



电连技术股份有限公司

2018 年年度报告

2019 年 04 月

第一节 重要提示、目录和释义

公司董事会、监事会及董事、监事、高级管理人员保证年度报告内容的真实、准确、完整，不存在虚假记载、误导性陈述或重大遗漏，并承担个别和连带的法律责任。

公司负责人陈育宣、主管会计工作负责人陈葆青及会计机构负责人(会计主管人员)李春阳声明：保证年度报告中财务报告的真实、准确、完整。

除下列董事外，其他董事亲自出席了审议本次年报的董事会会议

未亲自出席董事姓名	未亲自出席董事职务	未亲自出席会议原因	被委托人姓名
陈奥	独立董事	身体不适	关新红

公司在本报告"第四节经营情况讨论与分析"中，详细描述了公司经营中可能存在的风险及应对措施，敬请投资者关注相关内容。

公司经本次董事会审议通过的利润分配预案为：以 216000000 为基数，向全体股东每 10 股派发现金红利 1.20 元（含税），送红股 0 股（含税），以资本公积金向全体股东每 10 股转增 3 股。

目录

第一节 重要提示、目录和释义.....	1
第二节 公司简介和主要财务指标.....	4
第三节 公司业务概要.....	8
第四节 经营情况讨论与分析.....	14
第五节 重要事项.....	35
第六节 股份变动及股东情况.....	69
第七节 优先股相关情况.....	77
第八节 董事、监事、高级管理人员和员工情况.....	78
第九节 公司治理.....	86
第十节 公司债券相关情况.....	93
第十一节 财务报告.....	94
第十二节 备查文件目录.....	215

释义

释义项	指	释义内容
公司、本公司、电连技术	指	电连技术股份有限公司
南京电连	指	南京电连电子科技有限公司
电连（香港）	指	电连精密技术（香港）有限公司 ELECTRIC CONNECTOR TECHNOLOGY (HK) CO.,LIMITED
合肥电连	指	合肥电连技术有限公司
西田技术	指	深圳市电连西田技术有限公司
旭发技术	指	深圳市电连旭发技术有限公司
泓连电子	指	深圳市泓连电子科技有限公司
道尔法科技	指	深圳道尔法科技有限公司
琼碧睿信	指	宁波琼碧睿信投资管理合伙企业(有限合伙)
东莞电连	指	东莞电连技术有限公司
恒赫鼎富	指	恒赫鼎富（苏州）电子有限公司
元	指	人民币元（本文特指除外）
《公司法》	指	《中华人民共和国公司法》
《证券法》	指	《中华人民共和国证券法》
公司章程	指	《电连技术股份有限公司章程》
中国证监会	指	中国证券监督管理委员会
3C	指	计算机（Computer）、通讯（Communication）和消费电子产品（ConsumerElectronic）的统称
5G	指	第五代移动通信技术
SUB-6G	指	6G 频率以下的电磁波
毫米波	指	1-10 毫米的电磁波
BTB	指	Board to Board, 板对板
报告期	指	2018 年 1 月 1 日至 2018 年 12 月 31 日

第二节 公司简介和主要财务指标

一、公司信息

股票简称	电连技术	股票代码	300679
公司的中文名称	电连技术股份有限公司		
公司的中文简称	电连技术		
公司的外文名称（如有）	Electric Connector Technology Co., Ltd.		
公司的外文名称缩写（如有）	ECT		
公司的法定代表人	陈育宣		
注册地址	深圳市光明新区公明街道西田社区锦绣工业园 8 栋第一层至第三层 A 区		
注册地址的邮政编码	518106		
办公地址	深圳市光明新区公明街道西田社区锦绣工业园 8 栋第一层至第三层 A 区		
办公地址的邮政编码	518106		
公司国际互联网网址	http://www.ectsz.com/		
电子信箱	IR@ectsz.com		

二、联系人和联系方式

	董事会秘书	证券事务代表
姓名	聂成文	罗欣
联系地址	深圳市光明新区公明街道西田社区锦绣工业园 8 栋第一层至第三层 A 区	深圳市光明新区公明街道西田社区锦绣工业园 8 栋第一层至第三层 A 区
电话	0755-81735688	0755-81735688
传真	0755-81735699	0755-81735699
电子信箱	IR@ectsz.com	IR@ectsz.com

三、信息披露及备置地点

公司选定的信息披露媒体的名称	《证券时报》、《证券日报》、《中国证券报》、《上海证券报》
登载年度报告的中国证监会指定网站的网址	巨潮资讯网（ www.cninfo.com.cn ）
公司年度报告备置地点	公司证券部

四、其他有关资料

公司聘请的会计师事务所

会计师事务所名称	大华会计师事务所(特殊普通合伙)
会计师事务所办公地址	北京海淀区西四环中路 16 号院 7 号楼 12 层
签字会计师姓名	林汉波、秦睿

公司聘请的报告期内履行持续督导职责的保荐机构

适用 不适用

保荐机构名称	保荐机构办公地址	保荐代表人姓名	持续督导期间
招商证券股份有限公司	深圳市福田区益田路江苏大厦 38—45 楼	盛培锋、王炳全	2017 年 7 月 31 日至 2020 年 12 月 31 日

公司聘请的报告期内履行持续督导职责的财务顾问

适用 不适用

五、主要会计数据和财务指标

公司是否需追溯调整或重述以前年度会计数据

是 否

	2018 年	2017 年	本年比上年增减	2016 年
营业收入（元）	1,341,313,955.02	1,423,076,434.67	-5.75%	1,392,340,793.66
归属于上市公司股东的净利润（元）	239,869,865.26	361,137,205.31	-33.58%	358,620,333.09
归属于上市公司股东的扣除非经常性损益的净利润（元）	195,186,199.71	343,405,486.23	-43.16%	353,493,970.00
经营活动产生的现金流量净额（元）	335,026,928.10	538,572,958.05	-37.79%	279,734,752.36
基本每股收益（元/股）	1.11	1.96	-43.37%	3.98
稀释每股收益（元/股）	1.11	1.96	-43.37%	3.98
加权平均净资产收益率	7.43%	18.98%	-11.55%	41.63%
	2018 年末	2017 年末	本年末比上年末增减	2016 年末
资产总额（元）	3,817,781,764.27	3,399,826,077.06	12.29%	1,308,070,753.44
归属于上市公司股东的净资产（元）	3,347,492,356.49	3,107,606,425.52	7.72%	1,006,807,532.01

六、分季度主要财务指标

单位：元

	第一季度	第二季度	第三季度	第四季度
营业收入	274,387,377.75	327,685,680.85	337,875,760.44	401,365,135.98
归属于上市公司股东的净利润	64,577,247.18	57,949,934.91	78,839,236.75	38,503,446.42
归属于上市公司股东的扣除非经常性损益的净利润	60,290,040.64	51,201,960.80	65,128,164.16	18,566,034.11
经营活动产生的现金流量净额	74,866,710.26	68,367,356.01	75,128,987.97	116,663,873.86

上述财务指标或其加总数是否与公司已披露季度报告、半年度报告相关财务指标存在重大差异

是 否

七、境内外会计准则下会计数据差异

1、同时按照国际会计准则与按照中国会计准则披露的财务报告中净利润和净资产差异情况

适用 不适用

公司报告期不存在按照国际会计准则与按照中国会计准则披露的财务报告中净利润和净资产差异情况。

2、同时按照境外会计准则与按照中国会计准则披露的财务报告中净利润和净资产差异情况

适用 不适用

公司报告期不存在按照境外会计准则与按照中国会计准则披露的财务报告中净利润和净资产差异情况。

八、非经常性损益项目及金额

适用 不适用

单位：元

项目	2018 年金额	2017 年金额	2016 年金额	说明
非流动资产处置损益（包括已计提资产减值准备的冲销部分）	135,152.39	32,428.73	-2,289,237.55	
计入当期损益的政府补助（与企业业务密切相关，按照国家统一标准定额或定量享受的政府补助除外）	7,613,984.96	14,796,164.08	6,748,417.32	
委托他人投资或管理资产的损益	45,564,570.82			
除同公司正常经营业务相关的有效套期保值业务外，持有交易性金融资产、交易性金融负债产生的公允价值变动损益		6,724,843.88	2,654,380.26	

益，以及处置交易性金融资产、交易性金融负债和可供出售金融资产取得的投资收益				
除上述各项之外的其他营业外收入和支出	-262,755.53	-469,648.02	-1,078,137.59	
减：所得税影响额	8,163,065.47	3,266,474.13	830,113.14	
少数股东权益影响额（税后）	204,221.62	85,595.46	78,946.21	
合计	44,683,665.55	17,731,719.08	5,126,363.09	--

对公司根据《公开发行证券的公司信息披露解释性公告第 1 号——非经常性损益》定义界定的非经常性损益项目，以及把《公开发行证券的公司信息披露解释性公告第 1 号——非经常性损益》中列举的非经常性损益项目界定为经常性损益的项目，应说明原因

适用 不适用

公司报告期不存在将根据《公开发行证券的公司信息披露解释性公告第 1 号——非经常性损益》定义、列举的非经常性损益项目界定为经常性损益的项目的情形。

第三节 公司业务概要

一、报告期内公司从事的主要业务

公司是否需要遵守特殊行业的披露要求

否

1、主要从事的业务及产品

公司专业从事微型电连接器及互连系统相关产品的技术研究、设计、制造和销售服务。公司具备高可靠、高性能产品的设计、制造能力，自主研发的微型射频连接器具有显著技术优势，已达到国际一流连接器厂商同等技术水平，产品广泛应用于以智能手机为代表的智能移动终端产品以及车联网终端、智能家电等新兴产品中。发行人专业从事微型电连接器及互连系统相关产品的技术研究、设计、制造和销售服务。发行人具备高可靠、高性能产品的设计、制造能力，自主研发的微型射频连接器具有显著技术优势，已达到国际一流连接器厂商同等技术水平，产品广泛应用于以智能手机为代表的智能移动终端产品以及车联网终端、智能家电等新兴产品中。

公司经营微型电连接器及互连系统相关产品，其中微型电连接器以微型射频连接器及线缆连接器组件为核心产品，包括微型射频测试连接器、微型射频同轴连接器及射频微同轴线缆组件，是智能手机等智能移动终端产品以及其他新兴智能设备中的关键电子元件；互连系统相关产品主要为电磁兼容件，是智能移动终端产品中起到电气连接、支撑固定或电磁屏蔽作用的元件。

此外公司产品还包括智能终端天线连接器、卧式/立式射频开关连接器、通用同轴连接器、FPC/BTB连接器、汽车用射频连接器、低介电常数材质连接器等其他连接器产品。

2、主要经营模式

一、生产模式

公司采取以销定产为主的生产模式，已建立起较完善的生产组织过程。在公司与客户签订销售合同后，对于已经实现量产的产品，生产管理部门按订单、生产制造部门的情况，编制生产计划，通过ERP系统把计划发到物料部门和销售部门，确保原料供应充足、客户对交期满意；对于新产品，生产管理部门将客户的具体需求及相关资料发到研发中心，进行新产品的研发，之后再发给生产制造部门进行生产。在生产制造实施的进程中，生产管理部门始终跟进生产进度，确保预定计划得以按期完成。

二、销售模式

公司采用直销模式，组建了一支业务能力较强的销售团队，在国内外建立了多个销售办事处，直接与客户联系、沟通。经过多年发展，公司凭借一流的技术、质量和服务，在行业内已享有较高的品牌声誉，每年吸引大量国内外客户询价。报告期内，公司的客户群体主要是3C产品厂商，其中有许多规模较大、技术先进、品牌突出的领先企业，是公司的核心客户。公司积极主动地与核心客户联系、互动，了解核心客户的实时需求和潜在需求，实现销售服务的快速响应，同时也能够对市场发展方向做出预判。经过多年发展，公司积累了许多与核心客户合作的技术、制造和服务经验，帮助公司提高了产品质量和业内地位，促进公司快速增长。

公司核心产品微型射频连接器及线缆连接器组件是实现移动通信功能的关键电子元件，一度被国际厂商垄断，造成了产品定价高、响应速度慢、国内产能有限，不利于国内以智能手机为代表的3C产业快速发展。公司凭借优秀的研发和制造能力，实现了微型射频连接器及线缆连接器组件的技术突破，在供货数量、质量和速度上均满足了国内智能移动终端厂商的要求，成为了国内微型射频连接器及线缆连接器组件的主要供应商之一，并形成了自主知识产权，打破了国际产商的垄断。

报告期内，公司上述经营模式未发生重大变化，目前的采购、生产、研发、销售模式在可预见的未来仍将继续采用。

三、采购模式

公司采购的原辅料包括金属材料、塑胶材料、同轴线缆、包装料等。公司实行以产定购的模式，设立了专门的机构负责集中采购，对采购的全过程进行控制与管理，严格按照质量管理标准开展采购活动，根据订单需求、用料需求、用料预算、库存情况等计算出物料需求计划，并生成请购单。采购人员按照请购单，参考市场行情及过去采购记录或厂商提供的数据，向合格供应商进行询价、比价，经过核定后进行订购，并进行物料的交期跟催和验货。经过多年的采购实践，公司已建立起由较多产品质量高、供货速度快、配套服务优良的知名企业构成的供应商体系，配合其采购管理流程，能够使采购兼顾质量、价格和供货周期等因素。

3、报告期内主要的业绩驱动因素

一、2018年公司的主要客户集中在国内手机行业，2018年国内手机行业总体较上年同期下滑，公司的主要客户为行业的头部企业，2018年出货量较2017年出现了分化，总体呈现下滑的态势。2018年公司业务整体呈现出平稳的态势，营收较上年出现一定幅度下滑。

二、在非手机行业，取得了一定程度的增长。拓展的行业主要还是集中在物联网智能移动终端及工业连接器领域。产品的市场广度有所拓展，产品数量的需求没有手机行业大，需求数量相对稳定，工业连接器的认证体系及制造工艺与消费电子有较大不同，在经过2018年的制造及市场的积累，产品的品类及成熟度持续提高，为进一步拓展相关业务提供了较好的基础。

三、客户对生产自动化、信息化要求越来越高，产品微型化特征较为明显，对生产自动化要求显著提高。2018年公司加大了自动化设备研发及组装的投入力度，在替代人工上取得了成效。

4、公司所处行业分析

连接器的具体应用领域可划分为汽车、通信及数据传输、电脑及外设、工业、军工航天、交通运输等几大类。全球连接器主要5大应用领域是汽车、通讯、电脑及外设、工业、军工航天。

4.1 行业竞争格局和市场化程度

连接器的整体需求向着技术水平更高的方向发展，具有较强研发实力的跨国企业的竞争优势日益突出，致使全球连接器的市场份额相对集中在少数企业。泰科电子（TE Connectivity）、安费诺（Amphenol）、莫仕（Molex）、德尔福（Delphi）、鸿海精密（Foxconn）、矢崎（Yazaki）、日本压着端子（JST）、日本航空电子（JAE）、立讯精密（Luxshare）以及广濑电机（Hirose）占据了全球连接器的大部分市场份额。

4.2 行业的周期性、区域性和季节性特点

（1）周期性

近年来智能手机、物联网、新能源汽车等产业迅猛发展，推动微型电连接器及互连系统相关产品呈现出较快发展的态势。尽管智能手机目前已经迅速进入到了成熟期，相对增速下降明显，但这些产品更新换代快，对微型电连接器及互连系统相关产品存在着较大的迭代需求。同时，新能源汽车、物联网、可穿戴设备、无人机等新兴产业正在快速发展，有助于扩大微型电连接器及互连系统相关产品的市场需求。因此，行业的总体市场需求不存在明显的周期性特征。但是，受产品生命周期的影响，行业的利润水平存在一定的周期性特征。

（2）区域性

国内3C、汽车产业主要集中在长三角地区和珠三角地区，因此国内连接器最重要的生产中心和销售地域也是这两个区域。近年来，随着国际产业转移和国家政策鼓励，内外资企业逐步加大在内陆地区的市场开发力度和投资规模，制造业重心有逐步向内陆地区倾斜的趋势，相应的，连接器企业在内陆地区的销售力度也有所加强。公司的产品微型电连接器及互连系统相关产品主要销售在3C制造商聚集的长三角和珠三角地区。

（3）季节性

微型电连接器及互连系统相关产品的生产和销售受下游行业需求波动的影响，相比下游智能移动终端产品的销售淡旺季提前1-2个月左右。受上半年春节的影响以及目前智能手机厂商普遍在节庆日较多的下半年推出新产品的影响，行业的销售旺季大多集中在下半年，期间略有波动。因此，公司产品销售总体体现出一定的季节性。

4.3 公司行业竞争地位

公司是国内先进的微型电连接器及互连系统相关产品供应商。凭借在产品质量与性能、研发能力、产销规模等方面的优势，在我国连接器行业处于领先地位。从客户来看，公司已经进入全球主流智能手机品牌供应链，公司已成为华为、欧珀、步步高、中兴、三星、小米等全球知名智能手机企业的供应商，已进入闻泰通讯、华勤通讯、龙旗科技等国内知名智能手机

设计公司的供应链。

凭借不断提高的研发能力、逐年扩充的业务规模、持续领先的产品和服务，公司行业内地位稳步提升。公司于2014年、2015年及2016年、2017年、2018连续四年获得中国电子元件行业协会颁发的“中国电子元件百强企业”称号，其中2018年排名第27位，在连接器行业中排名第5位。

二、主要资产重大变化情况

1、主要资产重大变化情况

主要资产	重大变化说明
固定资产	2018 年余额为 394,405,391.24 元，同比增长 45.98%，主要是收购恒赫鼎富资产增加以及总部机器设备增加导致。
在建工程	2018 年余额为 86,027,663.53 元，同比增长 140.62%，主要是合肥基地在建。

2、主要境外资产情况

适用 不适用

三、核心竞争力分析

公司是否需要遵守特殊行业的披露要求

否

(1) 研发及技术优势

公司拥有较强的研发能力。公司较早建立了研发中心，形成了多项专利、非专利技术，成为了公司持续开发新产品、不断提升技术实力的基础。公司已建立了完善的研发体系，针对生产流程的各个环节有分立的研发部门，具有同时开展多个研发项目的实力，开发周期短，能够实现对新产品设计的快速响应。公司培养了一支专业的自动化设备开发团队，已在部分产品的生产上拥有全自动组装设备，拥有了一定的自动化设备开发实力。为了提升基础性研究的实力，公司对在研发与生产实践过程中许多基础性的理论和技术问题，取得了较多成果和经验。

凭借领先的研发实力，公司能够持续向客户提供高标准产品，尤其在微型射频连接器及线缆连接器组件产品的性能和质量上和国际领先供应商齐头并进，在国内具有显著优势。公司目前的第5代微型射频同轴连接器及射频微同轴线缆组件产品已成为供应下游企业的先进产品，嵌合高度和电压驻波比等关键技术指标与国际领先供应商持平。

经过多年自主研发，公司已拥有88项国内外专利，其中发明专利12项，实用新型专利55项，外观专利15项，拥有境外专利6项。对产品的关键技术形成了自主知识产权，这使得公司的产品在技术和工业上的优势得到了保护，在竞争中占据先

机。凭借优秀的研发能力，公司积极开展技术储备工作，通过自主研发掌握了多种先进连接器的产品方案和生产工艺，积累了丰富的新品类研发经验，已拥有了面向市场趋势进入更多细分领域的技术基础。

(2) 大客户优势和服务优势

微型电连接器及互连系统相关产品行业的经营特点之一是核心客户占据十分重要的位置。公司业务的主要下游是3C产业，各细分领域的集中度高，少数国际知名品牌厂商占有了较大的市场份额。公司凭借国际一流的产品和服务，经过多年的市场积累，成功进入一大批核心客户的供应链。这些核心客户对微型电连接器及互连系统相关产品的需求量较大，帮助公司实现了持续的快速增长。凭借较为领先的产品和服务，公司多次获得核心客户的优秀合作伙伴、核心供应商、最佳质量奖等称号，成为了全球微型电连接器及互连系统的重要供应商。

经过多年积累，公司已经形成了完善的客户服务能力，同时在全类产品生产中实行严格、高效、准确的检测，为客户高效、高质提供微型电连接器及互连系统相关产品，各类产品均有较高的精密度和一致性，不良率低，性能良好，符合下游客户的多样化需求和精密性需求。公司的产品已长期应用在下游产业，有大量设备使用了公司的微型电连接器及互连系统相关产品，公司产品和服务的优秀质量已经得到了市场的验证。

(3) 精密制造优势

公司拥有较多技术水平较高的精密制造设备，包括精密模具加工设备、高速冲床、注塑机及自动化装配设备等。从公司的核心工艺环节模具加工精度来看，公司已拥有 $<5\ \mu\text{m}$ 级别的精密加工能力。

公司建立了科学、高效、标准化的精密制造流程，在生产过程中执行高标准的质量监督体系，已通过ISO-9001:2008质量管理体系、ISO-14001:2004环境管理体系、OHSAS18001:2007职业健康安全管理体系和ISO/TS-16949:2009汽车行业质量管理体系认证。公司较强的精密制造能力为供应微型电连接器及互连系统相关产品及汽车连接器产品提供了坚实的保证。

(4) 品牌优势

公司有较强的品牌意识，拥有“ECTCONN®”注册商标。公司从向客户提供优质服务出发，将“尊重、敬业、创新、服务”树立为经营理念，以“设计创新、制造严谨、管理依法、真诚服务”为品质承诺，全面推进品牌战略，树立了连接器领域的优质品牌。

公司是国内较早进行微型射频连接器及线缆连接器组件开发的企业，是深圳市质量强市骨干企业、广东省创新型试点企业和国家级高新技术企业，产品技术领先、性能优秀，在获得客户好评的同时，也获得了政府、相关机构的认可。公司产品连年获“广东省高新技术产品”称号。

凭借国际一流的产品、服务，公司与国内外众多领先客户建立了长期合作关系，业务发展迅速，获得了较高的行业地位。公司是深圳市连接器行业协会的发起单位之一，并获选为首届副会长单位；公司是深圳市机械行业协会常务理事企业、深圳市高新技术产业协会理事单位和深圳市中小企业发展促进会常务理事企业；凭借产品在下游的广泛应用，公司也成为了深圳

市智慧家庭协会会员单位和深圳市手机行业协会会员单位。公司在2014、2015、2016、2017年连续四年入选“中国电子元件百强企业”，2018年获中国电子元件百强企业第27名。标志着“ECTCONN®”已成长为具有深刻影响力的连接器品牌，成为了公司的核心优势之一。

第四节 经营情况讨论与分析

一、概述

2018年，实现营业收入1,341,313,955.02元，比上年同期下降5.75%；实现利润总额268,511,796.66元，比上年同期下滑35.84%；实现营业利润268,775,692.91元，比上年同期下滑35.70%；实现归属于上市公司股东的净利润239,869,865.26元，比上年同期下降33.58%；其中连接器业务实现营业收入623,558,852.06元，比上年同期下降3.07%，电磁兼容件业务实现营业收入517,460,849.69元，比上年同期下滑18.09%。其他类业务实现营业收入186,368,716.58元，比上年同期增长38.98%。公司经营活动产生的现金流量净额为335,026,928.10元，比上年同期下滑37.79%。

报告期内，公司总体经营情况如下：

（一）各类主要业务的经营情况

2018年公司的主要客户所在的手机行业出现了整体下滑的局面，出货量同比下降。公司作为手机终端客户的供应商，2018年公司主要产品的价格在季节性调价的基础上出现了较常年幅度更大的下滑，成本端通过改善流程、加大自动化水平等措施，消除人工、材料成本上升带来的压力，保持了单位产品成本的相对稳定，毛利下降的影响保持在了最低水平。具体产品的情况如下：

1、射频连接器及互连系统产品类。连接器类产品在手机终端市场份额较为稳定，是公司的优势产品，在手机行业内有一定的知名度，客户逐渐向手机终端的头部企业集中。受行业整体下滑的影响，行业内的竞争加剧，品类的毛利出现了一定程度的下滑。公司在深耕手机行业客户服务的同时，积极拓展射频连接器及互连系统产品在其他行业的应用，在物联网及工业连接器领域取得了进一步的进展，为平滑由于手机行业营收占比过高所导致的业绩波动做出了积极的尝试，也为公司今后的可持续发展做出了深入、有益的探索。

2、电磁兼容件产品类。2018年在手机行业出现整体下滑的形势下，电磁兼容件产品因市场竞争较为激烈，产品竞争门槛相对不高，导致公司此类产品承受了较大的市场压力。公司将通过优化产品流程，提高生产效率，加大自动化力度和水平，不断拓展新的应用领域，提升自身的市场竞争力，努力实现从生产效率提高向市场竞争优势的转化。

3、其他类。公司BTB连接器、汽车连接器以及天线的出货量在不断提升，不同领域的应用更为广泛。基于市场需要，公司利用多年的射频领域的经验积累，结合先进的生产工艺，不断拓展新的应用领域，并为客户制造具有公司竞争优势的产品。汽车连接器的品类较上年有了大幅的提升，具备规模量产的条件。

（二）稳步推进战略布局，积极整合资源配置

1、2018年公司入股恒赫鼎富（苏州）电子有限公司，正式切入FPC产业。恒赫鼎富是一家成熟的FPC软板生产制造企

业，具有多年的FPC加工工艺，技术成熟，工艺领先，为国内外众多优质企业供应商，同时具有较丰富的生产管理经验。由于消费电子行业的快速发展，FPC行业的景气度不断提升，合理布局该行业，可以分享行业发展带来的增量收入及可观的市场空间，丰富公司的产品线，利用公司成熟的客户及市场渠道的经验，不断丰富、提升面向国内外3C行业客户产品组件的供应能力和水平。同时，借助成熟的FPC和SMT生产制造技术，打造公司未来面向5G的基于LCP/PPS/PI新材料的高频高速传输线，高频射频连接器，毫米波天线产业链，帮助进一步优化、整合技术资源，不断提高公司的核心竞争力和可持续发展能力。

2、公司持续深化与科研院所、高等院所等机构的泛5G产学研合作，促进科技成果转化，加快建立以公司为主体、市场为导向、政产学研紧密结合的创新型研发体系，提高自主创新能力，确保公司在前沿技术趋势、新产品布局、科研立项、人才培养与储备等方面作前瞻性布局。未来的5G毫米波时代，技术难度及复杂度均成倍加大，公司将会合理利用相关研发资源，争取公司的射频类产品能在包括5G通信领域内的一些新的行业和领域有更多的探索及突破。

3、工业领域射频连接器的应用十分广泛。公司的微型射频连接器及互连系统产品以其优良的性能，高可靠性及一致性的较好表现，完全可以满足一般智能终端及工业领域中射频连接的相关需求。公司不断探索产品在工业领域的应用，2018年在多个领域进行了较为广泛的尝试，并取得了初步的进展。

4、为应对5G时代来临对电子元件领域的更高要求，公司的微型射频连接器也在积极布局在5G时代可能带来的重要机遇。在5G的多个领域开展预研工作，卡位即将到来的5G时代。

（三）实施多层次人才体系梯队管理培养计划

公司把多层次人力资源的梯队开发和培养作为公司发展战略的重要组成部分，视人才为公司发展的根本。2018年公司引进了多位中层及高级管理人员，高端的研发人员，人员的结构得到了优化和改善。多层次的激励体系的建设稳步推进，为今后与资本市场接轨的更多形式的激励方式打下基础。

二、主营业务分析

1、概述

参见“经营情况讨论与分析”中的“一、概述”相关内容。

2、收入与成本

（1）营业收入构成

公司是否需要遵守光伏产业链相关业的披露要求

否

公司是否需遵守《深圳证券交易所创业板行业信息披露指引第 1 号——上市公司从事广播电影电视业务》的披露要求：

否

公司是否需遵守《深圳证券交易所创业板行业信息披露指引第 5 号——上市公司从事互联网游戏业务》的披露要求：

否

公司是否需遵守《深圳证券交易所创业板行业信息披露指引第 9 号——上市公司从事 LED 产业链相关业务》的披露要求：

否

公司是否需遵守《深圳证券交易所创业板行业信息披露指引第 10 号——上市公司从事医疗器械业务》的披露要求：

否

公司是否需遵守《深圳证券交易所行业信息披露指引第 12 号——上市公司从软件与信息技术服务业务》的披露要求

否

营业收入整体情况

单位：元

	2018 年		2017 年		同比增减
	金额	占营业收入比重	金额	占营业收入比重	
营业收入合计	1,341,313,955.02	100%	1,423,076,434.67	100%	-5.75%
分行业					
电子元件	1,327,388,418.33	98.96%	1,409,165,666.43	99.02%	-5.80%
其他	13,925,536.69	1.04%	13,910,768.24	0.98%	0.11%
分产品					
射频连接器及线缆	623,558,852.06	46.49%	643,299,770.78	45.20%	-3.07%
电磁兼容件	517,460,849.69	38.58%	631,772,057.91	44.39%	-18.09%
其他电子元件	186,368,716.58	13.89%	134,093,837.74	9.42%	38.98%
其他	13,925,536.69	1.04%	13,910,768.24	0.98%	0.11%
分地区					
国内	1,206,000,921.15	89.91%	1,280,325,809.26	89.97%	-5.81%
国外	135,313,033.87	10.09%	142,750,625.41	10.03%	-5.21%

(2) 占公司营业收入或营业利润 10%以上的行业、产品或地区情况

√ 适用 □ 不适用

公司是否需要遵守特殊行业的披露要求

否

单位：元

	营业收入	营业成本	毛利率	营业收入比上年同期增减	营业成本比上年同期增减	毛利率比上年同期增减
分行业						
电子元件	1,327,388,418.33	828,335,428.65	37.60%	-5.80%	9.22%	-8.58%

分产品						
射频连接器及 线缆连接器	623,558,852.06	336,550,778.20	46.03%	-3.07%	-4.74%	0.95%
电磁兼容件	517,460,849.69	348,039,050.39	32.74%	-18.09%	3.23%	-13.90%
其他	186,368,716.58	143,745,600.06	22.87%	38.98%	111.48%	-26.44%
分地区						
国内	1,192,075,384.46	747,151,873.75	37.32%	-5.87%	7.91%	-8.01%
国外	135,313,033.87	81,183,554.90	40.00%	-5.21%	22.94%	-13.74%

公司主营业务数据统计口径在报告期发生调整的情况下，公司最近 1 年按报告期末口径调整后的主营业务数据

适用 不适用

(3) 公司实物销售收入是否大于劳务收入

是 否

行业分类	项目	单位	2018 年	2017 年	同比增减
射频连接器及线 缆连接器	销售量	pcs	2,842,591,650	2,553,726,781	11.31%
	生产量	pcs	2,854,671,040	2,588,778,150	10.27%
	库存量	pcs	216,751,738	177,851,359	21.87%
电磁兼容件	销售量	pcs	7,463,988,910	6,026,906,006	23.84%
	生产量	pcs	7,493,552,340	6,037,117,602	24.12%
	库存量	pcs	342,041,170	286,818,021	19.25%
其他	销售量	pcs	158,301,506	113,318,340	39.70%
	生产量	pcs	167,359,334	119,748,840	39.76%
	库存量	pcs	24,772,934	11,480,771	115.78%

相关数据同比发生变动 30% 以上的原因说明

适用 不适用

其他类的产品主要是 BTB、汽车连接器、USB TYPE C、天线等产品。由于同期基数较低，增长较快。

(4) 公司已签订的重大销售合同截至本报告期的履行情况

适用 不适用

(5) 营业成本构成

产品分类

单位：元

产品分类	项目	2018 年		2017 年		同比增减
		金额	占营业成本比重	金额	占营业成本比重	
射频连接器及 线缆连接器		336,550,778.20	40.63%	353,289,430.52	46.58%	-4.74%
电磁兼容件		348,039,050.39	42.02%	337,138,579.98	44.45%	3.23%
其他		143,745,600.06	17.35%	67,970,000.68	8.96%	111.48%

(6) 报告期内合并范围是否发生变动

√ 是 □ 否

1、公司于2018年10月以人民币11,250万元增资入股恒赫鼎富（苏州）电子有限公司，增资后公司持有其60%的股权，并于2018年12月完成工商登记工作，纳入本期合并范围；

2、报告期内新设的全资子公司东莞电连技术有限公司，纳入本期合并范围。

(7) 公司报告期内业务、产品或服务发生重大变化或调整有关情况

□ 适用 √ 不适用

(8) 主要销售客户和主要供应商情况

公司主要销售客户情况

前五名客户合计销售金额（元）	776,996,738.68
前五名客户合计销售金额占年度销售总额比例	57.93%
前五名客户销售额中关联方销售额占年度销售总额比例	0.00%

公司前 5 大客户资料

序号	客户名称	销售额（元）	占年度销售总额比例
1	客户 1	349,637,505.60	26.07%
2	客户 2	237,774,036.16	17.73%
3	客户 3	65,583,729.23	4.89%
4	客户 4	63,472,691.79	4.73%
5	客户 5	60,528,775.90	4.51%
合计	--	776,996,738.68	57.93%

主要客户其他情况说明

 适用 不适用

公司主要供应商情况

前五名供应商合计采购金额（元）	228,503,839.48
前五名供应商合计采购金额占年度采购总额比例	34.33%
前五名供应商采购额中关联方采购额占年度采购总额比例	0.00%

公司前 5 名供应商资料

序号	供应商名称	采购额（元）	占年度采购总额比例
1	供应商 1	70,958,690.38	10.66%
2	供应商 2	52,032,132.85	7.82%
3	供应商 3	51,398,560.82	7.72%
4	供应商 4	27,644,946.98	4.15%
5	供应商 5	26,469,508.45	3.98%
合计	--	228,503,839.48	34.33%

主要供应商其他情况说明

 适用 不适用

3、费用

单位：元

	2018 年	2017 年	同比增减	重大变动说明
销售费用	52,902,077.33	36,808,500.90	43.72%	报告期销售人员增加及薪酬上涨导致
管理费用	102,646,329.05	92,207,830.01	11.32%	报告期管理人员工资上涨、增资恒赫鼎富，导致合并后费用增加
财务费用	-25,643,494.56	1,504,727.57	-1,804.20%	汇兑损益及利息导致
研发费用	133,048,198.83	123,996,963.72		

4、研发投入

 适用 不适用

截至报告期末，公司已拥有88项国内外专利，其中发明专利12项，实用新型专利55项，外观专利15项，拥有境外专利6

项。报告期内，公司主要研发项目有12项，具体情况如下：

1、继续第六代射频开关连接器的研发项目，项目技术申请2件发明专利，已进入实审；获得5件实用新型专利和1件外观专利。项目属于深圳市科技计划资助项目，目前已通过深圳市科技创新委员会验收（深科技创新验A字[2018]3217号）。

2、一种5G-sub6GHz massive mimo手机天线的研发。项目与上海大学合作开发，已研发出合格样品，目前已交部分客户试用，项目技术已申请知识产权保护。

3、一种LCP多层基板传输线组件的研发。项目已研发出合格样品，具有多通道传输，超薄外形和超小体积等特点，目前已获得客户订单，项目技术已申请1项发明专利。

4、继续面向5G应用的高频射频同轴连接器研发。至报告期末，项目已成功转化为微型高精密射频插座（第六代）产品，具有高频率低损耗，信号传输性能稳定等优点。

5、搭载LCP高频基板用射频插座的研发。报告期内，项目已研发出合格样品，目前已交客户试用，项目技术已申请1项发明专利和1项实用新型专利。

6、一种LCP毫米波微带天线的研发。至报告期末，项目已开发出合格样品，产品采用LCP作为天线介质基板材料，较好地满足5G通信的应用。

7、继续射频开关连接器自动机的开发。至报告期末，公司已完成了自动机整机制造，应用到公司自动化生产车间，单条生产线生产效率提升25%以上。

8、一种弹性连接器的研发。至报告期末，项目已研发出合格样品，产品占空小，接触稳定性好，防刮效果好，生产品质稳定，目前已交客户使用，项目技术已申请知识产权保护。

9、一种应用于汽车影像系统的HSD密封连接器的研发。目前已完成样品试制，产品性能稳定可靠，具有高抗干扰和低噪音等优点。项目技术已申请知识产权保护。

10、继续微型化、高可靠性射频连接器及互连系统自动组装机器的开发。至报告期末，项目已完成整机制造和量产应用，单条生产线生产效率提升50%以上。

11、一种微间距射频板对板连接器的研发。项目已开发出合格样品，产品具备高频传输性能，超薄外形与超小体积设计，实用效果良好。

12、BTCC 40P极细同轴组件的研发。项目为打破外企垄断而立项开发，至报告期末，项目研发已进入中试阶段，下一步将继续开展研究，最终完成产品定型，实现产业化。

近三年公司研发投入金额及占营业收入的比例

	2018 年	2017 年	2016 年
研发人员数量（人）	765	668	441
研发人员数量占比	18.57%	15.10%	9.22%
研发投入金额（元）	133,048,198.83	123,996,963.72	76,887,092.58
研发投入占营业收入比例	9.92%	8.71%	5.52%
研发支出资本化的金额（元）	0.00	0.00	0.00
资本化研发支出占研发投入的比例	0.00%	0.00%	0.00%
资本化研发支出占当期净利润的比重	0.00%	0.00%	0.00%

研发投入总额占营业收入的比重较上年发生显著变化的原因

适用 不适用

研发投入资本化率大幅变动的原因及其合理性说明

适用 不适用

5、现金流

单位：元

项目	2018 年	2017 年	同比增减
经营活动现金流入小计	1,437,464,227.71	1,586,928,789.40	-9.42%
经营活动现金流出小计	1,102,437,299.61	1,048,355,831.35	5.16%
经营活动产生的现金流量净额	335,026,928.10	538,572,958.05	-37.79%
投资活动现金流入小计	3,190,554,283.49	1,308,718,256.99	143.79%
投资活动现金流出小计	4,763,247,234.72	1,560,970,584.64	205.15%
投资活动产生的现金流量净额	-1,572,692,951.23	-252,252,327.65	523.46%
筹资活动现金流入小计	0.00	1,875,772,829.00	-100.00%
筹资活动现金流出小计	0.00	192,604,547.51	-100.00%
筹资活动产生的现金流量净额	0.00	1,683,168,281.49	-100.00%
现金及现金等价物净增加额	-1,244,994,817.46	1,961,603,852.93	-163.47%

相关数据同比发生重大变动的主要影响因素说明

适用 不适用

- 1) 投资活动现金流入比去年同期增长143.79%，主要是理财产品周期收回投资所致；
- 2) 投资活动现金流出比去年同期增长205.15%，主要是公司对外投资、扩大规模固定资产投入增加、理财产品投资增加；

3) 筹资活动现金流入比去年同期减少,主要是上期公司上市融资,本期未进一步融资;

4) 筹资活动现金流出比去年同期减少100%,主要是上期发放现金股利。

报告期内公司经营活动产生的现金净流量与本年度净利润存在重大差异的原因说明

适用 不适用

三、非主营业务情况

适用 不适用

单位:元

	金额	占利润总额比例	形成原因说明	是否具有可持续性
投资收益	45,564,570.82	16.97%	理财产品投资收益	否

四、资产及负债状况

1、资产构成重大变动情况

单位:元

	2018 年末		2017 年末		比重增减	重大变动说明
	金额	占总资产比例	金额	占总资产比例		
货币资金	972,055,185.73	25.46%	2,215,043,253.19	65.15%	-39.69%	购买理财产品
应收账款	308,509,238.15	8.08%	304,449,794.77	8.95%	-0.87%	
存货	204,971,770.36	5.37%	139,143,690.94	4.09%	1.28%	主要为在产品&发出商品增加
投资性房地产	83,927,037.58	2.20%	89,053,418.29	2.62%	-0.42%	
固定资产	394,405,391.24	10.33%	270,175,847.52	7.95%	2.38%	合并恒赫鼎富所致&自动化率提升购置设备
在建工程	86,027,663.53	2.25%	35,752,738.57	1.05%	1.20%	

2、以公允价值计量的资产和负债

适用 不适用

3、截至报告期末的资产权利受限情况

截至报告期末公司不存在资产权利受限的情况。

五、投资状况分析

1、总体情况

√ 适用 □ 不适用

报告期投资额（元）	上年同期投资额（元）	变动幅度
182,500,000.00	0.00	100.00%

2、报告期内获取的重大的股权投资情况

√ 适用 □ 不适用

单位：元

被投资公司名称	主要业务	投资方式	投资金额	持股比例	资金来源	合作方	投资期限	产品类型	预计收益	本期投资盈亏	是否涉诉	披露日期（如有）	披露索引（如有）
恒赫鼎富（苏州）电子有限公司	研发、生产：手机组装件、柔性线路板、高密度线路板、装配线路板 SMT 组装件、数码相机组装件、LED 模组件，销售公司自产产品并	增资	112,500,000.00	60.00%	公司自有资金	赫比 Flex	长期	电子元器件	0.00	0.00	否	2018 年 10 月 15 日	巨潮资讯网（ http://www.cninfo.com.cn ）

	提供相关技术和售后服务。 (依法须经批准的项目,经相关部门批准后方可开展经营活动)												
东莞电连技术有限公司	高端精密电子连接器件、线缆组件、精密五金产品及其他电子元器件的开发与销售(以登记机关核定为准)	新设	70,000,000.00	100.00%	公司自有资金	不适用	长期	电子元器件	0.00	0.00	否	2018年11月01日	巨潮资讯网 (http://www.cninfo.com.cn)
合计	--	--	182,500,00	--	--	--	--	--	0.00	0.00	--	--	--

			0.00									
--	--	--	------	--	--	--	--	--	--	--	--	--

3、报告期内正在进行的重大的非股权投资情况

适用 不适用

4、以公允价值计量的金融资产

适用 不适用

5、募集资金使用情况

适用 不适用

(1) 募集资金总体使用情况

适用 不适用

单位：万元

募集年份	募集方式	募集资金总额	本期已使用募集资金总额	已累计使用募集资金总额	报告期内变更用途的募集资金总额	累计变更用途的募集资金总额	累计变更用途的募集资金总额比例	尚未使用募集资金总额	尚未使用募集资金用途及去向	闲置两年以上募集资金金额
2017	公开发行	185,966.81	25,398.11	25,398.11	0	0	0.00%	165,760.45	(1)用于理财： 119,000.00 (2)专户存储： 46,760.45	0
合计	--	185,966.81	25,398.11	25,398.11	0	0	0.00%	165,760.45	--	0
募集资金总体使用情况说明										
截至 2018 年 12 月 31 日，公司累计使用募集资金 25,398.11 万元：其中“增资合肥电连用于连接器产业基地建设项目”使用募集资金 12,001.99 万元，“深圳总部生产基地技改扩能项目”使用募集资金 4,803.28 万元，“研发中心升级建设及生产线自动化改造升级建设项目”使用募集资金 8,592.84 万元。										
截至 2018 年 12 月 31 日，募集资金专户余额为 165,760.45 万元（含报告期累计收到的银行存款利息扣除银行手续费等的净额 4,322.00 万元，及用于购买理财产品的 119,000 万元）。										

(2) 募集资金承诺项目情况

适用 不适用

单位：万元

承诺投资项目和超募资金投向	是否已变更项目(含部分变更)	募集资金承诺投资总额	调整后投资总额(1)	本报告期投入金额	截至期末累计投入金额(2)	截至期末投资进度(3) = (2)/(1)	项目达到预定可使用状态日期	本报告期实现的效益	截止报告期末累计实现的效益	是否达到预计效益	项目可行性是否发生重大变化
承诺投资项目											
增资合肥电连用于连接器产业基地建设项目	否	96,187.43	96,187.43	12,001.99	12,001.99	12.48%	2020年12月31日	0	0	不适用	否
深圳总部生产基地技改扩能项目	否	76,896.99	76,896.99	4,803.28	4,803.28	6.25%	2020年12月31日	0	0	不适用	否
研发中心升级建设及生产线自动化改造升级建设项目	否	12,882.39	12,882.39	8,592.84	8,592.84	66.70%	2020年07月31日	0	0	不适用	否
承诺投资项目小计	--	185,966.81	185,966.81	25,398.11	25,398.11	--	--			--	--
超募资金投向											
无											
归还银行贷款(如有)	--	0	0	0	0	0.00%	--	--	--	--	--
补充流动资金(如有)	--	0	0	0	0	0.00%	--	--	--	--	--
超募资金投向小计	--	0	0	0	0	--	--			--	--
合计	--	185,966.81	185,966.81	25,398.11	25,398.11	--	--	0	0	--	--
未达到计划进度或预计收益的情况和		不适用									

原因（分具体项目）		
项目可行性发生重大变化的情况说明		报告期内不存在此情况
超募资金的金额、用途及使用进展情况		不适用
募集资金投资项目实施地点变更情况		不适用
募集资金投资项目实施方式调整情况		不适用
募集资金投资项目先期投入及置换情况		适用 根据立信会计事务所（特殊普通合伙人）出具的信会师报字[2017]第 ZA16562 号《关于电连技术股份有限公司以自筹资金预先投入募投项目的鉴证报告》，截至 2018 年 12 月 31 日，公司以自筹资金预先投入募投项目的实际投资金额为 135,439,130.84 元。2018 年 1 月 17 日，公司第一届董事会第十六次会议和第一届监事会第九次会议审议通过了《关于使用募集资金置换预先投入募投项目自筹资金的议案》，公司使用募集资金置换预先投入募投项目自筹资金共计 135,439,130.84 元。
用闲置募集资金暂时补充流动资金情况		不适用
项目实施出现募集资金结余的金额及原因		不适用
尚未使用的募集资金用途及去向		截至报告期末，公司尚未使用的募集资金总额为 165,760.45 万元，其中：（1）经公司股东大会批准使用闲置募集资金购买理财产品尚未到期的金额为 119,000 万元；（2）账户余额 46,760.45 万元存放于公司募集资金专户。
募集资金		（一）2018 年 5 月，公司经自查发现全资子公司合肥电连技术有限公司使用闲置募集资金购买理财

使用及披露中存在的问题或其他情况		<p>产品超出了公司股东大会审批的额度。公司董事会及时向深圳证券交易所递交了《关于公司闲置募集资金使用过程中发现问题及自查整改情况报告》，并制定出相应的整改方案，具体情况已于 2018 年 5 月 14 日在巨潮资讯网（http://www.cninfo.com.cn）披露（公告编号：2018-045）。公司将严格按照募集资金相关办法对募集资金进行谨慎、规范的管理，杜绝此类违规行为的再次发生。</p> <p>（二）截止至报告期末，公司募集资金使用情况的披露与实际使用情况相符，不存在未及时、真实、准确、完整披露的情况，也不存在募集资金违规使用的情形。</p>
------------------	--	--

（3）募集资金变更项目情况

适用 不适用

公司报告期不存在募集资金变更项目情况。

六、重大资产和股权出售

1、出售重大资产情况

适用 不适用

公司报告期未出售重大资产。

2、出售重大股权情况

适用 不适用

七、主要控股参股公司分析

适用 不适用

主要子公司及对公司净利润影响达 10%以上的参股公司情况

单位：元

公司名称	公司类型	主要业务	注册资本	总资产	净资产	营业收入	营业利润	净利润
南京电连电子科技有限公司	子公司	主要从事通用类同轴连接器的研发、生产与销售，产品广泛应用于测试仪器、通信	23,000,000	36,109,322.14	30,521,802.65	18,854,692.81	5,057,213.74	3,775,316.95

		系统等。						
恒赫鼎富(苏州)电子有限公司	子公司	研发、生产手机组装件、柔性线路板、高密度线路板、装配线路板 SMT 组装件、数码相机组装件、LED 模组件，销售公司自产产品并提供相关技术和售后服务。	1,625 万美元	219,790,526.40	152,530,879.39	50,297,831.42	-5,558,828.77	-4,169,120.61

报告期内取得和处置子公司的情况

适用 不适用

主要控股参股公司情况说明

八、公司控制的结构化主体情况

适用 不适用

九、公司未来发展的展望

(一) 行业格局和发展趋势

1、智能手机领域

报告期内公司主要的营收来自国内外手机终端客户，以国内手机终端客户为主。2018年国内前五名的手机终端客户在国内手机市场的份额及集中度进一步提升。

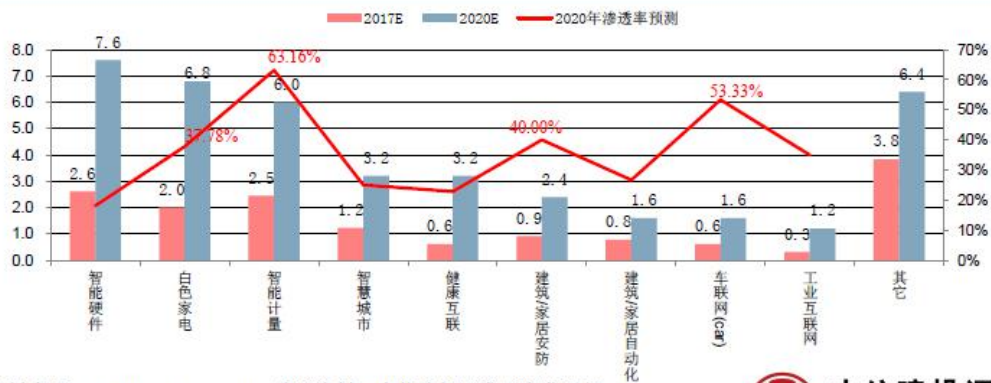
全球的智能手机出货量，在2016年达到了巅峰，2017和2018呈下跌趋势。根据IDC数据显示，2018年全球智能手机市场出货量14.049亿台，同比下降4.1%。

未来智能手机行业增长趋于稳定，行业集中度趋于提高，供应商集中度亦趋于稳定提高。

2、泛5G的物联网领域

随着5G时代的到来，越来越多的领域物联网连接数对比以前将呈现出更加快速增长的趋势，未来几年都将呈现大幅增长的态势，尤其是毫米波时代的来临使得物物相连的需求大量增长。目前SUB-6GHZ的率先使用，物联网终端使用将进入毫米波来临前增长的快车道。

图22：我国的物联网连接数构成预测（单位：亿个）



资料来源：Machina Research、公开资料、中信建投证券研究发展部

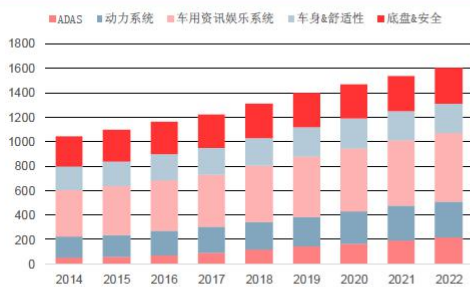


3、泛5G的汽车电子领域

汽车智能化、联网化、新能源化产业升级趋势明显，传统的封闭式供应链逐渐被打破，新兴的生态圈将推动国内电子企业快速切入汽车供应链，先入企业将随着汽车电子的发展而进入快速成长期。

汽车电子领域。IHS数据，汽车电子市场规模有望在2022年突破1600亿美元，单车价值有望从2016年的1,273美元至2022年的1,529美元。

图 4：全球汽车电子市场规模（亿美元）



资料来源：IHS，中信建投证券研究发展部

图 5：汽车电子的单车成本



资料来源：IHS，中信建投证券研究发展部

随着公司在汽车连接器的持续投入及改进，根据客户及市场的需求，开发出了更多的汽车连接器的品类，单车使用价值有望呈上升趋势，在获得客户认证后，争取取得营收上的突破。

4、FPC产品及相关领域

由于消费电子行业的快速发展，FPC行业的景气度不断提升，公司合理布局该行业，在报告期投资恒赫鼎富，希望分享行业发展带来的增量收入及可观的市场空间，丰富公司的产品线，利用公司成熟的客户及市场渠道的经验，不断丰富、提升面向国内外3C行业客户产品组件的供应能力和水平。同时，借助成熟的FPC和SMT生产制造技术，打造公司未来面向5G的基于LCP/PPS/PI新材料的高频高速传输线，高频射频连接器，毫米波天线产业链，帮助进一步优化、整合技术资源，不断提高公司的核心竞争力和可持续发展能力。

（二）公司发展战略

公司的总体发展战略是以“成为最具影响力的连接器公司”为企业目标，根据电子行业的竞争态势和战略的方向，形成以未来面向毫米波时代连接器及互连技术为主线，中短期做好现有SUB6G的产品线及现有和拟拓展的目标客户群，现有及新拓展产品及行业全面升级对接SUB-6G以及毫米波智能终端的射频连接需求为中长期目标。围绕这一战略目标，一方面要加强现有产品的迭代及客户前端销售，拓展产品的行业应用领域，重点在工业领域的拓展及物联网领域的深耕。另一方面，要持续加大毫米波时代对现有射频及互连系统产品的影响的研究，结合毫米波时代对消费电子行业带来的机遇及风险的全面评估，着力在公司竞争力相对有优势的领域进行布局，力争在毫米波时代占据有利的地位。

（三）经营计划

经历了2017、2018年手机市场销量总体疲软的影响，2019年是SUB-6G手机以及毫米波手机来临前的预演，竞争将会十分激烈。消费电子行业的需求将会呈现出快速变化的格局，公司面向SUB-6G及毫米波市场的布局落实的关键一年，各项工作面临巨大的机遇及挑战，公司拟在以下几个方面重点实施，确保公司战略目标和2019年取得满意的业绩。具体重点工作如下：

1、总体目标

2019年公司计划同比实现稳健增长。（公司上述经营目标不代表公司对2019年度的盈利预测，能否实现取决于市场状况变化、经营团队的努力程度等众多因素，存在较大的不确定性，请投资者谨慎决策，注意投资风险。）切实做好公司长远战略规划的目标的基础工作，为战略规划落实做好战略准备。

2、营销管理计划

根据公司的销售战略制定整体销售目标，并逐步分解至各个团队的重点客户和重点项目上。对于现有客户，一方面继续以产品质量先行，维护现有客户的良好合作关系，确保重点项目的持续稳定的跟进，同时对现有客户的多元化需求作进一步挖掘和支持配合。在此基础上，拓展工业连接器等非手机行业的客户群，对新业务领域的目标客户作充分的调研分析，探寻新市场新机会。

3、研发管理计划

2019年，公司将以产品链磨合布局成形和研发升级为工作重点，持续推进面向SUB-6G及毫米波时代射频技术及互连产品的研究开发和成果转化。

随着射频产品类别市场需求的大幅增长，结合目前公司在SUB-6G及毫米波时代电子行业自身优势，公司以将对射频微型连接器及互连系统产品的影响为主要课题，进行系列规划预研，深入研究SUB-6G及毫米波时代对射频微型连接器及互连系统产品的性能及形态设计影响，评估推进产业链产品的发展路线。为保障公司研发战略的顺利实施，公司将进一步强化基础研发人员的人才引进工作，升级和改造相关的智能装备，提高研发团队对新产品工业设计和工艺制造等方面的能力。

同时，公司将持续深化与科研院所、高等院所等机构的泛SUB-6G及毫米波产学研合作，促进科技成果转化，加快建立以公司为主体、市场为导向、产学研紧密结合的创新型研发体系，提高自主创新能力，确保公司在前沿技术趋势、新产品布局、科研立项、人才培养与储备等方面作前瞻性布局。

4、外延发展计划

2019年初，成立全资子公司德东（东莞）股权投资有限公司，并投资入股南京锐码毫米波太赫兹技术研究院有限公司。

未来，公司将遵循既定的发展战略，以内生式增长为根基，以外延式并购为跨越，在巩固以射频连接器及互连系统业务为核心的内生增长的同时，利用好资本市场，加大对国内外市场行业的研究和分析，探寻和开拓新的产品和业务领域。

5、可能面对的风险

(1)、下游行业需求持续升级，如果在技术研发及新产品开发方面不能持续保持高水平，公司经营风险将会显著增加。公司目前的市场地位和竞争优势与公司拥有的自主知识产权及其对应的核心技术密切相关。以智能移动终端为代表的下游应用领域相关产品更新换代的速度较快，决定了公司客户对连接器产品的需求也不断更新升级，因此公司需要具备快速响应下游行业需求的新产品开发能力和销售服务能力，这要求公司在技术研发上持续投入并保持高水平。现阶段公司能够依托高素质的研发团队和新产品开发机制为客户提供符合其需求的产品及服务，但随着下游行业需求更新换代速度的加快以及技术要求的不断提高，如果公司在技术研发上的投入未能产生理想的技术成果或者不能开发出富有竞争力的新产品，将直接影响本公司的市场地位和竞争优势，进而影响公司的经营业绩。尤其是5G时代来临后，公司的现有产品将会在设计及形态上存在不断迭代变化的可能性，对于面向5G的研发的要求也将提升。

(2)、行业竞争凸显了人才专业化的重要性，如果公司技术人才流失，将会给公司的市场竞争力带来显著不利影响。公司拥有一个经验丰富的集研发、生产和销售于一体的技术团队，通过长期的技术研究、生产实践及市场交流形成了多项具有自主知识产权的核心技术。该技术团队及其形成的技术成果是公司核心竞争力形成的重要基础。公司通过具有竞争力的薪酬、实施股权激励以及创造优越的工作环境和充足职业发展空间等措施来减少技术人才的流失。随着行业内的竞争越来越体现为对高素质人才争夺的竞争，人才专业化的重要性突显，尤其是在通信技术日益发展的今天，5G各领域的研发人才的需求较大，如果公司不能有效保持核心技术团队的稳定性，在此基础上吸引更多的面向5G研发的高端人才，将会给公司的市场竞争力带来显著不利影响。

(3)、如果智能手机行业发生重大不利变化，将会对公司的销售业绩和盈利水平产生显著不利影响。公司现有客户主要集中于智能手机制造商，报告期内各年公司前五大客户均为知名的智能手机品牌商或设计制造商。报告期内公司来自于智

能手机行业客户的销售收入占比接近90%，智能手机行业的快速发展对公司报告期内的经营业绩具有重要影响。近年来，全球智能手机市场蓬勃发展，智能手机出货量持续保持较高增长，随着智能手机出货量基数增长到较高水平，未来智能手机出货量的增速可能放缓，尤其在2017年以来出现了明显放缓的趋势，未来手机行业的整体发展存在向下小幅波动的可能。在此背景下，如果下游智能手机行业发生重大不利变化，将会对公司的销售业绩和盈利水平产生显著不利影响。2018年中美贸易摩擦加剧，可能导致海外手机客户拓展及现有海外客户出货量下滑，从而对公司营收产生不利的影

(4)、如果主要原材料和电镀服务的采购价格上升而公司未能及时向下游转移相关成本，公司将面临盈利水平下降的风险。公司目前产品生产所需的主要原材料为金属材料、同轴线缆和塑胶材料等，所需接受的服务主要为电镀。报告期内前述主要原材料和电镀服务占公司产品生产成本的比例超过50%，尤其是委外电镀占比提升，占比较高。如果未来公司主要大宗原材料及由于环保原因导致的电镀服务采购价格出现大幅波动，将对公司的生产经营和盈利水平带来一定的影响。如果主要原材料和电镀服务的采购价格上升而公司未能及时向下游转移相关成本，公司将面临盈利水平下降的风险。

(5)、如果劳动力成本持续上升，将会影响公司的利润水平。职工薪酬是公司主要成本支出之一。报告期内公司劳动力成本支出有所增加，公司劳动力成本在成本构成中占比较高。随着我国经济的迅速发展，以及人力资源及社会保障制度的不断规范和完善，企业员工工资水平和福利性支出持续增长。虽然公司持续投入通过技术改造、提高设备的自动化程度等方式提升生产效率、降低人工成本上升的负面影响，2018年人工成本较2017有所增长，未来几年，如果国内生产制造型企业的人力成本持续上涨，公司存在因劳动力成本持续上升导致未来经营利润下降的风险。

十、接待调研、沟通、采访等活动登记表

1、报告期内接待调研、沟通、采访等活动登记表

√ 适用 □ 不适用

接待时间	接待方式	接待对象类型	调研的基本情况索引
2018年03月02日	实地调研	机构	巨潮资讯网 (http://www.cninfo.com.cn)
2018年03月08日	实地调研	机构	巨潮资讯网 (http://www.cninfo.com.cn)
2018年05月08日	实地调研	机构	巨潮资讯网 (http://www.cninfo.com.cn)
2018年05月10日	实地调研	机构	巨潮资讯网 (http://www.cninfo.com.cn)
2018年11月30日	实地调研	机构	巨潮资讯网 (http://www.cninfo.com.cn)

2018 年 12 月 27 日	实地调研	机构	巨潮资讯网 (http://www.cninfo.com.cn)
------------------	------	----	--

第五节 重要事项

一、公司普通股利润分配及资本公积金转增股本情况

报告期内普通股利润分配政策，特别是现金分红政策的制定、执行或调整情况

适用 不适用

报告期内，公司严格按照《公司章程》中关于利润分配政策，特别是现金分红政策的规定执行，分红标准和比例明确清晰，决策程序完备，同时中小股东拥有充分表达意见和诉求的机会，充分保障了中小股东的合法权益。

根据公司2017年年度股东大会审议通过的《关于公司2017年度资本公积转增股本预案的议案》，公司以2017年12月31日总股本120,000,000股为基数，以资本公积转增股本方式向全体股东每10股转增8股，共计转增96,000,000股，转增后公司股本增至216,000,000股。

现金分红政策的专项说明	
是否符合公司章程的规定或股东大会决议的要求：	是
分红标准和比例是否明确和清晰：	是
相关的决策程序和机制是否完备：	是
独立董事是否履职尽责并发挥了应有的作用：	是
中小股东是否有充分表达意见和诉求的机会，其合法权益是否得到了充分保护：	是
现金分红政策进行调整或变更的，条件及程序是否合规、透明：	不适用

公司报告期利润分配预案及资本公积金转增股本预案与公司章程和分红管理办法等的相关规定一致

是 否 不适用

公司报告期利润分配预案及资本公积金转增股本预案符合公司章程等的相关规定。

本年度利润分配及资本公积金转增股本情况

每 10 股送红股数（股）	0
每 10 股派息数（元）（含税）	1.20
每 10 股转增数（股）	3
分配预案的股本基数（股）	216,000,000
现金分红金额（元）（含税）	25,920,000.00

以其他方式(如回购股份)现金分红金额(元)	0.00
现金分红总额(含其他方式)(元)	25,920,000.00
可分配利润(元)	884,907,705.57
现金分红总额(含其他方式)占利润分配总额的比例	100.00%
本次现金分红情况	
其他	
利润分配或资本公积金转增预案的详细情况说明	
拟以 2018 年 12 月 31 日公司总股本 216,000,000 股为基数, 向全体股东每 10 股派发现金红利人民币 1.2 元(含税), 合计派发现金红利人民币 25,920,000 元, 剩余利润作为未分配利润留存。同时以资本公积金每 10 股转增 3 股, 共计转增 64,800,000 股, 转增后公司总股本将增加至 280,800,000 股。本年度不送红股。本预案尚需提交股东大会审议。	

公司近 3 年(包括本报告期)的普通股股利分配方案(预案)、资本公积金转增股本方案(预案)情况

- 1、2015年, 公司以现金形式向全体股东按持股比例分红68,000,000元;
- 2、2016年, 公司未进行利润分配, 也未资本公积金转增股本, 公司未分配利润用于补充公司流动资金;
- 3、2017年半年度, 以总股本120,000,000股为基数, 以未分配利润向全体股东每10股派发现金红利人民币10.00元(含税);
- 4、2017年, 以2017年12月31日总股本120,000,000股为基数, 以资本公积转增股本方式向全体股东每十股转增八股;
- 5、2018年, 拟以 2018 年 12 月 31 日公司总股本216,000,000股为基数, 向全体股东每 10 股派发现金红利人民币1.2 元(含税), 合计派发现金红利人民币25,920,000元, 同时以资本公积金每 10 股转增3股, 共计转增 64,800,000 股, 转增后公司总股本将增加至280,800,000股。本预案尚需提交股东大会审议。

公司近三年(包括本报告期)普通股现金分红情况表

单位: 元

分红年度	现金分红金额(含税)	分红年度合并报表中归属于上市公司普通股股东的净利润	现金分红金额占合并报表中归属于上市公司普通股股东的净利润的比率	以其他方式(如回购股份)现金分红的金额	以其他方式现金分红金额占合并报表中归属于上市公司普通股股东的净利润的比例	现金分红总额(含其他方式)	现金分红总额(含其他方式)占合并报表中归属于上市公司普通股股东的净利润的比率
2018年	25,920,000.00	239,869,865.26	10.81%	0.00	0.00%	25,920,000.00	10.81%
2017年	120,000,000.00	361,137,205.31	33.23%	0.00	0.00%	120,000,000.00	33.23%
2016年	0.00	358,620,333.09	0.00%	0.00	0.00%	0.00	0.00%

公司报告期内盈利且母公司可供普通股股东分配利润为正但未提出普通股现金红利分配预案

□ 适用 √ 不适用

二、承诺事项履行情况

1、公司实际控制人、股东、关联方、收购人以及公司等承诺相关方在报告期内履行完毕及截至报告期末尚未履行完毕的承诺事项

√ 适用 □ 不适用

承诺来源	承诺方	承诺类型	承诺内容	承诺时间	承诺期限	履行情况
收购报告书或权益变动报告书中所作承诺						
资产重组时所作承诺						
首次公开发行或再融资时所作承诺	陈育宣	股份锁定及减持承诺	自公司股票在深圳证券交易所上市交易之日起三十六个月内，不转让或委托他人管理在公司首次公开发行股票前直接或间接持有的公司股份，也不由公司回购该部分股份。	2017年06月30日	上市之日起三年内	截至报告期末，承诺人遵守承诺，未出现违反承诺的情形
	林德英、陈微微、林爱英	股份锁定及减持承诺	1、自发行人股票在深圳证券交易所上市交易之日起三十六个月内，本人不转让或委托他人管理本人在发行人首次公开发行股票前直接或间接持有的发行人股份，也不由发行人回购该部分股份。2、本人所直接或间接持有的发行人全部股份在锁定期满后两年内减持的，减持价格（如果因派发现金红利、送股、转增股本、增发新股等原因进行除权、除息的，须按照深圳证券交易所的有关规定作复权处理）不低于发行价。3、发行人股票	2017年07月17日	上市之日起三年内	截至报告期末，承诺人遵守承诺，未出现违反承诺的情形

			<p>上市后 6 个月内，如股票连续 20 个交易日的收盘价（如因派发现金红利、送股、转增股本、增发新股等原因进行除权、除息的，须按照深圳证券交易所的有关规定作复权处理，下同）低于发行价，或者上市后 6 个月期末收盘价低于发行价，本人所直接或间接持有的发行人股份的锁定期限自动延长至少 6 个月。4、在上述承诺履行期间，本人职务变更、离职等原因不影响本承诺的效力，在此期间本人应继续履行上述承诺。</p>			
	<p>陈育宣、任俊江、杨书智、周阳、黄中清、谭志林、龚立群</p>	<p>股份锁定及减持承诺</p>	<p>1、在本人作为发行人股东的锁定期满后，本人在担任发行人董事、监事、高级管理人员期间，每年转让的股份不超过本人持有的发行人股份总数的 25%；离职后半年内，不转让本人持有的发行人股份。在发行人股票在深圳证券交易所上市交易之日起 6 个月内如本人申报离职，自申报离职之日起 18 个月内不转让本人持有的发行人股份；在发行人股票在深圳证券交易所上市交易之日起第 7 个月至第 12 个月之间本人申报离职的，自申报离职之日起 12 个月内不转让本</p>	<p>2017 年 06 月 30 日</p>	<p>长期有效</p>	<p>截至报告期末，承诺人遵守承诺，未出现违反承诺的情形</p>

			<p>人持有的发行人股份。2、本人所直接或间接持有的发行人全部股份在锁定期满后两年内减持的，减持价格（如果因派发现金红利、送股、转增股本、增发新股等原因进行除权、除息的，须按照深圳证券交易所的有关规定作复权处理）不低于发行价。</p> <p>3、发行人股票上市后 6 个月内，如股票连续 20 个交易日的收盘价（如果因派发现金红利、送股、转增股本、增发新股等原因进行除权、除息的，须按照深圳证券交易所的有关规定作复权处理，下同）低于发行价，或者上市后 6 个月期末收盘价低于发行价，本人所直接或间接持有的发行人股份的锁定期自动延长至少 6 个月。</p> <p>4、在上述承诺履行期间，本人职务变更、离职等原因不影响本承诺的效力，在此期间本人应继续履行上述承诺。</p>			
	陈育宣、林德英	持股意向和减持意向的承诺	<p>自公司股票在深圳证券交易所上市交易之日起 36 个月内，不转让或委托他人管理在公司首次公开发行股票前直接或间接持有的公司股份，也不由公司回购该部分股份。在前述锁定期满后两年内减持的，减</p>	2016 年 04 月 26 日	上市之日起至锁定期满后两年内	截至报告期末，承诺人遵守承诺，未出现违反承诺的情形

			持价格（如果因派发现金红利、送股、转增股本、增发新股等原因进行除权、除息的，须按照深圳证券交易所的有关规定作复权处理）不低于发行价。承诺在前述锁定期满后 24 个月内，减持公司股份比例不超过所合计持有公司股份的 20%。			
	任俊江	持股意向和减持意向的承诺	自公司股票在深圳证券交易所上市交易之日起 12 个月内，不转让或委托他人管理在公司首次公开发行股票前直接或间接持有的公司股份，也不由公司回购该部分股份。在前述锁定期满后两年内减持的，减持价格（如果因派发现金红利、送股、转增股本、增发新股等原因进行除权、除息的，须按照深圳证券交易所的有关规定作复权处理）不低于发行价。承诺在前述锁定期满后 24 个月内，减持公司股份比例不超过所持有公司股份的 40%。	2016 年 04 月 26 日	上市之日起至锁定期满后两年内	截至报告期末，承诺人遵守承诺，未出现违反承诺的情形
	宁波琮碧睿信投资管理合伙企业（有限合伙）	持股意向和减持意向的承诺	自公司股票在深圳证券交易所上市交易之日起 12 个月内，本企业不转让或委托他人管理本企业在公司首次公开发行股票前直接或间接持有的公司股份，也不由公司回购该部分股份。本企业在前述锁定期满后	2016 年 04 月 26 日	上市之日起至锁定期满后两年内	截至报告期末，承诺人遵守承诺，未出现违反承诺的情形

			<p>两年内减持的，按照市场价格进行减持。</p> <p>企业承诺，在前述锁定期满后 24 个月内，本企业减持公司股份比例不超过本企业所持有公司股份的 100%。</p>			
	公司	稳定股价的承诺	<p>在启动股价稳定措施的条件满足时，若公司决定采取公司回购股份方式稳定股价，公司应在 3 个交易日内召开董事会，讨论公司向社会公众股东回购股份的方案，并提交股东大会审议。</p> <p>公司回购股份的资金为自有资金，回购股份的价格按二级市场价格确定，回购股份的方式为以集中竞价交易、大宗交易或证券监督管理部门认可的其他方式向社会公众股东回购股份。公司用于回购股份的资金金额不高于回购股份事项发生时上一个会计年度经审计的归属于母公司股东净利润的 10%。回购股份后，公司的股权分布应当符合上市条件。</p> <p>但如果公司股价自公司股份回购计划披露之日起连续三个交易日每日加权平均价格（加权平均价格=交易日股票交易总金额/交易日股票交易总数量）高于每股净资产，公司可不再实施向社会公众股东回购</p>	2016 年 04 月 26 日	上市之日起三年内	截至报告期末，承诺人遵守承诺，未出现违反承诺的情形

			股份方案。如在一年内两次以上满足启动稳定公司股价措施的条件，则公司应持续实施回购股份，年度内用于回购股份的资金总额不高于回购股份事项发生时上一个会计年度经审计的归属于母公司股东净利润的 10%。			
	陈育宣、林德英	稳定股价的承诺	<p>在启动股价稳定措施的条件满足之日起 3 个交易日内提出增持公司股份的方案（包括拟增持公司股份的数量、价格区间、时间等），并依法履行内部审议批准，以及证券监督管理部门、证券交易所等监管部门的审批手续；在获得上述所有应获得批准后的 3 个交易日内通知公司；公司应按照规定披露增持公司股份的计划。在公司披露增持公司股份计划的 3 个交易日后，开始实施增持公司股份的计划。增持公司股份的价格不高于公司上一会计年度经审计的每股净资产，每个会计年度用于增持股份的资金金额等于上一会计年度从公司所获得现金分红税后金额的 10%。但如果公司股价已经不能满足启动稳定股价措施的条件，可不再增持公司股份。增持公司股份后，公司</p>	2016 年 04 月 26 日	上市之日起三年内	截至报告期末，承诺人遵守承诺，未出现违反承诺的情形

			的股权分布应当符合上市条件。			
	任俊江、杨书智、周阳、龚立群、聂成文	稳定股价的承诺	<p>在启动股价稳定措施的条件满足之日起 3 个交易日内提出增持公司股份的方案（包括拟增持公司股份的数量、价格区间、时间等），并依法履行内部审议批准，以及证券监督管理部门、证券交易所等监管部门的审批手续；在获得上述所有应获得批准后的 3 个交易日内通知公司；公司应按照规定披露增持公司股份的计划。在公司披露增持公司股份计划的 3 个交易日后，开始实施增持公司股份的计划。增持公司股份的价格不高于公司上一会计年度经审计的每股净资产，每个会计年度用于增持股份的资金金额等于上一会计年度从公司所获得现金分红税后金额的 10%。但如果公司股价已经不能满足启动稳定股价措施的条件，可不再增持公司股份。增持公司股份后，公司的股权分布应当符合上市条件。</p>	2016 年 04 月 26 日	上市之日起三年内	截至报告期末，承诺人遵守承诺，未出现违反承诺的情形
	公司	信息披露的承诺	<p>1、本公司首次公开发行招股说明书不存在虚假记载、误导性陈述或者重大遗漏；2、本公司首次公开发行股票招股说明书若有虚假记载、误导性陈</p>	2016 年 05 月 24 日	长期有效	截至报告期末，承诺人遵守承诺，未出现违反承诺的情形

			述或者重大遗漏，对判断本公司是否符合法律规定的发行条件构成重大、实质影响的，本公司将依法回购首次公开发行的全部新股；3、本公司首次公开发行股票招股说明书若有虚假记载、误导性陈述或者重大遗漏，对判断本公司是否符合法律规定的发行条件构成重大、实质影响的，本公司将根据相关法律法规及公司章程规定召开董事会、临时股东大会，并经相关主管部门批准、核准或备案后，启动股份回购措施；回购价格依据二级市场价格确定。4、本公司首次公开发行股票招股说明书若有虚假记载、误导性陈述或者重大遗漏，致使投资者在证券交易中遭受损失的，本公司将依法赔偿投资者损失；5、上述承诺为本公司真实意思表示，本公司自愿接受监管机构、自律组织及社会公众的监督，若违反上述承诺本公司将依法承担相应责任。			
	陈育宣、林德英	信息披露的承诺	1、公司首次公开发行股票招股说明书不存在虚假记载、误导性陈述或者重大遗漏；2、公司首次公开发行股票招股说明书若有虚假记载、误导性陈述或	2016年05月24日	长期有效	截至报告期末，承诺人遵守承诺，未出现违反承诺的情形

			<p>者重大遗漏，对判断其是否符合法律规定的发行条件构成重大、实质影响的，将依法购回已转让的本次公开发行前持有的股份（以下简称“已转让的原限售股份”）。将在上述事项认定后 3 个交易日内启动购回事项，采用二级市场集中竞价交易、大宗交易方式购回已转让的原限售股份；购回价格依据二级市场价格与发行价孰高的原则确定。若购回已转让的原限售股份触发要约收购条件的，将依法履行要约收购程序，并履行相应信息披露义务。3、公司首次公开发行招股说明书若有虚假记载、误导性陈述或者重大遗漏，致使投资者在证券交易中遭受损失的，将依法赔偿投资者损失。4、上述承诺为真实意思表示，自愿接受监管机构、自律组织及社会公众的监督，若违反上述承诺将依法承担相应责任。</p>			
	<p>陈育宣、任俊江、杨书智、周阳、伍刚、陈奥、关新红、龚立群、聂成文、黄中清、谭志林、李新祥</p>	<p>信息披露的承诺</p>	<p>1、公司首次公开发行招股说明书不存在虚假记载、误导性陈述或者重大遗漏；2、公司首次公开发行股票招股说明书若有虚假记载、误导性陈述或者重大遗漏，致使投资者在证券交易中遭</p>	<p>2016 年 05 月 24 日</p>	<p>长期有效</p>	<p>截至报告期末，承诺人遵守承诺，未出现违反承诺的情形</p>

			受损失的，将依法赔偿投资者损失；3、上述承诺为真实意思表示，自愿接受监管机构、自律组织及社会公众的监督，若违反上述承诺将依法承担相应责任。			
	陈育宣、任俊江、杨书智、周阳、伍刚、陈奥、关新红、龚立群、聂成文	填补被摊薄即期回报承诺	<p>公司董事及高级管理人员，就公司本次发行填补被摊薄即期回报措施能够得到切实履行，承诺如下：（1）承诺不无偿或以不公平条件向其他单位或者个人输送利益，也不采用其他方式损害公司利益。（2）承诺对董事和高级管理人员的职务消费行为进行约束。（3）承诺不动用公司资产从事与其履行职责无关的投资、消费活动。（4）承诺由董事会或薪酬委员会制定的薪酬制度与公司填补被摊薄即期回报措施的执行情况相挂钩。（5）如公司未来推出股权激励计划，承诺拟公布的公司股权激励计划的行权条件与公司填补被摊薄即期回报措施的执行情况相挂钩。公司董事/高级管理人员作为上述承诺的责任主体，如违反上述承诺，给公司及投资者造成损失的，将依法承担赔偿责任。</p>	2016 年 04 月 26 日	长期有效	截至报告期末，承诺人遵守承诺，未出现违反承诺的情形
	宁波琮碧睿信投资管理	关联交易承	1、保证本合伙企业以及本合伙企业控股或	2016 年 04	长期有效	截至报告期末，承诺

	<p>合伙企业（有限合伙）</p>	<p>诺</p>	<p>实际控制的公司或者其他企业或经济组织（以下统称“本合伙企业控制的企业”），今后原则上不与电连技术发生关联交易。如果电连技术在今后的经营活动中必须与本合伙企业或本合伙企业控制的企业发生不可避免的关联交易，本合伙企业将促使此等交易严格按照国家有关法律法规、电连技术的章程和有关规定履行有关程序，并按照正常的商业条件进行，且保证本合伙企业及本合伙企业控制的企业将不会要求或接受电连技术给予比在任何一项市场公平交易中第三者更优惠的条件。并且保证不利用股东地位，就电连技术与本合伙企业或本合伙企业控制的企业相关的任何关联交易采取任何行动，故意促使电连技术的股东大会或董事会作出侵犯其他股东合法权益的决议。2、保证本合伙企业及本合伙企业控制的企业将严格和善意地履行其与电连技术签订的各种关联交易协议。本合伙企业及本合伙企业控制的企业将不会向电连技术谋求任何超出该等协议规定以外的利益或收益。3、如违反上述</p>	<p>月 26 日</p>		<p>人遵守承诺，未出现违反承诺的情形</p>
--	-------------------	----------	---	---------------	--	-------------------------

			承诺给电连技术造成损失，本合伙企业将向电连技术作出赔偿。			
	陈育宣、林德英、任俊江	关联交易承诺	<p>1、保证本人以及本人控股或实际控制的公司或者其他企业或经济组织（以下统称“本人控制的企业”），今后原则上不与电连技术发生关联交易。如果电连技术在今后的经营活动中必须与本人或本人控制的企业发生不可避免的关联交易，本人将促使此等交易严格按照国家有关法律法规、电连技术的章程和有关规定履行有关程序，并按照正常的商业条件进行，且保证本人及本人控制的企业将不会要求或接受电连技术给予比在任何一项市场公平交易中第三者更优惠的条件。并且保证不利用股东地位，就电连技术与本人或本人控制的企业相关的任何关联交易采取任何行动，故意促使电连技术的股东大会或董事会作出侵犯其他股东合法权益的决议。2、保证本人及本人控制的企业将严格和善意地履行其与电连技术签订的各种关联交易协议。本人及本人控制的企业将不会向电连技术谋求任何超出该等协议规定以外的利益或</p>	2016 年 04 月 26 日	长期有效	截至报告期末，承诺人遵守承诺，未出现违反承诺的情形

			收益。3、如违反上述承诺给电连技术造成损失，本人将向电连技术作出赔偿。			
陈育宣、林德英	租赁房产相关风险及全部损失的承诺	如果公司因租赁房产涉及的法律瑕疵而导致该等租赁房产被拆除或拆迁，或租赁合同被认定无效或者出现任何纠纷，并给公司造成经济损失（包括但不限于拆除、处罚的直接损失，或因拆迁可能产生的搬迁费用、固定配套设施损失、停工损失、被有权部门罚款或者被有关当事人追索而支付的赔偿等），愿就公司实际遭受的经济损失，向公司承担赔偿责任，以使公司不因此遭受经济损失。	2016年04月26日	长期有效	截至报告期末，承诺人遵守承诺，未出现违反承诺的情形	
陈育宣、林德英	社保公积金相关事项的承诺	如因社会保险或住房公积金管理部门要求或决定，公司及其下属公司需要为员工补缴社会保险或住房公积金，或公司及其下属公司因未按规定缴纳社会保险或住房公积金而承担任何罚款或损失，承诺人愿无条件代公司及其下属公司承担所有相关补缴或赔付责任。	2016年04月26日	长期有效	截至报告期末，承诺人遵守承诺，未出现违反承诺的情形	
陈育宣、林德英	避免同业竞争的承诺	1、本人没有在中国境内或境外单独或与其他自然人、法人、合伙企业或组织，以任何形式直接或间接从事或参与任何对发行人构成竞争的业务及	2016年04月26日	长期有效	截至报告期末，承诺人遵守承诺，未出现违反承诺的情形	

			<p>活动或拥有与发行人存在竞争关系的任何经济实体、机构、经济组织的权益，或在经济实体、机构、经济组织中担任高级管理人员或核心技术人员。</p> <p>2、本人在作为电连技术的控股股东、实际控制人期间，本人保证将采取合法及有效的措施，促使本人、本人拥有控制权的其他公司、企业与其他经济组织及本人的关联企业，不以任何形式直接或间接从事与发行人相同或相似的、对发行人业务构成或可能构成竞争的任何业务，并且保证不进行其他任何损害发行人及其他股东合法权益的活动。</p> <p>3、本人在作为电连技术的控股股东、实际控制人期间，凡本人及本人所控制的其他企业或经济组织有任何商业机会可从事、参与或入股任何可能会与电连技术生产经营构成竞争的业务，本人将按照电连技术的要求，将该等商业机会让与电连技术，由电连技术在同等条件下优先收购有关业务所涉及的资产或股权，以避免与电连技术存在同业竞争。</p> <p>4、如果本人违反上述声明与承诺并造成电连技术经济损失的，本</p>			
--	--	--	---	--	--	--

			人将赔偿电连技术因此受到的全部损失。			
	陈育宣	关于不收购关联企业的承诺	电连技术首次公开发行并上市以后，本人不促使电连技术及其下属公司以任何方式收购浙江博穆精密电子有限公司、浙江森大电子有限公司、深圳铭锋达精密技术有限公司的股权或资产。	2016 年 04 月 26 日	长期有效	截至报告期末，承诺人遵守承诺，未出现违反承诺的情形
股权激励承诺						
其他对公司中小股东所作承诺						
承诺是否按时履行	是					

2、公司资产或项目存在盈利预测，且报告期仍处在盈利预测期间，公司就资产或项目达到原盈利预测及其原因做出说明

适用 不适用

三、控股股东及其关联方对上市公司的非经营性占用资金情况

适用 不适用

公司报告期不存在控股股东及其关联方对上市公司的非经营性占用资金。

四、董事会对最近一期“非标准审计报告”相关情况的说明

适用 不适用

五、董事会、监事会、独立董事（如有）对会计师事务所本报告期“非标准审计报告”的说明

适用 不适用

六、董事会关于报告期会计政策、会计估计变更或重大会计差错更正的说明

适用 不适用

财政部于 2018 年 6 月 15 日颁布了《关于修订印发 2018 年度一般企业财务报表格式的通知》（财会[2018]15 号），

于 2017 年 12 月 25 日发布的《关于修订印发一般企业财务报表格式的通知》（财会〔2017〕30 号）同时废止。根据上述修订要求，公司对相关会计政策内容进行了调整，并按照该文件规定的一般企业财务报表格式（适用于尚未执行新金融准则和新收入准则的企业）编制公司的财务报表。公司就上述通知，于 2018 年 10 月 25 日召开第一届董事会第二十三次会议、第一届监事会第十六次会议审议通过了《关于会计政策变更的议案》，该会计政策变更对公司的影响包括：

1、《资产负债表》主要修订新增项目：

- （1）“应收票据”及“应收账款”项目归并至新增的“应收票据及应收账款”项目；
- （2）“应收利息”及“应收股利”项目归并至“其他应收款”项目；
- （3）“固定资产清理”项目归并至“固定资产”项目；
- （4）“工程物资”项目归并至“在建工程”项目；
- （5）“应付票据”及“应付账款”项目归并至新增的“应付票据及应付账款”项目；
- （6）“应付利息”及“应付股利”项目归并至“其他应付款”项目；
- （7）“专项应付款”项目归并至“长期应付款”项目；
- （8）“持有待售资产”行项目及“持有待售负债”行项目核算内容发生变化；

2、《利润表》主要修订新增项目：

- （1）新增“研发费用”项目，根据“管理费用”科目下的“研发费用”明细科目的发生额分析填列；
- （2）在“财务费用”项目下相关明细科目的发生额分析填列“利息费用”和“利息收入”明细项目；
- （3）“其他收益”、“资产处置收益”、“营业外收入”行项目、“营业外支出”行项目核算内容调整；

3、《所有者权益变动表》新增“设定受益计划变动额结转留存收益”项目。

除上述项目变动影响外，本次会计政策变更不涉及对公司以前年度的追溯调整，对公司资产总额、负债总额、净资产、营业收入、净利润均无实质性影响。

七、与上年度财务报告相比，合并报表范围发生变化的情况说明

适用 不适用

1、公司于 2018 年 10 月以人民币 11,250 万元增资入股恒赫鼎富（苏州）电子有限公司，增资后公司持有其 60% 的股权，并于 2018 年 12 月完成工商登记工作，纳入本期合并范围；

2、报告期内新设的全资子公司东莞电连技术有限公司，纳入本期合并范围。

八、聘任、解聘会计师事务所情况

现聘任的会计事务所

境内会计师事务所名称	大华会计师事务所(特殊普通合伙)
境内会计师事务所报酬（万元）	90
境内会计师事务所审计服务的连续年限	1
境内会计师事务所注册会计师姓名	林汉波、秦睿
境内会计师事务所注册会计师审计服务的连续年限	1

是否改聘会计师事务所

是 否

是否在审计期间改聘会计师事务所

是 否

更换会计师事务所是否履行审批程序

是 否

聘任、解聘会计师事务所情况说明

公司原审计机构立信会计师事务所（特殊普通合伙）与公司服务合同到期，在执业过程中切实履行了审计机构应尽的职责，从专业角度维护了公司及股东的合法权益，因立信会计师事务所（特殊普通合伙）已经连续多年为公司提供审计服务，为确保公司审计工作的独立性与客观性，公司决定改聘会计师事务所。公司于2018年12月14日召开了2018年第四次临时股东大会，审议通过了《关于聘请会计师事务所的议案》，决定聘请大华会计师事务所（特殊普通合伙）为公司2018年度审计机构。关于聘请事务所的详情公告，已于2018年11月27日在巨潮资讯网（<http://www.cninfo.com.cn>）披露（公告编号2018-112）。

聘请内部控制审计会计师事务所、财务顾问或保荐人情况

适用 不适用

九、年度报告披露后面临暂停上市和终止上市情况

适用 不适用

十、破产重整相关事项

适用 不适用

公司报告期末未发生破产重整相关事项。

十一、重大诉讼、仲裁事项

适用 不适用

诉讼(仲裁)基本情况	涉案金额(万元)	是否形成预计负债	诉讼(仲裁)进展	诉讼(仲裁)审理结果及影响	诉讼(仲裁)判决执行情况	披露日期	披露索引
公司于 2017 年 6 月委托广东格明律师事务所就与乐视移动智能信息技术(北京)有限公司(以下简称"乐视移动")买卖合同纠纷事宜,向北京市朝阳区人民法院提起民事诉讼,要求其支付相关货款、连带责任款项、利息以及承担本案的全部诉讼费用。	1,463	否	2018 年 2 月 2 日,北京市朝阳区人民法院已作出判决。	一、判决结果: (一)被告乐视移动智能信息技术(北京)有限公司于判决生效后 7 日内支付原告电连技术股份有限公司货款 2,137,103 美元及逾期付款利息(以 2,137,103 美元为基数,自 2017 年 6 月 1 日起至实际支付之日止,按中国人民银行同期贷款基准利率的 1.5 倍计算); (二)驳回原告电连技术股份有限公司的其他诉讼请求。 二、影响:如乐视移动公司按此判决执行归还公司货款及逾期利息资金,将增加公司本期或后期利润,对公司有积极的影响。	目前公司已向法院申请了强制执行判决,公司将持续跟进,及时披露相关进展情况。	2018 年 03 月 14 日	http://www.cninfo.com.cn
2018 年,公司委托广东格明律师事务所就与乐视移动智能信息技术(北京)有限公司买卖合同纠纷事	743.21	否	2018 年 12 月 26 日,北京市朝阳区人民法院已作出判决。	一、判决结果: (一)被告乐视移动智能信息技术(北京)有限公司于本判决生效之日起七日内向原告	公司将持续跟进,及时披露相关进展情况。	2019 年 01 月 15 日	http://www.cninfo.com.cn

<p>宜，向北京市顺义区人民法院提起民事诉讼，要求其支付相关货款人民币 7,658,740 元、利息以及承担本案的全部诉讼费用。</p>			<p>电连技术股份有限公司支付货款 7,432,166.1 元；（二）被告乐视移动智能信息技术(北京)有限公司于本判决生效之日起七日内向原告电连技术股份有限公司支付利息(以 7,432,166.1 元为基数，自 2018 年 5 月 10 日至实际支付之日止，按照中国人民银行同期贷款利率的 1.5 倍计算)；（三）驳回原告电连技术股份有限公司的其他诉讼请求。</p> <p>二、影响：如乐视移动公司按此判决执行归还公司货款及逾期利息资金，将增加公司本期或后期利润，对公司有积极的影响。</p>			
--	--	--	---	--	--	--

十二、处罚及整改情况

适用 不适用

公司报告期不存在处罚及整改情况。

十三、公司及其控股股东、实际控制人的诚信状况

适用 不适用

十四、公司股权激励计划、员工持股计划或其他员工激励措施的实施情况

适用 不适用

公司报告期无股权激励计划、员工持股计划或其他员工激励措施及其实施情况。

十五、重大关联交易

1、与日常经营相关的关联交易

适用 不适用

公司报告期未发生与日常经营相关的关联交易。

2、资产或股权收购、出售发生的关联交易

适用 不适用

公司报告期未发生资产或股权收购、出售的关联交易。

3、共同对外投资的关联交易

适用 不适用

公司报告期未发生共同对外投资的关联交易。

4、关联债权债务往来

适用 不适用

公司报告期不存在关联债权债务往来。

5、其他重大关联交易

适用 不适用

公司报告期无其他重大关联交易。

十六、重大合同及其履行情况

1、托管、承包、租赁事项情况

(1) 托管情况

适用 不适用

公司报告期不存在托管情况。

(2) 承包情况

适用 不适用

公司报告期不存在承包情况。

(3) 租赁情况

适用 不适用

租赁情况说明

报告期内，因生产经营需求，公司及其子公司租赁房产情况如下：

序号	位置	出租方	承租方	租赁面积(m ²)	租金	租赁期间	用途
1	深圳市光明新区公明办事处西田社区锦绣工业园1栋一至四楼、2栋一至二楼、4栋一楼、6栋一楼、7栋一至三楼、8A栋一至三楼、8B栋一至二楼厂房及配套9号宿舍(201-225、301-325、401-425、501-525)的厂房、10号宿舍一楼(25-26)	深圳市华丰投资有限公司	电连技术股份有限公司	27,861.64	80.06万元/月	2018.08.01至2024.07.31	办工厂
2	深圳市光明新区公明办事处西田社区第三工业区第三栋	深圳市大仓和实业发展有限公司	电连技术股份有限公司	2,500	8.4万元/月	2018.08.31至2020.08.31	员工食堂
3	深圳市光明新区公明办事处西田社区锦绣工业园配电房180、1号发电机房32.2、2号发电机房46.92、水泵房39.36、杂物间71.05、保安室10.08、空压机房30	深圳市华丰投资有限公司	电连技术股份有限公司	338.56	9479.68元/月	2018.08.01至2024.07.31	搭建空压机房 发电机房、杂物间

4	深圳市光明新区公明办事处西田社区锦绣工业园2栋三至四楼、3栋一至四楼、4栋二至四楼、5栋一至四楼、6栋二至四楼厂房及配套10号宿舍（201-225、301-325、401-425、501-525、601-625）	深圳市华丰投资有限公司	子公司电连旭发技术有限公司	29,665.20	83.06万元/月	2018.08.01至2024.07.31	办工厂
5	深圳市光明新区公明办事处西田社区第三工业区华丰工业园8号1-2楼	深圳市华丰投资有限公司	子公司电连西田技术有限公司	2,342.00	6.99万元/月	2018.08.01至2021.11.30	办工厂
6	深圳市光明新区公明办事处西田社区第三工业区第37、38栋	陈润筹	子公司电连西田技术有限公司	11,012.00	29.73万元/月	2018.10.23至2021.10.22	办工厂
7	深圳市光明新区公明办事处西田社区第三工业区第17栋厂房一楼及宿舍1-2层，每层5间；18栋1-3层及宿舍1-5层	王辉	子公司电连西田技术有限公司	7,200.00	25.01万元/月	2018.11.15至2023.8.30	办工厂
8	江宁开发区秣陵街道殷巷中科路1号龙达建设1号厂房的一层、二层	南京龙达建设工程有限公司	子公司南京电连技术有限公司	1,720.00	2018.01.01至2018.09.30租金4.59万元/月； 2018.10.01至2018.12.31租金4.82万元/月	2016.10.01至2021.09.30	工业用房
9	东莞市西溪盘岭盘龙路228号	东莞市樟盛实业投资有限公司	电连技术股份有限公司东莞分公司	10,000	18.3万元/月	2018.04.09至2023.02.28	厂房
10	上海市漕河泾开发区桂平路391号3号楼11层1106室	上海新兴技术开发区联合发展有限公司	电连技术股份有限公司上海分公司	406.45	75.66万元/年	2018.02.15至2020.01.14	商务办公
11	苏州市吴中区郭巷街道河东工业园六丰路86号	赫比（苏州）通讯科技有限公司	恒赫鼎富（苏州）电子有限公司	38,875.02	标准租金1,224,563.13元/月； 2018年11月和12月每月按实际交付租赁面积（31,950.04m ² ）计算租金为1,006,426.26元/月	2018.11.01至2021.10.31	厂房

--	--	--	--	--	--	--	--

报告期内，公司许可他人使用的房产情况如下：

序号	位置	出租方	承租方	租金	租赁期间	用途
1	深圳市光明新区公明街道富利南路电连科技大厦生产车间2栋（B、C栋），厂房1栋（D栋）	电连技术股份有限公司	深圳市华丰投资有限公司	52.59万元/月	2017.3.16至 2027.11.30	办公

为公司带来的损益达到公司报告期利润总额 10%以上的项目

适用 不适用

公司报告期不存在为公司带来的损益达到公司报告期利润总额 10%以上的租赁项目。

2、重大担保

适用 不适用

公司报告期不存在担保情况。

3、委托他人进行现金资产管理情况

（1）委托理财情况

适用 不适用

报告期内委托理财概况

单位：万元

具体类型	委托理财的资金来源	委托理财发生额	未到期余额	逾期未收回的金额
银行理财产品	闲置募集资金	120,000	119,000	0
银行理财产品	闲置自有资金	53,000	30,000	0
合计		173,000	149,000	0

单项金额重大或安全性较低、流动性较差、不保本的高风险委托理财具体情况

适用 不适用

单位：万元

受 托	受 托 机 构	产 品 类 型	金 额	资 金	起 始	终 止	资 金	报 酬	参 考	预 期	报 告	报 告	计 提	是 否	未 来	事 项

机构名称 (或受托人姓名)	(或受托人)类型		来源	日期	日期	投向	确定方式	年化收益率	收益(如有)	期实际损益金额	期损益实际收回情况	减值准备金额(如有)	经过法定程序	是否还有委托理财计划	概述及相关查询索引(如有)
深圳农村商业银行	银行	保本浮动收益型理财产品	自有资金	2018年01月05日	2018年06月29日	组合产品	产品说明书	4.50%	210.96	210.96	已收回	0	是	否	
中国农业银行	银行	保本浮动收益型理财产品	自有资金	2018年03月22日	2018年09月20日	组合产品	产品说明书	4.35%	237.28	237.28	已收回	0	是	否	
中国银行福永支行	银行	保证收益型	自有资金	2018年03月23日	2018年09月27日	组合产品	产品说明书	4.20%	216.33	216.33	已收回	0	是	否	
中国银行福永支行	银行	保证收益型	自有资金	2018年07月06日	2018年10月12日	组合产品	产品说明书	4.00%	107.4	107.4	已收回	0	是	否	
中	银行	保本	自	201	201	组	产	3.50	148.	148.	已	0	是	否	

国 农 业 银 行		浮动 收益 型理 财产 品	00	有 资 金	8年 07 月 18 日	8年 12 月 18 日	合 产 品	产 品 说 明 书	%	81	81	收 回				
中 国 农 业 银 行	银 行	保本 浮动 收益 型理 财产 品	11,0 00	自 有 资 金	201 8年 09 月 26 日	201 8年 12 月 20 日	组 合 产 品	产 品 说 明 书	4.00 %	102. 53	102. 53	已 收 回	0	是	否	
中 国 银 行 福 永 支 行	银 行	保 证 收 益 型	10,0 00	自 有 资 金	201 8年 09 月 28 日	201 9年 01 月 10 日	组 合 产 品	产 品 说 明 书	4.00 %	113. 97	113. 97	已 收 回	0	是	否	
中 国 银 行 福 永 支 行	银 行	保 证 收 益 型	10,0 00	自 有 资 金	201 8年 10 月 12 日	201 9年 01 月 14 日	组 合 产 品	产 品 说 明 书	3.65 %	94	94	已 收 回	0	是	否	
中 国 农 业 银 行	银 行	保本 浮动 收益 型理 财产 品	10,0 00	自 有 资 金	201 8年 12 月 21 日	201 9年 03 月 18 日	组 合 产 品	产 品 说 明 书	3.80 %	91.7 7	91.7 7	已 收 回	0	是	否	
中 国 民 生 银 行	银 行	保本 浮动 收益 型	20,0 00	募 集 资 金	201 8年 03 月 23 日	201 8年 06 月 22 日	组 合 产 品	产 品 说 明 书	4.60 %	229. 37	229. 37	已 收 回	0	是	否	
中 国 民	银 行	保本 浮动 收益	40,0 00	募 集 资	201 8年 03	201 8年 09	组 合 产	产 品 说	4.65 %	947. 84	947. 84	已 收 回	0	是	否	

生 银 行		型		金	月 23 日	月 25 日	品	明 书								
北京 银 行 股 份 有 限 公 司 深 圳 分 行 中 心 区 支 行	银 行	保 本 保 证 收 益 型	60,0 00	募 集 资 金	201 8年 03 月 28 日	201 8年 05 月 02 日	组 合 产 品	产 品 说 明 书	3.60 %	207. 12	207. 12	已 收 回	0	是	否	
北京 银 行 股 份 有 限 公 司 深 圳 分 行 中 心 区 支 行	银 行	保 本 保 证 收 益 型	57,0 00	募 集 资 金	201 8年 05 月 18 日	201 8年 11 月 19 日	组 合 产 品	产 品 说 明 书	4.00 %	1,15 5.62	1,15 5.62	已 收 回	0	是	否	
中 国	银 行	保 本 保 证	20,0 00	募 集	201 8年	201 8年	组 合	产 品	4.55 %	453. 75	453. 75	已 收	0	是	否	

民生银行		收益型		资金	06月22日	12月21日	产品	说明书				回				
中国民生银行	银行	保本保证收益型	40,000	募集资金	2018年09月28日	2019年03月18日	组合产品	产品说明书	4.00%	190.68	190.68	已收回	0	是	否	
北京银行股份有限公司深圳分行中心区支行	银行	保本保证收益型	59,000	募集资金	2018年11月19日	2019年03月18日	组合产品	产品说明书	4.00%	750.03	750.03	已收回	0	是	否	
中国民生银行	银行	保本保证收益型	20,000	募集资金	2018年12月21日	2019年03月18日	组合产品	产品说明书	4.00%	749.59	749.59	已收回	0	是	否	
合计			408,000	--	--	--	--	--	--	6,007.05	6,007.05	--	0	--	--	--

委托理财出现预期无法收回本金或存在其他可能导致减值的情形

适用 不适用

(2) 委托贷款情况

适用 不适用

公司报告期不存在委托贷款。

4、其他重大合同

适用 不适用

公司报告期不存在其他重大合同。

十七、社会责任情况

1、履行社会责任情况

作为一家上市的公众公司，自成立以来，主动承担对社会、资源、环境、安全的责任，保护弱势群体、支持妇女权益，关爱儿童，支持公益事业的保护，在日常经营管理中，进一步遵循自愿、公平、诚实信用的原则遵守社会公德，接受政府和社会公众的监督在追求经济效益、保护股东利益的同时，积极维护债权人和员工的合法权益，诚信对待客户、受益人和行业合作伙伴，积极从事环境保护、社区建设等公益事业，从而促进公司本身与全社会的协调、和谐发展。

1、社会公益事业

a、扶贫捐助：从2013年开始，电连技术关注对光明新区扶贫济困定向捐助，累计向光明新区慈善会捐助超过40万元，连续多年来获得“光明新区爱心企业”、“光明新区十大爱心企业”称号。

b、助学捐助：从2013年起，持续每年向光明新区慈善会捐助2万元，用于支持光明新区贫困学生教育专项资助，截止到2018年底，累计助学捐助11万元人民币，多次获得光明新区“爱心助学”称号。2018年公司通过光明区慈善会捐助2万元的光明区“曙光”助学款。

2、环境保护与可持续发展

公司一直提倡安全生产、保护环境，提倡节能减排和清洁能源生产，致力于 人为类生态和谐和社会和谐，建立公司责任公共责任控制影响和风险识别系统，加强对环境的保护，能源资源的利用、安全生产、产品安全和公共卫生进行有效预防监控与管理，已于2009年7月已取得了ISO14001环境管理体系认证，为创造绿色家园保驾护航，公司建立产品环保要求，从研发设计、生产、包装出货，公司一直遵守ROHS相关指令，从原材料到制程实现无卤要求，实现产品安全，公司积极主动承担相应的社会责任，保证利益相关者的关系的各谐融洽，为和谐社会做出应有的贡献。

3、职工利益保护

尊重员工，保障员工合法权益，关爱员工，共创和谐，致力为员工创造良好的工作环境，鼓励员工创新、团队合作，积极发现和奖励先进、创新的员工，为员工提供具有竞争力的福利，严格遵守《劳动法》国家有关规定，依法对员工合法利

益实行保护。按照国家和地方相关法律法规规定，公司与所有员工签订《劳动合同》，按照国家和地方相关法律法规规定为员工购买社会保险。

4、股东和债权人权益保护

公司严格按照《公司法》、《证券法》、《公司章程》等法律法规的规定，坚持规范运作，真实准确、完整、及时、公平的向所有股东履行披露义务，依法召开股东大会，积极主动采用网络投票、现场投票相结合的方式扩大股东参与股东大会比例，不断完善内控体系和法人管理结构，维护中小股东的利益。

公司财务政策良好，资产和资金安全，严格按照与债权人签订的合同履行义务，保持及时、良好的沟通与合作，以降低自身的经营风险和财务风险，维护全体股东利益的同时兼顾债权人的利益。

2、履行精准扶贫社会责任情况

(1) 精准扶贫规划

(2) 年度精准扶贫概要

2018年公司通过光明区慈善会捐助2万元的光明区“曙光”助学款。

(3) 精准扶贫成效

指标	计量单位	数量/开展情况
一、总体情况	---	---
其中： 1.资金	万元	2
二、分项投入	---	---
1.产业发展脱贫	---	---
2.转移就业脱贫	---	---
3.易地搬迁脱贫	---	---
4.教育扶贫	---	---
其中： 4.1 资助贫困学生投入金额	万元	2
5.健康扶贫	---	---
6.生态保护扶贫	---	---
7.兜底保障	---	---
8.社会扶贫	---	---
9.其他项目	---	---
三、所获奖项（内容、级别）	---	---

(4) 后续精准扶贫计划

3、环境保护相关的情况

上市公司及其子公司是否属于环境保护部门公布的重点排污单位

是

公司或子公司名称	主要污染物及特征污染物的名称	排放方式	排放口数量	排放口分布情况	排放浓度	执行的污染物排放标准	排放总量	核定的排放总量	超标排放情况
恒赫鼎富（苏州）电子有限公司	COD	废水站处理达标后排入河东污水处理厂	1	-	31.75 mg/L	GB8978-1996 三级标准	6.174 t/a	151.68/83.85	未超标排放
恒赫鼎富（苏州）电子有限公司	氨氮	废水站处理达标后排入河东污水处理厂	1	-	1.864 mg/L	GB31962-2015 表 1B 级	0.3625 t/a	4.54/2.49	未超标排放
恒赫鼎富（苏州）电子有限公司	总磷	废水站处理达标后排入河东污水处理厂	1	-	0.35 mg/L	GB31962-2015 表 1B 级	0.068 t/a	0.71/0.519	未超标排放

防治污染设施的建设和运行情况

1、厂区雨污、清污分流系统情况：

- 1) 有独立雨水、生活污水排放口，生产废水明沟明渠，有独立的排放管道；
- 2) 在雨水排放口处设置阀门，防止消防水从雨水口排入环境，建设排放口（包括清水排口和雨水排口）与外部水体间安装切断装置；
- 3) 制定有《环境风险事故应急救援预案》；设置约1600m³的事故排放池和约600m³的消防尾水收集池；建有600m³的消防尾水收集池，危险化学品储存区和使用区有围堰，排水口（包括雨水排口）有切断装置。

2、废水处理工艺：

公司生产废水产生于工艺废水以及生活废水。生活废水来源于办公、食堂废水。工艺废水接入废水处理系统处理，经处理后达标排入吴中区河东污水处理厂，生活废水接入污水管网。公司2018年废水排放总量194457吨符合核定排污量1039750

吨的要求，污水排放指标符合核定要求。在监测期间，公司含镍废水单独预处理后，其总镍浓度符合《污水综合排放标准》（GB8978-1996）表1标准。公司生产废水预处理后的排水中，COD、SS、TP、总铜、总氰化物的排放浓度均符合《污水综合排放标准》（GB8978-1996）接管标准。

建设项目环境影响评价及其他环境保护行政许可情况

- 1、调整产品及工艺方案项目（修编-增加2台热载体炉项目）苏环验[2011]60号2011.6.7。
- 2、增加经营范围项目 吴中区环保局2012.10.16验收。

突发环境事件应急预案

公司建立《突发环境事件应急预案》，并经相关部门审核备案，严格执行。

环境自行监测方案

- 1、废水站每天处理后检测并记录结果，达标排放。
- 2、实验室每周四至总排口取样检测，记录检测结果，并邮件相关部门。
- 3、总排在线监控仪实时监控，监控数据联网环保局。
- 4、EHS每月初委托有资质的机构抽测，结果出具检测报告，上传国控系统。

其他应当公开的环境信息

无

其他环保相关信息

无

十八、其他重大事项的说明

适用 不适用

1、设立电连技术股份有限公司上海分公司

公司于2018年1月5日第一届董事会第十五次会议，审议通过了《关于设立分公司的议案》，同意公司在上海设立分公司。上海分公司已于3月完成了工商设立登记手续，并取得了上海市徐汇区市场监督管理局核准的《营业执照》，相关情况已于2018年3月16日在巨潮资讯网披露（公告编号：2018-22）。

2、设立电连技术股份有限公司东莞分公司

公司于 2018年3月19日第一届董事会第十八次会议，审议通过了《关于设立分公司的议案》，同意公司在东莞设立分公

司。东莞分公司已于4月完成了工商设立登记手续，并取得了东莞市工商行政管理局核准的《营业执照》，相关情况已于2018年4月11日在巨潮资讯网披露（公告编号：2018-031）。

3、设立电连技术股份有限公司深圳分公司

公司于 2018年3月19日第一届董事会第十八次会议，审议通过了《关于设立分公司的议案》，同意公司在深圳设立分公司。深圳分公司已于8月份完成了工商设立登记手续，并取得了深圳市市场监督管理局核准的《营业执照》，相关情况已于2018年8月14日在巨潮资讯网披露（公告编号：2018-059）。

十九、公司子公司重大事项

√ 适用 □ 不适用

1、增资入股恒赫鼎富（苏州）电子有限公司

公司于2018年10月13日召开了第一届董事会第二十二次会议，审议通过了《关于增资入股恒赫鼎富（苏州）电子有限公司的议案》，同意公司以人民币11,250万元增资标的公司，增资后公司持有恒赫鼎富（苏州）电子有限公司60%股权。恒赫鼎富（苏州）电子有限公司已于12月份完成了工商变更登记手续，并取得了由苏州市工商行政管理局核发的营业执照，相关情况已于2018年12月12日在巨潮资讯网披露（公告编号：2018-116）。

2、设立全资子公司—东莞电连技术有限公司

公司于2018年10月25日召开第一届董事会第二十三次会议，审议并通过了《关于对外投资设立全资子公司的议案》，同意公司以自有资金出资人民币7,000万元，在东莞市松山湖高新技术产业开发区设立子公司。子公司东莞电连技术有限公司已于12月份完成了工商设立登记手续，并取得了由东莞市工商行政管理局核发的营业执照，相关情况已于2018年11月14日在巨潮资讯网披露（公告编号：2018-108）。

第六节 股份变动及股东情况

一、股份变动情况

1、股份变动情况

单位：股

	本次变动前		本次变动增减（+，-）					本次变动后	
	数量	比例	发行新股	送股	公积金转股	其他	小计	数量	比例
一、有限售条件股份	90,000,000	75.00%			72,000,000	-45,853,514	26,146,486	116,146,486	53.77%
3、其他内资持股	90,000,000	75.00%			72,000,000	-45,853,514	26,146,486	116,146,486	53.77%
其中：境内法人持股	10,199,280	8.50%			8,159,424	-18,358,704	-10,199,280	0	0.00%
境内自然人持股	79,800,720	66.50%			63,840,576	-27,494,810	36,345,766	116,146,486	53.77%
二、无限售条件股份	30,000,000	25.00%			24,000,000	45,853,514	69,853,514	99,853,514	46.23%
1、人民币普通股	30,000,000	25.00%			24,000,000	45,853,514	69,853,514	99,853,514	46.23%
三、股份总数	120,000,000	100.00%			96,000,000	0	96,000,000	216,000,000	100.00%

股份变动的原因

√ 适用 □ 不适用

（1）股份总数变动的原因

2018年5月17日，电连技术股份有限公司2017年度股东大会审议通过了《关于公司2017年度资本公积转增股本预案的议案》，公司2017年年度权益分派方案以总股本120,000,000股为基数，以资本公积金向全体股东每10股转增8股，转增后总股本为216,000,000股。具体内容详见在巨潮资讯网（www.cninfo.com.cn）上公告的《2017年年度权益分派实施公告》（公告编号：2018-048）。

（2）股份结构变动的原因

2018年7月31日，公司解除部分首次公开发行前的限售股份，本次限售股上市流通数量为68,696,136股，占公司总股本的31.80%。实际可上市流通股份的数量为30,191,571股，占公司总股本比例为13.98%。具体内容详见在巨潮资讯网（www.cninfo.com.cn）上公告的《部分首次公开发行限售股上市流通提示性公告》（公告编号：2018-056）。

2018年9月龚立群先生因个人原因辞去公司财务总监职务，按照相关规定为其所持有的股份办理了锁定。

公司董事会、监事会与高级管理人员进行了换届选举，任期届满离任的董事杨书智，监事黄中清、谭志林；新聘任的董

事肖一，监事陈锋，高级管理人员李璜，换届选举完成后按照规定为他们所持有的部分股份办理了锁定。

综上，报告期内公司股份总数增加96,000,000股，总股本增至216,000,000股；公司有限售条件的股份数量为116,146,486股，占总股本数量53.77%，公司无限售条件的股份数量为99,853,514股，占总股本数量的46.23%。

股份变动的批准情况

适用 不适用

《关于公司 2017 年度资本公积金转增股本预案的议案》经2018年 5 月 17 日召开的 2017 年度股东大会审议通过。

股份变动的过户情况

适用 不适用

公司2017年年度权益分派方案以总股本 120,000,000 股为基数，以资本公积金向全体股东每 10 股转增 8股，共计转增96,000,000股，本次转增股已于 2018 年 6 月 7 日直接记入股东证券账户。

股份回购的实施进展情况

适用 不适用

采用集中竞价方式减持回购股份的实施进展情况

适用 不适用

股份变动对最近一年和最近一期基本每股收益和稀释每股收益、归属于公司普通股股东的每股净资产等财务指标的影响

适用 不适用

报告期末，公司的基本每股收益为1.11元，较上年同期减少43.37%；稀释每股收益为1.11元，较上年同期减少43.37%。

公司认为必要或证券监管机构要求披露的其他内容

适用 不适用

2、限售股份变动情况

适用 不适用

单位：股

股东名称	期初限售股数	本期解除限售股数	本期增加限售股数	期末限售股数	限售原因	拟解除限售日期
陈育宣	30,490,160	0	24,392,128	54,882,288	首发前个人限	2020.7.31

					售股	
林德英	14,649,420	0	11,719,536	26,368,956	首发前个人限售股	2020.7.31
任俊江	14,525,550	6,536,498	11,620,440	19,609,492	高管锁定股	担任董事、监事或高级管理人员期间，每年转让直接或间接持有公司的股份不超过直接或间接持有股份总数的25%。
宁波琮碧睿信投资管理合伙企业（有限合伙）	10,199,280	18,358,704	8,159,424	0	首发前机构限售股	2018.7.31
黄金亮	3,706,660	6,671,988	2,965,328	0	首发前个人限售股	2018.7.31
陈微微	3,587,090	0	2,869,672	6,456,762	首发前个人限售股	2020.7.31
林爱英	3,108,810	0	2,487,048	5,595,858	首发前个人限售股	2020.7.31
王新坤	1,076,130	1,937,034	860,904	0	首发前个人限售股	2018.7.31
杨书智	956,560	0	765,248	1,721,808	高管锁定股	担任董事、监事或高级管理人员期间，每年转让直接或间接持有公司的股份不超过直接或间接持有股份总数的25%；离任后半年内，不得减持所持有的公司股份。
黄文彬	956,560	1,721,808	765,248	0	首发前个人限售股	2018.7.31
其他限售股东合并	6,743,780	10,627,482	5,395,024	1,511,322	高管锁定股	担任董事、监事或高级管理人员期间，每

						年转让直接或间接持有公司的股份不超过直接或间接持有股份总数的 25%; 离任后半年内, 不得减持所持有的公司股份。
合计	90,000,000	45,853,514	72,000,000	116,146,486	--	--

二、证券发行与上市情况

1、报告期内证券发行（不含优先股）情况

适用 不适用

2、公司股份总数及股东结构的变动、公司资产和负债结构的变动情况说明

适用 不适用

经2018年 5 月 17 日召开的 2017 年度股东大会审议通过, 公司2017年年度权益分派方案以总股本 120,000,000 股为基数, 以资本公积金向全体股东每 10 股转增 8股, 转增后总股本为216,000,000 股。

3、现存的内部职工股情况

适用 不适用

三、股东和实际控制人情况

1、公司股东数量及持股情况

单位：股

报告期末普通股股东总数	23,646	年度报告披露日前上一月末普通股股东总数	22,215	报告期末表决权恢复的优先股股东总数 (如有)(参见注 9)	0	年度报告披露日前上一月末表决权恢复的优先股股东总数 (如有)(参见注 9)	0	
持股 5%以上的股东或前 10 名股东持股情况								
股东名称	股东性质	持股比例	报告期末持股数量	报告期内增减	持有有限售条件的股份	持有无限售条件的	质押或冻结情况	
							股份状态	数量

				变动情况	数量	股份数量		
陈育宣	境内自然人	25.41%	54,882,288		54,882,288	0		
林德英	境内自然人	12.21%	26,368,956		26,368,956	0	质押	19,386,928
任俊江	境内自然人	12.10%	26,145,990		19,609,492	6,536,498	质押	2,800,000
宁波琮碧睿信投资管理合伙企业(有限合伙)	境内非国有法人	8.50%	18,358,704		0	18,358,704	质押	13,400,000
黄金亮	境内自然人	3.09%	6,671,988		0	6,671,988		
陈微微	境内自然人	2.99%	6,456,762		6,456,762	0	质押	6,456,762
林爱英	境内自然人	2.59%	5,595,858		5,595,858	0	质押	4,846,732
杨书智	境内自然人	0.80%	1,721,808		1,721,808	0		
王克明	境内自然人	0.77%	1,655,074	86400	0	1,655,074	质押	1,485,054
卢锋朝	境内自然人	0.67%	1,439,642		0	1,439,642		
战略投资者或一般法人因配售新股成为前 10 名股东的情况（如有）（参见注 4）	无							
上述股东关联关系或一致行动的说明	陈育宣先生与林德英女士系夫妻关系，为一致行动人；陈育宣先生与陈微微女士系姐弟关系；林德英女士与林爱英女士系姐妹关系。							
前 10 名无限售条件股东持股情况								
股东名称	报告期末持有无限售条件股份数量	股份种类						
		股份种类	数量					
宁波琮碧睿信投资管理合伙企业(有限合伙)	18,358,704	人民币普通股	18,358,704					
黄金亮	6,671,988	人民币普通股	6,671,988					
任俊江	6,536,498	人民币普通股	6,536,498					
王克明	1,655,074	人民币普通股	1,655,074					
卢锋朝	1,439,642	人民币普通股	1,439,642					
王新坤	1,142,500	人民币普通股	1,142,500					
柏文海	1,083,208	人民币普通股	1,083,208					

陈朝钦	1,059,780	人民币普通股	1,059,780
杨龙忠	749,880	人民币普通股	749,880
郝学平	645,678	人民币普通股	645,678
前 10 名无限售流通股股东之间，以及前 10 名无限售流通股股东和前 10 名股东之间关联关系或一致行动的说明	公司前 10 名无限售条件股东中未知相互之间是否存在关联关系或属于《上市公司股东持股变动信息披露管理办法》规定的一致行动人。		
参与融资融券业务股东情况说明（如有）（参见注 5）	上述前十名无限售条件股东中，杨龙忠通过普通证券账户持有 21,060 股，通过中信证券股份有限公司客户信用交易担保证券账户持有 728,820 股，实际合计持有 749,880 股。		

公司前 10 名普通股股东、前 10 名无限售条件普通股股东在报告期内是否进行约定购回交易

是 否

公司前 10 名普通股股东、前 10 名无限售条件普通股股东在报告期内未进行约定购回交易。

2、公司控股股东情况

控股股东性质：自然人控股

控股股东类型：自然人

控股股东姓名	国籍	是否取得其他国家或地区居留权
陈育宣	中国	否
林德英	中国	否
主要职业及职务	陈育宣先生：任电连技术董事长、总经理；任东莞电连技术有限公司任执行董事、总经理；任恒赫鼎富（苏州）电子有限公司董事长；林德英女士：任电连技术总经理办公室经理；任子公司电连精密技术（香港）有限公司董事。	
报告期内控股和参股的其他境内外上市公司的股权情况	无	

控股股东报告期内变更

适用 不适用

公司报告期控股股东未发生变更。

3、公司实际控制人及其一致行动人

实际控制人性质：境内自然人

实际控制人类型：自然人

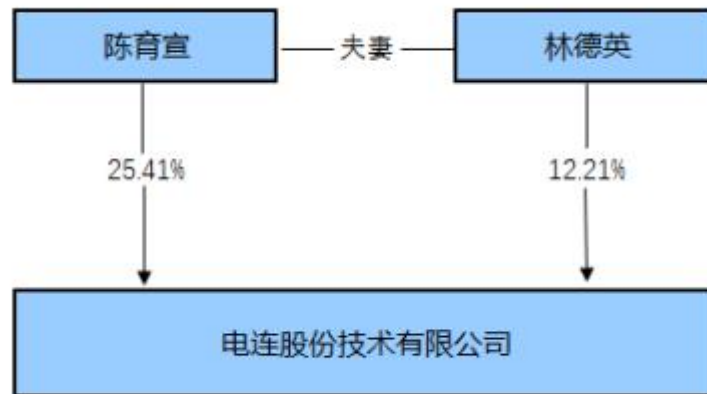
实际控制人姓名	与实际控制人关系	国籍	是否取得其他国家或地区居留权
陈育宣	本人	中国	否
林德英	本人	中国	否
主要职业及职务	陈育宣先生：任电连技术董事长、总经理；任东莞电连技术有限公司任执行董事、总经理；任恒赫鼎富（苏州）电子有限公司董事长；林德英女士：任电连技术总经理办公室经理；任子公司电连精密技术（香港）有限公司董事。		
过去 10 年曾控股的境内外上市公司情况	无		

实际控制人报告期内变更

适用 不适用

公司报告期实际控制人未发生变更。

公司与实际控制人之间的产权及控制关系的方框图



实际控制人通过信托或其他资产管理方式控制公司

适用 不适用

4、其他持股在 10%以上的法人股东

适用 不适用

5、控股股东、实际控制人、重组方及其他承诺主体股份限制减持情况

适用 不适用

第七节 优先股相关情况

适用 不适用

报告期公司不存在优先股。

第八节 董事、监事、高级管理人员和员工情况

一、董事、监事和高级管理人员持股变动

姓名	职务	任职状态	性别	年龄	任期起始日期	任期终止日期	期初持股数（股）	本期增持股份数量（股）	本期减持股份数量（股）	其他增减变动（股）	期末持股数（股）
陈育宣	董事长、总经理	现任	男	53	2015年07月26日	2021年11月01日	30,490,160	0	0	24,392,128	54,882,288
任俊江	董事	现任	男	50	2015年07月26日	2021年11月01日	14,525,550	0	0	11,620,440	26,145,990
肖一	董事、副总经理	现任	男	49	2018年11月01日	2021年11月01日	0	35,000	0	0	35,000
李涵乔	董事	现任	女	36	2018年11月01日	2021年11月01日	0	0	0	0	0
陈奥	独立董事	现任	女	63	2015年07月26日	2021年11月01日	0	0	0	0	0
关新红	独立董事	现任	女	53	2015年07月26日	2021年11月01日	0	0	0	0	0
伍刚	独立董事	现任	男	47	2015年12月28日	2021年11月01日	0	0	0	0	0
李新样	监事	现任	女	40	2015年07月26日	2021年11月01日	0	0	0	0	0
练免免	监事	现任	女	36	2018年11月01日	2021年11月01日	0	0	0	0	0
陈锋	监事	现任	男	38	2018年11月01日	2021年11月01日	95,760	0	100	76,528	172,188

陈葆青	财务总监	现任	男	53	2018年 12月18 日	2021年 10月01 日	0	0	0	0	0
李瑛	副总经理	现任	男	47	2018年 11月01 日	2021年 11月01 日	241,840	0	2,700	191,312	430,452
杨书智	董事、 副总经理	离任	男	40	2015年 07月26 日	2018年 11月01 日	956,560	0	0	765,248	1,721,808
周阳	董事	离任	男	36	2015年 07月26 日	2018年 11月01 日	0	0	0	0	0
黄中清	监事会 主席	离任	男	64	2015年 07月26 日	2018年 11月01 日	239,140	0	0	191,312	430,452
谭志林	监事	离任	男	38	2015年 07月26 日	2018年 11月01 日	95,660	0	0	76,528	172,188
龚立群	财务总 监	离任	男	51	2015年 07月26 日	2018年 09月25 日	239,140	0	0	191,312	430,452
聂成文	董事会 秘书	离任	男	45	2015年 07月26 日	2018年 11月01 日	0	0	0	0	0
合计	--	--	--	--	--	--	46,883,810	35,000	2,800	37,504,808	84,420,818

二、公司董事、监事、高级管理人员变动情况

√ 适用 □ 不适用

姓名	担任的职务	类型	日期	原因
任俊江	副总经理	任期满离任	2018年11月01日	任期届满，辞去副总经理职务，仍担任董事一职。
肖一	董事、副总经理	任免	2018年11月01日	换届选举，肖一先生经公司董事会提名后于2018年11月1日被公司股东大会选举为第二届董事会非独立董事；同日被公司董事会聘任为副总经理。
李涵乔	董事	任免	2018年11月01日	换届选举，李涵乔女士经公司董事会提名后于2018年11月1日被公司股东大会选举为第二届董事会非独立董事。
李新样	监事会主席	任免	2018年11月01日	换届选举，李新样女士于2018年11月1日被公司

				监事会选举为公司第二届监事会主席，任期三年。
练免免	监事	任免	2018 年 11 月 01 日	换届选举，练免免女士于 2018 年 10 月 11 日被公司职工代表大会选举为职工代表监事。
陈锋	监事	任免	2018 年 11 月 01 日	换届选举，陈锋先生经公司监事会提名后于 2018 年 11 月 1 日被公司股东大会选举为公司第二届监事会股东代表监事。
李瑛	副总经理	任免	2018 年 11 月 01 日	换届选举，李瑛先生于 2018 年 11 月 1 日被公司董事会聘任为公司副总经理。
陈葆青	财务总监	任免	2018 年 12 月 18 日	陈葆青先生于 2018 年 12 月 18 日被公司董事会聘任为公司财务总监。
杨书智	董事、副总经理	任期满离任	2018 年 11 月 01 日	任期届满离任。
周阳	董事	任期满离任	2018 年 11 月 01 日	任期届满离任。
黄中清	监事会主席	任期满离任	2018 年 11 月 01 日	任期届满离任。
谭志林	监事	任期满离任	2018 年 11 月 01 日	任期届满离任。
聂成文	董事会秘书	任期满离任	2018 年 11 月 01 日	任期届满离任。此后聂成文先生于 2019 年 2 月 20 日被公司董事会聘任为公司副总经理及董事会秘书。
龚立群	财务总监	离任	2018 年 09 月 25 日	个人原因，辞去财务总监职务。

三、任职情况

公司现任董事、监事、高级管理人员专业背景、主要工作经历以及目前在公司的主要职责

公司董事会现由7名董事组成，其中独立董事3名；监事会由3名监事组成，其中职工监事2名；公司共有高级管理人员5名，其中总经理1名，副总经理3名，财务总监1名。

1、陈育宣，公司现任董事长、总经理。北京大学汇丰商学院EMBA。陈育宣先生在电子元器件行业具有丰富的研发、生产和销售经验，是深圳市连接器行业协会副会长。陈育宣先生主要工作经历如下：（1）1985年至1987年，于浙江乐清虹桥镇上陶五金塑料厂任技术员；（2）1987年至1997年，于浙江省乐清空调电视配件厂任技术员、业务员；（3）1997至2001年，于乐清市康利电子有限公司任主要负责人；（4）2001年至2006年，于深圳铭丰达精密技术有限公司历任董事长、总经理、销售副总；（5）自电连技术前身电连有限2006年设立至今在公司历任总经理、执行董事、董事长等职务；（6）2018年11月至今任东莞电连技术有限公司执行董事，总经理；（7）2018年12月至今任恒赫鼎富（苏州）电子有限公司董事长。

2、任俊江，公司现任董事。本科学历。任俊江先生主要工作经历如下：（1）1989年至2005年，于信息产业部第四十研

研究所（现中国电子科技集团公司第四十研究所）从事射频连接器的研发和生产；（2）2005年至2006年，于深圳凯普达科技有限公司任董事长、总经理；（3）2006年至2018年10月于电连技术及其前身电连有限历任董事，执行董事、副总经理等职务；（4）2015年10月至今任合肥电连技术有限公司执行董事；（5）2018年11月至今任公司董事。

3、肖一，公司现任董事、副总经理。本科学历。肖一先生主要工作经历如下：（1）1990年至1995年，于国营857工厂任工程师；（2）1995年至2018年9月，于安费诺东亚电子科技（深圳）有限公司任销售总监；（3）2018年9月至今于公司任销售总监，同年11月当选为公司董事，副总经理。

4、李涵乔，公司现任董事。李涵乔女士主要工作经历如下：（1）2012年3月至2016年12月，在无锡航天高能股权投资基金管理有限公司，任股权投资风控总监（2）2016年12月至2017年9月，于无锡航天国华股权投资管理有限公司，任股权投资风控总监；（3）2017年9月至今，于珠海瀚海辰星投资基金管理有限公司，任风控总监。

5、陈奥，公司现任独立董事。大学学历，北京大学电子技术专业，高级工程师职称。陈奥女士主要工作经历如下：（1）1983年至1999年，于北京变压器厂整机设计部门从事整流器设计工作；（2）1999年至2011年，于工业和信息化部电子工业标准化研究院基础产品研究中心从事电子元器件标准化工作，2011年至2019年3月，退休返聘在工业和信息化部电子工业标准化研究院基础产品研究中心工作；（3）2015年7月至今在电连技术及其前身电连有限任独立董事；（4）2016年11月至今担任杭州西力智能科技股份有限公司的独立董事。

6、关新红，公司现任独立董事。中央财经大学金融学院经济学博士学位，中央财经大学会计学院副教授，中国注册会计师，硕士生导师。关新红女士主要工作经历如下：（1）关新红女士1988年毕业后在中央财经大学留校任教至今；（2）2015年7月至今在电连技术及其前身电连有限任独立董事；（3）2008年至2014年任罗顿发展股份有限公司独立董事。

7、伍刚，公司现任独立董事。经济学博士，清华大学MBA导师。伍刚先生主要工作经历：（1）1995年至1998年，供职中国进口汽车贸易中心；（2）2000年至2002年，任德国罗兰贝格咨询公司高级顾问；（3）2002年至2003年，任大鹏创投有限公司首席投资官；（4）2003年至2006年，任美国华信惠悦咨询公司中国区副总经理，（5）2006年10月至2015年12月，任国机汽车股份有限公司董事、总经理；（6）2015年12月至今在电连技术及其前身电连有限任独立董事；（7）2016年至今担任北京腾信创新网络营销技术股份有限公司独立董事；（8）2019年2月至今任北京航天数据股份有限公司党总支书记、董事长。

8、李新祥，公司现任监事会主席。大学学历。李新祥女士为公司职工代表监事，由职工代表大会选举产生。李新祥女士的工作经历如下：（1）2003年至2006年，于撼讯科技有限公司（深圳）代表处任市场助理；（2）2006年至2007年，于深圳金肯科技有限公司任总经理助理；（3）2007年至今任电连技术及其前身电连有限商务部主管、公司监事；（4）2016年12月至今任深圳市泓连电子科技有限公司监事。

9、练免免，公司现任监事。练免免女士为公司职工代表监事，由职工代表大会选举产生。练免免女士的工作经历如下：（1）2013年12月~2014年4月在电连精密技术有限公司研发二部任文员一职；（2）2014年4月至今在电连技术股份有限公司资材采购部任采购一职。

10、陈锋，公司现任股东代表监事。陈锋先生的工作经历如下：（1）2007年7月至2015年11月，于电连技术股份有限公

司任工程师；（2）2015年12月至今，于公司全资子公司深圳市电连西田技术有限公司，任研发二部主管。

11、陈葆青，公司现任财务总监。研究生学历。1994年10月获会计师职称。陈葆青先生的工作经历如下：（1）1989年9月至1996年7月，于安徽省六安市外贸局，从事财会工作；（2）1996年7月至1998年3月，于佛山科勒有限公司，任会计主管；（3）1998年3月至2004年10月，于安费诺东亚电子科技（深圳）有限公司，任会计主管；（4）2004年10月至2006年11月，于东莞派罗特克冶金材料有限公司，任财务经理；（5）2006年11月起就职于安费诺东亚电子科技（深圳）有限公司，任财务经理、财务总监；（6）2018年12月18日起任电连技术股份有限公司财务总监。

12、李瑛，公司现任副总经理。本科学历。李瑛先生的工作经历如下：（1）1996年至1999年，于浙江摩托车厂研究所，任助理工程师、工程师；（2）1999年至2002年，于东莞伟易达电子厂，任工程师；（3）2002年至2008年，于TCL移动通信有限公司，任工程师、主任工程师；（4）2009年至今，于电连技术股份有限公司，任项目总监、销售总监；（5）2018年12月至今任恒赫鼎富（苏州）电子有限公司董事兼总经理。

13、聂成文，公司现任副总经理、董事会秘书。大学学历，江西财经大学经济学学士，复旦大学管理学院MBA。聂成文先生的工作经历如下：（1）1997年至2003年，于上海天力投资顾问有限公司任研究员、经理；（2）2003年至2007年，于上海富得世纪投资有限公司任董事会秘书；（3）2008年至2014年，于江苏联发纺织股份有限公司任董事；（4）2007年至2010年，于上海承功信息技术服务有限公司任副总经理；（5）2010年至2014年，于宁波天同股权投资合伙企业（有限合伙）任副总经理；（6）2015年至2018年10月，于电连技术股份有限公司任董事会秘书；（6）2019年2月至今，于电连技术股份有限公司任副总经理、董事会秘书。

在股东单位任职情况

适用 不适用

在其他单位任职情况

适用 不适用

任职人员姓名	其他单位名称	在其他单位担任的职务	任期起始日期	任期终止日期	在其他单位是否领取报酬津贴
陈育宣	东莞电连技术有限公司	执行董事，总经理			是
陈育宣	恒赫鼎富（苏州）电子有限公司	董事长			是
任俊江	合肥电连技术有限公司	执行董事			是
陈奥	杭州西力智能科技股份有限公司	独立董事			是
关新红	中央财经大学会计学院	教授			是
伍刚	北京腾信创新网络营销技术股份有限	独立董事			是

	公司				
伍刚	北京航天数据股份有限公司	党总支书记、董事长			是
李新祥	深圳市泓连电子科技有限公司	监事			是
李瑛	恒赫鼎富（苏州）电子有限公司	董事兼总经理			是

公司现任及报告期内离任董事、监事和高级管理人员近三年证券监管机构处罚的情况

适用 不适用

四、董事、监事、高级管理人员报酬情况

董事、监事、高级管理人员报酬的决策程序、确定依据、实际支付情况

公司于2018年4月20日召开第一届董事会第十九次会议，审议通过了《关于董事与高级管理人员 2017 年度薪酬及2018年度薪酬与考核方案的公告的议案》，公司参照当地和行业薪酬水平，结合董事、高级管理人员经营绩效、工作能力、岗位职级等为依据考核，制定了董事、高级管理人员2018 年度的薪酬方案，主要包括：

1、未在公司任职的非独立董事，不在公司领取薪酬和津贴；公司内部董事的薪酬依据其所处岗位、工作年限、绩效考核结果确定，不再另行支付董事薪酬。

2、公司根据独立董事专业素养、胜任能力和履职情况，结合本公司所处地区、行业及经营规模，并参考同行业上市公司薪酬水平，决定将公司独立董事津贴标准确认为每年 6 万元（税前），独立董事津贴按月发放。

3、高级管理人员 2018 年度薪酬由工资及奖金构成，依据其所处岗位、工作年限、绩效考核结果确定。

4、公司人力资源部按照薪酬计划及绩效考评结果，提出具体薪酬指标，经董事长批准后执行。

报告期内，公司现任及离任董事、监事、高级管理人员共18人，从公司获得的税前报酬总额为人民币538.62万元。

公司报告期内董事、监事和高级管理人员报酬情况

单位：万元

姓名	职务	性别	年龄	任职状态	从公司获得的税前报酬总额	是否在公司关联方获取报酬
陈育宣	董事长、总经理	男	53	现任	110.01	否
任俊江	董事、离任高管	男	50	现任	84.71	否
肖一	董事、副总经理	男	49	现任	25.54	否
杨书智	董事、副总经	男	40	离任	25.33	否

	理					
李瑛	副总经理	男	47	现任	103.62	否
龚立群	财务总监	男	51	离任	27.55	否
聂成文	董事会秘书、 副总经理	男	45	现任	23.69	否
李新样	监事	女	40	现任	22.99	否
练免免	监事	女	36	现任	8.49	否
陈锋	监事	男	38	现任	24.09	否
黄中清	监事	男	64	离任	21.33	否
谭志林	监事	男	38	离任	43.26	否
伍刚	独立董事	男	47	现任	6	否
关新红	独立董事	女	53	现任	6	否
陈奥	独立董事	女	63	现任	6	否
陈葆青	财务总监	男	53	现任	0	否
周阳	董事	男	36	离任	0	否
李涵乔	董事	女	36	现任	0	否
合计	--	--	--	--	538.61	--

公司董事、高级管理人员报告期内被授予的股权激励情况

适用 不适用

五、公司员工情况

1、员工数量、专业构成及教育程度

母公司在职员工的数量（人）	1,013
主要子公司在职员工的数量（人）	3,107
在职员工的数量合计（人）	4,120
当期领取薪酬员工总人数（人）	4,120
母公司及主要子公司需承担费用的离退休职工人数（人）	3
专业构成	
专业构成类别	专业构成人数（人）
生产人员	2,967
销售人员	72
技术人员	765
财务人员	29

行政人员	287
合计	4,120
教育程度	
教育程度类别	数量（人）
初中	2,784
高中、中专	795
大专	347
本科以上	194
合计	4,120

2、薪酬政策

薪酬作为员工承担工作责任和创造价值的回报，是员工价值的体现，公司薪酬政策坚持与岗位价值相匹配的基本原则，同时兼顾技术与专业化能力的差别化对待，根据不同类别岗位制定相应的薪酬等级体系，在每个薪酬等级体系内根据其技术能力、专业化能力水平确定对应的薪酬。随着公司的快速发展，公司会适时调整薪酬政策，使公司的薪酬水平更具竞争力，以便吸引和保留优秀员工。

3、培训计划

为规范公司培训管理活动，完善培训管理体系，提升培训工作品质，提高员工素质能力，公司更新了《电连技术股份有限公司培训管理规定》《电连技术股份有限公司内部讲师管理规定》。根据培训对象的不同，将培训分为内部讲师培养项目、应届毕业生培养项目、班组长技能提升培训项目、任职资格体系建设项目以及产品经理能力提升工作坊等培训学习项目，内容涵盖推动公司战略落地的学习项目、公司人才发展战略培养项目（如领导力培训、高潜人才培训、安全认证培训、新员工入职培训等）、关键岗位人才培养、通用能力培养四方面。切实结合了公司战略需求、组织发展需求、员工岗位需求，实现了公司培训的无缝对接，关注员工价值创造。

4、劳务外包情况

√ 适用 □ 不适用

劳务外包的工时总数（小时）	459,427
劳务外包支付的报酬总额（元）	12,723,423.05

第九节 公司治理

一、公司治理的基本状况

公司根据《公司法》、《证券法》、《上市公司章程指引》等相关法律法规的要求，建立健全了由股东大会、董事会、独立董事、监事会和高级管理层组成的治理结构。股东大会、董事会及专门委员会、监事会、独立董事、董事会秘书和管理层均严格按照《公司法》、《证券法》、《上市公司治理准则》、《深圳证券交易所创业板股票上市规则》、《深圳证券交易所创业板上市公司规范运作指引》等法律、法规和中国证监会有关法律法规等的要求，履行各自的权利和义务，公司重大生产经营决策、投资决策及财务决策均按照《公司章程》及有关内控制度规定的程序和规则进行，截至报告期末，上述机构和人员依法运作，未出现违法、违规现象，能够切实履行应尽的职责和义务，公司治理的实际状况符合《上市公司治理准则》和《深圳证券交易所创业板上市公司规范运作指引》的要求。

（一）股东大会的运行情况

股东大会是公司的最高权力机构，决定公司的经营方针和投资计划，审批董事会、监事会报告，审批公司的年度财务预算方案、决算方案等。公司股东大会均严格按照《上市公司股东大会规则》、《公司章程》、《股东大会议事规则》等规定召集、召开股东大会，公司历次股东大会严格遵守表决事项和表决程序的有关规定，并尽可能为股东大会创造便利条件，对每一项需要审议的事项均设定充裕的时间给股东表达意见，确保所有股东，特别是公众股东的平等地位，充分行使自己的权利，维护了公司和股东的合法权益。同时，公司聘请专业律师见证股东大会，确保会议召集召开以及表决程序符合相关法律规定，维护股东的合法权益。

报告期内，公司共召开股东大会五次。

（二）董事会的运行情况

公司董事会由7名董事组成，其中独立董事3名。公司董事不存在《公司法》规定的不得担任公司董事的情形，其任免均严格履行董事会、股东大会批准程序，不存在与《公司章程》及相关法律、法规相抵触的情形。公司选聘董事、董事会人数、构成及资格均符合法律、法规和公司规章的规定。公司董事会均严格按照《公司章程》及《董事会议事规则》的程序召集、召开。公司董事能够依据《董事会议事规则》、《独立董事工作制度》、《深圳证券交易所创业板上市公司规范运作指引》等开展工作，出席董事会和股东大会，依法行使职权，勤勉尽责地履行职责和义务，能够持续关注公司经营状况，主动参加相关培训，提高规范运作水平，积极参加董事会会议，充分发挥各自的专业特长，审慎决策，维护公司和广大股东的利益。

报告期内，公司共召开董事会会议十二次。

（三）监事会制度的运行情况

根据《公司章程》规定，公司监事会由3名监事组成，其中职工监事1名，设监事会主席1名。各位监事能够按照《监事会议事规则》的要求，认真履行自己的职责，对公司重大事项、关联交易、财务状况以及董事、高级管理人员履行职责的合法合规性进行监督。

报告期内，公司共召开监事会会议十二次。

（四）关于公司与控股股东

公司控股股东严格规范自己的行为，根据法律法规依法行使其权利并承担义务，没有超越股东大会直接或间接干预公司决策和经营活动的情形。公司拥有独立完整的业务和自主经营能力，在业务、人员、资产、机构、财务等方面均独立于控股股东。公司董事会、监事会和内部机构独立运作，各司其职。报告期内，公司没有为控股股东及其关联企业提供担保，也不存在控股股东非经营性占用公司资金的行为。

（五）关于绩效评价与激励约束机制

公司已经建立董事和高级管理人员绩效评价和激励约束机制，高级管理人员的薪酬和激励均与公司经营业绩直接挂钩。公司将进一步完善公司绩效考核机制，更好地激励公司管理层和核心人员。

（六）关于相关利益者

公司充分尊重和维护相关利益者的合法权益，实现股东、员工、社会等各方面利益的协调平衡，共同推动公司持续、健康的发展。

（七）关于信息披露与透明度

公司严格按照有关法律法规以及《信息披露管理办法》、《投资者关系管理制度》等，真实、准确、及时、公平、完整地披露有关信息。公司董事会秘书负责信息披露及投资者关系管理，协调公司与投资者的关系，接待股东来访，回答投资者咨询，向投资者提供公司已披露的资料；并指定《证券时报》、《中国证券报》、《上海证券报》、《证券日报》和巨潮资讯网（www.cninfo.com.cn）为公司的信息披露媒体，确保公司所有股东能够以平等的机会获得信息。

（八）内部审计制度的建立与执行

公司董事会下设审计委员会，主要负责公司内部、外部审计的沟通、监督、会议组织和核查工作。审计委员会下设审计部为日常办事机构，公司上市后，审计部积极运作，按照上市公司的要求对公司内部控制制度的建立和实施、公司财务信息的真实性和完整性等情况进行检查监督。

公司治理的实际状况与中国证监会发布的有关上市公司治理的规范性文件是否存在重大差异

是 否

公司治理的实际状况与中国证监会发布的有关上市公司治理的规范性文件不存在重大差异。

二、公司相对于控股股东在业务、人员、资产、机构、财务等方面的独立情况

公司严格按照《公司法》、《证券法》等有关法律、法规和《公司章程》的要求规范运作，与控股股东在业务、人员、资产、机构、财务等方面完全独立，具有独立完整的业务及自主经营能力。

（一）人员独立

本报告期内，公司总经理、副总经理、财务负责人、董事会秘书等高级管理人员均在公司工作并领取薪酬，未在股东单位担任任何职务和领取报酬；公司财务人员没有在股东单位兼职。公司已建立独立的劳动人事、社会保障体系及工资管理体系。

（二）资产独立

公司具备与生产经营有关的生产系统、辅助生产系统和配套设施，对生产经营所需各项主要资产（如土地、厂房、机器设备以及商标、专利、非专利技术）拥有合法的所有权或使用权，与公司股东和其他关联方之间资产相互独立。

（三）财务独立

公司有独立的财务部门，建立了独立的会计核算体系和财务管理制度，配备了专职的财务会计人员，独立进行会计核算和财务决策。公司开设有独立的银行账号，依法独立进行纳税申报和履行纳税义务。

（四）机构独立

公司已建立了包含股东大会、董事会、监事会、经理层的现代法人治理结构，公司各机构严格按照《公司法》、《公司章程》等的规定履行各自的职责；建立了适应自身发展需要的组织结构，并根据企业发展情况调整优化，制定了较为完善的岗位职责和管理制度，各部门按照规定的职责开展工作，相互独立、协作和制约。

（五）业务独立

公司具有独立的材料采购、产品研发生产和产品销售系统，拥有独立的决策和执行机构，拥有独立的生产经营系统；能够独立地对外达成协议、订立合同，独立采购、生产并销售公司产品；具有面向市场的自主经营能力；公司股东及其控制的其他企业没有从事与公司相同或相近的业务。

三、同业竞争情况

适用 不适用

四、报告期内召开的年度股东大会和临时股东大会的有关情况

1、本报告期股东大会情况

会议届次	会议类型	投资者参与比例	召开日期	披露日期	披露索引
2018 年第一次临时股东大会	临时股东大会	59.50%	2018 年 03 月 20 日	2018 年 03 月 20 日	www.cninfo.com.cn, 公告编号: 2018-026
2017 年度股东大会	年度股东大会	51.07%	2018 年 05 月 17 日	2018 年 05 月 17 日	www.cninfo.com.cn, 公告编号: 2018-046
2018 年第二次临时股东大会	临时股东大会	38.91%	2018 年 09 月 21 日	2018 年 09 月 21 日	www.cninfo.com.cn, 公告编号: 2018-073
2018 年第三次临时股东大会	临时股东大会	50.82%	2018 年 11 月 01 日	2018 年 11 月 01 日	www.cninfo.com.cn, 公告编号: 2018-102
2018 年度第四次临时股东大会	临时股东大会	49.75%	2018 年 12 月 14 日	2018 年 12 月 14 日	www.cninfo.com.cn, 公告编号: 2018-118

2、表决权恢复的优先股股东请求召开临时股东大会

适用 不适用

五、报告期内独立董事履行职责的情况

1、独立董事出席董事会及股东大会的情况

独立董事出席董事会及股东大会的情况							
独立董事姓名	本报告期应参加董事会次数	现场出席董事会次数	以通讯方式参加董事会次数	委托出席董事会次数	缺席董事会次数	是否连续两次未亲自参加董事会会议	出席股东大会次数
陈奥	12	12	0	0	0	否	3
关新红	12	12	0	0	0	否	5
伍刚	12	12	0	0	0	否	2

连续两次未亲自出席董事会的说明

2、独立董事对公司有关事项提出异议的情况

独立董事对公司有关事项是否提出异议

是 否

报告期内独立董事对公司有关事项未提出异议。

3、独立董事履行职责的其他说明

独立董事对公司有关建议是否被采纳

是 否

独立董事对公司有关建议被采纳或未被采纳的说明

无。

六、董事会下设专门委员会在报告期内履行职责情况

公司董事会下设审计委员会、战略委员会、薪酬与考核委员会、提名委员会4个专门委员会，就各专业性事项进行研究，提出意见及建议。各专门委员会对董事会负责，各专门委员会的提案应提交董事会审查决定。

1、审计委员会

公司审计委员会由三名董事组成，其中独立董事二名。现任审计委员会由关新红、陈育宣和伍刚组成，其中关新红为主任委员。审计委员会自设立以来严格按照《董事会审计委员会工作细则》的规定行使权利和履行义务，指导和监督内部审计工作，审查内控制度，审核公司财务信息及披露，协调与会计师事务所关系等内、外部审计工作。报告期内，公司共召开了5次审计委员会会议，对财务决算、财务报告、利润分配方案、聘请会计事务所、内审部门的工作总结和工作计划等事项进行了讨论和审议，相关会议均按照有关规定的程序召开，有效履行了法律法规和公司章程赋予的职权。

2、战略委员会

公司战略委员会由三名董事组成，其中独立董事二名。现任战略委员会由陈育宣、陈奥、伍刚组成，其中陈育宣为主任委员。战略委员会主要依据《战略委员会议事规则》，战略委员会自设立以来，就公司长期发展规划、经营目标、发展方针，以及投资、融资或重大资本运作提出建议。报告期内，公司共召开了4次战略委员会会议，对投资分公司、子公司的投资事项进行了讨论和审议，相关会议均按照有关规定的程序召开，有效履行了法律法规和公司章程赋予的职权。

3、薪酬与考核委员会

公司薪酬与考核委员会由三名董事组成，其中独立董事二名。现任薪酬与考核委员会由伍刚、陈育宣、关新红组成，其

中伍刚为主任委员。薪酬与考核委员会主要依据《薪酬与考核委员会议事规则》，对薪酬制度执行情况，以及绩效考核等提出建议。报告期内，公司共召开了1次薪酬与考核委员会会议，对董事及高管薪酬事项进行了讨论和审议，相关会议按照有关规定的程序召开，有效履行了法律法规和公司章程赋予的职权。

4、提名委员会

公司提名委员会成员由三名董事组成，其中独立董事二名。现任提名委员会由陈奥、陈育宣、伍刚组成，其中陈奥为主任委员。提名委员会主要依据《提名委员会议事规则》，对董事、高级管理人员的选择标准、程序、人选等提出建议。报告期内，公司共召开了2次提名委员会会议，就公司董事与高级管理人员等人选进行了讨论决策，能够切实履行法律法规和公司章程赋予的职权。

七、监事会工作情况

监事会在报告期内的监督活动中发现公司是否存在风险

是 否

公司监事会对报告期内的监督事项无异议。

八、高级管理人员的考评及激励情况

报告期内，公司对高级管理人员实施绩效考核，对其全年收入采取“月薪+年终奖”的方式。根据公司的经营状况和个人的工作业绩对高级管理人员进行年终考评，并按照考核情况确定其全年收入总额。公司将进一步完善高级管理人员的绩效评价标准和激励约束机制，确保公司高级管理人员的聘任公开、公平、透明、有效，并符合法律法规的规定。

九、内部控制评价报告

1、报告期内发现的内部控制重大缺陷的具体情况

是 否

2、内控自我评价报告

内部控制评价报告全文披露日期	2019年04月26日
内部控制评价报告全文披露索引	巨潮资讯网（ http://www.cninfo.com.cn ）
纳入评价范围单位资产总额占公司合并财务报表资产总额的比例	100.00%
纳入评价范围单位营业收入占公司合并财务报表营业收入的比例	100.00%

缺陷认定标准		
类别	财务报告	非财务报告
定性标准	<p>重大缺陷：①公司内部控制环境无效；②公司董事、监事和高级管理人员舞弊并给公司造成重大损失和不利影响；③外部审计发现当期财务报告存在重大错报，但公司内部控制运行中未能发现该错报；④公司更正已公布的财务报表；⑤审计委员会及公司内审部对内部控制监督无效。</p> <p>重要缺陷：①未依照公认会计准则选择和应用会计政策；②未建立反舞弊程序和控制措施；③对于非常规或特殊交易的账务处理没有建立或实施相应的控制机制，且没有相应的补偿性控制；④对于期末财务报告过程的控制存在一项或多项缺陷且不能合理保证编制的财务报表达到真实、准确的目标；⑤内部控制重要缺陷或一般缺陷未得到整改。</p> <p>一般缺陷：不构成重大缺陷或重要缺陷的其他内部控制缺陷。</p>	<p>重大缺陷：①公司经营活动严重违反国家法律、法规；②重要业务缺乏制度控制或制度系统性失效；③出现重大安全生产、环保、产品质量或服务事故；④内部控制评价中发现的重大、重要缺陷未得到及时整改⑤其他对公司负面影响重大的情形。</p> <p>重要缺陷：①公司决策程序不科学，导致出现一般失误；②重要业务制度或系统存在缺陷；③出现较大安全生产、环保、产品质量或服务事故；④内部控制评价中发现的重要缺陷未得到及时整改。</p> <p>一般缺陷：除上述重大缺陷、重要缺陷之外的其他控制缺陷。</p>
定量标准	<p>重大缺陷：错报\geq合并财务报表利润总额的 5%。重要缺陷：合并财务报表利润总额的 2%\leq错报$<$合并财务报表利润总额的 5%。一般缺陷：错报$<$合并财务报表利润总额的 2%。</p>	<p>重大缺陷：缺陷造成财产损失\geq合并财务报表利润总额的 5%。重要缺陷：合并财务报表利润总额的 2%\leq缺陷造成财产损失$<$合并财务报表利润总额的 5%。一般缺陷：缺陷造成财产损失$<$合并财务报表利润总额的 2%。</p>
财务报告重大缺陷数量（个）		0
非财务报告重大缺陷数量（个）		0
财务报告重要缺陷数量（个）		0
非财务报告重要缺陷数量（个）		0

十、内部控制审计报告或鉴证报告

不适用

第十节 公司债券相关情况

公司是否存在公开发行并在证券交易所上市，且在年度报告批准报出日未到期或到期未能全额兑付的公司债券

否

第十一节 财务报告

一、审计报告

审计意见类型	标准的无保留意见
审计报告签署日期	2019 年 04 月 25 日
审计机构名称	大华会计师事务所（特殊普通合伙）
审计报告文号	大华审字[2019]007353
注册会计师姓名	林汉波、秦睿

审计报告正文

电连技术股份有限公司全体股东：

1、审计意见

我们审计了电连技术股份有限公司（以下简称电连技术公司）财务报表，包括2018年12月31日的合并及母公司资产负债表，2018年度的合并及母公司利润表、合并及母公司现金流量表、合并及母公司股东权益变动表以及相关财务报表附注。

我们认为，后附的财务报表在所有重大方面按照企业会计准则的规定编制，公允反映了电连技术公司2018年12月31日的合并及母公司财务状况以及2018年度的合并及母公司经营成果和现金流量。

2、形成审计意见的基础

我们按照中国注册会计师审计准则的规定执行了审计工作。审计报告的“注册会计师对财务报表审计的责任”部分进一步阐述了我们在这些准则下的责任。按照中国注册会计师职业道德守则，我们独立于电连技术公司，并履行了职业道德方面的其他责任。我们相信，我们获取的审计证据是充分、适当的，为发表审计意见提供了基础。

3、关键审计事项

关键审计事项是我们根据职业判断，认为对本期财务报表审计最为重要的事项。这些事项的应对以对财务报表整体进行审计并形成审计意见为背景，我们不对这些事项单独发表意见。

我们确定下列事项是需要在审计报告中沟通的关键审计事项。

1. 应收账款减值
2. 收入确认

（一）应收账款减值

1. 事项描述

如合并财务报表附注六、注释2所示，截至2018年12月31日，电连技术公司应收账款账面价值为人民币30,850.92万元，占资产总额的8.08%。

管理层定期对重大客户进行单独的信用风险评估。对该等评估重点关注客户的历史结算记录及当前支付能力，并考虑客户自身及其所处行业的经济环境的特定信息。对于无须进行单独评估或单独评估未发生减值的应收账款，管理层在考虑该等客户组账龄分析及发生减值损失的历史记录基础上实施了组合减值评估。

由于应收账款可收回性的确定需要管理层识别已发生减值的项目和客观证据、评估预期未来可获取的现金流量并确定其现值，涉及管理层运用重大会计估计和判断，且应收账款的可收回性对于财务报表具有重要性，因此，我们将应收账款的可收回性认定为关键审计事项。

2. 审计应对

我们对于应收账款减值所实施的重要审计程序包括：

(1) 我们对与应收账款日常管理及可收回性评估相关的内部控制的设计及运行有效性进行了解、评估及测试。这些内部控制包括客户信用风险评估、应收账款收回流程、对触发应收账款减值的事件的识别及对坏账准备金额的估计等。

(2) 我们复核管理层在评估应收账款的可收回性方面的判断及估计，关注管理层是否充分识别已发生减值的项目。当中考虑过往的回款模式、实际信用条款的遵守情况，以及我们对经营环境及行业基准的认知（特别是账龄及逾期应收账款）等。

(3) 我们将前期坏账准备的会计估计与本期实际发生的坏账损失及坏账准备转回情况、坏账准备计提情况进行对比，以评估管理层对应收账款可收回性的可靠性和历史准确性，并向管理层询问显著差异的原因。

(4) 我们从管理层获取了对重大客户信用风险评估的详细分析，对单项金额重大并已单独计提坏账准备的应收账款进行了抽样减值测试，复核管理层对预计未来可获得的现金流量做出评估的依据，以核实坏账准备的计提时点和金额的合理性。

此外，我们抽样检查了管理层未识别出存在潜在减值风险的重大客户，并实施审计程序以测试其可回收性。我们的程序包括检查交易合同安排、交易进度，查阅客户的公开信息，通过检查对客户的过往收款及期后收款情况评估客户是否面临重大财务困难、欠付或拖欠付款等。

(5) 我们对管理层按照信用风险特征组合计提坏账准备的应收账款进行了减值测试，评价管理层坏账准备计提的合理性。我们的程序包括：

结合客户的财务状况和信用等级执行信用风险特征分析；

通过查阅有关文件评估应收账款的账龄，账龄超过信用期而于报告日期后并未收回款项，与管理层讨论其可收回金额的估计，包括以往这些客户的付款历史；

结合历史收款记录、历史损失率、行业平均坏账准备计提比例评估管理层所采用的坏账准备计提比例是否适当。

(6) 我们抽样检查了期后回款情况。

(7) 我们评估了管理层于2018年12月31日对应收账款坏账准备的会计处理及披露。

基于已执行的审计工作，我们认为，管理层对应收账款坏账准备计提的判断及估计是合理的。

(二) 收入确认

1. 事项描述

如合并财务报表附注四、(二十一)所述，电连技术公司国内销售收入的确认是直接发货至协议约定的地点、待客户验收并对账无误后，出口销售收入的确认是以出口办理完报关手续且开具出口专用发票做为收入确认的依据；如合并财务报表附注六、注释27所示，电连技术公司2018年度主营业务收入为134,131.40万元。

由于收入是公司的关键业绩指标之一，从而存在管理层为了达到特定目的或期望而操纵收入确认时点的固有风险。为此我们将收入确认识别为关键审计事项。

2. 审计应对

我们对于收入确认所实施的重要审计程序包括：

(1) 我们对电连技术的销售与收款内部控制循环进行了解并执行穿行测试，并对收入确认等重要的控制点执行了控制测试。

(2) 我们通过检查销售合同及与管理层的访谈，了解、评估了电连技术公司的收入确认政策，且复核了电连技术公司收入确认政策是否一贯地运行。

(3) 我们对主要产品执行了年度收入成本比较分析、本期各月收入成本比较分析及毛利率比较分析等分析性程序。

(4) 我们根据客户交易的特点和性质，挑选样本执行函证程序以确认应收账款余额和销售收入金额的真实性。

(5) 对未确认收入的外库存货实施发出商品的函证程序及现场监盘程序。

(6) 按照抽样原则选择本年度的主要客户样本，检查其销售合同、发货单、海关报关单中记录的内容、时间是否相符。

(7) 我们针对资产负债表日前后确认的销售收入执行截止测试，核对出库单、发票、报关单等单证，以判断销售收入确认是否记录在正确的会计期间。

(8) 我们检查了期后退货情况及期后收款情况。

根据已执行的审计工作，我们认为，收入确认符合电连技术公司的会计政策。

4、其他信息

电连技术公司管理层对其他信息负责。其他信息包括2018年年度报告中涵盖的信息，但不包括财务报表和我们的审计报告。

我们对财务报表发表的审计意见不涵盖其他信息，我们也不对其他信息发表任何形式的鉴证结论。

结合我们对财务报表的审计，我们的责任是阅读其他信息，在此过程中，考虑其他信息是否与财务报表或我们在审计过

程中了解的情况存在重大不一致或者似乎存在重大错报。

基于我们已执行的工作，如果我们确定其他信息存在重大错报，我们应当报告该事实。在这方面，我们无任何事项需要报告。

5、管理层和治理层对财务报表的责任

电连技术公司管理层负责按照企业会计准则的规定编制财务报表，使其实现公允反映，并设计、执行和维护必要的内部控制，以使财务报表不存在由于舞弊或错误导致的重大错报。

在编制财务报表时，电连技术公司管理层负责评估电连技术公司的持续经营能力，披露与持续经营相关的事项（如适用），并运用持续经营假设，除非管理层计划清算电连技术公司、终止运营或别无其他现实的选择。

治理层负责监督电连技术公司的财务报告过程。

注册会计师对财务报表审计的责任

我们的目标是对财务报表整体是否不存在由于舞弊或错误导致的重大错报获取合理保证，并出具包含审计意见的审计报告。合理保证是高水平的保证，但并不能保证按照审计准则执行的审计在某一重大错报存在时总能发现。错报可能由于舞弊或错误导致，如果合理预期错报单独或汇总起来可能影响财务报表使用者依据财务报表作出的经济决策，则通常认为错报是重大的。

在按照审计准则执行审计工作的过程中，我们运用职业判断，并保持职业怀疑。同时，我们也执行以下工作：

1. 识别和评估由于舞弊或错误导致的财务报表重大错报风险，设计和实施审计程序以应对这些风险，并获取充分、适当的审计证据，作为发表审计意见的基础。由于舞弊可能涉及串通、伪造、故意遗漏、虚假陈述或凌驾于内部控制之上，未能发现由于舞弊导致的重大错报的风险高于未能发现由于错误导致的重大错报的风险。

2. 了解与审计相关的内部控制，以设计恰当的审计程序，但目的并非对内部控制的有效性发表意见。

3. 评价管理层选用会计政策的恰当性和作出会计估计及相关披露的合理性。

4. 对管理层使用持续经营假设的恰当性得出结论。同时，根据获取的审计证据，就可能对电连技术公司持续经营能力产生重大疑虑的事项或情况是否存在重大不确定性得出结论。如果我们得出结论认为存在重大不确定性，审计准则要求我们在审计报告中提请报告使用者注意财务报表中的相关披露；如果披露不充分，我们应当发表非无保留意见。我们的结论基于截至审计报告日可获得的信息。然而，未来的事项或情况可能导致电连技术公司不能持续经营。

5. 评价财务报表的总体列报、结构和内容（包括披露），并评价财务报表是否公允反映相关交易和事项。

6. 就电连技术公司中实体或业务活动的财务信息获取充分、适当的审计证据，以对财务报表发表意见。我们负责指导、监督和执行集团审计。我们对审计意见承担全部责任。

我们与治理层就计划的审计范围、时间安排和重大审计发现等事项进行沟通，包括沟通我们在审计中识别出的值得关注

的内部控制缺陷。

我们还就已遵守与独立性相关的职业道德要求向治理层提供声明，并与治理层沟通可能被合理认为影响我们独立性的所有关系和其他事项，以及相关的防范措施（如适用）。

从与治理层沟通过的事项中，我们确定哪些事项对本期财务报表审计最为重要，因而构成关键审计事项。我们在审计报告中描述这些事项，除非法律法规禁止公开披露这些事项，或在极少数情形下，如果合理预期在审计报告中沟通某事项造成的负面后果超过在公众利益方面产生的益处，我们确定不应在审计报告中沟通该事项。

二、财务报表

财务附注中报表的单位为：人民币元

1、合并资产负债表

编制单位：电连技术股份有限公司

2018 年 12 月 31 日

单位：元

项目	期末余额	期初余额
流动资产：		
货币资金	972,055,185.73	2,215,043,253.19
结算备付金		
拆出资金		
以公允价值计量且其变动计入当期损益的金融资产		
衍生金融资产		
应收票据及应收账款	344,379,488.47	364,163,268.79
其中：应收票据	35,870,250.32	59,713,474.02
应收账款	308,509,238.15	304,449,794.77
预付款项	2,230,670.50	3,554,092.88
应收保费		
应收分保账款		
应收分保合同准备金		
其他应收款	14,794,484.12	6,357,765.96
其中：应收利息		
应收股利		
买入返售金融资产		

存货	204,971,770.36	139,143,690.94
持有待售资产		
一年内到期的非流动资产		
其他流动资产	1,512,246,019.52	171,030,521.53
流动资产合计	3,050,677,618.70	2,899,292,593.29
非流动资产：		
发放贷款和垫款		
可供出售金融资产	7,500,000.00	7,500,000.00
持有至到期投资		
长期应收款		
长期股权投资		
投资性房地产	83,927,037.58	89,053,418.29
固定资产	394,405,391.24	270,175,847.52
在建工程	86,027,663.53	35,752,738.57
生产性生物资产		
油气资产		
无形资产	71,586,336.86	70,878,503.24
开发支出		
商誉	18,480,000.00	
长期待摊费用	3,475,863.04	2,143,846.16
递延所得税资产	14,946,930.37	10,767,145.61
其他非流动资产	86,754,922.95	14,261,984.38
非流动资产合计	767,104,145.57	500,533,483.77
资产总计	3,817,781,764.27	3,399,826,077.06
流动负债：		
短期借款		
向中央银行借款		
吸收存款及同业存放		
拆入资金		
以公允价值计量且其变动计入当期损益的金融负债		
衍生金融负债		
应付票据及应付账款	282,336,805.51	195,734,936.44
预收款项	1,044,558.29	449,312.21

卖出回购金融资产款		
应付手续费及佣金		
应付职工薪酬	64,411,342.06	52,690,453.13
应交税费	28,258,421.44	15,071,097.44
其他应付款	8,867,954.14	5,411,807.54
其中：应付利息		
应付股利		
应付分保账款		
保险合同准备金		
代理买卖证券款		
代理承销证券款		
持有待售负债		
一年内到期的非流动负债		
其他流动负债		
流动负债合计	384,919,081.44	269,357,606.76
非流动负债：		
长期借款		
应付债券		
其中：优先股		
永续债		
长期应付款		
长期应付职工薪酬		
预计负债		
递延收益	10,317,454.55	10,297,654.76
递延所得税负债		
其他非流动负债		
非流动负债合计	10,317,454.55	10,297,654.76
负债合计	395,236,535.99	279,655,261.52
所有者权益：		
股本	216,000,000.00	120,000,000.00
其他权益工具		
其中：优先股		
永续债		
资本公积	2,162,255,034.05	2,258,255,034.05

减：库存股		
其他综合收益	5,560.43	-10,505.28
专项储备		
盈余公积	84,324,056.44	60,000,000.00
一般风险准备		
未分配利润	884,907,705.57	669,361,896.75
归属于母公司所有者权益合计	3,347,492,356.49	3,107,606,425.52
少数股东权益	75,052,871.79	12,564,390.02
所有者权益合计	3,422,545,228.28	3,120,170,815.54
负债和所有者权益总计	3,817,781,764.27	3,399,826,077.06

法定代表人：陈育宣

主管会计工作负责人：陈葆青

会计机构负责人：李春阳

2、母公司资产负债表

单位：元

项目	期末余额	期初余额
流动资产：		
货币资金	840,541,870.38	2,202,656,097.55
以公允价值计量且其变动计入当期损益的金融资产		
衍生金融资产		
应收票据及应收账款	305,205,556.06	367,127,831.57
其中：应收票据	34,863,029.22	59,713,474.02
应收账款	270,342,526.84	307,414,357.55
预付款项	1,818,182.02	9,897,488.12
其他应收款	23,150,179.49	10,219,804.01
其中：应收利息		
应收股利		
存货	169,519,565.93	135,960,064.26
持有待售资产		
一年内到期的非流动资产		
其他流动资产	1,490,090,870.55	160,000,000.00
流动资产合计	2,830,326,224.43	2,885,861,285.51
非流动资产：		
可供出售金融资产	7,500,000.00	7,500,000.00

持有至到期投资		
长期应收款		
长期股权投资	402,039,796.17	139,539,796.17
投资性房地产	83,927,037.58	89,053,418.29
固定资产	256,986,385.01	169,737,450.61
在建工程	13,733,340.98	23,229,781.38
生产性生物资产		
油气资产		
无形资产	25,476,585.44	24,539,313.08
开发支出		
商誉		
长期待摊费用	1,946,526.87	
递延所得税资产	8,516,530.71	6,818,489.84
其他非流动资产	18,233,020.51	13,197,284.38
非流动资产合计	818,359,223.27	473,615,533.75
资产总计	3,648,685,447.70	3,359,476,819.26
流动负债：		
短期借款		
以公允价值计量且其变动计入当期损益的金融负债		
衍生金融负债		
应付票据及应付账款	229,998,701.64	193,552,794.52
预收款项	756,087.77	449,312.21
应付职工薪酬	26,328,864.29	23,030,415.34
应交税费	15,590,732.05	9,607,758.72
其他应付款	3,344,537.65	3,430,378.37
其中：应付利息		
应付股利		
持有待售负债		
一年内到期的非流动负债		
其他流动负债		
流动负债合计	276,018,923.40	230,070,659.16
非流动负债：		
长期借款		

应付债券		
其中：优先股		
永续债		
长期应付款		
长期应付职工薪酬		
预计负债		
递延收益	10,317,454.55	10,297,654.76
递延所得税负债		
其他非流动负债		
非流动负债合计	10,317,454.55	10,297,654.76
负债合计	286,336,377.95	240,368,313.92
所有者权益：		
股本	216,000,000.00	120,000,000.00
其他权益工具		
其中：优先股		
永续债		
资本公积	2,162,255,034.05	2,258,255,034.05
减：库存股		
其他综合收益		
专项储备		
盈余公积	84,324,056.44	60,000,000.00
未分配利润	899,769,979.26	680,853,471.29
所有者权益合计	3,362,349,069.75	3,119,108,505.34
负债和所有者权益总计	3,648,685,447.70	3,359,476,819.26

3、合并利润表

单位：元

项目	本期发生额	上期发生额
一、营业总收入	1,341,313,955.02	1,423,076,434.67
其中：营业收入	1,341,313,955.02	1,423,076,434.67
利息收入		
已赚保费		
手续费及佣金收入		
二、营业总成本	1,125,853,111.00	1,025,638,216.87

其中：营业成本	833,466,748.37	758,398,011.18
利息支出		
手续费及佣金支出		
退保金		
赔付支出净额		
提取保险合同准备金净额		
保单红利支出		
分保费用		
税金及附加	13,502,918.87	17,704,377.56
销售费用	52,902,077.33	36,808,500.90
管理费用	102,646,329.05	92,207,830.01
研发费用	133,048,198.83	123,996,963.72
财务费用	-25,643,494.56	1,504,727.57
其中：利息费用		313,771.03
利息收入	17,762,257.17	10,209,062.40
资产减值损失	15,930,333.11	-4,982,194.07
加：其他收益	7,613,984.96	13,796,164.08
投资收益（损失以“-”号填列）	45,564,570.82	6,724,843.88
其中：对联营企业和合营企业的投资收益		
公允价值变动收益（损失以“-”号填列）		
汇兑收益（损失以“-”号填列）		
资产处置收益（损失以“-”号填列）	136,293.11	32,428.73
三、营业利润（亏损以“-”号填列）	268,775,692.91	417,991,654.49
加：营业外收入	47,022.79	1,000,000.00
减：营业外支出	310,919.04	469,648.02
四、利润总额（亏损总额以“-”号填列）	268,511,796.66	418,522,006.47
减：所得税费用	28,833,449.63	56,124,161.94
五、净利润（净亏损以“-”号填	239,678,347.03	362,397,844.53

列)		
(一) 持续经营净利润 (净亏损以“—”号填列)	239,678,347.03	362,397,844.53
(二) 终止经营净利润 (净亏损以“—”号填列)		
归属于母公司所有者的净利润	239,869,865.26	361,137,205.31
少数股东损益	-191,518.23	1,260,639.22
六、其他综合收益的税后净额	16,065.71	-6,370.06
归属母公司所有者的其他综合收益的税后净额	16,065.71	-6,370.06
(一) 不能重分类进损益的其他综合收益	0.00	
1.重新计量设定受益计划变动额		
2.权益法下不能转损益的其他综合收益		
(二) 将重分类进损益的其他综合收益	16,065.71	-6,370.06
1.权益法下可转损益的其他综合收益		
2.可供出售金融资产公允价值变动损益		
3.持有至到期投资重分类为可供出售金融资产损益		
4.现金流量套期损益的有效部分		
5.外币财务报表折算差额	16,065.71	-6,370.06
6.其他		
归属于少数股东的其他综合收益的税后净额	0.00	
七、综合收益总额	239,694,412.74	362,391,474.47
归属于母公司所有者的综合收益总额	239,885,930.97	361,130,835.25
归属于少数股东的综合收益总额	-191,518.23	1,260,639.22
八、每股收益:		
(一) 基本每股收益	1.11	1.96

(二) 稀释每股收益	1.11	1.96
------------	------	------

本期发生同一控制下企业合并的，被合并方在合并前实现的净利润为：元，上期被合并方实现的净利润为：元。

法定代表人：陈育宣

主管会计工作负责人：陈葆青

会计机构负责人：李春阳

4、母公司利润表

单位：元

项目	本期发生额	上期发生额
一、营业收入	1,288,146,005.12	1,421,030,708.53
减：营业成本	828,395,587.45	797,986,360.12
税金及附加	7,323,731.14	10,379,850.94
销售费用	54,920,772.48	38,115,138.24
管理费用	67,714,340.92	64,396,503.29
研发费用	120,979,368.75	113,001,191.24
财务费用	-25,595,068.79	1,421,538.73
其中：利息费用		313,771.03
利息收入	17,575,004.42	10,176,699.97
资产减值损失		
加：其他收益	6,763,880.58	13,081,465.56
投资收益（损失以“－”号填列）	44,454,342.45	6,498,682.26
其中：对联营企业和合营企业的投资收益		
公允价值变动收益（损失以“－”号填列）		
资产处置收益（损失以“-”号填列）	44,330.10	15,082.52
二、营业利润（亏损以“－”号填列）	273,637,427.89	420,269,702.22
加：营业外收入	28,280.72	1,000,000.00
减：营业外支出	309,281.00	461,825.18
三、利润总额（亏损总额以“－”号填列）	273,356,427.61	420,807,877.04
减：所得税费用	30,115,863.20	56,675,421.83
四、净利润（净亏损以“－”号填列）	243,240,564.41	364,132,455.21

（一）持续经营净利润（净亏损以“-”号填列）	243,240,564.41	364,132,455.21
（二）终止经营净利润（净亏损以“-”号填列）		
五、其他综合收益的税后净额		
（一）不能重分类进损益的其他综合收益		
1.重新计量设定受益计划变动额		
2.权益法下不能转损益的其他综合收益		
（二）将重分类进损益的其他综合收益		
1.权益法下可转损益的其他综合收益		
2.可供出售金融资产公允价值变动损益		
3.持有至到期投资重分类为可供出售金融资产损益		
4.现金流量套期损益的有效部分		
5.外币财务报表折算差额		
6.其他		
六、综合收益总额	243,240,564.41	364,132,455.21
七、每股收益：		
（一）基本每股收益		
（二）稀释每股收益		

5、合并现金流量表

单位：元

项目	本期发生额	上期发生额
一、经营活动产生的现金流量：		
销售商品、提供劳务收到的现金	1,397,940,366.42	1,555,807,080.16
客户存款和同业存放款项净增加额		

向中央银行借款净增加额		
向其他金融机构拆入资金净增加额		
收到原保险合同保费取得的现金		
收到再保险业务现金净额		
保户储金及投资款净增加额		
处置以公允价值计量且其变动计入当期损益的金融资产净增加额		
收取利息、手续费及佣金的现金		
拆入资金净增加额		
回购业务资金净增加额		
收到的税费返还	2,502,828.22	
收到其他与经营活动有关的现金	37,021,033.07	31,121,709.24
经营活动现金流入小计	1,437,464,227.71	1,586,928,789.40
购买商品、接受劳务支付的现金	465,776,989.26	421,256,156.94
客户贷款及垫款净增加额		
存放中央银行和同业款项净增加额		
支付原保险合同赔付款项的现金		
支付利息、手续费及佣金的现金		
支付保单红利的现金		
支付给职工以及为职工支付的现金	395,858,844.65	366,761,362.37
支付的各项税费	110,756,059.09	187,596,673.66
支付其他与经营活动有关的现金	130,045,406.61	72,741,638.38
经营活动现金流出小计	1,102,437,299.61	1,048,355,831.35
经营活动产生的现金流量净额	335,026,928.10	538,572,958.05
二、投资活动产生的现金流量：		
收回投资收到的现金	3,139,000,000.00	1,301,630,000.00
取得投资收益收到的现金	45,564,570.82	6,724,843.88

处置固定资产、无形资产和其他长期资产收回的现金净额	141,261.14	363,413.11
处置子公司及其他营业单位收到的现金净额		
收到其他与投资活动有关的现金	5,848,451.53	
投资活动现金流入小计	3,190,554,283.49	1,308,718,256.99
购建固定资产、无形资产和其他长期资产支付的现金	294,647,234.72	96,680,584.64
投资支付的现金	4,468,600,000.00	1,464,290,000.00
质押贷款净增加额		
取得子公司及其他营业单位支付的现金净额		
支付其他与投资活动有关的现金		
投资活动现金流出小计	4,763,247,234.72	1,560,970,584.64
投资活动产生的现金流量净额	-1,572,692,951.23	-252,252,327.65
三、筹资活动产生的现金流量：		
吸收投资收到的现金	0.00	1,865,572,000.00
其中：子公司吸收少数股东投资收到的现金		
取得借款收到的现金	0.00	10,200,829.00
发行债券收到的现金		
收到其他与筹资活动有关的现金		
筹资活动现金流入小计	0.00	1,875,772,829.00
偿还债务支付的现金	0.00	56,930,419.61
分配股利、利润或偿付利息支付的现金	0.00	120,372,374.84
其中：子公司支付给少数股东的股利、利润		
支付其他与筹资活动有关的现金	0.00	15,301,753.06
筹资活动现金流出小计	0.00	192,604,547.51
筹资活动产生的现金流量净额	0.00	1,683,168,281.49
四、汇率变动对现金及现金等价物的影响	-7,328,794.33	-7,885,058.96

五、现金及现金等价物净增加额	-1,244,994,817.46	1,961,603,852.93
加：期初现金及现金等价物余额	2,215,043,253.19	253,439,400.26
六、期末现金及现金等价物余额	970,048,435.73	2,215,043,253.19

6、母公司现金流量表

单位：元

项目	本期发生额	上期发生额
一、经营活动产生的现金流量：		
销售商品、提供劳务收到的现金	1,365,195,523.26	1,554,535,467.25
收到的税费返还	2,502,828.22	
收到其他与经营活动有关的现金	32,762,027.05	30,373,120.29
经营活动现金流入小计	1,400,460,378.53	1,584,908,587.54
购买商品、接受劳务支付的现金	759,312,789.78	783,989,436.60
支付给职工以及为职工支付的现金	130,585,295.42	88,815,391.95
支付的各项税费	64,811,116.65	126,787,201.12
支付其他与经营活动有关的现金	106,592,420.42	68,397,512.46
经营活动现金流出小计	1,061,301,622.27	1,067,989,542.13
经营活动产生的现金流量净额	339,158,756.26	516,919,045.41
二、投资活动产生的现金流量：		
收回投资收到的现金	2,970,000,000.00	1,265,000,000.00
取得投资收益收到的现金	44,454,342.45	6,498,682.26
处置固定资产、无形资产和其他长期资产收回的现金净额		174,722.03
处置子公司及其他营业单位收到的现金净额		
收到其他与投资活动有关的现金		
投资活动现金流入小计	3,014,454,342.45	1,271,673,404.29
购建固定资产、无形资产和其他长期资产支付的现金	145,647,378.42	83,140,193.85

投资支付的现金	4,562,500,000.00	1,425,500,000.00
取得子公司及其他营业单位支付的现金净额		
支付其他与投资活动有关的现金		
投资活动现金流出小计	4,708,147,378.42	1,508,640,193.85
投资活动产生的现金流量净额	-1,693,693,035.97	-236,966,789.56
三、筹资活动产生的现金流量：		
吸收投资收到的现金		1,865,572,000.00
取得借款收到的现金		10,200,829.00
发行债券收到的现金		
收到其他与筹资活动有关的现金		
筹资活动现金流入小计		1,875,772,829.00
偿还债务支付的现金		56,930,419.61
分配股利、利润或偿付利息支付的现金		120,372,374.84
支付其他与筹资活动有关的现金		15,301,753.06
筹资活动现金流出小计		192,604,547.51
筹资活动产生的现金流量净额		1,683,168,281.49
四、汇率变动对现金及现金等价物的影响	-7,579,947.46	-7,821,916.22
五、现金及现金等价物净增加额	-1,362,114,227.17	1,955,298,621.12
加：期初现金及现金等价物余额	2,202,656,097.55	247,357,476.43
六、期末现金及现金等价物余额	840,541,870.38	2,202,656,097.55

7、合并所有者权益变动表

本期金额

单位：元

项目	本期												少数 股东 权益	所有 者权 益合 计
	归属于母公司所有者权益													
	股 本	其他权益工具			资本 公积	减： 库存 股	其他 综合 收益	专项 储备	盈余 公积	一般 风险 准备	未分 配利 润			
优 先		永 续	其 他											

		股	债										
一、上年期末余额	120,000,000.00				2,258,255,034.05		-10,505.28		60,000,000.00		669,361,896.75	12,564,390.02	3,120,170,815.54
加：会计政策变更													
前期差错更正													
同一控制下企业合并													
其他													
二、本年期初余额	120,000,000.00				2,258,255,034.05		-10,505.28		60,000,000.00		669,361,896.75	12,564,390.02	3,120,170,815.54
三、本期增减变动金额（减少以“－”号填列）	96,000,000.00				-96,000,000.00		16,065.71		24,324,056.44		215,545,808.82	62,488,481.77	302,374,412.74
（一）综合收益总额							16,065.71				239,869,865.26	-191,518.23	239,694,412.74
（二）所有者投入和减少资本												62,680,000.00	62,680,000.00
1．所有者投入的普通股												44,200,000.00	44,200,000.00
2．其他权益工具持有者投入资本													
3．股份支付计入所有者权益的金额													
4．其他													
（三）利润分配									24,324,056.44		-24,324,056.44		

1. 提取盈余公积								24,324,056.44			-24,324,056.44		
2. 提取一般风险准备													
3. 对所有者(或股东)的分配													
4. 其他												18,480,000.00	18,480,000.00
(四) 所有者权益内部结转	96,000,000.00				-96,000,000.00								
1. 资本公积转增资本(或股本)	96,000,000.00				-96,000,000.00								
2. 盈余公积转增资本(或股本)													
3. 盈余公积弥补亏损													
4. 设定受益计划变动额结转留存收益													
5. 其他													
(五) 专项储备													
1. 本期提取													
2. 本期使用													
(六) 其他													
四、本期期末余额	216,000,000.00				2,162,255,034.05	5,560.43		84,324,056.44			884,907,705.57	75,052,871.79	3,422,545,228.28

上期金额

单位：元

项目	上期		
	归属于母公司所有者权益		少数所有

	股本	其他权益工具			资本公积	减：库存股	其他综合收益	专项储备	盈余公积	一般风险准备	未分配利润	股东权益	所有者权益合计
		优先股	永续债	其他									
一、上年期末余额	90,000,000.00				428,586,975.79		-4,135.22		45,000,000.00		443,224,691.44	11,303,750.80	1,018,111,282.81
加：会计政策变更													
前期差错更正													
同一控制下企业合并													
其他													
二、本年期初余额	90,000,000.00				428,586,975.79		-4,135.22		45,000,000.00		443,224,691.44	11,303,750.80	1,018,111,282.81
三、本期增减变动金额（减少以“－”号填列）	30,000,000.00				1,829,668,058.26		-6,370.06		15,000,000.00		226,137,205.31	1,260,639.22	2,102,059,532.73
（一）综合收益总额							-6,370.06				361,137,205.31	1,260,639.22	362,391,474.47
（二）所有者投入和减少资本	30,000,000.00				1,829,668,058.26								1,859,668,058.26
1．所有者投入的普通股	30,000,000.00				1,829,668,058.26								1,859,668,058.26
2．其他权益工具持有者投入资本													
3．股份支付计入所有者权益													

的金额													
4. 其他													
(三) 利润分配								15,000,000.00		-135,000,000.00		-120,000,000.00	
1. 提取盈余公积								15,000,000.00		-15,000,000.00			
2. 提取一般风险准备										-120,000,000.00		-120,000,000.00	
3. 对所有者(或股东)的分配													
4. 其他													
(四) 所有者权益内部结转													
1. 资本公积转增资本(或股本)													
2. 盈余公积转增资本(或股本)													
3. 盈余公积弥补亏损													
4. 设定受益计划变动额结转留存收益													
5. 其他													
(五) 专项储备													
1. 本期提取													
2. 本期使用													
(六) 其他													
四、本期期末余额	120,000,000.00			2,258,034.05		-10,505.28		60,000,000.00		669,361,896.75	12,564,390.02	3,120,170,815.54	

8、母公司所有者权益变动表

本期金额

单位：元

项目	本期										
	股本	其他权益工具			资本公 积	减：库 存股	其他综 合收益	专项储 备	盈余公 积	未分 配利 润	所有者 权益合 计
		优先 股	永续 债	其他							
一、上年期末余额	120,000,000.00				2,258,255,034.05				60,000,000.00	680,853,471.29	3,119,108,505.34
加：会计政策变更											
前期差错更正											
其他											
二、本年期初余额	120,000,000.00				2,258,255,034.05				60,000,000.00	680,853,471.29	3,119,108,505.34
三、本期增减变动金额（减少以“－”号填列）	96,000,000.00				-96,000,000.00				24,324,056.44	218,916,507.97	243,240,564.41
（一）综合收益总额										243,240,564.41	243,240,564.41
（二）所有者投入和减少资本											
1．所有者投入的普通股											
2．其他权益工具持有者投入资本											
3．股份支付计入所有者权益的金额											
4．其他											
（三）利润分配									24,324,056.44	-24,324,056.44	

1. 提取盈余公积									24,324,056.44	-24,324,056.44	
2. 对所有者（或股东）的分配											
3. 其他											
（四）所有者权益内部结转	96,000,000.00				-96,000,000.00						
1. 资本公积转增资本（或股本）	96,000,000.00				-96,000,000.00						
2. 盈余公积转增资本（或股本）											
3. 盈余公积弥补亏损											
4. 设定受益计划变动额结转留存收益											
5. 其他											
（五）专项储备											
1. 本期提取											
2. 本期使用											
（六）其他											
四、本期期末余额	216,000,000.00				2,162,255,034.05				84,324,056.44	899,769,979.26	3,362,349,069.75

上期金额

单位：元

项目	上期										
	股本	其他权益工具			资本公积	减：库存股	其他综合收益	专项储备	盈余公积	未分配利润	所有者权益合计
		优先股	永续债	其他							
一、上年期末余额	90,000,000.00				428,586,975.79				45,000,000.00	451,721,016.08	1,015,307,991.87
加：会计政											

策变更											
前期 差错更正											
其他											
二、本年期初余额	90,00 0,000. 00				428,58 6,975.7 9				45,000, 000.00	451,7 21,01 6.08	1,015,3 07,991. 87
三、本期增减变动金额（减少以“－”号填列）	30,00 0,000. 00				1,829,6 68,058. 26				15,000, 000.00	229,1 32,45 5.21	2,103,8 00,513. 47
（一）综合收益总额										364,1 32,45 5.21	364,13 2,455.2 1
（二）所有者投入和减少资本	30,00 0,000. 00				1,829,6 68,058. 26						1,859,6 68,058. 26
1. 所有者投入的普通股	30,00 0,000. 00				1,829,6 68,058. 26						1,859,6 68,058. 26
2. 其他权益工具持有者投入资本											
3. 股份支付计入所有者权益的金额											
4. 其他											
（三）利润分配									15,000, 000.00	-135, 000,0 00.00	-120,00 0,000.0 0
1. 提取盈余公积									15,000, 000.00	-135, 000,0 00.00	
2. 对所有者（或股东）的分配										-120, 000,0 00.00	-120,00 0,000.0 0
3. 其他											
（四）所有者权益内部结转											
1. 资本公积转增资本（或股											

本)											
2. 盈余公积转增资本（或股本）											
3. 盈余公积弥补亏损											
4. 设定受益计划变动额结转留存收益											
5. 其他											
（五）专项储备											
1. 本期提取											
2. 本期使用											
（六）其他											
四、本期期末余额	120,000,000.00				2,258,255,034.05				60,000,000.00	680,853,471.29	3,119,108,505.34

三、公司基本情况

公司注册地、组织形式和总部地址

电连技术股份有限公司（以下简称“公司”或“本公司”）原名为2006年11月20日设立的深圳市电连精密技术有限公司。经历次增资和股权转让，截至2015年2月公司注册资本和实收资本均变更为7,527万元。

2015年7月，公司整体改制为股份有限公司，改制后注册资本和实收资本为9,000万元。

2017年6月30日，经中国证券监督管理委员会证监许可[2017]1002号文《关于核准电连技术股份有限公司首次公开发行股票批复》核准，公开发行A股，并于同年7月在深圳证券交易所挂牌上市。2017年7月31日，公司实际已发行人民币普通股（A股）3,000万股，其中新增加股本人民币3,000万元。变更后的股本为人民币12,000万元。

根据2018年5月17日召开的2017年度股东大会审议通过，向全体股东按每10股以资本公积金转增8股，共计转增9,600万股。截至2018年12月31日止，本公司累计股本总数21,600万股，注册资本为21,600万元，注册地址：深圳市光明新区公明街道西田社区锦绣工业园8栋第一层至第三层A区，本公司的实际控制人为陈育宣、林德英夫妇。

公司业务性质和主要经营活动

本公司属电子制造行业，主要产品为通讯用电子连接器技术开发、设计、生产及销售。

财务报表的批准报出

本财务报表业经公司全体董事于2019年4月24日批准报出。

本期纳入合并财务报表范围的主体共8户，具体包括：

子公司名称	子公司类型	级次	持股比例 (%)	表决权比例 (%)
南京电连电子科技有限公司	控股子公司	1	51	51
深圳市电连西田技术有限公司	全资子公司	1	100	100
深圳市电连旭发技术有限公司	全资子公司	1	100	100
合肥电连技术有限公司	全资子公司	1	100	100
电连精密技术（香港）有限公司	全资子公司	1	100	100
深圳市泓连电子科技有限公司	全资子公司	1	100	100
东莞电连技术有限公司	全资子公司	1	100	100
恒赫鼎富（苏州）电子有限公司	控股子公司	1	60	60

本期新纳入合并范围的子公司、特殊目的主体、通过受托经营或承租等方式形成控制权的经营实体

名称	变更原因
东莞电连技术有限公司	新设
恒赫鼎富（苏州）电子有限公司	增资扩股

合并范围变更主体的具体信息详见“附注八、合并范围的变更”。

四、财务报表的编制基础

1、编制基础

本公司根据实际发生的交易和事项，按照财政部颁布的《企业会计准则——基本准则》和具体企业会计准则、企业会计准则应用指南、企业会计准则解释及其他相关规定（以下合称“企业会计准则”）进行确认和计量，在此基础上，结合中国证券监督管理委员会《公开发行证券的公司信息披露编报规则第15号——财务报告的一般规定》（2014年修订）的规定，编制财务报表。

2、持续经营

本公司对报告期末起12个月的持续经营能力进行了评价，未发现对持续经营能力产生重大怀疑的事项或情况。因此，本财务报表系在持续经营假设的基础上编制。

五、重要会计政策及会计估计

公司是否需要遵守特殊行业的披露要求

否

具体会计政策和会计估计提示：

以下披露内容已涵盖了本公司根据实际生产经营特点制定的具体会计政策和会计估计。详见附注“收入”、“营业收入和营业成本”。

1、遵循企业会计准则的声明

本公司所编制的财务报表符合企业会计准则的要求，真实、完整地反映了报告期公司的财务状况、经营成果、现金流量等有关信息。

2、会计期间

自公历1月1日至12月31日止为一个会计年度。

3、营业周期

本公司营业周期为12个月。

4、记账本位币

采用人民币为记账本位币。

境外子公司以其经营所处的主要经济环境中的货币为记账本位币，编制财务报表时折算为人民币。

5、同一控制下和非同一控制下企业合并的会计处理方法

分步实现企业合并过程中的各项交易的条款、条件以及经济影响符合以下一种或多种情况，将多次交易事项作为一揽子交易进行会计处理

- (1) 这些交易是同时或者在考虑了彼此影响的情况下订立的；
- (2) 这些交易整体才能达成一项完整的商业结果；
- (3) 一项交易的发生取决于其他至少一项交易的发生；
- (4) 一项交易单独看是不经济的，但是和其他交易一并考虑时是经济的。

同一控制下的企业合并

本公司在企业合并中取得的资产和负债，按照合并日在被合并方资产、负债（包括最终控制方收购被合并方而形成的商誉）在最终控制方合并财务报表中的账面价值计量。在合并中取得的净资产账面价值与支付的合并对价账面价值（或发行股份面值总额）的差额，调整资本公积中的股本溢价，资本公积中的股本溢价不足冲减的，调整留存收益。

如果存在或有对价并需要确认预计负债或资产，该预计负债或资产金额与后续或有对价结算金额的差额，调整资本公积（资本溢价或股本溢价），资本公积不足的，调整留存收益。

对于通过多次交易最终实现企业合并的，属于一揽子交易的，将各项交易作为一项取得控制权的交易进行会计处理；不属于一揽子交易的，在取得控制权日，长期股权投资初始投资成本，与达到合并前的长期股权投资账面价值加上合并日进一步取得股份新支付对价的账面价值之和的差额，调整资本公积；资本公积不足冲减的，调整留存收益。对于合并日之前持有的股权投资，因采用权益法核算或金融工具确认和计量准则核算而确认的其他综合收益，暂不进行会计处理，直至处置该项投资时采用与被投资单位直接处置相关资产或负债相同的基础进行会计处理；因采用权益法核算而确认的被投资单位净资产中除净损益、其他综合收益和利润分配以外的所有者权益其他变动，暂不进行会计处理，直至处置该项投资时转入当期损益。

非同一控制下的企业合并

购买日是指本公司实际取得对被购买方控制权的日期，即被购买方的净资产或生产经营决策的控制权转移给本公司的日期。同时满足下列条件时，本公司一般认为实现了控制权的转移：

- ①企业合并合同或协议已获本公司内部权力机构通过。
- ②企业合并事项需要经过国家有关主管部门审批的，已获得批准。
- ③已办理了必要的财产权转移手续。
- ④本公司已支付了合并价款的大部分，并且有能力、有计划支付剩余款项。
- ⑤本公司实际上已经控制了被购买方的财务和经营政策，并享有相应的利益、承担相应的风险。

本公司在购买日对作为企业合并对价付出的资产、发生或承担的负债按照公允价值计量，公允价值与其账面价值的差额，计入当期损益。

本公司对合并成本大于合并中取得的被购买方可辨认净资产公允价值份额的差额，确认为商誉；合并成本小于合并中取得的被购买方可辨认净资产公允价值份额的差额，经复核后，计入当期损益。

通过多次交换交易分步实现的非同一控制下企业合并，属于一揽子交易的，将各项交易作为一项取得控制权的交易进行会计处理；不属于一揽子交易的，合并日之前持有的股权投资采用权益法核算的，以购买日之前所持被购买方的股权投资的账面价值与购买日新增投资成本之和，作为该项投资的初始投资成本；购买日之前持有的股权投资因采用权益法核算而确认的其他综合收益，在处置该项投资时采用与被投资单位直接处置相关资产或负债相同的基础进行会计处理。合并日之前持有的股权投资采用金融工具确认和计量准则核算的，以该股权投资在合并日的公允价值加上新增投资成本之和，作为合并日的初始投资成本。原持有股权的公允价值与账面价值之间的差额以及原计入其他综合收益的累计公允价值变动应全部转入合并日当期的投资收益。

为合并发生的相关费用

为企业合并发生的审计、法律服务、评估咨询等中介费用以及其他直接相关费用，于发生时计入当期损益；为企业合并而发行权益性证券的交易费用，可直接归属于权益性交易的从权益中扣减。

6、合并财务报表的编制方法

(1) 合并范围

本公司合并财务报表的合并范围以控制为基础确定，所有子公司（包括本公司所控制的单独主体）均纳入合并财务报表。

(2) 合并程序

本公司以自身和各子公司的财务报表为基础，根据其他有关资料，编制合并财务报表。本公司编制合并财务报表，将整个企业集团视为一个会计主体，依据相关企业会计准则的确认、计量和列报要求，按照统一的会计政策，反映本企业集团整体财务状况、经营成果和现金流量。

所有纳入合并财务报表合并范围的子公司所采用的会计政策、会计期间与本公司一致，如子公司采用的会计政策、会计期间与本公司不一致的，在编制合并财务报表时，按本公司的会计政策、会计期间进行必要的调整。

合并财务报表时抵销本公司与各子公司、各子公司相互之间发生的内部交易对合并资产负债表、合并利润表、合并现金流量表、合并股东权益变动表的影响。如果站在企业集团合并财务报表角度与以本公司或子公司为会计主体对同一交易的认定不同时，从企业集团的角度对该交易予以调整。

子公司所有者权益、当期净损益和当期综合收益中属于少数股东的份额分别在合并资产负债表中所有者权益项目下、合并利润表中净利润项目下和综合收益总额项目下单独列示。子公司少数股东分担的当期亏损超过了少数股东在该子公司期初所有者权益中所享有份额而形成的余额，冲减少数股东权益。

对于同一控制下企业合并取得的子公司，以其资产、负债（包括最终控制方收购该子公司而形成的商誉）在最终控制方财务报表中的账面价值为基础对其财务报表进行调整。

对于非同一控制下企业合并取得的子公司，以购买日可辨认净资产公允价值为基础对其财务报表进行调整。

1) 增加子公司或业务

在报告期内，若因同一控制下企业合并增加子公司或业务的，则调整合并资产负债表的期初数；将子公司或业务合并当期期初至报告期末的收入、费用、利润纳入合并利润表；将子公司或业务合并当期期初至报告期末的现金流量纳入合并现金流量表，同时对比较报表的相关项目进行调整，视同合并后的报告主体自最终控制方开始控制时点起一直存在。

因追加投资等原因能够对同一控制下的被投资方实施控制的，视同参与合并的各方在最终控制方开始控制时即以目前的状态存在进行调整。在取得被合并方控制权之前持有的股权投资，在取得原股权之日与合并方和被合并方同处于同一控制之日孰晚日起至合并日之间已确认有关损益、其他综合收益以及其他净资产变动，分别冲减比较报表期间的期初留存收益或

当期损益。

在报告期内，若因非同一控制下企业合并增加子公司或业务的，则不调整合并资产负债表期初数；将该子公司或业务自购买日至报告期末的收入、费用、利润纳入合并利润表；该子公司或业务自购买日至报告期末的现金流量纳入合并现金流量表。

因追加投资等原因能够对非同一控制下的被投资方实施控制的，对于购买日之前持有的被购买方的股权，本公司按照该股权在购买日的公允价值进行重新计量，公允价值与其账面价值的差额计入当期投资收益。购买日之前持有的被购买方的股权涉及权益法核算下的其他综合收益以及除净损益、其他综合收益和利润分配之外的其他所有者权益变动的，与其相关的其他综合收益、其他所有者权益变动转为购买日所属当期投资收益，由于被投资方重新计量设定受益计划净负债或净资产变动而产生的其他综合收益除外。

2) 处置子公司或业务

1) 一般处理方法

在报告期内，本公司处置子公司或业务，则该子公司或业务期初至处置日的收入、费用、利润纳入合并利润表；该子公司或业务期初至处置日的现金流量纳入合并现金流量表。

因处置部分股权投资或其他原因丧失了对被投资方控制权时，对于处置后的剩余股权投资，本公司按照其在丧失控制权日的公允价值进行重新计量。处置股权取得的对价与剩余股权公允价值之和，减去按原持股比例计算应享有原有子公司自购买日或合并日开始持续计算的净资产的份额与商誉之和的差额，计入丧失控制权当期的投资收益。与原有子公司股权投资相关的其他综合收益或除净损益、其他综合收益及利润分配之外的其他所有者权益变动，在丧失控制权时转为当期投资收益，由于被投资方重新计量设定受益计划净负债或净资产变动而产生的其他综合收益除外。

2) 分步处置子公司

通过多次交易分步处置对子公司股权投资直至丧失控制权的，处置对子公司股权投资的各项交易的条款、条件以及经济影响符合以下一种或多种情况，通常表明应将多次交易事项作为一揽子交易进行会计处理：

- A. 这些交易是同时或者在考虑了彼此影响的情况下订立的；
- B. 这些交易整体才能达成一项完整的商业结果；
- C. 一项交易的发生取决于其他至少一项交易的发生；
- D. 一项交易单独看是不经济的，但是和其他交易一并考虑时是经济的。

处置对子公司股权投资直至丧失控制权的各项交易属于一揽子交易的，本公司将各项交易作为一项处置子公司并丧失控制权的交易进行会计处理；但是，在丧失控制权之前每一次处置价款与处置投资对应的享有该子公司净资产份额的差额，在合并财务报表中确认为其他综合收益，在丧失控制权时一并转入丧失控制权当期的损益。

处置对子公司股权投资直至丧失控制权的各项交易不属于一揽子交易的，在丧失控制权之前，按不丧失控制权的情况下部分处置对子公司的股权投资的相关政策进行会计处理；在丧失控制权时，按处置子公司一般处理方法进行会计处理。

3) 购买子公司少数股权

本公司因购买少数股权新取得的长期股权投资与按照新增持股比例计算应享有子公司自购买日（或合并日）开始持续计算的净资产份额之间的差额，调整合并资产负债表中的资本公积中的股本溢价，资本公积中的股本溢价不足冲减的，调整留存收益。

4) 不丧失控制权的情况下部分处置对子公司的股权投资

在不丧失控制权的情况下因部分处置对子公司的长期股权投资而取得的处置价款与处置长期股权投资相对应享有子公司自购买日或合并日开始持续计算的净资产份额之间的差额，调整合并资产负债表中的资本公积中的股本溢价，资本公积中的股本溢价不足冲减的，调整留存收益。

7、合营安排分类及共同经营会计处理方法

合营安排分类及共同经营会计处理方法

(1) 合营安排的分类

合营安排，是指一项由两个或两个以上的参与方共同控制的安排。本公司将合营安排分为共同经营和合营企业。共同经营，是指合营方享有该安排相关资产且承担该安排相关负债的合营安排。合营企业，是指合营方仅对该安排的净资产享有权利的合营安排。未通过单独主体达成的合营安排，划分为共同经营。单独主体，是指具有单独可辨认的财务架构的主体，包括单独的法人主体和不具备法人主体资格但法律认可的主体。通过单独主体达成的合营安排，通常划分为合营企业，但有确凿证据表明满足下列任一条件并且符合相关法律法规规定的合营安排应当划分为共同经营：合营安排的法律形式表明，合营方对该安排中的相关资产和负债分别享有权利和承担义务；合营安排的合同条款约定，合营方对该安排中的相关资产和负债分别享有权利和承担义务；其他相关事实和情况表明，合营方对该安排中的相关资产和负债分别享有权利和承担义务，如合营方享有与合营安排相关的几乎所有产出，并且该安排中负债的清偿持续依赖于合营方的支持。不能仅凭合营方对合营安排提供债务担保即将其视为合营方承担该安排相关负债。合营方承担向合营安排支付认缴出资义务的，不视为合营方承担该安排相关负债。相关事实和情况变化导致合营方在合营安排中享有的权利和承担的义务发生变化的，本公司对合营安排的分类进行重新评估。对于为完成不同活动而设立多项合营安排的一个框架性协议，本公司分别确定各项合营安排的分类。

(2) 共同经营的会计处理方法

本公司确认其与共同经营中利益份额相关的下列项目，并按照相关企业会计准则的规定进行会计处理：确认单独所持有的资产，以及按其份额确认共同持有的资产；确认单独所承担的负债，以及按其份额确认共同承担的负债；确认出售其享有的共同经营产出份额所产生的收入；按其份额确认共同经营因出售产出所产生的收入；确认单独所发生的费用，以及按其份额确认共同经营发生的费用。本公司向共同经营投出或出售资产等（该资产构成业务的除外），在该资产等由共同经营出售

给第三方之前，仅确认因该交易产生的损益中归属于共同经营其他参与方的部分。投出或出售的资产发生符合《企业会计准则第8号——资产减值》等规定的资产减值损失的，本公司全额确认该损失。本公司自共同经营购买资产等（该资产构成业务的除外），在将该资产等出售给第三方之前，仅确认因该交易产生的损益中归属于共同经营其他参与方的部分。购入的资产发生符合《企业会计准则第8号——资产减值》等规定的资产减值损失的，本公司按其承担的份额确认该部分损失。本公司属于对共同经营不享有共同控制的参与方的，如果享有该共同经营相关资产且承担该共同经营相关负债的，按照上述原则进行会计处理；否则，按照本公司制定的金融工具或长期股权投资计量的会计政策进行会计处理。

8、现金及现金等价物的确定标准

在编制现金流量表时，将本公司库存现金以及可以随时用于支付的存款确认为现金。将同时具备期限短（一般从购买日起三个月内到期）、流动性强、易于转换为已知金额的现金、价值变动风险很小四个条件的投资，确定为现金等价物。

9、外币业务和外币报表折算

（1）外币业务

外币业务交易在初始确认时，采用交易发生日的即期汇率作为折算汇率折合成人民币记账。

资产负债表日，外币货币性项目按资产负债表日即期汇率折算，由此产生的汇兑差额，除属于与购建符合资本化条件的资产相关的外币专门借款产生的汇兑差额按照借款费用资本化的原则处理外，均计入当期损益。以历史成本计量的外币非货币性项目，仍采用交易发生日的即期汇率折算，不改变其记账本位币金额。

以公允价值计量的外币非货币性项目，采用公允价值确定日的即期汇率折算，由此产生的汇兑差额作为公允价值变动损益计入当期损益。如属于可供出售外币非货币性项目的，形成的汇兑差额计入其他综合收益。

（2）外币财务报表的折算

资产负债表中的资产和负债项目，采用资产负债表日的即期汇率折算；所有者权益项目除“未分配利润”项目外，其他项目采用发生时的即期汇率折算。利润表中的收入和费用项目，采用交易发生日的即期汇率折算。按照上述折算产生的外币财务报表折算差额计入其他综合收益。

处置境外经营时，将资产负债表中其他综合收益项目中列示的、与该境外经营相关的外币财务报表折算差额，自其他综合收益项目转入处置当期损益；在处置部分股权投资或其他原因导致持有境外经营权益比例降低但不丧失对境外经营控制权时，与该境外经营处置部分相关的外币报表折算差额将归属于少数股东权益，不转入当期损益。在处置境外经营为联营企业或合营企业的部分股权时，与该境外经营相关的外币报表折算差额，按处置该境外经营的比例转入处置当期损益。

10、金融工具

金融工具包括金融资产、金融负债和权益工具。

(1) 金融工具的分类

本公司根据所发行金融工具的合同条款及其所反映的经济实质而非仅以法律形式，结合取得持有金融资产和承担金融负债的目的，在初始确认时将金融资产和金融负债分为不同类别：以公允价值计量且其变动计入当期损益的金融资产（或金融负债）；持有至到期投资；应收款项；可供出售金融资产；其他金融负债等。

(2) 金融工具的确认依据和计量方法

1) 以公允价值计量且其变动计入当期损益的金融资产（金融负债）

以公允价值计量且其变动计入当期损益的金融资产或金融负债，包括交易性金融资产或金融负债和直接指定为以公允价值计量且其变动计入当期损益的金融资产或金融负债。

交易性金融资产或金融负债是指满足下列条件之一的金融资产或金融负债：

1) 取得该金融资产或金融负债的目的是为了在短期内出售、回购或赎回；

2) 属于进行集中管理的可辨认金融工具组合的一部分，且有客观证据表明本公司近期采用短期获利方式对该组合进行管理；

3) 属于衍生金融工具，但是被指定为有效套期工具的衍生工具、属于财务担保合同的衍生工具、与在活跃市场中没有报价且其公允价值不能可靠计量的权益工具投资挂钩并须通过交付该权益工具结算的衍生工具除外。

只有符合以下条件之一，金融资产或金融负债才可在初始计量时指定为以公允价值计量且其变动计入损益的金融资产或金融负债：

4) 该项指定可以消除或明显减少由于金融资产或金融负债的计量基础不同所导致的相关利得或损失在确认或计量方面不一致的情况；

5) 风险管理或投资策略的正式书面文件已载明，该金融资产组合、该金融负债组合、或该金融资产和金融负债组合，以公允价值为基础进行管理、评价并向关键管理人员报告；

6) 包含一项或多项嵌入衍生工具的混合工具，除非嵌入衍生工具对混合工具的现金流量没有重大改变，或所嵌入的衍生工具明显不应当从相关混合工具中分拆；

7) 包含需要分拆但无法在取得时或后续的资产负债表日对其进行单独计量的嵌入衍生工具的混合工具。

本公司对以公允价值计量且其变动计入当期损益的金融资产或金融负债，在取得时以公允价值（扣除已宣告但尚未发放的现金股利或已到付息期但尚未领取的债券利息）作为初始确认金额，相关的交易费用计入当期损益。持有期间将取得的利息或现金股利确认为投资收益，期末将公允价值变动计入当期损益。处置时，其公允价值与初始入账金额之间的差额确认

为投资收益，同时调整公允价值变动损益。

2) 应收款项

应收款项是指在活跃市场中没有报价、回收金额固定或可确定的非衍生金融资产。

本公司对外销售商品或提供劳务形成的应收债权，以及公司持有的其他企业的债权（不包括在活跃市场上有报价的债务工具），包括应收账款、其他应收款、应收票据、预付款项等，以向购货方应收的合同或协议价款作为初始确认金额；具有融资性质的，按其现值进行初始确认。

3) 持有至到期投资

持有至到期投资是指到期日固定、回收金额固定或可确定，且本公司有明确意图和能力持有至到期的非衍生性金融资产。

本公司对持有至到期投资，在取得时按公允价值（扣除已到付息期但尚未领取的债券利息）和相关交易费用之和作为初始确认金额。持有期间按照摊余成本和实际利率计算确认利息收入，计入投资收益。实际利率在取得时确定，在该预期存续期间或适用的更短期间内保持不变。处置时，将所取得价款与该投资账面价值之间的差额计入投资收益。

如果持有至到期投资处置或重分类为其他类金融资产的金额，相对于本公司全部持有至到期投资在出售或重分类前的总额较大，在处置或重分类后应即将其剩余的持有至到期投资重分类为可供出售金融资产；重分类日，该投资的账面价值与其公允价值之间的差额计入其他综合收益，在该可供出售金融资产发生减值或终止确认时转出，计入当期损益。但是，遇到下列情况可以除外：

1) 出售日或重分类日距离该项投资到期日或赎回日较近(如到期前三个月内)，且市场利率变化对该项投资的公允价值没有显著影响。

2) 根据合同约定的偿付方式，企业已收回几乎所有初始本金。

3) 出售或重分类是由于企业无法控制、预期不会重复发生且难以合理预计的独立事件所引起。

4) 可供出售金融资产

可供出售金融资产，是指初始确认时即指定为可供出售的非衍生金融资产，以及除其他金融资产类别以外的金融资产。

本公司对可供出售金融资产，在取得时按公允价值（扣除已宣告但尚未发放的现金股利或已到付息期但尚未领取的债券利息）和相关交易费用之和作为初始确认金额。持有期间将取得的利息或现金股利确认为投资收益。可供出售金融资产的公允价值变动形成的利得或损失，除减值损失和外币货币性金融资产形成的汇兑差额外，直接计入其他综合收益。处置可供出售金融资产时，将取得的价款与该金融资产账面价值之间的差额，计入投资损益；同时，将原直接计入其他综合收益的公允价值变动累计额对应处置部分的金额转出，计入投资损益。

本公司对在活跃市场中没有报价且其公允价值不能可靠计量的权益工具投资，以及与该权益工具挂钩并须通过交付该权益工具结算的衍生金融资产，按照成本计量。

5) 其他金融负债

按其公允价值和相关交易费用之和作为初始确认金额。采用摊余成本进行后续计量。

(3) 金融资产转移的确认依据和计量方法

公司发生金融资产转移时，如已将金融资产所有权上几乎所有的风险和报酬转移给转入方，则终止确认该金融资产；如保留了金融资产所有权上几乎所有的风险和报酬的，则不终止确认该金融资产。

在判断金融资产转移是否满足上述金融资产终止确认条件时，采用实质重于形式的原则。公司将金融资产转移区分为金融资产整体转移和部分转移。金融资产整体转移满足终止确认条件的，将下列两项金额的差额计入当期损益：

1) 所转移金融资产的账面价值；

2) 因转移而收到的对价，与原直接计入所有者权益的公允价值变动累计额（涉及转移的金融资产为可供出售金融资产的情形）之和。

金融资产部分转移满足终止确认条件的，将所转移金融资产整体的账面价值，在终止确认部分和未终止确认部分之间，按照各自的相对公允价值进行分摊，并将下列两项金额的差额计入当期损益：

1) 终止确认部分的账面价值；

2) 终止确认部分的对价，与原直接计入所有者权益的公允价值变动累计额中对应终止确认部分的金额（涉及转移的金融资产为可供出售金融资产的情形）之和。

金融资产转移不满足终止确认条件的，继续确认该金融资产，所收到的对价确认为一项金融负债。

(4) 金融负债终止确认条件

金融负债的现时义务全部或部分已经解除的，则终止确认该金融负债或其一部分；本公司若与债权人签定协议，以承担新金融负债方式替换现存金融负债，且新金融负债与现存金融负债的合同条款实质上不同的，则终止确认现存金融负债，并同时确认新金融负债。

对现存金融负债全部或部分合同条款作出实质性修改的，则终止确认现存金融负债或其一部分，同时将修改条款后的金融负债确认为一项新金融负债。

金融负债全部或部分终止确认时，终止确认的金融负债账面价值与支付对价（包括转出的非现金资产或承担的新金融负债）之间的差额，计入当期损益。

本公司若回购部分金融负债的，在回购日按照继续确认部分与终止确认部分的相对公允价值，将该金融负债整体的账面价值进行分配。分配给终止确认部分的账面价值与支付的对价（包括转出的非现金资产或承担的新金融负债）之间的差额，计入当期损益。

(5) 金融资产和金融负债公允价值的确定方法

存在活跃市场的金融资产或金融负债，以活跃市场的报价确定其公允价值；活跃市场的报价包括易于且可定期从交易

所、交易商、经纪人、行业集团、定价机构或监管机构等获得相关资产或负债的报价，且能代表在公平交易基础上实际并经常发生的市场交易。

初始取得或衍生的金融资产或承担的金融负债，以市场交易价格作为确定其公允价值的基础。

不存在活跃市场的金融资产或金融负债，采用估值技术确定其公允价值。在估值时，本公司采用在当前情况下适用并且有足够可利用数据和其他信息支持的估值技术，选择与市场参与者在相关资产或负债的交易中所考虑的资产或负债特征相一致的输入值，并尽可能优先使用相关可观察输入值。在相关可观察输入值无法取得或取得不切实可行的情况下，使用不可观察输入值。

(6) 金融资产（不含应收款项）减值准备计提

资产负债表日对以公允价值计量且其变动计入当期损益的金融资产以外的金融资产的账面价值进行检查，如有客观证据表明该金融资产发生减值的，计提减值准备。

金融资产发生减值的客观证据，包括但不限于：

- 1) 发行方或债务人发生严重财务困难；
- 2) 债务人违反了合同条款，如偿付利息或本金发生违约或逾期等；
- 3) 债权人出于经济或法律等方面因素的考虑，对发生财务困难的债务人作出让步；
- 4) 债务人很可能倒闭或进行其他财务重组；
- 5) 因发行方发生重大财务困难，该金融资产无法在活跃市场继续交易；

6) 无法辨认一组金融资产中的某项资产的现金流量是否已经减少，但根据公开的数据对其进行总体评价后发现，该组金融资产自初始确认以来的预计未来现金流量确已减少且可计量，如该组金融资产的债务人支付能力逐步恶化，或债务人所在国家或地区失业率提高、担保物在其所在地区的价格明显下降、所处行业不景气等；

7) 权益工具发行方经营所处的技术、市场、经济或法律环境等发生重大不利变化，使权益工具投资人可能无法收回投资成本；

- 8) 权益工具投资的公允价值发生严重或非暂时性下跌；

金融资产的具体减值方法如下：

- 1) 可供出售金融资产减值准备

本公司于资产负债表日对各项可供出售权益工具投资单独进行检查，若该权益工具投资于资产负债表日的公允价值低于其成本超过50%（含50%）或低于其成本持续时间超过一年（含一年）的，则表明其发生减值；若该权益工具投资于资产负债表日的公允价值低于其成本超过20%（含20%）但尚未达到50%的，本公司会综合考虑其他相关因素诸如价格波动率等，判断该权益工具投资是否发生减值。

上段所述成本按照可供出售权益工具投资的初始取得成本扣除已收回本金和已摊销金额、原已计入损益的减值损失确

定；不存在活跃市场的可供出售权益工具投资的公允价值，按照类似金融资产当时市场收益率对未来现金流量折现确定的现值确定；在活跃市场有报价的可供出售权益工具投资的公允价值根据证券交易所期末收盘价确定，除非该项可供出售权益工具投资存在限售期。对于存在限售期的可供出售权益工具投资，按照证券交易所期末收盘价扣除市场参与者因承担指定期间内无法在公开市场上出售该权益工具的风险而要求获得的补偿金额后确定。

可供出售金融资产发生减值时，即使该金融资产没有终止确认，本公司将原直接计入其他综合收益的因公允价值下降形成的累计损失从其他综合收益转出，计入当期损益。该转出的累计损失，等于可供出售金融资产的初始取得成本扣除已收回本金和已摊余金额、当前公允价值和原已计入损益的减值损失后的余额。

对于已确认减值损失的可供出售债务工具，在随后的会计期间公允价值已上升且客观上与确认原减值损失后发生的事项有关的，原确认的减值损失予以转回计入当期损益；对于可供出售权益工具投资发生的减值损失，在该权益工具价值回升时通过权益转回；但在活跃市场中没有报价且其公允价值不能可靠计量的权益工具投资，或与该权益工具挂钩并须通过交付该权益工具结算的衍生金融资产发生的减值损失，不得转回。

2) 持有至到期投资减值准备

对于持有至到期投资，有客观证据表明其发生了减值的，根据其账面价值与预计未来现金流量现值之间差额计算确认减值损失；计提后如有证据表明其价值已恢复，原确认的减值损失可予以转回，记入当期损益，但该转回的账面价值不超过假定不计提减值准备情况下该金融资产在转回日的摊余成本。

(7) 金融资产及金融负债的抵销

金融资产和金融负债在资产负债表内分别列示，没有相互抵销。但是，同时满足下列条件的，以相互抵销后的净额在资产负债表内列示：

- 1) 本公司具有抵销已确认金额的法定权利，且该种法定权利是当前可执行的；
- 2) 本公司计划以净额结算，或同时变现该金融资产和清偿该金融负债。

11、应收票据及应收账款

(1) 单项金额重大并单独计提坏账准备的应收款项

单项金额重大的判断依据或金额标准	应收款项单项金额人民币超过 200 万元（含 200 万）
单项金额重大并单项计提坏账准备的计提方法	单独进行减值测试，按预计未来现金流量现值低于其账面价值的差额计提坏账准备，计入当期损益。单独测试未发生减值的应收款项，将其归入相应组合计提坏账准备。

(2) 按信用风险特征组合计提坏账准备的应收款项

组合名称	坏账准备计提方法
按信用风险特征组合计提坏账准备的应收账款	账龄分析法

组合中，采用账龄分析法计提坏账准备的：

适用 不适用

账龄	应收账款计提比例	其他应收款计提比例
1 年以内（含 1 年）	5.00%	5.00%
1—2 年	10.00%	10.00%
2—3 年	30.00%	30.00%
3—4 年	50.00%	50.00%
4—5 年	80.00%	80.00%
5 年以上	100.00%	100.00%

组合中，采用余额百分比法计提坏账准备的：

适用 不适用

组合中，采用其他方法计提坏账准备的：

适用 不适用

(3) 单项金额不重大但单独计提坏账准备的应收款项

单项计提坏账准备的理由	存在客观证据表明本公司将无法按应收款项的原有条款收回款项。
坏账准备的计提方法	根据应收款项的预计未来现金流量现值低于其账面价值的差额进行计提。

12、存货

公司是否需要遵守特殊行业的披露要求

否

(1) 存货的分类

存货是指本公司在日常活动中持有以备出售的产成品或商品、处在生产过程中的在产品、在生产过程或提供劳务过程中耗用的材料和物料等。主要包括原材料、在产品、自制半成品、库存商品、委托加工物资等。

(2) 存货的计价方法

存货在取得时，按成本进行初始计量，包括采购成本、加工成本和其他成本。存货发出时按月末一次加权平均法计价。

(3) 存货可变现净值的确定依据及存货跌价准备的计提方法

期末对存货进行全面清查后，按存货的成本与可变现净值孰低提取或调整存货跌价准备。产成品、库存商品和用于出售的材料等直接用于出售的商品存货，在正常生产经营过程中，以该存货的估计售价减去估计的销售费用和相关税费后的金额，确定其可变现净值；需要经过加工的材料存货，在正常生产经营过程中，以所生产的产成品的估计售价减去至完工时估计将要发生的成本、估计的销售费用和相关税费后的金额，确定其可变现净值；为执行销售合同或者劳务合同而持有的存货，其可变现净值以合同价格为基础计算，若持有存货的数量多于销售合同订购数量的，超出部分的存货的可变现净值以一般销售价格为基础计算。

期末按照单个存货项目计提存货跌价准备；但对于数量繁多、单价较低的存货，按照存货类别计提存货跌价准备；与在同一地区生产和销售的产品系列相关、具有相同或类似最终用途或目的，且难以与其他项目分开计量的存货，则合并计提存货跌价准备。

以前减记存货价值的影响因素已经消失的，减记的金额予以恢复，并在原已计提的存货跌价准备金额内转回，转回的金额计入当期损益。

(4) 存货的盘存制度

采用永续盘存制。

(5) 低值易耗品和包装物的摊销方法

- 1) 低值易耗品采用一次转销法；
- 2) 包装物采用一次转销法。

13、持有待售资产

本公司将同时满足下列条件的公司组成部分（或非流动资产）确认为持有待售：该组成部分必须在其当前状况下仅根据出售此类组成部分的惯常条款即可立即出售；公司已经就处置该组成部分作出决议，如按规定需得到股东批准的，已经取得股东大会或相应权力机构的批准；公司已经与受让方签订了不可撤销的转让协议；该项转让将在一年内完成。

14、长期股权投资

(1) 初始投资成本的确定

1) 企业合并形成的长期股权投资，具体会计政策详见本附注四、(四) 同一控制下和非同一控制下企业合并的会计处理方法。

2) 其他方式取得的长期股权投资

以支付现金方式取得的长期股权投资，按照实际支付的购买价款作为初始投资成本。初始投资成本包括与取得长期股权投资直接相关的费用、税金及其他必要支出。

以发行权益性证券取得的长期股权投资，按照发行权益性证券的公允价值作为初始投资成本；发行或取得自身权益工具时发生的交易费用，可直接归属于权益性交易的从权益中扣减。

在非货币性资产交换具备商业实质和换入资产或换出资产的公允价值能够可靠计量的前提下，非货币性资产交换换入的长期股权投资以换出资产的公允价值为基础确定其初始投资成本，除非有确凿证据表明换入资产的公允价值更加可靠；不满足上述前提的非货币性资产交换，以换出资产的账面价值和应支付的相关税费作为换入长期股权投资的初始投资成本。

通过债务重组取得的长期股权投资，其初始投资成本按照公允价值为基础确定。

(2) 后续计量及损益确认

1) 成本法

本公司能够对被投资单位实施控制的长期股权投资采用成本法核算，并按照初始投资成本计价，追加或收回投资调整长期股权投资的成本。

除取得投资时实际支付的价款或对价中包含的已宣告但尚未发放的现金股利或利润外，本公司按照享有被投资单位宣告分派的现金股利或利润确认为当期投资收益。

2) 权益法

本公司对联营企业和合营企业的长期股权投资采用权益法核算；对于其中一部分通过风险投资机构、共同基金、信托公司或包括投连险基金在内的类似主体间接持有的联营企业的权益性投资，采用公允价值计量且其变动计入损益。

长期股权投资的初始投资成本大于投资时应享有被投资单位可辨认净资产公允价值份额的差额，不调整长期股权投资的初始投资成本；初始投资成本小于投资时应享有被投资单位可辨认净资产公允价值份额的差额，计入当期损益。

本公司取得长期股权投资后，按照应享有或应分担的被投资单位实现的净损益和其他综合收益的份额，分别确认投资收益和其他综合收益，同时调整长期股权投资的账面价值；并按照被投资单位宣告分派的利润或现金股利计算应享有的部分，相应减少长期股权投资的账面价值；对于被投资单位除净损益、其他综合收益和利润分配以外所有者权益的其他变动，调整长期股权投资的账面价值并计入所有者权益。

本公司在确认应享有被投资单位净损益的份额时，以取得投资时被投资单位各项可辨认资产等的公允价值为基础，对被投资单位的净利润进行调整后确认。本公司与联营企业、合营企业之间发生的未实现内部交易损益按照应享有的比例计算归属于本公司的部分予以抵销，在此基础上确认投资损益。

本公司确认应分担被投资单位发生的亏损时，按照以下顺序进行处理：首先，冲减长期股权投资的账面价值。其次，长期股权投资的账面价值不足以冲减的，以其他实质上构成对被投资单位净投资的长期权益账面价值为限继续确认投资损失，冲减长期应收项目等的账面价值。最后，经过上述处理，按照投资合同或协议约定企业仍承担额外义务的，按预计承担的义务确认预计负债，计入当期投资损失。

被投资单位以后期间实现盈利的，公司在扣除未确认的亏损分担额后，按与上述相反的顺序处理，减记已确认预计负债的账面余额、恢复其他实质上构成对被投资单位净投资的长期权益及长期股权投资的账面价值后，恢复确认投资收益。

(3) 长期股权投资核算方法的转换

1) 公允价值计量转权益法核算

本公司原持有的对被投资单位不具有控制、共同控制或重大影响的按金融工具确认和计量准则进行会计处理的权益性投资，因追加投资等原因能够对被投资单位施加重大影响或实施共同控制但不构成控制的，按照《企业会计准则第22号——金融工具确认和计量》确定的原持有的股权投资的公允价值加上新增投资成本之和，作为改按权益法核算的初始投资成本。

原持有的股权投资分类为可供出售金融资产的，其公允价值与账面价值之间的差额，以及原计入其他综合收益的累计公允价值变动转入改按权益法核算的当期损益。

按权益法核算的初始投资成本小于按照追加投资后全新的持股比例计算确定的应享有被投资单位在追加投资日可辨认净资产公允价值份额之间的差额，调整长期股权投资的账面价值，并计入当期营业外收入。

2) 公允价值计量或权益法核算转成本法核算

本公司原持有的对被投资单位不具有控制、共同控制或重大影响的按金融工具确认和计量准则进行会计处理的权益性投资，或原持有对联营企业、合营企业的长期股权投资，因追加投资等原因能够对非同一控制下的被投资单位实施控制的，在编制个别财务报表时，按照原持有的股权投资账面价值加上新增投资成本之和，作为改按成本法核算的初始投资成本。

购买日之前持有的股权投资因采用权益法核算而确认的其他综合收益，在处置该项投资时采用与被投资单位直接处置相关资产或负债相同的基础进行会计处理。

购买日之前持有的股权投资按照《企业会计准则第22号——金融工具确认和计量》的有关规定进行会计处理的，原计入其他综合收益的累计公允价值变动在改按成本法核算时转入当期损益。

3) 权益法核算转公允价值计量

本公司因处置部分股权投资等原因丧失了对被投资单位的共同控制或重大影响的，处置后的剩余股权改按《企业会计准则第22号——金融工具确认和计量》核算，其在丧失共同控制或重大影响之日的公允价值与账面价值之间的差额计入当期损益。

原股权投资因采用权益法核算而确认的其他综合收益，在终止采用权益法核算时采用与被投资单位直接处置相关资产或负债相同的基础进行会计处理。

4) 成本法转权益法

本公司因处置部分权益性投资等原因丧失了对被投资单位的控制的，在编制个别财务报表时，处置后的剩余股权能够对被投资单位实施共同控制或施加重大影响的，改按权益法核算，并对该剩余股权视同自取得时即采用权益法核算进行调整。

5) 成本法转公允价值计量

本公司因处置部分权益性投资等原因丧失了对被投资单位的控制的，在编制个别财务报表时，处置后的剩余股权不能对被投资单位实施共同控制或施加重大影响的，改按《企业会计准则第22号——金融工具确认和计量》的有关规定进行会计处理，其在丧失控制之日的公允价值与账面价值间的差额计入当期损益。

(4) 长期股权投资的处置

处置长期股权投资，其账面价值与实际取得价款之间的差额，应当计入当期损益。采用权益法核算的长期股权投资，在处置该项投资时，采用与被投资单位直接处置相关资产或负债相同的基础，按相应比例对原计入其他综合收益的部分进行会计处理。

处置对子公司股权投资的各项交易的条款、条件以及经济影响符合以下一种或多种情况，将多次交易事项作为一揽子交易进行会计处理：

- 1) 这些交易是同时或者在考虑了彼此影响的情况下订立的；
- 2) 这些交易整体才能达成一项完整的商业结果；
- 3) 一项交易的发生取决于其他至少一项交易的发生；
- 4) 一项交易单独看是不经济的，但是和其他交易一并考虑时是经济的。

因处置部分股权投资或其他原因丧失了对原有子公司控制权的，不属于一揽子交易的，区分个别财务报表和合并财务报表进行相关会计处理：

1) 在个别财务报表中，对于处置的股权，其账面价值与实际取得价款之间的差额计入当期损益。处置后的剩余股权能够对被投资单位实施共同控制或施加重大影响的，改按权益法核算，并对该剩余股权视同自取得时即采用权益法核算进行调整；处置后的剩余股权不能对被投资单位实施共同控制或施加重大影响的，改按《企业会计准则第22号——金融工具确认和计量》的有关规定进行会计处理，其在丧失控制之日的公允价值与账面价值间的差额计入当期损益。

2) 在合并财务报表中，对于在丧失对子公司控制权以前的各项交易，处置价款与处置长期股权投资相应对享有子公司自购买日或合并日开始持续计算的净资产份额之间的差额，调整资本公积（股本溢价），资本公积不足冲减的，调整留存收益；在丧失对子公司控制权时，对于剩余股权，按照其在丧失控制权日的公允价值进行重新计量。处置股权取得的对价与剩余股权公允价值之和，减去按原持股比例计算应享有原有子公司自购买日开始持续计算的净资产的份额之间的差额，计入丧失控制权当期的投资收益，同时冲减商誉。与原有子公司股权投资相关的其他综合收益等，在丧失控制权时转为当期投资收益。

处置对子公司股权投资直至丧失控制权的各项交易属于一揽子交易的，将各项交易作为一项处置子公司股权投资并丧失控制权的交易进行会计处理，区分个别财务报表和合并财务报表进行相关会计处理：

1) 在个别财务报表中，在丧失控制权之前每一次处置价款与处置的股权对应的长期股权投资账面价值之间的差额，确认为其他综合收益，在丧失控制权时一并转入丧失控制权当期的损益。

2) 在合并财务报表中，在丧失控制权之前每一次处置价款与处置投资对应的享有该子公司净资产份额的差额，确认为其他综合收益，在丧失控制权时一并转入丧失控制权当期的损益。

(5) 共同控制、重大影响的判断标准

如果本公司按照相关约定与其他参与方集体控制某项安排，并且对该安排回报具有重大影响的活动决策，需要经过分享控制权的参与方一致同意时才存在，则视为本公司与其他参与方共同控制某项安排，该安排即属于合营安排。

合营安排通过单独主体达成的，根据相关约定判断本公司对该单独主体的净资产享有权利时，将该单独主体作为合营企业，采用权益法核算。若根据相关约定判断本公司并非对该单独主体的净资产享有权利时，该单独主体作为共同经营，本公司确认与共同经营利益份额相关的项目，并按照相关企业会计准则的规定进行会计处理。

重大影响，是指投资方对被投资单位的财务和经营政策有参与决策的权力，但并不能够控制或者与其他方一起共同控制这些政策的制定。本公司通过以下一种或多种情形，并综合考虑所有事实和情况后，判断对被投资单位具有重大影响。

- 1) 在被投资单位的董事会或类似权力机构中派有代表；
- 2) 参与被投资单位财务和经营政策制定过程；
- 3) 与被投资单位之间发生重要交易；
- 4) 向被投资单位派出管理人员；
- 5) 向被投资单位提供关键技术资料。

15、投资性房地产

投资性房地产计量模式

成本法计量

折旧或摊销方法

投资性房地产是指为赚取租金或资本增值，或两者兼有而持有的房地产，包括已出租的土地使用权、持有并准备增值后转让的土地使用权、已出租的建筑物。此外，对于本公司持有以备经营出租的空置建筑物，若董事会作出书面决议，明确表示将其用于经营出租且持有意图短期内不再发生变化的，也作为投资性房地产列报。

本公司的投资性房地产按其成本作为入账价值，外购投资性房地产的成本包括购买价款、相关税费和可直接归属于该资产的其他支出；自行建造投资性房地产的成本，由建造该项资产达到预定可使用状态前所发生的必要支出构成。

本公司对投资性房地产采用成本模式进行后续计量，按其预计使用寿命及净残值率对建筑物和土地使用权计提折旧或摊销。投资性房地产的预计使用寿命、净残值率及年折旧（摊销）率列示如下：

类别	预计使用寿命（年）	预计净残值率	年折旧（摊销）率
土地使用权	50	-	2.00%
房屋建筑物	20	5.00%	4.75%

投资性房地产的用途改变为自用时，自改变之日起，本公司将该投资性房地产转换为固定资产或无形资产。自用房地产的用途改变为赚取租金或资本增值时，自改变之日起，本公司将固定资产或无形资产转换为投资性房地产。发生转换时，以转换前的账面价值作为转换后的入账价值。

当投资性房地产被处置，或者永久退出使用且预计不能从其处置中取得经济利益时，终止确认该项投资性房地产。投资性房地产出售、转让、报废或毁损的处置收入扣除其账面价值和相关税费后的金额计入当期损益。

16、固定资产

（1）确认条件

固定资产指为生产商品、提供劳务、出租或经营管理而持有，并且使用寿命超过一个会计年度的有形资产。固定资产在同时满足下列条件时予以确认：

- （1）与该固定资产有关的经济利益很可能流入企业；
- （2）该固定资产的成本能够可靠地计量。

（2）折旧方法

类别	折旧方法	折旧年限	残值率	年折旧率
房屋及建筑物	年限平均法	20	5%	4.75%
机器设备	年限平均法	10	5%	9.50%
运输工具	年限平均法	5	5%	19.00%
电子设备	年限平均法	5	5%	19.00%
其他设备	年限平均法	5	5%	19.00%

（3）融资租入固定资产的认定依据、计价和折旧方法

当本公司租入的固定资产符合下列一项或数项标准时，确认为融资租入固定资产：

- （1）在租赁期届满时，租赁资产的所有权转移给本公司。

(2) 本公司有购买租赁资产的选择权，所订立的购买价款预计将远低于行使选择权时租赁资产的公允价值，因而在租赁开始日就可以合理确定本公司将会行使这种选择权。

(3) 即使资产的所有权不转移，但租赁期占租赁资产使用寿命的大部分。

(4) 本公司在租赁开始日的最低租赁付款额现值，几乎相当于租赁开始日租赁资产公允价值。

(5) 租赁资产性质特殊，如果不作较大改造，只有本公司才能使用。

融资租赁租入的固定资产，按租赁开始日租赁资产公允价值与最低租赁付款额的现值两者中较低者，作为入账价值。最低租赁付款额作为长期应付款的入账价值，其差额作为未确认融资费用。在租赁谈判和签订租赁合同过程中发生的，可归属于租赁项目的手续费、律师费、差旅费、印花税等初始直接费用，计入租入资产价值。未确认融资费用在租赁期内各个期间采用实际利率法进行分摊。

本公司采用与自有固定资产相一致的折旧政策计提融资租入固定资产折旧。能够合理确定租赁期届满时取得租赁资产所有权的，在租赁资产使用寿命内计提折旧。无法合理确定租赁期届满时能够取得租赁资产所有权的，在租赁期与租赁资产使用寿命两者中较短的期间内计提折旧。

17、在建工程

公司是否需要遵守特殊行业的披露要求

否

(1) 在建工程初始计量

本公司自行建造的在建工程按实际成本计价，实际成本由建造该项资产达到预定可使用状态前所发生的必要支出构成，包括工程用物资成本、人工成本、交纳的相关税费、应予资本化的借款费用以及应分摊的间接费用等。

(2) 在建工程结转为固定资产的标准和时点

在建工程项目按建造该项资产达到预定可使用状态前所发生的全部支出，作为固定资产的入账价值。所建造的在建工程已达到预定可使用状态，但尚未办理竣工决算的，自达到预定可使用状态之日起，根据工程预算、造价或者工程实际成本等，按估计的价值转入固定资产，并按本公司固定资产折旧政策计提固定资产的折旧，待办理竣工决算后，再按实际成本调整原来的暂估价值，但不调整原已计提的折旧额。

18、借款费用

(1) 借款费用资本化的确认原则

本公司发生的借款费用，可直接归属于符合资本化条件的资产的购建或者生产的，予以资本化，计入相关资产成本；其他借款费用，在发生时根据其发生额确认为费用，计入当期损益。

符合资本化条件的资产，是指需要经过相当长时间的购建或者生产活动才能达到预定可使用或者可销售状态的固定资产、投资性房地产和存货等资产。

借款费用同时满足下列条件时开始资本化：

- 1) 资产支出已经发生，资产支出包括为购建或者生产符合资本化条件的资产而以支付现金、转移非现金资产或者承担带息债务形式发生的支出；
- 2) 借款费用已经发生；
- 3) 为使资产达到预定可使用或者可销售状态所必要的购建或者生产活动已经开始。

(2) 借款费用资本化期间

资本化期间，指从借款费用开始资本化时点到停止资本化时点的期间，借款费用暂停资本化的期间不包括在内。

当购建或者生产符合资本化条件的资产达到预定可使用或者可销售状态时，借款费用停止资本化。

当购建或者生产符合资本化条件的资产中部分项目分别完工且可单独使用时，该部分资产借款费用停止资本化。

购建或者生产的资产的各部分分别完工，但必须等到整体完工后才可使用或可对外销售的，在该资产整体完工时停止借款费用资本化。

(3) 暂停资本化期间

符合资本化条件的资产在购建或生产过程中发生的非正常中断、且中断时间连续超过3个月的，则借款费用暂停资本化；该项中断如是所购建或生产的符合资本化条件的资产达到预定可使用状态或者可销售状态必要的程序，则借款费用继续资本化。在中断期间发生的借款费用确认为当期损益，直至资产的购建或者生产活动重新开始后借款费用继续资本化。

(4) 借款费用资本化金额的计算方法

专门借款的利息费用（扣除尚未动用的借款资金存入银行取得的利息收入或者进行暂时性投资取得的投资收益）及其辅助费用在所购建或者生产的符合资本化条件的资产达到预定可使用或者可销售状态前，予以资本化。

根据累计资产支出超过专门借款部分的资产支出加权平均数乘以所占用一般借款的资本化率，计算确定一般借款应予资本化的利息金额。资本化率根据一般借款加权平均利率计算确定。

借款存在折价或者溢价的，按照实际利率法确定每一会计期间应摊销的折价或者溢价金额，调整每期利息金额。

19、无形资产

(1) 计价方法、使用寿命、减值测试

公司是否需要遵守特殊行业的披露要求

否

1) 计价方法

1) 公司取得无形资产时按成本进行初始计量；

外购无形资产的成本，包括购买价款、相关税费以及直接归属于使该项资产达到预定用途所发生的其他支出。购买无形资产的价款超过正常信用条件延期支付，实质上具有融资性质的，无形资产的成本以购买价款的现值为基础确定。

债务重组取得债务人用以抵债的无形资产，以该无形资产的公允价值为基础确定其入账价值，并将重组债务的账面价值与该用以抵债的无形资产公允价值之间的差额，计入当期损益。

在非货币性资产交换具备商业实质且换入资产或换出资产的公允价值能够可靠计量的前提下，非货币性资产交换换入的无形资产以换出资产的公允价值为基础确定其入账价值，除非有确凿证据表明换入资产的公允价值更加可靠；不满足上述前提的非货币性资产交换，以换出资产的账面价值和应支付的相关税费作为换入无形资产的成本，不确认损益。

2) 后续计量

在取得无形资产时分析判断其使用寿命。

对于使用寿命有限的无形资产，在为企业带来经济利益的期限内按直线法摊销；无法预见无形资产为企业带来经济利益期限的，视为使用寿命不确定的无形资产，不予摊销。

2) 使用寿命有限的无形资产的使用寿命估计情况：

项 目	预计使用寿命	依 据
土地使用权	50年	土地使用年限
软件	5年	预计使用年限

每年度终，对使用寿命有限的无形资产的使用寿命及摊销方法进行复核。

经复核，本年期末无形资产的使用寿命及摊销方法与以前估计未有不同。

3) 使用寿命不确定的无形资产的判断依据以及对其使用寿命进行复核的程序

本公司拥有技术和知识产权资产，本公司认为在可预见的将来该专有技术均会使用并带给本公司预期的经济利益流入，故认定其使用寿命为不确定。

每期末，对使用寿命不确定的无形资产的使用寿命进行复核。

经复核，该类无形资产的使用寿命仍为不确定。

(2) 内部研究开发支出会计政策

内部研究开发项目开发阶段的支出，同时满足下列条件时确认为无形资产：

- 1))完成该无形资产以使其能够使用或出售在技术上具有可行性；
- 2))具有完成该无形资产并使用或出售的意图；
- 3))无形资产产生经济利益的方式，包括能够证明运用该无形资产生产的产品存在市场或无形资产自身存在市场，无形资产将在内部使用的，能够证明其有用性；
- 4))有足够的技术、财务资源和其他资源支持，以完成该无形资产的开发，并有能力使用或出售该无形资产；
- 5))归属于该无形资产开发阶段的支出能够可靠地计量。

开发阶段的支出，若不满足上列条件的，于发生时计入当期损益。研究阶段的支出，在发生时计入当期损益。

20、长期资产减值

本公司在资产负债表日判断长期资产是否存在可能发生减值的迹象。如果长期资产存在减值迹象的，以单项资产为基础估计其可收回金额；难以对单项资产的可收回金额进行估计的，以该资产所属的资产组为基础确定资产组的可收回金额。

资产可收回金额的估计，根据其公允价值减去处置费用后的净额与资产预计未来现金流量的现值两者之间较高者确定。

可收回金额的计量结果表明，长期资产的可收回金额低于其账面价值的，将长期资产的账面价值减记至可收回金额，减记的金额确认为资产减值损失，计入当期损益，同时计提相应的资产减值准备。资产减值损失一经确认，在以后会计期间不得转回。

资产减值损失确认后，减值资产的折旧或者摊销费用在未来期间作相应调整，以使该资产在剩余使用寿命内，系统地分摊调整后的资产账面价值（扣除预计净残值）。

因企业合并所形成的商誉和使用寿命不确定的无形资产，无论是否存在减值迹象，每年都进行减值测试。

在对商誉进行减值测试时，将商誉的账面价值分摊至预期从企业合并的协同效应中受益的资产组或资产组组合。在对包含商誉的相关资产组或者资产组组合进行减值测试时，如与商誉相关的资产组或者资产组组合存在减值迹象的，先对不包含商誉的资产组或者资产组组合进行减值测试，计算可收回金额，并与相关账面价值相比较，确认相应的减值损失。再对包含商誉的资产组或者资产组组合进行减值测试，比较这些相关资产组或者资产组组合的账面价值（包括所分摊的商誉的账面价值部分）与其可收回金额，如相关资产组或者资产组组合的可收回金额低于其账面价值的，确认商誉的减值损失。

21、长期待摊费用

(1) 摊销方法

长期待摊费用，是指本公司已经发生但应由本期和以后各期负担的分摊期限在1年以上的各项费用。长期待摊费用在受益期内按直线法分期摊销。

(2) 摊销年限

类别	摊销年限	备注
租入固定资产装修费	3年	-

22、职工薪酬

(1) 短期薪酬的会计处理方法

短期薪酬是指本公司在职工提供相关服务的年度报告期间结束后十二个月内需要全部予以支付的职工薪酬，离职后福利和辞退福利除外。本公司在职工提供服务的会计期间，将应付的短期薪酬确认为负债，并根据职工提供服务的受益对象计入相关资产成本和费用。

(2) 离职后福利的会计处理方法

离职后福利是指本公司为获得职工提供的服务而在职工退休或与企业解除劳动关系后，提供的各种形式的报酬和福利，短期薪酬和辞退福利除外。

本公司的离职后福利计划全部为设定提存计划。

离职后福利设定提存计划主要为参加由各地劳动及社会保障机构组织实施的社会基本养老保险、失业保险等。在职工为本公司提供服务的会计期间，将根据设定提存计划计算的应缴存金额确认为负债，并计入当期损益或相关资产成本。

本公司按照国家规定的标准定期缴付上述款项后，不再有其他的支付义务。

(3) 辞退福利的会计处理方法

辞退福利是指本公司在职工劳动合同到期之前解除与职工的劳动关系，或者为鼓励职工自愿接受裁减而给予职工的补偿，在本公司不能单方面撤回解除劳动关系计划或裁减建议时和确认与涉及支付辞退福利的重组相关的成本费用时两者孰早日，确认因解除与职工的劳动关系给予补偿而产生的负债，同时计入当期损益。

本公司向接受内部退休安排的职工提供内退福利。内退福利是指，向未达到国家规定的退休年龄、经本公司管理层批准自愿退出工作岗位的职工支付的工资及为其缴纳的社会保险费等。本公司自内部退休安排开始之日起至职工达到正常退休年龄止，向内退职工支付内部退养福利。对于内退福利，本公司比照辞退福利进行会计处理，在符合辞退福利相关确认条件

时，将自职工停止提供服务日至正常退休日期间拟支付的内退职工工资和缴纳的社会保险费等，确认为负债，一次性计入当期损益。内退福利的精算假设变化及福利标准调整引起的差异于发生时计入当期损益。

（4）其他长期职工福利的会计处理方法

其他长期职工福利是指除短期薪酬、离职后福利、辞退福利之外的其他所有职工福利。

对符合设定提存计划条件的其他长期职工福利，在职工为本公司提供服务的会计期间，将应缴存金额确认为负债，并计入当期损益或相关资产成本。

23、预计负债

（1）预计负债的确认标准

与或有事项相关的义务同时满足下列条件时，本公司确认为预计负债：

该义务是本公司承担的现时义务；

履行该义务很可能导致经济利益流出本公司；

该义务的金额能够可靠地计量。

（2）预计负债的计量方法

本公司预计负债按履行相关现时义务所需的支出的最佳估计数进行初始计量。

本公司在确定最佳估计数时，综合考虑与或有事项有关的风险、不确定性和货币时间价值等因素。对于货币时间价值影响重大的，通过对相关未来现金流出进行折现后确定最佳估计数。

最佳估计数分别以下情况处理：

所需支出存在一个连续范围（或区间），且该范围内各种结果发生的可能性相同的，则最佳估计数按照该范围的中间值即上下限金额的平均数确定。

所需支出不存在一个连续范围（或区间），或虽然存在一个连续范围但该范围内各种结果发生的可能性不相同的，如或有事项涉及单个项目的，则最佳估计数按照最可能发生金额确定；如或有事项涉及多个项目的，则最佳估计数按各种可能结果及相关概率计算确定。

本公司清偿预计负债所需支出全部或部分预期由第三方补偿的，补偿金额在基本确定能够收到时，作为资产单独确认，确认的补偿金额不超过预计负债的账面价值。

24、股份支付

本公司的股份支付是为了获取职工提供服务而授予权益工具或者承担以权益工具为基础确定的负债的交易。本公司

的股份支付分为以权益结算的股份支付和以现金结算的股份支付。

以权益结算的股份支付换取职工提供服务的，以授予职工权益工具的公允价值计量。本公司以限制性股票进行股份支付的，职工出资认购股票，股票在达到解锁条件并解锁前不得上市流通或转让；如果最终股权激励计划规定的解锁条件未能达到，则本公司按照事先约定的价格回购股票。本公司取得职工认购限制性股票支付的款项时，按照取得的认股款确认股本和资本公积（股本溢价），同时就回购义务全额确认一项负债并确认库存股。在等待期内每个资产负债表日，本公司根据最新取得的后续信息对可行权权益工具数量作出最佳估计，以此为基础，按照授予日的公允价值，将当期取得的服务计入相关成本或费用，相应增加资本公积。在可行权日之后不再对已确认的相关成本或费用和所有者权益总额进行调整。但授予后立即可行权的，在授予日按照公允价值计入相关成本或费用，相应增加资本公积。

对于最终未能行权的股份支付，不确认成本或费用，除非行权条件是市场条件或非可行权条件，此时无论是否满足市场条件或非可行权条件，只要满足所有可行权条件中的非市场条件，即视为可行权。

如果修改了以权益结算的股份支付的条款，至少按照未修改条款的情况确认取得的服务。此外，任何增加所授予权益工具公允价值的修改，或在修改日对职工有利的变更，均确认取得服务的增加。

如果取消了以权益结算的股份支付，则于取消日作为加速行权处理，立即确认尚未确认的金额。职工或其他方能够选择满足非可行权条件但在等待期内未满足的，作为取消以权益结算的股份支付处理。但是，如果授予新的权益工具，并在新权益工具授予日认定所授予的新权益工具是用于替代被取消的权益工具的，则以与处理原权益工具条款和条件修改相同的方式，对所授予的替代权益工具进行处理。

25、收入

公司是否需要遵守特殊行业的披露要求

否

（1）销售商品收入确认时间的具体判断标准

公司已将商品所有权上的主要风险和报酬转移给购买方；公司既没有保留与所有权相联系的继续管理权，也没有对已售出的商品实施有效控制；收入的金额能够可靠地计量；相关的经济利益很可能流入企业；相关的已发生或将发生的成本能够可靠地计量时，确认商品销售收入实现。

本公司销售分出口销售与国内销售，国内销售收入确认原则：送货得到客户验收、对账确认无误后，确认销售收入。

出口销售收入确认原则：出口销售在办理完出口报关手续，取得报关单，开具出口专用发票，确认销售收入。

（2）确认让渡资产使用权收入的依据

与交易相关的经济利益很可能流入企业，收入的金额能够可靠地计量时，分别下列情况确定让渡资产使用权收入金额：

- 1) 利息收入金额，按照他人使用本企业货币资金的时间和实际利率计算确定。
- 2) 使用费收入金额，按照有关合同或协议约定的收费时间和方法计算确定。

26、政府补助

(1) 类型

政府补助，是本公司从政府无偿取得的货币性资产与非货币性资产。根据相关政府文件规定的补助对象，将政府补助划分为与资产相关的政府补助和与收益相关的政府补助。

与资产相关的政府补助，是指本公司取得的、用于购建或以其他方式形成长期资产的政府补助。与收益相关的政府补助，是指除与资产相关的政府补助之外的政府补助。

(2) 政府补助的确认

对期末有证据表明公司能够符合财政扶持政策规定的相关条件且预计能够收到财政扶持资金的，按应收金额确认政府补助。除此之外，政府补助均在实际收到时确认。

政府补助为货币性资产的，按照收到或应收的金额计量。政府补助为非货币性资产的，按照公允价值计量；公允价值不能够可靠取得的，按照名义金额（人民币1元）计量。按照名义金额计量的政府补助，直接计入当期损益。

(3) 会计处理方法

与资产相关的政府补助，确认为递延收益，按照所建造或购买的资产使用年限内按照合理、系统的方法分期计入损益。

与收益相关的政府补助，用于补偿企业以后期间的相关费用或损失的，确认为递延收益，在确认相关费用或损失的期间计入当期损益；用于补偿企业已发生的相关费用或损失的，取得时直接计入当期损益。

与企业日常活动相关的政府补助计入其他收益；与企业日常活动无关的政府补助计入营业外收支。

收到与政策性优惠贷款贴息相关的政府补助冲减相关借款费用；取得贷款银行提供的政策性优惠利率贷款的，以实际收到的借款金额作为借款的入账价值，按照借款本金和该政策性优惠利率计算相关借款费用。

已确认的政府补助需要返还时，初始确认时冲减相关资产账面价值的，调整资产账面价值；存在相关递延收益余额的，冲减相关递延收益账面余额，超出部分计入当期损益；不存在相关递延收益的，直接计入当期损益。

27、递延所得税资产/递延所得税负债

递延所得税资产和递延所得税负债根据资产和负债的计税基础与其账面价值的差额(暂时性差异)计算确认。于资产负债表日，递延所得税资产和递延所得税负债，按照预期收回该资产或清偿该负债期间的适用税率计量。

(1) 确认递延所得税资产的依据

本公司以很可能取得用来抵扣可抵扣暂时性差异、能够结转以后年度的可抵扣亏损和税款抵减的应纳税所得额为限，确认由可抵扣暂时性差异产生的递延所得税资产。但是，同时具有下列特征的交易中因资产或负债的初始确认所产生的递延所得税资产不予确认：1) 该交易不是企业合并；2) 交易发生时既不影响会计利润也不影响应纳税所得额或可抵扣亏损。

对于与联营企业投资相关的可抵扣暂时性差异，同时满足下列条件的，确认相应的递延所得税资产：暂时性差异在可预见的未来很可能转回，且未来很可能获得用来抵扣可抵扣暂时性差异的应纳税所得额。

(2) 确认递延所得税负债的依据

公司将当期与以前期间应交未交的应纳税暂时性差异确认为递延所得税负债。但不包括：

1) 商誉的初始确认所形成的暂时性差异；

2) 非企业合并形成的交易或事项，且该交易或事项发生时既不影响会计利润，也不影响应纳税所得额（或可抵扣亏损）所形成的暂时性差异；

3) 对于与子公司、联营企业投资相关的应纳税暂时性差异，该暂时性差异转回的时间能够控制并且该暂时性差异在可预见的未来很可能不会转回。

(3) 同时满足下列条件时，将递延所得税资产及递延所得税负债以抵销后的净额列示

1) 企业拥有以净额结算当期所得税资产及当期所得税负债的法定权利；

2) 递延所得税资产和递延所得税负债是与同一税收征管部门对同一纳税主体征收的所得税相关或者对不同的纳税主体相关，但在未来每一具有重要性的递延所得税资产和递延所得税负债转回的期间内，涉及的纳税主体体意图以净额结算当期所得税资产及当期所得税负债或是同时取得资产、清偿债务。

28、租赁

(1) 经营租赁的会计处理方法

1) 经营租入资产

公司租入资产所支付的租赁费，在不扣除免租期的整个租赁期内，按直线法进行分摊，计入当期费用。公司支付的与租赁交易相关的初始直接费用，计入当期费用。

资产出租方承担了应由公司承担的与租赁相关的费用时，公司将该部分费用从租金总额中扣除，按扣除后的租金费用在租赁期内分摊，计入当期费用。

2) 经营租出资产

公司出租资产所收取的租赁费，在不扣除免租期的整个租赁期内，按直线法进行分摊，确认为租赁收入。公司支付的与租赁交易相关的初始直接费用，计入当期费用；如金额较大的，则予以资本化，在整个租赁期间内按照与租赁收入确认相同的基础分期计入当期收益。

公司承担了应由承租方承担的与租赁相关的费用时，公司将该部分费用从租金收入总额中扣除，按扣除后的租金费用在租赁期内分配。

(2) 融资租赁的会计处理方法

1) 融资租入资产：公司在承租开始日，将租赁资产公允价值与最低租赁付款额现值两者中较低者作为租入资产的入账价值，将最低租赁付款额作为长期应付款的入账价值，其差额作为未确认的融资费用。 融资租入资产的认定依据、计价和折旧方法详见本附注四、(十二) 固定资产。

公司采用实际利率法对未确认的融资费用，在资产租赁期间内摊销，计入财务费用。

2) 融资租出资产：公司在租赁开始日，将应收融资租赁款，未担保余值之和与其现值的差额确认为未实现融资收益，在将来收到租金的各期间内确认为租赁收入，公司发生的与出租交易相关的初始直接费用，计入应收融资租赁款的初始计量中，并减少租赁期内确认的收益金额。

29、其他重要的会计政策和会计估计

30、重要会计政策和会计估计变更

(1) 重要会计政策变更

适用 不适用

(2) 重要会计估计变更

适用 不适用

31、其他

财务报表列报项目变更说明

财政部于2018年6月15日发布了《关于修订印发2018年度一般企业财务报表格式的通知》(财会〔2018〕15号)，对一般企业财务报表格式进行了修订，归并部分资产负债表项目，拆分部分利润表项目；并于2018年9月7日发布了《关于2018年度一般企业财务报表格式有关问题的解读》，明确要求代扣个人所得税手续费返还在“其他收益”列报，实际收到的政府补助，无论是与资产相关还是与收益相关，在编制现金流量表时均作为经营活动产生的现金流量列报等。

本公司已经根据新的企业财务报表格式的要求编制财务报表，财务报表的列报项目因此发生变更的，已经按照《企业会计准则第30号——财务报表列报》等的相关规定，对可比期间的比较数据进行调整。

对可比期间的财务报表列报项目及金额的影响如下：

列报项目	2017年12月31日之前 列报金额	影响金额	2018年1月1日经重列 后金额	备注
应收票据	59,713,474.02	(59,713,474.02)	---	
应收账款	304,449,794.77	(304,449,794.77)	---	
应收票据及应收账款	---	364,163,268.79	364,163,268.79	
应付票据	---	---	---	
应付账款	195,734,936.44	(195,734,936.44)	---	
应付票据及应付账款	---	195,734,936.44	195,734,936.44	
管理费用	216,204,793.73	(123,996,963.72)	92,207,830.01	
研发费用	---	123,996,963.72	123,996,963.72	

六、税项

1、主要税种及税率

税种	计税依据	税率
增值税	销售货物、应税销售服务收入	16%、6%、5%
城市维护建设税	实缴流转税税额	7%
企业所得税	应纳税所得额	25%、16.5%、15%、10%
教育费附加	实缴流转税税额	5%

存在不同企业所得税税率纳税主体的，披露情况说明

纳税主体名称	所得税税率
本公司	15%
南京电连电子科技有限公司	25%
深圳市电连西田技术有限公司	25%
深圳市电连旭发技术有限公司	25%

合肥电连技术有限公司	25%
电连精密技术（香港）有限公司	16.5%
深圳市泓连电子科技有限公司	25%
东莞电连技术有限公司	10%
恒赫鼎富（苏州）电子有限公司	25%

2、税收优惠

公司于2018年10月16日取得深圳市科技创新委员会、深圳市财政委员会、国家税务总局深圳市地方税务局联合颁发的编号为GR201844200154高新技术企业证书，该证书有效期三年。根据《中华人民共和国企业所得税法》第二十八条的有关规定，减按15%的税率缴纳企业所得税。

3、其他

七、合并财务报表项目注释

1、货币资金

单位：元

项目	期末余额	期初余额
库存现金	22,763.92	12,609.67
银行存款	970,025,671.81	2,215,030,643.52
其他货币资金	2,006,750.00	
合计	972,055,185.73	2,215,043,253.19
其中：存放在境外的款项总额	4,672,771.05	3,710,441.38

其他说明

其中受限制的货币资金明细如下：

项目	期末余额	期初余额
履约保证金	2,006,750.00	---

其他货币资金系保证金，未包含在现金流量表的现金及现金等价物余额中。

2、以公允价值计量且其变动计入当期损益的金融资产

单位：元

项目	期末余额	期初余额
----	------	------

其他说明：

3、衍生金融资产

适用 不适用

4、应收票据及应收账款

单位：元

项目	期末余额	期初余额
应收票据	35,870,250.32	59,713,474.02
应收账款	308,509,238.15	304,449,794.77
合计	344,379,488.47	364,163,268.79

(1) 应收票据

1) 应收票据分类列示

单位：元

项目	期末余额	期初余额
银行承兑票据	32,588,615.99	24,095,887.16
商业承兑票据	3,281,634.33	35,617,586.86
合计	35,870,250.32	59,713,474.02

2) 期末公司已质押的应收票据

单位：元

项目	期末已质押金额
----	---------

3) 期末公司已背书或贴现且在资产负债表日尚未到期的应收票据

单位：元

项目	期末终止确认金额	期末未终止确认金额
----	----------	-----------

4) 期末公司因出票人未履约而将其转应收账款的票据

单位：元

项目	期末转应收账款金额
----	-----------

其他说明

(2) 应收账款

1) 应收账款分类披露

单位：元

类别	期末余额					期初余额				
	账面余额		坏账准备		账面价值	账面余额		坏账准备		账面价值
	金额	比例	金额	计提比例		金额	比例	金额	计提比例	
单项金额重大并单独计提坏账准备的应收账款	32,563,312.03	9.04%	32,563,312.03	100.00%		21,904,968.86	6.40%	21,904,968.86	100.00%	
按信用风险特征组合计提坏账准备的应收账款	324,050,453.32	89.93%	16,258,364.76	5.02%	307,792,088.56	320,486,372.91	93.60%	16,036,578.14	5.00%	304,449,794.77
单项金额不重大但单独计提坏账准备的应收账款	3,717,567.94	1.03%	3,000,418.35	80.71%	717,149.59					
合计	360,331,333.29	100.00%	51,822,095.14	14.38%	308,509,238.15	342,391,341.77	100.00%	37,941,547.00	11.08%	304,449,794.77

期末单项金额重大并单项计提坏账准备的应收账款：

√ 适用 □ 不适用

单位：元

应收账款（按单位）	期末余额			
	应收账款	坏账准备	计提比例	计提理由
乐视移动智能信息技术（北京）有限公司	22,350,490.36	22,350,490.36	100.00%	预计难以收回
东莞金卓通信科技有限公司	5,255,075.91	5,255,075.91	100.00%	预计难以收回
东莞市金铭电子有限公司	4,957,745.76	4,957,745.76	100.00%	预计难以收回
合计	32,563,312.03	32,563,312.03	--	--

组合中，按账龄分析法计提坏账准备的应收账款：

√ 适用 □ 不适用

单位：元

账龄	期末余额		
	应收账款	坏账准备	计提比例
1 年以内分项			
1 年以内小计	323,726,949.11	16,186,347.45	5.00%

1 至 2 年	125,169.74	12,516.97	10.00%
2 至 3 年	198,334.47	59,500.34	30.00%

确定该组合依据的说明：

组合中，采用余额百分比法计提坏账准备的应收账款：

适用 不适用

组合中，采用其他方法计提坏账准备的应收账款：

2)本期计提、收回或转回的坏账准备情况

本期计提坏账准备金额 13,880,548.14 元；本期收回或转回坏账准备金额元。

其中本期坏账准备收回或转回金额重要的：

单位：元

单位名称	收回或转回金额	收回方式
------	---------	------

3)本期实际核销的应收账款情况

单位：元

项目	核销金额
----	------

其中重要的应收账款核销情况：

单位：元

单位名称	应收账款性质	核销金额	核销原因	履行的核销程序	款项是否由关联交易产生
------	--------	------	------	---------	-------------

应收账款核销说明：

4)按欠款方归集的期末余额前五名的应收账款情况

公司是否需要遵守特殊行业的披露要求

否

单位名称	期末余额	占应收账款 期末余额的比例 (%)	已计提坏账准备
华为终端有限公司	79,279,718.02	22.00	3,963,985.90
乐视移动智能信息技术（北京）有限公司	22,350,490.36	6.20	22,350,490.36
东莞市欧珀精密电子有限公司	19,760,001.28	5.48	988,000.06
深圳市致尚科技股份有限公司	18,314,043.78	5.08	915,702.19
上海安费诺永亿通讯电子有限公司	14,869,328.35	4.13	743,466.42
合计	154,573,581.79	42.89	28,961,644.93

5)因金融资产转移而终止确认的应收账款

本期无因金融资产转移而终止确认的应收款项。

6)转移应收账款且继续涉入形成的资产、负债金额

其他说明：

5、预付款项

(1) 预付款项按账龄列示

单位：元

账龄	期末余额		期初余额	
	金额	比例	金额	比例
1 年以内	2,224,444.05	99.72%	3,548,076.43	99.83%
1 至 2 年	210.00	0.01%	6,016.45	0.17%
2 至 3 年	6,016.45	0.27%		
合计	2,230,670.50	--	3,554,092.88	--

账龄超过 1 年且金额重要的预付款项未及时结算原因的说明：

(2) 按预付对象归集的期末余额前五名的预付款情况

单位名称	期末金额	占预付账款 总额的比例 (%)	预付款时间	未结算原因
宁波博威合金板带有限公司	744,203.87	33.36	1年以内	未到结算期
莱尼电气线缆(中国)有限公司	240,751.28	10.79	1年以内	未到结算期
康振科技(深圳)有限公司	168,200.00	7.54	1年以内	未到结算期
苏州启道电子有限公司	147,000.00	6.59	1年以内	未到结算期
深圳市长荣科机电设备有限公司	110,488.97	4.95	1年以内	未到结算期
合计	1,410,644.12	63.23	---	---

其他说明：

(1) 期末预付款项中无预付持本公司5%以上(含5%)表决权股份的股东单位款项。

(2) 期末预付款项中无预付其他关联方的款项。

6、其他应收款

单位：元

项目	期末余额	期初余额
----	------	------

其他应收款	14,794,484.12	6,357,765.96
合计	14,794,484.12	6,357,765.96

(1) 应收利息

1) 应收利息分类

单位：元

项目	期末余额	期初余额
----	------	------

2) 重要逾期利息

单位：元

借款单位	期末余额	逾期时间	逾期原因	是否发生减值及其判断依据
------	------	------	------	--------------

其他说明：

(2) 应收股利

1) 应收股利

单位：元

项目(或被投资单位)	期末余额	期初余额
------------	------	------

2) 重要的账龄超过 1 年的应收股利

单位：元

项目(或被投资单位)	期末余额	账龄	未收回的原因	是否发生减值及其判断依据
------------	------	----	--------	--------------

其他说明：

(3) 其他应收款

1) 其他应收款分类披露

单位：元

类别	期末余额					期初余额				
	账面余额		坏账准备		账面价值	账面余额		坏账准备		账面价值
	金额	比例	金额	计提比例		金额	比例	金额	计提比例	
按信用风险特征组合计提坏账准备的其他应收款	17,217,165.84	100.00%	2,422,681.72	14.07%	14,794,484.12	7,500,614.13	100.00%	1,142,848.17	15.24%	6,357,765.96
合计	17,217,165.84	100.00%	2,422,681.72	14.07%	14,794,484.12	7,500,614.13	100.00%	1,142,848.17	15.24%	6,357,765.96

期末单项金额重大并单项计提坏账准备的其他应收款：

适用 不适用

组合中，按账龄分析法计提坏账准备的其他应收款：

适用 不适用

单位：元

账龄	期末余额		
	其他应收款	坏账准备	计提比例
1 年以内分项			
1 年以内小计	10,358,578.87	517,928.66	5.00%
1 至 2 年	3,563,952.97	356,395.86	10.00%
2 至 3 年	2,190,700.00	657,210.00	30.00%
3 至 4 年	400,000.00	200,000.00	50.00%
4 至 5 年	63,934.00	51,147.20	80.00%
5 年以上	640,000.00	640,000.00	100.00%
合计	17,217,165.84	2,422,681.72	

确定该组合依据的说明：

组合中，采用余额百分比法计提坏账准备的其他应收款：

适用 不适用

组合中，采用其他方法计提坏账准备的其他应收款：

适用 不适用

2)本期计提、收回或转回的坏账准备情况

本期计提坏账准备金额 1,279,833.55 元；本期收回或转回坏账准备金额元。

其中本期坏账准备转回或收回金额重要的：

单位：元

单位名称	转回或收回金额	收回方式

3)本期实际核销的其他应收款情况

单位：元

项目	核销金额

其中重要的其他应收款核销情况：

单位：元

单位名称	其他应收款性质	核销金额	核销原因	履行的核销程序	款项是否由关联交易产生

其他应收款核销说明：

4)其他应收款按款项性质分类情况

单位：元

款项性质	期末账面余额	期初账面余额
按信用风险特征组合计提坏账准备的其他应收款	17,217,165.84	7,500,614.13
合计	17,217,165.84	7,500,614.13

5)按欠款方归集的期末余额前五名的其他应收款情况

单位：元

单位名称	款项的性质	期末余额	账龄	占其他应收款期末余额合计数的比例	坏账准备期末余额
东莞中集创新产业园发展有限公司	保证金	6,660,621.00	1年以内	38.69%	333,031.05
深圳市华丰投资有限公司	保证金	3,452,500.00	1年以内、1至2年、2至3年	20.05%	669,260.00
中天建设集团有限公司	保证金	2,359,026.52	1年以内、1至2年	13.70%	226,288.97
广东欧珀移动通信有限公司	保证金	1,000,000.00	1至2年、3至4年	5.81%	60,000.00
陈润筹	租赁保证金	900,000.00	1年以内、5年以上	5.23%	586,500.00
合计	--	14,372,147.52	--	83.48%	1,875,080.02

6)涉及政府补助的应收款项

单位：元

单位名称	政府补助项目名称	期末余额	期末账龄	预计收取的时间、金额及依据

7)因金融资产转移而终止确认的其他应收款

8)转移其他应收款且继续涉入形成的资产、负债金额

其他说明：

7、存货

公司是否需要遵守房地产行业的披露要求

否

(1) 存货分类

公司需遵守《深圳证券交易所行业信息披露指引第3号—上市公司从事房地产业务》的披露要求

按性质分类：

单位：元

项目	期末余额			期初余额		
	账面余额	跌价准备	账面价值	账面余额	跌价准备	账面价值

按下列格式披露“开发成本”主要项目及其利息资本化情况：

单位：元

项目名称	开工时间	预计竣工时间	预计总投资	期初余额	本期转入开发产品	本期其他减少金额	本期（开发成本）增加	期末余额	利息资本化累计金额	其中：本期利息资本化金额	资金来源
------	------	--------	-------	------	----------	----------	------------	------	-----------	--------------	------

按下列格式项目披露“开发产品”主要项目信息：

单位：元

项目名称	竣工时间	期初余额	本期增加	本期减少	期末余额	利息资本化累计金额	其中：本期利息资本化金额
------	------	------	------	------	------	-----------	--------------

按下列格式分项目披露“分期收款开发产品”、“出租开发产品”、“周转房”：

单位：元

项目名称	期初余额	本期增加	本期减少	期末余额
------	------	------	------	------

公司需遵守《深圳证券交易所行业信息披露指引第 11 号——上市公司从事珠宝相关业务》的披露要求
否

(2) 存货跌价准备

按下列格式披露存货跌价准备金计提情况：

按性质分类：

单位：元

项目	期初余额	本期增加金额		本期减少金额		期末余额	备注
		计提	其他	转回或转销	其他		

按主要项目分类：

单位：元

项目名称	期初余额	本期增加金额		本期减少金额		期末余额	备注
		计提	其他	转回或转销	其他		

(3) 存货期末余额中利息资本化率的情况

(4) 存货受限情况

按项目披露受限存货情况：

单位：元

项目名称	期初余额	期末余额	受限原因
------	------	------	------

(5) 期末建造合同形成的已完工未结算资产情况

单位：元

项目	金额
----	----

其他说明：

公司是否需遵守《深圳证券交易所行业信息披露指引第 4 号——上市公司从事种业、种植业务》的披露要求

否

公司是否需遵守《深圳证券交易所创业板行业信息披露指引第 1 号——上市公司从事广播电影电视业务》的披露要求

否

公司是否需遵守《深圳证券交易所创业板行业信息披露指引第 5 号——上市公司从事互联网游戏业务》的披露要求

否

(6) 存货分类

单位：元

项目	期末余额			期初余额		
	账面余额	跌价准备	账面价值	账面余额	跌价准备	账面价值
原材料	50,538,869.75	1,706,989.29	48,831,880.46	31,029,816.91	1,518,594.69	29,511,222.22
在产品	32,661,219.43	359,978.15	32,301,241.28	13,893,025.66	230,924.69	13,662,100.97
库存商品	53,036,949.12	2,453,287.85	50,583,661.27	38,568,682.40	2,152,457.98	36,416,224.42
发出商品	73,406,660.84	151,673.49	73,254,987.35	59,554,143.33		59,554,143.33
合计	209,643,699.14	4,671,928.78	204,971,770.36	143,045,668.30	3,901,977.36	139,143,690.94

公司是否需遵守《深圳证券交易所行业信息披露指引第 4 号——上市公司从事种业、种植业务》的披露要求

否

公司是否需遵守《深圳证券交易所创业板行业信息披露指引第 1 号——上市公司从事广播电影电视业务》的披露要求

否

公司是否需遵守《深圳证券交易所创业板行业信息披露指引第 5 号——上市公司从事互联网游戏业务》的披露要求

否

公司需遵守《深圳证券交易所行业信息披露指引第 11 号——上市公司从事珠宝相关业务》的披露要求

否

(7) 存货跌价准备

单位：元

项目	期初余额	本期增加金额		本期减少金额		期末余额
		计提	其他	转回或转销	其他	
原材料	1,518,594.69	447,742.44		259,347.84		1,706,989.29
在产品	230,924.69	329,633.95		200,580.49		359,978.15
库存商品	2,152,457.98	1,752,147.53		1,451,317.66		2,453,287.85
发出商品		151,673.49				151,673.49
合计	3,901,977.36	2,681,197.41		1,911,245.99		4,671,928.78

(8) 存货期末余额含有借款费用资本化金额的说明

(9) 期末建造合同形成的已完工未结算资产情况

单位：元

项目	金额

其他说明：

8、持有待售资产

单位：元

项目	期末账面价值	公允价值	预计处置费用	预计处置时间

其他说明：

9、一年内到期的非流动资产

单位：元

项目	期末余额	期初余额

其他说明：

10、其他流动资产

单位：元

项目	期末余额	期初余额
银行理财产品	1,501,300,000.00	170,900,000.00
增值税留抵扣额	10,903,926.15	130,521.53
预缴企业所得税	42,093.37	
合计	1,512,246,019.52	171,030,521.53

其他说明：

其他流动资产期末余额较期初增加1,341,215,497.99元，增加比例为784.20%，主要原因系本期购买银行理财产品所致。

11、可供出售金融资产

(1) 可供出售金融资产情况

单位：元

项目	期末余额			期初余额		
	账面余额	减值准备	账面价值	账面余额	减值准备	账面价值
可供出售权益工具：	7,500,000.00	0.00	7,500,000.00	7,500,000.00	0.00	7,500,000.00
按成本计量的	7,500,000.00	0.00	7,500,000.00	7,500,000.00	0.00	7,500,000.00
合计	7,500,000.00	0.00	7,500,000.00	7,500,000.00	0.00	7,500,000.00

(2) 期末按公允价值计量的可供出售金融资产

单位：元

可供出售金融资产分 类	可供出售权益工具	可供出售债务工具		合计

(3) 期末按成本计量的可供出售金融资产

单位：元

被投资 单位	账面余额				减值准备				在被投 资单位 持股比 例	本期现 金红利
	期初	本期增 加	本期减 少	期末	期初	本期增 加	本期减 少	期末		
深圳道 尔法科 技有限 公司	7,500,000.00	0.00	0.00	7,500,000.00	0.00	0.00	0.00	0.00	15.01%	0.00
合计	7,500,000.00			7,500,000.00					--	

(4) 报告期内可供出售金融资产减值的变动情况

单位：元

可供出售金融资产分 类	可供出售权益工具	可供出售债务工具		合计

(5) 可供出售权益工具期末公允价值严重下跌或非暂时性下跌但未计提减值准备的相关说明

单位：元

可供出售权益工具项目	投资成本	期末公允价值	公允价值相对于成本的下跌幅度	持续下跌时间(个月)	已计提减值金额	未计提减值原因

其他说明

12、持有至到期投资

(1) 持有至到期投资情况

单位：元

项目	期末余额			期初余额		
	账面余额	减值准备	账面价值	账面余额	减值准备	账面价值

(2) 期末重要的持有至到期投资

单位：元

债券项目	面值	票面利率	实际利率	到期日

(3) 本期重分类的持有至到期投资

其他说明

13、长期应收款

(1) 长期应收款情况

单位：元

项目	期末余额			期初余额			折现率区间
	账面余额	坏账准备	账面价值	账面余额	坏账准备	账面价值	

(2) 因金融资产转移而终止确认的长期应收款

(3) 转移长期应收款且继续涉入形成的资产、负债金额

其他说明

14、长期股权投资

单位：元

被投资单位	期初余额	本期增减变动								期末余额	减值准备期末余额
		追加投资	减少投资	权益法下确认的投资损益	其他综合收益调整	其他权益变动	宣告发放现金股利或利润	计提减值准备	其他		
一、合营企业											
二、联营企业											

其他说明

款项性质	期末余额			期初余额		
	账面余额	减值准备	账面价值	账面余额	减值准备	账面价值
对子公司投资	402,039,796.17	---	402,039,796.17	139,539,796.17	---	139,539,796.17
合计	402,039,796.17	---	402,039,796.17	139,539,796.17	---	139,539,796.17

对子公司投资

被投资单位	初始投资成本	期初余额	本期增加	本期减少	期末余额	本期计提减值准备	减值准备期末余额
南京电连电子科技有限公司	11,730,000.00	11,730,000.00	---	---	11,730,000.00	---	---
电连精密技术（香港）有限公司	1,809,796.17	1,809,796.17	---	---	1,809,796.17	---	---
深圳市电连西田技术有限公司	10,000,000.00	10,000,000.00	---	---	10,000,000.00	---	---
深圳市电连旭发技术有限公司	65,500,000.00	65,500,000.00	---	---	65,500,000.00	---	---
合肥电连技术有限公司	130,000,000.00	50,000,000.00	80,000,000.00	---	130,000,000.00	---	---
深圳市泓连电子科技有限公司	500,000.00	500,000.00	---	---	500,000.00	---	---
恒赫鼎富（苏州）电子有限公司	112,500,000.00	---	112,500,000.00	---	112,500,000.00	---	---
东莞电连技术有限公司	70,000,000.00	---	70,000,000.00	---	70,000,000.00	---	---
合计	402,039,796.17	139,539,796.17	262,500,000.00	---	402,039,796.17	---	---

15、投资性房地产

(1) 采用成本计量模式的投资性房地产

√ 适用 □ 不适用

单位：元

项目	房屋、建筑物	土地使用权	在建工程	合计
一、账面原值				
1.期初余额	97,424,372.53			97,424,372.53
2.本期增加金额				
(1) 外购				
(2) 存货\固定资				

产\在建工程转入				
(3) 企业合并增加				
3.本期减少金额				
(1) 处置				
(2) 其他转出				
4.期末余额	97,424,372.53			97,424,372.53
二、累计折旧和累计摊销				
1.期初余额	8,370,954.24			8,370,954.24
2.本期增加金额	5,126,380.71			5,126,380.71
(1) 计提或摊销	5,126,380.71			5,126,380.71
3.本期减少金额				
(1) 处置				
(2) 其他转出				
4.期末余额	13,497,334.95			13,497,334.95
三、减值准备				
1.期初余额				
2.本期增加金额				
(1) 计提				
3、本期减少金额				
(1) 处置				
(2) 其他转出				
4.期末余额				
四、账面价值				
1.期末账面价值	83,927,037.58			83,927,037.58
2.期初账面价值	89,053,418.29			89,053,418.29

(2) 采用公允价值计量模式的投资性房地产

适用 不适用

(3) 未办妥产权证书的投资性房地产情况

单位：元

项目	账面价值	未办妥产权证书原因
----	------	-----------

其他说明

16、固定资产

单位：元

项目	期末余额	期初余额
固定资产	394,405,391.24	270,175,847.52
合计	394,405,391.24	270,175,847.52

(1) 固定资产情况

单位：元

项目	房屋及建筑物	合计
一、账面原值：		
1.期初余额	70,537,218.03	378,129,140.47
2.本期增加金额		141,134,883.67
(1) 购置		75,234,603.52
(2) 在建工程转入		65,900,280.15
(3) 企业合并增加		
3.本期减少金额		725,038.85
(1) 处置或报废		725,038.85
4.期末余额	70,537,218.03	518,538,985.29
二、累计折旧		
1.期初余额	9,401,051.88	107,953,292.95
2.本期增加金额	3,466,919.76	16,868,231.20
(1) 计提	3,466,919.76	16,868,231.20
3.本期减少金额		687,930.10

(1) 处置或报废		687,930.10
4.期末余额	12,867,971.64	124,133,594.05
三、减值准备		
1.期初余额		
2.本期增加金额		
(1) 计提		
3.本期减少金额		
(1) 处置或报废		
4.期末余额		
四、账面价值		
1.期末账面价值	57,669,246.39	394,405,391.24
2.期初账面价值	61,136,166.15	270,175,847.52

(2) 暂时闲置的固定资产情况

单位：元

项目	账面原值	累计折旧	减值准备	账面价值	备注
----	------	------	------	------	----

(3) 通过融资租赁租入的固定资产情况

单位：元

项目	账面原值	累计折旧	减值准备	账面价值
----	------	------	------	------

(4) 通过经营租赁租出的固定资产

单位：元

项目	期末账面价值
----	--------

(5) 未办妥产权证书的固定资产情况

单位：元

项目	账面价值	未办妥产权证书的原因
----	------	------------

其他说明

(6) 固定资产清理

单位：元

项目	期末余额	期初余额
----	------	------

其他说明

17、在建工程

单位：元

项目	期末余额	期初余额
在建工程	86,027,663.53	35,752,738.57
合计	86,027,663.53	35,752,738.57

(1) 在建工程情况

单位：元

项目	期末余额			期初余额		
	账面余额	减值准备	账面价值	账面余额	减值准备	账面价值
自制设备	13,733,340.98		13,733,340.98	23,229,781.38		23,229,781.38
合肥厂房	72,294,322.55		72,294,322.55	12,522,957.19		12,522,957.19
合计	86,027,663.53		86,027,663.53	35,752,738.57		35,752,738.57

(2) 重要在建工程项目本期变动情况

单位：元

项目名称	预算数	期初余额	本期增加金额	本期转入固定资产金额	本期其他减少金额	期末余额	工程累计投入占预算比例	工程进度	利息资本化累计金额	其中：本期利息资本化金额	本期利息资本化率	资金来源
合肥厂房	961,874,300.00	12,522,957.19	59,771,365.36			72,294,322.55	12.48%	12.48				募股资金
合计	961,874,300.00	12,522,957.19	59,771,365.36			72,294,322.55	--	--				--

(3) 本期计提在建工程减值准备情况

单位：元

项目	本期计提金额	计提原因
----	--------	------

其他说明

(4) 工程物资

单位：元

项目	期末余额			期初余额		
	账面余额	减值准备	账面价值	账面余额	减值准备	账面价值

其他说明：

18、无形资产**(1) 无形资产情况**

公司是否需遵守《深圳证券交易所创业板行业信息披露指引第 5 号——上市公司从事互联网游戏业务》的披露要求

否

单位：元

项目	土地使用权	专利权	非专利技术	软件	合计
一、账面原值					
1.期初余额	73,522,257.00			4,383,207.79	77,905,464.79
2.本期增加金额				3,032,162.77	3,032,162.77
(1) 购置				3,032,162.77	3,032,162.77
(2) 内部研发					
(3) 企业合并增加					
3.本期减少金额					
(1) 处置					
4.期末余额	73,522,257.00			7,415,370.56	80,937,627.56
二、累计摊销					
1.期初余额	4,982,323.14			2,044,638.41	7,026,961.55

2.本期增加 金额	1,471,001.28			853,327.87	2,324,329.15
(1) 计提	1,471,001.28			853,327.87	2,324,329.15
3.本期减少 金额					
(1) 处置					
4.期末余额	6,453,324.42			2,897,966.28	9,351,290.70
三、减值准备					
1.期初余额					
2.本期增加 金额					
(1) 计提					
3.本期减少 金额					
(1) 处置					
4.期末余额					
四、账面价值					
1.期末账面 价值	67,068,932.58			4,517,404.28	71,586,336.86
2.期初账面 价值	68,539,933.86			2,338,569.38	70,878,503.24

本期末通过公司内部研发形成的无形资产占无形资产余额的比例。

(2) 未办妥产权证书的土地使用权情况

单位：元

项目	账面价值	未办妥产权证书的原因
----	------	------------

其他说明：

19、开发支出

单位：元

项目	期初余额	本期增加金额	本期减少金额	期末余额
----	------	--------	--------	------

其他说明

20、商誉

(1) 商誉账面原值

单位：元

被投资单位名称或形成商誉的事项	期初余额	本期增加		本期减少		期末余额
恒赫鼎富（苏州）电子有限公司	0.00	18,480,000.00				18,480,000.00
合计	0.00	18,480,000.00				18,480,000.00

(2) 商誉减值准备

单位：元

被投资单位名称或形成商誉的事项	期初余额	本期增加	本期减少	期末余额

商誉所在资产组或资产组组合的相关信息

说明商誉减值测试过程、关键参数（如预计未来现金流量现值时的预测期增长率、稳定期增长率、利润率、折现率、预测期等）及商誉减值损失的确认方法：

商誉减值测试的影响

其他说明

21、长期待摊费用

单位：元

项目	期初余额	本期增加金额	本期摊销金额	其他减少金额	期末余额
固定资产的改良支出	2,143,846.16	3,415,338.76	2,083,321.88		3,475,863.04
合计	2,143,846.16	3,415,338.76	2,083,321.88		3,475,863.04

其他说明

22、递延所得税资产/递延所得税负债

(1) 未经抵销的递延所得税资产

单位：元

项目	期末余额		期初余额	
	可抵扣暂时性差异	递延所得税资产	可抵扣暂时性差异	递延所得税资产
资产减值准备	58,916,705.64	9,204,103.69	42,986,372.53	6,541,313.03
内部交易未实现利润	974,544.60	167,355.48	3,364,094.72	504,614.21
可抵扣亏损	21,086,470.32	5,271,617.59	11,532,622.32	2,883,155.59
递延收益	2,025,690.73	303,853.61	2,518,219.56	377,732.93
预提费用			1,929,158.24	460,329.85
合计	83,003,411.29	14,946,930.37	62,330,467.37	10,767,145.61

(2) 未经抵销的递延所得税负债

单位：元

项目	期末余额		期初余额	
	应纳税暂时性差异	递延所得税负债	应纳税暂时性差异	递延所得税负债

(3) 以抵销后净额列示的递延所得税资产或负债

单位：元

项目	递延所得税资产和负债期末互抵金额	抵销后递延所得税资产或负债期末余额	递延所得税资产和负债期初互抵金额	抵销后递延所得税资产或负债期初余额
递延所得税资产		14,946,930.37		10,767,145.61

(4) 未确认递延所得税资产明细

单位：元

项目	期末余额	期初余额

(5) 未确认递延所得税资产的可抵扣亏损将于以下年度到期

单位：元

年份	期末金额	期初金额	备注

其他说明：

23、其他非流动资产

单位：元

项目	期末余额	期初余额
购买长期资产的预付款项	86,754,922.95	14,261,984.38
合计	86,754,922.95	14,261,984.38

其他说明：

24、短期借款**(1) 短期借款分类**

单位：元

项目	期末余额	期初余额
----	------	------

短期借款分类的说明：

(2) 已逾期未偿还的短期借款情况

本期末已逾期未偿还的短期借款总额为元，其中重要的已逾期未偿还的短期借款情况如下：

单位：元

借款单位	期末余额	借款利率	逾期时间	逾期利率
------	------	------	------	------

其他说明：

25、以公允价值计量且其变动计入当期损益的金融负债

单位：元

项目	期末余额	期初余额
----	------	------

其他说明：

26、衍生金融负债 适用 不适用**27、应付票据及应付账款**

单位：元

项目	期末余额	期初余额
应付票据	38,835,631.91	
应付账款	243,501,173.60	195,734,936.44
合计	282,336,805.51	195,734,936.44

(1) 应付票据分类列示

单位：元

种类	期末余额	期初余额
银行承兑汇票	38,835,631.91	
合计	38,835,631.91	

本期末已到期未支付的应付票据总额为元。

(2) 应付账款列示

单位：元

项目	期末余额	期初余额
应付材料、费用款项	234,022,007.08	188,659,694.91
应付工程、设备等购买长期资产款项	9,479,166.52	7,075,241.53
合计	243,501,173.60	195,734,936.44

(3) 账龄超过 1 年的重要应付账款

单位：元

项目	期末余额	未偿还或结转的原因
----	------	-----------

其他说明：

账龄无超过一年的重要应付账款。

28、预收款项

(1) 预收款项列示

单位：元

项目	期末余额	期初余额
预收货款	1,044,558.29	449,312.21
合计	1,044,558.29	449,312.21

(2) 账龄超过 1 年的重要预收款项

单位：元

项目	期末余额	未偿还或结转的原因
----	------	-----------

(3) 期末建造合同形成的已结算未完工项目情况

单位：元

项目	金额
----	----

其他说明：

29、应付职工薪酬

(1) 应付职工薪酬列示

单位：元

项目	期初余额	本期增加	本期减少	期末余额
一、短期薪酬	52,690,453.13	390,110,662.25	379,178,454.98	63,622,660.40
二、离职后福利-设定提存计划		17,050,226.18	16,261,544.52	788,681.66
合计	52,690,453.13	407,160,888.43	395,439,999.50	64,411,342.06

(2) 短期薪酬列示

单位：元

项目	期初余额	本期增加	本期减少	期末余额
1、工资、奖金、津贴和补贴	52,576,342.51	373,127,784.13	363,018,042.21	62,686,084.43
2、职工福利费	45,214.77	5,485,040.40	5,444,291.17	85,964.00
3、社会保险费		4,580,155.64	4,234,841.33	345,314.31
其中：医疗保险费		3,462,208.35	3,119,353.44	342,854.91
工伤保险费		571,863.72	571,640.12	223.60
生育保险费		546,083.57	543,847.77	2,235.80
4、住房公积金	750.00	6,539,133.08	6,102,965.08	436,918.00
5、工会经费和职工教育经费	68,145.85	378,549.00	378,315.19	68,379.66
合计	52,690,453.13	390,110,662.25	379,178,454.98	63,622,660.40

(3) 设定提存计划列示

单位：元

项目	期初余额	本期增加	本期减少	期末余额
1、基本养老保险		16,155,027.62	15,393,995.68	761,031.94
2、失业保险费		895,198.56	867,548.84	27,649.72
合计		17,050,226.18	16,261,544.52	788,681.66

其他说明：

30、应交税费

单位：元

项目	期末余额	期初余额
增值税	14,201,739.59	3,942,616.08
企业所得税	12,621,044.80	9,088,203.98
个人所得税	329,833.62	748,678.77
城市维护建设税	431,801.18	491,681.55
房产税		91,824.57
教育费附加	308,429.42	351,201.10
土地使用税	149,937.50	299,875.00
印花税	209,824.30	57,016.39
其他	5,811.03	
合计	28,258,421.44	15,071,097.44

其他说明：

31、其他应付款

单位：元

项目	期末余额	期初余额
其他应付款	8,867,954.14	5,411,807.54
合计	8,867,954.14	5,411,807.54

(1) 应付利息

单位：元

项目	期末余额	期初余额

重要的已逾期未支付的利息情况：

单位：元

借款单位	逾期金额	逾期原因

其他说明：

(2) 应付股利

单位：元

项目	期末余额	期初余额

其他说明，包括重要的超过 1 年未支付的应付股利，应披露未支付原因：

(3) 其他应付款

1)按款项性质列示其他应付款

单位：元

项目	期末余额	期初余额
押金及保证金	1,505,032.93	1,600,549.53
预提费用	3,749,577.70	1,924,801.44
单位往来款	791,072.00	301,289.62
其他	2,822,271.51	1,585,166.95
合计	8,867,954.14	5,411,807.54

2)账龄超过 1 年的重要其他应付款

单位：元

项目	期末余额	未偿还或结转的原因
----	------	-----------

其他说明

32、一年内到期的非流动负债

单位：元

项目	期末余额	期初余额
----	------	------

其他说明：

33、其他流动负债

单位：元

项目	期末余额	期初余额
----	------	------

短期应付债券的增减变动：

单位：元

债券名称	面值	发行日期	债券期限	发行金额	期初余额	本期发行	按面值计提利息	溢折价摊销	本期偿还		期末余额
------	----	------	------	------	------	------	---------	-------	------	--	------

其他说明：

34、长期借款**(1) 长期借款分类**

单位：元

项目	期末余额	期初余额
----	------	------

长期借款分类的说明：

其他说明，包括利率区间：

35、应付债券

(1) 应付债券

单位：元

项目	期末余额	期初余额
----	------	------

(2) 应付债券的增减变动（不包括划分为金融负债的优先股、永续债等其他金融工具）

单位：元

(3) 可转换公司债券的转股条件、转股时间说明

(4) 划分为金融负债的其他金融工具说明

期末发行在外的优先股、永续债等其他金融工具基本情况

期末发行在外的优先股、永续债等金融工具变动情况表

单位：元

发行在外的金融工具	期初		本期增加		本期减少		期末	
	数量	账面价值	数量	账面价值	数量	账面价值	数量	账面价值

其他金融工具划分为金融负债的依据说明

其他说明

36、长期应付款

单位：元

项目	期末余额	期初余额
----	------	------

(1) 按款项性质列示长期应付款

单位：元

项目	期末余额	期初余额
----	------	------

其他说明：

(2) 专项应付款

单位：元

项目	期初余额	本期增加	本期减少	期末余额	形成原因
----	------	------	------	------	------

其他说明：

37、长期应付职工薪酬

(1) 长期应付职工薪酬表

单位：元

项目	期末余额	期初余额

(2) 设定受益计划变动情况

设定受益计划义务现值：

单位：元

项目	本期发生额	上期发生额

计划资产：

单位：元

项目	本期发生额	上期发生额

设定受益计划净负债（净资产）

单位：元

项目	本期发生额	上期发生额

设定受益计划的内容及与之相关风险、对公司未来现金流量、时间和不确定性的影响说明：

设定受益计划重大精算假设及敏感性分析结果说明：

其他说明：

38、预计负债

单位：元

项目	期末余额	期初余额	形成原因

其他说明，包括重要预计负债的相关重要假设、估计说明：

39、递延收益

单位：元

项目	期初余额	本期增加	本期减少	期末余额	形成原因
政府补助	10,297,654.76	2,009,000.00	1,989,200.21	10,317,454.55	详见表 1
合计	10,297,654.76	2,009,000.00	1,989,200.21	10,317,454.55	--

涉及政府补助的项目：

单位：元

负债项目	期初余额	本期新增 补助金额	本期计入 营业外收 入金额	本期计入 其他收益 金额	本期冲减 成本费用 金额	其他变动	期末余额	与资产相 关/与收益 相关
重 20160365 第六代射 频开关连 接器研发	3,287,082. 50			227,291.56			3,059,790. 94	与资产相 关
重 20160366 第六代射 频开关连 接器研发	191,500.00			191,500.00				与收益相 关
普 20150135: 高速数据 传输接口 (Type-C) 技术研发	1,666,764. 65			304,232.08			1,362,532. 57	与资产相 关
企业技术 中心资助	2,634,088. 05			572,747.74			2,061,340. 31	与资产相 关
微型化、高 可靠性射 频连接器 及互连系 统产业化 项目资金	2,518,219. 56			492,528.83			2,025,690. 73	与资产相 关
微型化、高 可靠性射 频连接器 及互联系 统自动化 生产线技 术改造资 助		2,009,000. 00		200,900.00			1,808,100. 00	与资产相 关

其他说明：

40、其他非流动负债

单位：元

项目	期末余额	期初余额
----	------	------

其他说明：

41、股本

单位：元

	期初余额	本次变动增减(+、-)					期末余额
		发行新股	送股	公积金转股	其他	小计	
股份总数	120,000,000.00			96,000,000.00		96,000,000.00	216,000,000.00

其他说明：

42、其他权益工具

(1) 期末发行在外的优先股、永续债等其他金融工具基本情况

(2) 期末发行在外的优先股、永续债等金融工具变动情况表

单位：元

发行在外的金融工具	期初		本期增加		本期减少		期末	
	数量	账面价值	数量	账面价值	数量	账面价值	数量	账面价值

其他权益工具本期增减变动情况、变动原因说明，以及相关会计处理的依据：

其他说明：

43、资本公积

单位：元

项目	期初余额	本期增加	本期减少	期末余额
资本溢价(股本溢价)	2,258,255,034.05		96,000,000.00	2,162,255,034.05
合计	2,258,255,034.05		96,000,000.00	2,162,255,034.05

其他说明，包括本期增减变动情况、变动原因说明：

44、库存股

单位：元

项目	期初余额	本期增加	本期减少	期末余额

其他说明，包括本期增减变动情况、变动原因说明：

45、其他综合收益

单位：元

项目	期初余额	本期发生额	期末余额

		本期所 得税前 发生额	减：前期计 入其他综合 收益当期转 入损益	减：所得 税费用	税后归属 于母公司	税后归 属于少 数股东	额
一、不能重分类进损益的其他综合收益					0.00		
二、将重分类进损益的其他综合收益	-10,505.28	16,065.71			16,065.71		5,560.43
外币财务报表折算差额	-10,505.28	16,065.71			16,065.71		5,560.43
其他综合收益合计	-10,505.28	16,065.71			16,065.71	0.00	5,560.43

其他说明，包括对现金流量套期损益的有效部分转为被套期项目初始确认金额调整：

46、专项储备

单位：元

项目	期初余额	本期增加	本期减少	期末余额

其他说明，包括本期增减变动情况、变动原因说明：

47、盈余公积

单位：元

项目	期初余额	本期增加	本期减少	期末余额
法定盈余公积	60,000,000.00	24,324,056.44		84,324,056.44
合计	60,000,000.00	24,324,056.44		84,324,056.44

盈余公积说明，包括本期增减变动情况、变动原因说明：

48、未分配利润

单位：元

项目	本期	上期
调整前上期末未分配利润	669,361,896.75	443,224,691.44
调整后期初未分配利润	669,361,896.75	443,224,691.44
加：本期归属于母公司所有者的净利润	239,869,865.26	361,137,205.31
减：提取法定盈余公积	24,324,056.44	135,000,000.00
期末未分配利润	884,907,705.57	669,361,896.75

调整期初未分配利润明细：

- 1)、由于《企业会计准则》及其相关新规定进行追溯调整，影响期初未分配利润元。
- 2)、由于会计政策变更，影响期初未分配利润元。
- 3)、由于重大会计差错更正，影响期初未分配利润元。
- 4)、由于同一控制导致的合并范围变更，影响期初未分配利润元。
- 5)、其他调整合计影响期初未分配利润元。

49、营业收入和营业成本

单位：元

项目	本期发生额		上期发生额	
	收入	成本	收入	成本
主营业务	1,327,388,418.33	828,335,428.65	1,409,165,666.43	758,398,011.18
其他业务	13,925,536.69	5,131,319.72	13,910,768.24	
合计	1,341,313,955.02	833,466,748.37	1,423,076,434.67	758,398,011.18

50、税金及附加

单位：元

项目	本期发生额	上期发生额
城市维护建设税	6,590,404.30	8,907,686.73
教育费附加	4,707,431.63	6,362,633.37
房产税	367,298.27	183,649.14
土地使用税	315,487.96	946,463.92
印花税	1,517,162.71	1,335,965.55
其他	5,134.00	-32,021.15
合计	13,502,918.87	17,704,377.56

其他说明：

51、销售费用

单位：元

项目	本期发生额	上期发生额
职工薪酬	24,661,206.29	14,661,781.03
折旧费	353,344.62	307,135.50
租赁费	1,508,131.81	363,848.22
运输装卸费	3,065,791.61	3,184,557.50

宣传推广费	3,555,668.16	3,623,841.04
差旅费	4,386,298.14	2,515,127.29
业务招待费	13,525,804.53	11,166,548.48
其他	1,845,832.17	985,661.84
合计	52,902,077.33	36,808,500.90

其他说明：

52、管理费用

单位：元

项目	本期发生额	上期发生额
职工薪酬	61,538,298.31	49,018,841.54
折旧费	7,374,832.61	9,821,606.74
无形资产摊销	2,298,262.57	2,165,420.63
长期待摊费用摊销	1,451,771.60	2,299,869.22
租赁费	6,753,712.85	3,880,551.76
办公费	2,821,339.00	2,954,417.39
修理及配件费	9,108,706.77	8,588,539.97
差旅费	1,343,546.55	1,198,281.35
业务招待费	971,875.04	4,907,710.00
中介机构费	2,259,504.37	491,579.48
装修费	1,129,005.33	470,651.14
残疾人保障金	1,415,994.38	1,230,806.27
其他	4,179,479.67	5,179,554.52
合计	102,646,329.05	92,207,830.01

其他说明：

53、研发费用

单位：元

项目	本期发生额	上期发生额
职工薪酬	53,432,227.94	45,799,354.49
折旧费	8,582,830.68	7,203,321.06
办公费	399,731.48	296,680.46
劳动保护费	724,303.69	119,733.14
差旅费	514,047.88	360,703.18

物料消耗	55,014,363.10	57,771,132.97
低值易耗品摊销	5,847,412.74	5,951,039.91
租赁费	2,530,379.70	1,597,754.90
水电费	1,812,204.09	1,640,933.68
技术服务费	2,840,000.00	588,396.63
检验费	1,148,132.19	518,889.11
专利费	201,312.51	284,305.18
其他	1,252.83	1,864,719.01
合计	133,048,198.83	123,996,963.72

其他说明：

54、财务费用

单位：元

项目	本期发生额	上期发生额
利息支出		313,771.03
减：利息收入	17,762,257.17	10,209,062.40
汇兑损益	-8,048,709.76	11,025,727.72
其他	167,472.37	374,291.22
合计	-25,643,494.56	1,504,727.57

其他说明：

55、资产减值损失

单位：元

项目	本期发生额	上期发生额
一、坏账损失	15,160,381.69	-3,431,343.49
二、存货跌价损失	769,951.42	-1,550,850.58
合计	15,930,333.11	-4,982,194.07

其他说明：

56、其他收益

单位：元

产生其他收益的来源	本期发生额	上期发生额
政府补助	7,098,652.70	13,445,061.40
个税返还	515,332.26	351,102.68

57、投资收益

单位：元

项目	本期发生额	上期发生额
理财产品投资收益	45,564,570.82	6,724,843.88
合计	45,564,570.82	6,724,843.88

其他说明：

58、公允价值变动收益

单位：元

产生公允价值变动收益的来源	本期发生额	上期发生额

其他说明：

59、资产处置收益

单位：元

资产处置收益的来源	本期发生额	上期发生额
固定资产处置利得或损失	136,293.11	32,428.73

60、营业外收入

单位：元

项目	本期发生额	上期发生额	计入当期非经常性损益的金 额
政府补助		1,000,000.00	
其他	47,022.79		47,022.79
合计	47,022.79	1,000,000.00	47,022.79

计入当期损益的政府补助：

单位：元

补助项目	发放主体	发放原因	性质类型	补贴是否 影响当年 盈亏	是否特殊 补贴	本期发生 金额	上期发生 金额	与资产相 关/与收益 相关

其他说明：

61、营业外支出

单位：元

项目	本期发生额	上期发生额	计入当期非经常性损益的金

			额
对外捐赠	25,030.00	41,700.00	25,030.00
赔偿支出	283,748.32		283,748.32
非流动资产毁损报废损失	1,140.72	13,141.14	1,140.72
其他	1,000.00	414,806.88	1,000.00
合计	310,919.04	469,648.02	310,919.04

其他说明：

62、所得税费用

(1) 所得税费用表

单位：元

项目	本期发生额	上期发生额
当期所得税费用	33,013,234.39	56,939,908.41
递延所得税费用	-4,179,784.76	-815,746.47
合计	28,833,449.63	56,124,161.94

(2) 会计利润与所得税费用调整过程

单位：元

项目	本期发生额
利润总额	268,511,796.66
按法定/适用税率计算的所得税费用	40,106,545.36
子公司适用不同税率的影响	-551,173.82
不可抵扣的成本、费用和损失的影响	1,264,458.91
使用前期未确认递延所得税资产的可抵扣亏损的影响	-6,012.53
研发加计扣除影响	12,177,363.41
其他	196,995.12
所得税费用	28,833,449.63

其他说明

63、其他综合收益

详见附注。

64、现金流量表项目

(1) 收到的其他与经营活动有关的现金

单位：元

项目	本期发生额	上期发生额
经营租赁收入	7,912,164.55	5,363,013.32
利息收入	17,762,257.17	10,209,062.40
政府补助	7,613,984.96	13,562,731.25
往来款及其他	3,732,626.39	1,986,902.27
合计	37,021,033.07	31,121,709.24

收到的其他与经营活动有关的现金说明：

(2) 支付的其他与经营活动有关的现金

单位：元

项目	本期发生额	上期发生额
经营租赁支出	11,730,367.33	14,734,045.68
费用支出	73,067,288.09	53,243,378.14
往来款及其他	45,247,751.19	4,764,214.56
合计	130,045,406.61	72,741,638.38

支付的其他与经营活动有关的现金说明：

(3) 收到的其他与投资活动有关的现金

单位：元

项目	本期发生额	上期发生额
其他	5,848,451.53	
合计	5,848,451.53	

收到的其他与投资活动有关的现金说明：

(4) 支付的其他与投资活动有关的现金

单位：元

项目	本期发生额	上期发生额

支付的其他与投资活动有关的现金说明：

(5) 收到的其他与筹资活动有关的现金

单位：元

项目	本期发生额	上期发生额
----	-------	-------

收到的其他与筹资活动有关的现金说明：

(6) 支付的其他与筹资活动有关的现金

单位：元

项目	本期发生额	上期发生额
支付上市发行费用		15,301,753.06
合计	0.00	15,301,753.06

支付的其他与筹资活动有关的现金说明：

65、现金流量表补充资料**(1) 现金流量表补充资料**

单位：元

补充资料	本期金额	上期金额
1. 将净利润调节为经营活动现金流量：	--	--
净利润	239,678,347.03	362,397,844.53
加：资产减值准备	15,930,333.11	-4,982,194.07
固定资产折旧、油气资产折耗、生产性生物资产折旧	21,994,611.91	34,656,833.73
无形资产摊销	2,324,329.15	2,165,420.63
长期待摊费用摊销	2,083,321.88	2,375,495.98
处置固定资产、无形资产和其他长期资产的损失（收益以“-”号填列）	-136,293.11	-32,428.73
固定资产报废损失（收益以“-”号填列）	1,140.72	
财务费用（收益以“-”号填列）	-8,048,709.76	11,339,498.75
投资损失（收益以“-”号填列）	-45,564,570.82	-6,724,843.88
递延所得税资产减少（增加以“-”号填列）	-4,179,784.76	-815,746.47
存货的减少（增加以“-”号填列）	-66,598,030.84	272,871.39
经营性应收项目的减少（增加以“-”号填列）	46,095,755.46	77,708,549.54

经营性应付项目的增加（减少以“-”号填列）	131,446,478.13	61,445,089.48
其他		-1,233,432.83
经营活动产生的现金流量净额	335,026,928.10	538,572,958.05
2. 不涉及现金收支的重大投资和筹资活动：	--	--
3. 现金及现金等价物净变动情况：	--	--
现金的期末余额	970,048,435.73	2,215,043,253.19
减：现金的期初余额	2,215,043,253.19	253,439,400.26
现金及现金等价物净增加额	-1,244,994,817.46	1,961,603,852.93

（2）本期支付的取得子公司的现金净额

单位：元

	金额
其中：	--
其中：	--
其中：	--

其他说明：

（3）本期收到的处置子公司的现金净额

单位：元

	金额
其中：	--
其中：	--
其中：	--

其他说明：

（4）现金和现金等价物的构成

单位：元

项目	期末余额	期初余额
一、现金	970,048,435.73	2,215,043,253.19
其中：库存现金	22,763.92	12,609.67
可随时用于支付的银行存款	970,025,671.81	2,215,030,643.52
三、期末现金及现金等价物余额	970,048,435.73	2,215,043,253.19

其他说明：

66、所有者权益变动表项目注释

说明对上年期末余额进行调整的“其他”项目名称及调整金额等事项：

67、所有权或使用权受到限制的资产

单位：元

项目	期末账面价值	受限原因
----	--------	------

其他说明：

68、外币货币性项目**(1) 外币货币性项目**

单位：元

项目	期末外币余额	折算汇率	期末折算人民币余额
货币资金	--	--	
其中：美元	5,583,993.69	6.8632	38,324,065.49
欧元	37,175.01	7.8473	291,723.46
港币	44,966.57	0.8762	39,399.71
应收账款	--	--	
其中：美元	10,419,297.84	6.8632	71,509,724.94
欧元			
港币			
长期借款	--	--	
其中：美元			
欧元			
港币			

其他说明：

(2) 境外经营实体说明，包括对于重要的境外经营实体，应披露其境外主要经营地、记账本位币及选择依据，记账本位币发生变化的还应披露原因。

适用 不适用

69、套期

按照套期类别披露套期项目及相关套期工具、被套期风险的定性和定量信息：

70、政府补助

(1) 政府补助基本情况

单位：元

种类	金额	列报项目	计入当期损益的金额
计入递延收益的政府补助	2,009,000.00	计入递延收益的政府补助	2,009,000.00
计入其他收益的政府补助	7,613,984.96	计入其他收益的政府补助	7,613,984.96

(2) 政府补助退回情况

适用 不适用

其他说明：

71、其他

八、合并范围的变更

1、非同一控制下企业合并

(1) 本期发生的非同一控制下企业合并

单位：元

被购买方名称	股权取得时点	股权取得成本	股权取得比例	股权取得方式	购买日	购买日的确定依据	购买日至期末被购买方的收入	购买日至期末被购买方的净利润
恒赫鼎富（苏州）电子有限公司	2018年10月31日	112,500,000.00	60.00%	增资扩股		实际控制	50,297,831.42	-4,169,120.61

其他说明：

(2) 合并成本及商誉

单位：元

合并成本	
--现金	112,500,000.00

合并成本合计	112,500,000.00
减：取得的可辨认净资产公允价值份额	94,020,000.00
商誉/合并成本小于取得的可辨认净资产公允价值份额的金额	18,480,000.00

合并成本公允价值的确定方法、或有对价及其变动的说明：

大额商誉形成的主要原因：

其他说明：

(3) 被购买方于购买日可辨认资产、负债

单位：元

	购买日公允价值	购买日账面价值
货币资金	118,348,451.53	118,348,451.53
应收款项	92,801,630.23	92,801,630.23
存货	28,197,792.92	28,197,792.92
应付款项	83,782,708.50	83,782,708.50
净资产	156,700,000.00	156,700,000.00
取得的净资产	156,700,000.00	156,700,000.00

可辨认资产、负债公允价值的确定方法：

企业合并中承担的被购买方的或有负债：

其他说明：

(4) 购买日之前持有的股权按照公允价值重新计量产生的利得或损失

是否存在通过多次交易分步实现企业合并并且在报告期内取得控制权的交易

是 否

(5) 购买日或合并当期期末无法合理确定合并对价或被购买方可辨认资产、负债公允价值的相关说明

(6) 其他说明

2、同一控制下企业合并

(1) 本期发生的同一控制下企业合并

单位：元

被合并方名称	企业合并中取得的权益比例	构成同一控制下企业合并的依据	合并日	合并日的确定依据	合并当期期初至合并日被合并方的收入	合并当期期初至合并日被合并方的净利润	比较期间被合并方的收入	比较期间被合并方的净利润
--------	--------------	----------------	-----	----------	-------------------	--------------------	-------------	--------------

其他说明：

(2) 合并成本

单位：元

合并成本	
------	--

或有对价及其变动的说明：

其他说明：

(3) 合并日被合并方资产、负债的账面价值

单位：元

	合并日	上期期末

企业合并中承担的被合并方的或有负债：

其他说明：

3、反向购买

交易基本信息、交易构成反向购买的依据、上市公司保留的资产、负债是否构成业务及其依据、合并成本的确定、按照权益性交易处理时调整权益的金额及其计算：

4、处置子公司

是否存在单次处置对子公司投资即丧失控制权的情形

是 否

是否存在通过多次交易分步处置对子公司投资且在本期丧失控制权的情形

是 否

5、其他原因的合并范围变动

说明其他原因导致的合并范围变动（如，新设子公司、清算子公司等）及其相关情况：

被投资单位	初始投资成本	期初余额	本期增加	本期减少	期末余额	本期计提减值准备	减值准备期末余额
东莞电连技术有限公司	70,000,000.00		70,000,000.00		70,000,000.00		
合计	70,000,000.00		70,000,000.00		70,000,000.00		

6、其他

九、在其他主体中的权益

1、在子公司中的权益

(1) 企业集团的构成

子公司名称	主要经营地	注册地	业务性质	持股比例		取得方式
				直接	间接	
南京电连电子科技有限公司	南京市	南京市	制造业	51.00%		投资设立
电连精密技术（香港）有限公司	香港	香港	贸易	100.00%		投资设立
深圳市电连西田技术有限公司	深圳市	深圳市	制造业	100.00%		投资设立
深圳市电连旭发技术有限公司	深圳市	深圳市	制造业	100.00%		投资设立
合肥电连技术有限公司	合肥市	合肥市	制造业	100.00%		投资设立
深圳市泓连电子科技有限公司	深圳市	深圳市	销售	100.00%		投资设立
恒赫鼎富（苏州）电子有限公司	苏州市	苏州市	制造业	60.00%		非同一控制下的企业合并
东莞电连技术有限公司	东莞市	东莞市	销售、研发	100.00%		投资设立

在子公司的持股比例不同于表决权比例的说明：

持有半数或以下表决权但仍控制被投资单位、以及持有半数以上表决权但不控制被投资单位的依据：

对于纳入合并范围的重要的结构化主体，控制的依据：

确定公司是代理人还是委托人的依据：

其他说明：

(2) 重要的非全资子公司

单位：元

子公司名称	少数股东持股比例	本期归属于少数股东的损益	本期向少数股东宣告分派的股利	期末少数股东权益余额
南京电连电子科技有限公司	49.00%	1,849,905.31		14,040,520.03
恒赫鼎富（苏州）电子有限公司	40.00%	16,812,351.76		61,012,351.76

子公司少数股东的持股比例不同于表决权比例的说明：

其他说明：

(3) 重要非全资子公司的主要财务信息

单位：元

子公司名称	期末余额						期初余额					
	流动资产	非流动资产	资产合计	流动负债	非流动负债	负债合计	流动资产	非流动资产	资产合计	流动负债	非流动负债	负债合计
南京电连电子科技有限公司	28,832,889.16	7,276,432.98	36,109,322.14	5,587,519.49		5,587,519.49	24,180,214.97	7,222,432.41	31,402,647.38	4,656,161.68		4,656,161.68
恒赫鼎富（苏州）电子有限公司	174,284,370.00	45,506,156.42	219,790,526.40	67,259,647.01		67,259,647.01	240,043,254.70	241,567,917.91	240,284,822.60	83,584,822.61		83,584,822.61

单位：元

子公司名称	本期发生额				上期发生额			
	营业收入	净利润	综合收益总额	经营活动现金流量	营业收入	净利润	综合收益总额	经营活动现金流量
南京电连	18,854,692	3,775,316.	3,775,316.	322,776.19	18,216,814	3,325,488.	3,325,488.	2,803,331.

电子科技有限公司	.81	95	95		.19	69	69	93
恒赫鼎富 (苏州)电 子有限公 司	50,297,831 .42	-4,169,120. 61	-4,169,120. 61	-16,397,07 3.92				

其他说明:

(4) 使用企业集团资产和清偿企业集团债务的重大限制

(5) 向纳入合并财务报表范围的结构化主体提供的财务支持或其他支持

其他说明:

2、在子公司的所有者权益份额发生变化且仍控制子公司的交易

(1) 在子公司所有者权益份额发生变化的情况说明

(2) 交易对于少数股东权益及归属于母公司所有者权益的影响

单位: 元

--	--

其他说明

3、在合营安排或联营企业中的权益

(1) 重要的合营企业或联营企业

合营企业或联 营企业名称	主要经营地	注册地	业务性质	持股比例		对合营企业或 联营企业投资 的会计处理方 法
				直接	间接	

在合营企业或联营企业的持股比例不同于表决权比例的说明:

持有 20%以下表决权但具有重大影响, 或者持有 20%或以上表决权但不具有重大影响的依据:

(2) 重要合营企业的主要财务信息

单位: 元

	期末余额/本期发生额	期初余额/上期发生额

其他说明

(3) 重要联营企业的主要财务信息

单位：元

	期末余额/本期发生额	期初余额/上期发生额

其他说明

(4) 不重要的合营企业和联营企业的汇总财务信息

单位：元

	期末余额/本期发生额	期初余额/上期发生额
合营企业：	--	--
下列各项按持股比例计算的合计数	--	--
联营企业：	--	--
下列各项按持股比例计算的合计数	--	--

其他说明

(5) 合营企业或联营企业向本公司转移资金的能力存在重大限制的说明**(6) 合营企业或联营企业发生的超额亏损**

单位：元

合营企业或联营企业名称	累积未确认前期累计认的损失	本期末未确认的损失（或本期分享的净利润）	本期末累积未确认的损失

其他说明

(7) 与合营企业投资相关的未确认承诺**(8) 与合营企业或联营企业投资相关的或有负债****4、重要的共同经营**

共同经营名称	主要经营地	注册地	业务性质	持股比例/享有的份额	
				直接	间接

在共同经营中的持股比例或享有的份额不同于表决权比例的说明：

共同经营为单独主体的，分类为共同经营的依据：

其他说明

5、在未纳入合并财务报表范围的结构化主体中的权益

未纳入合并财务报表范围的结构化主体的相关说明：

6、其他

十、与金融工具相关的风险

十一、公允价值的披露

1、以公允价值计量的资产和负债的期末公允价值

单位：元

项目	期末公允价值			
	第一层次公允价值计 量	第二层次公允价值计 量	第三层次公允价值计 量	合计
一、持续的公允价值计 量	--	--	--	--
二、非持续的公允价值 计量	--	--	--	--

2、持续和非持续第一层次公允价值计量项目市价的确定依据

3、持续和非持续第二层次公允价值计量项目，采用的估值技术和重要参数的定性及定量信息

4、持续和非持续第三层次公允价值计量项目，采用的估值技术和重要参数的定性及定量信息

5、持续的第三层次公允价值计量项目，期初与期末账面价值间的调节信息及不可观察参数敏感性分析

6、持续的公允价值计量项目，本期内发生各层级之间转换的，转换的原因及确定转换时点的政策

7、本期内发生的估值技术变更及变更原因

8、不以公允价值计量的金融资产和金融负债的公允价值情况

9、其他

十二、关联方及关联交易

1、本企业的母公司情况

母公司名称	注册地	业务性质	注册资本	母公司对本企业 的持股比例	母公司对本企业 的表决权比例
-------	-----	------	------	------------------	-------------------

本企业的母公司情况的说明

本企业最终控制方是。

其他说明：

2、本企业的子公司情况

本企业子公司的情况详见附注九.在其他主体中的权益。

3、本企业合营和联营企业情况

本企业重要的合营或联营企业详见附注。

本期与本公司发生关联方交易，或前期与本公司发生关联方交易形成余额的其他合营或联营企业情况如下：

合营或联营企业名称	与本企业关系
-----------	--------

其他说明

4、其他关联方情况

其他关联方名称	其他关联方与本企业关系
Hi-P Electronics Pte Ltd	子公司的联营方
赫比（苏州）通讯科技有限公司	子公司联营方控制的公司
赫比(苏州)电子有限公司	子公司联营方控制的公司
赫比(上海)家用电器产品有限公司	子公司联营方控制的公司
赫比(厦门)精密塑胶制品有限公司	子公司联营方控制的公司

其他说明

5、关联交易情况

(1) 购销商品、提供和接受劳务的关联交易

采购商品/接受劳务情况表

单位：元

关联方	关联交易内容	本期发生额	获批的交易额度	是否超过交易额度	上期发生额
Hi-P Electronics Pte Ltd	购买商品	665,089.97		否	
赫比（苏州）通讯科技有限公司	购买商品	303,793.40		否	
赫比(苏州)电子有限公司	购买商品	76,585.59		否	

出售商品/提供劳务情况表

单位：元

关联方	关联交易内容	本期发生额	上期发生额
Hi-P Electronics Pte Ltd	销售商品	5,398,593.99	
赫比（苏州）通讯科技有限	销售商品、提供劳务	14,097,635.51	

公司			
赫比(苏州)电子有限公司	销售商品	352,262.74	
赫比(上海)家用电器产品有限公司	销售商品	2,285,141.49	
赫比(厦门)精密塑胶制品有限公司	销售商品	289,728.39	

购销商品、提供和接受劳务的关联交易说明

(2) 关联受托管理/承包及委托管理/出包情况

本公司受托管理/承包情况表:

单位: 元

委托方/出包方名称	受托方/承包方名称	受托/承包资产类型	受托/承包起始日	受托/承包终止日	托管收益/承包收益定价依据	本期确认的托管收益/承包收益

关联托管/承包情况说明

本公司委托管理/出包情况表:

单位: 元

委托方/出包方名称	受托方/承包方名称	委托/出包资产类型	委托/出包起始日	委托/出包终止日	托管费/出包费定价依据	本期确认的托管费/出包费

关联管理/出包情况说明

(3) 关联租赁情况

本公司作为出租方:

单位: 元

承租方名称	租赁资产种类	本期确认的租赁收入	上期确认的租赁收入

本公司作为承租方:

单位: 元

出租方名称	租赁资产种类	本期确认的租赁费	上期确认的租赁费
赫比(苏州)通讯科技有限公司	厂房	1,917,002.40	

关联租赁情况说明

(4) 关联担保情况

本公司作为担保方

单位: 元

被担保方	担保金额	担保起始日	担保到期日	担保是否已经履行完

				毕
--	--	--	--	---

本公司作为被担保方

单位：元

担保方	担保金额	担保起始日	担保到期日	担保是否已经履行完毕
-----	------	-------	-------	------------

关联担保情况说明

(5) 关联方资金拆借

单位：元

关联方	拆借金额	起始日	到期日	说明
拆入				
拆出				

(6) 关联方资产转让、债务重组情况

单位：元

关联方	关联交易内容	本期发生额	上期发生额
-----	--------	-------	-------

(7) 关键管理人员报酬

单位：元

项目	本期发生额	上期发生额
关键管理人员薪酬	555.62	606.62

(8) 其他关联交易

6、关联方应收应付款项

(1) 应收项目

单位：元

项目名称	关联方	期末余额		期初余额	
		账面余额	坏账准备	账面余额	坏账准备
应收账款	Hi-P Electronics Pte Ltd	5,985,273.00	299,263.65		
应收账款	赫比(苏州)电子有限公司	410,968.50	20,548.43		
应收账款	赫比(上海)家用电器产品有限公	3,315,453.55	165,772.68		

	司				
应收账款	赫比(厦门)精密 塑胶有限公司	289,728.39	14,486.42		

(2) 应付项目

单位：元

项目名称	关联方	期末账面余额	期初账面余额
应付账款	赫比(苏州)通讯科技有限公 司	24,220,109.03	

7、关联方承诺

8、其他

十三、股份支付

1、股份支付总体情况

适用 不适用

2、以权益结算的股份支付情况

适用 不适用

3、以现金结算的股份支付情况

适用 不适用

4、股份支付的修改、终止情况

无

5、其他

十四、承诺及或有事项

1、重要承诺事项

资产负债表日存在的重要承诺

(1) 已签订的正在或准备履行的租赁合同及财务影响

经营租赁的最低租赁付款额：	金额
---------------	----

资产负债表日后第1年	9,877,267.20
资产负债表日后第2年	10,284,372.03
资产负债表日后第3年	10,772,593.92
以后年度	23,078,604.67
合计	54,012,837.82

(2) 其他重大财务承诺事项

除存在上述承诺事项外，截止2018年12月31日，本公司无其他应披露未披露的重大承诺事项。

2、或有事项

(1) 资产负债表日存在的重要或有事项

截止2018年12月31日，本公司不存在需要披露的重要或有事项。

(2) 公司没有需要披露的重要或有事项，也应予以说明

公司不存在需要披露的重要或有事项。

3、其他

十五、资产负债表日后事项

1、重要的非调整事项

单位：元

项目	内容	对财务状况和经营成果的影响数	无法估计影响数的原因
----	----	----------------	------------

2、利润分配情况

单位：元

3、销售退回

4、其他资产负债表日后事项说明

截至本财务报告批准报出日止，本公司无其他应披露未披露的重大资产负债表日后事项。

十六、其他重要事项

1、前期会计差错更正

(1) 追溯重述法

单位：元

会计差错更正的内容	处理程序	受影响的各个比较期间报表项目名称	累积影响数

(2) 未来适用法

会计差错更正的内容	批准程序	采用未来适用法的原因

2、债务重组

3、资产置换

(1) 非货币性资产交换

(2) 其他资产置换

4、年金计划

5、终止经营

单位：元

项目	收入	费用	利润总额	所得税费用	净利润	归属于母公司所有者的终止经营利润

其他说明

6、分部信息

(1) 报告分部的确定依据与会计政策

(2) 报告分部的财务信息

单位：元

项目		分部间抵销	合计

(3) 公司无报告分部的，或者不能披露各报告分部的资产总额和负债总额的，应说明原因

(4) 其他说明

7、其他对投资者决策有影响的重要交易和事项

8、其他

截至本财务报告批准报出日止，本公司无应披露未披露的其他重要事项。

十七、母公司财务报表主要项目注释

1、应收票据及应收账款

单位：元

项目	期末余额	期初余额
应收票据	34,863,029.22	59,713,474.02
应收账款	270,342,526.84	307,414,357.55
合计	305,205,556.06	367,127,831.57

(1) 应收票据

1) 应收票据分类列示

单位：元

项目	期末余额	期初余额
银行承兑票据	31,581,394.89	24,095,887.16
商业承兑票据	3,281,634.33	35,617,586.86
合计	34,863,029.22	59,713,474.02

2) 期末公司已质押的应收票据

单位：元

项目	期末已质押金额

3) 期末公司已背书或贴现且在资产负债表日尚未到期的应收票据

单位：元

项目	期末终止确认金额	期末未终止确认金额
银行承兑票据	26,496,252.64	
商业承兑票据	7,617,549.29	
合计	34,113,801.93	

4)期末公司因出票人未履约而将其转应收账款的票据

单位：元

项目	期末转应收账款金额
----	-----------

其他说明

期末公司无因出票人未履约而将其转应收账款的票据。

(2) 应收账款

1)应收账款分类披露

单位：元

类别	期末余额					期初余额				
	账面余额		坏账准备		账面价值	账面余额		坏账准备		账面价值
	金额	比例	金额	计提比例		金额	比例	金额	计提比例	
单项金额重大并单独计提坏账准备的应收账款	32,563,312.03	10.18%	32,563,312.03	100.00%		21,904,968.86	6.34%	21,904,968.86	100.00%	
按信用风险特征组合计提坏账准备的应收账款	283,552,349.67	88.66%	13,926,972.42	4.91%	269,625,377.25	323,606,070.56	93.66%	16,191,713.01	5.00%	307,414,357.55
单项金额不重大但单独计提坏账准备的应收账款	3,717,567.94	1.16%	3,000,418.35	80.71%	717,149.59					
合计	319,833,229.64	100.00%	49,490,702.80	15.47%	270,342,526.84	345,511,039.42	100.00%	38,096,681.87		307,414,357.55

期末单项金额重大并单项计提坏账准备的应收账款：

√ 适用 □ 不适用

单位：元

应收账款（按单位）	期末余额			
	应收账款	坏账准备	计提比例	计提理由
乐视移动智能信息技术（北京）有限公司	22,350,490.36	22,350,490.36	100.00%	预计难以收回
东莞金卓通信科技有限公司	5,255,075.91	5,255,075.91	100.00%	预计难以收回
东莞市金铭电子有限公司	4,957,745.76	4,957,745.76	100.00%	预计难以收回

合计	32,563,312.03	32,563,312.03	--	--
----	---------------	---------------	----	----

组合中，按账龄分析法计提坏账准备的应收账款：

适用 不适用

单位：元

账龄	期末余额		
	应收账款	坏账准备	计提比例
1 年以内分项			
1 年以内小计	277,119,502.22	13,855,975.11	5.00%
1 至 2 年	125,169.74	12,516.97	10.00%
2 至 3 年	194,934.47	58,480.34	30.00%
合计	277,439,606.43	13,926,972.42	5.02%

确定该组合依据的说明：

组合中，采用余额百分比法计提坏账准备的应收账款：

适用 不适用

组合中，采用其他方法计提坏账准备的应收账款：

2) 本期计提、收回或转回的坏账准备情况

本期计提坏账准备金额 11,394,020.93 元；本期收回或转回坏账准备金额 0.00 元。

其中本期坏账准备收回或转回金额重要的：

单位：元

单位名称	收回或转回金额	收回方式
3) 本期实际核销的应收账款情况		

单位：元

项目	核销金额
其中重要的应收账款核销情况：	

单位：元

单位名称	应收账款性质	核销金额	核销原因	履行的核销程序	款项是否由关联交易产生
应收账款核销说明：					

应收账款核销说明：

4) 按欠款方归集的期末余额前五名的应收账款情况

单位名称	期末余额	占应收账款期末余额的比例 (%)	已计提坏账准备
客户1	79,279,718.02	22	3,963,985.90

客户2	22,350,490.36	6.2	22,350,490.36
客户3	19,760,001.28	5.48	988,000.06
客户4	18,314,043.78	5.08	915,702.19
客户5	14,869,328.35	4.13	743,466.42
合计	154,573,581.79	42.89	28,961,644.93

5)因金融资产转移而终止确认的应收账款

6)转移应收账款且继续涉入形成的资产、负债金额

其他说明：

2、其他应收款

单位：元

项目	期末余额	期初余额
其他应收款	23,150,179.49	10,219,804.01
合计	23,150,179.49	10,219,804.01

(1) 应收利息

1)应收利息分类

单位：元

项目	期末余额	期初余额
----	------	------

2)重要逾期利息

单位：元

借款单位	期末余额	逾期时间	逾期原因	是否发生减值及其判断依据
------	------	------	------	--------------

其他说明：

(2) 应收股利

1)应收股利

单位：元

项目(或被投资单位)	期末余额	期初余额
------------	------	------

2)重要的账龄超过 1 年的应收股利

单位：元

项目(或被投资单位)	期末余额	账龄	未收回的原因	是否发生减值及其判断依据
------------	------	----	--------	--------------

其他说明：

(3) 其他应收款

1)其他应收款分类披露

单位：元

类别	期末余额					期初余额				
	账面余额		坏账准备		账面价值	账面余额		坏账准备		账面价值
	金额	比例	金额	计提比例		金额	比例	金额	计提比例	
按信用风险特征组合计提坏账准备的其他应收款	4,596,463.15	19.17%	826,283.66	17.98%	3,770,179.49	11,030,004.54	100.00%	810,200.53	7.35%	10,219,804.01
单项金额不重大但单独计提坏账准备的其他应收款	19,380,000.00	80.83%			19,380,000.00					
合计	23,976,463.15	100.00%	826,283.66		23,150,179.49	11,030,004.54	100.00%	810,200.53	7.35%	10,219,804.01

期末单项金额重大并单项计提坏账准备的其他应收款：

 适用 不适用

组合中，按账龄分析法计提坏账准备的其他应收款：

 适用 不适用

单位：元

账龄	期末余额		
	其他应收款	坏账准备	计提比例
1 年以内分项			
1 年以内小计	1,596,729.15	79,836.46	5.00%
1 至 2 年	1,397,200.00	139,720.00	10.00%
2 至 3 年	1,118,600.00	335,580.00	30.00%
3 至 4 年	400,000.00	200,000.00	50.00%

4 至 5 年	63,934.00	51,147.20	80.00%
5 年以上	20,000.00	20,000.00	100.00%
合计	4,596,463.15	826,283.66	17.98%

确定该组合依据的说明：

组合中，采用余额百分比法计提坏账准备的其他应收款：

适用 不适用

组合中，采用其他方法计提坏账准备的其他应收款：

适用 不适用

2) 本期计提、收回或转回的坏账准备情况

本期计提坏账准备金额 16,083.13 元；本期收回或转回坏账准备金额元。

其中本期坏账准备转回或收回金额重要的：

单位：元

单位名称	转回或收回金额	收回方式
------	---------	------

3) 本期实际核销的其他应收款情况

单位：元

项目	核销金额
----	------

其中重要的其他应收款核销情况：

单位：元

单位名称	其他应收款性质	核销金额	核销原因	履行的核销程序	款项是否由关联交易产生
------	---------	------	------	---------	-------------

其他应收款核销说明：

4) 其他应收款按款项性质分类情况

单位：元

款项性质	期末账面余额	期初账面余额
备用金	95,557.44	
押金、保证金	4,470,160.27	3,275,496.00
往来款及其他	19,410,745.44	7,754,508.54
合计	23,976,463.15	11,030,004.54

5) 按欠款方归集的期末余额前五名的其他应收款情况

单位：元

单位名称	款项的性质	期末余额	账龄	占其他应收款期	坏账准备期末余
------	-------	------	----	---------	---------

				末余额合计数的比例	额
东莞电连技术有限公司	往来款	10,000,000.00	1 年以内	41.71%	
合肥电连技术有限公司	往来款	8,250,000.00	1 年以内、1 至 2 年	34.41%	
深圳市华丰投资有限公司	保证金	1,636,200.00	1 年以内、1 至 2 年、2 至 3 年	6.82%	315,420.00
深圳市泓连电子科技有限公司	往来款	1,130,000.00	1 年以内	4.71%	
广东欧珀移动通信有限公司	保证金	1,000,000.00	1 至 2 年、3 至 4 年	4.17%	260,000.00
合计	--	22,016,200.00	--	91.82%	575,420.00

6)涉及政府补助的应收款项

单位：元

单位名称	政府补助项目名称	期末余额	期末账龄	预计收取的时间、金额及依据

7)因金融资产转移而终止确认的其他应收款

8)转移其他应收款且继续涉入形成的资产、负债金额

其他说明：

3、长期股权投资

单位：元

项目	期末余额			期初余额		
	账面余额	减值准备	账面价值	账面余额	减值准备	账面价值
对子公司投资	402,039,796.17		402,039,796.17	139,539,796.17		139,539,796.17
合计	402,039,796.17		402,039,796.17	139,539,796.17		139,539,796.17

(1) 对子公司投资

单位：元

被投资单位	期初余额	本期增加	本期减少	期末余额	本期计提减值准备	减值准备期末余额
南京电连电子科技有限公司	11,730,000.00			11,730,000.00		
电连精密技术	1,809,796.17			1,809,796.17		

(香港)有限公司						
深圳市电连西田技术有限公司	10,000,000.00			10,000,000.00		
深圳市电连旭发技术有限公司	65,500,000.00			65,500,000.00		
合肥电连技术有限公司	50,000,000.00	80,000,000.00		130,000,000.00		
深圳市泓连电子科技有限公司	500,000.00			500,000.00		
恒赫鼎富(苏州)电子有限公司		112,500,000.00		112,500,000.00		
东莞电连技术有限公司		70,000,000.00		70,000,000.00		
合计	139,539,796.17	262,500,000.00		402,039,796.17		

(2) 对联营、合营企业投资

单位：元

投资单位	期初余额	本期增减变动								期末余额	减值准备期末余额
		追加投资	减少投资	权益法下确认的投资损益	其他综合收益调整	其他权益变动	宣告发放现金股利或利润	计提减值准备	其他		
一、合营企业											
二、联营企业											

(3) 其他说明

4、营业收入和营业成本

单位：元

项目	本期发生额		上期发生额	
	收入	成本	收入	成本

主营业务	1,274,705,953.06	823,269,206.74	1,407,191,393.28	797,986,360.12
其他业务	13,440,052.06		13,839,315.25	
合计	1,288,146,005.12	823,269,206.74	1,421,030,708.53	797,986,360.12

其他说明：

5、投资收益

单位：元

项目	本期发生额	上期发生额
银行理财产品的投资收益	44,454,342.45	6,498,682.26
合计	44,454,342.45	6,498,682.26

6、其他

十八、补充资料

1、当期非经常性损益明细表

适用 不适用

单位：元

项目	金额	说明
非流动资产处置损益	135,152.39	
计入当期损益的政府补助（与企业业务密切相关，按照国家统一标准定额或定量享受的政府补助除外）	7,613,984.96	
委托他人投资或管理资产的损益	45,564,570.82	
除上述各项之外的其他营业外收入和支出	-262,755.53	
减：所得税影响额	8,163,065.47	
少数股东权益影响额	204,221.62	
合计	44,683,665.55	--

对公司根据《公开发行证券的公司信息披露解释性公告第 1 号——非经常性损益》定义界定的非经常性损益项目，以及把《公开发行证券的公司信息披露解释性公告第 1 号——非经常性损益》中列举的非经常性损益项目界定为经常性损益的项目，应说明原因。

适用 不适用

2、净资产收益率及每股收益

报告期利润	加权平均净资产收益率	每股收益
-------	------------	------

		基本每股收益(元/股)	稀释每股收益(元/股)
归属于公司普通股股东的净利润	7.43%	1.11	1.11
扣除非经常性损益后归属于公司普通股股东的净利润	6.05%	0.90	0.90

3、境内外会计准则下会计数据差异

(1) 同时按照国际会计准则与按中国会计准则披露的财务报告中净利润和净资产差异情况

适用 不适用

(2) 同时按照境外会计准则与按中国会计准则披露的财务报告中净利润和净资产差异情况

适用 不适用

(3) 境内外会计准则下会计数据差异原因说明，对已经境外审计机构审计的数据进行差异调节的，应注明该境外机构的名称

4、其他

第十二节 备查文件目录

- (一) 载有法定代表人陈育宣先生签名的2018年年度报告文本；
 - (二) 载有单位负责人、主管会计工作负责人、会计机构负责人签名并盖章的财务报告文本；
 - (三) 会计师事务所盖章、注册会计师签名并盖章的审计报告原件；
 - (三) 其他有关资料。
- 以上文件制备于公司证券部办公室。

电连技术股份有限公司

法定代表人:陈育宣

2019 年 4 月 25 日