



厦门盈趣科技股份有限公司

2018 年年度报告

公告编号：2019-034

2019 年 03 月



第一节 重要提示、目录和释义

公司董事会、监事会及董事、监事、高级管理人员保证年度报告内容的真实、准确、完整，不存在虚假记载、误导性陈述或重大遗漏，并承担个别和连带的法律责任。

公司负责人吴凯庭、主管会计工作负责人李金苗及会计机构负责人(会计主管人员)王美云声明：保证年度报告中财务报告的真实、准确、完整。

所有董事均已出席了审议本报告的董事会会议。

本报告中涉及的未来发展规划等前瞻性陈述不构成公司对投资者的实质承诺，敬请广大投资者理性投资，注意风险。

公司已在报告中披露可能存在的市场竞争风险、市场可持续性风险、募集资金投资项目相关风险、产品主要出口的风险、客户相对集中的风险、产品毛利率下降的风险、境外投资风险、汇率波动风险、投资并购风险及商誉减值风险，敬请广大投资者查阅本年度报告“第四节 经营情况讨论与分析”之“九、公司未来发展的展望”之“（四）可能面对的风险及应对措施”相关内容。

公司经本次董事会审议通过的利润分配预案为：以 45,852.95 万股为基数，向全体股东每 10 股派发现金红利 10.00 元（含税），送红股 0 股，不以公积金转增股本。

目录

第一节 重要提示、目录和释义.....	2
第二节 公司简介和主要财务指标.....	8
第三节 公司业务概要.....	12
第四节 经营情况讨论与分析.....	26
第五节 重要事项.....	5757
第六节 股份变动及股东情况.....	8787
第七节 优先股相关情况.....	9595
第八节 董事、监事、高级管理人员和员工情况	9696
第九节 公司治理.....	107107
第十节 公司债券相关情况.....	114114
第十一节 财务报告.....	115115
第十二节 备查文件目录.....	231231

释义

释义项	指	释义内容
本公司、公司、盈趣科技	指	厦门盈趣科技股份有限公司
A 股	指	在境内上市的人民币普通股
万利达工业、控股股东	指	深圳万利达电子工业有限公司，本公司控股股东
控股股东的股东、Malata Holdings	指	万利达集团有限公司，英文名称为 Malata Holdings Limited，注册地在香港，万利达工业的股东
实际控制人	指	吴凯庭先生
惠椿投资	指	厦门惠椿投资合伙企业（有限合伙），本公司股东
惠及投资	指	厦门惠及股权投资合伙企业（有限合伙），本公司股东
山坡松投资	指	厦门山坡松投资合伙企业（有限合伙），本公司股东
南靖科技	指	南靖万利达科技有限公司，本公司实际控制人控制的其他企业
生活电器	指	漳州万利达生活电器有限公司，本公司实际控制人控制的其他企业
春水基金	指	厦门春水爱心基金会，经厦门市民政局批复设立的非公募基金会
正欣和投资	指	正欣和投资管理有限公司，本公司股东
靖烨投资	指	靖烨投资集团有限公司，本公司股东
温氏投资	指	广东温氏投资有限公司，本公司股东
新兴齐创	指	横琴齐创共享股权投资基金合伙企业（有限合伙），本公司股东
兴富致远	指	宁波兴富致远股权投资合伙企业（有限合伙），本公司股东
漳州盈塑	指	漳州盈塑工业有限公司，本公司控股子公司
香港盈趣	指	盈趣科技（香港）有限公司，本公司全资子公司
厦门攸信	指	厦门攸信信息技术有限公司，本公司全资子公司
厦门盈点	指	厦门盈点科技有限公司，本公司全资子公司
盈趣电子	指	厦门盈趣汽车电子有限公司，本公司控股子公司
厦门邑通	指	厦门邑通软件科技有限公司，本公司参股公司
马来西亚盈趣	指	Intretech (Malaysia) Sdn. Bhd.，本公司控股子公司
马来西亚模具	指	Intretech Mould (Malaysia) Sdn. Bhd.，本公司控股子公司马来西亚盈趣的控股子公司
加拿大盈趣	指	Knectek Labs Inc.，本公司控股子公司
匈牙利盈趣	指	Intretech Hungary Kft.，本公司控股子公司
美国盈趣	指	Intretech US Inc.，本公司控股子公司
厦门攸创	指	厦门攸创信息咨询有限公司，本公司控股子公司
福州分公司	指	厦门盈趣科技股份有限公司福州分公司
漳州分公司	指	厦门盈趣科技股份有限公司漳州分公司
深圳博发	指	深圳市博发电子科技有限公司，本公司控股子公司
福州云卡	指	福州云卡科技有限公司，本公司控股子公司
菩提树投资	指	厦门菩提树投资管理有限公司，本公司全资子公司
苏州盈塑	指	苏州盈塑智能制造有限公司，本公司控股子公司漳州盈塑的全资子公司
SDH	指	SDH Holding SA,本公司全资子公司香港盈趣的控股子公司

释义项	指	释义内容
SDW	指	SDATAWAY SA, 本公司全资子公司香港盈趣的控股子公司
上海拓牛	指	上海拓牛智能科技有限公司, 本公司参股公司
F&P	指	F&P Robotics AG, 本公司全资子公司香港盈趣的参股公司
3POS	指	People-Promptness-Prosperity-Sibling, 即团队-敏捷-繁荣-家园, 本公司企业文化标语简称
股东、股东大会	指	本公司股东、股东大会
董事、董事会	指	本公司董事、董事会
监事、监事会	指	本公司监事、监事会
中国证监会	指	中国证券监督管理委员会
深交所	指	深圳证券交易所
工信部	指	中华人民共和国工业和信息化部
《公司法》	指	《中华人民共和国公司法》
《证券法》	指	《中华人民共和国证券法》
《公司章程》	指	本公司的《公司章程》
报告期	指	2018 年度
元、万元、亿元	指	人民币元、万元、亿元
美元	指	美利坚合众国法定货币美元
加元	指	加拿大法定货币加元
港元	指	中国香港法定货币港元
林吉特	指	马来西亚联邦法定货币马来西亚林吉特
福林	指	匈牙利法定货币匈牙利福林
瑞士法郎	指	瑞士法定货币瑞士法郎
欧元	指	欧盟法定货币欧元
募投项目	指	使用募集资金进行投资的项目
中国制造 2025	指	国务院于 2015 年 5 月印发的实施制造强国战略第一个十年的行动纲领, 部署全面推进实施制造强国战略
工业 4.0	指	德国政府提出的一个高科技战略计划, 利用物联信息系统将生产中的供应、制造、销售信息数据化、智慧化, 最后达到快速、有效、个人化的产品供应, 旨在提升制造业的智能化水平, 建立具有适应性、资源效率及人因工程学的智慧工厂, 在商业流程及价值流程中整合客户及商业伙伴
两化融合	指	信息化和工业化的高层次深度结合, 以信息化带动工业化、以工业化促进信息化, 走新型工业化道路, 追求可持续发展模式
工业互联网	指	全球工业系统与高级计算、分析、感应技术以及互联网连接融合的结果。它通过智能机器间的连接并最终将人机连接, 结合软件和大数据分析, 重构全球工业、激发生产力, 让世界更快速、更安全、更清洁且更经济
UMS、UMS 系统	指	联合管理系统 (United Management System 的缩写), 是本公司自主研发的以大数据、云架构为基础, 高效集成检测、生产执行、项目管理、客户管理、供应商管理、企业资源计划、资产管理等信息管理软件的联合管理系统, 是公司生产及管理信息化的核心平台
UDM、UDM 模式	指	也称为 ODM 智能制造模式, 本公司自主创新的基于 UMS 系统和智能化制造体系的原始设计制造商模式 (UMS-Based Original Design Manufacturer 的缩写), 该模式是以 ODM 模式为基础, 通过自主创新的 UMS 系统, 实现信息化、工业化深度融合, 以客户为导向, 可为客户提供协同研发、智能制造、质量追溯等综合服务
ITTS	指	盈趣测试系统 (Intretech Testing System 的缩写), 是本公司自主研发的指一种针对多种产

释义项	指	释义内容
		品通用的生产线自动化数据采集测试系统平台
uPMS、PMS	指	基于 UMS 的项目管理系统（UMS-based Project Management System 的缩写），是一套涵盖项目管理各领域的综合信息平台
uCRM	指	基于 UMS 的客户关系管理系统（UMS-based Customer Relationship Management 的缩写），是利用信息技术以及互联网技术协调企业与顾客间交互管理的客户关系管理系统
HR	指	人力资源管理（Human Resource 的缩写），指根据企业发展战略的要求，有计划地对人力资源进行合理配置，通过对企业中员工的招聘、培训、使用、考核、激励、调整等一系列过程，为企业创造价值，给企业带来效益
ERP	指	企业资源计划（Enterprise Resource Planning 的缩写），是一种主要面向制造业进行物质资源、资金资源和信息资源集成一体化管理的企业信息管理系统
OA	指	办公自动化（Office Automation 的缩写），是将现代化办公和计算机网络功能结合起来的一种新型的办公系统
WiKi	指	企业知识库，旨在为团队工作提供一个协作环境，用于协同编写文件和管理项目，实现组织资源共享
TDE	指	测试设计工程（Testing Design Engineering 的缩写），是指一种基于最大元件覆盖率等功能及性能指标的全面测试过程
蓝牙、Bluetooth	指	一种支持设备短距离通信（一般 10m 内）的无线电技术及其相关通讯标准。通过它能在包括移动电话、掌上电脑、无线耳机、笔记本电脑、相关外设等众多设备之间进行无线信息交换
Wi-Fi	指	Wireless Fidelity 的缩写，是一种无线传输规范，通常工作在 2.4GHz ISM 或 5GHz ISM 射频频段，用于家庭、商业、办公等区域的无线连接技术
ZigBee	指	一项新兴的短距离无线通信技术，主要适用于自动控制 and 远程控制领域，可以嵌入各种设备，目的是为了满足不同小型廉价设备的无线联网和控制
AIO	指	All In One 的缩写，本公司自主研发的一种核心技术。是一种设备互联互通的工业物联网技术，实现机台设备的网络互连，采集相关设备生产数据到数据中心，与控制中心进行互联与智能操作控制，是设备与数据中心及控制中心双向沟通的媒介，也是远程管理和安全互联、智能应用的基础技术
BOC	指	Bots On Cloud 的缩写，本公司自主开发的工业互联网云平台。BOC 平台是管理线下的数据采集网关硬件对设备的实时状态数据采集，AIO 和 IOT 物联网模组及带网络接口的 PLC 都可以直接通过远程数据接口接入。它基于多租户的设计，实现对不同企业的线下部署线上维护的需求，同时配套手机 App 及线下的大屏幕看板来进行设备机台的数据的呈现，可以按线体、车间、厂区来进行机台稼动率、使用效率、运行时间、故障时间、待机时间等进行设备运行管理的数据透明化呈现
M2M	指	Machine to Machine 的缩写，是将数据从一台终端传送到另一台终端，实现机器间的双向数据交换
PCB	指	印制电路板（Printed Circuit Board 的缩写），也称印刷电路板、印刷线路板，是重要的一种电子元件，是电子元器件的支撑体，是电子元器件电气连接的提供者
SMT	指	表面贴装技术（Surface Mounted Technology 的缩写）
CMMI	指	软件能力成熟度集成模型（Capability Maturity Model Integration 的缩写），是软件行业标准体系之一，旨在帮助软件企业对软件工程过程进行管理和改进，增强开发与改进能力，从而能按时地、不超预算地开发出高质量的软件
ISO	指	国际标准化组织（International Organization for Standardization 的缩写）
BU	指	事业部（Business Unit）

释义项	指	释义内容
NB-IoT	指	窄带物联网 (Narrow Band Internet of Things, NB-IoT), 是互连网络的一个重要分支, NB-IoT 构建于蜂窝网络, 只消耗大约 180KHz 的带宽, 可直接部署于 GSM 网络、UMTS 网络或 LTE 网络, 以降低部署成本、实现平滑升级
IT day	指	盈趣创新日 (Innovation Day), 指公司各职能部门每月使用半天时间, 可自主选择具体时间、地点、方式和主题, 开展自由、开放、创新、创意的团队活动, 旨在激发员工创新热情, 营造开放创新的文化氛围
纯橙计划	指	橙色是公司的企业色, "纯橙计划"是指公司直接从高校选拔和招聘优秀的应届毕业生, 通过实施高管辅导员制、轮岗历练、项目竞赛、IT DAY 等方式, 内部培养和储备高度认可公司核心价值观和 3POS 企业文化的优秀人才的培养计划
"三大+三小"行业	指	子公司厦门攸信确定的中长期战略发展定位, 聚焦为 "三大 (电子、电池、光伏)"、"三小 (塑胶、卫浴、医疗)" 行业提供智能制造解决方案

第二节 公司简介和主要财务指标

一、公司信息

股票简称	盈趣科技	股票代码	002925
股票上市证券交易所	深圳证券交易所		
公司的中文名称	厦门盈趣科技股份有限公司		
公司的中文简称	盈趣科技		
公司的外文名称（如有）	Xiamen Intretech Inc.		
公司的外文名称缩写（如有）	Intretech		
公司的法定代表人	吴凯庭		
注册地址	厦门市海沧区东孚大道 2879 号 6# 写字楼 1 层 104 单元之一		
注册地址的邮政编码	361027		
办公地址	厦门火炬高新区火炬园嘉禾路 588 号第七层		
办公地址的邮政编码	361006		
公司网址	http://www.intretech.com		
电子信箱	stock@intretech.com		

二、联系人和联系方式

	董事会秘书	证券事务代表
姓名	杨明	高慧玲
联系地址	福建省厦门市湖里区嘉禾路 588 号	福建省厦门市湖里区嘉禾路 588 号
电话	0592-5797666	0592-5797666
传真	0592-5701337	0592-5701337
电子信箱	stock@intretech.com	stock@intretech.com

三、信息披露及备置地点

公司选定的信息披露媒体的名称	《证券时报》、《中国证券报》、《上海证券报》、《证券日报》
登载年度报告的中国证监会指定网站的网址	巨潮资讯网（ www.cninfo.com.cn ）
公司年度报告备置地点	厦门盈趣科技股份有限公司董事会办公室

四、注册变更情况

组织机构代码	913502005750038518
公司上市以来主营业务的变化情况（如有）	无变更
历次控股股东的变更情况（如有）	无变更

五、其他有关资料

公司聘请的会计师事务所

会计师事务所名称	致同会计师事务所（特殊普通合伙）
会计师事务所办公地址	中国北京朝阳区建国门外大街 22 号赛特广场 5 层
签字会计师姓名	熊建益、王启盛

公司聘请的报告期内履行持续督导职责的保荐机构

适用 不适用

保荐机构名称	保荐机构办公地址	保荐代表人姓名	持续督导期间
招商证券股份有限公司	深圳市福田区福华街道福华一路 111 号	许德学、江荣华	2018 年 1 月 15 日至 2020 年 12 月 31 日（注）

注：公司于 2019 年 2 月 20 日收到招商证券《关于更换保荐代表人的函》，原保荐代表人江荣华先生因工作变动原因，不再继续担任公司持续督导保荐代表人。招商证券指派保荐代表人张寅博先生自 2019 年 1 月 31 日起接替本次发行的持续督导工作，继续履行相关的持续督导保荐职责。

公司聘请的报告期内履行持续督导职责的财务顾问

适用 不适用

六、主要会计数据和财务指标

公司是否需追溯调整或重述以前年度会计数据

是 否

	2018 年	2017 年	本年比上年增减	2016 年
营业收入（元）	2,778,729,498.73	3,267,195,748.91	-14.95%	1,648,411,412.11
归属于上市公司股东的净利润（元）	813,674,898.69	983,862,490.91	-17.30%	445,475,709.31
归属于上市公司股东的扣除非经常性损益的净利润（元）	727,324,481.31	963,233,928.74	-24.49%	464,522,356.57
经营活动产生的现金流量净额（元）	735,537,280.00	942,557,374.64	-21.96%	357,022,921.27
基本每股收益（元/股）	1.81	2.59	-30.12%	1.17
稀释每股收益（元/股）	1.81	2.59	-30.12%	1.17
加权平均净资产收益率	24.72%	80.97%	下降 56.25 个百分点	72.25%

	2018 年末	2017 年末	本年末比上年末增减	2016 年末
总资产（元）	4,727,393,505.75	2,570,754,157.38	83.89%	1,385,483,723.15
归属于上市公司股东的净资产（元）	3,721,136,625.72	1,668,320,740.65	123.05%	839,144,175.61

七、境内外会计准则下会计数据差异

1、同时按照国际会计准则与按照中国会计准则披露的财务报告中净利润和净资产差异情况

适用 不适用

公司报告期不存在按照国际会计准则与按照中国会计准则披露的财务报告中净利润和净资产差异情况。

2、同时按照境外会计准则与按照中国会计准则披露的财务报告中净利润和净资产差异情况

适用 不适用

公司报告期不存在按照境外会计准则与按照中国会计准则披露的财务报告中净利润和净资产差异情况。

八、分季度主要财务指标

单位：元

	第一季度	第二季度	第三季度	第四季度
营业收入	664,599,271.41	642,142,824.26	709,636,027.65	762,351,375.41
归属于上市公司股东的净利润	170,540,037.96	226,748,232.28	208,343,242.99	208,043,385.46
归属于上市公司股东的扣除非经常性损益的净利润	166,814,029.52	198,011,558.63	192,196,154.07	170,302,739.09
经营活动产生的现金流量净额	266,650,369.65	175,205,647.32	244,956,975.39	48,724,287.64

上述财务指标或其加总数是否与公司已披露季度报告、半年度报告相关财务指标存在重大差异

是 否

九、非经常性损益项目及金额

适用 不适用

单位：元

项目	2018 年金额	2017 年金额	2016 年金额	说明
非流动资产处置损益（包括已计提资产减值准备的冲销部分）	327,289.98	361,030.56	48,295.14	
计入当期损益的政府补助（与企业业务密切相关，按照国家统一标准定额或定量享受的政府补助除外）	39,718,142.42	31,067,061.36	15,926,409.00	
除同公司正常经营业务相关的有效套期保值业务外，持有交易性金融资产、交易性金融负债产生的公允价值变动损益，以及处置交易性金融资产、交易性金融负债和可供出售金融	-124,780.19	-7,267,370.00		

项目	2018 年金额	2017 年金额	2016 年金额	说明
资产取得的投资收益				
单独进行减值测试的应收款项减值准备转回	100,000.00			
根据税收、会计等法律、法规的要求对当期损益进行一次性调整对当期损益的影响	-33,717.00		184,883.06	
除上述各项之外的其他营业外收入和支出	6,269,832.77	248,845.32	-11,464.38	
其他符合非经常性损益定义的损益项目	55,663,910.47	1,239,691.88	-32,482,090.47	
减：所得税影响额	15,077,493.08	4,937,368.65	2,552,535.96	
少数股东权益影响额（税后）	492,767.99	83,328.30	160,143.65	
合计	86,350,417.38	20,628,562.17	-19,046,647.26	--

对公司根据《公开发行证券的公司信息披露解释性公告第 1 号——非经常性损益》定义界定的非经常性损益项目，以及把《公开发行证券的公司信息披露解释性公告第 1 号——非经常性损益》中列举的非经常性损益项目界定为经常性损益的项目，应说明原因

适用 不适用

公司报告期不存在将根据《公开发行证券的公司信息披露解释性公告第 1 号——非经常性损益》定义、列举的非经常性损益项目界定为经常性损益的项目的情形。

第三节 公司业务概要

一、报告期内公司从事的主要业务

公司是否需要遵守特殊行业的披露要求

否

（一）主要业务及主要产品

公司以自主创新的UDM模式（也称为ODM智能制造模式）为基础，主要为客户提供智能控制部件、创新消费电子等产品的研发、生产，并为中小型企业提供智能制造解决方案。


1、智能控制部件

智能控制部件是在设备、装置、系统中为实现特定功能而设计制造的控制单元，在微处理控制器(MCU)芯片或数字信号处理器（DSP）中置入定制设计的软件程序，并经过电子加工工艺，实现终端产品的特定功能要求的电子部件。

随着科技的创新及消费水平的提升，在办公、家居、娱乐、汽车、工业等行业及领域，智能化产品层出不穷，智能控制部件通常配套或内置于设备、装置或系统，实现对信号、功率、动作、温度、安全保护等的自动检测、自动控制等，其性能及稳定性直接关系智能控制产品的品质及使用体验，是一种核心和关键部件。

智能控制部件按物理形态不同，一般可分为独立式和嵌入式。独立式智能控制部件是指在物理形态上与控制对象相区分，终端消费者一般可独立更换；嵌入式智能控制部件一般需经后续加工，嵌入到控制对象自身结构中，终端消费者一般不能独立更换。

报告期内，公司独立式智能控制部件主要包括网络遥控器、演示器、游戏控制器、有线/无线3D鼠标等，嵌入式智能控制部件主要包括咖啡人机界面模组、水冷散热控制系统等。公司主要智能控制部件基本情况如下：

产品类别	主要产品名称	产品图示	产品用途
主要智能控制部件	网络遥控器		产品是一种通用型网络遥控器，用户可根据自身需求通过红外学习功能或者网站下载红外代码方式保存多个家电设备的遥控代码至产品中，并通过本产品同时控制家中多个家电设备。

产品类别	主要产品名称	产品图示	产品用途
	演示器		产品为带无线操作的激光演示器，适用于演讲汇报、教学时对演示文档进行指示和操控，具有无线通信距离远，操作稳定，使用舒适等优点。
	有线/无线游戏控制器		产品与电脑或者游戏设备无线或有线连接，通过按键、摇杆、扳机等操控游戏模拟角色。
	咖啡机 人机界面模组		产品提供一种咖啡机的操作界面，主要包括电源，主控及人机操作界面。用户通过滚轮滚动控制或者电容式触摸控制LED指示灯条数量来控制咖啡机的出水量，操作简捷，直观。
	有线/无线 3D鼠标		产品应用于专业设计领域，可与多种三维图形设计工具共用，如AutoCAD、Autodesk 3ds Max、Pro/E等等。产品可实现对三维图形实时平移、放大/缩小、旋转，大幅提升设计者对设计环境外设的操控性，提高设计效率。
	水冷散热 控制系统		产品通过液体循环系统带走高性能电脑CPU或GPU的热量，保持其长久的工作性能及高度的可靠性。

2、创新消费电子产品

智能控制技术等技术的不断创新以及健康、环保、个性、创意等消费理念兴起，促进多种新兴消费电子产品的诞生及发展。报告期内，公司创新消费电子产品主要包括：电子烟精密塑胶部件、家用雕刻机、家用图标图案熨烫机、智能垃圾桶等产品，基本情况如下：

产品类别	主要产品名称	产品图示	产品用途
主要创新消费 电子产品	电子烟精密塑胶部件（电子烟部件）		产品是一种新型电子烟的高精度注塑塑胶部件。产品符合香烟行业的安全无毒、耐高温等标准，采用先进的热流道技术进行模具设计、高精度注塑，使用自制的自动化设备进行铣削和打磨，并通过研制特殊处理剂和面漆、定制喷涂治具和高效自动化喷涂，实现产品颜色的多样化和高性能要求。
	家用雕刻机		产品是一种新型家用雕刻机，采用刀片镂空切割事先设计的图形或者用笔绘制的图形，可对不同材质进行切割，实现了家用自动化手工制作贺卡、剪纸、礼盒、名片、拼图、纸模等，具有切割精度高、质量好等特点，并通过蓝牙技术实现与Tablet等智能移动终端连接，在智能终端进行绘制图案并传至雕刻机进行制作。
	家用图标图案熨烫机		产品可与新型家用雕刻机配套使用，通过恒温加热技术将标签、图标等熨烫到衣服、布包等个人用品上，满足用户个性化需求。该产品的发热底盘平整度高，加热速度快，温度均匀，并可根据不同材料设定不同的温度，印出的图案平整完好。

产品类别	主要产品名称	产品图示	产品用途
	物联网热敏打印机 (咕咕机)		产品采用Wi-Fi或蓝牙无线连接，配合云服务平台，用户通过安装手机应用程序即可随时随地实现远程打印需求；打印内容丰富多样，包括错题、课程表、文本文字、图片素材、手机照片、涂鸦字体、备忘便签、购物清单等；产品开放API接口，用户可直接与咕咕机平台对接；咕咕好友可实现交流互动、资源共享等。
	智能垃圾桶		产品通过智能化的光学感应及红外感应器装置，实现自动感应开、关盖，垃圾袋自动打包和智能换袋功能，彻底解放双手，为生活增添便利，广泛应用于家庭办公室等。同时采用高能量密度的电芯，在快速处理的同时，兼顾能耗，标准工作待机时间可达30天。

3、汽车电子产品、技术研发服务及其他产品

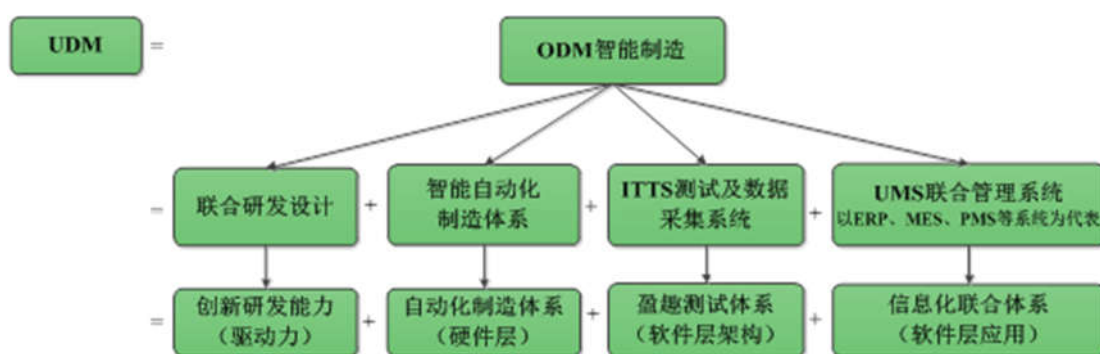
报告期内，公司汽车电子产品分为商用车领域及乘用车领域相关产品，其中商用车领域主要产品包括车载显示器系列产品、车载大屏中控系列产品等，乘用车领域主要产品包括电子防眩镜系列产品及OBD行车记录仪等。

产品类别	主要产品名称	产品图示	产品用途
汽车电子产品	车载显示器系列产品		15寸~22寸车载电动/手动/固定系列高清显示器，配置LED低功耗高清显示屏，CVBS/HDMI/VGA多种可选接口，高抗振性设计，适用各种车型安装。
	车载大屏中控系列产品		7寸~15.6寸车载大屏中控系列产品，具有车载导航功能、影音娱乐双区控制功能、触摸屏集成车身控制（灯光、空调）功能。
	电子防眩镜系列产品		车载无边框电子防眩目后视镜系列产品，配置于高端乘用车，当后车远光灯照射过来时，可自动变色降低反射率，避免眩光对司机的影响。
	OBD行车记录仪		产品具有3G/4G/CAT-M多种传输模式，与车上的OBD接口连接，及时读取车辆的状况，并通过通讯网络及时传到后台及车主，对车辆进行有效地管理及监控。
技术研发服务	/	/	为客户提供产品技术开发、硬件实现设计、产品性能测试、样品制作等技术服务。
其他产品	家用雕刻机耗材		产品是一种为客户定制的烫画材料，广泛应用于服装及配饰印字印号印花、广告衫烫画，LOGO制作等。
	UMS智能制造解决方案等	/	/

（二）经营模式

1、UDM业务模式

公司形成的自主创新的UDM业务模式（也称为ODM智能制造模式）是一种以物联网、智能化为基础，以信息技术与制造技术深度融合为特色，以客户为导向的协同研发、智能制造、智能管理的经营体系，是公司以ODM业务模式为基础，基于自身较强的创新研发能力、UMS联合管理机制和智能化制造体系，在生产过程中将预设的各类测试程序模块烧写入品牌商产品主控芯片，通过UMS、ITTS及工业测试机器人等两化融合智能制造体系，与客户、供应商开展网络化协同，实现产品制造过程的实时质量监测与全生命周期的质量追溯、售后检测及维修服务。



2、研发模式

公司研发机构主要为公司技术中心、盈趣电子、厦门攸信及SDW等境内外子公司的研发部门。技术中心下设电子开发部、结构开发部、软件开发部、产品验证部、智能家居开发部和创新开发部等二级部门，主要负责公司自有品牌产品、客户产品及其相关技术的研发，设计验证和产品测试等；盈趣电子主要负责汽车电子产品及相关技术的研发；厦门攸信主要负责UMS系统及工业测试机器人等智能制造相关技术的研发；SDW主要负责为客户提供电子产品的研发设计及物联网产品的解决方案等业务。公司依托上述研发机构，在UDM模式下开展自主研发、协同研发等两种模式的研发活动。

3、采购模式

公司运营中心下设采购开发部，负责供应商的开发与筛选、采购合同的谈判与签订等职能，物流部根据业务部相关订单信息及供应商成本信息，执行采购订单下达、物料到料全程跟进、物料检验状态跟进等职能；质保中心下设供应商管理部，负责执行供应商资格审核、合同管理、供应商日常管理与考核等职能。

4、生产模式

公司基于以UMS信息化管理与智能化制造体系，遵循“以销定产”的智能化、柔性化生产制造模式。公司主要根据客户需求进行定制化生产，产品生产制造逐步延伸至产业链上游，并积极推进智能制造生产基地全球布局。

5、销售模式

公司产品UDM业务主要采取根据客户要求进行定制化生产、直接出售的销售模式；自有品牌业务主要采取直销+代理、2B+2C、线上+线下相结合的营销模式。

（三）主要的业绩驱动因素

报告期内，公司不断优化UDM智能制造模式，持续加大技术研发投入及技术储备，对于客户重要产品和重点项目予以资源倾斜，协助客户进行老产品的升级换代，并顺利实现电子烟新一代产品、智能垃圾桶等新产品、新项目的量产工作；提高智能制造的信息化、自动化水平，持续开展“机器换人”，深入推进“降本、增效、提质”工作，并根据客户需求扩大产能；加速国际化进程，不断加大马来西亚子公司及匈牙利子公司的投资规模并加快其投资进度，在马来西亚智能制造基地实现了部分受影响产品的顺利量产，有效缓解了国际贸易摩擦的影响；在发展自身业务的同时，围绕主业投资并购或新设了部分与公司业务相同或者业务相近的企业；深化与重要战略性客户的合作力度、国内UDM业务及自有品牌业务拓展力度，持续优化产品结构、客户结构及产业结构。

报告期内，公司智能控制部件及创新消费电子产品仍为公司营业收入的主要来源。水冷散热控制系统销售收入稳定增长，但网络遥控器收入有所下降，使得公司智能控制部件销售收入总体较上年度同期略有下降；家用雕刻机及家用图标图案熨烫机产品销售收入增长幅度较大，但2017年度销售占比较大的电子烟精密塑胶部件本期销售收入下降幅度较大，使得公司创新消费电子产品销售收入总体较上年度同期下降幅度较大。智能控制部件和创新消费电子产品两大类营业收入的下降，是导致报告期内公司营业利润、利润总额、归属于上市公司股东的净利润及基本每股收益下降的主要原因。

（四）所属行业的发展阶段

1、智能控制部件行业

电子信息技术的发展，带来集成电路生产成本的下降；智能化、创新化、节能化为特色的功能诉求日益突出，上述因素分别从供给及需求两端促进智能控制部件的快速发展。一方面，智能控制部件市场应用领域的持续扩大，智能控制部件在办公设备、家居产品、家电产品、汽车电子类、工业设备装置、智能建筑等众多行业及领域得到快速推广；另一方面，随着传感技术、通讯技术、互联网技术、3C融合技术等相关技术的不断发展，具有远程化、互联化、物联网化等功能的智能家居、智能穿戴等的发展，使得智能控制部件的功能内涵日益丰富。智能控制部件行业应用领域广阔，市场容量大，各国产业政策的扶持大力推动了智能控制部件市场的发展。随着全球产业转移的影响与跨国公司产业链整合趋势的变化，中国正在向智能控制部件国际制造基地发展。

中国拥有发展中国家广阔的消费市场、丰富的劳动力资源以及完善的产业配套体系，成为全球智能控制产业转移的首选地区。我国智能产品市场需求目前正处在快速成长阶段，智能化程度有待提升，智能控制部件作为智能产品的核心部件，市场发展前景广阔。

根据中国产业信息网，2010年全球智能控制器市场规模为6,357亿美元，2017年为13,000亿美元，保持稳步增长势头，预计2020年，全球智能控制器市场规模将达到15,000亿美元。

根据前瞻产业研究院相关统计，2010-2017年，中国电子智能控制器行业市场规模复合增长率达18.82%，2017年中国电子智能控制器行业市场规模达到16,169亿元；根据前瞻产业研究院预测，2018-2023年，中国智能控制器行业将保持年12%左右的增长率，到2023年，中国智能控制器行业市场规模将突破3万亿元。

2、创新消费电子行业

智能控制技术等技术的不断创新以及健康、环保、创意、个性等消费理念兴起，促进多种新兴消费电子产品的诞生及发展。

（1）家用雕刻机行业

个性化、手工解决方案等在北美、欧洲、大洋洲等国家地区接受度较为普遍。家用雕刻机是现代科技与用户个性化需求相结合的创新性产物。用户使用家用雕刻机可制作独特的纸片、名片、贺卡、T恤、配饰等个性物件，广泛运用于儿童教育、手工制作、家用、娱乐等领域。现阶段美国、英国和澳大利亚是家用雕刻机产品的主要消费市场，家用雕刻机个性制作、教育、娱乐的多样化功能应用逐渐成为美国、英国和澳大利亚等地区家庭的主流消费趋势。

根据美国普查局及世界银行统计，2018年美国人口及家庭总数分别达到3.28亿、1.28亿（数据来源：美国普查局），2017年英国人口总数及家庭总数分别达到6,564万、2,709万（数据来源：世界银行数据库），当前家庭雕刻机行业仍具有较大的潜在市场提升空间。随着个性化手工解决方案在美、英等国家地区家庭的渗透率加深，家庭雕刻机产品及其耗材（包括贴纸、布艺、皮革等）的市场规模将进一步扩张。

（2）电子烟行业

伴随人们对健康生活的关注及各国禁烟措施的加强，近年来，全球传统烟草市场增长乏力。2017年主要国家卷烟销量普遍下滑，根据《2017年世界烟草发展报告》，欧盟、印尼、俄罗斯、美国、日本的合法卷烟销量均同比下降。根据全球烟草四大巨头菲莫国际、英美烟草、日烟国际和帝国烟草公开资料统计，2017年四大烟草巨头卷烟销售量合计从4,934.2万箱下降至4,482.1万箱。

截止2016年，全球约70亿人口，吸烟渗透率约为15%，总体烟民超过10亿人。电子烟产品迎合了消费者的健康和时尚需求得以快速发展，主要包括烟油式电子烟及加热不燃烧电子烟。根据P&S Intelligence统计，2017年全球电子烟市场规模约为139亿美元，预计到2023年将达到446.1亿美元，期间复合增长率达到

19.6%。电子烟已成为继卷烟、烟丝、雪茄之后，销售额排名第四的品类。根据国家烟草专卖局《2017世界烟草发展报告》，2017年全球加热不燃烧销售额约为50亿美元，预计2021年其销量将超过150亿美元。

电子烟作为一个新兴产品，具有良好的市场前景，不仅电子厂商推出相关产品，传统烟草巨头近年来也纷纷通过自主投资或收购等方式拓展电子烟业务：PMI于2014年推出加热不燃烧烟草IQOS；日本烟草于2016年推出PloomTech，2015年收购蒸汽电子烟Logic；英美烟草于2017年收购了美国雷诺，主要产品有加热不燃烧烟草glo等；帝国烟草于2015年通过子公司收购蒸汽电子烟Blu等。

鉴于传统烟草公司缺乏电子产品制造等相关技术经验，因此，电子烟产品的制造多集中在电子产品制造体系较为发达的中国。电子烟行业呈现需求中心在欧美、制造中心在中国的全球产业链格局。中国是电子烟的最大生产地，中国出口的电子烟占世界总产量的90%以上，电子烟的生产制造在中国已经形成成熟的产业链体系，行业前景广阔。

（五）所属行业周期性特点

智能控制部件及创新消费电子行业处于快速成长期，由于产品应用领域极其广泛，因而本行业受某个领域周期性、季节性波动的影响较小，行业周期性不明显，行业的季节性较弱。因北美、欧洲圣诞节等假期电子产品销售旺盛，因此，对于出口企业来说，一般下半年为销售旺季。

（六）公司所处的行业地位

公司作为我国领先的智能控制部件与创新消费电子研发及智能制造企业，与罗技等数家国际知名厂商建立了全方位、深层次的战略合作关系；凭借多年积累形成的特有的UDM业务模式优势、技术研发优势、智能制造优势、质量控制优势、客户优势及管理优势，公司已经进入罗技等数家国际知名厂商的全球分工体系中，公司在智能控制部件及创新消费电子智能制造领域具有较强的竞争地位。

二、主要资产重大变化情况

1、主要资产重大变化情况

主要资产	重大变化说明
股权资产	无重大变化
固定资产	本期增加 8,240.56 万元，同比增长 50.34%，主要系新购进机器设备及模具所致
无形资产	无重大变化
在建工程	本期增加 15,890.41 万元，同比增长 187.52%，主要系公司智能制造生产线建设项目厂房建设工程及匈牙利厂房建设工程投入增加所致
货币资金	本期增加 45,432.60 万元，同比增长 72.92%，主要系公司经营现金流入及募集资金增加所致

主要资产	重大变化说明
预付账款	本期增加 373.03 万元，同比增长 37.96%，主要系预付货款增加所致
其他流动资产	本期增加 129,512.61 万元，同比增长 347.74%，主要系本期使用部分暂时闲置的自有资金和募集资金购买银行保本型理财产品增加所致
长期待摊费用	本期增加 812.51 万元，同比增长 105.59%，主要系租赁资产改良支出增加所致
商誉	本期增加 19,605.99 万元，同比增长 13,831.19%，主要系本期收购 SDH、SDW 及深圳博发股权所致
其他非流动资产	本期减少 1,335.60 万元，同比降低 32.50%，主要系预付工程款减少所致

2、主要境外资产情况

√ 适用 □ 不适用

资产的具体内容	形成原因	资产规模 (万元)	所在地	运营模式	保障资产安全性的 控制措施	收益状况 (万元)	境外资产占公司 净资产的比重	是否存在重大 减值风险
Intretech (Malaysia) Sdn. Bhd.股权投资	投资设立	10,690.87	马来西亚	电子产品生产制造与组装及精密塑胶部件制造	有效的内控机制	-404.49	2.85%	否
Intretech Mould (Malaysia) Sdn. Bhd.股权投资	投资设立	524.08	马来西亚	精密模具的制造	有效的内控机制	-240.51	0.14%	否
Intretech Hungary Kft.股权投资	投资设立	2,706.53	匈牙利	智能控制部件的研发、生产及销售业务	有效的内控机制	-72.81	0.72%	否
Knectek Labs Inc.股权投资	投资设立	661.01	加拿大	创新消费电子产品研发及海外市场推广	有效的内控机制	-431.19	0.18%	否
盈趣科技（香港）有限公司股权投资	投资设立	39,647.55	香港	贸易投资	有效的内控机制	961.60	10.58%	否
Intretech US Inc.股权投资	投资设立	84.93	美国	消费电子产品的研发、制造及销售	有效的内控机制	-52.94	0.02%	否
SDATAWAY SA 股权投资	股权收购	7,221.12	瑞士	软件、硬件和自动化解决方案的开发，销售和服务	有效的内控机制	-	1.93%	否
SDH Holding SA 股权投资	股权收购	7,605.07	瑞士	国内外直接或间接投资管理；提供金融、咨询服务；其下拥有两家全资子公司，分别为 SDAUTOMATION SA 和 Depair SA	有效的内控机制	-	2.03%	否

三、核心竞争力分析

公司是否需要遵守特殊行业的披露要求

否

经多年积累，公司形成了特有的UDM业务模式优势、技术研发优势、智能制造优势、质量控制优势、客户优势及管理优势。

1、UDM业务模式优势

公司在长期服务国际知名企业客户的经营过程中，形成了自主创新的“UMS系统+ODM智能制造体系”的UDM业务模式。

UDM模式下，在产品研发环节，公司协同客户开发并完善电子电路设计、结构设计、软件设计、外观设计、可生产性设计等多方面的研发分工；在采购环节，UMS将供应商的下单同步至UMS供应商协同平台；在生产环节，公司向客户开放实时的生产数据及质量检测数据，实现数据实时共享，大幅增加生产过程的透明度、可追溯性与客户体验感；在售后环节，客户可通过产品身份认证信息在全产品生命周期追溯产品质量。

随着《中国制造2025》、工业4.0、两化融合等日益成为行业的发展趋势，公司凭借自主研发的UMS系统及智能制造生产体系，向客户提供产品研发、智能制造、产品测试、技术支持等一体化服务，率先实现了业务模式的创新与转变，更好地适应了智能控制部件及创新消费电子行业客户需求多样化、产品及技术更新快、质量要求越来越高的行业特点。这是公司长期获得国际知名及市场领先企业信赖的重要保障，也是公司保持较高盈利能力的核心竞争优势。

2、持续创新的技术研发优势

随着智能控制部件及创新消费电子行业的发展，企业竞争越来越趋向于硬件与软件技术综合实力的竞争。为持续保持公司技术领先的优势，公司基于UDM业务的创新研发平台，形成了特有的以基本制造、基础性技术为主的自主研发模式，以及以性能完善、可制造性完善为主的协同研发模式。

自主研发模式下，公司会根据客户或市场的需求，将产品开发、设计工作向前延伸，主动参与到下游客户前期的产品设计中，针对性地开发出符合客户功能要求的产品，提供完整的技术实现方案，将先进的技术融入产品中为客户带来更大的价值。公司还会对下游产品后期的功能演变趋势和市场需求做出预估，成立预先研发小组针对重大技术攻关、重要的产品创新等进行预先研发，形成具体的成果。公司长期在产品材质、内部结构、电子电路、产品测试、工业设计等方面积累了大量相关技术。同时，公司自设立以来，一直坚持研发产品的同时研发生产产品的智能制造体系，在智能制造等领域积累了自动化设备开发及系统集成技术、工业测试机器人技术、UMS信息化系统技术、ITTS在线测试技术等核心技术，在服务公司自身

智能制造的同时，也向其他中小企业提供以上述技术为核心的智能制造解决方案，体现了公司在制造领域先进的技术优势。

协同研发模式下，公司以智能制造及精细制造为基础，通过提供针对产品可生产性的设计方案与先进的全流程测试服务，在研发各重要流程中与客户进行紧密合作，形成了基于产品生产实现的协同研发模式。一般情况下，客户提出产品外观和功能等要求，公司对产品材质、结构、电子电路、软件等进行设计以实现客户需求，或在客户提供的产品软件基础上负责验证测试、稳定性测试等，经认可后推出新产品。同时，公司自主研发的工业测试机器人自动化生产体系与UMS、ITTS深度融合，进一步实现数据实时上传、远程监控/操作、数据挖掘自动分析。

经多年积累，公司在设计系统集成技术、嵌入式软硬件开发技术、无线通信技术应用、物联网技术应用、精密模具设计技术、表面处理技术、自动化工艺设计技术、自动化设备系统集成技术、TDE测试设计工程技术、信息化系统集成技术等方面形成了明显的竞争优势。

公司在智能控制及创新消费电子领域积累了丰富的设计制造经验，为公司自有品牌的开发奠定了坚实的基础。公司基于无线互联（ZigBee、Wi-Fi、蓝牙等）、云计算等技术，着重开发智能语音控制、智能场景模拟、移动终端控制，并联合“Intre盈趣云平台”进行产品的综合拓展与功能升级，逐步自主建立智能家居生态系统并致力于该领域的技术攻关和应用研究，目前公司已推出咕咕机等多款智能家居单品并不断优化升级智能家居系统。

报告期内，基于公司在智能制造领域强大的行业技术实力及创新能力，完善的创新机制，显著的智能制造优势及行业引领示范作用等因素，公司先后获得国家企业技术中心、国家技术创新示范企业、国家绿色制造示范企业-绿色供应链管理核心企业等荣誉，并获批设立博士后科研工作站。

3、信息技术与制造技术高度融合的智能制造优势

依托高度自动化的生产设备及UMS为主体的信息管理系统，公司实现了智能制造的自动化、信息化、柔性化及低成本优势。

（1）针对自动化制造体系的创新研发

为提高制造效率、保障产品质量，公司在引入通用自动化设备的同时，基于多年生产制造经验，形成了针对特殊工艺流程自主开发自动化设备的能力。电子制造行业，因其细分行业多、产品类型差异大、结构复杂、精密元器件多，行业自动化程度不高、劳动密集型特征还比较突出。公司依据当前电子制造业人力、工装、半自动化及全自动化相结合的特征，以工业机器人设计原理，在点胶、抛光、铣胶口等关键制造环节，自主研发出自动点胶机、自动抛光机、自动铣胶口机、自动钻铣一体机等多款自动化设备。公司拥有标准系列的自动化平台与非标准系列的自动化解决方案，并通过覆盖前加工、贴片、组装、测试、包

装等全流程的自动化生产体系，大幅提升了公司的制造效率、提高了产品的一致性，并确保较高的成品率、减轻了人力成本上升的影响。公司在自研、自制、自用自动化设备的同时，也在积极外销自动化设备，并与公司UMS系统相配套，为中小企业客户提供软件与硬件相结合的智能制造解决方案。

（2）针对信息化体系的自主创新

公司将UMS系统深度融合至生产制造环节，一方面，生产、检测参数可自动传输至公司UMS系统中的数据中心，用于生产监测及后续统计分析；另一方面，UMS系统可直接传达控制指令至自动化设备，实现对机器设备的远程控制，并具有M2M（Machine to Machine）及机器群组的对话功能，即公司生产及测试环节的人机交互智能化功能，使生产机器及设备与软件系统实现了无缝的链接和融合，实现了制造过程的信息化、透明化、可视化、移动化。

（3）柔性化、快速反应的生产优势

公司客户产品差异大、类型多，公司在实现高质量的精益化生产的同时，采用柔性生产模式进行多品种共线化生产，有效地提高效率并降低成本，满足了客户多产品、多型号的生产需求。公司贴片机换线时间能有效控制在10分钟以内，在行业内达到较高水平。

（4）低成本、高性价比的制造优势

公司坚持以精益生产管理为基础的管理理念，通过构建智能自动化制造体系，减少人工成本、大幅提升制造效率与质量指标，并在生产模式、操作流程、质量管理、采购与物流管理等方面不断寻找最佳解决方案，推动持续改善，现已形成了完善而有效的信息化综合管理体系。公司完善的管理体系是多年来不断发现问题、解决问题，持续改进并积累的结果，在公司的生产、运营中发挥着重要的作用，有效地降低了公司的营运成本，提高了生产效率与生产质量，能为客户提供低成本、高性价比的产品。

4、在线监控、全生命周期可追溯的质量控制优势

在长期服务国际知名企业的过程中，公司严格按照国际质量标准进行生产管理及质量控制。公司建立了以ISO/IATF16949为主体的质量环境控制体系，覆盖RoHS、REACH等环保体系，SER社会责任体系，GMP食品安全管理体系，CMMI软件成熟度能力认证体系等国际标准，并在此基础上创新性地融入UMS系统，实现了质量控制的流程化、信息化；同时，公司产品质量测试体系以自主研发的ITTS测试系统平台为基础，基于先进的TDE测试设计工程原理，结合自主研发的一系列测试方案与测试设备，实现从产品功能性测试延伸到元器件级别电气性能参数的部件检测，大幅提高公司产品的质量保障水平与能力。

得益于公司良好的质量控制体系，报告期内，公司产品出货合格率99.9%以上、交期达成率99%以上，处于行业领先水平，这一方面使公司获得国际知名企业及科技型企业客户的信赖，获得客户的高端产品业务的有力保障；另一方面也使公司有效降低了生产成本。

5、长期信赖、深度合作的客户优势

公司以“客户至上、质量第一、诚信经营、合作共赢”为核心价值观，注重对客户需求的深入了解，强调服务客户的快速反应能力，并以提供超越客户需求的服务为目标。经多年与国际知名企业的合作，公司对国际终端厂商的产品设计理念、质量标准、管理流程等具有全面和深入的理解，并以此制定了与客户需求相匹配的强矩阵项目开发及项目管理体系。在产品研发阶段，公司协同客户并提供多维度的研发服务，在技术研发方面承担更多分工，致力于提供产品技术研发的增值服务；在生产阶段，基于公司智能制造体系的信息化系统，公司实现制造环节的信息化、透明化及可预见性，并向客户同步开放生产过程及质量控制数据，实现相关信息的实时共享、实时监控。得益于公司在产品研发、生产及质量追溯等方面的综合服务能力，公司与上述客户形成了长期、深度合作关系。

公司主要客户在智能控制、创新消费电子等领域具有较强的品牌效应、销售规模和市场影响力，有利于保持和增强公司的行业领先优势和市场地位；日益多元化的客户结构，为公司长期持续稳定发展奠定了基础；多年来坚持的“为客户提供一流的产品和创造高价值”的核心理念是公司制胜的法宝，引领着公司全体上下拼搏努力，帮助客户成功。2019年3月，在国际知名企业罗技召开的年度供应商大会中，公司同时取得客户颁发的五项荣誉中的三项，分别为“卓越质量奖”、“最佳合作伙伴奖”及“最佳工程与新品导入奖”。

6、管理优势

公司建立了一套与国际接轨的管理体系，适应智能控制及创新消费电子产品终端厂商对供应商的协作灵活性和反应速度较高的要求。公司以“快速反应、超越客户需求”为目标，在项目管理、生产管理、协调沟通管理、供应商管理等方面不断创新、精益求精，缩短公司产品研发及交付周期、提高公司的快速反应能力和企业管理水平。

公司拥有一支以总经理林松华先生为核心的优秀管理团队，并培养了林松华、杨明、林先锋、王战庆等一批既精通电子信息技术又熟悉国际沟通协作的复合型管理人才，独特的复合型管理人才是公司赢得国际客户、获得行业领先地位的重要保障。

公司拥有较丰富的国际化管理经验。在长期与国际客户合作中，公司积累了丰富的国际客户管理、国际质量标准管理、国际项目合作开发管理等方面的经验，并不断借鉴吸收运用于公司的日常经营管理当中，提升公司管理水平，也由此培养了一批国际营销及国际技术服务人才；马来西亚、加拿大、匈牙利等境外子公司的设立，瑞士子公司SDW及SDH的收购等，是公司实施国际化战略布局的重要举措，将进一步锻炼公司国际化管理能力、提升公司管理的国际化水平、稳步推进公司全球研发、全球营销网络建设步伐。

公司上市后，为了进一步建立、健全公司长效激励机制，公司推出了员工无息购房借款方案及股权激

励方案，以期吸引和留住优秀人才，充分调动公司高级管理人员、中层管理人员及核心骨干的积极性。

公司高度重视企业文化的建设与管理。公司以3POS为企业文化核心，提倡“创新、奋斗、运动、和谐、分享、共赢”的经营理念，通过建立厦门春水爱心基金会、定期体育运动机制等，推动公司企业文化建设，增强公司凝聚力；公司致力于打造学习型组织，为了更好的进行知识和文化的传承，实现核心人才的快速复制，公司启动了“盈趣大学”的企业大学建设工程，以保障公司持续发展的人才队伍建设。

公司管理的信息化程度较高。公司自主研发的UMS系统，除运用于生产过程执行管理外，还在项目管理（uPMS）、客户管理（uCRM）、人力资源管理（HR）、企业知识库（WiKi）管理、办公协同（OA）、攸学、固定资产管理等方面发挥重要作用，公司运用信息化管理工具和精细的成本控制理念，不断优化计划、采购、生产、销售和后勤的各个管理流程，强化财务成本核算和费用控制，使公司的运营管理处于较高水平。

第四节 经营情况讨论与分析

一、概述

2018年度，受全球复杂的经济贸易形势及美联储持续加息等主要因素影响，全球大宗商品价格大幅波动，制造业景气转为低迷，世界经济增速放缓。2018年度，面临经济全球化遭遇波折，多边主义受到冲击，国际金融市场震荡等深刻变化的外部环境，随着中国经济结构转型升级、供给侧结构性改革深入推进等国家重大战略稳步实施，国内经济运行总体平稳，稳中有进；国内制造业转型升级有序推进，各项指标在合理区间运行。公司所处行业为智能控制部件及创新消费电子行业，随着电子产品领域科技日新月异以及全球智能化时代的到来，在“先进制造+工业互联网”背景下，电子设备智能制造服务将逐渐向智能化生产、智能化管理的方向发展，逐渐成为工业互联网生态系统中重要的基础性环节，公司所处产业的发展呈现快速增长态势。随着国家“中国制造2025”、“一带一路”、“供给侧改革”等国家重大战略逐步实施，尽管产业政策层面大力支持及鼓励本行业的发展，但中美贸易摩擦对本行业相关企业的生产经营、市场预期及国际产业分工体系等方面带来了不利影响。

2018年，在国际经济形式复杂多变的背景下，公司仍然秉承UDM智能制造模式，围绕公司长期发展战略及年度经营计划推进各项工作的开展，迎接挑战，把握机遇。虽然公司经营业绩同比上年同期出现下降，但是在这一年间，公司董事会及经营管理层带领着全体员工依靠爱心和艰苦奋斗，砥砺前行，攻坚克难，在“两网”建设、品牌建设及国际化建设等方面取得了一定的突破与发展。

（一）公司整体财务表现

1、财务状况

单位：万元

项目	本报告期末	上年度末	同比变动
总资产	472,739.35	257,075.42	83.89%
归属于上市公司股东的所有者权益	372,113.66	166,832.07	123.05%
资产负债率	20.71%	34.54%	降低了13.83个百分点

本报告期末，公司总资产472,739.35万元，比2017年末增长了83.89%，增长较快的原因为：报告期内，公司首次公开发行股份募集资金，资产规模相应增加。

本报告期末，公司归属于上市公司股东的所有者权益372,113.66万元，比2017年末增长了123.05%，增长较快的原因为：报告期内，公司首次公开发行股份，股本增加及股本溢价所致。

本报告期末，公司资产负债率为20.71%，比上年末降低了13.83个百分点。公司的资产负债率处于较低水平，资产结构合理，资产质量和偿债能力较高，财务风险水平较低。

2、营业收入方面

单位：万元

项目	本报告期	上年同期	增减幅度
创新消费电子产品	184,476.60	238,087.62	-22.52%
智能控制部件	71,800.01	76,686.25	-6.37%
汽车电子产品	7,334.45	5,597.17	31.04%
技术研发服务	3,442.92	3,246.72	6.04%
其他	10,818.97	3,101.82	248.79%
合计	277,872.95	326,719.57	-14.95%

2018年度公司实现营业收入277,872.95万元，比上年同期降低14.95%。其中，创新消费电子产品实现营业收入184,476.60万元，较上年度下降22.52%，主要系上年占比较大的电子烟精密塑胶部件订单出现较大幅度下降的影响；智能控制部件实现营业收入71,800.01万元，比上年同期下降6.37%，主要系网络遥控器收入有所下降，使得公司智能控制部件销售收入总体较上年同期略有下降；汽车电子产品实现营业收入7,334.45万元，比上年度增长31.04%；技术研发服务收入3,442.92万元，比上年度增长6.04%；其他产品收入为10,818.97万元，同比增长248.79%，主要系原材料、半成品和辅材销售收入增加所致。

3、利润方面

	本报告期	上年同期	增减幅度
毛利率	43.03%	48.94%	降低了5.91个百分点
净利润（万元）	81,195.22	98,196.09	-17.31%
归属于母公司所有者的净利润（万元）	81,367.49	98,386.25	-17.30%
加权平均净资产收益率	24.72%	80.97%	降低了56.25个百分点
每股收益（元/股）	1.81	2.59	-30.12%

2018年度，公司毛利率为43.03%，比上年度降低了5.91个百分点，主要原因系不同毛利率的产品销售占比发生变化所致。

2018年度，由于营业收入下降及主营业务毛利率下降等综合因素影响，公司利润相比上年度下降。其中，净利润81,195.22万元，比上年同期下降17.31%；归属于母公司所有者的净利润81,367.49万元，比上年同期下降17.30%；2018年度公司每股收益1.81元，比上年同期下降30.12%。

（二）2018 年度公司总体经营管理情况回顾

1、完成首次公开发行股票，为业务发展赋能

2018年1月15日，公司首次公开发行股票并在深圳证券交易所中小企业板挂牌上市。本次公开发行7,500万股，每股发行价格为人民币22.50元，募集资金总额人民币168,750.00万元，扣除发行费用后，募集资金净额共计人民币159,805.57万元。公司上市后，进一步增强了公司的资本实力，扩大了公司的行业影响力和品牌知名度，吸引更多优秀人才，为业务发展注入新动能；同时公司也根据经营管理的需要及监管部门的相关要求，不断完善公司治理及加强规范运作，持续完善公司内控体系建设和内控制度，确保公司各项管理有法可依、有章可循，防范经营风险。

2、主营业务有序发展，业务结构不断得以优化

报告期内，在稳步拓展UDM业务的基础上，公司沿着“工业互联网”和“民用物联网”的“两网建设”及“品牌建设”的总体战略持续布局和发展，稳步推进智能制造、智能制造整体解决方案的工业互联网业务，以及智能家居和汽车电子等民用物联网业务。通过持续地国际化布局和自有品牌建设，积极推动产业链上下游双向延伸，优化产业结构、客户结构和产品结构。

UDM智能制造业务。报告期内，公司继续以UDM业务模式为基础，以国际知名企业客户与高端定制产品市场为主导定位，在巩固海外市场的同时不断拓展国内市场，成功开拓初创型企业上海拓牛等国内客户；对于重要战略客户，公司实施大客户战略及BU独立运营模式，重点资源向大客户倾斜，协助客户进行老产品的迭代，快速反应，实现电子烟客户新一代产品等新产品、新项目的量产工作；多维度深入挖掘现有客户的需求，围绕客户相关产品线提前进行技术、人才及设备等方面的布局，延伸至家用雕刻机相关耗材的生产制造业务，并逐步拓展游戏手柄及视频会议设备等其他产品线的合作；利用国际化布局先发优势，与客户达成新的产品、项目的合作，并在马来西亚子公司顺利实现量产；针对性地拓展新的行业领域，提前布局ISO22000&GMP食品安全管理体系等新行业的体系认证，并通过BRC认证，为公司进入食品工业领域等新行业创造条件；坚持“为客户提供一流的产品和创造高价值”的核心理念，持续提升客户的服务质量及满意度，2019年3月，在国际知名企业罗技召开的年度供应商大会中，公司同时取得客户颁发的五项荣誉中的三项，分别为“卓越质量奖”、“最佳合作伙伴奖”及“最佳工程与新品导入奖”。

在复杂的国际经济形势下，报告期内，公司智能控制部件及创新消费电子产品仍为公司营业收入的主要来源。水冷散热控制系统销售收入稳定增长，但网络遥控器收入有所下降，使得公司智能控制部件销售收入总体较上年度同期略有下降；家用雕刻机及家用图标图案熨烫机产品销售收入增长幅度较大，但2017年度销售占比较大的电子烟精密塑胶部件本期销售收入下降幅度较大，使得公司创新消费电子产品销售收

入总体较上年度同期下降幅度较大。

报告期内，公司UDM业务新增多家合作客户，包括博世Bosch、霍尼韦尔Honeywell等世界500强企业，并顺利通过了Bosch的供应商考核，目前公司与前述两个国际知名企业的合作规模均较小，而且部分项目还处于前期研发阶段，短期内对公司的业绩影响不大，但是长期来看，参与国际知名企业全球供应链体系布局后，将为公司未来带来更多的业务机会。报告期末，公司共有50余项新项目已立项或处于争取立项阶段，因前述新项目开发周期较长，预计较多的新项目将在2019年实现量产。

报告期末，公司在家用雕刻机、图标图案熨烫机、音视频产品及游戏周边设备等产品线拓展方面取得了较大的突破，现有产品生命周期分布较合理。

智能制造整体解决方案业务。厦门攸信作为募投项目“智能制造整体解决方案提升项目”的实施主体，报告期内，母公司完成了对该子公司的增资事项；在IBM的指导下，完成了IPD体系的建设并开始试点应用，进行了组织架构的变革，成立了营销中心、产品中心、开发中心及交付中心，并加大研发人员及销售人员的引进及培养力度，旨在满足该项业务未来发展的需求。在产品研发及技术创新方面，公司不断优化和升级UMS联合管理平台，新增研发及完善了U7助手、uTPM资产管理一期、攸学、uCRM 2.0、uMES2017、ITTS等模块，完成了第三代工业互联网多轴运动控制平台的研发，不断探索机器视觉深度学习在工业上的应用，在智能相机、智能防静电手环等标准项目实现多项技术突破，并自主研制及成功导入了抛光、钻铣、点胶、热熔、裁切、视觉检测等电子烟新一代产品整套自动化生产机器设备。在营销及市场推广方面，报告期内，由于母公司家用雕刻机客户产品线延伸、产能扩充及电子烟新一代产品研发量产的需要，厦门攸信的智能制造整体解决方案主要服务于母公司及漳州盈塑、盈趣电子等兄弟公司；在满足公司及各兄弟公司智能制造业务需求的基础上，厦门攸信通过聚焦于“三大+三小”行业，并充分利用母公司现有的优质海外客户资源，不断加大外部客户的市场拓展力度，新增外部客户十余家。报告期内，公司与Oracle签订了战略协议，启动了云ERP的信息化项目，根据协议安排，在公司云ERP实施成功后，厦门攸信作为Oracle NetSuite云ERP智能制造行业的SDN合作伙伴将直接取得对外实施Oracle NetSuite云ERP的授权。

智能家居业务。在产品研发及技术创新方面，报告期内公司不断加强咕咕机等现有智能家居产品的升级换代研发，完成黑樱桃麦克风、小黑万能遥控器及传声星球等新产品的研发，不断优化智能家居云平台，以适配公司现有智能设备节点及集成其他智能设备。在营销及市场推广方面，对于智能家居单品，公司不断创新营销模式，在加大线上宣传及线下推广力度的基础上，不断寻求异业合作；持续发展智能单品的渠道合作商，渠道合作商数量大幅增加，产品已成功拓展香港、韩国等境外市场；根据业务发展规划，搭建电商团队，并开设了咕咕机天猫、京东旗舰店；为了提升用户满意度及活跃度，优化了APP软件，并不断加强售后服务。对于智能家居系统，主要采取“直营+代理”、“2B+2C”的营销方式，积极推广产品，

持续发展代理商，推进与运营商及房地产开发商等行业客户的战略合作；报告期内，在巩固福建地区市场的基础上，进一步开拓了深圳、天津、江西等区域市场客户。

汽车电子业务。报告期内，根据汽车电子业务2018年度经营计划，公司持续为宇通和金龙等国内外一线商用车车厂提供车载显示器系列产品、车载大屏中控系列产品及车载后视系统等产品；同时加大了乘用车领域相关产品的研发及市场推广力度，为吉利汽车等客户研发及生产的电子防眩镜等产品已顺利实现了量产；此外，公司还加大了OBD产品的研发等海外UDM市场的拓展力度。报告期内，公司在商用车领域、乘用车领域以及海外UDM业务多款新产品成功研发及顺利量产，以及海外UDM业务的稳定量产，是报告期内汽车电子业务营业收入实现了较快增长的主要因素，同比去年同期增长31.04%。

3、迎接挑战，把握机遇，持续加快推进国际化进程

报告期内，为了有效应对国际贸易形势的新变化，公司积极应对挑战，化危为机，充分利用国际化布局的先发优势，牢牢把握发展主动权，缓解中美贸易摩擦对公司的影响。公司管理层根据国际经济贸易形势的变化及国际化布局的战略规划，快速部署相关受影响产品在马来西亚子公司量产的工作计划和安排，助力马来西亚子公司生产经营能力及智能制造能力的提升，实现了多款受影响产品在马来西亚子公司的稳定量产，并为公司获取了更多新的业务机会，包括老客户的新产品及新项目，新客户的相关产品等，在化险为夷的同时，为公司创造了更大的发展机遇。此外，公司还持续加大了马来西亚盈趣等境外子公司的投资力度，并新购置了建筑面积1.69万平方米的厂房以进一步扩大其生产经营规模及提升其生产制造能力，积极推进智能制造生产基地全球布局。

4、持续加大技术创新投入，实施创新驱动发展战略

报告期内，公司不断完善研发机构设置及技术创新体系，持续开展系统化、标准化建设，启动IPD创新体系建设项目，建设知识产权管理系统，取得了知识产权管理体系认证证书；为了保持所处行业的领先地位，报告期内，公司坚持以客户需求为切入点，以市场为导向，持续加大技术创新投入，研发投入19,739.07万元，同比增长7.73%；重视研发人才储备及培育工作，并持续推进国际化人才战略，报告期内，公司新增研发人员124人，截止报告期末，公司拥有研发人员共计737人；完善研发人员激励机制，建立了目标责任考核制、双路线晋升制、各种研发奖励以及股权激励等方式调动研发人员的积极性。

公司重视与有关高校和科研院所的合作，不断健全产学研一体化创新机制，与浙江大学、华中科技大学、福州大学等重点院校建立了密切的合作关系，并与浙江大学谭建荣院士建立数字孪生仿真技术方面的产学研合作，合作项目为工业机器人生产线数字孪生平台开发，主要应用于支撑公司物联网产品和自动化设备研制。

公司紧跟行业技术发展前沿，根据公司的技术与产品路线图，主动开发新产品和前沿新技术，公司产

品具有高度定制化特点，报告期内，公司UDM新产品项目开发数量增长较快，自有品牌产品项目开发逐步增多，实现了智能视频会议接入控制台、TWS蓝牙立体声技术、快速加热及其精确控制技术、NB-IOT技术、MEMS技术、多相机标定和图像拼接技术、半导体激光应用与控制、多轴电机联动控制技术、离线式语音识别、基于DTMF技术的通讯管理、智能门禁、E-MOLD均温技术、铝导轨挤压等技术突破；并在基于图像识别的AI、模块化视觉算法，网络区域检测，DST解析、Sub-1G远距离无线连接技术、高显指自然光灯、ITO加热膜技术及客户相关产品新技术应用等方面进行了技术研发储备。此外，为了推动自有品牌产品的开发，公司成立了独立的智能家居产品研发团队，专注于自主产品的研发和技术创新，加速自主产品开发的进程，提升产品的竞争力；并为生产自动化、智能化开发相应的软、硬件平台及系统的集成开发，助力公司智能制造的发展。

报告期内，公司新增授权专利199项，其中发明专利6项，实用新型专利185项，外观设计专利8项；新增已登记的计算机软件著作权42项。

基于公司在智能制造领域的技术创新能力、智能制造优势及实力、研发能力及引领示范作用等，报告期内，公司先后被评定为国家企业技术中心、国家技术创新示范企业，并获批设立博士后科研工作站等。

5、巩固智能制造行业领先优势，不断提升自动化和信息化水平

报告期内，公司继续推广普及“互联网+智能制造”的战略体系，打造工业互联网平台，拓展“智能+”，加快信息化管理与工业制造的深度融合，加快技术改造和设备更新，持续提高自动化和信息化水平，不断提升智能制造和精益生产的能力；报告期内，公司被评定为“第三批绿色制造企业-绿色供应链管理示范企业”。

在自动化水平完善提升方面：报告期内，公司新增购置了两台NPM双轨贴片机并对部分原贴片生产线进行了升级，导入了选择性波峰焊机等自动化设备，大幅提高了贴片、插件等生产工艺流程的效率；根据电子烟客户新一代产品的采购需求，自主研制并成功导入了抛光、钻铣、点胶、热熔、裁切、视觉检测等整套自动化机器设备，共计60余套，为客户新产品顺利量产及产能爬坡提供了技术保障，并为家用雕刻机及耗材、水冷散热控制系统、汽车电子等产品的精益制造研制及导入了近60套自动化生产设备或解决方案；报告期内，公司持续实施“机器换人”战略，深入推进“降本、增效、提质”工作，并根据客户需求扩大产能，全年通过机器换人方案，节省人力200余人。公司自动化制造体系的持续建设与完善，大幅提升了公司的生产制造效率，提高了产品的一致性，并确保较高的成品率，减轻了人力成本上升的影响。

在信息化水平完善提升方面：报告期内，公司不断优化自主研发使用的UMS联合管理平台，完善了温湿度UMS自动检测预警、锡丝、锡条及锡膏等辅材管理、智能仓库管理、资产管理、生产订单周期管理、培训管理、客户管理、ESOP(电子作业指导书)、供应商管理等模块，完善AIO、智能制造工厂供气设备的

远程实时监测、多轴平台云端联网等BOC系统模块，并在汽车电子产品中建立和完善了产品生产从物料入库到产成品出货的全流程追溯系统，后续将在其他产品中予以推广使用；前述UMS系统相关模块的完善和优化，提升了信息的实时采集及设备之间的互联互通，实现了设备、环境等相关数据的远程监测和控制，进一步提高了公司智能制造的信息化水平。同时，公司持续开展SMT信息化建设，报告期内，完成了将钢网、锡膏、车间SPI数据、车间AIO数据等导入UMS系统，并实现了SMT工序中各站点自动扫描采集数据的功能。公司以自主研发的UMS系统为基础，不断完善和提升自己的信息化水平，持续为公司打造工业4.0智能工厂打下基础。

在生产工艺流程优化及员工技能提升方面：报告期内，公司采用ECRS等方法定期或不定期对现有的生产制造流程予以优化，全年通过流程优化、过程调整等方式节省人力70余人；同时，通过流程优化，为客户的临时订单变化及新增需求予以快速响应，以最快时间满足客户的订单出货需求。此外，公司实行“以师带徒”的员工培育机制，通过传、帮、带等方式，结合技能大比拼等形式，提升员工的实操工作技能。

6、完善质量控制国际标准体系建立，为新行业拓展创造条件

公司高度重视产品和服务质量，在与国际知名企业和科技型企业合作中，严格按照国际质量标准进行生产管理及质量控制。公司建立了国际标准的质量环境控制体系、环保体系、社会责任体系及CMMI软件成熟度能力认证体系等国际标准，并在此基础上创新性地融入UMS系统、ITTS及工业测试机器人等两化融合智能制造体系，实现产品制造过程的实时在线监控、质量检测与全生命周期的质量追溯、售后检测及维修服务。

报告期内，公司新增建立了ISO22000&GMP食品安全管理体系，并通过了BRC-CP高级认证，满足FCM食品接触材料安全的要求，为公司进入食品工业领域相关产品的生产创造条件；公司积极推进子公司的体系建设和质量控制活动，并将母公司优秀的质量控制经验复制至各分、子公司，不断提升各业务单元的产品质量水平；全资子公司漳州盈塑及厦门攸信先后获得ISO9001和ISO14001质量管理体系认证，厦门攸信还完成两化融合贯标体系认证。

报告期内，公司通过持续开展“利剑行动”、开展6sigma稳健设计系列课程培训及推进SPC/MSA系统、uECR系统及新质量管理系统的完善等各项工作，严格进行生产管理及质量控制，不断提升质量策划和监督控制职能。报告期内，产品出货合格率99.9%以上，交期达成率99%以上，处于行业领先水平，一方面使公司有效获得国际知名企业及科技型企业客户的信赖，另一方面也使公司有效降低了生产成本。

7、持续开展投资并购，布局优质战略性项目，为公司发展提供新动力

报告期内，公司坚持“内生式增长+外延式发展”相结合的产业链发展布局，通过投资新设子公司、投资并购等方式，积极整合上下游配套产业，布局优质战略性项目，推进行业整合，为公司持续发展提供

新动力。

报告期内，公司新增设立苏州盈塑、菩提树投资、美国盈趣及福州云卡4家全资或控股子公司，并通过设立漳州分公司延伸至客户产品相关耗材的生产制造，不断优化产业结构。

报告期内，公司完成了深圳博发、瑞士SDW及SDH等5家公司的收购工作，有利于促进公司与各子公司之间的融合和协同，实现境内外技术、产品、客户和渠道等各项资源的优势互补，发挥主营业务全球研发及全球营销等方面的协同效应，进一步提高公司市场竞争力及提升公司品牌的国际知名度。

报告期内，公司还投资参股了瑞士公司F&P及国内初创公司上海拓牛，分别持有前述两家公司13.41%和6.53%的股权。F&P主要从事机器人及其软件系统研究、开发和销售业务，致力于轻量级机械臂的研究，生产和销售，产品主要包括协作型机器人和服务型机器人，主要应用于食品行业及健康护理行业等。上海拓牛主要聚焦于智能家居硬件研发设计，产品主要为智能垃圾桶及配套垃圾袋。

8、大力实施“人才工程”，企业文化再沉淀

公司自设立以来，一直重视企业文化的建设与管理。报告期内，公司继续倡导“以使命为导向，像一家人一样工作”的团队合作理念，继续践行以艰苦奋斗文化、爱心文化和运动文化为核心的3POS企业文化理念，通过建立厦门春水爱心基金会、定期体育运动机制等，推动公司企业文化建设，增强公司凝聚力，保障公司持续发展的人才队伍建设。

在员工激励方面，报告期内，公司坚持“人才+文化”的发展战略，不断完善员工激励制度体系建设，通过股权激励和员工无息购房借款等方案的实施，吸引人才、留住人才；在人才储备和干部任用方面，报告期内，公司建立了中高层后备管理团队人才库，秉承“能者上，平者让，庸者下”的原则，努力把能力强、业务精、综合素质高的青年人才提拔到关键岗位，提供锻炼机会；在绩效考核方面，报告期内，公司完成了各部门人才地图的绘制工作，并完善了绩效考核内容，增强考核的针对性，为选拔、任用、激励人才提供科学依据；在员工培训方面，报告期内，根据公司人才战略规划，为了更好、更快地培养和快速复制核心人才，更系统、更有效地进行知识技能和文化的传承，公司启动了“盈趣企业大学”建设工程，拟构建五个学院，10个人才项目的体系。此外，公司积极推进博士后工作站，选拔、引进公司高层次人才；同时，在公司内部全面推行读书会机制，打造学习型组织，提高公司的学习能力。

二、主营业务分析

1、概述

参见“经营情况讨论与分析”中的“一、概述”相关内容。

2、收入与成本

(1) 营业收入构成

单位：元

	2018 年		2017 年		同比增减
	金额	占营业收入比重	金额	占营业收入比重	
营业收入合计	2,778,729,498.73	100%	3,267,195,748.91	100%	-14.95%
分行业					
电子制造业	2,744,300,249.65	98.76%	3,234,728,516.33	99.01%	-15.16%
技术研发服务	34,429,249.08	1.24%	32,467,232.58	0.99%	6.04%
分产品					
创新消费电子产品	1,844,765,953.26	66.39%	2,380,876,153.88	72.88%	-22.52%
智能控制部件	718,000,146.14	25.84%	766,862,468.52	23.47%	-6.37%
汽车电子产品	73,344,464.76	2.64%	55,971,715.60	1.71%	31.04%
技术研发服务	34,429,249.08	1.24%	32,467,232.58	0.99%	6.04%
其他	108,189,685.49	3.89%	31,018,178.33	0.95%	248.79%
分地区					
境外	2,643,093,233.11	95.12%	3,132,034,993.42	95.86%	-15.61%
境内	135,636,265.62	4.88%	135,160,755.49	4.14%	0.35%

(2) 占公司营业收入或营业利润 10%以上的行业、产品或地区情况

√ 适用 □ 不适用

公司是否需要遵守特殊行业的披露要求

否

单位：元

	营业收入	营业成本	毛利率	营业收入比上年同期增减	营业成本比上年同期增减	毛利率比上年同期增减
分行业						
电子制造业	2,744,300,249.65	1,576,980,047.06	42.54%	-15.16%	-5.12%	-6.08%
分产品						
创新消费电子产品	1,844,765,953.26	952,634,036.57	48.36%	-22.52%	-10.89%	-6.74%
智能控制部件	718,000,146.14	495,993,626.89	30.92%	-6.37%	-5.25%	-0.82%
分地区						
境外	2,643,093,233.11	1,495,719,896.91	43.41%	-15.61%	-4.34%	-6.67%

公司主营业务数据统计口径在报告期发生调整的情况下，公司最近 1 年按报告期末口径调整后的主营业务数据

适用 不适用

(3) 公司实物销售收入是否大于劳务收入

是 否

行业分类	项目	单位	2018 年	2017 年	同比增减
创新消费电子产品	销售量	万套	1,229.76	1,928.62	-36.24%
	生产量	万套	1,101.39	2,175.62	-49.38%
	库存量	万套	206.29	334.66	-38.36%
智能控制部件	销售量	万套	937.66	1,043.09	-10.11%
	生产量	万套	934.75	1,054.87	-11.39%
	库存量	万套	56.12	59.03	-4.93%
汽车电子产品	销售量	万套	13.8	14.83	-6.95%
	生产量	万套	13.18	14.09	-6.46%
	库存量	万套	1.7	2.32	-26.72%

相关数据同比发生变动 30% 以上的原因说明

适用 不适用

报告期内，公司主要遵循“以销定产”模式，受复杂的国际经济形势的影响，创新消费电子产品中的电子烟精密塑胶部件订单出现下滑，导致创新消费电子产品的销售量、生产量、库存量同比下降。

(4) 公司已签订的重大销售合同截至本报告期的履行情况

适用 不适用

(5) 营业成本构成

单位：元

行业分类	项目	2018 年		2017 年		同比增减
		金额	占营业成本比重	金额	占营业成本比重	
电子制造业	材料成本	1,329,411,936.25	83.97%	1,422,754,258.21	85.28%	-1.31%
电子制造业	直接人工	137,447,212.03	8.68%	141,532,614.33	8.48%	0.20%
电子制造业	制造费用	110,120,898.78	6.96%	97,848,472.91	5.87%	1.09%

说明

无

(6) 报告期内合并范围是否发生变动

是 否

2018年6月，本公司因投资设立新增合并孙公司苏州盈塑智能制造有限公司；2018年7月，本公司因投资设立新增合并子公司福州云卡科技有限公司；2018年9月，本公司因投资设立新增合并子公司厦门菩提树投资管理有限公司；2018年9月，本公司因股权收购新增合并子公司深圳市博发电子科技有限公司；2018年10月，本公司因投资设立新增合并子公司Intretech US Inc.；2018年12月，本公司因股权收购新增合并孙公司SDATAWAY SA及SDH Holding SA。

(7) 公司报告期内业务、产品或服务发生重大变化或调整有关情况

适用 不适用

(8) 主要销售客户和主要供应商情况

公司主要销售客户情况

前五名客户合计销售金额（元）	2,377,723,516.77
前五名客户合计销售金额占年度销售总额比例	85.57%
前五名客户销售额中关联方销售额占年度销售总额比例	0.00%

公司前 5 大客户资料

序号	客户名称	销售额（元）	占年度销售总额比例
1	第一名	996,736,270.22	35.87%
2	第二名	556,178,769.58	20.02%
3	第三名	293,911,381.11	10.58%
4	第四名	268,090,430.56	9.65%
5	第五名	262,806,665.29	9.46%
合计	--	2,377,723,516.77	85.57%

主要客户其他情况说明

适用 不适用

公司主要供应商情况

前五名供应商合计采购金额（元）	255,085,659.32
前五名供应商合计采购金额占年度采购总额比例	17.16%
前五名供应商采购额中关联方采购额占年度采购总额比例	0.00%

公司前 5 名供应商资料

序号	供应商名称	采购额（元）	占年度采购总额比例
1	第一名	78,728,836.01	5.30%
2	第二名	54,697,220.10	3.68%
3	第三名	45,794,347.54	3.08%
4	第四名	38,243,248.52	2.57%
5	第五名	37,622,007.15	2.53%
合计	--	255,085,659.32	17.16%

主要供应商其他情况说明

适用 不适用

3、费用

单位：元

	2018 年	2017 年	同比增减	重大变动说明
销售费用	48,223,942.13	46,712,694.17	3.24%	无重大变动
管理费用	118,597,706.81	92,075,262.50	28.81%	主要系咨询服务费、职工薪酬和股份支付费用增加所致
财务费用	-43,144,730.82	70,922,701.57	-160.83%	主要系利息收入及汇兑收益增加所致
研发费用	197,390,727.92	183,223,367.36	7.73%	无重大变动

4、研发投入

适用 不适用

智能控制部件与创新消费电子技术日益发展，下游产品更新换代较快，生产企业必须长期不断提高研发能力，加大研发投入，不断开发出新产品以满足广大消费者的需求。有效的技术创新资源投入是保证公司始终保持技术领先地位的重要基础。

报告期内，公司研发投入1.97亿元，占营业收入的7.10%，同比增长7.73%，主要投向与主营业务所处行业相关的基础性技术、前瞻性技术研发，客户产品生产实现的协同研发，产品生产对应的自动化制造体系和信息化体系的创新研发以及智能制造整体解决方案、智能家居等自有品牌产品的技术研发等方面。

公司研发投入情况

	2018 年	2017 年	变动比例
研发人员数量（人）	737	613	20.23%
研发人员数量占比	20.46%	16.53%	3.93%
研发投入金额（元）	197,390,727.92	183,223,367.36	7.73%
研发投入占营业收入比例	7.10%	5.61%	1.49%

	2018 年	2017 年	变动比例
研发投入资本化的金额（元）	0.00	0.00	0.00%
资本化研发投入占研发投入的比例	0.00%	0.00%	0.00%

研发投入总额占营业收入的比重较上年发生显著变化的原因

适用 不适用

研发投入资本化率大幅变动的原因及其合理性说明

适用 不适用

5、现金流

单位：元

项目	2018 年	2017 年	同比增减
经营活动现金流入小计	3,135,333,534.60	3,145,388,643.08	-0.32%
经营活动现金流出小计	2,399,796,254.60	2,202,831,268.44	8.94%
经营活动产生的现金流量净额	735,537,280.00	942,557,374.64	-21.96%
投资活动现金流入小计	62,479,919.72	3,615,491.88	1,628.12%
投资活动现金流出小计	1,687,013,961.79	520,117,204.57	224.35%
投资活动产生的现金流量净额	-1,624,534,042.07	-516,501,712.69	-262.93%
筹资活动现金流入小计	1,707,984,770.35	6,142,926.83	27,704.09%
筹资活动现金流出小计	382,458,087.42	206,952,612.38	84.80%
筹资活动产生的现金流量净额	1,325,526,682.93	-200,809,685.55	760.09%
现金及现金等价物净增加额	454,161,170.19	190,101,633.57	138.90%

相关数据同比发生重大变动的主要影响因素说明

适用 不适用

(1)经营活动产生的现金流量净额较上年同期减少20,702.01万元，降低21.96%，主要系下列因素综合影响所致：营业收入减少使得销售商品提供劳务收到的现金较上年减少11,717.29万元；收到的税费返还合计较上年增加4,553.46万元；收到的其他与经营活动有关的现金较上年增加6,158.32万元；购买商品接受劳务支付的现金、支付给职工以及为职工支付的现金及支付其他与经营活动有关的现金合计较上年增加19,696.50万元。

(2)投资活动产生的现金流量净额较上年同期减少110,803.23万元，主要系本期购买理财支出增加92,045.00万元、在建工程及固定资产投资增加5,833.31万元、取得子公司及其他营业单位支付现金流出增加15,482.15万元，购买可供出售金融资产支付现金净流出增加3,329.21万元及取得理财投资收益增加5,442.42万元综合影响所致。

(3)筹资活动产生的现金流量净额较上年同期增加152,633.64万元，主要系收到首次公开发行股票募集

资金161,073.11万元、限制性股票认购款9,235.80万元及支付股利、发行费增加22,550.55万元综合影响所致。

报告期内公司经营活动产生的现金净流量与本年度净利润存在重大差异的原因说明

适用 不适用

三、非主营业务分析

适用 不适用

单位：元

	金额	占利润总额比例	形成原因说明	是否具有可持续性
投资收益	55,823,669.27	6.03%	主要系购买银行保本理财产品收益	否
资产减值	27,335,249.27	2.95%	主要系报告期内计提的坏账损失、存货跌价损失	否
营业外收入	6,957,793.74	0.75%	主要系客户取消订单而支付的赔偿款	否
营业外支出	687,960.97	0.07%	主要系非流动资产毁损报废损失	否
其他收益	39,718,142.42	4.29%	主要系收到的与日常活动相关的政府补助	否

四、资产及负债状况分析

1、资产构成重大变动情况

单位：元

项目	2018 年末		2017 年末		比重增减	重大变动说明
	金额	占总资产比例	金额	占总资产比例		
货币资金	1,077,365,474.62	22.79%	623,039,514.43	24.24%	-1.45%	无重大变动
应收账款	724,704,530.15	15.33%	819,601,348.50	31.88%	-16.55%	主要系应收账款余额减少及资产总额大幅增加综合影响所致
存货	333,334,384.76	7.05%	312,157,353.60	12.14%	-5.09%	主要系存货余额略微增加及资产总额大幅增加综合影响所致
长期股权投资	6,833,356.06	0.14%	6,673,597.26	0.26%	-0.12%	无重大变动
固定资产	246,114,417.18	5.21%	163,708,785.01	6.37%	-1.16%	无重大变动
在建工程	243,645,625.12	5.15%	84,741,524.64	3.30%	1.85%	无重大变动
长期借款	2,814,507.00	0.06%		0.00%	0.06%	无重大变动
可供出售金融资产	38,478,368.25	0.81%		0.00%	0.81%	无重大变动
其他流动资产	1,667,571,749.10	35.27%	372,445,694.12	14.49%	20.78%	主要系报告期内银行理财增长幅度超过资产总额增长幅度所致
其他非流动资产	27,745,007.82	0.59%	41,101,008.60	1.60%	-1.01%	无重大变动

2、以公允价值计量的资产和负债

√ 适用 □ 不适用

单位：元

项目	期初数	本期公允价值变动损益	计入权益的累计公允价值变动	本期计提的减值	本期购买金额	本期出售金额	期末数
金融资产							
上述合计	0.00	0.00	0.00	0.00	0.00	0.00	0.00
金融负债	0.00	0.00	0.00	0.00	74,247,340.19	0.00	74,247,340.19

期末以公允价值计量且其变动计入当期损益的金融负债系本公司之子公司盈趣科技（香港）有限公司购买SDATAWAY SA及SDH Holding SA两家公司所形成的，与剩余30%股权转让款相关的合同义务，根据收购协议约定，对剩余30%的股权转让款根据上述两家公司相应会计年度业绩完成情况调整。

报告期内公司主要资产计量属性是否发生重大变化

□ 是 √ 否

3、截至报告期末的资产权利受限情况

截至报告期末，公司所有权或使用权受限的资产见第十一节附注七“70、所有权或使用权受到限制的资产”，除此之外，公司不存在其他资产被查封、扣押、冻结或者被抵押、质押，必须具备一定的条件才能变现、无法变现、无法用于抵偿债务的情况。

五、投资状况分析

1、总体情况

√ 适用 □ 不适用

报告期投资额（元）	上年同期投资额（元）	变动幅度
323,870,076.95	139,175,861.32	132.71%

报告期内公司增加固定资产投资126,487,608.22元，在建工程投资158,904,100.48元，购买可供出售金融资产38,478,368.25元。

2、报告期内获取的重大的股权投资情况

□ 适用 √ 不适用

3、报告期内正在进行的重大的非股权投资情况

√ 适用 □ 不适用

单位：元

项目名称	投资方式	是否为固定资产投资	投资项目涉及行业	本报告期投入金额	截至报告期末累计实际投入金额	资金来源	项目进度	预计收益	截止报告期末累计实现的收益	未达到计划进度和预计收益的原因	披露日期（如有）	披露索引（如有）
智能制造生产线建设项目厂房建造工程	自建	是	电子制造业	142,683,381.14	223,798,193.70	募集资金	39.79%	0	0	不适用		
匈牙利厂房建设一期	自建	是	电子制造业	15,792,810.27	16,977,501.79	自有资金	38.07%	0	0	不适用		
合计	--	--	--	158,476,191.41	240,775,695.49	--	--	0.00	0.00	--	--	--

4、以公允价值计量的金融资产

适用 不适用

5、募集资金使用情况

适用 不适用

（1）募集资金总体使用情况

适用 不适用

单位：万元

募集年份	募集方式	募集资金总额	本期已使用募集资金总额	已累计使用募集资金总额	报告期内变更用途的募集资金总额	累计变更用途的募集资金总额	累计变更用途的募集资金总额比例	尚未使用募集资金总额	尚未使用募集资金用途及去向	闲置两年以上募集资金金额
2018	公开发行股份	159,805.57	34,879.25	34,879.25	0	0	0.00%	124,926.32	购买银行理财产品 118,000 万元，尚未使用的金额为 6,926.32 万元	0
合计	--	159,805.57	34,879.25	34,879.25	0	0	0.00%	124,926.32	--	0

募集资金总体使用情况说明

2018 年度，本公司募集资金使用情况为：

（1）截至 2018 年 12 月 31 日，本公司募集资金累计直接投入募投项目 34,879.25 万元。

（2）2018 年 1 月 31 日，公司第三届董事会第四次会议审议通过了《关于使用募集资金置换预先投入募投项目自筹资金的议案》，致同会计师事务所（特殊普通合伙）于 2018 年 1 月 31 日出具了《关于厦门盈趣科技股份有限公司以自筹资金预先投入募集资金投资项目情况鉴证报告》（致同专字（2018）第 350ZA0056 号），截至 2018 年 1 月 20 日，公司募投项目已经累计投入自筹资金人民币 14,783.77 万元，经保荐机构发表审核意见和独立董事发表独立意见，公司用募集资金人民币

14,783.77 万元置换预先投入募集资金投资项目的自筹资金。

(3) 公司于 2018 年 3 月 1 日召开的 2018 年第一次临时股东大会审议通过了《关于使用部分闲置募集资金和闲置自有资金进行现金管理的议案》，同意公司使用不超过人民币 120,000 万元的闲置募集资金和不超过人民币 130,000 万元的闲置自有资金购买安全性高、流动性好、满足保本要求、单项产品投资期限最长不超过 12 个月的银行理财产品，资金可滚动使用。截止 2018 年 12 月 31 日，公司使用闲置募集资金购买的，尚未到期的银行理财产品金额为 118,000 万元。

综上，截至 2018 年 12 月 31 日，募集资金累计投入 34,879.25 万元，购买银行理财产品 118,000 万元，尚未使用的金额为 6,926.32 万元。

(2) 募集资金承诺项目情况

√ 适用 □ 不适用

单位：万元

承诺投资项目和超募资金投向	是否已变更项目(含部分变更)	募集资金承诺投资总额	调整后投资总额(1)	本报告期投入金额	截至期末累计投入金额(2)	截至期末投资进度(3)= (2)/(1)	项目达到预定可使用状态日期	本报告期实现的效益	是否达到预计效益	项目可行性是否发生重大变化
承诺投资项目										
智能制造生产线建设项目	否	120,332.00	120,332.00	28,360.89	28,360.89	23.57%	2020/1/14	0	不适用	否
智能制造整体解决方案服务能力提升项目	否	30,064.00	30,064.00	3,983.33	3,983.33	13.25%	2020/1/14 (注 1)	0	不适用	否
研发中心建设项目	否	9,409.57	9,409.57	2,535.03	2,535.03	26.94%	2021/1/14 (注 2)	0	不适用	否
承诺投资项目小计	--	159,805.57	159,805.57	34,879.25	34,879.25	--	--	0	--	--
超募资金投向										
合计	--	159,805.57	159,805.57	34,879.25	34,879.25	--	--	0	--	--
未达到计划进度或预计收益的情况和原因	不适用									
项目可行性发生重大变化的情况说明	不适用									
超募资金的金额、用途及使用进展情况	不适用									
募集资金投资项目实施地点变更情况	不适用									
募集资金投资项目实施方式调整情况	不适用									
募集资金投资项目先期投入及置换情况	<p>为保障募集资金投资项目顺利进行，公司以自筹资金预先投入募集资金投资项目，公司以自筹资金预先投入募集资金投资项目的实际投资额为 14,783.77 万元，根据募集资金使用计划可置换金额为 14,783.77 万元。</p> <p>2018 年 1 月 31 日，公司第三届董事会第四次会议审议通过《关于使用募集资金置换预先投入募投项目自筹资金的议案》，致同会计师事务所（特殊普通合伙）于 2018 年 1 月 31 日出具了《关于厦门盈趣科技股份有限公司以自筹资金预先投入募集资金投资项目情况鉴证报告》（致同专字（2018）第 350ZA0056 号），经保荐机构发表审核意见和独立董事发表独立意见后，公司使用募集资金人民币 14,783.77 万元置换预先投入募集资金投资项目的自筹资金。</p>									

用闲置募集资金暂时补充流动资金情况	不适用
项目实施出现募集资金结余的金额及原因	不适用
尚未使用的募集资金用途及去向	<p>公司尚未使用的募集资金按规定存放于募集资金专户，同时使用部分闲置募集资金购买低风险保本理财产品。</p> <p>公司于 2018 年 3 月 1 日召开了 2018 年第一次临时股东大会审议通过了《关于使用部分闲置募集资金和闲置自有资金进行现金管理的议案》，同意公司使用不超过人民币 120,000 万元的闲置募集资金购买安全性高、流动性好、满足保本要求、单项产品投资期限最长不超过 12 个月的银行理财产品，资金可滚动使用。</p> <p>截止 2018 年 12 月 31 日，公司使用闲置募集资金购买的，尚未到期的银行理财产品金额为 118,000 万元。</p>
募集资金使用及披露中存在的问题或其他情况	不适用

注 1：公司在《招股说明书》披露的本募投项目的建设期为 6 个月，鉴于本项目的实施地点为“智能制造生产线建设项目”中投资建设的“盈趣创新产业园”，所以该项目须待前述产业园主体工程竣工验收后方可开展装修、设备购置与安装等工作，其建设期的起始日期以产业园主体工程完成竣工验收后计算，达到预定可使用状态日期预计为 2020 年 1 月 14 日。

注 2：公司在《招股说明书》披露的本募投项目的建设期为 1.5 年，鉴于本项目的实施地点为“智能制造生产线建设项目”中投资建设的“盈趣创新产业园”，所以该项目须待前述产业园主体工程竣工验收后方可开展装修、软硬件采购与安装、人员调动等工作，其建设期的起始日期以产业园主体工程完成竣工验收后计算，达到预定可使用状态日期预计为 2021 年 1 月 14 日。

(3) 募集资金变更项目情况

适用 不适用

公司报告期不存在募集资金变更项目情况。

六、重大资产和股权出售

适用 不适用

七、主要控股参股公司分析

√ 适用 □ 不适用

主要子公司及对公司净利润影响达 10%以上的参股公司情况

单位：元

公司名称	公司类型	主要业务	注册资本	总资产	净资产	营业收入	营业利润	净利润
香港盈趣	子公司	贸易投资	34,524,725.00	396,475,467.46	43,808,846.63	274,784,077.06	11,349,360.24	9,616,030.83
盈趣电子	子公司	汽车电子产品的研发、生产与销售	20,000,000.00	90,114,968.18	70,838,630.15	73,772,191.67	9,404,871.43	9,224,552.18
漳州盈塑	子公司	精密塑胶部件的制造	30,000,000.00	109,780,441.39	54,200,020.41	147,536,046.74	8,028,297.48	15,444,348.06
厦门攸信	子公司	提供智能制造整体解决方案服务	100,000,000.00	344,891,285.83	331,523,373.24	47,556,350.83	24,615,703.31	22,497,863.17
厦门盈点	子公司	智能家居产品的研发及市场推广	10,000,000.00	21,148,142.28	4,479,858.09	39,919,000.71	-1,403,410.29	-974,696.50
马来西亚盈趣	子公司	电子产品生产制造与组装及精密塑胶部件制造	52,306,367.28	106,908,693.23	38,550,321.50	34,948,139.53	-4,044,851.20	-4,044,851.20
加拿大盈趣	子公司	创新消费电子产品研发及海外市场推广	9,502.58	6,610,093.01	-7,814,663.76	1,756,101.61	-4,311,883.30	-4,311,883.30
匈牙利盈趣	子公司	智能控制部件的研发、生产及销售业务	37,698,000.00	27,065,270.66	21,488,031.91	32,968.87	-728,058.82	-728,058.82
厦门攸创	子公司	商务信息咨询服务	10,000,000.00	22,921,789.90	8,761,981.28	9,749,514.39	-1,091,379.01	-818,555.05
福州云卡	子公司	计算机软硬件开发及技术咨询服务	10,000,000.00	6,316,523.72	4,332,559.65	52,262.92	-667,440.35	-667,440.35
深圳博发	子公司	自动化设备研发、销售	20,000,000.00	6,448,932.90	5,270,297.79	115,376.93	-1,223,165.07	-1,223,165.07
菩提树投资	子公司	股权投资	10,000,000.00	6,546.86	-4,643.14	-	-4,643.22	-4,643.14
美国盈趣	子公司	消费电子产品的研发、制造及销售	20,589,600.00	849,310.02	-523,329.98	-	-529,422.50	-529,422.50

报告期内取得和处置子公司的情况

适用 不适用

公司名称	报告期内取得和处置子公司方式	对整体生产经营和业绩的影响
福州云卡	投资设立	对整体生产经营和业绩不产生重大影响
深圳博发	非同一控制下企业合并	对整体生产经营和业绩不产生重大影响
菩提树投资	投资设立	对整体生产经营和业绩不产生重大影响
美国盈趣	投资设立	对整体生产经营和业绩不产生重大影响
漳州盈塑	转让 18%股权	对整体生产经营和业绩不产生重大影响

主要控股参股公司情况说明

1、香港盈趣为公司的全资子公司，成立于2012年6月，是公司的境外采购和境外投资平台，主要开展IC、模组等电子元器件的进口采购业务。全年实现营业收入27,478.41万元。

2、盈趣电子为公司的控股子公司，成立于2001年12月，公司于2014年3月收购了该子公司。主要开展汽车电子产品的研发、生产和销售业务，主要产品为车载显示器系列产品、车载后视镜系统、电子防眩镜系列产品、OBD行车记录仪等。全年实现营业收入7,377.22万元。

3、漳州盈塑为公司的控股子公司，成立于2015年7月，专注于精密塑胶部件制造业务。漳州盈塑设立后，公司拥有了上游注塑和喷涂环节的部分生产能力，实现了产业链向上游延伸。报告期内，因公司整体生产经营的需要，其主要承接母公司智能控制部件和创新消费电子产品的注塑和喷涂业务，全年实现营业收入14,753.60万元。

4、厦门攸信为公司的全资子公司，成立于2015年8月，致力于为中小企业提供智能制造整体解决方案，该解决方案主要由公司自主研发的UMS联合管理系统及自主研发的自动化机器设备两部分组成。全年实现营业收入4,755.64万元。

5、厦门盈点为公司的全资子公司，成立于2016年3月，主要业务为智能家居产品的研发及市场推广，主要产品为咕咕机等智能家居产品。报告期内，厦门盈点完成了咕咕机产品的升级换代，并完成了智能家居部分新品的研发工作。全年实现营业收入3,991.90万元。

6、马来西亚盈趣为公司的控股子公司，成立于2016年6月，该子公司是为了更好地服务国际客户，贴近客户生产，满足客户国际化业务需求，参与客户产业链全球布局而设立的，主要开展电子产品生产制造与组装及精密塑胶部件制造业务。全年实现营业收入3,494.81万元。

八、公司控制的结构化主体情况

适用 不适用

九、公司未来发展的展望

（一）行业发展趋势

随着国家政策的支持、全球经济的发展、科学技术的进步及健康、环保、个性、创意等新消费理念的兴起，在办公、家居、娱乐、汽车、工业等行业及领域，机械化转化成电子化、非电子化转化成电子化的趋势明显，智能化产品层出不穷，促进了新兴消费电子产品的不断诞生及发展。

1、产业政策引导工业互联网的快速发展

当前，全球范围内新一轮科技革命和产业变革蓬勃兴起。工业互联网作为新一代信息技术与制造业深度融合的产物，日益成为新工业革命的关键支撑和深化“互联网+先进制造业”的重要基石，对未来工业发展产生全方位、深层次、革命性影响。2017年11月，国务院印发《关于深化“互联网+先进制造业”发展工业互联网的指导意见》，明确加快建设和发展工业互联网，推动互联网、大数据、人工智能和实体经济深度融合，发展先进制造业，支持传统产业优化升级。2018年7月，工业和信息化部印发《工业互联网平台建设及推广指南》和《工业互联网平台评价方法》。

随着互联网与制造业融合创新步伐的进一步加快，研发设计、生产制造和营销服务模式不断演变，连接工业产品、流程、服务等各环节的全球化网络，使人、数据和机器之间自由沟通，成为制造业转型升级的新引擎，“智能+”与制造业融合创新应用模式不断涌现。

2、消费水平的提高带来消费需求的进化

随着经济的发展和消费水平的提升，关注产品的质量和功能之外，个性化定制需求变多，更关注自身体验，更关注便捷、健康、环保、创意，消费理念正在悄然进化，具体表现为消费者更加注重生活品质及体验的提升，各种智能硬件、应用被广泛接受。

从消费端来看，高端、创新型智能产品一般在北美、欧洲等国家及地区率先兴起，然后逐步向全球其他国家及地区普及推广。在国内，越来越多的消费者跨入中产阶层，并愿意为个性、健康和品质买单，消费升级为智能控制部件和创新消费电子带来广阔的市场发展前景。

3、新技术的应用推动了行业的变革和发展

当前，新一轮科技革命和产业变革正在萌发，以云计算、大数据、物联网、第五代移动通信技术（5G）、3D打印、人工智能（AI）为代表的新一代信息技术呈爆炸发展态势。目前，智能控制部件和创新消费电子产品技术升级不断引发产业结构调整，与其相关的各技术领域均处于快速发展变革时期，基础技术研究方兴未艾，应用技术研究日渐深入普及，技术的发展有力地推动了产业的发展 and 产品的更新换代。

（二）公司总体发展战略

基于“让生活充盈着乐趣”的使命和“成为中国工业互联网和民用物联网的领导者，成为中国走向世界的窗口”的企业愿景，坚持战略导向、客户驱动。

进一步拓展UDM业务模式，公司继续加强技术研发投入和以“UMS+ITTS+工业测试机器人”为核心技术的智能制造体系建设，研发产品的同时，研发制造出优良产品的智能制造体系。继续以国际知名企业客户与高端产品市场为主导地位，坚守高端需求、高端技术、高端服务的经营方针，通过品牌效应进一步拓展客户体系，凭借核心技术强化市场竞争地位，不断开拓智能控制部件与创新消费电子市场。放眼全球，持续建设和打造创新研发中心和智能制造基地，不断优化客户结构及产品结构，保持行业领先地位，稳步提高美洲及欧洲等区域市场的产品覆盖率及影响力。

同时，在中国制造业转型升级的关键阶段，公司以创新研发能力及两化深度融合的智能制造技术为基础，一方面积极进化智能制造服务体系，为中小型企业提供专业、完善的智能制造整体解决方案；另一方面积极推进智能家居、汽车电子等民用物联网领域的探索和延伸。

（三）2019年度重点经营计划

2019年，公司将继续以“让生活充盈着乐趣”为使命，以3POS企业文化为立足点，以“客户至上、质量第一；诚信经营、合作共赢；敏捷团队，繁荣家园”为核心价值观，持续深化工业互联网、民用物联网“两网”建设和品牌建设，推进国际化进程。致力于成为中国“工业互联网”和“民用物联网”的领导者，成为中国走向世界的窗口，又快又好，争创盈趣科技新发展。

1、系统管理，不断优化经营管理水平

2019年，公司将进一步深化公司治理，不断完善公司内部管理制度和内控体系建设，不断优化公司规范运作水平，维护公司和广大股东的合法权益，建立提高公司治理水平的长效机制，促进公司快速健康发展。同时，公司将认真履行信息披露义务，确保信息披露的及时、真实、准确和完整；认真做好投资者关系管理工作，通过多种渠道加强与投资者的联系和沟通，以便于投资者快捷、全面获取公司信息，树立公司良好的资本市场形象。

管理体系建设方面。完善IPD集成产品开发体系，积极推行应用；ISO22000食品安全管理体系深化应用，构建FCM数据库和GMP供应链能力；ISO27001信息安全管理体系建立、贯标，体系全面覆盖GDPR欧盟条例；继续深化IATF16949汽车质量管理体系及CMMI（能力成熟度模型集成）管理体系；6sigma稳健设计全面推广应用及信息化；卓越绩效五大体系建设与应用提升；深化项目管理能力，提升新产品研发管理及导入能力。

管理信息系统方面。与Oracle NetSuite战略合作，重点建设和实施云ERP，实现UMS、WMS和NetSuite三个系统的连接。

企业文化建设方面。2019年是3POS企业文化建设之“升华期建设”的第一年，企业文化督导组重点传承落地公司价值观、使命感，凝聚团队思想，营造学习和创新氛围，保障各项战略规划开展与落地。

2、夯实基础，持续稳步推进业务增长

2019年，“盈趣科技创新产业园”一期工程预计于第三季度投入使用，随着主要募投项目“智能制造生产线建设项目”的逐步投入使用，现代化工业园及智能物流系统将大幅提升UDM业务模式的软、硬件基础。

公司继续以国际知名客户与高端定制产品市场为主导定位，全面实施大客户战略及推行BU独立运营模式，依托国际布局初具雏形的网络，紧密连接市场及客户，深度挖掘客户需求及持续开发新客户，不断优化客户结构及产品结构。由于国际经贸形式的变化，产品将在国内和马来西亚等制造基地分工或同时批量制造和交付。

在智能控制部件领域的主要产品：从多维度深挖现有客户的需求，拓展游戏手柄、视频会议设备及鼠标等其他产品线的合作，将各产品逐步推进至量产；在水冷散热控制领域，公司持续在与客户共同研发新的产品；在食品相关产品领域上，在人机界面模组的业务基础上，与客户开展食品类整机项目方面的研发合作和产品量产；积极争取FCM相关领域产品和配件业务。

在创新消费电子领域的主要产品：家用雕刻机系列，2019年将配合客户研发和持续推出多系列、多款新产品，同时根据市场和客户需求，提升各条产品线的产能；在家用雕刻机产品的耗材领域，公司漳州分公司将快速推进耗材产能以达成客户和市场需求；电子烟精密塑胶部件，持续提升产能和良品率，密切配合客户优化产品及推进新品的量产，满足客户和市场需求。

同时，加大国内市场的创新消费电子领域和智能控制部件的新品开发和制造交付。

汽车电子领域。在巩固原有商用车领域的市场地位基础上，持续加大在乘用车领域的资源投入，围绕防炫目后视镜、流媒体后视镜、OBD等产品领域持续研发新品和扩展市场。

2019年，公司将继续秉承UDM模式下的智能制造优势，大力打造智能制造核心竞争力，不断提升自动化和信息化水平，建设智能制造示范线及示范工厂，强力推进机器换人方案，降本增效，大力推进关键制造过程的自动控制；不断深化卓越绩效管理，在已获得厦门市质量奖的基础上，争取申请更高级别的质量奖，同时在智能制造领域及自有品牌产品领域持续积累知识产权。

3、品牌打造，全力建设两网自有品牌

2019年，在以“产品高度定制化、单一产品主要向单一客户销售以及UMS智能制造”为主要特点的UDM业务模式基础上，通过持续深化创新研发能力、智能制造能力和管理能力，及全速推进的国际化布局，聚焦高端市场、高端客户、高端产品，持续提升“Intretech”在智能制造领域的国际及国内影响力。

在稳步拓展UDM业务模式的基础上，全力推进“工业互联网”+“民用互联网”的两网自有品牌建设，在工业互联网和民用物联网领域持续做实、做大、做强。

工业互联网方面。在满足自身需求及协助客户和供应链提升制造价值的基础上，公司将通过完善机构设置，加强产品和营销团队建设，大力拓展外部客户。子公司厦门攸信、深圳博发等将全面聚焦“三大+三小”行业，着眼于“智能车间”、“智慧工厂”和“智慧园区”，以软硬件结合的方式，建设团队、储备技术、打造产品，逐步实现“标准产品+解决方案”的双轮驱动模式。

民用物联网方面。积极研发“智能单品+全屋智能解决方案”产品及服务，依托公司优势，打造盈趣智能家居品牌；在车联网领域，成立独立的车联网研发部门，负责汽车电子相关产品联网整合方面的研发工作。

持续推进众创服务平台建设。继续围绕物联网智能制造领域积极打造众创产业平台，依托智能制造优势，联合专业市场渠道资源，孵化物联网创新项目、培育创新创业团队，构建UMS物联网生态系统。

4、放眼全球，全速推进国际化布局

随着匈牙利盈趣第一期工程在下半年投入使用，盈趣智能制造将基本形成在中国、东南亚和欧洲三地同时开机运营的格局，三地分工生产、系统共建、体系共享。在依然复杂的国际贸易形势下，海外制造和交付能力直接演变成了一种业务能力。另外，为快速在东南亚和欧洲形成具竞争优势的产业链，一方面大力开发和建设当地供应链，另一方面积极策划集合中国区域的成熟、优质供应商一起到海外共建智能制造产业园的模式。

借助于瑞士、美国和加拿大等地的子公司布局及业务开展，公司将进一步贴近客户，更快获得市场需求，就近提供前期研发服务，并积极导入新客户、新产品到三地的智造基地进行大批量生产。

根据全球及国内各地各区域人才集聚效应及相应特点，借助中国、欧洲和北美的三地研发中心，技术分工、协同开发、共享知识，以形成跨时区、跨区域、跨领域的研发能力。另外，积极筹备在印度设立软件研发中心等。

国际和国内渠道建设。北美和欧洲的子公司，负责开展民用物联网自有品牌产品在相应区域市场的渠道建设；国内和东南亚等地子公司，支持工业互联网产品及服务在相应区域开展客户对接、市场对接等工

作，形成智能制造样板效应。

5、产业投资，与内生式增长相得益彰

本着“产业投资服务主体、产业投资促进主营”的原则，公司将围绕“工业物联网”和“民用物联网”进行产业投资，外延式发展与内生式增长相得益彰。

在产业投资上，公司将总体沿着“建生态、筑平台”的思路开展，充分依托盈趣UDM模式的智能制造及创新研发的优势，采用“众创孵化+投资，制造配套+投资”等投资方式积极布局民用物联网生态链，发挥技术协同、应用场景协同、渠道协同的作用；采用“区域代理+投资，智造平台+投资”等投资方式积极布局工业互联网领域，发挥智能制造在行业应用的互补作用，促进智能制造平台、智能制造园区效应的形成。

6、以人为本，学习型组织引领创新

2019年，“盈趣大学”（企业大学）前期五个学院，10个人才项目将同步实施开展，为“高、中、基”三层人才培养提供制度化、体系化保障。实施“百名纯橙计划”，继续推动重点院校年度校园招聘开展，构建优质人才储备梯队，构筑多通道职业发展空间。公司营造良好的文化氛围，借助股权激励、员工无息购房借款、多种福利待遇，借力地方人才补贴，筑巢引凤，引进国际优秀人才及关键人才、核心人才。通过在各层、各分支、各职能开展“盈趣读书会”，建设学习型组织。

创新以人为本，2019年公司将持续加大技术创新资源投入，预计在全球范围内新招募各类研发人员300~400名。公司继续以“智能化、创新化、网络化、国际化”为研发方向，一方面围绕现有客户服务产品相关领域进行技术储备和布局；另一方面，紧跟行业前瞻性技术进行储备和布局，重点积累传感类应用技术和无线通讯应用技术，打造物联网核心技术包括NB-IoT等技术，在智能家居与工业测试机器人产品上布局与应用机器视觉和人工智能技术。组建新兴技术领域、预研产品等专项研发团队，建设国家企业技术中心、国家级工业设计中心，筹备国家级标准实验室，加强与重点高校的产学研合作，依托国家博士后科研工作站，筹建院士工作站，引进前沿科研成果在公司落地、转化，为增强公司自主创新能力提供人才智力支撑。

7、又快又好，争创盈趣科技新发展

2019年，公司将以“又快又好，争创盈趣科技新发展”为年度战略主题。“快”即敏捷，是指超越客户的期望；“好”指的是质量好，包括产品质量好和服务质量好。在变幻莫测的国际经济形势下，关注客户、加快速度、全球布局，贴近客户生产及提供服务，持续为客户打造一流的产品和创造高价值。

特别提示：上述仅为公司2019年度经营计划，能否实现受政治经济环境、市场变化、竞争情况等多种

因素影响，存在很大的不确定性，不构成公司对投资者的实质承诺，敬请广大投资者理性投资、注意风险。

（四）可能面对的风险及应对措施

1、市场竞争风险

公司自成立以来，一直致力于智能控制部件和创新消费电子产品的研发、生产和销售，在北美、欧洲等国家及地区拥有良好的品牌形象和客户基础，公司产品也主要定位于技术含量高、创新性强、终端售价较高的高端市场。若同行业竞争对手通过研制新产品、扩大生产规模、降价促销等方式来抢占市场份额，公司可能面临市场竞争加剧从而导致产品价格下跌、毛利率下降或重要客户丢失等风险，对公司业绩造成不利影响。

应对措施：公司将继续坚守高端需求、高端技术和高端服务的经营方针，持续保持技术创新领先的优 势，积极利用自主研发和协同研发相结合的方式，积累行业核心技术，在产品技术研发方面承担更多的分工，为客户提供更多的增值服务；继续秉承UDM模式下的智能制造及质量控制优势，不断提升自动化和信息化水平，开展集团化供应链管理，持续开展“机器换人”，深入推进“降本、增效、提质”工作，并根据客户需求快速扩大产能；实施大客户战略和BU独立运营模式，深挖客户需求，为客户提供一流的产品和创造高价值。

2、市场可持续性风险

近年来，创新消费电子产品凭借其便利生活、丰富娱乐、提升品质等优点，已经成为现代人生活的重要组成部分，创新消费电子产业新兴领域快速成长，整体产业始终保持活跃，家用雕刻机、电子烟等产品近年来在欧美市场比较畅销。2016年度、2017年度及2018年度，公司创新消费电子产品营业收入分别为87,912.87万元、238,087.62万元及184,476.60万元，占公司营业收入的比例分别为53.33%、72.88%、66.39%。

创新消费电子行业易受宏观经济周期性波动、居民消费购买力、消费理念变化等因素的影响，存在消费趋势不稳定、终端使用客户不稳定、技术及产品更新迅速等特点。如果因消费者偏好转变、行业供需格局变化等不可预测原因导致创新消费电子产品行业的产品销售规模和销售价格出现大幅波动，可能对公司经营业绩造成不利影响。

应对措施：公司将加大产品研发力度，根据客户需求加快老产品的迭代升级速度，并协助客户不断研发并推出创新性强、技术含量高的新产品，满足终端客户对产品智能、个性、创新、创意、健康及环保的需求；同时，公司将不断拓展新的行业客户，优化产品结构、客户结构和产业结构，加大智能制造整体解决方案及智能家居等自有品牌产品的技术研发和营销推广力度。

3、募集资金投资项目相关风险

公司首次公开发行股票募集资金投资于“智能制造生产线建设项目”、“智能制造整体解决方案服务能力提升项目”和“研发中心建设项目”，各项目均符合国家的产业政策和市场环境，与公司的主营业务和未来发展战略联系紧密。“智能制造生产线建设项目”建设期为两年，报告期内，公司根据募投项目计划开展“盈趣创新产业园”主体工程的投资建设，因为“智能制造整体解决方案服务能力提升项目”及“研发中心建设项目”两个募投项目均需待“盈趣创新产业园”主体工程竣工验收后方可开展装修、设备购置与安装等工作，所以截至2018年12月31日，前述三个募投项目的投资进度分别为23.57%、13.25%、26.94%，尽管募投项目实施进度符合投资计划，但是整体进度较慢。募集资金投资项目的可行性分析是基于当时的市场环境、技术发展趋势等因素做出的，募投项目的经济效益分析为预测信息，在项目实施过程中存在因市场环境发生较大变化、产业政策调整、技术更新等发生不可预见的因素导致项目延期或无法实施，或者导致投资项目不能产生预期收益的可能性。同时，募集资金投资项目的实施对公司的组织和管理水平提出了较高要求，公司的资产及业务规模将进一步扩大，研发、运营和管理团队将相应增加，公司在人力资源、法律、财务等方面的管理能力需要不断提高，任何环节的疏漏或执行不力，都将对募集资金投资项目的按期实施及正常运转造成不利影响。

此外，公司募集资金投资项目的实施将使公司研发支出、固定资产折旧等费用大幅增长，若募集资金投资项目不能实现预期收益，将会对公司盈利能力和经营业绩造成较大影响。

应对措施：公司将根据募投项目投资建设计划，加快“智能制造生产线建设项目”中创新产业园的投资建设进度，加快推进其主体工程的竣工验收，以保障三个募投项目按期实施和尽快投产；同时，引进中高端及国际化人才，实施领军人才计划及纯橙计划，创建“盈趣大学”，完善人才引进、培养、孵化和激励等机制，坚持践行3POS企业文化，不断提高公司各方面的管理水平，为募投项目的有序实施提供人才保障；此外，公司还将紧密关注三个募投项目的市场环境、产业政策及技术更新等变化状况，不断加大技术创新研发、加快市场拓展力度，优化产品结构、客户结构和产业结构。

4、产品主要出口的风险

新兴智能控制及创新消费电子产品一般在消费理念领先、购买力强的北美、欧洲等国家及地区率先兴起，然后逐步向全球其他国家及地区推广、普及，北美、欧洲仍为智能控制部件及创新消费电子高端产品消费较为集中的市场。2016年度、2017年度及2018年度，公司主营业务出口销售收入分别为153,415.83万元、311,974.04万元及260,131.76万元，占主营业务收入的比例分别为93.97%、96.10%及95.60%。公司产品消费市场主要为美国、瑞士等北美、欧洲国家及地区，公司在国际市场积累了一批优质、稳定的客户，具备较强的国际市场竞争力。

若相关出口国家和地区的政治环境、经济景气度、购买力水平、关税政策、汇率以及行业标准等因素发生变化，公司产品出口规模以及增长速度则可能受到影响。同时，随着国际市场竞争日趋激烈，发达国家利用安全标准、质量标准、环境标准等非关税壁垒，制约包括中国在内的发展中国家相关产业，贸易摩擦日益增多。一旦未来我国出口政策发生重大变化，或者主要出口国和地区出现政治经济形势恶化、贸易政策发生重大变化、与我国发生重大贸易争端等，会对公司出口产品需求造成不利影响，公司将面临销售收入及盈利水平下降的风险。

应对措施：公司将紧密关注出口国家和地区的政治经济形势、贸易政策、关税政策等，及时分析和跟踪进展情况，一旦发现存在可能的风险因素，及时采取相应措施；公司将持续加快推进国际化进程，加快马来西亚盈趣和匈牙利盈趣等境外子公司的投资建设进度，公司的多个受中美贸易摩擦影响的产品已在马来西亚盈趣顺利实现量产，未来公司将根据国际化战略布局的需要，加大境外子公司的投资建设规模，以缓解国际经济贸易政策给公司带来的风险；同时，收购瑞士控股子公司SDW和SDH后，将深入布局欧洲市场，实现公司全球研发、全球营销网络建设布局。此外，公司将及时做好出口国家对电子产品要求的相关质量环境控制体系认证、环保体系认证及社会责任体系认证等认证工作，保证公司产品符合出口国的相关要求。

5、客户相对集中的风险

公司客户相对集中，目前主要客户为国际知名企业及科技型企业。2016年度、2017年度及2018年度，公司向前五大客户的合计销售额占当期营业收入的比例分别为84.08%、89.03%及85.57%。

目前，公司与核心客户均保持稳定的合作关系，但公司产品定制化程度高，单一类别的产品目前主要面向单一客户进行销售。若公司与主要客户的合作关系发生变化，或该等客户自身经营发生重大不利变化，将可能对公司的产品销售和经营业绩造成不利影响。

应对措施：国际知名厂商在其供应商的选择上一般执行严格的评估与准入制度，全面考核供应商在技术研发、生产能力、质量控制水平、管理水平以及社会责任等方面的综合实力。一般而言，供应商通过该类高端客户的合格认证后，其后续合作具有供应量大、稳定和长期性等特点。一方面，公司将继续秉承“客户至上、质量第一”的经营方针，持续为客户提供一流的产品和创造高价值，深入挖掘客户需求，在保持现有产品和项目持续稳定合作的基础上，努力争取客户新的产品、新的项目、整机产品及周边产品等；另一方面，公司将不断拓展新的领域、新的行业和新的客户，提前进行技术布局、建立体系标准及取得行业相关认证，以更好地优化产品结构、客户结构和产业结构。

6、产品毛利率下降的风险

公司凭借UDM模式的技术研发、智能制造及质量控制等综合优势，赢得国际知名企业及科技型企业客

户的信赖。公司主要为上述客户提供技术含量高、定制化程度高、创新度高、终端售价高、市场定位较高端的智能控制部件及创新消费电子产品。2016年度、2017年度及2018年度，公司主营业务毛利率分别为42.15%、48.96%及43.12%，公司的大部分产品是由一个产品系列组成，综合来看单个产品系列的毛利率维持在比较稳定的水平。公司综合毛利率变化主要是由于不同毛利率的产品销售占比发生变化而形成的。

一般情况下，智能控制部件及创新消费电子行业领域，新产品的市场竞争低、销售价格高、毛利率也较高。随着市场逐渐成熟、产品稳定及产量达到一定规模后，单位成本降低，销售价格也会相应降低，毛利率会逐步达到相对稳定合理的水平。若未来因行业竞争加剧、市场需求变化、行业技术更新或替代产品的出现等，导致产品销售价格及原料采购价格发生重大变化，公司产品毛利率可能存在下降的风险，将对公司经营业绩造成不利影响。

应对措施：公司将持续为客户提供一流的产品和创造高价值，深入挖掘客户需求，在保持现有产品和项目持续稳定合作的基础上，努力争取客户新的产品、新的项目、整机产品及周边产品等；在保持与现有国际知名企业和科技型企业客户的友好合作的基础上，不断开拓新的优质客户，通过境外子公司的投资建设，获取新的业务机会；加大技术研发力度，持续创新，协助客户开发技术含量高、创新创意度高及附加值高的新产品；继续秉承UDM模式下的智能制造及质量控制优势，不断提升自动化和信息化水平，提高生产效率，降低各项成本；加强集团供应链管理，提升上游综合供应能力。

7、境外投资风险

为更好地服务国际客户，贴近客户生产，满足客户日益增长的业务需求，参与产业链全球布局，公司已通过设立境外子公司等方式，实施国际化战略，提高公司国际市场影响力及核心竞争力。截至目前公司已在香港、马来西亚、加拿大、匈牙利、美国分别设立了控股子公司香港盈趣、马来西亚盈趣、加拿大盈趣、匈牙利盈趣、美国盈趣；并通过投资并购的方式收购了瑞士子公司SDW和SDH。

由于国际经营环境及管理的复杂性，若公司境外投资所在国家或地区的外商投资政策、法律环境差异、政治事件、汇率波动、语言及文化差异等因素出现不利变化，将对公司经营业绩造成不利影响。

应对措施：公司将密切关注境外投资所在地国家或地区的政治经济政策、外商投资政策、汇率波动等，充分利用投资所在地国家或地区的有利条件，开展各项业务；同时，公司将加强境外子公司内控管理及信息化建设、明确规定其经营决策权限，完善员工激励机制，互派技术、管理人员加强双方的企业文化融合，并逐步将母公司优秀的管理经验融合到境外子公司的经营管理中，加强母公司及各分子公司的资源整合和协同发展，积极推动公司的国际化战略布局，提高国际市场影响力和核心竞争力。

8、汇率波动风险

公司产品销售以出口为主，2016年-2018年各年度营业收入中出口占比均在90%以上，并主要以美元计

价结算。公司原材料采购主要以人民币计价结算。如果美元对人民币出现贬值，将降低出口产品折算成人民币的售价，进而降低公司的毛利率，同时，使得公司持有的以外币计价的货币资金、应收账款产生汇兑损失。因此，汇率波动对公司的持续盈利能力可能造成一定的影响。

应对措施：公司将加强对汇率走势的研究分析，实时关注国际市场环境变化，及时预警并采取应对措施；公司制定了《远期结售汇管理制度》，将根据实际经营需要，适时开展与公司实际业务规模相匹配的远期结售汇业务，以锁定汇率，减少汇率波动的风险。

9、投资并购风险及商誉减值风险

上市后，公司开展了 SDW、SDH 两家瑞士子公司及深圳博发的收购项目，并购后需要进行必要的资产、人员整合，且公司与被并购企业之间存在企业文化、管理制度上的差异，特别是针对一些境外并购项目，还存在国家政策、法律差异、文化差异、国外管理经验缺失等问题。若因宏观政治经济环境的恶化或被收购公司的经营出现风险，相关收购形成的商誉将对公司的年度经营业绩产生不利影响。

应对措施：公司将积极推进各方在业务、管理及文化等各个方面有效整合，进一步完善收购标的治理结构、加强内控管理及信息化建设、明确规定其经营决策权限，完善员工激励机制，互派技术、管理人员加强双方的企业文化融合，并逐步将母公司优秀的管理经验融合到收购标的经营管理中，不断发挥双方在市场开拓、技术研发等方面的协同作用，努力实现预期收益，最大限度地降低可能的商誉减值风险。

十、接待调研、沟通、采访等活动

1、报告期内接待调研、沟通、采访等活动登记表

√ 适用 □ 不适用

接待时间	接待方式	接待对象类型	调研的基本情况索引
2018 年 02 月 06 日	实地调研	机构	详见巨潮资讯网（www.cninfo.com.cn）《2018 年 2 月 6 日投资者关系活动记录表》（编号：2018-001）
2018 年 02 月 07 日	实地调研	机构	详见巨潮资讯网（www.cninfo.com.cn）《2018 年 2 月 7 日投资者关系活动记录表》（编号：2018-002）
2018 年 02 月 09 日	实地调研	机构	详见巨潮资讯网（www.cninfo.com.cn）《2018 年 2 月 9 日投资者关系活动记录表》（编号：2018-003）
2018 年 04 月 02 日	实地调研	机构	详见巨潮资讯网（www.cninfo.com.cn）《2018 年 4 月 2 日投资者关系活动记录表》（编号：2018-004）
2018 年 04 月 03 日	实地调研	机构	详见巨潮资讯网（www.cninfo.com.cn）《2018 年 4 月 3 日投资者关系活动记录表》（编号：2018-005）
2018 年 05 月 10 日	实地调研	机构	详见巨潮资讯网（www.cninfo.com.cn）《2018 年 5 月 10 日投资者关系活动记录表》（编号：2018-006）

接待时间	接待方式	接待对象类型	调研的基本情况索引
2018 年 05 月 29 日	实地调研	机构	详见巨潮资讯网（www.cninfo.com.cn）《2018 年 5 月 29 日投资者关系活动记录表》（编号：2018-007）
2018 年 05 月 31 日	实地调研	机构	详见巨潮资讯网（www.cninfo.com.cn）《2018 年 5 月 31 日投资者关系活动记录表》（编号：2018-008）
2018 年 07 月 17 日	实地调研	机构	详见巨潮资讯网（www.cninfo.com.cn）《2018 年 7 月 17 日投资者关系活动记录表》（编号：2018-009）
2018 年 08 月 28 日	实地调研	机构	详见巨潮资讯网（www.cninfo.com.cn）《2018 年 8 月 28 日投资者关系活动记录表》（编号：2018-010）
2018 年 09 月 06 日	实地调研	机构	详见巨潮资讯网（www.cninfo.com.cn）《2018 年 9 月 6 日投资者关系活动记录表》（编号：2018-011）
2018 年 10 月 25 日	实地调研	机构	详见巨潮资讯网（www.cninfo.com.cn）《2018 年 10 月 25 日投资者关系活动记录表》（编号：2018-012）
2018 年 11 月 06 日	实地调研	机构	详见巨潮资讯网（www.cninfo.com.cn）《2018 年 11 月 6 日投资者关系活动记录表》（编号：2018-013）
2018 年 11 月 26 日	实地调研	机构	详见巨潮资讯网（www.cninfo.com.cn）《2018 年 11 月 26 日投资者关系活动记录表》（编号：2018-014）
2018 年 11 月 28 日	电话沟通	机构	详见巨潮资讯网（www.cninfo.com.cn）《2018 年 11 月 28 日投资者关系活动记录表》（编号：2018-015）
2018 年 12 月 06 日	实地调研	机构	详见巨潮资讯网（www.cninfo.com.cn）《2018 年 12 月 06 日投资者关系活动记录表》（编号：2018-016）
2018 年 12 月 20 日	实地调研	机构	详见巨潮资讯网（www.cninfo.com.cn）《2018 年 12 月 20 日投资者关系活动记录表》（编号：2018-017）

第五节 重要事项

一、公司普通股利润分配及资本公积金转增股本情况

报告期内普通股利润分配政策，特别是现金分红政策的制定、执行或调整情况

√ 适用 □ 不适用

根据《公司法》、《上市公司监管指引第3号-上市公司现金分红》等相关规定要求，公司已在《公司章程》中制定了清晰的利润分配政策，并制定了《公司未来三年（2016年-2018年度）股东分红回报规划》制度性地明确公司股东的合理投资回报，维护公司股东的利益。报告期内，公司的利润分配政策未发生变化。

2018年4月25日，经公司2017年年度股东大会审议通过，以公司首次公开发行股票后总股本45,516万股为基数，以未分配利润中的95,591.61万元向全体股东按每10股派发现金红利8.00元（含税），本次向全体股东派发现金红利合计36,412.80万元。公司于2018年5月9日实施完成本次利润分配。

现金分红政策的专项说明	
是否符合公司章程的规定或股东大会决议的要求：	是
分红标准和比例是否明确和清晰：	是
相关的决策程序和机制是否完备：	是
独立董事是否履职尽责并发挥了应有的作用：	是
中小股东是否有充分表达意见和诉求的机会，其合法权益是否得到了充分保护：	是
现金分红政策进行调整或变更的，条件及程序是否合规、透明：	不适用

公司近3年（包括本报告期）的普通股股利分配方案（预案）、资本公积金转增股本方案（预案）情况

1、2018年度利润分配预案为：公司拟以未来实施2018年年度权益分配方案时股权登记日的总股本为基数，向全体股东按每10股派发现金红利10.00元（含税），不送红股，也不以公积金转增股本，剩余未分配利润结转以后年度分配。（现金分红金额暂以截至本报告披露日的总股本45,852.95万股为基数进行测算，共计45,852.95万元。）

2、2017年度利润分配方案为：以公司首次公开发行股票后总股本45,516万股为基数，向全体股东按每10股派发现金红利8.00元（含税），本次向全体股东派发现金红利合计36,412.80万元。

3、2016年度利润分配方案为：以截至2016年12月31日公司总股本23,760万股为基数，以未分配利润中的14,256.00万元向全体股东每10股转增6股，转增后公司实收资本由原来的23,760.00万元变更为38,016.00万元，股东及持股比例不变。同时，向全体股东按每10股派发现金红利6.50元（含税），本次向全体股东

派发现金红利合计15,444.00万元。

公司近三年（包括本报告期）普通股现金分红情况表

单位：元

分红年度	现金分红金额 (含税)	分红年度合并报 表中归属于上市公司 普通股股东的净利润	现金分红金额 占合并报表中 归属于上市公司 普通股股东的 净利润的比 率	以其他方式 (如回购股 份)现金分 红的金额	以其他方式现 金分红金额占 合并报表中归 归属于上市公司 普通股股东的 净利润的比例	现金分红总额 (含其他方 式)	现金分红总额 (含其他方式) 占合并报表中归 归属于上市公司普 通股股东的净利 润的比率
2018年	458,529,500.00	813,674,898.69	56.35%	0.00	0.00%	458,529,500.00	56.35%
2017年	364,128,000.00	983,862,490.91	37.01%	0.00	0.00%	364,128,000.00	37.01%
2016年	154,440,000.00	445,475,709.31	34.67%	0.00	0.00%	154,440,000.00	34.67%

公司报告期内盈利且母公司可供普通股股东分配利润为正但未提出普通股现金红利分配预案

适用 不适用

二、本报告期利润分配及资本公积金转增股本预案情况

适用 不适用

每 10 股送红股数 (股)	0
每 10 股派息数 (元) (含税)	10.00
每 10 股转增数 (股)	0
分配预案的股本基数 (股)	458,529,500.00
现金分红金额 (元) (含税)	458,529,500.00
以其他方式 (如回购股份) 现金分红金额 (元)	0.00
现金分红总额 (含其他方式) (元)	458,529,500.00
可分配利润 (元)	1,347,166,823.83
现金分红总额 (含其他方式) 占利润分配总额的比例	100%
本次现金分红情况	
公司发展阶段不易区分但有重大资金支出安排的，进行利润分配时，现金分红在本次利润分配中所占比例最低应达到 20%	
利润分配或资本公积金转增预案的详细情况说明	
<p>2018 年度利润分配预案为：经致同会计师事务所（特殊普通合伙）审计，2018 年度母公司实现净利润为 83,930.97 万元，按 2018 年度母公司实现净利润的 10%提取法定盈余公积金 8,393.10 万元，加上 2018 年年初未分配利润 95,591.61 万元，扣减 2018 年度内分配的普通股股利 36,412.80 万元，截至 2018 年 12 月 31 日，母公司可供分配的利润 134,716.68 万元，资本公积金余额 171,156.02 万元。</p> <p>公司拟以未来实施 2018 年年度权益分配方案时股权登记日的总股本为基数，向全体股东按每 10 股派发现金红利 10.00 元（含税），不送红股，也不以公积金转增股本，剩余未分配利润结转以后年度分配。（现金分红金额暂以截至本报告披露日的总股本 45,852.95 万股为基数进行测算，共计 45,852.95 万元。）</p>	

三、承诺事项履行情况

1、公司实际控制人、股东、关联方、收购人以及公司等承诺相关方在报告期内履行完毕及截至报告期末尚未履行完毕的承诺事项

√ 适用 □ 不适用

承诺事由	承诺方	承诺类型	承诺内容	承诺时间	承诺期限	履行情况
股改承诺	不适用					
收购报告书或权益变动报告书中所作承诺	不适用					
资产重组时所作承诺	不适用					
首次公开发行或再融资时所作承诺	万利达工业、惠及投资	股票流通限制及自愿锁定承诺	注 1	2017 年 03 月 20 日	自公司股票上市交易之日起三十六个月内	正常履行
	Malata Holdings	股票流通限制及自愿锁定承诺	注 2	2017 年 03 月 20 日	自公司股票上市交易之日起三十六个月内	正常履行
	实际控制人吴凯庭	股票流通限制及自愿锁定承诺	注 3	2017 年 03 月 20 日	自公司股票上市交易之日起三十六个月内	正常履行
	股东兼董事和高级管理人员林松华、杨明、林先锋、王战庆	股票流通限制及自愿锁定承诺	注 4	2017 年 03 月 20 日	自公司股票上市交易之日起三十六个月内	正常履行
	高级管理人员李金苗	股票流通限制及自愿锁定承诺	注 5	2017 年 03 月 20 日	自公司股票上市交易之日起三十六个月内	正常履行
	股东兼监事胡海荣、韩崇山	股票流通限制及自愿锁定承诺	注 6	2017 年 03 月 20 日	自公司股票上市交易之日起三十六个月内	正常履行
	股东惠椿投资、山坡松投资	股票流通限制及自愿锁定承诺	注 7	2017 年 03 月 20 日	自公司股票上市交易之日起十二个月内	正常履行
	股东正欣和投资、滕达、兴富致远	股票流通限制及自愿锁定承诺	注 8	2017 年 03 月 20 日	自公司股票上市交易之日起十二个月内	正常履行
	股东温氏投资、靖焯投资	股票流通限制及自愿锁定承诺	注 8	2017 年 09 月 01 日	自公司股票上市交易之日起十二个月内	正常履行
股东新兴齐创	股票流通限制及	注 8	2017 年 12 月	自公司股票上	正常履行	

承诺事由	承诺方	承诺类型	承诺内容	承诺时间	承诺期限	履行情况
		自愿锁定承诺		06 日	市交易之日起十二个月内	
	股东肖林荣等 43 名自然人	股票流通限制及自愿锁定承诺	注 9	2017 年 03 月 20 日	自公司股票上市交易之日起十二个月内	正常履行
	控股股东、公司及公司董事、高级管理人员	公司上市后稳定股价的预案及承诺	注 10	2016 年 12 月 16 日	自公司股票上市之日起三年内	正常履行
	控股股东万利达工业	持股 5%以上股东关于在公司首次公开发行股票前所持有股份的持股意向和减持意向承诺	注 11	2017 年 03 月 20 日	锁定期满后两年	正常履行
	股东惠椿投资、惠及投资	持股 5%以上股东关于在公司首次公开发行股票前所持有股份的持股意向和减持意向承诺	注 12	2017 年 03 月 20 日	锁定期满后两年	正常履行
	股东林松华	持股 5%以上股东关于在公司首次公开发行股票前所持有股份的持股意向和减持意向承诺	注 13	2017 年 03 月 20 日	锁定期满后两年	正常履行
	公司	利润分配政策的计划及承诺	注 14	2016 年 09 月 19 日	长期有效	正常履行
	控股股东、控股股东的股东及实际控制人	利润分配政策的计划及承诺	注 15	2016 年 09 月 19 日	长期有效	正常履行
	公司董事、高级管理人员	填补被摊薄即期回报的措施及承诺	注 16	2017 年 12 月 07 日	长期有效	正常履行
	公司	关于未履行承诺的约束措施承诺	注 17	2017 年 12 月 07 日	长期有效	正常履行
	控股股东、控股股东的股东及实际控制人	关于未履行承诺的约束措施承诺	注 18	2017 年 12 月 07 日	长期有效	正常履行
	公司董事、监事、	关于未履行承诺	注 19	2017 年 12 月	长期有效	正常履行

承诺事由	承诺方	承诺类型	承诺内容	承诺时间	承诺期限	履行情况
	高级管理人员	的约束措施承诺		07 日		
	控股股东、控股股东的股东及实际控制人	关于规范关联交易的承诺函	注 20	2016 年 09 月 19 日	长期有效	正常履行
	控股股东、控股股东的股东及实际控制人	关于避免同业竞争的承诺函	注 21	2016 年 09 月 19 日	长期有效	正常履行
	实际控制人	其他承诺	注 22	2017 年 11 月 07 日	长期有效	正常履行注 23
股权激励承诺	公司	关于不为激励对象提供贷款及财务资助的承诺	注 24	2018 年 08 月 22 日	自 2018 年 08 月 22 日起至本次股权激励计划实施完毕或终止之日止	正常履行
其他对公司中小股东所作承诺	实际控制人吴凯庭及其一致行动人	关于增持期间及法定期限内不减持其所持有的公司股份的承诺	注 25	2018 年 10 月 17 日	2019 年 4 月 23 日	正常履行
	股东兼董事和高级管理人员林松华	关于股票流通限制及自愿锁定的补充承诺	注 26	2019 年 01 月 11 日	长期有效	正常履行
	公司董事会	关于监督林松华先生履行承诺事项的承诺	注 27	2019 年 01 月 11 日	长期有效	正常履行
承诺是否按时履行	是					
如承诺超期未履行完毕的，应当详细说明未完成履行的具体原因及下一步的工作计划	无					

注 1: 自公司股票在证券交易所上市之日起三十六个月内，本公司不转让或者委托他人管理本公司持有的公司首次公开发行股票前已发行的股份，也不由公司回购本公司持有的上述股份；本公司在公司首次公开发行股票前所持公司股票在上述禁售期满后两年内减持的，减持价格不低于公司首次公开发行股票时的发行价。如果因公司派发现金红利、送股、转增股本、增发新股等原因进行除权、除息的，上述发行价须按照证券交易所的有关规定作相应调整；在公司股票上市后六个月内如果公司股票连续 20 个交易日的收盘价均低于发行价的，或者公司股票上市后六个月期末收盘价低于发行价的，本公司在公司首次公开发行股票前所持有的公司股份的锁定期自动延长至少六个月；如果因公司派发现金红利、送股、转增股本、增发新股等原因进行除权、除息的，上述发行价须按照证券交易所的有关规定作相应调整。

注 2: 自公司股票在证券交易所上市之日起三十六个月内，本公司不转让或委托他人管理本公司直接或者间接持有的公司首次公开发行股票前已发行的股份，也不由公司回购本公司直接或者间接持有的上述股份。

注 3: 自公司股票在证券交易所上市之日起三十六个月内，本人不转让或委托他人管理本人直接或者间接持有的公司首次公开发行股票前已发行的股份，也不由公司回购本人直接或者间接持有的上述股份；除本人须遵守前述股份锁定的承诺外，在本人担任公司的董事、监事或高级管理人员职务期间，本人每年转让的公司股份数量不超过本人所持有的公司股份总数的

25%；在本人离职后六个月内，本人不转让所持有的公司股份；本人在申报离任六个月后的十二个月内通过证券交易所挂牌交易出售公司股份数量占本人所持有的公司股份总数的比例不超过 50%；本人在公司首次公开发行股票前所持公司股票在上述禁售期满后两年内减持的，减持价格不低于公司首次公开发行股票时的发行价。如果因公司派发现金红利、送股、转增股本、增发新股等原因进行除权、除息的，上述发行价须按照证券交易所的有关规定作相应调整；在公司股票上市后六个月内如果公司股票连续 20 个交易日的收盘价均低于发行价的，或者公司股票上市后六个月内如果公司股票连续 20 个交易日的收盘价均低于发行价的，本人在公司首次公开发行股票前所持有的公司股份的锁定期自动延长六个月。如果因公司派发现金红利、送股、转增股本、增发新股等原因进行除权、除息的，上述发行价须按照证券交易所的有关规定作相应调整；本人不会因职务变更、离职等原因而拒绝履行上述承诺。

注 4：自公司股票在证券交易所上市之日起三十六个月内，本人不转让或委托他人管理本人持有的公司首次公开发行股票前已发行的股份，也不由公司回购本人持有的上述股份；除本人须遵守前述股份锁定的承诺外，在本人担任公司的董事、监事或高级管理人员职务期间，本人每年转让的公司股份数量不超过本人所持有的公司股份总数的 25%；在本人离职后六个月内，本人不转让所持有的公司股份；本人在申报离任六个月后的十二个月内通过证券交易所挂牌交易出售公司股份数量占本人所持有的公司股份总数的比例不超过 50%；本人在公司首次公开发行股票前所持公司股票在上述禁售期满后两年内减持的，减持价格不低于公司首次公开发行股票时的发行价。如果因公司派发现金红利、送股、转增股本、增发新股等原因进行除权、除息的，上述发行价须按照证券交易所的有关规定作相应调整；在公司股票上市后六个月内如果公司股票连续 20 个交易日的收盘价均低于发行价的，或者公司股票上市后六个月内如果公司股票连续 20 个交易日的收盘价均低于发行价的，本人在公司首次公开发行股票前所持有的公司股份的锁定期自动延长六个月。如果因公司派发现金红利、送股、转增股本、增发新股等原因进行除权、除息的，上述发行价须按照证券交易所的有关规定作相应调整；本人不会因职务变更、离职等原因而拒绝履行上述承诺。

注 5：自公司股票在证券交易所上市之日起三十六个月内，本人不转让或委托他人管理本人通过厦门惠及股权投资合伙企业（有限合伙）间接持有的公司首次公开发行股票前已发行的股份，也不由公司回购本人持有的上述股份；除本人须遵守前述锁定期的承诺外，在本人担任公司的董事、监事或高级管理人员职务期间，本人每年转让的公司股份数量不超过本人所持有的公司股份总数的 25%；在本人离职后六个月内，本人不转让所持有的公司股份；本人在申报离任六个月后的十二个月内通过证券交易所挂牌交易出售公司股份数量占本人所持有的公司股份总数的比例不超过 50%；本人在公司首次公开发行股票前所持公司股票在锁定期满后两年内减持的，减持价格不低于公司首次公开发行股票时的发行价。如果因公司派发现金红利、送股、转增股本、增发新股等原因进行除权、除息的，上述发行价须按照证券交易所的有关规定作相应调整；在公司股票上市后六个月内如果公司股票连续 20 个交易日的收盘价均低于发行价的，或者公司股票上市后六个月内如果公司股票连续 20 个交易日的收盘价均低于发行价的，本人在公司首次公开发行股票前所持有的公司股份的锁定期自动延长六个月。如果因公司派发现金红利、送股、转增股本、增发新股等原因进行除权、除息的，上述发行价须按照证券交易所的有关规定作相应调整；本人不会因职务变更、离职等原因而拒绝履行上述承诺。

注 6：自公司股票在证券交易所上市之日起三十六个月内，本人不转让或委托他人管理本人持有的公司首次公开发行股票前已发行的股份，也不由公司回购本人持有的上述股份；除本人须遵守前述股份锁定的承诺外，在本人担任公司的董事、监事或高级管理人员职务期间，本人每年转让的公司股份数量不超过本人所持有的公司股份总数的 25%；在本人离职后六个月内，本人不转让所持有的公司股份；本人在申报离任六个月后的十二个月内通过证券交易所挂牌交易出售公司股份数量占本人所持有的公司股份总数的比例不超过 50%；本人不会因职务变更、离职等原因而拒绝履行上述承诺。

注 7：自公司股票在证券交易所上市之日起十二个月内，本单位不转让或委托他人管理本单位持有的公司首次公开发行股票前已发行的股份，也不由公司回购本单位持有的上述股份；本单位在公司首次公开发行股票前所持公司股票在上述禁售期满后两年内减持的，减持价格不低于公司首次公开发行股票时的发行价。如果因公司派发现金红利、送股、转增股本、增发新股等原因进行除权、除息的，上述发行价须按照证券交易所的有关规定作相应调整；在公司股票上市后六个月内如果公司股票连续 20 个交易日的收盘价均低于发行价的，或者公司股票上市后六个月内如果公司股票连续 20 个交易日的收盘价均低于发行价的，本单位在公司首次公开发行股票前所持有的公司股份的锁定期自动延长六个月。如果因公司派发现金红利、送股、转增股本、增发新股等原因进行除权、除息的，上述发行价须按照证券交易所的有关规定作相应调整。

注 8：本承诺人自公司股票在证券交易所上市之日起十二个月内，不转让或者委托他人管理本承诺人持有的公司首次公开发行股票前已发行的股份，也不由公司回购本承诺人持有的上述股份。

注 9：承诺人作为公司股东，将严格履行公司首次公开发行股票招股说明书中披露的股份锁定承诺，自公司股票在证券

交易所上市之日起十二个月内，承诺人不转让或者委托他人管理承诺人持有的公司首次公开发行股票前已发行的股份，也不由公司回购承诺人持有的上述股份。

注 10: 自公司股票上市之日起三年内，每年首次出现公司股票连续 20 个交易日的收盘价（如果因公司派发现金红利、送股、转增股本、增发新股等原因进行除权、除息的，须按照深圳证券交易所的有关规定作相应调整，下同）均低于公司最近一期经审计的每股净资产（每股净资产=最近一期经审计的净资产÷公司股份总数，下同）时，为维护广大股东利益，增强投资者信心，维护公司股价稳定，公司将启动稳定公司股价的预案。（该预案及承诺的具体内容详见公司刊载于巨潮资讯网的《首次公开发行股票招股说明书》）

注 11: 1、本公司作为公司的控股股东，力主通过长期持有公司股份以实现和确保对公司的控制权，进而持续地分享公司的经营成果。本公司将按照中国法律、法规、规章及监管要求持有公司的股份，并将严格履行公司首次公开发行股票招股说明书中披露的关于本公司所持公司股份锁定承诺。2、本公司在持有公司股份的锁定期满后两年内减持公司股份的，减持价格不低于公司首次公开发行股票时的发行价，且每年减持数量不超过届时本公司持股总数的 10%。如果因公司派发现金红利、送股、转增股本、增发新股等原因进行除权、除息的，上述发行价和减持股份数量须按照证券交易所的有关规定作相应调整。3、本公司减持公司股份的方式应符合相关法律、法规、规章及证券交易所规则的规定，减持方式包括但不限于二级市场竞价交易方式、大宗交易方式、协议转让方式等。4、在本公司实施减持公司股份时且本公司仍为持有公司 5%以上股份的股东时，本公司至少提前五个交易日告知公司、提前三个交易日予以公告，并积极配合公司的公告等信息披露工作；本公司计划通过证券交易所集中竞价交易减持股份的，应当在首次卖出的 15 个交易日前按照相关规定预先披露减持计划。

注 12: 1、本单位作为公司的股东，将按照中国法律、法规、规章及监管要求持有公司股份，并严格履行公司首次公开发行股票招股说明书中披露的关于本单位所持公司股票锁定承诺。2、本单位在持有公司股份的锁定期满后两年内减持公司股份的，减持价格不低于公司首次公开发行股票时的发行价，且减持数量不超过届时本单位持股总数的 50%。如果因公司派发现金红利、送股、转增股本、增发新股等原因进行除权、除息的，上述发行价和减持股份数量须按照证券交易所的有关规定作相应调整。3、本单位减持所持有的公司股份应符合相关法律、法规、规章及证券交易所规则的规定，减持方式包括但不限于二级市场竞价交易方式、大宗交易方式、协议转让方式等。4、在本单位实施减持公司股份时且本单位仍为持有公司 5%以上股份的股东时，本单位至少提前五个交易日告知公司、提前三个交易日予以公告，并积极配合公司的公告等信息披露工作；本单位计划通过证券交易所集中竞价交易减持股份的，应当在首次卖出的 15 个交易日前按照相关规定预先披露减持计划。5、如果本单位因未履行上述承诺事项而获得收益的，该等收益应归公司所有，本单位承诺在获得收益后 5 个工作日内将前述收益上缴给公司。

注 13: 1、本人作为公司的股东，将按照中国法律、法规、规章及监管要求持有公司股份，并严格履行公司首次公开发行股票招股说明书中披露的关于本人所持公司股票锁定承诺。2、本人在持有公司股份的锁定期满后两年内减持公司股份的，减持价格不低于公司首次公开发行股票时的发行价，且每年减持数量不超过届时本人持股总数的 20%。如果因公司派发现金红利、送股、转增股本、增发新股等原因进行除权、除息的，上述发行价和减持股份数量须按照证券交易所的有关规定作相应调整。3、本人减持所持有的公司股份应符合相关法律、法规、规章及证券交易所规则的规定，减持方式包括但不限于二级市场竞价交易方式、大宗交易方式、协议转让方式等。4、在本人实施减持公司股份时且本人仍为持有公司 5%以上股份的股东时，本人至少提前五个交易日告知公司、提前三个交易日予以公告，并积极配合公司的公告等信息披露工作；本人计划通过证券交易所集中竞价交易减持股份的，应当在首次卖出的 15 个交易日前按照相关规定预先披露减持计划。

注 14: 本公司首次公开发行股票并上市后，将严格执行《厦门盈趣科技股份有限公司章程》中规定的利润分配政策。若本公司未能执行上述承诺内容，将采取下列约束措施：1、本公司将在股东大会及中国证券监督管理委员会指定媒体上公开说明未履行承诺的具体原因并向本公司股东和社会公众投资者道歉。2、如果因本公司未履行上述承诺事项，致使投资者在证券交易中遭受损失的，在中国证券监督管理委员会或者有管辖权的人民法院作出最终认定或生效判决后，本公司将依法向投资者赔偿损失。

注 15: 1、承诺人将督促盈趣科技在首次公开发行股票并上市后严格执行《厦门盈趣科技股份有限公司章程》中规定的利润分配政策。2、若盈趣科技董事会对利润分配作出决议后，承诺人承诺就该等表决事项在股东大会中以承诺人实际控制的表决权投赞成票。3、承诺人将严格履行上述承诺事项，若承诺人未能履行上述承诺事项，将采取下列约束措施：（1）承诺人将在盈趣科技的股东大会及中国证券监督管理委员会指定媒体上公开说明未履行承诺的具体原因并向盈趣科技的股东和社会公众投资者道歉。（2）如果因承诺人未履行上述承诺事项，致使投资者在证券交易中遭受损失的，在中国证券监督管

理委员会或者有管辖权的人民法院作出最终认定或生效判决后，承诺人将依法向投资者赔偿损失。

注 16: 1、不得无偿或以不公平条件向其他单位或者个人输送利益，也不得采用其他方式损害公司利益。2、对董事和高级管理人员的职务消费行为进行约束。3、不得动用公司资产从事与其履行职责无关的投资、消费活动。4、由董事会或董事会薪酬与考核委员会制订的薪酬制度与公司填补回报措施的执行情况相挂钩。5、公司未来如有制订股权激励计划的，保证公司股权激励的行权条件与公司填补回报措施的执行情况相挂钩。

注 17: 1、如果本公司未履行招股说明书披露的承诺事项，本公司将在股东大会及中国证券监督管理委员会指定媒体上公开说明未履行承诺的具体原因并向公司股东和社会公众投资者道歉。2、如果因本公司未履行相关承诺事项，致使投资者在证券交易中遭受损失的，本公司将依法向投资者赔偿相关损失。

注 18: 1、如果承诺人未履行招股说明书披露的其作出的公开承诺事项，承诺人将在公司的股东大会及中国证监会指定媒体上公开说明未履行承诺的具体原因并向公司的股东和社会公众投资者道歉。2、如果因承诺人未履行相关承诺事项给公司或者其他投资者造成损失的，承诺人将依法承担赔偿责任。如果承诺人未承担前述赔偿责任的，其直接或间接持有的公司股份在其履行完毕前述赔偿责任之前不得转让，同时公司有权扣减其所获分配的现金红利用于承担前述赔偿责任。3、在承诺人作为公司的控股股东、控股股东的股东或者实际控制人期间，如果公司未能履行招股说明书披露的承诺事项，给投资者造成损失的，经证券监管部门或司法机关等有权部门认定承诺人应承担责任的，承诺人将依法承担赔偿责任。

注 19: 1、如果本人未履行招股说明书披露的本人作出的公开承诺事项，本人将在公司股东大会及中国证券监督管理委员会指定媒体上公开说明未履行承诺的具体原因并向公司股东和社会公众投资者道歉。2、如果本人未履行相关承诺事项，本人将在前述事项发生之日起停止在公司领取薪酬及津贴，同时本人持有的公司股份（若有）不得转让，直至本人履行完成相关承诺事项。3、如果因本人未履行相关承诺事项，致使公司、投资者遭受损失的，本人将依法承担赔偿责任。4、在本人担任公司董事、监事、高级管理人员期间，公司未履行招股说明书披露的相关承诺事项，给投资者造成损失的，经证券监管部门或司法机关等有权部门认定本人应承担责任的，本人将依法承担赔偿责任。

注 20: 1、在承诺人作为盈趣科技的控股股东、控股股东的股东或实际控制人期间，承诺人及承诺人控制的其他企业（不含盈趣科技及其子公司）将尽量减少与盈趣科技及其子公司的关联交易；2、对于不可避免的或有合理原因而发生的关联交易，承诺人及承诺人控制的其他企业（不含盈趣科技及其子公司）将遵循公平合理、价格公允的原则，与盈趣科技或其子公司依法签订协议，履行合法程序，并将按照《中华人民共和国公司法》、《中华人民共和国证券法》、《深圳证券交易所股票上市规则》、《深圳证券交易所中小企业板上市公司规范运作指引》等法律、法规、规范性文件和《厦门盈趣科技股份有限公司章程》等有关规定履行信息披露义务和办理有关报批事宜，承诺人保证不通过关联交易损害盈趣科技及其无关联关系股东的合法权益；3、如违反上述承诺，承诺人愿意承担由此给盈趣科技造成的全部损失。

注 21: 1、截至本承诺函签署日，承诺人以及承诺人单独控制的或与他人共同控制的其他企业或经济组织（盈趣科技及其现有的或将来新增的子公司除外，以下同）未以任何方式直接或间接从事与盈趣科技相竞争的业务，未直接或间接拥有与盈趣科技存在竞争关系的企业或经济组织的股份、股权或其他权益。2、在承诺人作为盈趣科技的控股股东、控股股东的股东、实际控制人期间，承诺人以及承诺人单独控制的或与他人共同控制的其他企业或经济组织不会在中国境内外直接或间接地以下列形式或其他任何形式从事对盈趣科技的生产经营构成同业竞争的业务和经营活动，包括但不限于：①直接或间接从事智能控制部件、创新消费电子产品的研发、生产和销售业务；②投资、收购、兼并从事智能控制部件、创新消费电子产品的研发、生产和销售业务的企业或经济组织；③以托管、承包经营、租赁经营等方式经营从事智能控制部件、创新消费电子产品的研发、生产和销售业务的企业或经济组织；④在资金、业务及技术等方面为盈趣科技的同行业竞争企业提供支持或帮助。3、若盈趣科技将来开拓新的业务领域，盈趣科技享有优先权，承诺人以及承诺人单独控制的或与他人共同控制的其他企业或经济组织将不再发展同类业务。4、若承诺人以及承诺人控制的其他企业或经济组织出现与盈趣科技有直接竞争关系的经营业务情况时，盈趣科技有权以优先收购或委托经营等方式要求承诺人将相竞争的业务集中到盈趣科技进行经营。5、承诺人承诺不以盈趣科技之控股股东、控股股东的股东、实际控制人的地位谋求不正当利益或者损害盈趣科技及盈趣科技其他股东的权益。6、如违反上述承诺，承诺人将赔偿由此给盈趣科技造成的全部经济损失。

注 22: 1、本人控制 6 家制造类企业期间，该等企业将仅专注于现有产品及业务，不会开拓新的业务领域。同时，本人将在盈趣科技首次公开发行股票并上市后的合理时间内，通过注销、转让等方式逐步处置制造类企业，保证本人及其关联方不再具有该业务的生产能力。具体安排如下：①深圳万利达教育电子有限公司主营业务仅专注于学生用平板电脑、学习机、

点读机的研发与销售，目前已在进行业务收缩，并承诺于盈趣科技首次公开发行股票并上市之日起 6 个月内注销。②深圳华普数码有限公司主营业务仅专注于 Wi-Fi 模块、路由器的研发与销售，目前已在进行业务收缩，并承诺于盈趣科技首次公开发行股票并上市之日起 6 个月内注销。③深圳万利达移动通信有限公司主营业务仅专注于手机的生产与销售，目前已在进行业务收缩，并承诺于盈趣科技首次公开发行股票并上市之日起 12 个月内注销。④厦门厦华科技有限公司主营业务仅专注于彩色电视机、商业显示器的生产及销售，并承诺于盈趣科技首次公开发行股票并上市之日起 12 个月内，通过注销或向无关联关系第三方转让全部股权等方式处置。⑤漳州万利达生活电器有限公司主营业务仅专注于空气净化器、加湿器、净水器的生产与销售，并承诺于盈趣科技首次公开发行股票并上市之日起 12 个月内，通过注销、向无关联关系第三方转让全部股权或处置经营性资产直至不具有生产能力等方式处置。⑥南靖万利达科技有限公司主营业务将仅专注于平板电脑、投影仪、跑步机显示屏、手机、POS 机的生产及销售，并承诺于盈趣科技首次公开发行股票并上市之日起 18 个月内，通过注销、向无关联关系第三方转让全部股权或处置经营性资产直至不具有生产能力等方式处置。

2、本人作为盈趣科技的实际控制人期间，不再以投资、收购、兼并、托管、承包经营、租赁经营等方式从事与 6 家制造类企业所从事业务相同的业务领域。3、本人将严格遵守并履行本人在盈趣科技申请首次公开发行股票并上市时作出的关于避免同业竞争的承诺，不会在中国境内外直接或间接地以任何形式从事对盈趣科技的生产经营构成同业竞争的业务和经营活动。4、若违反上述承诺，本人将赔偿由此给盈趣科技造成的全部经济损失。

注 23：深圳万利达教育电子有限公司已于 2018 年 6 月 27 日完成注销登记手续；深圳华普数码有限公司已于 2018 年 7 月 10 日完成注销登记手续；深圳万利达移动通信有限公司已于 2018 年 10 月 10 日完成注销登记手续；厦门厦华科技有限公司原控股股东厦门厦华投资有限公司已于 2018 年 11 月将其所持有的厦门厦华科技有限公司所有股权转让予无关联关系第三方，并已于 2018 年 11 月 8 日完成股权变更登记手续；漳州万利达生活电器有限公司（以下简称“生活电器”）于 2018 年 12 月完成经营性资产处置，其主营业务已变成房地产租赁、物业管理等，已不具有生产能力；南靖万利达科技有限公司已于 2018 年 12 月将其经营性资产转让予漳州万利达科技有限公司，转让后不再具有生产能力，其主营业务停止运营，漳州万利达科技有限公司原为吴凯庭实际控制的企业，其控股股东万利达集团有限公司于 2019 年 1 月将其所持有漳州万利达科技有限公司所有股权转让予无关联关系第三方，并已于 2019 年 1 月 9 日完成股权变更登记手续。截至本年报披露日，吴凯庭根据承诺的约定，在承诺期限内，已通过注销、转让等方式逐步完成了 6 家制造类企业的处置工作。

注 24：公司承诺不为激励对象依本激励计划获取有关股票期权或限制性股票提供贷款以及其他任何形式的财务资助，包括为其贷款提供担保。

注 25：1、本人吴凯庭，为厦门盈趣科技股份有限公司实际控制人、董事长。基于对公司未来持续发展的信心和对公司价值的认可，同时提升投资者信心，切实维护中小投资者利益和资本市场稳定，本人计划自 2018 年 10 月 24 日起至 2019 年 4 月 23 日期间增持公司股份金额不低于人民币 1 亿元。2、本人及一致行动人深圳万利达电子工业有限公司（以下简称“万利达工业”）、厦门惠及股权投资合伙企业（有限合伙）（以下简称“惠及投资”）在此承诺：①吴凯庭：本人自本承诺函出具之日起，于本次增持期间及法定期限内不减持所持有的公司股份。②万利达工业：本公司自本承诺函出具之日起，于本次增持期间及法定期限内不减持所持有的公司股份。③惠及投资：本合伙企业自本承诺函出具之日起，于本次增持期间及法定期限内不减持所持有的公司股份。

注 26：林松华先生（以下简称“本人”）作为厦门盈趣科技股份有限公司（以下简称“公司”或“盈趣科技”）公司的股东兼董事、总经理，现就本人直接持有及通过厦门惠椿投资合伙企业（有限合伙）、厦门山坡松投资合伙企业（有限合伙）间接持有的公司首次公开发行股票前已发行的股份锁定相关事项郑重承诺如下：1、本人承诺将继续履行在公司《首次公开发行股票招股说明书》及《首次公开发行股票上市公告书》做出的“股票流通限制及自愿锁定承诺”及“持股 5%以上股东关于在公司首次公开发行股票前所持有股份的持股意向和减持意向承诺”，保证不违规减持本人直接或间接持有的公司股份。如本人违反承诺，本人将在盈趣科技中国证券监督管理委员会指定媒体上公开说明未履行承诺的具体原因并向盈趣科技的股东和社会公众投资者道歉；如果本人因未履行上述承诺事项而获得收益的，该等收益应归公司所有，本人承诺在获得收益后 5 个交易日内将前述收益上缴给盈趣科技。2、上述承诺为本人真实意思表示，本人自愿接受监管机构、自律组织及社会公众的监督。若违反上述承诺，将依法承担相应责任。本承诺函自本人签署之日起生效。

注 27：厦门盈趣科技股份有限公司（以下简称“本公司”）董事会将严格监督公司的股东兼董事、总经理林松华先生遵守及履行在公司《首次公开发行股票招股说明书》及《首次公开发行股票上市公告书》做出的“股票流通限制及自愿锁定承诺”及“持股 5%以上股东关于在公司首次公开发行股票前所持有股份的持股意向和减持意向承诺”，如果林松华先生未履

行上述承诺事项，本公司董事会将依法披露并及时收回林松华先生因未履行上述承诺而获得的所有收益。本承诺函自本公司董事会签署之日起生效。

2、公司资产或项目存在盈利预测，且报告期仍处在盈利预测期间，公司就资产或项目达到原盈利预测及其原因做出说明

适用 不适用

四、控股股东及其关联方对上市公司的非经营性占用资金情况

适用 不适用

公司报告期不存在控股股东及其关联方对上市公司的非经营性占用资金。

五、董事会、监事会、独立董事（如有）对会计师事务所本报告期“非标准审计报告”的说明

适用 不适用

六、与上年度财务报告相比，会计政策、会计估计和核算方法发生变化的情况说明

适用 不适用

根据财政部《关于修订印发2018年度一般企业财务报表格式的通知》（财会[2018]15号），经本公司第三届董事会第十三次决议通过，本公司对财务报表格式进行了以下修订：

A、资产负债表

将原“应收票据”及“应收账款”行项目整合为“应收票据及应收账款”；

将原“应收利息”及“应收股利”行项目归并至“其他应收款”；

将原“固定资产清理”行项目归并至“固定资产”；

将原“工程物资”行项目归并至“在建工程”；

将原“应付票据”及“应付账款”行项目整合为“应付票据及应付账款”项目；

将原“应付利息”及“应付股利”行项目归并至“其他应付款”；

将原“专项应付款”行项目归并至“长期应付款”。

B、利润表

从原“管理费用”中分拆出“研发费用”；

在“财务费用”行项目下分别列示“利息费用”和“利息收入”明细项目；

C、股东权益变动表

在“股东权益内部结转”行项目下，将原“结转重新计量设定受益计划净负债或净资产所产生的变动”改为“设定受益计划变动额结转留存收益”。

本公司对可比期间的比较数据按照财会[2018]15号文进行调整。

财务报表格式的修订对本公司的资产总额、负债总额、净利润、其他综合收益等无影响。

七、报告期内发生重大会计差错更正需追溯重述的情况说明

适用 不适用

公司报告期无重大会计差错更正需追溯重述的情况。

八、与上年度财务报告相比，合并报表范围发生变化的情况说明

适用 不适用

2018年6月，本公司因投资设立新增合并孙公司苏州盈塑智能制造有限公司；2018年7月，本公司因投资设立新增合并子公司福州云卡科技有限公司；2018年9月，本公司因投资设立新增合并子公司厦门菩提树投资管理有限公司；2018年9月，本公司因股权收购新增合并子公司深圳市博发电子科技有限公司；2018年10月，本公司因投资设立新增合并子公司Intretech US Inc.；2018年12月，本公司因股权收购新增合并孙公司SDATAWAY SA及SDH Holding SA。

九、聘任、解聘会计师事务所情况

现聘任的会计师事务所

境内会计师事务所名称	致同会计师事务所（特殊普通合伙）
境内会计师事务所报酬（万元）	62
境内会计师事务所审计服务的连续年限	8
境内会计师事务所注册会计师姓名	熊建益、王启盛
境内会计师事务所注册会计师审计服务的连续年限	4

当期是否改聘会计师事务所

是 否

聘请内部控制审计会计师事务所、财务顾问或保荐人情况

适用 不适用

十、年度报告披露后面临暂停上市和终止上市情况

适用 不适用

十一、破产重整相关事项

适用 不适用

公司报告期未发生破产重整相关事项。

十二、重大诉讼、仲裁事项

√ 适用 □ 不适用

诉讼(仲裁)基本情况	涉案金额 (万元)	是否形成 预计负债	诉讼(仲裁) 进展	诉讼(仲裁)审理结果及影响	诉讼(仲裁)判决执 行情况	披露日期	披露索引
原告杭州联络互动科技股份有限公司与被告厦门盈趣科技股份有限公司买卖合同纠纷案。原告请求法院判决解除双方采购订单，由被告退还货款并承担本案诉讼费用、财产保全费用以及原告为本次诉讼所支付的其他费用。	8,216.38	否	该案已调解结案	2018年12月28日，北京市第三中级人民法院作出（2018）京03民初378号民事调解书，主要内容为：1.双方继续履行已生产部分的订单；2.双方不再履行未生产部分的订单，由被告退还部分物料款5,565,938元，物料归被告处置。	该案现已调解执行完毕		不适用
原告厦门盈趣汽车电子有限公司与被告福州视讯传媒有限公司买卖合同纠纷案。因被告逾期支付货款，原告请求法院判令被告支付441万元货款及98万元逾期违约金并承担本案诉讼费用。	539	否	该案已执行终结	法院一审判决视讯传媒向盈趣电子支付货款441万元、逾期付款违约金98万元并承担案件受理费。视讯传媒不服上述判决，向福建省高级人民法院提起上诉。因视讯传媒未及时预交二审案件受理费，福建省高级人民法院于2016年5月作出（2016）闽民终583号民事裁定书，裁定该宗民事案件按照自动撤回上诉处理。	因视讯传媒拒绝履行生效判决确定的义务，盈趣电子于2017年1月向厦门市中级人民法院申请强制执行，该案现已执行终结		不适用
原告漳州盈塑工业有限公司与被告厦门鑫恒凯贸易有限公司买卖合同纠纷案。因被告未履行供应设备的义务，原告请求法院判决解除双方购销合同，并由被告退还货款并支付违约金及利息。	54.48	否	该案正在执行中	2018年8月2日，漳州市芗城区人民法院作出（2018）闽0602民初4549号民事判决书，一审判决解除双方购销合同，判令被告退还货款并支付违约金共计544,750.00元。	该案正在执行中		不适用
原告漳州盈塑工业有限公司与被告厦门瑞鸿兴净化工程有限公司承揽合同纠纷案。因被告未依约履行空调系统安装义务，原告请求法院判决解除双方合同，并判令被告退还已付材料款13.45万元及利息。	13.45	否	该案正在审理中	2019年1月4日，漳州市芗城区人民法院作出（2018）闽0602民初4548号民事判决书，判决解除原被告双方合同，被告向原告返还人民币6.73万元并支付利息。因原告不服上述判决，提起上诉，该案正在二审审理中。	该案正在审理中		不适用

十三、处罚及整改情况

适用 不适用

公司报告期不存在处罚及整改情况。

十四、公司及其控股股东、实际控制人的诚信状况

适用 不适用

报告期内，公司及其控股股东、实际控制人诚信状况良好，不存在未履行法院生效判决、所负数额较大的债务到期未清偿等情况。

十五、公司股权激励计划、员工持股计划或其他员工激励措施的实施情况

适用 不适用

1、2018年7月10日，公司召开第三届董事会第九次会议与第三届监事会第八次会议，审议通过了《2018年股票期权与限制性股票激励计划（草案）》（以下简称“《激励计划》”）等股权激励计划相关议案，根据激励计划，公司拟向激励对象授予权益总计597.00万股，其中：拟向激励对象授予股票期权228.55万份，限制性股票368.45万股；首次授予517.00万股，预留80.00万股。

2、2018年7月26日，公司召开2018年第二次临时股东大会，审议并通过了《关于公司<2018年股票期权与限制性股票激励计划（草案）>及其摘要的议案》、《关于公司<2018年股票期权与限制性股票激励计划实施考核管理办法>的议案》、《关于提请股东大会授权董事会办理股权激励相关事宜的议案》。公司实施本激励计划获得批准，董事会被授权确定股票期权授权日/限制性股票授予日、在激励对象符合条件时向激励对象授予股票期权/限制性股票并办理授予股票期权/限制性股票所必需的全部事宜。

3、2018年8月22日，公司召开第三届董事会第十一次会议与第三届监事会第十次会议，审议通过了《关于调整2018年股票期权与限制性股票激励计划首次授予部分激励对象名单和授予数量的议案》、《关于向激励对象首次授予股票期权与限制性股票的议案》。本次调整后，公司首次授予部分激励对象人数由291名变更为288名，其中首次授予的股票期权激励对象人数由286名变更为283名，首次授予的限制性股票激励对象人数由272名变更为269名；其中，首次授予的股票期权数量由178.55万份变更为178.25万份，首次授予的限制性股票数量由338.45万股变更为337.75万股。同时，董事会认为2018年股票期权与限制性股票激励计划规定的首次授予条件业已成就，同意以2018年8月22日为股票期权首次授权日/限制性股票首次授予日，向符合授予条件的激励对象相应授予股票期权/限制性股票。

4、2018年9月17日，公司完成股票期权与限制性股票授予登记事项，最终向282名股票期权激励对象授予的股票期权数量177.45万份，向268名限制性股票激励对象授予限制性股票数量336.95万股。致同会计

师事务所（特殊普通合伙）于2018年9月5日出具了致同验字（2018）第350ZB0046号验资报告，对公司截止至2018年9月3日止新增注册资本及实收资本情况进行了审验。

具体内容详见公司于巨潮资讯网（www.cninfo.com.cn）披露的相关公告。

重要事项概述	披露日期	临时报告披露网站查询索引
2018年股票期权与限制性股票激励计划实施情况	2018年07月11日	详见巨潮资讯网（www.cninfo.com.cn）《2018年股票期权与限制性股票激励计划（草案）》、《2018年股票期权与限制性股票激励计划实施考核管理办法》、《2018年股票期权与限制性股票激励计划首次授予部分激励对象名单》及《第三届董事会第九次会议决议公告》（公告编号：2018-056）等相关公告
	2018年07月27日	详见巨潮资讯网（www.cninfo.com.cn）《2018年第二次临时股东大会决议公告》（公告编号：2018-066）
	2018年08月23日	详见巨潮资讯网（www.cninfo.com.cn）《关于调整2018年股票期权与限制性股票激励计划首次授予部分激励对象名单和授予数量的公告》（公告编号：2018-083）
	2018年08月23日	详见巨潮资讯网（www.cninfo.com.cn）《关于向2018年股票期权与限制性股票激励计划激励对象首次授予股票期权与限制性股票的公告》（公告编号：2018-084）
	2018年09月17日	详见巨潮资讯网（www.cninfo.com.cn）《关于2018年股票期权与限制性股票激励计划首次授予登记完成的公告》（公告编号：2018-090）

十六、重大关联交易

1、与日常经营相关的关联交易

适用 不适用

公司报告期未发生与日常经营相关的关联交易。

2、资产或股权收购、出售发生的关联交易

适用 不适用

公司报告期未发生资产或股权收购、出售的关联交易。

3、共同对外投资的关联交易

适用 不适用

公司报告期未发生共同对外投资的关联交易。

4、关联债权债务往来

适用 不适用

公司报告期不存在关联债权债务往来。

5、其他重大关联交易

适用 不适用

公司报告期无其他重大关联交易。

十七、重大合同及其履行情况

1、托管、承包、租赁事项情况

(1) 托管情况

适用 不适用

公司报告期不存在托管情况。

(2) 承包情况

适用 不适用

公司报告期不存在承包情况

(3) 租赁情况

√ 适用 □ 不适用

租赁情况说明

报告期内，公司共租赁房产36宗，其中3宗已到期未续租，2宗已提前解除租赁合同；目前公司现有租赁房屋31宗，具体情况如下：

序号	承租方	出租方	房屋坐落及/或面积	租赁价格	租赁用途	租赁期限
1	公司	蓝五金	厦门市湖里区嘉禾路588号6楼B区（687.03平方米）	月租金29,542.29元	办公	2016.12.20-2019.06.10
2	公司	厦门劲龙工程机械有限公司	厦门市海沧区后祥南路122号（约400平方米）	月租金4,645.00元	食堂	2016.05.07-2019.05.06
3	公司	厦门劲龙工程机械有限公司	厦门市海沧区后祥南路122号（面积不固定）	月租金为单间240元/间，套间400元/间	住宿	2016.05.07-2019.05.06
4	公司	何惠莲	厦门市湖里区嘉兴里40号303室（82.43平方米）	月租金3,100.00元	住宅	2017.04.19-2018.04.20 （已到期）
5	公司	厦门连科工业有限公司	厦门市海沧区后祥西路1号4#厂房第1、3、4层（12,752平方米）	月租金为169,088.00元	生产	2016.06.01-2019.05.31
6	公司	厦门连科工业有限公司	厦门市海沧区后祥西路1号4#厂房第5层（5,824平方米）	月租金75,712.00元	生产	2017.03.15-2019.05.15
7	公司	厦门连科工业有限公司	厦门市海沧区后祥西路1号4#厂房2楼（500平方米）	月租金6,500.00元	生产	2019.01.01-2019.05.31
8	公司	厦门市美达美彩色印刷有限公司	厦门市海沧区新园南路55号2#厂房（2,605.50平方米）	月租金39,082.50元	仓储	2018.01.01-2018.12.31 （已到期）
9	公司	厦门市美达美彩色印刷有限公司	厦门市海沧区新园南路55号3#厂房（1,535平方米）	月租金23,025.00元	生产、 仓储	2018.06.01-2019.06.30
10	公司	许东海	厦门市海沧区第一农场佳隆花园5号楼14梯13层1306号（131.69平方米）	月租金2,350.00元（续租2019.01.16-2019.07.16）	住宅	2017.07.15-2019.07.16
11	公司	万利达集团有限公司	厦门市湖里区嘉禾路618号之四402（110.5平方米）	月租金1,980.00元，物业管理费另计	住宿	2018.07.01-2019.12.31

序号	承租方	出租方	房屋坐落及/或面积	租赁价格	租赁用途	租赁期限
12	公司	厦门日华投资有限公司	厦门火炬高新区火炬园新丰三路16号401室D单元 (252.67平方米)	月租金12,886.00元	办公	2018.03.01-2019.03.31 (已于2018-10-31提前终止)
13	公司	厦门达尔电子有限公司	厦门市湖里区嘉禾路586号创新城A单元三楼 (2,337平方米)	月租金63,099.00元	办公	2018.10.01-2019.09.30
14	漳州盈塑	生活电器	漳州金峰工业开发区金景路万利达工业园内2#、5#厂房 (22,288.61平方米)	月租金222,886.10元	生产、 办公	2017.08.01-2020.07.31
15	漳州盈塑	生活电器	芗城区金峰经济开发区金马路2号宿舍 (面积不固定)	自2017年8月1日起月租金为180元/间	住宿	2017.01.01-2019.12.31
16	厦门盈点	厦门日华投资有限公司	厦门火炬高新区火炬园新丰三路16号401室D单元 (252.67平方米)	月租金12,886.00元	办公	2017.08.05-2018.08.31 (已于2018.03.01提前终止)
17	厦门攸创	联发集团有限公司	厦门市湖里大道18号第三层301-316单元 (1,846.83平方米)	月租金101,575.65元	办公	2017.09.11-2022.09.10
18	漳州分公司	生活电器	漳州市芗城区金峰工业开发区金景路万利达工业园3#厂房 (6,334.86)	月租金63,348.60元	办公、 生产	2018.09.01-2023.12.31
19	深圳博发	赖德钊	深圳市龙华区清湖工业城厂房第22栋第2层 (1,000平方米)	月租金30,000.00元, 每年租金在上一年度的基础上增幅10%, 不含税价和管理费	生产	2018.07.10日起至城市更新实施主体要求搬离的时间为止
20	深圳博发	曾茂华	宁德市蕉城区漳湾镇新港路6号冠云轩2幢806 (87.09平方米)	年租金33,000.00元, 不含税	住宿	2018.10.01-2019.10.01
21	苏州盈塑	兰蔻服装 (苏州) 有限公司	苏州市吴江区汾湖大道688号 (8,012平方米)	年租金2,047,066.00元	办公、 生产	2018.11.01-2024.10.31
22	苏州盈塑	王凤	苏州市吴江区汾湖大道558号青年公寓 (共计二十套四人宿舍)	月租金800.00元/套	住宿	2018.12.26-2019.12.25 (十套) 2019.01.26-2020.01.25 (十套)
23	福州云卡	福州福大科技园管理有限公司	福州市鼓楼区工业路523号福州大学2号创业楼401/402/403 (412.27平方米)	月租金16,490.80元	办公	2018.10.01-2022.03.30
24	香港盈趣	Wang Jen Sen Company	Unit A on 8/F., North Point Industrial Building, No.78	月租金75,000.00港元	工业	2017.03.01-2020.02.29

序号	承租方	出租方	房屋坐落及/或面积	租赁价格	租赁用途	租赁期限
		Limited.,	Marble Road & No.499 King's Road, Hong Kong(4,500平方英尺, 约418.06平方米)			
25	马来西亚盈趣	S.K. Tiong Enterprise Sdn. Bhd.	Block 4, No.6, Jalan Silc 1/4 Kawasan Perindustrian SiLC, 81550 Gelang Patah, Johor Bahru (约3,699.35平方米)	2016.10.01-2018.09.30, 月租金为39,820.00林吉特; 2018.10.01-2020.09.30, 月租金为41,810.80林吉特	生产、办公	2016.10.01-2020.09.30
26	马来西亚盈趣	Charming Empire Sdn. Bhd.	No 20,Jalan Teknologi Johor, Tama Teknologi Senai. (约16,985.75平方米)	2018.11.01-2019.07.30, 月租金为90,771.25林吉特	生产、办公	2018.11.01-2019.07.30
27	马来西亚模具	Teoh Soon Chee	No 1, JALAN SiLC 1/7, Perindustrian SiLC, 81550 Nusajaya, Johor (约1,114.84平方米)	2017.09.01-2017.09.30, 月租金为0.00林吉特(免费); 2017.10.01-2018.08.31, 月租金为10,000.00林吉特; 2018.09.01-2019.08.31, 月租金为12,000.00林吉特; 2019.09.01-2020.08.31, 月租金为15,000.00林吉特	生产、办公	2017.09.01-2020.08.31
28	马来西亚模具	Optosem Technologies Sdn. Bhd.	No 3, JALAN SiLC 1/7, Perindustrian SiLC, 81550 Nusajaya, Johor (约836.13平方米)	2017.11.01-2017.11.30, 月租金为0.00林吉特(免费); 2017.12.01-2018.10.31, 月租金为6,000.00林吉特; 2018.11.01-2019.10.31, 月租金为8,000.00林吉特; 2019.11.01-2020.10.31, 月租金为10,000.00林吉特	生产、办公	2017.11.01-2020.10.31
29	加拿大盈趣	Westgrant Investments Limited.,	Unit 104, 30 West Beaver Creek Road, Richmond Hill, Ontario (800平方英尺,约74.32平方米)	基础月租金为616.67加元	办公	2016.10.01-2018.09.30 (已到期)

序号	承租方	出租方	房屋坐落及/或面积	租赁价格	租赁用途	租赁期限
30	加拿大盈趣	Westgrant Investments Limited.,	Unit 4, 60 Granton Drive, Richmond Hill, Ontario (2,574 平方英尺, 约239.13平方米)	基础月租金为2,348.78加元	办公	2018.10.01-2021.09.30
31	匈牙利盈趣	Pillantás Kft.	Budapest X.kerület,Harmat utca 208.(57.085平方米)	月租金12欧元/平方米加增值税	办公、仓储	2018.09.01起无限期
32	美国盈趣	Activescaler, Inc.	1551 McCarthy Blvd Milpitas CA 95035 #104(1,263平方英尺, 约117.34平方米)	2018.11.01-2018.11.30月租金为0(免费); 2018.12.01-2019.01.31月租金为2,841.75美元; 2019.02.01-2020.01.31月租金为2,930.16美元	办公	2018.11.01-2020.01.31
33	SDW	Rudia Electronics SA	Route de Pra de Plan 5, 1618 Châtel-St-Denis, CH (497.95平方米, 另有15个车位)	月租金9,765.50瑞士法郎	办公	2017.01.01-2021.12.31
34	SDW	Bulliard Immobilier SA	Rte de Pra de Plan 5, 1618 Châtel-St-Denis, CH (36平方米)	月租金616.00瑞士法郎	办公	2018.10.01-2019.11.30
35	SDW	Bulliard Immobilier SA	Rte de Pra de Plan 5, 1618 Châtel-St-Denis, CH (83平方米)	自2018.03起月租金1,518.00瑞士法郎	办公	2016.09.01-2021.08.30
36	SDW	Petignat & Amor Immobilier SA	Rue de la Gare 20, 1607 Palézieux, CH (100平方米)	月租金1,480.00瑞士法郎	住宿	2018.08.01-2019.09.30

为公司带来的损益达到公司报告期利润总额 10%以上的项目

适用 不适用

公司报告期不存在为公司带来的损益达到公司报告期利润总额 10%以上的租赁项目。

2、重大担保

√ 适用 □ 不适用

(1) 担保情况

单位：万元

公司及其子公司对外担保情况（不包括对子公司的担保）								
担保对象名称	担保额度相关公告披露日期	担保额度	实际发生日期	实际担保金额	担保类型	担保期	是否履行完毕	是否为关联方担保
SDImmo SA		该担保事项发生在本公司收购SDW 股权之前	2018 年 07 月 12 日	2,432.29	连带责任保证	2018 年 7 月 12 日至贷款所用在建工程竣工日	否	否
报告期内审批的对外担保额度合计（A1）				报告期内对外担保实际发生额合计（A2）				2,432.29
报告期末已审批的对外担保额度合计（A3）				报告期末实际对外担保余额合计（A4）				2,432.29
公司对子公司的担保情况								
担保对象名称	担保额度相关公告披露日期	担保额度	实际发生日期	实际担保金额	担保类型	担保期	是否履行完毕	是否为关联方担保
子公司对子公司的担保情况								
担保对象名称	担保额度相关公告披露日期	担保额度	实际发生日期	实际担保金额	担保类型	担保期	是否履行完毕	是否为关联方担保
Depair SA		该担保事项发生在本公司收购 Depair SA 母公司 SDH 股权之前		309.25	抵押		否	否
报告期内审批对子公司担保额度合计（C1）				报告期内对子公司担保实际发生额合计（C2）				309.25
报告期末已审批的对子公司担保额度合计（C3）				报告期末对子公司实际担保余额合计（C4）				309.25
公司担保总额（即前三大项的合计）								
报告期内审批担保额度合计（A1+B1+C1）				报告期内担保实际发生额合计（A2+B2+C2）				2,741.54
报告期末已审批的担保额度合计（A3+B3+C3）				报告期末实际担保余额合计（A4+B4+C4）				2,741.54
实际担保总额（即 A4+B4+C4）占公司净资产的比例				0.74%				

其中：	
为股东、实际控制人及其关联方提供担保的余额（D）	0
直接或间接为资产负债率超过 70%的被担保对象提供的债务担保余额（E）	0
担保总额超过净资产 50%部分的金额（F）	0
上述三项担保金额合计（D+E+F）	0
对未到期担保，报告期内已发生担保责任或可能承担连带清偿责任的情况说明（如有）	无
违反规定程序对外提供担保的说明（如有）	无

采用复合方式担保的具体情况说明

无

（2）违规对外担保情况

适用 不适用

公司报告期无违规对外担保情况。

3、委托他人进行现金资产管理情况

（1）委托理财情况

适用 不适用

报告期内委托理财概况

单位：万元

具体类型	委托理财的资金来源	委托理财发生额	未到期余额	逾期未收回的金额
银行理财产品	募集资金	120,000	118,000	0
银行理财产品	自有资金	118,600	72,000	0
合计		238,600	190,000	0

单项金额重大或安全性较低、流动性较差、不保本的高风险委托理财具体情况

√ 适用 □ 不适用

单位：万元

受托机构名称（或受托人姓名）	受托机构（或受托人）类型	产品类型	金额	资金来源	起始日期	终止日期	资金投向	报酬确定方式	参考年化收益率	预期收益（如有）	报告期实际损益金额	报告期损益实际收回情况	计提减值准备金额（如有）	是否经过法定程序	未来是否还有委托理财计划	事项概述及相关查询索引（如有）
平安银行	商业银行	结构性存款	6,000	募集资金	2018年12月18日	2019年01月18日	银行存款、期权	到期一次还本付息	3.90%	19.87	0	0	0	是	是	
平安银行	商业银行	结构性存款	30,000	募集资金	2018年12月18日	2019年03月20日	银行存款、期权	到期一次还本付息	4.15%	313.81	0	0	0	是	是	
兴业银行	商业银行	结构性存款	5,000	募集资金	2018年12月27日	2019年03月27日	银行存款、期权	到期一次还本付息	4.15%	51.16	0	0	0	是	是	
民生银行	商业银行	结构性存款	52,000	募集资金	2018年12月28日	2019年03月28日	银行存款、期权	到期一次还本付息	4.15%	532.11	0	0	0	是	是	
中国银行	商业银行	大额存单	25,000	募集资金	2018年12月28日	随时可取	银行存款	到期一次还本付息	4.00%	依存款期限确定	0	0	0	是	是	
兴业银行	商业银行	结构性存款	10,000	自有资金	2018年10月12日	2019年01月07日	银行存款、期权	到期一次还本付息	4.10%	97.73	0	0	0	是	是	
中国银行	商业银行	保本理财	5,000	自有资金	2018年10月19日	2019年01月17日	银行保本理财	到期一次还本付息	4.05%	49.93	0	0	0	是	是	
中信银行	商业银行	结构性存款	8,000	自有资金	2018年11月16日	2019年02月15日	银行存款、期权	到期一次还本付息	4.10%	81.78	0	0	0	是	是	
中信银行	商业银行	结构性存款	5,000	自有资金	2018年11月21日	2019年02月15日	银行存款、期权	到期一次还本付息	4.07%	47.95	0	0	0	是	是	

受托机构名称（或受托人姓名）	受托机构（或受托人）类型	产品类型	金额	资金来源	起始日期	终止日期	资金投向	报酬确定方式	参考年化收益率	预期收益（如有）	报告期实际损益金额	报告期损益实际收回情况	计提减值准备金额（如有）	是否经过法定程序	未来是否还有委托理财计划	事项概述及相关查询索引（如有）
国际银行	商业银行	结构性存款	4,000	自有资金	2018年11月29日	2019年03月07日	银行存款、期权	到期一次还本付息	4.19%	45	0	0	0	是	是	
国际银行	商业银行	结构性存款	5,000	自有资金	2018年12月17日	2019年03月18日	银行存款、期权	到期一次还本付息	4.23%	52.73	0	0	0	是	是	
光大银行	商业银行	结构性存款	10,000	自有资金	2018年12月21日	2019年04月07日	银行存款	到期一次还本付息	4.25%	124.59	0	0	0	是	是	
兴业银行	商业银行	结构性存款	10,000	自有资金	2018年12月27日	2019年05月06日	银行存款、期权	到期一次还本付息	4.15%	147.81	0	0	0	是	是	
中信银行	商业银行	结构性存款	5,000	自有资金	2018年12月28日	2019年03月28日	银行存款、期权	到期一次还本付息	4.20%	51.78	0	0	0	是	是	
华夏银行	商业银行	结构性存款	10,000	自有资金	2019年01月02日	2019年06月05日	银行存款、期权	到期一次还本付息	4.26%	179.74	0	0	0	是	是	
合计			190,000	--	--	--	--	--	--	1,795.99	0	--	0	--	--	--

委托理财出现预期无法收回本金或存在其他可能导致减值的情形

适用 不适用

(2) 委托贷款情况

适用 不适用

公司报告期不存在委托贷款。

4、其他重大合同

√ 适用 □ 不适用

合同订立公司 方名称	合同订立对方名称	合同标的	合同签订 日期	定价原 则	交易价格 (万元)	是否关 联交易	关联 关系	截至报告期末 的执行情况	披露 日期	披露 索引
厦门盈趣科技 股份有限公司	福建省电建建设工程 有限公司	智能制造生产线项目正式用电工程	2018 年 11 月 09 日	招标	908.75	否	无	正在执行中		
厦门盈趣科技 股份有限公司	北京起重运输机械设 计研究院有限公司	工业园智能立体仓库	2018 年 10 月 04 日	招标	2,396	否	无	正在执行中		
厦门盈趣科技 股份有限公司	福州大学	公司捐建福州大学科技园专业孵化楼，总建筑面积约 6,000 平方米；该大楼配套的公共设施由福州大学统一规划和施工建设，由公司按捐建建筑面积比例承担相应费用；该大楼主体施工建设由公司负责，并承担相应施工建设费用；该大楼产权归福州大学，建成后，其中 30%的建筑面积归福州大学使用，优先提供给与公司相关的业务机构及产学研合作项目使用，其中 70%的建筑面积由福州大学以每年一签、租金 1 元的租赁方式租给公司使用，可连续租赁 20 年，20 年期满后，可按原条件续租 5 年	2015 年 05 月 12 日	协议		否	无	正在执行中		
厦门盈趣科技 股份有限公司	中建三局第三建设工 程有限责任公司	位于厦门海沧区东孚西路与文山东路交叉口西南侧的智能制 造生产线一标段总承包工程	2017 年 01 月 23 日	招标	17,400	否	无	正在执行中		
厦门盈趣科技 股份有限公司	中建三局第三建设工 程有限责任公司	位于厦门海沧区东孚西路与文山东路交叉口西南侧的智能制 造生产线二标段总承包工程	2017 年 08 月 31 日	招标	19,567	否	无	正在执行中		
厦门盈趣科技 股份有限公司	厦门新长诚钢构工程 有限公司	位于厦门海沧区东孚西路与文山东路交叉口西南侧的智能制 造生产线二标段钢结构工程	2017 年 09 月 01 日	招标	5,723.20	否	无	正在执行中		
厦门盈趣科技 股份有限公司	中建七局建筑装饰工 程有限公司	位于厦门海沧区东孚西路与文山东路交叉口西南侧的智能制 造生产线一、二标段幕墙及二标段门窗工程	2017 年 08 月 31 日	招标	3,357	否	无	正在执行中		

十八、社会责任情况

1、履行社会责任情况

公司自成立以来，一直积极履行企业社会责任，践行“客户至上、质量第一；诚信经营、合作共赢；敏捷团队、繁荣家园”为核心价值观，推动以艰苦奋斗、爱心和运动为核心的 3POS 企业文化建设。公司经营管理层勤勉务实，重视“经营绩效、合规守法、产品品质、员工发展、安全生产、绿色环保、员工权益、职业健康、公益慈善、社区发展”等社会责任重大议题的管理，带领全体员工艰苦奋斗、锐意进取，推动公司各主营业务快速发展，并创造了优良的经营业绩，积极回馈客户、员工、股东、供应商、政府、社会等利益相关方。

公司始终将依法经营作为公司运行的基本原则，注重企业经济效益与社会效益的同步共赢。严格遵守国家法律、法规、政策的规定，始终依法经营，积极纳税，发展就业岗位，支持地方经济的发展。

（1）股东和债权人利益保护

2018 年度，公司严格遵守《公司法》、《上市公司监管指引第 3 号-上市公司现金分红》、《公司章程》及《公司未来三年（2016 年-2018 年度）股东分红回报规划》等相关规定，在考虑公司长期可持续发展的资金需求的基础上，合理回报股东，2017 年度利润分配方案采用现金股利的方式实施，派发现金股利 36,412.80 万元，以现金方式分配的利润占当年合并报表中归属于上市公司普通股股东的净利润的比率为 37.01%，符合公司利润分配的最低现金分红比例等相关要求。

为了确保股东对公司重大事项的知情权，参与权和表决权，公司严格遵守《公司章程》及《股东大会议事规则》等相关规定，重大事项均提交股东大会审议通过后方进行实施。

公司高度重视债权人合法权益的保护。公司加强日常经营管理和内部控制措施，确保公司财务稳健与公司资产、资金安全，兼顾债权人的利益。公司在决策过程中，重视债权人合法权益的保护，及时向债权人通报与其债权权益相关的重大信息，严格按照与债权人签订的合同履行债务。公司从未出现过损害债权人利益的情况。公司已建立了完善的资产管理相关制度和资金使用管理相关制度，保障资产和资金的安全。

（2）职工权益保护

公司严格遵守《劳动法》、《劳动合同法》等法律法规，突出维护职工合法权益，健全完善平等协商机制、签订工资集体协议，强化落实兑现，建立了一整套符合法律要求的人力资源管理体系和规范的员工社会保险管理体系。公司倡导“以使命为导向，像一家人一样合作”的团队合作理念，公司将员工统称为“Sibling”，即兄弟姐妹的意思。

在薪资待遇方面，公司为员工提供在当地较有竞争力的薪资待遇，构建了股权激励、各种经营奖励等

较为丰富的员工激励方式，确保了正常的工资增长和支付保障，2017 至 2018 年连续两年获得厦门市人力资源和社会保障局劳动保障（含工资支付行为）守法诚信等级 A 级评价；在员工技能提升方面，公司将新职员培训、内部培训与聘请外部培训讲师、参加社会培训机构相结合，形成多层次全方位的培训体系，让员工各方面素质都能得到不断提升，同时鼓励年轻员工大胆尝试，给员工提供各种实现自我价值的平台，让员工有归属感；在员工福利方面，公司实施弹性工作制、开展员工年度体检，除五险一金外还为员工购买商业保险等；此外，公司密切关注员工身心健康，组织 IT day、跨部门活动、公益跑、运动会等各类活动，丰富员工生活。

公司重视职工权利的保护，自公司设立以来，就已成立了工会组织，对工资、福利、劳动安全、社会保险等涉及职工切身利益的事项，通过职工代表大会等形式听取职工的意见，关心和重视职工的合理需求，形成了和谐稳定的劳资关系。

（3）供应商、客户权益保护

公司重视企业内控机制建设，加强对采购、销售等重点环节的监督检查，通过建立健全《采购授权、审批制度》、《采购控制制度》、《销售岗位职责与授权审批制度》、《销售控制制度》、《收款内控管理制度》及《内部审计制度》等制度，防范商业贿赂与不正当交易，保护供应商与客户的合法权益。一直以来，公司都将供应商作为自身的战略合作伙伴。“为客户提供一流的产品和创造高价值”是公司的经营理念。公司严格执行《内部审计制度》，努力从机制、流程和制度层面创新来预防和惩治商业贿赂等问题，坚持“诚信经营，合作共赢”的合作原则，以期保护公司、供应商及客户相关权益。

（4）环境保护与可持续发展

公司高度重视环境保护与可持续发展工作，并将其作为一项重要工作来抓，将环境保护、节能减排工作纳入重要议事日程。公司已构建了以 ISO/IATF16949、ISO14001 为主体的质量环境控制体系，覆盖 RoHS、REACH 等环保体系，SER 社会责任体系，公司生产经营活动及产品均符合 EICC 电子行业行为准则、欧盟议会颁布的 RoHS、REACH 等环保体系以及 SER 社会责任体系的规定；在日常生产经营中，公司坚持“预防为主、绿色生产”的质量环境方针，严格按照有关环保法规及相应标准对废水、废气、固体废弃物进行有效综合治理，全力降低能源消耗与污染物排放，积极承担并履行企业环保责任。

（5）社会公益事业

公司从一元爱心到捐助设立“厦门春水爱心基金会”。2018 年度，公司员工共计向春水基金捐赠 84.23 万元，春水基金全年度开展助学、助贫等公益事业支出总额为 180.82 万元。全年度春水基金主要开展了向漳州市南靖县金山镇 4 所小学、永定区湖山中心小学、闽清县白樟云渡小学、寿宁县坑底小学等各捐赠图书 1000 册，帮扶厦门残疾人就业中心、厦门残疾人福利基金会、四川省剑阁县卫生和计划生育局改善医

疗设备及资助家庭困难户等公益活动。

此外，为深入贯彻党的十九大精神和习近平总书记在东西部扶贫协作座谈会、深度贫困地区脱贫攻坚座谈会上的重要讲话精神，深化东西部脱贫攻坚战三年行动计划，帮扶临夏州东乡县坪庄乡罗家村 251 名困难学生，给予每人每年 500 元的资助，促进困难学生顺利完成学业。参与“爱在昌都 寒冬送暖”暨“情系西部 寒冬送暖”大型公益活动，捐赠 200 件羽绒服给西藏困难学生等。

2、履行精准扶贫社会责任情况

(1) 精准扶贫规划

责任让爱心同行，做优秀的企业公民是公司的战略选择，也是公司的价值理念之一。多年来，公司视社会民生为己任，积极参与并大力支持各项公益事业。从一元爱心到捐助设立“厦门春水爱心基金会”，通过奖励、资助、帮扶等方式，帮助企业、学校及社会上需要帮助的人。公司以爱心为杠杆，撬动和培育了一支有愿景、有使命、有责任感和有专业度的爱心团队。从点到线、由线及面，每一个盈趣人都在为建设美好和谐的社会贡献力量。

春水基金成立于 2013 年 5 月 13 日，公司董事、总经理林松华先生担任春水基金的副理事长，春水基金 14 名理事会成员中，其中有 10 名理事由公司高管、监事及其他核心骨干员工担任，春水基金监事亦由公司高管担任。2016 年，春水基金接受林松华先生捐赠的厦门山坡松投资合伙企业（有限合伙）33.3333% 的财产份额（认缴出资额 200 万元，实缴出资额 200 万元），截至目前春水基金间接持有公司 480 万股股票。现持有厦门市民政局核发的《基金会法人登记证书》，业务范围为：资助家庭困难群体、或者遇到重大疾病需要帮扶的群体，开展急需的“助学、助孤、助残”等活动，救助、资助自然灾害中的困难群体。

(2) 年度精准扶贫概要

为深化东西部脱贫攻坚战三年行动计划，帮扶临夏州东乡县坪庄乡罗家村 251 名困难学生，给予每人每年 500 元的资助，促进困难学生顺利完成学业。帮扶时间为：2018 年至 2020 年。

(3) 精准扶贫成效

指标	计量单位	数量/开展情况
一、总体情况	——	——
其中： 1.资金	万元	180.82
二、分项投入	——	——
1.产业发展脱贫	——	——

指标	计量单位	数量/开展情况
2.转移就业脱贫	——	——
3.易地搬迁脱贫	——	——
4.教育扶贫	——	——
其中： 4.1 资助贫困学生投入金额	万元	16.98
4.2 资助贫困学生人数	人	286
4.3 改善贫困地区教育资源投入金额	万元	15.23
5.健康扶贫	——	——
其中： 5.1 贫困地区医疗卫生资源投入金额	万元	86
6.生态保护扶贫	——	——
7.兜底保障	——	——
其中： 7.3 贫困残疾人投入金额	万元	2.2
7.4 帮助贫困残疾人数	人	23
8.社会扶贫	——	——
其中： 8.1 东西部扶贫协作投入金额	万元	2
8.2 定点扶贫工作投入金额	万元	20
9.其他项目	——	——
其中： 9.1.项目个数	个	59
9.2.投入金额	万元	38.41
三、所获奖项（内容、级别）	——	——

（4）后续精准扶贫计划

1) 2019年是新中国成立70周年，是打赢脱贫攻坚战攻坚克难的关键一年。公司积极参与综合扶贫，运用扶贫综合服务平台资源，结合实际开展消费扶贫、健康扶贫和就业扶贫等，形成多元帮扶合力，积极探索资本市场服务乡村振兴战略。

2) 为深化东西部脱贫攻坚战三年行动计划，帮扶临夏州东乡县坪庄乡罗家村251名困难学生，给予每人每年500元的资助，促进困难学生顺利完成学业。帮扶时间为：2018年至2020年。

3) 开展精准教育扶持：

①资助火炬小学开展助学项目10万元。

②设立“高校专项基金”10万元。

③捐赠困难学校电脑图书专项公益活动，至少4所学校以上。

3、环境保护相关的情况

上市公司及其子公司是否属于环境保护部门公布的重点排污单位

否

公司及其子公司均不属于环境保护部门公布的重点排污单位，在生产经营中产生的污染物数量较少。公司生产过程中的主要污染物包括废气、废水、噪声及固体废弃物，公司对于污染物采取了有效的控制和治理措施，具体如下：

（1）废气

公司主要大气污染物包括焊接烟尘、喷涂漆雾、喷漆有机废气，注塑有机废气等。焊接烟尘经废气收集系统处理后通过排气筒高空达标排放；喷涂漆雾经过水帘台、漆雾凝絮剂处理后通过排气筒高空达标排放；喷漆有机废气经活性炭系统处理后通过排气筒高空达标排放；注塑有机废气经集气装置收集后通过排气筒高空达标排放。

（2）废水

公司主要废水污染源包括生产废水和生活废水。公司生产废水通过内部处理后循环利用，生活废水经化粪池处理达标后排入市政污水管网进入污水处理站统一处理。

（3）噪声

公司噪声源主要来自各种生产设备运转时产生的机械噪声。为有效降低噪声对环境的影响，公司选用低噪声设备，对厂区车间进行合理的布局；对高噪声源采取有效的隔声、消声、吸声、减震措施等方式来降噪。

（4）固体废弃物

公司固体废弃物包含生活垃圾、工业固废。生活垃圾统一收集后由环卫部门清运处理；生产固废主要为包装废弃物，均可回收利用，定期收集出售给物资回收单位；工业固废主要为生产过程中产生的废PCB板及边角料、焊锡渣、漆渣、废弃油漆及外包装等，均委托有资质的单位处理。

公司自成立以来即注重环境保护工作，并根据EICC电子行业行为准则、ISO14001：2015版《环境管理体系---规范及使用指南》、OSH18000职业安全卫生管理体系、SA8000社会责任管理体系等相关的标准，编制了《SER体系管理手册》以及具体的《SER风险识别、评价与管理程序》、《固体废物分类处置及包装物回收管理程序》、《监视、测量与符合性评价程序》、《运行控制程序》等一系列相关环境管理程序。

公司及公司的生产经营和拟投资项目符合国家环境保护的有关规定，在建和拟建项目均已通过环境影响评价。公司及其子公司均已根据建设项目的环境影响报告文件及环保主管部门的批复，落实了相关环境保护措施，并进行了相应的环保设施投入。公司及子公司的环保设施均处于正常运行状态，污染物处理与

经营生产同步开展。

十九、其他重大事项的说明

适用 不适用

公司报告期不存在需要说明的其他重大事项。

二十、公司子公司重大事项

适用 不适用

2018年5月25日，公司第三届董事会第八次会议和第三届监事会第七次会议审议通过了《关于控股子公司对外投资的议案》，同意公司控股子公司漳州盈塑工业有限公司出资3,000万元人民币在江苏省苏州市设立全资子公司苏州盈塑智能制造有限公司。目前，苏州盈塑智能制造有限公司已完成相关工商注册登记手续，并取得了苏州市吴江区市场监督管理局颁发的《营业执照》。以上具体内容详见公司2018年5月29日、2018年6月15日披露于巨潮资讯网（www.cninfo.com.cn）上的相关公告。

2018年11月29日，公司第三届董事会第十五次会议和第三届监事会第十四次会议审议通过了《关于公司香港全资子公司收购境外公司股权的议案》，同意公司香港全资子公司Intretech (HK) Co., Limited（以下简称“香港盈趣”）以2,520.00万瑞士法郎（约为17,594.64.00万元人民币）收购瑞士公司SDH Holding SA和SDATAWAY SA各70%的股权，并拟于2019-2023年每年收购SDH和SDW各6%的股权，剩余30%股权的总金额合计1,080.00万瑞士法郎（约为7,540.56万元人民币）。截止报告期末，公司已按照《股权收购协议》的约定，向SDH和SDW原股东支付了第一阶段股权转让款2,520.00万瑞士法郎，同时交易双方按照《股权收购协议》的条款与条件完成了本次交易项下第一阶段股权的交割。自交割之日起，香港盈趣持有SDH和SDW各70%股权，SDH和SDW成为香港盈趣的控股子公司。以上具体内容详见公司2018年12月3日、2018年12月25日披露于巨潮资讯网（www.cninfo.com.cn）上的相关公告。

第六节 股份变动及股东情况

一、股份变动情况

1、股份变动情况

单位：股

	本次变动前		本次变动增减（+，-）					本次变动后	
	数量	比例	发行新股	送股	公积金 转股	其他	小计	数量	比例
一、有限售条件股份	380,160,000	100.00%	3,369,500	0	0	1,570,200	4,939,700	385,099,700	83.99%
3、其他内资持股	380,160,000	100.00%	3,309,500	0	0	256,000	3,565,500	383,725,500	83.69%
其中：境内法人持股	316,783,450	83.33%	0	0	0	0	0	316,783,450	69.09%
境内自然人持股	63,376,550	16.67%	3,309,500	0	0	256,000	3,565,500	66,942,050	14.60%
4、外资持股	0	0.00%	60,000	0	0	1,314,200	1,374,200	1,374,200	0.30%
境外自然人持股	0	0.00%	60,000			1,314,200	1,374,200	1,374,200	0.30%
二、无限售条件股份	0	0.00%	75,000,000	0	0	-1,570,200	73,429,800	73,429,800	16.01%
1、人民币普通股	0	0.00%	75,000,000	0	0	-1,570,200	73,429,800	73,429,800	16.01%
三、股份总数	380,160,000	100.00%	78,369,500	0	0	0	78,369,500	458,529,500	100.00%

股份变动的原因

适用 不适用

（1）报告期内，经中国证券监督管理委员会《关于核准厦门盈趣科技股份有限公司首次公开发行股票批复》（证监许可[2017]2334号）文核准，并经深圳证券交易所同意，公司首次公开发行人民币普通股（A股）7,500万股，并于2018年1月15日在深圳证券交易所上市交易。公司首次公开发行股票完成后，总股本由38,016万股增加至45,516万股。

（2）报告期内，公司完成了2018年股票期权与限制性股票激励计划的授予登记事项，向268名激励对象共授予限制性股票336.95万股，本次限制性股票上市日期为2018年9月18日，限制性股票上市后，公司总股本由45,516万股增加至45,852.95万股。

（3）报告期内，公司监事吴文江增持2.00万股，占总股本的0.0044%，变动后持股数为2.00万股；公司董事、总经理林松华增持23.60万股，占总股本的0.0515%，变动后其直接持股数为2,563.11万股；公司董事长吴凯庭增持131.42万股，占总股本的0.2866%，变动后其直接持股数为131.42万股。

股份变动的批准情况

适用 不适用

(1) 2018年1月11日，深圳证券交易所印发《关于厦门盈趣科技股份有限公司人民币普通股股票上市的通知》（深证上[2018]22号），同意公司发行的人民币普通股股票在深圳证券交易所上市，股票简称“盈趣科技”，股票代码“002925”，本次公开发行的7,500万股股票自2018年1月15日起上市交易。

(2) 2018年7月10日，公司召开第三届董事会第九次会议，审议通过了《2018年股票期权与限制性股票激励计划（草案）》（以下简称“《激励计划》”）等股权激励计划相关议案，公司独立董事发表了同意的独立意见。2018年7月26日，公司召开2018年第二次临时股东大会，审议并通过了《关于公司<2018年股票期权与限制性股票激励计划（草案）>及其摘要的议案》、《关于公司<2018年股票期权与限制性股票激励计划实施考核管理办法>的议案》、《关于提请股东大会授权董事会办理股权激励相关事宜的议案》。2018年8月22日，公司召开第三届董事会第十一次会议与第三届监事会第十次会议，审议通过了《关于调整2018年股票期权与限制性股票激励计划首次授予部分激励对象名单和授予数量的议案》、《关于向激励对象首次授予股票期权与限制性股票的议案》，同意以2018年8月22日为股票期权首次授权日/限制性股票首次授予日，向268名限制性股票激励对象授予限制性股票数量336.95万股，公司独立董事发表了同意的独立意见。

股份变动的过户情况

适用 不适用

(1) 2018年1月11日，公司首次公开发行的新股以及公开发行前的股份在中国证券登记结算有限责任公司深圳分公司办理证券登记，登记股份总数为45,516万股，其中有限售条件的股份为38,016万股，无限售条件的股份为7,500万股。

(2) 2018年9月17日，公司完成2018年股票期权与限制性股票激励计划授予登记事项，最终向282名股票期权激励对象授予的股票期权数量177.45万份，向268名限制性股票激励对象授予限制性股票数量336.95万股。

股份回购的实施进展情况

适用 不适用

采用集中竞价方式减持回购股份的实施进展情况

适用 不适用

股份变动对最近一年和最近一期基本每股收益和稀释每股收益、归属于公司普通股股东的每股净资产等财务指标的影响

适用 不适用

报告期内，公司首次公开发行人民币普通股7,500万股股份后，总股本由38,016万股增加至45,516万股；公司完成2018年股票期权与限制性股票激励计划授予登记事项，限制性股票上市后，公司总股本由45,516万股增加至人民币45,852.95万股。公司最近一年和最近一期基本每股收益和稀释每股收益由2.59下降为1.81，下降30.12%；归属于公司普通股股东的每股净资产由4.39上升为8.12，增长84.97%。

公司认为必要或证券监管机构要求披露的其他内容

适用 不适用

2、限售股份变动情况

适用 不适用

单位：股

股东名称	期初限售股数	本期解除限售股数	本期增加限售股数	期末限售股数	限售原因	解除限售日期
万利达工业	226,192,000			226,192,000	首发前限售	自公司股票上市交易之日起三十六个月后
惠椿投资	37,231,450			37,231,450	首发前限售	自公司股票上市交易之日起十二个月后
惠及投资	25,478,400			25,478,400	首发前限售	自公司股票上市交易之日起三十六个月后
林松华	25,395,110		236,000	25,631,110	首发前限售 /董监高持股限售	首发前限售股自公司股票上市交易之日起三十六个月后解除限售； 董监高持股限售股按其直接持股数每年年初解锁 25%
山坡松投资	14,400,000			14,400,000	首发前限售	自公司股票上市交易之日起十二个月后
兴富致远	6,320,000			6,320,000	首发前限售	自公司股票上市交易之日起十二个月后
温氏投资	3,611,520			3,611,520	首发前限售	自公司股票上市交易之日起十二个月后
杨明	2,364,864		100,000	2,464,864	首发前限售 /股权激励限售	首发前限售股自公司股票上市交易之日起三十六个月后解除限售； 达到解除限售条件的，股权激励限售股自授予登记完成之日起十二个月后，二十四个月后，三十六个月后分别解锁 20%、40%、40%
林先锋	2,298,816		100,000	2,398,816		
王战庆	2,188,800		50,000	2,238,800		
韩崇山	1,808,640			1,808,640	首发前限售	自公司股票上市交易之日起三十六个月后
胡海荣	1,774,080			1,774,080	首发前限售	自公司股票上市交易之日起三十六个月后
正欣和投资、靖烨投资、新兴齐创、肖林荣等 47 名法人股东和自然人股东	31,096,320			31,096,320	首发前限售	自公司股票上市交易之日起十二个月后
李金苗等 265 名自然人股东	0		3,119,500	3,119,500	股权激励限售股	达到解除限售条件的，股权激励限售股自授予登记完成之日起十二个月后，二十四个月后，三十六个月后分别解锁 20%、40%、40%
吴凯庭	0		1,314,200	1,314,200	董监高持股限售	按其直接持股数每年年初解锁 25%
吴文江	0		20,000	20,000	董监高持股限售	按其直接持股数每年年初解锁 25%
合计	380,160,000	0	4,939,700	385,099,700	--	--

二、证券发行与上市情况

1、报告期内证券发行（不含优先股）情况

适用 不适用

股票及其衍生证券名称	发行日期	发行价格 (或利率)	发行数量	上市日期	获准上市交 易数量	交易终止日 期
股票类						
普通股股票（公开发行）	2018年01月04日	22.50	75,000,000	2018年01月15日	75,000,000	
普通股股票（限制性股票）	2018年08月22日	27.41	3,369,500	2018年09月18日	3,369,500	
可转换公司债券、分离交易的可转换公司债券、公司债类						
其他衍生证券类						

报告期内证券发行（不含优先股）情况的说明

（1）经中国证券监督管理委员会《关于核准厦门盈趣科技股份有限公司首次公开发行股票批复》（证监许可[2017]2334号）核准，公司于2018年1月4日由主承销商招商证券股份有限公司采用网下配售方式向询价对象公开发行人民币普通股（A股）750.00万股和网上定价方式向社会公众公开发行人民币普通股（A股）6,750.00万股，共计公开发行人民币普通股（A股）7,500.00万股，每股面值1元，每股发行价22.50元，合计增加股本人民币75,000,000.00元。2018年1月15日，公司股票在深圳证券交易所挂牌上市。

（2）报告期内，公司完成了2018年股票期权与限制性股票激励计划的授予登记事项，向268名激励对象共授予限制性股票336.95万股，本次限制性股票上市日期为2018年9月18日，限制性股票上市后，公司总股本由45,516万股增加至45,852.95万股。

2、公司股份总数及股东结构的变动、公司资产和负债结构的变动情况说明

适用 不适用

（1）公司股份总数及股东结构的变动情况见本节“一、股份变动情况”。

（2）报告期内，公司控股股东、实际控制人未发生变化。

（3）截至2018年12月31日，公司总资产472,739.35万元，归属于上市公司股东的净资产372,113.66万元，分别较上年同期增长了83.89%和123.05%，资产负债率20.71%，上年末资产负债率34.54%。

3、现存的内部职工股情况

适用 不适用

三、股东和实际控制人情况

1、公司股东数量及持股情况

单位：股

报告期末普通股股东总数	32,770	年度报告披露日前上一月末普通股股东总数	28,007	报告期末表决权恢复的优先股股东总数（如有）	0	年度报告披露日前上一月末表决权恢复的优先股股东总数（如有）	0	
持股 5%以上的股东或前 10 名股东持股情况								
股东名称	股东性质	持股比例	报告期末持股数量	报告期内增减变动情况	持有有限售条件的股份数量	持有无限售条件的股份数量	质押或冻结情况	
							股份状态	数量
万利达工业	境内非国有法人	49.33%	226,192,000	0	226,192,000	0	质押	133,100,000
惠椿投资	境内非国有法人	8.12%	37,231,450	0	37,231,450	0		
林松华	境内自然人	5.59%	25,631,110	236,000	25,631,110	0	质押	3,730,000
惠及投资	境内非国有法人	5.56%	25,478,400	0	25,478,400	0		
山坡松投资	境内非国有法人	3.14%	14,400,000	0	14,400,000	0		
兴富致远	境内非国有法人	1.38%	6,320,000	0	6,320,000	0		
温氏投资	境内非国有法人	0.79%	3,611,520	0	3,611,520	0		
中国建设银行股份有限公司一融通新能源灵活配置混合型证券投资基金	其他	0.54%	2,487,730	0	0	2,487,730		
杨明	境内自然人	0.54%	2,464,864	100,000	2,464,864	0		
林先锋	境内自然人	0.52%	2,398,816	100,000	2,398,816	0		
战略投资者或一般法人因配售新股成为前 10 名股东的情况（如有）	无							
上述股东关联关系或一致行动的说明	<p>（1）吴凯庭除直接持有公司 0.29%的股份外，还间接持有公司控股股东万利达工业 100%的股份，直接持有惠及投资 96.42%的合伙份额，吴凯庭、万利达工业及惠及投资存在关联关系。</p> <p>（2）林松华除直接持有公司 5.59%的股份外，还分别直接持有公司股东惠椿投资、山坡松投资的 68.41%、43.99%的合伙份额，林松华、惠椿投资及山坡松投资存在关联关系。</p> <p>（3）公司控股股东万利达工业除与吴凯庭、惠及投资存在关联关系外，与上述其他股东之间不存在关联关系，不属于《上市公司收购管理办法》规定的一致行动人。</p> <p>除上述情况之外，上述其他股东之间不存在关联关系且不属于《上市公司收购管理办法》规定的一致行动人。</p>							

前 10 名无限售条件股东持股情况			
股东名称	报告期末持有无限售条件股份数量	股份种类	
		股份种类	数量
中国建设银行股份有限公司—融通新能源灵活配置混合型证券投资基金	2,487,730	人民币普通股	2,487,730
中国建设银行股份有限公司—博时主题行业混合型证券投资基金（LOF）	1,800,000	人民币普通股	1,800,000
太平人寿保险有限公司—分红—团险分红	1,710,396	人民币普通股	1,710,396
中国建设银行股份有限公司—融通新能源汽车主题精选灵活配置混合型证券投资基金	1,580,900	人民币普通股	1,580,900
国金证券股份有限公司	1,355,025	人民币普通股	1,355,025
博时价值增长证券投资基金	1,025,417	人民币普通股	1,025,417
中国建设银行股份有限公司—博时互联网主题灵活配置混合型证券投资基金	950,000	人民币普通股	950,000
#凌文娟（注）	892,500	人民币普通股	892,500
中国建设银行—华夏红利混合型开放式证券投资基金	723,125	人民币普通股	723,125
交通银行股份有限公司—农银汇理行业成长混合型证券投资基金	694,500	人民币普通股	694,500
前 10 名无限售流通股股东之间，以及前 10 名无限售流通股股东和前 10 名股东之间关联关系或一致行动的说明	<p>（1）中国建设银行股份有限公司—融通新能源灵活配置混合型证券投资基金及中国建设银行股份有限公司—融通新能源汽车主题精选灵活配置混合型证券投资基金的基金管理人同为融通基金管理有限公司，存在关联关系，未知是否属于一致行动人。</p> <p>（2）中国建设银行股份有限公司—博时主题行业混合型证券投资基金（LOF）、博时价值增长证券投资基金及中国建设银行股份有限公司—博时互联网主题灵活配置混合型证券投资基金的基金管理人同为博时基金管理有限公司，存在关联关系，未知是否属于一致行动人。</p> <p>除上述情况之外，未知其他股东之间是否存在关联关系，也未知是否属于《上市公司收购管理办法》规定的一致行动人。</p>		
前 10 名普通股股东参与融资融券业务情况说明（如有）	无		

注：公司股东凌文娟通过普通证券账户持有 0 股，通过天风证券股份有限公司客户信用交易担保证券账户持有 892,500 股，实际合计持有 892,500 股。

公司前 10 名普通股股东、前 10 名无限售条件普通股股东在报告期内是否进行约定购回交易

是 否

公司前 10 名普通股股东、前 10 名无限售条件普通股股东在报告期内未进行约定购回交易。

2、公司控股股东情况

控股股东性质：外商控股

控股股东类型：法人

控股股东名称	法定代表人/ 单位负责人	成立日期	组织机构代码	主要经营业务
深圳万利达电子工业有限公司	吴凯庭	2005 年 05 月 31 日	91440300772745985Q	研发数字电视机、数字摄像机、数字相机及辅助设备。自有物业租赁（仅限万利达科技大厦及天安创新科技广场（二期）东座 1701、1702、1703、1705，西座 1701、1702、1703、1705）
控股股东报告期内控股和参股的其他境内外上市公司的股权情况		无		

控股股东报告期内变更

适用 不适用

公司报告期控股股东未发生变更。

3、公司实际控制人及其一致行动人

实际控制人性质：境外自然人

实际控制人类型：自然人

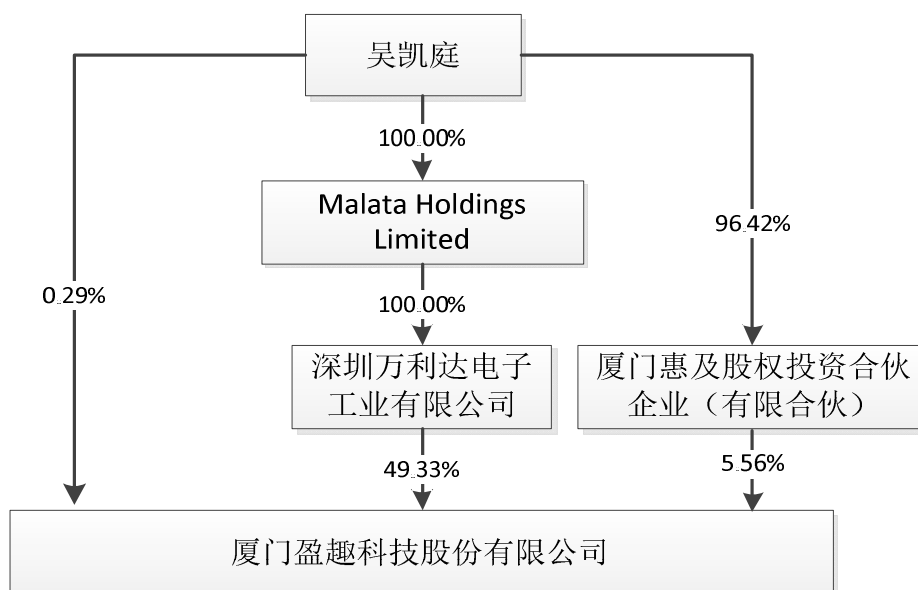
实际控制人姓名	与实际控制人关系	国籍	是否取得其他国家或地区居留权
吴凯庭	本人	中国香港籍	是
主要职业及职务	见本报告第八节相关内容		
过去 10 年曾控股的境内外上市公司情况	无		

实际控制人报告期内变更

适用 不适用

公司报告期实际控制人未发生变更。

公司与实际控制人之间的产权及控制关系的方框图



实际控制人通过信托或其他资产管理方式控制公司

适用 不适用

4、其他持股在 10%以上的法人股东

适用 不适用

5、控股股东、实际控制人、重组方及其他承诺主体股份限制减持情况

适用 不适用

第七节 优先股相关情况

适用 不适用

报告期公司不存在优先股。

第八节 董事、监事、高级管理人员和员工情况

一、董事、监事和高级管理人员持股变动

姓名	职务	任职状态	性别	年龄	任期起始日期	任期终止日期	期初持股数 (股)	本期增持股 份数量(股)	本期减持股 份数量(股)	其他增减变 动(股)	期末持股数 (股)
吴凯庭(注1)	董事长	现任	男	50	2012年05月25日	2020年06月11日	0	1,314,200			1,314,200
林松华(注2)	董事、总经理	现任	男	47	2011年05月24日	2020年06月11日	25,395,110	236,000			25,631,110
杨明	董事、董事会秘书、副总经理	现任	男	39	2013年08月28日	2020年06月11日	2,364,864			100,000	2,464,864
林先锋	董事、副总经理	现任	男	42	2013年08月28日	2020年06月11日	2,298,816			100,000	2,398,816
吴雪芬	董事	现任	女	40	2011年05月24日	2020年06月11日	0				0
王战庆	董事、副总经理	现任	男	44	2014年06月12日	2020年06月11日	2,188,800			50,000	2,238,800
肖虹	独立董事	现任	女	52	2015年06月09日	2020年06月11日	0				0
郭东辉	独立董事	现任	男	52	2015年09月14日	2020年06月11日	0				0
齐树洁	独立董事	现任	男	65	2018年04月25日	2020年06月11日	0				0
吴文江	监事会主席	现任	男	47	2011年05月24日	2020年06月11日	0	20,000			20,000
韩崇山	监事	现任	男	40	2013年08月21日	2020年06月11日	1,808,640				1,808,640
胡海荣	监事	现任	男	49	2014年09月10日	2020年06月11日	1,774,080				1,774,080
李金苗(注3)	财务总监	现任	男	42	2016年05月03日	2020年06月11日	0			100,000	100,000
曾辉	独立董事	离任	男	50	2016年12月10日	2018年04月25日	0				0
合计	--	--	--	--	--	--	35,830,310	1,570,200	0	350,000	37,750,510

注1：报告期末，吴凯庭直接持有公司 1,314,200 股股份，同时通过万利达工业和惠及投资间接持有公司 250,758,400 股股份，合计持有公司 252,072,600 股股份。

注2：报告期末，林松华直接持有公司 25,631,110 股股份，同时通过惠椿投资和山坡松投资间接持有公司 31,805,635 股股份，合计持有公司 57,436,745 股股份。

注3：报告期末，李金苗直接持有公司 100,000 股股份，同时通过惠及投资间接持有公司 208,000 股股份，合计持有公司 308,000 股股份。

二、公司董事、监事、高级管理人员变动情况

√ 适用 □ 不适用

姓名	担任的职务	类型	日期	原因
曾辉	独立董事	离任	2018年04月25日	因个人原因辞去独立董事职务

三、任职情况

公司现任董事、监事、高级管理人员专业背景、主要工作经历以及目前在公司的主要职责：

吴凯庭先生：大学学历，1999年7月至今历任万利达集团有限公司副董事长、董事长、总经理；1997年10月起任佳荣国际发展有限公司董事长；2005年起任万利达工业董事长兼总裁；2007年8月起任Malata Holdings董事；2017年8月当选福建省总商会副会长；2012年5月起任本公司董事长。吴凯庭先生现任本公司董事长，任期自2017年6月12日至2020年6月11日。

林松华先生：大学本科学历，1997年9月至2001年4月任厦华电子设计工程师；2001年5月至2003年3月任厦门群鑫机械工业有限公司技术中心主任；2003年8月至2004年2月任南靖科技国际市场部产品经理；2004年3月至2011年5月任南靖科技网控事业部总经理；2011年5月起任本公司董事兼总经理。林松华先生现任本公司董事兼总经理，任期自2017年6月12日至2020年6月11日。

杨明先生：大学本科学历，2002年7月至2004年5月任富士康科技集团NWING事业群研发工程师；2004年6月至2005年7月任麦克奥迪实业集团有限公司开发工程师；2005年8月至2011年5月历任南靖科技网控事业部项目经理、项目部经理；2011年5月进入本公司工作，现任本公司董事、董事会秘书、副总经理，任期自2017年6月12日至2020年6月11日。

林先锋先生：大学本科学历，2000年8月至2005年7月任厦门灿坤实业股份有限公司技术工程师；2005年8月至2011年5月任南靖科技网控事业部项目部经理；2011年5月进入本公司工作，现任本公司董事、副总经理，任期自2017年6月12日至2020年6月11日。

吴雪芬女士：大学本科学历，2004年1月起任万利达集团有限公司投资部经理。现任本公司董事，任期自2017年6月12日至2020年6月11日。

王战庆先生：大学本科学历，1999年8月至2005年10月历任厦门灿坤实业股份有限公司事业部课长；2005年10月至2011年5月历任南靖科技网控事业部制造经理、制造中心处长；2011年5月进入本公司工作，历任制造中心处长、质量工程及工艺工程中心处长，现任本公司董事、副总经理，任期自2017年6月12日至2020年6月11日。

肖虹女士：会计学博士及应用经济学博士后，教授，博士生导师，中国会计学会会计基础理论委员会

委员；1989年9月至2002年10月任教于集美大学；2002年11月起任教于厦门大学。肖虹女士现任本公司独立董事，任期自2017年6月12日至2020年6月11日。

郭东辉先生：博士，教授；1994年起任教于厦门大学，2012年7月至今兼任厦门电子学会理事长，郭东辉先生现任本公司独立董事，任期自2017年6月12日至2020年6月11日。

齐树洁先生：法学博士，教授，博士生导师，1995年9月至1999年4月担任厦门大学法律系副主任。齐树洁先生现任厦门大学法学院教授、司法改革研究中心主任，同时兼任中国民事诉讼法研究会副会长、中国仲裁法学研究会副会长、福建省诉讼法学研究会顾问、厦门联合信实律师事务所律师、厦门仲裁委员会仲裁员、泉州仲裁委员会仲裁员、清远仲裁委员会仲裁员。齐树洁先生现任本公司独立董事，任期自2018年4月25日至2020年6月11日。

吴文江先生：中专学历，1991年5月至1998年2月任福建省南靖县无线电厂有限公司会计；1998年3月至2003年1月任厦门万利达通信设备有限公司财务经理；2003年1月至2013年7月任万利达集团有限公司财务经理；2013年8月起任万利达集团有限公司权益资产部经理；2011年5月起任本公司监事会主席。吴文江先生现任本公司监事会主席，任期自2017年6月12日至2020年6月11日。

韩崇山先生：大专学历，2001年2月至2006年6月任力达计算机信息技术（珠海）有限公司项目经理；2006年7月至2011年5月历任南靖科技网控事业部软件部经理、技术中心主任；2011年5月进入本公司工作，现任本公司监事、UMS研究院主任兼攸信轮职总经理，其中监事任期自2017年6月12日至2020年6月11日。

胡海荣先生：大专学历，1995年8月至2000年12月任厦门灿坤实业股份有限公司品保部经理；2001年2月至2002年1月任东京科技电子有限公司工程师；2002年2月至2004年8月任厦门群鑫机械工业有限公司工程师；2004年8月至2011年5月历任南靖科技网控事业部综合部副经理、质量部经理；2011年5月进入本公司工作，现任本公司监事、管理者代表，其中监事任期自2017年6月12日至2020年6月11日。胡海荣先生同时兼任春水基金秘书长。

李金苗先生：硕士研究生学历，中国注册会计师，ACCA资深会员；2005年6月至2010年5月任菲律宾SM集团晋江公司财务经理；2010年6月至2015年6月任福建安溪铁观音集团股份有限公司财务副总监、财务总监；2016年5月进入本公司工作，现任本公司财务总监，任期自2017年6月12日至2020年6月11日。

在股东单位任职情况

√ 适用 □ 不适用

任职人员姓名	股东单位名称	在股东单位担任的职务	任期起始日期	任期终止日期	在股东单位是否领取报酬津贴
吴凯庭	深圳万利达电子工业有限公司	董事长	2005年05月31日		否

任职人员姓名	股东单位名称	在股东单位担任的职务	任期起始日期	任期终止日期	在股东单位是否领取报酬津贴
吴凯庭	厦门惠及股权投资合伙企业（有限合伙）	执行事务合伙人	2015年12月11日		否
林松华	厦门惠椿投资合伙企业（有限合伙）	执行事务合伙人	2012年11月13日	2019年02月21日	否
林松华	厦门山坡松投资合伙企业（有限合伙）	执行事务合伙人	2015年11月16日		否
林松华	厦门春水爱心基金会	副理事长	2017年10月10日	2022年10月09日	否
杨明	厦门春水爱心基金会	监事	2013年05月13日	2018年05月12日	否
林先锋	厦门春水爱心基金会	副理事长	2013年05月13日	2018年05月12日	否
王战庆	厦门春水爱心基金会	理事	2017年10月10日	2022年10月09日	否
韩崇山	厦门春水爱心基金会	理事	2013年05月13日	2018年05月12日	否
胡海荣	厦门春水爱心基金会	秘书长	2013年05月13日	2018年05月12日	否
在股东单位任职情况的说明		无			

在其他单位任职情况

√ 适用 □ 不适用

任职人员姓名	其他单位名称	在其他单位担任的职务	任期起始日期	任期终止日期	在其他单位是否领取报酬津贴
吴凯庭	Keenwin International Development Limited	董事	1997年09月19日		否
吴凯庭	Malata Group Limited	董事	1998年11月28日	2019年02月13日	否
吴凯庭	Yoku Electronics Limited	董事	1999年11月15日		否
吴凯庭	Sinoright(Hong Kong)Limited	董事	2000年11月10日		否
吴凯庭	Malata Group(HK) Limited	董事	2001年04月11日		是
吴凯庭	Hing Lung Technology (HK) Company Limited	董事	2001年07月25日		否
吴凯庭	Sky Legend International Investment Limited	董事	2003年01月27日		否
吴凯庭	I-China Holdings Limited	董事	2004年03月05日		否
吴凯庭	Sky Smart Holdings Limited	董事	2004年03月05日		否
吴凯庭	Shui Lun Group Limited	董事	2004年03月05日		否
吴凯庭	Newness International Limited	董事	2004年03月05日		否
吴凯庭	Solar Legend Limited	董事	2004年03月15日	2018年08月15日	否

任职人员姓名	其他单位名称	在其他单位担任的职务	任期起始日期	任期终止日期	在其他单位是否领取报酬津贴
吴凯庭	Wanlida International Enterprise Limited	董事	2004 年 03 月 26 日		否
吴凯庭	Mita Investment Group Limited	董事	2005 年 12 月 01 日		否
吴凯庭	Malata Holdings Limited	董事	2007 年 08 月 08 日		否
吴凯庭	Hui Ji Holdings Limited	董事	2007 年 08 月 08 日		否
吴凯庭	Xia Hua International Enterprise Limited	董事	2007 年 10 月 09 日		否
吴凯庭	Malata Electronic Learning Limited	董事	2010 年 03 月 09 日	2018 年 06 月 29 日	否
吴凯庭	福建省南靖万利达电子有限公司	董事	1992 年 12 月 5 日		否
吴凯庭	厦门万利达电子有限公司	执行董事兼总经理	1996 年 01 月 18 日		否
吴凯庭	厦门三优实业有限公司	董事	1996 年 5 月 10 日		否
吴凯庭	厦门乐华达国际实业有限公司	董事	1996 年 11 月 14 日		否
吴凯庭	厦门万利达通信设备有限公司	董事长兼总经理	1998 年 03 月 17 日		否
吴凯庭	漳州万成电子玩具有限公司	副董事长	1999 年 11 月 24 日		否
吴凯庭	南靖万利达科技有限公司	董事长	2003 年 12 月 10 日	2018 年 09 月 10 日	否
吴凯庭	深圳华普数码有限公司	董事长	2004 年 05 月 10 日	2018 年 07 月 10 日	否
吴凯庭	深圳万利达移动通信有限公司	董事长	2004 年 05 月 19 日	2018 年 10 月 10 日	否
吴凯庭	漳州万利达生活电器有限公司	董事长	2005 年 01 月 07 日		是
吴凯庭	深圳万利达物业服务有限公司	执行董事兼总经理	2009 年 07 月 27 日		否
吴凯庭	南靖万利达视听有限公司	董事长兼总经理	2012 年 06 月 09 日		否
吴凯庭	厦门惠及实业有限公司	董事长兼总经理	2012 年 06 月 12 日		否
吴凯庭	万利达集团有限公司	董事长兼总经理	2012 年 06 月 18 日		否
吴凯庭	福建达佳商贸进出口有限公司	执行董事	2012 年 06 月 20 日		否
吴凯庭	广西万利达惠恒投资管理有限责任公司	董事	2012 年 10 月 29 日		否
吴凯庭	北京键凯科技股份有限公司	董事	2014 年 01 月 07 日		否
吴凯庭	吉林市吉清科技开发有限公司	董事长	2014 年 03 月 13 日		否
吴凯庭	吉林吉清铝业有限公司	董事	2014 年 03 月 21 日		否
吴凯庭	厦门厦华投资有限公司	执行董事兼总经理	2014 年 04 月 22 日		否

任职人员姓名	其他单位名称	在其他单位担任的职务	任期起始日期	任期终止日期	在其他单位是否领取报酬津贴
吴凯庭	厦门厦华科技有限公司	董事长	2014年05月21日	2018年11月08日	否
吴凯庭	漳州市吴惠天慈善基金会	理事长	2014年09月15日		否
吴凯庭	漳州万利达科技有限公司	董事长	2016年02月25日	2018年06月05日	否
林松华	Intretech (Malaysia) Sdn. Bhd.	董事	2016年06月21日		否
林松华	Knectek Labs Inc.	董事	2016年07月20日		否
林松华	Intretech Mould (Malaysia) Sdn. Bhd.	董事	2017年05月25日		否
林松华	Intretech Hungary Kft.	执行经理	2017年09月15日		否
林松华	Intretech US Inc.	董事	2018年10月22日		否
林松华	SDATAWAY SA	董事	2018年12月20日		否
林松华	SDH Holding SA	董事	2018年12月20日		否
林松华	SDAUTOMATION SA	董事	2018年12月20日		否
林松华	Depair SA	董事	2018年12月20日		否
林松华	盈趣科技（香港）有限公司	董事	2012年06月12日		否
林松华	厦门盈趣汽车电子有限公司	董事长	2014年04月01日		否
林松华	厦门攸信信息技术有限公司	董事长兼总经理	2015年08月14日		否
林松华	南平盈趣科技有限公司	董事长兼总经理	2019年03月12日		否
杨明	Knectek Labs Inc.	董事	2016年07月20日		否
杨明	Intretech US Inc.	董事	2018年10月22日		否
杨明	SDATAWAY SA	董事	2018年12月20日		否
杨明	SDH Holding SA	董事	2018年12月20日		否
杨明	SDAUTOMATION SA	董事	2018年12月20日		否
杨明	Depair SA	董事	2018年12月20日		否
杨明	厦门盈趣汽车电子有限公司	董事	2014年04月01日		否
杨明	厦门盈点科技有限公司	董事长	2016年03月10日		否
杨明	厦门邑通软件科技有限公司	董事	2016年04月01日		否
杨明	厦门攸创信息咨询有限公司	董事长	2017年12月04日		否
杨明	福州云卡科技有限公司	董事长	2018年07月23日		否
杨明	厦门菩提树投资管理有限公司	董事长	2018年09月05日		否
杨明	深圳市博发电子科技有限公司	董事	2018年09月19日		否
杨明	厦门盈趣进出口有限公司	董事	2019年01月21日		否

任职人员姓名	其他单位名称	在其他单位担任的职务	任期起始日期	任期终止日期	在其他单位是否领取报酬津贴
杨明	南平盈趣科技有限公司	监事	2019年03月12日		否
林先锋	Intretech (Malaysia) Sdn. Bhd.	董事	2016年06月21日		否
林先锋	Intretech Mould (Malaysia) Sdn. Bhd.	董事	2017年05月25日		否
林先锋	厦门盈趣进出口有限公司	董事	2019年01月21日		否
林先锋	南平盈趣科技有限公司	董事	2019年03月12日		否
吴雪芬	漳州万利达生活电器有限公司	董事	2005年01月07日		否
吴雪芬	北京万利达创新科技有限公司	董事长兼总经理	2007年12月10日		否
吴雪芬	北京天惠华数字技术有限公司	董事长	2010年08月25日		否
吴雪芬	厦门惠及实业有限公司	董事	2012年06月01日		是
吴雪芬	福建省南靖雅凌电子有限公司	执行董事兼总经理	2012年06月06日		否
吴雪芬	南靖万利达视听有限公司	董事	2012年06月25日		否
吴雪芬	福建省南靖县无线电厂有限公司	监事	2012年06月28日		否
吴雪芬	东方君盛（厦门）实业有限公司	监事	2014年04月21日		否
吴雪芬	南靖万利达科技有限公司	董事	2015年11月09日	2018年09月10日	否
吴雪芬	万利达集团有限公司	董事	2015年11月10日		否
王战庆	漳州盈塑工业有限公司	董事	2015年07月16日		否
王战庆	厦门攸信信息技术有限公司	监事会主席	2015年08月14日		否
王战庆	厦门盈点科技有限公司	董事	2016年03月10日		否
王战庆	厦门盈趣进出口有限公司	董事长兼总经理	2019年01月21日		否
王战庆	南平盈趣科技有限公司	董事	2019年03月12日		否
肖虹	福建凤竹纺织科技股份有限公司	独立董事	2013年05月26日	2019年04月28日	是
肖虹	厦门科华恒盛股份有限公司	独立董事	2013年09月30日	2019年10月10日	是
肖虹	无锡芯朋微电子股份有限公司	独立董事	2017年11月13日	2020年11月10日	是
肖虹	厦门合兴包装印刷股份有限公司	独立董事	2019年02月19日	2022年02月18日	是
曾辉	睿所思供应链咨询（厦门）有限公司	执行董事兼总经理	2011年03月14日	2018年06月11日	否
吴文江	南靖万利达科技有限公司	监事	2015年11月09日		否
吴文江	万利达集团有限公司	监事	2015年11月10日		是
吴文江	南靖万利达视听有限公司	监事	2015年11月10日		否

任职人员姓名	其他单位名称	在其他单位担任的职务	任期起始日期	任期终止日期	在其他单位是否领取报酬津贴
吴文江	漳州万利达生活电器有限公司	监事	2015年12月03日		否
吴文江	厦门厦华科技有限公司	监事	2016年01月27日	2018年11月08日	否
吴文江	漳州万利达科技有限公司	监事	2016年02月25日	2019年01月23日	否
吴文江	厦门联创微电子股份有限公司	监事	2016年04月15日		否
吴文江	漳州厦华科技有限公司	监事	2016年12月13日	2019年02月20日	否
吴文江	漳州市吴惠天慈善基金会	监事	2017年08月16日		否
韩崇山	Knectek Labs Inc.	董事	2016年07月20日		否
韩崇山	厦门攸信信息技术有限公司	董事	2015年08月14日		否
韩崇山	厦门盈点科技有限公司	董事	2016年03月10日		否
李金苗	厦门攸创信息咨询有限公司	监事	2017年12月04日		否
李金苗	苏州盈塑智能制造有限公司	监事	2018年06月13日		否
李金苗	厦门菩提树投资管理有限公司	董事	2018年09月05日		否
李金苗	厦门盈趣进出口有限公司	监事	2019年01月21日		否

公司现任及报告期内离任董事、监事和高级管理人员近三年证券监管机构处罚的情况

适用 不适用

四、董事、监事、高级管理人员报酬情况

董事、监事、高级管理人员报酬的决策程序、确定依据、实际支付情况

1、决策程序：对于董事、监事及高级管理人员的薪酬管理与考核，公司制定了《董事、监事及高级管理人员薪酬管理制度》，公司在董事会设置薪酬与考核委员会，负责拟定薪酬计划或方案，并对公司董事、监事及高级管理人员进行年度绩效考评，提出年度绩效奖金方案，经董事会批准后实施；独立董事对公司薪酬制度执行情况进行监督，对董事、监事及高级管理人员的薪酬发表审核意见。

2、确定依据：根据公司整体业绩结合董事、监事、高级管理人员岗位履职、绩效考核情况确定。

3、实际支付情况：董事、监事、高级管理人员的报酬按月支付。

公司报告期内董事、监事和高级管理人员报酬情况

单位：万元

姓名	职务	性别	年龄	任职状态	从公司获得的税前报酬总额	是否在公司关联方获取报酬
吴凯庭	董事长	男	50	现任		是
吴雪芬	董事	女	40	现任		是

姓名	职务	性别	年龄	任职状态	从公司获得的 税前报酬总额	是否在公司关联 方获取报酬
林松华	董事、总经理	男	47	现任	137.51	否
杨明	董事、副总经理、董事会秘书	男	39	现任	124.98	否
林先锋	董事、副总经理	男	42	现任	125.23	否
王战庆	董事、副总经理	男	44	现任	122.56	否
肖虹	独立董事	女	52	现任	6	否
郭东辉	独立董事	男	52	现任	6	否
曾辉	独立董事	男	50	离任	2	否
齐树洁	独立董事	男	65	现任	4	否
吴文江	监事会主席	男	47	现任		是
韩崇山	监事	男	40	现任	94.31	否
胡海荣	监事	男	49	现任	78.84	否
李金苗	财务总监	男	42	现任	78.24	否
合计	--	--	--	--	779.67	--

公司董事、高级管理人员报告期内被授予的股权激励情况

√ 适用 □ 不适用

单位：股

姓名	职务	报告期内可行权股数	报告期内已行权股数	报告期内已行权股数行权价格(元/股)	报告期末市价(元/股)	期初持有限制性股票数量	本期已解锁股份数量	报告期新授予限制性股票数量	限制性股票的授予价格(元/股)	期末持有限制性股票数量
杨明	董事、副总经理、董事会秘书	0	0		43.88	2,364,864	0	100,000	27.41	2,464,864
林先锋	董事、副总经理	0	0		43.88	2,298,816	0	100,000	27.41	2,398,816
王战庆	董事、副总经理	0	0		43.88	2,188,800	0	50,000	27.41	2,238,800
李金苗	财务总监	0	0		43.88	0	0	100,000	27.41	100,000
合计	--	0	0	--	--	6,852,480	0	350,000	--	7,202,480

五、公司员工情况

1、员工数量、专业构成及教育程度

母公司在职员工的数量(人)	2,641
主要子公司在职员工的数量(人)	961
在职员工的数量合计(人)	3,602
当期领取薪酬员工总人数(人)	3,602

母公司及主要子公司需承担费用的离退休职工人数（人）	0
专业构成	
专业构成类别	专业构成人数（人）
生产人员	2,289
销售人员	117
技术人员	737
财务人员	38
行政人员	421
合计	3,602
教育程度	
教育程度类别	数量（人）
硕士及以上	35
本科	672
大中专	659
其它	2,236
合计	3,602

2、薪酬政策

为规范员工薪酬的管理与考核，公司制定了《薪酬与绩效管理制度》等相关制度。公司员工薪酬标准是在综合考虑社会劳动力价格水平、物价指数变化等因素的基础上，通过岗位、绩效、激励三位一体的薪酬体系设计，体现出员工的劳动价值、工作业绩、与企业风险公担、利益共享的付薪理念；主要薪资科目有基础薪资、岗位薪资、各类津贴、绩效奖、效益奖等。

对于董事、监事及高级管理人员的薪酬管理与考核，公司制定了《董事、监事及高级管理人员薪酬管理制度》，公司在董事会设置薪酬与考核委员会，负责拟定薪酬计划或方案，并对公司董事、监事及高级管理人员进行年度绩效考评，提出年度绩效奖金方案，经董事会批准后实施；独立董事对公司薪酬制度执行情况监督，对董事、监事及高级管理人员的薪酬发表审核意见。

3、培训计划

公司积极打造系列标准的人才培养计划，围绕塑造文化、提升业绩、培养干部三大职能，建立了新员工、企业文化、业务绩效、人才梯队、领导力五大培训领域。在培训运作中，公司将新职员培训、内部培训与聘请外部培训讲师、参加社会培训机构相结合，形成多层次、全方位的培训体系，让员工各方面素质都能得到不断提升。通过培训提高业务能力和管理水平，既能促进公司整体战略目标的实施，又能满足员

工个人能力和职业发展的需求，使员工的职业观念、工作态度和工作作风符合企业文化的方向，使员工与企业有机的磨合、协调、融为一体。各部门负责人在每年12月之前将本部门下一年度的年度培训计划以《年度培训计划表》的形式提交人力资源部。人力资源部培训负责人将各部门的培训需求汇总并根据公司实际情况审核、调整、编制下一年度公司培训计划，于每年12月底之前提交给公司总经理审批。

4、劳务外包情况

适用 不适用

第九节 公司治理

一、公司治理的基本状况

公司治理的实际状况与中国证监会发布的有关上市公司治理的规范性文件不存在重大差异。

报告期内，公司按照法律法规要求健全公司治理结构，完善公司各项内部控制制度，提升公司规范运作水平。

（一）关于股东及股东大会

公司严格按照《公司法》、《上市公司股东大会规则》以及《公司章程》、《股东大会议事规则》相关规定和要求，规范股东大会的召集、召开和表决程序。报告期内，公司共召开四次股东大会，审议通过了全部议案内容；按照《公司法》、《公司章程》等相关规定应由股东大会审议的重大事项，本公司均通过股东大会审议，不存在绕过股东大会的情况，也不存在先实施后审议的情况。

（二）关于公司与控股股东

公司实际控制人吴凯庭先生严格按照《上市公司治理准则》、《公司章程》等规定和要求，规范自己的行为，不存在超越公司股东大会直接或间接干预公司的决策和经营活动的行为，未损害公司及其他股东的利益，不存在控股股东占用公司资金的现象，公司亦无为控股股东提供担保的情形。公司拥有独立完整的业务和自主经营能力，在业务、资产、人员、机构、财务上独立于控股股东，公司董事会、监事会和内部机构独立运作。

（三）关于董事及董事会

公司董事会设董事9名，其中独立董事3名，董事会的人数及人员构成符合法律、法规和《公司章程》的要求。报告期内，公司完成了一位独立董事的更换。公司全体董事能够依据《董事会议事规则》、《独立董事工作制度》等开展工作，出席董事会、董事会专门委员会和股东大会，勤勉尽责地履行职责和义务，审议通过了各项议案，确保了公司规范运作。

公司董事会下设战略委员会、薪酬与考核委员会、审计委员会和提名委员会四个专门委员会。专门委员会成员全部由董事组成，除战略委员会由董事、总经理林松华担任主任委员以外，其他专门委员会均由独立董事担任主任委员，且独立董事人数占其他专门委员会委员的比例均达到三分之二，为董事会的决策提供了科学和专业的意见和参考。各委员会依据《公司章程》和各委员会议事规则的规定履行职权，不受公司任何其他部门和个人的干预。

（四）关于监事与监事会

公司监事会设监事3名，其中职工监事1名，监事会的人数和构成符合法律、法规的要求。各位监事能够按照《公司章程》、《监事会议事规则》等规定的要求，认真履行自己的职责，对公司重大事项、财务状况以及董事、高管人员履行职责的合法合规性进行监督。

（五）关于绩效评价与激励约束机制

公司通过建立公正透明的董事、监事、高级管理人员的绩效评价标准和激励约束机制，设立具有竞争性的岗位绩效考核机制，促进管理绩效的提升。公司董事会薪酬与考核委员会负责组织实施对公司董事、高级管理人员的绩效评价，对于公司内部监事结合所任公司岗位，依据公司内部管理绩效进行考核。

（六）关于相关利益者

公司能够充分尊重和维护相关利益者的合法权益，重视公司的社会责任，积极与相关利益者合作，加强与各方的沟通和交流，实现股东、员工、社会等各方利益的均衡，以推动公司持续、稳定、健康地发展。

（七）关于信息披露与透明度

公司严格按照《信息披露事务管理制度》等要求，加强公司信息披露的规范性，严格按照有关规定，真实、准确、完整、及时地披露有关信息，确保公司所有股东能够以平等的机会获得信息。

公司治理的实际状况与中国证监会发布的有关上市公司治理的规范性文件是否存在重大差异

是 否

公司治理的实际状况与中国证监会发布的有关上市公司治理的规范性文件不存在重大差异。

二、公司相对于控股股东在业务、人员、资产、机构、财务等方面的独立情况

公司自设立以来，严格按照《公司法》、《证券法》等有关法律、法规和公司章程的要求规范运作，在资产、人员、财务、机构、业务等方面与公司控股股东、实际控制人及其控制的其他企业完全分开、独立运作，公司拥有独立完整的供应、生产、销售、研发等业务体系，完全具备面向市场独立经营的能力。

（一）资产独立

公司与控股股东之间产权关系明确。公司合法拥有与经营有关的资产，拥有独立完整的供应、生产、销售系统及配套设施。

公司资产产权不存在法律纠纷，不存在被控股股东或实际控制人及其关联方控制和占用的情况。

（二）人员独立

公司董事、监事、高级管理人员均严格按照《公司法》、《公司章程》等规定的程序选举或聘任产生；公司高级管理人员不存在在控股股东、实际控制人及其控制的其他企业中担任除董事、监事以外的其他职

务，或在控股股东、实际控制人及其控制的其他企业领薪的情形；公司财务人员不存在在控股股东、实际控制人及其控制的其他企业中兼职的情形。公司拥有独立、完整的人事管理体系，制定了独立的劳动人事管理制度，由公司独立与员工签订劳动合同。

(三) 财务独立

公司独立核算、自负盈亏，设置了独立的财务部门。根据现行法律法规，结合公司实际，公司制定了财务管理制度，建立了独立完善的财务核算体系。公司财务负责人、财务会计人员均系专职工作人员，不存在在控股股东及其控制的其他企业兼职的情况。公司独立开立基本存款账户，开户行为中国银行厦门市高科技园支行，账号为423459443434。公司独立纳税，统一社会信用代码为913502005750038518。

公司独立支配自有资金和资产，不存在控股股东或实际控制人任意干预公司资金运用及占用公司资金的情况。

(四) 机构独立

公司依照《公司法》、《公司章程》等规定，设置了股东大会、董事会、监事会等决策及监督机构，建立了符合自身经营特点、独立完整的法人治理结构、组织结构，各机构依照《公司章程》及各项章制度行使职权。公司生产经营场所与控股股东及其他关联方完全分开，不存在混合经营、合署办公的情况。

三、同业竞争情况

适用 不适用

四、报告期内召开的年度股东大会和临时股东大会的有关情况

1、本报告期股东大会情况

会议届次	会议类型	投资者参与比例	召开日期	披露日期	披露索引
2018年第一次临时股东大会	临时股东大会	75.85%	2018年03月01日	2018年03月02日	刊载于巨潮资讯网，公告编号：2018-022
2017年年度股东大会	年度股东大会	60.95%	2018年04月25日	2018年04月26日	刊载于巨潮资讯网，公告编号：2018-041
2018年第二次临时股东大会	临时股东大会	61.35%	2018年07月26日	2018年07月27日	刊载于巨潮资讯网，公告编号：2018-066
2018年第三次临时股东大会	临时股东大会	63.26%	2018年09月04日	2018年09月05日	刊载于巨潮资讯网，公告编号：2018-087

2、表决权恢复的优先股股东请求召开临时股东大会

适用 不适用

五、报告期内独立董事履行职责的情况

1、独立董事出席董事会及股东大会的情况

独立董事出席董事会及股东大会的情况							
独立董事姓名	本报告期应参加董事会次数	现场出席董事会次数	以通讯方式参加董事会次数	委托出席董事会次数	缺席董事会次数	是否连续两次未亲自参加董事会会议	出席股东大会次数
肖虹	13	13	0	0	0	否	3
郭东辉	13	10	3	0	0	否	2
曾辉	3	3	0	0	0	否	2
齐树洁	10	10	0	0	0	否	2

连续两次未亲自出席董事会的说明

2、独立董事对公司有关事项提出异议的情况

独立董事对公司有关事项是否提出异议

是 否

报告期内独立董事对公司有关事项未提出异议。

3、独立董事履行职责的其他说明

独立董事对公司有关建议是否被采纳

是 否

独立董事对公司有关建议被采纳或未被采纳的说明

独立董事在报告期内本着对公司、投资者负责的态度，勤勉尽责、忠实履行职务，积极出席董事会、股东大会、董事会专门委员会，并深入公司现场调查，了解生产经营状况和内部控制的建设及董事会决议的执行情况，关注外部环境对公司造成的影响。对公司财务报表审计等事项认真监督，并对公司聘任高级管理人员、关联交易、使用自有资金购买保本型理财产品等事项发表独立意见。独立董事能够知悉公司的生产经营情况、财务情况，在董事会决策和公司经营管理中发挥独立作用。

六、董事会下设专门委员会在报告期内履行职责情况

公司董事会下设审计委员会、提名委员会、战略委员会和薪酬与考核委员会。2018年各专门委员会本着勤勉尽责的原则，按照相关法律法规、规范性文件及公司各专门委员会工作细则的有关规定开展如下工作：

（一）审计委员会

报告期内，审计委员会共召开10次会议，对公司全年生产经营情况、内控制度体系建立情况、财务信

息等进行了审核和监督，审议了定期报告、内部控制评价报告、会计政策变更、向银行申请授信额度、募集资金和自有资金管理等事项，并保持与年审会计师的沟通，切实履行了审计委员会工作职责。

（二）提名委员会

报告期内，提名委员会共召开1次会议，审议了关于提名齐树洁先生为公司独立董事候选人的议案，并将相关议案提交公司董事会审议。

（三）战略委员会

报告期内，战略委员会共召开7次会议，主要对公司的发展战略及产业布局进行了讨论，并审议了关于公司香港全资子公司收购境外公司股权、投资设立美国控股子公司和设立漳州分公司的议案，以及使用自有资金投资设立境内控股子公司福州云卡、境外控股子公司美国盈趣，并对境外控股子公司马来西亚盈趣和匈牙利盈趣、境外全资子公司香港盈趣进行增资等议案。

（四）薪酬与考核委员会

报告期内，薪酬与考核委员会召开4次会议，审议了关于董事、监事及高级管理人员薪酬的议案，认为公司董事和高级管理人员薪酬标准和年度薪酬总额符合公司相关薪酬管理制度的规定；审议了关于选举第三届董事会薪酬与考核委员会主任委员的议案及关于公司《2018年股票期权与限制性股票激励计划（草案）》及其摘要等股权激励计划相关议案。

七、监事会工作情况

监事会在报告期内的监督活动中发现公司是否存在风险

是 否

监事会对报告期内的监督事项无异议。

八、高级管理人员的考评及激励情况

公司高级管理人员按其职务根据现行薪酬管理制度领取报酬，2018年度公司董事、监事、高级管理人员的薪酬方案由股东大会审议通过，并根据公司的经营业绩、个人绩效、履职情况确定和发放。

九、内部控制评价报告

1、报告期内发现的内部控制重大缺陷的具体情况

是 否

2、内控自我评价报告

内部控制评价报告全文披露日期	2019 年 03 月 30 日	
内部控制评价报告全文披露索引	《厦门盈趣科技股份有限公司 2018 年度内部控制自我评价报告》，详见巨潮资讯网 (http://www.cninfo.com.cn)	
纳入评价范围单位资产总额占公司合并财务报表资产总额的比例	100.00%	
纳入评价范围单位营业收入占公司合并财务报表营业收入的比例	100.00%	
缺陷认定标准		
类别	财务报告	非财务报告
定性标准	<p>财务报告重大缺陷的迹象包括：①公司董事、监事和高级管理人员的舞弊行为；②外部审计发现当期财务报告存在重大错报，公司内部控制却未能识别该错报；③审计委员会和审计部门对公司的对外财务报告和财务报告内部控制监督无效。</p> <p>财务报告重要缺陷的迹象包括：①未依照公认会计准则选择和应用会计政策；②未建立反舞弊程序和控制措施；③对于期末财务报告过程的控制存在一项或多项缺陷且不能合理保证编制的财务报表达到真实、完整的目标。一般缺陷是指除上述重大缺陷、重要缺陷之外的其他控制缺陷。</p>	<p>非财务报告缺陷认定主要以缺陷对业务流程有效性的影响程度、发生的可能性作判定。如果缺陷发生的可能性高，会严重降低工作效率或效果、或严重加大效果的不确定性、或使之严重偏离预期目标为重大缺陷；如果缺陷发生的可能性较高，会显著降低工作效率或效果、或显著加大效果的不确定性、或使之显著偏离预期目标为重要缺陷；如果缺陷发生的可能性较小，会降低工作效率或效果、或加大效果的不确定性、或使之偏离预期目标为一般缺陷。</p>
定量标准	<p>公司确定的财务报告内部控制缺陷评价的定量标准如下：1、资产总额潜在错报的重大缺陷标准为：错报\geq资产总额的 1%，重要缺陷的标准为：资产总额的 0.5%\leq错报$<$资产总额的 1%，一般缺陷的标准为：错报$<$资产总额的 0.5%；2、主营业务收入潜在错报的重大缺陷标准为：错报\geq主营业务收入总额的 1.5%，重要缺陷的标准为：主营业务收入总额的 1%\leq错报$<$主营业务收入总额的 1.5%，一般缺陷的标准为：错报$<$主营业务收入总额的 1%；利润总额潜在错报的重大缺陷标准为：错报\geq合并财务报表利润总额的 5%，重要缺陷的标准为：合并财务报表利润总额的 3%\leq错报$<$合并财务报表利润总额的 5%，一般缺陷的标准为：错报$<$合并财务报表利润总额的 3%；3、利润总额潜在错报的重大缺陷标准为：错报\geq合并财务报表利润总额的 5%，重要缺陷的标准为：合并财务报表利润总额的 3%\leq错报$<$合并财务报表利润总额的 5%，一般缺陷的标准为：错报$<$合并财务报表利润总额的 3%。</p>	<p>公司确定的非财务报告内部控制缺陷评价的定量标准如下：1、重大缺陷造成直接财产损失的标准(损失占总资产比例)为：损失\geq1%，造成重大负面影响的标准为：对公司造成较大负面影响并以公告形式对外披露；2、重要缺陷造成直接财产损失金额的标准为：1%$>$损失\geq0.5%，造成重大负面影响的标准为：受到国家政府部门处罚但对未公司造成负面影响；3、一般缺陷造成直接财产损失金额的标准为：损失$<$0.5%，造成重大负面影响的标准为：受到省级(含省级)以下政府部门处罚但对未对公司造成负面影响。</p>

财务报告重大缺陷数量（个）	0
非财务报告重大缺陷数量（个）	0
财务报告重要缺陷数量（个）	0
非财务报告重要缺陷数量（个）	0

十、内部控制审计报告或鉴证报告

内部控制鉴证报告

内部控制鉴证报告中的审议意见段	
盈趣科技公司于 2018 年 12 月 31 日在所有重大方面有效地保持了按照《企业内部控制基本规范》建立的与财务报表相关的内部控制。	
内控鉴证报告披露情况	披露
内部控制鉴证报告全文披露日期	2019 年 03 月 30 日
内部控制鉴证报告全文披露索引	《厦门盈趣科技股份有限公司内部控制鉴证报告》，详见巨潮资讯网（ http://www.cninfo.com.cn ）
内控鉴证报告意见类型	标准无保留意见
非财务报告是否存在重大缺陷	否

会计师事务所是否出具非标准意见的内部控制鉴证报告

是 否

会计师事务所出具的内部控制鉴证报告与董事会的自我评价报告意见是否一致

是 否

第十节 公司债券相关情况

公司是否存在公开发行并在证券交易所上市，且在年度报告批准报出日未到期或到期未能全额兑付的公司债券
否

第十一节 财务报告

一、审计报告

审计意见类型	标准的无保留意见
审计报告签署日期	2019 年 03 月 28 日
审计机构名称	致同会计师事务所（特殊普通合伙）
审计报告文号	致同审字(2019)第 350ZA0128 号
注册会计师姓名	熊建益、王启盛

审计报告正文

审计报告

致同审字(2019)第350ZA0128号

厦门盈趣科技股份有限公司全体股东：

一、审计意见

我们审计了厦门盈趣科技股份有限公司（以下简称盈趣科技公司）财务报表，包括 2018 年 12 月 31 日的合并及公司资产负债表，2018 年度的合并及公司利润表、合并及公司现金流量表、合并及公司股东权益变动表以及相关财务报表附注。

我们认为，后附的财务报表在所有重大方面按照企业会计准则的规定编制，公允反映了盈趣科技公司 2018 年 12 月 31 日的合并及公司财务状况以及 2018 年度的合并及公司的经营成果和现金流量。

二、形成审计意见的基础

我们按照中国注册会计师审计准则的规定执行了审计工作。审计报告的“注册会计师对财务报表审计的责任”部分进一步阐述了我们在这些准则下的责任。按照中国注册会计师职业道德守则，我们独立于盈趣科技公司，并履行了职业道德方面的其他责任。我们相信，我们获取的审计证据是充分、适当的，为发表审计意见提供了基础。

三、关键审计事项

关键审计事项是我们根据职业判断，认为对本期财务报表审计最为重要的事项。这些事项的应对以对财务报表整体进行审计并形成审计意见为背景，我们不对这些事项单独发表意见。

（一）存货跌价准备计提

相关信息披露详见财务报表附注三、重要会计政策及会计估计-12、重大会计判断和估计-29 及附注五、合并财务报表项目注释-5。

1、事项描述

如财务报表附注三-12、附注三-29 及附注五-5 所述，截至 2018 年 12 月 31 日，盈趣科技公司存货账面余额 379,613,874.19 元，已计提存货跌价准备 46,279,489.43 元，存货账面净值 333,334,384.76 元。资产负债表日，盈趣科技公司对存货进行减值测试，按照可变现净值低于账面成本的差额计提存货跌价准备。可变现净值按照存货的估计售价减去至完工时估计将要发生的成本、估计的销售费用以及相关税费后的金额确定。由于存货减值测试过程较为复杂且需要盈趣科技公司管理层对存货的售价、至完工时将要发生的成本、销售费用以及相关税费的金额作出估计，且存货账面余额及存货跌价准备余额重大，因此我们将存货跌价准备计提作为关键审计事项。

2、审计应对

在本年度财务报表审计中，我们针对存货跌价准备计提事项执行的主要审计程序包括：

(1) 了解和评价盈趣科技公司与存货相关的内部控制设计的有效性，并测试关键控制运行的有效性。

(2) 评价管理层存货跌价准备计提方法的合理性；复核管理层对存货的售价，以及至完工时将要发生的成本、销售费用和相关税费的金额作出的估计是否合理；检查管理层存货跌价准备金额计算的准确性。

(3) 对存货实施监盘，观察存在滞销、变质、损毁等迹象的产品是否被识别。

(4) 获取存货库龄数据，复核管理层确定的呆滞物料范围的合理性。

(二) 出口销售收入确认

相关信息披露详见财务报表附注三、重要会计政策及会计估计-23 及附注五、合并财务报表项目注释-32。

1、事项描述

如财务报表附注三-23 及附注五-32 所述，盈趣科技公司 2018 年度主营业务收入为 2,721,149,798.66 元，其中境外主营业务收入为 2,601,317,624.38 元，来自境外的销售收入占比较高，因此我们将出口销售收入确认作为关键审计事项。

2、审计应对

在本年度财务报表审计中，我们针对出口销售收入确认事项执行的主要审计程序包括：

(1) 了解和评价盈趣科技公司与出口销售收入相关的内部控制设计的有效性，并测试关键控制运行的有效性。

(2) 通过检查主要销售合同，了解货物报关、运输、签收及退货等政策，了解和评价收入确认会计政策的适当性。

(3) 选取样本检查与收入确认相关的支持性文件，包括销售合同或订单、出口报关单、销售发票、出库单、客户签收单等。

(4) 对主要客户选取样本执行函证程序，以确认本期销售金额及期末应收账款余额。

(5) 获取海关提供的公司货物报关出口数据，与公司账面收入数据核对。

(6) 针对资产负债表日前后记录的收入交易，选取样本核对相关支持性文件，评估收入确认是否记录在恰当的会计期间。

四、其他信息

盈趣科技公司管理层（以下简称管理层）对其他信息负责。其他信息包括盈趣科技公司 2018 年年度报告中涵盖的信息，但不包括财务报表和我们的审计报告。

我们对财务报表发表的审计意见不涵盖其他信息，我们也不对其他信息发表任何形式的鉴证结论。

结合我们对财务报表的审计，我们的责任是阅读其他信息，在此过程中，考虑其他信息是否与财务报表或我们在审计过程中了解到的情况存在重大不一致或者似乎存在重大错报。

基于我们已执行的工作，如果我们确定其他信息存在重大错报，我们应当报告该事实。在这方面，我们无任何事项需要报告。

五、管理层和治理层对财务报表的责任

盈趣科技公司管理层负责按照企业会计准则的规定编制财务报表，使其实现公允反映，并设计、执行和维护必要的内部控制，以使财务报表不存在由于舞弊或错误导致的重大错报。

在编制财务报表时，管理层负责评估盈趣科技公司的持续经营能力，披露与持续经营相关的事项（如适用），并运用持续经营假设，除非管理层计划清算盈趣科技公司、终止运营或别无其他现实的选择。

治理层负责监督盈趣科技公司的财务报告过程。

六、注册会计师对财务报表审计的责任

我们的目标是对财务报表整体是否不存在由于舞弊或错误导致的重大错报获取合理保证，并出具包含审计意见的审计报告。合理保证是高水平的保证，但并不能保证按照审计准则执行的审计在某一重大错报存在时总能发现。错报可能由于舞弊或错误导致，如果合理预期错报单独或汇总起来可能影响财务报表使用者依据财务报表作出的经济决策，则通常认为错报是重大的。

在按照审计准则执行审计工作的过程中，我们运用职业判断，并保持职业怀疑。同时，我们也执行以下工作：

(1) 识别和评估由于舞弊或错误导致的财务报表重大错报风险，设计和实施审计程序以应对这些风险，并获取充分、适当的审计证据，作为发表审计意见的基础。由于舞弊可能涉及串通、伪造、故意遗漏、虚假陈述或凌驾于内部控制之上，未能发现由于舞弊导致的重大错报的风险高于未能发现由于错误导致的重大错报的风险。

(2) 了解与审计相关的内部控制，以设计恰当的审计程序。

(3) 评价管理层选用会计政策的恰当性和作出会计估计及相关披露的合理性。

(4) 对管理层使用持续经营假设的恰当性得出结论。同时，根据获取的审计证据，就可能导致对盈趣科技公司的持续经营能力产生重大疑虑的事项或情况是否存在重大不确定性得出结论。如果我们得出结论认为存在重大不确定性，审计准则要求我们在审计报告中提请报表使用者注意财务报表中的相关披露；如果披露不充分，我们应当发表非无保留意见。我们的结论基于截至审计报告日可获得的信息。然而，未来的事项或情况可能导致盈趣科技公司不能持续经营。

(5) 评价财务报表的总体列报、结构和内容（包括披露），并评价财务报表是否公允反映相关交易和事项。

(6) 就盈趣科技公司中实体或业务活动的财务信息获取充分、适当的审计证据，以对财务报表发表意见。我们负责指导、监督和执行集团审计，并对审计意见承担全部责任。

我们与治理层就计划的审计范围、时间安排和重大审计发现等事项进行沟通，包括沟通我们在审计中识别出的值得关注的内部控制缺陷。

我们还就已遵守与独立性相关的职业道德要求向治理层提供声明，并与治理层沟通可能被合理认为影响我们独立性的所有关系和其他事项，以及相关的防范措施（如适用）。

从与治理层沟通过的事项中，我们确定哪些事项对本期财务报表审计最为重要，因而构成关键审计事项。我们在审计报告中描述这些事项，除非法律法规禁止公开披露这些事项，或在极少数情形下，如果合理预期在审计报告中沟通某事项造成的负面后果超过在公众利益方面产生的益处，我们确定不应在审计报告中沟通该事项。

致同会计师事务所
(特殊普通合伙)

中国注册会计师
(项目合伙人) 熊建益

中国注册会计师 王启盛

中国·北京

二〇一九年三月二十八日

二、财务报表

财务附注中报表的单位为：人民币元

1、合并资产负债表

编制单位：厦门盈趣科技股份有限公司

2018 年 12 月 31 日

单位：元

项目	期末余额	期初余额
流动资产：		
货币资金	1,077,365,474.62	623,039,514.43
结算备付金		
拆出资金		
以公允价值计量且其变动计入当期损益的金融资产		
衍生金融资产		
应收票据及应收账款	740,681,398.46	836,961,282.21
其中：应收票据	15,976,868.31	17,359,933.71
应收账款	724,704,530.15	819,601,348.50
预付款项	13,556,067.06	9,825,784.95
应收保费		
应收分保账款		
应收分保合同准备金		
其他应收款	58,228,558.78	55,003,099.53
其中：应收利息	1,234,762.97	
应收股利		
买入返售金融资产		
存货	333,334,384.76	312,157,353.60
持有待售资产		
一年内到期的非流动资产		
其他流动资产	1,667,571,749.10	372,445,694.12
流动资产合计	3,890,737,632.78	2,209,432,728.84
非流动资产：		
发放贷款和垫款		
可供出售金融资产	38,478,368.25	
持有至到期投资		
长期应收款		
长期股权投资	6,833,356.06	6,673,597.26
投资性房地产		

项目	期末余额	期初余额
固定资产	246,114,417.18	163,708,785.01
在建工程	243,645,625.12	84,741,524.64
生产性生物资产		
油气资产		
无形资产	45,185,696.40	41,489,261.69
开发支出		
商誉	197,477,374.00	1,417,519.40
长期待摊费用	15,820,083.48	7,694,938.15
递延所得税资产	15,355,944.66	14,494,793.79
其他非流动资产	27,745,007.82	41,101,008.60
非流动资产合计	836,655,872.97	361,321,428.54
资产总计	4,727,393,505.75	2,570,754,157.38
流动负债：		
短期借款		
向中央银行借款		
吸收存款及同业存放		
拆入资金		
以公允价值计量且其变动计入当期损益的金融负债	74,247,340.19	
衍生金融负债		
应付票据及应付账款	563,562,317.45	623,678,605.83
预收款项	14,369,738.36	28,025,019.62
卖出回购金融资产款		
应付手续费及佣金		
应付职工薪酬	82,134,176.02	87,546,718.03
应交税费	47,586,809.89	85,021,916.37
其他应付款	102,921,915.40	10,442,831.36
其中：应付利息		
应付股利		
应付分保账款		
保险合同准备金		
代理买卖证券款		
代理承销证券款		
持有待售负债		

项目	期末余额	期初余额
一年内到期的非流动负债	277,976.00	
其他流动负债		
流动负债合计	885,100,273.31	834,715,091.21
非流动负债：		
长期借款	2,814,507.00	
应付债券		
其中：优先股		
永续债		
长期应付款		
长期应付职工薪酬		
预计负债		
递延收益	31,880,108.59	1,471,700.12
递延所得税负债		
其他非流动负债	59,107,568.80	51,719,114.53
非流动负债合计	93,802,184.39	53,190,814.65
负债合计	978,902,457.70	887,905,905.86
所有者权益：		
股本	458,529,500.00	380,160,000.00
其他权益工具		
其中：优先股		
永续债		
资本公积	1,710,519,210.26	93,876,410.93
减：库存股	92,357,995.00	
其他综合收益	-591,149.32	-1,205,831.37
专项储备		
盈余公积	264,396,130.57	180,465,163.28
一般风险准备		
未分配利润	1,380,640,929.21	1,015,024,997.81
归属于母公司所有者权益合计	3,721,136,625.72	1,668,320,740.65
少数股东权益	27,354,422.33	14,527,510.87
所有者权益合计	3,748,491,048.05	1,682,848,251.52
负债和所有者权益总计	4,727,393,505.75	2,570,754,157.38

法定代表人：吴凯庭

主管会计工作负责人：李金苗

会计机构负责人：王美云

2、母公司资产负债表

单位：元

项目	期末余额	期初余额
流动资产：		
货币资金	743,988,478.46	564,951,692.03
以公允价值计量且其变动计入当期损益的金融资产		
衍生金融资产		
应收票据及应收账款	678,852,295.27	798,250,092.55
其中：应收票据		
应收账款	678,852,295.27	798,250,092.55
预付款项	3,477,489.79	1,840,853.46
其他应收款	300,977,837.56	88,537,264.23
其中：应收利息	1,234,762.97	
应收股利		
存货	230,597,336.32	260,573,569.39
持有待售资产		
一年内到期的非流动资产		
其他流动资产	1,659,472,869.68	370,974,288.24
流动资产合计	3,617,366,307.08	2,085,127,759.90
非流动资产：		
可供出售金融资产	7,410,000.00	
持有至到期投资		
长期应收款		
长期股权投资	495,636,752.74	123,186,436.53
投资性房地产		
固定资产	156,729,674.40	116,539,904.08
在建工程	226,660,174.62	83,548,884.41
生产性生物资产		
油气资产		
无形资产	40,007,542.03	41,348,767.25
开发支出		
商誉		
长期待摊费用	4,469,578.09	1,721,642.76
递延所得税资产	7,483,033.41	6,676,566.28

项目	期末余额	期初余额
其他非流动资产	6,074,330.18	30,767,443.85
非流动资产合计	944,471,085.47	403,789,645.16
资产总计	4,561,837,392.55	2,488,917,405.06
流动负债：		
短期借款		
以公允价值计量且其变动计入当期损益的金融负债		
衍生金融负债		
应付票据及应付账款	507,066,559.76	652,332,613.18
预收款项	8,874,683.67	25,277,889.01
应付职工薪酬	69,744,154.57	73,666,281.01
应交税费	42,804,969.74	69,380,867.59
其他应付款	153,064,663.61	3,610,233.00
其中：应付利息		
应付股利		
持有待售负债		
一年内到期的非流动负债		
其他流动负债		
流动负债合计	781,555,031.35	824,267,883.79
非流动负债：		
长期借款		
应付债券		
其中：优先股		
永续债		
长期应付款		
长期应付职工薪酬		
预计负债		
递延收益	31,880,108.59	1,471,700.12
递延所得税负债		
其他非流动负债	59,107,568.80	51,719,114.53
非流动负债合计	90,987,677.39	53,190,814.65
负债合计	872,542,708.74	877,458,698.44
所有者权益：		
股本	458,529,500.00	380,160,000.00

项目	期末余额	期初余额
其他权益工具		
其中：优先股		
永续债		
资本公积	1,711,560,224.41	94,917,425.08
减：库存股	92,357,995.00	
其他综合收益		
专项储备		
盈余公积	264,396,130.57	180,465,163.28
未分配利润	1,347,166,823.83	955,916,118.26
所有者权益合计	3,689,294,683.81	1,611,458,706.62
负债和所有者权益总计	4,561,837,392.55	2,488,917,405.06

3、合并利润表

单位：元

项目	本期发生额	上期发生额
一、营业总收入	2,778,729,498.73	3,267,195,748.91
其中：营业收入	2,778,729,498.73	3,267,195,748.91
利息收入		
已赚保费		
手续费及佣金收入		
二、营业总成本	1,955,390,796.83	2,141,423,511.06
其中：营业成本	1,583,134,206.13	1,668,332,503.78
利息支出		
手续费及佣金支出		
退保金		
赔付支出净额		
提取保险合同准备金净额		
保单红利支出		
分保费用		
税金及附加	23,853,695.39	34,620,759.55
销售费用	48,223,942.13	46,712,694.17
管理费用	118,597,706.81	92,075,262.50
研发费用	197,390,727.92	183,223,367.36

项目	本期发生额	上期发生额
财务费用	-43,144,730.82	70,922,701.57
其中：利息费用		1,868,678.90
利息收入	21,382,557.97	1,445,055.66
资产减值损失	27,335,249.27	45,536,222.13
加：其他收益	39,718,142.42	31,067,061.36
投资收益（损失以“-”号填列）	55,823,669.27	1,593,268.85
其中：对联营企业和合营企业的投资收益	159,758.80	353,576.97
公允价值变动收益（损失以“-”号填列）	-124,780.19	-7,267,370.00
汇兑收益（损失以“-”号填列）		
资产处置收益（损失以“-”号填列）	327,289.98	361,030.56
三、营业利润（亏损以“-”号填列）	919,083,023.38	1,151,526,228.62
加：营业外收入	6,957,793.74	476,303.05
减：营业外支出	687,960.97	227,457.73
四、利润总额（亏损总额以“-”号填列）	925,352,856.15	1,151,775,073.94
减：所得税费用	113,400,680.31	169,814,177.93
五、净利润（净亏损以“-”号填列）	811,952,175.84	981,960,896.01
（一）持续经营净利润（净亏损以“-”号填列）	811,952,175.84	981,960,896.01
（二）终止经营净利润（净亏损以“-”号填列）		
归属于母公司所有者的净利润	813,674,898.69	983,862,490.91
少数股东损益	-1,722,722.85	-1,901,594.90
六、其他综合收益的税后净额	588,491.46	-106,996.18
归属母公司所有者的其他综合收益的税后净额	614,682.05	-245,925.87
（一）不能重分类进损益的其他综合收益		
1.重新计量设定受益计划变动额		
2.权益法下不能转损益的其他综合收益		
（二）将重分类进损益的其他综合收益	614,682.05	-245,925.87
1.权益法下可转损益的其他综合收益		
2.可供出售金融资产公允价值变动损益		
3.持有至到期投资重分类为可供出售金融资产损益		
4.现金流量套期损益的有效部分		
5.外币财务报表折算差额	614,682.05	-245,925.87
6.其他		
归属于少数股东的其他综合收益的税后净额	-26,190.59	138,929.69

项目	本期发生额	上期发生额
七、综合收益总额	812,540,667.30	981,853,899.83
归属于母公司所有者的综合收益总额	814,289,580.74	983,616,565.04
归属于少数股东的综合收益总额	-1,748,913.44	-1,762,665.21
八、每股收益：		
（一）基本每股收益	1.81	2.59
（二）稀释每股收益	1.81	2.59

本期发生同一控制下企业合并的，被合并方在合并前实现的净利润为：0.00 元，上期被合并方实现的净利润为：0.00 元。

法定代表人：吴凯庭

主管会计工作负责人：李金苗

会计机构负责人：王美云

4、母公司利润表

单位：元

项目	本期发生额	上期发生额
一、营业收入	2,697,003,512.73	3,211,246,680.17
减：营业成本	1,575,790,761.46	1,723,968,995.72
税金及附加	21,064,899.55	31,652,223.55
销售费用	36,444,341.66	39,643,284.94
管理费用	92,199,263.55	72,156,386.73
研发费用	175,630,955.75	174,640,013.73
财务费用	-43,013,909.78	71,118,428.05
其中：利息费用	341,009.58	1,872,916.66
利息收入	20,514,700.13	1,145,324.14
资产减值损失	25,564,071.52	38,726,336.34
加：其他收益	35,584,246.98	29,139,071.69
投资收益（损失以“－”号填列）	103,636,588.43	23,965,238.45
其中：对联营企业和合营企业的投资收益	159,758.80	353,576.97
公允价值变动收益（损失以“－”号填列）		
资产处置收益（损失以“－”号填列）	212,065.70	406,316.81
二、营业利润（亏损以“－”号填列）	952,756,030.13	1,112,851,638.06
加：营业外收入	6,885,325.64	1,034,086.00
减：营业外支出	962,325.26	4,093.40
三、利润总额（亏损总额以“－”号填列）	958,679,030.51	1,113,881,630.66
减：所得税费用	119,369,357.65	151,807,840.61
四、净利润（净亏损以“－”号填列）	839,309,672.86	962,073,790.05

项目	本期发生额	上期发生额
(一) 持续经营净利润（净亏损以“-”号填列）	839,309,672.86	962,073,790.05
(二) 终止经营净利润（净亏损以“-”号填列）		
五、其他综合收益的税后净额		
(一) 不能重分类进损益的其他综合收益		
1.重新计量设定受益计划变动额		
2.权益法下不能转损益的其他综合收益		
(二) 将重分类进损益的其他综合收益		
1.权益法下可转损益的其他综合收益		
2.可供出售金融资产公允价值变动损益		
3.持有至到期投资重分类为可供出售金融资产损益		
4.现金流量套期损益的有效部分		
5.外币财务报表折算差额		
6.其他		
六、综合收益总额	839,309,672.86	962,073,790.05
七、每股收益：		
(一) 基本每股收益		
(二) 稀释每股收益		

5、合并现金流量表

单位：元

项目	本期发生额	上期发生额
一、经营活动产生的现金流量：		
销售商品、提供劳务收到的现金	2,827,596,530.43	2,944,769,465.94
客户存款和同业存放款项净增加额		
向中央银行借款净增加额		
向其他金融机构拆入资金净增加额		
收到原保险合同保费取得的现金		
收到再保险业务现金净额		
保户储金及投资款净增加额		
处置以公允价值计量且其变动计入当期损益的金融资产净增加额		
收取利息、手续费及佣金的现金		
拆入资金净增加额		

项目	本期发生额	上期发生额
回购业务资金净增加额		
收到的税费返还	208,228,453.34	162,693,857.11
收到其他与经营活动有关的现金	99,508,550.83	37,925,320.03
经营活动现金流入小计	3,135,333,534.60	3,145,388,643.08
购买商品、接受劳务支付的现金	1,696,332,449.31	1,583,037,527.38
客户贷款及垫款净增加额		
存放中央银行和同业款项净增加额		
支付原保险合同赔付款项的现金		
支付利息、手续费及佣金的现金		
支付保单红利的现金		
支付给职工以及为职工支付的现金	366,562,729.30	302,434,114.25
支付的各项税费	207,386,043.85	207,122,049.68
支付其他与经营活动有关的现金	129,515,032.14	110,237,577.13
经营活动现金流出小计	2,399,796,254.60	2,202,831,268.44
经营活动产生的现金流量净额	735,537,280.00	942,557,374.64
二、投资活动产生的现金流量：		
收回投资收到的现金	4,428,000.00	
取得投资收益收到的现金	55,663,910.47	1,239,691.88
处置固定资产、无形资产和其他长期资产收回的现金净额	688,009.25	
处置子公司及其他营业单位收到的现金净额		
收到其他与投资活动有关的现金	1,700,000.00	2,375,800.00
投资活动现金流入小计	62,479,919.72	3,615,491.88
购建固定资产、无形资产和其他长期资产支付的现金	207,214,057.83	148,880,934.57
投资支付的现金	38,478,368.25	5,186,270.00
质押贷款净增加额		
取得子公司及其他营业单位支付的现金净额	154,821,535.71	
支付其他与投资活动有关的现金	1,286,500,000.00	366,050,000.00
投资活动现金流出小计	1,687,013,961.79	520,117,204.57
投资活动产生的现金流量净额	-1,624,534,042.07	-516,501,712.69
三、筹资活动产生的现金流量：		
吸收投资收到的现金	1,707,984,770.35	6,142,926.83
其中：子公司吸收少数股东投资收到的现金	4,895,643.35	6,142,926.83
取得借款收到的现金		

项目	本期发生额	上期发生额
发行债券收到的现金		
收到其他与筹资活动有关的现金		
筹资活动现金流入小计	1,707,984,770.35	6,142,926.83
偿还债务支付的现金		50,000,000.00
分配股利、利润或偿付利息支付的现金	364,128,000.00	156,952,612.38
其中：子公司支付给少数股东的股利、利润		580,666.75
支付其他与筹资活动有关的现金	18,330,087.42	
筹资活动现金流出小计	382,458,087.42	206,952,612.38
筹资活动产生的现金流量净额	1,325,526,682.93	-200,809,685.55
四、汇率变动对现金及现金等价物的影响	17,631,249.33	-35,144,342.83
五、现金及现金等价物净增加额	454,161,170.19	190,101,633.57
加：期初现金及现金等价物余额	623,038,514.43	432,936,880.86
六、期末现金及现金等价物余额	1,077,199,684.62	623,038,514.43

法定代表人：吴凯庭

主管会计工作负责人：李金苗

会计机构负责人：王美云

6、母公司现金流量表

单位：元

项目	本期发生额	上期发生额
一、经营活动产生的现金流量：		
销售商品、提供劳务收到的现金	2,821,896,420.74	2,795,835,638.74
收到的税费返还	207,556,872.11	160,234,126.24
收到其他与经营活动有关的现金	152,889,465.90	35,331,732.74
经营活动现金流入小计	3,182,342,758.75	2,991,401,497.72
购买商品、接受劳务支付的现金	1,883,468,870.14	1,590,110,914.00
支付给职工以及为职工支付的现金	275,597,515.41	216,373,790.32
支付的各项税费	167,947,506.21	167,155,225.27
支付其他与经营活动有关的现金	301,823,851.13	92,999,394.24
经营活动现金流出小计	2,628,837,742.89	2,066,639,323.83
经营活动产生的现金流量净额	553,505,015.86	924,762,173.89
二、投资活动产生的现金流量：		
收回投资收到的现金	4,428,000.00	
取得投资收益收到的现金	100,020,829.63	23,611,661.48
处置固定资产、无形资产和其他长期资产收回的现金净额	276,258.60	

项目	本期发生额	上期发生额
处置子公司及其他营业单位收到的现金净额		
收到其他与投资活动有关的现金	1,700,000.00	2,375,800.00
投资活动现金流入小计	106,425,088.23	25,987,461.48
购建固定资产、无形资产和其他长期资产支付的现金	149,309,133.35	131,000,900.12
投资支付的现金	381,381,557.41	29,028,033.16
取得子公司及其他营业单位支付的现金净额	3,150,000.00	
支付其他与投资活动有关的现金	1,286,500,000.00	366,050,000.00
投资活动现金流出小计	1,820,340,690.76	526,078,933.28
投资活动产生的现金流量净额	-1,713,915,602.53	-500,091,471.80
三、筹资活动产生的现金流量：		
吸收投资收到的现金	1,703,089,127.00	
取得借款收到的现金		
发行债券收到的现金		
收到其他与筹资活动有关的现金		
筹资活动现金流入小计	1,703,089,127.00	
偿还债务支付的现金		50,000,000.00
分配股利、利润或偿付利息支付的现金	364,128,000.00	156,373,333.33
支付其他与筹资活动有关的现金	18,330,087.42	
筹资活动现金流出小计	382,458,087.42	206,373,333.33
筹资活动产生的现金流量净额	1,320,631,039.58	-206,373,333.33
四、汇率变动对现金及现金等价物的影响	18,816,333.52	-34,288,309.54
五、现金及现金等价物净增加额	179,036,786.43	184,009,059.22
加：期初现金及现金等价物余额	564,950,692.03	380,941,632.81
六、期末现金及现金等价物余额	743,987,478.46	564,950,692.03

7、合并所有者权益变动表

本期金额

单位：元

项目	本期												
	归属于母公司所有者权益										少数股东权益	所有者权益合计	
	股本	其他权益工具			资本公积	减：库存股	其他综合收益	专项储备	盈余公积	一般风险准备			未分配利润
	优先股	永续债	其他										
一、上年期末余额	380,160,000.00				93,876,410.93		-1,205,831.37		180,465,163.28		1,015,024,997.81	14,527,510.87	1,682,848,251.52
加：会计政策变更													
前期差错更正													
同一控制下企业合并													
其他													
二、本年期初余额	380,160,000.00				93,876,410.93		-1,205,831.37		180,465,163.28		1,015,024,997.81	14,527,510.87	1,682,848,251.52
三、本期增减变动金额 (减少以“-”号填列)	78,369,500.00				1,616,642,799.33	92,357,995.00	614,682.05		83,930,967.29		365,615,931.40	12,826,911.46	2,065,642,796.53
(一) 综合收益总额							614,682.05				813,674,898.69	-1,748,913.44	812,540,667.30
(二) 所有者投入和减少资本	78,369,500.00				1,616,642,799.33	92,357,995.00						14,575,824.90	1,617,230,129.23
1. 所有者投入的普通股	78,369,500.00				1,611,772,499.33							4,894,928.10	1,695,036,927.43
2. 其他权益工具持有者投入资本													
3. 股份支付计入所有者权益的金额					4,870,300.00	92,357,995.00							-87,487,695.00
4. 其他												9,680,896.80	9,680,896.80

项目	本期											
	归属于母公司所有者权益										少数股东权益	所有者权益合计
	股本	其他权益工具			资本公积	减：库存股	其他综合收益	专项储备	盈余公积	一般风险准备		
	优先股	永续债	其他									
(三) 利润分配								83,930,967.29		-448,058,967.29		-364,128,000.00
1. 提取盈余公积								83,930,967.29		-83,930,967.29		
2. 提取一般风险准备												
3. 对所有者（或股东）的分配										-364,128,000.00		-364,128,000.00
4. 其他												
(四) 所有者权益内部结转												
1. 资本公积转增资本（或股本）												
2. 盈余公积转增资本（或股本）												
3. 盈余公积弥补亏损												
4. 设定受益计划变动额结转留存收益												
5. 其他												
(五) 专项储备												
1. 本期提取												
2. 本期使用												
(六) 其他												
四、本期期末余额	458,529,500.00				1,710,519,210.26	92,357,995.00	-591,149.32	264,396,130.57		1,380,640,929.21	27,354,422.33	3,748,491,048.05

上期金额

单位：元

项目	上期												
	归属于母公司所有者权益										少数股东权益	所有者权益合计	
	股本	其他权益工具			资本公积	减：库存股	其他综合收益	专项储备	盈余公积	一般风险准备			未分配利润
	优先股	永续债	其他										
一、上年期末余额	237,600,000.00				93,876,410.93		-959,905.50		84,257,784.27		424,369,885.91	10,727,916.00	849,872,091.61
加：会计政策变更													
前期差错更正													
同一控制下企业合并													
其他													
二、本年期初余额	237,600,000.00				93,876,410.93		-959,905.50		84,257,784.27		424,369,885.91	10,727,916.00	849,872,091.61
三、本期增减变动金额 (减少以“-”号填列)	142,560,000.00						-245,925.87		96,207,379.01		590,655,111.90	3,799,594.87	832,976,159.91
(一) 综合收益总额							-245,925.87				983,862,490.91	-1,762,665.21	981,853,899.83
(二) 所有者投入和减少资本												6,142,926.83	6,142,926.83
1. 所有者投入的普通股												6,142,926.83	6,142,926.83
2. 其他权益工具持有者投入资本													
3. 股份支付计入所有者权益的金额													
4. 其他													
(三) 利润分配									96,207,379.01		-250,647,379.01	-580,666.75	-155,020,666.75

项目	上期												
	归属于母公司所有者权益											少数股东权益	所有者权益合计
	股本	其他权益工具			资本公积	减：库存股	其他综合收益	专项储备	盈余公积	一般风险准备	未分配利润		
优先股		永续债	其他										
1. 提取盈余公积								96,207,379.01		-96,207,379.01			
2. 提取一般风险准备													
3. 对所有者（或股东）的分配										-154,440,000.00	-580,666.75	-155,020,666.75	
4. 其他													
（四）所有者权益内部结转	142,560,000.00									-142,560,000.00			
1. 资本公积转增资本（或股本）													
2. 盈余公积转增资本（或股本）													
3. 盈余公积弥补亏损													
4. 设定受益计划变动额结转留存收益													
5. 其他	142,560,000.00									-142,560,000.00			
（五）专项储备													
1. 本期提取													
2. 本期使用													
（六）其他													
四、本期期末余额	380,160,000.00				93,876,410.93		-1,205,831.37		180,465,163.28		1,015,024,997.81	14,527,510.87	1,682,848,251.52

8、母公司所有者权益变动表

本期金额

单位：元

项目	本期										
	股本	其他权益工具			资本公积	减：库存股	其他综合收益	专项储备	盈余公积	未分配利润	所有者权益合计
		优先股	永续债	其他							
一、上年期末余额	380,160,000.00				94,917,425.08				180,465,163.28	955,916,118.26	1,611,458,706.62
加：会计政策变更											
前期差错更正											
其他											
二、本年期初余额	380,160,000.00				94,917,425.08				180,465,163.28	955,916,118.26	1,611,458,706.62
三、本期增减变动金额 (减少以“-”号填列)	78,369,500.00				1,616,642,799.33	92,357,995.00			83,930,967.29	391,250,705.57	2,077,835,977.19
(一) 综合收益总额										839,309,672.86	839,309,672.86
(二) 所有者投入和减少资本	78,369,500.00				1,616,642,799.33	92,357,995.00					1,602,654,304.33
1. 所有者投入的普通股	78,369,500.00				1,611,772,499.33						1,690,141,999.33
2. 其他权益工具持有者投入资本											
3. 股份支付计入所有者权益的金额					4,870,300.00	92,357,995.00					-87,487,695.00
4. 其他											
(三) 利润分配									83,930,967.29	-448,058,967.29	-364,128,000.00

项目	本期										
	股本	其他权益工具			资本公积	减：库存股	其他综合收益	专项储备	盈余公积	未分配利润	所有者权益合计
		优先股	永续债	其他							
1. 提取盈余公积									83,930,967.29	-83,930,967.29	
2. 对所有者（或股东）的分配										-364,128,000.00	-364,128,000.00
3. 其他											
（四）所有者权益内部结转											
1. 资本公积转增资本（或股本）											
2. 盈余公积转增资本（或股本）											
3. 盈余公积弥补亏损											
4. 设定受益计划变动额结转留存收益											
5. 其他											
（五）专项储备											
1. 本期提取											
2. 本期使用											
（六）其他											
四、本期期末余额	458,529,500.00				1,711,560,224.41	92,357,995.00			264,396,130.57	1,347,166,823.83	3,689,294,683.81

上期金额

单位：元

项目	上期										
	股本	其他权益工具			资本公积	减：库存股	其他综合收益	专项储备	盈余公积	未分配利润	所有者权益合计
		优先股	永续债	其他							
一、上年期末余额	237,600,000.00				94,917,425.08				84,257,784.27	387,049,707.22	803,824,916.57
加：会计政策变更											
前期差错更正											
其他											
二、本年期初余额	237,600,000.00				94,917,425.08				84,257,784.27	387,049,707.22	803,824,916.57
三、本期增减变动金额 (减少以“-”号填列)	142,560,000.00								96,207,379.01	568,866,411.04	807,633,790.05
(一) 综合收益总额										962,073,790.05	962,073,790.05
(二) 所有者投入和减少资本											
1. 所有者投入的普通股											
2. 其他权益工具持有者投入资本											
3. 股份支付计入所有者权益的金额											
4. 其他											
(三) 利润分配									96,207,379.01	-250,647,379.01	-154,440,000.00

项目	上期										
	股本	其他权益工具			资本公积	减：库存股	其他综合收益	专项储备	盈余公积	未分配利润	所有者权益合计
		优先股	永续债	其他							
1. 提取盈余公积									96,207,379.01	-96,207,379.01	
2. 对所有者（或股东）的分配										-154,440,000.00	-154,440,000.00
3. 其他											
（四）所有者权益内部结转	142,560,000.00									-142,560,000.00	
1. 资本公积转增资本（或股本）											
2. 盈余公积转增资本（或股本）											
3. 盈余公积弥补亏损											
4. 设定受益计划变动额结转留存收益											
5. 其他	142,560,000.00									-142,560,000.00	
（五）专项储备											
1. 本期提取											
2. 本期使用											
（六）其他											
四、本期期末余额	380,160,000.00				94,917,425.08				180,465,163.28	955,916,118.26	1,611,458,706.62

三、公司基本情况

厦门盈趣科技股份有限公司（以下简称“本公司”）系由南靖万利达科技有限公司及林松华、毛良荣等35位自然人共同发起设立的股份有限公司，初始注册资本和股本为人民币3,000.00万元。本公司成立后经历次增资，截至2017年12月31日，本公司注册资本和股本为人民币38,016.00万元。

根据本公司2016年第三次临时股东大会和2016年度股东大会决议，经中国证券监督管理委员会核准（证监许可[2017]2334号），本公司于2018年1月4日由主承销商招商证券股份有限公司采用网下配售方式向询价对象公开发行人民币普通股（A股）750.00万股和网上定价方式向社会公众公开发行人民币普通股（A股）6,750.00万股，共计公开发行人民币普通股（A股）7,500.00万股，每股面值1元，每股发行价22.50元，合计增加股本人民币75,000,000.00元，本公司变更后的注册资本和股本均为人民币455,160,000.00元。2018年1月15日，本公司股票在深圳证券交易所上市，股票简称“盈趣科技”，股票代码“002925”。

根据本公司于2018年7月10日召开的第三届董事会第九次会议、于2018年7月26日召开的2018年第二次临时股东大会审议通过的《关于公司2018年股票期权与限制性股票激励计划（草案）及其摘要的议案》，以及本公司于2018年8月22日召开的第三届董事会第十一次会议审议通过的《关于调整2018年股票期权与限制性股票激励计划首次授予部分激励对象名单和授予数量的议案》及《关于向激励对象首次授予股票期权与限制性股票的议案》，本公司以2018年8月22日为限制性股票首次授予日，向符合条件的269名激励对象授予337.75万股限制性股票。在资金缴纳过程中，部分激励对象因个人原因自愿放弃认购本人拟获授的全部或部分限制性股票，调整后本公司实际向符合条件的268名激励对象授予336.95万股限制性股票，认购价格为27.41元/股，本公司增加注册资本人民币3,369,500.00元，变更后注册资本和股本均为人民币458,529,500.00元。截至2018年12月31日，本公司注册资本和股本均为人民币458,529,500.00元。

本公司注册地为福建省厦门市，住所为：厦门市海沧区东孚大道2879号6#写字楼1层104单元之一，总部经营场所为：厦门火炬高新区火炬园嘉禾路588号第七层，法定代表人为：吴凯庭，本公司统一社会信用代码：913502005750038518。

本公司建立了股东大会、董事会、监事会的法人治理结构，目前设营销中心、技术中心、运营中心、人力资源中心、财务中心、质保中心等部门，拥有漳州盈塑工业有限公司、厦门盈趣汽车电子有限公司、盈趣科技（香港）有限公司、厦门攸信信息技术有限公司等子公司。

本公司及子公司（以下简称“本公司”）所属行业为计算机、通信和其他电子设备制造业，主要为客户提供智能控制部件、创新消费电子等产品的研发、生产。

本财务报表及财务报表附注业经本公司第三届董事会第十八次会议于2019年3月28日批准。

报告期合并财务报表范围包括本公司及全部子公司，本期合并报表范围增加子公司福州云卡科技有限

公司、深圳市博发电子科技有限公司、厦门菩提树投资管理有限公司、Intretech US Inc.以及孙公司苏州盈塑智能制造有限公司、SDATAWAY SA、SDH Holding SA，详见本节“附注八、合并范围的变更”、本节“附注九、在其他主体中的权益”。

四、财务报表的编制基础

1、编制基础

本财务报表按照财政部颁布的企业会计准则及其应用指南、解释及其他有关规定（统称“企业会计准则”）编制。此外，本公司还按照中国证监会《公开发行证券的公司信息披露编报规则第15号—财务报告的一般规定》（2014年修订）披露有关财务信息。

本财务报表以持续经营为基础列报。

本公司会计核算以权责发生制为基础。除某些金融工具外，本财务报表均以历史成本为计量基础。资产如果发生减值，则按照相关规定计提相应的减值准备。

2、持续经营

本公司自本报告期末起至少12个月具备持续经营能力，无影响持续经营能力的重大事项。

五、重要会计政策及会计估计

公司是否需要遵守特殊行业的披露要求

否

具体会计政策和会计估计提示：

以下披露内容已涵盖了本公司根据实际生产经营特点制定的具体会计政策和会计估计。

1、遵循企业会计准则的声明

本财务报表符合企业会计准则的要求，真实、完整地反映了本公司2018年12月31日的合并及公司财务状况以及2018年度的合并及公司经营成果和合并及公司现金流量等有关信息。

2、会计期间

本公司会计期间采用公历年度，即每年自1月1日起至12月31日止。

3、营业周期

本公司的营业周期为12个月。

4、记账本位币

本公司及境内子公司以人民币为记账本位币。本公司之境外子公司根据其经营所处的主要经济环境中的货币确定美元或其他货币为其记账本位币。本公司编制本财务报表时所采用的货币为人民币。

5、同一控制下和非同一控制下企业合并的会计处理方法

(1) 同一控制下的企业合并

对于同一控制下的企业合并，合并方在合并中取得的被合并方的资产、负债，除因会计政策不同而进行的调整以外，按合并日被合并方在最终控制方合并财务报表中的账面价值计量。合并对价的账面价值与合并中取得的净资产账面价值的差额调整资本公积，资本公积不足冲减的，调整留存收益。

通过多次交易分步实现同一控制下的企业合并

在个别财务报表中，以合并日持股比例计算的合并日应享有被合并方净资产在最终控制方合并财务报表中的账面价值的份额作为该项投资的初始投资成本；初始投资成本与合并前持有投资的账面价值加上合并日新支付对价的账面价值之和的差额，调整资本公积，资本公积不足冲减的，调整留存收益。

在合并财务报表中，合并方在合并中取得的被合并方的资产、负债，除因会计政策不同而进行的调整以外，按合并日在最终控制方合并财务报表中的账面价值计量；合并前持有投资的账面价值加上合并日新支付对价的账面价值之和，与合并中取得的净资产账面价值的差额，调整资本公积，资本公积不足冲减的，调整留存收益。合并方在取得被合并方控制权之前持有的长期股权投资，在取得原股权之日与合并方与被合并方同处于同一方最终控制之日孰晚日起至合并日之间已确认有关损益、其他综合收益和其他所有者权益变动，应分别冲减比较报表期间的期初留存收益或当期损益。

(2) 非同一控制下的企业合并

对于非同一控制下的企业合并，合并成本为购买日为取得对被购买方的控制权而付出的资产、发生或承担的负债以及发行的权益性证券的公允价值。在购买日，取得的被购买方的资产、负债及或有负债按公允价值确认。

对合并成本大于合并中取得的被购买方可辨认净资产公允价值份额的差额，确认为商誉，按成本扣除累计减值准备进行后续计量；对合并成本小于合并中取得的被购买方可辨认净资产公允价值份额的差额，经复核后计入当期损益。

所涉及的或有对价按其在购买日的公允价值计入合并成本，购买日后12个月内出现对购买日已存在情况的新的或进一步证据而需要调整或有对价的，相应调整合并商誉。

通过多次交易分步实现非同一控制下的企业合并

在个别财务报表中，以购买日之前所持被购买方的股权投资的账面价值与购买日新增投资成本之和，作为该项投资的初始投资成本。购买日之前持有的股权投资因采用权益法核算而确认的其他综合收益，购买日对这部分其他综合收益不作处理，在处置该项投资时采用与被投资单位直接处置相关资产或负债相同的基础进行会计处理；因被投资方除净损益、其他综合收益和利润分配以外的其他所有者权益变动而确认的所有者权益，在处置该项投资时转入处置期间的当期损益。购买日之前持有的股权投资采用公允价值计量的，原计入其他综合收益的累计公允价值变动在改按成本法核算时转入当期损益。

在合并财务报表中，合并成本为购买日支付的对价与购买日之前已经持有的被购买方的股权在购买日的公允价值之和。对于购买日之前已经持有的被购买方的股权，按照该股权在购买日的公允价值进行重新计量，公允价值与其账面价值之间的差额计入当期收益；购买日之前已经持有的被购买方的股权涉及其他综合收益、其他所有者权益变动转为购买日当期收益，由于被投资方重新计量设定收益计划净负债或净资产变动而产生的其他综合收益除外。

(3) 企业合并中有关交易费用的处理

为进行企业合并发生的审计、法律服务、评估咨询等中介费用以及其他相关管理费用，于发生时计入当期损益。作为合并对价发行的权益性证券或债务性证券的交易费用，计入权益性证券或债务性证券的初始确认金额。

6、合并财务报表的编制方法

(1) 合并范围

合并财务报表的合并范围以控制为基础予以确定。控制，是指本公司拥有对被投资单位的权力，通过参与被投资单位的相关活动而享有可变回报，并且有能力运用对被投资单位的权力影响其回报金额。子公司，是指被本公司控制的主体（含企业、被投资单位中可分割的部分、结构化主体等）。

(2) 合并财务报表的编制方法

合并财务报表以本公司和子公司的财务报表为基础，根据其他有关资料，由本公司编制。在编制合并财务报表时，本公司和子公司的会计政策和会计期间要求保持一致，公司间的重大交易和往来余额予以抵销。

在报告期内因同一控制下企业合并增加的子公司以及业务，视同该子公司以及业务自同受最终控制方控制之日起纳入本公司的合并范围，将其自同受最终控制方控制之日起的经营成果、现金流量分别纳入合

并利润表、合并现金流量表中。

在报告期内因非同一控制下企业合并增加的子公司以及业务，将该子公司以及业务自购买日至报告期末的收入、费用、利润纳入合并利润表，将其现金流量纳入合并现金流量表。

子公司的股东权益中不属于本公司所拥有的部分，作为少数股东权益在合并资产负债表中股东权益项下单独列示；子公司当期净损益中属于少数股东权益的份额，在合并利润表中净利润项目下以“少数股东损益”项目列示。少数股东分担的子公司的亏损超过了少数股东在该子公司期初所有者权益中所享有的份额，其余额仍冲减少数股东权益。

（3）购买子公司少数股东股权

因购买少数股权新取得的长期股权投资成本与按照新增持股比例计算应享有子公司自购买日或合并日开始持续计算的净资产份额之间的差额，以及在不丧失控制权的情况下因部分处置对子公司的股权投资而取得的处置价款与处置长期股权投资相对应享有子公司自购买日或合并日开始持续计算的净资产份额之间的差额，均调整合并资产负债表中的资本公积，资本公积不足冲减的，调整留存收益。

（4）丧失子公司控制权的处理

因处置部分股权投资或其他原因丧失了对原有子公司控制权的，剩余股权按照其在丧失控制权日的公允价值进行重新计量；处置股权取得的对价与剩余股权公允价值之和，减去按原持股比例计算应享有原有子公司自购买日开始持续计算的净资产账面价值的份额与商誉之和，形成的差额计入丧失控制权当期的投资收益。

与原有子公司的股权投资相关的其他综合收益等，在丧失控制权时转入当期损益，由于被投资方重新计量设定收益计划净负债或净资产变动而产生的其他综合收益除外。

7、合营安排分类及共同经营会计处理方法

无

8、现金及现金等价物的确定标准

现金是指库存现金以及可以随时用于支付的存款。现金等价物，是指本公司持有的期限短、流动性强、易于转换为已知金额现金、价值变动风险很小的投资。

9、外币业务和外币报表折算

（1）外币业务

本公司发生外币业务，采用按照系统合理的方法确定的、与交易发生日即期汇率近似的汇率折算为记

账本位币金额。

资产负债表日，对外币货币性项目，采用资产负债表日即期汇率折算。因资产负债表日即期汇率与初始确认时或者前一资产负债表日即期汇率不同而产生的汇兑差额，计入当期损益；对以历史成本计量的外币非货币性项目，仍采用交易发生日的即期汇率折算；对以公允价值计量的外币非货币性项目，采用公允价值确定日的即期汇率折算，折算后的记账本位币金额与原记账本位币金额的差额，计入当期损益。

（2）外币财务报表的折算

资产负债表日，对境外子公司外币财务报表进行折算时，资产负债表中的资产和负债项目，采用资产负债表日的即期汇率折算，股东权益项目除“未分配利润”外，其他项目采用发生日的即期汇率折算。

利润表中的收入和费用项目，采用按照系统合理的方法确定的、与交易发生日即期汇率近似的汇率折算。

现金流量表所有项目均按照系统合理的方法确定的、与现金流量发生日即期汇率近似的汇率折算。汇率变动对现金的影响额作为调节项目，在现金流量表中单独列示“汇率变动对现金及现金等价物的影响”项目反映。

由于财务报表折算而产生的差额，在资产负债表股东权益项目下的“其他综合收益”项目反映。

处置境外经营并丧失控制权时，将资产负债表中股东权益项目下列示的、与该境外经营相关的外币报表折算差额，全部或按处置该境外经营的比例转入处置当期损益。

10、金融工具

金融工具是指形成一个企业的金融资产，并形成其他单位的金融负债或权益工具的合同。

（1）金融工具的确认和终止确认

本公司于成为金融工具合同的一方时确认一项金融资产或金融负债。

金融资产满足下列条件之一的，终止确认：

- ①收取该金融资产现金流量的合同权利终止；
- ②该金融资产已转移，且符合下述金融资产转移的终止确认条件。

金融负债的现时义务全部或部分已经解除的，终止确认该金融负债或其一部分。本公司（债务人）与债权人之间签订协议，以承担新金融负债方式替换现存金融负债，且新金融负债与现存金融负债的合同条款实质上不同的，终止确认现存金融负债，并同时确认新金融负债。

以常规方式买卖金融资产，按交易日进行会计确认和终止确认。

（2）金融资产分类和计量

本公司的金融资产于初始确认时分为以下四类：以公允价值计量且其变动计入当期损益的金融资产、

持有至到期投资、应收款项、可供出售金融资产。

金融资产在初始确认时以公允价值计量。对于以公允价值计量且其变动计入当期损益的金融资产，相关交易费用直接计入当期损益，其他类别的金融资产相关交易费用计入其初始确认金额。

以公允价值计量且其变动计入当期损益的金融资产

以公允价值计量且其变动计入当期损益的金融资产，包括交易性金融资产和初始确认时指定为以公允价值计量且其变动计入当期损益的金融资产。对于此类金融资产，采用公允价值进行后续计量，公允价值变动形成的利得或损失以及与该等金融资产相关的股利和利息收入计入当期损益。

持有至到期投资

持有至到期投资，是指到期日固定、回收金额固定或可确定，且本公司有明确意图和能力持有至到期的非衍生金融资产。持有至到期投资采用实际利率法，按照摊余成本进行后续计量，其终止确认、发生减值或摊销产生的利得或损失，均计入当期损益。

应收款项

应收款项，是指在活跃市场中没有报价、回收金额固定或可确定的非衍生金融资产，包括应收票据、应收账款和其他应收款等（审计报告附注三、11）。应收款项采用实际利率法，按摊余成本进行后续计量，在终止确认、发生减值或摊销时产生的利得或损失，计入当期损益。

可供出售金融资产

可供出售金融资产，是指初始确认时即指定为可供出售的非衍生金融资产，以及除上述金融资产类别以外的金融资产。可供出售金融资产采用公允价值进行后续计量，其折溢价采用实际利率法摊销并确认为利息收入。除减值损失及外币货币性金融资产的汇兑差额确认为当期损益外，可供出售金融资产的公允价值变动确认为其他综合收益，在该金融资产终止确认时转出，计入当期损益。与可供出售金融资产相关的股利或利息收入，计入当期损益。

对于在活跃市场中没有报价且其公允价值不能可靠计量的权益工具投资，以及与该权益工具挂钩并须通过交付该权益工具结算的衍生金融资产，按成本计量。

（3）金融负债分类和计量

本公司的金融负债于初始确认时分类为：以公允价值计量且其变动计入当期损益的金融负债、其他金融负债。对于未划分为以公允价值计量且其变动计入当期损益的金融负债的，相关交易费用计入其初始确认金额。

以公允价值计量且其变动计入当期损益的金融负债

以公允价值计量且其变动计入当期损益的金融负债，包括交易性金融负债和初始确认时指定为以公允价值计量且其变动计入当期损益的金融负债。对于此类金融负债，按照公允价值进行后续计量，公允价值变动形成的利得或损失以及与该等金融负债相关的股利和利息支出计入当期损益。

其他金融负债

与在活跃市场中没有报价、公允价值不能可靠计量的权益工具挂钩并须通过交付该权益工具结算的衍生金融负债，按照成本进行后续计量。其他金融负债采用实际利率法，按摊余成本进行后续计量，终止确认或摊销产生的利得或损失计入当期损益。

金融负债与权益工具的区分

金融负债，是指符合下列条件之一的负债：

- ①向其他方交付现金或其他金融资产合同义务。
- ②在潜在不利条件下，与其他方交换金融资产或金融负债的合同义务。
- ③将来须用或可用企业自身权益工具进行结算的非衍生工具合同，且企业根据该合同将交付可变数量的自身权益工具。

④将来须用或可用企业自身权益工具进行结算的衍生工具合同，但以固定数量的自身权益工具交换固定金额的现金或其他金融资产的衍生工具合同除外。

权益工具，是指能证明拥有某个企业在扣除所有负债后的资产中剩余权益的合同。

如果本公司不能无条件地避免以交付现金或其他金融资产来履行一项合同义务，则该合同义务符合金融负债的定义。

如果一项金融工具须用或可用本公司自身权益工具进行结算，需要考虑用于结算该工具的本公司自身权益工具，是作为现金或其他金融资产的替代品，还是为了使该工具持有方享有在发行方扣除所有负债后的资产中的剩余权益。如果是前者，该工具是本公司的金融负债；如果是后者，该工具是本公司的权益工具。

(4) 金融工具的公允价值

金融资产和金融负债的公允价值确定方法见审计报告附注三之“10、公允价值计量”。

(5) 金融资产减值

除了以公允价值计量且其变动计入当期损益的金融资产外，本公司于资产负债表日对其他金融资产的账面价值进行检查，有客观证据表明该金融资产发生减值的，计提减值准备。表明金融资产发生减值的客观证据，是指金融资产初始确认后实际发生的、对该金融资产的预计未来现金流量有影响，且企业能够对该影响进行可靠计量的事项。

金融资产发生减值的客观证据，包括下列可观察到的情形：

- ①发行方或债务人发生严重财务困难；
- ②债务人违反了合同条款，如偿付利息或本金发生违约或逾期等；
- ③本公司出于经济或法律等方面因素的考虑，对发生财务困难的债务人作出让步；
- ④债务人很可能倒闭或者进行其他财务重组；

⑤因发行方发生重大财务困难，导致金融资产无法在活跃市场继续交易；

⑥无法辨认一组金融资产中的某项资产的现金流量是否已经减少，但根据公开的数据对其进行总体评价后发现，该组金融资产自初始确认以来的预计未来现金流量确已减少且可计量，包括：

-该组金融资产的债务人支付能力逐步恶化；

-债务人所在国家或地区经济出现了可能导致该组金融资产无法支付的状况；

⑦债务人经营所处的技术、市场、经济或法律环境等发生重大不利变化，使权益工具投资人可能无法收回投资成本；

⑧权益工具投资的公允价值发生严重或非暂时性下跌，如权益工具投资于资产负债表日的公允价值低于其初始投资成本超过50%（含50%）或低于其初始投资成本持续时间超过12个月（含12个月）。

低于其初始投资成本持续时间超过12个月（含12个月）是指，权益工具投资公允价值月度均值连续12个月均低于其初始投资成本。

⑨其他表明金融资产发生减值的客观证据。

以摊余成本计量的金融资产

如果有客观证据表明该金融资产发生减值，则将该金融资产的账面价值减记至预计未来现金流量（不包括尚未发生的未来信用损失）现值，减记金额计入当期损益。预计未来现金流量现值，按照该金融资产原实际利率折现确定，并考虑相关担保物的价值。

对单项金额重大的金融资产单独进行减值测试，如有客观证据表明其已发生减值，确认减值损失，计入当期损益；对单项金额不重大的金融资产，单独进行减值测试或包括在具有类似信用风险特征的金融资产组合中进行减值测试。

单独测试未发生减值的金融资产（包括单项金额重大和不重大的金融资产），包括在具有类似信用风险特征的金融资产组合中再进行减值测试；已单项确认减值损失的金融资产，不包括在具有类似信用风险特征的金融资产组合中进行减值测试。

本公司对以摊余成本计量的金融资产确认减值损失后，如有客观证据表明该金融资产价值已恢复，且客观上与确认该损失后发生的事项有关，原确认的减值损失予以转回，计入当期损益。但是，该转回后的账面价值不超过假定不计提减值准备情况下该金融资产在转回日的摊余成本。

可供出售金融资产

如果有客观证据表明该金融资产发生减值，原直接计入其他综合收益的因公允价值下降形成的累计损失，予以转出，计入当期损益。该转出的累计损失，为可供出售金融资产的初始取得成本扣除已收回本金和已摊销金额、当前公允价值和原已计入损益的减值损失后的余额。

对于已确认减值损失的可供出售债务工具，在随后的会计期间公允价值已上升且客观上与确认原减值

损失确认后发生的事项有关的，原确认的减值损失予以转回，计入当期损益。可供出售权益工具投资发生的减值损失，不通过损益转回。

以成本计量的金融资产

在活跃市场中没有报价且其公允价值不能可靠计量的权益工具投资，或与该权益工具挂钩并须通过交付该权益工具结算的衍生金融资产发生减值时，将该金融资产的账面价值，与按照类似金融资产当时市场收益率对未来现金流量折现确定的现值之间的差额，确认为减值损失，计入当期损益。发生的减值损失一经确认，不得转回。

(6) 金融资产转移

金融资产转移，是指将金融资产让与或交付给该金融资产发行方以外的另一方（转入方）。

本公司已将金融资产所有权上几乎所有的风险和报酬转移给转入方的，终止确认该金融资产；保留了金融资产所有权上几乎所有的风险和报酬的，不终止确认该金融资产。

本公司既没有转移也没有保留金融资产所有权上几乎所有的风险和报酬的，分别下列情况处理：放弃了对该金融资产控制的，终止确认该金融资产并确认产生的资产和负债；未放弃对该金融资产控制的，按照其继续涉入所转移金融资产的程度确认有关金融资产，并相应确认有关负债。

11、应收票据及应收账款

(1) 单项金额重大并单独计提坏账准备的应收款项

单项金额重大的判断依据或金额标准	期末余额达到 1000 万元（含 1000 万元）以上的应收款项为单项金额重大的应收款项。
单项金额重大并单项计提坏账准备的计提方法	对于单项金额重大的应收款项单独进行减值测试，有客观证据表明发生了减值，根据其未来现金流量现值低于其账面价值的差额计提坏账准备。

(2) 按信用风险特征组合计提坏账准备的应收款项

组合名称	坏账准备计提方法
账龄组合	账龄分析法
应收出口退税款	不计提坏账准备
关联方组合	不计提坏账准备
应收票据组合	其他方法

说明：“应收票据”组合指未逾期的应收票据。本公司将逾期的应收票据转入应收账款，根据应收账款的政策计提坏账，账龄应当连续计算。

组合中，采用账龄分析法计提坏账准备的：

适用 不适用

账龄	应收账款计提比例	其他应收款计提比例
6 个月以内（含 6 个月）	1.00%	1.00%
7-12 个月	5.00%	5.00%
1—2 年	10.00%	10.00%
2—3 年	20.00%	20.00%
3—4 年	30.00%	30.00%
4—5 年	50.00%	50.00%
5 年以上	100.00%	100.00%

组合中，采用余额百分比法计提坏账准备的：

适用 不适用

组合中，采用其他方法计提坏账准备的：

适用 不适用

（3）单项金额不重大但单独计提坏账准备的应收款项

单项计提坏账准备的理由	涉诉款项、客户信用状况恶化。
坏账准备的计提方法	根据其未来现金流量现值低于其账面价值的差额计提坏账准备。

12、存货

公司是否需要遵守特殊行业的披露要求

否

（1）存货的分类

本公司存货分为原材料、在产品、库存商品、周转材料、发出商品、委托加工物资、半成品等。

（2）发出存货的计价方法

本公司存货取得时按实际成本计价。原材料、在产品、库存商品、发出商品等发出时采用加权平均法计价。

（3）存货可变现净值的确定依据及存货跌价准备的计提方法

存货可变现净值是按存货的估计售价减去至完工时估计将要发生的成本、估计的销售费用以及相关税费后的金额。在确定存货的可变现净值时，以取得的确凿证据为基础，同时考虑持有存货的目的以及资产负债表日后事项的影响。

资产负债表日，存货成本高于其可变现净值的，计提存货跌价准备。本公司通常按照单个存货项目计提存货跌价准备，资产负债表日，以前减记存货价值的影响因素已经消失的，存货跌价准备在原已计提的金额内转回。

(4) 存货的盘存制度

本公司存货盘存制度采用永续盘存制。

(5) 低值易耗品的摊销方法

本公司低值易耗品领用时采用一次转销法摊销。

13、持有待售资产

无

14、长期股权投资

长期股权投资包括对子公司、合营企业和联营企业的权益性投资。本公司能够对被投资单位施加重大影响，为本公司的联营企业。

(1) 初始投资成本确定

形成企业合并的长期股权投资：同一控制下企业合并取得的长期股权投资，在合并日按照取得被合并方所有者权益在最终控制方合并财务报表中的账面价值份额作为投资成本；非同一控制下企业合并取得的长期股权投资，按照合并成本作为长期股权投资的投资成本。

对于其他方式取得的长期股权投资：支付现金取得的长期股权投资，按照实际支付的购买价款作为初始投资成本；发行权益性证券取得的长期股权投资，以发行权益性证券的公允价值作为初始投资成本。

(2) 后续计量及损益确认方法

对子公司的投资，采用成本法核算，除非投资符合持有待售的条件；对联营企业和合营企业的投资，采用权益法核算。

采用成本法核算的长期股权投资，除取得投资时实际支付的价款或对价中包含的已宣告但尚未发放的现金股利或利润外，被投资单位宣告分派的现金股利或利润，确认为投资收益计入当期损益。

采用权益法核算的长期股权投资，初始投资成本大于投资时应享有被投资单位可辨认净资产公允价值份额的，不调整长期股权投资的投资成本；初始投资成本小于投资时应享有被投资单位可辨认净资产公允价值份额的，对长期股权投资的账面价值进行调整，差额计入投资当期的损益。

采用权益法核算时，按照应享有或应分担的被投资单位实现的净损益和其他综合收益的份额，分别确认投资收益和其他综合收益，同时调整长期股权投资的账面价值；按照被投资单位宣告分派的利润或现金股利计算应享有的部分，相应减少长期股权投资的账面价值；被投资单位除净损益、其他综合收益和利润分配以外所有者权益的其他变动，调整长期股权投资的账面价值并计入资本公积（其他资本公积）。在确认应享有被投资单位净损益的份额时，以取得投资时被投资单位各项可辨认资产等的公允价值为基础，并

按照本公司的会计政策及会计期间，对被投资单位的净利润进行调整后确认。

因追加投资等原因能够对被投资单位施加重大影响或实施共同控制但不构成控制的，在转换日，按照原股权的公允价值加上新增投资成本之和，作为改按权益法核算的初始投资成本。原股权于转换日的公允价值与账面价值之间的差额，以及原计入其他综合收益的累计公允价值变动转入改按权益法核算的当期损益。

因处置部分股权投资等原因丧失了对被投资单位的共同控制或重大影响的，处置后的剩余股权在丧失共同控制或重大影响之日改按《企业会计准则第22号—金融工具确认和计量》进行会计处理，公允价值与账面价值之间的差额计入当期损益。原股权投资因采用权益法核算而确认的其他综合收益，在终止采用权益法核算时采用与被投资单位直接处置相关资产或负债相同的基础进行会计处理；原股权投资相关的其他所有者权益变动转入当期损益。

因处置部分股权投资等原因丧失了对被投资单位的控制的，处置后的剩余股权能够对被投资单位实施共同控制或施加重大影响的，改按权益法核算，并对该剩余股权视同自取得时即采用权益法核算进行调整；处置后的剩余股权不能对被投资单位实施共同控制或施加重大影响的，改按《企业会计准则第22号—金融工具确认和计量》的有关规定进行会计处理，其在丧失控制之日的公允价值与账面价值之间的差额计入当期损益。

因其他投资方增资而导致本公司持股比例下降、从而丧失控制权但能对被投资单位实施共同控制或施加重大影响的，按照新的持股比例确认本公司应享有的被投资单位因增资扩股而增加净资产的份额，与应结转持股比例下降部分所对应的长期股权投资原账面价值之间的差额计入当期损益；然后，按照新的持股比例视同自取得投资时即采用权益法核算进行调整。

本公司与联营企业及合营企业之间发生的未实现内部交易损益按照持股比例计算归属于本公司的部分，在抵销基础上确认投资损益。但本公司与被投资单位发生的未实现内部交易损失，属于所转让资产减值损失的，不予以抵销。

（3）确定对被投资单位具有共同控制、重大影响的依据

共同控制，是指按照相关约定对某项安排所共有的控制，并且该安排的相关活动必须经过分享控制权的参与方一致同意后才能决策。在判断是否存在共同控制时，首先判断是否由所有参与方或参与方组合集体控制该安排，其次再判断该安排相关活动的决策是否必须经过这些集体控制该安排的参与方一致同意。如果所有参与方或一组参与方必须一致行动才能决定某项安排的相关活动，则认为所有参与方或一组参与方集体控制该安排；如果存在两个或两个以上的参与方组合能够集体控制某项安排的，不构成共同控制。判断是否存在共同控制时，不考虑享有的保护性权利。

重大影响，是指投资方对被投资单位的财务和经营政策有参与决策的权力，但并不能够控制或者与其

他方一起共同控制这些政策的制定。在确定能否对被投资单位施加重大影响时，考虑投资方直接或间接持有被投资单位的表决权股份以及投资方及其他方持有的当期可执行潜在表决权在假定转换为对被投资方单位的股权后产生的影响，包括被投资单位发行的当期可转换的认股权证、股份期权及可转换公司债券等的影响。

当本公司直接或通过子公司间接拥有被投资单位20%（含20%）以上但低于50%的表决权股份时，一般认为对被投资单位具有重大影响，除非有明确证据表明该种情况下不能参与被投资单位的生产经营决策，不形成重大影响；本公司拥有被投资单位20%（不含）以下的表决权股份时，一般不认为对被投资单位具有重大影响，除非有明确证据表明该种情况下能够参与被投资单位的生产经营决策，形成重大影响。

（4）减值测试方法及减值准备计提方法

对子公司、联营企业及合营企业的投资，计提资产减值的方法见审计报告附注三之“18、资产减值”。

15、投资性房地产

投资性房地产计量模式

不适用

16、固定资产

（1）确认条件

本公司固定资产是指为生产商品、提供劳务、出租或经营管理而持有的，使用寿命超过一个会计年度的有形资产。与该固定资产有关的经济利益很可能流入企业，并且该固定资产的成本能够可靠地计量时，固定资产才能予以确认。本公司固定资产按照取得时的实际成本进行初始计量。

（2）折旧方法

类别	折旧方法	折旧年限	残值率	年折旧率
房屋及建筑物	年限平均法	20	10.00	4.50
机器设备	年限平均法	10	5.00	9.50
运输设备	年限平均法	3-5	5.00	19.00-31.67
电子设备	年限平均法	3-5	5.00	19.00-31.67
模具	年限平均法	3	5.00	31.67
其他设备	年限平均法	3-5	5.00	19.00-31.67

固定资产中境外土地所有权系本公司之子公司Intretech Hungary Kft.以自有资金购买匈牙利境内土地，拥有上述土地的永久所有权，不计提折旧。

(3) 融资租入固定资产的认定依据、计价和折旧方法

无

17、在建工程

公司是否需要遵守特殊行业的披露要求

否

本公司在建工程成本按实际工程支出确定，包括在建期间发生的各项必要工程支出、工程达到预定可使用状态前的应予资本化的借款费用以及其他相关费用等。

在建工程在达到预定可使用状态时转入固定资产。

在建工程计提资产减值方法见审计报告附注三之“18、资产减值”。

18、借款费用

无

19、生物资产

无

20、油气资产

无

21、无形资产

(1) 计价方法、使用寿命、减值测试

本公司无形资产包括计算机软件、专利权、土地使用权、软件著作权等。

无形资产按照成本进行初始计量，并于取得无形资产时分析判断其使用寿命。使用寿命为有限的，自无形资产可供使用时起，采用能反映与该资产有关的经济利益的预期实现方式的摊销方法，在预计使用年限内摊销；无法可靠确定预期实现方式的，采用直线法摊销；使用寿命不确定的无形资产，不作摊销。

使用寿命有限的无形资产摊销方法如下：

类别	使用寿命	摊销方法	备注
计算机软件	2 年	直线法	—
专利权	3-20 年	直线法	—
软件著作权	5 年	直线法	—
土地使用权	50 年	直线法	—

本公司于每年年度终了，对使用寿命有限的无形资产的使用寿命及摊销方法进行复核，与以前估计不同的，调整原先估计数，并按会计估计变更处理。

资产负债表日预计某项无形资产已经不能给企业带来未来经济利益的，将该项无形资产的账面价值全部转入当期损益。

无形资产计提资产减值方法见审计报告附注三之“18、资产减值”。

(2) 内部研究开发支出会计政策

本公司将内部研究开发项目的支出，区分为研究阶段支出和开发阶段支出。研究阶段的支出，于发生时计入当期损益。开发阶段的支出，同时满足下列条件的，才能予以资本化，即：完成该无形资产以使其能够使用或出售在技术上具有可行性；具有完成该无形资产并使用或出售的意图；无形资产产生经济利益的方式，包括能够证明运用该无形资产生产的产品存在市场或无形资产自身存在市场，无形资产将在内部使用的，能够证明其有用性；有足够的技术、财务资源和其他资源支持，以完成该无形资产的开发，并有能力使用或出售该无形资产；归属于该无形资产开发阶段的支出能够可靠地计量。不满足上述条件的开发支出计入当期损益。本公司研究开发项目在满足上述条件，通过技术可行性及经济可行性研究，形成项目立项后，进入开发阶段。已资本化的开发阶段的支出在资产负债表上列示为开发支出，自该项目达到预定可使用状态之日转为无形资产。

22、长期资产减值

对子公司、联营企业的长期股权投资、固定资产、在建工程、无形资产、商誉等（存货、递延所得税资产、金融资产除外）的资产减值，按以下方法确定：

于资产负债表日判断资产是否存在可能发生减值的迹象，存在减值迹象的，本公司将估计其可收回金额，进行减值测试。对因企业合并所形成的商誉、使用寿命不确定的无形资产和尚未达到可使用状态的无形资产无论是否存在减值迹象，每年都进行减值测试。

可收回金额根据资产的公允价值减去处置费用后的净额与资产预计未来现金流量的现值两者之间较高者确定。本公司以单项资产为基础估计其可收回金额；难以对单项资产的可收回金额进行估计的，以该资产所属的资产组为基础确定资产组的可收回金额。资产组的认定，以资产组产生的主要现金流入是否独立于其他资产或者资产组的现金流入为依据。

当资产或资产组的可收回金额低于其账面价值时，本公司将其账面价值减记至可收回金额，减记的金额计入当期损益，同时计提相应的资产减值准备。

就商誉的减值测试而言，对于因企业合并形成的商誉的账面价值，自购买日起按照合理的方法分摊至

相关的资产组；难以分摊至相关的资产组的，将其分摊至相关的资产组组合。相关的资产组或资产组组合，是能够从企业合并的协同效应中受益的资产组或者资产组组合，且不大于本公司确定的报告分部。

减值测试时，如与商誉相关的资产组或者资产组组合存在减值迹象的，首先对不包含商誉的资产组或者资产组组合进行减值测试，计算可收回金额，确认相应的减值损失。然后对包含商誉的资产组或者资产组组合进行减值测试，比较其账面价值与可收回金额，如可收回金额低于账面价值的，确认商誉的减值损失。

资产减值损失一经确认，在以后会计期间不再转回。

23、长期待摊费用

本公司发生的长期待摊费用按实际成本计价，并按预计受益期限平均摊销。对不能使以后会计期间受益的长期待摊费用项目，其摊余价值全部计入当期损益。

24、职工薪酬

（1）短期薪酬的会计处理方法

本公司在职工提供服务的会计期间，将实际发生的职工工资、奖金、按规定的基准和比例为职工缴纳的医疗保险费、工伤保险费和生育保险费等社会保险费和住房公积金，确认为负债，并计入当期损益或相关资产成本。如果该负债预期在职工提供相关服务的年度报告期结束后十二个月内不能完全支付，且财务影响重大的，则该负债将以折现后的金额计量。

（2）离职后福利的会计处理方法

离职后福利计划包括设定提存计划和设定受益计划。其中，设定提存计划，是指向独立的基金缴存固定费用后，企业不再承担进一步支付义务的离职后福利计划；设定受益计划，是指除设定提存计划以外的离职后福利计划。

①设定提存计划

设定提存计划包括基本养老保险、失业保险等。

在职工提供服务的会计期间，根据设定提存计划计算的应缴存金额确认为负债，并计入当期损益或相关资产成本。

②设定受益计划

对于设定受益计划，在年度资产负债表日由独立精算师进行精算估值，以预期累积福利单位法确定提

供福利的成本。本公司设定受益计划导致的职工薪酬成本包括下列组成部分：

a、服务成本，包括当期服务成本、过去服务成本和结算利得或损失。其中，当期服务成本，是指职工当期提供服务所导致的设定受益计划义务现值的增加额；过去服务成本，是指设定受益计划修改所导致的与以前期间职工服务相关的设定受益计划义务现值的增加或减少。

b、设定受益计划净负债或净资产的利息净额，包括计划资产的利息收益、设定受益计划义务的利息费用以及资产上限影响的利息。

c、重新计量设定受益计划净负债或净资产所产生的变动。

除非其他会计准则要求或允许职工福利成本计入资产成本，本公司将上述第a和b项计入当期损益；第c项计入其他综合收益且不会在后续会计期间转回至损益，在原设定受益计划终止时在权益范围内将原计入其他综合收益的部分全部结转至未分配利润。

（3）辞退福利的会计处理方法

本公司向职工提供辞退福利的，在下列两者孰早日确认辞退福利产生的职工薪酬负债，并计入当期损益：本公司不能单方面撤回因解除劳动关系计划或裁减建议所提供的辞退福利时；本公司确认与涉及支付辞退福利的重组相关的成本或费用时。

实行职工内部退休计划的，在正式退休日之前的经济补偿，属于辞退福利，自职工停止提供服务日至正常退休日期间，拟支付的内退职工工资和缴纳的社会保险费等一次性计入当期损益。正式退休日期之后的经济补偿（如正常养老退休金），按照离职后福利处理。

（4）其他长期职工福利的会计处理方法

本公司向职工提供的其他长期职工福利，符合设定提存计划条件的，按照上述关于设定提存计划的有关规定进行处理。符合设定受益计划的，按照上述关于设定受益计划的有关规定进行处理，但相关职工薪酬成本中“重新计量设定受益计划净负债或净资产所产生的变动”部分计入当期损益或相关资产成本。

25、预计负债

如果与或有事项相关的义务同时符合以下条件，本公司将其确认为预计负债：

- （1）该义务是本公司承担的现时义务；
- （2）该义务的履行很可能导致经济利益流出本公司；
- （3）该义务的金额能够可靠地计量。

预计负债按照履行相关现时义务所需支出的最佳估计数进行初始计量，并综合考虑与或有事项有关的

风险、不确定性和货币时间价值等因素。货币时间价值影响重大的，通过对相关未来现金流出进行折现后确定最佳估计数。本公司于资产负债表日对预计负债的账面价值进行复核，并对账面价值进行调整以反映当前最佳估计数。

如果清偿已确认预计负债所需支出全部或部分预期由第三方或其他方补偿，则补偿金额只能在基本确定能收到时，作为资产单独确认。确认的补偿金额不超过所确认负债的账面价值。

26、股份支付

（1）股份支付的种类

本公司股份支付分为以权益结算的股份支付和以现金结算的股份支付。

（2）权益工具公允价值的确定方法

本公司对于授予的存在活跃市场的期权等权益工具，按照活跃市场中的报价确定其公允价值。对于授予的不存在活跃市场的期权等权益工具，采用期权定价模型等确定其公允价值。选用的期权定价模型考虑以下因素：A、期权的行权价格；B、期权的有效期；C、标的股份的现行价格；D、股价预计波动率；E、股份的预计股利；F、期权有效期内的无风险利率。

（3）确认可行权权益工具最佳估计的依据

等待期内每个资产负债表日，本公司根据最新取得的可行权职工人数变动等后续信息作出最佳估计，修正预计可行权的权益工具数量。在可行权日，最终预计可行权权益工具的数量应当与实际可行权数量一致。

（4）实施、修改、终止股份支付计划的相关会计处理

以权益结算的股份支付，按授予职工权益工具的公允价值计量。授予后立即可行权的，在授予日按照权益工具的公允价值计入相关成本或费用，相应增加资本公积。在完成等待期内的服务或达到规定业绩条件才可行权的，在等待期内的每个资产负债表日，以对可行权权益工具数量的最佳估计为基础，按照权益工具授予日的公允价值，将当期取得的服务计入相关成本或费用和资本公积。在可行权日之后不再对已确认的相关成本或费用和所有者权益总额进行调整。

以现金结算的股份支付，按照本公司承担的以股份或其他权益工具为基础计算确定的负债的公允价值计量。授予后立即可行权的，在授予日以本公司承担负债的公允价值计入相关成本或费用，相应增加负债。在完成等待期内的服务或达到规定业绩条件以后才可行权的以现金结算的股份支付，在等待期内的每个资产负债表日，以对可行权情况的最佳估计为基础，按照本公司承担负债的公允价值金额，将当期取得的服务计入成本或费用和相应的负债。在相关负债结算前的每个资产负债表日以及结算日，对负债的公允价值重新计量，其变动计入当期损益。

本公司对股份支付计划进行修改时，若修改增加了所授予权益工具的公允价值，按照权益工具公允价值的增加相应地确认取得服务的增加；若修改增加了所授予权益工具的数量，则将增加的权益工具的公允价值相应地确认为取得服务的增加。权益工具公允价值的增加是指修改前后的权益工具在修改日的公允价值之间的差额。若修改减少了股份支付公允价值总额或采用了其他不利于职工的方式修改股份支付计划的条款和条件，则仍继续对取得的服务进行会计处理，视同该变更从未发生，除非本公司取消了部分或全部已授予的权益工具。

在等待期内，如果取消了授予的权益工具（因未满足可行权条件的非市场条件而被取消的除外），本公司对取消所授予的权益性工具作为加速行权处理，将剩余等待期内应确认的金额立即计入当期损益，同时确认资本公积。职工或其他方能够选择满足非可行权条件但在等待期内未满足的，本公司将其作为授予权益工具的取消处理。

27、优先股、永续债等其他金融工具

无

28、收入

公司是否需要遵守特殊行业的披露要求

否

（1）一般原则

①销售商品

在已将商品所有权上的主要风险和报酬转移给购货方，既没有保留通常与所有权相联系的继续管理权，也没有对已售商品实施有效控制，收入的金额能够可靠地计量，相关的经济利益很可能流入企业，相关的已发生或将发生的成本能够可靠地计量时，确认商品销售收入的实现。

②提供劳务

对在提供劳务交易的结果能够可靠估计的情况下，本公司于资产负债表日按完工百分比法确认收入。劳务交易的完工进度按已经发生的劳务成本占估计总成本的比例确定。

提供劳务交易的结果能够可靠估计是指同时满足：A、收入的金额能够可靠地计量；B、相关的经济利益很可能流入企业；C、交易的完工程度能够可靠地确定；D、交易中已发生和将发生的成本能够可靠地计量。

如果提供劳务交易的结果不能够可靠估计，则按已经发生并预计能够得到补偿的劳务成本金额确认提供的劳务收入，并将已发生的劳务成本作为当期费用。已经发生的劳务成本如预计不能得到补偿的，则不

确认收入。

③让渡资产使用权

与资产使用权让渡相关的经济利益能够流入及收入的金额能够可靠地计量时，本公司确认收入。

(2) 具体方法

本公司收入确认的具体方法如下：

①国内非寄售方式销售货物

公司根据客户的具体订单要求，将生产的相应产品及时送达客户指定地点，由客户签收后确认收入。

②国内及出口寄售方式销售货物

公司根据客户的具体订单要求，将生产的相应产品及时送达客户指定地点，公司业务部门每月与客户确认实际领用数量，财务部根据经客户确认的寄售物资结算清单确认销售收入。

③出口非寄售销售货物

根据合同或订单完成生产后，将货物送至码头等海关报关指定地点，由公司报关人员持业务部门开具的提单、装箱单等原始单据报关出口，完成报关后，财务部门根据收到的税务发票、出口报关单或客户签收资料等确认销售收入。

④技术研发服务收入

本公司向客户收取的技术研发服务费金额具有较大不确定性，因此本公司的技术研发服务收入在技术研发服务提供完毕并且收入金额取得客户认可后确认收入。

29、政府补助

政府补助在满足政府补助所附条件并能够收到时确认。

对于货币性资产的政府补助，按照收到或应收的金额计量。对于非货币性资产的政府补助，按照公允价值计量；公允价值不能够可靠取得的，按照名义金额1元计量。

与资产相关的政府补助，是指本公司取得的、用于购建或以其他方式形成长期资产的政府补助；除此之外，作为与收益相关的政府补助。

对于政府文件未明确规定补助对象的，能够形成长期资产的，与资产价值相对应的政府补助部分作为与资产相关的政府补助，其余部分作为与收益相关的政府补助；难以区分的，将政府补助整体作为与收益相关的政府补助。

与资产相关的政府补助，冲减相关资产的账面价值，或者确认为递延收益在相关资产使用期限内按照合理、系统的方法分期计入损益。与收益相关的政府补助，用于补偿已发生的相关成本费用或损失的，计入当期损益或冲减相关成本；用于补偿以后期间的相关成本费用或损失的，则计入递延收益，于相关成本

费用或损失确认期间计入当期损益或冲减相关成本。按照名义金额计量的政府补助，直接计入当期损益。本公司对相同或类似的政府补助业务，采用一致的方法处理。

与日常活动相关的政府补助，按照经济业务实质，计入其他收益或冲减相关成本费用。与日常活动无关的政府补助，计入营业外收支。

已确认的政府补助需要返还时，初始确认时冲减相关资产账面价值的，调整资产账面价值；存在相关递延收益余额的，冲减相关递延收益账面余额，超出部分计入当期损益；属于其他情况的，直接计入当期损益。

30、递延所得税资产/递延所得税负债

所得税包括当期所得税和递延所得税。除由于企业合并产生的调整商誉，或与直接计入所有者权益的交易或者事项相关的递延所得税计入所有者权益外，均作为所得税费用计入当期损益。

本公司根据资产、负债于资产负债表日的账面价值与计税基础之间的暂时性差异，采用资产负债表债务法确认递延所得税。

各项应纳税暂时性差异均确认相关的递延所得税负债，除非该应纳税暂时性差异是在以下交易中产生的：

(1) 商誉的初始确认，或者具有以下特征的交易中产生的资产或负债的初始确认：该交易不是企业合并，并且交易发生时既不影响会计利润也不影响应纳税所得额；

(2) 对于与子公司、合营企业及联营企业投资相关的应纳税暂时性差异，该暂时性差异转回的时间能够控制并且该暂时性差异在可预见的未来很可能不会转回。

对于可抵扣暂时性差异、能够结转以后年度的可抵扣亏损和税款抵减，本公司以很可能取得用来抵扣可抵扣暂时性差异、可抵扣亏损和税款抵减的未来应纳税所得额为限，确认由此产生的递延所得税资产，除非该可抵扣暂时性差异是在以下交易中产生的：

(1) 该交易不是企业合并，并且交易发生时既不影响会计利润也不影响应纳税所得额；

(2) 对于与子公司、合营企业及联营企业投资相关的可抵扣暂时性差异，同时满足下列条件的，确认相应的递延所得税资产：暂时性差异在可预见的未来很可能转回，且未来很可能获得用来抵扣可抵扣暂时性差异的应纳税所得额。

于资产负债表日，本公司对递延所得税资产和递延所得税负债，按照预期收回该资产或清偿该负债期间的适用税率计量，并反映资产负债表日预期收回资产或清偿负债方式的所得税影响。

于资产负债表日，本公司对递延所得税资产的账面价值进行复核。如果未来期间很可能无法获得足够的应纳税所得额用以抵扣递延所得税资产的利益，减记递延所得税资产的账面价值。在很可能获得足够的

应纳税所得额时，减记的金额予以转回。

31、租赁

(1) 经营租赁的会计处理方法

①本公司作为出租人

经营租赁中的租金，本公司在租赁期内各个期间按照直线法确认当期损益。发生的初始直接费用，计入当期损益。

②本公司作为承租人

经营租赁中的租金，本公司在租赁期内各个期间按照直线法计入相关资产成本或当期损益；发生的初始直接费用，计入当期损益。

(2) 融资租赁的会计处理方法

无

32、其他重要的会计政策和会计估计

本公司根据历史经验和其它因素，包括对未来事项的合理预期，对所采用的重要会计估计和关键假设进行持续的评价。

很可能导致下一会计年度资产和负债的账面价值出现重大调整风险的重要会计估计和关键假设列示如下：

(1) 坏账准备计提

本公司根据应收款项的会计政策，采用备抵法核算坏账损失。应收账款减值是基于评估应收账款的可收回性。鉴定应收账款减值要求管理层的判断和估计。实际的结果与原先估计的差异将在估计被改变的期间影响应收账款的账面价值及应收账款坏账准备的计提或转回。

(2) 存货跌价准备

本公司根据存货会计政策，按照成本与可变现净值孰低计量，对成本高于可变现净值及陈旧和滞销的存货，计提存货跌价准备。存货减值至可变现净值是基于评估存货的可售性及其可变现净值。鉴定存货减值要求管理层在取得确凿证据，并且考虑持有存货的目的、资产负债表日后事项的影响等因素的基础上作出判断和估计。实际的结果与原先估计的差异将在估计被改变的期间影响存货的账面价值及存货跌价准备的计提或转回。

(3) 递延所得税资产

在很有可能有足够的应纳税利润来抵扣亏损的限度内，应就所有未利用的税务亏损确认递延所得税资产。这需要管理层运用大量的判断来估计未来应纳税利润发生的时间和金额，结合纳税筹划策略，以决定应确认的递延所得税资产的金额。

33、重要会计政策和会计估计变更

(1) 重要会计政策变更

适用 不适用

根据财政部《关于修订印发2018年度一般企业财务报表格式的通知》（财会[2018]15号），经本公司第三届董事会第十三次决议通过，本公司对财务报表格式进行了以下修订：

A、资产负债表

将原“应收票据”及“应收账款”行项目整合为“应收票据及应收账款”；

将原“应收利息”及“应收股利”行项目归并至“其他应收款”；

将原“固定资产清理”行项目归并至“固定资产”；

将原“工程物资”行项目归并至“在建工程”；

将原“应付票据”及“应付账款”行项目整合为“应付票据及应付账款”项目；

将原“应付利息”及“应付股利”行项目归并至“其他应付款”；

将原“专项应付款”行项目归并至“长期应付款”。

B、利润表

从原“管理费用”中分拆出“研发费用”；

在“财务费用”行项目下分别列示“利息费用”和“利息收入”明细项目；

C、股东权益变动表

在“股东权益内部结转”行项目下，将原“结转重新计量设定受益计划净负债或净资产所产生的变动”改为“设定受益计划变动额结转留存收益”。

本公司对可比期间的比较数据按照财会[2018]15号文进行调整。

财务报表格式的修订对本公司的资产总额、负债总额、净利润、其他综合收益等无影响。

(2) 重要会计估计变更

适用 不适用

34、其他

(1) 回购股份

本公司回购的股份在注销或者转让之前，作为库存股管理，回购股份的全部支出转作库存股成本。股份回购中支付的对价和交易费用减少所有者权益，回购、转让或注销本公司股份时，不确认利得或损失。

转让库存股，按实际收到的金额与库存股账面金额的差额，计入资本公积，资本公积不足冲减的，冲减盈余公积和未分配利润。注销库存股，按股票面值和注销股数减少股本，按注销库存股的账面余额与面值的差额，冲减资本公积，资本公积不足冲减的，冲减盈余公积和未分配利润。

(2) 限制性股票

股权激励计划中，本公司授予被激励对象限制性股票，被激励对象先认购股票，如果后续未达到股权激励计划规定的解锁条件，则本公司按照事先约定的价格回购股票。向职工发行的限制性股票按有关规定履行了注册登记等增资手续的，在授予日，本公司根据收到的职工缴纳的认股款确认股本和资本公积（股本溢价）；同时就回购义务确认库存股和其他应付款。

六、税项

1、主要税种及税率

税种	计税依据	税率
增值税	应税收入	6%、7.7%、10%、11%、16%、17%、27%
城市维护建设税	应纳流转税额	7%
企业所得税	应纳税所得额	9%、15%、16.5%、19.9%、21.6%、24%、25%、25.5%、29.84%
房产税	房产的计税价值	1.2%
城镇土地使用税	实际占用的土地面积	4-6 元/m ²
教育费附加	应纳流转税额	3%
地方教育费附加	应纳流转税额	2%

存在不同企业所得税税率纳税主体的，披露情况说明

纳税主体名称	所得税税率
盈趣科技(香港)有限公司	16.50%
Intretech (Malaysia) Sdn. Bhd.	24.00%
Intretech Mould (Malaysia) Sdn. Bhd.	24.00%
Intretech Hungary Kft.	9.00%
Knectek Labs Inc.	25.50%
Intretech US Inc.	联邦税 21.00%、州税 8.84%

纳税主体名称	所得税税率
SDATAWAY SA	19.90%
SDH Holding SA	21.60%

2、税收优惠

根据厦门市科学技术局、厦门市财政局、福建省厦门市国家税务局、福建省厦门市地方税务局于2012年6月30日联合颁发的《高新技术企业证书》（证书编号：GR201235100063），本公司被认定为高新技术企业，自2012年度起有效期三年。根据厦门市高新技术企业认定管理办公室《关于公示厦门市2015年第一批拟通过复审高新技术企业名单的通知》（厦高办〔2015〕7号文），本公司作为高新技术企业名单之一予以公示并于2015年6月29日取得换发的《高新技术企业证书》（证书编号：GF201535100035），有效期自2015年度起有效期三年。根据国务院《关于经济特区和上海浦东新区新设立高新技术企业实行过渡性税收优惠的通知》（国发〔2007〕40号文），2012年度至2015年度，本公司享受“两免三减半”企业所得税优惠政策，其中，2012年免征企业所得税，2013年、2014年、2015年减按12.5%税率征收企业所得税，自2016年开始按15%税率征收企业所得税。

本公司于2018年通过高新技术企业复审，并于2018年10月12日取得厦门市科学技术局、厦门市财政局和国家税务总局厦门市税务局联合颁发的《高新技术企业证书》（证书编号：GR201835100132）。根据国家对于高新技术企业的相关税收优惠政策，本公司自本次获得高新技术企业认定当年起三年内（即2018年、2019年、2020年）继续享受按15%的税率征收企业所得税的税收优惠政策。

根据厦门市科学技术局、厦门市财政局、福建省厦门市国家税务局、福建省厦门市地方税务局于2014年9月30日联合颁发的《高新技术企业证书》（证书编号：GR201435100113），本公司之子公司厦门盈趣汽车电子有限公司被认定为高新技术企业，自2014年度起有效期三年，享受15%的所得税优惠税率。根据厦门市高新技术企业认定管理办公室《关于认定厦门市2017年第一批高新技术企业的通知》（厦科联〔2017〕61号文），厦门盈趣汽车电子有限公司作为高新技术企业名单之一予以公示并于2017年10月10日取得换发的《高新技术企业证书》（证书编号：GR201735100314），有效期自2017年度起有效期三年。

根据厦门市科学技术局、厦门市财政局、厦门市国家税务局、福建省厦门市地方税务局于2017年12月1日联合颁发的《高新技术企业证书》（证书编号：GR201735100518），本公司之子公司厦门攸信信息技术有限公司被认定为高新技术企业，自2017年度起有效期三年。根据国务院《关于经济特区和上海浦东新区新设立高新技术企业实行过渡性税收优惠的通知》（国发〔2007〕40号文），厦门攸信信息技术有限公司享受“两免三减半”企业所得税优惠政策，其中，2017年免征企业所得税，2018年、2019年、2020年减按12.5%税率征收企业所得税，自2021年开始按15%税率征收企业所得税。

根据福建省科学技术厅、福建省财政厅、福建省国家税务局、福建省地方税务局于2017年11月30日联合颁发的《高新技术企业证书》（证书编号：GR201735000674），本公司之子公司漳州盈塑工业有限公司被认定为高新技术企业，自2017年度起有效期三年，享受15%的所得税优惠税率。

3、其他

无

七、合并财务报表项目注释

1、货币资金

单位：元

项目	期末余额	期初余额
库存现金	156,043.47	29,524.13
银行存款	508,411,641.15	623,008,990.30
其他货币资金	568,797,790.00	1,000.00
合计	1,077,365,474.62	623,039,514.43
其中：存放在境外的款项总额	43,957,121.84	6,992,548.82

其他说明

其他货币资金期末余额包括存放在支付宝账户中的交易保证金余额、存放在银行账户中的进口关税免税保证金余额以及大额定期存单，其中支付宝交易保证金、进口关税免税保证金不作为现金及现金等价物列示。

存放在境外的款项系本公司境外子公司（含孙公司）在境外开立的银行账户存款余额。

除上述款项外，期末，本公司不存在其他抵押、质押或冻结、或存放在境外且资金汇回受到限制的款项。

2、以公允价值计量且其变动计入当期损益的金融资产

无

3、衍生金融资产

适用 不适用

4、应收票据及应收账款

单位：元

项目	期末余额	期初余额
应收票据	15,976,868.31	17,359,933.71
应收账款	724,704,530.15	819,601,348.50
合计	740,681,398.46	836,961,282.21

(1) 应收票据

1) 应收票据分类列示

单位：元

项目	期末余额	期初余额
银行承兑票据	8,368,044.57	5,274,933.71
商业承兑票据	7,608,823.74	12,085,000.00
合计	15,976,868.31	17,359,933.71

2) 期末公司已质押的应收票据

单位：元

项目	期末已质押金额
银行承兑票据	0.00
商业承兑票据	0.00
合计	0.00

3) 期末公司已背书或贴现且在资产负债表日尚未到期的应收票据

单位：元

项目	期末终止确认金额	期末未终止确认金额
银行承兑票据	4,617,949.42	0.00
商业承兑票据	345,138.83	0.00
合计	4,963,088.25	0.00

4) 期末公司因出票人未履约而将其转应收账款的票据

单位：元

项目	期末转应收账款金额
商业承兑票据	0.00
合计	0.00

其他说明

用于贴现的银行承兑汇票是由信用等级较高的银行承兑，信用风险和延期付款风险很小，并且票据相

关的利率风险已转移给银行，可以判断票据所有权上的主要风险和报酬已经转移，故终止确认。

期末本公司不存在因出票人未履约而将其转应收账款的票据。

(2) 应收账款

1) 应收账款分类披露

单位：元

类别	期末余额				
	账面余额		坏账准备		账面价值
	金额	比例	金额	计提比例	
按信用风险特征组合计提坏账准备的应收账款	732,683,959.19	99.64%	7,979,429.04	1.09%	724,704,530.15
单项金额不重大但单独计提坏账准备的应收账款	2,617,475.81	0.36%	2,617,475.81	100.00%	0.00
合计	735,301,435.00	100.00%	10,596,904.85	1.44%	724,704,530.15

应收账款分类披露（续）

类别	期初余额				
	账面余额		坏账准备		账面价值
	金额	比例	金额	计提比例	
按信用风险特征组合计提坏账准备的应收账款	828,200,305.11	99.68%	8,598,956.61	1.04%	819,601,348.50
单项金额不重大但单独计提坏账准备的应收账款	2,617,475.81	0.32%	2,617,475.81	100.00%	0.00
合计	830,817,780.92	100.00%	11,216,432.42	1.35%	819,601,348.50

期末单项金额重大并单项计提坏账准备的应收账款：

适用 不适用

组合中，按账龄分析法计提坏账准备的应收账款：

适用 不适用

单位：元

账龄	期末余额		
	应收账款	坏账准备	计提比例
1 年以内分项			
6 个月以内	728,962,671.43	7,289,626.71	1.00%
7-12 个月	168,309.88	8,415.49	5.00%
1 年以内小计	729,130,981.31	7,298,042.20	1.00%
1 至 2 年	1,728,881.78	172,888.18	10.00%

账龄	期末余额		
	应收账款	坏账准备	计提比例
2 至 3 年	998,272.89	199,654.58	20.00%
3 年以上	825,823.21	308,844.08	37.40%
3 至 4 年	607,658.16	182,297.44	30.00%
4 至 5 年	183,236.83	91,618.42	50.00%
5 年以上	34,928.22	34,928.22	100.00%
合计	732,683,959.19	7,979,429.04	1.09%

确定该组合依据的说明：

无

组合中，采用余额百分比法计提坏账准备的应收账款：

适用 不适用

组合中，采用其他方法计提坏账准备的应收账款：

无

2)本期计提、收回或转回的坏账准备情况

本期计提坏账准备金额0.00元；本期收回或转回坏账准备金额1,007,365.94元。

其中本期坏账准备收回或转回金额重要的：

无

3)本期实际核销的应收账款情况

无

4)按欠款方归集的期末余额前五名的应收账款情况

本期按欠款方归集的期末余额前五名应收账款汇总金额601,818,563.76元，占应收账款期末余额合计数的比例81.85%，相应计提的坏账准备期末余额汇总金额6,018,185.64元。

5)因金融资产转移而终止确认的应收账款

无

6)转移应收账款且继续涉入形成的资产、负债金额

无

5、预付款项

(1) 预付款项按账龄列示

单位：元

账龄	期末余额		期初余额	
	金额	比例	金额	比例
1 年以内	12,102,363.11	89.28%	9,516,476.63	96.85%
1 至 2 年	1,243,884.60	9.18%	258,653.46	2.63%

账龄	期末余额		期初余额	
	金额	比例	金额	比例
2 至 3 年	182,904.49	1.35%	21,771.73	0.22%
3 年以上	26,914.86	0.20%	28,883.13	0.30%
合计	13,556,067.06	--	9,825,784.95	--

账龄超过 1 年且金额重要的预付款项未及时结算原因的说明：

期末无账龄超过1年的金额重要预付账款。

(2) 按预付对象归集的期末余额前五名的预付款情况

本期按预付对象归集的期末余额前五名预付款项汇总金额4,747,617.93元，占预付款项期末余额合计数的比例35.02%。

其他说明：

无

6、其他应收款

单位：元

项目	期末余额	期初余额
应收利息	1,234,762.97	
其他应收款	56,993,795.81	55,003,099.53
合计	58,228,558.78	55,003,099.53

(1) 应收利息

1)应收利息分类

单位：元

项目	期末余额	期初余额
定期存款	1,234,762.97	
合计	1,234,762.97	

2)重要逾期利息

无

(2) 应收股利

1)应收股利

无

2)重要的账龄超过 1 年的应收股利

无

(3) 其他应收款

1) 其他应收款分类披露

单位：元

类别	期末余额				
	账面余额		坏账准备		账面价值
	金额	比例	金额	计提比例	
按信用风险特征组合计提坏账准备的其他应收款	58,593,886.62	98.00%	1,600,090.81	2.73%	56,993,795.81
单项金额不重大但单独计提坏账准备的其他应收款	1,198,530.00	2.00%	1,198,530.00	100.00%	
合计	59,792,416.62	100.00%	2,798,620.81	4.68%	56,993,795.81

其他应收款分类披露（续）

类别	期初余额				
	账面余额		坏账准备		账面价值
	金额	比例	金额	计提比例	
按信用风险特征组合计提坏账准备的其他应收款	55,782,053.27	99.82%	778,953.74	1.40%	55,003,099.53
单项金额不重大但单独计提坏账准备的其他应收款	100,000.00	0.18%	100,000.00	100.00%	
合计	55,882,053.27	100.00%	878,953.74	1.57%	55,003,099.53

期末单项金额重大并单项计提坏账准备的其他应收款：

适用 不适用

组合中，按账龄分析法计提坏账准备的其他应收款：

适用 不适用

单位：元

账龄	期末余额		
	其他应收款	坏账准备	计提比例
1 年以内分项			
6 个月以内	17,254,584.47	172,545.84	1.00%
7-12 个月	448,604.10	22,430.21	5.00%
1 年以内小计	17,703,188.57	194,976.05	1.10%
1 至 2 年	1,467,873.24	146,787.30	10.00%
2 至 3 年	6,261,637.30	1,252,327.46	20.00%
3 年以上	20,000.00	6,000.00	30.00%
3 至 4 年	20,000.00	6,000.00	30.00%
合计	25,452,699.11	1,600,090.81	6.29%

确定该组合依据的说明：

无

组合中，采用余额百分比法计提坏账准备的其他应收款：

适用 不适用

组合中，采用其他方法计提坏账准备的其他应收款：

适用 不适用

2)本期计提、收回或转回的坏账准备情况

本期计提坏账准备金额1,918,539.76元；本期收回或转回坏账准备金额0.00元。

其中本期坏账准备转回或收回金额重要的：

无

3)本期实际核销的其他应收款情况

无

4)其他应收款按款项性质分类情况

单位：元

款项性质	期末账面余额	期初账面余额
应收出口退税	33,087,341.20	44,722,973.70
保证金及往来款	17,633,669.76	9,395,465.09
股权转让款	4,428,000.00	
员工备用金及借款	3,834,038.25	
其他	809,367.41	1,763,614.48
合计	59,792,416.62	55,882,053.27

5)按欠款方归集的期末余额前五名的其他应收款情况

单位：元

单位名称	款项的性质	期末余额	账龄	占其他应收款期末余额合计数的比例	坏账准备期末余额
待报解中央预算收入分户	应收出口退税	33,087,341.20	6 个月以内	55.34%	
厦门市土地开发总公司	保证金	6,045,000.00	2-3 年	10.11%	1,209,000.00
CHARMING EMPIRE SDN. BHD.	保证金	4,910,765.78	6 个月以内	8.21%	49,107.66
厦门众力和投资合伙企业（有限合伙）	股权转让款	2,685,090.00	6 个月以内	4.49%	26,850.90
厦门众信立投资合伙企业（有限合伙）	股权转让款	1,742,910.00	6 个月以内	2.91%	17,429.10
合计	--	48,471,106.98	--	81.06%	1,302,387.66

6)涉及政府补助的应收款项

无

7)因金融资产转移而终止确认的其他应收款

无

8)转移其他应收款且继续涉入形成的资产、负债金额

无

7、存货

公司是否需要遵守房地产行业的披露要求

否

(1) 存货分类

单位：元

项目	期末余额			期初余额		
	账面余额	跌价准备	账面价值	账面余额	跌价准备	账面价值
原材料	183,143,358.85	37,549,388.07	145,593,970.78	146,223,138.15	27,038,707.35	119,184,430.80
在产品	18,102,329.46		18,102,329.46	9,562,573.66		9,562,573.66
库存商品	68,309,075.73	3,442,982.29	64,866,093.44	60,656,560.97	13,535,781.25	47,120,779.72
周转材料	221,804.51		221,804.51	268,065.91		268,065.91
发出商品	82,991,089.44		82,991,089.44	100,867,938.08		100,867,938.08
委托加工物资	6,492,481.92		6,492,481.92	26,027,610.15		26,027,610.15
半成品	20,353,734.28	5,287,119.07	15,066,615.21	14,788,956.85	5,663,001.57	9,125,955.28
合计	379,613,874.19	46,279,489.43	333,334,384.76	358,394,843.77	46,237,490.17	312,157,353.60

公司是否需遵守《深圳证券交易所行业信息披露指引第 4 号—上市公司从事种业、种植业务》的披露要求

否

公司需遵守《深圳证券交易所行业信息披露指引第 11 号——上市公司从事珠宝相关业务》的披露要求

否

(2) 存货跌价准备

单位：元

项目	期初余额	本期增加金额		本期减少金额		期末余额
		计提	其他	转回或转销	其他	
原材料	27,038,707.35	26,728,299.80		16,217,619.08		37,549,388.07
库存商品	13,535,781.25	1,979,689.53		12,072,488.49		3,442,982.29
半成品	5,663,001.57	486,320.31		862,202.81		5,287,119.07
合计	46,237,490.17	29,194,309.64		29,152,310.38		46,279,489.43

存货跌价准备（续）

存货种类	确定可变现净值的具体依据	本期转回或转销 存货跌价准备的原因
原材料	根据合同约定销售价格或市场价格减去至完工时估计将要发生的成本、估计的销售费用以及相关税费后的金额确定可变现净值	存货已出售或使用
库存商品	根据合同约定销售价格或市场价格减去估计的销售费用以及相关税费后的金额确定可变现净值	存货已出售或使用
半成品	根据合同约定销售价格或市场价格减去至完工时估计将要发生的成本、估计的销售费用以及相关税费后的金额确定可变现净值	存货已出售或使用

(3) 存货期末余额含有借款费用资本化金额的说明

无

(4) 期末建造合同形成的已完工未结算资产情况

无

8、持有待售资产

无

9、一年内到期的非流动资产

无

10、其他流动资产

单位：元

项目	期末余额	期初余额
待抵扣进项税	17,571,749.10	7,445,694.12
银行短期理财	1,650,000,000.00	365,000,000.00
合计	1,667,571,749.10	372,445,694.12

其他说明：

无

11、可供出售金融资产

(1) 可供出售金融资产情况

单位：元

项目	期末余额			期初余额		
	账面余额	减值准备	账面价值	账面余额	减值准备	账面价值
可供出售权益工具：	38,478,368.25		38,478,368.25			
按成本计量的	38,478,368.25		38,478,368.25			
合计	38,478,368.25		38,478,368.25			

(2) 期末按公允价值计量的可供出售金融资产

无

(3) 期末按成本计量的可供出售金融资产

单位：元

被投资单位	账面余额				减值准备				在被投资单位持股比例	本期现金红利
	期初	本期增加	本期减少	期末	期初	本期增加	本期减少	期末		
ACTIVESCALER,INC.		3,164,700.00		3,164,700.00					4.76%	
上海拓牛智能科技有限公司		7,410,000.00		7,410,000.00					6.53%	
F&P Robotics AG		27,903,668.25		27,903,668.25					13.41%	
合计		38,478,368.25		38,478,368.25					--	

(4) 报告期内可供出售金融资产减值的变动情况

无

(5) 可供出售权益工具期末公允价值严重下跌或非暂时性下跌但未计提减值准备的相关说明

无

12、持有至到期投资

无

13、长期应收款

无

14、长期股权投资

单位：元

被投资单位	期初余额	本期增减变动								期末余额	减值准备期末余额
		追加投资	减少投资	权益法下确认的投资损益	其他综合收益调整	其他权益变动	宣告发放现金股利或利润	计提减值准备	其他		
一、合营企业											
二、联营企业											
厦门邑通软件科技有限公司	6,673,597.26			159,758.80						6,833,356.06	
小计	6,673,597.26			159,758.80						6,833,356.06	
合计	6,673,597.26			159,758.80						6,833,356.06	

其他说明

本公司对联营企业投资情况详见本节附注九“3、在合营安排或联营企业中的权益”。

15、投资性房地产

适用 不适用

16、固定资产

单位：元

项目	期末余额	期初余额
固定资产	246,114,417.18	163,708,785.01
合计	246,114,417.18	163,708,785.01

(1) 固定资产情况

单位：元

项目	房屋及建筑物	机器设备	运输设备	电子设备	模具	其他设备	境外土地所有权	合计
一、账面原值：								
1.期初余额	63,090,229.40	93,113,758.36	2,784,830.14	5,439,693.66	50,569,017.53	22,362,978.55		237,360,507.64
2.本期增加金额	11,350,557.66	40,903,296.50	2,231,951.11	3,372,362.50	51,214,952.73	11,245,352.44	6,169,135.28	126,487,608.22
(1) 购置		36,416,643.96	2,231,951.11	2,368,608.97	51,108,338.65	8,228,739.34	6,169,135.28	106,523,417.31
(2) 在建工程转入		1,564,456.22				13,558.97		1,578,015.19
(3) 企业合并增加	11,350,557.66	2,922,196.32		1,003,753.53	106,614.08	3,003,054.13		18,386,175.72
3.本期减少金额		822,238.32		80,850.43	677,263.35	605,323.38		2,185,675.48
(1) 处置或报废		822,238.32		80,850.43	677,263.35	605,323.38		2,185,675.48
4.期末余额	74,440,787.06	133,194,816.54	5,016,781.25	8,731,205.73	101,106,706.91	33,003,007.61	6,169,135.28	361,662,440.38
二、累计折旧								
1.期初余额	14,949,871.92	17,533,671.06	1,177,409.17	2,827,860.75	29,129,182.76	8,033,726.97		73,651,722.63
2.本期增加金额	7,796,598.50	9,093,209.00	680,707.42	2,002,471.98	16,269,013.36	6,607,477.27		42,449,477.53
(1) 计提	2,839,488.84	6,941,290.47	680,707.42	1,633,587.38	16,266,640.28	4,104,669.88		32,466,384.27
(2) 企业合并增加	4,957,109.66	2,151,918.53		368,884.60	2,373.08	2,502,807.39		9,983,093.26
3.本期减少金额		241,370.13		65,847.55	44,199.49	201,759.79		553,176.96
(1) 处置或报废		241,370.13		65,847.55	44,199.49	201,759.79		553,176.96
4.期末余额	22,746,470.42	26,385,509.93	1,858,116.59	4,764,485.18	45,353,996.63	14,439,444.45		115,548,023.20
三、减值准备								
1.期初余额								
2.本期增加金额								
3.本期减少金额								

项目	房屋及建筑物	机器设备	运输设备	电子设备	模具	其他设备	境外土地所有权	合计
4.期末余额								
四、账面价值								
1.期末账面价值	51,694,316.64	106,809,306.61	3,158,664.66	3,966,720.55	55,752,710.28	18,563,563.16	6,169,135.28	246,114,417.18
2.期初账面价值	48,140,357.48	75,580,087.30	1,607,420.97	2,611,832.91	21,439,834.77	14,329,251.58		163,708,785.01

注1：期末，本公司之孙公司SDH Holding SA以其自有房产向银行办理长期借款，抵押物详见本节附注七“70、所有权或使用权受到限制的资产”。

注2：固定资产中境外土地所有权系本公司之子公司Intretech Hungary Kft.以自有资金购买匈牙利境内土地，拥有上述土地的永久所有权，不计提折旧。

(2) 暂时闲置的固定资产情况

无

(3) 通过融资租赁租入的固定资产情况

无

(4) 通过经营租赁租出的固定资产

无

(5) 未办妥产权证书的固定资产情况

期末，本公司无未办妥产权证书的固定资产。

(6) 固定资产清理

无

17、在建工程

单位：元

项目	期末余额	期初余额
在建工程	243,645,625.12	84,741,524.64
合计	243,645,625.12	84,741,524.64

(1) 在建工程情况

单位：元

项目	期末余额			期初余额		
	账面余额	减值准备	账面价值	账面余额	减值准备	账面价值
智能制造生产线建设项目厂房建造工程	223,798,193.70		223,798,193.70	81,114,812.56		81,114,812.56
设备安装	2,861,980.92		2,861,980.92	2,434,071.85		2,434,071.85
CNC 铣床数控系统	7,948.71		7,948.71	7,948.71		7,948.71
匈牙利厂房建设一期	16,977,501.79		16,977,501.79	1,184,691.52		1,184,691.52
合计	243,645,625.12		243,645,625.12	84,741,524.64		84,741,524.64

(2) 重要在建工程项目本期变动情况

单位：元

项目名称	预算数	期初余额	本期增加金额	本期转入固定资产金额	本期其他减少金额	期末余额	工程累计投入占预算比例	工程进度	资金来源
智能制造生产线建设项目厂房建造工程	562,437,500.00	81,114,812.56	142,683,381.14			223,798,193.70	39.79%	在建	募投资金
匈牙利厂房建设一期	44,591,200.00	1,184,691.52	15,792,810.27			16,977,501.79	38.07%	在建	自有资金
合计	607,028,700.00	82,299,504.08	158,476,191.41			240,775,695.49	--	--	--

(3) 本期计提在建工程减值准备情况

无

(4) 工程物资

无

18、生产性生物资产

适用 不适用

19、油气资产

适用 不适用

20、无形资产

(1) 无形资产情况

单位：元

项目	土地使用权	专利权	非专利技术	计算机软件	软件著作权	合计
一、账面原值						
1.期初余额	41,509,000.00	28,301.89		2,638,738.52		44,176,040.41
2.本期增加金额				2,141,981.45	4,800,000.00	6,941,981.45
(1) 购置				336,752.14	4,800,000.00	5,136,752.14
(2) 内部研发						
(3) 企业合并增加				1,805,229.31		1,805,229.31
3.本期减少金额						
(1) 处置						
4.期末余额	41,509,000.00	28,301.89		4,780,719.97	4,800,000.00	51,118,021.86
二、累计摊销						
1.期初余额	1,314,451.73	8,654.70		1,363,672.29		2,686,778.72
2.本期增加金额	830,180.04	3,461.88		2,171,904.82	240,000.00	3,245,546.74
(1) 计提	830,180.04	3,461.88		929,576.91	240,000.00	2,003,218.83
(2) 企业合并增加				1,242,327.91		1,242,327.91
3.本期减少金额						
4.期末余额	2,144,631.77	12,116.58		3,535,577.11	240,000.00	5,932,325.46
三、减值准备						
1.期初余额						
2.本期增加金额						
3.本期减少金额						

项目	土地使用权	专利权	非专利技术	计算机软件	软件著作权	合计
4.期末余额						
四、账面价值						
1.期末账面价值	39,364,368.23	16,185.31		1,245,142.86	4,560,000.00	45,185,696.40
2.期初账面价值	40,194,548.27	19,647.19		1,275,066.23		41,489,261.69

本期末通过公司内部研发形成的无形资产占无形资产余额的比例 0.00%。

(2) 未办妥产权证书的土地使用权情况

期末，本公司不存在土地使用权抵押、担保等受限的情况。

21、开发支出

无

22、商誉

(1) 商誉账面原值

单位：元

被投资单位名称或形成商誉的事项	期初余额	本期增加	本期减少	期末余额
厦门盈趣汽车电子有限公司	1,417,519.40			1,417,519.40
SDH Holding SA 及 SDATAWAY SA		193,768,420.66		193,768,420.66
深圳市博发电子科技有限公司		2,291,433.94		2,291,433.94
合计	1,417,519.40	196,059,854.60		197,477,374.00

(2) 商誉减值准备

无

商誉所在资产组或资产组组合的相关信息

资产组确认方法：本公司收购上述公司股权，当初的并购定价是基于市场价值基础的定价，资产组包含在上述公司相关的经营性资产、负债中，商誉对应资产组价值与账面价值的差异，系确定资产组时扣除与经营资产、负债无关的金额，同时在预测现金流量时扣除与经营性资产无关的现金流量，与购买日、以前年度商誉减值测试时所确定的资产组一致。

说明商誉减值测试过程、关键参数（如预计未来现金流量现值时的预测期增长率、稳定期增长率、利润率、折现率、预测期等）及商誉减值损失的确认方法：

本公司采用预计未来现金流现值的方法计算资产组的可收回金额。本公司根据管理层批准的财务预算预计未来5年内现金流量，其后年度采用的现金流量增长率预计为0.00%，不会超过资产组经营业务的长期

平均增长率。管理层根据过往表现及其对市场发展的预期编制上述财务预算。计算未来现金流现值所采用的税前折现率为9.50%（国外）和13.51%（国内），已反映了相对于有关分部的风险。根据减值测试的结果，本期期末商誉未发生减值。

商誉减值测试的影响

无

其他说明

无

23、长期待摊费用

单位：元

项目	期初余额	本期增加金额	本期摊销金额	其他减少金额	期末余额
自有办公室及厂房装修支出	3,582,850.78	16,986.63	1,223,192.30	43,277.46	2,333,367.65
租赁资产改良支出	3,613,183.48	13,232,645.87	3,405,690.73		13,440,138.62
消防系统建设支出	478,472.12		441,666.72		36,805.40
停车场改造支出	20,431.77		10,659.96		9,771.81
合计	7,694,938.15	13,249,632.50	5,081,209.71	43,277.46	15,820,083.48

其他说明

无

24、递延所得税资产/递延所得税负债

(1) 未经抵销的递延所得税资产

单位：元

项目	期末余额		期初余额	
	可抵扣暂时性差异	递延所得税资产	可抵扣暂时性差异	递延所得税资产
资产减值准备	58,396,643.56	8,893,737.33	58,247,978.21	8,771,045.20
内部交易未实现利润	31,538,569.40	4,730,785.41	19,021,326.37	2,853,198.96
可抵扣亏损	4,769,563.17	1,008,859.42	12,812,183.68	1,671,433.58
股份支付费用	4,870,300.00	722,562.50		
公允价值变动损益			7,267,370.00	1,199,116.05
合计	99,575,076.13	15,355,944.66	97,348,858.26	14,494,793.79

(2) 未经抵销的递延所得税负债

无

(3) 以抵销后净额列示的递延所得税资产或负债

单位：元

项目	递延所得税资产和负债 期末互抵金额	抵销后递延所得税资产 或负债期末余额	递延所得税资产和负债 期初互抵金额	抵销后递延所得税资产 或负债期初余额
递延所得税资产		15,355,944.66		14,494,793.79

(4) 未确认递延所得税资产明细

单位：元

项目	期末余额	期初余额
可抵扣暂时性差异	1,278,371.53	84,898.12
可抵扣亏损	26,494,030.83	13,532,235.87
合计	27,772,402.36	13,617,133.99

(5) 未确认递延所得税资产的可抵扣亏损将于以下年度到期

单位：元

年份	期末金额	期初金额	备注
无			

其他说明：

期末未确认递延所得税资产的可抵扣暂时性差异及可抵扣亏损系本公司部分子、孙公司成立时间较短，目前处于亏损状态，未来是否能够产生足够的应纳税所得额可供税前抵扣具有较大不确定性，故未确认相应的递延所得税资产。

25、其他非流动资产

单位：元

项目	期末余额	期初余额
预付工程款	13,847,169.04	32,866,365.60
预付设备款	13,897,838.78	8,234,643.00
合计	27,745,007.82	41,101,008.60

其他说明：

无

26、短期借款

无

27、以公允价值计量且其变动计入当期损益的金融负债

单位：元

项目	期末余额	期初余额
其他	74,247,340.19	
合计	74,247,340.19	

其他说明：

期末以公允价值计量且其变动计入当期损益的金融负债系本公司之子公司盈趣科技（香港）有限公司购买SDATAWAY SA及SDH Holding SA两家公司所形成的，与剩余30%股权转让款相关的合同义务，根据收购协议约定，对剩余30%的股权转让款根据上述两家公司相应会计年度业绩完成情况调整。

28、衍生金融负债

适用 不适用

29、应付票据及应付账款

单位：元

项目	期末余额	期初余额
应付票据	233,636.23	154,851.20
应付账款	563,328,681.22	623,523,754.63
合计	563,562,317.45	623,678,605.83

（1）应付票据分类列示

单位：元

种类	期末余额	期初余额
银行承兑汇票	233,636.23	154,851.20
合计	233,636.23	154,851.20

说明：期末应付票据余额系子公司盈趣科技（香港）有限公司已签发尚未兑付的支票
本期末已到期未支付的应付票据总额为 0.00 元。

(2) 应付账款列示

单位：元

项目	期末余额	期初余额
货款	476,848,385.88	589,167,186.96
工程及设备款	86,480,295.34	34,356,567.67
合计	563,328,681.22	623,523,754.63

(3) 账龄超过 1 年的重要应付账款

期末，本公司不存在账龄超过1年的重要应付账款。

30、预收款项

(1) 预收款项列示

单位：元

项目	期末余额	期初余额
货款	14,369,738.36	28,025,019.62
合计	14,369,738.36	28,025,019.62

(2) 账龄超过 1 年的重要预收款项

期末，本公司不存在账龄超过1年的重要预收款项。

(3) 期末建造合同形成的已结算未完工项目情况

无

31、应付职工薪酬

(1) 应付职工薪酬列示

单位：元

项目	期初余额	本期增加	本期减少	期末余额
一、短期薪酬	86,674,231.33	380,405,775.43	385,477,211.17	81,602,795.59
二、离职后福利-设定提存计划	872,486.70	17,346,305.40	17,687,411.67	531,380.43
三、辞退福利		192,405.60	192,405.60	
合计	87,546,718.03	397,944,486.43	403,357,028.44	82,134,176.02

(2) 短期薪酬列示

单位：元

项目	期初余额	本期增加	本期减少	期末余额
1、工资、奖金、津贴和补贴	86,420,039.96	336,725,527.86	341,877,001.79	81,268,566.03
2、职工福利费		16,780,569.44	16,780,569.44	
3、社会保险费	128,922.51	8,028,859.54	7,939,913.53	217,868.52
其中：医疗保险费	96,138.19	6,681,280.15	6,637,210.25	140,208.09
工伤保险费	12,544.56	475,379.54	469,287.83	18,636.27
生育保险费	20,239.76	872,199.85	833,415.45	59,024.16
4、住房公积金	83,855.30	8,187,845.17	8,209,444.03	62,256.44
5、工会经费和职工教育经费	41,413.56	5,812,673.42	5,799,982.38	54,104.60
6、股份支付		4,870,300.00	4,870,300.00	
合计	86,674,231.33	380,405,775.43	385,477,211.17	81,602,795.59

(3) 设定提存计划列示

单位：元

项目	期初余额	本期增加	本期减少	期末余额
1、基本养老保险	846,238.57	16,852,882.37	17,189,428.32	509,692.62
2、失业保险费	19,160.54	465,016.84	466,326.73	17,850.65
其他	7,087.59	28,406.19	31,656.62	3,837.16
合计	872,486.70	17,346,305.40	17,687,411.67	531,380.43

其他说明：

无

32、应交税费

单位：元

项目	期末余额	期初余额
增值税	6,971,421.00	2,869,022.02
企业所得税	37,536,325.61	63,273,207.81
个人所得税	310,180.97	368,699.49
城市维护建设税	1,242,975.29	10,459,636.81
教育费附加	533,077.52	4,483,075.31
地方教育费附加	355,225.05	2,988,556.91
房产税	307,289.11	307,289.09

项目	期末余额	期初余额
土地使用税	176,769.99	176,769.99
其他	153,545.35	95,658.94
合计	47,586,809.89	85,021,916.37

其他说明：

无

33、其他应付款

单位：元

项目	期末余额	期初余额
其他应付款	102,921,915.40	10,442,831.36
合计	102,921,915.40	10,442,831.36

(1) 应付利息

无

(2) 应付股利

无

(3) 其他应付款

1)按款项性质列示其他应付款

单位：元

项目	期末余额	期初余额
预提限制性股票回购款	92,357,995.00	
预提费用	4,982,806.26	5,273,052.97
销售返利		3,720,898.20
保证金及押金	1,745,715.60	382,800.00
其他	3,835,398.54	1,066,080.19
合计	102,921,915.40	10,442,831.36

2)账龄超过 1 年的重要其他应付款

期末，本公司不存在账龄超过1年的重要其他应付款。

34、持有待售负债

无

35、一年内到期的非流动负债

单位：元

项目	期末余额	期初余额
一年内到期的长期借款	277,976.00	
合计	277,976.00	

其他说明：

抵押借款系本公司之孙公司SDH Holding SA以其自有房产向银行办理长期借款，抵押物详见本节附注七“70、所有权或使用权受到限制的资产”。

36、其他流动负债

无

37、长期借款

(1) 长期借款分类

单位：元

项目	期末余额	期初余额
抵押借款	2,814,507.00	
合计	2,814,507.00	

长期借款分类的说明：

长期借款系本公司之孙公司SDH Holding SA以其自有房产向银行抵押办理长期借款，抵押物详见本节附注七“70、所有权或使用权受到限制的资产”。

其他说明，包括利率区间：

长期借款年利率为0.57%-1.37%。

38、应付债券

无

39、长期应付款

无

40、长期应付职工薪酬

无

41、预计负债

无

42、递延收益

单位：元

项目	期初余额	本期增加	本期减少	期末余额	形成原因
政府补助	1,471,700.12	30,690,000.00	281,591.53	31,880,108.59	详见说明
合计	1,471,700.12	30,690,000.00	281,591.53	31,880,108.59	--

涉及政府补助的项目：

单位：元

负债项目	期初余额	本期新增补助金额	本期计入营业外收入金额	本期计入其他收益金额	本期冲减成本费用金额	其他变动	期末余额	与资产相关/与收益相关
智能制造及信息自动化收集与决策系统项目专项补助	819,858.26			235,436.97			584,421.29	与资产相关
SMT 贴片车间自动化及信息化建设技术改造专项补助	651,841.86			46,154.56			605,687.30	与资产相关
可穿戴电子产品智能化示范工厂建设项目		30,690,000.00					30,690,000.00	与资产相关
合计	1,471,700.12	30,690,000.00		281,591.53			31,880,108.59	

其他说明：

报告期计入递延收益的政府补助为可穿戴电子产品智能化示范工厂建设项目财政拨款。

43、其他非流动负债

单位：元

项目	期末余额	期初余额
未摊销模具补贴款	59,107,568.80	51,719,114.53
合计	59,107,568.80	51,719,114.53

44、股本

单位：元

	期初余额	本次变动增减（+、—）					期末余额
		发行新股	送股	公积金转股	其他	小计	
股份总数	380,160,000.00	78,369,500.00				78,369,500.00	458,529,500.00

其他说明：

1、经中国证券监督管理委员会《关于核准厦门盈趣科技股份有限公司首次公开发行股票批复》（证监许可[2017]2334号）核准，本公司于2018年1月4日由主承销商招商证券股份有限公司采用网下配售方式向询价对象公开发行人民币普通股（A股）750.00万股和网上定价方式向社会公众公开发行人民币普通股（A股）6,750.00万股，共计公开发行人民币普通股（A股）7,500.00万股，每股面值1元，每股发行价22.50元，合计增加股本人民币75,000,000.00元。上述募集资金业经致同会计师事务所（特殊普通合伙）审验，并于2018年1月10日出具“致同验字（2018）第350ZA0001号”验资报告。

2、根据本公司于2018年8月22日召开的第三届董事会第十一次会议审议通过的《关于调整2018年股票期权与限制性股票激励计划首次授予部分激励对象名单和授予数量的议案》及《关于向激励对象首次授予股票期权与限制性股票的议案》。本公司向268名限制性股票激励对象发行限制性股票，增加股本人民币3,369,500.00元。上述出资业经致同会计师事务所（特殊普通合伙）审验，并于2018年9月5日出具“致同验字（2018）第350ZB0046号”验资报告。

45、其他权益工具

无

46、资本公积

单位：元

项目	期初余额	本期增加	本期减少	期末余额
资本溢价（股本溢价）	93,876,410.93	1,611,772,499.33		1,705,648,910.26
其他资本公积		4,870,300.00		4,870,300.00
合计	93,876,410.93	1,616,642,799.33		1,710,519,210.26

其他说明，包括本期增减变动情况、变动原因说明：

股本溢价本期增加系本公司报告期内发行新股，实收投资款超过股本的部分扣除发行费用后的金额计入资本公积。

其他资本公积本期增加，系本期确认的股份支付费用4,870,300.00元。

47、库存股

单位：元

项目	期初余额	本期增加	本期减少	期末余额
限制性股票回购义务		92,357,995.00		92,357,995.00
合计		92,357,995.00		92,357,995.00

其他说明，包括本期增减变动情况、变动原因说明：

库存股本期增加系本公司实施限制性股票股权激励安排，按照发行限制性股票的数量以及相应的回购价格确认回购义务。

48、其他综合收益

单位：元

项目	期初余额	本期发生额					期末余额
		本期所得税前发生额	减：前期计入其他综合收益当期转入损益	减：所得税费用	税后归属于母公司	税后归属于少数股东	
二、将重分类进损益的其他综合收益	-1,205,831.37	588,491.46			614,682.05	-26,190.59	-591,149.32
外币财务报表折算差额	-1,205,831.37	588,491.46			614,682.05	-26,190.59	-591,149.32
其他综合收益合计	-1,205,831.37	588,491.46			614,682.05	-26,190.59	-591,149.32

其他说明，包括对现金流量套期损益的有效部分转为被套期项目初始确认金额调整：

其他综合收益的税后净额本期发生额为588,491.46元。其中，归属于母公司股东的其他综合收益的税后净额本期发生额为614,682.05元；归属于少数股东的其他综合收益的税后净额的本期发生额为-26,190.59元。

49、专项储备

无

50、盈余公积

单位：元

项目	期初余额	本期增加	本期减少	期末余额
法定盈余公积	179,251,879.01	83,930,967.29		263,182,846.30
任意盈余公积	1,213,284.27			1,213,284.27
合计	180,465,163.28	83,930,967.29		264,396,130.57

盈余公积说明，包括本期增减变动情况、变动原因说明：

盈余公积本期增加系本公司根据本期实现净利润的10%计提法定盈余公积。

51、未分配利润

单位：元

项目	本期	上期
调整前上期末未分配利润	1,015,024,997.81	424,369,885.91
调整后期初未分配利润	1,015,024,997.81	424,369,885.91
加：本期归属于母公司所有者的净利润	813,674,898.69	983,862,490.91
减：提取法定盈余公积	83,930,967.29	96,207,379.01
应付普通股股利	364,128,000.00	154,440,000.00
转作股本的普通股股利		142,560,000.00
期末未分配利润	1,380,640,929.21	1,015,024,997.81

调整期初未分配利润明细：

- 1)、由于《企业会计准则》及其相关新规定进行追溯调整，影响期初未分配利润 0.00 元。
- 2)、由于会计政策变更，影响期初未分配利润 0.00 元。
- 3)、由于重大会计差错更正，影响期初未分配利润 0.00 元。
- 4)、由于同一控制导致的合并范围变更，影响期初未分配利润 0.00 元。
- 5)、其他调整合计影响期初未分配利润 0.00 元。

52、营业收入和营业成本

单位：元

项目	本期发生额		上期发生额	
	收入	成本	收入	成本
主营业务	2,721,149,798.66	1,547,732,444.95	3,246,305,566.30	1,656,863,051.52
其他业务	57,579,700.07	35,401,761.18	20,890,182.61	11,469,452.26
合计	2,778,729,498.73	1,583,134,206.13	3,267,195,748.91	1,668,332,503.78

53、税金及附加

单位：元

项目	本期发生额	上期发生额
消费税	2,794.10	11,277.71
城市维护建设税	12,024,126.17	18,850,890.76
教育费附加	5,150,506.27	8,078,953.21

项目	本期发生额	上期发生额
房产税	628,105.97	630,697.25
土地使用税	354,859.88	354,859.88
车船使用税	3,797.16	1,179.78
印花税	2,148,079.30	1,302,820.80
地方教育费附加	3,433,581.10	5,385,968.80
环境保护税	107,845.44	
水利基金		4,111.36
合计	23,853,695.39	34,620,759.55

其他说明：

无

54、销售费用

单位：元

项目	本期发生额	上期发生额
运输及港杂费	14,675,684.42	15,152,995.53
职工薪酬	15,058,525.90	11,990,438.77
保险费	7,256,457.86	9,274,885.87
广告宣传费	4,697,192.85	2,780,631.64
售后费用	2,531,279.19	3,427,741.77
差旅费	720,026.19	683,046.45
业务招待费	983,689.63	884,782.64
办公费	446,832.76	158,382.17
汽车交通费	145,710.75	28,526.28
授权使用费	10,679.61	1,499,999.96
其他	1,697,862.97	831,263.09
合计	48,223,942.13	46,712,694.17

其他说明：

无

55、管理费用

单位：元

项目	本期发生额	上期发生额
职工薪酬	72,830,565.21	63,257,744.41
中介服务费	18,958,221.95	7,360,798.60
股份支付	4,870,300.00	
折旧摊销费	4,588,626.67	3,508,728.06
低值易耗品	3,529,421.20	3,428,916.12
办公费	3,009,691.02	2,808,896.32
差旅费	2,766,504.94	2,193,566.24
租赁费用	1,336,713.40	1,526,842.48
业务招待费	1,317,005.77	1,327,015.24
汽车交通费	990,763.38	1,666,963.73
开办费	9,361.37	
其他	4,390,531.90	4,995,791.30
合计	118,597,706.81	92,075,262.50

其他说明：

无

56、研发费用

单位：元

项目	本期发生额	上期发生额
人工费	92,495,819.16	81,931,238.85
材料费	77,053,069.99	85,438,056.98
折旧费	6,242,617.88	3,737,125.21
新产品设计费	5,756,058.90	786,784.63
未纳入国家计划的中间实验费	2,715,866.45	2,469,175.16
工艺规程制定费	1,343,313.54	2,396,446.56
检测费	1,191,054.57	759,527.21
动力费用	852,914.32	402,618.19
其他经费	9,740,013.11	5,302,394.57
合计	197,390,727.92	183,223,367.36

其他说明：

无

57、财务费用

单位：元

项目	本期发生额	上期发生额
利息费用		1,868,678.90
减：利息收入	21,382,557.97	1,445,055.66
汇兑损益	-22,056,131.35	70,257,785.37
手续费及其他	293,958.50	241,292.96
合计	-43,144,730.82	70,922,701.57

其他说明：

无

58、资产减值损失

单位：元

项目	本期发生额	上期发生额
一、坏账损失	-122,405.31	4,052,897.47
二、存货跌价损失	27,457,654.58	41,483,324.66
合计	27,335,249.27	45,536,222.13

其他说明：

无

59、其他收益

单位：元

产生其他收益的来源	本期发生额	上期发生额
与日常活动相关的政府补助	39,683,781.94	31,057,393.38
个税手续费返还	34,360.48	9,667.98
合计	39,718,142.42	31,067,061.36

60、投资收益

单位：元

项目	本期发生额	上期发生额
权益法核算的长期股权投资收益	159,758.80	353,576.97
处置以公允价值计量且其变动计入当期损益的金融资产取得的投资收益	-9,232,000.00	
购买银行短期理财产品收益	64,895,910.47	1,239,691.88
合计	55,823,669.27	1,593,268.85

其他说明：

无

61、公允价值变动收益

单位：元

产生公允价值变动收益的来源	本期发生额	上期发生额
以公允价值计量的且其变动计入当期损益的金融资产		-7,267,370.00
以公允价值计量的且其变动计入当期损益的金融负债	-124,780.19	
合计	-124,780.19	-7,267,370.00

其他说明：

无

62、资产处置收益

单位：元

资产处置收益的来源	本期发生额	上期发生额
固定资产处置利得（损失以“-”填列）	327,289.98	361,030.56

63、营业外收入

单位：元

项目	本期发生额	上期发生额	计入当期非经常性损益的金额
赔偿款	6,847,690.63		6,847,690.63
其他	110,103.11	476,303.05	110,103.11
合计	6,957,793.74	476,303.05	6,957,793.74

计入当期损益的政府补助：

无

64、营业外支出

单位：元

项目	本期发生额	上期发生额	计入当期非经常性损益的金额
非流动资产毁损报废损失	646,239.31		646,239.31
其他	41,721.66	227,457.73	41,721.66
合计	687,960.97	227,457.73	687,960.97

其他说明：

无

65、所得税费用

(1) 所得税费用表

单位：元

项目	本期发生额	上期发生额
当期所得税费用	113,818,475.04	175,444,466.81
递延所得税费用	-417,794.73	-5,630,288.88
合计	113,400,680.31	169,814,177.93

(2) 会计利润与所得税费用调整过程

单位：元

项目	本期发生额
利润总额	925,352,856.15
按法定/适用税率计算的所得税费用	231,338,217.04
子公司适用不同税率的影响	-98,037,507.46
调整以前期间所得税的影响	-3,802,959.15
不可抵扣的成本、费用和损失的影响	148,672.99
本期未确认递延所得税资产的可抵扣暂时性差异或可抵扣亏损的影响	6,943,100.59
权益法核算的合营企业和联营企业损益	-23,963.82
税率变动对期初递延所得税余额的影响	33,717.00
研究开发费加成扣除的纳税影响（以“-”填列）	-23,198,593.88
所得税费用	113,400,680.31

其他说明

无

66、其他综合收益

详见附注七、48。

67、现金流量表项目

(1) 收到的其他与经营活动有关的现金

单位：元

项目	本期发生额	上期发生额
收回往来款	3,872,707.35	1,667,053.66
收到政府补助及个税手续费返还	70,126,550.89	30,638,153.29

项目	本期发生额	上期发生额
收回员工备用金	3,447,238.26	3,837,505.77
收到其他	22,062,054.33	1,782,607.31
合计	99,508,550.83	37,925,320.03

收到的其他与经营活动有关的现金说明：

无

(2) 支付的其他与经营活动有关的现金

单位：元

项目	本期发生额	上期发生额
支付日常经营费用	108,622,930.80	102,689,207.65
支付往来款	13,231,204.63	2,715,588.35
支付员工备用金及借款	7,281,257.21	3,789,217.10
支付其他	379,639.50	1,043,564.03
合计	129,515,032.14	110,237,577.13

支付的其他与经营活动有关的现金说明：

无

(3) 收到的其他与投资活动有关的现金

单位：元

项目	本期发生额	上期发生额
收到在建工程保证金	1,700,000.00	360,800.00
收回土地保证金		2,015,000.00
合计	1,700,000.00	2,375,800.00

收到的其他与投资活动有关的现金说明：

无

(4) 支付的其他与投资活动有关的现金

单位：元

项目	本期发生额	上期发生额
购买理财产品	1,285,000,000.00	365,000,000.00
返还在建工程保证金	1,500,000.00	1,050,000.00
合计	1,286,500,000.00	366,050,000.00

支付的其他与投资活动有关的现金说明：

无

(5) 收到的其他与筹资活动有关的现金

无

(6) 支付的其他与筹资活动有关的现金

单位：元

项目	本期发生额	上期发生额
支付股票发行费用	18,330,087.42	
合计	18,330,087.42	

支付的其他与筹资活动有关的现金说明：

无

68、现金流量表补充资料

(1) 现金流量表补充资料

单位：元

补充资料	本期金额	上期金额
1. 将净利润调节为经营活动现金流量：	--	--
净利润	811,952,175.84	981,960,896.01
加：资产减值准备	27,335,249.27	45,536,222.13
固定资产折旧、油气资产折耗、生产性生物资产折旧	35,352,677.89	24,104,891.06
无形资产摊销	2,003,218.83	1,505,406.27
长期待摊费用摊销	5,081,209.71	2,106,274.65
处置固定资产、无形资产和其他长期资产的损失（收益以“—”号填列）	-327,289.98	-361,030.56
固定资产报废损失（收益以“—”号填列）	646,239.31	
公允价值变动损失（收益以“—”号填列）	124,780.19	7,267,370.00
财务费用（收益以“—”号填列）	-17,631,249.33	37,015,871.79
投资损失（收益以“—”号填列）	-55,823,669.27	-1,593,268.85
递延所得税资产减少（增加以“—”号填列）	-861,150.87	-5,630,288.88
存货的减少（增加以“—”号填列）	-15,558,229.87	-120,711,129.82
经营性应收项目的减少（增加以“—”号填列）	157,320,652.62	-365,978,333.24
经营性应付项目的增加（减少以“—”号填列）	-218,947,634.34	337,334,494.08
其他	4,870,300.00	
经营活动产生的现金流量净额	735,537,280.00	942,557,374.64
2. 不涉及现金收支的重大投资和筹资活动：	--	--

补充资料	本期金额	上期金额
3. 现金及现金等价物净变动情况:	--	--
现金的期末余额	1,077,199,684.62	623,038,514.43
减: 现金的期初余额	623,038,514.43	432,936,880.86
现金及现金等价物净增加额	454,161,170.19	190,101,633.57

(2) 本期支付的取得子公司的现金净额

单位: 元

	金额
本期发生的企业合并于本期支付的现金或现金等价物	178,948,822.97
其中:	--
深圳市博发电子科技有限公司	3,150,000.00
SDATAWAY SA 及 SDH Holding SA	175,798,822.97
减: 购买日子公司持有的现金及现金等价物	24,127,287.26
其中:	--
深圳市博发电子科技有限公司	48,411.08
SDATAWAY SA 及 SDH Holding SA	24,078,876.18
其中:	--
取得子公司支付的现金净额	154,821,535.71

其他说明:

无

(3) 本期收到的处置子公司的现金净额

无

(4) 现金和现金等价物的构成

单位: 元

项目	期末余额	期初余额
一、现金	1,077,199,684.62	623,038,514.43
其中: 库存现金	156,043.47	29,524.13
可随时用于支付的银行存款	508,411,641.15	623,008,990.30
可随时用于支付的其他货币资金	568,632,000.00	
三、期末现金及现金等价物余额	1,077,199,684.62	623,038,514.43

69、所有者权益变动表项目注释

说明对上年期末余额进行调整的“其他”项目名称及调整金额等事项：

无

70、所有权或使用权受到限制的资产

单位：元

项目	期末账面价值	受限原因
货币资金	165,790.00	支付宝交易保证金、进口关税免税保证金
固定资产	6,393,448.00	以自有房产作为抵押物办理长期借款
合计	6,559,238.00	--

其他说明：

无

71、外币货币性项目

(1) 外币货币性项目

单位：元

项目	期末外币余额	折算汇率	期末折算人民币余额
货币资金	--	--	383,646,576.93
其中：美元	51,266,233.12	6.8632	351,850,411.14
欧元	120,935.16	7.8473	949,014.48
港币	116,556.03	0.8762	102,128.72
福林	40,384,627.61	0.0244	985,384.91
加币	798,225.74	5.0381	4,021,541.10
林吉特	1,480,690.09	1.6479	2,440,029.20
日元	33,000.00	0.0619	2,042.70
瑞士法郎	3,352,235.40	6.9494	23,296,024.68
应收账款	--	--	678,254,084.72
其中：美元	92,913,726.11	6.8632	637,685,485.04
欧元			
港币			
加币	27,483.17	5.0381	138,462.96
林吉特	974,459.89	1.6479	1,605,812.45
瑞士法郎	5,580,890.01	6.9494	38,783,837.03

项目	期末外币余额	折算汇率	期末折算人民币余额
新加坡元	8,087.42	5.0062	40,487.24
长期借款	--	--	
其中：美元			
欧元			
港币			
其他应收款			6,776,578.69
其中：加币	8,110.00	5.0381	40,858.99
林吉特	4,030,639.22	1.6479	6,642,090.37
瑞士法郎	9,687.35	6.9494	67,321.27
福林	1,078,199.18	0.0244	26,308.06
应付账款			104,106,258.64
其中：美元	11,375,408.09	6.8632	78,071,700.78
欧元	14,136.49	7.8473	110,933.28
福林	196,529,318.85	0.0244	4,795,315.38
港币	198,659.90	0.8762	174,065.80
林吉特	2,571,791.52	1.6479	4,238,055.25
瑞士法郎	2,399,957.36	6.9494	16,678,263.68
新加坡元	7,575.50	5.0062	37,924.47
其他应付款			1,857,687.27
其中：美元	12,534.23	6.8632	86,024.93
福林	28,626,877.05	0.0244	698,495.80
林吉特	200,000.45	1.6479	329,580.74
瑞士法郎	107,000.00	6.9494	743,585.80
应付职工薪酬			1,130,996.21
其中：美元	10,141.18	6.8632	69,600.95
加币	41,540.36	5.0381	209,284.49
林吉特	499,143.70	1.6479	822,538.90
福林	1,211,962.00	0.0244	29,571.87

其他说明：

无

(2) 境外经营实体说明，包括对于重要的境外经营实体，应披露其境外主要经营地、记账本位币及选择依据，记账本位币发生变化的还应披露原因。

√ 适用 □ 不适用

本公司境外经营实体根据其日常经营中商品和劳务的采购、销售价格的计价和结算使用的主要货币作为其记账本位币，具体如下：

境外经营实体名称	主要经营地	记账本位币	报告期内是否发生变化
盈趣科技(香港)有限公司	香港	美元	否
Intretech(Malaysia) Sdn. Bhd.	马来西亚	林吉特	否
Intretech Mould (Malaysia) Sdn. Bhd.	马来西亚	林吉特	否
Knectek Labs Inc.	加拿大	加币	否
Intretech Hungary Kft.	匈牙利	福林	否
Intretech US Inc.	美国	美元	否
SDATAWAY SA	瑞士	瑞士法郎	否
SDH Holding SA	瑞士	瑞士法郎	否

72、套期

按照套期类别披露套期项目及相关套期工具、被套期风险的定性和定量信息：

无

73、政府补助

(1) 政府补助基本情况

单位：元

种类	金额	列报项目	计入当期损益的金额
2016-2017 总部经济经营贡献奖	9,478,000.00	其他收益	9,478,000.00
2018 年第一批企业研发经费补助	4,787,400.00	其他收益	4,787,400.00
2017-2018 年国家认定企业技术中心研发费用资助资金	4,000,000.00	其他收益	4,000,000.00
2016-2017 厂房租金补助	3,926,206.75	其他收益	3,926,206.75
上市扶持奖励	3,500,000.00	其他收益	3,500,000.00
出口信保扶持款项	3,158,220.90	其他收益	3,158,220.90
产业转型升级专项资金	1,800,000.00	其他收益	1,800,000.00
2016 年-2017 年实验室软硬件投入资金补助	1,735,200.00	其他收益	1,735,200.00
工业奖励	1,378,200.00	其他收益	1,378,200.00
社保补差款	946,262.30	其他收益	946,262.30
2018 年市级重点技术改造项目补助资金	550,000.00	其他收益	550,000.00
2018 年第一批企业研发经费补贴	506,400.00	其他收益	506,400.00
2018 年市级节能循环经济专项奖励资金（工信部绿色供应链）	500,000.00	其他收益	500,000.00

种类	金额	列报项目	计入当期损益的金额
厦门市工业企业技术改造奖励	450,000.00	其他收益	450,000.00
2017 年厦门第一批市级高新技术企业补贴资金	400,000.00	其他收益	400,000.00
厦门市科学技术局企业研发补助额	335,400.00	其他收益	335,400.00
高企财政扶持资金	300,000.00	其他收益	300,000.00
科技局研发经费补助	263,500.00	其他收益	263,500.00
2017 年度创新七条奖励	250,000.00	其他收益	250,000.00
智能制造及信息自动化收集与决策系统项目专项补助		其他收益	235,436.97
2017 年度工业投资奖励资金	200,000.00	其他收益	200,000.00
福建省工业互联与民用物联重点实验室资助款	200,000.00	其他收益	200,000.00
厦门市科学技术局 2017 年市级创新型企业扶持资金	200,000.00	其他收益	200,000.00
厦门市《企业知识产权管理规范》认证补贴	100,000.00	其他收益	100,000.00
科技局关于小微企业引才补贴	72,000.00	其他收益	72,000.00
2017 年企业研发投入补助经费	61,100.00	其他收益	61,100.00
2017 年企业限下转限上奖励金	50,000.00	其他收益	50,000.00
2018 年知识产权试点企业奖励资金	50,000.00	其他收益	50,000.00
标准化战略资助资金	50,000.00	其他收益	50,000.00
SMT 贴片车间自动化及信息化建设技术改造专项补助		其他收益	46,154.56
专利补助	31,608.00	其他收益	31,608.00
2018 年第六批科技项目标准化工作资助与奖励	25,000.00	其他收益	25,000.00
芗城区科技项目补贴	21,000.00	其他收益	21,000.00
诚信用工企业奖励	20,000.00	其他收益	20,000.00
招用重点高校毕业生奖励	14,000.00	其他收益	14,000.00
政府服务企业作工补助金	14,000.00	其他收益	14,000.00
厦门市经济和信息化局重点人才个税奖励	9,000.00	其他收益	9,000.00
2017 年专利奖励-漳州市芗城区科学技术局	7,000.00	其他收益	7,000.00
厦门市商务局（义乌国际装备博览会）展会补贴	6,300.00	其他收益	6,300.00
海沧科学技术局 2018 年高级专利资助资金	4,600.00	其他收益	4,600.00
厦门市商务局 2017 年保费和资信费扶持	1,792.46	其他收益	1,792.46
可穿戴电子产品智能化示范工厂建设项目	30,690,000.00	递延收益	0.00
合计	70,092,190.41		39,683,781.94

（2）政府补助退回情况

适用 不适用

74、其他

无

八、合并范围的变更

1、非同一控制下企业合并

(1) 本期发生的非同一控制下企业合并

单位：元

被购买方名称	股权取得时点	股权取得成本	股权取得比例	股权取得方式	购买日	购买日的确定依据	购买日至期末被购买方的收入	购买日至期末被购买方的净利润
深圳博发	2018年09月19日	3,150,000.00	51.00%	股权转让	2018年09月19日	详见说明	115,376.93	-1,223,165.07
SDW 及 SDH	2018年12月21日	249,921,382.97	100.00%	股权转让	2018年12月21日	详见说明		

其他说明：

2018年9月7日，本公司与深圳博发股东签订了《股权转让协议》，本公司受让深圳博发51%股权，受让价格为人民币315.00万元。2018年9月19日，本次股权转让办理了工商变更登记手续，因此本公司将对深圳博发的购买日确定为2018年9月19日。截止2018年12月31日，本公司已全部支付了上述股权转让款。

2018年11月29日，本公司之子公司盈趣科技(香港)有限公司与SDATAWAY SA及SDH Holding SA的股东签订了《股权转让协议》，双方约定盈趣科技(香港)有限公司以25,200,000.00瑞士法郎受让SDATAWAY SA及SDH Holding SA两家公司各70%的股权，并且同时约定，盈趣科技(香港)有限公司在后续五年（2019至2023年）每年将以216万瑞士法郎为基础并根据经营业绩进行调整的金额支付SDATAWAY SA及SDH Holding SA 两家公司各6%的股权转让款。盈趣科技(香港)有限公司于2018年12月21日向SDATAWAY SA及SDH Holding SA的股东支付上述70%的股权转让款25,200,000.00瑞士法郎，并完成股权交割手续。因此本公司将对SDATAWAY SA及SDH Holding SA的购买日确定为2018年12月21日。

(2) 合并成本及商誉

单位：元

合并成本	SDW 及 SDH	深圳博发
--现金	175,798,822.97	3,150,000.00
--发行或承担的债务的公允价值	74,122,560.00	
合并成本合计	249,921,382.97	3,150,000.00
减：取得的可辨认净资产公允价值份额	56,152,962.31	858,566.06
商誉/合并成本小于取得的可辨认净资产公允价值份额的金额	193,768,420.66	2,291,433.94

合并成本公允价值的确定方法、或有对价及其变动的说明：

根据股权转让协议的约定，本公司收购SDATAWAY SA及SDH Holding SA剩余各30%股权的价格（即本公司承担的债务）根据相应会计年度业绩完成情况调整。

大额商誉形成的主要原因：

公司支付给被购买方的价款高于被购买方可辨认净资产公允价值所致。

其他说明：

无

(3) 被购买方于购买日可辨认资产、负债

单位：元

项目	SDW 及 SDH		深圳博发	
	购买日公允价值	购买日账面价值	购买日公允价值	购买日账面价值
资产：	80,226,547.58	80,226,547.58	4,441,889.02	4,441,889.02
货币资金	24,078,876.18	24,078,876.18	48,411.08	48,411.08
应收款项	42,842,756.64	42,842,756.64	3,890,366.37	3,890,366.37
存货	3,471,683.96	3,471,683.96	452,461.53	452,461.53
固定资产	8,356,667.40	8,356,667.40	50,650.04	50,650.04
无形资产	562,901.40	562,901.40		
其他流动资产	470,305.86	470,305.86		
其他非流动资产	443,356.14	443,356.14		
负债：	24,073,585.27	24,073,585.27	2,758,426.16	2,758,426.16
应付款项	20,233,660.53	20,233,660.53	2,704,527.76	2,704,527.76
其他流动负债	747,441.74	747,441.74	53,898.40	53,898.40
一年内到期的非流动负债	277,976.00	277,976.00		

项目	SDW 及 SDH		深圳博发	
	购买日公允价值	购买日账面价值	购买日公允价值	购买日账面价值
长期借款	2,814,507.00	2,814,507.00		
净资产	56,152,962.31	56,152,962.31	1,683,462.86	1,683,462.86
减：少数股东权益			824,896.80	824,896.80
取得的净资产	56,152,962.31	56,152,962.31	858,566.06	858,566.06

可辨认资产、负债公允价值的确定方法：

可辨认资产、负债公允价值按账面价值确定。

企业合并中承担的被购买方的或有负债：

无

(4) 购买日之前持有的股权按照公允价值重新计量产生的利得或损失

是否存在通过多次交易分步实现企业合并并且在报告期内取得控制权的交易

是 否

(5) 购买日或合并当期期末无法合理确定合并对价或被购买方可辨认资产、负债公允价值的相关说明

无

(6) 其他说明

本公司本期将持有的子公司漳州盈塑工业有限公司18.00%的股权以人民币8,856,000.00元的价格转让给厦门众力和投资合伙企业（有限合伙）和厦门众信立投资合伙企业（有限合伙），其中10.92%的股权转让给厦门众力和投资合伙企业（有限合伙），7.08%的股权转让给厦门众信立投资合伙企业（有限合伙）。本次股权转让未导致本公司对漳州盈塑工业有限公司的控制权发生变化。

2、同一控制下企业合并

无

3、反向购买

交易基本信息、交易构成反向购买的依据、上市公司保留的资产、负债是否构成业务及其依据、合并成本的确定、按照权益性交易处理时调整权益的金额及其计算：

4、处置子公司

是否存在单次处置对子公司投资即丧失控制权的情形

是 否

是否存在通过多次交易分步处置对子公司投资且在本期丧失控制权的情形

是 否

5、其他原因的合并范围变动

说明其他原因导致的合并范围变动（如，新设子公司、清算子公司等）及其相关情况：

2018年6月，本公司因投资设立新增合并孙公司苏州盈塑智能制造有限公司；2018年7月，本公司因投资设立新增合并子公司福州云卡科技有限公司；2018年9月，本公司因投资设立新增合并子公司厦门菩提树投资管理有限公司；2018年10月，本公司因投资设立新增合并子公司Intretech US Inc.。

6、其他

无

九、在其他主体中的权益

1、在子公司中的权益

(1) 企业集团的构成

子公司名称	主要经营地	注册地	业务性质	持股比例		取得方式
				直接	间接	
盈趣科技(香港)有限公司	香港	香港	贸易投资	100.00%		投资设立
厦门盈趣汽车电子有限公司	厦门	厦门	制造业	88.39%		非同一控制下企业合并
漳州盈塑工业有限公司	漳州	漳州	制造业	82.00%		投资设立
苏州盈塑智能制造有限公司	苏州	苏州	制造业		100.00%	投资设立
厦门攸信信息技术有限公司	厦门	厦门	技术开发	100.00%		投资设立
厦门盈点科技有限公司	厦门	厦门	技术开发	100.00%		投资设立
Intretech (Malaysia) Sdn. Bhd.	马来西亚	马来西亚	制造业	86.52%		投资设立
Intretech Mould (Malaysia) Sdn. Bhd.	马来西亚	马来西亚	制造业		55.00%	投资设立
Intretech Hungary Kft.	匈牙利	匈牙利	制造业	87.00%		投资设立
Knectek Labs Inc.	加拿大	加拿大	技术开发	89.25%		投资设立
厦门攸创信息咨询有限公司	厦门	厦门	服务业	70.00%		投资设立
福州云卡科技有限公司	福州	福州	软件开发	80.00%		投资设立
深圳市博发电子科技有限公司	深圳	深圳	制造业	51.00%		非同一控制下企业合并
厦门菩提树投资管理有限公司	厦门	厦门	投资管理	100.00%		投资设立
Intretech US Inc.	美国	美国	技术开发	95.00%		投资设立
SDATAWAY SA	瑞士	瑞士	制造业		100.00%	非同一控制下企业合并
SDH Holding SA	瑞士	瑞士	制造业		100.00%	非同一控制下企业合并

在子公司的持股比例不同于表决权比例的说明：

无

持有半数或以下表决权但仍控制被投资单位、以及持有半数以上表决权但不控制被投资单位的依据：

无

对于纳入合并范围的重要的结构化主体，控制的依据：

无

确定公司是代理人还是委托人的依据：

无

(2) 重要的非全资子公司

本公司无重要的非全资子公司。

(3) 重要非全资子公司的主要财务信息

无

(4) 使用企业集团资产和清偿企业集团债务的重大限制

无

(5) 向纳入合并财务报表范围的结构化主体提供的财务支持或其他支持

无

2、在子公司的所有者权益份额发生变化且仍控制子公司的交易

(1) 在子公司所有者权益份额发生变化的情况说明

本公司本期将持有的子公司漳州盈塑工业有限公司18.00%的股权以人民币8,856,000.00元的价格转让给厦门众力和投资合伙企业（有限合伙）和厦门众信立投资合伙企业（有限合伙），其中10.92%的股权转让给厦门众力和投资合伙企业（有限合伙），7.08%的股权转让给厦门众信立投资合伙企业（有限合伙）。本次股权转让未导致本公司对漳州盈塑工业有限公司的控制权发生变化。

(2) 交易对于少数股东权益及归属于母公司所有者权益的影响

单位：元

项目	金额
购买成本/处置对价	8,856,000.00
--现金	8,856,000.00
购买成本/处置对价合计	8,856,000.00
减：按取得/处置的股权比例计算的子公司净资产份额	8,856,000.00
差额	0.00
其中：调整资本公积	0.00
调整盈余公积	0.00
调整未分配利润	0.00

3、在合营安排或联营企业中的权益

(1) 重要的合营企业或联营企业

无

(2) 重要合营企业的主要财务信息

无

(3) 重要联营企业的主要财务信息

无

(4) 不重要的合营企业和联营企业的汇总财务信息

单位：元

	期末余额/本期发生额	期初余额/上期发生额
合营企业：	--	--
下列各项按持股比例计算的合计数	--	--
联营企业：	--	--
投资账面价值合计	6,833,356.06	6,673,597.26
下列各项按持股比例计算的合计数	--	--
--净利润	159,758.80	353,576.97

其他说明

本公司持有厦门邑通软件科技有限公司股权比例及表决权比例均为9.10%，但本公司在其董事会中派有代表，通过在其生产经营决策制定过程中的发言权实施重大影响。

(5) 合营企业或联营企业向本公司转移资金的能力存在重大限制的说明

无

(6) 合营企业或联营企业发生的超额亏损

无

(7) 与合营企业投资相关的未确认承诺

无

(8) 与合营企业或联营企业投资相关的或有负债

无

4、重要的共同经营

无

5、在未纳入合并财务报表范围的结构化主体中的权益

未纳入合并财务报表范围的结构化主体的相关说明：

无

6、其他

无

十、与金融工具相关的风险

本公司各项金融工具的详细情况已于相关附注内披露。与这些金融工具有关的风险，以及本公司为降低这些风险所采取的风险管理政策如下所述。本公司管理层对这些风险敞口进行管理和监控以确保将上述风险控制在限定的范围之内。

1、风险管理目标和政策

本公司从事风险管理的目标是在风险和收益之间取得适当的平衡，力求降低金融风险对本公司财务业绩的不利影响。基于该风险管理目标，本公司已制定风险管理政策以辨别和分析本公司所面临的风险，设

定适当的风险可接受水平并设计相应的内部控制程序，以监控本公司的风险水平。本公司会定期审阅这些风险管理政策及有关内部控制系统，以适应市场情况或本公司经营活动的改变。本公司的内部审计部门也定期或随机检查内部控制系统的执行是否符合风险管理政策。

本公司的金融工具导致的主要风险是信用风险、流动性风险、市场风险（包括利率风险、汇率风险）。

董事会负责规划并建立本公司的风险管理架构，指定本公司的风险管理政策和相关指引并监督风险管理措施的执行情况。本公司已制定风险管理政策以识别和分析本公司所面临的风险，这些风险管理政策对特定风险进行了明确规定，涵盖了信用风险、流动性风险和市场风险管理等诸多方面。本公司定期评估市场环境及本公司经营活动的变化以决定是否对风险管理政策及系统进行更新。本公司的风险管理由风险管理委员会按照董事会批准的政策开展。风险管理委员会通过与本公司其他业务部门的紧密合作来识别、评价和规避相关风险。本公司内部审计部门就风险管理控制及程序进行定期的审核，并将审核结果上报本公司的审计委员会。

本公司通过适当的多样化投资及业务组合来分散金融工具风险，并通过制定相应的风险管理政策减少集中于任何单一行业、特定地区或特定交易对手方的风险。

（1）信用风险

信用风险，是指交易对手方未能履行合同义务而导致本公司产生财务损失的风险。

本公司对信用风险按组合分类进行管理。信用风险主要产生于银行存款和应收款项等。

本公司银行存款主要存放于国有银行和其它大中型上市银行，本公司预期银行存款不存在重大的信用风险。

对于应收款项，本公司设定相关政策以控制信用风险敞口。本公司基于对债务人的财务状况、外部评级、从第三方获取担保的可能性、信用记录及其它因素诸如目前市场状况等评估债务人的信用资质并设置相应欠款额度与信用期限。本公司会定期对债务人信用记录进行监控，对于信用记录不良的债务人，本公司会采用书面催款、缩短信用期或取消信用期等方式，以确保本公司的整体信用风险在可控的范围内。

本公司所承受的最大信用风险敞口为资产负债表中每项金融资产的账面金额。本公司还因提供财务担保而面临信用风险，详见本节“十四、承诺及或有事项”中披露。

本公司应收账款中，欠款金额前五大客户的应收账款占本公司应收账款总额的81.85%（2017年：91.51%）；本公司其他应收款中，欠款金额前五大公司的其他应收款占本公司其他应收款总额的81.06%（2017年：95.39%）。

（2）流动性风险

流动性风险，是指本公司在履行以交付现金或其他金融资产的方式结算的义务时发生资金短缺的风险。

管理流动风险时，本公司保持管理层认为充分的现金及现金等价物，并对其进行监控，以满足本公司经营需要，并降低现金流量波动的影响。本公司管理层对银行借款的使用情况进行监控并确保遵守借款协议。同时从主要金融机构获得提供足够备用资金的承诺，以满足短期和长期的资金需求。

本公司通过经营业务产生的资金及银行及其他借款来筹措营运资金。于2018年12月31日，本公司尚未使用的银行借款额度为29,004.19万元（2017年12月31日：18,000.00万元）。

期末，本公司持有的金融资产、金融负债按未折现剩余合同现金流量的到期期限分析如下（单位：人民币万元）：

项目	期末数				
	1年以内	1-2年	2-3年	3年以上	合计
金融资产：					
货币资金	107,736.55	—	—	—	107,736.55
应收票据	1,597.69	—	—	—	1,597.69
应收账款	72,470.45	—	—	—	72,470.45
其他应收款	5,699.38	—	—	—	5,699.38
应收利息	123.48	—	—	—	123.48
其他流动资产	166,757.17	—	—	—	166,757.17
金融资产合计	354,384.72	—	—	—	354,384.72
金融负债：					
以公允价值计量且其变动计入当期损益的金融负债	1,494.93	1,482.45	1,482.45	2,964.90	7,424.73
应付票据	23.36	—	—	—	23.36
应付账款	56,332.87	—	—	—	56,332.87
应付职工薪酬	8,213.42	—	—	—	8,213.42
其他应付款	10,292.19	—	—	—	10,292.19
一年内到期的非流动负债	27.80	—	—	—	27.80
长期借款	—	—	—	281.45	281.45
金融负债合计	76,384.57	1,482.45	1,482.45	3,246.45	82,595.82

期初，本公司持有的金融资产、金融负债按未折现剩余合同现金流量的到期期限分析如下（单位：人民币万元）：

项目	期初数				
	1年以内	1-2年	2-3年	3年以上	合计
金融资产：					

项目	期初数				
	1 年以内	1-2 年	2-3 年	3 年以上	合计
货币资金	62,303.95	—	—	—	62,303.95
应收票据	1,735.99	—	—	—	1,735.99
应收账款	81,960.13	—	—	—	81,960.13
其他应收款	5,500.31	—	—	—	5,500.31
其他流动资产	37,244.57	—	—	—	37,244.57
金融资产合计	188,744.95	—	—	—	188,744.95
金融负债：					
应付票据	15.49	—	—	—	15.49
应付账款	62,352.38	—	—	—	62,352.38
应付职工薪酬	8,754.67	—	—	—	8,754.67
其他应付款	1,044.28	—	—	—	1,044.28
金融负债合计	72,166.82	—	—	—	72,166.82

上表中披露的金融负债金额为未经折现的合同现金流量，因而可能与资产负债表中的账面金额有所不同。

(3) 市场风险

金融工具的市场风险，是指金融工具的公允价值或未来现金流量因市场价格变动而发生波动的风险，包括利率风险、汇率风险和其他价格风险。

利率风险

利率风险，是指金融工具的公允价值或未来现金流量因市场利率变动而发生波动的风险。利率风险可源于已确认的计息金融工具和未确认的金融工具（如某些贷款承诺）。

汇率风险

汇率风险，是指金融工具的公允价值或未来现金流量因外汇汇率变动而发生波动的风险。汇率风险可源于以记账本位币之外的外币进行计价的金融工具。

本公司期末外币金融资产和外币金融负债列示见本附注项目注释其他之外币货币性项目说明。

2、资本管理

本公司资本管理政策的目标是为了保障本公司能够持续经营，从而为股东提供回报，并使其他利益相关者获益，同时维持最佳的资本结构以降低资本成本。

为了维持或调整资本结构，本公司可能会调整支付给股东的股利金额、向股东返还资本、发行新股或出售资产以减低债务。

本公司以资产负债率（即总负债除以总资产）为基础对资本结构进行监控。于2018年12月31日，本公司的资产负债率为20.71%（2017年12月31日：34.54%）。

十一、公允价值的披露

1、以公允价值计量的资产和负债的期末公允价值

单位：元

项目	期末公允价值			
	第一层次公允价值计量	第二层次公允价值计量	第三层次公允价值计量	合计
一、持续的公允价值计量	--	--	--	--
（六）指定为以公允价值计量且变动计入当期损益的金融负债			74,247,340.19	74,247,340.19
二、非持续的公允价值计量	--	--	--	--

2、持续和非持续第一层次公允价值计量项目市价的确定依据

相同资产或负债在活跃市场中的报价（未经调整的）。

3、持续和非持续第二层次公允价值计量项目，采用的估值技术和重要参数的定性及定量信息

直接（即价格）或间接（即从价格推导出）地使用除第一层次中的资产或负债的市场报价之外的可观察输入值。

4、持续和非持续第三层次公允价值计量项目，采用的估值技术和重要参数的定性及定量信息

资产或负债使用了任何非基于可观察市场数据的输入值（不可观察输入值）。

5、持续的第三层次公允价值计量项目，期初与期末账面价值间的调节信息及不可观察参数敏感性分析

无

6、持续的公允价值计量项目，本期内发生各层级之间转换的，转换的原因及确定转换时点的政策

本年度，本公司的金融资产及金融负债的公允价值计量未发生第一层次和第二层次之间的转换，亦无转入或转出第三层次的情况。

7、本期内发生的估值技术变更及变更原因

无

8、不以公允价值计量的金融资产和金融负债的公允价值情况

本公司以摊余成本计量的金融资产和金融负债主要包括：货币资金、应收票据、应收账款、其他应收款、应付票据、应付账款、其他应付款、一年内到期的非流动负债、长期借款等。不以公允价值计量的金融资产和金融负债的账面价值与公允价值相差很小。

9、其他

无

十二、关联方及关联交易

1、本企业的母公司情况

母公司名称	注册地	业务性质	注册资本	母公司对本企业的持股比例	母公司对本企业的表决权比例
深圳万利达电子工业有限公司	深圳市	实业投资	100,000,000.00	49.33%	49.33%

本企业的母公司情况的说明

深圳万利达电子工业有限公司成立于2005年05月31日，注册地址为深圳市南山区高新区中区万利达科技大厦24层，法定代表人为吴凯庭，营业期限自2005年05月31日至2025年05月31日，经营范围：研发数字电视机、数字摄像机、数字相机及辅助设备。自有物业租赁(仅限万利达科技大厦及天安创新科技广场(二期)东座1701、1702、1703、1705,西座1701、1702、1703、1705)。

本企业最终控制方是吴凯庭。

2、本企业的子公司情况

本企业子公司的情况详见附注九、在其他主体中的权益。

3、本企业合营和联营企业情况

本企业重要的合营或联营企业详见附注九、在其他主体中的权益。

本期与本公司发生关联方交易，或前期与本公司发生关联方交易形成余额的其他合营或联营企业情况如下：

无

4、其他关联方情况

其他关联方名称	其他关联方与本企业关系
万利达集团有限公司	受同一实际控制人控制的企业
厦门春水爱心基金会	本公司关键管理人员担任理事、监事的基金会
万利达集团（香港）有限公司	受同一实际控制人控制的企业
漳州万利达生活电器有限公司	受同一实际控制人控制的企业
南靖一丰包装有限公司	本公司实际控制人亲属控制的企业
厦门精普电子科技有限公司	本公司关键管理人员亲属控制的企业
董事、监事、经理、财务总监及董事会秘书	关键管理人员

其他说明

无

5、关联交易情况

(1) 购销商品、提供和接受劳务的关联交易

采购商品/接受劳务情况表

单位：元

关联方	关联交易内容	本期发生额	获批的交易额度	是否超过交易额度	上期发生额
南靖一丰包装有限公司	采购商品				403,601.08
厦门邑通软件科技有限公司	采购商品	94,339.60			

出售商品/提供劳务情况表

单位：元

关联方	关联交易内容	本期发生额	上期发生额
厦门精普电子科技有限公司	销售商品	124,568.97	

购销商品、提供和接受劳务的关联交易说明

无

(2) 关联受托管理/承包及委托管理/出包情况

无

(3) 关联租赁情况

本公司作为出租方：

单位：元

承租方名称	租赁资产种类	本期确认的租赁收入	上期确认的租赁收入
无			

本公司作为承租方：

单位：元

出租方名称	租赁资产种类	本期确认的租赁费	上期确认的租赁费
万利达集团（香港）有限公司	房屋租赁		106,694.40
万利达集团有限公司	房屋租赁	11,009.70	
漳州万利达生活电器有限公司	厂房租赁	2,783,256.25	1,896,495.72
漳州万利达生活电器有限公司	员工宿舍租赁	185,142.84	154,383.34

关联租赁情况说明

因生产、办公及员工住宿需要，公司及子公司租赁万利达集团有限公司及生活电器房产预期仍将继续。

(4) 关联担保情况

无

(5) 关联方资金拆借

无

(6) 关联方资产转让、债务重组情况

无

(7) 关键管理人员报酬

单位：元

项目	本期发生额	上期发生额
关键管理人员薪酬	7,796,778.65	9,311,330.11

(8) 其他关联交易

无

6、关联方应收应付款项

(1) 应收项目

单位：元

项目名称	关联方	期末余额		期初余额	
		账面余额	坏账准备	账面余额	坏账准备
其他应收款	漳州万利达生活电器有限公司	53,846.31			
预付款项	漳州万利达生活电器有限公司	190,045.80			

(2) 应付项目

单位：元

项目名称	关联方	期末账面余额	期初账面余额
其他应付款	漳州万利达生活电器有限公司	32,329.17	797,483.20

7、关联方承诺

无

8、其他

无

十三、股份支付

1、股份支付总体情况

适用 不适用

单位：元

公司本期授予的各项权益工具总额	45,065,600.00
公司本期行权的各项权益工具总额	0.00
公司本期失效的各项权益工具总额	10,425,036.00
公司期末发行在外的股票期权行权价格的范围和合同剩余期限	首次授予股票期权第一个行权期的可行权价格为 54.81 元/股

其他说明

无

2、以权益结算的股份支付情况

适用 不适用

单位：元

授予日权益工具公允价值的确定方法	Black-Scholes 模型
本期估计与上期估计有重大差异的原因	无
以权益结算的股份支付计入资本公积的累计金额	4,870,300.00
本期以权益结算的股份支付确认的费用总额	4,870,300.00

其他说明

无

3、以现金结算的股份支付情况

适用 不适用

4、股份支付的修改、终止情况

无

5、其他

无

十四、承诺及或有事项

1、重要承诺事项

资产负债表日存在的重要承诺

(1) 经营租赁承诺

至资产负债表日止，本公司对外签订的不可撤销的经营租赁合约情况如下：

不可撤销经营租赁的最低租赁付款额	期末数	期初数
资产负债表日后第1年	15,190,804.93	10,272,559.10
资产负债表日后第2年	8,779,075.46	7,491,890.20
资产负债表日后第3年	6,244,107.29	3,767,584.10
以后年度	9,480,683.65	2,031,512.00
合计	39,694,671.33	23,563,545.40

(2) 其他承诺事项

截至2018年12月31日，本公司不存在其他应披露的承诺事项。

2、或有事项

(1) 资产负债表日存在的重要或有事项

1) 为其他单位提供债务担保形成的或有负债及其财务影响

截至2018年12月31日，本公司为下列单位贷款提供保证：

被担保单位名称	担保事项	金额	期限	备注
一、其他公司				
SDImmo SA	银行借款信用担保	24,322,900.00	2018年7月12日至在建工程完工	见说明

说明：SDImmo SA系本公司孙公司SDATAWAY SA原股东控制的企业，SDATAWAY SA为其用于在建工

程的银行借款提供信用担保，该担保事项产生于本公司收购SDATAWAY SA股权之前。

2) 截至2018年12月31日，本公司不存在其他应披露的未决诉讼、对外担保等或有事项。

(2) 公司没有需要披露的重要或有事项，也应予以说明

公司不存在需要披露的重要或有事项。

3、其他

无

十五、资产负债表日后事项

1、重要的非调整事项

单位：元

项目	内容	对财务状况和经营成果的影响数	无法估计影响数的原因
重要的对外投资	<p>根据本公司于 2018 年 12 月 27 日召开的第三届董事会第十六次会议之决议，本公司拟以自有资金 3,000.00 万元人民币投资设立全资子公司厦门盈趣进出口有限公司，主要开展国际贸易、进出口及集团化供应链管理等业务。</p> <p>根据本公司于 2019 年 3 月 1 日召开的第三届董事会第十七次会议之决议，本公司拟以自有资金 10,000.00 万元人民币投资设立全资子公司南平盈趣科技有限公司，主要开展马来西亚智能制造产业园投资建设等境外投资活动。</p>		

2、利润分配情况

单位：元

拟分配的利润或股利	458,529,500.00
经审议批准宣告发放的利润或股利	458,529,500.00

3、销售退回

无

4、其他资产负债表日后事项说明

截至2019年3月28日（董事会批准报告日），本公司不存在其他应披露的资产负债表日后事项。

十六、其他重要事项

1、前期会计差错更正

(1) 追溯重述法

单位：元

会计差错更正的内容	处理程序	受影响的各个比较期间报表项目名称	累积影响数
无			

(2) 未来适用法

会计差错更正的内容	批准程序	采用未来适用法的原因
无		

2、债务重组

无

3、资产置换

(1) 非货币性资产交换

无

(2) 其他资产置换

无

4、年金计划

无

5、终止经营

单位：元

项目	收入	费用	利润总额	所得税费用	净利润	归属于母公司所有者的终止经营利润
无						

其他说明

无

6、分部信息

(1) 报告分部的确定依据与会计政策

无

(2) 报告分部的财务信息

单位：元

项目		分部间抵销	合计
无			

(3) 公司无报告分部的，或者不能披露各报告分部的资产总额和负债总额的，应说明原因

根据本公司的内部组织结构、管理要求及内部报告制度，除智能控制部件、创新消费电子产品和汽车电子产品制造业务外，本公司未经营其他对经营成果有重大影响的业务。同时，由于报告期内本公司主要在中国大陆经营业务，其主要资产亦位于中国境内，因此本公司无需披露分部数据。

(4) 其他说明

无

7、其他对投资者决策有影响的重要交易和事项

无

8、其他

无

十七、母公司财务报表主要项目注释

1、应收票据及应收账款

单位：元

项目	期末余额	期初余额
应收账款	678,852,295.27	798,250,092.55
合计	678,852,295.27	798,250,092.55

(1) 应收票据

无

(2) 应收账款

1) 应收账款分类披露

单位：元

类别	期末余额				
	账面余额		坏账准备		账面价值
	金额	比例	金额	计提比例	
按信用风险特征组合计提坏账准备的应收账款	685,157,261.80	100.00%	6,304,966.53	0.92%	678,852,295.27
合计	685,157,261.80	100.00%	6,304,966.53	0.92%	678,852,295.27

应收账款分类披露（续）

类别	期初余额				
	账面余额		坏账准备		账面价值
	金额	比例	金额	计提比例	
按信用风险特征组合计提坏账准备的应收账款	806,296,910.22	100.00%	8,046,817.67	100.00%	798,250,092.55
合计	806,296,910.22	100.00%	8,046,817.67	100.00%	798,250,092.55

期末单项金额重大并单项计提坏账准备的应收账款：

适用 不适用

组合中，按账龄分析法计提坏账准备的应收账款：

适用 不适用

单位：元

账龄	期末余额		
	应收账款	坏账准备	计提比例
1 年以内分项			
6 个月以内	627,917,572.47	6,279,175.72	1.00%
7-12 个月	9,488.41	474.42	5.00%
1 年以内小计	627,927,060.88	6,279,650.14	1.00%
1 至 2 年	1,960.13	196.01	10.00%
2 至 3 年	125,601.86	25,120.38	20.00%
合计	628,054,622.87	6,304,966.53	1.00%

确定该组合依据的说明：

无

组合中，采用余额百分比法计提坏账准备的应收账款：

适用 不适用

组合中，采用其他方法计提坏账准备的应收账款：

无

2)本期计提、收回或转回的坏账准备情况

本期计提坏账准备金额0.00元；本期收回或转回坏账准备金额1,741,851.14元。

其中本期坏账准备收回或转回金额重要的：

单位：元

单位名称	收回或转回金额	收回方式
无		

3)本期实际核销的应收账款情况

无

4)按欠款方归集的期末余额前五名的应收账款情况

本期按欠款方归集的期末余额前五名应收账款汇总金额594,916,686.73元，占应收账款期末余额合计数的比例86.83%，相应计提的坏账准备期末余额汇总金额5,949,166.87元。

5)因金融资产转移而终止确认的应收账款

无

6)转移应收账款且继续涉入形成的资产、负债金额

无

其他说明：

无

2、其他应收款

单位：元

项目	期末余额	期初余额
应收利息	1,234,762.97	
其他应收款	299,743,074.59	88,537,264.23
合计	300,977,837.56	88,537,264.23

(1) 应收利息

1)应收利息分类

单位：元

项目	期末余额	期初余额
定期存款	1,234,762.97	0.00
合计	1,234,762.97	

2)重要逾期利息

无

(2) 应收股利

无

(3) 其他应收款

1) 其他应收款分类披露

单位：元

类别	期末余额				账面价值
	账面余额		坏账准备		
	金额	比例	金额	计提比例	
按信用风险特征组合计提坏账准备的其他应收款	301,110,053.10	100.00%	1,366,978.51	0.45%	299,743,074.59
合计	301,110,053.10	100.00%	1,366,978.51	0.45%	299,743,074.59

其他应收款分类披露（续）

类别	期初余额				账面价值
	账面余额		坏账准备		
	金额	比例	金额	计提比例	
按信用风险特征组合计提坏账准备的其他应收款	89,210,523.69	100.00%	673,259.46	0.75%	88,537,264.23
合计	89,210,523.69	100.00%	673,259.46	0.75%	88,537,264.23

期末单项金额重大并单项计提坏账准备的其他应收款：

适用 不适用

组合中，按账龄分析法计提坏账准备的其他应收款：

适用 不适用

单位：元

账龄	期末余额		
	其他应收款	坏账准备	计提比例
1 年以内分项			
6 个月以内	9,625,816.40	96,258.16	1.00%
7-12 个月	58,043.77	2,902.19	5.00%
1 年以内小计	9,683,860.17	99,160.35	1.02%
1 至 2 年	214,906.98	21,490.70	10.00%
2 至 3 年	6,231,637.30	1,246,327.46	20.00%
合计	16,130,404.45	1,366,978.51	8.47%

确定该组合依据的说明：

无

组合中，采用余额百分比法计提坏账准备的其他应收款：

适用 不适用

组合中，采用其他方法计提坏账准备的其他应收款：

适用 不适用

2)本期计提、收回或转回的坏账准备情况

本期计提坏账准备金额693,719.05元；本期收回或转回坏账准备金额0.00元。

其中本期坏账准备转回或收回金额重要的：

无

3)本期实际核销的其他应收款情况

无

4)其他应收款按款项性质分类情况

单位：元

款项性质	期末账面余额	期初账面余额
应收往来款	252,163,417.29	37,113,244.50
应收出口退税	32,954,610.44	44,477,994.34
保证金	7,290,359.10	7,068,464.75
股权转让款	4,428,000.00	
员工备用金	3,834,018.95	
其他	439,647.32	550,820.10
合计	301,110,053.10	89,210,523.69

5)按欠款方归集的期末余额前五名的其他应收款情况

单位：元

单位名称	款项的性质	期末余额	账龄	占其他应收款期末余额合计数的比例	坏账准备期末余额
盈趣科技(香港)有限公司	关联方往来款	223,929,119.56	6 个月以内	74.37%	0.00
待报解中央预算收入分户	应收出口退税	32,954,610.44	6 个月以内	10.94%	0.00
漳州盈塑工业有限公司	关联方往来款	28,000,000.00	6 个月以内	9.30%	0.00
厦门市土地开发总公司	保证金	6,045,000.00	2-3 年	2.01%	1,209,000.00
厦门众力和投资合伙企业（有限合伙）	股权转让款	2,685,090.00	6 个月以内	0.89%	26,850.90
合计	--	293,613,820.00	--	97.51%	1,235,850.90

6)涉及政府补助的应收款项

无

7)因金融资产转移而终止确认的其他应收款

无

8)转移其他应收款且继续涉入形成的资产、负债金额

无

3、长期股权投资

单位：元

项目	期末余额			期初余额		
	账面余额	减值准备	账面价值	账面余额	减值准备	账面价值
对子公司投资	488,803,396.68		488,803,396.68	116,512,839.27		116,512,839.27
对联营、合营企业投资	6,833,356.06		6,833,356.06	6,673,597.26		6,673,597.26
合计	495,636,752.74		495,636,752.74	123,186,436.53		123,186,436.53

(1) 对子公司投资

单位：元

被投资单位	期初余额	本期增加	本期减少	期末余额	本期计提减值准备	减值准备期末余额
盈趣科技（香港）有限公司	13,711,625.00	20,813,100.00		34,524,725.00		
厦门盈趣汽车电子有限公司	30,078,390.43	111,800.00		30,190,190.43		
漳州盈塑工业有限公司	30,000,000.00	137,900.00	5,400,000.00	24,737,900.00		
厦门攸信信息技术有限公司	10,000,000.00	300,959,300.00		310,959,300.00		
厦门盈点科技有限公司	500,000.00	4,500,000.00		5,000,000.00		
Intretech (Malaysia)Sdn. Bhd.	23,498,371.01	21,807,640.00		45,306,011.01		
Knectek Labs Inc.	8,534.48			8,534.48		
Intretech Hungary Kft.	1,715,918.35	18,750,817.41		20,466,735.76		
厦门攸创信息咨询有限公司	7,000,000.00			7,000,000.00		
福州云卡科技有限公司		5,000,000.00		5,000,000.00		
深圳市博发电子科技有限公司		5,610,000.00		5,610,000.00		
合计	116,512,839.27	377,690,557.41	5,400,000.00	488,803,396.68		

(2) 对联营、合营企业投资

单位：元

投资单位	期初余额	本期增减变动								期末余额	减值准备期末余额
		追加投资	减少投资	权益法下确认的投资损益	其他综合收益调整	其他权益变动	宣告发放现金股利或利润	计提减值准备	其他		
一、合营企业											
无											

投资单位	期初余额	本期增减变动								期末余额	减值准备期末余额
		追加投资	减少投资	权益法下确认的投资损益	其他综合收益调整	其他权益变动	宣告发放现金股利或利润	计提减值准备	其他		
二、联营企业											
厦门邑通软件科技有限公司	6,673,597.26			159,758.80						6,833,356.06	
小计	6,673,597.26			159,758.80						6,833,356.06	
合计	6,673,597.26			159,758.80						6,833,356.06	

(3) 其他说明

无

4、营业收入和营业成本

单位：元

项目	本期发生额		上期发生额	
	收入	成本	收入	成本
主营业务	2,609,209,107.50	1,524,061,149.28	3,188,556,505.42	1,714,616,287.14
其他业务	87,794,405.23	51,729,612.18	22,690,174.75	9,352,708.58
合计	2,697,003,512.73	1,575,790,761.46	3,211,246,680.17	1,723,968,995.72

其他说明：

无

5、投资收益

单位：元

项目	本期发生额	上期发生额
成本法核算的长期股权投资收益	53,000,000.00	22,419,333.25
权益法核算的长期股权投资收益	159,758.80	353,576.97
处置长期股权投资产生的投资收益	3,456,000.00	
处置以公允价值计量且其变动计入当期损益的金融资产取得的投资收益	-9,232,000.00	
购买银行理财产品收益	56,252,829.63	1,192,328.23
合计	103,636,588.43	23,965,238.45

6、其他

无

十八、补充资料

1、当期非经常性损益明细表

适用 不适用

单位：元

项目	金额	说明
非流动资产处置损益	327,289.98	
计入当期损益的政府补助（与企业业务密切相关，按照国家统一标准定额或定量享受的政府补助除外）	39,718,142.42	
除同公司正常经营业务相关的有效套期保值业务外，持有交易性金融资产、交易性金融负债产生的公允价值变动损益，以及处置交易性金融资产、交易性金融负债和可供出售金融资产取得的投资收益	-124,780.19	
单独进行减值测试的应收款项减值准备转回	100,000.00	
根据税收、会计等法律、法规的要求对当期损益进行一次性调整对当期损益的影响	-33,717.00	
除上述各项之外的其他营业外收入和支出	6,269,832.77	
其他符合非经常性损益定义的损益项目	55,663,910.47	
减：所得税影响额	15,077,493.08	
少数股东权益影响额	492,767.99	
合计	86,350,417.38	--

对公司根据《公开发行证券的公司信息披露解释性公告第 1 号——非经常性损益》定义界定的非经常性损益项目，以及把《公开发行证券的公司信息披露解释性公告第 1 号——非经常性损益》中列举的非经常性损益项目界定为经常性损益的项目，应说明原因。

适用 不适用

2、净资产收益率及每股收益

报告期利润	加权平均净资产收益率	每股收益	
		基本每股收益（元/股）	稀释每股收益（元/股）
归属于公司普通股股东的净利润	24.72%	1.81	1.81
扣除非经常性损益后归属于公司普通股股东的净利润	22.10%	1.62	1.62

3、境内外会计准则下会计数据差异

(1) 同时按照国际会计准则与按中国会计准则披露的财务报告中净利润和净资产差异情况

适用 不适用

(2) 同时按照境外会计准则与按中国会计准则披露的财务报告中净利润和净资产差异情况

适用 不适用

(3) 境内外会计准则下会计数据差异原因说明，对已经境外审计机构审计的数据进行差异调节的，应注明该境外机构的名称

无

4、其他

无

第十二节 备查文件目录

- （一）载有公司法定代表人、财务负责人、会计机构负责人签名并盖章的财务报表。
- （二）载有会计师事务所盖章、注册会计师签名并盖章的审计报告原件。
- （三）报告期内在中国证监会指定报纸上公开披露过的所有公司文件的正本及公告原稿。
- （四）载有董事长签名的 2018 年年度报告文本原件。
- （五）以上备查文件的备置地点：公司证券事务部办公室。

厦门盈趣科技股份有限公司

董事长：吴凯庭

二〇一九年三月三十日