


备考合并资产负债表

编制单位：江苏常铝铝业股份有限公司


单位：人民币元

项 目	附注八	2018年5月31日	2017年12月31日	2016年12月31日
流动资产：				
货币资金	(一)	520,328,307.95	607,913,659.42	462,317,486.83
以公允价值计量且其变动计入当期损益的金融资产				
衍生金融资产				
应收票据及应收账款	(二)	1,466,234,864.23	1,695,223,342.80	1,104,305,227.99
预付款项	(三)	52,183,149.10	46,158,396.16	57,100,374.56
其他应收款	(四)	37,270,560.53	35,628,338.34	99,596,514.86
存货	(五)	1,250,440,375.84	883,099,779.22	907,559,779.02
持有待售资产				
一年内到期的非流动资产	(六)	156,517,804.27	155,038,406.29	
其他流动资产	(七)	94,280,751.63	108,903,528.24	84,684,334.01
流动资产合计		3,577,255,813.55	3,531,965,450.47	2,715,563,717.27
非流动资产：				
可供出售金融资产	(八)	1,350,000.00	1,350,000.00	3,750,000.00
持有至到期投资				
长期应收款	(九)	166,667,350.80	163,828,755.97	333,817,767.98
长期股权投资	(十)	48,820,154.92	50,202,692.26	20,018,149.14
投资性房地产				
固定资产	(十一)	1,632,069,449.51	1,651,569,816.45	1,557,805,525.58
在建工程	(十二)	115,296,782.86	95,458,947.73	79,890,778.61
生产性生物资产				
油气资产				
无形资产	(十三)	185,080,458.05	186,373,762.11	197,054,263.63
开发支出				
商誉	(十四)	1,288,253,125.08	1,288,253,125.08	1,288,253,125.08
长期待摊费用	(十五)	1,283,104.51	1,629,882.80	2,753,427.08
递延所得税资产	(十六)	46,962,222.38	45,122,663.16	25,992,210.94
其他非流动资产				
非流动资产合计		3,485,782,648.11	3,483,789,645.56	3,509,335,248.04
资产总计		7,063,038,461.66	7,015,755,096.03	6,224,898,965.31

法定代表人：



主管会计工作负责人：



会计机构负责人：







备考合并资产负债表（续）

编制单位：江苏常铝铝业股份有限公司

单位：人民币元

项 目	附注八	2018年5月31日	2017年12月31日	2016年12月31日
流动负债：				
短期借款	(十七)	2,184,175,080.00	1,920,023,624.66	1,205,512,337.56
以公允价值计量且其变动计入当期损益的金融负债				
衍生金融负债				
应付票据及应付账款	(十八)	853,856,908.09	1,044,609,267.85	991,118,310.42
预收款项	(十九)	108,772,729.66	46,547,461.67	41,061,417.51
应付职工薪酬	(二十)	12,648,209.01	21,147,411.72	18,539,268.94
应交税费	(二十一)	9,040,846.28	40,224,853.33	48,458,494.55
其他应付款	(二十二)	247,373,643.41	223,658,304.99	226,305,669.52
持有待售负债				
一年内到期的非流动负债	(二十三)	85,243,386.37	106,770,219.64	77,138,001.10
其他流动负债	(二十四)	9,266,976.32	20,215,755.45	24,079,455.05
流动负债合计		3,510,377,779.14	3,423,196,899.31	2,632,212,954.65
非流动负债：				
长期借款	(二十五)	30,000,000.00	30,000,000.00	50,000,000.00
应付债券				
其中：优先股				
永续债				
长期应付款	(二十六)	6,398,113.36	8,536,350.02	52,700,146.31
预计负债	(二十七)	6,428,988.24	5,918,765.22	3,422,234.99
递延收益	(二十八)	46,022,350.94	46,879,253.90	48,455,820.96
递延所得税负债	(十六)	9,164,585.82	9,829,243.68	10,952,794.68
其他非流动负债				
非流动负债合计		98,014,038.36	101,163,612.82	165,530,996.94
负债合计		3,608,391,817.50	3,524,360,512.13	2,797,743,951.59
股东权益：				
股本				
其他权益工具				
其中：优先股				
永续债				
资本公积				
减：库存股				
其他综合收益				
盈余公积				
未分配利润				
归属于母公司股东权益合计		3,455,631,838.87	3,492,048,030.42	3,427,459,765.91
少数股东权益		-985,194.71	-653,446.52	-304,752.19
股东权益合计		3,454,646,644.16	3,491,394,583.90	3,427,155,013.72
负债和或股东权益总计		7,063,038,461.66	7,015,755,096.03	6,224,898,965.31

法定代表人：

主管会计工作负责人：




会计机构负责人：




备考合并利润表

编制单位：江苏常铝铝业股份有限公司

单位：人民币元

项 目	附注八	2018年1至5月	2017年度	2016年度
一、营业收入	(二十九)	1,642,516,331.15	4,338,765,052.48	3,464,280,987.62
减：营业成本	(二十九)	1,364,910,651.71	3,505,278,131.71	2,749,125,565.96
税金及附加	(三十)	9,233,204.73	25,282,447.60	13,266,928.33
销售费用	(三十一)	95,535,124.37	260,058,111.77	172,832,420.24
管理费用	(三十二)	44,805,131.49	107,892,269.73	111,384,853.33
研发费用	(三十三)	54,836,222.15	145,968,415.97	114,298,377.97
财务费用	(三十四)	41,371,444.27	73,173,949.47	78,678,015.51
其中：利息费用		45,768,213.82	90,509,332.34	82,240,723.37
利息收入		7,488,504.47	15,148,874.70	7,120,060.08
资产减值损失	(三十五)	-9,058,707.70	14,226,540.63	42,500,320.24
加：其他收益	(三十六)	3,630,426.81	13,418,394.30	
投资收益（损失以“-”号填列）	(三十七)	-1,382,537.34	1,701,064.42	4,502,484.79
其中：对联营企业和合营企业的投资收益		-1,382,537.34	-2,881,859.31	-375,448.43
公允价值变动收益（损失以“-”号填列）				
资产处置收益（损失以“-”号填列）	(三十八)	-3,794.69	204,076.41	114,029.37
二、营业利润（亏损以“-”号填列）		43,127,354.91	222,208,720.73	186,811,020.20
加：营业外收入	(三十九)	162,195.62	999,900.45	20,569,783.25
减：营业外支出	(四十)	264,460.79	1,829,279.11	2,838,633.74
三、利润总额（亏损总额以“-”号填列）		43,025,089.74	221,379,342.07	204,542,169.71
减：所得税费用	(四十一)	6,727,667.50	11,942,037.43	28,345,830.65
四、净利润（净亏损以“-”号填列）		36,297,422.24	209,437,304.64	176,196,339.06
（一）按经营持续性分类：				
1.持续经营净利润（净亏损以“-”号填列）		36,297,422.24	209,437,304.64	176,196,339.06
2.终止经营净利润（净亏损以“-”号填列）				
（二）按所有权归属分类：				
1.归属于母公司股东的净利润（净亏损以“-”号填列）		36,623,697.94	209,787,193.13	176,762,907.82
2.少数股东损益（净亏损以“-”号填列）		-326,275.70	-349,888.49	-566,568.76
五、其他综合收益的税后净额		-612,895.39	-9,500,226.18	7,547,177.11
归属母公司股东的其他综合收益的税后净额		-612,895.39	-9,500,226.18	7,547,177.11
（一）不能重分类进损益的其他综合收益				
1.重新计量设定受益计划变动额				
2.权益法下不能转损益的其他综合收益				
（二）将重分类进损益的其他综合收益		-612,895.39	-9,500,226.18	7,547,177.11
1.权益法下可转损益的其他综合收益			-540,000.00	
2.可供出售金融资产公允价值变动损益				
3.持有至到期投资重分类为可供出售金融资产损益				
4.现金流量套期损益的有效部分		-875,181.25	605,645.53	518,713.22
5.外币财务报表折算差额		262,285.86	-9,565,871.71	7,028,463.89
6.其他				
归属于少数股东的其他综合收益的税后净额				
六、综合收益总额		35,684,526.85	199,937,078.46	183,743,516.17
归属母公司股东的综合收益总额		36,010,802.55	200,286,966.95	184,310,084.93
归属于少数股东的综合收益总额		-326,275.70	-349,888.49	-566,568.76
七、每股收益				
（一）基本每股收益				
（二）稀释每股收益				

法定代表人：

主管会计工作负责人：

会计机构负责人：