

申通快递股份有限公司
2018年半年度报告



第一节 重要提示、目录和释义

公司董事会、监事会及董事、监事、高级管理人员保证半年度报告内容的真实、准确、完整，不存在虚假记载、误导性陈述或重大遗漏，并承担个别和连带的法律责任。

公司负责人陈德军、主管会计工作负责人陈海建及会计机构负责人(会计主管人员)陈海建声明：保证本半年度报告中财务报告的真实、准确、完整。

所有董事均已出席了审议本报告的董事会会议。

本报告中所涉及的发展战略及计划等前瞻性陈述，不构成公司对投资者的实质性承诺，投资者及相关人士均应当对此保持足够的风险认识，并且应当理解计划、预测与承诺之间的差异，敬请投资者注意投资风险。

公司需遵守《深圳证券交易所行业信息披露指引第 9 号—上市公司从事快递服务业务》的披露要求。

公司在本报告第四节“经营情况讨论与分析”中“十、公司面临的风险和应对措施”部分，详细描述了公司经营中可能存在的风险及应对措施，敬请投资者关注相关内容。

公司计划不派发现金红利，不送红股，不以公积金转增股本。

目录

第一节 重要提示、目录和释义	1
第二节 公司简介和主要财务指标	5
第三节 公司业务概要	8
第四节 经营情况讨论与分析	17
第五节 重要事项	37
第六节 股份变动及股东情况	50
第七节 优先股相关情况	54
第八节 董事、监事、高级管理人员情况	55
第九节 公司债相关情况	56
第十节 财务报告	57
第十一节 备查文件目录	153

释义

释义项	指	释义内容
公司/本公司/申通快递	指	申通快递股份有限公司，前身为浙江艾迪西流体控制股份有限公司，在 2016 年 12 月完成重大资产重组后，于 2016 年 12 月 29 日正式更名为申通快递股份有限公司。
申通有限	指	申通快递有限公司
德殷控股	指	上海德殷投资控股有限公司
股东大会	指	申通快递股份有限公司之股东大会
董事/董事会	指	申通快递股份有限公司之董事及董事会
监事/监事会	指	申通快递股份有限公司之监事及监事会
深交所	指	深圳证券交易所
中国证监会	指	中国证券监督管理委员会
浙江证监局	指	中国证券监督管理委员会浙江监管局
证券法	指	《中华人民共和国证券法》
公司法	指	《中华人民共和国公司法》
公司章程	指	申通快递股份有限公司章程
浙江快递	指	浙江申通快递有限公司
浙江瑞丰	指	浙江申通瑞丰快递有限公司
浙江瑞银	指	浙江申通瑞银快递有限公司
浙江瑞德	指	浙江申通瑞德快递有限公司
浙江瑞盛	指	浙江申通瑞盛快递有限公司
浙江实业	指	浙江申通实业有限公司
湖北实业	指	湖北申通实业投资有限公司
江苏货运	指	江苏申通国际货运有限公司
昌彤物流	指	上海昌彤物流有限公司
灵通物流	指	长春灵通物流有限公司
陕西瑞银	指	陕西瑞银申通快递有限公司
杭州申瑞	指	杭州申瑞快递服务有限公司
韩国申通	指	韩国申通快递有限公司
辽宁瑞银	指	辽宁瑞银申通快递有限公司
漯河瑞德	指	漯河瑞德申通快递有限公司

正邦物流	指	浙江正邦物流有限公司
丰巢科技	指	深圳市丰巢科技有限公司
申通投资	指	申通投资管理（舟山）有限公司
元、万元、亿元	指	人民币元、人民币万元、人民币亿元
报告期	指	2018 年 1 月 1 日至 2018 年 6 月 30 日
上年同期	指	2017 年 1 月 1 日至 2017 年 6 月 30 日

第二节 公司简介和主要财务指标

一、公司简介

股票简称	申通快递	股票代码	002468
股票上市证券交易所	深圳证券交易所		
公司的中文名称	申通快递股份有限公司		
公司的中文简称（如有）	申通快递		
公司的外文名称（如有）	STO Express Co., Ltd.		
公司的外文名称缩写（如有）	STO		
公司的法定代表人	陈德军		

二、联系人和联系方式

	董事会秘书	证券事务代表
姓名	陈泉	余志强
联系地址	上海市青浦区重固镇北青公路 6598 弄 25 号	上海市青浦区重固镇北青公路 6598 弄 25 号
电话	021-60376669	021-60376669
传真	021-60376600	021-60376600
电子信箱	chenquan@sto.cn	yuzhiqiang@sto.cn

三、其他情况

1、公司联系方式

公司注册地址，公司办公地址及其邮政编码，公司网址、电子信箱在报告期是否变化

适用 不适用

公司注册地址，公司办公地址及其邮政编码，公司网址、电子信箱报告期无变化，具体可参见 2017 年年报。

2、信息披露及备置地点

信息披露及备置地点在报告期是否变化

适用 不适用

公司选定的信息披露报纸的名称，登载半年度报告的中国证监会指定网站的网址，公司半年度报告备置地报告期无变化，具体可参见 2017 年年报。

四、主要会计数据和财务指标

公司是否需追溯调整或重述以前年度会计数据

是 否

	本报告期	上年同期	本报告期比上年同期增减
营业收入（元）	6,642,206,094.38	5,561,429,030.66	19.43%
归属于上市公司股东的净利润（元）	867,495,123.22	746,500,938.26	16.21%
归属于上市公司股东的扣除非经常性损益的净利润（元）	829,756,937.31	707,880,017.62	17.22%
经营活动产生的现金流量净额（元）	356,682,727.94	483,120,918.78	-26.17%
基本每股收益（元/股）	0.57	0.49	16.33%
稀释每股收益（元/股）	0.57	0.49	16.33%
加权平均净资产收益率	9.39%	12.84%	-3.45%
	本报告期末	上年度末	本报告期末比上年度末增减
总资产（元）	9,124,525,846.94	8,809,008,374.28	3.58%
归属于上市公司股东的净资产（元）	7,319,476,580.68	6,752,779,278.03	8.39%

五、境内外会计准则下会计数据差异

1、同时按照国际会计准则与按照中国会计准则披露的财务报告中净利润和净资产差异情况

适用 不适用

公司报告期不存在按照国际会计准则与按照中国会计准则披露的财务报告中净利润和净资产差异情况。

2、同时按照境外会计准则与按照中国会计准则披露的财务报告中净利润和净资产差异情况

适用 不适用

公司报告期不存在按照境外会计准则与按照中国会计准则披露的财务报告中净利润和净资产差异情况。

六、非经常性损益项目及金额

适用 不适用

单位：元

项目	金额	说明
非流动资产处置损益（包括已计提资产减值准备的冲销部分）	3,026,385.31	
计入当期损益的政府补助（与企业业务密切相关，按照国家统一标准定额或定量享受的政府补助除外）	48,367,378.92	
委托他人投资或管理资产的损益	13,201,373.30	
除上述各项之外的其他营业外收入和支出	-10,977,902.53	

减：所得税影响额	15,879,049.09	
合计	37,738,185.91	--

对公司根据《公开发行证券的公司信息披露解释性公告第 1 号——非经常性损益》定义界定的非经常性损益项目，以及把《公开发行证券的公司信息披露解释性公告第 1 号——非经常性损益》中列举的非经常性损益项目界定为经常性损益的项目，应说明原因

适用 不适用

公司报告期不存在将根据《公开发行证券的公司信息披露解释性公告第 1 号——非经常性损益》定义、列举的非经常性损益项目界定为经常性损益的项目的情形。

第三节 公司业务概要

一、报告期内公司从事的主要业务

公司是否需要遵守特殊行业的披露要求

是

快递服务业

（一）公司从事的主要业务

申通快递品牌创立于1993年，一直致力于民族品牌的建设和发展，经过二十五年的持续发展，申通快递已经在全国范围内形成了完善、流畅的快递运营网络。未来，申通快递将继续以快递业务为基础，在深耕主业的基础上，通过打通上下游产业链，从而构建快递、快运、国际、金融、数据和供应链六大业务板块，实现公司多元化的战略布局，为申通快递注入发展的新动能，最终将申通快递打造成以快递业务为核心的国际化综合物流服务集团企业。



（二）公司主要的业务产品

公司目前的主要业务为快递业务，快递业务的产品分为三类，一是标准快递业务产品：汽运时效产品，包括限时递、当日递、次晨递、24小时件、48小时件等；航空时效产品，包括重点城市间24小时件；二是增值服务产品：推出承诺达、代收货款等，三是快递辅料产品，提供信封、文件袋、纸箱等快递包装物。

在国际业务产品方面，目前主要有国际小包、国际邮政包裹、海外仓等业务，目前公司的国际业务服务地区已经覆盖美

国、澳大利亚、俄罗斯、英国、日本、韩国等26个国家和地区。

在仓储业务产品方面，公司致力成为专业的第三方仓储物流供应链服务商，专为电子商务行业提供仓储、包装及配送管理一站式服务。目前，公司仓储业务的主要服务对象为电子商务经营中有仓储、加工、配送需求的商家，其中包含但不限于电子商务中平台类企业、平台内运营商家、及独立B2C企业等。

在冷链业务产品方面，公司主要提供冷藏、冷冻仓储并提供冷链当日配、次日配、隔日配等供应链服务，冷链成为公司重要的战略发展布局之一，2018年1月，公司全资孙公司上海申雪供应链管理有限公司已成为“上海市物流协会会员企业”。

（三）公司的经营模式

公司主要采用“中转直营、网点加盟”的经营模式，加盟模式有利于网络快速布局，总部负责网络建设、中转和运营相关业务，包括分拣、干线运输等，加盟网点负责收派件和支线运输。结算方面，总部对所有费用进行统一结算，寄件方所在的加盟网点向总部支付面单费、物料费、中转费和收件地的派送费等费用，并由总部向派件方所在的加盟网点支付派送费。

（四）快递服务业务流程

快递服务业务主要分为揽收、中转和派送三个环节，以及全流程的快件信息服务。



1、揽收服务

快递揽收服务指由快递业务人员接到用户指令或者快递系统指令，按照《快递暂行条例》的相关规定进行揽收快递，各网点公司将揽收后的快递按时运送至快递公司转运中心，从而完成网点公司的揽收服务流程。

（1）上门揽收

用户可以通过官方电话、官方网站、官方APP、官方微信及合作电商平台等多种方式向快递公司发出寄送快件指令，快递公司系统接收到指令后，通过系统分配至用户所在区域的快递服务网点公司，并由网点公司安排业务人员上门收取快件。

上门揽收过程中，根据国务院于2018年3月2日颁布的《快递暂行条例》规定，用户填写快递运单前，公司业务人员会提

醒其阅读快递服务合同条款、遵守禁止寄递和限制寄递物品的有关规定，告知相关保价规则和保险服务项目。同时，公司业务人员将根据规定对用户身份进行实名制身份查验，并登记身份信息，用户拒绝提供身份信息或者提供身份信息不实的，公司将不会进行揽收操作。

(2) 运送至转运中心

公司业务人员完成快递揽收流程后，将会按照规定及时将快递信息录入系统，并将快递汇集至所在网点公司，由网点公司根据时效要求及时将快递运送至所在区域的转运中心。

2、中转服务

快递中转服务指用户的快递到达快递公司转运中心后，转运中心通过自动化分拣系统进行分拣、称重、扫描并转运至用户寄送目的地所属转运中心的过程。

(1) 分拣作业

转运中心收取网点公司揽收的快件后，将根据快件目的地，依照同城、异地确定中转路由，并通过自动化分拣系统进行分拣、称重、扫描、打包等操作，逐步将各路由快递进行整理打包并进行装车。

(2) 中转运输

转运中心将确定路由的打包异地快件交由快递公司运输车队或航空代理公司，通过陆运或航空渠道运送至目的地转运中心。如为同一转运中心所辖地的快件，转运中心将交由本地网点公司运输车辆运送至目的地网点。

3、派送服务

快递派送服务指加盟商网点公司从转运中心接收到达件，并安排快递业务人员负责将快件派送至用户并做相应的交接和结算的过程。

(1) 从转运中心接收快递

网点公司会在规定的时间内按时到转运中心接收用户的快递，并统一运送至网点公司并进行后续派送。

(2) 派送至用户

网点公司的快递业务人员将快件派送至用户手中，并做相应的交接和结算。

4、快件信息服务流程

快件信息服务主要是由快递公司通过快递面单等采集客户信息后，经快递电子信息系统提供全流程的定位和查询服务，用户寄出快递后通过快递单号获得对应的信息查询服务。用户交寄快件、填写快递信息后，由揽收网点将快件信息录入快递公司的快递电子信息系统。在该快件的收取、中转、派送环节，面单条码被依次扫描登记，用户可以根据快递单号，通过网站、移动终端APP等途径查询快件的实时状态。

(五) 公司主要的业绩驱动因素

1、政策红利持续驱动

2018年1月23日，国务院办公厅印发1号文《关于推进电子商务与快递物流协同发展的意见》，从制度创新、规划引领、

规范运营、服务创新、标准化、智能化、绿色理念等六个方面提出了18条具体要求，明确责任部门，加强执行力度。《意见》提出引导电商平台逐步实现商品定价与快递服务定价相分离，将快递选择权从商家转向消费者，快递服务体验将成为消费者选择的重要标准，未来需要差异化多样化的快递服务来满足消费者个性化的需求。首次明确智能快件箱、快递末端综合服务场所的公共属性，并鼓励快递服务车辆统一标识管理。快递行业在智能快递箱、末端网点、末端快递车辆通行方面将得到政策支持。此外，快递物流相关基础设施被纳入整体规划，并健全企业间数据共享制度等。

2018年2月4日，新华社受权发布《中共中央国务院关于实施乡村振兴战略的意见》（以下简称中央一号文件）。中央一号文件明确提出，要“构建农村一二三产业融合发展体系”，“重点解决农产品销售中的突出问题，加强农产品产后分级、包装、营销，建设现代化农产品冷链仓储物流体系，打造农产品销售公共服务平台，支持供销、邮政及各类企业把服务网点延伸到乡村，健全农产品产销稳定衔接机制，大力建设具有广泛性的促进农村电子商务发展的基础设施，鼓励支持各类市场主体创新发展基于互联网的新型农业产业模式，深入实施电子商务进农村综合示范，加快推进农村流通现代化。”

2018年3月2日，国务院总理李克强签署国务院令，公布《快递暂行条例》（以下简称《条例》），自2018年5月1日起施行。《条例》以促进快递业持续健康发展为重点，规定了一系列保障行业发展的制度措施，包括经营快递业务的企业及其分支机构开办快递末端网点，按要求备案后无需办理营业执照；县级以上地方人民政府应当将快递业发展纳入本级国民经济和社会发展规划，统筹考虑快件大型集散、分拣等基础设施用地的需要；县级以上地方人民政府公安、交通运输等部门和邮政管理部门建立健全快递运输保障机制，依法保障快递服务车辆通行和临时停靠的权利；企业事业单位、住宅小区管理单位采取多种方式开展快递服务提供必要的便利；支持在大型车站、码头、机场等交通枢纽配套建设快件运输通道和接驳场所；鼓励经营快递业务的企业依法开展进出境快递业务，支持在重点口岸建设进出境快件处理中心、在境外依法开办快递服务机构并设置快件处理场所；海关、出入境检验检疫、邮政管理等部门应当建立协作机制，完善进出境快件管理，推动实现便捷通关等。

2、电子商务带动快递行业增长

根据国家统计局的统计数据显示，2018年上半年，全国网上零售额达到4.08万亿元，同比增长30.1%。其中，实物商品网上零售额为3.13万亿元，同比增长29.8%，高于同期社会消费品零售总额20.4个百分点，占社会消费品零售总额的比重为17.4%，对社会消费品零售总额增长的贡献率达46.4%，对消费的拉动作用进一步增强，对快递的服务需求进一步凸显。

2018年上半年，农村地区和农产品网络零售成为亮点。全国农村网络零售额达到6322.8亿元人民币，同比增长34.4%，占全国网上零售额的比重为15.5%，增速高于全国水平4.3个百分点，这在一定程度上也反映了社交电商平台在拼团、低价及社交流量的支持下不断往三四线城市进行渗透，这也说明三四线城市依然存在大量未被满足的需求，尤其是不同层次的消费者，随着不断创新的商业模式对需求的深入挖掘，能够由“供给”刺激出更多新的“需求”，也将为具有全国运营网络的快递公司注入更多的业务来源，促进整个快递行业的持续增长。

3、快递行业集中度显著提升

2018年上半年，根据国家邮政局关于2018年上半年邮政行业经济运行情况的通报显示，快递与包裹服务品牌集中度指数

CR8达到81.5，行业集中度指数再创历史新高，一线上市快递企业 5 月份有效申诉率均低于百万分之一，服务质量遥遥领先同行，市场份额及要素加速向一线上市的快递企业集中，二三线快递企业的市场份额逐步降低，行业马太效应表现地愈加明显，一线龙头企业的竞争优势进一步显现。

4、科技化投入降本增效

申通快递“小黄人”自动化分拣设备频频出现在中央电视台等主流新闻媒体，目前公司已经在浙江义乌、山东临沂、河南郑州等地推行自动化分拣设备，经公司测算，自动化分拣设备的投入预计可以节约70%的人工成本，进一步降低人力成本消耗，提高分拣作业效率。除了“小黄人”分拣机器人以外，公司在大型转运中心还在不断投入自动化分拣、自动化扫描、自动化称重、自动化计泡等自动化设备，实现库内的操作“无人化”，通过前端推广普及及自动化分拣，在装卸货格口全部安装伸缩机，在仓储库房推行堆垛机等，逐步降低运营、人力和管理成本，显著提升公司的分拣作业效率，明显改善全链路快递中转运输时效。

5、时效与服务质量齐升

申通快递在引进及培养各类高素质人才的同时，积极推动公司内部改革，建立精细化管理体系，从组织上保证管理体系高效、稳定、适应市场需求，我们打破了过去各职能部门界限，以市场为导向，侧重服务、质量优先原则，设立了战略发展研究中心、运营规划部门、质量控制等部门，建立了以结果为导向的快速联动机制，快递企业年有效申诉率和三大件比率稳步下降，快递次日达、隔日达等产品的服务时效稳步提升，总体服务质量得到电商平台及广大消费者认可。

综上所述，国内快递行业发展迅速，市场需求旺盛，具有良好的发展前景。随着我国经济社会发展水平不断提高，在国内快递市场政策法规日益完善、经济总量持续增长及产业结构不断优化、网络零售快速发展以及消费者消费习惯转变、快递行业技术不断进步等诸多因素的驱动下，国内快递行业近年来发展迅猛。

（六）快递服务行业的发展情况及公司所处的行业地位等

1、快递行业发展情况

中国的快递行业产生于改革开放初期，至今仅有30多年的历史。1985年，中国邮政成立了经营速递业务的企业——中国速递服务公司(EMS)，成为唯一从事国内快递业务的企业。随后其他国际快递巨头，如DHL、TNT、FedEx及UPS等纷纷通过合资、委托代理等方式进入中国。但随着市场经济进一步发展，为满足人民日益增长的业务需求，民营快递企业迅速崛起。1993年，顺丰速运和申通快递分别在珠三角、长三角成立，1994年初，宅急送在北京成立。民营快递企业市场地位日益巩固，已经成为中国快递业的重要组成部分。

2017年2月13日，国家邮政局发布了《快递业发展“十三五”规划》(以下简称《规划》)。《规划》明确了“十三五”时期我国快递业发展的总体目标：到2020年，基本建成普惠城乡、技术先进、服务优质、安全高效、绿色节能的快递服务体系，形成覆盖全国、联通国际的服务网络。同时《规划》布置了七项任务和九大工程。七项任务中，首当其冲的就是：积极打造“快递航母”，到2020年，形成3-4家年业务量超百亿件或年业务收入超千亿元的快递企业集团，培育2个以上具有国际竞争力和良好商誉度的世界知名快递品牌。

2018年7月12日，国家邮政局发布上半年快递发展和服务质量核心数据，上半年累计完成快递业务量220.8亿件，同比增长27.5%。上半年，快递市场呈现积极变化：一是市场集中度快速提升，市场竞争格局加速演变。快递与包裹服务品牌市场集中度指数CR8为81.5，同比提高3.7，提升幅度为三年来最大，市场份额及要素加速向重点企业集中。二是跨境网络逐步健全，跨境寄递成为增长亮点。上半年国际及港澳台快递业务量5.2亿件，同比增长43.1%，增速超行业整体增速15.6个百分点，增速连续13个月高于行业整体增速，成为我国快递业务增长亮点。三是中西部地区增速加快，区域均等化程度逐步改善。上半年，中、西部地区预计完成快递业务量分别为26.5亿件和17亿件，同比增长30.7%和34.1%，比全国增速高3.2和6.6个百分点。内蒙古、广西、重庆、贵州、云南、宁夏六省（区、市）增速超过35%，成为西部地区快递业务的重要增长极。

2、快递行业的发展特点

快递行业具有明显的区域性特征。由于区域经济发展水平存在差距，总体看来，快递业务主要集中于东部地区，中西部差距明显，但是中西部地区仍存在较大的发展潜力。根据国家邮政局公布的统计数据，2018年上半年，东、中、西部地区快递业务量比重分别为80.3%、12%和7.7%，业务收入比重分别为80.3%、11.1%和8.6%。与去年同期相比，东部地区快递业务量比重下降0.7个百分点，快递业务收入比重下降0.8个百分点；中部地区快递业务量比重上升0.3个百分点，快递业务收入比重上升0.3个百分点；西部地区快递业务量比重上升0.4个百分点，快递业务收入比重上升0.5个百分点。

快递行业具有较强的季节性特征。节日消费的季节性高峰以及每年第四季度社会贸易和运输业务高峰，形成快递业务需求的旺季，对快递企业的峰值处理和投递能力提出了较高的要求。根据国家邮政局的统计数据，2017年第四季度全国快递业务量约完成126.6亿件，占全年比重达31.6%，为全年最高，日均快件处理量接近1.4亿件，全年日均快件处理量约为1.1亿件，“双十一”期间，最高日处理量3.3亿件。不同月份间业务量差距较大，季节性波动特征明显。

快递业与相关产业具有明显的关联性。在产业链中，快递企业是产业链条的重要环节。从纵向链条看，作为快递企业的供应商，交通运输条件、现代科学技术的应用以及自动化、智能化装备对快递业的发展产生着越来越重要的影响；从横向链条来看，快递企业通过网络配送、信息交换、交易结算等关联关系把快递业务源和最终消费者链接起来；伴随着新的商务模式的出现，以及先进制造业、现代农业等产业的兴起，电子商务、制造业、农业与快递业的协同联动发展成为影响产业持续发展的关键因素。

多元主体进军快递市场使得行业竞争激烈。快递业是依托网络发展的产业，进入门槛低。“四通一达”等品牌企业以加盟的创新模式，基于低成本优势，在短时间内迅速扩大了网络。电子商务、物流企业等以及社会资本正在加速进入快递服务领域，京东、苏宁、世纪卓越、益实多、凡客诚品、易迅等电商企业，中铁快运、东航快递、德邦物流等物流企业均已获准经营国内快递业务，联邦快递、联合包裹、雅玛多（中国）运输有限公司、欧西爱司物流（上海）有限公司、嘉里大通物流有限公司等5家外资快递企业经营国内包裹快递业务。新的市场主体不断涌入，极大地加剧了市场竞争。

3、公司所处的行业地位

申通快递初创于1993年，是一家以快递为主业，集冷链、仓储等业务于一体的国内知名快递物流企业。经过25年的持续健康发展，公司已经在全国范围内形成了完善、流畅的快递运营网络。未来，申通快递将继续以快递为基础，在深耕主业的

基础上，打通上下游，发展快递、国际、金融、数据和供应链等业务板块，从而进行多元化战略布局，为公司注入发展的新动能，不断夯实公司的行业领先地位。

2018年上半年，在公司业务量方面，申通快递完成业务量约20.45亿件，同比增长约18.67%，包裹完成量占全国总量的9.26%；在服务质量方面，申通快递上半年有效申诉率呈现逐月快速下降趋势，自3月份开始，每月低于全国快递服务有效申诉率水平，同时公司上半年菜鸟指数稳步提升，自1月份的第四名提升至6月份的第二名，各项综合服务质量得到电商平台和广大消费者认可。近年来，申通快递通过与天猫淘宝等传统电商、拼多多等社交电商开展合作，与电商等高频次、大数量快递需求行业深度结合，创新了派送模式，进一步拓宽了业务类型和覆盖面，快递揽收派送数量、品牌影响力得到了进一步提升。

二、主要资产重大变化情况

1、主要资产重大变化情况

主要资产	重大变化说明
股权资产	公司持有的丰巢科技股权资产从长期股权投资转入可供出售金融资产，股权资产比例 9.0948%
固定资产	正邦物流、杭州申瑞、申通瑞丰、昌彤物流、徐州中转站、武汉分公司等外购设备和车辆等增加
无形资产	申通快递收购北京及武汉转运中心经营权，山西瑞华接受山西穗华土地使用权投资
在建工程	申通快递、申通瑞丰、正邦物流、陕西瑞银、辽宁瑞银、河北瑞银等外购设备、工程项目
商誉	申通快递收购北京及武汉转运中心经营权

2、主要境外资产情况

适用 不适用

三、核心竞争力分析

公司是否需要遵守特殊行业的披露要求

是

快递服务业

（一）完善的业务网络优势

2018年上半年，申通快递围绕“中转直营、网点加盟”的经营模式对网络内转运中心进行了系统梳理，通过对部分核心转运中心的收购及小集散模式的推广进一步完善中转集散布局。报告期末，公司快递服务网络共有转运中心68个，其中自营转运中心50个，自营率约为74%，公司现有独立网点2,012家，服务站点及门店24000余家，已开通路由达到9,453条，较2017

年底增长84.02%，已经形成了覆盖率较为全面的快递服务网络。



在国际业务方面，申通快递的业务网络覆盖进程进一步加快，从广州口岸顺利完成跨境电商进口通关试运行到与波兰邮政签订合作协议，再到法国邮政和DPD集团到访申通集团并达成初步战略合作意向，其中，申通将与波兰邮政深化合作，整合利用中欧专列、航空包机、海运等资源，在波兰建立东欧地区物流转运中心和多个海外仓，全面拓展中欧小包、国际专线等快递业务，推动申通快递走向欧洲，建立中国-欧洲双向辐射的快递枢纽。

（二）标准化的管理体系优势

标准化运营体系建设是申通快递实现内部协同发展战略的关键一环，也是建立健全申通快递管理生态体系的必备环节。在业务运营方面，公司通过统一操作标准与规范，重点做好仓储操作规范、派送操作规范、客服信息反馈处理操作规范、货款回笼操作规范、异常情况处理操作规范等，从而进一步细化业务相关的操作流程，明确流程标准，通过业务运营体系的标准化推进公司真正成为快递行业中的典范；在客户服务方面，加强客服体系建设，通过发挥和应用新型的移动互联网工具以及智能化模块的建设，全力推进客服智能化工程，同时加强客户服务标准化培训，着力推广客服标准化流程；在企业形象标准化方面，公司已经建立了统一的品牌形象识别系统，确保企业形象在任何场景使用的规范化和统一性。

（三）强大的信息系统优势

信息系统是提供快件信息服务和管控业务网络的重要载体，对大型快递企业核心竞争力影响明显。申通快递现有的信息系统已能够实现对业务流程及内部管理各个环节的全面覆盖，并存储了大量的客户、业务及管理相关的信息数据。申通快递信息系统在保持和稳固原有的系统合作基础上，逐步打造具备自主设计、研发著作为主的快递业科技供应链生态体系，同时拥有产品设计、解决方案、服务支持、运维部署、系统集成、设备集成等综合IT能力。

目前，申通快递已经成功开发并上线了拥有自主知识产权的全新信息系统“申通快递·梧桐”。该系统是申通核心的运营系统，包含：快递业务、服务质量、运输资源、财务结算、数据分析、国际系统等多个功能模块。同时建立了申通自主基础资料库，保障全网信息安全，统一用户、统一权限、统一认证、统一安全。为国内国际业务、全网各网点转运中心提供一

体化的操作、查询、结算、管理等功能。

另外，公司在高新技术应用上也取得一定成果，通过对自动分拣数据中心平台的建设，持续提升数据采集的完整性、准确性、规范性，有效支持业务运营和经营分析，同时为转运中心和网点的极速、准确、高效地分拣提供数据支撑，帮助申通快递确立在快递物流行业内的差异化竞争优势。

未来，公司将通过不断完善信息系统功能开发与应用，助推升级管理方式，为打造数据申通奠定了良好基础。

（四）高效的人才队伍优势

申通快递作为成立最早的一批民营快递企业，经过25年的发展已经在体系内积累了众多快递行业专业人才，公司管理层在市场营销、客户服务、物流管理、加盟连锁等领域积累了丰富的实践经验。

近年来，申通快递持续推动人才优先发展战略，通过创建人才结构新模式，即实现由单一型人才向复合型人才转型，在岗位结构上，实行管理、专业、技术、业务“四个序列”的人才结构；在人才培养方面上，实现以内为主、内外结合的人才培养模式，全面推进人才的素质提升；在知识结构上，实行专业化、知识化和国际化人才结构搭建，并联合国内及国际名牌高校探索合作培养模式，做好高精尖人才的储备工作。

（五）知名的品牌价值优势

“申通快递”品牌创立于1993年，引领了我国快递行业的高速发展，连续多年快递派送件数量位居全国同行业前列，已经形成了广泛的用户认知度和强大的市场影响力。在获得快速发展的同时，公司陆续获得“中国驰名商标”、“上海市著名商标”、“中国品牌价值百强物流企业”、“青浦区纳税百强企业”、“2017中国快递年度品牌奖”、“上海名牌”等众多殊荣，充分地表明公司在社会、行业、客户等方面建立了良好的品牌形象，获得了广大消费者的积极认可。

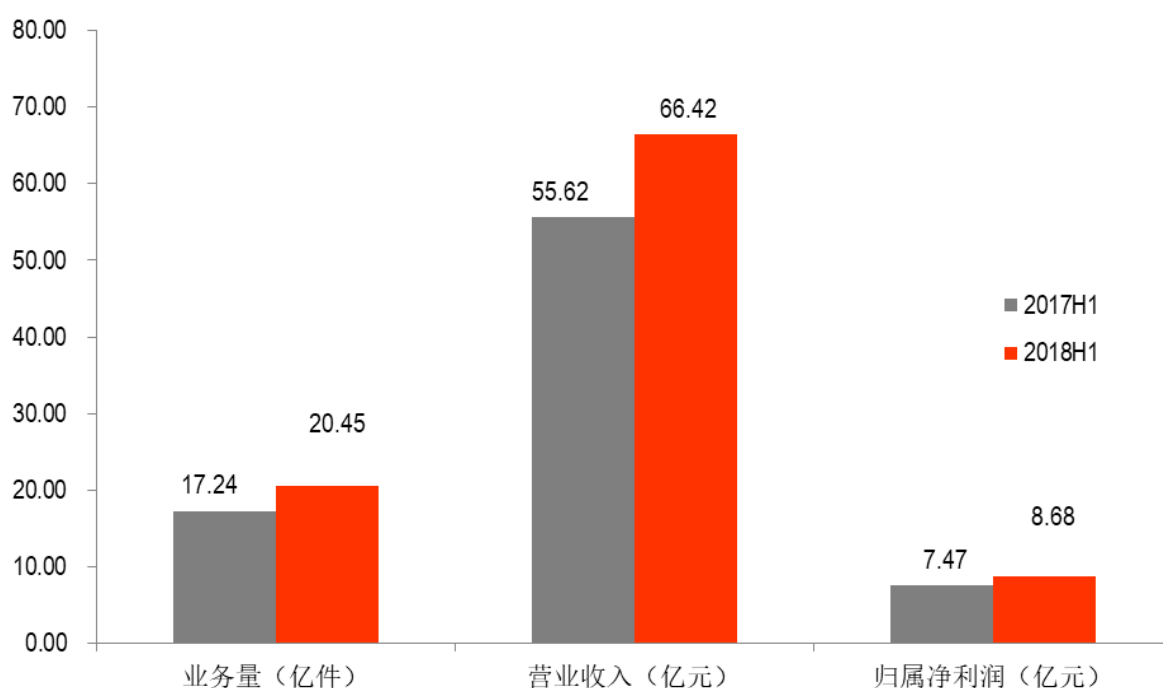
综上所述，申通快递作为快递行业内的领先企业之一，在加盟模式下历经多年发展，已在全国范围内形成了完善、流畅的快递服务网络。申通快递覆盖全国的快递网络、丰富的快递经营管理经验、标准化的运营管理体系、强大的信息系统平台、高效的人才队伍以及知名的品牌声誉构筑了其强大的核心优势，未来申通快递亦将充分把握快递市场的发展机遇，进一步提升自身管理水平和整体盈利能力。

第四节 经营情况讨论与分析

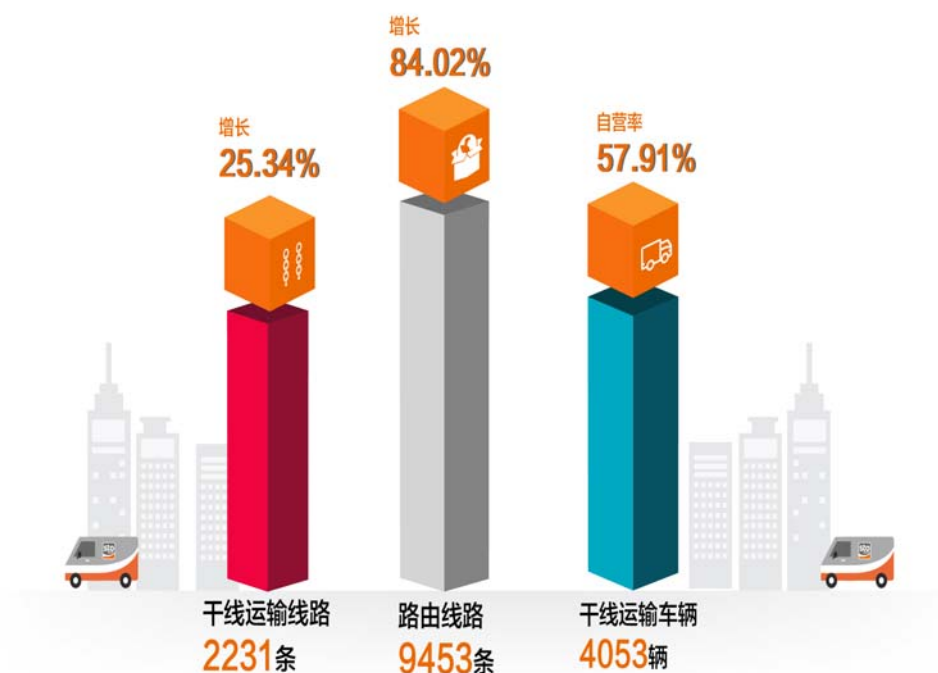
一、概述

2018年上半年，申通快递在国家及行业主管部门的领导下，根据《邮政业发展“十三五”规划》、《申通快递五年发展战略规划》及《申通快递三年行动计划》的总体安排和要求，以“用心成就你我”的服务理念，以“团结、务实、开拓、创新”的企业精神，以“质量年”作为工作重心，全方位强化总部对省区的质量管理、省区对网点的质量管理、网点对员工的质量管理和省区对转运中心的质量管理、转运中心对网点的质量管理；继续加大基础建设投资和改造力度，推进仓储向智能化、分拣向自动化转变，打造“千万级”科技化运营平台；不断加强全网车辆资源的统一调度与整合，推进集约化运输模式，实现干线运输降本增效；积极加强密集化末端建设，提高业务网络的纵深覆盖，实现网络的健康、稳定及可持续发展；继续做好快递时效提升工作，降低邮政有效申诉率及三件投诉率，彻底扭转服务质量落后局面；继续加大市场营销力度，扎实做好多元化产品融合发展，不断提升公司的市场占有率。

经过全体员工的共同努力，2018年上半年，申通快递完成业务量约20.45亿件，同比增长约18.67%，包裹完成量占全国总量的9.26%。公司实现营业收入664,220.61万元，较去年同期增长19.43%；实现利润总额116,179.17万元，较去年同期增长16.57%；实现归属于上市公司股东的净利润86,749.51万元，较去年同期增长16.21%，原因主要系快递业务量的增长和优化成本控制导致利润相应增加。



（一）继续推进中转场地建设，打造“千万级”运营平台



公司按照发展规划的总体目标，对全网的中转网络统一布局，逐步推进全网“中转、路由一盘棋”战略。其中转运中心方面，公司加强与外部科研院所、学校、设备制造商的合作，对中转场地建设进行科学设计、选址，充分考虑快递行业的信息化及自动化需求。报告期内，公司完成了福州、襄阳、长沙、郑州、南昌、上海、临海、沈阳等9个地区的转运中心的新建及改建工作；已经完成项目规划且定标的有宁波、嘉兴、江阴、上海嘉定、淮安、重庆、北京、深圳、桂林、合肥、漯河和西安转运中心，其中有7个场地已经开展施工（淮安、北京、漯河、西安、重庆、宁波、深圳）。截止报告期末，全网共有转运中心68个，自营转运中心50个，自营率约为74%。

干线及路由方面，公司继续优化进港、出港路由标准体系，其中干线运输全部采用集约化模式，最大化的降低运输成本，让利给末端网点。截至2018年6月，公司开通干线运输线路2,231条，较2017年年底增加401条；公司开通过路由达到9,453条，较2017年年底增长84.02%。

干线运输车辆方面，公司共有干线运输车辆4,053辆，其中直属于杭州申瑞的车辆数为2,347辆，干线运输车辆自营率为57.91%；在车型方面，公司共有13.5米以上的干线运输车辆1,750辆，其中直属于杭州申瑞的车辆数为1,155辆。

（二）强化服务质量管控，降低邮政有效申诉率

报告期内，公司围绕“用心成就你我”的服务理念，通过95543呼叫系统、官网在线客服平台、官方微信平台等多种方式进一步与广大消费者对接，从而方便快捷地满足了客户多元化的快递服务需求。为进一步提升快递服务质量，有效降低申通快递的有效申诉率，公司采取以下三大举措：

1、95543呼叫中心系统平台扩容升级

95543官方呼叫中心是公司对接广大消费者的重要窗口，上半年公司通过开通电信端IVR服务，开通电话自助下单渠道，开通电话自助投诉渠道，增加呼叫坐席等方式，提升了整体呼叫平台的接听率。

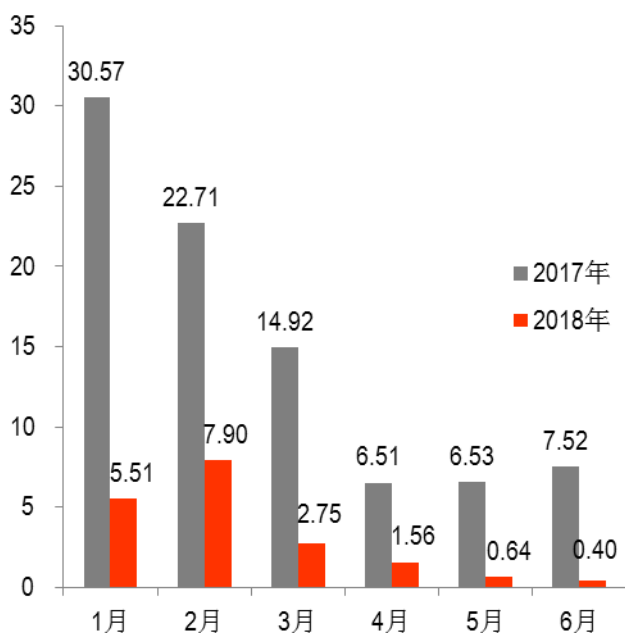
2、搭建省区客服管理体系

自推行省区管理工作以来，公司对全网的扁平化、精细化管理取得了较好的效果。为了继续优化客户服务管理体系，公司将筹建省区客服管理体系，即将总部客服相关职能逐步下放至省区进行管理，同时推进IT系统改造，分流区域内处理，确保各省区能够及时督办区域内的邮政申诉处理工作。

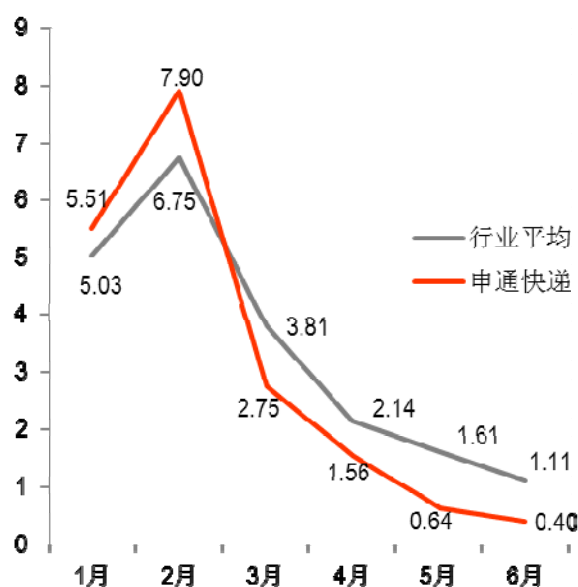
3、进一步降低邮政有效申诉率

2018年上半年，公司通过修订邮政申诉考核办法，发布2018年邮政有效申诉率管控指标，优化邮政申诉相关人员绩效考核方案，提升快递综合服务水平，从而进一步降低了公司的邮政有效申诉率，服务质量得到了显著的提升。

邮政有效申诉率对比情况



数据来源：国家邮政局



数据来源：国家邮政局

（三）全面推进末端网络的综合管理

1、推进网点经营体制改革，提升网络覆盖率

公司不断深化重点城市网点经营体制改革，进一步减少加盟商承包层级，2018年上半年，全网新发展独立网点166个，其中重点开展了福州、烟台等重要网点的拆分工作，截至2018年6月30日，全网共有独立网点数量达2,012个。

网络覆盖率是企业综合实力的重要体现，公司持续深入推进“快递下乡”、“西进”工程，先后推行“千乡万镇”覆盖、部分省份试点乡镇全覆盖等措施，不断推进三级、四级行政区域网络覆盖，2018年上半年，公司新增偏远县级服务点5个，新增乡镇服务点2,300余个，经过一段时期的推广，申通网络全国四级行政单位（街道、乡镇、团场等）覆盖率达66%，

较2017年同期增长8%。

2、优化重点城市垂直考核办法，全面提升终端经营管理能力

为全面落实公司发展战略规划，推进全网终端战略部署，经过对重点城市垂直考核的持续推进，各网点能更直观的分析下属站点的各项业务指标，对于考核过程中发现的薄弱环节要及时分析，提出解决方案，同时实时跟踪了解整改的成效。

2018年上半年，公司通过数据分析和对网点现状的评估，已经开通64个站点进行垂直考核，接下来将根据网点开通情况和乡镇推进情况，并结合费制调整进行垂直考核推进落实。

3、扩大二派总体覆盖范围，丰富末端派送渠道

为提升快递的派送时效，2018年上半年，公司研究部署扩大末端二派总体覆盖范围，通过二派政策的实施，推动了末端快递的及时流转，减少了不必要的到件积压，提升了快递的签收时效，改善了公司的客户服务水平。同时，在派送过程中，公司业务人员会根据客户要求及实际情况进行多元化的“最后一公里”派送，比如送货上门、智能快递柜自提、合作便利店代收等多种末端方式，提升末端派送的服务质量和效率。

4、费制政策调整及费用核算

2018年上半年，公司通过对全网各网点派送费用和取派件业务量、重量数据的分析和研究，根据不同时期的市场变化制定相应的费用政策，对派费、车线补贴、续重派费、乡镇补贴、核心城市补贴等费用进行适当的调整，如重点区域派费调整、北京地区快件派送费用调整及限重、山东青岛上合组织峰会费用政策等。

同时根据网点所处区域特性和当地市场的占有率情况，对特定城市单独制定了费制考核政策，以更好的开拓当地的业务。并且协助省区对困难网点进行费用补贴，以稳定和提升各省在当地的市场占有率。

自2017年3月份全网派费政策正式实施以来，网点对拉回货车线补贴重视程度不断上升，并且随着时间推移和网点产品结构的变化，原核定的车补标准已无法支撑网点当下的拉回货成本，因此为调控网点跑车费用，通过各项数据分析和实际情况的调研处理了大量网点的车补调整申请。

为顺应市场淡旺季变化，保障网络稳定发展，根据网点业务量及重量变化趋势，对大货和批量快件费用标准进行阶段性调整，有效的控制了全网各产品类型的比例，减轻末端网点派送压力，通过费制调整保障派件业务员的稳定。

完成点对点系统结算规则制定，完成系统开发，以支持点对点结算，可以针对不同的网点制定不同政策，使网点间费制更加趋于合理。

5、电子面单使用率推广项目

电子面单的投入使用，是快递行业步入科技化、自动化和智能化的标志之一。电子面单相较于传统纸质面单，不仅可以保护客户的隐私信息，避免消费者信息泄露，而且还可以通过其二维码、条形码等识别标志使得快递能够在自动化分拣系统中被识别、处理、配送，通过电子数据的实时流转，快递公司数据系统可自动连接电商平台、发货商家以及收货消费者，促进整个物流环节的可视化。

对于公司而言，使用电子面单代替纸质面单，一方面因为电子面单打印方便，每小时可打印上千张，传统的纸质面单则

填写相对复杂，效率相对更低，另一方面是电子面单成本比传统纸质面单相对较低，同时还能省去快递单录入系统过程，提高转运中心的分拣效率，大大提升快递处理效率，为自动化分拣等技术含量高的设备投入使用奠定基础，为产业升级提供技术基础。经过2018年上半年对电子面单的大力普及，公司目前全网电子面单使用率已经达到96%以上，大大提高了分拣的效率，降低了业务成本。



（四）多元化产品融合发展、打造申通综合服务能力

1、国际业务

2018年上半年，申通国际业务已经覆盖了海外26个国家和地区（不含港澳台），累计开拓了超过77个海外网点。为了进一步整合出口专线产品，公司在国内设立以上海、广州为集发中心，开通华东华南到美国纽约、洛杉矶的美国出口专线。根据海外公司业务需要，建立了广州、上海、凭祥合作口岸，并根据个性化需求，与成都、青岛、威海、烟台等口岸建立合作关系，为海外公司打造全方位的口岸服务。与菜鸟、考拉等大型平台合作，建立成为菜鸟认可的跨境电商合作商，切入多家跨境电商公司提供保税、直邮快递服务，并为海外公司承接线上业务打通渠道，有效增加海外公司业务量，增加业务收入。

2、冷链产品

2017年4月，申通有限设立全资子公司上海申雪供应链管理有限公司（简称“上海申雪”），主要从事食品经营及冷链仓储配送业务。主要定位仓储、运输、配送（B2B、B2C）三类业务。冷链业务以上海作为试点城市，依次不断复制到其它区域和城市；目前，华东核心配送城市已覆盖上海、苏州、宁波、南通、无锡等地。冷库仓储方面，平均库存SKU达700余个，库存利用率84.25%，平均日入库量2,100余件，平均日出库量2,700余件，库存准确率为100%。配送方面，总发货车次2,700余车次，配送区域分布为上海市配95%、华东区域4%、其它1%，配送准确率达98.9%，客户投诉0.1%。

3、仓储产品



公司于2017年12月收购上海申通易物流有限公司（简称“易物流”）并对其增资，其主营业务为依托申通快递的物流网络为客户提供仓配一体化解决方案，持续为客户提供标准化及个性化的服务。易物流下设一个昆山分公司，在华东，华中，华南等地设有仓库，营业收入主要为仓储、快递、运输及其他增值服务收入。易物流主要以仓配服务为主线，IT技术为工具，供应链金融为加速器，汇聚实时商业大数据，并将业务领域拓展至快运板块，力争未来五年建成百亿规模的综合型供应链服务提供商。接下来，公司将加快整合加盟网点公司的资源，继续扩大仓储规模，全力打造“申通云仓”品牌，在未来三年中，力争全国仓储面积达到100万m²，日均订单处理量突破100万单。

二、主营业务分析

概述

参见“经营情况讨论与分析”中的“一、概述”相关内容。

1、主要财务数据同比变动情况

单位：元

	本报告期	上年同期	同比增减	变动原因
营业收入	6,642,206,094.38	5,561,429,030.66	19.43%	主要系本期业务量增长所致
营业成本	5,371,166,262.78	4,457,297,454.56	20.50%	主要系本期业务量增长所致
销售费用	42,120,123.00	44,355,590.21	-5.04%	
管理费用	151,663,559.92	113,699,993.34	33.39%	主要系本期管理人员人工成本增加所致
财务费用	-58,018,892.08	-28,017,351.87	-107.08%	主要系利息收入增加所致
所得税费用	291,540,587.16	250,514,064.90	16.38%	
经营活动产生的现金流量净额	356,682,727.94	483,120,918.78	-26.17%	主要系业务量增长应收账款相应增加；用工人数增加，支付员工工资增加以及转运中心场地支出增加所致
投资活动产生的现金流量净额	-538,139,879.24	-353,982,728.95	-52.02%	主要系加大对转运中心设备和运输车辆的投资所致
筹资活动产生的现金流量净额	-201,236,674.33	-354,352,216.60	43.21%	主要系本期通过银行筹集资金增加所致
现金及现金等价物净增加额	-383,937,128.90	-225,146,555.14	-70.53%	主要原因系投资活动增加导致支付的现金增加

2、公司报告期利润构成或利润来源发生重大变动

适用 不适用

公司报告期利润构成或利润来源没有发生重大变动。

3、营业收入构成

单位：元

	本报告期		上年同期		同比增减
	金额	占营业收入比重	金额	占营业收入比重	

营业收入合计	6,642,206,094.38	100%	5,561,429,030.66	100%	19.43%
分行业					
快递行业	6,642,206,094.38	100.00%	5,561,429,030.66	100.00%	19.43%
分产品					
快递服务	6,597,653,609.28	99.33%	5,525,455,900.06	99.35%	19.40%
物料销售	31,650,884.39	0.48%	34,893,487.07	0.63%	-9.29%
其他	12,901,600.71	0.19%	1,079,643.53	0.02%	1,094.99%
分地区					
华东大区	3,387,635,782.36	51.00%	3,165,585,796.27	56.92%	7.01%
华南大区	1,950,989,586.62	29.37%	1,239,856,203.50	22.29%	57.36%
华北大区	465,160,283.34	7.00%	408,910,352.63	7.35%	13.76%
华中大区	498,513,501.29	7.51%	432,519,143.80	7.78%	15.26%
西南大区	141,142,237.94	2.12%	143,108,613.65	2.57%	-1.37%
东北大区	122,931,800.80	1.85%	104,216,012.86	1.87%	17.96%
西北大区	72,478,696.70	1.09%	65,269,691.35	1.17%	11.04%
海外	3,354,205.33	0.05%	1,963,216.60	0.04%	70.85%

4、占公司营业收入或营业利润 10%以上的行业、产品或地区情况

适用 不适用

公司需遵守《深圳证券交易所行业信息披露指引第 9 号——上市公司从事快递服务业务》的披露要求

单位：元

	营业收入	营业成本	毛利率	营业收入比上年 同期增减	营业成本比上年 同期增减	毛利率比上年同 期增减
分行业						
快递行业	6,642,206,094.38	5,371,166,262.78	19.14%	19.43%	20.50%	-3.61%
分产品						
快递服务	6,597,653,609.28	5,340,307,919.35	19.06%	19.40%	20.54%	-3.85%
物料销售	31,650,884.39	23,363,097.67	26.19%	-9.29%	-13.38%	15.34%
其他	12,901,600.71	7,495,245.76	41.90%	1,094.99%		-58.10%
分地区						
华东大区	3,387,635,782.36			7.01%		
华南大区	1,950,989,586.62			57.36%		
华北大区	465,160,283.34			13.76%		
华中大区	498,513,501.29			15.26%		

西南大区	141,142,237.94			-1.37%		
东北大区	122,931,800.80			17.96%		
西北大区	72,478,696.70			11.04%		
海外	3,354,205.33			70.85%		

相关数据同比发生变动 30% 以上的原因说明

√ 适用 □ 不适用

1. 分产品，其他收入增加的原因为增加了广告收入、租金收入；
2. 分地区，华南大区收入增加的原因为业务量增长及转运中心直营率提高；
3. 分地区，海外收入增加的原因为海外业务拓展，业务量增加；
4. 分产品，其他营业收入比上年同期增加的原因为新增广告业务、租金业务；
5. 分产品，其他营业成本比上年同期增加的原因为新增广告业务、租金业务；
6. 分产品，其他毛利率比上年同期增加的原因为新增广告业务、租金业务。

5、报告期快递发件量及单票业务收入情况

(1) 2018年上半年发件量，申通快递完成业务量约20.45亿件，同比增长约18.67%，包裹完成量占全国总量的9.26%。

(2) 2018年上半年单票业务收入情况：

项目	2018 上半年	2017 上半年	变动	说明
单票面单收入	0.71	0.72	-1.84%	纸质面单使用量下降，导致单票面单收入下降；
单票派费收入	1.75	1.66	5.66%	随业务量增加而增加，同时调整部分核心城市的派费标准，调整大货派费；
单票中转收入	0.76	0.82	-7.40%	公司单票重量下降，导致单票中转收入微降。

6、营业成本构成

单位：元

成本构成项目	本期金额	占本期营业成本比例	上年同期金额	占上年同期营业成本比例	变动比例	备注
面单成本	137,290,971.06	2.56%	119,804,286.08	2.69%	14.60%	电子面单使用占比增长，导致面单成本占总成本比例下降
物料成本	24,730,478.08	0.46%	26,971,713.50	0.61%	-8.31%	公司降低物料搭售比例所致

派送成本	3,371,840,499.15	62.78%	2,760,567,120.39	61.93%	22.14%	随业务量增加而增加，同时调增部分核心城市的派费标准和大货派费
运输成本	1,005,431,316.06	18.72%	824,530,109.32	18.50%	21.94%	随业务量和转运中心数量以及公司自有车辆的增加，公司增加了自营跑车线路，导致运输成本占比增加
职工薪酬	371,855,998.96	6.92%	280,136,246.35	6.28%	32.74%	随业务量增加以及转运中心增加，人工成本的自然增长，导致职工薪酬占比增加
折旧摊销	72,958,177.18	1.36%	62,550,596.98	1.40%	16.64%	固定资产投资增加所致
其他中转成本	387,058,822.29	7.21%	382,737,381.94	8.59%	1.13%	公司加强管理，其他中转成本有效控制导致占比降低
合计	5,371,166,262.78	100.00%	4,457,297,454.56	100.00%	20.50%	

三、非主营业务分析

√ 适用 □ 不适用

单位：元

	金额	占利润总额比例	形成原因说明	是否具有可持续性
投资收益	14,345,205.58	1.23%	公司自有资金购买理财产品产生的收益	是
资产减值	12,005,323.87	1.03%	主要为应收账款、其他应收款计提坏账	否
营业外收入	57,803,569.88	4.98%	主要为政府补助	否
营业外支出	21,264,793.66	1.83%	主要为捐赠和诉讼赔偿支出	否

四、资产及负债状况分析

1、资产构成重大变动情况

单位：元

	本报告期末		上年同期末		比重增减	重大变动说明
	金额	占总资产比例	金额	占总资产比例		
货币资金	2,859,589,154.09	31.34%	3,637,452,016.00	49.19%	-17.85%	主要系购买分拣设备、场地、运输车辆、收购转运中心等现金流出所致

应收账款	893,445,597.69	9.79%	686,058,131.29	9.28%	0.51%	主要系业务量增加导致应收账款相应增加所致
存货	26,978,342.33	0.30%	22,376,796.43	0.30%	0.00%	
长期股权投资	122,629,751.45	1.34%	54,556,941.49	0.74%	0.60%	
固定资产	1,381,842,550.26	15.14%	712,835,213.46	9.64%	5.50%	主要系公司部分转运中心建成投入使用及新增设备、车辆投入所致
在建工程	477,827,956.49	5.24%	282,262,053.24	3.82%	1.42%	
短期借款	108,000,000.00	1.18%	0.00	0.00%	1.18%	

2、以公允价值计量的资产和负债

适用 不适用

3、截至报告期末的资产权利受限情况

无

五、投资状况分析

1、总体情况

适用 不适用

报告期投资额（元）	上年同期投资额（元）	变动幅度
1,751,537,522.16	471,247,860.92	271.68%

公司需遵守《深圳证券交易所行业信息披露指引第9号——上市公司从事快递服务业务》的披露要求

2018年上半年投资情况为：

项目名称	投资金额（元）
信息设备	22,860,984.45
车辆	32,667,884.61
转运中心	1,152,968,110.67
土地	76,773,906.31
对外投资	443,157,476.85
其他	23,109,159.27
合计	1,751,537,522.16

2、报告期内获取的重大的股权投资情况

适用 不适用

3、报告期内正在进行的重大的非股权投资情况 适用 不适用**4、以公允价值计量的金融资产** 适用 不适用**5、证券投资情况** 适用 不适用

公司报告期不存在证券投资。

6、衍生品投资情况 适用 不适用

公司报告期不存在衍生品投资。

7、募集资金使用情况 适用 不适用**(1) 募集资金总体使用情况** 适用 不适用

单位：万元

募集资金总额	466,799.99
报告期投入募集资金总额	31,919.16
已累计投入募集资金总额	371,432.27
报告期内变更用途的募集资金总额	14,659
累计变更用途的募集资金总额	14,659
累计变更用途的募集资金总额比例	3.14%

募集资金总体使用情况说明

1. 经中国证券监督管理委员会《关于核准浙江艾迪西流体控制股份有限公司重大资产重组及向上海德殷投资控股有限公司等发行股份购买资产并募集配套资金的批复》（证监会许可[2016]3061号文）核准，本公司获准于非公开发行人民币普通股不超过 292,148,505 股募集配套资金。本公司实际已非公开发行 292,148,505 股，每股面值 1 元，发行价为每股 16.43 元（经除权除息调整），本次发行募集资金总额 4,799,999,937.15 元，扣除发行费用（承销费用人民币 132,000,000.00 元，验资费用 300,000.00 元，登记费用人民币 569,902.62 元，但不包括人民币普通股 A 股发行申购资金冻结期间所产生的利息收入）后募集资金净额为人民币 4,667,130,034.53 元。上述资金已于 2016 年 12 月 16 日全部到位，大信会计师事务所（特殊普通合伙）就募集资金到账事项进行了审验并出具了《验资报告》（大信验字[2016]第 31-00009 号）。公司对募集资金采取了专户存储制度。

2. 募集资金使用及结余情况：2016 年度及 2017 年度及 2018 年度上半年，公司实际累计使用募集资金 3,714,322,629.60

元，募集资金专用账户累计收到利息收入（扣除银行手续费）60,729,754.59元，募集资金专用账户累计支付利息支出43,902.79元，募集资金专用账户累计理财收益（扣除银行手续费）7,222,266.94元。截止2018年6月30日，募集资金余额为1,021,585,426.29元（包括累计收到的银行存款利息扣除银行手续费等的净额，及购买理财535,000,000.00元）。

（2）募集资金承诺项目情况

√ 适用 □ 不适用

单位：万元

承诺投资项目和超募资金投向	是否已变更项目(含部分变更)	募集资金承诺投资总额	调整后投资总额(1)	本报告期投入金额	截至期末累计投入金额(2)	截至期末投资进度(3)=(2)/(1)	项目达到预定可使用状态日期	本报告期实现的效益	是否达到预计效益	项目可行性是否发生重大变化
承诺投资项目										
中转仓配一体化项目	否	144,746.73	159,405.73	18,232.88	84,174.62	52.81%	2018年12月31日	0	否	否
运输车辆购置项目	否	51,713.27	51,713.27		51,713.27	100.00%	2018年12月31日	2,285.01	是	否
技改及设备购置项目	否	33,540	33,540	11,552.09	24,126.52	71.93%	2018年12月31日	0	否	否
信息一体化平台项目	否	50,000	22,140.99	2,134.19	11,417.86	51.57%	2018年12月31日	0	否	否
承诺投资项目小计	--	280,000	266,799.99	31,919.16	171,432.27	--	--	2,285.01	--	--
超募资金投向										
无										
合计	--	280,000	266,799.99	31,919.16	171,432.27	--	--	2,285.01	--	--
未达到计划进度或预计收益的情况和原因(分具体项目)	不适用									
项目可行性发生重大变化的情况说明	报告期内，项目可行性未发生重大变化。									
超募资金的金额、用途及使用进展情况	不适用									
募集资金投资项目实	适用									

施地点变更情况	<p>报告期内发生</p> <p>2017年3月14日，第四届董事会第三次会议审议通过了《关于调整部分募投项目实施地点、实施方式及资金使用计划的议案》，为了规范公司募集资金的使用与管理，提升公司募集资金的使用效率，公司拟调整部分募投项目实施地点。其中，在中转仓配一体化项目实施地点上，拟将郑州项目调整为漯河项目，将沈阳项目调整为泉州项目。2018年4月25日，第四届董事会第十七次会议审议通过了《关于调整部分募投项目实施地点、实施方式和资金使用计划的议案》，为了规范公司募集资金的使用与管理，公司拟对部分募投项目在实施地点、实施方式和资金使用计划进行调整。同时综合考虑当地的中转业务的需求，公司对于募集资金项目分配额度拟做相应的调整，以通过部分资金额度的调配来满足募投项目的建设进程。具体参见2018年4月26日公告的《关于调整部分募投项目实施地点、实施方式和资金使用计划的公告》，公告编号：2018-028。</p>
募集资金投资项目实施方式调整情况	<p>适用</p> <p>报告期内发生</p> <p>2017年3月14日，第四届董事会第三次会议审议通过了《关于调整部分募投项目实施地点、实施方式及资金使用计划的议案》，为了规范公司募集资金的使用与管理，提升公司募集资金的使用效率，公司拟调整部分募投项目实施方式，拟将部分项目中的租赁土地计划变更为自购土地。2018年4月25日，第四届董事会第十七次会议审议通过了《关于调整部分募投项目实施地点、实施方式和资金使用计划的议案》，为了规范公司募集资金的使用与管理，公司拟对部分募投项目在实施地点、实施方式和资金使用计划进行调整。同时综合考虑当地的中转业务的需求，公司对于募集资金项目分配额度拟做相应的调整，以通过部分资金额度的调配来满足募投项目的建设进程。具体参见2018年4月26日公告的《关于调整部分募投项目实施地点、实施方式和资金使用计划的公告》，公告编号：2018-028。</p>
募集资金投资项目先期投入及置换情况	<p>适用</p> <p>2017年3月14日，第四届董事会第三次会议审议通过了《关于使用募集资金置换预先投入募投项目自筹资金的议案》，批准公司使用募集资金 441,445,732.79 元置换预先已投入募集资金投资项目的自筹资金 441,445,732.79 元。部分募集资金投资项目在募集资金实际到位之前已由公司以自筹资金先行投入，截至2016年12月31日止，本公司以自筹资金已预先投入募集资金投资项目的实际投资金额为 441,445,732.79 元。已由大信会计师事务所（特殊普通合伙）进行了核验并出具了《关于申通快递股份有限公司以自筹资金预先投入募集资金投资项目的鉴证报告》大信专审字【2017】第31-00006号。公司保荐机构华英证券有限责任公司发表了核查意见，同意公司以募集资金置换预先投入募集资金投资项目的自筹资金。</p>
用闲置募集资金暂时补充流动资金情况	不适用
项目实施出现募集资金结余的金额及原因	不适用
尚未使用的募集资金用途及去向	公司募集资金中尚未使用的募集资金余额 1,021,585,426.29 元，用于购买银行保本理财产品人民币 535,000,000.00 元，截至 2018 年 6 月 30 日，存放于募集资金专用账户的募集资金及利息人民币 486,585,426.29 元；募集资金将用于承诺投资项目。
募集资金使用及披露中存在的问题或其他情况	公司募集资金使用情况的披露与实际使用情况相符，不存在未及时、真实、准确、完整披露的情况，也不存在募集资金违规使用的情形。

(3) 募集资金变更项目情况

√ 适用 □ 不适用

单位：万元

变更后的项目	对应的原承诺项目	变更后项目拟投入募集资金总额(1)	本报告期实际投入金额	截至期末实际累计投入金额(2)	截至期末投资进度(3)=(2)/(1)	项目达到预定可使用状态日期	本报告期实现的效益	是否达到预计效益	变更后的项目可行性是否发生重大变化
中转仓配一体化	中转仓配一体化	159,405.73	18,232.88	84,174.62	52.81%	2018年12月31日	0	否	否
信息一体化平台项目	信息一体化平台项目	22,140.99	2,134.19	11,417.86	51.57%	2018年12月31日	0	否	否
合计	--	181,546.72	20,367.07	95,592.48	--	--	0	--	--
变更原因、决策程序及信息披露情况说明(分具体项目)		<p>2018年4月25日，第四届董事会第十七次会议审议通过了《关于调整部分募投项目实施地点、实施方式和资金使用计划的议案》，为了规范公司募集资金的使用与管理，公司拟对部分募投项目在实施地点、实施方式和资金使用计划进行调整。同时综合考虑当地的中转业务的需求，公司对于募集资金项目分配额度拟做相应的调整，以通过部分资金额度的调配来满足募投项目的建设进程。具体参见2018年4月26日公告的《关于调整部分募投项目实施地点、实施方式和资金使用计划的公告》，公告编号：2018-028。</p> <p>本次对于资金使用计划的调整兼顾了项目的整体性和重要性，会尽可能以最优化、最有效率的方式使用募集资金。</p>							
未达到计划进度或预计收益的情况和原因(分具体项目)		无							
变更后的项目可行性发生重大变化的情况说明		无							

(4) 募集资金项目情况

募集资金项目概述	披露日期	披露索引
2018年半年度募集资金存放与使用情况的专项报告	2018年08月24日	巨潮资讯网《2018年半年度募集资金存放与使用情况的专项报告》

8、非募集资金投资的重大项目情况

□ 适用 √ 不适用

公司报告期无非募集资金投资的重大项目。

六、重大资产和股权出售

1、出售重大资产情况

适用 不适用

公司报告期末未出售重大资产。

2、出售重大股权情况

适用 不适用

七、主要控股参股公司分析

适用 不适用

主要子公司及对公司净利润影响达 10%以上的参股公司情况

单位：元

公司名称	公司类型	主要业务	注册资本	总资产	净资产	营业收入	营业利润	净利润
申通快递有限公司	子公司	国内快递(邮政企业专营业务除外),国际快递(邮政企业专营业务除外),普通货运(除危险化学品),国际、国内货物运输代理(除危险化学品),报关服务,从事货物和技术的进出口业务,仓储服务(除危险化学品),装卸服务,商务信息咨询,室内装潢,设计、制作、代理、发布各类广告,销售纸	1,750,000,000.00	8,419,511,061.90	5,529,409,911.34	6,804,918,579.22	1,116,069,986.68	880,515,774.46

		制品、电子产品。【依法须经批准的项目,经相关部门批准后方可开展经营活动】						
--	--	--------------------------------------	--	--	--	--	--	--

报告期内取得和处置子公司的情况

适用 不适用

公司名称	报告期内取得和处置子公司方式	对整体生产经营和业绩的影响
江苏瑞德快递有限公司	新设立全资孙公司	未产生重大影响
山西瑞华申通快递有限公司	新设立全资孙公司	未产生重大影响
安徽申通快递有限公司	新设立全资孙公司	未产生重大影响
河南瑞银申通快递有限公司	新设立全资孙公司	未产生重大影响
云南子淳物流有限公司	100%收购	2018年3月31日日完成收购的工商登记,收购后云南子淳物流有限公司成为全资孙公司,本次收购对公司未产生重大影响。
江西申通快递有限公司	新设立全资孙公司	未产生重大影响
上海前店后农电子商务有限公司	新设立全资孙公司	未产生重大影响

主要控股参股公司情况说明

申通快递有限公司是我国最早成立的民营快递公司之一,已经形成了高度覆盖的快递服务网络。主要受制造业、电商业务、跨境业务等推动,快递市场发展迅猛,行业发展前景广阔所致,2018年上半年,申通快递完成业务量约20.45亿件,同比增长约18.67%,包裹完成量占全国总量的9.26%。

八、公司控制的结构化主体情况

适用 不适用

九、对 2018 年 1-9 月经营业绩的预计

2018 年 1-9 月预计的经营业绩情况:归属于上市公司股东的净利润为正值且不属于扭亏为盈的情形

归属于上市公司股东的净利润为正值且不属于扭亏为盈的情形

2018 年 1-9 月归属于上市公司股东的净利润变动幅度	40.00%	至	55.00%
2018 年 1-9 月归属于上市公司股东的净利润变动区间(万元)	157,837.18	至	174,748.30
2017 年 1-9 月归属于上市公司股东的净利润(万元)			112,740.84

业绩变动的说明	公司目前生产经营比较稳定，根据相关预测，公司三季度可实现经营利润预计在 128,837.18 万元-145,748.30 万元之间。公司全资子公司申通有限转让其持有的丰巢科技 9.0948% 的股权，可获得收益约 29,000.00 万元。
---------	--

十、公司面临的风险和应对措施

1、市场风险

(1) 宏观经济波动的风险

快递行业总体上与宏观经济增长速度呈现较强的正相关关系，经济要素的变动将会影响快递行业的服务总量进而影响行业内公司的经营业绩。在经济处于扩张时期，货物运输供求增加，快递行业繁荣；反之，在经济处于紧缩时期，货物运输供求减少，快递行业也萧条冷淡，上述宏观经济的波动情况，将对整个社会经济活动产生不同程度的影响，进而对我国快递行业的整体发展以及申通快递未来业务增长情况产生一定影响。

公司及时跟踪宏观经济形势的变化，制定针对性防范措施，以规避对公司经营不利的宏观经济波动的风险。

(2) 市场竞争导致的风险

国内快递行业经过近年来的快速发展，市场竞争已较为激烈。虽然申通快递对快递业务定位和发展已做好长期发展战略和运营计划，但仍将面对快递市场的激烈竞争。另外，我国电子商务行业的快速发展和日趋激烈的竞争，导致消费者对与其相关的快递服务品质要求日益提高。部分大型电子商务企业，通过自建物流体系的方式降低对第三方物流企业的依赖，一方面可以更好的满足电子商务发展的需要，另一方面也可以为在其电子商务平台开展业务的其他企业提供相应的快递服务。因此，申通快递在相关领域面临的竞争也日趋激烈。如申通快递不能采取积极有效措施应对目前的市场竞争格局，将面临业务增长放缓及市场份额下降的风险。

公司将密切关注市场竞争格局的变化情况，相应调整自身的业务定位和长期发展战略规划，采取积极有效措施应对市场竞争格局。

(3) 市场结构调整带来的风险

2012年2月，国务院正式批复同意《西部大开发“十二五”规划》，提出在“十二五”期间要推动西部大开发再上一个新台阶。未来，我国中西部地区的城市化进程将进一步加快，制造业等部分产业往中西部内陆地区迁移的趋势愈加明显，相关快递市场也将向中西部扩展。市场结构的调整对申通快递的网络布局及市场和客户的拓展提出了更高的要求。若申通快递未能及时进行相适应的布局，则可能面临失去新增市场发展机遇的风险。

公司根据国家西部大开发政策的推行情况，积极推进落实“向西、向下”工程，逐步提高中西部地区的网络辐射能力。

2、政策风险

申通快递的快递业务属于许可经营项目，受《邮政法》、《快递业务经营许可管理办法》、《快递市场管理办法》、《快递服务》与《快递业务操作指导规范》等法律规范、行政规章的监管与行业标准的约束。国家相关法律法规或产业政策的变

化和调整，可能直接影响申通快递所在行业的市场竞争格局，并影响申通快递的经营业绩。公司将密切关注国家宏观经济政策的变化，对其进行分析研究，加强与地方政府的沟通和联系，提高公司应变能力和抗风险能力。

3、经营风险

(1) 加盟营业网点的相关风险

申通快递的营业网点主要采用加盟模式，该模式有利于申通快递借助加盟商的优势进行快递网络的布局和营销网络的扩张，同时也有利于申通快递节约资金投入，降低投资风险。现阶段加盟营业网点在申通快递业务量及创利方面发挥重要作用，但如果申通快递的重要加盟商发生变动，将会对申通快递的经营业绩造成不利影响。

申通快递通过与营业网点加盟商签订加盟合同的方式，对加盟营业网点日常运营的各个方面进行规范，报告期内，申通快递加盟营业网点业务开展情况良好，且申通快递在多年经营中一直注重同加盟商保持良好关系。尽管申通快递对加盟营业网点在品牌、价格、收派区域、面单信息、店铺装修等方面进行较为严格的管理，但加盟营业网点的人、财、物均独立于申通快递，经营计划也根据其业务目标和风险偏好自主确定。若因加盟商严重违反加盟合同或因其在人、财、物投入和经营管理等方面无法达到申通快递的要求或经营活动有悖于申通快递的品牌经营宗旨，申通快递将解除或不与其续签加盟合同，从而影响到申通快递的业务收入或使得申通快递的品牌形象受到损害。

公司将继续加强加盟商的管理，引导其规范经营，建立并保持良好的合作关系；制定加盟管理办法，对各加盟商收取一定比例的押金，以防止加盟商严重违反加盟合同或因其在人、财、物投入和经营管理等方面无法达到申通快递的要求或经营活动有悖于申通快递的品牌经营宗旨的情况的发生时，赔偿公司的相应损失。同时，公司将因地制宜提高直营网点的数量和混合制网点的数量。

(2) 租赁场地的经营模式及部分租赁房产权属尚不完善的风险

在业务快速发展阶段，为加快资金运转效率，申通快递的大部分营业网点及转运中心采取租赁的形式取得。由于申通快递对该等租赁场地并不拥有所有权，因此存在租赁协议到期后无法与出租方继续签订租赁协议的风险。鉴于此，申通快递已根据其经营的实际情况，按照各区域转运中心的重要程度并考虑业务开展的灵活性，与不同的转运中心出租方签订了期限不等的租赁协议或者购买部分转运中心相关的土地和房产。同时，对于转运中心的租赁，申通快递一直遵循适度超前的原则，以动态规划的形式进行，一方面通过持续优化网络布局从而促进转运中心利用效率，另一方面，也积极与大型的物流地产企业建立战略合作关系，以保证业务发展的需求。报告期内，申通快递未发生因无法与出租方续签租赁协议导致申通快递正常经营受到不利影响的情况。

另外，由于部分营业网点或转运中心租赁的房产权属不完善，第三方可能因此提出异议并可能致使申通快递不能按照相应租赁合同之约定继续使用该等房屋，或可能导致申通快递遭受损失。申通快递一方面就上述租赁房屋的产权瑕疵问题与出租方持续沟通，督促出租方最大可能完善房屋产权手续，并由出租方出具承诺约定，若因出租方存在产权方面的瑕疵导致申通快递发生损失的情况下，出租方将承担相应损失。另一方面，申通快递通过加强内部管理，降低租赁房屋产权存在瑕疵的营业网点及转运中心的比例，从而降低其对申通快递经营业绩可能带来的不利影响。鉴于申通快递已与场地出租方签订了租

赁协议，根据中国法律及协议的约定，若出租方因该等房屋权属存在瑕疵的原因导致其违反与申通快递签订的租赁协议，则申通快递有权就因此遭受的损失向出租方提出赔偿要求。

(3) 车辆运营安全事故可能带来的风险

申通快递的主营业务为快递业务，道路运输安全事故是申通快递面临的难以完全避免的重大风险之一。道路运输安全事故的发生可能导致申通快递面临赔偿、车辆损毁及受到交通主管部门的处罚等风险。即使申通快递为运输经营车辆按照国家规定投保相应的保险，可在一定程度上降低交通事故发生后的赔偿支出，但当保险赔付金额无法完全满足事故赔偿支出时，将导致申通快递发生额外的费用从而对申通快递的声誉、客户关系及经营业绩方面产生一定的影响。

公司将进一步加强车辆管理、使用、维修保养方面的管理，加强驾驶员安全意识培训，同时总结安全事故历史数据，规划购买相应理赔额度的保险。

(4) 信息系统潜在的风险

申通快递现有的信息系统已基本实现对业务流程及内部管理各个环节的全面覆盖，并存储了大量的客户、业务及管理相关的信息数据。随着申通快递业务量的持续快速增长，申通快递开展业务运营、提供服务客户及实现申通快递管控对信息系统的依赖程度也日渐提高。但是由于原有设备及系统承载能力有限，或尚未完成优化改进，根据申通快递信息技术部门的统计，申通快递在以往发生过局部、短暂的网络系统故障，虽未影响申通快递业务的正常运营，但在一定程度上对申通快递内部信息收集汇总及时性产生了不利影响。

公司继续重视对信息系统的持续研发和升级，以满足申通快递战略发展目标的需要，同时制定并严格执行定期备份服务器数据的管理制度，以防止数据丢失，或由于受到恶意攻击，导致申通快递的业务开展和客户服务出现中断的风险。

(5) 不可抗力的风险

申通快递的快递业务主要依靠各类车辆进行公路运输，因此不可避免的受到天气和道路运输条件的影响。由于我国各地区的自然环境及气候条件不同，因此随着申通快递业务网络在全国范围的覆盖程度不断提高，将不可避免的面临更多诸如台风、暴雨、地震及各类自然灾害的影响。类似的重大自然灾害等不可抗力因素，均可能妨碍申通快递正常的生产经营活动，并在一定程度上影响当年的经营业绩。

公司继续完善已经建立的灾害应急机制，确保在灾害期间快速响应、恢复生产，尽力减少在生产经营过程中不可抗力带来的损失。

第五节 重要事项

一、报告期内召开的年度股东大会和临时股东大会的有关情况

1、本报告期股东大会情况

会议届次	会议类型	投资者参与比例	召开日期	披露日期	披露索引
2018 年第一次临时股东大会	临时股东大会	69.83%	2018 年 01 月 11 日	2018 年 01 月 12 日	http://www.cninfo.com.cn/cninfo-new/disclosure/szse_sme/bulletin_detail/true/1204324112?announceTime=2018-01-12
2017 年度股东大会	年度股东大会	78.62%	2018 年 05 月 17 日	2018 年 05 月 18 日	http://www.cninfo.com.cn/cninfo-new/disclosure/szse_sme/bulletin_detail/true/1204953626?announceTime=2018-05-18

2、表决权恢复的优先股股东请求召开临时股东大会

适用 不适用

二、本报告期利润分配或资本公积金转增股本预案

适用 不适用

公司计划半年度不派发现金红利，不送红股，不以公积金转增股本。

三、公司实际控制人、股东、关联方、收购人以及公司等承诺相关方在报告期内履行完毕及截至报告期末超期未履行完毕的承诺事项

适用 不适用

承诺事由	承诺方	承诺类型	承诺内容	承诺时间	承诺期限	履行情况
股改承诺						
收购报告书或权益变动报告书中所作承诺						
资产重组时所作承诺	陈德军;陈小	业绩承诺及	上海德殷投资控股有限公	2016 年 12 月	2016-01-01	正常履行中

	英;上海德殷投资控股有限公司	补偿安排	司、陈德军和陈小英承诺: 若本次重大资产重组在 2016 年 12 月 31 日前实施完毕,申通快递有限公司 2016 年度、2017 年度、2018 年度扣除非经常性损益后归属于母公司所有者净利润分别不低于为 117,000.00 万元、140,000.00 万元和 160,000.00 万元。	27 日	-2018-12-31	
	吴贤林	关于同业竞争、关联交易、资金占用方面的承诺	上海申通易物流有限公司、上海中部申通快递有限公司、甘肃申通快递有限公司、上海贤林货物运输代理有限公司、上海贤林实业发展有限公司作为申通快递有限公司的加盟商,在申通快递品牌网络内经营快递业务,不存在经营其他品牌快递业务的情况;如其控制的前述企业被监管部门或申通快递有限公司董事会认定与申通快递有限公司构成同业竞争的,吴贤林承诺将在六个月内转让所持有上述公司的全部股权,以确保不与申通快递有限公司产生同业竞争;吴贤林将承担因其本人及其直系亲属违反上述承诺而给申通快递有限公司造成的全部经济损失。	2016 年 07 月 19 日	长期有效	正常履行中
	陈德军;陈小英;上海德殷投资控股有限公司	股份限售承诺	1、自本次发行结束之日起 36 个月内不转让其在本发行中取得的艾迪西(现称申通快递)股份;2、在本次交易完成后 6 个月内如艾迪西股票连续 20 个交易日的收盘价低于发行价,或者交易完成后 6 个月期末收盘价低于发行价的,本企业/本人持有的在本次重大资产重组中认购的艾迪西非公开发行股份的锁定期自动延长 6 个月;3、如本次交易因涉嫌提供或	2015 年 11 月 30 日	2016-12-27 -2019-12-26	正常履行中

			披露的信息存在虚假记载、误导性陈述或者重大遗漏，被司法机关立案侦查或者被中国证监会立案调查的，在案件调查结论明确以前，不转让本企业/本人在申通快递拥有权益的股份。在此之后按中国证监会及证券交易所的有关规定执行。4、36 个月锁定期满后，若可能存在约定的盈利补偿且未实施情形的，德股控股所持的股份继续锁定，直至盈利补偿实施完毕之时。5、德股控股、陈德军、陈小英在本次发行中取得的申通快递股份由于申通快递送股、转增股本等原因而孳息的股份，亦遵照前述锁定期进行锁定。			
	宁波艾缤股权投资合伙企业（有限合伙）；宁波旗铭投资有限公司；上海磐石熠隆投资合伙企业（有限合伙）；上银基金—兴业银行—上银基金财富 65 号资产管理计划；深圳市平安置业投资有限公司；万向信托有限公司—万向信托—青马 1 号事务管理类集合资金信托计划；西藏太和先机投资管理有限公司；谢勇；珠海市天阔投资合伙企业（有限合伙）	股份限售承诺	本次发行取得的股份自发行结束之日起 36 个月内不转让。	2015 年 11 月 30 日	2016-12-27-2019-12-26	正常履行中

	陈德军;陈小英;上海德股投资控股有限公司	关于同业竞争、关联交易、资金占用方面的承诺	<p>1、截至本承诺签署日，本公司（本人）直接或间接控制的除申通快递有限公司以外的其他企业不存在从事与申通快递有限公司（含申通快递有限公司控制的企业，下同）相同或相似的业务的情形；2、本次交易完成后，在作为申通快递有限公司直接或间接控股股东（实际控制人）期间，本公司（本人）将严格遵守有关法律、法规、规范性文件的规定及中国证监会的要求，不在中国境内或境外，直接或间接从事与申通快递有限公司相同或相似的业务，亦不会直接或间接拥有从事前述业务的企业、其他组织、经济实体的控制权。如本公司或本公司控制（本人或本人控制）的其他企业获得的商业机会与上市公司及其下属公司主营业务发生同业竞争或可能发生同业竞争的，本公司（本人）将立即通知上市公司，并尽力将该商业机会给予上市公司，以避免与上市公司及下属公司形成同业竞争或潜在同业竞争，以确保上市公司及上市公司其他股东利益不受损害；3、本公司（本人）将促使本公司（本人）控制的其他企业按照与本公司（本人）同样的标准遵守以上承诺事项；4、上述承诺在本公司（本人）作为申通快递有限公司直接或间接控股股东（实际控制人）期间有效，如违反上述承诺，本公司（本人）愿意承担给申通快递有限公司造成的全部经济损失。</p>	2015 年 11 月 30 日	长期有效	正常履行中
	陈德军;陈小	关于同业竞	一、本次重组前，本公司（本	2015 年 11 月	长期有效	正常履行中

	英;上海德股投资控股有限公司	争、关联交易、资金占用方面的承诺	人)及本公司(本人)控制的企业或关联企业与拟注入资产申通快递有限公司之间的交易(如有)定价公允、合理,不存在显失公平的关联交易;二、在本次重组完成后,本公司(本人)及本公司(本人)控制的企业或关联企业将尽可能避免和减少与上市公司的关联交易,对于无法避免或有合理理由存在的关联交易,本公司(本人)及本公司(本人)控制的企业或关联企业将与上市公司依法签订协议,履行合法程序,并将按照有关法律、法规、其他规范性文件以及上市公司章程等的规定,依法履行相关内部决策批准程序并及时履行信息披露义务,保证关联交易定价公允、合理,交易条件公平,保证不利用关联交易非法转移上市公司的资金、利润,亦不利用该类交易从事任何损害上市公司及其他股东合法权益的行为;三、本公司(本人)违反上述承诺给上市公司造成损失的,本公司(本人)将赔偿上市公司由此遭受的损失。	30 日		
	陈德军;陈小英;上海德股投资控股有限公司	关于同业竞争、关联交易、资金占用方面的承诺	本次重组完成后,本人/本公司及本人/本公司的关联方将不会以任何方式违规占用上市公司及其下属子公司的资金、资产;非经上市公司董事会和/或股东大会批准,本人/本公司及本人/本公司的关联方将不会发生与上市公司及其下属子公司相互担保的情形。	2015 年 11 月 30 日	长期有效	
	陈德军;陈小英;上海德股投资控股有限公司	其他承诺	在本次重组完成后,本公司/本人将按照有关法律、法规、规范性文件的要求,做到与	2015 年 11 月 30 日	长期有效	正常履行中

	司		上市公司在人员、资产、业务、机构、财务方面完全分开，不从事任何影响上市公司人员独立、资产独立完整、业务独立、机构独立、财务独立的行为，不损害上市公司及其他股东的利益，切实保障上市公司在人员、资产、业务、机构和财务等方面的独立。如有违反上述承诺给上市公司造成损失的，本公司/本人将赔偿上市公司由此遭受的损失。			
	陈德军;陈小英	其他承诺	如申通快递有限公司因本次交易完成前违反税收相关法律法规受到税务主管部门或其他有权机关处罚的，本人愿意承担因处罚对申通快递有限公司造成的一切经济损失。	2015年11月30日	长期有效	正常履行中
	陈德军;陈小英	其他承诺	如果申通快递有限公司及其下属分、子公司因以前年度的职工社会保险金问题而遭受损失或承担任何责任（包括但不限于补缴职工社会保险金等），保证对申通快递有限公司及其下属分、子公司进行充分补偿，使申通快递有限公司及其下属分、子公司恢复到遭受该等损失或承担该等责任之前的经济状态；同时，如因申通快递有限公司及其下属分、子公司未为部分员工缴纳住房公积金而产生补缴义务，以及如因未为部分员工缴纳住房公积金而遭受任何罚款或损失，均承担相应的责任。	2015年11月30日	长期有效	正常履行中
	陈德军;陈小英;上海德股权投资控股有限公司	其他承诺	本人/本公司作为若申通快递有限公司的实际控制人/控股股东，现针对房屋租赁瑕疵问题承诺如下：若申通快递有限公司及其境内子公	2015年11月30日	长期有效	正常履行中

			<p>司、分公司因租赁的场地和/或房产不规范情形影响各相关企业使用该等场地和/或房产以从事正常业务经营，本人/本公司将积极采取有效措施（包括但不限于协助安排提供相同或相似条件的场地和/或房产供相关企业经营使用等），促使各相关企业业务经营持续正常进行，以减轻或消除不利影响；若申通快递有限公司及其境内子公司、分公司因其租赁的场地和/或房产不符合相关的法律、法规，而被有关主管政府部门要求收回场地和/或房产或以任何形式的处罚或承担任何形式的法律责任，或因场地和/或房产瑕疵的整改而发生的任何损失或支出，本人/本公司愿意连带承担申通快递有限公司及其境内子公司、分公司因前述场地和/或房产收回或受处罚或承担法律责任而导致、遭受、承担的任何损失、损害、索赔、成本和费用，并使申通快递有限公司及其境内子公司、分公司免受损害。此外，本人/本公司将支持各相关企业向相应方积极主张权利，以在最大程度上维护及保障申通快递及其境内子公司、分公司的利益。</p>			
	陈德军;陈小英;上海德股投资控股有限公司	其他承诺	<p>本人/本公司作为若申通快递有限公司的实际控制人/控股股东，若申通快递有限公司、境内控股子公司及分支结构因土地和/或房屋未办理房产权属证书影响申通快递有限公司及其境内子公司、分支机构正常运营，本人/本公司将积极采取有效措施（包括但不限于协助安</p>	2015年11月30日	长期有效	正常履行中

			排提供相同或相似条件的土地和/或房屋供相关企业经营使用, 积极在协助配合产权证书办理变更事宜等), 促使各相关企业业务经营持续正常进行, 以减轻或消除不利影响; 若因申通快递有限公司、境内控股子公司、分支机构使用的房屋土地不规范使用导致受到相关主管部门的处罚或被强制拆除的, 则本公司/本人愿意在无需申通快递有限公司支付任何对价的情况下承担申通快递有限公司所有拆除、搬迁的成本与费用, 并弥补其拆除、搬迁期间因此造成的经营损失。			
首次公开发行或再融资时所作承诺						
股权激励承诺						
其他对公司中小股东所作承诺	陈德军	其他承诺	公司实际控制人之一、董事长陈德军先生基于对公司未来发展前景的坚定信心, 对公司价值的认可, 以及对国内资本市场长期投资价值的持续看好, 计划增持本公司股票。拟增持金额不低于人民币 40,000 万元, 最高不超过 80,000 万元。自公告披露之日起 6 个月内进行增持, 增持计划实施期间, 公司股票如因筹划重大事项等情形, 出现连续停牌 10 个交易日以上的情况, 增持期限将相应顺延。	2018 年 05 月 30 日	2018-11-30	正常履行中
承诺是否按时履行	是					

四、聘任、解聘会计师事务所情况

半年度财务报告是否已经审计

是 否

公司半年度报告未经审计。

五、董事会、监事会对会计师事务所本报告期“非标准审计报告”的说明

适用 不适用

六、董事会对上年度“非标准审计报告”相关情况的说明

适用 不适用

七、破产重整相关事项

适用 不适用

公司报告期未发生破产重整相关事项。

八、诉讼事项

重大诉讼仲裁事项

适用 不适用

本报告期公司无重大诉讼、仲裁事项。

其他诉讼事项

适用 不适用

九、媒体质疑情况

适用 不适用

本报告期公司无媒体普遍质疑事项。

十、处罚及整改情况

适用 不适用

公司报告期不存在处罚及整改情况。

十一、公司及其控股股东、实际控制人的诚信状况

适用 不适用

十二、公司股权激励计划、员工持股计划或其他员工激励措施的实施情况

适用 不适用

公司报告期无股权激励计划、员工持股计划或其他员工激励措施及其实施情况。

十三、重大关联交易

1、与日常经营相关的关联交易

适用 不适用

公司报告期未发生与日常经营相关的关联交易。

2、资产或股权收购、出售发生的关联交易

适用 不适用

公司报告期未发生资产或股权收购、出售的关联交易。

3、共同对外投资的关联交易

适用 不适用

公司报告期未发生共同对外投资的关联交易。

4、关联债权债务往来

适用 不适用

公司报告期不存在关联债权债务往来。

5、其他重大关联交易

适用 不适用

公司报告期无其他重大关联交易。

十四、重大合同及其履行情况

1、托管、承包、租赁事项情况

(1) 托管情况

适用 不适用

公司报告期不存在托管情况。

(2) 承包情况

适用 不适用

公司报告期不存在承包情况。

(3) 租赁情况

适用 不适用

公司报告期不存在租赁情况。

2、重大担保

适用 不适用

公司报告期不存在担保情况。

3、其他重大合同

适用 不适用

公司报告期不存在其他重大合同。

十五、社会责任情况

1、重大环保问题情况

上市公司及其子公司是否属于环境保护部门公布的重点排污单位

不适用

无

2、履行精准扶贫社会责任情况

(1) 精准扶贫规划

公司报告半年度暂未开展精准扶贫工作，也暂无后续精准扶贫计划。

(2) 半年度精准扶贫概要

公司报告半年度暂未开展精准扶贫工作，也暂无后续精准扶贫计划。

(3) 精准扶贫成效

无

(4) 后续精准扶贫计划

公司报告半年度暂未开展精准扶贫工作，也暂无后续精准扶贫计划。

十六、其他重大事项的说明

适用 不适用

1、申通快递股份有限公司（以下简称“公司”或“申通快递”）于2018年1月19日召开第四届董事会第十四次会议，审议通

过了《关于参与投资智慧物流及交通产业发展母基金的议案》，董事会同意公司作为有限合伙人拟以人民币50,000万元与中车城市交通有限公司（合作投资主体之后变更为上海中振交通装备有限公司）、上海中车绿脉股权投资基金管理有限公司共同发起设立中城申通智慧物流与交通产业发展母基金。具体参见公司2018年1月23日在巨潮资讯网的公告，公告编号：2018-003。

2、公司于2018年4月25日召开第四届董事会第十七次会议和第四届监事会第十一次会议，审议通过了《关于注销部分募集资金专户的议案》，鉴于“运输车辆购置”项目投资总额已达到该项目承诺投资总额，公司拟注销以下募集资金专户：开户行：中国光大银行股份有限公司杭州凤起路支行、户名：申通快递股份有限公司、账号：77480188000069291；开户行：中国建设银行股份有限公司上海青浦支行、户名：杭州申瑞快递服务有限公司、账号：31050183360000001790。具体参见公司2018年4月26日在巨潮资讯网的公告，公告编号：2018-026。

3、公司于2018年4月25日召开第四届董事会第十七次会议和第四届监事会第十一次会议，会议审议通过了《关于调整部分募投项目实施地点、实施方式和资金使用计划的议案》，为了规范公司募集资金的使用与管理，同时结合目前各募投项目的具体实施进展，进一步提升公司募集资金的使用效率，公司拟对部分募投项目在实施地点、实施方式和资金使用计划进行调整。具体参见公司2018年4月26日在巨潮资讯网的公告，公告编号：2018-028。

4、公司于2018年4月25日召开第四届董事会第十七次会议和第四届监事会第十一次会议，会议审议通过了《关于计提资产减值准备的议案》，具体参见公司2018年4月26日在巨潮资讯网的公告，公告编号：2018-029。

5、矫仁海先生因个人原因，申请辞去公司职工监事、监事会主席职务。公司于2018年6月6日召开职工代表大会，经与会的职工代表审议通过，选举顾利娟女士担任公司第四届监事会职工监事。具体参见公司2018年6月7日在巨潮资讯网的公告，公告编号：2018-051。

6、因工作调整的原因，王明利先生申请辞去公司财务负责人职务，辞职后王明利先生仍担任公司董事、董事会薪酬与考核委员会委员及公司副总经理职务。经公司董事长、总经理提名，董事会提名委员会资格审核，公司于2018年6月14日召开了第四届董事会第二十一次会议，会议审议通过了《关于变更公司财务负责人的议案》，同意由陈海建先生担任公司财务负责人，任期至本届董事会届满之日止。具体参见公司2018年6月15日在巨潮资讯网的公告，公告编号：2018-054。

十七、公司子公司重大事项

√ 适用 □ 不适用

1、公司的全资子公司申通有限拟以自有资金人民币18,189.5861万元投资深圳市丰巢科技有限公司，其中，人民币13,237.2052万元计入资本公积金，人民币4,952.3809万元认缴新增注册资本。本次投资后，申通有限共持有深圳市丰巢科技有限公司人民币22285.7142万元注册资本，持股占比为9.0948%。具体参见公司2018年1月23日在巨潮资讯网的公告，公告编号：2018-005。

2、公司于2018年3月28日召开第四届董事会第十五次会议，会议审议通过了《关于变更募集资金专项账户的议案》，公司子

公司申通有限拟在上海浦东发展银行股份有限公司杭州富阳支行新设三个募集资金专项账户，并将原保存在中国建设银行股份有限公司上海青浦支行，专户号码为31050110564400000033，用于“中转仓配一体化项目”“技改与设备更新项目”“信息一体化平台项目”和“运输车辆购置项目”的专项账户本息余额分别转至新设的募集资金专项账户，同时注销申通有限设立于中国建设银行股份有限公司上海青浦支行，号码为31050110564400000033的原募集资金专项账户，原公司及子公司申通有限与中天国富证券有限公司、中国建设银行股份有限公司上海青浦支行签订的《募集资金四方监管协议》随之终止。具体参见公司2018年3月29日在巨潮资讯网的公告，公告编号：2018-010。

3、公司于2018年4月17日召开第四届董事会第十六次会议，会议审议通过了《关于收购北京及武汉转运中心中转业务资产组的议案》，为提高中转时效，发挥重点城市中转环节辐射带动作用，全资子公司申通有限拟以人民币28,944.54万元收购北京申通快递服务有限公司、北京多元申通快递服务有限公司、北京申通联晟物流有限公司分别所有的机器设备、车辆、电子设备等实物资产及中转业务资产组，拟以人民币12,430.20万元收购湖北申通物流有限公司、武汉申通快递有限责任公司分别所有的机器设备、车辆、电子设备等实物资产及所有的中转业务资产组。具体参见公司2018年4月18日在巨潮资讯网的公告，公告编号：2018-018。

4、公司于2018年5月29日召开第四届董事会第十九次会议，会议审议通过了《关于全资子公司对外投资的议案》，拟以自有资金人民币10,000.00万元投资浙江驿栈网络科技有限公司（以下简称“浙江驿栈”），其中人民币350.00万元计入注册资本，剩余人民币9,650.00万元计入其资本公积。本次投资后，公司全资子公司申通投资共持有浙江驿栈股权比例为1.40%。具体参见公司2018年5月30日在巨潮资讯网的公告，公告编号：2018-044。

5、公司于2018年6月6日召开第四届董事会第二十次会议，会议审议通过了《关于收购转运中心中转业务资产组的议案》，为提高中转时效，发挥重点城市中转环节辐射带动作用，全资子公司申通有限及其下属全资子公司杭州申瑞快递服务有限公司拟以人民币23,768.55万元收购深圳市全通达申通快递有限公司、深圳市粤申通快递有限公司、深圳市宏扬申通快递有限公司及深圳市环球申通快递有限公司分别所有的机器设备、车辆、电子设备等实物资产及中转业务资产组（包括但不限于：中转、运营经营权等无形资产）；全资子公司申通有限及其下属全资孙公司广东申瑞运输服务有限公司拟以人民币34,531.50万元收购广东申通物流有限公司所有的机器设备、车辆、电子设备等实物资产及所有的中转业务资产组（包括但不限于：中转、运营经营权等无形资产）；全资子公司申通有限及其下属全资孙公司湖南申瑞运输服务有限公司拟以人民币6,183.33万元收购湖南申通快递有限公司所有的机器设备、车辆、电子设备等实物资产及所有的中转业务资产组（包括但不限于：中转、运营经营权等无形资产）。具体参见公司2018年5月30日在巨潮资讯网的公告，公告编号：2018-049。

6、公司于2018年6月14日召开第四届董事会第二十一次会议，会议审议通过了《关于全资子公司转让参股公司股权的议案》，公司全资子公司申通有限向深圳玮荣企业发展有限公司转让其所持有的深圳市丰巢科技有限公司（以下简称“丰巢科技”）9.0948%的股权，转让价款为81,853.00万元人民币。交易完成后，申通有限不再持有丰巢科技的股权。具体参见公司2018年6月15日在巨潮资讯网的公告，公告编号：2018-056。

第六节 股份变动及股东情况

一、股份变动情况

1、股份变动情况

单位：股

	本次变动前		本次变动增减（+，-）					本次变动后	
	数量	比例	发行新股	送股	公积金转股	其他	小计	数量	比例
一、有限售条件股份	1,199,026,166	78.33%						1,199,026,166	78.33%
1、国家持股	0	0.00%						0	0.00%
2、国有法人持股	0	0.00%						0	0.00%
3、其他内资持股	1,199,026,166	78.33%						1,199,026,166	78.33%
其中：境内法人持股	1,070,602,552	69.94%						1,070,602,552	69.94%
境内自然人持股	128,423,614	8.39%						128,423,614	8.39%
4、外资持股	0	0.00%						0	0.00%
其中：境外法人持股	0	0.00%						0	0.00%
境外自然人持股	0	0.00%						0	0.00%
二、无限售条件股份	331,776,000	21.67%						331,776,000	21.67%
1、人民币普通股	331,776,000	21.67%						331,776,000	21.67%
2、境内上市的外资股	0	0.00%						0	0.00%
3、境外上市的外资股	0	0.00%						0	0.00%
4、其他	0	0.00%						0	0.00%
三、股份总数	1,530,802,166	100.00%						1,530,802,166	100.00%

股份变动的原因

 适用 不适用

股份变动的批准情况

 适用 不适用

股份变动的过户情况

 适用 不适用

股份变动对最近一年和最近一期基本每股收益和稀释每股收益、归属于公司普通股股东的每股净资产等财务指标的影响

 适用 不适用

公司认为必要或证券监管机构要求披露的其他内容

 适用 不适用

2、限售股份变动情况

□ 适用 √ 不适用

3、证券发行与上市情况

无

二、公司股东数量及持股情况

单位：股

报告期末普通股股东总数		30,478	报告期末表决权恢复的优先股 股东总数（如有）（参见注 8）		0			
持股 5%以上的普通股股东或前 10 名普通股股东持股情况								
股东名称	股东性质	持股比 例	报告期末持 有的普通股 数量	报告期内 增减变动 情况	持有有限售 条件的普通 股数量	持有无限售 条件的普通 股数量	质押或冻结情况	
							股份状 态	数量
上海德股投资 控股有限公司	境内非国有法人	53.76%	822,884,966	0	822,884,966	0	质押	312,448,898
南通泓石投资 有限公司	境内非国有法人	5.85%	89,500,000	0	0	89,500,000	质押	89,500,000
达孜县欣新投 资有限公司	境内非国有法人	3.40%	52,080,000	-2820000	0	52,080,000	质押	50,000,000
谢勇	境内自然人	2.90%	44,430,919	0	44,430,919	0	质押	44,430,919
陈德军	境内自然人	2.84%	43,424,223	0	43,424,223	0		
陈小英	境内自然人	2.65%	40,568,472	0	40,568,472	0	质押	21,357,733
上海磐石熠隆 投资合伙企业 （有限合伙）	境内非国有法人	2.58%	39,561,777	0	39,561,777	0		
宁波艾缤股权 投资合伙企业 （有限合伙）	境内非国有法人	2.53%	38,716,981	0	38,716,981	0	质押	38,716,981
西藏太和先机 投资管理有限 公司	境内非国有法人	2.50%	38,344,491	0	38,344,491	0	质押	38,344,491
宁波旗铭投资 有限公司	境内非国有法人	2.00%	30,668,289	0	30,668,289	0	质押	30,668,289
战略投资者或一般法人因配售新 股成为前 10 名普通股股东的情况 （如有）（参见注 3）	无							

上述股东关联关系或一致行动的说明	公司前 10 名普通股股东中，上海德股投资控股有限公司、陈德军、陈小英三者之间构成一致行动关系，南通泓石投资有限公司、宁波艾缤股权投资合伙企业（有限合伙）、宁波旗铭投资有限公司三者之间构成一致行动关系，谢勇、西藏太和先机投资管理有限公司二者之间构成一致行动关系，以上一致行动人属于《上市公司股东持股变动信息披露管理办法》中规定的一致行动人关系。		
前 10 名无限售条件普通股股东持股情况			
股东名称	报告期末持有无限售条件普通股股份数量	股份种类	
		股份种类	数量
南通泓石投资有限公司	89,500,000	人民币普通股	89,500,000
达孜县欣新投资有限公司	52,080,000	人民币普通股	52,080,000
石雯	6,408,500	人民币普通股	6,408,500
兴业银行股份有限公司－兴全趋势投资混合型证券投资基金	5,642,236	人民币普通股	5,642,236
香港中央结算有限公司	5,592,553	人民币普通股	5,592,553
中国建设银行股份有限公司－安信价值精选股票型证券投资基金	4,182,560	人民币普通股	4,182,560
中国太平洋人寿保险股份有限公司－传统－普通保险产品	3,855,000	人民币普通股	3,855,000
中国农业银行股份有限公司－安信消费医药主题股票型证券投资基金	3,054,328	人民币普通股	3,054,328
UBS AG	2,626,270	人民币普通股	2,626,270
李文	2,280,000	人民币普通股	2,280,000
前 10 名无限售条件普通股股东之间，以及前 10 名无限售条件普通股股东和前 10 名普通股股东之间关联关系或一致行动的说明	前十名无限售条件股东之间，未知是否存在关联关系。前 10 名无限售流通股股东和前 10 名股东之间一致行动关系如下：南通泓石投资有限公司与宁波艾缤股权投资合伙企业（有限合伙）、宁波旗铭投资有限公司三者之间构成一致行动关系。		
前 10 名普通股股东参与融资融券业务股东情况说明（如有）（参见注 4）	股东李文通过投资者信用证券账户持有公司无限售流通股 2,280,000 股。		

公司前 10 名普通股股东、前 10 名无限售条件普通股股东在报告期内是否进行约定购回交易

是 否

公司前 10 名普通股股东、前 10 名无限售条件普通股股东在报告期内未进行约定购回交易。

三、控股股东或实际控制人变更情况

控股股东报告期内变更

适用 不适用

公司报告期控股股东未发生变更。

实际控制人报告期内变更

适用 不适用

公司报告期实际控制人未发生变更。

第七节 优先股相关情况

适用 不适用

报告期公司不存在优先股。

第八节 董事、监事、高级管理人员情况

一、董事、监事和高级管理人员持股变动

适用 不适用

公司董事、监事和高级管理人员在报告期持股情况没有发生变动，具体可参见 2017 年年报。

二、公司董事、监事、高级管理人员变动情况

适用 不适用

姓名	担任的职务	类型	日期	原因
矫仁海	职工监事、监事会主席	离任	2018 年 06 月 05 日	个人原因辞职
顾利娟	职工监事	被选举	2018 年 06 月 06 日	补选职工监事
邱成	监事会主席	被选举	2018 年 06 月 06 日	补选监事会主席
王明利	财务负责人	解聘	2018 年 06 月 14 日	工作变动
陈海建	财务负责人	聘任	2018 年 06 月 14 日	聘请担任财务负责人

第九节 公司债相关情况

公司是否存在公开发行并在证券交易所上市，且在半年度报告批准报出日未到期或到期未能全额兑付的公司债券
否

第十节 财务报告

一、审计报告

半年度报告是否经过审计

是 否

公司半年度财务报告未经审计。

二、财务报表

财务附注中报表的单位为：人民币元

1、合并资产负债表

编制单位：申通快递股份有限公司

2018 年 06 月 30 日

单位：元

项目	期末余额	期初余额
流动资产：		
货币资金	2,859,589,154.09	3,243,526,282.99
结算备付金		
拆出资金		
以公允价值计量且其变动计入当期损益的金融资产		
衍生金融资产		
应收票据	194,500,000.00	252,198,400.00
应收账款	893,445,597.69	710,106,962.68
预付款项	178,942,038.40	123,239,897.20
应收保费		
应收分保账款		
应收分保合同准备金		
应收利息		
应收股利		
其他应收款	130,216,183.54	97,047,168.62
买入返售金融资产		
存货	26,978,342.33	32,203,549.91

持有待售的资产		
一年内到期的非流动资产		
其他流动资产	377,397,844.16	1,395,330,240.72
流动资产合计	4,661,069,160.21	5,853,652,502.12
非流动资产：		
发放贷款及垫款		
可供出售金融资产	651,214,009.90	293,702,533.05
持有至到期投资		
长期应收款		
长期股权投资	122,629,751.45	50,657,120.19
投资性房地产		
固定资产	1,381,842,550.26	1,294,563,520.37
在建工程	477,827,956.49	283,415,968.95
工程物资		
固定资产清理		
生产性生物资产		
油气资产		
无形资产	782,896,135.49	720,221,065.86
开发支出		
商誉	463,543,412.34	100,464,944.13
长期待摊费用	69,366,986.12	59,974,817.03
递延所得税资产	84,547,919.48	54,895,442.20
其他非流动资产	429,587,965.20	97,460,460.38
非流动资产合计	4,463,456,686.73	2,955,355,872.16
资产总计	9,124,525,846.94	8,809,008,374.28
流动负债：		
短期借款	108,000,000.00	5,000,000.00
向中央银行借款		
吸收存款及同业存放		
拆入资金		
以公允价值计量且其变动计入当期损益的金融负债		
衍生金融负债		
应付票据		

应付账款	730,838,407.29	806,299,896.00
预收款项	442,013,433.91	532,921,235.82
卖出回购金融资产款		
应付手续费及佣金		
应付职工薪酬	89,137,276.49	110,711,245.60
应交税费	220,358,266.78	401,960,888.92
应付利息		
应付股利		
其他应付款	123,294,952.31	150,000,062.16
应付分保账款		
保险合同准备金		
代理买卖证券款		
代理承销证券款		
持有待售的负债		
一年内到期的非流动负债		
其他流动负债		
流动负债合计	1,713,642,336.78	2,006,893,328.50
非流动负债：		
长期借款		
应付债券		
其中：优先股		
永续债		
长期应付款		
长期应付职工薪酬		
专项应付款		
预计负债	68,740.39	78,740.39
递延收益	27,759,230.61	25,961,038.74
递延所得税负债		
其他非流动负债		
非流动负债合计	27,827,971.00	26,039,779.13
负债合计	1,741,470,307.78	2,032,933,107.63
所有者权益：		
股本	422,012,153.00	422,012,153.00
其他权益工具		

其中：优先股		
永续债		
资本公积	3,194,101,432.38	3,194,101,432.38
减：库存股		
其他综合收益	1,758,237.36	472,319.09
专项储备	17,307,161.12	13,230,466.76
盈余公积	298,282,625.27	298,282,625.27
一般风险准备		
未分配利润	3,386,014,971.55	2,824,680,281.53
归属于母公司所有者权益合计	7,319,476,580.68	6,752,779,278.03
少数股东权益	63,578,958.48	23,295,988.62
所有者权益合计	7,383,055,539.16	6,776,075,266.65
负债和所有者权益总计	9,124,525,846.94	8,809,008,374.28

法定代表人：陈德军

主管会计工作负责人：陈海建

会计机构负责人：陈海建

2、母公司资产负债表

单位：元

项目	期末余额	期初余额
流动资产：		
货币资金	381,475,777.41	1,009,013,265.05
以公允价值计量且其变动计入当期损益的金融资产		
衍生金融资产		
应收票据		
应收账款		
预付款项	162,400.00	
应收利息		
应收股利	190,000,000.00	450,000,000.00
其他应收款	1,146,182,170.18	470,475,758.85
存货		
持有待售的资产		
一年内到期的非流动资产		
其他流动资产	8,944,580.58	277,285,211.93
流动资产合计	1,726,764,928.17	2,206,774,235.83

非流动资产：		
可供出售金融资产		
持有至到期投资		
长期应收款		
长期股权投资	18,517,000,000.00	18,338,947,983.38
投资性房地产		
固定资产		
在建工程		
工程物资		
固定资产清理		
生产性生物资产		
油气资产		
无形资产		
开发支出		
商誉		
长期待摊费用		
递延所得税资产	33,357,984.90	33,345,903.25
其他非流动资产		
非流动资产合计	18,550,357,984.90	18,372,293,886.63
资产总计	20,277,122,913.07	20,579,068,122.46
流动负债：		
短期借款		
以公允价值计量且其变动计入当期损益的金融负债		
衍生金融负债		
应付票据		
应付账款	95,000.00	
预收款项		
应付职工薪酬	1,689,226.63	3,588,449.47
应交税费	331,483.31	236,107.32
应付利息		
应付股利		
其他应付款	19,401,516.97	2,416,870.57
持有待售的负债		

一年内到期的非流动负债		
其他流动负债		
流动负债合计	21,517,226.91	6,241,427.36
非流动负债：		
长期借款		
应付债券		
其中：优先股		
永续债		
长期应付款		
长期应付职工薪酬		
专项应付款		
预计负债		
递延收益		
递延所得税负债		
其他非流动负债		
非流动负债合计		
负债合计	21,517,226.91	6,241,427.36
所有者权益：		
股本	1,530,802,166.00	1,530,802,166.00
其他权益工具		
其中：优先股		
永续债		
资本公积	18,615,594,218.74	18,615,594,218.74
减：库存股		
其他综合收益		
专项储备		
盈余公积	77,704,850.09	77,704,850.09
未分配利润	31,504,451.33	348,725,460.27
所有者权益合计	20,255,605,686.16	20,572,826,695.10
负债和所有者权益总计	20,277,122,913.07	20,579,068,122.46

3、合并利润表

单位：元

项目	本期发生额	上期发生额
----	-------	-------

一、营业总收入	6,642,206,094.38	5,561,429,030.66
其中：营业收入	6,642,206,094.38	5,561,429,030.66
利息收入		
已赚保费		
手续费及佣金收入		
二、营业总成本	5,535,174,618.50	4,617,637,382.79
其中：营业成本	5,371,166,262.78	4,457,297,454.56
利息支出		
手续费及佣金支出		
退保金		
赔付支出净额		
提取保险合同准备金净额		
保单红利支出		
分保费用		
税金及附加	16,238,241.01	24,627,193.43
销售费用	42,120,123.00	44,355,590.21
管理费用	151,663,559.92	113,699,993.34
财务费用	-58,018,892.08	-28,017,351.87
资产减值损失	12,005,323.87	5,674,503.12
加：公允价值变动收益（损失以“－”号填列）		
投资收益（损失以“－”号填列）	14,345,205.58	20,849,371.54
其中：对联营企业和合营企业的投资收益	-27,368.75	659,244.96
汇兑收益（损失以“－”号填列）		
资产处置收益（损失以“－”号填列）	3,066,923.80	
其他收益	809,308.13	
三、营业利润（亏损以“－”号填列）	1,125,252,913.39	964,641,019.41
加：营业外收入	57,803,569.88	45,976,101.00
减：营业外支出	21,264,793.66	13,991,098.21
四、利润总额（亏损总额以“－”号填列）	1,161,791,689.61	996,626,022.20
减：所得税费用	291,540,587.16	250,514,064.90

五、净利润（净亏损以“－”号填列）	870,251,102.45	746,111,957.30
（一）持续经营净利润（净亏损以“－”号填列）	870,251,102.45	746,111,957.30
（二）终止经营净利润（净亏损以“－”号填列）		
归属于母公司所有者的净利润	867,495,123.22	746,500,938.26
少数股东损益	2,755,979.23	-388,980.96
六、其他综合收益的税后净额	1,259,394.73	72,049.90
归属母公司所有者的其他综合收益的税后净额	1,285,918.27	22,715.60
（一）以后不能重分类进损益的其他综合收益		
1. 重新计量设定受益计划净负债或净资产的变动		
2. 权益法下在被投资单位不能重分类进损益的其他综合收益中享有的份额		
（二）以后将重分类进损益的其他综合收益	1,285,918.27	22,715.60
1. 权益法下在被投资单位以后将重分类进损益的其他综合收益中享有的份额		
2. 可供出售金融资产公允价值变动损益		
3. 持有至到期投资重分类为可供出售金融资产损益		
4. 现金流量套期损益的有效部分		
5. 外币财务报表折算差额	1,285,918.27	
6. 其他		
归属于少数股东的其他综合收益的税后净额	-26,523.54	49,334.30
七、综合收益总额	871,510,497.18	746,184,007.20
归属于母公司所有者的综合收益总额	868,781,041.49	746,523,653.86
归属于少数股东的综合收益总额	2,729,455.69	-339,646.66
八、每股收益：		
（一）基本每股收益	0.57	0.49

(二) 稀释每股收益	0.57	0.49
------------	------	------

本期发生同一控制下企业合并的，被合并方在合并前实现的净利润为：元，上期被合并方实现的净利润为：元。

法定代表人：陈德军

主管会计工作负责人：陈海建

会计机构负责人：陈海建

4、母公司利润表

单位：元

项目	本期发生额	上期发生额
一、营业收入	0.00	0.00
减：营业成本	0.00	0.00
税金及附加	442.66	9,787,467.00
销售费用	1,303,064.22	
管理费用	18,997,923.15	5,256,132.07
财务费用	-15,202,128.95	-24,334,032.16
资产减值损失	48,326.59	
加：公允价值变动收益（损失以“－”号填列）		
投资收益（损失以“－”号填列）	3,817,890.40	369,040.93
其中：对联营企业和合营企业的投资收益		
资产处置收益（损失以“－”号填列）		
其他收益		
二、营业利润（亏损以“－”号填列）	-1,329,737.27	9,659,474.02
加：营业外收入	519,930.53	
减：营业外支出	10,054,854.80	
三、利润总额（亏损总额以“－”号填列）	-10,864,661.54	9,659,474.02
减：所得税费用	195,914.20	2,804,124.28
四、净利润（净亏损以“－”号填列）	-11,060,575.74	6,855,349.74
（一）持续经营净利润（净亏损以“－”号填列）	-11,060,575.74	6,855,349.74
（二）终止经营净利润（净亏损以“－”号填列）		
五、其他综合收益的税后净额		

（一）以后不能重分类进损益的其他综合收益		
1. 重新计量设定受益计划净负债或净资产的变动		
2. 权益法下在被投资单位不能重分类进损益的其他综合收益中享有的份额		
（二）以后将重分类进损益的其他综合收益		
1. 权益法下在被投资单位以后将重分类进损益的其他综合收益中享有的份额		
2. 可供出售金融资产公允价值变动损益		
3. 持有至到期投资重分类为可供出售金融资产损益		
4. 现金流量套期损益的有效部分		
5. 外币财务报表折算差额		
6. 其他		
六、综合收益总额	-11,060,575.74	6,855,349.74
七、每股收益：		
（一）基本每股收益		
（二）稀释每股收益		

5、合并现金流量表

单位：元

项目	本期发生额	上期发生额
一、经营活动产生的现金流量：		
销售商品、提供劳务收到的现金	6,866,729,480.37	5,859,031,112.82
客户存款和同业存放款项净增加额		
向中央银行借款净增加额		
向其他金融机构拆入资金净增加额		
收到原保险合同保费取得的现金		
收到再保险业务现金净额		

保户储金及投资款净增加额		
处置以公允价值计量且其变动计入当期损益的金融资产净增加额		
收取利息、手续费及佣金的现金		
拆入资金净增加额		
回购业务资金净增加额		
收到的税费返还		
收到其他与经营活动有关的现金	206,227,221.53	145,820,329.26
经营活动现金流入小计	7,072,956,701.90	6,004,851,442.08
购买商品、接受劳务支付的现金	5,325,669,526.28	4,466,815,926.96
客户贷款及垫款净增加额		
存放中央银行和同业款项净增加额		
支付原保险合同赔付款项的现金		
支付利息、手续费及佣金的现金		
支付保单红利的现金		
支付给职工以及为职工支付的现金	615,412,192.56	427,364,176.11
支付的各项税费	564,134,476.45	488,317,657.05
支付其他与经营活动有关的现金	211,057,778.67	139,232,763.18
经营活动现金流出小计	6,716,273,973.96	5,521,730,523.30
经营活动产生的现金流量净额	356,682,727.94	483,120,918.78
二、投资活动产生的现金流量：		
收回投资收到的现金	4,547,339,574.33	4,573,555,595.18
取得投资收益收到的现金		
处置固定资产、无形资产和其他长期资产收回的现金净额	5,770,506.29	118,318.33
处置子公司及其他营业单位收到的现金净额		
收到其他与投资活动有关的现金		
投资活动现金流入小计	4,553,110,080.62	4,573,673,913.51
购建固定资产、无形资产和其他长期资产支付的现金	1,146,468,243.13	246,101,531.86
投资支付的现金	3,905,752,983.95	4,679,500,000.00
质押贷款净增加额		
取得子公司及其他营业单位支付	39,028,732.78	2,055,110.60

的现金净额		
支付其他与投资活动有关的现金		
投资活动现金流出小计	5,091,249,959.86	4,927,656,642.46
投资活动产生的现金流量净额	-538,139,879.24	-353,982,728.95
三、筹资活动产生的现金流量：		
吸收投资收到的现金		
其中：子公司吸收少数股东投资收到的现金		
取得借款收到的现金	108,000,000.00	
发行债券收到的现金		
收到其他与筹资活动有关的现金	2,607,500.00	120,000.00
筹资活动现金流入小计	110,607,500.00	120,000.00
偿还债务支付的现金	5,000,000.00	200,000,000.00
分配股利、利润或偿付利息支付的现金	306,844,174.33	154,472,216.60
其中：子公司支付给少数股东的股利、利润		
支付其他与筹资活动有关的现金		
筹资活动现金流出小计	311,844,174.33	354,472,216.60
筹资活动产生的现金流量净额	-201,236,674.33	-354,352,216.60
四、汇率变动对现金及现金等价物的影响	-1,243,303.27	67,471.63
五、现金及现金等价物净增加额	-383,937,128.90	-225,146,555.14
加：期初现金及现金等价物余额	3,243,526,282.99	3,862,598,571.14
六、期末现金及现金等价物余额	2,859,589,154.09	3,637,452,016.00

6、母公司现金流量表

单位：元

项目	本期发生额	上期发生额
一、经营活动产生的现金流量：		
销售商品、提供劳务收到的现金		
收到的税费返还		
收到其他与经营活动有关的现金	40,523,079.13	24,419,575.74
经营活动现金流入小计	40,523,079.13	24,419,575.74
购买商品、接受劳务支付的现金	626,574.49	

支付给职工以及为职工支付的现金	10,433,918.48	225,418.03
支付的各项税费	1,307,993.84	11,212,623.62
支付其他与经营活动有关的现金	705,297,591.48	451,936,331.87
经营活动现金流出小计	717,666,078.29	463,374,373.52
经营活动产生的现金流量净额	-677,142,999.16	-438,954,797.78
二、投资活动产生的现金流量：		
收回投资收到的现金	603,817,890.40	515,934,509.53
取得投资收益收到的现金	260,000,000.00	100,000,000.00
处置固定资产、无形资产和其他长期资产收回的现金净额		
处置子公司及其他营业单位收到的现金净额		
收到其他与投资活动有关的现金		
投资活动现金流入小计	863,817,890.40	615,934,509.53
购建固定资产、无形资产和其他长期资产支付的现金		
投资支付的现金	508,052,016.62	2,090,178,983.38
取得子公司及其他营业单位支付的现金净额		
支付其他与投资活动有关的现金		
投资活动现金流出小计	508,052,016.62	2,090,178,983.38
投资活动产生的现金流量净额	355,765,873.78	-1,474,244,473.85
三、筹资活动产生的现金流量：		
吸收投资收到的现金		
取得借款收到的现金		
发行债券收到的现金		
收到其他与筹资活动有关的现金		
筹资活动现金流入小计		
偿还债务支付的现金		
分配股利、利润或偿付利息支付的现金	306,160,433.20	153,080,216.60
支付其他与筹资活动有关的现金		
筹资活动现金流出小计	306,160,433.20	153,080,216.60
筹资活动产生的现金流量净额	-306,160,433.20	-153,080,216.60
四、汇率变动对现金及现金等价物的	70.94	-649.16

影响		
五、现金及现金等价物净增加额	-627,537,487.64	-2,066,280,137.39
加：期初现金及现金等价物余额	1,009,013,265.05	3,404,744,448.16
六、期末现金及现金等价物余额	381,475,777.41	1,338,464,310.77

7、合并所有者权益变动表

本期金额

单位：元

项目	本期												
	归属于母公司所有者权益											少数股东权益	所有者权益合计
	股本	其他权益工具			资本公	减：库	其他综	专项储	盈余公	一般风	未分配		
	优先股	永续债	其他	积	存股	合收益	备	积	险准备	利润			
一、上年期末余额	422,012,153.00				3,194,101,432.38		472,319.09	13,230,466.76	298,282,625.27		2,824,680,281.53	23,295,988.62	6,776,075,266.65
加：会计政策变更													
前期差错更正													
同一控制下企业合并													
其他													
二、本年期初余额	422,012,153.00				3,194,101,432.38		472,319.09	13,230,466.76	298,282,625.27		2,824,680,281.53	23,295,988.62	6,776,075,266.65
三、本期增减变动金额(减少以“－”号填列)							1,285,918.27	4,076,694.36			561,334,690.02	40,282,969.86	606,980,272.51
(一)综合收益总额							1,285,918.27				867,495,123.22	2,729,455.69	871,510,497.18
(二)所有者投入和减少资本												37,553,514.17	37,553,514.17
1. 股东投入的普通股													
2. 其他权益工具													

持有者投入资本													
3. 股份支付计入所有者权益的金额													
4. 其他											37,553,514.17	37,553,514.17	
(三) 利润分配											-306,160,433.20	-306,160,433.20	
1. 提取盈余公积													
2. 提取一般风险准备													
3. 对所有者（或股东）的分配											-306,160,433.20	-306,160,433.20	
4. 其他													
(四) 所有者权益内部结转													
1. 资本公积转增资本（或股本）													
2. 盈余公积转增资本（或股本）													
3. 盈余公积弥补亏损													
4. 其他													
(五) 专项储备							4,076,694.36						4,076,694.36
1. 本期提取							6,917,776.76						6,917,776.76
2. 本期使用							-2,841,082.40						-2,841,082.40
(六) 其他													
四、本期期末余额	422,012,153.00				3,194,101,432.38		1,758,237.36	17,307,161.12	298,282,625.27		3,386,014,971.55	63,578,958.48	7,383,055,539.16

上年金额

单位：元

项目	上期												
	归属于母公司所有者权益											少数股东权益	所有者权益合计
	股本	其他权益工具			资本公积	减：库存股	其他综合收益	专项储备	盈余公积	一般风险准备	未分配利润		
优先股		永续债	其他										
一、上年期末余额	422,012,153.00				3,218,895,373.44		3,825,463.42	8,795,638.12	138,164,437.82		1,650,042,534.44	593,312.18	5,442,328,912.42
加：会计政策变更													
前期差错更正													
同一控制下企业合并													
其他													
二、本年期初余额	422,012,153.00				3,218,895,373.44		3,825,463.42	8,795,638.12	138,164,437.82		1,650,042,534.44	593,312.18	5,442,328,912.42
三、本期增减变动金额(减少以“－”号填列)					-24,793,941.06		-3,353,144.33	4,434,828.64	160,118,187.45		1,174,637,747.09	22,702,676.44	1,333,746,354.23
(一)综合收益总额							-3,353,144.33				1,487,836,151.14	-170,004.95	1,484,313,001.86
(二)所有者投入和减少资本												22,872,681.39	22,872,681.39
1. 股东投入的普通股													
2. 其他权益工具持有者投入资本													
3. 股份支付计入所有者权益的金额													
4. 其他												22,872,681.39	22,872,681.39
(三)利润分配									160,118,187.45		-313,198,404		-153,080,216

								45		.05		.60
1. 提取盈余公积								160,118,187.45		-160,18,187.45		-153,080,216.60
2. 提取一般风险准备												
3. 对所有者（或股东）的分配										-153,080,216.60		-153,080,216.60
4. 其他												
（四）所有者权益内部结转												
1. 资本公积转增资本（或股本）												
2. 盈余公积转增资本（或股本）												
3. 盈余公积弥补亏损												
4. 其他												
（五）专项储备							4,434,828.64					4,434,828.64
1. 本期提取							8,795,638.12					8,795,638.12
2. 本期使用							-4,360,809.48					-4,360,809.48
（六）其他					-24,793,941.06							-24,793,941.06
四、本期期末余额	422,012,153.00				3,194,101,432.38	472,319.09	13,230,466.76	298,282,625.27		2,824,680,281.53	23,295,988.62	6,776,075,266.65

8、母公司所有者权益变动表

本期金额

单位：元

项目	本期									
	股本	其他权益工具	资本公积	减：库存	其他综合	专项储备	盈余公积	未分配	所有者权	

		优先股	永续债	其他		股	收益			利润	益合计
一、上年期末余额	1,530,802,166.00				18,615,594,218.74				77,704,850.09	348,725,460.27	20,572,826,695.10
加：会计政策变更											
前期差错更正											
其他											
二、本年期初余额	1,530,802,166.00				18,615,594,218.74				77,704,850.09	348,725,460.27	20,572,826,695.10
三、本期增减变动金额(减少以“－”号填列)										-317,221,008.94	-317,221,008.94
(一)综合收益总额										-11,060,575.74	-11,060,575.74
(二)所有者投入和减少资本											
1. 股东投入的普通股											
2. 其他权益工具持有者投入资本											
3. 股份支付计入所有者权益的金额											
4. 其他											
(三)利润分配										-306,160,433.20	-306,160,433.20
1. 提取盈余公积											
2. 对所有者(或股东)的分配										-306,160,433.20	-306,160,433.20
3. 其他											
(四)所有者权益内部结转											
1. 资本公积转增											

资本（或股本）											
2. 盈余公积转增资本（或股本）											
3. 盈余公积弥补亏损											
4. 其他											
（五）专项储备											
1. 本期提取											
2. 本期使用											
（六）其他											
四、本期期末余额	1,530,802,166.00				18,615,594,218.74				77,704,850.09	31,504,451.33	20,255,605,686.16

上年金额

单位：元

项目	上期										
	股本	其他权益工具			资本公积	减：库存股	其他综合收益	专项储备	盈余公积	未分配利润	所有者权益合计
		优先股	永续债	其他							
一、上年期末余额	1,530,802,166.00				18,640,388,159.80				41,419,396.93	175,236,598.43	20,387,846,321.16
加：会计政策变更											
前期差错更正											
其他											
二、本年期初余额	1,530,802,166.00				18,640,388,159.80				41,419,396.93	175,236,598.43	20,387,846,321.16
三、本期增减变动金额（减少以“－”号填列）					-24,793,941.06				36,285,453.16	173,488,861.84	184,980,373.94
（一）综合收益总额										362,854,531.60	362,854,531.60
（二）所有者投入和减少资本											
1. 股东投入的普											

普通股											
2. 其他权益工具持有者投入资本											
3. 股份支付计入所有者权益的金额											
4. 其他											
(三) 利润分配								36,285,453.16	-189,365,669.76	-153,080,216.60	
1. 提取盈余公积								36,285,453.16	-36,285,453.16		
2. 对所有者（或股东）的分配									-153,080,216.60	-153,080,216.60	
3. 其他											
(四) 所有者权益内部结转											
1. 资本公积转增资本（或股本）											
2. 盈余公积转增资本（或股本）											
3. 盈余公积弥补亏损											
4. 其他											
(五) 专项储备											
1. 本期提取											
2. 本期使用											
(六) 其他					-24,793,941.06						-24,793,941.06
四、本期期末余额	1,530,802,166.00				18,615,594,218.74			77,704,850.09	348,725,460.27	20,572,826,695.10	

三、公司基本情况

申通快递股份有限公司（原名浙江艾迪西流体控制股份有限公司，以下简称“本公司”）是经国家工商行政管理总局外商投资企业注册局工商外企授函（2008）214号文件和中华人民共和国商务部商资批（2008）977号文件批准，于2008年9

月5日由玉环艾迪西铜业有限公司整体变更设立的股份有限公司，注册地为浙江省玉环市机电工业园区。

2010年9月，经中国证券监督管理委员会证监许可[2010]993号文批准，本公司公开发行人民币普通股（A股）4,000.00万股，并于2010年9月在深圳证券交易所上市交易，股票简称“艾迪西”，股票代码“002468”。本公司股本由12,000.00万元增加至16,000.00万元。所属行业为通用设备制造业类。截止2015年12月31日，本公司累计发行股本总数33,177.60万股，公司注册资本为33,177.60万元。

2016年12月9日，经中国证券监督管理委员会“证监许可[2016]3061号”文《关于核准浙江艾迪西流体控制股份有限公司重大资产重组及向上海德股投资控股有限公司等发行股份购买资产并募集配套资金的批复》核准，本公司进行资产重组，向新股东发行股票1,199,026,166股（其中：向上海德股投资控股有限公司发行822,884,966股股份、向陈德军发行43,424,223股股份、向陈小英发行40,568,472股股份，合计发行906,877,661股股份购买申通快递有限公司88.17%的股权，同时向特定对象非公开发行不超过292,148,505股新股募集本次发行股份购买资产的配套资金48亿元，其中20亿元用于购买申通快递有限公司剩余11.83%的股权）购买资产所发行的新股于2016年12月27日在深圳证券交易所上市。

本公司于2016年12月28日召开的2016年第三次临时股东大会决议公告审议通过的《关于变更公司名称及证券简称的议案》、《关于增加公司注册资本的议案》和《关于变更公司经营范围的议案》，本公司于2016年12月29日，经浙江省工商行政管理局核准，公司完成公司名称、注册资本及经营范围等事项的工商变更登记手续，并领取了新的《营业执照》。本次工商变更登记后，公司的基本登记信息如下：

公司名称由“浙江艾迪西流体控制股份有限公司”变更为“申通快递股份有限公司”；英文名称由“Zhejiang IDC Fluid Control Co., Ltd.”变更为“STO Express Co., Ltd.”；经公司申请，并经深圳证券交易所核准，公司证券简称自2016年12月30日起由“艾迪西”变更为“申通快递”，公司证券代码“002468”不变。公司注册资本由“331,776,000”元增加至“1,530,802,166”元；经营范围变更为：国内快递（邮政企业专营业务除外），普通货运（除危险化学品），国际、国内货物运输代理（除危险化学品），报关服务，仓储服务（除危险化学品）。本公司企业法人营业执照号码为330000400001793，统一社会信用代码：913300007324299960。

公司法定代表人：陈德军。

公司注册地：浙江省玉环市机电工业园区。

总部地址：浙江省玉环市机电工业园区。

本公司的母公司：上海德股投资控股有限公司。

本公司的最终实际控制人：陈德军和陈小英。

截止2018年6月30日，本公司合并财务报表范围内子公司如下：

子公司名称	注册地	主要经营地	业务性质	持股比例		取得方式
				直接	间接	
申通快递有限公司	上海青浦	上海青浦	快递	100.00		反向购买

上海昌彤物流有限公司	上海青浦	上海青浦	物流	100.00		同一控制下合并
浙江申通快递有限公司	浙江萧山	浙江萧山	快递、货运	100.00		同一控制下合并
浙江申通瑞盛快递有限公司	浙江萧山	浙江萧山	快递、货运	100.00		设立
浙江申通瑞德快递有限公司	浙江宁波	浙江宁波	货运代理、仓储服务	100.00		设立
浙江申通实业有限公司	浙江桐庐	浙江桐庐	筹建包装印刷项目	100.00		设立
浙江申通瑞银快递有限公司	浙江嘉兴	浙江嘉兴	货运、货运代理	60.00	40.00	设立
浙江申通瑞丰快递有限公司	浙江温州	浙江温州	货运、货运代理	100.00		设立
湖北申通实业投资有限公司	湖北孝感	湖北孝感	项目投资	100.00		设立
江苏申通国际货运有限公司	江苏江阴	江苏江阴	快递、运输代理	100.00		非同一控制下合并
陕西瑞银申通快递有限公司	陕西西安	陕西西安	快递、装卸服务	100.00		设立
长春灵通物流有限公司	吉林长春	吉林长春	快递、货运	100.00		非同一控制下合并
STO EXPRESS KOREA CO.,LTD	韩国	韩国	快递、货运	66.00		设立
STO EXPRESS INVESTMENT HOLDING PTE. LTD	新加坡	新加坡	快递、货运	100.00		设立
辽宁瑞银申通快递有限公司	辽宁沈阳	辽宁沈阳	快递、物流	100.00		设立
杭州申瑞快递服务有限公司	浙江桐庐	浙江桐庐	快递、货运	100.00		设立
浙江正邦物流有限公司	浙江金华	浙江金华	货运、装卸服务	100.00		非同一控制下合并
淮安高德快运有限公司	江苏淮安	江苏淮安	货运、货物仓储	100.00		非同一控制下合并
漯河瑞德申通快递有限公司	河南漯河	河南漯河	货物仓储、装卸、运输代理	100.00		设立
上海申咚文化传媒有限公司	上海青浦	上海青浦	广告设计、制作、代理、发布	100.00		设立
上海申雪供应链管理有限公司	上海青浦	上海青浦	供应链管理、货物专用运输、运输代理	100.00		设立
上海申通易物流有限公司	上海黄浦	上海黄浦	货运代理、仓储	58.00		非同一控制下合并
河北瑞银申通快递有限公司	河北邯郸	河北邯郸	国内快递项目筹建	100.00		设立
申通投资管理（舟山）有限公司	浙江舟山	浙江舟山	股权投资、资产管理、投资管理	100.00		设立
上海申通岑达供应链管理有限公司	上海青浦	上海青浦	供应链管理	70.00		设立
江苏瑞德快递有限公司	江苏江阴	江苏江阴	交通运输、仓储和邮政业	100.00		设立
山西瑞华申通快递有限公司	山西阳曲	山西阳曲	交通运输、仓储和邮政业	50.00		设立
安徽申通快递有限公司	安徽肥东	安徽肥东	文化、体育和娱乐业	100.00		设立
河南瑞银申通快递有限公司	河南郑州	河南郑州	文化、体育和娱乐业	100.00		设立

			乐业			
云南子淳物流有限公司	云南昆明	云南昆明	交通运输、仓储和邮政业	100.00		非同一控制下合并
江西申通快递有限公司	江西南昌	江西南昌	文化、体育和娱乐业	100.00		设立
上海前店后农电子商务有限公司	上海青浦	上海青浦	租赁和商务服务业	100.00		设立

四、财务报表的编制基础

1、编制基础

本公司财务报表以持续经营为基础，根据实际发生的交易和事项，按照财政部颁布的《企业会计准则-基本准则》和具体会计准则等规定（以下合称“企业会计准则”），并基于以下所述重要会计政策、会计估计进行编制。

2、持续经营

本公司管理层对持续经营能力评估后认为不存在可能导致持续能力发生重大疑惑的事项。本公司财务报表以持续经营假设为基础。

五、重要会计政策及会计估计

具体会计政策和会计估计提示：

本公司及各子公司主要从事快递业务。本公司及各子公司根据实际生产经营特点，依据相关企业会计准则的规定，对应收款项坏账计提、固定资产折旧、无形资产摊销、收入确认等交易和事项制定了若干项具体会计政策和会计估计，详见本附注五相关各项描述。

1、遵循企业会计准则的声明

本公司编制的财务报表符合《企业会计准则》的要求，真实、完整地反映了本公司2018年6月30日的财务状况、2018年6月30日的经营成果和现金流量等相关信息。

2、会计期间

本公司会计年度为公历年度，即每年1月1日起至6月30日止。

3、营业周期

本公司以一年 12个月作为正常营业周期，并以营业周期作为资产和负债的流动性划分标准。

4、记账本位币

本公司以人民币为记账本位币。

5、同一控制下和非同一控制下企业合并的会计处理方法

1、同一控制下的企业合并

同一控制下企业合并形成的长期股权投资合并方以支付现金、转让非现金资产或承担债务方式作为合并对价的，本公司在合并日按照所取得的被合并方在最终控制方合并财务报表中的净资产的账面价值的份额作为长期股权投资的初始投资成本。合并方以发行权益性工具作为合并对价的，按发行股份的面值总额作为股本。长期股权投资的初始投资成本与合并对价账面价值（或发行股份面值总额）的差额，应当调整资本公积；资本公积不足冲减的，调整留存收益。

2、非同一控制下的企业合并

对于非同一控制下的企业合并，合并成本为购买方在购买日为取得对被购买方的控制权而付出的资产、发生或承担的负债以及发行的权益性证券的公允价值之和。非同一控制下企业合并中所取得的被购买方符合确认条件的可辨认资产、负债及或有负债，在购买日以公允价值计量。购买方对合并成本大于合并中取得的被购买方可辨认净资产公允价值份额的差额，体现为商誉价值。购买方对合并成本小于合并中取得的被购买方可辨认净资产公允价值份额的，经复核后合并成本仍小于合并中取得的被购买方可辨认净资产公允价值份额的差额，计入当期营业外收入。

6、合并财务报表的编制方法

1、合并财务报表范围

本公司将全部子公司（包括本公司所控制的单独主体）纳入合并财务报表范围，包括被本公司控制的企业、被投资单位中可分割的部分以及结构化主体。

2、统一母子公司的会计政策、统一母子公司的资产负债表日及会计期间

子公司与本公司采用的会计政策或会计期间不一致的，在编制合并财务报表时，按照本公司的会计政策或会计期间对子公司财务报表进行必要的调整。

3、合并财务报表抵销事项

合并财务报表以母公司和子公司的资产负债表为基础，已抵销了母公司与子公司、子公司相互之间发生的内部交易。子公司所有者权益中不属于母公司的份额，作为少数股东权益，在合并资产负债表中所有者权益项目下以“少数股东权益”

项目列示。子公司持有母公司的长期股权投资，视为企业集团的库存股，作为所有者权益的减项，在合并资产负债表中所有者权益项目下以“减：库存股”项目列示。

4、合并取得子公司会计处理

对于同一控制下企业合并取得的子公司，视同该企业合并于自最终控制方开始实时控制时已经发生，从合并当期的期初起将其资产、负债、经营成果和现金流量纳入合并财务报表；对于非同一控制下企业合并取得的子公司，在编制合并财务报表时，以购买日可辨认净资产公允价值为基础对其个别财务报表进行调整。

7、合营安排分类及共同经营会计处理方法

1、合营安排的分类

合营安排分为共同经营和合营企业。未通过单独主体达成的合营安排，划分为共同经营。单独主体，是指具有单独可辨认的财务架构的主体，包括单独的法人主体和不具备法人主体资格但法律认可的主体。通过单独主体达成的合营安排，通常划分为合营企业。相关事实和情况变化导致合营方在合营安排中享有的权利和承担的义务发生变化的，合营方对合营安排的分类进行重新评估。

2、共同经营的会计处理

共同经营参与方应当确认其与共同经营中利益份额相关的下列项目，并按照相关企业会计准则的规定进行会计处理：确认单独所持有的资产或负债，以及按其份额确认共同持有的资产或负债；确认出售其享有的共同经营产出份额所产生的收入；按其份额确认共同经营因出售产出所产生的收入；确认单独所发生的费用，以及按其份额确认共同经营发生的费用。

对共同经营不享有共同控制的参与方，如果享有该共同经营相关资产且承担该共同经营相关负债的，参照共同经营参与方的规定进行会计处理；否则，应当按照相关企业会计准则的规定进行会计处理。

3、合营企业的会计处理

合营企业参与方应当按照《企业会计准则第2号—长期股权投资》的规定对合营企业的投资进行会计处理，不享有共同控制的参与方应当根据其对该合营企业的影响程度进行会计处理。

8、现金及现金等价物的确定标准

本公司在编制现金流量表时所确定的现金，是指本公司库存现金以及可以随时用于支付的存款。在编制现金流量表时所确定的现金等价物，是指持有的期限短、流动性强、易于转换为已知金额现金、价值变动风险很小的投资。

9、外币业务和外币报表折算

1、外币业务折算

本公司对发生的外币交易，采用与交易发生日或交易发生日即期汇率的近似汇率折合本位币入账。资产负债表日外币

货币性项目按资产负债表日即期汇率折算,因该日的即期汇率与初始确认时或者前一资产负债表日即期汇率不同而产生的汇兑差额,除符合资本化条件的外币专门借款的汇兑差额在资本化期间予以资本化计入相关资产的成本外,均计入当期损益。以历史成本计量的外币非货币性项目,仍采用交易发生日的即期汇率折算,不改变其记账本位币金额。以公允价值计量的外币非货币性项目,采用公允价值确定日的即期汇率折算,折算后的记账本位币金额与原记账本位币金额的差额,作为公允价值变动(含汇率变动)处理,计入当期损益或确认为其他综合收益。

2、外币财务报表折算

本公司的控股子公司、合营企业、联营企业等,若采用与本公司不同的记账本位币,需对其外币财务报表折算后,再进行会计核算及合并财务报表的编报。资产负债表中的资产和负债项目,采用资产负债表日的即期汇率折算,所有者权益项目除“未分配利润”项目外,其他项目采用发生时的即期汇率折算。利润表中的收入和费用项目,采用交易发生日的即期汇率或交易发生日即期汇率的近似汇率折算。折算产生的外币财务报表折算差额,在资产负债表中所有者权益项目其他综合收益下列示。外币现金流量按照系统合理方法确定的,采用交易发生日的即期汇率或交易发生日即期汇率的近似汇率折算。汇率变动对现金的影响额,在现金流量表中单独列示。处置境外经营时,与该境外经营有关的外币报表折算差额,全部或按处置该境外经营的比例转入处置当期损益。

10、金融工具

1、金融工具的分类及确认

金融工具划分为金融资产或金融负债和权益工具。本公司成为金融工具合同的一方时,确认为一项金融资产或金融负债,或权益工具。

金融资产于初始确认时分类为:以公允价值计量且其变动计入当期损益的金融资产、持有至到期投资、应收款项、可供出售金融资产。除应收款项以外的金融资产的分类取决于本公司及其子公司对金融资产的持有意图和持有能力等。金融负债于初始确认时分类为:以公允价值计量且其变动计入当期损益的金融负债以及其他金融负债。

以公允价值计量且其变动计入当期损益的金融资产包括持有目的为短期内出售的交易性金融资产和初始确认时指定为以公允价值计量且其变动计入当期损益的金融资产;应收款项是指在活跃市场中没有报价、回收金额固定或可确定的非衍生金融资产;可供出售金融资产包括初始确认时即被指定为可供出售的非衍生金融资产及未被划分为其他类的金融资产;持有至到期投资是指到期日固定、回收金额固定或可确定,且管理层有明确意图和能力持有至到期的非衍生金融资产。

2、金融工具的计量

本公司金融工具始确认按公允价值计量。后续计量分类为:以公允价值计量且其变动计入当期损益的金融资产、可供出售金融资产及以公允价值计量且其变动计入当期损益的金融负债按公允价值计量;持有到期投资、贷款和应收款项以及其他金融负债按摊余成本计量;在活跃市场中没有报价且其公允价值不能可靠计量的权益工具投资,以及与该权益工具挂钩并须通过交付该权益工具结算的衍生金融资产或者衍生金融负债,按照成本计量。本公司金融资产或金融负债后续计量中公允

价值变动形成的利得或损失，除与套期保值有关外，按照如下方法处理：①以公允价值计量且其变动计入当期损益的金融资产或金融负债公允价值变动形成的利得或损失，计入公允价值变动损益。②可供出售金融资产的公允价值变动计入其他综合收益。

3、本公司对金融工具的公允价值的确认方法

如存在活跃市场的金融工具，以活跃市场中的报价确定其公允价值；如不存在活跃市场的金融工具，采用估值技术确定其公允价值。估值技术主要包括市场法、收益法和成本法。

4、金融资产负债转移的确认依据和计量方法

金融资产所有权上几乎所有的风险和报酬转移时，或既没有转移也没有保留金融资产所有权上几乎所有的风险和报酬，但放弃了对该金融资产控制的，应当终止确认该项金融资产。金融资产满足终止确认条件的，将所转移金融资产的账面价值与因转移而收到的对价和原直接计入其他综合收益的公允价值变动累计额之和的差额部分，计入当期损益。部分转移满足终止确认条件的，将所转移金融资产整体的账面价值，在终止确认部分和未终止确认部分之间，按照各自的相对公允价值进行分摊。

金融负债的现时义务全部或部分已经解除的，则应终止确认该金融负债或其一部分。

5、金融资产减值

以摊余成本计量的金融资产发生减值时，按预计未来现金流量(不包括尚未发生的未来信用损失)现值低于账面价值的差额，计提减值准备。如果有客观证据表明该金融资产价值已恢复，且客观上与确认该损失后发生的事项有关，原确认的减值损失予以转回，计入当期损益。

当有客观证据表明可供出售金融资产发生减值时，原直接计入股东权益的因公允价值下降形成的累计损失予以转出并计入减值损失。对已确认减值损失的可供出售债务工具投资，在期后公允价值上升且客观上与确认原减值损失后发生的事项有关的，原确认的减值损失予以转回并计入当期损益。对已确认减值损失的可供出售权益工具投资，期后公允价值上升直接计入股东权益。

对于权益工具投资，本公司判断其公允价值发生“严重”或“非暂时性”下跌的具体量化标准、成本的计算方法、期末公允价值的确定方法，以及持续下跌期间的确定依据为：

公允价值发生“严重”下跌的具体量化标准	期末公允价值相对于成本的下跌幅度已达到或超过50%。
公允价值发生“非暂时性”下跌的具体量化标准	连续12个月出现下跌。
成本的计算方法	取得时按支付对价（扣除已宣告但尚未发放的现金股利或已到付息期但尚未领取的债券利息）和相关交易费用之和作为投资成本。
期末公允价值的确定方法	存在活跃市场的金融工具，以活跃市场中的报价确定其公允价值；如不存在活跃市场的金融工具，采用估值技术确定其公允价值。
持续下跌期间的确定依据	连续下跌或在下跌趋势持续期间反弹上扬幅度低于20%，反弹持续时间未超过6个月的均作为持续下跌期间。

11、应收款项

(1) 单项金额重大并单独计提坏账准备的应收款项

单项金额重大的判断依据或金额标准	应收款项账面余额在 100.00 万以上的款项
单项金额重大并单项计提坏账准备的计提方法	本公司对单项金额重大的应收款项单独进行减值测试，单独测试未发生减值的应收款项，包括在具有类似信用风险特征的应收款项组合中进行减值测试。单项测试已确认减值损失的应收款项，不再包括在具有类似信用风险特征的应收款项组合中进行减值测试

(2) 按信用风险特征组合计提坏账准备的应收款项

组合名称	坏账准备计提方法
组合 1: 合并范围内关联方及其他无风险组合	
组合 2: 保证金组合	余额百分比法
组合 3: 账龄组合	账龄分析法

组合中，采用账龄分析法计提坏账准备的：

适用 不适用

账龄	应收账款计提比例	其他应收款计提比例
1 年以内（含 1 年）		5.00%
1-3 个月	0.00%	
4 个月-1 年	10.00%	
1-2 年	50.00%	10.00%
2-3 年	100.00%	20.00%
3-4 年		40.00%
4-5 年		80.00%
5 年以上		100.00%

组合中，采用余额百分比法计提坏账准备的：

适用 不适用

组合名称	应收账款计提比例	其他应收款计提比例
组合 2: 保证金组合		5.00%

组合中，采用其他方法计提坏账准备的：

适用 不适用

(3) 单项金额不重大但单独计提坏账准备的应收款项

单项计提坏账准备的理由	账龄 3 年以上的应收款项且有客观证据表明其发生了减值
-------------	-----------------------------

坏账准备的计提方法	根据其账面价值与预计未来现金流量现值之间差额确认
-----------	--------------------------

12、存货

公司是否需要遵守特殊行业的披露要求

是

快递服务业

1、存货的分类

存货是指本公司在日常活动中持有以备出售的产成品或商品、处在生产过程中的在产品、在生产过程或提供劳务过程中耗用的材料和物料等。主要包括原材料、包装物、低值易耗品、在产品、产成品（库存商品）等。

2、发出存货的计价方法

存货发出时，采取加权平均法确定其发出的实际成本。

3、存货跌价准备的计提方法

资产负债表日，存货按照成本与可变现净值孰低计量，并按单个存货项目计提存货跌价准备，但对于数量繁多、单价较低的存货，按照存货类别计提存货跌价准备。

4、存货的盘存制度

本公司的存货盘存制度为永续盘存制。

5、低值易耗品和包装物的摊销方法

低值易耗品和包装物采用一次转销法摊销。

13、持有待售资产

本公司将同时满足下列条件的非流动资产应当划分为持有待售：一是企业已经就处置该非流动资产作出决议；二是企业已经与受让方签订了不可撤销的转让协议；三是该项转让将在一年内完成。

14、长期股权投资

1、初始投资成本确定

对于企业合并取得的长期股权投资，如为同一控制下的企业合并，应当按照取得被合并方所有者权益账面价值的份额确认为初始成本；非同一控制下的企业合并，应当按购买日确定的合并成本确认为初始成本；以支付现金取得的长期股权投资，初始投资成本为实际支付的购买价款；以发行权益性证券取得的长期股权投资，初始投资成本为发行权益性证券的公允价值；通过债务重组取得的长期股权投资，其初始投资成本应当按照《企业会计准则第12号—债务重组》的有关规定确定；非货币性资产交换取得的长期股权投资，初始投资成本根据准则相关规定确定。

2、后续计量及损益确认方法

投资方能够对被投资单位实施控制的长期股权投资应当采用成本法核算，对联营企业和合营企业的长期股权投资采用权益法核算。投资方对联营企业的权益性投资，其中一部分通过风险投资机构、共同基金、信托公司或包括投连险基金在内的类似主体间接持有的，无论以上主体是否对这部分投资具有重大影响，投资方都应当按照《企业会计准则第22号——金融工具确认和计量》的有关规定，对间接持有的该部分投资选择以公允价值计量且其变动计入损益，并对其余部分采用权益法核算。

3、确定对被投资单位具有共同控制、重大影响的依据

对被投资单位具有共同控制，是指对某项安排的回报产生重大影响的活动必须经过分享控制权的参与方一致同意后才能决策，包括商品或劳务的销售和购买、金融资产的管理、资产的购买和处置、研究与开发活动以及融资活动等；对被投资单位具有重大影响，是指当持有被投资单位20%以上至50%的表决权资本时，具有重大影响。或虽不足20%，但符合下列条件之一时，具有重大影响：在被投资单位的董事会或类似的权力机构中派有代表；参与被投资单位的政策制定过程；向被投资单位派出管理人员；被投资单位依赖投资公司的技术或技术资料；与被投资单位之间发生重要交易。

15、投资性房地产

投资性房地产计量模式

不适用

16、固定资产

(1) 确认条件

固定资产指为生产商品、提供劳务、出租或经营管理而持有的，使用寿命超过一个会计年度的有形资产。同时满足以下条件时予以确认：与该固定资产有关的经济利益很可能流入企业；该固定资产的成本能够可靠地计量。

(2) 折旧方法

类别	折旧方法	折旧年限	残值率	年折旧率
房屋及建筑物	年限平均法	10、20	5	4.75、9.5
机器设备	年限平均法	5、10	5	9.50、19
运输设备	年限平均法	4、5	5	23.75、19
办公设备及电子设备	年限平均法	3、5	5	31.67、19

公司需要遵守《深圳证券交易所行业信息披露指引第9号——上市公司从事快递服务业务》的披露要求

本公司固定资产主要分为：房屋及建筑物、机器设备、运输设备、办公设备及电子设备等；折旧方法采用年限平均法。根据各类固定资产的性质和使用情况，确定固定资产的使用寿命和预计净残值，并在年度终了，对固定资产的使用寿命、预

计净残值和折旧方法进行复核，如与原先估计数存在差异的，进行相应的调整。除已提足折旧仍继续使用的固定资产和单独计价入账的土地之外，本公司对所有固定资产计提折旧。

（3）融资租入固定资产的认定依据、计价和折旧方法

融资租入固定资产为实质上转移了与资产所有权有关的全部风险和报酬的租赁。融资租入固定资产初始计价为租赁期开始日租赁资产公允价值与最低租赁付款额现值较低者作为入账价值；融资租入固定资产后续计价采用与自有固定资产相一致的折旧政策计提折旧及减值准备。

17、在建工程

本公司在建工程分为自营方式建造和出包方式建造两种。在建工程在工程完工达到预定可使用状态时，结转固定资产。预定可使用状态的判断标准，应符合下列情况之一：固定资产的实体建造（包括安装）工作已经全部完成或实质上已经全部完成；已经试生产或试运行，并且其结果表明资产能够正常运行或能够稳定地生产出合格产品，或者试运行结果表明其能够正常运转或营业；该项建造的固定资产上的支出金额很少或者几乎不再发生；所购建的固定资产已经达到设计或合同要求，或与设计或合同要求基本相符。

18、借款费用

1、借款费用资本化的确认原则

本公司发生的借款费用，可直接归属于符合资本化条件的资产的购建或者生产的，予以资本化，计入相关资产成本；其他借款费用，在发生时根据其发生额确认为费用，计入当期损益。符合资本化条件的资产，是指需要经过相当长时间的购建或者生产活动才能达到预定可使用或者可销售状态的固定资产、投资性房地产和存货等资产。

2、资本化金额计算方法

资本化期间，是指从借款费用开始资本化时点到停止资本化时点的期间。借款费用暂停资本化的期间不包括在内。在购建或生产过程中发生非正常中断、且中断时间连续超过3个月的，应当暂停借款费用的资本化。

借入专门借款，按照专门借款当期实际发生的利息费用，减去将尚未动用的借款资金存入银行取得的利息收入或进行暂时性投资取得的投资收益后的金额确定；占用一般借款按照累计资产支出超过专门借款部分的资产支出加权平均数乘以所占用一般借款的资本化率计算确定，资本化率为一般借款的加权平均利率；借款存在折价或溢价的，按照实际利率法确定每一会计期间应摊销的折价或溢价金额，调整每期利息金额。

实际利率法是根据借款实际利率计算其摊余折价或溢价或利息费用的方法。其中实际利率是借款在预期存续期间的未来现金流量，折现为该借款当前账面价值所使用的利率。

19、生物资产

20、油气资产

21、无形资产

(1) 计价方法、使用寿命、减值测试

1、无形资产的计价方法

本公司无形资产按照成本进行初始计量。购入的无形资产，按实际支付的价款和相关支出作为实际成本。投资者投入的无形资产，按投资合同或协议约定的价值确定实际成本，但合同或协议约定价值不公允的，按公允价值确定实际成本。自行开发的无形资产，其成本为达到预定用途前所发生的支出总额。

本公司无形资产后续计量方法分别为：使用寿命有限无形资产采用直线法摊销，并在年度终了，对无形资产的使用寿命和摊销方法进行复核，如与原先估计数存在差异的，进行相应的调整；使用寿命不确定的无形资产不摊销，但在年度终了，对使用寿命进行复核，当有确凿证据表明其使用寿命是有限的，则估计其使用寿命，按直线法进行摊销。

2、使用寿命不确定的判断依据

本公司将无法预见该资产为公司带来经济利益的期限，或使用期限不确定等无形资产确定为使用寿命不确定的无形资产。使用寿命不确定的判断依据为：来源于合同性权利或其他法定权利，但合同规定或法律规定无明确使用年限；综合同行业情况或相关专家论证等，仍无法判断无形资产为公司带来经济利益的期限。

每年年末，对使用寿命不确定无形资产使用寿命进行复核，主要采取自下而上的方式，由无形资产使用相关部门进行基础复核，评价使用寿命不确定判断依据是否存在变化等。

(2) 内部研究开发支出会计政策

22、长期资产减值

长期股权投资、固定资产、在建工程、无形资产、商誉等长期资产于资产负债表日存在减值迹象的，进行减值测试。减值测试结果表明资产的可收回金额低于其账面价值的，按其差额计提减值准备并计入减值损失。

可收回金额为资产的公允价值减去处置费用后的净额与资产预计未来现金流量的现值两者之间的较高者。资产减值准备按单项资产为基础计算并确认，如果难以对单项资产的可收回金额进行估计的，以该资产所属的资产组确定资产组的可收回金额。资产组是能够独立产生现金流入的最小资产组合。

在财务报表中单独列示的商誉，无论是否存在减值迹象，至少每年进行减值测试。减值测试时，商誉的账面价值分摊至预期从企业合并的协同效应中受益的资产组或资产组组合。测试结果表明包含分摊的商誉的资产组或资产组组合的可收回金额低于其账面价值的，确认相应的减值损失。减值损失金额先抵减分摊至该资产组或资产组组合的商誉的账面价值，再根

据资产组或资产组组合中除商誉以外的其他各项资产的账面价值所占比重，按比例抵减其他各项资产的账面价值。

上述资产减值损失一经确认，以后期间不予转回价值得以恢复的部分。

23、长期待摊费用

本公司长期待摊费用是指已经支出，但受益期限在一年以上（不含一年）的各项费用。长期待摊费用按费用项目的受益期限分期摊销。若长期待摊的费用项目不能使以后会计期间受益，则将尚未摊销的该项目的摊余价值全部转入当期损益。

24、职工薪酬

（1）短期薪酬的会计处理方法

在职工为本公司提供服务的会计期间，将实际发生的短期薪酬确认为负债，并计入当期损益，其他会计准则要求或允许计入资产成本的除外。本公司发生的职工福利费，在实际发生时根据实际发生额计入当期损益或相关资产成本。职工福利费为非货币性福利的，按照公允价值计量。企业为职工缴纳的医疗保险费、工伤保险费、生育保险费等社会保险费和住房公积金，以及按规定提取的工会经费和职工教育经费，在职工提供服务的会计期间，根据规定的计提基础和计提比例计算确定相应的职工薪酬金额，并确认相应负债，计入当期损益或相关资产成本。

（2）离职后福利的会计处理方法

本公司在职工提供服务的会计期间，根据设定提存计划计算的应缴存金额确认为负债，并计入当期损益或相关资产成本。根据预期累计福利单位法确定的公式将设定受益计划产生的福利义务归属于职工提供服务的期间，并计入当期损益或相关资产成本。

（3）辞退福利的会计处理方法

本公司向职工提供辞退福利时，在下列两者孰早日确认辞退福利产生的职工薪酬负债，并计入当期损益：本公司不能单方面撤回因解除劳动关系计划或裁减建议所提供的辞退福利时；本公司确认与涉及支付辞退福利的重组相关的成本或费用时。

（4）其他长期职工福利的会计处理方法

本公司向职工提供的其他长期职工福利，符合设定提存计划条件的，应当按照有关设定提存计划的规定进行处理；除此外，根据设定受益计划的有关规定，确认和计量其他长期职工福利净负债或净资产。

25、预计负债

当与或有事项相关的义务是公司承担的现时义务，且履行该义务很可能导致经济利益流出，同时其金额能够可靠地计量时确认该义务为预计负债。本公司按照履行相关现时义务所需支出的最佳估计数进行初始计量，如所需支出存在一个连续范围，且该范围内各种结果发生的可能性相同，最佳估计数按照该范围内的中间值确定；如涉及多个项目，按照各种可能结果及相关概率计算确定最佳估计数。

资产负债表日应当对预计负债账面价值进行复核，有确凿证据表明该账面价值不能真实反映当前最佳估计数，应当按照当前最佳估计数对该账面价值进行调整。

26、股份支付

本公司股份支付包括以权益结算的股份支付和以现金结算的股份支付。以权益结算的股份支付换取职工提供服务的，以授予职工权益工具的公允价值计量。存在活跃市场的，按照活跃市场中的报价确定；不存在活跃市场的，采用估值技术确定，包括参考熟悉情况并自愿交易的各方最近进行的市场交易中使用的价格、参照实质上相同的其他金融工具的当前公允价值、现金流量折现法和期权定价模型等。

在各个资产负债表日，根据最新取得的可行权人数变动、业绩指标完成情况等后续信息，修正预计可行权的股票期权数量，并以此为依据确认各期应分摊的费用。对于跨越多个会计期间的期权费用，一般可以按照该期权在某会计期间内等待期长度占整个等待期长度的比例进行分摊。

27、优先股、永续债等其他金融工具

28、收入

公司是否需要遵守特殊行业的披露要求

是

快递服务业

公司需要遵守《深圳证券交易所行业信息披露指引第9号——上市公司从事快递服务业务》的披露要求

1、销售商品收入确认时间的具体判断标准

公司已将商品所有权上的主要风险和报酬转移给购买方；公司既没有保留与所有权相联系的继续管理权，也没有对已售出的商品实施有效控制；收入的金额能够可靠地计量；相关的经济利益很可能流入企业；相关的已发生或将发生的成本能够可靠地计量时，确认商品销售收入实现。

2、确认让渡资产使用权收入的依据

与交易相关的经济利益很可能流入企业，收入的金额能够可靠地计量时。分别下列情况确定让渡资产使用权收入金额：

- (1) 利息收入金额，按照他人使用本企业货币资金的时间和实际利率计算确定。

(2) 使用费收入金额，按照有关合同或协议约定的收费时间和方法计算确定。

本公司出租物业及提供相关服务时，已经订立具有承租人认可的租赁合同、协议或其他结算通知单；履行了合同中规定的义务，收入的金额能够可靠地计量，价款已经取得或确信可以取得时确认收入的实现。

3、本公司的收入确认原则：

(1) 快递服务收入：本公司的主要业务为快递服务。快递业务模式分为揽收、分拣、运转和派送四个环节，其中揽收和派送由本公司委托加盟商负责，本公司负责分拣和运转环节以及快件网络信息管理，快递服务收入由本公司与加盟商结算。根据收入确认原则，本公司快递服务收入于快递送至收件人经收件人签收后确认收入的实现。

(2) 物料销售收入：物料销售主要是指除快递面单外的其他快递信封的物品的销售，物料的销售收入于本公司根据合同约定发货，并经对方签收确认后确认收入实现。

29、政府补助

(1) 与资产相关的政府补助判断依据及会计处理方法

政府补助是指本公司从政府无偿取得的货币性资产或非货币性资产（但不包括政府作为所有者投入的资本），主要划分为与资产相关的政府补助和与收益相关的政府补助两类型。

(2) 与收益相关的政府补助判断依据及会计处理方法

与资产相关的政府补助，本公司取得的、用于购建或以其他方式形成长期资产的政府补助，确认为与资产相关的政府补助，与资产相关的政府补助，确认为递延收益，自相关资产可供使用时起，按照相关资产的预计使用期限，将递延收益平均分摊转入当期损益。

按照名义金额计量的政府补助，直接计入当期损益。

除与资产相关的政府补助之外的政府补助，确认为与收益相关的政府补助。分别下列情况处理：用于补偿企业以后期间的相关费用或损失的，确认为递延收益，并在确认相关费用的期间，计入当期损益；用于补偿企业已发生的相关费用或损失的，直接计入当期损益。

30、递延所得税资产/递延所得税负债

1、根据资产、负债的账面价值与其计税基础之间的差额（未作为资产和负债确认的项目按照税法规定可以确定其计税基础的，确定该计税基础为其差额），按照预期收回该资产或清偿该负债期间的适用税率计算确认递延所得税资产或递延所得税负债。

2、递延所得税资产的确认以很可能取得用来抵扣可抵扣暂时性差异的应纳税所得额为限。资产负债表日，有确凿证据

表明未来期间很可能获得足够的应纳税所得额用来抵扣可抵扣暂时性差异的，确认以前会计期间未确认的递延所得税资产。如未来期间很可能无法获得足够的应纳税所得额用以抵扣递延所得税资产的，则减记递延所得税资产的账面价值。

3、对与子公司及联营企业投资相关的应纳税暂时性差异，确认递延所得税负债，除非本公司能够控制暂时性差异转回的时间且该暂时性差异在可预见的未来很可能不会转回。对与子公司及联营企业投资相关的可抵扣暂时性差异，当该暂时性差异在可预见的未来很可能转回且未来很可能获得用来抵扣可抵扣暂时性差异的应纳税所得额时，确认递延所得税资产。

31、租赁

(1) 经营租赁的会计处理方法

经营租赁的租金支出在租赁期内按照直线法计入相关资产成本或当期损益。

(2) 融资租赁的会计处理方法

以租赁资产的公允价值与最低租赁付款额的现值两者中较低者作为租入资产的入账价值，租入资产的入账价值与最低租赁付款额之间的差额作为未确认融资费用，在租赁期内按实际利率法摊销。最低租赁付款额扣除未确认融资费用后的余额作为长期应付款列示。

32、其他重要的会计政策和会计估计

根据财政部、国家安监总局2012年2月14日“关于印发《企业安全生产费用提取和使用管理办法》的通知”（财企[2012]16号）规定，本公司下属子公司杭州申瑞快递服务有限公司从事交通运输，需按照上年度营业收入的1%计提安全生产费用。安全生产费用于提取时计入当期损益，同时计入“专项储备”科目，提取的安全生产费按规定范围使用时，均属于费用性支出，直接冲减专项储备。

33、重要会计政策和会计估计变更

(1) 重要会计政策变更

适用 不适用

(2) 重要会计估计变更

适用 不适用

34、其他

六、税项

1、主要税种及税率

税种	计税依据	税率
增值税	按应税销售收入计征	17%、16%、11%、10%、6%
消费税	按实际缴纳的流转税计征	
城市维护建设税	按实际缴纳的流转税计征	1%、5%、7%
企业所得税	按应纳税所得额计征	25%
教育费附加	按实际缴纳的流转税计征	3%
地方教育费附加	按实际缴纳的流转税计征	2%
水利建设基金	按应税营业收入计征	0.1%

- 根据财政部、税务总局《关于调整增值税税率的通知》财税[2018]32号，纳税人发生增值税应税销售行为或者进口货物，原适用17%和11%税率的，税率分别调整为16%、10%。公司的辅料销售及运输业务的增值税率自2018年5月1日起分别由17%和11%调整为16%和11%。

存在不同企业所得税税率纳税主体的，披露情况说明

纳税主体名称	所得税税率

2、税收优惠

3、其他

七、合并财务报表项目注释

1、货币资金

单位：元

项目	期末余额	期初余额
库存现金	7,777,201.61	3,742,017.89
银行存款	2,851,811,952.48	3,239,784,265.10
合计	2,859,589,154.09	3,243,526,282.99

其他说明

2、以公允价值计量且其变动计入当期损益的金融资产

单位：元

项目	期末余额	期初余额

其他说明：

3、衍生金融资产

□ 适用 √ 不适用

4、应收票据

(1) 应收票据分类列示

单位：元

项目	期末余额	期初余额
银行承兑票据	194,500,000.00	252,198,400.00
合计	194,500,000.00	252,198,400.00

(2) 期末公司已质押的应收票据

单位：元

项目	期末已质押金额

(3) 期末公司已背书或贴现且在资产负债表日尚未到期的应收票据

单位：元

项目	期末终止确认金额	期末未终止确认金额
银行承兑票据	194,500,000.00	

(4) 期末公司因出票人未履约而将其转应收账款的票据

单位：元

项目	期末转应收账款金额

其他说明

5、应收账款

(1) 应收账款分类披露

单位：元

类别	期末余额					期初余额				
	账面余额		坏账准备		账面价值	账面余额		坏账准备		账面价值
	金额	比例	金额	计提比例		金额	比例	金额	计提比例	
按信用风险特征组合计提坏账准备的	910,826,200.46	100.00%	17,380,602.77	1.79%	893,445,597.69	717,866,726.	100.00%	7,759,763.58	1.08%	710,106,962.68

应收账款						26				
单项金额不重大但单独计提坏账准备的应收账款	17,475.00	0.00%	17,475.00	100.00%	0.00	17,475.00	0.00%	17,475.00	100.00%	0.00
合计	910,843,675.46	100.00%	17,398,077.77	1.79%	893,445,597.69	717,884,201.26	100.00%	7,777,238.58	1.08%	710,106,962.68

期末单项金额重大并单项计提坏账准备的应收账款：

适用 不适用

组合中，按账龄分析法计提坏账准备的应收账款：

适用 不适用

单位：元

账龄	期末余额		
	应收账款	坏账准备	计提比例
1 年以内分项			
1-3 个月	724,764,745.15		
4 个月-1 年	117,815,695.15	11,781,569.51	10.00%
1 年以内小计	842,580,440.30	11,781,569.51	
1 至 2 年	10,878,824.95	5,439,412.61	50.00%
2 至 3 年	159,620.65	159,620.65	100.00%
合计	853,618,885.90	17,380,602.77	

确定该组合依据的说明：

公司需要遵守《深圳证券交易所行业信息披露指引第 9 号——上市公司从事快递服务业务》的披露要求

组合中，采用余额百分比法计提坏账准备的应收账款：

适用 不适用

组合中，采用其他方法计提坏账准备的应收账款：

(2) 本期计提、收回或转回的坏账准备情况

本期计提坏账准备金额 9,633,125.35 元；本期收回或转回坏账准备金额 12,286.16 元。

其中本期坏账准备收回或转回金额重要的：

单位：元

单位名称	收回或转回金额	收回方式

(3) 本期实际核销的应收账款情况

单位：元

项目	核销金额

其中重要的应收账款核销情况：

单位：元

单位名称	应收账款性质	核销金额	核销原因	履行的核销程序	款项是否由关联交易产生
------	--------	------	------	---------	-------------

应收账款核销说明：

(4) 按欠款方归集的期末余额前五名的应收账款情况

单位名称	期末余额（元）	占应收账款总额的比例	坏账准备余额
广东申通物流有限公司	172,788,822.76	18.97%	
义乌市申通快递有限公司	76,604,708.17	8.41%	
武汉申通快递有限责任公司	48,628,840.77	5.34%	
上海嘉定申通快递有限公司	35,390,976.24	3.89%	
东莞市瑞佳申通速递有限公司	35,048,784.69	3.85%	
合计	368,462,132.63	40.45%	

(5) 因金融资产转移而终止确认的应收账款

(6) 转移应收账款且继续涉入形成的资产、负债金额

其他说明：

6、预付款项

(1) 预付款项按账龄列示

单位：元

账龄	期末余额		期初余额	
	金额	比例	金额	比例
1年以内	170,302,008.94	95.17%	122,962,545.19	99.78%
1至2年	8,622,594.46	4.82%	213,467.00	0.17%
2至3年	17,435.00	0.01%	63,885.01	0.05%
合计	178,942,038.40	--	123,239,897.20	--

账龄超过1年且金额重要的预付款项未及时结算原因的说明：

(2) 按预付对象归集的期末余额前五名的预付款情况

单位名称	期末余额（元）	占预付款项总额的比例
------	---------	------------

齐鲁交通发展集团有限公司泰安分公司	74,712,045.19	41.75%
中国石化销售有限公司上海石油分公司	27,472,597.52	15.35%
浙江德盛汽车销售服务有限公司	9,078,000.00	5.07%
上海统领印刷发展有限公司	4,977,500.00	2.78%
广东宏昌实业有限公司	3,946,011.21	2.21%
合计	120,186,153.92	67.16%

其他说明：

7、应收利息

(1) 应收利息分类

单位：元

项目	期末余额	期初余额
----	------	------

(2) 重要逾期利息

借款单位	期末余额	逾期时间	逾期原因	是否发生减值及其判断依据
------	------	------	------	--------------

其他说明：

8、应收股利

(1) 应收股利

单位：元

项目(或被投资单位)	期末余额	期初余额
------------	------	------

(2) 重要的账龄超过 1 年的应收股利

单位：元

项目(或被投资单位)	期末余额	账龄	未收回的原因	是否发生减值及其判断依据
------------	------	----	--------	--------------

其他说明：

9、其他应收款

(1) 其他应收款分类披露

单位：元

类别	期末余额			期初余额		
	账面余额	坏账准备	账面价值	账面余额	坏账准备	账面价值

	金额	比例	金额	计提比例		金额	比例	金额	计提比例	
按信用风险特征组合计提坏账准备的其他应收款	139,424,726.50	99.87%	9,208,542.96	6.60%	130,216,183.54	103,871,227.06	99.83%	6,824,058.44	6.57%	97,047,168.62
单项金额不重大但单独计提坏账准备的其他应收款	176,362.47	0.13%	176,362.47	100.00%	0.00	176,362.47	0.17%	176,362.47	100.00%	0.00
合计	139,601,088.97	100.00%	9,384,905.43	6.72%	130,216,183.54	104,047,589.53	100.00%	7,000,420.91	6.73%	97,047,168.62

期末单项金额重大并单项计提坏账准备的其他应收款：

适用 不适用

组合中，按账龄分析法计提坏账准备的其他应收款：

适用 不适用

单位：元

账龄	期末余额		
	其他应收款	坏账准备	计提比例
1 年以内分项			
1 年以内小计	37,240,074.53	1,861,419.28	5.00%
1 至 2 年	5,522,902.13	552,290.22	10.00%
2 至 3 年	8,638,548.75	1,727,709.75	20.00%
3 年以上	1,902,753.37	761,101.35	40.00%
合计	53,304,278.78	4,902,520.60	

确定该组合依据的说明：

组合中，采用余额百分比法计提坏账准备的其他应收款：

适用 不适用

单位：元

组合名称	期末余额		
	其他应收款	坏账准备	计提比例
保证金组合	86,120,447.72	4,306,022.36	5.00%
合计	86,120,447.72	4,306,022.36	

确定该组合依据的说明：

组合中，采用其他方法计提坏账准备的其他应收款：

适用 不适用

(2) 本期计提、收回或转回的坏账准备情况

本期计提坏账准备金额元；本期收回或转回坏账准备金额元。

其中本期坏账准备转回或收回金额重要的：

单位：元

单位名称	转回或收回金额	收回方式

(3) 本期实际核销的其他应收款情况

单位：元

项目	核销金额

其中重要的其他应收款核销情况：

单位：元

单位名称	其他应收款性质	核销金额	核销原因	履行的核销程序	款项是否由关联交易产生

其他应收款核销说明：

(4) 其他应收款按款项性质分类情况

单位：元

款项性质	期末账面余额	期初账面余额
合并范围内关联方及其他无风险组合		2,568,472.28
保证金组合	86,120,447.72	60,380,940.92
账龄组合	53,304,278.78	40,921,813.86
单项金额虽不重大但单项计提坏账准备的其他应收款	176,362.47	176,362.47
合计	139,601,088.97	104,047,589.53

(5) 按欠款方归集的期末余额前五名的其他应收款情况

单位：元

单位名称	款项的性质	期末余额	账龄	占其他应收款期末余额合计数的比例	坏账准备期末余额

(6) 涉及政府补助的应收款项

单位：元

单位名称	政府补助项目名称	期末余额	期末账龄	预计收取的时间、金额及依据

(7) 因金融资产转移而终止确认的其他应收款

(8) 转移其他应收款且继续涉入形成的资产、负债金额

其他说明:

10、存货

(1) 存货分类

单位: 元

项目	期末余额			期初余额		
	账面余额	跌价准备	账面价值	账面余额	跌价准备	账面价值
原材料	314,392.68		314,392.68			
库存商品	20,077,943.99		20,077,943.99	18,688,902.57		18,688,902.57
发出商品	6,586,005.66		6,586,005.66	13,514,647.34		13,514,647.34
合计	26,978,342.33		26,978,342.33	32,203,549.91		32,203,549.91

公司是否需遵守《深圳证券交易所行业信息披露指引第4号—上市公司从事种业、种植业务》的披露要求

否

(2) 存货跌价准备

单位: 元

项目	期初余额	本期增加金额		本期减少金额		期末余额
		计提	其他	转回或转销	其他	

(3) 存货期末余额含有借款费用资本化金额的说明

(4) 期末建造合同形成的已完工未结算资产情况

单位: 元

项目	金额

其他说明:

11、持有待售的资产

单位: 元

项目	期末账面价值	公允价值	预计处置费用	预计处置时间

其他说明:

12、一年内到期的非流动资产

单位：元

项目	期末余额	期初余额
----	------	------

其他说明：

13、其他流动资产

单位：元

项目	期末余额	期初余额
理财产品	117,100,000.00	1,171,257,000.00
待抵扣的增值税	249,032,683.53	216,316,062.09
预交企业所得税	11,265,160.63	7,757,178.63
合计	377,397,844.16	1,395,330,240.72

其他说明：

14、可供出售金融资产

(1) 可供出售金融资产情况

单位：元

项目	期末余额			期初余额		
	账面余额	减值准备	账面价值	账面余额	减值准备	账面价值
可供出售权益工具：	784,547,342.90	133,333,333.00	651,214,009.90	427,035,866.05	133,333,333.00	293,702,533.05
按成本计量的	784,547,342.90	133,333,333.00	651,214,009.90	427,035,866.05	133,333,333.00	293,702,533.05
合计	784,547,342.90	133,333,333.00	651,214,009.90	427,035,866.05	133,333,333.00	293,702,533.05

(2) 期末按公允价值计量的可供出售金融资产

单位：元

可供出售金融资产分类	可供出售权益工具	可供出售债务工具		合计
------------	----------	----------	--	----

(3) 期末按成本计量的可供出售金融资产

单位：元

被投资单	账面余额	减值准备	在被投资	本期现金
------	------	------	------	------

位	期初	本期增加	本期减少	期末	期初	本期增加	本期减少	期末	单位持股 比例	红利
上海南市 申通快递 有限公司	10,000.00			10,000.00					1.00%	
上海五角 场申通快 递有限公 司	10,000.00			10,000.00					1.00%	
上海锦汐 申通快递 有限公司	5,000.00			5,000.00					1.00%	
上海普南 申通快递 有限公司	100,000.00			100,000.00					1.00%	
上海普陀 申通快递 有限公司	5,000.00			5,000.00					1.00%	
上海嘉定 申通快递 有限公司	18,000.00			18,000.00					1.00%	
上海闸北 申通快递 有限公司	10,000.00			10,000.00					1.00%	
上海闽航 申通快递 有限公司	20,000.00			20,000.00					1.00%	
上海青园 申通快递 有限公司	5,000.00			5,000.00					1.00%	
上海松江 申通快递 有限公司	5,000.00			5,000.00					1.00%	
上海松江 西部申通 快递有限 公司	10,000.00			10,000.00					1.00%	
上海金山 申通快递 有限公司	5,000.00			5,000.00					1.00%	

上海奉贤申通快递有限公司	20,000.00			20,000.00					2.00%	
上海虹德申通快递服务有限公司	10,000.00			10,000.00					1.00%	
上海中部申通快递有限公司	20,000.00			20,000.00					1.00%	
深圳市丰巢科技有限公司	240,000,000.00	181,895,861.00		421,895,861.00						
Cainiao Smart Logistics Network	53,449,533.05	45,615,615.85		99,065,148.90						
上海中车通达智慧物流有限公司		30,000,000.00		30,000,000.00					15.00%	
浙江驿栈网络科技有限公司		100,000,000.00		100,000,000.00						
快捷快递有限公司	133,333,333.00			133,333,333.00	133,333,333.00			133,333,333.00	10.00%	
合计	427,035,866.05	357,511,476.85		784,547,342.90	133,333,333.00			133,333,333.00	--	

(4) 报告期内可供出售金融资产减值的变动情况

单位：元

可供出售金融资产分类	可供出售权益工具	可供出售债务工具	合计
------------	----------	----------	----

(5) 可供出售权益工具期末公允价值严重下跌或非暂时性下跌但未计提减值准备的相关说明

单位：元

可供出售权益工具项目	投资成本	期末公允价值	公允价值相对于成本的下跌幅度	持续下跌时间(个月)	已计提减值金额	未计提减值原因
------------	------	--------	----------------	------------	---------	---------

其他说明

15、持有至到期投资

(1) 持有至到期投资情况

单位：元

项目	期末余额			期初余额		
	账面余额	减值准备	账面价值	账面余额	减值准备	账面价值

(2) 期末重要的持有至到期投资

单位：元

债券项目	面值	票面利率	实际利率	到期日

(3) 本期重分类的持有至到期投资

其他说明

16、长期应收款

(1) 长期应收款情况

单位：元

项目	期末余额			期初余额			折现率区间
	账面余额	坏账准备	账面价值	账面余额	坏账准备	账面价值	

(2) 因金融资产转移而终止确认的长期应收款

(3) 转移长期应收款且继续涉入形成的资产、负债金额

其他说明

17、长期股权投资

单位：元

被投资单位	期初余额	本期增减变动								期末余额	减值准备 期末余额	
		追加投资	减少投资	权益法下 确认的投 资损益	其他综合 收益调整	其他权益 变动	宣告发放 现金股利 或利润	计提减值 准备	其他			
一、合营企业												
二、联营企业												
蜂网投资	49,754,7			-24,158.							49,730,5	

有限公司	40.24			93					81.31	
上海卓御航空服务有限公司	902,379.95			-3,209.81					899,170.14	
上海申瑞达新能源汽车运营有限公司		20,000,000.00							20,000,000.00	
宁波中振申通智慧交通投资合伙企业（有限合伙）		52,000,000.00							52,000,000.00	
小计	50,657,120.19	72,000,000.00		-27,368.74					122,629,751.45	
合计	50,657,120.19	72,000,000.00		-27,368.74					122,629,751.45	

其他说明

18、投资性房地产

（1）采用成本计量模式的投资性房地产

 适用 不适用

（2）采用公允价值计量模式的投资性房地产

 适用 不适用

（3）未办妥产权证书的投资性房地产情况

单位：元

项目	账面价值	未办妥产权证书原因
----	------	-----------

其他说明

19、固定资产

（1）固定资产情况

单位：元

项目	房屋及建筑物	机器设备	运输工具	电子设备	合计
----	--------	------	------	------	----

一、账面原值：					
1. 期初余额	607,636,246.09	308,375,620.61	732,555,655.27	180,137,600.14	1,828,705,122.11
2. 本期增加金额	3,710,967.12	174,295,446.52	33,105,595.76	25,684,951.53	236,796,960.93
(1) 购置	2,414,919.46	96,222,003.67	32,650,044.61	20,607,896.44	151,894,864.18
(2) 在建工程转入	1,296,047.66	50,310,211.34	437,711.15	2,311,131.67	54,355,101.82
(3) 企业合并增加					
3. 本期减少金额	7,470,161.69	3,936,587.69	26,463,162.17	5,909,832.56	43,779,744.11
(1) 处置或报废	7,470,161.69	3,936,587.69	26,463,162.17	5,909,832.56	43,779,744.11
4. 期末余额	603,877,051.52	476,953,803.20	739,198,088.86	198,131,246.12	2,018,160,189.70
二、累计折旧					
1. 期初余额	65,540,895.21	152,299,324.72	206,609,880.85	109,691,500.96	534,141,601.74
2. 本期增加金额	15,258,464.17	30,229,185.47	76,652,667.15	15,035,852.68	137,176,169.47
(1) 计提	15,258,464.17	30,229,185.47	76,652,667.15	15,035,852.68	137,176,169.47
3. 本期减少金额	2,308,862.35	2,640,441.42	24,691,205.47	5,359,622.53	35,000,131.77
(1) 处置或报废	2,308,862.35	2,640,441.42	24,691,205.47	5,359,622.53	35,000,131.77
4. 期末余额	78,490,497.03	179,888,068.77	258,571,342.53	119,367,731.11	636,317,639.44
三、减值准备					
1. 期初余额					
2. 本期增加金额					
(1) 计提					
3. 本期减少金额					
(1) 处置或报废					
4. 期末余额					
四、账面价值					
1. 期末账面价值	525,386,554.49	297,065,734.43	480,626,746.33	78,763,515.01	1,381,842,550.26
2. 期初账面价值	542,095,350.88	156,076,295.89	525,945,774.42	70,446,099.18	1,294,563,520.37

公司需要遵守《深圳证券交易所行业信息披露指引第9号——上市公司从事快递服务业务》的披露要求

(2) 暂时闲置的固定资产情况

单位：元

项目	账面原值	累计折旧	减值准备	账面价值	备注
----	------	------	------	------	----

(3) 通过融资租赁租入的固定资产情况

单位：元

项目	账面原值	累计折旧	减值准备	账面价值
----	------	------	------	------

(4) 通过经营租赁租出的固定资产

单位：元

项目	期末账面价值
----	--------

(5) 未办妥产权证书的固定资产情况

单位：元

项目	账面价值	未办妥产权证书的原因
----	------	------------

其他说明

20、在建工程

(1) 在建工程情况

单位：元

项目	期末余额			期初余额		
	账面余额	减值准备	账面价值	账面余额	减值准备	账面价值
华东分拨扩建项目二期	35,960,028.81		35,960,028.81	28,131,942.14		28,131,942.14
陕西瑞银场地筹建	86,114,919.59		86,114,919.59	73,401,149.41		73,401,149.41
长春转运中心项目	50,922,763.09		50,922,763.09	45,565,468.44		45,565,468.44
漯河电商物流产业园项目	42,140,490.62		42,140,490.62	13,425,215.76		13,425,215.76
邯郸电商物流产业园项目	17,548,641.25		17,548,641.25	10,750,714.69		10,750,714.69
输送机设备				6,460,533.60		6,460,533.60
自动分拣机器人系统				2,820,512.89		2,820,512.89
新一代结算运营平台三期项目	2,337,735.86		2,337,735.86	1,335,849.06		1,335,849.06

淮安电商物流中心项目	41,285,071.72		41,285,071.72	23,534,777.71		23,534,777.71
辽宁盘锦厂房	14,529,488.97		14,529,488.97	1,752,953.18		1,752,953.18
湖北建筑安装工程	100,835,749.23		100,835,749.23	63,815,353.66		63,815,353.66
申通（浙中）电商快递营运基地	25,002,940.20		25,002,940.20			
云南子淳物流有限公司办公楼	12,385,358.96		12,385,358.96			
山西瑞华申通房屋建筑物	3,781,956.76		3,781,956.76			
礄山冷库工程	2,012,990.76		2,012,990.76			
智慧物流示范基地工程款	18,181,818.18		18,181,818.18			
申通快递华南物流科技产业园项目（广州）	5,102,830.59		5,102,830.59			
中山转运中心（亦大通）项目	11,863,631.14		11,863,631.14			
其他零星工程	7,821,540.76		7,821,540.76	12,421,498.41		12,421,498.41
合计	477,827,956.49		477,827,956.49	283,415,968.95		283,415,968.95

（2）重要在建工程项目本期变动情况

单位：元

项目名称	预算数	期初余额	本期增加金额	本期转入固定资产金额	本期其他减少金额	期末余额	工程累计投入占预算比例	工程进度	利息资本化累计金额	其中：本期利息资本化金额	本期利息资本化率	资金来源

（3）本期计提在建工程减值准备情况

单位：元

项目	本期计提金额	计提原因

其他说明

21、工程物资

单位：元

项目	期末余额	期初余额
----	------	------

其他说明：

22、固定资产清理

单位：元

项目	期末余额	期初余额
----	------	------

其他说明：

23、生产性生物资产

(1) 采用成本计量模式的生产性生物资产

适用 不适用

(2) 采用公允价值计量模式的生产性生物资产

适用 不适用

24、油气资产

适用 不适用

25、无形资产

(1) 无形资产情况

单位：元

项目	土地使用权	专利权	非专利技术	软件	合计
一、账面原值					
1. 期初余额	819,404,423.76			44,550,690.24	863,955,114.00
2. 本期增加金额	84,423,934.31			2,005,821.66	86,429,755.97
(1) 购置	46,812,639.71			852,991.48	47,665,631.19
(2) 内部研发				1,152,830.18	1,152,830.18
(3) 企业合并增加	37,611,294.60				37,611,294.60
3. 本期减少金额					
(1) 处置					
4. 期末余额	903,828,358.07			46,556,511.90	950,384,869.97

二、累计摊销					
1. 期初余额	139,719,391.08			4,014,657.06	143,734,048.14
2. 本期增加金额	22,534,824.28			1,219,862.06	23,754,686.34
(1) 计提	18,334,896.38			1,219,862.06	19,554,758.44
(2) 企业合并增加	4,199,927.90				4,199,927.90
3. 本期减少金额					
(1) 处置					
4. 期末余额	162,254,215.36			5,234,519.12	167,488,734.48
三、减值准备					
1. 期初余额					
2. 本期增加金额					
(1) 计提					
3. 本期减少金额					
(1) 处置					
4. 期末余额					
四、账面价值					
1. 期末账面价值	741,574,142.71			41,321,992.78	782,896,135.49
2. 期初账面价值	679,685,032.68			40,536,033.18	720,221,065.86

本期末通过公司内部研发形成的无形资产占无形资产余额的比例 0.15%。

(2) 未办妥产权证书的土地使用权情况

单位：元

项目	账面价值	未办妥产权证书的原因
----	------	------------

其他说明：

26、开发支出

单位：元

项目	期初余额	本期增加金额	本期减少金额	期末余额
----	------	--------	--------	------

其他说明

27、商誉

(1) 商誉账面原值

单位：元

被投资单位名称或形成商誉的事项	期初余额	本期增加	本期减少	期末余额
浙江正邦物流有限公司	11,496,127.95			11,496,127.95
上海申通易物流有限公司	88,968,816.18			88,968,816.18
武汉转运中心经营权		103,536,604.16		103,536,604.16
北京仓储中心经营权		243,989,999.90		243,989,999.90
云南子淳物流有限公司		15,551,864.15		15,551,864.15
合计	100,464,944.13	363,078,468.21		

(2) 商誉减值准备

单位：元

被投资单位名称或形成商誉的事项	期初余额	本期增加	本期减少	期末余额

说明商誉减值测试过程、参数及商誉减值损失的确认方法：

其他说明

28、长期待摊费用

单位：元

项目	期初余额	本期增加金额	本期摊销金额	其他减少金额	期末余额
场地装修改造	15,951,702.88	11,983,947.97	5,104,433.03	4,296,671.56	18,534,546.26
场地租赁	44,023,114.15	35,191,823.09	14,178,515.30	14,203,982.08	50,832,439.86
合计	59,974,817.03	47,175,771.06	19,282,948.33	18,500,653.64	69,366,986.12

其他说明

29、递延所得税资产/递延所得税负债

(1) 未经抵销的递延所得税资产

单位：元

项目	期末余额		期初余额	
	可抵扣暂时性差异	递延所得税资产	可抵扣暂时性差异	递延所得税资产

资产减值准备	160,077,345.28	40,019,336.32	148,097,492.63	37,024,373.21
可抵扣亏损	178,114,332.64	44,528,583.16	71,484,275.95	17,871,068.99
合计	338,191,677.92	84,547,919.48	219,581,768.58	54,895,442.20

(2) 未经抵销的递延所得税负债

单位：元

项目	期末余额		期初余额	
	应纳税暂时性差异	递延所得税负债	应纳税暂时性差异	递延所得税负债

(3) 以抵销后净额列示的递延所得税资产或负债

单位：元

项目	递延所得税资产和负债 期末互抵金额	抵销后递延所得税资产 或负债期末余额	递延所得税资产和负债 期初互抵金额	抵销后递延所得税资产 或负债期初余额
递延所得税资产		84,547,919.48		54,895,442.20

(4) 未确认递延所得税资产明细

单位：元

项目	期末余额	期初余额
可抵扣暂时性差异		13,499.70
可抵扣亏损		6,312,063.14
合计		6,325,562.84

(5) 未确认递延所得税资产的可抵扣亏损将于以下年度到期

单位：元

年份	期末金额	期初金额	备注
2018 年			
2019 年			
2020 年	1,027,481.19	1,027,481.19	
2021 年	4,137,076.82	4,137,076.82	
2022 年	1,147,505.13	1,147,505.13	
合计	6,312,063.14	6,312,063.14	--

其他说明：

30、其他非流动资产

单位：元

项目	期末余额	期初余额
长期资产购置项目	429,587,965.20	97,460,460.38
合计	429,587,965.20	97,460,460.38

其他说明：

31、短期借款

(1) 短期借款分类

单位：元

项目	期末余额	期初余额
保证借款	8,000,000.00	5,000,000.00
信用借款	100,000,000.00	
合计	108,000,000.00	5,000,000.00

短期借款分类的说明：

(2) 已逾期未偿还的短期借款情况

本期末已逾期未偿还的短期借款总额为元，其中重要的已逾期未偿还的短期借款情况如下：

单位：元

借款单位	期末余额	借款利率	逾期时间	逾期利率

其他说明：

32、以公允价值计量且其变动计入当期损益的金融负债

单位：元

项目	期末余额	期初余额

其他说明：

33、衍生金融负债

 适用 不适用

34、应付票据

单位：元

种类	期末余额	期初余额

本期末已到期未支付的应付票据总额为元。

35、应付账款

(1) 应付账款列示

单位：元

项目	期末余额	期初余额
1年以内（含1年）	699,329,264.63	793,876,451.13
1至2年	30,501,355.47	9,966,949.19
2至3年	610,088.12	2,456,495.68
3至4年	397,699.07	
合计	730,838,407.29	806,299,896.00

(2) 账龄超过1年的重要应付账款

单位：元

项目	期末余额	未偿还或结转的原因
石狮市友谊航空货运有限公司	1,859,123.00	未到结算期
杭州康奋威科技股份有限公司	1,400,000.00	未到结算期
上海统领印刷发展有限公司	1,232,500.00	未到结算期
桐庐汇丰印务有限公司	1,077,260.00	未到结算期
天津市万德隆物流有限公司	608,369.50	未到结算期
合计	6,177,252.50	--

其他说明：

36、预收款项

(1) 预收款项列示

单位：元

项目	期末余额	期初余额
1年以内（含1年）	442,013,433.91	532,921,235.82
合计	442,013,433.91	532,921,235.82

(2) 账龄超过1年的重要预收款项

单位：元

项目	期末余额	未偿还或结转的原因
----	------	-----------

(3) 期末建造合同形成的已结算未完工项目情况

单位：元

项目	金额
----	----

其他说明：

37、应付职工薪酬

(1) 应付职工薪酬列示

单位：元

项目	期初余额	本期增加	本期减少	期末余额
一、短期薪酬	99,122,012.12	416,098,207.84	445,676,931.20	69,694,200.86
二、离职后福利-设定提存计划	2,921,148.94	32,699,130.34	32,069,836.52	3,399,530.66
三、辞退福利		1,201,657.00	942,526.00	259,131.00
五、其他	8,668,084.54	124,172,680.57	117,056,351.14	15,784,413.97
合计	110,711,245.60	574,171,675.75	595,745,644.86	89,137,276.49

(2) 短期薪酬列示

单位：元

项目	期初余额	本期增加	本期减少	期末余额
1、工资、奖金、津贴和补贴	94,297,729.40	363,460,848.98	394,819,599.02	62,938,979.36
2、职工福利费	962,138.10	20,230,053.12	18,577,747.23	2,614,443.99
3、社会保险费	2,810,253.42	21,243,637.13	20,804,612.82	3,400,189.83
其中：医疗保险费	2,457,243.49	18,614,377.02	18,218,565.58	2,853,054.93
工伤保险费	135,539.52	1,133,008.02	1,143,172.36	125,375.18
生育保险费	217,470.41	1,496,252.09	1,442,874.88	270,847.62
4、住房公积金	382,035.51	7,555,731.49	7,520,774.97	416,992.03
5、工会经费和职工教育经费	669,855.69	1,414,154.73	1,768,366.24	315,644.18
8、其他		2,193,782.39	2,185,830.92	7,951.47
合计	99,122,012.12	416,098,207.84	445,676,931.20	69,694,200.86

(3) 设定提存计划列示

单位：元

项目	期初余额	本期增加	本期减少	期末余额
1、基本养老保险	2,744,286.77	31,754,038.54	31,130,581.83	3,225,690.38
2、失业保险费	176,862.17	945,091.80	939,254.69	173,840.28
合计	2,921,148.94	32,699,130.34	32,069,836.52	3,399,530.66

其他说明：

38、应交税费

单位：元

项目	期末余额	期初余额
增值税	11,296,568.66	56,330,172.18
消费税	0.00	0.00
企业所得税	204,214,204.22	313,198,694.77
个人所得税	450,307.07	20,116,854.77
城市维护建设税	1,055,348.72	3,997,032.49
房产税	691,360.26	2,193,480.46
土地使用税	816,437.01	1,615,727.53
印花税	269,348.72	109,518.13
车船税	166,897.00	166,897.00
教育费附加	638,316.57	2,397,111.70
地方教育费附加	421,229.84	1,596,689.53
水利建设基金	7,555.63	5,204.38
其他	330,693.08	233,505.98
合计	220,358,266.78	401,960,888.92

其他说明：

39、应付利息

单位：元

项目	期末余额	期初余额
----	------	------

重要的已逾期未支付的利息情况：

单位：元

借款单位	逾期金额	逾期原因
------	------	------

其他说明：

40、应付股利

单位：元

项目	期末余额	期初余额
----	------	------

其他说明，包括重要的超过 1 年未支付的应付股利，应披露未支付原因：

41、其他应付款

(1) 按款项性质列示其他应付款

单位：元

项目	期末余额	期初余额
往来款	66,323,399.78	66,688,380.14
保证金及押金款	19,810,340.94	61,749,411.20
其他	37,161,211.59	21,562,270.82
合计	123,294,952.31	150,000,062.16

(2) 账龄超过 1 年的重要其他应付款

单位：元

项目	期末余额	未偿还或结转的原因
浙江宏兴建设有限公司	7,000,000.00	投标保证金
合计	7,000,000.00	--

其他说明

42、持有待售的负债

单位：元

项目	期末余额	期初余额
----	------	------

其他说明：

43、一年内到期的非流动负债

单位：元

项目	期末余额	期初余额
----	------	------

其他说明：

44、其他流动负债

单位：元

项目	期末余额	期初余额
----	------	------

短期应付债券的增减变动:

单位: 元

债券名称	面值	发行日期	债券期限	发行金额	期初余额	本期发行	按面值计 提利息	溢折价摊 销	本期偿还	期末余额
------	----	------	------	------	------	------	-------------	-----------	------	------

其他说明:

45、长期借款

(1) 长期借款分类

单位: 元

项目	期末余额	期初余额
----	------	------

长期借款分类的说明:

其他说明, 包括利率区间:

46、应付债券

(1) 应付债券

单位: 元

项目	期末余额	期初余额
----	------	------

(2) 应付债券的增减变动(不包括划分为金融负债的优先股、永续债等其他金融工具)

单位: 元

(3) 可转换公司债券的转股条件、转股时间说明

(4) 划分为金融负债的其他金融工具说明

期末发行在外的优先股、永续债等其他金融工具基本情况

期末发行在外的优先股、永续债等金融工具变动情况表

单位: 元

发行在外的 金融工具	期初		本期增加		本期减少		期末	
	数量	账面价值	数量	账面价值	数量	账面价值	数量	账面价值

其他金融工具划分为金融负债的依据说明

其他说明

47、长期应付款

(1) 按款项性质列示长期应付款

单位：元

项目	期末余额	期初余额
----	------	------

其他说明：

48、长期应付职工薪酬

(1) 长期应付职工薪酬表

单位：元

项目	期末余额	期初余额
----	------	------

(2) 设定受益计划变动情况

设定受益计划义务现值：

单位：元

项目	本期发生额	上期发生额
----	-------	-------

计划资产：

单位：元

项目	本期发生额	上期发生额
----	-------	-------

设定受益计划净负债（净资产）

单位：元

项目	本期发生额	上期发生额
----	-------	-------

设定受益计划的内容及与之相关风险、对公司未来现金流量、时间和不确定性的影响说明：

设定受益计划重大精算假设及敏感性分析结果说明：

其他说明：

49、专项应付款

单位：元

项目	期初余额	本期增加	本期减少	期末余额	形成原因
----	------	------	------	------	------

其他说明：

50、预计负债

单位：元

项目	期末余额	期初余额	形成原因
----	------	------	------

未决诉讼	68,740.39	78,740.39	未决诉讼
合计	68,740.39	78,740.39	--

其他说明，包括重要预计负债的相关重要假设、估计说明：

51、递延收益

单位：元

项目	期初余额	本期增加	本期减少	期末余额	形成原因
政府补助	25,961,038.74	2,607,500.00	809,308.13	27,759,230.61	
合计	25,961,038.74	2,607,500.00	809,308.13	27,759,230.61	--

涉及政府补助的项目：

单位：元

负债项目	期初余额	本期新增补助金额	本期计入营业外收入金额	本期计入其他收益金额	本期冲减成本费用金额	其他变动	期末余额	与资产相关/与收益相关
申通分公司安检机政府补贴	569,070.87	87,500.00		87,500.00			561,170.94	与资产相关
浙江申通拆迁补助转入	10,443,060.86						10,171,812.50	与资产相关
2014 年省服务业发展引导财政专项资金	679,999.95						659,999.91	与资产相关
孝感市财政局支持产业发展资金	12,697,807.06						12,353,702.26	与资产相关
正邦收到政府项目补助金	1,571,100.00						1,492,545.00	与资产相关
辽宁瑞银项目建设扶持奖励资金		2,520,000.00		2,520,000.00			2,520,000.00	与资产相关
合计	25,961,038.74	2,607,500.00		2,607,500.00			27,759,230.61	--

其他说明：

52、其他非流动负债

单位：元

项目	期末余额	期初余额
----	------	------

其他说明：

53、股本

单位：元

	期初余额	本次变动增减(+、-)					期末余额
		发行新股	送股	公积金转股	其他	小计	
股份总数	422,012,153.00						422,012,153.00

其他说明：

54、其他权益工具

(1) 期末发行在外的优先股、永续债等其他金融工具基本情况

(2) 期末发行在外的优先股、永续债等金融工具变动情况表

单位：元

发行在外的 金融工具	期初		本期增加		本期减少		期末	
	数量	账面价值	数量	账面价值	数量	账面价值	数量	账面价值

其他权益工具本期增减变动情况、变动原因说明，以及相关会计处理的依据：

其他说明：

55、资本公积

单位：元

项目	期初余额	本期增加	本期减少	期末余额
资本溢价（股本溢价）	3,191,040,227.10			3,191,040,227.10
其他资本公积	3,061,205.28			3,061,205.28
合计	3,194,101,432.38			3,194,101,432.38

其他说明，包括本期增减变动情况、变动原因说明：

56、库存股

单位：元

项目	期初余额	本期增加	本期减少	期末余额
----	------	------	------	------

其他说明，包括本期增减变动情况、变动原因说明：

57、其他综合收益

单位：元

项目	期初余额	本期发生额					期末余额
		本期所得 税前发生 额	减：前期计入 其他综合收益 当期转入损益	减：所得税 费用	税后归属 于母公司	税后归属 于少数股 东	
二、以后将重分类进损益的其他综合收益	472,319.09	1,259,394.73			1,285,918.27	-26,523.54	1,758,237.36
外币财务报表折算差额	472,319.09	1,259,394.73			1,285,918.27	-26,523.54	1,758,237.36
其他综合收益合计	472,319.09	1,259,394.73			1,285,918.27	-26,523.54	1,758,237.36

其他说明，包括对现金流量套期损益的有效部分转为被套期项目初始确认金额调整：

58、专项储备

单位：元

项目	期初余额	本期增加	本期减少	期末余额
安全生产费	13,230,466.76	6,917,776.76	2,841,082.40	17,307,161.12
合计	13,230,466.76	6,917,776.76	2,841,082.40	17,307,161.12

其他说明，包括本期增减变动情况、变动原因说明：

59、盈余公积

单位：元

项目	期初余额	本期增加	本期减少	期末余额
法定盈余公积	298,282,625.27			298,282,625.27
合计	298,282,625.27			298,282,625.27

盈余公积说明，包括本期增减变动情况、变动原因说明：

60、未分配利润

单位：元

项目	本期	上期
调整前上期末未分配利润	2,824,680,281.53	1,650,042,534.44
调整后期初未分配利润	2,824,680,281.53	1,650,042,534.44
加：本期归属于母公司所有者的净利润	867,495,123.22	746,500,938.26
应付普通股股利	306,160,433.20	153,080,216.60

期末未分配利润	3,386,014,971.55	2,243,463,256.10
---------	------------------	------------------

调整期初未分配利润明细:

- 1)、由于《企业会计准则》及其相关新规定进行追溯调整,影响期初未分配利润元。
- 2)、由于会计政策变更,影响期初未分配利润元。
- 3)、由于重大会计差错更正,影响期初未分配利润元。
- 4)、由于同一控制导致的合并范围变更,影响期初未分配利润元。
- 5)、其他调整合计影响期初未分配利润元。

61、营业收入和营业成本

单位: 元

项目	本期发生额		上期发生额	
	收入	成本	收入	成本
主营业务	6,597,653,609.28	5,340,307,919.35	5,525,478,640.34	4,430,325,741.06
其他业务	44,552,485.10	30,858,343.43	35,950,390.32	26,971,713.50
合计	6,642,206,094.38	5,371,166,262.78	5,561,429,030.66	4,457,297,454.56

62、税金及附加

单位: 元

项目	本期发生额	上期发生额
城市维护建设税	2,641,162.68	4,908,660.10
教育费附加	1,423,208.46	2,850,491.26
地方教育费附加	941,405.38	1,894,968.92
其他	11,232,464.49	14,973,073.15
合计	16,238,241.01	24,627,193.43

其他说明:

63、销售费用

单位: 元

项目	本期发生额	上期发生额
职工薪酬	29,506,741.22	32,133,944.85
95543 热线费	6,240,816.30	4,839,315.74
折旧与摊销	1,939,449.92	2,405,599.93
广告宣传费	3,929,837.46	2,547,486.43
其他	503,278.10	2,429,243.26
合计	42,120,123.00	44,355,590.21

其他说明：

64、管理费用

单位：元

项目	本期发生额	上期发生额
职工薪酬	68,844,943.77	74,834,169.81
折旧与摊销	26,154,546.82	20,728,041.23
税费		9,843.74
办公费	3,754,717.50	1,786,786.64
差旅费	6,395,014.06	366,468.13
业务招待费	2,627,193.22	3,136,626.60
信息系统维护费	5,749,977.08	792,962.38
咨询费	4,271,172.73	816,263.81
租金	8,212,730.71	3,689,655.74
其他	25,653,264.03	7,539,175.26
合计	151,663,559.92	113,699,993.34

其他说明：

65、财务费用

单位：元

项目	本期发生额	上期发生额
利息支出	683,741.13	1,314,350.68
减：利息收入	59,373,696.90	29,846,892.28
汇兑损失		
减：汇兑收益	12,280.73	4,578.27
手续费支出	683,344.42	510,611.46
合计	-58,018,892.08	-28,017,351.87

其他说明：

66、资产减值损失

单位：元

项目	本期发生额	上期发生额
一、坏账损失	12,005,323.87	5,674,503.12
合计	12,005,323.87	5,674,503.12

其他说明：

67、公允价值变动收益

单位：元

产生公允价值变动收益的来源	本期发生额	上期发生额
---------------	-------	-------

其他说明：

68、投资收益

单位：元

项目	本期发生额	上期发生额
权益法核算的长期股权投资收益	-27,368.75	659,244.96
处置长期股权投资产生的投资收益	1,142,900.01	
以公允价值计量且其变动计入当期损益的金融资产在持有期间的投资收益	13,229,674.32	20,190,126.58
合计	14,345,205.58	20,849,371.54

其他说明：

69、资产处置收益

单位：元

资产处置收益的来源	本期发生额	上期发生额
固定资产处置利得	3,066,923.80	

70、其他收益

单位：元

产生其他收益的来源	本期发生额	上期发生额
政府补助安检机	465,203.33	
自主品牌建设专项资金	241,961.11	
支持产业发展资金	102,143.69	

71、营业外收入

单位：元

项目	本期发生额	上期发生额	计入当期非经常性损益的金额
政府补助	47,558,070.79	43,003,368.30	47,558,070.79

罚没收入		500.00	
保险赔款	287,541.86	263,254.45	287,541.86
其他	9,957,957.23	2,708,978.25	9,957,957.23
合计	57,803,569.88	45,976,101.00	57,803,569.88

计入当期损益的政府补助：

单位：元

补助项目	发放主体	发放原因	性质类型	补贴是否影响当年盈亏	是否特殊补贴	本期发生金额	上期发生金额	与资产相关/与收益相关
政府扶持资金						46,730,000.00	41,890,000.00	与收益相关
纳税百强奖励金						510,000.00	360,000.00	与收益相关
安检机设备补助							16,333.37	与收益相关
2015 年度支持产业发展资金							248,034.92	与收益相关
2014 年省服务业发展引导财政专项资金							20,000.01	与收益相关
其他补助						318,070.79	469,000.00	与收益相关
合计	--	--	--	--	--	47,558,070.79	43,003,368.30	--

其他说明：

72、营业外支出

单位：元

项目	本期发生额	上期发生额	计入当期非经常性损益的金额
对外捐赠	10,369,033.00	6,130,000.00	10,369,033.00
罚款支出	2,076,230.99	532,663.76	2,076,230.99
其他	8,819,529.67	7,328,434.45	8,819,529.67
合计	21,264,793.66	13,991,098.21	

其他说明：

73、所得税费用

(1) 所得税费用表

单位：元

项目	本期发生额	上期发生额
当期所得税费用	321,211,124.79	251,884,124.28
递延所得税费用	-29,670,537.63	-1,370,059.38
合计	291,540,587.16	250,514,064.90

(2) 会计利润与所得税费用调整过程

单位：元

项目	本期发生额
利润总额	1,161,791,689.61
按法定/适用税率计算的所得税费用	289,849,711.84
子公司适用不同税率的影响	-80,133.42
调整以前期间所得税的影响	-2,022,270.57
非应税收入的影响	2,099.71
不可抵扣的成本、费用和损失的影响	3,404,219.12
本期未确认递延所得税资产的可抵扣暂时性差异或可抵扣亏损的影响	376,538.79
其他	-526,457.92
所得税费用	291,540,587.16

其他说明

74、其他综合收益

详见附注。

75、现金流量表项目

(1) 收到的其他与经营活动有关的现金

单位：元

项目	本期发生额	上期发生额
往来款	88,695,448.83	64,839,328.46
银行存款利息	59,373,696.90	29,846,892.28
政府补贴收入	47,558,070.79	48,161,375.82

营业外收入	10,174,045.21	2,972,732.70
其他收益	425,959.80	
合计	206,227,221.53	145,820,329.26

收到的其他与经营活动有关的现金说明：

(2) 支付的其他与经营活动有关的现金

单位：元

项目	本期发生额	上期发生额
往来款	135,507,488.93	87,949,501.33
销售费用	10,673,931.86	8,316,045.43
管理费用	48,374,698.16	27,358,656.84
财务费用	683,344.42	510,611.46
营业外支出	15,808,315.30	13,816,795.00
其他	10,000.00	1,281,153.12
合计	211,057,778.67	139,232,763.18

支付的其他与经营活动有关的现金说明：

(3) 收到的其他与投资活动有关的现金

单位：元

项目	本期发生额	上期发生额

收到的其他与投资活动有关的现金说明：

(4) 支付的其他与投资活动有关的现金

单位：元

项目	本期发生额	上期发生额

支付的其他与投资活动有关的现金说明：

(5) 收到的其他与筹资活动有关的现金

单位：元

项目	本期发生额	上期发生额
企业间借款利息收入		120,000.00
资产补助	2,607,500.00	
合计	2,607,500.00	120,000.00

收到的其他与筹资活动有关的现金说明：

(6) 支付的其他与筹资活动有关的现金

单位：元

项目	本期发生额	上期发生额
----	-------	-------

支付的其他与筹资活动有关的现金说明：

76、现金流量表补充资料

(1) 现金流量表补充资料

单位：元

补充资料	本期金额	上期金额
1. 将净利润调节为经营活动现金流量：	--	--
净利润	870,251,102.45	746,111,957.30
加：资产减值准备	12,005,323.87	5,674,503.12
固定资产折旧、油气资产折耗、生产性生物资产折旧	137,176,169.47	78,737,199.02
无形资产摊销	19,554,758.44	16,802,984.45
长期待摊费用摊销	19,710,425.68	13,481,829.89
处置固定资产、无形资产和其他长期资产的损失（收益以“-”号填列）	-3,066,923.80	174,303.21
固定资产报废损失（收益以“-”号填列）	5,385,024.48	
财务费用（收益以“-”号填列）	671,460.40	1,198,928.95
投资损失（收益以“-”号填列）	-14,345,205.58	-20,849,371.54
递延所得税资产减少（增加以“-”号填列）	-29,652,477.28	-1,370,059.38
递延所得税负债增加（减少以“-”号填列）	-28,761.09	
存货的减少（增加以“-”号填列）	8,743,957.58	7,664,311.81
经营性应收项目的减少（增加以“-”号填列）	-1,337,347,999.06	614,572,046.75
经营性应付项目的增加（减少以“-”号填列）	664,579,486.15	-980,903,032.00
其他	3,046,386.23	1,825,317.20
经营活动产生的现金流量净额	356,682,727.94	483,120,918.78
2. 不涉及现金收支的重大投资和筹资活动：	--	--
3. 现金及现金等价物净变动情况：	--	--

现金的期末余额	2,859,589,154.09	3,637,452,016.00
减：现金的期初余额	3,243,526,282.99	3,862,598,571.14
现金及现金等价物净增加额	-383,937,128.90	-225,146,555.14

(2) 本期支付的取得子公司的现金净额

单位：元

	金额	
本期发生的企业合并于本期支付的现金或现金等价物	39,028,732.78	
其中：	--	
云南子淳物流有限公司	39,030,872.97	
其中：	--	
云南子淳物流有限公司	2,140.19	
其中：	--	
云南子淳物流有限公司		
取得子公司支付的现金净额	39,028,732.78	

其他说明：

(3) 本期收到的处置子公司的现金净额

单位：元

	金额	
其中：	--	
其中：	--	
其中：	--	

其他说明：

(4) 现金和现金等价物的构成

单位：元

项目	期末余额	期初余额
一、现金	2,859,589,154.09	3,243,526,282.99
其中：库存现金	7,777,201.61	2,180,799.78
可随时用于支付的银行存款	2,851,811,952.48	3,635,271,216.22
三、期末现金及现金等价物余额	2,859,589,154.09	3,243,526,282.99

其他说明：

77、所有者权益变动表项目注释

说明对上年期末余额进行调整的“其他”项目名称及调整金额等事项：

无

78、所有权或使用权受到限制的资产

单位：元

项目	期末账面价值	受限原因
----	--------	------

其他说明：

无

79、外币货币性项目

(1) 外币货币性项目

单位：元

项目	期末外币余额	折算汇率	期末折算人民币余额
其中：美元	690,289.38	6.6166	4,567,368.71
韩元	50,387,380.00	0.0059	297,428.61
韩元	259,587,376.00	0.0059	1,532,302.56
其他应收款			
其中：美元	1,534.41	6.6166	10,152.58
韩元	373,980.00	0.0059	2,207.54
长期股权投资			
其中：美元	14,972,213.66	6.6166	99,065,148.90
应付账款			
其中：韩元	243,012,377.00	0.0059	1,434,463.00
其他应付款			
其中：美元	6,773.34	6.6166	44,816.49

其他说明：

(2) 境外经营实体说明，包括对于重要的境外经营实体，应披露其境外主要经营地、记账本位币及选择依据，记账本位币发生变化的还应披露原因。

适用 不适用

80、套期

按照套期类别披露套期项目及相关套期工具、被套期风险的定性和定量信息：

81、其他

八、合并范围的变更

1、非同一控制下企业合并

(1) 本期发生的非同一控制下企业合并

单位：元

被购买方名称	股权取得时点	股权取得成本	股权取得比例	股权取得方式	购买日	购买日的确定依据	购买日至期末被购买方的收入	购买日至期末被购买方的净利润
云南子淳物流有限公司	2018年03月31日	39,030,872.97	100.00%	购买		支付对价	0.00	-224,737.15

其他说明：

(2) 合并成本及商誉

单位：元

合并成本	
--现金	39,030,872.97
合并成本合计	39,030,872.97
减：取得的可辨认净资产公允价值份额	23,479,008.82
商誉/合并成本小于取得的可辨认净资产公允价值份额的金额	15,551,864.15

合并成本公允价值的确定方法、或有对价及其变动的说明：

大额商誉形成的主要原因：

其他说明：

(3) 被购买方于购买日可辨认资产、负债

单位：元

	云南子淳物流有限公司	
	购买日公允价值	购买日账面价值
资产：	45,448,135.85	45,448,135.85
货币资金	2,140.19	2,140.19
无形资产	48,963,230.85	33,411,366.70
预付款项		
在建工程	12,034,628.96	12,034,628.96

递延所得税资产		
负债：	21,969,127.03	21,969,127.03
应付款项		
应交税费		
其他应付款	21,969,127.03	21,969,127.03
净资产	39,030,872.97	23,479,008.82
减：少数股东权益	0.00	0.00
取得的净资产	39,030,872.97	23,479,008.82

可辨认资产、负债公允价值的确定方法：

企业合并中承担的被购买方的或有负债：

其他说明：

(4) 购买日之前持有的股权按照公允价值重新计量产生的利得或损失

是否存在通过多次交易分步实现企业合并并且在报告期内取得控制权的交易

是 否

(5) 购买日或合并当期期末无法合理确定合并对价或被购买方可辨认资产、负债公允价值的相关说明

(6) 其他说明

2、同一控制下企业合并

(1) 本期发生的同一控制下企业合并

单位：元

被合并方名称	企业合并中取得的权益比例	构成同一控制下企业合并的依据	合并日	合并日的确定依据	合并当期期初至合并日被合并方的收入	合并当期期初至合并日被合并方的净利润	比较期间被合并方的收入	比较期间被合并方的净利润

其他说明：

(2) 合并成本

单位：元

合并成本	
------	--

或有对价及其变动的说明：

其他说明：

(3) 合并日被合并方资产、负债的账面价值

单位：元

	合并日	上期期末
企业合并中承担的被合并方的或有负债：		
其他说明：		

3、反向购买

交易基本信息、交易构成反向购买的依据、上市公司保留的资产、负债是否构成业务及其依据、合并成本的确定、按照权益性交易处理时调整权益的金额及其计算：

4、处置子公司

是否存在单次处置对子公司投资即丧失控制权的情形

是 否

是否存在通过多次交易分步处置对子公司投资且在本期丧失控制权的情形

是 否

5、其他原因的合并范围变动

说明其他原因导致的合并范围变动（如，新设子公司、清算子公司等）及其相关情况：

本报告期内新设立全资孙公司江苏瑞德快递有限公司、山西瑞华申通快递有限公司、安徽申通快递有限公司、河南瑞银申通快递有限公司、江西申通快递有限公司、上海前店后农电子商务有限公司。

6、其他**九、在其他主体中的权益****1、在子公司中的权益****(1) 企业集团的构成**

子公司名称	主要经营地	注册地	业务性质	持股比例		取得方式
				直接	间接	
申通快递有限公司	上海青浦	上海青浦	快递	100.00%		反向购买
上海昌彤物流有限公司	上海青浦	上海青浦	物流	100.00%		同一控制下合并
浙江申通快递有限公司	浙江萧山	浙江萧山	快递、货运	100.00%		同一控制下合并

浙江申通瑞盛快递有限公司	浙江萧山	浙江萧山	快递、货运	100.00%		设立
浙江申通瑞德快递有限公司	浙江宁波	浙江宁波	货运代理、仓储服务	100.00%		设立
浙江申通实业有限公司	浙江桐庐	浙江桐庐	筹建包装印刷项目	100.00%		设立
浙江申通瑞银快递有限公司	浙江嘉兴	浙江嘉兴	货运、货运代理	60.00%	40.00%	设立
浙江申通瑞丰快递有限公司	浙江温州	浙江温州	货运、货运代理	100.00%		设立
湖北申通实业投资有限公司	湖北孝感	湖北孝感	项目投资	90.00%	10.00%	设立
江苏申通国际货运有限公司	江苏江阴	江苏江阴	快递、运输代理	100.00%		非同一控制下合并
陕西瑞银申通快递有限公司	陕西西安	陕西西安	快递、装卸服务	100.00%		设立
长春灵通物流有限公司	吉林长春	吉林长春	快递、货运	100.00%		非同一控制下合并
STO EXPRESS KOREA CO., LTD	韩国	韩国	快递、货运	66.00%		设立
STO EXPRESS INVESTMENT HOLDING PTE. LTD	新加坡	新加坡	快递、货运	100.00%		设立
辽宁瑞银申通快递有限公司	辽宁沈阳	辽宁沈阳	快递、物流	100.00%		设立
杭州申瑞快递服务有限公司	浙江桐庐	浙江桐庐	快递、货运	100.00%		设立
浙江正邦物流有限公司	浙江金华	浙江金华	货运、装卸服务	100.00%		非同一控制下合并
淮安高德快运有限公司	江苏淮安	江苏淮安	货运、货物仓储	100.00%		非同一控制下合并
漯河瑞德申通快递有限公司	河南漯河	河南漯河	货物仓储、装卸、运输代理	100.00%		设立
上海申咚文化传媒有限公司	上海青浦	上海青浦	广告设计、制作、代理、发布	100.00%		设立
上海申雪供应链管理有限公司	上海青浦	上海青浦	供应链管理、货物专用运输、运输代理	100.00%		设立

上海申通易物流有限公司	上海黄浦	上海黄浦	货运代理、仓储	58.00%		非同一控制下合并
河北瑞银申通快递有限公司	河北邯郸	河北邯郸	国内快递项目筹建	100.00%		设立
申通投资管理(舟山)有限公司	浙江舟山	浙江舟山	股权投资、资产管理、投资管理	100.00%		设立
上海申通岑达供应链管理有限公司	上海青浦	上海青浦	供应链管理	70.00%		设立
江苏瑞德快递有限公司	江苏江阴	江苏江阴	交通运输、仓储和邮政业	100.00%		设立
山西瑞华申通快递有限公司	山西阳曲	山西阳曲	交通运输、仓储和邮政业	50.00%		设立
安徽申通快递有限公司	安徽肥东	安徽肥东	文化、体育和娱乐业	100.00%		设立
河南瑞银申通快递有限公司	河南郑州	河南郑州	文化、体育和娱乐业	100.00%		设立
云南子淳物流有限公司	云南昆明	云南昆明	交通运输、仓储和邮政业	100.00%		非同一控制下合并
江西申通快递有限公司	江西南昌	江西南昌	文化、体育和娱乐业	100.00%		新设立
上海前店后农电子商务有限公司	上海青浦	上海青浦	租赁和商务服务业	100.00%		新设立

在子公司的持股比例不同于表决权比例的说明:

本公司子公司申通快递有限公司持有山西瑞华申通快递有限公司持股比例 50%，但有权决定其财务和经营政策，故纳入本期的合并范围。

持有半数或以下表决权但仍控制被投资单位、以及持有半数以上表决权但不控制被投资单位的依据:

对于纳入合并范围的重要的结构化主体，控制的依据:

确定公司是代理人还是委托人的依据:

其他说明:

(2) 重要的非全资子公司

单位：元

子公司名称	少数股东持股比例	本期归属于少数股东的损益	本期向少数股东宣告分配的股利	期末少数股东权益余额
-------	----------	--------------	----------------	------------

子公司少数股东的持股比例不同于表决权比例的说明:

其他说明:

(3) 重要非全资子公司的主要财务信息

单位：元

子公司名称	期末余额						期初余额					
	流动资产	非流动资产	资产合计	流动负债	非流动负债	负债合计	流动资产	非流动资产	资产合计	流动负债	非流动负债	负债合计

单位：元

子公司名称	本期发生额				上期发生额			
	营业收入	净利润	综合收益总额	经营活动现金流量	营业收入	净利润	综合收益总额	经营活动现金流量

其他说明：

(4) 使用企业集团资产和清偿企业集团债务的重大限制

(5) 向纳入合并财务报表范围的结构化主体提供的财务支持或其他支持

其他说明：

2、在子公司的所有者权益份额发生变化且仍控制子公司的交易

(1) 在子公司所有者权益份额发生变化的情况说明

(2) 交易对于少数股东权益及归属于母公司所有者权益的影响

单位：元

--	--

其他说明

3、在合营安排或联营企业中的权益

(1) 重要的合营企业或联营企业

合营企业或联营企业名称	主要经营地	注册地	业务性质	持股比例		对合营企业或联营企业投资的会计处理方法
				直接	间接	
蜂网投资有限公司	上海市	上海市	投资咨询	20.00%		权益法

在合营企业或联营企业的持股比例不同于表决权比例的说明：

持有 20%以下表决权但具有重大影响，或者持有 20%或以上表决权但不具有重大影响的依据：

(2) 重要合营企业的主要财务信息

单位：元

	期末余额/本期发生额	期初余额/上期发生额

其他说明

(3) 重要联营企业的主要财务信息

单位：元

	期末余额/本期发生额	期初余额/上期发生额
	蜂网投资有限公司	蜂网投资有限公司
流动资产	20,479,729.75	94,844,030.02
非流动资产	267,185,883.54	172,375,975.28
资产合计	287,665,613.29	267,220,005.30
流动负债	39,012,706.81	3,900,926.68
非流动负债	0.00	8,550,000.00
负债合计	287,665,613.29	12,450,926.68
少数股东权益	14,046,781.19	
归属于母公司股东权益	234,606,125.29	254,769,078.62
按持股比例计算的净资产份额	49,730,581.30	50,953,815.73
对联营企业权益投资的账面价值	49,730,581.30	50,953,815.73
营业收入	859,563.27	7,785,637.67
净利润	-1,413,384.41	9,793,221.30
综合收益总额	-1,413,384.41	9,793,221.30

其他说明

(4) 不重要的合营企业和联营企业的汇总财务信息

单位：元

	期末余额/本期发生额	期初余额/上期发生额
合营企业：	--	--
下列各项按持股比例计算的合计数	--	--
联营企业：	--	--
下列各项按持股比例计算的合计数	--	--

其他说明

(5) 合营企业或联营企业向本公司转移资金的能力存在重大限制的说明

(6) 合营企业或联营企业发生的超额亏损

单位：元

合营企业或联营企业名称	累积未确认前期累计认的损失	本期未确认的损失（或本期分享的净利润）	本期末累积未确认的损失
-------------	---------------	---------------------	-------------

其他说明

(7) 与合营企业投资相关的未确认承诺

(8) 与合营企业或联营企业投资相关的或有负债

4、重要的共同经营

共同经营名称	主要经营地	注册地	业务性质	持股比例/享有的份额	
				直接	间接

在共同经营中的持股比例或享有的份额不同于表决权比例的说明：

共同经营为单独主体的，分类为共同经营的依据：

其他说明

5、在未纳入合并财务报表范围的结构化主体中的权益

未纳入合并财务报表范围的结构化主体的相关说明：

6、其他

十、与金融工具相关的风险

十一、公允价值的披露

1、以公允价值计量的资产和负债的期末公允价值

单位：元

项目	期末公允价值			
	第一层次公允价值计量	第二层次公允价值计量	第三层次公允价值计量	合计
一、持续的公允价值计量	--	--	--	--
二、非持续的公允价值计量	--	--	--	--

- 2、持续和非持续第一层次公允价值计量项目市价的确定依据
- 3、持续和非持续第二层次公允价值计量项目，采用的估值技术和重要参数的定性及定量信息
- 4、持续和非持续第三层次公允价值计量项目，采用的估值技术和重要参数的定性及定量信息
- 5、持续的第三层次公允价值计量项目，期初与期末账面价值间的调节信息及不可观察参数敏感性分析
- 6、持续的公允价值计量项目，本期内发生各层级之间转换的，转换的原因及确定转换时点的政策
- 7、本期内发生的估值技术变更及变更原因
- 8、不以公允价值计量的金融资产和金融负债的公允价值情况
- 9、其他

十二、关联方及关联交易

1、本企业的母公司情况

母公司名称	注册地	业务性质	注册资本	母公司对本企业的持股比例	母公司对本企业的表决权比例
上海德股投资控股有限公司	上海青浦	投资管理	20,000.00 万元	53.76%	53.76%

本企业的母公司情况的说明

上海德股投资控股有限公司是由陈德军和陈小英共同出资成立的有限责任公司，其中陈德军持股 51.70%，陈小英持股 48.30%。

本企业最终控制方是陈德军、陈小英。

其他说明：

陈德军、陈小英为兄妹关系。

2、本企业的子公司情况

本企业子公司的情况详见附注九、在其他主体中的权益。

3、本企业合营和联营企业情况

本企业重要的合营或联营企业详见附注九、在其他主体中的权益。

本期与本公司发生关联方交易，或前期与本公司发生关联方交易形成余额的其他合营或联营企业情况如下：

合营或联营企业名称	与本企业关系
上海卓御航空服务有限公司	联营企业

快宝（上海）网络技术有限公司	联营企业
蜂网投资有限公司	联营企业
浙江东润新能源有限公司	联营企业

其他说明

4、其他关联方情况

其他关联方名称	其他关联方与本企业关系
上海中部申通快递有限公司	实际控制人近亲属控制的公司
甘肃申通快递有限公司	实际控制人近亲属控制的公司
快宝（上海）网络技术有限公司	联营企业
陈德军	董事长、总经理
陈小英	公司实际控制人之一
陈泉	董事、副总经理、董事会秘书
王明利	董事、副总经理
邹建生	董事、副总经理
陈光华	董事
章武生	独立董事
俞乐平	独立董事
沈红波	独立董事
矫仁海	公司前监事会主席
邱成	监事会主席
包苏杰	监事
顾利娟	监事
熊大海	副总经理
唐锦	副总经理
陈海建	财务负责人

其他说明

5、关联交易情况

（1）购销商品、提供和接受劳务的关联交易

采购商品/接受劳务情况表

单位：元

关联方	关联交易内容	本期发生额	获批的交易额度	是否超过交易额度	上期发生额
上海中部申通快递	快递派件费用	9,397,977.09			7,342,228.09

有限公司					
甘肃申通快递有限公司	快递派件费用	18,340,438.41			18,643,258.22

出售商品/提供劳务情况表

单位：元

关联方	关联交易内容	本期发生额	上期发生额
甘肃申通快递有限公司	快递服务	3,269,329.39	3,413,268.58
甘肃申通快递有限公司	物料销售	773,255.82	91,630.00
上海中部申通快递有限公司	快递服务	5,946,101.57	7,993,545.37
上海中部申通快递有限公司	物料销售	1,610,696.42	100,140.00
快宝（上海）网络技术有限公司	快递服务	164,997,421.90	
快宝（上海）网络技术有限公司	物料销售	68,144,179.61	

购销商品、提供和接受劳务的关联交易说明

(2) 关联受托管理/承包及委托管理/出包情况

本公司受托管理/承包情况表：

单位：元

委托方/出包方名称	受托方/承包方名称	受托/承包资产类型	受托/承包起始日	受托/承包终止日	托管收益/承包收益定价依据	本期确认的托管收益/承包收益

关联托管/承包情况说明

本公司委托管理/出包情况表：

单位：元

委托方/出包方名称	受托方/承包方名称	委托/出包资产类型	委托/出包起始日	委托/出包终止日	托管费/出包费定价依据	本期确认的托管费/出包费

关联管理/出包情况说明

(3) 关联租赁情况

本公司作为出租方：

单位：元

承租方名称	租赁资产种类	本期确认的租赁收入	上期确认的租赁收入

本公司作为承租方：

单位：元

出租方名称	租赁资产种类	本期确认的租赁费	上期确认的租赁费

关联租赁情况说明

(4) 关联担保情况

本公司作为担保方

单位：元

被担保方	担保金额	担保起始日	担保到期日	担保是否已经履行完毕

本公司作为被担保方

单位：元

担保方	担保金额	担保起始日	担保到期日	担保是否已经履行完毕

关联担保情况说明

(5) 关联方资金拆借

单位：元

关联方	拆借金额	起始日	到期日	说明
拆入				
拆出				

(6) 关联方资产转让、债务重组情况

单位：元

关联方	关联交易内容	本期发生额	上期发生额

(7) 关键管理人员报酬

单位：元

项目	本期发生额	上期发生额
合计	3,872,863.6	4,069,936.00

(8) 其他关联交易**6、关联方应收应付款项****(1) 应收项目**

单位：元

项目名称	关联方	期末余额		期初余额	
		账面余额	坏账准备	账面余额	坏账准备
应收账款	快宝(上海)网络技术有限公司	2,591,445.00			

(2) 应付项目

单位：元

项目名称	关联方	期末账面余额	期初账面余额
其他应付款	上海中部申通快递有限公司	20,000.00	
其他应付款	上海卓御航空服务有限公司	970,000.00	

7、关联方承诺**8、其他****十三、股份支付****1、股份支付总体情况**

适用 不适用

2、以权益结算的股份支付情况

适用 不适用

3、以现金结算的股份支付情况

适用 不适用

4、股份支付的修改、终止情况**5、其他****十四、承诺及或有事项****1、重要承诺事项**

资产负债表日存在的重要承诺

2、或有事项

(1) 资产负债表日存在的重要或有事项

(2) 公司没有需要披露的重要或有事项，也应予以说明

公司不存在需要披露的重要或有事项。

3、其他

十五、资产负债表日后事项

1、重要的非调整事项

单位：元

项目	内容	对财务状况和经营成果的影响数	无法估计影响数的原因

2、利润分配情况

单位：元

3、销售退回

4、其他资产负债表日后事项说明

十六、其他重要事项

1、前期会计差错更正

(1) 追溯重述法

单位：元

会计差错更正的内容	处理程序	受影响的各个比较期间报表项目名称	累积影响数

(2) 未来适用法

会计差错更正的内容	批准程序	采用未来适用法的原因

2、债务重组

3、资产置换

(1) 非货币性资产交换

(2) 其他资产置换

4、年金计划

5、终止经营

单位：元

项目	收入	费用	利润总额	所得税费用	净利润	归属于母公司所有者的终止经营利润

其他说明

6、分部信息

(1) 报告分部的确定依据与会计政策

(2) 报告分部的财务信息

单位：元

项目	分部间抵销	合计

(3) 公司无报告分部的，或者不能披露各报告分部的资产总额和负债总额的，应说明原因

(4) 其他说明

7、其他对投资者决策有影响的重要交易和事项

8、其他

十七、母公司财务报表主要项目注释

1、应收账款

(1) 应收账款分类披露

单位：元

类别	期末余额	期初余额

	账面余额		坏账准备		账面价值	账面余额		坏账准备		账面价值
	金额	比例	金额	计提比例		金额	比例	金额	计提比例	

期末单项金额重大并单项计提坏账准备的应收账款：

适用 不适用

组合中，按账龄分析法计提坏账准备的应收账款：

适用 不适用

组合中，采用余额百分比法计提坏账准备的应收账款：

适用 不适用

组合中，采用其他方法计提坏账准备的应收账款：

(2) 本期计提、收回或转回的坏账准备情况

本期计提坏账准备金额元；本期收回或转回坏账准备金额元。

其中本期坏账准备收回或转回金额重要的：

单位：元

单位名称	收回或转回金额	收回方式
------	---------	------

(3) 本期实际核销的应收账款情况

单位：元

项目	核销金额
----	------

其中重要的应收账款核销情况：

单位：元

单位名称	应收账款性质	核销金额	核销原因	履行的核销程序	款项是否由关联交易产生
------	--------	------	------	---------	-------------

应收账款核销说明：

(4) 按欠款方归集的期末余额前五名的应收账款情况

(5) 因金融资产转移而终止确认的应收账款

(6) 转移应收账款且继续涉入形成的资产、负债金额

其他说明：

2、其他应收款

(1) 其他应收款分类披露

单位：元

类别	期末余额					期初余额				
	账面余额		坏账准备		账面价值	账面余额		坏账准备		账面价值
	金额	比例	金额	计提比例		金额	比例	金额	计提比例	
按信用风险特征组合计提坏账准备的其他应收款	1,146,280,776.	100.00%	98,606.59	0.00%	1,146,182,170.18	470,526,038.85	100.00%	50,280.00	0.01%	470,475,758.85
合计	1,146,280,776.		98,606.59		1,146,182,170.18	470,526,038.85		50,280.00		470,475,758.85

期末单项金额重大并单项计提坏账准备的其他应收款：

适用 不适用

组合中，按账龄分析法计提坏账准备的其他应收款：

适用 不适用

单位：元

账龄	期末余额		
	其他应收款	坏账准备	计提比例
1年以内分项			
1至2年	800,000.00	80,000.00	10.00%
合计	800,000.00	80,000.00	

确定该组合依据的说明：

组合中，采用余额百分比法计提坏账准备的其他应收款：

适用 不适用

单位：元

组合名称	期末余额		
	其他应收款	坏账准备	计提比例
保证金	372,131.89	18,606.59	5.00%
合计	372,131.89	18,606.59	

确定该组合依据的说明：

组合中，采用其他方法计提坏账准备的其他应收款：

适用 不适用

(2) 本期计提、收回或转回的坏账准备情况

本期计提坏账准备金额 48,326.59 元；本期收回或转回坏账准备金额 0.00 元。

其中本期坏账准备转回或收回金额重要的：

单位：元

单位名称	转回或收回金额	收回方式

(3) 本期实际核销的其他应收款情况

单位：元

项目	核销金额
----	------

其中重要的其他应收款核销情况：

单位：元

单位名称	其他应收款性质	核销金额	核销原因	履行的核销程序	款项是否由关联交易产生
------	---------	------	------	---------	-------------

其他应收款核销说明：

(4) 其他应收款按款项性质分类情况

单位：元

款项性质	期末账面余额	期初账面余额
往来款	1,146,280,776.77	470,526,038.85
合计	1,146,280,776.77	470,526,038.85

(5) 按欠款方归集的期末余额前五名的其他应收款情况

单位：元

单位名称	款项的性质	期末余额	账龄	占其他应收款期末余额合计数的比例	坏账准备期末余额
------	-------	------	----	------------------	----------

(6) 涉及政府补助的应收款项

单位：元

单位名称	政府补助项目名称	期末余额	期末账龄	预计收取的时间、金额及依据
------	----------	------	------	---------------

(7) 因金融资产转移而终止确认的其他应收款

(8) 转移其他应收款且继续涉入形成的资产、负债金额

其他说明：

3、长期股权投资

单位：元

项目	期末余额			期初余额		
	账面余额	减值准备	账面价值	账面余额	减值准备	账面价值

对子公司投资	18,445,000,000.00		18,445,000,000.00	18,338,947,983.38		18,338,947,983.38
对联营、合营企业投资	72,000,000.00		72,000,000.00			
合计	18,517,000,000.00		18,517,000,000.00	18,338,947,983.38		18,338,947,983.38

(1) 对子公司投资

单位：元

被投资单位	期初余额	本期增加	本期减少	期末余额	本期计提减值准备	减值准备期末余额
申通快递有限公司	18,338,947,983.38	150,000,000.00	88,947,983.38	18,400,000,000.00		
上海申通岑达供应链管理有限公司		35,000,000.00		35,000,000.00		
申通投资管理(舟山)有限公司		10,000,000.00		10,000,000.00		
合计	18,338,947,983.38	195,000,000.00	88,947,983.38	18,445,000,000.00		

(2) 对联营、合营企业投资

单位：元

投资单位	期初余额	本期增减变动								期末余额	减值准备期末余额
		追加投资	减少投资	权益法下确认的投资损益	其他综合收益调整	其他权益变动	宣告发放现金股利或利润	计提减值准备	其他		
一、合营企业											
二、联营企业											
上海申瑞达新能源汽车运营有限公司		20,000,000.00								20,000,000.00	
宁波中振申通智慧交通投资合伙企业(有限合		52,000,000.00								52,000,000.00	

伙)											
小计		72,000,000.00								72,000,000.00	
合计		72,000,000.00								72,000,000.00	

(3) 其他说明

4、营业收入和营业成本

单位：元

项目	本期发生额		上期发生额	
	收入	成本	收入	成本

其他说明：

5、投资收益

单位：元

项目	本期发生额	上期发生额
理财产品	3,817,890.40	369,040.93
合计	3,817,890.40	369,040.93

6、其他

十八、补充资料

1、当期非经常性损益明细表

√ 适用 □ 不适用

单位：元

项目	金额	说明
非流动资产处置损益	3,026,385.31	
计入当期损益的政府补助（与企业业务密切相关，按照国家统一标准定额或定量享受的政府补助除外）	48,367,378.92	
委托他人投资或管理资产的损益	13,201,373.30	
除上述各项之外的其他营业外收入和支出	-10,977,902.53	
减：所得税影响额	15,879,049.09	
合计	37,738,185.91	--

对公司根据《公开发行证券的公司信息披露解释性公告第1号——非经常性损益》定义界定的非经常性损益项目，以及把《公

开发行证券的公司信息披露解释性公告第 1 号——非经常性损益》中列举的非经常性损益项目界定为经常性损益的项目，应说明原因。

适用 不适用

2、净资产收益率及每股收益

报告期利润	加权平均净资产收益率	每股收益	
		基本每股收益（元/股）	稀释每股收益（元/股）
归属于公司普通股股东的净利润	9.39%	0.57	0.57
扣除非经常性损益后归属于公司普通股股东的净利润	8.81%	0.57	0.57

3、境内外会计准则下会计数据差异

(1) 同时按照国际会计准则与按中国会计准则披露的财务报告中净利润和净资产差异情况

适用 不适用

(2) 同时按照境外会计准则与按中国会计准则披露的财务报告中净利润和净资产差异情况

适用 不适用

(3) 境内外会计准则下会计数据差异原因说明，对已经境外审计机构审计的数据进行差异调节的，应注明该境外机构的名称

4、其他

第十一节 备查文件目录

- (一) 载有公司法定代表人、财务负责人、会计机构负责人签名并盖章的财务报表。
- (二) 报告期内在中国证监会指定报纸上公开披露过的所有公司文件的正本及公告原稿。
- (三) 载有董事长签名的2018年半年度报告文本原件。
- (四) 以上备查文件的备置地点：公司董事会办公室。