
雏鹰农牧集团股份有限公司

CHUYING AGRO-PA STORAL GROUP CO.,LTD

(新郑市薛店镇)



2017 年年度报告

股票代码：002477

股票简称：雏鹰农牧

披露时间：二〇一八年四月二十七日



第一节 重要提示、目录和释义

公司董事会、监事会及董事、监事、高级管理人员保证年度报告内容的真实、准确、完整，不存在虚假记载、误导性陈述或重大遗漏，并承担个别和连带的法律责任。

公司负责人侯建芳、主管会计工作负责人杨桂红及会计机构负责人(会计主管人员)豆小玲声明：保证年度报告中财务报告的真实、准确、完整。

所有董事均已出席了审议本报告的董事会会议。

本报告涉及的未来计划、发展战略等前瞻性陈述，不构成公司对投资者的实质承诺，请投资者注意投资风险。

公司经本次董事会审议通过的利润分配预案为：以 3,135,159,630 股为基数，向全体股东每 10 股派发现金红利 0.20 元（含税），送红股 0 股（含税），不以公积金转增股本。



重大风险提示

1、生猪价格波动风险

商品肉猪与商品仔猪市场价格的周期性波动导致生猪养殖行业的毛利率呈现周期性波动，公司的经营业绩也呈现出一定的波动。

2、原料市场价格变动风险

原料市场价格变动风险覆盖整个生猪生产行业，是客观存在且不可控制的外部风险。原料市场价格的大幅波动可能对公司经营业绩产生重大影响。

3、疫情风险

疫情，作为不可预测的突发事件，是影响畜禽业的最大风险。疫情风险是导致国内生猪行业规模化程度较低的主要因素。

4、市场开拓及业务拓展风险

公司已实现全产业链的贯通，但下游市场处于拓展、发展期，在终端销售渠道建设、新市场开拓能力方面会受到一定的挑战。

5、金融板块投资风险

报告期内公司加大了对产业基金、商业银行的投资，作为公司产融结合战略的重要步骤。产业基金一般投资回报周期较长，且受宏观政策、市场行情等多种因素影响，商业银行有一定的行业特殊要求，上述投资具有一定的不确定性。

6、内控审计报告说明

报告期内，公司所属的深圳泽赋农业产业投资基金有限合伙企业（有限合伙）未能按照企业会计准则的规定正确核算长期股权投资的收益。



目录

第一节 重要提示、目录和释义.....	2
第二节 公司简介和主要财务指标.....	7
第三节 公司业务概要.....	11
第四节 经营情况讨论与分析.....	18
第五节 重要事项.....	43
第六节 股份变动及股东情况.....	64
第七节 优先股相关情况.....	69
第八节 董事、监事、高级管理人员和员工情况	70
第九节 公司治理.....	79
第十节 公司债券相关情况.....	88
第十一节 财务报告.....	96
第十二节 备查文件目录.....	241



释义

释义项	指	释义内容
中国证监会	指	中国证券监督管理委员会
深交所	指	深圳证券交易所
本公司、本集团、公司、雏鹰农牧、发行人	指	雏鹰农牧集团股份有限公司
雏鹰禽业	指	河南雏鹰禽业发展有限公司
雏鹰有限	指	河南雏鹰畜禽发展有限公司
三门峡雏鹰	指	三门峡雏鹰农牧有限公司
吉林雏鹰	指	吉林雏鹰农牧有限公司
进出口贸易	指	郑州雏鹰进出口贸易有限公司
内蒙古雏鹰	指	雏鹰农牧集团（内蒙古）有限公司
浉池特种	指	浉池雏鹰特种养殖有限公司
浙江东元	指	浙江省东阳市东元食品有限公司
微客得科技	指	微客得（北京）信息科技有限公司
西藏雏鹰	指	雏鹰农牧集团（西藏）有限公司
新乡雏鹰	指	雏鹰集团（新乡）有限公司
太平种猪	指	河南太平种猪繁育有限公司
尉氏分公司	指	雏鹰农牧集团股份有限公司尉氏分公司
襄城分公司	指	雏鹰农牧集团股份有限公司襄城分公司
滑县雏鹰	指	雏鹰农牧集团（滑县）有限公司
食品分公司	指	雏鹰农牧集团股份有限公司食品分公司
开封雏鹰	指	开封雏鹰肉类加工有限公司
泰元担保	指	河南泰元投资担保有限公司
普汇小贷	指	新郑市普汇小额贷款有限公司
云合资讯	指	河南云合资讯商业管理有限公司
新郑农商行	指	河南新郑农村商业银行股份有限公司
中旅银行	指	焦作中旅银行股份有限公司
雏牧香物流	指	雏鹰集团郑州雏牧香物流有限公司
郑粮雏鹰	指	郑粮雏鹰粮油食品有限公司
新融农牧	指	新融农牧（北京）企业管理有限公司



营销分公司	指	雏鹰农牧集团股份有限公司营销分公司
深圳泽赋	指	深圳泽赋农业产业投资基金有限合伙企业（有限合伙）
中通恒聚	指	兰考中通恒聚私募基金管理中心（有限合伙）
中证中扶	指	中证中扶私募基金管理有限公司
中证扶贫	指	中证扶贫（兰考）产业投资基金（有限合伙）
噢麦嘎	指	噢麦嘎（上海）网络科技有限公司
凯联万亨	指	河南凯联万亨商业管理有限公司
聚成股份	指	深圳市聚成企业管理顾问股份有限公司
沙县易投资	指	沙县小吃易投资实业有限公司
沙县易传媒	指	沙县小吃易传媒文化有限公司
昌图农商行	指	辽宁昌图农村商业银行股份有限公司（暂定名）
国金证券	指	国金证券股份有限公司
东吴证券	指	东吴证券股份有限公司
股东大会	指	雏鹰农牧集团股份有限公司股东大会
董事会	指	雏鹰农牧集团股份有限公司董事会
监事会	指	雏鹰农牧集团股份有限公司监事会
报告期	指	2017 年 1-12 月的会计期间
《公司章程》	指	《雏鹰农牧集团股份有限公司章程》
《公司法》	指	《中华人民共和国公司法》
《证券法》	指	《中华人民共和国证券法》
元	指	人民币元



第二节 公司简介和主要财务指标

一、公司信息

股票简称	雏鹰农牧	股票代码	002477
股票上市证券交易所	深圳证券交易所		
公司的中文名称	雏鹰农牧集团股份有限公司		
公司的中文简称	雏鹰农牧		
公司的外文名称（如有）	CHUYING AGRO-PASTORAL GROUP CO.,LTD		
公司的法定代表人	侯建芳		
注册地址	新郑市薛店镇		
注册地址的邮政编码	451162		
办公地址	河南省新郑市薛店镇世纪大道公司办公区		
办公地址的邮政编码	451162		
公司网址	www.chu-ying.com		
电子信箱	info@chu-ying.com		

二、联系人和联系方式

	董事会秘书	证券事务代表
姓名	吴易得	贡妍妍
联系地址	河南省新郑市薛店镇世纪大道	河南省新郑市薛店镇世纪大道
电话	0371—62583588	0371—62583825
传真	0371—62583825	0371—62583825
电子信箱	wuyd@chu-ying.com	gongyy@chu-ying.com

三、信息披露及备置地点

公司选定的信息披露媒体的名称	《证券时报》、《证券日报》、《中国证券报》
登载年度报告的中国证监会指定网站的网址	http://www.cninfo.com.cn（巨潮资讯网）
公司年度报告备置地点	公司董事会秘书办公室

四、注册变更情况

组织机构代码	统一社会信用代码 914101007492377718
--------	-----------------------------



<p>公司上市以来主营业务的变化情况（如有）</p>	<p>2012年7月24日公司第一届董事会第二十五次会议及2012年8月14日公司2012年第二次临时股东大会审议通过了《关于修改<公司章程>的议案》，根据公司的需要，对公司的经营范围进行变更，增加自由进出口贸易项目。2012年12月14日公司第二届董事会第四次（临时）会议及2013年1月7日公司2013年第一次临时股东大会审议通过了《关于变更公司经营范围并相应修改<公司章程>的议案》，公司计划逐步扩大经营范围，拟增加蔬菜、冷鲜肉、熟食等农产品、农副食品的生产与销售业务，对公司经营范围进行变更，并相应修改《公司章程》。2014年6月19日公司第二届董事会第十五次（临时）会议及2014年7月7日公司第一次临时股东大会审议通过了《关于变更公司经营范围并相应修改<公司章程>的议案》，根据公司发展需要，对公司经营范围进行变更，增加生猪屠宰、预包装食品批发零售及新产品的技术研发等，2017年4月24日公司第三届董事会第十四次会议及2017年5月25日公司2016年年度股东大会审议通过了《关于修改<公司章程>的议案》，根据公司发展需要，对公司经营范围进行变更，“预包装食品批发零售”改为“食品批发零售”，增加粮食收购，并相应修改《公司章程》。</p>
<p>历次控股股东的变更情况（如有）</p>	<p>无</p>

五、其他有关资料

公司聘请的会计师事务所

<p>会计师事务所名称</p>	<p>中兴华会计师事务所（特殊普通合伙）</p>
<p>会计师事务所办公地址</p>	<p>北京市西城区阜外大街1号四川大厦东塔楼15层</p>
<p>签字会计师姓名</p>	<p>李菊洁、张丽萍</p>

公司聘请的报告期内履行持续督导职责的保荐机构

适用 不适用

公司聘请的报告期内履行持续督导职责的财务顾问

适用 不适用

六、主要会计数据和财务指标

公司是否需追溯调整或重述以前年度会计数据

是 否

追溯调整或重述原因

同一控制下企业合并

	2017年	2016年		本年比上年增减	2015年	
		调整前	调整后		调整后	调整前
营业收入（元）	5,698,204,438.99	6,090,172,093.70	6,090,172,093.70	-6.44%	3,619,021,187.48	3,619,021,187.48
归属于上市公司股东的净利润（元）	45,188,797.84	869,108,800.02	833,401,461.09	-94.58%	220,422,327.16	220,422,327.16



归属于上市公司股东的扣除非经常性损益的净利润（元）	-305,346,348.96	592,855,885.50	557,148,546.57	-154.81%	18,682,120.37	18,682,120.37
经营活动产生的现金流量净额（元）	76,254,003.28	1,803,563,386.32	1,800,710,572.97	-95.77%	-273,171,688.60	-273,171,688.60
基本每股收益（元/股）	0.01	0.28	0.27	-96.30%	0.070	0.070
稀释每股收益（元/股）	0.01	0.28	0.27	-96.30%	0.070	0.070
加权平均净资产收益率	0.68%	18.00%	17.55%	-16.87%	5.83%	5.83%
	2017 年末	2016 年末		本年末比上年末增减	2015 年末	
		调整前	调整后	调整后	调整前	调整后
总资产（元）	22,859,876,179.18	16,928,026,724.76	17,035,989,123.60	34.19%	10,181,381,936.60	10,181,381,936.60
归属于上市公司股东的净资产（元）	4,963,753,998.54	5,135,417,325.26	5,099,709,986.33	-2.67%	4,393,883,507.63	4,393,883,507.63

七、境内外会计准则下会计数据差异

1、同时按照国际会计准则与按照中国会计准则披露的财务报告中净利润和净资产差异情况

适用 不适用

公司报告期不存在按照国际会计准则与按照中国会计准则披露的财务报告中净利润和净资产差异情况。

2、同时按照境外会计准则与按照中国会计准则披露的财务报告中净利润和净资产差异情况

适用 不适用

公司报告期不存在按照境外会计准则与按照中国会计准则披露的财务报告中净利润和净资产差异情况。

八、分季度主要财务指标

单位：元

	第一季度	第二季度	第三季度	第四季度
营业收入	1,177,159,438.93	1,345,660,781.20	1,212,147,242.20	1,963,236,976.66
归属于上市公司股东的净利润	113,292,673.87	347,040,295.59	188,203,201.76	-603,347,373.38
归属于上市公司股东的扣除非经常性损益的净利润	87,735,580.08	324,007,928.08	102,130,907.58	-819,220,764.70
经营活动产生的现金流量净额	104,691,066.74	-333,502,088.16	701,685,947.95	-396,620,923.25

上述财务指标或其加总数是否与公司已披露季度报告、半年度报告相关财务指标存在重大差异

是 否



九、非经常性损益项目及金额

√ 适用 □ 不适用

单位：元

项目	2017 年金额	2016 年金额	2015 年金额	说明
非流动资产处置损益（包括已计提资产减值准备的冲销部分）	79,654,768.11	198,643,818.90	182,950,316.51	
计入当期损益的政府补助（与企业业务密切相关，按照国家统一标准定额或定量享受的政府补助除外）	44,048,714.08	16,799,530.00	29,490,602.75	
委托他人投资或管理资产的损益	29,670,000.00			
除同公司正常经营业务相关的有效套期保值业务外，持有交易性金融资产、交易性金融负债产生的公允价值变动损益，以及处置交易性金融资产、交易性金融负债和可供出售金融资产取得的投资收益	236,700,192.55			
除上述各项之外的其他营业外收入和支出	-20,502,481.33	81,026,058.61	-3,580,504.47	
其他符合非经常性损益定义的损益项目			35,728,070.13	
减：所得税影响额	-96,880.05	17,193,138.31	42,845,057.47	
少数股东权益影响额（税后）	19,132,926.66	3,023,354.68	3,220.66	
合计	350,535,146.80	276,252,914.52	201,740,206.79	--

对公司根据《公开发行证券的公司信息披露解释性公告第 1 号——非经常性损益》定义界定的非经常性损益项目，以及把《公开发行证券的公司信息披露解释性公告第 1 号——非经常性损益》中列举的非经常性损益项目界定为经常性损益的项目，应说明原因

□ 适用 √ 不适用

公司报告期不存在将根据《公开发行证券的公司信息披露解释性公告第 1 号——非经常性损益》定义、列举的非经常性损益项目界定为经常性损益的项目的情形。



第三节 公司业务概要

一、报告期内公司从事的主要业务

公司是否需要遵守特殊行业的披露要求

是

畜禽水产养殖业

报告期内，公司稳步推行“生猪养殖+深加工、粮食贸易、互联网”三大战略布局，并基于生猪养殖产业发展和衍生的需要，布局产业基金，投资商业银行，增资担保公司，推动金融板块服务主体业务的战略布局，为公司稳定、健康、可持续发展奠定基础。

1、生猪养殖+深加工板块

(1) 公司生猪养殖基地主要位于吉林省洮南市、内蒙古乌兰察布市、河南省新郑市、尉氏县、新乡市、滑县、襄城等地。公司生猪养殖板块主要产品为生猪产品（包括商品肉猪、商品仔猪、二元种猪）。同时，为了满足人们对生猪产品差异化的需求，公司在河南省三门峡与西藏林芝地区分别建设生态猪、藏香猪养殖基地，可有效提高公司的综合竞争力。

随着公司全产业链模式下游衍生环节逐步完善，已经对下游业务形成有效拓展，推出鲜冻品、肉制品、高端发酵火腿三大产品系列。报告期内，公司结合市场需求，针对餐饮渠道、大客户定制开发产品，以满足不同客户的需求。

报告期内，公司生猪“养殖+深加工”板块实现营业收入26.84亿元，占本期营业收入的47.1%，实现毛利4.18亿元，同比下降64.75%。

(2) 公司以特有的“雏鹰模式”进行生猪养殖业务，由合作方负责养殖场建设、设备投资、外部协调及日常维护、维修、粪污处理等，公司负责养殖场的土地租赁、合规性手续办理，农户主要负责单个猪舍的精细化管理，养殖过程中采用“六统一”的方式由公司统一管理。新模式下，一方面能够调动参与者的责任心和积极性，保障食品安全，增加相关方的收益；另一方面减少了公司固定资产的投入，提高养殖机械化程度，提升养殖效率，降低公司养殖成本。

截止报告期末，公司累计签订合作社合作协议365家，对应约750万头商品肉猪及110万头商品仔猪产能；其中已经投入使用的合作社160家，对应约216万头商品肉猪及68万头商品仔猪产能。

报告期内公司主要经营模式未发生变化。

(3) 报告期内，生猪市场进入下行周期，商品仔猪及商品肉猪销售价格同比下降约20%；同时，公司



养殖规模扩大，但产能未能完全释放（猪舍改造过程中不能养猪），公司生猪出栏数量低于预期；2017年公司生猪业务量价齐跌，对公司利润影响较大。

2、粮食贸易板块

粮食贸易作为公司三大战略布局之一，报告期内公司积极拓宽经营渠道，增加经营品种，采用多元化方式应对市场行情波动对粮食贸易业务的影响，提高公司综合抗风险的能力。

2017年，公司经大连商品交易所批准设立为期货玉米集团交割库，吉林雏鹰成为期货玉米集团交割库的首个获批分库，不但可以有效汇聚粮源，带动周边地区粮食贸易健康发展，同时公司依托于期货玉米集团交割库的信息化优势，可以及时有效调整公司粮食的存储量，减少资金的占用，对公司的粮食贸易有着重要的战略意义。

公司全资子公司进出口贸易，在开展内贸业务的同时，积极对国外市场进行调研，适时开展国际贸易业务；同时在自贸区设立子公司，降低采购成本，最终形成国内外贸易的有机结合，保障公司饲料原料的供给。

报告期内，公司粮食贸易板块实现营业收入10.54亿元，占营业收入18.51%，实现毛利3,849.47万元，同比下降39.08%。

3、互联网板块

（1）公司控股子公司微客得科技致力于线上线下互联、自媒体数据互联、客群数据入库互联等，并借此实现了全产业链资源整合和目标客群精准互动。

（2）公司控股子公司新融农牧以猪博士为入口的“互联网+养猪”生态圈基本确立，客户服务体系不断完善，行业影响力不断提升，并获得北京市高新企业认证。同时，为了顺应行业智慧化生产的发展趋势，新融农牧布局养猪物联网，在报告期内已建成猪博士物联网一期工程。

截至报告期末，新融农牧共发展猪场客户231家，猪场母猪存栏超过18万头，完成加盟会员企业近450家。

（3）公司控股子公司云合资讯自主研发的“食安鲜生”食品交易及追溯系统，服务于农产品批发市场、智慧型农贸市场、农产品经营企业、生鲜连锁超市等，为客户量身定制专属于适合自身经营特色的互联网线上解决方案，帮助其拓展互联网销售新空间并提供金融支持，从而进一步完善公司互联网业务板块。

报告期内，公司互联网、类金融及其他版块实现营业收入6.83亿元，占本期营业收入11.98%。本报告期内，对业务的行业分类略有变动，将以前电商平台发生的生猪贸易和其他贸易归属的互联网、类金融及其他项目中计入到贸易项目中。

4、供应链金融板块



报告期内，公司投资产业基金、商业银行，增资担保公司，在立足主业的基础上逐步扩大产融结合的业务范围。产业基金主要围绕公司产业链进行，充分利用上市公司的行业背景及专业优势，依靠基金管理团队的项目遴选及运营经验、资本运作能力，为项目的健康发展提供了一把双保险，同时，也有效推动公司产业链健康发展，提高公司的行业整合能力和综合竞争力。

二、主要资产重大变化情况

1、主要资产重大变化情况

主要资产	期末余额	期初余额	变动比例	变动原因
货币资金	2,688,435,922.06	4,119,827,950.56	-34.74%	主要是本期基金公司对外投资增加所致
应收票据	40,539,549.01	79,013,490.71	-48.69%	主要是票据到期兑付所致
预付款项	777,412,779.21	297,189,736.24	161.59%	主要是尚未结算的原材料货款增加所致
其他应收款	1,063,111,436.77	333,903,530.67	218.39%	主要是公司代合作社垫付工程款和股权转让款增加所致
应收利息	133,806,600.90	7,544,111.49	1673.66%	主要是本期基金公司债权投资利息收入增加所致
其他流动资产	5,353,606,653.93	1,501,824,425.53	256.47%	主要是本期基金公司债权投资增加所致
持有待售资产		2,364,029,791.45	-100.00%	主要是因会计政策发生变更，本期将持有待售资产转回到固定资产所致
可供出售金融资产	1,826,856,353.26	645,062,800.00	183.21%	主要是基金公司对外投资增加所致
长期股权投资	1,264,469,129.38	738,578,225.22	71.20%	主要是本期基金公司股权投资所致
投资性房地产	30,664,924.56	2,975,242.36	930.67%	主要是本期新增场地出租所致
在建工程	1,339,638,964.02	437,881,607.83	205.94%	主要是饲料厂、屠宰厂工业工程增加所致
生产性生物资产	415,951,752.81	219,349,547.68	89.63%	主要是新模式猪场部分投入使用，存栏种猪增加所致
商誉	268,623,602.21	79,092,326.16	239.63%	主要是本期基金公司投资汕头市东江畜牧有限公司所致
长期待摊费用	134,621,382.31	76,408,919.04	76.19%	主要是本期融资规模扩大，相应的咨询费及融资费用增加所致
其他非流动资产	1,555,038,540.52	2,615,040,024.94	-40.53%	主要是基金公司长期债权投资减少所致
存货	1,609,563,759.81	1,180,730,891.37	36.32%	主要是 3.0 模式投入使用，生猪存栏量增加所致
固定资产	3,618,388,835.10	1,522,917,735.48	137.60%	主要是合并范围发生变化和会计政策发生变更，本期将持有待售资产转回到固定资产所致

2、主要境外资产情况

适用 不适用



三、核心竞争力分析

公司是否需要遵守特殊行业的披露要求

是

畜禽水产养殖业

公司自2010年上市以来，在畜禽养殖业不断深耕，致力于打造集粮食贸易、饲料生产、生猪养殖、屠宰加工、冷链物流、终端销售、线上业务等完整产业链体系的现代化大型企业集团，并在实践中不断摸索和积累，通过“雏鹰模式”的复制，实现了养殖规模稳步发展和上下游业务的拓展，并基于生猪养殖产业发展和衍生的需要，有步骤的布局产业基金，为公司形成以下主要竞争优势：

1、独特的商业模式优势

公司将“雏鹰模式”深植于养殖、销售、物流运输等各环节，以“风险共担，成果共享，优势互补，合作共赢”为合作理念，在统一管理的基础上，充分发挥各方积极性及优势。公司通过提供技术服务、科学管理、金融支持等方式，将合作社、农户、代理商及各合作方纳入公司产业化、规模化综合体系，做强做大生产经营链条，保证参与各主体获得稳定的收入，实现合作共赢。在提高效益的同时，有效降低风险，最终实现公司轻资产运营。

2、完整产业链，保证食品安全的优势

公司着眼长远发展，为增强抵御市场风险的能力，积极打造以生猪养殖全产业链为方向战略布局，目前已发展成为拥有粮食贸易、饲料生产、生猪养殖、屠宰加工、冷链物流、终端销售、线上业务等完整产业链体系，形成从“田间到餐桌”的全产业链的基本格局。

（1）饲料原料环节

原料供应是整个产业链的源头。公司在中国优质粮仓东三省建设基地，成立吉林雏鹰农牧有限公司，开展玉米、大豆等原料的购销、风干、储运业务，并通过自主拥有的铁路专用线运达公司饲料厂。

（2）生猪养殖环节

为了满足消费者对生猪产品差异化需求，在“雏鹰模式”基础上，公司开展了以立足普通猪、发展生态猪、适度介入藏香猪养殖模式，丰富了生猪产品品种。公司拥有多个GGP原种场，通过引进国内外优良原种猪及地方种猪资源，在种猪遗传改良中利用常规猪育种技术与分子生物技术、猪基因组选择育种技术相结合的育种路线，对种猪进行持续选育，大大提高了种猪的生产性能，建立了完整的良种猪杂交繁育体系，培育出大批核心种猪群和优质商品肉猪，提高公司的综合市场竞争力。

公司在养殖过程中采用独创的“雏鹰模式”，对生猪进行分阶段、流程化养殖，把“六统一”的标准化管理模式落实到生产环节，充分调动了农户的责任心和积极性，在提高养殖效率的同时，有效保证了产品质



量安全。

“雏鹰模式”属于公司独创模式，公司灵活运用该模式，使得该模式的推广、应用更为便捷、快速，为养殖规模的扩大奠定了基础。

（3）屠宰加工及运输、销售环节

公司引进世界一流水平的屠宰设备，采用二氧化碳致晕技术，同时，采用电脑控制、同步检疫、两段式预冷排酸，同步安全追溯等新技术，并率先在生猪养殖业完成HACCP体系认证。此外，通过冷链物流中心，全程进行信息化控制，确保产品质量在运输环节不受影响，将公司安全健康的产品送达消费者的餐桌。

“雏鹰模式”优化升级了公司的全产业链模式，可以根据市场行情调节生猪、冷鲜肉、冻肉等产品结构，以应对生猪市场价格波动带来的风险；公司全产业链的可控性和统一管理，充分保障了全产业链中各环节产品的安全，有助于树立公司中高端产品品牌。此外公司建设了食品安全追溯系统，提取生产、加工、流通、消费等供应链环节消费者关心的公共追溯要素，建立了食品安全信息数据库，让消费者了解生产和流通过程，提高消费者对产品的放心程度。在食品安全日益被强化的背景下，公司全产业链模式从源头保证了产品的安全。

3、粮食贸易，打造上游差异化竞争的优势

不同于传统的畜牧养殖企业，公司在进行原料收储、饲料生产的同时，依托粮食原产地及公司特有的期货玉米集团交割库信息化优势、自有铁路线的低成本便捷优势、国储粮专项合作等资源优势，积极开展粮食贸易的国内及国际业务。一方面吉林雏鹰具有地域优势，处于全国粮食主产区，粮食资源丰富，保证上游原材料的稳定性；另一方面公司可以根据市场行情变化灵活调整采购与销售产品的种类和结构，灵活调节粮食贸易与自用饲料生产的比例，实现既可以规避市场风险，又为公司整体原料成本控制保驾护航。公司子公司进出口贸易在河南等粮食产区开展粮食贸易业务，在二连浩特、汕头等地自贸区设立子公司，利用自贸区政策优势，降低采购成本，并积极拓展国际贸易业务，形成国内外贸易的有机结合，增加了公司粮食贸易板块供货及销货资源，提升公司的整体盈利水平。

4、携手沙县小吃，打造下游核心竞争优势

在公司坚持雏鹰模式全产业链模式下，与沙县小吃集团共同发起设立沙县小吃易投资实业有限公司、沙县小吃易传媒文化有限公司，通过整合沙县小吃全国约6万家门店，在拓展公司销售渠道、扩大市场份额的同时，将为公司产品开拓大量的提货点、配货网点及客户服务网点，为线上线下业务的资源整合提供有力支撑，也为公司深耕销售端提供了有力的网点支撑。同时，通过沙县小吃经营店内传媒系统的传播，以低成本优势获得了较高的品牌影响力，将产品营销与品牌推广进行了紧密结合，满足快消品行业市场需求，对提高公司综合竞争力、提高公司盈利能力具有重要战略意义。



5、产融结合，提高公司持续盈利能力

在公司雏鹰模式产融结合的背景下，公司于2007年参股河南新郑农村商业银行股份有限公司，开始涉足金融投资业务。随着公司规模不断扩大，结合公司自身经营发展的需求，公司投资担保公司、小额贷款公司，参股商业银行、投资产业基金，逐步扩大产融结合的业务范围，提高产业与金融的协同效应，实现公司主业的不断发展壮大。

公司自涉足金融投资业务以来，在立足主业的基础上获得了持续、稳定的收益，提高了公司的持续盈利能力，在一定程度上平滑了猪周期对公司经营业绩的影响，增强公司的整体抗风险能力，未来公司的产业金融布局将继续围绕以公司主业来开展。

2017年7月，公司被河南省工业和信息化委员会、中国银监会河南监管局、河南省人民政府金融服务办公室以及中国人民银行郑州中心支行联合评为“产融合作标杆企业”，是河南省产融合作标杆企业20强企业。

6、“互联网+”养猪平台大数据优势

2015年8月公司面向生猪养殖全产业链各经营主体打造的互联网时代养猪资源平台——新融农牧正式上线。新融农牧通过搭建生态圈，围绕养猪行业大数据，不仅可以为公司利用互联网大数据筛选产业链上下游的优质企业进行战略投资，还可以推动产业链健康发展，降低养殖行情低位时对公司业绩的影响。

公司控股子公司云合资讯致力于打造以“互联网+农业+金融服务”为核心的电商平台，并为入驻电商平台的企业量身定制专属于适合自身经营特色的互联网线上解决方案，助推传统农业向现代农业转型，从而进一步完善公司互联网业务板块。

7、质量管控优势

公司始终以产品质量安全为己任，将产品质量安全贯穿全产业链，在行业内率先引入首席质量官制度，并依托该制度在公司各中心、各分（子）公司设立食品安全总监、质量官、食品安全师。与此同时，公司定期召开质量安全专题会议，增强全员质量安全意识，实施质量绩效考核和质量安全“一票否决”制度，确保质量安全体系有效落地。

基于上述质量管控工作得到相关部门认可，公司被中国国家认证认可监督管理委员会纳入“同线同标同质”公共信息服务平台。

8、三门峡雏鹰黑猪荣获“生态原产地产品保护”

生态原产地产品保护认定是我国现阶段对生态原产品最高规格的认定保护，三门峡雏鹰黑猪是我国生猪养殖领域首个获得国家生态原产地保护的产品。受保护的生态原产地产品将在政府采购、出口等方面享有优先地位。公司全程可控、可追溯的安全养殖模式，也为终端产品的安全提供了有效的保障。



9、三门峡雏鹰与西藏雏鹰荣获“福利养殖金猪奖”

三门峡雏鹰连续三年荣获由世界农场动物福利协会颁发的“福利养殖金猪奖”，成为公司发展精品猪肉的有力支撑。报告期内，西藏雏鹰也获得了世界农场动物福利协会颁发的“福利养殖金猪奖”。



第四节 经营情况讨论与分析

一、概述

1、行情分析

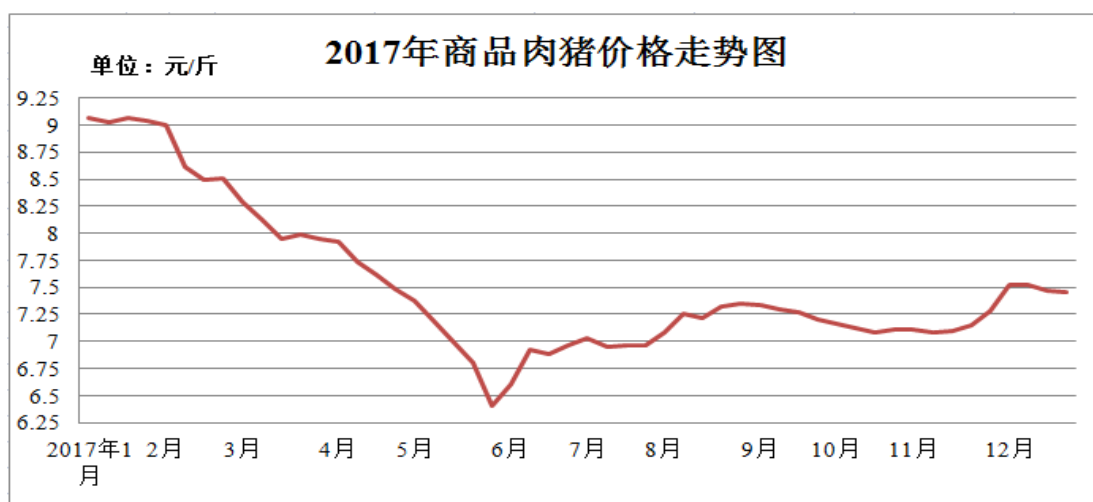
(1) 生猪养殖行业

据农业部数据推算，2017年国内生猪存栏和能繁母猪存栏继续呈现震荡下行走势，存栏数量不断下降。根据《2017年中国养猪业发展年度报告》显示，国内能繁母猪存栏量已逐步由2014年底4,286万头下降到2017年底3,246万头，存栏下降幅度再度扩大，再创历史性新低。2017年，针对环保治理以及调整优化养殖区域布局方面，各省相继出台多种政策，大力推进畜禽养殖污染防治，促进生猪产业发展。伴随着散养户的退出，规模化养殖企业在重点发展区、潜力发展区产能不断布局，生猪养殖将逐渐实现结构优化，助推养殖行业规模化、规范化发展。

2017年生猪市场价格整体呈现下跌走势，根据中国种猪信息网数据整理，2017年全年商品肉猪平均价格15.04元/公斤，2017年商品肉猪市场价格下跌幅度约20%，商品仔猪价格下跌幅度约30%。

①商品肉猪

报告期内商品肉猪价格全年呈现震荡下行趋势，虽然下半年止跌并出现小幅上涨，但仍改变不了全年整体下行的趋势。2016年商品肉猪价格持续高位运行，受2017年春节销售旺季的带动，消费量逐渐提振，2017年年初生猪价格保持较高态势；从3月份开始受消费量逐渐低迷的影响，商品肉猪价格出现下行走势，5月份降至2017年最低点6元/斤左右。6月上旬生猪市场行情开始有所平缓，价格出现反弹。下半年伴随着节日及传统消费旺季的到来，商品肉猪价格小幅回升，震荡上行；年末再次出现小幅下滑，保持震荡走势。

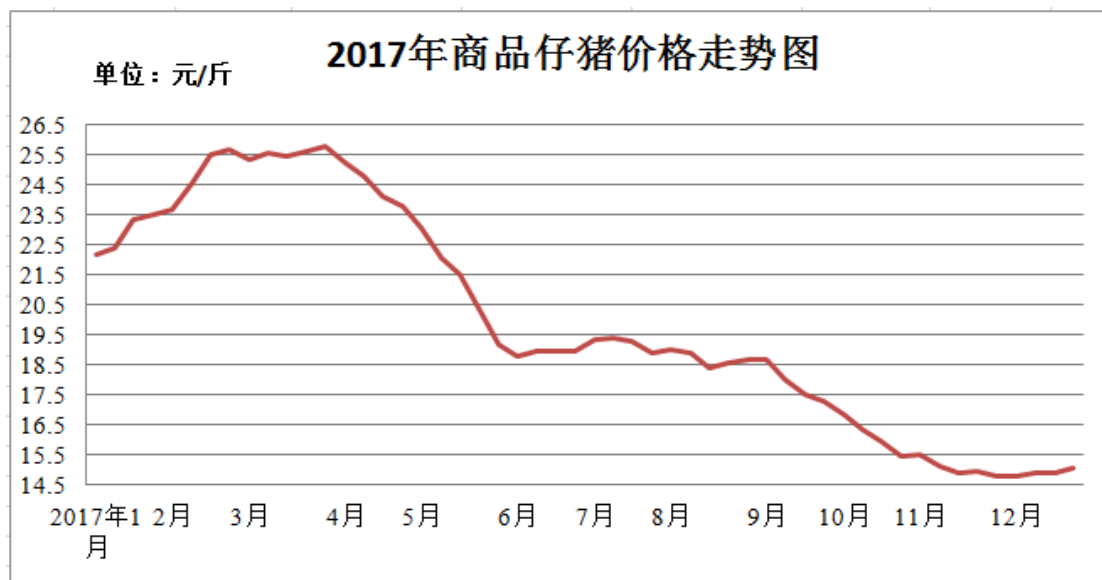


数据来源：中国种猪信息网



②商品仔猪及二元种猪

报告期内商品仔猪市场价格呈现小幅上涨后大幅下跌的走势。2017年初，受2016年商品肉猪价格高位运行的影响，养殖户补栏积极性随之提升，仔猪价格一直处于上行走势，3月份一度上涨至26元/斤。之后随着商品肉猪价格的持续下滑，仔猪补栏意愿逐步降低，仔猪价格出现阶段性回落，跌至19元/斤。第三季度，受年末商品肉猪需求量增加的影响，养殖户进入理性补栏阶段，价格企稳，进入第四季度后，仔猪市场价格再次回落。

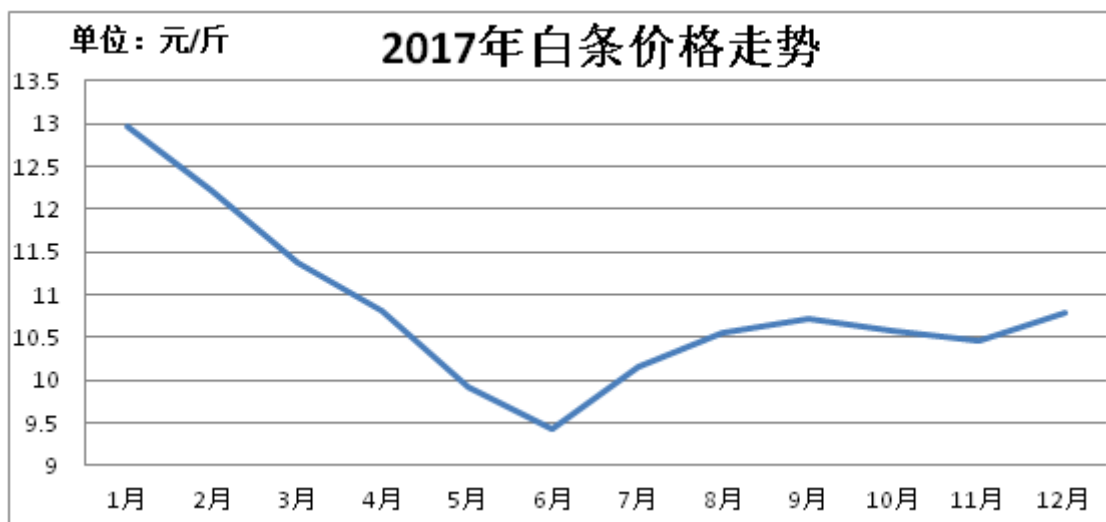


数据来源：中国种猪信息网

报告期内，二元种猪市场价格走势和商品肉猪、商品仔猪价格走势较为接近，整体幅度趋缓。

(2) 屠宰行业

2017年，白条市场价格走势和商品肉猪市场价格走势相近，先跌后涨，整体呈现下行走势。上半年，受商品肉猪市场价格持续下跌因素的影响，白条价格也跟随着一路不断下滑，进入六月份，白条价格止跌上扬，下半年震荡上涨，但涨幅不大。





（3）粮食贸易行业

玉米方面，全年价格呈现震荡上涨趋势，全年涨幅超过10%，主要是由于年初玉米价格走势低迷，市场供不应求，再加上玉米加工企业需求不断增加的影响，玉米价格不断上调；此外，受农业种植结构调整的影响，玉米播种面积持续减少，也是影响玉米价格上涨的因素。

小麦方面，报告期内国内小麦市场价格整体呈现深V走势，但总体上涨幅度较小。上半年，由于市场供应充足、下游终端需求疲软等因素，小麦价格呈现低迷态势；加上新小麦的陆续上市的影响，短时间上涨后再次出现下跌。下半年，各地收购需求力度逐步回升，并受双节效应的影响，小麦价格逐步回升。

（4）互联网板块发展

中国互联网络信息中心（CNNIC）第41次《中国互联网络发展状况统计报告》统计显示，截至2017年12月，我国网民规模达7.72亿，普及率达到55.8%，超过全球平均水平（51.7%）4.1个百分点，超过亚洲平均水平（46.7%）9.1个百分点。全年共计新增网民4074万人，增长率为5.6%，我国网民规模继续保持平稳增长。互联网商业模式不断创新、线上线下服务融合加速以及公共服务线上化步伐加快，成为网民规模增长推动力。信息化服务快速普及、网络扶贫大力开展、公共服务水平显著提升，让广大人民群众在共享互联网发展成果上拥有了更多获得感。作为公司互联网业务平台的微客得科技，一直致力于线上线下互联、自媒体数据互联、客群数据入库互联等，并借此实现了全产业链资源整合和目标客群精准互动。其联合旗下子公司，依托公司产品优势、线下渠道及沙县小吃的大量网点，深化和丰富了公司全产业链，并有效提升品牌知名度及市场份额。

2016年，《十三五规划纲要》明确提出实施国家大数据战略，自中央一号文件指出，大力推进‘互联网+’现代农业，应用物联网、云计算、大数据、移动互联等现代信息技术，推动农业全产业链改造升级以来，我国信息技术产业获得了空前的发展机遇，大数据产业加速落地。作为公司的互联网时代服务平台——新融农牧平台和云合资讯自主研发的“食安鲜生”食品交易及追溯系统，涵盖金融、交易、数据、服务为一体的互联网数据，全面整合行业、方案、技术、数据、人才等资源，积极开拓、构建大数据生态体系，以顺应趋势，迎合市场发展需求，提升公司的综合竞争力。

2、公司经营情况

（1）报告期内，公司实现营业收入569,820.44万元，同比下降6.44%，实现归属于上市公司股东净利润4,518.88万元，较去年同期下降94.58%。公司营业收入主要来自生猪板块，实现营业收入268,371.69万元，同比下降21.88%，占本期营业收入的47.10%。其中，生猪产品实现营业收入163,018.24万元，同比下降23.90%，占本期营业收入的28.61%；生鲜冻品实现营业收入103,444.93万元，同比下降16.15%，占本期营业收入的18.15%；熟食实现营业收入1,908.52万元，同比下降67.80%，占本期营业收入的0.33%；粮食、生猪贸易板



块实现营业收入为230,736.88万元，同比上升12.33%，占本期营业收入的40.49%。互联网板块实现营业收入68,263.47万元，同比上升60.69%，占本期营业收入的11.98%。

公司需遵守《深圳证券交易所行业信息披露指引第1号——上市公司从事畜禽、水产养殖业务》的披露要求

1、公司经营养殖模式的具体内容

公司坚持以特有的“雏鹰模式”进行生猪养殖业务，由公司负责所有养殖场的土地租赁、合规性手续办理；合作方主要负责养殖场建设、设备投资、协调农户及日常维护、维修、粪污处理等；农户主要负责单个猪舍的精细化管理，生物资产的所有权归公司所有。养殖过程中分阶段、流程化饲养，分散养殖、统一管理，采用“六统一”的方式由公司统一管理，可有效管控风险。

该模式增加了各方与公司合作的深度和广度，减少了公司在养殖板块的固定资产的投入，提高养殖机械化程度，提升养殖效率。但是该模式由公司、合作方及农户三方分工协作完成，各方在人员、技术对接等方面存在一定的差异性，存在一定的管理风险。公司从2015年下半年开始对养殖板块逐步战略转型，报告期内养殖模式未发生重大变化。

2、报告期内，不存在对公司业务造成重大影响的重大的疫病情况，也不存在对公司业务造成重大影响的自然灾害情况。

二、主营业务分析

1、概述

参见“经营情况讨论与分析”中的“一、概述”相关内容。

2、收入与成本

(1) 营业收入构成

单位：元

	2017年		2016年		同比增减
	金额	占营业收入比重	金额	占营业收入比重	
营业收入合计	5,698,204,438.99	100%	6,090,172,093.70	100%	-6.44%
分行业					
畜类	2,683,716,918.46	47.10%	3,435,165,254.52	56.41%	-21.88%
粮食、生猪贸易	2,307,368,751.33	40.49%	2,054,159,607.46	33.73%	12.33%
互联网、类金融及其	682,634,743.62	11.98%	424,812,047.81	6.98%	60.69%



他					
其他业务	24,484,025.58	0.43%	176,035,183.91	2.89%	-86.09%
分产品					
生猪产品	1,630,182,448.96	28.61%	2,142,256,779.20	35.18%	-23.90%
粮食	1,054,467,021.47	18.51%	1,032,336,274.84	16.95%	2.14%
生鲜冻品	1,034,449,260.84	18.15%	1,233,641,203.58	20.26%	-16.15%
熟食	19,085,208.66	0.33%	59,267,271.74	0.97%	-67.80%
其他	1,960,020,499.06	34.40%	1,622,670,564.34	26.64%	20.79%
分地区					
省内	3,489,161,605.56	61.23%	4,393,653,242.88	72.14%	-20.59%
省外	2,209,042,833.43	38.77%	1,696,518,850.82	27.86%	30.21%

(2) 占公司营业收入或营业利润 10%以上的行业、产品或地区情况

√ 适用 □ 不适用

公司是否需要遵守特殊行业的披露要求

是

畜禽水产养殖业

单位：元

	营业收入	营业成本	毛利率	营业收入比上年同期增减	营业成本比上年同期增减	毛利率比上年同期增减
分行业						
畜类	2,683,716,918.46	2,265,749,842.03	15.57%	-21.88%	0.72%	-18.94%
粮食、生猪贸易	2,307,368,751.33	2,260,190,777.02	2.04%	12.33%	13.60%	-1.10%
互联网、类金融及其他	682,634,743.62	48,671,451.56	92.87%	60.69%	-84.44%	66.49%
其他业务	24,484,025.58	12,973,009.85	47.01%	-86.09%	-37.98%	-41.10%
分产品						
生猪产品	1,630,182,448.96	1,372,641,240.06	15.80%	-23.90%	19.75%	-30.70%
粮食	1,054,467,021.47	1,015,972,355.13	3.65%	2.14%	4.83%	-2.47%
生鲜冻品	1,034,449,260.84	873,334,830.68	15.57%	-16.15%	-16.27%	0.13%
熟食	19,085,208.66	19,773,771.29	-3.61%	-67.80%	-67.11%	-2.17%
其他	1,960,020,499.06	1,305,862,883.30	33.38%	20.79%	-3.57%	16.83%
分地区						
省内	3,489,161,605.56	2,704,499,917.86	22.49%	-20.59%	-19.48%	-1.07%
省外	2,209,042,833.43	1,883,085,162.60	14.76%	30.21%	55.10%	-13.68%



公司主营业务数据统计口径在报告期发生调整的情况下，公司最近 1 年按报告期末口径调整后的主营业务数据

适用 不适用

(3) 公司实物销售收入是否大于劳务收入

是 否

行业分类	项目	单位	2017 年	2016 年	同比增减
生猪养殖	销售量	万头	212.99	202.22	5.33%
	生产量	万头	261.14	247.91	5.34%
	库存量	万头	129.55	96.55	34.18%
生猪屠宰	销售量	吨	48,251.29	49,828.46	-3.17%
	生产量	吨	48,683.64	50,833.91	-4.23%
	库存量	吨	1,732.44	1,300.09	33.26%

相关数据同比发生变动 30% 以上的原因说明

适用 不适用

2017 年生猪市场价格低迷，屠宰板块存货将持续增加

(4) 公司已签订的重大销售合同截至本报告期的履行情况

适用 不适用

(5) 营业成本构成

行业和产品分类

单位：元

行业分类	项目	2017 年		2016 年		同比增减
		金额	占营业成本比重	金额	占营业成本比重	
畜类		2,265,749,842.03	49.39%	2,249,452,370.09	49.19%	0.72%
粮食、生猪贸易		2,260,190,777.02	49.27%	1,989,651,822.78	43.51%	13.6%
互联网、类金融及其他		48,671,451.56	1.06%	312,742,309.6	6.84%	-84.44%
其他业务		12,973,009.85	0.28%	20,916,444.87	0.46%	-37.98%

单位：元

产品分类	项目	2017 年		2016 年		同比增减
		金额	占营业成本比重	金额	占营业成本比重	
生猪产品		1,372,641,240.06	29.92%	1,146,242,016.40	25.07%	19.75%
粮食		1,015,972,355.13	22.15%	969,151,548.85	21.19%	4.83%
生鲜冻品		873,334,830.68	19.04%	1,043,093,726.84	22.81%	-16.27%



熟食贸易		19,773,771.29	0.43%	60,116,626.85	1.31%	-67.11%
其他		1,305,862,883.30	28.47%	1,354,159,028.40	29.61%	-3.57%

说明

(6) 报告期内合并范围是否发生变动

是 否

详见 第十一节 八 合并范围在变动。

(7) 公司报告期内业务、产品或服务发生重大变化或调整有关情况

适用 不适用

(8) 主要销售客户和主要供应商情况

公司主要销售客户情况

前五名客户合计销售金额（元）	767,080,987.95
前五名客户合计销售金额占年度销售总额比例	13.46%
前五名客户销售额中关联方销售额占年度销售总额比例	0.00%

公司前 5 大客户资料

序号	客户名称	销售额（元）	占年度销售总额比例
1	刘西兰	287,495,576.31	5.05%
2	李乃山	200,667,351.50	3.52%
3	李委委	126,200,968.78	2.21%
4	易铁庆	82,401,776.00	1.45%
5	中国华粮物流集团通榆粮食储备库	70,315,315.36	1.23%
合计	--	767,080,987.95	13.46%

主要客户其他情况说明

适用 不适用

公司主要供应商情况

前五名供应商合计采购金额（元）	610,859,250.48
前五名供应商合计采购金额占年度采购总额比例	19.60%
前五名供应商采购额中关联方采购额占年度采购总额比例	0.00%

公司前 5 名供应商资料

序号	供应商名称	采购额（元）	占年度采购总额比例
1	中航国际粮油贸易有限公司	132,708,060.83	4.26%



2	沈阳通晖粮食收储有限公司	132,322,386.15	4.24%
3	尉氏欣昇源粮油购销有限公司	126,458,362.84	4.06%
4	河南新郑国家粮食储备库	125,365,917.35	4.02%
5	尉氏永达国家粮食储备库	94,004,523.31	3.02%
合计	--	610,859,250.48	19.60%

主要供应商其他情况说明

适用 不适用

3、费用

单位：元

	2017 年	2016 年	同比增减	重大变动说明
销售费用	120,133,504.48	140,554,073.21	-14.53%	
管理费用	448,334,319.77	346,216,616.15	29.50%	主要是公司规模扩大，生猪存栏增加，流动资产损失相应增加所致
财务费用	787,676,446.38	409,627,303.72	92.29%	主要是公司规模扩大，融资增加，利息支出相应增加所致

4、研发投入

适用 不适用

2017年公司研发支出总8,956.99万元，研发支出总额占公司最近一期经审计营业收入的1.57%。

公司研发投入情况

	2017 年	2016 年	变动比例
研发人员数量（人）	1,081	1,102	-1.91%
研发人员数量占比	30.43%	30.79%	-0.36%
研发投入金额（元）	89,569,915.85	68,773,095.11	30.24%
研发投入占营业收入比例	1.57%	1.13%	0.44%
研发投入资本化的金额（元）	0.00	0.00	0.00%
资本化研发投入占研发投入的比例	0.00%	0.00%	0.00%

研发投入总额占营业收入的比重较上年发生显著变化的原因

适用 不适用

研发投入资本化率大幅变动的原因及其合理性说明

适用 不适用



5、现金流

单位：元

项目	2017 年	2016 年	同比增减
经营活动现金流入小计	6,528,749,508.40	7,135,353,238.06	-8.50%
经营活动现金流出小计	6,452,495,505.12	5,334,642,665.09	20.95%
经营活动产生的现金流量净额	76,254,003.28	1,800,710,572.97	-95.77%
投资活动现金流入小计	3,794,581,458.24	1,264,424,504.19	200.10%
投资活动现金流出小计	9,439,825,121.71	6,211,832,047.88	51.97%
投资活动产生的现金流量净额	-5,645,243,663.47	-4,947,407,543.69	14.11%
筹资活动现金流入小计	11,435,564,524.53	8,448,403,500.00	35.36%
筹资活动现金流出小计	8,375,717,912.17	3,253,056,843.85	157.47%
筹资活动产生的现金流量净额	3,059,846,612.36	5,195,346,656.15	-41.10%
现金及现金等价物净增加额	-2,509,143,047.83	2,048,649,685.43	-222.48%

相关数据同比发生重大变动的主要影响因素说明

适用 不适用

经营活动产生的现金流量净额较上年同期下降95.77%，主要是本期支付的货款增加所致；

筹资活动产生的现金流量净额较上年同期下降41.10%，主要是本期偿还贷款增加所致。

报告期内公司经营活动产生的现金净流量与本年度净利润存在重大差异的原因说明

适用 不适用

三、非主营业务分析

适用 不适用

单位：元

	金额	占利润总额比例	形成原因说明	是否具有可持续性
投资收益	372,696,574.55	258.13%	主要是公司对外投资项目收益增加所致	是
公允价值变动损益	108,959.47	0.08%		是
资产减值	59,711,875.45	41.36%	主要是公司计提资产减值增加所致	是
资产处置收益	80,685,322.70	55.88%	主要是本期处置养殖场所致	是
其他收益	37,495,363.12	25.97%	与企业经营相关的政府补贴	是
营业外收入	27,623,813.85	19.13%		是
营业外支出	45,813,498.94	31.73%		是



四、资产及负债状况分析

1、资产构成重大变动情况

单位：元

	2017 年末		2016 年末		比重增减	重大变动说明
	金额	占总资产比例	金额	占总资产比例		
货币资金	2,688,435,922.06	11.76%	4,119,827,950.56	24.18%	-12.42%	主要是本期基金公司对外投资增加所致
应收账款	405,530,895.96	1.77%	468,899,366.85	2.75%	-0.98%	
存货	1,609,563,759.81	7.04%	1,180,730,891.37	6.93%	0.11%	主要是 3.0 模式投入使用，生猪存栏量增加所致
投资性房地产	30,664,924.56	0.13%	2,975,242.36	0.02%	0.11%	主要是本期新增场地出租所致
长期股权投资	1,264,469,129.38	5.53%	738,578,225.22	4.34%	1.19%	主要是本期基金公司股权投资所致
固定资产	3,618,388,835.10	15.83%	1,522,917,735.48	8.94%	6.89%	主要是合并范围发生变化和会计政策发生变更，本期将持有待售资产转回到固定资产所致
在建工程	1,339,638,964.92	5.86%	437,881,607.83	2.57%	3.29%	主要是饲料厂、屠宰厂工业工程增加所致
短期借款	5,018,290,615.07	21.95%	3,942,000,000.00	23.14%	-1.19%	
长期借款	1,533,080,834.16	6.71%	617,000,000.00	3.62%	3.09%	主要是当期增加长期借款所致
以公允价值计量且其变动计入当期损益的金融资产	6,780,180.00	0.03%	7,389,110.00	0.04%	-0.01%	
应收票据	40,539,549.01	0.18%	79,013,490.71	0.46%	-0.28%	主要是票据到期兑付所致
预付款项	777,412,779.21	3.40%	297,189,736.24	1.74%	1.66%	主要是尚未结算的原材料货款增加所致
应收利息	133,806,600.90	0.59%	7,544,111.49	0.04%	0.55%	主要是本期基金公司债权投资利息收入增加所致
其他应收款	1,063,111,436.77	4.65%	333,903,530.67	1.96%	2.69%	主要是公司代合作社垫付工程款和股权转让款增加所致
划分为持有待售的资产		0.00%	2,364,029,791.45	13.88%	-13.88%	主要是因会计政策发生变更，本期将持有待售资产转回到固定资产所致



一年内到期的非流动资产		0.00%	16,780,913.74	0.10%	-0.10%	
其他流动资产	5,353,606,653.93	23.42%	1,501,824,425.53	8.82%	14.60%	主要是本期基金公司债权投资增加所致
可供出售金融资产	1,826,856,353.26	7.99%	645,062,800.00	3.79%	4.20%	主要是基金公司对外投资增加所致
生产性生物资产	415,951,752.81	1.82%	219,349,547.68	1.29%	0.53%	主要是新模式猪场部分投入使用，存栏种猪增加所致
无形资产	325,188,285.15	1.42%	320,214,841.96	1.88%	-0.46%	
商誉	268,623,602.21	1.18%	79,092,326.16	0.46%	0.72%	主要是本期基金公司投资汕头市东江畜牧有限公司所致
长期待摊费用	134,621,382.31	0.59%	76,408,919.04	0.45%	0.14%	主要是本期融资规模扩大，相应的咨询费及融资费用增加所致
递延所得税资产	1,646,631.31	0.01%	1,334,534.32	0.01%	0.00%	
其他非流动资产	1,555,038,540.52	6.80%	2,615,040,024.94	15.35%	-8.55%	主要是公司对昌图农商行预付投资款所致
应付票据	0.00	0.00%	100,000,000.00	0.59%	-0.59%	主要是本期票据到期兑付所致
应付账款	811,094,906.07	3.55%	893,300,248.98	5.24%	-1.69%	
预收款项	49,026,710.22	0.21%	40,880,925.04	0.24%	-0.03%	
应付职工薪酬	60,959,117.99	0.27%	52,233,293.75	0.31%	-0.04%	
应交税费	63,804,636.39	0.28%	125,459,865.67	0.74%	-0.46%	主要是本期应交纳所得税减少所致
应付利息	233,154,892.35	1.02%	124,106,776.34	0.73%	0.29%	主要是本期发行超短期融资券所致；
应付股利	35,299,600.00	0.15%	9,419,600.00	0.06%	0.09%	主要是基金合伙企业尚未支付的分红
其他应付款	1,058,506,908.58	4.63%	820,512,042.78	4.82%	-0.19%	
一年内到期的非流动负债	740,305,384.73	3.24%	781,216,405.58	4.59%	-1.35%	主要是偿还一年内到期的长期借款所致
其他流动负债	1,671,722,512.31	7.31%	37,530,895.92	0.22%	7.09%	主要是发行 15 亿超短期融资券所致
长期借款	1,533,080,834.16	6.71%	617,000,000.00	3.62%	3.09%	主要是本期长期借款增加所致
应付债券	2,286,672,555.55	10.00%	2,278,132,555.51	13.37%	-3.37%	
长期应付款	358,975,366.2	1.57%	271,426,515.29	1.59%	-0.02%	主要是公司办理应收账款保理融资



	7					业务增加所致
递延收益	33,772,201.93	0.15%	31,729,655.53	0.19%	-0.04%	
其他非流动负债	2,461,210,000.00	10.77%	146,00,000.00	0.86%	9.91%	主要是基金公司优先级配股资金增加所致
股本	3,135,159,630.00	13.71%	3,135,159,630.00	18.40%	-4.69%	
资本公积	571,954,948.78	2.50%	549,314,358.48	3.22%	-0.72%	
盈余公积	199,725,155.58	0.87%	199,725,155.58	1.17%	-0.30%	
未分配利润	1,056,914,264.18	4.62%	1,215,510,842.27	7.13%	-2.51%	

2、以公允价值计量的资产和负债

适用 不适用

3、截至报告期末的资产权利受限情况

项目	期末账面价值	受限原因
货币资金	1,924,776,851.42	定期存款、保证金
融资租赁固定资产	102,594,697.10	融资租赁
售后回租固定资产	107,487,200.97	售后回租
合计	2,134,858,749.49	



五、投资状况分析

1、总体情况

√ 适用 □ 不适用

报告期投资额（元）	上年同期投资额（元）	变动幅度
867,000,000.00	581,544,329.80	49.09%

2、报告期内获取的重大的股权投资情况

√ 适用 □ 不适用

单位：元

被投资公司名称	主要业务	投资方式	投资金额	持股比例	资金来源	合作方	投资期限	产品类型	截至资产负债表日的进展情况	预计收益	本期投资盈亏	是否涉诉	披露日期（如有）	披露索引（如有）
沙县小吃易投资实业有限公司	餐饮项目投资、策划、管理等	新设	40,000,000.00	45.00%	自筹	沙县小吃集团有限公司、上海丙辉企业管理有限公司	长期	-	出资已到位		-1,384,842.96	否	2016年12月19日	2016年12月19日巨潮资讯网公告编号：2016-112
沙县小吃易传媒文化有限公司	文化内容策划、制作、传播等	新设	45,000,000.00	45.00%	自筹	沙县小吃集团文化旅游有限公司、上海丙辉企业管理有限公司、沙县广电文化传媒有限公司	长期	-	出资已到位		1,507,775.30	否	2016年12月19日	2016年12月19日巨潮资讯网公告编号：2016-113
交城县宝福牧业有限公司	长白、大约克、杜洛克祖代种猪及其它猪饲养、销售	其他	140,000,000.00	40.00%	自筹	太原璟丞牧业有限公司	中短期	-	出资已到位			否		
安徽旺迪生物科技有限公司	饲料生产及销售	其他	78,000,000.00	40.00%	自筹	安徽德汇牧业有限公司	中短期	-	出资已到位			否		



河北汉唐牧业有限公司	配合饲料加工销售、母猪商品猪饲养销售	其他	49,000,000.00	40.00%	自筹	日照冠华网络科技合伙企业(有限合伙)、姚超敏	中短期	-	出资已到位		2,881,199.52	否		
河南巨烽生物能源开发有限公司	生物质能源开发利用设备制造等	其他	40,000,000.00	40.19%	自筹	高海华、高海广、濮阳县海广仓储中心(有限合伙)、濮阳县海公华营销策划中心(有限公司)、濮阳县海霞广告中心(有限合伙)	中短期	-	出资已到位		498,824.19	否		
鲜度一百华南(深圳)农牧科技有限公司	国内贸易;生猪肉制品批发;生肉切片等	其他	35,000,000.00	40.00%	自筹	深圳前海钧韦投资管理有限公司	中短期	-	出资已到位		-6,441,853.96	否		
北京恒利食品有限公司	食品加工销售	其他	30,000,000.00	45.03%	自筹	付强、文莉	中短期	-	出资已到位		-1,755,716.01	否		
郑州家音顺达通讯有限公司	呼叫中心业务、信息服务业务	其他	90,000,000.00	40.00%	自筹	郑义、郑州知信通科技有限公司	中短期	-	出资已到位			否		
河南千年冷冻设备有限公司	生产、销售、维修冷藏、冷冻设备;销售制冷配件	其他	150,000,000.00	40.00%	自筹	孟祥哲、王莉娜	中短期	-	出资已到位			否		
嘉兴邦赋投资合伙企业(有限合伙)	实业投资、投资管理、投资咨询	其他	170,000,000.00	35.00%	自筹	河南智邦建筑工程有限公司、泰豪科技股份有限公司、深圳泽赋资本管理有限公司	中短期	-	出资已到位			否		
合计	--	--	867000,000.00	--	--	--	--	--	--	0.00	-4,694,613.92	--	--	--



3、报告期内正在进行的重大的非股权投资情况

适用 不适用

4、以公允价值计量的金融资产

适用 不适用

5、募集资金使用情况

适用 不适用

六、重大资产和股权出售

1、出售重大资产情况

适用 不适用

公司报告期末未出售重大资产。



2、出售重大股权情况

√ 适用 □ 不适用

交易对方	被出售股权	出售日	交易价格(万元)	本期初起至出售日该股权为上市公司贡献的净利润(万元)	出售对公司的影响	股权出售为上市公司贡献的净利润占净利润总额的比例	股权出售定价原则	是否为关联交易	与交易对方的关系	所涉及的股权是否已全部过户	是否按计划如期实施,如未按计划实施,应当说明原因及公司已采取的措施	披露日期	披露索引
客户 1	雏鹰集团郑州雏牧香物流有限公司	2017年09月	375	446.67	对公司整体生产经营和业绩不会造成影响		市场评估	否	非关联方	是	是		
客户 2	苏州淘豆食品有限公司	2017年09月	5,795	664.93	对公司整体生产经营和业绩不会造成影响		市场评估	否	非关联方	是	是		
客户 3	噢麦嘎(上海)网络科技有限公司	2017年09月	2,700	3,016.46	对公司整体生产经营和业绩不会造成影响		市场评估	是	关联方	是	是	2017年9月28日	2017年9月28日巨潮资讯网公告编号: 2017-073

七、主要控股参股公司分析

√ 适用 □ 不适用

主要子公司及对公司净利润影响达 10% 以上的参股公司情况



公司名称	公司类型	主要业务	注册资本	总资产	净资产	营业收入	营业利润	净利润
吉林雏鹰农牧有限公司	子公司	粮食收购；农副产品购销及加工	1,000,000,000.00	3,903,386,042.75	1,091,168,015.59	786,444,748.44	-48,853,500.28	-23,216,383.89
开封雏鹰肉类加工有限公司	子公司	生猪屠宰，生鲜肉销售	400,000,000.00	818,802,792.32	286,995,303.54	497,453,938.05	-23,611,297.75	-22,944,089.68
雏鹰集团（新乡）有限公司	子公司	生猪的养殖和销售	100,000,000.00	359,447,195.02	209,147,628.09	222,244,510.65	21,084,056.24	21,946,881.96
三门峡雏鹰农牧有限公司	子公司	畜禽养殖	400,000,000.00	2,009,854,789.36	449,325,936.57	422,949,242.50	5,129,085.93	34,181,381.20
郑州雏鹰进出口贸易有限公司	子公司	农产品贸易、粮食收购	100,000,000.00	745,110,208.51	114,834,007.26	1,012,410,363.95	7,388,830.04	5,468,245.49
郑州雏鹰养殖管理有限公司	子公司	技术开发、技术推广、技术转让、技术咨询、技术服务	1,000,000.00	72,038,769.96	57,974,482.80	65,894,254.82	63,197,061.42	47,396,489.68
新郑市普汇小额贷款有限公司	子公司	担保	100,000,000.00	160,677,563.55	159,330,376.02	36,964,252.45	33,905,191.71	25,426,765.11
微客得（北京）信息科技有限公司	子公司	软件服务	22,272,575.00	129,168,973.28	84,043,203.64	112,311,261.81	26,188,751.64	24,268,275.38
深圳泽赋农业产业投资基金有限合伙企业（有限合伙）	子公司	投资管理	4,618,100,000.00	7,941,428,996.80	4,814,649,301.48	617,751,151.38	243,724,893.69	243,856,851.47
平潭竞远投资管理合伙企业（有限公司）	子公司	投资管理	200,000,000.00	189,100,715.69	183,996,185.13	1,101,432.61	41,050,940.49	41,050,940.49
兰考中聚恒通产业投资基金（有限合伙）	子公司	投资管理	1,962,100,000.00	2,172,324,303.52	2,097,450,358.62	113,440,810.77	135,353,400.52	135,353,400.52



报告期内取得和处置子公司的情况

适用 不适用

公司名称	报告期内取得和处置子公司方式	对整体生产经营和业绩的影响
吉林雏鹰农业综合开发有限公司	新设	
二连浩特雏鹰进出口国际贸易有限公司	新设	
黑龙江雏鹰农业开发有限公司	新设	
滑县雏鹰粮油实业有限公司	新设	
深圳东元百高国际贸易有限公司	新设	
宁波梅山保税港区泽赋协同股权投资中心（有限合伙）	新设	
宁波梅山保税港区雏鹰农业产业投资管理合伙企业（有限合伙）	新设	
宁波申星股权投资合伙企业（有限合伙）	新设	
汕头市东江畜牧有限公司	取得	
嘉兴中赋投资合伙企业（有限合伙）	新设	
中证中扶（兰考）产业投资基金（有限合伙）	新设	
雏鹰集团郑州雏牧香物流有限公司	处置	
苏州淘豆食品有限公司	处置	
噢麦嘎（上海）网络科技有限公司	处置	

主要控股参股公司情况说明

八、公司控制的结构化主体情况

适用 不适用

九、公司未来发展的展望

（一）行业现状及发展趋势

我国是传统的农业大国和人口大国，农业是国民经济的支柱产业。随着我国人口的增长和生活水平的不断提高，居民对高品质的畜、禽、水产等农产品以及各种粮食加工作物的需求越来越大，为规模化养殖、种植及加工企业的进一步发展、产品品质的提升提供了广阔的空间。

2017年我国生猪出栏6.89亿头，猪肉产量5,340万吨，占全部肉类产量的63%，是中国居民主要的肉类消费品种。目前我国生猪养殖行业集中度不高，仍以中小规模养殖户为生产主体，规模化养殖将是未来生猪养殖行业的主要发展趋势。报告期内受供求关系等因素影响，生猪价格进入下行周期，2018年生猪价格将继续震荡下行，猪价将在低位徘徊。

（二）公司的发展战略



公司的战略目标是打造以“生猪养殖+深加工、粮食贸易和互联网”为主的三大布局，实现从饲料生产、生猪养殖、屠宰加工到终端销售领域的全程把控，从而使公司能够有效控制生产成本、从源头保障食品安全、提高生产效率、提升盈利水平和综合竞争力；同时，将绿色、健康、安全的品牌肉——雏牧香送上国人的餐桌，成为卓越的中国安全食品供应商。

公司将坚持秉承“扎根农村、艰苦奋斗、创新为魂、富民为本”的经营理念，继续以特有的“雏鹰模式”开展生猪养殖业务，深入农村带动更多的农民致富，为国家农业产业结构调整、社会主义新农村建设作出卓越的贡献，履行社会责任。

（三）2017年的经营情况总结

1、生猪养殖+深加工板块

（1）报告期内，生猪市场进入下行周期，商品仔猪及商品肉猪销售价格同比下降约20%；同时，公司养殖规模扩大，但产能未能完全释放（猪舍改造过程中不能养猪），公司生猪出栏数量低于预期；2017年公司生猪业务量价齐跌，对公司利润影响较大。

报告期内，公司养殖+深加工板块实现营业收入26.84亿元，占本期营业收入的47.1%，实现毛利4.18亿元，同比下降64.75%。

公司销售生猪261.14万头，其中：销售自养生猪198.63万头，通过新融农牧平台销售生猪62.51万头。其中公司销售商品仔猪86.59万头，同比下降12.46%；销售商品肉猪171.46万头，同比上升21.51%；销售二元种猪3.10万头，同比下降60.71%。

（2）重点项目建设情况

根据公司的整体发展战略，公司生猪养殖基地主要位于吉林省洮南市、内蒙古乌兰察布市、河南省新郑市、尉氏县、新乡市、滑县、襄城等地，同时按计划稳步推进养殖板块“雏鹰模式”的升级改造。主要项目建设情况如下：

吉林洮南年出栏400万头生猪养殖一体化项目已与152个合作社签订合作协议，已投入生产合作社51个，生猪存栏36.42万头；年产70万吨饲料厂已经完工，开始投入使用。

内蒙年出栏300万头生猪一体化项目在建合作社60个，建设完成合作社12个，投入生产合作社5个，生猪存栏4.70万头。年产40万吨饲料厂已经完工，2018年投入生产。

新乡生猪养殖项目已投入生产合作社7个，在建合作社9个，其中4个繁育合作社基建已完成，正在安装设备，生猪存栏5.2万头。

三门峡生态猪养殖项目，生态猪出栏15.65万头，存栏18.28万头。

西藏藏香猪养殖产业化项目，藏香猪出栏约5000头，存栏1万余头。



（3）养殖模式的运行

报告期内，公司在养殖环节继续推进“雏鹰模式3.0”，由合作方负责养殖场建设、设备投资、外部协调及日常维护、维修、粪污处理等，公司负责养殖场的土地租赁、合规性手续办理，农户主要负责单个猪舍的精细化管理，养殖过程中仍采用“六统一”的方式由公司统一管理。公司在新建养殖项目中推进新模式，同时将原有猪舍及附属设施按照新模式的合作方式，将所有权有条件转让给相关的合作方，最终实现公司轻资产发展。

公司新模式养殖场商品肉猪单头养殖成本平均降低55元。随着养殖场升级改造完成并投入使用，产能得到有效释放，养殖成本将会逐步降低，对公司经营业绩、出栏规模的扩大产生积极的影响。

截至报告期末，公司累计签订合作社合作协议365家，对应约750万头商品肉猪及110万头商品仔猪产能；其中已经投入使用的合作社160家，对应约216万头商品肉猪及68万头商品仔猪产能。

（4）屠宰加工与终端销售业务

随着公司全产业链模式下游衍生环节逐步完善，已经形成了对下游业务的有效拓展，形成鲜冻品、肉制品、高端发酵火腿三大产品系列，并根据生猪原料不同，进行了产品差异化发展，在提供安全、健康产品的同时，满足不同消费者的需求。

①销售渠道拓展情况

报告期内，主要以河南为中心，以专卖店、批零中心店、商超专柜、社区连锁便利店等多种形式拓展市场；省外市场在巩固北京、上海、广州、深圳等一线城市的基础上，重点围绕工厂500公里半径范围开发市场，打造武汉、徐州、合肥、石家庄、西安等重点城市，实现生鲜产品中部地区的全网覆盖。

2017年新增生鲜网点500多个，肉制品销售渠道重点加大对网点开发力度，并加强与餐饮渠道定制类产品的合作，以批发兼零售的形式覆盖5000多个有效市场销售网点。

②产品研发情况

公司不断致力于新产品创新研发，结合市场需求，2017年针对餐饮渠道、大客户定制开发产品，并与国内中西式快餐连锁合作，探索中餐标准化工业模式，形成从厨房到标准生产工艺的转化、升级，并形成稳定的销量。报告期内共开发并稳定生产产品近30种，并获得5项发明专利。

③发酵火腿业务情况

报告期内，在原有营销策略的基础上，依托葡萄酒圈，推出城市合伙人招商计划，以城市为核心招募合伙人，以产品特色为基础，以团队服务为特色，吸引了多个城市合伙人的加入。开展葡萄酒城市巡展，通过17个城市现场组织火腿的切片和品鉴；在北京、郑州、长沙、深圳4个城市进行火腿切片师培训，培养了200余名切片师，传播了火腿美食知识，宣传了火腿品牌，也有效提升了火腿的销量。



报告期内，相继签约了北京、长沙、深圳、苏州、厦门、大连、长春等十余个城市合伙人。

2、粮食贸易板块

粮食贸易为公司三大战略布局之一，报告期内，公司积极拓宽经营渠道，增加经营品种，综合采用多元化方式应对市场行情波动对粮食贸易业务及生猪养殖饲料成本的影响，提高综合抗风险的能力。

公司全资子公司吉林雏鹰获得了国储粮竞拍资格，2017年5月通过国家粮食交易中心网以较低价格竞拍玉米近5000吨，从原材料采购环节锁定了低成本，此种交易模式后期将会成为公司上游原材料采购的主要方式之一，未来将会对公司原材料价格控制提供优势；在粮食收储环节，新建大型烘干塔，大幅提高了生产效率；2017年，公司经大连商品交易所批准设立为期货玉米集团交割库，吉林雏鹰为玉米期货交割分库，这是大连商品交易所在东北三省第一个分库，吉林雏鹰不但可以有效汇聚粮源，带动周边地区粮食贸易健康发展，同时公司依托于期货玉米集团交割库的信息化优势，可以及时有效调整公司粮食的存储量，减少资金的占用，对公司的粮食贸易板块有着重要的战略意义。

报告期内，公司全资子公司进出口贸易积极开展粮食贸易业务，负责河南、黑龙江等粮食产区的粮食贸易业务，并积极对国外市场进行调研，适时开展国际贸易业务，从国外进口优质鱼粉、乳清粉及大麦等饲料原料，保障公司优质的原料供应；此外，进出口贸易在二连浩特、汕头等自贸区设立子公司，利用国外粮源的价格优势和国内粮源的大宗采购优势，降低采购成本，同时形成国内外贸易的有机结合，增加了公司粮食贸易板块供货及销货资源，提升公司的整体盈利水平。

3、互联网板块

(1) 微客得科技一直专注于大数据服务平台以及增值体验的数据运营，旨在打造以融合共享经济、大数据应用、电子商务平台的新型营销模式。

报告期内，微客得科技及控股子公司河南杰夫电子商务有限公司、上海电竞投资管理有限公司，参股公司噢麦嘎（上海）网络科技有限公司，对深化大数据产业奠定了庞大的数据基础。通过参股沙县易传媒及凯联万亨，依托公司的产品、渠道、沙县小吃网点等现有资源，深化和丰富了公司全产业链，在提升品牌影响力的同时，扩大了市场份额。

(2) 报告期内，公司控股子公司新融农牧以猪博士为入口的“互联网+养猪”生态圈基本确立，已在200多个猪场正式使用，客户服务体系不断完善，行业影响力不断提升，并获得北京市高新企业认证。同时，为了顺应行业智慧化生产的发展趋势，新融农牧布局养猪物联网，在报告期内已建成猪博士物联网一期工程。

截至报告期末，新融农牧共发展猪场客户231家，猪场母猪存栏超过18万头，完成加盟会员企业近450家。

(3) 报告期内，公司控股子公司云合资讯自主研发的“食安鲜生”食品交易及追溯系统，服务于农产品批发市场、智慧型农贸市场、农产品经营企业、生鲜连锁超市、品牌餐饮加盟等，为客户量身定制专属于



适合自身经营特色的互联网线上解决方案,帮助其拓展互联网销售新空间;同时通过与金融机构合作,为产业链中各交易主体提供金融支持,助推传统农业向现代农业转型,从而进一步完善公司互联网业务板块。报告期内,云合资讯承接了郑州粮食局及郑粮集团120家粮油应急网点建设项目,验收通过粮油应急网点70家。

2017年云合资讯的商业模式处于培育阶段,市场正在持续拓展中,全年完成平台交易额2.48亿元。

4、供应链金融板块

公司于2007年参股河南新郑农村商业银行股份有限公司,开始涉足金融投资业务。随着公司规模的不间断扩大,结合公司自身经营发展的需求,公司投资控股担保公司、小额贷款公司,参股中旅银行、投资产业基金、参股昌图农商行,在立足主业的基础上逐步扩大产融结合的业务范围,提高产业与金融的协同效应。产融结合业务的逐步推进,符合公司产业金融服务主体业务的战略安排,增强了公司的抗风险能力,同时带动公司产业链上的中小微企业,与公司合作发展,形成共赢模式。

(1) 产业基金

① 泽赋基金

报告期内,泽赋基金通过设立子基金取得了汕头市东江畜牧有限公司的控制权,并纳入公司合并报表范围。该公司主要从事生猪养殖和销售,是目前广东省内规模较大的现代化、工厂化商品猪生产基地,是粤东地区供港澳注册活猪饲养场,是供港澳活猪的“注册猪场”、广东省种猪扩繁场、汕头市政府“菜篮子”工程基地、汕头市生猪活体储备基地。目前东江畜牧拥有大型生猪养殖基地7个,2017年出栏生猪48.07万头。

泽赋基金采用“增资+股权受让”的方式投资河北汉唐牧业有限公司,该公司主营业务为配合饲料加工、销售,种猪及商品猪养殖和销售等,为第一届全国养猪行业百强优秀企业,国家饲料工程技术研究中心研究基地。母猪存栏约2万头。

泽赋基金通过设立子基金方式投资入股河南枫华种业股份有限公司,该公司主营业务为种猪和商品猪的养殖与销售;种猪改良、繁育与推广等。该公司为中央储备肉活畜储备基地、河南省农业产业化重点龙头企业。2017年上半年生猪销售11.87万头(其中销售种猪2.63万头),截止2017年6月底,母猪存栏1.4万头。

② 中证扶贫基金

报告期内中证扶贫基金与中信建设有限责任公司、阿拉山口市政府指定公司等五方共同投资设立项目公司,建设阿拉山口进口活畜隔离、屠宰项目。该项目拟从哈萨克斯坦进口活畜,通过公路/铁路运输,并进行隔离、屠宰、加工,开展牛肉、驴肉及副产品的销售。该项目处于一带一路战略核心地带,符合国家政策,且哈萨克斯坦与中国接壤,交通便利,可以有效保障对我国肉类供给。目前该项目已启动,项目建设期为1年,投产期2年。

(2) 昌图农商行



2017年，昌图县农村信用合作联社计划进行股份制改造，组建辽宁昌图农村商业银行股份有限公司，公司作为发起人股东，投资入股昌图农商行。目前昌图农商行筹建工作已经获批，尚在筹建过程中。

5、沙县小吃合作项目

公司与沙县小吃集团及其他合作方共同发起设立了沙县易投资、沙县易传媒，报告期内已完成工商登记和团队的组建，并开始运营。

报告期内，沙县小吃在全国完成升级改造店面800余家，主要在长三角及中原地区，改造完成的门店业绩提升30%-60%，每家单体店的年猪肉消费规模超过4吨；同时，公司开始对部分沙县小吃店供应猪肉产品，并开发上市十余种定制猪肉产品，率先在郑州沙县小吃店形成稳定供应。

（四）2018年的经营计划与主要目标

1、生猪养殖板块

2018年公司将继续推进“雏鹰模式3.0”，按计划转让原有猪舍资产并升级改造，逐步推进新建养殖项目的合作社建设。随着养殖场逐步改造并投入使用，产能得到有效释放，养殖成本将会逐步降低。

2、屠宰加工及肉制品板块

2018年公司将在原有线下店面基础上进行形象升级、多元化经营，使终端网点进入持续良性发展；提升线上与线下合作的深度和广度，并持续推进认养、定制等方式，丰富产品种类及业务模式，整体提升公司的综合竞争力。

控股子公司浙江东元生产的生食发酵火腿，2018年将作为公司重点推广产品之一。鉴于生食发酵火腿仍处于萌芽期，国内的大多消费者对生食发酵火腿的认知较少，也缺少强有力的发酵火腿品牌，提升居民对产品的认知工作就尤为关键。2018年公司将持续推进代理商及城市合伙人运营模式，并将通过与餐饮行业、时尚娱乐行业合作建立消费场景合作模式，为消费者和合作伙伴提供特色菜品服务及切片师服务，将消费体验与食品美味融为一体，重塑生食发酵火腿的产品价值；同时通过有效整合分销网点资源，建立东元生食发酵火腿销售体系，提升产品销量。

3、粮食贸易板块

2018年，吉林雏鹰将进一步深入研究粮食市场，全方位掌握市场行情，在保障贸易用粮、养殖用粮的同时，开辟更多更广的粮食贸易渠道；同时将立足玉米期货交割库，增加粮食贸易板块的盈利能力。

进出口贸易将进一步完善内贸体系，提高客户库、原料库、提升协作程度，围绕公司产业链的需要，做好与公司内部及相关外部单位的协调统一工作。同时，积极推进外贸业务，对内蒙古、汕头等国内口岸及俄罗斯等海外市场进行调研，大力拓展国际贸易业务，促进国内外贸易的快速结合。

2018年2月国家质检总局正式批准公司参股公司郑粮雏鹰查验场封关运营，标志着河南进境粮食口岸正



式成为国内首家建成的内陆进境粮食口岸，未来公司将依托进境粮食口岸开展国际粮食贸易业务，在货源、定价、物流更加具有竞争力。

4、互联网板块

2018年微客得科技在维持原有业务的基础上，新增加以第三方客情关系为主营业务的增值服务业务，依托客情关系维护衍生的产品销售服务，适时进行公司产品的推广，提升销量。

新融农牧将立足河南开发新客户，稳固老客户，适度向省外拓展可复制的商业模式，以公司和平台现有优质客户为基础构建供应连体系，从新融电商拆分生猪贸易业务并强化、完成独立生猪贸易平台建设。同时，将继续创新并不断优化业务模式，利用现代畜牧业发展的新契机，深耕产业互联网、互联网金融、畜牧电商、畜牧大数据、物联网等行业发展新领域，扩大新融农牧行业影响力、提升综合盈利能力。

云和资讯未来定位于“双创+互联网+农业”，助推公司战略发展。2018年以“百企千商”为市场拓展目标，不断优化自有的“食安鲜生”的功能，增强用户体验。

5、供应链金融板块

2018年3月，公司对泰元担保增资，通过增加其资本金，提升对外担保额度，扩大担保范围，增加其综合竞争力；同时有助于解决中小微企业融资贵、融资难问题，实现公司及上下游优质企业共同健康发展，有效将金融业务服务于实体经济，符合公司战略。

产业基金方面，公司通过自身的全产业链优势，结合专业基金管理团队，整合优势项目标的，获得较稳定的投资收益，提高产业与金融的协同效应。

（五）对公司发展战略和经营目标的实现可能产生不利影响的主要风险因素及公司应对策略

1、生猪价格波动风险

商品肉猪与商品仔猪市场价格的周期性波动导致生猪养殖行业的毛利率呈现周期性波动，公司的经营业绩也呈现出一定的波动。

2、原料市场价格变动风险

原料市场价格变动风险覆盖整个生猪生产行业，是客观存在且不可控制的外部风险。原料市场价格的大幅波动可能对公司经营业绩产生重大影响。

3、疫情风险

疫情，作为不可预测的突发事件，是影响畜禽业的最大风险。疫情风险是导致国内生猪行业规模化程度较低的主要因素。

4、市场开拓及业务拓展风险

公司已实现全产业链的贯通，但下游市场处于拓展、发展期，在终端销售渠道建设、新市场开拓能力



方面会受到一定的挑战。

5、金融板块投资风险

报告期内公司加大了对产业基金、商业银行的投资，作为公司产融结合战略的重要步骤。产业基金一般投资回报周期较长，且受宏观政策、市场行情等多种因素影响，商业银行有一定的行业特殊要求，上述投资具有一定的不确定性。

十、接待调研、沟通、采访等活动

1、报告期内接待调研、沟通、采访等活动登记表

适用 不适用

接待时间	接待方式	接待对象类型	调研的基本情况索引
2017年03月06日	实地调研	机构	巨潮资讯网披露的《2017年3月6日投资者关系活动记录表》
2017年08月30日	实地调研	机构	巨潮资讯网披露的《2017年8月30日投资者关系活动记录表》



第五节 重要事项

一、公司普通股利润分配及资本公积金转增股本情况

报告期内普通股利润分配政策，特别是现金分红政策的制定、执行或调整情况

√ 适用 □ 不适用

2017年5月25日，公司2016年度股东大会审议通过了《2016年度利润分配预案》，以公司总股本3,135,159,630股为基数，向全体股东每10股派0.65元人民币（含税）现金。2017年7月24日公司实施权益分派方案。

现金分红政策的专项说明	
是否符合公司章程的规定或股东大会决议的要求：	是
分红标准和比例是否明确和清晰：	是
相关的决策程序和机制是否完备：	是
独立董事是否履职尽责并发挥了应有的作用：	是
中小股东是否有充分表达意见和诉求的机会，其合法权益是否得到了充分保护：	是
现金分红政策进行调整或变更的，条件及程序是否合规、透明：	报告期内现金分红政策未做调整或变更，条件及程序合规、透明。

公司近3年（包括本报告期）的普通股股利分配方案（预案）、资本公积金转增股本方案（预案）情况

1、公司2015年利润分配方案

2016年5月18日，经公司2015年度股东大会审议，2015年度利润分配方案为：以公司2016年4月20日的总股本1,045,053,210股为基数，向全体股东每10股派1.2元人民币（含税）现金；同时以资本公积金向全体股东每10股转增20股。此次利润分配方案于2016年6月24日实施完毕。

2、公司2016年利润分配方案

2017年5月25日，经公司2016年度股东大会审议，2016年度利润分配方案为：以公司2016年12月31日的总股本3,135,159,630股为基数，向全体股东每10股派发现金0.65元（含税）；不以资本公积金转增股本。此利润分配方案于2017年7月24日实施完毕。

3、公司2017年利润分配预案

以公司总股本3,135,159,630股为基数，向全体股东每10股派发现金0.20元（含税）；不以资本公积金转增股本。

公司近三年（包括本报告期）普通股现金分红情况表



单位：元

分红年度	现金分红金额（含税）	分红年度合并报表中归属于上市公司普通股股东的净利润	占合并报表中归属于上市公司普通股股东的净利润的比率	以其他方式现金分红的金额	以其他方式现金分红的比例
2017 年	62,703,192.60	45,188,797.84	138.76%	0.00	0.00%
2016 年	203,785,375.95	833,401,461.09	24.45%	0.00	0.00%
2015 年	125,406,385.20	220,422,327.16	56.89%	0.00	0.00%

公司报告期内盈利且母公司可供普通股股东分配利润为正但未提出普通股现金红利分配预案

适用 不适用

二、本报告期利润分配及资本公积金转增股本预案

适用 不适用

每 10 股送红股数（股）	0
每 10 股派息数（元）（含税）	0.20
分配预案的股本基数（股）	3,135,159,630
现金分红总额（元）（含税）	62,703,192.6
可分配利润（元）	602,949,085.53
现金分红占利润分配总额的比例	100%
本次现金分红情况	
其他	
利润分配或资本公积金转增预案的详细情况说明	
以公司总股本 3,135,159,630 股为基数，向全体股东每 10 股派发现金 0.2 元（含税）；不以资本公积金转增股本。	



三、承诺事项履行情况

1、公司实际控制人、股东、关联方、收购人以及公司等承诺相关方在报告期内履行完毕及截至报告期末尚未履行完毕的承诺事项

√ 适用 □ 不适用

承诺事由	承诺方	承诺类型	承诺内容	承诺时间	承诺期限	履行情况
股改承诺						
收购报告书或权益变动报告书中所作承诺						
资产重组时所作承诺						
首次公开发行或再融资时所作承诺	侯建芳、侯五群、候斌、郭林生、李花、侯杰、侯建业	股份限售承诺	依法及时向公司申报所持有的公司股份及其变动情况；在任职期间，每年转让的公司股份不超过其所持有公司股份总数的 25%；离职后半年内不转让其所持有的公司股份；在申报离职 6 个月后的 12 个月内通过证券交易所挂牌交易出售公司股票数量不超过其所持有公司股票总数的 50%。	2010 年 08 月 23 日	承诺履行完毕为止	严格履行
	温燕如	股份限售承诺	依法及时向公司申报所持有的公司股份及其变动情况；在李花任职期间，本人每年转让的公司股份不超过本人所持有公司股份总数的 25%；李花离职后半年内，本人不转让所持有的公司股份；在李花申报离任 6 个月后的 12 个月内通过证券交易所挂牌交易出售公司股票数量不超过本人所持有公司股票总数的 50%。	2010 年 08 月 23 日	承诺履行完毕为止	严格履行
	侯建芳	关于同业竞争、关联交易、资金占用方面的承诺	承诺本人及本人控制的其他公司或者企业没有从事与雏鹰农牧主营业务存在竞争的业务活动；承诺本人及本人附属公司或者附属企业在今后的任何时间不会以任何方式（包括但不限于自营、合资或联营）参与或进行与雏鹰农牧主营业务存在竞争的业务活动，凡有任何商业机会可从事、参与或入股任何可能会与雏鹰农牧生产经营构成竞争的业务，会将上述商业机会让予雏鹰农牧。承诺如果违反上述声明、保证与承诺，并造成雏鹰农牧经济损失的将同意赔偿雏鹰农牧相应损失。	2010 年 01 月 29 日	长期	严格履行
	侯建芳	股份限售承诺	承诺本人认购的公司 2013 年度非公开发行股票 84,656,000 股自本次非公开发行股票上市之日起 36 个月内不得转让。	2014 年 01 月 28 日	2014 年 1 月 28 日至 2017	已履行完毕



					年 1 月 28 日	
	雏鹰农牧集团股份有限公司	募集资金使用承诺	公司 2014 年度非公开发行股票募集资金投向承诺如下：1、本次非公开发行股票募集资金不投向金融资产、借予他人、委托理财等财务性投资，不直接或者间接投资于以买卖有价证券为主要业务的公司，不用于质押、委托贷款等投资。同时，自承诺之日起 3 年内公司不对河南泰元投资担保有限公司、新郑市普汇小额贷款有限公司进行增资。2、公司本次募集资金用于补充流动资金部分（3 亿元）将设立专户管理，直接通过专户支付公司运营所需流动资金，不通过公司其他账户使用。3、公司将定期披露本次非公开发行股票募集资金使用情况的专项报告，并接受中国证监会及其派出机构、证券交易所等主管部门的监管。	2015 年 03 月 03 日	2015 年 03 月 03 日至 2018 年 03 月 03 日	严格履行
股权激励承诺						
其他对公司中小股东所作承诺	雏鹰农牧集团股份有限公司	分红承诺	2017 年 4 月 26 日公司披露的《雏鹰农牧集团股份有限公司未来三年股东回报规划（2016-2018）》中，公司承诺：1、未来三年（2016-2018）内，公司将坚持以现金分红为主，在符合相关法律法规、《公司章程》和本规划等有关规定和条件，如公司无重大投资计划或重大现金支出等事项（募集资金投资项目除外）发生，同时保持利润分配政策的连续性与稳定性的情况下，公司每个年度以现金方式累计分配的利润不少于当年实现的可分配利润的 10%，且任意连续三年以现金方式累计分配的利润原则上应不少于该三年实现的年平均可分配利润的 30%；2、在满足现金股利分红的条件下，若公司营业收入和净利润增长快速，且董事会认为公司股本规模及股权结构合理的条件下，可以在提出现金股利分配预案之外，提出实施股票股利的分配预案；3、未来三年（2016-2018）公司在当年盈利且累计未分配利润为正数的前提下，公司每年度至少进行一次利润分配。	2017 年 04 月 26 日	2017 年 4 月 26 日至 2018 年 12 月 31 日	严格履行
承诺是否按时履行	是					
如承诺超期未履行完毕的，应当详细说明未完成履行的具体原因及下一步的工作计划	不适用					



2、公司资产或项目存在盈利预测，且报告期仍处在盈利预测期间，公司就资产或项目达到原盈利预测及其原因做出说明

适用 不适用

四、控股股东及其关联方对上市公司的非经营性占用资金情况

适用 不适用

公司报告期不存在控股股东及其关联方对上市公司的非经营性占用资金。

五、董事会、监事会、独立董事（如有）对会计师事务所本报告期“非标准审计报告”的说明

适用 不适用

六、与上年度财务报告相比，会计政策、会计估计和核算方法发生变化的情况说明

适用 不适用

根据《关于修订印发一般企业财务报表格式的通知》（财会【2017】30号），公司调整了财务报表列表：

1、在利润表中新增“资产处置收益”行项目,反映企业出售划分为持有待售的非流动资产（金融工具、长期股权投资和投资性房地产除外）或处置组时确认的处置利得或损失,处置未划分为持有待售的固定资产、在建工程、生产性生物资产及无形资产而产生的处置利得或损失，以及债务重组中因处置非流动资产产生的利得或损失。相应的剔除“营业外收入”和“营业外支出”项下的“其中：非流动资产处置利得”和“其中：非流动资产处置损失”项目，反映企业发生的营业利润以外的收益，主要包括债务重组利得或损失、与企业日常活动无关的政府补助、公益性捐赠支出、非常损失、盘盈利得或损失、捐赠利得、流动资产毁损报废等损失等。在利润表中分别列示“持续经营净利润”和“终止经营净利润”。比较数据相应调整。

2、调减本期“营业外收入-其中：本期非流动资产处置利得”80,685,322.70元，调增“资产处置收益”80,685,322.70元；调减上期“营业外收入-其中：本期非流动资产处置利得”195,930,498.28元，调增“资产处置收益”195,930,498.28元；2017年度列示持续经营净利润金额143,342,177.45元，列示终止经营净利润金额-35,265,144.33元；2016年度列示持续经营净利润金额843,409,011.67元，列示终止经营净利润金额-9,647,960.62元。本次会计政策变更仅对财务报表项目列示产生影响，对公司损益、总资产、净资产不产生影响。

七、报告期内发生重大会计差错更正需追溯重述的情况说明

适用 不适用

公司报告期无重大会计差错更正需追溯重述的情况。



（一）本次会计差错更正的原因及内容

1、在2017年年度审计工作中，公司发现2016年公司下属深圳泽赋农业产业投资基金有限合伙企业（有限合伙）（以下简称“深圳泽赋”）子基金宁波梅山保税港区泽赋协同股权投资中心（有限合伙）（以下简称“宁波协同”）未纳入合并报表范围。具体情况如下：

2016年8月，深圳泽赋、深圳泽赋资本管理有限公司（以下简称“泽赋资本”）和浙银汇地（杭州）资本管理有限公司（以下简称“浙银汇地”）以及浙银协同资本管理有限公司（以下简称“浙银协同”）分别以12,800万元、100万元、14,600万元、100万元认缴出资，认缴比例分别为46.38%、0.36%、52.9%、0.36%。根据《企业会计准则第33号——合并报表范围》相关规定，控制是指投资方拥有对被投资方的权力，通过参与被投资方的相关活动而享有可变回报，并且有能力运用对被投资方的权力影响其回报金额。投资方在判断是否拥有对被投资方的权力时，应当仅考虑与被投资方相关的实质性权利，包括自身所享有的实质性权利以及其他方所享有的实质性权利。根据合伙协议约定，浙银汇地为优先级有限合伙人，收取固定的收益，深圳泽赋为劣后级有限合伙（承担合伙企业亏损），对宁波协同有实质性控制权，因此宁波协同实际被深圳泽赋所控制，故纳入其合并报表范围。

2、在2017年年度审计工作中，公司发现2016年宁波协同对联营企业的投资后续计量未以权益法进行核算（以成本法核算），具体情况如下：

2016年9月，宁波协同受让郑州宇通集团有限公司及自然人刘清苏持有的河南枫华种业股份有限公司（以下简称“河南枫华”）4270万股股票，合计占河南枫华总股本的39.1%。根据《企业会计准则第2号——长期股权投资》有关规定，投资方对联营企业的长期股权投资，后续计量应采用权益法核算。投资方取得长期股权投资后，应当按照应享有或应分担的被投资单位实现的净损益和其他综合收益的份额，分别确认投资收益和其他综合收益，同时调整长期股权投资的账面价值；投资方按照被投资单位宣告分派的利润或现金股利计算应享有的部分，相应减少长期股权投资的账面价值；投资方对于被投资单位除净损益、其他综合收益和利润分配以外所有者权益的其他变动，应当调整长期股权投资的账面价值并计入所有者权益。

在发现上述事项后，公司及时就该相关事项核实确认，并与会计师事务所进行了沟通和讨论，力求客观公正地从法律和会计角度评价该等事项对公司的影响。

3、公司经与会计师事务所多次沟通，结合对协议文件分析以及《企业会计准则》相关规定，根据专业机构的建议确认：依据企业会计准则的有关规定，本期公司对上述事项进行了会计差错更正。公司经综合分析并依据上述调整事实认为，上述事项对公司历史报表和数据产生影响，对公司目前和未来的业务经营和财务状况并不会造成实质性不利影响。

按照《公司法》、《证券法》、《深圳证券交易所股票上市规则》等法律法规规范性文件的规定，公司



依照“公开、公平、公正”的原则对上述公司历史遗留的会计处理差错问题及时予以纠正并予以如实披露。

(二) 前期差错更正的会计处理及对财务状况和经营成果的影响

鉴于上述事实情况，经公司与会计师事务所进行深入的沟通和会计复核，对2017年年初及2016年同期数据进行了追溯调整，追溯调整情况见下表：

1、对2017年年初资产负债表追溯调整明细如下：

单位：元

项目	2016年12月31日		
	调整前	调整后	影响数
货币资金	4,084,992,355.33	4,119,827,950.56	34,835,595.23
其他流动资产	3,592,661,119.23	1,501,824,425.53	-2,090,836,693.70
流动资产合计	12,433,134,417.08	10,377,133,318.61	-2,056,001,098.47
可供出售金融资产	1,214,641,119.39	645,062,800.00	-569,578,319.39
长期股权投资	549,853,102.22	738,578,225.22	188,725,123.00
其他非流动资产	70,223,331.24	2,615,040,024.94	2,544,816,693.70
非流动资产合计	4,494,892,307.68	6,658,855,804.99	2,163,963,497.31
资产总计	16,928,026,724.76	17,035,989,123.60	107,962,398.84
其他应付款	822,862,305.01	820,512,042.78	-2,350,262.23
其他非流动负债		146,000,000.00	146,000,000.00
负债合计	10,127,299,042.62	10,270,948,780.39	143,649,737.77
未分配利润	1,251,218,181.20	1,215,510,842.27	-35,707,338.93
归属于母公司股东权益合计	5,135,417,325.26	5,099,709,986.33	-35,707,338.93
少数股东权益	1,665,310,356.88	1,665,330,356.88	20,000.00
股东权益合计	6,800,727,682.14	6,765,040,343.21	-35,687,338.93
负债和股东权益总计	16,928,026,724.76	17,035,989,123.60	107,962,398.84

2、对2016年同期利润表追溯调整明细如下：

单位：元

项目	2016年度		
	调整前	调整后	影响数
税金及附加	16,203,696.97	16,314,206.97	110,510.00
管理费用	345,834,679.80	346,216,616.15	381,936.35
财务费用	407,769,487.84	409,627,303.72	1,857,815.88
加：投资收益(损失以“-”号填列)	186,685,453.82	153,328,377.12	-33,357,076.70
资产处置收益（损失以“-”号填列)		195,930,498.28	-195,930,498.28
非流动资产处置利得	201,928,706.68	5,998,208.40	195,930,498.28
二、营业利润(损失以“-”号填列)	771,580,654.79	931,803,814.14	160,223,159.35
加：营业外收入	230,147,936.98	34,217,438.70	-195,930,498.28



三、利润总额(损失以“-”号填列)	983,704,984.90	947,997,645.97	-35,707,338.93
四、净利润(损失以“-”号填列)	869,468,389.98	833,761,051.05	-35,707,338.93
归属于母公司股东的净利润	869,108,800.02	833,401,461.09	-35,707,338.93
少数股东损益	359,589.96	359,589.96	0
六、综合收益总额	869,468,389.98	833,761,051.05	-35,707,338.93
归属于母公司股东的综合收益总额	869,108,800.02	833,401,461.09	-35,707,338.93
归属于少数股东的综合收益总额	359,589.96	359,589.96	0
(一) 基本每股收益	0.28	0.27	-0.01

3、对2016年同期现金流量表追溯调整明细如下：

单位：元

项目	2016年度		
	调整前	调整后	影响数
支付的各项税费	157,615,358.66	157,725,868.66	110,510.00
支付其他与经营活动有关的现金	1,010,063,684.92	1,012,805,988.27	2,742,303.35
经营活动现金流出小计	5,331,789,851.74	5,334,642,665.09	2,852,813.35
经营活动产生的现金流量净额	1,803,563,386.32	1,800,710,572.97	-2,852,813.35
取得投资收益收到的现金	131,108,131.51	133,458,393.74	2,350,262.23
投资活动现金流入小计	1,262,074,241.96	1,264,424,504.19	2,350,262.23
投资支付的现金	4,915,032,960.37	5,023,867,102.91	108,834,142.54
投资活动现金流出小计	6,102,997,905.34	6,211,832,047.88	108,834,142.54
投资活动产生的现金流量净额	-4,840,923,663.38	-4,947,407,543.69	-106,483,880.31
吸收投资收到的现金	1,411,400,000.00	1,411,420,000.00	20,000.00
收到其他与筹资活动有关的现金	224,000,000.00	370,000,000.00	146,000,000.00
筹资活动现金流入小计	8,302,383,500.00	8,448,403,500.00	146,020,000.00
分配股利、利润或偿付利息支付的现金	471,018,738.68	472,866,449.79	1,847,711.11
筹资活动现金流出小计	3,251,209,132.74	3,253,056,843.85	1,847,711.11
筹资活动产生的现金流量净额	5,051,174,367.26	5,195,346,656.15	144,172,288.89
五、现金及现金等价物净增加额	2,013,814,090.20	2,048,649,685.43	34,835,595.23
六、期末现金及现金等价物余额	3,237,966,523.24	3,272,802,118.47	34,835,595.23

八、与上年度财务报告相比，合并报表范围发生变化的情况说明

√ 适用 □ 不适用

1. 合并范围增加

公司名称	股权取得方式	股权取得时点	实际出资额	认缴出资比例
吉林雏鹰农业综合开发有限公司	新设	2017年3月	20,000,000.00	100.00%
二连浩特雏鹰进出口国际贸易有限公司	新设	2017年11月		100.00%
黑龙江雏鹰农业开发有限公司	新设	2017年12月		100.00%



滑县雏鹰粮油实业有限公司	新设	2017年12月		100.00%
深圳东元百高国际贸易有限公司	新设	2017年5月	1,000,000.00	51.00%
宁波梅山保税港区雏鹰农业产业投资管理合伙企业（有限合伙）	新设	2017年2月	461,620,000.00	42.84%
宁波申星股权投资合伙企业（有限合伙）	新设	2017年5月	700,000,000.00	33.32%
嘉兴中赋投资合伙企业（有限合伙）	新设	2017年11月	150,000,000.00	43.47%
中证中扶（兰考）产业投资基金（有限合伙）	新设	2017年6月	10,000,000.00	82.64%

九、聘任、解聘会计师事务所情况

现聘任的会计师事务所

境内会计师事务所名称	中兴华会计师事务所（特殊普通合伙）
境内会计师事务所报酬（万元）	190
境内会计师事务所审计服务的连续年限	1
境内会计师事务所注册会计师姓名	李菊洁、张丽萍
境内会计师事务所注册会计师审计服务的连续年限	1

当期是否改聘会计师事务所

是 否

是否在审计期间改聘会计师事务所

是 否

更换会计师事务所是否履行审批程序

是 否

对改聘、变更会计师事务所情况的详细说明

为更好的适应公司经营业务发展需要，确保上市公司审计工作的独立性和客观性，经综合评估，公司董事会审计委员会提议，公司拟聘请具备证券、期货业务相关审计资格的中兴华会计师事务所（特殊普通合伙）担任公司2017年度审计机构，聘期一年。

公司于2018年1月12日、2018年1月29日分别召开了第三届董事会第二十次（临时）会议和2018年第一次临时股东大会，审议并通过了《关于更换会计师事务所的议案》，同意聘任中兴华会计师事务所（特殊普通合伙）为2017年度审计机构。

聘请内部控制审计会计师事务所、财务顾问或保荐人情况

适用 不适用

本年度，公司聘请中兴华会计师事务所（特殊普通合伙）为内部控制审计会计师事务所，期间共支付内部控制审计费用40万元。



十、年度报告披露后面临暂停上市和终止上市情况

适用 不适用

十一、破产重整相关事项

适用 不适用

公司报告期末未发生破产重整相关事项。

十二、重大诉讼、仲裁事项

适用 不适用

本报告期公司无重大诉讼、仲裁事项。

十三、处罚及整改情况

适用 不适用

公司报告期不存在处罚及整改情况。

十四、公司及其控股股东、实际控制人的诚信状况

适用 不适用

十五、公司股权激励计划、员工持股计划或其他员工激励措施的实施情况

适用 不适用

公司2015年5月18日召开的2014年度股东大会，审议通过了《关于公司<2015年第一期员工持股计划(草案)>及摘要的议案》，内容详见巨潮资讯网及2015年5月9日《证券时报》、《中国证券报》、《上海证券报》、《证券日报》刊登的《雏鹰农牧集团股份有限公司2015年第一期员工持股计划(草案)》。

截至2015年6月23日，公司第一期员工持股计划通过二级市场及大宗交易方式购买公司股票，购买均价22.82元/股，购买数量14,160,240股，占公司总股本的比例为1.3550%，第一期员工持股计划购买完毕。购买的股票按照规定予以锁定，股票锁定期为自2015年6月24日之日起12个月。内容详见巨潮资讯网及2015年6月24日《证券时报》、《中国证券报》、《上海证券报》、《证券日报》刊登的《关于公司2015年第一期员工持股计划购买完成的公告》。

2016年6月24日公司实施权益分派方案：以公司2016年4月20日的总股本1,045,053,210股为基数，向全体股东每10股派1.2元人民币（含税）现金；同时以资本公积金向全体股东每10股转增20股。权益分派方案实施后公司员工持股计划共持有公司股份数量为42,480,720股。根据《关于上市公司实施员工持股计划试点的指导意见》要求，在员工持股计划届满前6个月披露提示性公告，具体内容详见巨潮资讯网及2016年



12月30日《证券时报》、《中国证券报》、《证券日报》刊登的《关于公司员工持股计划的提示性公告》。

公司2017年4月17日召开第三届董事会第十三次（临时）会议，审议通过了《关于修订〈2015年第一期员工持股计划（草案）〉及摘要的议案》，同意将本次员工持股计划存续期延期，延长期限不超过12个月（即2018年6月18日止）。内容详见巨潮资讯网及2017年4月18日《证券时报》、《中国证券报》、《证券日报》刊登的《雏鹰农牧集团股份有限公司关于控股股东受让2015年第一期员工持股计划优先级份额及员工持股计划存续期延期的公告》。



十六、重大关联交易

1、与日常经营相关的关联交易

√ 适用 □ 不适用

关联交易方	关联关系	关联交易类型	关联交易内容	关联交易定价原则	关联交易价格	关联交易金额（万元）	占同类交易金额的比例	获批的交易额度（万元）	是否超过获批额度	关联交易结算方式	可获得的同类交易市价（万元）	披露日期	披露索引
河南凯联万亨商业管理有限公司	2017 年 1-5 月公司副董事长、副总裁侯五群为其法定代表人	销售商品	猪肉、猪肉制品等产品	自愿平等、公平公允	-市场价	5,612.05	5.33%	20,000	否	银行转账	5,612.05	2017 年 4 月 26 日	2017 年 4 月 26 日 巨潮资讯网公告编号：2017-025
河南新郑农村商业银行股份有限公司	公司控股股东、实际控制人侯建芳先生为新郑农商行董事	日常关联	结算业务	自愿平等、公平公允	市场价	711,009.18	32.68%	800,000	否	银行转账	不适用	2017 年 4 月 26 日	2017 年 4 月 26 日 巨潮资讯网公告编号：2017-025
河南新郑农村商业银行股份有限公司	公司控股股东、实际控制人侯建芳先生为新郑农商行董事	日常关联	关联贷款	自愿平等、公平公允	市场价	7,000.00	8.47%	30,000	否	银行转账	不适用	2017 年 4 月 26 日	2017 年 4 月 26 日 巨潮资讯网公告编号：2017-025
深圳市聚成企业管理顾问股份有限公司及其子公司	同一控制人	销售商品	猪肉、猪肉制品等产品	自愿平等、公平公允	市场价	574.72	0.55%	3,000	否	银行转账	574.72	2017 年 4 月 26 日	2017 年 4 月 26 日 巨潮资讯网公告编号：2017-025
郑粮雏鹰粮油食品有限公司	公司董事、副总裁、财务总监杨桂红在其任董事兼总经理，控股股东之弟在其任董事	销售商品	玉米、粮食等商品	自愿平等、公平公允	市场价格	2,679.54	2.54%	20,000	否	银行转账	2,679.54	2017 年 9 月 28 日	2017 年 9 月 28 日 巨潮资讯网公告编号：2017-074
合计				--	--	726,875.49		873,000	--	--	--	--	--
大额销货退回的详细情况								不适用					
按类别对本期将发生的日常关联交易进行总金额预计的，在报告期内的实际履行情况（如有）								不适用					
交易价格与市场参考价格差异较大的原因（如适用）								不适用					



2、资产或股权收购、出售发生的关联交易

√ 适用 □ 不适用

关联方	关联关系	关联交易类型	关联交易内容	关联交易定价原则	转让资产的账面价值(万元)	转让资产的评估价值(万元)	转让价格(万元)	关联交易结算方式	交易损益(万元)	披露日期	披露索引
侯阁亭	公司控股股东侯建芳之子	股权转让	股权转让	市场评估	-4,097.32	7,500	2,700	货币结算	5,914.63	2017年9月28日	2017年9月28日巨潮资讯网公告编号: 2017-073
转让价格与账面价值或评估价值差异较大的原因(如有)				该公司是新兴行业							
对公司经营成果与财务状况的影响情况				对上市公司业绩不造成重大影响							
如相关交易涉及业绩约定的,报告期内的业绩实现情况				不适用							

3、共同对外投资的关联交易

□ 适用 √ 不适用

公司报告期未发生共同对外投资的关联交易。

4、关联债权债务往来

√ 适用 □ 不适用

是否存在非经营性关联债权债务往来

√ 是 □ 否

应收关联方债权

关联方	关联关系	形成原因	是否存在非经营性资金占用	期初余额(万元)	本期新增金额(万元)	本期收回金额(万元)	利率	本期利息(万元)	期末余额(万元)
河南凯联万亨商业管理有限公司	参股公司	日常业务应收账款	否	6.00					571.52
郑粮雏鹰粮油食品有限公司	参股公司	日常业务应收账款	否	0					0.18
河南凯联万亨商业管理有限公司	参股公司	日常业务应收账款	否	2,464.06					2,161.44
河南凯联万亨商业管理有限公司	参股公司	日常业务应收票据		363.84					180.34



应付关联方债务

关联方	关联关系	形成原因	期初余额 (万元)	本期新增金 额 (万元)	本期归还金 额 (万元)	利率	本期利息 (万元)	期末余额 (万元)
河南凯联万亨商业管 理有限公司	参股公司	日常业务应 付账款	31.74					0.56
侯建芳	实际控制人	住房保证金	2.39					2.39
河南凯联万亨商业管 理有限公司	参股公司	卡款	985.67					892.63
沙县小吃易传媒文化 有限公司	参股公司	往来						0.09

5、其他重大关联交易

适用 不适用

公司报告期无其他重大关联交易。

十七、重大合同及其履行情况

1、托管、承包、租赁事项情况

(1) 托管情况

适用 不适用

公司报告期不存在托管情况。

(2) 承包情况

适用 不适用

公司报告期不存在承包情况。

(3) 租赁情况

适用 不适用

公司报告期不存在租赁情况。

2、重大担保

适用 不适用

(1) 担保情况

单位：万元



公司及其子公司对外担保情况（不包括对子公司的担保）								
担保对象名称	担保额度 相关公告 披露日期	担保额度	实际发生日期 (协议签署日)	实际担保金 额	担保类型	担保期	是否履行 完毕	是否为关 联方担保
合作第三方	2016 年 04 月 22 日	100,000	2016 年 08 月 08 日	63,360	连带责任保 证	8 年	否	否
合作第三方	2015 年 09 月 16 日	150,000	2015 年 09 月 28 日	94,560	连带责任保 证	5 年	否	否
合作第三方	2017 年 08 月 12 日	50,000	2017 年 9 月 1 日	8,640	连带责任保 证	6 年	否	否
报告期内审批的对外担保额度合 计（A1）		50,000		报告期内对外担保实际发 生额合计（A2）		73,340		
报告期末已审批的对外担保额度 合计（A3）		300,000		报告期末实际对外担保余 额合计（A4）		166,560		
公司对子公司的担保情况								
担保对象名称	担保额度 相关公告 披露日期	担保额度	实际发生日期 (协议签署日)	实际担保金 额	担保类型	担保期	是否履行 完毕	是否为关 联方担保
开封雏鹰肉类加工有 限公司	2017 年 03 月 11 日	15,000	2016 年 9 月 26 日	10,000	连带责任保 证	1 年	否	是
吉林雏鹰农牧有限公 司	2017 年 03 月 11 日	50,000	2017 年 2 月 6 日	17,500	连带责任保 证	1 年	否	是
郑州雏鹰进出口贸易 有限公司	2017 年 03 月 11 日	25,000	2017 年 06 月 28 日	12,000	连带责任保 证	1 年	否	是
三门峡雏鹰农牧有限 公司	2016 年 03 月 30 日	100,000	2016 年 05 月 11 日	100,000	连带责任保 证	3 年	否	是
雏鹰集团（新乡）有 限公司	2017 年 03 月 11 日	20,000	-	0	连带责任保 证	1 年	不适用	是
吉林雏鹰农牧有限公 司	2016 年 08 月 26 日	1,800	2016 年 09 月 14 日	1,800	连带责任保 证	3 年	否	是
开封雏鹰肉类加工有 限公司	2016 年 08 月 26 日	7,000	2016 年 09 月 14 日	7,000	连带责任保 证	2 年	否	是
雏鹰农牧集团（西藏） 有限公司	2017 年 03 月 11 日	5,000	-	0	连带责任保 证	1 年	不适用	是
河南太平种猪繁育有 限公司	2017 年 03 月 11 日	20,000	2017 年 11 月 24 日	10,000	连带责任保 证	1 年	否	是
河南太平种猪繁育有 限公司	2017 年 03 月 11 日	20,000	2017 年 8 月 15 日	5000	连带责任保 证	1 年	否	是



新融农牧（北京）企业管理有限公司	2017年03月11日	20,000	-	0	连带责任保证	1年	不适用	是
报告期内审批对子公司担保额度合计（B1）		155,000		报告期内对子公司担保实际发生额合计（B2）		54,500		
报告期末已审批的对子公司担保额度合计（B3）		263,800		报告期末对子公司实际担保余额合计（B4）		163,300		
子公司对子公司的担保情况								
担保对象名称	担保额度相关公告披露日期	担保额度	实际发生日期（协议签署日）	实际担保金额	担保类型	担保期	是否履行完毕	是否为关联方担保
报告期内审批对子公司担保额度合计（C1）		0		报告期内对子公司担保实际发生额合计（C2）		0		
报告期末已审批的对子公司担保额度合计（C3）		0		报告期末对子公司实际担保余额合计（C4）		0		
公司担保总额（即前三大项的合计）								
报告期内审批担保额度合计（A1+B1+C1）		205,000		报告期内担保实际发生额合计（A2+B2+C2）		127,840		
报告期末已审批的担保额度合计（A3+B3+C3）		563,800		报告期末实际担保余额合计（A4+B4+C4）		329,860		
实际担保总额（即 A4+B4+C4）占公司净资产的比例				66.45%				
其中：								
为股东、实际控制人及其关联方提供担保的余额（D）				0				
直接或间接为资产负债率超过 70% 的被担保对象提供的债务担保余额（E）				112,000				
担保总额超过净资产 50% 部分的金额（F）				81,653.75				
上述三项担保金额合计（D+E+F）				193,653.75				
对未到期担保，报告期内已发生担保责任或可能承担连带清偿责任的情况说明（如有）				不适用				
违反规定程序对外提供担保的说明（如有）				不适用				

采用复合方式担保的具体情况说明

（2）违规对外担保情况

适用 不适用

公司报告期无违规对外担保情况。



3、委托他人进行现金资产管理情况

(1) 委托理财情况

适用 不适用

报告期内委托理财概况

单位：万元

具体类型	委托理财的资金来源	委托理财发生额	未到期余额	逾期未收回的金额
银行理财产品	自筹	10,000	10,000	0
其他类	自筹	24,000	24,000	0
合计		34,000	34,000	0

单项金额重大或安全性较低、流动性较差、不保本的高风险委托理财具体情况

适用 不适用

委托理财出现预期无法收回本金或存在其他可能导致减值的情形

适用 不适用

(2) 委托贷款情况

适用 不适用

公司报告期不存在委托贷款。

4、其他重大合同

适用 不适用

公司报告期不存在其他重大合同。

十八、社会责任情况

1、履行社会责任情况

详见公司2017年度社会责任报告。

2、履行精准扶贫社会责任情况

(1) 精准扶贫规划

公司秉承“风险共担, 成果共享, 优势互补, 合作共赢”的合作理念, 始终关爱贫困群众, 积极参与脱贫攻坚工作。公司充分学习领会、贯彻落实国家扶贫政策, 利用公司在农业领域丰富的资源与投资经验, 立足于通过商业化的运行机制实现多产业的融合与联动, 依托产业“造血”, 实现精准扶贫, 积极践行上市公司的社会责任。未来公司将继续增大养殖规模及相关配套产业, 为更多的农户提供就业机会, 带动农民脱贫致富。



(2) 年度精准扶贫概要

2016年公司与滑县人民政府签订了《产业扶贫合作协议》，依托公司生猪养殖项目，建立产业扶贫合作机制，助推滑县精准扶贫脱贫工作，践行公司社会责任。报告期内各方按计划推进产业扶贫合作项目，公司将优先为贫困户安排就业岗位，并积极带动周边产业的发展。

2017年3月，公司携手友成基金会助力“腾讯99公益日”，发起“50元让妈妈回家创业”活动，积极号召社会参与。如今，该项目已经在贫困县贵州省雷山县全面启动，将帮助数以万计的妈妈回家圆梦。

2017年6月，吉林雏鹰与慈善会及当地贫困村代表签订《捐赠协议》，通过洮南市慈善会向当地贫困村捐赠100万元，主要用于当地贫困村精准扶贫项目，加强贫困村组织阵地建设。

2016年，公司联合中国扶贫开发服务有限公司、袁隆平农业高科技股份有限公司等成立中证中扶私募基金管理有限公司，并于2017年6月在国家级贫困县兰考设立产业扶贫基金——中证中扶（兰考）产业投资基金（有限合伙），该基金以产业精准扶贫、金融创新扶贫为宗旨，在上市公司主导下进行社会化募集、市场化运作的创新型基金。其依托于相关贫困地区的产业项目，带动扶贫工作的快速发展。报告期内，中证中扶已主动与河南省、贵州省、甘肃省、云南省、新疆自治区、内蒙古自治区等多个地区国家级贫困县进行接触，考察扶贫投资项目二十余个，包括农产品深加工、活畜进口隔离、中药材种植加工、贫困地区中小学信息化教育、全域旅游、生物农药等方面。

2017年郑州工商联授予公司“2017年度郑州市工商联（商会）精准扶贫突出贡献奖”。

(3) 后续精准扶贫计划

未来公司将继续响应国家号召，将国家扶贫战略与公司战略发展紧密联合，立足公司生猪养殖资源，通过产业扶贫带动人口扶贫，逐渐提升贫困地区发展的内生动力，不断提高帮扶工作的精准性和可持续性。

同时，中证扶贫产业基金将充分利用公司丰富的资源与投资经验，筛选优质投资项目，通过商业化的运行机制、有针对性地对贫困地区进行产业扶贫，实现多产业的融合与联动，实现精准扶贫。

3、环境保护相关的情况

上市公司及其子公司是否属于环境保护部门公布的重点排污单位
不适用

十九、其他重大事项的说明

√ 适用 □ 不适用

1、再融资事项

(1) 公开发行公司债券付息

公司于2014年6月26日发行的公司2014年公司债券至2017年6月25日期满3年。根据有关规定，于2017



年6月26日支付2016年6月26日至2017年6月25日期间的利息，每张利息为8.8元（含税），债券数量为7,977,870张。详见2017年06月20日公司指定信息披露媒体《证券时报》、《中国证券报》、《证券日报》和巨潮资讯网（www.cninfo.com.cn）。

（2）非公开发行公司债券付息

2016年3月9日，公司发行2016年非公开发行公司债券（第一期）（简称“16雏鹰01”），发行规模不超过8.6亿元人民币，票面利率7.20%，债券期限为3年。公司于2017年3月9日支付2016年3月9日至2017年3月8日期间的利息，付息期票面利率为7.20%，每1张“16雏鹰01”（面值人民币100元）派发利息为人民币7.2元（含税）。

2016年5月6日，公司发行2016年非公开发行公司债券（第二期）（简称“16雏鹰02”），发行规模不超过6.4亿元人民币，票面利率6.80%，债券期限为3年（2+1）。公司于2017年5月8日支付2016年5月6日至2017年5月5日期间的利息，付息期票面利率为6.80%，每1张“16雏鹰02”（面值人民币100元）派发利息为人民币6.8元（含税）。

上述信息披露文件请投资者登录深交所固定收益平台网站查询关注。

（3）发行超短期融资券

2016年12月15日，公司2016年第七次临时股东大会审议通过了《关于申请发行超短期融资券的议案》；公司向中国银行间市场交易商协会申请注册发行超短期融资券，注册发行金额不超过15亿元人民币，在中国银行间市场交易商协会注册有效期内择机一次或分期发行。2017年6月15日，公司2017年度第一期超短期融资券10亿元人民币发行完成；2017年7月26日，公司2017年度第二期超短期融资券5亿元人民币发行完成。详见2017年6月16日、2017年7月28日公司指定信息披露媒体《证券时报》、《中国证券报》、《证券日报》和巨潮资讯网（www.cninfo.com.cn）。

2、对外投资事项

（1）关于对外投资暨关联交易

2017年5月24日，公司2016年度股东大会，审议通过了《关于对外投资暨关联交易的议案》；随着深圳泽赋、中聚恒通投资业务量逐渐加大，为了满足合伙企业的经营发展需求，经全体合伙人同意，公司拟以自有资金18亿元、10亿元分别对深圳泽赋、中聚恒通增加认缴额，用于其日常投资经营。详见2017年05月13日、2017年05月26日公司指定信息披露媒体《证券时报》、《中国证券报》、《证券日报》和巨潮资讯网（www.cninfo.com.cn）。

（2）投资入股辽宁昌图农村商业银行股份有限公司

2017年6月7日，公司第三届董事会第十六次（临时）会议，审议通过了《关于拟投资入股辽宁昌图农



村商业银行股份有限公司的议案》。公司拟以自有资金124,200万元，认购昌图农商行54,000万股，占其总股本的45%。同时授权公司董事长侯建芳先生负责签订本次投资入股昌图农商行的合作协议、合同及其他法律文书等。2017年12月，取得中国银行业监督管理委员会辽宁监管局下发的《关于筹建辽宁昌图农村商业银行股份有限公司的批复》（辽银监复[2017]223号），同意筹建辽宁昌图农村商业银行股份有限公司。详见2017年06月08日、2017年12月28日公司指定信息披露媒体《证券时报》、《中国证券报》、《证券日报》和巨潮资讯网（www.cninfo.com.cn）。

3、子公司重要事项

（1）对全资子公司提供担保

2017年3月29日，公司2017年第一次临时股东大会，审议通过了《关于公司2017年度对子公司担保额度预计的议案》；为满足公司部分子公司的经营发展需求，公司拟为全资子公司吉林雏鹰、新乡雏鹰、开封雏鹰、进出口贸易、西藏雏鹰，控股子公司浙江东元、太平种猪的融资业务分别提供不超过5亿元、2亿元、1.5亿元、2.5亿元、0.5亿元、0.6亿元、2亿元的担保，担保期限为自融资事项发生之日起一年。详见2017年3月11日、2017年3月30日公司指定信息披露媒体《证券时报》、《中国证券报》、《证券日报》和巨潮资讯网（www.cninfo.com.cn）。

（2）子公司对外投资

2017年11月14日，公司2017年第三次临时股东大会，审议通过了《关于子公司对外投资的议案》；公司子公司吉林雏鹰、三门峡雏鹰、新乡雏鹰、太平种猪、开封雏鹰及新融农牧拟分别以自有资金不超过人民币6.5亿元、3亿元、1亿元、1亿元、2.5亿元及0.5亿元分期认缴深圳泽赋有限合伙份额。详见2017年10月26日、2017年11月15日公司指定信息披露媒体《证券时报》、《中国证券报》、《证券日报》和巨潮资讯网（www.cninfo.com.cn）。

4、其他重要事项

（1）使用闲置自有资金进行委托理财

2017年3月10日，公司第三届董事会第十二次（临时）会议，审议通过了《关于使用自有资金进行委托理财的议案》；为了提高资金使用效率，合理利用闲置自有资金，增加资金收益，公司拟在保证日常经营资金需求和资金安全的前提下，使用总额不超过10亿元的闲置自有资金进行委托理财，该额度可由公司及纳入合并报表范围内的分子公司共同滚动使用，投资额度包括将投资收益进行再投资的金额，投资期限自首次业务发生之日起24个月。详见2017年03月11日公司指定信息披露媒体《证券时报》、《中国证券报》、《证券日报》和巨潮资讯网（www.cninfo.com.cn）。

（2）对外提供担保



2017年8月29日，公司2017年第二次临时股东大会，审议通过了《关于对外提供担保的议案》；根据公司战略发展需要，公司按计划对养殖模式进行优化升级，根据合作方需求，公司可提供一定的贷款担保。鉴于公司控股子公司泰元投资的经营区域仅为河南省内，因此无法为吉林洮南地区合作第三方提供贷款担保。为在符合公司实际经营发展的情况下逐步推进养殖模式优化升级，以保障其顺利实施完成，最终实现轻资产运营，公司决定为吉林洮南地区的合作第三方向金融机构的贷款提供不超过5亿元的连带责任保证，以满足合作第三方的资金需求。合作第三方在贷款时，与金融机构签订质押协议，以其全部的出资额为质押对公司的担保贷款进行反担保。

2017年11月14日，公司2017年第三次临时股东大会，审议通过了《关于对外提供担保的议案》；为了推动公司养殖模式优化升级顺利实施，保障公司最终实现轻资产运营，公司决定为公司的合作第三方向山东通达金融租赁有限公司的融资提供不超过人民币2亿元的连带责任保证，以满足合作第三方的资金需求。为了保障公司利益，合作第三方以其出资额及其他资产为本次担保向公司提供反担保，担保期限与公司为合作第三方提供的连带责任担保期限一致。

详见2017年8月30日、2017年11月15日公司指定信息披露媒体《证券时报》、《中国证券报》、《证券日报》和巨潮资讯网（www.cninfo.com.cn）。

二十、公司子公司重大事项

√ 适用 □ 不适用

1、子公司股权转让

(1) 2017年9月27日，公司第三届董事会第十八次（临时）会议，审议通过了《关于子公司股权转让暨关联交易的议案》；为提高公司运营效率，降低管理成本，结合公司战略发展需要，公司控股子公司微客得科技与侯阁亭先生经协商，拟将其所持有的控股子公司噢麦嘎36%的股权以不超过2,700万元转让给侯阁亭先生，具体转让价格以资产评估价格为基础，由双方共同协商确定，其他股东放弃优先受让权。本次转让完成后，微客得科技持有噢麦嘎的股权下降至15%，噢麦嘎将不再纳入公司合并报表范围。详见2017年9月28日公司指定信息披露媒体《证券时报》、《中国证券报》、《证券日报》和巨潮资讯网（www.cninfo.com.cn）。

(2) 公司控股子公司微客得科技于2017年9月与上海溪月文化传媒有限公司签订《股权转让协议》，双方以2016年12月31日为评估基准日，以苏州淘豆食品有限公司评估后的净资产作为本次股权转让的参考依据，微客得科技将其所持有的苏州淘豆食品有限公司的全部股权以5795万元转让给上海溪月文化传媒有限公司，目前已全部缴清。



第六节 股份变动及股东情况

一、股份变动情况

1、股份变动情况

单位：股

	本次变动前		本次变动增减（+，-）					本次变动后	
	数量	比例	发行新股	送股	公积金转股	其他	小计	数量	比例
一、有限售条件股份	1,233,360,579	39.34%				-87,733,922	-87,733,922	1,145,626,657	36.54%
3、其他内资持股	1,233,360,579	39.34%				-87,733,922	-87,733,922	1,145,626,657	36.54%
其中：境内法人持股	0	0.00%						0	0.00%
境内自然人持股	1,233,360,579	39.34%				-87,733,922	-87,733,922	1,145,626,657	36.54%
二、无限售条件股份	1,901,799,051	60.66%				87,733,922	87,733,922	1,989,532,973	63.46%
1、人民币普通股	1,901,799,051	60.66%				87,733,922	87,733,922	1,989,532,973	63.46%
三、股份总数	3,135,159,630	100.00%				0	0	3,135,159,630	100.00%

股份变动的原因

适用 不适用

控股股东、实际控制人侯建芳先生2014年认购公司非公开发行股票253,968,000股，锁定期36个月，于报告内转为无限售条件股；现任的董监高人员在其任职期间每年可转让的股份数不超过其所持有公司股份总数的25%，报告期内董事长侯建芳先生锁定其流通股188,073,900股，董事李花女士、董事候斌女士、监事郭林生先生解除其锁定股份21,622,502股；离职的高级管理人员肖宜龙先生，离职时间超过18个月，解除其锁定股份217,320股。

股份变动的批准情况

适用 不适用

股份变动的过户情况

适用 不适用

股份变动对最近一年和最近一期基本每股收益和稀释每股收益、归属于公司普通股股东的每股净资产等财务指标的影响

适用 不适用

公司认为必要或证券监管机构要求披露的其他内容

适用 不适用

2、限售股份变动情况

适用 不适用



单位：股

股东名称	期初限售股数	本期解除限售股数	本期增加限售股数	期末限售股数	限售原因	解除限售日期
侯建芳	1,002,768,000	253,968,000	188,073,900	936,873,900	无限售条件流通股转为高管锁定股，上年末持股数量的 25%解除锁定	2017 年 2 月 3 日
候斌	86,400,000	21,600,000	0	64,800,000	按上年末持股数量的 25%解除锁定	2017 年 9 月 22 日
李花	2,208,963	1	0	2,208,962	按上年末持股数量的 25%解除锁定	2017 年 1 月 3 日
郭林生	873,282	22,501	0	850,781	按上年末持股数量的 25%解除锁定	2017 年 1 月 3 日
肖宜龙	217,320	217,320	0	0	高级管理人员离职时间超过 18 个月	2017 年 7 月 5 日
合计	1,092,467,565	275,807,822	188,073,900	1,004,733,643	--	--

二、证券发行与上市情况

1、报告期内证券发行（不含优先股）情况

适用 不适用

2、公司股份总数及股东结构的变动、公司资产和负债结构的变动情况说明

适用 不适用

3、现存的内部职工股情况

适用 不适用

三、股东和实际控制人情况

1、公司股东数量及持股情况

单位：股

报告期末普通股 股东总数	129,528	年度报告披露日前上一 月末普通股股东总数	133,076	报告期末表决权恢复的优 先股股东总数（如有）（参 见注 8）	0	年度报告披露日前上一月 末表决权恢复的优先股股 东总数（如有）（参见注 8）	0	
持股 5% 以上的股东或前 10 名股东持股情况								
股东名称	股东性质	持股比例	报告期末持股数 量	报告期内增 减变动情况	持有有限售 条件的股份 数量	持有无限售 条件的股份 数量	质押或冻结情况	
							股份 状态	数量
侯建芳	境内自然人	39.84%	1,249,165,200	0	936,873,900	312,291,300	质押	1,101,776,100
侯五群	境内自然人	2.83%	88,823,370	0	66,617,526	22,205,844	质押	88,320,000
候斌	境内自然人	2.76%	86,400,000	0	64,800,000	21,600,000	质押	86,400,000



胡伟霞	境内自然人	2.31%	72,518,240	3,731,300	0	72,518,240	质押	71,581,800
侯建业	境内自然人	1.50%	47,160,960	0	35,370,720	11,790,240	质押	46,770,000
侯杰	境内自然人	1.50%	47,160,960	0	35,370,720	11,790,240	质押	47,160,960
中欧盛世资产—工商银行—雏鹰众享 1 号资产管理计划	境内非国有法人	1.35%	42,480,720	0	0	42,480,720		
深圳市聚成企业管理顾问股份有限公司	境内非国有法人	1.10%	34,469,622	34,469,622	0	34,469,622	质押	34,469,622
长安国际信托股份有限公司—长安信托—股东增持 37 号集合资金信托计划	境内非国有法人	1.08%	34,000,000	34,000,000	0	34,000,000		
长安国际信托股份有限公司—长安信托—股东增持 36 号集合资金信托计划	境内非国有法人	1.03%	32,242,559	32,242,559	0	32,242,559		

战略投资者或一般法人因配售新股成为前 10 名股东的情况(如有)
(参见注 3) 不适用

上述股东关联关系或一致行动的说明
侯五群先生为侯建芳先生之叔叔，候斌女士为侯建芳先生之堂妹，侯杰先生和侯建业先生为侯建芳先生之弟弟；深圳市聚成企业管理顾问股份有限公司为侯建芳先生一致行动人；长安国际信托股份有限公司—长安信托—股东增持 37 号集合资金信托计划系公司董事长侯建芳先生及侯建业先生与侯杰先生所成立；长安国际信托股份有限公司—长安信托—股东增持 36 号集合资金信托计划系侯五群先生、候斌女士、李花女士、吴易得先生、杨桂红女士、司海坤先生共同成立。其他股东未知是否存在关联关系，也未知是否属于一致行动人。

前 10 名无限售条件股东持股情况

股东名称	报告期末持有无限售条件股份数量	股份种类	
		股份种类	数量
侯建芳	312,291,300	人民币普通股	312,291,300
胡伟霞	72,518,240	人民币普通股	72,518,240
中欧盛世资产—工商银行—雏鹰众享 1 号资产管理计划	42,480,720	人民币普通股	42,480,720
深圳市聚成企业管理顾问股份有限公司	34,469,622	人民币普通股	34,469,622
长安国际信托股份有限公司—长安信托—股东增持 37 号集合资金信托计划	34,000,000	人民币普通股	34,000,000
长安国际信托股份有限公司—长安信托—股东增持 36 号集合资金信托计划	32,242,559	人民币普通股	32,242,559



云南国际信托有限公司一骏惠 5 号集合资金信托计划	28,165,968	人民币普通股	28,165,968
侯五群	22,205,844	人民币普通股	22,205,844
候斌	21,600,000	人民币普通股	21,600,000
云南国际信托有限公司一骏惠 6 号集合资金信托计划	18,785,583	人民币普通股	18,785,583
前 10 名无限售流通股股东之间，以及前 10 名无限售流通股股东和前 10 名股东之间关联关系或一致行动的说明	侯五群先生为侯建芳先生之叔叔，候斌女士为侯建芳先生之堂妹；深圳市聚成企业管理顾问股份有限公司为侯建芳先生一致行动人；长安国际信托股份有限公司一长安信托一股东增持 37 号集合资金信托计划系公司董事长侯建芳先生及侯建业先生与侯杰先生所成立；长安国际信托股份有限公司一长安信托一股东增持 36 号集合资金信托计划系公司侯五群先生、候斌女士、李花女士、吴易得先生、杨桂红女士、司海坤先生共同成立；云南国际信托有限公司一骏惠 5 号集合资金信托计划系公司董事长侯建芳先生所成立；云南国际信托有限公司一骏惠 6 号集合资金信托计划系公司部分董事、监事、高级管理人员及其他核心管理人员所成立。其他股东未知是否存在关联关系，也未知是否属于一致行动人。		
前 10 名普通股股东参与融资融券业务情况说明（如有）（参见注 4）	不适用		

公司前 10 名普通股股东、前 10 名无限售条件普通股股东在报告期内是否进行约定购回交易

是 否

公司前 10 名普通股股东、前 10 名无限售条件普通股股东在报告期内未进行约定购回交易。

2、公司控股股东情况

控股股东性质：自然人控股

控股股东类型：自然人

控股股东姓名	国籍	是否取得其他国家或地区居留权
侯建芳	中国	否
主要职业及职务	公司控股股东、实际控制人、董事长兼首席执行官（CEO）	
报告期内控股和参股的其他境内外上市公司的股权情况	无	

控股股东报告期内变更

适用 不适用

公司报告期控股股东未发生变更。

3、公司实际控制人情况

实际控制人性质：境内自然人

实际控制人类型：自然人

实际控制人姓名	国籍	是否取得其他国家或地区居留权
侯建芳	中国	否



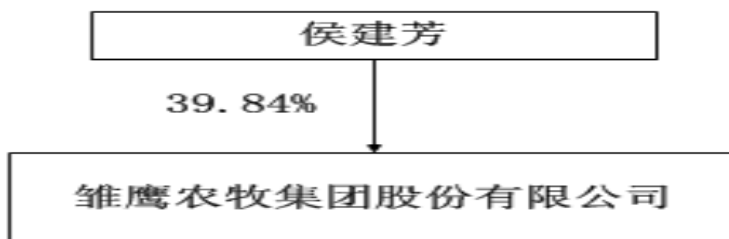
主要职业及职务	公司控股股东、实际控制人、董事长兼首席执行官（CEO）
过去 10 年曾控股的境内外上市公司情况	无

实际控制人报告期内变更

适用 不适用

公司报告期实际控制人未发生变更。

公司与实际控制人之间的产权及控制关系的方框图



实际控制人通过信托或其他资产管理方式控制公司

适用 不适用

4、其他持股在 10%以上的法人股东

适用 不适用

5、控股股东、实际控制人、重组方及其他承诺主体股份限制减持情况

适用 不适用



第七节 优先股相关情况

适用 不适用

报告期公司不存在优先股。



第八节 董事、监事、高级管理人员和员工情况

一、董事、监事和高级管理人员持股变动

姓名	职务	任职状态	性别	年龄	任期起始日期	任期终止日期	期初持股数（股）	本期增持股份数量（股）	本期减持股份数量（股）	其他增减变动（股）	期末持股数（股）
侯建芳	董事长兼首席执行官(CEO)	现任	男	52	2015年10月13日	2018年10月13日	1,249,165,200	0	0	0	1,249,165,200
侯五群	副董事长、副总裁	现任	男	53	2015年10月13日	2018年10月13日	88,823,370	0	0	0	88,823,370
李花	董事、总裁	现任	女	48	2015年10月13日	2018年10月13日	2,945,283	0	0	0	2,945,283
吴易得	董事、董事会秘书、副总裁	现任	男	39	2015年10月13日	2018年10月13日	1,028,217	0	0	0	1,028,217
杨桂红	董事、财务总监、副总裁	现任	女	54	2015年10月13日	2018年10月13日	1,028,250	0	0	0	1,028,250
候斌	董事	现任	女	37	2016年11月22日	2018年10月13日	86,400,000	0	0	0	86,400,000
丁美兰	董事	现任	女	68	2015年10月13日	2018年10月13日	0	0	0	0	0
程学斌	独立董事	现任	男	62	2015年10月13日	2018年10月13日	0	0	0	0	0
王爱国	独立董事	现任	男	62	2015年10月13日	2018年10月13日	0	0	0	0	0
陈琪	独立董事	现任	女	45	2015年10月13日	2018年10月13日	0	0	0	0	0



窦龙斌	独立董事	现任	女	36	2015年 10月13 日	2018年 10月13 日	0	0	0	0	0
侯松平	监事会主席	现任	女	69	2015年 10月13 日	2018年 10月13 日	0	0	0	0	0
郭林生	监事	现任	男	46	2015年 10月13 日	2018年 10月13 日	1,134,375	0	0	0	1,134,375
孟淑萍	监事	现任	女	51	2015年 10月13 日	2018年 10月13 日	0	0	0	0	0
孟树理	副总裁	现任	女	36	2015年 10月13 日	2018年 10月13 日	165,600	0	41,400	0	124,200
张东平	副总裁	现任	女	57	2018年 01月12 日	2018年 10月13 日	0	0	0	0	0
司海坤	总兽医师	现任	男	62	2015年 10月13 日	2018年 10月13 日	0	0	0	0	0
王爱彦	董事长助理	离任	男	55	2015年 10月13 日	2018年 01月11 日	0	0	0	0	0
合计	--	--	--	--	--	--	1,430,690 ,295	0	41,400	0	1,430,648 ,895

二、公司董事、监事、高级管理人员变动情况

√ 适用 □ 不适用

姓名	担任的职务	类型	日期	原因
王爱彦	董事长助理	解聘	2018年01月11日	因为个人原因申请辞去公司董事长助理职务
张东平	副总裁	任免	2018年01月12日	公司于2018年1月12日召开第三届第二十次(临时)会议,聘任张东平女士为公司副总裁,任期与本届董事会一致。

三、任职情况

公司现任董事、监事、高级管理人员专业背景、主要工作经历以及目前在公司的主要职责

1、董事



侯建芳先生：中国国籍,1966年出生,无永久境外居留权,中共党员,EMBA,经济师。2006年7月至2012年8月任雏鹰禽业、雏鹰有限董事长兼总经理，现任雏鹰农牧董事长兼CEO,吉林雏鹰农牧有限公司执行董事,三门峡雏鹰农牧有限公司执行董事,雏鹰集团(新乡)有限公司执行董事,雏鹰农牧集团(内蒙古)有限公司执行董事,雏鹰农牧集团(滑县)有限公司执行董事，微客得(北京)信息科技有限公司董事长,新融农牧(北京)企业管理有限公司及其全资子公司郑州新融农牧贸易有限公司执行董事,河南太平种猪繁育有限公司执行董事,沙县小吃易投资实业有限公司副董事长，河南新郑农村商业银行股份有限公司董事,深圳市聚成企业管理顾问股份有限公司董事。中国畜牧业协会第三届理事会常务理事、副会长,中国畜牧业协会猪业分会会长。曾被评为首届郑州市“优秀中国特色社会主义事业建设者”,“河南省农业产业化优秀企业家”,“2014河南经济年度人物”,2015年被评为“全国劳动模范”等。

侯五群先生：中国国籍,1965年出生,无永久境外居留权,中共党员,大学本科。2006年7月-2012年8月历任雏鹰禽业,雏鹰有限,雏鹰农牧副董事长兼副总经理，现任雏鹰农牧副董事长、副总裁，浞池雏鹰特种养殖有限公司执行董事,公司开封雏鹰肉类加工有限公司执行董事,郑州雏鹰养殖管理有限公司执行董事，郑州展翼计算机科技有限公司执行董事,浙江省东阳市东元食品有限公司执行董事,郑州东元食品有限公司执行董事,河南云合资讯商业管理有限公司执行董事。雏鹰农牧学院第二届理事会理事长,雏鹰农牧首席质量官,郑州市首席质量官俱乐部主任,国家扶贫开发协会荣誉副会长,中国扶贫基金会荣誉副会长,第十三届郑州市优秀政协委员,环保部世界环境与低碳协会副理事长,河南省畜牧兽医学会第八届理事会副理事长，郑州市养殖业协会会长。

李花女士：中国国籍,1970年出生,无永久境外居留权,大学本科。2007年8月至2009年6月任华商书院高级讲师，2008年10月至2009年6月任雏鹰有限常务副总经理，2009年7月至2012年8月任雏鹰农牧董事兼常务副总经理。现任雏鹰农牧董事兼总裁，雏鹰农牧集团(西藏)有限公司监事，雏鹰农牧学院院长，新郑市第五届政协常委，新郑市工商联副主席，河南牧业经济学院客座教授，曾获新郑市“三八红旗手”称号。2014年入围福布斯杂志中国商界“漂亮100”榜单；2015年起，连续三次入选福布斯“中国最杰出商界女性排行榜”；2017年获第四届海峡两岸女企业家经贸论坛“杰出贡献女企业家”称号；在以“中华文化构建新商业文明”为主题的博鳌儒商论坛中荣获首届博鳌儒商标杆人物奖项。

吴易得先生：中国国籍,1979年出生,无永久境外居留权,大学本科,会计师。2006年7月至2009年6月历任雏鹰禽业,雏鹰有限董事兼副总经理；2009年7月至2012年8月任雏鹰农牧董事兼董事会秘书，现任雏鹰农牧董事、副总裁、董事会秘书,并负责公司互联网业务板块。任微客得(北京)信息科技有限公司CEO,微客得(北京)投资管理有限责任公司董事长，河南杰夫电子商务有限公司董事长,中证中扶私募基金管理有限公司董事长，兰考中通恒聚私募基金管理中心(有限合伙)执行事务合伙人委派代表，沙县小吃易传媒文化有限



公司总经理、副董事长，噢麦嘎（上海）网络科技有限公司监事，上海电竞投资管理有限公司监事，沙县小吃易投资实业有限公司董事。中国畜牧业协会第四届理事会理事，中国上市公司协会董秘委员会副主任委员。入选“河南财经人物志”；2012~2014年中国上市公司价值评选“中国中小板上市公司百佳董秘”；2013~2017年连续五届荣获“新财富金牌董秘”；2017年“第十一届中国中小板上市公司优秀董秘”、“第十一届中国上市公司资本运作创新杰出董秘奖”；第九届、第十一届、第十二届上市公司董事会“金圆桌奖”最具创新力董秘；第九届、第十届“大众证券杯”金牌董秘。

杨桂红女士：中国国籍，1964年出生，无永久境外居留权，中共党员，大学本科，高级会计师，国际注册内部审计师，注册会计师。2005年7月至2008年7月任北京京都会计师事务所山西分所高级项目经理；2008年8月至2009年6月任京都天华高级项目经理，2009年7月至2012年8月任河南雏鹰农牧股份有限公司财务总监。现任雏鹰农牧董事、副总裁、财务总监。开封雏鹰肉类加工有限公司监事，三门峡雏鹰农牧有限公司监事，浉池雏鹰特种养殖有限公司监事，雏鹰集团(新乡)有限公司监事，雏鹰农牧集团(西藏)有限公司执行董事，雏鹰农牧集团(内蒙古)有限公司监事，浙江省东阳市东元食品有限公司监事，郑州雏鹰进口贸易有限公司监事，雏鹰农牧集团（滑县）有限公司监事，微客得(北京)信息科技有限公司监事，河南太平种猪繁育有限公司监事，河南云合资讯商业管理有限公司监事，中证中扶私募基金管理有限公司监事，参股公司郑粮雏鹰粮油食品有限公司总经理，荣获新郑市三八红旗手。

侯斌女士：中国国籍，1981年出生，无永久境外居留权，中共党员，大学本科。2006年7月-2016年4月历任雏鹰禽业、雏鹰有限董事；现任雏鹰农牧董事、河南工程学院教师。

丁美兰女士：中国国籍，1950年出生，无永久境外居留权，中共党员。2003年4月-2009年3月河南出入境检验检疫局任副局长，党组成员，巡视员等职务；2012年4月至今在雏鹰农牧任高级顾问；现任雏鹰农牧集团股份有限公司董事。

2、独立董事

程学斌先生，中国国籍，1956年出生，无永久境外居留权，硕士研究生，2010年12月至今任中国扶贫开发协会荣誉副会长，2014年6月至今任中国扶贫开发协会产业扶贫委员会副主任。

王爱国先生，中国国籍，1956年出生，无永久境外居留权，博士研究生，教授。2001年9月至今任中国农业大学动物科学技术学院教授、博士生导师。

陈琪女士，中国国籍，1973年出生，无永久境外居留权，中共党员，管理学博士，注册会计师。2007年6月至今任郑州大学商学院会计系副教授。

窦龙斌女士，中国国籍，1982年出生，无永久境外居留权，硕士研究生。2010年9月至2011年7月任北京市天元律师事务所律师，2011年8月至今任北京市天济律师事务所律师。



3、监事

侯松平女士，中国国籍，1949年出生，无永久境外居留权，民盟盟员，大学本科，中级编辑；1987年6月至1993年12月任河南新郑县县志总编室编辑；1993年12月至2006年10月任新郑市工商联副会长、会长。2007年退休。现任雏鹰农牧监事会主席。

郭林生先生，中国国籍，1972年出生，无永久境外居留权，大学本科。2005年10月-2009年12月，任深圳聚成企业管理顾问有限公司分公司总经理，2010年至2015年任深圳市华商世纪企业管理顾问有限公司总经理，2016年至2018年1月任深圳市聚成企业管理顾问股份有限公司总裁。现任雏鹰农牧监事、深圳前海国际资本管理学院院长。

孟淑萍女士，中国国籍，1967年出生，无永久境外居留权，中专学历，中共党员，助理会计师。2000年12月-2007年4月在新郑市天源发艺制品有限公司财务室任主管会计；2007年5月至今在雏鹰农牧工作，并于2012年8月起担任雏鹰农牧监事。

4、高级管理人员

侯建芳，公司首席执行官（CEO），简历同上。

侯五群，公司副总裁，简历同上。

李花，公司总裁，简历同上。

吴易得，公司董事会秘书、副总裁，简历同上。

杨桂红，公司财务总监、副总裁，简历同上。

孟树理女士，中国国籍，1982年出生，无永久境外居留权，中共党员，硕士研究生。2009年8月至2014年9月任北京市金杜律师事务所律师，2014年10月加入雏鹰农牧，担任风险法务部法务总监。现任雏鹰农牧副总裁兼法务总监。

司海坤先生，中国国籍，1956年出生，无永久境外居留权，中共党员，大学本科，高级兽医师。2004年6月至2009年6月先后担任雏鹰禽业、雏鹰有限场长、经理、副总经理；2009年7月至2012年8月雏鹰农牧副总经理，现任雏鹰农牧总兽医师。

王爱彦先生，中国国籍，1963年出生，无永久境外居留权，大学本科。2010年2月至2015年2月任山东亚太中慧集团有限公司首席养猪专家，2015年3月至2018年1月任雏鹰农牧董事长助理，现已离职。

在股东单位任职情况

√ 适用 □ 不适用

任职人员姓名	股东单位名称	在股东单位担任的职务	任期起始日期	任期终止日期	在股东单位是否领取报酬津贴
侯建芳	深圳市聚成企业管理顾问股份有限公司	董事	2015年11月26日	2018年11月25日	否



在其他单位任职情况

√ 适用 □ 不适用

任职人员姓名	其他单位名称	在其他单位担任的职务	任期起始日期	任期终止日期	在其他单位是否领取报酬津贴
侯建芳	河南新乡农村商业银行股份有限公司	董事	2018年01月01日	2020年12月31日	是
侯建芳	沙县小吃易投资实业有限公司	副董事长	2017年02月15日	2020年02月14日	否
吴易得	沙县小吃易投资实业有限公司	董事	2017年02月15日	2020年02月14日	否
吴易得	沙县小吃易传媒文化有限公司	总经理, 副董事长	2016年12月12日	2019年12月11日	是
吴易得	中证众合(北京)教育科技有限公司	经理	2016年05月17日	2019年05月16日	否
杨桂红	郑粮雏鹰粮油食品有限公司	总经理	2016年10月31日	2019年10月30日	否
候斌	河南工程学院	教师	2006年08月01日		是
程学斌	中国扶贫开发协会产业扶贫委员会	副主任	2014年06月01日		是
王爱国	中国农业大学	教授、博士生导师	2001年09月01日		是
王爱国	中国普甜食品控股有限公司	独立董事	2017年05月28日	2020年05月27日	是
王爱国	环山集团股份有限公司	独立董事	2016年06月01日	2019年05月30日	是
王爱国	山东蓝思种业股份有限公司	董事	2015年03月01日		否
陈琪	郑州大学	副教授	2007年06月01日		是
陈琪	河南思维自动化设备股份有限公司	独立董事	2018年01月10日	2021年01月09日	是
陈琪	河南清水源科技股份有限公司	独立董事	2017年12月28日	2020年12月27日	是
窦龙斌	北京市天济律师事务所	律师	2011年08月01日		是
郭林生	深圳前海国际资本管理学院	院长	2018年01月10日		是
在其他单位任职情况的说明	上述人员中有4人为本公司董事, 4人为本公司独立董事, 1人为公司监事				

公司现任及报告期内离任董事、监事和高级管理人员近三年证券监管机构处罚的情况

√ 适用 □ 不适用

2015年12月25日, 中国证监会出具[2015]92号《行政处罚决定书》, 就侯建芳先生自2014年8月19日至2015年6月16日期间的违规减持事项予以处罚, 罚款合计1,580万元。侯建芳已积极配合执行本次行政处罚决定。

四、董事、监事、高级管理人员报酬情况

董事、监事、高级管理人员报酬的决策程序、确定依据、实际支付情况

董事、监事、高级管理人员报酬决策程序:

公司薪酬与考核委员会提出薪酬计划, 经董事会审议通过后, 提交股东大会审批。



董事、监事、高级管理人员报酬确定依据：

公司薪酬与考核委员会根据其岗位职责及公司薪酬政策制定月度发放工资标准，年末根据公司经营效益及考核结果发放年终年终奖金。

实际支付情况：

按照薪酬管理制度支付基本工资，根据年度业绩考核支付绩效奖金。

公司报告期内董事、监事和高级管理人员报酬情况

单位：万元

姓名	职务	性别	年龄	任职状态	从公司获得的税前报酬总额	是否在公司关联方获取报酬
侯建芳	首席执行官 (CEO), 董事长	男	52	现任	41.84	是
侯五群	副总裁、副董事长	男	53	现任	38.08	否
李花	总裁, 董事	女	48	现任	36.66	否
吴易得	董事会秘书, 副总裁, 董事	男	39	现任	36.63	是
杨桂红	财务总监, 副总裁, 董事	女	54	现任	36.37	否
候斌	董事	女	37	现任	0	否
丁美兰	董事	女	68	现任	0	否
程学斌	独立董事	男	62	现任	12	否
王爱国	独立董事	男	62	现任	12	否
陈琪	独立董事	女	45	现任	12	否
窦龙斌	独立董事	女	36	现任	12	否
侯松平	监事会主席	女	69	现任	18.41	否
郭林生	监事	男	46	现任	7.2	是
孟淑萍	职工监事	女	51	现任	17.88	否
孟树理	副总裁	女	36	现任	36.06	否
司海坤	总兽医师	男	62	现任	25.36	否
王爱彦	董事长助理	男	55	离任	25.09	否
合计	--	--	--	--	367.58	--

公司董事、高级管理人员报告期内被授予的股权激励情况

适用 不适用



五、公司员工情况

1、员工数量、专业构成及教育程度

母公司在职员工的数量（人）	772
主要子公司在职员工的数量（人）	2,780
在职员工的数量合计（人）	3,552
当期领取薪酬员工总人数（人）	3,552
母公司及主要子公司需承担费用的离退休职工人数（人）	0
专业构成	
专业构成类别	专业构成人数（人）
生产人员	1,320
销售人员	145
技术人员	1,081
财务人员	251
行政人员	755
合计	3,552
教育程度	
教育程度类别	数量（人）
本科及以上学历	552
大专学历	1,225
中专及高中学历	793
高中以下学历	982
合计	3,552

2、薪酬政策

董事、监事、高级管理人员报酬决策程序：

公司薪酬与考核委员会提出薪酬计划，经董事会审议通过后，提交股东大会审批。

董事、监事、高级管理人员报酬确定依据：

公司薪酬与考核委员会根据其岗位职责及公司薪酬政策制定月度发放工资标准，年末根据公司经营效益及考核结果发放年终奖金。

实际支付情况：

按照薪酬管理制度支付基本工资，根据年度业绩考核支付绩效奖金。



3、培训计划

为适应公司新形势、新业务模式变革和稳健发展，配合达成公司年度经营目标，公司建立了多层次、全方位、宽领域、多形式的培训体系。以公司人才发展目标为导向，辅以职业生涯管理、薪酬管理、绩效管理为导向工具，对引进的各领域专业人才和管理型人才提供专业化的培训服务。

在企业文化理念、网络学习平台开发、骨干力量培训、师资队伍建设和精品课程开发等方面取得了显著成果的同时，公司将持续推进人才发展和人才培养项目，持续加大新员工入职培训、职业发展培训、雏鹰模式3.0变革培训、专项技术培训和职业生涯管理培训力度；同时融合外部信息资源，学习和借鉴先进管理模式，拓宽员工视野和全面提升员工综合素质；充分完善人才使用政策、展现公司治理企业文化，促进公司与员工的共同成长。

4、劳务外包情况

适用 不适用



第九节 公司治理

一、公司治理的基本状况

报告期内，公司严格按照《公司法》、《证券法》、《上市公司治理准则》、《深圳证券交易所股票上市规则》、《深圳证券交易所中小企业板上市公司规范运作指引》和中国证监会、深交所有关法律、法规、规范性文件规定的要求，进一步规范和完善公司治理结构，建立健全内部管理和控制制度，确保公司股东大会、董事会、监事会等机构的规范有效运作，维护广大投资者利益，公司也一直在向其他更优秀的公司借鉴学习，不断提高信息披露质量，使公司治理水平得到逐步完善。截止报告期末，公司治理结构实际情况与中国证监会关于《上市公司治理准则》的规范性文件要求基本相符，未收到被监管部门采取行政监管措施的有关文件。

1、关于股东与股东大会

报告期内，公司严格按照《股东大会议事规则》、《公司章程》等相关法律法规的规定及要求，依法履行股东大会职能，规范股东大会召集、召开和表决程序，保证股东大会的召开程序和决议合法有效，平等对待所有股东，确保所有股东享有法律、行政法规规定的平等权利，保障公司股东，特别是中小股东的合法权益。报告期内公司各次股东大会均由董事会召集召开，并聘请律师进行现场见证，根据相关法律、行政法规、部门规章、规范性文件及《公司章程》等规定应由股东大会表决的事项均按照相应的权限审批后交由股东大会审议，不存在越权审批或先实施后审议的情况。

2、关于公司与控股股东

报告期内，公司控股股东严格按照《上市公司治理准则》、《深圳证券交易所股票上市规则》、《公司章程》规范自己的行为，通过股东大会行使股东权利，未超越股东大会及董事会直接干预公司经营管理；不存在控股股东违规占用上市公司资产侵害公司权益的情形；公司具有独立完整的业务及自主经营能力，与控股股东在业务、人员、资产、机构、财务等方面完全分开；公司董事会、监事会和内部机构能够独立运作，与控股股东之间不存在业务往来，具有独立性。

3、关于董事与董事会

公司目前董事会成员11人，其中独立董事4人，公司董事会人数和人员构成符合法律、法规的要求。公司全体董事能够按照《董事会议事规则》、《深圳证券交易所中小企业板上市公司规范运作指引》等的要求认真履行董事诚实守信、勤勉尽责的义务，认真出席董事会和股东大会，积极参加相关知识的培训，熟悉有关法律、法规。

4、监事和监事会



公司严格按照《公司法》、《公司章程》规定的选聘程序选举监事。公司监事会由3名监事组成，其中一名为职工代表监事，监事人数和人员构成符合法律、法规的要求。公司全体监事能够按照《监事会议事规则》等的要求，认真履行自己的职责，对公司财务状况、重大事项的合法、合规性进行监督，维护公司及股东的合法权益。

5、关于信息披露与透明度

公司严格按照《深圳证券交易所股票上市规则》、《信息披露管理办法》、《投资者关系管理制度》和《公司章程》等相关法律法规，明确董事长是公司信息披露的第一责任人，董事会秘书负责协调和组织公司信息披露的具体事宜，证券事务代表协助董事会秘书开展工作；报告期内，公司认真履行信息披露义务，进行信息披露工作，真实、准确、及时、完整地披露信息，所有可能对股东和其他利益相关者的决策产生实质性影响的信息，确保公司所有股东公平的获得公司相关信息。公司指定《证券时报》、《证券日报》、《中国证券报》和巨潮资讯网（<http://www.cninfo.com.cn>）为本公司指定的信息披露媒体，同时还努力通过不同的方式加强投资者的沟通与互动，具体方式有：互动易平台交流、投资者来访接待、参观、网站的建设，对外的电话专线、对投资者的回函等，以保持与投资者的良好沟通和透明度。

6、绩效评价与激励约束机制

公司建立了公正透明的董事、监事和高级管理人员的绩效评价标准与程序，强化公司高管勤勉尽责意识，充分进行约束与激励，提升公司工作效率及经营效益；董事和高级管理人员的选聘及绩效评价由董事会下设的提名委员会、薪酬与考核委员会负责。报告期内，公司董事、监事及高级管理人员的薪酬情况公开、透明，绩效评价公正、公平，符合法律法规的规定。

7、关于相关利益者

公司能够充分尊重和维护股东、债权人、职工、供应商、消费者等其他利益相关者的合法权益，实现股东、员工、社会等各方利益的协调平衡，重视公司的社会责任，加强与各方的沟通和交流，与利益相关者积极合作，共同推动公司持续、稳定、健康地发展。

8、关于内部审计

公司设立了内部审计部，配置了专职审计人员，在董事会审计委员会的领导下对公司的内部控制、项目运行及财务状况等进行审计和监督，加强了公司内部监督和风险控制，保障了公司财务管理、会计核算和生产经营符合国家各项法律法规要求，维护了包括中小投资者股东的合法权益。

公司治理的实际状况与中国证监会发布的有关上市公司治理的规范性文件是否存在重大差异

是 否

公司治理的实际状况与中国证监会发布的有关上市公司治理的规范性文件不存在重大差异。



二、公司相对于控股股东在业务、人员、资产、机构、财务等方面的独立情况

公司成立以来，严格按照《公司法》、《证券法》等有关法律、法规和《公司章程》的要求规范运作，逐步建立健全了公司法人治理结构，在业务、人员、资产、机构、财务等方面完全独立于控股股东，公司董事会、监事会和内部机构独立运行，做到与控股股东分开，具有独立完整的业务及自主生产经营的能力。公司控股股东严格规范自己的行为，通过股东大会行使出资人的权利，没有超越股东大会直接或间接干预公司的决策和经营活动。公司上市以来得到了控股股东在资金等方面的大力支持和帮助，从未发生过控股股东占用上市公司资金和资产的情况。公司在业务、资产、人员、机构和财务等方面的独立运行情况如下：

1、业务独立情况

公司与控股股东、实际控制人及其控制的其他企业间不存在同业竞争或者显失公平的关联交易。公司具有独立的研发、采购、生产、销售系统等独立的业务部门及财务部等职能部门，具有独立的主营业务及面向市场自主经营的能力，与控股股东之间不存在同业竞争，控股股东也不存在直接或间接干预公司业务经营的情形。

2、人员独立情况

公司的董事、监事及高级管理人员严格按照《公司法》、《公司章程》的有关规定依合法程序选举或聘任，不存在控股股东超越公司董事会和股东大会作出人事任免决定的情况。公司董事会秘书、财务总监、其他高级管理人员和核心技术人员均专职在公司工作并领取报酬，没有在控股股东、实际控制人及其控制的其他企业中担任除董事、监事以外的任何职务，也没有在与公司业务相同或相似、或存在其他利益冲突的企业任职。公司建立了独立的人事档案、人事聘用和任免制度以及考核、奖惩制度，与员工签订了劳动合同，建立了独立的工资管理、福利与社会保障体系。

3、资产独立情况

公司合法拥有或使用与生产经营有关的办公设备、土地、厂房、机器设备以及商标、专利等资产的所有权和使用权，具备独立的采购、运营及销售系统；公司与控股股东、实际控制人及其控制的其他企业之间的资产权属明晰，生产经营场所独立，拥有独立、完整的生产经营资产；公司对所有资产拥有完全的控制支配权，不存在资产和资金被股东、实际控制人及其控制的其他企业占用而损害公司利益的情况。

4、机构独立情况

公司按照《公司法》、《公司章程》建立了股东大会、董事会、监事会、经营管理层等较为完整的、独立的法人治理结构，独立行使经营管理职权。公司根据经营发展的需要，建立了符合公司实际情况的独立、完整的内部经营管理机构，并制定了相应的内部管理与控制制度。该等机构均能依照《公司章程》和内部管理制度独立行使职权，公司的生产经营和办公场所与控股股东、实际控制人及其控制的其他企业严



格分开，不存在与控股股东、实际控制人及其控制的其他企业混合经营、合署办公的情形。

5、财务独立情况

公司已设立完整、独立的财务部门，配备了充足的专职财务会计人员，并建立了独立的财务核算体系和财务管理制度，并独立开设银行账户、独立纳税，能够独立做出财务决策。公司制定了《对外担保管理制度》、《对外投资管理制度》、《关联交易制度》等内控制度；公司设立有独立的银行账户，未与控股股东、实际控制人及其控制的其他企业共用银行账户。

三、同业竞争情况

适用 不适用

四、报告期内召开的年度股东大会和临时股东大会的有关情况

1、本报告期股东大会情况

会议届次	会议类型	投资者参与比例	召开日期	披露日期	披露索引
2017 年第一次临时股东大会	临时股东大会	48.98%	2017 年 03 月 29 日	2017 年 03 月 30 日	巨潮资讯网 (www.cninfo.com.cn)，公告编号:2017-013
2016 年度股东大会	年度股东大会	51.15%	2017 年 05 月 25 日	2017 年 05 月 26 日	巨潮资讯网 (www.cninfo.com.cn)，公告编号:2017-042
2017 年第二次临时股东大会	临时股东大会	48.84%	2017 年 08 月 29 日	2017 年 08 月 30 日	巨潮资讯网 (www.cninfo.com.cn)，公告编号:2017-069
2017 年第三次临时股东大会	临时股东大会	48.79%	2017 年 11 月 14 日	2017 年 11 月 15 日	巨潮资讯网 (www.cninfo.com.cn)，公告编号:2017-084

2、表决权恢复的优先股股东请求召开临时股东大会

适用 不适用



五、报告期内独立董事履行职责的情况

1、独立董事出席董事会及股东大会的情况

独立董事出席董事会及股东大会的情况							
独立董事姓名	本报告期应参加董事会次数	现场出席董事会次数	以通讯方式参加董事会次数	委托出席董事会次数	缺席董事会次数	是否连续两次未亲自参加董事会会议	出席股东大会次数
程学斌	8	2	6	0	0	否	4
王爱国	8	1	7	0	0	否	4
陈琪	8	2	6	0	0	否	4
窦龙斌	8	2	6	0	0	否	4

连续两次未亲自出席董事会的说明

2、独立董事对公司有关事项提出异议的情况

独立董事对公司有关事项是否提出异议

是 否

报告期内独立董事对公司有关事项未提出异议。

3、独立董事履行职责的其他说明

独立董事对公司有关建议是否被采纳

是 否

独立董事对公司有关建议被采纳或未被采纳的说明

公司独立董事勤勉尽责，严格按照中国证监会的相关规定及《公司章程》、《董事会议事规则》和《独立董事工作制度》开展工作，在董事会上发表意见、行使职权；对公司信息披露情况等进行监督和核查；对公司日常经营发展提出建议；对报告期内公司发生的对外投资、续聘审计机构、关联交易、对外担保、融资等事项及其他需要独立董事发表意见的事项出具了独立、公正的独立董事意见，积极有效地履行了独立董事的职责，维护了公司和中小股东的合法权益。

六、董事会下设专门委员会在报告期内履行职责情况

公司董事会下设战略委员会、审计委员会、提名委员会、薪酬与考核委员会和常务委员会五个专门委员会，并制定专门委员会议事规则。各专门委员会的人员组成符合《上市公司治理准则》、《深圳证券交易所中小企业板上市公司规范运作指引》、《公司章程》以及各专门委员会议事规则的相关规定。各专门委员会能够严格按照相关的法律法规，依法履行职责，在公司战略制定、内部审计、人才选拔、薪酬与考



核等各个方面发挥着积极的作用。

1、战略委员会

公司董事会战略委员会严格依照法律法规、《公司章程》及《董事会战略委员会实施细则》的有关要求认真履行职责。报告期内，战略委员会委员利用自身的专业知识，就公司重大投资决策、中长期发展战略规划进行研究并提出建议。战略委员会为董事会决策提供了有力的参考意见，并积极推动公司针对外部环境的变化有效梳理思路，以重新明确在新的外部环境下公司的定位和核心竞争力，及时关注公司生产经营中可能出现的各种潜在风险并提出合理化建议，有效规避市场的潜在风险，积极推动了公司资金的有效、合理使用，对促进公司长远战略发展发挥了重要作用。

2、审计委员会

报告期内，审计委员会严格按照《公司法》、《深圳证券交易所中小企业板上市公司规范运作指引》、《董事会审计委员会实施细则》及《公司章程》的规定，共召开了四次审计委员会会议，审议了公司的业绩快报、财务报告、定期报告、内审部门日常审计和募集资金等专项审计事项，详细了解公司财务状况和经营情况，对公司定期报告进行审阅并形成书面意见，严格审查公司募集资金建设项目等财务信息和内部控制制度及执行情况，对公司财务状况和经营情况实施了有效的指导和监督，审议审计部提交的工作计划和报告，针对内部审计部门发现的问题及时向董事会进行反馈，听取审计部年度及季度工作总结和工作计划安排，指导并监督审计部做好内部控制建设。

3、薪酬与考核委员会

报告期内，薪酬与考核委员会严格按照《公司法》、《深圳证券交易所中小企业板上市公司规范运作指引》、《董事会薪酬与考核委员会实施细则》及《公司章程》的规定，召开会议审核了《2017年度薪酬设计方案》，为了保证公司战略目标的实现，引进并培养各领域专业人才，规范公司薪酬考核体系，确保公司员工薪酬和市场化薪酬水平相匹配。同时，为充分调动公司及控股子公司董事、监事以及高级管理人员和核心员工的积极性，薪酬与考核委员会不断探索完善绩效考核体系。

4、常务委员会

报告期内，常务委员会严格按照《公司法》、《深圳证券交易所中小企业板上市公司规范运作指引》及《公司章程》的规定，积极展开工作，认真履行职责；组织实施股东大会或者董事会决议；执行公司中长期发展规划、业务架构、经营方针和年度经营计划；组织新投资及开发项目的可行性研究及项目报批；制订除公司董事会审议的基本管理制度以外的公司日常经营相关管理办法、规章制度、日常管理规程等事项。



七、监事会工作情况

监事会在报告期内的监督活动中发现公司是否存在风险

是 否

监事会对报告期内的监督事项无异议。

八、高级管理人员的考评及激励情况

以公司中长期发展战略目标为基础，公司薪酬考核委员会建立了公正、有效的高级管理人员考核、激励、奖罚机制。对高级管理人员绩效考核，既包括对公司当期业绩的考核，也兼顾公司可持续发展能力，从多维度综合评估。报告期内，公司董事、监事及高级管理人员严格按照法律法规及公司制度等规定认真履行职责，积极落实股东大会、董事会决议。

九、内部控制评价报告

1、报告期内发现的内部控制重大缺陷的具体情况

是 否

报告期内发现的内部控制重大缺陷的具体情况
由于公司下属子公司的深圳泽赋农业产业投资基金有限合伙企业（有限合伙）未能按照企业会计准则的规定正确核算长期股权投资的收益。公司在编制财务报告时，未能对上述会计核算进行适当的关注，导致业绩预告与实际实现的净利润出现严重偏差。截至报告发出日已完成整改，1、严格按照企业会计准则的要求进行核算 2、财务人员加强对企业会计准则的学习

2、内控自我评价报告

内部控制评价报告全文披露日期	2018 年 04 月 27 日	
内部控制评价报告全文披露索引	巨潮资讯网（www.cninfo.com.cn）	
纳入评价范围单位资产总额占公司合并财务报表资产总额的比例	100.00%	
纳入评价范围单位营业收入占公司合并财务报表营业收入的比例	100.00%	
缺陷认定标准		
类别	财务报告	非财务报告
定性标准	重大缺陷：单独缺陷或连同其他缺陷导致不能及时防止或发现并纠正财务报告中的重大错报。出现下列情形的，认定为重大缺陷：A、公司管理层存在任何程度的舞弊；B、控制环境无效；C、发现并报告管	出现以下情形的，认定为重大缺陷，其他情形按影响程度分别确定为重要缺陷或一般缺陷。A、违反法律、法规较严重；B、除政策性亏损原因外，企业连年亏损，持续经营受到挑战；C、重



	理层的重大内控缺陷在经过合理的时间后，并未加以改正；D、关联交易总额超过股东会批准的交易额度的缺陷；E、其他影响报表使用者正确判断的缺陷。重要缺陷：单独缺陷或连同其他缺陷导致不能及时防止或发现并纠正财务报告中虽然未达到和超过重要性水平，仍应引起管理层重视的错报。一般缺陷：不构成重大缺陷或重要缺陷的其他内部控制缺陷。	要业务缺乏制度控制或制度系统性失败；D、重大决策程序不科学；E、企业管理人员纷纷离开或关键岗位人员流失严重；F、内控评价结果特别是重大或重要缺陷未得到整改。
定量标准	一般缺陷：失控金额≤利润总额的 2%，失控金额≤资产总额的 0.1%；重要缺陷：利润总额的 2% < 失控金额 ≤ 利润总额的 5%，资产总额的 0.1% < 失控金额 ≤ 资产总额的 0.5%；重大缺陷：失控金额 > 利润总额的 5%，失控金额 > 资产总额的 0.5%	一般缺陷：损失金额 ≤ 利润总额的 2%；重要缺陷：利润总额的 2% < 损失金额 ≤ 利润总额的 5%；重大缺陷：损失金额 > 利润总额的 5%
财务报告重大缺陷数量（个）		1
非财务报告重大缺陷数量（个）		0
财务报告重要缺陷数量（个）		0
非财务报告重要缺陷数量（个）		0

十、内部控制审计报告或鉴证报告

内部控制审计报告

内部控制审计报告中的审议意见段	
我们认为，由于存在上述重大缺陷及其对实现控制目标的影响，雏鹰农牧公司未能按照《企业内部控制基本规范》和相关规定在所有重大方面保持了有效的财务报告内部控制	
内控审计报告披露情况	披露
内部控制审计报告全文披露日期	2018 年 04 月 27 日
内部控制审计报告全文披露索引	巨潮资讯网（www.cninfo.com.cn）
内控审计报告意见类型	否定意见
非财务报告是否存在重大缺陷	否

会计师事务所是否出具非标准意见的内部控制审计报告

是 否

会计师事务所出具非标准意见的内部控制审计报告的说明

在审计过程中，我们识别出雏鹰农牧公司的财务报告内部控制存在以下重大缺陷：

雏鹰农牧公司所属的深圳泽赋农业产业投资基金有限合伙企业（有限合伙）作为LP未能按照企业会计准则的规定正确核算长期股权投资的收益。雏鹰农牧公司在编制财务报告时，未能对上述会计核算进行适当的关注，导致业绩预告与实际实现的净利润出现严重偏差。



有效的内部控制能够为财务报告及相关信息的真实性完整性提供合理保证，而上述重大缺陷使雏鹰农牧公司相关的内部控制失去这一功能。

雏鹰农牧公司管理层已经识别出上述重大缺陷，并将其包含在企业内部控制评价报告中，上述缺陷在所有重大方面得到公允反映。在雏鹰农牧公司2017年财务报表审计过程中，我们已经考虑了上述重大缺陷对审计程序的性质、时间安排和范围的影响。本报告并未对我们在2018年4月26日对雏鹰农牧公司2017年财务报表出具的审计报告产生影响。

会计师事务所出具的内部控制审计报告与董事会的自我评价报告意见是否一致

是 否



第十节 公司债券相关情况

公司是否存在公开发行并在证券交易所上市，且在年度报告批准报出日未到期或到期未能全额兑付的公司债券
是

一、公司债券基本信息

债券名称	债券简称	债券代码	发行日	到期日	债券余额 (万元)	利率	还本付息方式
雏鹰农牧集团股份有限公司 2014 年公司债券	14 雏鹰债	112209	2014 年 06 月 26 日	2019 年 06 月 25 日	79,778.7	8.80%	本期债券每年付息一次，不计复利，到期一次还本，最后一期利息随本金的兑付一起支付。年度付息款项自付息日起不另计利息，本金自本金兑付日起不另计利息。
雏鹰农牧集团股份有限公司 2016 年非公开发行公司债券（第一期）	16 雏鹰 01	118535	2016 年 03 月 09 日	2019 年 03 月 08 日	86,000	7.20%	本期债券采用单利按年计息，不计复利。利息每年支付一次，到期一次还本，最后一期利息随本金的兑付一起支付。年度付息款项自付息之日起不另计利息，本金自本金支付之日起不另计利息。
雏鹰农牧集团股份有限公司 2016 年非公开发行公司债券（第二期）	16 雏鹰 02	118668	2016 年 05 月 06 日	2019 年 05 月 05 日	64,000	6.80%	本期债券采用单利按年计息，不计复利。利息每年支付一次，到期一次还本，最后一期利息随本金的兑付一起支付。年度付息款项自付息之日起不另计利息，本金自本金支付之日起不另计利息。
公司债券上市或转让的交易场所	深圳证券交易所						
投资者适当性安排	无						
报告期内公司债券的付息兑付情况	1、公司于 2017 年 6 月 26 日支付 2016 年 6 月 26 日至 2017 年 6 月 25 日期间的利息，付息期票面利率为 8.80%，每 1 张“14 雏鹰债”（面值人民币 100 元）派发利息为人民币 8.8 元（含税）。2、公司于 2017 年 3 月 9 日支付 2016 年 3 月 9 日至 2017 年 3 月 8 日期间的利息，付息期票面利率为 7.20%，每 1 张“16 雏鹰 01”（面值人民币 100 元）派发利息为人民币 7.2 元（含税）。3、公司于 2017 年 5 月 8 日支付 2016 年 5 月 6 日至 2017 年 5 月 5 日期间的利息，付息期票面利率为 6.80%，每 1 张“16 雏鹰 02”（面值人民币 100 元）派发利息为人民币 6.8 元（含税）。						
公司债券附发行人或投资者选择权条款、可交换条款等特殊条款的，报告期内相关条款的执行情况（如适用）。	报告期内，公司于 2017 年 5 月 11 日、5 月 12 日、5 月 13 日分别披露了《雏鹰农牧集团股份有限公司关于“14 雏鹰债”票面利率调整暨投资者回售实施办法的第一次提示性公告》（公告编号：2017-032）、《雏鹰农牧集团股份有限公司关于“14 雏鹰债”票面利率调整暨投资者回售实施办法的第二次提示性公告》（公告编号：2017-033）、《雏鹰农牧集团股份有限公司关于“14 雏鹰债”票面利率调整暨投资者回售实施办法的第三次提示性公告》（公告编号：2017-034）。投资者可在回售申报期内选择将持有的“14 雏鹰债”全部或部分回售给公司，回售价格为人民币 100						



	元/张，“14 雏鹰债”的回售申报期为 2017 年 5 月 11 日、12 日、15 日、16 日及 17 日。根据中国证券登记结算有限责任公司深圳分公司提供的数据，“14 雏鹰债”的回售数量为 0 张，回售金额为 0 元，在中国证券登记结算有限责任公司深圳分公司剩余托管数量 7,977,870 张。
--	--

二、债券受托管理人和资信评级机构信息

债券受托管理人：							
名称	东吴证券股份有限公司； 国金证券股份有限公司	办公地址	苏州工业园区星阳街 5 号东吴证券大厦； 上海市浦东新区芳甸路 1088 号紫竹国际大厦 23 层。	联系人	狄正林、尹鹏； 周军、刘钟元。	联系人电话	0512-62938558 ;021-61036972
报告期内对公司债券进行跟踪评级的资信评级机构：							
名称	联合评级信用有限公司		办公地址	北京市朝阳区建国门外大街 2 号 PICC 大厦 12 层			
报告期内公司聘请的债券受托管理人、资信评级机构发生变更的，变更的原因、履行的程序、对投资者利益的影响等（如适用）			不适用				

三、公司债券募集资金使用情况

公司债券募集资金使用情况及履行的程序	募集资金严格按照募集说明书相关约定使用并履行相关程序
年末余额（万元）	0
募集资金专项账户运作情况	募集资金专项账户严格按照各债项的募集说明书相关约定运作
募集资金使用是否与募集说明书承诺的用途、使用计划及其他约定一致	是

四、公司债券信息评级情况

2017年6月21日，联合信用评级有限公司通过对公司主体长期信用状况、公司公开发行的公司债券及公司非公开发行的公司债券进行跟踪评级，确定：雏鹰农牧集团股份有限公司主体长期信用等级为AA,评级展望为“稳定”；雏鹰农牧集团股份有限公司公开发行的“14雏鹰债”、“16雏鹰01”及“16雏鹰02”债券信用等级为AA。

联合信用评级有限公司关于2014年公司债券的最新跟踪评级报告将在公司2017年年度报告公告后的两个月内进行一次定期跟踪评级，并在本期债券存续期内根据有关情况进行不定期跟踪评级，评级结果将刊登于巨潮资讯网，敬请各位投资者关注。

在“16雏鹰01”、“16雏鹰02”的跟踪评级期限内联合信用评级有限公司将于本公司年度报告公布后两个月内完成该年度的定期跟踪评级，并发布定期跟踪评级结果及报告。



五、公司债券增信机制、偿债计划及其他偿债保障措施

（一）雏鹰农牧集团股份有限公司2014年公司债券

1、增信机制

公司本期债券不存在增信机制，本期债券偿债计划及其他偿债保障措施在报告期内未发生变更。

2、偿债计划

本期债券的起息日为2014年6月26日，债券利息将于起息日之后在存续期内每年支付一次，2015年至2019年间每年的6月26日为本期债券上一计息年度的付息日（遇法定节假日或休息日顺延，下同）。本期债券到期日为2019年6月26日，到期支付本金及最后一期利息。

本期债券本金及利息的支付将通过债券登记托管机构和有关机构办理。支付的具体事项将按照有关规定，由公司在中国证监会指定媒体上发布的公告中加以说明。

根据国家税收法律、法规，投资者投资本期债券应缴纳的有关税金由其自行承担。

3、偿债保障措施

为维护本期债券持有人的合法权益，本公司为本期债券采取了如下的偿债保障措施。

（1）制定《债券持有人会议规则》

本公司和债券受托管理人已按照《公司债券发行试点办法》的要求制定了本期债券的《债券持有人会议规则》，约定债券持有人通过债券持有人会议行使权利的范围、程序和其他重要事项，为保障本期债券的本息及时足额偿付做出了合理的制度安排。

（2）聘请债券受托管理人

发行人已按照《公司债券发行试点办法》的规定，聘请东吴证券担任本期债券的债券受托管理人，并与东吴证券订立了《2014年公司债券受托管理协议》。在本期债券存续期限内，由东吴证券依照《2014年公司债券受托管理协议》的约定维护本期债券持有人的利益。有关债券受托管理人的权利和义务，详见《公开发行2014年公司债券募集说明书》第七节“债券受托管理人”。

（3）制定并严格执行资金管理计划

本期债券发行后，公司将根据债务结构情况进一步加强公司的资产负债管理、流动性管理、募集资金使用管理、资金管理等，并将根据债券本息未来到期应付情况制定年度、月度资金运用计划，保证资金按计划调度，及时、足额地准备偿债资金用于每年的利息支付以及到期本金的兑付，以充分保障投资者的利益。

（4）充分发挥受托管理人的作用

本期债券引入了债券受托管理人制度，由债券受托管理人代表债券持有人对公司的相关情况进行监督，并在债券本息无法按时偿付时，代表债券持有人，采取一切必要及可行的措施，保护债券持有人的正当利益。



公司将严格按照《债券受托管理协议》的约定，配合债券受托管理人履行职责，履行公司承诺（包括但不限于依法履行关联交易审议及信息披露程序；在公司不能按期偿还本次债券本息时，需根据债券受托管理人的要求提供或追加担保），定期向债券受托管理人报送公司履行承诺的情况，并在公司可能出现债券违约时及时通知债券受托管理人，便于债券受托管理人及时依据《2014年公司债券受托管理协议》采取必要的措施。

有关债券受托管理人的权利和义务，详见《公开发行2014年公司债券募集说明书》第七节“债券受托管理人”。

（5）严格履行信息披露义务

公司根据中国证监会的规定，遵循真实、准确、完整、及时的信息披露原则，进行重大事项信息披露，使公司偿债能力、募集资金使用等情况受到债券持有人、债券受托管理人和股东的监督，防范偿债风险。

（6）发行人承诺

根据发行人第二届董事会第七次会议决议以及2012年年度股东大会决议，若本次公司债券发行在出现预计不能按期偿付债券本息或者到期未能按期偿付债券本息之情形时，公司将至少采取如下措施：

- a、不向股东分配利润；
- b、暂缓重大对外投资、收购兼并等资本性支出项目的实施；
- c、调减或停发董事和高级管理人员的工资和奖金；
- d、主要责任人不得调离。

（二）雏鹰农牧集团股份有限公司2016年非公开发行公司债券（第一期）及（第二期）

1、增信机制

公司本期债券不存在增信机制，本期债券偿债计划及其他偿债保障措施在报告期内未发生变更。

2、偿债计划

16雏鹰01的起息日为2016年3月9日，债券利息将于起息日之后在存续期内每年支付一次。本期债券的付息日为2017年至2019年每年的3月9日（如遇法定节假日或休息日延至其后的第1个交易日；每次付息款项不另计利息）。若第2年末发行人行使赎回选择权或债券持有人行使回售选择权，则赎回或回售部分债券的付息日为2017年至2018年每年3月9日（如遇法定节假日或休息日，则顺延至其后的第1个交易日，顺延期间不另计息）。本期债券的到期日为2019年3月9日。若第2年末发行人行使赎回选择权或债券持有人行使回售选择权，则赎回或回售部分债券的到期日为2018年3月9日（如遇法定节假日和/或休息日，则顺延至其后的第1个工作日，顺延期间付息款项不另计息）。

16雏鹰02的起息日为2016年5月6日，债券利息将于起息日之后在存续期内每年支付一次。本期债券的



付息日为2017年至2019年每年的5月6日（如遇法定节假日或休息日延至其后的第1个交易日；每次付息款项不另计利息）。若第2年末发行人行使赎回选择权或债券持有人行使回售选择权，则赎回或回售部分债券的付息日为2017年至2018年每年5月6日（如遇法定节假日或休息日，则顺延至其后的第1个交易日，顺延期间不另计息）。本期债券的到期日为2019年5月6日。若第2年末发行人行使赎回选择权或债券持有人行使回售选择权，则赎回或回售部分债券的到期日为2018年5月6日（如遇法定节假日和/或休息日，则顺延至其后的第1个工作日，顺延期间付息款项不另计息）。

本期债券本金及利息的支付将通过债券登记托管机构和有关机构办理。支付的具体事项将按照有关规定，由公司通过指定方式向投资者发布。

根据国家税收法律、法规，投资者投资本期债券应缴纳的有关税金由其自行承担。

3、偿债保障措施

为了充分、有效地维护债券持有人的利益，公司为本期债券的按时、足额偿付做出一系列安排，包括确定专门部门与人员、安排偿债资金、制定并严格执行资金管理计划、做好组织协调、充分发挥债券受托管理人的作用和严格履行信息披露义务等，形成一套确保债券安全付息、兑付的保障措施。

（1）设立募集资金专户和专项偿债账户为了保证本期债券募集资金的合规使用及本息的按期兑付，保障投资者利益，发行人设立募集资金专户和专项偿债资金账户。

（2）制定《债券持有人会议规则》为规范本期债券债券持有人会议的组织和行为，界定债券持有人会议的职权、义务，保障债券持有人的合法权益，发行人与债券受托管理人共同制定了《债券持有人会议规则》。《债券持有人会议规则》界定了债券持有人会议的权限范围，规定了债券持有人会议的召集流程、阐明了债券持有人会议相关的议案、委托及授权事项，规定了债券持有人会议的召开方式以及表决、决议及会议记录安排。

（3）聘请债券受托管理人

发行人与国金证券股份有限公司签订了《债券受托管理协议》，国金证券股份有限公司作为本期债券全体债券持有人的受托管理人处理本期债券的相关事务，维护债券持有人的利益。

（4）设立专门的偿付工作小组公司将组成偿付工作小组，自本期债券发行之日起至付息期限或兑付期限结束，工作小组全面负责利息支付、本金兑付及相关事务，并在需要的情况下继续处理付息或兑付期限结束后的有关事宜。

（5）制定并严格执行资金管理计划

本期债券发行后，公司将根据债务结构情况进一步加强公司的资产负债管理、流动性管理、募集资金使用管理、资金管理等，并将根据债券本息未来到期应付情况制定年度、月度资金运用计划，保证资金按计



划调度,及时、足额地准备偿债资金用于每年的利息支付以及到期本金的兑付,以充分保障投资者的利益。

(6) 严格履行信息披露义务

发行人将遵循真实、准确、完整的信息披露原则,使发行人偿债能力、募集资金使用等情况受到债券持有人、债券受托管理人和股东的监督,防范偿债风险。发行人将按《管理办法》、《债券受托管理协议》及其他法律、法规和规范性文件的有关规定进行重大事项信息披露,至少包括但不限于以下内容:

- a、发行人生产经营状况(包括经营方针、经营范围、生产经营外部条件等)发生重大变化;
- b、发行人主要资产被抵押、质押、出售、转让、报废、查封、扣押或者冻结等;
- c、发行人发生到期债务违约或者延迟支付债务情况;
- d、发行人当年累计新增借款或者对外提供担保超过上年末净资产的百分之二十;
- e、发行人放弃债权或者财产超过上年末净资产的百分之十;
- f、发行人发生超过上年末净资产百分之十的重大损失;
- g、发行人作出减资、合并、分立、分拆、解散、申请破产及其他涉及发行人主体变更的决定;
- h、发行人的实际控制人、控股股东、三分之一以上的董事、三分之二以上的监事、董事长或者总经理发生变动;董事长或者总经理无法履行职责;
- i、发行人涉及重大诉讼、仲裁事项或者受到重大行政处罚;
- j、发行人涉嫌违法行为被有关机关调查,发行人的董事、监事和高级管理人员涉嫌违法行为被有关机关调查或者被采取强制措施;
- k、增信机构、担保物或者其他偿债保障措施发生重大变化,如出现增信机构债务或者增信义务违约、担保物价值大幅减值或者偿债措施保障效力大幅降低等事项;
- l、债券信用评级发生变化;
- m、其他对债券持有人权益有重大影响的事项。

(七) 发行人承诺

根据发行人第三届董事会第一次会议决议以及2015年第三次临时股东大会决议,若本次公司债券发行在出现预计不能按期偿付债券本息或者到期未能按期偿付债券本息之情形时,公司将至少采取如下措施:

- a、不向股东分配利润;
- b、暂缓重大对外投资、收购兼并等资本性支出项目的实施;
- c、调减或停发董事和高级管理人员的工资和奖金;
- d、主要责任人不得调离。



六、报告期内债券持有人会议的召开情况

2017年度，发行人未发生需召开债券持有人会议的事项，未召开债券持有人会议。

七、报告期内债券受托管理人履行职责的情况

报告期内，公司债券受托管理人东吴证券股份有限公司严格按照《公司债券发行试点办法》、《雏鹰农牧集团股份有限公司2014年公司债券受托管理协议》等有关规定，认真履行职责，出具《公司债券受托管理事务报告（2016年度）》。详见公司于2017年5月10日在巨潮资讯网上披露《公司债券受托管理事务报告（2016年度）》。

报告期内，本期债券的债券受托管理人国金证券股份有限公司勤勉尽责，未出现利益冲突情形。报告期内债券受托管理人根据相关规定披露了《雏鹰农牧集团股份有限公司2016年非公开发行公司债券受托管理事务报告（2016年度）》，且按照相关规定于报告期内发行人发生重大事项时披露了三次临时受托管理事务报告。上述信息披露文件请投资者登录深交所固定收益平台网站查询关注。

八、截至报告期末公司近 2 年的主要会计数据和财务指标

单位：万元

项目	2017 年	2016 年	同期变动率
息税折旧摊销前利润	132,919.74	159,486.99	-16.66%
流动比率	123.98%	149.81%	-25.83%
资产负债率	71.81%	60.29%	11.52%
速动比率	107.46%	132.77%	-25.31%
EBITDA 全部债务比	13.88%	20.66%	-6.78%
利息保障倍数	1.22	3.36	-63.69%
现金利息保障倍数	13.04	14.04	-7.12%
EBITDA 利息保障倍数	2.04	4.03	-49.38%
贷款偿还率	67.11%	39.24%	27.87%
利息偿付率	279.54%	306.85%	-27.31%
投资活动产生的现金流量净额	-564,524.37	-494,740.75	-14.11%
筹资活动产生的现金流量净额	305,984.66	519,534.67	-41.10%
期末现金及现金等价物余额	76,365.91	327,280.21	-76.67%

上述会计数据和财务指标同比变动超过30%的主要原因

适用 不适用



利息保障倍数和EBITDA利息保障倍数较上年同期下降，主要是因为2017年生猪市场价格较上年同期大幅度下滑，公司销售量较16年没有大幅变动，导致公司利润大幅度下降所致

经营活动产生的现金流量净额较上年同期下降95.77%，主要是本期支付的货款增加所致；

筹资活动产生的现金流量净额较上年同期下降41.10%，主要是本期偿还贷款增加所致。

九、报告期内对其他债券和债务融资工具的付息兑付情况

报告期内公司未发生对其他债券和债务融资工具的付息兑付情况。

十、报告期内获得的银行授信情况、使用情况以及偿还银行贷款的情况

公司资信状况良好，与国内多家金融机构建立了良好的信贷合作关系。截至报告期末，公司获得金融机构授信总金额820,300万元，使用银行授信557,424万元，贷款本息均按时偿还。

十一、报告期内执行公司债券募集说明书相关约定或承诺的情况

报告期内，公司严格按照《公开发行2014年公司债券募集说明书》、《2016年非公开发行公司债券募集说明书（第一期）》及《2016年非公开发行公司债券募集说明书（第二期）》的相关约定或承诺执行。

十二、报告期内发生的重大事项

报告期内本公司已分别于2017年5月10日、2017年7月6日及2017年9月8日分别在深交所网站披露《雏鹰农牧集团股份有限公司当年累计新增借款超过上年末金资产的百分之二十之公告》，上述新增借款将有利于公司日常经营流动资金的补充，属于公司正常经营行为，对于公司偿债能力未产生实质性影响。上述信息披露文件请投资者登录深交所固定收益平台网站查询关注。

十三、公司债券是否存在保证人

是 否



第十一节 财务报告

一、审计报告

审计意见类型	标准的无保留意见
审计报告签署日期	2018 年 04 月 26 日
审计机构名称	中兴华会计师事务所（特殊普通合伙）
审计报告文号	中兴华审字（2018）第 140145 号
注册会计师姓名	李菊洁、张丽萍

审计报告正文

雏鹰农牧集团股份有限公司全体股东：

一、审计意见

我们审计了雏鹰农牧集团股份有限公司（以下简称“雏鹰农牧”）财务报表，包括 2017 年 12 月 31 日的合并及母公司资产负债表，2017 年度的合并及母公司利润表、合并及母公司现金流量表、合并及母公司股东权益变动表以及相关财务报表附注。

我们认为，后附的财务报表在所有重大方面按照企业会计准则的规定编制，公允反映了雏鹰农牧 2017 年 12 月 31 日合并及母公司的财务状况以及 2017 年度合并及母公司的经营成果和现金流量。

二、形成审计意见的基础

我们按照中国注册会计师审计准则的规定执行了审计工作。审计报告的“注册会计师对财务报表审计的责任”部分进一步阐述了我们在这些准则下的责任。按照中国注册会计师职业道德守则，我们独立于雏鹰农牧，并履行了职业道德方面的其他责任。我们相信，我们获取的审计证据是充分、适当的，为发表审计意见提供了基础。

三、关键审计事项

关键审计事项是我们根据职业判断，认为对本期财务报表审计最为重要的事项。这些事项的应对以对财务报表整体进行审计并形成意见为背景，我们不对这些事项单独发表意见。我们确定下列事项是需要我们在审计报告中沟通的关键审计事项。

（一）生物资产减值

1、事项描述

2017 年 12 月 31 日，雏鹰农牧生物资产账面价值 1,488,370,422.34 元，占资产总额的 6.51%，生物资产减值会计政策的披露，请参阅财务报表附注四、“存货-消耗性生物资产”及“生物资产”，对生物资产减值的披露请参阅财务报表附注六之“存货-消耗性生物资产”及“生产性生物资产”。



由于生物资产减值需要管理层作出重大判断，考虑到市场价格周期性波动影响较大，我们将生物资产的减值确定为关键审计事项。

2、审计应对

(1) 了解及评价管理层复核、评估和确定生物资产减值的内部控制的设计合理性，测试关键控制执行的有效性，包括有关识别减值客观证据和计算减值准备的控制；

(2) 对生物资产进行抽样盘点，检查生物资产的数量及状况；

(3) 与雏鹰农牧管理层进行沟通，了解并评估日常经营过程中生物资产安全的防范措施以及风险应对策略；

(4) 对管理层计算的生物资产可变现净值所涉及的重要假设进行评价，包括检查销售价格、活体死亡率、单日增重成本、销售费用等；

(5) 查询近年来生猪价格变动情况，了解生猪产品价格周期性波动规律，检查分析管理层考虑这些因素对生物资产发生减值风险的影响；

(6) 获取雏鹰农牧生物资产的跌价准备计算表，检查分析可变现净值的合理性，评估生物资产减值计提的准确性。

(二) 处置子公司股权并丧失控制权实现的投资收益

雏鹰农牧控股子公司微客得（北京）信息科技有限公司与侯阁亭签署股权转让协议，将其持有的控股子公司噢麦嘎（上海）网络科技有限公司（以下简称“噢麦嘎”）36%的股权转让给侯阁亭，侯阁亭为雏鹰农牧实际控制人侯建芳之子，该项股权转让构成关联交易，因此我们将处置噢麦嘎 36%股权作为关键审计事项。

关于上述交易的披露请参阅财务报表附注十一、关联方及关联交易。

1、审计应对

(1) 与雏鹰农牧管理层沟通上述关联方股权转让的合理性及必要性；

(2) 测试处置噢麦嘎股权的内部控制审批流程；

(3) 获取上述关联方股权转让的董事会决议、股权转让协议、独立董事对该项关联交易事前认可意见；

(4) 检查上述关联方股权转让的收款凭证、银行进账单、交易流水；

(5) 获取股权转让作价资料，复核交易价格的公允性；

(6) 复核噢麦嘎处置日确定是否恰当；

(7) 复核处置噢麦嘎 36%股权会计处理；

(8) 向国家企业信用信息公示系统查询噢麦嘎股权变更登记事宜；

(9) 检查对上述关联方股权转让是否进行恰当列报和披露。

(三) 对外担保



1、事项描述

截止 2017 年 12 月 31 日，雏鹰农牧对外担保额度 70.68 亿元，已实际发生的担保余额 32.99 亿元。鉴于雏鹰农牧对外担保金额巨大，因此我们将对外担保作为关键审计事项。

对外担保事项请参阅财务报表附注十二、承诺及或有事项。

2、审计应对

- (1) 了解雏鹰农牧对外担保的内部控制制度，评估其设计的合理性；
- (2) 针对对外担保事项，与管理层沟通对外提供担保事项的背景、原因，以及被担保方与雏鹰农牧之间的关系；
- (3) 测试提供对外担保内部控制审批流程；
- (4) 获取提供对外担保的董事会决议、股东会决议；
- (5) 获取被担保方向雏鹰农牧提供反担保资料，检查分析反担保措施的有效性、存在的风险以及雏鹰农牧的应对措施；
- (6) 检查资产负债表日后已经到期的担保贷款有无逾期情形，关注新发生的对外担保事项；
- (7) 查阅企业信用报告、向律师函证、网上查询是否存在涉及对外担保的未决诉讼等；
- (8) 检查对外担保是否进行恰当列报和披露。

四、其他信息

雏鹰农牧管理层（以下简称管理层）对其他信息负责。其他信息包括雏鹰农牧 2017 年度报告中涵盖的信息，但不包括财务报表和我们的审计报告。

我们对财务报表发表的审计意见不涵盖其他信息，我们也不对其他信息发表任何形式的鉴证结论。

结合我们对财务报表的审计，我们的责任是阅读其他信息，在此过程中，考虑其他信息是否与财务报表或我们在审计过程中了解到的情况存在重大不一致或者似乎存在重大错报。

基于我们已执行的工作，如果我们确定其他信息存在重大错报，我们应当报告该事实。在这方面，我们无任何事项需要报告。

五、管理层和治理层对财务报表的责任

管理层负责按照企业会计准则的规定编制财务报表，使其实现公允反映，并设计、执行和维护必要的内部控制，以使财务报表不存在由于舞弊或错误导致的重大错报。

在编制财务报表时，管理层负责评估雏鹰农牧的持续经营能力，披露与持续经营相关的事项（如适用），并运用持续经营假设，除非管理层计划清算雏鹰农牧、终止运营或别无其他现实的选择。

治理层负责监督雏鹰农牧的财务报告过程。

六、注册会计师对财务报表审计的责任

我们的目标是对财务报表整体是否不存在由于舞弊或错误导致的重大错报获取合理保证，并出具包含审计意见的审计报告。合理保证是高水平的保证，但并不能保证按照审计准则执行的审计在某一重大错报



存在时总能发现。错报可能由舞弊或错误导致，如果合理预期错报单独或汇总起来可能影响财务报表使用者依据财务报表作出的经济决策，则通常认为错报是重大的。

在按照审计准则执行审计的过程中，我们运用了职业判断，保持了职业怀疑。同时，我们也执行以下工作：

(1) 识别和评估由于舞弊或错误导致的财务报表重大错报风险，设计和实施审计程序以应对这些风险，并获取充分、适当的审计证据，作为发表审计意见的基础。由于舞弊可能涉及串通、伪造、故意遗漏、虚假陈述或凌驾于内部控制之上，未能发现由于舞弊导致的重大错报的风险高于未能发现由于错误导致的重大错报的风险。

(2) 了解与审计相关的内部控制，以设计恰当的审计程序，但目的并非对内部控制的有效性发表意见。

(3) 评价管理层选用会计政策的恰当性和作出会计估计及相关披露的合理性。

(4) 对管理层使用持续经营假设的恰当性得出结论。同时，根据获取的审计证据，就可能对导致对雏鹰农牧持续经营能力产生重大疑虑的事项或情况是否存在重大不确定性得出结论。如果我们得出结论认为存在重大不确定性，审计准则要求我们在审计报告中提请报表使用者注意财务报表中的相关披露；如果披露不充分，我们应当发表非无保留意见。我们的结论基于截至审计报告日可获得的信息。然而，未来的事项或情况可能导致雏鹰农牧不能持续经营。

(5) 评价财务报表的总体列报、结构和内容（包括披露），并评价财务报表是否公允反映相关交易和事项。

(6) 就雏鹰农牧中实体或业务活动的财务信息获取充分、适当的审计证据，以对财务报表发表意见。我们负责指导、监督和执行集团审计。我们对审计意见承担全部责任。

我们与治理层就计划的审计范围、时间安排和重大审计发现等事项进行沟通，包括沟通我们在审计中识别出的值得关注的内部控制缺陷。

我们还就已遵守与独立性相关的职业道德要求向治理层提供声明，并与治理层沟通可能被合理认为影响我们独立性的所有关系和其他事项，以及相关的防范措施（如适用）。

从与治理层沟通过的事项中，我们确定哪些事项对本期财务报表审计最为重要，因而构成关键审计事项。我们在审计报告中描述这些事项，除非法律法规禁止公开披露这些事项，或在极少数情形下，如果合理预期在审计报告中沟通某事项造成的负面后果超过在公众利益方面产生的益处，我们确定不应在审计报告中沟通该事项。

中兴华会计师事务所（特殊普通合伙）

中国注册会计师

（项目合伙人）： 李菊洁

中国·北京

中国注册会计师： 张丽萍

2018 年 4 月 26 日



二、财务报表

财务附注中报表的单位为：人民币元

1、合并资产负债表

编制单位：雏鹰农牧集团股份有限公司

单位：元

项目	期末余额	期初余额
流动资产：		
货币资金	2,688,435,922.06	4,119,827,950.56
结算备付金		
拆出资金		
以公允价值计量且其变动计入当期损益的金融资产	6,780,180.00	7,389,110.00
衍生金融资产		
应收票据	40,539,549.01	79,013,490.71
应收账款	405,530,895.96	468,899,366.85
预付款项	777,412,779.21	297,189,736.24
应收保费		
应收分保账款		
应收分保合同准备金		
应收利息	133,806,600.90	7,544,111.49
应收股利		
其他应收款	1,063,111,436.77	333,903,530.67
买入返售金融资产		
存货	1,609,563,759.81	1,180,730,891.37
持有待售的资产		2,364,029,791.45
一年内到期的非流动资产		16,780,913.74
其他流动资产	5,353,606,653.93	1,501,824,425.53
流动资产合计	12,078,787,777.65	10,377,133,318.61
非流动资产：		
发放贷款及垫款		
可供出售金融资产	1,826,856,353.26	645,062,800.00
持有至到期投资		
长期应收款		



长期股权投资	1,264,469,129.38	738,578,225.22
投资性房地产	30,664,924.56	2,975,242.36
固定资产	3,618,388,835.10	1,522,917,735.48
在建工程	1,339,638,964.92	437,881,607.83
工程物资		
固定资产清理		
生产性生物资产	415,951,752.81	219,349,547.68
油气资产		
无形资产	325,188,285.15	320,214,841.96
开发支出		
商誉	268,623,602.21	79,092,326.16
长期待摊费用	134,621,382.31	76,408,919.04
递延所得税资产	1,646,631.31	1,334,534.32
其他非流动资产	1,555,038,540.52	2,615,040,024.94
非流动资产合计	10,781,088,401.53	6,658,855,804.99
资产总计	22,859,876,179.18	17,035,989,123.60
流动负债：		
短期借款	5,018,290,615.07	3,942,000,000.00
向中央银行借款		
吸收存款及同业存放		
拆入资金		
以公允价值计量且其变动计入当期损益的金融负债		
衍生金融负债		
应付票据		100,000,000.00
应付账款	811,094,906.07	893,300,248.98
预收款项	49,026,710.22	40,880,925.04
卖出回购金融资产款		
应付手续费及佣金		
应付职工薪酬	60,959,117.99	52,233,293.75
应交税费	63,804,636.39	125,459,865.67
应付利息	233,154,892.35	124,106,776.34
应付股利	35,299,600.00	9,419,600.00
其他应付款	1,058,506,908.58	820,512,042.78



应付分保账款		
保险合同准备金		
代理买卖证券款		
代理承销证券款		
持有待售的负债		
一年内到期的非流动负债	740,305,384.73	781,216,405.58
其他流动负债	1,671,722,512.31	37,530,895.92
流动负债合计	9,742,165,283.71	6,926,660,054.06
非流动负债：		
长期借款	1,533,080,834.16	617,000,000.00
应付债券	2,286,672,555.55	2,278,132,555.51
其中：优先股		
永续债		
长期应付款	358,975,366.27	271,426,515.29
长期应付职工薪酬		
专项应付款		
预计负债		
递延收益	33,772,201.93	31,729,655.53
递延所得税负债		
其他非流动负债	2,461,210,000.00	146,000,000.00
非流动负债合计	6,673,710,957.91	3,344,288,726.33
负债合计	16,415,876,241.62	10,270,948,780.39
所有者权益：		
股本	3,135,159,630.00	3,135,159,630.00
其他权益工具		
其中：优先股		
永续债		
资本公积	571,954,948.78	549,314,358.48
减：库存股		
其他综合收益		
专项储备		
盈余公积	199,725,155.58	199,725,155.58
一般风险准备		
未分配利润	1,056,914,264.18	1,215,510,842.27



归属于母公司所有者权益合计	4,963,753,998.54	5,099,709,986.33
少数股东权益	1,480,245,939.02	1,665,330,356.88
所有者权益合计	6,443,999,937.56	6,765,040,343.21
负债和所有者权益总计	22,859,876,179.18	17,035,989,123.60

法定代表人：侯建芳

主管会计工作负责人：杨桂红

会计机构负责人：豆小玲

2、母公司资产负债表

单位：元

项目	期末余额	期初余额
流动资产：		
货币资金	1,269,055,414.18	3,072,115,701.54
以公允价值计量且其变动计入当期损益的金融资产		
衍生金融资产		
应收票据		28,515,962.94
应收账款	487,927,870.88	707,219,303.82
预付款项	299,033,526.45	261,656,523.97
应收利息		
应收股利	2,400,000.00	
其他应收款	2,777,944,085.16	1,802,281,215.66
存货	567,941,956.94	421,932,008.32
持有待售的资产		106,571,085.76
一年内到期的非流动资产		5,179,280.24
其他流动资产	357,127,862.66	817,021,874.32
流动资产合计	5,761,430,716.27	7,222,492,956.57
非流动资产：		
可供出售金融资产	938,172,800.00	866,272,800.00
持有至到期投资		
长期应收款		
长期股权投资	8,902,945,209.16	5,375,569,820.03
投资性房地产	30,664,924.56	2,975,242.36
固定资产	452,282,249.32	498,964,969.72
在建工程	49,533,490.19	27,548,930.78
工程物资		



固定资产清理		
生产性生物资产	123,595,578.60	88,713,982.55
油气资产		
无形资产	129,564,862.30	129,057,569.51
开发支出		
商誉		
长期待摊费用	41,924,273.54	7,886,627.77
递延所得税资产		
其他非流动资产	562,150,271.80	19,677,404.51
非流动资产合计	11,230,833,659.47	7,016,667,347.23
资产总计	16,992,264,375.74	14,239,160,303.80
流动负债：		
短期借款	4,018,550,136.97	3,142,000,000.00
以公允价值计量且其变动计入当期损益的金融负债		
衍生金融负债		
应付票据		100,000,000.00
应付账款	594,492,852.94	483,930,883.99
预收款项	328,169,955.04	259,227,734.95
应付职工薪酬	12,031,331.50	15,580,941.26
应交税费	22,864,236.03	90,800,696.88
应付利息	173,854,325.90	122,082,674.61
应付股利		
其他应付款	1,948,620,704.73	1,818,387,383.25
持有待售的负债		
一年内到期的非流动负债	399,957,633.34	710,106,870.72
其他流动负债	1,500,000,000.00	
流动负债合计	8,998,541,176.45	6,742,117,185.66
非流动负债：		
长期借款	1,008,330,834.16	120,000,000.00
应付债券	2,286,672,555.55	2,278,132,555.51
其中：优先股		
永续债		
长期应付款	193,162,171.06	111,858,655.77



长期应付职工薪酬		
专项应付款		
预计负债		
递延收益	15,842,386.04	17,302,336.88
递延所得税负债		
其他非流动负债		
非流动负债合计	3,504,007,946.81	2,527,293,548.16
负债合计	12,502,549,123.26	9,269,410,733.82
所有者权益：		
股本	3,135,159,630.00	3,135,159,630.00
其他权益工具		
其中：优先股		
永续债		
资本公积	551,881,381.37	551,881,381.37
减：库存股		
其他综合收益		
专项储备		
盈余公积	199,725,155.58	199,725,155.58
未分配利润	602,949,085.53	1,082,983,403.03
所有者权益合计	4,489,715,252.48	4,969,749,569.98
负债和所有者权益总计	16,992,264,375.74	14,239,160,303.80

3、合并利润表

单位：元

项目	本期发生额	上期发生额
一、营业总收入	5,698,204,438.99	6,090,172,093.70
其中：营业收入	5,698,204,438.99	6,090,172,093.70
利息收入		
已赚保费		
手续费及佣金收入		
二、营业总成本	6,026,617,419.50	5,507,265,035.49
其中：营业成本	4,587,585,080.46	4,572,762,947.34
利息支出		
手续费及佣金支出		



退保金		
赔付支出净额		
提取保险合同准备金净额		
保单红利支出		
分保费用		
税金及附加	23,176,192.96	16,314,206.97
销售费用	120,133,504.48	140,554,073.21
管理费用	448,334,319.77	346,216,616.15
财务费用	787,676,446.38	409,627,303.72
资产减值损失	59,711,875.45	21,789,888.10
加：公允价值变动收益（损失以“－”号填列）	108,959.47	-362,119.47
投资收益（损失以“－”号填列）	372,696,574.55	153,328,377.12
其中：对联营企业和合营企业的投资收益		
汇兑收益（损失以“-”号填列）		
资产处置收益（损失以“-”号填列）	80,685,322.70	195,930,498.28
其他收益	37,495,363.12	
三、营业利润（亏损以“－”号填列）	162,573,239.33	931,803,814.14
加：营业外收入	27,623,813.85	34,217,438.70
减：营业外支出	45,813,498.94	18,023,606.87
四、利润总额（亏损总额以“－”号填列）	144,383,554.24	947,997,645.97
减：所得税费用	36,306,521.12	114,236,594.92
五、净利润（净亏损以“－”号填列）	108,077,033.12	833,761,051.05
（一）持续经营净利润（净亏损以“－”号填列）	143,342,177.45	843,409,011.67
（二）终止经营净利润（净亏损以“－”号填列）	-35,265,144.33	-9,647,960.62
归属于母公司所有者的净利润	45,188,797.84	833,401,461.09
少数股东损益	62,888,235.28	359,589.96
六、其他综合收益的税后净额		
归属母公司所有者的其他综合收益的税后净额		
（一）以后不能重分类进损益的其		



他综合收益		
1.重新计量设定受益计划净负债或净资产的变动		
2.权益法下在被投资单位不能重分类进损益的其他综合收益中享有的份额		
(二)以后将重分类进损益的其他综合收益		
1.权益法下在被投资单位以后将重分类进损益的其他综合收益中享有的份额		
2.可供出售金融资产公允价值变动损益		
3.持有至到期投资重分类为可供出售金融资产损益		
4.现金流量套期损益的有效部分		
5.外币财务报表折算差额		
6.其他		
归属于少数股东的其他综合收益的税后净额		
七、综合收益总额	108,077,033.12	833,761,051.05
归属于母公司所有者的综合收益总额	45,188,797.84	833,401,461.09
归属于少数股东的综合收益总额	62,888,235.28	359,589.96
八、每股收益：		
(一)基本每股收益	0.01	0.27
(二)稀释每股收益	0.01	0.27

本期发生同一控制下企业合并的，被合并方在合并前实现的净利润为：元，上期被合并方实现的净利润为：元。

法定代表人：侯建芳

主管会计工作负责人：杨桂红

会计机构负责人：豆小玲

4、母公司利润表

单位：元

项目	本期发生额	上期发生额
一、营业收入	2,300,311,933.27	3,236,541,723.41
减：营业成本	2,007,629,155.51	2,278,832,204.06



税金及附加	7,409,029.87	8,905,493.64
销售费用	47,696,465.29	52,984,213.30
管理费用	203,996,695.66	158,491,664.80
财务费用	558,768,755.26	343,046,522.82
资产减值损失	-1,487,366.92	14,628,235.89
加：公允价值变动收益（损失以“－”号填列）		
投资收益（损失以“－”号填列）	223,327,551.63	236,093,569.37
其中：对联营企业和合营企业的投资收益		
资产处置收益（损失以“-”号填列）	11,764,392.31	115,972,022.31
其他收益	21,803,635.00	
二、营业利润（亏损以“－”号填列）	-266,805,222.46	731,718,980.58
加：营业外收入	14,729,451.58	20,556,399.02
减：营业外支出	17,348,626.86	4,554,496.53
三、利润总额（亏损总额以“－”号填列）	-269,424,397.74	747,720,883.07
减：所得税费用	6,824,543.83	62,817,937.19
四、净利润（净亏损以“－”号填列）	-276,248,941.57	684,902,945.88
（一）持续经营净利润（净亏损以“－”号填列）	-276,248,941.57	684,902,945.88
（二）终止经营净利润（净亏损以“－”号填列）		
五、其他综合收益的税后净额		
（一）以后不能重分类进损益的其他综合收益		
1.重新计量设定受益计划净负债或净资产的变动		
2.权益法下在被投资单位不能重分类进损益的其他综合收益中享有的份额		
（二）以后将重分类进损益的其他综合收益		
1.权益法下在被投资单位以后将重分类进损益的其他综合收益		



中享有的份额		
2.可供出售金融资产公允价值变动损益		
3.持有至到期投资重分类为可供出售金融资产损益		
4.现金流量套期损益的有效部分		
5.外币财务报表折算差额		
6.其他		
六、综合收益总额	-276,248,941.57	684,902,945.88
七、每股收益：		
（一）基本每股收益		
（二）稀释每股收益		

5、合并现金流量表

单位：元

项目	本期发生额	上期发生额
一、经营活动产生的现金流量：		
销售商品、提供劳务收到的现金	5,831,011,310.36	6,582,248,275.53
客户存款和同业存放款项净增加额		
向中央银行借款净增加额		
向其他金融机构拆入资金净增加额		
收到原保险合同保费取得的现金		
收到再保险业务现金净额		
保户储金及投资款净增加额		
处置以公允价值计量且其变动计入当期损益的金融资产净增加额		
收取利息、手续费及佣金的现金		
拆入资金净增加额		
回购业务资金净增加额		
收到的税费返还		
收到其他与经营活动有关的现金	697,738,198.04	553,104,962.53
经营活动现金流入小计	6,528,749,508.40	7,135,353,238.06



购买商品、接受劳务支付的现金	5,260,136,902.61	3,874,507,244.53
客户贷款及垫款净增加额		
存放中央银行和同业款项净增加额		
支付原保险合同赔付款项的现金		
支付利息、手续费及佣金的现金		
支付保单红利的现金		
支付给职工以及为职工支付的现金	318,050,324.84	289,603,563.63
支付的各项税费	210,021,605.72	157,725,868.66
支付其他与经营活动有关的现金	664,286,671.95	1,012,805,988.27
经营活动现金流出小计	6,452,495,505.12	5,334,642,665.09
经营活动产生的现金流量净额	76,254,003.28	1,800,710,572.97
二、投资活动产生的现金流量：		
收回投资收到的现金	2,546,613,987.19	213,561,250.00
取得投资收益收到的现金	206,245,174.88	133,458,393.74
处置固定资产、无形资产和其他长期资产收回的现金净额	898,687,690.67	888,540,263.06
处置子公司及其他营业单位收到的现金净额	143,034,605.50	24,662,597.39
收到其他与投资活动有关的现金		4,202,000.00
投资活动现金流入小计	3,794,581,458.24	1,264,424,504.19
购建固定资产、无形资产和其他长期资产支付的现金	672,458,044.92	1,187,964,944.97
投资支付的现金	8,748,297,367.01	5,023,867,102.91
质押贷款净增加额		
取得子公司及其他营业单位支付的现金净额	-120,526,876.58	
支付其他与投资活动有关的现金	139,596,586.36	
投资活动现金流出小计	9,439,825,121.71	6,211,832,047.88
投资活动产生的现金流量净额	-5,645,243,663.47	-4,947,407,543.69
三、筹资活动产生的现金流量：		
吸收投资收到的现金	-364,642,500.00	1,411,420,000.00
其中：子公司吸收少数股东投资收到的现金		1,411,400,000.00
取得借款收到的现金	8,272,739,888.36	6,666,983,500.00



发行债券收到的现金		
收到其他与筹资活动有关的现金	3,527,467,136.17	370,000,000.00
筹资活动现金流入小计	11,435,564,524.53	8,448,403,500.00
偿还债务支付的现金	5,931,385,637.58	2,682,783,288.84
分配股利、利润或偿付利息支付的现金	806,460,394.32	472,866,449.79
其中：子公司支付给少数股东的股利、利润	9,500,000.00	36,149,237.76
支付其他与筹资活动有关的现金	1,637,871,880.27	97,407,105.22
筹资活动现金流出小计	8,375,717,912.17	3,253,056,843.85
筹资活动产生的现金流量净额	3,059,846,612.36	5,195,346,656.15
四、汇率变动对现金及现金等价物的影响		
五、现金及现金等价物净增加额	-2,509,143,047.83	2,048,649,685.43
加：期初现金及现金等价物余额	3,272,802,118.47	1,224,152,433.04
六、期末现金及现金等价物余额	763,659,070.64	3,272,802,118.47

6、母公司现金流量表

单位：元

项目	本期发生额	上期发生额
一、经营活动产生的现金流量：		
销售商品、提供劳务收到的现金	2,235,250,019.60	3,325,854,374.08
收到的税费返还		
收到其他与经营活动有关的现金	749,714,374.46	530,245,069.57
经营活动现金流入小计	2,984,964,394.06	3,856,099,443.65
购买商品、接受劳务支付的现金	2,438,474,540.03	1,607,897,413.49
支付给职工以及为职工支付的现金	121,833,712.16	125,082,424.34
支付的各项税费	95,331,372.36	8,343,106.83
支付其他与经营活动有关的现金	560,838,555.32	630,872,623.35
经营活动现金流出小计	3,216,478,179.87	2,372,195,568.01
经营活动产生的现金流量净额	-231,513,785.81	1,483,903,875.64
二、投资活动产生的现金流量：		
收回投资收到的现金	923,600,000.00	806,961,250.00
取得投资收益收到的现金	203,402,162.50	187,935,546.95



处置固定资产、无形资产和其他长期资产收回的现金净额	284,452,347.93	272,089,195.85
处置子公司及其他营业单位收到的现金净额	60,038,000.00	
收到其他与投资活动有关的现金	1,369,247,663.58	2,868,197,906.34
投资活动现金流入小计	2,840,740,174.01	4,135,183,899.14
购建固定资产、无形资产和其他长期资产支付的现金	102,371,850.02	59,328,413.16
投资支付的现金	4,797,100,000.00	5,384,072,677.29
取得子公司及其他营业单位支付的现金净额		
支付其他与投资活动有关的现金	1,546,550,000.00	1,380,672,455.89
投资活动现金流出小计	6,446,021,850.02	6,824,073,546.34
投资活动产生的现金流量净额	-3,605,281,676.01	-2,688,889,647.20
三、筹资活动产生的现金流量：		
吸收投资收到的现金		
取得借款收到的现金	7,533,350,136.97	4,867,500,000.00
发行债券收到的现金		
收到其他与筹资活动有关的现金	665,057,501.56	29,000,000.00
筹资活动现金流入小计	8,198,407,638.53	4,896,500,000.00
偿还债务支付的现金	5,056,196,364.29	1,574,000,000.00
分配股利、利润或偿付利息支付的现金	705,814,556.82	376,502,935.11
支付其他与筹资活动有关的现金	1,290,184,280.50	49,225,466.31
筹资活动现金流出小计	7,052,195,201.61	1,999,728,401.42
筹资活动产生的现金流量净额	1,146,212,436.92	2,896,771,598.58
四、汇率变动对现金及现金等价物的影响		
五、现金及现金等价物净增加额	-2,690,583,024.90	1,691,785,827.02
加：期初现金及现金等价物余额	2,715,951,522.94	1,024,165,695.92
六、期末现金及现金等价物余额	25,368,498.04	2,715,951,522.94



7、合并所有者权益变动表

本期金额

单位：元

项目	本期												
	归属于母公司所有者权益											少数股东权益	所有者权益合计
	股本	其他权益工具			资本公积	减：库存股	其他综合收益	专项储备	盈余公积	一般风险准备	未分配利润		
	优先股	永续债	其他										
一、上年期末余额	3,135,159,630.00				549,314,358.48				199,725,155.58		1,215,510,842.27	1,665,330,356.88	6,765,040,343.21
加：会计政策变更													
前期差错更正													
同一控制下企业合并													
其他													
二、本年期初余额	3,135,159,630.00				549,314,358.48				199,725,155.58		1,215,510,842.27	1,665,330,356.88	6,765,040,343.21
三、本期增减变动金额（减少以“-”号填列）					22,640,590.30						-158,596,578.09	-185,084,417.86	-321,040,405.65
（一）综合收益总额											45,188,797.84	62,888,235.28	108,077,033.12



(二)所有者投入和减少资本					22,640,590.30							-238,472,653.14	-215,832,062.84
1. 股东投入的普通股												-238,472,653.14	-238,472,653.14
2. 其他权益工具持有者投入资本													
3. 股份支付计入所有者权益的金额													
4. 其他					22,640,590.30								22,640,590.30
(三)利润分配												-203,785,375.93	-213,285,375.93
1. 提取盈余公积													
2. 提取一般风险准备													
3. 对所有者（或股东）的分配												-203,785,375.93	-213,285,375.93
4. 其他													
(四)所有者权益内部结转													
1. 资本公积转增资本（或股本）													
2. 盈余公积转增资本（或股本）													



3. 盈余公积弥补亏损														
4. 其他														
(五) 专项储备														
1. 本期提取														
2. 本期使用														
(六) 其他														
四、本期期末余额	3,135,159,630.00				571,954,948.78				199,725,155.58			1,056,914,264.18	1,480,245,939.02	6,443,999,937.56

上期金额

单位：元

项目	上期												
	归属于母公司所有者权益											少数股东权益	所有者权益合计
	股本	其他权益工具			资本公积	减：库存股	其他综合收益	专项储备	盈余公积	一般风险准备	未分配利润		
	优先股	永续债	其他										
一、上年期末余额	1,045,053,210.00				2,641,589,375.67				125,696,615.47		581,544,306.49	317,860,270.92	4,711,743,778.55
加：会计政策变更													
前期差错更正													
同一控制下企业合并													



其他													
二、本年期初余额	1,045,053,210.00				2,641,589,375.67				125,696,615.47		581,544,306.49	317,860,270.92	4,711,743,778.55
三、本期增减变动金额（减少以“-”号填列）	2,090,106,420.00				-2,092,275,017.19				74,028,540.11		633,966,535.78	1,347,470,085.96	2,053,296,564.66
（一）综合收益总额											833,401,461.09	359,589.96	833,761,051.05
（二）所有者投入和减少资本					-2,168,597.19							1,383,259,733.79	1,381,091,136.60
1. 股东投入的普通股												1,411,420,000.00	1,411,420,000.00
2. 其他权益工具持有者投入资本													
3. 股份支付计入所有者权益的金额													
4. 其他					-2,168,597.19							-28,160,266.21	-30,328,863.40
（三）利润分配									74,028,540.11		-199,434,925.31	-36,149,237.79	-161,555,622.99
1. 提取盈余公积									74,028,540.11		-74,028,540.11		
2. 提取一般风险准备													-
3. 对所有者（或											-125,406,385.20	-36,149,237.79	-161,555,622.



股东) 的分配													96
4. 其他													
(四) 所有者权益 内部结转	2,090,106,4 20.00				-2,090,106,4 20.00								
1. 资本公积转增 资本 (或股本)	2,090,106,4 20.00				-2,090,106,4 20.00								
2. 盈余公积转增 资本 (或股本)													
3. 盈余公积弥补 亏损													
4. 其他													
(五) 专项储备													
1. 本期提取													
2. 本期使用													
(六) 其他													
四、本期期末余额	3,135,159,6 30.00				549,314,358 .48			199,725,155.58		1,215,510,842.27	1,665,330,356.88	6,765,040,343 .21	

8、母公司所有者权益变动表

本期金额

单位：元

项目	本期								
	股本	其他权益工具	资本公	减：库存	其他综合收益	专项储备	盈余公积	未分配利润	所有者权益



		优先股	永续债	其他	积	股					合计
一、上年期末余额	3,135,159,630.00				551,881,381.37				199,725,155.58	1,082,983,403.03	4,969,749,569.98
加：会计政策变更											
前期差错更正											
其他											
二、本年期初余额	3,135,159,630.00				551,881,381.37				199,725,155.58	1,082,983,403.03	4,969,749,569.98
三、本期增减变动金额（减少以“-”号填列）										-480,034,317.50	-480,034,317.50
（一）综合收益总额										-276,248,941.57	-276,248,941.57
（二）所有者投入和减少资本											
1. 股东投入的普通股											
2. 其他权益工具持有者投入资本											
3. 股份支付计入所有者权益的金额											



4. 其他											
(三) 利润分配										-203,785,375.93	-203,785,375.93
1. 提取盈余公积											
2. 对所有者（或股东）的分配										-203,785,375.93	-203,785,375.93
3. 其他											
(四) 所有者权益内部结转											
1. 资本公积转增资本（或股本）											
2. 盈余公积转增资本（或股本）											
3. 盈余公积弥补亏损											
4. 其他											
(五) 专项储备											
1. 本期提取											
2. 本期使用											
(六) 其他											
四、本期期末余额	3,135,159,630.00				551,881,381.37				199,725,155.58	602,949,085.53	4,489,715,252.48

上期金额

单位：元



项目	上期										
	股本	其他权益工具			资本公 积	减：库存 股	其他综合收益	专项储备	盈余公积	未分配利润	所有者权益 合计
		优先 股	永续债	其他							
一、上年期末余额	1,045,053,210.00				2,641,987,801.37				125,696,615.47	597,515,382.46	4,410,253,009.30
加：会计政策变更											
前期差错更正											
其他											
二、本年期初余额	1,045,053,210.00				2,641,987,801.37				125,696,615.47	597,515,382.46	4,410,253,009.30
三、本期增减变动金额（减少以“－”号填列）	2,090,106,420.00				-2,090,106,420.00				74,028,540.11	485,468,020.57	559,496,560.68
（一）综合收益总额										684,902,945.88	684,902,945.88
（二）所有者投入和减少资本											
1. 股东投入的普通股											
2. 其他权益工具持有者投入资本											
3. 股份支付计入											



所有者权益的金额											
4. 其他											
(三) 利润分配									74,028,540.11	-199,434,925.31	-125,406,385.20
1. 提取盈余公积									74,028,540.11	-74,028,540.11	
2. 对所有者（或股东）的分配										-125,406,385.20	-125,406,385.20
3. 其他											
(四) 所有者权益内部结转	2,090,106,420.00										
1. 资本公积转增资本（或股本）	2,090,106,420.00										
2. 盈余公积转增资本（或股本）											
3. 盈余公积弥补亏损											
4. 其他											
(五) 专项储备											
1. 本期提取											
2. 本期使用											
(六) 其他											



四、本期期末余额	3,135,159,630.00				551,881, 381.37				199,725,155.58	1,082,983,403.03	4,969,749,569 .98
----------	------------------	--	--	--	--------------------	--	--	--	----------------	------------------	----------------------



三、公司基本情况

(一) 企业注册地、组织形式和总部地址。

雏鹰农牧集团股份有限公司注册地址及总部地址：河南省新郑市薛店镇，组织形式为股份有限公司。

(二) 企业的业务性质和主要经营活动

本公司及其子公司（以下简称“本集团”）主营业务为家畜养殖与销售、家畜屠宰、鲜冻肉熟食以及粮食销售，另外，有小规模的对外贷款、担保业务，农牧机械、兽医机械、农业建材的生产及销售等。

(三) 财务报告的批准报出者和财务报告批准报出日。

本财务报告业经本公司董事会于2018年4月26日会议批准。根据本公司章程，本财务报告将提交股东大会审议。

序号	子公司名称	注册地	主要经营地	业务性质	持股比例（%）		取得方式
					直接	间接	
1	吉林雏鹰农牧有限公司	吉林洮南市	洮南市黑水镇长白公路140公里路东	粮食收购、畜禽养殖	100		出资设立
2	洮南市雏鹰咨询服务有限公司	吉林洮南市	洮南市黑水镇长白公路140公里路东	信息咨询		100	出资设立
3	吉林雏鹰农业综合开发有限公司	吉林洮南市	吉林省洮南市工业园区内甜菜育种站路南	农业技术开发、服务		100	出资设立
4	开封雏鹰肉类加工有限公司	河南尉氏县	尉氏县产业集聚区福园路西段	农副食品加工、销售	100		出资设立
5	雏鹰集团（新乡）有限公司	河南卫辉市	卫辉市庞寨乡东柳位村	畜禽养殖	100		出资设立
6	雏鹰农牧集团（西藏）有限公司	西藏米林县	米林县林邛路	畜禽养殖	100		出资设立
7	三门峡雏鹰农牧有限公司	河南三门峡市	三门峡市陕州公园北大街东排8号	畜禽养殖	100		出资设立
8	郑州雏鹰进出口贸易有限公司	河南新郑市	新郑市薛店镇世纪大道	农产品贸易、粮食收购	100		出资设立
9	二连浩特雏鹰进出口国际贸易有限公司	内蒙古自治区锡林郭勒盟二连浩特市	新华大街北、前进路西学府馨苑小区5#楼010115#	农产品贸易、粮食收购		100	出资设立
10	黑龙江雏鹰农业开发有限公司	哈尔滨市南岗区	哈尔滨大街与中兴左街交汇处以西地段华润凯旋门B栋23层2301室	农业技术开发、服务		100	出资设立
11	滑县雏鹰粮油实业有限公司	河南安阳市	滑县新区南一环北侧、六中西路西侧	农副产品、粮食收购		100	出资设立



12	新融农牧(北京)企业管理有限公司	北京市朝阳区	北京朝阳区工体东路20号	商务服务	65		出资设立
13	郑州新融农牧贸易有限公司	河南郑州市	新郑市玉前路35号	农畜产品购销		100	出资设立
14	郑州新融农牧信息科技有限公司	河南郑州市	河南自贸试验区郑州片区(郑东)金水东路33号美盛中心	科技推广和应用服务		100	出资设立
15	郑州雏鹰养殖管理有限公司	河南新郑市	新郑市薛店镇新孟公路西侧办公楼	养殖管理技术服务、咨询	100		出资设立
16	郑州展翼计算机科技有限公司	河南郑州市	金水区金水路30号	计算机系统服务		51	出资设立
17	澠池雏鹰特种养殖有限公司	河南澠池县	澠池县段村乡段村	畜禽养殖	85		出资设立
18	河南泰元投资担保有限公司	河南新郑市	郑州市新华路与中华路交叉口西南角	担保	22.68		非同一控制下企业合并
19	浙江省东阳市东元食品有限公司	浙江东阳市	东阳市汉宁西路412号	肉制品加工及销售	80		非同一控制下企业合并
20	郑州东元食品有限公司	河南新郑市	新郑市薛店镇莲花路西段	肉制品的加工及销售		100	非同一控制下企业合并
21	郑州东元餐饮管理有限公司	河南新郑市	新郑市薛店镇莲花路西段	餐饮服务		100	非同一控制下企业合并
22	西藏东元食品有限公司	西藏自治区林芝市	林芝市工布江达县巴河镇经济开发区	畜禽养殖		100	非同一控制下企业合并
23	深圳东元百高国际贸易有限公司	广东深圳市	深圳市南山区南山街道登良路恒裕中心A座406A	贸易		51	非同一控制下企业合并
24	微客得(北京)信息科技有限公司	北京市海淀区	北京市海淀区中关村东路1号院8号楼6层B601	软件服务	51		出资设立
25	河南杰夫电子商务有限公司	河南郑州市	郑州市高新区冬青街26号3号楼二层205房	软件服务		51	非同一控制下企业合并
26	北京杰夫品牌顾问有限公司	北京市海淀区	北京市海淀区五道口东升园华清嘉园13号楼1A、1B、1C华清园招待所4023室	商务服务		100	非同一控制下企业合并
27	开封市杰夫电子商务有限公司	河南开封市	开封市鼓楼区新华东街20号	商务服务		100	非同一控制下企业合并
28	洛阳杰夫电子商务有限公司	河南洛阳市	洛阳市洛龙区开元大道333号炎黄科技园F4-402	商务服务		70	非同一控制下企业合并
29	微客得(北京)投资管理有限责任公司	北京市海淀区	北京市海淀区中关村东路1号院8号楼6层	投资管理		60.5	非同一控制下企业合并



			B601				
30	上海电竞投资管理有限公司	上海自由贸易试验区	中国（上海）自由贸易试验区北张家浜路128号704-F室	投资管理		51	非同一控制下企业合并
31	新郑市普汇小额贷款有限公司	河南新郑市	新郑市玉前路	小额贷款	50		非同一控制下企业合并
32	雏鹰农牧集团（内蒙古）有限公司	内蒙古察哈尔右翼后旗	白音察干镇新区呼满路南	畜禽养殖	100		出资设立
33	乌兰察布市雏鹰咨询服务	内蒙古察哈尔右翼后旗	白镇白淖尔嘎查	信息咨询		100	出资设立
34	河南太平种猪繁育有限公司	河南原阳县	大宾乡高明古村	畜禽养殖	70		非同一控制下企业合并
35	雏鹰农牧集团（滑县）有限公司	河南安阳市	滑县万古镇万古集	畜禽养殖	100		出资设立
36	河南云合资讯商业管理有限公司	浙江郑州市	金水东路与107辅道交叉口美侨世纪广场12层1206室	商务服务	60		出资设立
37	深圳泽赋农业产业投资基金有限合伙企业（有限合伙）	深圳市	深圳市前海深港合作区前湾一路1号A栋201室	投资管理	63.41		出资设立
38	宁波梅山保税港区泽赋协同股权投资中心（有限合伙）	浙江宁波市	北仑区梅山大道商务中心十一号办公楼2327室	投资管理		46.38	出资设立
39	宁波梅山保税港区雏鹰农业产业投资管理合伙企业（有限合伙）	浙江宁波市	浙江省宁波市北仑区梅山大道商务中心十一号办公楼3701室	投资管理		49.95	出资设立
40	宁波申星股权投资合伙企业（有限合伙）	浙江宁波市	浙江省宁波市北仑区梅山大道商务中心十一号办公楼4215室	投资管理		33.32	出资设立
41	汕头市东江畜牧有限公司	广东汕头市	汕头市金新路36号金利苑1座402房	畜禽养殖		96.54	非同一控制下企业合并
42	嘉兴中赋投资合伙企业（有限合伙）	浙江嘉兴市	浙江省嘉兴市南湖区南江路1856号基金小镇1号楼116室-62	投资管理		43.47	出资设立
43	平潭竞远投资管理合伙企业（有限合伙）	平潭综合实验区	平潭综合实验区中央商务总部	投资管理	100		出资设立
44	兰考中聚恒通产业投资基金（有限合伙）	河南兰考县	兰考县中州路36号	投资管理	99.995		出资设立
45	中证中扶（兰考）产业投资基金（有限合伙）	河南兰考县	兰考县中州路36号	投资管理	33.98		出资设立



四、财务报表的编制基础

1、编制基础

本公司财务报表以持续经营假设为基础，根据实际发生的交易和事项，按照财政部颁布的企业会计准则及其应用指南、解释及其他有关规定（统称“企业会计准则”）编制。此外，本公司还按照中国证监会《公开发行证券的公司信息披露编报规则第15号——财务报告的一般规定》（2014年修订）披露有关财务信息。

根据企业会计准则的相关规定，本公司会计核算以权责发生制为基础。除某些金融工具外，本财务报表均以历史成本为计量基础。持有待售的非流动资产，按公允价值减去预计费用后的金额，以及符合持有待售条件时的原账面价值，取两者孰低计价。资产如果发生减值，则按照相关规定计提相应的减值准备。

2、持续经营

本公司经营状况良好，对报告期末起12个月的持续经营能力进行了评价，未发现对持续经营能力产生重大怀疑的事项或情况。因此，本财务报表系在持续经营假设的基础上编制。

五、重要会计政策及会计估计

公司是否需要遵守特殊行业的披露要求

是

畜禽水产养殖业

具体会计政策和会计估计提示：

1、遵循企业会计准则的声明

本公司编制的财务报表符合《企业会计准则》的要求，真实、完整地反映了本公司2017年12月31日的合并及母公司财务状况、2017年度的合并及母公司经营成果和合并及母公司现金流量等相关信息。

2、会计期间

本公司会计年度为公历年度，即每年1月1日起至12月31日止。

3、营业周期

本公司以一年 12个月作为正常营业周期，并以营业周期作为资产和负债的流动性划分标准。

4、记账本位币

本公司以人民币为记账本位币。



5、同一控制下和非同一控制下企业合并的会计处理方法

企业合并，是指将两个或两个以上单独的企业合并形成一个报告主体的交易或事项。企业合并分为同一控制下企业合并和非同一控制下企业合并。

1、同一控制下企业合并

参与合并的企业在合并前后均受同一方或相同的多方最终控制，且该控制并非暂时性的，为同一控制下的企业合并。同一控制下的企业合并，在合并日取得对其他参与合并企业控制权的一方为合并方，参与合并的其他企业为被合并方。合并日，是指合并方实际取得对被合并方控制权的日期。

合并方取得的资产和负债均按合并日在被合并方的账面价值计量。合并方取得的净资产账面价值与支付的合并对价账面价值（或发行股份面值总额）的差额，调整资本公积；资本公积不足以冲减的，调整留存收益。

合并方为进行企业合并发生的各项直接费用，于发生时计入当期损益。

2、非同一控制下企业合并

参与合并的企业在合并前后不受同一方或相同的多方最终控制的，为非同一控制下的企业合并。非同一控制下的企业合并，在购买日取得对其他参与合并企业控制权的一方为购买方，参与合并的其他企业为被购买方。购买日，是指为购买方实际取得对被购买方控制权的日期。

对于非同一控制下的企业合并，合并成本包含购买日购买方为取得对被购买方的控制权而付出的资产、发生或承担的负债以及发行的权益性证券的公允价值，为企业合并发生的审计、法律服务、评估咨询等中介费用以及其他管理费用于发生时计入当期损益。购买方作为合并对价发行的权益性证券或债务性证券的交易费用，计入权益性证券或债务性证券的初始确认金额。所涉及的或有对价按其在购买日的公允价值计入合并成本，购买日后12个月内出现对购买日已存在情况的新的或进一步证据而需要调整或有对价的，相应调整合并商誉。购买方发生的合并成本及在合并中取得的可辨认净资产按购买日的公允价值计量。合并成本大于合并中取得的被购买方于购买日可辨认净资产公允价值份额的差额，确认为商誉。合并成本小于合并中取得的被购买方可辨认净资产公允价值份额的，首先对取得的被购买方各项可辨认资产、负债及或有负债的公允价值以及合并成本的计量进行复核，复核后合并成本仍小于合并中取得的被购买方可辨认净资产公允价值份额的，其差额计入当期损益。

购买方取得被购买方的可抵扣暂时性差异，在购买日因不符合递延所得税资产确认条件而未予确认的，在购买日后12个月内，如取得新的或进一步的信息表明购买日的相关情况已经存在，预期被购买方在购买日可抵扣暂时性差异带来的经济利益能够实现的，则确认相关的递延所得税资产，同时减少商誉，商誉不



足冲减的，差额部分确认为当期损益；除上述情况以外，确认与企业合并相关的递延所得税资产的，计入当期损益。

通过多次交易分步实现的非同一控制下企业合并，根据《财政部关于印发企业会计准则解释第5号的通知》（财会〔2012〕19号）和《企业会计准则第33号——合并财务报表》第五十一条关于“一揽子交易”的判断标准，判断该多次交易是否属于“一揽子交易”。属于“一揽子交易”的，参考本部分前面各段描述及本附注四、（十三）“长期股权投资”进行会计处理；不属于“一揽子交易”的，区分个别财务报表和合并财务报表进行相关会计处理：

在个别财务报表中，以购买日之前所持被购买方的股权投资的账面价值与购买日新增投资成本之和，作为该项投资的初始投资成本；购买日之前持有的被购买方的股权涉及其他综合收益的，在处置该项投资时将与其相关的其他综合收益采用与被购买方直接处置相关资产或负债相同的基础进行会计处理（即，除了按照权益法核算的在被购买方重新计量设定受益计划净负债或净资产导致的变动中的相应份额以外，其余转入当期投资收益）。

在合并财务报表中，对于购买日之前持有的被购买方的股权，按照该股权在购买日的公允价值进行重新计量，公允价值与其账面价值的差额计入当期投资收益；购买日之前持有的被购买方的股权涉及其他综合收益的，与其相关的其他综合收益应当采用与被购买方直接处置相关资产或负债相同的基础进行会计处理（即，除了按照权益法核算的在被购买方重新计量设定受益计划净负债或净资产导致的变动中的相应份额以外，其余转为购买日所属当期投资收益）。

6、合并财务报表的编制方法

1、合并财务报表范围的确定原则

合并财务报表的合并范围以控制为基础予以确定。控制是指本公司拥有对被投资方的权力，通过参与被投资方的相关活动而享有可变回报，并且有能力运用对被投资方的权力影响该回报金额。合并范围包括本公司及全部子公司。子公司，是指被本公司控制的主体。

一旦相关事实和情况的变化导致上述控制定义涉及的相关要素发生了变化，本公司将进行重新评估。

2、合并财务报表编制的方法

从取得子公司的净资产和生产经营决策的实际控制权之日起，本公司开始将其纳入合并范围；从丧失实际控制权之日起停止纳入合并范围。对于处置的子公司，处置日前的经营成果和现金流量已经适当地包括在合并利润表和合并现金流量表中；当期处置的子公司，不调整合并资产负债表的期初数。非同一控制下企业合并增加的子公司，其购买日后的经营成果及现金流量已经适当地包括在合并利润表和合并现金流



量表中，且不调整合并财务报表的期初数和对比数。同一控制下企业合并增加的子公司及吸收合并下的被合并方，其自合并当期期初至合并日的经营成果和现金流量已经适当地包括在合并利润表和合并现金流量表中，并且同时调整合并财务报表的对比数。

在编制合并财务报表时，子公司与本公司采用的会计政策或会计期间不一致的，按照本公司的会计政策和会计期间对子公司财务报表进行必要的调整。对于非同一控制下企业合并取得的子公司，以购买日可辨认净资产公允价值为基础对其财务报表进行调整。

公司内所有重大往来余额、交易及未实现利润在合并财务报表编制时予以抵销。

子公司的股东权益及当期净损益中不属于本公司所拥有的部分分别作为少数股东权益及少数股东损益在合并财务报表中股东权益及净利润项下单独列示。子公司当期净损益中属于少数股东权益的份额，在合并利润表中净利润项目下以“少数股东损益”项目列示。少数股东分担的子公司的亏损超过了少数股东在该子公司期初股东权益中所享有的份额，仍冲减少数股东权益。

当因处置部分股权投资或其他原因丧失了对原有子公司的控制权时，对于剩余股权，按照其在丧失控制权日的公允价值进行重新计量。处置股权取得的对价与剩余股权公允价值之和，减去按原持股比例计算应享有原有子公司自购买日开始持续计算的净资产的份额之间的差额，计入丧失控制权当期的投资收益。与原有子公司股权投资相关的其他综合收益，在丧失控制权时采用与被购买方直接处置相关资产或负债相同的基础进行会计处理（即，除了在该原有子公司重新计量设定受益计划净负债或净资产导致的变动以外，其余一并转为当期投资收益）。其后，对该部分剩余股权按照《企业会计准则第2号——长期股权投资》或《企业会计准则第22号——金融工具确认和计量》等相关规定进行后续计量，详见本附注四、（十三）“长期股权投资”或本附注四、（九）“金融工具”。

本公司通过多次交易分步处置对子公司股权投资直至丧失控制权的，需区分处置对子公司股权投资直至丧失控制权的各项交易是否属于一揽子交易。处置对子公司股权投资的各项交易的条款、条件以及经济影响符合以下一种或多种情况，通常表明应将多次交易事项作为一揽子交易进行会计处理：①这些交易是同时或者在考虑了彼此影响的情况下订立的；②这些交易整体才能达成一项完整的商业结果；③一项交易的发生取决于其他至少一项交易的发生；④一项交易单独看是不经济的，但是和其他交易一并考虑时是经济的。不属于一揽子交易的，对其中的每一项交易视情况分别按照“不丧失控制权的情况下部分处置对子公司的长期股权投资”（详见本附注四、（十三）、（2）④）和“因处置部分股权投资或其他原因丧失了对原有子公司的控制权”（详见前段）适用的原则进行会计处理。处置对子公司股权投资直至丧失控制权的各项交易属于一揽子交易的，将各项交易作为一项处置子公司并丧失控制权的交易进行会计处理；但是，在丧失控制权之前每一次处置价款与处置投资对应的享有该子公司净资产份额的差额，在合并财务报表中



确认为其他综合收益，在丧失控制权时一并转入丧失控制权当期的损益。

7、合营安排分类及共同经营会计处理方法

本公司作为合营方对共同经营，确认本公司单独持有的资产、单独所承担的负债，以及按本公司份额确认共同持有的资产和共同承担的负债；确认出售本公司享有的共同经营产出份额所产生的收入；按本公司份额确认共同经营因出售产出所产生的收入；确认本公司单独所发生的费用，以及按本公司份额确认共同经营发生的费用。

当本公司作为合营方向共同经营投出或出售资产（该资产不构成业务，下同）、或者自共同经营购买资产时，在该等资产出售给第三方之前，本公司仅确认因该交易产生的损益中归属于共同经营其他参与方的部分。该等资产发生符合《企业会计准则第8号——资产减值》等规定的资产减值损失的，对于由本公司向共同经营投出或出售资产的情况，本公司全额确认该损失；对于本公司自共同经营购买资产的情况，本公司按承担的份额确认该损失。

1、合营安排的分类

合营安排分为共同经营和合营企业。未通过单独主体达成的合营安排，划分为共同经营。单独主体，是指具有单独可辨认的财务架构的主体，包括单独的法人主体和不具备法人主体资格但法律认可的主体。通过单独主体达成的合营安排，通常划分为合营企业。相关事实和情况变化导致合营方在合营安排中享有的权利和承担的义务发生变化的，合营方对合营安排的分类进行重新评估。

2、共同经营的会计处理

共同经营参与方应当确认其与共同经营中利益份额相关的下列项目，并按照相关企业会计准则的规定进行会计处理：确认单独所持有的资产或负债，以及按其份额确认共同持有的资产或负债；确认出售其享有的共同经营产出份额所产生的收入；按其份额确认共同经营因出售产出所产生的收入；确认单独所发生的费用，以及按其份额确认共同经营发生的费用。

对共同经营不享有共同控制的参与方，如果享有该共同经营相关资产且承担该共同经营相关负债的，参照共同经营参与方的规定进行会计处理；否则，应当按照相关企业会计准则的规定进行会计处理。

3、合营企业的会计处理

本公司对合营企业的投资采用权益法核算，按照本附注四、（十三）、（2）②“权益法核算的长期股权投资”中所述的会计政策处理。



8、现金及现金等价物的确定标准

本公司在编制现金流量表时所确定的现金，是指本公司库存现金以及可以随时用于支付的存款。在编制现金流量表时所确定的现金等价物，是指持有的期限短、流动性强、易于转换为已知金额现金、价值变动风险很小的投资。

9、外币业务和外币报表折算

1、外币业务折算

本公司对发生的外币交易，采用与交易发生日即期汇率折合本位币入账。资产负债表日外币货币性项目按资产负债表日即期汇率折算，因该日的即期汇率与初始确认时或者前一资产负债表日即期汇率不同而产生的汇兑差额，除符合资本化条件的外币专门借款的汇兑差额在资本化期间予以资本化计入相关资产的成本外，均计入当期损益。以历史成本计量的外币非货币性项目，仍采用交易发生日的即期汇率折算，不改变其记账本位币金额。以公允价值计量的外币非货币性项目，采用公允价值确定日的即期汇率折算，折算后的记账本位币金额与原记账本位币金额的差额，作为公允价值变动(含汇率变动)处理，计入当期损益或确认为其他综合收益。

2、外币财务报表折算

资产负债表中的资产和负债项目，采用资产负债表日的即期汇率折算；所有者权益项目除“未分配利润”项目外，其他项目采用交易发生日的即期汇率折算；利润表中的收入和费用项目，采用交易发生日的即期汇率折算。按照上述折算产生的外币财务报表折算差额，计入其他综合收益。外币业务采用交易发生日的即期汇率即中国人民银行公布的当日外汇牌价的中间价折合为人民币记账。外币货币性项目余额按资产负债表日即期汇率折合成人民币金额进行调整，所产生的汇兑损益，除可直接归属于符合资本化条件的资产的购建或者生产的，应予以资本化计入相关资产成本外，其余计入当期损益。不同货币兑换形成的折算差额，均计入财务费用。以历史成本计量的外币非货币性项目，仍采用交易发生日的即期汇率折算的记账本位币金额计量。

10、金融工具

1、金融工具的分类及确认

金融工具划分为金融资产或金融负债和权益工具。本公司成为金融工具合同的一方时，确认为一项金融资产或金融负债，或权益工具。

金融资产于初始确认时分类为：以公允价值计量且其变动计入当期损益的金融资产、持有至到期投资、



应收款项、可供出售金融资产。除应收款项以外的金融资产的分类取决于本公司对金融资产的持有意图和持有能力等。金融负债于初始确认时分类为：以公允价值计量且其变动计入当期损益的金融负债以及其他金融负债。

以公允价值计量且其变动计入当期损益的金融资产包括持有目的为短期内出售的交易性金融资产和初始确认时指定为以公允价值计量且其变动计入当期损益的金融资产；应收款项是指在活跃市场中没有报价、回收金额固定或可确定的非衍生金融资产；可供出售金融资产包括初始确认时即被指定为可供出售的非衍生金融资产及未被划分为其他类的金融资产；持有至到期投资是指到期日固定、回收金额固定或可确定，且管理层有明确意图和能力持有至到期的非衍生金融资产。

2、金融工具的计量

本公司金融工具始确认按公允价值计量。后续计量分类为：以公允价值计量且其变动计入当期损益的金融资产、可供出售金融资产及以公允价值计量且其变动计入当期损益的金融负债按公允价值计量；持有到期投资、贷款和应收款项以及其他金融负债按摊余成本计量；在活跃市场中没有报价且其公允价值不能可靠计量的权益工具投资，以及与该权益工具挂钩并须通过交付该权益工具结算的衍生金融资产或者衍生金融负债，按照成本计量。本公司金融资产或金融负债后续计量中公允价值变动形成的利得或损失，除与套期保值有关外，按照如下方法处理：①以公允价值计量且其变动计入当期损益的金融资产或金融负债公允价值变动形成的利得或损失，计入公允价值变动损益。②可供出售金融资产的公允价值变动计入其他综合收益。

3、本公司对金融工具的公允价值的确认方法

如存在活跃市场的金融工具，以活跃市场中的报价确定其公允价值；如不存在活跃市场的金融工具，采用估值技术确定其公允价值。估值技术主要包括市场法、收益法和成本法。

4、金融资产负债转移的确认依据和计量方法

金融资产所有权上几乎所有的风险和报酬转移时，或既没有转移也没有保留金融资产所有权上几乎所有的风险和报酬，但放弃了对该金融资产控制的，应当终止确认该项金融资产。金融资产满足终止确认条件的，将所转移金融资产的账面价值与因转移而收到的对价和原直接计入其他综合收益的公允价值变动累计额之和的差额部分，计入当期损益。部分转移满足终止确认条件的，将所转移金融资产整体的账面价值，在终止确认部分和未终止确认部分之间，按照各自的相对公允价值进行分摊。

金融负债的现时义务全部或部分已经解除的，则应终止确认该金融负债或其一部分。

5、金融资产减值

以摊余成本计量的金融资产发生减值时，按预计未来现金流量(不包括尚未发生的未来信用损失)现值



低于账面价值的差额，计提减值准备。如果有客观证据表明该金融资产价值已恢复，且客观上与确认该损失后发生的事项有关，原确认的减值损失予以转回，计入当期损益。

以成本计量的金融资产发生减值时，将该金融资产的账面价值减记至预计未来现金流量（不包括尚未发生的未来信用损失）现值，计提减值准备。发生的减值损失，一经确认，不再转回。

当有客观证据表明可供出售金融资产发生减值时，原直接计入股东权益的因公允价值下降形成的累计损失予以转出并计入减值损失。对已确认减值损失的可供出售债务工具投资，在期后公允价值上升且客观上与确认原减值损失后发生的事项有关的，原确认的减值损失予以转回并计入当期损益。对已确认减值损失的可供出售权益工具投资，期后公允价值上升直接计入股东权益。

对于权益工具投资，本公司判断其公允价值发生“严重”或“非暂时性”下跌的具体量化标准、成本的计算方法、期末公允价值的确定方法，以及持续下跌期间的确定依据为：

公允价值发生“严重”下跌的具体量化标准	期末公允价值相对于成本的下跌幅度已达到或超过50。
公允价值发生“非暂时性”下跌的具体量化标准	连续12个月出现下跌。
成本的计算方法	取得时按支付对价（扣除已宣告但尚未发放的现金股利或已到付息期但尚未领取的债券利息）和相关交易费用之和作为投资成本。
期末公允价值的确定方法	存在活跃市场的金融工具，以活跃市场中的报价确定其公允价值；如不存在活跃市场的金融工具，采用估值技术确定其公允价值。
持续下跌期间的确定依据	连续下跌或在下跌趋势持续期间反弹上扬幅度低于20，反弹持续时间未超过6个月的均作为持续下跌期间。

11、应收款项

（1）单项金额重大并单独计提坏账准备的应收款项

单项金额重大的判断依据或金额标准	期末余额达到 100 万元（含 100 万元）以上的应收款项为单项金额重大的应收款项
单项金额重大并单项计提坏账准备的计提方法	对于单项金额重大的应收款项单独进行减值测试，有客观证据表明发生了减值，根据其账面价值与预计未来现金流量现值之间差额确认。

（2）按信用风险特征组合计提坏账准备的应收款项

组合名称	坏账准备计提方法
账龄组合	账龄分析法
融资保证金组合	其他方法



本集团合并范围内关联组合	其他方法
--------------	------

组合中，采用账龄分析法计提坏账准备的：

适用 不适用

账龄	应收账款计提比例	其他应收款计提比例
1 年以内（含 1 年）	5.00%	5.00%
1—2 年	10.00%	10.00%
2—3 年	20.00%	20.00%
3 年以上	50.00%	50.00%

组合中，采用余额百分比法计提坏账准备的：

适用 不适用

组合中，采用其他方法计提坏账准备的：

适用 不适用

组合名称	应收账款计提比例	其他应收款计提比例
融资保证金组合	0.00%	0.00%
本集团合并范围内关联组合	0.00%	0.00%

(3) 单项金额不重大但单独计提坏账准备的应收款项

单项计提坏账准备的理由	账龄 3 年以上的应收款项且有客观证据表明其发生了减值
坏账准备的计提方法	根据其账面价值与预计未来现金流量现值之间差额确认

12、存货

公司是否需要遵守特殊行业的披露要求

是

畜禽水产养殖业

公司需遵守《深圳证券交易所行业信息披露指引第 1 号——上市公司从事畜禽、水产养殖业务》的披露要求

1、存货的分类

本公司存货分为原材料、周转材料、包装物、在产品、农产品、消耗性生物资产、库存商品等。

2、发出存货的计价方法

本公司存货取得时按实际成本计价。发出时的计价方法：

①材料：原材料发出时采用加权平均法计价。

②周转材料、包装物：周转材料和包装物，发出时一次计入成本。

③消耗性生物资产：月末按约当产量法将归集的成本在出栏（包括销售）猪和期末存栏猪之间分配，按其分配的成本计入下一阶段成本或销售成本。



④农产品：发出时采用加权平均法计价。

⑤库存商品：发出时采用加权平均法计价。

3、存货跌价准备的计提方法

消耗性生物资产：

本公司至少每年年度终了对生物资产进行检查，有确凿证据表明生物资产发生减值的，计提生物资产跌价准备或减值准备。每年年度终了，公司检查消耗性生物资产和生产性生物资产是否有发生减值的迹象，在此基础上计算确定消耗性生物资产的可变现净值或生产性生物资产的可收回金额。

判断消耗性生物资产和生产性生物资产减值的主要迹象

根据《企业会计准则第5号——生物资产》准则对消耗性生物资产和生产性生物资产的减值采取了易于判断的方式，即每年年度终了对消耗性生物资产和生产性生物资产进行检查，有确凿证据表明由于遭受自然灾害、病虫害、动物疫病侵袭或市场需求变化等原因的情况下，生物资产才可能存在减值迹象。具体来说，消耗性生物资产和生产性生物资产存在下列情形之一的，表明可变现净值或可收回金额低于账面价值：

(1) 因遭受火灾、旱灾、水灾、冻灾、台风、冰雹等自然灾害，造成消耗性生物资产或生产性生物资产发生实体损坏，影响该资产的进一步生长或生产，从而降低其产生经济利益的能力。

(2) 因遭受病虫害或者疯牛病、禽流感、口蹄疫等动物疫病侵袭，造成消耗性生物资产或生产性生物资产的市场价格大幅度持续下跌，并且在可预见的未来无回升的希望。

(3) 因消费者偏好改变而使企业的消耗性生物资产或生产性生物资产收获的农产品的市场需求发生变化，导致市场价格逐渐下跌。

(4) 因企业所处经营环境，如动植物检验检疫标准等发生重大变化，从而对企业产生不利影响，导致消耗性生物资产或生产性生物资产的市场价格逐渐下跌。

(5) 其他足以证明消耗性生物资产或生产性生物资产实质上已经发生减值的情形。

消耗性生物资产的可变现净值或生产性生物资产的可收回金额低于其成本或账面价值时，本公司按照可变现净值或可收回金额低于账面价值的差额，计提生物资产跌价准备或减值准备。消耗性生物资产的可变现净值是指在日常活动中，消耗性生物资产的估计售价减去至出售时估计将要发生的成本、估计的销售费用以及相关税费后的金额。生产性生物资产的可收回金额根据其公允价值减去处置费用后的净额与资产预计未来现金流量的现值两者之间较高者确定。

其他存货：

存货可变现净值是按存货的估计售价减去至完工时估计将要发生的成本、估计的销售费用以及相关税



费后的金额。在确定存货的可变现净值时，以取得的确凿证据为基础，同时考虑持有存货的目的以及资产负债表日后事项的影响。

本公司期末存货成本高于其可变现净值的，计提存货跌价准备。本公司通常按照单个存货项目计提存货跌价准备，期末，以前减记存货价值的影响因素已经消失的，存货跌价准备在原已计提的金额内转回。

4、存货的盘存制度

本公司的存货盘存制度为永续盘存制。

13、持有待售资产

本公司将同时满足下列条件的非流动资产或处置组划分为持有待售：（一）该非流动资产或处置组在其当前状况下仅根据出售此类资产或处置组的惯常条款即可立即出售；（二）已经就处置该非流动资产或该处置组作出决议并取得适当批准；（三）已经与受让方签订了不可撤销的转让协议；（四）该项转让将在一年内完成。其中，处置组是指在一项交易中作为整体通过出售或其他方式一并处置的一组资产，以及在该交易中转让的与这些资产直接相关的负债。处置组所属的资产组或资产组组合按照《企业会计准则第8号——资产减值》分摊了企业合并中取得的商誉的，该处置组应当包含分摊至处置组的商誉。

本公司初始计量或在资产负债表日重新计量划分为持有待售的非流动资产和处置组时，其账面价值高于公允价值减去出售费用后的净额的，将账面价值减记至公允价值减去出售费用后的净额，减记的金额确认为资产减值损失，计入当期损益，同时计提持有待售资产减值准备。对于处置组，所确认的资产减值损失先抵减处置组中商誉的账面价值，再按比例抵减该处置组内适用《企业会计准则第42号——持有待售的非流动资产、处置组和终止经营》（以下简称“持有待售准则”）的计量规定的各项非流动资产的账面价值。后续资产负债表日持有待售的处置组公允价值减去出售费用后的净额增加的，以前减记的金额应当予以恢复，并在划分为持有待售类别后适用持有待售准则计量规定的非流动资产确认的资产减值损失金额内转回，转回金额计入当期损益，并根据处置组中除商誉外适用持有待售准则计量规定的各项非流动资产账面价值所占比重按比例增加其账面价值；已抵减的商誉账面价值，以及适用持有待售准则计量规定的非流动资产在划分为持有待售类别前确认的资产减值损失不得转回。

持有待售的非流动资产或处置组中的非流动资产不计提折旧或摊销，持有待售的处置组中负债的利息和其他费用继续予以确认。

非流动资产或处置组不再满足持有待售类别的划分条件时，本公司不再将其继续划分为持有待售类别或将非流动资产从持有待售的处置组中移除，并按照以下两者孰低计量：（1）划分为持有待售类别前的账面价值，按照假定不划分为持有待售类别情况下本应确认的折旧、摊销或减值等进行调整后的金额；（2）



可收回金额。

14、长期股权投资

对本部分所指的长期股权投资是指本公司对被投资单位具有控制、共同控制或重大影响的长期股权投资。本公司对被投资单位不具有控制、共同控制或重大影响的长期股权投资，作为可供出售金融资产或以公允价值计量且其变动计入当期损益的金融资产核算，其会计政策详见附注四、（九）金融工具。

共同控制，是指本公司按照相关约定对某项安排所共有的控制，并且该安排的相关活动必须经过分享控制权的参与方一致同意后才能决策。重大影响，是指本公司对被投资单位的财务和经营政策有参与决策的权力，但并不能够控制或者与其他方一起共同控制这些政策的制定。

（1）投资成本的确定

对于同一控制下的企业合并取得的长期股权投资，在合并日按照被合并方股东权益/所有者权益在最终控制方合并财务报表中的账面价值的份额作为长期股权投资的初始投资成本。长期股权投资初始投资成本与支付的现金、转让的非现金资产以及所承担债务账面价值之间的差额，调整资本公积；资本公积不足冲减的，调整留存收益。以发行权益性证券作为合并对价的，在合并日按照被合并方股东权益/所有者权益在最终控制方合并财务报表中的账面价值的份额作为长期股权投资的初始投资成本，按照发行股份的面值总额作为股本，长期股权投资初始投资成本与所发行股份面值总额之间的差额，调整资本公积；资本公积不足冲减的，调整留存收益。通过多次交易分步取得同一控制下被合并方的股权，最终形成同一控制下企业合并的，应分别是否属于“一揽子交易”进行处理：属于“一揽子交易”的，将各项交易作为一项取得控制权的交易进行会计处理。不属于“一揽子交易”的，在合并日按照应享有被合并方股东权益/所有者权益在最终控制方合并财务报表中的账面价值的份额作为长期股权投资的初始投资成本，长期股权投资初始投资成本与达到合并前的长期股权投资账面价值加上合并日进一步取得股份新支付对价的账面价值之和的差额，调整资本公积；资本公积不足冲减的，调整留存收益。合并日之前持有的股权投资因采用权益法核算或为可供出售金融资产而确认的其他综合收益，暂不进行会计处理。

对于非同一控制下的企业合并取得的长期股权投资，在购买日按照合并成本作为长期股权投资的初始投资成本，合并成本包括购买方付出的资产、发生或承担的负债、发行的权益性证券的公允价值之和。通过多次交易分步取得被购买方的股权，最终形成非同一控制下的企业合并的，应分别是否属于“一揽子交易”进行处理：属于“一揽子交易”的，将各项交易作为一项取得控制权的交易进行会计处理。不属于“一揽子交易”的，按照原持有被购买方的股权投资账面价值加上新增投资成本之和，作为改按成本法核算的长期股权投资的初始投资成本。原持有的股权采用权益法核算的，相关其他综合收益暂不进行会计处理。原



持有股权投资为可供出售金融资产的，其公允价值与账面价值之间的差额，以及原计入其他综合收益的累计公允价值变动转入当期损益。

合并方或购买方为企业合并发生的审计、法律服务、评估咨询等中介费用以及其他相关管理费用，于发生时计入当期损益。

除企业合并形成的长期股权投资外的其他股权投资，按成本进行初始计量，该成本视长期股权投资取得方式的不同，分别按照本公司实际支付的现金购买价款、本公司发行的权益性证券的公允价值、投资合同或协议约定的价值、非货币性资产交换交易中换出资产的公允价值或原账面价值、该项长期股权投资自身的公允价值等方式确定。与取得长期股权投资直接相关的费用、税金及其他必要支出也计入投资成本。对于因追加投资能够对被投资单位实施重大影响或实施共同控制但不构成控制的，长期股权投资成本为按照《企业会计准则第22号——金融工具确认和计量》确定的原持有股权投资的公允价值加上新增投资成本之和。

（2）后续计量及损益确认方法

对被投资单位具有共同控制（构成共同经营者除外）或重大影响的长期股权投资，采用权益法核算。此外，公司财务报表采用成本法核算能够对被投资单位实施控制的长期股权投资。

①成本法核算的长期股权投资

采用成本法核算时，长期股权投资按初始投资成本计价，追加或收回投资调整长期股权投资的成本。除取得投资时实际支付的价款或者对价中包含的已宣告但尚未发放的现金股利或者利润外，当期投资收益按照享有被投资单位宣告发放的现金股利或利润确认。

②权益法核算的长期股权投资

采用权益法核算时，长期股权投资的初始投资成本大于投资时应享有被投资单位可辨认净资产公允价值份额的，不调整长期股权投资的初始投资成本；初始投资成本小于投资时应享有被投资单位可辨认净资产公允价值份额的，其差额计入当期损益，同时调整长期股权投资的成本。

采用权益法核算时，按照应享有或应分担的被投资单位实现的净损益和其他综合收益的份额，分别确认投资收益和其他综合收益，同时调整长期股权投资的账面价值；按照被投资单位宣告分派的利润或现金股利计算应享有的部分，相应减少长期股权投资的账面价值；对于被投资单位除净损益、其他综合收益和利润分配以外所有者权益的其他变动，调整长期股权投资的账面价值并计入资本公积。在确认应享有被投资单位净损益的份额时，以取得投资时被投资单位各项可辨认资产等的公允价值为基础，对被投资单位的净利润进行调整后确认。被投资单位采用的会计政策及会计期间与本公司不一致的，按照本公司的会计政策及会计期间对被投资单位的财务报表进行调整，并据以确认投资收益和其他综合收益。对于本公司与联



营企业及合营企业之间发生的交易，投出或出售的资产不构成业务的，未实现内部交易损益按照享有的比例计算归属于本公司的部分予以抵销，在此基础上确认投资损益。但本公司与被投资单位发生的未实现内部交易损失，属于所转让资产减值损失的，不予以抵销。本公司向合营企业或联营企业投出的资产构成业务的，投资方因此取得长期股权投资但未取得控制权的，以投出业务的公允价值作为新增长期股权投资的初始投资成本，初始投资成本与投出业务的账面价值之差，全额计入当期损益。本公司向合营企业或联营企业出售的资产构成业务的，取得的对价与业务的账面价值之差，全额计入当期损益。本公司自联营企业及合营企业购入的资产构成业务的，按《企业会计准则第20号——企业合并》的规定进行会计处理，全额确认与交易相关的利得或损失。

在确认应分担被投资单位发生的净亏损时，以长期股权投资的账面价值和其他实质上构成对被投资单位净投资的长期权益减记至零为限。此外，如本公司对被投资单位负有承担额外损失的义务，则按预计承担的义务确认预计负债，计入当期投资损失。被投资单位以后期间实现净利润的，本公司在收益分享额弥补未确认的亏损分担额后，恢复确认收益分享额。

对于本公司首次执行新会计准则之前已经持有的对联营企业和合营企业的长期股权投资，如存在与该投资相关的股权投资借方差额，按原剩余期限直线摊销的金额计入当期损益。

③收购少数股权

在编制合并财务报表时，因购买少数股权新增的长期股权投资与按照新增持股比例计算应享有子公司自购买日（或合并日）开始持续计算的净资产份额之间的差额，调整资本公积，资本公积不足冲减的，调整留存收益。

④处置长期股权投资

在合并财务报表中，母公司在不丧失控制权的情况下部分处置对子公司的长期股权投资，处置价款与处置长期股权投资相对应享有子公司净资产的差额计入股东权益；母公司部分处置对子公司的长期股权投资导致丧失对子公司控制权的，按本附注四、（五）、2、合并财务报表编制的方法中所述的相关会计政策处理。

其他情形下的长期股权投资处置，对于处置的股权，其账面价值与实际取得价款的差额，计入当期损益。

采用权益法核算的长期股权投资，处置后的剩余股权仍采用权益法核算的，在处置时将原计入股东权益的其他综合收益部分按相应的比例采用与被投资单位直接处置相关资产或负债相同的基础进行会计处理。因被投资方除净损益、其他综合收益和利润分配以外的其他所有者权益变动而确认的所有者权益，按比例结转入当期损益。



采用成本法核算的长期股权投资，处置后剩余股权仍采用成本法核算的，其在取得对被投资单位的控制之前因采用权益法核算或金融工具确认和计量准则核算而确认的其他综合收益，采用与被投资单位直接处置相关资产或负债相同的基础进行会计处理，并按比例结转当期损益；因采用权益法核算而确认的被投资单位净资产中除净损益、其他综合收益和利润分配以外的其他所有者权益变动按比例结转当期损益。

本公司因处置部分股权投资丧失了对被投资单位的控制的，在编制个别财务报表时，处置后的剩余股权能够对被投资单位实施共同控制或施加重大影响的，改按权益法核算，并对该剩余股权视同自取得时即采用权益法核算进行调整；处置后的剩余股权不能对被投资单位实施共同控制或施加重大影响的，改按金融工具确认和计量准则的有关规定进行会计处理，其在丧失控制之日的公允价值与账面价值之间的差额计入当期损益。对于本公司取得对被投资单位的控制之前，因采用权益法核算或金融工具确认和计量准则核算而确认的其他综合收益，在丧失对被投资单位控制时采用与被投资单位直接处置相关资产或负债相同的基础进行会计处理，因采用权益法核算而确认的被投资单位净资产中除净损益、其他综合收益和利润分配以外的其他所有者权益变动在丧失对被投资单位控制时结转入当期损益。其中，处置后的剩余股权采用权益法核算的，其他综合收益和其他所有者权益按比例结转；处置后的剩余股权改按金融工具确认和计量准则进行会计处理的，其他综合收益和其他所有者权益全部结转。

本公司因处置部分股权投资丧失了对被投资单位的共同控制或重大影响的，处置后的剩余股权改按金融工具确认和计量准则核算，其在丧失共同控制或重大影响之日的公允价值与账面价值之间的差额计入当期损益。原股权投资因采用权益法核算而确认的其他综合收益，在终止采用权益法核算时采用与被投资单位直接处置相关资产或负债相同的基础进行会计处理，因被投资方除净损益、其他综合收益和利润分配以外的其他所有者权益变动而确认的所有者权益，在终止采用权益法时全部转入当期投资收益。

本公司通过多次交易分步处置对子公司股权投资直至丧失控制权，如果上述交易属于一揽子交易的，将各项交易作为一项处置子公司股权投资并丧失控制权的交易进行会计处理，在丧失控制权之前每一次处置价款与所处置的股权对应的长期股权投资账面价值之间的差额，先确认为其他综合收益，到丧失控制权时再一并转入丧失控制权的当期损益。

15、投资性房地产

投资性房地产计量模式

成本法计量

折旧或摊销方法

本公司投资性房地产的类别，包括出租的土地使用权、出租的建筑物、持有并准备增值后转让的土地



使用权。投资性房地产按照成本进行初始计量，采用成本模式进行后续计量。

本公司投资性房地产中出租的建筑物采用年限平均法计提折旧，具体核算政策与固定资产部分相同。投资性房地产中出租的土地使用权、持有并准备增值后转让的土地使用权采用直线法摊销，具体核算政策与无形资产部分相同。

16、固定资产

(1) 确认条件

固定资产指为生产商品、提供劳务、出租或经营管理而持有的，使用寿命超过一个会计年度的有形资产。同时满足以下条件时予以确认：与该固定资产有关的经济利益很可能流入企业；该固定资产的成本能够可靠地计量。

(2) 折旧方法

类别	折旧方法	折旧年限	残值率	年折旧率
房屋建筑物	年限平均法	15-20	5%	4.75%-6.33%
机器设备	年限平均法	10	5%	9.5%
运输设备	年限平均法	5-10	5%	9.5%-19%
其他设备	年限平均法	3-10	5%	9.5%-31.67%

(3) 融资租入固定资产的认定依据、计价和折旧方法

融资租入固定资产为实质上转移了与资产所有权有关的全部风险和报酬的租赁。融资租入固定资产初始计价为租赁期开始日租赁资产公允价值与最低租赁付款额现值较低者作为入账价值；融资租入固定资产后续计价采用与自有固定资产相一致的折旧政策计提折旧及减值准备。

17、在建工程

公司是否需要遵守特殊行业的披露要求

是

畜禽水产养殖业

本公司在建工程分为自营方式建造和出包方式建造两种。在建工程在工程完工达到预定可使用状态时，结转固定资产。预定可使用状态的判断标准，应符合下列情况之一：固定资产的实体建造（包括安装）工作已经全部完成或实质上已经全部完成；已经试生产或试运行，并且其结果表明资产能够正常运行或能够稳定地生产出合格产品，或者试运行结果表明其能够正常运转或营业；该项建造的固定资产上的支出金额很



少或者几乎不再发生；所购建的固定资产已经达到设计或合同要求，或与设计或合同要求基本相符。

18、借款费用

1、借款费用资本化的确认原则

本公司发生的借款费用，可直接归属于符合资本化条件的资产的购建或者生产的，予以资本化，计入相关资产成本；其他借款费用，在发生时根据其发生额确认为费用，计入当期损益。符合资本化条件的资产，是指需要经过相当长时间的购建或者生产活动才能达到预定可使用或者可销售状态的固定资产、投资性房地产和存货等资产。

2、资本化金额计算方法

资本化期间，是指从借款费用开始资本化时点到停止资本化时点的期间。借款费用暂停资本化的期间不包括在内。在购建或生产过程中发生非正常中断、且中断时间连续超过3个月的，应当暂停借款费用的资本化。

借入专门借款，按照专门借款当期实际发生的利息费用，减去将尚未动用的借款资金存入银行取得的利息收入或进行暂时性投资取得的投资收益后的金额确定；占用一般借款按照累计资产支出超过专门借款部分的资产支出加权平均数乘以所占用一般借款的资本化率计算确定，资本化率为一般借款的加权平均利率；借款存在折价或溢价的，按照实际利率法确定每一会计期间应摊销的折价或溢价金额，调整每期利息金额。

实际利率法是根据借款实际利率计算其摊余折价或溢价或利息费用的方法。其中实际利率是借款在预期存续期间的未来现金流量，折现为该借款当前账面价值所使用的利率。

19、生物资产

1、生物资产的确定标准

生物资产，是指有生命的动物和植物构成的资产。生物资产同时满足下列条件的，予以确认：

- (1) 企业因过去的交易或者事项而拥有或者控制该生物资产；
- (2) 与该生物资产有关的经济利益或服务潜能很可能流入企业；
- (3) 该生物资产的成本能够可靠地计量。

2、生物资产的分类

生物资产包括消耗性生物资产、生产性生物资产。

- (1) 消耗性生物资产的分类及计量详见本附注四、（十一）存货。



(2) 生产性生物资产指为繁育仔猪而饲养的种猪，包括纯种猪、二元种猪及用于配种的公猪。

本公司生产性生物资产按照成本进行初始计量。外购生产性生物资产的成本，包括购买价款、相关税费、运输费、保险费以及可直接归属于购买该资产的其他支出。自行繁殖的生产性生物资产（种猪）的成本，包括达到预定生产经营目的（成龄）前发生的饲料费、人工费和应分摊的间接费用等必要支出。达到预定生产经营目的，是指生产性生物资产进入正常生产期，可以多年连续稳定繁育生猪。

3、生产性生物资产的折旧政策

生产性生物资产折旧采用直线法计算，按各类生物资产估计的使用年限扣除残值后，确定折旧率如下：

资产类别	预计使用寿命（年）	预计净残值率（%）	年折旧率（%）
畜牧养殖业			
其中：种猪	4	10	22.50

4、生物资产减值的处理

消耗性生物资产的可变现净值低于其账面价值的，按照可变现净值低于账面价值的差额，计提生物资产跌价准备，并计入当期损益。消耗性生物资产减值的影响因素已经消失的，减记金额应当予以恢复，并在原已计提的跌价准备金额内转回，转回的金额计入当期损益。

生产性生物资产计提资产减值方法见附注四、（二十）长期资产减值。

20、油气资产

21、无形资产

（1）计价方法、使用寿命、减值测试

1、无形资产的计价方法

本公司无形资产按照成本进行初始计量。购入的无形资产，按实际支付的价款和相关支出作为实际成本。投资者投入的无形资产，按投资合同或协议约定的价值确定实际成本，但合同或协议约定价值不公允的，按公允价值确定实际成本。自行开发的无形资产，其成本为达到预定用途前所发生的支出总额。

本公司无形资产后续计量方法分别为：使用寿命有限无形资产采用直线法摊销，并在年度终了，对无形资产的使用寿命和摊销方法进行复核，如与原先估计数存在差异的，进行相应的调整；使用寿命不确定的无形资产不摊销，但在年度终了，对使用寿命进行复核，当有确凿证据表明其使用寿命是有限的，则估计其使用寿命，按直线法进行摊销。

2、使用寿命不确定的判断依据



本公司将无法预见该资产为集团带来经济利益的期限，或使用期限不确定等无形资产确定为使用寿命不确定的无形资产。使用寿命不确定的判断依据为：来源于合同性权利或其他法定权利，但合同规定或法律规定无明确使用年限；综合同行业情况或相关专家论证等，仍无法判断无形资产为集团带来经济利益的期限。

每年年末，对使用寿命不确定无形资产使用寿命进行复核，主要采取自下而上的方式，由无形资产使用相关部门进行基础复核，评价使用寿命不确定判断依据是否存在变化等。

(2) 内部研究开发支出会计政策

内部研究开发项目的研究阶段和开发阶段具体标准，以及开发阶段支出符合资本化条件的具体标准

本公司将内部研究开发项目的支出，区分为研究阶段支出和开发阶段支出。

研究阶段的支出，于发生时计入当期损益。

开发阶段的支出，同时满足下列条件的，才能予以资本化，即：完成该无形资产以使其能够使用或出售在技术上具有可行性；具有完成该无形资产并使用或出售的意图；无形资产产生经济利益的方式，包括能够证明运用该无形资产生产的产品存在市场或无形资产自身存在市场，无形资产将在内部使用的，能够证明其有用性；有足够的技术、财务资源和其他资源支持，以完成该无形资产的开发，并有能力使用或出售该无形资产；归属于该无形资产开发阶段的支出能够可靠地计量。不满足上述条件的开发支出计入当期损益。

本公司研究开发项目在满足上述条件，通过技术可行性及经济可行性研究，形成项目立项后，进入开发阶段。

已资本化的开发阶段的支出在资产负债表上列示为开发支出，自该项目达到预定可使用状态之日转为无形资产。

22、长期资产减值

长期股权投资、采用成本模式计量的投资性房地产、固定资产、在建工程、采用成本模式计量的生产性生物资产、油气资产、无形资产、商誉等长期资产于资产负债表日存在减值迹象的，进行减值测试。减值测试结果表明资产的可收回金额低于其账面价值的，按其差额计提减值准备并计入减值损失。

可收回金额为资产的公允价值减去处置费用后的净额与资产预计未来现金流量的现值两者之间的较高者。资产减值准备按单项资产为基础计算并确认，如果难以对单项资产的可收回金额进行估计的，以该资产所属的资产组确定资产组的可收回金额。资产组是能够独立产生现金流入的最小资产组合。



在财务报表中单独列示的商誉，无论是否存在减值迹象，至少每年进行减值测试。减值测试时，商誉的账面价值分摊至预期从企业合并的协同效应中受益的资产组或资产组组合。测试结果表明包含分摊的商誉的资产组或资产组组合的可收回金额低于其账面价值的，确认相应的减值损失。减值损失金额先抵减分摊至该资产组或资产组组合的商誉的账面价值，再根据资产组或资产组组合中除商誉以外的其他各项资产的账面价值所占比重，按比例抵减其他各项资产的账面价值。

上述资产减值损失一经确认，以后期间不予转回价值得以恢复的部分。

23、长期待摊费用

本公司长期待摊费用是指已经支出，但受益期限在一年以上（不含一年）的各项费用。长期待摊费用按费用项目的受益期限分期摊销。若长期待摊的费用项目不能使以后会计期间受益，则将尚未摊销的该项目的摊余价值全部转入当期损益。

24、职工薪酬

（1）短期薪酬的会计处理方法

在职工为本公司提供服务的会计期间，将实际发生的短期薪酬确认为负债，并计入当期损益，其他会计准则要求或允许计入资产成本的除外。本公司发生的职工福利费，在实际发生时根据实际发生额计入当期损益或相关资产成本。职工福利费为非货币性福利的，按照公允价值计量。企业为职工缴纳的医疗保险费、工伤保险费、生育保险费等社会保险费和住房公积金，以及按规定提取的工会经费和职工教育经费，在职工提供服务的会计期间，根据规定的计提基础和计提比例计算确定相应的职工薪酬金额，并确认相应负债，计入当期损益或相关资产成本。

（2）离职后福利的会计处理方法

本公司在职工提供服务的会计期间，根据设定提存计划计算的应缴存金额确认为负债，并计入当期损益或相关资产成本。根据预期累计福利单位法确定的公式将设定受益计划产生的福利义务归属于职工提供服务的期间，并计入当期损益或相关资产成本。

（3）辞退福利的会计处理方法

本公司向职工提供辞退福利时，在下列两者孰早日确认辞退福利产生的职工薪酬负债，并计入当期损



益：本公司不能单方面撤回因解除劳动关系计划或裁减建议所提供的辞退福利时；本公司确认与涉及支付辞退福利的重组相关的成本或费用时。

（4）其他长期职工福利的会计处理方法

本公司向职工提供的其他长期职工福利，符合设定提存计划条件的，应当按照有关设定提存计划的规定进行处理；除此外，根据设定受益计划的有关规定，确认和计量其他长期职工福利净负债或净资产。

25、预计负债

当与或有事项相关的义务是公司承担的现时义务，且履行该义务很可能导致经济利益流出，同时其金额能够可靠地计量时确认该义务为预计负债。本公司按照履行相关现时义务所需支出的最佳估计数进行初始计量，如所需支出存在一个连续范围，且该范围内各种结果发生的可能性相同，最佳估计数按照该范围内的中间值确定；如涉及多个项目，按照各种可能结果及相关概率计算确定最佳估计数。

资产负债表日应当对预计负债账面价值进行复核，有确凿证据表明该账面价值不能真实反映当前最佳估计数，应当按照当前最佳估计数对该账面价值进行调整。

26、股份支付

1、股份支付的种类

公司的股份支付分为以权益结算的股份支付和以现金结算的股份支付。

2、权益工具公允价值的确定方法

对于授予的存在活跃市场的期权等权益工具，按照活跃市场中的报价确定其公允价值。对于授予的不存在活跃市场的期权等权益工具，采用期权定价模型等确定其公允价值，选用的期权定价模型考虑以下因素：（1）期权的行权价格；（2）期权的有效期；（3）标的股份的现行价格；（4）股价预计波动率；（5）股份的预计股利；（6）期权有效期内的无风险利率。

在确定权益工具授予日的公允价值时，考虑股份支付协议规定的可行权条件中的市场条件和非可行权条件的影响。股份支付存在非可行权条件的，只要职工或其他方满足了所有可行权条件中的非市场条件（如服务期限等），即确认已得到服务相对应的成本费用。

3、确认可行权权益工具最佳估计的依据

等待期内每个资产负债表日，根据最新取得的可行权职工人数变动等后续信息作出最佳估计，修正预计可行权的权益工具数量。在可行权日，最终预计可行权权益工具的数量与实际可行权数量一致。



4、实施、修改、终止股份支付计划的相关会计处理

以权益结算的股份支付，按授予职工权益工具的公允价值计量。授予后立即可行权的，在授予日按照权益工具的公允价值计入相关成本或费用，相应增加资本公积。在完成等待期内的服务或达到规定业绩条件才可行权的，在等待期内的每个资产负债表日，以对可行权权益工具数量的最佳估计为基础，按照权益工具授予日的公允价值，将当期取得的服务计入相关成本或费用和资本公积。在可行权日之后不再对已确认的相关成本或费用和所有者权益总额进行调整。

以现金结算的股份支付，按照本公司承担的以股份或其他权益工具为基础计算确定的负债的公允价值计量。授予后立即可行权的，在授予日以本公司承担负债的公允价值计入相关成本或费用，相应增加负债。在完成等待期内的服务或达到规定业绩条件以后才可行权的以现金结算的股份支付，在等待期内的每个资产负债表日，以对可行权情况的最佳估计为基础，按照本公司承担负债的公允价值金额，将当期取得的服务计入成本或费用和相应的负债。在相关负债结算前的每个资产负债表日以及结算日，对负债的公允价值重新计量，其变动计入当期损益。

若在等待期内取消了授予的权益工具，本公司对取消所授予的权益性工具作为加速行权处理，将剩余等待期内应确认的金额立即计入当期损益，同时确认资本公积。职工或其他方能够选择满足非可行权条件但在等待期内未满足的，本公司将其作为授予权益工具的取消处理。

27、优先股、永续债等其他金融工具

1、永续债和优先股等的区分

本公司发行的永续债和优先股等金融工具，同时符合以下条件的，作为权益工具：

①该金融工具不包括交付现金或其他金融资产给其他方，或在潜在不利条件下与其他方交换金融资产或金融负债的合同义务；

②如将来须用或可用企业自身权益工具结算该金融工具的，如该金融工具为非衍生工具，则不包括交付可变数量的自身权益工具进行结算的合同义务；如为衍生工具，则本公司只能通过以固定数量的自身权益工具交换固定金额的现金或其他金融资产结算该金融工具。

除按上述条件可归类为权益工具的金融工具以外，本公司发行的其他金融工具应归类为金融负债。

本公司发行的金融工具为复合金融工具的，按照负债成分的公允价值确认为一项负债，按实际收到的金额扣除负债成分的公允价值后的金额，确认为“其他权益工具”。发行复合金融工具发生的交易费用，在负债成分和权益成分之间按照各自占总发行价款的比例进行分摊。

2、永续债和优先股等的会计处理方法



归类为金融负债的永续债和优先股等金融工具，其相关利息、股利（或股息）、利得或损失，以及赎回或再融资产生的利得或损失等，除符合资本化条件的借款费用以外，均计入当期损益。

归类为权益工具的永续债和优先股等金融工具，其发行（含再融资）、回购、出售或注销时，本公司作为权益的变动处理，相关交易费用亦从权益中扣减。本公司对权益工具持有方的分配作为利润分配处理。

本公司不确认权益工具的公允价值变动。

28、收入

公司是否需要遵守特殊行业的披露要求

是

畜禽水产养殖业

1、一般原则

（1）销售商品

在已将商品所有权上的主要风险和报酬转移给购货方，既没有保留通常与所有权相联系的继续管理权，也没有对已售商品实施有效控制，收入的金额能够可靠地计量，相关的经济利益很可能流入企业，相关的已发生或将发生的成本能够可靠地计量时，确认商品销售收入的实现。

（2）提供劳务

对提供劳务交易的结果能可靠估计的情况下，本公司在期末按完工百分比法确认收入。劳务交易的完工进度按已经发生的劳务成本占估计总成本的比例确定。提供劳务交易的结果能够可靠估计是指同时满足：A、收入的金额能够可靠地计量；B、相关的经济利益很可能流入企业；C、交易的完工程度能够可靠地确定；D、交易中已发生和将发生的成本能够可靠地计量。

（3）让渡资产使用权

与资产使用权让渡相关的经济利益能够流入及收入的金额能够可靠地计量时，本公司确认收入。

收入确认的具体方法

本公司商品主要是家畜产品，如仔猪、肉猪、种猪。发货方式有“上门取货”和“送货上门”两类。

“上门取货”情况下：客户在发货单上签字确认取货，货物移交，本公司确认收入实现；

“送货上门”情况下：收到客户签字确认的发货单后，货物移交，本公司确认收入实现。

本公司其他商品的确认方法

客户签收、集团取得收款凭据，货物移交后确认收入。



29、政府补助

(1) 与资产相关的政府补助判断依据及会计处理方法

本公司取得的、用于购建或以其他方式形成长期资产的政府补助，确认为与资产相关的政府补助，与资产相关的政府补助，确认为递延收益，自相关资产可供使用时起，按照相关资产的预计使用期限，将递延收益平均分摊转入当期损益。

(2) 与收益相关的政府补助判断依据及会计处理方法

除与资产相关的政府补助之外的政府补助，确认为与收益相关的政府补助。分别下列情况处理：用于补偿企业以后期间的相关费用或损失的，确认为递延收益，并在确认相关费用的期间，计入当期损益；用于补偿企业已发生的相关费用或损失的，直接计入当期损益。

与本公司日常活动相关的政府补助，按照经济业务的实质，计入其他收益或冲减相关成本费用；与日常活动无关的政府补助，计入营业外收支。

已确认的政府补助需要退回时，存在相关递延收益余额的，冲减相关递延收益账面余额，超出部分计入当期损益；属于其他情况的，直接计入当期损益。区分与资产相关政府补助和与收益相关政府补助的具体标准。

对于政府文件未明确规定补助对象的，能够形成长期资产的，与资产价值相对应的政府补助部分作为与资产相关的政府补助，其余部分作为与收益相关的政府补助；难以区分的，将政府补助整体作为与收益相关的政府补助。递延所得税资产和递延所得税负债

1、根据资产、负债的账面价值与其计税基础之间的差额（未作为资产和负债确认的项目按照税法规定可以确定其计税基础的，确定该计税基础为其差额），按照预期收回该资产或清偿该负债期间的适用税率计算确认。

30、递延所得税资产/递延所得税负债

1、递延所得税资产的确认以很可能取得用来抵扣可抵扣暂时性差异的应纳税所得额为限。资产负债表日，有确凿证据表明未来期间很可能获得足够的应纳税所得额用来抵扣可抵扣暂时性差异的，确认以前会计期间未确认的递延所得税资产。如未来期间很可能无法获得足够的应纳税所得额用以抵扣递延所得税资产的，则减记递延所得税资产的账面价值。

2、对与子公司及联营企业投资相关的应纳税暂时性差异，确认递延所得税负债，除非本公司能够控制暂时性差异转回的时间且该暂时性差异在可预见的未来很可能不会转回。对与子公司及联营企业投资相



关的可抵扣暂时性差异，当该暂时性差异在可预见的未来很可能转回且未来很可能获得用来抵扣可抵扣暂时性差异的应纳税所得额时，确认递延所得税资产。

31、租赁

(1) 经营租赁的会计处理方法

1、经营租赁

本公司作为出租人

经营租赁中的租金，本公司在租赁期内各个期间按照直线法确认当期损益。发生的初始直接费用，计入当期损益。

本公司作为承租人

经营租赁中的租金，本公司在租赁期内各个期间按照直线法计入相关资产成本或当期损益；发生的初始直接费用，计入当期损益。

(2) 融资租赁的会计处理方法

本公司作为出租人

融资租赁中，在租赁开始日本公司按最低租赁收款额与初始直接费用之和作为应收融资租赁款的入账价值，同时记录未担保余值；将最低租赁收款额、初始直接费用及未担保余值之和与其现值之和的差额确认为未实现融资收益。未实现融资收益在租赁期内各个期间采用实际利率法计算确认当期的融资收入。

本公司作为承租人

融资租赁中，在租赁开始日本公司将租赁资产公允价值与最低租赁付款额现值两者中较低者作为租入资产的入账价值，将最低租赁付款额作为长期应付款的入账价值，其差额作为未确认融资费用。初始直接费用计入租入资产价值。未确认融资费用在租赁期内各个期间采用实际利率法计算确认当期的融资费用。本公司采用与自有固定资产相一致的折旧政策计提租赁资产折旧。

32、其他重要的会计政策和会计估计

1、重要会计政策变更

会计政策变更的内容和原因	备注
财政部2017年6月12日发布的《企业会计准则第16号-政府补助》（财会〔2017〕15号）	公司对2017年1月1日存在的政府补助采用未来适用法处理，对2017年1月1日至本准则施行日之间新增的政府补助根据本准则进行调整。对2017年度财务报表累计影响为：“其他收益”科目



	增加3,749.54万元，“营业外收入”科目减少3,449.54万元，财务费用—利息支出减少300.00万元。
财政部2017年4月28日发布的《企业会计准则第42号—持有待售的非流动资产、处置组和终止经营》（财会〔2017〕13号）	对于 2017年5月28日存在的持有待售的非流动资产、处置组和终止经营采用未来适用法处理。

2、重要会计估计变更
无

33、重要会计政策和会计估计变更

(1) 重要会计政策变更

√ 适用 □ 不适用

会计政策变更的内容和原因	审批程序	备注
企业会计准则第 42 号—持有待售的非流动资产、处置组和终止经营	董事会审批	
关于修订印发一般企业财务报表格式的通知	董事会审批	

(2) 重要会计估计变更

√ 适用 □ 不适用

会计估计变更的内容和原因	审批程序	开始适用的时点	备注
--------------	------	---------	----

34、其他

六、税项

1、主要税种及税率

税种	计税依据	税率
增值税	应税收入	3%、 6%、 11%、 17%
城市维护建设税	应交流转税额	7%、 5%、 1%
企业所得税	应纳税所得额	25%
营业税	应税收入	5%
教育费附加	应交流转税额	3%
地方教育费附加	应交流转税额	2%

存在不同企业所得税税率纳税主体的，披露情况说明

纳税主体名称	所得税税率
西藏东元食品有限公司	15%



2、税收优惠

1、增值税

根据《中华人民共和国增值税暂行条例》第十五条规定，农业生产者销售自产农产品免征增值税。本公司及子公司生产销售猪、家禽等自产农产品的，按照相关规定办理增值税减免税备案后，享受免缴增值税优惠政策。

根据国家税务总局《关于饲料产品免征增值税问题的通知》（财税[2001]121号）的精神，郑州雏鹰进出口贸易有限公司申报免征增值税的饲料以及预混料产品经省级税务机关认可的饲料质量检测机构抽查检验合格，免征增值税。

根据《国家税务总局关于推开营业税改征增值税试点有关征收管理事项的公告》（国家税务总局公告2016年第23号）规定，增值税小规模纳税人应分别核算销售货物，提供加工、修理修配劳务的销售额，和销售服务、无形资产的销售额。增值税小规模纳税人销售货物，提供加工、修理修配劳务月销售额不超过3万元（按季纳税9万元），销售服务、无形资产月销售额不超过3万元（按季纳税9万元）的，自2016年5月1日起至2017年12月31日，可分别享受小微企业暂免征收增值税优惠政策，郑州展翼计算机科技有限公司享受前述增值税优惠政策。

2、企业所得税

根据《中华人民共和国企业所得税法》第二十七条和《中华人民共和国企业所得税法实施条例》第八十六条规定，从2008年1月1日起，从事牲畜、家禽的饲养以及农产品初加工的所得免征企业所得税。本公司及子公司按照相关规定办理企业所得税减免税备案后，享受免征企业所得税优惠。

根据《中华人民共和国企业所得税法》第二十八条规定，对于国家重点扶持的高新技术企业，减按15%的税率征收企业所得税。新融农牧（北京）企业管理有限公司享受前述所得税优惠政策。

根据财税〔2015〕119号《关于完善研究开发费用税前加计扣除政策的通知》规定，企业开展研发活动中实际发生的研发费用，未形成无形资产计入当期损益的，在按规定据实扣除的基础上，按照本年度实际发生额的50%，从本年度应纳税所得额中扣除；形成无形资产的，按照无形资产成本的150%在税前摊销。新融农牧（北京）企业管理有限公司享受前述所得税优惠政策。

根据财税〔2017〕43号《关于扩大小型微利企业所得税优惠政策范围的通知》规定，对年应纳税所得额低于50万元（含50万元）的小型微利企业，其所得减按50%计入应纳税所得额，按20%的税率缴纳企业所得税。上海电竞投资管理有限公司享受前述所得税优惠政策。



3、其他

七、合并财务报表项目注释

1、货币资金

单位：元

项目	期末余额	期初余额
库存现金	2,340,113.75	2,098,043.35
银行存款	544,198,042.99	3,234,853,943.92
其他货币资金	2,141,897,765.32	882,875,963.29
合计	2,688,435,922.06	4,119,827,950.56

其他说明

其他货币资金按性质列示

性质	期末余额
承兑汇票保证金	100,000,000.00
缴存的存管资金	13,356,706.96
农户及合作社贷款担保资金	1,031,023,584.76
定期存款	780,084,280.50
信用证保证金	312,279.20
证券户资金	216,201,971.2
其他	918,942.70
合计	2,141,897,765.32

2、以公允价值计量且其变动计入当期损益的金融资产

单位：元

项目	期末余额	期初余额
交易性金融资产	6,780,180.00	7,389,110.00
权益工具投资	6,780,180.00	7,389,110.00
合计	6,780,180.00	7,389,110.00

其他说明：

3、衍生金融资产

适用 不适用



4、应收票据

(1) 应收票据分类列示

单位：元

项目	期末余额	期初余额
银行承兑票据	4,680,140.00	
商业承兑票据	35,859,409.01	79,013,490.71
合计	40,539,549.01	79,013,490.71

(2) 期末公司已质押的应收票据

单位：元

项目	期末已质押金额

(3) 期末公司已背书或贴现且在资产负债表日尚未到期的应收票据

单位：元

项目	期末终止确认金额	期末未终止确认金额

(4) 期末公司因出票人未履约而将其转应收账款的票据

单位：元

项目	期末转应收账款金额

其他说明

本期无已质押的应收票据；无已背书或贴现但在资产负债表日尚未到期的应收票据金额；无出票人未履约而将票据转应收账款的金额。

5、应收账款

(1) 应收账款分类披露

单位：元

类别	期末余额					期初余额				
	账面余额		坏账准备		账面价值	账面余额		坏账准备		账面价值
	金额	比例	金额	计提比例		金额	比例	金额	计提比例	
按信用风险特征组合计提坏账准备的应收账款	434,335,781.82	100.00%	28,804,885.86	6.63%	405,530,895.96	495,292,286.23	100.00%	26,392,919.38	5.33%	468,899,366.85
单项金额不重大但						0.00	0.00%	0.00	0.00%	



单独计提坏账准备的应收账款										
合计	434,335,781.82	100.00%	28,804,885.86	6.63%	405,530,895.96	495,292,286.23	100.00%	26,392,919.38	5.33%	468,899,366.85

期末单项金额重大并单项计提坏账准备的应收账款：

适用 不适用

组合中，按账龄分析法计提坏账准备的应收账款：

适用 不适用

单位：元

账龄	期末余额		
	应收账款	坏账准备	计提比例
1 年以内分项			
	313,176,620.51	15,658,998.87	5.00%
1 年以内小计	313,176,620.51	15,658,998.87	5.00%
1 至 2 年	113,178,496.12	11,317,849.61	10.00%
2 至 3 年	7,207,650.71	1,441,530.14	20.00%
3 年以上	773,014.48	386,507.24	50.00%
合计	434,335,781.82	28,804,885.86	

确定该组合依据的说明：

组合中，采用余额百分比法计提坏账准备的应收账款：

适用 不适用

组合中，采用其他方法计提坏账准备的应收账款：

(2) 本期计提、收回或转回的坏账准备情况

本期计提坏账准备金额 3,941,243.68 元；本期收回或转回坏账准备金额 1,529,277.20 元。

其中本期坏账准备收回或转回金额重要的：

单位：元

单位名称	收回或转回金额	收回方式
------	---------	------

本期计提应收账款坏账准备金额为 3,941,243.68 元；由于合并范围变动，坏账准备相应减少 1,529,277.20 元；本期无实际核销的应收账款情况。

(3) 本期实际核销的应收账款情况

单位：元

项目	核销金额
----	------

其中重要的应收账款核销情况：



单位：元

单位名称	应收账款性质	核销金额	核销原因	履行的核销程序	款项是否由关联交易产生
------	--------	------	------	---------	-------------

应收账款核销说明：

(4) 按欠款方归集的期末余额前五名的应收账款情况

单位名称	期末余额	占应收账款期末余额合计数的比例(%)	坏账准备期末余额
第一名	20,980,976.20	4.83	1,049,048.81
第二名	14,242,260.60	3.28	712,113.03
第三名	9,092,750.00	2.09	454,637.50
第四名	8,819,546.90	2.03	440,977.35
第五名	8,634,938.00	1.99	431,746.90
合计	61,770,471.70	14.22	3,088,523.59

公司需遵守《深圳证券交易所行业信息披露指引第 1 号——上市公司从事畜禽、水产养殖业务》的披露要求

(5) 因金融资产转移而终止确认的应收账款

(6) 转移应收账款且继续涉入形成的资产、负债金额

其他说明：

6、预付款项

(1) 预付款项按账龄列示

单位：元

账龄	期末余额		期初余额	
	金额	比例	金额	比例
1 年以内	775,646,156.79	99.77%	285,601,332.62	96.10%
1 至 2 年	174,036.00	0.02%	10,769,921.52	3.62%
2 至 3 年	1,305,212.00	0.17%	298,646.94	0.10%
3 年以上	287,374.42	0.04%	519,835.16	0.18%
合计	777,412,779.21	--	297,189,736.24	--

账龄超过 1 年且金额重要的预付款项未及时结算原因的说明：



(2) 按预付对象归集的期末余额前五名的预付款情况

单位名称	期末余额	占预付款项总额的比例 (%)
第一名	122,800,000.00	15.79
第二名	100,000,000.00	12.86
第三名	73,000,000.00	9.39
第四名	45,137,423.40	5.81
第五名	44,107,676.50	5.67
合计	385,045,099.90	49.52

其他说明:

7、应收利息

(1) 应收利息分类

单位: 元

项目	期末余额	期初余额
债权投资	133,806,600.90	7,544,111.49
合计	133,806,600.90	7,544,111.49

(2) 重要逾期利息

借款单位	期末余额	逾期时间	逾期原因	是否发生减值及其判断依据

其他说明:

8、应收股利

(1) 应收股利

单位: 元

项目(或被投资单位)	期末余额	期初余额

(2) 重要的账龄超过 1 年的应收股利

单位: 元

项目(或被投资单位)	期末余额	账龄	未收回的原因	是否发生减值及其判断依据

其他说明:



9、其他应收款

(1) 其他应收款分类披露

单位：元

类别	期末余额					期初余额				
	账面余额		坏账准备		账面价值	账面余额		坏账准备		账面价值
	金额	比例	金额	计提比例		金额	比例	金额	计提比例	
按信用风险特征组合计提坏账准备的其他应收款	1,125,350,289.56	100.00%	62,238,852.79	5.53%	1,063,111,436.77	351,695,533.34	100.00%	17,792,002.67	5.06%	333,903,530.67
合计	1,125,350,289.56	100.00%	62,238,852.79	5.53%	1,063,111,436.77	351,695,533.34	100.00%	17,792,002.67	5.06%	333,903,530.67

期末单项金额重大并单项计提坏账准备的其他应收款：

适用 不适用

组合中，按账龄分析法计提坏账准备的其他应收款：

适用 不适用

单位：元

账龄	期末余额		
	其他应收款	坏账准备	计提比例
1 年以内分项			
1 年以内小计	906,401,602.67	45,283,566.20	5.00%
1 至 2 年	152,577,942.37	15,262,094.23	10.00%
2 至 3 年	7,142,551.78	1,428,510.35	20.00%
3 年以上	529,364.00	264,682.01	50.00%
合计	1,066,651,460.82	62,238,852.79	5.90%

确定该组合依据的说明：

组合中，采用余额百分比法计提坏账准备的其他应收款：

适用 不适用

组合中，采用其他方法计提坏账准备的其他应收款：

适用 不适用

款项性质	期末余额	期初余额
融资保证金	58,698,828.74	33,000,000.00
合计	58,698,828.74	33,000,000.00



(2) 本期计提、收回或转回的坏账准备情况

本期计提坏账准备金额 52,757,293.22 元；本期收回或转回坏账准备金额 8,310,443.10 元。

其中本期坏账准备转回或收回金额重要的：

单位：元

单位名称	转回或收回金额	收回方式
------	---------	------

本期补提其他应收款坏账准备金额为 52,757,292.22 元；由于合并范围变动，坏账准备相应减少 8,310,443.10 元。

(3) 本期实际核销的其他应收款情况

单位：元

项目	核销金额
----	------

其中重要的其他应收款核销情况：

单位：元

单位名称	其他应收款性质	核销金额	核销原因	履行的核销程序	款项是否由关联交易产生
------	---------	------	------	---------	-------------

其他应收款核销说明：

(4) 其他应收款按款项性质分类情况

单位：元

款项性质	期末账面余额	期初账面余额
备用金	10,554,202.13	20,305,994.98
保证金及押金	66,708,758.08	37,820,044.54
猪舍转让款	123,233,198.65	65,323,076.60
借款	442,659,133.81	9,538,588.28
股权转让款	396,700,000.00	56,288,000.00
代垫工程款	65,487,135.96	131,481,062.46
其他	20,007,860.93	30,938,766.48
合计	1,125,350,289.56	351,695,533.34

(5) 按欠款方归集的期末余额前五名的其他应收款情况

单位：元

单位名称	款项的性质	期末余额	账龄	占其他应收款期末余额合计数的比例	坏账准备期末余额
第一名	股权转让款	152,200,000.00	1 年以内	13.52%	7,610,000.00



第二名	股权转让款	112,500,000.00	1 年以内	10.00%	5,625,000.00
第三名	股权转让款	111,000,000.00	1 年以内	9.86%	5,550,000.00
第四名	借款	33,500,000.00	1-2 年	2.98%	3,200,000.00
第五名	股权转让款	21,000,000.00	1 年以内	1.87%	1,050,000.00
合计	--	430,200,000.00	--	38.23%	23,035,000.00

(6) 涉及政府补助的应收款项

单位：元

单位名称	政府补助项目名称	期末余额	期末账龄	预计收取的时间、金额及依据

(7) 因金融资产转移而终止确认的其他应收款

(8) 转移其他应收款且继续涉入形成的资产、负债金额

其他说明：

10、存货

公司是否需要遵守房地产行业的披露要求

否

(1) 存货分类

单位：元

项目	期末余额			期初余额		
	账面余额	跌价准备	账面价值	账面余额	跌价准备	账面价值
原材料	376,025,172.02		376,025,172.02	254,975,568.37		254,975,568.37
在产品	385,748.90		385,748.90	49,829.09		49,829.09
库存商品	159,756,362.16	1,328,046.68	158,428,315.48	224,058,550.56	290,044.09	223,768,506.47
周转材料	2,305,853.88		2,305,853.88	1,162,526.89		1,162,526.89
消耗性生物资产	1,073,881,961.40	1,463,291.87	1,072,418,669.53	700,007,001.67		700,007,001.67
其他				767,458.88		767,458.88
合计	1,612,355,098.36	2,791,338.55	1,609,563,759.81	1,181,020,935.46	290,044.09	1,180,730,891.37

公司是否需遵守《深圳证券交易所行业信息披露指引第 4 号—上市公司从事种业、种植业务》的披露要求

否



(2) 存货跌价准备

单位：元

项目	期初余额	本期增加金额		本期减少金额		期末余额
		计提	其他	转回或转销	其他	
库存商品	290,044.09	1,328,046.68		290,044.09		1,328,046.68
消耗性生物资产		1,463,291.87				1,463,291.87
合计	290,044.09	2,791,338.55		290,044.09		2,791,338.55

(3) 存货期末余额含有借款费用资本化金额的说明

(4) 期末建造合同形成的已完工未结算资产情况

单位：元

项目	金额

其他说明：

11、持有待售的资产

单位：元

项目	期末账面价值	公允价值	预计处置费用	预计处置时间

其他说明：

12、一年内到期的非流动资产

单位：元

项目	期末余额	期初余额
一年内到期的长期待摊费用		16,780,913.74
合计		16,780,913.74

其他说明：

13、其他流动资产

单位：元

项目	期末余额	期初余额
债权投资（基金）	4,770,843,838.70	489,380,000.00
理财产品	340,000,000.00	803,000,000.00
贷款	159,176,000.00	144,598,000.00
未抵扣及预交税金	72,308,499.43	61,192,610.20



其他	11,278,315.80	3,653,815.33
合计	5,353,606,653.93	1,501,824,425.53

其他说明:

注: 贷款为子公司新郑市普汇小额贷款有限公司向客户发放的贷款。

其中, 贷款情况:

项 目	期末余额	期初余额
贷款	159,176,000.00	144,598,000.00
其中: 贷款本金	161,600,000.00	146,800,000.00
计提的贷款损失准备	2,424,000.00	2,202,000.00

注: 依据《河南省小额贷款公司试点管理暂行办法》规定,公司 2015年起按照贷款资产余额1.5%计提贷款损失准备。

14、可供出售金融资产

(1) 可供出售金融资产情况

单位: 元

项目	期末余额			期初余额		
	账面余额	减值准备	账面价值	账面余额	减值准备	账面价值
可供出售权益工具:	1,826,856,353.26		1,826,856,353.26	645,062,800.00		645,062,800.00
按成本计量的	1,826,856,353.26		1,826,856,353.26	645,062,800.00		645,062,800.00
合计	1,826,856,353.26		1,826,856,353.26	645,062,800.00		645,062,800.00

(2) 期末按公允价值计量的可供出售金融资产

单位: 元

可供出售金融资产分类	可供出售权益工具	可供出售债务工具		合计
------------	----------	----------	--	----

(3) 期末按成本计量的可供出售金融资产

单位: 元

被投资单位	账面余额				减值准备				在被投资单位持股比例	本期现金红利
	期初	本期增加	本期减少	期末	期初	本期增加	本期减少	期末		
河南省龙头投资担保股份有限公司	6,000,000.00	0	0	6,000,000.00					3.81%	



河南新郑农村商业银行股份有限公司	29,300,000.00	0	0	29,300,000.00					4.56%	1,154,562.50
焦作中旅银行股份有限公司	243,972,800.00	0	0	243,972,800.00					3.27%	8,177,600.00
平潭洋石 1 号投资管理合伙企业（有限合伙）	60,000,000.00	60,000,000.00	120,000,000.00	0						
中信现代农业产业投资基金（有限合伙）	27,000,000.00	0	0	27,000,000.00					6.60%	
五福牧乐（北京）农业有限公司	0	1,900,000.00	0	1,900,000.00					19.00%	
骑士联盟（北京）信息服务有限公司	0	120,000,000.00	0	120,000,000.00					4.00%	
中信农业产业基金管理有限公司	1,500,000.00	1,000,000.00	0	2,500,000.00					5.00%	
噢麦嘎（上海）网络科技有限公司	0	11,250,000.00	0	11,250,000.00					15.00%	
上海竞远投资管理有限公司	1,000,000.00	0	1,000,000.00	0					10.00%	
郑州牛师兄食品有限公司	12,500,000.00	100,000,000.00	112,500,000.00	0						
河南巨烽生物能源开发有限公司	12,000,000.00	0	12,000,000.00	0						
河南百顺农牧发展有限公司	5,500,000.00	283,800,000.00	106,000,000.00	183,300,000.00					33.13%	
郑州市春野牧业有限责任公司	39,200,000.00	180,800,000.00	0	220,000,000.00					40.00%	
宣城市光大农牧有限公司	45,000,000.00	179,000,000.00	0	224,000,000.00					44.96%	
郑州翎羽新材料有限公司	30,000,000.00	10,000,000.00	0	40,000,000.00					33.00%	
宣阳县鹅宿畜牧有限公司	0	199,850,000.00	0	199,850,000.00					44.41%	
深圳汇生通科技股份有限公司	0	166,869,985.52	166,869,985.52	0						
广州问问信息科技有限公司	0	3,000,000.00	0	3,000,000.00					12.00%	



信阳山信生物食品 科技有限公司	0	58,500,000 .00	0	58,500,000 .00					40.00%	
浙江吴宁府商贸有 限公司	0	78,000,000 .00	0	78,000,000 .00					48.00%	
宜阳县琢银畜牧有 限公司	0	149,850,00 0.00	0	149,850,00 0.00					45.00%	
北京中润长江食品 有限公司	0	120,000,00 0.00	0	120,000,00 0.00					30.00%	
阿拉山口中亚国信 动植物隔离检疫服 务有限公司	0	2,000,000. 00	0	2,000,000. 00					20.00%	
长沙怒醒文化传媒 有限公司	26,090,000 .00	8,843,553. 26	0	34,933,553 .26					20.00%	
栖息地国际贸易 (上海)有限公司	2,500,000. 00	0	0	2,500,000. 00					20.00%	
北京天选网络科技 有限公司	3,500,000. 00	0	0	3,500,000. 00					14.00%	
上海爱洛星食品有 限公司	0	7,500,000. 00	0	7,500,000. 00					5.00%	
上海香蕉计划电子 游戏有限公司	0	48,000,000 .00	0	48,000,000 .00					5.00%	
上海络水网络传媒 技术有限公司	0	10,000,000 .00	0	10,000,000 .00					13.50%	
上海脉淼信息科技 有限公司	100,000,00 0.00	0	100,000,00 0.00	0						
合计	645,062,80 0.00	1,800,163, 538.78	618,369,98 5.52	1,826,856, 353.26					--	9,332,162. 50

(4) 报告期内可供出售金融资产减值的变动情况

单位：元

可供出售金融资产分类	可供出售权益工具	可供出售债务工具		合计
------------	----------	----------	--	----

(5) 可供出售权益工具期末公允价值严重下跌或非暂时性下跌但未计提减值准备的相关说明

单位：元

可供出售权益工 具项目	投资成本	期末公允价值	公允价值相对于 成本的下跌幅度	持续下跌时间 (个月)	已计提减值金额	未计提减值原因
----------------	------	--------	--------------------	----------------	---------	---------

其他说明



15、持有至到期投资

(1) 持有至到期投资情况

单位：元

项目	期末余额			期初余额		
	账面余额	减值准备	账面价值	账面余额	减值准备	账面价值

(2) 期末重要的持有至到期投资

单位：元

债券项目	面值	票面利率	实际利率	到期日
------	----	------	------	-----

(3) 本期重分类的持有至到期投资

其他说明

16、长期应收款

(1) 长期应收款情况

单位：元

项目	期末余额			期初余额			折现率区间
	账面余额	坏账准备	账面价值	账面余额	坏账准备	账面价值	

(2) 因金融资产转移而终止确认的长期应收款

(3) 转移长期应收款且继续涉入形成的资产、负债金额

其他说明

17、长期股权投资

单位：元

被投资单位	期初余额	本期增减变动								期末余额	减值准备 期末余额	
		追加投资	减少投资	权益法下 确认的投资 损益	其他综合 收益调整	其他权益 变动	宣告发放 现金股利 或利润	计提减值 准备	其他			
一、合营企业												
二、联营企业												
郑粮雏鹰粮油食品有	189,853.1			-3,313.60							186,539.4	



限公司	02.22			8.57						93.65
河南凯联万亨商业管理有限公司										
雏鹰华南（深圳）商贸有限公司			900,000.00						900,000.00	
沙县小吃易投资实业有限公司		40,000,000.00		-1,384,842.96						38,615,157.04
中证中扶私募基金管理有限公司	4,000,000.00			-1,126,159.34						2,873,840.66
沙县小吃易传媒文化有限公司		45,000,000.00		1,507,775.3						46,507,775.3
郑州迅腾贸易有限公司	360,000,000.00		360,000,000.00							
交城县宝福牧业有限公司		140,000,000.00								140,000,000.00
安徽旺迪生物科技有限公司		78,000,000.00								78,000,000.00
河北汉唐牧业有限公司		49,000,000.00		2,881,199.52						51,881,199.52
河南巨烽生物能源开发有限公司		40,000,000.00		498,824.19						40,498,824.19
鲜度一百华南（深圳）农牧科技有限公司		35,000,000.00		-6,441,853.96						28,558,146.04
河南枫华种业股份有限公司	184,725,123.00			28,025,285.99						212,750,408.99
北京恒利食品有限公司		30,000,000.00		-1,755,716.01						28,244,283.99
郑州家音顺达通讯有限公司		90,000,000.00								90,000,000.00
河南千年冷冻设备有限公司		150,000,000.00								150,000,000.00
嘉兴邦赋投资合伙企业（有限合伙）		170,000,000.00								170,000,000.00
小计	738,578,225.22	867,000,000.00	360,900,000.00	18,890,904.16					900,000.00	1,264,469,129.38
合计	738,578,225.22	867,000,000.00	360,900,000.00	18,890,904.17					900,000.00	1,264,469,129.39

其他说明



18、投资性房地产

(1) 采用成本计量模式的投资性房地产

√ 适用 □ 不适用

单位：元

项目	房屋、建筑物	土地使用权	在建工程	合计
一、账面原值				
1.期初余额	4,261,841.43			4,261,841.43
2.本期增加金额		28,662,564.99		28,662,564.99
(1) 外购				
(2) 存货\固定资产 \在建工程转入				
(3) 企业合并增加				
3.本期减少金额				
(1) 处置				
(2) 其他转出				
4.期末余额	4,261,841.43	28,662,564.99		32,924,406.42
二、累计折旧和累计摊销				
1.期初余额	1,286,599.07			1,286,599.07
2.本期增加金额	202,383.74	770,499.05		972,882.79
(1) 计提或摊销	202,383.74	205,466.41		407,850.15
(2) 无形资产转入		565,032.64		565,032.64
3.本期减少金额				
(1) 处置				
(2) 其他转出				
4.期末余额	1,488,982.81	770,499.05		2,259,481.86
三、减值准备				
1.期初余额				
2.本期增加金额				
(1) 计提				



3、本期减少金额				
(1) 处置				
(2) 其他转出				
4.期末余额				
四、账面价值				
1.期末账面价值	2,772,858.62	27,892,065.94		30,664,924.56
2.期初账面价值	2,975,242.36			2,975,242.36

(2) 采用公允价值计量模式的投资性房地产

适用 不适用

(3) 未办妥产权证书的投资性房地产情况

单位：元

项目	账面价值	未办妥产权证书原因
----	------	-----------

其他说明

19、固定资产

(1) 固定资产情况

单位：元

项目	房屋及建筑物	机器设备	运输工具	电子设备	合计
一、账面原值：					
1.期初余额	1,196,239,101.91	535,102,114.17	38,743,856.80	135,527,971.22	1,905,613,044.10
2.本期增加金额	2,429,192,049.81	48,450,659.05	13,976,784.95	81,830,713.16	2,573,450,206.97
(1) 购置	14,744,261.36	29,362,870.28	3,609,801.37	11,186,978.45	58,903,911.46
(2) 在建工程转入	7,650,198.23	2,421,261.88		457,400.00	10,528,860.11
(3) 企业合并增加	908,000,223.31	16,666,526.89	10,366,983.58	70,186,334.71	1,005,220,068.49
(4) 持有待售转入	1,498,797,366.91				1,498,797,366.91
3.本期减少金额	43,478,098.18	51,765,205.05	9,388,150.01	13,854,031.90	118,485,485.14
(1) 处置或报废	43,478,098.18	50,189,295.09	1,554,894.62	10,647,863.70	105,870,151.59
(2) 处置子公司减少		1,575,909.96	7,833,255.39	3,206,168.20	12,615,333.55
(3) 改造减少					



4.期末余额	3,581,953,053.54	531,787,568.17	43,332,491.74	203,504,652.48	4,360,577,765.93
二、累计折旧					
1.期初余额	161,181,427.79	144,395,018.61	14,526,485.79	62,592,376.43	382,695,308.62
2.本期增加金额	280,700,308.84	55,094,601.07	10,379,112.47	36,528,136.87	382,702,159.25
(1) 计提	137,849,187.53	51,060,665.20	4,577,106.70	20,836,405.48	214,323,364.91
(2) 企业合并增加	140,999,444.27	4,033,935.87	5,802,005.77	15,691,731.39	166,527,117.30
(3) 持有待售转入	1,851,677.04				1,851,677.04
3.本期减少金额	6,408,056.85	6,725,001.10	1,610,555.89	8,464,923.20	23,208,537.04
(1) 处置或报废	6,408,056.85	6,339,680.11	586,930.05	7,059,566.70	20,394,233.71
(2) 处置子公司减少		385,320.99	1,023,625.84	1,405,356.50	2,814,303.33
4.期末余额	435,473,679.78	192,764,618.58	23,295,042.37	90,655,590.10	742,188,930.83
三、减值准备					
1.期初余额					
2.本期增加金额					
(1) 计提					
3.本期减少金额					
(1) 处置或报废					
4.期末余额					
四、账面价值					
1.期末账面价值	3,146,479,373.76	339,022,949.59	20,037,449.37	112,849,062.38	3,618,388,835.10
2.期初账面价值	1,035,057,674.12	390,707,095.56	24,217,371.01	72,935,594.79	1,522,917,735.48

(2) 暂时闲置的固定资产情况

单位：元

项目	账面原值	累计折旧	减值准备	账面价值	备注
房屋及建筑物	48,814,194.26	5,058,145.41		43,756,048.85	
机器设备	16,411,718.28	3,874,467.43		12,537,250.85	
合计	65,225,912.54	8,932,612.84		56,293,299.70	

(3) 通过融资租赁租入的固定资产情况

单位：元



项目	账面原值	累计折旧	减值准备	账面价值
机器设备	164,465,502.54	61,870,805.44		102,594,697.10
合计	164,465,502.54	61,870,805.44		102,594,697.10

(4) 通过经营租赁租出的固定资产

单位：元

项目	期末账面价值

(5) 未办妥产权证书的固定资产情况

单位：元

项目	账面价值	未办妥产权证书的原因
房屋建筑物	328,058,288.54	正在办理中

其他说明

4、截止2017年12月31日，通过售后回租租入的固定资产情况

类别	账面原值	累计折旧	减值准备	账面价值
机器设备	173,888,174.48	66,400,973.51		107,487,200.97
合计	173,888,174.48	66,400,973.51		107,487,200.97

20、在建工程

(1) 在建工程情况

单位：元

项目	期末余额			期初余额		
	账面余额	减值准备	账面价值	账面余额	减值准备	账面价值
东江畜牧养殖基地扩建项目	629,447,242.16		629,447,242.16			
零星工程	8,247,458.45		8,247,458.45	11,389,517.06		11,389,517.06
年出栏 300 万头生猪产业化基地项目	92,766,188.99		92,766,188.99	25,385,361.80		25,385,361.80
年出栏 30 万头生猪产业化基地项目	23,327,951.97		23,327,951.97	22,747,732.37		22,747,732.37
年出栏 400 万头生猪产业化基地项目	468,967,700.95		468,967,700.95	301,081,713.98		301,081,713.98



太平养殖场	61,456,377.70		61,456,377.70	50,577,020.15		50,577,020.15
西藏藏香猪养殖产业化项目	32,639,324.80		32,639,324.80	26,700,262.47		26,700,262.47
粮食口岸项目	14,782,039.90		14,782,039.90			
铁路线筒仓项目	6,004,000.00		6,004,000.00			
新建办公楼项目	2,000,680.00		2,000,680.00			
合计	1,339,638,964.92		1,339,638,964.92	437,881,607.83		437,881,607.83

(2) 重要在建工程项目本期变动情况

单位：元

项目名称	预算数	期初余额	本期增加金额	本期转入固定资产金额	本期其他减少金额	期末余额	工程累计投入占预算比例	工程进度	利息资本化累计金额	其中：本期利息资本化金额	本期利息资本化率	资金来源
东江畜牧养殖基地扩建项目	760,000,000.00		629,447,242.22			629,447,242.22	82.82%					自筹
内蒙古年出栏 300 万头生猪产业化基地项目	641,000,000.00	25,400,361.80	67,365,827.19			92,766,188.99	70.60%					自筹
年出栏 30 万头生猪产业化基地项目	450,000,000.00	22,747,732.37	580,219.60			23,327,951.97	43.46%					自筹、借款
吉林年出栏 400 万头生猪产业化基地项目	5,600,000,000.00	301,081,713.98	167,955,878.91	69,892.00		468,967,700.89	58.65%	35,085,208.91	15,048,740.04			自筹、借款
西藏藏香猪养殖产业化项目	300,000,000.00	26,700,262.47	8,397,533.40	2,458,471.07		32,639,324.80	23.6%	6,900,350.48	1,999,579.00			其他
合计	7,751,000,000.00	375,930,070.62	873,746,701.32	2,528,363.07		1,247,148,408.87	--	--	41,985,559.39	17,048,319.04		--

(3) 本期计提在建工程减值准备情况

单位：元

项目	本期计提金额	计提原因
----	--------	------

其他说明



21、工程物资

单位：元

项目	期末余额	期初余额
----	------	------

其他说明：

22、固定资产清理

单位：元

项目	期末余额	期初余额
----	------	------

其他说明：

23、生产性生物资产

(1) 采用成本计量模式的生产性生物资产

适用 不适用

单位：元

项目	种植业	畜牧养殖业	林业	水产业	合计
		种猪			
一、账面原值					
1.期初余额		369,732,337.55			369,732,337.55
2.本期增加金额		630,631,017.55			630,631,017.55
(1)外购		25,089,099.89			25,089,099.89
(2)自行培育		443,988,730.04			443,988,730.04
(3) 企业合并增加		161,553,187.62			161,553,187.62
3.本期减少金额		445,056,298.61			445,056,298.61
(1)处置		443,551,865.09			443,551,865.09
(2)其他		1,504,433.52			1,504,433.52
4.期末余额		555,307,056.49			555,307,056.49
二、累计折旧					
1.期初余额		150,382,789.87			150,382,789.87
2.本期增加金额		170,345,221.17			170,345,221.17
(1)计提		116,738,842.24			116,738,842.24
(2)企业合并增加		53,606,378.93			53,606,378.93
3.本期减少金额		181,372,707.36			181,372,707.36



(1)处置		181,372,707.36			181,372,707.36
(2)其他					
4.期末余额		139,355,303.68			139,355,303.68
三、减值准备					
1.期初余额					
2.本期增加金额					
(1)计提					
3.本期减少金额					
(1)处置					
(2)其他					
4.期末余额					
四、账面价值					
1.期末账面价值		415,951,752.81			415,951,752.81
2.期初账面价值		219,349,547.68			219,349,547.68

(2) 采用公允价值计量模式的生产性生物资产

适用 不适用

24、油气资产

适用 不适用

25、无形资产

(1) 无形资产情况

单位：元

项目	土地使用权	专利权	非专利技术	商标	软件	其他	合计
一、账面原值							
1.期初余额	313,650,279.57			268,453.97	18,718,794.21	11,833,256.11	344,470,783.86
2.本期增加金额	46,015,249.33				466,165.20	1,435,631.64	47,917,046.17
(1) 购置	33,210,529.33				466,165.20	1,435,631.64	35,112,326.17
(2) 内部研发							



(3) 企业合并增加	12,804,720.00						12,804,720.00
3.本期减少金额	28,662,564.99			62,427.18	1,717,584.16	6,848,132.84	37,290,709.17
(1) 处置				62,427.18	1,717,584.16	6,848,132.84	8,628,144.18
(2)转入投资性房地产	28,662,564.99						28,662,564.99
4.期末余额	331,002,963.91			206,026.79	17,467,375.25	6,420,754.91	355,097,120.86
二、累计摊销							
1.期初余额	17,244,236.56			57,585.39	2,761,046.67	4,193,073.28	24,255,941.90
2.本期增加金额	7,855,661.20			118,377.57	1,530,663.16	726,247.03	10,230,948.96
(1) 计提	7,599,566.80			118,377.57	1,530,663.16	726,247.03	9,974,854.56
(2)企业合并增加	256,094.40						256,094.40
3.本期减少金额	565,032.64			10,924.81	484,652.87	3,517,444.83	4,578,055.15
(1) 处置	565,032.64			10,924.81	484,652.87	3,517,444.83	4,578,055.15
4.期末余额	24,534,865.12			165,038.15	3,807,056.96	1,401,875.48	29,908,835.71
三、减值准备							
1.期初余额							
2.本期增加金额							
(1) 计提							
3.本期减少金额							
(1) 处置							
4.期末余额							
四、账面价值							
1.期末账面价值	306,468,098.79			40,988.64	13,660,318.29	5,018,879.43	325,188,285.15
2.期初账面价值	296,406,043.01			210,868.58	15,957,747.54	7,640,182.83	320,214,841.96

本期末通过公司内部研发形成的无形资产占无形资产余额的比例。

(2) 未办妥产权证书的土地使用权情况

单位：元

项目	账面价值	未办妥产权证书的原因
----	------	------------

其他说明：



26、开发支出

单位：元

项目	期初余额	本期增加金额	本期减少金额	期末余额
----	------	--------	--------	------

其他说明

27、商誉

(1) 商誉账面原值

单位：元

被投资单位名称或形成商誉的事项	期初余额	本期增加	本期减少	期末余额
新郑市普汇小额贷款有限公司	3,816,914.65			3,816,914.65
浙江省东阳市东元食品有限公司	1,919,253.93			1,919,253.93
苏州淘豆食品有限公司	62,745,450.56		62,745,450.56	
河南杰夫电子商务有限公司	10,610,707.02			10,610,707.02
汕头市东江畜牧有限公司		252,276,726.61		252,276,726.61
合计	79,092,326.16	252,276,726.61	62,745,450.56	268,623,602.21

(2) 商誉减值准备

单位：元

被投资单位名称或形成商誉的事项	期初余额	本期增加	本期减少	期末余额
-----------------	------	------	------	------

说明商誉减值测试过程、参数及商誉减值损失的确认方法：

其他说明

本公司按未来现金流量现值来计算确定有关资产组的预计可收回金额。估计现值时采用反映相关资产组和资产组组合的特定风险的税后利率为折现率。截至2017年12月31日，本公司包含商誉的相关资产组的账面价值不存在高于可收回金额的情形，故未计提商誉减值准备。

28、长期待摊费用

单位：元

项目	期初余额	本期增加金额	本期摊销金额	其他减少金额	期末余额
租赁费用	62,559,447.48	28,227,621.29	4,818,922.39		85,968,146.38
小区建设补贴金	4,908,176.53		3,210,478.76		1,697,697.77
装修支出	6,304,332.55	899,686.77	2,807,488.91		4,396,530.41
工行承诺服务费	1,835,833.50	1,000,000.00	1,999,999.96		835,833.54
中国上市公司协会会费	99,999.85	600,000.00	200,000.04		499,999.81



高端财务顾问费		20,000,000.00	3,000,000.06		16,999,999.94
其他	701,129.13	27,243,500.54	1,096,279.91	2,625,175.30	24,223,174.46
合计	76,408,919.04	77,970,808.60	17,133,170.03	2,625,175.30	134,621,382.31

其他说明

注：其他减少额为本期处置子公司减少。

29、递延所得税资产/递延所得税负债

(1) 未经抵销的递延所得税资产

单位：元

项目	期末余额		期初余额	
	可抵扣暂时性差异	递延所得税资产	可抵扣暂时性差异	递延所得税资产
资产减值准备	6,635,545.40	1,646,631.31	5,366,933.20	1,334,534.32
合计	6,635,545.40	1,646,631.31	5,366,933.20	1,334,534.32

(2) 未经抵销的递延所得税负债

单位：元

项目	期末余额		期初余额	
	应纳税暂时性差异	递延所得税负债	应纳税暂时性差异	递延所得税负债

(3) 以抵销后净额列示的递延所得税资产或负债

单位：元

项目	递延所得税资产和负债 期末互抵金额	抵销后递延所得税资产 或负债期末余额	递延所得税资产和负债 期初互抵金额	抵销后递延所得税资产 或负债期初余额
递延所得税资产		1,646,631.31		1,334,534.32

(4) 未确认递延所得税资产明细

单位：元

项目	期末余额	期初余额

(5) 未确认递延所得税资产的可抵扣亏损将于以下年度到期

单位：元

年份	期末金额	期初金额	备注

其他说明：



30、其他非流动资产

单位：元

项目	期末余额	期初余额
预付土地出让金	13,486,910.88	8,729,930.00
预付工程款、设备款等	33,132,494.64	15,444,768.51
预付投资款	659,000,000.00	22,090,000.00
预付耕地占用税	148,350.00	
其他	6,770,785.00	23,958,632.73
长期债权投资	842,500,000.00	2,544,816,693.70
合计	1,555,038,540.52	2,615,040,024.94

其他说明：预付投资款主要是本公司预付辽宁昌图农村商业银行股份有限公司投资款，截止至 2017 年 12 月 31 日，昌图农商行尚在筹建阶段。

31、短期借款

(1) 短期借款分类

单位：元

项目	期末余额	期初余额
质押借款	700,740,478.10	160,000,000.00
抵押借款	100,000,000.00	52,000,000.00
保证借款	3,957,550,136.97	3,460,000,000.00
信用借款	260,000,000.00	270,000,000.00
合计	5,018,290,615.07	3,942,000,000.00

短期借款分类的说明：

(2) 已逾期未偿还的短期借款情况

本期末已逾期未偿还的短期借款总额为元，其中重要的已逾期未偿还的短期借款情况如下：

单位：元

借款单位	期末余额	借款利率	逾期时间	逾期利率

其他说明：

32、以公允价值计量且其变动计入当期损益的金融负债

单位：元

项目	期末余额	期初余额

其他说明：



33、衍生金融负债

适用 不适用

34、应付票据

单位：元

种类	期末余额	期初余额
银行承兑汇票		100,000,000.00
合计		100,000,000.00

本期末已到期未支付的应付票据总额为 0.00 元。

35、应付账款

(1) 应付账款列示

单位：元

项目	期末余额	期初余额
1 年以内（含 1 年）	742,345,067.57	784,019,395.65
1 年以上	68,749,838.50	109,280,853.33
合计	811,094,906.07	893,300,248.98

(2) 账龄超过 1 年的重要应付账款

单位：元

项目	期末余额	未偿还或结转的原因
洮南市中大建筑工程有限责任公司	30,952,130.00	未到结算期
吉林白城地建建筑工程股份有限公司	15,919,300.00	未到结算期
姚丙五	6,116,060.00	未到结算期
河南省鹏展建设工程有限公司	5,680,000.00	未到结算期
尉氏县长英劳务服务公司	1,861,721.00	未到结算期
合计	60,529,211.00	--

其他说明：

应付账款按款项性质列示

项目	期末余额	期初余额
货款	516,734,328.42	225,737,102.60
工程及设备款	200,325,946.70	608,081,985.77
代养费	74,556,176.67	25,039,682.29
其他	19,478,454.28	34,441,478.32
合计	811,094,906.07	893,300,248.98



36、预收款项

(1) 预收款项列示

单位：元

项目	期末余额	期初余额
1 年以内（含 1 年）	44,432,710.65	40,401,337.95
1 年以上	4,593,999.57	479,587.09
合计	49,026,710.22	40,880,925.04

(2) 账龄超过 1 年的重要预收款项

单位：元

项目	期末余额	未偿还或结转的原因

(3) 期末建造合同形成的已结算未完工项目情况

单位：元

项目	金额

其他说明：

37、应付职工薪酬

(1) 应付职工薪酬列示

单位：元

项目	期初余额	本期增加	本期减少	期末余额
一、短期薪酬	51,765,433.78	300,728,125.07	296,575,709.60	55,917,849.25
二、离职后福利-设定提存计划	467,859.97	21,085,156.90	16,511,748.13	5,041,268.74
三、辞退福利				
合计	52,233,293.75	321,813,281.97	313,087,457.73	60,959,117.99

(2) 短期薪酬列示

单位：元

项目	期初余额	本期增加	本期减少	期末余额
1、工资、奖金、津贴和补贴	38,256,668.25	268,430,629.93	270,899,090.76	35,788,207.42
2、职工福利费		4,343,900.34	4,343,900.34	



3、社会保险费	67,359.92	9,492,608.95	7,475,222.82	2,084,746.05
其中：医疗保险费	44,296.88	7,638,387.71	5,911,310.54	1,771,374.05
工伤保险费	18,099.02	950,765.39	861,424.84	107,439.57
生育保险费	4,964.02	903,455.85	702,487.44	205,932.43
4、住房公积金	44,486.00	9,354,793.88	7,744,963.20	1,654,316.68
5、工会经费和职工教育经费	13,396,919.61	9,106,191.97	6,112,532.48	16,390,579.10
合计	51,765,433.78	300,728,125.07	296,575,709.6	55,917,849.25

(3) 设定提存计划列示

单位：元

项目	期初余额	本期增加	本期减少	期末余额
1、基本养老保险	457,378.38	20,150,813.29	15,780,210.72	4,827,980.95
2、失业保险费	10,481.59	934,343.61	731,537.41	213,287.79
3、企业年金缴费				
合计	467,859.97	21,085,156.90	16,511,748.13	5,041,268.74

其他说明：

38、应交税费

单位：元

项目	期末余额	期初余额
增值税	24,030,447.31	7,672,395.46
企业所得税	33,774,411.82	91,861,743.78
个人所得税	666,144.48	1,239,016.14
营业税		
房产税	880,434.48	1,290,181.91
印花税	833,003.20	1,110,090.46
土地使用税	677,899.32	865,535.25
土地增值税		20,323,979.49
其他	2,942,295.78	1,096,923.18
合计	63,804,636.39	125,459,865.67

其他说明：

39、应付利息

单位：元



项目	期末余额	期初余额
企业债券利息	184,551,348.24	122,082,674.61
短期借款应付利息	48,603,544.11	2,024,101.73
合计	233,154,892.35	124,106,776.34

重要的已逾期未支付的利息情况：

单位：元

借款单位	逾期金额	逾期原因

其他说明：

40、应付股利

单位：元

项目	期末余额	期初余额
其他	35,299,600.00	9,419,600.00
合计	35,299,600.00	9,419,600.00

其他说明，包括重要的超过 1 年未支付的应付股利，应披露未支付原因：

41、其他应付款

(1) 按款项性质列示其他应付款

单位：元

项目	期末余额	期初余额
周转往来	244,631,249.92	88,719,145.50
押金（含养殖押金）	344,391,797.26	241,962,071.46
预收猪舍款		314,582,791.60
合作社押金	238,581,409.90	147,268,346.90
保证金	163,282,061.60	11,160,366.55
质保金	1,478,540.00	206,451.25
借款		
其他	66,141,849.90	16,612,869.52
合计	1,058,506,908.58	820,512,042.78

(2) 账龄超过 1 年的重要其他应付款

单位：元

项目	期末余额	未偿还或结转的原因

其他说明



42、持有待售的负债

单位：元

项目	期末余额	期初余额
----	------	------

其他说明：

43、一年内到期的非流动负债

单位：元

项目	期末余额	期初余额
一年内到期的长期借款	269,744,792.62	691,000,000.00
一年内到期的应付债券	199,964,047.72	
一年内到期的长期应付款	270,596,544.39	90,216,405.58
合计	740,305,384.73	781,216,405.58

44、其他流动负债

单位：元

项目	期末余额	期初余额
短期应付债券	1,500,000,000.00	
担保赔偿准备	40,022,700.00	30,422,000.00
未到期责任准备	9,059,812.31	7,108,895.92
其他	240,000.00	
信托公司贷款	122,400,000.00	
合计	1,671,722,512.31	37,530,895.92

短期应付债券的增减变动：

单位：元

债券名称	面值	发行日期	债券期限	发行金额	期初余额	本期发行	按面值计提利息	溢折价摊销	本期偿还	期末余额
17 雏鹰农牧 SCP001	100.00	2017/6/15	270 天	1,000,000,000.00		1,000,000,000.00				1,000,000,000.00
17 雏鹰农牧 SCP002	100.00	2017/7/26	180 天	500,000,000.00		500,000,000.00				500,000,000.00
合计	--	--	--	1,500,000,000.00		1,500,000,000.00				1,500,000,000.00

其他说明：



45、长期借款

(1) 长期借款分类

单位：元

项目	期末余额	期初余额
质押借款	731,000,000.00	300,000,000.00
抵押借款	49,820,000.00	
保证借款	1,022,005,626.78	1,008,000,000.00
减：一年内到期的长期借款	-269,744,792.62	-691,000,000.00
合计	1,533,080,834.16	617,000,000.00

长期借款分类的说明：

其他说明，包括利率区间：

46、应付债券

(1) 应付债券

单位：元

项目	期末余额	期初余额
雏鹰债	2,297,787,000.00	2,297,787,000.00
减少：债券承销费	-11,114,444.45	-19,654,444.49
合计	2,286,672,555.55	2,278,132,555.51

(2) 应付债券的增减变动（不包括划分为金融负债的优先股、永续债等其他金融工具）

单位：元

债券名称	面值	发行日期	期限	期初余额	本期增加	本期减少	期末余额
14 雏鹰债	100.00	2014/06/26	5 年	800,000,000.00	797,787,000.00		797,787,000.00
16 雏鹰 01	100.00	2016/03/09	3 年	860,000,000.00	860,000,000.00		860,000,000.00
16 雏鹰 02	100.00	2016/05/06	3 年	640,000,000.00	640,000,000.00		640,000,000.00
合计	--	--	--	2,300,000,000.00	2,297,787,000.00		2,297,787,000.00



(3) 可转换公司债券的转股条件、转股时间说明

(4) 划分为金融负债的其他金融工具说明

期末发行在外的优先股、永续债等其他金融工具基本情况

期末发行在外的优先股、永续债等金融工具变动情况表

单位：元

发行在外的 金融工具	期初		本期增加		本期减少		期末	
	数量	账面价值	数量	账面价值	数量	账面价值	数量	账面价值

其他金融工具划分为金融负债的依据说明

其他说明

47、长期应付款

(1) 按款项性质列示长期应付款

单位：元

项目	期末余额	期初余额
设备融资租赁款	202,155,855.03	360,505,660.37
应收账款保理业务	427,332,795.13	
其他	83,260.50	1,137,260.50
小计	629,571,910.66	361,642,920.87
减：一年内到期的长期应付款	270,596,544.39	90,216,405.58
合计	358,975,366.27	271,426,515.29

其他说明：

48、长期应付职工薪酬

(1) 长期应付职工薪酬表

单位：元

项目	期末余额	期初余额
----	------	------

(2) 设定受益计划变动情况

设定受益计划义务现值：

单位：元

项目	本期发生额	上期发生额
----	-------	-------

计划资产：

单位：元



项目	本期发生额	上期发生额
----	-------	-------

设定受益计划净负债（净资产）

单位：元

项目	本期发生额	上期发生额
----	-------	-------

设定受益计划的内容及与之相关风险、对公司未来现金流量、时间和不确定性的影响说明：

设定受益计划重大精算假设及敏感性分析结果说明：

其他说明：

49、专项应付款

单位：元

项目	期初余额	本期增加	本期减少	期末余额	形成原因
----	------	------	------	------	------

其他说明：

50、预计负债

单位：元

项目	期末余额	期初余额	形成原因
----	------	------	------

其他说明，包括重要预计负债的相关重要假设、估计说明：

51、递延收益

单位：元

项目	期初余额	本期增加	本期减少	期末余额	形成原因
政府补助	31,729,655.53	4,086,245.88	2,043,699.48	33,772,201.93	政府补助
合计	31,729,655.53	4,086,245.88	2,043,699.48	33,772,201.93	--

涉及政府补助的项目：

单位：元

负债项目	期初余额	本期新增补助金额	本期计入营业外收入金额	本期计入其他收益金额	本期冲减成本费用金额	其他变动	期末余额	与资产相关/与收益相关
土地出让金返还	5,991,898.58		138,808.44				5,853,090.14	与资产相关
养殖场建设补贴	2,675,322.21	0.00		454,331.04			2,220,991.17	与资产相关
40万吨饲料加工厂及仓储物流和200万头生	2,725,000.00			300,000.00			2,425,000.00	与资产相关



猪屠宰及熟食加工项目扶持资金								
2013 年物流业调整和振兴项目第一批中央基建基金	2,525,641.13			153,846.12			2,371,795.01	与资产相关
农业产业化项目资金	905,454.54			101,298.72			804,155.82	与资产相关
粮油企业发展补助资金								与资产相关
2011 年服务业发展引导资金投资计划资金								与资产相关
养殖场粪便资源化利用项目补贴	431,261.96			71,877.12			359,384.84	与资产相关
示范园区基本建设补助资金	366,666.83			39,999.96			326,666.87	与资产相关
畜牧局菜篮子工程补助款								与资产相关
农业专项补助资金	260,000.10			26,666.64			233,333.46	与资产相关
市级工程研究中心补助资金	194,999.84			20,000.04			174,999.80	与资产相关
生猪标准化规模饲养扶持资金								与资产相关
年出栏 400 万头生猪一体化项目建设前期启动资金								与资产相关
沼气建设奖补资金								与资产相关



优质种猪引种项目补贴	50,972.03			50,000.04			971.99	与资产相关
畜牧业建设资金	64,473.66			15,789.48			48,684.18	与资产相关
基础设施建设补贴								与资产相关
建设项目扶持资金								与资产相关
农业产业化经营重点龙头项目贷款贴息资金	538,701.40			39,999.96			498,701.44	与资产相关
基础建设资金补贴	571,944.60			47,333.28			524,611.32	与资产相关
粮油企业发展补助资金	606,666.64		46,666.68				559,999.96	与资产相关
畜牧局拨工程款(一体化)	160,000.04		13,333.32				146,666.72	与资产相关
畜牧局拨工程款(标准化)	360,000.00		20,000.04				339,999.96	与资产相关
政府给与生猪标准化养殖	552,500.00		30,000.00				522,500.00	与资产相关
畜牧局补助(种猪场建设)	929,166.61		50,000.04				879,166.57	与资产相关
政府补助(无害化处理厂建设)	966,666.64		50,000.04				916,666.60	与资产相关
70 万吨饲料厂建设项目	1,000,000.00		0.00				1,000,000.00	与资产相关
农牧局饲料厂补助	2,089,500.00	2,000,000.00	42,000.00				4,047,500.00	与资产相关
饲料厂土地补贴		1,861,245.88					1,861,245.88	与资产相关
土地补偿	7,081,929.56		147,540.24				6,934,389.32	与资产相关
畜牧局菜篮	372,222.58		33,333.24				338,889.34	与收益相关



子工程补助款								
沼气建设奖补资金	56,666.58		20,000.04				36,666.54	与收益相关
基础设施建设补贴	190,800.00		63,600.00				127,200.00	与收益相关
建设项目扶持资金	61,200.00		20,400.00				40,800.00	与收益相关
采购良种母猪补贴		225,000.00		46,875.00			178,125.00	与资产相关
合计	31,729,655.53	4,086,245.88	675,682.08	1,368,017.40			33,772,201.93	--

公司需遵守《深圳证券交易所行业信息披露指引第 1 号——上市公司从事畜禽、水产养殖业务》的披露要求

其他说明：

52、其他非流动负债

单位：元

项目	期末余额	期初余额
优先级配股基金	2,461,210,000.00	146,000,000.00
合计	2,461,210,000.00	146,000,000.00

其他说明：

53、股本

单位：元

	期初余额	本次变动增减（+、—）					期末余额
		发行新股	送股	公积金转股	其他	小计	
股份总数	3,135,159,630.00						3,135,159,630.00

其他说明：

54、其他权益工具

(1) 期末发行在外的优先股、永续债等其他金融工具基本情况

(2) 期末发行在外的优先股、永续债等金融工具变动情况表

单位：元

发行在外的	期初	本期增加	本期减少	期末
-------	----	------	------	----



金融工具	数量	账面价值	数量	账面价值	数量	账面价值	数量	账面价值
------	----	------	----	------	----	------	----	------

其他权益工具本期增减变动情况、变动原因说明，以及相关会计处理的依据：

其他说明：

55、资本公积

单位：元

项目	期初余额	本期增加	本期减少	期末余额
资本溢价（股本溢价）	549,314,358.48	22,640,590.30		571,954,948.78
合计	549,314,358.48	22,640,590.30		571,954,948.78

其他说明，包括本期增减变动情况、变动原因说明：本期子公司少数股东增资及购买子公司少数股权，增加资本公积 22,640,590.30

56、库存股

单位：元

项目	期初余额	本期增加	本期减少	期末余额
----	------	------	------	------

其他说明，包括本期增减变动情况、变动原因说明：

57、其他综合收益

单位：元

项目	期初余额	本期发生额					期末余额
		本期所得税前发生额	减：前期计入其他综合收益当期转入损益	减：所得税费用	税后归属于母公司	税后归属于少数股东	

其他说明，包括对现金流量套期损益的有效部分转为被套期项目初始确认金额调整：

58、专项储备

单位：元

项目	期初余额	本期增加	本期减少	期末余额
----	------	------	------	------

其他说明，包括本期增减变动情况、变动原因说明：

59、盈余公积

单位：元

项目	期初余额	本期增加	本期减少	期末余额
法定盈余公积	199,725,155.58			199,725,155.58
合计	199,725,155.58			199,725,155.58



盈余公积说明，包括本期增减变动情况、变动原因说明：

60、未分配利润

单位：元

项目	本期	上期
调整前上期末未分配利润	1,215,510,842.27	581,544,306.49
调整后期初未分配利润	1,215,510,842.27	581,544,306.19
加：本期归属于母公司所有者的净利润	45,188,797.84	833,401,461.09
减：提取法定盈余公积		74,028,540.11
应付普通股股利	203,785,375.93	125,406,385.20
期末未分配利润	1,056,914,264.18	1,215,510,842.27

调整期初未分配利润明细：

- 1)、由于《企业会计准则》及其相关新规定进行追溯调整，影响期初未分配利润 0.00 元。
- 2)、由于会计政策变更，影响期初未分配利润 0.00 元。
- 3)、由于重大会计差错更正，影响期初未分配利润-2,384,590.74 元。
- 4)、由于同一控制导致的合并范围变更，影响期初未分配利润-35,707,338.93 元。
- 5)、其他调整合计影响期初未分配利润 0.00 元。

61、营业收入和营业成本

单位：元

项目	本期发生额		上期发生额	
	收入	成本	收入	成本
主营业务	5,673,720,413.41	4,574,612,070.61	5,914,136,909.79	4,551,846,502.47
其他业务	24,484,025.58	12,973,009.85	176,035,183.91	20,916,444.87
合计	5,698,204,438.99	4,587,585,080.46	6,090,172,093.70	4,572,762,947.34

62、税金及附加

单位：元

项目	本期发生额	上期发生额
城市维护建设税	2,852,175.28	649,758.43
教育费附加	2,308,708.43	743,759.50
房产税	3,516,283.71	4,082,153.97
土地使用税	4,035,740.63	4,130,238.39
车船使用税	24,065.58	9,183.18



印花税	8,715,175.27	4,658,727.61
排污费	1,231,612.00	368,234.00
营业税		1,196,631.83
河道管理费	492,275.82	475,520.06
其他	156.24	
合计	23,176,192.96	16,314,206.97

其他说明：

63、销售费用

单位：元

项目	本期发生额	上期发生额
运输费	38,153,488.50	49,863,039.97
职工薪酬	32,980,748.85	32,736,141.20
促销费	2,018,107.74	22,068,786.30
广告宣传费	8,527,297.58	14,958,396.00
办公及业务费	14,599,194.75	7,758,525.47
未到期责任准备	9,600,700.00	6,635,200.00
折旧费	2,515,252.94	2,971,709.58
租赁费	3,481,526.11	2,213,119.15
担保赔偿准备	1,950,916.39	-1,769,066.08
其他	6,306,271.62	3,118,221.62
合计	120,133,504.48	140,554,073.21

其他说明：

64、管理费用

单位：元

项目	本期发生额	上期发生额
职工薪酬	113,562,171.46	119,446,226.44
办公及业务费	102,520,231.81	66,261,073.72
流动资产损失	114,215,572.44	58,970,762.43
折旧费	30,577,437.41	41,428,890.75
租赁费	15,857,852.89	24,285,334.64
无形资产摊销	6,984,856.63	6,801,238.04
中介咨询费	45,633,822.04	6,266,762.37



科研费用	6,846,638.04	4,909,008.06
税金	134,968.56	3,766,753.62
其他	12,000,768.49	14,080,566.08
合计	448,334,319.77	346,216,616.15

其他说明：

65、财务费用

单位：元

项目	本期发生额	上期发生额
利息支出	651,771,955.65	396,049,715.93
减：利息收入	56,086,243.64	17,119,993.27
汇兑损益	57,797.99	107,147.33
优先级资金占用费	146,105,867.37	1,847,711.11
融资费用及其他	45,827,069.01	28,742,722.62
合计	787,676,446.38	409,627,303.72

其他说明：

66、资产减值损失

单位：元

项目	本期发生额	上期发生额
一、坏账损失	56,698,536.90	21,866,894.01
二、存货跌价损失	2,791,338.55	290,044.09
十三、贷款减值损失	222,000.00	-367,050.00
合计	59,711,875.45	21,789,888.10

其他说明：

67、公允价值变动收益

单位：元

产生公允价值变动收益的来源	本期发生额	上期发生额
以公允价值计量的且其变动计入当期损益的金融资产	108,959.47	-362,119.47
合计	108,959.47	-362,119.47

其他说明：



68、投资收益

单位：元

项目	本期发生额	上期发生额
权益法核算的长期股权投资收益	18,890,904.16	-13,582,463.39
处置长期股权投资产生的投资收益	67,050,803.56	75,888,000.00
可供出售金融资产在持有期间的投资收益	52,932,162.50	91,032,054.79
处置可供出售金融资产取得的投资收益	194,253,341.67	
丧失控制权后，剩余股权按公允价值重新计量产生的利得	10,500,000.00	
理财产品收益	29,822,511.78	141,981.54
其他		
处置交易性金融资产取得的投资收益	-753,149.12	-151,195.82
合计	372,696,574.55	153,328,377.12

其他说明：

69、资产处置收益

单位：元

资产处置收益的来源	本期发生额	上期发生额
出售持有待售资产的收益	68,706,273.00	80,003,276.14
非流动资产处置收益合计	11,979,049.70	115,927,222.14
其中：固定资产处置收益	11,979,049.70	115,927,222.14
无形资产处置收益		
合计	80,685,322.70	195,930,498.28

70、其他收益

单位：元

产生其他收益的来源	本期发生额	上期发生额
与企业日常活动相关的政府补助	37,495,363.12	

71、营业外收入

单位：元

项目	本期发生额	上期发生额	计入当期非经常性损益的金 额
政府补助	3,308,394.48	18,830,868.48	3,308,394.48



其他	15,965,919.81	15,386,570.22	15,965,919.81
盘盈利得	1,292,227.91		1,292,227.91
保险赔偿款	7,057,271.65		7,057,271.65
合计	27,623,813.85	34,217,438.70	27,623,813.85

计入当期损益的政府补助:

单位: 元

补助项目	发放主体	发放原因	性质类型	补贴是否影响当年盈亏	是否特殊补贴	本期发生金额	上期发生金额	与资产相关/与收益相关
技术研究与开发经费						20,000.04	3,286,000.00	与收益相关
无害化处理补助							3,145,210.00	与收益相关
项目贷款贴息资金							3,060,000.00	与收益相关
退耕还林补贴							2,000,000.00	与收益相关
无害化处理场建设						50,000.04	702,960.00	与收益相关
活体储备补贴							630,000.00	与收益相关
良种猪精液补贴							593,360.00	与收益相关
养殖场建设补贴						509,664.36	451,355.82	与资产相关
40 万吨饲料加工厂及仓储物流和 200 万头生猪屠宰及熟食加工项目扶持资金						300,000.00	300,000.00	与资产相关
生猪标准化规模饲养扶持资金						50,000.04	242,733.43	与资产相关
基础设施建设补贴						324,666.60	194,873.52	与资产相关
2013 年物流业调整和振兴项目第一						153,846.12	153,846.12	与资产相关



批中央基建基金								
土地出让金返还						286,348.68	138,808.44	与资产相关
农业产业化项目资金						167,965.32	101,298.72	与资产相关
其他						579,669.68	3,830,422.43	与收益相关
养殖场粪便资源化利用项目						71,877.12		与资产相关
畜牧业环境治理补助资金						15,789.48		与资产相关
储备补贴						745,230.00		与收益相关
物价补贴						2,500.00		与收益相关
失业保险稳岗补贴						30,837.00		与收益相关
合计	--	--	--	--	--	3,308,394.48	18,830,868.48	--

公司需遵守《深圳证券交易所行业信息披露指引第 1 号——上市公司从事畜禽、水产养殖业务》的披露要求

其他说明：

(1) 与资产相关的政府补助系按各项补助对应的资产受益期确认的当期收益，详见附注五（三十二）、递延收益。

72、营业外支出

单位：元

项目	本期发生额	上期发生额	计入当期非经常性损益的金额
对外捐赠	2,050,405.58	1,929,000.00	2,050,405.58
生物资产死亡损失	15,832,839.03	3,409,250.88	15,832,839.03
非流动资产报废损失	5,622,541.15	491,258.12	5,622,541.15
盘亏损失	2,566,947.81		2,566,947.81
罚款支出	1,926,130.69		1,926,130.69
其他	17,814,634.68	12,194,097.87	17,814,634.68



合计	45,813,498.94	18,023,606.87	45,813,498.94
----	---------------	---------------	---------------

其他说明：

其他主要是因为贷款手续等原因造成猪舍未按时移交，对合作社补偿款。

73、所得税费用

(1) 所得税费用表

单位：元

项目	本期发生额	上期发生额
当期所得税费用	40,322,687.81	115,871,888.24
递延所得税费用	-4,016,166.69	-1,635,293.32
合计	36,306,521.12	114,236,594.92

(2) 会计利润与所得税费用调整过程

单位：元

项目	本期发生额
利润总额	144,383,554.24
按法定/适用税率计算的所得税费用	36,095,888.56
子公司适用不同税率的影响	-1,287,609.89
调整以前期间所得税的影响	1,590,743.07
非应税收入的影响	-14,884,007.60
不可抵扣的成本、费用和损失的影响	2,920,083.00
使用前期未确认递延所得税资产的可抵扣亏损的影响	-992,611.80
本期未确认递延所得税资产的可抵扣暂时性差异或可抵扣亏损的影响	13,406,731.97
研发费用加计扣除的影响	-542,696.18
所得税费用	36,306,521.12

其他说明

74、其他综合收益

详见附注。



75、现金流量表项目

(1) 收到的其他与经营活动有关的现金

单位：元

项目	本期发生额	上期发生额
其中：与收益相关的政府补助	27,926,350.00	16,799,530.00
代收等往来款	594,825,551.87	356,288,000.00
银行存款利息	49,606,637.92	17,119,926.04
保证金及押金	22,205,720.88	129,039,144.67
收到补偿金等	3,173,937.37	9,388,361.82
发放贷款	0.00	24,470,000.00
合计	697,738,198.04	553,104,962.53

收到的其他与经营活动有关的现金说明：

(2) 支付的其他与经营活动有关的现金

单位：元

项目	本期发生额	上期发生额
其中：付现费用	264,831,679.54	263,560,856.83
代付等往来款	351,335,565.99	243,180,746.85
发放贷款	14,800,000.00	
押金、保证金	33,319,426.42	506,064,384.59
合计	664,286,671.95	1,012,805,988.27

支付的其他与经营活动有关的现金说明：

(3) 收到的其他与投资活动有关的现金

单位：元

项目	本期发生额	上期发生额
其中：与资产相关的补贴		4,202,000.00
往来		
合计		4,202,000.00

收到的其他与投资活动有关的现金说明：

(4) 支付的其他与投资活动有关的现金

单位：元



项目	本期发生额	上期发生额
其中：往来	139,596,586.36	
合计	139,596,586.36	

支付的其他与投资活动有关的现金说明：

(5) 收到的其他与筹资活动有关的现金

单位：元

项目	本期发生额	上期发生额
其中：暂借款	9,000,000.00	
票据保证金	364,397,136.17	40,000,000.00
收到保理、融资租赁款	838,860,000.00	184,000,000.00
优先级银行配资	2,315,210,000.00	146,000,000.00
合计	3,527,467,136.17	370,000,000.00

收到的其他与筹资活动有关的现金说明：

(6) 支付的其他与筹资活动有关的现金

单位：元

项目	本期发生额	上期发生额
其中：支付融资租赁款及手续费等	122,651,999.47	97,407,105.22
优先级银行配资利息	83,927,110.06	
保证金	1,431,292,770.74	
合计	1,637,871,880.27	97,407,105.22

支付的其他与筹资活动有关的现金说明：

76、现金流量表补充资料

(1) 现金流量表补充资料

单位：元

补充资料	本期金额	上期金额
1. 将净利润调节为经营活动现金流量：	--	--
净利润	108,077,033.12	833,761,051.05
加：资产减值准备	59,711,875.45	21,789,888.10
固定资产折旧、油气资产折耗、生产性生物资产折旧	499,441,001.49	234,661,134.97
无形资产摊销	9,974,854.56	11,923,741.46



长期待摊费用摊销	17,133,170.03	19,467,619.30
处置固定资产、无形资产和其他长期资产的损失（收益以“-”号填列）	-80,685,322.70	-195,559,120.11
固定资产报废损失（收益以“-”号填列）	5,622,541.15	
公允价值变动损失（收益以“-”号填列）	-108,959.47	362,119.47
财务费用（收益以“-”号填列）	651,771,955.65	423,186,153.66
投资损失（收益以“-”号填列）	-372,696,574.55	-154,245,716.05
递延所得税资产减少（增加以“-”号填列）	-312,096.99	-1,635,293.32
存货的减少（增加以“-”号填列）	-431,334,162.90	-53,470,879.39
经营性应收项目的减少（增加以“-”号填列）	-208,097,970.18	-252,713,158.99
经营性应付项目的增加（减少以“-”号填列）	-182,243,341.38	1,195,179,582.80
其他		-281,996,549.98
经营活动产生的现金流量净额	76,254,003.28	1,800,710,572.97
2. 不涉及现金收支的重大投资和筹资活动：	--	--
3. 现金及现金等价物净变动情况：	--	--
加：现金等价物的期末余额	763,659,070.64	3,272,802,118.47
减：现金等价物的期初余额	3,272,802,118.47	1,224,152,433.04
现金及现金等价物净增加额	-2,509,143,047.83	2,048,649,685.43

(2) 本期支付的取得子公司的现金净额

单位：元

	金额
其中：	--
其中：	--
其中：	--

其他说明：

(3) 本期收到的处置子公司的现金净额

单位：元

	金额
本期处置子公司于本期收到的现金或现金等价物	144,988,000.00
其中：	--



其中：雏鹰集团郑州雏牧香物流有限公司	3,750,000.00
苏州淘豆食品有限公司	57,950,000.00
噢麦嘎（上海）网络科技有限公司	27,000,000.00
吉林凯创农牧科技有限公司	46,096,000.00
河南省福润德机械设备有限公司	10,192,000.00
减：丧失控制权日子公司持有的现金及现金等价物	1,953,394.50
其中：	--
其中：雏鹰集团郑州雏牧香物流有限公司	107,368.22
苏州淘豆食品有限公司	1,019,772.58
噢麦嘎（上海）网络科技有限公司	826,253.70
其中：	--
处置子公司收到的现金净额	143,034,605.50

其他说明：

（4）现金和现金等价物的构成

单位：元

项目	期末余额	期初余额
其中：库存现金	2,340,113.75	2,098,043.35
可随时用于支付的银行存款	544,198,042.99	3,234,853,943.92
可随时用于支付的其他货币资金	217,120,913.90	35,850,131.20
二、现金等价物	763,659,070.64	3,272,802,118.47
三、期末现金及现金等价物余额	763,659,070.64	3,272,802,118.47

其他说明：

77、所有者权益变动表项目注释

说明对上年期末余额进行调整的“其他”项目名称及调整金额等事项：

78、所有权或使用权受到限制的资产

单位：元

项目	期末账面价值	受限原因
货币资金	1,924,776,851.42	定期存款、保证金
融资租赁固定资产	102,594,697.10	融资租赁
售后回租固定资产	107,487,200.97	售后回租
合计	2,134,858,749.49	--



其他说明：

79、外币货币性项目

(1) 外币货币性项目

单位：元

项目	期末外币余额	折算汇率	期末折算人民币余额
其中：美元	89.06	6.5062	579.44
欧元	39,511.14	7.8094	308,558.30

其他说明：

(2) 境外经营实体说明，包括对于重要的境外经营实体，应披露其境外主要经营地、记账本位币及选择依据，记账本位币发生变化的还应披露原因。

适用 不适用

80、套期

按照套期类别披露套期项目及相关套期工具、被套期风险的定性和定量信息：

81、其他

八、合并范围的变更

1、非同一控制下企业合并

(1) 本期发生的非同一控制下企业合并

单位：元

被购买方名称	股权取得时点	股权取得成本	股权取得比例	股权取得方式	购买日	购买日的确定依据	购买日至期末被购买方的收入	购买日至期末被购买方的净利润
汕头市东江畜牧有限公司	2017年06月30日	1,609,960.00 0.00	96.54%	购买股权、增资	2017年06月30日	获得控制权	244,934,100.	-21,641,758.0
	2017年06月30日						00	5

其他说明：

(2) 合并成本及商誉

单位：元



合并成本	汕头市东江畜牧有限公司
--现金	1,609,960,000.00
合并成本合计	1,609,960,000.00
减：取得的可辨认净资产公允价值份额	1,357,683,273.39
商誉/合并成本小于取得的可辨认净资产公允价值份额的金额	252,276,726.61

合并成本公允价值的确定方法、或有对价及其变动的说明：

注：被合并方净资产公允价值以经中京民信（北京）资产评估有限公司按收益法估值方法确定的估值结果确定。

大额商誉形成的主要原因：

其他说明：

(3) 被购买方于购买日可辨认资产、负债

单位：元

	汕头市东江畜牧有限公司	
	购买日公允价值	购买日账面价值
货币资金	120,526,876.58	120,526,876.58
应收款项	28,934,081.58	28,934,081.58
存货	147,539,250.89	147,539,250.89
固定资产	786,510,393.19	775,185,360.23
在建工程	682,300,395.49	658,913,240.92
生产性生物资产	95,979,158.02	48,998,539.44
其他资产	37,536,236.27	37,536,236.27
借款	429,314,292.90	429,314,292.90
应付款项	64,016,815.55	64,016,815.55
净资产	1,405,995,283.57	1,321,219,940.34
取得的净资产	1,357,683,273.39	1,275,822,823.19

可辨认资产、负债公允价值的确定方法：

企业合并中承担的被购买方的或有负债：

其他说明：

(4) 购买日之前持有的股权按照公允价值重新计量产生的利得或损失

是否存在通过多次交易分步实现企业合并并且在报告期内取得控制权的交易

是 否



(5) 购买日或合并当期期末无法合理确定合并对价或被购买方可辨认资产、负债公允价值的相关说明

(6) 其他说明

2、同一控制下企业合并

(1) 本期发生的同一控制下企业合并

单位：元

被合并方名称	企业合并中取得的权益比例	构成同一控制下企业合并的依据	合并日	合并日的确定依据	合并当期期初至合并日被合并方的收入	合并当期期初至合并日被合并方的净利润	比较期间被合并方的收入	比较期间被合并方的净利润

其他说明：

(2) 合并成本

单位：元

合并成本	

或有对价及其变动的说明：

其他说明：

(3) 合并日被合并方资产、负债的账面价值

单位：元

	合并日	上期期末

企业合并中承担的被合并方的或有负债：

其他说明：

3、反向购买

交易基本信息、交易构成反向购买的依据、上市公司保留的资产、负债是否构成业务及其依据、合并成本的确定、按照权益性交易处理时调整权益的金额及其计算：

4、处置子公司

是否存在单次处置对子公司投资即丧失控制权的情形

√ 是 □ 否

单位：元

子公司	股权处	股权处	股权处	丧失控制权的	丧失控制权时	处置价款与处	丧失控制权之	丧失控制权之	丧失控制权之	按照公允价值	丧失控制权之	与原子公司股



名称	置价款	置比例	置方式	时点	点的确定依据	置投资对应的合并财务报表层面享有该子公司净资产份额的差额	日剩余股权的比例	日剩余股权的账面价值	日剩余股权的公允价值	重新计量剩余股权产生的利得或损失	日剩余股权公允价值的确定方法及主要假设	权投资相关的其他综合收益转入投资损益的金额
雏鹰集团郑州雏牧香物流有限公司	3,750,000.00	100.00%	转让	2017年09月30日	协议约定及工商变更	4,466,716.42						
苏州淘豆食品有限公司	57,950,000.00	61.00%	转让	2017年09月30日	协议约定及工商变更	23,446,335.86						
噢麦嘎(上海)网络科技有限公司	27,000,000.00	36.00%	转让	2017年09月30日	协议约定及工商变更	48,646,335.86	15.00%	750,000.00	11,250,000.00	10,500,000.00	评估价值	

其他说明：

是否存在通过多次交易分步处置对子公司投资且在本期丧失控制权的情形

是 否

5、其他原因的合并范围变动

说明其他原因导致的合并范围变动（如，新设子公司、清算子公司等）及其相关情况：

1. 合并范围增加

公司名称	股权取得方式	股权取得时点	实际出资额	认缴出资比例
吉林雏鹰农业综合开发有限公司	新设	2017年3月	20,000,000.00	100.00
二连浩特雏鹰进出口国际贸易有限公司	新设	2017年11月		100.00
黑龙江雏鹰农业开发有限公司	新设	2017年12月		100.00
滑县雏鹰粮油实业有限公司	新设	2017年12月		100.00
深圳东元百高国际贸易有限公司	新设	2017年5月	1,000,000.00	51.00
宁波梅山保税港区雏鹰农业产业投资管理合伙企业（有限合伙）	新设	2017年2月	461,620,000.00	42.84



宁波申星股权投资合伙企业（有限合伙）	新设	2017年5月	700,000,000.00	33.32
嘉兴中赋投资合伙企业（有限合伙）	新设	2017年11月	150,000,000.00	43.47
中证中扶（兰考）产业投资基金（有限合伙）	新设	2017年6月	10,000,000.00	82.64

6、其他

九、在其他主体中的权益

1、在子公司中的权益

(1) 企业集团的构成

子公司名称	主要经营地	注册地	业务性质	持股比例		取得方式
				直接	间接	
吉林雏鹰农牧有限公司	洮南市黑水镇长白公路 140 公里路东	吉林省洮南市	粮食收购、畜禽养殖	100.00%		出资设立
洮南市雏鹰咨询服务有限	洮南市黑水镇长白公路 140 公里路东	吉林省洮南市	信息咨询		100.00%	出资设立
吉林雏鹰农业综合开发有限公司	吉林省洮南市工业园区内甜菜育种站路南	吉林省洮南市	农业技术开发、服务		100.00%	出资设立
开封雏鹰肉类加工有限公司	尉氏县产业集聚区福园路西段	河南省尉氏县	农副食品加工、销售	100.00%		出资设立
雏鹰集团（新乡）有限公司	卫辉市庞寨乡东柳位村	河南省卫辉市	畜禽养殖	100.00%		出资设立
雏鹰农牧集团（西藏）有限公司	米林县林邛路	西藏米林县	畜禽养殖	100.00%		出资设立
三门峡雏鹰农牧有限公司	三门峡市陕州公园北大街东排 8 号	河南省三门峡市	畜禽养殖	100.00%		出资设立
郑州雏鹰进出口贸易有限公司	新郑市薛店镇世纪大道	河南省新郑市	农产品贸易、粮食收购	100.00%		出资设立
二连浩特雏鹰进出口国际贸易有	新华大街北、前进路西学府馨苑	内蒙古自治区锡林郭勒盟二连浩	农产品贸易、粮食收购		100.00%	出资设立



限公司	小区 5#楼 010115#	特市				
黑龙江雏鹰农业 开发有限公司	哈尔滨大街与中 兴左街交汇处以 西地段华润凯旋 门 B 栋 23 层 2301 室	哈尔滨市南岗区	农业技术开发、 服务		100.00%	出资设立
滑县雏鹰粮油实 业有限公司	滑县新区南一环 北侧、六中西路 西侧	河南省安阳市	农副产品、粮食 收购		100.00%	出资设立
新融农牧（北京） 企业管理有限公 司	北京朝阳区工体 东路 20 号	北京市朝阳区	商务服务	65.00%		出资设立
郑州新融农牧贸 易有限公司	新郑市玉前路 35 号	河南省郑州市	农畜产品购销		100.00%	出资设立
郑州新融农牧信 息科技有限公司	河南自贸试验区 郑州片区（郑东） 金水东路 33 号美 盛中心	河南省郑州市	科技推广和应用 服务		100.00%	出资设立
郑州雏鹰养殖管 理有限公司	新郑市薛店镇新 孟公路西侧办公 楼	河南省新郑市	养殖管理技术服 务、咨询	100.00%		出资设立
郑州展翼计算机 科技有限公司	金水区金水路 30 号	河南省郑州市	计算机系统服务		51.00%	出资设立
澠池雏鹰特种养 殖有限公司	澠池县段村乡段 村	河南省澠池县	畜禽养殖	85.00%		出资设立
河南泰元投资担 保有限公司	郑州市新华路与 中华路交叉口西 南角	河南省新郑市	担保	22.68%		非同一控制下企 业合并
浙江省东阳市东 元食品有限公司	东阳市汉宁西路 412 号	浙江省东阳市	肉制品加工及销 售	80.00%		非同一控制下企 业合并
郑州东元食品有 限公司	新郑市薛店镇莲 花路西段	河南省新郑市	肉制品的加工及 销售		100.00%	非同一控制下企 业合并
郑州东元餐饮管 理有限公司	新郑市薛店镇莲 花路西段	河南省新郑市	餐饮服务		100.00%	非同一控制下企 业合并
西藏东元食品有 限公司	林芝市工布江达 县巴河镇经济开 发区	西藏自治区林芝 市	畜禽养殖		100.00%	非同一控制下企 业合并
深圳东元百高国 际贸易有限公司	深圳市南山区南 山街道登良路恒	广东省深圳市	贸易		51.00%	非同一控制下企 业合并



	裕中心 A 座 406A					
微客得（北京） 信息科技有限公司	北京市海淀区中 关村东路 1 号院 8 号楼 6 层 B601	北京市海淀区	软件服务	51.00%		出资设立
河南杰夫电子商 务有限公司	郑州市高新区冬 青街 26 号 3 号楼 二层 205 房	河南省郑州市	软件服务		51.00%	非同一控制下企 业合并
北京杰夫品牌顾 问有限公司	北京市海淀区五 道口东升园华清 嘉园 13 号楼 1A、 1B、1C 华清园招 待所 4023 室	北京市海淀区	商务服务		100.00%	非同一控制下企 业合并
开封市杰夫电子 商务有限公司	开封市鼓楼区新 华东街 20 号	河南省开封市	商务服务		100.00%	非同一控制下企 业合并
洛阳杰夫电子商 务有限公司	洛阳市洛龙区开 元大道 333 号炎 黄科技园 F4-402	河南省洛阳市	商务服务		70.00%	非同一控制下企 业合并
微客得（北京） 投资管理有限责 任公司	北京市海淀区中 关村东路 1 号院 8 号楼 6 层 B601	北京市海淀区	投资管理		60.50%	非同一控制下企 业合并
上海电竞投资管 理有限公司	中国（上海）自 由贸易试验区北 张家浜路 128 号 704-F 室	上海自由贸易试 验区	投资管理		51.00%	非同一控制下企 业合并
新郑市普汇小额 贷款有限公司	新郑市玉前路	河南省新郑市	小额贷款	50.00%		非同一控制下企 业合并
雏鹰农牧集团 （内蒙古）有限 公司	白音察干镇新区 呼满路南	内蒙古察哈尔右 翼后旗	畜禽养殖	100.00%		出资设立
乌兰察布市雏鹰 咨询服务有限公 司	白镇白淖尔嘎查	内蒙古察哈尔右 翼后旗	信息咨询		100.00%	出资设立
河南太平种猪繁 育有限公司	大宾乡高明古村	河南省原阳县	畜禽养殖	70.00%		非同一控制下企 业合并
雏鹰农牧集团 （滑县）有限公 司	滑县万古镇万古 集	河南省安阳市	畜禽养殖	100.00%		出资设立
河南云合资讯商 业管理有限公司	金水东路与 107 辅道交叉口美侨	浙江省郑州市	商务服务	60.00%		出资设立



	世纪广场 12 层 1206 室					
深圳泽赋农业产业投资基金有限合伙企业（有限合伙）	深圳市前海深港合作区前湾一路 1 号 A 栋 201 室	深圳市	投资管理	63.41%		出资设立
宁波梅山保税港区泽赋协同股权投资中心（有限合伙）	北仑区梅山大道商务中心十一号办公楼 2327 室	浙江省宁波市	投资管理		46.38%	出资设立
宁波梅山保税港区雏鹰农业产业投资管理合伙企业（有限合伙）	浙江省宁波市北仑区梅山大道商务中心十一号办公楼 3701 室	浙江省宁波市	投资管理		49.95%	出资设立
宁波申星股权投资合伙企业（有限合伙）	浙江省宁波市北仑区梅山大道商务中心十一号办公楼 4215 室	浙江省宁波市	投资管理		33.32%	出资设立
汕头市东江畜牧有限公司	汕头市金新路 36 号金利苑 1 座 402 房	广东省汕头市	畜禽养殖		96.54%	非同一控制下企业合并
嘉兴中赋投资合伙企业（有限合伙）	浙江省嘉兴市南湖区南江路 1856 号基金小镇 1 号楼 116 室-62	浙江省嘉兴市	投资管理		43.47%	出资设立
平潭竞远投资管理合伙企业（有限公司）	平潭综合实验区中央商务总部	平潭综合实验区	投资管理	100.00%		出资设立
兰考中聚恒通产业投资基金（有限合伙）	兰考县中州路 36 号	河南省兰考县	投资管理	99.995%		出资设立
中证中扶（兰考）产业投资基金（有限合伙）	兰考县中州路 36 号	河南省兰考县	投资管理	33.98%		出资设立

在子公司的持股比例不同于表决权比例的说明：

持有半数或以下表决权但仍控制被投资单位、以及持有半数以上表决权但不控制被投资单位的依据：

对于纳入合并范围的重要的结构化主体，控制的依据：

确定公司是代理人还是委托人的依据：

其他说明：



(2) 重要的非全资子公司

单位：元

子公司名称	少数股东持股比例	本期归属于少数股东的损益	本期向少数股东宣告分派的股利	期末少数股东权益余额
河南泰元投资担保有限公司	77.32%	1,800,625.25		826,668,063.1
新郑市普汇小额贷款有限公司	50.00%	12,713,382.56	8,500,000.00	88,165,188.02
微客得（北京）信息科技有限公司	49.00%	20,807,954.48		36,825,325.75
新融农牧（北京）企业管理有限公司	35.00%	4,627,684.51		19,812,049.31
河南太平种猪繁育有限公司	30.00%	-4,129,632.17		44,375,402.8
深圳泽赋农业产业投资基金有限合伙企业（有限合伙）	36.59%	46,445,358.27	21,880,000	409,690,408.86

子公司少数股东的持股比例不同于表决权比例的说明：

其他说明：

(3) 重要非全资子公司的主要财务信息

单位：元

子公司名称	期末余额						期初余额					
	流动资产	非流动资产	资产合计	流动负债	非流动负债	负债合计	流动资产	非流动资产	资产合计	流动负债	非流动负债	负债合计
河南泰元投资担保有限公司	1,120,75	969,552.	1,121,72	52,645,9		52,645,9	379,586,	1,048,84	380,634,	41,848,6		41,848,6
	8,961.56	55	8,514.11	53.84		53.84	112.29	9.85	962.14	98.11		98.11
新郑市普汇小额贷款有限公司	160,096,	580,930.	160,677,	1,347,18		1,347,18	151,247,	564,462.	151,812,	908,553.		908,553.
	633.55	00	563.55	7.53		7.53	702.77	00	164.77	86		86
微客得（北京）信息科技有限公司有限	47,469,7	81,699,2	129,168,	45,125,7		45,125,7	112,408,	120,691,	233,100,	204,803,		204,803,
	50.26	23.02	973.28	69.64		69.64	475.68	858.28	333.96	832.67		832.67



公司												
新融农牧（北京）企业管理有限公司	51,576,437.35	12,663,664.40	64,240,101.75	7,634,246.59		7,634,246.59	102,516,448.29	8,917,885.54	111,434,333.83	68,050,434.41		68,050,434.41
河南太平种猪繁育有限公司	245,345,424.47	205,701,923.10	451,047,347.57	340,367,631.57		340,367,631.57	97,250,826.38	200,326,777.70	297,577,604.08	181,044,652.15		181,044,652.15
深圳泽赋农业产业投资基金有限合伙企业（有限合伙）	2,989,731,599.45	4,951,697,397.36	7,941,428,996.81	631,819,695.32	2,494,960,000.00	3,126,779,695.32	87,306,117.83	2,873,741,816.70	2,961,047,934.53	11,687,494.70	146,000,000.00	157,687,494.70

单位：元

子公司名称	本期发生额				上期发生额			
	营业收入	净利润	综合收益总额	经营活动现金流量	营业收入	净利润	综合收益总额	经营活动现金流量
河南泰元投资担保有限公司	22,834,880.00	2,328,796.24	2,328,796.24	-34,344,039.54	24,309,133.35	12,618,953.96	12,618,953.96	14,592,011.57
新郑市普汇小额贷款有限公司	36,964,252.45	25,426,765.11	25,426,765.11	11,270,930.78	34,020,031.48	22,765,806.27	22,765,806.27	47,304,550.32
微客得（北京）信息科技有限公司	112,311,261.81	24,268,275.38	24,268,275.38	-57,402,207.92	249,866,514.29	-57,706,840.82	-57,706,840.82	
新融农牧（北京）企业管理有限公司	1,033,565,749.39	13,221,955.74	13,221,955.74	-34,988,134.76	1,034,710,761.14	5,094,391.75	5,094,391.75	
河南太平种猪繁育有限公司	141,610,317.90	-5,853,235.93	-5,853,235.93	-143,875,419.51	145,253,540.07	26,251,425.38	26,251,425.38	
深圳泽赋农业产业投资基金有限合	617,751,151.38	243,856,851.47	243,856,851.47	235,708,693.05	79,326,354.93	161,240,439.83	161,240,439.83	



伙企业(有限 合伙)								
---------------	--	--	--	--	--	--	--	--

其他说明:

(4) 使用企业集团资产和清偿企业集团债务的重大限制

(5) 向纳入合并财务报表范围的结构化主体提供的财务支持或其他支持

其他说明:

2、在子公司的所有者权益份额发生变化且仍控制子公司的交易

(1) 在子公司所有者权益份额发生变化的情况说明

子公司名称	变更时间	变更前持有比例	变更后持股比例
河南泰元投资担保有限公司	2017年3月	65	22.68
兰考中聚恒通产业投资基金(有限合伙)	2017年度	95	99.995
深圳泽赋农业产业投资基金有限合伙企业(有限合伙)	2017年度	53	63.41

注1: 本公司子公司河南泰元投资担保有限公司于2017年3月召开股东会, 同意引进新的合作投资者, 注册资本由30,000万元增加至85,997.50万元, 泰元担保增资扩股后公司依然为其第一大股东, 其他股东不构成一致行动人。同时泰元担保改组董事会, 董事会成员由3名增加至5名, 其中本公司占有3名董事席位, 且由本公司委派总经理, 本公司能够实际控制泰元担保, 故纳入本集团合并范围。

(2) 交易对于少数股东权益及归属于母公司所有者权益的影响

单位: 元

	河南泰元投资担保有限公司	河南云合资讯商业管理有限公司
购买成本/处置对价		100,000.00
--现金		100,000.00
--非现金资产的公允价值		100,000.00
减: 按取得/处置的股权比例计算的子公司净资产份额	21,680,938.75	1,059,651.55
差额	21,680,938.75	959,651.55
其中: 调整资本公积	21,680,938.75	959,651.55

其他说明



3、在合营安排或联营企业中的权益

(1) 重要的合营企业或联营企业

合营企业或联营企业名称	主要经营地	注册地	业务性质	持股比例		对合营企业或联营企业投资的会计处理方法
				直接	间接	
河南凯联万亨商业管理有限公司	河南省郑州市	郑州市金水区	生鲜肉及食品销售	20.00%	10.00%	权益法
郑粮雏鹰粮油食品有限公司	河南新郑市	新郑市薛店镇	粮食收购、存储、销售等	49.00%		权益法
沙县小吃易投资实业有限公司	福建三明市	三明市沙县	餐饮项目投资、策划、管理等	45.00%		权益法
沙县小吃易传媒文化有限公司	福建三明市	三明市沙县	文化内容策划、制作、传播等		45.00%	权益法
河南枫华种业股份有限公司	河南省驻马店市	驻马店市高新区	种猪和商品猪的养殖与销售		39.10%	权益法
北京恒利食品有限公司	北京市	北京市朝阳区	食品加工销售		45.03%	权益法
鲜度一百华南(深圳)农牧科技有限公司	深圳市	深圳市	国内贸易;生猪肉制品批发;生肉切片等		40.00%	权益法
河南巨烽生物能源开发有限公司	河南省濮阳市	濮阳县	生物质能源开发利用设备制造等		40.19%	权益法
河北汉唐牧业有限公司	河北唐县	河北唐县西南京村	配合饲料加工销售、母猪商品猪饲养销售		40.00%	权益法
交城县宝福牧业有限公司	山西省吕梁市	吕梁市交城县	长白、大约克、杜洛克祖代种猪及其它猪饲养、销售		40.00%	权益法
安徽旺迪生物科技有限公司	安徽省淮北市	淮北市烈山区	饲料生产及销售		40.00%	权益法
河南千年冷冻设备有限公司	河南省焦作市	焦作新区	生产、销售、维修冷藏、冷冻设备		40.00%	权益法
郑州家音顺达通讯有限公司	河南省郑州市	郑州市郑东新区	呼叫中心业务、信息服务业务		40.00%	权益法

在合营企业或联营企业的持股比例不同于表决权比例的说明:

持有 20% 以下表决权但具有重大影响, 或者持有 20% 或以上表决权但不具有重大影响的依据:



(2) 重要合营企业的主要财务信息

其他说明

(3) 重要联营企业的主要财务信息

单位：元

	期末余额/本期发生额						期初余额/上期发生额
	郑粮雏鹰粮油食品有限公司	河北汉唐牧业有限公司	河南巨烽生物能源开发有限公司	鲜度一百华南(深圳)农牧科技有限公司	河南枫华种业股份有限公司	北京恒利食品有限公司	
流动资产	7,538,201.14	236,606,846.96	245,963,307.40	30,938,598.90	356,930,422.80	18,047,405.80	
非流动资产	213,103,537.90	330,043,574.15	119,203,547.91	7,201,259.86	456,485,209.44	20,129,924.99	
资产合计	220,641,739.04	566,650,421.11	365,166,855.31	38,139,858.76	813,415,632.24	38,177,330.79	
流动负债	391,142.60	124,937,017.88	217,471,757.35	35,085,725.22	410,350,286.58	5,977,217.79	
非流动负债			15,231,435.09	402,150.53	1,631,619.98		
负债合计	391,142.60	124,937,017.88	232,703,192.44	35,487,875.75	411,981,906.56	5,977,217.79	
其中：现金和现金等价物	7,387,955.95	386,321.56	4,474,977.67	7,801,110.56	122,622,869.87	2,604,934.62	
按持股比例计算的净资产份额	51,881,199.52	51,881,199.52	40,498,824.18	28,558,146.04	212,750,409.00	28,244,283.99	
对联营企业权益投资的账面价值	186,539,493.65	51,881,199.52	40,378,270.92	28,558,146.04	212,750,408.99	28,244,283.99	
营业收入	34,433,897.52	91,049,757.08	18,116,087.73	236,265,954.97	327,667,661.97	20,769,580.57	
净利润	-4,376,547.08	7,202,998.81	941,206.58	-16,104,634.90	71,745,234.83	-3,898,991.80	
综合收益总额	-4,376,547.08	7,202,998.81	941,206.58	-16,104,634.90	71,745,234.83	-3,898,991.80	
财务费用	-2,823.58	1,214,328.75	3,758,615.84	494,915.91	8,618,043.89	2,150.51	

其他说明

(4) 不重要的合营企业和联营企业的汇总财务信息

单位：元

	期末余额/本期发生额	期初余额/上期发生额
合营企业：	--	--
下列各项按持股比例计算的合计数	--	--



联营企业：	--	--
下列各项按持股比例计算的合计数	--	--

其他说明

(5) 合营企业或联营企业向本公司转移资金的能力存在重大限制的说明

(6) 合营企业或联营企业发生的超额亏损

单位：元

合营企业或联营企业名称	累积未确认前期累计认的损失	本期未确认的损失（或本期分享的净利润）	本期末累积未确认的损失
河南凯联万亨商业管理有限公司		-7,811,494.71	-45,749,689.21

其他说明

(7) 与合营企业投资相关的未确认承诺

(8) 与合营企业或联营企业投资相关的或有负债

4、重要的共同经营

共同经营名称	主要经营地	注册地	业务性质	持股比例/享有的份额	
				直接	间接

在共同经营中的持股比例或享有的份额不同于表决权比例的说明：

共同经营为单独主体的，分类为共同经营的依据：

其他说明

5、在未纳入合并财务报表范围的结构化主体中的权益

未纳入合并财务报表范围的结构化主体的相关说明：

6、其他

十、与金融工具相关的风险

本公司的主要金融工具包括股权投资、借款、应收账款、应付账款，各项金融工具的详细情况说明见本附注五相关项目。本公司管理层对这些风险敞口进行管理和监控以确保将上述风险控制在限定的范围之内。

本公司从事风险管理的目标是在风险和收益之间取得适当的平衡，将风险对本公司经营业绩的负面影响降低到最低水平，使股东及其其他权益投资者的利益最大化。基于该风险管理目标，本公司风险管理的



基本策略是确定和分析本公司所面临的各种风险，建立适当的风险承受底线和进行风险管理，并及时可靠地对各种风险进行监督，将风险控制在限定的范围之内。

1、市场风险

(1) 利率风险

本公司因利率变动引起金融工具现金流量变动的风险主要与浮动利率银行借款有关，本公司的政策是保持这些借款的浮动利率。

(2) 外汇风险

外汇风险指因汇率变动产生损失的风险。本公司的主要业务活动以人民币计价结算，存在小额的出口业务，汇率变动对本公司的影响较小。

2、信用风险

可能引起本公司财务损失的最大信用风险敞口主要来自于合同另一方未能履行义务而导致本公司金融资产产生的损失。为降低信用风险，本公司不断强化应收账款的风险管理意识，仅与经认可的、信誉良好的第三方进行交易。按照本公司的政策需进行信用审核和审批，审慎确定信用额度，并执行其他监控程序以确保采取必要的措施回收过期债权。

本公司于资产负债表日对应收款的可回收性进行审核，以确保就无法回收的款项计提充分的坏账准备。因此，本公司管理层认为本公司所承担的信用风险已经大为降低。

3、流动性风险

管理流动风险时，本公司对现金及现金等价物进行监控，以满足本公司经营需要，并降低现金流量波动的影响。本公司管理层对银行借款的使用情况进行监控并确保遵守借款协议。

本公司各项金融负债按未折现的合同现金流量所作的到期期限分析如下：

(1) 本公司流动负债包括短期借款、应付账款、应付利息、其他应付款、其他流动负债中的短期融资券，均预计在1年内到期偿付。

(2) 本公司非流动负债（含一年内到期的非流动负债）包括长期借款、应付债券，本金到期期限分析如下

十一、公允价值的披露

1、以公允价值计量的资产和负债的期末公允价值

单位：元

项目	期末公允价值
----	--------



	第一层次公允价值计量	第二层次公允价值计量	第三层次公允价值计量	合计
一、持续的公允价值计量	--	--	--	--
（一）以公允价值计量且变动计入当期损益的金融资产	6,780,180.00			6,780,180.00
1.交易性金融资产	6,780,180.00			6,780,180.00
（2）权益工具投资	6,780,180.00			6,780,180.00
持续以公允价值计量的资产总额	6,780,180.00			6,780,180.00
二、非持续的公允价值计量	--	--	--	--

2、持续和非持续第一层次公允价值计量项目市价的确定依据

资产负债表日相同资产或负债在活跃市场上未经调整的报价。

3、持续和非持续第二层次公允价值计量项目，采用的估值技术和重要参数的定性及定量信息

4、持续和非持续第三层次公允价值计量项目，采用的估值技术和重要参数的定性及定量信息

5、持续的第三层次公允价值计量项目，期初与期末账面价值间的调节信息及不可观察参数敏感性分析

6、持续的公允价值计量项目，本期内发生各层级之间转换的，转换的原因及确定转换时点的政策

7、本期内发生的估值技术变更及变更原因

8、不以公允价值计量的金融资产和金融负债的公允价值情况

不以公允价值计量的金融资产和负债主要包括：应收款项、应付款项、在活跃市场中没有报价且其公允价值不能可靠计量的权益工具投资等。

9、其他

十二、关联方及关联交易

1、本企业的母公司情况

母公司名称	注册地	业务性质	注册资本	母公司对本企业的持股比例	母公司对本企业的表决权比例



侯建芳		控股股东、实际控制人		39.84%	
-----	--	------------	--	--------	--

本企业的母公司情况的说明

注：期初，侯建芳先生直接持有公司股份1,249,165,200股，对本公司持股比例为39.84%，本报告期内持股比例未发生变化。

本企业最终控制方是侯建芳。

其他说明：

2、本企业的子公司情况

本企业子公司的情况详见附注“七、在其他主体中的权益”。

3、本企业合营和联营企业情况

本企业重要的合营或联营企业详见附注“七、在其他主体中的权益”。

本期与本公司发生关联方交易，或前期与本公司发生关联方交易形成余额的其他合营或联营企业情况如下：

合营或联营企业名称	与本企业关系
-----------	--------

其他说明

4、其他关联方情况

其他关联方名称	其他关联方与本企业关系
董事、经理、财务总监及董事会秘书、监事	关键管理人员
河南新郑农村商业银行股份有限公司	控股股东、实际控制人侯建芳为该公司董事
深圳市聚成企业管理顾问股份有限公司	同一实际控制人
上海脉淼信息科技有限公司	侯建芳之子侯亭阁为该公司董事长
长沙怒醒文化传媒有限公司	侯建芳之子侯亭阁为该公司控股股东
天津市华商世纪企业管理咨询有限公司	深圳市聚成企业管理顾问股份有限公司子公司，同一控制
北京市聚成锦华企业管理顾问有限公司	深圳市聚成企业管理顾问股份有限公司子公司，同一控制
河南聚成企业管理顾问有限公司	深圳市聚成企业管理顾问股份有限公司子公司，同一控制
苏州市聚成盛世企业管理顾问有限公司	深圳市聚成企业管理顾问股份有限公司子公司，同一控制
苏州市聚成鑫海企业管理顾问有限公司	深圳市聚成企业管理顾问股份有限公司子公司，同一控制
无锡市聚成企业管理顾问有限公司	深圳市聚成企业管理顾问股份有限公司子公司，同一控制
南京聚成鑫海企业管理顾问有限公司	深圳市聚成企业管理顾问股份有限公司子公司，同一控制
合肥市聚成企业管理顾问有限公司	深圳市聚成企业管理顾问股份有限公司子公司，同一控制
深圳市聚成企业管理顾问有限公司	深圳市聚成企业管理顾问股份有限公司子公司，同一控制
昆明聚成企业管理有限公司	深圳市聚成企业管理顾问股份有限公司子公司，同一控制
厦门市聚成锦华企业管理顾问有限公司	深圳市聚成企业管理顾问股份有限公司子公司，同一控制



福州市台江区聚成企业管理顾问有限公司	深圳市聚成企业管理顾问股份有限公司子公司，同一控制
长春市聚成企业管理顾问有限公司	深圳市聚成企业管理顾问股份有限公司子公司，同一控制
哈尔滨聚成鑫海企业管理顾问有限公司	深圳市聚成企业管理顾问股份有限公司子公司，同一控制
沈阳市聚成企业管理顾问有限公司	深圳市聚成企业管理顾问股份有限公司子公司，同一控制
长沙聚成企业管理顾问有限公司	深圳市聚成企业管理顾问股份有限公司子公司，同一控制
济南聚成企业管理顾问有限公司	深圳市聚成企业管理顾问股份有限公司子公司，同一控制
临沂聚成企业管理顾问有限公司	深圳市聚成企业管理顾问股份有限公司子公司，同一控制
东营聚成企业管理顾问有限公司	深圳市聚成企业管理顾问股份有限公司子公司，同一控制
南昌市聚成企业管理顾问有限公司	深圳市聚成企业管理顾问股份有限公司子公司，同一控制
南宁聚成鑫海企业管理顾问有限公司	深圳市聚成企业管理顾问股份有限公司子公司，同一控制
石家庄市聚成鑫海企业管理咨询顾问有限公司	深圳市聚成企业管理顾问股份有限公司子公司，同一控制
西安聚成企业管理顾问有限公司	深圳市聚成企业管理顾问股份有限公司子公司，同一控制
重庆市聚成企业管理顾问有限公司	深圳市聚成企业管理顾问股份有限公司子公司，同一控制
成都市聚成锦华企业管理顾问有限公司	深圳市聚成企业管理顾问股份有限公司子公司，同一控制
武汉市聚成锦华企业管理顾问有限公司	深圳市聚成企业管理顾问股份有限公司子公司，同一控制
深圳市聚成企业管理有限公司	深圳市聚成企业管理顾问股份有限公司子公司，同一控制

其他说明

5、关联交易情况

(1) 购销商品、提供和接受劳务的关联交易

采购商品/接受劳务情况表

单位：元

关联方	关联交易内容	本期发生额	获批的交易额度	是否超过交易额度	上期发生额
-----	--------	-------	---------	----------	-------

出售商品/提供劳务情况表

单位：元

关联方	关联交易内容	本期发生额	上期发生额
河南凯联万亨商业管理有限公司	销售商品	55,079,690.84	102,206,921.29
雏鹰农牧集团（上海）商贸有限公司	销售商品	1,157,051.66	10,439,192.23
博量天方（北京）商贸有限公司	销售商品	9,860.00	7,260,845.59
雏鹰华南（深圳）商贸有限公司	销售商品	5,650.00	33,384,072.80
深圳市聚成企业管理顾问股份	销售商品	7,620.00	6,590,250.00



有限公司及其子公司			
鲜度一百华南（深圳）农牧科技有限公司	销售商品	6,962.33	
郑粮雏鹰粮油食品有限公司	销售商品	26,795,379.39	
鲜度一百（深圳）农牧科技有限公司	销售商品	52,099,910.55	
苏州淘豆食品有限公司	销售商品	12,100.00	
天津市华商世纪企业管理咨询有限公司	销售商品	5,739,600.00	
沙县小吃易传媒文化有限公司	销售商品	42,857.14	
浙江吴宁府餐饮管理有限公司	销售商品	177,430.00	
浙江吴宁府商贸有限公司	销售商品	12,476,011.80	
宜阳县鹅宿畜牧有限公司	销售商品	27,252,047.05	
宜城市光大农牧有限公司	销售商品	24,346,141.00	
雏牧香（上海）供应链管理有限公司	销售商品	2,481,056.12	
雏鹰集团郑州雏牧香物流有限公司	销售商品	29,920.60	
河南凯联万亨食品有限公司	销售商品	1,040,783.35	
合 计		208,760,071.83	159,881,281.91

购销商品、提供和接受劳务的关联交易说明

(2) 关联受托管理/承包及委托管理/出包情况

本公司受托管理/承包情况表：

单位：元

委托方/出包方名称	受托方/承包方名称	受托/承包资产类型	受托/承包起始日	受托/承包终止日	托管收益/承包收益定价依据	本期确认的托管收益/承包收益
-----------	-----------	-----------	----------	----------	---------------	----------------

关联托管/承包情况说明

本公司委托管理/出包情况表：

单位：元

委托方/出包方名称	受托方/承包方名称	委托/出包资产类型	委托/出包起始日	委托/出包终止日	托管费/出包费定价依据	本期确认的托管费/出包费
-----------	-----------	-----------	----------	----------	-------------	--------------

关联管理/出包情况说明

(3) 关联租赁情况

本公司作为出租方：



单位：元

承租方名称	租赁资产种类	本期确认的租赁收入	上期确认的租赁收入
-------	--------	-----------	-----------

本公司作为承租方：

单位：元

出租方名称	租赁资产种类	本期确认的租赁费	上期确认的租赁费
-------	--------	----------	----------

关联租赁情况说明

(4) 关联担保情况

本公司作为担保方

单位：元

被担保方	担保金额	担保起始日	担保到期日	担保是否已经履行完毕
------	------	-------	-------	------------

本公司作为被担保方

单位：元

担保方	担保金额	担保起始日	担保到期日	担保是否已经履行完毕
侯建芳、李俊英	20,000,000.00	2017年07月31日	2018年05月31日	否
侯建芳、李俊英	20,000,000.00	2017年06月09日	2018年06月08日	否
侯建芳、李俊英	20,000,000.00	2017年12月08日	2018年12月08日	否
侯建芳、李俊英	20,000,000.00	2017年07月28日	2019年07月26日	否
侯建芳、李俊英	21,676,533.34	2016年08月30日	2019年08月30日	否
侯建芳、李俊英	30,000,000.00	2017年01月06日	2018年01月05日	否
侯建芳、李俊英	30,000,000.00	2017年11月29日	2018年06月28日	否
侯建芳、李俊英	30,000,000.00	2017年07月26日	2018年07月05日	否
侯建芳、李俊英	35,240,000.00	2017年09月07日	2018年09月07日	否
侯建芳、李俊英	36,021,927.03	2017年04月12日	2020年04月12日	否
侯建芳	40,000,000.00	2017年01月16日	2018年01月15日	否
侯建芳	40,000,000.00	2017年02月14日	2018年02月13日	否
侯建芳、侯五群、侯斌、侯杰、侯建业、侯阁亭	45,000,000.00	2017年03月23日	2019年03月23日	否
侯建芳、李俊英	50,000,000.00	2017年03月14日	2018年03月13日	否
侯建芳、李俊英	50,000,000.00	2017年05月05日	2018年05月04日	否
侯建芳、侯五群、侯斌、侯杰、侯建业、侯阁亭	50,000,000.00	2017年07月21日	2019年07月21日	否
侯建芳、李俊英	60,000,000.00	2017年12月06日	2018年06月05日	否
侯建芳、李俊英	81,983,699.75	2016年12月22日	2019年12月22日	否
侯建芳、李俊英	99,000,000.00	2017年04月27日	2018年04月27日	否



侯建芳	100,000,000.00	2017 年 01 月 05 日	2018 年 01 月 05 日	否
侯建芳、李俊英	100,000,000.00	2017 年 01 月 18 日	2018 年 01 月 18 日	否
侯建芳、李俊英	100,000,000.00	2017 年 03 月 10 日	2018 年 03 月 09 日	否
侯建芳、李俊英	100,000,000.00	2017 年 06 月 09 日	2018 年 06 月 08 日	否
侯建芳、李俊英、侯五群、侯杰、侯建业、侯阁亭、侯斌	100,000,000.00	2017 年 06 月 28 日	2018 年 06 月 28 日	否
侯建芳、李俊英	100,000,000.00	2017 年 06 月 30 日	2018 年 06 月 29 日	否
侯建芳、侯五群、侯杰、侯建业、侯阁亭、侯斌	100,000,000.00	2017 年 09 月 21 日	2018 年 09 月 21 日	否
侯建芳、李俊英、	100,000,000.00	2017 年 11 月 14 日	2018 年 11 月 14 日	否
侯建芳、李俊英	100,000,000.00	2017 年 12 月 20 日	2018 年 12 月 20 日	否
侯建芳、李俊英	120,000,000.00	2017 年 11 月 16 日	2018 年 11 月 16 日	否
侯建芳、李俊英	140,000,000.00	2017 年 08 月 14 日	2018 年 08 月 14 日	否
侯建芳	150,000,000.00	2017 年 07 月 28 日	2018 年 07 月 28 日	否
侯建芳	185,000,000.00	2017 年 02 月 28 日	2018 年 02 月 28 日	否
侯建芳、李俊英	200,000,000.00	2017 年 04 月 13 日	2018 年 04 月 12 日	否
侯建芳、李俊英	200,000,000.00	2017 年 09 月 06 日	2018 年 09 月 06 日	否
侯建芳、李俊英	220,000,000.00	2017 年 06 月 22 日	2019 年 06 月 22 日	否
侯建芳、李俊英	300,000,000.00	2017 年 09 月 27 日	2018 年 09 月 26 日	否
侯建芳、李俊英	300,000,000.00	2017 年 06 月 02 日	2019 年 06 月 01 日	否
侯建芳、李俊英	300,000,000.00	2017 年 04 月 13 日	2020 年 04 月 09 日	否

关联担保情况说明

(5) 关联方资金拆借

单位：元

关联方	拆借金额	起始日	到期日	说明
拆入				
拆出				

(6) 关联方资产转让、债务重组情况

单位：元

关联方	关联交易内容	本期发生额	上期发生额
-----	--------	-------	-------



(7) 关键管理人员报酬

单位：元

项目	本期发生额	上期发生额
关键管理人员薪酬合计	3,674,466.88	3,847,210.97

(8) 其他关联交易

2017年9月27日，公司第三届董事会第十八次（临时）会议，审议通过了《关于子公司股权转让暨关联交易的议案》，公司控股子公司微客得科技与侯阁亭签订《股权转让协议》，微客得科技将其持有的噢麦嘎（上海）网络科技有限公司 36% 股权转让给侯阁亭，侯阁亭为公司实际控制人侯建芳之子，此股权转让形成关联交易。本次股权转让完成后，微客得科技持有噢麦嘎（上海）网络科技有限公司股权变更为 15%，不再纳入公司合并报表范围。

6、关联方应收应付款项

(1) 应收项目

单位：元

项目名称	关联方	期末余额		期初余额	
		账面余额	坏账准备	账面余额	坏账准备
应收账款	河南凯联万亨商业管理有限公司	5,715,195.52	285,759.78	59,973.10	2,998.66
应收账款	鲜度一百(深圳)农牧科技有限公司	14,423,304.90	721,165.25	23,929,922.16	1,288,422.44
应收账款	雏鹰华南(深圳)商贸有限公司	5,650.00	282.50		
应收账款	雏鹰农牧集团(上海)商贸有限公司	625.00	31.25		
应收账款	雏鹰农牧集团郑州商贸有限公司	59,973.10	2,998.66		
应收账款	雏牧香(上海)供应链管理有限公司	1,402,051.94	70,102.60	120,655.00	6,032.75
应收账款	博量天方(北京)商贸有限公司			179,977.63	8,998.88
应收账款	郑粮雏鹰粮油食品有限公司	1,792.00	89.60		
应收账款	河南凯联万亨商业管理有限公司	21,614,360.46	1,080,718.02	24,640,585.80	1,323,955.63



	小 计	5,715,195.52	285,759.78	59,973.10	2,998.66
应收票据	河南凯联万亨商业管理有限公司	1,803,358.41		3,638,362.49	
应收票据	雏鹰华南(深圳)商贸有限公司			728,671.25	
应收票据	博量天方(北京)商贸有限公司			5,679,646.64	
应收票据	雏鹰农牧集团(上海)商贸有限公司			3,482,591.33	
应收票据	鲜度一百(深圳)农牧科技有限公司	8,750,000.00			
应收票据	雏牧香(上海)供应链管理有限公司	9,000,000.00			
应收票据	浙江吴宁府餐饮管理有限公司	177,430.00			
应收票据	浙江吴宁府商贸有限公司	16,128,620.60		8,959,700.00	
	小 计	35,859,409.01		18,850,609.22	

(2) 应付项目

单位：元

项目名称	关联方	期末账面余额	期初账面余额
应付账款	河南凯联万亨商业管理有限公司	5,635.80	317,390.92
应付账款	雏鹰集团郑州雏牧香物流有限公司	977,516.90	1,915,853.82
应付账款	雏鹰农牧集团郑州商贸有限公司	100,000.00	
应付账款	宜阳县鹅宿畜牧有限公司	2,373,108.42	
	小 计	3,456,261.12	2,233,244.74
其他应付款	侯建芳		23,894.00
其他应付款	鲜度一百(深圳)农牧科技有限公司	500,000.00	500,496.73
其他应付款	河南凯联万亨商业管理有限公司	8,926,308.42	9,856,682.60
其他应付款	博量天方(北京)商贸有限公司	40,166.36	57,574.71



其他应付款	雏鹰农牧集团（上海）商贸有限公司	345,511.48	6,247.63
其他应付款	沙县小吃易传媒文化有限公司	900.00	
其他应付款	河南枫华种业股份有限公司	54,000,000.00	
其他应付款	鲜度一百（深圳）农牧科技有限公司	21,302.18	496.73
	小 计	63,488,676.96	10,445,392.40
预收账款	沙县小吃易传媒文化有限公司	107,142.86	
预收账款	河南枫华种业股份有限公司	15,053.35	
预收账款	河南凯联万亨商业管理有限公司	72,049.08	
预收账款	鲜度一百（深圳）农牧科技有限公司	5,682.57	
	小 计	199,927.86	
	合 计	67,144,865.94	12,678,637.14

7、关联方承诺

8、其他

十三、股份支付

1、股份支付总体情况

适用 不适用

2、以权益结算的股份支付情况

适用 不适用

3、以现金结算的股份支付情况

适用 不适用



4、股份支付的修改、终止情况

5、其他

十四、承诺及或有事项

1、重要承诺事项

资产负债表日存在的重要承诺

截至2017年12月31日，本公司不存在其他应披露的承诺事项。

2、或有事项

(1) 资产负债表日存在的重要或有事项

本公司与郑州银行股份有限公司新郑支行签订《合作协议书》，郑州银行股份有限公司新郑支行为本公司合作的养殖合作社每户提供最高限额1,000.00万元的贷款（用于构建猪舍）。本公司与郑州银行股份有限公司签订《最高额保证金质押合同》，以郑州银行股份有限公司及其分支机构实际向合作社授信金额的30%向其交存保证金，担保债权最高本金为2亿元。截至2017年12月31日，49户合作社已取得该合同项下35,246.00万元贷款，本公司存出保证金21,450.00万元

本公司与华夏银行签订合作协议，为本公司合作的养殖合作社每户提供最高限额1,200.00万元的贷款（用于构建猪舍）。本公司以华夏银行及其分支机构实际向合作社授信金额的50%向其交存保证金。截至2017年12月31日，13户合作社已取得该合同项下13,000.00万元贷款，本公司存出保证金7,800.00万元。

2015年9月28日，本公司及子公司与中国工商银行股份有限公司洮南支行签订“雏鹰贷三方合作协议”，本公司授权吉林子公司具体实施“年出栏400万头生猪一体化建设项目”和“雏鹰贷”信贷产品设计的相关担保事宜。同时签订最高额人民币15亿元的担保合同，截至2017年12月31日各借款方已取得借款94,560.00万元；本公司存出保证金47,280.00万。

(2) 公司没有需要披露的重要或有事项，也应予以说明

公司不存在需要披露的重要或有事项。



3、其他

十五、资产负债表日后事项

1、重要的非调整事项

单位：元

项目	内容	对财务状况和经营成果的影响数	无法估计影响数的原因
----	----	----------------	------------

2、利润分配情况

单位：元

3、销售退回

4、其他资产负债表日后事项说明

（一）资产负债表日后利润分配情况说明

2018年4月26日，本公司第三届董事会第十四次会议审议通过“关于公司2017年度利润分配的议案”，拟以公司该次董事会召开日公司总股本313,515.96万股为基数，向全体股东每10股派发现金0.20元（含税），上述议案将提请本公司 2017年度股东大会审议。

（二）对外担保

2018年1月29日，经公司2018年第一次临时股东大会审议通过，为了推动公司养殖模式优化升级顺利实施，保障公司最终实现轻资产运营，公司决定为公司的合作第三方向河南九鼎金融租赁股份有限公司的融资提供不超过人民币6亿元的连带责任保证；同时为公司的合作第三方向广东华兴银行股份有限公司申请不超过人民币5亿元的授信额度提供连带责任保证，以满足合作第三方的资金需求。

为了保障公司利益，合作第三方以其出资额及其他资产为本次担保向公司提供反担保，担保期限与公司为合作第三方提供的连带责任担保期限一致。

（三）期后重要还款

截至2018年4月26日，本公司不存在其他应披露的资产负债表日后事项。



十六、其他重要事项

1、前期会计差错更正

2、债务重组

3、资产置换

(1) 非货币性资产交换

(2) 其他资产置换

4、年金计划

5、终止经营

单位：元

项目	收入	费用	利润总额	所得税费用	净利润	归属于母公司所有者的终止经营利润
其他说明						

其他说明

6、分部信息

(1) 报告分部的确定依据与会计政策

(2) 报告分部的财务信息

单位：元

项目		分部间抵销	合计
(3) 公司无报告分部的，或者不能披露各报告分部的资产总额和负债总额的，应说明原因			
(4) 其他说明			

(3) 公司无报告分部的，或者不能披露各报告分部的资产总额和负债总额的，应说明原因

(4) 其他说明

7、其他对投资者决策有影响的重要交易和事项

(一) 前期差错更正

【公司应在附注中披露与前期差错更正有关的下列信息：

(1) 前期会计差错更正的内容、批准处理情况。

(2) 受影响的各个比较期间报表项目名称和累计影响数。



（3）采用未来适用法对前期会计差错进行更正的，应说明前期会计差错更正的内容、批准处理情况和采用未来适用法的原因。】

1、再融资事项

（1）公开发行公司债券付息

公司于2014年6月26日发行的公司2014年公司债券至2017年6月25日期满3年。根据有关规定，于2017年6月26日支付2016年6月26日至2017年6月25日期间的利息，每张利息为8.8元(含税)，债券数量为7,977,870张，本次付息债权登记日为2017年6月23日，本次除息日为2017年06月26日。

（2）非公开发行公司债券付息

2016年3月9日，公司发行公司2016年非公开发行公司债券（第一期）（简称“16雏鹰01”），发行规模不超过8.6亿元人民币，票面利率7.20，债券期限为3年。公司于2017年3月9日支付2016年3月9日至2017年3月8日期间的利息，付息期票面利率为7.20，每1张“16雏鹰01”（面值人民币100元）派发利息为人民币7.2元（含税）。

2016年5月6日，公司发行公司2016年非公开发行公司债券（第二期）（简称“16雏鹰02”），发行规模不超过6.4亿元人民币，票面利率6.80，债券期限为3年（2+1）。公司于2017年5月8日支付2016年5月6日至2017年5月5日期间的利息，付息期票面利率为6.80，每1张“16雏鹰02”（面值人民币100元）派发利息为人民币6.8元（含税）。

（3）发行超短期融资券

2016年12月15日，公司2016年第七次临时股东大会审议通过了《关于申请发行超短期融资券的议案》；公司向中国银行间市场交易商协会申请注册发行超短期融资券，注册发行金额不超过15亿元人民币，在中国银行间市场交易商协会注册有效期内择机一次或分期发行。2017年6月15日，公司2017年度第一期超短期融资券10亿元人民币超短期融资券的发行完成；2017年7月26日，公司2017年度第二期超短期融资券5亿元人民币超短期融资券的发行完成。公司已于2018年1月22日、3月13日完成此两期超短融的兑付。

2、对外投资事项

（1）关于对外投资暨关联交易

2017年5月25日，公司2016年度股东大会，审议通过了《关于对外投资暨关联交易的议案》；随着深圳泽赋、中聚恒通投资业务量逐渐加大，为了满足合伙企业的经营发展需求，经全体合伙人同意，公司拟以自有资金18亿元、10亿元分别对深圳泽赋、中聚恒通增加认缴额，用于其日常投资经营。同时为了加大产业扶贫力度，结合中证中扶（兰考）产业投资基金（有限合伙）业务发展需要，公司拟以自有资金20,000万元，对其增加认缴额，公司合计认缴中证扶贫有限合伙份额不少于26,000万元（具体金额以实际



发生为准)。截止2017年12月31日,本报告期公司对深圳泽赋农业产业投资基金有限合伙企业(有限合伙)投资23.50亿元,累计投资37.50亿元;对兰考中聚恒通产业投资基金(有限合伙)投资10.38亿元,累计投资19.62亿元;对中证中扶(兰考)产业投资基金(有限合伙)投资0.10亿元,累计投资0.10亿元。

(2) 投资入股辽宁昌图农村商业银行股份有限公司

2017年6月7日,公司第三届董事会第十六次(临时)会议,审议通过了《关于拟投资入股辽宁昌图农村商业银行股份有限公司的议案》。公司拟以自有资金124,200万元,认购昌图农商行54,000万股,占其总股本的45%。同时授权公司董事长侯建芳先生负责签订本次投资入股昌图农商行的合作协议、合同及其他法律文书等。2017年12月,中国银行业监督管理委员会辽宁监管局下发的《关于筹建辽宁昌图农村商业银行股份有限公司的批复》(辽银监复[2017]223号),同意筹建辽宁昌图农村商业银行股份有限公司。截止2017年12月31日,本报告期公司支付投资款5.52亿元。

(3) 投资沙县小吃易传媒有限公司、沙县小吃易投资实业有限公司

为了拓展公司产品销售渠道,公司与沙县小吃签订了《沙县小吃集团与雏鹰农牧集团战略合作协议》,双方决定在原料供应、产品研发、基地建设、互联网平台合作、共享市场渠道资源等展开全面合作。2016年11月28日公司召开的第三届董事会第十一次(临时)会议审议通过了《关于公司对外投资的议案》;公司控股子公司微客得科技拟与沙县小吃集团文化旅游有限公司及其他各方共同投资设立沙县小吃传媒旅游文化有限公司,开展广告服务、旅游文化传播及其他等业务,该公司注册资本拟定为1亿元,其中微客得科技拟以自有资金出资4,500万元,持股比例为45%;同时,公司以自有资金不少于9,000万元,通过增资的方式认缴沙县小吃餐饮连锁投资发展有限公司45%的股权;该公司负责运营沙县小吃产业园和沙县小吃供应链服务项目。本报告期公司分别投资4,500万元、4,000万元成立沙县小吃易传媒有限公司、沙县小吃易投资实业有限公司,并取得沙县工商行政管理局颁发企业法人营业执照。

3、子公司重要事项

(1) 对全资子公司提供担保

2017年3月29日,公司2017年第一次临时股东大会,审议通过了《关于公司2017年度对子公司担保额度预计的议案》;为满足公司部分子公司的经营发展需求,公司拟为全资子公司吉林雏鹰、新乡雏鹰、开封雏鹰、进出口贸易、西藏雏鹰,控股子浙江东元、太平种猪的融资业务分别提供不超过5亿元、2亿元、1.5亿元、2.5亿元、0.5亿元、0.6亿元、2亿元的担保,担保期限为自融资事项发生之日起一年。截止2017年12月31日,公司实际发生对吉林雏鹰、开封雏鹰、进出口贸易、太平种猪的融资业务分别担保1.75亿元、1.00亿元、2.20亿元、1.50亿元。

(2) 子公司股权转让



2017年9月27日，公司第三届董事会第十八次（临时）会议，审议通过了《关于子公司股权转让暨关联交易的议案》；为提高公司运营效率，降低管理成本，结合公司战略发展需要，公司控股子公司微客得科技与侯阁亭先生经协商，拟将其所持有的控股子公司噢麦嘎36的股权以不超过2,700万元转让给侯阁亭先生，具体转让价格以资产评估价格为基础，由双方共同协商确定，其他股东放弃优先受让权。经友好协商，2017年9月末双方签订《股权转让协议》，双方以2017年8月31日为评估基准日，以噢麦嘎（上海）网络科技有限公司评估后的净资产作为本次股权转让的依据，同意按照噢麦嘎（上海）网络科技有限公司整体估值7500万元进行股权转让。微客得科技转让噢麦嘎（上海）网络科技有限公司股权的转让款共计2700万元，截至2017年12月31日已全部缴清。本次转让完成后，微客得科技持有噢麦嘎的股权由原来的51下降至15。

公司控股子公司微客得科技于2017年9月与上海溪月文化传媒有限公司签订《股权转让协议》，双方以2016年12月31日为评估基准日，以苏州淘豆食品有限公司评估后的净资产作为本次股权转让的参考依据，微客得科技将其所持有的苏州淘豆食品有限公司的全部股权以5795万元转让给上海溪月文化传媒有限公司。

（3）子公司对外投资

2017年11月14日，公司2017年第三次临时股东大会，审议通过了《关于子公司对外投资的议案》；公司子公司吉林雏鹰、三门峡雏鹰、新乡雏鹰、河太平种猪、开封雏鹰及新融农牧拟分别以自有资金不超过人民币6.5亿元、3亿元、1亿元、1亿元、2.5亿元及0.5亿元分期认缴深圳泽赋有限合伙份额。截止2017年12月31日，本报告期实际发生三门峡雏鹰、新乡雏鹰、开封雏鹰分别对深圳泽赋投资3亿元、1亿元、0.88亿元。

4、其他重要事项

（1）使用闲置自有资金进行委托理财

2017年3月10日，公司第三届董事会第十二次（临时）会议，审议通过了《关于使用自有资金进行委托理财的议案》；为了提高资金使用效率，合理利用闲置自有资金，增加资金收益，公司拟在保证日常经营资金需求和资金安全的前提下，使用总额不超过10亿元的闲置自有资金进行委托理财，该额度可由公司及纳入合并报表范围内的分子公司共同滚动使用，投资额度包括将投资收益进行再投资的金额，投资期限自首次业务发生之日起24个月。截止2017年12月31日，公司使用自有资金3.40亿元进行委托理财。

（2）对外提供担保

2017年8月29日，公司2017年第二次临时股东大会，审议通过了《关于对外提供担保的议案》；根据公司战略发展需要，公司按计划对养殖模式进行优化升级，根据合作方需求，公司可提供一定的贷款担保。鉴于公司控股子公司泰元投资的经营区域仅为河南省内，因此无法为吉林洮南地区合作第三方提供贷款担



保。为在符合公司实际经营发展的情况下逐步推进养殖模式优化升级，以保障其顺利实施完成，最终实现轻资产运营，公司决定为吉林洮南地区的合作第三方向金融机构的贷款提供不超过5亿元的连带责任保证，以满足合作第三方的资金需求。合作第三方在贷款时，与金融机构签订质押协议，以其全部的出资额为质押对公司的担保贷款进行反担保。

2017年11月14日，公司2017年第三次临时股东大会，审议通过了《关于对外提供担保的议案》；为了推动公司养殖模式优化升级顺利实施，保障公司最终实现轻资产运营，公司决定为公司的合作第三方向山东通达金融租赁有限公司的融资提供不超过人民币2亿元的连带责任保证，以满足合作第三方的资金需求。为了保障公司利益，合作第三方以其出资额及其他资产为本次担保向公司提供反担保，担保期限与公司为合作第三方提供的连带责任担保期限一致。

8、其他

十七、母公司财务报表主要项目注释

1、应收账款

(1) 应收账款分类披露

单位：元

类别	期末余额					期初余额				
	账面余额		坏账准备		账面价值	账面余额		坏账准备		账面价值
	金额	比例	金额	计提比例		金额	比例	金额	计提比例	
按信用风险特征组合计提坏账准备的应收账款	508,434,896.01	100.00%	20,507,025.13	4.03%	487,927,870.88	727,601,746.03	100.00%	20,382,442.21	2.80%	707,219,303.82
合计	508,434,896.01	100.00%	20,507,025.13	4.03%	487,927,870.88	727,601,746.03	100.00%	20,382,442.21	2.80%	707,219,303.82

期末单项金额重大并单项计提坏账准备的应收账款：

适用 不适用

组合中，按账龄分析法计提坏账准备的应收账款：

适用 不适用

单位：元

账龄	期末余额		
	应收账款	坏账准备	计提比例
1年以内分项			



1 年以内小计	166,205,823.56	8,310,291.16	5.00%
1 至 2 年	109,274,575.93	10,927,457.59	10.00%
2 至 3 年	5,002,944.93	1,000,588.99	20.00%
3 年以上	537,374.78	268,687.39	50.00%
合计	281,020,719.20	20,507,025.13	

确定该组合依据的说明:

组合中, 采用余额百分比法计提坏账准备的应收账款:

适用 不适用

组合中, 采用其他方法计提坏账准备的应收账款:

采用其他组合方法计提坏账准备的应收账款情况

组合名称	期末余额	期初余额
关联组合	227,414,176.81	333,220,586.32
合计	227,414,176.81	333,220,586.32

(2) 本期计提、收回或转回的坏账准备情况

本期计提坏账准备金额 20,507,025.13 元; 本期收回或转回坏账准备金额 0.00 元。

其中本期坏账准备收回或转回金额重要的:

单位: 元

单位名称	收回或转回金额	收回方式

(3) 本期实际核销的应收账款情况

单位: 元

项目	核销金额

其中重要的应收账款核销情况:

单位: 元

单位名称	应收账款性质	核销金额	核销原因	履行的核销程序	款项是否由关联交易产生

应收账款核销说明:

(4) 按欠款方归集的期末余额前五名的应收账款情况

单位名称	期末余额	占应收账款期末余额合计数的比例 (%)	坏账准备期末余额
开封雏鹰肉类加工有限公司	72,774,142.50	14.31	
河南益品源商贸有限公司	20,980,976.20	4.13	1,049,048.81



济南盛邦农业科技有限公司	9,092,750.00	1.79	454,637.50
山东华多农牧发展有限公司	8,634,938.00	1.70	431,746.90
济阳县众合养殖专业合作社	6,007,440.00	1.18	300,372.00
合计	117,490,246.70	23.11	2,235,805.21

(5) 因金融资产转移而终止确认的应收账款

(6) 转移应收账款且继续涉入形成的资产、负债金额

其他说明：

2、其他应收款

(1) 其他应收款分类披露

单位：元

类别	期末余额					期初余额				
	账面余额		坏账准备		账面价值	账面余额		坏账准备		账面价值
	金额	比例	金额	计提比例		金额	比例	金额	计提比例	
按信用风险特征组合计提坏账准备的其他应收款	2,786,154,641.14	100.00%	8,210,555.98	0.29%	2,777,944,085.16	1,812,119,874.47	100.00%	9,838,658.81	0.54%	1,802,281,215.66
合计	2,786,154,641.14	100.00%	8,210,555.98	0.29%	2,777,944,085.16	1,812,119,874.47	100.00%	9,838,658.81	0.54%	1,802,281,215.66

期末单项金额重大并单项计提坏账准备的其他应收款：

适用 不适用

组合中，按账龄分析法计提坏账准备的其他应收款：

适用 不适用

单位：元

账龄	期末余额		
	其他应收款	坏账准备	计提比例
1 年以内分项			
1 年以内小计	49,859,771.80	2,494,214.74	5.00%
1 至 2 年	47,721,659.76	4,772,165.98	10.00%
2 至 3 年	4,249,626.32	849,925.26	20.00%
3 年以上	188,500.00	94,250.00	50.00%



合计	102,019,557.88	8,210,555.98	
----	----------------	--------------	--

确定该组合依据的说明：

组合中，采用余额百分比法计提坏账准备的其他应收款：

适用 不适用

组合中，采用其他方法计提坏账准备的其他应收款：

适用 不适用

采用其他组合方法计提坏账准备的其他应收款

组合名称	期末余额	期初余额
关联组合	2,640,935,083.26	1,600,881,469.32
融资租赁保证金	43,200,000.00	28,000,000.00
合计	2,684,135,083.26	1,628,881,469.32

(2) 本期计提、收回或转回的坏账准备情况

本期计提坏账准备金额-1,628,102.83 元；本期收回或转回坏账准备金额元。

其中本期坏账准备转回或收回金额重要的：

单位：元

单位名称	转回或收回金额	收回方式

(3) 本期实际核销的其他应收款情况

单位：元

项目	核销金额

其中重要的其他应收款核销情况：

单位：元

单位名称	其他应收款性质	核销金额	核销原因	履行的核销程序	款项是否由关联交易产生

其他应收款核销说明：

(4) 其他应收款按款项性质分类情况

单位：元

款项性质	期末账面余额	期初账面余额
关联往来款	2,640,935,083.26	1,600,881,469.32
融资租赁保证金	43,200,000.00	28,000,000.00
股权转让款	21,000,000.00	56,288,000.00
猪舍款	643,375.00	62,323,076.60



备用金	9,059,158.45	4,422,741.52
保证金	3,985,024.47	784,385.00
代垫工程款	41,037,135.96	53,824,245.96
其他	26,294,864.00	5,595,956.07
合计	2,786,154,641.14	1,812,119,874.47

(5) 按欠款方归集的期末余额前五名的其他应收款情况

单位：元

单位名称	款项的性质	期末余额	账龄	占其他应收款期末余额合计数的比例	坏账准备期末余额
吉林雏鹰农牧有限公司	子公司往来款	1,894,779,471.25	1 年以内	68.01%	
开封雏鹰肉类加工有限公司	子公司往来款	178,560,800.15	1 年以内	6.41%	
河南太平种猪繁育有限公司	子公司往来款	166,396,000.00	1 年以内	5.97%	
吉林雏鹰农牧有限公司食品分公司	子公司往来款	123,593,682.21	1 年以内	4.44%	
雏鹰农牧集团(西藏)有限公司	子公司往来款	77,585,105.09	1 年以内	2.78%	
合计	--	2,440,915,058.70	--	87.61%	

(6) 涉及政府补助的应收款项

单位：元

单位名称	政府补助项目名称	期末余额	期末账龄	预计收取的时间、金额及依据

(7) 因金融资产转移而终止确认的其他应收款

(8) 转移其他应收款且继续涉入形成的资产、负债金额

其他说明：

3、长期股权投资

单位：元

项目	期末余额	期初余额



	账面余额	减值准备	账面价值	账面余额	减值准备	账面价值
对子公司投资	8,674,916,717.81		8,674,916,717.81	5,181,716,717.81		5,181,716,717.81
对联营、合营企业投资	228,028,491.35		228,028,491.35	193,853,102.22		193,853,102.22
合计	8,902,945,209.16		8,902,945,209.16	5,375,569,820.03		5,375,569,820.03

(1) 对子公司投资

单位：元

被投资单位	期初余额	本期增加	本期减少	期末余额	本期计提减值准备	减值准备期末余额
吉林雏鹰农牧有限公司	1,000,000,000.00			1,000,000,000.00		0.00
开封雏鹰肉类加工有限公司	400,000,000.00			400,000,000.00		0.00
雏鹰集团（新乡）有限公司	100,000,000.00			100,000,000.00		0.00
雏鹰农牧集团（西藏）有限公司	50,000,000.00			50,000,000.00		0.00
雏鹰集团郑州雏牧香物流有限公司	2,000,000.00		2,000,000.00			0.00
郑州雏鹰养殖管理有限公司	900,000.00	100,000.00		1,000,000.00		0.00
三门峡雏鹰农牧有限公司	400,000,000.00			400,000,000.00		0.00
郑州雏鹰进出口贸易有限公司	100,000,000.00			100,000,000.00		0.00
澠池雏鹰特种养殖有限公司	34,000,000.00			34,000,000.00		0.00
河南泰元投资担保有限公司	195,000,000.00			195,000,000.00		0.00
浙江省东阳市东元食品有限公司	32,706,717.81			32,706,717.81		0.00
微客得（北京）信息科技有限公司	36,210,000.00			36,210,000.00		0.00
雏鹰农牧集团（滑县）有限公司	1,000,000.00	49,000,000.00		50,000,000.00		0.00



新郑市普汇小额贷款有限公司	65,000,000.00			65,000,000.00		0.00
河南太平种猪繁育有限公司	70,000,000.00			70,000,000.00		0.00
新融农牧（北京）企业管理有限公司	26,000,000.00			26,000,000.00		0.00
雏鹰农牧集团（内蒙古）有限公司	184,000,000.00	16,000,000.00		200,000,000.00		0.00
河南云合资讯商业管理有限公司	900,000.00	2,100,000.00		3,000,000.00		0.00
深圳泽赋农业产业投资基金有限合伙企业（有限合伙）	1,400,000,000.00	2,350,000,000.00		3,750,000,000.00		0.00
平潭竞远投资管理合伙企业（有限公司）	160,000,000.00	40,000,000.00		200,000,000.00		0.00
兰考中聚恒通产业投资基金（有限合伙）	924,000,000.00	1,038,000,000.00		1,962,000,000.00		0.00
						0.00
合计	5,181,716,717.81	3,495,200,000.00	2,000,000.00	8,674,916,717.81		

(2) 对联营、合营企业投资

单位：元

投资单位	期初余额	本期增减变动								期末余额	减值准备期末余额
		追加投资	减少投资	权益法下确认的投资损益	其他综合收益调整	其他权益变动	宣告发放现金股利或利润	计提减值准备	其他		
一、合营企业											
二、联营企业											
郑粮雏鹰粮油食品有限公司	189,853,102.22			-3,313,608.57						186,539,493.65	
河南凯联万亨商业管理有限											



公司											
雏鹰华南 (深圳) 商贸有限公司			900,000.00						900,000.00		
沙县小吃 易投资实 业有限公司		40,000,000.00		-1,384,842.96						38,615,157.04	
中证中扶 私募基金 管理有限公司	4,000,000.00			-1,126,159.34						2,873,840.66	
小计	193,853,102.22	40,000,000.00	900,000.00	-5,824,610.87					900,000.00	228,028,491.35	
合计	193,853,102.22	40,000,000.00	900,000.00	-5,824,610.87					900,000.00	228,028,491.35	

(3) 其他说明

4、营业收入和营业成本

单位：元

项目	本期发生额		上期发生额	
	收入	成本	收入	成本
主营业务	2,293,294,960.29	2,007,629,155.51	3,224,557,634.94	2,273,707,887.94
其他业务	7,016,972.98		11,984,088.47	5,124,316.12
合计	2,300,311,933.27	2,007,629,155.51	3,236,541,723.41	2,278,832,204.06

其他说明：

5、投资收益

单位：元

项目	本期发生额	上期发生额
成本法核算的长期股权投资收益	97,800,000.00	182,640,256.95
权益法核算的长期股权投资收益	-5,824,610.87	-27,691,227.58
处置长期股权投资产生的投资收益	2,350,000.00	72,488,000.00
可供出售金融资产在持有期间的投资收益	9,332,162.50	5,295,290.00
处置可供出售金融资产取得的投资收益	90,000,000.00	3,361,250.00



理财产品收益	29,670,000.00	
合计	223,327,551.63	236,093,569.37

6、其他

十八、补充资料

1、当期非经常性损益明细表

适用 不适用

单位：元

项目	金额	说明
非流动资产处置损益	79,654,768.11	
计入当期损益的政府补助（与企业业务密切相关，按照国家统一标准定额或定量享受的政府补助除外）	44,048,714.08	
委托他人投资或管理资产的损益	29,670,000.00	
除同公司正常经营业务相关的有效套期保值业务外，持有交易性金融资产、交易性金融负债产生的公允价值变动损益，以及处置交易性金融资产、交易性金融负债和可供出售金融资产取得的投资收益	236,700,192.55	
除上述各项之外的其他营业外收入和支出	-20,502,481.33	
减：所得税影响额	-96,880.05	
少数股东权益影响额	19,132,926.66	
合计	350,535,146.80	--

对公司根据《公开发行证券的公司信息披露解释性公告第 1 号——非经常性损益》定义界定的非经常性损益项目，以及把《公开发行证券的公司信息披露解释性公告第 1 号——非经常性损益》中列举的非经常性损益项目界定为经常性损益的项目，应说明原因。

适用 不适用

2、净资产收益率及每股收益

报告期利润	加权平均净资产收益率	每股收益	
		基本每股收益（元/股）	稀释每股收益（元/股）
归属于公司普通股股东的净利润	0.90%	0.01	0.01
扣除非经常性损益后归属于公司普通股股东的净利润	-6.06%	-0.1	-0.1



3、境内外会计准则下会计数据差异

(1) 同时按照国际会计准则与按中国会计准则披露的财务报告中净利润和净资产差异情况

适用 不适用

(2) 同时按照境外会计准则与按中国会计准则披露的财务报告中净利润和净资产差异情况

适用 不适用

(3) 境内外会计准则下会计数据差异原因说明，对已经境外审计机构审计的数据进行差异调节的，应注明该境外机构的名称

4、其他



第十二节 备查文件目录

- 一、载有法定代表人签名的公司2017年年度报告全文；
- 二、载有法定代表人、主管会计工作负责人、会计机构负责人签名并盖章的财务报表；
- 三、载有会计师事务所盖章、注册会计师签名并盖章的审计报告原件；
- 四、报告期内在中国证监会指定报纸上公开披露过的所有公司文件的正本及公告的原稿；
- 五、其他有关资料；
- 六、以上备查文件的备置地点：公司董事会秘书办公室。

雏鹰农牧集团股份有限公司

法定代表人：侯建芳

二〇一八年四月二十六日