



**中國貴糖**

**广西贵糖（集团）股份有限公司**

**2017 年年度报告**

**2018 年 03 月**

## 第一节 重要提示、目录和释义

公司董事会、监事会及董事、监事、高级管理人员保证年度报告内容的真实、准确、完整，不存在虚假记载、误导性陈述或重大遗漏，并承担个别和连带的法律责任。

公司负责人朱冰、主管会计工作负责人庄学武及会计机构负责人(会计主管人员)王敏凌声明：保证年度报告中财务报告的真实、准确、完整。

所有董事均已出席了审议本报告的董事会会议。

公司已在董事会报告中对公司未来发展可能面对的风险因素及对策进行了详细阐述，其中经营计划、经营目标并不代表公司对 2018 年度的盈利预测，能否实现取决于市场状况变化等多种因素。投资者应当对此保持足够的风险认识，并且应当理解计划、预测与承诺之间的差异。

公司经本次董事会审议通过的利润分配预案为：以 668,401,851 股为基数，向全体股东每 10 股派发现金红利 0.50 元（含税），不送红股，不以公积金转增股本。

## 目录

第一节 重要提示、目录和释义 .....	2
第二节 公司简介和主要财务指标 .....	5
第三节 公司业务概要 .....	9
第四节 经营情况讨论与分析 .....	14
第五节 重要事项 .....	36
第六节 股份变动及股东情况 .....	58
第七节 优先股相关情况 .....	63
第八节 董事、监事、高级管理人员和员工情况 .....	64
第九节 公司治理 .....	72
第十节 公司债券相关情况 .....	77
第十一节 财务报告 .....	78
第十二节 备查文件目录 .....	209

## 释义

释义项	指	释义内容
贵糖股份、本公司、公司	指	广西贵糖（集团）股份有限公司
粤桂集团、贵糖集团	指	广西广业粤桂投资集团有限公司，曾用名广西贵糖集团有限公司
广业集团、广业公司	指	广东省广业集团有限公司，曾用名广东省广业资产经营有限公司
云硫集团	指	云浮广业硫铁矿集团有限公司，曾用名云浮硫铁矿企业集团公司
云硫矿业，及相关方所作承诺中的"目标公司"	指	广东广业云硫矿业有限公司
广西纯点	指	广西纯点纸业有限公司
广州纯点	指	广州纯点纸业有限公司
永福顺兴	指	桂林永福顺兴制糖有限公司
广西、自治区、区	指	广西壮族自治区
中国证监会	指	中国证券监督管理委员会
深交所	指	深圳证券交易所
《公司法》	指	《中华人民共和国公司法》
《证券法》	指	《中华人民共和国证券法》
《公司章程》	指	《广西贵糖（集团）股份有限公司章程》
董事会	指	广西贵糖（集团）股份有限公司董事会
股东大会	指	广西贵糖（集团）股份有限公司股东大会
元、万元	指	人民币元、人民币万元
本报告期、报告期	指	2017 年 1 月 1 日至 2017 年 12 月 31 日

## 第二节 公司简介和主要财务指标

### 一、公司信息

股票简称	贵糖股份	股票代码	000833
变更后的股票简称（如有）	无		
股票上市证券交易所	深圳证券交易所		
公司的中文名称	广西贵糖（集团）股份有限公司		
公司的中文简称	广西贵糖（集团）股份有限公司		
公司的外文名称（如有）	GUANGXI GUITANG (GROUP) CO. LTD.		
公司的外文名称缩写（如有）	GUITANG		
公司的法定代表人	朱冰		
注册地址	广西贵港市幸福路 100 号		
注册地址的邮政编码	537102		
办公地址	广西贵糖(集团)股份有限公司办公大楼		
办公地址的邮政编码	537102		
公司网址	<a href="http://www.Guitang.com">http://www.Guitang.com</a>		
电子信箱	gtgfgs@ppp.nn.gx.cn		

### 二、联系人和联系方式

	董事会秘书	证券事务代表
姓名	杨正	梅娟
联系地址	广西贵港市广西贵糖(集团)股份有限公司公司办	广西贵港市广西贵糖(集团)股份有限公司证券部
电话	0775-4201380	0775-4201833
传真	0775-4260833	0775-4260833
电子信箱	gxgtgf@163.com	gxgtgf@163.com

### 三、信息披露及备置地点

公司选定的信息披露媒体的名称	《证券时报》
登载年度报告的中国证监会指定网站的网址	巨潮资讯网 <a href="http://www.cninfo.com.cn">http://www.cninfo.com.cn</a>
公司年度报告备置地点	本公司证券部和深圳证券交易所

#### 四、注册变更情况

组织机构代码	91450800198227509B
公司上市以来主营业务的变化情况（如有）	1998年11月11日，公司股票在深交所挂牌上市，主要经营业务为：食糖、纸、纸浆、有机—无机复混肥料、有机肥料。2015年7月31日，公司增加云硫矿业的主营业务：硫铁矿的开采、加工、销售及硫酸、铁矿粉和磷肥的生产和销售。
历次控股股东的变更情况（如有）	2001年12月15日、2003年12月10日，贵港市财政局与深圳华强集团有限公司、景丰投资有限公司分别签订《广西贵糖集团有限公司产权重组协议书》、《广西贵糖集团有限公司产权重组补充协议书》；贵港市人民政府所持有的贵糖集团的全部股权转让给深圳华强集团有限公司、景丰投资有限公司，其中深圳华强集团有限公司受让60%的股权，景丰投资有限公司受让40%的股权。2011年9月22日，深圳华强集团有限公司、景丰投资有限公司将所持广西贵糖集团有限公司（对贵糖股份的持股比例为25.60%，为第一大股东）100%的股权转让给广东恒健投资控股有限公司。2011年12月2日，广东省国资委将广东恒健投资控股有限公司所持贵糖集团100%股权无偿划转至广业集团，并于2011年12月21日完成工商登记变更。2015年，贵糖股份向云硫集团（为广业集团的全资子公司）、广业集团发行股份购买其持有的云硫矿业100%股权，2015年7月31日，云硫矿业100%的股权已过户至贵糖股份名下。云硫集团持有贵糖股份209,261,113股，广业集团持有贵糖股份81,051,861股。贵糖股份实际控制人变更为云硫集团，实际控制人是广业集团。

#### 五、其他有关资料

公司聘请的会计师事务所

会计师事务所名称	中审众环会计师事务所（特殊普通合伙）
会计师事务所办公地址	武汉市武昌区东湖路169号
签字会计师姓名	龚静伟 邵先取

公司聘请的报告期内履行持续督导职责的保荐机构

适用 不适用

公司聘请的报告期内履行持续督导职责的财务顾问

适用 不适用

财务顾问名称	财务顾问办公地址	财务顾问主办人姓名	持续督导期间
中国银河证券股份有限公司	北京市西城区金融大街35号 国际企业大厦c座	孙浩、刘锦全	2018年12月31日
国泰君安证券股份有限公司	上海市浦东新区商城路618号	唐超、冉洲舟	2018年12月31日

#### 六、主要会计数据和财务指标

公司是否需追溯调整或重述以前年度会计数据

是 否

	2017 年	2016 年	本年比上年增减	2015 年
营业收入（元）	1,907,370,590.83	1,792,118,993.01	6.43%	1,735,404,706.95
归属于上市公司股东的净利润（元）	79,766,204.56	38,738,133.81	105.91%	134,509,172.35
归属于上市公司股东的扣除非经常性损益的净利润（元）	56,960,938.96	-11,444,217.40	597.73%	-5,078,699.10
经营活动产生的现金流量净额（元）	-2,826,893.35	329,961,577.16	-100.86%	47,669,551.42
基本每股收益（元/股）	0.12	0.06	100.00%	0.220
稀释每股收益（元/股）	0.12	0.06	100.00%	0.220
加权平均净资产收益率	2.98%	1.47%	增加 1.51 个百分点	6.27%
	2017 年末	2016 年末	本年末比上年末增减	2015 年末
总资产（元）	3,380,565,116.33	3,419,170,719.94	-1.13%	3,405,601,862.73
归属于上市公司股东的净资产（元）	2,716,956,209.50	2,632,196,412.84	3.22%	2,637,234,157.04

## 七、境内外会计准则下会计数据差异

### 1、同时按照国际会计准则与按照中国会计准则披露的财务报告中净利润和净资产差异情况

适用  不适用

公司报告期不存在按照国际会计准则与按照中国会计准则披露的财务报告中净利润和净资产差异情况。

### 2、同时按照境外会计准则与按照中国会计准则披露的财务报告中净利润和净资产差异情况

适用  不适用

公司报告期不存在按照境外会计准则与按照中国会计准则披露的财务报告中净利润和净资产差异情况。

## 八、分季度主要财务指标

单位：元

	第一季度	第二季度	第三季度	第四季度
营业收入	349,446,575.85	504,914,860.64	574,337,750.07	478,671,404.27
归属于上市公司股东的净利润	10,964,314.85	22,361,625.19	26,898,673.35	19,541,591.17
归属于上市公司股东的扣除非经常性损益的净利润	1,298,350.05	25,337,096.72	26,443,978.26	3,881,513.93
经营活动产生的现金流量净额	-255,552,587.51	96,366,196.31	1,738,098,653.41	-1,581,739,155.56

上述财务指标或其加总数是否与公司已披露季度报告、半年度报告相关财务指标存在重大差异

是  否

## 九、非经常性损益项目及金额

√ 适用 □ 不适用

单位：元

项目	2017 年金额	2016 年金额	2015 年金额	说明
非流动资产处置损益（包括已计提资产减值准备的冲销部分）	3,262,142.69	55,299.63	57,885,831.37	
计入当期损益的政府补助（与企业业务密切相关，按照国家统一标准定额或定量享受的政府补助除外）	18,040,951.96	52,839,459.33	21,268,875.61	政府补贴、奖励
企业重组费用，如安置职工的支出、整合费用等		-753,518.23	-11,617,755.93	
同一控制下企业合并产生的子公司期初至合并日的当期净损益			63,503,829.44	
除同公司正常经营业务相关的有效套期保值业务外，持有交易性金融资产、交易性金融负债产生的公允价值变动损益，以及处置交易性金融资产、交易性金融负债和可供出售金融资产取得的投资收益	555,499.04	648,590.40	-1,910,849.12	银行理财产品的收益/ 期货平仓收益/期货持仓盈利
受托经营取得的托管费收入	566,037.74	600,000.00	720,000.00	云硫矿业受托对联发化工进行经营管理
除上述各项之外的其他营业外收入和支出	1,234,496.55	-2,767,239.14	-152,567.30	税收滞纳金、保险赔款、罚款等
其他符合非经常性损益定义的损益项目	7,456,888.23	956,439.65	10,547,463.81	承包经营损益
减：所得税影响额	6,500,897.92	1,396,680.43	656,956.43	
少数股东权益影响额（税后）	1,809,852.69			
合计	22,805,265.60	50,182,351.21	139,587,871.45	--

对公司根据《公开发行证券的公司信息披露解释性公告第 1 号——非经常性损益》定义界定的非经常性损益项目，以及把《公开发行证券的公司信息披露解释性公告第 1 号——非经常性损益》中列举的非经常性损益项目界定为经常性损益的项目，应说明原因

□ 适用 √ 不适用

公司报告期不存在将根据《公开发行证券的公司信息披露解释性公告第 1 号——非经常性损益》定义、列举的非经常性损益项目界定为经常性损益的项目的情形。



## 第三节 公司业务概要

### 一、报告期内公司从事的主要业务

公司是否需要遵守特殊行业的披露要求

是

固体矿产资源业

公司需遵守《深圳证券交易所行业信息披露指引第 2 号——上市公司从事固体矿产资源相关业务》的披露要求

1、公司主要业务为：机制糖（白砂糖、赤砂糖）的生产和销售，纸浆和机制纸（文化纸、生活用纸）的生产和销售，硫铁矿的开采、加工、销售，硫酸、试剂酸、铁矿粉（硫铁矿烧渣）和磷肥（普通过磷酸钙）的生产和销售。

报告期内，公司的生活用纸成品纸生产经营业务有所调整。鉴于近年来，生活用纸产品市场已经发生了极大的变化，竞争更加剧烈，原辅材料市场价格涨幅大，生产成本大幅上升，而终端价格涨幅有限，导致公司生活用纸成品纸生产经营业务亏损逐年增加，经过充分的研究和论证，公司于2017年6月决定退出生活用纸成品纸的生产经营业务，后续以生活用纸原纸业务为主。同时，公司通过商标许可使用的方式保持成品纸“纯点”品牌的运作。

主要产品：白砂糖、赤砂糖、纸浆（机制浆）、书写纸、生活用纸、硫铁矿矿石（硫精矿、-3mm矿、块矿、手选矿）、硫酸、试剂酸、铁矿粉、磷肥。

机制糖是日常生活食品，主要用于食品加工、医药加工、日常食用；纸浆属造纸原料；书写纸主要用于印刷、书本、书写；生活纸是日常生活用品；硫铁矿主要用于生产硫酸、磷肥等。硫酸是许多化工产品的原料，还广泛应用于农业、工业、国防、原子能工业等国民生产各领域中。磷肥是以磷为主要养分的肥料，有增加作物产量、改善作物品质等作用，是农业生产的重要肥料之一。铁矿粉是钢铁工业的重要原料之一。

#### 2、主要经营模式

公司的经营模式是传统的制造企业模式，采购（开采）、生产（加工）、销售，体系完整，业务较集中。

机制糖主要原料为甘蔗，甘蔗由农民自主种植，公司实施扶持、协助田间管理，组织收购。公司按政府行政划分甘蔗原料区域和政府制定统一价格收购，不能跨区域或提价降价收购。

公司在本辖区内收购甘蔗，生产白砂糖和赤砂糖，副产品蔗渣作为公司制浆原料。甘蔗的收购量决定着公司的产糖量和制浆原料来源。制糖属季节性生产，为每年的11月至次年的三月。产品的销售按年度进行，销售对象主要是食品加工厂、制药厂、中间商、超市等。年内销售量的安排，受对食糖价格走势因素判断的影响。公司根据具体情况开展食糖贸易、加工业务，增加营业收入和经营效益。

机制浆主要原料为甘蔗渣、桉木次材，公司制浆所需的蔗渣原料75%以上是向广西一些制糖企业采购。蔗渣的采购属季节性，桉木次材是按市场价向木材加工厂或个体收购。公司生产的纸浆首先满足自用，生产书写纸、生活用纸等，其余（约48%）直接对外销售。书写纸主要是向中间商销售，生活用纸成品纸是通过广西纯点（本公司全资子公司）向超市、经销商等销售；生活用纸原纸主要是向生活用纸加工企业、经销商销售。

云硫矿业主要经营模式是开采、加工、销售。首先是原矿的开采、将原矿加工成-3mm矿、硫精矿等矿石产品；其次是以硫精矿主要原材料生产硫酸、铁矿粉以及普通过磷酸钙（磷肥）等产品。公司具备采矿、运输、破碎、筛分、选矿、尾矿回收等硫铁矿全流程生产能力。硫铁矿开采方式为露天开采。开采的原矿运输至富矿生产线或贫矿生产线，加工成硫精矿、-3mm矿等产品对外销售。公司化工厂将产品延伸至下游化工产业，主要生产硫酸、磷肥等产品。硫铁矿产品销售主要为直销，客户主要为硫酸、磷肥、钛白粉等生产企业。硫酸类产品部分直销，大部分通过化工贸易商进行销售，客户群体主要是化工下游产品制造企业。磷肥类产品主要通过化肥经销商销售，最终用于农业生产。公司采取内抓生产提品质、降成本，外拓市场增销量、稳价格等措施保障经营业绩。

#### 3、业绩驱动因素

机制糖业绩驱动因素：食糖属生活必需品，随着居民生活水平的提高需求量也在增加，食糖的战略地位与粮食同等重

要。国内自产的食糖供不应求，靠国家进口糖来补充或平衡价格。食糖市场价格波动较大，其中受食糖产量、国家进口糖政策等影响较大。甘蔗原料种植规模及供应量决定着公司机制糖的产量，规模经营有利于公司发展和效益的提高；公司千方百计促进农民改进甘蔗良种、扩大种植规模，保障甘蔗原料来源和质量，同时，把握好销售节奏，是公司业绩增长的主要方面。

制浆造纸业绩驱动因素：抓好制浆造纸原料采购环节，控制采购成本；开拓小品种纸市场，扩大生活用纸原纸市场打造销售优势区域，实现产销平衡，是保持制浆造纸业绩的重点。

硫铁矿业绩驱动因素：2017年，硫铁矿、硫化工市场回暖，产品价格止跌回升，虽仍处于较低位，但公司采取“抢抓机遇拓市场、管理创新降成本”的经营方针及有效的应对措施，保持生产经营稳健运作，取得了较好的经营业绩。

从长期来看，随着世界经济和中国经济持续稳定发展，化工、轻工、纺织、钢铁等行业中大多数用酸产品的发展速度保持稳中有增，其他行业用酸需求也在增长中，因而对于硫酸的消费会进一步增加。硫铁矿作为重要原料，其需求量也将持续稳定。另一方面，随着硫精矿品质的提高，硫铁矿烧渣的综合利用价值得以提升，硫铁矿烧渣市场价格上升，从而增强硫铁矿的市场竞争力。

#### 4、公司所属行业发展阶段、周期性特点

公司的制糖、造纸业属传统产业，行业发展是随着人口及生活水平的提高而不断发展，经营周期受国家宏观经济、政策、市场竞争影响。

(1) 据有关数据统计，中国食糖产量由1994/1995榨季的541.78万吨增长到2016/2017榨季的928.82万吨，最高产量曾达到1330万吨，近三个榨季（2014/2015、2015/2016、2016/2017年榨季）处于减产周期；食糖净进口量由1994/1995榨季的64.5万吨增加到2016/2017榨季的228万吨左右，食糖消费量从1994/1995榨季的882万吨增长到2016/17榨季的1,510万吨（近三个榨季2014/2015、2015/2016和2016/2017年榨季处于平稳），期间虽有波动，但总体呈增长趋势，其增长的主要原因是人民生活水平的逐步提高和城市化进程的加速，国民经济持续平稳增长、食品工业较快发展、居民消费结构持续变化是国内食糖消费增长的三大主要因素。

食糖经营的周期大致上以5-6年为一个周期，基本上是3年连续增产导致价格下降，接下来的3年连续减产导致价格上涨，目前食糖市场属于连续减产后的小幅增长周期。

(2) 造纸行业下游渗透国民经济的各个领域，行业景气度基本跟随宏观经济波动，具有较强的周期性特征。2017年以来，在国家供给侧结构调整、环保监管风暴等因素推动下，浆、纸原辅材料价格大幅上涨，除生活用纸产品外，其它浆、纸产品价格基本也大幅上扬，下一年或仍将延续。

我国造纸业经过30余年的发展，纸及纸板的生产和消费量均居世界第一位，近年来行业虽整体保持适度增长，但产销量增速均呈下降趋势。据中国造纸协会调查资料《中国造纸工业2017年产销形势》统计，截止2017年9月，制浆造纸及纸制品企业数量6,636家，其中：纸浆制造业46家，造纸业2,721家，纸制品制造业3,869家。据工业和信息化部发布信息，2017年1-12月，机制纸及纸板累计生产量为12,542万吨，同比增长3.1%。2007~2016年，纸及纸板生产量年均增长率4.43%，消费量年均增长率4.05%。

随着新增产能的出现和排污标准的提高，成本上升将成为行业面临的主要问题。未来纸价的上涨将更多的是覆盖成本上升的影响，行业内仅少数纸种将在未来纸价上涨过程中继续受益。文化纸、白卡纸、铜版纸将持续受益于节能减排预期向好，新闻纸、箱板纸短期产能增长过快影响仍非常明显。

据有关资料统计，2016年，中国生活用纸产能1,125万吨，比上年增加81万吨，产能利用率76%；2017年生活用纸企业开工率整体呈现下行走势，主要原因为行业产能过剩问题严重，市场供需失衡，多数小型生活用纸企业已经停产。2018年仍将有大量高速纸机投产，竞争将更加激烈，低速纸机将出现大面积停产现象。2017年的商品木浆价格延续了2016年第四季度以来的上升势头，尤其是2017年8月，环保部等5部委出台《进口废物管理目录》，将未经分拣的废纸调整为《禁止进口固体废物目录》，使得包装纸和纸板等纸种的商品浆需求量骤增，引发进口、国产商品浆现货价格大幅飙升，给生活用纸生产企业带来更大的压力，推动原纸和加工产品出厂价格提升1000—2000元/吨。从零售市场看，原料涨价已传递到终端零售市场，产品零售价涨幅明显，但仍不足以平衡原材料涨价对成本的影响，企业纷纷通过推出高附加值新品、减少促销活动等方式争取合理的盈利空间。

目前中国生活用纸的人均年消费水平仍然较低，未来，生活用纸行业在中国经济增速回升、居民消费能力提升、城镇化进程加快和人口增长等因素的推动下，市场容量（国内外市场）将继续保持增长，预测消费量的增长将高于全球平均水平。

(3) 云硫矿业方面，公司的主要产品硫铁矿和硫酸，生产经营受硫化工（包括化肥、钛白粉等）和钢铁行业运行态势影响最大。2017年，受益于供给侧改革、去产能政策，硫铁矿下游及钢铁市场回暖，价格回升。

硫铁矿属于大宗原材料，具有一定周期性。硫铁矿的主要消费需求来自硫酸和铁矿粉的生产，硫铁矿行业随着下游硫酸市场、钢铁市场等景气程度变化而波动。硫酸和钢铁是工业的重要原材料，受国内外宏观经济影响较大，硫铁矿市场受宏观经济周期的影响而波动。

#### 5、公司所处行业地位

报告期内，公司所处行业地位没有发生重大变化。

公司主营业务所处的行业板块为食品（机制糖）、造纸（机制纸）、采矿（硫铁矿）。机制糖行业知名度高，造纸行业地位不明显，采矿业（硫铁矿）地位较突出。

(1) 机制糖方面，近几年广西食糖产量年均约700万吨，占全国的65%，公司年均产糖8.3万吨，占广西总产量的1.2%，在广西20家大型制糖集团中公司位于第17位。公司为我国历史最为悠久的制糖企业之一，生产的“桂花”牌白砂糖质量优良、历年位于全国前茅，知名度高。

(2) 机制纸方面，公司年产纸浆能力10万吨，年产文化纸能力9万吨，年产生活用纸7万吨（原纸和成品纸），2016年全国纸及纸板生产企业约2,800家，全国纸及纸板生产10,855万吨，按该数据计算，公司生产力占全国0.27%。公司属广西区内最大的造纸企业之一。近几年广西区内一些糖业集团投资制浆造纸行业，加剧了市场竞争，各相关企业开工率普遍不足。同时公司制浆造纸部分生产流程有待优化，才能增强市场竞争力。

(3) 云硫矿业方面，公司的硫铁矿产品，特点是品位高、杂质少，是硫酸工业优质原料。云硫矿业在国内硫铁矿行业保持着领先地位，产量约占全国产量的10%。

6、在报告期内，除正常的生产地质勘探工作外，公司未安排在采矿权范围内及周边进行任何探矿工作，无勘查投资支出。矿产资源储量没有勘查增减和重算增减。

## 二、主要资产重大变化情况

### 1、主要资产重大变化情况

主要资产	重大变化说明
股权资产	股权投资较期初无变动。
固定资产	固定资产比期初减少 3.29%。
无形资产	无形资产比期初增加 6.18%。
在建工程	在建工程较上年同期增加 71.17%，主要是本期粤桂园区搬迁技改工程投入增加。
应收票据	应收票据较上年同期增加 37.56%，主要是本期矿产品及机制浆货款通过票据结算增加。
应收账款	应收账款较上年同期减少 34.38%，主要是本期收回货款增加及生活用纸成品纸业务退出后应收账款减少。
其他应收款	其他应收款较上年同期减少 69.47%，主要是本期收回粤桂园区预征土地款。
其他流动资产	其他流动资产较上年同期增加 163.42%，主要是待抵扣、待认证增值税进项税额增加。
长期待摊费用	长期待摊费用较上年同期增加 39.64%，主要是甘蔗良种种植扶持资金增加。
短期借款	短期借款较上年同期增加 433.33%，主要是支付货款增加及粤桂园区搬迁技改工程

	投入资金增加。
应付股利	应付股利较上年同期减少 98.29%，主要是本公司的全资子公司云硫矿业支付了 2012 年度应付云硫集团的股利。
其他应付款	其他应付款较上年同期减少 81.46%，主要是本公司的全资子公司云硫矿业支付了以前年度客户代垫款项、待偿还款项。
长期应付款	长期应付款较上年同期减少 39.36%，主要是本公司的全资子公司云硫矿业支付了资产重组前应付的“三类”人员费用。
专项储备	专项储备较上年同期增加 179.52%，主要是本公司的全资子公司云硫矿业计提的安全生产费大于安全生产费使用。

## 2、主要境外资产情况

适用  不适用

## 三、核心竞争力分析

公司是否需要遵守特殊行业的披露要求

是

固体矿产资源业

报告期内，公司原有核心竞争力没有发生重大变化。

1、公司自成立以来通过不断的技改、扩建滚动发展，企业规模不断扩大，坚持走符合国家产业政策的制糖、造纸两大主业综合利用的循环经济道路，形成了公司独特的优势：

### （1）“桂花”牌机制糖品牌力强

公司生产白砂糖已有 60 多年，“桂花”牌机制糖质量优良，公众认可度和社会知名度较高，产品销售顺畅。

公司生产生活用纸原纸已有 14 年历史，蔗渣浆质量在中华和东南有一定的知名度。

### （2）建立完整的循环经济产业链

公司通过对甘蔗资源进行全面综合开发，形成了独特的制糖造纸循环经济模型。制糖生产产生的蔗渣作为制浆、造纸原料，实现了循环利用，“废弃物”利用率为 97% 以上。公司根据自身主业的工艺特点，实现了工业污染防治由末端治理向生产全过程控制的转变，建成了 2 条主线工业生态链和 4 条副线循环生态链，拥有多项具有国内领先水平的环保自主知识产权。

### （3）节能减排的优势明显

公司作为我国历史最为悠久的制糖企业之一，有着优良的行业基础和资源基础，并建立了完整的生态产业链模式。近年节能减排技改成效大，制糖综合能耗控制已达到国内先进水平，这些措施不仅节约了生产成本，还大大降低了环保压力，在节能减排方面具有较明显的优势。

### （4）技术改造能力强

公司拥有多项甘蔗渣制浆造纸和制糖、环保专利技术，通过不断进行技术改造，生产技术水平不断提高，技改成效大。

### （5）良好的科研基础和资源平台

公司拥有国家认定的企业技术中心和博士后科研工作站、广西首批自治区级人才小高地；公司在环境经济、环境工程、环境规划、化学化工、生态循环经济、制糖工艺、造纸工业等方面，具备较强技术基础。国家级企业技术中心和博士后科研工作站的科研平台为企业建立完善的科技研发体系、引进高素质人才、带动企业转型升级提供了良好的平台优势。

## 2、云硫矿业核心竞争力

### （1）资源优势。公司拥有储量、品位及品质均居亚洲首位的优质铁矿资源。

（2）技术优势。公司拥有省级技术中心、工程中心。多年来，公司走产学研相结合道路，取得了显著成绩，如高品位硫铁矿选矿技术等，公司的硫铁矿选矿提质升级技术列入国土资源部矿产资源节约与综合利用先进适用技术推广目录（第四

批）。

（3）管理优势。先后实施全面预算管理、内部风险管理等，不断完善公司制度建设，管理水平迈上新台阶。

（4）品质优势。公司近几年通过提质升级，将硫铁矿产品的含硫量提高到48%以上，成为清洁产品（用户使用硫铁矿可硫、铁并用，无固体废物产生），拥有较大竞争力。

（5）品牌优势。公司拥有“云硫”商标为广东省著名商标，“云硫牌”硫铁矿、过磷酸钙、无机酸制造产品为广东省名牌产品。

（6）营销优势。公司拥有较稳定的客户群，保证了公司稳定、有序的生产经营活动。

（7）物流优势。公司交通便利，矿石产品可通过铁路、公路、水路多种运输方式。

## 第四节 经营情况讨论与分析

### 一、概述

2017年，国内经济在新常态下进行结构性调整，经济增速有所回升，GDP同比增长6.9%，国民经济稳中向好、好于预期。公司的采矿业增速较快，收入和利润大幅增长；制糖业的经营环境有了较大的改善，公司努力消除甘蔗原料价格上升、年末糖价不断下跌的影响，把握好销售节奏，取得良好效果；公司造纸业的经营环境依然严峻，虽然纸产品市场回暖，价格上涨，但公司造纸主要是原辅材料价格涨幅远远大于纸产品价格的涨幅；公司制浆蔗渣原料不足，影响到浆的产能和效益；生活用纸产能过剩突出，市场竞争加剧，公司主抓生活用纸原纸生产，逐步退出成品纸市场。

面对上述经营形势和环境，公司继续深挖内部潜能，严抓内部管理和控制，抓好食糖贸易和市场价格、适时调整纸业的产品品种结构，使公司保持稳健发展；采矿及相关化工业业务通过加强营销策略，围绕“拓市场、增销量”的经营措施积极开展工作，取得了超预期的经营效果；公司全力投入产业园区项目建设，积极推进厂区整体搬迁改造项目进程。报告期公司实现营业收入19亿元，净利润8,023万元。

（一）制糖业经营方面：2016/2017年榨季，公司榨蔗66.54万吨，与上年同比减幅为4.62%；总产糖7.19万吨，与上年同比增幅7.32%。

2017年，制糖业营业收入75,097.64万元，比上年增加15.82%，营业毛利率6.58%，比上年增加1.69个百分点，机制糖销售量13.25万吨，比上年同期增加4.1%（其中：通过加大食糖贸易和原糖加工，销量同比增加1.77万吨）。公司制糖业务，虽然榨蔗量有所减少，但原料蔗糖份提高，产糖率提高，使糖的产量增加；同时，由于增加糖的贸易业务、把握好糖销售节奏，营业收入增加。

我国食糖市场受进口糖的冲击很明显。根据《商务部食糖贸易保障措施调查报告》、中糖协《糖业转型升级行动计划》、广西糖网、云南糖网等有关资料统计，随着居民生活水平提高和消费结构升级，中国食糖消费快速增长，而国内甘蔗生产受土地、气候、机械化和劳力不足等因素限制，国内食糖产需缺口较大，近三年年缺口维持在500万吨左右。同时，由于国内食糖成本居高不下，进口糖具有较明显的价格优势。中国加入WTO后，食糖进口稳步增加，由入世初期130万吨/年到2017年增至约229万吨（最高年份曾达485万吨），进口量占国内产量约25%，对国内制糖企业带来一定的冲击。2017年，国家对进口食糖产品实施保障措施，对关税配额外进口食糖征收保障措施关税，同时加大对走私糖的打击力度，2017年度进口食糖229万吨，较2016年同期306万吨下降25.16%。食糖市场比上年度有所回暖，但全年食糖价格处于震荡下降通道，白糖指数由1月份的7,036元/吨下跌至12月份的5,993元/吨。

（二）造纸业经营方面：2017年，造纸业营业收入47,111.19万元，比上年同期减少18.94%，营业毛利率2.04%，比上年同期下降7.08个百分点；2017年生活用纸产量4.93万吨，比上年减少35.57%，销量4.82万吨，比上年减少28.07%。

由于制浆造纸原辅材料价格大幅上涨，公司纸产品价格涨幅有限，特别是生活用纸毛利率比上年度下降10.42个百分点，亏损额持续增大，公司决定从2017年6月起逐步有序退出连续亏损的生活用成品纸经营业务，主抓生活用纸原纸生产经营。根据《中国产业信息网》、《中国纸业网》有关资料统计，2017年，中国生活用纸行业产能继续增加，市场竞争剧烈，生活用纸国内前4家集中度达到38%，行业开工率不足80%，供需失衡加剧，整个行业呈现加速淘汰中小产能和产业优化升级的局面。

（三）采矿及其化工业经营方面：受国内经济结构性调整影响，矿石产品价格结束了持续多年的下跌，在2017年出现“企稳回升”迹象。公司围绕“降成本、增销量”的工作方针，全年硫精矿销量同比增加45.10万吨；采矿及其化工业等实现营业收入65,128万元，同比增幅24.90%；实现利润总额15,010万元，同比增幅189.90%；实现净利润11,764万元，同比增幅165.46%。

1、全年完成主营业务收入60,296万元，同比增长28.61%；毛利率39.12%，同比增加4.18个百分点。

（1）矿石产品。全年实现营业收入52,701.72万元，同比增长32.53%；毛利率45.04%，同比减少1.33个百分点。其中：硫精矿销售138.57万吨，同比增长48.26%，毛利率43.75%，同比减少1.63个百分点；-3mm矿销售20.15万吨，同比增加2.76%，

毛利率55.21%，同比增长3.90%。

（2）化工产品。全年实现营业收入7,594万元，同比增长6.69%；毛利率2.72%，同比增加21.95个百分点。其中：硫酸销售量9.22万吨，同比增长9.22%，毛利率14.63%，同比增加61.65个百分点；磷肥销售量8.64万吨，同比增长42.30%，毛利率-22.79%，同比减少2.98个百分点；铁矿粉销售量5.29万吨，同比减少48.82%，毛利率32.85%，同比增加37.33个百分点。

2、全年完成其他业务收入4,832.10万元，同比下降8.15%。其中：供电业务2,848.27万元、供水业务986.14万元、其它997.69万元。

（四）项目建设和技改工程项目投入方面：

本期项目建设和技改工程项目投入4,173.22万元（不含购买土地5,531.4万元），累计投入6,976.45万元（不含购买土地1.61亿元）。其中：

- 1、粤桂热电循环糖厂技改项目本期投入2224.74万元，累计投入2921.34万元；
- 2、粤桂热电循环基础建设工程项目本期投入426.78万元，累计投入901.56万元；
- 3、20万吨/年湿法磷酸项目本期投入206.37万元，累计投入267.75万元；
- 4、云安绿色日化产业集聚区供热蒸汽管道改造项目本期投入148.28万元，累计投入148.28万元；
- 5、文化用纸厂PM8特种纸技改项目本期投入92.31万元，累计投入122.96万元；
- 6、云安绿色日化产业集聚区主供水管工程本期投入85.30万元，累计投入85.30万元；
- 7、粤桂热电循环制浆项目本期投入79.11万元，累计投入189.38万元；
- 8、装矿车间增建防雨棚工程本期投入68.60万元，累计投入68.60万元；
- 9、化工厂初期雨水回收工程本期投入60.45万元，累计投入60.45万元；
- 10、制糖厂膜法澄清技改项目本期投入52.67万元，累计投入60.07万元。

（五）股权收购方面：2017年2月28日，本公司和广西金瓯糖业有限公司与龙志强、骆永武四方签订了《关于桂林永福顺兴制糖有限公司股权收购暨增资合同书》，通过债转股对桂林永福顺兴制糖有限公司实施并购重组，2017年4月27日完成了股权和法定代表人的工商变更登记，本公司持股比例为69.5%，成为桂林永福顺兴制糖有限公司的绝对控股股东，以2017年4月30日作为合并日将桂林永福顺兴制糖有限公司纳入合并报表范围；按合同书约定，2017年6月27日由广西贵糖（集团）股份有限公司、广西金瓯糖业有限公司与龙志强、骆永武四方以剩余债权对桂林永福顺兴制糖有限公司进行增资，增加注册资本并办理了注册资本工商变更登记，注册资本由1,200万元增加到5,100万元，其中本公司持股权比例69.5%保持不变。目前已开展正常的生产经营，2017/2018年榨季已于2017年12月17日顺利开榨，到12月31日止，已榨蔗1.68万吨，生产白砂糖0.16万吨，开局顺利，但生产规模和经营效益受到甘蔗原料严重不足的制约。

（六）生产安全稳定：报告期内，公司深入贯彻“党政同责、一岗双责、齐抓共管”的安全生产责任，牢固树立以人为本和红线意识，坚持正确导向，加强安全法治，普及安全知识，提升全员安全生产意识，促进公司安全生产和消防安全形势持续稳定。全年公司无重大安全事故发生，无火灾、中毒、爆炸等责任事故的发生，生产总体保持安全稳定。

## 二、主营业务分析

### 1、概述

参见“第四节、经营情况讨论与分析”中的“一、概述”相关内容。

### 2、收入与成本

#### （1）营业收入构成

单位：元

	2017 年		2016 年		同比增减
	金额	占营业收入比重	金额	占营业收入比重	
营业收入合计	1,907,370,590.83	100%	1,792,118,993.01	100%	增加 6.43 个百分点
分行业					
制糖	395,888,530.70	20.76%	429,094,847.10	23.94%	减少 3.18 个百分点
贸易	355,087,854.97	18.62%	219,299,542.79	12.24%	增加 6.38 个百分点
造纸	471,111,876.45	24.70%	581,177,007.61	32.43%	减少 7.73 个百分点
采矿业	527,017,156.94	27.63%	397,650,113.05	22.19%	增加 5.44 个百分点
化工	75,942,313.15	3.98%	71,181,787.52	3.97%	增加 0.01 个百分点
其他	82,322,858.62	4.32%	93,715,694.94	5.23%	减少 0.91 个百分点
分产品					
自产糖	395,888,530.70	20.76%	429,094,847.10	23.94%	减少 3.18 个百分点
贸易糖	355,087,854.97	18.62%	219,299,542.79	12.24%	增加 6.38 个百分点
文化纸	52,109,548.49	2.73%	41,200,563.86	2.30%	增加 0.43 个百分点
生活纸	294,984,480.92	15.47%	423,345,160.34	23.62%	减少 8.15 个百分点
浆	124,017,847.04	6.50%	116,631,283.41	6.51%	减少 0.01 个百分点
硫精矿	479,167,537.47	25.12%	352,226,239.75	19.65%	增加 5.47 个百分点
-3mm 矿	42,184,988.63	2.21%	40,143,172.05	2.24%	减少 0.03 个百分点
出口手捡矿	5,664,630.84	0.30%	5,280,701.25	0.29%	增加 0.01 个百分点
硫酸	20,627,309.02	1.08%	14,241,522.97	0.79%	增加 0.29 个百分点
磷肥	34,366,206.82	1.80%	26,126,183.79	1.46%	增加 0.34 个百分点
试剂硫酸		0.00%	815,619.15	0.05%	减少 0.05 个百分点
铁矿粉	20,948,797.31	1.10%	29,998,461.61	1.67%	减少 0.57 个百分点
其他	82,322,858.62	4.32%	93,715,694.94	5.23%	减少 0.91 个百分点
分地区					
华中	150,397,411.29	7.89%	61,599,640.89	3.44%	增加 4.45 个百分点
华南	1,438,435,529.77	75.41%	1,464,384,559.42	81.71%	减少 6.30 个百分点
华东	173,493,811.61	9.10%	172,764,092.04	9.64%	减少 0.54 个百分点
华北	61,177,778.41	3.21%	14,373,394.00	0.80%	增加 2.41 个百分点
东北	0.00	0.00%	2,398,022.56	0.13%	减少 0.13 个百分点
西南	77,103,755.39	4.04%	69,732,703.35	3.89%	增加 0.15 个百分点
西北		0.00%	854.70	0.00%	0.00
出口	6,762,304.36	0.35%	6,865,726.05	0.38%	减少 0.03 个百分点



**(2) 占公司营业收入或营业利润 10%以上的行业、产品或地区情况**

√ 适用 □ 不适用

公司是否需要遵守特殊行业的披露要求

是

固体矿产资源业

公司需遵守《深圳证券交易所行业信息披露指引第 2 号——上市公司从事固体矿产资源相关业务》的披露要求

单位：元

	营业收入	营业成本	毛利率	营业收入比上年同期增减	营业成本比上年同期增减	毛利率比上年同期增减
<b>分行业</b>						
制糖业	395,888,530.70	343,963,690.72	13.12%	-7.74%	-14.07%	增加 6.40 个百分点
贸易糖	355,087,854.97	357,618,244.55	-0.71%	61.92%	65.25%	减少 2.03 个百分点
造纸	471,111,876.45	461,503,655.33	2.04%	-18.94%	-12.62%	减少 7.08 个百分点
采矿业	527,017,156.94	289,635,561.62	45.04%	32.53%	35.82%	减少 1.33 个百分点
<b>分产品</b>						
机制糖	395,888,530.70	343,963,690.72	13.12%	-7.74%	-14.07%	增加 6.40 个百分点
贸易糖	355,087,854.97	357,618,244.55	-0.71%	61.92%	65.25%	减少 2.03 个百分点
生活纸	79,419,585.54	65,638,614.82	17.35%	-57.16%	-55.00%	减少 3.95 个百分点
原纸	215,564,895.38	229,973,131.38	-6.68%	-9.42%	-1.82%	减少 8.25 个百分点
硫精矿	479,167,537.47	269,522,688.07	43.75%	36.04%	40.10%	减少 1.63 个百分点
-3mm 矿	42,184,988.63	18,896,566.15	55.21%	5.09%	-3.33%	增加 3.90 个百分点
出口手捡矿	5,664,630.84	1,216,307.40	78.53%	7.27%	-7.99%	增加 3.56 个百分点
硫酸	20,627,309.02	17,609,856.90	14.63%	44.84%	-15.90%	增加 61.65 个百分点
铁矿粉	20,948,797.31	14,067,585.99	32.85%	-30.17%	-55.12%	增加 37.33 个百分点
<b>分地区</b>						
华南	1,438,435,529.77	1,218,388,851.41	15.30%	-1.77%	-4.55%	增加 2.47 百分点

公司主营业务数据统计口径在报告期发生调整的情况下，公司最近 1 年按报告期末口径调整后的主营业务数据

□ 适用 √ 不适用

**(3) 公司实物销售收入是否大于劳务收入**

√ 是 □ 否

行业分类	项目	单位	2017 年	2016 年	同比增减
机制糖	销售量	吨	66,815.15 注 1	79,024.7	减少 15.45 个百分点
	生产量	吨	71,954.65	62,676.5	增加 14.80 个百分点
	库存量	吨	13,149.85	8,049.4	增加 63.36 个百分点

机制纸	销售量	吨	55,973.35	74,261.81	减少 24.63 个百分点
	生产量	吨	54,671.18	66,391.67	减少 17.65 个百分点
	库存量	吨	7,164.29	8,466.46	减少 15.38 个百分点
硫精矿	销售量	万吨	138.57	93.47	增加 48.26 个百分点
	生产量	万吨	142.36	101.15	增加 40.74 个百分点
	库存量	万吨	0.34	1.42	减少 76.06 个百分点
硫酸	销售量	吨	92,222.66	84437.49	增加 9.22 个百分点
	生产量	吨	126,815.09	116,095.4	增加 9.23 个百分点
	库存量	吨	3,096.70	7,450.5	减少 58.44 个百分点
铁矿粉	销售量	吨	52,921.29	103,406.97	减少 48.82 个百分点
	生产量	吨	55,047.61	51,076.99	增加 7.77 个百分点
	库存量	吨	13,535.6	11,409.28	增加 18.64 个百分点
磷肥	销售量	吨	86,449.18	60,751.64	增加 42.30 个百分点
	生产量	吨	85,602.76	66,687.54	增加 28.36 个百分点
	库存量	吨	9,949.36	10,857.78	减少 8.37 个百分点

注 1：机制糖销售量 13.25 万吨，其中：自产糖销量 6.69 万吨；贸易糖和原糖加工 6.56 万吨。

公司需遵守《深圳证券交易所行业信息披露指引第 2 号——上市公司从事固体矿产资源相关业务》的披露要求  
相关数据同比发生变动 30% 以上的原因说明

√ 适用 □ 不适用

①机制糖库存量同比增加63.36%，主要是糖价回落，放缓销售节奏影响。

②硫精矿销售、生产同比分别增加48.26%和40.74%，库存同比减少76.06%，主要原因是本年度硫化工市场有所回升，硫精矿销量增加所致。

③硫酸的库存量同比减少58.44%，主要是市场回暖，销量增加。

④铁矿粉销售量同比减少48.82%，主要是今年铁矿粉价格上升，但是市场行情有价无市所致。

⑤磷肥的销售量同比增加42.30%，主要是今年采取提高销量来弥补价跌损失的策略，同时可以减少库存压力。

#### （4）公司已签订的重大销售合同截至本报告期的履行情况

√ 适用 □ 不适用

是

固体矿产资源业

详见第五节重大事项之十七、重大合同及其履行情况。

#### （5）营业成本构成

行业和产品分类

单位：元

行业分类	项目	2017年		2016年		同比增减
		金额	占营业成本比	金额	占营业成本比	

			重		重	
机制糖	原材料	276,378,793.18	80.35%	325,676,210.14	81.36%	减少1.01个百分点
	人工成本	12,346,875.26	3.59%	12,525,583.32	3.13%	增加0.46个百分点
	燃料、动力	43,783,830.82	12.73%	47,615,849.73	11.90%	增加0.83个百分点
	制造费用	11,454,191.46	3.33%	14,449,656.64	3.61%	减少0.28个百分点
	小计	343,963,690.72	100.00%	400,267,299.83	100.00%	
贸易糖	原材料	357,618,244.55	100.00%	216,410,662.39	100.00%	
	小计	357,618,244.55	100.00%	216,410,662.39	100.00%	
造纸业	原材料	321,801,090.09	69.72%	372,168,838.04	70.47%	减少0.75个百分点
	人工成本	20,848,885.75	4.52%	22,244,883.98	4.21%	增加0.31个百分点
	燃料、动力	72,110,872.82	15.63%	79,140,534.79	14.98%	增加0.65个百分点
	制造费用	46,742,806.67	10.13%	54,621,149.28	10.34%	减少0.21个百分点
	小计	461,503,655.33	100.00%	528,175,406.09	100.00%	
采矿业	原材料	69,574,002.21	24.02%	29,157,322.00	13.67%	增加10.35个百分点
	人工成本	118,294,269.89	40.85%	107,558,233.44	50.44%	减少9.61个百分点
	燃料动力	53,126,466.93	18.34%	30,464,081.24	14.29%	增加4.05个百分点
	制造费用	48,640,822.59	16.79%	46,064,075.82	21.60%	减少4.81个百分点
	小计	289,635,561.62	100.00%	213,243,712.50	100.00%	
化工业	原材料	44,543,135.14	60.30%	45,588,534.19	53.71%	增加6.59个百分点
	人工成本	23,618,859.17	31.97%	29,779,946.43	35.09%	减少3.12个百分点
	燃料动力	-2,398,001.13	-3.25%	-2,704,182.24	-3.19%	减少0.06个百分点
	制造费用	8,113,430.34	10.98%	12,209,262.06	14.39%	减少3.41个百分点
	小计	73,877,423.52	100.00%	84,873,560.44	100.00%	
其他	原材料	44,846,414.09	60.94%	63,009,249.75	62.99%	减少2.05个百分点
	人工成本	11,024,903.33	14.98%	14,036,454.06	14.03%	增加0.95个百分点
	燃料、动力	10,490,640.05	14.25%	12,601,695.21	12.60%	增加1.65个百分点
	制造费用	7,237,362.02	9.83%	10,385,650.30	10.38%	减少0.55个百分点
	小计	73,599,319.49	100.00%	100,033,049.32	100.00%	
合计	1,600,197,895.23		1,543,003,690.57			

说明：云硫矿业分公司云硫化工厂在生产硫酸的过程中可利用蒸汽进行发电，化工厂将生产的上网电传输予云硫供电分公司进行变压，变压后的电再对外销售。分公司内部转移上网电不涉及交易事实，属内部成本转移，硫酸车间生产硫酸的部分成本转移到供电车间内部购电成本。化工厂的上网电收入，冲生产成本的外购电成本，所以化工业的燃料动力为负数。

## （6）报告期内合并范围是否发生变动

√ 是 □ 否

本公司本期合并会计报表的范围包括广西纯点纸业有限公司、广州纯点纸业有限公司、广西贵港市安达物流有限公司、广东广业云硫矿业有限公司、广西创辉房地产开发有限公司和桂林永福顺兴制糖有限公司，本年度合并会计报表范围与上一年度相比，新增桂林永福顺兴制糖有限公司。

**(7) 公司报告期内业务、产品或服务发生重大变化或调整有关情况**

√ 适用 □ 不适用

详见“第五节之二十、公司子公司重大事项”。

**(8) 主要销售客户和主要供应商情况**

公司主要销售客户情况

前五名客户合计销售金额（元）	641,665,937.79
前五名客户合计销售金额占年度销售总额比例	33.64%
前五名客户销售额中关联方销售额占年度销售总额比例	4.64%

公司前 5 大客户资料

序号	客户名称	销售额（元）	占年度销售总额比例
1	广西康宸世糖贸易有限公司	385,025,022.22	20.19%
2	广西金茂钛业有限公司	88,702,986.00	4.65%
3	云浮联发化工有限公司	88,525,523.42	4.64%
4	湖北省黄麦岭磷化工有限责任公司	42,323,154.13	2.22%
5	贺州市中盛浆纸有限公司	37,089,252.02	1.94%
合计	--	641,665,937.79	33.64%

主要客户其他情况说明

□ 适用 √ 不适用

公司主要供应商情况

前五名供应商合计采购金额（元）	604,572,338.82
前五名供应商合计采购金额占年度采购总额比例	44.42%
前五名供应商采购额中关联方采购额占年度采购总额比例	0.00%

公司前 5 名供应商资料

序号	供应商名称	采购额（元）	占年度采购总额比例
1	广西康宸世糖贸易有限公司	362,954,193.00	26.67%
2	广东粤盛能源发展有限公司	86,012,225.88	6.32%
3	东莞市东糖集团有限公司	71,467,608.95	5.25%
4	广西电网公司贵港供电局	59,654,267.89	4.38%
5	广西品糖贸易有限公司	24,484,043.10	1.80%
合计	--	604,572,338.82	44.42%

主要供应商其他情况说明

□ 适用 √ 不适用

### 3、费用

单位：元

	2017 年	2016 年	同比增减	重大变动说明
销售费用	38,606,969.88	63,161,911.85	-38.88%	主要是本期生活用纸成品纸销量减少，运输费及商场费用减少。
管理费用	154,985,761.21	140,206,268.24	10.54%	
财务费用	-4,649,067.16	2,126,303.64	-318.65%	主要是利息收入增加。
资产减值损失	5,905,607.33	10,002,977.89	-40.96%	主要是本期产成品及原材料计提的资产减值准备减少。
资产处置收益	4,275,000.00	150,213.77	2,745.94%	主要是本期非流动资产处置利得（35kv 化工支线拆迁补偿款）同比增加。
其他收益	18,040,951.96			主要是增值税返还及政府补助等增加。

### 4、研发投入

√ 适用 □ 不适用

本年度公司研发支出为2,322.50万元，占净资产0.85%，占营业收入1.22%。

公司研发投入情况

	2017 年	2016 年	变动比例
研发人员数量（人）	351	366	-4.10%
研发人员数量占比	0.08%	0.08%	0%
研发投入金额（元）	23,224,994.72	18,158,748.87	27.90%
研发投入占营业收入比例	1.22%	1.01%	0.21%
研发投入资本化的金额（元）	0.00	0.00	0.00%
资本化研发投入占研发投入的比例	0.00%	0.00%	0.00%

研发投入总额占营业收入的比重较上年发生显著变化的原因

□ 适用 √ 不适用

研发投入资本化率大幅变动的原因及其合理性说明

□ 适用 √ 不适用

### 5、现金流

单位：元

项目	2017 年	2016 年	同比增减
经营活动现金流入小计	2,175,193,974.08	2,268,712,183.03	-4.12%
经营活动现金流出小计	2,178,020,867.43	1,938,750,605.87	12.34%

经营活动产生的现金流量净额	-2,826,893.35	329,961,577.16	-100.86%
投资活动现金流入小计	19,652,087.84	50,937,985.20	-61.42%
投资活动现金流出小计	140,326,212.88	80,585,217.03	74.13%
投资活动产生的现金流量净额	-120,674,125.04	-29,647,231.83	-307.03%
筹资活动现金流入小计	288,625,600.00	180,000,000.00	60.35%
筹资活动现金流出小计	343,810,836.64	192,463,269.64	78.64%
筹资活动产生的现金流量净额	-55,185,236.64	-12,463,269.64	-342.78%
现金及现金等价物净增加额	-179,438,442.13	288,112,427.06	-162.28%

相关数据同比发生重大变动的主要影响因素说明

√ 适用 □ 不适用

经营活动产生的现金流量净额同比减少100.86%，主要是销售商品、提供劳务收到的现金比上年同期减少1.53%，收到的其他与经营活动有关的现金比上年同期减少31.51%，购买商品、接受劳务支付的现金比上年同期增加19.34%。

投资活动产生的现金流量净额同比减少307.03%，主要是收回投资收到的现金比上年同期减少64.00%，取得投资收益收到的现金比上年同期减少14.61%，购建固定资产、无形资产和其他长期资产所支付的现金比上年同期增加214.48%。

筹资活动产生的现金流量净额同比减少342.78%，主要是分配股利、利润或偿付利息支付的现金增加270.88%，支付其他与筹资活动有关的现金增加525%。

报告期内公司经营活动产生的现金净流量与本年度净利润存在重大差异的原因说明

√ 适用 □ 不适用

报告期内公司经营活动产生的现金净流量为-2,826,893.35元，实现净利润80,232,221.35元，两者相差-83,059,114.70元，主要原因是本期固定资产折旧不影响经营活动现金流但影响利润减少86,082,082.70元，无形资产及长期待摊费用摊销不影响经营活动现金流但影响利润减少36,625,099.78元，计提资产减值准备不影响经营活动现金流但影响利润减少5,905,607.33元，固定资产报废损失不影响经营活动现金流但影响利润减少1,012,857.31元，处置固定资产、无形资产和其他长期资产的收益不影响经营活动现金流但影响利润增加4,275,000元，财务费用不影响经营活动现金流但影响利润减少10,303,987.85元，投资收益不影响经营活动现金流但影响利润增加554,599.04元，递延所得税资产增加不影响经营活动现金流但影响利润增加3,688,465.22元，存货增加影响经营活动现金流减少55,955,488.91元，经营性应收项目增加影响经营活动现金流减少90,773,556.50元，经营性应付项目减少影响经营活动现金流减少78,772,421.93元，公允价值变动损益及其他项目增加不影响经营活动现金流但影响利润减少1,516,558.46元。

### 三、非主营业务分析

√ 适用 □ 不适用

单位：元

	金额	占利润总额比例	形成原因说明	是否具有可持续性
投资收益	554,599.04	0.52%	白糖套期保值平仓收益及理财产品收益	否
公允价值变动损益	900.00			否
资产减值	5,905,607.33	5.50%	存货跌价准备、坏账准备、	否

			固定资产减值准备	
营业外收入	10,598,907.95	9.88%	与企业日常活动无关的政府补助、保险赔款、承包经营损益	否
营业外支出	2,920,380.48	2.72%	非流动资产报废处置损失、其他	否

#### 四、资产及负债状况

##### 1、资产构成重大变动情况

单位：元

	2017 年末		2016 年末		比重增减	重大变动说明
	金额	占总资产比例	金额	占总资产比例		
货币资金	822,696,180.76	24.34%	1,003,652,081.35	29.35%	-5.01%	
应收账款	42,904,428.76	1.27%	65,382,316.89	1.91%	-0.64%	
存货	271,972,313.72	8.05%	219,840,837.49	6.43%	1.62%	
投资性房地产		0.00%			0.00%	
长期股权投资		0.00%			0.00%	
固定资产	720,345,122.83	21.31%	744,834,162.41	21.78%	-0.47%	
在建工程	69,764,513.46	2.06%	40,757,335.94	1.19%	0.87%	
短期借款	160,000,000.00	4.73%	30,000,000.00	0.88%	3.85%	
一年内到期的非流动负债	25,000,000.00	0.74%		0.00%	0.74%	

##### 2、以公允价值计量的资产和负债

√ 适用 □ 不适用

单位：元

项目	期初数	本期公允价值变动损益	计入权益的累计公允价值变动	本期计提的减值	本期购买金额	本期出售金额	期末数
金融资产							
上述合计	0.00	0.00	0.00	0.00	0.00	0.00	0.00
金融负债	900.00	900.00	0.00	0.00	0.00	0.00	0.00

报告期内公司主要资产计量属性是否发生重大变化

□ 是 √ 否

### 3、截至报告期末的资产权利受限情况

参见“第十一节财务报告”中“七、78、所有权或使用权受到限制”的相关内容。

## 五、投资状况

### 1、总体情况

适用  不适用

### 2、报告期内获取的重大的股权投资情况

适用  不适用

单位：元

被投资公司名称	主要业务	投资方式	投资金额	持股比例	资金来源	合作方	投资期限	产品类型	截至资产负债表日的进展情况	预计收益	本期投资盈亏	是否涉诉	披露日期（如有）	披露索引（如有）
桂林永福顺兴制糖有限公司	蔗糖的生产、销售	收购	29,000,000.00	69.50%	自有资金	广西金瓯糖业有限公司、龙志强和骆永武	桂林永福顺兴制糖有限公司营业期限为2004年5月21日至2024年5月20日	机制糖	已完成工商注册变更登记	1,100,000.00	2,234,105.52	否	2017年07月01日	详见公司于2017年7月1日刊登在巨潮资讯网及《证券时报》上的《关于股权收购暨增资的进展公告》（公告编号：2017-032）
合计	--	--	29,000,000.00	--	--	--	--	--	--	1,100,000.00	2,234,105.52	--	--	--



## 3、报告期内正在进行的重大的非股权投资情况

√ 适用 □ 不适用

单位：元

项目名称	投资方式	是否为固定资产投资	投资项目涉及行业	本报告期投入金额	截至报告期末累计实际投入金额	资金来源	项目进度	预计收益	截止报告期末累计实现的收益	未达到计划进度和预计收益的原因	披露日期（如有）	披露索引（如有）
岗顶矿山山后废水处理（岗顶矿山废水处理站）项目	自建	是	采矿业	54,388.99	18,345,251.97	自筹	63.98%	0.00	0.00	该项目为环保设施改造，无预计收益。		
云安绿色日化产业集聚区供热蒸汽管道改造项目	自建	是	采矿业	1,482,809.44	1,482,809.44	自筹	24.31%	0.00	0.00	该项目为辅助设施改造，无预计收益。		
云安绿色日化产业集聚区主供水管工程	自建	是	采矿业	852,953.37	852,953.37	自筹	37.25%	0.00	0.00	该项目为辅助设施改造，无预计收益。		
100kt/a 湿法磷酸净化装置工程	自建	是	采矿业	2,063,732.02	2,677,485.45	自筹	0.37%	0.00	0.00	未完工		
粤桂热电循环糖厂技改项目	自建	是	制糖业	22,247,448.02	29,213,416.20	自筹(BT方式)	2.19%	0.00	0.00	未完工		
粤桂热电循环基础建设工程项目	自建	是	制糖业	4,267,802.14	9,015,611.30	自筹	1.55%	0.00	0.00	未完工		
粤桂热电循环制浆项目	自建	是	造纸业	791,094.41	1,893,778.71	自筹	0.33%	0.00	0.00	未完工		
粤桂热电循环特种纸项目	自建	是	造纸业	392,929.10	626,984.25	自筹	0.09%	0.00	0.00	未完工		
粤桂热电循环生活纸项	自建	是	造纸业	168,396.22	265,323.31	自筹	0.04%	0.00	0.00	未完工		

目													
合计	--	--	--	32,321,553.71	64,373,614.00	--	--	0.00	0.00	--	--	--	--

#### 4、金融资产投资

##### (1) 证券投资情况

适用  不适用

公司报告期不存在证券投资。

##### (2) 衍生品投资情况

适用  不适用

单位：万元

衍生品投资操作方名称	关联关系	是否关联交易	衍生品投资类型	衍生品投资初始投资金额	起始日期	终止日期	期初投资金额	报告期内购入金额	报告期内售出金额	计提减值准备金额(如有)	期末投资金额	期末投资金额占公司报告期末净资产比例	报告期实际损益金额
白糖期货	无	否	期货	14.2	2017年01月01日	2017年12月31日	14.2	0	4,200.99	0	0	0.00%	41.32
合计				14.2	--	--	14.2	0	4,200.99	0	0	0.00%	41.32
衍生品投资资金来源	自有资金												
涉诉情况(如适用)	不适用												
衍生品投资审批董事会公告披露日期(如有)	不适用												
衍生品投资审批股东会公告披露日期(如有)	不适用												
报告期衍生品持仓的风险分析及控制措施说明(包括但不限于市场风险、流动性风险、信用风险、操作风险、法律风险等)	公司使用期货合约在期货市场购买和销售白糖,并未从事期货套期保值和期货投机业务。主要操作如下:1、根据具体走势采取期货与现货的错位操作等方式,适时跟踪盘面期货价格走势,结合现货分析,合理制定销售价格。2、严格控制 资金规模,合理计划和使用保证金。3、建立异常情况及时报告制度,并形成高效的风险处理程序。。4、加强对国家及相关管理机构相关政策的把握和理解,把握政策趋势。5、牢固掌握商品交易所相关规定,积极配合交易所及相关部门的风险管理工作。												
已投资衍生品报告期内市场价格或产品公允价值变动的情况,对衍生品公允价值的分析应披露具体使用的方法及相关假设与参数的设定	不适用												

报告期公司衍生品的会计政策及会计核算具体原则与上一报告期相比是否发生重大变化的说明	否
独立董事对公司衍生品投资及风险控制情况的专项意见	不适用

## 5、募集资金使用情况

√ 适用 □ 不适用

### (1) 募集资金总体使用情况

√ 适用 □ 不适用

单位：万元

募集年份	募集方式	募集资金总额	本期已使用募集资金总额	已累计使用募集资金总额	报告期内变更用途的募集资金总额	累计变更用途的募集资金总额	累计变更用途的募集资金总额比例	尚未使用募集资金总额	尚未使用募集资金用途及去向	闲置两年以上募集资金金额
2015	定向增发	56,409.77	0	0	0	0	0.00%	56,409.77	募集资金转到云硫矿业的募集资金专项账户。	56,409.77
合计	--	56,409.77	0	0	0	0	0.00%	56,409.77	--	56,409.77

#### 募集资金总体使用情况说明

2015年11月25日，本公司第七届董事会第四次会议和第七届监事会第四次会议分别审议通过了《关于使用部分闲置募集资金暂时补充流动资金的议案》，公司使用募集资金28,000万元补充流动资金缺口，期限不超过12个月。2016年11月22日，公司将上述用于补充流动资金的募集资金28,000万元全额归还并存入募集资金账户。具体详见2016年11月23日刊登在《证券时报》和巨潮资讯网上的《关于归还部分闲置募集资金暂时补充流动资金的公告》（2016-048）。

### (2) 募集资金承诺项目情况

√ 适用 □ 不适用

单位：万元

承诺投资项目和超募资金投向	是否已变更项目(含部分变更)	募集资金承诺投资总额	调整后投资总额(1)	本报告期投入金额	截至期末累计投入金额(2)	截至期末投资进度(3)=(2)/(1)	项目达到预定可使用状态日期	本报告期实现的效益	是否达到预计效益	项目可行性是否发生重大变化
承诺投资项目										
应用高压辊磨机技术改造项目	否	20,248.43	20,248.43	0	0	0.00%			否	是

采选 100 万 t/a 技术改造项目	否	36,296.02	36,296.02	0	0	0.00%			否	是
承诺投资项目小计	--	56,544.45	56,544.45			--	--		--	--
超募资金投向										
不适用	否	0	0	0	0	0.00%			否	否
超募资金投向小计	--	0	0			--	--		--	--
合计	--	56,544.45	56,544.45	0	0	--	--	0	--	--
未达到计划进度或预计收益的情况和原因（分具体项目）	自从 2015 年 9 月募集资金完成后，上述募投项目未有新的进展，主要原因是：硫精矿市场和国家政策发生重大变化，上述募投项目属于扩大产能项目，如按照投资计划时间推进，将不符合现行经济政策和经济环境，会面临产能过剩、经营亏损等风险，因此，本公司决定本年度暂不实施上述募投项目。本公司将依据现行经济政策和经济环境，对项目的可行性进行再次评估。									
项目可行性发生重大变化的情况说明	1、国家经济进入新常态，中央提出“去产能、去库存、去杠杆、降成本、补短板”任务，中央及地方政府严控传统工业新增产能。2、硫铁矿下游的硫酸、化肥等行业长期产能过剩、出口受限，硫铁矿需求受到压制。3、国内金属冶炼产能逐步扩大，冶炼酸作为副产品对硫铁矿制酸形成冲击，硫铁矿制酸比例下降，导致硫精矿需求量受限。									
超募资金的金额、用途及使用进展情况	不适用									
募集资金投资项目实施地点变更情况	不适用									
募集资金投资项目实施方式调整情况	不适用									
募集资金投资项目先期投入及置换情况	不适用									
用闲置募集资金暂时补充流动资金情况	不适用									
项目实施出现募集资金结余的金额及原因	不适用									
尚未使用的募集资金用途及去向	<p>1、2016 年 9 月 29 日，本公司第七届董事会第十次会议审议通过了《关于使用募集资金对全资子公司广东广业云硫矿业有限公司进行增资的议案》，同意本公司用募集资金 567,719,483.11 元对全资子公司云硫矿业进行增资，其中 567,710,000.00 元计入全资子公司云硫矿业的注册资本（实收资本），9,483.11 元计入全资子公司云硫矿业的资本公积。本次新增实收资本经中审众环会计师事务所（特殊普通合伙）审验，并于 2016 年 11 月 29 日出具众环验字（2016）050054 号验资报告。</p> <p>2、2017 年 5 月 11 日，本公司为了顺利完成募集资金专户中国工商银行股份有限公司贵港市糖厂支行（账号：2116710129100007572）销户工作，将账户管理费、手续费 119.99 元从基本账户中国工商银行股份有限公司贵港市糖厂支行（账号：2111710109221002628）转入上述募集资金专户，加上</p>									

	<p>上述募集资金专户中余额 0.01 元，用于支付账户管理费、手续费 120.00 元后，本公司于 2017 年 5 月 11 日完成上述募集资金专户的销户工作。</p> <p>3、2017 年 5 月 19 日，本公司将募集资金专户中国银行股份有限公司贵港分行（账号：611967712606）中余额 0.01 元用于支付账户管理费、手续费后，顺利完成上述募集资金专户的销户工作。</p> <p>4、中国工商银行股份有限公司云浮硫铁矿支行专项账户（2020002229200066616）的期初余额 571,558,725.48 元，期末余额 583,034,621.02 元，期末余额为全资子公司云硫矿业募集资金专户利息收入 11,476,135.54 元扣除本年度账户管理费、手续费 240.00 元后的余额。</p>
募集资金使用及披露中存在的问题或其他情况	不适用

### （3）募集资金变更项目情况

适用  不适用

公司报告期不存在募集资金变更项目情况。

## 六、重大资产和股权出售

### 1、出售重大资产情况

适用  不适用

公司报告期未出售重大资产。

### 2、出售重大股权情况

适用  不适用

## 七、主要控股参股公司分析

适用  不适用

主要子公司及对公司净利润影响达 10% 以上的参股公司情况

单位：元

公司名称	公司类型	主要业务	注册资本	总资产	净资产	营业收入	营业利润	净利润
广东广业云硫矿业有限公司	子公司	化学矿开采、加工、销售	1,200,000.00	2,143,921,391.53	1,920,374,302.63	651,280,432.72	151,629,008.13	117,642,643.75

报告期内取得和处置子公司的情况

适用  不适用

公司名称	报告期内取得和处置子公司方式	对整体生产经营和业绩的影响
桂林永福顺兴制糖有限公司	股权投资	购买日至报告期末（2017 年 5-12 月），影响本期营业收入增加 4,133,441.85 元。

	净利润增加 2,234,105.52 元。
--	-----------------------

#### 主要控股参股公司情况说明

1、广东广业云硫矿业有限公司2017年度净利润11,764.26万元,比上年同期增加7,332.55万元,主要受矿石产品销量比上年同期增加、化工产品售价同比上涨的影响,矿石及化工产品营业毛利同比增加。

2、桂林永福顺兴制糖有限公司 2017 年度净利润 49.93 万元,比上年同期增加 103.35%,主要是 2017 年度自产机制糖 0.84 万吨,比上榨季增加 0.68 万吨,机制糖销量 0.74 万吨,比上年同期增加 0.58 万吨。财务费用比上年同期减少 203.73 万元,主要是本年借款利息支出减少。糖的毛利率上升、销量增加及财务费用减少使得经营状况有所改善。

公司对桂林永福顺兴制糖有限公司的购买日(合并日)为 2017 年 4 月 30 日,购买日至报告期末(2017 年 5-12 月),合并报表后,影响上市公司 2017 年度营业收入增加 397.56 万元,归母净利润增加 121.97 万元。

3、广西纯点纸业有限公司 2017 年度净利润-145.76 万元,比上年同期减少 107.94%,主要是营业毛利率下降及销量减少。营业毛利率下降主要是受原材料浆板、煤炭、外购蔗渣、液碱、液氯等成本大幅上涨影响,致使生活用纸成本升高,营业毛利率比上年同期减少 9.95 个百分点。受成本上升及行业竞争加剧等因素影响,公司调整了生活用纸销售渠道,逐步、有序退出亏损严重的 KA 直营卖场销售业务,受此影响,销量及营业收入也明显下降,销售数量同比减少 11,065 吨,减幅 20%,营业收入比上年同期减少 6,538.11 万元,减幅 19.81%。

4、广州纯点纸业有限公司 2017 年度净利润-281.08 万元,比上年同期增亏 55.34%,主要是营业毛利率下降及销量减少。受成本上升及行业竞争加剧等因素影响,公司调整了生活用纸销售渠道,逐步、有序退出亏损严重的 KA 直营卖场销售业务,受此影响,销量及营业收入也明显下降。

## 八、公司控制的结构化主体情况

适用  不适用

## 九、公司未来发展的展望

### (一) 公司所在行业的发展趋势

#### 1、制糖业:

(1) 行业政策: 2013年2月1日,《中共中央国务院关于加快发展现代农业进一步增强农村发展活力的若干意见》指出:要支持优势产区糖料生产基地建设,扩大高产创建规模;强化糖业农机等农业物资技术装备;大力培育现代流通方式和新型流通业态、发展农产品网上交易,要适时启动食糖等农产品临时收购,完善粮棉油糖进口转储制度和加强进口关税配额管理;要加大农业补贴力度等。2015年2月1日中共中央、国务院《关于加大改革创新力度加快农业现代化建设的若干意见》指出:“合理确定粮食、棉花、食糖、肉类等重要农产品储备规模。”

商务部 海关总署《关于将进口关税配额外食糖纳入自动进口许可管理的公告》:根据《中华人民共和国对外贸易法》、《中华人民共和国货物进出口管理条例》和《货物自动进口许可管理办法》,决定将进口关税配额外食糖纳入自动进口许可管理,自2014年11月1日起执行。

财政部、国家税务总局《关于在部分行业试行农产品增值税进项税额核定扣除办法的通知》和《关于扩大农产品增值税进项税额核定扣除试点行业范围的通知》的精神,食糖产区政府都应该允许制糖企业将制糖生产成本中原料进项税额扣除率由现行的13%改为食糖销售时的17%的适用税率。广西壮族自治区国家税务局于2014年11月28日发布《关于在制糖行业试行农产品增值税进项税额核定扣除办法公告》。

2015年5月国家发布了《糖料蔗主产区生产发展规划(2015-2020)》大力扶持“双高”糖料蔗基地建设;2015年12月广西壮族自治区发布了《广西糖业二次创业总体方案(2015-2020)》,推动糖业“二次创业”,促进产业转型升级。

2016年12月31日《中共中央国务院关于深入推进农业供给侧结构性改革加快培育农业农村发展新动能的若干意见》指出:“经济作物要优化品种品质和区域布局,巩固主产区棉花、油料、糖料生产,促进园艺作物增值增效”、“进一步优化农业区域布局。以主体功能区规划和优势农产品布局规划为依托,科学合理划定稻谷、小麦、玉米粮食生产功能区和大豆、棉花、油菜籽、糖料蔗、天然橡胶等重要农产品生产保护区”。

根据商务部建议，国务院关税税则委员会决定自2017年5月22日起对进口食糖产品实施保障措施。保障措施采取对关税配额外进口食糖征收保障措施关税的方式，实施期限为3年且实施期间措施逐步放宽，自2017年5月22日至2018年5月21日税率为45%，2018年5月22日至2019年5月21日税率为40%，2019年5月22日至2020年5月21日税率为35%。2018年1月18日，农业部办公厅关于印发《2018年种植业工作要点》的通知：“划定粮食生产功能区。选择资源条件较好、相对集中连片、生态环境良好、基础设施比较完备的区域，加快划定9亿亩粮食生产功能区和2.38亿亩重要农产品生产保护区，基本完成水稻和小麦生产功能区划定，确保将优质耕地稳定用于粮棉油糖等重要农产品生产。”广西壮族自治区人民政府部署粮食生产功能区和重要农产品保护区划定工作指出：国务院全面部署“两区”划定建设工作，提出了3年完成划定、5年基本完成建设任务的目标。广西壮族自治区主要承担1500万亩粮食生产功能区和1150万亩糖料蔗生产保护区的划定建设任务。

公司将持续关注研究市场和政策，及时采取应对策略和措施。

(2) 行业发展情况：食糖既是人民生活的必需品，也是食品工业及下游产业的重要基础原料，与粮、棉、油等同属关系国计民生的大宗产品。

广西是甘蔗种植得天独厚的地区，制糖业是广西的支柱产业，食糖的产量占全国产量的65%以上。对农村和农业经济发展、农民增收、财政增收以及保障我国食糖有效供给等诸多方面起着举足轻重的作用。随着人民生活水平的提高，国内食糖消费量有望逐年得到增长。

“十三五”期间广西糖业发展的主要预期目标：其中，1、原料蔗生产更加集中高效。确保常年生产面积稳定在1200万亩左右。2、供给侧结构性改革全面深化。全区食糖产量调控在500-900万吨之间，榨季均产750万吨左右。

中国糖业协会《糖业转型升级行动计划》（2018-2022年）行动目标：至2022年全国制糖行业实现“两个300元”目标，即在不提升糖料价格基础上，糖农每亩增收300元，制糖企业吨糖生产成本降低300元。

据有关数据统计，2010年至2014年，全国食糖年产量由1,045.42万吨增加到1,331.80万吨，2015年回落到1,055万吨，2016年、2017年分别回落到870万吨、929万吨，连续两个榨季减产；同时，2010年至2015年全国食糖进口量由176.60万吨增加到485.59万吨，2016年、2017年分别回落到306万吨、229万吨左右。与国内食糖相比，进口食糖比较有价格优势。

受进口糖的冲击，国内食糖价格从2011年8月7900元/吨的最高点一直下跌。到2015年，制糖企业面临着生产经营举步维艰和行业亏损面不断扩大等极其困难局面。2016年，由于国内食糖连续大幅减产和国家对进口糖采取了一些管控措施，同时，加大了食糖走私打击力度，食糖价格逐步反弹，制糖业回暖。2017年，国家对进口食糖产品实施保障措施，对关税配额外进口食糖征收保障措施关税，同时加大对走私糖的打击力度，全年食糖市场总体好于2016年，但价格处于高位震荡下行。

## 2、造纸行业：

(1) 行业政策：国家财政部、国家税务总局《关于调整完善资源综合利用产品及劳务增值税政策的通知》指出：以蔗渣为原料生产的蔗渣浆、蔗渣刨花板及各类纸制品。生产原料中蔗渣所占比重不低于70%。对销售上述自产货物实行增值税即征即退50%的政策。2017年8月，环保部等5部委出台《进口废物管理目录》，将未经分拣的废纸调整为《禁止进口固体废物目录》，有利我国纸浆业的发展。

(2) 行业发展情况：造纸工业，资金技术密集，规模效益显著，具有较大的市场容量和发展潜力，且产业关联度高，对林业、农业、环保、印刷、包装、化工、机械制造、自动控制、交通等相关产业发展具有明显的拉动作用。

《中国造纸协会关于造纸工业“十三五”发展的意见》规模总量发展预期：到2020年末，全国纸及纸板消费总量预计达到11,100万吨，年均增长1.4%，年人均消费量预计达到81千克，比2015年增加5千克；纸及纸板新建、扩建和改造产能预计1,600万吨，其中含淘汰现有落后产能约800万吨；纸及纸板总产能预计为13,600万吨左右，总产量预计达到11,555万吨，年均增长1.5%。

这几年来造纸行业产能过剩突出，市场竞争加剧，大部分造纸企业开工不足，持续亏损。2017年以来，受供给侧结构性改革、环保巡查“风暴”等诸多因素影响，造纸原辅材料价格大幅上涨，纸业产品价格也随之上涨，但涨幅大小不一，文化纸涨幅较大，生活用纸涨幅很小。大型纸企受益较多，中小纸企因无法消化成本上涨因素，困境加重。2017年，生活用纸行业新增产能继续扩大，主要以淘汰落后产能和优化升级为主。由于生产成本大幅上涨，终端售价涨幅不大，年内生活用纸成品纸市场困难重重，中小企业开工率低，或被淘汰。

## 3、硫铁矿行业

(1) 行业政策：2016年5月10日，财政部发布关于全面推进资源税改革的通知。通知要求，通过全面实施清费立税、从价计征改革，理顺资源税费关系，建立规范公平、调控合理、征管高效的资源税制度，有效发挥其组织收入、调控经济、促

进资源节约集约利用和生态环境保护的作用。通知指出，此次资源税从价计征改革及水资源税改革试点，自2016年7月1日起实施。

2016年11月2日，经国务院批复同意，国土资源部、国家发展和改革委员会、工业和信息化部、财政部、环境保护部和商务部六部委发布实施《全国矿产资源规划》（2016—2020），要求到2020年我国要基本建立安全、稳定、经济的资源保障体系，基本形成节约高效、环境友好、矿地和谐的绿色矿业发展模式，基本建成统一开放、竞争有序、富有活力的现代矿业市场体系，显著提升矿业发展的质量和效益，塑造资源安全与矿业发展新格局。

（2）行业发展情况：2017年全国硫酸产量约为9,062.3万吨，同比增长约1.95个百分点。据中商产业研究院数据统计，从2012年以来全国硫酸产量稳步增长，但到2015年开始出现了稍微的下滑趋势，而2017年硫酸产量再次反跌为升。

冶炼酸在硫酸行业生产、贸易中的份额不断扩大，在市场中的替代作用更加凸显。2016年硫酸行业运行保持基本平稳，产品结构继续向冶炼酸转移。近几年，随着有色金属冶炼尤其是铜冶炼产能的不断扩张，冶炼酸的比重逐年增长，硫铁矿制酸比例有所减少。

国内钢铁企业由于利润上涨对中高品位矿的需求不断扩大，我国2017年进口铁矿砂及其精矿主要为来自澳大利亚与巴西的高品位矿，较大的供需矛盾拉高了进口矿品均价。随着2018年全球供应量的增加，预计2018年铁矿石进口价格将低于2017年。

硫铁矿和硫酸生产经营受硫化工（包括化肥）和钢铁行业、硫磺供需关系、冶炼烟气制酸等影响最大。钢铁行业产能虽然严重过剩，但2017年钢铁行业大力化解钢铁过剩产能，彻底取缔“地条钢”，行业运行实现稳中向好。产能利用率逐步恢复到80%水平以上。随着市场环境的改善，钢铁企业盈利能力增强，行业效益明显好转。

硫酸、化肥等行业虽然产能都严重过剩，但行业逐渐复苏。

硫精矿价格在本年度初开始企稳回升，虽仍处于较低位，但公司采取“抢抓机遇拓市场、管理创新降成本”的经营方针及一系列增量降本措施，取得了较好的业绩。

硫酸价格虽然在一年中有所起伏，但从9月开始一直价格上涨，较年初价格有较大的上升，硫酸生产企业效益明显改善。硫磺价格依然处于去年高位，对硫铁矿销售及硫铁矿制酸企业依然是利好。

但近几年，随着有色金属冶炼尤其是铜冶炼产能的不断扩张，冶炼酸的产量逐年增长，势头迅猛。广西防城港广西金川有色金属有限公司、广西南国铜业有限责任公司的冶炼酸对广东、广西市场均有所冲击。省内有色金属副产高硫精矿，石化行业副产硫磺的利用，依然会使未来硫铁矿及硫酸的销售带来更大的压力，形势依然严峻。

短期看，硫酸、硫铁矿市场进一步筑底回升。长期看，硫铁矿及硫酸行业形势依然严峻。

## （二）公司发展战略

公司继续抓好资源、技术优势，实施多元化发展：糖要做精，纸要做专、矿要做大。要在产业经营、产品经营、资本经营三个不同经营层次下功夫，同时开拓国内国外市场。

1、公司继续通过多种途径（包括收购、兼并等）抓好甘蔗原料的发展，稳定、扩大制糖规模。通过整体搬迁改制，改进工艺和技术，提高效能，降低成本，成为现代化的制糖企业。

2、公司继续充分利用蔗渣制浆、造纸的专有技术和优惠政策，稳定发展纸浆生产。公司结合生活用纸市场现状，通过产品结构优化、退出成品纸市场，采用品牌经营模式提高品牌知名度，专注原纸生产与销售，尽快改变生活用纸长期亏损局面，实现同行业盈利水平。

3、2017年公司采矿业新增4项实用新型专利，但对生产经营无直接影响。

2018年公司将以“建设绿色矿山、生态云硫”，“打造百年云硫、百亿云硫”为统领，按照制定的十三五发展战略，全力推进“绿色云硫、生态云硫、创新云硫、平安云硫、共享云硫、活力云硫”，建设宜居宜业宜游、职工满意、社会尊重、可持续发展的美丽云硫。

公司拟通过加大下游耗酸企业并购力度，加快推进精制磷酸项目实施，完成对联发公司的股权并购后增收创效工作，进一步优化产业链布局，不断做强、做优、做大主业，实现专业化发展，将采矿业务及相关化工业务建设成为资源节约型、环境友好型、质量效益型的绿色矿业产业。

## （三）公司2018年经营计划

2018年，公司主要生产经营指标拟定为：机制糖产量9.21万吨，纸浆产量7.36万吨，文化用纸产量1.33万吨，生活用纸原纸产量3.92万吨，硫精矿生产量128万吨、-3mm矿生产量20万吨、工业硫酸生产量46万吨、精制硫酸生产量5.5万吨、铁矿



粉生产量22万吨、磷肥生产量8万吨；销售硫精矿120万吨、-3mm矿20万吨、工业硫酸42.5万吨、精制硫酸5.5万吨、铁矿粉22万吨、磷肥8万吨。公司将从以下几个方面开展工作：

1、全力完成2017/2018年榨季各项工作。按照下达的2017/2018年榨季生产经营计划、内部考核指标、“对标定标追标”管理年活动实施方案等任务和考核指标，层层落实责任，狠抓甘蔗入榨量、出糖率、出糖合格率等关键指标，强化“对标定标追标”管理，力争2017/2018年榨季实现增产、增收、增效。同时，抓住甘蔗收购价格上升和政策扶持的有利时机，做好甘蔗种植发展工作。

2、继续调整现有浆纸业务结构，提升浆纸板块利润水平。以效益最大化为原则，调整浆纸板块的品种结构和经营结构，改变经营的营业模式、商业模式。

3、抓好制浆原料收购供应工作。继续加强与其他制糖企业或原料供应商沟通、合作，争取得到他们的大力支持供应蔗渣；同时，努力开发桉木原料供应商和其它替代原料供应商，利用公司所处桉木加工业发达的区域优势，在确保原料供应的同时，尽可能降低采购成本。

4、抓好均衡生产管理工作。以2018年全面预算管理为基础，处理好产品生产和销售的矛盾，平衡好生产；加强设备管理，提高设备运转率、降低无功损耗，实行阶段性满负荷生产；加强以产品销售利润为中心的各项指标考核和责任考核，提高产品盈利水平。

5、努力增加产品销售量。①把握好食糖市场先机和销售节奏，争取实现好的销售价格，向市场要效益，同时，积极开展食糖贸易业务，调节公司食糖在市场上的供应量，增加食糖销售量；②对文化用纸，加强产品差异化建设，开发了专用有光纸，客户使用反馈良好，2018年继续签订了全年的销售合同；还开发了机制特殊纸，客户已小批量试用，使用效果基本达到要求，2018年将攻关，争取批量生产销售，成为高附加值的纸产品；③对生活用纸，通过合作经营、租赁承包经营等方式，并借助客户优势资源，达到提升销量、扭转亏损目的；④采用多变灵活的销售策略，力争硫铁矿销售总量超过140万吨；⑤加大酸企、矿企交流力度，共同维护硫酸与硫铁矿市场。

6、继续开展环保技术攻关，不断改进废水、废气治理工艺，在确保达标排放的前提下，降低“三废”治理成本。加大环保投入，以“绿色发展”为中心，实施矿山绿色开采，建设绿色云硫、生态云硫。

7、加快推进整体搬迁暨糖厂技改项目建设进程，按照在2018/2019年榨季完成糖厂搬迁的时间节点，全力推进产业园区项目建设，直至完成整体搬迁工作，早日成为新的利润增长点。同时，积极推进资本运作工作，早日实现战略目标。

8、加快科技创新，聚焦循环经济，走资源节约型、环境友好型、质量效益型新型发展道路，建设创新云硫。

9、推进技术创新、管理创新，努力做好降本工作。一是加强生产工艺流程改造，优化工艺技术参数，努力提高选矿回收率和降低尾矿品位，提高投入产出比，增加企业效益。二是提高分爆分采技术，加强配矿管理，减少矿石中废石混入量，提高贫矿配矿比例，同时做好矿山废石的综合利用，减少废石运输成本，增加收入。三是加强矿山废水直接用于选矿和选矿回水的循环利用，减少清水用量和减少废水处理量；开展低成本处理工业废水的技术研究，降低废水处理费用。四是积极开展自主创新和技术攻关，推进自动化、智能化和机器人的应用。

#### （四）公司当前业务所需的资金需求

随着公司异地搬迁投资建设新厂项目的逐步实施，以及资本运作工作的推进，公司2018年度资金需求将不断增加。公司将结合实际情况，制定合理的财务和资金计划，积极拓展融资渠道，确保资金来源畅通；进一步改善融资结构，降低财务成本；同时加强资金和项目管理，抓好工程质量和进度，以确保公司的持续生产经营活动。同时，结合整体搬迁项目进行生产设备技术改造，以提高产品制造的工艺水平、产品质量、生产效率及产能，提升企业形象和综合竞争力。

#### （五）公司发展战略和经营目标实现的风险因素

公司的风险因素主要是：公司所在蔗区原料蔗发展、来源面临巨大压力和成本增加，甘蔗资源规模较小；造纸原料存在较大缺口；浆纸生产成本上升幅度大，难以消化。

（1）公司制糖生产能力为日榨甘蔗1万吨，年需要甘蔗量高达130万吨，对地方甘蔗农业依赖性大。随着社会经济多元化发展，城镇化建设不断推进，糖料蔗产业受到了巨大的冲击，公司的原料蔗发展、来源面临较大压力，未来收购成本也可能进一步继续增加。

政府对甘蔗的生产实行行政区域管理，对甘蔗收购价格实行政府定价，制糖企业必须且只能按定价在辖区内收购甘蔗，公司周边的某些糖厂其辖区极少或无甘蔗原料，而到我公司辖区内哄抬价格、抢购甘蔗，致使我公司原料甘蔗流失，影响部分扶持种植甘蔗资金难以收回。

甘蔗生产受自然气候影响大，风调雨顺时甘蔗丰收产量高，旱涝虫害时甘蔗欠收产量低；宏观环境、政策、进口糖等因素是经营目标实现的最不可测因素，也是食糖生产经营的最大风险。

拟采取的对策和措施：进一步调整传统的甘蔗生产扶持政策，以技术扶持为主，提高农民种蔗的积极性，扩大甘蔗种植面积；推广高产、高糖甘蔗新品种的种植，进一步改善蔗区甘蔗品种结构，提高良种甘蔗比例，改善蔗区灌溉条件，通过提高单产和蔗糖份，增加甘蔗和食糖总量，促进甘蔗生产持续发展；公司将持续关注研究市场政策，把握好市场脉搏，努力实现经营目标。

(2) 公司的制浆造纸原料主要是甘蔗渣，公司的蔗渣原料75%以上是向广西一些制糖企业采购，这些企业本身也建有制浆造纸厂，使造纸原料供不应求，公司外购桉木等替代蔗渣原料，而桉木等替代原料的供求完全市场化。

拟采取的对策和措施：不断开拓公司造纸原料采购途径，做好原料储备工作。调整品种结构，减少对自产浆的依赖，把纸做专，把浆做大，产出适合公司、客户特点的产品。

(3) 近年来，受宏观经济调整、环保监管力度加大等诸多因素的影响，制浆造纸原辅材料价格大幅上涨，生产成本大幅上升，加上纸业产能过剩突出，市场竞争加剧，中小企业市场竞争力低，开工不足，持续亏损，甚至被迫退出造纸行业。

拟采取的对策和措施：通过细分产品市场，找准切入点，并根据盈利能力测算结果，加大边际贡献大的产品品种的生产量；生活用纸产品则因终端产品价格难以跟随生产成本上升而上调，出现连续几年大的亏损，公司选择退出生活用纸成品纸的生产经营业务。

公司通过整体搬迁，利用现代装备和先进工艺提高制糖、制浆、造纸的产能和产品品质、降低成本、提高竞争力，尽可能降低风险因素的影响。

(4) 硫铁矿方面的风险因素：

A、市场风险。省内有色金属矿山副产硫精矿产量可能大幅增加，对公司矿石销售带来冲击。公司将采取以下应对措施：一是加快对下游企业的并购，稳定市场；二是持续开展技术改造、提质升级和降低成本，提高产品竞争力；三是细分市场，加大非酸用户的市场开发力度，扩展市场。

B、环境风险。面对严格的环保执法环境，存在有被罚款或停产整顿的风险，公司要落实环保责任，健全管理体系，完善环保设施和加强运行管理，降低风险。

C、政策风险。国家对宏观调控政策、财政货币政策和行业管理的调整，会给公司的业务产生一定的影响。公司设置法务管理部门，研究宏观经济形势和政策变化，及时调整经营策略，确保守法经营和持续发展。

## 十、接待调研、沟通、采访等活动情况

### 1、报告期内接待调研、沟通、采访等活动登记表

√ 适用 □ 不适用

接待时间	接待方式	接待对象类型	调研的基本情况索引
2017年07月10日	电话沟通	个人	公司的半年度业绩预告披露时间。
2017年07月26日	电话沟通	个人	公司整体搬迁进展情况。
2017年09月14日	实地调研	机构	详见巨潮网《2017年9月14日投资者关系活动记录表》。
2017年09月19日	实地调研	机构	详见巨潮网《2017年9月19日投资者关系活动记录表》。
2017年10月12日	电话沟通	个人	三季度业绩预告披露情况。
2017年12月20日	电话沟通	个人	子公司云硫矿业收购联发公司66.04%股权及承诺情况。
接待次数			2
接待机构数量			2
接待个人数量			0

接待其他对象数量	0
是否披露、透露或泄露未公开重大信息	0

## 第五节 重要事项

### 一、公司普通股利润分配及资本公积金转增股本情况

报告期内普通股利润分配政策，特别是现金分红政策的制定、执行或调整情况

适用  不适用

公司近 3 年（包括本报告期）的普通股股利分配方案（预案）、资本公积金转增股本方案（预案）情况

公司2015年度的利润分配方案为：以公司总股本668,401,851.00股为基数，向全体股东每10股派发0.50元现金红利（含税），共计分配33,420,092.55元，剩余未分配利润491,667,169.37元结转下年度。

公司2016年度的利润分配方案为：本年度未分配利润不进行分配，也不进行资本公积金转增股本。

公司2017年度的利润分配预案为：以公司总股本668,401,851.00股为基数，向全体股东每10股派发0.50元现金红利（含税），共计分配33,420,092.55元，剩余未分配利润576,751,415.19元结转下年度。

公司近三年（包括本报告期）普通股现金分红情况表

单位：元

分红年度	现金分红金额（含税）	分红年度合并报表中归属于上市公司普通股股东的净利润	占合并报表中归属于上市公司普通股股东的净利润的比率	以其他方式现金分红的金额	以其他方式现金分红的比例
2017年	33,420,092.55	79,766,204.56	41.90%	0.00	0.00%
2016年	0.00	38,738,133.81	0.00%	0.00	0.00%
2015年	33,420,092.55	134,509,172.35	24.85%	0.00	0.00%

公司报告期内盈利且母公司可供普通股股东分配利润为正但未提出普通股现金红利分配预案

适用  不适用

### 二、本报告期利润分配及资本公积金转增股本预案

适用  不适用

每 10 股送红股数（股）	0
每 10 股派息数（元）（含税）	0.50
每 10 股转增数（股）	0
分配预案的股本基数（股）	668,401,851
现金分红总额（元）（含税）	33,420,092.55
可分配利润（元）	610,171,507.74
现金分红占利润分配总额的比例	100%
本次现金分红情况	
其他	

## 利润分配或资本公积金转增预案的详细情况说明

经中审众环会计师事务所（特殊普通合伙）审计，本公司 2017 年归属于母公司的净利润 79,766,204.56 元，加上年初未分配利润 530,405,303.18 元，2017 年末可供股东分配的利润为 610,171,507.74 元。

为兼顾公司发展和股东利益，董事会研究决定：以公司总股本 668,401,851.00 股为基数，向全体股东每 10 股派发 0.50 元现金红利（含税），共计分配 33,420,092.55 元，剩余未分配利润 576,751,415.19 元结转下年度。

为了保证公司生产经营的顺利进行及环保、技改项目的投入，实现公司持续、稳定、健康发展，从公司实际出发，本公司剩余未分配利润的用途和使用计划：补充公司流动资金、整体搬迁使用资金。

## 三、承诺事项履行情况

## 1、公司实际控制人、股东、关联方、收购人以及公司等承诺相关方在报告期内履行完毕及截至报告期末尚未履行完毕的承诺事项

√ 适用 □ 不适用

承诺事由	承诺方	承诺类型	承诺内容	承诺时间	承诺期限	履行情况
股改承诺						
收购报告书或权益变动报告书中所作承诺	广业集团	关于同业竞争、关联交易、资金占用方面的承诺	1.保证独立性 2.避免同业竞争 3.规范和减少关联交易	2011年12月06日	长期承诺	持续履行中
资产重组时所作承诺	广业集团、粤桂投资集团（原贵糖集团）、云硫集团	其他承诺	关于重组相关信息的真实性、准确性和完整性的承诺。	2015年02月01日、2015年02月01日、2014年12月10日	长期承诺	持续履行中
	广业集团、云硫集团	其他承诺	关于稳定股价和股份锁定的承诺：自新增股份发行结束之日起36个月内不以任何方式进行转让。在上述股票锁定期承诺基础上，本次交易完成后6个月内，如贵糖股份股票连续20个交易日的收盘价低于发行价，或者交易完成后6个月期末收盘价低于发行价的，本公司持有贵糖股份股票的锁定期自动延长至少6个月。	2015年02月01日、2014年12月10日	新增股份上市之日起36个月内	持续履行中
	广业集团、云硫集团	其他承诺	关于保持上市公司独立性的承诺：保证上市公司人员、财务、机构、资产、业务的独立性	2014年08月13日、2014年06月24日	长期承诺	持续履行中，未完全履行，详见第五节重要事项之十三、处罚及整改情况
	广业集团、云硫集团	其他承诺	关于避免同业竞争的承诺：通过采取将所持联发公司的股权委托给目标公司管理（托管）的方式解决同业竞争，并承诺于托管期限届满	2015年05月20日、2015年05月08日	已完成	详见2017年12月20日刊登在《证券时

			<p>满之前将前述所持联发公司股权优先转让给目标公司，若目标公司于托管期限届满之前无法接受前述股权的转让，本公司将于托管期届满之日起的半年内将所持前述联发公司股权向其他无关联关系的第三方转让或以其他方式有效方式以处置本公司所持有联发公司的前述股权，以消除联发公司与目标公司的同业竞争。承诺本公司及本公司控制的其他企业将不直接或间接从事任何（包括上述同业竞争业务）与贵糖股份及其下属子公司（含本次交易完成后的目标公司）构成竞争或可能构成竞争的业务和经营。若与贵糖股份及其下属子公司（含本次交易完成后的目标公司）拓展后的产品或业务产生竞争，则本公司及本公司控制的其他企业将以停止生产、经营相竞争的业务或产品的方式、或者将相竞争的业务注入到贵糖股份经营的方式、或者将相竞争的业务转让给无关联关系的第三方的方式避免同业竞争。</p>			<p>报》和巨潮资讯网上的《关于全资子公司广东广业云硫矿业有限公司购买资产暨关联交易的公告》（2017-056）及 2018 年 1 月 5 日刊登在巨潮资讯网和《证券时报》上的《广西贵糖（集团）股份有限公司 2018 年第一次临时股东大会决议公告》（2018-001）。</p>
广业集团、云硫集团	其他承诺	<p>关于减少和规范关联交易的承诺：（1）尽量避免或减少本公司及其所控制的其他子公司、分公司、合营或联营公司与贵糖股份及其子公司之间发生关联交易；（2）不利用股东地位及影响谋求贵糖股份及其子公司在业务合作等方面给予优于市场第三方的权利；（3）不利用股东地位及影响谋求与贵糖股份及其子公司达成交易的优先权利；（4）将以市场公允价格与贵糖股份及其子公司进行交易，不利用该类交易从事任何损害贵糖股份及其子公司利益的行为；（5）就本公司及其下属子公司与贵糖股份及其子公司之间将来可能发生的关联交易，将督促贵糖股份履行合法决策程序，按照《深圳证券交易所股票上市规则》和贵糖股份公司章程的相关要求及时详细进行信息披露；对于正常商业项目合作均严格按照市场经济原则，采用公开招标或者市场定价等方式。</p>	2014 年 08 月 13 日、2014 年 06 月 24 日	长期承诺	持续履行中	
贵糖股份及全体董事、监事、高级管理人员	其他承诺	<p>保证重组报告书、相关信息披露文件及申请文件内容的真实、准确、完整，对其中的虚假记载、误导性陈述或者重大遗漏承担连带责任。</p>	2015 年 02 月 01 日	长期承诺	持续履行中	

首次公开发行或再融资时所作承诺						
股权激励承诺						
其他对公司中小股东所作承诺						
承诺是否按时履行	是					
如承诺超期未履行完毕的，应当详细说明未完成履行的具体原因及下一步的工作计划	否					

## 2、公司资产或项目存在盈利预测，且报告期仍处在盈利预测期间，公司就资产或项目达到原盈利预测及其原因做出说明

√ 适用 □ 不适用

盈利预测资产或项目名称	预测起始时间	预测终止时间	当期预测业绩（万元）	当期实际业绩（万元）	未达预测的原因（如适用）	原预测披露日期	原预测披露索引
云硫矿业采矿权相关资产的净利润	2017年01月01日	2017年12月31日	9,810.9	10,680.02	不适用	2015年02月17日	巨潮资讯网上《广东省广业资产经营有限公司、云浮广业硫铁矿集团有限公司与公司关于发行股份购买资产之利润补偿协议》

公司股东、交易对手方在报告年度经营业绩做出的承诺情况

√ 适用 □ 不适用

2015年2月1日，广业集团、云硫集团和本公司签订的《广东省广业资产经营有限公司、云浮广业硫铁矿集团有限公司与公司关于发行股份购买资产之利润补偿协议》：“根据《采矿权评估报告》，2015年度至2017年度，本协议项下采矿权相关资产的净利润预测值分别为9810.9万元、9810.9万元和9810.9万元。”补偿金额为截至当期期末的各会计年度盈利预测指标之和减去截至当期期末的各会计年度该采矿权相关资产累积实际净利润数的差，若当期净利润差额为负数或等于零，则资产出售方无需向贵糖股份进行盈利预测补偿。2015、2016、2017年采矿权相关资产扣除非经常性损益后的预测净利润合计为

29,432.70万元，2015、2016、2017年实际实现扣除非经常性损益后的净利润合计为32,111.01万元（其中2015年为12,842.74万元，2016年为8,588.25万元,2017年为10,680.02万元），完成率为109.10%。

#### 四、控股股东及其关联方对上市公司的非经营性占用资金情况

适用  不适用

公司报告期不存在控股股东及其关联方对上市公司的非经营性占用资金。

#### 五、董事会、监事会、独立董事（如有）对会计师事务所本报告期“非标准审计报告”的说明

适用  不适用

#### 六、与上年度财务报告相比，会计政策、会计估计和核算方法发生变化的情况说明

适用  不适用

1、2017年4月28日，财政部发布了《企业会计准则第42号——持有待售的非流动资产、处置组和终止经营》（以下简称《企业会计准则第42号》），自2017年5月28日起施行，对于施行日存在的持有待售的非流动资产、处置组和终止经营，要求采用未来适用法处理。

2、财政部于2017年度修订了《企业会计准则第16号——政府补助》，修订后的准则自2017年6月12日起施行，对于2017年1月1日存在的政府补助，要求采用未来适用法处理；对于2017年1月1日至施行日新增的政府补助，也要求按照修订后的准则进行调整。

3、财政部于2017年度发布了《财政部关于修订印发一般企业财务报表格式的通知》，（财会【2017】30号）将原归集于营业外收入，营业外支出的非流动资产处置损益调整至资产处置收益单独列报，2017年度的比较财务报表按新口径追溯调整。

会计政策变更的内容和原因	受重要影响的报表项目和金额
根据财政部2017年5月10日颁布的《关于印发修订<企业会计准则第16号—政府补助>的通知》（财会[2017]15号），公司需对原会计政策进行相应变更。将修改财务报表列报，与日常活动有关的政府补助，从利润表“营业外收入”项目调整为利润表“其他收益”项目列报。本次会计政策变更仅对财务报表项目列示产生影响，对公司当年净资产和净利润不产生影响，不进行追溯调整	其他收益：18,040,951.96 营业外收入：-18,040,951.96
根据《财政部关于修订印发一般企业财务报表格式的通知》（财会【2017】30号）将原归集于营业外收入，营业外支出的非流动资产处置损益调整至资产处置收益单独列报。2017年度的比较财务报表按新口径追溯调整。	本期资产处置收益：4,275,000.00 本期营业外收入：-4,275,000.00 上期资产处置收益：150,213.77 上期营业外支出：16,478.00 上期营业外收入：-133,735.77

#### 七、报告期内发生重大会计差错更正需追溯重述的情况说明

适用  不适用

公司报告期无重大会计差错更正需追溯重述的情况。



## 八、与上年度财务报告相比，合并报表范围发生变化的情况说明

适用  不适用

2017年2月28日，本公司和广西金瓯糖业有限公司与龙志强、骆永武四方签订了《关于桂林永福顺兴制糖有限公司股权收购暨增资合同书》，通过债转股对桂林永福顺兴制糖有限公司实施并购重组，2017年4月27日完成了股权和法定代表人的工商变更登记，本公司股权占69.5%，成为桂林永福顺兴制糖有限公司的绝对控股股东，于2017年4月30日作为合并日将桂林永福顺兴制糖有限公司纳入合并报表范围；按合同书约定，2017年6月27日由广西贵糖（集团）股份有限公司、广西金瓯糖业有限公司与龙志强、骆永武四方以剩余债权对桂林永福顺兴制糖有限公司进行增资，增加注册资本并办理了注册资本工商变更登记，注册资本由1,200万元增加到5,100万元，其中本公司股权占69.5%保持不变。

## 九、聘任、解聘会计师事务所情况

现聘任的会计师事务所

境内会计师事务所名称	中审众环会计师事务所（特殊普通合伙）
境内会计师事务所报酬（万元）	72
境内会计师事务所审计服务的连续年限	2
境内会计师事务所注册会计师姓名	龚静伟 邵先取
境内会计师事务所注册会计师审计服务的连续年限	龚静伟 5 年，邵先取 3 年
境外会计师事务所名称（如有）	无
境外会计师事务所报酬（万元）（如有）	0
境外会计师事务所审计服务的连续年限（如有）	0
境外会计师事务所注册会计师姓名（如有）	无

当期是否改聘会计师事务所

是  否

聘请内部控制审计会计师事务所、财务顾问或保荐人情况

适用  不适用

2017年度，公司聘请中审众环会计师事务所（特殊普通合伙）为公司内部控制审计机构，内部控制审计费用为33万元。

## 十、年度报告披露后面临暂停上市和终止上市情况

适用  不适用

## 十一、破产重整相关事项

适用  不适用

公司报告期末未发生破产重整相关事项。

## 十二、重大诉讼、仲裁事项

适用  不适用

本报告期公司无重大诉讼、仲裁事项。

### 十三、处罚及整改情况

适用  不适用

名称/姓名	类型	原因	调查处罚类型	结论（如有）	披露日期	披露索引
行政监管措施	控股股东	贵糖股份收购的全资子公司云硫矿业在经营管理上与云硫集团未完全分开	行政处罚	责令改正	2017年07月27日	详见公司于2017年7月27日刊登在巨潮资讯网上的《关于控股股东收到广西证监局<行政监管措施决定书>的公告》（公告编号：2017-036）
行政监管措施	公司	公司收购的全资子公司云硫矿业在经营和管理上与原大股东云硫集团未完全分开	行政处罚	责令改正	2017年07月26日	详见公司于2017年7月26日刊登在巨潮资讯网上的《关于收到广西证监局<行政监管措施决定书>的公告》（公告编号：2017-035）

整改情况说明

适用  不适用

详见公司于2017年8月25日刊登在《证券时报》和巨潮资讯网上的《广西贵糖（集团）股份有限公司关于广西证监局对公司采取责令改正措施决定的整改报告》（公告编号：2017-039）、及同日刊登在巨潮资讯网上的《云浮广业硫铁矿集团有限公司关于对中国证券监督管理委员会广西监管局行政监管措施的整改报告》。

### 十四、公司及其控股股东、实际控制人的诚信状况

适用  不适用

### 十五、公司股权激励计划、员工持股计划或其他员工激励措施的实施情况

适用  不适用

公司报告期无股权激励计划、员工持股计划或其他员工激励措施及其实施情况。

### 十六、重大关联交易

#### 1、与日常经营相关的关联交易

适用  不适用

关联交易方	关联关系	关联交易类型	关联交易内容	关联交易定价原则	关联交易价格	关联交易金额（万元）	占同类交易金额的比例	获批的交易额度（万元）	是否超过获批额度	关联交易结算方式	可获得的同类交易市价	披露日期	披露索引
广东宏大爆破股份有限公司	本公司母公司控制的子公司	向关联人采购原材料	乳化炸药	政府指导价	政府指导价	453.98	3.52%	750	否	转账	政府指导价	2017年3月29日	详见2017年3月29日披露在巨潮资讯网和《证券时报》上的《广西贵糖（集团）股份有限公司2017年度日常关联交易预计公告》
广东广业石油天然气有限公司	本公司母公司控制的子公司	向关联人采购燃料和动力	柴油、汽油	政府指导价	政府指导价	581.24	5.91%	830	否	转账或汇票	政府指导价		
云浮广业硫铁矿集团有限公司	本公司的第一大股东	接受关联人提供的劳务及其他	物业管理费、业务招待费、资金占用费、印刷费等	政府指导价	政府指导价	811.57		945	否	转账	政府指导价		
云浮联发化工有限公司	本公司第一大股东控制的子公司	向关联人销售产品、商品	硫精矿	市场原则	市场原则	8,852.55		9,130	否	转账或汇票	市场定价		
合计				--	--	10,699.34	--	11,655	--	--	--	--	--
大额销货退回的详细情况				无。									
按类别对本期将发生的日常关联交易进行总金额预计的，在报告期内的				2017年累计发生采购类关联交易4,128.98万元、销售类关联交易9,431.47万元。									

关联交易方	关联关系	关联交易类型	关联交易内容	关联交易定价原则	关联交易价格	关联交易金额（万元）	占同类交易金额的比例	获批的交易额度（万元）	是否超过获批额度	关联交易结算方式	可获得的同类交易市价	披露日期	披露索引
实际履行情况（如有）													
交易价格与市场参考价格差异较大的原因（如适用）				不适用									

## 2、资产或股权收购、出售发生的关联交易

√ 适用 □ 不适用

关联方	关联关系	关联交易类型	关联交易内容	关联交易定价原则	转让资产的账面价值（万元）	转让资产的评估价值（万元）	转让价格（万元）	关联交易结算方式	交易损益（万元）	披露日期	披露索引
云硫集团	控股股东	股权收购	公司的全资子公司云硫矿业拟按评估价格以现金收购云硫集团持有的云浮联发化工有限公司66.04%的股权。	按评估定价	-1,047.87	2,048.36	1,352.74	支付现金	0	2017年12月20日	详见公司于2017年12月20日披露在巨潮资讯网及《证券时报》上的《关于全资子公司广东广业云硫矿业有限公司购买资产暨关联交易的公告》（2017-056）和《广西贵糖（集团）股份有限公司第七届董事会第二十次会议决议公告》（2017-055）。

<p>转让价格与账面价值或评估价值差异较大的原因（如有）</p>	<p>本次交易价格以联发公司评估值作为作价依据。根据广东联信资产评估土地房地产估价有限公司出具的评估报告（联信（证）评报字[2017]第 A0736 号），截至 2017 年 9 月 30 日，联发公司账面净资产为-1,047.87 万元，采用资产基础法评估，账面净资产评估值为 2,048.36 万元，增值 3,096.23 万元，增值率为 295.48%。资产基础法下，资产增值部分主要是固定资产和无形资产。截至 2017 年 9 月 30 日，固定资产账面价值为 15,069.66 万元，评估值为 16,793.66 万元，增值 1,724.00 万元，增值率为 11.44%，固定资产增值的主要原因为，近年建材、人工等费用的上涨使得房屋建筑物的造价上涨所致；无形资产账面价值为 1,093.03 万元，评估值为 2,124.01 万元，增值 1,030.98 万元，增值率为 94.32%，无形资产增值的原因为近年土地价格上升。收益法评估下，联发公司股东全部权益评估值为 2,011.66 万元。由于过去几年硫酸行业比较低迷，导致联发公司 2015、2016 年度出现不同程度的亏损，但由于供给侧改革、环保要求提供等因素，联发公司经营情况出现改善，预计未来年度盈利能力将有所提高，因此收益法评估值相对账面价值有所增加。</p>
<p>对公司经营成果与财务状况的影响情况</p>	<p>云硫矿业收购标的资产后，成为联发公司的母公司并合并其财务报表。同一控制下的合并，云硫矿业取得的标的公司各项资产和负债应维持其原账面价值不变。从短期看，本次交易完成后，云硫矿业总资产规模、收入规模、净利润水平均有一定的增加，不存在因交易而导致盈利下降的情况。预计 2018 年对云硫矿业的营业收入增加 6,333.20 万元，增幅 9.64%；增加净利润 1,000 万元，增幅 12.75%。长期看，收购联发公司不仅直接增强了云硫矿业的营收和利润水平，同时以其在云浮地区硫酸制造行业发挥的示范效应，对云硫矿业在周边地区的矿石价格发挥着较强的支撑作用。云硫矿业受让股权并控股联发公司，有利于联发公司持续、稳定经营，有利于云硫矿业产品的销售和盈利能力的稳定，亦有利于云硫矿业产业链的做大做强。</p>
<p>如相关交易涉及业绩约定的，报告期内的业绩实现情况</p>	<p>无。</p>

### 3、共同对外投资的关联交易

适用  不适用

公司报告期未发生共同对外投资的关联交易。

### 4、关联债权债务往来

适用  不适用

是否存在非经营性关联债权债务往来

是  否

公司报告期不存在非经营性关联债权债务往来。

### 5、其他重大关联交易

适用  不适用

重大关联交易临时报告披露网站相关查询

临时公告名称	临时公告披露日期	临时公告披露网站名称
《关于公司与广东省广业置业集团有限公司、广州建筑股份有限公司、广东省石油化工建设集团公司签订 BT 项目合同暨因公开招标形成关联交易的公告》（2017-048）	2017 年 09 月 12 日	巨潮资讯网、《证券时报》
《公司与广东省环境保护工程研究设计院有限公司、广东省环境工程装备总公司签订采购合同暨因公开招标形成关联交易的公告》（2017-054）	2017 年 12 月 15 日	巨潮资讯网、《证券时报》

## 十七、重大合同及其履行情况

### 1、托管、承包、租赁事项情况

#### （1）托管情况

适用  不适用

公司报告期不存在托管情况。

#### （2）承包情况

适用  不适用

公司报告期不存在承包情况。

#### （3）租赁情况

适用  不适用

公司报告期不存在租赁情况。

### 2、重大担保

适用  不适用

公司报告期不存在担保情况。

### 3、委托他人进行现金资产管理情况

#### （1）委托理财情况

适用  不适用

报告期内委托理财概况

单位：万元

具体类型	委托理财的资金来源	委托理财发生额	未到期余额	逾期未收回的金额

银行理财产品	自有资金	500	0	0
合计		500	0	0

单项金额重大或安全性较低、流动性较差、不保本的高风险委托理财具体情况

适用  不适用

委托理财出现预期无法收回本金或存在其他可能导致减值的情形

适用  不适用

## (2) 委托贷款情况

适用  不适用

公司报告期不存在委托贷款。

## 4、其他重大合同

适用  不适用

合同订立公司方名称	合同订立对方名称	合同标的	合同签订日期	合同涉及资产的账面价值（万元）（如有）	合同涉及资产的评估价值（万元）（如有）	评估机构名称（如有）	评估基准日（如有）	定价原则	交易价格（万元）	是否关联交易	关联关系	截至报告期末的执行情况	披露日期	披露索引
贵糖股份	工行贵港分行	流动资金借款	2017年02月14日			无		市场定价	5,000	否	无	已执行		
贵糖股份	工行贵港分行	流动资金借款	2017年02月21日			无		市场定价	3,000	否	无	已执行		
贵糖股份	工行贵港分行	流动资金借款	2017年02月28日			无		市场定价	4,000	否	无	已执行		
贵糖股份	交通银行贵港市分行	流动资金借款	2017年12月05日			无		市场定价	4,000	否	无	已执行		
贵糖股份	工商银行贵港市分行	流动资金借款	2017年12月7日			无		市场定价	6,000	否	无	已执行		
贵糖股份	工商银行贵港市分行	流动资金借款	2017年12月7日			无		市场定价	6,000	否	无	已执行		
贵糖股份	广西康	"龙血"	2017年			无		市场定	10,169.	否	无	已执行		

份	宸世糖 贸易有 限公司	树"牌 白砂糖	04月 13日					价	92				
贵糖股 份	广西康 宸世糖 贸易有 限公司	"龙血 树"牌 白砂糖	2017年 04月 27日			无		市场定 价	10,233. 1	否	无	已执行	
贵糖股 份	广西康 宸世糖 贸易有 限公司	"龙血 树"牌 白砂糖	2017年 04月 21日			无		市场定 价	2,285.6 2	否	无	已执行	
贵糖股 份	广西康 宸世糖 贸易有 限公司	"龙血 树"牌 白砂糖	2017年 04月 27日			无		市场定 价	2,299.9 5	否	无	已执行	
贵糖股 份	广西康 宸世糖 贸易有 限公司	白砂糖	2017年 09月 14日			无		市场定 价	11,917. 52	否	无	已执行	
贵糖股 份	东莞市 东糖集 团有限 公司	白砂糖	2017年 12月 12日			无		市场定 价	641.70	否	无	已执行	
贵糖股 份	东莞市 东糖集 团有限 公司	白砂糖	2017年 12月 20日			无		市场定 价	631.00	否	无	已执行	
贵糖股 份	东莞市 东糖集 团有限 公司	白砂糖	2017年 12月 21日			无		市场定 价	1,200.0 0	否	无	已执行	
贵糖股 份	东莞市 东糖集 团有限 公司	白砂糖	2017年 12月 26日			无		市场定 价	1,200.0 0	否	无	已执行	
贵糖股 份	广东粤 盛能源 发展有 限公司	低硫原 煤（山 西大混 煤	2017年 01月 12日			无		招标竞 价	1,356	否	无	已执行	
贵糖股 份	安徽安 联浆纸	"北木" 漂白针	2017年 01月			无		招标竞 价	1,040	否	无	已执行	



	有限公司	叶木浆	09 日											
贵糖股份	上海二十冶建设有限公司	糖厂搬迁技改项目仓库工程总承包项目	2017 年 04 月 08 日			无		招标竞价	4,605.25	否	无	正在执行中		
贵糖股份	广东省广业置业集团有限公司、广州建筑股份有限公司、广东省石油化工建设集团公司	粤桂热电厂糖厂搬迁技改项目投资、建设、移交回购合同	2017 年 09 月 08 日	48,000		无		招标竞价		是	有	正在执行中	2017 年 09 月 12 日	见刊登在巨潮资讯网上的 BT 项目合同暨因公开招标形成关联交易的公告（2017-048）

## 十八、社会责任情况

### 1、履行社会责任情况

公司按计划开展精准扶贫工作。

### 2、履行精准扶贫社会责任情况

#### （1）精准扶贫规划

2017年是精准扶贫精准脱贫三年攻坚承上启下的关键一年，为全力推进扶贫攻坚取得重大进展，确保完成今年的相对贫困人口减贫任务，实现三年脱贫攻坚目标，公司以贫困群众增收脱贫为目标，制定并落实好帮扶措施，拓宽收入增长渠道。紧紧围绕产业发展这一主题，以贫困村为单位，因地制宜，突出特色，合理选择脱贫项目，切实促进贫困群众增收脱贫。同时，通过就业培训、促进就业等多渠道增加贫困人口经济收入。

#### （2）年度精准扶贫概要

①2017年公司共为241人（次）发放困难扶助金共22.7万元，慰问生病住院职工143人，给付慰问金2.041万元。为困难职工家庭（家属）66户（次）共126人（次）办理获得低保金3.885万元。

②云硫矿业根据石巷村有劳力的贫困户大都是弱劳动者，及村人口居住密集不宜发展养殖业实际情况，制定了以下帮扶措施：

一是集中修建光伏发电站作为扶贫产业主要措施。为39户123人建设了108千伏光伏发电站，其中在24户贫困家中屋顶安

装88千伏，共投入102.247万元。有15户在石巷村委办公楼屋顶安装30.24千伏，共投入34.776万元。此项目在建中，预计于2018年1月30日完成并网发电，确保贫困户有20年以上的稳定收益；

二是与养殖公司合作投入7.247万元，为10户22人办理寄养优质水牛；为2户9人养殖户提供6.38万元饲料；为4户19人每户贷款3万元，助农进行养殖生产；

三是开展春耕、秋耕两季赠送高效化肥332包共6.64万元，助农生产；为1户2人桉树种植户提供14,178.00元的桉树专用化肥；

四是扶贫济困捐款6万元，指定用于石巷村，帮助贫困户发展生产，建设项目，改善生活；有28名学生进行教育扶贫，利用省财政专项资金使每人每年获得0.3万元，用于学习、生活补贴，确保其学业不受影响；为106户212人购买了2018年新农保，确保其不因健康问题返贫；跟踪87户低、五保户的保障金能发放到户，确保兜底保障能得到落实。

五是投入2.73万元，在石巷村主要出路口，安装13盏太阳能路灯，为石巷村民照亮回家的路。

### （3）精准扶贫成效

指标	计量单位	数量/开展情况
一、总体情况	——	——
其中： 1.资金	万元	176.5
2.物资折款	万元	10
3.帮助建档立卡贫困人口脱贫数	人	78
二、分项投入	——	——
1.产业发展脱贫	——	——
其中： 1.1 产业发展脱贫项目类型	——	资产收益扶贫;科技扶贫
1.2 产业发展脱贫项目个数	个	52
1.3 产业发展脱贫项目投入金额	万元	152.07
1.4 帮助建档立卡贫困人口脱贫数	人	78
2.转移就业脱贫	——	——
其中： 2.1 职业技能培训投入金额	万元	0.65
2.2 职业技能培训人数	人次	4
2.3 帮助建档立卡贫困户实现就业人数	人	4
3.易地搬迁脱贫	——	——
其中： 3.1 帮助搬迁户就业人数	人	0
4.教育扶贫	——	——
其中： 4.1 资助贫困学生投入金额	万元	8.4
4.2 资助贫困学生人数	人	28
4.3 改善贫困地区教育资源投入金额	万元	0
5.健康扶贫	——	——
其中： 5.1 贫困地区医疗卫生资源投入	万元	3.8

金额		
6.生态保护扶贫	——	——
6.2 投入金额	万元	0
7.兜底保障	——	——
其中：    7.1“三留守”人员投入金额	万元	4.08
7.2 帮助“三留守”人员数	人	52
7.3 贫困残疾人投入金额	万元	1.5
7.4 帮助贫困残疾人数	人	50
8.社会扶贫	——	——
其中：    8.1 东西部扶贫协作投入金额	万元	0
8.2 定点扶贫工作投入金额	万元	0
8.3 扶贫公益基金投入金额	万元	0
9.其他项目	——	——
其中：    9.1.项目个数	个	5
9.2.投入金额	万元	6
9.3.帮助建档立卡贫困人口脱贫数	人	23
三、所获奖项（内容、级别）	——	——

#### （4）后续精准扶贫计划

2018年精准扶贫计划。根据公司扶贫规划，一是确保被帮扶的贫困户有自我发展和稳定的收入主业，并实现稳定长期脱贫；二是确保贫困户家庭危房完成改造；三是确保符合条件的贫困户家庭被纳入最低生活保障；四是确保贫困户家庭能够参加当地的农村合作医疗保障；五是确保贫困户子女接受义务教育不辍学；六是确保考上大中专院校的贫困家庭学生能够顺利完成学业；七是确保符合条件的贫困户劳动力能参加免费职业技能培训；八是确保每一贫困户学会一至两门种养技术或手工加工技术，提高种养劳动技能。

### 3、环境保护相关的情况

上市公司及其子公司是否属于环境保护部门公布的重点排污单位

是

公司或子公司名称	主要污染物及特征污染物的名称	排放方式	排放口数量	排放口分布情况	排放浓度	执行的污染物排放标准	排放总量	核定的排放总量	超标排放情况
贵糖股份	二氧化硫	有组织，达标排放	1	热电厂锅炉废气排放口	192mg/m <sup>3</sup>	《火电厂大气污染物排放标准》（GB 13223-2011）	336.6 吨	1264 吨/年	无

贵糖股份	氮氧化物	有组织, 达标排放	1	热电厂锅炉 废气排放口	170mg/m <sup>3</sup>	《火电厂大气 污染物排 放标准》 (GB 13223-2011 )	227.8 吨	632 吨/年	无
贵糖股份	烟尘	有组织, 达标排放	1	热电厂锅炉 废气排放口	18mg/m <sup>3</sup>	《火电厂大 气污染物排 放标准》 (GB 13223-2011 )	23.5 吨	95 吨/年	无
贵糖股份	二氧化硫	有组织, 达标排放	1	碱回收锅炉 废气排放口	253mg/m <sup>3</sup>	《锅炉大气 污染物排 放标准》(GB 13271-2014 )	130.9 吨	只控制浓 度, 无总量 指标	无
贵糖股份	氮氧化物	有组织, 达标排放	1	碱回收锅炉 废气排放口	174mg/m <sup>3</sup>	《锅炉大气 污染物排 放标准》(GB 13271-2014 )	84.6 吨	396 吨/年	无
贵糖股份	烟尘	有组织, 达标排放	1	碱回收锅炉 废气排放口	57mg/m <sup>3</sup>	《锅炉大气 污染物排 放标准》(GB 13271-2014 )	46.3 吨	只控制浓 度, 无总量 指标	无
贵糖股份	化学需氧量	有组织, 达标排放	1	污水站总排 放口	58mg/L	《制浆造纸 工业水污 染物排 放标准》(GB 3544-2008)	421.0 吨	810 吨/年	无
贵糖股份	氨氮	有组织, 达标排放	1	污水站总排 放口	1.5mg/L	《制浆造纸 工业水污 染物排 放标准》(GB 3544-2008)	10.9 吨	31.78 吨/年	无
贵糖股份	悬浮物	有组织, 达标排放	1	污水站总排 放口	10mg/L	《制浆造纸 工业水污 染物排 放标准》(GB 3544-2008)	34.1 吨	无总量指标	无

云硫矿业	pH 值、 COD、氨氮	按生产实际情况排放， 有连续排放 和非连续排 放	1	乌石岭废 水处理站排 放口	H 值：7.68、 COD： 10.39、氨 氮：0.59、 锰：0.435、 锌：0.211	《广东省水 污染物排 放限 值标准》 (DB44/26- 2001) 第二 时段一级标 准、广东省 《工业废水 铊污染 物排 放标准》 DB44/1989- 2017	COD： 203.635、氨 氮：8.998、 锰：1.666、 锌：0.725	COD：221.6	无
云硫矿业	pH 值、 COD、氨氮	按生产实际情况排放， 有连续排放 和非连续排 放	1	大坑尾矿 山废 水处理站 排 放口	pH 值： 7.32、COD： 60.26、氨 氮：1.20、 锰：0.279、 锌：0.156	《广东省水 污染物排 放限 值标准》 (DB44/26- 2001) 第二 时段一级标 准、广东省 《工业废水 铊污染 物排 放标准》 DB44/1989- 2017	COD： 203.635、氨 氮：8.998、 锰：1.666、 锌：0.725	COD：221.6	无
云硫矿业	pH 值、 COD、氨氮	按生产实际情况排放， 有连续排放 和非连续排 放	1	岗顶废 水处 理站排 放口	pH 值： 8.14、COD： 13.51、氨 氮：2.39、 锰：0.367、 锌：0.117	《广东省水 污染物排 放限 值标准》 (DB44/26- 2001) 第二 时段一级标 准、广东省 《工业废水 铊污染 物排 放标准》 DB44/1989- 2017	COD： 203.635、氨 氮：8.998、 锰：1.666、 锌：0.725	COD：221.6	无
云硫矿业	SO2	按生产实际情况排放， 有连续排放 和非连续排 放	1	化工厂硫 酸生 产尾 气	SO2： 245.58	《硫酸工 业污 染物排 放标 准》 (GB26132- 2010)	SO2：69.42	SO2：200	无
云硫矿业	氟化物	按生产实际情况排放，	1	化工厂硫 酸生 产尾 气	氟化物：80	《广东省 大 气污 染物排	氟化物：80	氟化物：80	无

		有连续排放 和非连续排 放				放限值标 准》 (DB44/27- 2001) 第二 时段一级标 准			
--	--	---------------------	--	--	--	---	--	--	--

防治污染设施的建设和运行情况：

(1) 公司主要废气环保设施为SNCR脱硝系统、布袋除尘系统和碱法脱硫系统，废水主要环保设施为处理能力为40000t/d的综合废水处理站，热电厂废气排放口和污水站废水排放口安装了污染源自动监测系统(CEMS)对污染物排放情况进行24小时监测。本年度我公司各环保实施正常运行，污染物排放总量在核定排放总量指标内。

(2) 云硫矿业方面：

A、防治污染设施的建设情况：将原岗顶和东安坑2个处理站的废水汇合在一起，重新建成新岗顶废水处理站，该工程于2015年3月开工建设，2015年10月份投入试运行。由于国家建设项目竣工环境保护验收政策处于改变之中，验收方式方法不明确，致使该项目竣工环境保护验收推迟。根据国环规环评[2017]4号发布《建设项目竣工环境保护验收暂行办法》和广东省环境保护厅相关要求，经请示云浮市环境保护局，2018年2月份通过该项目竣工环境保护验收。

B、防治污染设施的运行情况：

①乌石岭矿山废水处理站，处理矿山开采采场废水，设计规模为10000吨/天，采用工艺为氧化+曝气+中和沉淀。采场废水现基本回用于选矿生产，在选矿生产停产和不能全部回用的情况下，废水经处理后达标排放。排放口安装在线监控设施，并和广东省环境保护厅联网。

②大坑尾矿山废水处理站，处理选矿生产废水，设计规模为8000吨/天，采用工艺为芬顿氧化法+中和沉淀，实行阶段性满负荷处理废水，废水经处理后达标排放。排放口安装在线监控设施，并和广东省环境保护厅联网。

③岗顶矿山废水处理站，处理大台排土场废水，设计规模为8000吨/天，采用工艺为氧化+曝气+中和沉淀，目前处于试运行阶段，废水经处理后达标排放。排放口安装在线监控设施，并和广东省环境保护厅联网。

④硫酸生产尾气处理，处理硫酸生产尾气中二氧化硫，采用碱液吸收塔处理，处理能力40000m<sup>3</sup>/h，处理达标后经60米高排气筒排放。排放口安装在线监控设施，并和云浮市环境保护局联网。

2016矿石干燥工艺由原来燃煤干燥改为使用蒸汽干燥。

⑤磷肥生产尾气处理，主要处理磷肥生产尾气中氟化物，采用水吸收塔（吸收室+喷淋塔+除沫器）处理，处理能力25000m<sup>3</sup>/h，处理达标后经50米高排气筒排放。

2017年矿石干燥工艺由原来燃烧煤干燥改为燃烧天然气干燥。

建设项目环境影响评价及其他环境保护行政许可情况：

公司按环保部《排污许可证管理暂行规定》环水体【2016】186号文的要求，完成我公司机制纸及纸板制造业和制糖业排污许可证的申报工作，并取得新排污许可证（有效期为三年）。

云硫矿业建设项目严格执行国家有关法律法规的要求，做好环评和验收工作；2017年度没有新建项目；云硫矿业持有“广东省污染物排放许可证”（编号：4453002018000012），并按要求做好更新换证工作。

突发环境事件应急预案：

公司按规定制定并实行《广西贵糖（集团）股份有限公司突发环境污染事件应急预案》；

云硫矿业2013年7月1日编制和颁布突发环境事件应急预案，并在云浮市环保局备案。2014年根据广东省环保厅要求重新编制《广东广业云硫矿业有限公司尾矿库突发环境事件应急预案》，并于2015年5月15日在云浮市环保局备案。2017年，对原公司总预案进行修改，编制《广东广业云硫矿业有限公司突发环境事件应急预案》，并于2017年9月28日在云浮市环保局备案。

环境自行监测方案：

根据《国家重点监控企业自行监测及信息公开办法（试行）》要求，制定了《2017年广西贵糖（集团）股份有限公司自行监测方案》和《广东广业云硫矿业有限公司环境自行监测方案（2017年）》，并将相关信息在广西壮族自治区环保厅网站和广东广业云硫矿业有限公司网站上公开。

其他应当公开的环境信息：

云硫矿业签署了《广东广业云硫矿业有限公司安全环保承诺书》，并将相关信息刊登在广东广业云硫矿业有限公司网站上。

其他环保相关信息：

详见披露在巨潮资讯网上的《广东广业云硫矿业有限公司2017年度环境报告书》。

## 十九、其他重大事项的说明

适用  不适用

1、公司于2017年2月9日接到公司实际控制人广东省广业资产经营有限公司的通知，其已于2017年2月8日完成工商名称变更手续，名称由原“广东省广业资产经营有限公司”变更为“广东省广业集团有限公司”，简称“广业集团”。详见2017年2月11日《证券时报》和巨潮资讯网上披露的《关于实际控制人名称变更的公告》（2017-009）。

2、本公司监事会于2017年3月1日收到监事会主席钟林先生的书面辞职报告。钟林先生因工作变动，辞去公司监事、监事会主席职务。因公司监事人数为法定人数的最低限，钟林先生的辞职申请将于公司召开股东大会补选新任监事后生效。详见2017年3月2日《证券时报》和巨潮资讯网上披露的《关于监事会主席辞职的公告》（2017-010）。

3、本公司董事会于2017年3月17日收到副总经理姚子虞先生的书面辞职报告，姚子虞先生因工作变动申请辞去公司副总经理职务，离任后将不再担任公司任何职务。详见2017年3月18日《证券时报》和巨潮资讯网上披露的《关于公司副总经理辞职的公告》（2017-011）。

4、公司于2017年5月18日召开2016年年度股东大会，审议通过了《关于补选公司第七届监事会股东代表监事候选人的议案》。详见2017年5月19日《证券时报》和巨潮资讯网上披露的《2016年年度股东大会决议公告》（2017-026）。同日召开了第七届监事会第十四次会议，审议通过了《关于选举公司第七届监事会主席的议案》，详见2017年5月19日在《证券时报》和巨潮资讯网上披露的《第七届监事会第十四次会议决议公告》（2017-028）。

5、公司于2017年5月25日，公司参加由广西上市公司协会、上证所信息网络有限公司共同举办的“2017年广西辖区上市公司投资者集体接待日”活动。详见2017年5月22日《证券时报》和巨潮资讯网上披露的《关于参加2017年广西辖区上市公司投资者集体接待日活动的公告》（2017-029）。

6、2017年7月18日，本公司与贵港市国土资源局签署了《国有建设用地使用权出让合同（合同编号：贵土出字[2017]022号）》，以上用地均为公司整体搬迁改造用地。详见2017年7月19日《证券时报》和巨潮资讯网上披露的《关于公司整体搬迁改造的进展公告》（2017-034）。

7、2017年7月24日，公司及公司控股股东云硫集团分别收到了中国证券监督管理委员会广西监管局的行政监管措施决定书《关

于对广西贵糖（集团）股份有限公司采取责令改正措施的决定》（[2017]5号）、《关于对云浮广业硫铁矿集团有限公司采取责令改正措施的决定》（[2017]6号），详见2017年7月26、27日《证券时报》和巨潮资讯网上披露的《关于收到广西证监局<行政监管措施决定书>的公告》（2017-035）、《关于控股股东收到广西证监局<行政监管措施决定书>的公告》（2017-036）。2017年8月25日在《证券时报》和巨潮资讯网上披露了《广西贵糖（集团）股份有限公司关于广西证监局对公司采取责令改正措施决定的整改报告》（公告编号：2017-039），以及同日刊登在巨潮资讯网上的《云浮广业硫铁矿集团有限公司关于对中国证券监督管理委员会广西监管局行政监管措施的整改报告》。

8、公司于2017年8月30日召开第七届董事会第十八次会议，审议通过了《关于修改<公司章程>及附件有关条款的议案》、《关于修订<信息披露制度>的议案》、《关于修订<信息披露制度>的议案》、《关于修订<子公司管理制度>的议案》等。详见2017年8月30日在《证券时报》和巨潮资讯网上披露的《2016年第二次临时股东大会决议公告》（2017-040）。

9、2017年9月8日，公司与广东省广业置业集团有限公司（牵头单位）、广州建筑股份有限公司、广东省石油化工建设集团公司（联合体）签订了《粤桂热电循环糖厂搬迁技改项目投资、建设、移交回购项目合同》，详见2017年9月12日在《证券时报》和巨潮资讯网上披露的《关于公司与广东省广业置业集团有限公司、广州建筑股份有限公司、广东省石油化工建设集团公司签订BT项目合同暨因公开招标形成关联交易的公告》（2017-048）。

10、2017年12月14日，公司与广东省环境保护工程研究设计院有限公司、广东省环境工程装备总公司（联合体）签订《粤桂热电循环糖厂搬迁技改项目污水处理系统总承包工程合同》。详见2017年12月15日在《证券时报》和巨潮资讯网上披露的《公司与广东省环境保护工程研究设计院有限公司、广东省环境工程装备总公司签订采购合同暨因公开招标形成关联交易的公告》（2017-054）。

11、公司于2017年12月18日召开第七届董事会第二十次会议，审议通过了《广西贵糖（集团）股份有限公司关于全资子公司广东广业云硫矿业有限公司购买资产暨关联交易的议案》和《关于清算注销子公司广州纯点纸业有限公司的议案》，详见2017年12月20日在《证券时报》及巨潮资讯网上披露的《广西贵糖（集团）股份有限公司第七届董事会第二十次会议决议公告》（2017-055）、《广西贵糖（集团）股份有限公司关于全资子公司广东广业云硫矿业有限公司购买资产暨关联交易的公告》（2017-056）和《关于清算注销子公司广州纯点纸业有限公司的公告》（2017-057）。

12、本公司董事会于2017年12月21日收到副董事长王琦先生的书面辞职报告，王琦先生因工作变动辞去公司董事、副董事长、董事会战略发展与投资决策委员会委员、董事会薪酬与考核委员会委员职务，离任后不在公司担任任何职务，包括不担任广东广业云硫矿业有限公司董事、董事长、法人代表职务。详见2017年12月22日《证券时报》和巨潮资讯网上披露的《关于王琦董事辞职的公告》（2017-060）。

### 13、关于桂林永福顺兴制糖有限公司股权收购暨增资的进展情况

（1）公司于2017年2月28日与广西金瓯糖业有限公司、龙志强、骆永武签订了《关于桂林永福顺兴制糖有限公司股权收购暨增资合同书》，我公司与广西金瓯糖业有限公司拟分别以债权 2,900 万元、1,000 万元对永福顺兴实行以债权受让股权和增资，其中我公司以189.72万元债权受让永福顺兴的股权转为目标公司实收资本，占有目标公司 69.50%。

（2）永福顺兴于2017年4月27日完成工商变更登记手续，变更企业法人营业执照。变更完成后，本公司持有永福顺兴 69.50%的股份。

（3）2017年5月7日，公司与永福顺兴的另外三位股东（龙志强、骆永武、广西金瓯糖业有限公司）签订委托经营协议，同意将永福顺兴的原料蔗收购及产品销售的经营权委托广西金瓯糖业有限公司经营，原料蔗收购及产品方案(含定价、采购、销售等政策)由广西金瓯糖业有限公司负责制定，报永福顺兴公司董事会、股东会审核同意后，按照永福顺兴公司章程规定执行。

（4）2017年6月27日，永福顺兴完成增资工商变更登记，永福顺兴的注册资本由原来的1,200万元增加到5,100万元。



#### 14、公司整体搬迁改造事项在报告期内的进展情况

详见同日刊登在巨潮网和《证券时报》上的《公司整体搬迁事项进展公告》（2018-011）。

## 二十、公司子公司重大事项

适用  不适用

由于生活用纸成本上涨过快、过大，市场竞争激烈，产品终端销售价格难以因成本上升而得以涨价或同步涨价。为减少生活用纸亏损，公司决定调整生活用纸产品经营战略。从2017年6月份开始，生活用纸成品纸逐步、有序退出市场，以生活用纸原纸业务为主。广西纯点纸业有限公司仍保留原纸销售业务，广州纯点纸业有限公司截止12月份停止了生活用纸销售业务；公司在10月份已将成品纸品牌对外许可使用租赁并由被许可方承接成品纸剩余库存及包材等相关原材料。

2017年12月18日，公司召开第七届董事会第二十次会议，会议审议通过了《关于清算注销子公司广州纯点纸业有限公司的议案》，清算注销涉及员工已根据其意愿妥善安排，清算工作正在进行中。

## 第六节 股份变动及股东情况

### 一、股份变动情况

#### 1、股份变动情况

单位：股

	本次变动前		本次变动增减（+，-）					本次变动后	
	数量	比例	发行新股	送股	公积金转股	其他	小计	数量	比例
一、有限售条件股份	290,315,404	43.43%						290,315,404	43.43%
1、国家持股	0	0.00%						0	0.00%
2、国有法人持股	290,312,974	43.43%						290,312,974	43.43%
3、其他内资持股	2,430	0.00%						2,430	0.00%
其中：境内法人持股	0	0.00%						0	0.00%
境内自然人持股	2,430	0.00%						2,430	0.00%
4、外资持股	0	0.00%						0	0.00%
其中：境外法人持股	0	0.00%						0	0.00%
境外自然人持股	0	0.00%						0	0.00%
二、无限售条件股份	378,086,447	56.57%						378,086,447	56.57%
1、人民币普通股	378,086,447	56.57%						378,086,447	56.57%
2、境内上市的外资股	0	0.00%						0	0.00%
3、境外上市的外资股	0	0.00%						0	0.00%
4、其他	0	0.00%						0	0.00%
三、股份总数	668,401,851	100.00%						668,401,851	100.00%

股份变动的原因

 适用  不适用

股份变动的批准情况

 适用  不适用

股份变动的过户情况

 适用  不适用

股份变动对最近一年和最近一期基本每股收益和稀释每股收益、归属于公司普通股股东的每股净资产等财务指标的影响

 适用  不适用

公司认为必要或证券监管机构要求披露的其他内容

 适用  不适用

## 2、限售股份变动情况

适用  不适用

## 二、证券发行与上市情况

### 1、报告期内证券发行（不含优先股）情况

适用  不适用

### 2、公司股份总数及股东结构的变动、公司资产和负债结构的变动情况说明

适用  不适用

### 3、现存的内部职工股情况

适用  不适用

## 三、股东和实际控制人情况

### 1、公司股东数量及持股情况

单位：股

报告期末普通股股东总数	57,409	年度报告披露日前上一月末普通股股东总数	56,093	报告期末表决权恢复的优先股股东总数（如有）（参见注 8）	0	年度报告披露日前上一月末表决权恢复的优先股股东总数（如有）（参见注 8）	0	
持股 5% 以上的股东或前 10 名股东持股情况								
股东名称	股东性质	持股比例	报告期末持股数量	报告期内增减变动情况	持有有限售条件的股份数量	持有无限售条件的股份数量	质押或冻结情况	
							股份状态	数量
云浮广业硫铁矿集团有限公司	国有法人	31.31%	209,261,113	0.00	209,261,113	0		0
广东省广业集团有限公司	国有法人	12.13%	81,051,861	0.00	81,051,861	0		0
广西广业粤桂投资集团有限公司	国有法人	11.34%	75,800,000	0.00	0	75,800,000		0
方少瑜	境内自然人	1.61%	10,769,458	0.00	0	10,769,458		0
列凤媚	境内自然人	0.82%	5,510,656	0.00	0	5,510,656		0
梁淑莲	境内自然人	0.61%	4,073,729	0.00	0	4,073,729		0
何春雷	境内自然人	0.42%	2,778,437	1,690,037	0	2,778,437		0
中国证券金融股	境内非国有法人	0.36%	2,378,891	0.00	0	2,378,891		0

份有限公司								
李臣	境内自然人	0.29%	1,954,269	1,749,269	0	1,954,269		0
张斌	境内自然人	0.24%	1,584,856	-22,800	0	1,584,856		0
战略投资者或一般法人因配售新股成为前 10 名股东的情况（如有）（参见注 3）	无							
上述股东关联关系或一致行动的说明	前三大股东云浮广业硫铁矿集团有限公司、广东省广业集团有限公司、广西广业粤桂投资集团有限公司是一致行动人。其他股东之间的关联关系不详，也未知其之间是否属于《上市公司股东持股变动信息披露管理办法》规定的一致行动人。							
前 10 名无限售条件股东持股情况								
股东名称	报告期末持有无限售条件股份数量	股份种类						
		股份种类	数量					
广西广业粤桂投资集团有限公司	75,800,000	人民币普通股	75,800,000					
方少瑜	10,769,458	人民币普通股	10,769,458					
列凤媚	5,510,656	人民币普通股	5,510,656					
梁淑莲	4,073,729	人民币普通股	4,073,729					
何春雷	2,778,437	人民币普通股	2,778,437					
中国证券金融股份有限公司	2,378,891	人民币普通股	2,378,891					
李臣	1,954,269	人民币普通股	1,954,269					
张斌	1,584,856	人民币普通股	1,584,856					
广西贵港甘化股份有限公司	1,400,000	人民币普通股	1,400,000					
陈雄军	1,394,200	人民币普通股	1,394,200					
前 10 名无限售流通股股东之间，以及前 10 名无限售流通股股东和前 10 名股东之间关联关系或一致行动的说明	股东方少瑜、列凤媚、梁淑莲是一致行动人。其他股东之间的关联关系不详，也未知其之间是否属于《上市公司股东持股变动信息披露管理办法》规定的一致行动人。							
前 10 名普通股股东参与融资融券业务情况说明（如有）（参见注 4）	股东方少瑜通过广发证券股份有限公司客户信用交易担保证券账户持有公司股票 9,780,302 股。股东列凤媚通过广发证券股份有限公司客户信用交易担保证券账户持有公司股票 5,510,656 股。股东梁淑莲通过广发证券股份有限公司客户信用交易担保证券账户持有公司股票 4,073,729 股。股东李臣通过方正证券股份有限公司客户信用交易担保证券账户持有公司股票 1,954,269 股。股东张斌通过长江证券股份有限公司客户信用交易担保证券账户持有公司股票 1,476,056 股。股东陈雄军通过方正证券股份有限公司客户信用交易担保证券账户持有公司股票 1,394,200 股。							

公司前 10 名普通股股东、前 10 名无限售条件普通股股东在报告期内是否进行约定购回交易

是  否

公司前 10 名普通股股东、前 10 名无限售条件普通股股东在报告期内未进行约定购回交易。

## 2、公司控股股东情况

控股股东性质：地方国有控股

控股股东类型：法人

控股股东名称	法定代表人/单位负责人	成立日期	组织机构代码	主要经营业务
云浮广业硫铁矿集团有限公司	张栋富	1988 年 01 月 01 日	91445300190321875W	生产、销售：聚合硫酸铁、钛白粉；
控股股东报告期内控股和参股的其他境内外上市公司的股权情况	无			

控股股东报告期内变更

适用  不适用

公司报告期控股股东未发生变更。

## 3、公司实际控制人情况

实际控制人性质：地方国资管理机构

实际控制人类型：法人

实际控制人名称	法定代表人/单位负责人	成立日期	组织机构代码	主要经营业务
广东省广业集团有限公司	余志良	2000 年 09 月 01 日	91440000724782685K	资产经营与管理；组织资产重组、优化配置；项目投资、经营及管理；资产受托管理、教育培训、房屋租赁服务
实际控制人报告期内控制的其他境内外上市公司的股权情况	广业集团直接持有广东宏大爆破股份有限公司（002683，“宏大爆破”）24.30%股份，通过全资子公司广东省伊佩克环保产业有限公司（持有 2.99%股份）、广东省广业置业集团有限公司（持有 0.61%股份）以及全资孙公司广东省工程技术研究所（持有 2.99%股份）间接持有 6.59%股份，广业集团直接及间接持有宏大爆破 30.89%股份，为宏大爆破的实际控制人。			

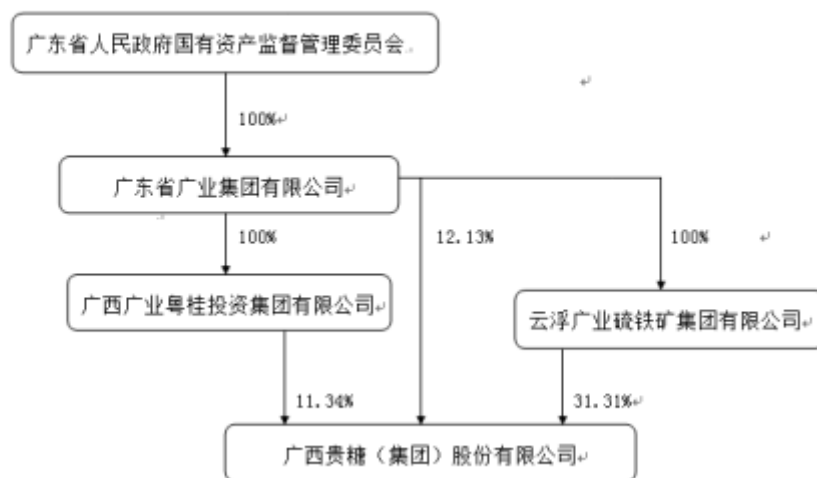
实际控制人报告期内变更

适用  不适用

公司报告期实际控制人未发生变更。

公司与实际控制人之间的产权及控制关系的方框图

## 广西贵糖（集团）股份有限公司股权结构图



实际控制人通过信托或其他资产管理方式控制公司

适用  不适用

#### 4、其他持股在 10%以上的法人股东

适用  不适用

#### 5、控股股东、实际控制人、重组方及其他承诺主体股份限制减持情况

适用  不适用

云硫集团、广业集团已经出具承诺函，承诺自本次新增股份上市之日起36个月内不转让其在本次发行中认购的股份；本次交易完成后6个月内如上市公司股票连续20个交易日的收盘价低于发行价，或者交易完成后6个月期末收盘价低于发行价的，其持有公司股票的锁定期自动延长至少6个月。该等股份的预计可流通时间为2018年9月1日（非交易日往后顺延）。

## 第七节 优先股相关情况

适用  不适用

报告期公司不存在优先股。

## 第八节 董事、监事、高级管理人员和员工情况

### 一、董事、监事和高级管理人员持股变动

姓名	职务	任职状态	性别	年龄	任期起始日期	任期终止日期	期初持股数（股）	本期增持股份数量（股）	本期减持股份数量（股）	其他增减变动（股）	期末持股数（股）
朱冰	董事长	现任	男	54	2016年12月15日		0	0	0	0	0
陈健	董事、总经理	现任	男	49	2015年09月29日		3,240	0	0	0	3,240
林钦河	董事	现任	男	56	2015年09月29日		0	0	0	0	0
顾乃康	独立董事	现任	男	52	2015年09月29日		0	0	0	0	0
龚洁敏	独立董事	现任	女	49	2015年09月29日		0	0	0	0	0
周永章	独立董事	现任	男	54	2015年12月25日		0	0	0	0	0
吴建林	监事会主席	现任	男	48	2017年05月18日		0	0	0	0	0
何龙飞	监事	现任	男	50	2015年09月29日		0	0	0	0	0
庞璧薇	监事	现任	女	54	2015年09月29日		800	0	0	0	800
杨正	副总经理、董事会秘书	现任	男	59	2012年03月03日		0	0	0	0	0
庄学武	副总经理、财务负责人	现任	男	47	2016年12月15日		0	0	0	0	0
郭峰	副总经理	现任	男	59	2012年03月03日		0	0	0	0	0
蓝贤州	总工程师	现任	男	52	2012年03月03日		0	0	0	0	0
钟林	监事会主席	离任	男	46	2015年09月29日	2017年03月01日	0	0	0	0	0



姚子虞	副总经理	离任	男	45	2013年10月22日	2017年03月17日	0	0	0	0	0
王琦	副董事长	离任	男	53	2015年09月29日	2017年12月21日	0	0	0	0	0
合计	--	--	--	--	--	--	4,040	0	0	0	4,040

## 二、公司董事、监事、高级管理人员变动情况

√ 适用 □ 不适用

姓名	担任的职务	类型	日期	原因
吴建林	监事会主席	聘任	2017年05月18日	被选举为股东代表监事，后推选为监事会主席
钟林	监事会主席	离任	2017年03月01日	因工作变动，辞去监事会主席职务
姚子虞	副总经理	离任	2017年03月17日	因工作变动，辞去公司副总经理职务
王琦	副董事长	离任	2017年12月21日	因工作变动，辞去公司副董事长职务

## 三、任职情况

公司现任董事、监事、高级管理人员专业背景、主要工作经历以及目前在公司的主要职责

### （一）董事会成员

**董事长：朱冰**，男，1963年出生，大学本科，高级会计师，注册会计师，注册税务师、注册资产评估师，中共党员。2011年1月至2012年12月任广业纺织物流产业有限公司董事、副总经理、总会计师、党委委员（2011年12月主持经营工作）；2012年12月至2014年11月任广东省广业纺织物流有限公司董事、总经理、党委副书记；2014年11月至2015年7月任广东省广业纺织物流有限公司董事、总经理、法定代表人、党委副书记；2015年7月至11月任广东省广业纺织物流有限公司董事长、法定代表人、党委书记；2014年12月至今任广东华南棉花交易市场有限公司董事、董事长、法定代表人；2015年7月至今任广东广业尚霖实业开发有限公司董事、董事长、法定代表人；2016年11月至今任广西广业粤桂投资集团有限公司董事、董事长。2016年12月至今任广西贵糖（集团）股份有限公司董事长、董事。

**董事、总经理：陈健**，男，1968年出生，博士，高级工程师，中共党员。2001年1月至2008年7月任本公司副总经理；2010年2月至2013年12月任广西纯点纸业有限公司总经理、董事；2008年7月至今任本公司总经理；2015年8月至今任广西广业粤桂投资集团有限公司董事；2014年2月至今任广西贵糖（集团）股份有限公司董事。目前在公司的主要职责主持公司总经理班子工作，负责公司经营管理全面工作，分管销售一部、销售二部、办公室、国际贸易部、生活用纸厂。

**董事：林钦河**：男，1961年出生，大学本科，高级工程师，中共党员。1982年1月毕业于广东工学院采矿专业。2009年8月至2013年1月任云浮广业硫铁矿集团有限公司生产技术部部长；2013年1月至2013年2月任云浮广业硫铁矿集团有限公司技术规划部部长；2013年2月至2013年8月任云浮广业硫铁矿集团有限公司副总工程师、技术规划部部长、技术开发中心主任。2013年8月至2013年10月任云浮广业硫铁矿集团有限公司副总工程师、技术规划部部长、技术开发中心主任、广东广业云硫矿业有限公司党委委员、副总经理；2013年10月至2014年6月任云浮广业硫铁矿集团有限公司副总工程师，广东广业云硫矿业有限公司党委委员、副总经理；2014年6月至2014年11月任广东广业云硫矿业有限公司党委委员、副总经理；2014年11月

至今任云浮广业硫铁矿集团有限公司董事、广东广业云硫矿业有限公司董事、总经理、党委委员；2015年9月至今任广西贵糖（集团）股份有限公司董事。

**独立董事：顾乃康**，男，1965年出生，博士研究生，教授。2004年6月至今任中山大学管理学院财务与投资系教授、博士生导师。在此期间获得管理学博士学位（2000年1月至2004年5月，任中山大学管理学院副院长；2003年10月至2009年10月，任海印股份独立董事），2012年1月至今任筑博建筑设计股份有限公司独立董事；2014年5月至今任广州珠江实业开发股份有限公司独立董事；2016年7月至今任广东省高速公路发展股份有限公司独立董事；2017年6月至今任明阳智慧股份有限公司独立董事；2016年6月至今任广发证券股份有限公司监事；2013年1月至今任广西贵糖（集团）股份有限公司独立董事。

**独立董事：龚洁敏**，女，1968年出生，硕士研究生，中级会计师、注册会计师、司法会计鉴定人。1988年7月毕业于中山大学外经会计专业，2004年8月ROYAL ROADS UNIVERSITY 工商管理专业硕士研究生毕业。2007年12月至2012年1月任广东广弘控股股份有限公司独立董事，1999年12月至今任广东粤诚会计师事务所有限公司所长（法定代表人）；2015年9月至今任广西贵糖（集团）股份有限公司独立董事。

**独立董事：周永章**，男，1963年生，博士生导师，教授。1978年考入中山大学。1999年1月至今任中山大学地球环境与地球资源研究中心主任；2009年10月至今任广东省地质过程与矿产资源探查重点实验室主任；2010年9月至今任广东省政府决策咨询顾问委员会委员；2011年1月至今任广东省政协常委；2015年4月至今任中金岭南有色金属股份有限公司独立董事；2015年12月至今任广西贵糖（集团）股份有限公司独立董事。

## （二）监事会成员

**监事会主席：吴建林**，男，1969年出生，会计师，中共党员。华南理工大学工商管理研究生、工商管理硕士。1989年10月至2001年4月任中国农业银行湖北省分行团风支行信贷员、信贷资产部经理；2001年4月至2007年8月任广州机电集团（控股）有限公司董事、财务总监；2007年8月至2011年4月任广州海格通信集团股份有限公司财务经理；2011年4月至2014年12月任广东省广业资产经营有限公司资本证券业务部项目经理；2014年12月至2017年3月任广东省广业集团有限公司(曾用名：广东省广业资产经营有限公司)监事工作部项目经理；2017年3月至今任广西广业粤桂投资集团有限公司监事；2017年5月至今任广西贵糖（集团）股份有限公司监事会主席。

**监事：何龙飞**，男，1967年出生，本科，经济师，中共党员。1988年7月华中工学院汉口分院毕业。1988年7月至2013年8月历任云硫集团公司计划统计处经济师、副科长、总经理办公室文秘室副主任、总经理办公室经营计划室主任、企业管理部经营计划室主任、企业管理部第一副部长，部长。2013年9月至2013年12月任广东广业云硫矿业有限公司企业管理部部长。2014年1月至2014年10月任广东广业云硫矿业有限公司党委书记兼副厂长、工会主席。2014年11月任广东广业云硫矿业有限公司工会副主席。2014年12月至今任广东广业云硫矿业有限公司职工监事、工会副主席；2015年9月至今任广西贵糖（集团）股份有限公司监事。

**职工监事：庞璧薇**，女，1963年出生，大专，高级工程师，国家注册质量管理体系、食品安全管理体系、测量管理体系审核员，中共党员。1989年12月至今在广西贵糖（集团）股份有限公司品控部历任质量管理员、技术员、工程师、业务主办、副经理、经理；2011年5月至今在广西贵糖（集团）股份有限公司任生产技术党支部副书记、书记，2016年5月25日至今任生产技术工分会主席；2013年1月至2013年12月任广西贵糖（集团）股份有限公司企业管理部经理；2012年3月至今任广西贵糖（集团）股份有限公司监事。

## （三）高级管理人员

**副总经理、董事会秘书：杨正**，男，1958年出生，研究生毕业，会计师，中共党员。2003年3月至2008年7月任本公司董事、副总经理、财务负责人、董事会秘书、2008年7月至今任本公司副总经理、董事会秘书。目前在公司的主要职责是分管

人力资源部、证券部。

副总经理、财务负责人：庄学武，男，1970年出生，汉族，大学本科，高级会计师。1993年7月-1996年6月任广东省建材供销公司财务人员；1996年6月-2001年3月历任广东省泰和建材有限公司财务副经理、经理；2001年3月-20016年12月历任广东省广业资产经营有限公司资金财务部项目副经理、项目经理、副部长；2015年2月至2016年12月兼任广东省广业资产经营有限公司资金结算中心副主任（主持日常工作）；2016年12月至今任广西贵糖（集团）股份有限公司副总经理、财务负责人。目前在公司的主要职责是分管财务会计部、企管部、法律事务部。

副总经理：郭峰，男，1958年出生，大专，高级工程师，中共党员。历任本公司生产部经理、热电厂厂长、副总经理；2002年至2010年10月历任贵港金田糖业有限公司副总经理、总经理；2010年10月至今任本公司副总经理。目前在公司的主要职责是分管制糖厂、农务部、保卫部。

总工程师：蓝贤州，男，1965年出生，研究生毕业，高级工程师，中共党员。历任本公司制炼车间副主任、制糖厂工艺室主任、制糖厂副厂长、厂长、技术中心办公室主任、发展部经理；2008年7月至今任本公司总工程师。目前在公司的主要职责是分管总工办、技术中心、发展部，协助分管搬迁改造项目建设工作。

在股东单位任职情况

适用  不适用

任职人员姓名	股东单位名称	在股东单位担任的职务	任期起始日期	任期终止日期	在股东单位是否领取报酬津贴
朱冰	广西广业粤桂投资集团有限公司	董事长	2016年11月14日		是
陈健	广西广业粤桂投资集团有限公司	董事	2015年08月17日		否
林钦河	云浮广业硫铁矿集团有限公司	董事	2014年11月01日		否
吴建林	广西广业粤桂投资集团有限公司	监事会负责人	2017年03月27日		是
吴建林	云浮广业硫铁矿集团有限公司	监事会负责人	2017年06月15日		否
钟林	广西广业粤桂投资集团有限公司	监事会主席	2014年08月01日	2017年03月01日	是
姚子虞	广西广业粤桂投资集团有限公司	董事	2013年10月01日	2017年03月17日	否
王琦	云浮广业硫铁矿集团有限公司	董事长、党委书记	2012年12月01日	2017年11月28日	是
在股东单位任职情况的说明	无				

在其他单位任职情况

适用  不适用

任职人员姓名	其他单位名称	在其他单位	任期起始日期	任期终止日期	在其他单位是否

		担任的职务			领取报酬津贴
林钦河	广东广业云硫矿业有限公司	董事、总经理、党委委员	2014年11月01日		是
陈健	广西纯点纸业有限公司	法定代表人	2016年08月05日		否
陈健	桂林永福顺兴制糖有限公司	法定代表人、董事长	2017年06月06日		否
顾乃康	深圳筑博建筑设计公司	独立董事	2012年01月01日		是
顾乃康	广州珠江实业开发股份有限公司	独立董事	2014年05月16日		是
顾乃康	广东省高速公路发展股份有限公司	独立董事	2016年07月01日		是
顾乃康	广发证券股份有限公司	监事	2016年06月01日		是
顾乃康	明阳智慧股份有限公司	独立董事	2017年6月01日		是
龚洁敏	广东粤诚会计师事务所有限公司	所长（法定代表人）	1999年12月01日		是
周永章	中金岭南有色金属股份有限公司	独立董事	2015年04月01日		是
吴建林	广东广业云硫矿业有限公司	监事会负责人	2017年06月15日		否
王琦	广东广业云硫矿业有限公司	董事长、党委书记	2012年12月01日	2017年12月12日	是
在其他单位任职情况的说明	无				

公司现任及报告期内离任董事、监事和高级管理人员近三年证券监管机构处罚的情况

适用  不适用

#### 四、董事、监事、高级管理人员报酬情况

董事、监事、高级管理人员报酬的决策程序、确定依据、实际支付情况

##### 1、报酬的决策程序、报酬确定依据

根据 2012 年年度股东大会决议，独立董事津贴为每人每年 8 万元，平均每月 6666 元。以上津贴标准为税前标准。

在公司领取薪酬的高级管理人员的年度报酬依据公司第七届董事会第十九次会议审议通过的《高级管理人员薪酬分配方案》进行考核、发放。在公司领取薪酬的董事、监事按其在公司担任除董事、监事外的最高职务的薪资标准领取薪酬。

##### 2、2017年度报酬情况

公司现任董事、监事、高级管理人员13人，离任董事1人，离任监事1人（已于2017年5月补选新监事），离任高级管理人员1人。

2017年度公司每一位现任、离任董事、监事和高级管理人员在报告期内从公司获得的报酬总额详见下述基本情况表。

公司报告期内董事、监事和高级管理人员报酬情况

单位：万元

姓名	职务	性别	年龄	任职状态	从公司获得的税前报酬总额	是否在公司关联方获取报酬
朱冰	董事长	男	54	现任	30.33	是
陈健	董事、总经理	男	49	现任	80.48	否
林钦河	董事	男	56	现任	78.2	否
顾乃康	独立董事	男	52	现任	8	否
龚洁敏	独立董事	女	49	现任	8	否
周永章	独立董事	男	54	现任	8	否
吴建林	监事会主席	男	48	现任	0	是
何龙飞	监事	男	50	现任	34.64	否
庞璧薇	监事	女	54	现任	27.55	否
杨正	副总经理、董事会秘书	男	59	现任	45.88	否
庄学武	副总经理、财务负责人	男	47	现任	29.96	否
郭峰	副总经理	男	59	现任	45.58	否
蓝贤州	总工程师	男	52	现任	49.95	否
钟林	监事会主席	男	46	离任	0	是
姚子虞	副总经理	男	45	离任	25.97	是
王琦	副董事长	男	53	离任	0	是
合计	--	--	--	--	472.54	--

公司董事、高级管理人员报告期内被授予的股权激励情况

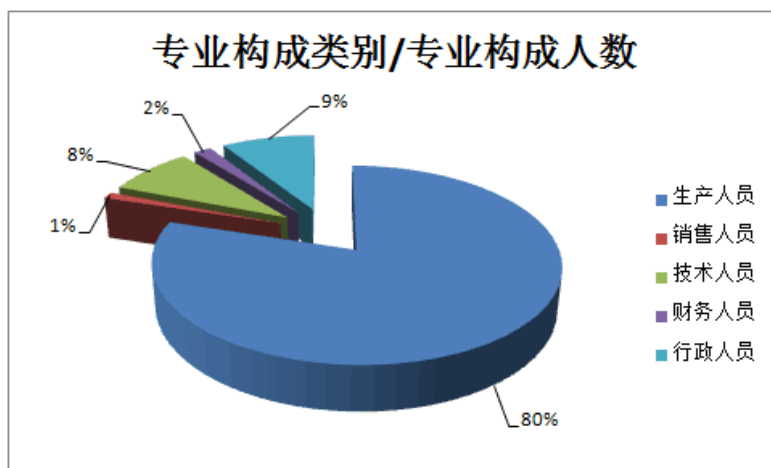
适用  不适用

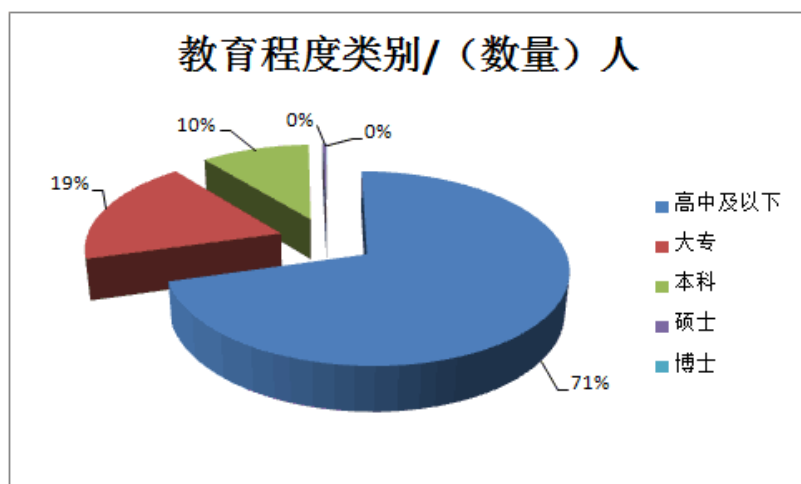
## 五、公司员工情况

### 1、员工数量、专业构成及教育程度

	股份公司本部	云硫矿业	广西纯点	广州纯点	安达物流	广西创辉	永福顺兴	合计
在职员工的人数	1858	2220	18	5	11	5	124	4241
当期领取薪酬员工总人数	1858	2220	14	1	11	5	124	4233
公司需承担费用的离退休职工人数	0	0	0	0	0	0	0	0
专业构成类别/专业构成人数	1858	2220	18	5	11	5	124	4241
生产人员	1432	1840			5	0	108	3385
销售人员	13	27	5		0	0	2	47
技术人员	263	88			0	0	4	355
财务人员	23	40	3	2	0	2	2	72
行政人员	127	225	10	3	6	3	8	382
教育程度类别/（数量）人	1858	2220	18	5	11	5	124	4241
高中及以下	1395	1476			7	1	114	2993
大专	323	443	6	2	3	2	7	786
本科	131	294	12	3	1	2	3	446
硕士	8	7			0	0	0	15
博士	1				0	0	0	1

专业构成和教育程度饼状图统计如图所示：





## 2、薪酬政策

母公司根据《广西贵糖（集团）股份有限公司关于员工固定工资发放方案》、《广西贵糖（集团）股份有限公司生产厂工资分配方案》、《广西贵糖（集团）股份有限公司职能部门管理人员工资分配方案》、《广西贵糖（集团）股份有限公司工资分配制度调整方案》、《广西贵糖（集团）股份有限公司职能部门浮动工资系数总额包干方案》、《关于调整厂长（经理）助理级管理人员工资分配方式》和各单位的目标管理责任书进行考核、发放薪酬。云硫矿业根据上年度的工资总额与本年度经营业绩联动，确定公司年度工资总额的增长幅度；公司根据核定的总额对下属单位下达年度经营考核指标；员工薪酬根据各岗位的技术（业务）含量、责任轻重、劳动强度、劳动条件、工作绩效等岗位要素确定岗位工资及绩效工资系数。

## 3、培训计划

主要由各单位根据需要培训。

## 4、劳务外包情况

适用  不适用

劳务外包的工时总数（小时）	884,760
劳务外包支付的报酬总额（元）	13,716,659.90

## 第九节 公司治理

### 一、公司治理的基本状况

按照中国证监会的统一部署，由中国证监会、广西证监局和深交所组成检查小组，于2017年4月10日至4月21日对我公司及云硫矿业进行了“重大资产重组项目实施情况”的现场检查。检查小组经全面审查，对公司治理方面、募集资金的使用和管理方面、财务会计核算等方面提出了多项意见，反映了公司治理、会计核算等存在的问题。对此，在董事长的指导下，积极组织公司中介机构及相关人员，针对问题逐一研究讨论，积极与检查小组工作人员沟通，虚心接受检查小组的意见。通过努力沟通，取得了很好的预期效果。

1、2017年度，公司严格按照《公司法》、《证券法》、《上市公司治理准则》等有关法律法规的要求，规范运作，公司于2017年7月24日收到中国证券监督管理委员会广西监管局（以下简称“广西证监局”）《中国证券监督管理委员会广西监管局行政监管措施决定书》（【2017】5号），对此公司组织广业集团、云硫集团、贵糖股份、云硫矿业相关部门及人员落实整改措施、检查整改结果，并把整改完成的结果报告广西证监局，得到了认可。2017年8月份，组织了国泰君安和银河证券督导员对上述有关人员，开展公司治理及规范运作的培训，提高了相关人员对公司治理及规范运作的认识，强化了公司管理。

2、根据中共中央《关于在深化国有企业改革中坚持党的领导加强党的建设的若干意见》和《公司法》等相关规定和要求，结合公司的实际情况，对《公司章程》及附件《董事会议事规则》中部分条款进行修订完善，公司于2017年8月27日召开的第七届董事会第十八次会议审议修订了《公司章程》及附件有关条款，并经2018年第一次临时股东大会批准后执行。

3、根据公司内部控制要求及实际情况需要，2017年8月27日召开第七届董事第十八次会议，分别对2007年制定的《信息披露制度》及2014年修订的《子公司管理规定》进行修订和完善，同时还制定了《广西贵糖（集团）股份有限公司重大信息内部报告制度》，提高了内部风险防范作用。

2017年3月27日，第七届监事会第十二次会议补选吴建林先生为公司第七届监事会股东代表监事，并经2016年年度股东大会审议通过。2017年5月18日，第七届监事会第十四次会议一致推选吴建林先生担任公司监事会主席，保证公司治理有效运作。

公司治理的实际状况与中国证监会发布的有关上市公司治理的规范性文件是否存在重大差异

是  否

公司治理的实际状况与中国证监会发布的有关上市公司治理的规范性文件不存在重大差异。

### 二、公司相对于控股股东在业务、人员、资产、机构、财务等方面的独立情况

公司与控股股东在业务、人员、资产、机构、财务上完全分开，并具有独立完整的业务及自主经营能力。

1、业务独立性：公司业务活动独立于控股股东，自主经营，业务结构完整。

2、人员独立性：本公司董事、监事及高级管理人员均严格按照《公司法》、《公司章程》的有关规定选举产生。公司总经理、副总经理、总工程师、董事会秘书等高级管理人员均是公司专职人员，高级管理人员未在股东单位兼职或领取薪酬。公司财务人员亦没有在股东单位兼职的情况。公司劳动人事完全独立。

3、资产独立性：公司资产产权明确，拥有独立的生产体系和配套设施，不存在控股股东占用公司资产的情况。

4、组织机构独立性：公司的办公机构和生产经营场所与控股股东分开，不存在混合经营或机构重叠的情况。公司各职能部门独立履行其职能，不受控股股东或其他股东的干预。

5、财务独立性：公司设有独立的财务部门，建立了独立的会计核算体系，有规范独立的财务管理制度；独立在银行开户并依法纳税。



### 三、同业竞争情况

适用  不适用

### 四、报告期内召开的年度股东大会和临时股东大会的有关情况

#### 1、本报告期股东大会情况

会议届次	会议类型	投资者参与比例	召开日期	披露日期	披露索引
2016 年年度股东大会	年度股东大会	0.44%	2017 年 05 月 18 日	2017 年 05 月 19 日	《2016 年年度股东大会决议公告》（公告编号：2017-026）刊登于《证券时报》和巨潮资讯网

#### 2、表决权恢复的优先股股东请求召开临时股东大会

适用  不适用

### 五、报告期内独立董事履行职责的情况

#### 1、独立董事出席董事会及股东大会的情况

独立董事出席董事会及股东大会的情况							
独立董事姓名	本报告期应参加董事会次数	现场出席董事会次数	以通讯方式参加董事会次数	委托出席董事会次数	缺席董事会次数	是否连续两次未亲自参加董事会会议	出席股东大会次数
顾乃康	7	4	3	0	0	否	1
龚洁敏	7	2	3	2	0	否	0
周永章	7	2	3	2	0	否	1

连续两次未亲自出席董事会的说明

无

#### 2、独立董事对公司有关事项提出异议的情况

独立董事对公司有关事项是否提出异议

是  否

报告期内独立董事对公司有关事项未提出异议。

#### 3、独立董事履行职责的其他说明

独立董事对公司有关建议是否被采纳

是  否

独立董事对公司有关建议被采纳或未被采纳的说明

报告期内，公司独立董事严格按照《上市公司治理准则》以及《独立董事制度》、《独立董事年报工作制度》的有关规定，依法履行了独立董事职责。独立董事出席了报告期内历次董事会会议，并对各项议案进行了认真的讨论和决策，就公司关联交易、利润分配、内部控制评价报告、募集资金存放与实际使用情况等重大事项发表了独立、客观、公正的意见，对董事会科学、客观的决策起到了积极的作用，切实维护了公司和广大投资者特别是中小股东的合法权益，对公司的健康发展起到了积极作用。

## 六、董事会下设专门委员会在报告期内履行职责情况

董事会战略与发展委员会，认真履行职责，对关于公司搬迁改造新糖厂及基础设施建设项目授权董事长审批权限的议案发表了独立意见。

董事会薪酬与考核委员会委员，认真地履行职责，对《广西贵糖（集团）股份有限公司高级管理人员薪酬分配方案》发表了审核意见。

审计委员会对续聘会计师事务所进行了审核，并形成了审核意见，同意上报董事会审议。积极与年审注册会计师协商确定年度审计工作时间安排，督促会计师事务所在约定时限内提交审计报告，对公司编制的财务报表发表意见，审计委员会审核了公司的2016年年度报告、2017年第一季度及第三季度财务报告、2017年半年度报告。对关联交易、募集资金存放及实际使用情况、计提存货减值准备等事项进行了审议。

## 七、监事会工作情况

监事会在报告期内的监督活动中发现公司是否存在风险

是  否

监事会对报告期内的监督事项无异议。

## 八、高级管理人员的考评及激励情况

贵糖股份本部制定了《高级管理人员薪酬分配方案》，公司对高级管理人员实行年薪制，薪酬由基本年薪和绩效年薪两部分构成。高级管理人员基本年薪根据职位类别确定，效益年薪由基础效益年薪和绩效效益年薪两部分构成。根据公司生产经营目标及公司领导所分管的部门（单位）职能来确定公司领导的考核指标。基本年薪基数为25万元，以后年度董事会薪酬与考核委员会可根据公司经营实际情况调整基本年薪基数。公司高级管理人员个人基本年薪等于基本年薪基数乘以各层次对应的系数，系数范围：0.85~0.95。绩效年薪与年度考核评价结果挂钩，按照年度经营考核指标净利润指标完成等级确定绩效薪酬基数，并结合经营考核指标得分、考核评价调节系数（最高不超过1.5）确定绩效年薪，绩效年薪最高不超过基本年薪的3倍，即绩效年薪总金额最高不超过75万元。经营考核指标分为效益指标、管控指标和评议指标，满分150分。经营考核指标得分由公司董事会薪酬与考核委员会根据年度经营考核指标即效益指标、管控指标和评议指标三项经营考核指标完成情况评定得分。

云硫矿业高级管理人员的考评及激励情况：云硫矿业高级管理人员考评机制以及激励机制，资产重组后由云硫矿业董事会制定和考核。

## 九、内部控制情况

### 1、报告期内发现的内部控制重大缺陷的具体情况

是  否

## 2、内控自我评价报告

内部控制评价报告全文披露日期	2018年03月14日	
内部控制评价报告全文披露索引	《证券时报》和巨潮资讯网	
纳入评价范围单位资产总额占公司合并财务报表资产总额的比例	98.35%	
纳入评价范围单位营业收入占公司合并财务报表营业收入的比例	99.78%	
缺陷认定标准		
类别	财务报告	非财务报告
定性标准	公司确定的财务报告内部控制缺陷评价的定性标准如下：（1）重大缺陷：单独缺陷或连同其他缺陷导致不能及时防止或发现并纠正财务报告中的重大错报。出现下列情形的，认定为重大缺陷：① 控制环境无效。② 董事、监事和高级管理人员在公司经营管理活动过程中发生的舞弊行为。③ 外部审计发现当期财务报告存在重大错报，公司在运行过程中未能发现该错报。④ 已经发现并报告给管理层的重大缺陷在合理的时间内未加以改正。⑤ 公司审计委员会和审计部对内部控制的监督无效。（2）重要缺陷：单独缺陷或连同其他缺陷导致不能及时防止或发现并纠正财务报告中虽然未达到和超过重要性水平，仍应引起管理层重视的错报。（3）一般缺陷：不构成重大缺陷或重要缺陷的其他内部控制缺陷。	出现以下情形并造成重大影响的，认定为重大缺陷：（1）违反国家法律、法规或规范性文件；（2）重大决策程序不科学；（3）制度缺失可能导致系统性失效；（4）重大缺陷不能得到整改；（5）其他对公司影响重大的情形。其他情形按影响程度分别确定为重要缺陷或一般缺陷。
定量标准	营业收入潜在错报 >营业收入 1% 为重大缺陷，营业收入 0.5% < 错报 ≤ 营业收入 1% 为重要缺陷，错报 ≤ 营业收入 0.5% 为一般缺陷；资产总额潜在错报 > 资产总额 1% 为重大缺陷，资产总额 0.5% < 错报 ≤ 资产总额 1% 为重要缺陷，错报 ≤ 资产总额 0.5% 为一般缺陷。	直接财产损失金额 1000 万元以上为重大缺陷，500 万元-1000 万元（含 1000 万元）为重要缺陷，小于 500 万元（含 500 万）为一般缺陷。
财务报告重大缺陷数量（个）	0	
非财务报告重大缺陷数量（个）	0	
财务报告重要缺陷数量（个）	0	
非财务报告重要缺陷数量（个）	0	

## 十、内部控制审计报告

√ 适用 □ 不适用

内部控制审计报告中的审议意见段
-----------------

我们认为，贵公司于 2017 年 12 月 31 日按照《企业内部控制基本规范》和相关规定在所有重大方面保持了有效的财务报告内部控制。	
内控审计报告披露情况	披露
内部控制审计报告全文披露日期	2018 年 03 月 14 日
内部控制审计报告全文披露索引	《证券时报》和巨潮资讯网
内控审计报告意见类型	标准无保留意见
非财务报告是否存在重大缺陷	否

会计师事务所是否出具非标准意见的内部控制审计报告

是  否

会计师事务所出具的内部控制审计报告与董事会的自我评价报告意见是否一致

是  否

## 第十节 公司债券相关情况

公司是否存在公开发行并在证券交易所上市，且在年度报告批准报出日未到期或到期未能全额兑付的公司债券  
否

## 第十一节 财务报告

### 一、审计报告

#### 审计报告

审计意见类型	标准的无保留意见
审计报告签署日期	2018 年 03 月 12 日
审计机构名称	中审众环会计师事务所（特殊普通合伙）
审计报告文号	众环审字（2018）050122 号
注册会计师姓名	龚静伟、邵先取

审计报告正文

#### 审 计 报 告

广西贵糖（集团）股份有限公司全体股东：

#### 一、审计意见

我们审计了广西贵糖（集团）股份有限公司（以下简称“贵公司”）的财务报表，包括2017年12月31日合并及母公司的资产负债表，2017年度合并及母公司的利润表、合并及母公司的现金流量表和合并及母公司的股东权益变动表以及财务报表附注。

我们认为，后附的财务报表在所有重大方面按照企业会计准则的规定编制，公允反映了贵公司2017年12月31日合并及母公司的财务状况以及2017年度合并及母公司的经营成果和现金流量。

#### 二、形成审计意见的基础

我们按照中国注册会计师审计准则的规定执行了审计工作。审计报告的“注册会计师对财务报表审计的责任”部分进一步阐述了我们在这些准则下的责任。按照中国注册会计师职业道德守则，我们独立于贵公司，并履行了职业道德方面的其他责任。我们相信，我们获取的审计证据是充分、适当的，为发表审计意见提供了基础。

#### 三、关键审计事项

关键审计事项是根据我们的职业判断，认为对本期财务报表审计最为重要的事项。这些事项的应对以对财务报表整体进行审计并形成审计意见为背景，我们不对这些事项单独发表意见。我们确定下列事项是需要在审计报告中沟通的关键审计事项。

##### （一）原材料甘蔗采购金额的确认

请参阅财务报告中“附注（五）11”以及“附注（七）6和35”和“附注（十六）6”所示。

##### 1、关键审计事项描述

贵公司主要经营食糖的生产和销售，其向外采购的生产性原材料主要是甘蔗，2017年，贵公司共向外采购甘蔗27,568.59万元（涉及存货、营业成本），甘蔗采购单价属于政府指导价，因此甘蔗采购金额的确认取决于采购的数量，甘蔗采购数量的确定，对计量器具的准确性、采购人员的经验判断（主要是甘蔗含杂情况和甘蔗质量）、甘蔗采购内部控制的有效性等有很高的要求。由于甘蔗采购金额的确认对存货和成本的重要性，以及甘蔗采购涉及的蔗农人数众多和采购数量大，其真实性和准确性确认的过程复杂。因此我们将其识别为贵公司关键审计事项。

##### 2、审计应对

我们的审计程序包括：①我们测试了原材料甘蔗采购金额确认相关内部控制的设计和执行情况；②就本年度记录的甘蔗采购交易，选取样本，核对入库单，过磅单、甘蔗款发放签收记录和银行流水记录、运输费用结算单据、收购发票等支持性文件，

以评价相关采购是否真实发生；③就资产负债表日前后记录的甘蔗采购交易，选取样本，核对入库单，过磅单、甘蔗款发放签收记录和银行流水记录、运输费用结算单据、收购发票等支持性文件，以评价相关成本费用是否被记录于恰当的会计期间；④我们采取了查阅政府下发的甘蔗采购指导价文件、测试计量器具和扣杂的准确性等审计程序，以评价甘蔗采购金额确认的准确性；⑤就登记的蔗农信息，选取样本，通过采取实地走访和函证等方式，以评价甘蔗采购是否真实发生及采购金额的准确性。

## （二）递延所得税资产

请参阅财务报告中“附注（五）25”以及“附注（七）14”所示。

### 1、关键审计事项描述

截至2017年12月31日，贵公司合并资产负债表中列示了5,267.68万元的递延所得税资产。递延所得税资产的确认依赖于管理层的重大判断，管理层在做出判断时需评估未来是否可以取得足够的应纳税所得额，以及未来产生上述应纳税所得额和转回可抵扣暂时性差异的可能性。由于递延所得税资产的确认对合并财务报表的重要性，以及在预测未来应纳税所得额时涉及管理层的重大判断和估计，其中可能存在错误或潜在的管理层偏向的情况，因此我们将其识别为贵公司关键审计事项。

### 2、审计应对

我们的审计程序包括：①我们测试了递延所得税资产确认相关的内部控制的设计和执行；②我们也利用了税务专家的工作，以协助我们从税务技术层面评估管理层的分析；③评估管理层确定未来可利用税务利润的方法和重要假设，特别是对于搬迁补偿，我们查阅了贵公司与政府相关部门签署的搬迁补偿协议和市政府会议纪要并与管理层讨论了搬迁补偿可实现的情况和进度。④我们执行了检查、重新计算等审计程序，特别是对于搬迁补偿可获取的税务利润我们根据相关数据进行了重新计算；⑥我们也关注了财务报告中“附注（五）25”以及“附注（七）14”对递延所得税资产相关信息披露的充分性。

## （三）存货跌价准备

请参阅财务报告中“附注（五）11”以及“附注（七）6和40”所示。

### 1、关键审计事项描述

截至2017年12月31日，贵公司合并资产负债表中存货账面价值27,197.23万元，其中存货账面余额29,064.87万元和存货跌价准备1,867.64万元。贵公司的管理层于每季度末对存货进行减值测试，对成本高于可变现净值的，计提存货跌价准备。存货跌价准备的确认取决于对存货可变现净值的估计，存货可变现净值的确定，要求管理层对存货的未来售价，至完工时将要发生的成本（如相关）、销售费用以及相关税费的金额进行估计。由于存货和存货跌价准备的确认对合并财务报表的重要性，且存货跌价准备的计算过程复杂，以及在确定存货可变现净值时涉及管理层的重大判断、假设和估计，其中可能存在错误或潜在的管理层偏向的情况，因此我们将其识别为贵公司关键审计事项。

### 2、审计应对

我们的审计程序包括：①我们测试了存货跌价准备确认相关的内部控制的设计和执行；②我们评价了管理层计算可变现净值所涉及的重要判断、假设和估计，例如我们查阅了管理层确定存货未来销售价格和至完工时发生的成本（如相关）、销售费用以及相关税金等事项的依据和文件；③我们执行了检查、重新计算等审计程序，特别是对于存货可变现净值的确定我们根据相关数据进行了重新计算；④我们对存货盘点进行了监盘，在监盘过程中，我们除了关注存货的真实性和准确性外，还重点关注了存货的使用状况，是否存在呆滞、残次等状况的存货，以评价存货跌价准备计提的充分性；⑤我们通过检查原始凭证对于存货库龄的划分进行测试；⑥我们也关注了财务报告中“附注（五）11”以及“附注（七）6和40”对存货跌价准备相关信息披露的充分性。

## 四、其他信息

贵公司管理层对其他信息负责。其他信息包括贵公司2017年年度报告中涵盖的信息，但不包括财务报表和我们的审计报告。

我们对财务报表发表的审计意见不涵盖其他信息，我们也不对其他信息发表任何形式的鉴证结论。

结合我们对财务报表的审计，我们的责任是阅读其他信息，在此过程中，考虑其他信息是否与财务报表或我们在审计过程中了解到的情况存在重大不一致或者似乎存在重大错报。

基于我们已经针对审计报告日前获取的其他信息执行的工作，如果我们确定该其他信息存在重大错报，我们应当报告该事实。在这方面，我们无任何事项需要报告。

## 五、管理层和治理层对财务报表的责任

贵公司管理层负责按照企业会计准则的规定编制财务报表，使其实现公允反映，并设计、执行和维护必要的内部控制，以使财务报表不存在由于舞弊或错误导致的重大错报。

在编制财务报表时，管理层负责评估贵公司的持续经营能力，披露与持续经营相关的事项（如适用），并运用持续经营假设，除非管理层计划清算贵公司、停止营运或别无其他现实的选择。

治理层负责监督贵公司的财务报告过程。

## 六、注册会计师对财务报表审计的责任

我们的目标是对财务报表整体是否不存在由于舞弊或错误导致的重大错报获取合理保证，并出具包含审计意见的审计报告。合理保证是高水平的保证，但并不能保证按照审计准则执行的审计在某一重大错报存在时总能发现。错报可能由舞弊或错误所导致，如果合理预期错报单独或汇总起来可能影响财务报表使用者依据财务报表作出的经济决策，则通常认为错报是重大的。

在按照审计准则执行审计的过程中，我们运用了职业判断，保持了职业怀疑。同时，我们也执行以下工作：

（一）识别和评估由于舞弊或错误导致的财务报表重大错报风险；设计和实施审计程序以应对这些风险，并获取充分、适当的审计证据，作为发表审计意见的基础。由于舞弊可能涉及串通、伪造、故意遗漏、虚假陈述或凌驾于内部控制之上，未能发现由于舞弊导致的重大错报的风险高于未能发现由于错误导致的重大错报的风险。

（二）了解与审计相关的内部控制，以设计恰当的审计程序。

（三）评价管理层选用会计政策的恰当性和作出会计估计及相关披露的合理性。

（四）对管理层使用持续经营假设的恰当性得出结论。同时，根据获取的审计证据，就可能对贵公司持续经营能力产生重大疑虑的事项或情况是否存在重大不确定性得出结论。如果我们得出结论认为存在重大不确定性，审计准则要求我们在审计报告中提请报表使用者注意财务报表中的相关披露；如果披露不充分，我们应当发表非无保留意见。我们的结论基于截至审计报告日可获得的信息。然而，未来的事项或情况可能导致贵公司不能持续经营。

（五）评价财务报表的总体列报、结构和内容（包括披露），并评价财务报表是否公允反映相关交易和事项。

（六）就贵公司中实体或业务活动的财务信息获取充分、适当的审计证据，以对财务报表发表意见。我们负责指导、监督和执行集团审计。我们对审计意见承担全部责任。

我们与治理层就计划的审计范围、时间安排和重大审计发现等事项进行沟通，包括沟通我们在审计中识别出的值得关注的内部控制缺陷。

我们还就已遵守与独立性相关的职业道德要求向治理层提供声明，并与治理层沟通可能被合理认为影响我们独立性的所有关系和其他事项，以及相关的防范措施（如适用）。

从与治理层沟通过的事项中，我们确定哪些事项对本期财务报表审计最为重要，因而构成关键审计事项。我们在审计报告中描述这些事项，除非法律法规禁止公开披露这些事项，或在极少数情形下，如果合理预期在审计报告中沟通某事项造成的负面后果超过在公众利益方面产生的益处，我们确定不应在审计报告中沟通该事项。

## 二、财务报表

财务附注中报表的单位为：人民币元

### 1、合并资产负债表

编制单位：广西贵糖（集团）股份有限公司

单位：元

项目	期末余额	期初余额
流动资产：		
货币资金	822,696,180.76	1,003,652,081.35
结算备付金		



拆出资金		
以公允价值计量且其变动计入当期损益的金融资产		
衍生金融资产		
应收票据	259,440,314.78	188,597,454.53
应收账款	42,904,428.76	65,382,316.89
预付款项	23,931,335.11	32,811,139.49
应收保费		
应收分保账款		
应收分保合同准备金		
应收利息		
应收股利		
其他应收款	12,515,449.24	41,357,583.75
买入返售金融资产		
存货	271,972,313.72	219,840,837.49
持有待售的资产		
一年内到期的非流动资产		
其他流动资产	18,949,490.15	7,193,518.59
流动资产合计	1,452,409,512.52	1,558,834,932.09
非流动资产：		
发放贷款及垫款		
可供出售金融资产	2,150,000.00	2,150,000.00
持有至到期投资		
长期应收款		
长期股权投资		
投资性房地产		
固定资产	720,345,122.83	744,834,162.41
在建工程	69,764,513.46	40,757,335.94
工程物资		
固定资产清理		
生产性生物资产		
油气资产		
无形资产	1,034,261,317.56	974,043,947.36
开发支出		

商誉	5,109,495.46	
长期待摊费用	15,614,490.10	11,181,985.73
递延所得税资产	52,676,784.40	48,988,319.18
其他非流动资产	28,233,880.00	38,380,037.23
非流动资产合计	1,928,155,603.81	1,860,335,787.85
资产总计	3,380,565,116.33	3,419,170,719.94
流动负债：		
短期借款	160,000,000.00	30,000,000.00
向中央银行借款		
吸收存款及同业存放		
拆入资金		
以公允价值计量且其变动计入当期损益的金融负债		
衍生金融负债		900.00
应付票据		
应付账款	140,212,481.07	120,540,936.13
预收款项	29,354,614.33	35,928,930.64
卖出回购金融资产款		
应付手续费及佣金		
应付职工薪酬	36,495,940.60	40,591,906.57
应交税费	40,274,509.84	32,102,677.47
应付利息	245,652.77	
应付股利	2,638,716.57	154,361,386.57
其他应付款	21,835,570.81	117,781,087.77
应付分保账款		
保险合同准备金		
代理买卖证券款		
代理承销证券款		
持有待售的负债		
一年内到期的非流动负债	25,000,000.00	
其他流动负债		
流动负债合计	456,057,485.99	531,307,825.15
非流动负债：		
长期借款		

应付债券		
其中：优先股		
永续债		
长期应付款	98,236,261.83	161,987,036.35
长期应付职工薪酬	31,248,080.79	29,387,024.56
专项应付款		
预计负债	22,562,820.17	22,483,157.67
递延收益	44,550,753.65	41,809,263.37
递延所得税负债		
其他非流动负债		
非流动负债合计	196,597,916.44	255,666,481.95
负债合计	652,655,402.43	786,974,307.10
所有者权益：		
股本	668,401,851.00	668,401,851.00
其他权益工具		
其中：优先股		
永续债		
资本公积	1,342,487,876.45	1,342,487,876.45
减：库存股		
其他综合收益		
专项储备	7,775,289.67	2,781,697.57
盈余公积	88,119,684.64	88,119,684.64
一般风险准备		
未分配利润	610,171,507.74	530,405,303.18
归属于母公司所有者权益合计	2,716,956,209.50	2,632,196,412.84
少数股东权益	10,953,504.40	
所有者权益合计	2,727,909,713.90	2,632,196,412.84
负债和所有者权益总计	3,380,565,116.33	3,419,170,719.94

法定代表人：朱冰

主管会计工作负责人：庄学武

会计机构负责人：王敏凌

## 2、母公司资产负债表

单位：元

项目	期末余额	期初余额
流动资产：		

货币资金	176,452,860.86	203,684,776.28
以公允价值计量且其变动计入当期损益的金融资产		
衍生金融资产		
应收票据	24,155,456.00	16,170,180.39
应收账款	2,975,517.02	915,575.72
预付款项	31,674,539.31	23,286,829.41
应收利息		
应收股利		
其他应收款	33,267,545.67	40,144,172.40
存货	205,102,729.19	151,824,052.90
持有待售的资产		
一年内到期的非流动资产		
其他流动资产	7,840,900.83	5,454,066.91
流动资产合计	481,469,548.88	441,479,654.01
非流动资产：		
可供出售金融资产	2,150,000.00	2,150,000.00
持有至到期投资		
长期应收款		
长期股权投资	1,816,244,154.61	1,769,158,771.61
投资性房地产		
固定资产	342,722,612.14	390,437,552.14
在建工程	45,265,828.02	16,021,389.68
工程物资		
固定资产清理		
生产性生物资产		
油气资产		
无形资产	180,733,017.26	147,559,549.45
开发支出		
商誉		
长期待摊费用	15,614,490.10	11,181,985.73
递延所得税资产	38,677,094.30	32,870,773.92
其他非流动资产	21,491,000.00	32,946,637.23
非流动资产合计	2,462,898,196.43	2,402,326,659.76

资产总计	2,944,367,745.31	2,843,806,313.77
流动负债：		
短期借款	160,000,000.00	30,000,000.00
以公允价值计量且其变动计入当期损益的金融负债		
衍生金融负债		900.00
应付票据		
应付账款	119,353,372.71	114,154,916.22
预收款项	37,952,070.57	28,819,577.29
应付职工薪酬	15,268,595.59	22,608,346.50
应交税费	6,952,464.26	12,107,317.36
应付利息	212,666.67	
应付股利	2,638,716.57	3,081,386.57
其他应付款	17,657,563.84	18,750,966.30
持有待售的负债		
一年内到期的非流动负债		
其他流动负债		
流动负债合计	360,035,450.21	229,523,410.24
非流动负债：		
长期借款		
应付债券		
其中：优先股		
永续债		
长期应付款		
长期应付职工薪酬	30,500,810.78	29,387,024.56
专项应付款		
预计负债		
递延收益	29,493,325.09	24,389,263.37
递延所得税负债		
其他非流动负债		
非流动负债合计	59,994,135.87	53,776,287.93
负债合计	420,029,586.08	283,299,698.17
所有者权益：		
股本	668,401,851.00	668,401,851.00

其他权益工具		
其中：优先股		
永续债		
资本公积	1,571,156,428.96	1,571,156,428.96
减：库存股		
其他综合收益		
专项储备		
盈余公积	88,119,684.64	88,119,684.64
未分配利润	196,660,194.63	232,828,651.00
所有者权益合计	2,524,338,159.23	2,560,506,615.60
负债和所有者权益总计	2,944,367,745.31	2,843,806,313.77

### 3、合并利润表

单位：元

项目	本期发生额	上期发生额
一、营业总收入	1,907,370,590.83	1,792,118,993.01
其中：营业收入	1,907,370,590.83	1,792,118,993.01
利息收入		
已赚保费		
手续费及佣金收入		
二、营业总成本	1,830,641,830.68	1,794,719,266.60
其中：营业成本	1,600,197,895.23	1,543,003,690.57
利息支出		
手续费及佣金支出		
退保金		
赔付支出净额		
提取保险合同准备金净额		
保单红利支出		
分保费用		
税金及附加	35,594,664.19	36,218,114.41
销售费用	38,606,969.88	63,161,911.85
管理费用	154,985,761.21	140,206,268.24
财务费用	-4,649,067.16	2,126,303.64
资产减值损失	5,905,607.33	10,002,977.89

加：公允价值变动收益（损失以“－”号填列）	900.00	-900.00
投资收益（损失以“－”号填列）	554,599.04	649,490.40
其中：对联营企业和合营企业的投资收益		
汇兑收益（损失以“－”号填列）		
资产处置收益（损失以“－”号填列）	4,275,000.00	150,213.77
其他收益	18,040,951.96	
三、营业利润（亏损以“－”号填列）	99,600,211.15	-1,801,469.42
加：营业外收入	10,598,907.95	54,129,990.03
减：营业外支出	2,920,380.48	3,196,244.33
四、利润总额（亏损总额以“－”号填列）	107,278,738.62	49,132,276.28
减：所得税费用	27,046,517.27	10,394,142.47
五、净利润（净亏损以“－”号填列）	80,232,221.35	38,738,133.81
（一）持续经营净利润（净亏损以“－”号填列）	82,576,970.10	40,547,583.26
（二）终止经营净利润（净亏损以“－”号填列）	-2,810,765.54	-1,809,449.45
归属于母公司所有者的净利润	79,766,204.56	38,738,133.81
少数股东损益	466,016.79	
六、其他综合收益的税后净额		
归属母公司所有者的其他综合收益的税后净额		
（一）以后不能重分类进损益的其他综合收益		
1.重新计量设定受益计划净负债或净资产的变动		
2.权益法下在被投资单位不能重分类进损益的其他综合收益中享有的份额		
（二）以后将重分类进损益的其他综合收益		
1.权益法下在被投资单位以后将重分类进损益的其他综合收益中享有的份额		

2.可供出售金融资产公允价值变动损益		
3.持有至到期投资重分类为可供出售金融资产损益		
4.现金流量套期损益的有效部分		
5.外币财务报表折算差额		
6.其他		
归属于少数股东的其他综合收益的税后净额		
七、综合收益总额	80,232,221.35	38,738,133.81
归属于母公司所有者的综合收益总额	79,766,204.56	38,738,133.81
归属于少数股东的综合收益总额	466,016.79	
八、每股收益：		
（一）基本每股收益	0.12	0.06
（二）稀释每股收益	0.12	0.06

本期发生同一控制下企业合并的，被合并方在合并前实现的净利润为：0.00 元，上期被合并方实现的净利润为：0.00 元。

法定代表人：朱冰

主管会计工作负责人：庄学武

会计机构负责人：王敏凌

#### 4、母公司利润表

单位：元

项目	本期发生额	上期发生额
一、营业收入	1,210,482,352.68	1,176,464,161.01
减：营业成本	1,171,927,943.32	1,160,666,659.93
税金及附加	9,720,567.21	14,099,395.53
销售费用	12,051,396.26	20,632,971.74
管理费用	61,183,738.66	58,728,588.22
财务费用	3,172,420.39	-287,374.09
资产减值损失	11,670,807.06	5,501,329.94
加：公允价值变动收益（损失以“－”号填列）	900.00	-900.00
投资收益（损失以“－”号填列）	413,210.00	23,515,713.19
其中：对联营企业和合营企		



业的投资收益		
资产处置收益（损失以“-”号填列）	3,745,680.71	
其他收益	11,485,440.65	
二、营业利润（亏损以“-”号填列）	-43,599,288.86	-59,362,597.07
加：营业外收入	2,088,304.82	48,814,625.86
减：营业外支出	463,792.71	2,313,207.46
三、利润总额（亏损总额以“-”号填列）	-41,974,776.75	-12,861,178.67
减：所得税费用	-5,806,320.38	-5,908,426.89
四、净利润（净亏损以“-”号填列）	-36,168,456.37	-6,952,751.78
（一）持续经营净利润（净亏损以“-”号填列）	-36,168,456.37	-6,952,751.78
（二）终止经营净利润（净亏损以“-”号填列）		
五、其他综合收益的税后净额		
（一）以后不能重分类进损益的其他综合收益		
1.重新计量设定受益计划净负债或净资产的变动		
2.权益法下在被投资单位不能重分类进损益的其他综合收益中享有的份额		
（二）以后将重分类进损益的其他综合收益		
1.权益法下在被投资单位以后将重分类进损益的其他综合收益中享有的份额		
2.可供出售金融资产公允价值变动损益		
3.持有至到期投资重分类为可供出售金融资产损益		
4.现金流量套期损益的有效部分		
5.外币财务报表折算差额		
6.其他		
六、综合收益总额	-36,168,456.37	-6,952,751.78

七、每股收益：		
（一）基本每股收益		
（二）稀释每股收益		

## 5、合并现金流量表

单位：元

项目	本期发生额	上期发生额
一、经营活动产生的现金流量：		
销售商品、提供劳务收到的现金	2,012,381,491.80	2,043,568,955.72
客户存款和同业存放款项净增加额		
向中央银行借款净增加额		
向其他金融机构拆入资金净增加额		
收到原保险合同保费取得的现金		
收到再保险业务现金净额		
保户储金及投资款净增加额		
处置以公允价值计量且其变动计入当期损益的金融资产净增加额		
收取利息、手续费及佣金的现金		
拆入资金净增加额		
回购业务资金净增加额		
收到的税费返还	8,613,745.87	
收到其他与经营活动有关的现金	154,198,736.41	225,143,227.31
经营活动现金流入小计	2,175,193,974.08	2,268,712,183.03
购买商品、接受劳务支付的现金	1,409,979,641.70	1,181,518,189.98
客户贷款及垫款净增加额		
存放中央银行和同业款项净增加额		
支付原保险合同赔付款项的现金		
支付利息、手续费及佣金的现金		
支付保单红利的现金		
支付给职工以及为职工支付的现金	372,257,190.34	364,640,029.96
支付的各项税费	191,860,144.46	175,837,800.17

支付其他与经营活动有关的现金	203,923,890.93	216,754,585.76
经营活动现金流出小计	2,178,020,867.43	1,938,750,605.87
经营活动产生的现金流量净额	-2,826,893.35	329,961,577.16
二、投资活动产生的现金流量：		
收回投资收到的现金	18,000,000.00	50,000,000.00
取得投资收益收到的现金	554,599.04	649,490.40
处置固定资产、无形资产和其他长期资产收回的现金净额	1,097,488.80	288,494.80
处置子公司及其他营业单位收到的现金净额		
收到其他与投资活动有关的现金		
投资活动现金流入小计	19,652,087.84	50,937,985.20
购建固定资产、无形资产和其他长期资产支付的现金	122,470,293.73	38,943,197.03
投资支付的现金	18,000,000.00	41,642,020.00
质押贷款净增加额		
取得子公司及其他营业单位支付的现金净额	-144,080.85	
支付其他与投资活动有关的现金		
投资活动现金流出小计	140,326,212.88	80,585,217.03
投资活动产生的现金流量净额	-120,674,125.04	-29,647,231.83
三、筹资活动产生的现金流量：		
吸收投资收到的现金		
其中：子公司吸收少数股东投资收到的现金		
取得借款收到的现金	280,000,000.00	180,000,000.00
发行债券收到的现金		
收到其他与筹资活动有关的现金	8,625,600.00	
筹资活动现金流入小计	288,625,600.00	180,000,000.00
偿还债务支付的现金	165,993,608.80	150,000,000.00
分配股利、利润或偿付利息支付的现金	127,817,227.84	34,463,269.64
其中：子公司支付给少数股东的股利、利润		
支付其他与筹资活动有关的现金	50,000,000.00	8,000,000.00
筹资活动现金流出小计	343,810,836.64	192,463,269.64

筹资活动产生的现金流量净额	-55,185,236.64	-12,463,269.64
四、汇率变动对现金及现金等价物的影响	-752,187.10	261,351.37
五、现金及现金等价物净增加额	-179,438,442.13	288,112,427.06
加：期初现金及现金等价物余额	1,002,134,622.89	714,022,195.83
六、期末现金及现金等价物余额	822,696,180.76	1,002,134,622.89

## 6、母公司现金流量表

单位：元

项目	本期发生额	上期发生额
一、经营活动产生的现金流量：		
销售商品、提供劳务收到的现金	1,410,451,300.99	1,413,926,353.76
收到的税费返还	8,613,745.87	
收到其他与经营活动有关的现金	73,520,578.39	209,354,599.32
经营活动现金流入小计	1,492,585,625.25	1,623,280,953.08
购买商品、接受劳务支付的现金	1,266,255,591.27	1,057,370,928.21
支付给职工以及为职工支付的现金	136,456,637.80	134,721,227.35
支付的各项税费	52,429,332.89	62,930,292.35
支付其他与经营活动有关的现金	80,355,257.58	189,823,795.17
经营活动现金流出小计	1,535,496,819.54	1,444,846,243.08
经营活动产生的现金流量净额	-42,911,194.29	178,434,710.00
二、投资活动产生的现金流量：		
收回投资收到的现金		34,000,000.00
取得投资收益收到的现金	413,210.00	23,515,713.19
处置固定资产、无形资产和其他长期资产收回的现金净额	1,070,300.00	71,226.40
处置子公司及其他营业单位收到的现金净额		
收到其他与投资活动有关的现金		
投资活动现金流入小计	1,483,510.00	57,586,939.59
购建固定资产、无形资产和其他长期资产支付的现金	111,733,960.30	31,017,408.39
投资支付的现金		313,589,852.15
取得子公司及其他营业单位支付		

的现金净额		
支付其他与投资活动有关的现金		
投资活动现金流出小计	111,733,960.30	344,607,260.54
投资活动产生的现金流量净额	-110,250,450.30	-287,020,320.95
三、筹资活动产生的现金流量：		
吸收投资收到的现金		
取得借款收到的现金	280,000,000.00	180,000,000.00
发行债券收到的现金		
收到其他与筹资活动有关的现金		
筹资活动现金流入小计	280,000,000.00	180,000,000.00
偿还债务支付的现金	150,000,000.00	150,000,000.00
分配股利、利润或偿付利息支付的现金	4,070,270.83	34,463,269.64
支付其他与筹资活动有关的现金		
筹资活动现金流出小计	154,070,270.83	184,463,269.64
筹资活动产生的现金流量净额	125,929,729.17	-4,463,269.64
四、汇率变动对现金及现金等价物的影响		
五、现金及现金等价物净增加额	-27,231,915.42	-113,048,880.59
加：期初现金及现金等价物余额	203,684,776.28	316,733,656.87
六、期末现金及现金等价物余额	176,452,860.86	203,684,776.28

## 7、合并所有者权益变动表

本期金额

单位：元

项目	本期												
	归属于母公司所有者权益											少数股东权益	所有者权益合计
	股本	其他权益工具			资本公积	减：库存股	其他综合收益	专项储备	盈余公积	一般风险准备	未分配利润		
	优先股	永续债	其他										
一、上年期末余额	668,401,851.00				1,342,487,876.45			2,781,697.57	88,119,684.64		530,405,303.18		2,632,196,412.84
加：会计政策变更													
前期差													

错更正													
同一控制下企业合并													
其他													
二、本年期初余额	668,401,851.00				1,342,487,876.45			2,781,697.57	88,119,684.64		530,405,303.18		2,632,196,412.84
三、本期增减变动金额（减少以“-”号填列）							4,993,592.10				79,766,204.56	10,953,504.40	95,713,301.06
（一）综合收益总额											79,766,204.56	466,016.79	80,232,221.35
（二）所有者投入和减少资本												10,487,487.61	10,487,487.61
1. 股东投入的普通股													
2. 其他权益工具持有者投入资本													
3. 股份支付计入所有者权益的金额													
4. 非同一控制下企业合并												10,487,487.61	10,487,487.61
（三）利润分配													
1. 提取盈余公积													
2. 提取一般风险准备													
3. 对所有者（或股东）的分配													
4. 其他													
（四）所有者权益内部结转													
1. 资本公积转增资本（或股本）													
2. 盈余公积转增资本（或股本）													
3. 盈余公积弥补亏损													

4. 其他													
(五) 专项储备							4,993,592.10						4,993,592.10
1. 本期提取							7,519,949.16						7,519,949.16
2. 本期使用							-2,526,357.06						-2,526,357.06
(六) 其他													
四、本期期末余额	668,401,851.00				1,342,487,876.45		7,775,289.67	88,119,684.64		610,171,507.74	10,953,504.40		2,727,909,713.90

上期金额

单位：元

项目	上期												少数股东权益	所有者权益合计
	归属于母公司所有者权益													
	股本	其他权益工具			资本公积	减：库存股	其他综合收益	专项储备	盈余公积	一般风险准备	未分配利润			
	优先股	永续债	其他											
一、上年期末余额	668,401,851.00				1,342,487,876.45			13,137,483.03	88,119,684.64		525,087,261.92		2,637,234,157.04	
加：会计政策变更														
前期差错更正														
同一控制下企业合并														
其他														
二、本年期初余额	668,401,851.00				1,342,487,876.45			13,137,483.03	88,119,684.64		525,087,261.92		2,637,234,157.04	
三、本期增减变动金额（减少以“－”号填列）							-10,355,785.46				5,318,041.26		-5,037,744.20	
(一) 综合收益总额											38,738,133.81		38,738,133.81	
(二) 所有者投入和减少资本														

1. 股东投入的普通股													
2. 其他权益工具持有者投入资本													
3. 股份支付计入所有者权益的金额													
4. 其他													
(三) 利润分配												-33,420,092.55	-33,420,092.55
1. 提取盈余公积													
2. 提取一般风险准备													
3. 对所有者（或股东）的分配												-33,420,092.55	-33,420,092.55
4. 其他													
(四) 所有者权益内部结转													
1. 资本公积转增资本（或股本）													
2. 盈余公积转增资本（或股本）													
3. 盈余公积弥补亏损													
4. 其他													
(五) 专项储备												-10,355,785.46	-10,355,785.46
1. 本期提取													
2. 本期使用												-10,355,785.46	-10,355,785.46
(六) 其他													
四、本期期末余额	668,401,851.00				1,342,487,876.45			2,781,697.57	88,119,684.64			530,405,303.18	2,632,196,412.84

## 8、母公司所有者权益变动表

本期金额

单位：元



项目	本期										
	股本	其他权益工具			资本公积	减：库存股	其他综合收益	专项储备	盈余公积	未分配利润	所有者权益合计
		优先股	永续债	其他							
一、上年期末余额	668,401,851.00				1,571,156,428.96				88,119,684.64	232,828,651.00	2,560,506,615.60
加：会计政策变更											
前期差错更正											
其他											
二、本年期初余额	668,401,851.00				1,571,156,428.96				88,119,684.64	232,828,651.00	2,560,506,615.60
三、本期增减变动金额（减少以“－”号填列）										-36,168,456.37	-36,168,456.37
（一）综合收益总额										-36,168,456.37	-36,168,456.37
（二）所有者投入和减少资本											
1. 股东投入的普通股											
2. 其他权益工具持有者投入资本											
3. 股份支付计入所有者权益的金额											
4. 其他											
（三）利润分配											
1. 提取盈余公积											
2. 对所有者（或股东）的分配											
3. 其他											
（四）所有者权益内部结转											
1. 资本公积转增资本（或股本）											
2. 盈余公积转增资本（或股本）											

3. 盈余公积弥补亏损											
4. 其他											
(五) 专项储备											
1. 本期提取											
2. 本期使用											
(六) 其他											
四、本期期末余额	668,401,851.00				1,571,156,428.96				88,119,684.64	196,660,194.63	2,524,338,159.23

上期金额

单位：元

项目	上期										
	股本	其他权益工具			资本公积	减：库存股	其他综合收益	专项储备	盈余公积	未分配利润	所有者权益合计
		优先股	永续债	其他							
一、上年期末余额	668,401,851.00				1,571,156,428.96				88,119,684.64	273,201,495.33	2,600,879,459.93
加：会计政策变更											
前期差错更正											
其他											
二、本年期初余额	668,401,851.00				1,571,156,428.96				88,119,684.64	273,201,495.33	2,600,879,459.93
三、本期增减变动金额（减少以“－”号填列）										-40,372,844.33	-40,372,844.33
(一) 综合收益总额										-6,952,751.78	-6,952,751.78
(二) 所有者投入和减少资本											
1. 股东投入的普通股											
2. 其他权益工具持有者投入资本											
3. 股份支付计入所有者权益的金额											

4. 其他											
(三) 利润分配										-33,420,092.55	-33,420,092.55
1. 提取盈余公积											
2. 对所有者（或股东）的分配										-33,420,092.55	-33,420,092.55
3. 其他											
(四) 所有者权益内部结转											
1. 资本公积转增资本（或股本）											
2. 盈余公积转增资本（或股本）											
3. 盈余公积弥补亏损											
4. 其他											
(五) 专项储备											
1. 本期提取											
2. 本期使用											
(六) 其他											
四、本期期末余额	668,401,851.00				1,571,156,428.96				88,119,684.64	232,828,651.00	2,560,506,615.60

### 三、公司基本情况

广西贵糖（集团）股份有限公司（以下简称“本公司”）系根据广西壮族自治区经济体制改革委员会桂体改股字（1993）50号、桂体改股字（1993）125号文批准，由广西贵港甘蔗化工厂独家发起，于一九九三年八月十八日成立。经中国证监会证监发字（1998）193号、194号文批准，于1998年8月发行社会公众股8,000万股，并于同年11月11日在深圳证券交易所正式挂牌交易，股票代码000833。

截止2017年12月31日，股本为66,840.1851万股，公司注册资本为人民币66,840.1851万元，本公司法人营业执照统一社会信用代码：91450800198227509B。

本公司注册地址：广西贵港市幸福路100号。

本公司总部办公地址：广西贵港市幸福路100号。

#### 1、 本公司的业务性质和主要经营活动

本公司及其子公司所属行业分别为机制糖行业、零售业和化学矿开采行业。主要经营食糖的生产和销售；生活用纸、文化用纸和浆等纸制产品的生产和销售；硫铁矿的开采、加工和销售；硫酸、磷肥和铁矿粉的生产和销售；主要产品是糖、生活用纸、文化用纸、纸浆、硫精矿、-3MM矿、硫酸、磷肥、铁矿粉等。

#### 2、 本公司的母公司和实际控制人

本公司母公司为广东省广业集团有限公司，实际控制人为广东省广业集团有限公司，最终控制人为广东省人民政府国有

资产监督管理委员会。

### 3、财务报告的批准报出者和财务报告批准报出日

本财务报告于2018年3月12日经本公司董事会批准报出。

截至报告期末，纳入合并会计报表的范围的子公司包括广西纯点纸业有限公司（以下简称“广西纯点”）、广州纯点纸业有限公司（以下简称“广州纯点”）、广西贵港市安达物流有限公司（以下简称“安达物流”）、广东广业云硫矿业有限公司（以下简称“云硫矿业”）、广西创辉房地产开发有限公司（以下简称“广西创辉”）和桂林永福顺兴制糖有限公司（以下简称“永福顺兴”），本年度合并会计报表范围与上一年度相比，新增桂林永福顺兴制糖有限公司1家公司。纳入合并范围的各公司基本情况，详见“第十一节、八、合并范围的变更”、“第十一节、九、在其他主体中的权益”披露。

## 四、财务报表的编制基础

### 1、编制基础

本财务报表以持续经营为基础编制，根据实际发生的交易和事项，按照《企业会计准则——基本准则》和其他各项会计准则的规定进行确认和计量，在此基础上编制财务报表。此外，本公司还按照中国证监会《公开发行证券的公司信息披露编报规则第15号—财务报告的一般规定》（2014年修订）披露有关财务信息。

### 2、持续经营

本财务报表以持续经营为基础列报。管理层认真评价了本公司自2017年12月31日起，未来12个月内的宏观政策风险、市场经营风险、企业目前和长期的盈利能力、偿债能力、财务弹性以及企业管理层改变经营政策的意向等因素，认为不存在对本公司持续经营能力产生重大影响的事项。

## 五、重要会计政策及会计估计

公司是否需要遵守特殊行业的披露要求

是

固体矿产资源业

公司需遵守《深圳证券交易所行业信息披露指引第2号——上市公司从事固体矿产资源相关业务》的披露要求

### 1、遵循企业会计准则的声明

本财务报表符合企业会计准则的要求，真实、完整地反映了本公司的财务状况、经营成果和现金流量等有关信息。

### 2、会计期间

本公司会计年度采用公历年度，即每年自1月1日起至12月31日止。

### 3、营业周期

正常营业周期是指本公司从购买用于加工的资产起至实现现金或现金等价物的期间。本公司以12个月作为一个营业周期，并以其作为资产和负债的流动性划分标准。

#### 4、记账本位币

本公司以人民币为记账本位币。

#### 5、同一控制下和非同一控制下企业合并的会计处理方法

企业合并，是指将两个或者两个以上单独的企业合并形成一个报告主体的交易或事项。企业合并分为同一控制下的企业合并和非同一控制下的企业合并。

##### （1）同一控制下的企业合并

参与合并的企业在合并前后均受同一方或相同的多方最终控制且该控制并非暂时性的，为同一控制下的企业合并。同一控制下的企业合并，在合并日取得对其他参与合并企业控制权的一方为合并方，参与合并的其他企业为被合并方。合并日，是指合并方实际取得对被合并方控制权的日期。

一次交易形成的同一控制下企业合并，或多次交易分步取得同一控制下被投资单位股权并最终形成企业合并，且属于一揽子交易的，本公司将在合并日按照所取得的被合并方在最终控制方合并财务报表中的净资产的账面价值的份额，确定合并成本。合并对价的账面价值（或发行股份面值总额）与合并成本的差额调整资本公积，资本公积不足冲减的，调整留存收益。

为进行企业合并发生的审计、法律服务、评估咨询等中介费用以及其他相关管理费用，于发生时计入当期损益；与发行权益性工具作为合并对价直接相关的交易费用，冲减资本公积，资本公积不足冲减的，调整留存收益；与发行债务性工具作为合并对价直接相关的交易费用，计入债务性工具的初始确认金额。多次交易分步取得同一控制下被投资单位股权并最终形成企业合并，不属于一揽子交易的，本公司将在合并日，根据合并后应享有被合并方净资产在最终控制方合并财务报表中的账面价值的份额，确定合并成本。合并成本与达到合并前的长期股权投资账面价值加上合并日进一步取得股份新支付对价的账面价值之和的差额，调整资本公积（资本溢价或股本溢价），资本公积不足冲减的，冲减留存收益。合并日之前持有的股权投资，因采用权益法核算或金融工具确认和计量准则核算而确认的其他综合收益，暂不进行会计处理，至处置该项投资时采用与被投资单位直接处置相关资产或负债相同的基础进行会计处理。因采用权益法核算而确认的被投资单位净资产中除净损益、其他综合收益和利润分配外的其他所有者权益变动，暂不进行会计处理，至处置该项投资时转入当期损益。

##### （2）非同一控制下的企业合并

参与合并的各方在合并前后不受同一方或相同的多方最终控制的，为非同一控制下的企业合并。非同一控制下的企业合并，在购买日取得对其他参与合并企业控制权的一方为购买方，参与合并的其他企业为被购买方。购买日，是指购买方实际取得对被购买方控制权的日期。

一次交易实现的企业合并，合并成本为本公司在购买日为取得对被购买方的控制权而付出的资产、发生或承担的负债以及发行的权益性证券的公允价值。在购买日，本公司取得的被购买方的资产、负债及或有负债按公允价值确认。

通过多次交易分步实现的企业合并，区分个别财务报表和合并财务报表进行相关会计处理：

在个别财务报表中，购买日之前持有的股权采用权益法核算的，以购买日之前所持被购买方的股权投资的账面价值与购买日新增投资成本之和，作为该项投资的合并成本。相关其他综合收益在处置该项投资时采用与被投资单位直接处置相关资产或负债相同的基础进行会计处理，因被投资方除净损益、其他综合收益和利润分配以外的其他所有者权益变动而确认的所有者权益，在处置该项投资时相应转入处置期间的当期损益。购买日之前持有的股权投资，采用金融工具确认和计量准则进行会计处理的，将按照该准则确定的股权投资的公允价值加上新增投资成本之和，作为该项投资的合并成本。原持有股权的公允价值与账面价值之间的差额以及原计入其他综合收益的累计公允价值变动全部转入当期投资收益。

在合并财务报表中，对于购买日之前持有的被购买方的股权，按照该股权在购买日的公允价值进行重新计量，公允价值与其账面价值的差额计入当期投资收益；购买日之前持有的被购买方的股权涉及权益法核算下的其他综合收益以及除净损益、其他综合收益和利润分配外的其他所有者权益变动，与其相关的其他综合收益、其他所有者权益变动转为购买日所属当期投资收益（被投资方重新计量设定收益计划净资产或净负债变动而产生的其他综合收益除外）。购买日之前所持被购买方的股权在购买日的公允价值与购买日新增投资成本之和，作为该项投资的合并成本。

为进行企业合并发生的审计、法律服务、评估咨询等中介费用以及其他相关管理费用，于发生时计入当期损益。与发行权益性工具作为合并对价直接相关的交易费用，冲减资本公积，资本公积不足冲减的，调整留存收益；与发行债务性工具作

为合并对价直接相关的交易费用，计入债务性工具的初始确认金额。

本公司对合并成本大于合并中取得的被购买方可辨认净资产公允价值份额的差额，确认为商誉，按成本扣除累计减值准备进行后续计量；对合并成本小于合并中取得的被购买方可辨认净资产公允价值份额的差额，经复核后计入当期损益。

### （3）多次交易事项是否属于“一揽子交易”的判断原则

各项交易的条款、条件以及经济影响符合以下一种或多种情况，通常表明应将多次交易事项作为“一揽子交易”进行会计处理：①这些交易是同时或者在考虑了彼此影响的情况下订立的；②这些交易整体才能达成一项完整的商业结果；③一项交易的发生取决于其他至少一项交易的发生；④一项交易单独看是不经济的，但是和其他交易一并考虑时是经济的。

## 6、合并财务报表的编制方法

### 1、合并财务报表范围的确定原则

合并财务报表的合并范围以控制为基础予以确定。控制是指本公司拥有对被投资方的权力,通过参与被投资方的相关活动而享有可变回报，并且有能力运用对被投资方的权力影响其回报金额。合并范围包括本公司及全部子公司。子公司，是指被本公司控制的企业或主体。

### 2、合并财务报表编制的方法

本公司合并财务报表以本公司和子公司的财务报表为基础，根据其他有关资料由本公司编制。在编制合并财务报表时，本公司和子公司的会计政策和会计期间要求保持一致，公司间的重大交易和往来余额予以抵销。

在报告期内因同一控制下企业合并增加的子公司，本公司将调整合并资产负债表的期初数，将该子公司合并当期期初至报告期末的收入、费用、利润纳入合并利润表，将其现金流量纳入合并现金流量表，同时对比较报表的相关项目进行调整；因非同一控制下企业合并增加的子公司，本公司不调整合并资产负债表的期初数，仅将该子公司购买日至报告期末的收入、费用、利润纳入合并利润表，将其现金流量纳入合并现金流量表。

子公司的股东权益中不属于本公司所拥有的部分作为少数股东权益在合并资产负债表中股东权益项下单独列示。子公司当期净损益中属于少数股东权益的份额，在合并利润表中净利润项目下以“少数股东损益”项目列示。子公司当期综合收益中属于少数股东权益的份额，在合并利润表中综合收益总额项目下以“归属于少数股东的综合收益总额”项目列示。少数股东分担的子公司的亏损超过了少数股东在该子公司期初所有者权益中所享有的份额，其余额仍冲减少数股东权益。

对于购买子公司少数股东拥有的子公司股权，在合并财务报表中，因购买少数股权新取得的长期股权投资与按照新增持股比例计算应享有子公司自购买日或合并日开始持续计算的净资产份额之间的差额，调整资本公积，资本公积不足冲减的，调整留存收益。

因处置部分股权投资但没有丧失对该子公司控制权的交易，在合并财务报表中，处置价款与处置长期股权投资相对应享有子公司自购买日或合并日开始持续计算的净资产份额之间的差额，应当调整资本公积（资本溢价或股本溢价），资本公积不足冲减的，调整留存收益。

因处置部分股权投资或其他原因丧失了对原有子公司控制权的，剩余股权按照其在丧失控制权日的公允价值进行重新计量；处置股权取得的对价与剩余股权公允价值之和，减去按原持股比例计算应享有原子公司自购买日开始持续计算的净资产的份额之间的差额，计入丧失控制权当期的投资收益，同时冲减商誉；与原有子公司股权投资相关的其他综合收益，在丧失控制权时转为当期投资收益。

通过多次交易分步处置对子公司股权投资直至丧失控制权且各项交易属于一揽子交易的，将各项交易作为一项处置子公司并丧失控制权的交易进行会计处理；但是，在丧失控制权之前每一次处置价款与处置投资对应的享有该子公司净资产份额的差额，在合并财务报表中确认为其他综合收益，在丧失控制权时一并转入丧失控制权当期的损益。

通过多次交易分步处置对子公司股权投资直至丧失控制权且各项交易不属于“一揽子交易”的，在丧失对子公司控制权以前的各项交易，按照本公司在不丧失对子公司控制权的情况下部分处置对子公司的长期股权投资的规定处理。

本报告期不存在对同一子公司股权在连续两个会计年度买入再卖出，或卖出再买入情况。

## 7、合营安排分类及共同经营会计处理方法

合营安排，是指一项由两个或两个以上的参与方共同控制的安排。

### （1）合营安排的分类

合营安排分为共同经营和合营企业。共同经营，是指合营方享有该安排相关资产且承担该安排相关负债的合营安排。合营企业，是指合营方仅对该安排的净资产享有权利的合营安排。

### （2）共同经营的会计处理方法

①本公司确认共同经营中利益份额相关的下列项目，并按照相关企业会计准则的规定进行会计处理：

- A、确认单独所持有的资产，以及按本公司份额确认共同持有的资产；
- B、确认单独所承担的负债，以及按本公司份额确认共同承担的负债；
- C、确认出售本公司享有的共同经营产出份额所产生的收入；
- D、按本公司份额确认共同经营因出售产出所产生的收入；
- E、确认单独所发生的费用，以及按本公司份额确认共同经营发生的费用。

②本公司向共同经营投出或出售资产等（该资产构成业务的除外），在该资产等由共同经营出售给第三方之前，仅确认因该交易产生的损益中归属于共同经营其他参与方的部分。投出或出售的资产发生符合《企业会计准则第8号—资产减值》等规定的资产减值损失的，本公司全额确认该损失。

③本公司自共同经营购买资产等（该资产构成业务的除外），在将该资产等出售给第三方之前，仅确认因该交易产生的损益中归属于共同经营其他参与方的部分。购入的资产发生符合《企业会计准则第8号—资产减值》等规定的资产减值损失的，本公司按承担的份额确认该部分损失。

## 8、现金及现金等价物的确定标准

现金，是指企业库存现金以及可以随时用于支付的存款。现金等价物，是指企业持有的同时具备期限短（一般指从购入日起不超过3个月内到期）、流动性强、易于转换为已知金额现金、价值变动风险很小的投资。

## 9、外币业务和外币报表折算

### （1）发生外币交易时的折算方法

本公司发生的外币交易在初始确认时，按交易日的即期汇率（通常指中国人民银行公布的当日外汇牌价的中间价，下同）折算为人民币金额。

### （2）在资产负债表日对外币货币性项目和外币非货币性项目的处理方法

资产负债表日，对外币货币性项目，采用资产负债表日即期汇率折算。因资产负债表日即期汇率与初始确认时或者前一资产负债表日即期汇率不同而产生的汇兑差额，计入当期损益；对以历史成本计量的外币非货币性项目，仍采用交易发生日的即期汇率折算；对以公允价值计量的外币非货币性项目，采用公允价值确定日的即期汇率折算，折算后的记账本位币金额与原记账本位币金额的差额，计入当期损益。

## 10、金融工具

### （1）金融工具的确认依据

金融工具是指形成一个企业的金融资产，并形成其他单位的金融负债或权益工具的合同。本公司于成为金融工具合同的一方时确认一项金融资产或金融负债。

金融资产满足下列条件之一的，终止确认：收取该金融资产现金流量的合同权利终止；该金融资产已转移，且符合《企业会计准则第23号—金融资产转移》规定的终止确认条件。

金融负债的现时义务全部或部分已经解除的，才终止确认该金融负债或其一部分。

### （2）金融资产和金融负债的分类

按照投资目的和经济实质将本公司拥有的金融资产划分为四类：①以公允价值计量且其变动计入当期损益的金融资产，包括交易性金融资产和指定为以公允价值计量且其变动计入当期损益的金融资产；②持有至到期投资；③贷款和应收款项；④可供出售金融资产。

按照经济实质将承担的金融负债划分为两类：①以公允价值计量且其变动计入当期损益的金融负债，包括交易性金融负债和指定为以公允价值计量且其变动计入当期损益的金融负债；②其他金融负债。

### （3）金融资产和金融负债的计量

本公司初始确认金融资产或金融负债，按照公允价值计量。对于以公允价值计量且其变动计入当期损益的金融资产或金融负债，相关交易费用直接计入当期损益；对于其他类别的金融资产或金融负债，相关交易费用计入初始确认金额。

本公司对金融资产和金融负债的后续计量主要方法：

①以公允价值计量且其变动计入当期损益的金融资产和金融负债，按照公允价值进行后续计量，公允价值变动计入当期损益。

②持有至到期投资和应收款项，采用实际利率法，按摊余成本计量。

③可供出售金融资产按照公允价值进行后续计量，公允价值变动形成的利得或损失，除减值损失和外币货币性金融资产形成的汇兑损益外，直接计入所有者权益，在该金融资产终止确认时转出，计入当期损益。

④在活跃市场中没有报价且其公允价值不能可靠计量的权益工具投资，以及与该权益工具挂钩并须通过交付该权益工具结算的衍生金融资产，按照成本计量。

⑤其他金融负债按摊余成本进行后续计量。但是下列情况除外：

A、与在活跃市场中没有报价，公允价值不能可靠计量的权益工具挂钩并须通过交付该权益工具结算的衍生金融负债，按照成本计量。

B、不属于指定为以公允价值计量且其变动计入当期损益的金融负债的财务担保合同，或没有指定为以公允价值计量且其变动计入当期损益并将以低于市场利率贷款的贷款承诺，在初始确认后按照下列两项金额之中的较高者进行后续计量：

a、《企业会计准则第13号—或有事项》确定的金额。

b、初始确认金额扣除按照《企业会计准则第14号—收入》的原则确定的累计摊销额后的余额。

### （4）金融资产和金融负债的公允价值的确定方法

公允价值，是指在公平交易中，熟悉情况的交易双方自愿进行资产交换或债务清偿的金额。

①金融工具存在活跃市场的

金融工具存在活跃市场的金融资产或金融负债，以活跃市场中的报价确定公允价值。活跃市场中的报价是指于定期从交易所、经纪商、行业协会、定价服务机构等获得的价格，且代表了在公平交易中实际发生的市场交易的价格。报价按照以下原则确定：

A、在活跃市场上，公司已持有的金融资产或拟承担的金融负债的报价，为市场中的现行出价；拟购入的金融资产或已承担的金融负债的报价，为市场中的现行要价。

B、金融资产和金融负债没有现行出价或要价，采用最近交易的市场报价或经调整的最近交易的市场报价，除非存在明确的证据表明该市场报价不是公允价值。

②金融资产或金融负债不存在活跃市场的，公司采用估值技术确定其公允价值。估值技术包括参考熟悉情况并自愿交易的各方最近进行的市场交易中使用的价格、参照实质上相同的其他金融工具当前的公允价值、现金流量折现法和期权定价模型等。

### （5）金融资产减值准备计提方法

①持有至到期投资

以摊余成本计量的持有至到期投资发生减值时，将其账面价值减记至预计未来现金流量（不包括尚未发生的未来信用损失）现值（折现利率采用原实际利率），减记的金额确认为资产减值损失，计入当期损益。计提减值准备时，对单项金额重大的持有至到期投资单独进行减值测试，如有客观证据表明其已发生减值，确认减值损失，计入当期损益。单独测试未发生减值的持有至到期投资（包括单项金额重大和不重大的金融资产），包括在具有类似信用风险特征的持有至到期投资组合中再进行减值测试。已单项确认减值损失的持有至到期投资，不包括在具有类似信用风险特征的金融资产组合中进行减值测试。本公司对以摊余成本计量的持有至到期投资确认减值损失后，如有客观证据表明该持有至到期投资价值已恢复，且客观上与确认该损失后发生的事项有关，原确认的减值损失应当予以转回，计入当期损益。但是，该转回后的账面价值不应当超过假定不计提减值准备情况下该持有至到期投资在转回日的摊余成本。

②应收款项



应收款项减值测试方法及减值准备计提方法参见“第十一节 五 11、应收款项”。

### ③可供出售金融资产

#### A、按照公允价值计量的可供出售金融资产

当综合相关因素判断可供出售权益工具投资公允价值严重下跌或非暂时性下跌时，表明该可供出售权益工具发生减值。其中“严重下跌”是指公允价值累计下跌幅度超过20%，“非暂时性下跌”是指公允价值连续下跌时间超过12个月。

可供出售金融资产发生减值时，原直接计入所有者权益的因公允价值下降形成的累计损失予以转出并计入减值损失。该转出的累计损失为该资产初始取得成本扣除已收回的本金和已摊销金额、当前公允价值和原已计入损益的减值损失后的余额。

对已确认减值损失的可供出售债务工具投资，在期后公允价值上升且客观上与确认原减值损失后发生的事项有关的，原确认的减值损失予以转回。可供出售权益工具投资的减值损失转回确认为其他综合收益，可供出售债务工具投资的减值损失转回计入当期损益。

#### B、按照成本计量的可供出售金融资产

在活跃市场中没有报价且其公允价值不能可靠计量的权益工具投资，或与该权益工具挂钩并须通过交付该权益工具结算的衍生金融资产发生减值时，将该权益工具投资或衍生金融资产的账面价值，与按照类似金融资产当时市场收益率对未来现金流量折现确定的现值之间的差额，确认为减值损失，计入当期损益，不予转回。

### （6）金融资产转移

金融资产转移，是指公司将金融资产让与或交付给该金融资产发行方以外的另一方（转入方）。

本公司已将金融资产所有权上几乎所有的风险和报酬转移给转入方的，终止确认该金融资产；保留了金融资产所有权上几乎所有的风险和报酬的，不终止确认该金融资产。

本公司既没有转移也没有保留金融资产所有权上几乎所有的风险和报酬的，分别下列情况处理：放弃了对该金融资产控制的，终止确认该金融资产并确认产生的资产和负债；未放弃对该金融资产控制的，按照其继续涉入所转移金融资产的程度确认有关金融资产，并相应确认有关负债。

### （7）衍生工具和嵌入衍生工具

衍生工具于相关合同签署日以公允价值进行初始计量，并以公允价值进行后续计量。衍生工具的公允价值变动计入当期损益。

对包含嵌入衍生工具的混合工具，如未指定为以公允价值计量且其变动计入当期损益的金融资产或金融负债，嵌入衍生工具与该主合同在经济特征及风险方面不存在紧密关系，且与嵌入衍生工具条件相同，单独存在的工具符合衍生工具定义的，嵌入衍生工具从混合工具中分拆，作为单独的衍生金融工具处理。无法在取得时或后续的资产负债表日对其进行单独计量的，则将混合工具整体指定为以公允价值计量且其变动计入当期损益的金融资产或金融负债。

### （8）金融资产和金融负债的抵销

当本公司具有抵销已确认金额的法定权利，且该种法定权利是当前可执行的，同时本公司计划以净额结算或同时变现该金融资产和清偿该金融负债时，金融资产和金融负债以相互抵销后的净额在资产负债表内列示。除此之外，金融资产和金融负债在资产负债表内分别列示，不相互抵销。

### （9）权益工具

权益工具是指能证明拥有本公司在扣除所有负债后的资产中的剩余权益的合同。权益工具在发行时收到的对价扣除交易费用后增加所有者权益。本公司对权益工具持有方的各种分配（不包括股票股利），减少所有者权益。本公司不确认权益工具的公允价值变动额。

## 11、应收款项

本公司采用备抵法核算坏帐损失。

应收款项坏账的确认标准：凡因债务人破产，依据法律清偿后确实无法收回的应收款项；债务人死亡，既无遗产可供清偿，又无义务承担人，确实无法收回的应收款项；债务人逾期三年未能履行偿债义务，经股东大会或董事会批准列作坏账的

应收款项。

应收款项的减值测试方法和减值准备计提方法：在资产负债表日对应收款项的账面价值进行检查，有客观证据表明其发生减值的，计提减值准备。对于单项金额重大的金融资产单独进行减值测试。坏账准备根据其未来现金流量现值低于其账面价值的差额计提；单项金额重大主要指 100 万元以上（含 100 万元）的款项；对单项金额不重大的金融资产，单独进行减值测试或包括在具有类似信用风险特征的金融资产组合中进行减值测试。单独测试未发生减值的金融资产（包括单项金额重大和不重大的金融资产），包括在具有类似信用风险特征的金融资产组合中再进行减值测试。已单项确认减值损失的金融资产，不包括在具有类似信用风险特征的金融资产组合中进行减值测试。

### （1）单项金额重大并单独计提坏账准备的应收款项

单项金额重大的判断依据或金额标准	期末余额达到 100 万元（含 100 万元）以上的应收款项为单项金额重大的应收款项。
单项金额重大并单项计提坏账准备的计提方法	对于单项金额重大的应收款项，单独进行减值测试。有客观证据表明其发生了减值的，根据其未来现金流量现值低于其账面价值的差额，确认减值损失，并据此计提相应的坏账准备。

### （2）按信用风险特征组合计提坏账准备的应收款项

组合名称	坏账准备计提方法
组合 1：以账龄作为风险特征的组合	账龄分析法

组合中，采用账龄分析法计提坏账准备的：

适用  不适用

账龄	应收账款计提比例	其他应收款计提比例
1 年以内（含 1 年）	1.00%	1.00%
1 年以内	1.00%	1.00%
1—2 年	10.00%	10.00%
2—3 年	20.00%	20.00%
3—4 年	30.00%	30.00%
4—5 年	50.00%	50.00%
5 年以上	80.00%	80.00%

组合中，采用余额百分比法计提坏账准备的：

适用  不适用

组合中，采用其他方法计提坏账准备的：

适用  不适用

组合名称	应收账款计提比例	其他应收款计提比例
------	----------	-----------

组合 2: 款项性质组合(补计提坏账准备)	0.00%	0.00%
-----------------------	-------	-------

### (3) 单项金额不重大但单独计提坏账准备的应收款项

单项计提坏账准备的理由	涉诉款项、客户信用状况恶化的应收款项
坏账准备的计提方法	根据其未来现金流量现值低于其账面价值的差额计提坏账准备

## 12、存货

公司是否需要遵守特殊行业的披露要求

是

固体矿产资源业

### (1) 存货的分类

本公司存货主要包括原材料、周转材料、库存商品、在产品、发出商品等；周转材料主要指低值易耗品、包装物等。

### (2) 存货取得和发出的计价方法

本公司存货取得时按实际成本计价，发出按加权平均法计价。

### (3) 存货可变现净值的确定依据及存货跌价准备的计提方法

中期末及年末，本公司存货按照成本与可变现净值孰低计量。存货可变现净值是按存货的估计售价减去至完工时估计将要发生的成本、估计的销售费用以及相关税费后的金额。在确定存货的可变现净值时，以取得的确凿证据为基础，同时考虑持有存货的目的以及资产负债表日后事项的影响。

资产负债表日，存货成本高于其可变现净值的，计提存货跌价准备。本公司通常按照单个存货项目计提存货跌价准备，资产负债表日，以前减记存货价值的影响因素已经消失的，存货跌价准备在原已计提的金额内转回。

### (4) 存货的盘存制度

本公司存货盘存制度采用永续盘存制。

### (5) 低值易耗品和包装物的摊销方法

低值易耗品和包装物于领用时按一次摊销法摊销。

## 13、持有待售资产

### (1) 确认标准

本公司主要通过出售（包括具有商业实质的非货币性资产交换，下同）而非持续使用一项非流动资产或处置组收回其账面价值的，将其划分为持有待售类别。非流动资产或处置组划分为持有待售类别，同时满足下列条件：

①根据类似交易中出售此类资产或处置组的惯例，在当前状况下即可立即出售；

②出售极可能发生，即本公司已经就一项出售计划作出决议且获得确定的购买承诺，预计出售将在一年内完成。有关规定要求本公司相关权力机构或者监管部门批准后方可出售的，应当已经获得批准。确定的购买承诺，是指本公司与其他方签订的具有法律约束力的购买协议，该协议包含交易价格、时间和足够严厉的违约惩罚等重要条款，使协议出现重大调整或者撤销的可能性极小。

本公司专为转售而取得的非流动资产或处置组，在取得日满足“预计出售将在一年内完成”的规定条件，且短期（通常为3个月）内很可能满足持有待售类别的其他划分条件的，在取得日将其划分为持有待售类别。

处置组，是指在一项交易中作为整体通过出售或其他方式一并处置的一组资产，以及在该交易中转让的与这些资产直接相关的负债。处置组所属的资产组或资产组组合按照《企业会计准则第8号——资产减值》分摊了企业合并中取得的商誉的，该处置组应当包含分摊至处置组的商誉。

### (2) 会计处理方法

本公司对于被分类为持有待售类别的非流动资产和处置组，以账面价值与公允价值减去处置费用后的净额孰低进行初始计量或重新计量。公允价值减去处置费用后的净额低于原账面价值的，其差额确认为资产减值损失计入当期损益，同时计提持有待售资产减值准备；对于持有待售的处置组确认的资产减值损失金额，先抵减处置组中商誉的账面价值，再根据处置组中适用持有待售类别计量规定的各项非流动资产账面价值所占比重，按比例抵减其账面价值。后续资产负债表日持有待售的非流动资产公允价值减去出售费用后的净额增加的，以前减记的金额予以恢复，并在划分为持有待售类别后确认的资产减值损失金额内转回，转回金额计入当期损益。划分为持有待售类别前确认的资产减值损失不予转回。后续资产负债表日持有待售的处置组公允价值减去出售费用后的净额增加的，以前减记的金额予以恢复，并在划分为持有待售类别后适用持有待售类别计量规定的非流动资产确认的资产减值损失金额内转回，转回金额计入当期损益。已抵减的商誉账面价值，以及适用持有待售类别计量规定的非流动资产在划分为持有待售类别前确认的资产减值损失不予转回。持有待售的处置组确认的资产减值损失后续转回金额，根据处置组中除商誉外适用持有待售类别计量规定的各项非流动资产账面价值所占比重，按比例增加其账面价值。持有待售的非流动资产或处置组中的非流动资产不计提折旧或摊销，持有待售的处置组中负债的利息和其他费用继续予以确认。

递延所得税资产、《企业会计准则第22号——金融工具确认和计量》规范的金融资产、以公允价值计量的投资性房地产和生物资产、保险合同中产生的合同权利、从职工福利中所产生的资产不适用于持有待售类别的计量方法，而是根据相关准则或本公司制定的相应会计政策进行计量。处置组包含适用持有待售类别的计量方法的非流动资产的，持有待售类别的计量方法适用于整个处置组。处置组中负债的计量适用相关会计准则。

非流动资产或处置组因不再满足持有待售类别的划分条件而不再继续划分为持有待售类别或非流动资产从持有待售的处置组中移除时，按照以下两者孰低计量：①划分为持有待售类别前的账面价值，按照假定不划分为持有待售类别情况下本应确认的折旧、摊销或减值等进行调整后的金额；；②可收回金额。

## 14、长期股权投资

长期股权投资主要包括本公司持有的能够对被投资单位实施控制、重大影响的权益性投资，以及对合营企业的权益性投资。

### （1）控制、重大影响的判断标准

控制的判断标准：（1）本公司拥有对被投资方的权力；（2）本公司通过参与被投资方的相关活动而享有可变回报；（3）有能力运用对被投资方的权力影响本公司的回报金额。本公司对符合上述三个条件的被投资单位认定为具有控制力。

重大影响的判断标准：本公司对被投资单位的财务和经营政策有参与决策的权力，但并不能够控制或者与其他方一起共同控制这些政策的制定。本公司能够对被投资单位施加重大影响的，被投资单位为本公司的联营企业。本公司与其他参与方共同控制的被投资单位是本公司的合营企业，共同控制是指任何一个参与方都不能够单独控制该安排，对该安排具有共同控制的任何一个参与方均能够阻止其他参与方或参与方组合单独控制该安排。

### （2）长期股权投资的投资成本确定

本公司长期股权投资在取得时按投资成本计量。投资成本一般为取得该项投资而付出的资产、发生或承担的负债以及发行的权益性证券的公允价值，并包括直接相关费用。但同一控制下的企业合并形成的长期股权投资，其投资成本为合并日所取得的被合并方在最终控制方合并财务报表中净资产的账面价值份额。

### （3）长期股权投资的后续计量及损益确认方法

本公司能够对被投资单位实施控制的长期股权投资，采用成本法核算；对联营企业和合营企业的投资，采用权益法核算。采用成本法核算的长期股权投资，按照初始投资成本计价。追加或收回投资调整长期股权投资的成本。被投资单位宣告分派的现金股利或利润，确认为投资收益计入当期损益。

本公司长期股权投资采用权益法核算时，对长期股权投资的投资成本大于投资时应享有被投资单位可辨认净资产公允价值份额的，不调整长期股权投资的投资成本；对长期股权投资的投资成本小于投资时应享有被投资单位可辨认净资产公允价值份额的，对长期股权投资的账面价值进行调整，差额计入投资当期的损益。

本公司在按权益法对长期股权投资进行核算时，先对被投资单位的净损益和其他综合收益进行取得投资时被投资单位各项可辨认资产等的公允价值、会计政策和会计期间方面的调整，再按应享有或应分担的被投资单位的净损益和其他综合收益

份额确认当期投资损益和其他综合收益。对于被投资单位除净损益、其他综合收益和利润分配以外所有者权益的其他变动，调整长期股权投资的账面价值并计入所有者权益。

本公司与联营企业及合营企业之间发生的未实现内部交易损益按照持股比例计算归属于本公司的部分，在抵销基础上确认投资损益。

对于2007年1月1日之前已经持有的对联营企业及合营企业的长期股权投资，如存在与该投资相关的股权投资借方差额，在扣除按原剩余期限直线法摊销的股权投资借方差额后，确认投资损益。

#### **（4）确定对被投资单位具有共同控制、重大影响的依据**

按照合同约定，与被投资单位相关的重要财务和经营决策需要分享控制权的投资方一致同意的，认定为共同控制。

对被投资单位的财务和经营政策有参与决策的权力，但并不能够控制或者与其他方一起共同控制这些政策的制定的，认定为重大影响。当本公司直接或通过子公司间接拥有被投资单位20%（含20%）以上但低于50%的表决权股份时，除非有明确证据表明该种情况下不能参与被投资单位的生产经营决策，不形成重大影响外，均确定对被投资单位具有重大影响；本公司拥有被投资单位20%（不含）以下的表决权股份，一般不认为对被投资单位具有重大影响，除非有明确证据表明该种情况下能够参与被投资单位的生产经营决策，形成重大影响。

#### **（5）长期股权投资核算方法的转换**

因追加投资原因导致原持有的不具有控制、共同控制或重大影响的权益性投资转变为合营企业或联营企业投资的，转按权益法核算，本公司将按照原股权投资的公允价值加上为取得新增投资所支付对价的公允价值，作为改按权益法核算的初始投资成本。追加投资前持有的股权投资公允价值与账面价值之间的差额，以及原计入其他综合收益的累计公允价值变动转入改按权益法核算的当期损益。

原持有的合营企业及联营企业投资，因部分处置等原因导致不再对其实施共同控制或重大影响的，按金融工具确认和计量准则对剩余股权投资进行会计处理，在丧失共同控制或重大影响之日的公允价值与账面价值之间的差额计入当期损益。原采用权益法核算的相关其他综合收益在终止采用权益法核算时，采用与被投资单位直接处置相关资产或负债相同的基础进行会计处理，因被投资方除净损益、其他综合收益和利润分配以外的其他所有者权益变动而确认的所有者权益，在终止采用权益法核算时全部转入当期损益。

因追加投资原因导致原持有的对联营企业或合营企业的投资转变为对子公司投资的，在个别财务报表中，应当以购买日之前所持被购买方的股权投资账面价值与购买日新增投资成本之和，作为该项投资的初始投资成本；购买日之前持有的股权投资因采用权益法核算而确认的其他综合收益，在处置该项投资时采用与被投资单位直接处置相关资产或负债相同的基础进行会计处理。

因处置投资导致对被投资单位的影响能力由控制转为具有重大影响或者与其他投资方一起实施共同控制的情况下，首先按处置投资的比例结转应终止确认的长期股权投资成本。在此基础上，比较剩余的长期股权投资成本与按照剩余持股比例计算原投资时应享有被投资单位可辨认净资产公允价值的份额，属于投资作价中体现的商誉部分，不调整长期股权投资的账面价值；属于投资成本小于原投资时应享有被投资单位可辨认净资产公允价值份额的，在调整长期股权投资成本的同时，应调整留存收益。对于原取得投资后至因处置投资导致转变为权益法核算之间被投资单位实现净损益中本公司享有的份额，一方面应当调整长期股权投资的账面价值，同时对于原取得投资时至处置投资当期期初被投资单位实现的净损益（扣除已发放及已宣告发放的现金股利和利润）中应享有的份额，调整留存收益，对于处置投资当期期初至处置投资之日被投资单位实现的净损益中享有的份额，调整当期损益；在被投资单位其他综合收益变动中应享有的份额，在调整长期股权投资账面价值的同时，计入其他综合收益；除净损益、其他综合收益和利润分配外的其他原因导致被投资单位其他所有者权益变动中应享有的份额，在调整长期股权投资账面价值的同时，计入“资本公积—其他资本公积”。长期股权投资自成本法转为权益法后，未来期间应当按照准则规定计算确认应享有被投资单位实现的净损益、其他综合收益及所有者权益其他变动的份额。

原持有的对被投资单位具有控制的长期股权投资，因部分处置等原因导致持股比例下降，不能再对其实施控制、共同控制或重大影响的，改按金融工具确认和计量准则进行会计处理。在丧失控制之日的公允价值与账面价值之间的差额计入当期投资收益。

持有长期股权投资的过程中，由于各方面的考虑，决定将所持有的对被投资单位的股权全部或部分对外出售时，应相应结转与所售股权相对应的长期股权投资的账面价值，出售所得价款与处置长期股权投资账面价值之间的差额，应确认为处置损益。

本公司全部处置权益法核算的长期股权投资时，原权益法核算的相关其他综合收益在终止采用权益法核算时采用与被投资单位直接处置相关资产或负债相同的基础进行会计处理，因被投资方除净损益、其他综合收益和利润分配以外的其他所有者权益变动而确认的所有者权益，在终止采用权益法核算时全部转入当期投资收益；部分处置权益法核算的长期股权投资，剩余股权仍采用权益法核算的，原权益法核算的相关其他综合收益应当采用与被投资单位直接处置相关资产或负债相同的基础处理并按比例结转，因被投资方除净损益、其他综合收益和利润分配以外的其他所有者权益变动而确认的所有者权益，应当按比例结转入当期投资收益。

## 15、投资性房地产

投资性房地产计量模式

成本法计量

投资性房地产是指为赚取租金或资本增值，或两者兼有而持有的房地产。本公司投资性房地产包括已出租的土地使用权、持有并准备增值后转让的土地使用权和已出租的建筑物。

### （1）投资性房地产的确认

投资性房地产同时满足下列条件，才能确认：

- ①与投资性房地产有关的经济利益很可能流入企业。
- ②该投资性房地产的成本能够可靠计量。

### （2）投资性房地产初始计量

- ①外购投资性房地产的成本，包括购买价款、相关税费和可直接归属于该资产的其他支出。
- ②自行建造投资性房地产的成本，由建造该项资产达到预定可使用状态前所发生的必要支出构成。
- ③以其他方式取得的投资性房地产的成本，按照相关会计准则的规定确定。
- ④与投资性房地产有关的后续支出，满足投资性房地产确认条件的，计入投资性房地产成本；不满足确认条件的在发生时计入当期损益。

### （3）投资性房地产的后续计量

本公司在资产负债表日采用成本模式对投资性房地产进行后续计量。根据《企业会计准则第4号——固定资产》和《企业会计准则第6号——无形资产》的有关规定，对投资性房地产在预计可使用年限内按年限平均法摊销或计提折旧。

### （4）投资性房地产的转换

企业有确凿证据表明房地产用途发生改变，满足下列条件之一的，应当将投资性房地产转换为其他资产或者将其他资产转换为投资性房地产：

- ①资性房地产开始自用。
- ②作为存货的房地产，改为出租。
- ③自用土地使用权停止自用，用于赚取租金或资本增值。
- ④自用建筑物停止自用，改为出租。

在成本模式下，应当将房地产转换前的账面价值作为转换后的入账价值。

### （5）投资性房地产减值准备

采用成本模式进行后续计量的投资性房地产，其减值准备的确认标准和计提方法同固定资产。

选择公允价值计量的依据

## 16、固定资产

### （1）固定资产的确认标准

本公司固定资产是指为生产商品、提供劳务、出租或经营管理而持有的，使用寿命超过一个会计年度的有形资产。与该

固定资产有关的经济利益很可能流入企业，并且该固定资产的成本能够可靠地计量时，固定资产才能予以确认。

## （2）固定资产的初始计量

固定资产按照成本进行初始计量。

①外购固定资产的成本，包括购买价款、相关税费、使固定资产达到预定可使用状态前所发生的可归属于该项资产的运输费、装卸费、安装费和专业人员服务费等。

购买固定资产的价款超过正常信用条件延期支付，实质上具有融资性质的，固定资产的成本以购买价款的现值为基础确定。实际支付的价款与购买价款的现值之间的差额，除按照《企业会计准则第 17 号——借款费用》可予以资本化的以外，在信用期间内计入当期损益。

②自行建造固定资产的成本，由建造该项资产达到预定可使用状态前所发生的必要支出构成。

③投资者投入固定资产的成本，按照投资合同或协议约定的价值确定，但合同或协议约定价值不公允的除外。

④非货币性资产交换、债务重组、企业合并和融资租赁取得的固定资产的成本，分别按照《企业会计准则第 7 号——非货币性资产交换》、《企业会计准则第 12 号——债务重组》、《企业会计准则第 20 号——企业合并》、《企业会计准则第 21 号——租赁》的有关规定确定。

## （3）固定资产的分类

本公司固定资产分为房屋及建筑物、机器设备、运输设备、电子及办公设备、其他设备。

## （4）折旧方法

①折旧方法及使用寿命、预计净残值率和年折旧率的确定：

固定资产折旧采用年限平均法计提折旧。固定资产自达到预定可使用状态时开始计提折旧，终止确认时或划分为持有待售非流动资产时停止计提折旧。在不考虑减值准备的情况下，按固定资产类别、预计使用寿命和预计残值，本公司确定各类固定资产的年折旧率如下：

类别	折旧方法	折旧年限	残值率	年折旧率
房屋及建筑物	年限平均法	10-40	5.00	9.50-2.38
机器设备	年限平均法	10-14	5.00	9.50-6.79
运输设备	年限平均法	4-8	5.00	23.75-11.88
电子及办公设备	年限平均法	3	5.00	31.67
其他设备	年限平均法	3-5	5.00	31.67-19

已计提减值准备的固定资产折旧计提方法：已计提减值准备的固定资产，按该项固定资产的原价扣除预计净残值、已计提折旧及减值准备后的金额和剩余使用寿命，计提折旧。

已达到预定可使用状态但尚未办理竣工决算的固定资产，按照估计价值确定其成本，并计提折旧；待办理竣工决算后，

再按实际成本调整原来的暂估价值，但不需要调整原已计提的折旧额。

②对固定资产的使用寿命、预计净残值和折旧方法的复核：本公司至少于每年年度终了时，对固定资产的使用寿命、预计净残值和折旧方法进行复核，如果发现固定资产使用寿命预计数与原先估计数有差异的，调整固定资产使用寿命；预计净残值的预计数与原先估计数有差异的，调整预计净残值；与固定资产有关的经济利益预期实现方式有重大改变的，改变固定资产折旧方法。固定资产使用寿命、预计净残值和折旧方法的改变作为会计估计变更处理。

#### （5）固定资产后续支出的处理

本公司对固定资产进行定期检查发生的大修理费用，有确凿证据表明符合固定资产确认条件的部分，计入固定资产成本，不符合固定资产确认条件的计入当期损益。固定资产在定期大修理间隔期间，照提折旧。

以经营租赁方式租入的固定资产发生的改良支出予以资本化，作为长期待摊费用，合理进行摊销。

## 17、在建工程

公司是否需要遵守特殊行业的披露要求

是

固体矿产资源业

公司需遵守《深圳证券交易所行业信息披露指引第 2 号——上市公司从事固体矿产资源相关业务》的披露要求

#### （1）在建工程计价

本公司在建工程成本按实际工程支出确定，包括在建期间发生的各项必要工程支出、工程达到预定可使用状态前的应予资本化的借款费用以及其他相关费用等。

#### （2）在建工程结转为固定资产的时点

在建工程达到预定可使用状态时，按工程实际成本转入固定资产。对已达到预定可使用状态但尚未办理竣工决算手续的固定资产，按估计价值记账，待确定实际价值后，再进行调整。

## 18、借款费用

#### （1）借款费用资本化的确认原则

本公司发生的借款费用，可直接归属于符合资本化条件的资产的购建或者生产的，予以资本化，计入相关资产成本；其他借款费用，在发生时根据其发生额确认为费用，计入当期损益。借款费用同时满足下列条件的，开始资本化：

①资产支出已经发生，资产支出包括为购建或者生产符合资本化条件的资产而以支付现金、转移非现金资产或者承担带息债务形式发生的支出；

②借款费用已经发生；

③为使资产达到预定可使用或者可销售状态所必要的购建或者生产活动已经开始。

#### （2）借款费用资本化期间

本公司购建或者生产符合资本化条件的资产达到预定可使用或者可销售状态时，借款费用停止资本化。在符合资本化条件的资产达到预定可使用或者可销售状态之后所发生的借款费用，在发生时根据其发生额确认为费用，计入当期损益。

#### （3）暂停资本化期间

符合资本化条件的资产在购建或者生产过程中发生非正常中断、且中断时间连续超过3个月的，暂停借款费用的资本化；正常中断期间的借款费用继续资本化。

#### （4）借款费用资本化金额的计算方法



在资本化期间内，每一会计期间的利息（包括折价或溢价的摊销）资本化金额，按照下列规定确定：

①为购建或者生产符合资本化条件的资产而借入专门借款的，以专门借款当期实际发生的利息费用，减去将尚未动用的借款资金存入银行取得的利息收入或进行暂时性投资取得的投资收益后的金额确定。

②为购建或者生产符合资本化条件的资产而占用了一般借款的，本公司根据累计资产支出超过专门借款部分的资产支出加权平均数乘以所占用一般借款的资本化率，计算确定一般借款应予资本化的利息金额。资本化率根据一般借款加权平均利率计算确定。

借款存在折价或者溢价的，按照实际利率法确定每一会计期间应摊销的折价或者溢价金额，调整每期利息金额。在资本化期间内，每一会计期间的利息资本化金额，不超过当期相关借款实际发生的利息金额。

专门借款发生的辅助费用，在所购建或者生产的符合资本化条件的资产达到预定可使用或者可销售状态之前发生的，在发生时根据其发生额予以资本化，计入符合资本化条件的资产的成本；在所购建或者生产的符合资本化条件的资产达到预定可使用或者可销售状态之后发生的，在发生时根据其发生额确认为费用，计入当期损益。一般借款发生的辅助费用，在发生时根据其发生额确认为费用，计入当期损益。

## 19、生物资产

## 20、油气资产

## 21、无形资产

### (1) 计价方法、使用寿命、减值测试

#### ①无形资产的确认标准

无形资产是指本公司拥有或者控制的没有实物形态的可辨认非货币性资产。在同时满足下列条件时才能确认无形资产：

- a、符合无形资产的定义。
- b、与该资产相关的预计未来经济利益很可能流入公司。
- c、该资产的成本能够可靠计量。

#### ②无形资产的计价方法

无形资产按照成本进行初始计量，并于取得无形资产时分析判断其使用寿命。使用寿命为有限的，自无形资产可供使用时起，采用能反映与该资产有关的经济利益的预期实现方式的摊销方法，在预计使用年限内摊销；无法可靠确定预期实现方式的，采用直线法摊销；使用寿命不确定的无形资产，不作摊销。

#### ③无形资产的摊销方法和使用寿命估计情况

使用寿命有限的无形资产摊销方法如下：

无形资产类别	摊销年限	依据
土地使用权	26-70 年	直线法摊销
采矿权	29年	直线法摊销
蔗区管理和开发权	30年	直线法摊销
软件	3年	直线法摊销

无形资产的应摊销金额为其成本扣除预计残值后的金额。已计提减值准备的无形资产，还应扣除已计提的无形资产减值准备累计金额。无形资产的摊销金额计入当期损益。

本公司于每年年度终了，对使用寿命有限的无形资产的使用寿命及摊销方法进行复核，与以前估计不同的，调整原先估计数，并按会计估计变更处理。

本公司期末预计某项无形资产已经不能给企业带来未来经济利益的，将该项无形资产的账面价值全部转入当期损益。

使用寿命不确定的无形资产不摊销，期末进行减值测试。

## （2）内部研究开发支出会计政策

本公司内部研究开发项目的支出分为研究阶段支出与开发阶段支出。研究是指为获取并理解新的科学或技术知识而进行的独创性的有计划调查。开发是指在进行商业性生产或使用前，将研究成果或其他知识应用于某项计划或设计，以生产出新的或具有实质性改进的材料、装置、产品等。

研究阶段的支出，于发生时计入当期损益。

开发阶段的支出同时满足下列条件的，确认为无形资产，不能满足下述条件的开发阶段的支出计入当期损益：

①完成该无形资产以使其能够使用或出售在技术上具有可行性；

②具有完成该无形资产并使用或出售的意图；

③无形资产产生经济利益的方式，包括能够证明运用该无形资产生产的产品存在市场或无形资产自身存在市场，无形资产将在内部使用的，能够证明其有用性；

④有足够的技术、财务资源和其他资源支持，以完成该无形资产的开发，并有能力使用或出售该无形资产；

⑤归属于该无形资产开发阶段的支出能够可靠地计量。

无法区分研究阶段支出和开发阶段支出的，将发生的研发支出全部计入当期损益。

## 22、长期资产减值

（1）本公司对子公司、联营企业和合营企业的长期股权投资、固定资产、在建工程、生物资产、无形资产的资产减值（存货、递延所得税资产及金融资产除外），按以下方法确定：

①本公司在资产负债表日按照单项资产是否存在可能发生减值的迹象。存在减值迹象的，进行减值测试，估计资产的可收回金额。资产的可收回金额低于其账面价值的，将资产的账面价值减记至可收回金额，减记的金额确认为资产减值损失，计入当期损益，同时计提相应的资产减值准备。资产减值损失确认后，减值资产的折旧或者摊销费用应当在未来期间作相应调整，以使该资产在剩余使用寿命内，系统地分摊调整后的资产账面价值（扣除预计净残值）。资产减值损失一经确认，在以后会计期间不得转回。

②存在下列迹象的，表明资产可能发生了减值：

A、资产的市价当期大幅度下跌，其跌幅明显高于因时间的推移或者正常使用而预计的下跌。

B、公司经营所处的经济、技术或者法律等环境以及资产所处的市场在当期或者将在近期发生重大变化，从而对公司产生不利影响。

C、市场利率或者其他市场投资报酬率在当期已经提高，从而影响公司计算资产预计未来现金流量现值的折现率，导致资产可收回金额大幅度降低。

D、有证据表明资产已经陈旧过时或者其实体已经损坏。

E、资产已经或者将被闲置、终止使用或者计划提前处置。

F、公司内部报告的证据表明资产的经济绩效已经低于或者将低于预期，如资产所创造的净现金流量或者实现的营业利润（或者亏损）远远低于（或者高于）预计金额等。

G、其他表明资产可能已经发生减值的迹象。

（2）有迹象表明一项资产可能发生减值的，公司应当以单项资产为基础估计其可收回金额。公司难以对单项资产的可收回金额进行估计的，应当以该资产所属的资产组为基础确定资产组的可收回金额。

资产组的认定，以资产组产生的主要现金流入是否独立于其他资产或者资产组的现金流入为依据。同时，在认定资产组时，考虑公司管理层管理生产经营活动的方式（如是按照生产线、业务种类还是按照地区或者区域等）和对资产的持续使用或者处置的决策方式等。资产组一经确定，各个会计期间应当保持一致，不得随意变更。

（3）因企业合并所形成的商誉和使用寿命不确定的无形资产以及未探明矿区权益，无论是否存在减值迹象，每年都应当进行减值测试。

（4）资产减值损失确认后，减值资产的折旧或者摊销费用应当在未来期间作相应调整，以使该资产在剩余使用寿命内，系统地分摊调整后的资产账面价值（扣除预计净残值）。

## 23、长期待摊费用

本公司发生的长期待摊费用按实际成本计价，并按预计受益期限平均摊销。对不能使以后会计期间受益的长期待摊费用项目，其摊余价值全部计入当期损益。

## 24、职工薪酬

### （1）短期薪酬的会计处理方法

①职工薪酬，是指企业为获得职工提供的服务或解除劳动关系而给予的各种形式的报酬或补偿。职工薪酬包括短期薪酬、离职后福利、辞退福利和其他长期职工福利。企业提供给职工配偶、子女、受赡养人、已故员工遗属及其他受益人等的福利，也属于职工薪酬。

②职工的范围，除了与企业订立劳动合同的所有人员外，还包括虽未与企业订立劳动合同但由企业正式任命的人员及通过企业与劳务中介公司签订用工合同而向企业提供服务的员工。

③本公司在职工为公司提供服务的会计期间，将实际发生的短期薪酬确认为负债，并计入当期损益或相关资产成本。

### （2）离职后福利的会计处理方法

①公司在职工为公司提供服务的会计期间，将根据设定提存计划计算的应缴存金额确认为负债，并计入当期损益或相关资产成本。

②对设定受益计划的会计处理通常包括如下步骤：

A、根据预期累计福利单位法，采用无偏且相互一致的精算假设对有关人口统计变量和财务变量等作出估计，计量设定受益计划所产生的义务，并确定相关义务的所属期间；

B、设定受益计划存在资产的，将设定受益计划义务现值减去设定受益计划资产公允价值所形成的赤字或盈余确认为一项设定受益计划净负债或净资产。设定受益计划存在盈余的，以设定受益计划的盈余和资产上限两项的孰低者计量设定受益计划净资产。资产上限是指公司可从设定受益计划退款或减少未来对设定受益计划缴存资金而获得的经济利益的现值；

C、期末，将设定受益计划产生的职工薪酬成本确认为服务成本、设定受益计划净负债或净资产的利息净额以及重新计量设定受益计划净负债或净资产所产生的变动，其中服务成本和设定受益计划净负债或净资产的利息净额计入当期损益或相关资产成本，重新计量设定受益计划净负债或净资产所产生的变动计入其他综合收益，并且在后续会计期间不允许转回至损益，但可以在权益范围内转移这些在其他综合收益确认的金额；

D、在设定受益计划结算时，确认一项结算利得或损失。

### （3）辞退福利的会计处理方法

公司向职工提供辞退福利的，在下列两者孰早日确认辞退福利产生的职工薪酬负债，并计入当期损益：①公司不能单方面撤回因解除劳动关系计划或裁减建议所提供的辞退福利时；②公司确认与涉及支付辞退福利的重组相关的成本或费用时。

### （4）其他长期职工福利的会计处理方法

公司向职工提供的其他长期福利，符合设定提存计划条件的，按照设定提存计划进行会计处理；除此之外的其他长期福利，按照设定受益计划进行会计处理，但是重新计量其他长期职工福利净负债或净资产所产生的变动计入当期损益或相关资产成本。

## 25、预计负债

如果与或有事项相关的义务同时符合以下条件，本公司将其确认为预计负债：

- （1）该义务是本公司承担的现时义务；
- （2）该义务的履行很可能导致经济利益流出本公司；
- （3）该义务的金额能够可靠地计量。

预计负债按照履行相关现时义务所需支出的最佳估计数进行初始计量，并综合考虑与或有事项有关的风险、不确定性和货币时间价值等因素。货币时间价值影响重大的，通过对相关未来现金流出进行折现后确定最佳估计数。本公司于资产负债表日对预计负债的账面价值进行复核，并对账面价值进行调整以反映当前最佳估计数。

如果清偿已确认预计负债所需支出全部或部分预期由第三方或其他方补偿，则补偿金额只能在基本确定能收到时，作为资产单独确认。确认的补偿金额不超过所确认负债的账面价值。

如果本公司在取得采矿权、探矿权时，与当地政府存在生态恢复、弃置等义务的，满足《企业会计准则第13号—或有事项》中规定的预计负债条件的，本公司确认为预计负债。按照现值计算确定应计入采矿权、探矿权的金额和相应的预计负债。在采矿权、探矿权的使用寿命内按照预计负债的摊余成本和实际利率计算确定的利息费用应计入财务费用。

## 26、股份支付

## 27、优先股、永续债等其他金融工具

## 28、收入

公司是否需要遵守特殊行业的披露要求

是

固体矿产资源业

公司需遵守《深圳证券交易所行业信息披露指引第2号——上市公司从事固体矿产资源相关业务》的披露要求

### ①销售商品的收入确认

销售商品在已将商品所有权上的主要风险和报酬转移给购货方，既没有保留通常与所有权相联系的继续管理权，也没有对已售商品实施有效控制，收入的金额能够可靠地计量，相关的经济利益很可能流入企业，相关的已发生或将发生的成本能够可靠地计量时，确认商品销售收入的实现。

本公司主要销售食糖、纸、纸浆、硫精矿、-3mm矿、硫酸、铁矿粉和磷肥等。产品销售收入确认需满足以下条件：本公司已根据合同约定将产品交付给购货方，且产品销售收入金额已确定，已经收回货款或取得了收款凭证或相关的经济利益很可能流入，产品相关的成本能够可靠地计量。

本公司产品销售包括国内销售和出口销售，其中，国内销售“以直销为主、买断式经销和支付手续费委托代销为辅”，出口销售以直销的方式，同时采取预收款销售为主，赊销为辅的销售政策。

本公司根据实际情况分国内直销、国内经销、国内支付手续费委托代销、出口销售、预收款方式销售和赊销方式销售六种情况分别进行收入确认，具体情况如下：

#### A、国内销售

a、产品直销模式，其中采用预收款方式销售是在发出商品时根据发货单或者出库单确认收入，采用赊销方式销售是在发出商品且对方发出验收通知单通知已验收或者验收期满时，产品相关的风险和报酬转移，并已取得收款的相关权利，本公司据此确认收入；

b、产品经销模式，其中采用预收款方式销售是在发出商品时根据发货单或者出库单确认收入，采用赊销方式销售是在发出商品且对方发出验收通知单通知已验收和验收期满时，产品相关的风险和报酬转移，并已取得收款的相关权利，本公司据此确认收入；

c、支付手续费委托代销是在发出商品且对方发出代销清单时，产品相关的风险和报酬转移，并已取得收款的相关权利，

本公司据此确认收入。

#### B、出口销售

本公司采取自行签订出口贸易合同并自行申报出口的销售方式，其中采用预收款方式销售是在发出商品时根据发货单或者出库单确认收入，采用赊销方式销售是在产品报关出口并取得提货单据时，产品相关的风险和报酬转移，并已取得收款的相关权利，本公司据此确认收入。

#### ②提供劳务的收入确认

提供劳务对在提供劳务交易的结果能够可靠估计的情况下，本公司于资产负债表日按完工百分比法确认收入。

劳务交易的完工进度按已经发生的劳务成本占估计总成本的比例/已经提供的劳务占应提供劳务总量的比例确定。

提供劳务交易的结果能够可靠估计是指同时满足：A、收入的金额能够可靠地计量；B、相关的经济利益很可能流入企业；C、交易的完工程度能够可靠地确定；D、交易中已发生和将发生的成本能够可靠地计量。

如果提供劳务交易的结果不能够可靠估计，则按已经发生并预计能够得到补偿的劳务成本金额确认提供的劳务收入，并将已发生的劳务成本作为当期费用。已经发生的劳务成本如预计不能得到补偿的，则不确认收入。

#### ③让渡资产使用权收入确认

与资产使用权让渡相关的经济利益能够流入及收入的金额能够可靠地计量时，本公司确认收入。

## 29、政府补助

### (1) 与资产相关的政府补助判断依据及会计处理方法

政府补助是指本公司从政府无偿取得货币性资产和非货币性资产，不包括政府作为所有者投入的资本。政府补助分为与资产相关的政府补助和与收益相关的政府补助。

与资产相关的政府补助，是指本公司取得的、用于购建或以其他方式形成长期资产的政府补助。与收益相关的政府补助，是指除与资产相关的政府补助之外的政府补助。如果政府补助文件未明确确定补助对象，以取得该补助必须具备的基本条件为基础进行判断，以购建或以其他方式形成长期资产为基本条件的作为与资产相关的政府补助，除此之外的划分为与收益相关的政府补助。

对于货币性资产的政府补助，按照收到或应收的金额计量。其中，存在确凿证据表明该项补助是按照固定的定额标准拨付的，可以按照应收的金额计量，否则应当按照实际收到的金额计量。对于非货币性资产的政府补助，按照公允价值计量；公允价值不能够可靠取得的，按照名义金额1元计量。

本公司对于政府补助通常在实际收到时，按照实收金额予以确认和计量。但对于期末有确凿证据表明能够符合财政扶持政策规定的相关条件预计能够收到财政扶持资金，按照应收的金额计量。按照应收金额计量的政府补助应同时符合以下条件：①应收补助款的金额已经经过有权政府部门发文确认，或者可根据正式发布的财政资金管理办法的有关规定自行合理测算，且预计其金额不存在重大不确定性；②所依据的是当地财政部门正式发布并按照《政府信息公开条例》的规定予以主动公开的财政扶持项目及其财政资金管理办法，且该管理办法应当是普惠的（任何符合规定条件的企业均可申请），而不是专门针对特定企业制定的；③相关的补助款批文中已明确承诺了拨付期限，且该款项的拨付是有相应财政预算作为保障的，因而可以合理保证其在规定期限内收到；④根据本公司和该补助事项的具体情况，应满足的其他条件（如有）。

与资产相关的政府补助，确认为递延收益，自相关资产达到预定可使用状态时，在该资产使用寿命内按照合理、系统的方法分期计入损益。相关资产在使用寿命结束前被出售、转让、报废或发生毁损的，将尚未分配的相关递延收益余额一次性转入资产处置当期的损益。与收益相关的政府补助，用于补偿以后期间的相关成本费用或损失的，取得时确认为递延收益，在确认相关成本费用或损失的期间计入当期损益；用于补偿已发生的相关成本费用或损失的，取得时直接计入当期损益。

### (2) 与收益相关的政府补助判断依据及会计处理方法

与日常活动相关的政府补助，计入其他收益；与日常活动无关的政府补助，计入营业外收支。

取得政策性优惠贷款贴息，区分以下两种取得方式进行会计处理：①财政将贴息资金拨付给贷款银行，由贷款银行以政策性优惠利率向本公司提供贷款的，以实际收到的借款金额作为借款的入账价值，按照借款本金和该政策性优惠利率计算相关借款费用。②财政将贴息资金直接拨付给本公司的，将对应的贴息冲减相关借款费用。

已确认的政府补助需要返还时，存在相关递延收益余额的，冲减相关递延收益账面余额，超出部分计入当期损益；属于其他情况的，直接计入当期损益。

### 30、递延所得税资产/递延所得税负债

所得税包括当期所得税和递延所得税。除由于企业合并产生的调整商誉，或与直接计入所有者权益的交易或者事项相关的递延所得税计入所有者权益外，均作为所得税费用计入当期损益。

本公司根据资产、负债于资产负债表日的账面价值与计税基础之间的暂时性差异，采用资产负债表债务法确认递延所得税。

各项应纳税暂时性差异均确认相关的递延所得税负债，除非该应纳税暂时性差异是在以下交易中产生的：①商誉的初始确认，或者具有以下特征的交易中产生的资产或负债的初始确认：该交易不是企业合并，并且交易发生时既不影响会计利润也不影响应纳税所得额；②对于与子公司、合营企业及联营企业投资相关的应纳税暂时性差异，该暂时性差异转回的时间能够控制并且该暂时性差异在可预见的未来很可能不会转回。

对于可抵扣暂时性差异、能够结转以后年度的可抵扣亏损和税款抵减，本公司以很可能取得用来抵扣可抵扣暂时性差异、可抵扣亏损和税款抵减的未来应纳税所得额为限，确认由此产生的递延所得税资产，除非该可抵扣暂时性差异是在以下交易中产生的：①该交易不是企业合并，并且交易发生时既不影响会计利润也不影响应纳税所得额；②对于与子公司、合营企业及联营企业投资相关的可抵扣暂时性差异，同时满足下列条件的，确认相应的递延所得税资产：暂时性差异在可预见的未来很可能转回，且未来很可能获得用来抵扣可抵扣暂时性差异的应纳税所得额。

于资产负债表日，本公司对递延所得税资产和递延所得税负债，按照预期收回该资产或清偿该负债期间的适用税率计量，并反映资产负债表日预期收回资产或清偿负债方式的所得税影响。

于资产负债表日，本公司对递延所得税资产的账面价值进行复核。如果未来期间很可能无法获得足够的应纳税所得额用以抵扣递延所得税资产的利益，减记递延所得税资产的账面价值。在很可能获得足够的应纳税所得额时，减记的金额予以转回。

### 31、租赁

#### (1) 经营租赁的会计处理方法

作为承租人支付的租金，公司在租赁期内各个期间按照直线法计入相关资产成本或当期损益。公司从事经营租赁业务发生的初始直接费用，直接计入当期损益。经营租赁协议涉及的或有租金在实际发生时计入当期损益。

#### (2) 融资租赁的会计处理方法

①符合下列一项或数项标准的，认定为融资租赁：

- A、在租赁期届满时，租赁资产的所有权转移给承租人；
- B、承租人有购买租赁资产的选择权，所订立的购买价款预计将远低于行使选择权时租赁资产的公允价值，因而在租赁开始日就可以合理确定承租人将会行使这种选择权；
- C、即使资产的所有权不转移，但租赁期占租赁资产使用寿命的大部分（75%（含）以上）；
- D、承租人在租赁开始日的最低租赁付款额现值，几乎相当于租赁开始日租赁资产公允价值（90%（含）以上）；出租人在租赁开始日的最低租赁收款额现值，几乎相当于租赁开始日租赁资产公允价值（90%（含）以上）；
- E、租赁资产性质特殊，如果不作较大改造，只有承租人才能使用。

不满足上述条件的，认定经营租赁。

②融资租入的固定资产，按租赁开始日租赁资产的公允价值与最低租赁付款额的现值中较低者入账，按自有固定资产的折旧政策计提折旧。

## 32、其他重要的会计政策和会计估计

编制财务报表要求管理层作出判断和估计，这些判断和估计会影响收入、费用、资产和负债的报告金额及其披露，以及资产负债表日或有负债的披露。然而，这些估计的不确定性所导致的结果可能造成对未来受影响的资产或负债的账面金额进行重大调整。

本公司对前述判断、估计和假设在持续经营的基础上进行定期复核，会计估计的变更仅影响变更当期的，其影响数在变更当期予以确认；既影响变更当期又影响未来期间的，其影响数在变更当期和未来期间予以确认。

于资产负债表日，本公司需对财务报表项目金额进行判断、估计和假设的重要领域如下：

### （1）租赁的归类

本公司根据《企业会计准则第 21 号——租赁》的规定，将租赁归类为经营租赁和融资租赁，在进行归类时，管理层需要对是否已将与租出资产所有权有关的全部风险和报酬实质上转移给承租人，或者本公司是否已经实质上承担与租入资产所有权有关的全部风险和报酬，作出分析和判断。

### （2）坏账准备计提

本公司根据应收款项的会计政策，采用备抵法核算坏账损失。应收账款减值是基于评估应收账款的可收回性。鉴定应收账款减值要求管理层的判断和估计。实际的结果与原先估计的差异将在估计被改变的期间影响应收账款的账面价值及应收账款坏账准备的计提或转回。

### （3）存货跌价准备

本公司根据存货会计政策，按照成本与可变现净值孰低计量，对成本高于可变现净值及陈旧和滞销的存货，计提存货跌价准备。存货减值至可变现净值是基于评估存货的可售性及其可变现净值。鉴定存货减值要求管理层在取得确凿证据，并且考虑持有存货的目的、资产负债表日后事项的影响等因素的基础上作出判断和估计。实际的结果与原先估计的差异将在估计被改变的期间影响存货的账面价值及存货跌价准备的计提或转回。

### （4）金融工具公允价值

对不存在活跃交易市场的金融工具，本公司通过各种估值方法确定其公允价值。这些估值方法包括贴现现金流模型分析等。估值时本公司需对未来现金流量、信用风险、市场波动率和相关性等方面进行估计，并选择适当的折现率。这些相关假设具有不确定性，其变化会对金融工具的公允价值产生影响。

### （5）非金融非流动资产减值准备

本公司于资产负债表日对除金融资产之外的非流动资产判断是否存在可能发生减值的迹象。对使用寿命不确定的无形资产，除每年进行的减值测试外，当其存在减值迹象时，也进行减值测试。其他除金融资产之外的非流动资产，当存在迹象表明其账面金额不可收回时，进行减值测试。

当资产或资产组的账面价值高于可收回金额，即公允价值减去处置费用后的净额和预计未来现金流量的现值中的较高者，表明发生了减值。

公允价值减去处置费用后的净额，参考公平交易中类似资产的销售协议价格或可观察到的市场价格，减去可直接归属于该资产处置的增量成本确定。

在预计未来现金流量现值时，需要对该资产（或资产组）的产量、售价、相关经营成本以及计算现值时使用的折现率等作出重大判断。本公司在估计可收回金额时会采用所有能够获得的相关资料，包括根据合理和可支持的假设所作出有关产量、

售价和相关经营成本的预测。

#### （6）折旧和摊销

本公司对投资性房地产、固定资产和无形资产在考虑其残值后，在使用寿命内按直线法计提折旧和摊销。本公司定期复核使用寿命，以决定将计入每个报告期的折旧和摊销费用数额。使用寿命是本公司根据对同类资产的以往经验并结合预期的技术更新而确定的。如果以前的估计发生重大变化，则会在未来期间对折旧和摊销费用进行调整。

#### （7）递延所得税资产

在很可能有足够的应纳税利润来抵扣亏损的限度内，本公司就所有未利用的税务亏损确认递延所得税资产。这需要本公司管理层运用大量的判断来估计未来应纳税利润发生的时间和金额，结合纳税筹划策略，以决定应确认的递延所得税资产的金额。

#### （8）所得税

本公司在正常的经营活动中，有部分交易其最终的税务处理和计算存在一定的不确定性。部分项目是否能够在税前列支需要税收主管机关的审批。如果这些税务事项的最终认定结果同最初估计的金额存在差异，则该差异将对其最终认定期间的当期所得税和递延所得税产生影响。

### 33、重要会计政策和会计估计变更

#### （1）重要会计政策变更

适用  不适用

会计政策变更的内容和原因	受重要影响的报表项目和金额
根据财政部 2017 年 5 月 10 日颁布的《关于印发修订〈企业会计准则第 16 号—政府补助〉的通知》（财会[2017]15 号），公司需对原会计政策进行相应变更。将修改财务报表列报，与日常活动有关的政府补助，从利润表“营业外收入”项目调整为利润表“其他收益”项目列报。本次会计政策变更仅对财务报表项目列示产生影响，对公司当年净资产和净利润不产生影响，不进行追溯调整	其他收益：18,040,951.96 营业外收入：-18,040,951.96
根据《财政部关于修订印发一般企业财务报表格式的通知》（财会【2017】30 号）将原归集于营业外收入，营业外支出的非流动资产处置损益调整至资产处置收益单独列报。2017 年度的比较财务报表按新口径追溯调整。	本期资产处置收益：4,275,000.00 本期营业外收入：-4,275,000.00 上期资产处置收益：150,213.77 上期营业外支出：16,478.00 上期营业外收入：-133,735.77

#### （2）重要会计估计变更

适用  不适用

### 34、套期保值

本公司以库存商品白砂糖作为被套期项目，以白砂糖期货合约作为套期工具进行套期保值，以规避白砂糖价格变动造成



的风险。

#### （1）套期保值业务确认的条件

①在套期开始时，公司对套期关系(即套期工具和被套期项目之间的关系)有正式指定，并准备了关于套期关系、风险管理目标和套期策略的正式书面文件。该文件至少载明了套期工具、被套期项目、被套期风险的性质以及套期有效性评价方法等内容。套期必须与具体可辨认并被指定的风险有关，且最终影响企业的损益；

②该套期预期高度有效，且符合公司最初为该套期关系所确定的风险管理策略；

③对预期交易的现金流量套期，预期交易应当很可能发生，且必须使企业面临最终将影响损益的现金流量变动风险；

④套期有效性能够可靠地计量；

⑤公司应当持续地对套期有效性进行评价，并确保该套期在套期关系被指定的会计期间内高度有效。

#### （2）套期有效性的评价

本公司套期工具采用比率分析法来评价其有效性，即通过比较被套期风险引起的套期工具和被套期项目公允价值或现金流量变动比率来确定套期有效性。当满足下列两个条件时，确认套期高度有效。

①在套期开始及以后期间，该套期预期会高度有效地抵销套期指定期间被套期项目引起的公允价值或现金流量变动；

②套期的实际抵销结果在 80%-125% 的范围内。

#### （3）套期会计处理方法

套期工具以套期交易合同签订当日的公允价值计量，并以其公允价值进行后续计量。公允价值为正数的套期工具确认为其他流动资产，公允价值为负数的套期工具确认为其他流动负债。套期工具满足运用套期会计方法条件的，按照下列规定处理：

①套期工具利得或损失中属于有效套期的部分，直接确认为所有者权益，并单列项目反映。该有效套期部分的金额，按照套期工具自套期开始的累计利得或损失和套期项目自套期开始的预计未来现金流量现值的累计变动额中较低者确定。

②套期工具利得或损失中属于无效套期的部分（即扣除直接确认为所有者权益后的其他利得或损失），应当计入当期损益。

③原直接所有者权益中确认的相关利得或损失，在该非金融资产或非金融负债影响企业损益的相同期间转出，计入当期损益。但是，企业预期原直接所有者权益中确认的净损失全部或部分在未来会计期间不能弥补时，应当将不能弥补的部分转出，计入当期损益。

#### （4）终止运用公允价值套期会计方法的条件

套期满足下列条件之一的，本公司将终止运用公允价值套期会计：

①套期工具已到期、被出售、合同终止或已行使。

②套期工具展期或被另一项套期工具替换时，展期或替换是公司正式书面文件所载明的套期策略组成部分的，不作为已到期或合同终止处理。

③该套期不再满足运用套期会计方法的条件。

④公司撤销了对套期关系的指定。

### 35、专项储备-安全生产费

本公司按照国家规定提取的安全生产费，应当计入“生产成本”，同时记入专项储备科目。按照《企业安全生产费用提取和使用管理办法》（财企〔2012〕16号）的要求，公司生产的硫精矿、-3MM矿等矿石产品按原矿开采量和非金属露天矿山每吨2元标准提取，生产的尾矿按入库尾矿量和三等及三等以上尾矿库每吨1元标准提取，公司生产的硫酸以上年度实际营业收入为计提依据，采取超额累退方式按照以下标准平均逐月提取：（1）营业收入不超过1000万元的，按照4%提取；（2）营业收入超过1000万元至1亿元的部分，按照2%提取；（3）营业收入超过1亿元至10亿元的部分，按照0.5%提取；（4）营业收入超过10亿元的部分，按照0.2%提取。

公司使用提取的安全生产费时，属于费用性支出的，直接冲减专项储备。公司使用提取的安全生产费形成固定资产的，应当通过“在建工程”科目归集所发生的支出，待安全项目完工达到预定可使用状态时确认为固定资产；同时，按照形成固定资产的成本冲减专项储备，并确认相同金额的累计折旧。该固定资产在以后期间不再计提折旧。“专项储备”科目期末余额在

资产负债表所有者权益项下“减：库存股”和“盈余公积”之间增设“专项储备”项目反映。

期末对安全费用的提取和使用进行总体平衡。（1）如果“专项储备”的月末余额是贷方余额，不做账务处理。但如果“专项储备”的贷方余额超过本企业上年度营业收入的1.5%时，按财企〔2012〕16号文件有关规定执行。（2）如果“专项储备”的月末余额是借方余额，应当将借方余额调平。借：生产成本，贷：专项储备。

### 36、利润分配

本公司的现金股利，于股东大会批准后确认为负债。

### 37、公允价值计量

公允价值，是指市场参与者在计量日发生的有序交易中，出售一项资产所能收到或者转移一项负债所需支付的价格。本公司以公允价值计量相关资产或负债，考虑该资产或负债的特征；假定市场参与者在计量日出售资产或者转移负债的交易，是在当前市场条件下的有序交易；假定出售资产或者转移负债的有序交易在相关资产或负债的主要市场进行；不存在主要市场的，假定该交易在相关资产或负债的最有利市场进行。本公司采用市场参与者在对该资产或负债定价时为实现其经济利益最大化所使用的假设。

本公司根据交易性质和相关资产或负债的特征等，判断初始确认时的公允价值是否与其交易价格相等；交易价格与公允价值不相等的，将相关利得或损失计入当期损益，但相关会计准则另有规定的除外。

本公司采用在当前情况下适用并且有足够可利用数据和其他信息支持的估值技术，使用的估值技术主要包括市场法、收益法和成本法。在估值技术的应用中，优先使用相关可观察输入值，只有在相关可观察输入值无法取得或取得不切实可行的情况下，才可以使用不可观察输入值。

本公司公允价值计量所使用的输入值划分为三个层次，并首先使用第一层次输入值，其次使用第二层次输入值，最后使用第三层次输入值。第一层次输入值是在计量日能够取得的相同资产或负债在活跃市场上未经调整的报价；第二层次输入值是除第一层次输入值外相关资产或负债直接或间接可观察的输入值；第三层次输入值是相关资产或负债的不可观察输入值。

本公司以公允价值计量非金融资产，考虑市场参与者将该资产用于最佳用途产生经济利益的能力，或者将该资产出售给能够用于最佳用途的其他市场参与者产生经济利益的能力。以公允价值计量负债，假定在计量日将该负债转移给其他市场参与者，而且该负债在转移后继续存在，并由作为受让方的市场参与者履行义务。以公允价值计量自身权益工具，假定在计量日将该自身权益工具转移给其他市场参与者，而且该自身权益工具在转移后继续存在，并由作为受让方的市场参与者取得与该工具相关的权利、承担相应的义务。

### 38、终止经营

终止经营，是指满足下列条件之一的、能够单独区分的组成部分，且该组成部分已经处置或划分为持有待售类别：

- （1）该组成部分代表一项独立的主要业务或一个单独的主要经营地区；
- （2）该组成部分是拟对一项独立的主要业务或一个单独的主要经营地区进行处置的一项相关联计划的一部分；
- （3）该组成部分是专为转售而取得的子公司。

本集团在合并利润表和利润表中分别列示持续经营损益和终止经营损益。不符合终止经营定义的持有待售的非流动资产或处置组，其减值损失和转回金额及处置损益作为持续经营损益列报。终止经营的减值损失和转回金额等经营损益及处置损益作为终止经营损益列报。

对于当期列报的终止经营，在当期财务报表中，将原来作为持续经营损益列报的信息重新作为可比会计期间的终止经营损益列报。拟结束使用而非出售的处置组满足终止经营定义中有关组成部分的条件的，自停止使用日起作为终止经营列报。因出售对子公司的投资等原因导致其丧失对子公司控制权，且该子公司符合终止经营定义的，在合并利润表中列报相关终止

经营损益。

## 六、税项

### 1、主要税种及税率

税种	计税依据	税率
增值税	当期销项税额—当期进项税额	17%、11%、13%、6%
消费税	按酒精销售额计提	5%
城市维护建设税	按应缴流转税计缴	7%、5%
营业税	按应税收入计提	5%、3%
营业税	按应税收入计提	5%、3%
教育费附加	按应缴流转税计缴	3%
地方教育费附加	按应缴流转税计缴	2%
资源税	硫铁矿原矿开采量	1元/吨/2016年7月1日起，硫铁矿资源税的计征方式由从量计征改为从价计征，税率为2%
价格调节基金	硫铁矿销售额	1.5% ,2016年2月1日起停征
矿产资源补偿费	矿产品销售收入×补偿费率×开采回采率系数	补偿费率1.7%，开采回采率系数1，2016年7月1日起，补偿费率为0
企业所得税	按应纳税所得额	25%、15%

存在不同企业所得税税率纳税主体的，披露情况说明

纳税主体名称	所得税税率
广西贵糖（集团）股份有限公司	15%
广西贵港市安达物流有限公司	25%
广西纯点纸业有限公司	25%
广州纯点纸业有限公司	25%
广东广业云硫矿业有限公司	25%
广西创辉房地产开发有限公司	25%
桂林永福顺兴制糖有限公司	25%

### 2、税收优惠

(1) 公司以蔗渣为主要生产原料生产的蔗渣浆为资源综合利用产品，并取得了《资源综合利用认定证书》（综证书桂2013第66号），根据《贵港市港北区国家税务局关于广西贵糖（集团）股份有限公司综合利用产品增值税实行即征即退办法的复函》（港北国税函【2014】14号），贵港市港北区国家税务局批复同意公司自2011年起销售以蔗渣为原料自产的蔗渣浆实行增值税即征即退50%的政策。

(2) 根据《企业所得税备案类税收优惠备案告知书》（编号：贵地税直字【2012】年第11号）的告知，公司经营的机

制糖加工项目符合《产业结构调整指导目录2011年本》（国家发改委2011年第9号令）第一类鼓励类第一项第三十二条“农林牧渔产品储运、保鲜、加工与综合利用”的规定；纸浆、纸张、碳酸钙产品项目符合第一类鼓励类第三十八项第十五条“三废综合利用及治理工程”的规定。根据《中华人民共和国企业所得税法》及其实施条例和《财政部海关总署国家税务总局关于深入实施西部大开发战略有关税收政策问题的通知》（财税[2011]58号）、《国家税务总局关于深入实施西部大开发战略有关企业所得税问题的公告》（财税[2012]第12号）、《自治区地方税务局关于印发〈企业所得税税收优惠管理实施办法〉的通知》（桂地税发[2009]150号）的规定，贵港市地方税务局直属税务分局决定自2012年9月20日起予以备案，同意本公司2011年至2020年享受国家鼓励类税收优惠政策，减按15%缴纳企业所得税。

### 3、其他

无。

## 七、合并财务报表项目注释

### 1、货币资金

单位：元

项目	期末余额	期初余额
库存现金	17,356.06	10,508.60
银行存款	817,477,690.83	991,144,546.64
其他货币资金	5,201,133.87	12,497,026.11
合计	822,696,180.76	1,003,652,081.35

其他说明

1、其他货币资金中期货保证金账户余额5,200,014.13元为存出投资款，信用金保证金存款1,119.74元，使用无限制；期末，其它货币资金受限金额为0.00元，期初，其它货币资金受限金额为1,517,458.46元。其他货币资金期初受限金额系本公司全资子公司云硫矿业根据《广东省财政厅广东省安全生产监督管理局关于企业安全生产风险抵押金管理实施办法》的规定存放在自身资金专户的安全生产抵押金。期末，根据《中共中央国务院关于推进安全生产领域改革发展的意见》（2016年12月9日）取消安全生产风险抵押金制度，建立健全安全生产责任保险制度的规定，云硫矿业取消全生产风险抵押金。

2、期末，本公司不存在质押、冻结有潜在收回风险的款项。

### 2、以公允价值计量且其变动计入当期损益的金融资产

其他说明：无。

### 3、衍生金融资产

适用  不适用

### 4、应收票据

#### （1）应收票据分类列示

单位：元

项目	期末余额	期初余额
银行承兑票据	259,440,314.78	188,528,650.26
商业承兑票据		68,804.27
合计	259,440,314.78	188,597,454.53

## (2) 期末公司已质押的应收票据

无。

## (3) 期末公司已背书或贴现且在资产负债表日尚未到期的应收票据

单位：元

项目	期末终止确认金额	期末未终止确认金额
银行承兑票据	110,971,139.64	
合计	110,971,139.64	

## (4) 期末公司因出票人未履约而将其转应收账款的票据

其他说明：无。

## 5、应收账款

## (1) 应收账款分类披露

单位：元

类别	期末余额					期初余额				
	账面余额		坏账准备		账面价值	账面余额		坏账准备		账面价值
	金额	比例	金额	计提比例		金额	比例	金额	计提比例	
按信用风险特征组合计提坏账准备的应收账款	44,181,734.07	99.46%	1,277,305.31	2.89%	42,904,428.76	66,471,731.71	100.00%	1,089,414.82	1.64%	65,382,316.89
单项金额不重大但单独计提坏账准备的应收账款	239,347.66	0.54%	239,347.66	100.00%	0.00					
合计	44,421,081.73	100.00%	1,516,652.97	3.41%	42,904,428.76	66,471,731.71	100.00%	1,089,414.82	1.64%	65,382,316.89

期末单项金额重大并单项计提坏账准备的应收账款：

适用  不适用

组合中，按账龄分析法计提坏账准备的应收账款：

√ 适用 □ 不适用

单位：元

账龄	期末余额		
	应收账款	坏账准备	计提比例
1 年以内分项			
1 年以内	37,183,659.09	371,836.60	1.00%
1 年以内小计	37,183,659.09	371,836.60	1.00%
1 至 2 年	5,869,186.27	586,918.63	10.00%
2 至 3 年	465,639.24	93,127.85	20.00%
3 至 4 年	541,063.35	162,319.00	30.00%
4 至 5 年	115,485.52	57,742.75	50.00%
5 年以上	6,700.60	5,360.48	80.00%
合计	44,181,734.07	1,277,305.31	2.89%

确定该组合依据的说明：无。

组合中，采用余额百分比法计提坏账准备的应收账款：

□ 适用 √ 不适用

组合中，采用其他方法计提坏账准备的应收账款：

期末单项金额重大或虽不重大但单独进行减值测试的应收账款坏账准备计提

应收账款内容	账面余额	坏账金额	计提比例 (%)	理由
应收商品销售货款	239,347.66	239,347.66	100.00	本公司全资子公司广西纯点与该客户在买卖合同纠纷中胜诉，但该客户无可执行财产，预计该货款难以收回。

**(2) 本期计提、收回或转回的坏账准备情况**

本期计提坏账准备金额 427,238.15 元；本期收回或转回坏账准备金额 0.00 元。

其中本期坏账准备收回或转回金额重要的：无。

**(3) 本期实际核销的应收账款情况**

其中重要的应收账款核销情况：无。

应收账款核销说明：无。

**(4) 按欠款方归集的期末余额前五名的应收账款情况**

单位：元

单位名称	期末余额	占应收账款期末余额合计数的比例 (%)	计提的坏账准备期末余额
云浮市联发化工有限公司	9,094,954.88	20.47	90,949.55
广西金茂钛业有限公司	8,483,629.03	19.10	84,836.29
广东湛化集团有限公司	6,471,009.47	14.57	64,710.09
湖北京襄化工有限公司	4,722,888.14	10.63	501,372.84
云浮市创东化工有限公司	3,699,219.30	8.33	36,992.19
合计	32,471,700.82	73.10	778,860.96

#### (5) 因金融资产转移而终止确认的应收账款

无。

#### (6) 转移应收账款且继续涉入形成的资产、负债金额

无。

其他说明：无。

### 6、预付款项

#### (1) 预付款项按账龄列示

单位：元

账龄	期末余额		期初余额	
	金额	比例	金额	比例
1年以内	23,695,704.38	99.02%	32,811,139.49	100.00%
1至2年	235,630.73	0.98%		
合计	23,931,335.11	--	32,811,139.49	--

账龄超过1年且金额重要的预付款项未及时结算原因的说明：无。

#### (2) 按预付对象归集的期末余额前五名的预付款情况

单位：元

单位名称	期末余额	占预付款项期末余额合计数的比例 (%)
广东三茂铁路股份有限公司（大降坪火车站）	8,309,111.68	34.72
广西电网公司贵港供电局	3,084,474.72	12.89
南宁糖业股份有限公司	2,869,707.09	11.99
成都彼特福纸品工艺有限公司	900,000.00	3.76

单位名称	期末余额	占预付款项期末余额合计数的比例(%)
广东雄峰特殊钢有限公司	705,600.00	2.95
合计	15,868,893.49	66.31

注：根据公司的会计政策，预付账款不计提坏账准备，坏账准备为 0。

其他说明：

(1) 期末预付广东三茂铁路股份有限公司账款余额为 8,309,111.68 元，主要是代客户垫付运费款，按照铁路运货业务规定，由云硫矿业代客户垫付运费予三茂铁路公司，待客户收货后，再向云硫矿业结算货款及运费，期末余额为当期期末已代垫未结算运费的款项；2017 年期末预付三茂铁路款项比期初增加 2,458,185.2 元，主要原因是 2017 年硫精矿销售回暖，销量同比增加 451,041.39 吨，云硫矿业代客户垫付运费亦随之增加。

(2) 期末预付广西电网公司贵港供电局账款余额为 3,084,474.72 元，主要为预付电费款。预付款比期初增加 2,971,828.72 元，主要原因为：2017 年 12 月份公司与广西电网公司贵港供电局签订了《电费结算协议》，修改了原有电费结算时间，原结算时间为每月 22 日抄表并于当月开票结算，无大额预付款。现双方约定自 2017 年 12 月 1 日起，每月 1 日抄表并且每月 10 日前支付当月抄表电费，同时，每月 15 日前预付 360 万元电费款。

(3) 期末预付南宁糖业股份有限公司账款余额为 2,869,707.09 元，主要为预付制浆原料甘蔗渣款。制糖业生产榨蔗具有季节性，榨季约为每年的 11 月到次年的 4 月，由于市场供应紧张、供应期短，公司对甘蔗渣需求量较大，在榨季集中采购，故需提前预付部分款项。2017 年期末预付款比期初增加 380,383.46 元，主要是由于合同采购金额差异引起预付款的增加。

(4) 期末预付成都彼特福纸品工艺有限公司账款余额为 900,000.00 元，主要为本公司全资子公司广西纯点纸业有限公司（以下简称“广西纯点”）委托成都彼特福纸品工艺有限公司加工成品纸，按合同约定需按订单金额预付 50%预付款，交货后按交货金额支付 50%，截止 2017 年期末预付成都彼特福纸品工艺有限公司订单款项未办理结算。。

(5) 期末预付广东雄峰特殊钢有限公司账款余额为 705,600.00 元，主要是根据合同预付部分货款用于购买选矿用钢棒，期末尚未收到货物。

## 7、应收利息

### (1) 应收利息分类

无。

### (2) 重要逾期利息

其他说明：无。

## 8、应收股利

### (1) 应收股利

无。

### (2) 重要的账龄超过 1 年的应收股利

其他说明：无。



## 9、其他应收款

## (1) 其他应收款分类披露

单位：元

类别	期末余额					期初余额				
	账面余额		坏账准备		账面价值	账面余额		坏账准备		账面价值
	金额	比例	金额	计提比例		金额	比例	金额	计提比例	
按信用风险特征组合计提坏账准备的其他应收款	12,855,838.05	91.72%	340,388.81	2.65%	12,515,449.24	42,319,019.24	100.00%	961,435.49	2.27%	41,357,583.75
单项金额不重大但单独计提坏账准备的其他应收款	1,159,853.81	8.28%	1,159,853.81	100.00%						
合计	14,015,691.86	100.00%	1,500,242.62	10.70%	12,515,449.24	42,319,019.24	100.00%	961,435.49	2.27%	41,357,583.75

期末单项金额重大并单项计提坏账准备的其他应收款：

□ 适用 √ 不适用

组合中，按账龄分析法计提坏账准备的其他应收款：

√ 适用 □ 不适用

单位：元

账龄	期末余额		
	其他应收款	坏账准备	计提比例
1 年以内分项			
1 年以内	11,943,646.55	119,436.48	1.00%
1 年以内小计	11,943,646.55	119,436.48	1.00%
1 至 2 年	212,515.66	21,251.57	10.00%
2 至 3 年	524,360.00	104,872.00	20.00%
3 至 4 年	87,594.50	26,278.35	30.00%
4 至 5 年	5,422.20	2,711.10	50.00%
5 年以上	82,299.14	65,839.31	80.00%
合计	12,855,838.05	340,388.81	2.65%

确定该组合依据的说明：无。

组合中，采用余额百分比法计提坏账准备的其他应收款：

□ 适用 √ 不适用

组合中，采用其他方法计提坏账准备的其他应收款：

√ 适用 □ 不适用

期末单项金额重大或虽不重大但单独进行减值测试的应收账款坏账准备计提

其他应收款内容	账面余额	坏账金额	计提比例 (%)	理由
应收蔗农蔗种及肥料款 1	924,363.31	924,363.31	100.00	蔗农及其相关保证人无可供执行财产，预计该款项难以收回，现全额计提坏账准备。
应收蔗农蔗种及肥料款 2	107,490.50	107,490.50	100.00	账龄 5 年以上，无法找到当时的蔗农，预计该款项难以收回，现全额计提坏账准备。
应收公司往来款	128,000.00	128,000.00	100.00	账龄 4 年以上，无法联系该公司人员，预计该款项难以收回，现全额计提坏账准备。
合计	1,159,853.81	1,159,853.81	100.00	

## (2) 本期计提、收回或转回的坏账准备情况

本期计提坏账准备金额 538,807.13 元；本期收回或转回坏账准备金额 0.00 元。

其中本期坏账准备转回或收回金额重要的：

无。

## (3) 本期实际核销的其他应收款情况

其他应收款核销说明：无。

## (4) 其他应收款按款项性质分类情况

单位：元

款项性质	期末账面余额	期初账面余额
职工借支	1,112,771.16	871,660.51
押金	126,578.23	382,078.22
往来款项	10,328,716.89	34,208,619.31
蔗农定金	2,438,815.01	6,634,938.01
其他	8,810.57	221,723.19
合计	14,015,691.86	42,319,019.24

## (5) 按欠款方归集的期末余额前五名的其他应收款情况

单位：元

单位名称	款项的性质	期末余额	账龄	占其他应收款期末 余额合计数的比例	坏账准备期末余额
------	-------	------	----	----------------------	----------

广西俊瓯糖业有限公司	往来款	2,717,190.05	1 年以内	19.38%	27,171.90
贵港市港北区建设工程质量（安全）监督站	往来款项	1,600,000.00	1 年以内	11.41%	16,000.00
龙志强	往来款	926,138.38	1 年以内	6.61%	9,261.38
桥圩专业户潘炳章	蔗农定金	924,363.31	2-3 年 60,000.00 元，3-4 年 53,562.00 元，4-5 年 339,994.76，5 年以上 470,806.55 元	6.60%	924,363.31
广西俊鑫糖业有限公司	往来款	687,543.00	1 年以内	4.91%	6,875.43
合计	--	6,855,234.74	--	48.91%	983,672.02

#### （6）涉及政府补助的应收款项

无。

#### （7）因金融资产转移而终止确认的其他应收款

无。

#### （8）转移其他应收款且继续涉入形成的资产、负债金额

无。

其他说明：无。

### 10、存货

公司是否需要遵守房地产行业的披露要求

否

#### （1）存货分类

单位：元

项目	期末余额			期初余额		
	账面余额	跌价准备	账面价值	账面余额	跌价准备	账面价值
原材料	91,876,295.68	11,691,546.48	80,184,749.20	91,050,197.89	17,951,901.02	73,098,296.87
在产品	14,654,583.23	1,133,306.35	13,521,276.88	14,229,435.49	352,453.53	13,876,981.96
库存商品	158,731,556.57	5,851,531.58	152,880,024.99	106,447,430.42	9,470,988.64	96,976,441.78
周转材料	5,155,766.58		5,155,766.58	6,102,399.97		6,102,399.97
发出商品	866,374.24		866,374.24	31,889,975.71	2,103,258.80	29,786,716.91
房产开发产品	19,364,121.83		19,364,121.83			

合计	290,648,698.13	18,676,384.41	271,972,313.72	249,719,439.48	29,878,601.99	219,840,837.49
----	----------------	---------------	----------------	----------------	---------------	----------------

公司是否需遵守《深圳证券交易所行业信息披露指引第 4 号—上市公司从事种业、种植业务》的披露要求  
否

## （2）存货跌价准备

单位：元

项目	期初余额	本期增加金额		本期减少金额		期末余额
		计提	其他	转回或转销	其他	
原材料	17,951,901.02	949,992.32		7,210,346.86		11,691,546.48
在产品	352,453.53	780,852.82				1,133,306.35
库存商品	9,470,988.64	2,093,167.54		5,712,624.60		5,851,531.58
发出商品	2,103,258.80			2,103,258.80		
合计	29,878,601.99	3,824,012.68		15,026,230.26		18,676,384.41

计提存货跌价准备的具体依据及本期转回或转销存货跌价准备的原因

项目	计提存货跌价准备的具体依据	本年转回存货跌价准备的原因	本年转销存货跌价准备的原因
原材料	存货成本与可变现净值孰低	本期原材料生产的产品销售价格回升和生产成本的降低	本期已生产领用且生产的库存商品已销售
库存商品	存货成本与可变现净值孰低	本期销售价格回升	本期已销售
发出商品	存货成本与可变现净值孰低	无	本期已销售
在产品	存货成本与可变现净值孰低	无	无

## （3）存货期末余额含有借款费用资本化金额的说明

无。

## （4）期末建造合同形成的已完工未结算资产情况

其他说明：无。

## 11、持有待售的资产

其他说明：无。

## 12、一年内到期的非流动资产

其他说明：无。

## 13、其他流动资产

单位：元

项目	期末余额	期初余额
应收货币保证金		142,020.00
留抵扣增值税进项税额	408,710.86	1,631.07
待抵扣增值税进项税额	7,838,535.22	5,309,681.30
待认证增值税进项税额	10,699,878.46	1,737,820.61
预缴企业所得税	2,365.61	2,365.61
合计	18,949,490.15	7,193,518.59

其他说明：

待抵扣增值税进项税额说明：根据广西壮族自治区国税局公告 2014 年第 7 号的规定，自 2014 年 12 月 1 日起，本公司外购农产品的增值税进项税额改为按投入产出法核定扣除。期末待抵扣增值税进项税额为本公司榨季期间按照生产产量计算的可抵扣进项税额与按照销售数量计算申报的可抵扣进项税额之间的差额，留待以后期间按产成品销售数量、农产品单耗数量、农产品平均购买单价、核定扣除率计算抵扣。

## 14、可供出售金融资产

## (1) 可供出售金融资产情况

单位：元

项目	期末余额			期初余额		
	账面余额	减值准备	账面价值	账面余额	减值准备	账面价值
可供出售权益工具：	7,320,000.00	5,170,000.00	2,150,000.00	7,320,000.00	5,170,000.00	2,150,000.00
按成本计量的	7,320,000.00	5,170,000.00	2,150,000.00	7,320,000.00	5,170,000.00	2,150,000.00
合计	7,320,000.00	5,170,000.00	2,150,000.00	7,320,000.00	5,170,000.00	2,150,000.00

## (2) 期末按公允价值计量的可供出售金融资产

无。

## (3) 期末按成本计量的可供出售金融资产

单位：元

被投资单位	账面余额				减值准备				在被投资单位持股比例	本期现金红利
	期初	本期增加	本期减少	期末	期初	本期增加	本期减少	期末		
中林发展股份有限公司	1,500,000.00			1,500,000.00	1,500,000.00			1,500,000.00	2.59%	

贵港甘化股份有限公司	2,000,000.00			2,000,000.00					4.78%	
广西玉林地区物资（集团）股份有限公司	1,000,000.00			1,000,000.00	1,000,000.00			1,000,000.00	1.96%	
区食糖批发交易市场	70,000.00			70,000.00	70,000.00			70,000.00	0.00%	
北京融汇中糖电子商务有限公司	600,000.00			600,000.00	600,000.00			600,000.00	2.00%	
中糖世纪股份有限公司	2,000,000.00			2,000,000.00	2,000,000.00			2,000,000.00	1.39%	
广西力和糖业储备有限公司	150,000.00			150,000.00					5.00%	
合计	7,320,000.00			7,320,000.00	5,170,000.00			5,170,000.00	--	

#### （4）报告期内可供出售金融资产减值的变动情况

无。

#### （5）可供出售权益工具期末公允价值严重下跌或非暂时性下跌但未计提减值准备的相关说明

无。

### 15、持有至到期投资

#### （1）持有至到期投资情况

无。

#### （2）期末重要的持有至到期投资

无。

#### （3）本期重分类的持有至到期投资

无。

其他说明：无。

### 16、长期应收款

#### （1）长期应收款情况

无。

**(2) 因金融资产转移而终止确认的长期应收款**

无。

**(3) 转移长期应收款且继续涉入形成的资产、负债金额**

无。

其他说明：无。

**17、长期股权投资**

其他说明：无。

**18、投资性房地产****(1) 采用成本计量模式的投资性房地产**

适用  不适用

**(2) 采用公允价值计量模式的投资性房地产**

适用  不适用

**(3) 未办妥产权证书的投资性房地产情况**

其他说明：无。

**19、固定资产****(1) 固定资产情况**

单位：元

项目	房屋建筑物	机器设备	运输工具	电子设备	其他	合计
一、账面原值：						
1.期初余额	502,431,365.87	1,410,378,543.85	25,892,704.50	19,228,913.76	54,951,966.32	2,012,883,494.30
2.本期增加金额	23,830,012.59	37,207,117.89	3,650,073.54	270,080.08	1,614,028.62	66,571,312.72
(1) 购置	339,811.19	6,254,568.78	3,638,781.22	215,139.55	1,484,971.63	11,933,272.37
(2) 在建工程转入	4,539,508.45	7,242,061.33			129,056.99	11,910,626.77
(3) 企业合并增加	18,950,692.95	23,710,487.78	11,292.32	54,940.53		42,727,413.58

3.本期减少金额	763,666.00	7,316,643.21	3,388,914.53	209,215.87	166,719.55	11,845,159.16
(1) 处置或报废	36,700.00	6,491,728.27	3,388,914.53	209,215.87	166,719.55	10,293,278.22
(2) 其他减少	726,966.00	824,914.94				1,551,880.94
4.期末余额	525,497,712.46	1,440,269,018.53	26,153,863.51	19,289,777.97	56,399,275.39	2,067,609,647.86
二、累计折旧						
1.期初余额	209,363,443.50	969,578,940.06	18,741,544.22	17,672,990.22	47,409,268.89	1,262,766,186.89
2.本期增加金额	18,715,102.06	63,207,975.78	1,494,933.20	596,661.36	2,067,410.30	86,082,082.70
(1) 计提	18,715,102.06	63,207,975.78	1,494,933.20	596,661.36	2,067,410.30	86,082,082.70
3.本期减少金额	27,076.47	4,739,675.21	3,161,260.46	196,074.02	155,349.69	8,279,435.85
(1) 处置或报废	27,076.47	4,739,675.21	3,161,260.46	196,074.02	155,349.69	8,279,435.85
(2) 其他减少						
4.期末余额	228,051,469.09	1,028,047,240.63	17,075,216.96	18,073,577.56	49,321,329.50	1,340,568,833.74
三、减值准备						
1.期初余额	954,683.14	4,256,011.86			72,450.00	5,283,145.00
2.本期增加金额		1,396,754.28			15,792.01	1,412,546.29
(1) 计提		1,396,754.28			15,792.01	1,412,546.29
3.本期减少金额						
(1) 处置或报废						
4.期末余额	954,683.14	5,652,766.14			88,242.01	6,695,691.29
四、账面价值						
1.期末账面价值	296,491,560.23	406,569,011.76	9,078,646.55	1,216,200.41	6,989,703.88	720,345,122.83
2.期初账面价值	292,113,239.23	436,543,591.93	7,151,160.28	1,555,923.54	7,470,247.43	744,834,162.41



值						
---	--	--	--	--	--	--

## （2）暂时闲置的固定资产情况

单位：元

项目	账面原值	累计折旧	减值准备	账面价值	备注
房屋及建筑物	2,366,536.38	1,411,853.24	954,683.14		停止生产
机器设备	545,584,354.66	475,873,081.98	4,604,937.94	65,106,334.74	受行业市场环境恶化，产品竞争力下降，纸业生产不饱和，实际产能与设计产能存在较大的差距，大部分与造纸业相关的机器设备、运输设备和其他设备出现暂时闲置的情况。
运输设备	202,589.14	50,520.24		152,068.90	
其他设备	16,323,979.01	14,682,720.12	72,450.00	1,568,808.89	
合计	564,477,459.19	492,018,175.58	5,632,071.08	66,827,212.53	

## （3）通过融资租赁租入的固定资产情况

无。

## （4）通过经营租赁租出的固定资产

单位：元

项目	期末账面价值
房屋建筑物	2,860,389.02
机器设备	299,669.16

## （5）未办妥产权证书的固定资产情况

单位：元

项目	账面价值	未办妥产权证书的原因
房屋建筑物	123,940,291.47	房屋由于未收集完备办理房产证所需的资料，所以暂未办理房产证；构筑物由于不满足办理房产证所需的条件，所以无法办理房产证。

其他说明

- 1、本公司所有房屋、构筑物均建在本公司权属的土地范围内，不存在纠纷问题，不影响本公司的正常生产经营活动。

2、根据本公司控股子公司永福顺兴与广西永福农村合作银行营业部签订的抵押担保合同（合同编号：345604150432942、345604150432941、345604150414942），永福顺兴以自有房屋及建筑物、机器设备及土地使用权为2,500.00万元借款（贷款期间：2015年4月至2018年4月）提供抵押担保。截至2017年12月31日，抵押房屋及建筑物账面原值为1,932,448.73元，账面价值为1,916,244.68元，抵押机器设备账面原值为22,764,851.72元，账面价值为22,027,601.11元。

## 20、在建工程

### （1）在建工程情况

单位：元

项目	期末余额			期初余额		
	账面余额	减值准备	账面价值	账面余额	减值准备	账面价值
矿 山 山 后 废 水 处 理 ( 岗 顶 矿 山 废 水 处 理 站 )	18,345,251.97		18,345,251.97	18,290,862.98		18,290,862.98
电力变压器更新	118,878.80		118,878.80	449,270.26		449,270.26
尾矿管周围环境治理				2,230.77		2,230.77
尾矿库筑坝				6,196.58		6,196.58
尾矿回水调节水池工程				788,806.00		788,806.00
2#振筛更新改造工程				154,300.00		154,300.00
皮带廊技术改造				1,244,159.49		1,244,159.49
净化余热回收改造项目				542,295.55		542,295.55
a 湿法磷酸净化装置工程	2,677,485.45		2,677,485.45	613,753.43		613,753.43
35kV 矿 六 305 化 工 支 线 迁 移 工 程				2,644,071.20		2,644,071.20
203#颚式破碎机更新	64,118.82		64,118.82			
云安绿色日化产业集聚区主供水管工程	852,953.37		852,953.37			
磷肥生产氟气整治项目	254,092.70		254,092.70			
云安绿色日化产	1,482,809.44		1,482,809.44			

业集聚区供热蒸汽管道改造项目						
岗顶废水处理站滤饼堆场改造项目	271,482.06		271,482.06			
边坡合成孔径雷达监测预警系统项目	183,209.41		183,209.41			
装矿车间新建班房工程	63,603.23		63,603.23			
扩建焙烧渣堆场及渣场盖棚顶工程	139,647.41		139,647.41			
硫酸装置主风机高压变频节能改造	45,152.78		45,152.78			
磨浆流程技改项目				494,476.12		494,476.12
农务信息化管理系统开发项目				120,048.31		120,048.31
汽浮池改造项目				611,946.24		611,946.24
热电厂锅炉脱硝技改项目	1,206,120.55		1,206,120.55	1,199,324.43		1,199,324.43
热电厂锅炉烟气除尘技改项目	242,832.53		242,832.53			
生活用纸二厂加填料项目				2,568.84		2,568.84
文化用纸厂 PM8 特种纸技改项目	1,229,602.97		1,229,602.97	306,526.06		306,526.06
粤桂热电循环基础建设工程项目	9,015,611.30		9,015,611.30	4,747,809.16		4,747,809.16
粤桂热电循环生活纸项目	265,323.31		265,323.31	96,927.09		96,927.09
粤桂热电循环糖厂技改项目	29,213,416.20		29,213,416.20	6,965,968.18		6,965,968.18
粤桂热电循环特种纸项目	626,984.25		626,984.25	234,055.15		234,055.15
粤桂热电循环制浆项目	1,893,778.71		1,893,778.71	1,102,684.30		1,102,684.30

制糖离心机改造项目				65,027.35		65,027.35
制糖厂膜法澄清技改项目	600,690.10		600,690.10	74,028.45		74,028.45
热电厂 2#炉技改项目	103,485.51		103,485.51			
生活用纸二厂加湿器技改项目	24,467.98		24,467.98			
生活用纸二厂湿浆流程技改项目	206,819.97		206,819.97			
2#汽轮发电机励磁机技改项目	202,307.69		202,307.69			
甘蔗除髓回收机改造	288,703.19		288,703.19			
热电厂锅炉脱硝回烟系统增加盲板阀改造	145,683.76		145,683.76			
合计	69,764,513.46		69,764,513.46	40,757,335.94		40,757,335.94

## (2) 重要在建工程项目本期变动情况

单位：元

项目名称	预算数	期初余额	本期增加金额	本期转入固定资产金额	本期其他减少金额	期末余额	工程累计投入占预算比例	工程进度	利息资本化累计金额	其中：本期利息资本化金额	本期利息资本化率	资金来源
矿山西后废水处理(岗顶矿山西废水处理站)	28,672,400.00	18,290,862.98	54,388.99			18,345,251.97	63.98%	63.98%				其他
尾矿库筑坝	2,800,000.00	6,196.58			6,196.58		0.22%	0.22%				其他
工程洗车机安装	152,000.00		119,847.07	119,847.07			78.85%	100.0%				其他
尾矿管周围环境治理	400,000.00	2,230.77			2,230.77		0.56%	0.56%				其他

尾矿回水调节水池工程	1,200,000.00	788,806.00		788,806.00			65.73%	100.0%				其他
电力变压器更新	750,000.00	449,270.26		330,391.46		118,878.80	44.05%	44.05%				其他
35kV 矿六 305 化工支线迁移工程	3,500,000.00	2,644,071.20	42,118.41	2,686,189.61			76.75%	100.0%				其他
20 万吨/年湿法磷酸项目	725,300,000.00	613,753.43	2,063,732.02			2,677,485.45	0.37%	0.37%				其他
2#振筛更新改造工程	200,000.00	154,300.00	44,729.44	199,029.44			99.51%	100.0%				其他
皮带廊技术改造	1,400,000.00	1,244,159.49	197,628.87	1,441,788.36			102.98%	100.0%				其他
净化余热回收改造项目	700,000.00	542,295.55	36,413.23	578,708.78			82.67%	100.0%				其他
磷肥装置压滤机更新改造	190,000.00		59,921.60	59,921.60			31.54%	100.0%				其他
装矿车间增建防雨棚工程	648,000.00		686,021.98	686,021.98			105.87%	100.0%				其他
机修厂新建烘房工程	102,000.00		41,530.81	41,530.81			40.72%	100.0%				其他
203#颚式破碎机更新	4,000,000.00		64,118.82			64,118.82	1.60%	1.60%				其他
V 系列	358,100.00		237,876.00	237,876.00			66.43%	100.0%				其他

磨浮大厅屋面改造工程	00		06	06								
岗顶废水用于选矿生产项目	514,500.00		509,939.82	507,433.84	2,505.98		98.63%	100.0%				其他
云安绿色日化产业集聚区主供水管工程	2,290,000.00		852,953.37			852,953.37	37.25%	37.25%				其他
磷肥生产氟气整治项目	585,200.00		254,092.70			254,092.70	43.42%	43.42%				其他
云安绿色日化产业集聚区供热蒸汽管道改造项目	6,100,000.00		1,482,809.44			1,482,809.44	24.31%	24.31%				其他
岗顶废水处理站滤饼堆场改造项目	984,000.00		271,482.06			271,482.06	27.59%	27.59%				其他
化工厂初期雨水回收工程	845,800.00		604,503.82	604,503.82			71.47%	100.0%				其他
边坡合成孔径雷达监测预警系统项目	2,100,000.00		183,209.41			183,209.41	8.72%	8.72%				其他
装矿车间新建	130,000.00		63,603.23			63,603.23	48.93%	48.93%				其他

班房工程												
扩建焙烧渣堆场及渣场盖棚顶工程	4,020,000.00		139,647.41			139,647.41		3.47%	3.47%			其他
硫酸装置主风机高压变频节能改造	420,000.00		45,152.78			45,152.78		10.75%	10.75%			其他
粤桂热电循环糖厂技改项目	1,334,415,000.00	6,965,968.18	22,247,448.02			29,213,416.20		2.19%	2.19%			其他
文化用纸厂PM8特种纸技改项目	2,068,000.00	306,526.06	923,076.91			1,229,602.97		59.46%	59.46%			其他
热电厂锅炉脱硝技改项目	3,858,400.00	1,199,324.43	6,796.12			1,206,120.55		31.26%	31.26%			其他
汽浮池改造项目	250,000.00	611,946.24		333,131.34	278,814.90			133.16%	100.0%			其他
农务信息化管理系统开发项目	400,000.00	120,048.31	404,599.86		524,648.17			131.16%	100.0%			其他
磨浆流程技改项目	1,370,000.00	494,476.12	237,310.70	731,786.82				53.42%	100.0%			其他
粤桂热电循环基础建设工程项目	580,723,000.00	4,747,809.16	4,267,802.14			9,015,611.30		1.55%	1.55%			其他

粤桂热电循环制浆项目	580,723,000.00	1,102,684.30	791,094.41			1,893,778.71	0.33%	0.33%				其他
粤桂热电循环特种纸项目	713,514,300.00	234,055.15	392,929.10			626,984.25	0.09%	0.09%				其他
粤桂热电循环生活纸项目	735,951,200.00	96,927.09	168,396.22			265,323.31	0.04%	0.04%				其他
制糖厂膜法澄清技改项目	20,328,300.00	74,028.45	526,661.65			600,690.10	2.95%	2.95%				其他
生活用纸二厂加填料项目	40,000.00	2,568.84	29,239.32	31,808.16			79.52%	100.0%				其他
制糖离心机改造项目	560,000.00	65,027.35	406,159.86	471,187.21			84.14%	100.0%				其他
高压水过滤器技改项目	120,000.00		59,564.11	59,564.11			49.64%	100.0%				其他
热电厂布袋除尘器烟道技改项目	290,000.00		242,832.53			242,832.53	83.74%	83.74%				其他
污水站深度处理硫酸亚铁加药系统改造	160,000.00		30,203.70	30,203.70			18.88%	100.0%				其他
二段供汽管道改造项	60,000.00		51,778.91	51,778.91			86.30%	100.0%				其他



目												
热电厂 2#炉技 改项目	152,000. 00		103,485. 51			103,485. 51	68.08%	68.08%				其他
生活用 纸二厂 加湿器 技改项 目	194,000. 00		24,467.9 8			24,467.9 8	12.61%	12.61%				其他
压榨滚 筒曲筛 技改项 目	102,500. 00		99,074.1 3	99,074.1 3			96.66%	100.0%				其他
生活用 纸二厂 湿浆流 程技改 项目	450,000. 00		206,819. 97			206,819. 97	45.96%	45.96%				其他
2#汽轮 发电机 励磁机 技改项 目	323,100. 00		202,307. 69			202,307. 69	62.61%	62.61%				其他
甘蔗除 髓回收 机改造	255,000. 00		288,703. 19			288,703. 19	113.22%	93.22%				其他
热电厂 锅炉脱 硝回烟 系统增 加盲板 阀改造	125,000. 00		145,683. 76			145,683. 76	116.60%	90.55%				其他
生产设 备安装 工程	2,000,00 0.00		1,820,04 3.56	1,820,04 3.56			91.00%	100.00%				其他
合计	4,766,79 4,800.00	40,757,3 35.94	41,732,2 00.69	11,910,6 26.77	814,396. 40	69,764,5 13.46	--	--				--

**(3) 本期计提在建工程减值准备情况**

其他说明：无。

**21、工程物资**

其他说明：无。

**22、固定资产清理**

其他说明：无。

**23、生产性生物资产****(1) 采用成本计量模式的生产性生物资产** 适用  不适用**(2) 采用公允价值计量模式的生产性生物资产** 适用  不适用**24、油气资产** 适用  不适用**25、无形资产****(1) 无形资产情况**

单位：元

项目	土地使用权	专利权	非专利技术	蔗区开发管理权	商标权	采矿权	软件	合计
一、账面原值								
1.期初余额	860,216,224.03			8,000,000.00		249,599,699.51	1,518,683.73	1,119,334,607.27
2.本期增加金额	61,674,363.62			53,896,536.96	2,053.68		524,648.17	116,097,602.43
(1) 购置	55,313,965.52						524,648.17	55,838,613.69
(2)								

内部研发								
(3) 企业合并增加	6,360,398.10			53,896,536.96	2,053.68			60,258,988.74
3.本期减少金额	20,002,460.51			452,830.16				20,455,290.67
(1) 处置								
(2) 投资转出	20,002,460.51							20,002,460.51
(3) 其他减少				452,830.16				452,830.16
4.期末余额	901,888,127.14			61,443,706.80	2,053.68	249,599,699.51	2,043,331.90	1,214,976,919.03
二、累计摊销								
1.期初余额	93,129,204.34			266,666.67		50,790,636.44	1,104,152.46	145,290,659.91
2.本期增加金额	27,110,912.64			732,982.92	125.74	8,706,966.24	74,112.24	36,625,099.78
(1) 计提	27,110,912.64			732,982.92	125.74	8,706,966.24	74,112.24	36,625,099.78
3.本期减少金额	1,200,158.22							1,200,158.22
(1) 处置								
(2) 投资转出	1,200,158.22							1,200,158.22
4.期末余额	119,039,958.76			999,649.59	125.74	59,497,602.68	1,178,264.70	180,715,601.47
三、减值准备								
1.期初余额								
2.本期								

增加金额								
(1) 计提								
3.本期减少金额								
(1) 处置								
4.期末余额								
四、账面价值								
1.期末账面价值	782,848,168.38			60,444,057.21	1,927.94	190,102,096.83	865,067.20	1,034,261,317.56
2.期初账面价值	767,087,019.69			7,733,333.33		198,809,063.07	414,531.27	974,043,947.36

本期末通过公司内部研发形成的无形资产占无形资产余额的比例 0.00%。

## (2) 未办妥产权证书的土地使用权情况

无。

其他说明：

(1) 本期末通过本公司内部研发形成的无形资产占无形资产余额的比例0%。

(2) 根据本公司控股子公司永福顺兴与广西永福农村合作银行营业部签订的抵押担保合同（合同编号：345604150432942、345604150432941、345604150414942），永福顺兴以自有房屋及建筑物、机器设备及土地使用权为2,500.00万元借款（贷款期间：2015年4月至2018年4月）提供抵押担保。截至2017年12月31日，抵押土地使用权账面原值为6,360,398.10元，账面价值为6,300,915.74元。

## 26、开发支出

其他说明：无。

## 27、商誉

### (1) 商誉账面原值

单位：元

被投资单位名称或形成商誉	期初余额	本期增加	本期减少	期末余额
--------------	------	------	------	------

的事项		企业合并形成的		处置	
桂林永福顺兴制糖有限公司		5,109,495.46			5,109,495.46
合计		5,109,495.46			5,109,495.46

## （2）商誉减值准备

无。

其他说明：

本公司本年度商誉的形成主要是由于本公司本年度发生非同一控制下企业合并永福顺兴，支付的合并对价大于取得的可辨认净资产的公允价值所致，具体情况详见“第十一节 八、合并范围的变动”。

## 28、长期待摊费用

单位：元

项目	期初余额	本期增加金额	本期摊销金额	其他减少金额	期末余额
厂容厂貌翻新	480,505.00		411,861.24		68,643.76
深圳写字楼	2,173,567.85		83,598.80		2,089,969.05
装修费	563,333.16	106,796.12	423,163.00		246,966.28
良种甘蔗种植扶持项目	7,964,579.72	13,839,931.72	8,595,600.43		13,208,911.01
合计	11,181,985.73	13,946,727.84	9,514,223.47		15,614,490.10

其他说明：无。

## 29、递延所得税资产/递延所得税负债

### （1）未经抵销的递延所得税资产

单位：元

项目	期末余额		期初余额	
	可抵扣暂时性差异	递延所得税资产	可抵扣暂时性差异	递延所得税资产
资产减值准备	21,021,632.28	3,750,812.85	31,929,434.94	5,814,229.09
可抵扣亏损	240,758,037.62	36,144,794.91	194,607,084.72	29,359,229.96
预提性质的应付利息&应付账款	584,185.14	87,627.77	2,760,871.00	414,130.65
衍生金融资产			900.00	135.00
税款抵减	2,655,019.70	265,501.97	2,655,019.70	265,501.97

安全生产费	255,340.51	63,835.13	2,781,697.57	695,424.39
搬迁费	4,793,843.25	1,198,460.81	5,387,188.11	1,346,797.03
同一控制企业合并资产评估增值	42,437,936.04	10,609,484.01	46,767,739.32	11,691,934.83
内部交易未实现利润	3,708,446.33	556,266.95	-3,993,758.26	-599,063.74
合计	316,214,440.87	52,676,784.40	282,896,177.10	48,988,319.18

## (2) 未经抵销的递延所得税负债

无。

## (3) 以抵销后净额列示的递延所得税资产或负债

单位：元

项目	递延所得税资产和负债 期末互抵金额	抵销后递延所得税资产 或负债期末余额	递延所得税资产和负债 期初互抵金额	抵销后递延所得税资产 或负债期初余额
递延所得税资产		52,676,784.40		48,988,319.18

## (4) 未确认递延所得税资产明细

单位：元

项目	期末余额	期初余额
可抵扣暂时性差异	671,647.72	297,014.27
可抵扣亏损	16,411,094.20	13,902,685.27
固定资产减值	6,695,691.29	5,283,145.00
可供出售金融资产减值	5,170,000.00	5,170,000.00
应税法规定，留待以后年度税前扣除已支付福利费	9,081,944.88	7,778,656.39
合计	38,030,378.09	32,431,500.93

## (5) 未确认递延所得税资产的可抵扣亏损将于以下年度到期

单位：元

年份	期末金额	期初金额	备注
2019 年	412,531.50	412,531.50	
2020 年	418,098.91	418,098.91	
2021 年	13,072,054.86	13,072,054.86	
2022 年	2,508,408.93		
合计	16,411,094.20	13,902,685.27	--

其他说明：无。

### 30、其他非流动资产

单位：元

项目	期末余额	期初余额
预付股权收购及增资款		29,000,000.00
预付工程和设备款	23,595,880.00	4,742,037.23
矿山自然生态环境治理恢复保证金	4,638,000.00	4,638,000.00
合计	28,233,880.00	38,380,037.23

其他说明：

1、矿山自然生态环境治理恢复保证金系本公司的子公司云硫矿业根据《广东省矿山自然生态环境治理恢复保证金管理办法》的规定于2009年、2011年存放在云浮市国土资源局（云浮基金管理中心）的矿山自然生态环境治理恢复保证金。根据《广东省矿山自然生态环境治理恢复保证金管理办法》的规定，上述保证金需待矿山自然生态环境治理恢复工程经验收合格后方可支取，云硫矿业本年度后12个月未有矿山自然生态环境治理恢复工程计划。

### 31、短期借款

#### （1）短期借款分类

单位：元

项目	期末余额	期初余额
信用借款	160,000,000.00	30,000,000.00
合计	160,000,000.00	30,000,000.00

短期借款分类的说明：无。

#### （2）已逾期未偿还的短期借款情况

其他说明：无。

### 32、以公允价值计量且其变动计入当期损益的金融负债

其他说明：无。

### 33、衍生金融负债

√ 适用 □ 不适用

单位：元

项目	期末余额	期初余额
衍生金融工具		900.00

合计		900.00
----	--	--------

其他说明：

本公司2017年在期货市场上销售白糖作为辅助销售渠道，在期货市场建仓后，持仓期间浮动盈利（亏损）通过衍生金融资产或负债核算，对持仓期间浮动盈亏确认公允价值变动损益。2017年本公司持仓到期进行实物交割，按照平仓损益确认投资收益，同时冲回衍生金融负债与持仓期间的公允价值变动损益。

### 34、应付票据

无。

### 35、应付账款

#### (1) 应付账款列示

单位：元

项目	期末余额	期初余额
1 年以内	127,524,373.10	113,185,592.33
1—2 年	2,638,237.74	1,963,699.79
2—3 年	1,523,025.26	2,976,795.85
3 年以上	8,526,844.97	2,414,848.16
合计	140,212,481.07	120,540,936.13

注：本公司期末账龄3年以上的应付账款余额8,526,844.97元大于年初账龄2-3年和3年以上的应付账款余额合计5,391,644.01元主要是由于本公司本年度发生非同一控制下企业合并所致。

#### (2) 账龄超过 1 年的重要应付账款

其他说明：无。

### 36、预收款项

#### (1) 预收款项列示

单位：元

项目	期末余额	期初余额
货款	29,158,296.83	35,773,655.98
预收租金、运费	196,317.50	155,274.66
合计	29,354,614.33	35,928,930.64



## (2) 账龄超过 1 年的重要预收款项

无。

## (3) 期末建造合同形成的已结算未完工项目情况

无。

## 37、应付职工薪酬

## (1) 应付职工薪酬列示

单位：元

项目	期初余额	本期增加	本期减少	期末余额
一、短期薪酬	32,992,157.13	330,974,836.82	330,891,671.58	33,075,322.37
二、离职后福利-设定提存计划	7,599,749.44	30,096,491.97	34,518,174.19	3,178,067.22
三、辞退福利		6,765,585.56	6,523,034.55	242,551.01
合计	40,591,906.57	367,836,914.35	371,932,880.32	36,495,940.60

## (2) 短期薪酬列示

单位：元

项目	期初余额	本期增加	本期减少	期末余额
1、工资、奖金、津贴和补贴	22,637,856.97	268,869,685.10	269,014,476.69	22,493,065.38
2、职工福利费		3,913,889.15	3,913,889.15	
3、社会保险费	984,783.52	19,251,643.17	19,571,919.34	664,507.35
其中：医疗保险费	71,664.02	14,763,890.72	14,623,398.62	212,156.12
工伤保险费	246,699.44	3,016,247.27	3,082,890.23	180,056.48
生育保险费	666,420.06	1,471,505.18	1,865,630.49	272,294.75
4、住房公积金	846,129.77	19,574,462.24	19,597,921.24	822,670.77
5、工会经费和职工教育经费	6,971,609.67	9,352,157.16	8,424,083.83	7,899,683.00
8、外包劳务费	1,551,777.20	10,013,000.00	10,369,381.33	1,195,395.87
合计	32,992,157.13	330,974,836.82	330,891,671.58	33,075,322.37

## (3) 设定提存计划列示

单位：元

项目	期初余额	本期增加	本期减少	期末余额
1、基本养老保险	6,810,539.27	29,047,308.64	32,946,171.50	2,911,676.41
2、失业保险费	789,210.17	1,049,183.33	1,572,002.69	266,390.81
合计	7,599,749.44	30,096,491.97	34,518,174.19	3,178,067.22

其他说明：无。

#### 4、辞退福利

项目	期初数	本期增加	本期减少	期末数
辞退福利	-	6,765,585.56	6,523,034.55	242,551.01
合计	-	6,765,585.56	6,523,034.55	242,551.01

注：本公司本年度因解除劳动关系所提供一次性补偿款为 6,765,585.56 元，期末应付未付金额为 242,551.01 元。

### 38、应交税费

单位：元

项目	期末余额	期初余额
增值税	17,531,901.73	18,831,864.91
企业所得税	16,327,401.97	8,604,302.47
个人所得税	905,388.78	770,438.39
城市维护建设税	1,186,039.58	1,330,173.12
教育费附加	508,302.67	569,909.80
地方教育费附加	338,868.44	379,939.86
水利建设基金、堤围费	148,966.09	199,151.01
印花税	233,883.01	269,392.53
残疾人就业保障金	208,258.00	
房产税	519,264.64	309,319.51
资源税	1,146,598.00	838,185.87
水资源税	724,938.80	
土地使用税	480,522.37	
代扣代缴出口佣金企业所得税	14,175.76	
合计	40,274,509.84	32,102,677.47

其他说明：

### 39、应付利息

单位：元

项目	期末余额	期初余额
----	------	------

分期付息到期还本的长期借款利息	32,986.10	
短期借款应付利息	212,666.67	
合计	245,652.77	

重要的已逾期未支付的利息情况：其他说明：无。

本期不存在逾期未支付的利息情况。

#### 40、应付股利

单位：元

项目	期末余额	期初余额
普通股股利	2,638,716.57	3,081,386.57
云浮广业硫铁矿集团有限公司		151,280,000.00
合计	2,638,716.57	154,361,386.57

其他说明，包括重要的超过 1 年未支付的应付股利，应披露未支付原因：

超过一年未支付的应付股利为 2,638,716.57 元，主要原因是股东尚未领取。

#### 41、其他应付款

##### (1) 按款项性质列示其他应付款

单位：元

项目	期末余额	期初余额
往来单位款项	11,341,783.39	105,232,479.69
应付个人款	2,240,648.00	3,932,584.62
押金	3,486,439.46	3,020,064.18
农务	3,429,728.00	3,843,798.99
其他	1,336,971.96	1,752,160.29
合计	21,835,570.81	117,781,087.77

##### (2) 账龄超过 1 年的重要其他应付款

单位：元

单位名称	期末余额	未偿还或未结转的原因
客户 1	2,680,000.00	款项待结算
客户 2	1,250,000.00	往来款项，对方单位未催款
客户 3	500,000.00	工程尚未完工验收，合同履行保证金未退还
合计	4,430,000.00	

其他说明

注：本公司将单项金额期末余额达到100万元（含100万元）以上的其他应收款为单项金额重要的预收款项。

#### 42、持有待售的负债

其他说明：无

#### 43、一年内到期的非流动负债

单位：元

项目	期末余额	期初余额
一年内到期的长期借款	25,000,000.00	
合计	25,000,000.00	

其他说明：

本公司控股子公司永福顺兴与广西永福农村合作银行营业部签订了抵押担保合同（合同编号：345604150432942、345604150432941、345604150414942），永福顺兴以自有房屋及建筑物、机器设备及土地使用权为2,500.00万元借款（贷款期间：2015年4月至2018年4月）提供抵押担保，抵押房屋及建筑物、机器设备及土地使用权的情况详见“第十一节、七、19、固定资产”及“第十一节、七、25、无形资产。”

#### 44、其他流动负债

无

#### 45、长期借款

无。

#### 46、应付债券

##### （1）应付债券

无。

##### （2）应付债券的增减变动（不包括划分为金融负债的优先股、永续债等其他金融工具）

无。

##### （3）可转换公司债券的转股条件、转股时间说明

无。

##### （4）划分为金融负债的其他金融工具说明

无。

## 47、长期应付款

### (1) 按款项性质列示长期应付款

单位：元

项目	期末余额	期初余额
采矿权	36,606,430.84	36,606,430.84
计提“三类”人员费用	61,629,830.99	125,380,605.51
其他		
合计	98,236,261.83	161,987,036.35

其他说明：

注 1：剩余采矿权 36,606,430.84 元未支付。

注 2：计提“三类”人员费用，是本公司依据《关于企业重组有关职工安置费用财务管理问题的通知》（财企[2009]117 号文）及国资委批复，从未分配利润中计提了 2014 年 5 月 31 日之后的离退休、内退人员和在职人员的统筹外福利，分五期支付，利息按照 5 年期银行贷款利率计算。2017 年，本公司支付第二期余款 22,000,000.00 元和第三期款项 30,001,476.01 元，2017 年共计提利息 3,659,012.62 元，2017 年共支付利息 15,408,311.13 元。

## 48、长期应付职工薪酬

### (1) 长期应付职工薪酬表

单位：元

项目	期末余额	期初余额
一、离职后福利-设定受益计划净负债	322,466.35	
二、辞退福利	1,538,589.88	
三、其他长期福利	7,423,753.77	7,423,753.77
二、非货币性福利	21,963,270.79	21,963,270.79
合计	31,248,080.79	29,387,024.56

### (2) 设定受益计划变动情况

设定受益计划义务现值：

单位：元

项目	本期发生额	上期发生额
一、期初余额		
二、计入当期损益的设定受益成本	322,466.35	
1.当期服务成本	322,466.35	
2.过去服务成本		
3.结算利得（损失以“-”表示）		

4.利息净额		
三、计入其他综合收益的设定收益成本		
1.精算利得（损失以“-”表示）		
四、其他变动		
1.结算时支付的对价		
2.已支付的福利		
五、期末余额		322,466.35

计划资产：无。

设定受益计划净负债（净资产）

单位：元

项目	本期发生额	上期发生额
一、期初余额		
二、计入当期损益的设定受益成本	322,466.35	
三、计入其他综合收益的设定收益成本		
四、其他变动		
五、期末余额	322,466.35	

设定受益计划的内容及与之相关风险、对公司未来现金流量、时间和不确定性的影响说明：

①设定受益计划的内容及与之相关风险、对公司未来现金流量、时间和不确定性的影响说明

本公司的设定受益计划是一项为 1996 年前退休的人员在退休后提供退休金的非统筹部分，截止 2017 年 12 月 31 日，本公司共有 234 名 1996 年前退休的人员纳入该项设定受益计划，支付金额为每年每人 285.60 元至 604.80 元之间。该设定受益计划义务现值于 2017 年 12 月 31 日由本公司使用预期累积福利单位法确定。该设定受益计划涉及金额不大，对本公司未来现金流量不构成重大影响。

设定受益计划重大精算假设及敏感性分析结果说明：

本公司根据《企业会计准则第 9 号—职工薪酬》的要求，折现时所采用的折现率根据资产负债表日与设定受益计划义务期限和币种相匹配的国债或活跃市场上的高质量公司债券的市场收益率确定；所有福利年增长率和年离职率为 0；

折现率的敏感性分析如下：

折现率的敏感度分析	对期末金额的影响
提高 1 个百分点对设定受益福利义务现值的影响	-402.19
降低 1 个百分点对设定受益福利义务现值的影响	403.01
提高 1 个百分点对服务成本的影响	-402.19
降低 1 个百分点对服务成本的影响	403.01

其他说明：

## (3) 其他长期福利

其他长期福利	性质	金额	计算依据
其他长期职工福利	住房、工龄补贴	7,423,753.77	见说明1
非货币性福利	员工宿舍和道路的维护、修建款	21,963,270.79	见说明2

说明1：期末余额7,423,753.77元，其他长期职工福利是本公司2001年根据财政部财会【2001】5号文中关于住房制度改革的政策变更相关会计处理问题的规定计提的尚未支付的工龄补贴、住房补贴。

说明2：期末余额21,963,270.79元，非货币性福利是本公司管理层根据生产发展和用工特性制订了福利计划，已安排将职工福利费余额对员工集体宿舍和道路的维修、改建、扩建及新建等。

## (4) 辞退福利-内退福利

项目	期末余额	年初余额
辞退福利-内退福利	1,538,589.88	
合计	1,538,589.88	

## 49、专项应付款

其他说明：无

## 50、预计负债

单位：元

项目	期末余额	期初余额	形成原因
预计复垦费	17,768,976.92	17,095,969.56	取得硫铁矿采矿权存在的生态恢复义务。
搬迁补偿费	4,793,843.25	5,387,188.11	为排除400水平排土场重大事故隐患对台一村居民进行搬迁
合计	22,562,820.17	22,483,157.67	--

其他说明，包括重要预计负债的相关重要假设、估计说明：

无。

## 51、递延收益

单位：元

项目	期初余额	本期增加	本期减少	期末余额	形成原因
蔗渣污水处理	2,487,012.99		400,000.00	2,087,012.99	《贵港市环保专项资金补助(污水处理补贴)》、《贵港市环境保护专项减排奖励(减排项目名称：制浆综合废水好氧生化处理项目)》
蔗渣造纸白泥资源	1,036,904.77		185,714.28	851,190.49	《蔗渣造纸白泥资

					源化项目和碱回收白泥资源化利用技改项目》
电气设备节能降耗	274,999.88		42,857.16	232,142.72	电气设备节电降耗技改项目
沼气代替天然气	954,226.31		139,642.84	814,583.47	《广西贵糖（集团）股份有限公司技术中心创新能力建设项目、广西生物质材料工程技术研究中心建设、节能技术改造项目》
热电厂 5 号(12MW)汽轮发电机技改	280,500.00		34,000.00	246,500.00	《节能技术改造项目》
年产 3 万吨生活用纸改造二期工程	1,702,381.00		142,857.12	1,559,523.88	《关于下达 2014 年自治区循环经济发展专项资金的通知》
制浆造纸废水深度处理技改工程项目	510,714.25		42,857.16	467,857.09	《关于下达 2014 年市本级环保专项资金使用计划的通知》、《关于广西贵糖（集团）股份有限公司制浆造纸废水深度处理技改工程项目竣工环境保护验收申请的批复》
年产 3 万吨生活用纸项目财政贴息	587,500.00		50,000.00	537,500.00	《关于下达 2013 年贵港市直工业企业技术改造资金项目计划的通知》
制浆厂碱回收蒸汽系统节能技改热能优化利用	995,000.00		213,214.29	781,785.71	《节能技术改造财政奖励资金》
制浆蒸煮余热回收利用工程	487,000.00		197,119.05	289,880.95	《节能技术改造财政奖励资金》
特种纸研究院建设	2,000,000.00			2,000,000.00	2014 年广西科学研究与技术开发计划项目-特种纸研究院建设
制糖厂蒸发系统余热回收利用项目	287,000.00		61,500.00	225,500.00	《关于 2016 年自治区节能技术改造财



					政奖励资金项目计划的通知》
粤桂（贵港）热电循环经济产业园基础建设工程	3,500,000.00			3,500,000.00	《关于下达西江经济带基础设施建设2016年第二批自治区财政专项资金预算（拨款）的通知》
拆迁赔款	8,385,024.17		171,414.48	8,213,609.69	《房屋征收补偿协议书》
2014年第二批自治区本级技术与开发财政补助项目	400,000.00		400,000.00		《关于下达2014年第二批自治区本级技术与开发财政补助项目的通知》
863计划	501,000.00			501,000.00	《国家高新技术研究发展计划（863计划）课题》
热电厂锅炉烟气除尘脱硝技改工程项目		800,000.00	4,761.90	795,238.10	《贵港市环境保护局关于下达2017年市本级环保专项资金使用计划的通知》
绿色制造系统集成项目		5,670,000.00		5,670,000.00	《广西壮族自治区财政厅关于下达工业转型升级（中国制造2025）资金的通知》
蔗糖厂膜物理澄清工艺		480,000.00		480,000.00	《广西壮族自治区人民政府印发关于深化自治区本级财政科技计划和科技项目管理改革实施方案的通知》《2017年自治区本级财政科技计划拟立项项目公示（242项）》
甘蔗混合计陶瓷膜过滤浓缩液糖分回收		240,000.00		240,000.00	《关于印发《广西重点研发计划项目管理办法（试行）》的通知》
硫铁矿中低品位矿和铁资源综合利用	9,666,667.00		2,000,000.04	7,666,666.96	《广东省财政厅2010年矿产资源节约与综合利用示范

工程					工程资金》
V 系列磨浮系统技术改造工程	483,333.00		99,999.96	383,333.04	《广东省财政厅预拨省财政挖潜改造资金（先进制造业）技术改造项目资金》
2013 年节能重点工程循环经济和资源节约重大示范项目及重点工业污染治理的工程	2,470,000.00		390,000.00	2,080,000.00	《云浮市财政局 2013 年节能重点工程、循环经济和资源节约重大示范项目及重大工业污染治理工程（第二批）中央基建投资预算（拨款）》
市财政局企业困难职工生活补贴慰问费	1,800,000.00			1,800,000.00	《云浮市市财政局企业困难职工生活补贴慰问费》
重金属污染防治专项资金	3,000,000.00			3,000,000.00	《云浮市财政局 2016 年省级重金属污染防治专项资金》
安全生产专项资金		133,800.00	6,371.44	127,428.56	《省级安全生产专项资金项目计划的公示》
合计	41,809,263.37	7,323,800.00	4,582,309.72	44,550,753.65	--

涉及政府补助的项目：

单位：元

负债项目	期初余额	本期新增补助金额	本期计入其他收益金额	其他变动	期末余额	与资产相关/与收益相关
蔗渣污水处理	2,487,012.99		400,000.00		2,087,012.99	与资产相关
蔗渣造纸白泥资源	1,036,904.77		185,714.28		851,190.49	与资产相关
电气设备节能降耗	274,999.88		42,857.16		232,142.72	与资产相关
沼气代替天然气	954,226.31		139,642.84		814,583.47	与资产相关
热电厂 5 号 (12MW) 汽轮发电机技改	280,500.00		34,000.00		246,500.00	与资产相关
年产 3 万吨生活用纸改造二期工程	1,702,381.00		142,857.12		1,559,523.88	与资产相关
制浆造纸废水深	510,714.25		42,857.16		467,857.09	与资产相关

度处理技改工程项目						
年产 3 万吨生活用纸项目财政贴息	587,500.00		50,000.00		537,500.00	与资产相关
制浆厂碱回收蒸汽系统节能技改热能优化利用	995,000.00		213,214.29		781,785.71	与资产相关
制浆蒸煮余热回收利用工程	487,000.00		197,119.05		289,880.95	与资产相关
特种纸研究院建设	2,000,000.00				2,000,000.00	与资产相关
制糖厂蒸发系统余热回收利用项目	287,000.00		61,500.00		225,500.00	与资产相关
粤桂（贵港）热电循环经济产业园基础建设工程	3,500,000.00				3,500,000.00	与资产相关
拆迁赔款	8,385,024.17		171,414.48		8,213,609.69	与资产相关
2014 年第二批自治区本级技术与开发财政补助项目	400,000.00		400,000.00			与收益相关
863 计划	501,000.00				501,000.00	与收益相关
热电厂锅炉烟气除尘脱硝技改工程项目		800,000.00	4,761.90		795,238.10	与资产相关
绿色制造系统集成项目		5,670,000.00			5,670,000.00	与资产相关
蔗糖厂膜物理澄清工艺		480,000.00			480,000.00	与资产相关
甘蔗混合汁陶瓷膜过滤浓缩液糖分回收		240,000.00			240,000.00	与资产相关
硫铁矿中低品位矿和铁资源综合利用工程	9,666,667.00		2,000,000.04		7,666,666.96	与资产相关
V 系列磨浮系统技术改造工程	483,333.00		99,999.96		383,333.04	与资产相关

2013 年节能重点工程循环经济和资源节约重大示范项目及重点工业污染治理的工程	2,470,000.00		390,000.00		2,080,000.00	与资产相关
市财政局企业困难职工生活补贴慰问费	1,800,000.00				1,800,000.00	与收益相关
重金属污染防治专项资金	3,000,000.00				3,000,000.00	与资产相关
云安区财政局安全生产专项资金		133,800.00	6,371.44		127,428.56	与资产相关
合计	41,809,263.37	7,323,800.00	4,582,309.72		44,550,753.65	--

其他说明：

注：根据《企业会计准则第16号——政府补助》的相关规定，本期政府补助计入其他收益列示。

## 52、其他非流动负债

其他说明：无。

## 53、股本

单位：元

	期初余额	本次变动增减（+、—）					期末余额
		发行新股	送股	公积金转股	其他	小计	
股份总数	668,401,851.00						668,401,851.00

其他说明：无。

## 54、其他权益工具

### （1）期末发行在外的优先股、永续债等其他金融工具基本情况

无。

### （2）期末发行在外的优先股、永续债等金融工具变动情况表

其他权益工具本期增减变动情况、变动原因说明，以及相关会计处理的依据：无。

其他说明：无。

## 55、资本公积

单位：元

项目	期初余额	本期增加	本期减少	期末余额
资本溢价（股本溢价）	1,311,563,874.37			1,311,563,874.37
其他资本公积	30,924,002.08			30,924,002.08
合计	1,342,487,876.45			1,342,487,876.45

其他说明，包括本期增减变动情况、变动原因说明：无。

## 56、库存股

其他说明，包括本期增减变动情况、变动原因说明：无。

## 57、其他综合收益

其他说明，包括对现金流量套期损益的有效部分转为被套期项目初始确认金额调整：

无。

## 58、专项储备

单位：元

项目	期初余额	本期增加	本期减少	期末余额
安全生产费	2,781,697.57	7,519,949.16	2,526,357.06	7,775,289.67
合计	2,781,697.57	7,519,949.16	2,526,357.06	7,775,289.67

其他说明，包括本期增减变动情况、变动原因说明：

根据《广东省高危行业安全费用管理办法》（粤安监〔2005〕25号）、《企业安全生产费用提取和使用管理办法》（财企〔2012〕16号），本公司2017年安全生产费计提7,519,949.16元，使用2,526,357.06元，安全生产费的使用主要用于安全生产项目。

## 59、盈余公积

单位：元

项目	期初余额	本期增加	本期减少	期末余额
法定盈余公积	88,119,684.64			88,119,684.64
合计	88,119,684.64			88,119,684.64

盈余公积说明，包括本期增减变动情况、变动原因说明：无。

## 60、未分配利润

单位：元

项目	本期	上期
调整前上期末未分配利润	530,405,303.18	525,087,261.92
调整后期初未分配利润	530,405,303.18	525,087,261.92

加：本期归属于母公司所有者的净利润	79,766,204.56	38,738,133.81
应付普通股股利		33,420,092.55
期末未分配利润	610,171,507.74	530,405,303.18

调整期初未分配利润明细：

- 1)、由于《企业会计准则》及其相关新规定进行追溯调整，影响期初未分配利润 0.00 元。
- 2)、由于会计政策变更，影响期初未分配利润 0.00 元。
- 3)、由于重大会计差错更正，影响期初未分配利润 0.00 元。
- 4)、由于同一控制导致的合并范围变更，影响期初未分配利润 0.00 元。
- 5)、其他调整合计影响期初未分配利润 0.00 元。

## 61、营业收入和营业成本

单位：元

项目	本期发生额		上期发生额	
	收入	成本	收入	成本
主营业务	1,837,891,708.69	1,541,617,251.58	1,715,005,000.59	1,462,777,814.95
其他业务	69,478,882.14	58,580,643.65	77,113,992.42	80,225,875.62
合计	1,907,370,590.83	1,600,197,895.23	1,792,118,993.01	1,543,003,690.57

## 62、税金及附加

单位：元

项目	本期发生额	上期发生额
城市维护建设税	9,216,701.88	8,403,574.77
教育费附加	3,950,022.53	3,601,532.06
资源税	11,136,004.63	4,876,452.82
房产税	3,394,425.37	4,240,081.38
土地使用税	2,267,755.74	2,767,440.74
车船使用税	93,076.47	19,543.68
印花税	1,321,998.15	2,831,748.73
地方教育费附加	2,633,348.34	2,401,021.36
价格调节基金		642,869.71
矿产资源补偿费		3,954,377.97
堤围防护费、水利建设基金	1,062,291.04	1,855,947.24
残疾人就业保障金	519,040.04	445,013.82
营业税		178,510.13
合计	35,594,664.19	36,218,114.41

其他说明：无。

### 63、销售费用

单位：元

项目	本期发生额	上期发生额
工资薪酬	16,506,552.97	25,131,498.87
运输、装卸	6,168,441.23	11,829,387.87
仓储、租赁费	2,648,616.28	6,156,992.59
广告费、业务宣传费	8,838,753.14	15,183,085.46
差旅费	1,113,825.47	1,527,898.30
办公费	412,853.95	555,556.99
物料消耗	431,768.62	506,074.78
糖网服务费	524,419.69	779,485.72
其他	1,961,738.53	1,491,931.27
合计	38,606,969.88	63,161,911.85

其他说明：无。

### 64、管理费用

单位：元

项目	本期发生额	上期发生额
职工薪酬	65,417,463.52	60,288,661.44
折旧摊销	38,901,381.42	39,521,482.72
聘请中介机构	3,094,261.03	2,209,414.29
租赁费	374,159.20	378,081.44
水电费	5,378,858.27	3,693,498.31
办公费	905,471.71	1,555,190.96
差旅费	812,358.39	1,054,248.47
劳保费	329,796.17	583,801.31
修理费	1,899,646.26	1,634,848.99
资产重组费用		770,979.23
研究与开发费	23,224,994.72	18,158,748.87
其他	14,647,370.52	10,357,312.21
合计	154,985,761.21	140,206,268.24

其他说明：无。

**65、财务费用**

单位：元

项目	本期发生额	上期发生额
利息支出	8,607,327.07	7,068,896.08
减：利息收入	15,739,305.33	6,362,263.72
汇兑损失	584,096.30	
减：汇兑收益		164,194.21
金融机构手续费	177,541.50	216,303.81
内退福利确认的融资费用	24,612.52	
矿山复原费应确认的利息费用	1,442,501.44	1,367,561.68
资金占用费	254,159.34	
合计	-4,649,067.16	2,126,303.64

其他说明：

注：利息支出中包括应付云硫集团三类人员费用利息3,659,012.62元；

**66、资产减值损失**

单位：元

项目	本期发生额	上期发生额
一、坏账损失	669,048.36	571,883.08
二、存货跌价损失	3,824,012.68	9,326,477.93
三、固定资产减值损失	1,412,546.29	104,616.88
合计	5,905,607.33	10,002,977.89

其他说明：无。

**67、公允价值变动收益**

单位：元

产生公允价值变动收益的来源	本期发生额	上期发生额
以公允价值计量的且其变动计入当期损益的金融资产	900.00	-900.00
其中：衍生金融工具产生的公允价值变动收益	900.00	-900.00
合计	900.00	-900.00

其他说明：

本公司2016年在期货市场上销售白糖作为辅助销售渠道，在期货市场建仓后，持仓期间浮动盈利（亏损）通过衍生金融资产或负债核算，对持仓期间浮动盈亏确认公允价值变动损益。2017年本公司持仓到期进行实物交割，按照平仓损益确认投



资收益，同时冲回衍生金融负债与持仓期间的公允价值变动损益。

## 68、投资收益

单位：元

项目	本期发生额	上期发生额
期货平仓损益	413,210.00	
其他-银行理财产品收益	141,389.04	649,490.40
合计	554,599.04	649,490.40

其他说明：无。

## 69、资产处置收益

单位：元

资产处置收益的来源	本期发生额	上期发生额
非持有待售的非流动资产处置损益合计	4,275,000.00	150,213.77
其中：固定资产处置损益	4,275,000.00	150,213.77
合计	4,275,000.00	150,213.77

## 70、其他收益

单位：元

产生其他收益的来源	本期发生额	上期发生额
与企业日常活动相关的政府补助	18,040,951.96	
合计	18,040,951.96	

其中，政府补助明细

项目	本期数	上期数	与资产相关/ 与收益相关	依据
增值税返还	8,613,745.87		与收益相关	《贵港市港北区国家税务局关于广西贵糖（集团）股份有限公司综合利用产品增值税实行即征即退办法的复函》（港北国税函【2014】14号）、《资源综合利用产品和劳务增值税优惠目录》的通知（财税[2015]78号）
蔗渣污水处理	400,000.00		与资产相关	《贵港市环保专项资金补助（污水处理补贴）》、《贵港市环境保护专项减排奖励（减排项目名称：制浆综合废水好氧生化处理项目）》
蔗渣造纸白泥资源	185,714.28		与资产相关	《蔗渣造纸白泥资源化项目和碱回收白泥资源化利用技改项目》

项目	本期数	上期数	与资产相关/ 与收益相关	依据
电气设备节能降耗	42,857.16		与资产相关	《电气设备节电降耗技改项目》
沼气代替天然气	139,642.84		与资产相关	《广西贵糖（集团）股份有限公司技术中心创新能力建设项目、广西生物基质材料工程技术研究中心建设、节能技术改造项目》
热电厂 5 号(12MW)汽轮发电机技改	34,000.00		与资产相关	《节能技术改造项目》
年产 3 万吨生活用纸改造二期工程	142,857.12		与资产相关	《关于下达 2014 年自治区循环经济发展专项资金的通知》
制浆造纸废水深度处理技改工程项目	42,857.16		与资产相关	《关于下达 2014 年市本级环保专项资金使用计划的通知》、《关于广西贵糖（集团）股份有限公司制浆造纸废水深度处理技改工程项目竣工环境保护验收申请的批复》
年产 3 万吨生活用纸项目财政贴息	50,000.00		与资产相关	《关于下达 2013 年贵港市直工业企业技术改造资金项目计划的通知》
制浆厂碱回收蒸汽系统节能技改热能优化利用	213,214.29		与资产相关	《节能技术改造财政奖励资金》
制浆蒸煮余热回收利用工程	197,119.05		与资产相关	《节能技术改造财政奖励资金》
制糖厂蒸发系统余热回收利用项目	61,500.00		与资产相关	《关于 2016 年自治区节能技术改造财政奖励资金项目计划的通知》
热电厂锅炉烟气除尘脱硝技改工程项目	4,761.90		与资产相关	《贵港市环境保护局 关于下达 2017 年市本级环保专项资金使用计划的通知》
拆迁赔偿	171,414.48		与资产相关	《房屋征收补偿协议书》
港北科技局 2016 年发明专利授权奖励	3,000.00		与收益相关	《2016 年港北区有关企业获授权专利获资助奖励名单》
贵港科技局 2016 年发明专利奖励	1,000.00		与收益相关	《贵港市人民政府办公室关于印发贵港市专利奖励暂行办法的通知》
质量管理体系及食品安全管理体系资金	49,000.00		与收益相关	《关于申报 2017 年外经贸发展专项资金中小企业提升国际化经营能力项目的通知》
2016 年定期班轮航线培育专项资金	2,200.00		与收益相关	《2017 年贵港至香港定期班轮航线和集装箱业务补贴方案》、《关于办理 2017 年贵港口岸外贸集装箱物流补贴奖励的通知》
稳岗补贴	537,254.00		与收益相关	《关于申报 2017 年度稳岗补贴的通知》
贵港专利事务所发明专利申请资助费	6,000.00		与收益相关	《贵港市科技局关于修改 2017 年发明专利申请资助专项经费发放方式的通知》
港北科技局 2017 年发明专利授权奖励	3,000.00		与收益相关	《2017 年港北区有关企业获取授权专利资助奖励名单》

项目	本期数	上期数	与资产相关/ 与收益相关	依据
蔗区实施技术扶持奖	3,500.00		与收益相关	《关于征求广西糖业降本增效方案及2017/2018榨季自律公约意见的通知》
2014年第二批自治区本级技术与开发财政补助项目	400,000.00		与收益相关	《关于下达2014年第二批自治区本级技术与开发财政补助项目的通知》
污染源在线监测建设奖励	20,000.00		与收益相关	《关于下达2008年自治区本级财政国控重点污染源在线监测体系建设奖励资金的通知》
品牌荣誉称号企业奖励资金	160,802.50		与收益相关	《关于拨付自治区人民政府表彰奖励2007年度获品牌荣誉称号企业奖励的通知》
云浮科技局2016年度省企业研究开发补助	1,050,600.00		与收益相关	《广东省科学技术厅 广东省财政厅关于下达2016年度省企业研究开发省级财政补助项目计划的通知》（粤科归财字【2016】214号）
2017年省级工业化和信息化专项资金	500,000.00		与收益相关	《云浮市财政局关于下达2017年省级工业化和信息化专项资金（支持信息化和信息产业发展）的通知》（云财工【2017】39号）
广东省省级促进就业社会保险补贴、岗位补贴款项	910,976.00		与收益相关	《关于进一步做好我市失业保险支持企业稳定岗位工作的通知》云人社函（2016）172号
2013年节能重点工程循环经济和资源节约重大示范项目及重点工业污染治理的工程	390,000.00		与资产相关	《关于下达2013年节能重点工程、循环经济和资源节约重大示范项目及重大工业污染治理工程（第二批）中央基建投资预算（拨款）的通知》（云财建【2013】11号）
硫铁矿中低品位矿和铁资源综合利用工程	2,000,000.04		与资产相关	《关于下达2010年矿产资源节约与综合利用示范工程资金预算的通知》（粤财综【2010】227号）
V系列磨浮系统技术改造工程	99,999.96		与资产相关	《关于预拨省财政挖潜改造资金（先进制造业）技术改造项目资金的通知》（粤财工【2010】541号）
云安区财政局安全生产专项资金	6,371.44		与资产相关	《省级安全生产专项资金项目计划的公示》
2016年省级矿山地质环境恢复治理专项资金	1,183,992.97		与收益相关	《广东省省级矿山地质环境恢复治理专项资金管理办法》（粤财综【2014】86号）
云安区财政局安全生产专项资金	221,430.50		与收益相关	《省级安全生产专项资金项目计划的公示》

项目	本期数	上期数	与资产相关/ 与收益相关	依据
贵港市人力资源和社会保障局社保补贴	33,858.80		与收益相关	《广西壮族自治区人力资源和社会保障厅广西壮族自治区财政厅文件桂人社发〔2015〕56号广西壮族自治区人力资源和社会保障厅 财政厅关于做好企业新增就业岗位社会保险补贴有关工作的通知》
贵港市财政局电商年货节物流补贴	1,000.00		与收益相关	《贵港市人民政府办公室关于加快电子商务发展的实施意见贵政办发〔2016-〔4〕号》
贵港市人力资源和社会保障局企业新增就业岗位社会保险补贴	2,331.60		与收益相关	《广西壮族自治区人力资源和社会保障厅广西壮族自治区财政厅文件桂人社发〔2015〕56号广西壮族自治区人力资源和社会保障厅 财政厅关于做好企业新增就业岗位社会保险补贴有关工作的通知》
贵港市财政局特色电商新品培养项目扶持资金	30,000.00		与收益相关	《贵港市人民政府办公室关于加快电子商务发展的实施意见贵政办发〔2016-〔4〕号》
贵港市港北区财政局2016年重点企业扶持奖励资金	50,000.00		与收益相关	《贵港市人民政府关于印发贵港市纳税大户奖励办法的通知》
贵港市财政局2016年首次上限入库服务业企业奖金	50,000.00		与收益相关	《贵港市人民政府关于印发贵港市纳税大户奖励办法的通知》
贵港市社会保险事业局事业保险基金支出户稳定就业岗位补贴	24,950.00		与收益相关	《广西壮族自治区人力资源和社会保障厅广西壮族自治区财政厅文件桂人社发〔2015〕56号广西壮族自治区人力资源和社会保障厅 财政厅关于做好企业新增就业岗位社会保险补贴有关工作的通知》
合计	18,040,951.96			

## 71、营业外收入

单位：元

项目	本期发生额	上期发生额	计入当期非经常性损益的金额
政府补助		52,839,459.33	
非流动资产报废毁损处置收益	639,850.74		
赔款	668,410.00	143,029.08	
承包经营损益	7,456,888.23		
其他	1,833,758.98	1,147,501.62	

合计	10,598,907.95	54,129,990.03	
----	---------------	---------------	--

计入当期损益的政府补助：

单位：元

补助项目	发放主体	发放原因	性质类型	补贴是否影响当年盈亏	是否特殊补贴	本期发生金额	上期发生金额	与资产相关/与收益相关
蔗渣废水处理	财政	补助	因研究开发、技术更新及改造等获得的补助	是	否		400,000.00	与资产相关
蔗渣造纸白泥资源	财政	补助	因研究开发、技术更新及改造等获得的补助	是	否		185,714.29	与资产相关
电气设备节能降耗	财政	补助	因符合地方政府招商引资等地方性扶持政策而获得的补助	是	否		42,857.16	与资产相关
沼气代替天然气	财政	补助	因研究开发、技术更新及改造等获得的补助	是	否		139,642.84	与资产相关
热电厂 5 号(12MW)汽轮发电机技改	财政	补助	因研究开发、技术更新及改造等获得的补助	是	否		34,000.00	与资产相关
年产 3 万吨生活用纸技术改造	财政	补助	因研究开发、技术更新及改造等获得的补助	是	否		50,000.00	与资产相关
年产 3 万吨生活用纸技术改造工程技改项目补助	财政	补助	因研究开发、技术更新及改造等获得的补助	是	否		142,857.12	与资产相关
制浆造纸废水深度处理技改工程项目	财政	补助	因研究开发、技术更新及改造等获得的补助	是	否		42,857.16	与资产相关
2015/2016 制糖企业临时储存	财政	补助	因研究开发、技术更新及改造等获得	是	否		785,600.00	与收益相关

贴息资金			的补助					
拆迁赔款购置土地项目	财政	补助	因从事国家鼓励和扶持特定行业、产业而获得的补助 (按国家级政策规定依法取得)	是	否		171,414.46	与资产相关
贵港市糖业局支付三里石社双高基地土地整治工程奖补金	财政	补助	因从事国家鼓励和扶持特定行业、产业而获得的补助 (按国家级政策规定依法取得)	是	否		135,570.00	与收益相关
环保局重点污染源自动监控设施社会化运行补助资金	财政	补助	因从事国家鼓励和扶持特定行业、产业而获得的补助 (按国家级政策规定依法取得)	是	否		29,589.70	与收益相关
安全隐患整改补助资金	财政	补助	因从事国家鼓励和扶持特定行业、产业而获得的补助 (按国家级政策规定依法取得)	是	否		350,000.00	与收益相关
布袋除尘器设施维护资金	财政	补助	因研究开发、技术更新及改造等获得的补助	是	否		320,000.00	与收益相关
上市公司融资奖励扶持资金	财政	奖励	奖励上市而给予的政府补助	是	否		500,000.00	与收益相关
财政局财政扶持资金	财政	补助	因符合地方政府招商引资等地方性扶持政策而获得的补助	是	否		43,608,700.00	与收益相关
稳定就业岗位补贴	社保局	补助	因承担国家为保障某种公用事业或社会必要产品供应或价格控制职能而获得的补助	是	否		751,400.00	与收益相关
新增就业岗位补贴	社保局	补助	因承担国家为保障某种公用事业或社会必要产品供应或	是	否		4,004.40	与收益相关

			价格控制职能而获得的补助					
硫铁矿中低品位矿和铁资源综合利用工程	广东省财政厅	补助	因研究开发、技术更新及改造等获得的补助	是	否		2,000,000.00	与资产相关
V 系列磨浮系统技术改造工程	广东省财政厅	补助	因研究开发、技术更新及改造等获得的补助	是	否		100,000.00	与资产相关
2013 年节能重点工程循环经济和资源节约重大示范项目及重点工业污染治理的工程	云浮市财政局	补助	因研究开发、技术更新及改造等获得的补助	是	否		390,000.00	与资产相关
广东省省级促进就业社会保险补贴、岗位补贴款项	云浮市人力资源和社会保障局	补助	因承担国家为保障某种公用事业或社会必要产品供应或价格控制职能而获得的补助	是	否		1,629,076.00	与收益相关
2015 年省级企业转型升级专项资金-设备更新淘汰老旧设备专项资金	云浮市财政局	补助	因研究开发、技术更新及改造等获得的补助	是	否		470,000.00	与收益相关
云浮市 2014 年第四季度电机能效提升市级补贴经费	云浮市经济与信息化局	补助	因研究开发、技术更新及改造等获得的补助	是	否		373,475.20	与收益相关
安全生产专项资金	云安区安全生产监	补助	因研究开发、技术更新及改造等获得	是	否		43,319.00	与收益相关

	督管理局		的补助					
2016 年省级矿山地质环境恢复治理专项资金	云浮市云城区财政局	补助	因研究开发、技术更新及改造等获得的补助	是	否		16,000.00	与收益相关
专利资助费	专利资助费 云浮市科学技术局	补助	因研究开发、技术更新及改造等获得的补助	是	否		12,400.00	与收益相关
贵港市财政局稳岗补贴	财政	补助	因承担国家为保障某种公用事业或社会必要产品供应或价格控制职能而获得的补助	是	否		110,982.00	与收益相关
合计	--	--	--	--	--		52,839,459.33	--

其他说明：无。

## 72、营业外支出

单位：元

项目	本期发生额	上期发生额	计入当期非经常性损益的金额
非流动资产报废毁损处置损失	1,652,708.05	94,914.14	
税收的滞纳金、罚金支出	217,214.64	1,603,817.28	
其他	1,050,457.79	1,497,512.91	
合计	2,920,380.48	3,196,244.33	

其他说明：无。

## 73、所得税费用

### (1) 所得税费用表

单位：元

项目	本期发生额	上期发生额
当期所得税费用	30,734,982.49	5,078,417.82
递延所得税费用	-3,688,465.22	5,315,724.65
合计	27,046,517.27	10,394,142.47



**(2) 会计利润与所得税费用调整过程**

单位：元

项目	本期发生额
利润总额	107,278,738.62
按法定/适用税率计算的所得税费用	16,091,810.79
子公司适用不同税率的影响	9,785,571.11
调整以前期间所得税的影响	
非应税收入的影响	
不可抵扣的成本、费用和损失的影响	518,897.05
使用前期未确认递延所得税资产的可抵扣亏损的影响	-387,994.62
本期未确认递延所得税资产的可抵扣暂时性差异或可抵扣亏损的影响	
使用前期确认本期未确认递延所得税资产的可抵扣暂时性差异的影响	122,218.67
本期未确认递延所得税资产可抵扣亏损的影响	1,015,096.85
本期未确认递延所得税资产的可抵扣暂时性差异	378,814.91
残疾人工资加计扣除	-406,171.21
研发费用加计扣除	-2,111,792.92
超过税法规定的 5 年弥补期限不得弥补的亏损的影响	160,079.35
本年已计提未使用安全生产费	1,879,987.29
所得税费用	27,046,517.27

其他说明：无。

**74、其他综合收益**

详见附注。

**75、现金流量表项目****(1) 收到的其他与经营活动有关的现金**

单位：元

项目	本期发生额	上期发生额
定金、押金、投标保证金	21,237,081.29	37,446,368.94
政府补助	10,803,900.90	52,996,616.30
利息收入	15,739,305.33	6,357,643.96
往来款	104,810,992.10	127,950,144.79

其他	1,607,456.79	392,453.32
合计	154,198,736.41	225,143,227.31

收到的其他与经营活动有关的现金说明：无。

## （2）支付的其他与经营活动有关的现金

单位：元

项目	本期发生额	上期发生额
定金、押金、保证金	27,614,000.42	42,491,264.82
往来款	133,408,456.84	120,499,258.04
销售费用支付的现金	14,456,264.41	25,364,753.28
管理费用支付的现金	26,261,399.79	22,804,856.60
其他	2,183,769.47	5,594,453.02
合计	203,923,890.93	216,754,585.76

支付的其他与经营活动有关的现金说明：无。

## （3）收到的其他与投资活动有关的现金

无。

## （4）支付的其他与投资活动有关的现金

无。

## （5）收到的其他与筹资活动有关的现金

单位：元

项目	本期发生额	上期发生额
永福顺兴收到少数股东有息借款	8,625,600.00	
合计	8,625,600.00	

收到的其他与筹资活动有关的现金说明：无。

## （6）支付的其他与筹资活动有关的现金

单位：元

项目	本期发生额	上期发生额
偿还云硫集团借款	50,000,000.00	8,000,000.00
合计	50,000,000.00	8,000,000.00

支付的其他与筹资活动有关的现金说明：无。

## 76、现金流量表补充资料

## (1) 现金流量表补充资料

单位：元

补充资料	本期金额	上期金额
1. 将净利润调节为经营活动现金流量：	--	--
净利润	80,232,221.35	38,738,133.81
加：资产减值准备	5,905,607.33	10,002,977.89
固定资产折旧、油气资产折耗、生产性生物资产折旧	86,082,082.70	100,976,908.48
无形资产摊销	36,625,099.78	36,145,679.49
长期待摊费用摊销	9,514,223.47	4,889,046.66
处置固定资产、无形资产和其他长期资产的损失（收益以“-”号填列）	-4,275,000.00	-150,213.77
固定资产报废损失（收益以“-”号填列）	1,012,857.31	94,914.14
公允价值变动损失（收益以“-”号填列）	-900.00	900.00
财务费用（收益以“-”号填列）	10,303,987.85	8,436,457.76
投资损失（收益以“-”号填列）	-554,599.04	-649,490.40
递延所得税资产减少（增加以“-”号填列）	-3,688,465.22	5,315,724.65
递延所得税负债增加（减少以“-”号填列）		
存货的减少（增加以“-”号填列）	-55,955,488.91	138,106,286.90
经营性应收项目的减少（增加以“-”号填列）	-90,773,556.50	47,400,614.77
经营性应付项目的增加（减少以“-”号填列）	-78,772,421.93	-59,342,103.46
其他	1,517,458.46	-4,259.76
经营活动产生的现金流量净额	-2,826,893.35	329,961,577.16
2. 不涉及现金收支的重大投资和筹资活动：	--	--
债务转为资本		
一年内到期的可转换公司债券		
融资租入固定资产		
3. 现金及现金等价物净变动情况：	--	--
现金的期末余额	822,696,180.76	1,002,134,622.89
减：现金的期初余额	1,002,134,622.89	714,022,195.83

加：现金等价物的期末余额		
减：现金等价物的期初余额		
现金及现金等价物净增加额	-179,438,442.13	288,112,427.06

**(2) 本期支付的取得子公司的现金净额**

其他说明：无。

**(3) 本期收到的处置子公司的现金净额**

其他说明：无。

**(4) 现金和现金等价物的构成**

单位：元

项目	期末余额	期初余额
三、期末现金及现金等价物余额	822,696,180.76	1,002,134,622.89
其中：库存现金	17,356.06	10,508.60
可随时用于支付的银行存款	817,477,690.83	991,144,546.64
可随时用于支付的其他货币资金	5,201,133.87	10,979,567.65
二、现金等价物		
其中：三个月内到期的债券投资		
三、期末现金及现金等价物余额	822,696,180.76	1,002,134,622.89

其他说明：

**(5) 货币资金与现金及现金等价物的调节**

列示于现金流量表的现金及现金等价物包括：	期末数	期初数
期末货币资金	822,696,180.76	1,003,652,081.35
减：使用受到限制的存款		1,517,458.46
期末现金及现金等价物余额	822,696,180.76	1,002,134,622.89

**(6) 期末，本公司不存在质押、冻结或有潜在收回风险的款项。****(7) 本期支付的取得子公司的现金净额**

项 目	金 额
本期发生的企业合并于本期支付的现金或现金等价物	0.00

项 目	金 额
减：购买日子公司永福顺兴持有的现金及现金等价物	144,080.85
加：以前期间发生的企业合并于本期支付的现金或现金等价物	0.00
取得子公司支付的现金净额	-144,080.85

## 77、所有者权益变动表项目注释

说明对上年期末余额进行调整的“其他”项目名称及调整金额等事项：  
无。

## 78、所有权或使用权受到限制的资产

单位：元

项目	期末账面价值	受限原因
固定资产	23,943,845.79	本公司控股子公司永福顺兴贷款的抵押物
无形资产	6,300,915.74	本公司控股子公司永福顺兴贷款的质押物
其他非流动资产	4,638,000.00	矿山自然生态环境治理恢复保证金
合计	34,882,761.53	--

其他说明：

所有权或使用权受到限制的资产的情况详见“第十一节、七、19、固定资产”、“第十一节、七、25、无形资产”和“第十一节、七、30、其他非流动资产”。

## 79、外币货币性项目

### (1) 外币货币性项目

单位：元

项目	期末外币余额	折算汇率	期末折算人民币余额
货币资金	950,547.11	6.5342	6,211,064.93
其中：美元	950,547.11	6.5342	6,211,064.93
应收账款	33,400.00	6.5342	218,242.28
其中：美元	33,400.00	6.5342	218,242.28

其他说明：无。

(2) 境外经营实体说明，包括对于重要的境外经营实体，应披露其境外主要经营地、记账本位币及选择依据，记账本位币发生变化的还应披露原因。

适用  不适用

## 80、套期

按照套期类别披露套期项目及相关套期工具、被套期风险的定性和定量信息：

## 81、其他

无。

## 八、合并范围的变更

### 1、非同一控制下企业合并

#### (1) 本期发生的非同一控制下企业合并

单位：元

被购买方名称	股权取得时点	股权取得成本	股权取得比例	股权取得方式	购买日	购买日的确定依据	购买日至期末被购买方的收入	购买日至期末被购买方的净利润
桂林永福顺兴制糖有限公司	2017年04月30日	1,897,200.00	69.50%	债权转股	2017年04月30日	完成工商变更登记	4,133,441.85	2,234,105.52

其他说明：无。

#### (2) 合并成本及商誉

单位：元

合并成本	桂林永福顺兴制糖有限公司
--非现金资产的公允价值	1,897,200.00
减：取得的可辨认净资产的公允价值	-3,212,295.46
合并成本合计	5,109,495.46

合并成本公允价值的确定方法、或有对价及其变动的说明：无。

大额商誉形成的主要原因：无。

其他说明：无。

**(3) 被购买方于购买日可辨认资产、负债**

单位：元

	购买日公允价值	购买日账面价值
资产：		
货币资金	144,080.85	144,080.85
应收款项	10,992,990.44	10,992,990.44
存货	39,627,791.91	39,648,844.61
固定资产	42,727,413.58	36,510,825.24
无形资产	60,258,988.74	1,466,725.66
预付账款	13,428.50	13,428.50
其他应收款	5,211,917.09	5,211,917.09
负债：		
借款	40,993,608.80	40,993,608.80
应付款项	50,503,478.25	50,503,478.25
递延所得税负债		
预收账款	290,349.80	290,349.80
应付职工薪酬	715,570.00	715,570.00
应交税费	1,359,204.80	1,359,204.80
应付利息	1,834,926.84	1,834,926.84
其他应付款	67,901,480.47	67,901,480.47
净资产	-4,622,007.85	-69,609,806.57
减：少数股东权益	-1,409,712.39	-21,230,991.00
取得的净资产	-3,212,295.46	-48,378,815.57

可辨认资产、负债公允价值的确定方法：

本公司根据中铭国际资产评估（北京）有限责任公司于 2016 年 9 月 21 日出具的中铭评报字【2016】第 8009 号评估报告中的评估值持续计算确定永福顺兴的资产负债于购买日的公允价值。主要资产的评估方法采用资产基础法，使用的关键假设如下：（一）基本假设：（1）交易假设；（2）公开市场假设；（2）持续使用假设；（二）一般假设：（1）经济环境稳定假设；（2）无重大变化假设；（3）无不利变化影响假设；（4）无通胀影响假设；（三）针对性假设：（1）资料真实假设；（2）产权无瑕疵假设；（3）政策一致假设；（4）蔗区收购权不变假设。

企业合并中承担的被购买方的或有负债：无。

其他说明：无。

**(4) 购买日之前持有的股权按照公允价值重新计量产生的利得或损失**

是否存在通过多次交易分步实现企业合并并且在报告期内取得控制权的交易

是  否

**(5) 购买日或合并当期期末无法合理确定合并对价或被购买方可辨认资产、负债公允价值的相关说明**

无。

**(6) 其他说明**

无。

**2、同一控制下企业合并**

**(1) 本期发生的同一控制下企业合并**

其他说明：无。

**(2) 合并成本**

或有对价及其变动的说明：无。

其他说明：无。

**(3) 合并日被合并方资产、负债的账面价值**

企业合并中承担的被合并方的或有负债：无。

其他说明：无。

**3、反向购买**

交易基本信息、交易构成反向购买的依据、上市公司保留的资产、负债是否构成业务及其依据、合并成本的确定、按照权益性交易处理时调整权益的金额及其计算：

**4、处置子公司**

是否存在单次处置对子公司投资即丧失控制权的情形

是  否

是否存在通过多次交易分步处置对子公司投资且在本期丧失控制权的情形

是  否

**5、其他原因的合并范围变动**

说明其他原因导致的合并范围变动（如，新设子公司、清算子公司等）及其相关情况：



## 6、其他

### 九、在其他主体中的权益

#### 1、在子公司中的权益

##### (1) 企业集团的构成

子公司名称	主要经营地	注册地	业务性质	持股比例		取得方式
				直接	间接	
广西纯点纸业有限公司	广西贵港市	广西贵港市	销售	100.00%		设立
广州纯点纸业有限公司	广东广州市	广东广州市	销售	100.00%		设立
广西贵港市安达物流有限公司	广西贵港市	广西贵港市	物流	100.00%		设立
广东广业云硫矿业有限公司	广东云浮市	广东云浮市	化学矿开采、加工、销售	100.00%		同一控制下企业合并
广西创辉房地产开发有限公司	广西贵港市	广西贵港市	房地产	100.00%		设立
桂林永福顺兴制糖有限公司	广西桂林市	广西桂林市	制糖业	69.50%		非同一控制下企业合并

在子公司的持股比例不同于表决权比例的说明：

注：本公司及本公司的全资子公司广西贵港市安达物流有限公司分别持有广西纯点纸业有限公司、广州纯点纸业有限公司 90%、10% 的股权，因此本公司通过直接和间接持有广西纯点纸业有限公司、广州纯点纸业有限公司 100% 的股权。

持有半数或以下表决权但仍控制被投资单位、以及持有半数以上表决权但不控制被投资单位的依据：

无。

对于纳入合并范围的重要的结构化主体，控制的依据：无。

确定公司是代理人还是委托人的依据：无。

其他说明：无。

##### (2) 重要的非全资子公司

无。

##### (3) 重要非全资子公司的主要财务信息

无。

**(4) 使用企业集团资产和清偿企业集团债务的重大限制**

无。

**(5) 向纳入合并财务报表范围的结构化主体提供的财务支持或其他支持**

无。

其他说明：无。

**十、与金融工具相关的风险**

本公司的主要金融工具，除衍生工具外，包括货币资金、贷款和应收款项、可供出售金融资产、待抵扣税款、期货保证金、因经营产生的其他金融负债（如应付款项）等，这些金融工具的主要目的在于为本公司的运营提供资金。

本公司金融工具导致的主要风险是信用风险、流动风险和市场风险。

## 1、 本公司期初、期末金融工具变动情况

以成本或摊销成本计量的项目	金融资产的分类			
	期末余额		年初余额	
	贷款和应收款项	可供出售金融资产	贷款和应收款项	可供出售金融资产
货币资金	822,696,180.76		1,003,652,081.35	
应收票据	259,440,314.78		188,597,454.53	
应收账款	42,904,428.76		65,382,316.89	
其他应收款	12,515,449.24		41,357,583.75	
其他流动资产	18,949,490.15		7,193,518.59	
可供出售金融资产		2,150,000.00		2,150,000.00
合计	1,156,505,863.69	2,150,000.00	1,306,182,955.11	2,150,000.00

续

以成本或摊销成本计量的项目	金融负债的分类			
	期末余额		年初余额	
	其他金融负债	衍生金融负债	其他金融负债	衍生金融负债
短期借款	160,000,000.00		30,000,000.00	
衍生金融负债				900.00
应付账款	140,212,481.07		120,540,936.13	
应付利息	245,652.77			
应付股利	2,638,716.57		154,361,386.57	
其他应付款	21,835,570.81		117,781,087.77	
一年内到期的非流动负债	25,000,000.00			

以成本或摊销成本计量的项目	金融负债的分类			
	期末余额		年初余额	
	其他金融负债	衍生金融负债	其他金融负债	衍生金融负债
长期应付款	98,236,261.83		161,987,036.35	
预计负债	22,562,820.17		22,483,157.67	
合计	470,731,503.22		607,153,604.49	900.00

## 2、信用风险

信用风险，是指金融工具的一方不能履行义务，造成另一方发生财务损失的风险。

本公司仅与经认可的、信誉良好的客户进行交易。按照本公司的政策，需对所有要求采用信用方式进行交易的客户进行信用审核。另外，本公司对应收账款余额进行持续监控，以确保本公司不致面临重大坏账风险。

本公司其他金融资产包括货币资金及其他应收款等，这些金融资产的信用风险源自交易对手违约，最大风险敞口等于这些工具的账面金额。本公司与客户间的贸易条款以预收款、银行承兑汇票或采取货到付款方式为us，信用交易为辅。

货币资金主要存在国有四大银行中，风险极低；应收票据均为银行承兑汇票，风险敞口较小；其他流动资产中的理财产品由交通银行发行的，风险敞口也较小。合并资产负债表中应收账款、其他应收款的账面价值是本公司可能面临的最大信用风险。截至报告期末，本公司的应收账款、其他应收款两项合计占资产总额的 1.64%（上年末为 3.12%），且上述款项主要为 1 年以内，本公司并未面临重大信用风险。本公司因应收账款、其他应收款产生的信用风险敞口的量化数据，参见“第十一节、七、5 应收账款”及“第十一节、七、9 其他应收款”的披露。

## 3、流动风险

流动风险，是指企业在履行以交付现金或其他金融资产的方式结算的义务时发生资金短缺的风险。本公司通过利用银行贷款及债务维持资金延续性与灵活性之间的平衡，以管理其流动性风险。

从本公司期初、期末金融工具变动情况可以看出：本公司报告期末货币资金、应收票据、应收账款、其他应收款等“贷款和应收款项”合计 1,158,655,863.69 元，报告期末短期借款、应付账款、应付利息、其他应付款、预计负债、长期应付款等“其他金融负债”合计 470,731,503.22 元，“贷款和应收款项”与“其他金融负债”的比例为 2.46；年初该比例为 2.15。由此可见，本公司流动性充足，流动性短缺的风险较小。

## 4、市场风险

市场风险，是指金融工具的公允价值或未来现金流量因市场价格变动而发生波动的风险，包括汇率风险、利率风险和其他价格风险。

### A、汇率风险

本公司外汇资产很少，货币资金和应收账款科目中的外汇资产报告期末合计 983,947.11 美元，参见“第十一节、七、79 外币货币性项目”的披露。目前人民币对美元的汇率波动不大，公司经营受汇率风险影响较小。

### B、利率风险

利率风险，是指金融工具的公允价值或未来现金流量因市场利率变动而发生波动的风险。因本公司借款虽采用浮动利率，

但因为是生产季节性借款，报告期末借款余额为 185,000,000.00 元，故人民币基准利率变动风险影响不大。

#### C、其他价格风险

无。

#### 5、期货业务

本公司 2017 年在期货市场上销售白糖作为辅助销售渠道，当期货市场存在合理的实物交割价时，本公司即建卖空仓，持仓到期通过实物交割平仓，按实际平仓损益确认投资收益，持仓期间盈利或亏损通过衍生金融资产或负债核算，同时确认公允价值变动益。由于本公司期货业务以实物交割为目的，最终会实现白糖现货的销售，因此本公司的期货业务是锁定了销售白糖的现金流，不存在投机行为，风险敞口较小。

#### 6、金融资产转移

无。

## 十一、公允价值的披露

### 1、以公允价值计量的资产和负债的期末公允价值

无。

### 2、持续和非持续第一层次公允价值计量项目市价的确定依据

无。

### 3、持续和非持续第二层次公允价值计量项目，采用的估值技术和重要参数的定性及定量信息

无。

### 4、持续和非持续第三层次公允价值计量项目，采用的估值技术和重要参数的定性及定量信息

无。

### 5、持续的第三层次公允价值计量项目，期初与期末账面价值间的调节信息及不可观察参数敏感性分析

无。

### 6、持续的公允价值计量项目，本期内发生各层级之间转换的，转换的原因及确定转换时点的政策

无。

### 7、本期内发生的估值技术变更及变更原因

无。

## 8、不以公允价值计量的金融资产和金融负债的公允价值情况

本公司的可供出售金融资产，因无法取得公允价值，按照成本核算。详见第十一节、七、14“可供出售金融资产”。

## 9、其他

无。

## 十二、关联方及关联交易

### 1、本企业的母公司情况

母公司名称	注册地	业务性质	注册资本	母公司对本企业的持股比例	母公司对本企业的表决权比例
广东省广业集团有限公司	广州市越秀区东风中路 350 号 22 楼	资产经营与管理;组织资产重组等	154,620.48 万元	54.78	54.78

本企业的母公司情况的说明

本企业最终控制方是广东省人民政府国有资产监督管理委员会。

其他说明：

广业公司及其子公司云浮广业硫铁矿集团有限公司和广西广业粤桂投资集团有限公司分别持有贵糖股份 12.13%、31.31%和 11.34%的股权，因此广业公司通过直接和间接持有贵糖股份 54.78%的股权。

### 2、本企业的子公司情况

本企业子公司的情况详见“第十一节、九、1、在子公司中的权益”的披露。

### 3、本企业合营和联营企业情况

无。

### 4、其他关联方情况

其他关联方名称	其他关联方与本企业关系
云浮广业硫铁矿集团有限公司	本公司的第一大股东
广西广业粤桂投资集团有限公司	本公司的第三大股东
广西贵港市贵糖物业服务有限公司	本公司第三大股东控制的子公司
广西贵糖技术服务有限公司	本公司第三大股东控制的子公司
广东省广业电子机械产业集团有限公司	本公司母公司控制的子公司
广东省造纸研究所	本公司母公司控制的子公司
深圳南联食品有限公司	本公司母公司控制的子公司

广东省广业轻化工业集团有限公司	本公司母公司控制的子公司
广东雅兰酒店有限公司	本公司母公司控制的子公司
广东广业投资集团有限公司	本公司母公司控制的子公司
广东省广业科技集团有限公司	本公司母公司控制的子公司
广东省国际工程咨询公司	本公司母公司控制的子公司
广东省广业环保产业集团有限公司	本公司母公司控制的子公司
广东省广业纺织物流产业有限公司	本公司母公司控制的子公司
中储棉广东有限责任公司	本公司母公司控制的子公司的联营企业
广东粤能（集团）有限公司	本公司母公司控制的子公司
广东广业信息科技有限公司	本公司母公司控制的孙公司
广东云硫建筑安装工程有限公司	本公司第一大股东的联营企业
云浮市云硫劳动服务有限公司	本公司第一大股东控制的子公司
英德市英翔矿业有限公司	本公司第一大股东控制的子公司
广东宏大爆破股份有限公司	本公司母公司控制的子公司
广东广业石油天然气有限公司	本公司母公司控制的子公司
广东明华机械有限公司	本公司母公司控制的子公司
广东省机电设备招标公司	本公司母公司控制的子公司
云浮联发化工有限公司	本公司第一大股东控制的子公司
广东广业培训学院有限公司	本公司母公司控制的子公司
广东顺业石油化工建设监理有限公司	本公司母公司控制的孙公司
广州市太成加油站有限公司	本公司实际控制人控制的孙公司控制的子公司
广州沙河丰田汽车销售服务有限公司	本公司实际控制人控制的孙公司控制的子公司
广州市民永加油站有限公司	本公司实际控制人控制的孙公司控制的子公司
广东广业开元科技有限公司（前身为广东广业信息科技有限公司）	本公司实际控制人控制的孙公司
广东宏大罗化民爆有限公司	本公司实际控制人控制的孙公司
广西金瓯糖业有限公司	本公司控股子公司的少数股东
龙志强	本公司控股子公司的少数股东
骆永武	本公司控股子公司的少数股东

其他说明：无。

## 5、关联交易情况

### （1）购销商品、提供和接受劳务的关联交易

采购商品/接受劳务情况表

单位：元

关联方	关联交易内容	本期发生额	上期发生额
广西贵港市贵糖物业服务有限公司	卫生清洁绿化	1,144,077.60	1,161,238.80
广西贵港市贵糖物业服务有限公司	住宿费、餐费	1,500,281.68	319,746.17
广西贵港市贵糖物业服务有限公司	水、电抄表服务费	391,160.86	419,572.78
云浮联发化工有限公司	上网电费	18,648,704.56	18,838,575.78
广东云硫建筑安装工程有限公司	购买商品、劳务	808,810.15	1,002,539.80
广东广业石油天然气有限公司	购买商品	5,812,364.13	4,416,740.98
广东宏大爆破股份有限公司	乳化炸药	3,464,463.33	2,898,404.44
广东宏大罗化民爆有限公司	乳化炸药	1,075,295.74	
广东明华机械有限公司	乳化炸药		797,059.58
云浮市云硫劳动服务有限公司	物业管理费、接待费等	3,544,237.82	2,055,128.35
云浮广业硫铁矿集团有限公司	资金占用费	3,659,012.62	5,955,718.99
云浮广业硫铁矿集团有限公司	印刷费	103,590.60	228,728.50
广东广业培训学院有限公司	培训费	163,252.43	150,943.40
广东广业开元科技有限公司	平台费	258,453.92	32,038.83
广东顺业石油化工建设监理有限公司	监理费	715,896.18	94,339.62
广东省机电设备招标有限公司	服务费		58,365.09

出售商品/提供劳务情况表

单位：元

关联方	关联交易内容	本期发生额	上期发生额
广西贵港市贵糖物业服务有限公司	生活用纸	9,303.06	1,705.13
广西贵港市贵糖物业服务有限公司	水、电	85,551.80	8,250.80
广西贵港市贵糖物业服务有限公司	白砂糖		2,649.57
广东云硫建筑安装工程有限公司	水电费	22,491.04	136,124.59
云浮联发化工有限公司	硫精矿、过磅费、维修费、水电费、材料、配件等	92,472,818.22	100,602,812.56
云浮广业硫铁矿集团有限公司	水电费、材料、话费、工程、维修费等	698,465.98	619,246.14
云浮市云硫劳动服务有限公司	水电费、材料、维修费等	509,823.18	454,646.85
广东宏大爆破股份有限公司	材料、电费等		73,526.14

广西贵港市贵糖物业服务有限 公司	生活用纸		30,404.65
深圳南联食品有限公司	生活用纸		74,512.82
广东省国际工程咨询公司	生活用纸	5,641.03	14,567.86
广东省广业环保产业集团有限 公司	生活用纸	2,467.01	3,093.33
广东广业集团有限公司	生活用纸	2,724.10	3,293.85
广东广业投资集团有限公司	生活用纸	2,143.25	2,121.26
广东省广业科技集团有限公司	生活用纸		822.67
广东省广业轻化工业集团有限 公司	生活用纸	102.56	365.13
广东省广业电子机械产业集团 有限公司	生活用纸	307.69	407.18
广东广业开元科技有限公司	生活用纸		41.03
广州市太成加油站有限公司	生活用纸	154,819.83	118,536.75
广州沙河丰田汽车销售服务有 限公司	生活用纸	1,564.96	348.72
广州市民永加油站有限公司	生活用纸	84,239.32	84,239.32
广东广业石油天然气有限公司	生活用纸	265,714.87	291,407.86
广东省机电设备招标有限公司	生活用纸	5,730.77	

购销商品、提供和接受劳务的关联交易说明：无。

## （2）关联受托管理/承包及委托管理/出包情况

本公司受托管理/承包情况表：

单位：元

委托方/出包方名 称	受托方/承包方名 称	受托/承包资产类 型	受托/承包起始日	受托/承包终止日	托管收益/承包收 益定价依据	本期确认的托管 收益/承包收益
云浮广业硫铁矿 集团有限公司	广东广业云硫矿 业有限公司	云浮联发化工有 限公司 66.04%股 权委托经营管理	2015 年 01 月 01 日	2016 年 12 月 31 日	协议定价	566,037.74

关联托管/承包情况说明：无。

本公司委托管理/出包情况表：

单位：元

委托方/出包方名 称	受托方/承包方名 称	委托/出包资产类 型	委托/出包 起始日	委托/出包 终止日	托管费/出包费定价依据	本期确认的托管 费/出包费
广西贵糖（集团） 股份有限公司	广西金瓯糖业有 限公司、龙志强、	子公司永福顺兴 原料蔗的收购和	2017 年 01 月 01 日	2019 年 10 月 31 日	子公司永福顺兴每个榨季经 审计确认后的净利润指标为	7,456,888.23



	骆永武	产品销售的经营权			150 万元，不足部分，由承包方按照持股比例补足。委托经营期内（3 个榨季），如经审计确认后的净利润总和超过 450 万元，超出部分由本公司和广西金瓯糖业有限公司分别按 74.36%、25.64% 的比例享有。
--	-----	----------	--	--	---

关联管理/出包情况说明：无。

### （3）关联租赁情况

本公司作为出租方：

单位：元

承租方名称	租赁资产种类	本期确认的租赁收入	上期确认的租赁收入
云浮联发化工有限公司	污水处理站及设备	253,858.56	253,858.56
云浮联发化工有限公司	三万吨精制硫酸车间	89,080.65	

本公司作为承租方：

单位：元

出租方名称	租赁资产种类	本期确认的租赁费	上期确认的租赁费
云浮广业硫铁矿集团有限公司	房屋建筑、机器设备	1,948,791.60	2,008,545.76
广西广业粤桂投资集团有限公司	广告牌租赁费	36,036.04	36,036.04

关联租赁情况说明：无。

### （4）关联担保情况

无。

### （5）关联方资金拆借

无。

### （6）关联方资产转让、债务重组情况

无。

### （7）关键管理人员报酬

单位：元

项目	本期发生额	上期发生额
----	-------	-------

关键管理人员报酬	4,725,376.37	5,663,954.68
----------	--------------	--------------

## (8) 其他关联交易

## 6、关联方应收应付款项

## (1) 应收项目

单位：元

项目名称	关联方	期末余额		期初余额	
		账面余额	坏账准备	账面余额	坏账准备
应收票据	云浮联发化工有限公司	27,030,814.41		31,235,184.56	
应收票据	小计	27,030,814.41		31,235,184.56	
应收账款	云浮联发化工有限公司	9,094,954.88	90,949.55	16,120,000.00	161,200.00
应收账款	云浮市业华化工有限公司			2,993,602.08	29,936.02
应收账款	深圳南联食品有限公司			11,580.00	115.80
应收账款	广东省广业环保产业集团有限公司			1,494.00	14.94
应收账款	广东省广业集团有限公司			472.80	4.73
应收账款	广东广业投资集团有限公司			669.60	6.70
应收账款	广东广业石油天然气有限公司			161,497.60	1,614.98
应收账款	小计	9,094,954.88	90,949.55	19,289,316.08	192,893.17
其他应收款	龙志强	926,138.38	9,261.38		
其他应收款	骆永武	110,445.10	1,104.45		
其他应收款	小计	1,036,583.48	10,365.83		

## (2) 应付项目

单位：元

项目名称	关联方	期末账面余额	期初账面余额
应付账款	广西贵糖技术服务有限公司	722,782.00	722,782.00
应付账款	广西贵港市贵糖物业服务有限公司	42,325.00	42,325.00
应付账款	广东云硫建筑安装工程有限	20,423.07	491,410.25

	公司		
应付账款	广东广业石油天然气有限公司	572,044.35	620,483.24
应付账款	小计	1,357,574.42	1,877,000.49
应付股利	云浮广业硫铁矿集团有限公司		151,280,000.00
应付股利	小计		151,280,000.00
其他应付款	云浮广业硫铁矿集团有限公司	601,362.42	91,947,277.40
其他应付款	广东云硫建筑安装工程有限公司	5,845.00	49,531.60
其他应付款	云浮市云硫劳动服务有限公司	150,801.41	118,282.41
其他应付款	广西贵港市贵糖物业服务服务有限公司		112,611.90
其他应付款	广西金瓯糖业有限公司	4,629,994.83	
其他应付款	小计	5,388,003.66	92,227,703.31
预收账款	广西贵港市贵糖物业服务服务有限公司		4,053.00
预收账款	小计		4,053.00
长期应付款	云浮广业硫铁矿集团有限公司	61,629,830.99	125,380,605.51
长期应付款	小计	61,629,830.99	125,380,605.51

## 7、关联方承诺

无。

## 8、其他

无。

## 十三、股份支付

### 1、股份支付总体情况

适用  不适用

## 2、以权益结算的股份支付情况

适用  不适用

## 3、以现金结算的股份支付情况

适用  不适用

## 4、股份支付的修改、终止情况

无。

## 5、其他

无。

# 十四、承诺及或有事项

## 1、重要承诺事项

资产负债表日存在的重要承诺

### 1、重要承诺事项

#### (1) 整体搬迁事项

本公司于 2014 年 12 月 8 日召开第六届董事会第二十七次会议，审议通过了《关于公司与贵港市政府签署〈搬迁补偿协议〉的议案》，该议案于 2014 年 12 月 24 日公司在第三次临时股东大会审议通过。主要内容如下：

①搬迁的范围及主要内容：搬迁范围包括本公司及本公司所属子公司位于贵港市港北区幸福路 100 号（以下简称“旧厂区”）所有的生产性资产以及为生产服务的其他资产，本公司的子公司包括广西纯点纸业有限公司、贵港市安达物流有限公司。搬迁所涉及土地范围包括：旧厂区已办证的土地 845.136 亩及正在确权办证在本公司名下约 67 亩土地，合计纳入搬迁范围的土地约 912.136 亩（土地面积以最终确权的土地证上记载的宗地界线计算为准）。搬迁所涉及的地上资产：包括本公司搬迁所涉及旧厂区的现有生产设备及附属设施、存货、办公设备及其他可拆用资产。

②搬迁补偿的标准和方式。贵港市人民政府将本公司旧厂区搬迁范围内的约 912.136 亩土地以及所有确权在本公司名下的土地按新的商住功能规划挂牌出让，土地出让成交总价扣除依法应上缴中央、广西自治区的计提资金及已支付给本公司的土地收储补偿后的余额，贵港市人民政府以搬迁补偿等合法方式全额付给本公司，无论本公司实际发生的搬迁损失是多少，贵港市人民政府对本公司的补偿以上述额度为限。

③新厂区的建设。贵港市人民政府负责新厂区（本公司及本公司在贵港的下属公司从现址搬迁到粤桂（贵港）热电循环

经济产业园的厂区，下同）土地的征收，完成征地、拆迁后将土地（下称“现状土地”）按有关规定交付本公司。贵港市人民政府负责将水、电、道路、通讯、给排水等市政基础设施接通至粤桂（贵港）热电循环经济产业园，新厂区土地的“五通一平”（即通水、通电、通路、通讯、通排水和土地平整）费用由本公司及本公司子公司承担。本公司及其下属公司搬迁至新厂区项目，项目用地 1500 亩，按照项目搬迁计划进行供地。

④地块交付及款项支付的时间。贵港市人民政府在 2015 年底前完成本公司新厂区规划使用的约 1,500 亩土地的征用、交地等相关工作。贵港市人民政府按协议约定如期支付搬迁补偿款等资金的前提下，本公司应在 2017 年底前完成搬迁项目，并竣工投产。

2015 年 10 月 16 日本公司第七届董事会第二次会议、第七届监事会第二次会议和 2015 年 11 月 3 日公司 2015 年第三次临时股东大会审议通过了《关于公司整体搬迁改造的议案》。整体搬迁技改工程建设内容主要有：日榨 10000 吨甘蔗热电循环糖厂项目、年产 10.89 万吨漂白浆项目、年产 8 万吨生活用纸项目、年产 8 万吨特种纸项目、办公生活配套项目等 5 个项目单元组成。建设投资总额为 196,289.28 万元。

2017 年 7 月 18 日，本公司与贵港市国土资源局签署了《国有建设用地使用权出让合同（合同编号：贵土出字[2017]022 号）》，该出让宗地编号为 2017G-6，宗地总面积 330,538.84 m<sup>2</sup>，其中出让给本公司的宗地面积为 311,726.32 m<sup>2</sup>（折合 467.59 亩），包含规划绿地面积 8,008.08 m<sup>2</sup>，国有建设用地使用权出让价款为人民币 5,345.00 万元。出让土地用途为工业用地，土地使用年限为工业用地 50 年。以上用地均为公司整体搬迁改造用地。

经过公开招标，2017 年 9 月 8 日，本公司与广东省广业置业集团有限公司（以下简称“广业置业”）、广州建筑股份有限公司（以下简称“广州建筑”）、广东省石油化工建设集团公司（以下简称“石油建设”）签订《粤桂热电循环糖厂搬迁技改项目投资、建设、移交回购项目合同》。本公司将粤桂热电循环糖厂搬迁技改项目发包给广业置业、广州建筑和石油建设进行投资、采购、建设、管理、移交工作，项目建成后，本公司按照合同约定进行回购。

经过公开招标，本公司与广东省环境保护工程研究设计院有限公司（以下简称“工程设计”）、广东省环境工程装备总公司（以下简称“广东装备”）签订《粤桂热电循环糖厂搬迁技改项目污水处理系统总承包工程合同》，本公司将粤桂热电循环糖厂搬迁技改项目的污水处理系统工程发包给工程设计和广东装备进行项目建设。

## 2、或有事项

### （1）资产负债表日存在的重要或有事项

无。

## （2）公司没有需要披露的重要或有事项，也应予以说明

公司不存在需要披露的重要或有事项。

### 3、其他

无。

## 十五、资产负债表日后事项

### 1、重要的非调整事项

无。

### 2、利润分配情况

根据 2018 年 3 月 12 日第七届董事会第二十一次会议审议通过的《广西贵糖（集团）股份有限公司 2017 年度利润分配预案》，本公司以 2017 年 12 月 31 日的总股本 668,401,851.00 股为基数，向全体股东每 10 股派发 0.50 元现金红利（含税），共计分配 33,420,092.55 元，剩余未分配利润结转下年度，上述分配事项尚需本公司股东大会批准。

### 3、销售退回

无。

### 4、其他资产负债表日后事项说明

本公司于 2017 年 12 月 18 日召开第七届董事会第二十次会议和 2018 年 1 月 4 日召开 2018 年第一次临时股东大会，审议通过了《广西贵糖（集团）股份有限公司关于全资子公司广东广业云硫矿业有限公司购买资产暨关联交易的议案》（以下简称议案），本公司全资子公司云硫矿业拟按评估价格通过现金收购的方式购买云硫集团持有的云浮联发化工有限公司（以下简称联发化工）66.04%股权，交易价格为 1,352.74 万元，本次交易完成后，联发化工成为云硫矿业控股子公司，纳入本公司的合并报表范围。2018 年 1 月 24 日，本次交易标的资产联发化工 66.04%的股权已完成过户手续及相关工商登记，联发化工的控股股东由云硫集团变更为云硫矿业。

## 十六、其他重要事项

### 1、前期会计差错更正

无。

### 2、债务重组

无。

### 3、资产置换

#### (1) 非货币性资产交换

无。

#### (2) 其他资产置换

无。

### 4、年金计划

无。

### 5、终止经营

单位：元

项目	收入	费用	利润总额	所得税费用	净利润	归属于母公司所有者的终止经营利润
广州纯点纸业有限公司	30,789,806.43	33,630,718.93	-2,800,109.28	10,656.26	-2,810,765.54	-2,810,765.54

其他说明

本公司于 2017 年 12 月 18 日召开第七届董事会第二十次会议，审议通过了《关于清算注销子公司广州纯点纸业有限公司的议案》（以下简称议案），鉴于本公司造纸业务产品结构、市场布局及经营效益情况，为整合及优化现有资源配置，降低管理成本，提高公司整体经营效益，本公司拟对子公司广州纯点纸业有限公司进行清算注销。广州纯点清算注销后，本公司合并财务报表的范围将相应发生变化，但不会对公司合并财务报表产生实质性影响。广州纯点的清算注销工作正在进行中。

### 6、分部信息

#### (1) 报告分部的确定依据与会计政策

本公司以内部组织结构、管理要求、内部报告制度为依据确定业务分部。本公司的业务分部是指同时满足下列条件的组成部分：a 该组成部分能够在日常活动中产生收入、发生费用；b 管理层能够定期评价该组成部分的经营成果，以决定向其配置资源、评价其业绩；c 能够取得该组成部分的财务状况、经营成果和现金流量等有关会计信息。

本公司以业务分部为基础确定报告分部。本公司按产品类别和行业确定报告分部、每个报告分部面向不同需求的消费群体销售产品，由于每个分部需要不同的市场策略而需要单独的管理，因此本公司分别独立管理不同报告分部的财务信息以决定向其配置资源、评价其业绩。

#### (2) 报告分部的财务信息

单位：元

## a、主营业务收入分行业列示

行业名称	本期发生额		上期发生额	
	营业收入	营业成本	营业收入	营业成本
制糖业	395,888,530.70	343,963,690.72	429,094,847.10	400,267,299.83
贸易业	355,087,854.97	357,618,244.55	219,299,542.79	216,410,662.39
造纸业	471,111,876.45	461,503,655.33	581,177,007.61	528,175,406.09
采矿业	527,017,156.94	289,635,561.62	397,650,113.05	213,243,712.50
化工业	75,942,313.15	73,877,423.52	71,181,787.52	84,873,560.44
其他	12,843,976.48	15,018,675.84	16,601,702.52	19,807,173.70
合计	1,837,891,708.69	1,541,617,251.58	1,715,005,000.59	1,462,777,814.95

## b、主营业务收入分产品列示

产品名称	本期发生额		上期发生额	
	营业收入	营业成本	营业收入	营业成本
机制糖	395,888,530.70	343,963,690.72	429,094,847.10	400,267,299.83
贸易糖	355,087,854.97	357,618,244.55	219,299,542.79	216,410,662.39
原纸	215,564,895.38	229,973,131.38	237,974,513.18	234,237,416.82
生活纸	79,419,585.54	65,638,614.82	185,370,732.64	145,879,706.83
文化纸	52,109,548.49	48,775,906.75	41,200,563.86	41,656,512.17
纸浆	124,017,847.04	117,116,002.38	116,631,283.41	106,401,822.55
硫精矿	479,167,537.47	269,522,688.07	352,226,239.75	192,374,163.70
-3mm 矿	42,184,988.63	18,896,566.15	40,143,172.05	19,547,677.62
出口手捡矿	5,664,630.84	1,216,307.40	5,280,701.25	1,321,871.18
硫酸	20,627,309.02	17,609,856.90	14,241,522.97	20,938,242.64
磷肥	34,366,206.82	42,199,980.63	26,126,183.79	31,303,896.56
试剂硫酸			815,619.15	1,287,366.77
铁矿粉	20,948,797.31	14,067,585.99	29,998,461.61	31,344,054.47
其他	12,843,976.48	15,018,675.84	16,601,702.52	19,807,173.70
合计	1,837,891,708.69	1,541,617,251.58	1,715,005,000.59	1,462,777,814.95

## (3) 公司无报告分部的，或者不能披露各报告分部的资产总额和负债总额的，应说明原因

本公司的重要资产、负债如货币资金、长期股权投资、无形资产、递延所得税资产、其他应收款、短期借款、应付账款、其他应付款、预计负债、递延收益等均属各报告分部共用，无法准确区分，因此不能披露各报告分部的资产和负债总额。



## (4) 其他说明

无。

## 7、其他对投资者决策有影响的重要交易和事项

无。

## 8、其他

无。

## 十七、母公司财务报表主要项目注释

## 1、应收账款

## (1) 应收账款分类披露

单位：元

类别	期末余额					期初余额				
	账面余额		坏账准备		账面价值	账面余额		坏账准备		账面价值
	金额	比例	金额	计提比例		金额	比例	金额	计提比例	
按信用风险特征组合计提坏账准备的应收账款	3,145,064.74	100.00%	169,547.72	5.39%	2,975,517.02	1,029,561.04	100.00%	113,985.32	11.07%	915,575.72
其中：组合 1：账龄组合	1,782,122.38	56.66%	169,547.72	9.51%	1,612,574.66	1,003,009.37	97.42%	113,985.32	11.36%	889,024.05
组合 2：合并范围内组合	1,362,942.36	43.34%			1,362,942.36	26,551.67	2.58%			26,551.67
合计	3,145,064.74	100.00%	169,547.72	5.39%	2,975,517.02	1,029,561.04	100.00%	113,985.32	11.07%	915,575.72

期末单项金额重大并单项计提坏账准备的应收账款：

适用  不适用

组合中，按账龄分析法计提坏账准备的应收账款：

适用  不适用

单位：元

账龄	期末余额		
	应收账款	坏账准备	计提比例
1 年以内分项			

1 年以内小计	1,294,501.28	12,945.01	1.00%
1 至 2 年	37,168.10	3,716.81	10.00%
3 年以上	450,453.00	152,885.90	33.94%
3 至 4 年	371,753.00	111,525.90	30.00%
4 至 5 年	72,000.00	36,000.00	50.00%
5 年以上	6,700.00	5,360.00	80.00%
合计	1,782,122.38	169,547.72	9.51%

确定该组合依据的说明：

已单独计提减值准备的应收账款除外，公司根据以前年度与之相同或相类似的、按账龄段划分的具有类似信用风险特征的应收账款组合的实际损失率为基础，结合现时情况分析法确定坏账准备计提的比例。

组合中，采用余额百分比法计提坏账准备的应收账款：

适用  不适用

组合中，采用其他方法计提坏账准备的应收账款：

组合中，合并范围内组合不计提坏账准备的应收账款

单位名称	与本公司关系	金额	年限	占应收账款总额的比例(%)	减值准备
广州纯点纸业有限公司	本公司之子公司	1,362,942.36	1 年以内	43.34	不计提
合计		1,362,942.36		43.34	

## (2) 本期计提、收回或转回的坏账准备情况

本期计提坏账准备金额 55,562.40 元；本期收回或转回坏账准备金额 0.00 元。

其中本期坏账准备收回或转回金额重要的：

无。

## (3) 本期实际核销的应收账款情况

无。

其中重要的应收账款核销情况：无

应收账款核销说明：无。

## (4) 按欠款方归集的期末余额前五名的应收账款情况

单位名称	与本公司关系	金额	年限	占应收账款总额的比例(%)	计提的坏账准备
广州纯点纸业有限公司	本公司的子公司	1,362,942.36	一年以内	43.34	0.00
广西国宏智鸿环境科技发展有限公司	非关联方	394,195.00	一年以内	12.53	3,941.95

广西贵港北控水务环保有限公司	非关联方	303,700.00	一年以内	9.66	3,037.00
来宾市华欣纸业有限公司	非关联方	196,045.00	3-4 年	6.23	58,813.50
广西西江集团投资股份有限公司贵港发电厂	非关联方	172,925.00	一年以内	5.50	1,729.25
合计	--	2,429,807.36		77.26	67,521.70

### (5) 因金融资产转移而终止确认的应收账款

无

### (6) 转移应收账款且继续涉入形成的资产、负债金额

无

其他说明：无

## 2、其他应收款

### (1) 其他应收款分类披露

单位：元

类别	期末余额					期初余额				
	账面余额		坏账准备		账面价值	账面余额		坏账准备		账面价值
	金额	比例	金额	计提比例		金额	比例	金额	计提比例	
按信用风险特征组合计提坏账准备的其他应收款	33,535,171.17	97.32%	267,625.50	0.80%	33,267,545.67	41,046,904.51	100.00%	902,732.11	2.20%	40,144,172.40
其中：组合 1：账龄组合	7,857,608.25	22.80%	267,625.50	3.41%	7,589,982.75	40,995,134.78	99.87%	902,732.11	2.20%	40,092,402.67
组合 2：合并范围内组合	25,677,562.92	74.52%			25,677,562.92	51,769.73	0.13%			51,769.73
单项金额不重大但单独计提坏账准备的其他应收款	924,363.31	2.68%	924,363.31	100.00%	0.00					
合计	34,459,534.48	100.00%	1,191,988.81	3.46%	33,267,545.67	41,046,904.51	100.00%	902,732.11	2.20%	40,144,172.40

期末单项金额重大并单项计提坏账准备的其他应收款：

适用  不适用

组合中，按账龄分析法计提坏账准备的其他应收款：

√ 适用 □ 不适用

单位：元

账龄	期末余额		
	其他应收款	坏账准备	计提比例
1 年以内分项			
1 年以内小计	7,046,316.75	70,463.17	1.00%
1 至 2 年	166,615.66	16,661.57	10.00%
2 至 3 年	495,360.00	99,072.00	20.00%
3 年以上	149,315.84	81,428.76	54.53%
3 至 4 年	74,594.50	22,378.35	30.00%
4 至 5 年	2,422.20	1,211.10	50.00%
5 年以上	72,299.14	57,839.31	80.00%
合计	7,857,608.25	267,625.50	3.41%

确定该组合依据的说明：

注：本公司将单项金额期末余额达到100万元（含100万元）以上的应收款项为单项金额重大的应收款项。

组合中，采用余额百分比法计提坏账准备的其他应收款：

□ 适用 √ 不适用

组合中，采用其他方法计提坏账准备的其他应收款：

√ 适用 □ 不适用

组合中，合并范围内组合不计提坏账准备的其他应收款

单位名称	与本公司关系	金额	年限	占应收账款总额的比例(%)	减值准备
桂林永福顺兴制糖有限公司	本公司之控股子公司	25,677,562.92	1 年以内	74.52	不计提
合计		25,677,562.92		74.52	

**(2) 本期计提、收回或转回的坏账准备情况**

本期计提坏账准备金额 289,256.70 元；本期收回或转回坏账准备金额 0.00 元。

其中本期坏账准备转回或收回金额重要的：

无。

**(3) 本期实际核销的其他应收款情况**

其中重要的其他应收款核销情况：无。

其他应收款核销说明：无。

**(4) 其他应收款按款项性质分类情况**

单位：元

款项性质	期末账面余额	期初账面余额
职工借支	774,449.26	676,023.98
押金	35,478.22	35,478.22
往来款项	31,210,791.99	33,700,464.30
蔗农定金	2,438,815.01	6,634,938.01
合计	34,459,534.48	41,046,904.51

**(5) 按欠款方归集的期末余额前五名的其他应收款情况**

单位：元

单位名称	款项的性质	期末余额	账龄	占其他应收款期末余额合计数的比例	坏账准备期末余额
桂林永福顺兴制糖有限公司	往来款项	25,677,562.92	1 年以内	74.52%	0.00
贵港市港北区建设工程质量（安全）监督站	往来款项	1,600,000.00	1 年以内	4.64%	16,000.00
桥圩专业户潘炳章	蔗农定金	924,363.31	2-3 年 60,000.00 元, 3-4 年 53,562.00 元, 4-5 年 339,994.76, 5 年以上 470,806.55 元	2.68%	924,363.31
贵港市墙体材料改革办公室	往来款项	495,360.00	2-3 年	1.44%	99,072.00
瓦塘乡专业户--廖志斌	蔗农定金	430,000.00	1 年以内	1.25%	4,300.00
合计	--	29,127,286.23	--		1,043,735.31

**(6) 涉及政府补助的应收款项**

无。

**(7) 因金融资产转移而终止确认的其他应收款**

无。

**(8) 转移其他应收款且继续涉入形成的资产、负债金额**

无。

其他说明：

期末单项金额重大或虽不重大但单独进行减值测试的应收账款坏账准备计提

其他应收款内容	账面余额	坏账金额	计提比例 (%)	理由
应收蔗农蔗种及肥料款	924,363.31	924,363.31	100.00%	因该蔗农死亡，相关保证人失踪，且该蔗农及其相关保证人无可供执行财产，预计该款项难以收回，现全额计提坏账准备。

### 3、长期股权投资

单位：元

项目	期末余额			期初余额		
	账面余额	减值准备	账面价值	账面余额	减值准备	账面价值
对子公司投资	1,856,744,154.61	40,500,000.00	1,816,244,154.61	1,805,158,771.61	36,000,000.00	1,769,158,771.61
合计	1,856,744,154.61	40,500,000.00	1,816,244,154.61	1,805,158,771.61	36,000,000.00	1,769,158,771.61

#### (1) 对子公司投资

单位：元

被投资单位	期初余额	本期增加	本期减少	期末余额	本期计提减值准备	减值准备期末余额
广西纯点纸业有限公司	36,000,000.00			36,000,000.00		36,000,000.00
广西贵港市安达物流有限公司	41,805,011.83			41,805,011.83		
广州纯点纸业有限公司	4,500,000.00			4,500,000.00	4,500,000.00	4,500,000.00
广东广业云硫矿业有限公司	1,720,853,759.78			1,720,853,759.78		
广西创辉房地产开发有限公司	2,000,000.00	22,585,383.00		24,585,383.00		
桂林永福顺兴制糖有限公司		29,000,000.00		29,000,000.00		
合计	1,805,158,771.61	51,585,383.00		1,856,744,154.61	4,500,000.00	40,500,000.00

#### (2) 对联营、合营企业投资

无。

#### (3) 其他说明

无。

#### 4、营业收入和营业成本

单位：元

项目	本期发生额		上期发生额	
	收入	成本	收入	成本
主营业务	1,189,763,891.43	1,150,970,643.46	1,151,872,178.27	1,137,269,128.27
其他业务	20,718,461.25	20,957,299.86	24,591,982.74	23,397,531.66
合计	1,210,482,352.68	1,171,927,943.32	1,176,464,161.01	1,160,666,659.93

其他说明：无。

#### 5、投资收益

单位：元

项目	本期发生额	上期发生额
权益法核算的长期股权投资收益		22,953,055.65
期货平仓损益	413,210.00	
其他-银行理财产品收益		562,657.54
合计	413,210.00	23,515,713.19

#### 6、其他

无。

### 十八、补充资料

#### 1、当期非经常性损益明细表

√ 适用 □ 不适用

单位：元

项目	金额	说明
非流动资产处置损益	3,262,142.69	
计入当期损益的政府补助（与企业业务密切相关，按照国家统一标准定额或定量享受的政府补助除外）	18,040,951.96	政府补贴、奖励
除同公司正常经营业务相关的有效套期保值业务外，持有交易性金融资产、交易性金融负债产生的公允价值变动损益，以及处置交易性金融资产、交易性金融负债和可供出售金融资产取得的投资收益	555,499.04	银行理财产品的收益/期货平仓收益/期货持仓盈利

受托经营取得的托管费收入	566,037.74	云硫矿业受托对联发化工进行经营管理
除上述各项之外的其他营业外收入和支出	1,234,496.55	税收滞纳金、保险赔款、罚款等
其他符合非经常性损益定义的损益项目	7,456,888.23	承包经营损益
减：所得税影响额	6,500,897.92	
少数股东权益影响额	1,809,852.69	
合计	22,805,265.60	--

对公司根据《公开发行证券的公司信息披露解释性公告第 1 号——非经常性损益》定义界定的非经常性损益项目，以及把《公开发行证券的公司信息披露解释性公告第 1 号——非经常性损益》中列举的非经常性损益项目界定为经常性损益的项目，应说明原因。

适用  不适用

## 2、净资产收益率及每股收益

报告期利润	加权平均净资产收益率	每股收益	
		基本每股收益（元/股）	稀释每股收益（元/股）
归属于公司普通股股东的净利润	2.98%	0.12	0.12
扣除非经常性损益后归属于公司普通股股东的净利润	2.14%	0.09	0.09

## 3、境内外会计准则下会计数据差异

(1) 同时按照国际会计准则与按中国会计准则披露的财务报告中净利润和净资产差异情况

适用  不适用

(2) 同时按照境外会计准则与按中国会计准则披露的财务报告中净利润和净资产差异情况

适用  不适用

(3) 境内外会计准则下会计数据差异原因说明，对已经境外审计机构审计的数据进行差异调节的，应注明该境外机构的名称

无。

## 4、其他

无。



## 第十二节 备查文件目录

- （一）载有董事长签名的2017年年度报告文本。
- （二）载有法定代表人、财务负责人、会计经办人员签名并盖章的财务报告文本。
- （三）报告期内在《证券时报》上公开披露过的所有文件的正本及公告原稿。
- （四）公司章程文本。

广西贵糖（集团）股份有限公司

董事长：朱冰

2018年3月12日