


证券代码：000422.SZ

证券简称：*ST 宜化

上市地点：深圳证券交易所



湖北宜化化工股份有限公司
重大资产出售报告书
(草案)

交易对方	名称
支付现金购买资产的交易对方	宜昌新发产业投资有限公司

独立财务顾问



中信建投证券股份有限公司
CHINA SECURITIES CO., LTD.

二〇一八年五月

公司声明

本公司及董事会全体成员保证本报告书的内容真实、准确、完整，不存在虚假记载、误导性陈述或重大遗漏，并对其真实性、准确性、完整性承担个别和连带的法律责任。

本公司负责人、主管会计工作的负责人和会计机构负责人保证本报告书及其摘要中财务会计资料真实、完整。

本公司董事、监事、高级管理人员承诺：如本次交易因涉嫌所提供或者披露的信息存在虚假记载、误导性陈述或者重大遗漏，被司法机关立案侦查或者被中国证监会立案调查的，在案件调查结论明确之前，将暂停转让其在该上市公司拥有权益的股份。

本次交易尚需取得有关审批机关的批准和核准。审批机关对于本次交易相关事项所做的任何决定或意见，均不表明其对本公司股票的价值或投资者的收益作出实质性判断或保证。任何与之相反的声明均属虚假不实陈述。

本次交易完成后，公司经营与收益的变化由公司自行负责；因本次交易引致的投资风险由投资者自行负责。

投资者若对本报告存在任何疑问，应咨询自己的股票经纪人、律师、专业会计师或其他专业顾问。

交易对方声明

本次重大资产出售的交易对方宜昌新发已出具承诺函如下：

承诺人将及时向上市公司提供本次重组相关信息，并保证所提供的信息真实、准确、完整，不存在任何虚假记载、误导性陈述或者重大遗漏。如因提供的信息存在虚假记载、误导性陈述或者重大遗漏，给上市公司或者投资者造成损失的，将依法承担赔偿责任。

证券服务机构声明

本次交易的证券服务机构承诺：如本次重组申请文件存在虚假记载、误导性陈述或重大遗漏，本机构未能勤勉尽责的，本机构将承担连带赔偿责任。

重大事项提示

本部分所述的词语或简称与本报告书“释义”中所定义的词语或简称具有相同的涵义。

在此特别提醒投资者认真阅读本报告书全文，并充分注意下列事项：

一、本次交易方案概述

本次重组的交易方案为上市公司拟将持有截至审计评估基准日新疆宜化化工有限公司 80.10% 的股权转让给宜昌新发产业投资有限公司。重组完成后，宜昌新发将持有新疆宜化 80.10% 的股权并成为其控股股东，上市公司将持有新疆宜化 19.90% 的股权，交易对方将以现金支付对价。

新疆宜化净资产评估值合计为 129,836.97 万元，前述评估值已经国有资产监督管理有权部门备案，经双方协商一致，本次交易的新疆宜化 80.1% 股权对价确定为 103,999.41 万元。

二、本次交易构成重大资产重组

根据上市公司和标的资产 2017 年财务数据，本次交易相关财务比例计算如下：

单位：万元

项目	资产总额	资产净额	营业收入
上市公司	3,255,128.30	62,903.38	1,195,544.15
标的公司	1,165,267.26	114,312.85	68,755.79
占比	35.80%	181.73%	5.75%

注：1、上市公司的资产总额、资产净额、营业收入取自 2017 年审计报告（合并口径）；

2、标的资产的资产总额、资产净额、营业收入数据取自新疆宜化 2017 年审计报告（合并口径）。

根据《重组管理办法》的规定，本次交易构成中国证监会规定的上市公司重大资产重组行为。

三、本次交易不构成关联交易

本次重大资产重组交易对方为宜昌新发，其控股股东为高控集团，实际控制人为宜昌市国资委；根据《上市规则》，交易对方与上市公司无关联关系，本次交易不构成关联交易。

四、本次交易不构成重组上市

本次重组不涉及发行股份，不会导致公司控制权及实际控制人发生变化，重组完成后，公司控股股东仍为湖北宜化集团有限责任公司，实际控制人仍为湖北省宜昌市人民政府国有资产监督管理委员会，且公司 60 个月内控制权未发生过变更，因此，本次重组不属于《重组管理办法》第十三条规定的重组上市情形。

五、本次交易支付方式

根据《重组协议》，宜昌新发作为交易对方以现金方式向上市公司支付交易对价。

六、标的资产评估情况

本次交易标的资产为截至审计评估基准日新疆宜化化工有限公司 80.10% 的股权，评估基准日为 2017 年 12 月 31 日。

本次交易中标的资产的定价原则为：以评估机构以 2017 年 12 月 31 日为审计评估基准日正式出具的评估报告并报国有资产监督管理有权部门备案确认的评估值为依据，由上市公司与交易对方协商确定。

根据中京民信（北京）资产评估有限公司出具的京信评报字（2018）第 124 号《评估报告》，以 2017 年 12 月 31 日为审计评估基准日，新疆宜化股东全部权益评估值为 129,836.97 万元。上述评估结果已经国有资产监督管理有权部门备案同意。

七、本次交易对上市公司的影响

（一）本次交易对上市公司股权结构的影响

本次交易不涉及发行股份，因此本次交易不会导致公司股权结构发生变化。

（二）本次交易对上市公司主要财务指标的影响

根据公司报告期财务报表及备考财务报表，本次交易对上市公司的主要财务指标影响如下：

项目	2017.12.31/2017 年度		2016.12.31/2016 年度	
	交易前	备考数	交易前	备考数
总资产(万元)	3,255,128.30	2,870,587.79	3,977,298.27	3,165,209.34
净资产(万元)	62,903.38	275,992.14	581,436.65	532,462.96
营业收入(万元)	1,195,544.15	1,159,549.03	1,518,192.99	1,287,187.83
净利润(万元)	-509,069.52	-247,056.74	-124,944.73	-125,939.65
基本每股收益(元/股)	-5.74	-2.82	-1.43	-1.44

八、本次交易决策过程和批准情况

（一）本次交易已履行的决策程序

1、湖北宜化已取得的批准及授权

（1）2018年5月4日，湖北宜化召开第八届董事会第三十五次会议，审议通过了与本次交易有关的议案。

（2）2018年5月4日，湖北宜化召开第八届监事会第十七次会议，审议通过了与本次交易有关的议案。

2、交易对方已取得的批准及授权

2018年4月17日，宜昌新发股东会作出决议，同意本次交易。

3. 宜昌市国资委对《资产评估报告》的备案

2018年4月10日，宜昌市国资委对《资产评估报告》予以备案（备案编号：宜市国资产权备【2018】8号）。

（二）本次交易尚需履行的决策程序

本次交易尚需履行的审批程序包括但不限于：

- 1、本次交易尚需湖北宜化集团银行业金融机构债权人委员会同意；
- 2、本次交易尚需宜昌市国资委批准；
- 3、本次交易尚需湖北宜化股东大会审议通过。

因本次重大资产重组不涉及发行股份，且不构成重组上市，不需履行中国证监会核准程序。

在未取得以上全部批准或核准前，上市公司不得实施本次重组方案。本次交易能否取得上述批准、核准以及取得上述批准、核准的时间存在不确定性，提请投资者注意投资风险。

九、本次交易相关方作出的重要承诺

（一）提供信息真实、准确、完整的承诺

序号	承诺主体	承诺事项
1	上市公司	<p>“1、保证为本次交易所提供的有关信息均为真实、准确和完整的，不存在虚假记载、误导性陈述或者重大遗漏；</p> <p>2、保证向参与本次交易的各中介机构所提供的资料均为真实、准确、完整的原始书面资料或副本资料，资料副本或复印件与其原始资料或原件一致；所有文件的签名、印章均是真实的，不存在任何虚假记载、误导性陈述或者重大遗漏；</p> <p>3、保证为本次交易所出具的说明及确认均为真实、准确和完整的，不存在任何虚假记载、误导性陈述或者重大遗漏；保证已履行了法定的披露和报告义务，不存在应当披露而未披露的合同、协议、安排或其他事项；</p> <p>4、本公司或本人保证本次交易的各中介机构在本次交易申请文件引用的由本公司或本人所出具的文件及引用文件的相关内容已经本公司或本人审阅，确认本次交易申请文件不致因上述内容而出现虚假记载、误导性陈述或重大遗漏；</p> <p>5、本公司董事、监事、高级管理人员承诺，如本次交易所提供</p>

	<p>或披露的与湖北宜化或本人及本次交易相关的信息涉嫌虚假记载、误导性陈述或者重大遗漏，被司法机关立案侦查或者被中国证监会立案调查的，在形成调查结论以前，不转让在湖北宜化拥有权益的股份，并于收到立案稽查通知的两个交易日内将暂停转让的书面申请和股票账户提交公司董事会，由董事会代其向证券交易所和登记结算公司申请锁定；未在两个交易日内提交锁定申请的，授权董事会核实后直接向证券交易所和登记结算公司报送本人的身份信息和账户信息并申请锁定；董事会未向证券交易所和登记结算公司报送本人的身份信息和账户信息的，授权证券交易所和登记结算公司直接锁定相关股份。</p> <p>如调查结论发现存在违法违规情节，本人承诺锁定股份自愿用于相关投资者赔偿安排；</p> <p>6、如因提供的信息存在虚假记载、误导性陈述或者重大遗漏，给湖北宜化或者投资者造成损失的，将依法承担个别和连带的法律责任。”</p>
<p>2</p>	<p>宜昌新发及董事、监事、高级管理人员</p> <p>“1、保证为本次交易所提供的有关信息均为真实、准确和完整的，不存在虚假记载、误导性陈述或者重大遗漏；</p> <p>2、保证向参与本次交易的各中介机构所提供的资料均为真实、准确、完整的原始书面资料或副本资料，资料副本或复印件与其原始资料或原件一致；所有文件的签名、印章均是真实的，不存在任何虚假记载、误导性陈述或者重大遗漏；</p> <p>3、保证为本次交易所出具的说明及确认均为真实、准确和完整的，不存在任何虚假记载、误导性陈述或者重大遗漏；保证已履行了法定的披露和报告义务，不存在应当披露而未披露的合同、协议、安排或其他事项；</p> <p>4、保证本次交易的各中介机构在本次交易申请文件引用的由本公司所出具的文件及引用文件的相关内容已经审阅，确认本次交易申请文件不致因上述内容而出现虚假记载、误导性陈述或重大遗漏；</p> <p>5、如本次交易所提供或披露的与本次交易相关的信息涉嫌虚假</p>

		<p>记载、误导性陈述或者重大遗漏，被司法机关立案侦查或者被中国证监会立案调查的，在形成调查结论以前，不转让在湖北宜化拥有权益的股份（如有），并于收到立案稽查通知的两个交易日内将暂停转让的书面申请和股票账户提交湖北宜化董事会，由董事会代其向证券交易所和登记结算公司申请锁定；未在两个交易日内提交锁定申请的，授权董事会核实后直接向证券交易所和登记结算公司报送身份信息和账户信息并申请锁定；董事会未向证券交易所和登记结算公司报送的身份信息和账户信息的，授权证券交易所和登记结算公司直接锁定相关股份。如调查结论发现存在违法违规情节，承诺锁定股份自愿用于相关投资者赔偿安排；</p> <p>6、如因提供的信息存在虚假记载、误导性陈述或者重大遗漏，给湖北宜化或者投资者造成损失的，将依法承担个别和连带的法律责任。”</p>
<p>3</p>	<p>新疆宜化</p>	<p>“1、保证为本次交易所提供的有关信息均为真实、准确和完整的，不存在虚假记载、误导性陈述或者重大遗漏；</p> <p>2、保证向参与本次交易的各中介机构所提供的资料均为真实、准确、完整的原始书面资料或副本资料，资料副本或复印件与其原始资料或原件一致；所有文件的签名、印章均是真实的，不存在任何虚假记载、误导性陈述或者重大遗漏；</p> <p>3、保证为本次交易所出具的说明及确认均为真实、准确和完整的，不存在任何虚假记载、误导性陈述或者重大遗漏；保证已履行了法定的披露和报告义务，不存在应当披露而未披露的合同、协议、安排或其他事项；</p> <p>4、本公司保证本次交易的各中介机构在本次交易申请文件引用的由本公司所出具的文件及引用文件的相关内容已经本公司审阅，确认本次交易申请文件不致因上述内容而出现虚假记载、误导性陈述或重大遗漏；</p> <p>5、如因提供的信息存在虚假记载、误导性陈述或者重大遗漏，给上市公司或者投资者造成损失的，将依法承担个别和连带的法律责</p>

		任。”
--	--	-----

（二）主体资格和权属承诺

1	上市公司	<p>“本公司真实、合法及有效持有拟出售的新疆宜化化工有限公司80.10%的股权（以下简称“标的资产”），对于标的资产，除《关于新疆宜化化工有限公司之重组协议》第3.4条约定的情形外，不存在任何以协议、信托或其他方式代持股权的情形，不存在任何权属纠纷，也不存在设定质押或第三方权利、权利限制、被查封、被冻结的情形或禁止转让的情形；本公司所持的标的资产权属清晰，不涉及诉讼、仲裁、司法强制执行等重大争议或者存在妨碍权属转移的其他情况，标的资产过户及转移不存在法律障碍。”</p>
---	------	--

（三）避免同业竞争的承诺函

1	湖北宜化集团	<p>“1、本公司在中国境内（包括香港、澳门和台湾）目前不存在任何直接或间接与上市公司的业务构成竞争的业务。</p> <p>2、本次交易完成后，本公司及本公司所控制的其他子公司、分公司及其他任何类型企业（以下简称“相关企业”）不会产生因本次交易而导致对上市公司及其子公司构成直接或间接竞争的生产经营业务或活动；本公司将对自身及相关企业的经营活动进行监督和约束，保证将来亦不新增任何对上市公司及其子公司构成直接或间接竞争的生产经营业务或活动。</p> <p>3、本公司如从任何第三方获得的任何商业机会与上市公司经营的业务有竞争或可能构成竞争，则本公司将立即通知上市公司，并尽力将该商业机会让予上市公司。</p> <p>4、本公司保证严格遵守上市公司章程的规定，与其他股东一样平等地行使股东权利、履行股东义务，保障上市公司独立经营、自主决策。本公司不利用股东地位谋求不当利益，不损害上市公司和其他股东的合法权益。</p>
---	--------	--

		本公司承诺，上市公司因本公司违反本承诺任何条款而遭受任何损失的，本公司均有义务全额赔偿。”
--	--	---

（四）减少和规范关联交易的承诺函

1	湖北宜化集团	<p>“1、不利用自身作为湖北宜化股东之地位及影响谋求湖北宜化在业务合作等方面给予优于市场第三方的权利；</p> <p>2、不利用自身作为湖北宜化股东之地位及影响谋求与湖北宜化达成交易的优先权利；</p> <p>3、不以与市场价格相比显失公允的条件与湖北宜化进行交易，亦不利用该类交易从事任何损害湖北宜化利益的行为；</p> <p>4、承诺人直接或间接控制的公司将尽量避免与湖北宜化及其控股企业之间发生关联交易；</p> <p>5、尽量减少和规范湖北宜化及控制的子公司与承诺人及关联公司之间的持续性关联交易。对于无法避免的关联交易将本着“公平、公正、公开”的原则定价。同时，对重大关联交易按照湖北宜化的公司章程及内部管理制度、有关法律法规和证券监管部门有关规定履行信息披露义务和办理有关报批程序，及时进行有关信息披露。涉及到本公司及本公司控制的其他企业的关联交易，本公司将在相关董事会和股东大会中回避表决。</p> <p>本公司承诺，自本承诺函出具之日起，赔偿湖北宜化因本公司及相关企业违反本承诺任何条款而遭受或产生的任何损失或开支。”</p>
2	上市公司	<p>“本次重组完成后，湖北宜化将继续根据相关法律、法规以及《公司章程》的规定完善关联交易的内部控制和信息披露，减少不必要的关联交易。”</p>

（五）保持上市公司独立性

1	湖北宜化集团	<p>“1、人员独立</p> <p>（1）保证上市公司的高级管理人员在上市公司专职工作，不在本企业及本企业控制的其他企业中担任除董事、监事以外的其他职</p>
---	--------	---

务，且不在本企业及本企业控制的其他企业中领薪。

（2）保证上市公司的财务人员独立，不在本企业及本企业控制的其他企业中兼职或领取报酬。

（3）保证上市公司拥有完整独立的劳动、人事及薪酬管理体系，该等体系和本企业及本企业控制的其他企业之间完全独立。

2、资产独立

（1）保证上市公司具有独立完整的资产，上市公司的资产全部处于上市公司的控制之下，并为上市公司独立拥有和运营。

（2）保证本企业及本企业控制的其他企业不以任何方式违法违规占用上市公司的资金、资产。

（3）保证不以上市公司的资产为本企业及本企业控制的其他企业的债务违规提供担保。

3、财务独立

（1）保证上市公司建立独立的财务部门和独立的财务核算体系。

（2）保证上市公司具有规范、独立的财务会计制度和对子公司的财务管理制度。

（3）保证上市公司独立在银行开户，不与本企业及本企业控制的其他企业共用银行账户。

（4）保证上市公司能够作出独立的财务决策，本企业及本企业控制的其他企业不通过违法违规的方式干预上市公司的资金使用、调度。

（5）保证上市公司依法独立纳税。

4、机构独立

（1）保证上市公司依法建立健全股份公司法人治理结构，拥有独立、完整的组织机构。

（2）保证上市公司的股东大会、董事会、独立董事、监事会、高级管理人员等依照法律、法规和公司章程独立行使职权。

（3）保证上市公司拥有独立、完整的组织机构，与本企业及本

		<p>企业控制的其他企业间不存在机构混同的情形。</p> <p>5、业务独立</p> <p>（1）保证上市公司拥有独立开展经营活动的资产、人员、资质和能力，具有面向市场独立自主持续经营的能力。</p> <p>（2）保证尽量减少本企业及本企业控制的其他企业与上市公司的关联交易，无法避免或有合理原因的关联交易则按照“公开、公平、公正”的原则依法进行。</p> <p>6、保证上市公司在其他方面与本企业及本企业控制的其他企业保持独立。</p> <p>如违反上述承诺，并因此给上市公司造成经济损失，本公司将向上市公司进行赔偿。”</p>
--	--	---

（六）本次资产重组摊薄即期回报采取填补措施的承诺

1	湖北宜化集团	<p>公司控股股东湖北宜化集团对关于公司本次资产重组摊薄即期回报采取填补措施的承诺如下：</p> <p>“在持续作为湖北宜化化工股份有限公司（以下简称“上市公司”）的控股股东期间，不会越权干预公司经营管理活动，不会侵占公司利益。若违反上述承诺给上市公司或者上市公司股东造成损失的，本公司将依法承担相应的责任。”</p>
2	上市公司董事、高级管理人员	<p>公司董事、高级管理人员对关于公司本次资产重组摊薄即期回报采取填补措施的承诺如下：</p> <p>“1、承诺不无偿或以不公平条件向其他单位或者个人输送利益，也不采用其他方式损害公司利益；</p> <p>2、承诺对本人的职务消费行为进行约束；</p> <p>3、承诺不动用公司资产从事与本人履行职责无关的投资、消费活动；</p> <p>4、承诺由董事会或薪酬委员会制定的薪酬制度与公司填补回报措施的执行情况相挂钩；</p> <p>5、承诺在推动公司股权激励（如有）时，应使股权激励行权条</p>

件与公司填补回报措施的执行情况相挂钩；

6、承诺切实履行公司制定的有关填补回报措施以及对此作出的任何有关填补回报措施的承诺，若违反该等承诺并给公司或者投资者造成损失的，愿意依法承担对公司或者投资者的补偿责任；

7、在中国证监会、深圳证券交易所另行发布摊薄即期填补回报措施及其承诺的相关意见及实施细则后，如果公司的相关规定及承诺人承诺与该等规定不符时，承诺人承诺将立即按照中国证监会及深圳证券交易所的规定出具补充承诺，并积极推进公司作出新的规定，以符合中国证监会及深圳证券交易所的要求。

作为填补回报措施相关责任主体之一，若违反上述承诺或拒不履行上述承诺，承诺人同意按照中国证监会和深圳证券交易所等证券监管机构制定或发布的有关规定、规则，对承诺人作出处罚或采取相关管理措施。”

十、上市公司控股股东及一致行动人、上市公司董事、监事、高级管理人员股份减持计划

根据本次重组方案，上市公司控股股东湖北宜化集团已出具书面承诺：“本公司原则性同意本次交易。截至目前，本公司无任何减持湖北宜化股份的计划。本次交易中，自相关框架协议公告之日起至本次交易实施完毕期间，如本公司拟减持湖北宜化股份的，将严格按照有关法律法规及规范性文件的规定操作。本承诺函自签署之日起对本公司具有法律约束力，本公司愿意对违反上述承诺给湖北宜化造成的一切经济损失、索赔责任及额外的费用支出承担全部法律责任。”

上市公司全体董事、高级管理人员已出具书面承诺：“本人原则性同意本次交易。截至目前，本人无任何减持湖北宜化股份的计划。本次交易中，自相关框架协议公告之日起至交易实施完毕期间，如本人拟减持湖北宜化股份的，将严格按照有关法律法规及规范性文件的规定操作。本承诺函自签署之日起对本人具有法律约束力，本人愿意对违反上述承诺给湖北宜化造成的一切经济损失、索赔责任及额外的费用支出承担全部法律责任。”

十一、对中小投资者权益保护安排

本次交易中，上市公司将采取如下措施，保护投资者合法权益：

（一）严格履行上市公司信息披露义务

在本次重组方案报批以及实施过程中，上市公司将严格按照《重组管理办法》、《关于规范上市公司信息披露及相关各方行为的通知》、《关于加强上市公司重组相关股票异常交易监管的暂行规定》、《关于规范上市公司重大资产重组若干问题的规定》等相关法律、法规的要求，及时、完整的披露相关信息，切实履行法定的信息披露义务，公平地向所有投资者披露可能对上市公司股票交易价格产生较大影响的重大事件以及本次交易的进展情况。

同时，本报告书公告后，公司将继续严格履行信息披露义务，按照相关法规的要求，及时、准确、公平地向所有投资者披露可能对上市公司股票交易价格产生较大影响的重大事件与本次重组的进展情况。

（二）严格履行上市公司审议及表决程序

本次交易不构成关联交易，议案实施将严格按照相关规定履行法定程序进行表决和披露。独立董事就该事项发表了独立意见。本次交易的相关议案将在公司股东大会上由公司股东予以表决。

（三）确保本次交易资产定价公允性

本次交易中，公司已聘请具有证券期货业务相关资格的中京民信对标的资产进行评估，中京民信及其经办评估师与上市公司及湖北宜化集团及宜昌新发均没有现实的及预期的利益或冲突，具有充分的独立性，有利于保证本次拟出售资产定价合理、公平、公允，保护中小股东利益。

（四）网络投票的安排

根据《重组管理办法》等有关规定，公司董事会将在审议本次交易方案的股东大会召开前发布股东大会召开通知，提醒股东参加审议本次交易方案的股东大

会。公司将根据中国证监会《关于加强社会公众股股东权益保护的若干规定》等有关规定，为给参加股东大会的股东提供便利，除现场投票外，本公司将就本次重组方案的表决提供网络投票平台，股东可以直接通过网络进行投票表决。

（五）本次交易对上市公司当期每股收益等财务指标影响的分析及填补每股收益的具体措施

1、本次交易对即期回报影响的测算依据和假设

（1）以下假设仅为测算本次重大资产重组摊薄即期回报对公司主要财务指标的影响，不代表公司对 2018 年盈利情况的观点，亦不代表公司对 2018 年经营情况及趋势的判断。公司对 2018 年净利润的假设分析并不构成公司的盈利预测，投资者不应据此进行投资决策，投资者据此进行投资决策造成损失的，公司不承担赔偿责任；

（2）假设宏观经济环境、证券市场情况、公司经营环境未发生重大不利变化；

（3）假设本次交易于 2018 年 5 月 31 日完成本次重大资产重组（此假设仅用于分析本次重大资产重组摊薄即期回报对公司主要财务指标的影响，不代表公司对于业绩的预测，亦不构成对本次重大资产重组实际完成时间的判断），最终完成时间以实际完成时间为准；

（4）假设上市公司不存在派息、送红股、资本公积金转增股本等除权、除息事项。

（5）假设上市公司（不含标的资产）2018 年度归属于母公司所有者的净利润及扣除非经常性损益后归属于母公司所有者的净利润与 2017 年持平；

（6）假设新疆宜化 2018 年度归属于母公司所有者的净利润及扣除非经常性损益后归属于母公司所有者的净利润与 2017 年持平。

2、本次交易对上市公司即期回报影响测算

在上述假设前提下，本次交易对上市公司主要财务指标的影响如下：

财务指标	2017 年度	2018 年度	
		交易前	交易后
归属于上市公司股东的净利润（万元）	-509,069.52	-509,069.52	-247,056.74
归属于上市公司股东的扣除非经常性损益的净利润（万元）	-509,833.95	-509,833.95	-247,821.18
基本每股收益（元/股）	-5.74	-5.74	-2.79
稀释每股收益（元/股）	-5.74	-5.74	-2.79

由于拟出售资产报告期内出现较大亏损，根据上述预测可知，预期本次交易完成当年，上市公司的每股收益将得到增厚，不会出现即期回报被摊薄的情形。

3、公司应对本次交易摊薄即期回报的填补措施

本次交易完成当年，上市公司若出现即期回报被摊薄的情况，公司拟采取以下填补措施，增强公司持续盈利能力：

（1）优化产业升级，提升盈利能力

本次交易完成后，公司将进行现有业务板块进行整体技术升级改造，提高产业集中度，整合公司在业内的技术优势、资源优势及品牌优势，持续保持公司在行业内的较强竞争力，提升公司盈利能力。

（2）进一步加强经营管理及内部控制，提升经营效率

公司将进一步优化治理结构、加强内部控制，完善并强化投资决策程序，合理运用各种融资工具和渠道，控制资金成本，提升资金使用效率，在保证满足公司业务快速发展对流动资金需求的前提下，节省公司的各项费用支出，全面提升公司的经营效率。

（3）严格执行现金分红政策，强化投资者回报机制

公司将根据国务院《关于进一步加强资本市场中小投资者合法权益保护工作的意见》、中国证监会《关于进一步落实上市公司现金分红有关事项的通知》和《上市公司监管指引第3号——上市公司现金分红》的有关要求，严格执行《公司章程》明确的现金分红政策，在公司业务健康发展的过程中，给予投资者持续稳定的回报。

4、公司董事、高级管理人员对于公司本次重组摊薄即期回报采取填补回报措施的承诺

为切实优化投资回报，维护投资者特别是中小投资者的合法权益，根据中国证监会《关于首发及再融资、重大资产重组摊薄即期回报有关事项的指导意见》（证监会公告〔2015〕31号）等规定的要求，若本次重组完成当年基本每股收益或稀释每股收益低于上年度，导致公司即期回报被摊薄，上市公司的董事、高级管理人员将根据中国证监会相关规定，履行如下承诺，以确保上市公司的填补回报措施能够得到切实履行。

（1）承诺不无偿或以不公平条件向其他单位或者个人输送利益，也不采用其他方式损害公司利益；

（2）承诺对本人的职务消费行为进行约束；

（3）承诺不动用公司资产从事与本人履行职责无关的投资、消费活动；

（4）承诺由董事会或薪酬委员会制定的薪酬制度与公司填补回报措施的执行情况相挂钩；

（5）承诺在推动公司股权激励（如有）时，应使股权激励行权条件与公司填补回报措施的执行情况相挂钩；

（6）承诺切实履行公司制定的有关填补回报措施以及对此作出的任何有关填补回报措施的承诺，若违反该等承诺并给公司或者投资者造成损失的，愿意依法承担对公司或者投资者的补偿责任；

（7）在中国证监会、深圳证券交易所另行发布摊薄即期填补回报措施及其承诺的相关意见及实施细则后，如果公司的相关规定及承诺人承诺与该等规定不符时，承诺人承诺将立即按照中国证监会及深圳证券交易所的规定出具补充承诺，并积极推进公司作出新的规定，以符合中国证监会及深圳证券交易所的要求。

5、公司控股股东对于公司本次重组摊薄即期回报采取填补回报措施的承诺

公司控股股东湖北宜化集团承诺，在持续作为湖北宜化的控股股东期间，不会越权干预公司经营管理活动，不会侵占公司利益。

十二、其他重大事项

本报告书的全文及中介机构出具的相关意见已在深圳证券交易所网站（<http://www.sse.com.cn>）披露，投资者应据此作出投资决策。

本报告书根据目前进展情况以及可能面临的不确定性，就本次重组的有关风险因素作出特别说明。提醒投资者认真阅读本报告书披露的风险提示内容，注意投资风险。

本报告书披露后，公司将继续按照相关法规的要求，及时、准确地披露公司本次重组的进展情况，敬请广大投资者注意投资风险。

重大风险提示

特别提请投资者注意，在作出投资决策之前，务必仔细阅读本报告书的全部内容，并特别关注以下风险。

一、本次交易相关风险审批风险

本次交易尚需履行的审批程序包括但不限于：

- 1、本次交易尚需湖北宜化集团银行业金融机构债权人委员会同意；
- 2、本次交易尚需宜昌市国资委批准；
- 3、本次交易尚需湖北宜化股东大会审议通过。

在未取得以上全部批准或核准前，上市公司不得实施本次重组方案。本次交易能否取得上述批准、核准以及取得上述批准、核准的时间存在不确定性，提请投资者注意投资风险。

二、本次交易可能终止的风险

上市公司制定了严格的内幕信息管理制度，上市公司在本次与交易对方的协商过程中尽可能控制内幕信息知情人范围，避免内幕信息的泄露、传播，但难以排除有关机构和个人利用关于本次交易内幕信息进行内幕交易的行为，上市公司存在因涉嫌内幕交易而暂停、终止或取消本次交易的风险。

此外，在本次交易审核过程中，交易双方可能需要根据监管机构的要求不断完善交易方案，如交易双方无法就完善交易方案的措施达成一致，本次交易相关各方均有可能选择终止本次交易，提请投资者关注本次交易可能终止的风险。

三、上市公司股票面临暂停上市的风险

因公司 2016、2017 年连续两个会计年度经审计的净利润为负值，若公司 2018 年度经审计的净利润继续为负值，公司股票将面临暂停上市的风险。

四、上市公司对新疆宜化借款无法足额收回的风险

自 2016 年 2 月以来，为保证新疆宜化正常经营，湖北宜化对新疆宜化进行了多笔股东借款，截至 2018 年 3 月 31 日，待偿还余额为 4,579,243,224.15 元。为进行规范化管理，双方同意将该系列借款转换为委托贷款，借款期限二至六年，借款利率执行中国人民银行同期贷款基准利率。宜昌新发对上述委托贷款提供连带责任保证担保。相关委托贷款协议及担保协议于《重组协议》生效后由交易双方、目标公司及贷款银行另行签署。委托贷款具体金额、期限以湖北宜化、新疆宜化和贷款银行签订的委托贷款协议为准。若新疆宜化后期无法恢复正常生产，该等借款存在无法足额收回的风险。

五、股票价格波动风险

股票价格不仅取决于上市公司的盈利水平及发展前景，也受到市场供求关系、国家相关政策、投资者心理预期以及各种不可预测因素的影响，从而使公司股票的价格往往会偏离其真实价值。本次交易需经上市公司董事会、股东大会审议通过，且需要一定的时间方能完成，在此期间股票市场价格可能出现波动，从而给投资者带来一定的风险。针对上述情况，公司将根据《公司法》、《证券法》、《上市公司信息披露管理办法》和《上市规则》等有关法律、法规的要求，真实、准确、完整、及时、公平地向投资者披露有可能影响公司股票价格的重大信息，供投资者做出投资判断。

六、安全及环保风险

公司为化工生产企业，部分装置存在高温高压反应，由于可能存在设备老化或者人员操作失误等，可能存在一定安全风险。且随着社会对环保重视程度的提高，国家环保标准趋严，作为化工企业，公司存在一定程度的环保风险。提请投资者注意该因素带来的投资风险。

七、不可控因素带来的风险

本次重组不排除因政治、经济、自然灾害等其他不可控因素带来不利影响的可能性。自然灾害、战争以及其他突发性事件可能会对本公司的财产、人员造成

损害，并有可能影响本次交易的进程及本公司的正常生产经营。此类不可抗力的发生可能会给本公司增加额外成本，从而影响本公司的盈利水平。因此，投资者在考虑投资公司股票时，应预计到前述各类因素可能带来的投资风险，并做出审慎判断，提请投资者注意。

目录

公司声明.....	1
交易对方声明.....	2
证券服务机构声明.....	3
重大事项提示.....	4
一、本次交易方案概述.....	4
二、本次交易构成重大资产重组.....	4
三、本次交易不构成关联交易.....	5
四、本次交易不构成重组上市.....	5
五、本次交易支付方式.....	5
六、标的资产评估情况.....	5
七、本次交易对上市公司的影响.....	5
八、本次交易决策过程和批准情况.....	6
九、本次交易相关方作出的重要承诺.....	7
十、上市公司控股股东及一致行动人、上市公司董事、监事、高级管理人员 股份减持计划.....	14
十一、对中小投资者权益保护安排.....	15
十二、其他重大事项.....	19
重大风险提示.....	20
一、本次交易相关风险审批风险.....	20
二、本次交易可能终止的风险.....	20
三、上市公司股票面临暂停上市的风险.....	20
四、上市公司对新疆宜化借款无法足额收回的风险.....	21
五、股票价格波动风险.....	21
六、安全及环保风险.....	21
七、不可控因素带来的风险.....	21
目录.....	23

释义.....	28
第一节 本次交易概况.....	31
一、本次交易的背景和目的.....	31
二、本次交易决策过程和批准情况.....	35
三、本次交易具体方案.....	36
四、本次交易对上市公司的影响.....	38
第二节 上市公司基本情况.....	48
一、公司基本信息.....	48
二、历史沿革及股本变动情况.....	49
三、上市公司最近六十个月控制权变动情况.....	50
四、最近三年重大资产重组情况.....	53
五、主营业务概况.....	53
六、最近三年主要财务数据及财务指标.....	54
七、上市公司合规经营情况.....	55
第三节 交易对方基本情况.....	61
一、宜昌新发.....	61
二、高控集团.....	64
三、其他情况说明.....	68
第四节 交易标的基本情况.....	70
一、新疆宜化基本情况.....	70
二、新疆宜化产权控制关系.....	70
三、新疆宜化历史沿革.....	71
四、新疆宜化下属企业.....	81
五、主要资产权属、对外担保以及主要负债情况.....	83
五、标的资产产权是否清晰，是否存在抵押、质押等权利限制.....	94
六、标的资产是否涉及诉讼、仲裁、司法强制执行等重大争议或者存在妨碍 权属转移的其他情况.....	95
七、涉嫌犯罪被司法机关立案侦查或者涉嫌违法违规被中国证监会立案调查	

及其他行政处罚或者刑事处罚的情况.....	98
八、主营业务发展情况.....	109
九、标的公司财务状况.....	109
十、相关资产在最近三年曾进行评估、估值或者交易情况.....	110
十一、立项、环保、行业准入、用地、规划、建设许可等有关报批事项.....	110
第五节 标的资产评估情况.....	111
一、评估基本情况.....	111
二、评估假设.....	112
三、成本法评估情况.....	114
四、董事会对标的资产评估的合理性及定价公允性分析.....	128
五、独立董事对资产评估机构的独立性、假设前提的合理性、评估方法与目的的相关性及评估定价的公允性的意见.....	131
第六节 本次交易的主要合同.....	132
一、协议主体.....	132
二、标的资产.....	132
三、资产出售的交易价格及定价依据.....	133
四、价款支付方式及资产交割.....	133
五、过渡期间损益安排.....	134
六、人员安置.....	134
七、债权债务处理.....	134
八、协议的生效.....	135
九、协议的变更及解除.....	135
十、违约责任.....	135
第七节 本次交易的合规性分析.....	137
一、本次交易符合《重组管理办法》第十一条的规定.....	137
第八节 管理层讨论与分析.....	141
一、本次交易前上市公司财务状况和经营成果的讨论与分析.....	141

二、拟出售资产行业特点和经营情况.....	154
三、拟出售资产核心竞争力及行业地位.....	163
四、拟出售资产财务状况及盈利能力分析.....	163
五、本次交易对上市公司的影响.....	176
第九节 财务会计信息.....	178
一、标的公司新疆宜化财务报表.....	178
二、上市公司备考报表.....	181
第十节 同业竞争和关联交易.....	185
一、同业竞争.....	185
二、关联交易.....	186
第十一节 风险因素.....	190
一、本次交易相关风险审批风险.....	190
二、本次交易可能终止的风险.....	190
三、上市公司股票面临暂停上市的风险.....	190
四、上市公司对新疆宜化借款无法足额收回的风险.....	190
五、股票价格波动风险.....	191
六、安全及环保风险.....	191
七、不可控因素带来的风险.....	191
第十二节 其他重要事项.....	193
一、交易完成后上市公司资金、资产占用与担保情况.....	193
二、本次交易对上市公司负债结构的影响.....	194
三、上市公司最近十二个月内重大资产交易情况.....	194
四、本次交易对上市公司治理结构的影响.....	194
五、本次交易后上市公司的现金分红政策.....	194
六、公司股票连续停牌前股价波动情况的说明.....	197
七、关于本次交易相关人员买卖上市公司股票的自查情况.....	198
八、重大资产重组的交易对方及其控股股东、实际控制人是否存在泄露本次	

重大资产重组内幕信息以及利用本次重大资产重组信息进行内幕交易的情形.....	198
九、上市公司控股股东及一致行动人、上市公司董事、监事、高级管理人员减持计划.....	199
第十三节 独立董事及中介机构关于本次交易的意见.....	200
一、独立董事意见.....	200
二、独立财务顾问核查结论性意见.....	202
三、律师结论性意见.....	203
第十四节 本次交易有关中介机构情况.....	205
一、独立财务顾问.....	205
二、律师事务所.....	205
三、会计师事务所.....	205
四、资产评估机构.....	206
第十五节 本次重组相关方声明.....	207
上市公司及全体董事声明.....	207
独立财务顾问声明.....	209
律师事务所声明.....	210
会计师事务所声明.....	211
资产评估机构声明.....	212
第十六节 备查资料.....	213
一、备查文件.....	213
二、备查地点.....	213
三、信息披露网址.....	213

释义

在本报告书中，如未有特别说明，下列简称具有如下特定意义：

公司/本公司/上市公司/湖北宜化	指	湖北宜化化工股份有限公司，在深圳证券交易所上市，股票简称： *ST 宜化；股票代码：000422
交易对方/收购方/宜昌新发	指	宜昌新发产业投资有限公司
标的/标的公司/目标公司/标的资产/新疆宜化	指	新疆宜化化工有限公司
东沟矿业	指	新疆宜化东沟矿业有限公司
库克矿业	指	新疆宜化库克矿业有限公司
宜化塑业	指	新疆宜化塑业有限公司
宜新化工	指	新疆宜新化工有限公司
嘉成化工	指	新疆嘉成化工有限公司
嘉宜实业	指	新疆嘉宜实业有限公司
万富通贸易	指	新疆万富通贸易有限公司
宜化矿业	指	新疆宜化矿业有限公司
上市公司控股股东/湖北宜化集团/宜化集团	指	湖北宜化集团有限责任公司
交易对方控股股东/高控集团	指	宜昌高新产业投资控股集团有限公司
国华产投	指	国华产投产业转型升级投资有限公司
兴发集团	指	湖北兴发化工集团股份有限公司
草案/本报告书	指	《湖北宜化化工股份有限公司重大资产出售报告书（草案）》

本次交易/本次重组/本次股权转让/本次重大资产出售/本次重大资产重组	指	湖北宜化化工股份有限公司根据《湖北宜化化工股份有限公司与宜昌新发产业投资有限公司关于新疆宜化化工有限公司之重组协议》约定转让标的股权，宜昌新发产业投资有限公司依据《湖北宜化化工股份有限公司与宜昌新发产业投资有限公司关于新疆宜化化工有限公司之重组协议》约定受让标的股权的行为
标的股权/标的资产	指	上市公司此次拟转让所持目标公司 80.10% 的股权
本次股权转让	指	上市公司根据协议约定转让标的股权，交易对方依据协议约定受让标的股权的行为
《框架协议》	指	交易双方于 2018 年 3 月 2 日签订的《湖北宜化化工股份有限公司与宜昌新发产业投资有限公司关于新疆宜化化工有限公司之重组框架协议》
上市公司《审计报告》	指	大信会计师出具的《湖北宜化化工股份有限公司审计报告》（大信审字【2018】第 2-01173 号）
标的公司《审计报告》	指	大信会计师出具的《新疆宜化化工有限公司审计报告》（大信审字【2018】第 2-00941 号）
《审阅报告》	指	大信会计师出具的《湖北宜化化工股份有限公司审阅报告》（大信阅字【2018】第 2-00005 号）
《评估报告》	指	中京民信（北京）资产评估有限公司为本次股权转让之目的出具的京信评报字（2018）第 124 号《湖北宜化化工股份有限公司拟进行股权转让涉及的新疆宜化化工有限公司股东全部权益价值资产评估报告》，包括该报告的全部附件。该报告已经宜昌市人民政府国有资产监督管理委员会备案通过
审计、评估基准日	指	对标的公司进行审计和评估的基准日，即 2017 年 12 月 31 日
股权转让价款/交易对价	指	交易对方受让标的股权所需向上市公司支付的对价
交割	指	湖北宜化将标的资产在工商管理部门登记过户至交易对方的行为
交割日	指	本次股权转让的工商变更登记完成之日

过渡期	指	自评估基准日（不含当日）至本次股权转让的工商变更登记完成之日（含当日）期间
损益归属期间	指	审计评估基准日至交割日的期间
《公司法》	指	《中华人民共和国公司法》
《证券法》	指	《中华人民共和国证券法》
《重组管理办法》	指	《上市公司重大资产重组管理办法》（中国证券监督管理委员会令第127号）
《上市规则》	指	《深圳证券交易所股票上市规则（2018年修订）》
《重组若干规定》	指	《关于规范上市公司重大资产重组若干问题的规定》
中国证监会/证监会	指	中国证券监督管理委员会
深交所	指	深圳证券交易所
宜昌市国资委	指	宜昌市人民政府国有资产监督管理委员会
兴业银行宜昌分行	指	兴业银行股份有限公司宜昌分行
夷陵国资	指	宜昌市夷陵国有资产经营有限公司
独立财务顾问/中信建投证券	指	中信建投证券股份有限公司
法律顾问	指	北京德恒律师事务所
会计师/大信会计师/审计机构	指	大信会计师事务所（特殊普通合伙）
中京民信评估/评估机构	指	中京民信（北京）资产评估有限公司
宜化债委会/债委会	指	湖北宜化集团银行业金融机构债权人委员会
元、万元、亿元	指	人民币元、人民币万元、人民币亿元

第一节 本次交易概况

一、本次交易的背景和目的

（一）本次交易的背景

1、国家鼓励国有企业并购重组

2014年，国务院印发《关于进一步优化企业兼并重组市场环境的意见》（国发【2014】14号），强调兼并重组是企业加强资源整合、实现快速发展、提高竞争力的有效措施，是化解产能严重过剩矛盾、调整优化产业结构、提高发展质量效益的重要途径；提出将取消下放部分审批事项、简化审批程序、优化信贷融资服务，完善有利于并购重组的财税、土地、职工安置政策等多项有力措施，大力支持企业通过并购迅速做大做强；提出加大国有企业内部资源整合力度，推动国有资本更多投向关系国家安全、国民经济命脉的重要行业和关键领域。

2015年8月，证监会、中华人民共和国财政部、国务院国资委、中国银行业监督管理委员会四部委联合发布《关于鼓励上市公司兼并重组、现金分红及回购股份的通知》（证监发【2015】61号），明确提出鼓励国有控股上市公司依托资本市场加强资源整合，调整优化产业布局结构，提高发展质量和效益；有条件的国有股东及其控股上市公司要通过注资等方式，提高可持续发展能力；支持符合条件的国有控股上市公司通过内部业务整合，提升企业整体价值。

上述系列文件鼓励国有企业通过兼并重组的方式加强内部资源整合力度，支持符合条件的国有控股上市公司通过内部业务整合，提升企业整体价值。

2、上市公司主营业务发展情况及行业政策

（1）当前国内经济形势较为严峻，上市公司所处的传统化肥、化工面临产能过剩、过度竞争的局面。另一方面，国家通过取消化肥行业优惠电价等措施倒逼化肥行业供给侧改革，上市公司在主营业务方面经受了非常严峻的考验。

2017年，因发生安全生产事故，公司重要子公司新疆宜化化工有限公司被责令停产并受到国家安监部门的严厉处罚，造成重大经营性亏损和资产减值损失；

子公司湖南宜化化工有限责任公司、湖北香溪化工有限公司因技术改造、环保等原因停产，子公司内蒙古鄂尔多斯联合化工有限公司、贵州宜化化工有限责任公司因原材料供应不足限产、停产而发生亏损。加之因磷矿石、硫磺、煤炭等大宗原材料价格上涨，造成产品生产成本上升的因素，2017年公司发生重大经营性亏损。

公司最近三年主营业务收入按行业及产品划分情况如下：

单位：万元

项目	2017年	2016年	2015年
营业收入合计	1,195,544.15	1,518,192.99	1,833,736.03
分行业			
化肥产品	388,575.16	557,862.29	927,366.88
化工产品	617,814.08	702,344.44	677,591.73
贸易业务	77,386.47	131,345.92	133,278.27
其他业务	111,768.44	126,640.33	95,499.14
分产品			
尿素	106,032.18	207,263.29	500,628.65
化工产品	80,145.77	70,268.36	81,881.72
电力产品	1,173.31	806.86	877.45
氯碱产品	147,206.18	140,938.99	121,814.32
聚氯乙烯	390,462.12	491,137.09	473,895.69
磷酸二铵	282,542.98	350,599.00	426,738.23
贸易业务	77,386.47	131,345.92	133,278.27
其他	110,595.13	125,833.48	94,621.70

当前，中国经济正迎来供给侧改革的时代浪潮。产能过剩是中国经济发展过程中长期积累的结构性问题。供给侧改革不仅是近年经济工作的首要任务，也是推进中国经济结构性改革的关键环节。作为农业的基础，我国化肥产业正面临产能过剩、转型升级等复杂考验。国家为促进化肥化工行业供给侧改革，一方面通过不断提高电价、煤价、天然气价格等要素价格的方式倒逼企业节能降耗、提高效率；另一方面，通过出台各种支持政策引导企业不断进行技术升级。“十三五”期间，是中国化肥工业加快转变方式，开启由大向强跨越征程的关键时期。结构调整带来的阵痛，对落后产能退出、企业转型都提出了更高的要求。

近年来，公司采取了抓精细化管理、挖掘潜力降消耗，根据市场销价主动停产生产装置，在管理方面严格控制各种费用支出等一系列措施，但生产经营情况

依然不理想。上市公司最近一年多来已出现业绩持续亏损情况，2016年，上市公司实现归属于母公司股东的净利润为-12.49亿元，2017年上市公司实现归属于母公司股东的净利润为-50.91亿元。

（2）相关行业政策规定

①化肥行业

2015年7月，工业和信息化部发布的《关于推进化肥行业转型发展的指导意见》可以说是化肥行业在“十三五”来临之际的未雨绸缪。意见指出，当前中国化肥行业已经到了转型发展的关键时期，只有通过转型升级才能推动行业化解产能过剩、调整产业结构、改善和优化原料结构、推动产品结构和质量升级、提高创新能力、提升节能环保水平、提高核心竞争力，努力实现中国化肥行业“由大变强”。

而中国化肥行业的转型升级，要与国家经济转型相适应：

第一，从国家层面入手，以国家战略高度对化肥产业进行总体规划，加强顶层设计，理顺各方关系，进而推进产业升级。这里的“顶层设计”，在高度上要符合国家战略，在远度上要着眼于中长期愿景目标（10年以上周期），在角度上要全局视野、统筹兼顾，在逻辑上要发挥系统性思维。

第二，去产能化是化肥行业必须首先面对的和突破的问题。去产能化，是指为了解决产品供过于求而引起产品恶性竞争的不利局面，寻求对生产设备及产品进行转型和升级的方法。这是一个漫长而痛苦的过程，但也是实现行业转型升级的必由之路。

第三，大力推动技术创新，促使产品结构升级。中国化肥行业要加强研发投入，鼓励新技术应用，提升产业整体技术水平；要大力发展推广低耗、高效、环境友好的新型肥料；要积极适应现代农业的发展，进而推动行业产品结构升级。

第四，加大政策激励，引导产业链上的企业以市场化手段进行融合，降低系统成本，从而提升综合效益。要努力做到资源优势与市场优势相结合，上下游企业互相弥补短板，形成稳定的市场供应，共同提升市场占有率并强化市场控制和市场影响。

第五，善于利用互联网+，形成农资流通新模式。中国化肥行业要充分发挥互联网在生产要素配置中的优化和集成作用，将互联网的创新成果深度融合于经济社会各领域之中，形成更广泛的以互联网为基础设施和实现工具的经济发展新形态。

目前农资行业普遍存在供应严重过剩、中间渠道多而成本高、系统农技服务缺失、行业高度分散等问题。当农资遇上互联网，这种信息不对称和效率低下的环节将被互联网取代，未来农资流通将会走上电商平台。

另外，渠道压缩服务升级、树立正确的投资理念等也会为化肥行业转型升级提供动力。

②化工行业

为贯彻落实《国民经济和社会发展第十三个五年规划纲要》、《中国制造2025》和《国务院关于推进国际产能和装备制造合作的指导意见》等文件精神，按照《关于印发工业和信息化部“十三五”规划体系的通知》（工信厅规【2015】24号）的有关要求，2016年，工业和信息化部编制发布了《石化和化学工业发展规划（2016—2020年）》（工信部规【2016】318号，以下简称《规划》）。

《规划》提出，要以提质增效为中心，以供给侧结构性改革为主线，深入实施创新驱动发展战略和绿色可持续发展战略，着力改造提升传统产业，加快培育化工新材料，突破一批具有自主知识产权的关键核心技术，打造一批具有较强国际影响力的知名品牌，建设一批具有国际竞争力的大型企业、高水平化工园区和以石化化工为主导产业的新型工业化产业示范基地。《规划》明确了八项主要任务，即实施创新驱动战略、促进传统行业转型升级、发展化工新材料、促进两化深度融合、强化危化品安全管理、规范化工园区建设、推进重大项目建设、扩大国际合作，并以十项重大工程（重点领域）作为规划实施的抓手。《规划》作为“十三五”时期指导石化和化学工业发展的专项规划，将推动石化和化学工业由大变强，指导行业持续科学健康发展。

（3）目前主营业务发展趋势

目前，中国经济正迎来供给侧改革的时代浪潮。产能过剩是中国经济发展过程中长期积累的结构性问题。供给侧改革不仅是近年经济工作的首要任务，也是推进中国经济结构性改革的关键环节。作为农业的基础，我国化肥产业正面临产能过剩、转型升级等复杂考验。国家为促进化肥化工行业供给侧改革，一方面通过不断提高电价、煤价、天然气价格等要素价格的方式倒逼企业节能降耗、提高效率；另一方面，通过出台各种支持政策引导企业不断进行技术升级。“十三五”期间，是中国化肥工业加快转变方式，开启由大向强跨越征程的关键时期。

近一年来，由于国内经济形势依然严峻，上市公司所处的传统化肥、化工面临产能过剩、过度竞争的局面。另一方面，国家通过取消化肥行业优惠电价等措施倒逼化肥行业供给侧改革，上市公司经受了非常严峻的考验。

在化肥产品方面，由于煤炭价格显著上涨，且国家取消了化肥优惠电价，导致上市公司尿素和磷酸二铵生产成本上升。2016年度，国家恢复征收化肥行业增值税，造成上市公司生产经营成本上升。由于化肥铁路运输价格优惠政策取消，公路运输价格上涨，造成公司产品运输成本上升。在化工产品方面，上市公司主营产品聚氯乙烯价格在2017年相比2016年度有一定幅度上涨。

（二）本次交易的目的

2017年，由于新疆宜化公司发生较大生产安全责任事故导致停产整顿并发生巨亏，本次交易的目的旨在剥离盈利水平较低的新疆宜化公司，减轻上市公司经营负担。本次重大资产出售完成后，上市公司将新增较大数额的现金，有利于降低公司资产负债率，提升资产流动性，为公司的产业结构升级提供充足的流动性支持，进一步推进公司主营业务的稳定发展。

二、本次交易决策过程和批准情况

（一）本次交易已履行的决策程序

1、湖北宜化已取得的批准及授权

（1）2018年5月4日，湖北宜化召开第八届董事会第三十五次会议，审议通过了与本次交易有关的议案。

（2）2018年5月4日，湖北宜化召开第八届监事会第十七次会议，审议通过了与本次交易有关的议案。

2、交易对方已取得的批准及授权

2018年4月17日，宜昌新发股东会作出决议，同意本次交易。

3. 宜昌市国资委对《资产评估报告》的备案

2018年4月10日，宜昌市国资委对《资产评估报告》予以备案（备案编号：宜市国资产权备【2018】8号）。

（二）本次交易尚需履行的决策程序

本次交易尚需履行的批准、备案程序包括但不限于：

- 1、本次交易尚需湖北宜化集团银行业金融机构债权人委员会同意；
- 2、本次交易尚需宜昌市国资委批准；
- 3、本次交易尚需湖北宜化股东大会审议通过。

因本次重大资产重组不涉及发行股份，且不构成重组上市，不需履行中国证监会核准程序。

在未取得以上全部批准或核准前，上市公司不得实施本次重组方案。本次交易能否取得上述批准、核准以及取得上述批准、核准的时间存在不确定性，提请投资者注意投资风险。

三、本次交易具体方案

（一）交易对方

本次交易对方为宜昌新发产业投资有限公司。

（二）交易标的

本次交易标的为上市公司持有的截至审计评估基准日新疆宜化化工有限公司80.10%的股权。

标的资产中，新疆宜化 20%的股权已质押给夷陵国资，新疆宜化 30.1%的股权已质押给兴业银行宜昌分行。

经与相关质权人协商，本次重组中，湖北宜化对夷陵国资的债务进行提前偿还，相应解除对上述 20%股权的质押；湖北宜化提供 6 亿元保证金为其在兴业银行宜昌分行的债务提供担保，兴业银行宜昌分行解除对上述 30.10%股权的质押。交割完成后，宜昌新发再将上述 30.10%的股权质押给兴业银行宜昌分行，同时解除相应的保证金担保。

（三）交易方式

上市公司拟通过协议转让方式向交易对方出售标的资产，交易对方将以人民币现金支付对价。

（四）标的资产的评估作价情况及定价方式

本次交易中标的资产的定价原则为：以评估机构以 2017 年 12 月 31 日为审计评估基准日正式出具的评估报告并报国有资产监督管理有权部门备案确认的评估值为依据，由上市公司与交易对方协商确定。

根据中京民信（北京）资产评估有限公司出具的京信评报字【2018】第 124 号《评估报告》，以 2017 年 12 月 31 日为审计评估基准日，新疆宜化化工有限公司的股东全部权益评估值 129,836.97 万元。经交易双方协商，新疆宜化化工有限公司 80.10%的股权交易价格为 103,999.41 万元。

（五）过渡期间损益归属

根据《重组协议》，本次重组标的资产自审计评估基准日至交割日期间的盈利和亏损均由宜昌新发享有或承担。

（六）对相关债权债务的处置

1、湖北宜化对新疆宜化提供借款形成的债权的处置

自 2016 年 2 月以来，为保证新疆宜化正常经营，湖北宜化对新疆宜化进行了多笔股东借款，截至 2018 年 3 月 31 日，待偿还余额为 4,579,243,224.15 元（借款明细详见附件一）。为进行规范化管理，双方同意将该系列借款转换为委托贷款，借款期限二至六年，借款利率执行中国人民银行同期贷款基准利率。宜昌新发对上述委托贷款提供连带责任保证担保。相关委托贷款协议及担保协议于《重组协议》生效后由双方、目标公司及贷款银行另行签署。委托贷款具体金额、期限以湖北宜化、新疆宜化和贷款银行签订的委托贷款协议为准。

2、湖北宜化对新疆宜化提供的担保的处置

截至 2018 年 3 月 31 日，湖北宜化为新疆宜化的部分金融机构借款、融资租赁提供了连带责任保证担保（具体担保明细请见附件二）。交易双方同意，于交割日后，交易双方及目标公司应共同与相关债权人沟通，变更担保方式为《重组协议》双方按照持股比例为目标公司提供保证担保。经与债权人协商无法变更担保方式的，目标公司应提供湖北宜化认可的抵押物，为湖北宜化超出出资比例对其提供的担保进行反担保。

3、标的公司对湖北宜化及其子公司提供的担保的处置

对于新疆宜化为湖北宜化或湖北宜化其他子公司提供的担保，在交割日后，新疆宜化应继续承担相应的担保责任。

四、本次交易对上市公司的影响

（一）本次交易对上市公司股权结构的影响

本次交易不涉及发行股份，因此本次交易不会导致公司股权结构发生变化。

（二）本次交易对上市公司主要财务指标的影响

根据公司报告期财务报表及备考财务报表，本次交易对上市公司的主要财务指标影响如下：

项目	2017.12.31/2017 年度		2016.12.31/2016 年度	
	交易前	备考数	交易前	备考数
总资产(万元)	3,255,128.30	2,870,587.79	3,977,298.27	3,165,209.34

项目	2017.12.31/2017 年度		2016.12.31/2016 年度	
	交易前	备考数	交易前	备考数
净资产(万元)	62,903.38	275,992.14	581,436.65	532,462.96
营业收入(万元)	1,195,544.15	1,159,549.03	1,518,192.99	1,287,187.83
净利润(万元)	-509,069.52	-247,056.74	-124,944.73	-125,939.65
基本每股收益(元/股)	-5.74	-2.82	-1.43	-1.44

附件一：湖北宜化对目标公司的股东借款明细

序号	发生时间	借款金额（元）
1	2016.02.01	70,000,000.00
2	2016.02.14	30,000,000.00
3	2016.04.28	150,000,000.00
4	2016.05.17	40,000,000.00
5	2016.08.12	70,000,000.00
6	2016.09.08	65,000,000.00
7	2016.09.14	65,000,000.00
8	2016.09.20	55,000,000.00
9	2016.10.14	105,000,000.00
10	2016.10.21	18,760,000.00
11	2016.11.07	42,000,000.00
12	2016.11.15	402,440,000.00
13	2016.11.23	80,000,000.00
14	2016.12.09	15,000,000.00
15	2016.12.20	68,000,000.00
16	2016.12.28	107,000,000.00
17	2017.01.03	250,000,000.00
18	2017.01.17	167,000,000.00
19	2017.02.15	111,000,000.00
20	2017.02.20	74,000,000.00
21	2017.02.27	30,000,000.00
22	2017.03.17	50,000,000.00
23	2017.03.20	260,000,000.00
24	2017.04.26	70,000,000.00
25	2017.05.05	90,000,000.00
26	2017.05.18	163,000,000.00
27	2017.05.22	162,000,000.00
28	2017.06.02	40,000,000.00
29	2017.06.14	60,000,000.00
30	2017.06.19	98,550,000.00
31	2017.07.07	100,000,000.00
32	2017.07.18	167,000,000.00
33	2017.07.27	20,000,000.00
34	2017.07.31	10,000,000.00
35	2017.08.09	4,500,000.00
36	2017.08.15	74,200,000.00
37	2017.08.23	10,000,000.00
38	2017.09.08	15,000,000.00
39	2017.09.14	5,000,000.00
40	2017.09.20	18,050,000.00
41	2017.09.25	10,000,000.00

附件一：湖北宜化对目标公司的股东借款明细

序号	发生时间	借款金额（元）
序号	发生时间	借款金额（元）
42	2017.10.10	14,000,000.00
43	2017.10.20	8,750,000.00
44	2017.10.23	76,600,000.00
45	2017.10.30	22,499,944.96
46	2017.11.15	36,000,000.00
47	2017.11.24	60,000,000.00
48	2017.12.07	603,770,000.00
49	2017.12.14	8,000,000.00
50	2017.12.18	97,320,000.00
51	2017.12.28	5,429,876.83
52	2018.01.24	18,000,000.00
53	2018.01.29	14,378,202.36
54	2018.02.06	19,000,000.00
55	2018.02.27	8,000,000.00
56	2018.03.09	1,500,000.00
57	2018.03.15	37,150,000.00
58	2018.03.22	94,345,200.00
59	2018.03.29	12,000,000.00
合 计		4,579,243,224.15

附件二：湖北宜化为目标公司融资提供担保情况明细

序号	贷款主体	贷款银行	地市	借款性质	贷款金额（万元）	放款时间	到期时间	担保人
新疆宜化小计					440,020			
1	新疆宜化	建设银行	乌鲁木齐	项目贷款	4,000	2012年6月20日	2018年4月30日	湖北宜化
2		建设银行	昌吉	项目贷款	4,000	2012年6月20日	2018年4月30日	
3		建设银行	宜昌	项目贷款	50	2012年8月31日	2018年4月30日	
4		建设银行	宜昌	项目贷款	50	2012年8月31日	2018年10月30日	
5		建设银行	昌吉	项目贷款	7,900	2012年6月20日	2018年10月30日	
6		建设银行	乌鲁木齐	项目贷款	7,900	2012年6月20日	2018年10月30日	
7		建设银行	宜昌	项目贷款	350	2012年8月31日	2019年4月30日	
8		建设银行	宜昌	项目贷款	6,000	2012年8月31日	2019年10月30日	
9		农业银行	昌吉	银行承兑	4,000	2017年3月24日	2018年3月23日	
10		农业银行	昌吉	银行承兑	1,407	2017年5月1日	2018年4月26日	
11		农业银行	宜昌	项目贷款	1,800	2012年11月9日	2018年11月7日	
12		农业银行	宜昌	项目贷款	1,800	2012年11月9日	2018年11月27日	
13		农业银行	昌吉	项目贷款	9,170	2012年8月15日	2018年11月27日	
14		农业银行	昌吉	流动贷款	10,440	2018年1月11日	2019年1月10日	
15		兴业银行	乌鲁木齐	银行承兑	3,428	2017年4月19日	2018年4月18日	
16		兴业银行	乌鲁木齐	国内证代付	10,000	2017年5月24日	2018年5月23日	

附件二：湖北宜化为目标公司融资提供担保情况明细

序号	贷款主体	贷款银行	地市	借款性质	贷款金额（万元）	放款时间	到期时间	担保人
17		兴业银行	乌鲁木齐	国内证代付	8,000	2017年6月2日	2018年5月30日	
18		浦发银行	昌吉	流动贷款	9,968	2017年12月28日	2018年12月27日	
19	新疆宜化	民生银行	武汉	流动贷款	10,000	2018年1月16日	2019年1月15日	湖北宜化
20		进出口银行	武汉	保理	1,000	2016年10月1日	2018年5月21日	
21		进出口银行	武汉	保理	1,000	2016年10月1日	2018年6月21日	
22		进出口银行	武汉	保理	1,000	2016年10月1日	2018年12月21日	
23		进出口银行	武汉	保理	2,000	2016年10月1日	2019年6月21日	
24		进出口银行	武汉	保理	2,000	2016年10月1日	2019年12月21日	
25		进出口银行	武汉	保理	2,000	2016年10月1日	2020年6月21日	
26		进出口银行	武汉	保理	3,000	2016年10月1日	2020年12月21日	
27		进出口银行	武汉	保理	3,000	2016年10月1日	2021年6月21日	
28		进出口银行	武汉	保理	4,000	2016年10月1日	2021年12月21日	
29		进出口银行	武汉	保理	4,000	2016年10月1日	2022年6月21日	
30		进出口银行	武汉	保理	6,000	2016年10月1日	2022年12月21日	
31		进出口银行	武汉	保理	6,000	2016年10月1日	2023年6月21日	
32		进出口银行	武汉	保理	7,000	2016年10月1日	2023年12月21日	
33		进出口银行	武汉	保理	7,000	2016年10月1日	2024年6月21日	
34		重庆农商行	重庆市	流动贷款	40,000	2016年11月17日	2018年11月15日	

附件二：湖北宜化为目标公司融资提供担保情况明细

序号	贷款主体	贷款银行	地市	借款性质	贷款金额（万元）	放款时间	到期时间	担保人
35		重庆农商行	重庆市	流动贷款	30,000	2017年1月5日	2019年1月4日	
36		重庆农商行	重庆市	保理	54,084	2016年1月20日	2019年1月7日	
37		信达租赁	兰州	融资租赁	2,976	2015年9月10日	2018年3月14日	
38		信达租赁	兰州	融资租赁	3,012	2015年9月10日	2018年6月14日	
39		信达租赁	兰州	融资租赁	5,954	2015年9月10日	2018年9月14日	
40	新疆宜化	信达租赁	兰州	融资租赁	6,025	2015年9月10日	2018年12月14日	湖北宜化
41		信达租赁	兰州	融资租赁	3,120	2015年9月10日	2019年3月14日	
42		信达租赁	兰州	融资租赁	3,157	2015年9月10日	2019年6月14日	
43		信达租赁	兰州	融资租赁	3,195	2015年9月10日	2019年9月14日	
44		信达租赁	兰州	融资租赁	3,233	2015年9月10日	2019年12月14日	
45		信达租赁	兰州	融资租赁	3,271	2015年9月10日	2020年3月14日	
46		信达租赁	兰州	融资租赁	3,310	2015年9月10日	2020年6月14日	
47		信达租赁	兰州	融资租赁	3,349	2015年9月10日	2020年9月14日	
48		北银租赁	北京市	融资租赁	50	2014年8月18日	2018年5月15日	
49		北银租赁	北京市	融资租赁	50	2014年8月18日	2018年8月15日	
50		北银租赁	北京市	融资租赁	3,750	2014年8月18日	2018年11月15日	
51		北银租赁	北京市	融资租赁	3,750	2014年8月18日	2019年2月15日	
52	北银租赁	北京市	融资租赁	3,750	2014年8月18日	2019年5月15日		

附件二：湖北宜化为目标公司融资提供担保情况明细

序号	贷款主体	贷款银行	地市	借款性质	贷款金额（万元）	放款时间	到期时间	担保人
53		北银租赁	北京市	融资租赁	3,550	2014年8月18日	2019年8月15日	
54		江西金租	南昌	融资租赁	2,200	2016年7月15日	2018年3月15日	
55		江西金租	南昌	融资租赁	2,500	2016年7月15日	2018年6月15日	
56		江西金租	南昌	融资租赁	2,600	2016年7月15日	2018年9月15日	
57		江西金租	南昌	融资租赁	2,600	2016年7月15日	2018年12月15日	
58		江西金租	南昌	融资租赁	2,300	2016年7月15日	2019年3月15日	
59		江西金租	南昌	融资租赁	2,000	2016年7月15日	2019年7月15日	
60		江西金租	南昌	融资租赁	2,000	2016年7月15日	2019年10月15日	
61	新疆宜化	兴业租赁	天津市	融资租赁	1,103	2012年9月14日	2018年3月20日	湖北宜化
62		兴业租赁	天津市	融资租赁	2,784	2012年11月13日	2018年5月20日	
63		兴业租赁	天津市	融资租赁	1,103	2012年9月14日	2018年6月20日	
64		兴业租赁	天津市	融资租赁	2,784	2012年11月13日	2018年8月20日	
65		兴业租赁	天津市	融资租赁	1,103	2012年9月14日	2018年9月20日	
66		兴业租赁	天津市	融资租赁	1,103	2012年9月14日	2018年9月20日	
67		兴业租赁	天津市	融资租赁	2,784	2012年11月13日	2018年11月20日	
68		兴业租赁	天津市	融资租赁	1,103	2012年9月14日	2018年12月14日	
69		兴业租赁	天津市	融资租赁	2,784	2012年11月13日	2019年2月9日	
70		农银租赁	上海市	融资租赁	1,250	2013年11月14日	2017年12月10日	

附件二：湖北宜化为目标公司融资提供担保情况明细

序号	贷款主体	贷款银行	地市	借款性质	贷款金额（万元）	放款时间	到期时间	担保人
71		农银租赁	上海市	融资租赁	1,565	2013年11月14日	2018年2月20日	
72		农银租赁	上海市	融资租赁	1,624	2013年6月27日	2018年3月20日	
73		农银租赁	上海市	融资租赁	1,586	2013年11月14日	2018年5月20日	
74		农银租赁	上海市	融资租赁	1,642	2013年6月27日	2018年6月20日	
75		农银租赁	上海市	融资租赁	1,600	2013年11月14日	2018年8月20日	
76		农银租赁	上海市	融资租赁	3,249	2013年6月27日	2018年9月20日	
77		农银租赁	上海市	融资租赁	3,186	2013年11月14日	2018年11月20日	
78		农银租赁	上海市	融资租赁	3,285	2013年6月27日	2018年12月26日	
79		农银租赁	上海市	融资租赁	1,654	2013年11月14日	2019年2月20日	
80		农银租赁	上海市	融资租赁	1,751	2013年11月14日	2019年5月14日	
81		北京银行	乌鲁木齐	银行承兑	8,125	2017年11月23日	2018年11月22日	
82		湖北宜化	北京银行	乌鲁木齐	流动贷款	6,300	2017年12月19日	
83	天山农商行		乌鲁木齐	银行承兑	2,800	2017年10月26日	2018年4月25日	
84	天山农商行		乌鲁木齐	银行承兑	4,600	2017年10月26日	2018年4月25日	
85	天山农商行		乌鲁木齐	银行承兑	4,600	2017年10月27日	2018年4月26日	
86	天山农商行		乌鲁木齐	银行承兑	4,600	2017年10月28日	2018年4月27日	
87	天山农商行		乌鲁木齐	银行承兑	7,700	2017年10月30日	2018年4月29日	
88	天山农商行		乌鲁木齐	银行承兑	1,600	2017年10月30日	2018年4月29日	
89	天山农商行		乌鲁木齐	银行承兑	8,800	2017年10月30日	2018年4月29日	
90	天山农商行		乌鲁木齐	银行承兑	6,500	2017年11月16日	2018年5月15日	

附件二：湖北宜化为目标公司融资提供担保情况明细

序号	贷款主体	贷款银行	地市	借款性质	贷款金额（万元）	放款时间	到期时间	担保人
91		天山农商行	乌鲁木齐	银行承兑	300	2018年1月31日	2018年7月30日	

注：“中国建设银行股份有限公司”简称“建设银行”、“中国农业银行股份有限公司”简称“农业银行”、“兴业银行股份有限公司”简称“兴业银行”、“上海浦东发展银行股份有限公司”简称“浦发银行”、“中国民生银行股份有限公司”简称“民生银行”、“中国进出口银行”简称“进出口银行”、“重庆农村商业银行”简称“重庆农商行”、“信达金融租赁有限公司”简称“信达租赁”、“北银金融租赁有限公司”简称“北银租赁”、“江西金融租赁股份有限公司”简称“江西金租”、“兴业金融租赁有限责任公司”简称“兴业租赁”、“农银金融租赁有限公司”简称“农银租赁”、“北京银行股份有限公司”简称“北京银行”、“新疆天山农村商业银行股份有限公司”简称“天山农商行”。

第二节 上市公司基本情况

一、公司基本信息

中文名称:	湖北宜化化工股份有限公司
股票简称:	湖北宜化
股票代码:	000422
股票上市交易所:	深圳证券交易所
成立日期:	1993年9月6日
注册资本:	897,866,712元
法定代表人:	张忠华
统一社会信用代码:	91420000179120378B
注册地址:	湖北省宜昌市猗亭大道399号
办公地址:	湖北省宜昌市沿江大道52号
邮政编码:	443000
董事会秘书:	强炜
电话:	0717-8868081
传真:	0717-8868058
电子邮箱:	11703360@qq.com
公司网址	http://www.hbyh.cn/
经营范围	<p>化肥生产销售；液氨、甲醇、甲醛、氢氧化钠、氢、硫磺、一氧化碳与氢气混合物、甲酸、乙醛、盐酸、氯（液氯）、保险粉、二氧化硫生产（有效期至2020年9月3日）；其他化工产品（不含化学危险品及国家限制的化学品）生产销售；化工技术咨询；设备制造与安装粉煤调剂串换；日用百货建筑材料销售；经营本企业自产产品的出口业务和本企业所需的机械制造、零配件、原辅材料的进口业务，但国家限定公司经营或禁止进出口的商品及技术除外；港口经营（在港区内从事货物装卸。驳运、仓储经营）、柴油零售经营</p>

	(闪点 60℃以上) (涉及许可经营项目, 应取得相关部门许可后方可经营)。
--	--

二、历史沿革及股本变动情况

（一）公司设立

公司系经湖北省体改委于 1992 年 12 月 12 日以鄂改【1992】42 号《关于宜昌化工厂改组为湖北精华股份有限公司的批复》以及 1992 年 12 月 6 日鄂改【1992】61 号文《关于同意湖北宜化（集团）股份有限公司为社会募集公司的通知》批准，由湖北宜昌化工厂改组并以定向募集方式设立的股份公司。

1993 年 9 月 6 日，公司经宜昌市工商局核准登记，领取了注册号为 17912037-8 号的《企业法人营业执照》，注册资本为 49,035,400 元。

公司设立时的股权结构如下：

序号	股东类型	认购的股份数量（万股）	持股比例(%)
1	国家股	2,088.13	42.58
2	定向募集法人股	1,587.81	32.38
3	内部职工股	1,227.60	25.04
合计		4,903.54	100.00

（二）公司首次公开发行并上市

经中国证监会《关于湖北宜化化工股份有限公司申请公开发行股票批复》（证监发字【1996】118 号）和《关于同意湖北宜化化工股份有限公司采用“上网定价”方式发行 A 股的批复》（证监发字【1996】119 号）批准，1996 年 8 月，发行人首次向社会公众公开发行人民币普通股（A 股）股票 1,635 万股。发行后公司注册资本为 6,538.54 万元，该等资金已经《验资报告》（鄂信业字【1996】第 441 号）验证确认。经深交所同意，1996 年 8 月 15 日，发行人首次公开发行的 1,635 万股人民币普通股在深交所挂牌交易，股票简称“湖北宜化”，股票代码“000422”。

公司本次公开发行后的股本结构为：

序号	股东类型	认购的股份数量（万股）	持股比例(%)
----	------	-------------	---------

序号	股东类型	认购的股份数量（万股）	持股比例(%)
1	国家股	2,088.13	31.94
2	定向募集法人股	1,587.81	24.28
3	社会公众股	1,635.00	25.01
4	内部职工股	1,227.60	18.77
合计		6,538.54	100.00

（三）最近三年股本变动情况

2012年5月31日，经发行人2011年年度股东大会审议通过，发行人以截至2011年12月31日的总股本626,678,052股为基数，以资本公积转增股本方式，向全体股东每10股转增4.3274股。方案实施后，发行人股本总额由626,678,052股变更为897,866,712股。该次股本变动已经《验资报告》（大信验字【2012】第2-0038号）验证确认。

本次资本公积金转增股本之后，发行人的股本结构如下：

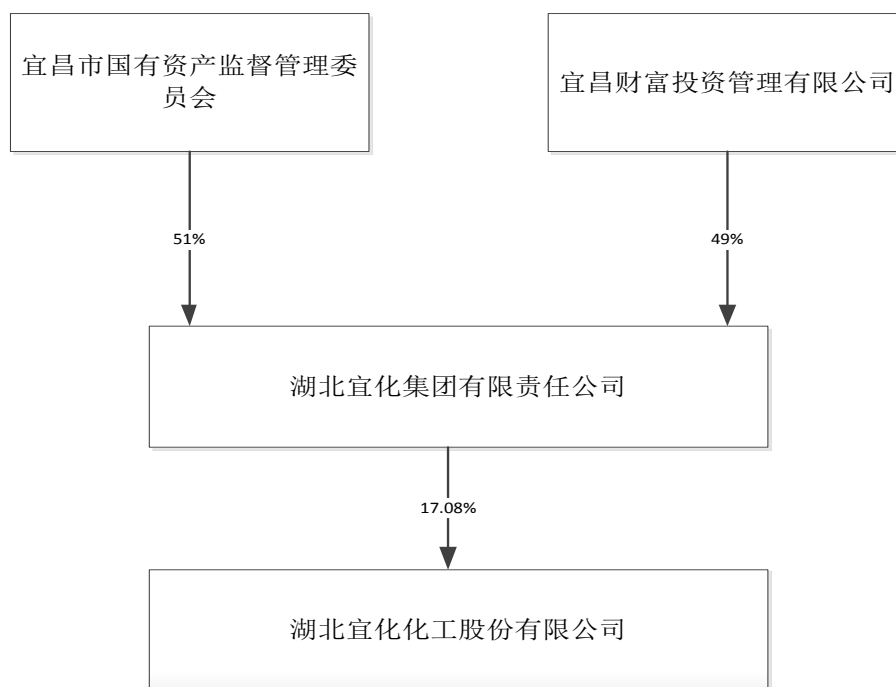
类型	持股情况	数量（万股）	比例(%)
有限售条件流通股	国有法人持股	2,378.35	2.65
	境内法人持股	9,699.64	10.80
	境内自然人持股	40.90	0.05
无限售条件流通股	人民币普通股	77,667.78	86.50
总计	-	89,786.67	100.00

2012年5月31日至今，公司股本没有发生变动。

三、上市公司最近六十个月控制权变动情况

（一）股权控制关系

截至本报告书签署日，湖北宜化的股权控制关系如下图所示：



截至本报告书签署日，湖北宜化集团共计持有上市公司17.08%的股权，为上市公司控股股东。因湖北宜化集团为宜昌市国资委控股子公司，即上市公司实际控制人为宜昌市人民政府国有资产监督管理委员会。

（二）最近一次控制权变动情况

截至本报告书出具之日，上市公司实际控制人为宜昌市国资委，最近六十个月，上市公司实际控制人未发生变化。

1、最近一次控制权变化

根据宜昌市人民政府于 2005 年 4 月 18 日发布的《关于公布授权由市国资委履行出资人和监管职责企业名单的通知》（宜府发【2005】12 号），宜昌市人民政府授权宜昌市国资委对宜化集团（含湖北宜化）履行出资人职责。

根据上市公司已公开信息，上市公司控股股东宜化集团为国有控股公司，持有上市公司 17.08% 股权，宜昌市国资委持有宜化集团 51% 股权，宜昌市国资委为上市公司实际控制人。

2、最近一次控股股东变化

宜化集团为上市公司的控股股东，截至 2017 年 12 月 31 日，持有上市公司股份 153,326,189 股，占发行人股份总额的 17.08%。

1995 年 4 月 5 日，宜昌市人民政府下发《关于组建宜化集团有限责任公司通知》（宜府文【1995】34 号），同意组建湖北宜化集团，授权湖北宜化集团负责包括上市公司在内的共计 8 家企业的国有资产委托经营并确保国有资产的保值增值。

1996 年 10 月 7 日，湖北省人民政府下发《关于授权湖北宜化集团有限责任公司为国有资产投资主体的批复》（鄂政函【1996】124 号），同意宜昌市人民政府授权湖北宜化集团为国有资产投资主体的请示。原由宜昌市国资委持有的国家股由湖北宜化集团持有，此次变更后，湖北宜化集团成为发行人第一大股东。前述事宜已在 1997 年 3 月 26 日发行的《中国证券报》上公告。

（三）控股股东及实际控制人的基本情况

1、控股股东

公司名称	湖北宜化集团有限责任公司
法定代表人	王大真
注册地址	宜昌市沿江大道52号
办公地址	宜昌市沿江大道52号
注册资本	100,000万元人民币
注册登记成立日期	1995年4月16日
统一社会信用代码	914205001791227953
经营范围	化工产品制造、销售不含危险爆炸化学品及国家限制经营的品种）；化工设备制造、安装；火力发电；货物进出口、技术进出口、代理进出口（不含国家禁止或限制进出口的货物或技术）；废旧物资回收；化工技术咨询（依法须经批准的项目，经相关部门批准后方可开展经营活动）；以下经营范围按许可证或批准文件核定内容经营；未取得相关有效许可或批准文件的，不得经营；化肥

制造、销售++

2、实际控制人

宜昌市人民政府国有资产监督管理委员会（宜昌市国资委），是根据《中共宜昌市委、宜昌市人民政府关于宜昌市政府机构改革方案的实施意见》（宜发【2004】13号）要求而设立的。根据市政府授权，代表市政府依照《中华人民共和国公司法》、《中华人民共和国企业国有资产法》和《企业国有资产监督管理暂行条例》等法律法规对市属企业的国有资产履行出资人职责，享受所有者权益，对本级政府负责。其监管范围为市级国有资产，对监管范围内企业实施“管人、管事、管资产”三管统一的管理体制。同时，根据市委、市政府机构改革实施方案的要求，成立市国资委党委，履行市委规定的职责。

2004年11月9日，宜昌市国资委挂牌开始运行。

四、最近三年重大资产重组情况

最近三年上市公司无重大资产重组事项。

五、主营业务概况

公司的主营业务是化肥产品（尿素、磷酸二铵等）、化工产品（聚氯乙烯、烧碱等）的生产、销售。尿素和磷酸二铵主要用于农业肥料使用，用以提高土壤肥力，促进作物的生长，提高农业生产力。尿素也可用于工业和医用等领域。聚氯乙烯主要应用于生产各种型材、板材、管材、硬片、电线电缆等行业。烧碱用于造纸、肥皂、染料、人造丝、制铝、石油精制、煤焦油产物的提纯，以及食品加工、木材加工及机械工业等方面。公司拥有独立完整的生产经营系统。公司化肥、化工生产采用连续不间断方式运行，公司主要原材料招标外购，公司销售采用经销商结合直销并引入电子商务销售模式。报告期内公司主要经营模式无重大变化。

六、最近三年主要财务数据及财务指标

公司 2015 年、2016 年和 2017 年财务报表经大信会计师事务所（特殊普通合伙）审计，出具了无保留意见审计报告。本公司简要财务数据如下：

（一）合并资产负债表主要数据

单位：万元

项目	2017.12.31	2016.12.31	2015.12.31
资产总额	3,255,128.30	3,997,298.27	3,997,931.45
负债总额	3,098,355.12	3,296,700.83	3,191,094.30
归属于母公司所有者 者权益	62,903.38	581,436.65	670,465.97

（二）合并利润表主要数据

单位：万元

项目	2017 年	2016 年	2015 年
营业收入	1,195,544.15	1,518,192.99	1,833,736.03
营业利润	-494,187.73	-142,635.40	342.93
利润总额	-511,550.74	-133,436.98	9,307.73
净利润	-514,724.48	-140,768.13	5,430.83
归属母公司所有者 的净利润	-509,069.52	-124,944.73	3,539.60

（三）合并现金流量表主要数据

单位：万元

项目	2017 年	2016 年	2015 年
经营活动产生的现金流量净额	121,594.96	245,369.63	483,673.08
投资活动产生的现金流量净额	-113,269.04	-99,000.10	-177,186.55
筹资活动产生的现金流量净额	-13,530.48	-70,570.85	-271,608.18
现金及现金等价物净增加额	-125,200.08	75,690.83	30,919.36

（四）主要财务指标

项目	2017.12.31/ 2017 年	2016.12.31/ 2016 年	2015.12.31/ 2015 年
资产负债率（合并）	95.18%	82.89%	79.82%
基本每股收益（元）	-5.74	-1.43	0.04
加权平均净资产收益率（%）	-328.32%	-20.06%	0.58%

七、上市公司合规经营情况

最近三年，上市公司不存在因涉嫌犯罪被司法机关立案侦查或者涉嫌违法违规被中国证监会立案调查的情形。上市公司及其控股股东、实际控制人最近十二个月内未受到证券交易所公开谴责，不存在其他重大失信行为。

最近三年，上市公司存在的行政处罚情况如下：

编号	公司名称	发文单位	文书编号	类别	日期	事由	处罚金额 (万元)	罚款是否 缴纳	是否已整 改完毕
1	湖北宜化	宜昌市国家 税务局稽查 局	宜国税稽处 (2016)50016 号	税务	2016/11/1	编造虚假计税依据，违反了《中华人民共和国税收征收管理法》第六十四条第一款的规定。	2	是	是
2	湖北宜化	宜昌市猇亭 区安全生产 监督管理局	(宜猇)安监罚 (2017)2号	安全	2017/5/5	2016年11月13日，公司保险粉车间发生一起一般窒息事故，造成一人死亡，经调查，公司在该事故中存在安全生产制度落实不到位、现场安全管理不到位的问题，违反了《中华人民共和国安全生产法》第一百零九条第一款的规定。	20	是	是
3	湖北宜化	宜昌市安全 生产监督管 理局	(宜)安监罚告 (2017)支-7 号	安全	2017/9/26	部分安全设施设备安装和使用不符合国家标准、保险粉成品1号库不符合国家标准，违反了《中华人民共和国安全生产法》第三十三条第一款、《危险化学品安全管理条例》第二十六条第一款的规定。	8	是	是

编号	公司名称	发文单位	文书编号	类别	日期	事由	处罚金额 (万元)	罚款是否 缴纳	是否已整 改完毕
4	湖北宜化	宜昌市安全生产监督管理局	(宜)安监罚 (2017)支-12 号	安全	2017/12/12	安全设备使用不符合国家标准、安全设备未定期检验,违反了《中华人民共和国安全生产法》第三十三条第一款、第二款的规定。	2	是	是
5	湖北宜化	宜昌市环境保护局	宜市环发 (2015)211号	环保	2015/7/30	813 厂区造气工段煤棒烘干炉除尘设施(旋风除尘)不能正常运行,部分烘干煤棒的烟尘未经收集处理直排外环境,违反了《中华人民共和国大气污染防治法》第十二条第二款的规定。	5	是	是
6	湖北宜化	宜昌市环境保护局	宜市环法 (2015)256号	环保	2015/9/29	保险粉项目生产废水通过罐车转移出厂,非法倾倒入磷石膏渣场,属于逃避监管的方式排放污染物,违反了《中华人民共和国水污染防治法》第二十二条第二款,《湖北省水污染防治条例》第二十条第三款的规定。	10	是	是
7	湖北宜化	宜昌市猇亭	宜猇环罚	环保	2015/12/10	废水超标排放,违反了《中	4.5953	是	是

编号	公司名称	发文单位	文书编号	类别	日期	事由	处罚金额 (万元)	罚款是否 缴纳	是否已整 改完毕
		区环境保护局	(2015) 12 号			华人民共和国水污染防治法》第九条的规定。			
8	湖北宜化	宜昌市环境保护局	宜市环法 (2016) 106 号	环保	2016/12/19	12月2日晚,公司对气柜造气废水进行消纳,导致大量造气废水通过循环水池满溢至雨水沟经山洪沟排入长江,属于水污染物超标排放,违反了《中华人民共和国水污染防治法》第九条之规定。	252	是	是
9	湖北宜化	宜昌市猇亭区环境保护局	宜猇环罚 (2016) 48 号	环保	2016/12/27	2016年3月28日环境保护检测站监测报告[(2016)环监(水)字第70号]显示:肥业总排口氨氮超标排放,违反了《中华人民共和国水污染防治法》第二十一条第二款的规定。	7.7112	是	是
10	湖北宜化	宜昌市猇亭区环境保护局	宜猇环罚 (2017) 26 号	环保	2017/7/18	废水 pH 超标排放,违反了《中华人民共和国水污染防治法》第九条的规定。	1.572	是	是
11	湖北宜化	宜昌市猇亭区环境保护局	宜猇环罚 (2017) 39 号	环保	2017/9/11	煤棒烘干炉改变燃料种类,未重新报批环评文件,擅自停用污泥压滤装置,	4	是	是

编号	公司名称	出文单位	文书编号	类别	日期	事由	处罚金额 (万元)	罚款是否 缴纳	是否已整 改完毕
						违反了《中华人民共和国环境影响评价法》第二十四条以及《中华人民共和国固体废物污染环境防治法》第二十一条的规定。			

根据上市公司现任董事、监事、高级管理人员的承诺及说明，自 2015 年 1 月 1 日起，上市公司现任董事、监事、高级管理人员不存在被处以行政处罚、刑事处罚的情形，不存在被证券交易所采取监管措施、纪律处分或者被证监会派出机构采取行政监管措施，不存在正被司法机关立案侦查、被中国证监会立案调查或者被其他有权部门调查等情形。

第三节 交易对方基本情况

本次交易对方为宜昌新发产业投资有限公司，其控股股东为宜昌高新产业投资控股集团有限公司。

一、宜昌新发

（一）宜昌新发基本情况

公司名称	宜昌新发产业投资有限公司
法定代表人	黄智华
注册地址	中国（湖北）自贸区宜昌片区发展大道 55 号
办公地址	中国（湖北）自贸区宜昌片区发展大道 55 号
注册资本	150,000 万元人民币
注册登记成立日期	2018 年 02 月 12 日
统一社会信用代码	91420500MA4931A3XP
经营范围	投资新兴产业和石油化工、新能源、环保行业；风险投资、实业投资与资产管理；科技工业园区建设；土地开发及整理；企业股权投资及并购（不得从事吸收公众存款或变相吸收公众存款、发放贷款等金融业务，不得向社会公众销售理财类产品）（依法须经批准的项目，经相关部门批准后方可开展经营活动）++

（二）历史沿革

1、2018 年 2 月，公司设立

2018 年 2 月 10 日，宜昌高新产业投资控股集团有限公司、宜昌国华产业转型升级投资有限公司、湖北兴发化工集团股份有限公司签署《宜昌新发产业投资有限公司章程》约定共同出资设立宜昌新发产业投资有限公司，注册资本 150,000 万元，其中宜昌高新产业投资控股集团有限公司出资 90,000 万元，宜昌国华产

业转型升级投资有限公司出资 45,000 万元，湖北兴发化工集团股份有限公司出资 15,000 万元。

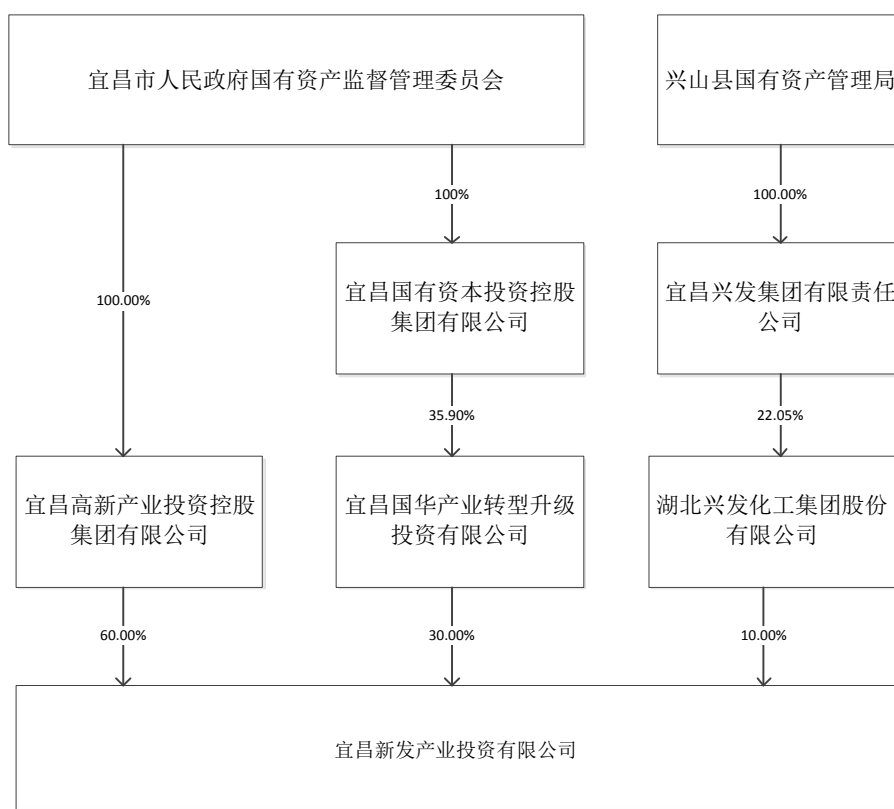
2018 年 2 月 12 日，宜昌新发产业投资有限公司取得宜昌市工商行政管理局核发的《企业法人营业执照》（统一社会信用代码：91420500MA4931A3XP）。

设立时的股权结构如下：

序号	股东	出资额（万元）	持股比例
1	宜昌高新产业投资控股集团有限公司	90,000	60%
2	宜昌国华产业转型升级投资有限公司	45,000	30%
3	湖北兴发化工集团股份有限公司	15,000	10%
	合计	150,000	100%

（三）产权控制关系

截至本报告书出具之日，宜昌新发产权控制关系图如下：



宜昌新发控股股东高控集团基本情况如下：

公司名称	宜昌高新产业投资控股集团有限公司
------	------------------

湖北宜化化工股份有限公司重大资产出售报告书（草案）

法定代表人	黄智华
注册地址	宜昌高新区发展大道55号
办公地址	宜昌高新区发展大道55号
注册资本	100,000万元人民币
注册登记成立日期	2015年4月2日
统一社会信用代码	91420500331817349Y
经营范围	宜昌高新区范围内的基础设施投资与建设、土地整理开发、园区开发建设与投资、科技企业孵化器建设和经营，高新技术企业投资，高新技术产品开发、研制和销售；资本运营，资产经营，广告经营（涉及许可经营项目，应取得相关部门许可后方可经营）++

国华产投基本情况如下：

公司名称	国华产投产业转型升级投资有限公司
法定代表人	陈兆平
注册地址	宜昌市西陵区西陵一路7号
办公地址	宜昌市西陵区西陵一路7号
注册资本	100,000万元人民币
注册登记成立日期	2017年12月27日
统一社会信用代码	91420500MA492HBBXH
经营范围	股权投资；创业投资；投资咨询服务；为企业提供投资管理服务（不得从事吸收公众存款或变相吸收公众存款、发放贷款等金融业务，不得向社会公众销售理财类产品）（依法须经批准的项目，经相关部门批准后方可开展经营活动）++

兴发集团基本情况如下：

公司名称	湖北兴发化工集团股份有限公司
法定代表人	李国璋
注册地址	兴山县古夫镇高阳大道58号
办公地址	兴山县古夫镇高阳大道58号
注册资本	60,598.4023万元人民币
注册登记成立日期	1994年08月17日

统一社会信用代码	91420500271750612X
经营范围	磷化工系列产品生产、销售、进出口；磷矿石的开采、销售；硅石矿开采、加工、销售；化学肥料（含复混肥料）的生产、销售；承办中外合资经营合作生产及“三来一补”业务；水力发电、供电；汽车货运、汽车配件销售；机电设备安装（不含特种设备安装）；房屋租赁；技术咨询服务；化工原料及化工产品生产、销售、进出口（有效期至：2020年08月11日）（依法须经批准的项目，经相关部门批准后方可开展经营活动）；以下经营范围按许可证或批准文件核定内容经营；未取得相关有效许可或批准文件的，不得经营：物业管理服务；食品添加剂、饲料添加剂生产及销售++

（四）主要业务发展情况

截至本报告书出具之日，宜昌新发未开展实质经营业务。

（五）最近两年主要财务指标

宜昌新发产业投资有限公司于2018年2月12日在宜昌成立，为新设企业，无最近两年财务指标。

（六）最近一年简要财务报表

宜昌新发产业投资有限公司于2018年2月12日在宜昌成立，为新设企业，无最近一年财务数据。

（七）下属企业情况

截至本报告书签署日，宜昌新发无下属子公司。

二、高控集团

（一）高控集团基本情况

高控集团基本情况详见本报告书“第三节交易对方基本情况”之“一、宜昌新发”之“（三）产权控制关系”之“宜昌新发控股股东高控集团基本情况”相关部分。

（二）历史沿革

1、2015年4月2日设立

2014年12月30日，宜昌市人民政府下发“宜府函【2014】197号”《市人民政府关于宜昌市级国有投融资公司改革重组方案的批复》，同意组建宜昌高新产业投资控股集团有限公司。

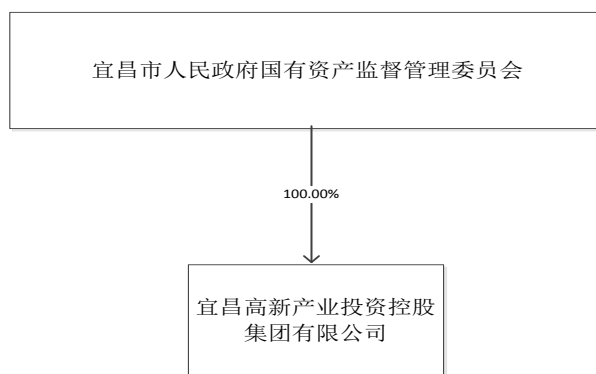
2015年4月2日，宜昌市工商行政管理局向宜昌高新产业投资控股集团有限公司核发《企业法人营业执照》（注册号：420506000024610）。宜昌高新产业投资控股集团有限公司设立时，股权结构如下：

序号	股东	出资额（万元）	持股比例
1	宜昌市人民政府国有资产监督管理委员会	100,000.00	100%
	合计	100,000.00	100%

2016年3月28日，宜昌市工商行政管理局向宜昌高新产业投资控股集团有限公司换发了统一社会信用代码为91420500331817349Y的新版《营业执照》。

（三）产权控制关系

截至本报告书签署日，高控集团产权控制关系如下：



（四）主要业务发展情况

截至本报告书签署日，宜昌高新产业投资控股集团(合并)主营业务主要为：园区开发建设与投资、科技企业孵化器建设和经营，高新技术企业投资，高新技术产品开发、研制和销售；资本运营，资产经营，广告经营等。

（五）最近两年主要财务指标

高控集团 2016 年度（经审计）、2017 年度（经审计）合并口径的主要财务指标如下：

单位：万元

资产负债表项目	2017 年 12 月 31 日	2016 年 12 月 31 日
总资产	62,384.30	18,836.85
总负债	61,807.95	18,673.55
归属于母公司的所有者权益	361.71	8.39
资产负债率	99.08%	99.13%
利润表项目	2017 年度	2016 年度
营业收入	487.31	189.12
营业成本	230.77	0.00
利润总额	-85.73	64.66
归属于母公司所有者的净利润	-146.07	7.75
经营活动现金流量净额	19,749.25	476.63

（六）最近一年简要财务报表

高控集团最近一年简要财务报表（经审计）情况如下：

单位：元

资产负债表项目	2017 年 12 月 31 日
流动资产	
货币资金	169,175,264.24
应收账款	-
其他应收款	42,010,000.00
存货	152,275.57
流动资产合计	315,968,702.61
非流动资产	
固定资产	380,683.06
无形资产	-
其他非流动资产	-
资产总计	623,843,037.63
流动负债	

短期借款	-
应付账款	-
应交税费	103,491.17
应付利息	-
其他应付款	617,975,964.63
流动负债合计	618,079,455.80
非流动负债	
长期借款	-
非流动负债合计	-
负债合计	618,079,455.80
利润表项目	2017 年度
营业收入	4,873,095.95
营业成本	2,307,709.51
税金及附加	424,514.27
管理费用	3,450,047.99
营业利润	419,326.00
营业外收入	28,128.74
营业外支出	1,304,739.34
利润总额	-857,284.60
净利润	-857,284.60
归属于母公司所有者的净利润	-1,460,665.79

（七）下属企业情况

截至本报告书签署日，高控集团合并报表范围内主要下属子公司情况如下：

序号	公司名称	注册资本（万元）	持股/控制比例	主营业务
投资				
1	湖北自贸区（宜昌）高新投资开发有限公司	10,000	100.00%	投资与资产管理
2	宜昌高新资本投资管理有限公司	20,000	100.00%	投资与资产管理
3	宜昌新发产业投资有限公司	150,000	60.00%	投资与资产管理
4	宜昌航空产业投资有限公司	50,000	85.00%	投资与资产管理
5	宜昌高新众微产业投资合伙企业（有限合伙）	20,000	65.78%	投资与资产管理
6	宜昌国华产业转型升级投资有限公司	100,000	34.00%	投资与资产管理
7	启迪执行（宜昌）科技企业孵化器有限公司	500	20.00%	投资与资产管理
建筑				

8	宜昌高新园林绿化有限公司	2,000	51.00%	绿化
通信				
9	湖北曙光三峡云大数据中心有限公司	5,000	30.00%	通信
电力				
10	三峡电能（湖北）有限公司	20,000	49.00%	电力

三、其他情况说明

（一）交易对方与上市公司之间是否存在关联关系

根据本次交易方案，本次重大资产重组最终交易对方为宜昌新发，宜昌新发为控股股东高控集团的控股子公司，与上市公司无关联关系。

（二）交易对方向上市公司推荐董事或者高级管理人员的情况

本次重大资产重组最终交易对方确定为宜昌新发，截至本报告书签署日，宜昌新发不存在向上市公司推荐董事、监事或高级管理人员的情形。

（三）交易对方及其主要管理人员最近五年内是否受过行政处罚（与证券市场明显无关的除外）、刑事处罚或者涉及与经济纠纷有关的重大民事诉讼或者仲裁

根据宜昌新发控股股东高控集团及主要管理人员承诺，高控集团及其主要管理人员最近五年未受过行政处罚（与证券市场明显无关的除外）、刑事处罚，也未涉及与经济纠纷有关的重大民事诉讼或仲裁。

根据宜昌新发及主要管理人员承诺，宜昌新发及其主要管理人员最近五年未受过行政处罚（与证券市场明显无关的除外）、刑事处罚，也未涉及与经济纠纷有关的重大民事诉讼或仲裁。

（四）交易对方及其主要管理人员最近五年的诚信情况

根据宜昌新发控股股东高控集团及其主要管理人员承诺，高控集团及其主要管理人员最近五年不存在未按期偿还大额债务、未履行承诺、被中国证监会采取行政监管措施或受到证券交易所纪律处分等情况。

根据宜昌新发及其主要管理人员承诺，宜昌新发及其主要管理人员最近五年不存在未按期偿还大额债务、未履行承诺、被中国证监会采取行政监管措施或受到证券交易所纪律处分等情况。

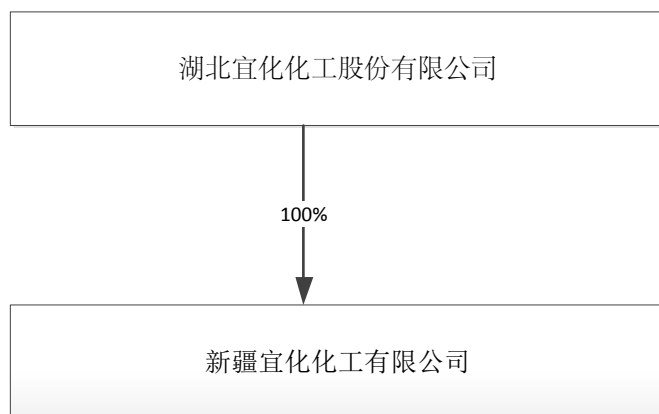
第四节 交易标的基本情况

一、新疆宜化基本情况

公司名称	新疆宜化化工有限公司
法定代表人	黄万铭
注册地址	新疆昌吉州准东经济技术开发区新疆宜化低碳循环经济产业园
办公地址	新疆昌吉州准东经济技术开发区新疆宜化低碳循环经济产业园
注册资本	350,000万元人民币
注册登记成立日期	2010年3月11日
统一社会信用代码	9165230069784857XM
经营范围	火力发电；热力生产和供应；对电石、烧碱、PVC、氧气行业的投资；水泥制造、销售；尿素、化工产品的生产和销售（危险化学品除外），销售：化肥、机械设备，化工技术咨询，货物与技术进出口业务，销售化工设备，水泥制品的制造和销售，道路货物运输；技术服务，其他技术开发、咨询、交流、转让、推广服务；工业盐的销售（不含危险品及一类易毒化学品）#（依法须经批准的项目，经相关部门批准后方可开展经营活动）

二、新疆宜化产权控制关系

截至本报告书签署日，新疆宜化产权控制关系如下：



三、新疆宜化历史沿革

1、2010年3月，公司设立

2010年2月9日，新疆宜化取得昌吉回族自治州工商行政管理局核发的（新）名称预核内【2010】第042149号《企业名称预先核准通知书》，核准名称为“新疆宜化化工有限公司”。

2010年2月22日，湖北宜化出具《股东决定》，决定设立新疆宜化，注册资本为2,500万元。同日，公司签署了《新疆宜化化工有限公司章程》。

2010年3月9日，新疆宏昌有限责任会计师事务所出具宏昌验字【2010】00015号《验资报告》，验证截至2010年3月8日，新疆宜化已收到股东缴纳的注册资本2,500万元。

2010年3月11日，新疆宜化取得昌吉回族自治州工商行政管理局核发的《企业法人营业执照》（注册号：652300050003298），注册成立。住所为吉木萨尔县吉木萨尔镇北庭路4-13号；设立时法定代表人为张明；经营范围为肥料、化工产品的生产和销售（危险化学品除外）。

有限公司设立时，股东出资情况如下：

序号	股东	出资额（万元）	出资比例（%）
1	湖北宜化化工股份有限公司	2,500.00	100%
	总计	2,500.00	100%

2、2010年8月，第一次增资

2010年8月19日，湖北宜化出具《股东决定书》，决定新疆宜化注册资本由2,500万元增加至8,400万元，新增注册资本5,900万元由湖北宜化以货币方式出资，并相应修改公司章程。2010年8月24日，新疆宜化签署了《章程修正案》。

2010年8月24日，新疆宏昌天圆有限责任会计师事务所出具宏昌天圆验字【2010】第00016号《验资报告》，验证截至2010年8月20日，本次增资的新增注册资本已到位。

增资后，股东出资情况如下：

序号	股东	出资额（万元）	出资比例（%）
1	湖北宜化化工股份有限公司	8,400.00	100%
	总计	8,400.00	100%

3、2010年9月，第二次增资

2010年9月13日，湖北宜化出具《股东决定书》，决定新疆宜化注册资本由8,400万元增加至2亿元，新增注册资本1.16亿元由湖北宜化以货币方式出资，并相应修改公司章程。2010年9月21日，新疆宜化签署了《章程修正案》。

2010年9月21日，新疆宏昌天圆有限责任会计师事务所出具宏昌天圆验字【2010】第00024号《验资报告》，验证截至2010年9月13日，本次增资的新增注册资本已到位。

增资后，股东出资情况如下：

序号	股东	出资额（万元）	出资比例（%）
1	湖北宜化化工股份有限公司	20,000.00	100%
	总计	20,000.00	100%

4、2010年10月，第三次增资

2010年10月12日，湖北宜化出具《股东决定书》，决定新疆宜化注册资本由2亿元增加至2.2亿元，新增注册资本2,000万元由湖北宜化以货币方式出资，并相应修改公司章程。2010年10月15日，新疆宜化签署了《章程修正案》。

2010年10月15日，新疆宏昌天圆有限责任会计师事务所出具宏昌天圆验字【2010】第00035号《验资报告》，验证截至2010年10月14日，本次增资的新增注册资本已到位。

增资后，股东出资情况如下：

序号	股东	出资额（万元）	出资比例（%）
1	湖北宜化化工股份有限公司	22,000.00	100%
	总计	22,000.00	100%

5、2010年10月，第四次增资

2010年10月15日，湖北宜化出具《股东决定书》，决定新疆宜化注册资本由2.2亿元增加至2.75亿元，新增注册资本5,500万元由湖北宜化以货币方式出资，并相应修改公司章程。2010年10月19日，新疆宜化签署了《章程修正案》。

2010年10月19日，湖北众证会计师事务所有限责任公司出具鄂众证验字【2010】第030号《验资报告》，验证截至2010年10月18日，本次增资的新增注册资本已到位。

增资后，股东出资情况如下：

序号	股东	出资额（万元）	出资比例（%）
1	湖北宜化化工股份有限公司	27,500.00	100%
	总计	27,500.00	100%

6、2010年10月，第五次增资

2010年10月25日，湖北宜化出具《股东决定书》，决定新疆宜化注册资本由2.75亿元增加至3.75亿元，新增注册资本1亿元由湖北宜化以货币方式出资，并相应修改公司章程。2010年10月26日，新疆宜化签署了《章程修正案》。

2010年10月26日，湖北众证会计师事务所有限责任公司出具鄂众证验字【2010】第035号《验资报告》，验证截至2010年10月25日，本次增资的新增注册资本已到位。

增资后，股东出资情况如下：

序号	股东	出资额（万元）	出资比例（%）
1	湖北宜化化工股份有限公司	37,500.00	100%
	总计	37,500.00	100%

7、2010年11月，第六次增资

2010年11月4日，湖北宜化出具《股东决定书》，决定新疆宜化注册资本由3.75亿元增加至4.05亿元，新增注册资本3000万元由湖北宜化以货币方式出资，并相应修改公司章程。2010年11月9日，新疆宜化签署了《章程修正案》。

2010年11月9日，湖北众证会计师事务所有限责任公司出具鄂众证验字【2010】第037号《验资报告》，验证截至2010年11月8日，本次增资的新增注册资本已到位。

增资后，股东出资情况如下：

序号	股东	出资额（万元）	出资比例（%）
1	湖北宜化化工股份有限公司	40,500.00	100%
总计		40,500.00	100%

8、2010年11月，第七次增资

2010年11月12日，湖北宜化出具《股东决定书》，决定新疆宜化注册资本由4.05亿元增加至5亿元，新增注册资本9,500万元由湖北宜化以货币方式出资，并相应修改公司章程。2010年11月16日，新疆宜化签署了《章程修正案》。

2010年11月16日，湖北众证会计师事务所有限责任公司出具鄂众证验字【2010】第038号《验资报告》，验证截至2010年11月15日，本次增资的新增注册资本已到位。

增资后，股东出资情况如下：

序号	股东	出资额（万元）	出资比例（%）
1	湖北宜化化工股份有限公司	50,000.00	100%
总计		50,000.00	100%

9、2011年1月，第八次增资

2011年1月4日，湖北宜化出具《股东决定书》，决定新疆宜化注册资本由5亿元增加至6亿元，新增注册资本1亿元由湖北宜化以货币方式出资，并相应修改公司章程。2011年1月7日，新疆宜化签署了《章程修正案》。

2011年1月10日，新疆民旺有限责任会计师事务所出具新民旺验字【2011】第01-008号《验资报告》，验证截至2011年1月10日，本次增资的新增注册资本已到位。

增资后，股东出资情况如下：

序号	股东	出资额（万元）	出资比例（%）
----	----	---------	---------

1	湖北宜化化工股份有限公司	60,000.00	100%
总计		60,000.00	100%

10、2011年2月，第九次增资

2011年2月23日，湖北宜化出具《股东决定书》，决定新疆宜化注册资本由6亿元增加至6.5亿元，新增注册资本5,000万元由湖北宜化以货币方式出资，并相应修改公司章程。2011年2月24日，新疆宜化签署了《章程修正案》。

2011年2月24日，湖北众证会计师事务所有限责任公司出具鄂众证验字【2011】第008号《验资报告》，验证截至2011年2月23日，本次增资的新增注册资本已到位。

增资后，股东出资情况如下：

序号	股东	出资额（万元）	出资比例（%）
1	湖北宜化化工股份有限公司	65,000.00	100%
总计		65,000.00	100%

11、2011年6月，第十次增资

2011年6月8日，湖北宜化出具《股东决定书》，决定新疆宜化注册资本由6.5亿元增加至7.2亿元，新增注册资本7,000万元由湖北宜化以货币方式出资，并相应修改公司章程。2011年6月13日，新疆宜化签署了《章程修正案》。

2011年6月13日，新疆民旺有限责任会计师事务所出具新民旺验字【2011】第06-015号《验资报告》，验证截至2011年6月10日，本次增资的新增注册资本已到位。

增资后，股东出资情况如下：

序号	股东	出资额（万元）	出资比例（%）
1	湖北宜化化工股份有限公司	72,000.00	100%
总计		72,000.00	100%

12、2011年6月，第十一次增资

2011年6月14日，湖北宜化出具《股东决定书》，决定新疆宜化注册资本由7.2亿元增加至8.3亿元，新增注册资本1.1亿元由湖北宜化以货币方式出资，并相应修改公司章程。2011年6月16日，新疆宜化签署了《章程修正案》。

2011年6月16日，新疆民旺有限责任会计师事务所出具新民旺验字【2011】第06-021号《验资报告》，验证截至2011年6月15日，本次增资的新增注册资本已到位。

增资后，股东出资情况如下：

序号	股东	出资额（万元）	出资比例（%）
1	湖北宜化化工股份有限公司	83,000.00	100%
	总计	83,000.00	100%

13、2011年7月，第十二次增资

2011年7月3日，湖北宜化出具《股东决定书》，决定新疆宜化注册资本由8.3亿元增加至10.3亿元，新增注册资本2亿元由湖北宜化以货币方式出资，并相应修改公司章程。2011年7月5日，新疆宜化签署了《章程修正案》。

2011年7月5日，新疆民旺有限责任会计师事务所出具新民旺验字【2011】第07-006号《验资报告》，验证截至2011年7月4日，本次增资的新增注册资本已到位。

增资后，股东出资情况如下：

序号	股东	出资额（万元）	出资比例（%）
1	湖北宜化化工股份有限公司	103,000.00	100%
	总计	103,000.00	100%

14、2011年7月，第十三次增资

2011年7月7日，湖北宜化出具《股东决定书》，决定新疆宜化注册资本由10.3亿元增加至12亿元，新增注册资本1.7亿元由湖北宜化以货币方式出资，并相应修改公司章程。2011年7月11日，新疆宜化签署了《章程修正案》。

2011年7月11日，新疆民旺有限责任会计师事务所出具新民旺验字【2011】第07-016号《验资报告》，验证截至2011年7月8日，本次增资的新增注册资本已到位。

增资后，股东出资情况如下：

序号	股东	出资额（万元）	出资比例（%）
1	湖北宜化化工股份有限公司	120,000.00	100%
总计		120,000.00	100%

15、2011年11月，第十四次增资

2011年11月1日，湖北宜化出具《股东决定书》，决定新疆宜化注册资本由12亿元增加至14亿元，新增注册资本2亿元由湖北宜化以货币方式出资，并相应修改公司章程。2011年11月4日，新疆宜化签署了《章程修正案》。

2011年11月4日，新疆民旺有限责任会计师事务所出具新民旺验字【2011】第11-003号《验资报告》，验证截至2011年11月3日，本次增资的新增注册资本已到位。

增资后，股东出资情况如下：

序号	股东	出资额（万元）	出资比例（%）
1	湖北宜化化工股份有限公司	140,000.00	100%
总计		140,000.00	100%

16、2011年11月，第十五次增资

2011年11月25日，湖北宜化出具《股东决定书》，决定新疆宜化注册资本由14亿元增加至15亿元，新增注册资本1亿元由湖北宜化以货币方式出资，并相应修改公司章程。2011年11月29日，新疆宜化签署了《章程修正案》。

2011年11月29日，新疆民旺有限责任会计师事务所出具新民旺验字【2011】第11-037号《验资报告》，验证截至2011年11月29日，本次增资的新增注册资本已到位。

增资后，股东出资情况如下：

序号	股东	出资额（万元）	出资比例（%）
----	----	---------	---------

序号	股东	出资额（万元）	出资比例（%）
1	湖北宜化化工股份有限公司	150,000.00	100%
总计		150,000.00	100%

17、2011年12月，第十六次增资

2011年12月5日，湖北宜化出具《股东决定书》，决定新疆宜化注册资本由15亿元增加至17亿元，新增注册资本2亿元由湖北宜化以货币方式出资，并相应修改公司章程。2011年12月7日，新疆宜化签署了《章程修正案》。

2011年12月7日，新疆民旺有限责任会计师事务所出具新民旺验字【2011】第12-011号《验资报告》，验证截至2011年12月7日，本次增资的新增注册资本已到位。

增资后，股东出资情况如下：

序号	股东	出资额（万元）	出资比例（%）
1	湖北宜化化工股份有限公司	170,000.00	100%
总计		170,000.00	100%

18、2011年12月，第十七次增资

2011年12月8日，湖北宜化出具《股东决定书》，决定新疆宜化注册资本由17亿元增加至19亿元，新增注册资本2亿元由湖北宜化以货币方式出资，并相应修改公司章程。2011年12月11日，新疆宜化签署了《章程修正案》。

2011年12月10日，新疆民旺有限责任会计师事务所出具新民旺验字【2011】第12-019号《验资报告》，验证截至2011年12月9日，本次增资的新增注册资本已到位。

增资后，股东出资情况如下：

序号	股东	出资额（万元）	出资比例（%）
1	湖北宜化化工股份有限公司	190,000.00	100%
总计		190,000.00	100%

19、2012年5月，第十八次增资

2012年5月4日，湖北宜化出具《股东决定书》，决定新疆宜化注册资本由19亿元增加至20亿元，新增注册资本1亿元由湖北宜化以货币方式出资，并相应修改公司章程。2012年5月15日，新疆宜化签署了《章程修正案》。

2012年5月15日，新疆民旺有限责任会计师事务所出具新民旺验字【2012】第05-031号《验资报告》，验证截至2012年5月14日，本次增资的新增注册资本已到位。

增资后，股东出资情况如下：

序号	股东	出资额（万元）	出资比例（%）
1	湖北宜化化工股份有限公司	200,000.00	100%
	总计	200,000.00	100%

20、2013年6月，第十九次增资

2013年6月4日，湖北宜化出具《股东决定书》，决定新疆宜化注册资本由20亿元增加至27亿元，新增注册资本7亿元由湖北宜化以货币方式出资，并相应修改公司章程。2013年6月4日，新疆宜化签署了《章程修正案》。

2013年6月4日，新疆民旺有限责任会计师事务所出具新民旺验字【2013】第06-002号《验资报告》，验证截至2013年6月4日，本次增资的新增注册资本已到位。

增资后，股东出资情况如下：

序号	股东	出资额（万元）	出资比例（%）
1	湖北宜化化工股份有限公司	270,000.00	100%
	总计	270,000.00	100%

21、2013年6月，第二十次增资

2013年6月7日，湖北宜化出具《股东决定书》，决定新疆宜化注册资本由27亿元增加至30亿元，新增注册资本3亿元由湖北宜化以货币方式出资，并相应修改公司章程。2013年6月7日，新疆宜化签署了《章程修正案》。

2013年6月7日，新疆民旺有限责任会计师事务所出具新民旺验字【2013】第06-007号《验资报告》，验证截至2013年6月7日，本次增资的新增注册资本已到位。

增资后，股东出资情况如下：

序号	股东	出资额（万元）	出资比例（%）
1	湖北宜化化工股份有限公司	300,000.00	100%
	总计	300,000.00	100%

22、2013年6月，第二十一一次增资

2013年6月18日，湖北宜化出具《股东决定书》，决定新疆宜化注册资本由30亿元增加至32亿元，新增注册资本2亿元由湖北宜化以货币方式出资，并相应修改公司章程。2013年6月19日，新疆宜化签署了《章程修正案》。

2013年6月19日，新疆宝中有限责任会计师事务所出具新疆宝中【2013】验字第1302069号《验资报告》，验证截至2013年6月19日，本次增资的新增注册资本已到位。

增资后，股东出资情况如下：

序号	股东	出资额（万元）	出资比例（%）
1	湖北宜化化工股份有限公司	320,000.00	100%
	总计	320,000.00	100%

23、2013年6月，第二十二次增资

2013年6月20日，湖北宜化出具《股东决定书》，决定新疆宜化注册资本由32亿元增加至35亿元，新增注册资本3亿元由湖北宜化以货币方式出资，并相应修改公司章程。2013年6月21日，新疆宜化签署了《章程修正案》。

2013年6月21日，新疆宝中有限责任会计师事务所出具新疆宝中【2013】验字第1302071号《验资报告》，验证截至2013年6月21日，本次增资的新增注册资本已到位。

截至本报告书签署日，新疆宜化的股权结构如下：

序号	股东	出资额（万元）	出资比例（%）
----	----	---------	---------

1	湖北宜化化工股份有限公司	350,000.00	100%
总计		350,000.00	100%

四、新疆宜化下属企业

截至本报告出具之日，新疆宜化共有 7 家全资子公司，基本情况如下：

序号	下属企业名称	注册地址	法定代表人	注册资本	持股占比 (%)	成立日期	企业信用证代码	经营范围
1	新疆宜化东沟矿业有限公司	新疆昌吉州木垒县英格堡乡马场窝子村六组	向刚	1,000	100	2011年03月11日	91652328568880995G	石灰石、矿产品的投资及销售
2	新疆宜化库克矿业有限公司	新疆昌吉州木垒县人民北路北环东路土管局商住楼二单元三楼左手	张舒平	1,000	100	2011年03月07日	91652328568873349K	煤炭、矿产品的投资
3	新疆宜化塑业有限公司	新疆昌吉高新技术产业开发区科技大道9号综合办公楼402室	谢玉荣	1,000	100	2011年04月25日	91652300572519393M	塑料编织袋、塑料制品的制造、加工、销售
4	新疆宜新化工有限公司	新疆塔城地区和布克赛尔县	李毓强	1,000	100	2011年08月02日	91654226580210492E	盐化工产品的投资和销售
5	新疆嘉成化工有限公司	新疆昌吉州吉木萨尔县文化西路32号	马三桥	35,000	100	2013年01月09日	91652327057732878P	化工产品生产、销售
6	新疆嘉宜实业有限公司	新疆昌吉州吉木萨尔县十一区北庭路	秦士勇	5,000	100	2013年06月14日	916523270688386430	商品贸易公司
7	新疆万富通贸易有限公司	新疆昌吉州昌吉市乌伊东路333号农业科技园区（勃涛房产公司二楼）	张忠华	1,000	100	2012年07月05日	91652300599159463C	尿素、水泥、PVC、焦炭、多孔砖销售

五、主要资产权属、对外担保以及主要负债情况

（一）主要资产权属

1、土地使用权

（1）已取得国有土地使用证的土地

截至本报告书签署日，标的公司拥有的已经取得国有土地使用证的主要土地使用权情况如下：

序号	土地权证编号	坐落	终止日期	用途	面积(平方米)	使用权类型	持有人	备注
1	吉国用（2011）第051号	淮东五彩湾工业园	2061年4月	工业	138,407.00	出让	新疆宜化	无
2	新（2017）淮东开发区吉木萨尔片区不动产权第0000015号	淮东五彩湾	2061年8月	工业	114,856.00	出让		已抵押
3	新（2017）淮东开发区宜木萨尔片区不动产权第0000014号	淮东五彩湾	2061年8月	工业	200,067.00	出让		已抵押
4	吉国用（2011）第146号	淮东五彩湾	2061年8月	工业	100,163.50	出让		已抵押
5	新（2017）淮东开发区吉木萨尔片区不动产权第0000012号	淮东五彩湾	2061年8月	工业	367,610.00	出让		已抵押
6	新（2017）淮东开发区吉木萨尔片区不动产权第0000013号	淮东五彩湾	2061年8月	工业	128,309.00	出让		已抵押
7	吉国用（2011）第149号	淮东五彩湾	2061年8月	工业	222,648.11	出让		无
8	吉国用（2011）第150号	淮东五彩湾	2061年8月	工业	83,911.42	出让		无
9	吉国用2011第151	淮东五彩湾	2061年8月	工	460,022.30	出		已

序号	土地权证编号	坐落	终止日期	用途	面积(平方米)	使用权类型	持有人	备注
	号		月	业		让		抵押
10	吉国用(2014)第29号	准东五彩湾工业园区	2061年8月	工业	57,466.60	出让		无
11	昌高国用(2016)第20160069号	昌吉高新区祥和路	2064年10月	工业	200,002.15	出让	宜化塑业	已查封
12	新(2017)准东开发区吉木萨尔片区不动产权第00000111号	准东五彩湾工业园区	2061年8月	工业	166,672.00	出让	嘉成化工	已抵押
13	木(单)国用(2011)第035号	木垒英格堡乡马场窝子村六组(原小学弃址)	2051年8月	商服用地	7,902	出让	东沟矿业	无

(2) 尚未取得土地使用权证的土地

截至本报告书签署日，标的公司存在使用一宗无证土地的情况。该土地坐落于准东五彩湾地区，面积为162,582平方米。标的公司与吉木萨尔县国土资源局已就该土地签订了《国有建设用地使用权出让合同》(合同编号：6523272013044)，该宗土地用途为工业用地。

2、房产

截至本报告书签署日，新疆宜化及其子公司无已取得房屋所有权证书的房产，无证自有房产具体情况如下：

序号	所有人	权证编号	建筑物名称	结构	建成年月	建筑面积(m ²)
1	新疆宜化	无证	总降压电力室	框架	2013/6/30	651
2	新疆宜化	无证	原料电力室	框架	2013/6/30	270
3	新疆宜化	无证	煤粉制备厂房	框架	2013/6/30	743
4	新疆宜化	无证	水泥电力室	砖混	2013/6/30	507
5	新疆宜化	无证	材料库	框架	2013/6/30	600

湖北宜化化工股份有限公司重大资产出售报告书（草案）

序号	所有人	权证编号	建筑物名称	结构	建成年月	建筑面积 (m ²)
6	新疆宜化	无证	机修车间	框架	2013/6/30	432
7	新疆宜化	无证	办公楼	框架	2013/6/30	1500
8	新疆宜化	无证	循环水泵房	框架	2013/6/30	250
9	新疆宜化	无证	水泥包装	框架	2013/6/30	5425
10	新疆宜化	无证	鼓风机室	砖混	2013/6/30	453.6
11	新疆宜化	无证	综合循环水泵房	框架	2013/6/30	336.6
12	新疆宜化	无证	氨水泵房	框架	2013/6/30	158.76
13	新疆宜化	无证	气柜泵房	框架	2013/6/30	36.4
14	新疆宜化	无证	综合配电室	框架	2013/6/30	152.7
15	新疆宜化	无证	兰炭澡堂	砖混	2013/6/30	512
16	新疆宜化	无证	循环水泵厂房	框架	2013/6/30	336.6
17	新疆宜化	无证	综合配电室	框架	2013/6/30	559.42
18	新疆宜化	无证	设备厂房	框架	2013/6/30	2390.4
19	新疆宜化	无证	电石办公楼	框架	2013/6/30	1110
20	新疆宜化	无证	电极糊车间	框架	2013/6/30	450
21	新疆宜化	无证	电石维修室	框架	2013/6/30	1369.2
22	新疆宜化	无证	电极壳制作车间	框架	2013/6/30	1667.75
23	新疆宜化	无证	电石冷却间配电室	砖混	2013/6/30	48
24	新疆宜化	无证	配电室	砖混	2013/6/30	360
25	新疆宜化	无证	碳材主厂房	框架	2013/6/30	2610
26	新疆宜化	无证	循环水配电室	砖混	2013/6/30	180
27	新疆宜化	无证	氢处理厂房	框架	2013/6/30	1008
28	新疆宜化	无证	氢处理操作室	框架	2013/6/30	252
29	新疆宜化	无证	氯处理透平机厂房	框架	2013/6/30	1008
30	新疆宜化	无证	氯处理厂房（干燥）	框架	2013/6/30	1848
31	新疆宜化	无证	氯处理厂房（次钠）	框架	2013/6/30	1386
32	新疆宜化	无证	氯处理点名室及操作室	砖混	2013/6/30	147
33	新疆宜化	无证	电解盐水泵房	框架	2013/6/30	120
34	新疆宜化	无证	电解办公楼	框架	2013/6/30	2000
35	新疆宜化	无证	电解厂房	框架	2013/6/30	2990
36	新疆宜化	无证	脱氯厂房	框架	2013/6/30	504
37	新疆宜化	无证	整流变厂房	框架	2013/6/30	702
38	新疆宜化	无证	盐水精制厂房	框架	2013/6/30	3840
39	新疆宜化	无证	盐水精制泵房	框架	2013/6/30	72
40	新疆宜化	无证	压滤厂房	框架	2013/6/30	648
41	新疆宜化	无证	加压泵房	框架	2013/6/30	126.5
42	新疆宜化	无证	蒸发厂房	框架	2013/6/30	1440
43	新疆宜化	无证	蒸发泵房	框架	2013/6/30	87.5
44	新疆宜化	无证	烧碱冷冻厂房	框架	2013/6/30	896.95
45	新疆宜化	无证	冷冻操作室	框架	2013/6/30	41.3

湖北宜化化工股份有限公司重大资产出售报告书（草案）

序号	所有人	权证编号	建筑物名称	结构	建成年月	建筑面积 (m ²)
46	新疆宜化	无证	液氯液化厂房	框架	2013/6/30	1620
47	新疆宜化	无证	液氯整瓶间	砖混	2013/6/30	450
48	新疆宜化	无证	培训室办公室	砖混	2013/6/30	360
49	新疆宜化	无证	片碱库	框架	2013/6/30	18400
50	新疆宜化	无证	片碱厂房	框架	2013/6/30	8352
51	新疆宜化	无证	片碱应急库	框架	2013/6/30	3234
52	新疆宜化	无证	片碱配电室	框架	2013/6/30	270
53	新疆宜化	无证	片碱泵房	框架	2013/6/30	432
54	新疆宜化	无证	破碎厂房	框架	2013/6/30	5959.2
55	新疆宜化	无证	精单体泵房	框架	2013/6/30	80.84
56	新疆宜化	无证	发生厂房	框架	2013/6/30	2550
57	新疆宜化	无证	清净厂房	框架	2013/6/30	1261
58	新疆宜化	无证	压缩厂房操作室	框架	2013/6/30	274.5
59	新疆宜化	无证	压缩厂房	框架	2013/6/30	274.5
60	新疆宜化	无证	泵送厂房	框架	2013/6/30	1800
61	新疆宜化	无证	压滤厂房	框架	2013/6/30	10500
62	新疆宜化	无证	清水泵房	框架	2013/6/30	229.5
63	新疆宜化	无证	乙炔配电室	框架	2013/6/30	750
64	新疆宜化	无证	乙炔会议室	框架	2013/6/30	750
65	新疆宜化	无证	PVC 循环水泵房	框架	2013/6/30	708.5
66	新疆宜化	无证	PVC 循环水配电室	砖混	2013/6/30	566.72
67	新疆宜化	无证	PVC 倒班食堂	砖混	2013/6/30	664.56
68	新疆宜化	无证	PVC 冷冻厂房	框架	2013/6/30	4320
69	新疆宜化	无证	冷冻厂房操作室	框架	2013/6/30	78.3
70	新疆宜化	无证	冷冻维修仓库	框架	2013/6/30	282.22
71	新疆宜化	无证	10KV 开关站	框架	2013/6/30	462.4
72	新疆宜化	无证	转化热水泵房	框架	2013/6/30	381
73	新疆宜化	无证	VCM 配电室	砖混	2013/6/30	180
74	新疆宜化	无证	压缩厂房操作室	框架	2013/6/30	172.8
75	新疆宜化	无证	压缩厂房	框架	2013/6/30	432
76	新疆宜化	无证	精馏厂房	框架	2013/6/30	3202
77	新疆宜化	无证	变压吸附厂房	框架	2013/6/30	437.5
78	新疆宜化	无证	7℃ 盐水泵房	框架	2013/6/30	239.36
79	新疆宜化	无证	0℃ 盐水泵房	框架	2013/6/30	239.36
80	新疆宜化	无证	前转化厂房	框架	2013/6/30	2041.8
81	新疆宜化	无证	后转化厂房	框架	2013/6/30	2124.8
82	新疆宜化	无证	解析厂房	框架	2013/6/30	756.25
83	新疆宜化	无证	净化厂房	框架	2013/6/30	1053.7
84	新疆宜化	无证	脱水厂房	框架	2013/6/30	590.96
85	新疆宜化	无证	压缩回水泵房	框架	2013/6/30	60.16

湖北宜化化工股份有限公司重大资产出售报告书（草案）

序号	所有人	权证编号	建筑物名称	结构	建成年月	建筑面积 (m ²)
86	新疆宜化	无证	转化废水泵房	框架	2013/6/30	174.3
87	新疆宜化	无证	鼓风机房	框架	2013/6/30	136.17
88	新疆宜化	无证	综合工房	框架	2013/6/30	150
89	新疆宜化	无证	汞处理厂房	框架	2013/6/30	369.36
90	新疆宜化	无证	聚合维修室	框架	2013/6/30	192.96
91	新疆宜化	无证	聚合会议室	框架	2013/6/30	134
92	新疆宜化	无证	聚合仓库	框架	2013/6/30	294.8
93	新疆宜化	无证	烧碱循环水泵房	框架	2013/6/30	981.25
94	新疆宜化	无证	危化品仓库	框架	2013/6/30	673.75
95	新疆宜化	无证	2号仓库	框架	2013/6/30	1281
96	新疆宜化	无证	6号仓库	框架	2013/6/30	1823
97	新疆宜化	无证	7号仓库	框架	2013/6/30	1300.75
98	新疆宜化	无证	PVC办公楼	框架	2013/6/30	3479.88
99	新疆宜化	无证	PVC库	框架	2013/6/30	32080
100	新疆宜化	无证	PVC包装楼	框架	2013/6/30	1848
101	新疆宜化	无证	干燥厂房（3套）	框架	2013/6/30	5760
102	新疆宜化	无证	母液回收厂房	框架	2013/6/30	440
103	新疆宜化	无证	干燥休息室	框架	2013/6/30	228
104	新疆宜化	无证	卸料槽厂房（3套）	框架	2013/6/30	694
105	新疆宜化	无证	脱盐水泵房（3套）	框架	2013/6/30	126
106	新疆宜化	无证	浆料泵房（3套）	框架	2013/6/30	20.25
107	新疆宜化	无证	聚合助剂厂房（3套）	框架	2013/6/30	2133
108	新疆宜化	无证	聚合高压泵房（3套）	框架	2013/6/30	396
109	新疆宜化	无证	聚合循环水泵房（3套）	框架	2013/6/30	165
110	新疆宜化	无证	聚合高配室	框架	2013/6/30	4368
111	新疆宜化	无证	电厂办公楼	框架	2013/6/30	1269.36
112	新疆宜化	无证	中部采样间	砖混	2013/6/30	108
113	新疆宜化	无证	除铁间	框架	2013/6/30	78
114	新疆宜化	无证	背压机锅炉房	框架	2013/6/30	383.16
115	新疆宜化	无证	背压机引风机室	框架	2013/6/30	185.4
116	新疆宜化	无证	背压机除尘器和配电控制室	框架	2013/6/30	418.4
117	新疆宜化	无证	燃油磅房	砖混	2013/6/30	144
118	新疆宜化	无证	气化风机房	框架	2013/6/30	182.4
119	新疆宜化	无证	循环水泵房	框架	2013/6/30	1060.876
120	新疆宜化	无证	集控楼	框架	2013/6/30	3206.08
121	新疆宜化	无证	1#机组引风机房	框架	2013/6/30	1764
122	新疆宜化	无证	电除尘综合控制楼	框架	2013/6/30	2622
123	新疆宜化	无证	工业回收水泵房	框架	2013/6/30	302.25
124	新疆宜化	无证	制氢站	框架	2013/6/30	559.81
125	新疆宜化	无证	辅机循环水泵房+配电房	框架	2013/6/30	1462.8

湖北宜化化工股份有限公司重大资产出售报告书（草案）

序号	所有人	权证编号	建筑物名称	结构	建成年月	建筑面积 (m ²)
126	新疆宜化	无证	脱硫综合楼	框架	2013/6/30	4350
127	新疆宜化	无证	脱硫泵房及配电室	框架	2013/6/30	1430.76
128	新疆宜化	无证	输煤办公楼	框架	2013/6/30	617.4
129	新疆宜化	无证	90t/h 锅炉房	框架	2013/6/30	342.86
130	新疆宜化	无证	90t/h 引风机房	框架	2013/6/30	446.4
131	新疆宜化	无证	25t/h 厂房	框架	2013/6/30	500.5
132	新疆宜化	无证	锅炉房	框架	2013/6/30	3877.01
133	新疆宜化	无证	送风机房	框架	2013/6/30	4828
134	新疆宜化	无证	仓库	框架	2013/6/30	1440
135	新疆宜化	无证	化机厂房	框架	2013/6/30	5400
136	新疆宜化	无证	化机办公楼	框架	2013/6/30	540
137	新疆宜化	无证	机加厂房 3 个车间	框架	2013/6/30	1080
138	新疆宜化	无证	铲车库	框架	2013/6/30	252
139	新疆宜化	无证	2#造气厂房	框架	2011/12/31	4806
140	新疆宜化	无证	甲醇洗冰机厂房	框架	2011/1/31	1474
141	新疆宜化	无证	精炼冰机厂房	框架	2011/1/31	866
142	新疆宜化	无证	甲醇洗储氨器厂房	框架	2011/1/31	407
143	新疆宜化	无证	精炼储氨器厂房	框架	2011/1/31	266
144	新疆宜化	无证	氢回收厂房	框架	2011/1/31	440
145	新疆宜化	无证	1#造气厂房	框架	2011/1/31	4806
146	新疆宜化	无证	风机房	框架	2011/1/31	244
147	新疆宜化	无证	地磅房	框架	2011/1/31	80
148	新疆宜化	无证	尿素主厂房	框架	2011/11/30	3353
149	新疆宜化	无证	尿素成品库	框架	2011/11/30	30769
150	新疆宜化	无证	正式工宿舍楼 A2 区	砖混	2011/4/30	9692
151	新疆宜化	无证	正式工宿舍楼 B1 区	砖混	2011/4/30	5668
152	新疆宜化	无证	正式工宿舍楼 B2 区	砖混	2011/4/30	5668
153	新疆宜化	无证	劳务工宿舍楼 A 区	砖混	2011/4/30	7355
154	新疆宜化	无证	劳务工宿舍楼 B 区	砖混	2011/4/30	7355
155	新疆宜化	无证	劳务工食堂	砖混	2011/4/30	4212
156	新疆宜化	无证	活动中心	砖混	2011/4/30	4550
157	新疆宜化	无证	正式工食堂	砖混	2011/4/30	6172
158	新疆宜化	无证	新兰炭配电室	框架	2013/11/30	480
159	新疆宜化	无证	新兰炭 DCS 室	框架	2013/11/30	30
160	新疆宜化	无证	循环水泵房	框架	2013/11/30	448
161	新疆宜化	无证	中心配电室	框架	2013/11/30	442
162	新疆宜化	无证	空气风机房	框架	2013/11/30	414
163	新疆宜化	无证	煤气风机房	钢结构	2013/11/30	208
164	新疆宜化	无证	中控室	框架	2013/11/30	96
165	新疆宜化	无证	静电除焦	框架	2013/11/30	208

序号	所有人	权证编号	建筑物名称	结构	建成年月	建筑面积 (m ²)
166	新疆宜化	无证	砖厂厂房	框架	2013/9/30	1458
167	新疆宜化	无证	砖厂办公室	框架	2013/9/30	168
168	新疆宜化	无证	汽机配电室	框架	2013/9/30	220.32
169	新疆宜化	无证	锅炉配电室	框架	2013/8/31	269.28
170	新疆宜化	无证	2#机 10KV 配电室	框架	2014/1/31	293.76
171	新疆宜化	无证	2#机励磁小间	框架	2014/1/31	37.8
172	新疆宜化	无证	汽机电子设备间	框架	2014/4/30	86.4
173	新疆宜化	无证	锅炉电子设备间	框架	2013/8/31	423
174	新疆宜化	无证	空压机厂房	框架	2016/10/31	300
175	新疆宜化	无证	2#炉引风机厂房	框架	2012/10/31	720
176	新疆宜化	无证	2#脱硫厂房	框架	2012/10/31	650
177	新疆宜化	无证	2#炉渣仓库	框架	2012/10/31	180
178	新疆宜化	无证	2#主厂房	框架	2014/6/30	6349
179	新疆宜化	无证	2#锅炉房	框架	2014/6/30	17291
180	新疆宜化	无证	空气风机房、风机房	框架	2012/11/30	200
181	新疆宜化	无证	泵房、配电室	框架	2012/11/30	651
182	新疆宜化	无证	锅炉鼓风机房	框架	2014/6/30	360
183	新疆宜化	无证	220KV 变电站	框架	2011/12/31	5303
184	新疆宜化	无证	110KV 烧碱变电站	框架	2011/12/31	3345.84
185	新疆宜化	无证	110KV 合成氨变电站	框架	2011/12/31	1625.2
186	新疆宜化	无证	造气控制楼	框架	2011/1/31	1520
187	新疆宜化	无证	循环机厂房	框架	2011/11/30	1800
188	新疆宜化	无证	合成配电室	框架	2011/11/30	225
189	新疆宜化	无证	CO ₂ 压缩厂房	框架	2011/11/30	3456
190	新疆宜化	无证	HN 压缩厂房	框架	2011/11/30	10682
191	新疆宜化	无证	空分厂房	框架	2011/11/30	5760
192	新疆宜化	无证	合成办公楼	框架	2011/11/30	1568
193	新疆宜化	无证	5#仓库	框架	2011/11/30	912
194	新疆宜化	无证	尿素办公楼	框架	2011/11/30	1476
195	新疆宜化	无证	尿素配电室	框架	2011/11/30	1867
196	新疆宜化	无证	包装 A 楼	框架	2011/11/30	1104
197	新疆宜化	无证	包装 B 楼	框架	2011/11/30	840
198	新疆宜化	无证	操作工休息室	框架	2011/11/30	400
199	新疆宜化	无证	电仪配件库	框架	2011/11/30	1764
200	新疆宜化	无证	铜洗厂房	框架	2011/11/30	1158
201	新疆宜化	无证	电仪校验楼	框架	2011/11/30	1251
202	新疆宜化	无证	电机维修室	框架	2011/11/30	1036
203	新疆宜化	无证	合成配电室	框架	2011/11/30	823
204	新疆宜化	无证	物流园土建工程	框架	2011/11/30	3600
205	新疆宜化	无证	正式工宿舍楼 A1 区	砖混	2011/4/30	9692

序号	所有人	权证编号	建筑物名称	结构	建成年月	建筑面积 (m ²)
206	新疆宜化	无证	办公楼	框架	2011/4/30	6162
207	新疆宜化	无证	生活区锅炉房	框架	2011/1/31	350
208	嘉成化工	无证	三胺办公楼、配电室	框架	2014/1/1	2268
209	东沟矿业	无证	活动板房	钢木结构	2012/8/1	250
210	东沟矿业	无证	办公楼	砖混结构	2012/8	380
211	东沟矿业	无证	平房	砖混结构	2012/8	80
212	东沟矿业	无证	综合楼	砖混结构	2012/8	290
213	东沟矿业	无证	锅炉房	砖混结构	2012/8	30
214	东沟矿业	无证	宿舍楼	砖混结构	2012/8	380
215	库克矿业	无证	办公楼	砖混	2012/8	4000.00
216	宜化塑业	无证	一期办公楼	砖混	2011/11	515.96
217	宜化塑业	无证	一期厂房	轻钢	2011/11	8048.68
218	宜化塑业	无证	一期宿舍楼	砖混	2011/11	1239.94
219	宜化塑业	无证	食堂	砖混	2011/11	676.25
220	宜化塑业	无证	厕所	砖混	2011/11	71.07
221	宜化塑业	无证	配电房	砖混	2011/11	217.79
222	宜化塑业	无证	二期厂房	钢架	2012/12	8052.27
223	宜化塑业	无证	二期宿舍楼	砖混	2012/12	1820.28
224	宜新化工	无证	办公楼	砖混	2012/8	1250
225	宜新化工	无证	修理间	砖混	2012/8	87
226	宜新化工	无证	地磅房	砖混	2012/8	52
227	宜新化工	无证	湖边泵房	砖混	2012/8	27

根据《重组协议》，宜昌新发已充分知悉上述部分土地未取得土地使用权证、标的公司及其子公司房产未取得房屋所有权证等资产瑕疵情况，宜昌新发承诺该等情况不影响本次交易的交易对价，同意按照《重组协议》约定的价格和方式进行本次交易，不会因为该等情况要求湖北宜化或标的公司承担任何违约责任或进行任何额外补偿。据此，该等资产瑕疵情况不会对本次重大资产重组构成实质性影响。

3. 采矿权

截至本报告书签署日，新疆宜化及其子公司拥有 1 项采矿权：

序号	许可证号	矿山名称	矿种	生产规模 (万吨/ 年)	采矿权人	有效期限
1	C6500002015 036110137612	宜新化工和 布克赛尔蒙 古自治区县 马纳斯盐湖 中段石盐矿	矿盐	100	宜新化工	2015/3-2020/3

4. 专利

截至本报告书签署日，新疆宜化及其子公司拥有境内专利 8 项；其中发明专利 6 项，实用新型 2 项，具体情况如下：

序号	名称	专利号	类型	申请 日	授权公 告日	发明人	权利人
1	一种改性 PVC 的生产 方法及生产 装置	20161064 60421	发明专 利	2016/ 8/8	2017/8 /25	蒋远华、李锐、胡 智、李天方、马会 芹、杨传明、陶建 彬、张书培、杨培 俊、王炎来	新疆宜 化
2	一种高钠煤 脱钠的方法 及设备	20151009 56984	发明专 利	2015/ 3/4	2017/3 /1	蒋远华、杨晓勤、 杨晓华、杨华强、 张立安、尹俊俊	新疆宜 化
3	一种合成氨 尾气回收处 理工艺	20141020 38304	发明专 利	2014/ 5/14	2017/7 /7	张书培、张忠华、 汪万新、朱洪波、 吴世华、汪建国、 时兴亚、尹学文、 陶建彬	新疆宜 化
4	合成氨预反 应装置	20131032 30373	发明专 利	2013/ 7/29	2015/1 1/18	张书培、朱洪波、 冉琳、梁国强、时 兴亚、尹学文、陶 建彬、张永旺、蒋 百贺	新疆宜 化
5	合成氨甲醇 溶液活化方 法	20131032 30922	发明专 利	2013/ 7/29	2016/1 /6	张书培、朱洪波、 冉琳、梁国强、时 兴亚、尹学文、陶 建彬、张永旺、蒋 百贺	新疆宜 化
6	利用冷冻水 制备聚氯乙 烯的方法	20051001 8788X	发明专 利	2005/ 5/27	2009/7 /22	蒋远华、杨晓勤、 王华雄、卞平官、 陈性宏、杨中泽、 黄乐观	新疆宜 化

7	二次盐水精制装置	2013207409814	实用新型	2013/11/20	2015/1/14	张书培、朱洪波、冉琳、梁国强、时兴亚、尹学文、陶建彬、张永旺、蒋百贺	新疆宜化
8	离子膜烧碱装置中的电解除单元	2013207409852	实用新型	2013/11/20	2015/1/14	张书培、朱洪波、冉琳、梁国强、时兴亚、尹学文、陶建彬、张永旺、蒋百贺	新疆宜化

5. 商标

截至本报告书签署日，新疆宜化及其子公司在中国无注册商标。

6. 经营资质

截至本报告书签署日，新疆宜化已取得的与主营业务相关的业务资质及许可情况如下：

公司名称	证书名称	证书编号/备案号	发证机关	发证日期	有效期至
新疆宜化	排污许可证	9165230069784857XM001P	昌吉回族自治州环境保护局	2017/7/1	2020/6/30
新疆宜化	全国工业产品生产许可证（电石）	（新）XK13-019-00008	新疆维吾尔自治区质量技术监督局	2016/1/13	2021/1/12
新疆宜化	全国工业产品生产许可证（氯碱）	（新）XK13-008-00011	新疆维吾尔自治区质量技术监督局	2015/1/13	2021/1/12
新疆宜化	全国工业产品生产	（新）XK08-001-05816	新疆维吾尔自治区质量技术监督局	2014/6/16	2019/6/15

公司名称	证书名称	证书编号/备案号	发证机关	发证日期	有效期至
	许可证（水泥）				

2017年7月26日，新疆宜化能源事业部南造气车间12号煤气汽化炉发生燃爆事故，造成5人死亡、15人重伤、12人轻伤，直接经济损失3,783.70万元。经调查认定，该事故为一起较大生产安全事故。目前新疆维吾尔自治区安全生产监督管理局已吊销新疆宜化安全生产许可证，并将新疆宜化纳入安全生产不良记录“黑名单”管理，处以罚款100万元；并对相关责任人员分别处以罚款，对涉嫌重大责任事故罪的人员已立案。

根据《重组协议》，宜昌新发已充分知悉上述新疆宜化被吊销安全生产许可证并处于停产状态等情况，宜昌新发承诺该等情况不影响本次交易的交易对价，同意按照《重组协议》约定的价格和方式进行本次交易，不会因为该等情况要求湖北宜化或目标公司承担任何违约责任或进行任何额外补偿。据此，该等资产瑕疵情况不会对本次重大资产重组构成实质性影响。

（二）对外担保情况

截至本报告书签署日，标的公司存在如下对外担保的情况：

- 1.湖北宜化集团有限责任公司及标的公司为湖北宜化化工股份有限公司借款提供担保，担保金额30,000.00万元；
- 2.湖北宜化化工股份有限公司及标的公司为湖北宜化子公司的借款提供担保，担保金额23,850.00万元。

新疆宜化为上市公司或上市公司其他子公司提供的担保，在本次重组完成后，新疆宜化将继续承担其相应的担保责任。

（三）主要负债情况

截至2017年12月31日，标的资产整体负债情况如下：

单位：万元

项目	账面价值
流动负债：	
短期借款	124,708.00
应付票据	68,805.10
应付账款	117,155.62
预收款项	4,540.02
应付职工薪酬	4,444.50
应交税费	1,142.58
应付利息	294.74
其他应付款	448,875.92
一年内到期的非流动负债	86,220.85
流动负债合计	856,187.34
非流动负债：	
长期借款	30,300.00
长期应付款	163,132.07
递延收益	1,335.00
非流动负债合计	194,767.07
负债合计	1,050,954.41

五、标的资产产权是否清晰，是否存在抵押、质押等权利限制

本次交易标的资产为截至审计评估基准日新疆宜化化工有限公司 80.10% 的股权。

根据兴业银行宜昌分行与湖北宜化于 2015 年 5 月 11 日签订的《最高额质押合同》（合同编号：兴银鄂质押字 1504 第 YC004 号），湖北宜化持有的新疆宜化 50% 股权已出质于兴业银行宜昌分行，为兴业银行宜昌分行对上市公司最高本金限额 161,319.8 万元的债权提供质押担保。

根据上市公司与夷陵国资于 2017 年 11 月 15 日签订的《股权质押合同》（编号：20171112-4），湖北宜化持有的新疆宜化 10% 股权已出质于夷陵国资，为夷陵国资向上市公司提供的 3 亿元贷款的本金及其利息、违约金等提供质押担保。

根据上市公司与夷陵国资于 2018 年 1 月 11 日签订的《最高额股权质押合同》，湖北宜化持有的新疆宜化 10% 股权已出质于夷陵国资，为夷陵国资向上市公司提供的 1.5 亿元贷款的本金及其利息、违约金等提供质押担保。

上述质押均已在昌吉州工商行政管理局办理了相应的质押登记手续。

经湖北宜化与宜昌新发确认，本次重组中，湖北宜化应提前偿还对夷陵国资的债务，对已质押的 20% 股权解除质押。

根据湖北宜化、宜昌新发与兴业银行宜昌分行签订的相关协议，兴业银行宜昌分行作为质权人同意湖北宜化转让标的公司 30.1% 的股权，湖北宜化应提供 6 亿元保证金为其在兴业银行股份有限公司宜昌分行的债务提供担保，兴业银行宜昌分行解除对上述 30.1% 股权的质押，交割完成后，宜昌新发再将上述 30.1% 的股权质押给兴业银行宜昌分行，同时解除相应的保证金担保。

根据上市公司出具的《湖北宜化化工股份有限公司关于主体资格和权属的承诺函》，除上述情形外，湖北宜化未在标的股权上设置其他质押、抵押及任何形式的第三方权利。

标的股权权属清晰，已质押部分已经质权人同意转让。

六、标的资产是否涉及诉讼、仲裁、司法强制执行等重大争议或者存在妨碍权属转移的其他情况

截至本报告书签署日，标的资产涉案金额 300 万元以上的重大诉讼情况如下：

序号	案件名称	文书文号	案件类型	案件阶段	执行情况	说明
1	新疆大黄山鸿基焦化有限责任公司阜康焦化分公司与新疆嘉宜实业有限公司、新疆宜化化工有限公司买卖	(2017)新 23 民初 66 号、2018 新民终 43 号	民事诉讼	二审已判决	未执行	被告嘉宜实业向原告新疆大黄山鸿基焦化有限责任公司阜康焦化分公司（“鸿基焦化公司”）购入焦炭及焦粒，货款总额为 34,576,142.1 元，其中 19,270,151.67 元已转让给案外人并已支付完毕。对于剩余的 15,305,990.43 元，鸿基焦化公司认为嘉宜实业应当向己方偿还。而嘉宜实业及新疆宜化认为，鸿基焦化公司将剩余的 15,305,990.43 债务也转让给了案外人，且二被告已向案外人履行完毕。诉讼过程中，鸿基焦化公司放弃要求被告新疆宜化在本案

序号	案件名称	文书文号	案件类型	案件阶段	执行情况	说明
	合同纠纷					中承担责任。一审法院判决嘉宜实业向鸿基焦化公司支付剩余15,305,990.43元货款，案件受理费113,636元，由嘉宜实业负担。嘉宜公司不服一审判决，向新疆维吾尔自治区高级人民法院上诉，二审法院维持原判，二审受理费113,635.94元，由嘉宜公司负担。
2	朝阳重机冶金工业有限公司与新疆宜化化工有限公司买卖合同纠纷	(2018)新2327民初233号	民事诉讼	一审调解结案	未执行	原告朝阳重机冶金工业有限公司（“朝阳重机”）向新疆维吾尔自治区吉木萨尔县人民法院起诉称：2014年8月8日，原告朝阳重机与被告新疆宜化签订《新疆宜化化工有限公司回转窑活性石灰生产线工程总承包合同》，约定新疆宜化向朝阳重机购买日产600吨石灰窑一套，合同价款为36,500,000元。朝阳重机已向新疆宜化交付活性石灰生产线，而新疆宜化拖欠设备款8,882,044.58元。原告请求法院判令被告支付拖欠货款8,882,044.58元、承担逾期付款的利息，并承担诉讼费。经法院主持调解，当事人达成协议：新疆宜化所欠882,044.58元货款，于2019年10月1日前分期付清，若2019年10月1日前未付清，则从2016年11月10日起承担至货款付清之日止的利息（利息按人民银行同期贷款年利率4.35%计算）。案件受理费由新疆宜化承担。
3	乌鲁木齐雷鸟工程有限公司与新疆宜化化工有限公司建	(2018)新2327民初487号	民事诉讼	一审调解结案	未执行	原告乌鲁木齐雷鸟工程有限公司（“雷鸟工程”）向吉木萨尔县人民法院起诉称：2010年至2012年，原告雷鸟工程、被告新疆宜化先后签订三份施工合同，约定原告对新疆宜化低碳经济产业园工程进行施工，截至2015年1月，被告新疆宜化尚欠工程款

序号	案件名称	文书文号	案件类型	案件阶段	执行情况	说明
	设 工 程 施 工 合 同 纠 纷					4926,616 元。原告请求法院判令被告支付工程欠款 4926,616 元及资金占用利息 960,690 元，合计 5,887,306 元，并承担诉讼费及相关费用。经法院主持调解，当事人达成协议：新疆宜化尚欠雷鸟工程工程款 1,496,684.1 元，新疆宜化于 2018 年 10 月 30 日前支付 700,000 元，2018 年 12 月 30 日前支付 813189.6 元（含受理费 16,505.5 元），并支付相应利息。
4	哈 尔 滨 电 机 厂 有 限 责 任 公 司 与 北 京 兴 宜 世 纪 有 限 公 司、新 疆 宜 化 化 工 有 限 公 司 买 卖 合 同 纠 纷	(2017) 京 0115 民初 14318 号	民事 诉讼	一 审 进 行 中	--	原告哈尔滨电机厂有限责任公司（“哈电厂”）向北京市大兴区人民法院起诉称：2011 年 11 月，哈电厂与被告北京兴宜世纪科技有限公司（“兴宜世纪”）签订 1×330MW 发电机组设备订货合同，兴宜科技购买哈电厂生产的 QFSN-330-2 汽轮发电机 1 台，设备使用方为新疆宜化，合同价款为 3,840 万元。付款方式为按照合同总额预付 30%、进度款 30%、发货款 30%、质保金 10%。哈电厂将设备交付至新疆宜化后，质保期满后，质保金一直未支付，原告请求法院判令被告支付设备质保金 384 万元及相应利息并承担诉讼费用。起诉后，原告哈电厂认为新疆宜化存在利用其与兴宜世纪的关联性转移利益并逃避债务的情形，申请追加新疆宜化为被告。
5	哈 尔 滨 电 机 厂 有 限 责 任 公 司 与 北 京 兴 宜 世 纪 科 技 有 限 公 司、新 疆 宜 化 化	(2017) 新 2327 民初 2482 号	民事 诉讼	二 审 进 行 中	--	2010 年 9 月，原告哈尔滨电机厂有限责任公司（“哈电厂”）与被告北京兴宜世纪有限公司（“兴宜世纪”）签订了新疆宜化化工有限公司准东五彩湾 1×330MW 坑口电厂汽轮发电机设备采购合同，采购哈电厂生产的 QFSN-330-2 发电机一台，合同价款 37,400,000 元。同年 9 月，被告兴宜世纪与新疆宜化签订了与哈

序号	案件名称	文书文号	案件类型	案件阶段	执行情况	说明
	工 有 限 公 司 买 卖 合 同 纠 纷					电厂与兴宜世纪所签订合同内容完全一致的采购合同，兴宜世纪将采购的设备转卖给新疆宜化。2011年5月，哈电厂与兴宜世纪签订协议将合同价款变更为34,630,000元。哈电厂已向新疆宜化交付设备，质保期满后，兴宜世纪尚欠哈电厂3,463,000元质保金未付。哈电厂要求追加新疆宜化为被告，与兴宜世纪连带清偿346,3000元质保金、相应利息，并承担案件受理费及邮寄送达费。一审法院认为兴宜世纪与新疆宜化均为独立的法人，不存在承担连带清偿责任的法律依据，因此，不支持哈电厂要求新疆宜化承担连带清偿责任的诉讼请求，判令兴宜世纪支付哈电厂质保金3463,000元及相应利息，并承担案件受理费及邮寄送达费。

根据《重组协议》，宜昌新发已充分知悉新疆宜化及其子公司存在部分未决诉讼的情况，宜昌新发承诺该等情况不影响本次交易的交易对价，同意按照《重组协议》约定的价格和方式进行本次交易，不会因为该等情况要求湖北宜化或标的公司承担任何违约责任或进行任何额外补偿。据此，标的公司的上述诉讼对本次重组不会产生实质性不利影响。

七、涉嫌犯罪被司法机关立案侦查或者涉嫌违法违规被中国证监会立案调查及其他行政处罚或者刑事处罚的情况

截至本报告书签署日，标的公司不存在被司法机关立案侦查或者涉嫌违法违规被中国证监会立案调查的情况。最近三年，新疆宜化及其子公司受到有关政府部门的行政处罚情况如下：

编号	公司名称	发文单位	文书编号	日期	处罚事由	处罚结果	罚款是否缴纳	整改情况
1	新疆宜化	新疆准东技术开发区安全生产监督管理局	（新准）安监管听告（2015）6号	2015/8/10	安监部门于2015年4月16日现场安全检查发现公司隐患102项，并下达《责令限期整改指令书》，责令最迟于2015年7月30日前将102项隐患整改完毕。8月4日-5日，在复查中现场发现4条隐患未按期整改到位，违反了《生产安全事故隐患排查治理暂行规定》第十五条的规定。	罚款3万元	是	整改完毕
2	新疆宜化	新疆准东技术开发区管理委员会安全生产监督管理局	（新准）安监管罚（2017）2-2号	2017/4/14	2017年1月13日，压滤厂房南侧管廊发生一起起重伤害事故，造成一名工人死亡，新疆宜化存在主体责任落实不到位，隐瞒事故的行为，违反了《中华人民共和国安全生产法》第三十八条、四十六条的规定。	罚款150万元	是	整改完毕
3	新疆宜化	昌吉回族自治州安全生产监督管理局	（昌州）安监罚（2017）事故1-1号	2017/4/28	2017年2月12日，电石事业部3车间5号电石炉发生喷料灼烫事故，造成2人死亡，3人重伤，5人轻伤，经济损失420余万元。新疆宜化存在违反《中华人民共和国安全生产法》	罚款50万元	是	整改中

编号	公司名称	发文单位	文书编号	日期	处罚事由	处罚结果	罚款是否缴纳	整改情况
					第二十二第(二)项、(五)项、(七)项、第二十五条第四款的规定的的情形。			
4	新疆宜化	新疆经济技术开发区安全生产监督管理局	(新准)安监管罚(2017)5-1号	2017/7/31	2017年6月22日,新疆鑫昶禾建设工程有限公司在新疆宜化北造气车间2楼4号造气炉整修电缆过程中发生一起高处坠落事故,造成1人死亡。新疆宜化对本次事故负有责任,为事故责任单位。	罚款 20 万元	是	整改完毕
5	新疆宜化	新疆维吾尔自治区安全生产监督管理局	(新)安监管罚(2017)001号	2017/9/18	2017年7月26日,新疆宜化未按照安全操作规程对氧气系统进行有效隔离,导致氧气窜入长期停运的12#造汽炉发生闪爆事故,致使生产装置的自动化控制系统、紧急停车系统安全报警设施等安全设施损坏,不再具备安全生产条件。以上事实违反了《安全生产许可证条例》(国务院令397号)第六条第八款的规定。	吊销危险化学品生产许可证	--	整改中
6	新疆宜化	昌吉回族自治州安	(昌州)安监管罚(2017)事故3-1	2018/1/2	2017年7月26日,能源事业部12造气炉发生燃爆事故,造成5人死亡、	罚款 100 万元	是	整改中

编号	公司名称	发文单位	文书编号	日期	处罚事由	处罚结果	罚款是否缴纳	整改情况
		全生产监督管理局	号		15 人重伤和 12 人轻伤，直接经济损失 3,683.7 万元，新疆宜化作为事故发生单位，对“7.26”燃爆较大事故负有责任。以上行为违反了《中华人民共和国安全生产法》第十九条、二十五条、三十八条、四十一条、四十三条的规定。			
7	新疆宜化	昌吉回族自治州环境保护局	昌州环罚字（2015）第 001 号	2015/2/3	40 万吨合称氨、60 万吨尿素、50 万吨烧碱、60 万吨 PVC、200 万吨电石渣制水泥项目建成生产未经过建设项目环境保护竣工环保验收，擅自投入生产；一般工业固体废物贮存场所未落实环评要求，擅自堆放在厂区北侧临时堆放场；将 487.58 吨废硫酸转移至永洋大地肥业有限公司，将 1103.24 吨废硫酸转移至无危废经营资质的东院商贸有限公司处置；将废水处理污泥与一般工业固体废物混合堆放；危险废物贮存场所和包装容器无危险识别标志，违反了《新	罚款 80 万元	是	整改中

编号	公司名称	发文单位	文书编号	日期	处罚事由	处罚结果	罚款是否缴纳	整改情况
					疆维吾尔自治区环境保护条例》第十八条第二款、《中华人民共和国固体废物污染环境防治法》第三十三条、第五十二条、第五十五条和第五十七条第三款的规定。			
8	新疆宜化	新疆维吾尔自治区环境保护厅	新环罚字（2015）第1-004号	2015/2/27	50万吨离子膜烧碱、60万吨聚氯乙烯项目配套的2×330MW动力车间2011年7月开工建设，2013年5月投入运行，1#机组脱硫设施未按规定与主体工程同步投入运行，截至检查时，脱硫设施正在建设，违反了《中华人民共和国大气污染防治法》第十一条第三款的规定。	罚款10万元	是	整改完毕
9	新疆宜化	新疆维吾尔自治区环境保护厅	新环罚字（2015）第3-020号	2015/8/27	2014年电厂废气在线监控设施承建单位维护不到位，在线监测设施运行不正常；作为2015年新增国控企业，2015年第一季度未落实污染物信息公开要求，2015年4-5月污染物自行监测已完成但未对监测信息进行公开，违反了《中华人民共	罚款8万元	是	整改完毕

编号	公司名称	发文单位	文书编号	日期	处罚事由	处罚结果	罚款是否缴纳	整改情况
					和国大气污染防治法》第十二条第二款，《污染源自动监控管理办法》第十八条第二项，《中华人民共和国环境保护法》第五十五条，《企业事业单位环境信息公开办法》第九条、第十条、第十一条的规定。			
10	新疆宜化	准东经济技术开发区环境保护局	准环罚字（2015）第04号	2015/4/13	厂区大门外临建区生活污水乱排乱放、污染环境，违反了《中华人民共和国水污染防治法》第二十二条第二款的规定。	罚款 10 万元	是	整改完毕
11	新疆宜化	准东经济技术开发区环境保护局	准环罚字（2015）第06号	2015/5/5	高岭土破碎站无任何环保手续，属“未批先建”；现场无任何降尘措施，粉尘污染严重，违反了《中华人民共和国环境影响评价法》第二十五条和《中华人民共和国大气污染防治法》第三十六条的规定。	罚款 5 万元	是	整改完毕
12	新疆宜化	准东经济技术开发区环境保护局	准环罚字（2015）第08号	2015/5/22	将废水排放至厂区北侧无防渗膜的临时浓盐水库；废水超标排放；厂区南侧合成氨废水池无防渗措施，违反了《中华人民共和国水污染防治法》第	罚款 10 万元	是	整改完毕

编号	公司名称	发文单位	文书编号	日期	处罚事由	处罚结果	罚款是否缴纳	整改情况
					三十六条的规定。			
13	新疆宜化	新疆经济技术开发区环境保护局	准环罚字（2015）第11号	2015/6/14	将废水排放至厂区北侧无防渗膜的临时浓盐水库；废水超标排放；厂区南侧合成氨废水池无防渗措施。上述行为违反了《中华人民共和国水污染防治法》第三十六条。	罚款300万元	是	整改完毕
14	新疆宜化	新疆经济技术开发区环境保护局	准环罚字（2016）第03号	2016/5/5	2012年后擅自将生产废水用于宜化矿业厂区洒水降尘，其残留物质随雪水流到下游，导致原博源沙场附近积存两坑废水，多项指标超出国家劣V类水质标准，违反了《中华人民共和国水污染防治法》第三十五条和第六十八的规定。	罚款20万元	是	整改完毕
15	新疆宜化	新疆维吾尔自治区环境保护厅	新环罚字（2016）第3-029号	2017/1/12	2016年10月20日检查发现，通过钢管和消防水带偷排生产废水至厂区内自然坑，地表形成多个积水坑；通过消防水袋偷排生产废水至厂区外南侧自然坑，违反了《中华人民共和国水污染防治法》第二十二条第二款的规定。	罚款10万元	是	整改完毕
16	新疆宜化	新疆维吾尔自治区环境保护厅	新环罚字（2016）	2017/1/12	2016年10月20日检查发现，擅自将	罚款5万元	是	整改完毕

编号	公司名称	发文单位	文书编号	日期	处罚事由	处罚结果	罚款是否缴纳	整改情况
		自治区环境保护厅	第 3-030 号		电石渣露天堆放，未采取污染防治措施，造成环境污染，违反了《中华人民共和国大气污染防治法》第七十二条第一款的规定。			
17	新疆宜化	新疆维吾尔自治区环境保护厅	新环罚字（2016）第 3-031 号	2017 年 1 月 12 日	年产 40 万吨合称氨、60 万吨尿素项目，年产 50 万吨烧碱、60 万吨 PVC 项目含配套 2×330MW 发电机组，年产 200 万吨电石渣水泥项目，至今未通过竣工环保验收，违反了《新疆维吾尔自治区环境保护条例》第十八条第二款的规定。	罚款 50 万元	是	整改中
18	新疆宜化	新疆经济技术开发区环境保护局	准环罚字（2016）第 09 号	2016/8/15	3 月 22 日调查排放工业废水 COD（化学需氧量）、氨氮、悬浮物浓度超标，违反了《中华人民共和国水污染防治法》第九条的规定。	罚款 34.8558 万元	否	整改中
19	新疆宜化	新疆经济技术开发区环境保护局	准环罚字（2016）第 10 号	2016/8/15	2016 年 6 月 22 日调查排放工业废水化学需氧量（COD）、氨氮、悬浮物、pH 超标，违反了《中华人民共和国水污染防治法》第九条的规定。	罚款 145.8314 万元	否	整改中

编号	公司名称	发文单位	文书编号	日期	处罚事由	处罚结果	罚款是否缴纳	整改情况
20	新疆宜化	新疆准东经济技术开发区环境保护局	准环罚字（2016）第12号	2016/9/26	年产8万吨高岭土项目需要配套建设的环境保护设施，未与主体工程同时设计、同时施工、同时投产使用；厂区贮存的高岭土等易扬尘的物料，未采取有效密闭措施，扬尘严重，违反了《建设项目环境保护管理条例》第十六条及《中华人民共和国大气污染防治法》第七十二条的规定。	罚款10万元	否	整改完毕
21	新疆宜化	新疆准东经济技术开发区环境保护局	准环罚字（2016）第14号	2016/10/25	2016年第三季度监督性检测排放工业废水中化学需氧量（COD）、氨氮、悬浮物、pH超标。上述行为违反了《中华人民共和国水污染防治法》第九条的规定。	罚款63.2948万元	否	整改中
22	新疆宜化	新疆准东经济技术开发区环境保护局	准环罚字（2017）01号	2017/1/6	2016年10月10日执法监测工业废水中化学需氧量（COD）、氨氮超标排放，违反了《中华人民共和国水污染防治法》第九条的规定。	罚款13.1325万元	否	整改中
23	新疆宜化	新疆准东经济技术开发区	准环罚字（2017）02号文	2017/1/6	2016年11月15日第四季监督性监测工业废水中悬浮物、化学需氧量（COD）、氨氮排	罚款14万元	否	整改中

编号	公司名称	发文单位	文书编号	日期	处罚事由	处罚结果	罚款是否缴纳	整改情况
		区环境保护局			放超标,违反了《中华人民共和国水污染防治法》第九条的规定。			
24	新疆宜化	新疆准东经济技术开发区环境保护局	准环罚字(2017)第03号	2017/2/7	2017年1月23日执法性监测工业废水中化学需氧量(COD)、氨氮、pH超标排放,违反了《中华人民共和国水污染防治法》第九条的规定。	罚款53.043万元	否	整改中
25	新疆宜化	新疆准东经济技术开发区环境保护局	准环罚字(2017)第12号	2017/3/14	2017年1月23日工业废水中COD、氨氮、pH值超标排放,1月26日下发责令改正,2月8日复查废水中COD、氨氮、pH值超标排放。上述行为违反了《中华人民共和国水污染防治法》第九条的规定。	罚款689.559万元	否	整改中
26	新疆宜化	新疆准东经济技术开发区环境保护局	准环罚字(2017)第13号	2017/3/14	在厂区北侧利用渗坑排放水污染物,经检测水污染物中化学需氧量(COD)、氨氮、悬浮物、PH超标,违反了《中华人民共和国环境保护法》第四十二条第四款、《中华人民共和国水污染防治法》第三十五条的规定。	罚款10万元	否	整改中
27	新疆宜化	新疆准东	准环罚字(2017)	2017/4/25	在厂区北侧利用渗坑排放水污染物,	罚款140万元	否	整改中

编号	公司名称	发文单位	文书编号	日期	处罚事由	处罚结果	罚款是否缴纳	整改情况
		经济技术开发区环境保护局	第16号		2017年3月22日调查排放废水COD、氨氮、悬浮物超标,违反了《中华人民共和国水污染防治法》第九条的规定。			
28	新疆宜化	准东经济技术开发区环境保护局	准环罚字(2017)第43号	2017/9/8	1、不正常运行150t锅炉脱硝设施,以逃避监管的方式排放污染物;2、150t启动锅炉烟尘、氮氧化物排放超过污染物排放标准。	罚款110万元	否	整改完毕

根据新疆准东经济技术开发区管理委员会于2018年2月11日出具的《关于对宜昌市国资委〈关于请求支持宜化集团深化改革工作的函〉的复函》，针对新疆宜化停产期间资金紧张等问题，开发区管委会同意其暂缓缴纳环保、安全方面罚款，但要求新疆宜化出具相关承诺保证书，明确暂缓缴纳时限，经研究同意后方可执行。新疆宜化于2018年4月11日出具《关于新疆宜化化工有限公司暂缓缴纳环保、安全方面罚款的承诺保证书》（新疆宜化司【2018】85号），承诺所有装置恢复生产后三个月内缴纳环保、安全方面的罚款。

根据《重组协议》，宜昌新发已充分知悉上述新疆宜化最近三年存在行政处罚的情况，宜昌新发承诺该等情况不影响本次交易的交易对价，同意按照《重组协议》约定的价格和方式进行本次交易，不会因为该等情况要求湖北宜化或标的公司承担任何违约责任或进行任何额外补偿。据此，上述行政处罚情形不会对本次重大资产重组构成实质性不利影响。

八、主营业务发展情况

最近三年，拟出售标的资产主要从事化肥及化工产品的生产和销售，主要产品为尿素及 PVC（聚氯乙烯）。

九、标的公司财务状况

根据大信会计师出具的【大信审字【2018】第 2-00941 号】《审计报告》，新疆宜化报告期合并财务数据如下：

（一）合并资产负债表主要数据

单位：万元

项目	2017 年 12 月 31 日	2016 年 12 月 31 日
流动资产合计	121,283.10	208,581.54
非流动资产合计	1,043,984.15	1,232,176.52
资产合计	1,165,267.26	1,440,758.06
流动负债合计	856,187.34	717,220.21
非流动负债合计	194,767.07	337,288.72
负债合计	1,050,954.41	1,054,508.92
归属于母公司所有者权益合计	114,312.85	386,249.13
所有者权益合计	114,312.85	386,249.13

（二）合并利润表主要数据

单位：万元

项目	2017 年度	2016 年度
营业收入	68,755.79	302,698.16
营业总成本	66,400.32	205,977.96
营业利润	-290,280.56	10,396.93
利润总额	-294,106.28	11,568.17
净利润	-294,993.86	7,728.22
归属于母公司所有者的净利润	-294,993.86	7,728.22

（三）合并现金流量表主要数据

单位：万元

项目	2017 年度	2016 年度
经营活动产生的现金流量净额	18,126.89	24,935.47
投资活动产生的现金流量净额	-56,514.66	-8,623.20

单位：万元

项目	2017 年度	2016 年度
筹资活动产生的现金流量净额	13,752.07	-26,608.18
现金及现金等价物净增加额	-24,636.14	-11,241.69

（四）合并非经常性损益

单位：万元

项目	2017 年度	2016 年度
归属于公司普通股股东的净利润	-294,993.86	7,728.22
非经常性损益合计	1,281.24	-2,721.08
扣除非经常性损益后归属于公司普通股股东的净利润	-296,275.10	10,449.31

十、相关资产在最近三年曾进行评估、估值或者交易情况

标的公司最近三年未进行评估、增值或交易情况。

十一、立项、环保、行业准入、用地、规划、建设许可等有关报批事项

本次交易标的资产不涉及立项、环保、行业准入、用地、规划、建设许可等有关报批事项。

第五节 标的资产评估情况

一、评估基本情况

（一）本次评估基本情况介绍

中京民信（北京）资产评估有限公司接受湖北宜化化工股份有限公司的委托，根据法律、行政法规和资产评估准则的规定，坚持独立、客观和公正的原则，采用成本法(资产基础法)，按照必要的评估程序，对湖北宜化化工股份有限公司拟实施股权转让事宜涉及的新疆宜化化工有限公司股东全部权益价值进行评估。

此次资产评估的评估对象为新疆宜化化工有限公司股东全部权益价值，评估范围为该公司的全部资产和负债。

评估结论的价值类型为市场价值。市场价值通常是指自愿买方和自愿卖方在各自理性行事且未受任何强迫的情况下，评估对象在评估基准日进行正常公平交易的价值估计数额。

在评估中，中京民信（北京）资产评估有限公司对新疆宜化化工有限公司提供的法律性文件、财务记录等相关资料进行了核查验证，对资产和负债进行了勘察和核实，还实施了其他的必要程序。

经评估，在上述评估目的下，在持续经营等假设条件下，新疆宜化化工有限公司于评估基准日 2017 年 12 月 31 日总资产账面价值 1,154,291.03 万元，评估值 1,134,853.76 万元，评估减值 19,437.27 万元，减值率 1.68 %；总负债账面价值 1,005,016.78 万元，评估值 1,005,016.78 万元，无评估增减值；股东全部权益（净资产）账面价值为 149,274.25 万元，评估值 129,836.97 万元，评估减值 19,437.27 万元，减值率 13.02 %。

（二）资产评估方法的选择及理由

企业价值评估通常采用的评估方法有市场法、收益法和成本法（资产基础法）。按照《资产评估执业准则-企业价值》，执行企业价值评估业务，应当根据评估目的、评估对象、价值类型、资料收集等情况，分析收益法、市场法、成本法（资

产基础法）三种基本方法的适用性，选择评估方法。对同一评估对象采用多种评估方法时，应当结合评估目的、不同评估方法使用数据的质量和数量，采用定性或者定量分析方式后，确定其中一种方法的评估结果作为评估结论。

企业价值评估中的市场法，是指将评估对象与可比上市公司或者可比交易案例进行比较，确定评估对象价值的评估方法。使用市场法的基本条件是：有一个较为活跃的市场，市场案例及其与评估对象可比较的指标、参数等可以收集并量化。对于市场法，由于缺乏可比较的交易案例而难以采用。

企业价值评估中的收益法虽然没有直接利用现实市场上的参照物来说明评估对象的现行公平市场价值，但它是从决定资产现行公平市场价值的基本依据——资产的预期获利能力的角度评价资产，能完整体现企业的整体价值，其评估结论具有较好的可靠性和说服力。但由于新疆宜化化工有限公司自 2017 年初以来一直处于停产状态，以后何时恢复生产及开展正常的经营活动客观上无法判断，持续经营、未来收益情况无法确定，故不满足收益法评估的前提假设条件，此次评估不采用收益法。

企业价值评估中的成本法（资产基础法），是指以被评估单位评估基准日的资产负债表为基础，评估表内及可识别的表外各项资产、负债价值，确定评估对象价值的评估方法。本评估项目能满足成本法（资产基础法）评估所需的条件，即被评估资产处于继续使用状态或被假定处于继续使用状态，具备可利用的历史资料。而且，采用成本法（资产基础法）可以满足本次评估的价值类型的要求。

因此，针对本次评估的评估目的和资产类型，考虑各种评估方法的作用、特点和所要求具备的条件，此次评估中京民信采用成本法（资产基础法），最后以成本法（资产基础法）的评估结果作为评估结论。

二、评估假设

资产评估的基本目标要求评估结论必须公允，而所有公允的评估结论都是有条件约束的。资产评估假设正是表现资产评估条件约束的重要形式。

本次评估采用的假设包括：

（一）基本假设

1、交易假设

交易假设是假定所有待评估资产已经处在交易的过程中，评估师根据待评估资产的交易条件等模拟市场进行估价。交易假设是资产评估得以进行的一个最基本的前提假设。

2、公开市场假设

公开市场假设，是假定在市场上交易的资产，或拟在市场上交易的资产，资产交易双方彼此地位平等，彼此都有获取足够市场信息的机会和时间，以便于对资产的功能、用途及其交易价格等作出理智的判断。公开市场假设以资产在市场上可以公开买卖为基础。

3、资产持续经营假设

资产持续经营假设是指假定被评估企业在评估基准日后仍按照原来的经营目的、经营方式持续经营下去。

（二）一般假设

1、假设评估基准日后被评估单位持续经营；

2、假设评估基准日后被评估单位所处国家现行的有关法律法规及政策、国家宏观经济形势无重大变化，本次交易各方所处地区的政治、经济和社会环境无重大变化；

3、假设评估基准日后被评估单位的经营者是负责的，并且公司管理层有能力担当其职务；

4、假设被评估单位完全遵守所有有关的法律法规；

5、假设和被评估单位相关的利率、汇率、赋税基准及税率、政策性征收费用等评估基准日后不发生重大变化；

6、假设评估基准日后无其他人力不可抗拒因素及不可预见因素对企业造成重大不利影响。

（三）具体假设

1、假设评估基准日后被评估单位采用的会计政策和编写本评估报告时所采用的会计政策在重要方面基本一致；

2、假设评估基准日后被评估单位在现有管理方式和管理水平的基础上，经营范围、方式与目前保持一致；

3、本次评估的价值类型是市场价值，不考虑本次评估目的所涉及的经济行为对企业经营情况的影响；

4、假设评估基准日后被评估单位的现金流入为平均流入，现金流出为平均流出。

5、本次评估假设委托人及被评估企业提供的基础资料和财务资料真实、准确、完整；

三、成本法评估情况

（一）主要资产负债的评估说明

1、流动资产

流动资产包括货币资金、应收票据、应收账款、预付账款、其他应收款、存货、其他流动资产等。

（1）货币资金

现金：进行现场盘点，核查其账面值，对人民币，以核实后的金额确定评估值。

银行存款和其他货币资金：对银行存款余额调节表和其他货币资金进行试算平衡，对主要存款账户进行发函询证，对于人民币存款以核实后的金额确定评估值，对于外币存款，以核实后外币金额乘以评估基准日外汇汇率确定评估值。

（2）应收票据：为银行承兑汇票，在查阅账簿、调查了解与对方单位往来及对方单位信用等情况下，判断有无可能形成坏账的应收票据；对有证据的已成为坏账的应收票据按零值确定评估值，对正常的应收票据按核实后帐面值确定评估值。

（3）应收账款、其他应收款：对于持续往来单位、关联单位及大额款项进行函证，根据函证情况，以核实后的账面余额确认评估值；对于内部个人款项，以核实后账面余额确认评估值；对于已取得确凿证据确认形成损失的款项，按零值确定评估值；对于其它款项，调查了解对方单位信用情况和经营状况，采用个别认定和百分比的方式判断是否可能存在风险损失并估计风险损失金额，以核实后账面值扣减估计的风险损失后的余额确认评估值；对于坏账准备，由于评估时已考虑风险损失问题，将其评估为零。

（4）预付账款：对大额款项进行函证，按各款项可收回的相应资产或可实现的相应权利的价值确定评估值；对无法收回相应资产或实现相应权利的款项，按零值确定评估值。

（5）存货

此次评估的存货为原材料、产成品（库存商品）、在产品。

①原材料

原材料为企业用于生产 PVC 颗粒、片碱等产品所需的主、辅材料。对原材料，材料由供应商常年供应，为保证供货及时和材料价格的相对稳定，公司与供应商签有常年供货合同。经调查了解发现，原材料市场价格部分有较大变化，部分价格未发生明显变化。对于价格有变化的本次评估以现行市场购买价乘以实际数量确定其评估值；对于市场价格未发生明显变化的则以确认后的帐面单价乘以实际数量确定其评估值。

②产成品（库存商品）

对产成品（库存商品），按以下公式计算评估值（式中部分利润根据销售情况确定）：

评估值=库存数量×不含税出厂单价×[1-（所有税金+销售费用+部分利润）/销售收入]

③在产品

对在产品（自制半成品），由于生产过程中存在诸多不确定性因素，评估人员难以用约当产量法将在产品折算为一定数量的产成品，故在核实帐面值无误后，以帐面值作为评估值。

（6）其他流动资产

此次评估的其他流动资产为增值税待抵扣税额、预缴企业所得税等款项。经过核实纳税申报及缴纳情况，核实无误后，以账面值作为评估值。

2、可供出售金融资产

列入本次评估范围内的可供出售金融资产为企业持有的新疆宜化矿业有限公司股权，投资比例 12.85%，投资日期为 2006 年 9 月 15 日。对于没有控制权的股权投资，以被投资单位评估基准日报表净资产乘以持股比例确定可供出售金融资产的评估值。

3、长期股权投资

被评估单位的长期股权投资为 5 项对子公司的股权投资，包括新疆宜化塑业有限公司、新疆万富通贸易有限公司、新疆宜新化工有限公司、新疆嘉成化工有限公司、新疆嘉宜实业有限公司，均为全资子公司。

评估人员对长期股权投资的形成原因、账面值和实际状况等进行了取证核实，并查阅了投资协议、章程和有关会计记录等，以确定长期股权投资的真实性和准确性。

对于具有控制权的股权投资，采用成本法（资产基础法）对被投资单位的股东全部权益价值进行评估（评估原则、依据以及评估程序、过程与对投资方的评估基本相同），以被投资单位评估基准日股东全部权益评估值作为长期股权投资的评估值。

4、房屋建（构）筑物

（1）评估方法的选用

根据《资产评估执业准则——不动产》、《房地产估价规范》（中华人民共和国国家标准 GB/T 50291-2015）（确定房地产估价的体系）以及《房地产估价基本术语标准》（GB/T 50899-2013）（确定房地产估价方法的描述），房地产估价常用方法主要有市场比较法、收益法、成本法等，估价方法的选择应根据估价目的结合评估对象的具体特性、周边市场情况及估价方法的适用性和可操作性，综合考虑选择适当的估价方法。

市场比较法，是选取一定数量的可比实例，将它们与评估对象进行比较，根据其间的差异对可比实例成交价格进行处理后得到评估对象价值或价格的方法。使用市场比较法的基本条件是：需要有一个较为活跃的交易市场；市场案例及其与评估对象可比较的指标、参数等资料是可以收集并量化的。由于难以收集到交易案例，因此无法选用比较法。

收益法，是指预测评估对象的未来收益，利用报酬率或资本化率、收益乘数将未来收益转换为价值得到评估对象价值或价格的方法。运用收益法进行评估时，被评估资产必须具有独立获利能力或者获利能力可以量化，未来收益期限也能合理量化。因本次委估的生产用房屋建(构)筑物为自用，并不能单独产生收益不适宜运用收益法进行评估

成本法的基本思路是重建或重置被评估资产，潜在的投资者在决定投资某项资产时，所愿意支付的价格不会超过购建该项资产的现行购建成本。本评估项目能满足成本法评估所需的条件，即被评估资产处于继续使用状态或被假定处于继续使用状态，建筑安装工程费等可参照客观标准进行逐一测算和累积，并且相关定额配套完善，因此适宜选用成本法。

综上，根据评估目的、资产用途、实际勘察情况和已掌握的资料，本次采用重置成本法进行评估。

（2）评估方法

成本法的技术思路是通过求取评估对象在评估基准日的重置价值，扣除各类贬值，以此估算建（构）筑物客观合理价值。其中重置价值为采用评估基准日的

建筑材料和建筑技术，按评估基准日的价格水平，重新建造与建（构）筑物具有同等功能效用的全新状态的建（构）筑物的正常价值。

重置成本法计算公式为：评估值=重置全价×成新率

①重置全价的确定

重置全价=建安工程造价+前期费用及其他费用+资金成本

A、建安工程造价

对于被评估单位能够提供完整工程决算资料的房屋建（构）筑物，即以其工程结算价格为基础，运用新疆维吾尔自治区固定资产投资价格指数中的建安工程造价价格指数调整修正至评估基准日的价格水平确定建安工程造价。

B、前期费用及其他费用。

工程前期费用和其他费用的计取按照国家规划建设部门和当地规划建设行政主管部门的相关规定。包括工程招标代理服务费、工程勘察设计费、工程建设监理费、施工图设计审查费等。

C、资金成本

本次评估资金成本按建筑工程合理工期计算。即建筑物正常建设工期内占用资金的筹资成本或资金机会成本，以综合造价和前期费用及其他费用之和为基数，假定房屋建(构)筑物重新建造时其资金投入为均匀投入，资金利息率按中国人民银行公布的银行现行贷款利率进行计算。

②成新率的确定

房屋建(构)筑物成新率的确定采用打分法和年限法两种方法进行测定，然后将两种方法测算结果取权重测定的综合成新率确定委估对象的成新率。

A、打分法：

依据房屋建(构)筑物的地基基础、承重构件、墙体，屋面、楼地面等结构部分，内外墙面，门窗、天棚等装修部分及水、暖、电、卫等设备部分各占建筑物造价

比重确定其标准分值，再由现场勘查实际状况并打分，根据此分值确定整个建筑物的完好分值率。

其计算公式为：成新率=结构部分合计得分×结构部分权重+装修部分合计得分×装修部分权重+设备部分合计得分×设备部分权重

B、年限法：

根据房屋建(构)筑物的耐用年限和尚可使用年限来确定房屋建(构)筑物的成新率，其计算公式如下：

$$\text{成新率}=1-(1-\text{残值率})\times(\text{已使用年限}/\text{耐用年限})$$

5、设备

评估范围内的设备包括机器设备、车辆、电子设备。

根据《资产评估执业准则——机器设备》，机器设备评估一般可采取成本法、市场法和收益法进行。评估时应根据评估对象、价值类型、资料收集情况等相关条件，选用适当的方法。

市场法，是指将评估对象与市场上已有交易案例进行比较，并对比较因素进行修正，从而确定评估对象价值的一种评估方法。使用市场法的基本条件是：需要有一个较为活跃的交易市场；市场案例及其与评估对象可比较的指标、参数等资料是可以搜集并量化的。由于难以收集案例的详细资料及无法了解具体的交易细节，因此无法选用市场法。

收益法，是指通过将评估资产预期收益资本化或折现以确定评估对象价值的评估思路。运用收益法进行评估时，被评估资产必须具有独立获利能力或者获利能力可以量化，未来收益期限也能合理量化。因本次评估的机器设备无法与其他固定资产分别量化其收益，因此无法选用收益法。

成本法的基本思路是重建或重置被评估资产，潜在的投资者在决定投资某项资产时，所愿意支付的价格不会超过购建该项资产的现行购建成本。本评估项目能满足成本法评估所需的条件，即被评估资产处于继续使用状态或被假定处于继续使用状态，具备可利用的历史资料，因此适宜选用成本法。

根据本次资产评估目的和委估资产类型，此次我们采用成本法进行评估。其基本公式为：

设备评估值=重置成本×综合成新率

（1）重置成本的确定

①机器设备重置成本的确定

重置成本=设备购置价+运杂费+安装调试费+基础费+前期及其他费用+资金成本-可抵扣增值税进项税额

A、设备购置价的确定

a、国产设备

评估人员通过直接向经销商或制造商询价，或参考各类商家的价格表、近期的价格资料（2017年版《机电产品价格信息查询系统》）、计算机网络上公开的价格信息（阿里巴巴、马可波罗、处理网、中国供应商等网站），并考虑其价格可能的浮动因素，经适当调整确定购置价；对于目前市场已经不再出售或无法查询到购置价，但已出现替代的标准专业设备和通用设备，在充分考虑替代因素的前提下，通过市场询价及查阅有关价格手册，进行相应调整予以确定。

b、进口设备

对于进口设备，如存在国内同类型可替代设备，按符合技术及工艺参数要求的国内同型设备价格确定购置价；如该类设备国内无可替代设备，则通过向进口设备代理商询价等方式确定设备的离岸价（FOB价）或到岸价（CIF价），然后考虑进口设备的银行财务费、外贸手续费、基准日汇率、关税、增值税，以确定设备的购置价。其公式如下：

进口设备购置价=CIF价（按基准日汇率换算为人民币）+关税+增值税+外贸手续费+银行账务手续费

到岸价（CIF价）=离岸价（FOB价）+国外运杂费+保险费

如进口设备制造厂家在中国有分销点，其分销点所报的设备价格中已含有进口的各种税费的，不另加进口税费。若资产所在单位享受进口减、免税待遇，且至基准日仍然有效，则按批文规定不计关税和增值税。

B、设备运杂费的确定

运杂费是指设备到达使用地点前发生的装卸、运输、保管、保险等费用，通常采用设备购置价的一定比率计算。其计算公式为：

$$\text{运杂费} = \text{设备购置价} \times \text{运杂费率}$$

C、安装调试费的确定

参照《化工建设设计概算编制办法》中石化协发（2009）193号，选用适宜的费率计取。

$$\text{安装调试费} = \text{设备购置价} \times \text{安装调试费率}$$

D、基础费的确定

参照《化工建设设计概算编制办法》中石化协发（2009）193号，选用适宜的费率计取。

$$\text{基础费} = \text{设备购置价} \times \text{基础费率}$$

设备基础在房屋建筑物、构筑物部分已单独考虑的不再重复计算。

E、前期及其他费用的确定

前期及其他费用包括建设单位管理费、勘察设计费、工程建设监理费、环境影响评价费、可行性研究费等，按照项目总的投资规模，参照国家、地方及行业有关收费规定计取。计算公式如下：

$$\text{前期及其他费用} = (\text{设备购置价} + \text{运杂费} + \text{基础费} + \text{安装调试费}) \times \text{费率}$$

F、资金成本的确定

根据评估基准日与合理工期相对应的贷款利率，前期及其他费用、设备购置价、运杂费、基础费、安装调试费等为均匀投入。计算公式如下：

资金成本=设备建造费用总和×资金投入方式系数×整体建造合理工期×基准日银行贷款基准利率

G、可抵扣增值税进项税额

被评估单位为增值税一般纳税人，根据财税〔2016〕36号《关于全面推开营业税改征增值税试点的通知》的相关规定，购进的生产设备可抵扣进项税。计算公式如下：

$$\text{可抵扣增值税进项税额} = \text{设备购置价} / 1.17 \times 17\% + (\text{运费} + \text{基础费} + \text{安装调试费}) / 1.11 \times 11\% + (\text{建设期其他综合费} + \text{进口环节其他费}) / 1.06 \times 6\%$$

进口机器设备可抵扣增值税进项税额计算公式参考上述公式确定。

对于一般设备，主要指价值相对较低且市场上常见设备的价格，由于该类设备多为通用设备，其运杂费、安装调试费等包含在设备购置价中，不再单独计算。其重置成本计算公式如下：

$$\text{重置成本} = \text{设备购置价} - \text{可抵扣增值税进项税额}$$

②电子设备重置成本的确定

对电子设备，通过查询经销商报价和《ZOL中关村在线IT产品报价》、《IT168-IT主流资讯平台》等专业电子设备价格信息网站确定电子设备的重置成本；对市场、生产厂家询价和查阅相关价格资料都无法获得购置价格的设备，则采用类比法通过以上途径查询类似设备的购置价并根据设备差异进行修正后确定。计算公式为：

$$\text{重置成本} = \text{设备购置价} - \text{可抵扣增值税进项税额}$$

③车辆重置成本的确定

凡是取得机动车行驶证可在公路上行驶的应税车辆，均按照评估基准日该车辆基本配置的市场价格，加计车辆购置税和其他合理的费用(如牌照费)来确定其重置成本。重置成本基本计算公式为：

$$\text{重置成本} = \text{车辆含税购置价} + \text{车辆购置税} + \text{车辆的其他费用} - \text{可抵扣增值税进项税额}$$

（2）成新率的确定

①机器设备成新率的确定

A、对于重要的机器设备，按照观察法（即勘查打分法）确定的成新率，结合使用年限法确定的成新率综合确定。

$$\text{成新率} = \text{年限法成新率} \times 40\% + \text{观察法成新率} \times 60\%$$

观察法是评估人员根据经验对标的物（如震动、噪声、温度、加工精度、生产能力，能耗和故障等）技术状况和损耗程度做出的判断。

年限法确定成新率权重为 40%，观察法确定的成新率权重为 60%。其中年限法成新率计算公式如下：

$$\text{年限法成新率} = \frac{\text{经济寿命年限} - \text{已使用年限}}{\text{经济寿命年限}} \times 100\%$$

$$\text{或年限法成新率} = \frac{\text{尚可使用年限}}{\text{尚可使用年限} + \text{已使用年限}} \times 100\%$$

式中“尚可使用年限”是评估人员依据机器设备的现实技术状况，结合考虑机器设备的有效役龄，做出的专业判断，“尚可使用年限”取值为正数。

B、对于一般的机器设备和价值量较小的机器设备，以年限法为主确定设备的成新率。计算公式同上。

②车辆成新率的确定

车辆成新率采用综合成新率，计算公式为：

$$\text{综合成新率} = \text{理论成新率} \times \text{调整系数}$$

A、理论成新率

根据车辆行驶里程、使用年限分别计算里程法成新率、年限法成新率。然后按照孰低法原则”确定理论成新率；对于《机动车强制报废标准规定》中规定的小、微型非营运载客汽车等无使用年限限制的车辆，直接按里程法成新率确定为理论成新率。

$$\text{年限法成新率} = \frac{\text{规定使用年限} - \text{已使用年限}}{\text{规定使用年限}} \times 100\%$$

$$\text{里程法成新率} = \frac{\text{规定行驶里程} - \text{已行驶里程}}{\text{规定行驶里程}} \times 100\%$$

B、调整系数

对调整系数采用勘察鉴定的方法确定。

C、电子设备成新率的确定

对于大中型且价值量较大的电子设备，参照机器设备综合成新率的计算方法确定综合成新率；对于价值量较小的电子设备，主要采用年限法确定成新率，即根据设备的经济寿命年限或尚可使用年限及产品的技术更新速度等因素综合确定。计算公式为：

$$\text{成新率} = \frac{\text{经济寿命年限} - \text{已使用年限}}{\text{经济寿命年限}} \times 100\%$$

6、在建工程

在建工程包括土建工程、设备安装工程。

评估人员到工程现场进行查勘，了解工程的形象进度；查阅工程合同，了解合同约定条款和工程费额；对账面记录进行核实，了解已支付工程款的明细构成，分析工程款项的支出是否正常，了解是否存在按工程进度应付而未付或超进度支付的情况；查阅项目可行性研究报告及批复、初步设计及批复、建设用地规划许可证、建设工程规划许可证、建筑工程施工许可证等文件，了解工程项目的审批情况。

（1）在建工程-土建工程

在建工程账面价值中包含暂估工程款、待摊费用等，经评估人员现场调查了解，形象进度和付款进度均一致。采用查阅相关合同、核实付款凭证，查阅核实在建工程账面价值的真实性、准确性后，按核实后的账面价值确定评估值。

（2）在建工程-设备安装工程

该公司所申报的在建工程-设备安装工程项目，经评估人员现场核查，设备安装工程为未完工项目。评估方法参照机器设备的评估方法。具体计算公式为：

设备安装工程评估值=设备购置价+安装调试费及其他+资金成本

设备购置价和安装调试费及其他的评估：由于设备购置日期距评估基准日较近，国内此类机电设备市场价格变化不大，评估时采用核实合同价格内容与账面价值，保留项目合理的费用，以核实后的合理支出实际发生额确认为评估值。

资金成本的评估：按照核实后的土建工程费用和设备安装工程总费用之和为基数、以正常的建设工期、资金投入方式（为均匀投入）和资金利息率（按中国人民银行公布的银行现行贷款利率）进行计算作为评估值。具体计算公式为：

资金成本评估值=（土建工程费用+设备安装工程总费用）×合理建设周期×贷款利率×1/2

7、工程物资

工程物资包括隔膜计量泵、计量泵、电机及烧碱装置等，对于隔膜计量泵、计量泵、电机等五金配件，参照原材料评估方法进行测算；对于烧碱装置，参照机器设备评估方法进行测算。

8、无形资产——土地使用权

（1）评估方法选用

待估宗地为出让土地，规定用途为工业用地。根据《资产评估执业准则-不动产》、《城镇土地估价规程》，结合本次评估目的和待估宗地的具体情况，对土地使用权采用市场比较法进行评估，以市场比较法的评估结果作为评估值。

不适用的评估方法

①基准地价系数修正法

根据评估人员所掌握的资料，委托评估的土地使用权为工业用途，评估人员无法收集到相关基准地价文件，故不宜采用基准地价系数修正法进行评估。

②收益法

由于无法取得该宗地的客观年总收益、年总费用，又因为该区域土地租赁市场、房地产租赁市场成交案例较少，不能通过所在区域的租金水平合理确定估价对象的土地总收益，且通过经营收益剥离出土地的收益存在持续性、客观性、有效性的差异，故不适宜采用收益还原法评估。

③成本逼近法

评估人员虽然能够收集一定评估对象所在区域的征收集体土地补偿标准的资料，但无法获得该区域客观的征收集体土地所涉及统计数据资料，故无法求取区域客观的征地费用，因此不宜采用成本逼近法进行评估。

（3）选用的评估方法内涵及公式

市场比较法的基本原理是根据替代原则，将评估对象与在较近的时期内已经发生交易的类似土地实例进行比较对照，并依据实例的价格，对评估对象和实例的交易期日、交易情况、使用年限、区域以及个别因素等差别进行修正，得出评估对象在评估基准日地价的方法。其基本公式为：

$$P=PB \times A \times B \times C \times D \times E$$

式中：

P——评估对象价格；

PB——比较实例价格；

A——评估对象交易情况指数/比较实例宗地交易情况指数；

B——评估对象评估基准日地价指数/比较实例宗地交易日期地价指数；

C——评估对象区域因素条件指数/比较实例宗地区域因素条件指数；

D——评估对象个别因素条件指数/比较实例宗地个别因素条件指数

E——评估对象使用年期修正指数/比较实例使用年期修正指数

9、递延所得税资产

递延所得税资产是被评估单位对于按会计制度要求计提的坏账准备及存货跌价准备所确认的由于时间性差异产生的影响所得税的金额。

评估中首先对计提的合理性、递延所得税核算方法、适用税率、权益期限等进行核实，判断未来能否实现对所得税的抵扣；然后按评估要求对所涉及的债权类资产据实进行评估，对坏账准备、存货跌价准备按零值处理；再后将评估结果与账面原金额进行比较，以评估所确定的风险损失对递延所得税资产的账面记录予以调整，从而得出评估值。

10、其他非流动资产

其他非流动资产账面价值主要为北银金融租赁有限公司、广东嘉银融资租赁有限公司、江西金融租赁股份有限公司、农银金融租赁有限公司、信达金融租赁有限公司、兴业金融租赁有限责任公司的租赁保证金。评估人员对其他非流动负债进行了核对和查证。经审核，其他非流动资产帐务真实合理，按核实后的帐面值确定评估值。

11、负债

负债为流动负债和非流动负债，流动资产包括短期借款、应付票据、应付账款、预收账款、应付职工薪酬、应交税费、应付利息、其他应付款、一年内到期非流动负债；非流动负债包括长期借款、长期应付款、递延收益。评估中对各类负债主要款项的业务内容、账面金额、发生日期、形成原因、企业确认依据以及约定的还款期限、方式等进行调查、核实；对各类预计负债的主要内容、计提依据、计提方法、计提金额等进行审核；对重要的负债，向有关人员或向对方单位进行必要的调查或询证；对负债履行的可能性进行必要的分析，确认是否存在无需偿付的债务、无需支付的计提。

在充分考虑其债务和应履行义务的真实性前提下，以经核实的负债金额作为评估值。

（二）评估结论

在约定的评估目的下，在持续经营等假设条件下，新疆宜化化工有限公司于评估基准日 2017 年 12 月 31 日总资产账面价值 1,154,291.03 万元，评估值 1,134,853.76 万元，评估减值 19,437.27 万元，减值率 1.68 %；总负债账面价值 1,005,016.78 万元，评估值 1,005,016.78 万元，无评估增减值；股东全部权益（净资产）账面价值为 149,274.25 万元，评估值 129,836.97 万元，评估减值 19,437.27 万元，减值率 13.02%。

评估结果汇总表

单位：万元

项 目	账面价值	评估价值	增减值	增值率%
	A	B	C=B-A	D=C/A×100%
流动资产	173,501.41	173,865.80	364.39	0.21
非流动资产	980,789.62	960,987.96	-19,801.66	-2.02
其中：可供出售金融资产	1,352.00	1,060.67	-291.33	-21.55
长期股权投资	45,998.50	16,961.68	-29,036.83	-63.13
固定资产	830,488.18	836,910.49	6,422.31	0.77
在建工程	63,072.72	63,059.02	-13.71	-0.02
工程物资	601.28	1,754.95	1,153.66	191.87
无形资产	2,290.40	4,254.63	1,964.23	85.76
递延所得税资产	336.53	336.53		-
其他非流动资产	36,650.00	36,650.00		-
资产总计	1,154,291.03	1,134,853.76	-19,437.27	-1.68
流动负债	834,099.71	834,099.71		-
非流动负债	170,917.07	170,917.07		-
负债合计	1,005,016.78	1,005,016.78		-
净资产（所有者权益）	149,274.25	129,836.97	-19,437.27	-13.02

四、董事会对标的资产评估的合理性及定价公允性分析

（一）董事会对资产评估机构的独立性、假设前提的合理性、评估方法与目的的相关性及评估定价的公允性的意见

根据《公司法》、《证券法》、《深圳证券交易所股票上市规则》等法律、法规及规范性文件的相关规定，公司就本次交易聘请评估机构对目标资产进行了评估，对评估机构的独立性、评估假设前提的合理性、评估方法与评估目的的相关性以及评估定价的公允性发表如下意见：

1、本次交易聘请的评估机构及其经办评估师与公司、交易对方及新疆宜化除业务关系外，无其他关联关系，亦不存在现实的及预期的利益或冲突，评估机构具有独立性。

2、标的资产评估报告的假设前提能按照国家有关法律法规和规定执行，遵循了市场通用的惯例或准则，符合评估对象的实际情况，评估假设前提合理。

3、评估机构实际评估的资产范围与委托评估的资产范围一致，评估机构在评估过程中实施了相应的评估程序，遵循了独立性、客观性、科学性、公正性等原则，运用了合规且符合标的资产实际情况的评估方法，选用的参照数据、资料可靠，资产评估结果公允、准确，评估方法与评估目的相关性一致。

4、公司以对新疆宜化的所有者权益的评估结果为参考依据，交易各方经协商确定交易价格，定价公允。

综上，公司本次交易所聘请的评估机构具有独立性，评估假设前提合理，评估方法与评估目的相关性一致，其所出具的资产评估报告的评估结论合理，评估定价公允。

（二）评估依据的合理性分析

依据资产评估准则的规定，企业价值评估可以采用收益法、市场法、资产基础法三种方法。企业价值评估中的市场法，是指将评估对象与可比上市公司或者可比交易案例进行比较，确定评估对象价值的评估方法。使用市场法的基本条件是：有一个较为活跃的市场，市场案例及其与评估对象可比较的指标、参数等可以收集并量化。对于市场法，由于缺乏可比较的交易案例而难以采用。

企业价值评估中的收益法虽然没有直接利用现实市场上的参照物来说明评估对象的现行公平市场价格，但它是从决定资产现行公平市场价格的基本依据——资产的预期获利能力的角度评价资产，能完整体现企业的整体价值，其评估结论具有较好的可靠性和说服力。但由于新疆宜化化工有限公司自2017年初以来一直处于停产状态，以后何时恢复生产及开展正常的经营活动客观上无法判断，持续经营、未来收益情况无法确定，故不满足收益法评估的前提假设条件，此次评估不采用收益法。

企业价值评估中的成本法（资产基础法），是指以被评估单位评估基准日的资产负债表为基础，评估表内及可识别的表外各项资产、负债价值，确定评估对象价值的评估方法。本评估项目能满足成本法（资产基础法）评估所需的条件，即被评估资产处于继续使用状态或被假定处于继续使用状态，具备可利用的历史资料。而且，采用成本法（资产基础法）可以满足本次评估的价值类型的要求。

因此，针对本次评估的评估目的和资产类型，考虑各种评估方法的作用、特点和所要求具备的条件，此次评估采用成本法（资产基础法），最后以成本法（资产基础法）的评估结果作为评估结论是合理的。

（三）对新疆宜化后续经营过程中政策、宏观环境、技术、行业、税收优惠等方面的变化趋势及应对措施及其对评估或估值的影响

在可预见的未来发展时期，标的公司后续经营过程中政策、宏观环境、技术、行业、重大合作协议、经营许可、技术许可、税收优惠等方面尚不存在重大不利变化，其变动趋势对标的资产的估值水平尚无明显不利影响。

同时，宏观环境、产业政策、税收政策等方面系公司较为不可控的客观因素，董事会未来将会根据行业的变化采取合适的应对措施，保障标的公司经营与发展的稳定。

（四）敏感性分析

在资产基础法中，由于不涉及到对未来情况的预测，也不会涉及到未来现金流的折现，故敏感性分析不适用。

（五）协同效应分析

本次交易的协同效应无法进行明确的量化分析，因此本次交易定价未考虑协同效应。

（六）评估基准日至本报告书签署日发生的重要变化事项及

其对交易作价的影响

评估基准日至本报告书签署日，本次交易标的不存在发生重要变化的事项。

（七）交易定价与评估结果的差异说明

根据中京民信对新疆宜化股东权益的评估值，新疆宜化的全部股权于基准日的评估值为 129,836.97 万元，经交易双方友好协商，新疆宜化 80.1% 股权作价 103,999.41 万元，与评估结果不存在明显差异。

五、独立董事对资产评估机构的独立性、假设前提的合理性、评估方法与目的的相关性及评估定价的公允性的意见

根据《公司法》、《证券法》、《重组管理办法》、《关于在上市公司建立独立董事制度的指导意见》、《上市规则》等法律法规和规范性文件的有关规定，公司独立董事就本次交易相关评估事项发表以下独立意见如下：

1、评估机构具有独立性

公司聘请的资产评估机构中京民信（北京）资产评估有限公司具有从事资产评估等相关业务资格，评估机构的选聘程序合法、合规。中京民信（北京）资产评估有限公司及其委派的经办评估师与本次交易、本次交易的各方均没有特殊利害关系，亦不存在现实及可预期的利益或冲突，具有较好的独立性，其出具的评估报告符合客观、独立、公正、科学的原则。

2、评估假设前提具有合理性

本次评估的假设前提均按照国家有关法规、规定进行，并遵循了市场通用惯例与准则，符合评估对象的实际情况，未发现与评估假设前提相悖的事实存在，评估假设前提具有合理性。

3、评估方法与评估目的具有相关性

评估机构实际评估的资产范围与委托评估的资产范围一致，评估机构在评估过程中实施了相应的评估程序，中京民信对标的资产价值进行了评估。本次资产评估工作按照国家有关法规与行业规范的要求，遵循独立、客观、科学、公正的原则，按照公认的资产评估方法，实施了必要的评估程序，对标的资产在评估基准日的市场价值进行了评估，所选用的评估方法合理，与本次评估的评估目的具有相关性。

4、评估定价公允

评估机构本次实际评估的资产范围与委托评估的资产范围一致。评估机构在评估过程中实施了相应的评估程序，遵循了客观性、独立性、公正性、科学性原则，运用了合规且符合评估对象实际情况的评估方法，选用的参照数据、资料可靠。评估方法选用恰当，评估方法与评估目的具有较好的相关性。评估结果客观、公正反映了评估对象的实际情况，本次评估结果具有公允性。

综上，独立董事认为，公司为本次重大资产重组所选聘的评估机构具有独立性，评估假设前提合理，评估方法与评估目的相关性一致，出具的评估报告的评估结论合理，评估定价公允。

第六节 本次交易的主要合同

一、协议主体

2018年5月3日，上市公司与宜昌新发签署了《重组协议》，双方一致同意由宜昌新发作为本次交易的最终交易对方，上市公司将向宜昌新发转让标的资产。

二、标的资产

标的资产为截至审计评估基准日新疆宜化化工有限公司 80.10%的股权。审计评估基准日为 2017 年 12 月 31 日。

三、资产出售的交易价格及定价依据

双方同意，根据中京民信（北京）资产评估有限公司出具并经宜昌市人民政府国有资产监督管理委员会备案（备案编号：宜市国资产权备【2018】8号）的京信评报字（2018）第124号《湖北宜化化工股份有限公司拟进行股权转让涉及的新疆宜化化工有限公司股东全部权益价值评估报告》，截至评估基准日2017年12月31日，新疆宜化净资产的评估价值为129,836.97万元，参考评估值，经交易双方协商，新疆宜化80.10%股权的转让价格为103,999.41万元。

标的资产股权转让价格的最终确定尚须经湖北宜化股东大会审议批准。

四、价款支付方式及资产交割

（一）价款支付方式

双方确认，重组协议项下的股权转让价款分期支付，首期股权转让价款在满足下列条件后10个工作日支付数额为股权转让总价款的20%，即20,799.882万元：（1）重组协议生效；（2）本次股权转让交割完毕。余款83,199.528万元于2018年6月25日前支付。

（二）资产交割

《重组协议》关于标的资产的交割安排如下：

1、双方确认，于《重组协议》生效之日起五个工作日内，交易双方及目标公司应至目标公司注册地工商行政管理部门办理本次交易相应的工商变更登记手续（包括《重组协议》约定的相应质押登记程序）。

2、湖北宜化作为目标公司唯一股东持有的与目标公司相关的包括但不限于相关证照、合同及其他文件、记录等一切资料（如有）均应于交割日当日移交目标公司和宜昌新发。并于交割日起十五日内会同宜昌新发和目标公司共同清点目标公司资产。

3、自交割日起，基于标的资产的一切权利、义务由宜昌新发享有和承担。”

五、过渡期间损益安排

双方同意并确认，标的资产在过渡期产生的损益由宜昌新发享有或承担，本次交易约定的股权转让价款不进行调整。

六、人员安置

双方确认，标的资产与其员工签订的劳动合同、劳务合同将继续有效，标的资产应按照该等合同的约定继续履行相关权利义务，与员工之间的劳动关系不发生变化，本次交易不涉及员工安置问题。

七、债权债务处理

根据《重组协议》约定，由交易双方确认，自 2016 年 2 月以来，为保证新疆宜化正常经营，湖北宜化对新疆宜化进行了多笔股东借款，截至 2018 年 3 月 31 日，待偿还余额为 4,579,243,224.15 元。为进行规范化管理，湖北宜化与宜昌新发同意将上述股东借款转换为委托贷款，借款期限二至六年，借款利率执行中国人民银行同期贷款基准利率。宜昌新发对上述委托贷款提供连带责任保证担保。相关委托贷款协议及担保协议于《重组协议》生效后由湖北宜化、宜昌新发、新疆宜化及贷款银行另行签署。委托贷款具体金额、期限以湖北宜化、新疆宜化和贷款银行签订的委托贷款协议为准。

截至 2018 年 3 月 31 日，湖北宜化为新疆宜化部分金融机构借款、融资租赁提供了连带责任保证担保。本次重大资产重组完成后，湖北宜化、宜昌新发及新疆宜化共同与相关债权人沟通，变更担保方式为湖北宜化和宜昌新发按照持股比例为新疆宜化提供保证担保。经与债权人协商无法变更担保方式的，新疆宜化应提供湖北宜化认可的抵押物，为湖北宜化超出出资比例对其提供的担保进行反担保。

新疆宜化为湖北宜化或湖北宜化其他子公司提供的担保，在本次重组完成后，新疆宜化应继续承担相应的担保责任。

除上述情形外，本次交易后新疆宜化为独立法人主体，其全部债权债务由其自身依法享有和承担。

八、协议的生效

《重组协议》经双方法定代表人或其授权代表签字并加盖公章后成立，于下述条件均已成就当日生效：“（1）本次重组取得湖北宜化集团银行业金融机构债权人委员会的同意；（2）本次重组和本协议经交易双方董事会、股东大会（股东会）审议通过；（3）本次重组和本协议经宜昌市国资委审批通过。”

九、协议的变更及解除

《重组协议》可依据下列情形终止：

- 1、“本次交易实施完毕之前，经双方一致书面同意。
- 2、如果因为任何一方严重违反本协议，在守约方向违约方送达书面通知，要求违约方对此等违约行为立即采取补救措施之日起 30 日内，此等违约行为没有获得补救，守约方有权单方以书面通知方式终止本协议。
- 3、如因股权质押、查封不能解除等原因导致股权转让登记手续未能在约定期间内完成的，宜昌新发有权解除本协议。”

十、违约责任

《重组协议》对协议项下违约责任如下：

- 1、宜昌新发未按照协议的约定及时支付股权转让价款的，每迟延一日，应向湖北宜化支付应付未付款项的 0.5% 作为违约金。超过 30 日仍不能足额支付的，湖北宜化有权解除本协议，并要求宜昌新发赔偿其因此所遭受的损失。
- 2、任何一方违反本协议项下的有关义务应被视为该方违约。因违约方的违约行为而使本协议不能履行、不能部分履行或不能及时履行，并由此给对方造成损失的，违约方应承担相应的赔偿责任。
- 3、目标公司及其子公司截至基准日的资产金额如少于目标公司资产清册（与《评估报告》一致）载明金额的，湖北宜化应按两者差额的 80.10% 向宜昌新发退还股权转让价款。

4、目标公司及其子公司如果存在目标公司债务（包含或有债务）清册（与《审计报告》一致）之外的负债及或有负债（截至基准日），湖北宜化应按债务清册之外的负债及或有债务数额的 80.10% 向宜昌新发退还股权转让价款。

第七节 本次交易的合规性分析

本次交易符合《公司法》、《证券法》、《重组管理办法》、《重组若干规定》、《上市规则》等法律、法规和规范性文件的相关规定。

一、本次交易符合《重组管理办法》第十一条的规定

（一）本次交易符合国家产业政策和有关环境保护、土地管理、反垄断等法律和行政法规的规定

上市公司拟通过出售新疆宜化股权实现减轻上市公司经营负担，加快产业结构升级的目标。符合国家相关产业政策，环境保护、土地管理等法律和行政法规的相关规定；本次重组不存在《中华人民共和国反垄断法》第三条规定的情况，亦未触发《国务院关于经营者集中申报标准的规定》所规定的需向主管部门申报经营者集中的标准，因此本次重组不涉及反垄断审查，符合我国反垄断法的相关规定。

综上，本次重组，符合《重组管理办法》第十一条第（一）项的规定。

（二）本次交易不会导致上市公司不符合股票上市条件

本次交易不涉及发行股份，不影响公司的股本总额和股权结构，不会导致公司的股权结构和股权分布不符合股票上市条件。本次交易完成后，公司股权结构和股权分布方面依然满足《公司法》、《证券法》及《上市规则》等法律法规规定的股票上市条件。

（三）本次交易所涉及的资产定价公允，不存在损害上市公司和股东合法权益的情形。

本次交易已聘请具有证券期货业务资格的中京民信对标的资产进行评估，中京民信及其经办评估师与本公司、标的公司以及交易对方均没有现实的及预期的利益或冲突，具有充分的独立性，其出具的评估报告符合客观、公正、独立、科学的原则

本次交易标的资产的价格以具有证券期货业务资格的资产评估机构出具的评估报告并报国有资产监督管理有权部门备案确认的评估值为依据，由上市公司与交易对方协商确定。独立董事已就评估机构的独立性、评估假设前提的合理性、评估方法与评估目的的相关性和评估定价的公允性发表了独立意见，认为评估机构独立、评估假设前提合理、评估目的与评估方法具备相关性、评估定价公允。

综上，本次交易涉及资产的定价原则符合有关法律法规规定，不存在损害上市公司和股东合法权益的情形，符合《重组管理办法》第十一条第（三）项的规定。

（四）本次交易所涉及的资产权属清晰，资产过户或者转移不存在法律障碍，相关债权债务处理合法。

本次交易涉及的标的资产权属清晰，资产过户或者转移不存在法律障碍，本次交易相关债权债务处理合法。符合《重组管理办法》第十一条第（四）项的规定。

（五）有利于上市公司增强持续经营能力，不存在可能导致上市公司重组后主要资产为现金或者无具体经营业务的情形

1、本次交易有利于增强上市公司持续经营能力

2017年，由于新疆宜化公司发生较大生产安全责任事故导致停产整顿并发生巨亏，本次交易上市公司将剥离目前盈利水平较低的新疆宜化，减轻上市公司经营负担，进一步推进公司主业发展。本次交易完成后，公司将进行产业整体技术升级改造，提高产业集中度，整合公司在化肥行业的技术优势、资源优势和品牌优势，持续保持在行业内的较强竞争力。（具体详见本报告书“第八节管理层讨论与分析”之“五、本次交易对上市公司的影响”相关部分）。

2、本次交易不存在可能导致上市公司重组后主要资产为现金的情形

根据交易方案，本次交易完成后，上市公司将持有的截至审计评估基准日新疆宜化化工有限公司80.10%的股权转让给宜昌新发产业投资有限公司。

根据备考财务数据，本次交易完成后上市公司 2017 年末资产总额为 2,870,587.79 万元，货币资金为 362,144.33 万元，货币资金占资产总额的比例为 12.62%。

综上所述，本次交易不存在可能导致上市公司重组后主要资产为现金的情形。

3、本次交易不存在可能导致上市公司重组后无具体经营业务的情形

2017 年，由于新疆宜化公司发生较大生产安全责任事故导致停产整顿并发生巨亏，本次交易上市公司将剥离目前盈利水平较低的新疆宜化。本次交易完成后，公司的主营业务仍为化肥（尿素、磷酸二铵等）及化工产品（聚氯乙烯、烧碱等）的生产及销售。同时，公司将进行产业整体技术升级改造，提高产业集中度，整合公司在化肥行业的技术、资源及品牌优势，继续保持在行业内的较强竞争力。

因此，本次交易不存在可能导致上市公司重组后无具体经营业务的情形。

综上，本次交易有利于上市公司增强持续经营能力，不存在可能导致上市公司重组后主要资产为现金或者无具体经营业务的情形，符合《重组管理办法》第十一条第（五）项的规定。

（六）有利于上市公司在业务、资产、财务、人员、机构等方面与实际控制人及其关联人保持独立，符合中国证监会关于上市公司独立性的相关规定

本次交易前，上市公司已经按照有关法律法规的规定建立规范的法人治理结构和独立运营的公司管理体制，做到业务独立、资产独立、财务独立、人员独立和机构独立。本次交易对上市公司实际控制人的控制权不会产生重大影响。

综上，本次交易不会影响上市公司在业务、资产、人员、机构、财务方面的独立性，符合中国证监会关于上市公司独立性的相关规定，符合《重组管理办法》第十一条第（六）项的规定。

（七）有利于上市公司形成或者保持健全有效的法人治理结

构

本次交易前，上市公司已建立了较为完善的法人治理结构，本次交易不会导致公司的法人治理结构发生重大变化。

本次交易完成后，上市公司将依据《公司法》、《证券法》、《上市公司治理准则》、《上市规则》等法律法规的要求，进一步完善公司各项制度的建设和执行，保持健全有效的法人治理结构，符合《重组管理办法》第十一条第（七）项的规定。

综上，本次交易符合《重组管理办法》第十一条相关要求。

第八节 管理层讨论与分析

一、本次交易前上市公司财务状况和经营成果的讨论与分析

（一）本次交易前上市公司的财务状况和分析

1、资产结构及主要变动分析

公司最近两年的资产结构如下表所示：

单位：万元

项目	2017年12月31日		2016年12月31日	
	金额	比例（%）	金额	比例（%）
流动资产				
货币资金	392,553.19	12.06	569,947.93	14.33
衍生金融资产	4,237.96	0.13	0	0.00
应收票据	12,479.20	0.38	77,722.47	1.95
应收账款	25,636.94	0.79	51,681.75	1.30
预付款项	106,597.29	3.27	160,569.48	4.04
其他应收款	20,894.40	0.64	14,420.22	0.36
存货	196,416.99	6.03	373,329.25	9.39
其他流动资产	58,278.54	1.79	48,279.79	1.21
流动资产合计	817,094.50	25.10	1,295,950.89	32.58
非流动资产：				
可供出售金融资产	8,125.30	0.25	8,352.00	0.21
长期股权投资	24,725.12	0.76	17,325.65	0.44
固定资产	2,051,922.12	63.04	2,067,301.97	51.98
在建工程	194,214.33	5.97	432,227.92	10.87
工程物资	601.28	0.02	-	0.00
无形资产	64,420.40	1.98	68,489.45	1.72
商誉	1,027.39	0.03	1,027.39	0.03
长期待摊费用	1,902.41	0.06	2,173.97	0.05
递延所得税资产	9,556.48	0.29	10,383.43	0.26
其他非流动资产	81,538.97	2.50	74,065.59	1.86
非流动资产合计	2,438,033.80	74.90	2,681,347.37	67.42
资产总计	3,255,128.30	100.00	3,977,298.27	100.00

从资产构成来看，最近两年，公司的资产构成以非流动资产为主，2016年12月31日和2017年12月31日，公司的流动资产占总资产比例分别为32.58%、25.10%；非流动资产占总资产比例分别为67.42%、74.90%。

（1）货币资金

2016年12月31日和2017年12月31日，公司货币资金分别为56.99亿、39.25亿，2017年末较2016年末货币资金减少17.74亿元，降幅31.13%。主要系2017年湖北宜化银行存款余额以及其他货币资金余额下降所致。报告期各期末，公司货币资金构成如下：

单位：万元

类 别	2017.12.31	2016.12.31
现金	112.48	272.76
银行存款	94,661.25	218,751.08
其他货币资金	297,779.46	350,924.09
合 计	392,553.19	569,947.93

（2）衍生金融资产

为降低实际经营活动中汇率波动对公司资产、负债和盈利水平变动的不利影响，根据公司经营的实际需要，2017年湖北宜化利用金融机构提供的外汇产品开展人民币与外币调期交易，人民币计价为4238.0万元。

（3）应收票据

2016年12月31日和2017年12月31日，公司应收票据分别为7.78亿、1.25亿，2017年末较2016年末货币资金减少6.53亿元，降幅83.93%。2017年湖北宜化已背书或贴现且在资产负债表日尚未到期的应收票据期末终止确认金额5.91亿。截止2017年期末，应收票据质押金额为6193.0万元，因出票人未履约而将票据转入其他应收款的金额为485.8万元；

（4）应收账款

2016年12月31日、2017年12月31日，湖北宜化应收账款分别为5.17亿，2.56亿，2017年末相较于2016年末大幅减少2.61亿，降幅50.48%。主要系2017年按组合计提坏账准备的应收账款减少2.77亿。其中，2017年期末单项金额重大

并单独计提坏账准备的应收账款包括全额计提远安县三久农资有限公司 663.0 万应收账款，全额计提宜昌三峡全通涂镀板有限公司 1041.5 万应收账款以及全额计提乌海市裕鑫实业有限公司 100.1 万元应收账款。截止 2017 年期末，账龄在一年内的应收账款所占比例最大，为 72.49%，金额为 1.98 亿元。2017 年期末按欠款方归集期末余额前三名应收账款情况为：内蒙古腾龙生物精细化工有限公司应收账款 3,719.0 万，所占应收账款总额比例 12.74%，乌海市良峰精细化工有限公司 1700.95 万，所占比例 5.83%，新疆天运化工有限公司 1,151.2 万元，所占比例 3.94%。

（5）预付款项

2016 年 12 月 31 日、2017 年 12 月 31 日，湖北宜化预付款项分别为 16.06 亿，10.66 亿，2017 年末相较于 2016 年末减少 5.4 亿，降幅 33.6%，主要系一年以内预付账款大幅减少所致，2017 年年末，湖北宜化一年以内预付账款金额 3.26 亿，占全部预付款项比例为 30.59%，相比于 2016 年一年以内预付款项 9.89 亿减少 6.63 亿，2016 年一年以内预付款项占全部预付款项比例为 61.61%。账龄超过一年的大额预付款项前三名情况为：江苏科行环保科技有限公司预付款项期末余额 1355.1 万；神华宁夏煤业集团有限责任公司 1305.5 万元；宜昌欧泰混凝土有限公司 1240.0 万元。预付款项金额前三名单位情况为：宁波郑宜兰能源有限公司 4465.0 万元，瑞士卡萨利公司 1789.6 万元，泰州海洋能源有限公司 1400.2 万元。

单位：万元

账龄	2017.12.31		2016.12.31	
	金额	比例 (%)	金额	比例 (%)
1 年以内	32,605.68	30.59	98,924.71	61.61
1 至 2 年	26,403.21	24.77	27,557.47	17.16
2 至 3 年	13,714.24	12.87	21,897.16	13.64
3 年以上	33,874.17	31.77	12,190.15	7.59
合 计	106,597.29	100.00	160,569.48	100.00

截至报告期末，账龄超过 1 年的大额预付款项情况：

单位：万元

债权单位	期末余额	账龄	未结算原因
1、江苏科行环保科技有限公司	13,550,698.00	1-2 年	未结算完毕
2、神华宁夏煤业集团有限责任公司	13,055,131.52	3 年以上	未结算完毕
3、宜昌欧泰混凝土有限公司	12,400,000.00	3 年以上	未结算完毕
4、福泉市鑫春矿业有限公司	11,116,158.59	3 年以上	未结算完毕
5、湖北华盛建设有限公司	10,029,131.00	1-2 年	未结算完毕
合 计	60,151,119.11	-	-

（6）其他应收款

2016年12月31日、2017年12月31日，湖北宜化其他应收账款分别为1.44亿，2.09亿，2017年末相较于2016年末增加0.65亿，增幅45.1%。主要系2017年按组合计提坏账准备的其他应收款增多所致。其中，2017年期末单项金额重大并单独计提坏账准备的其他应收款前三名情况为：湖南金信复合肥有限公司全额计提709.6万其他应收账款，黔西县金坡煤矿全额计提402.27万其他应收账款，江苏亚太建设有限公司全额计提234.14万其他应收账款。按账龄列示的其他应收款情况为：2017年占其他应收款比例最大的为一年以内其他应收账款，账面余额为1.44亿，所占比例为64.61%，其中坏账准备为861.6万；而2016年占其他应收账款比例最大的为一年以内应收账款，账面余额7308.0万元，所占比例47.64%，其中坏账准备为438.5万。

（7）存货

2016年12月31日、2017年12月31日，公司存货分别为37.33亿，19.64亿，2017年末相较于2016年末大幅减少17.69亿，降幅47.39%。其中原材料与库存商品余额均出现大幅下降，2017年年末，原材料账面价值为6.72亿，比2016年年末下降6.63亿；库存商品账面价值12.92亿，比2016年年末下降11.06亿。

（8）其他流动资产

2016年12月31日、2017年12月31日，公司其他流动资产分别为4.83亿，5.83亿，2017年末相较于2016年末增加1亿，增幅20.7%。主要系增值税待抵扣税额增加1.28亿所致。

（9）可供出售金融资产

2016年12月31日、2017年12月31日，公司可供出售金融资产分别为8352万元，8125.3万元，2017年末相较于2016年末减少226.7万元，降幅2.71%。主要系方正证券创稳10号定向资产管理计划在2017年减少226.7万所致。

（10）长期股权投资

2016年12月31日、2017年12月31日，公司长期股权投资分别为1.73亿，2.47亿，2017年末相较于2016年末增加0.74亿，增幅42.77%。主要系2017年对深圳市有为化学技术有限公司增加8627.3亿所致。报告期各期末，公司长期股权投资变动情况如下：

单位：万元

被投资单位	2016.12.31	增减变动	2017.12.31	在被投资单位持股比例(%)	减值准备
一、联营企业：					
重庆长航宜化航运有限公司	740.32	22.65	762.97	49.00	-
湖北安州物流有限公司	1,211.98	-75.27	1,136.72	20.00	-
内蒙古华电乌达热电有限公司	14,666.43	-1,236.56	13,429.86	27.00	-
鄂尔多斯市惠正包装制品有限公司	306.92	46.88	353.80	26.42	-
巴州嘉宜矿业有限公司	400.00	14.46	414.46	40.00	-
深圳市有为化学技术有限公司	0.00	8,627.31	8,627.31	29.4667	-
合计	17,325.65	7,399.47	24,725.12	-	-

（11）固定资产

2016年12月31日、2017年12月31日，公司固定资产分别为206.7亿，205.2亿，2017年末相较于2016年末减少1.5亿，降幅0.7%。主要系房屋及建筑物计提5.75亿减值准备，机器设备计提7.64亿减值准备所致。

（12）在建工程

2016年12月31日、2017年12月31日，公司在建工程分别为432.2亿，194.2亿，2017年末相较于2016年末大幅减少238亿，减少55.30%。主要系2017年江家墩采矿项目、贵州合成氨尿素系统综合优化改造项目、内蒙古合成氨升级改造项目等项目部分完工以及公司湖南合成氨尿素系统优化改造项目计提减值准备所致。

（13）工程物资

2016年湖北宜化工程物资账面价值为0，2017年公司工程物资账面余额9095.75万元，跌价准备8494.5万元，账面价值601.28万元。

（14）无形资产

2016年12月31日、2017年12月31日，公司无形资产分别为6.85亿元，6.44亿元，2017年末相较于2016年末减少0.41亿元，降幅5.99%。主要系处置土地使用权及采矿权摊销所致。

（15）商誉

2017年末相较于2016年年末商誉未出现减值，余额为1027.4万元。

单位：万元

项 目	期初余额	本期增加额	本期减少额	期末余额
宜昌宜化太平洋热电有限公司	251.88	0	0	251.88
习水县富星煤矿	775.51	0	0	775.51
合 计	1,027.39	0	0	1,027.39

（16）递延所得税资产

2016年12月31日、2017年12月31日，公司递延所得税资产分别为1.04亿，0.96亿，2017年末相较于2016年末减少827.0万元，降幅约7.96%。

（17）其他非流动资产

单位：万元

项目	期末余额	期初余额
预付工程设备款	23,038.97	14,315.59
融资租赁保证金	58,500.00	59,750.00
合 计	81,538.97	74,065.59

2、负债结构及主要变动分析

公司报告期各期末负债结构如下表所示：

单位：万元

项目	2017年12月31日		2016年12月31日	
	金额	比例（%）	金额	比例（%）
流动负债：				
短期借款	1,061,357.85	34.26	1,016,589.91	30.84
应付票据	433,243.55	13.98	551,246.14	16.72
应付账款	414,011.53	13.36	446,456.91	13.54
预收款项	105,478.10	3.40	116,089.67	3.52
应付职工薪酬	15,668.43	0.51	5,035.62	0.15
应交税费	15,744.31	0.51	1,542.06	0.05
应付利息	4,300.11	0.14	3,550.49	0.11

单位：万元

项目	2017年12月31日		2016年12月31日	
	金额	比例(%)	金额	比例(%)
应付股利	1,616.05	0.05	1,616.05	0.05
其他应付款	88,486.19	2.86	30,897.08	0.94
一年内到期的非流动负债	417,052.45	13.46	165,555.00	5.02
流动负债合计	2,556,958.57	82.53	2,338,578.93	70.94
非流动负债：				
长期借款	66,330.00	2.14	345,630.00	10.48
应付债券	190,528.20	6.15	190,360.58	5.77
长期应付款	269,504.97	8.70	403,370.52	12.24
递延收益	14,397.68	0.46	18,760.80	0.57
递延所得税负债	635.69	0.02		0.00
非流动负债合计	541,396.55	17.47	958,121.90	29.06
负债合计	3,098,355.12	100.00	3,296,700.83	100.00

报告期各期末，公司的负债构成以流动负债为主，2016年12月31日、2017年12月31日，公司负债总额分别为329.67亿元、309.83亿元，2017年年末比2016年年末下降19.84亿元，降幅6.02%。2016年12月31日、2017年12月31日，公司的流动负债占总负债比例分别为70.94%、82.53%；非流动负债占总负债比例分别为29.06%、17.47%。

（1）流动负债分析

2017年12月31日流动负债余额相比2016年12月31日增加21.84亿元，主要变动科目为短期借款、应付职工薪酬、一年内到期非流动负债和其他应付款科目，具体情况如下：

2017年12月31日短期借款余额相比2016年12月31日增加4.48亿元，主要系公司增加向银行金融机构取得短期借款；2017年12月31日一年内到期非流动负债余额相比2016年12月31日增加25.25亿元，主要系将在一年内偿还的长期借款重分类所致；2017年12月31日其他应付款余额相比2016年12月31日增加5.76亿元。

（2）非流动负债分析

2017年12月31日非流动负债余额相比2016年12月31日降低41.67亿元，主要变动科目为长期借款和长期应付款；2017年12月31日长期借款余额相比2016

年 12 月 31 日降低 27.93 亿元，主要系公司偿还银行金融机构借款所致；2017 年 12 月 1 日长期应付款余额比 2016 年 12 月 31 日降低 13.39 亿元。

（3）短期借款

2016 年 12 月 31 日、2017 年 12 月 31 日，公司短期借款分别为 101.66 亿，106.14 亿，2017 年末相较于 2016 年末增加 4.48 亿，增加 4.41%。主要系 2017 年，公司新增抵押借款 4900 万，新增抵押&质押借款 3.43 亿，新增保证&信托借款 3 亿等所致。2017 年期末已逾期未偿还的短期借款总额为 4 亿元，债权单位为平安银行股份有限公司北京分行。

（4）应付票据

2016 年 12 月 31 日、2017 年 12 月 31 日，公司应付票据分别为 55.12 亿，43.32 亿，2017 年末相较于 2016 年末减少 11.8 亿，减少 21.4%。

（5）应付账款

2016 年 12 月 31 日、2017 年 12 月 31 日，公司应付账款分别为 44.65 亿，41.40 亿，2017 年末相较于 2016 年末减少 3.25 亿，降幅 7.28%。账龄超过一年的大额应付账款前三名情况为：中国建筑第二工程局有限公司 4937 万元，上海电气集团股份有限公司 3832.3 万元，重庆斌鑫建筑工程有限公司 2,547 万元。

（6）预收款项

2016 年 12 月 31 日、2017 年 12 月 31 日，公司预收款项分别为 11.6 亿，10.5 亿，2017 年末相较于 2016 年末减少 1.1 亿，降幅 9.48%。其中账龄超过 1 年的大额预收账款前三名情况为：宁夏日盛实业有限公司 329.9 万元，扎兰屯市润金地农资有限公司 291.7 万，菏泽开发区堽上农资有限公司 250 万元。

（7）应付职工薪酬

2016 年 12 月 31 日、2017 年 12 月 31 日，公司应付职工薪酬分别为 5035.6 万元，1.57 亿元，2017 年末相较于 2016 年末增加 1.07 亿，增加 214%。主要系短期薪酬、离职后福利-设定提存计划、辞退福利增加所致。

（8）应交税费

单位：万元

税 种	期末余额	期初余额
增值税	11,829.49	0.00
企业所得税	83.56	0.00
城市维护建设税	855.04	228.36
房产税	956.03	261.16
土地使用税	892.67	371.95
个人所得税	252.72	196.23
印花税	72.85	139.09
教育费附加	383.71	103.71
资源税	138.04	63.09
其他税费	280.21	178.48
合 计	15,744.31	1,542.06

(9) 应付利息

单位：万元

类 别	期末余额	期初余额
债券利息	3,444.58	3,444.58
银行贷款利息	855.53	105.90
合 计	4,300.11	3,550.49

(10) 应付股利

单位：万元

单位名称	期末余额	期初余额
普通股股利	166.0542	166.0542
英国开曼能源开发有限公司	1450	1450
合 计	1616.054	1616.054

(11) 其他应付款

2016年12月31日、2017年12月31日，公司其他应付款分别为3.09亿，8.85亿，2017年末相较于2016年末增加5.76亿，增加186.4%。主要系公司向宜昌市夷陵国有资产经营有限公司借入本金及利息，公司以持有子公司新疆宜化化工有限公司10.00%股权、雷波县华瑞矿业有限公司90%股权提供质押从而获得3.02亿元借款所致。

(12) 一年内到期的非流动性负债

单位：万元

项 目	期末余额	期初余额
一年内到期的长期借款	337,420.00	165,555.00

单位：万元

项 目	期末余额	期初余额
一年内到期的长期应付款	79,632.45	0.00
合 计	417,052.45	165,555.00

(13) 长期借款

2016年12月31日、2017年12月31日，公司长期借款分别为34.56亿，6.63亿，2017年末相较于2016年末减少27.93亿，减少80.82%。其中，保证&抵押借款减少3.86亿元，保证借款减少18.34亿元，保证&抵押&质押借款减少4.8亿元，信用借款减少9300万元。

单位：万元

借款条件	期末余额	期初余额
保证&抵押借款	6,450.00	45,000.00
保证借款	49,880.00	233,330.00
保证&抵押&质押借款	10,000.00	58,000.00
信用借款	-	9,300.00
合 计	66,330.00	345,630.00

(14) 应付债券

单位：万元

项 目	期末余额	期初余额
09 宣化债	55,761.11	55,647.03
16 宣化债	59,767.09	59,713.56
中期票据	75,000.00	75,000.00
合 计	190,528.20	190,360.58

(15) 长期应付款

2016年12月31日、2017年12月31日，公司长期应付款分别为40.34亿，26.95亿，2017年末相较于2016年末减少13.39亿，降幅33.19%。主要系融资租赁款减少13.39亿所致。

(12) 递延收益

2016年12月31日、2017年12月31日，公司递延收益分别为1.88亿，1.44亿，2017年末相较于2016年末减少0.44亿，降幅23.4%。

单位：万元

项 目	期初余额	本期增加额	本期减少额	期末余额
-----	------	-------	-------	------

单位：万元

项 目	期初余额	本期增加额	本期减少额	期末余额
政府补助	18,760.80	1,642.25	6,005.36	14,397.68
合 计	18,760.80	1,642.25	6,005.36	14,397.68

3、偿债能力分析

公司最报告期的偿债能力指标如下表所示：

项目	2017年12月31日	2016年12月31日
资产负债率	95.18%	82.89%
流动比率	31.96%	55.42%
速动比率	24.27%	39.45%

注：资产负债率=总资产/总负责；流动比率=流动资产/流动负债；速动比率=（流动资产-存货）/流动负债；

最近两年，公司资产负债率处于较高水平，从2016年末的82.89%增长至2017年末的95.18%，2017年资产负债率大幅增加主要由于：2017年公司出现了较大幅度的亏损，从而严重严重侵蚀了净资产。由于2017年公司重要子公司新疆宜化化工有限公司因安全生产事故被责令停产整顿，安全生产许可证被吊销，该公司聚氯乙烯、电石、尿素、三聚氰胺、火力发电及有关副产品装置停产，造成重大经营性亏损和资产减值损失；公司及子公司湖南宜化化工有限责任公司、湖北香溪化工有限公司因技术改造、环保等原因停产，造成经营性亏损和资产减值损失；子公司内蒙古鄂尔多斯联合化工有限公司、子公司贵州宜化化工有限责任公司限产、停产，造成经营性亏损和资产减值损失；磷矿石、硫磺、煤炭等大宗原材料价格上涨，造成产品生产成本上升，利润下降。综合上述原因，公司2017年净资产遭到较大侵蚀，融资能力受到严重影响，资产负债率上升，流动性压力增加。

最近两年，公司流动比率、速动比率也出现较大幅度的下滑，主要系公司短期金融负债、应付职工薪酬、一年内到期的非流动负债增长较多，同时存货等流动资产余额下降所致。

（二）本次交易前上市公司的盈利能力分析

公司最近两年的经营情况如下表所示：

单位：万元

项目	2017年	2016年
一、营业收入	1,195,544.15	1,518,192.99
减：营业成本	1,165,538.83	1,337,522.59
税金及附加	10,774.45	7,665.82
销售费用	72,169.95	112,728.47
管理费用	155,316.29	58,984.27
财务费用	105,314.34	93,831.63
资产减值损失	196,332.36	52,379.88
加：公允价值变动收益	4,237.96	0
投资收益（损失以“-”号填列）	-1,238.30	2,284.27
其中：对联营企业和合营企业的投资收益	-1,213.62	1,896.27
资产处置收益（损失以“-”号填列）	4,579.67	489.57
其他收益	8,135.00	0
二、营业利润（亏损以“-”号填列）	-494,187.73	-142,145.83
加：营业外收入	10,106.80	13,894.34
减：营业外支出	27,469.81	5,185.48
三、利润总额（亏损总额以“-”号填列）	-511,550.74	-133,436.98
减：所得税费用	3,173.74	7,331.15
四、净利润（净亏损以“-”号填列）	-514,724.48	-140,768.13
归属于母公司所有者的净利润	-509,069.52	-124,944.73

近两年，国内经济形势依然严峻，公司所处的传统化肥、化工面临产能过剩、过度竞争的局面。另一方面，国家通过取消化肥行业优惠电价等措施倒逼化肥行业供给侧改革，公司在2016、2017年度经受了严峻的考验。

在成本方面，煤炭价格居高不下，国家取消了化肥优惠电价，导致公司尿素和磷酸二铵生产成本上升。国家恢复征收化肥行业增值税，造成公司生产经营成本上升。由于化肥铁路运输价格优惠政策取消，公路运输价格上涨，造成公司产品运输成本上升。在化肥销价方面，尿素销价近两年出现了显著下降。

2017年，公司重要子公司新疆宜化化工有限公司因安全生产事故被责令停产整顿，安全生产许可证被吊销，新疆宜化聚氯乙烯、电石、尿素、三聚氰胺、火力发电及有关副产品装置停产，造成重大经营性亏损和资产减值损失；二是公司及子公司湖南宜化化工有限责任公司、湖北香溪化工有限公司因技术改造、环保等原因停产，造成经营性亏损和资产减值损失；三是因原材料供应问题，子公司内蒙古鄂尔多斯联合化工有限公司、子公司贵州宜化化工有限责任公司限产、停产，造成经营性亏损和资产减值损失；四是磷矿石、硫磺、煤炭等大宗原材料价格上涨，造成产品生产成本上升，利润下降。

1、营业收入、成本变动分析

最近两年，公司营业收入从 2016 年度 151.82 亿元降低至 2017 年度的 119.55 亿元，减少 32.27 亿元，下降幅度 21.26%，下降主要原因系湖北宜化 2017 年主要生产装置处于停产或限产状态，造成经营性亏损和资产减值损失：新疆宜化化工股份有限公司因为安全生产事故被责令停产整顿，安全生产许可证被吊销；湖南宜化化工有限责任公司、湖北香溪化工有限公司因技术改造、环保等原因停产；内蒙古鄂尔多斯联合化工有限公司、贵州宜化化工有限公司因原材料供应限产、停产。磷矿石、硫磺、煤炭等大宗原材料价格上涨，造成湖北宜化产品生产成本上升，利润下降。

（1）营业收入、营业成本构成

报告期，公司营业收入、营业成本构成如下：

单位：万元

项目	2017 年度		2016 年度	
	收入	成本	收入	成本
主营业务	1,150,770.98	1,134,383.01	1,457,754.00	1,299,715.79
其他业务	44,773.17	31,155.82	60,438.99	37,806.80
合计	1,195,544.15	1,165,538.83	1,518,192.99	1,337,522.59

从上表可知，报告期公司营业收入、营业成本主要为主营业务收入和主营业务成本。

（2）营业收入、成本产品构成

报告期公司主营业务收入、主营业务成本按产品分类如下：

单位：万元

产品或劳务名称	2017 年度		2016 年度	
	营业收入	营业成本	营业收入	营业成本
化肥产品	388,575.16	363,911.73	557,862.29	539,434.06
化工产品	617,814.08	612,909.31	702,344.44	560,630.39
贸易业务	77,386.47	76,697.89	131,345.92	127,010.34
其他	111,768.44	112,019.90	126,640.33	110,447.80
合计	1,195,544.15	1,165,538.83	1,518,192.99	1,337,522.59

2、成本及费用分析

2017 年相比 2016 年销售费用减少 4.06 亿元，主要系 2017 年营业收入减少，销售费用也相应减少；2017 年相比 2016 年管理费用增加 9.64 亿元，主要系 2017

年停工损失带来的管理费用增加所致。2017年相比2016年财务费用增加1.15亿元，主要系2017年利息支出增加所致。2017年相比2016年资产减值损失增加14.40亿元，主要系2017年在建工程减值损失以及工程物资减值损失所致。

二、拟出售资产行业特点和经营情况

（一）行业发展概况

1、标的公司所属行业

本次交易标的公司主营业务为化肥及化工业务，根据《国民经济行业分类（GB/T4754-2017）》和《上市公司行业分类指引（2012年修订）》标的公司主营业务所处产业为“C26 化学原料和化学制品制造业”。

2、化肥及化工行业的管理体制和法律法规

（1）化肥及化工行业主管部门和监管体制

化肥及化工行业竞争比较充分，目前在国内的主管部门为工信部，同时还受到国家发改委产业政策、行业发展规划的指导管理，工商、质量技术监督等行政职能部门对化肥化工产品质量以及流通市场秩序进行监测管理，以及行业组织中国石油和化学工业等协会对行业的自律管理。

①工信部

工信部与化肥及化工行业相关的主要职能为拟订并组织实施工业行业规划、产业政策和标准；监测工业行业日常运行；推动重大技术装备发展和自主创新；为从化肥及化工行业的标准、规划、政策上推动行业的发展，并加强行业的管理。

②国家发改委

国家发改委与化肥及化工行业相关的主要职能是负责在全国范围内加强对化肥及化工行业的价格监管并稳定农资价格，对化肥及化工产品的生产、流通、零售等环节进行全方位的监管。

③工商、质量技术监督等行政职能部门

国家质检总局、农业部、工商总局等部门分别负责肥料及化工产品的生产和流通环节的监管，具体分工如下：

监管部门	部门主要职能
国家质检总局	颁发“生产许可证”；对产品质量进行监督、检验，打击和查处假冒、伪劣产品
农业部	对肥料产品实行登记管理制度
工商总局	对肥料及化工流通领域市场秩序、产品质量监督执法
国家化肥质量监督检验中心	承接委托检验、仲裁检验或者监督检验

各地工商、质量技术监督等行政职能部门与化肥及化工行业相关的管理职能主要是贯彻执行有关价格质量的工作法律、法规和方针、政策，起草有关地方性法规、规章草案；拟订全省价格质量工作规划及价格质量改革方案并组织实施；按照国家规定的权限和程序，拟订全省实行政府指导价、政府定价的商品和服务价格的定价目录；按照定价目录规定的定价权限和具体适用范围，会同有关部门制定和调整全省政府指导价、政府定价并对质量技术进行监督。

④中国石油和化学工业协会

化肥及化工行业的行业协会为中国石油和化学工业协会、全国氮肥工业协会和磷肥工业协会，分别负责制定本行业的行规行约，建立行业自律机制、规范行业自我管理行为，提高行业整体素质；参与制定、修订行业内各类技术规程、技术标准、管理办法等技术性法规，并组织贯彻实施和检查等；组织调查和讨论行业发展中的重大问题，向政府提出相应政策和措施建议；协助政府做好行业管理基础工作；开展行业统计，收集、调查、分析和发布行业信息；受政府委托参与制订本行业发展规划；提出有关产业政策、法规建议等。

协会名称	主要职能
中国石油和化学工业联合会	负责监督代管协会遵守法律、法规和国家政策，指导其依据章程开展活动；负责代管协会筹备申请、成立登记、变更登记、注销登记的前期审查和年度审查工作等
中国氮肥工业协会	制定、管理行业的行规行约，建立行业自律机制、规范行业自我管理行为，提高行业整体素质；参与制定、修订行业内各类技术规程、技术标准、管理办法等技术性法规，并组织贯彻实施和检查等

中国磷肥工业协会	组织调查和讨论行业发展中的重大问题，向政府有关部门反映，并提出相应政策与措施建议；开展行业统计，收集、调查、分析和发布行业信息，实行行业协调和服务，为政府决策提供依据，为企业生产经营服务；提出有关产业政策、法规建议等
----------	--

（2）主要法律法规和行业政策

①化肥行业涉及的主要法律如下：

法律名称	主要内容
《中华人民共和国产品质量法》	加强对产品质量的监督管理，提高产品质量水平，明确产品质量责任
《中华人民共和国计量法》	保障计量单位制的统一和量值的准确可靠
《中华人民共和国标准化法》	对标准的制定、实施以及法律责任进行说明

②化肥行业涉及的主要法规如下：

法规名称	文号	主要内容
《中华人民共和国工业产品生产许可证管理条例》	国务院令 第 440 号	生产资质准入，保证重要工业产品的质量安全
《肥料登记管理办法》	农业部令【2000】第 32 号	肥料生产管理，保护生态环境，保障人畜安全
《化肥淡季商业储备管理办法》	发改委、财政部令【2005】第 26 号	解决化肥常年生产、季节使用的矛盾
《农业生产资料市场监督管理办法》	工商总局令【2009】第 45 号	加强农业生产资料市场管理，规范农资市场经营行为
《测土配方施肥工作实施方案》	-	科学种田，提高土地利用效率
《测土配方施肥试点补贴资金管理暂行办法》	财农【2005】第 101 号	

③化肥行业涉及的主要行业政策如下：

文件名称	鼓励化肥行业发展的主要内容
《农业科技发展规划（2006-2020 年）》	重点开展事关现代农业发展全局性、战略性、关键性的重大核心技术研究，如“...环保型肥料、农药创制和生态农业技术，多功能农业装备与设施，农业精准作业与信息化，现代奶业，农产品质量安全、转基因生物新品种培育及主要农作物规模化制种技术等”
《国家粮食安全中长期规划纲要（2008-2020 年）》	指出“保障粮食安全的主要任务”之一是“提高粮食生产能力”，其中包含“大力推广使用

	有机肥料、生物肥料”
《化肥工业产业政策》	提出“推进化肥产品结构调整，重点发展高浓度基础肥料（尿素、磷铵）和高效复合肥”
《国家中长期科学和技术发展规划纲要（2006-2020年）》	环保型肥料、专用复（混）型缓释、控释肥料是优先发展的主题
《当前优先发展的高技术产业化重点领域指南（2007年度）》	新型化肥生产技术与配方平衡施肥技术，有机、无机专用复合肥料新品种/制剂生产技术与装备等新型肥料生产技术将作为应优先发展的高技术产业化重点领域
《产业结构调整指导目录（2011年本）》	鼓励类第十一项第九条中列示了各种专用肥、缓控释肥
《农业部办公厅关于推介发布2014年主导品种和主推技术的通知》	主推测土配方施肥技术、高效缓释肥料施用技术和中微量元素肥料高效施用技术

（二）行业竞争格局和市场化程度

当前，中国经济正迎来供给侧改革的时代浪潮。产能过剩是中国经济发展过程中长期积累的结构性问题。供给侧改革不仅是近年来经济工作的首要任务，也是推进中国经济结构性改革的关键环节。作为农业的基础，我国化肥产业正面临产能过剩、转型升级等复杂考验。国家为促进化肥化工行业供给侧改革，一方面通过不断提高电价、煤价、天然气价格等要素价格的方式倒逼企业节能降耗、提高效率；另一方面，通过出台各种支持政策引导企业不断进行技术升级。“十三五”期间，是中国化肥工业加快转变方式，开启由大向强跨越征程的关键时期。结构调整带来的阵痛，对落后产能退出、企业转型都提出了更高的要求。发展动力逐步转变，要素投入驱动、资本投入驱动等传统发展动力在减弱，创新驱动、绿色发展驱动等新的动力急需培育加快。因此，近年来化肥行业将存在以下几个趋势：淘汰落后产能、产业集中度升高，产业整体技术升级，销售渠道与互联网结合等，化肥产业正处于变革时期。

（三）行业内的主要企业

1、云天化集团有限责任公司

云天化集团成立于1997年，是经云南省人民政府批准，整体改制为省政府授权经营的国有独资有限责任公司。云天化集团注册资本41.18亿元人民币。公司主营业务为：投资、投资咨询，管理咨询，经济信息及科技咨询服务；房屋租赁；

经营本企业自产产品及技术的出口业务；经营化工产品、化肥、塑料及其制品，玻璃纤维及其制品，磷矿石，压缩气体和液化气体，易燃液体，易燃固体、自燃物品和遇湿易燃物品，毒害品，腐蚀品，化工设备；经营原辅材料、仪器仪表、机械设备、零配件及技术的进出口业务（国家限定公司经营和国家禁止出口的商品及技术除外）；经营进料加工和“三来一补”业务。出口化工产品、化肥、塑料及其制品，玻璃纤维及其制品，化工设备。进口原辅料、机械设备及零配件，磷矿石销售；压力容器、工业气体、磷矿石加工（限下属企业凭许可经营）；对于自来水的制造及销售、汽车运输、起重货物、饮食、住宿、学校、幼儿园、医院、物业管理等进行投资管理，贵金属经营。（依法须经批准的项目，经相关部门批准后方可开展经营活动）。

2、瓮福（集团）有限责任公司

瓮福集团公司成立于 2008 年，是由核心企业瓮福（集团）有限责任公司，全资和控股子公司贵州省瓮福磷化工进出口有限责任公司、贵州云福化工有限责任公司、贵州省瓮福黄磷有限公司、贵州瓮福蓝天氟化工股份有限公司、贵州宏福剑峰股份有限公司、甘肃瓮福化工有限责任公司、上海克硫环保科技股份有限公司为主体，以及参股公司、其他成员企业共同组成的企业法人联合体，注册资本为人民币 53.14 亿元。公司主要经营范围为：法律、法规、国务院决定规定禁止的不得经营；法律、法规、国务院决定规定应当许可（审批）的，经审批机关批准后凭许可（审批）文件经营；法律、法规、国务院决定规定无需许可（审批）的，市场主体自主选择经营。（磷矿砂、磷精矿、磷酸一铵、磷酸二铵、磷酸、重钙、氟化铝、冰晶石、复合肥、磷矿石、磷精矿、精矿粉、磷化工产品、开采磷矿；本企业生产、零配件（国家规定的一、二类进口商品除外），化肥（国家专项除外）、三聚磷酸钠（五钠）、石膏砌块、水泥添加剂、复合肥填充料；铜的销售；承包境外磷矿采掘、加工工程和境内国际招标工程；上述境外工程所需的设备、材料出口；对外派遣实施上述境外工程所需的劳务人员；(兼营:)家电；化工产品 & 磷矿产品出口；本企业生产、科研所需的原辅材料、机械设备、仪器仪表、零配件进口、黑色金属、有色金属、水泥、玻璃、防水材料、轮胎、橡胶、硫酸、劳保用品、室内装饰装璜、机电设备、五金、交电、供用电、仓储、化工产品 & 原料（不含化学危险品）、编织袋、塑料制品；房屋租赁；房屋装修材料销售；灰

渣、矿渣的经营；货物及技术进出口业务，代理进出口业务；粮食购销（包括谷物、豆及薯类，米面制品及食用油批发）；皮棉经营；金属矿产品及制品、非金属矿产品及制品、果品、蔬菜批发、辣椒、贸易经纪与代理、黄磷、合成氨、二甲醚、无水氟化氢、氢氟酸、纯碱、烧碱；饲料、饲料添加剂、硫酸铵的经营；食品添加剂磷酸、复混肥料、有机-无机复混肥料；掺混肥、过磷酸钙、水溶肥料、缓释肥料、控释肥料的经营；氟硅酸、氟硅酸钠、富钙、碘、氢氧化钾的经营；电力销售；锂离子电池正极材料研发、设计生产、销售及服务，磷酸铁、磷酸铁锂的生产及销售。）

3、阳煤化工股份有限公司

阳煤化工成立于 1988 年，公司前身为东新电碳股份有限公司，于 1993 年在上海证券交易所挂牌上市。2012 年 8 月，阳煤集团以煤化工资产为主体，通过反向收购实现借壳上市，注册资本金为人民币 17.57 亿元。公司主营业务为：以自有资金对煤化工及相关产业的投资、技术研发、技术咨询、技术服务；投资咨询、经济信息咨询、企业管理咨询；兴办实业；国内贸易：批发、零售化肥、化工产品（除易燃、易爆、有毒、腐蚀性产品）、农副产品（除国家专控品）、化工原辅材料（除易燃、易爆、有毒、腐蚀性原料）、矿产品、建材、钢材、有色金属（除专控品）、通用机械、电器、仪器、仪表；危险废物经营；货物及技术进出口贸易。（依法须经批准的项目，经相关部门批准后方可开展经营活动）

4、贵州开磷集团股份有限公司

贵州开磷集团成立于 1995 年，是从事磷矿石开采和磷煤化工生产的国有大型企业，始建于 1958 年，是中国三大磷矿石生产基地和高浓度磷复肥生产骨干企业之一，注册资本金为人民币 18.74 亿元。公司主营业务为：法律、法规、国务院决定规定禁止的不得经营；法律、法规、国务院决定规定应当许可（审批）的，经审批机关批准后凭许可（审批）文件经营；法律、法规、国务院决定规定无需许可（审批）的，市场主体自主选择经营。（磷矿石产品：磷矿石、磷矿砂、磷矿粉自产自销；化肥产品：磷酸一铵、磷酸二铵、重过磷酸钙、硝基复合肥、硝硫基复合肥、多元复合肥、复混肥、尿素、普通过磷酸钙、钙镁磷肥、硝酸磷肥、肥料级磷酸氢钙、液氨自产自销；化工产品：工业季戊四醇、双季戊四醇、三季戊

四醇、甲酸钠、磷酸氢钙、甲醇及醇烃燃料、甲烷及甲烷液化气、甲醛、乙醛、硝酸、硝酸铵、二氧化碳、碳一化学品、氢氟酸、氟硅酸钠、氯化钾、硫酸钾、氯化铵、碳酸氢铵、硫酸、硫铵、磷酸、六偏磷酸钠、黄磷、白炭黑、碘化物的自产自销；民爆产品的自产自用；按国家规定经营和代理各类商品和技术的进出口业务（但国家限定公司经营或禁止进出口的商品及技术除外）。

5、山东鲁北企业集团总公司

山东鲁北企业集团成立于 1989 年，为国有控股大型化工企业集团，拥有 5000 名员工，200 亿元资产，横跨化工、建材、电力、轻工、有色金属等行业，公司注册资本金 13.57 亿元。公司主营业务为：氧气、氮气、乙炔加工、零售(仅限水泥厂分公司经营)；复合肥料、编织袋加工、零售；水泥、建材、涂料、工业盐零售；化肥、铝土矿、钛矿、氢氧化铝、4A 沸石、钛白粉、氧化铝、偏铝酸钠、聚合氯化铝批发、零售；热力供应；电力物资供应；售电及运行维护；煤炭销售；餐饮；土木工程；建筑工程设计；备案范围内的进出口业务（依法须经批准的项目，经相关部门批准后方可开展经营活动）。

（四）行业利润水平变动趋势

当前，中国经济正迎来供给侧改革的时代浪潮。产能过剩是中国经济发展过程中长期积累的结构性问题。供给侧改革不仅是当前的首要任务，也是推进中国经济结构性改革的关键环节。作为农业的基础，我国化肥产业正面临产能过剩、转型升级等复杂考验。国家为促进化肥化工行业供给侧改革，一方面通过不断提高电价、煤价、天然气价格等要素价格的方式倒逼企业节能降耗、提高效率；另一方面，通过出台各种支持政策引导企业不断进行技术升级。“十三五”期间，是中国化肥工业加快转变方式，开启由大向强跨越征程的关键时期。结构调整带来的阵痛，对落后产能退出、企业转型都提出了更高的要求。2017 年，化肥企业整体盈利能力相比 2016 年有所上升，国内同行业主要化肥上市公司，两期平均收入上升 5.29%，净利润上升 107.79%。湖北宜化做为化肥行业的骨干企业之一，企业利润受安全生产事故等经营因素的影响，两期收入减少 21.25%，净利润降低 265.65%，具体情况如下：

证券代码	证券名称	营业收入（万元）			净利润（万元）		
		2017.12.31	2016.12.31	变动率%	2017.12.31	2016.12.31	变动率%
600096.SH	云天化	5,597,143.47	5,263,372.70	6.34	25,927.30	-353,689.54	107.33
600423.SH	ST.柳化	183,007.37	207,640.53	-11.86	6,155.15	-81,623.98	107.54
000953.SZ	ST.河化	22,088.16	39,832.77	-44.55	2,946.24	-14,176.06	120.78
平均		1,934,079.67	1,836,948.67	5.29	11,676.23	-149,829.86	107.79
公司		1,195,544.15	1,518,192.99	-21.25	-514,724.48	-140,768.13	-265.65

（五）行业发展有利和不利因素

1、行业发展有利因素

随着各项优惠政策取消，环保压力增加，将淘汰一批化肥生产小企业，而在变革的大背景下，拥有完整产业链、先进技术、规模、产品结构、品牌、营销网络等优势化肥生产大企业，若能有效整合自身资源，顺势而为，将有望在竞争中逆势增长。

2、行业发展不利因素

我国化肥及农药施用量水平平均大幅超过世界平均水平，过量施用及盲目施用问题严重，且利用率偏低，造成了农业面源污染严重等问题。此外，我国耕地退化面积较为严重。为了推进耕地质量的保护与提升，2015年国家提出了2020年前实现化肥和农药使用量零增长的目标。未来将通过精准施用以及其他肥料替代等方式，降低化肥及农药的施用量，提升施用效果。这将对化肥及农药的需求扩大造成不利影响。流通领域的竞争将因此更加趋于激烈。

（六）行业壁垒

1、资源壁垒

氮肥的主要上游资源包括煤炭、天然气和原油，就全球而言，天然气占比较高，而就我国而言，煤炭占比高达71%，天然气占比仅为23%，原油类产品相对较少。煤炭、天然气既是氮肥生产所必需的能源又是不可缺少的原料。另外，由

于磷、钾肥等上游磷矿石、钾盐资源相对稀缺，拥有资源就等于拥有了领先于其他同类企业的成本优势，因此这也驱使企业向上游资源靠拢。

以煤为原料的氮肥产品中，90%以上以无烟块煤或型煤为原料，优质无烟煤主要来自山西。全国氮肥生产对山西煤过度的依赖，是长期以来无烟煤价高、量紧的主要原因。2009年全国氮肥工业消耗的天然气占全国天然气产量的15%，天然气供应紧张也是以天然气为原料的氮肥企业长期以来生产和发展中的突出矛盾，随着国家天然气定价机制改革的推进，面临原料结构调整的压力也很大。

企业在原料产地建厂，以较低的成本进行生产，然后运输到农业地区进行销售是化肥产业进行区域结构调整的趋势。

2、资本和技术壁垒

化肥行业技术和资金壁垒较高，属于资本密集型和技术密集型行业。拥有资金和技术的企业才能具有较好的市场竞争力。

（七）行业的周期性、季节性或区域性特征

1、周期性及季节性

化肥是常年生产、季节性消费的商品，根据农作物的生长周期出现化肥需求的淡旺季。2008年开始，国家为了保证国内农业对化肥的需求，根据化肥需求的淡旺季制定了氮肥、磷肥的出口关税政策。目前对淡旺季的规定如下：氮肥旺季为2~6月、9月~11月；重过磷酸钙旺季为2~5月；磷酸一铵、磷酸二铵旺季为2~5月、8~10月。

2、区域性

从化肥生产企业的分布来看，由于化肥具有就近销售的特征，农业大省和原料资源较丰富的省份往往拥有比较发达的化肥产业。从有机肥生产企业的分布来看，我国有机肥生产企业主要分布在两大地区。一是经济发达地区，包括山东、福建等地，这些地区通常具有良好的环保意识、优惠的政策保障和成熟的技术支持；二是有机质资源丰富的地区，包括湖南、河北、广西等地，这些地区通常拥有特殊有机质资源或大中型畜禽养殖场。

（八）与上下游企业之间的关联性

1、行业的上、下游行业

化肥行业的上游包括天然气、煤炭、石油和钾盐及磷矿石等多种产品。化肥行业的下游主要是农户发展农业经济对化肥的需求，同时会有小部分工业需求。

2、行业与上、下游行业之间的关联性

（1）与上游行业的关联性

化肥行业使用的原料主要为天然气、煤炭、石油和钾盐及磷矿石等化工产品。我国基础化工产业发展成熟，产品供应充足，但其价格具有一定的波动性，从而影响化肥企业的生产成本，给生产经营造成一定影响。

（2）与下游行业的关联性

下游行业主要是农业，农业结构的调整对化肥的需求有直接的关系。国家农业部在 2003 年做出的优势农产品的区域规划，对调整农产品结构和稳定农业发展有重大的意义。事实上，我国经济作物的种植面积呈逐年上升态势。由于经济作物施肥量是粮食作物的 1.2-2.6 倍，随着经济作物、蔬菜、果树等作物的进一步发展，化肥施用的比例和施用量将会大幅度提高。

三、拟出售资产核心竞争力及行业地位

新疆宜化现有实际生产能力：已形成年产 60 万吨尿素、25 万吨烧碱、30 万吨 PVC 以及 100 万吨水泥的生产能力；另有两台 33 万千瓦的发电机组为化工生产供电、供汽。新疆宜化的业务范围相对集中，生产规模在同行业中属于中等水平，同时受安全生产事故导致生产经营停产等因素影响，公司业务收入持续下降。

四、拟出售资产财务状况及盈利能力分析

本次重大资产出售，上市公司拟向宜昌新发转让截至审计评估基准日新疆宜化化工有限公司 80.10% 的股权。新疆宜化及控股子公司财务状况及盈利能力分析如下：

（一）财务状况分析

1、资产构成分析

报告期各期末，新疆宜化资产结构具体情况如下表所示：

单位：万元

项目	2017年12月31日		2016年12月31日	
	金额	比例（%）	金额	比例（%）
流动资产：				
货币资金	30,408.86	2.61	52,320.65	3.63
应收票据	1,025.00	0.09	4,223.37	0.29
应收账款	3,003.84	0.26	29,624.89	2.06
预付款项	27,540.25	2.36	48,158.65	3.34
其他应收款	4,915.93	0.42	3,632.02	0.25
存货	17,348.18	1.49	41,302.69	2.87
其他流动资产	37,041.05	3.18	29,319.27	2.03
流动资产合计	121,283.10	10.41	208,581.54	14.48
非流动资产：	0.00		0.00	
可供出售金融资产	1,352.00	0.12	1,352.00	0.09
长期股权投资	414.46	0.04	400.00	0.03
固定资产	930,666.12	79.87	1,137,373.15	78.94
在建工程	68,383.72	5.87	49,490.45	3.44
工程物资	601.28	0.05	0.00	
无形资产	5,548.55	0.48	5,641.80	0.39
递延所得税资产	368.02	0.03	1,269.12	0.09
其他非流动资产	36,650.00	3.15	36,650.00	2.54
非流动资产合计	1,043,984.15	89.59	1,232,176.52	85.52
资产总计	1,165,267.26	100.00	1,440,758.06	100.00

2016年12月31日和2017年12月31日，新疆宜化资产总额分别为1,165,267.26万元、1,440,758.06万元，其中流动资产占各期末总资产比例分别为14.48%、10.41%，流动资产主要由货币资金、预付款项、存货和其他流动资产构成。

非流动资产占2016年12月31日、2017年12月31日总资产比例分别为85.52%、89.59%，非流动资产主要由固定资产、在建工程和其他非流动资产构成。报告期内，新疆宜化的资产结构较为稳定，非流动资产占比较高；截至2017年12月31日资产规模降低，主要由于：

2017年2月12日，新疆宜化发生安全生产事故，造成新疆宜化聚氯乙烯、电石、尿素、三聚氰胺、火力发电及有关副产品装置陆续停产。2017年7月26日，新疆宜化在管道防腐保温作业中发生高温气体泄漏事故，因该次安全生产事故，新疆宜化被责令停产整顿，安全生产许可证被吊销，停产状态持续至今。

（1）流动资产分析

2017年12月31日流动资产余额相比2016年12月31日下降8.73亿。其中货币资金2017年12月31日比2016年12月31日下降2.19亿，主要系银行存款余额下降所致；存货账面价值余额2017年12月31日比2016年12月31日下降2.40亿元，主要系生产停滞，存货减少所致。

① 货币资金

2016年12月31日和2017年12月31日，新疆宜化货币资金分别为5.23亿、3.04亿，2017年末较2016年末货币资金减少2.19亿元，降幅41.87%。主要系2017年新疆宜化银行存款余额以及其他货币资金余额下降所致。

单位：万元

项 目	2017年12月31日	2016年12月31日
现金	25.70	34.52
银行存款	286.26	18,118.58
其他货币资金	30,096.90	34,167.55
合 计	30,408.86	52,320.65

② 应收票据

2016年12月31日和2017年12月31日，新疆宜化应收票据分别为4,223.40万元、1,025.00万元，2017年末较2016年末货币资金减少3198.40万元，降幅75.73%。截止2017年期末，应收票据质押金额为3,450,000.00元。因出票人未履约而将票据转入其他应收款的金额为200,000.00元。

③ 应收账款

2016年12月31日、2017年12月31日，新疆宜化应收账款分别为2.96亿元，3003.80万元，2017年末相较于2016年末大幅减少2.66亿，降幅89.86%。主要系2017年按组合计提坏账准备的应收账款减少2.83亿。截止2017年期末，账龄在一

年内的应收账款所占比例最大，为 61.52%，金额为 1929.2 万元。而 2016 年年末，账龄在一年以内的应收账款所占比例为 99.52%，账面余额为 3.13 亿元。

④预付款项

2016 年 12 月 31 日、2017 年 12 月 31 日，新疆宜化预付款项分别为 4.82 亿，2.75 亿，2017 年末相较于 2016 年末减少 2.07 亿，降幅 42.95%，主要系一年以内预付账款大幅减少所致，2017 年年末，新疆宜化一年以内预付账款金额 1.50 亿，占全部预付款项比例为 54.48%，相比于 2016 年一年以内预付款项 3.41 亿减少 1.91 亿，2016 年一年以内预付款项占全部预付款项比例为 70.83%。

单位：万元

账龄	2017 年 12 月 31 日		2016 年 12 月 31 日	
	金额	比例(%)	金额	比例(%)
1 年以内	15,002.42	54.48	34,113.11	70.83
1 至 2 年	4,746.11	17.23	5,164.77	10.72
2 至 3 年	894.91	3.25	8,435.26	17.52
3 年以上	6,896.80	25.04	445.52	0.93
合 计	27,540.25	100.00	48,158.65	100.00

⑤其他应收款

2016 年 12 月 31 日、2017 年 12 月 31 日，新疆宜化其他应收账款分别为 3632.0 万，4915.9 万，2017 年末相较于 2016 年末增加 1283.9 万，增幅 35.35%。主要系 2017 年按组合计提坏账准备的其他应收款增多所致。按账龄列示的其他应收款情况为：2017 年占其他应收款比例最大的为一年以内其他应收账款，账面余额为 3685.14 亿，所占比例为 70.46%，其中坏账准备为 221.1 万；而 2016 年占其他应收账款比例最大的为一年以内应收账款，账面余额 2581.9 万元，所占比例 66.81%，其中坏账准备为 154.9 万。

⑥存货

2016 年 12 月 31 日、2017 年 12 月 31 日，公司存货分别为 4.13 亿，1.73 亿，2017 年末相较于 2016 年末大幅减少 2.4 亿，降幅 58.11%。其中原材料与产成品余额均出现大幅下降，2017 年年末，原材料账面价值为 1.01 亿，比 2016 年年末下降 0.98 亿；库存商品账面价值 7228.4 万，比 2016 年年末下降 1.41 亿。

⑦其他流动资产

2016年12月31日、2017年12月31日，公司其他流动资产分别为2.93亿，3.70亿，2017年末相较于2016年末增加0.77亿，增幅26.28%。主要系增值税待抵扣税额增加0.76亿所致。

（2）非流动资产分析

2017年12月31日非流动资产余额相比2016年12月31日下降18.82亿元。其中，固定资产余额2017年12月31日比2016年12月31日下降20.67亿元，主要系固定资产折旧以及2017年固定资产计提减值准备幅度较大所致。

①可供出售金融资产

2017年12月31日，新疆宜化可供出售金融资产仍为1352万，内容为对新疆宜化矿业有限公司的权益工具投资，与2016年年末相比保持不变。

②长期股权投资

2016年12月31日、2017年12月31日，新疆宜化长期股权投资分别为400万，414.5万，2017年末相较于2016年末增加14.5万，增幅3.63%。主要系2017年对巴州嘉宜矿业有限公司增加14.5万投资所致。

③固定资产

2016年12月31日、2017年12月31日，新疆宜化固定资产分别为113.7亿，93.1亿，2017年末相较于2016年末减少20.6亿，降幅18.12%。主要系房屋及建筑物以及机器设备等计提减值准备所致。

④在建工程

2016年12月31日、2017年12月31日，新疆宜化在建工程分别为4.95亿，6.84亿，2017年末相较于2016年末增加1.89亿，增幅38.18%。主要系2017年配套工程增加所致。

⑤工程物资

2017年新疆宜化工程物资账面余额9095.75万元，跌价准备8494.5万元，账面价值601.28万元。

⑥无形资产

2016年12月31日、2017年12月31日，新疆宜化无形资产分别为5641.8万元，5548.6万元，2017年末相较于2016年末减少93.2万元，降幅1.65%。主要系土地使用权及采矿权摊销所致。

⑦其他非流动资产

2017年12月31日，新疆宜化其他非流动资产仍然为3.67亿，内容为融资租赁保证金。

2 负债构成分析

报告期各期末，新疆宜化负债结构具体情况如下表所示：

单位：万元

项目	2017年12月31日		2016年12月31日	
	金额	比例（%）	金额	比例（%）
流动负债：				
短期借款	124,708.00	11.87	130,795.32	12.40
应付票据	68,805.10	6.55	99,361.00	9.42
应付账款	117,155.62	11.15	139,994.44	13.28
预收款项	4,540.02	0.43	8,263.50	0.78
应付职工薪酬	4,444.50	0.42	414.12	0.04
应交税费	1,142.58	0.11	1,024.00	0.10
应付利息	294.74	0.03	0.00	0.00
其他应付款	448,875.92	42.71	277,562.83	26.32
一年内到期的非流动负债	86,220.85	8.20	59,805.00	5.67
流动负债合计	856,187.34	81.47	717,220.21	68.01
非流动负债：				
长期借款	30,300.00	2.88	90,290.00	8.56
长期应付款	163,132.07	15.52	245,623.72	23.29
递延收益	1,335.00	0.13	1,375.00	0.13
非流动负债合计	194,767.07	18.53	337,288.72	31.99
负债合计	1,050,954.41	100.00	1,054,508.92	100.00

2016年12月31日和2017年12月31日，新疆宜化负债总额分别为1,054,508.92万元、1,050,954.41万元，负债规模有一定下降。

2016年12月31日与2017年12月31日，流动负债占各期末总负债比例分别为68.01%、81.47%，流动负债主要由短期借款和应付账款以及其他应付款构成；非流动负债占各期末总负债比例分别为31.99%、18.53%，非流动负债主要由长期借款构成。

（1）流动负债分析

2017年12月31日相比2016年12月31日流动负债余额增加13.9亿元，其中，2017年12月31日其他应付款余额相比2016年12月31日增加17.1亿，主要系2017年一年以内其他应付款余额上升所致；2017年12月31日一年内到期的非流动负债余额比2016年12月31日增加2.64亿元，主要系2017年一年内到期的长期应付款增加所致。

①短期借款

2016年12月31日、2017年12月31日，公司短期借款分别为13.08亿，12.47亿，2017年末相较于2016年末减少0.61亿，降幅为4.66%。主要系2017年湖北宜化化工股份有限公司为新疆宜化提供担保的借款余额下降所致。

②应付票据

2016年12月31日、2017年12月31日，公司应付票据分别为9.94亿，6.88亿，2017年末相较于2016年末减少3.06亿，减少30.78%。

③应付账款

2016年12月31日、2017年12月31日，公司应付账款分别为14.0亿，11.7亿，2017年末相较于2016年末减少2.3亿，降幅14.63%。明显情况如下：

④预收款项

2016年12月31日、2017年12月31日，公司预收款项分别为8263.5万，4540.0万，2017年末相较于2016年末减少3723.5万，降幅45.06%。

⑤其他应付款

2016年12月31日、2017年12月31日，公司其他应付款分别为27.76亿，44.89亿，2017年末相较于2016年末增加17.13亿，增加61.71%。

⑥一年内到期的非流动负债

一年内到期的非流动负债构成如下：

单位：万元

类 别	2017年12月31日	2016年12月31日
一年内到期的长期借款	36,620.00	59,805.00
一年内到期的长期应付款	49,600.85	0.00
合 计	86,220.85	59,805.00

（2）非流动负债分析

2017年12月31日相比2016年12月31日非流动负债余额减少14.25亿元，其中，长期借款余额2017年12月31日比2016年12月31日减少约6亿元，主要系2017年湖北宜化化工股份有限公司、湖北宜化集团有限责任公司、湖北财富投资有限公司等公司为新疆宜化提供的保证抵押余额下降以及湖北宜化化工股份有限公司及新疆宜化为新疆宜化子公司提供的保证借款余额下降所致。2017年12月31日相比2016年12月31日长期应付款余额下降8.25亿元，主要系2017年新疆宜化融资租赁款下降所致。

①长期借款

2016年12月31日、2017年12月31日，公司长期借款分别为9.03亿，3.03亿，2017年末相较于2016年末减少6亿，减少66.45%。

②长期应付款

2016年12月31日、2017年12月31日，公司长期应付款分别为24.56亿，16.31亿，2017年末相较于2016年末减少8.25亿，降幅33.59%。主要系融资租赁款减少8.25亿所致。

③递延收益

2016年12月31日、2017年12月31日，公司递延收益分别为1375万，1335万，2017年末相较于2016年末减少40万，降幅2.9%。主要系政府补助减少所致。

（二）盈利能力分析

单位：万元

项目	2017年度	2016年度
一、营业收入	68,755.79	302,698.16
减：营业成本	66,400.32	205,977.96
税金及附加	1,138.08	857.38
销售费用	20,181.45	43,441.85
管理费用	95,093.72	13,623.06
财务费用	36,525.85	22,203.26
资产减值损失	140,919.82	6,200.56
加：公允价值变动收益（损失以“-”号填列）	0.00	0.00
投资收益（损失以“-”号填列）	8.26	2.83
其他收益	1,214.63	0.00
二、营业利润（亏损以“-”填列）	-290,280.56	10,396.93
加：营业外收入	980.33	2,147.49
减：营业外支出	4,806.05	976.25
三、利润总额（亏损以“-”填列）	-294,106.28	11,568.17
减：所得税费用	887.58	3,839.95
四、净利润（净亏损以“-”填列）	-294,993.86	7,728.22

1、营业收入、营业成本分析

（1）营业收入构成

报告期内，新疆宜化营业收入构成如下：

单位：万元

项目	2017年度		2016年度	
	金额	占比	金额	占比
主营业务收入	63,288.73	92.05%	290,724.38	96.04%
其他业务收入	5,467.06	7.95%	11,973.79	3.96%
合计	68,755.79	100.00%	302,698.16	100.00%

从上表可知，新疆宜化营业收入中主要是主营业务收入。

（2）主营业务收入变动分析

报告期内，新疆宜化主营业务收入由 2016 年的 290,724.38 万元下降至 2017 年的 63,288.73 万元，降幅为 77.29%。报告期内新疆宜化主营业务收入大幅下降的主要与 2017 年新疆宜化发生安全生产事故有关。

2017 年 2 月 12 日，新疆宜化发生安全生产事故，造成新疆宜化聚氯乙烯、电石、尿素、三聚氰胺、火力发电及有关副产品装置陆续停产。2017 年 7 月 26 日，新疆宜化在管道防腐保温作业中发生高温气体泄漏事故，因该次安全生产事故，新疆宜化被责令停产整顿，安全生产许可证被吊销，停产状态持续至今。由于新疆宜化安全生产许可证被吊销，生产销售停滞，造成新疆宜化报告期内营业收入大幅下降。

（3）营业成本变动分析

报告期内，新疆宜化营业成本由 2016 年的 205,977.96 万元下降至 2017 年度 66,400.32 万元，降幅为 67.76%。报告期内，新疆宜化营业成本大幅下降系由营业收入下降所致。

2、期间费用分析

（1）销售费用分析

报告期内，新疆宜化销售费用构成如下：

单位：万元

项目	2017 年度		2016 年度	
	金额	占比	金额	占比
工资及福利费	510.60	2.53%	896.90	2.06%
差旅费	204.23	1.01%	370.41	0.85%
运输费	18,613.16	92.23%	39,364.17	90.61%
办公费	34.83	0.17%	52.22	0.12%
业务招待费	336.20	1.67%	467.98	1.08%
小车费	10.05	0.05%	73.93	0.17%
仓储费	196.81	0.98%	419.45	0.97%
劳务费	188.70	0.94%	1,224.23	2.82%
其他	86.86	0.43%	572.55	1.32%
合计	20,181.45	100.00%	43,441.85	100.00%

从上表可知，报告期内新疆宜化销售费用主要是运输费，2016、2017 年运输费占销售费用构成比例分别为 90.61% 和 92.23%。

报告期内，新疆宜化销售费用由 2016 年度的 43,441.85 万元下降至 2017 年度 20,181.45 万元，降幅为 53.54%；新疆宜化销售费用下降主要是营业收入下降所致。

（2）管理费用分析

报告期内，新疆宜化管理费用构成如下

单位：万元

项 目	2017 年度	2016 年度
工资及福利、社会统筹	6,356.16	4,166.37
劳动保护费	0.46	10.72
工会经费及职工教育经费	22.99	470.58
小车费	153.43	105.87
差旅费	203.46	163.84
业务招待费	93.20	67.10
办公费	235.42	255.70
宣传费	11.65	14.59
排污费	85.68	1,588.95
聘请中介费、咨询费	614.94	463.14
房产税、印花税、土地使用税等	-	632.79
折旧、无形资产摊销	1,647.17	821.63
水电费	154.89	356.51
劳务费	469.16	554.77
修理费	666.53	200.90
安全环保费	1,176.31	144.99
保险费	126.74	497.58
服务费	598.29	1,555.08
停工损失	81,872.42	-
其他	604.82	1,551.95
合 计	95,093.72	13,623.06

报告期内，新疆宜化管理费用由 2016 年的 13,623.06 增加至 2017 年的 95,093.72 万元，主要是由于新疆宜化 2017 年安全生产事故导致 2017 年计提了 81,872.42 万元的停工损失。

（3）财务费用分析

报告期内，新疆宜化财务费用主要是银行借款利息支出，具体构成情况如下：

单位：万元

项 目	2017 年度	2016 年度
利息支出	33,503.85	21,548.36
减：利息收入	703.31	899.57
汇兑损失	3,432.74	945.78
手续费支出	292.57	608.68
合 计	36,525.85	22,203.26

（4）资产减值损失

报告期内，新疆宜化资产减值损失构成如下：

单位：万元

项 目	2017 年度	2016 年度
坏账损失	-1,617.26	1,929.51
存货跌价损失	2,665.54	4,271.05
固定资产减值损失	129,146.48	-
在建工程减值损失	2,230.60	-
工程物资减值损失	8,494.47	-
合 计	140,919.82	6,200.56

报告期内，新疆宜化资产减值损失由 2016 年度的 6,200.56 万元增加至 2017 年度 140,919.82 万元，增幅较大，主要是因新疆宜化 2017 年安全事故停产导致固定资产减值损失、在建工程减值损失和工程物资减值损失所致。

（5）营业外收入分析

报告期内，新疆宜化营业外收入构成如下：

单位：万元

项 目	2017 年度	2016 年度
政府补助	175.62	1835.9224
无法支付的应付款项	602.537981	274.230167
其他	202.169333	37.337034
合 计	980.327314	2147.489601

其中报告期内，新疆宜化取得的政府补助明细如下：

单位：万元

项目	2017 年度	2016 年度	备注
年产 40 万吨合成氨、60 万吨尿素项目	-	1,584.20	与资产相关
能源集中监视与控制中心建设及改造项目	-	180.00	与资产相关
年产 2*20 万吨合成氨 60 万吨尿素项目	-	6.00	与资产相关

年产 50 万吨离子膜烧碱 60 万吨聚氯乙烯及配套工程项目	-	10.00	与资产相关
2 亿条 PP 复膜/套膜塑料编织袋生产线工程项目	-	30.00	与资产相关
2015 年度先进集体奖励	-	1.50	与收益相关
2015 年度新疆鼓励地产品出口扶持资金	-	10.00	与收益相关
2016 年昌吉州专利补助	-	0.22	与收益相关
2016 年度 1-6 月昌吉回族自治区进口贴息	-	14.00	与收益相关
先进单位	5.00	-	与收益相关
经贸发展资金	170.62	-	与收益相关
合计	175.62	1,835.92	-

（6）营业外支出

报告期内，新疆宜化营业外支出构成如下：

单位：万元

项 目	2017 年度	2016 年度
对外捐赠	-	110.00
工伤赔付	2,966.25	-
其他	1,839.80	866.25
合 计	4,806.05	976.25

报告期内，新疆宜化营业外支出由 2016 年的 976.25 万增加至 2017 年的 4,806.05 万，主要是由于 2017 年新疆宜化安全生产事故导致的 2017 年 2,966.25 万元工伤赔付所致。

（三）其他主要财务指标

项目	2017 年 12 月 31 日 2017 年	2016 年 12 月 31 日 2016 年
资产负债率	90.19%	73.19%
流动比率	14.17%	29.08%
速动比率	12.14%	23.32%

注：资产负债率=总负债/总资产；流动比率=流动资产/流动负债；速动比率=(流动资产-存货)/流动负债；

报告期内，新疆宜化流动比率、速动比率出现较大幅度下降，主要系 2017 年包括其他应付款在内的流动负债上升，同时货币资金等流动资产下降较为明显所致。

2017 年末新疆宜化资产负债率由 73.19% 上升至 90.19%，这主要与 2017 年新疆宜化因安全生产事故被责令停产整顿，安全生产许可证被吊销，收入不足，亏损严重，资产总规模下降有关。

五、本次交易对上市公司的影响

（一）本次交易对上市公司持续经营能力的的影响

本次交易前，上市公司主营业务为化肥产品（尿素、磷酸二铵等）、化工产品（聚氯乙烯、烧碱等）的生产、销售。

2017 年，因发生安全生产事故，上市公司重要子公司新疆宜化化工有限公司被责令停产并受到国家安监部门的严厉处罚，造成重大经营性亏损和资产减值损失；子公司湖南宜化化工有限责任公司、湖北香溪化工有限公司因技术改造、环保等原因停产，子公司内蒙古鄂尔多斯联合化工有限公司、贵州宜化化工有限责任公司因原材料供应不足限产、停产而发生亏损。加之因磷矿石、硫磺、煤炭等大宗原材料价格上涨，造成产品生产成本上升的因素，2017 年，公司归属母公司股东净利润亏损 50.91 亿元，同比增加 307.44%，营业收入 119.55 亿元，同比下降 21.25%。

本次重组完成后，上市公司剥离了由于发生较大生产安全责任事故导致停产整顿并发生巨亏的新疆宜化，保留的主营业务盈利能力较为稳定，有利于上市公司增强持续经营能力。

（二）本次交易对上市公司未来发展前景影响的分析

本次交易有利于减轻上市公司经营负担，有利于优化上市公司的资产质量及盈利能力，切实提升上市公司价值，维护中小股东利益。同时，本次重大资产出售将新增较大数额的现金，有利于降低公司资产负债率，提升资产流动性，为公司的业务结构转型升级提供充足的流动性支持。

本次交易完成后，公司将对现有业务板块进行整体技术升级改造，提高产业集中度，整合公司在化肥行业的技术优势、资源优势及品牌优势，持续保持公司在行业内的较强竞争力。

（三）本次交易对上市公司财务指标及非财务指标影响的分析

1、本次交易对上市公司财务指标的影响

通过本次交易，公司将剥离处于停产状态的亏损资产，减轻了公司业绩经营压力，预计本次交易不会摊薄上市公司当年每股收益。

详细分析参见“重大事项提示”之“十一、对中小投资者权益保护安排”之“（五）本次交易对上市公司当期每股收益等财务指标影响的分析及填补每股收益的具体措施”。

2、本次交易对上市公司资本性支出的影响

本次交易拟出售资产，获得现金对价，对上市公司资本性支出暂无影响。

3、本次交易涉及的职工安置对上市公司的影响

本次交易不涉及职工安置方案，因此对上市公司暂无影响。

4、本次交易成本及其对上市公司的影响

本次交易涉及的税负成本由相关责任方各自承担，中介机构费用等按照市场收费水平确定，上述交易成本不会对上市公司造成重大不利影响。

第九节 财务会计信息

一、标的公司新疆宜化财务报表

大信会计师对新疆宜化 2016 年 12 月 31 日、2017 年 12 月 31 日的合并及母公司资产负债表，2016 年度、2017 年的合并及母公司利润表、合并及母公司现金流量表、合并及母公司所有者权益变动表进行了审计，出具了带强调事项段的无保留意见的审计报告（大信审字【2018】第 2-00941 号）。

（一）合并资产负债表

单位：万元

项目	2017 年 12 月 31 日	2016 年 12 月 31 日
流动资产：		
货币资金	30,408.86	52,320.65
应收票据	1,025.00	4,223.37
应收账款	3,003.84	29,624.89
预付款项	27,540.25	48,158.65
其他应收款	4,915.93	3,632.02
存货	17,348.18	41,302.69
其他流动资产	37,041.05	29,319.27
流动资产合计	121,283.10	208,581.54
非流动资产：	0.00	0.00
可供出售金融资产	1,352.00	1,352.00
长期股权投资	414.46	400.00
固定资产	930,666.12	1,137,373.15
在建工程	68,383.72	49,490.45
工程物资	601.28	0.00
无形资产	5,548.55	5,641.80
递延所得税资产	368.02	1,269.12
其他非流动资产	36,650.00	36,650.00
非流动资产合计	1,043,984.15	1,232,176.52
资产总计	1,165,267.26	1,440,758.06
流动负债：	124,708.00	130,795.32
应付票据	68,805.10	99,361.00
应付账款	117,155.62	139,994.44
应付职工薪酬	4,444.50	414.12
应交税费	1,142.58	1,024.00
应付利息	294.74	0.00
其他应付款	448,875.92	277,562.83

单位：万元

项目	2017年12月31日	2016年12月31日
一年内到期的非流动负债	86,220.85	59,805.00
流动负债合计	856,187.34	717,220.21
非流动负债：	0.00	0.00
长期借款	30,300.00	90,290.00
长期应付款	163,132.07	245,623.72
递延收益	1,335.00	1,375.00
非流动负债合计	194,767.07	337,288.72
负债合计	1,050,954.41	1,054,508.92
实收资本	350,000.00	350,000.00
资本公积	23,107.25	0.00
专项储备	#VALUE!	49.68
盈余公积	9,026.68	9,026.68
未分配利润	-267,821.08	27,172.77
归属于母公司股东权益合计	114,312.85	386,249.13
少数股东权益	0.00	0.00
所有者权益合计	114,312.85	386,249.13
负债和所有者权益总计	1,165,267.26	1,440,758.06

（二）合并利润表

单位：万元

项目	2017年度	2016年度
营业收入	68755.79	302698.2
营业成本	66400.32	205978
税金及附加	1138.079	857.3764
销售费用	20181.45	43441.85
管理费用	95093.72	13623.06
财务费用	36525.85	22203.26
资产减值损失	140919.8	6200.564
加：公允价值变动收益	0	0
投资收益	8.258289	2.826095
对联营企业和合营企业的投资收益	14.45619	0
其他收益	1214.634	0
营业利润	-290281	10396.93
加：营业外收入	980.3273	2147.49
减：营业外支出	4806.045	976.2466
利润总额	-294106	11568.17
减：所得税费用	887.5781	3839.948
净利润	-294994	7728.222
归属于母公司所有者的净利润	-294994	7728.222

单位：万元

项目	2017 年度	2016 年度
持续经营净利润	-294,993.86	7,728.22
综合收益总额	0.00	0.00
归属于母公司所有者的综合收益总额	-294,993.86	7,728.22
归属于少数股东的综合收益总额	-294,993.86	7,728.22

（三）合并现金流量表

单位：万元

项目	2017 年度	2016 年度
一、经营活动产生的现金流量：		
销售商品、提供劳务收到的现金	109,591.87	342,117.60
收到其他与经营活动有关的现金	2,053.56	925.29
经营活动现金流入小计	111,645.43	343,042.89
购买商品、接受劳务支付的现金	29,052.73	241,411.08
支付给职工以及为职工支付的现金	18,268.49	18,776.39
支付的各项税费	1,376.99	6,693.09
支付其他与经营活动有关的现金	44,820.33	51,226.86
经营活动现金流出小计	93,518.54	318,107.42
经营活动产生的现金流量净额	18,126.89	24,935.47
二、投资活动产生的现金流量：	0.00	0.00
收到其他与投资活动有关的现金	0.00	1,020.00
投资活动现金流入小计	-	1,020.00
购建固定资产、无形资产和其他长期资产支付的现金	56,514.66	9,176.20
投资支付的现金	0.00	467.00
投资活动现金流出小计	56,514.66	9,643.20
投资活动产生的现金流量净额	-56,514.66	-8,623.20
三、筹资活动产生的现金流量：	0.00	0.00
取得借款收到的现金	83,068.83	133,409.32
收到其他与筹资活动有关的现金	193,307.96	156,634.15
筹资活动现金流入小计	276,376.78	290,043.47
偿还债务所支付的现金	172,331.15	172,159.00
分配股利、利润或偿付利息支付的现金	24,717.15	32,309.11
支付其他与筹资活动有关的现金	65,576.41	112,183.55
筹资活动现金流出小计	262,624.71	316,651.65
筹资活动产生的现金流量净额	13,752.07	-26,608.18
四、汇率变动对现金及现金等价物的影响	-0.44	-945.78
五、现金及现金等价物净增加额	-24,636.14	-11,241.69

单位：万元

项目	2017 年度	2016 年度
加：期初现金及现金等价物余额	35,853.10	47,094.79
六、期末现金及现金等价物余额	11,216.96	35,853.10

二、上市公司备考报表

大信会计师事务所（特殊普通合伙）对湖北宜化按照重组后架构编制的截至 2016 年 12 月 31 日和 2017 年 12 月 31 日的备考合并资产负债表，2016 年度和 2017 年的备考合并利润表进行了审阅，出具了备考财务报表审阅报告（大信阅字【2018】第 2-00005 号）。

（一）上市公司备考财务报表编制基础及假设

上市公司备考财务报表系假设本次重组已于 2016 年 1 月 1 日（以下简称“合并基准日”）完成，并依据本次重组完成后的股权架构（即：于合并基准日，本公司采用现金的方式出售本公司持有新疆宜化的 80.10% 股份，在可持续经营的前提下，根据以下假设编制：

（1）假设于 2016 年 1 月 1 日，本公司已完成本次重组的通过现金方式出售本公司持有新疆宜化的 80.10% 股份，并且于 2016 年 1 月 1 日与股权出售相关的手续已全部完成。本公司对新疆宜化的投资账面价值 350,000.00 万元计入“长期股权投资”。

（2）本备考财务报表以业经大信会计师事务所（特殊普通合伙）审计的本公司和新疆宜化 2017 年度的财务报表为基础，采用本附注中所述的重要会计政策、会计估计和合并财务报表编制方法进行编制。

（3）考虑本备考合并财务报表之特殊目的，编制备考合并财务报表仅编制了报告期的备考合并资产负债表和备考合并利润表及其相关附注，未编制备考合并现金流量表和备考合并股东权益变动表。

（4）本备考合并财务报表主要为本公司根据《上市公司重大资产重组管理办法》的要求而编制，仅供本公司向深圳证券交易所报送资产重组事宜使用。

（5）本备考财务报表未考虑本次重组中可能产生的股权转让损益及相关费

用。

（二）上市公司备考合并资产负债表

单位：万元

项目	2017年12月31日	2016年12月31日
流动资产：		
货币资金	362,144.33	517,627.29
衍生金融资产	4,237.96	0.00
应收票据	11,454.20	73,499.10
应收账款	26,021.00	30,032.38
预付款项	91,903.87	131,025.16
其他应收款	431,093.68	264,923.43
存货	179,144.95	333,782.00
其他流动资产	21,237.50	19,852.52
流动资产合计	1,127,237.49	1,370,741.87
非流动资产：	0.00	0.00
可供出售金融资产	6,773.30	7,000.00
长期股权投资	374,310.66	366,925.65
固定资产	1,121,255.99	929,928.83
在建工程	125,830.61	382,737.47
无形资产	58,871.85	62,847.66
商誉	1,027.39	1,027.39
长期待摊费用	1,902.41	2,173.97
递延所得税资产	13,167.45	11,305.35
其他非流动资产	40,210.63	30,521.16
非流动资产合计	1,743,350.31	1,794,467.47
资产总计	2,870,587.79	3,165,209.34
流动负债：		
短期借款	936,649.85	885,794.59
应付票据	364,438.45	451,885.14
应付账款	305,747.31	324,773.03
预收款项	103,759.90	109,660.67
应付职工薪酬	11,223.93	4,621.50
应交税费	14,601.73	1,410.06
应付利息	4,005.36	3,550.49
应付股利	1,616.05	1,616.05
其他应付款	81,222.20	23,690.89
一年内到期的非流动负债	330,831.60	105,750.00
流动负债合计	2,154,096.38	1,912,752.42
非流动负债：	0.00	0.00
长期借款	36,030.00	255,340.00

单位：万元

项目	2017年12月31日	2016年12月31日
应付债券	190,528.20	190,360.58
长期应付款	106,372.91	157,746.81
长期应付职工薪酬	0.00	0.00
递延收益	13,062.68	17,385.80
递延所得税负债	635.69	0.00
非流动负债合计	346,629.48	620,833.18
负债合计	2,500,725.86	2,533,585.60
股东权益：	0.00	0.00
股本	89,786.67	89,786.67
其他权益工具	99,100.00	99,100.00
其中：永续债	99,100.00	99,100.00
资本公积	180,385.60	180,385.60
专项储备	2,116.50	5,326.57
盈余公积	38,869.44	38,869.44
未分配利润	-134,266.08	118,994.67
归属于母公司股东权益合计	275,992.14	532,462.96
少数股东权益	93,869.80	99,160.78
所有者权益合计	369,861.94	631,623.74
负债和所有者权益总计	2,870,587.79	3,165,209.34

（三）上市公司备考合并利润表

单位：万元

项目	2017年度	2016年度
营业收入	1,159,549.03	1,287,187.83
营业成本	1,133,578.48	1,198,522.14
税金及附加	9,636.37	6,808.44
销售费用	51,988.50	70,764.22
管理费用	60,222.57	46,945.55
财务费用	68,788.49	71,628.37
资产减值损失	65,395.03	44,562.76
加：公允价值变动收益	4,237.96	0.00
投资收益	-1,246.56	6,281.44
对联营企业和合营企业的投资收益	-1,228.07	5,896.27
资产处置收益（损失以“-”号填列）	4,579.67	489.57
其他收益	6,920.36	0.00
营业利润	-215,568.96	-145,272.64
加：营业外收入	9,126.47	11,746.85
减：营业外支出	45,771.01	4,209.24
利润总额	-252,213.50	-137,735.03

单位：万元

项目	2017 年度	2016 年度
减：所得税费用	498.20	4,028.02
净利润	-252,711.70	-141,763.05
归属于母公司所有者的净利润	-247,056.74	-125,939.65
少数股东损益	-5,654.96	-15,823.40
持续经营净利润	-252,711.70	-141,763.05
综合收益总额	-252,711.70	-141,763.05
归属于母公司所有者的综合收益总额	-247,056.74	-125,939.65
归属于少数股东的综合收益总额	-5,654.96	-15,823.40
基本每股收益（元）	-2.821	-1.442

第十节 同业竞争和关联交易

一、同业竞争

（一）本次交易完成后的同业竞争情况

本次交易完成后，上市公司将剥离目前盈利水平较低的新疆宜化，且与交易对方宜昌新发为非同一实际控制人下的重组，本次交易完成后也不会构成新增同业竞争。

（二）避免同业竞争的措施

1、控股股东湖北宜化集团出具的承诺

为避免同业竞争损害公司及其他股东的利益，本公司控股股东湖北宜化集团已于本次重组时出具了《关于避免同业竞争的承诺函》，承诺如下：

“1、本公司在中国境内（包括香港、澳门和台湾）目前不存在任何直接或间接与上市公司的业务构成竞争的业务。

2、本次交易完成后，本公司及本公司所控制的其他子公司、分公司及其他任何类型企业（以下简称“相关企业”）不会产生因本次交易而导致对上市公司及其子公司构成直接或间接竞争的生产经营业务或活动；本公司将对自身及相关企业的经营活动进行监督和约束，保证将来亦不新增任何对上市公司及其子公司构成直接或间接竞争的生产经营业务或活动。

3、本公司如从任何第三方获得的任何商业机会与上市公司经营的业务有竞争或可能构成竞争，则本公司将立即通知上市公司，并尽力将该商业机会让予上市公司。

4、本公司保证严格遵守上市公司章程的规定，与其他股东一样平等地行使股东权利、履行股东义务，保障上市公司独立经营、自主决策。本公司不利用股东地位谋求不当利益，不损害上市公司和其他股东的合法权益。

本公司承诺，上市公司因本公司违反本承诺任何条款而遭受任何损失的，本公司均有义务全额赔偿。”

二、关联交易

（一）关联方

报告期内，新疆宜化关联方如下：

关联方名称	关联关系
湖北宜化化工股份有限公司	控股股东
武汉宜化塑业有限公司	同一控制下企业
湖北宜化集团化工机械设备制造安装有限公司	
宜昌宜化太平洋热电有限公司	
青海宜化化工有限责任公司	
湖北宜化肥业有限公司	
宜昌宜化太平洋化工有限公司	
宜昌嘉英科技有限公司	
湖北宜化贸易有限公司	
湖北宜化农资超市有限公司	
北京宜化贸易有限公司	
湖南宜化化工有限责任公司	
内蒙古宜化化工有限公司	
哈密宜化化工有限公司	
哈密宜化矿业有限公司	
巴州嘉宜矿业有限公司	新疆宜化持有其 40% 的股权

（二）关联交易

1、购销商品、提供和接受劳务的关联交易

2017 年度，新疆宜化关联销售、关联采购如下：

单位：万元

关联方名称	关联交易内容	关联易内容	金额	占同类销售的该比例	定价政策
武汉宜化塑业有限公司	销售商品	PVC	46.14	0.21	市场价格
宜昌宜化太平洋热电有限公司	销售商品	PVC	4,495.47	20.67	市场价格
湖北宜化农资超市有限公司	销售商品	尿素	6,243.76	37.41	市场价格

单位：万元

青海宜化化工有限责任公司	销售商品	电石	3,163.12	98.88	市场价格
湖北宜化肥业有限公司	销售商品	磷酸二铵	5,319.65	48.99	市场价格
合 计			19,268.14		
湖北宜化集团化工机械设备制造安装有限公司	接受劳务	工程款	132.16	0.63	市场价格
湖北宜化化工股份有限公司	采购商品	尿素	230.09	100.00	市场价格
宜昌宜化太平洋热电有限公司	采购商品	PVC、电石	2,571.77	99.05	市场价格
宜昌宜化太平洋化工有限公司	采购商品	材料	69.42	0.21	市场价格
湖北宜化肥业有限公司	采购商品	材料、磷酸二铵	268.98	0.61	市场价格
内蒙古宜化化工有限公司	采购商品	PVC	24.79	1.87	市场价格
宜昌嘉英科技有限公司	采购商品	材料设备	198.69	0.60	市场价格
湖北宜化贸易有限公司	采购商品	材料设备	5,021.05	15.17	市场价格
湖北宜化农资超市有限公司	采购商品	磷酸二铵	5,319.65	48.96	市场价格
合 计			13,836.59		

2、关联担保情况

截至报告期末，新疆宜化存在的关联担保如下：

（1）湖北宜化集团有限责任公司、湖北宜化化工股份有限公司、宜昌财富投资管理有限公司等为新疆宜化的借款提供担保，担保金额为 30,250.00 万元；

（2）湖北宜化集团有限责任公司、湖北宜化化工股份有限公司为新疆宜化借款提供担保，担保金额为 22,820.00 万元；

（3）湖北宜化集团有限责任公司为新疆宜化在兴业金融租赁有限责任公司的 17,384.55 万元融资租赁（租金）提供担保；

（4）湖北宜化集团有限责任公司及新疆宜化为湖北宜化化工股份有限公司借款提供担保，担保金额 30,000.00 万元；

（5）湖北宜化集团有限责任公司、湖北宜化化工股份有限公司为新疆宜化应付票据提供担保，担保金额 41,500.00 万元；

（6）湖北宜化集团有限责任公司、湖北宜化化工股份有限公司为新疆宜化在信达金融租赁有限公司的 45,355.04 万元融资租赁（租金）提供担保；

（7）湖北宜化化工股份有限公司为新疆宜化借款提供担保，担保金额 114,708.00 万元；

（8）湖北宜化化工股份有限公司及新疆宜化为子公司的借款提供担保，担保金额 23,850.00 万元；

（9）湖北宜化化工股份有限公司为新疆宜化应付票据提供担保，担保金额 25,553.00 万元；

（10）湖北宜化化工股份有限公司为新疆宜化在农银租赁有限公司的 23,164.98 万元融资租赁（租金）提供担保、为新疆宜化在北银金融租赁有限公司的 15,831.39 万元融资租赁（租金）提供担保、为新疆宜化在江西金融租赁股份有限公司的 16,972.25 万元融资租赁（租金）提供担保；

（11）新疆宜化以 210,000.00 万元的股权为湖北宜化化工股份有限公司借款提供质押。

3、其他关联交易

报告期内新疆宜化在湖北宜化集团财务有限责任公司存款，存款利息按中国人民银行的有关存款利率计息。截至 2017 年 12 月 31 日，公司在湖北宜化集团财务有限责任公司存款余额 539,313.22 元，收到存款利息 993,756.13 元，无贷款余额。2017 年，新疆宜化向湖北宜化化工股份有限公司支付资金占用费 12,109.33 万元。2017 年，宜昌嘉英科技有限公司豁免新疆宜化债务 23,107.25 万元。

（三）本次交易对关联交易的影响

本次重大资产重组交易对方为宜昌新发，其控股股东为高控集团，实际控制人为宜昌市国资委；根据《上市规则》，交易对方与上市公司无关联关系，本次交易不构成关联交易。

（四）本次交易完成后，上市公司与交易对方关于规范及减少关联交易的措施

为规范关联交易，维护湖北宜化及其中小股东的合法权益，上市公司已出具承诺如下：

“本次重组完成后，湖北宜化将继续根据相关法律、法规以及《公司章程》的规定完善关联交易的内部控制和信息披露，减少不必要的关联交易。”

湖北宜化集团于本次重组已出具了《关于减少和规范关联交易的承诺函》，承诺如下：

“1、不利用自身作为湖北宜化股东之地位及影响谋求湖北宜化在业务合作等方面给予优于市场第三方的权利；

2、不利用自身作为湖北宜化股东之地位及影响谋求与湖北宜化达成交易的优先权利；

3、不以与市场价格相比显失公允的条件与湖北宜化进行交易，亦不利用该类交易从事任何损害湖北宜化利益的行为；

4、承诺人直接或间接控制的公司将尽量避免与湖北宜化及其控股企业之间发生关联交易；

5、尽量减少和规范湖北宜化及控制的子公司与承诺人及关联公司之间的持续性关联交易。对于无法避免的关联交易将本着“公平、公正、公开”的原则定价。同时，对重大关联交易按照湖北宜化的公司章程及内部管理制度、有关法律法规和证券监管部门有关规定履行信息披露义务和办理有关报批程序，及时进行有关信息披露。涉及到本公司及本公司控制的其他企业的关联交易，本公司将在相关董事会和股东大会中回避表决。

本公司承诺，自本承诺函出具之日起，赔偿湖北宜化因本公司及相关企业违反本承诺任何条款而遭受或产生的任何损失或开支。”

第十一节 风险因素

一、本次交易相关风险审批风险

本次交易尚需履行的审批程序包括但不限于：

- 1、本次重组取得湖北宜化集团银行业金融机构债权人委员会的同意；
- 2、湖北宜化股东大会审议通过本次重组；
- 3、宜昌市国资委批准本次重组。

在未取得以上全部批准或核准前，上市公司不得实施本次重组方案。本次交易能否取得上述批准、核准以及取得上述批准、核准的时间存在不确定性，提请投资者注意投资风险。

二、本次交易可能终止的风险

上市公司制定了严格的内幕信息管理制度，上市公司在本次与交易对方的协商过程中尽可能控制内幕信息知情人范围，避免内幕信息的泄露、传播，但难以排除有关机构和个人利用关于本次交易内幕信息进行内幕交易的行为，上市公司存在因涉嫌内幕交易而暂停、终止或取消本次交易的风险。

此外，在本次交易审核过程中，交易双方可能需要根据监管机构的要求不断完善交易方案，如交易双方无法就完善交易方案的措施达成一致，本次交易相关各方均有可能选择终止本次交易，提请投资者关注本次交易可能终止的风险。

三、上市公司股票面临暂停上市的风险

因公司 2016、2017 年连续两个会计年度经审计的净利润为负值，若公司 2018 年度经审计的净利润继续为负值，公司股票将面临暂停上市的风险。

四、上市公司对新疆宜化借款无法足额收回的风险

自 2016 年 2 月以来，为保证新疆宜化正常经营，湖北宜化对新疆宜化进行了多笔股东借款，截至 2018 年 3 月 31 日，待偿还余额为 4,579,243,224.15 元。为进行规

范化管理，双方同意将该系列借款转换为委托贷款，借款期限二至六年，借款利率执行中国人民银行同期贷款基准利率。宜昌新发对上述委托贷款提供连带责任保证担保。相关委托贷款协议及担保协议于《重组协议》生效后由交易双方、目标公司及贷款银行另行签署。委托贷款具体金额、期限以湖北宜化、新疆宜化和贷款银行签订的委托贷款协议为准。若新疆宜化后期无法恢复正常生产，该等借款存在无法足额收回的风险。

五、股票价格波动风险

股票价格不仅取决于上市公司的盈利水平及发展前景，也受到市场供求关系、国家相关政策、投资者心理预期以及各种不可预测因素的影响，从而使公司股票的价格往往会偏离其真实价值。本次交易需经上市公司董事会、股东大会审议通过，且需要一定的时间方能完成，在此期间股票市场价格可能出现波动，从而给投资者带来一定的风险。针对上述情况，公司将根据《公司法》、《证券法》、《上市公司信息披露管理办法》和《上市规则》等有关法律、法规的要求，真实、准确、完整、及时、公平地向投资者披露有可能影响公司股票价格的重大信息，供投资者做出投资判断。

六、安全及环保风险

公司为化工生产企业，部分装置存在高温高压反应，由于可能存在设备老化或者人员操作失误等，可能存在一定安全风险。且随着社会对环保重视程度的提高，国家环保标准趋严，作为化工企业，公司存在一定程度的环保风险。提请投资者注意以上因素带来的投资风险。

七、不可控因素带来的风险

本次重组不排除因政治、经济、自然灾害等其他不可控因素带来不利影响的可能性。自然灾害、战争以及其他突发性事件可能会对本公司的财产、人员造成损害，并有可能影响本次交易的进程及本公司的正常生产经营。此类不可抗力的发生可能会给本公司增加额外成本，从而影响本公司的盈利水平。因此，投资者

在考虑投资公司股票时，应预计到前述各类因素可能带来的投资风险，并做出审慎判断，提请投资者注意。

第十二节 其他重要事项

一、交易完成后上市公司资金、资产占用与担保情况

（一）控股股东、实际控制人或其他关联方资金、资产占用情况

1、控股股东、实际控制人及其控制的其他企业对上市公司的资金占用情况

本次交易完成后，上市公司不会因本次交易导致资金、资产被被控股股东、实际控制人占用的情形。

2、其他关联方对上市公司的资金、资产占用情况

自2016年2月以来，为保证新疆宜化正常经营，湖北宜化对新疆宜化进行了多笔股东借款，截至2018年3月31日，待偿还余额为4,579,243,224.15元。本次交易完成后，新疆宜化由湖北宜化的全资子公司变为参股公司，成为湖北宜化的关联方，该系列借款属于历史原因形成的关联方资金占用。为进行规范化管理，交易各方同意将该系列借款转换为委托贷款，借款期限二至六年，借款利率执行中国人民银行同期贷款基准利率。宜昌新发对上述委托贷款提供连带责任保证担保。相关委托贷款协议及担保协议于《重组协议》生效后由交易双方、目标公司及贷款银行另行签署。委托贷款具体金额、期限以湖北宜化、新疆宜化和贷款银行签订的委托贷款协议为准。

（二）为控股股东、实际控制人或其他关联方提供担保的情况

湖北宜化为新疆宜化的部分金融机构借款、融资租赁提供了连带责任保证担保，双方同意，于交割日后，各方应共同与相关债权人沟通，变更担保方式为重组交易双方按照持股比例为新疆宜化提供保证担保。经与债权人协商无法变更担保方式的，新疆宜化应提供湖北宜化认可的抵押物，为湖北宜化超出出资比例对其提供的担保进行反担保。

新疆宜化为湖北宜化或湖北宜化其他子公司提供的担保，在本次重组完成后，新疆宜化应继续承担相应的担保责任。

除上述情形外，本次交易后新疆宜化为独立法人主体，其全部债权债务由其自身依法享有和承担。

二、本次交易对上市公司负债结构的影响

根据上市公司 2017 年度经审计的财务报表及备考报表，本次交易前后上市公司 2017 年末资产负债情况如下：

	交易前	交易后（备考）
总资产（万元）	3,255,128.30	2,870,587.79
总负债（万元）	3,098,355.12	2,500,725.86
资产负债率（合并）	95.18%	87.12%

从上表可知，本次交易导致上市公司资产负债率降低，在一定程度上优化了上市公司资产负债结构。

三、上市公司最近十二个月内重大资产交易情况

在本次重大资产重组前 12 个月内，上市公司无重大资产交易情况。

四、本次交易对上市公司治理结构的影响

本次交易前，上市公司已建立了较为完善的法人治理结构，本次交易不会导致公司的法人治理结构发生重大变化。

本次交易完成后，上市公司将依据《公司法》、《证券法》、《上市公司治理准则》、《上市规则》等法律法规的要求，进一步完善公司各项制度的建设和执行，保持健全有效的法人治理结构。

五、本次交易后上市公司的现金分红政策

本次重组完成后，本公司将按照《公司章程》的约定，继续实行可持续、稳定、积极的利润分配政策，并结合公司实际情况，政策导向和市场意愿，不断提

高公司运营绩效，完善公司股利分配政策，增加分配政策执行的透明度，维护公司全体股东利益。本次交易完成后，上市公司的利润分配政策如下

“（一）利润分配原则

公司实行持续、稳定的利润分配政策，公司利润分配应重视对投资者的合理投资回报，并兼顾公司的可持续发展。利润分配不得超过累计可分配利润的范围，不得损害公司持续经营能力。

公司董事会、监事会、股东大会对利润分配的决策和论证尤其是现金分红事项的决策程序和机制，对既定利润分配政策进行调整尤其是现金分红政策作出调整的具体条件、决策程序和机制，应充分听取独立董事和中小股东的意见。

公司在股价低于每股净资产的情形下（公司亏损时除外）可以回购股份。

（二）利润分配形式及间隔期

公司可以采取现金、股票、现金与股票相结合或法律、法规允许的其他方式进行利润分配；具备现金分红条件的，应当优先采取现金分红形式。

公司经营所得利润将优先满足经营需要，在符合利润分配原则前提下，公司每年度应进行一次现金分红；董事会可根据公司的资金状况提议公司进行中期利润分配。

（三）现金分红条件及比例

公司当年如实现盈利并有可供分配利润时，应当进行年度利润分配；每年以现金方式分配的利润不得少于当年实现可分配利润的 10%。公司可根据实际情况进行调整，但应保证公司每连续三年以现金方式累计分配的利润不少于该连续三年实现的年均可分配利润的百分之三十。

公司如采取现金、股票或其他方式相结合的方式进行利润分配的，董事会应综合考虑公司所处行业特点、发展阶段、自身经营模式、盈利水平以及是否有重大资金支出安排等因素，区分下列情形，并按照《公司章程》规定的程序，提出差异化的现金分红政策：

1、公司发展阶段属成熟期且无重大资金支出安排的，进行利润分配时，现

金分红在本次利润分配中所占比例最低应达到 80%；

2、公司发展阶段属成熟期且有重大资金支出安排的，进行利润分配时，现金分红在本次利润分配中所占比例最低应达到 40%；

3、公司发展阶段属成长期且有重大资金支出安排的，进行利润分配时，现金分红在本次利润分配中所占比例最低应达到 20%；

公司在实际分红时具体所处发展阶段由董事会根据实际情况确定，发展阶段不易区分但有重大资金支出安排的，可按前项规定处理。

（四）股票股利分配条件：公司可根据年度盈利情况、公积金及现金流状况以及未来发展需求，在保证最低现金分红比例和公司股本规模及股权结构合理的前提下，采取股票股利的方式分配利润。公司采取股票股利进行利润分配的，应充分考虑公司成长性、每股净资产的摊薄等因素，以确保分配方案符合全体股东的整体利益，股票股利分配方案由董事会拟定，并提交股东大会审议。

（五）利润分配的决策机制与程序：

1、公司管理层、董事会应结合公司盈利情况、资金需求，合理提出利润分配建议和预案。公司董事会在进行利润分配预案的论证过程中，需与公司独立董事、监事进行充分讨论，并通过多种渠道充分听取中小股东意见，在考虑对全体股东持续、稳定、科学的回报基础上形成利润分配预案。

董事会审议利润分配预案时，需经全体董事过半数表决通过，且经公司独立董事过半数表决通过并发表明确独立意见；监事会在审议利润分配预案时，需经全体监事过半数以上表决同意。经董事会、监事会审议通过后，提交公司股东大会审议。

2、董事会在决策形成利润分配预案时，需详细记录管理层建议、参与董事发言要点、独立董事意见、董事会投票表决情况等内容，并形成书面记录作为公司档案妥善保存。

3、监事会应对董事会和管理层执行现金分红政策和股东回报规划的情况及决策程序进行监督。

（六）利润分配政策调整的决策机制与程序：

公司的利润分配政策不得随意调整而降低对股东的回报水平，因国家法律法规和证券监管部门对上市公司的利润分配政策颁布新的规定或公司外部经营环境、自身经营状况发生较大变化，确需调整本章程规定的利润分配政策的，应以股东保护为出发点，进行详细论证和说明原因，并严格履行决策程序。

公司利润分配政策若需调整的，应由董事会负责拟定调整方案，经独立董事同意并发表明确独立意见后，分别提交董事会和监事会审议，董事会和监事会审议通过后提交股东大会审议，调整后的利润分配政策不得违反中国证监会和深交所的有关规定。

股东大会审议调整利润分配政策相关事项的，公司应通过网络投票等方式为中小股东参与决策提供便利，并经出席股东大会的股东所持表决权的三分之二以上表决通过。并在公司定期报告中就现金分红政策的调整进行详细的说明。

（七）公司应在定期报告中披露利润分配预案和现金分红政策执行情况

若公司当年度盈利但未提出现金分红，公司应在年度报告中详细说明未提出现金分红的原因、未用于现金分红的资金留存公司的用途和使用计划。公司独立董事、监事应对此发表明确意见，并将该利润分配方案提交股东大会审议，股东大会审议时，应提供网络投票方式为中小股东参与决策提供便利。

公司的利润分配方案应在股东大会通过利润分配方案后两个月内完成股利派发事项。”

六、公司股票连续停牌前股价波动情况的说明

因筹划重大资产重组，公司于2018年3月5日披露签署重大资产重组框架协议，首次作出本决议前一交易日（2018年3月2日）收盘价格为3.14元/股，首次作出本决议前第20个交易日（2018年2月5日）收盘价格为2.98元/股。本次重大资产重组框架协议公告前20个交易日内公司股票收盘价格累计涨幅为5.37%。

同期深证综指（399106.SZ）累计涨幅为0.88%；申万化工（851611.SL）累计跌幅0.64%。

按照《关于规范上市公司信息披露及相关各方行为的通知》（证监公司字【2017】128号）中第五条的相关规定，剔除大盘因素和同行业板块因素影响，公司股价在本次停牌前20个交易日内累计涨幅分别为4.49%与6.01%，均未超过20%，未构成异常波动。

七、关于本次交易相关人员买卖上市公司股票的自查情况

根据《公开发行证券的公司信息披露内容与格式准则第26号—上市公司重大资产重组（2014年修订）》等法律法规的要求，就本公司本次重组首次作出决议前6个月至重组报告书披露之前一日止（以下简称“自查期间”）上市公司及其董监高、湖北宜化集团、宜昌新发、标的公司及其有关人员，相关专业机构及其他知悉本次交易的法人和自然人，以及上述相关人员的直系亲属是否存在内幕交易行为进行了自查，并出具了自查报告。

根据各方的自查报告及中国证券登记结算有限责任公司深圳分公司出具的查询记录，在自查期间，上市公司及其董监高、湖北宜化集团、宜昌新发、标的公司及其有关人员，相关专业机构及其他知悉本次交易的法人和自然人，以及上述相关人员的直系亲属不存在买卖上市公司股票的情况。

八、重大资产重组的交易对方及其控股股东、实际控制人是否存在泄露本次重大资产重组内幕信息以及利用本次重大资产重组信息进行内幕交易的情形

上市公司制定了严格的内幕信息管理制度，上市公司在本次与交易对方的协商过程中尽可能控制内幕信息知情人范围，避免内幕信息的泄露、传播。高控集团已出具说明，确认高控集团及其董事、监事、高级管理人员、实际控制人及其控制的企业不存在泄露本次重组内幕信息以及利用本次重组信息进行内幕交易的情形。

宜昌新发已出具说明，确认宜昌新发及其董事、监事、高级管理人员、实际控制人及其控制的企业不存在泄露本次重组内幕信息以及利用本次重组信息进行内幕交易的情形。

九、上市公司控股股东及一致行动人、上市公司董事、监事、高级管理人员减持计划

上市公司控股股东湖北宜化集团已出具书面承诺：“本公司原则性同意本次交易。截至目前，本公司无任何减持湖北宜化股份的计划。本次交易中，自相关框架协议公告之日起至本次交易实施完毕期间，如本公司拟减持湖北宜化股份的，将严格按照有关法律法规及规范性文件的规定操作。本承诺函自签署之日起对本公司具有法律约束力，本公司愿意对违反上述承诺给湖北宜化造成的一切经济损失、索赔责任及额外的费用支出承担全部法律责任。”

上市公司全体董事、监事、高级管理人员已出具书面承诺：“本人原则性同意本次交易。截至目前，本人无任何减持湖北宜化股份的计划。本次交易中，自相关框架协议公告之日起至交易实施完毕期间，如本人拟减持湖北宜化股份的，将严格按照有关法律法规及规范性文件的规定操作。本承诺函自签署之日起对本人具有法律约束力，本人愿意对违反上述承诺给湖北宜化造成的一切经济损失、索赔责任及额外的费用支出承担全部法律责任。”

第十三节 独立董事及中介机构关于本次交易的意见

一、独立董事意见

本次提交董事会审议的重大资产重组相关议案，在提交董事会审议前，已事先提交独立董事审阅。经认真审议，独立董事同意将上述议案提交公司董事会审议。根据《公司法》、《证券法》、《重组管理办法》、《关于在上市公司建立独立董事制度的指导意见》、《上市规则》及《公司章程》，公司全体独立董事就本次重大资产重组事项发表意见如下：

1、公司本次资产出售交易行为构成重大资产重组。本次重大资产出售方案及签订的相关协议符合《中华人民共和国公司法》、《中华人民共和国证券法》、《上市公司重大资产重组管理办法（2016年修订）》及其他相关法律、法规和规范性文件的规定，重组方案合理，具备可操作性，符合公司和全体股东的利益，没有损害公司及其股东特别是中小股东的利益，在取得必要的批准、授权和核准后即可实施。

2、重大资产出售的相关事项经公司第八届董事会第三十五次会议审议通过。上述董事会会议的召集召开程序、表决程序及方式符合《中华人民共和国公司法》、《公司章程》以及相关规范性文件的规定。

3、本次重大资产重组不构成关联交易，置出的标的资产交易作价依据具有证券业务资质的评估机构出具并经宜昌市人民政府国有资产监督管理委员会备案的评估结果为依据，并经公司与交易对方协商确定，本次重大资产重组的定价原则和方法恰当、公允，不存在损害公司及全体股东利益的情形。

4、重大资产重组报告书符合《中华人民共和国公司法》、《中华人民共和国证券法》、《上市公司重大资产重组管理办法（2016年修订）》及其他有关法律、法规和中国证券监督管理委员会的监管规则，具备重大资产重组的实质条件，本次重组方案合理、切实可行，具备可操作性，无重大法律政策障碍。

5、同意公司与宜昌新发产业投资有限公司签署的《湖北宜化化工股份有限公司与宜昌新发产业投资有限公司关于新疆宜化化工有限公司之重组协议》以及公司董事会就本次重大资产重组事项的总体规划。

6、本次重大资产重组的评估机构及其经办人员与本次重大资产重组各方及公司均没有现实的及预期的利益或冲突，具有充分的独立性，其进行评估符合客观、公正、独立的原则和要求。

本次对标的资产的评估中，中京民信（北京）资产评估有限公司设定的评估假设前提和限制条件按照国家有关法规和规定执行、遵循了市场通用的惯例或准则、符合评估对象的实际情况，评估假设前提具有合理性。

评估机构实际评估的资产范围与委托评估的资产范围一致，评估机构在评估过程中实施了相应的评估程序，中京民信（北京）资产评估有限公司对标的资产价值进行了评估。本次资产评估工作按照国家有关法规与行业规范的要求，遵循独立、客观、科学、公正的原则，按照公认的资产评估方法，实施了必要的评估程序，对标的资产在评估基准日的市场价值进行了评估，所选用的评估方法合理，与本次评估的评估目的具有相关性。

本次交易以标的资产的评估结果为基础确定交易价格，交易标的评估定价公允。

7、公司控股股东湖北宜化集团有限责任公司已就本次交易完成后避免与公司同业竞争、减少和规范关联交易的措施、保证公司独立性等方面出具了相关承诺，这些行为符合公司和全体股东的长远利益。

8、我们经审慎研究和独立判断，认为本次重大资产重组符合公司战略规划，有利于改善财务状况、增强持续盈利能力及抗风险能力，也有利于公司在业务、资产、财务、人员、机构等方面继续保持独立，符合公司全体股东的利益，特别是广大中小股东的利益。

9、公司制定的未来三年（2018年-2020年）股东回报规划符合相关法律、法规、规范性文件和《公司章程》的规定及公司实际情况，充分考虑了公司可持

续发展的要求和广大股东取得合理投资回报的意愿，建立了连续、稳定、科学的回报机制，有利于保护股东特别是中小股东的利益。

10、公司本次按照《关于进一步落实上市公司现金分红有关事项的通知》（证监发【2012】37号）、《上市公司监管指引第3号——上市公司现金分红》（中国证监会公告【2013】43号）等有关规定对《公司章程》中的差异化利润分配政策进行修改，实现对投资者的合理投资回报并兼顾公司的可持续发展，充分维护全体股东特别是中小股东的合法利益。

11、公司在本次交易中为填补被摊薄的即期回报制定了详尽的可行措施，相关主体出具了承诺并在本次交易的相关披露文件中进行充分提示和详细披露。公司采取的措施合理得当，有利于提高公司整体效益。我们同意上述事项，并同意公司进行本次重大资产重组。

二、独立财务顾问核查结论性意见

本公司聘请中信建投证券作为本次交易的独立财务顾问。中信建投证券出具了独立财务顾问核查意见，其意见如下：

- 1、本次交易符合《公司法》、《证券法》、《上市公司重大资产重组管理办法》等法律、法规和规范性文件的规定；
- 2、本次交易不会导致上市公司不符合股票上市条件；
- 3、本次交易不构成重组上市；
- 4、本次交易所涉及的标的资产，已经具有证券从业资格的会计师事务所和资产评估公司审计、评估，交易价格客观、公允；
- 5、本次交易涉及的资产产权清晰，资产过户或转移不存在法律障碍；
- 6、本次交易完成后有利于提高上市公司资产质量、改善公司财务状况和增强持续盈利能力，本次交易有利于上市公司的持续发展、不存在损害股东合法权益的问题；
- 7、本次交易完成后，上市公司在业务、资产、财务、人员、机构等方面与

控股股东、实际控制人及关联方将继续保持独立，符合中国证监会关于上市公司独立性的相关规定；公司治理机制仍旧符合相关法律法规及规范性文件的规定；有利于上市公司形成或者保持健全有效的法人治理结构；

8、本次交易所涉及的各项合同及程序合理合法，在重组各方履行本次重组的相关协议的情况下，不存在上市公司支付对价后不能及时获得相应资产的情形；

三、律师结论性意见

本公司聘请北京德恒律师事务所担任本次交易的法律顾问。德恒律师出具了法律意见，其意见如下：

（一）本次重组的方案符合法律法规、规范性文件以及湖北宜化公司章程的规定。

（二）湖北宜化、新疆宜化和宜昌新发均为依法设立并有效存续的企业法人，具备本次重组的主体资格。

（三）本次重组涉及的《重组协议》主体合格、内容合法，经各方正式签署并且在约定的相关条件全部成就时生效。

（四）本次重组已经履行了现阶段应当履行的批准和授权程序，尚需取得上市公司股东大会、宜昌市国资委、宜化债委会的批准后方可实施。

（五）本次重组符合《重组管理办法》等法律法规、规范性文件规定的原则和实质性条件。

（六）本次重大资产出售标的资产权属清晰，过户至宜昌新发不存在实质性法律障碍。

（七）本次重组相关债权债务已妥善处理，不涉及职工安置，符合有关法律、行政法规的规定。

（八）本次重大资产出售不构成关联交易，交易完成后，湖北宜化与控股股东、实际控制人之间不会新增同业竞争。

（九）截至本法律意见出具之日，湖北宜化不存在未按照《重组管理办法》履行信息披露义务的情形。

（十）本次交易不涉及资产购买和发行股份，不构成重组上市。

（十一）本次重组相关机构及个人在自查期间均不存在通过获取湖北宜化证券内幕信息进行股票交易的情形。

（十二）参与本次重组的证券服务机构具有合法的执业资质。

第十四节 本次交易有关中介机构情况

一、独立财务顾问

名称：中信建投证券股份有限公司

联系地址：北京市东城区朝内大街 188 号 8 楼

法定代表人：王常青

联系电话：010-65608300

传真：010-65608450

经办人员：赵亮、汪浩吉、张一凡

二、律师事务所

名称：北京德恒律师事务所

联系地址：北京市西城区金融街 19 号富凯大厦 B 座 12 层

负责人：王丽

联系电话：010-52682888

传真：010-52682999

经办人员：杨继红、杨兴辉

三、会计师事务所

名称：大信会计师事务所（特殊普通合伙）

联系地址：北京市海淀区知春路 1 号学院国际大厦 15 层

负责人：胡咏华

联系电话：027-82814094

传真：027-82816985

经办人员：李朝鸿、汤萍

四、资产评估机构

名称：中京民信（北京）资产评估有限公司

联系地址：北京市海淀区知春路 6 号锦秋国际大厦 A 座 7 层 703 室

法定代表人：周国章

联系电话：010-82961362

传真：010-82961376

经办人员：王建春、牛炳胜

第十五节 本次重组相关方声明

上市公司及全体董事声明

本公司及全体董事承诺保证《湖北宜化化工股份有限公司重大资产出售报告书（草案）》及其摘要，以及本公司所出具的相关披露文件内容真实、准确、完整，不存在虚假记载、误导性陈述或重大遗漏，并对其真实性、准确性和完整性承担个别及连带的法律责任。

全体董事签字：

张忠华

强炜

虞云峰

张行锋

周晓华

郭锐

王红峡

吴伟荣

张恬恬

湖北宜化化工股份有限公司

2018年【】月【】日

（本页无正文，为《湖北宜化化工股份有限公司重大资产出售报告书（草案）》之签章页）

湖北宜化化工股份有限公司

2018年【】月【】日

二、中信建投证券股份有限公司声明

中信建投证券股份有限公司（以下简称“中信建投”）同意湖北宜化化工股份有限公司在《湖北宜化化工股份有限公司重大资产出售报告书》及其摘要中援引中信建投出具的独立财务顾问报告的相关内容。

中信建投已对《湖北宜化化工股份有限公司重大资产出售报告书》及其摘要中引用中信建投出具的独立财务顾问报告的相关内容进行了审阅，确认《湖北宜化化工股份有限公司重大资产出售报告书》及其摘要不致因上述引用内容而出现虚假记载、误导性陈述或重大遗漏，并对其真实性、准确性和完整性承担相应的法律责任。

项目协办人： 张一凡

张一凡

财务顾问主办人： 赵亮

赵亮

汪浩吉

汪浩吉

法定代表人： 王常青

王常青

中信建投证券股份有限公司

2018年5月4日



律师事务所声明

本所同意湖北宜化化工股份有限公司在《湖北宜化化工股份有限公司重大资产出售报告书（草案）》中引用本所出具的法律意见书的内容，且所引用内容已经本所审阅，确认《湖北宜化化工股份有限公司重大资产出售报告书（草案）》不致因引用前述内容而出现虚假记载、误导性陈述或者重大遗漏，并对其真实性、准确性及完整性承担相应的法律责任。

特此承诺。

（以下无正文）

负责人：_____

王丽

经办律师：_____

杨继红

经办律师：_____

杨兴辉

北京德恒律师事务所

2018年【】月【】日

会计师事务所声明

本所及签字注册会计师已阅读《湖北宜化化工股份有限公司重大资产出售报告书（草案）》（以下简称重组报告书）及其摘要，确认重组报告书及其摘要与本所出具的大信审字【2018】第 2-01173 号审计报告和大信阅字【2018】第 2-00005 号不存在矛盾之处。本所及签字注册会计师对湖北宜化化工股份有限公司在重组报告书及其摘要中引用上述审计报告、审阅报告的内容无异议，确认重组报告书及其摘要不致因所引用内容而出现虚假记载、误导性陈述或重大遗漏，并对其真实性、准确性、完整性承担相应的法律责任。

会计师事务所负责人：_____

胡咏华

签字注册会计师：_____

李朝鸿

汤萍

大信会计师事务所（特殊普通合伙）

2018 年【 】月【 】日

资产评估机构声明

本公司同意《湖北宜化化工股份有限公司重大资产出售报告书（草案）》引用本公司出具的评估报告内容，且所引用评估内容已经本公司审阅，确认《湖北宜化化工股份有限公司重大资产出售报告书（草案）》不致因引用前述内容而出现虚假记载、误导性陈述或者重大遗漏，并对其真实性、准确性及完整性承担相应的法律责任。

法定代表人：_____

签字评估师：_____

中京民信（北京）资产评估有限公司

2018年【】月【】日

第十六节 备查资料

一、备查文件

- 1、湖北宜化关于本次重组的董事会决议；
- 2、湖北宜化独立董事关于本次交易的独立董事意见；
- 3、湖北宜化与宜昌新发签署的《重组协议》；
- 4、大信出具的《模拟审计报告》和《审阅报告》及专项核查意见；
- 5、中京民信出具的《资产评估报告》及专项核查意见；
- 6、德恒出具的关于本次重组的法律意见书及专项核查意见；
- 7、中信建投证券出具的关于本次重组的独立财务顾问报告及专项核查意见；

二、备查地点

投资者可在本报告书刊登后至本次交易完成前的每周一至周五（法定节假日除外）上午 9:30-11:30，下午 2:00-5:00，于下列地点查阅上述备查文件：

联系人：周春雨

联系地址：湖北省宜昌市沿江大道 52 号

联系电话：0717-8868081

传真：0717-8868048

三、信息披露网址

深圳证券交易所指定信息披露网址：<http://www.cninfo.com.cn>