



**无锡宝通科技股份有限公司  
2017 年年度报告**

**2018-012**

**2018 年 04 月**

## 第一节 重要提示、目录和释义

公司董事会、监事会及董事、监事、高级管理人员保证年度报告内容的真实、准确、完整，不存在虚假记载、误导性陈述或重大遗漏，并承担个别和连带的法律责任。

公司负责人包志方、主管会计工作负责人周庆及会计机构负责人(会计主管人员)周庆声明：保证年度报告中财务报告的真实、准确、完整。

所有董事均已出席了审议本报告的董事会会议。

公司需遵守《深圳证券交易所创业板行业信息披露指引第 5 号——上市公司从事互联网游戏业务》的披露要求

(一) 游戏收入主要来自境外市场的风险 依靠游戏产品质量优势、对海外市场的深刻理解以及优秀的市场推广能力，公司产品吸引了众多境外游戏玩家。2015 年、2016 年、2017 年，公司来自境外的游戏收入分别达到 81,025.79 万元、119,537.38 万元、99,057.01 万元，占公司报告期内游戏收入总额的比例分别为 99.80%和 99.29%、99.37%。由于各个国家的文化和市场情况不尽相同，玩家喜好也有差异。如果公司推出的游戏产品无法满足境外玩家的喜好，或市场推广不符合当地的市场环境，可能导致公司无法获得理想的收益，甚至无法收回前期投入。公司未来将建立覆盖全球的业务网络，由于各个国家或地区的政策、法律、税务等存在差异，如果公司对当地的规定了解不全面，可能会面临境外经营活动无法满足当地监管要求的情况，从而可能会使公司遭受损失。

(二) 对 App Store 和 Google Play 平台存在一定依赖的风险 报告期内，公司取得的游戏收入主要来自于境外，并主要来源于 App Store 和 Google Play

两大应用软件商店，2015 年、2016 年、2017 年，公司收到来自 App Store 和 Google Play 平台的游戏收入分别为 50,360.11 万元和 77,083.72 万元、63,868.63 万元，占全部游戏收入的比例分别为、62.03%和 64.03%、64.08%。因此，公司对 App Store 和 Google Play 平台存在一定的依赖。虽然公司产品的最终用户主要是境外移动游戏玩家，但如果 App Store 和 Google Play 平台因为政策或商业原因而无法提供应用软件下载或充值服务，或者 App Store 和 Google Play 因税收或汇率等因素而调整虚拟商品售价的话，可能会对公司的收入产生不利影响。

（三）市场竞争加剧的风险 移动网络游戏运营行业发展日渐成熟，竞争者数量较多，成为行业中优秀的企业需要克服较高的进入壁垒。虽然易幻网络具有丰富的游戏发行和运营经验，具有较强的竞争优势，并利用精准的游戏产品定位能力和国际化产品发行和运营模式来降低市场竞争风险，但是随着游戏市场规模的快速增长、游戏产品的更新换代、用户习惯的不断变化，以及竞争对手对海外市场的不断渗透，如果易幻网络发行的游戏产品不能适应市场需求变化，不能强化自身核心优势，扩大市场份额，则将面临来自市场的激烈竞争。

（四）核心技术人员流失的风险 易幻网络是一家国际化的游戏发行和运营企业，拥有稳定、高素质的游戏运营人才队伍是易幻网络保持市场地位领先优势的重要保障。如果易幻网络不能有效保持并根据环境变化而不断完善核心技术人员的激励机制，将会影响到核心人员积极性、创造性的发挥，甚至造成核心人员的流失。如果易幻网络不能持续从外部引进并保留与业务发展所需

密切相关的技术及运营人才，易幻网络的经营运作、发展空间及盈利水平将会受到不利的影晌。

公司经本次董事会审议通过的利润分配预案为：以 396,767,886 股为基数，向全体股东每 10 股派发现金红利 1.15 元（含税），送红股 0 股（含税），以资本公积金向全体股东每 10 股转增 0 股。

## 目录

第一节	重要提示、目录和释义.....	8
第二节	公司简介和主要财务指标.....	11
第三节	公司业务概要.....	21
第四节	经营情况讨论与分析.....	34
第五节	重要事项.....	45
第六节	股份变动及股东情况.....	50
第七节	优先股相关情况.....	50
第八节	董事、监事、高级管理人员和员工情况.....	51
第九节	公司治理.....	57
第十节	公司债券相关情况.....	62
第十一节	财务报告.....	63
第十二节	备查文件目录.....	147

## 释义

释义项	指	释义内容
中国证监会	指	中国证券监督管理委员会
报告期、本报告期	指	2017 年 1 月 1 日到 2017 年 12 月 31 日
宝通科技、上市公司、股份公司、本公司	指	无锡宝通科技股份有限公司，在深交所创业板上市，股票代码：300031
易幻网络、广州易幻	指	广州易幻网络科技有限公司
上海易幻	指	上海易幻网络科技有限公司，易幻网络全资子公司，无锡宝通科技股份有限公司控股孙公司
香港易幻	指	Efun Company Limited（易幻网络有限公司），易幻国际全资子公司
韩国易幻	指	Efun Company Limited（营业所），香港易幻韩国分公司
无锡宝通带业股份有限公司	指	公司曾用名，于 2015 年 8 月 7 日公告变更为无锡宝通科技股份有限公司
宝通带业	指	公司曾用名证券简称，于 2015 年 8 月 7 日公告变更为宝通科技
宝通智能输送	指	无锡宝通智能输送有限公司，无锡宝通科技股份有限公司全资子公司（曾用名宝通新材料）
宝强织造	指	无锡宝强工业织造有限公司，无锡宝通科技股份有限公司控股孙公司
宝通医疗	指	无锡宝通医疗投资有限公司，无锡宝通科技股份有限公司全资子公司
永立帆布	指	无锡市永立工业帆布厂
宝通工程	指	无锡宝通工程技术服务有限公司，无锡宝通科技股份有限公司控股子公司
中盛有限	指	中盛有限公司（境外 BVI 公司），宝通工程全资子公司，无锡宝通科技股份有限公司控股公司
澳洲宝通	指	Boton Conveyor Services Pty Ltd（中文：宝通输送系统服务（澳大利亚）有限公司），无锡宝通科技股份有限公司控股公司
宝通辰韬产业并购基金	指	宝通辰韬（上海）投资管理合伙企业（有限合伙）
宝通辰韬互联网产业并购基金	指	宁波梅山保税港区宝通辰韬合伙企业（有限合伙）
牛曼投资	指	樟树市牛曼投资管理中心（有限合伙）
牛杜投资	指	樟树市牛杜投资管理中心（有限合伙）
辰韬资产	指	上海辰韬资产管理有限公司
哈视奇	指	北京哈视奇科技有限公司
朝露科技	指	杭州朝露科技有限公司
移动网络游戏	指	以智能手机或平板电脑等终端设备为载体，通过移动互联网接入游戏服务器并支持多人同时在线互动的游戏
2D	指	Two-Dimensional 的缩写，即二维
3D	指	Three-Dimensional 的缩写，即三维
App Store	指	由苹果公司为其 iOS 操作系统产品建立的应用程序在线发布平台，软件使用者可以在该平台免费或付费下载 iOS 版本软件，并通过该平台充值，使用下载的软件
Google Play	指	由谷歌公司为 Android 操作系统产品建立的应用程序在线发布平

		台，软件使用者可以在该平台免费或付费下载 Android 版本软件，并通过该平台充值，使用下载的软件
RPG	指	角色扮演游戏（Role-Playing Game），是一种游戏类型。在游戏中，玩家扮演一位角色在一个虚构的世界中活动，并通过一些行动对所扮演角色在一个结构化规则下进行发展
ARPG	指	动作角色扮演类游戏（Action Role-Playing Game）。所谓的“动作”，就是说角色的动作（特别是攻击动作）与玩家的操作（如点击鼠标）密切相关的，也就是说，玩家在玩 ARPG 类游戏时像是在玩一款格斗游戏，而同时又在玩一款有剧情的 RPG 游戏
MMORPG	指	“Massive Multiplayer Online Role-Playing Game”的缩写，大型多人在线角色扮演类游戏
PVP	指	“Player vs Player”的缩写，即玩家对战玩家，一名玩家攻击另一名玩家的互动竞技
独家代理	指	游戏运营商通过向游戏研发商支付游戏分成收入及/或授权金，获得游戏研发商的授权，在特定区域独家代理运营某款游戏
联合运营/联运	指	指游戏研发商与运营商合作运营一款游戏产品的商业模式，其本质是利用彼此的资源互补。研发商提供产品，而“联合运营”的合作方则主要提供运营以及用户资源的支持。联合运营益处明显，一方面可以整合资源，降低风险，提高企业的灵活性；另一方面，将一款游戏交给多个平台同时运营，不管对于游戏研发商还是运营商，都是一个扩展本身覆盖面和盈利机会的方式
ARPPU	指	平均每付费用户收入(Average Revenue Per Paying User)，用户基数采用的是付费用户数，ARPPU 值是一项重要的运营业务收入指标
虚拟道具	指	游戏中非实物道具的全称，以电磁记录的方式存在于网络游戏程序运行的服务器内，由游戏经营单位进行自主命名，可实现游戏程序设定的某项既定功能或体现游戏某项程序运行的特定结果，并在游戏程序内以文字或图形化等数字商品形式表现的一种电子服务凭证。所有游戏中的道具都是虚拟的，只能存在游戏中没有实际物体存在
虚拟货币	指	由网络游戏经营单位发行，网络游戏用户使用法定货币按一定比例直接或者间接购买，存在于游戏程序之外，以电磁记录方式存储于服务器内，并以特定数字单位表现的虚拟兑换工具
次日留存率	指	次日留存数指游戏用户在注册账户后，24 小时后再次登录过账户的用户数量；次日留存率是指次日留存数除以注册用户数的比值
注册用户	指	填写了身份资料并获得游戏账号的用户
活跃用户	指	某一期间内登录次数大于或等于 2 次的用户数量
付费用户	指	购买了游戏时间或游戏道具的网络游戏用户
付费率	指	付费率=当天付费人数/当天登录游戏人数
账号	指	用户向网游服务企业注册的用于进入网络游戏的一组信息，包括用户名、密码、个人信息等内容

## 第二节 公司简介和主要财务指标

### 一、公司信息

股票简称	宝通科技	股票代码	300031
公司的中文名称	无锡宝通科技股份有限公司		
公司的中文简称	宝通科技		
公司的外文名称（如有）	WUXI BOTON TECHNOLOGY.,LTD.		
公司的外文名称缩写（如有）	BOTON TECHNOLOGY		
公司的法定代表人	包志方		
注册地址	江苏省无锡市新吴区张公路 19 号		
注册地址的邮政编码	214112		
办公地址	江苏省无锡市新吴区张公路 19 号		
办公地址的邮政编码	214112		
公司国际互联网网址	www.btdy.com		
电子信箱	boton300031@126.com		

### 二、联系人和联系方式

	董事会秘书	证券事务代表
姓名	张利乾	仰凯锋
联系地址	江苏省无锡市新吴区张公路 19 号	江苏省无锡市新吴区张公路 19 号
电话	0510-83709871	0510-83709871
传真	0510-83709871	0510-83709871
电子信箱	boton60685@126.com	boton300031@126.com

### 三、信息披露及备置地点

公司选定的信息披露媒体的名称	《证券时报》
登载年度报告的中国证监会指定网站的网址	www.cninfo.com.cn
公司年度报告备置地点	公司证券事务部

### 四、其他有关资料

公司聘请的会计师事务所

会计师事务所名称	天衡会计师事务所（特殊普通合伙）
会计师事务所办公地址	南京市建邺区江东中路 106 号万达广场商务楼 B 座 19-20 层
签字会计师姓名	朱敏杰、张利华

公司聘请的报告期内履行持续督导职责的保荐机构

适用  不适用

公司聘请的报告期内履行持续督导职责的财务顾问

适用  不适用

财务顾问名称	财务顾问办公地址	财务顾问主办人姓名	持续督导期间
中信建投证券股份有限公司	北京市东城区朝阳门内大街 2 号凯恒中心 B、E 座 3 楼	秦龙、王一浩	2016 年 3 月 3 日至 2017 年 12 月 31 日

### 五、主要会计数据和财务指标

公司是否需追溯调整或重述以前年度会计数据

是  否

	2017 年	2016 年	本年比上年增减	2015 年
--	--------	--------	---------	--------



营业收入（元）	1,579,818,747.43	1,464,601,971.46	7.87%	469,820,351.56
归属于上市公司股东的净利润（元）	221,005,946.43	140,725,667.44	57.05%	68,298,235.68
归属于上市公司股东的扣除非经常性损益的净利润（元）	215,517,989.61	128,971,456.43	67.11%	63,049,812.74
经营活动产生的现金流量净额（元）	307,635,220.74	146,328,199.86	110.24%	48,094,726.90
基本每股收益（元/股）	0.5570	0.3827	45.54%	0.2276
稀释每股收益（元/股）	0.5570	0.3827	45.54%	0.2276
加权平均净资产收益率	8.49%	7.04%	1.45%	7.96%
	2017 年末	2016 年末	本年末比上年末增减	2015 年末
资产总额（元）	3,205,312,294.45	3,102,226,592.09	3.32%	1,041,397,027.11
归属于上市公司股东的净资产（元）	2,286,926,172.98	2,554,324,493.06	-10.47%	891,828,016.67

## 六、分季度主要财务指标

单位：元

	第一季度	第二季度	第三季度	第四季度
营业收入	369,754,613.20	376,295,143.83	439,387,678.40	394,381,312.00
归属于上市公司股东的净利润	36,505,472.76	70,272,233.34	53,755,087.22	60,473,153.11
归属于上市公司股东的扣除非经常性损益的净利润	36,309,001.17	67,754,619.67	53,110,347.24	58,344,021.53
经营活动产生的现金流量净额	41,775,949.81	61,860,305.71	43,417,217.01	160,581,748.21

上述财务指标或其加总数是否与公司已披露季度报告、半年度报告相关财务指标存在重大差异

是  否

## 七、境内外会计准则下会计数据差异

### 1、同时按照国际会计准则与按照中国会计准则披露的财务报告中净利润和净资产差异情况

适用  不适用

公司报告期不存在按照国际会计准则与按照中国会计准则披露的财务报告中净利润和净资产差异情况。

### 2、同时按照境外会计准则与按照中国会计准则披露的财务报告中净利润和净资产差异情况

适用  不适用

公司报告期不存在按照境外会计准则与按照中国会计准则披露的财务报告中净利润和净资产差异情况。

### 3、境内外会计准则下会计数据差异原因说明

适用  不适用

## 八、非经常性损益项目及金额

适用  不适用

单位：元

项目	2017 年金额	2016 年金额	2015 年金额	说明
非流动资产处置损益（包括已计提资产减值准备的冲销部分）	-91,739.52	2,144.16		
计入当期损益的政府补助（与企业业务密切相关，按照国家统一标准定额或定量享受的政府补助除外）	3,173,705.81	6,599,673.93	6,036,149.20	
除同公司正常经营业务相关的有效套期	3,305,681.36	485,769.12	140,989.20	

保值业务外，持有交易性金融资产、交易性金融负债产生的公允价值变动损益，以及处置交易性金融资产、交易性金融负债和可供出售金融资产取得的投资收益				
对外委托贷款取得的损益		7,122,763.41		
除上述各项之外的其他营业外收入和支出	176,864.70	-170,159.23		
减：所得税影响额	984,676.85	2,106,028.71	928,425.88	
少数股东权益影响额（税后）	91,878.68	179,951.67	289.58	
合计	5,487,956.82	11,754,211.01	5,248,422.94	--

对公司根据《公开发行证券的公司信息披露解释性公告第 1 号——非经常性损益》定义界定的非经常性损益项目，以及把《公开发行证券的公司信息披露解释性公告第 1 号——非经常性损益》中列举的非经常性损益项目界定为经常性损益的项目，应说明原因

适用  不适用

公司报告期不存在将根据《公开发行证券的公司信息披露解释性公告第 1 号——非经常性损益》定义、列举的非经常性损益项目界定为经常性损益的项目的情形。

## 第三节 公司业务概要

### 一、报告期内公司从事的主要业务

公司是否需要遵守特殊行业的披露要求

是

互联网游戏业

#### （一）公司所从事的主要业务情况

报告期内，公司继续围绕移动网络游戏发行及运营业务和现代输送服务业务两个业务共同发展。一方面，加速推进了移动互联网业务发展，布局移动网络游戏发行与营运的完整产业链；另一方面，夯实了现代输送服务业务市场，构建了公司多元化可持续发展的企业生态系统，为公司的可持续发展打下了坚实的基础，形成移动网络游戏发行及运营业务和现代输送服务业务的双主业运营格局。

#### 1、移动网络游戏的全球发行和运营业务

公司的控股子公司易幻网络已成为中国领先的移动网络游戏的全球发行和运营商。易幻网络自成立之初就一直专注于中国移动网络游戏的海外发行和运营，并在韩国、东南亚、日本、港澳台、欧美等细分区域市场建立了成熟的发行推广团队并取得优秀的经营业绩，市场份额处于领先地位，在上述细分市场成功发行上百款国内知名移动网络游戏作品。易幻网络通过多年积累的海外发行网络、用户资源和技术能力已经成为中国移动网络游戏出海的重要渠道，在中国游戏海外发行市场占据重要地位。其发行和运营游戏类型涵盖了战争策略类、角色扮演类、休闲竞技类、模拟经营、MMO、MOBA等多种类型，主要的产品包括：《권력：THERULERS》（《权力与荣耀》）、《最终幻想：觉醒》（《FINAL FANTASY AWAKENING》）、《剑侠情缘》、《御剑情缘》、《诛仙》、《六龙御天》、《圣堂之战》、《天下》、《三国志PK（一统天下）》、《天天炫舞》等业界知名游戏。

报告期，易幻网络立足于现有海外区域化发行优势，不断拓展市场份额，确立“全球化”发行战略，开启为全球用户提供跨国界、跨区域、跨服务器的优质“全球化”游戏产品和服务的新纪元，形成在移动网络游戏发行及运营业务上“区域化”与“全球化”产品并行。同时，易幻网络延伸研发端，通过参与优秀游戏研发公司的投资、产品联合开发、产品定制等途径加强内容合作和获取，打造一个以产品、市场、用户为导向的研发生态体系，形成生态体系内良性协同，最终将成为国际领先的“区域化”发行与运营和“全球化”研运一体并重的移动网络游戏公司。

#### 2、现代输送服务业务

公司是国内领先的高强力橡胶输送生产及工业散货物料输送系统总包服务一体化提供商，专注于各类高强力橡胶输送带的研发、生产、销售与服务。在服务端，公司提供效率更高、装置更加灵活、服务更加专业的输送系统整体解决方案，全面整合产品、技术、管理等资源，提供从选型、设计、生产、安装、维护、保养、更新、替换、升级至废弃回收的一揽子运营服务。在生产销售端，公司生产销售各类有耐热、耐高温、阻燃、节能环保、高强度及特种功能的钢丝绳芯输送带、织物芯输送带和特种结构输送带，广泛应用于矿产开采、钢材冶炼、建材水泥、港口码头、火力发电等行业，能适应各种输送的苛刻环境，得到了中国神华、宝山钢铁、马鞍山钢铁、中国建材、海螺水泥、曹妃甸港务、宁波港务、青岛港、华能电力、大唐电力、国电投、中信集团国际矿业、必和必拓等国内外高端客户的认可和赞誉，市场占有率稳居全国前列，并远销海外。

报告期内，公司继续加快针对原有输送带生产销售业务各方面的升级和换代，以生产经营为中心的生产制造模式向以客户为中心的服务供应商模式转变已经有了初步的成效。控股子公司宝通工程在系统总包服务方面的业务开展顺利。同时，随着供给侧改革的逐步深化和加快，输送带生产与销售业务也逐渐开始回暖，相关客户的利润红利正在逐步释放，随着“十三五”规划和去产能政策的进一步实施，大宗原材料市场价格的稳定，该业务的市场规模和利润增长将逐渐恢复。

#### （二）行业发展阶段以及公司所处行业地位

#### 1、移动网络游戏的全球发行和运营业务

随着社会现代化、电子化程度的不断推进，在物质层面日益得到满足的基础上，人们对于精神娱乐层面的需求不断提高，网络游戏基于其故事性、社会性和交流特性，已经成为当代人群休闲娱乐的主要方式之一，网络游戏的市场规模亦在不断扩大。2017年12月发布的《2017中国游戏产业报告》显示，2017年中国游戏产业实现2036.1亿元，同比增长23.00%。其中，移动游戏市场规模达到1161.2亿元，市场份额占比过半，同比增长41.7%，依旧保持着较高的收入增长。但是，在中国移动游戏用户数量在增长方面，已经显现出较为疲软的态势，报告显示，中国移动游戏用户规模达到5.54亿人，同比增长4.9%，综合2014年至2017年的用户数据来看，中国的游戏用户规模增长速度已经处于较低的状态，游戏用户数量已经趋于饱和。从今

年出版的游戏情况来看，国家新闻出版广电总局批准出版游戏约9800款，其中国产游戏约9310款，进口游戏约490款，其中移动游戏约占96.0%。综上，国内移动游戏产品供给过剩、竞争激烈，移动游戏人口红利逐渐消失，而头部产品的集中效应越来越明显，在国内这片红海中要突围困难程度加大，国内游戏市场的“马太效应”和游戏行业寡头化的趋势正越来越明显，市场门槛已经进一步提高，行业进入了淘汰整合期，使得游戏研发商越发重视海外市场，中国移动游戏“出海”成为必然选择。

而在Newzoo最新的《全球游戏市场报告》季度更新中，Newzoo对其游戏市场规模预测进行了自发布以来最大规模的调整。今年，全球游戏市场将产生1160亿美元的游戏软件收入，较去年同比增长10.7%。2017年收入上调最多的细分市场是移动游戏市场，从461亿美元调整至504亿美元。预计全球移动游戏市场在2018年将产生579亿美元的总收入。相比较国内市场，部分海外游戏市场步入快速增长区间，其中东南亚国家，特别是印尼和越南成为世界游戏市场增长最快的地区之一，移动游戏的高速增长是其主要原因。

同时，随着移动游戏市场的稳步成熟，垂直细分领域的挖掘也丰富了游戏产品的结构，而竞技、直播、二次元等因素的吸纳增强了移动游戏行业的泛娱乐化。另外，一些新的游戏载体正处于市场培育阶段，比如VR、AR、MR、区块链等新技术及终端正在不断取得突破性进展，将有利于促进移动游戏内容和交互方式的创新。

控股子公司易幻网络在创立之初即专注于国内移动网络游戏的海外发行和运营，并在港澳台、东南亚、韩国等细分市场建立了成熟的发行运营团队并取得优秀的经营业绩，市场份额处于领先地位，易幻网络进击日本市场并成功发行第一款游戏作品。近年来，易幻网络在上述细分市场成功发行上百款国内知名移动网络游戏作品。此举不但能够避开国内寡头垄断、竞争激烈的红海市场，还能利用国内优质游戏产出数量和质量的的优势，响应一带一路及“文化自信”的政策号召，促进具有中国特色的游戏及文化在海外的传播。易幻网络通过多年积累的海外发行网络、用户资源和技术能力已经成为中国移动网络游戏出海的重要渠道，在中国游戏海外发行市场占据重要地位，成为优秀的国际化移动网络游戏发行企业之一。

## 2、现代输送服务业务

从国内宏观经济层面看，报告期中国经济结束了六年连续下滑，呈现宏观趋稳、微观向好的积极局面，供给侧结构性改革成效初显，输送带和输送系统总包下游的行业整合、产能调整、结构布局基本完成，需求量开始回暖，但产能扩张带来的竞争压力、严峻的环保压力和原材料价格大幅波动，使行业形势依旧复杂，行业内部竞争激烈、洗牌加速，淘汰了一部分低端、非正规输送带厂家。

报告期内，公司提出了“高端化、国际化”三年行动纲领，坚持走科技创新、差异化发展道路，不仅转型成为一家在全球范围内提供输送系统一揽子运营服务的服务商，并且加大节能环保力度、全面推广绿色制造、智能制造，加强输送带质量建设，逐渐成为全球领先的高强力橡胶输送生产及工业散货物料输送系统总包服务一体化提供商。

## 二、主要资产重大变化情况

### 1、主要资产重大变化情况

主要资产	重大变化说明
股权资产	报告期上市公司完成对易幻网络 24.1644%股份的收购，合计持有易幻网络 94.1644%股权
固定资产	未发生重大变化
无形资产	未发生重大变化
在建工程	未发生重大变化
可供出售金融资产	主要是投资宝通辰韬（上海）投资管理合伙企业和宁波梅山保税港区宝通辰韬投资合伙企业

### 2、主要境外资产情况

√ 适用 □ 不适用

资产的具体内容	形成原因	资产规模	所在地	运营模式	保障资产安全性的控制措施	收益状况	境外资产占公司净资产的比重	是否存在重大减值风险

间接持有澳洲宝通股权	控股子公司宝通工程通过全资子公司中盛有限对外投资	截止报告期末总资产规模为4975.79万元人民币	澳大利亚	企业合作运营	建立健全了境外企业业务监管的规章制度及内部控制和风险防范机制	净利润1119.14万元人民币	0.35%	否
其他情况说明	不适用							

### 三、核心竞争力分析

公司是否需要遵守特殊行业的披露要求

是

互联网游戏业

#### （一）移动网络游戏的全球发行和运营业务核心竞争力

##### 1、在移动网络游戏海外发行市场先发优势，区域化发行和全球化研运一体布局战略展开

现阶段国内手机游戏市场竞争日益激烈。易幻网络成立之初就瞄准拥有巨大潜力的海外市场，布局国内移动网络游戏海外发行和运营，通过代理运营国内优质的游戏产品逐步开拓海外版图，至今已经成为国内游戏出海的领先企业，在全世界主要游戏市场中均占有诸多市场份额和运营经验，不但是中国国内移动网络游戏海外发行的首选合作伙伴，同时也成为中国移动网络游戏出海最为成功的发行商代表。

随着国内游戏市场逐渐走向成熟，越来越多的企业将目光转向海外，立足国内、放眼国际已经成为国内游戏企业的共同选择。通过早期的海外战略布局和准确的市场判断，使易幻网络在竞争激烈的港澳台、东南亚、韩国等移动网络游戏市场建立了竞争优势，处于市场第一梯队。借助精品代理打通海外市场的易幻网络，以发行和运营为核心和根本，逐步通过参与优秀游戏研发公司的投资、产品联合开发、产品定制等途径加强内容合作和获取，并挖掘下游玩家用户行为数据和流量精准经营，最终实现区域化发行和全球化研运一体并重的发展战略。

2017年，易幻网络不仅上榜Facebook2017中国出海人本营销领先品牌50强，而且荣获2017年度中国十大海外拓展游戏企业、灵眸奖·2017年度全球化领袖企业等殊荣，是Google GBP战略合作伙伴。

##### 2、数据积累下的技术驱动，用户人群画像更加清晰

易幻网络至今累计发行将近200款游戏、十几种语言并拥有全球超过130个国家的用户数据，报告期内月均活跃用户数超过二百万。报告期内，易幻网络完善了大数据采集分析平台，通过优秀的数据分析能力，实现用户人群的清晰刻画，建立优势，完成大数据采集分析平台建立成熟的数据集成和分析能力，为运营及营销决策提供科学强大的数据支持，并用实际数据指导市场推广工作，更精确定位目标用户，优化广告投放渠道、投放时段、投放人群、投放区域和广告创意，实现广告目标人群的精准投放，提高代理移动网络游戏的利润率。易幻网络持续通过自身研发的游戏运营数据分析平台 GM Tool，对自身运营的所有游戏进行实时的数据监控，收集相关运营数据并进行不同品类之间和不同时间段之间的分析和比对，及时且客观评估游戏运营状况并制定最佳运营策略。从产品上线前的运营策略制定到产品运营过程中的运营方向调整，都建立在对过往数据的比对、现有数据的分析上，报告期，公司持续在移动网络游戏的全球发行和运营业务相关的领域进行研发，报告期内公司主要有11个研发项目，进一步体现了公司的技术创新能力，为专业、高效提供运营平台服务提供有力的支持。报告期公司研发项目进展情况如下：

项目名称	项目目标	项目进展	项目意义
基于REDIS的移动支付平台优化	为了应对持续增长支付压力，使用了redis存储工具，通过常驻内存的存储，使整体的支付系统吞吐量达到原来的10倍以上，通过分布式的存储使平台能够支持更大的订单量	已完成	通过redis解决存储的问题，使整个支付系统能够支撑更大的业务量，确保能够无缝接入各类的游戏及支付渠道

游戏运营 结算系统 的开发	财务结算自动化，快速对接游戏厂商对接接口，自动统计金流订单数据，智能差异订单对比，自动生成精准的财务账单	已完成	通过一体化系统，最大限度减少财务对账工作量，规范操作流程，提高对账精准度，减少人工成本
面向开发 商的游戏 对接平台	以实现游戏对接的自动化为主，同时整合规范现有业务接口，实现接口统一管理，整合对接中常见问题，减少不必要的沟通，最终达到游戏对接的流程化、自动化。	开发中	1、更高效、更便捷对接新产品。2、高效管理各游戏、各内部业务接口。3、规范接口操作流程。4、总结归类常见问题。5、提高工作效率。
基于 Flume+kaf ka的分布 式日志采 集系统	采集全球各地区游戏服务器及应用服务器产生的玩家行为日志、用户日志，延时时间保证在2秒内，通过kafka自定义拦截器对不同格式的日志进行统一的ETL处理，达到适配所有格式类型的日志采集。	已完成	作为大数据基础数据采集框架，保证了大数据分析平台有更大数据量处理，更低延时，接入更多类型的日志，最终实现全球化日志采集。
分布式大 数据平台	1、实现全球各地区运营数据实时统计分析。2、实现全球各地区广告数据实时分析统计。3、实现全球各地区玩家行为实时分析统计。	开发中	1、给运营同事运营游戏时，提供可靠、准确、实时的数据报告，辅助运营同事提高运营质量。2、给市场同事进行广告推广时，对广告进行实时优化，进而节约成本提高ROI。
基于 openstack 的易幻私 有云服务 系统	1. 仪表盘显示当前硬件资源使用情况，云主机使用量。2. 创建、修改、查看实例运行状态。3. 云硬盘的添加、删除。 4. 系统镜像的创建、删除。5. 虚拟机管理器。6. 云主机类型管理。7. 实例的管理。	开发中	本项目通过部署私有云服务，未来将部份业务迁移到云服务，实现服务器快速交付，业务快速迁移、备份
CMBD自动 化管理系 统	1. 机房信息管理。2. 机柜信息管理。3. IP地址信息管理。4. 服务器信息管理。5. 管理机房信息。6. 管理服务器信息7. 管理机柜信息	开发中	本项目通过开发资产管理模块，管理机房、机柜、IP、服务器信息、网络设备信息，记录服务器变更过程，能清楚的查看服务器使用状况，库存状况等
静态广告 页生成平 台	提升游戏落地页、静态推广页等网页需求的处理效率，减少重复性工作。提高落地页、静态推广页等页面的统一性、安全性。	已完成	系统成功上线，可以减少网页推广活动的沟通、人力、资金成本，极大的提高推广效率和效果。
移动端 html5游戏 平台系统	随着游戏市场的发展趋势，越来越多的玩家都转向时间成本少可以利用零碎时间玩的游戏，同时也随着游戏的开发成本问题和技术的发张，越来越多游戏厂商陆续转向手机页游市场。作为一家游戏运营公司，应该更早和更好切入移动端页游市场，争取更多的市场份额。	开发中	1、迎合移动端页游市场需求。 2、降低游戏接入的成本。 3、降低金流接入的成本。 4、优化原有的技术架构。
微信版后 台系统	伴随着公司业务量不断增长，游戏带来的各项数据也在指数暴涨，利用好游戏数据来观察游戏生态、协助运营决策就变得尤为重要。而仅仅通过PC版的管理后台查看数据，已无法满足移动办公的要求，随时随地查看实时数据的需求变得尤为迫切。而微信版后台，就是为了解决这些问题	开发中	1、更便捷地查看游戏数据。 2、更及时地反馈游戏情况。 3、有助于运营部门随时随地了解游戏生态，迅速做出反应。
渠道分析 及管理系 统	1. 对项目负责人进行游戏和渠道的权限分配。 2. 检测游戏在各个渠道的推广质量。 3. 发现渠道推广的问题所在，重新调整渠道推广方	开发中	渠道分析为手游的推广策略和效果评估提供了有力的数据依据。做好渠道分析，可以对渠道的质量作出有效的判断，能从投放效果中看

	案，有利于更好地找到用户。		出存在的问题，为更好地优化投放质量提供了参考依据。
--	---------------	--	---------------------------

3、具备强劲的全球发行实力及强大的新兴市场开拓能力，兼具全球化与本地化战略优势




易幻网络从成立之初起便专注于中国移动网络游戏海外发行业务，目前已经逐步形成以港澳台、东南亚、韩国三大主力市场为业务核心，支撑对全球其他新兴市场的开拓和探索，并已经开始将产品推向中东、日本、南美、俄罗斯、德国等多个海外市场，逐渐布局全球游戏发行业务。

在全球化发行的实现过程中，易幻网络与Facebook、Google、Twitter、Line、Kakao、DeNA等国际知名公司形成长久深厚互信的合作关系，无论是引进国际知名IP还是与国际媒体间的合作，易幻网络在国际市场都具有更大的主动性和能动性。同时易幻网络在目标市场建立办公室或者分公司，除了已经在港澳台、韩国和东南亚等国家和地区成功开展业务以外，易幻网络已经在日本组建运营团队，成功打入日本市场，并已经开始与当地支付渠道、广告渠道等本地化资源进行合作，已经开始根据目标地区的历史背景、文化特点、用户偏好、付费习惯等制定营销和运营。此外，易幻网络正在积极寻找北美和欧洲地区的潜在产品资源和合作伙伴，积极开拓北美和欧洲地区的移动网络游戏市场。

4、多年优秀成绩和稳定运营所沉淀的品牌优势和行业口碑

易幻网络已经在海外多个主要市场成功发行了《권력: THERULERS》(《权力与荣耀》)、《最终幻想：觉醒》(《FINAL FANTASY AWAKENING》)、《剑侠情缘》、《御剑情缘》、《诛仙》、《六龙御天》、《圣堂之战》《三国志PK (一统天下)》、《天天炫舞》等众多产品，多款游戏在海外几个主要市场的成功，并且多个产品在App Store和Google Play榜单中位列前茅。多款游戏在海外几个主要市场的成功，报告期，易幻网络在东南亚地区发布了S级大作《诛仙》，在该市场迅速火爆并取得优异的成绩；《御剑情缘》于2月登陆东南亚市场，上线一周就跃居该地区多个国家同类型游戏AppleStore和GooglePlay畅销榜前十；同期还在日本市场开始发力，发布三国题材类《乱轰三国志》，通过首款游戏的初步运营，成功进入日本市场，积累了运营经验，锻炼了运营团队，为全球化的战略跨出重要的一步。

除了行业内部自发形成的口碑，易幻网络重视各个目标市场，通过扎实的游戏运营和市场推广与当地玩家进行线上线下的密切互动，也通过与当地市场相匹配的公关活动和对当地社会有益的推广活动进一步回馈当地市场，并树立起良好的品牌形象。同时易幻网络十分注意对于自身知识产权和产品影响力的支持和保护，对于自身已经形成的无形资产及时予以保证。与移动网络游戏的全球发行和运营业务相关的注册商标：

序号	商标	类号	注册号	商品服务列表	权利人	有效期至	注册地
1		42	16629998	技术研究；计算机软件设计；计算机程序复制；计算机编程；计算机系统分析；计算机软件更新；计算机软件出租；计算机程序和数据的数据转换(非有形转换)；把有形的数据或文件转换成电子媒体；网络服务器出租(截止)	易幻网络	2026.06.13	中国
2		41	16629793	教育；组织教育或娱乐竞赛；在线电子书籍和杂志的出版；录像带发行；俱乐部服务(娱乐或教育)；电视文娱节目；在计算机网络上提供在线游戏；健身俱乐部(健身和体能训练)；娱乐；娱乐信息；	易幻网络	2026.05.20	中国
3		41	303384900	国际商标	易幻网络	2025.04.23	香港

5、优秀的业务团队和管理团队

易幻网络拥有优秀业绩纪录的强大管理团队，通过多年专注深耕移动网络游戏海外市场，管理团队能够更准确把握行业的风向和命脉，引导整个团队在技术实力、产品引进能力、产品运营能力、产品营销能力实现自身优势；商务团队通过专业判断和测评、易幻网络的口碑和形象，提高优秀产品引进的成功率，从源头为运营单位提供保障；运营及市场团队，基于数据分析和经验积累，通过专业、高效、灵活的执行力，制定有针对性的精准的营销和运营策略，并且在市场出现变化时，能

快速做出调整，从而控制整体业务的投入产出比，使公司实现市场占有率的同时提高利润率。

(二) 现代输送服务业务

1、服务升级和经验优势

报告期，公司稳步推进新业务新模式转型发展。继续围绕自身工业输送服务行业深耕多年的经验和系统总包服务的先发优势，积极布局工业输送服务转型，努力拓展系统总包服务的业务规模。子公司宝通工程在2017年上半年持续开展相关输送系统总包服务的推广和原有客户升级换代，具有连续12年为中信兴澄特钢、中信湖北新冶钢进行输送系统总包服务的经历，积累了先进的总包服务经验。同时宝通澳洲也已经开始为跨国企业提供全面的输送系统总包服务。公司已经开始在国内外诸多项目上积累宝贵经验，为后续全面转型成为现代输送服务系统总体解决方案提供商打下良好的基础。





2、产品质量优势

面对激烈的市场竞争，公司依靠稳定的产品质量、良好的信誉、较高的品牌认知度，积累了一批下游行业重点领域客户群体。公司“改善QC小组”、“技术特工QC小组”、“零缺陷QC小组”三个QC小组荣获二〇一七年度全国石油和化工行业优秀质量管理小组二等奖；公司主要产品“帆布芯耐热输送带”、“普通用途织物芯输送带”、“普通用途钢丝绳芯输送带”、“煤矿用阻燃钢丝绳芯输送带”、“一般用途织物芯阻燃输送带”顺利通过了2017年中国橡胶工业协会质量授信产品复审。“巅峰QC小组”、“腾飞QC小组”、“快检QC小组”三个QC小组荣获二〇一七年度全国石油和化工行业优秀质量管理小组三等奖。宝通科技始终坚持以质量求生存、以品种求发展的宗旨，按照ISO9001、ISO14001、OHSAS18001、ISO10012等四个认证标准建立健全质量、环境、职业健康安全、测量管理体系，并全面推行，一直坚持贯穿整个生产经营活动。在生产、工作现场同时全面推行了“6S”管理，为确保产品品质、高效安全的生产经营活动提供了保证。随着市场环境的变化和现代生产管理理念的不断更新，公司结合自身的实际情况不断优化和改进先前的企业资源计划(ERP)+制造执行系统(MES)+数据采集与监视控制系统(SCADA)+智能化物料输送系统(RGV)等信息系统的综合集成化管理系统，已经顺利实现了从按客户订单需求制造管理流程转变成为柔性敏捷制造的智能化生产的目标，从而提高产品质量和服务质量。

3、行业品牌优势


报告期内，公司荣获了中国橡胶工业协会胶管胶带分会2016-2017年度“输送带十强企业”的称号。公司“BOTON宝通”牌被评为2017-2019年度江苏省重点培育和发展的国际知名品牌，同时，“BOTON宝通”煤矿用阻燃钢丝绳芯输送带产品也被中国橡胶工业协会评为“2017年协会推荐品牌产品”。“宝通BOTON”商标被认定为无锡市知名商标。公司是国家首批“中国名牌产品”获授单位、“中国驰名商标”、“国家级火炬计划重点高新技术企业”、“江苏省高新技术企业”，这些荣誉的获得提升了公司品牌的知名度，为公司成为国际品牌的目标奠定了基础。

公司已取得的注册商标如下：

序号	商标	类号	注册号	商品服务列表	权利人	有效期至	注册地
1		14	5668002	钟；手表；表带；钟表盘(钟表制造)；钟表构件；电子钟表；表；闹钟；秒表；电子万年台历；	宝通科技	2019.09.27	中国
2		8	5668004	农业器具(手动的)；钻(手工具)；切削工具(手工具)；钳子；剪刀；刀片(手工具)；刀；刀叉餐具；匙；	宝通科技	2019.12.20	中国
3		6	5668006	缆绳及管道用金属夹；金属垫圈；钉子；五金器具；金属纪念章；金属焊丝；	宝通科技	2019.12.06	中国
4		7	1977663	传送带；三角胶带；	宝通科技	2023.03.06	中国
5		7	5668005	运输机传送带；机器传动带；滑轮胶带；皮带轮胶带；平行胶带(包括运输带，传送带，不包括陆地车辆引擎传动带)；风扇胶带(不包括陆地车辆引擎风扇传动带)；	宝通科技	2022.10.27	中国



6		7	10971886	三角胶带；输送机传输带；机器传动带；滑轮胶带；平行胶带(包括运输带, 传送带, 不包括陆地车辆引擎传动带)；风扇胶带(不包括陆地车辆引擎风扇传动带)；	宝通科技	2023. 09. 27	中国
7		11	5668003	车灯；自行车灯；车辆照明设备；汽车照明设备；车辆遮光装置(灯配件)；汽车转向指示灯；车辆防眩光装置(灯配件)；车辆用反射镜；	宝通科技	2019. 08. 27.	中国
8		7	3865224	皮带轮胶带；输送机传送带；传送带；机器传动带；滑轮胶带；	宝通科技	2026. 03. 2	中国
9	宝通	7	5918884	机器传动带；滑轮胶带；皮带轮胶带；平行胶带(包括运输带, 传送带, 不包括陆地车辆引擎传动带)；输送机传送带；风扇胶带(不包括陆地车辆引擎风扇传动带)；清洗设备；电动清洁机械和设备；	宝通科技	2020. 01. 20	中国
10		7	10971624	三角胶带；输送机传输带；机器传动带；滑轮胶带；平行胶带(包括运输带, 传送带, 不包括陆地车辆引擎传动带)；风扇胶带(不包括陆地车辆引擎风扇传动带)；	宝通科技	2024. 02. 06	中国
11		7	1487372	国际专利	宝通科技	2022. 04. 24	澳大利亚
12		7	1487375	国际专利	宝通科技	2022. 04. 24	澳大利亚
13		7	1487378	国际专利	宝通科技	2022. 04. 24	澳大利亚
14		7	P332126	国际专利	宝通科技	2028. 09. 11	委内瑞拉
15		7	P332124	国际专利	宝通科技	2028. 09. 11	委内瑞拉
16		7	P332125	国际专利	宝通科技	2028. 09. 11	委内瑞拉
17		7	904795543	国际专利	宝通科技	2025. 09. 15	巴西

18		904795578	国际专利	宝通科技	2025.09.15	巴西
----	---	-----------	------	------	------------	----

4、技术研发优势

企业技术研发中心是公司技术创新主体单元，具备国内领先的工艺研究和产品开发能力，拥有“全国石化行业高性能输送带新材料及先进制造工程实验室”、“江苏省煤矿用工程技术研究中心”、“江苏省企业技术中心”、“江苏省博士后科研工作站”、“江苏省研究生工作站”、“无锡市企业技术研究院”等高水平技术研发平台。此外，宝通科技实验室于2017年7月10日成功获得CNAS实验室认可证书，注册号：L10132。公司与国内外各研究院校建立长期有效的产学研合作关系，不断引进专业技术研发人才，为公司提供强有力的技术保障。报告期内，公司在科技创新、技术产品开发等方面取得以下成果：公司共新增授权发明专利5项，新增发明专利受理7项；公司参与研发的国家重点研发计划“生物基橡胶应用关键技术研究项目”获得了立项，最新研发的项目“防粘附输送带制备技术及应用”通过了中国石油和化学工业联合会科技成果鉴定，“矿用芳纶织物芯阻燃胶带长距离带式输送系统关键技术研究与应用”通过了中国煤炭工业协会科技成果鉴定。公司发明专利“低硬度、高耐疲劳抽出性阻燃钢丝绳芯输送带芯胶及其制备方法”获得了第十届无锡市专利奖金奖，并首次获得了该项殊荣。报告期内，公司共新增授权发明专利5项，新增发明专利受理7项。公司已经授权的有效专利数量达到63项，其中49项发明专利，14项实用新型专利；正在申请（已受理）专利15项，全部为发明专利。报告期内，研发项目进展情况如下：

序号	专利权人	专利号	专利类型	专利名称	申请日
1	北京化工大学；宝通科技	2014105627118	发明专利	一种耐高温橡胶输送带及其制备方法	2014.10.21
2	北京化工大学；宝通科技	2014100073642	发明专利	节能型高强度碳纤维输送带的制备方法	2014.01.07
3	宝通科技	2014101845293	发明专利	一种输送带用耐寒抗结冰覆盖胶及其制备方法	2014.05.04
4	北京化工大学；宝通科技	2013104351695	发明专利	一种聚酯帆布输送带用耐高温粘合层橡胶材料及其制备方法	2013.09.23
5	北京化工大学；宝通科技	2013101543617	发明专利	一种耐高温芳纶帆布芯输送带用粘合层橡胶材料及其使用方法	2013.04.28
6	北京化工大学；宝通科技	2013100694431	发明专利	节能输送带底胶及其制备方法	2013.03.05
7	宝通科技	201310041389X	发明专利	低硬度、高耐疲劳抽出性阻燃钢丝绳芯输送带芯胶及其制备方法	2013.02.04
8	宝通科技	2013101745981	发明专利	矿井下用耐磨高阻燃叠层帆布输送带覆盖胶及其制备方法	2013.05.13
9	宝通科技	2013100418272	发明专利	一种输送带用耐油覆盖胶及其制备方法	2013.02.04
10	北京化工大学；宝通科技	201110435669X	发明专利	一种轻质高强橡胶输送带及其制备方法	2011.12.22
11	宝通科技	2012101400801	发明专利	一种织物芯输送带用抗撕裂覆盖胶及其制备方法	2012.05.08
12	宝通科技	2012100699252	发明专利	一种白炭黑补强的高耐磨覆盖胶及其制备方法	2012.03.16
13	宝通科技	2012101396863	发明专利	一种用于输送带的超耐磨覆盖胶及其制备方法	2012.05.08
14	宝通科技	2011103048827	发明专利	一种钢丝绳芯输送带用钢丝绳芯体粘贴胶及其制备方法	2011.10.11
15	宝通科技	201210069913X	发明专利	一种白炭黑补强氯丁橡胶覆盖胶及其制备方法	2012.03.16
16	宝通科技	2012100321253	发明专利	一种难燃耐热织物芯输送带用覆盖胶及其	2012.02.14

				制备方法	
17	宝通科技	2011103062913	发明专利	一种耐热耐磨输送带覆盖胶及其制备方法	2011. 10. 11
18	宝通科技	2011104041030	发明专利	一种输送带覆盖层用粘土橡胶纳米复合材料及其制备方法	2011. 12. 08
19	宝通科技	2012100319662	发明专利	一种用于耐热输送带的粘合胶及其制备方法	2012. 02. 14
20	宝通科技	2012100319554	发明专利	一种耐高温输送带用中间胶及其制备方法	2012. 02. 14
21	宝通科技	2012100321520	发明专利	一种丁苯胶耐高温输送带覆盖胶及其制备方法	2012. 02. 14
22	宝通科技	2011103076579	发明专利	一种用于阻燃钢丝绳芯输送带的芯胶及其制备方法	2011. 10. 11
23	北京化工大学；宝通科技	2011102073520	发明专利	一种耐高温帆布输送带用粘合层橡胶材料及其使用方法	2011. 07. 22
24	宝通科技	2009100302674	发明专利	钢丝绳芯胶带生产用的分梳装置	2009. 03. 24
25	宝通科技	2010102590452	发明专利	简易模腔开档调节器	2010. 08. 17
26	宝通科技	2009100275785	发明专利	钢丝绳0形移动分梳器	2009. 05. 22
27	宝通科技	2009100302689	发明专利	一种阻燃帆布叠层芯输送带的表面覆盖胶及其制备方法	2009. 03. 24
28	宝通科技	2010102864151	发明专利	一种用于耐高温钢网输送带芯胶的制备方法	2010. 09. 19
29	宝通科技	2010102864289	发明专利	一种输送物料的耐高温覆盖胶的制备方法	2010. 09. 19
30	宝通科技	2010102864274	发明专利	一种用于钢丝绳芯输送带防撕裂边胶的制备方法	2010. 09. 19
31	宝通科技	2010105417592	发明专利	一种IW钢帘网输送带接头快速施工方法	2010. 11. 12
32	宝通科技	2009101822996	发明专利	冷喂料宽幅胶片挤出压延联动生产线复合带坯的生产方法	2009. 07. 08
33	宝通科技	2009101822977	发明专利	IW钢帘网胶带成型机复合带坯的生产方法	2009. 07. 08
34	宝通科技	2009101822981	发明专利	IW钢帘网胶带冷压成型车复合带坯的加工方法	2009. 07. 08
35	宝通科技	2009101822962	发明专利	IW钢帘网胶带冷压成型车复合带坯的生产方法	2009. 07. 08
36	宝通科技	2009100296777	发明专利	钢丝绳芯胶带生产用的钢丝绳多功能分梳装置	2009. 04. 01
37	宝通科技	200910030266X	发明专利	一种阻燃帆布叠层芯输送带混炼胶用塑料糊及其制备方法	2009. 03. 24
38	宝通科技	2008101944950	发明专利	一种钢丝绳连接器	2008. 10. 24
39	北京化工大学、宝通科技	2008101124487	发明专利	一种输送带覆盖层用低烟无卤阻燃橡胶材料及其制备方法	2008. 05. 23
40	宝通科技	2007100207420	发明专利	一种防撕裂、耐磨损输送带	2007. 03. 23
41	宝通科技	2007100207416	发明专利	一种耐高温输送带	2007. 03. 23
42	宝通科技	2015204300397	实用新型	一种磨损预警输送带	2015. 06. 19

43	宝通科技	2014207530818	实用新型	耐高温输送带帆布	2014. 12. 03
44	宝通科技	2014206639654	实用新型	煤矿用可弯曲织物叠层阻燃输送带	2014. 11. 07
45	宝通科技	2014206654264	实用新型	输送带用交叉式帘子布防撕裂层	2014. 11. 07
46	宝通科技	2014200077121	实用新型	一种钢网提升机输送带	2014. 01. 07
47	宝通科技	2014200076684	实用新型	带有石棉布的耐高温输送带	2014. 01. 07
48	北京化工大学、宝通科技	2013200998729	实用新型	高强度芳纶输送带的接头结构	2013. 03. 05
49	宝通科技	2013200668131	实用新型	芳纶帆布芯耐高温输送带	2013. 02. 04
50	宝通科技	2013200617958	实用新型	耐高温耐磨输送带	2013. 02. 04
51	宝通科技	2008201862212	实用新型	悬浮式输送机钢丝绳芯花纹夹皮带	2008. 10. 15
52	宝通科技	2008201862208	实用新型	运输带接头剥头装置	2008. 10. 15
53	宝通科技	2014106506568	发明专利	一种玻璃纤维耐高热输送带覆盖胶及其制备方法	2014. 11. 14
54	宝通科技	2015102442862	发明专利	织物芯叠层阻燃输送带覆盖层用橡胶及其制备方法	2015. 05. 13
55	宝通科技	2014106508741	发明专利	一种聚酯帆布用的耐热浸渍处理液及其制备方法和应用	2014. 11. 14
56	宝通科技	2016201853720	实用新型	一种输送带挤出机用防撕裂层复合装置	2016. 03. 09
57	宝通科技	2016200116318	实用新型	钢丝绳芯输送带冷压防粘结构	2016. 01. 04
58	北京化工大学、宝通科技	2015206483208	实用新型	一种高强度单层芳纶输送带接头结构	2015. 08. 25

## 第四节 经营情况讨论与分析

### 一、概述

报告期内，在公司总体经营指标的指引下，公司深化转型升级成果，寻求创新发展突破，在移动网络游戏发行及运营和现代输送服务双主业引擎驱动的模式下，公司总体营收取得稳步增长，盈利能力进一步增强。报告期，公司着力实施以“移动互联网”为载体的泛娱乐发展方向，一方面，拓展移动网络游戏全球发行运营业务的市场空间，积极推进“全球化”游戏发行与运营策略，另一方面，围绕易幻网络进行产业链上下游的整合，重点布局具有优势IP的游戏内容研发，加快游戏产品内容端的深化与升级；以此同时，夯实现代工业输送服务业务的领先优势，坚持科技创新、差异发展，推动公司商业模式升级、不断打造宝通品牌，为2018年公司高端化、国际化发展奠定了一个很好的基础。

报告期内，公司实现营业总收入为人民币157,981.87万元，比去年同期增长7.87%；营业利润为人民币24,788.76万元，比去年同期增长21.68%；利润总额为人民币24,797.27万元，比去年同期增长18.00%；归属于母公司股东的净利润人民币22,100.59万元，比去年同期增长57.05%，归属于上市公司股东的扣除非经常性损益的净利润人民币21,551.80万元，比去年同期增长67.11%。经营指标的大幅提升主要受益于移动网络游戏发行及运营业务和现代输送服务业务两个业务板块共同发展，保持集团各经营指标均实现稳步增长，盈利能力持续提升。报告期内公司重点工作如下：

#### （一）、移动互联网事业部（移动网络游戏的全球发行和运营业务）

报告期内，上市公司完成对易幻网络24.1644%股份的收购，合计持有易幻网络94.1644%股权，易幻网络成为公司控股子公司，其主营业务为移动网络游戏的全球发行、运营业务，并且提供其他移动互联网相关服务与技术。易幻网络实现营业收入人民币99,689.20万元，实现营业利润人民币20,747.01万元，实现净利润人民币20,449.47万元。

报告期内，易幻网络在市场端继续专注于全球移动网络游戏的发行和运营业务，易幻网络是中国手游出海的先行者。报告期内，易幻网络制定了区域化和全球化双轮驱动发展战略，秉承“E路游戏，Fun眼全球”的经营思路，坚持精品化高质量游戏路线，加强了优势发行地区的团队渗透，提升了在其他区域市场（日本、俄罗斯、欧美）的开拓力度，行业地位也得到巩固与加强，市场知名度与影响力得到提升。2017年，易幻网络不仅上榜Facebook2017中国出海人本营销领先品牌50强，而且荣获2017年度中国十大海外拓展游戏企业、灵眸奖·2017十大年度全球化领袖企业等殊荣，荣获谷歌顶尖开发者称号，Google GBP战略合作伙伴。

报告期内，易幻网络在各区域化发行市场累计新增港澳台8款、韩国9款、东南亚14款、其他地区10款。其中《最终幻想：觉醒》（《FINAL FANTASY AWAKENING》）、《권력：THERULERS》（《权力与荣耀》）获得了GooglePlay商店年度“最佳对战游戏”，《最终幻想：觉醒》（《FINAL FANTASY AWAKENING》）自2017年8月16日率先登陆印尼市场后，口碑人气持续暴涨，榜单成绩一路飙升，上升至AppStore畅销榜第一，并且长期霸占GooglePlay畅销榜第二。继印尼语版之后，泰语版、越南语版、中英文版本的《最终幻想：觉醒》（《FINAL FANTASY AWAKENING》）也同样取得了亮眼的成绩，自发布至今一直高居AppStore和GooglePlay畅销榜前列。除了成功打造爆款超S级手游《最终幻想：觉醒》（《FINAL FANTASY AWAKENING》）外，在各个区域化市场均有不同类型数款手游登上App Store和Google Play畅销榜前列，延续易幻网络发行的一贯优秀表现。如东南亚地区《诛仙》、《射雕英雄传》、《御剑情缘》、《倚天屠龙记》，港台市场《梦幻诛仙》、《天下》、《大富豪3》，韩国市场《暗黑黎明2》、《如果的世界》、《权力与荣耀》、《诛仙》、《权倾三国》等数十款大制作，大IP的手游成功上线运营，并取得优异的市场表现，彰显了易幻网络强大的区域化发行和运营能力。

报告期内，易幻网络开始实施产品“全球化”战略部署，组建了一支由众多具有全球化优秀发行经验的员工组成的队伍，于报告期内成功上线首只“全球化”产品《圣堂之战》，该产品发行11个语言版本，约130多个国家，累计获得苹果34次推荐，获得Google play 13次主页推荐，113次分类页面推荐。全球化研运一体模式正逐步成为易幻网络发展的另一引擎，有望成为公司新的业绩增长点。

报告期内，易幻网络完善了大数据采集分析平台，自易幻网络设立以来一直重视数据的采集和分析，并拥有完整的手游数据链条，易幻网络手游覆盖全球11亿移动网络用户，连接全球各大媒体、支付、应用商城等渠道超过100家，月活跃用户数超过200万，使用大数据采集分析平台提供的数据挖掘、数据分析等技术手段构建了用户标签系统及用户画像体系，并通过更加细化的用户画像进行精准营销，辅助程序化沟通、自动优化的智能化投放，针对现有产品进行精细化运营，降低了广告流量费用，持续挖掘产品的收入贡献。这一核心技术能力的形成极大推动易幻网络成长为一家技术驱动型公司；此外，作为海外领先的运营和发行商，易幻网络积累和沉淀了大量的素材，使得公司有能力将以前运营同类型游戏使用并被市场检

验过的优质素材再次且不断应用在新游戏中，让游戏投放更加精准，用户转化更加有效。技术的应用和丰富多元素材的积累，大大提高了推广效率，不断降低广告成本。

报告期内，易幻网络不仅获得了国内外用户的一致认可，在与商业伙伴的合作中也获得进一步加深，易幻网络牵手阿里游戏、TFJoy、龙腾中东等国际发行商组成“全球发行战略联盟”，给国内开发者提供更好的、一体化的全球游戏发行解决方案。并且与Google、Facebook、kakao、腾讯、网易、完美世界、祖龙、乐道等国内外优秀互联网企业继续保持战略合作，将自身全球移动游戏发行和运营能力与这些上下游打通，有力促进公司营收的稳定增长。

报告期内，易幻网络营业收入保持相对稳定，但游戏发行策略进行结构调整，更加专注于精品化、IP化手机游戏的发行推广，报告期新游戏推广总数量相对去年有所减少，易幻网络将更多的资源集中于付费能力强、生命周期长、用户导流费用低的精品手机游戏产品上，同时，易幻网络品牌和发行能力得到核心客户的认可，发行的游戏产品2017年被苹果和谷歌推荐多次推荐，从而使得易幻网络获取大量优质的免费用户，吸收了较多的自然流量，进一步降低了游戏的推广成本，提高了易幻网络的毛利率，提升了盈利能力。

综上，大IP产品的引进、渠道合作的深化、技术的应用、素材等精细化运营手段的积累将不断提升公司的运营效率，提高公司的运营利润。

## （二）、现代输送服务事业部（现代输送服务业务）

报告期内，上市公司的母公司作为现代输送服务业务的主体实现营业收入人民币46,426.24万元，同比上升31.18%；实现营业利润人民币2,629.77万元，同比下降11.80%；实现净利润人民币2,362.63万元，同比下降23.08%，导致净利润同比下降的主要原因有以下几点：母公司收购易幻网络24.1644%股权重大资产重组相关费用；报告期银行贷款利息支出增加；受国际国内环保、产量、需求等硬性因素制约，原材料采购成本上涨，输送带销售价格的传导具有一定滞后性，导致输送带产品毛利率短期下降。

报告期内，在供给侧改革的政策进入深层调优阶段，公司下游行业煤炭、电力、钢铁、水泥经营情况率先触底反弹，初步完成了供给侧结构性调整，新的市场需求开始释放。现代输送服务事业部根据国内外经济发展形势提出了“高端化、国际化”三年行动纲领，抓住机遇拓展新的客户群体，新增中国神华、马鞍山钢铁、皖北煤电、内蒙古伊泰集团、青岛港、山钢集团日照钢铁、河北港口黄骅矿石、黄骅港、天津港等国内优质客户订单，国内市场销售收入增长明显。国际市场方面，在中信集团国际矿业的示范效应带动下，宝通科技的输送带产品与输送系统总包服务的品牌效应开始显现。公司一举中得必和必拓西澳铁矿2017年6月至2018年6月中国境内输送带采购全部标的，并有望在输送系统总包业务上实现合作。同时，在深化与印度TATA合作的基础上，新开发户海德堡水泥、FMG、台塑、和发钢铁、希斯水泥5家客户。

报告期内，公司新品芳纶系列输送带、耐高温系列输送带经过持续的改进完善，性能更加稳定，用户的使用体验和认可程度不断提升，其中芳纶系列输送带新增使用单位5家；宝通科技的输送带产品与输送系统总包服务也已形成了相对成熟的运作模式，虽然客户增速不明显，但接受度在提升，得到下游客户南钢、神东补连塔和上湾煤矿的肯定，使我们坚定了推广这些新模式信心；随着从劳务输出向技术输出的思路转变，输送系统总包服务模式的发展前景将更加值得期待。

报告期内，公司注重研发成果转化，逐步向市场应用转变，根据不同客户的使用工况及特殊要求，成功开发出EPP双层带、DPP薄型带、耐寒防粘带、提示层带、超抗切割输送带等多个新品，不仅满足了客户需求，而且为公司培育了新的经济增长点。并且公司研发实力也得到进一步提升，公司实验室顺利通过CNAS国家认可实验室认证，芳纶输送带、防粘附输送带等多个产品通过科技成果鉴定和科技成果转化验收。公司与北京化工大学、江南大学、玲珑轮胎等高等院校和科研机构的产学研合作进一步加强，合作的形式越来越多元、内容越来越丰富。截止目前，公司取得国际领先水平的新产品成果鉴定2项、国际先进水平成果10余项、省部级以上科技进步奖5项、国家授权专利70余项。

## （三）公司内部管理提升

报告期内，公司按照新的组织框架体系，从集团公司、事业部、子公司三个层面，组织各部门对现有规章制度进行了梳理完善，健全体系、优化流程、更新内容，为各项工作的科学有序开展做好了规划设计；人才队伍建设以满足整个集团的用人需求为出发点，在丰富人才招聘引进渠道的同时，通过优化绩效管理制度、实施鹰才计划等手段，激发创造力，增强吸引力；为降低各项业务的风险，合同协议签批流程进一步规范，法务不审阅不定稿、法务不签字不盖章，并以各部门业务流程梳理为突破口强化内部审计。

## （四）、对外投资及合作

### 1、完成易幻网络24.1644%股权的收购

2016年12月15日，经公司第三届董事会召开第二十一次会议和2017年第一次临时股东大会审议通过，公司以现金方式收购易幻网络24.1644%股权，上述股权的交易价格为50,000万元。2017年年初，本次交易的工商变更已经完成，公司持有易幻网络的股权比例已经由70%提高到94.1644%。易幻网络的收购交易和股权变更已经完成，有助于进一步提高上市公司未来每股收益和净资产收益率。

## 2、投资手游内容研发商，拓展产业延伸

宝通科技互联网板块将以移动游戏发行和运营为核心，延伸游戏内容研发，打通流量运营，打造产业链闭环。未来，形成具有核心竞争力的“区域化发行”和“全球化研运一体”的战略规划布局。2017年8月易幻网络以自有资金投资提塔利克，2017年9月，宝通科技又以自有资金完成了对朝露科技的投资，成功布局二次元游戏开发与运行。借助易幻网络在手游发行上的经验，投资标的公司能够开发出市场前景好、用户需求高的游戏，也可以弥补互联网事业部在手游研发上的短板，提升游戏发行的竞争能力，为手游研运一体全产业链打造做好铺垫。

## 3、投资中影年年（北京）文化传媒有限公司

报告期内，宝通辰韬互联网产业并购基金对中影年年进行了投资。中影年年是一家具有国际化水准的集原创动画、影视特技制作、大型电视栏目包装、游戏娱乐和CG人才培养于一身的综合性动漫企业。未来，宝通科技希望能够与中影年年保持长期友好的合作关系，共同努力打造集游戏，移动互联网，动漫三方面于一体的泛娱乐平台。目前中影年年制作的《血色苍穹》已经上线，受到了市场的热烈追捧和观众的良好反响。此次投资主要根据公司制定的以“移动互联网”为载体的泛娱乐发展方向，增强公司在泛娱乐领域，特别是影视制作发行及相关IP储备领域内的实力，增加公司在该领域内的经验。同时，中影年年（北京）文化传媒有限公司也能和易幻网络在未来产生协同效应，帮助易幻网络游戏内容的深度开发和延长游戏IP的盈利寿命。

## 4、产业并购基金及互联网产业并购基金的业务进展

报告期内，基金完成10个投资项目，帮助公司较快实施互联网产业战略，夯实公司产业转型升级基础，寻找和培育了一批优质项目，通过项目的储备和培育，降低上市公司并购风险，通过基金操作的灵活性，提高并购的成功率。除中影年年外主要投资如下：

①2017年10月投资参股踏歌智行，踏歌智行主要从事自动驾驶系统研发与市场开拓，面向商用化场景提供自动驾驶解决方案，包括短距离物流、汽车测试场、工程机械、矿山等场景。目标公司的自动驾驶方案中核心包含其自主研发的自动驾驶机器人，实现商用化场景下快速改装，取代人力的作用。

②2017年10月投资参股翊视皓瞳，作为目前全球已经量产商用的少数AR智能眼镜的核心模块方案提供商，市场上真正经过量产商用考验的智能眼镜的核心方案都是由翊视皓瞳团队提供，翊视皓瞳除了在设备维修、军警执法、医疗照护、运维巡检、职业培训等行业应用的智能眼镜硬件与穿戴形式整体解决方案外，也针对各行业领域提出了切合各种工作场景的应用解决方案与软件、算法技术。

③2017年10月投资参股启英泰伦，启英泰伦是一家智能语音的芯片厂商，主要面向智能家居领域，根据客户的需求，提供语音降噪、离线语音识别与控制等技术的硬件产品，包括芯片、模组、算法甚至 Demo开发板，应用于空调、厨电、卫浴、照明、玩具、智能家电中控等智能家居的应用场景。

公司需遵守《深圳证券交易所创业板行业信息披露指引第5号——上市公司从事互联网游戏业务》的披露要求：

报告期内，易幻网络累计新增代理运营的游戏产品多达41款（分不同地区版本），其中港澳台8款、韩国9款、东南亚14款、其他地区10款。游戏版本涵盖简体中文版本、繁体中文版、英文版本、印尼语版本、泰语版本、德语版本、葡萄牙语版本、俄语版本等多种语言版本，覆盖了全球约130个国家和地区。充分体现了易幻网络深厚的发行功底和完整的发行体系，为易幻网络的“全球化”发行策略迈出了坚实的一步。

截止报告期末，易幻网络仍有游戏产品104款（分不同地区版本）在全球约130个国家和地区上线运行。

## 二、主营业务分析

### 1、概述

参见“经营情况讨论与分析”中的“一、概述”相关内容。

### 2、收入与成本

#### （1）营业收入构成

公司是否需要遵守光伏产业链相关业的披露要求

否

公司是否需遵守《深圳证券交易所创业板行业信息披露指引第 1 号——上市公司从事广播电影电视业务》的披露要求：

否

公司是否需遵守《深圳证券交易所创业板行业信息披露指引第 5 号——上市公司从事互联网游戏业务》的披露要求：

否

公司是否需遵守《深圳证券交易所创业板行业信息披露指引第 9 号——上市公司从事 LED 产业链相关业务》的披露要求：

否

公司是否需遵守《深圳证券交易所创业板行业信息披露指引第 10 号——上市公司从事医疗器械业务》的披露要求：

否

营业收入整体情况

单位：元

	2017 年		2016 年		同比增减
	金额	占营业收入比重	金额	占营业收入比重	
营业收入合计	1,579,818,747.43	100%	1,464,601,971.46	100%	7.87%
分行业					
手机游戏代理运营	996,892,011.73	63.10%	1,004,493,013.77	68.58%	-0.76%
输送带制造	464,262,391.82	29.39%	341,316,469.22	23.30%	24.30%
传输维护服务	118,664,343.88	7.51%	118,792,488.47	8.11%	33.58%
分产品					
手机游戏产品	996,892,011.73	63.10%	1,004,493,013.77	68.58%	-0.76%
输送带	464,262,391.82	29.39%	341,316,469.22	23.30%	24.30%
传输维护服务	118,664,343.88	7.51%	118,792,488.47	8.11%	33.58%
分地区					
国外	1,105,272,565.69	69.96%	1,117,887,313.72	76.33%	-1.13%
国内	474,546,181.74	30.04%	346,714,657.74	23.67%	36.87%

(2) 占公司营业收入或营业利润 10%以上的行业、产品或地区情况

√ 适用 □ 不适用

公司是否需要遵守特殊行业的披露要求

是

互联网游戏业

单位：元

	营业收入	营业成本	毛利率	营业收入比上年同期增减	营业成本比上年同期增减	毛利率比上年同期增减
分行业						
手机游戏运营	996,892,011.73	344,113,938.97	65.48%	-0.76%	-13.85%	5.24%
输送带制造	464,262,391.82	352,682,713.56	24.03%	31.18%	35.85%	-2.61%
分产品						
手机游戏运营	996,892,011.73	344,113,938.97	65.48%	-0.76%	-13.85%	5.24%
输送带	464,262,391.82	352,682,713.56	24.03%	31.18%	35.85%	-2.61%
分地区						
国外	1,105,272,565.69	419,224,558.64	62.07%	-1.13%	-10.01%	3.74%



国内	474,546,181.74	338,980,863.84	28.57%	36.87%	33.36%	1.88%
----	----------------	----------------	--------	--------	--------	-------

公司主营业务数据统计口径在报告期发生调整的情况下，公司最近 1 年按报告期末口径调整后的主营业务数据

适用  不适用

**(3) 公司实物销售收入是否大于劳务收入**

是  否

**(4) 公司已签订的重大销售合同截至本报告期的履行情况**

适用  不适用

**(5) 营业成本构成**

行业和产品分类

单位：元

行业分类	项目	2017 年		2016 年		同比增减
		金额	占营业成本比重	金额	占营业成本比重	
手机游戏运营	游戏分成等	344,113,938.97	45.38%	399,414,145.17	55.47%	-10.09%
输送带制造	存货成本等	352,682,713.56	46.52%	244,421,154.16	10.58%	35.94%
系统总包服务	人工成本等	61,408,769.95	8.10%	76,189,594.98	33.95%	-25.85%

单位：元

产品分类	项目	2017 年		2016 年		同比增减
		金额	占营业成本比重	金额	占营业成本比重	
手机游戏运营	游戏分成等	344,113,938.97	45.38%	399,414,145.17	55.47%	-10.09%
输送带	存货成本等	352,682,713.56	46.52%	244,421,154.16	10.58%	35.94%
输送系统服务	人工成本等	61,408,769.95	8.10%	76,189,594.98	33.95%	-25.85%

说明

**(6) 报告期内合并范围是否发生变动**

是  否

**1、非同一控制下企业合并**

(1) 本期发生的非同一控制下企业合并：无

**2、其他原因导致的合并范围变动**

子公司名称	主要经营地	注册地	取得方式
Chase Online Company Limited	香港	香港	新设
Regina Entertainment Co.,Ltd	日本	日本	新设
上海幻鸟网络科技有限公司	上海	上海	新设
无锡百年通工业输送有限公司	无锡	无锡	新设

注：如果因子公司股权变动导致合并范围变化的，应当提供上年同口径的数据供投资者参考。

**(7) 公司报告期内业务、产品或服务发生重大变化或调整有关情况**

适用  不适用

**(8) 主要销售客户和主要供应商情况**

公司主要销售客户情况

前五名客户合计销售金额（元）	860,293,962.29
前五名客户合计销售金额占年度销售总额比例	54.46%
前五名客户销售额中关联方销售额占年度销售总额比例	0.00%

公司前 5 大客户资料

序号	客户名称	销售额（元）	占年度销售总额比例
1	客户 A	368,706,096.77	23.34%
2	客户 B	270,088,534.00	17.10%
3	客户 C	147,909,154.49	9.36%
4	客户 D	39,771,689.42	2.52%
5	客户 E	33,818,487.61	2.14%
合计	--	860,293,962.29	54.46%

主要客户其他情况说明

适用  不适用

公司主要供应商情况

前五名供应商合计采购金额（元）	188,400,352.10
前五名供应商合计采购金额占年度采购总额比例	24.85%
前五名供应商采购额中关联方采购额占年度采购总额比例	0.00%

公司前 5 名供应商资料

序号	供应商名称	采购额（元）	占年度采购总额比例
1	供应商 A	57,029,645.05	7.52%
2	供应商 B	42,954,759.51	5.67%
3	供应商 C	40,093,815.90	5.29%
4	供应商 D	25,059,557.95	3.31%
5	供应商 E	23,262,573.69	3.06%
合计	--	188,400,352.10	24.85%

主要供应商其他情况说明

适用  不适用

### 3、费用

单位：元

	2017 年	2016 年	同比增减	重大变动说明
销售费用	455,563,672.51	451,367,019.57	0.93%	
管理费用	117,760,274.74	92,812,243.62	26.88%	职工薪酬同比增加 52.44%，研发费用同比增加 14.57%
财务费用	-595,694.57	-3,663,086.46	83.74%	由于汇率上升造成汇兑损益同比增加 48.95%及报告期增加贷款所支付的利息。

### 4、研发投入

适用  不适用

有表格

近三年公司研发投入金额及占营业收入的比例

	2017 年	2016 年	2015 年
研发人员数量（人）	154	160	79
研发人员数量占比	18.87%	15.73%	17.21%
研发投入金额（元）	26,652,641.37	24,534,536.60	16,707,084.74
研发投入占营业收入比例	1.69%	1.68%	3.56%
研发支出资本化的金额（元）	0.00	0.00	0.00

资本化研发支出占研发投入的比例	0.00%	0.00%	0.00%
资本化研发支出占当期净利润的比重	0.00%	0.00%	0.00%

研发投入总额占营业收入的比重较上年发生显著变化的原因

适用  不适用

研发投入资本化率大幅变动的原因及其合理性说明

适用  不适用

## 5、现金流

单位：元

项目	2017 年	2016 年	同比增减
经营活动现金流入小计	1,563,848,855.77	1,204,454,018.80	29.84%
经营活动现金流出小计	1,256,213,635.03	1,058,125,818.94	18.72%
经营活动产生的现金流量净额	307,635,220.74	146,328,199.86	110.24%
投资活动现金流入小计	573,801,729.63	16,060,404.02	3,472.77%
投资活动现金流出小计	468,255,429.19	469,267,388.37	-0.22%
投资活动产生的现金流量净额	105,546,300.44	-453,206,984.35	123.29%
筹资活动现金流入小计	1,360,286,446.81	691,999,995.14	96.57%
筹资活动现金流出小计	1,569,043,762.59	114,270,110.42	1,273.10%
筹资活动产生的现金流量净额	-208,757,315.78	577,729,884.72	-136.13%
现金及现金等价物净增加额	193,480,702.68	279,085,402.85	-30.67%

相关数据同比发生重大变动的主要影响因素说明

适用  不适用

(1) 经营活动产生的现金流量净额同比增加110.24%，主要是2017年度销售额与2016年度同比增长7.87%，公司针对应收帐款加强管理，提升了货款周转效率；

(2) 投资活动产生的现金流量净额同比增加123.29%，主要是报告期理财产品到期收回导致；

(3) 筹资活动产生的现金流量净额同比减少136.13%，主要是报告期宝通科技收购了易幻网络24.1644%的股权及进行了2016年利润分配导致。

适用  不适用

## 三、非主营业务情况

适用  不适用

## 四、资产及负债状况

### 1、资产构成重大变动情况

单位：元

	2017 年末		2016 年末		比重增减	重大变动说明
	金额	占总资产比例	金额	占总资产比例		
货币资金	650,257,834.16	20.29%	441,333,502.01	14.23%	6.06%	经营利润产生的资金增加
应收账款	374,616,836.72	11.69%	403,390,243.24	13.00%	-1.31%	货款周转速度同比有所提升

存货	162,444,310.42	5.07%	110,385,350.41	3.56%	1.51%	宝通科技销售额上涨导致的原材料等备货增加
固定资产	265,565,472.75	8.29%	289,033,045.62	9.32%	-1.03%	
在建工程			4,122,034.24	0.13%	-0.13%	在建工程完工结转固定资产
短期借款	20,000,000.00	0.62%			0.62%	宝强织造、宝通工程增加了短期借款
长期借款	150,000,000.00	4.68%			4.68%	宝通科技增加了股权并购项目融资

## 2、以公允价值计量的资产和负债

适用  不适用

## 3、截至报告期末的资产权利受限情况

截至报告期末，无资产权利受限的情况。

## 五、投资状况分析

### 1、总体情况

适用  不适用

报告期投资额（元）	上年同期投资额（元）	变动幅度
455,150,982.81	334,261,961.34	36.20%

### 2、报告期内获取的重大的股权投资情况

适用  不适用

单位：元

被投资公司名称	主要业务	投资方式	投资金额	持股比例	资金来源	合作方	投资期限	产品类型	预计收益	本期投资盈亏	是否涉诉	披露日期（如有）	披露索引（如有）
广州易幻网络科技有限公司	移动网络游戏的发行和运营业务	收购	500,000,000.00	24.16%	自有资金	无	长期	代理、授权运营游戏	22,836,776.02	22,836,776.02	否	2016年12月15日	2016-113
合计	--	--	500,000,000.00	--	--	--	--	--	22,836,776.02	22,836,776.02	--	--	--

### 3、报告期内正在进行的重大的非股权投资情况

适用  不适用

### 4、以公允价值计量的金融资产

适用  不适用

### 5、募集资金使用情况

适用  不适用

#### （1）募集资金总体使用情况

适用  不适用

单位：万元

募集年份	募集方式	募集资金总额	本期已使用募集资金总额	已累计使用募集资金总额	报告期内变更用途的募集资金总额	累计变更用途的募集资金总额	累计变更用途的募集资金总额比例	尚未使用募集资金总额	尚未使用募集资金用途及去向	闲置两年以上募集资金金额
2016	向符合条件的特定投资者非公开发行人民币普通股股票 29,397,354 股	59,200	8,321.25	50,878.75	0	0	0.00%	8,731.05	公司募集资金专户	0
合计	--	59,200	8,321.25	50,878.75	0	0	0.00%	8,731.05	--	0

**募集资金总体使用情况说明**

本次募集资金 591,999,995.14 元，截止 2017 年 12 月 31 日，募集资金已使用 508,787,500.00 元，其中置换自筹资金先行垫付募集资金投资项目的交易的现金对价 166,425,000.00 元，其余 259,150,000.00 元用于补充上市公司流动资金。另外收到银行存款利息收入 5,948,585.27 元。截止 2017 年 12 月 31 日，公司募集资金专户余额为 89,161,080.41 元。

**(2) 募集资金承诺项目情况**

√ 适用 □ 不适用

单位：万元

承诺投资项目和超募资金投向	是否已变更项目(含部分变更)	募集资金承诺投资总额	调整后投资总额(1)	本报告期投入金额	截至期末累计投入金额(2)	截至期末投资进度(3)=(2)/(1)	项目达到预定可使用状态日期	本报告期实现的效益	是否达到预计效益	项目可行性是否发生重大变化
<b>承诺投资项目</b>										
支付重大资产重组交易的现金对价	否	33,285	33,285	8,321.25	24,963.75	75.00%		13767.09	是	否
补充上市公司流动资金	否	25,915	25,915	0		100.00%		0	是	否
承诺投资项目小计	--	59,200	59,200	8,321.25	24,963.75	--	--	13767.09	--	--
<b>超募资金投向</b>										
无										
合计	--	59,200	59,200	8,321.25	24,963.75	--	--	13767.09	--	--
未达到计划进度或预计收益的情况和原因(分具体项目)	无									
项目可行性发生重大	无									

大变化的情况说明	
超募资金的金额、用途及使用进展情况	不适用
募集资金投资项目实施地点变更情况	不适用
募集资金投资项目实施方式调整情况	不适用
募集资金投资项目先期投入及置换情况	适用 2016年06月08日，宝通科技召开第三届董事会第十五次会议，审议通过了《关于使用募集资金置换已预先投入募投项目自筹资金的议案》。
用闲置募集资金暂时补充流动资金情况	不适用
项目实施出现募集资金结余的金额及原因	不适用
尚未使用的募集资金用途及去向	截止 2017 年 12 月 31 日，公司募集资金专户存放情况如下：中信银行无锡长江路支行存款余额 89,156,741.74，中国建设银行股份有限公司无锡蠡湖支行存款余额 4,338.67。
募集资金使用及披露中存在的问题或其他情况	无

### (3) 募集资金变更项目情况

适用  不适用

公司报告期不存在募集资金变更项目情况。

## 六、重大资产和股权出售

### 1、出售重大资产情况

适用  不适用

公司报告期末未出售重大资产。

### 2、出售重大股权情况

适用  不适用

## 七、主要控股参股公司分析

适用  不适用

主要子公司及对公司净利润影响达 10%以上的参股公司情况

单位：元

公司名称	公司类型	主要业务	注册资本	总资产	净资产	营业收入	营业利润	净利润
易幻网络	子公司	移动网络游戏的发行和运营业务	10,345,774	642,666,881.24	480,452,019.19	996,892,011.73	205,460,499.58	204,494,696.65
宝通工程	子公司	输送系统总包服务	55,814,000	110,951,296.87	64,959,289.05	158,681,041.19	11,881,440.36	6,860,418.96
宝通智能	子公司	研发、技术	30,000,000	26,215,790	24,786,331	0	-3,788,137.	-3,108,285.

输送		服务、对外 投资等		.77	.08		63	48
----	--	--------------	--	-----	-----	--	----	----

报告期内取得和处置子公司的情况

√ 适用 □ 不适用

公司名称	报告期内取得和处置子公司方式	对整体生产经营和业绩的影响
广州易幻网络科技有限公司	支付现金购买股权 24.1644%	拓展业务方向，持续提升上市公司业绩

主要控股参股公司情况说明

1、广州易幻网络科技有限公司，成立于2012年11月9日，统一信用代码证号：914401130565722273，注册资本1034.5774万，注册地为广州市番禺区市桥街捷进中路丹桂园大街2巷12号四楼402，经营范围：网络游戏服务；网上动漫服务；软件开发；信息系统集成服务；信息技术咨询服务；数据处理和存储服务；集成电路设计；数字动漫制作；游戏软件设计制作；网络技术的研究、开发；计算机技术开发、技术服务；软件测试服务；多媒体设计服务；动漫及衍生产品设计服务；信息电子技术服务；技术进出口。

2、无锡宝通工程技术服务有限公司，成立于2015年5月8日。统一信用代码：9132021433898633XU，注册资本5581.4万元，注册地为无锡市新吴区张公路19号，经营范围是机电工程施工总承包；物料搬运设备、起重、输送、传动机械设备及备件的设计、开发、制造、加工、销售、安装及维修服务；机械设备、橡胶制品、金属材料的销售；以承接服务外包方式从事工业成套设备的运行服务；特殊耐热铸件的技术服务、技术咨询、制造、加工；冷作加工。

3、无锡宝通智能输送有限公司，成立于2013年12月23日。统一信用代码：913202140869799412，注册资本3000万元，注册地为无锡市新吴区张公路19号，经营范围是高分子材料、生物基复合材料的研发及销售；天然橡胶仓储及销售；技术培训、技术咨询、技术服务；利用自有资金对外投资。

## 八、公司控制的结构化主体情况

□ 适用 √ 不适用

## 九、公司未来发展的展望

### （一）、2018年发展战略

2018年是贯彻党的十九大精神的开局之年，是决胜全面建成小康社会、实施“十三五”规划承上启下的关键一年，2018年中国经济的活力将会得到进一步释放。

党的十九大关于“我国社会主要矛盾已经转化为人民日益增长的美好生活需要和不平衡不充分发展之间矛盾”的判断精准地刻画了我国现阶段的供需特征，未来我国经济增长的动力很大程度上将来自于解决这个“不平衡、不充分”的供需矛盾。具体体现在：一是区域均衡发展需求旺盛；二是文化娱乐前景广阔；三是金融企业“脱虚向实”；四是制造企业智能发展；五是科技领域突飞猛进。这些都将助推中国经济从高速增长向高质量发展的转型。

#### 1、移动互联网事业部（移动网络游戏的全球发行和运营业务）

在Newzoo最新的《全球游戏市场报告》季度更新中，Newzoo对其游戏市场规模预测进行了自发布以来最大规模的调整。今年，全球游戏市场将产生1160亿美元的游戏软件收入，较去年同比增长10.7%。2017年收入上调最多的细分市场是移动游戏市场，从461亿美元调整至504亿美元。预计全球移动游戏市场在2018年将产生579亿美元的总收入。移动网络游戏从市场需求层面看，随着生活水平的提升，人们追求精神满足的需求更加强劲，从市场规模层面看，平板电脑和智能手机正快速成为全球消费者的必需品，移动游戏玩家的基数只增不减。

中国文化走出去已上升为空前的国家战略，游戏产业也是文化出海中最活跃的一股力量。2018年移动互联网事业部将协同易幻网络共同把握全球文化脉络，确立了“E路游戏，Fun眼全球、Yi靠技术、Huan醒快乐”的经营思路：一是坚持为玩家带来精品游戏的发行理念，提升发行产品品质，增强游戏的玩家认可度和忠诚度。二是进一步补强全球化发行团队力量，大力开拓北美，欧洲市场；同时加大对全球化研运一体的投入，扩大团队，加快相关全球化产品或者发行的投资布局，使其未来1~2年内成为公司重要的利润来源，将公司的移动游戏发行和运营推上新的高度；三是以技术驱动为导向，完善程序化沟通、自动优化的智能化投放系统，提高市场的响应力，将运营、买量、玩家服务等工作规范化、流程化、快捷化，不仅可以提高工作效率，还可以提升响应速度；四是围绕唤醒全球用户追求快乐人生的梦想（情怀），在游戏、娱乐、文化等泛娱乐领域积极寻找发展机会，并且将加强泛娱乐方向内的内容布局，为公司建立文化生态布局。

#### 2、现代输送服务事业部（现代输送服务业务）

受中国经济稳中趋缓、供给侧改革进入深水区、国家环保限产要求等因素影响，煤炭、钢铁、水泥、电厂等工业输送服务下游企业的总体产能会下降，但由于产能落后企业的淘汰出局，生存下来的大中型企业的实际产量反而会增加；特别是在工业4.0和中国制造2025全面推进的大背景下，工业输送服务下游企业装备升级、技术改造、管理创新、服务优化、模式创新等工作步伐加快，不仅会增加输送带产品的采购，而且会对输送带产品品质提出更高要求；此外，为了控制成本投入、提高管理效率、降低运营风险，工业输送服务下游企业也会积极尝试并推广输送带总包或输送系统总包。

2017年现代输送服务事业部制定了“高端化、国际化”三年行动纲领，2018年将继续围绕这一行动纲领并制定以下经营思路：首先，产品创新要加快步伐。在做好前瞻性、引领性、储备性等原始创新产品开发的同时，要根据下游客户的产业结构调整、工况条件变化、性能指标要求等进行应用创新产品开发，落地研发产品市场应用，转化为销售收入。产品与服务要提升智能水平。要通过先进电子科技技术的应用，实现输送带的信息读取、工况感知、危险识别等功能，工业输送系统总包要通过AR眼镜、自动清扫车等现代装备的引入，尽快实现智能巡检、自动清扫等功能，更好地为客户创造价值。其次，在现有“宝通科技先进输送技术研发中心”的基础上，以高端化国际化为行动纲领，在行业内率先启动“全球先进输送技术与数字化服务创新中心”的平台建设，打造行业内第一家以工业散货物料智能输送与服务为研究方向，集材料、电气、机械、力学、软件信息、光电技术、传感技术、人工智能多领域交叉的技术创新高地，更好地服务全球客户。

### 3、公司内部管理

管理是企业生产经营顺利开展的支持，更是实现企业生产经营目标的保证。经过一年多的运行，事业部制管理虽然实现了平稳过渡，并逐步规范完善，但从企业长远发展看，还有很多不足的地方，有待于进行科学整合、系统梳理、细节完善。2018年，为了保证企业运行的快捷、高效、顺畅，公司将解决好以下几个问题。一是集团公司及事业部组织结构的优化，理顺技术研发与产品研发、技术管理与质量管理、设备管理与设备维护、体系管理与安全环保等各项工作之间的关系，做好职能界定，避免业务交叉；二是集团公司管理流程的完善，从归口管理的角度，对集团公司、事业部及子公司的业务进行梳理，做到职责清晰、权责明确，避免推诿拖沓；三是做好集团公司内部制度的执行检查，并通过常态化地督导，加速全员规范操作、有序执行习惯的养成，让制度、规范、章程切实成为宝通科技全体员工的自觉行动，避免违规违纪带来的管理风险和管理成本的上升。

### 4、企业文化建设

企业文化是增强企业凝聚力、提升队伍战斗力、保持发展持久力的关键，公司不仅要把企业文化提升到战略的高度抓部署，更好下沉到执行的层面抓推进，特别是在集团公司的文化融合上，既要强调共性，确保文化基因的一脉相承；也要保持个性，激发个体的发展活力。2018年，企业文化建设工作要以新版企业文化理念实现落地为主导，以员工思想境界、工作技能、企业归属和幸福指数同步提升为落脚，通过企业理念的巡回宣讲、集体诵读、全员讨论，唱响主流旋律；通过行为规范的视频示范、监督检查，营造文明环境；通过格言征集、典型选树、企业观摩等形式，驱动前进引擎；通过集中培训、劳动竞赛等形式，增强工作本领；通过体育比赛、诗文诵读等活动，愉悦员工身心；通过家属开放日、一起健步走、投身大公益，聚合发展能量，全面提升企业的发展后劲、员工的成长水平和家属的生活质量。将宝通的文化植入员工内心，用宝通的文化改变更多的身边人。

### 5、公司品牌管理

品牌是公司产品与服务的名称、属性、包装、价格、信誉、历史等要素的组合，是消费者对公司产品与服务的体验与感受，是企业基业长青的根本。2018年，品牌建设工作要以“打造高端化的产品与服务，塑造国际化的品牌与形象”为目标，从对内对外两个维度，对宝通科技的品牌建设工作进行系统策划。

#### (二)、公司可能面对的风险

##### 1、收购整合、资产重组风险

鉴于公司收购易幻网络股权的重大资产重组事项已完成，易幻网络变更成为公司的控股子公司，自2016年3月起纳入上市公司合并报表范围，公司提请广大投资者注意以下风险：

##### (1) 收购整合导致的上市公司经营管理风险

鉴于本次交易已完成，宝通科技合计持有易幻网络70%股权，易幻网络成为上市公司的控股子公司。公司在现有业务的基础上，增加移动网络游戏海外发行、运营业务，进一步拓展公司的业务范围，实现跨越式多元化发展，公司能否在企业文化、团队管理、产品研发、营销模式等方面对易幻网络进行整合，保持其在原有业务领域领先地位，将成为公司及经营管理团队面临的一个课题。



公司实现跨行业转型，对公司的管理、业务风险控制构成挑战，也对公司董事会、经营班子的经营策略、人才战略、公司文化以及公司战略提出了现实和紧迫的要求。如收购整合后，公司的经营管理能力未能满足新增业务的发展需求，则可能给公司和股东造成损失。

针对此风险，公司一方面将沿用易幻网络原管理团队，延续业务团队的经营管理；另一方面，公司将定期组织上市公司与易幻网络在管理、内控、业务、技术等方面进行交流、学习，让更多的员工熟悉和参与双方的业务，力争在业务、管理、发展等方面形成合力。

(2) 交易标的业绩承诺无法实现的风险

易幻网络所处的TMT行业发展较快，市场规模快速扩张，易幻网络在其行业内具有较强的实力，未来发展前景可期。但若届时行业发展放缓或企业经营状况发生较大改变，存在可能发生业绩承诺无法实现的风险。

针对此风险，公司本次重大资产重组的交易对方对未来三年标的公司的业绩做出了承诺，若未实现业绩承诺，承诺人将以现金或股份补偿上市公司，交易双方约定的业绩补偿方案能够在较大程度上保障上市公司及广大股东的利益，降低收购风险。

(3) 交易形成商誉的减值风险

鉴于公司收购易幻网络股权的交易已完成，本公司合并资产负债表中形成了一定金额的商誉。本次交易系非同一控制下的企业合并，根据《企业会计准则》，购买方对合并成本大于合并中取得的被购买方可辨认净资产公允价值份额的差额，应当确认为商誉。该等商誉不作摊销处理，但需要在未来每年会计年末进行减值测试。若易幻网络未来经营中不能较好地实现收益，那么收购标的资产所形成的商誉将会面临减值风险，从而对公司资产情况和经营业绩产生不利影响。

针对此风险，公司已通过业绩承诺、约定核心团队较长的服务期限以及持有公司股票等方式，调动核心团队的积极性；进一步加强业务与管理的融合，最大限度地降低商誉减值风险。

2、公司快速发展的经营管理风险

根据公司战略布局，未来继续围绕移动互联网行业开展各类投资。随着投资并购项目的增加，公司资产规模、业务规模、人员及管理队伍的持续扩大和经营实体的增加，对公司的经营决策、业务管理和实施、人力资源管理、风险控制等方面的管理要求越来越高。公司若不能进一步提高管理水平和管理能力，适应公司发展对管理的需要，将可能面临较大的管理风险。

针对上述风险，公司会审慎的选择投资标的，做好尽职调查工作，减少法律风险，同时进一步加强管理团队建设，引进优秀管理人才，优化管理队伍和管理架构，提升公司整体管理能力，研究制定包括切实有效的绩效考核机制、人才管理和激励约束机制等在内的管理体制和措施，提升管理水平，降低管理风险。

**十、接待调研、沟通、采访等活动登记表**

**1、报告期内接待调研、沟通、采访等活动登记表**

√ 适用 □ 不适用

接待时间	接待方式	接待对象类型	调研的基本情况索引
2017年05月02日	实地调研	其他	2017-001

## 第五节 重要事项

### 一、公司普通股利润分配及资本公积金转增股本情况

报告期内普通股利润分配政策，特别是现金分红政策的制定、执行或调整情况

适用  不适用

公司报告期利润分配预案及资本公积金转增股本预案与公司章程和分红管理办法等的相关规定一致

是  否  不适用

公司报告期利润分配预案及资本公积金转增股本预案符合公司章程等的相关规定。

本年度利润分配及资本公积金转增股本预案

每 10 股送红股数（股）	0
每 10 股派息数（元）（含税）	1.15
每 10 股转增数（股）	0
分配预案的股本基数（股）	396,767,886
现金分红总额（元）（含税）	45,628,306.89
可分配利润（元）	218,643,314.31
现金分红占利润分配总额的比例	100.00%
本次现金分红情况	
公司发展阶段属成长期且有重大资金支出安排的，进行利润分配时，现金分红在本次利润分配中所占比例最低应达到 20%	
利润分配或资本公积金转增预案的详细情况说明	
经天衡会计师事务所（特殊普通合伙）审计，公司 2017 年度实现归属于母公司所有者的净利润 221,005,946.43 元，提取法定盈余公积 2,362,632.12 元，加上上年结存未分配利润 446,159,907.45 元，减去上年已分配的利润 39,676,788.60 元，本年度可供股东分配的未分配利润为 625,126,433.16 元；公司 2017 年年末资本公积余额为 1,223,835,033.80 元。经董事会研究决定，公司 2017 年度利润分配的预案为：以公司 2017 年 12 月 31 日股份总数 396,767,886 股为基数，向全体股东每 10 股派人民币 1.15 元现金（含税），合计派发现金红利人民币 45,628,306.89 元，其余未分配利润结转下年。	

公司近 3 年（包括本报告期）的普通股股利分配方案（预案）、资本公积金转增股本方案（预案）情况

2016 年度利润分配方案为：以公司 2016 年 12 月 31 日股份总数 396,767,886 股为基数，向全体股东每 10 股派人民币 1.00 元现金（含税），合计派发现金红利人民币 3,967.68 万元，其余未分配利润结转下年。

公司近三年（包括本报告期）普通股现金分红情况表

单位：元

分红年度	现金分红金额（含税）	分红年度合并报表中归属于上市公司普通股股东的净利润	占合并报表中归属于上市公司普通股股东的净利润的比率	以其他方式现金分红的金额	以其他方式现金分红的比例
2017 年	45,628,306.89	221,005,946.43	20.65%	0.00	0.00%
2016 年	39,676,788.60	140,725,667.44	28.19%	0.00	0.00%
2015 年	0.00	68,298,235.68	0.00%	0.00	0.00%

公司报告期内盈利且母公司可供普通股股东分配利润为正但未提出普通股现金红利分配预案

适用  不适用

### 二、承诺事项履行情况

1、公司实际控制人、股东、关联方、收购人以及公司等承诺相关方在报告期内履行完毕及截至报告期末尚未履行完毕的承诺事项

适用  不适用

承诺来源	承诺方	承诺类型	承诺内容	承诺时间	承诺期限	履行情况
收购报告书或权益变动报告书中所作承诺						
资产重组时所作承诺	包志方	避免同业竞争的承诺	<p>(1) 截止本承诺函签署之日, 本人未在, 将来也不会在中国境内或境外以任何方式(包括但不限于单独经营、通过合资/合伙经营或拥有另一公司或企业的股权及其它权益等方式)直接或间接从事或参与任何与上市公司及其下属子公司相同、相似或在商业上构成任何竞争的业务及活动, 或拥有与上市公司及其下属子公司存在竞争关系的任何经济实体、机构、经济组织的权益, 或以其他任何形式取得该经济实体、机构、经济组织的控制权, 或者为该等与上市公司及其下属子公司业务构成竞争关系的经济实体、机构、经济组织以劳务、顾问或咨询等方式提供服务。(2) 本人如从任何第三方获得的商业机会与上市公司及其下属子公司经营的业务构成竞争或可能构成竞争, 则应立即通知上市公司或其下属子公司, 并促成将该商业机会让予上市公司或其下属子公司。(3) 若发现本人及本人控制的其他企业在以后任何时间从事与上市公司及其下属子公司的产品或业务存在竞争的业务, 则本人及本人控制的其他企业承诺将以停止生产经营相竞争的业务或产品的方式, 或者将相竞争的业务无偿转让给上市公司及其下属子公司的方式, 或者将相竞争的业务转让给无关联关系的第三方的方式避免同业竞争。(4) 本人保证与本人关系密切的家庭成员, 包括配偶、父母、配偶的父母、兄弟姐妹及其配偶、年满 18 周岁的子女及其配偶、配偶的兄弟姐妹和子女配偶的父母等, 亦遵守上述承诺。(5) 在本人作为上市公司实际控制人期间, 本承诺函持续有效, 不可撤销。(6) 如上述承诺被证明是不真实的或未被遵守, 本人愿意承担因违反上述承诺而给上市公司造成的全部经济损失。</p>	2015 年 11 月 06 日	长期	截止 2017 年 12 月 31 日, 公司控股股东及实际控制人包志方先生遵守上述承诺, 未发现违反上述承诺情况。
	包志方	减少和规范关联交易的承诺	<p>(1) 于本次交易完成前, 本人及本人控制的其他企业与广州易幻及其子公司之间不存在任何形式的交易。(2) 于本次交易完成后, 本人将尽量避免或减少本人及本人控制的其他企业与上市公司及其子公司(包括广州易幻及其子公司, 下同)之间的关联交易。对于上市</p>	2015 年 11 月 06 日	长期	截止 2017 年 12 月 31 日, 公司控股股东及实际控制人包志方

			<p>公司及其子公司能够通过市场与第三方之间发生的交易, 将由上市公司及其子公司独立与第三方进行; 对于本人及本人控制的其他企业与上市公司及其子公司无法避免的关联交易, 均将严格遵守市场化原则, 本着平等互利、等价有偿的一般原则, 公平合理地进行。(3) 本次交易过程中及交易完成后, 除开展正常业务所需备用金外, 不会以任何方式占用或使用上市公司及其子公司的资金、资产或其他资源, 也不会要求上市公司及其子公司为本人及本人控制的其他企业代垫款项、代偿债务, 本人不会以任何直接或间接的方式从事损害或可能损害上市公司及其子公司利益的行为。(4) 本人及本人控制的其他企业与上市公司及其子公司发生关联交易时, 将严格按照有关法律、法规、规范性文件及《无锡宝通科技股份有限公司章程》等公司治理制度的有关规定履行审批程序和信息披露义务, 保证不通过关联交易损害上市公司及其子公司、广大中小股东的合法权益。本人在上市公司董事会或股东大会审议该等关联交易事项时, 主动依法履行回避义务, 并在议案获得通过后方可实施。(5) 如果因违反上述承诺导致上市公司及其子公司利益损失的, 该等损失由本人承担。</p>			先生遵守上述承诺, 未发现违反上述承诺情况。
	樟树市牛曼投资管理中心(有限合伙)	股份限售承诺	<p>(1) 本企业通过本次交易取得的上市公司股份的锁定期自上市公司本次股份发行结束之日起算, 届满日为下述日期中的较晚日期: (a) 自上市公司本次股份发行结束之日起满 36 个月之日; (b) 本企业与上市公司就本次交易签署的《盈利预测补偿与奖励协议》约定的各项盈利预测补偿和奖励(如有)均实施完毕之日。</p> <p>(2) 上述锁定期届满后, 本企业在本次交易中取得的上市公司股份的转让和交易依照届时有效的法律、行政法规、行政规章、规范性文件和深圳证券交易所的有关规定办理; (3) 本企业在本次交易中取得的上市公司股份所派生的股份, 如红股、资本公积金转增之股份等, 亦遵守上述锁定安排; (4) 本企业保证有权签署本承诺函, 本承诺函一经签署即对本企业构成有效的、合法的、具有约束力的责任。本企业保证严格履行本承诺函中各项承诺, 如因违反相关承诺因此给上市公司造成损失的, 本企业将承担相应的法律责任。</p>	2015 年 11 月 06 日	长期	截止 2017 年 12 月 31 日, 牛曼投资遵守上述承诺, 未发现违反上述承诺情况。
	樟树市牛曼	避免	截至本承诺函签署之日, 本企业未直接或间接	2015	长期	截止 2017

	投资管理中心（有限合伙）	同业竞争的承诺	<p>投资其他企业，亦未从事其他与广州易幻及其子公司构成竞争的业务。(2)本次重组完成后，在作为上市公司股东期间，本企业及本企业控制的其他企业不会直接或间接从事任何与上市公司及其下属公司(包括广州易幻及其子公司，下同)经营业务构成竞争或潜在竞争关系的生产与经营，亦不会投资任何与上市公司及其下属公司经营业务构成竞争或潜在竞争关系的其他企业。(3)在本企业作为上市公司股东期间，如本企业或本企业控制的其他企业获得的商业机会与上市公司及其下属公司主营业务构成同业竞争或可能构成同业竞争的，本企业将立即通知上市公司，并优先将该商业机会给予上市公司，避免与上市公司及其下属公司业务构成同业竞争或潜在同业竞争，以确保上市公司及上市公司其他股东利益不受损害。</p> <p>(4)本企业保证有权签署本承诺函，且本承诺函一经本企业签署即对本企业构成有效的、合法的、具有约束力的责任，且在本企业作为上市公司股东期间持续有效，不可撤销。本企业保证严格履行本承诺函中各项承诺，如因违反相关承诺并因此给上市公司造成损失的，本企业将承担相应的法律责任。</p>	年 11 月 06 日		年 12 月 31 日，牛曼投资遵守上述承诺，未发现违反上述承诺情况。
	樟树市牛曼投资管理中心（有限合伙）	减少和规范关联交易的承诺	<p>本企业及本企业控制的企业将尽可能避免和减少与上市公司及其子公司的关联交易，对于无法避免或有合理理由存在的关联交易，本企业及本企业控制的企业将与上市公司及其子公司按照公平、公允、等价有偿等原则依法签订协议，并由上市公司按照有关法律、法规、其他规范性文件以及《无锡宝通科技股份有限公司章程》等规定，依法履行相关内部决策批准程序并及时履行信息披露义务。本企业保证本企业及本企业控制的企业不以与市场价格相比显失公允的条件与上市公司及其子公司进行交易，不利用关联交易非法转移上市公司的资金、利润，亦不利用该类交易从事任何损害上市公司及其他股东合法权益的行为。若出现违反上述承诺而损害上市公司及其子公司利益的情形，本企业将对前述行为给上市公司造成的损失向上市公司进行赔偿。</p>	2015 年 11 月 06 日	长期	截止 2017 年 12 月 31 日，牛曼投资遵守上述承诺，未发现违反上述承诺情况。
	樟树市牛杜投资管理中心（有限合伙）	避免同业竞争的承	<p>(1)截至本承诺函签署之日，本企业未直接或间接投资其他企业，亦未从事其他与广州易幻及其子公司构成竞争的业务。(2)本次重组完成后，在作为上市公司股东期间，本企业及</p>	2016 年 12 月 15 日	长期	截止 2017 年 12 月 31 日，牛杜投资遵守上

		<p>诺</p> <p>本企业控制的其他企业不会直接或间接从事任何与上市公司及其下属公司(包括广州易幻及其子公司, 下同)经营业务构成竞争或潜在竞争关系的生产与经营, 亦不会投资任何与上市公司及其下属公司经营业务构成竞争或潜在竞争关系的其他企业。(3) 在本企业作为上市公司股东期间, 如本企业或本企业控制的其他企业获得的商业机会与上市公司及其下属公司主营业务构成同业竞争或可能构成同业竞争的, 本企业将立即通知上市公司, 并优先将该商业机会给予上市公司, 避免与上市公司及其下属公司业务构成同业竞争或潜在同业竞争, 以确保上市公司及上市公司其他股东利益不受损害。(4) 本企业保证有权签署本承诺函, 且本承诺函一经本企业签署即对本企业构成有效的、合法的、具有约束力的责任, 且在本企业作为上市公司股东期间持续有效, 不可撤销。本企业保证严格履行本承诺函中各项承诺, 如因违反相关承诺并因此给上市公司造成损失的, 本企业将承担相应的法律责任。</p>			<p>述承诺, 未发现违反上述承诺情况。</p>	
	<p>樟树市牛杜投资管理中心(有限合伙)</p>	<p>减少和规范关联交易的承诺</p>	<p>本企业及本企业控制的企业将尽可能避免和减少与上市公司及其子公司的关联交易, 对于无法避免或有合理理由存在的关联交易, 本企业及本企业控制的企业将与上市公司及其子公司按照公平、公允、等价有偿等原则依法签订协议, 并由上市公司按照有关法律、法规、其他规范性文件以及《无锡宝通科技股份有限公司章程》等规定, 依法履行相关内部决策批准程序并及时履行信息披露义务。本企业保证本企业及本企业控制的企业不以与市场价格相比显失公允的条件与上市公司及其子公司进行交易, 不利用关联交易非法转移上市公司的资金、利润, 亦不利用该类交易从事任何损害上市公司及其他股东合法权益的行为。若出现违反上述承诺而损害上市公司及其子公司利益的情形, 本企业将对前述行为给上市公司造成的损失向上市公司进行赔偿。</p>	<p>2016年12月15日</p>	<p>长期</p>	<p>截止 2017 年 12 月 31 日, 牛杜投资遵守上述承诺, 未发现违反上述承诺情况。</p>
<p>首次公开发行或再融资时所作承诺</p>	<p>包志方</p>	<p>股份限售承诺</p>	<p>除前述锁定期外, 在其任职期间每年转让的股份不超过其持有的本公司股份总数的百分之二十五; 在离职后半年内, 不转让其持有的本公司股份。</p>	<p>2009年12月25日</p>	<p>长期</p>	<p>截止 2017 年 12 月 31 日, 公司董事长包志方先生遵守上述承诺, 未发现</p>

						违反上述承诺情况。
	唐宇	股份限售承诺	担任本公司董事、高级管理人员的股东唐宇承诺：除前述锁定期外，在其任职期间每年转让的股份不超过其持有的本公司股份总数的百分之二十五；在离职后半年内，不转让其持有的本公司股份。	2009年12月25日	长期	截止 2017 年 12 月 31 日，公司董事唐宇女士遵守上述承诺，未发现违反上述承诺情况。
	包志方	避免同业竞争的承诺	(1)、截至本确认函出具之日止，本人除投资宝通带业外，未有其他控股及参股的企业；宝通带业目前不存在同业竞争情形。(2)、本人保证不利用控股股东及实际控制人的地位损害宝通带业及宝通带业其他股东的利益；在作为宝通带业的控股股东及实际控制人期间，本人保证本人及全资子公司、控股子公司和实际控制的公司不在中国境内外以任何形式直接或间接从事与宝通带业主营业务、或者主营产品相竞争、或者构成竞争威胁的业务活动，包括不在中国境内外投资、收购、兼并与宝通带业主营业务或者主要产品相同或者相似的公司、企业或者其他经济组织。(3)、本人保证不为自己或者他人谋取属于宝通带业的商业机会，自营或者为他人经营与宝通带业同类的业务。(4)、本人保证与本人关系密切的家庭成员，包括配偶、父母及配偶的父母、兄弟姐妹及其配偶、年满 18 周岁的子女及其配偶、配偶的兄弟姐妹和子女配偶的父母等，亦遵守上述承诺。(5)、上述承诺在本人作为宝通带业控股股东及实际控制人期间内持续有效，且不可撤销。	2009年07月08日	长期	截止 2017 年 12 月 31 日，公司董事长包志方先生遵守上述承诺，未发现违反上述承诺情况。
股权激励承诺						
其他对公司中小股东所作承诺						
承诺是否按时履行	是					
如承诺超期未履行完毕的，应当详细说明未完成履行的具体原因及下一步的工作计划	不适用					

## 2、公司资产或项目存在盈利预测，且报告期仍处在盈利预测期间，公司就资产或项目达到原盈利预测及其原因做出说明

适用  不适用

## 三、控股股东及其关联方对上市公司的非经营性占用资金情况

适用  不适用

公司报告期不存在控股股东及其关联方对上市公司的非经营性占用资金。

## 四、董事会对最近一期“非标准审计报告”相关情况的说明

适用  不适用

## 五、董事会、监事会、独立董事（如有）对会计师事务所本报告期“非标准审计报告”的说明

适用  不适用

## 六、董事会关于报告期会计政策、会计估计变更或重大会计差错更正的说明

适用  不适用

### 一、会计政策变更的原因及日期

2017年4月28日，财政部发布了《企业会计准则第42号——持有待售的非流动资产、处置组和终止经营》，要求自2017年5月28日起在所有执行企业会计准则的企业范围内施行。对于准则施行日存在的持有待售的非流动资产、处置组和终止经营，采用未来适用法处理。

2017年5月10日，财政部对《企业会计准则第16号——政府补助》进行了修订，要求自2017年6月12日起在所有执行企业会计准则的企业范围内施行，并要求对2017年1月1日存在的政府补助采用未来适用法处理，对2017年1月1日至准则施行日之间新增的政府补助根据修订后准则进行调整。

2017年12月25日财政部发布财会〔2017〕30号《财政部关于修订印发一般企业财务报表格式的通知》，针对2017年施行的《企业会计准则第42号——持有待售的非流动资产、处置组和终止经营》和《企业会计准则第16号——政府补助》的相关规定，对一般企业财务报表格式进行了修订，新增了“其他收益”、“资产处置收益”、“（一）持续经营净利润”和“（二）终止经营净利润”等报表项目，并对营业外收支的核算范围进行了调整。

本公司按照准则生效日期开始执行前述新发布或修订的企业会计准则，并根据各准则衔接要求进行调整，采用上述企业会计准则后的主要会计政策已在附注三相关项目中列示。公司管理层认为前述准则的采用未对本公司财务报表产生重大影响。

### 二、本次会计政策变更对公司的影响

《企业会计准则第42号——持有待售的非流动资产、处置组和终止经营》的实施采用未来适用法处理，且本公司2017年度不涉及相关业务，故不会对本公司2017年度经营业绩产生影响。

《企业会计准则第16号——政府补助（2017年修订）》的执行仅涉及报表科目的调整，不影响当期损益，也不涉及以前年度的追溯调整。

根据《财政部关于修订印发一般企业财务报表格式的通知》要求编制2017年度及以后期间的财务报表。本公司执行上述规定，在资产负债表中增加“持有待售资产”行项目和“持有待售负债”行项目，在利润表中增加“资产处置收益”行项目、“其他收益”行项目、“持续经营净利润”和“终止经营净利润”行项目。

## 七、与上年度财务报告相比，合并报表范围发生变化的情况说明

适用  不适用

本公司2017年度纳入合并范围的子公司共15户，详见本附注七“在其他主体中的权益”。本公司本年度合并范围新增4家子公司。详见本附注六“合并范围的变更”。

子公司名称	主要经营地	注册地	取得方式
Chase Online Company Limited	香港	香港	新设
Regina Entertainment Co.,Ltd	日本	日本	新设
上海幻鸟网络科技有限公司	上海	上海	新设
无锡百年通工业输送有限公司	无锡	无锡	新设



注：1、与上年度财务报告相比，对财务报表合并范围发生变化的，公司应当作出具体说明。  
2、如果因子公司股权变动导致合并范围变化的，应当提供上年度同口径的数据；如无法取得，公司应当说明原因。  
公司报告期无合并报表范围发生变化的情况。

## 八、聘任、解聘会计师事务所情况

现聘任的会计事务所

境内会计师事务所名称	天衡会计师事务所（特殊普通合伙）
境内会计师事务所报酬（万元）	100
境内会计师事务所审计服务的连续年限	12 年
境内会计师事务所注册会计师姓名	朱敏杰、张利华
境内会计师事务所注册会计师审计服务的连续年限	12 年

是否改聘会计师事务所

是  否

聘请内部控制审计会计师事务所、财务顾问或保荐人情况

适用  不适用

## 九、年度报告披露后面临暂停上市和终止上市情况

适用  不适用

## 十、破产重整相关事项

适用  不适用

公司报告期未发生破产重整相关事项。

## 十一、重大诉讼、仲裁事项

适用  不适用

本年度公司无重大诉讼、仲裁事项。

## 十二、处罚及整改情况

适用  不适用

公司报告期不存在处罚及整改情况。

## 十三、公司及其控股股东、实际控制人的诚信状况

适用  不适用

## 十四、公司股权激励计划、员工持股计划或其他员工激励措施的实施情况

适用  不适用

公司报告期无股权激励计划、员工持股计划或其他员工激励措施及其实施情况。

## 十五、重大关联交易

### 1、与日常经营相关的关联交易

适用  不适用

公司报告期未发生与日常经营相关的关联交易。

### 2、资产或股权收购、出售发生的关联交易

适用  不适用

公司报告期未发生资产或股权收购、出售的关联交易。

### 3、共同对外投资的关联交易

适用  不适用

公司报告期未发生共同对外投资的关联交易。

### 4、关联债权债务往来

适用  不适用

公司报告期不存在关联债权债务往来。

## 5、其他重大关联交易

适用  不适用

详情参见公司于2017年8月28日在巨潮资讯网（www.cninfo.com.cn）披露的宝通科技《关于调整2017年度上半年关联交易及2017年度下半年日常关联交易预计的公告》及2016年12月31日披露的宝通科技《关于重大资产购买暨关联交易报告书摘要（草案）修订稿》。

重大关联交易临时报告披露网站相关查询

临时公告名称	临时公告披露日期	临时公告披露网站名称
关于调整 2017 年度上半年关联交易及 2017 年度下半年日常关联交易预计的公告	2017 年 08 月 28 日	巨潮资讯网（www.cninfo.com.cn）
关于重大资产购买暨关联交易报告书摘要（草案）修订稿	2016 年 12 月 31 日	巨潮资讯网（www.cninfo.com.cn）

## 十六、重大合同及其履行情况

### 1、托管、承包、租赁事项情况

#### （1）托管情况

适用  不适用

公司报告期不存在托管情况。

#### （2）承包情况

适用  不适用

公司报告期不存在承包情况。

#### （3）租赁情况

适用  不适用

租赁情况说明

1、宝通科技向无锡国顺广告材料有限公司租赁位于锡贤路109号的厂房、仓库和土地，合同期限2015年1月1日起至2020年12月31日，房产建筑面积2073.31平方米，土地面积10273平方米，房产证锡房权证字第XQ1000586267-1号，土地证锡新国用（2004）第530号。

2、宝通工程向江阴特种运输机械制造有限公司租赁位于江阴市云亭工业园区松文头路8号的厂房和土地，合同期限2015年8月至2018年7月底，房产建筑面积19,930.10平方米，土地面积20,881.00平方米，房产证澄房权证字第fyt0002416号，土地证澄土国用2006第003260号。

3、易幻网络向广州丽柏酒店有限公司租赁位于广州市天河区龙口东横街28号中辉广场东塔第4层写字楼，合同期限为2015.06.01-2021.05.31；第5层写字楼，合同期限为2015.10.01-2021.09.30；第7层写字楼，合同期限为2015.09.21-2021.01.20。

为公司带来的损益达到公司报告期利润总额 10%以上的项目

适用  不适用

公司报告期不存在为公司带来的损益达到公司报告期利润总额 10%以上的租赁项目。

### 2、重大担保

适用  不适用

#### （1）担保情况

单位：万元

公司及其子公司对外担保情况（不包括对子公司的担保）								
担保对象名称	担保额度相关公告披露日期	担保额度	实际发生日期（协议签署日）	实际担保金额	担保类型	担保期	是否履行完毕	是否为关联方担保

公司对子公司的担保情况								
担保对象名称	担保额度相关公告披露日期	担保额度	实际发生日期（协议签署日）	实际担保金额	担保类型	担保期	是否履行完毕	是否为关联方担保
无锡宝通工程技术服务有限公司	2017年10月28日	2,000		1000	连带责任保证	2年	否	
无锡宝强工业织造有限公司	2017年03月16日	2,000		1000	连带责任保证	2年	否	
报告期内审批对子公司担保额度合计（B1）		4,000		报告期内对子公司担保实际发生额合计（B2）		2,000		
报告期末已审批的对子公司担保额度合计（B3）		4,000		报告期末对子公司实际担保余额合计（B4）		2,000		
子公司对子公司的担保情况								
担保对象名称	担保额度相关公告披露日期	担保额度	实际发生日期（协议签署日）	实际担保金额	担保类型	担保期	是否履行完毕	是否为关联方担保
公司担保总额（即前三大项的合计）								
报告期内审批担保额度合计（A1+B1+C1）		4,000		报告期内担保实际发生额合计（A2+B2+C2）		2,000		
报告期末已审批的担保额度合计（A3+B3+C3）		4,000		报告期末实际担保余额合计（A4+B4+C4）		2,000		
实际担保总额（即 A4+B4+C4）占公司净资产的比例				0.87%				
其中：								
为股东、实际控制人及其关联方提供担保的余额（D）				0				
直接或间接为资产负债率超过 70%的被担保对象提供的债务担保余额（E）				0				
担保总额超过净资产 50%部分的金额（F）				0				
上述三项担保金额合计（D+E+F）				0				
对未到期担保，报告期内已发生担保责任或可能承担连带清偿责任的情况说明（如有）				不适用				
违反规定程序对外提供担保的说明（如有）				不适用				

采用复合方式担保的具体情况说明

**(2) 违规对外担保情况**

适用  不适用

公司报告期无违规对外担保情况。

**3、委托他人进行现金资产管理情况**

**(1) 委托理财情况**

适用  不适用

公司报告期不存在委托理财。

## (2) 委托贷款情况

适用  不适用

公司报告期不存在委托贷款。

## 4、其他重大合同

适用  不适用

公司报告期不存在其他重大合同。

## 十七、社会责任情况

### 1、履行社会责任情况

在经营管理方面，在公司总体经营指标的指引下，各部门及子公司务实合作、精益求精，深化转型升级，同时公司经营具有包容性、遵守法律法规、符合相关职业道德、承担应有责任；

在股东和债权人权益保护方面，公司严格按照坚持《公司法》、《证券法》、《股票上市规则》等法律法规、部门规章、规范性文件 and 公司章程的规定，坚持规范运作，真实、准确、完整、及时公平地向所有股东进行信息披露。依法召开股东大会，积极主动的采取网络投票等方式扩大股东参与股东大会的比例，不断完善内控体系和法人治理结构，以维护全体股东，特别是中小股东的利益。同时，通过网上业绩说明会、投资者电话、传真、电子邮箱和投资者关系互动平台、接待投资者现场调研等多种方式与投资者进行沟通交流，建立良好的互动平台；

在职工权益方面，公司尊重和关爱职工，落实职工合法权益，保持职工收入合理增长，确保职业健康和全生产，注重培训和激励，使职工有尊严的工作，并获得应有的职业发展，建立和谐的劳动关系；

在社会贡献方面，公司依纳税，增加就业，支持地方经济发展，持续增加投入，推动技术和管理创新，弘扬优秀文化，积极参与社会事务和社会公益活动。

### 2、履行精准扶贫社会责任情况

公司报告年度暂未开展精准扶贫工作，也暂无后续计划。

### 3、环境保护相关的情况

上市公司及其子公司是否属于环境保护部门公布的重点排污单位

否

公司不属于环境保护部门公布的重点排污单位公司及其子公司在日常生产经营中认真执行国家有关环境保护方面的法律法规，报告期内未出现因违法违规而受到处罚的情况。

## 十八、其他重大事项的说明

适用  不适用

公司报告期不存在需要说明的其他重大事项。

## 十九、公司子公司重大事项

适用  不适用

## 第六节 股份变动及股东情况

### 一、股份变动情况

#### 1、股份变动情况

单位：股

	本次变动前		本次变动增减（+，-）					本次变动后	
	数量	比例	发行新股	送股	公积金转股	其他	小计	数量	比例
一、有限售条件股份	169,462,314	42.71%				-29,397,354	-29,397,354	140,064,960	35.30%
3、其他内资持股	169,462,314	42.71%				-29,397,354	-29,397,354	140,064,960	35.30%
其中：境内法人持股	96,767,886	24.39%						67,370,532	16.98%
境内自然人持股	72,694,428	18.32%				0	0	72,694,428	18.32%
二、无限售条件股份	227,305,572	57.29%				29,397,354	29,397,354	256,702,926	64.70%
1、人民币普通股	227,305,572	57.29%				29,397,354	29,397,354	256,702,926	64.70%
三、股份总数	396,767,886	100.00%					0	396,767,886	100.00%

股份变动的原因

 适用  不适用

2017年6月13日公司发布了《关于发行股份及支付现金购买资产并募集配套资金暨关联交易之部分限售股份解除限售上市流通提示性公告》，其中上银基金和上银瑞金作为管理人管理的上银瑞金资本—上海银行—慧富47号资产管理计划、上银瑞金资本—上海银行—慧富48号资产管理计划、上银基金—浦发银行—上银基金财富59号资产管理计划于2017年06月20日解除限售并上市流通。本次解除限售的股份数量为29,397,354股，占公司股份总数的7.41%。

股份变动的批准情况

 适用  不适用

股份变动的过户情况

 适用  不适用

股份变动对最近一年和最近一期基本每股收益和稀释每股收益、归属于公司普通股股东的每股净资产等财务指标的影响

 适用  不适用

公司认为必要或证券监管机构要求披露的其他内容

 适用  不适用

#### 2、限售股份变动情况

 适用  不适用

单位：股

股东名称	期初限售股数	本期解除限售股数	本期增加限售股数	期末限售股数	限售原因	拟解除限售日期
上银瑞金资本—上海银行—	13,424,792	13,424,792		0	首发后机构类限售股	自新增股份上市之日起十二

慧富 47 号资产管理计划						个月内不得转让
上银瑞金资本—上海银行—慧富 48 号资产管理计划	6,173,444	6,173,444		0	首发后机构类限售股	自新增股份上市之日起十二个月内不得转让
上银基金—浦发银行—上银基金财富 59 号资产管理计划	9,799,118	9,799,118		0	首发后机构类限售股	自新增股份上市之日起十二个月内不得转让
合计	29,397,354	29,397,354	0	0	--	--

## 二、证券发行与上市情况

### 1、报告期内证券发行（不含优先股）情况

适用  不适用

### 2、公司股份总数及股东结构的变动、公司资产和负债结构的变动情况说明

适用  不适用

### 3、现存的内部职工股情况

适用  不适用

## 三、股东和实际控制人情况

### 1、公司股东数量及持股情况

单位：股

报告期末普通股股东总数	12,440	年度报告披露日前上一月末普通股股东总数	12,223	报告期末表决权恢复的优先股股东总数（如有）（参见注 9）	0	年度报告披露日前上一月末表决权恢复的优先股股东总数（如有）（参见注 9）	0	
持股 5%以上的股东或前 10 名股东持股情况								
股东名称	股东性质	持股比例	报告期末持股数量	报告期内增减变动情况	持有有限售条件的股份数量	持有无限售条件的股份数量	质押或冻结情况	
							股份状态	数量
包志方	境内自然人	22.75%	90,261,952		67,696,464	22,565,488	质押	36,739,100
樟树市牛曼投资管理中心（有限合伙）	境内自然人	16.98%	67,370,532		67,370,532	0	质押	59,050,000
渤海国际信托股份有限公司—渤海信托·海汇 10 号证券投资单一资金信	其他	2.12%	8,400,000					

托								
渤海国际信托股份有限公司—渤海信托·海汇 9 号证券投资单一资金信托	其他	2.00%	7,930,000					
东方证券股份有限公司	其他	1.94%	7,710,564					
唐宇	境内自然人	1.63%	6,662,952		4,997,214	1,665,738		
上海玖歌投资管理有限公司—荣俊 2 号私募投资基金	其他	1.61%	6,399,817					
全康	其他	1.53%	6,090,000					
西藏信托有限公司—西藏信托—莱沃 45 号集合资金信托计划	其他	1.31%	5,211,736					
朱泽	境内自然人	1.28%	5,061,559					
战略投资者或一般法人因配售新股成为前 10 名股东的情况（如有）（参见注 4）	不适用							
上述股东关联关系或一致行动的说明	控股股东包志方先生通过认购“西藏信托有限公司—西藏信托—莱沃 45 号集合资金信托计划”的份额实施了增持，包志方先生与西藏信托有限公司—西藏信托—莱沃 45 号集合资金信托计划属于《上市公司股东持股变动信息披露管理办法》中规定的一致行动人。除上述股东外，公司未知其他流通股股东之间是否存在关联关系，也未知其他流通股股东是否属于《上市公司股东持股变动信息披露管理办法》中规定的一致行动人。							
前 10 名无限售条件股东持股情况								
股东名称	报告期末持有无限售条件股份数量	股份种类						
		股份种类	数量					
包志方	22,565,488	人民币普通股	22,565,488					
渤海国际信托股份有限公司—渤海信托·海汇 10 号证券投资单一资金信托	8,400,000	人民币普通股	8,400,000					
渤海国际信托股份有限公司—渤海信托·海汇 9 号证券投资单一资金信托	7,930,000	人民币普通股	7,930,000					
东方证券股份有限公司	7,710,564	人民币普通股	7,710,564					
上海玖歌投资管理有限公司—荣	6,399,817	人民币普通股	6,399,817					

俊 2 号私募投资基金			
全康	6,090,000	人民币普通股	6,090,000
西藏信托有限公司－西藏信托－莱沃 45 号集合资金信托计划	5,211,736	人民币普通股	5,211,736
朱泽	5,061,559	人民币普通股	5,061,559
陈勇	4,614,962	人民币普通股	4,614,962
陈升丹	4,187,165	人民币普通股	4,187,165
前 10 名无限售流通股股东之间，以及前 10 名无限售流通股股东和前 10 名股东之间关联关系或一致行动的说明	控股股东包志方先生通过认购“西藏信托有限公司－西藏信托－莱沃 45 号集合资金信托计划”的份额实施了增持，包志方先生与西藏信托有限公司－西藏信托－莱沃 45 号集合资金信托计划属于《上市公司股东持股变动信息披露管理办法》中规定的一致行动人		
参与融资融券业务股东情况说明（如有）（参见注 5）	公司股东上海玖歌投资管理有限公司－荣俊 2 号私募投资基金通过普通证券账户持有 0 股外，还通过天风证券股份有限公司客户信用交易担保证券账户持有 6,399,817 股；公司股东全康除通过普通证券账户持有 0 股外，还通过长江证券股份有限公司客户信用交易担保证券账户持有 6,090,000 股，实际合计持有 6,057,000 股；公司股东朱泽除通过普通证券账户持有 22,500 股外，还通过金元证券股份有限公司客户信用交易担保证券账户持有 5,039,059 股，实际合计持有 5,061,559 股。		

公司前 10 名普通股股东、前 10 名无限售条件普通股股东在报告期内是否进行约定购回交易

是  否

公司前 10 名普通股股东、前 10 名无限售条件普通股股东在报告期内未进行约定购回交易。

## 2、公司控股股东情况

控股股东性质：自然人控股

控股股东类型：自然人

控股股东姓名	国籍	是否取得其他国家或地区居留权
包志方	中国	否
主要职业及职务	董事长	
报告期内控股和参股的其他境内外上市公司的股权情况	不适用	

控股股东报告期内变更

适用  不适用

公司报告期控股股东未发生变更。

## 3、公司实际控制人情况

实际控制人性质：境内自然人

实际控制人类型：自然人

实际控制人姓名	国籍	是否取得其他国家或地区居留权
包志方	中国	否
主要职业及职务	董事长	
过去 10 年曾控股的境内外上市公司情况	不适用	

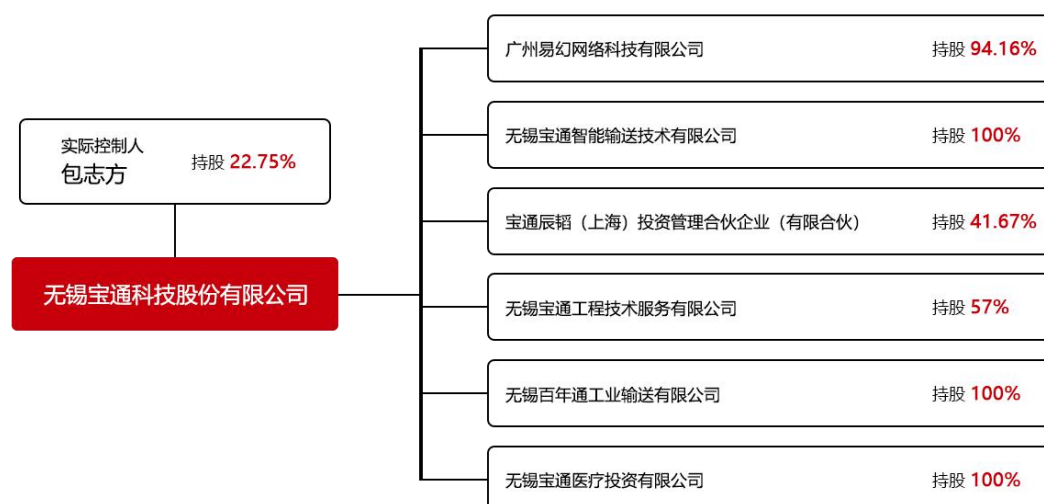
实际控制人报告期内变更

适用  不适用

公司报告期实际控制人未发生变更。

公司与实际控制人之间的产权及控制关系的方框图





实际控制人通过信托或其他资产管理方式控制公司

适用  不适用

4、其他持股在 10%以上的法人股东

适用  不适用

法人股东名称	法定代表人/单位负责人	成立日期	注册资本	主要经营业务或管理活动
牛曼投资	蓝水生	2015 年 05 月 04 日	100,000	企业投资管理，资产管理，股权、股票投资及服务。（依法须经批准的项目，经相关部门批准后方可开展经营活动）

5、控股股东、实际控制人、重组方及其他承诺主体股份限制减持情况

适用  不适用

(1) 重组方限售情况说明：

根据《上市公司重大资产重组管理办法》关于发行股份的锁定要求并经宝通科技和牛曼投资友好协商，牛曼投资保证，牛曼投资通过本次交易取得的上市公司股份的锁定期自上市公司本次股份发行结束之日（上市日期为2016年4月29日）起算，届满日为下述日期中的较晚日期：

- a. 自上市公司本次股份发行结束之日起满36个月之日；
- b. 交易对方与上市公司就本次交易签署的《补偿协议》约定的各项业绩补偿(如有)均实施完毕之日。

交易对方通过本次交易取得的上市公司股份在前述锁定期结束后方可办理锁定解除手续。

(2) 其他方限售情况说明：

2016年6月，公司实施募集配套资金的6亿元，发行价格20.41元/股，本次募集配套资金非公开发行的股份数量最终确定为29,397,354股。上银基金管理有限公司和上银瑞金资本管理有限公司发行的股份自新增股份上市之日起十二个月内不得转让。

## 第七节 优先股相关情况

适用  不适用

报告期公司不存在优先股。

## 第八节 董事、监事、高级管理人员和员工情况

### 一、董事、监事和高级管理人员持股变动

姓名	职务	任职状态	性别	年龄	任期起始日期	任期终止日期	期初持股数 (股)	本期增持股份数量 (股)	本期减持股份数量 (股)	其他增减变动 (股)	期末持股数 (股)
包志方	董事长	现任	男	58	2008年 07月 08日		90,261, 952				90,261, 952
陈希	董事、 总经理	现任	男	37	2008年 07月 08日						
唐宇	董事、 副总经理	现任	女	51	2008年 07月 08日		6,662,9 52				6,662,9 52
曾晓斌	董事、 副总经理	现任	男	41	2016年 06月 08日						
周莉	董事	现任	女	45	2014年 09月 26日						
张利乾	董事会 秘书、 副总经理	现任	男	36	2016年 06月 08日						
周庆	财务负 责人	现任	男	41	2011年 07月 08日						
许文波	监事会 主席	现任	男	35	2014年 09月 26日						
丁晶	监事	现任	女	42	2008年 07月 08日		1,000				1,000
冯玥煜	监事	现任	女	38	2012年 08月 31日						
邓雅俐	独立董 事	现任	女	60	2014年 09月 26日						
郝德明	独立董 事	现任	男	62	2014年 09月						

					26日						
冯凯燕	独立董事	现任	女	45	2014年 09月 26日						
合计	--	--	--	--	--	--	101,49 7,966	0	0	0	101,49 7,966

## 二、公司董事、监事、高级管理人员变动情况

适用  不适用

## 三、任职情况

公司现任董事、监事、高级管理人员专业背景、主要工作经历以及目前在公司的主要职责

包志方先生：中国国籍，无境外永久居留权，长江商学院EMBA在读。1976年起任职于无锡市橡胶厂，1980年至1988年在上海全国胶带测试中心进修、工作，1988年至1991年在无锡市橡胶厂任供销科科员，1992年至2000年历任无锡市橡胶厂供销科副科长、供销公司副经理、经理、厂长助理、副厂长。2000年12月至2016年6月任公司董事长、总经理，现任公司董事长。2015年1月起包志方先生兼任上海雅顺投资有限公司执行董事。2015年1月起兼任浙江诺特健康科技股份有限公司董事。2016年3月7日起包志方先生兼任控股子公司广州易幻网络科技有限公司董事。2017年12月26日起兼任无锡百年通工业输送有限公司执行董事、总经理。包志方先生为中国橡胶工业协会胶管胶带分会副理事长，曾荣获“石油和化工优秀民营企业家”、“无锡市优秀青年企业家”、“无锡市新长征突击手”、“依靠职工办企业优秀经营者”、“无锡市杰出民营企业家”等多项荣誉称号。

陈希先生：中国国籍，无境外永久居留权，本科学历。2006年起就职于公司，2008年7月起历任公司副总经理、董事会秘书、证券事务代表，现任公司董事、总经理（执行总裁）。2013年12月起陈希先生兼任全资子公司无锡宝通智能输送有限公司总经理。2014年10月起陈希先生兼任全资子公司无锡宝通医疗投资有限公司监事。2016年3月7日起陈希先生兼任控股子公司广州易幻网络科技有限公司董事。

唐宇女士：中国国籍，无境外永久居留权，大专学历。1986年7月至2000年11月任职于无锡市橡胶厂销售科，2000年起至今任公司副总经理，现任公司董事、副总经理（副总裁）。

曾晓斌先生：中国国籍，无境外永久居留权，本科学历。2005年至2007年曾任戴尔（中国）有限公司项目主管，2007年至2009年曾任云起游戏代理有限公司总监，2009年至2011年曾任V-Flame Entertainment Sdn. Bhd 副总裁，2011年至2013年曾任网龙网络公司海外高级经理。现任公司董事兼副总经理（副总裁），兼任广州易幻网络科技有限公司总经理。2016年3月7日起曾晓斌先生兼任控股子公司广州易幻网络科技有限公司董事。

周莉女士：中国国籍，无境外永久居留权，中技学历。2009年起历任公司储运部部长、公司工会副主席、职工代表监事、生产制造部主任。现任公司工会主席、党支部书记、总经办主任、董事。

邓雅俐女士：中国国籍，无境外永久居留权，高级经济师，毕业于四川大学。1982年至1998年在原化工部工作，先后从事橡胶工业行业管理和化工技术监督工作。1998年至2000年在中国化工报工作。2000年6月至今，在中国橡胶工业协会工作，曾任副秘书长、常务副会长兼秘书长、《中国橡胶》主编。现任中国橡胶工业协会会长，中国橡胶杂志社社长、公司独立董事。

郝德明先生：中国国籍，无境外永久居留权，研究员，兼职教授。郝德明先生长期从事全国医师队伍建设和管理、医师定期考核、医学继续教育、公立医院体制改革和社会办医政策研究。现任中国非公立医疗机构协会副会长、秘书长兼法人，全国医师定期考核领导小组副组长兼办公室主任，国家卫生计生委医师定期考核专家委员会总干事长，中国健康服务产业质量指导工作委员会副主任委员，全国社会办医促进工作委员会副总干事兼办公室主任，中国医师协会信息网络中心主任，公司独立董事。

冯凯燕女士：中国国籍，无境外永久居留权，本科学历，注册会计师。冯凯燕女士从事会计工作20余年，在企业财务报告审计、税务审计、财务分析、资产评估等领域拥有丰富经验。现任无锡东华会计师事务所有限责任公司董事长、主任会计师，公司独立董事。

张利乾先生：中国国籍，无境外永久居留权，本科学历，注册会计师。张利乾先生自2007年至2013年曾任安永会计师事务所审计师。自2013年至2016年6月任广州易幻网络科技有限公司财务负责人。现任公司副总经理（副总裁）兼董事会秘书。

周庆先生：中国国籍，无境外永久居留权，工商管理硕士，高级会计师。2011年7月起至今任宝通科技财务负责人。2013年12月起周庆先生兼任全资子公司无锡宝通智能输送有限公司财务负责人。2016年3月7日起周庆先生兼任控股子公司广州易幻网络科技有限公司董事。

许文波先生：中国国籍，无境外永久居留权，助理工程师，本科学历。2004年至2008年在红豆集团江苏通用科技股份有限公司工作，2008年至今在宝通科技工作，曾任质量管理部检验员、输送带车间主任助理，生产制造部部长助理，生产制造部技术质量科科长，入职公司至今一直从事橡胶制品加工技术、质量管理等工作。现任宝通科技生产制造部技术质量科科长、职工代表监事。

丁晶女士：中国国籍，无境外永久居留权，大专学历。1995年起任职于无锡市橡胶厂，2008年起历任公司储运部部长助理、营销中心营销管理部副部长。现任公司物资管理部部长、非职工监事。

冯玥煜女士：中国国籍，无境外永久居留权，1980年出生，大学本科，工商与行政管理专业。2002年5月至2005年5月任职于无锡贝克威尔器具厂，2009年5月历任任职于公司总经理办公室秘书，现任公司非职工监事、子公司无锡宝通工程技术服务有限公司行政部副部长。

在股东单位任职情况

√ 适用 □ 不适用

任职人员姓名	股东单位名称	在股东单位担任的职务	任期起始日期	任期终止日期	在股东单位是否领取报酬津贴
包志方	无锡宝通智能输送有限公司	执行董事	2013年12月23日		否
包志方	无锡宝强工业织造有限公司	董事长	2014年10月28日		否
包志方	无锡宝通工程技术服务有限公司	执行董事	2015年06月24日		否
包志方	无锡宝通医疗投资有限公司	执行董事、总经理	2014年10月29日		否
包志方	Boton Conveyor Services Pty Ltd	董事	2015年08月20日		否
包志方	广州易幻网络科技有限公司	董事	2016年03月07日		否
包志方	无锡百年通工业输送有限公司	执行董事、总经理	2017年12月26日		否
唐宇	无锡百年通工业输送有限公司	监事	2017年12月26日		否
陈希	无锡宝通智能输送有限公司	总经理	2013年12月		否

			23 日		
陈希	无锡宝通医疗投资有限公司	监事	2014 年 10 月 29 日		否
陈希	广州易幻网络科技有限公司	董事	2016 年 03 月 07 日		否
曾晓斌	广州易幻网络科技有限公司	总经理	2013 年 03 月 01 日		是
周庆	无锡宝通智能输送有限公司	财务负责人	2013 年 12 月 23 日		否
周庆	广州易幻网络科技有限公司	董事	2016 年 03 月 07 日		否
冯玥煜	无锡宝通工程技术服务有限公司	行政部副部长	2017 年 02 月 01 日		是

在其他单位任职情况

√ 适用 □ 不适用

任职人员姓名	其他单位名称	在其他单位担任的职务	任期起始日期	任期终止日期	在其他单位是否领取报酬津贴
包志方	上海雅顺投资有限公司	执行董事	2015 年 01 月 15 日		否
包志方	浙江诺特健康科技股份有限公司	董事	2015 年 01 月 24 日		否
包志方	上海德伦口腔门诊医疗有限公司	执行董事	2016 年 04 月 16 日		否
包志方	苏州康洁口腔门诊医疗有限公司	执行董事	2016 年 10 月 27 日		否

公司现任及报告期内离任董事、监事和高级管理人员近三年证券监管机构处罚的情况

□ 适用 √ 不适用

#### 四、董事、监事、高级管理人员报酬情况

董事、监事、高级管理人员报酬的决策程序、确定依据、实际支付情况

董事、监事、高级管理人员报酬的决策程序

1、董事、监事和高级管理人员的报酬按照公司《薪酬与考核委员会实施细则》的规定，结合其经营绩效、工作能力、岗位职级等为依据考核确定并发放。

2、董事、监事、高级管理人员报酬确定依据

董事、监事和高级管理人员的报酬按照公司《薪酬与考核委员会实施细则》的规定，结合其经营绩效、工作能力、岗位职级等为依据考核确定并发放。

3、董事、监事和高级管理人员报酬的实际支付情况

公司2017年度共支付董事、监事、高级管人员薪酬239.76万元。

公司报告期内董事、监事和高级管理人员报酬情况

单位：万元

姓名	职务	性别	年龄	任职状态	从公司获得的税前报酬总额	是否在公司关联方获取报酬
包志方	董事长	男	58	现任	33.11	否
陈希	董事、总经理	男	37	现任	30.44	否

唐宇	董事、副总经理	女	51	现任	29.60	否
曾晓斌	董事、副总经理	男	41	现任	36.10	否
周莉	董事	女	45	现任	13.29	否
张利乾	董事会秘书、副总经理	男	36	现任	28.25	否
周庆	财务负责人	男	41	现任	21.47	否
丁晶	监事	女	42	现任	13.51	否
冯玥煜	监事	女	38	现任	6.83	否
许文波	监事会主席	男	35	现任	12.16	否
邓雅俐	独立董事	女	60	现任	5	是
郝德明	独立董事	男	62	现任	5	是
冯凯燕	独立董事	女	45	现任	5	是
合计	--	--	--	--	239.76	--

公司董事、高级管理人员报告期内被授予的股权激励情况

适用  不适用

## 五、公司员工情况

### 1、员工数量、专业构成及教育程度

母公司在职员工的数量（人）	390
主要子公司在职员工的数量（人）	499
在职员工的数量合计（人）	889
当期领取薪酬员工总人数（人）	889
母公司及主要子公司需承担费用的离退休职工人数（人）	35
专业构成	
专业构成类别	专业构成人数（人）
生产人员	236
销售人员	19
技术人员	159
财务人员	20
行政人员	152
运营人员	303
合计	889
教育程度	
教育程度类别	数量（人）
本科及以上	427
大专及中专	193
中专以下	269
合计	889

### 2、薪酬政策

公司根据员工岗位、司龄、能力、责任、贡献及行业薪酬水平等因素作为判定员工薪酬的依据，建立了薪酬政策与岗位价值相匹配的薪酬管理体系及薪酬等级制度：一线生产操作岗位实行基本工资、岗位工资、加班工资、月度绩效；非生产类实行按岗位确定的基本工资加学历（职称）补贴、绩效奖金，各层级绩效奖金占总收入设定不同比例；全员按司龄享受司龄津贴，

相关岗位按涉密程度享受保密津贴。同时持续完善福利制度，促进员工凝聚力的形成，促使留住人才和吸引人才，最终推进公司发展战略的实现。

### **3、培训计划**

公司各部门根据自身培训需求情况和往年的培训结果反馈，编制各部门年度培训计划，报人力资源中心汇总。人力资源中心在对各部门培训需求的汇总、整合基础上，按人力资源中心对公司培训需求进行补充，制定公司培训计划报公司批准后组织实施。具体安排采用内训和外训结合的培训模式，并针对不同情况的员工进行入职培训、生产安全培训、专业技能培训、职业素养培训等不同的培训方式。同时公司鼓励员工自己报名参加与本职工作相关的专业教育、培训，以提高自身文化及职业素质。

2017年度公司基本完成年初的培训目标。2018年公司将结合实际情况完善培训管理制度，进一步提高员工的技能和职业素养。

### **4、劳务外包情况**

适用  不适用



## 第九节 公司治理

### 一、公司治理的基本状况

《深圳证券交易所创业板上市公司规范运作指引》等法律、法规和中国证监会有关法律法规等的要求，不断完善公司的法人治理结构，建立健全公司内部管理和控制制度，持续深入开展公司治理活动，促进了公司规范运作，提高了公司治理水平。截至报告期末，公司治理的实际状况符合《上市公司治理准则》和《深圳证券交易所创业板上市公司规范运作指引》的要求。

#### （一）、关于股东与股东大会：

公司严格按照《上市公司股东大会规则》、《公司章程》、《股东大会议事规则》等规定和要求，规范地召集、召开股东大会，平等对待所有股东，并尽可能为股东参加股东大会提供便利，使其充分行使股东权利。

#### （二）、关于公司与控股股东：

公司控股股东严格规范自己的行为，没有超越股东大会直接或间接干预公司的决策和经营活动。公司拥有独立完整的业务和自主经营能力，在业务、人员、资产、机构、财务上独立于控股股东，公司董事会、监事会和内部机构独立运作。

#### （三）、关于董事和董事会：

公司董事会设董事8名，2016年6月公司董事、副总经理陈勇先生由于个人原因辞去公司第三届董事会董事一职及相关专门委员会职务，辞职后将不再担任公司任何职务，公司已于2016年6月8日发布了《关于公司董事、高级管理人员离职的公告》（公告编号：2016-057）。现公司独立董事人数为3名，非独立董事5名，公司董事会中独立董事所占的比例及董事最低人数符合法定的最低要求，各董事能够依据《公司法》、《深圳证券交易所创业板上市公司规范运作指引》、《公司章程》、《董事会议事规则》、《独立董事工作制度》等相关法律法规开展工作，能够按时出席董事会和股东大会、认真审议各项议案，并能够对公司重大事项做出科学、合理的决策，同时积极参加相关培训，忠实、诚信、勤勉尽责。

2017年度，公司董事会共召开4次会议，对公司2017年度的对外融资、关联交易、对外担保等重大事项进行审议，会议的召集与召开程序、出席会议人员的资格、会议表决程序、表决结果和决议内容均符合法律法规和《公司章程》的规定。公司董事会全体董事勤勉尽责，认真履行《公司法》、《证券法》等法律法规和《公司章程》赋予的职责，严格执行股东大会各项决议，持续提高公司治理水平，促进了公司各项业务的发展，为公司科学决策和董事会规范运作做了大量的工作。

#### （四）、关于监事和监事会：

公司监事会由3名监事组成，其中职工监事1名，监事会的人数和构成符合法律、法规和《公司章程》的要求。各位监事能够按照《监事会议事规则》的要求，认真履行自己的职责，对公司重大事项、关联交易、财务状况以及董事、高管人员履行职责的合法合规性进行监督。

#### （五）、关于绩效评价与激励约束机制：

公司正逐步建立和完善公正、透明的董事、监事和高级管理人员的绩效评价标准和激励约束机制。《公司章程》明确规定了高级管理人员的履职行为、权限和职责，高级管理人员的聘任公开、透明，符合法律法规的规定。

#### （六）、关于信息披露与透明度：

按照公司《信息披露管理制度》、《投资者关系管理制度》等规定，董事会指定公司董事会秘书负责投资者关系管理和日常信息披露工作，接待股东的来访和咨询。公司力求做到公平、及时、准确、完整地披露公司信息。报告期内，公司未发生信息披露不规范而受到监管部门批评的情形。

#### （七）、关于相关利益者

公司充分尊重和维护相关利益者的合法权益，积极与相关利益者合作，加强与各方的沟通和交流，实现股东、员工、社会等各方利益的协调平衡，共同推动公司持续、健康的发展。

公司治理的实际状况与中国证监会发布的有关上市公司治理的规范性文件是否存在重大差异

是  否

公司治理的实际状况与中国证监会发布的有关上市公司治理的规范性文件不存在重大差异。

### 二、公司相对于控股股东在业务、人员、资产、机构、财务等方面的独立情况

报告期内，公司严格按照《公司法》、《证券法》等有关法律法规和《公司章程》的要求规范运作，在业务、人员、资产、机构、财务等方面与公司股东完全分开，具有独立、完整的资产和业务及面向市场、自主经营的能力。

(一)、业务独立情况

公司业务独立于公司控股股东。公司拥有完整独立的研发、生产、销售和服务系统，具有独立完整的业务体系及面向市场独立经营的能力，不依赖于股东或其它任何关联方。

(二)、人员独立情况

公司人员、劳动、人事及工资完全独立。公司总经理、副总经理、董事会秘书、财务负责人等高级管理人员均在公司工作并领取薪酬，未在控股股东及其下属企业担任除董事、监事以外的任何职务和领取报酬；公司财务人员没有在控股股东及下属企业兼职。

(三)、资产完整情况

公司资产完整，拥有独立于股东单位及其他关联方的机器设备、房屋建筑物，也独立拥有注册商标、非专利技术等无形资产。

(四)、机构独立情况

公司各部门独立履行其职责，负责公司的生产经营活动，其履行职能不受控股股东、其他有关部门或单位、个人的干预，并且与控股股东及其职能部门之间不存在隶属关系，公司生产经营和办公场所与股东单位完全分开，不存在混合经营、合署办公的情况。

(五)、财务独立情况

公司设有独立的财务会计部门、财务负责人，建立了独立的财务规章制度，有完整独立的财务核算体系，能够独立出财务决策，开设了独立的银行账户，并依法独立纳税，公司不存在与股东单位及其关联方共用银行账户的情况，也不存在资金、资产被股东单位及其关联方非法占用的情况。

三、同业竞争情况

适用  不适用

四、报告期内召开的年度股东大会和临时股东大会的有关情况

1、本报告期股东大会情况

会议届次	会议类型	投资者参与比例	召开日期	披露日期	披露索引
2017 年第一次临时股东大会	临时股东大会	24.46%	2017 年 01 月 16 日	2018 年 03 月 16 日	2017-001
2016 年度股东大会决议公告	年度股东大会	24.79%	2017 年 04 月 07 日	2017 年 04 月 07 日	2017-028
2017 年第二次临时股东大会	临时股东大会	41.44%	2017 年 09 月 13 日	2017 年 09 月 13 日	2017-065

2、表决权恢复的优先股股东请求召开临时股东大会

适用  不适用

五、报告期内独立董事履行职责的情况

1、独立董事出席董事会及股东大会的情况

独立董事出席董事会及股东大会的情况							
独立董事姓名	本报告期应参加董事会次数	现场出席董事会次数	以通讯方式参加董事会次数	委托出席董事会次数	缺席董事会次数	是否连续两次未亲自参加董事会会议	出席股东大会次数
邓雅俐	4	2	2	0	0	否	3
郝德明	4	2	2	0	0	否	3
冯凯燕	4	3	1	0	0	否	3

连续两次未亲自出席董事会的说明

不适用

## 2、独立董事对公司有关事项提出异议的情况

独立董事对公司有关事项是否提出异议

是  否

报告期内独立董事对公司有关事项未提出异议。

## 3、独立董事履行职责的其他说明

独立董事对公司有关建议是否被采纳

是  否

独立董事对公司有关建议被采纳或未被采纳的说明

公司所有独立董事依据《公司法》、《证券法》、《公司章程》和《独立董事工作制度》等相关法律、法规，重点关注公司运作的规范性；能够独立履行职责，针对公司的制度和日常经营决策等事务提出建设性意见。对报告期的年度报告审计机构、关联交易情况等的事项进行评估和分析，并给出独立、公正的意见。有效的履行和发挥了独立董事在公司运营过程中应有的责任。

## 六、董事会下设专门委员会在报告期内履行职责情况

公司董事会下设战略委员会、审计委员会、薪酬与考核委员会、提名委员会四个专门委员会。

### （一）战略委员会

报告期内，董事会战略委员会根据《董事会专门委员会工作制度》，对《公司章程》规定须经董事会批准的重大资本运作项目进行研究并提出建议，积极组织公司战略升级的研讨，指导公司战略升级。

### （二）审计委员会

报告期内，董事会审计委员会召开了4次会议，对公司内控情况、对外担保、续聘会计师事务所等事项进行核查，并定期召开会议，审议了定期报告、财务报表，并发表了审计委员会意见。在审计过程中，审计委员会认真履行督导职责，充分发挥了在定期报告编制、财务风险和信息披露方面的监督作用，就年度审计事宜与公司管理层、年审机构进行了沟通，并对会计师事务所从事公司年度审计的工作进行了总结评价，提出续聘会计师事务所的建议。同时，认真督导内审部对公司运营情况进行审计。

### （三）薪酬与考核委员会

报告期内，董事会薪酬与考核委员会依据相关法规及《公司章程》、《董事会薪酬与考核委员会工作细则》的规定，监督公司薪酬制度执行情况，薪酬与考核委员会对公司高级管理人员的薪酬情况进行了审核，认为其薪酬情况符合公司《高级管理人员薪酬制度》。

### （四）提名委员会

报告期内，董事会提名委员会积极关注和参与研究公司的发展，指导公司对公司核心管理层人员的选拔。

## 七、监事会工作情况

监事会在报告期内的监督活动中发现公司是否存在风险

是  否

公司监事会对报告期内的监督事项无异议。

## 八、高级管理人员的考评及激励情况

所有董事、监事和高级管理人员的报酬按照公司《薪酬与考核委员会实施细则》的规定，结合其经营绩效、工作能力、岗位职级等为依据考核确定并发放。公司高级管理人员能够严格按照《公司法》、《公司章程》及国家有关法律法规认真履行职责，积极落实公司股东大会和董事会相关决议。

## 九、内部控制评价报告

### 1、报告期内发现的内部控制重大缺陷的具体情况

是  否

### 2、内控自我评价报告

内部控制评价报告全文披露日期	2018年04月23日
内部控制评价报告全文披露索引	巨潮资讯网（www.cninfo.com.cn）
纳入评价范围单位资产总额占公司合	100.00%

并财务报表资产总额的比例		
纳入评价范围单位营业收入占公司合并财务报表营业收入的比例	100.00%	
缺陷认定标准		
类别	财务报告	非财务报告
定性标准	<p>出现下列情形的，认定为财务报告内部控制重大缺陷，其他情形按影响程度分别确定为重要缺陷或一般缺陷：</p> <p>①控制环境无效；</p> <p>②发现董事、监事和高级管理人员舞弊；</p> <p>③外部审计发现当期财务报表存在重大错报，而内部控制在运行过程中未能发现该错报；</p> <p>④审计委员会及内部审计机构对内部控制的监督无效；</p> <p>⑤内部控制评价的结果特别是重大或重要缺陷未得到整改；</p> <p>⑥其他可能影响报表使用者正确判断的缺陷。</p>	<p>非财务报告内部控制缺陷的评价标准出现以下情形的，认定为非财务报告内部控制重大缺陷，其他情形按影响程度分别确定为重要缺陷或一般缺陷。</p> <p>1、违反国家法律、法规或规范性文件；</p> <p>2、违反决策程序，导致重大决策失误；</p> <p>3、重要业务缺乏制度性控制，或制度系统性失效；</p> <p>4、媒体频频曝光重大负面新闻，严重损害声誉；</p> <p>5、公司未对安全生产实施管理，造成重大人员伤亡的安全责任事故；</p> <p>6、管理人员或技术人员流失严重；</p> <p>7、其他对公司影响重大的情形。</p>
定量标准	<p>公司层面缺陷认定时，以公司税前利润为基数进行定量判断，重要性水平为公司税前利润的 5%，具体缺陷定量指标如下：</p> <p>重大缺陷：税前利润的 5%≤错报；</p> <p>重要缺陷：税前利润的 3%≤错报≤税前利润的 5%；</p> <p>一般缺陷：错报≤税前利润的 3%。</p>	<p>公司确定的非财务报告内部控制缺陷评价的定量标准如下：本公司以直接损失占公司资产总额的 3%作为非财务报告重要性水平的衡量指标。当直接缺失金额大于或等于资产总额的 3%，则认定为重大缺陷；当直接缺失金额小于资产总额的 3%但大于或等于资产总额的 2%，则认定为重要缺陷；当直接缺失金额小于资产总额的 2%时，则认定为一般缺陷。</p>
财务报告重大缺陷数量（个）	0	
非财务报告重大缺陷数量（个）	0	
财务报告重要缺陷数量（个）	0	
非财务报告重要缺陷数量（个）	0	

## 十、内部控制审计报告或鉴证报告

### 内部控制鉴证报告

内部控制鉴证报告中的审议意见段	
天衡会计师事务所认为，公司管理层按照财政部颁布的《企业内部控制基本规范》及相关规定的控制标准于 2017 年 12 月 31 日在所有重大方面保持了与财务报表相关的有效的内部控制	
内控鉴证报告披露情况	披露
内部控制鉴证报告全文披露日	2018 年 04 月 23 日

期	
内部控制鉴证报告全文披露索引	巨潮资讯网（www.cninfo.com.cn）
内控鉴证报告意见类型	标准意见
非财务报告是否存在重大缺陷	否

会计师事务所是否出具非标准意见的内部控制鉴证报告

是  否

会计师事务所出具的内部控制鉴证报告与董事会的自我评价报告意见是否一致

是  否

## 第十节 公司债券相关情况

公司是否存在公开发行并在证券交易所上市，且在年度报告批准报出日未到期或到期未能全额兑付的公司债券  
否

## 第十一节 财务报告

### 一、审计报告

审计意见类型	标准的无保留意见
审计报告签署日期	2018 年 04 月 20 日
审计机构名称	天衡会计师事务所（特殊普通合伙）
审计报告文号	天衡审字（2017）00339 号
注册会计师姓名	朱敏杰、张利华

#### 审计报告正文

无锡宝通科技股份有限公司全体股东：

我们审计了后附的无锡宝通科技股份有限公司（以下简称公司）财务报表，包括2017年12月31日的合并资产负债表及资产负债表，2017年度的合并利润表及利润表、合并现金流量表及现金流量表和合并所有者权益变动表及所有者权益变动表以及财务报表附注。

#### 一、管理层对财务报表的责任

编制和公允列报财务报表是公司管理层的责任，这种责任包括：（1）按照企业会计准则的规定编制财务报表，并使其实现公允反映；（2）设计、执行和维护必要的内部控制，以使财务报表不存在由于舞弊或错误而导致的重大错报。

#### 二、注册会计师的责任

我们的责任是在执行审计工作的基础上对财务报表发表审计意见。我们按照中国注册会计师审计准则的规定执行了审计工作。中国注册会计师审计准则要求我们遵守中国注册会计师职业道德守则，计划和执行审计工作以对财务报表是否不存在重大错报获取合理保证。

审计工作涉及实施审计程序，以获取有关财务报表金额和披露的审计证据。选择的审计程序取决于注册会计师的判断，包括对由于舞弊或错误导致的财务报表重大错报风险的评估。在进行风险评估时，注册会计师考虑与财务报表编制和公允列报相关的内部控制，以设计恰当的审计程序，但目的并非对内部控制的有效性发表意见。审计工作还包括评价管理层选用会计政策的恰当性和作出会计估计的合理性，以及评价财务报表的总体列报。

我们相信，我们获取的审计证据是充分、适当的，为发表审计意见提供了基础。

#### 三、审计意见

我们认为，公司财务报表在所有重大方面按照企业会计准则的规定编制，公允反映了公司2017年12月31日的合并及母公司财务状况以及2017年度的合并及母公司经营成果和现金流量。

### 二、财务报表

财务附注中报表的单位为：人民币元

#### 1、合并资产负债表

编制单位：无锡宝通科技股份有限公司

2017 年 12 月 31 日

单位：元

项目	期末余额	期初余额
流动资产：		
货币资金	650,257,834.16	441,333,502.01
结算备付金		
拆出资金		
以公允价值计量且其变动计入当期损益的金融资产		50,585,769.12
衍生金融资产		
应收票据	64,490,277.62	74,149,566.15

应收账款	374,616,836.72	403,390,243.24
预付款项	70,483,459.63	65,740,972.39
应收保费		
应收分保账款		
应收分保合同准备金		
应收利息	537,651.81	300,615.56
应收股利		
其他应收款	21,368,382.99	12,189,489.78
买入返售金融资产		
存货	162,444,310.42	110,385,350.41
持有待售的资产		
一年内到期的非流动资产		
其他流动资产	5,334,383.86	276,575,360.35
流动资产合计	1,349,533,137.21	1,434,650,869.01
非流动资产：		
发放贷款及垫款		
可供出售金融资产	251,300,000.00	45,818,276.66
持有至到期投资		
长期应收款		
长期股权投资		
投资性房地产		
固定资产	265,565,472.75	289,033,045.62
在建工程		4,122,034.24
工程物资		
固定资产清理		
生产性生物资产		
油气资产		
无形资产	28,073,551.75	25,127,898.04
开发支出		
商誉	1,240,494,367.13	1,240,494,367.13
长期待摊费用	48,075,398.01	49,473,882.59
递延所得税资产	17,047,855.42	7,894,405.51
其他非流动资产	5,222,512.18	5,611,813.29
非流动资产合计	1,855,779,157.24	1,667,575,723.08
资产总计	3,205,312,294.45	3,102,226,592.09
流动负债：		
短期借款	20,000,000.00	
向中央银行借款		
吸收存款及同业存放		
拆入资金		
以公允价值计量且其变动计入当期损益的金融负债		
衍生金融负债		



应付票据	57,132,871.16	21,603,651.53
应付账款	212,848,929.01	162,493,690.15
预收款项	5,291,136.26	4,413,998.99
卖出回购金融资产款		
应付手续费及佣金		
应付职工薪酬	8,427,577.61	6,684,949.80
应交税费	19,784,940.66	14,945,202.26
应付利息	227,795.42	
应付股利		
其他应付款	336,389,471.12	169,505,824.29
应付分保账款		
保险合同准备金		
代理买卖证券款		
代理承销证券款		
持有待售的负债		
一年内到期的非流动负债		
其他流动负债	237,324.70	
流动负债合计	660,340,045.94	379,647,317.02
非流动负债：		
长期借款	150,000,000.00	
应付债券		
其中：优先股		
永续债		
长期应付款		
长期应付职工薪酬		
专项应付款		
预计负债		
递延收益	44,072,237.42	46,634,664.92
递延所得税负债		
其他非流动负债		
非流动负债合计	194,072,237.42	46,634,664.92
负债合计	854,412,283.36	426,281,981.94
所有者权益：		
股本	396,767,886.00	396,767,886.00
其他权益工具		
其中：优先股		
永续债		
资本公积	1,223,835,033.80	1,652,058,926.16
减：库存股		
其他综合收益	-12,395,201.32	8,108,384.23
专项储备		
盈余公积	53,592,021.34	51,229,389.22
一般风险准备		

未分配利润	625,126,433.16	446,159,907.45
归属于母公司所有者权益合计	2,286,926,172.98	2,554,324,493.06
少数股东权益	63,973,838.11	121,620,117.09
所有者权益合计	2,350,900,011.09	2,675,944,610.15
负债和所有者权益总计	3,205,312,294.45	3,102,226,592.09

法定代表人：包志方

主管会计工作负责人：周庆

会计机构负责人：周庆

**2、母公司资产负债表**

单位：元

项目	期末余额	期初余额
<b>流动资产：</b>		
货币资金	284,957,003.63	207,396,281.96
以公允价值计量且其变动计入当期损益的金融资产		50,485,422.72
衍生金融资产		
应收票据	61,709,493.62	69,238,658.51
应收账款	267,499,875.91	266,261,426.34
预付款项	16,220,664.65	11,336,872.17
应收利息	537,651.81	300,615.56
应收股利		
其他应收款	13,899,977.53	19,912,687.59
存货	108,254,357.19	75,493,731.90
持有待售的资产		
一年内到期的非流动资产		
其他流动资产		247,576,898.30
流动资产合计	753,079,024.34	948,002,595.05
<b>非流动资产：</b>		
可供出售金融资产	246,300,000.00	42,400,000.00
持有至到期投资		
长期应收款		
长期股权投资	1,909,001,000.00	1,399,001,000.00
投资性房地产		
固定资产	260,114,119.86	282,944,797.15
在建工程		4,122,034.24
工程物资		
固定资产清理		
生产性生物资产		
油气资产		
无形资产	27,625,805.32	24,687,130.81
开发支出		
商誉		
长期待摊费用	2,566,607.24	1,477,352.39
递延所得税资产	5,239,104.68	4,788,877.55
其他非流动资产	4,472,512.18	3,604,813.29

非流动资产合计	2,455,319,149.28	1,763,026,005.43
资产总计	3,208,398,173.62	2,711,028,600.48
流动负债：		
短期借款		
以公允价值计量且其变动计入当期损益的金融负债		
衍生金融负债		
应付票据	57,132,871.16	21,493,651.53
应付账款	88,458,736.85	72,837,652.03
预收款项	5,284,418.26	3,950,926.30
应付职工薪酬	2,429,246.00	1,287,658.00
应交税费	3,950,817.47	2,983,624.66
应付利息	1,653,442.15	
应付股利		
其他应付款	476,355,922.05	168,972,728.27
持有待售的负债		
一年内到期的非流动负债		
其他流动负债		
流动负债合计	635,265,453.94	271,526,240.79
非流动负债：		
长期借款	150,000,000.00	
应付债券		
其中：优先股		
永续债		
长期应付款		
长期应付职工薪酬		
专项应付款		
预计负债		
递延收益	3,062,482.85	3,381,655.41
递延所得税负债		
其他非流动负债		
非流动负债合计	153,062,482.85	3,381,655.41
负债合计	788,327,936.79	274,907,896.20
所有者权益：		
股本	396,767,886.00	396,767,886.00
其他权益工具		
其中：优先股		
永续债		
资本公积	1,652,058,926.16	1,652,058,926.16
减：库存股		
其他综合收益		
专项储备		
盈余公积	53,592,021.34	51,229,389.22

未分配利润	317,651,403.33	336,064,502.90
所有者权益合计	2,420,070,236.83	2,436,120,704.28
负债和所有者权益总计	3,208,398,173.62	2,711,028,600.48

### 3、合并利润表

单位：元

项目	本期发生额	上期发生额
一、营业总收入	1,579,818,747.43	1,464,601,971.46
其中：营业收入	1,579,818,747.43	1,464,601,971.46
利息收入		
已赚保费		
手续费及佣金收入		
二、营业总成本	1,338,410,517.84	1,268,488,187.14
其中：营业成本	758,205,422.48	720,024,894.31
利息支出		
手续费及佣金支出		
退保金		
赔付支出净额		
提取保险合同准备金净额		
保单红利支出		
分保费用		
税金及附加	4,582,165.10	2,368,368.90
销售费用	455,563,672.51	451,367,019.57
管理费用	117,760,274.74	92,812,243.62
财务费用	-595,694.57	-3,663,086.46
资产减值损失	2,894,677.58	5,578,747.20
加：公允价值变动收益（损失以“－”号填列）	-485,769.12	485,769.12
投资收益（损失以“－”号填列）	3,791,450.48	7,122,763.41
其中：对联营企业和合营企业的投资收益		
汇兑收益（损失以“-”号填列）		
资产处置收益（损失以“-”号填列）		
其他收益	3,173,705.81	
三、营业利润（亏损以“－”号填列）	247,887,616.76	203,722,316.85
加：营业外收入	417,721.13	6,655,684.05
减：营业外支出	332,595.95	224,025.19
四、利润总额（亏损总额以“－”号填列）	247,972,741.94	210,153,975.71
减：所得税费用	11,346,259.03	14,498,762.37

五、净利润（净亏损以“-”号填列）	236,626,482.91	195,655,213.34
（一）持续经营净利润（净亏损以“-”号填列）	236,626,482.91	195,655,213.34
（二）终止经营净利润（净亏损以“-”号填列）		
归属于母公司所有者的净利润	221,005,946.43	140,725,667.44
少数股东损益	15,620,536.48	54,929,545.90
六、其他综合收益的税后净额	-22,280,740.19	11,672,553.17
归属母公司所有者的其他综合收益的税后净额	-20,503,585.55	8,121,578.07
（一）以后不能重分类进损益的其他综合收益		
1.重新计量设定受益计划净负债或净资产的变动		
2.权益法下在被投资单位不能重分类进损益的其他综合收益中享有的份额		
（二）以后将重分类进损益的其他综合收益	-20,503,585.55	8,121,578.07
1.权益法下在被投资单位以后将重分类进损益的其他综合收益中享有的份额		
2.可供出售金融资产公允价值变动损益		
3.持有至到期投资重分类为可供出售金融资产损益		
4.现金流量套期损益的有效部分		
5.外币财务报表折算差额	-20,503,585.55	8,121,578.07
6.其他		
归属于少数股东的其他综合收益的税后净额	-1,777,154.64	3,550,975.10
七、综合收益总额	214,345,742.72	207,327,766.51
归属于母公司所有者的综合收益总额	200,502,360.88	148,847,245.51
归属于少数股东的综合收益总额	13,843,381.84	58,480,521.00
八、每股收益：		
（一）基本每股收益	0.5570	0.3827
（二）稀释每股收益	0.5570	0.3827

本期发生同一控制下企业合并的，被合并方在合并前实现的净利润为：元，上期被合并方实现的净利润为：元。

法定代表人：包志方

主管会计工作负责人：周庆

会计机构负责人：周庆

#### 4、母公司利润表

单位：元

项目	本期发生额	上期发生额
一、营业收入	464,262,391.82	353,908,659.48
减：营业成本	352,682,713.56	259,611,572.92
税金及附加	4,444,916.20	2,218,835.30
销售费用	32,140,774.48	22,892,261.30
管理费用	45,860,513.73	41,890,793.78
财务费用	3,121,873.20	-709,531.63
资产减值损失	2,919,172.51	5,771,904.17
加：公允价值变动收益（损失以“－”号填列）	-485,422.72	485,422.72
投资收益（损失以“－”号填列）	3,690,668.44	7,096,681.22
其中：对联营企业和合营企业的投资收益		
资产处置收益（损失以“-”号填列）		
其他收益		
二、营业利润（亏损以“－”号填列）	26,297,673.86	29,814,927.58
加：营业外收入	1,532,202.22	5,959,889.22
减：营业外支出	258,798.97	218,391.12
三、利润总额（亏损总额以“－”号填列）	27,571,077.11	35,556,425.68
减：所得税费用	3,944,755.96	4,840,070.15
四、净利润（净亏损以“－”号填列）	23,626,321.15	30,716,355.53
（一）持续经营净利润（净亏损以“－”号填列）	23,626,321.15	30,716,355.53
（二）终止经营净利润（净亏损以“－”号填列）		
五、其他综合收益的税后净额		
（一）以后不能重分类进损益的其他综合收益		
1.重新计量设定受益计划净负债或净资产的变动		
2.权益法下在被投资单位不能重分类进损益的其他综合收益中享有的份额		
（二）以后将重分类进损益的其他综合收益		
1.权益法下在被投资单位以后将重分类进损益的其他综合收益中享有的份额		

2.可供出售金融资产公允价值变动损益		
3.持有至到期投资重分类为可供出售金融资产损益		
4.现金流量套期损益的有效部分		
5.外币财务报表折算差额		
6.其他		
六、综合收益总额	23,626,321.15	30,716,355.53
七、每股收益：		
（一）基本每股收益		
（二）稀释每股收益		

### 5、合并现金流量表

单位：元

项目	本期发生额	上期发生额
一、经营活动产生的现金流量：		
销售商品、提供劳务收到的现金	1,541,265,773.76	1,191,703,652.62
客户存款和同业存放款项净增加额		
向中央银行借款净增加额		
向其他金融机构拆入资金净增加额		
收到原保险合同保费取得的现金		
收到再保险业务现金净额		
保户储金及投资款净增加额		
处置以公允价值计量且其变动计入当期损益的金融资产净增加额		
收取利息、手续费及佣金的现金		
拆入资金净增加额		
回购业务资金净增加额		
收到的税费返还	6,864,688.98	
收到其他与经营活动有关的现金	15,718,393.03	12,750,366.18
经营活动现金流入小计	1,563,848,855.77	1,204,454,018.80
购买商品、接受劳务支付的现金	867,207,738.08	747,610,496.74
客户贷款及垫款净增加额		
存放中央银行和同业款项净增加额		

支付原保险合同赔付款项的现金		
支付利息、手续费及佣金的现金		
支付保单红利的现金		
支付给职工以及为职工支付的现金	121,006,109.70	89,623,608.18
支付的各项税费	42,688,246.50	47,631,523.98
支付其他与经营活动有关的现金	225,311,540.75	173,260,190.04
经营活动现金流出小计	1,256,213,635.03	1,058,125,818.94
经营活动产生的现金流量净额	307,635,220.74	146,328,199.86
二、投资活动产生的现金流量：		
收回投资收到的现金	570,484,734.07	9,026,082.19
取得投资收益收到的现金	3,302,286.82	6,885,127.67
处置固定资产、无形资产和其他长期资产收回的现金净额	14,708.74	149,194.16
处置子公司及其他营业单位收到的现金净额		
收到其他与投资活动有关的现金		
投资活动现金流入小计	573,801,729.63	16,060,404.02
购建固定资产、无形资产和其他长期资产支付的现金	13,104,446.38	33,043,234.45
投资支付的现金	455,150,982.81	334,261,961.34
质押贷款净增加额		
取得子公司及其他营业单位支付的现金净额		101,962,192.58
支付其他与投资活动有关的现金		
投资活动现金流出小计	468,255,429.19	469,267,388.37
投资活动产生的现金流量净额	105,546,300.44	-453,206,984.35
三、筹资活动产生的现金流量：		
吸收投资收到的现金	286,446.81	591,999,995.14
其中：子公司吸收少数股东投资收到的现金		
取得借款收到的现金	1,360,000,000.00	100,000,000.00
发行债券收到的现金		
收到其他与筹资活动有关的现金		
筹资活动现金流入小计	1,360,286,446.81	691,999,995.14
偿还债务支付的现金	1,190,000,000.00	112,510,000.00
分配股利、利润或偿付利息支	45,831,262.59	1,760,110.42



付的现金		
其中：子公司支付给少数股东的股利、利润		
支付其他与筹资活动有关的现金	333,212,500.00	
筹资活动现金流出小计	1,569,043,762.59	114,270,110.42
筹资活动产生的现金流量净额	-208,757,315.78	577,729,884.72
四、汇率变动对现金及现金等价物的影响	-10,943,502.72	8,234,302.62
五、现金及现金等价物净增加额	193,480,702.68	279,085,402.85
加：期初现金及现金等价物余额	419,179,659.76	140,094,256.91
六、期末现金及现金等价物余额	612,660,362.44	419,179,659.76

## 6、母公司现金流量表

单位：元

项目	本期发生额	上期发生额
一、经营活动产生的现金流量：		
销售商品、提供劳务收到的现金	448,297,416.54	289,344,790.58
收到的税费返还	1,923,433.03	
收到其他与经营活动有关的现金	78,233,240.97	151,366,111.88
经营活动现金流入小计	528,454,090.54	440,710,902.46
购买商品、接受劳务支付的现金	288,668,813.52	193,582,635.96
支付给职工以及为职工支付的现金	32,932,532.56	30,533,695.19
支付的各项税费	20,462,932.66	29,696,374.70
支付其他与经营活动有关的现金	109,991,331.57	189,422,246.95
经营活动现金流出小计	452,055,610.31	443,234,952.80
经营活动产生的现金流量净额	76,398,480.23	-2,524,050.34
二、投资活动产生的现金流量：		
收回投资收到的现金	541,486,405.53	
取得投资收益收到的现金	3,205,245.72	6,885,127.67
处置固定资产、无形资产和其他长期资产收回的现金净额	14,708.74	147,087.37
处置子公司及其他营业单位收到的现金净额		
收到其他与投资活动有关的现金		
投资活动现金流入小计	544,706,359.99	7,032,215.04
购建固定资产、无形资产和其	10,819,316.57	23,075,926.44

他长期资产支付的现金		
投资支付的现金	783,363,482.81	301,650,000.00
取得子公司及其他营业单位支付的现金净额		166,425,000.00
支付其他与投资活动有关的现金		
投资活动现金流出小计	794,182,799.38	491,150,926.44
投资活动产生的现金流量净额	-249,476,439.39	-484,118,711.40
三、筹资活动产生的现金流量：		
吸收投资收到的现金		591,999,995.14
取得借款收到的现金	1,330,000,000.00	100,000,000.00
发行债券收到的现金		
收到其他与筹资活动有关的现金	130,684,000.00	
筹资活动现金流入小计	1,460,684,000.00	691,999,995.14
偿还债务支付的现金	1,180,000,000.00	100,000,000.00
分配股利、利润或偿付利息支付的现金	45,483,101.08	1,162,235.42
支付其他与筹资活动有关的现金		
筹资活动现金流出小计	1,225,483,101.08	101,162,235.42
筹资活动产生的现金流量净额	235,200,898.92	590,837,759.72
四、汇率变动对现金及现金等价物的影响		
五、现金及现金等价物净增加额	62,122,939.76	104,194,997.98
加：期初现金及现金等价物余额	192,888,841.59	88,693,843.61
六、期末现金及现金等价物余额	255,011,781.35	192,888,841.59

## 7、合并所有者权益变动表

本期金额

单位：元

项目	本期												
	归属于母公司所有者权益											少数 股东 权益	所有 者权 益合 计
	股 本	其他权益工具			资 本 公 积	减： 库 存 股	其 他 综 合 收 益	专 项 储 备	盈 余 公 积	一 般 风 险 准 备	未 分 配 利 润		
	优 先 股	永 续 债	其 他										
一、上年期末余额	396,767,886.00				1,652,058,926.16		8,108,384.23		51,229,389.22		446,159,907.45	121,620,117.09	2,675,944,610.15
加：会计政策变更													

前期 差错更正													
同一 控制下企业合 并													
其他													
二、本年期初余 额	396, 767, 886. 00			1,652 ,058, 926.1 6		8,108 ,384. 23		51,22 9,389 .22		446,1 59,90 7.45	121,6 20,11 7.09	2,675 ,944, 610.1 5	
三、本期增减变 动金额（减少以 “－”号填列）				-428, 223,8 92.36		-20,5 03,58 5.55		2,362 ,632. 12		178,9 66,52 5.71	-57,6 46,27 8.98	-325, 044,5 99.06	
（一）综合收益 总额						-20,5 03,58 5.55				221,0 05,94 6.43	13,84 3,381 .84	214,3 45,74 2.72	
（二）所有者投 入和减少资本											286,4 46.82	286,4 46.82	
1. 股东投入的 普通股											286,4 46.82	286,4 46.82	
2. 其他权益工 具持有者投入 资本													
3. 股份支付计 入所有者权益 的金额													
4. 其他													
（三）利润分配								2,362 ,632. 12		-42,0 39,42 0.72		-39,6 76,78 8.60	
1. 提取盈余公 积								2,362 ,632. 12		-2,36 2,632 .12			
2. 提取一般风 险准备													
3. 对所有者（或 股东）的分配										-39,6 76,78 8.60		-39,6 76,78 8.60	
4. 其他													
（四）所有者权 益内部结转				-428, 223,8 92.36							-71,7 76,10 7.64	-500, 000,0 00.00	
1. 资本公积转 增资本（或股													

本)													
2. 盈余公积转增资本(或股本)													
3. 盈余公积弥补亏损													
4. 其他					-428,223.89						-71,776.10	-500,000.00	
(五) 专项储备													
1. 本期提取													
2. 本期使用													
(六) 其他													
四、本期期末余额	396,767,886.00				1,223,835,033.80		-12,395,201.32		53,592,021.34		625,126,433.16	63,973,838.11	2,350,900,011.09

上期金额

单位：元

项目	上期												
	归属于母公司所有者权益											少数股东权益	所有者权益合计
	股本	其他权益工具			资本公积	减：库存股	其他综合收益	专项储备	盈余公积	一般风险准备	未分配利润		
优先股		永续债	其他										
一、上年期末余额	300,000,000.00				235,177,581.28		-13,193.84		48,157,753.67		308,505,875.56	23,173,120.51	915,001,137.18
加：会计政策变更													
前期差错更正													
同一控制下企业合并													
其他													
二、本年期初余额	300,000,000.00				235,177,581.28		-13,193.84		48,157,753.67		308,505,875.56	23,173,120.51	915,001,137.18
三、本期增减变动金额(减少以“—”号填列)	96,767,886.00				1,416,881,344.8		8,121,578.07		3,071,635.55		137,654,031.89	98,446,996.58	1,760,943,472.9

	0				8							7
(一) 综合收益总额						8,121,578.07				140,725,667.44	58,480,521.01	207,327,766.51
(二) 所有者投入和减少资本	96,767,886.00				1,416,881,344.88						39,966,475.57	1,553,615,706.46
1. 股东投入的普通股	96,767,886.00				1,416,881,344.88						39,966,475.57	1,553,615,706.46
2. 其他权益工具持有者投入资本												
3. 股份支付计入所有者权益的金额												
4. 其他												
(三) 利润分配								3,071,635.55	-3,071,635.55			
1. 提取盈余公积								3,071,635.55	-3,071,635.55			
2. 提取一般风险准备												
3. 对所有者(或股东)的分配												
4. 其他												
(四) 所有者权益内部结转												
1. 资本公积转增资本(或股本)												
2. 盈余公积转增资本(或股本)												
3. 盈余公积弥补亏损												
4. 其他												
(五) 专项储备												
1. 本期提取												
2. 本期使用												

(六) 其他													
四、本期期末余额	396,767,886.00				1,652,058,926.16		8,108,384.23		51,229,389.22		446,159,907.45	121,620,117.09	2,675,944,610.15

## 8、母公司所有者权益变动表

本期金额

单位：元

项目	本期										
	股本	其他权益工具			资本公积	减：库存股	其他综合收益	专项储备	盈余公积	未分配利润	所有者权益合计
		优先股	永续债	其他							
一、上年期末余额	396,767,886.00				1,652,058,926.16				51,229,389.22	336,064,502.90	2,436,120,704.28
加：会计政策变更											
前期差错更正											
其他											
二、本年期初余额	396,767,886.00				1,652,058,926.16				51,229,389.22	336,064,502.90	2,436,120,704.28
三、本期增减变动金额（减少以“－”号填列）									2,362,632.12	-18,413,099.57	-16,050,467.45
（一）综合收益总额										23,626,321.15	23,626,321.15
（二）所有者投入和减少资本											
1. 股东投入的普通股											
2. 其他权益工具持有者投入资本											
3. 股份支付计入所有者权益的金额											
4. 其他											
（三）利润分配									2,362,632.12	-42,039,420.72	-39,676,788.60
1. 提取盈余公									2,362,632.12	-2,362,632.12	

积									32.12	2,632.12	
2. 对所有者(或股东)的分配										-39,676,860	-39,676,860
3. 其他											
(四) 所有者权益内部结转											
1. 资本公积转增资本(或股本)											
2. 盈余公积转增资本(或股本)											
3. 盈余公积弥补亏损											
4. 其他											
(五) 专项储备											
1. 本期提取											
2. 本期使用											
(六) 其他											
四、本期期末余额	396,767,886.00				1,652,058,926.16				53,592,021.34	317,651,403.33	2,420,070,236.83

上期金额

单位：元

项目	上期										
	股本	其他权益工具			资本公积	减：库存股	其他综合收益	专项储备	盈余公积	未分配利润	所有者权益合计
		优先股	永续债	其他							
一、上年期末余额	300,000,000.00				235,177,581.28				48,157,753.67	308,419,782.92	891,755,117.87
加：会计政策变更											
前期差错更正											
其他											
二、本年期初余额	300,000,000.00				235,177,581.28				48,157,753.67	308,419,782.92	891,755,117.87
三、本期增减变动金额(减少以	96,767,886.00				1,416,881,344.00				3,071,635.55	27,644,719.00	1,544,365,586.00

“一”号填列)	00				88				98	41
(一) 综合收益总额									30,716,355.53	30,716,355.53
(二) 所有者投入和减少资本	96,767,886.00				1,416,881,344.88					1,513,649,230.88
1. 股东投入的普通股	96,767,886.00				1,416,881,344.88					1,513,649,230.88
2. 其他权益工具持有者投入资本										
3. 股份支付计入所有者权益的金额										
4. 其他										
(三) 利润分配								3,071,635.55	-3,071,635.55	
1. 提取盈余公积								3,071,635.55	-3,071,635.55	
2. 对所有者(或股东)的分配										
3. 其他										
(四) 所有者权益内部结转										
1. 资本公积转增资本(或股本)										
2. 盈余公积转增资本(或股本)										
3. 盈余公积弥补亏损										
4. 其他										
(五) 专项储备										
1. 本期提取										
2. 本期使用										
(六) 其他										
四、本期期末余额	396,767,886.00				1,652,058,926.16			51,229,389.22	336,064,502.90	2,436,120,704.28



### 三、公司基本情况

无锡宝通科技股份有限公司(以下简称公司或本公司),是经中华人民共和国商务部商资批[2008]601号《商务部关于同意无锡市宝通带业有限公司变更为股份有限公司的批复》,由无锡市宝通带业有限公司整体变更设立的股份有限公司,2014年6月11日,公司经无锡市人民政府新区管理委员会《关于同意无锡宝通带业有限公司股权变更的批复》锡新管项发〔2014〕62号批准,由外资企业变更为内资企业。2015年7月16日经无锡市工商行政管理局批准,公司名称变更为无锡宝通科技股份有限公司。

2015年9月14日,经公司第三届董事会第八次会议审议,并于2016年3月4日,经中国证券监督管理委员会出具的《关于核准无锡宝通科技股份有限公司向樟树市牛曼投资管理中心(有限合伙)发行股份购买资产并募集配套资金的批复》(证监许可[2016]417号)核准,公司发行92,365.00万元股份,同时支付现金33,285.00万元取得广州易幻网络科技有限公司(以下简称易幻网络)66.6578%股权。公司股本由30000万元增加至39676.7886万元。

2016年12月15日,宝通科技以现金方式收购易幻网络24.1644%股权,上述股权的交易价格为50,000万元。交易完成后,上市公司持有易幻网络94.1644%股权。2017年1月17日易幻网络取得了广州市工商行政管理局番禺分局出具的《准予变更登记(备案)通知书》(穗工商(番)内变字[2017]第26201701160476号),股东由无锡宝通科技股份有限公司、樟树市牛曼投资管理中心(有限合伙)和樟树市牛杜投资管理中心(有限合伙)变更为无锡宝通科技股份有限公司和樟树市世耀投资管理中心(有限合伙),持股比例分别为94.1644%和5.8356%。

公司总部位于无锡市新吴区张公路19号。

公司及无锡宝强工业织造有限公司、无锡宝通智能输送有限公司等子公司主要从事:橡胶制品、普通机械、物料搬运设备的技术开发、加工制造、设计、开发、安装;专用设备、通用设备、高分子材料的研究、开发、技术咨询及技术服务;工业帆布、工业帘子布、线绳、钢丝制品的加工制造及设计研发。

子公司无锡宝通工程技术服务有限公司主要从事输送带的维修、维护服务。

子公司易幻网络主要从事互联网和相关服务:手机网络游戏服务。

本公司2017年度纳入合并范围的子公司共15户,详见本附注七“在其他主体中的权益”。本公司本年度合并范围新增4家子公司。详见本附注六“合并范围的变更”。

### 四、财务报表的编制基础

#### 1、编制基础

本公司以持续经营为基础,根据实际发生的交易和事项,按照财政部颁布的《企业会计准则-基本准则》及具体会计准则、应用指南、解释以及其他相关规定进行确认和计量,在此基础上编制财务报表。

#### 2、持续经营

本公司自本财务报表批准日后不短于12个月的可预见未来期间内不存在对持续经营能力产生重大怀疑的因素。

### 五、重要会计政策及会计估计

公司是否需要遵守特殊行业的披露要求

是

互联网游戏业

具体会计政策和会计估计提示:

本公司根据实际生产经营特点,依据相关企业会计准则的规定,对收入确认、应收款项坏账准备、存货核算、固定资产等交易和事项制定了若干项具体会计政策和会计估计,详见本附注三相关各项描述。

#### 1、遵循企业会计准则的声明

本公司编制的财务报表符合企业会计准则的要求,真实、完整地反映了本公司的财务状况、经营成果和现金流量等有关信息。

## 2、会计期间

以公历1月1日起至12月31日止为一个会计年度。

## 3、营业周期

本公司从事制造业（橡胶和塑料制品）和子公司易幻网络（从事手机游戏运营），正常营业周期均短于一年。本公司以12个月作为一个营业周期，并以其作为资产和负债的流动性划分标准。

## 4、记账本位币

以人民币为记账本位币。

## 5、同一控制下和非同一控制下企业合并的会计处理方法

### （1）同一控制下企业合并

参与合并的各方在合并前后均受同一方或相同的多方最终控制且该控制并非暂时性的，为同一控制下企业合并。合并方在企业合并中取得的资产和负债，按合并日在被合并方的账面价值计量。合并方取得的净资产账面价值与支付的合并对价账面价值（或发行股份面值总额）的差额，调整资本公积（股本溢价），资本公积（股本溢价）不足以冲减的，调整留存收益。合并日为合并方实际取得对被合并方控制权的日期。

### （2）非同一控制下企业合并

参与合并的各方在合并前后不受同一方或相同的多方最终控制的，为非同一控制下企业合并。购买方支付的合并成本是为取得被购买方控制权而支付的资产、发生或承担的负债以及发行的权益性证券在购买日的公允价值之和。付出资产的公允价值与其账面价值的差额，计入当期损益。购买日是指购买方实际取得对被购买方控制权的日期。

购买方在购买日对合并成本进行分配，确认所取得的被购买方各项可辨认资产、负债及或有负债的公允价值。合并成本大于合并中取得的被购买方可辨认净资产公允价值份额的差额，确认为商誉；合并成本小于合并中取得的被购买方可辨认净资产公允价值份额的差额，计入当期损益。

通过多次交易分步实现的非同一控制下企业合并，对于购买日之前持有的被购买方的股权，按照该股权在购买日的公允价值进行重新计量，公允价值与其账面价值的差额计入当期投资收益；购买日之前持有的被购买方的股权涉及其他综合收益以及其他所有者权益变动的，与其相关的其他综合收益、其他所有者权益变动转为购买日所属当期投资收益，由于被投资方重新计量设定受益计划净负债或净资产变动而产生的其他综合收益除外。

## 6、合并财务报表的编制方法

合并财务报表的合并范围以控制为基础确定，包括本公司及本公司的子公司（指被本公司控制的主体，包括企业、被投资单位中可分割部分、以及企业所控制的结构化主体等）。子公司的经营成果和财务状况由控制开始日起至控制结束日止包含于合并财务报表中。

本公司通过同一控制下企业合并取得的子公司，在编制合并当期财务报表时，视同被合并子公司在本公司最终控制方对其实施控制时纳入合并范围，并对合并财务报表的期初数以及前期比较报表进行相应调整。

本公司通过非同一控制下企业合并取得的子公司，在编制合并当期财务报表时，以购买日确定的各项可辨认资产、负债的公允价值为基础对子公司的财务报表进行调整，并自购买日起将被合并子公司纳入合并范围。

子公司所采用的会计期间或会计政策与本公司不一致时，在编制合并财务报表时按本公司的会计期间或会计政策对子公司的财务报表进行必要的调整。合并范围内企业之间所有重大交易、余额以及未实现损益在编制合并财务报表时予以抵消。内部交易发生的未实现损失，有证据表明该损失是相关资产减值损失的，则不予抵消。

子公司少数股东应占的权益和损益分别在合并资产负债表中股东权益项目下和合并利润表中净利润项目下单独列示。

子公司少数股东分担的当期亏损超过了少数股东在该子公司期初所有者权益中所享有的份额的,其余金额应当冲减少数股东权益。

因处置部分股权投资或其他原因丧失了对原有子公司控制权的,对于剩余股权,按照其在丧失控制权日的公允价值进行重新计量。处置股权取得的对价与剩余股权公允价值之和,减去按原持股比例计算应享有原有子公司自购买日开始持续计算的净资产的份额之间的差额,计入丧失控制权当期的投资收益,同时冲减商誉。与原有子公司股权投资相关的其他综合收益、其他所有者权益变动,在丧失控制权时转为当期投资收益,由于被投资方重新计量设定受益计划净负债或净资产变动而产生的其他综合收益除外。

通过多次交易分步处置对子公司股权投资直至丧失控制权的,需考虑各项交易是否构成一揽子交易,处置对子公司股权投资的各项交易的条款、条件以及经济影响符合以下一种或多种情况,表明应将多次交易事项作为一揽子交易进行会计处理:(1)这些交易是同时或者在考虑了彼此影响的情况下订立的;(2)这些交易整体才能达成一项完整的商业结果;(3)一项交易的发生取决于其他至少一项交易的发生;(4)一项交易单独看是不经济的,但是和其他交易一并考虑时是经济的。

不属于一揽子交易的,对其中每一项交易分别按照前述进行会计处理;若各项交易属于一揽子交易的,将各项交易作为一项处置子公司并丧失控制权的交易进行会计处理;但是,在丧失控制权之前每一次处置价款与处置投资对应的享有该子公司净资产份额的差额,在合并财务报表中确认为其他综合收益,在丧失控制权时一并转入丧失控制权当期的损益。

## 7、合营安排分类及共同经营会计处理方法

合营安排分为共同经营和合营企业。共同经营,是指合营方享有该安排相关资产且承担该安排相关负债的合营安排。合营企业,是指合营方仅对该安排的净资产享有权利的合营安排。

共同经营的合营方应当确认其与共同经营中利益份额相关的下列项目,并按照相关企业会计准则的规定进行会计处理:(一)确认单独所持有的资产,以及按其份额确认共同持有的资产;(二)确认单独所承担的负债,以及按其份额确认共同承担的负债;(三)确认出售其享有的共同经营产出份额所产生的收入;(四)按其份额确认共同经营因出售产出所产生的收入;(五)确认单独所发生的费用,以及按其份额确认共同经营发生的费用。

合营方向共同经营投出或出售资产等(该资产构成业务的除外),在该资产等由共同经营出售给第三方之前,应当仅确认因该交易产生的损益中归属于共同经营其他参与方的部分。投出或出售的资产发生符合《企业会计准则第 8 号——资产减值》等规定的资产减值损失的,合营方应当全额确认该损失。

合营方自共同经营购买资产等(该资产构成业务的除外),在将该资产等出售给第三方之前,应当仅确认因该交易产生的损益中归属于共同经营其他参与方的部分。购入的资产发生符合《企业会计准则第 8 号——资产减值》等规定的资产减值损失的,合营方应当按其承担的份额确认该部分损失。

对共同经营不享有共同控制的参与方,如果享有该共同经营相关资产且承担该共同经营相关负债的,应当按照前述规定进行会计处理。

## 8、现金及现金等价物的确定标准

现金是指库存现金及可以随时用于支付的存款。现金等价物是指持有的期限短、流动性强、易于转换为已知金额现金、价值变动风险很小的投资。

## 9、外币业务和外币报表折算

### (1) 外币交易的会计处理

发生外币交易时,采用交易发生日的即期汇率将外币金额折算为人民币金额。

于资产负债表日,外币货币性项目采用资产负债表日的即期汇率折算为人民币,所产生的折算差额,除根据借款费用核算方法应予资本化的,计入当期损益。以历史成本计量的外币非货币性项目,于资产负债表日仍采用交易发生日的即期汇率折算。

## (2) 外币财务报表的折算

境外经营的资产负债表中的资产和负债项目，采用资产负债表日的即期汇率折算，股东权益项目除未分配利润项目外，其他项目采用发生时的即期汇率折算。境外经营的利润表中的收入和费用项目，采用年平均汇率折算。上述折算产生的外币报表折算差额，在其他综合收益中单独列示。

2) 外币财务报表的折算

境外经营的资产负债表中的资产和负债项目，采用资产负债表日的即期汇率折算，股东权益项目除未分配利润项目外，其他项目采用发生时的即期汇率折算。境外经营的利润表中的收入和费用项目，采用年平均汇率折算。上述折算产生的外币报表折算差额，在其他综合收益中单独列示。处置境外经营时，将与该境外经营相关的其他综合收益转入处置当期损益，部分处置的按处置比例计算。外币现金流量以及境外子公司的现金流量，采用现金流量发生当期平均汇率折算。汇率变动对现金的影响额作为调节项目，在现金流量表中单独列报。

## 10、金融工具

### (1) 金融资产和金融负债的公允价值确定方法

公允价值，指在公平交易中，熟悉情况的交易双方自愿进行资产交换或债务清偿的金额。金融工具存在活跃市场的，本公司采用活跃市场中的报价确定其公允价值。活跃市场中的报价是指易于定期从交易所、经纪商、行业协会、定价服务机构等获得的价格，且代表了在公平交易中实际发生的市场交易的价格。金融工具不存在活跃市场的，本公司采用估值技术确定其公允价值。估值技术包括参考熟悉情况并自愿交易的各方最近进行的市场交易中使用的价格、参照实质上相同的其他金融工具当前的公允价值、现金流量折现法和期权定价模型等。

### (2) 金融资产

①金融资产于初始确认时分类为以公允价值计量且其变动计入当期损益的金融资产、贷款及应收款项、持有至到期投资和可供出售金融资产。金融资产的分类取决于本公司对金融资产的持有意图和持有能力。

②金融资产于本公司成为金融工具合同的一方时，按公允价值确认。对于以公允价值计量且其变动计入当期损益的金融资产，相关交易费用直接计入当期损益；对于其他类别的金融资产，相关交易费用计入初始确认金额。

### ③金融资产的后续计量

以公允价值计量且其变动计入当期损益的金融资产，采用公允价值进行后续计量，公允价值变动形成的利得或损失，计入当期损益。

贷款及应收款项和持有至到期投资，采用实际利率法，按摊余成本进行后续计量，终止确认、减值以及摊销形成的利得或损失，计入当期损益。

可供出售金融资产，采用公允价值进行后续计量，公允价值变动计入资本公积，在该可供出售金融资产发生减值或终止确认时转出，计入当期损益。可供出售债务工具投资在持有期间按实际利率法计算的利息，计入当期损益。可供出售权益工具投资的现金股利，在被投资单位宣告发放股利时计入当期损益。

### ④金融资产减值

本公司在期末对以公允价值计量且其变动计入当期损益的金融资产以外的金融资产的账面价值进行检查，有客观证据表明该金融资产发生减值的，确认减值损失，计提减值准备。

A、以摊余成本计量的金融资产的减值准备，按该金融资产预计未来现金流量现值低于其账面价值的差额计提，计入当期损益。

本公司对单项金额重大的金融资产单独进行减值测试，对单项金额不重大的金融资产，单独或包括在具有类似信用风险特征的金融资产组合中进行减值测试。单独测试未发生减值的金融资产，无论单项金额重大与否，仍将包括在具有类似信用风险特征的金融资产组合中再进行减值测试。已单独确认减值损失的金融资产，不包括在具有类似信用风险特征的金融资产组合中进行减值测试。

对以摊余成本计量的金融资产确认资产减值损失后，如有客观证据表明该金融资产价值已经恢复，且客观上与确认该损失后发生的事项有关，原确认的减值损失予以转回，计入当期损益。

B、可供出售金融资产减值：

当综合相关因素判断可供出售权益工具投资公允价值下跌是严重或非暂时性下跌时，表明该可供出售权益工具投资发生减值。其中“严重下跌”是指公允价值下跌幅度累计超过50%；“非暂时性下跌”是指公允价值连续下跌时间超过12个月。

可供出售金融资产的公允价值发生非暂时性下跌时，即使该金融资产没有终止确认，原直接计入其他综合收益的因公允价值下降形成的累计损失，予以转出，计入当期损益。

对可供出售债务工具投资确认资产减值损失后，如有客观证据表明该金融资产价值已经恢复，且客观上与确认该损失后发生的事项有关，原确认的减值损失予以转回，计入当期损益。

可供出售权益工具投资发生的减值损失，不通过损益转回。

⑤金融资产终止确认

当收取某项金融资产的现金流量的合同权利终止或将所有权上几乎所有的风险和报酬转移时，本公司终止确认该金融资产。

金融资产整体转移满足终止确认条件的，本公司将下列两项金额的差额计入当期损益：

A、所转移金融资产的账面价值；

B、因转移而收到的对价，与原直接计入股东权益的公允价值变动累计额之和。

(3) 金融负债

①金融负债于初始确认时分类为以公允价值计量且其变动计入当期损益的金融负债和其他金融负债。

②金融负债在初始确认时以公允价值计量。对于以公允价值计量且其变动计入当期损益的金融负债，相关交易费用直接计入当期损益；对于其他金融负债，相关交易费用计入初始确认金额。

③金融负债的后续计量

A、以公允价值计量且其变动计入当期损益的金融负债，包括交易性金融负债和指定为以公允价值计量且其变动计入当期损益的金融负债，采用公允价值进行后续计量，公允价值变动形成的利得或损失，计入当期损益。

B、其他金融负债，采用实际利率法，按摊余成本进行后续计量。

④金融负债终止确认

金融负债的现时义务全部或部分已经解除的，本公司终止确认该金融负债或其一部分。

11、应收款项

(1) 单项金额重大并单独计提坏账准备的应收款项

单项金额重大的判断依据或金额标准	期末余额 100 万元以上（含）
单项金额重大并单项计提坏账准备的计提方法	单独进行减值测试，根据其预计未来现金流量现值低于其账面价值的差额，确认减值损失，计提坏账准备。

(2) 按信用风险特征组合计提坏账准备的应收款项

组合名称	坏账准备计提方法
账龄分析法组合①（输送带制售及维修维护业务）	账龄分析法
账龄分析法组合②（易幻网络手机游戏网络运营业务）	账龄分析法

组合中，采用账龄分析法计提坏账准备的：

√ 适用 □ 不适用

账龄	应收账款计提比例	其他应收款计提比例
1 年以内		
账龄分析法组合①(输送带制售及维修维护业务)	6.00%	6.00%
账龄分析法组合②(易幻网络手机游戏网络运营业务)	5.00%	5.00%

1—2 年	10.00%	10.00%
2—3 年	30.00%	30.00%
3—4 年	50.00%	50.00%
4—5 年	80.00%	80.00%
5 年以上	100.00%	100.00%

组合中，采用余额百分比法计提坏账准备的：

适用  不适用

组合中，采用其他方法计提坏账准备的：

适用  不适用

### (3) 单项金额不重大但单独计提坏账准备的应收款项

单项计提坏账准备的理由	应收款项的未来现金流量现值与以账龄为信用风险特征的应收款项组合的未来现金流量现值存在显著差异。
坏账准备的计提方法	单独进行减值测试，根据其预计未来现金流量现值低于其账面价值的差额，确认减值损失，计提坏账准备。

## 12、存货

公司是否需要遵守特殊行业的披露要求

是

互联网游戏业

- (1) 本公司存货包括原材料、在产品、产成品、周转材料等。
- (2) 原材料、产成品发出时采用加权平均法核算。
- (3) 存货可变现净值的确定依据及存货跌价准备的计提方法

存货可变现净值按存货的估计售价减去至完工时估计将要发生的成本、估计的销售费用以及相关税费后的金额确定。

期末，按照单个存货成本高于可变现净值的差额计提存货跌价准备，计入当期损益；以前减记存货价值的影响因素已经消失的，减记的金额应当予以恢复，并在原已计提的存货跌价准备金额内转回，转回的金额计入当期损益。对于数量繁多、单价较低的存货，按存货类别计提存货跌价准备。

- (4) 本公司存货盘存采用永续盘存制。
- (5) 周转材料包括低值易耗品和包装物等，在领用时采用一次转销法进行摊销。

## 13、持有待售资产

本公司将同时满足下列条件的非流动资产或处置组划分为持有待售类别：

(一) 根据类似交易中出售此类资产或处置组的惯例，在当前状况下即可立即出售；

(二) 出售极可能发生，即企业已经就一项出售计划作出决议且获得确定的购买承诺，预计出售将在一年内完成。有关规定要求企业相关权力机构或者监管部门批准后方可出售的，应当已经获得批准。

初始计量或在资产负债表日重新计量持有待售的非流动资产或处置组时，其账面价值高于公允价值减去出售费用后的净额的，将账面价值减记至公允价值减去出售费用后的净额，减记的金额确认为资产减值损失，计入当期损益，同时计提持有待售资产减值准备。

## 14、长期股权投资

(1) 重大影响、共同控制的判断标准

① 本公司结合以下情形综合考虑是否对被投资单位具有重大影响：是否在被投资单位董事会或类似权力机构中派有代表；是否参与被投资单位财务和经营政策制定过程；是否与被投资单位之间发生重要交易；是否向被投资单位派出管理人员；是否向被投资单位提供关键技术资料。

② 若本公司与其他参与方均受某合营安排的约束，任何一个参与方不能单独控制该安排，任何一个参与方均能够阻止其他参与方或参与方组合单独控制该安排，本公司判断对该项合营安排具有共同控制。

(2) 投资成本确定

①企业合并形成的长期股权投资，按以下方法确定投资成本：

A、对于同一控制下企业合并形成的对子公司投资，以在合并日取得被合并方所有者权益在最终控制方合并财务报表中账面价值的份额作为长期股权投资的投资成本。

分步实现的同一控制下企业合并，在合并日根据合并后应享有被合并方净资产在最终控制方合并财务报表中的账面价值的份额，确定长期股权投资的初始投资成本；初始投资成本与达到合并前长期股权投资账面价值加上合并日进一步取得股份新支付对价的账面价值之和的差额，调整资本公积（资/股本溢价），资本公积不足冲减的，冲减留存收益。合并日之前持有的股权投资，因采用权益法核算或金融工具确认和计量准则核算而确认的其他综合收益暂不进行会计处理，直至处置该项投资时采用与投资单位直接处置相关资产或负债相同的基础进行会计处理；因采用权益法核算而确认的被投资单位净资产中除净损益、其他综合收益和利润分配以外的所有者权益其他变动，暂不进行会计处理，直至处置该项投资时转入当期损益。其中，处置后的剩余股权根据本准则采用成本法或权益法核算的，其他综合收益和其他所有者权益应按比例结转，处置后的剩余股权改按金融工具确认和计量准则进行会计处理的，其他综合收益和其他所有者权益应全部结转。

B、对于非同一控制下企业合并形成的对子公司投资，以企业合并成本作为投资成本。

追加投资能够对非同一控制下的被投资单位实施控制的，以购买日之前所持被购买方的股权投资的面价值与购买日新增投资成本之和，作为改按成本法核算的初始投资成本；购买日之前持有的被购买方的股权投资因采用权益法核算而确认的其他综合收益，在处置该项投资时采用与被投资单位直接处置相关资产或负债相同的基础进行会计处理。购买日之前持有的股权投资按照《企业会计准则第22号——金融工具确认和计量》有关规定进行会计处理的，原计入其他综合收益的累计公允价值变动应当在改按成本法核算时转入当期损益。

②除企业合并形成的长期股权投资以外，其他方式取得的长期股权投资，按以下方法确定投资成本：

A、以支付现金取得的长期股权投资，按实际支付的购买价款作为投资成本。

B、以发行权益性证券取得的长期股权投资，按发行权益性证券的公允价值作为投资成本。

③因追加投资等原因，能够对被投资单位施加重大影响或实施共同控制但不构成控制的，应当按照《企业会计准则第22号——金融工具确认和计量》确定的原持有股权的公允价值加上新增投资成本之和，作为改按权益法核算的初始投资成本。原持有的股权投资分类为可供出售金融资产的，其公允价值与账面价值之间的差额，以及原计入其他综合收益的累计公允价值变动应当转入改按权益法核算的当期损益。

(3) 后续计量及损益确认方法

①对子公司投资

在合并财务报表中，对子公司投资按附注三、6进行处理。

在母公司财务报表中，对子公司投资采用成本法核算，在被投资单位宣告分派的现金股利或利润时，确认投资收益。

②对合营企业投资和对联营企业投资

对合营企业投资和对联营企业投资采用权益法核算，具体会计处理包括：

对于初始投资成本大于投资时应享有被投资单位可辨认净资产公允价值份额的，其差额包含在长期股权投资成本中；对于初始投资成本小于投资时应享有被投资单位可辨认净资产公允价值份额的，其差额计入当期损益，同时调整长期股权投资成本。

取得对合营企业投资和对联营企业投资后，按照应享有或应分担的被投资单位实现的净损益和其他综合收益的份额，分别确认投资损益和其他综合收益并调整长期股权投资的账面价值；按照被投资单位宣告分派的现金股利或利润应分得的部分，相应减少长期股权投资的账面价值。

在计算应享有或应分担的被投资单位实现的净损益的份额时，以取得投资时被投资单位可辨认净资产的公允价值为基础确定，对于被投资单位的会计政策或会计期间与本公司不同的，权益法核算时按照本公司的会计政策或会计期间对被投资单位的财务报表进行必要调整。与合营企业和联营企业之间内部交易产生的未实现损益按照持股比例计算归属于本公司的部分，在权益法核算时予以抵消。内部交易产生的未实

现损失，有证据表明该损失是相关资产减值损失的，则全额确认该损失。

对合营企业或联营企业发生的净亏损，除本公司负有承担额外损失义务外，以长期股权投资的账面价值以及其他实质上构成对被投资单位净投资的长期权益减记至零为限。被投资企业以后实现净利润的，在收益分享额弥补未确认的亏损分担额后，恢复确认收益分享额。

对于被投资单位除净损益、其他综合收益和利润分配以外所有者权益的其他变动，调整长期股权投资的账面价值并计入资本公积。处置该项投资时，将原计入资本公积的部分按相应比例转入当期损益。

(4) 处置长期股权投资，其账面价值与实际取得价款的差额计入当期损益，采用权益法核算的长期股权投资，处置时，采用与被投资单位直接处置相关资产或负债相同的基础，按相应比例对原计入其他综合收益的部分进行会计处理。

因处置部分权益性投资等原因丧失了对被投资单位共同控制或重大影响的，处置后的剩余股权按《企业会计准则第22号——金融工具确认和计量》核算，其在丧失共同控制或重大影响之日的公允价值与账面价值间的差额计入当期损益。原股权投资因采用权益法核算而确认的其他综合收益，应当在终止采用权益法核算时采用与被投资单位直接处置相关资产或负债相同的基础进行会计处理。

因处置部分权益性投资等原因丧失了对被投资单位控制的，在编制个别财务报表时，处置后的剩余股权能够对被投资单位实施共同控制或重大影响的，改按权益法核算，并对剩余股权视同自取得时即采用权益法核算进行调整。处置后剩余股权不能对被投资单位实施共同控制或重大影响的，按《企业会计准则第22号——金融工具确认和计量》的有关规定进行会计处理，其在丧失控制权之日的公允价值与账面价值间的差额计入当期损益。

## 15、投资性房地产

投资性房地产计量模式

不适用

## 16、固定资产

### (1) 确认条件

固定资产是指为生产商品、提供劳务、出租或经营管理而持有的，使用寿命超过一个会计年度的有形资产。

### (2) 折旧方法

类别	折旧方法	折旧年限	残值率	年折旧率
房屋建筑物	年限平均法	20	10%	4.5%
机器设备	年限平均法	10	10%	9.0%
运输设备	年限平均法	5	10%	18.0%
办公电子设备	年限平均法	3、5	0%、10%	33.33%、18.0%

### (3) 融资租入固定资产的认定依据、计价和折旧方法

无

## 17、在建工程

公司是否需要遵守特殊行业的披露要求

是

互联网游戏业

在建工程在达到预定可使用状态时，按实际发生的全部支出转入固定资产核算。

## 18、借款费用

(1) 借款费用包括借款利息、折价或溢价的摊销、辅助费用以及因外币借款而发生的汇兑差额等。可直接归属于符合资本化条件的资产的购建或者生产的借款费用，予以资本化，计入相关资产成本；其他借款费用计入当期损益。

(2) 当资产支出已经发生、借款费用已经发生且为使资产达到预定可使用或者可销售状态所必要的购建或者生产活动已经开始时，开始借款费用的资本化。符合资本化条件的资产在购建或者生产过程中发生非正常中断、且中断时间连续超过3个月的，暂停借款费用的资本化。当所购建或者生产的资产达到预定可使用或者可销售状态时，停止借款费用的资本化，



以后发生的借款费用计入当期损益。

(3) 借款费用资本化金额的计算方法

①为购建或者生产符合资本化条件的资产而借入的专门借款所发生的借款费用（包括借款利息、折价或溢价的摊销、辅助费用、外币专门借款本金和利息的汇兑差额），其资本化金额为在资本化期间内专门借款实际发生的借款费用减去尚未动用的借款资金存入银行取得的利息收入或进行暂时性投资取得的投资收益后的金额。

②为购建或者生产符合资本化条件的资产而占用的一般借款所发生的借款费用（包括借款利息、折价或溢价的摊销），其资本化金额根据在资本化期间内累计资产支出超过专门借款部分的资产支出加权平均数乘以所占用一般借款的资本化率计算确定。

## 19、生物资产

无

## 20、油气资产

无

## 21、无形资产

### (1) 计价方法、使用寿命、减值测试

公司是否需要遵守特殊行业的披露要求

是

互联网游戏业

(1) 无形资产按照取得时的成本进行初始计量。

(2) 无形资产的摊销方法

①对于使用寿命有限的无形资产，在使用寿命期限内，采用直线法摊销。

类别	使用寿命
土地使用权	50
计算机软件	2-10

本公司至少于每年年度终了对无形资产的使用寿命及摊销方法进行复核。

②对于使用寿命不确定的无形资产，不摊销。于每年年度终了，对使用寿命不确定的无形资产的使用寿命进行复核，如果有证据表明其使用寿命是有限的，则估计其使用寿命，并按其使用寿命进行摊销。

### (2) 内部研究开发支出会计政策

①划分公司内部研究开发项目研究阶段和开发阶段的具体标准

研究是指为获取并理解新的科学或技术知识而进行的独创性的有计划调查。开发是指在进行商业性生产或使用前，将研究成果或其他知识应用于一项或若干项计划或设计，以生产出新的或具有实质性改进的材料、装置、产品或获得新工序等。

②研究阶段的支出，于发生时计入当期损益。开发阶段的支出，同时满足下列条件的，予以资本化：

A、完成该无形资产以使其能够使用或出售在技术上具有可行性；

B、具有完成该无形资产并使用或出售的意图；

C、无形资产产生经济利益的方式，包括能够证明运用该无形资产生产的产品存在市场或无形资产自身存在市场，无形资产将在内部使用的，应当证明其有用性；

D、有足够的技术、财务资源和其他资源支持，以完成该无形资产的开发，并有能力使用或出售该无形资产；

E、归属于该无形资产开发阶段的支出能够可靠地计量。

## 22、长期资产减值

本公司在资产负债表日根据内部及外部信息以确定长期股权投资、采用成本模式计量的固定资产、在建工程、无形资产等长期资产是否存在减值的迹象，对存在减值迹象的长期资产进行减值测试，估计其可收回金额。此外，无论是否存在减值迹象，本公司至少于每年年度终了对商誉、使用寿命不确定的无形资产以及尚未达到可使用状态的无形资产进行减值测试，

估计其可收回金额。

可收回金额的估计结果表明上述长期资产可收回金额低于其账面价值的，其账面价值会减记至可收回金额，减记的金额确认为资产减值损失，计入当期损益，同时计提相应的减值准备。

可收回金额是指资产（或资产组、资产组组合，下同）的公允价值减去处置费用后的净额与资产预计未来现金流量的现值两者之间较高者。

资产组是可以认定的最小资产组合，其产生的现金流入基本上独立于其他资产或者资产组。资产组由创造现金流入相关的资产组成。在认定资产组时，主要考虑该资产组能否独立产生现金流入，同时考虑管理层对生产经营活动的管理方式、以及对资产使用或者处置的决策方式等。

资产的公允价值减去处置费用后的净额，是根据市场参与者在计量日发生的有序交易中，出售一项资产所能收到或者转移一项负债所需支付的价格减去可直接归属于该资产处置费用的金额确定。资产预计未来现金流量的现值，按照资产在持续使用过程中和最终处置时所产生的预计未来现金流量，选择恰当的税前折现率对其进行折现后的金额加以确定。

与资产组或者资产组组合相关的减值损失，先抵减分摊至该资产组或者资产组组合中商誉的账面价值，再根据资产组或者资产组组合中除商誉之外的其他各项资产的账面价值所占比重，按比例抵减其他各项资产的账面价值，但抵减后的各资产的账面价值不得低于该资产的公允价值减去处置费用后的净额（如可确定的）、该资产预计未来现金流量的现值（如可确定的）和零三者之中最高者。

前述长期资产减值损失一经确认，在以后会计期间不得转回。

### 23、长期待摊费用

长期待摊费用按其受益期平均摊销。如果长期待摊的费用项目不能使以后会计期间受益的，将尚未摊销的该项目的摊余价值全部转入当期损益。

本公司的装修费用受益期内采用直线法摊销。主要长期待摊项目摊销期限如下：

性质或项目	受益期
游戏授权金	注
SSL 证书服务费	3 年
硫化蒸汽节能技改项目	3 年
绿植花卉	2 年
租入厂房粉刷费	2 年

注：授权金为公司获得游戏运营权支付的款项，按照预计游戏运营期限平均摊销计入主营业务成本。当游戏在预计运营期限届满前提前终止运营的，尚未摊销的授权金余值将一次摊销全部计入主营业务成本核算。

### 24、职工薪酬

#### （1）短期薪酬的会计处理方法

职工薪酬包括短期薪酬、离职后福利、辞退福利和其他长期职工福利。本公司在职工提供服务的会计期间，将应付的职工薪酬确认为负债。

#### （2）离职后福利的会计处理方法

本公司按规定参加由政府机构设立的职工社会保障体系，包括基本养老保险、医疗保险、住房公积金及其他社会保障制度，相应的支出于发生时计入相关资产成本或当期损益。

#### （3）辞退福利的会计处理方法

在职工劳动合同到期之前解除与职工的劳动关系，或为鼓励职工自愿接受裁减而提出给予补偿的建议，本公司在下列两者孰早日确认辞退福利产生的职工薪酬负债，并计入当期损益：本公司不能单方面撤回因解除劳动关系计划或裁减建议所提供的辞退福利时；本公司确认与涉及支付辞退福利的重组相关的成本或费用时。

#### (4) 其他长期职工福利的会计处理方法

不适用。

### 25、预计负债

(1) 与或有事项相关的义务同时满足下列条件的，应当确认为预计负债：

- ①该义务是企业承担的现时义务；
- ②履行该义务很可能导致经济利益流出企业；
- ③该义务的金额能够可靠地计量。

(2) 预计负债按照履行相关现时义务所需支出的最佳估计数进行初始计量。

如所需支出存在一个连续范围，且该范围内各种结果发生的可能性相同的，最佳估计数按照该范围内的中间值确定。

在其他情况下，最佳估计数分别下列情况处理：

- ①或有事项涉及单个项目的，按照最可能发生金额确定。
- ②或有事项涉及多个项目的，按照各种可能结果及相关概率计算确定。

### 26、股份支付

#### (1) 股份支付的种类

股份支付是为了获取职工或其他方提供服务而授予权益工具或者承担以权益工具为基础确定的负债的交易。股份支付分为以权益结算的股份支付和以现金结算的股份支付。

##### ① 以权益结算的股份支付

用以换取职工提供的服务的权益结算的股份支付，以授予职工权益工具在授予日的公允价值计量。该公允价值的金额在完成等待期内的服务或达到规定业绩条件才可行权的情况下，在等待期内以对可行权权益工具数量的最佳估计为基础，按直线法计算计入相关成本或费用，在授予后立即可行权时，在授予日计入相关成本或费用，相应增加资本公积。

用以换取其他方服务的权益结算的股份支付，如果其他方服务的公允价值能够可靠计量，按照其他方服务在取得日的公允价值计量，如果其他方服务的公允价值不能可靠计量，但权益工具的公允价值能够可靠计量的，按照权益工具在服务取得日的公允价值计量，计入相关成本或费用，相应增加股东权益。

##### ② 以现金结算的股份支付

以现金结算的股份支付，按照本公司承担的以股份或其他权益工具为基础确定的负债的公允价值计量。如授予后立即可行权，在授予日计入相关成本或费用，相应增加负债；如须完成等待期内的服务或达到规定业绩条件以后才可行权，在等待期的每个资产负债表日，以对可行权情况的最佳估计为基础，按照本公司承担负债的公允价值金额，将当期取得的服务计入成本或费用，相应增加负债。

在相关负债结算前的每个资产负债表日以及结算日，对负债的公允价值重新计量，其变动计入当期损益。

#### (2) 实施、修改、终止股份支付计划的相关会计处理

本公司对股份支付计划进行修改时，若修改增加了所授予权益工具的公允价值，按照权益工具公允价值的增加相应确认取得服务的增加。权益工具公允价值的增加是指修改前后的权益工具在修改日的公允价值之间的差额。若修改减少了股份支付公允价值总额或采用了其他不利于职工的方式，则仍继续对取得的服务进行会计处理，视同该变更从未发生，除非本公司取消了部分或全部已授予的权益工具。

在等待期内，如果取消了授予的权益工具，本公司对取消所授予的权益性工具作为加速行权处理，将剩余等待期内应确认的金额立即计入当期损益，同时确认资本公积。职工或其他方能够选择满足非可行权条件但在等待期内未满足的，本公司将其作为授予权益工具的取消处理。

## 27、优先股、永续债等其他金融工具

不适用。

## 28、收入

公司是否需要遵守特殊行业的披露要求

是

互联网游戏业

公司需遵守《深圳证券交易所创业板行业信息披露指引第 5 号——上市公司从事互联网游戏业务》的披露要求

### （1）销售商品收入

在已将商品所有权上的主要风险和报酬转移给购货方，既没有保留通常与所有权相联系的继续管理权，也没有对已售出的商品实施有效控制，收入的金额、相关的已发生或将发生的成本能够可靠地计量，相关的经济利益很可能流入时，确认销售商品收入。

本公司输送带采取订单式生产，在产品发运并经客户验收后确认销售收入。具体确认方法为：（1）国内销售：按合同约定将货物交付客户签收、客户收货后验收或领用后确认收入实现；（2）国外销售：国外销售通常采用FOB和CIF条款进行货款结算；在FOB和CIF条款下，于办妥装船及出口报关手续确认主要风险已转移后，公司确认销售收入实现。

本公司游戏收入按照不同的运营模式进行确认，具体如下：

在代理运营模式下，根据协议约定，本公司承担主要运营责任，按照总额法，采用基于用户生命周期的收入确认模型，将用户兑换游戏币的金额按照用户生命周期分摊确认收入。

在授权运营模式下，根据协议约定，本公司不承担主要运营责任，按照净额法，即合作运营方支付的分成款项确认营业收入。

### （2）提供劳务收入

①在交易的完工进度能够可靠地确定，收入的金额、相关的已发生或将发生的成本能够可靠地计量，相关的经济利益很可能流入时，采用完工百分比法确认提供劳务收入。

确定完工进度可以选用下列方法：已完工作的测量，已经提供的劳务占应提供劳务总量的比例，已经发生的成本占估计总成本的比例。

②在提供劳务交易结果不能够可靠估计时，分别下列情况处理：

A、已经发生的劳务成本预计能够得到补偿的，按照已经发生的劳务成本金额确认提供劳务收入，并按相同金额结转劳务成本。

B、已经发生的劳务成本预计不能够得到补偿的，将已经发生的劳务成本计入当期损益，不确认提供劳务收入。

### （3）让渡资产使用权收入

在收入的金额能够可靠地计量，相关的经济利益很可能流入时，确认让渡资产使用权收入。

## 29、政府补助

### （1）与资产相关的政府补助判断依据及会计处理方法

政府补助是指本公司从政府无偿取得货币性资产和非货币性资产，不包括政府作为所有者投入的资本。政府补助分为与资产相关的政府补助和与收益相关的政府补助。本公司将所取得的用于购建或以其他方式形成长期资产的政府补助界定为与资产相关的政府补助；其余政府补助界定为与收益相关的政府补助。若政府文件未明确规定补助对象，则采用以下方式将补助款划分为与收益相关的政府补助和与资产相关的政府补助：（1）政府文件明确了补助所针对的特定项目的，根据该特定项目的预算中将形成资产的支出金额和计入费用的支出金额的相对比例进行划分，对该划分比例需在每个资产负债表日进行复核，必要时进行变更；（2）政府文件中对用途仅作一般性表述，没有指明特定项目的，作为与收益相关的政府补助。

政府补助为货币性资产的，按照收到或应收的金额计量。政府补助为非货币性资产的，按照公允价值计量；公允价值不能够可靠取得的，按照名义金额计量。

政府补助同时满足下列条件的，予以确认：（1）企业能够满足政府补助所附条件；（2）企业能够收到政府补助。与企业日常活动相关的政府补助，按照经济业务实质，计入其他收益（或冲减相关成本费用）。与企业日常活动无关的政府补助，计入营业外收入。

## （2）与收益相关的政府补助判断依据及会计处理方法

与收益相关的政府补助，用于补偿企业以后期间的相关成本费用或损失的，确认为递延收益，并在确认相关成本费用或损失的期间，计入当期损益（或冲减相关成本）；用于补偿企业已发生的相关成本费用或损失的，直接计入当期损益（或冲减相关成本）。

与资产相关的政府补助，确认为递延收益（或冲减相关资产的账面价值）。并在相关资产使用寿命内按照资产使用寿命内平均分配方法分期计入损益。按照名义金额计量的政府补助，直接计入当期损益。相关资产在使用寿命结束前被出售、转让、报废或发生毁损的，应当将尚未分配的相关递延收益余额转入资产处置当期的损益。

## 30、递延所得税资产/递延所得税负债

本公司采用资产负债表债务法进行所得税会计处理。

除与直接计入股东权益的交易或事项有关的所得税影响计入股东权益外，当期所得税费用和递延所得税费用（或收益）计入当期损益。

当期所得税费用是按本年度应纳税所得额和税法规定的税率计算的预期应交所得税，加上对以前年度应交所得税的调整。

资产负债表日，如果纳税主体拥有以净额结算的法定权利并且意图以净额结算或取得资产、清偿负债同时进行，那么当期所得税资产及当期所得税负债以抵销后的净额列示。

递延所得税资产和递延所得税负债分别根据可抵扣暂时性差异和应纳税暂时性差异确定，按照预期收回资产或清偿债务期间的适用税率计量。暂时性差异是指资产或负债的账面价值与其计税基础之间的差额，包括能够结转以后年度抵扣的亏损和税款递减。递延所得税资产的确认以很可能取得用来抵扣暂时性差异的应纳税所得额为限。

对于既不影响会计利润也不影响应纳税所得额（或可抵扣亏损）的非企业合并交易中产生的资产或负债初始确认形成的暂时性差异，不确认递延所得税。商誉的初始确认导致的暂时性差异也不产生递延所得税。

资产负债表日，根据递延所得税资产和负债的预期收回或结算方式，依据已颁布的税法规定，按照预期收回该资产或清偿该负债期间的适用税率计量该递延所得税资产和负债的账面金额。

资产负债表日，递延所得税资产及递延所得税负债在同时满足以下条件时以抵销后的净额列示：

- （1）纳税主体拥有以净额结算当期所得税资产及当期所得税负债的法定权利；
- （2）递延所得税资产及递延所得税负债是与同一税收征管部门对同一纳税主体征收的所得税相关或者是对不同的纳税主体相关，但在未来每一具有重要性的递延所得税资产及负债转回的期间内，涉及的纳税主体意图以净额结算当期所得税资产和负债或是同时取得资产、清偿负债。

## 31、租赁

### （1）经营租赁的会计处理方法

租入资产

经营租赁租入资产的租金费用在租赁期内按直线法确认为相关资产成本或费用。或有租金在实际发生时计入当期损益。

租出资产

经营租赁租出资产所产生的租金收入在租赁期内按直线法确认为收入。经营租赁租出资产发生的初始直接费用，直接计入当期损益。或有租金在实际发生时计入当期损益。

### （2）融资租赁的会计处理方法

不适用。

### 32、其他重要的会计政策和会计估计

为规避某些风险，本公司把某些金融工具作为套期工具进行套期。满足规定条件的套期，本公司采用套期会计方法进行处理。本公司的套期包括公允价值套期、现金流量套期以及对境外经营净投资的套期。对确定承诺的外汇风险进行的套期，本公司作为现金流量套期/公允价值套期处理。

本公司在套期开始时，记录套期工具与被套期项目之间的关系，以及风险管理目标和进行不同套期交易的策略。此外，在套期开始及之后，本公司会持续地对套期有效性进行评价，以检查有关套期在套期关系被指定的会计期间内是否高度有效。

#### A公允价值套期

被指定为公允价值套期且符合条件的衍生工具，其公允价值变动形成的利得或损失计入当期损益。被套期项目因被套期风险形成的利得或损失也计入当期损益，同时调整被套期项目的账面价值。

当本公司撤销对套期关系的指定、套期工具已到期或被出售、合同终止或已行使、或不再符合运用套期会计的条件时，终止运用套期会计。

#### B现金流量套期

被指定为现金流量套期且符合条件的衍生工具，其公允价值的变动属于有效套期的部分确认为其他综合收益并计入资本公积，无效套期部分计入当期损益。

如果对预期交易的套期使本公司随后确认一项金融资产或金融负债的，原计入资本公积的金额将在该项资产或债务影响企业损益的相同期间转出，计入当期损益；如果本公司预期原计入资本公积的净损失全部或部分在未来会计期间不能弥补，则将不能弥补的部分转出，计入当期损益。

如果对预期交易的套期使本公司随后确认一项非金融资产或非金融负债，则将已计入资本公积的利得或损失转出，计入该项非金融资产或非金融负债的初始成本中/原计入资本公积的金额在该项非金融资产或非金融负债影响企业损益的相同期间转出，计入当期损益。如果预期原计入资本公积的净损失全部或部分在未来会计期间不能弥补的，则将不能弥补的部分转出，计入当期损益。

除上述情况外，原计入资本公积的金额在被套期预期交易影响损益的相同期间转出，计入当期损益。

当本公司撤销了对套期关系的指定、套期工具已到期或被出售、合同终止、已行使或不再符合套期会计条件时，终止运用套期会计。套期会计终止时，已计入资本公积的累计利得或损失，将在预期交易发生并计入损益时，自资本公积转出计入损益。如果预期交易不会发生，则将计入资本公积的累计利得或损失立即转出，计入当期损益。

#### C境外经营净投资套期

境外经营净投资的套期采用与现金流量套期类似的方法进行核算。套期工具的利得或损失中，属于有效套期的部分确认为其他综合收益并计入资本公积，无效套期部分的利得或损失则计入当期损益。

已计入资本公积的利得和损失，在处置境外经营时，自资本公积转出，计入当期损益。

### 33、重要会计政策和会计估计变更

#### (1) 重要会计政策变更

√ 适用 □ 不适用

会计政策变更的内容和原因	审批程序	备注
2017年4月28日，财政部发布了《企业会计准则第42号——持有待售的非流动资产、处置组和终止经营》，要求自2017年5月28日起在所有执行企业会计准则的企业范围内施行。对于准则施行日存在的持有待售的非流动资产、处置组和终止经营，采用未来适用法处	第三届董事会第二十六次会议及第三届监事会第二十二次会议审议通过	

理。		
2017年5月10日，财政部对《企业会计准则第16号——政府补助》进行了修订，要求自2017年6月12日起在所有执行企业会计准则的企业范围内施行，并要求对2017年1月1日存在的政府补助采用未来适用法处理，对2017年1月1日至准则施行日之间新增的政府补助根据修订后准则进行调整。	第三届董事会第二十六次会议及第三届监事会第二十二次会议审议通过	
2017年12月25日财政部发布财会〔2017〕30号《财政部关于修订印发一般企业财务报表格式的通知》，针对2017年施行的《企业会计准则第42号——持有待售的非流动资产、处置组和终止经营》和《企业会计准则第16号——政府补助》的相关规定，对一般企业财务报表格式进行了修订，新增了“其他收益”、“资产处置收益”、“（一）持续经营净利润”和“（二）终止经营净利润”等报表项目，并对营业外收支的核算范围进行了调整。	第三届董事会第二十六次会议及第三届监事会第二十二次会议审议通过	

2017年4月28日，财政部发布了《企业会计准则第42号——持有待售的非流动资产、处置组和终止经营》，要求自2017年5月28日起在所有执行企业会计准则的企业范围内施行。对于准则施行日存在的持有待售的非流动资产、处置组和终止经营，采用未来适用法处理。

2017年5月10日，财政部对《企业会计准则第16号——政府补助》进行了修订，要求自2017年6月12日起在所有执行企业会计准则的企业范围内施行，并要求对2017年1月1日存在的政府补助采用未来适用法处理，对2017年1月1日至准则施行日之间新增的政府补助根据修订后准则进行调整。

2017年12月25日财政部发布财会〔2017〕30号《财政部关于修订印发一般企业财务报表格式的通知》，针对2017年施行的《企业会计准则第42号——持有待售的非流动资产、处置组和终止经营》和《企业会计准则第16号——政府补助》的相关规定，对一般企业财务报表格式进行了修订，新增了“其他收益”、“资产处置收益”、“（一）持续经营净利润”和“（二）终止经营净利润”等报表项目，并对营业外收支的核算范围进行了调整。

本公司按照准则生效日期开始执行前述新发布或修订的企业会计准则，并根据各准则衔接要求进行调整，采用上述企业会计准则后的主要会计政策已在附注三相关项目中列示。公司管理层认为前述准则的采用未对本公司财务报表产生重大影响。

**（2）重要会计估计变更**

适用  不适用

**34、其他**

无

**六、税项**

**1、主要税种及税率**

税种	计税依据	税率
增值税	按税法规定计算的销售货物和应税劳	内销产品销项税率 17%、天然橡胶进

	务收入为基础计算销项税额,在扣除当期允许抵扣的进项税额后,差额部分为应交增值税	项税税率为 13%、出口产品销项零税率
城市维护建设税	按缴纳的流转税额计征	7%
企业所得税	按应纳税所得额计征	25%
教育费附加	按缴纳的流转税额计征	5%

存在不同企业所得税税率纳税主体的,披露情况说明

纳税主体名称	所得税税率
Efun Company Limited	利得税 16.5%
Efun Company Limited 韩国分公司	法人税适用超额累进税率, 应税所得 2 亿韩元及以下, 税率为 10%; 应税所得 2 亿韩元以上至 200 亿韩元, 税率为 20%; 应税所得 200 亿韩元以上, 税率为 22%。
Efun Company Limited 韩国分公司	附加增值税 10%
Chase Online Company Limited	利得税 16.5%
Chase Online Company Limited 韩国分公司	法人税适用超额累进税率, 应税所得 2 亿韩元及以下, 税率为 10%; 应税所得 2 亿韩元以上至 200 亿韩元, 税率为 20%; 应税所得 200 亿韩元以上, 税率为 22%。
Chase Online Company Limited 韩国分公司	附加增值税 10%
Regina Entertainment Co.,Ltd	法人税法人税适用超额累进税率, 注册资金小于 1 亿日元或没有注册资金 (除相互公司或具有法人完全支配能力的法人), 应纳税所得 800 万日元及以下, 税率 15%, 应纳税所得 800 万日元以上, 税率为 23.4%
Regina Entertainment Co.,Ltd	消费税 8%
BOTON CONVEYOR	商品与劳务税 10%
BOTON CONVEYOR	所得税 30%

## 2、税收优惠

### (1) 增值税

根据财政部、国家税务总局发布《关于将铁路运输和邮政业纳入营业税改征增值税试点的通知》(财税[2013]106号), 自2014年1月1日至2018年12月31日, 营业税改征增值税试点纳税人提供的离岸服务外包业务免征增值税。易幻网络相关业务免增值税。

### (2) 所得税

根据科技部、财政部、国家税务总局以国科发火(2016)32号印发修订后的《高新技术企业认定管理办法》, 本公司于2017年11月17日获得了由江苏省科学技术厅、江苏省财政厅、江苏省国家税务局、江苏省地方税务局联合颁发的编号为GR201732002109的《高新技术企业证书》, 有效期3年。2017年度执行15%的优惠企业所得税税率。

根据财政部、国家税务总局、商务部、科技部、国家发展改革委《关于完善技术先进型服务企业有关企业所得税政策问题的通知》(财税[2014]59号)和《广州市技术先进型服务企业认定管理办法》(穗科信字(2015)220号)的规定, 易幻网络于2016年3月25日获广州市科技创新委员会、广州市发展和改革委员会、广州市商务委员会、广州市财政局、广州市国家税务局、广州市地方税务局认定为“2015年度广州市技术先进型服务企业”, 并于2016年4月25日获得六部门联合颁发的编号为20154401000013的《技术先进型服务企业证书》, 有效期至2018年12月31日。易幻网络2017年度执行15%的优惠企业所得税税率。

## 3、其他

无。



## 七、合并财务报表项目注释

## 1、货币资金

单位：元

项目	期末余额	期初余额
库存现金	43,491.50	50,854.11
银行存款	612,616,870.94	419,238,805.65
其他货币资金	37,597,471.72	22,043,842.25
合计	650,257,834.16	441,333,502.01
其中：存放在境外的款项总额	326,120,519.83	201,582,870.81

其他说明

货币资金期末余额中除银票保证金25,689,642.37元、信用证保证金712,854.20元，保函保证金7,879,771.79元、海关保证金3,315,203.36元外，无因抵押、质押或冻结等对使用有限制、存放在境外且资金汇回受到限制的款项。

## 2、以公允价值计量且其变动计入当期损益的金融资产

单位：元

项目	期末余额	期初余额
交易性金融资产		50,585,769.12
权益工具投资		50,585,769.12
合计		50,585,769.12

其他说明：

## 3、衍生金融资产

□ 适用 √ 不适用

## 4、应收票据

## (1) 应收票据分类列示

单位：元

项目	期末余额	期初余额
银行承兑票据	44,656,246.64	60,607,352.55
商业承兑票据	19,834,030.98	13,542,213.60
合计	64,490,277.62	74,149,566.15

## (2) 期末公司已质押的应收票据

单位：元

项目	期末已质押金额
银行承兑票据	13,835,582.24
合计	13,835,582.24

## (3) 期末公司已背书或贴现且在资产负债表日尚未到期的应收票据

单位：元

项目	期末终止确认金额	期末未终止确认金额
银行承兑票据	63,633,708.88	
商业承兑票据	3,170,000.00	
合计	66,803,708.88	

## (4) 期末公司因出票人未履约而将其转应收账款的票据

单位：元

项目	期末转应收账款金额
----	-----------

其他说明

**5、应收账款****(1) 应收账款分类披露**

单位：元

类别	期末余额					期初余额				
	账面余额		坏账准备		账面价值	账面余额		坏账准备		账面价值
	金额	比例	金额	计提比例		金额	比例	金额	计提比例	
单项金额重大并单独计提坏账准备的应收账款						0.00	0.00%	0.00	0.00%	0.00
按信用风险特征组合计提坏账准备的应收账款	413,485,011.44	100.00%	38,868,174.72	9.40%	374,616,836.72	440,551,260.72	100.00%	37,161,017.48	8.44%	403,390,243.24
合计	413,485,011.44	100.00%	38,868,174.72	9.40%	374,616,836.72	440,551,260.72	100.00%	37,161,017.48	8.44%	403,390,243.24

期末单项金额重大并单项计提坏账准备的应收账款：

 适用  不适用

组合中，按账龄分析法计提坏账准备的应收账款：

 适用  不适用

单位：元

账龄	期末余额		
	应收账款	坏账准备	计提比例
1 年以内分项			
账龄分析法①	249,331,773.23	14,959,906.40	6.00%
账龄分析法②	86,779,116.74	4,338,955.78	5.00%
1 年以内小计	336,110,889.97	19,298,862.18	
1 至 2 年	46,703,179.02	4,670,317.91	10.00%
2 至 3 年	17,164,306.10	5,149,291.84	30.00%
3 年以上	13,506,636.35	9,749,702.79	
3 至 4 年	4,562,765.95	2,281,382.98	50.00%
4 至 5 年	7,377,752.97	5,902,202.38	80.00%
5 年以上	514,577.01	514,577.01	100.00%
合计	413,485,011.44	38,868,174.72	

确定该组合依据的说明：

组合中，采用余额百分比法计提坏账准备的应收账款：

 适用  不适用

组合中，采用其他方法计提坏账准备的应收账款：

**(2) 本期计提、收回或转回的坏账准备情况**

本期计提坏账准备金额 1,719,667.24 元；本期收回或转回坏账准备金额 0.00 元。

其中本期坏账准备收回或转回金额重要的：

单位：元

单位名称	收回或转回金额	收回方式
------	---------	------

**(3) 本期实际核销的应收账款情况**

单位：元

项目	核销金额
宝钢苏冶重工有限公司	12,510.00

其中重要的应收账款核销情况：

单位：元

单位名称	应收账款性质	核销金额	核销原因	履行的核销程序	款项是否由关联交易产生
------	--------	------	------	---------	-------------

应收账款核销说明：

**(4) 按欠款方归集的期末余额前五名的应收账款情况**

公司是否需要遵守特殊行业的披露要求

是

互联网游戏业

往来单位名称	与本公司关系	金额	占应收账款总额比例 (%)	坏账准备
Apple Inc	客户	30,156,799.94	7.29	1,507,840.00
Google Inc	客户	25,334,654.14	6.13	1,266,732.71
神华物资集团有限公司	客户	22,912,130.85	5.54	1,374,727.85
BHP Billiton Iron Ore	客户	22,419,120.52	5.42	1,345,147.23
神华宁夏煤业集团有限责任公司	客户	20,510,503.71	4.96	1,230,630.22
合计		121,333,209.16	29.34	6,725,078.01

**(5) 因金融资产转移而终止确认的应收账款****(6) 转移应收账款且继续涉入形成的资产、负债金额**

其他说明：

**6、预付款项****(1) 预付款项按账龄列示**

单位：元

账龄	期末余额		期初余额	
	金额	比例	金额	比例
1 年以内	66,595,848.83	94.48%	57,985,839.84	88.20%
1 至 2 年	2,246,503.22	3.19%	7,260,536.29	11.04%
2 至 3 年	1,160,009.96	1.65%	350,042.32	0.53%
3 年以上	481,097.62	0.68%	144,553.94	0.23%
合计	70,483,459.63	--	65,740,972.39	--

账龄超过 1 年且金额重要的预付款项未及时结算原因的说明：

单位名称	期末余额	未结算原因
锐战软件（上海）有限公司	833,145.42	预付《铁骑冲锋》授权金，游戏尚未上线

单位名称	期末余额	未结算原因
MarsGame(HongKong) Network Technology Co., Limited	522,736.00	预付《铁骑冲锋(韩国)》授权金, 游戏尚未上线
乐道互动(天津)科技有限公司	478,869.02	预付《暗黑黎明》分成款
주식회사엔비티파트너스(Cashslide)	362,104.39	预付广告费
合计	2,196,854.83	

## (2) 按预付对象归集的期末余额前五名的预付款情况

往来单位名称	期末余额	占预付款项总额比例(%)
香港网易互动娱乐有限公司	13,303,433.58	18.87
腾讯科技(深圳)有限公司	8,898,723.44	12.63
Madhouse Co. Limited	4,225,445.23	5.99
祖龙(天津)科技有限公司	4,109,081.53	5.83
山纳合成橡胶有限责任公司	3,435,000.00	4.87
合计	33,971,683.78	48.20

其他说明:

## 7、应收利息

### (1) 应收利息分类

单位: 元

项目	期末余额	期初余额
定期存款	537,651.81	300,615.56
合计	537,651.81	300,615.56

### (2) 重要逾期利息

借款单位	期末余额	逾期时间	逾期原因	是否发生减值及其判断依据

其他说明:

## 8、应收股利

### (1) 应收股利

单位: 元

项目(或被投资单位)	期末余额	期初余额

### (2) 重要的账龄超过1年的应收股利

单位: 元

项目(或被投资单位)	期末余额	账龄	未收回的原因	是否发生减值及其判断依据

其他说明:

## 9、其他应收款

### (1) 其他应收款分类披露

单位: 元

类别	期末余额					期初余额				
	账面余额		坏账准备		账面价值	账面余额		坏账准备		账面价值
	金额	比例	金额	计提比例		金额	比例	金额	计提比例	
单项金额重大并						0.00	0.00%	0.00	0.00%	0.00

单独计提坏账准备的其他应收款										
按信用风险特征组合计提坏账准备的其他应收款	24,599,304.40	100.00%	3,230,921.41	13.13%	21,368,382.99	14,245,400.85	100.00%	2,055,911.07	14.43%	12,189,489.78
合计	24,599,304.40	100.00%	3,230,921.41	13.13%	21,368,382.99	14,245,400.85	100.00%	2,055,911.07	14.43%	12,189,489.78

期末单项金额重大并单项计提坏账准备的其他应收款：

适用  不适用

组合中，按账龄分析法计提坏账准备的其他应收款：

适用  不适用

单位：元

账龄	期末余额		
	其他应收款	坏账准备	计提比例
1 年以内分项			
账龄分析法①	11,636,044.76	698,162.69	6.00%
账龄分析法②	6,312,489.20	315,624.47	5.00%
1 年以内小计	17,948,533.96	1,013,787.16	
1 至 2 年	1,352,810.95	135,281.10	10.00%
2 至 3 年	3,826,085.49	1,144,471.15	
3 年以上	1,471,874.00	937,382.00	
3 至 4 年	817,744.00	408,872.00	50.00%
4 至 5 年	628,100.00	502,480.00	80.00%
5 年以上	26,030.00	26,030.00	100.00%
合计	24,599,304.40	3,230,921.41	

确定该组合依据的说明：

组合中，采用余额百分比法计提坏账准备的其他应收款：

适用  不适用

组合中，采用其他方法计提坏账准备的其他应收款：

适用  不适用

**(2) 本期计提、收回或转回的坏账准备情况**

本期计提坏账准备金额 1,175,010.34 元；本期收回或转回坏账准备金额 0.00 元。

其中本期坏账准备转回或收回金额重要的：

单位：元

单位名称	转回或收回金额	收回方式

**(3) 本期实际核销的其他应收款情况**

单位：元

项目	核销金额

其中重要的其他应收款核销情况：

单位：元

单位名称	其他应收款性质	核销金额	核销原因	履行的核销程序	款项是否由关联交易产生

其他应收款核销说明：

## (4) 其他应收款按款项性质分类情况

单位：元

款项性质	期末账面余额	期初账面余额
保证金及押金	13,965,840.20	9,282,960.23
备用金	948,181.44	224,868.29
借款	2,740,528.70	854,560.00
广告费充值款	590,405.42	461,563.28
代付款	445,734.04	395,575.56
股权转让款		2,300,000.00
单位往来款	200,000.00	
授权金退回款	4,150,699.65	
其他	1,557,914.95	725,873.49
合计	24,599,304.40	14,245,400.85

## (5) 按欠款方归集的期末余额前五名的其他应收款情况

单位：元

单位名称	款项的性质	期末余额	账龄	占其他应收款期末余额合计数的比例	坏账准备期末余额
LEDO (HK)CO.,LIMITE D	授权金退回款	3,267,100.00	1 年以内	13.28%	163,355.00
新疆九华天物流有限公	投标保证金	3,043,600.00	2-3 年	12.37%	913,080.00
中国神华国际工程有限公司	投标保证金	1,687,264.76	1 年以内	6.86%	101,235.88
职工购房借款	借款	1,281,000.00	1 年以内	5.21%	76,860.00
北京国电工程招标有限公司	投标保证金	1,226,410.00	1 年以内 1,180,105.00 元, 1-2 年 46,305.00 元	4.99%	75,436.80
合计	--	10,505,374.76	--	42.71%	1,329,967.68

## (6) 涉及政府补助的应收款项

单位：元

单位名称	政府补助项目名称	期末余额	期末账龄	预计收取的时间、金额及依据

## (7) 因金融资产转移而终止确认的其他应收款

## (8) 转移其他应收款且继续涉入形成的资产、负债金额

其他说明：

## 10、存货

公司是否需要遵守房地产行业的披露要求

是

## (1) 存货分类

公司需遵守《深圳证券交易所行业信息披露指引第 3 号—上市公司从事房地产业务》的披露要求

按性质分类：

单位：元

项目	期末余额			期初余额		
	账面余额	跌价准备	账面价值	账面余额	跌价准备	账面价值
库存设备				0.00	0.00	0.00
开发成本				0.00	0.00	0.00
原材料	70,559,267.58		70,559,267.58	57,959,833.61		57,959,833.61
在产品	24,706,669.87		24,706,669.87	16,263,696.10		16,263,696.10
产成品	67,178,372.97		67,178,372.97	36,161,820.70		36,161,820.70
合计	162,444,310.42		162,444,310.42	110,385,350.41		110,385,350.41

按下列格式披露“开发成本”主要项目及其利息资本化情况：

单位：元

项目名称	开工时间	预计竣工时间	预计总投资	期初余额	本期转入开发产品	本期其他减少金额	本期（开发成本）增加	期末余额	利息资本化累计金额	其中：本期利息资本化金额	资金来源
------	------	--------	-------	------	----------	----------	------------	------	-----------	--------------	------

按下列格式项目披露“开发产品”主要项目信息：

单位：元

项目名称	竣工时间	期初余额	本期增加	本期减少	期末余额	利息资本化累计金额	其中：本期利息资本化金额
------	------	------	------	------	------	-----------	--------------

按下列格式分项目披露“分期收款开发产品”、“出租开发产品”、“周转房”：

单位：元

项目名称	期初余额	本期增加	本期减少	期末余额
------	------	------	------	------

**(2) 存货跌价准备**

按下列格式披露存货跌价准备金计提情况：

按性质分类：

单位：元

项目	期初余额	本期增加金额		本期减少金额		期末余额	备注
		计提	其他	转回或转销	其他		
库存设备	0.00						
开发成本	0.00						

按主要项目分类：

单位：元

项目名称	期初余额	本期增加金额		本期减少金额		期末余额	备注
		计提	其他	转回或转销	其他		

**(3) 存货期末余额中利息资本化率的情况****(4) 存货受限情况**

按项目披露受限存货情况：

单位：元

项目名称	期初余额	期末余额	受限原因
------	------	------	------

**(5) 期末建造合同形成的已完工未结算资产情况**

单位：元

项目	金额
----	----

其他说明：

公司是否需遵守《深圳证券交易所行业信息披露指引第 4 号—上市公司从事种业、种植业务》的披露要求

否

公司是否需遵守《深圳证券交易所创业板行业信息披露指引第 1 号——上市公司从事广播电影电视业务》的披露要求

否

公司是否需遵守《深圳证券交易所创业板行业信息披露指引第 5 号——上市公司从事互联网游戏业务》的披露要求

否

前五名游戏情况

## 11、持有待售的资产

单位：元

项目	期末账面价值	公允价值	预计处置费用	预计处置时间
----	--------	------	--------	--------

其他说明：

## 12、一年内到期的非流动资产

单位：元

项目	期末余额	期初余额
----	------	------

其他说明：

## 13、其他流动资产

单位：元

项目	期末余额	期初余额
待摊费用	20,612.17	2,294,575.71
待抵扣税金	3,875,836.74	4,517,962.42
预缴税款	1,437,934.95	1,862,822.22
理财产品		267,900,000.00
合计	5,334,383.86	276,575,360.35

其他说明：

## 14、可供出售金融资产

### (1) 可供出售金融资产情况

单位：元

项目	期末余额			期初余额		
	账面余额	减值准备	账面价值	账面余额	减值准备	账面价值
可供出售权益工具：	251,300,000.00		251,300,000.00	45,818,276.66		45,818,276.66
按成本计量的	251,300,000.00		251,300,000.00	45,818,276.66		45,818,276.66
合计	251,300,000.00		251,300,000.00	45,818,276.66		45,818,276.66

### (2) 期末按公允价值计量的可供出售金融资产

单位：元

可供出售金融资产分 类	可供出售权益工具	可供出售债务工具		合计
----------------	----------	----------	--	----

### (3) 期末按成本计量的可供出售金融资产

单位：元

被投资 单位	账面余额				减值准备				在被投 资单位	本期现 金红利
	期初	本期增	本期减	期末	期初	本期增	本期减	期末		



		加	少			加	少		持股比 例	
宝通辰 韬（上 海）投资 管理合 伙企业 （有限 合伙）	37,500,0 00.00			37,500,0 00.00					41.67%	
宁波梅 山保税 港区宝 通辰韬 投资合 伙企业 （有限 合伙）		200,000, 000.00		200,000, 000.00					87.50%	
宁波梅 山保税 港区宝 辰投资 管理合 伙企业 （有限 合伙）		1,000,00 0.00		1,000,00 0.00					41.67%	
伦奇在 线科技 有限公 司	3,418,27 6.66		3,418,27 6.66							
北京哈 视奇科 技有限 公司	4,900,00 0.00			4,900,00 0.00					12.73%	
广州伦 奇信息 科技有 限公司		2,000,00 0.00		2,000,00 0.00					25.00%	
北京提 塔利克 科技有 限公司		3,000,00 0.00		3,000,00 0.00					3.00%	
杭州朝 露科技 有限公 司		2,900,00 0.00		2,900,00 0.00					10.00%	

司										
合计	45,818,276.66	208,900,000.00	3,418,276.66	251,300,000.00					--	

(4) 报告期内可供出售金融资产减值的变动情况

单位：元

可供出售金融资产分类	可供出售权益工具	可供出售债务工具		合计
------------	----------	----------	--	----

(5) 可供出售权益工具期末公允价值严重下跌或非暂时性下跌但未计提减值准备的相关说明

单位：元

可供出售权益工具项目	投资成本	期末公允价值	公允价值相对于成本的下跌幅度	持续下跌时间(个月)	已计提减值金额	未计提减值原因
------------	------	--------	----------------	------------	---------	---------

其他说明

15、持有至到期投资

(1) 持有至到期投资情况

单位：元

项目	期末余额			期初余额		
	账面余额	减值准备	账面价值	账面余额	减值准备	账面价值

(2) 期末重要的持有至到期投资

单位：元

债券项目	面值	票面利率	实际利率	到期日
------	----	------	------	-----

(3) 本期重分类的持有至到期投资

其他说明

16、长期应收款

(1) 长期应收款情况

单位：元

项目	期末余额			期初余额			折现率区间
	账面余额	坏账准备	账面价值	账面余额	坏账准备	账面价值	

(2) 因金融资产转移而终止确认的长期应收款

(3) 转移长期应收款且继续涉入形成的资产、负债金额

其他说明

17、长期股权投资

单位：元

被投资单位	期初余额	本期增减变动								期末余额	减值准备期末余额
		追加投资	减少投资	权益法下确认的投资损益	其他综合收益调整	其他权益变动	宣告发放现金股利或利润	计提减值准备	其他		
一、合营企业											
二、联营企业											

其他说明

18、投资性房地产

(1) 采用成本计量模式的投资性房地产

适用  不适用

(2) 采用公允价值计量模式的投资性房地产

适用  不适用

(3) 未办妥产权证书的投资性房地产情况

单位：元

项目	账面价值	未办妥产权证书原因
----	------	-----------

其他说明

19、固定资产

(1) 固定资产情况

单位：元

项目	房屋建筑物	机器设备	运输设备	电子设备	办公设备	合计
一、账面原值：						
1.期初余额	178,422,924.82	253,755,671.79	6,073,807.95	16,604,738.62	8,224.79	454,865,367.97
2.本期增加金额		6,978,489.02	247,658.95	2,872,791.59	5,200.00	10,104,139.56
(1) 购置		6,978,489.02	247,658.95	2,872,791.59	5,200.00	10,104,139.56
(2) 在建工程转入						
(3) 企业合并增加						
3.本期减少金额	4,999.99	510,029.72	343,179.00	9,940.00		868,148.71
(1) 处置或报废		510,029.72	343,179.00	9,940.00		863,148.72
(2) 其他	4,999.99					4,999.99
4.期末余额	178,417,924.82	260,224,131.09	5,978,287.90	19,467,590.21	13,424.79	464,101,358.82
二、累计折旧						
1.期初余额	38,038,564.66	110,590,183.33	4,478,253.12	12,723,204.90	2,116.34	165,832,322.35
2.本期增加金额	8,380,949.81	22,682,375.25	439,313.44	1,953,807.27	3,818.41	33,460,264.18
(1) 计提	8,380,949.81	22,682,375.25	439,313.44	1,953,807.27	3,818.41	33,460,264.18
3.本期减少金额		437,899.36	308,861.10	9,940.00		756,700.46
(1) 处置或报废		437,899.36	308,861.10	9,940.00		756,700.46
4.期末余额	46,419,514.47	132,525,798.12	4,917,566.56	14,667,072.17	5,934.75	198,535,886.07
三、减值准备						
1.期初余额						
2.本期增加金额						

(1) 计提						
3.本期减少金额						
(1) 处置或报废						
4.期末余额						
四、账面价值						
1.期末账面价值	131,998,410.36	127,698,332.97	1,060,721.34	4,800,518.04	7,490.04	265,565,472.75
2.期初账面价值	140,384,360.16	143,165,488.46	1,595,554.83	3,881,533.72	6,108.45	289,033,045.62

(2) 暂时闲置的固定资产情况

单位：元

项目	账面原值	累计折旧	减值准备	账面价值	备注
----	------	------	------	------	----

(3) 通过融资租赁租入的固定资产情况

单位：元

项目	账面原值	累计折旧	减值准备	账面价值
----	------	------	------	------

(4) 通过经营租赁租出的固定资产

单位：元

项目	期末账面价值
----	--------

(5) 未办妥产权证书的固定资产情况

单位：元

项目	账面价值	未办妥产权证书的原因
----	------	------------

其他说明

20、在建工程

(1) 在建工程情况

单位：元

项目	期末余额			期初余额		
	账面余额	减值准备	账面价值	账面余额	减值准备	账面价值
输送带生产智慧工厂建设项目				3,555,996.50		3,555,996.50
硫化蒸汽节能技改项目				566,037.74		566,037.74
合计				4,122,034.24		4,122,034.24

(2) 重要在建工程项目本期变动情况

单位：元

项目名称	预算数	期初余额	本期增加金额	本期转入固定资产	本期其他减少金额	期末余额	工程累计投入占预	工程进度	利息资本化累计金	其中：本期利息资本	本期利息资本化率	资金来源
------	-----	------	--------	----------	----------	------	----------	------	----------	-----------	----------	------

				金额			算比例		额	化金额		
输送带生产智慧工厂建设项目	23,060,000.00	3,555,996.50	20,506.77	3,576,503.27								其他
硫化蒸汽节能技改项目		566,037.74		566,037.74								其他
合计	23,060,000.00	4,122,034.24	20,506.77	4,142,541.01			--	--				--

**(3) 本期计提在建工程减值准备情况**

单位：元

项目	本期计提金额	计提原因
----	--------	------

其他说明

**21、工程物资**

单位：元

项目	期末余额	期初余额
----	------	------

其他说明：

**22、固定资产清理**

单位：元

项目	期末余额	期初余额
----	------	------

其他说明：

**23、生产性生物资产****(1) 采用成本计量模式的生产性生物资产** 适用  不适用**(2) 采用公允价值计量模式的生产性生物资产** 适用  不适用**24、油气资产** 适用  不适用**25、无形资产****(1) 无形资产情况**

公司是否需遵守《深圳证券交易所创业板行业信息披露指引第 5 号——上市公司从事互联网游戏业务》的披露要求

 是  否

单位：元

项目	土地使用权	专利权	非专利技术	软件	合计
一、账面原值					
1.期初余额	28,026,671.00			1,209,618.97	29,236,289.97

2.本期增加 金额				3,701,424.47	3,701,424.47
(1) 购置				124,921.20	124,921.20
(2) 内部 研发					
(3) 企业 合并增加					
(4) 其他转入				3,576,503.27	3,576,503.27
3.本期减少金 额					
(1) 处置					
4.期末余额	28,026,671.00			4,911,043.44	32,937,714.44
二、累计摊销					
1.期初余额	3,698,646.86			409,745.07	4,108,391.93
2.本期增加 金额	560,083.82			195,686.94	755,770.76
(1) 计提	560,083.82			195,686.94	755,770.76
3.本期减少 金额					
(1) 处置					
4.期末余额	4,258,730.68			605,432.01	4,864,162.69
三、减值准备					
1.期初余额					
2.本期增加 金额					
(1) 计提					
3.本期减少 金额					
(1) 处置					
4.期末余额					
四、账面价值					
1.期末账面 价值	23,767,940.32			4,305,611.43	28,073,551.75
2.期初账面 价值	24,328,024.14			799,873.90	25,127,898.04

本期末通过公司内部研发形成的无形资产占无形资产余额的比例。

(2) 未办妥产权证书的土地使用权情况

单位：元

项目	账面价值	未办妥产权证书的原因
----	------	------------

其他说明：

26、开发支出

单位：元

项目	期初余额	本期增加金额	本期减少金额	期末余额
----	------	--------	--------	------

其他说明

27、商誉

(1) 商誉账面原值

单位：元

被投资单位名称或形成商誉的事项	期初余额	本期增加	本期减少	期末余额
无锡宝通工程技术服务有限公司	14,249,430.00			14,249,430.00
广州易幻网络科技有限公司	1,226,244,937.13			1,226,244,937.13
合计	1,240,494,367.13			1,240,494,367.13

(2) 商誉减值准备

单位：元

被投资单位名称或形成商誉的事项	期初余额	本期增加	本期减少	期末余额
-----------------	------	------	------	------

说明商誉减值测试过程、参数及商誉减值损失的确认方法：

期末公司根据《企业会计准则第8号——资产减值》的规定对商誉进行了减值测试，不存在减值情况。

其他说明

28、长期待摊费用

单位：元

项目	期初余额	本期增加金额	本期摊销金额	其他减少金额	期末余额
厂房粉刷	1,368,868.64	703,395.70	619,508.43		1,452,755.91
车棚改造	7,883.31		7,883.31		
硫化蒸汽节能技改项目	397,798.74	943,396.23	133,962.26		1,207,232.71
授权金	47,417,170.54	76,828,404.97	78,970,045.88		45,275,529.63
SSL 证书服务费	140,017.61		52,506.60		87,511.01
绿植花卉	142,143.75		89,775.00		52,368.75
合计	49,473,882.59	78,475,196.90	79,873,681.48		48,075,398.01

其他说明

**29、递延所得税资产/递延所得税负债****(1) 未经抵销的递延所得税资产**

单位：元

项目	期末余额		期初余额	
	可抵扣暂时性差异	递延所得税资产	可抵扣暂时性差异	递延所得税资产
资产减值准备	42,099,096.13	6,216,125.74	39,216,933.11	5,311,151.99
可抵扣亏损	12,339,346.67	2,651,445.13	1,068,780.38	267,195.10
递延收益	12,807,282.40	2,599,720.75	12,211,328.67	2,388,958.43
预提劳务费	25,366,199.10	5,580,563.80		
合计	92,611,924.30	17,047,855.42	52,497,042.16	7,967,305.52

**(2) 未经抵销的递延所得税负债**

单位：元

项目	期末余额		期初余额	
	应纳税暂时性差异	递延所得税负债	应纳税暂时性差异	递延所得税负债
交易性金融资产			485,769.12	72,900.01
未实现的融资收益				
合计			485,769.12	72,900.01

**(3) 以抵销后净额列示的递延所得税资产或负债**

单位：元

项目	递延所得税资产和负债期末互抵金额	抵销后递延所得税资产或负债期末余额	递延所得税资产和负债期初互抵金额	抵销后递延所得税资产或负债期初余额
递延所得税资产		17,047,855.42	-72,900.01	7,894,405.51
递延所得税负债			72,900.01	

**(4) 未确认递延所得税资产明细**

单位：元

项目	期末余额	期初余额

**(5) 未确认递延所得税资产的可抵扣亏损将于以下年度到期**

单位：元

年份	期末金额	期初金额	备注

其他说明：

**30、其他非流动资产**

单位：元

项目	期末余额	期初余额
预付设备款	4,472,512.18	3,661,813.29
预付无形资产	750,000.00	1,950,000.00
合计	5,222,512.18	5,611,813.29

其他说明：

**31、短期借款****(1) 短期借款分类**

单位：元

项目	期末余额	期初余额
保证借款	20,000,000.00	
合计	20,000,000.00	



短期借款分类的说明：

## (2) 已逾期未偿还的短期借款情况

本期末已逾期未偿还的短期借款总额为元，其中重要的已逾期未偿还的短期借款情况如下：

单位：元

借款单位	期末余额	借款利率	逾期时间	逾期利率
------	------	------	------	------

其他说明：

## 32、以公允价值计量且其变动计入当期损益的金融负债

单位：元

项目	期末余额	期初余额
----	------	------

其他说明：

## 33、衍生金融负债

适用  不适用

## 34、应付票据

单位：元

种类	期末余额	期初余额
银行承兑汇票	57,132,871.16	21,603,651.53
合计	57,132,871.16	21,603,651.53

本期末已到期未支付的应付票据总额为 0.00 元。

## 35、应付账款

### (1) 应付账款列示

单位：元

项目	期末余额	期初余额
货款	96,941,995.69	69,958,787.90
项目及设备款	2,890,052.49	5,395,488.58
运费	4,100,488.52	2,669,110.32
市场推广费等	13,043,710.87	19,415,645.53
租金	1,276,965.17	1,011,258.22
游戏授权金及分成款	94,037,057.65	62,521,129.16
带宽等其他款项	558,658.62	1,522,270.44
合计	212,848,929.01	162,493,690.15

### (2) 账龄超过 1 年的重要应付账款

单位：元

项目	期末余额	未偿还或结转的原因
北京畅游时代数码技术有限公司	3,294,745.61	代扣代缴的税金，未汇算
北京畅游天下网络技术有限公司	1,164,394.44	代扣代缴的税金，未汇算
江阴市同心硫化机厂	1,254,448.40	尚未结算
上海湘洁龙阻燃材料有限公司	1,102,675.00	质量问题，暂不付款
合计	6,816,263.45	--

其他说明：

## 36、预收款项

### (1) 预收款项列示

单位：元

项目	期末余额	期初余额
----	------	------

货款	5,291,136.26	3,950,926.30
分成款		463,072.69
合计	5,291,136.26	4,413,998.99

**(2) 账龄超过 1 年的重要预收款项**

单位：元

项目	期末余额	未偿还或结转的原因
----	------	-----------

**(3) 期末建造合同形成的已结算未完工项目情况**

单位：元

项目	金额
----	----

其他说明：

**37、应付职工薪酬****(1) 应付职工薪酬列示**

单位：元

项目	期初余额	本期增加	本期减少	期末余额
一、短期薪酬	6,217,377.55	116,055,085.30	114,394,317.38	7,878,145.47
二、离职后福利-设定提存计划	30,627.17	7,586,178.16	7,573,619.44	43,185.89
三、辞退福利	436,945.08	189,349.33	120,048.16	506,246.25
合计	6,684,949.80	123,830,612.79	122,087,984.98	8,427,577.61

**(2) 短期薪酬列示**

单位：元

项目	期初余额	本期增加	本期减少	期末余额
1、工资、奖金、津贴和补贴	5,493,621.00	94,675,501.57	93,281,772.04	6,887,350.53
2、职工福利费		10,437,995.59	10,437,995.59	
3、社会保险费	17,183.15	5,028,742.35	5,014,065.76	31,859.74
其中：医疗保险费	13,797.36	3,964,901.07	3,950,093.95	28,604.48
工伤保险费	2,796.79	706,986.30	707,258.83	2,524.26
生育保险费	589.00	356,854.98	356,712.98	731.00
4、住房公积金		3,367,559.00	3,367,559.00	
5、工会经费和职工教育经费		1,942,147.50	1,942,147.50	
6、短期带薪缺勤	706,573.40	603,139.29	350,777.49	958,935.20
合计	6,217,377.55	116,055,085.30	114,394,317.38	7,878,145.47

**(3) 设定提存计划列示**

单位：元

项目	期初余额	本期增加	本期减少	期末余额
1、基本养老保险	28,090.44	7,338,632.16	7,325,168.13	41,554.47
2、失业保险费	2,536.73	247,546.00	248,451.31	1,631.42
合计	30,627.17	7,586,178.16	7,573,619.44	43,185.89

其他说明：

## (4) 辞退福利

其他说明：

项目	期初余额	本期增加	本期减少	期末余额
辞退福利	436,945.08	189,349.33	120,048.16	506,246.25
合计	436,945.08	189,349.33	120,048.16	506,246.25

**38、应交税费**

项目	期末余额	期初余额
增值税	8,223,773.51	3,851,507.70
企业所得税	9,834,275.89	9,229,535.95
城建税	190,790.62	7,644.40
教育费附加	136,331.36	5,460.29
土地使用税	78,295.30	78,295.30
房产税	418,711.59	418,664.12
个人所得税	805,157.71	585,934.93
印花税	97,604.68	768,159.57
合计	19,784,940.66	14,945,202.26

**39、应付利息**

单位：元

项目	期末余额	期初余额
分期付息到期还本的长期借款利息	227,795.42	
合计	227,795.42	

重要的已逾期未支付的利息情况：

单位：元

借款单位	逾期金额	逾期原因

其他说明：

**40、应付股利**

单位：元

项目	期末余额	期初余额

其他说明，包括重要的超过 1 年未支付的应付股利，应披露未支付原因：

**41、其他应付款****(1) 按款项性质列示其他应付款**

单位：元

项目	期末余额	期初余额
投资款	333,212,500.00	166,425,000.00
保证金及押金	1,396,812.80	1,953,184.80
费用欠款		137,332.34
其他往来	77,778.70	43,439.43
代收代付款	875,611.02	
其他	826,768.60	946,867.72

合计	336,389,471.12	169,505,824.29
----	----------------	----------------

**(2) 账龄超过 1 年的重要其他应付款**

单位：元

项目	期末余额	未偿还或结转的原因
----	------	-----------

其他说明

**42、持有待售的负债**

单位：元

项目	期末余额	期初余额
----	------	------

其他说明：

**43、一年内到期的非流动负债**

单位：元

项目	期末余额	期初余额
----	------	------

其他说明：

**44、其他流动负债**

单位：元

项目	期末余额	期初余额
预提费用	237,324.70	
合计	237,324.70	

短期应付债券的增减变动：

单位：元

债券名称	面值	发行日期	债券期限	发行金额	期初余额	本期发行	按面值计提利息	溢折价摊销	本期偿还		期末余额
------	----	------	------	------	------	------	---------	-------	------	--	------

其他说明：

**45、长期借款****(1) 长期借款分类**

单位：元

项目	期末余额	期初余额
信用借款	150,000,000.00	
合计	150,000,000.00	

长期借款分类的说明：

其他说明，包括利率区间：

**46、应付债券****(1) 应付债券**

单位：元

项目	期末余额	期初余额
----	------	------

**(2) 应付债券的增减变动（不包括划分为金融负债的优先股、永续债等其他金融工具）**

单位：元

**(3) 可转换公司债券的转股条件、转股时间说明****(4) 划分为金融负债的其他金融工具说明**

期末发行在外的优先股、永续债等其他金融工具基本情况

期末发行在外的优先股、永续债等金融工具变动情况表

单位：元

发行在外的金融工具	期初		本期增加		本期减少		期末	
	数量	账面价值	数量	账面价值	数量	账面价值	数量	账面价值

其他金融工具划分为金融负债的依据说明

其他说明

#### 47、长期应付款

##### (1) 按款项性质列示长期应付款

单位：元

项目	期末余额	期初余额
----	------	------

其他说明：

#### 48、长期应付职工薪酬

##### (1) 长期应付职工薪酬表

单位：元

项目	期末余额	期初余额
----	------	------

##### (2) 设定受益计划变动情况

设定受益计划义务现值：

单位：元

项目	本期发生额	上期发生额
----	-------	-------

计划资产：

单位：元

项目	本期发生额	上期发生额
----	-------	-------

设定受益计划净负债（净资产）

单位：元

项目	本期发生额	上期发生额
----	-------	-------

设定受益计划的内容及与之相关风险、对公司未来现金流量、时间和不确定性的影响说明：

设定受益计划重大精算假设及敏感性分析结果说明：

其他说明：

#### 49、专项应付款

单位：元

项目	期初余额	本期增加	本期减少	期末余额	形成原因
----	------	------	------	------	------

其他说明：

#### 50、预计负债

单位：元

项目	期末余额	期初余额	形成原因
----	------	------	------

其他说明，包括重要预计负债的相关重要假设、估计说明：

#### 51、递延收益

单位：元

项目	期初余额	本期增加	本期减少	期末余额	形成原因
政府补助	3,381,655.41		319,172.56	3,062,482.85	与资产相关
预收游戏充值款	43,253,009.51	41,009,754.57	43,253,009.51	41,009,754.57	
合计	46,634,664.92	41,009,754.57	43,572,182.07	44,072,237.42	--

涉及政府补助的项目：

单位：元

负债项目	期初余额	本期新增 补助金额	本期计入 营业外收 入金额	本期计入 其他收益 金额	本期冲减 成本费用 金额	其他变动	期末余额	与资产相 关/与收益 相关
科技成果转化专项资金 注 1	2,327,358.08		300,473.56				2,026,884.52	与资产相关
物联网应用示范项目资助 注 2	1,054,297.33		18,699.00				1,035,598.33	与资产相关
合计	3,381,655.41		319,172.56				3,062,482.85	--

其他说明：

注1：2012年9月江苏省科学技术厅与公司签订《江苏省科技成果转化专项资金项目合同》，公司承担无卤阻燃橡胶纳米复合材料在煤矿用叠层阻燃输送带中应用的研发与产业化项目（起止年限：2012年9月至2015年8月）。公司于2012年和2013年分别收到科技成果转化专项资金300万元、345万元，合计645万元。2013年用于购买原材料和支付技术开发费等1,110,914.51元，用于购买试验机等资产956,286.00元，2014年用于购买硫化机等资产780,701.48元；2015年用于购买试验机等资产1,464,375.97元，2016年度相关资产计提的折旧300,473.52元和费用支出金额1,989,420.56元合计2,289,894.08元结转至当期损益；2017年度相关资产计提的折旧300,473.56元结转至当期损益。

注2：根据无锡市政府锡政发〔2013〕117号《关于加快全市物联网发展的若干政策意见》，公司于2013年10月收到无锡市人民政府新区管理委员会财政局无锡（太湖）国际科技园财政拨付的无锡市物联网发展专项资金114.50万元，截止2016年12月末共支出62,443.7元，其中购入电脑和软件资产支出52,305.24元。2016年度相关资产计提的折旧10,138.46元结转至当期损益。2017年度相关资产计提的折旧18,699.00元结转至当期损益。

## 52、其他非流动负债

单位：元

项目	期末余额	期初余额

其他说明：

## 53、股本

单位：元

	期初余额	本次变动增减（+、-）					期末余额
		发行新股	送股	公积金转股	其他	小计	
股份总数	396,767,886.00						396,767,886.00

其他说明：

## 54、其他权益工具

(1) 期末发行在外的优先股、永续债等其他金融工具基本情况

(2) 期末发行在外的优先股、永续债等金融工具变动情况表

单位：元

发行在外的金融工具	期初		本期增加		本期减少		期末	
	数量	账面价值	数量	账面价值	数量	账面价值	数量	账面价值

具								
---	--	--	--	--	--	--	--	--

其他权益工具本期增减变动情况、变动原因说明，以及相关会计处理的依据：

其他说明：

## 55、资本公积

单位：元

项目	期初余额	本期增加	本期减少	期末余额
资本溢价（股本溢价）	1,652,058,926.16		428,223,892.36	1,223,835,033.80
合计	1,652,058,926.16		428,223,892.36	1,223,835,033.80

其他说明，包括本期增减变动情况、变动原因说明：

公司收购子公司易幻网络少数股东--牛杜投资所持子公司24.1644%的股权，收购价格500,000,000.00元大于收购日子公司可辨认净资产公允价值与收购股权比例乘积计算应享有份额的差额，冲减资本公积-资本溢价。

## 56、库存股

单位：元

项目	期初余额	本期增加	本期减少	期末余额

其他说明，包括本期增减变动情况、变动原因说明：

## 57、其他综合收益

单位：元

项目	期初余额	本期发生额					期末余额
		本期所 得税前 发生额	减：前期计 入其他综合 收益当期转 入损益	减：所得 税费用	税后归属 于母公司	税后归 属于少 数股东	
二、以后将重分类进损益的其他综合收益	8,108,384.23	-22,280.740.19			-20,503.585.55	-1,777.154.64	-12,395,201.32
外币财务报表折算差额	8,108,384.23	-22,280.740.19			-20,503.585.55	-1,777.154.64	-12,395,201.32
其他综合收益合计	8,108,384.23	-22,280.740.19			-20,503.585.55	-1,777.154.64	-12,395,201.32

其他说明，包括对现金流量套期损益的有效部分转为被套期项目初始确认金额调整：

## 58、专项储备

单位：元

项目	期初余额	本期增加	本期减少	期末余额

其他说明，包括本期增减变动情况、变动原因说明：

## 59、盈余公积

单位：元

项目	期初余额	本期增加	本期减少	期末余额
法定盈余公积	51,229,389.22	2,362,632.12		53,592,021.34
合计	51,229,389.22	2,362,632.12		53,592,021.34

盈余公积说明，包括本期增减变动情况、变动原因说明：

## 60、未分配利润

单位：元

项目	本期	上期

调整前上期末未分配利润	446,159,907.45	
调整后期初未分配利润	446,159,907.45	
加：本期归属于母公司所有者的净利润	221,005,946.43	
减：提取法定盈余公积	2,362,632.12	
应付普通股股利	39,676,788.60	
期末未分配利润	625,126,433.16	

调整期初未分配利润明细：

- 1)、由于《企业会计准则》及其相关新规定进行追溯调整，影响期初未分配利润元。
- 2)、由于会计政策变更，影响期初未分配利润元。
- 3)、由于重大会计差错更正，影响期初未分配利润元。
- 4)、由于同一控制导致的合并范围变更，影响期初未分配利润元。
- 5)、其他调整合计影响期初未分配利润元。

## 61、营业收入和营业成本

单位：元

项目	本期发生额		上期发生额	
	收入	成本	收入	成本
主营业务	1,579,818,747.43	758,205,422.48	1,464,601,971.46	720,024,894.31
合计	1,579,818,747.43	758,205,422.48	1,464,601,971.46	720,024,894.31

## 62、税金及附加

单位：元

项目	本期发生额	上期发生额
城市维护建设税	1,265,195.60	1,083,078.90
教育费附加	904,723.85	774,073.39
房产税	1,674,837.54	418,664.12
土地使用税	313,181.20	78,295.30
车船使用税	8,718.50	3,007.80
印花税	415,508.41	11,249.39
合计	4,582,165.10	2,368,368.90

其他说明：

## 63、销售费用

单位：元

项目	本期发生额	上期发生额
职工薪酬	35,819,498.25	30,061,035.34
业务招待费	2,323,782.10	1,575,809.46
差旅费	3,866,927.78	3,469,556.14
运输费	23,961,885.85	16,443,790.99
招标费	29,646.88	46,430.11
接头费	886,211.27	174,176.45
服务费	1,071,344.90	1,443,438.30
广告费	113,533,450.96	128,344,402.51
房租	39,450.00	36,510.00
金流渠道费	267,904,650.32	262,820,654.39
咨询费	337,962.75	305,302.85



翻译费	3,879,082.41	4,130,463.64
折旧费	393,339.52	1,033,002.07
佣金	203,326.54	143,181.50
其他	1,313,112.98	1,339,265.82
合计	455,563,672.51	451,367,019.57

其他说明：

**64、管理费用**

单位：元

项目	本期发生额	上期发生额
职工薪酬	57,251,386.30	37,556,663.02
各项税费		2,949,776.07
折旧费	3,781,046.37	3,151,671.26
无形资产摊销	635,482.64	585,340.55
长期待摊费用摊销	145,180.44	315,098.27
技术开发费	24,873,399.19	21,710,385.13
业务招待费	2,116,610.41	3,059,201.31
中介机构服务费	3,903,404.85	2,050,835.06
财产保险费	626,569.51	798,853.62
汽车费用	596,121.86	1,212,213.53
差旅费	1,460,316.18	1,741,589.31
办公费	2,469,038.16	1,681,536.28
租赁费	10,536,035.94	9,519,842.51
咨询服务费	2,600,535.24	406,104.81
广告费		407,917.12
其他	6,765,147.65	5,665,215.77
合计	117,760,274.74	92,812,243.62

其他说明：

**65、财务费用**

单位：元

项目	本期发生额	上期发生额
利息支出	6,635,594.03	1,760,110.42
减：利息收入	5,482,800.63	1,491,372.28
汇兑损失	-2,212,506.14	-4,333,800.94
金融机构手续费	464,018.17	401,976.34
合计	-595,694.57	-3,663,086.46

其他说明：

**66、资产减值损失**

单位：元

项目	本期发生额	上期发生额
一、坏账损失	2,894,677.58	5,578,747.20
合计	2,894,677.58	5,578,747.20

其他说明：

**67、公允价值变动收益**

单位：元

产生公允价值变动收益的来源	本期发生额	上期发生额
以公允价值计量的且其变动计入当期损益的金融资产	-485,769.12	485,769.12
合计	-485,769.12	485,769.12

其他说明：

**68、投资收益**

单位：元

项目	本期发生额	上期发生额
交易性金融资产出售收益	485,422.72	
理财产品产生的投资收益	3,306,027.76	7,122,763.41
合计	3,791,450.48	7,122,763.41

其他说明：

**69、资产处置收益**

单位：元

资产处置收益的来源	本期发生额	上期发生额

**70、其他收益**

单位：元

产生其他收益的来源	本期发生额	上期发生额

**71、营业外收入**

单位：元

项目	本期发生额	上期发生额	计入当期非经常性损益的金 额
政府补助		6,599,673.93	1,717,372.56
非流动资产处置利得合计		2,144.16	
其中：固定资产处置利得		2,144.16	
罚款收入	397,745.77	10,890.80	397,745.77
其他	19,975.36	42,975.16	19,975.36
合计	417,721.13	6,655,684.05	2,135,093.69

计入当期损益的政府补助：

单位：元

补助项目	发放主体	发放原因	性质类型	补贴是否影响当年 盈亏	是否特殊 补贴	本期发生 金额	上期发生 金额	与资产相 关/与收益 相关
市级研发 补助						319,600.00		与收益相 关
科技项目 进展情况- 广东省省 级企业研 究开发财 政补助资						569,600.00		与收益相 关

金								
稳岗补贴						67,133.25		与收益相关
内外经贸发展与口岸建设专项资金服务贸易发展事项补贴收款						50,000.00		与收益相关
2017 年中央财政外贸发展专项资金						450,000.00		与收益相关
人才补贴						279,000.00	11,000.00	与收益相关
财政扶持资金						318,400.00	2,652,613.12	与收益相关
专利补助等						240,800.00	91,000.00	与收益相关
高新企业培育入库政府补贴						100,000.00	100,000.00	与收益相关
小巨人补贴						180,000.00	120,000.00	与收益相关
高新技术企业补贴						280,000.00		与收益相关
科技成果转化专项资金						300,473.56	2,289,894.08	与收益相关
物联网应用示范项目资助						18,699.00	62,443.70	与收益相关
出口信用保险补贴							21,600.00	与收益相关
201620162016 年服务贸易发展事项项目资金							50,000.00	与收益相关
服务外包补贴							200,000.00	与收益相关
社保工作保险奖励							1,123.02	与收益相关

科技发展计划项目							1,000,000.00	与收益相关
合计	--	--	--	--	--	3,173,705.81	6,599,673.92	--

其他说明：

## 72、营业外支出

单位：元

项目	本期发生额	上期发生额	计入当期非经常性损益的金额
对外捐赠	200,000.00	100,000.00	200,000.00
固定资产报废损失	91,739.52		91,739.52
滞纳金	100.00	4,336.46	100.00
罚款支出	22,372.43	189.60	22,372.43
其他	18,384.00	119,499.13	18,384.00
合计	332,595.95	224,025.19	332,595.95

其他说明：

## 73、所得税费用

### (1) 所得税费用表

单位：元

项目	本期发生额	上期发生额
当期所得税费用	20,499,708.94	15,280,907.38
递延所得税费用	-9,153,449.91	-782,145.01
合计	11,346,259.03	14,498,762.37

### (2) 会计利润与所得税费用调整过程

单位：元

项目	本期发生额
利润总额	247,972,741.94
按法定/适用税率计算的所得税费用	37,195,911.29
子公司适用不同税率的影响	3,883,087.03
调整以前期间所得税的影响	433,177.83
非应税收入的影响	-30,373,503.22
不可抵扣的成本、费用和损失的影响	1,861,766.90
研发费用加计扣除	-1,654,180.80
所得税费用	11,346,259.03

其他说明

## 74、其他综合收益

详见附注。

## 75、现金流量表项目

### (1) 收到的其他与经营活动有关的现金

单位：元

项目	本期发生额	上期发生额
收到的政府补助	2,854,533.25	3,247,836.14
收到的存款利息	5,245,765.50	1,491,372.28

保证金、押金	7,106,097.27	7,839,657.80
其他往来	502,021.65	129,492.80
其他营业外收入	9,975.36	42,007.16
合计	15,718,393.03	12,750,366.18

收到的其他与经营活动有关的现金说明：

### (2) 支付的其他与经营活动有关的现金

单位：元

项目	本期发生额	上期发生额
付现费用	208,949,032.67	166,325,877.75
保证金、押金	10,945,116.39	6,406,897.09
其他往来	5,417,391.69	527,415.20
合计	225,311,540.75	173,260,190.04

支付的其他与经营活动有关的现金说明：

### (3) 收到的其他与投资活动有关的现金

单位：元

项目	本期发生额	上期发生额

收到的其他与投资活动有关的现金说明：

### (4) 支付的其他与投资活动有关的现金

单位：元

项目	本期发生额	上期发生额

支付的其他与投资活动有关的现金说明：

### (5) 收到的其他与筹资活动有关的现金

单位：元

项目	本期发生额	上期发生额

收到的其他与筹资活动有关的现金说明：

### (6) 支付的其他与筹资活动有关的现金

单位：元

项目	本期发生额	上期发生额
股权收购款	333,212,500.00	
合计	333,212,500.00	

支付的其他与筹资活动有关的现金说明：

## 76、现金流量表补充资料

### (1) 现金流量表补充资料

单位：元

补充资料	本期金额	上期金额
1. 将净利润调节为经营活动现金流量：	--	--
净利润	236,626,482.91	195,655,213.34
加：资产减值准备	2,894,677.58	5,578,747.20
固定资产折旧、油气资产折耗、生产性生物资产折旧	33,460,264.18	32,303,885.92
无形资产摊销	755,770.76	716,692.83
长期待摊费用摊销	79,873,681.48	85,366,280.91
处置固定资产、无形资产和其他长期资产		-2,144.16

产的损失（收益以“-”号填列）		
固定资产报废损失（收益以“-”号填列）	91,739.52	
公允价值变动损失（收益以“-”号填列）	485,769.12	-485,769.12
财务费用（收益以“-”号填列）	1,557,978.84	588,433.54
投资损失（收益以“-”号填列）	-3,791,450.48	-7,122,763.41
递延所得税资产减少（增加以“-”号填列）	-9,080,549.90	-855,045.02
递延所得税负债增加（减少以“-”号填列）	-72,900.01	72,900.01
存货的减少（增加以“-”号填列）	-52,058,960.01	-30,065,253.76
经营性应收项目的减少（增加以“-”号填列）	140,221,849.77	-126,563,143.15
经营性应付项目的增加（减少以“-”号填列）	-123,329,133.02	-8,859,835.27
经营活动产生的现金流量净额	307,635,220.74	146,328,199.86
2. 不涉及现金收支的重大投资和筹资活动：	--	--
3. 现金及现金等价物净变动情况：	--	--
现金的期末余额	612,660,362.44	419,179,659.76
减：现金的期初余额	419,179,659.76	140,094,256.91
现金及现金等价物净增加额	193,480,702.68	279,085,402.85

**(2) 本期支付的取得子公司的现金净额**

单位：元

	金额
其中：	--
其中：	--
其中：	--

其他说明：

**(3) 本期收到的处置子公司的现金净额**

单位：元

	金额
其中：	--
其中：	--
其中：	--

其他说明：

**(4) 现金和现金等价物的构成**

单位：元

项目	期末余额	期初余额
一、现金	612,660,362.44	419,179,659.76
其中：库存现金	43,491.50	50,854.11
可随时用于支付的银行存款	612,616,870.94	419,128,805.65

三、期末现金及现金等价物余额	612,660,362.44	419,179,659.76
----------------	----------------	----------------

其他说明：

### 77、所有者权益变动表项目注释

说明对上年期末余额进行调整的“其他”项目名称及调整金额等事项：

### 78、所有权或使用权受到限制的资产

单位：元

项目	期末账面价值	受限原因
货币资金	37,597,471.72	银票保证金 25,689,642.37 元、信用证保证金 712,854.20 元，保函保证金 7,879,771.79 元、海关保证金 3,315,203.36 元
应收票据	13,835,582.24	银行承兑汇票质押
合计	51,433,053.96	--

其他说明：

### 79、外币货币性项目

#### (1) 外币货币性项目

单位：元

项目	期末外币余额	折算汇率	期末折算人民币余额
货币资金	--	--	
其中：美元	52,312,874.03	6.5342	341,822,781.49
欧元	20,839.89	7.8023	162,599.07
港币	24,403,695.97	0.8359	20,399,049.46
新加坡	1,893.73	4.8831	9,247.27
加拿大元	780.13	5.2009	4,057.38
韩币	5,207,043,287.00	0.006109	31,762,964.05
日元	1,058,124.00	0.0579	61,265.38
瑞士法郎	0.17	6.6779	1.14
澳元	5,312,344.97	5.0928	27,054,710.46
应收账款	--	--	
其中：美元	10,153,421.39	6.5342	66,344,486.03
欧元	281.64	7.8023	2,197.44
港币	27,506,220.34	0.83591	22,992,724.64
新加坡	44,101.35	4.8831	215,351.30
台币	1,944,262.42	0.21998	427,698.85
印尼卢比	4,025,288,215.14	0.00048	1,932,138.34
越南盾	15,542,524,853.63	0.00029	4,507,332.21
巴西雷亚尔	3,428.76	1.97262	6,763.64
泰铢	3,504,484.35	0.20005	701,072.09
菲律宾比索	976,181.32	0.13089	127,772.37
卢布	1,560,231.28	0.11346	177,023.84
马来西亚林吉特	814,214.61	1.60710	1,308,524.30
韩币	2,390,062,734.00	0.006109	14,600,893.24
澳元	3,967,831.64	5.0928	20,207,372.98

长期借款	--	--	
其中：美元			
欧元			
港币			

其他说明：

其他应收款			
其中：美元	729,726.89	6.5342	4,768,181.44
港币	2,199,689.92	0.83591	1,838,742.80
韩币	60,000,000.00	0.006109	366,540.00
日元	846,166.00	0.0579	48,993.01
澳元	66,206.73	5.0928	337,177.63
应付账款			
其中：美元	14,324,340.08	6.5342	93,598,102.95
港币	5,576,817.89	0.83591	4,661,717.84
韩元	1,236,010,206.00	0.006109	7,550,786.35
欧元	9,628.44	7.8023	75,123.98
澳元	3,936,844.46	5.0928	20,049,561.47
其他应付款			
其中：韩元	91,757,334.00	0.006109	560,545.55
日元	30,719.00	0.0579	1,778.63
澳元	1,538.94	5.0928	7,837.51

(2) 境外经营实体说明，包括对于重要的境外经营实体，应披露其境外主要经营地、记账本位币及选择依据，记账本位币发生变化的还应披露原因。

√ 适用 □ 不适用

名称	主要经营地	记账本位币	记账本位币选择依据
Efun Company Limited	香港	美元	经营业务主要以该等货币
Efun Company Limited 韩国分公司	韩国	韩元	经营业务主要以该等货币
Regina Entertainment Co.Ltd	日本	日元	经营业务主要以该等货币
Chase Online Company Limited	香港	美元	经营业务主要以该等货币
Chase Online Company Limited 韩国分公司	韩国	韩元	经营业务主要以该等货币
BOTON CONVEYOR SERVICES	澳大利亚	澳元	经营业务主要以该等货币

## 80、套期

按照套期类别披露套期项目及相关套期工具、被套期风险的定性和定量信息：

## 81、其他

### 八、合并范围的变更

#### 1、非同一控制下企业合并

##### (1) 本期发生的非同一控制下企业合并

单位：元

被购买方名称	股权取得时点	股权取得成本	股权取得比例	股权取得方式	购买日	购买日的确定依据	购买日至期末被购	购买日至期末被购
--------	--------	--------	--------	--------	-----	----------	----------	----------



								买方的收入	买方的净利润
--	--	--	--	--	--	--	--	-------	--------

其他说明：

子公司名称	主要经营地	注册地	取得方式
Chase Online Company Limited	香港	香港	新设
Regina Entertainment Co., Ltd	日本	日本	新设
上海幻鸟网络科技有限公司	上海	上海	新设
无锡百年通工业输送有限公司	无锡	无锡	新设

## 2、其他原因导致的合并范围变动

### (2) 合并成本及商誉

单位：元

合并成本	
------	--

合并成本公允价值的确定方法、或有对价及其变动的说明：

大额商誉形成的主要原因：

其他说明：

### (3) 被购买方于购买日可辨认资产、负债

单位：元

	购买日公允价值	购买日账面价值
--	---------	---------

可辨认资产、负债公允价值的确定方法：

企业合并中承担的被购买方的或有负债：

其他说明：

### (4) 购买日之前持有的股权按照公允价值重新计量产生的利得或损失

是否存在通过多次交易分步实现企业合并并且在报告期内取得控制权的交易

是  否

### (5) 购买日或合并当期期末无法合理确定合并对价或被购买方可辨认资产、负债公允价值的相关说明

### (6) 其他说明

## 2、同一控制下企业合并

### (1) 本期发生的同一控制下企业合并

单位：元

被合并方名称	企业合并中取得的权益比例	构成同一控制下企业合并的依据	合并日	合并日的确定依据	合并当期期初至合并日被合并方的收入	合并当期期初至合并日被合并方的净利润	比较期间被合并方的收入	比较期间被合并方的净利润

其他说明：

### (2) 合并成本

单位：元

合并成本	
------	--

或有对价及其变动的说明：

其他说明：

**(3) 合并日被合并方资产、负债的账面价值**

单位：元

	合并日	上期期末
--	-----	------

企业合并中承担的被合并方的或有负债：

其他说明：

**3、反向购买**

交易基本信息、交易构成反向购买的依据、上市公司保留的资产、负债是否构成业务及其依据、合并成本的确定、按照权益性交易处理时调整权益的金额及其计算：

**4、处置子公司**

是否存在单次处置对子公司投资即丧失控制权的情形

 是  否

是否存在通过多次交易分步处置对子公司投资且在本期丧失控制权的情形

 是  否**5、其他原因的合并范围变动**

说明其他原因导致的合并范围变动（如，新设子公司、清算子公司等）及其相关情况：

**6、其他****九、在其他主体中的权益****1、在子公司中的权益****(1) 企业集团的构成**

子公司名称	主要经营地	注册地	业务性质	持股比例		取得方式
				直接	间接	
广州易幻网络科技有限公司	广州	广州	网络游戏服务	94.16%		非同一控制下合并
Efun Company Limited	香港	香港	游戏发行		100.00%	非同一控制下企业合并
上海易幻网络科技有限公司	上海	上海	游戏发行		100.00%	非同一控制下企业合并
EfunInternational Ltd	开曼	开曼	投资管理		100.00%	非同一控制下企业合并
Regina Entertainment Co.,Ltd	日本	日本	游戏发行		60.00%	新设
Chase Online Company Limited	香港	香港	游戏发行		60.00%	新设
上海幻鸟网络科技有限公司	上海	上海	网络技术、计算机及数据处理技术		60.00%	新设
无锡宝通智能输送有限公司	江苏无锡	江苏无锡	高分子材料研发、销售	100.00%		设立
无锡宝通工程技术服务有限公司	江苏无锡	江苏无锡	输送、传动机械的技术服务	57.00%		设立

中盛有限公司	英属维尔京	英属维尔京	投资管理		100.00%	设立
BOTON CONVEYOR	澳大利亚	珀斯	输送、传动机械的技术服务		80.00%	设立
无锡宝强工业织造有限公司	江苏无锡	江苏无锡	输送带骨架材料生产		51.00%	设立
无锡宝通医疗投资有限公司	江苏无锡	江苏无锡	医疗产品销售、代理、技术咨询	100.00%		设立
无锡宝莱福医疗器械有限公司	江苏无锡	江苏无锡	医疗器械的生产、销售、检测服务		80.00%	设立
无锡百年通工业输送有限公司	江苏无锡	江苏无锡	工业输送系统的研发、集成； 输送软件系统的开发、销售； 橡胶制品		100.00%	新设

在子公司的持股比例不同于表决权比例的说明：

持有半数或以下表决权但仍控制被投资单位、以及持有半数以上表决权但不控制被投资单位的依据：

对于纳入合并范围的重要的结构化主体，控制的依据：

确定公司是代理人还是委托人的依据：

其他说明：

## (2) 重要的非全资子公司

单位：元

子公司名称	少数股东持股比例	本期归属于少数股东的损益	本期向少数股东宣告分派的股利	期末少数股东权益余额
广州易幻网络科技有限公司	5.84%	10,013,399.60		26,356,347.85
无锡宝通工程技术服务有限公司	43.00%	4,307,371.34		30,245,946.77
无锡宝强工业织造有限公司	49.00%	1,299,765.54		7,371,543.49
合计		15,620,536.48		63,973,838.11

子公司少数股东的持股比例不同于表决权比例的说明：

其他说明：

## (3) 重要非全资子公司的主要财务信息

单位：元

子公司名称	期末余额						期初余额					
	流动资产	非流动资产	资产合计	流动负债	非流动负债	负债合计	流动资产	非流动资产	资产合计	流动负债	非流动负债	负债合计
广州易幻网络科技有限公司	580,887,812.17	61,779,069.07	642,666,881.24	121,205,107.48	41,009,754.57	162,214,862.05	379,320,820.12	54,510,104.12	433,830,924.24	93,545,471.78	43,253,009.51	136,798,481.29

有限公司												
无锡宝通工程技术服务有限公司	106,516,343.02	4,434,953.85	110,951,296.87	45,992,007.82		45,992,007.82	85,693,296.19	6,734,337.21	92,427,633.40	33,409,588.99		33,409,588.99
无锡宝强工业织造有限公司	29,387,609.11	1,951,250.90	31,338,860.01	16,294,893.71		16,294,893.71	16,828,700.53	1,802,062.05	18,630,762.58	6,239,292.42	86.60	6,239,379.02

单位：元

子公司名称	本期发生额				上期发生额			
	营业收入	净利润	综合收益总额	经营活动现金流量	营业收入	净利润	综合收益总额	经营活动现金流量
广州易幻网络科技有限公司	996,892,017.73	204,494,696.65	183,133,129.42	249,960,963.13	1,004,493,013.77	152,340,048.24	163,810,924.56	130,347,022.06
无锡宝通工程技术服务有限公司	158,681,041.19	6,860,418.96	5,941,244.64	-1,350,756.65	118,792,488.47	14,437,031.24	14,638,708.10	13,865,793.62
无锡宝强工业织造有限公司	48,397,284.71	2,652,582.74	2,652,582.74	-10,045,701.10	28,365,851.23	3,558,747.70	3,558,747.70	1,201,789.98

其他说明：

- (4) 使用企业集团资产和清偿企业集团债务的重大限制
- (5) 向纳入合并财务报表范围的结构化主体提供的财务支持或其他支持

其他说明：

**2、在子公司的所有者权益份额发生变化且仍控制子公司的交易**

**(1) 在子公司所有者权益份额发生变化的情况说明**

2017年1月17日，樟树市牛杜投资管理中心（有限合伙）持有广州易幻网络科技有限公司24.1644%的股权转让给无锡宝通科技股份有限公司，并取得了广州市工商行政管理局番禺分局出具的《准予变更登记(备案)通知书》(穗工商(番)内变字[2017]第26201701160476号)。无锡宝通科技股份有限公司累计持有公司94.1644%股权。

**(2) 交易对于少数股东权益及归属于母公司所有者权益的影响**

单位：元

--现金	250,000,000.00
------	----------------

--非现金资产的公允价值	250,000,000.00
购买成本/处置对价合计	500,000,000.00
减：按取得/处置的股权比例计算的子公司净资产份额	71,776,107.64
差额	428,223,892.36
其中：调整资本公积	-428,223,892.36

其他说明

### 3、在合营安排或联营企业中的权益

#### (1) 重要的合营企业或联营企业

合营企业或联营企业名称	主要经营地	注册地	业务性质	持股比例		对合营企业或联营企业投资的会计处理方法
				直接	间接	

在合营企业或联营企业的持股比例不同于表决权比例的说明：

持有 20%以下表决权但具有重大影响，或者持有 20%或以上表决权但不具有重大影响的依据：

#### (2) 重要合营企业的主要财务信息

单位：元

	期末余额/本期发生额	期初余额/上期发生额
--	------------	------------

其他说明

#### (3) 重要联营企业的主要财务信息

单位：元

	期末余额/本期发生额	期初余额/上期发生额
--	------------	------------

其他说明

#### (4) 不重要的合营企业和联营企业的汇总财务信息

单位：元

	期末余额/本期发生额	期初余额/上期发生额
合营企业：	--	--
下列各项按持股比例计算的合计数	--	--
联营企业：	--	--
下列各项按持股比例计算的合计数	--	--

其他说明

#### (5) 合营企业或联营企业向本公司转移资金的能力存在重大限制的说明

#### (6) 合营企业或联营企业发生的超额亏损

单位：元

合营企业或联营企业名称	累积未确认前期累计的损失	本期未确认的损失（或本期分享的净利润）	本期末累积未确认的损失
-------------	--------------	---------------------	-------------

其他说明

#### (7) 与合营企业投资相关的未确认承诺

#### (8) 与合营企业或联营企业投资相关的或有负债

### 4、重要的共同经营

共同经营名称	主要经营地	注册地	业务性质	持股比例/享有的份额	
				直接	间接

在共同经营中的持股比例或享有的份额不同于表决权比例的说明：

共同经营为单独主体的，分类为共同经营的依据：

其他说明

## 5、在未纳入合并财务报表范围的结构化主体中的权益

未纳入合并财务报表范围的结构化主体的相关说明：

公司通过直接持有投资而在第三方机构发起设立结构化主体中享有权益。这些结构化主体未纳入公司的合并财务报表范围，主要包括股权投资基金管理公司。这些结构化主体的性质和目的主要是公司为投资者充当普通合伙人，该基金通过基金管理人管理，基金管理人托管，公司按照出资额分享投资收益。

于2017年12月31日，公司通过持有投资而在第三方机构发起设立的结构化主体中享有的权益的账面价值列示如下：

项目	账面价值	最大损失风险敞口	结构化主体总规模
可供出售的金融资产			
基金投资	238,500,000.00	238,500,000.00	注 1

注 1：该部分结构化主体总规模无公开可获取信息可供披露。

## 6、其他

### 十、与金融工具相关的风险

本公司在日常活动中面临各种金融工具的风险，主要包括市场风险（包括汇率风险、利率风险）、信用风险和流动性风险。本公司的主要金融工具包括货币资金、应收账款、其他应收款、应付账款、其他应付款等。相关金融工具详情于各附注披露。与这些金融工具有关的风险，以及本公司为降低这些风险所采取的风险管理政策如下所述。本公司管理层对这些风险敞口进行管理和监控以确保将上述风险控制在限定的范围之内。

公司董事会全面负责风险管理目标和政策的确定，并对风险管理目标和政策承担最终责任，但是董事会已授权本公司管理层设计和实施能确保风险管理目标和政策得以有效执行的程序。董事会通过财务部门递交的月度报告来审查已执行程序的有效性以及风险管理目标和政策的合理性。

本公司风险管理的总体目标是在不过度影响公司竞争力和应变力的情况下，制定尽可能降低风险的风险管理政策。

#### （一）风险管理目标和政策

本公司从事风险管理的目标是在风险和收益之间取得适当的平衡，将风险对本公司经营业绩的负面影响降低到最低水平，使股东及其他权益投资者的利益最大化。基于该风险管理目标，本公司风险管理的基本策略是确定和分析本公司所面临的各种风险，建立适当的风险承受底线和进行风险管理，并及时可靠地对各种风险进行监督，将风险控制在限定的范围之内。

#### 1、市场风险

金融工具的市场风险，是指金融工具的公允价值或未来现金流量因市场价格变动而发生波动的风险，包括外汇风险、利率风险。

##### （1）汇率风险

外汇风险，是指金融工具的公允价值或未来现金流量因市场利率变动而发生波动的风险。本公司面临的汇率风险主要来源于银行存款及应收账款。本公司管理汇率风险时由指定成员密切关注汇率的变动，并在可能范围内调节持有外币资产与负债余额、必要时运用对冲工具缓解外汇风险。

于资产负债表日，本集团外币资产及外币负债的余额如附注五、50所示。

敏感性分析本公司承受外汇风险主要与美元、港币、澳元或韩元与人民币的汇率变化有关。下表列示了本公司相关外币与人民币汇率变动2%假设下的敏感性分析。在管理层进行敏感性分析时，2%的增减变动被认为合理反映了汇率变化的可能范围。汇率可能发生的合理变动对当期净利润的影响如下：

金额：人民币万元

本年利润 增加/减少	美元影响		港币影响		澳元影响		韩元影响	
	本期金额	上期金额	本期金额	上期金额	本期金额	上期金额	本期金额	上期金额
人民币升 贬值±2%	±638.67	±148.48	±81.14	±220.73	±55.08	±44.03	±55.44	±49.02

## (2) 利率风险

利率风险，是指金融工具的公允价值或未来现金流量因市场利率变动而发生波动的风险。本公司面临的利率风险主要来源于长短期借款。公司通过建立良好的银企关系，对授信额度、授信品种以及授信期限进行合理的设计，保障银行授信额度充足，满足公司各类长短期融资需求。并且通过缩短单笔借款的期限，特别约定提前还款条款，合理降低利率波动风险。截至2017年12月31日，本公司无存在以浮动利率计算的银行借款，因此，将不会对本公司的利润总额和股东权益产生重大的影响

## 2、信用风险

信用风险是指金融工具的一方不履行义务，造成另一方发生财务损失的风险。本公司主要面临赊销导致的客户信用风险。在签订合同前，本公司对客户的信用风险进行评估，包括外部信用评级和在某些情况下的银行资信证明（当此信息可获取时）。

公司通过对已有客户信用评级的季度监控以及应收账款账龄分析的月度审核来确保公司的整体信用风险在可控的范围内。在监控客户的信用风险时，按照客户的信用特征对其分组。被评为“高风险”级别的客户会放在受限制客户名单里，并且只有在额外批准的前提下，公司才可在未来期间内对其赊销，否则必须要求其提前支付相应款项。

## 3、流动风险

流动风险，是指企业在履行以交付现金或其他金融资产的方式结算的义务时发生资金短缺的风险。本公司的政策是确保拥有充足的现金以偿还到期债务。流动性风险由本公司的财务部门集中控制。财务部门通过监控现金余额、可随时变现的有价证券以及对未来12个月现金流量的滚动预测，确保公司在所有合理预测的情况下拥有充足的资金偿还债务。本公司与主要银行拥有足够的未使用授信额度，管理层有信心能获取充足的流动资产如期偿还各项债务。本公司管理层认为本公司所承担的流动风险对本公司的经营和财务报表不构成重大影响，本财务报表系在持续经营假设的基础上编制。

本公司持有的主要金融资产和金融负债按未折现剩余合同义务的到期期限分析如下：（万元）

项目	无期限	1-6 个月	6-12 个月	1 年以上
应付票据		5,713.29		
应付账款	20,995.89	289.00		
其他应付款	8,638.95	25,000.00		
应付职工薪酬	842.76			
小计	30,544.66	31,002.29		

综上所述，本公司管理层认为本公司所承担的流动风险较低，对本公司的经营和财务报表不构成重大影响，本财务报表系在持续经营假设的基础上编制。

## 十一、公允价值的披露

### 1、以公允价值计量的资产和负债的期末公允价值

单位：元

项目	期末公允价值
----	--------

	第一层次公允价值计 量	第二层次公允价值计 量	第三层次公允价值计 量	合计
一、持续的公允价值计 量	--	--	--	--
二、非持续的公允价值 计量	--	--	--	--

2、持续和非持续第一层次公允价值计量项目市价的确定依据

3、持续和非持续第二层次公允价值计量项目，采用的估值技术和重要参数的定性及定量信息

4、持续和非持续第三层次公允价值计量项目，采用的估值技术和重要参数的定性及定量信息

5、持续的第三层次公允价值计量项目，期初与期末账面价值间的调节信息及不可观察参数敏感性分析

6、持续的公允价值计量项目，本期内发生各层级之间转换的，转换的原因及确定转换时点的政策

7、本期内发生的估值技术变更及变更原因

8、不以公允价值计量的金融资产和金融负债的公允价值情况

9、其他

十二、关联方及关联交易

1、本企业的母公司情况

母公司名称	注册地	业务性质	注册资本	母公司对本企业 的持股比例	母公司对本企业 的表决权比例
-------	-----	------	------	------------------	-------------------

本企业的母公司情况的说明

本企业最终控制方是自然人——包志方先生，持有公司 22.75%股权。

其他说明：

2、本企业的子公司情况

本企业子公司的情况详见附注七、1。

3、本企业合营和联营企业情况

本企业重要的合营或联营企业详见附注七。

本期与本公司发生关联方交易，或前期与本公司发生关联方交易形成余额的其他合营或联营企业情况如下：

合营或联营企业名称	与本企业关系
-----------	--------

其他说明

4、其他关联方情况

其他关联方名称	其他关联方与本企业关系
江阴博帆机械制造有限公司	重要子公司股东之控股企业
黄石博帆机械制造有限公司	重要子公司股东之控股企业
江阴市特种运输机械制造有限公司	重要子公司股东控制的企业
广州伦奇信息科技有限公司	其他
樟树市牛曼投资管理中心（有限合伙）	其他

其他说明

5、关联交易情况

(1) 购销商品、提供和接受劳务的关联交易

采购商品/接受劳务情况表

单位：元

关联方	关联交易内容	本期发生额	获批的交易额度	是否超过交易额度	上期发生额
江阴市特种运输 机械制造有限公司	原材料			否	1,894,248.10



江阴市特种运输机械制造有限公司	租赁费	3,113,207.55	3,113,207.55	否	3,236,603.10
江阴市特种运输机械制造有限公司	维修劳务	2,313,075.57	2,313,075.57	否	16,495,260.74
江阴博帆机械制造有限公司	维修劳务	16,140,320.00	16,140,320.00	否	4,616,157.32
黄石博帆机械制造有限公司	原材料			否	20,166.66

出售商品/提供劳务情况表

单位：元

关联方	关联交易内容	本期发生额	上期发生额
江阴博帆机械制造有限公司	维修服务		33,571,196.64
江阴市特种运输机械制造有限公司	维修服务		6,508,915.31
黄石博帆机械制造有限公司	原材料	44,768.38	

购销商品、提供和接受劳务的关联交易说明

### (2) 关联受托管理/承包及委托管理/出包情况

本公司受托管理/承包情况表：

单位：元

委托方/出包方名称	受托方/承包方名称	受托/承包资产类型	受托/承包起始日	受托/承包终止日	托管收益/承包收益定价依据	本期确认的托管收益/承包收益

关联托管/承包情况说明

本公司委托管理/出包情况表：

单位：元

委托方/出包方名称	受托方/承包方名称	委托/出包资产类型	委托/出包起始日	委托/出包终止日	托管费/出包费定价依据	本期确认的托管费/出包费

关联管理/出包情况说明

### (3) 关联租赁情况

本公司作为出租方：

单位：元

承租方名称	租赁资产种类	本期确认的租赁收入	上期确认的租赁收入

本公司作为承租方：

单位：元

出租方名称	租赁资产种类	本期确认的租赁费	上期确认的租赁费

关联租赁情况说明

### (4) 关联担保情况

本公司作为担保方

单位：元

被担保方	担保金额	担保起始日	担保到期日	担保是否已经履行完毕

本公司作为被担保方

单位：元

担保方	担保金额	担保起始日	担保到期日	担保是否已经履行完毕
-----	------	-------	-------	------------

关联担保情况说明

**(5) 关联方资金拆借**

单位：元

关联方	拆借金额	起始日	到期日	说明
拆入				
拆出				

**(6) 关联方资产转让、债务重组情况**

单位：元

关联方	关联交易内容	本期发生额	上期发生额
-----	--------	-------	-------

**(7) 关键管理人员报酬**

单位：元

项目	本期发生额	上期发生额
关键管理人员报酬		213.39

**(8) 其他关联交易****6、关联方应收应付款项****(1) 应收项目**

单位：元

项目名称	关联方	期末余额		期初余额	
		账面余额	坏账准备	账面余额	坏账准备
应收票据	江阴博帆机械制造有限公司			4,178,407.64	
应收票据	江阴市特种运输机械制造有限公司			730,000.00	
应收账款	江阴博帆机械制造有限公司	3,195,468.76		5,947,598.46	

**(2) 应付项目**

单位：元

项目名称	关联方	期末账面余额	期初账面余额
预付账款	黄石博帆机械制造有限公司	8,500.00	8,500.00
应付账款	江阴市特种运输机械制造有限公司	3,716,246.04	2,401,419.17
其他应付款	伦奇在线科技有限公司		88,557.12
其他应付款	樟树市牛曼投资管理中心 (有限合伙)	333,212,500.00	166,425,000.00

**7、关联方承诺****8、其他****十三、股份支付****1、股份支付总体情况**

□ 适用 √ 不适用

2、以权益结算的股份支付情况

适用  不适用

3、以现金结算的股份支付情况

适用  不适用

4、股份支付的修改、终止情况

无

5、其他

无

十四、承诺及或有事项

1、重要承诺事项

资产负债表日存在的重要承诺

公司无需披露的重要承诺事项。

2、或有事项

(1) 资产负债表日存在的重要或有事项

(1) 为其他单位提供债务担保形成的或有负债及其财务影响（万元）

担保单位	被担保单位	担保种类	担保借款金额	反担保措施
为关联方公司担保：				
无锡宝通科技股份有限公司	无锡宝强工业织造有限公司	贷款担保	1,000.00	
无锡宝通科技股份有限公司	无锡宝通工程技术服务有限公司	贷款担保	1,000.00	
小计			2,000.00	

(2) 公司没有需要披露的重要或有事项，也应予以说明

公司不存在需要披露的重要或有事项。

3、其他

无

十五、资产负债表日后事项

1、重要的非调整事项

单位：元

项目	内容	对财务状况和经营成果的影响数	无法估计影响数的原因

2、利润分配情况

单位：元

3、销售退回

4、其他资产负债表日后事项说明

十六、其他重要事项

1、前期会计差错更正

(1) 追溯重述法

单位：元

会计差错更正的内容	处理程序	受影响的各个比较期间报表项目名称	累积影响数

(2) 未来适用法

会计差错更正的内容	批准程序	采用未来适用法的原因
-----------	------	------------

2、债务重组

3、资产置换

(1) 非货币性资产交换

(2) 其他资产置换

4、年金计划

5、终止经营

单位：元

项目	收入	费用	利润总额	所得税费用	净利润	归属于母公司所有者的终止经营利润
----	----	----	------	-------	-----	------------------

其他说明

6、分部信息

(1) 报告分部的确定依据与会计政策

根据公司的内部组织结构、管理要求及内部报告制度，本公司的经营业务划分为4大经营分部，本公司的管理层定期评价这些分部的经营成果，以决定向其分配资源及评价其业绩。在经营分部的基础上本公司确定了4个报告分部，分别为输送制造服务分部、输送带技术研发和传输维护服务、医疗服务部和互联网信息分部。这些报告分部是以收入为基础确定的。本公司各个报告分部提供的主要产品及劳务分别为输送带研发制造、维修维护服务；手机游戏运营推广服务及医疗服务部。分部报告信息根据各分部向管理层报告时采用的会计政策及计量标准披露，这些计量基础与编制财务报表时的会计与计量基础保持一致。财务报表按照本附注三、24所述的会计政策按权责发生制确认收入。

(2) 报告分部的财务信息

单位：元

项目	输送带制造	传输维护服务	手机游戏运营	医疗服务部	分部间抵销	合计
主营业务收入	512,664,393.51	158,681,041.19	996,892,011.73		88,418,699.00	1,579,818,747.43
主营业务成本	395,636,739.18	108,682,450.01	344,113,938.97		90,227,705.68	758,205,422.48
资产总额	3,275,958,325.71	110,951,296.87	642,666,881.24	8,722,928.38	832,987,137.75	3,205,312,294.45
负债总额	806,057,930.19	45,992,007.82	162,214,862.05	13,600.00	159,866,116.70	854,412,283.36

(3) 公司无报告分部的，或者不能披露各报告分部的资产总额和负债总额的，应说明原因

(4) 其他说明

7、其他对投资者决策有影响的重要交易和事项

8、其他

十七、母公司财务报表主要项目注释

1、应收账款

(1) 应收账款分类披露

单位：元

类别	期末余额					期初余额				
	账面余额		坏账准备		账面价值	账面余额		坏账准备		账面价值
	金额	比例	金额	计提比		金额	比例	金额	计提比	

				例					例	
按信用风险特征组合计提坏账准备的应收账款	298,681,892.12	100.00%	31,182,016.21	10.44%	267,499,875.91	295,509,133.91	100.00%	29,247,707.57	9.90%	266,261,426.34
合计	298,681,892.12	100.00%	31,182,016.21	10.44%	267,499,875.91	295,509,133.91	100.00%	29,247,707.57	9.90%	266,261,426.34

期末单项金额重大并单项计提坏账准备的应收账款：

适用  不适用

组合中，按账龄分析法计提坏账准备的应收账款：

适用  不适用

单位：元

账龄	期末余额		
	应收账款	坏账准备	计提比例
1 年以内分项			
账龄分析法组合①	217,355,496.82	13,041,329.81	6.00%
1 年以内小计	217,355,496.82	13,041,329.81	6.00%
1 至 2 年	42,932,321.95	4,293,232.20	10.00%
2 至 3 年	17,164,306.10	5,149,291.83	30.00%
3 至 4 年	4,562,765.95	2,281,382.98	50.00%
4 至 5 年	7,377,752.97	5,902,202.38	80.00%
5 年以上	514,577.01	514,577.01	100.00%
合计	289,907,220.80	31,182,016.21	10.76%

确定该组合依据的说明：

组合中，采用余额百分比法计提坏账准备的应收账款：

适用  不适用

组合中，采用其他方法计提坏账准备的应收账款：

**(2) 本期计提、收回或转回的坏账准备情况**

本期计提坏账准备金额 1,946,818.64 元；本期收回或转回坏账准备金额 0.00 元。

其中本期坏账准备收回或转回金额重要的：

单位：元

单位名称	收回或转回金额	收回方式

**(3) 本期实际核销的应收账款情况**

单位：元

项目	核销金额
宝钢苏冶重工有限公司	12,510.00

其中重要的应收账款核销情况：

单位：元

单位名称	应收账款性质	核销金额	核销原因	履行的核销程序	款项是否由关联交易产生

应收账款核销说明：

**(4) 按欠款方归集的期末余额前五名的应收账款情况**

往来单位名称	与本公司关	金额	占应收账款	坏账准备

	系		总额比例%	
神华物资集团有限公司	客户	22,912,130.85	7.67	1,374,727.85
BHP Billiton Iron Ore	客户	22,419,120.52	7.51	1,345,147.23
神华宁夏煤业集团有限责任公司	客户	20,510,503.71	6.87	1,230,630.22
中国水利电力物资集团有限公司	客户	17,592,415.78	5.89	1,295,454.04
新疆九华天物流有限公司	客户	13,696,241.80	4.59	1,369,624.18
合计		97,130,412.66	32.52	6,615,583.52

(5) 因金融资产转移而终止确认的应收账款

(6) 转移应收账款且继续涉入形成的资产、负债金额

其他说明：

2、其他应收款

(1) 其他应收款分类披露

单位：元

类别	期末余额					期初余额				
	账面余额		坏账准备		账面价值	账面余额		坏账准备		账面价值
	金额	比例	金额	计提比例		金额	比例	金额	计提比例	
按信用风险特征组合计提坏账准备的其他应收款	16,686,503.29	100.00%	2,786,525.76	16.70%	13,899,977.53	21,726,859.48	100.00%	1,814,171.89	8.35%	19,912,687.59
合计	16,686,503.29	100.00%	2,786,525.76	16.70%	13,899,977.53	21,726,859.48	100.00%	1,814,171.89	8.35%	19,912,687.59

期末单项金额重大并单项计提坏账准备的其他应收款：

适用  不适用

组合中，按账龄分析法计提坏账准备的其他应收款：

适用  不适用

单位：元

账龄	期末余额		
	其他应收款	坏账准备	计提比例
1 年以内分项			
账龄分析法组合①	10,768,540.09	646,112.41	6.00%
1 年以内小计	10,768,540.09	646,112.41	6.00%
1 至 2 年	652,692.00	65,269.20	10.00%
2 至 3 年	3,792,540.49	1,137,762.15	30.00%
3 至 4 年	817,744.00	408,872.00	50.00%
4 至 5 年	628,100.00	502,480.00	80.00%
5 年以上	26,030.00	26,030.00	100.00%
合计	16,686,503.29	2,786,525.76	16.70%

确定该组合依据的说明：

组合中，采用余额百分比法计提坏账准备的其他应收款：

适用  不适用

组合中，采用其他方法计提坏账准备的其他应收款：

适用  不适用

### (2) 本期计提、收回或转回的坏账准备情况

本期计提坏账准备金额 972,353.87 元；本期收回或转回坏账准备金额 0.00 元。

其中本期坏账准备转回或收回金额重要的：

单位：元

单位名称	转回或收回金额	收回方式

### (3) 本期实际核销的其他应收款情况

单位：元

项目	核销金额

其中重要的其他应收款核销情况：

单位：元

单位名称	其他应收款性质	核销金额	核销原因	履行的核销程序	款项是否由关联交易产生

其他应收款核销说明：

### (4) 其他应收款按款项性质分类情况

单位：元

款项性质	期末账面余额	期初账面余额
保证金及押金	12,666,901.56	8,402,151.00
备用金	815,600.00	128,200.00
员工借款	2,440,528.70	854,560.00
单位往来款	200,000.00	12,000,300.00
其他	563,473.03	341,648.48
合计	16,686,503.29	21,726,859.48

### (5) 按欠款方归集的期末余额前五名的其他应收款情况

单位：元

单位名称	款项的性质	期末余额	账龄	占其他应收款期末余额合计数的比例	坏账准备期末余额
新疆九华天物流有限公司	保证金	3,043,600.00	2-3 年	18.24%	913,080.00
中国神华国际工程有限公司	保证金	1,687,264.76	1 年以内	10.11%	101,235.89
北京国电工程招标有限公司	保证金	1,226,410.00	其中 1,180,105.00 元 1 年以内， 46,305.00 元 1-2 年	7.35%	75,436.80
杨满新	借款	1,281,000.00	1 年以内	7.68%	76,860.00
中华人民共和国无锡海关	保证金	806,000.00	1 年以内	4.83%	48,360.00
合计	--	8,044,274.76	--	48.21%	1,214,972.69

## (6) 涉及政府补助的应收款项

单位：元

单位名称	政府补助项目名称	期末余额	期末账龄	预计收取的时间、金额及依据

## (7) 因金融资产转移而终止确认的其他应收款

## (8) 转移其他应收款且继续涉入形成的资产、负债金额

其他说明：

## 3、长期股权投资

单位：元

项目	期末余额			期初余额		
	账面余额	减值准备	账面价值	账面余额	减值准备	账面价值
对子公司投资	1,909,001,000.00		1,909,001,000.00	1,399,001,000.00		1,399,001,000.00
合计	1,909,001,000.00		1,909,001,000.00	1,399,001,000.00		1,399,001,000.00

## (1) 对子公司投资

单位：元

被投资单位	期初余额	本期增加	本期减少	期末余额	本期计提减值准备	减值准备期末余额
无锡宝通智能输送有限公司	30,000,000.00			30,000,000.00		
无锡宝通医疗投资有限公司	10,000,000.00			10,000,000.00		
无锡宝通工程技术服务有限公司	39,501,000.00			39,501,000.00		
广州易幻网络科技有限公司	1,319,500,000.00	500,000,000.00		1,819,500,000.00		
无锡百年通工业输送有限公司		10,000,000.00		10,000,000.00		
合计	1,399,001,000.00	510,000,000.00		1,909,001,000.00		

## (2) 对联营、合营企业投资

单位：元

投资单位	期初余额	本期增减变动								期末余额	减值准备期末余额
		追加投资	减少投资	权益法下确认的投资损益	其他综合收益调整	其他权益变动	宣告发放现金股利或利润	计提减值准备	其他		
一、合营企业											
二、联营企业											



## (3) 其他说明

## 4、营业收入和营业成本

单位：元

项目	本期发生额		上期发生额	
	收入	成本	收入	成本
主营业务	464,262,391.82	352,682,713.56	353,908,659.48	259,611,572.92
合计	464,262,391.82	352,682,713.56	353,908,659.48	259,611,572.92

其他说明：

## 5、投资收益

单位：元

项目	本期发生额	上期发生额
理财收益	3,690,668.44	7,096,681.22
合计	3,690,668.44	7,096,681.22

## 6、其他

## 十八、补充资料

## 1、当期非经常性损益明细表

√ 适用 □ 不适用

单位：元

项目	金额	说明
非流动资产处置损益	-91,739.52	
计入当期损益的政府补助（与企业业务密切相关，按照国家统一标准定额或定量享受的政府补助除外）	3,173,705.81	
除同公司正常经营业务相关的有效套期保值业务外，持有交易性金融资产、交易性金融负债产生的公允价值变动损益，以及处置交易性金融资产、交易性金融负债和可供出售金融资产取得的投资收益	3,305,681.36	
除上述各项之外的其他营业外收入和支出	176,864.70	
减：所得税影响额	984,676.85	
少数股东权益影响额	91,878.68	
合计	5,487,956.82	--

对公司根据《公开发行证券的公司信息披露解释性公告第 1 号——非经常性损益》定义界定的非经常性损益项目，以及把《公开发行证券的公司信息披露解释性公告第 1 号——非经常性损益》中列举的非经常性损益项目界定为经常性损益的项目，应说明原因。

□ 适用 √ 不适用

## 2、净资产收益率及每股收益

报告期利润	加权平均净资产收益率	每股收益	
		基本每股收益（元/股）	稀释每股收益（元/股）
归属于公司普通股股东的净利润	8.29%	0.5570	0.5570

扣除非经常性损益后归属于公司普通股股东的净利润	8.09%	0.5432	0.5432
-------------------------	-------	--------	--------

### 3、境内外会计准则下会计数据差异

(1) 同时按照国际会计准则与按中国会计准则披露的财务报告中净利润和净资产差异情况

适用  不适用

(2) 同时按照境外会计准则与按中国会计准则披露的财务报告中净利润和净资产差异情况

适用  不适用

(3) 境内外会计准则下会计数据差异原因说明，对已经境外审计机构审计的数据进行差异调节的，应注明该境外机构的名称

### 4、其他

## 第十二节 备查文件目录

- (一) 载有法定代表人、会计机构负责人（会计主管人员）签名并盖章的财务报表。
- (二) 载有会计师事务所盖章、注册会计师签名并盖章的审计报告原件。
- (三) 报告期内在中国证监会指定网站上公开披露过的所有公司文件的正本及公告的原稿。
- (四) 在其它证券市场公布的年度报告。