

证券代码：300729

证券简称：乐歌股份

公告编号：2018-047



乐歌人体工学科技股份有限公司

Loctek Ergonomic Technology Corp.

2017 年年度报告

2018 年 04 月

第一节重要提示、目录和释义

公司董事会、监事会及董事、监事、高级管理人员保证年度报告内容的真实、准确、完整，不存在虚假记载、误导性陈述或重大遗漏，并承担个别和连带的法律责任。

公司负责人项乐宏、主管会计工作负责人朱伟及会计机构负责人(会计主管人员)陈宏声明：保证年度报告中财务报告的真实、准确、完整。

所有董事均已出席了审议本报告的董事会会议。

本年度报告涉及未来计划等前瞻性陈述属于计划性事项，均不构成公司对投资者的实质承诺，投资者及相关人士均应当对此保持足够的风险认识，并且应当理解计划、预测与承诺之间的差异。

本公司请投资者认真阅读本年度报告全文，公司在本报告第四节“经营情况讨论与分析”中“九、公司未来发展的展望”部分，描述了公司未来经营可能面临的主要风险，敬请广大投资者注意风险。

公司经本次董事会审议通过的利润分配预案为：以 86,000,000 为基数，向全体股东每 10 股派发现金红利 2.00 元（含税），送红股 0 股（含税），以资本公积金向全体股东每 10 股转增 0 股。

目录

第一节重要提示、目录和释义.....	2
第二节公司简介和主要财务指标.....	4
第三节公司业务概要.....	10
第四节经营情况讨论与分析.....	25
第五节重要事项.....	39
第六节股份变动及股东情况.....	57
第七节优先股相关情况.....	64
第八节董事、监事、高级管理人员和员工情况.....	65
第九节公司治理.....	72
第十节公司债券相关情况.....	78
第十一节财务报告.....	79
第十二节备查文件目录.....	192

释义

释义项	指	释义内容
报告期	指	2017 年 1 月 1 日至 2017 年 12 月 31 日
本公司、公司、乐歌股份、发行人	指	乐歌人体工学科技股份有限公司
《公司法》	指	《中华人民共和国公司法》
《证券法》	指	《中华人民共和国证券法》
《公司章程》	指	《乐歌人体工学科技股份有限公司章程》
丽晶电子	指	宁波丽晶电子有限公司
丽晶国际	指	丽晶（香港）国际有限公司
聚才投资	指	宁波聚才投资有限公司
丽晶数码	指	宁波丽晶数码科技有限公司
香港沃美特	指	沃美特（香港）有限公司
乐歌智能驱动	指	浙江乐歌智能驱动科技有限公司
美国乐歌	指	美国乐歌有限公司（Loctek Inc.）
乐歌信息技术	指	宁波乐歌信息技术有限公司
越南乐歌	指	乐歌人体工学（越南）有限公司
日本乐歌	指	乐歌株式会社
6475 LAS POSITAS	指	6475 LAS POSITAS, LLC
菲律宾乐歌	指	乐歌人体工学（菲律宾）有限公司
乐歌进出口	指	宁波乐歌进出口有限公司
保荐人	指	国泰君安证券股份有限公司
会计师、审计机构	指	立信会计师事务所（特殊普通合伙）
中国证监会	指	中国证券监督管理委员会
深交所、交易所	指	深圳证券交易所
元、万元	指	人民币元、人民币万元

第二节公司简介和主要财务指标

一、公司信息

股票简称	乐歌股份	股票代码	300729
公司的中文名称	乐歌人体工学科技股份有限公司		
公司的中文简称	乐歌股份		
公司的外文名称（如有）	Loctek Ergonomic Technology Corp.		
公司的外文名称缩写（如有）	Loctek		
公司的法定代表人	项乐宏		
注册地址	宁波市鄞州经济开发区启航南路 588 号（鄞州区瞻岐镇）		
注册地址的邮政编码	315191		
办公地址	宁波鄞州区日丽中路 757 号奥克斯大厦 20 楼		
办公地址的邮政编码	315192		
公司国际互联网网址	www.loctek.com		
电子信箱	law@loctek.com		

二、联系人和联系方式

	董事会秘书	证券事务代表
姓名	傅凌志	白咪
联系地址	宁波市鄞州区日丽中路 757 号奥克斯大厦 20 楼	宁波市鄞州区日丽中路 757 号奥克斯大厦 20 楼
电话	0574-55007473	0574-55007473
传真	0574-88070232	0574-88070232
电子信箱	law@loctek.com	law@loctek.com

三、信息披露及备置地点

公司选定的信息披露媒体的名称	《中国证券报》、《证券时报》、《证券日报》、《上海证券报》
登载年度报告的中国证监会指定网站的网址	巨潮资讯网 http://www.cninfo.com.cn
公司年度报告备置地点	公司董秘办

四、其他有关资料

公司聘请的会计师事务所

会计师事务所名称	立信会计师事务所（特殊普通合伙）
会计师事务所办公地址	上海市黄浦区南京东路 61 号四楼
签字会计师姓名	凌燕、徐珍珍

公司聘请的报告期内履行持续督导职责的保荐机构

适用 不适用

保荐机构名称	保荐机构办公地址	保荐代表人姓名	持续督导期间
国泰君安证券股份有限公司	上海市自由贸易试验区商城路 618 号	张信、水耀东	2017 年 12 月 1 日至 2020 年 12 月 31 日

公司聘请的报告期内履行持续督导职责的财务顾问

适用 不适用

五、主要会计数据和财务指标

公司是否需追溯调整或重述以前年度会计数据

是 否

	2017 年	2016 年	本年比上年增减	2015 年
营业收入（元）	747,830,821.99	487,862,606.10	53.29%	376,562,756.43
归属于上市公司股东的净利润（元）	62,827,782.33	60,084,343.56	4.57%	50,858,265.03
归属于上市公司股东的扣除非经常性损益的净利润（元）	53,452,122.61	64,024,343.95	-16.51%	40,145,355.45
经营活动产生的现金流量净额（元）	67,370,627.32	38,892,501.59	73.22%	72,873,628.67
基本每股收益（元/股）	0.95	0.95	0.00%	0.85
稀释每股收益（元/股）	0.95	0.95	0.00%	0.85
加权平均净资产收益率	16.07%	20.09%	-4.02%	22.82%
	2017 年末	2016 年末	本年末比上年末增减	2015 年末
资产总额（元）	1,096,889,356.51	652,836,496.40	68.02%	445,284,813.95
归属于上市公司股东的净资产（元）	687,295,912.54	336,916,590.35	104.00%	246,537,098.74

截止披露前一交易日的公司总股本：

截止披露前一交易日的公司总股本（股）	86,000,000
--------------------	------------

公司报告期末至年度报告披露日股本是否因发行新股、增发、配股、股权激励行权、回购等原因发生变化且影响所有者权益金额

是 否

用最新股本计算的全面摊薄每股收益（元/股）	0.7306
-----------------------	--------

是否存在公司债

是 否

六、分季度主要财务指标

单位：元

	第一季度	第二季度	第三季度	第四季度
营业收入	155,287,415.89	187,768,698.06	187,007,430.03	217,767,278.01
归属于上市公司股东的净利润	15,410,859.44	15,994,931.75	11,526,942.00	19,895,049.14
归属于上市公司股东的扣除非经常性损益的净利润	12,804,013.11	10,742,774.20	11,062,073.34	18,843,261.96
经营活动产生的现金流量净额	8,032,042.38	27,866,339.56	14,592,418.11	16,879,827.27

上述财务指标或其加总数是否与公司已披露季度报告、半年度报告相关财务指标存在重大差异

是 否

七、境内外会计准则下会计数据差异

1、同时按照国际会计准则与按照中国会计准则披露的财务报告中净利润和净资产差异情况

适用 不适用

公司报告期不存在按照国际会计准则与按照中国会计准则披露的财务报告中净利润和净资产差异情况。

2、同时按照境外会计准则与按照中国会计准则披露的财务报告中净利润和净资产差异情况

适用 不适用

公司报告期不存在按照境外会计准则与按照中国会计准则披露的财务报告中净利润和净资产差异情况。

八、非经常性损益项目及金额

适用 不适用

单位：元

项目	2017 年金额	2016 年金额	2015 年金额	说明
非流动资产处置损益（包括已计提资产减值准备的冲销部分）	-148,901.16		-195,565.37	
越权审批或无正式批准文件的税收返还、减免				
计入当期损益的政府补助（与企业业务密切相关，按照国家统一标准定额或定量享受的政府补助除外）	12,111,593.10	3,844,006.72	4,944,997.32	
计入当期损益的对非金融企业收取的资金占用费			8,131,374.49	

企业取得子公司、联营企业及合营企业的投资成本小于取得投资时应享有被投资单位可辨认净资产公允价值产生的收益				
非货币性资产交换损益				
委托他人投资或管理资产的损益	78,578.75	161,243.80	91,045.45	
因不可抗力因素，如遭受自然灾害而计提的各项资产减值准备				
债务重组损益				
企业重组费用，如安置职工的支出、整合费用等				
交易价格显失公允的交易产生的超过公允价值部分的损益				
同一控制下企业合并产生的子公司期初至合并日的当期净损益	-336,673.39			
与公司正常经营业务无关的或有事项产生的损益				
除同公司正常经营业务相关的有效套期保值业务外，持有交易性金融资产、交易性金融负债产生的公允价值变动损益，以及处置交易性金融资产、交易性金融负债和可供出售金融资产取得的投资收益	620,196.14	426,348.72	1,391,340.64	
单独进行减值测试的应收款项减值准备转回				
对外委托贷款取得的损益				
采用公允价值模式进行后续计量的投资性房地产公允价值变动产生的损益				
根据税收、会计等法律、法规的要求对当期损益进行一次性调整对当期损益的影响				
受托经营取得的托管费收入				
除上述各项之外的其他营业外收入和支出	-1,005,414.13	-1,921,271.88	-1,731,311.09	
其他符合非经常性损益定义的损益项目		-6,785,965.90		
减：所得税影响额	1,948,815.42	-335,638.15	1,918,971.86	
少数股东权益影响额（税后）	-5,095.83			
合计	9,375,659.72	-3,940,000.39	10,712,909.58	--

对公司根据《公开发行证券的公司信息披露解释性公告第 1 号——非经常性损益》定义界定的非经常性损益项目，以及把《公开发行证券的公司信息披露解释性公告第 1 号——非经常性损益》中列举的非经常性损益项目界定为经常性损益的项目，应说明原因

适用 不适用

公司报告期不存在将根据《公开发行证券的公司信息披露解释性公告第 1 号——非经常性损益》定义、列举的非经常性损益项目界定为经常性损益的项目的情形。

第三节公司业务概要

一、报告期内公司从事的主要业务

公司是否需要遵守特殊行业的披露要求

否

(一) 主营业务、主要产品的基本情况

1、主营业务介绍及报告期业务开展概况

公司主营业务为人体工学家具产品的研发、生产及销售，致力于以人体工学家具产品创新日常生活与办公方式，通过产品创新与组合为用户提供舒适、健康、安全和高效的人体工学家具产品。报告期内，公司主营业务未发生变化。

报告期内，公司实现营业收入747,830,821.99元，较上年同期增长53.29%；归属于上市公司股东的净利62,827,782.33元，较上年同期增长4.57%。公司资产质量良好，财务状况健康，是国内人体工学行业的领导品牌和标杆企业。

2、主要产品及应用

公司目前产品主要包括人体工学工作站、人体工学大屏支架等系列产品等。人体工学工作站系列产品主要包括升降台、升降桌、桌边健身车、电脑支架；人体工学大屏支架主要包括大屏支架功能款和大屏支架基础款，公司产品广泛应用于日常生活、办公领域，以及智慧城市、智能工厂、医疗、金融、IT、电竞等专业领域。

(1) 主要产品示例




升降台



升降桌



娱乐学习健身车



桌面显示器支架



笔记本支架



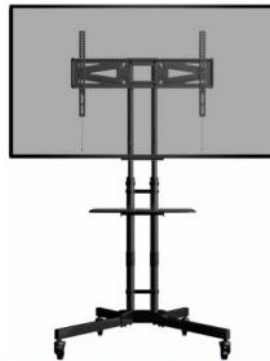
多屏支架

人体工学大屏支架产品


平板电视支架



电子白板支架



曲面电视支架



(2) 产品组合应用场景


公司主要产品的组合应用场景主要涵盖办公领域、生活领域以及专业应用领域等。

1) 办公领域



公司电脑支架、升降桌、升降台等人体工学工作站系列产品通过产品创新与组合提供健康、高效办公的人体工学家具产品，致力于改变用户传统办公环境和方式，实现坐、站、动各种行为姿势的自由转换，针对性解决职场人群普遍存在的颈椎病、腰椎病以及久坐引起的腰腹赘肉、肠胃不适等亚健康问题，同时提升用户的办公舒适度及工作效率。


2) 生活领域



公司人体工学大屏支架产品从基础的固定承载功能发展出通过机械、电控方式实现自由悬停、水平移动、多角度调节、多面旋转等多种个性化功能，有效实现了空间优化并向用户提供了舒适、安全的观赏体验。同时，通过人体工学家具产品的组合应用，用户在观看电视的同时，可轻松进行个性化、碎片化的办公、健身，满足多层次的需求。

公司升降桌产品通过智能电控的方式实现升降桌的运动控制和高度调整，满足不同身高、不同坐姿习惯用户的舒适性需求，适应青少年成长期脊柱正常发育带来的身高变化，通过坐站交替降低长期保持固定姿势对人体健康造成的损害。

3) 专业应用领域



人体工学家具产品在智慧城市、智能工厂、医疗、金融、IT、电竞等专业领域均存在广泛的行业应用需求，既包括多屏信息快速获取的共性需求，也包括适用于行业特点的差异化需求。公司致力于根据细分领域特点，打造生产力提升专业解决方案。

根据《国家新型城镇化规划（2014-2020）》，智慧城市建设方向包括：基础设施智能化、公共服务便捷化、社会治理精细化、产业发展现代化、规划管理信息化、信息网络宽带化等六个主要方向，在轨道交通、航空调度、电力能源、公共安全等智慧城市领域，公司的人体工学家具产品被广泛应用于信息指挥中心、安防监控系统为代表的智慧城市场景，负责全方位实时监控、快速收集信息、及时处理各类突发情况。公司人体工学家具产品能有效地提升信息获取、分析决策和应急处理能力，较大幅度提升工作效率。在智能工厂等通过智能控制、信息化操作实现工厂的办公、管理及生产自动化的领域，公司人体工学家具产品的应用能有助于构建安全、和谐、高效的工作环境，有效提高信息的收集分析速度，降低操作风险，有助于生产力的提升。在金融、IT 等需要长时间、大规模使用电子设备的行业，公司人体工学家具产品的应用既能满足信息快速获取与处理的共性需求，也能进一步打造舒适、健康的工作环境，有效地提升用户体验和工作效率。此外，在医疗、电竞等领域人体工学家具产品也有着广阔的应用空间。

（二）公司主要经营模式

公司业务线覆盖市场调研、产品企划、研发设计、供应链管理、生产制造、渠道建设、品牌营销和售后服务等各个环节，实现对全价值链的有效控制。公司整体业务流程如下图所示：



公司采购、生产及营销等主要经营模式的具体情况如下：

1、采购模式

公司对外采购生产所需的原材料、零配件以及产品包装物。其中，原材料主要包括钢板、钢管、铝锭、塑料粒子等基础原材料；零配件主要包括标准件、定制件（铸件、冲压件、塑料件等）以及电子零配件（集成电路、半导体分立元件、马达等）；产品包装物主要包括彩盒、外箱、说明书等。公司制定了完备的采购制度及流程，与采购管理直接相关的部门包括采购部和品质保障部。其中，采购部负责供应商的选取、储备与管理，根据生产部门需求及库存情况制定采购计划，制定并执行采购合同；品质保障部负责与供应商事先沟通落实公司的质量政策和要求，并对采购的原材料、零配件、包装物等进行质量检验。在公司产生采购需求后，由采购部向供应商进行询价、比价和议价，确定具体的采购内容及价格后向供应商下达采购订单，公司收到货物并验收入库后在账期内进行付款。

2、生产模式

公司产品以自主生产为主，有利于保障产品质量及供应需求。对于电镀、氧化、抛光等能耗较高的工序，公司采用部分委外加工的方式。近年来，公司持续加大对自主生产的投入和升级，向着生产自动化、智能化、规模化的方向发展；不断升级生产线以适应更复杂工序产品的生产；延伸生产线以提升产品的自产率；同时建立严格的质量控制体系提升产品品质。

（1）自主生产

公司产品销售可分为自主品牌及贴牌两种模式：对于自主品牌产品，公司根据市场需求自行制定销售计划，并结合安全库存的要求组织生产；对于贴牌业务，公司根据订单组织生产。公司产品生产主要涉及模具设计与制造、连续模冲压成型、激光切割、机器人焊接、压铸成型、注塑成型、表面喷涂、电子组装、机械装配等环节，工艺门类齐全、生产工艺复杂，主要零部件的生产工艺自动化程度高，部分产品机、电结合，具有较高的复杂程度和技术含量。

（2）委外加工

公司对于电镀、氧化、抛光等能耗较高的表面处理工序采用部分委外加工的方式。公司将需要委外加工的半成品配件提供给委外加工单位进行作业，并向其支付加工费。

3、销售模式

公司坚持由“乐歌制造”向“乐歌品牌”转型，目前公司自主品牌产品销售收入占比已达到51.34%，已形成多类型、多渠道的多元化销售模式。

（1）境外线下销售

公司报告期内境外线下销售客户主要为长期合作的境外品牌商、大型连锁零售商、批发商，采用 ODM 销售为主，销售市场主要为北美及欧洲。此外，公司报告期内积极尝试境外自主品牌产品的经销商销售模式，目前销售占比较小，随着美国公司营销团队的日趋成熟，境外线下自主品牌产品的销售预计将得到提升。

（2）境内线下销售

公司报告期内境内线下销售客户主要为国内知名家电/电脑厂商、办公集成商、安防监控集成商，以及线下经销商、行业客户等。公司境内线下销售产品以自主品牌为主，亦有少量家电/电脑厂商采用双品牌或 ODM 的合作方式。

（3）线上销售

公司境内外线上销售主要通过大型电商平台进行，如境内的天猫、京东，境外的 Amazon、eBay 等。根据不同电商平台的经营特点，公司线上销售以 M2C 直营模式为主，分销模式为辅。

1) M2C 直营模式

M2C 直营模式下，公司作为产品制造商通过电商平台直接面向最终消费者，减少了中间环节，使公司有效把控包括市场调研、产品企划、研发设计、供应链管理、生产制造、渠道建设、品牌营销和售后服务在内的全业务价值链，通过纵向一体化既实现了公司效益最大化，也提升了消费者购买及售后体验。公司在天猫旗舰店、Amazon、eBay 平台均以 M2C 直营模式为主。公司线上 M2C 直营模式销售流程主要包括：客户通过网店、网页下单购买，并通过网络支付手段进行支付，公司在确认支付后向客户寄送商品。

2) 线上分销模式

公司与京东等电商平台及其他线上分销商之间的合作以分销模式为主，即主要由公司将产品销售给京东等分销商，再由其通过自身平台销售给最终消费者，并负责向消费者寄送商品。

（三）主要的业绩驱动因素

1、国家产业政策驱动

2016年10月中共中央、国务院印发的《“健康中国 2030”规划纲要》奠定了未来 15 年健康中国建设的重要性，以人民健康为中心，推行健康生活方式，实现全面健康。2015 年 3 月 5 日，李克强总理在全国两会上作《政府工作报告》时首次提出“中国制造 2025”计划。中国制造 2025，是中国政府实施制造强国战略第一个十年的行动纲领。中国制造 2025 旨在对中国制造业进行转型升级，提质增效。2016 年 8 月，工信部、中国工程院、新华社和宁波市政府联合召开“中国制造2025”城市试点示范新闻发布会，宣布宁波为全国首个“中国制造 2025”试点示范城市。产业政策的推动以及行业的快速发展对公司营业收入起到了积极的推动作用。

2、健康消费理念升级驱动。

以颈椎、腰椎疾病为代表的亚健康状态已经成为困扰长时间使用电脑的白领、“网虫”的主要因素。根据国家卫生和计划生育委员会 2013 年的统计，我国骨关节炎患者超过 1 亿人，颈椎病患者 1.2 亿多人，腰椎病患者达到 2 亿多人；腰椎间盘突出症患者占全国总人数的 15.2%，其发病率已仅次于感冒。在世界卫生组织（WHO）公布的《全球十大顽症》中，颈椎病排序第二，仅次于心脑血管疾病；在全球 60 多亿人口中，颈椎的患病人群高达 9 亿。同时，由于长时间低头久坐学习和办公，颈腰椎病患者已经呈现低龄化趋势。在健康类消费日益受到人们重视的情况下，公司人体工学支架、坐立交替办公系统以及健身车等人体工学家具产品及组合能帮助人们缓解颈椎腰椎和视力疲劳，有效预防和消除亚健康问题，健康消费理念驱动下消费升级趋势，将带来公司人体工学产品消费需求的持续增长，市场规模也将不断扩大。

3、电子商务高速发展，促使交易规模正不断扩大。

近年来中国的电子商务行业蓬勃发展，而移动互联网的兴起以及各类 APP 在移动终端设备中的广泛应用，加快了电子商务行业的扩张。与健康办公、生活方式密切相关的人体工学家具产品也越来越在电商平台受到关注，电子商务平台的传播优势和便利优势也有利于此类新产品在消费者人群中的认知、推广，因此电子商务的高速发展也将推动公司人体工学产品同步蓬勃发展。

4、公司自身竞争力优势驱动。

公司凭借全价值链业务模式优势、经营团队和管理理念优势、知识产权综合优势、产品优势、营销网络优势、信息化优势等核心竞争力，进一步加大研发设计和新产品开发力度，拓展产品宽度、精耕产品深度、提升产品品质；加强线上线下、境内境外市场的开发力度，扩大产品销售规模，增强盈利能力；充分利用资本市场平台，募集资金投资优势项目，在加大研发投入、模具设计的同时，实现产能的合理扩张和生产自动化率的提升；借助资本市场平台，提高企业品牌知名度和产品认可度。公司自身竞争力优势成为业绩增长驱动的一个核心因素。

（四）公司所处行业发展阶段及行业地位

公司所属行业为人体工学家具行业，按照中国证监会《上市公司行业分类指引》（2013 年修订），公司所处行业可归属于“C21 家具制造业”。与传统的生活、办公家具不同，公司产品的研发设计紧密围绕人体工学理念，除了需要考虑环境

设计、外形设计、材料性能等方面外，还需要考虑消费者的人体生物力学结构及行为认知习惯等因素，构建舒适、健康、安全及高效的生活与办公环境。因此，公司所处行业为家具制造业中的人体工学应用细分领域，属于快速发展的新兴行业。

1、人体工学家具行业概况

人体工学是一门研究人、机及其工作环境之间相互作用的系统学科，国际人类工效学学会将人体工学定义为：“人体工学是一门研究人类和机器及环境的相互作用的学科”。合理的人体工学设计能够帮助避免肢体的重复性劳损和其他肌肉骨骼疾病，从而保障职业健康、提升安全性、工作满意度和生产力。

国外人体工学理念提出较早，目前已进入相对成熟的发展阶段，应用领域拓展到了所有与人的活动相关的行业，包括办公用品、家具、服装、手工工具、装备、建筑、室内设计、交通工具以及太空设备等领域。在美国和欧洲等发达国家与地区，人体工学办公家具市场成熟度较高，目前人体工学理念已被广泛地运用到生活家具和办公家具的设计和生产中。

人体工学理念在国内家具行业的应用起步较晚，目前主要应用在桌椅、家电承载、床具、休闲健身器材等家具产品中。随着人们对健康舒适的生活、工作环境要求的不断提高，人体工学家具行业发展迅速，未来随着健康理念进一步驱动消费升级，以及国内消费者对人体工学家具产品的认知提升和消费习惯养成，运用人体工学原理所设计和生产的家具产品市场需求前景广阔。

根据前瞻产业研究院发布的《2015-2020 年中国大健康战略发展模式与典型案例分析报告》显示，美国的健康产业占 GDP 比重超过 15%，加拿大、日本等国健康产业占 GDP 比重超过 10%，而我国的健康产业仅占 GDP 的 4%-5%。未来十年将是大健康产业的黄金十年，与人们的生活、工作息息相关的健康办公、舒适生活的需求将成为大健康产业发展的重点之一，人体工学家具行业将迎来良好的发展机遇，未来人体工学家具产品的运用领域和场景也会愈发广阔和频繁。

2、公司的经营特点和行业地位

公司在人体工学家具领域已精耕细作多年，目前已形成覆盖市场调研、产品企划、研发设计、供应链管理、生产制造、渠道建设、品牌营销和售后服务的全价值链业务模式。公司在人体工学家具市场具有较高的知名度和竞争优势。公司系国家级高新技术企业，电视支架商务部标准及行业标准的起草者，中国人类工效学学会团体成员单位。公司为中国最具市场竞争力的人体工学支架制造商之一。

公司坚持在国内外实施以“乐歌 Loctek”为核心的自主品牌战略，并对产品和业务进行了人体工学应用和专利化战略转型升级，不断设计、研发人体工学家具产品，并积极申请国内外专利保护，在满足用户需求的同时，打造自身竞争壁垒。另一方面，公司从以大屏显示支架为核心的较为单一的产品结构拓展到了涵盖人体工学大屏支架、电脑支架、升降台、升降桌、桌边健身车等多元化的产品体系，进而为客户提供健康、高效、安全、舒适的人体工学家具产品。公司在海外市场拥有较为稳定的市场份额，在国内行业领域处于开拓者、领先者地位。

二、主要资产重大变化情况

1、主要资产重大变化情况

主要资产	重大变化说明
股权资产	报告期末长股权投资为 8,540,166.48 元，年初 8,773,030.63 元，较年初下降 2.65%。无重大变化。
固定资产	报告期末固定资产为 229,078,348.64 元，年初 181,912,340.51 元，较年初增长 25.93%，主要系在美国购买仓库 2811 万元、机器设备增加投入 583 万元所致。
无形资产	报告期末无形资产为 53,979,701.24 元，年初 24,170,230.98 元，较年初增长 123.33%，主要系购入鼎捷软件及购买土地所致。
在建工程	报告期末在建工程为 31,094,413.03 元，年初 1,395,051.4 元，较年初增长 2,128.91%，主要系国内三期厂房投入所致。

货币资金	报告期末货币资金为 319,346,443.54 元, 年初 203,000,212.23 元, 较年初增长 57.31%, 主要系收到上市募集资金所致。
应收账款	报告期末应收帐款为 68,437,607.20 元, 年初 51,413,873.5 元, 较年初增长 33.11%, 主要系随外销收入增长, 应收款增加, 且 OA 收汇方式及周期增加所致。
其他应收款	报告期末其他应收款为 9,793,163.06 元, 年初 15,232,086.61 元, 较年初下降 35.71%, 主要系上市募集资金冲抵挂帐的上市费用所致。
存货	报告期末存货为 169,005,042.1 元, 年初 108,019,464.33 元, 较年初增长 56.46%, 主要系随收入增长, 规模扩大所致。
其他流动资产	报告期末其他流动资产为 166,634,179.03 元, 年初 560,119.92 元, 较年初增长 29,649.74%, 主要系购买了 16,100 万元理财产品所致。
其他非流动资产	报告期末其他非流动资产为 6,386,998.44 元, 年初 23,618,674.32 元, 较年初下降 72.96%, 主要系上年预付的厂房土地款 1265 万元及中海国际房屋款 625 万元, 本年分别结转到无形资产及固定资产所致。

2、主要境外资产情况

√ 适用 □ 不适用

资产的具体内容	形成原因	资产规模	所在地	运营模式	保障资产安全性的控制措施	收益状况	境外资产占公司净资产的比重	是否存在重大减值风险
Loctek Inc.	设立	26,194,523.26	CA, USA	全资子公司	向中国出口信保公司投保海外投资险	净利润 13,707,120.79	3.81%	否
6475 LAS POSITAS, LLC	设立	46,985,991.93	CA. USA	全资子公司	不适用	净利润 377,891.08	6.84%	否
沃美特(香港)有限公司	设立	166,805,312.41	香港	全资子公司	不适用	净利润 6,344,775.24	24.27%	否
Loctek Ergonomic Vietnam Company Limited	设立	77,998,502.48	越南潜江省	全资子公司	向中国出口信保公司投保海外投资险	净利润 -6,975,456.81	11.35%	否

三、核心竞争力分析


公司是否需要遵守特殊行业的披露要求

否

(一) 无形资产

1、商标

本公司拥有对生产经营较为重要的境内注册商标，具体情况如下：

序号	商标	注册号	类别	有效期截止日
1.		7812147	第20类	2021.01.06
2.		8070698	第20类	2021.02.27
3.		<u>8635440</u>	第20类	2021.09.20
4.		8630629	第1类	2021.09.13
5.		8630640	第2类	2021.11.20
6.		8630663	第4类	2021.09.13
7.		8630673	第6类	2021.11.27
8.		8630696	第7类	2021.11.27
9.		8635308	第8类	2021.09.20
10.		8052399	第9类	2021.08.06
11.		8635346	第10类	2021.09.20
12.		8635383	第13类	2021.12.06
13.		8635416	第19类	2022.04.20
14.		<u>8635462</u>	第21类	2021.09.20
15.		<u>8635490</u>	第23类	2021.09.20
16.		<u>8635513</u>	第24类	2021.09.20
17.		<u>8635546</u>	第26类	2021.09.20
18.		<u>8635578</u>	第27类	2021.09.20
19.		<u>8641073</u>	第28类	2022.02.20
20.		<u>8641090</u>	第31类	2021.09.27
21.		8641116	第34类	2021.09.20
22.		8641131	第37类	2021.11.06
23.		<u>8641147</u>	第38类	2021.09.20
24.		<u>8641164</u>	第39类	2021.09.20
25.		<u>8641183</u>	第40类	2021.09.20
26.		<u>8641209</u>	第43类	2021.10.20
27.		<u>8641224</u>	第44类	2021.10.20

28.		8641244	第45类	2021.10.20
29.		7833153	第20类	2021.01.20
30.		8622832	第3类	2021.09.13
31.		11052243	第7类	2023.10.20
32.		8626687	第5类	2021.09.13
33.		8626704	第9类	2021.11.13
34.		8626716	第11类	2021.09.13
35.		8626735	第12类	2021.09.13
36.		8626755	第14类	2021.09.13
37.		8626772	第15类	2021.09.13
38.		8626798	第18类	2021.09.13
39.		8626818	第25类	2022.02.13
40.		8626827	第29类	2021.10.20
41.		8626843	第30类	2021.09.13
42.		8630536	第32类	2021.09.20
43.		8630551	第33类	2021.09.20
44.		8630570	第36类	2021.10.13
45.		8630590	第41类	2021.09.13
46.		8630605	第42类	2021.09.13
47.			8486451	第10类
48.	8622807		第17类	2021.11.20
49.	8622791		第22类	2021.09.13
50.	8486479		第28类	2021.07.27
51.		14124058	第20类	2025.04.20
52.		14123815	第9类	2025.04.13
53.		17402527	第12类	2026.09.13
54.		17402684	第28类	2026.08.13

公司“Loctek”图样商标（商品或服务类别：第20类）注册于美国、欧洲等公司主要境外市场，合计共56个国家；另有关联方乐歌进出口拥有的“Loctek”图样商标（商品或服务类别：第20类）注册或申请注册于东南亚、中东、南美及北非等区域，合计共31个国家或地区，乐歌进出口已将上述商标无偿转让给公司，目前已完成香港、台湾、新加坡、马来西亚、哥

伦比亚、黎巴嫩、加拿大、泰国、沙特阿拉伯、柬埔寨、也门、智利、印度尼西亚、厄瓜多尔、哥斯达黎加15个国家地区的转让登记手续。

2016年10月31日，丽晶电子及蔡运琴女士分别与公司签订《商标转让协议》，将其正在申请注册于中国及美国、加拿大、越南的“Flexispot”商标申请权无偿转让给公司，目前“Flexispot”商标已全部完成转让登记手续。

2、专利

截至目前，公司共拥有有效专利技术共计489项，其中已授权发明专利共计31项，其中国内发明专利29项，美国发明专利2项，具体情况如下：

序号	专利权人	专利名称	专利号	申请日
1	公司	电动调节的平板电视机壁挂架	200810162682.0	2008.11.28
2	公司	平板电视壁挂架	201110200043.0	2011.07.15
3	公司	一种电视机挂架	201010243884.5	2010.07.29
4	公司	调节支架	201210271183.1	2012.07.31
5	公司	电视安装支架	201110415162.8	2011.12.13
6	公司	一种显示器升降装置	201210256052.6	2012.07.23
7	公司	一种笔记本散热器	201210399270.5	2012.10.19
8	公司	平板电视机壁挂架	201310464527.5	2013.09.30
9	公司	平板电脑倾角调节机构	201310639139.6	2013.12.03
10	公司	平板电脑支架	201310674585.0	2013.12.11
11	公司	显示器桌面支架底座	201310676918.3	2013.12.11
12	公司	移动拼接屏挂架	201410054617.1	2014.02.19
13	公司	拼接屏用可调节挂钩	201410055263.2	2014.02.19
14	公司	壁挂组件	201410105854.6	2014.03.20
15	公司	平板电视机承载装置	201410119477.1	2014.03.27
16	公司	平板电视机支架的自由停调节机构	201410143563.6	2014.04.10
17	公司	平板显示器支架	201410143133.4	2014.04.10
18	公司	平板电脑的夹头	201410354558.X	2014.07.24
19	公司	平板电脑支架	201410409594.1	2014.08.19
20	公司	显示器安装结构	201410407239.0	2014.08.19
21	公司	曲面屏安装架	201410436511.8	2014.08.29
22	丽晶数码	显示器支架	201310008526.X	2013.01.09
23	公司	显示器支架底座	201310676935.7	2013.12.11

24	公司	曲面电视壁挂架	201410172817.7	2014.04.28
25	公司	健身车阻力反馈机构	201410673338.3	2014.11.21
26	公司	健身车闸刀阻力调节机构	201410674468.9	2014.11.21
27	公司	一种健身车阻力反馈机构	201410673486.5	2014.11.21
28	公司	健身车外磁阻力控制机构	201410673351.9	2014.11.21
29	公司	自锁机构	201510276508.9	2015.5.27
30	公司	平板电视支架（美国发明专利）	US9759376B2	2015.1.28
31	公司	显示器支架（美国发明专利）	US9755375B2	2015.1.28

根据国外专利证书，公司拥有的美国、欧盟、澳大利亚、德国等外观专利和实用新型专利共48项，基本情况如下：

序号	专利名称	专利号	授权日	国家或地区	所有人
1	电视机壁挂架	002085951-0001	2012.08.09	欧盟	乐歌股份
2	电视机壁挂架	002085951-0002	2012.08.16	欧盟	乐歌股份
3	笔记本支架	002095703-0001	2012.09.06	欧盟	乐歌股份
4	平板电视壁挂架	002244913-0001	2013.07.08	欧盟	乐歌股份
5	平板电脑支架	002331041-0001	2013.11.18	欧盟	乐歌股份
6	带灯的可折叠平板电脑承载装置	001392666-0001	2014.02.03	欧盟	乐歌股份
7	电视支撑臂	002311803-0001	2013.09.20	欧盟	乐歌股份
8	平板电视互动承载装置	001392666-0002	2014.02.03	欧盟	乐歌股份
9	落地平板电视支架	001392666-0008	2014.02.03	欧盟	乐歌股份
10	落地平板电视支架	001392666-0007	2014.02.03	欧盟	乐歌股份
11	显示器支架底座	001392666-0002	2014.02.03	欧盟	乐歌股份
12	带USB的显示器支架底座	001392666-0006	2014.02.03	欧盟	乐歌股份
13	平板显示器支架底座	001392666-0005	2014.02.03	欧盟	乐歌股份
14	平板电脑支架用承载头	001392666-0004	2014.02.03	欧盟	乐歌股份
15	带音响支架底座	001392666-0003	2014.02.03	欧盟	乐歌股份
16	电视壁挂架	002424127-0001	2014.03.17	欧盟	乐歌股份

17	平板电脑支架	002493759-0001	2014.11.19	欧盟	乐歌股份
18	平板电脑夹头	002553842-0001	2014.11.25	欧盟	乐歌股份
19	显示器支架转动臂	002553842-0002	2014.11.25	欧盟	乐歌股份
20	显示器支架转动臂	002553842-0003	2014.11.25	欧盟	乐歌股份
21	电脑显示器支架	002981639-0001	2016.05.04	欧盟	乐歌股份
22	升降工作台	003322619-0001	2016.08.09	欧盟	乐歌股份
23	桌面升降工作台用升降臂 (MT103)	003494764-0001	2016.12.01	欧盟	乐歌股份
24	电视机壁挂架	USD703641S	2014.04.29	美国	乐歌股份
25	电视机壁挂架	USD700593S	2014.04.29	美国	乐歌股份
26	笔记本支架	USD683348S	2013.05.28	美国	乐歌股份
27	平板电脑支架	USD708187S	2014.07.01	美国	乐歌股份
28	带灯的可折叠平板电脑承载装置	USD745872S	2015.12.22	美国	乐歌股份
29	平板电视承载装置臂	USD741870S	2015.10.27	美国	乐歌股份
30	平板电视互动承载装置臂	USD741869S	2015.10.27	美国	乐歌股份
31	落地平板电视支架	USD712690S	2014.09.09	美国	乐歌股份
32	落地平板电视支架	USD712691S	2014.09.09	美国	乐歌股份
33	带负离子发射器的显示器支架底座	USD753614S	2016.04.12	美国	乐歌股份
34	平板显示器支架底座 (3)	USD771633S	2016.11.15	美国	乐歌股份
35	平板电脑支架用承载头	USD719961S	2014.12.23	美国	乐歌股份
36	带音响支架底座	USD753613S	2016.04.12	美国	乐歌股份
37	平板电视臂	USD775629S	2017.01.03	美国	乐歌股份
38	平板电脑支架	USD731497S	2015.06.09	美国	乐歌股份
39	平板电脑夹头	USD742387S	2015.11.03	美国	乐歌股份
40	支撑臂	USD747179S	2016.01.12	美国	乐歌股份
41	支撑臂	USD745873S	2015.12.22	美国	乐歌股份
42	升降台	USD792417S	2017.07.18	美国	乐歌股份

43	电脑显示器支架	USD805085S	2017.12.12	美国	乐歌股份
44	升降工作台用桌板	AU201712904	2017.06.13	澳大利亚	乐歌股份
45	平板电视机支架的自由停调节结构	DE202015009147U1	2016.10.31	德国	乐歌股份
46	平板电视支架	DE202015009172U1	2016.11.07	德国	乐歌股份
47	平板显示器支架	DE202015009215	2016.12.01	德国	乐歌股份
48	曲面电视壁挂架	DE202015009216	2016.12.01	德国	乐歌股份

3、软件著作权

截至目前，公司拥有的有效软件著作权情况如下：

序号	著作权人	软件名称	登记号	取得方式	发证时间
1	乐歌信息技术	乐歌全业务供应链信息管理系统	2014SR150458	原始取得	2014.10.11
2	乐歌信息技术	乐歌跨境电商全业务系统	2014SR161969	原始取得	2014.10.28
3	乐歌信息技术	ETW202电动支架软件	2014SR150446	原始取得	2014.10.11
4	乐歌信息技术	ETW301电动支架软件	2014SR150443	原始取得	2014.10.11
5	乐歌信息技术	PAD038高端蓝牙软件	2014SR150383	原始取得	2014.10.11
6	乐歌信息技术	乐歌海外运营决策管理系统V1.0	2016SR377496	原始取得	2016.08.30
7	乐歌信息技术	乐歌健身APP软件（安卓版）V2.0	2016SR367576	原始取得	2016.08.15
8	乐歌信息技术	乐歌健身APP软件（苹果版）V1.0.0	2016SR367220	原始取得	2016.07.31
9	乐歌信息技术	单电机电动升降桌软件	2016SR373562	原始取得	2016.12.15
10	乐歌信息技术	多电机电动升降桌软件	2016SR367617	原始取得	2016.12.12
11	乐歌信息技术	乐歌设备模具管理系统	2016SR373559	原始取得	2016.12.15

二、公司核心竞争力

1) 全价值链业务模式优势

公司已形成覆盖市场调研、产品企划、研发设计、供应链管理、生产制造、渠道建设、品牌营销和售后服务的全价值链业务模式。

通过各个部门与团队之间的相互配合和资源共享，围绕着人体工学应用、满足用户需求这一核心，结合信息化手段，公司将各个业务环节有效地实现了整合。在产品研发与企划阶段，公司组织团队运用大数据挖掘、语义分析等手段进行深入调研，充分了解用户的痛点和需求，把握市场方向，推出具有市场竞争力的产品。在销售阶段，公司通过海内外大型展会、电

商平台以及品牌经销商渠道向各类用户展示产品性能，在扩大公司影响力的同时，及时解答用户疑问，帮助用户选择最符合需求的产品，并能将用户最新的需求反馈给研发团队，及时捕捉国外市场最前沿的消费理念。在售后服务阶段，公司提供专业的运输、安装、调试服务以及合理退换货的售后服务机制，同时售后团队还会与用户保持沟通联系，及时将用户的体验和感受反馈给研发团队，不断改进产品。通过这一集品牌建设、研发、生产、销售及售后服务于一体的全价值链模式，公司实现了从传统制造企业向科技创新型的智能制造企业的转变，提升了公司对市场需求的反应速度和新品推出速度，构成了公司的核心竞争优势。

公司全价值链的布局形成了与国外同行相比的成本优势，可以通过对物料流和信息流的优化、对生产方式的调整以及对生产工艺的创新，加大成本把控。公司专门成立了生产制造部门联合技术研发部门以及模具中心组成的成本优化小组，每月定期召开成本优化会议，一方面生产制造部门从生产角度提出优化建议，经会议讨论通过后研发中心负责调整优化产品设计方案，设备研发人员和模具中心负责调整生产设备及模具；另一方面，技术研发部门在新品研发中坚持零部件标准化原则，对于不新增或少新增零部件的设计方案予以奖励，并通过成本优化会议听取生产制造部门的建议，从而更加优化设计，降低制造成本。

公司全价值链的布局形成了与国内同行相比的盈利能力优势，公司拥有从产品企划到终端消费者的完整价值链，占据了微笑曲线的两端，即附加值更高的设计和营销环节。公司在设计环节注重产品开发的可行性、创新性，能够满足并挖掘消费者的需求；公司在营销环节注重自主品牌推广和线上线下渠道建设，引导消费者的产品认知和应用需求，为公司带来较高的盈利能力。

2) 经营团队和管理理念优势

i) 核心骨干持股制度

公司核心业务团队稳定，较大比例成员为与公司实际控制人一起创业十年以上的创业伙伴。公司从 2009 年起引入核心骨干持股，目前各主要部门核心骨干均为公司直接或间接股东，保障了公司核心团队的稳定性和进取心。

ii) 企业文化

与产品理念一致，公司倡导“以人为本”的企业文化，注重社会责任与安全生产，关注员工的个人利益并帮助其实现自身价值，公司通过了 BSCI（商业社会标准认证）。公司重视员工培训，在公司的内部平台上建立了学习园地，储备了大量视频和资料供员工学习；定期选派公司中层以上管理人员和核心骨干去国内知名高校和宁波当地专业院校进修学习，提高中高层管理人员的管理水平。

3) 知识产权综合优势

多年以来，公司注重自主品牌建设和研发投入，通过了知识产权管理体系 GB/T29490-2013 认证，形成了完整的品牌、专利和标准综合优势。

目前国内人体工学家具行业的大多数企业经营模式仍以 OEM 和 ODM 为主，缺乏自主品牌，而公司重视用户的需求和价值，以产品质量为根本，坚定不移的推动自主品牌建设，提升公司品牌的知名度。目前，公司自主品牌产品销售比例已达到 51.34%，公司自主品牌“乐歌 LOCTEK”已成为海内外人体工学显示支架市场的成熟品牌之一，“Fleximounts”、“FlexiSpot”和“Fitleader”等海外子品牌也已积累形成一定的市场认可度和美誉度，乐歌产品的人体工学理念也已深入人心，获得了消费者的充分认可。公司“乐歌”品牌已被评为中国驰名商标。

报告期内，除内部研发机构外，公司也与宁波大学、宁波工程学院、浙江大学宁波理工学院等科研机构开展研发合作，设立合作研发平台。其中，公司与宁波大学体育学院合作设立了“颈背健康研究实验室”，进行运动生物学研究，测试并研究人体工学类家具产品的使用效果和改进方向。

公司致力于人体工学家具领域的产品研发、应用与创新，在显示支架、坐立交替办公系统、健身车等领域持续投入，具有较强的技术实力。公司始终坚持研发先导战略，拥有专业研发与技术人 356 人，研发中心、产品企划设计部、技术中心、模具中心等是公司常设研发创新机构。

此外，公司还参与起草了国内行业的相关标准，如商务部颁布的“SB/T10866-2012 家用平板电视接收机安装架技术规范与使用要求”、中国电子视像行业协会标准“CVIA-01-2012 平板电视机安装支架技术规范”。

报告期内，公司拥有专利技术 480 余项，其中已授权发明专利 31 项（其中国内发明 29 项，美国发明 2 项）。公司主要人体工学家具产品均由自有专利覆盖，有效形成了技术和专利壁垒。公司自主研发的专利 ZL201010243884.5 打破了美国 Sanus 公司虚拟轴（Virtual Axis）技术在平板显示支架自由定位技术方面的技术垄断，居于行业领先水平。

4) 产品优势

i) 产品创新能力

产品创新能力是企业利润和成长的核心基础。公司创始人项乐宏先生具有近二十年的国际市场经验和技术研发背景，密切关注国内外市场动向，长期致力于消费者行为研究，作为公司的首席产品经理，带领团队将市场商务、产品技术及战略运营相互融合促进，形成良好的企业创新生态环境。公司积极参加国内外知名展会，时刻捕捉市场动态和消费需求，公司拥有专业的产品企划和研发团队，针对用户需求和市场特点，能够迅速推出顺应市场趋势和消费需求的新产品，使得公司产品在广度和深度上均有较好的布局。一方面，公司通过深耕产品深度，打造差异化的产品竞争优势，产品附加值较高；另一方面，通过拓展产品宽度，公司有效降低经营波动风险，提升业绩稳定性。

ii) 产品质量

优质的产品品质是公司获得客户信任、赢得客户认同的基础。公司自创立伊始就坚持以品质作为公司生存和发展的根本。作为国家高新技术企业，公司产品已经相继取得了 ISO9001 质量管理体系、ISO14000 环境管理体系认证并通过了 UL、GS、BIFMA X5.5、EN957、CE、CB、IEC、IECEE、FCC、PSE、CUL、3C 等各项认证。

在境外线下渠道，公司产品较早进入了国外的大型超市，是家乐福、麦德龙、BestBuy、Dixons 的认证供应商。在境内外线上渠道，公司较好地执行了各平台、品类的无理由退货等售后服务机制。

5) 营销网络优势

公司搭建了境内境外、线上线下全方位的销售渠道来满足用户体验和购买的需求，根据销售渠道的不同设立了针对性的部门并配备了相应的销售团队。

在境内线上营销领域，公司通过在淘宝、京东等电商平台上采用 M2C 直营和分销模式，推广营销公司产品；同时，公司积极开发微商城等新型线上平台，拓展销售渠道，提升品牌的知名度。而在境内线下销售领域，公司主要采用与办公家具商及家电/电脑厂商、行业集成商合作的方式进行配套销售并积极发展经销商。此外，公司正在尝试开拓 DIY 市场，针对电竞、设计、摄影等细分目标客户群体，推出多种个性化产品。

在境外线下销售渠道，公司与全球优秀的品牌商、零售商、批发商合作，公司产品已通过相关检验，进入家乐福、麦德龙、BestBuy、Dixons 等大型连锁超市进行销售。而在境外线上销售渠道，公司从 2013 年起开拓境外线上市场，已相继进驻 Amazon、eBay 等电商平台，并在相关产品销量上排名前列。2015 年，公司美国子公司贸易直销中心被宁波市对外贸易经济合作局认定为宁波市境外投资创业基地（境外贸易营销基地）。未来，公司将持续开拓更多线上第三方平台，同时自建线上平台，加大直营电商平台的发展。

6) 信息化优势

公司较早成立了企业自己的信息中心，经过长期调研及开发完善，公司形成了一套自主开发管理的 ERP 系统，实现了需求调研、竞争监控、定价管理、客户管理、数据分析等功能的整合。

公司还自主开发了海外电商管理系统，实现了跨电商平台订单的自动抓取、统一视图呈现、报送入库和物流运输，提高了企业信息化、智能化水平。

公司自建了独立的电商平台和微商城，其中微商城实现了分享式购物模式，与其他厂商在销售渠道和销售模式上形成差异化竞争，提高企业在市场中的竞争力。

公司努力组建大数据团队，运用 Amazon AWS、Python、R 语言、Node.js 等技术实现数据收集、挖掘分析和结果呈现。同时，利用自然语言处理和机器学习等方法建立文本情感模型，发现用户产品需求和寻找潜在用户，不断推出满足用户需要、符合市场趋势的产品。

公司将以多年信息化团队积累为基础，不断地提升团队的技术储备和开发能力，在对公司信息系统、电商平台进行完善和改进的过程中，积极快速推进大数据的运用，使公司信息化水平在行业内始终保持领先地位。

第四节经营情况讨论与分析

一、概述

公司主营业务为人体工学家具产品的研发、生产及销售，致力于以人体工学家具产品创新日常生活与办公方式，通过产品创新与组合为用户特别是长期伏案办公和久坐人群提供健康、高效、安全、舒适的人体工学家具产品。经过多年的发展与积累，公司已成为国内人体工学家具行业的领先企业，形成了覆盖市场调研、产品企划、研发设计、供应链管理、生产制造、渠道建设、品牌营销和售后服务的全价值链业务模式。

2017年，是公司发展历程中的里程碑，在战略上公司完成了首次公开发行股票并在创业板上市的相关工作，解决了公司在发展过程中需要的融资渠道及目前发展形势下所需的部分资金需求。在未来的发展过程中，公司将严格按照上市公司规范性的要求运作，也将借助资本市场这个平台更好地发展自己，以回报广大投资者。

报告期内，公司通过持续加强在品牌营销、产品及技术研发、柔性化生产制造、渠道建设等方面的工作，最大限度发挥公司在品牌、技术、制造、渠道、人才等方面优势。2017 年公司实现营业收入747,830,821.99元，较上年同期增长53.29%；归属于上市公司股东的净利润62,827,782.33元，较上年同期增长4.57%。公司资产质量良好，财务状况健康，为中国人体工学办公家具领域的领导品牌和标杆企业。

报告期内，公司围绕品牌营销、产品和技术研发、柔性化生产制造、销售渠道开拓，重点实施了以下工作：

（一）高度重视人力资源建设

以质量和效率为导向，公司在研发、营销及供应链领域持续的引进高素质的人才，更有效地促进商品化转化的能力和生产效率的提升，更好地贯彻公司制定的质量管理体系、更快速的解决客户反映的问题，打造高效的服务体系。公司通过加大对人力资源建设和管理的力度，加快内部人才梯队建设和人才储备，采取有效措施进一步激活组织，为公司持续发展提供有力支持。

（二）坚定不移地实施自主品牌战略

2017 年 12 月 1 日，公司在深圳证券交易所创业板上市。借助上市契机，公司通过 M2C 直营模式，即公司作为生产厂家直接面向消费者，通过减少流通环节降低销售成本，并提升消费者购买及售后服务体验，集中资源，形成合力，提高经营质量和盈利水平。同时，基于国内国际两个市场，通过品牌推广的措施，不断进行品牌出海、质量出海，包括口碑营销和口碑传播，加强消费者行为习惯研究，进行不同形式的营销活动尝试等，由“乐歌制造”全面向“乐歌品牌”转型，促进营业收入快速增长。目前公司自主品牌产品销售收入占比已达到51.34%。

（三）稳步推进大单品市场策略

2017 年，公司持续推进大单品策略，升降台、升降桌、娱乐学习车作为乐歌大单品战略的三个品种，公司集中和调动市场优势资源，践行大单品模式，做大市场，完善价值生态链，开启新的增长周期。2017 年公司销售收入实现了高速增长。

（四）积极开拓销售渠道

2017 年，公司充分协同线上及线下资源，不断提升公司在跨境业务的运营质量，促进跨境电商业务实现更有质量的增长。在巩固并提升线上业务的同时，公司积极开拓和布局国内市场渠道，在全国范围内举办了一系列经销商会议，董事长作为公司CEO兼首席产品经理亲临现场宣讲。

（五）加强财务成本核算

2017 年，公司持续加强对各业务板块的财务规划及分析能力，针对不同业务单位的经营特点，有针对性地从成本、渠道、业务、生产等多角度提供优化及提升措施，优化成本结构，提升经营单位利润。

二、主营业务分析

1、概述

是否与经营情况讨论与分析中的概述披露相同

√ 是 □ 否

参见“经营情况讨论与分析”中的“一、概述”相关内容。

2、收入与成本

(1) 营业收入构成

公司是否需要遵守光伏产业链相关业的披露要求

否

公司是否需遵守《深圳证券交易所创业板行业信息披露指引第 1 号——上市公司从事广播电影电视业务》的披露要求：

否

公司是否需遵守《深圳证券交易所创业板行业信息披露指引第 5 号——上市公司从事互联网游戏业务》的披露要求：

否

公司是否需遵守《深圳证券交易所创业板行业信息披露指引第 9 号——上市公司从事 LED 产业链相关业务》的披露要求：

否

公司是否需遵守《深圳证券交易所创业板行业信息披露指引第 10 号——上市公司从事医疗器械业务》的披露要求：

否

营业收入整体情况

单位：元

	2017 年		2016 年		同比增减
	金额	占营业收入比重	金额	占营业收入比重	
营业收入合计	747,830,821.99	100%	487,862,606.10	100%	53.29%
分行业					
人体工学行业	664,549,173.23	88.86%	436,534,166.16	89.47%	52.23%
非人体工学行业	78,429,227.50	10.49%	48,619,508.91	9.97%	61.31%
其他	4,852,421.26	0.65%	2,708,931.03	0.56%	79.13%
分产品					
人体工学大屏支架	306,524,559.03	40.98%	303,744,591.17	62.26%	0.92%
人体工学工作站	358,024,614.20	47.88%	132,789,574.99	27.22%	169.62%
其他自产产品	67,429,262.72	9.02%	40,913,555.59	8.39%	64.81%
外购产品	10,999,964.78	1.47%	7,705,953.32	1.58%	42.75%
其他	4,852,421.26	0.65%	2,708,931.03	0.55%	79.13%
分地区					

境外地区	612,478,046.90	81.90%	366,911,696.27	75.21%	66.93%
境内地区	135,352,775.09	18.10%	120,950,909.83	24.79%	11.91%

(2) 占公司营业收入或营业利润 10%以上的行业、产品或地区情况

适用 不适用

公司是否需要遵守特殊行业的披露要求

否

单位：元

	营业收入	营业成本	毛利率	营业收入比上年同期增减	营业成本比上年同期增减	毛利率比上年同期增减
分行业						
人体工学行业	664,549,173.23	359,420,960.18	45.92%	52.23%	65.97%	-8.89%
非人体工学行业	78,429,227.50	32,850,012.40	58.12%	61.31%	51.36%	4.98%
分产品						
人体工学大屏支架	306,524,559.03	191,575,876.25	37.50%	0.92%	22.07%	-22.41%
人体工学工作站	358,024,614.20	167,845,083.92	53.12%	169.62%	181.58%	-3.61%
分地区						
境外地区	612,478,046.90	308,967,645.19	49.55%	66.93%	72.69%	-3.29%
境内地区	135,352,775.09	86,679,321.29	35.96%	11.91%	37.66%	-24.99%

公司主营业务数据统计口径在报告期发生调整的情况下，公司最近 1 年按报告期末口径调整后的主营业务数据

适用 不适用

(3) 公司实物销售收入是否大于劳务收入

是 否

行业分类	项目	单位	2017 年	2016 年	同比增减
家具制造业	销售量	万件/套	665.27	603.11	10.31%
	生产量	万件/套	680.33	622.58	9.28%

相关数据同比发生变动 30%以上的原因说明

适用 不适用

(4) 公司已签订的重大销售合同截至本报告期的履行情况

适用 不适用

(5) 营业成本构成

行业分类

单位：元

行业分类	项目	2017 年		2016 年		同比增减
		金额	占营业成本比重	金额	占营业成本比重	
家具制造业	直接材料	286,073,223.88	72.31%	162,681,576.46	67.26%	5.05%
家具制造业	直接人工	58,353,806.15	14.75%	43,811,848.06	18.11%	-3.36%
家具制造业	制造费用	47,357,808.57	11.97%	34,231,015.35	14.15%	-2.18%
家具制造业	其他	3,862,127.88	0.97%	1,152,727.14	0.48%	0.49%
家具制造业	合计	395,646,966.48	100.00%	241,877,167.01	100.00%	0.00%

(6) 报告期内合并范围是否发生变动

√ 是 □ 否

实际控制人项乐宏、姜艺夫妇及三位菲律宾自然人于 2017 年 1 月 20 日在菲律宾共同完成了乐歌人体工学（菲律宾）有限公司的初始设立，其资本金为 1,500,000.00 比索。项乐宏将其持有的全部 60%股权转让给子公司沃美特（香港）有限公司，姜艺将其持有的全部 38.5%股权转让给子公司美国乐歌有限公司，2017 年 3 月 10 日已办理完成上述转让登记手续。此事项构成同一控制下企业合并，本期将乐歌人体工学（菲律宾）有限公司纳入合并范围。

(7) 公司报告期内业务、产品或服务发生重大变化或调整有关情况

□ 适用 √ 不适用

(8) 主要销售客户和主要供应商情况

公司主要销售客户情况

前五名客户合计销售金额（元）	148,325,557.37
前五名客户合计销售金额占年度销售总额比例	19.83%
前五名客户销售额中关联方销售额占年度销售总额比例	0.00%

公司前 5 大客户资料

序号	客户名称	销售额（元）	占年度销售总额比例
1	客户 1	39,062,059.70	5.22%
2	客户 2	34,099,182.70	4.56%
3	客户 3	29,730,076.31	3.98%
4	客户 4	25,138,189.53	3.36%
5	客户 5	20,296,049.13	2.71%

合计	--	148,325,557.37	19.83%
----	----	----------------	--------

主要客户其他情况说明

适用 不适用

公司与前五大客户不存在关联关系，公司董事、监事、高级管理人员、核心技术人员、持股 5%以上股东、实际控制人和其他关联方在主要客户中不存在直接或间接拥有利益。

公司主要供应商情况

前五名供应商合计采购金额（元）	77,177,011.35
前五名供应商合计采购金额占年度采购总额比例	24.49%
前五名供应商采购额中关联方采购额占年度采购总额比例	0.00%

公司前 5 名供应商资料

序号	供应商名称	采购额（元）	占年度采购总额比例
1	供应商 1	34,081,592.52	10.81%
2	供应商 2	16,621,433.14	5.27%
3	供应商 3	10,931,194.90	3.47%
4	供应商 4	8,159,074.76	2.59%
5	供应商 5	7,383,716.03	2.34%
合计	--	77,177,011.35	24.49%

主要供应商其他情况说明

适用 不适用

公司与前五名供应商不存在关联关系，公司董事、监事、高级管理人员、核心技术人员、持股 5%以上股东、实际控制人和其他关联方在主要客户中不存在直接或间接拥有利益。

3、费用

单位：元

	2017 年	2016 年	同比增减	重大变动说明
销售费用	189,794,847.69	118,087,164.58	60.72%	随业务增长，尤其是销售费用占比较高的自主品牌销售增长导致。
管理费用	74,574,288.02	56,251,806.01	32.57%	随业务增长，规模增长，研发投入增加所致
财务费用	16,294,240.54	-4,221,476.56	485.98%	美元汇率下跌，欧元汇率上升，汇兑损失增加及贷款利息支出增加所致。

4、研发投入

适用 不适用

公司作为国家高新技术企业，始终重视研发的投入。产品创新和品类拓展是公司在行业内保持领先的重要保证，为加强

产品的持续创新和市场竞争力，报告期内公司保持较大的研发力度，公司研发费用占管理费用的比例为 36.46%。未来，公司将继续在专业人才引进、专业院校合作、国际技术交流、研发硬件升级等多个方面加强投入，努力使公司的创新能力、研发水平和专利储备保持在行业领先水平。

近三年公司研发投入金额及占营业收入的比例

	2017 年	2016 年	2015 年
研发人员数量（人）	406	155	101
研发人员数量占比	20.74%	10.76%	11.00%
研发投入金额（元）	27,192,198.40	17,938,467.18	18,681,342.18
研发投入占营业收入比例	3.64%	3.68%	4.96%
研发支出资本化的金额（元）	0.00	0.00	0.00
资本化研发支出占研发投入的比例	0.00%	0.00%	0.00%
资本化研发支出占当期净利润的比重	0.00%	0.00%	0.00%

研发投入总额占营业收入的比重较上年发生显著变化的原因

适用 不适用

研发投入资本化率大幅变动的原因及其合理性说明

适用 不适用

5、现金流

单位：元

项目	2017 年	2016 年	同比增减
经营活动现金流入小计	723,441,430.88	502,542,549.31	43.96%
经营活动现金流出小计	656,070,803.56	463,650,047.72	41.50%
经营活动产生的现金流量净额	67,370,627.32	38,892,501.59	73.22%
投资活动现金流入小计	15,740,797.83	1,970,886.74	698.67%
投资活动现金流出小计	281,720,069.65	107,299,750.80	162.55%
投资活动产生的现金流量净额	-265,979,271.82	-105,328,864.06	152.52%
筹资活动现金流入小计	699,397,122.23	244,943,813.90	185.53%
筹资活动现金流出小计	372,924,672.08	259,842,266.99	43.52%
筹资活动产生的现金流量净额	326,472,450.15	-14,898,453.09	2,291.32%
现金及现金等价物净增加额	124,230,899.00	-73,539,568.50	268.93%

相关数据同比发生重大变动的主要影响因素说明

适用 不适用

- 1、经营活动现金流入同比增加43.96%，主要系本期因业务增长所收到的货款增加及出口退税返还增加所致。
- 2、经营活动现金流出同比增加41.50%，主要系本期因业务增长，规模扩大所支付的货款增加，支付给职工以及为职工支付的现金增加。
- 3、投资活动现金流入同比增加698.67%，主要系本期赎回理财产品所致。
- 4、投资活动现金流出同比增加162.55%，主要系本期购买理财产品及购建固定资产、无形资产支付的资金增加所致。
- 5、筹资活动现金流入同比增加185.53%，主要系本期收到上市募集资金及取得借款收到的现金所致。
- 6、筹资活动现金流出同比增加43.52%，主要系本期偿还银行借款所致。
- 7、现金及现金等价物净增加额同比增加268.93%，主要系收到上市募集资金及净利润的增加所致。

报告期内公司经营活动产生的现金净流量与本年度净利润存在重大差异的原因说明

适用 不适用

三、非主营业务情况

适用 不适用

单位：元

	金额	占利润总额比例	形成原因说明	是否具有可持续性
投资收益	465,910.74	0.65%	主要为理财、国债逆回购收益	是
公允价值变动损益	0.00	0.00%		
资产减值	4,777,093.57	6.67%	坏帐及存货跌价损失	是
营业外收入	12,400,063.35	17.32%	主要为政府补贴及上市补贴	否
营业外支出	1,442,785.54	2.02%	公益性捐赠	否
资产处置收益	17,189.36	0.02%	固定资产处置	否
其他收益	2,466,064.77	3.44%	与生产经营相关的政府补助	否

四、资产及负债状况

1、资产构成重大变动情况

单位：元

	2017 年末		2016 年末		比重增减	重大变动说明
	金额	占总资产比例	金额	占总资产比例		
货币资金	319,346,443.54	29.11%	203,000,212.23	31.10%	-1.99%	主要系收到上市募集资金所致。
应收账款	68,437,607.20	6.24%	51,413,873.50	7.88%	-1.64%	主要系随外销收入增长，应收款增加，且 OA 收汇方式及周期增加所致。
存货	169,005,042.10	15.41%	108,019,464.33	16.55%	-1.14%	主要系随收入增长，规模扩大所致。
投资性房地产	1,623,369.59	0.15%	1,720,164.03	0.26%	-0.11%	

长期股权投资	8,540,166.48	0.78%	8,773,030.63	1.34%	-0.56%	
固定资产	229,078,348.64	20.88%	181,912,340.51	27.86%	-6.98%	主要系在美国购买仓库 2811 万元、机器设备增加投入 583 万元所致。
在建工程	31,094,413.03	2.83%	1,395,051.40	0.21%	2.62%	滨海三期厂房投入及设备投入
短期借款	123,137,307.99	11.23%	105,848,021.20	16.21%	-4.98%	主要系报告期公新增短期流动资金贷款
长期借款	50,000,000.00	4.56%	50,000,000.00	7.66%	-3.10%	总资产增加

2、以公允价值计量的资产和负债

适用 不适用

3、截至报告期末的资产权利受限情况

截止报告期末，因抵押、质押等对使用有限制的货币资金93,796,875.90元，明细如下

(1) 截止2017年12月31日，本公司从中国进出口银行宁波分行取得长期借款50,000,000.00元，并由宁波银行股份有限公司大嵩支行为本公司向中国进出口银行宁波分行开具保函。为申请开具该保函，本公司将金额为50,000,000.00元的定期存款质押给宁波银行股份有限公司大嵩支行。

(2) 截止2017年12月31日，本公司将10,000,000.00元人民币定期存单质押，从交通银行宁波分行开立银行承兑汇票6,907,515.40元。

(3) 截止2017年12月31日，本公司与工商银行宁波东门支行合作开展融e购网上平台销售，并向工商银行宁波东门支行存入5,000.00元履约保证金。

(4) 截止2017年12月31日，本公司为向交通银行宁波分行申请开具银行承兑汇票存入7,411.00元的保证金存款。

(5) 截止2017年12月31日，子公司沃美特（香港）有限公司以13,900,000.00元人民币的定期存款作质押向永丰银行香港分行取得短期借款1,900,000.00美元。

(6) 截止2017年12月31日，子公司沃美特（香港）有限公司以10,600,000.00元人民币的定期存款作质押向永丰银行香港分行取得短期借款1,300,000.00美元。

(7) 截止2017年12月31日，子公司沃美特（香港）有限公司以8,200,000.00元人民币的定期存款质押给永丰银行香港分行，尚未取得借款。

(8) 截止2017年12月31日，子公司沃美特（香港）有限公司将165,967.51美元定期存款质押给永丰银行香港分行，为其远期结汇业务作担保。

五、投资状况分析

1、总体情况

适用 不适用

报告期投资额（元）	上年同期投资额（元）	变动幅度
107,520,069.65	99,193,390.74	8.39%

2、报告期内获取的重大的股权投资情况

√ 适用 □ 不适用

单位：元

被投资公司名称	主要业务	投资方式	投资金额	持股比例	资金来源	合作方	投资期限	产品类型	预计收益	本期投资盈亏	是否涉诉	披露日期（如有）	披露索引（如有）
6475 LAS POSITAS, LLC	仓储物流	新设	46,985,991.93	100.00%	自有	无	长期	不适用	0.00	377,891.08	否		
合计	--	--	46,985,991.93	--	--	--	--	--	0.00	377,891.08	--	--	--

3、报告期内正在进行的重大的非股权投资情况

□ 适用 √ 不适用

4、以公允价值计量的金融资产

□ 适用 √ 不适用

5、募集资金使用情况

√ 适用 □ 不适用

(1) 募集资金总体使用情况

√ 适用 □ 不适用

单位：万元

募集年份	募集方式	募集资金总额	本期已使用募集资金总额	已累计使用募集资金总额	报告期内变更用途的募集资金总额	累计变更用途的募集资金总额	累计变更用途的募集资金总额比例	尚未使用募集资金总额	尚未使用募集资金用途及去向	闲置两年以上募集资金金额
2017 年	上市发行	29,048.34	9,206.47	9,206.47	0	0	0.00%	19,841.87	理财及银行存款	0
合计	--	29,048.34	9,206.47	9,206.47	0	0	0.00%	19,841.87	--	0

募集资金总体使用情况说明

1、募集资金金额及到位情况：根据公司 2016 年度第五次临时股东大会决议，并经中国证券监督管理委员会证监许可[2017]2045 号文“关于核准乐歌人体工学科技股份有限公司首次公开发行股票”核准，向社会公开发行 2,150 万股人民币普通股（A 股），每股发行价为人民币 16.06 元，共募集资金人民币为 345,290,000.00 元，扣除发行费用 54,806,603.79 元，合计募集资金净额为人民币 290,483,396.21 元，以上募集资金到位情况业经立信会计师事务所（特殊普通合伙）验证并出具

信会师报字[2017]第 ZF10930 号验资报告。

2、募集资金使用情况：①2017 年 12 月 20 日，经公司第三届董事会第十二次会议审议同意，以公司募集资金 3,043.42 万元置换预先投入募集资金投资项目的自筹资金。以上募集资金置换情况业经立信会计师事务所（特殊普通合伙）核验并出具了《乐歌人体工学科技股份有限公司募集资金置换专项鉴证报告》（信会师报字[2017] ZF10954 号）②2017 年公司使用募集资金 6163.05 万元，其中年产 100 万台显示器支架及 35 万台升降台（桌）项目使用 95 万，补充流动资金 6068.05 万元③存款利息收入减支付银行手续费 5.93 万元 3、募集资金结存情况：截至 2017 年 12 月 31 日，2017 年首次公开发行股票尚未使用募集资金（含利息）总额为 19,847.81 万元，其中购买银行理财产品余额为 11,000.00 万元，定期存款 4000 万元，其余存放于募集资金专户中。

（2）募集资金承诺项目情况

√ 适用 □ 不适用

单位：万元

承诺投资项目和超募资金投向	是否已变更项目(含部分变更)	募集资金承诺投资总额	调整后投资总额(1)	本报告期投入金额	截至期末累计投入金额(2)	截至期末投资进度(3)=(2)/(1)	项目达到预定可使用状态日期	本报告期实现的效益	是否达到预计效益	项目可行性是否发生重大变化
承诺投资项目										
年产 100 万台显示器支架及 35 万台升降台（桌）项目	否	14,313.91	14,313.91	2,000.39	2,000.39	13.98%		0	不适用	否
模具中心升级项目	否	3,480.02	3,480.02	906.2	906.2	26.04%		0	不适用	否
研发、设计中心升级项目	否	5,186.36	5,186.36	231.83	231.83	4.47%		0	不适用	否
补充流动资金	否	6,068.05	6,068.05	6,068.05	6,068.05	100.00%		0	不适用	否
承诺投资项目小计	--	29,048.34	29,048.34	9,206.47	9,206.47	--	--	--	--	--
超募资金投向										
归还银行贷款（如有）	--						--	--	--	--
补充流动资金（如有）	--						--	--	--	--
超募资金投向小计	--					--	--		--	--
合计	--	29,048.34	29,048.34	9,206.47	9,206.47	--	--	0	--	--
未达到计划进度或预计收益的情况和原因（分具体项目）	公司三个募投项目均按计划进度实施，尚未达到预定可使用状态									
项目可行性发生重大变化的情况说明	项目可行性未发生重大变化									
超募资金的金额、用途及使用进展情况	不适用									

募集资金投资项目实施地点变更情况	适用
	报告期内发生
	2017 年 12 月 20 日, 经公司第三届董事会第十二次会议审议同意增加全资子公司浙江乐歌智能驱动科技有限公司(以下简称“乐歌智能驱动”)作为募集资金投资项目“年产 100 万台显示器支架及 35 万台升降台(桌)项目”的实施主体, 相应增加实施地点浙江省宁波市鄞州区姜山镇科技园区。
募集资金投资项目实施方式调整情况	不适用
募集资金投资项目先期投入及置换情况	适用
	2017 年 12 月 20 日, 经公司第三届董事会第十二次会议审议同意以公司募集资金 3,043.42 万元置换预先投入募集资金投资项目的自筹资金。
用闲置募集资金暂时补充流动资金情况	不适用
项目实施出现募集资金结余的金额及原因	不适用
尚未使用的募集资金用途及去向	截至 2017 年 12 月 31 日, 2017 年首次公开发行股票尚未使用募集资金(含利息)总额为 19,847.81 万元, 其中购买银行理财产品余额为 11,000.00 万元, 定期存款 4000 万元, 其余存放于募集资金专户中。
募集资金使用及披露中存在的问题或其他情况	本公司董事会认为本公司已按《深圳证券交易所创业板上市公司规范运作指引》及相关公告格式的相关规定及时、真实、准确、完整地披露了本公司募集资金的存放及实际使用情况, 不存在募集资金管理违规的情况。本公司对募集资金的投向和进展情况均如实履行了披露义务。

(3) 募集资金变更项目情况

适用 不适用

公司报告期不存在募集资金变更项目情况。

六、重大资产和股权出售

1、出售重大资产情况

适用 不适用

公司报告期未出售重大资产。

2、出售重大股权情况

适用 不适用

七、主要控股参股公司分析

√ 适用 □ 不适用

主要子公司及对公司净利润影响达 10%以上的参股公司情况

单位：元

公司名称	公司类型	主要业务	注册资本	总资产	净资产	营业收入	营业利润	净利润
乐歌人体工学（越南）有限公司	子公司	公司的海外生产基地,,主要从事公司铝制配件及铁制成品生产。	1,594.30 亿越南盾（折合 732 万美金）	77,998,502.48	26,352,282.00	12,063,727.43	-6,942,791.72	-6,975,456.81
美国乐歌有限公司	子公司	从事产品海外销售、品牌推广、售后服务,并负责产品在美国的仓储物流。	400 万美元	26,194,523.26	16,615,396.52	113,383,362.92	14,032,404.67	13,707,120.79
沃美特（香港）有限公司	子公司	从事产品境外销售	100,000 港币	166,805,312.41	52,466,535.42	194,008,940.04	7,042,427.72	6,344,775.24

报告期内取得和处置子公司的情况

√ 适用 □ 不适用

主要控股参股公司情况说明

公司名称	报告期内取得和处置子公司方式	对整体生产经营和业绩的影响
乐歌人体工学（菲律宾）有限公司	2017 年 1 月 20 日成立	截止 2017 年 12 月 31 日净资产为 -333,034.99 元，纳入合并范围至本报告期末净利润为-336,673.39 元。主要从事公司产品海外营销及客户服务，对公司业绩无影响

八、公司控制的结构化主体情况

□ 适用 √ 不适用

九、公司未来发展的展望

（一）整体发展战略

公司将继续以“创新传统办公与生活方式”为使命，以“Health-Love-Care”为产品研发设计理念，以人体工学应用为技术核心，将先进制造业与信息技术相融合，通过产品创新与组合解决传统办公、生活中亚健康、低品质的困境，提升个人及家庭特别是长期伏案办公和久坐人群的办公效率和生活品质，发挥积极的社会效益。公司将不断扩大在人体工学家具行业的影响力和市场占有率，横向和纵向发展公司的产品结构，围绕人口结构、生活场景，增加公司人体工学家具产品品类的同时，结合日常生活行为特征、应用频次，拓展公司已有产品的专业化应用，致力于成为国际知名的人体工学家具行业的领先企业。

（二）2018 年度的经营计划

1、品牌发展计划

公司将继续以“乐歌Loctek”为核心品牌，进一步巩固公司在人体工学家具行业的市场地位，加大在坐立交替办公系统、

健身车、专业应用等领域的投入，使之成为企业新的利润增长点，为公司未来可持续发展奠定基础，并通过新品研发、质量保障、首次公开发行股票等措施，不断提高公司在国际、国内的知名度和美誉度，实现品牌价值最大化。

2、产品企划与拓展计划

公司将继续发展理念，加强国外市场调研和展会调研，捕捉消费者在生活和办公场景中的痛点和习惯，持续完成主要产品的升级和新品的企划，加强产品功能性、舒适性、定制化、科技感和设计感的同时，逐步拓展公司产品结构，增加公司产品的日常使用频次和场景。

3、技术创新与研发计划

首先，公司将不断引进和培养专业人才，形成一支知识结构合理、研发能力扎实、人员相对稳定的研发团队，并与专业院校进行长期的技术和人才合作。其次，公司将继续加强国际技术交流，收集欧美产品技术和市场信息资料，并与行业专家保持密切交流，提升公司技术水平。第三，公司制定了切实可行的产品研发和创新计划，将持续加大研发费用投入，运用募集资金提升研发中心和模具中心，不断为开发适应市场的新产品而做好技术、团队和硬件的准备。

4、营销网络优化计划

公司将不断加强国内外市场的开拓力度，进一步提高公司品牌知名度和市场份额。（1）电子商务平台：未来公司将持续投入电商平台建设，大力拓展自营电子商务，稳步发展非自营电子商务，增加线上品类，吸引用户流量，提升线上销售比重。（2）国内外线下渠道：公司将继续通过参加国内外知名的人体工学类、办公家具类及消费电子类行业展会，在获取国内外潜在客户关注的同时，吸引国内外媒体的关注和报道，扩大在行业用户群的知名度，提升公司品牌影响力，在稳定贴牌老客户的同时，拓展自主品牌的销售规模。另一方面，在继续加大与家电厂商配套销售、办公集成商的合作的同时，关注电竞、医疗、金融、智慧城市等细分行业领域的应用。

5、信息系统建设计划

（1）扩充国内外研发团队，建立基于 Amazon AWS 的大数据分析平台，通过对第三方平台公开数据和搜索引擎的深度挖掘，帮助公司迅速找到市场热点，分析行业动态、消费者购物趋势，密切跟进自有产品和竞争对手的销售状况。同时，公司重视并利用大数据深度整合第一方数据资源，结合外部数据管理平台扩展精准目标用户，提升更加精准高效的广告投放。

（2）随着公司国际化布局的快速发展，公司在 2016 年采购全新的 ERP 系统，进一步提升对异地多仓的协调与管控，实现公司财务从成本核算、资产负债数据、现金流量表到合并报表等财务数据的一体化管理，以及公司各个业务系统之间的数据共享，实现数据的有效统一。（3）优化公司现有信息化平台建设，增强公司的协同工作效率和集中管控能力，进一步提升公司的管理效率和决策能力，提高公司职能管理部门与业务部门的运营效率，实现诸多业务板块的协调管理，为公司庞大的个性化订单处理系统提供有力的技术支撑，最终实现信息技术与公司管理的有效融合。

6、人力资源发展计划

首先，公司将在产品研发、营销渠道、电商信息化、制造大规模自动化、公司管理等方面充实人才队伍，通过外部招聘和内部培养相结合的方式，不断引进并积极调整。其次，通过持续培训提高人才素质，融入企业文化，包括内部定岗和轮岗培训、外部专业机构交流、合作院校交流、高管和技术人员高校进修等方式。第三，建立完善的评价体系和激励机制，逐步完善形成符合公司经营特点和业务发展规划要求的考核体系，建立公正、合理、高效的激励机制，促使不同结构的人才队伍发挥效用，加大“以人为本”的企业文化建设。

（三）公司可能面对的风险

1、原材料价格上升对主要产品销售的风险。目前，公司生产人体工学家居产品所需的基础原材料主要为钢板、钢管、铝锭等，所需外购部件主要为冲压件、铸件、塑料件、标准件及电子零配件。如未来原材料价格进一步上涨，对产品毛利率将产生一定影响。随着公司市场销售规模的不断扩张，原料需求不断提高，公司将通过加强生产管理控制、降低物耗，及寻找合适的替代供应商等方式，尽量控制原料单价上涨带来的风险。

2、汇率波动风险。鉴于公司出口相关收入占比较高，出口产品主要采用美元作为计算货币。人民币汇率波动对公司经营业绩的影响主要体现在：一方面，人民币处于升值或贬值趋势时，公司产品在境外市场竞争力下降或上升；另一方面，自确认销售收入形成应收账款至收汇期间，公司因人民币汇率波动而产生汇兑损益，直接影响公司业绩。未来，随着公司品牌认可度的不断提升、营销网络的不断完善以及募集资金投资项目的竣工投产，公司境外销售规模还将进一步扩大。汇率的波动将对公司经营业绩产生影响。

3、人力资源约束。随着公司的快速成长，公司规模迅速扩大，对产品研发、营销渠道、电商信息化、制造大规模自动

化、公司管理方面有更高的要求，公司对核心技术人员和管理人才的需求将大量增加。为保持公司的持续发展能力，持续的产品创新与技术创新能力，巩固与保持在行业中的优势地位，公司需要培养、引进与储备大量的复合型高端人才，因此本公司面临着人力资源保障压力。

4、管理水平制约。随着公司业务和市场规模的不断扩张，参与国际竞争的程度不断加强，公司在组织架构、战略规划、决策机制、国际化管理、运营管理、成本控制、资金管理和内部控制等方面的管理水平将面临更大的挑战。

5、行业竞争加剧的风险。随着国内用户消费能力以及对健康生活方式认知的不断提高，我国的人体工学家居行业开始进入快速发展阶段，广阔的市场前景吸引越来越多的企业开始涉足或转型进入人体工学家居行业，公司因此可能面临更多的竞争对手和更加激烈的竞争环境。为此公司将持续保持产品、技术、商业模式的创新能力，并持续完善销售渠道和内部管理制度、人才引进和激励制度，不断打造品牌的知名度和美誉度，使公司始终保持人体工学行业的领军地位。

6、海外子公司的运营风险。公司目前设有越南子公司作为公司海外生产基地，并在美国、香港、日本等地设有海外销售业务子公司，同时在菲律宾设有从事海外营销及客户服务的子公司。海外子公司所在国在政治、经济、法律、文化、语言及意识形态方面与我国存在较大差异，若海外子公司所在地的招商政策、用工政策、政治、经济与法律环境发生对公司不利的变化，或公司无法建立与当地法律、风俗、习惯所适应的管理制度并予以有效实施，将对公司海外子公司的正常运营带来风险。

十、接待调研、沟通、采访等活动登记表

1、报告期内接待调研、沟通、采访等活动登记表

适用 不适用

公司报告期内未发生接待调研、沟通、采访等活动。

第五节重要事项

一、公司普通股利润分配及资本公积金转增股本情况

报告期内普通股利润分配政策，特别是现金分红政策的制定、执行或调整情况

适用 不适用

公司报告期利润分配预案及资本公积金转增股本预案与公司章程和分红管理办法等的相关规定一致

是 否 不适用

公司报告期利润分配预案及资本公积金转增股本预案符合公司章程等的相关规定。

本年度利润分配及资本公积金转增股本预案

每 10 股送红股数（股）	0
每 10 股派息数（元）（含税）	2.00
每 10 股转增数（股）	0
分配预案的股本基数（股）	86,000,000
现金分红总额（元）（含税）	17,200,000.00
可分配利润（元）	62,827,782.33
现金分红占利润分配总额的比例	100.00%
本次现金分红情况	
公司发展阶段不易区分但有重大资金支出安排的，进行利润分配时，现金分红在本次利润分配中所占比例最低应达到 20%	
利润分配或资本公积金转增预案的详细情况说明	
以报告期末公司总股本 86,000,000 为基数，向全体股东每 10 股派发现金红利 2.00 元（含税），送红股 0 股，以资本公积向全体股东每 10 股转增 0 股。	

公司近 3 年（包括本报告期）的普通股股利分配方案（预案）、资本公积金转增股本方案（预案）情况

2015 年度未进行任何形式的股利分配。

2016 年度未进行任何形式的股利分配。

2017 年度利润分配预案为：以 2017 年末公司总股本 86,000,000 为基数，向全体股东每 10 股派发现金红利 2.00 元（含税），共计派发现金股利人民币 17,200,000 元（含税）。上述利润分配预案尚需要公司 2017 年年度股东大会审议通过后方可实施。

公司近三年（包括本报告期）普通股现金分红情况表

单位：元

分红年度	现金分红金额（含税）	分红年度合并报表中归属于上市公司普通股股东的净利润	占合并报表中归属于上市公司普通股股东的净利润的比率	以其他方式现金分红的金额	以其他方式现金分红的比例
2017 年	17,200,000.00	62,827,782.33	27.38%	0.00	0.00%
2016 年	0.00	60,084,343.56	0.00%	0.00	0.00%

2015 年	0.00	50,858,265.03	0.00%	0.00	0.00%
--------	------	---------------	-------	------	-------

公司报告期内盈利且母公司可供普通股股东分配利润为正但未提出普通股现金红利分配预案

适用 不适用

二、承诺事项履行情况

1、公司实际控制人、股东、关联方、收购人以及公司等承诺相关方在报告期内履行完毕及截至报告期末尚未履行完毕的承诺事项

适用 不适用

承诺来源	承诺方	承诺类型	承诺内容	承诺时间	承诺期限	履行情况
收购报告书或权益变动报告书中所作承诺						
资产重组时所作承诺						
首次公开发行或再融资时所作承诺	公司及全体董事、监事、高级管理人员	关于履行信息披露义务责任的承诺	承诺招股说明书不存在虚假记载、误导性陈述或重大遗漏，并对其真实性、准确性、完整性、及时性承担个别和连带的法律责任。	2017 年 12 月 01 日	长期有效	严格履行中
	公司及全体董事、监事、高级管理人员、控股股东、实际控制人以及保荐人、承销的证券公司	关于履行如信息披露违规赔偿投资者损失的承诺	承诺因发行人招股说明书及其他信息披露资料有虚假记载、误导性陈述或者重大遗漏，致使投资者在证券发行和交易中遭受损失的，将依法赔偿投资者损失。	2017 年 12 月 01 日	长期有效	严格履行中
	公司及控股股东丽晶电子，公司实际控制人项乐宏、姜艺	关于依法承担赔偿责任或者补偿责任及股份回购的承诺	若发行人首次公开发行股票并在创业板上市的招股说明书存在虚假记载、误导性陈述或者重大遗漏，对判断发行人是否符合法律规定的发行条件构成重大、实质影响的，在中国证监会对发行人作出行政处罚决定之日起三十日内，严格依法回购首次公开发行的全部新股	2017 年 12 月 01 日	长期有效	严格履行中
	公司及控股股东丽晶电子，实际控制人项乐宏、姜艺，全体董事、监事、高级	关于依法承担赔偿责任或者补偿责任及股份回购的承诺	投资者因发行人的招股说明书存在虚假记载、误导性陈述或者重大遗漏而在证券交易中遭受损失的，自赔偿责任成立之日起的三十日内，本公司/本人将依法赔偿投资者损失。	2017 年 12 月 01 日	长期有效	严格履行中

	<p>管理人员</p>					
	<p>控股股东丽晶电子、实际控制人项乐宏和姜艺夫妇、公司董事、监事、高级管理人员</p>	<p>关于利润分配政策的承诺</p>	<p>1、利润分配原则：（1）公司的利润分配尤其是现金分红应重视对社会公众股东的合理投资回报，以维护股东权益和保证公司可持续发展为宗旨，保持利润分配的连续性和稳定性，并符合相关法律、法规的规定；（2）公司实行同股同利的股利政策，股东依照其所持有的股份份额获得股利和其他形式的利益分配；（3）利润分配不得超过累计可分配利润的范围，不得损害公司持续经营能力。2、利润分配的形式：公司可以采取现金、股票、现金股票相结合或法律许可的其他方式进行利润分配；3、利润分配的决策程序：（1）公司董事会负责拟定和修改利润分配预案尤其是现金分红预案，利润分配预案尤其是现金分红预案由独立董事、监事会发表意见，经全体董事过半数以上表决通过（其中 2/3 以上独立董事表决通过）方可提交股东大会审议；（2）公司监事会应对董事会制定和修改的利润分配预案尤其是现金分红预案及决策程序进行审议和监督，并经过半数以上监事表决通过，在公告董事会决议时应同时披露独立董事、监事会的审核意见；（3）利润分配政策的制定，须经出席股东大会会议的股东或股东代表所持表决权的 2/3 以上通过。公司董事会、监事会和股东大会对利润分配政策尤其是现金分红政策的决策过程中应当通过多种渠道主动与独立董事、中小股东进行沟通和交流，充分听取中小股东的意见和诉求，及时答复中小股东所关心的问题。对报告期盈利但公司董事会未提出现金分红方案的，董事会应当做出详细说明，独立董事应当对此发表独立意见。提交股东大会审议时，公司应当提供网络投票等方式以方便股东参与股东大会表决。此外，公司应当在定期报告中披露未分红的具体原因以及未用于分红的资金留存公司的用途。4、现金分红的具体条件和比例（1）现金分红的条件公司该年度实现的可分配利润（即公司弥补亏损、提取公积金后所余的税后利润）为正值，并且现金流充裕，实施现金分红后不影响公司的持续经营；公司无重大投资计划或重大现金支出等事项发生（募集资金项目除外）。重大投资计划或重大现金支出是指：公司未来十二个月内拟对外投资、收购资产或购买设备的累计支出达到或超过公司最近一期经审计净资产的 30%，且超过 5,000 万元人民币。（2）现金分红的比例：1）公司董</p>	<p>2017 年 12 月 01 日</p>	<p>长期有效</p>	<p>严格履行中</p>

		<p>事会应当综合考虑所处行业特点、发展阶段、自身经营模式、盈利水平以及是否有重大资金支出安排等因素，区分不同情形，提出差异化的现金分红政策：i) 公司发展阶段属成熟期且无重大资金支出安排的，进行利润分配时，现金分红在本次利润分配中所占比例最低应达到 80%；ii) 公司发展阶段属成熟期且有重大资金支出安排的，进行利润分配时，现金分红在本次利润分配中所占比例最低应达到 40%；iii) 公司发展阶段属成长期且有重大资金支出安排的，进行利润分配时，现金分红在本次利润分配中所占比例最低应达到 20%；iv) 公司发展阶段不易区分但有重大资金支出安排的，可以按照前项规定处理。2) 公司应优先采取现金分红的方式分配利润，每连续三年以现金方式累计分配的利润不少于该三年实现的年均可分配利润的百分之三十。5、股票股利的具体条件：在满足现金股利分配的条件下，若公司营业收入和净利润增长快速，且董事会认为公司股本规模及股权结构合理的前提下，可以在提出现金股利分配预案之外，提出并实施股票股利分配预案。每次分配股票股利时，每 10 股股票分得的股票股利不少于 1 股。6、利润分配的期间间隔：在满足现金分红条件、保证公司正常经营和长远发展的前提下，公司原则上每年年度股东大会召开后进行一次现金分红，公司董事会可以根据公司的盈利状况及资金需求状况提议公司进行中期现金分红。7、利润分配政策的变更：公司应保持股利分配政策尤其是现金分红政策的连续性、稳定性，同时根据生产经营情况、投资规划和长期发展的需要，或者外部环境发生的变化，来确定是否需要调整利润分配政策；确需调整利润分配政策尤其是现金分红政策的，应以股东权益保护为出发点，调整后的利润分配政策不得违反相关国家法律法规、规范性文件和本章程的有关规定；有关调整利润分配政策尤其是现金分红政策的议案，由独立董事、监事会发表意见，经公司董事会审议后提交公司股东大会批准，并经出席股东大会的股东所持表决权的 2/3 以上通过。</p>			
公司	关于填补被摊薄即期回报的措施及承诺	<p>1、承诺不无偿或以不公平条件向其他单位或者个人输送利益，也不采用其他方式损害公司利益；2、承诺对本人的职务消费行为进行约束；3、承诺不动用公司资产从事与履行职责无关的投资、消费活动；4、承诺公司董事会或薪酬委员</p>	2017 年 12 月 01 日	长期有效	严格履行中

			会制定的薪酬制度与公司填补回报措施的执			
项乐宏、姜艺	限售承诺		自公司股票在证券交易所上市之日起三十六个月内，不转让或委托他人管理本人通过丽晶电子、丽晶国际及聚才投资所持有的公司首次公开发行股票前已发行的股份。	2017年12月01日	36个月	严格履行中
项乐宏、姜艺	减持承诺		自公司股票在证券交易所上市之日起三十六个月期满后，在本人担任公司董事、监事或高管期间，每年转让的股份不超过本人所持有公司股份总数的25%；本人离职后半年内，不转让本人所持有的公司股份。本人自离职信息申报之日起六个月内所增持的公司股份按照上述规定予以锁定。	2017年12月01日	36个月	严格履行中
宁波丽晶电子有限公司、丽晶香港国际有限公司及宁波聚才投资有限公司	限售承诺		自公司股票在证券交易所上市之日起三十六个月内，不转让或委托他人管理本公司所持有的乐歌股份首次公开发行股票前已发行的股份，也不由乐歌股份公司回购该部分股份。乐歌股份股票发行并上市后六个月内如果乐歌股份股票连续二十个交易日的收盘价（指复权后的价格，下同）均低于发行价，或者上市后六个月期末收盘价低于发行价，本公司持有的乐歌股份公开发行股份前已发行的股份的锁定期限将自动延长六个月。在延长锁定期内，本公司不转让或者委托他人管理本公司持有的乐歌股份公开发行股票前已发行的股份，也不由乐歌股份回购本公司持有的公司公开发行前已发行的股份。	2017年12月01日	36个月	严格履行中
宁波丽晶电子有限公司、丽晶香港国际有限公司及宁波聚才投资有限公司	减持承诺		本公司所持有乐歌股份公开发行股份前已发行的股份在乐歌股份公司股票在证券交易所上市之日起三十六个月期满后两年内若进行股份减持，减持股份数量为不超过本公司所持股份数的40%，并且减持价格（指复权后的价格）不低于发行价；本公司在减持股份时，将提前五个交易日向乐歌股份公司提交减持原因、减持数量、未来减持计划、减持对乐歌股份公司治理结构及持续经营影响的说明，并由乐歌股份公司在减持前三个交易日予以公告。	2017年12月01日	60个月	严格履行中
朱伟、李妙、傅凌志、郑祥明	限售承诺		自公司股票在证券交易所上市之日起三十六个月内，不转让或委托他人管理本人所持有的公司首次公开发行股票前已发行的股份，也不由公司回购该部分股份。公司上市后六个月内如果公司股票连续二十个交易日的收盘价（指复权后的价格，下同）均低于发行价，或者上市后六个月期末收盘价低于发行价，本人持有的公司公开发行股份前已发行的股份的锁定期限将自动延长六	2017年12月01日	36个月	严格履行中

			个月。在延长锁定期内，不转让或者委托他人管理本人持有的公司公开发行股票前已发行的股份，也不由公司回购本人持有的公司公开发行前已发行的股份。本人不因职务变更或离职等原因放弃履行此承诺。			
朱伟、李妙、傅凌志、郑祥明	减持承诺		公司股票在证券交易所上市之日起三十六个月期满后，在本人担任发行人董事、监事或高管期间，每年转让的股份不超过本人所持有公司股份总数的 25%；本人离职后半年内，不转让本人所持有的公司股份。本人自离职信息申报之日起六个月内所增持的公司股份按照上述规定予以锁定。本人所持有公司公开发行股份前已发行的股份在上述锁定期期满后两年内若进行股份减持，减持价格（指复权后的价格）不低于发行价。	2017 年 12 月 01 日	36 个月	严格履行中
沈意达	限售承诺		自公司股票在证券交易所上市之日起三十六个月内，不转让或委托他人管理本人所持有的公司首次公开发行股票前已发行的股份，也不由公司回购该部分股份。	2017 年 12 月 01 日	36 个月	严格履行中
沈意达	减持承诺		自公司股票在证券交易所上市之日起三十六个月期满后，在本人担任公司董事、监事或高管期间，每年转让的股份不超过本人所持有公司股份总数的 25%；本人离职后半年内，不转让本人所持有的公司股份。本人自离职信息申报之日起六个月内所增持的发起人股份按照上述规定予以锁定。	2017 年 12 月 01 日	36 个月	严格履行中
陈默、马洁、王梅、滕春、马雪姣、戚震、项亚红、张俊、泮云萍、张仲洲、林涛、殷士凯、陈宏	限售承诺		自公司股票在证券交易所上市之日起三十六个月内，不转让或委托他人管理本人所持有的公司首次公开发行股票前已发行的股份，也不由公司回购该部分股份。	2017 年 12 月 01 日	36 个月	严格履行中
寇光武、高原	限售承诺		自公司股票在证券交易所上市之日起十二个月内，不转让或委托他人管理本人所持有的公司首次公开发行股票前已发行的股份，也不由公司回购该部分股份。	2017 年 12 月 01 日	12 个月	严格履行中 陈
宁波丽晶电子有限公司、项乐宏、姜艺、朱伟、郑祥明、李	关于稳定公司股价的承诺		公司上市后三年内，若公司股价持续低于公司前一年度经审计的每股净资产（公司期间如有派息、资本公积转增股本、配股等除权除息事项，每股净资产将进行相应调整计算），公司将通过回购公司股票、控股股东或实际控制人增持公司	2017 年 12 月 01 日	36 个月	严格履行中

	响、李妙、孙海光、傅凌志		股票，以及公司董事、高级管理人员（不含实际控制人、独立董事，下同）增持公司股票的方式启动股价稳定措施。			
	宁波丽晶电子有限公司、项乐宏、姜艺、丽晶国际、聚才投资	关于避免同业竞争和关联交易承诺	1、本公司/本人目前没有、将来也不直接或间接从事与公司及其控股或实际控制的子公司现有及将来从事的业务构成同业竞争的任何活动，并愿意对违反上述承诺而给公司造成的经济损失承担赔偿责任。对于本公司/本人直接和间接控制的其他企业，本公司/本人将通过派出机构和人员（包括但不限于董事、总经理等）以及本公司/本人在该等企业中的控制地位，保证该企业履行本承诺函中与本公司/本人相同的义务，保证该企业不与发行人进行同业竞争，本公司/本人愿意对违反上述承诺而给发行人造成的	2017年12月01日	长期有效	严格履行中
	项乐宏、姜艺	关于资金占用方面的承诺	自本承诺出具之日起，本人及本人所控制的其他公司不占用公司及其下属公司资金，不损害公司及其他股东的利益，本人并愿意对违反上述承诺而给公司造成的经济损失承担全部连带的赔偿责任，公司董事会亦可启动“占用即冻结”机制冻结本人所持公司股份，通过变现本人所持公司股份以偿还占用财产，或以当年本人可取得的分红部分偿还占用财产。	2017年12月01日	长期有效	严格履行中
	项乐宏、姜艺	关于社保、公积金事项的承诺	若发行人或其控股子公司，因其历史上未规范为全体员工缴纳社保、公积金而被主管部门行政处罚或要求其补缴的，本人承诺将无条件代替公司缴纳罚款并承担全部补缴金额，本人愿意全额补偿公司因此遭受的全部损失。	2017年12月01日	长期有效	严格履行中
	公司	关于履行公开承诺的约束措施的承诺	公司将在股东大会及中国证监会指定报刊上公开就未履行上述回购股份及赔偿损失措施向股东和社会公众投资者道歉，并依法向投资者进行赔偿，并将在定期报告中披露公司关于回购股份、赔偿损失等承诺的履行情况以及未履行承诺时的补救及改正情况。公司将要求新聘任的董事、高级管理人员履行本公司上市时董事、高级管理人员已作出的相应承诺	2017年12月01日	长期有效	严格履行中
	控股股东丽晶电子及实际控制人项乐宏、姜艺	关于履行公开承诺的约束措施的承诺	本公司/本人作出的或公司公开披露的承诺事项真实、有效。如在实际执行过程中，本公司/本人违反首次公开发行时已作出的公开承诺的，则采取或接受以下措施：如发生未实际履行公开承诺事项的情形，将视情况通过发行人股东大会、证券监督管理机构、交易所指定途径披露未履行的具体原因。如因本公司/本人未实际履行相关承诺事项给发行人或者其他投资者造成损失的，将向	2017年12月01日	长期有效	严格履行中

			发行人或者其他投资者依法承担赔偿责任，赔偿金额通过与投资者协商确定或由有关机关根据相关法律法规进行认定。如本公司/本人违反上述承诺，发行人有权将应付本公司/本人的现金分红予以暂时扣留，直至本人实际履行上述各项承诺义务为止。			
	董事、高级管理人员	关于履行公开承诺的约束措施的承诺	如发生未实际履行公开承诺事项的情形，将视情况通过发行人股东大会、证券监督管理机构、交易所指定途径披露未履行的具体原因。如因本人未实际履行相关承诺事项给发行人或者其他投资者造成损失的，将向发行人或者其他投资者依法承担赔偿责任，赔偿金额通过与投资者协商确定或由有关机关根据相关法律法规进行认定。本人如违反上述承诺，在证券监管部门或有关政府机构认定承诺未实际履行 30 日内，或司法机关认定因前述承诺未得到实际履行而致使投资者在证券交易中遭受损失起 30 日内，自愿将上一年度从发行人处所领取的全部薪金对投资者先行进行赔偿。	2017 年 12 月 01 日	长期有效	严格履行中
股权激励承诺						
其他对公司中小股东所作承诺						
承诺是否按时履行	是					

2、公司资产或项目存在盈利预测，且报告期仍处在盈利预测期间，公司就资产或项目达到原盈利预测及其原因做出说明

适用 不适用

三、控股股东及其关联方对上市公司的非经营性占用资金情况

适用 不适用

公司报告期不存在控股股东及其关联方对上市公司的非经营性占用资金。

四、董事会对最近一期“非标准审计报告”相关情况的说明

适用 不适用

五、董事会、监事会、独立董事（如有）对会计师事务所本报告期“非标准审计报告”的说明

适用 不适用

六、董事会关于报告期会计政策、会计估计变更或重大会计差错更正的说明

√ 适用 □ 不适用

会计政策变更的内容和原因	审批程序	备注
(1) 在利润表中分别列示“持续经营净利润”和“终止经营净利润”。比较数据相应调整。	第三届董事会第十六次会议决议	本期列示持续经营净利润本年金额 62,827,454.87 元；列示终止经营净利润本年金额 0.00 元；上期列示持续经营净利润本年金额 60,084,343.56 元；列示终止经营净利润本年金额 0.00 元。
(2) 与本公司日常活动相关的政府补助，计入其他收益，不再计入营业外收入。比较数据不调整。	第三届董事会第十六次会议决议	其他收益 2,466,064.77 元。
(3) 在利润表中新增“资产处置收益”项目，将部分原列示为“营业外收入”的资产处置损益重分类至“资产处置收益”项目。比较数据相应调整。	第三届董事会第十六次会议决议	本期营业外收入减少 169,696.49 元，营业外支出减少 152,507.13 元，重分类至资产处置收益。

执行《企业会计准则第 42 号——持有待售的非流动资产、处置组和终止经营》、《企业会计准则第 16 号——政府补助》和《财政部关于修订印发一般企业财务报表格式的通知》。

财政部于 2017 年度发布了《企业会计准则第 42 号——持有待售的非流动资产、处置组和终止经营》，自 2017 年 5 月 28 日起施行，对于施行日存在的持有待售的非流动资产、处置组和终止经营，要求采用未来适用法处理。

财政部于 2017 年度修订了《企业会计准则第 16 号——政府补助》，修订后的准则自 2017 年 6 月 12 日起施行，对于 2017 年 1 月 1 日存在的政府补助，要求采用未来适用法处理；对于 2017 年 1 月 1 日至施行日新增的政府补助，也要求按照修订后的准则进行调整。

财政部于 2017 年度发布了《财政部关于修订印发一般企业财务报表格式的通知》，对一般企业财务报表格式进行了修订，适用于 2017 年度及以后期间的财务报表。

七、与上年度财务报告相比，合并报表范围发生变化的情况说明

√ 适用 □ 不适用

实际控制人项乐宏、姜艺夫妇及三位菲律宾自然人于 2017 年 1 月 20 日在菲律宾共同完成了乐歌人体工学（菲律宾）有限公司的初始设立，其资本金为 1,500,000.00 比索。项乐宏将其持有的全部 60% 股权转让给子公司沃美特（香港）有限公司，姜艺将其持有的全部 38.5% 股权转让给子公司美国乐歌有限公司，2017 年 3 月 10 日已办理完成上述转让登记手续。此事项构成同一控制下企业合并，本期将乐歌人体工学（菲律宾）有限公司纳入合并范围。

八、聘任、解聘会计师事务所情况

现聘任的会计事务所

境内会计师事务所名称	立信会计师事务所（特殊普通合伙）
境内会计师事务所报酬（万元）	144
境内会计师事务所审计服务的连续年限	4

境内会计师事务所注册会计师姓名	凌燕、徐珍珍
境内会计师事务所注册会计师审计服务的连续年限	4
境外会计师事务所名称（如有）	无
境外会计师事务所报酬（万元）（如有）	0
境外会计师事务所审计服务的连续年限（如有）	0
境外会计师事务所注册会计师姓名（如有）	无
境外会计师事务所注册会计师审计服务的连续年限（如有）	0

是否改聘会计师事务所

是 否

聘请内部控制审计会计师事务所、财务顾问或保荐人情况

适用 不适用

2017年度，公司因首次公开发行股票并在创业板上市事项，聘请国泰君安证券股份有限公司为保荐人，期间共支付保荐及承销费用3,867.92万元。

九、年度报告披露后面临暂停上市和终止上市情况

适用 不适用

十、破产重整相关事项

适用 不适用

公司报告期末未发生破产重整相关事项。

十一、重大诉讼、仲裁事项

适用 不适用

诉讼(仲裁)基本情况	涉案金额（万元）	是否形成预计负债	诉讼(仲裁)进展	诉讼(仲裁)审理结果及影响	诉讼(仲裁)判决执行情况	披露日期	披露索引
2015年5月14日，日本歌乐株式会社向商评委提交《注册商标无效宣告申请书》，请求商评委对公司核定适用于“照相机用三脚架；同轴电缆；电池充电器；电话线；可视电话；网络通讯设备；手提电话；手提无线电话机；卫星导航仪器；车辆用导航仪器（随车计算机）”商品上的第7194238号“乐歌”注册商标宣告无效。后商评委作出裁定，公	0	否	已结案	商评委作出裁定，公司第7194238号“乐歌”注册商标在上述商品上无效。因公司并未生产和销售照相机用三脚架；同轴电缆；电池充电器；电话线；可视电话；网络通讯设备；手提电话；手提无线电话机；卫星导航仪器；车辆用导航仪器（随车计算机），上述争议的第7194238号“乐歌”注册商标系公司注册的“防御	服从裁定	2017-10-16	http://ipo.csrc.gov.cn/

司第 7194238 号“乐歌”注册商标在上述商品上无效。				商标”，因此上述商标被宣告无效不会对公司生产经营造成不利影响。			
2011 年 8 月 7 日，公司注册号为 8052399 的“乐歌 Loctek”商标经国家工商行政管理总局商标局核准注册并公告，核定使用商品为第 9 类“电缆；电线；遥控仪器；家用遥控器；电子布告板；光学器械和仪器；试听教学仪器；电池充电器；幻灯片（照相）；电动开门器”，专用权自 2011 年 8 月 7 日至 2021 年 8 月 6 日。2015 年 5 月 14 日，日本歌乐株式会社对上述商标提出无效宣告请求。国家工商行政管理总局商标评审委员会作出商评字（2016）第 0000022145 号《无效宣告请求裁定书》，裁定上述商标在电缆；电线、电子布告板；光学器械和仪器；试听教学仪器；电池充电器等商品上予以无效宣告，在其余商品上予以维持。	0	否	已结案	公司对上述裁定不服，向北京知识产权法院提出行政诉讼，并于 2017 年 7 月 24 日进行了开庭审理。2017 年 9 月 29 日，北京知识产权法院作出行政判决，驳回公司的诉讼请求。鉴于涉案商标涉及的商品品类并非公司的主营产品，系公司注册的“防御商标”，不会对公司经营产生重大不利影响，故公司决定服从判决不再上诉。	服从判决	2017-11-21	http://www.cninfo.com.cn/
国家知识产权局专利复审委员会（以下简称“专利复审委员会”）于 2016 年 12 月 30 日作出的《审查决定书》，专利复审委员会认为公司 ZL201420204393.3 号专利不具有创造性，因此宣告该专利全部无效，上述专利案件目前已经完结。	0	否	已结案	因 ZL201420204393.3 所涉及的产品公司已有替代性产品，其结果不会对公司经营产生重大不利影响，该案件已无继续向人民法院起诉的必要性。因此，公司在专利复审委员会作出最终决定后，不再继续向人民法院起诉。	服从决定	2017-10-16	http://ipo.csrc.gov.cn/
报告期内，公司存在一起专利纠纷，为美国 Varidesk LLC（以下简称“Varidesk 公司”）向美国国际贸易委员会（以下简称“USITC”）申请对公司发起 337 调查并向德克萨斯州北区联邦法院提起专利诉讼案，具体情况如下： （1）专利纠纷的基本情况 2017 年 3 月 30 日，Varidesk 公司	0	否	已结案	公司应对措施取得积极的效果，经双方多次和解谈判，公司与 Varidesk 公司最终达成和解，USITC 已出具裁定确认发行人涉及的 337 调查程序终结。同时，Varidesk 公司撤销了针对公司 US9554644 专利向德克萨斯州北区联邦法院提起的专利诉讼案。公司向美国专利商标局撤回对 Varidesk	已履行	2017-10-16	http://ipo.csrc.gov.cn/

<p>向 USITC 申请对公司发起 337 调查，认为公司及关联公司的一种高度可调节升降台产品侵犯其所属 US9554644 专利第 1-27,29,30 和 33-36 权利要求中的至少一项，并请求 USITC:</p> <p>1) 对乐歌股份进口到美国境内、为进口而销售和/或进口后在美国境内销售被控产品的行为展开 337 调查; 2) 设立不超过 15 个月的结案期; 3) 调查排期, 就永久性救济举行听证, 针对是否构成 337 条款的违反获取证据并听取辩论, 听证之后, 就是否违反 337 条款进行裁决; 4) 签发有限禁止令, 禁止乐歌股份的侵权产品进入美国市场; 5) 签发制止令, 禁止乐歌股份及其关联公司在美国境内实施如下行为: 进口、销售、提供销售、市场推广、广告、经销、转让(出口除外)和/或向美国代理人或经销商推销侵权产品; 6) 委员会基于法律、调查中认定的事实以及其权威认为公正并适当的进一步救济措施。2017 年 3 月 30 日, Varidesk 同时就 US9554644 专利向德克萨斯州北区联邦法院提起专利诉讼案, 请求法院判决发行人停止侵权并赔偿损失。鉴于此次 337 调查与专利诉讼的相关性, 发行人申请德克萨斯州北区联邦法院中止本次专利诉讼案的审理, 待 USITC 作出相关裁决后恢复审理。</p>				<p>涉案专利的无效宣告程序以及撤销了针对 Varidesk 公司实际控制人发明的两项中国专利向中国国家知识产权局提起的专利无效宣告程序。</p>			
--	--	--	--	---	--	--	--

十二、处罚及整改情况

√适用□不适用

名称/姓名	类型	原因	调查处罚类型	结论(如有)	披露日期	披露索引
乐歌股份	公司	公司于 2017 年 2 月 23 日分别向海关申报出口一批原材料运往越南乐歌用于产品生	被有权机关调查	宁波海关北仑海关于 2017 年 4 月 10 日出具了《行政处罚决定书》	2017-10-16	http://ipo.csrc.gov.cn/

		产，其中公司将部分原材料误报为铝锭（税则 7616999000），实际为铝合金锭（税则号 7601200090）。商品编码申报不符。		处以罚款 2.33 万元		
乐歌股份	公司	公司于 2017 年 3 月 3 日分别向海关申报出口一批原材料运往越南乐歌用于产品生产，其中公司将部分原材料误报为铝锭（税则号 7616999000），实际为铝合金锭（税则号 7601200090）。商品编码申报不符。	被有权机关调查	宁波海关北仑海关于 2017 年 4 月 14 日出具了《行政处罚决定书》处以罚款 1.41 万元	2017-10-16	http://ipo.csrc.gov.cn/

十三、公司及其控股股东、实际控制人的诚信状况

适用 不适用

十四、公司股权激励计划、员工持股计划或其他员工激励措施的实施情况

适用 不适用

公司报告期无股权激励计划、员工持股计划或其他员工激励措施及其实施情况。

十五、重大关联交易

1、与日常经营相关的关联交易

适用 不适用

公司报告期未发生与日常经营相关的关联交易。

2、资产或股权收购、出售发生的关联交易

适用 不适用

公司报告期未发生资产或股权收购、出售的关联交易。

3、共同对外投资的关联交易

适用 不适用

公司报告期未发生共同对外投资的关联交易。

4、关联债权债务往来

适用 不适用

公司报告期不存在关联债权债务往来。

5、其他重大关联交易

适用 不适用

公司报告期无其他重大关联交易。

十六、重大合同及其履行情况

1、托管、承包、租赁事项情况

(1) 托管情况

适用 不适用

公司报告期不存在托管情况。

(2) 承包情况

适用 不适用

公司报告期不存在承包情况。

(3) 租赁情况

适用 不适用

报告期，公司存在租赁房产情形，该等房屋主要用于日常办公等用途，该等租赁行为对公司的生产经营、财务状况不构成重大影响。

2、重大担保

适用 不适用

(1) 担保情况

单位：万元

公司及其子公司对外担保情况（不包括对子公司的担保）								
担保对象名称	担保额度 相关公告 披露日期	担保额度	实际发生日期 (协议签署日)	实际担保金 额	担保类型	担保期	是否履行 完毕	是否为关 联方担保
					连带责任保 证		是	是
报告期内审批的对外担保额度合 计（A1）				报告期内对外担保实际发 生额合计（A2）				
报告期末已审批的对外担保额度 合计（A3）				报告期末实际对外担保余 额合计（A4）				

公司对子公司的担保情况								
担保对象名称	担保额度 相关公告 披露日期	担保额度	实际发生日期 (协议签署日)	实际担保金 额	担保类型	担保期	是否履行 完毕	是否为关 联方担保
宁波丽晶数码科技有 限公司		1,100	2015 年 04 月 13 日	1,100	连带责任保 证	二年	是	是
报告期内审批对子公司担保额度 合计 (B1)		1,100		报告期内对子公司担保实 际发生额合计 (B2)		1,100		
报告期末已审批的对子公司担保 额度合计 (B3)				报告期末对子公司实际担 保余额合计 (B4)				
子公司对子公司的担保情况								
担保对象名称	担保额度 相关公告 披露日期	担保额度	实际发生日期 (协议签署日)	实际担保金 额	担保类型	担保期	是否履行 完毕	是否为关 联方担保
报告期内审批对子公司担保额度 合计 (C1)		0		报告期内对子公司担保实 际发生额合计 (C2)		0		
报告期末已审批的对子公司担保 额度合计 (C3)				报告期末对子公司实际担 保余额合计 (C4)				
公司担保总额 (即前三大项的合计)								
报告期内审批担保额度合计 (A1+B1+C1)		1,100		报告期内担保实际发生额 合计 (A2+B2+C2)		1,100		
报告期末已审批的担保额度合计 (A3+B3+C3)				报告期末实际担保余额合 计 (A4+B4+C4)				
实际担保总额 (即 A4+B4+C4) 占公司净资产的比例								
其中:								
为股东、实际控制人及其关联方提供担保的余额 (D)								
直接或间接为资产负债率超过 70% 的被担保对象提供的债务 担保余额 (E)								
担保总额超过净资产 50% 部分的金额 (F)								
上述三项担保金额合计 (D+E+F)								
对未到期担保, 报告期内已发生担保责任或可能承担连带清 偿责任的情况说明 (如有)								
违反规定程序对外提供担保的说明 (如有)								

采用复合方式担保的具体情况说明

(2) 违规对外担保情况

□ 适用 √ 不适用

公司报告期无违规对外担保情况。

3、委托他人进行现金资产管理情况

(1) 委托理财情况

√ 适用 □ 不适用

报告期内委托理财概况

单位：万元

具体类型	委托理财的资金来源	委托理财发生额	未到期余额	逾期未收回的金额
银行理财产品	自有资金	5,100	5,100	0
券商理财产品	募集资金	11,000	11,000	0
其他类	自有资金	2,000	0	0
合计		18,100	16,100	0

单项金额重大或安全性较低、流动性较差、不保本的高风险委托理财具体情况

√ 适用 □ 不适用

单位：万元

受托机构名称（或受托人姓名）	受托机构（或受托人）类型	产品类型	金额	资金来源	起始日期	终止日期	资金投向	报酬确定方式	参考年化收益率	预期收益（如有）	报告期实际损益金额	报告期损益实际收回情况	计提减值准备金额（如有）	是否经过法定程序	未来是否还有委托理财计划	事项概述及相关查询索引（如有）
国泰君安宁波彩虹北路营业部	券商	本金保障型	6,500	闲置募集资金	2017年12月27日	2018年06月26日	券商理财产品	协议约定	5.25%	170.62	0	未到期	0	是	有	2017-013
国泰君安宁波彩虹北路	券商	本金保障型	3,500	闲置募集资金	2017年12月29日	2018年06月28日	券商理财产品	协议约定	5.25%	91.87	0	未到期	0	是	有	2017-013

营业部																
宁波银行 明州支行	银行	保本浮动收益型	1,000	闲置自有资金	2017年10月30日	2018年01月29日	银行理财产品	协议约定	3.85%	9.5	0	已收回	0	是	有	2017-012
国泰君安 宁波彩虹北路营业部	券商	本金保障型	1,000	闲置募集资金	2017年12月29日	2018年06月28日	券商理财产品	协议约定	5.25%	26.25	0	已收回	0	是	有	2017-013
交通银行 宁波分行营业部	银行	收益保障型	4,100	闲置自有资金	2017年12月25日	2018年06月25日	银行理财产品	协议约定	4.90%	100.45	0	未到期	0	是	有	2017-012
合计			16,100	--	--	--	--	--	--	398.69	0	--	0	--	--	--

委托理财出现预期无法收回本金或存在其他可能导致减值的情形

适用 不适用

(2) 委托贷款情况

适用 不适用

公司报告期不存在委托贷款。

4、其他重大合同

适用 不适用

公司报告期不存在其他重大合同。

十七、社会责任情况

1、履行社会责任情况

公司始终将依法合规经营作为公司运行的基本原则，诚实履行纳税义务，发展就业岗位，努力为当地经济发展做出贡献，高度重视企业经济效益与社会效益的同步共赢。

(1) 对员工诚信，提高员工满意度。公司倡导“Health-Love-Care”的理念，提倡把员工当成兄弟姐妹、亲人与手足一般关爱，每年针对员工子女举办小候鸟暑期夏令营活动，春节为异地员工提供客车往返接送服务，努力为员工营造家的温馨，营建关爱的良好氛围；公司设立工会委员会、员工代表和高层投诉热线等满意度调查及反馈机制，有问必答，有信必回；公司建立职业病监护与管理体系，实施定期员工健康体检专案，注重劳动安全、切实保障员工权益。

(2) 对客户诚信, 提高客户满意度。公司遵循ISO9001 控制材料和质量、从原材料采购、生产制程到质量控制进行严格把关, 始终以品质作为企业第一生产力, 把诚信列为经营理念第一位, 持续提升客户满意度。特别关注客户意见反馈, 准确把握产品质量信息、市场动态并及时调整营销策略。

(3) 高度重视安全生产和环境保护。公司通过建立、维护 ISO14001 环境管理体系来指导安全生产和环境保护, 并积极提倡清洁生产, 进一步从生产原料、生产工艺和生产流程等环节采取有效措施, 以节约原材料, 减少污染物的排放。

(4) 持续开展公益活动。公司公益支持重点为教育事业、慈善捐助, 持续在宁波工程学院、宁波大学、浙江大学宁波理工学院等高校设立教育基金, 还为雅安地震受灾困难学生提供慈善资助。

2、履行精准扶贫社会责任情况

公司报告年度暂未开展精准扶贫工作。

3、环境保护相关的情况

上市公司及其子公司是否属于环境保护部门公布的重点排污单位

否

公司及子公司不属于环境保护部门公布的重点排污单位。

十八、其他重大事项的说明

适用 不适用

公司报告期不存在需要说明的其他重大事项。

十九、公司子公司重大事项

适用 不适用

第六节 股份变动及股东情况

一、股份变动情况

1、股份变动情况

单位：股

	本次变动前		本次变动增减（+，-）					本次变动后	
	数量	比例	发行新股	送股	公积金 转股	其他	小计	数量	比例
一、有限售条件股份	64,500,000	100.00%	0	0	0	0		64,500,000	75.00%
1、国家持股	0	0.00%	0	0	0	0		0	0.00%
2、国有法人持股	0	0.00%	0	0	0	0		0	0.00%
3、其他内资持股	46,082,460	71.45%	0	0	0	0		46,082,460	53.58%
其中：境内法人持股	33,478,320	51.90%	0	0	0	0		33,478,320	38.93%
境内自然人持股	12,604,140	19.55%	0	0	0	0		12,604,140	14.65%
4、外资持股	18,417,540	28.55%	0	0	0	0		18,417,540	21.42%
其中：境外法人持股	18,417,540	28.55%	0	0	0	0		18,417,540	21.42%
境外自然人持股	0	0.00%	0	0	0	0		0	0.00%
二、无限售条件股份	0	0.00%	21,500,000	0	0	0	21,500,000	21,500,000	25.00%
1、人民币普通股	0	0.00%	21,500,000	0	0	0	21,500,000	21,500,000	25.00%
2、境内上市的外资股	0	0.00%	0	0	0	0	0	0	0.00%
3、境外上市的外资股	0	0.00%	0	0	0	0	0	0	0.00%
4、其他	0	0.00%	0	0	0	0	0	0	0.00%
三、股份总数	64,500,000	100.00%	21,500,000	0	0	0	21,500,000	86,000,000	100.00%

股份变动的原因

√ 适用 □ 不适用

乐歌人体工学科技股份有限公司（以下简称“公司”）经中国证券监督管理委员会《关于核准乐歌人体工学科技股份有限公司首次公开发行股票的批复》（证监许可[2017]2045号）核准，并经深圳证券交易所《关于乐歌人体工学科技股份有限公司人民币普通股股票在创业板上市的通知》（深证上[2017]777号）同意，获准公司向社会公众公开发行人民币普通股（A股）2,150万股，公司首次公开发行的人民币普通股（A股）2,150万股于2017年12月1日在深圳证券交易所创业板公开交易。公司股本总额从6,450万股变更为8,600万股。

股份变动的批准情况

√ 适用 □ 不适用

经中国证券监督管理委员会《关于核准乐歌人体工学科技股份有限公司首次公开发行股票的批复》（证监许可[2017]2045号）核准，公司公开发行不超过2,150万股人民币普通股。经深圳证券交易所《关于乐歌人体工学科技股份有限公司人民币普

普通股股票在创业板上市的通知》（深证上[2017]777）同意，公司发行的人民币普通股股票在深圳证券交易所创业板上市，股票简称为“乐歌股份”，股票代码为“300729”，本次公开发行的 2,150万股股票于2017 年12月1 日起上市交易。

股份变动的过户情况

适用 不适用

公司上述首次公开发行的2,150万股新股股票已全部在中国证券登记结算有限责任公司深圳分公司办理了证券登记手续。

股份变动对最近一年和最近一期基本每股收益和稀释每股收益、归属于公司普通股股东的每股净资产等财务指标的影响

适用 不适用

报告期内公司总股本由期初的6,450万股变更为期末的8,600万股，对每股收益和归属于公司普通股股东的每股净资产具有一定的摊薄作用。

公司认为必要或证券监管机构要求披露的其他内容

适用 不适用

2、限售股份变动情况

适用 不适用

单位：股

股东名称	期初限售股数	本期解除限售股数	本期增加限售股数	期末限售股数	限售原因	拟解除限售日期
丽晶电子	24,478,320	0	0	24,478,320	首发限售	2020 年 12 月 1 日
丽晶国际	18,417,540	0	0	18,417,540	首发限售	2020 年 12 月 1 日
聚才投资	9,000,000	0	0	9,000,000	首发限售	2020 年 12 月 1 日
朱伟	914,580	0	0	914,580	首发限售	2020 年 12 月 1 日
李妙	320,100	0	0	320,100	首发限售	2020 年 12 月 1 日
傅凌志	300,000	0	0	300,000	首发限售	2020 年 12 月 1 日
郑祥明	100,000	0	0	100,000	首发限售	2020 年 12 月 1 日
沈意达	457,260	0	0	457,260	首发限售	2020 年 12 月 1 日
陈默	1,000,000	0	0	1,000,000	首发限售	2020 年 12 月 1 日
马洁	1,000,000	0	0	1,000,000	首发限售	2020 年 12 月 1 日
王梅	1,000,000	0	0	1,000,000	首发限售	2020 年 12 月 1 日
滕春	548,760	0	0	548,760	首发限售	2020 年 12 月 1 日
马雪姣	500,000	0	0	500,000	首发限售	2020 年 12 月 1 日
戚震	500,000	0	0	500,000	首发限售	2020 年 12 月 1 日
项亚红	457,260	0	0	457,260	首发限售	2020 年 12 月 1 日
张俊	457,260	0	0	457,260	首发限售	2020 年 12 月 1 日
泮云萍	274,380	0	0	274,380	首发限售	2020 年 12 月 1 日
张仲洲	274,380	0	0	274,380	首发限售	2020 年 12 月 1 日
林涛	228,720	0	0	228,720	首发限售	2020 年 12 月 1 日

殷士凯	100,000	0	0	100,000	首发限售	2020 年 12 月 1 日
陈宏	91,440	0	0	91,440	首发限售	2020 年 12 月 1 日
寇光武	2,040,000	0	0	2,040,000	首发限售	2018 年 12 月 3 日
高原	2,040,000	0	0	2,040,000	首发限售	2018 年 12 月 3 日
合计	64,500,000	0	0	64,500,000	--	--

二、证券发行与上市情况

1、报告期内证券发行（不含优先股）情况

适用 不适用

股票及其衍生证券名称	发行日期	发行价格（或利率）	发行数量	上市日期	获准上市交易数量	交易终止日期
股票类						
人民币普通股（A 股）	2017 年 12 月 01 日	16.06	21,500,000	2017 年 12 月 01 日	21,500,000	
可转换公司债券、分离交易的可转换公司债券、公司债类						
其他衍生证券类						

报告期内证券发行（不含优先股）情况的说明

经中国证券监督管理委员会《关于核准乐歌人体工学科技股份有限公司首次公开发行股票的批复》（证监许可[2017]2045号）核准,公司公开发行不超过2,150万股人民币普通股。经深圳证券交易所《关于乐歌人体工学科技股份有限公司人民币普通股股票在创业板上市的通知》（深证上[2017]777）同意，公司发行的人民币普通股股票在深圳证券交易所创业板上市，股票简称为“乐歌股份”，股票代码为“300729”，本次公开发行的 2,150万股股票于2017 年12月1 日起上市交易。

2、公司股份总数及股东结构的变动、公司资产和负债结构的变动情况说明

适用 不适用

经中国证券监督管理委员会《关于核准乐歌人体工学科技股份有限公司首次公开发行股票的批复》（证监许可[2017]2045号）核准,公司公开发行不超过2,150万股人民币普通股。经深圳证券交易所《关于乐歌人体工学科技股份有限公司人民币普通股股票在创业板上市的通知》（深证上[2017]777）同意，公司发行的人民币普通股股票在深圳证券交易所创业板上市，股票简称为“乐歌股份”，股票代码为“300729”，本次公开发行的 2,150万股股票于2017 年12月1 日起上市交易。该次发行后，公司总股本为86,000,000股，每股面值人民币1元，发行价格为每股人民币16.06元，募集资金总额为人民币34,529.00 万元，扣除发行费用总额人民币5,480.66 万元，募集资金净额为人民币29,048.34 万元。本次发行完成后，公司资产中的银行存款增加29,048.34 万元，资本公积增加29,048.34 万元。

3、现存的内部职工股情况

适用 不适用

三、股东和实际控制人情况

1、公司股东数量及持股情况

单位：股

报告期末普通股 股东总数	19,265	年度报告披露日 前上一月末普通 股股东总数	13,450	报告期末表决权 恢复的优先股股 东总数（如有） （参见注 9）	0	年度报告披露日 前上一月末表决 权恢复的优先股 股东总数（如有） （参见注 9）	0	
持股 5%以上的股东或前 10 名股东持股情况								
股东名称	股东性质	持股比例	报告期末 持股数量	报告期内 增减变动 情况	持有有限 售条件的 股份数量	持有无限 售条件的 股份数量	质押或冻结情况	
							股份状态	数量
宁波丽晶电子有 限公司	境内非国有法人	28.46%	24,478,320		24,478,320			
宁波聚才投资有 限公司	境内非国有法人	10.47%	9,000,000		9,000,000			
丽晶（香港）国际 有限公司	境外法人	21.42%	18,417,540		18,417,540			
寇光武	境内自然人	2.37%	2,040,000		2,040,000		质押	2,040,000
高原	境内自然人	2.37%	2,040,000		2,040,000			
陈默	境内自然人	1.16%	1,000,000		1,000,000			
马洁	境内自然人	1.16%	1,000,000		1,000,000			
王梅	境内自然人	1.16%	1,000,000		1,000,000			
朱伟	境内自然人	1.06%	914,580		914,580			
滕春	境内自然人	0.64%	548,760		548,760			
战略投资者或一般法人因配售新股 成为前 10 名股东的情况（如有）（参 见注 4）	不适用							
上述股东关联关系或一致行动的说明	公司董事长项乐宏通过丽晶国际控制公司 21.42%的股份，项乐宏、姜艺通过丽晶电子控制公司 28.46%的股份，姜艺通过聚才投资控制公司 10.47%的股份。项乐宏、姜艺夫妇通过丽晶国际、丽晶电子、聚才投资合计控制公司 60.35%的股份，系公司的共同实际控制人。							
前 10 名无限售条件股东持股情况								
股东名称	报告期末持有无限售条件股份数量		股份种类					
			股份种类	数量				
洪武彬	310,200		人民币普通股	310,200				

金益鹏	215,690	人民币普通股	215,690
白银刚	168,820	人民币普通股	168,820
陈国真	143,200	人民币普通股	143,200
王琛	121,871	人民币普通股	121,871
刘纯钢	109,741	人民币普通股	109,741
横琴未来感基金管理中心（有限合伙）-未来感精选 1 号私募证券投资基金	109,000	人民币普通股	109,000
黎恕凡	107,260	人民币普通股	107,260
蔡海明	96,000	人民币普通股	96,000
周峰	82,700	人民币普通股	82,700
前 10 名无限售流通股股东之间，以及前 10 名无限售流通股股东和前 10 名股东之间关联关系或一致行动的说明	公司未知上述股东是否存在关联关系或一致行动人。		
参与融资融券业务股东情况说明（如有）（参见注 5）	1、公司股东白银刚通过中国银河证券股份有限公司客户信用交易担保证券账户持有 168,820 股，合计持有 168,820 股。 2、公司股东王琛通过安信证券股份有限公司客户信用交易担保证券账户持有 35030.00 股，合计持有 121,871 股。		

公司前 10 名普通股股东、前 10 名无限售条件普通股股东在报告期内是否进行约定购回交易

是 否

公司前 10 名普通股股东、前 10 名无限售条件普通股股东在报告期内未进行约定购回交易。

2、公司控股股东情况

控股股东性质：自然人控股

控股股东类型：自然人

控股股东姓名	国籍	是否取得其他国家或地区居留权
项乐宏	中国	否
姜艺	中国	否
主要职业及职务	项乐宏为公司法定代表人、董事长、总经理；姜艺为公司副董事长。	
报告期内控股和参股的其他境内外上市公司的股权情况	无	

控股股东报告期内变更

适用 不适用

公司报告期控股股东未发生变更。

3、公司实际控制人情况

实际控制人性质：境内自然人

实际控制人类型：自然人

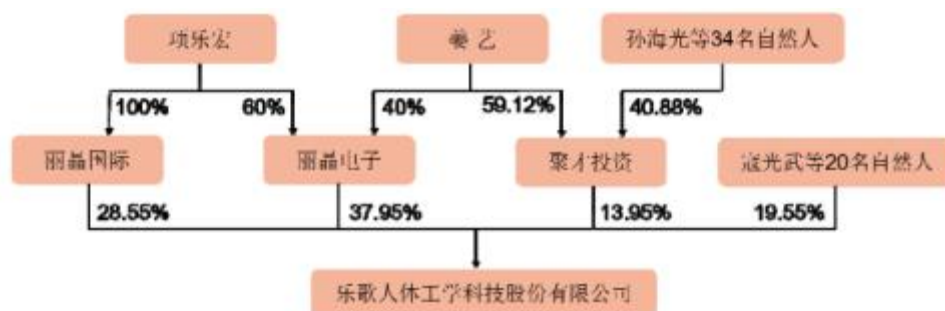
实际控制人姓名	国籍	是否取得其他国家或地区居留权
项乐宏	中国	否
姜艺	中国	否
主要职业及职务	项乐宏为公司法定代表人、董事长、总经理；姜艺为公司副董事长。	
过去 10 年曾控股的境内外上市公司情况	无	

实际控制人报告期内变更

适用 不适用

公司报告期实际控制人未发生变更。

公司与实际控制人之间的产权及控制关系的方框图



实际控制人通过信托或其他资产管理方式控制公司

适用 不适用

4、其他持股在 10%以上的法人股东

适用 不适用

法人股东名称	法定代表人/单位负责人	成立日期	注册资本	主要经营业务或管理活动
宁波丽晶电子有限公司	项乐宏	1998 年 12 月 04 日	100 万元	电子电器产品、五金机械、塑料橡胶、化工产品的批发、零售；自营和代理各类货物和技术的进出口业务，但国家限定公司经营或禁止进出口的货物或技术除外；经济技术信息咨询。（上述经营范围不含国家法律法规规定禁止、限制和许可经营的项目）
丽晶（香港）国际有限公司	项乐宏	2002 年 01 月 11 日	10,000 港币	目前丽晶国际除对本公司进行投资以外，无实际开

				展经营业务
宁波聚才投资有限公司	姜艺	2010 年 03 月 02 日	1,200 万元	目前聚才投资除对本公司进行投资以外，无实际开展经营业务

5、控股股东、实际控制人、重组方及其他承诺主体股份限制减持情况

适用 不适用

第七节优先股相关情况

适用 不适用

报告期公司不存在优先股。

第八节董事、监事、高级管理人员和员工情况

一、董事、监事和高级管理人员持股变动

姓名	职务	任职状态	性别	年龄	任期起始日期	任期终止日期	期初持股数（股）	本期增持股份数量（股）	本期减持股份数量（股）	其他增减变动（股）	期末持股数（股）
项乐宏	董事长、 总经理	现任	男	47	2016年 05月26 日	2019年 05月25 日					
姜艺	副董事 长、美国 乐歌总经 理	现任	女	44	2016年 05月26 日	2019年 05月25 日					
朱伟	董事、副 总经理、 财务总监	现任	男	47	2016年 05月26 日	2019年 05月25 日	914,580	0	0	0	914,580
李响	董事、副 总经理	现任	男	33	2016年 05月26 日	2019年 05月25 日					
李妙	董事、国 内营销事 业部总经 理	现任	女	36	2016年 05月26 日	2019年 05月25 日	320,100	0	0	0	320,100
梁上上	独立董事	现任	男	47	2016年 05月26 日	2019年 05月25 日					
武亚军	独立董事	现任	男	50	2016年 09月03 日	2019年 05月25 日					
易颜新	独立董事	现任	男	46	2016年 05月26 日	2019年 05月25 日					
徐强国	独立董事	现任	男	54	2017年 09月09 日	2019年 05月25 日					
郑祥明	总工程 师、副总	现任	男	47	2017年 04月03 日	2019年 05月25 日	100,000	0	0	0	100,000

	经理				日	日					
傅凌志	董事会秘书	现任	男	39	2016年06月06日	2019年05月25日	300,000	0	0	0	300,000
孙海光	副总经理	现任	男	42	2016年06月06日	2019年05月25日					
徐波	监事会主席	现任	男	31	2016年05月26日	2019年05月25日					
沈意达	监事	现任	女	38	2016年05月26日	2019年05月25日	457,260	0	0	0	457,260
吴丽芳	监事	离任	女	33	2016年05月20日	2019年05月25日					
合计	--	--	--	--	--	--	2,091,940	0	0	0	2,091,940

二、公司董事、监事、高级管理人员变动情况

√ 适用 □ 不适用

姓名	担任的职务	类型	日期	原因
郑祥明	副总经理	任免	2017年04月03日	2017年4月3日,公司召开第三届董事会第八次会议,聘任郑祥明担任公司技术副总经理。
孙海光	副总经理	离任	2017年09月09日	为加强公司内控制度的管理,公司董事会对董事会成员进行了调整。将董事孙海光更换为徐强国,徐强国为独立董事。
徐强国	独立董事	任免	2017年09月09日	为加强公司内控制度的管理,公司董事会对董事会成员进行了调整。将董事孙海光更换为徐强国,徐强国为独立董事。
顾朝丰	副总经理	任免	2018年01月09日	经董事会提名委员会审核和公司独立董事同意,公司第三届董事会第十三次会议审议通过顾朝丰先生担任公司副总经理。
胡玉珍	职工代表监事	任免	2018年03月15日	原职工代表监事吴丽芳因个人原因申请辞职,公司2018年3月15日组织召开职工代表大会选举胡玉珍为公司第三届监事会职工代表监事。
吴丽芳	职工代表监事	离任	2018年03月13日	个人原因辞去职工代表监事一职。

三、任职情况

公司现任董事、监事、高级管理人员专业背景、主要工作经历以及目前在公司的主要职责：

（一）董事会成员

- 1、项乐宏先生：1971 年出生，中国国籍，无境外永久居留权。宁波师范学院（现宁波大学）、电子科技大学双学士学位；北京大学光华管理学院、长江商学院双硕士学位；香港城市大学 DBA 求学经历；清华大学五道口金融学院高级工商管理硕士在读。1995 年至 1998 年，就职于中国电子进出口宁波公司，任国际合作部副经理；1998 年至今，任丽晶电子执行董事；2002 年至 2010 年，任丽晶时代董事长、总经理；2002 年 1 月至今，任丽晶国际董事；2009 年 6 月至 2017 年 9 月，任乐歌进出口执行董事；2010 年 5 月至今，任本公司董事长；2016 年 11 月至今，兼任本公司总经理。
- 2、姜艺女士：1974 年出生，中国国籍，无境外永久居留权。北京大学光华管理学院、中欧国际工商学院双硕士学位。1995 年至 1999 年，就职于中国电子进出口宁波公司；1999 年至 2002 年，任丽晶电子副总经理；2002 年至 2010 年，任丽晶时代副总经理；2010 年 3 月至今，任聚才投资执行董事；2014 年 3 月至今，任芯健半导体监事；2010 年 5 月至 2016 年 10 月，任本公司副董事长、总经理；2016 年 11 月至今，任本公司副董事长、丽晶电子总经理、美国乐歌总经理。
- 3、李响先生：1985 年出生，中国国籍，无境外永久居留权。浙江大学软件学院软件项目管理硕士在读。2006 年至 2007 年，就职于宁波市委组织部；2007 年至 2009 年，就职于宁波威远信息技术有限公司，任研发经理；2009 年至 2010 年，任丽晶时代信息中心经理；2010 年 5 月至今，就职于本公司，曾任国内营销事业部副总经理，现任公司董事、副总经理。
- 4、朱伟先生：1971 年出生，中国国籍，无境外永久居留权。浙江财经学院会计学学士，硕士在读，高级会计师。曾获得 2006 年度“浙江省优秀注册会计师”荣誉称号；1993 年至 2008 年，先后就职于宁波会计师事务所、宁波国信联合会计师事务所、江苏天衡会计师事务所宁波分所，历任项目经理、合伙人；2008 年至 2010 年，任丽晶时代财务总监；2010 年 5 月至今，任本公司董事、副总经理、财务总监。
- 5、李妙女士：1982 年出生，中国国籍，无境外永久居留权。杭州电子科技大学国际经济与贸易学士，堪培拉大学工商管理硕士。2005 年至 2010 年，就职于丽晶时代；2010 年 5 月至今，任本公司董事、国内营销事业部总经理。
- 6、武亚军先生：1968 年出生，中国国籍，无境外永久居留权。1991 年获得清华大学工程力学学士学位，1994 年获得北京大学管理科学硕士学位，1999 年获得北京大学经济学博士学位，在美国及欧洲多所大学作过短期访问学者或进行合作研究，曾任中国环境与发展合作委员会环境经济工作组学术秘书。现任北京大学光华管理学院战略管理系副教授，兼任北京大学光华管理学院华人企业管理研究中心副主任、北京大学管理案例研究中心研究员。
- 7、梁上上先生，1971 年出生，中国国籍，无境外永久居留权。清华大学法学院教授，博士生导师。主要研究民商法学、法律方法论，兼任中国商法研究会常务理事等职。1994 年获得杭州大学法律系经济学学士学位，1997 年获得中国社会科学院研究生院法学系经济法硕士学位，2004 年获得清华大学法学院民商法学博士学位。2008 年至 2010 年，赴美国哥伦比亚大学进行学术访问。1997 年至 2013 年，在浙江大学法学院工作，先后担任助教、讲师、副教授与教授；2008 年遴选为博士生导师，招收博士生；2010 年至 2013 年，担任浙江大学法学院副院长。2013 年至今，任清华大学法学院教授、博士生导师。
- 8、易颜新先生：1972 年出生，中国国籍，无境外永久居留权。杭州电子科技大学会计学院教授，会计学博士，硕士生导师，财务管理系主任，中国非执业注册会计师，浙江省管理会计咨询专家，浙江省总会计师协会学术部副主任。主要从事财务管理、管理会计的教学与研究工作，研究方向：财务管理、管理会计、作业成本管理。主讲研究生和本科生课程：管理会计理论与实务、财务管理、成本管理会计、高级财务管理等。在《南开管理评论》、《经济管理》、《当代经济科学》、《财务与会计》、《财会研究》、《财会通讯》等国内外学术刊物发表学术论文 40 余篇，出版专著 1 部、教材 4 部。曾参加国家自然科学基金 1 项，主持省部级项目 4 项、参加 5 项；主持厅局级项目 6 项、参加 3 项。
- 9、徐强国先生：1964 年出生，中国国籍，无境外永久居留权。浙江工商大学财务与会计学院教授。1984 年获得杭州商学院会计学学士学位，2007 年获得天津财经大学会计学博士学位。1984 年至 2010 年，于天津商业大学商学院财务管理系工作，曾任讲师、副教授、教授、系主任等工作。2010 年至今，担任浙江工商大学财务与会计学院教授。

（二）监事会成员

- 1、徐波先生：1987 年出生，中国国籍，无境外永久居留权。宁波大学通信与信息系统硕士。2013 年 6 月至今，任本公司信息中心经理。

2、沈意达女士，1980 年出生，中国国籍，无境外永久居留权。上海交通大学国际经济与贸易本科学历。2002 年至 2010 年，就职于丽晶时代；2010 年 5 月至今，任本公司国际营销事业部副总经理。

3、胡玉珍女士，1985 年出生，中国国籍，无境外居留权，硕士学历，宁波大学毕业。2010 年 11 月至 2012 年 12 月就职于上海泽恩企业管理有限公司，任猎头顾问，2013 年 3 月至 2014 年 6 月就职于贝发集团，任人力资源主管，2014 年 7 月起至今就职于本公司，任公司行政人事经理。

(三) 高级管理人员

1、项乐宏先生：本公司总经理，简历同上。

2、李响先生：本公司副总经理，简历同上。

3、朱伟先生：本公司副总经理，财务总监，简历同上。

4、孙海光先生：1976 年出生，中国国籍，无境外永久居留权，浙江工业大学本科学历。1999 年至 2003 年，就职于 SGS 宁波通标标准技术服务有限公司，任高级检验工程师；2003 至 2006 年，就职于必维国际检验集团（Bureau Veritas），任宁波区域主管；2006 年至 2010 年，就职于北京 IM 商贸咨询有限公司，任质量总监；2011 年 1 月至今，就职于本公司，现任公司副总经理。

5、郑祥明先生：1971 年出生，中国国籍，无境外永久居留权。北京工业大学工学博士。1993 年至 2005 年任湖北汽车工业学院材料工程系教师；1998 年任模具教研室主任；2000 年被评为东风汽车公司“后备学科带头人”；2003 年至 2005 年，任湖北汽车工业学院材料工程系副主任，主管教学工作；2003 年 12 月被聘为副教授、湖北汽车工业学院学术委员会委员、武汉科技大学硕士研究生导师；2006 年 1 月至 2016 年 10 月任宁波工程学院机械学院教师，太原理工大学硕士研究生兼职导师；2006 年入选宁波市 4321 人才工程、浙江省 151 人才工程；2008 年被评为宁波工程学院中青年学科带头人；2010 年 2 月至 2016 年 10 月任本公司技术顾问；2016 年 11 月至今，任本公司总工程师；2017 年 4 月至今，兼任公司副总经理。

6、傅凌志先生：1979 年出生，中国国籍，无境外永久居留权。中南财经政法大学法学学士。2001 年至 2002 年任湖北天发股份有限公司法务专员；2002 年至 2006 年任宁波波导股份有限公司法务专员；2006 年至 2008 年任维科控股集团股份有限公司法务专员；2008 年至 2009 年任浙江蓝泓律师事务所律师；2009 年至 2015 年任浙江和义观达律师事务所律师、合伙人；2016 年 1 月至今，任本公司董事会秘书，兼任法务部总经理。

7、顾朝丰先生：1978 年出生，中国国籍，无境外永久居住权，苏州大学本科学历。2000 年 7 月至 2001 年 7 月，就职于江苏舜天国际集团无锡森鑫工具公司，任品质负责人，2001 年 9 月至 2017 年 6 月，就职于宝时得科技（中国）有限公司，担任工厂总经理职务。2017 年 7 月起至今，就职于本公司。

在股东单位任职情况

√ 适用 □ 不适用

任职人员姓名	股东单位名称	在股东单位担任的职务	任期起始日期	任期终止日期	在股东单位是否领取报酬津贴
项乐宏	宁波丽晶电子有限公司	执行董事	1998 年 12 月 04 日		否
项乐宏	丽晶（香港）国际有限公司	董事	2002 年 01 月 11 日		否
姜艺	宁波丽晶电子有限公司	总经理	2016 年 11 月 15 日		否
姜艺	宁波聚才投资有限公司	执行董事	2010 年 03 月 02 日		否
在股东单位任职情况的说明	项乐宏先生担任丽晶电子的执行董事、担任丽晶国际的董事；姜艺女士担任丽晶电子的总经理、担任聚才投资的执行董事。				

在其他单位任职情况

√ 适用 □ 不适用

任职人员姓名	其他单位名称	在其他单位担任的职务	任期起始日期	任期终止日期	在其他单位是否领取报酬津贴
姜艺	宁波芯健半导体有限公司	监事	2014年03月11日		否
武亚军	北京大学光华管理学院	副教授			是
武亚军	江苏峰业科技环保集团股份有限公司	独立董事			是
易颜新	杭州电子科技大学	教授	2015年06月23日		是
易颜新	上海华峰超纤材料股份有限公司	独立董事	2016年03月25日		是
易颜新	温州宏丰电工合金股份有限公司	独立董事	2016年08月15日		是
易颜新	浙江大元泵业股份有限公司	独立董事	2016年02月05日		是
易颜新	浙江鸿禧能源股份有限公司	独立董事	2016年03月25日		是
梁上上	清华大学	教授			是
梁上上	日照港股份有限公司	独立董事			是
梁上上	北京康拓红外技术股份有限公司	独立董事			是
徐强国	浙江工商大学	独立董事	2010年06月30日		是
徐强国	香飘飘股份有限公司	独立董事	2016年06月28日		是
徐强国	广东国盛金控集团股份有限公司	独立董事	2015年06月30日		是
徐强国	浙江圣达生物药业有限公司	独立董事	2016年12月13日		是
徐强国	浙江仙通橡塑股份有限公司	独立董事	2013年01月01日		是
在其他单位任职情况的说明	无				

公司现任及报告期内离任董事、监事和高级管理人员近三年证券监管机构处罚的情况

□ 适用 √ 不适用

四、董事、监事、高级管理人员报酬情况

董事、监事、高级管理人员报酬的决策程序、确定依据、实际支付情况

1、董事、监事、高级管理人员报酬的决策程序。公司董事、监事报酬由股东大会决定，高级管理人员报酬由董事会决定；

在公司担任工作职务的董事、监事、高级管理人员报酬由公司支付，董事、监事不另外支付津贴。独立董事津贴根据股东大会所通过的决议来进行支付。

2、董事、监事、高级管理人员报酬确定依据。董事、监事和高级管理人员报酬按照公司董事会《薪酬与考核委员会工作细则》、《董事、监事及高级管理人员薪酬管理制度》等规定，结合其职位、责任、能力、市场薪资行等因素确定并发放。

3、董事、监事和高级管理人员报酬的实际支付情况。公司现有董事、监事、高级管理人员共15人，2017年实际支付502.93万元。董事、监事、高级管理人员的薪酬及独立董事津贴均已按季度支付。

公司报告期内董事、监事和高级管理人员报酬情况

单位：万元

姓名	职务	性别	年龄	任职状态	从公司获得的税前报酬总额	是否在公司关联方获取报酬
项乐宏	董事长、总经理	男	47	现任	95.13	否
姜艺	副董事长、美国乐歌总经理	女	44	现任	89.35	否
李响	董事、副总经理	男	33	现任	33.33	否
朱伟	董事、副总经理、财务总监	男	47	现任	40.49	否
李妙	董事、国内营销事业部总经理	女	36	现任	30.72	否
梁上上	独立董事	男	47	现任	8	否
武亚军	独立董事	男	50	现任	8	否
易颜新	独立董事	男	46	现任	8	否
徐强国	独立董事	男	54	现任	0	否
徐波	监事会主席	男	31	现任	14.29	否
沈意达	监事	女	38	现任	44.89	否
吴丽芳	监事	女	33	任免	22.83	否
郑祥明	副总经理	男	47	现任	42.62	否
孙海光	副总经理	男	42	现任	36.4	否
傅凌志	董事会秘书、法务部总经理	男	39	现任	28.88	否
合计	--	--	--	--	502.93	--

公司董事、高级管理人员报告期内被授予的股权激励情况

适用 不适用

五、公司员工情况

1、员工数量、专业构成及教育程度

母公司在职员工的数量（人）	1528
---------------	------

主要子公司在职员工的数量（人）	441
在职员工的数量合计（人）	1,969
当期领取薪酬员工总人数（人）	1969
母公司及主要子公司需承担费用的离退休职工人数（人）	21
专业构成	
专业构成类别	专业构成人数（人）
生产人员	1,044
销售人员	144
技术人员	406
财务人员	22
行政人员	353
合计	1,969
教育程度	
教育程度类别	数量（人）
硕士及以上	20
大学本科	332
大专	196
高中及以下	1,421
合计	1,969

2、薪酬政策

报告期内，公司进一步完善薪酬制度和奖励办法，建立科学的考核体系。为充分调动员工的积极性，建立适应市场经济的激励约束机制，公司根据经营的实际情况，依照《公司章程》、《董事会薪酬与考核委员会实施细则》，制定了《乐歌人体工学科技股份有限公司绩效考核方案》，员工薪酬主要包括基本工资、绩效工资、奖金、社保、住房公积金、生活津贴等。公司实行销售人员薪酬与个人销售业绩挂钩，其他人员实行岗位与绩效工资相结合，并与企业效益挂钩，充分调动和激发公司员工的积极性、创造力，建立效率优先兼顾公平的价值分配体系，真正打造团队凝聚力，促进公司经营效益持续稳步增长。

3、培训计划

公司根据经营和管理的需要，制定人员招聘及培训计划，为此公司引进了专业培训机构定期对企业内部员工进行培训，并鼓励员工积极参加各类专业培训讲座等，确保满足项目建设对专业人才的需求。

4、劳务外包情况

适用 不适用

第九节公司治理

一、公司治理的基本状况

（一）股东与股东大会

公司严格按照《创业板上市公司规范运作指引》《公司章程》《公司股东大会议事规则》等规定的要求，召集、召开股东大会，平等对待所有股东，特别是保证中小股东享有平等地位，并尽可能为股东参加股东大会提供便利，使其充分行使自己的权利。在《公司章程》、《股东大会议事规则》中明确规定了股东大会的召集、召开及表决程序、股东的参会资格和对董事会的授权原则等，董事会在报告期内做到认真审议并安排股东大会的审议事项等。

（二）公司与控股股东

公司严格按照《公司法》、《证券法》、《上市公司治理准则》、《深圳证券交易所创业板股票上市规则》、《公司章程》及证券监管部门的有关规定正确处理与控股股东的关系。本公司控股股东依法行使其权利并承担相应义务，没有超越股东大会授权范围行使职权、直接或间接干预本公司的决策和生产经营活动。公司拥有独立完整的业务和自主经营能力，在业务、人员、资产、机构、财务上独立于控股股东，公司董事会、监事会和内部机构能够独立运作。

（三）董事与董事会

公司在《公司章程》《董事会议事规则》中规定规范、透明的董事选聘程序，并严格执行。公司董事会设董事 9 名，其中独立董事 4 名，董事会的人数及人员构成符合法律、法规和《公司章程》的要求。各位董事能够依据《公司法》、《创业板上市公司规范运作指引》、《公司章程》、《董事会议事规则》等相关法律法规制度开展工作，按时参加会议，勤勉尽责地履行职责和义务，同时积极参加相关培训，熟悉相关法律法规。独立董事能够不受公司主要股东、实际控制人以及其他与公司存在利害关系的单位或个人的影响，独立履行职责，对公司的重大事项均能发表独立意见。

（四）监事与监事会

公司监事会严格按照《公司法》、《公司章程》和《监事会议事规则》的有关规定，认真履行职责，对公司财务状况、重大事项以及公司董事、经理和其他高级管理人员履行职责的合法合规性进行监督，维护公司及股东的合法权益。公司监事会设监事 3 名，其中职工代表监事 1 名，公司监事会的人数、成员构成及监事的任职资格符合相关法律、法规的要求。监事会能够严格按照《监事会议事规则》的要求召集、召开监事会，表决程序符合法律、法规的要求。

（五）关于相关利益者

公司能够充分尊重和维护相关利益者的合法权益，实现股东、员工、社会等各方利益的协调平衡，共同推动公司持续、健康的发展。

（六）绩效评价与激励约束机制

董事会薪酬与考核委员会负责对公司的董事、监事、高级管理人员进行绩效考核，建立并逐步完善公正、透明的绩效评价标准和激励约束机制。《公司章程》明确规定了高级管理人员的履职行为、权限和职责，高级管理人员的聘任公开、透明，符合有关法律、法规的规定，现有的考核及激励约束机制符合公司的发展情况。

（七）独立董事履职情况

公司独立董事按照《公司章程》和《独立董事工作制度》等规定，独立、客观、公正地履行职责，出席和列席了报告期内历次董事会和股东大会，对董事会议案行认真审议，根据相关规定对公司的重大事项发表独立意见。2017 年度，独立董事未对董事会审议的各项议案及其他相关事项提出异议。独立董事通过实地考察和内外调研，运用其专业知识和经验特长，为公司经营和发展提出合理化意见和建议。

（八）关于信息披露

公司根据《深圳证券交易所创业板股票上市规则》、《上市公司信息披露管理办法》、《公司章程》以及公司《信息披露管理制度》等相关法规制度的规定，认真履行信息披露义务。公司指定《中国证券报》《上海证券报》《证券时报》《证券日报》和巨潮资讯网（<http://www.cninfo.com.cn>）为公司信息披露的指定报纸和网站。公司指定董事会

秘书负责信息披露工作，并负责投资者关系管理，接待投资者的来访和咨询，设立专门机构并配备了相应人员，真实、准确、及时、公平、完整地披露有关信息，确保公司所有股东能够以平等的机会获得信息。2017 年度公司信息披露的内部控制得到了有效执行。

（九）投资者关系管理情况

投资者关系工作是一项长期、持续的重要工作，公司不断学习先进投资者关系管理经验，以更好的方式和途径使广大投资者能够平等地获取公司经营管理、未来发展等信息，构建与投资者的良好互动关系，树立公司在资本市场的规范形象。报告期内，公司严格执行《投资者关系管理制度》，认真做好投资者关系管理工作。

公司治理的实际状况与中国证监会发布的有关上市公司治理的规范性文件是否存在重大差异

是 否

公司治理的实际状况与中国证监会发布的有关上市公司治理的规范性文件不存在重大差异。

二、公司相对于控股股东在业务、人员、资产、机构、财务等方面的独立情况

公司严格按照《公司法》、《证券法》等有关法律法规、部门规章、规范性文件和《公司章程》的要求规范运作，与控股股东、实际控制人在业务、人员、资产、机构和财务等方面完全分开，具有独立完整的业务及自主经营能力。

1、资产独立

公司具备与生产经营有关的主要生产系统、辅助生产系统和配套设施，合法拥有与生产经营有关的主要土地、厂房、机器设备以及商标、专利、非专利技术的所有权或使用权，具有独立的原料采购和产品销售系统。

公司关联方目前持有部分商标，其已与公司签订《商标转让合同》，约定将相关商标所有权无偿转让给公司，相关转让登记手续正在办理中，预计最终完成转让不存在实质性障碍，该事项不会对公司的资产完整性构成实质影响。

2、人员独立

公司的总经理、副总经理、财务负责人和董事会秘书等高级管理人员未在控股股东、实际控制人及其控制的其他企业中担任除董事、监事以外的其他职务，未在控股股东、实际控制人及其控制的其他企业领薪；公司的财务人员未在控股股东、实际控制人及其控制的其他企业中兼职。

3、财务独立

公司已建立独立的财务核算体系、能够独立作出财务决策、具有规范的财务会计制度和对分公司、子公司的财务管理制度；公司未与控股股东、实际控制人及其控制的其他企业共用银行账户。

4、机构独立

公司已建立健全内部经营管理机构、独立行使经营管理职权，与控股股东和实际控制人及其控制的其他企业间不存在机构混同的情形。

5、业务独立

公司的业务独立于控股股东、实际控制人及其控制的其他企业，与控股股东、实际控制人及其控制的其他企业间不存在同业竞争或者显失公平的关联交易。

三、同业竞争情况

适用 不适用

四、报告期内召开的年度股东大会和临时股东大会的有关情况

1、本报告期股东大会情况

会议届次	会议类型	投资者参与比例	召开日期	披露日期	披露索引
2016 年度股东大会	年度股东大会	100.00%	2017 年 03 月 27 日		未上市

2017 年第一次临时股东大会	临时股东大会	100.00%	2017 年 09 月 09 日		未上市
-----------------	--------	---------	------------------	--	-----

2、表决权恢复的优先股股东请求召开临时股东大会

适用 不适用

五、报告期内独立董事履行职责的情况

1、独立董事出席董事会及股东大会的情况

独立董事出席董事会及股东大会的情况							
独立董事姓名	本报告期应参加董事会次数	现场出席董事会次数	以通讯方式参加董事会次数	委托出席董事会次数	缺席董事会次数	是否连续两次未亲自参加董事会会议	出席股东大会次数
梁上上	9	2	7	0	0	否	2
易颜新	9	2	7	0	0	否	2
武亚军	9	2	7	0	0	否	2
徐强国	2	1	1	0	0	否	0

连续两次未亲自出席董事会的说明

不适用

2、独立董事对公司有关事项提出异议的情况

独立董事对公司有关事项是否提出异议

是 否

报告期内独立董事对公司有关事项未提出异议。

3、独立董事履行职责的其他说明

独立董事对公司有关建议是否被采纳

是 否

独立董事对公司有关建议被采纳或未被采纳的说明

报告期内，公司独立董事严格按照《公司法》、《证券法》、《深圳证券交易所创业板股票上市规则》、《深圳证券交易所创业板上市公司规范运作指引》、《公司章程》及《独立董事工作制度》等法律法规及规章制度的相关规定，忠实勤勉地履行独立董事职责，积极出席报告期内公司召开的相关会议，认真审议董事会各项议案，对相关事项发表了独立意见，也在公司的制度完善和日常经营决策等方面提出了专业性建议，并被公司予以采纳，较好的发挥了独立董事的作用，切实维护了公司和股东利益。

六、董事会下设专门委员会在报告期内履行职责情况

公司董事会下设战略委员会、审计委员会、提名委员会、薪酬与考核委员会四个专门委员会。各专门委员会依据公司

董事会所制定的《审计委员会工作细则》、《薪酬与考核委员会工作细则》、《提名委员会工作细则》、《战略委员会工作细则》规定的职权范围运作，就专业性事项进行研究，提出意见及建议，供董事会决策参考。根据《公司章程》，各专门委员会成员全部由董事组成。董事会各专业委员会根据各自职责对公司经营与发展提出相关的专业意见和建议。各委员会均不存在提出异议的情形。

（一）审计委员会履职情况

公司审计委员会主要职责为：提议聘请或更换外部审计机构；监督公司的内部审计制度及实施；负责内部审计与外部审计之间的沟通；审核公司的财务信息及其披露；审查公司内部控制制度，监督内部控制制度的有效实施和内部控制自我评价情况，协调内部控制审计及其他相关事宜。审计委员会认为，立信会计师事务所（特殊普通合伙）注册会计师在审计过程中，严谨客观、独立公允，严格按照中国注册会计师审计准则的要求开展审计工作，对公司2017年年度财务报告等进行了认真审查，按时完成了审计工作，出具的标准无保留意见的审计报告客观、公正。

（二）战略委员会履职情况

公司战略委员会主要职责为：根据公司经营情况以及市场环境变化情况，定期对公司经营目标、中长期发展战略进行研究并提出建议；对《公司章程》规定的须经董事会批准的重大投、融资方案进行研究并提出建议；对《公司章程》规定须经董事会批准的重大交易项目研究并提出建议；对其他影响公司发展的重大事项进行研究并提出建议；对以上事项的实施进行检查，并向董事会报告；董事会授权的其他的事项。根据《战略委员会工作细则》的相关要求，在确定公司发展规划、健全投资决策程序、加强决策科学性、完善公司治理结构方面积极发挥了战略委员会委员的作用。

（三）提名委员会履职情况

公司提名委员会主要职责为：研究董事、高级管理人员的选择标准和程序，并向董事会提出建议；广泛搜寻合格的董事和高级管理人员的人选；对董事候选人和高级管理人员人选进行审查并提出建议。

（四）薪酬与考核委员会履职情况

公司薪酬与考核委员会主要职责为：研究董事及高级管理人员的考核标准，进行考核并提出建议；研究和审查董事、高级管理人员的薪酬政策与方案；每年对董事和高级管理人员薪酬的决策程序是否符合规定、确定依据是否合理、是否损害公司和全体股东利益等进行检查，出具检查报告并提交董事会；制定公司股权激励计划的草案。

七、监事会工作情况

监事会在报告期内的监督活动中发现公司是否存在风险

是 否

公司监事会对报告期内的监督事项无异议。

八、高级管理人员的考评及激励情况

公司坚持按劳分配与责、权、利相结合，实行收入水平与公司效益及工作目标挂钩的原则，年度薪酬标准公开、公正、透明等三项基本原则，建立了高级管理人员的薪酬与公司业绩挂钩的绩效考核与激励约束机制。公司董事会薪酬与考核委员会具体负责对高管人员进行考核以及建议、确定年度薪酬分配。公司高管人员年度薪酬由基本薪酬、绩效收入两部分组成。根据职位重要性、所承担的责任、具体工作量、工作完成情况及市场薪资行情等因素确定，基本薪酬按月度发放，绩效收入按年度发放。公司的各项考核制度较为合理地把高级管理人员的工作业绩与其薪酬进行挂钩，提高了高级管理人员的积极性，同时高管薪酬的确定符合公司薪酬管理和业绩考评激励等制度的有关规定。

九、内部控制评价报告

1、报告期内发现的内部控制重大缺陷的具体情况

是 否

2、内控自我评价报告

内部控制评价报告全文披露日期	2018 年 04 月 19 日	
内部控制评价报告全文披露索引	www.cninfo.com.cn/	
纳入评价范围单位资产总额占公司合并财务报表资产总额的比例	100.00%	
纳入评价范围单位营业收入占公司合并财务报表营业收入的比例	100.00%	
缺陷认定标准		
类别	财务报告	非财务报告
定性标准	<p>重大缺陷：1、公司董事、监事和高级管理人员舞弊并给公司造成重要损失和不利影响；2、已经发现并报告给管理层的财务报告内部控制重大缺陷在经过合理时间后，未得到整改；3、公司更正已公布的财务报告；4、公司内部控制环境无效；5、注册会计师发现的却未被公司内部控制识别的当期财务报告中的重大错报；6、审计委员会和内部审计机构对财务报告的内部监督无效。重要缺陷：1、未依照公认会计准则选择和应用会计政策；2、未建立反舞弊程序和控制措施或无效；3、对于非常规或特殊交易的账务处理没有建立或实施相应的控制机制，且没有相应的补偿性控制；4、对于期末财务报告过程的控制存在一项或多项缺陷且不能合理保证编制的财务报表达到真实、准确的目标。一般缺陷：未构成重大缺陷、重要缺陷标准的，和财务报告相关的其他内部控制缺陷。</p>	<p>重大缺陷的认定标准：1、缺乏民主决策程序或重大事项违反决策程序出现重大失误，给公司造成定量标准认定的重大损失；2、严重违反国家法律、法规，受到政府部门处罚，且对公司定期报告披露造成重大负面影响；3、关键管理人员或高级技术人员流失严重；4、媒体负面新闻频现，情况属实，造成重大社会影响；5、重要业务缺乏制度控制或制度系统性失效，给公司造成按定量标准认定的重大损失；6、已经发现并报告给管理层的非财务报告内部控制重大缺陷在合理的时间内未得到整改。重要缺陷：1、民主决策程序存在但不够完善或决策程序出现失误，给公司造成定量标准认定的重要财产损失；2、违反国家法律、法规，受到政府部门处罚，但未对公司定期报告披露造成负面影响；3、关键岗位业务人员流失严重；4、媒体出现负面新闻，波及局部区域；5、重要业务制度执行过程中存在较大缺陷；6、已经发现并报告给管理层的非财务报告内部控制重要缺陷在合理的时间内未得到整改。一般缺陷：除上述重大缺陷、重要缺陷之外，其他非财务报告相关的内部控制缺陷。</p>

定量标准	<p>重大缺陷：错报\geq 税前利润的 5%，且绝对值超过或等于 500 万元；</p> <p>重要缺陷：税前利润的 1.5%\leq错报$<$税前利润的 5%； 200 万元\leq错报绝对值$<$500 万元；</p> <p>一般缺陷：错报$<$税前利润的 1.5%，且绝对值小于 200 万元</p>	<p>重大缺陷的认定标准：损失金额\geq销售额 2% ， 或受到国家政府部门处罚，且已正式对外披露并对本公司定期报告披露造成负面影响；</p> <p>重要缺陷：销售额 1%\leq损失金额$<$销售额的 2%；或受到省级以上政府部门处罚，但未对公司定期报告披露造成负面影响；</p> <p>一般缺陷：销售额 0.5%\leq损失金额$<$销售额 1%；或受到省级以下政府部门处罚，但未对公司定期报告披露造成负面影响。</p>
财务报告重大缺陷数量（个）		0
非财务报告重大缺陷数量（个）		0
财务报告重要缺陷数量（个）		0
非财务报告重要缺陷数量（个）		0

十、内部控制审计报告或鉴证报告

不适用

第十节公司债券相关情况

公司是否存在公开发行并在证券交易所上市，且在年度报告批准报出日未到期或到期未能全额兑付的公司债券
否

第十一节财务报告

一、审计报告

审计意见类型	标准的无保留意见
审计报告签署日期	2018 年 04 月 19 日
审计机构名称	立信会计师事务所（特殊普通合伙）
审计报告文号	【信会师报字[2018]第 ZF10264 号】
注册会计师姓名	凌燕、徐珍珍

审计报告正文

乐歌人体工学科技股份有限公司全体股东：

一、审计意见

我们审计了乐歌人体工学科技股份有限公司（以下简称乐歌股份）财务报表，包括2017年12月31日的合并及母公司资产负债表，2017年度的合并及母公司利润表、合并及母公司现金流量表、合并及母公司股东权益变动表以及相关财务报表附注。

我们认为，后附的财务报表在所有重大方面按照企业会计准则的规定编制，公允反映了乐歌股份2017年12月31日的合并及母公司财务状况以及2017年度的合并及母公司经营成果和现金流量。

二、形成审计意见的基础

我们按照中国注册会计师审计准则的规定执行了审计工作。审计报告的“注册会计师对财务报表审计的责任”部分进一步阐述了我们在这些准则下的责任。按照中国注册会计师职业道德守则，我们独立于乐歌股份，并履行了职业道德方面的其他责任。我们相信，我们获取的审计证据是充分、适当的，为发表审计意见提供了基础。

三、关键审计事项

关键审计事项是我们根据职业判断，认为对本期财务报表审计最为重要的事项。这些事项的应对以对财务报表整体进行审计并形成审计意见为背景，我们不对这些事项单独发表意见。我们确定下列事项是需要在审计报告中沟通的关键审计事项。

关键审计事项

（一）收入确认

乐歌股份主营业务收入较上年增长53.14%，线上和线下的销售金额分别为314,309,730.37元和428,668,670.36元，占主营业务收入比重分别为42.30%和57.70%，线上销售收入较上年增长125.61%。鉴于营业收入是乐歌股份的关键业绩指标之一，且收入规模增长较快，因此我们将收入确认作为关键审计事项。

该事项在审计中是如何应对的

（1）对销售与收款内部控制循环进行了解并执行穿行测试，并对重要的控制点执行了控制测试；

（2）对收入和成本执行分析程序，包括：本期各月度收入、成本、毛利波动分析，主要产品本期收入、成本、毛利率与上期比较分析等分析程序；

（3）对收入进行细节测试，包括：针对天猫、京东直营店铺、亚马逊、ebay等线上平台收入，获取平台的后台数据，和账面记录进行核对；针对京东、苏宁、国美等线上委托代销客户，获取每月对账单并与账面记录进行核对；针对外销线下客户，与客户的贸易方式主要为FOB，对账面收入进行复核，检查收入金额是否与订单相符，检查提单日期是否属于本会计期间，检查客户回款金额及回款对方单位是否相符，核对账面外销收入与海关函证记录；针对内销线下客户，检查发货单、发票及客户的签收单，确认账面收入记录金额是否准确，是否记录在正确的会计期间；

（4）对收入执行截止测试，确认收入确认是否记录在正确的会计期间；

（5）结合应收账款函证程序，抽查收入确认的相关单据，检查已确认的收入真实性。

四、其他信息

乐歌股份管理层（以下简称管理层）对其他信息负责。其他信息包括乐歌股份2017年年度报告中涵盖的信息，但不包括财务报表和我们的审计报告。

我们对财务报表发表的审计意见不涵盖其他信息，我们也不对其他信息发表任何形式的鉴证结论。

结合我们对财务报表的审计，我们的责任是阅读其他信息，在此过程中，考虑其他信息是否与财务报表或我们在审计过程中了解到的情况存在重大不一致或者似乎存在重大错报。

基于我们对审计报告日前获取的其他信息已执行的工作，如果我们确定其他信息存在重大错报，我们应当报告该事实。在这方面，我们无任何事项需要报告。

五、管理层和治理层对财务报表的责任

管理层负责按照企业会计准则的规定编制财务报表，使其实现公允反映，并设计、执行和维护必要的内部控制，以使财务报表不存在由于舞弊或错误导致的重大错报。

在编制财务报表时，管理层负责评估乐歌股份的持续经营能力，披露与持续经营相关的事项，并运用持续经营假设，除非计划进行清算、终止运营或别无其他现实的选择。

治理层负责监督乐歌股份的财务报告过程。

六、注册会计师对财务报表审计的责任

我们的目标是对财务报表整体是否不存在由于舞弊或错误导致的重大错报获取合理保证，并出具包含审计意见的审计报告。合理保证是高水平的保证，但并不能保证按照审计准则执行的审计在某一重大错报存在时总能发现。错报可能由于舞弊或错误导致，如果合理预期错报单独或汇总起来可能影响财务报表使用者依据财务报表作出的经济决策，则通常认为错报是重大的。

在按照审计准则执行审计工作的过程中，我们运用职业判断，并保持职业怀疑。同时，我们也执行以下工作：

（1）识别和评估由于舞弊或错误导致的财务报表重大错报风险，设计和实施审计程序以应对这些风险，并获取充分、适当的审计证据，作为发表审计意见的基础。由于舞弊可能涉及串通、伪造、故意遗漏、虚假陈述或凌驾于内部控制之上，未能发现由于舞弊导致的重大错报的风险高于未能发现由于错误导致的重大错报的风险。

（2）了解与审计相关的内部控制，以设计恰当的审计程序，但目的并非对内部控制的有效性发表意见。

（3）评价管理层选用会计政策的恰当性和作出会计估计及相关披露的合理性。

（4）对管理层使用持续经营假设的恰当性得出结论。同时，根据获取的审计证据，就可能导致对乐歌股份持续经营能力产生重大疑虑的事项或情况是否存在重大不确定性得出结论。如果我们得出结论认为存在重大不确定性，审计准则要求我们在审计报告中提请报表使用者注意财务报表中的相关披露；如果披露不充分，我们应当发表非无保留意见。我们的结论基于截至审计报告日可获得的信息。然而，未来的事项或情况可能导致乐歌股份不能持续经营。

（5）评价财务报表的总体列报、结构和内容（包括披露），并评价财务报表是否公允反映相关交易和事项。

（6）就乐歌股份中实体或业务活动的财务信息获取充分、适当的审计证据，以对财务报表发表审计意见。我们负责指导、监督和执行集团审计，并对审计意见承担全部责任。

我们与治理层就计划的审计范围、时间安排和重大审计发现等事项进行沟通，包括沟通我们在审计中识别出的值得关注的内部控制缺陷。

我们还就已遵守与独立性相关的职业道德要求向治理层提供声明，并与治理层沟通可能被合理认为影响我们独立性的所有关系和其他事项，以及相关的防范措施。

从与治理层沟通过的事项中，我们确定哪些事项对本期财务报表审计最为重要，因而构成关键审计事项。我们在审计报告中描述这些事项，除非法律法规禁止公开披露这些事项，或在极少数情形下，如果合理预期在审计报告中沟通某事项造成的负面后果超过在公众利益方面产生的益处，我们确定不应在审计报告中沟通该事项。

立信会计师事务所 中国注册会计师：凌燕（项目合伙人）

（特殊普通合伙）

中国注册会计师：徐珍珍

中国·上海 2018年4月19 日

二、财务报表

财务附注中报表的单位为：人民币元

1、合并资产负债表

编制单位：乐歌人体工学科技股份有限公司

2017 年 12 月 31 日

单位：元

项目	期末余额	期初余额
流动资产：		
货币资金	319,346,443.54	203,000,212.23
结算备付金		
拆出资金		
以公允价值计量且其变动计入当期损益的金融资产		
衍生金融资产		
应收票据	8,642,435.00	11,323,694.80
应收账款	68,437,607.20	51,413,873.50
预付款项	9,544,246.71	9,113,478.62
应收保费		
应收分保账款		
应收分保合同准备金		
应收利息	3,465,763.88	
应收股利		
其他应收款	9,793,163.06	15,232,086.61
买入返售金融资产		
存货	169,005,042.10	108,019,464.33
持有待售的资产		
一年内到期的非流动资产		
其他流动资产	166,634,179.03	560,119.82
流动资产合计	754,868,880.52	398,662,929.91
非流动资产：		
发放贷款及垫款		
可供出售金融资产		

持有至到期投资		
长期应收款		
长期股权投资	8,540,166.48	8,773,030.63
投资性房地产	1,623,369.59	1,720,164.03
固定资产	229,078,348.64	181,912,340.51
在建工程	31,094,413.03	1,395,051.40
工程物资		
固定资产清理		
生产性生物资产		
油气资产		
无形资产	53,979,701.24	24,170,230.98
开发支出		
商誉		
长期待摊费用	866,278.05	
递延所得税资产	10,451,200.52	12,584,074.12
其他非流动资产	6,386,998.44	23,618,674.82
非流动资产合计	342,020,475.99	254,173,566.49
资产总计	1,096,889,356.51	652,836,496.40
流动负债：		
短期借款	123,137,307.99	105,848,021.20
向中央银行借款		
吸收存款及同业存放		
拆入资金		
以公允价值计量且其变动计入当期损益的金融负债		
衍生金融负债		
应付票据	20,109,667.43	19,010,333.35
应付账款	149,335,841.38	88,568,167.91
预收款项	23,644,918.47	22,662,232.45
卖出回购金融资产款		
应付手续费及佣金		
应付职工薪酬	21,702,721.83	15,547,489.53
应交税费	12,946,658.24	9,142,071.08
应付利息	251,563.73	142,716.44

应付股利		
其他应付款	4,094,186.58	1,210,801.87
应付分保账款		
保险合同准备金		
代理买卖证券款		
代理承销证券款		
持有待售的负债		
一年内到期的非流动负债		
其他流动负债		
流动负债合计	355,222,865.65	262,131,833.83
非流动负债：		
长期借款	50,000,000.00	50,000,000.00
应付债券		
其中：优先股		
永续债		
长期应付款		
长期应付职工薪酬		
专项应付款		
预计负债		
递延收益	3,339,467.31	3,259,553.08
递延所得税负债	1,031,438.47	528,519.14
其他非流动负债		
非流动负债合计	54,370,905.78	53,788,072.22
负债合计	409,593,771.43	315,919,906.05
所有者权益：		
股本	86,000,000.00	64,500,000.00
其他权益工具		
其中：优先股		
永续债		
资本公积	313,818,451.75	44,835,055.54
减：库存股		
其他综合收益	-1,721,711.18	1,210,145.17
专项储备		
盈余公积	34,705,969.44	30,600,860.93

一般风险准备		
未分配利润	254,493,202.53	195,770,528.71
归属于母公司所有者权益合计	687,295,912.54	336,916,590.35
少数股东权益	-327.46	
所有者权益合计	687,295,585.08	336,916,590.35
负债和所有者权益总计	1,096,889,356.51	652,836,496.40

法定代表人：项乐宏

主管会计工作负责人：朱伟

会计机构负责人：陈宏

2、母公司资产负债表

单位：元

项目	期末余额	期初余额
流动资产：		
货币资金	249,820,483.49	130,754,384.54
以公允价值计量且其变动计入当期损益的金融资产		
衍生金融资产		
应收票据	8,642,435.00	11,323,694.80
应收账款	174,150,449.74	109,657,554.10
预付款项	8,205,311.27	8,126,084.32
应收利息	3,465,763.88	
应收股利		
其他应收款	40,699,375.03	47,631,752.18
存货	116,087,599.65	68,845,726.73
持有待售的资产		
一年内到期的非流动资产		
其他流动资产	165,476,366.00	
流动资产合计	766,547,784.06	376,339,196.67
非流动资产：		
可供出售金融资产		
持有至到期投资		
长期应收款		
长期股权投资	172,986,374.15	162,505,014.80
投资性房地产	1,623,369.59	1,720,164.03
固定资产	66,835,892.47	51,608,646.83

在建工程	27,628,643.32	1,395,051.40
工程物资		
固定资产清理		
生产性生物资产		
油气资产		
无形资产	16,241,800.46	1,222,446.83
开发支出		
商誉		
长期待摊费用	614,631.44	
递延所得税资产	8,231,212.33	8,228,206.06
其他非流动资产	4,723,507.41	22,924,974.82
非流动资产合计	298,885,431.17	249,604,504.77
资产总计	1,065,433,215.23	625,943,701.44
流动负债：		
短期借款	102,227,867.99	80,803,320.00
以公允价值计量且其变动计入当期损益的金融负债		
衍生金融负债		
应付票据	20,109,667.43	29,010,333.35
应付账款	123,565,065.94	70,297,459.46
预收款项	10,623,487.90	9,457,516.36
应付职工薪酬	19,181,655.73	10,871,587.35
应交税费	1,520,952.59	8,058,281.55
应付利息	109,732.01	109,732.01
应付股利		
其他应付款	46,367,922.40	7,304,340.99
持有待售的负债		
一年内到期的非流动负债		
其他流动负债		
流动负债合计	323,706,351.99	215,912,571.07
非流动负债：		
长期借款	50,000,000.00	50,000,000.00
应付债券		
其中：优先股		

永续债		
长期应付款		
长期应付职工薪酬		
专项应付款		
预计负债		
递延收益	2,562,120.98	2,903,788.71
递延所得税负债	1,031,438.47	528,519.14
其他非流动负债		
非流动负债合计	53,593,559.45	53,432,307.85
负债合计	377,299,911.44	269,344,878.92
所有者权益：		
股本	86,000,000.00	64,500,000.00
其他权益工具		
其中：优先股		
永续债		
资本公积	313,673,609.49	44,690,213.28
减：库存股		
其他综合收益		
专项储备		
盈余公积	34,705,969.44	30,600,860.93
未分配利润	253,753,724.86	216,807,748.31
所有者权益合计	688,133,303.79	356,598,822.52
负债和所有者权益总计	1,065,433,215.23	625,943,701.44

3、合并利润表

单位：元

项目	本期发生额	上期发生额
一、营业总收入	747,830,821.99	487,862,606.10
其中：营业收入	747,830,821.99	487,862,606.10
利息收入		
已赚保费		
手续费及佣金收入		
二、营业总成本	687,663,370.68	420,550,340.89
其中：营业成本	395,646,966.48	241,877,167.01

利息支出		
手续费及佣金支出		
退保金		
赔付支出净额		
提取保险合同准备金净额		
保单红利支出		
分保费用		
税金及附加	6,575,934.38	4,793,670.42
销售费用	189,794,847.69	118,087,164.58
管理费用	74,574,288.02	56,251,806.01
财务费用	16,294,240.54	-4,221,476.56
资产减值损失	4,777,093.57	3,762,009.43
加：公允价值变动收益（损失以“－”号填列）		-739,679.20
投资收益（损失以“－”号填列）	465,910.74	1,233,645.95
其中：对联营企业和合营企业的投资收益	-232,864.15	-93,625.77
汇兑收益（损失以“-”号填列）	17,189.36	
资产处置收益（损失以“-”号填列）		
其他收益	2,466,064.77	
三、营业利润（亏损以“－”号填列）	63,116,616.18	67,806,231.96
加：营业外收入	9,764,302.09	3,999,311.50
减：营业外支出	1,290,278.41	2,444,993.70
四、利润总额（亏损总额以“－”号填列）	71,590,639.86	69,360,549.76
减：所得税费用	8,763,184.99	9,276,206.20
五、净利润（净亏损以“－”号填列）	62,827,454.87	60,084,343.56
（一）持续经营净利润（净亏损以“－”号填列）	62,827,454.87	60,084,343.56
（二）终止经营净利润（净亏损以“－”号填列）		
归属于母公司所有者的净利润	62,827,782.33	60,084,343.56
少数股东损益	-327.46	
六、其他综合收益的税后净额	-2,931,856.35	1,009,182.15

归属母公司所有者的其他综合收益的税后净额	-2,931,856.35	1,009,182.15
（一）以后不能重分类进损益的其他综合收益		
1.重新计量设定受益计划净负债或净资产的变动		
2.权益法下在被投资单位不能重分类进损益的其他综合收益中享有的份额		
（二）以后将重分类进损益的其他综合收益	-2,931,856.35	1,009,182.15
1.权益法下在被投资单位以后将重分类进损益的其他综合收益中享有的份额		
2.可供出售金融资产公允价值变动损益		
3.持有至到期投资重分类为可供出售金融资产损益		
4.现金流量套期损益的有效部分		
5.外币财务报表折算差额	-2,931,856.35	1,009,182.15
6.其他		
归属于少数股东的其他综合收益的税后净额		
七、综合收益总额	59,895,598.52	61,093,525.71
归属于母公司所有者的综合收益总额	59,895,925.98	61,093,525.71
归属于少数股东的综合收益总额	-327.46	
八、每股收益：		
（一）基本每股收益	0.95	0.95
（二）稀释每股收益	0.95	0.95

本期发生同一控制下企业合并的，被合并方在合并前实现的净利润为：-336,673.39 元，上期被合并方实现的净利润为：0.00 元。

法定代表人：项乐宏

主管会计工作负责人：朱伟

会计机构负责人：陈宏

4、母公司利润表

单位：元

项目	本期发生额	上期发生额
一、营业收入	635,528,250.44	458,313,573.23
减：营业成本	455,459,742.17	276,925,766.53
税金及附加	4,064,788.25	3,680,515.89
销售费用	61,097,432.23	52,535,865.40
管理费用	57,097,069.26	45,106,155.39
财务费用	13,926,886.86	-6,497,376.14
资产减值损失	8,588,744.61	7,648,683.59
加：公允价值变动收益（损失以“－”号填列）		-739,679.20
投资收益（损失以“－”号填列）	465,910.74	861,426.23
其中：对联营企业和合营企业的投资收益	-232,864.15	-93,625.77
资产处置收益（损失以“-”号填列）	17,189.36	
其他收益	2,466,064.77	
二、营业利润（亏损以“－”号填列）	38,242,751.93	79,035,709.60
加：营业外收入	9,394,748.33	3,369,906.76
减：营业外支出	1,023,016.15	1,318,996.24
三、利润总额（亏损总额以“－”号填列）	46,614,484.11	81,086,620.12
减：所得税费用	5,563,399.05	11,165,653.35
四、净利润（净亏损以“－”号填列）	41,051,085.06	69,920,966.77
（一）持续经营净利润（净亏损以“－”号填列）	41,051,085.06	69,920,966.77
（二）终止经营净利润（净亏损以“－”号填列）		
五、其他综合收益的税后净额		
（一）以后不能重分类进损益的其他综合收益		
1.重新计量设定受益计划净负债或净资产的变动		
2.权益法下在被投资单位		

不能重分类进损益的其他综合收益中享有的份额		
(二) 以后将重分类进损益的其他综合收益		
1.权益法下在被投资单位以后将重分类进损益的其他综合收益中享有的份额		
2.可供出售金融资产公允价值变动损益		
3.持有至到期投资重分类为可供出售金融资产损益		
4.现金流量套期损益的有效部分		
5.外币财务报表折算差额		
6.其他		
六、综合收益总额	41,051,085.06	69,920,966.77
七、每股收益：		
(一) 基本每股收益	0.62	1.1
(二) 稀释每股收益	0.62	1.1

5、合并现金流量表

单位：元

项目	本期发生额	上期发生额
一、经营活动产生的现金流量：		
销售商品、提供劳务收到的现金	663,345,627.95	470,000,909.49
客户存款和同业存放款项净增加额		
向中央银行借款净增加额		
向其他金融机构拆入资金净增加额		
收到原保险合同保费取得的现金		
收到再保险业务现金净额		
保户储金及投资款净增加额		
处置以公允价值计量且其变动计入当期损益的金融资产净增加额		
收取利息、手续费及佣金的现金		

拆入资金净增加额		
回购业务资金净增加额		
收到的税费返还	42,396,809.37	26,431,993.11
收到其他与经营活动有关的现金	17,698,993.56	6,109,646.71
经营活动现金流入小计	723,441,430.88	502,542,549.31
购买商品、接受劳务支付的现金	361,177,476.24	252,220,392.77
客户贷款及垫款净增加额		
存放中央银行和同业款项净增加额		
支付原保险合同赔付款项的现金		
支付利息、手续费及佣金的现金		
支付保单红利的现金		
支付给职工以及为职工支付的现金	151,848,581.23	100,759,978.45
支付的各项税费	24,565,086.46	29,429,127.01
支付其他与经营活动有关的现金	118,479,659.63	81,240,549.49
经营活动现金流出小计	656,070,803.56	463,650,047.72
经营活动产生的现金流量净额	67,370,627.32	38,892,501.59
二、投资活动产生的现金流量：		
收回投资收到的现金	13,200,000.00	
取得投资收益收到的现金	698,774.89	1,327,271.72
处置固定资产、无形资产和其他长期资产收回的现金净额	378,811.94	
处置子公司及其他营业单位收到的现金净额		
收到其他与投资活动有关的现金	1,463,211.00	643,615.02
投资活动现金流入小计	15,740,797.83	1,970,886.74
购建固定资产、无形资产和其他长期资产支付的现金	107,520,069.65	99,193,390.74
投资支付的现金	174,200,000.00	6,300,000.00
质押贷款净增加额		
取得子公司及其他营业单位支付的现金净额		
支付其他与投资活动有关的现金		1,806,360.06
投资活动现金流出小计	281,720,069.65	107,299,750.80

投资活动产生的现金流量净额	-265,979,271.82	-105,328,864.06
三、筹资活动产生的现金流量：		
吸收投资收到的现金	311,327,735.84	22,500,000.00
其中：子公司吸收少数股东投资收到的现金		
取得借款收到的现金	364,483,586.39	222,443,813.90
发行债券收到的现金		
收到其他与筹资活动有关的现金	23,585,800.00	
筹资活动现金流入小计	699,397,122.23	244,943,813.90
偿还债务支付的现金	348,517,519.60	149,803,440.00
分配股利、利润或偿付利息支付的现金	5,179,713.24	2,859,423.21
其中：子公司支付给少数股东的股利、利润		
支付其他与筹资活动有关的现金	19,227,439.24	107,179,403.78
筹资活动现金流出小计	372,924,672.08	259,842,266.99
筹资活动产生的现金流量净额	326,472,450.15	-14,898,453.09
四、汇率变动对现金及现金等价物的影响	-3,632,906.65	7,795,247.06
五、现金及现金等价物净增加额	124,230,899.00	-73,539,568.50
加：期初现金及现金等价物余额	101,318,668.64	174,858,237.14
六、期末现金及现金等价物余额	225,549,567.64	101,318,668.64

6、母公司现金流量表

单位：元

项目	本期发生额	上期发生额
一、经营活动产生的现金流量：		
销售商品、提供劳务收到的现金	567,097,311.70	422,005,165.98
收到的税费返还	42,203,223.21	26,157,978.61
收到其他与经营活动有关的现金	66,316,813.77	14,168,715.32
经营活动现金流入小计	675,617,348.68	462,331,859.91
购买商品、接受劳务支付的现金	495,465,645.57	293,725,050.25
支付给职工以及为职工支付的现金	88,278,997.98	61,027,901.51
支付的各项税费	16,796,164.04	18,310,745.29

支付其他与经营活动有关的现金	84,209,066.62	59,619,117.09
经营活动现金流出小计	684,749,874.21	432,682,814.14
经营活动产生的现金流量净额	-9,132,525.53	29,649,045.77
二、投资活动产生的现金流量：		
收回投资收到的现金	13,200,000.00	
取得投资收益收到的现金	698,774.89	955,052.00
处置固定资产、无形资产和其他长期资产收回的现金净额	365,811.94	
处置子公司及其他营业单位收到的现金净额		
收到其他与投资活动有关的现金	10,569,844.64	
投资活动现金流入小计	24,834,431.47	955,052.00
购建固定资产、无形资产和其他长期资产支付的现金	42,118,944.89	53,805,023.29
投资支付的现金	183,146,781.54	45,339,600.00
取得子公司及其他营业单位支付的现金净额		
支付其他与投资活动有关的现金	500,000.00	25,163,400.00
投资活动现金流出小计	225,765,726.43	124,308,023.29
投资活动产生的现金流量净额	-200,931,294.96	-123,352,971.29
三、筹资活动产生的现金流量：		
吸收投资收到的现金	311,327,735.84	22,500,000.00
取得借款收到的现金	312,212,787.99	197,399,112.70
发行债券收到的现金		
收到其他与筹资活动有关的现金	30,888,945.24	
筹资活动现金流入小计	654,429,469.07	219,899,112.70
偿还债务支付的现金	292,111,460.00	148,803,440.00
分配股利、利润或偿付利息支付的现金	4,900,991.15	2,116,338.21
支付其他与筹资活动有关的现金	3,526,334.40	80,242,403.78
筹资活动现金流出小计	300,538,785.55	231,162,181.99
筹资活动产生的现金流量净额	353,890,683.52	-11,263,069.29
四、汇率变动对现金及现金等价物的影响	-1,174,991.55	3,947,643.82
五、现金及现金等价物净增加额	142,651,871.48	-101,019,350.99

加：期初现金及现金等价物余额	47,156,201.01	148,175,552.00
六、期末现金及现金等价物余额	189,808,072.49	47,156,201.01

7、合并所有者权益变动表

本期金额

单位：元

项目	本期												
	归属于母公司所有者权益											少数股东权益	所有者权益合计
	股本	其他权益工具			资本公积	减：库存股	其他综合收益	专项储备	盈余公积	一般风险准备	未分配利润		
	优先股	永续债	其他										
一、上年期末余额	64,500,000.00				44,835,055.54		1,210,145.17		30,600,860.93		195,770,528.71		336,916,590.35
加：会计政策变更													
前期差错更正													
同一控制下企业合并													
其他													
二、本年期初余额	64,500,000.00				44,835,055.54		1,210,145.17		30,600,860.93		195,770,528.71		336,916,590.35
三、本期增减变动金额（减少以“－”号填列）	21,500,000.00				268,983,396.21		-2,931,856.35		4,105,108.51		58,722,673.82	-327.46	350,378,994.73
（一）综合收益总额							-2,931,856.35				62,827,782.33	-327.46	59,895,598.52
（二）所有者投入和减少资本	21,500,000.00				268,983,396.21								290,483,396.21
1. 股东投入的普通股	21,500,000.00				268,983,396.21								290,483,396.21
2. 其他权益工具持有者投入资本													
3. 股份支付计入													

所有者权益的金 额													
4. 其他													
(三) 利润分配								4,105,108.51		-4,105,108.51			
1. 提取盈余公积								4,105,108.51		-4,105,108.51			
2. 提取一般风险 准备													
3. 对所有者（或 股东）的分配													
4. 其他													
(四) 所有者权益 内部结转													
1. 资本公积转增 资本（或股本）													
2. 盈余公积转增 资本（或股本）													
3. 盈余公积弥补 亏损													
4. 其他													
(五) 专项储备													
1. 本期提取													
2. 本期使用													
(六) 其他													
四、本期期末余额	86,000,000.00				313,818,451.75		-1,721,711.18	34,705,969.44		254,493,202.53		-327.46	687,295,585.08

上期金额

单位：元

项目	上期												
	归属于母公司所有者权益											少数股 东权益	所有者 权益合 计
	股本	其他权益工具			资本公 积	减：库 存股	其他综 合收益	专项储 备	盈余公 积	一般风 险准备	未分配 利润		
	优先 股	永续 债	其他										
一、上年期末余额	60,000,000.00				20,049,089.64		200,963.02		23,608,764.25		142,678,281.83		246,537,098.74

	0											
加：会计政策变更												
前期差错更正												
同一控制下企业合并												
其他												
二、本年期初余额	60,000,000.00			20,049,089.64		200,963.02		23,608,764.25		142,678,281.83		246,537,098.74
三、本期增减变动金额（减少以“－”号填列）	4,500,000.00			24,785,965.90		1,009,182.15		6,992,096.68		53,092,246.88		90,379,491.61
（一）综合收益总额						1,009,182.15				60,084,343.56		61,093,525.71
（二）所有者投入和减少资本	4,500,000.00			24,785,965.90								29,285,965.90
1. 股东投入的普通股	4,500,000.00			18,000,000.00								22,500,000.00
2. 其他权益工具持有者投入资本												
3. 股份支付计入所有者权益的金额				6,785,965.90								6,785,965.90
4. 其他												
（三）利润分配								6,992,096.68		-6,992,096.68		
1. 提取盈余公积								6,992,096.68		-6,992,096.68		
2. 提取一般风险准备												
3. 对所有者（或股东）的分配												
4. 其他												
（四）所有者权益内部结转												
1. 资本公积转增												

资本（或股本）													
2. 盈余公积转增资本（或股本）													
3. 盈余公积弥补亏损													
4. 其他													
（五）专项储备													
1. 本期提取													
2. 本期使用													
（六）其他													
四、本期期末余额	64,500,000.00				44,835,055.54		1,210,145.17		30,600,860.93		195,770,528.71		336,916,590.35

8、母公司所有者权益变动表

本期金额

单位：元

项目	本期										
	股本	其他权益工具			资本公积	减：库存股	其他综合收益	专项储备	盈余公积	未分配利润	所有者权益合计
		优先股	永续债	其他							
一、上年期末余额	64,500,000.00				44,690,213.28				30,600,860.93	216,807,748.31	356,598,822.52
加：会计政策变更											
前期差错更正											
其他											
二、本年期初余额	64,500,000.00				44,690,213.28				30,600,860.93	216,807,748.31	356,598,822.52
三、本期增减变动金额（减少以“－”号填列）	21,500,000.00				268,983,396.21				4,105,108.51	36,945,976.55	331,534,481.27
（一）综合收益总额										41,051,085.06	41,051,085.06
（二）所有者投入和减少资本	21,500,000.00				268,983,396.21						290,483,396.21
1. 股东投入的普	21,500,000.00				268,983,396.21						290,483,396.21

普通股	00.00				96.21						96.21
2. 其他权益工具持有者投入资本											
3. 股份支付计入所有者权益的金额											
4. 其他											
(三) 利润分配									4,105,108.51	-4,105,108.51	
1. 提取盈余公积									4,105,108.51	-4,105,108.51	
2. 对所有者（或股东）的分配											
3. 其他											
(四) 所有者权益内部结转											
1. 资本公积转增资本（或股本）											
2. 盈余公积转增资本（或股本）											
3. 盈余公积弥补亏损											
4. 其他											
(五) 专项储备											
1. 本期提取											
2. 本期使用											
(六) 其他											
四、本期期末余额	86,000,000.00				313,673,609.49				34,705,969.44	253,753,724.86	688,133,303.79

上期金额

单位：元

项目	上期										
	股本	其他权益工具			资本公积	减：库存股	其他综合收益	专项储备	盈余公积	未分配利润	所有者权益合计
		优先股	永续债	其他							
一、上年期末余额	60,000,000.00				19,904,247.38				23,608,764.25	153,878,878.22	257,391,889.85
加：会计政策											

变更											
前期差错更正											
其他											
二、本年期初余额	60,000,000.00				19,904,247.38				23,608,764.25	153,878,878.22	257,391,889.85
三、本期增减变动金额(减少以“－”号填列)	4,500,000.00				24,785,965.90				6,992,096.68	62,928,870.09	99,206,932.67
(一)综合收益总额										69,920,966.77	69,920,966.77
(二)所有者投入和减少资本	4,500,000.00				24,785,965.90						29,285,965.90
1. 股东投入的普通股	4,500,000.00				18,000,000.00						22,500,000.00
2. 其他权益工具持有者投入资本											
3. 股份支付计入所有者权益的金额					6,785,965.90						6,785,965.90
4. 其他											
(三)利润分配									6,992,096.68	-6,992,096.68	
1. 提取盈余公积									6,992,096.68	-6,992,096.68	
2. 对所有者(或股东)的分配											
3. 其他											
(四)所有者权益内部结转											
1. 资本公积转增资本(或股本)											
2. 盈余公积转增资本(或股本)											
3. 盈余公积弥补亏损											
4. 其他											
(五)专项储备											

1. 本期提取											
2. 本期使用											
(六) 其他											
四、本期期末余额	64,500,000.00				44,690,213.28				30,600,860.93	216,807,748.31	356,598,822.52

三、公司基本情况

乐歌人体工学科技股份有限公司（以下简称“公司”或“本公司”）前身为宁波乐歌视讯科技股份有限公司，系于2010年6月23日在原宁波丽晶时代电子线缆有限公司基础上整体变更，由宁波丽晶电子有限公司、丽晶（香港）国际有限公司、宁波聚才投资有限公司等3位法人股东和寇光武等15位自然人股东共同发起设立的股份有限公司。公司的统一社会信用代码/注册号：91330200736952581D。

根据公司2016年第五次临时股东大会决议，并经中国证券监督管理委员会证监许可[2017]2045号文核准，公司向社会公开发行2,150万股人民币普通股（A股），增加股本人民币21,500,000.00元。

截止2017年12月31日，本公司注册资本为人民币6,450.00万元，股本为8,600万股（每股一元）。本公司已于2018年2月11日办理了工商变更登记，变更后注册资本为人民币8,600.00万元。

法定代表人：项乐宏。

注册地：宁波市鄞州经济开发区启航南路588号（鄞州区瞻岐镇）。

公司所属行业为人体工学行业，按照中国证监会《上市公司行业分类指引》（2013年修订），公司所处行业可归属于“C21家具制造业”，经营范围：升降桌、升降台、各种新型办公系统和设备、功能家具及部件、健身器材、新型平板电视支架、平板电视结构模组、显示器支架、医疗器械（需专项许可的除外）、护理和康复设备、车库架、车载架、各种新型承载装置、精密模具及精密结构件的研发、设计、制造、加工、批发和零售；手机、电脑、汽车、相机的配件及装饰件批发和零售；工业厂房的租赁；自营和代理货物和技术的进出口（不涉及国营贸易管理商品，涉及配额、许可证管理商品的，按国家有关规定办理申请）。

本公司的实际控制人为项乐宏、姜艺夫妇。

本财务报表业经公司董事会于2018年4月19日批准报出。

合并财务报表范围

截至2017年12月31日止，本公司合并财务报表范围内子公司如下：

子公司名称
宁波丽晶数码科技有限公司
沃美特（香港）有限公司
浙江乐歌智能驱动科技有限公司
美国乐歌有限公司
宁波乐歌信息技术有限公司
乐歌人体工学（越南）有限公司
乐歌株式会社
6475 Las Positas, LLC
乐歌人体工学（菲律宾）有限公司

本期合并财务报表范围及其变化情况详见本附注“八、合并范围的变更”和“九、在其他主体中的权益”。

四、财务报表的编制基础

1、编制基础

公司以持续经营为基础，根据实际发生的交易和事项，按照财政部颁布的《企业会计准则——基本准则》和各项具体会计准则、企业会计准则应用指南、企业会计准则解释及其他相关规定（以下合称“企业会计准则”），以及中国证券监督管理委员会《公开发行证券的公司信息披露编报规则第 15 号——财务报告的一般规定》的披露规定编制财务报表。

2、持续经营

本公司自报告期末起至少12个月以内具备持续经营能力，不存在影响持续经营能力的重大事项。

五、重要会计政策及会计估计

公司是否需要遵守特殊行业的披露要求

否

具体会计政策和会计估计提示：

以下披露内容已涵盖了本公司根据实际生产经营特点制定的具体会计政策和会计估计。详见本附注“五、11、应收款项”、“五、16、固定资产”、“五、28、收入”。

1、遵循企业会计准则的声明

公司所编制的财务报表符合企业会计准则的要求，真实、完整地反映了报告期公司的财务状况、经营成果、现金流量等有关信息。

2、会计期间

自公历1月1日至12月31日止为一个会计年度。

3、营业周期

本公司营业周期为12个月。

4、记账本位币

本公司采用人民币为记账本位币。

5、同一控制下和非同一控制下企业合并的会计处理方法

同一控制下企业合并：本公司在企业合并中取得的资产和负债，按照合并日被合并方资产、负债（包括最终控制方收购被合并方而形成的商誉）在最终控制方合并财务报表中的账面价值计量。在合并中取得的净资产账面价值与支付的合并对价账面价值（或发行股份面值总额）的差额，调整资本公积中的股本溢价，资本公积中的股本溢价不足冲减的，调整留存收益。

非同一控制下企业合并：本公司在购买日对作为企业合并对价付出的资产、发生或承担的负债按照公允价值计量，公允价值与其账面价值的差额，计入当期损益。本公司对合并成本大于合并中取得的被购买方可辨认净资产公允价值份额的差额，确认为商誉；合并成本小于合并中取得的被购买方可辨认净资产公允价值份额的差额，经复核后，计入当期损益。为企业合并发生的审计、法律服务、评估咨询等中介费用以及其他直接相关费用，于发生时计入当期损益；为企业合并而发行权益性证券的交易费用，冲减权益。

6、合并财务报表的编制方法

合并范围

本公司合并财务报表的合并范围以控制为基础确定，所有子公司（包括本公司所控制的被投资方可分割的部分）均纳入合并财务报表。

合并程序

本公司以自身和各子公司的财务报表为基础，根据其他有关资料，编制合并财务报表。本公司编制合并财务报表，将整个企业集团视为一个会计主体，依据相关企业会计准则的确认、计量和列报要求，按照统一的会计政策，反映本企业集团整体财务状况、经营成果和现金流量。

所有纳入合并财务报表合并范围的子公司所采用的会计政策、会计期间与本公司一致，如子公司采用的会计政策、会计期间与本公司不一致的，在编制合并财务报表时，按本公司的会计政策、会计期间进行必要的调整。对于非同一控制下企业合并取得的子公司，以购买日可辨认净资产公允价值为基础对其财务报表进行调整。对于同一控制下企业合并取得的子公司，以其资产、负债（包括最终控制方收购该子公司而形成的商誉）在最终控制方财务报表中的账面价值为基础对其财务报表进行调整。

子公司所有者权益、当期净损益和当期综合收益中属于少数股东的份额分别在合并资产负债表中所有者权益项目下、合并利润表中净利润项目下和综合收益总额项目下单独列示。子公司少数股东分担的当期亏损超过了少数股东在该子公司期初所有者权益中所享有份额而形成的余额，冲减少数股东权益。

（1）增加子公司或业务

在报告期内，若因同一控制下企业合并增加子公司或业务的，则调整合并资产负债表的期初数；将子公司或业务合并当期期初至报告期末的收入、费用、利润纳入合并利润表；将子公司或业务合并当期期初至报告期末的现金流量纳入合并现金流量表，同时对比较报表的相关项目进行调整，视同合并后的报告主体自最终控制方开始控制时点起一直存在。

因追加投资等原因能够对同一控制下的被投资方实施控制的，视同参与合并的各方在最终控制方开始控制时即以目前的状态存在进行调整。在取得被合并方控制权之前持有的股权投资，在取得原股权之日与合并方和被合并方同处于同一控制之日孰晚日起至合并日之间已确认有关损益、其他综合收益以及其他净资产变动，分别冲减比较报表期间的期初留存收益或当期损益。

在报告期内，若因非同一控制下企业合并增加子公司或业务的，则不调整合并资产负债表期初数；将该子公司或业务自购买日至报告期末的收入、费用、利润纳入合并利润表；该子公司或业务自购买日至报告期末的现金流量纳入合并现金流量表。

因追加投资等原因能够对非同一控制下的被投资方实施控制的，对于购买日之前持有的被购买方的股权，本公司按照该股权在购买日的公允价值进行重新计量，公允价值与其账面价值的差额计入当期投资收益。购买日之前持有的被购买方的股权涉及权益法核算下的其他综合收益以及除净损益、其他综合收益和利润分配之外的其他所有者权益变动的，与其相关的其他综合收益、其他所有者权益变动转为购买日所属当期投资收益，由于被投资方重新计量设定受益计划净负债或净资产变动而产生的其他综合收益除外。

（2）处置子公司或业务

①一般处理方法

在报告期内，本公司处置子公司或业务，则该子公司或业务期初至处置日的收入、费用、利润纳入合并利润表；该子公司或业务期初至处置日的现金流量纳入合并现金流量表。

因处置部分股权投资或其他原因丧失了对被投资方控制权时，对于处置后的剩余股权投资，本公司按照其在丧失控制权

日的公允价值进行重新计量。处置股权取得的对价与剩余股权公允价值之和，减去按原持股比例计算应享有原有子公司自购买日或合并日开始持续计算的净资产的份额与商誉之和的差额，计入丧失控制权当期的投资收益。与原有子公司股权投资相关的其他综合收益或除净损益、其他综合收益及利润分配之外的其他所有者权益变动，在丧失控制权时转为当期投资收益，由于被投资方重新计量设定受益计划净负债或净资产变动而产生的其他综合收益除外。

因其他投资方对子公司增资而导致本公司持股比例下降从而丧失控制权的，按照上述原则进行会计处理。

②分步处置子公司

通过多次交易分步处置对子公司股权投资直至丧失控制权的，处置对子公司股权投资的各项交易的条款、条件以及经济影响符合以下一种或多种情况，通常表明应将多次交易事项作为一揽子交易进行会计处理：

- i. 这些交易是同时或者在考虑了彼此影响的情况下订立的；
- ii. 这些交易整体才能达成一项完整的商业结果；
- iii. 一项交易的发生取决于其他至少一项交易的发生；
- iv. 一项交易单独看是不经济的，但是和其他交易一并考虑时是经济的。

处置对子公司股权投资直至丧失控制权的各项交易属于一揽子交易的，本公司将各项交易作为一项处置子公司并丧失控制权的交易进行会计处理；但是，在丧失控制权之前每一次处置价款与处置投资对应的享有该子公司净资产份额的差额，在合并财务报表中确认为其他综合收益，在丧失控制权时一并转入丧失控制权当期的损益。

处置对子公司股权投资直至丧失控制权的各项交易不属于一揽子交易的，在丧失控制权之前，按不丧失控制权的情况下部分处置对子公司的股权投资的相关政策进行会计处理；在丧失控制权时，按处置子公司一般处理方法进行会计处理。

(3) 购买子公司少数股权

本公司因购买少数股权新取得的长期股权投资与按照新增持股比例计算应享有子公司自购买日（或合并日）开始持续计算的净资产份额之间的差额，调整合并资产负债表中的资本公积中的股本溢价，资本公积中的股本溢价不足冲减的，调整留存收益。

(4) 不丧失控制权的情况下部分处置对子公司的股权投资

在不丧失控制权的情况下因部分处置对子公司的长期股权投资而取得的处置价款与处置长期股权投资相对应享有子公司自购买日或合并日开始持续计算的净资产份额之间的差额，调整合并资产负债表中的资本公积中的股本溢价，资本公积中的股本溢价不足冲减的，调整留存收益。

7、合营安排分类及共同经营会计处理方法

无。

8、现金及现金等价物的确定标准

在编制现金流量表时，将本公司库存现金以及可以随时用于支付的存款确认为现金。将同时具备期限短（从购买日起三个月内到期）、流动性强、易于转换为已知现金、价值变动风险很小四个条件的投资，确定为现金等价物。

9、外币业务和外币报表折算

(1)、外币业务

外币业务采用交易发生日的即期汇率作为折算汇率将外币金额折合成人民币记账。

资产负债表日外币货币性项目余额按资产负债表日即期汇率折算，由此产生的汇兑差额，除属于与购建符合资本化条件的资产相关的外币专门借款产生的汇兑差额按照借款费用资本化的原则处理外，均计入当期损益。

(2)、外币财务报表的折算

资产负债表中的资产和负债项目，采用资产负债表日的即期汇率折算；所有者权益项目除“未分配利润”项目外，其他项目采用发生时的即期汇率折算。利润表中的收入和费用项目，采用交易发生日的即期汇率（或：采用按照系统合理的方法确

定的、与交易发生日期即汇率近似的汇率。提示：若采用此种方法，应明示何种方法何种口径）折算。
处置境外经营时，将与该境外经营相关的外币财务报表折算差额，自所有者权益项目转入处置当期损益。

10、金融工具

金融工具包括金融资产、金融负债和权益工具。

1、金融工具的分类

金融资产和金融负债于初始确认时分类为：以公允价值计量且其变动计入当期损益的金融资产或金融负债，包括交易性金融资产或金融负债和直接指定为以公允价值计量且其变动计入当期损益的金融资产或金融负债；持有至到期投资；应收款项；可供出售金融资产；其他金融负债等。

2、金融工具的确认依据和计量方法

（1）以公允价值计量且其变动计入当期损益的金融资产（金融负债）

取得时以公允价值（扣除已宣告但尚未发放的现金股利或已到付息期但尚未领取的债券利息）作为初始确认金额，相关的交易费用计入当期损益。

持有期间将取得的利息或现金股利确认为投资收益，期末将公允价值变动计入当期损益。

处置时，其公允价值与初始入账金额之间的差额确认为投资收益，同时调整公允价值变动损益。

（2）持有至到期投资

取得时按公允价值（扣除已到付息期但尚未领取的债券利息）和相关交易费用之和作为初始确认金额。

持有期间按照摊余成本和实际利率计算确认利息收入，计入投资收益。实际利率在取得时确定，在该预期存续期间或适用的更短期间内保持不变。

处置时，将所取得价款与该投资账面价值之间的差额计入投资收益。

（3）应收款项

公司对外销售商品或提供劳务形成的应收债权，以及公司持有的其他企业的不包括在活跃市场上有报价的债务工具的债权，包括应收账款、其他应收款等，以向购货方应收的合同或协议价款作为初始确认金额；具有融资性质的，按其现值进行初始确认。

收回或处置时，将取得的价款与该应收款项账面价值之间的差额计入当期损益。

（4）可供出售金融资产

取得时按公允价值（扣除已宣告但尚未发放的现金股利或已到付息期但尚未领取的债券利息）和相关交易费用之和作为初始确认金额。

持有期间将取得的利息或现金股利确认为投资收益。期末以公允价值计量且将公允价值变动计入其他综合收益。但是，在活跃市场中没有报价且其公允价值不能可靠计量的权益工具投资，以及与该权益工具挂钩并须通过交付该权益工具结算的衍生金融资产，按照成本计量。

处置时，将取得的价款与该金融资产账面价值之间的差额，计入投资损益；同时，将原直接计入其他综合收益的公允价值变动累计额对应处置部分的金额转出，计入当期损益。

（5）其他金融负债

按其公允价值和相关交易费用之和作为初始确认金额。采用摊余成本进行后续计量。

3、金融资产转移的确认依据和计量方法

公司发生金融资产转移时，如已将金融资产所有权上几乎所有的风险和报酬转移给转入方，则终止确认该金融资产；如保留了金融资产所有权上几乎所有的风险和报酬的，则不终止确认该金融资产。

在判断金融资产转移是否满足上述金融资产终止确认条件时，采用实质重于形式的原则。公司将金融资产转移区分为金融资产整体转移和部分转移。金融资产整体转移满足终止确认条件的，将下列两项金额的差额计入当期损益：

（1）所转移金融资产的账面价值；

（2）因转移而收到的对价，与原直接计入所有者权益的公允价值变动累计额（涉及转移的金融资产为可供出售金融资产的情形）之和。

金融资产部分转移满足终止确认条件的，将所转移金融资产整体的账面价值，在终止确认部分和未终止确认部分之间，按照各自的相对公允价值进行分摊，并将下列两项金额的差额计入当期损益：

(1) 终止确认部分的账面价值；

(2) 终止确认部分的对价，与原直接计入所有者权益的公允价值变动累计额中对应终止确认部分的金额（涉及转移的金融资产为可供出售金融资产的情形）之和。

金融资产转移不满足终止确认条件的，继续确认该金融资产，所收到的对价确认为一项金融负债。

4、金融负债终止确认条件

金融负债的现时义务全部或部分已经解除的，则终止确认该金融负债或其一部分；本公司若与债权人签定协议，以承担新金融负债方式替换现存金融负债，且新金融负债与现存金融负债的合同条款实质上不同的，则终止确认现存金融负债，并同时确认新金融负债。

对现存金融负债全部或部分合同条款作出实质性修改的，则终止确认现存金融负债或其一部分，同时将修改条款后的金融负债确认为一项新金融负债。

金融负债全部或部分终止确认时，终止确认的金融负债账面价值与支付对价（包括转出的非现金资产或承担的新金融负债）之间的差额，计入当期损益。

本公司若回购部分金融负债的，在回购日按照继续确认部分与终止确认部分的相对公允价值，将该金融负债整体的账面价值进行分配。分配给终止确认部分的账面价值与支付的对价（包括转出的非现金资产或承担的新金融负债）之间的差额，计入当期损益。

5、金融资产和金融负债的公允价值的确定方法

存在活跃市场的金融工具，以活跃市场中的报价确定其公允价值。不存在活跃市场的金融工具，采用估值技术确定其公允价值。在估值时，本公司采用在当前情况下适用并且有足够可利用数据和其他信息支持的估值技术，选择与市场参与者在相关资产或负债的交易中所考虑的资产或负债特征相一致的输入值，并优先使用相关可观察输入值。只有在相关可观察输入值无法取得或取得不切实可行的情况下，才使用不可观察输入值。

6、金融资产（不含应收款项）减值的测试方法及会计处理方法

除以公允价值计量且其变动计入当期损益的金融资产外，本公司于资产负债表日对金融资产的账面价值进行检查，如果有客观证据表明某项金融资产发生减值的，计提减值准备。

(1) 可供出售金融资产的减值准备：

期末如果可供出售金融资产的公允价值发生严重下降，或在综合考虑各种相关因素后，预期这种下降趋势属于非暂时性的，就认定其已发生减值，将原直接计入所有者权益的公允价值下降形成的累计损失一并转出，确认减值损失。

对于已确认减值损失的可供出售债务工具，在随后的会计期间公允价值已上升且客观上与确认原减值损失确认后发生的事项有关的，原确认的减值损失予以转回，计入当期损益。

可供出售权益工具投资发生的减值损失，不通过损益转回。

(2) 持有至到期投资的减值准备：

持有至到期投资减值损失的计量比照应收款项减值损失计量方法处理。

11、应收款项

(1) 单项金额重大并单独计提坏账准备的应收款项

单项金额重大的判断依据或金额标准	应收款项期末余额前五名；
单项金额重大并单项计提坏账准备的计提方法	单独进行减值测试，如有客观证据表明其已发生减值，按预计未来现金流量现值低于其账面价值的差额计提坏账准备，计入当期损益。单独测试未发生减值的应收款项，将其归入相应组合计提坏账准备。

(2) 按信用风险特征组合计提坏账准备的应收款项

组合名称	坏账准备计提方法
有客观证据表明其风险特征与账龄分析组合存在显著差异的应收款项（不含单项金额虽不重大但单项计提坏账准备的应收账款）。	其他方法
其他不重大应收账款及经单独测试后未发现减值迹象的单项金额重大应收款项（不含组合 1）。	账龄分析法

组合中，采用账龄分析法计提坏账准备的：

适用 不适用

账龄	应收账款计提比例	其他应收款计提比例
1 年以内（含 1 年）	5.00%	5.00%
1—2 年	10.00%	10.00%
2—3 年	30.00%	30.00%
3—4 年	50.00%	50.00%
4—5 年	80.00%	80.00%
5 年以上	100.00%	100.00%

组合中，采用余额百分比法计提坏账准备的：

适用 不适用

组合中，采用其他方法计提坏账准备的：

适用 不适用

(3) 单项金额不重大但单独计提坏账准备的应收款项

单项计提坏账准备的理由	有客观证据表明单项金额虽不重大，但因其发生了特殊减值的应收款项应进行单项减值测试。
坏账准备的计提方法	结合现实情况分析确定坏账准备计提的比例。

12、存货

公司是否需要遵守特殊行业的披露要求

否

1、存货的分类

存货分类为：原材料、在产品、库存商品、发出商品、委托加工物资等。

2、发出存货的计价方法

存货发出时按加权平均法计价。

3、不同类别存货可变现净值的确定依据

产成品、库存商品和用于出售的材料等直接用于出售的商品存货，在正常生产经营过程中，以该存货的估计售价减去估计的销售费用和相关税费后的金额，确定其可变现净值；需要经过加工的材料存货，在正常生产经营过程中，以所生产的产成品的估计售价减去至完工时估计将要发生的成本、估计的销售费用和相关税费后的金额，确定其可变现净值；为执行销售

合同或者劳务合同而持有的存货，其可变现净值以合同价格为基础计算，若持有存货的数量多于销售合同订购数量的，超出部分的存货的可变现净值以一般销售价格为基础计算。

期末按照单个存货项目计提存货跌价准备；但对于数量繁多、单价较低的存货，按照存货类别计提存货跌价准备；与在同一地区生产和销售的产品系列相关、具有相同或类似最终用途或目的，且难以与其他项目分开计量的存货，则合并计提存货跌价准备。

除有明确证据表明资产负债表日市场价格异常外，存货项目的可变现净值以资产负债表日市场价格为基础确定。

本期期末存货项目的可变现净值以资产负债表日市场价格为基础确定。

4、存货的盘存制度

采用永续盘存制。

5、低值易耗品和包装物的摊销方法

(1) 低值易耗品采用一次转销法；

(2) 包装物采用一次转销法。

13、持有待售资产

无。

14、长期股权投资

1、共同控制、重大影响的判断标准

共同控制，是指按照相关约定对某项安排所共有的控制，并且该安排的相关活动必须经过分享控制权的参与方一致同意后才能决策。本公司与其他合营方一同对被投资单位实施共同控制且对被投资单位净资产享有权利的，被投资单位为本公司的合营企业。

重大影响，是指对一个企业的财务和经营决策有参与决策的权力，但并不能够控制或者与其他方一起共同控制这些政策的制定。本公司能够对被投资单位施加重大影响的，被投资单位为本公司联营企业。

2、初始投资成本的确定

(1) 企业合并形成的长期股权投资

同一控制下的企业合并：公司以支付现金、转让非现金资产或承担债务方式以及以发行权益性证券作为合并对价的，在合并日按照取得被合并方所有者权益在最终控制方合并财务报表中的账面价值的份额作为长期股权投资的初始投资成本。因追加投资等原因能够对同一控制下的被投资单位实施控制的，在合并日根据合并后应享有被合并方净资产在最终控制方合并财务报表中的账面价值的份额，确定长期股权投资的初始投资成本。合并日长期股权投资的初始投资成本，与达到合并前的长期股权投资账面价值加上合并日进一步取得股份新支付对价的账面价值之和的差额，调整股本溢价，股本溢价不足冲减的，冲减留存收益。

非同一控制下的企业合并：公司按照购买日确定的合并成本作为长期股权投资的初始投资成本。因追加投资等原因能够对非同一控制下的被投资单位实施控制的，按照原持有的股权投资账面价值加上新增投资成本之和，作为改按成本法核算的初始投资成本。

(2) 其他方式取得的长期股权投资

以支付现金方式取得的长期股权投资，按照实际支付的购买价款作为初始投资成本。

以发行权益性证券取得的长期股权投资，按照发行权益性证券的公允价值作为初始投资成本。

在非货币性资产交换具备商业实质和换入资产或换出资产的公允价值能够可靠计量的前提下，非货币性资产交换换入的长期股权投资以换出资产的公允价值和应支付的相关税费确定其初始投资成本，除非有确凿证据表明换入资产的公允价值更加可靠；不满足上述前提的非货币性资产交换，以换出资产的账面价值和应支付的相关税费作为换入长期股权投资的初始投资成本。

通过债务重组取得的长期股权投资，其初始投资成本按照公允价值为基础确定。

3、后续计量及损益确认方法

(1) 成本法核算的长期股权投资

公司对子公司的长期股权投资，采用成本法核算。除取得投资时实际支付的价款或对价中包含的已宣告但尚未发放的现金股利或利润外，公司按照享有被投资单位宣告发放的现金股利或利润确认当期投资收益。

(2) 权益法核算的长期股权投资

对联营企业和合营企业的长期股权投资，采用权益法核算。初始投资成本大于投资时应享有被投资单位可辨认净资产公允价值份额的差额，不调整长期股权投资的初始投资成本；初始投资成本小于投资时应享有被投资单位可辨认净资产公允价值份额的差额，计入当期损益。

公司按照应享有或应分担的被投资单位实现的净损益和其他综合收益的份额，分别确认投资收益和其他综合收益，同时调整长期股权投资的账面价值；按照被投资单位宣告分派的利润或现金股利计算应享有的部分，相应减少长期股权投资的账面价值；对于被投资单位除净损益、其他综合收益和利润分配以外所有者权益的其他变动，调整长期股权投资的账面价值并计入所有者权益。

在确认应享有被投资单位净损益的份额时，以取得投资时被投资单位可辨认净资产的公允价值为基础，并按照公司的会计政策及会计期间，对被投资单位的净利润进行调整后确认。在持有投资期间，被投资单位编制合并财务报表的，以合并财务报表中的净利润、其他综合收益和其他所有者权益变动中归属于被投资单位的金额为基础进行核算。

在公司确认应分担被投资单位发生的亏损时，按照以下顺序进行处理：首先，冲减长期股权投资的账面价值。其次，长期股权投资的账面价值不足以冲减的，以其他实质上构成对被投资单位净投资的长期权益账面价值为限继续确认投资损失，冲减长期应收项目等的账面价值。最后，经过上述处理，按照投资合同或协议约定企业仍承担额外义务的，按预计承担的义务确认预计负债，计入当期投资损失。

(3) 长期股权投资的处置

处置长期股权投资，其账面价值与实际取得价款的差额，计入当期损益。

采用权益法核算的长期股权投资，在处置该项投资时，采用与被投资单位直接处置相关资产或负债相同的基础，按相应比例对原计入其他综合收益的部分进行会计处理。因被投资单位除净损益、其他综合收益和利润分配以外的其他所有者权益变动而确认的所有者权益，按比例结转入当期损益，由于被投资方重新计量设定受益计划净负债或净资产变动而产生的其他综合收益除外。

因处置部分股权投资等原因丧失了对被投资单位的共同控制或重大影响的，处置后的剩余股权改按金融工具确认和计量准则核算，其在丧失共同控制或重大影响之日的公允价值与账面价值之间的差额计入当期损益。原股权投资因采用权益法核算而确认的其他综合收益，在终止采用权益法核算时采用与被投资单位直接处置相关资产或负债相同的基础进行会计处理。因被投资方除净损益、其他综合收益和利润分配以外的其他所有者权益变动而确认的所有者权益，在终止采用权益法核算时全部转入当期损益。

因处置部分股权投资、因其他投资方对子公司增资而导致本公司持股比例下降等原因丧失了对被投资单位控制权的，在编制个别财务报表时，剩余股权能够对被投资单位实施共同控制或重大影响的，改按权益法核算，并对该剩余股权视同自取得时即采用权益法核算进行调整；剩余股权不能对被投资单位实施共同控制或施加重大影响的，改按金融工具确认和计量准则的有关规定进行会计处理，其在丧失控制之日的公允价值与账面价值间的差额计入当期损益。

处置的股权是因追加投资等原因通过企业合并取得的，在编制个别财务报表时，处置后的剩余股权采用成本法或权益法核算的，购买日之前持有的股权投资因采用权益法核算而确认的其他综合收益和其他所有者权益按比例结转；处置后的剩余股权改按金融工具确认和计量准则进行会计处理的，其他综合收益和其他所有者权益全部结转。

15、投资性房地产

投资性房地产计量模式

成本法计量

折旧或摊销方法

投资性房地产是指为赚取租金或资本增值，或两者兼有而持有的房地产，包括已出租的土地使用权、持有并准备增值后

转让的土地使用权、已出租的建筑物（含自行建造或开发活动完成后用于出租的建筑物以及正在建造或开发过程中将来用于出租的建筑物）。

公司对现有投资性房地产采用成本模式计量。对按照成本模式计量的投资性房地产—出租用建筑物采用与本公司固定资产相同的折旧政策，出租用土地使用权按与无形资产相同的摊销政策执行。

16、固定资产

（1）确认条件

固定资产指为生产商品、提供劳务、出租或经营管理而持有，并且使用寿命超过一个会计年度的有形资产。固定资产在同时满足下列条件时予以确认：（a）与该固定资产有关的经济利益很可能流入企业；（b）该固定资产的成本能够可靠地计量。

（2）折旧方法

类别	折旧方法	折旧年限	残值率	年折旧率
房屋及建筑物	年限平均法	20-39	0.5（注）	5.00-2.44
机器设备	年限平均法	5-10	0.5（注）	20.00-9.50
运输设备	年限平均法	4-8	0.5（注）	25.00-11.88
电子设备及其他	年限平均法	3-5	0.5（注）	33.33-19.00

固定资产折旧采用年限平均法分类计提，根据固定资产类别、预计使用寿命和预计净残值率确定折旧率。如固定资产各组成部分的使用寿命不同或者以不同方式为企业提供经济利益，则选择不同折旧率或折旧方法，分别计提折旧

注：除子公司乐歌人体工学（越南）有限公司残值率为0%外，其余公司残值率为5%。

（3）融资租入固定资产的认定依据、计价和折旧方法

17、在建工程

公司是否需要遵守特殊行业的披露要求

否

在建工程项目按建造该项资产达到预定可使用状态前所发生的必要支出，作为固定资产的入账价值。所建造的固定资产在工程已达到预定可使用状态，但尚未办理竣工决算的，自达到预定可使用状态之日起，根据工程预算、造价或者工程实际成本等，按估计的价值转入固定资产，并按本公司固定资产折旧政策计提固定资产的折旧，待办理竣工决算后，再按实际成本调整原来的暂估价值，但不调整原已计提的折旧额。

18、借款费用

1、借款费用资本化的确认原则

借款费用，包括借款利息、折价或者溢价的摊销、辅助费用以及因外币借款而发生的汇兑差额等。

公司发生的借款费用，可直接归属于符合资本化条件的资产的购建或者生产的，予以资本化，计入相关资产成本；其他借款费用，在发生时根据其发生额确认为费用，计入当期损益。

符合资本化条件的资产，是指需要经过相当长时间的购建或者生产活动才能达到预定可使用或者可销售状态的固定资产、投资性房地产和存货等资产。

借款费用同时满足下列条件时开始资本化：

(1) 资产支出已经发生，资产支出包括为购建或者生产符合资本化条件的资产而以支付现金、转移非现金资产或者承担带息债务形式发生的支出；

(2) 借款费用已经发生；

(3) 为使资产达到预定可使用或者可销售状态所必要的购建或者生产活动已经开始。

2、借款费用资本化期间

资本化期间，指从借款费用开始资本化时点到停止资本化时点的期间，借款费用暂停资本化的期间不包括在内。

当购建或者生产符合资本化条件的资产达到预定可使用或者可销售状态时，借款费用停止资本化。

当购建或者生产符合资本化条件的资产中部分项目分别完工且可单独使用时，该部分资产借款费用停止资本化。

购建或者生产的资产各部分分别完工，但必须等到整体完工后才可使用或可对外销售的，在该资产整体完工时停止借款费用资本化。

3、暂停资本化期间

符合资本化条件的资产在购建或生产过程中发生的非正常中断、且中断时间连续超过3个月的，则借款费用暂停资本化；该项中断如是所购建或生产的符合资本化条件的资产达到预定可使用状态或者可销售状态必要的程序，则借款费用继续资本化。在中断期间发生的借款费用确认为当期损益，直至资产的购建或者生产活动重新开始后借款费用继续资本化。

4、借款费用资本化率、资本化金额的计算方法

对于为购建或者生产符合资本化条件的资产而借入的专门借款，以专门借款当期实际发生的借款费用，减去尚未动用的借款资金存入银行取得的利息收入或进行暂时性投资取得的投资收益后的金额，来确定借款费用的资本化金额。

对于为购建或者生产符合资本化条件的资产而占用的一般借款，根据累计资产支出超过专门借款部分的资产支出加权平均数乘以所占用一般借款的资本化率，计算确定一般借款应予资本化的借款费用金额。资本化率根据一般借款加权平均利率计算确定。

19、生物资产

无。

20、油气资产

无。

21、无形资产

(1) 计价方法、使用寿命、减值测试

公司是否需要遵守特殊行业的披露要求

否

无形资产的计价方法

公司取得无形资产时按成本进行初始计量；

外购无形资产的成本，包括购买价款、相关税费以及直接归属于使该项资产达到预定用途所发生的其他支出。购买无形资产的价款超过正常信用条件延期支付，实质上具有融资性质的，无形资产的成本以购买价款的现值为基础确定。

债务重组取得债务人用以抵债的无形资产，以该无形资产的公允价值为基础确定其入账价值，并将重组债务的账面价值与该用以抵债的无形资产公允价值之间的差额，计入当期损益。

在非货币性资产交换具备商业实质且换入资产或换出资产的公允价值能够可靠计量的前提下，非货币性资产交换换入的无形资产以换出资产的公允价值为基础确定其入账价值，除非有确凿证据表明换入资产的公允价值更加可靠；不满足上述前提的非货币性资产交换，以换出资产的账面价值和应支付的相关税费作为换入无形资产的成本，不确认损益。

后续计量

在取得无形资产时分析判断其使用寿命。

对于使用寿命有限的无形资产，在为企业带来经济利益的期限内按直线法摊销；无法预见无形资产为企业带来经济利益期限的，视为使用寿命不确定的无形资产，不予摊销。

使用寿命有限的无形资产的使用寿命估计情况：

项目	预计使用寿命	依据
电脑软件	5年	使用该软件产品的预期寿命周期
土地使用权	土地证登记使用年限	土地使用权证

每年度终了，对使用寿命有限的无形资产的使用寿命及摊销方法进行复核。经复核，本年期末无形资产的使用寿命及摊销方法与以前估计未有不同。

使用寿命不确定的无形资产的判断依据以及对其使用寿命进行复核的程序

使用寿命不确定的无形资产，使用寿命不确定的判断依据：本公司境外子公司拥有永久使用权的土地使用权，本公司将其判断为使用寿命不确定的无形资产。

每年度终了，对使用寿命不确定的无形资产的使用寿命进行复核。如果有证据表明该无形资产的使用寿命是有限的，应当按照会计估计变更进行处理。

(2) 内部研究开发支出会计政策

划分研究阶段和开发阶段的具体标准

公司内部研究开发项目的支出分为研究阶段支出和开发阶段支出。

研究阶段：为获取并理解新的科学或技术知识等而进行的独创性的有计划调查、研究活动的阶段。

开发阶段：在进行商业性生产或使用前，将研究成果或其他知识应用于某项计划或设计，以生产出新的或具有实质性改进的材料、装置、产品等活动的阶段。

开发阶段支出资本化的具体条件

内部研究开发项目开发阶段的支出，同时满足下列条件时确认为无形资产：

(a) 完成该无形资产以使其能够使用或出售在技术上具有可行性；

(b) 具有完成该无形资产并使用或出售的意图；

(c) 无形资产产生经济利益的方式，包括能够证明运用该无形资产生产的产品存在市场或无形资产自身存在市场，无形资产将在内部使用的，能够证明其有用性；

(d) 有足够的技术、财务资源和其他资源支持，以完成该无形资产的开发，并有能力使用或出售该无形资产；

(e) 归属于该无形资产开发阶段的支出能够可靠地计量。开发阶段的支出，若不满足上列条件的，于发生时计入当期损益。研究阶段的支出，在发生时计入当期损益。

22、长期资产减值

长期股权投资、采用成本模式计量的投资性房地产、固定资产、在建工程、使用寿命有限的无形资产等长期资产，于资产负债表日存在减值迹象的，进行减值测试。减值测试结果表明资产的可收回金额低于其账面价值的，按其差额计提减值准备并计入减值损失。可收回金额为资产的公允价值减去处置费用后的净额与资产预计未来现金流量的现值两者之间的较高者。资产减值准备按单项资产为基础计算并确认，如果难以对单项资产的可收回金额进行估计的，以该资产所属的资产组确定资产组的可收回金额。资产组是能够独立产生现金流入的最小资产组合。

商誉和使用寿命不确定的无形资产至少在每年年度终了进行减值测试。

本公司进行商誉减值测试，对于因企业合并形成的商誉的账面价值，自购买日起按照合理的方法分摊至相关的资产组；难以分摊至相关的资产组的，将其分摊至相关的资产组组合。在将商誉的账面价值分摊至相关的资产组或者资产组组合时，按照各资产组或者资产组组合的公允价值占相关资产组或者资产组组合公允价值总额的比例进行分摊。公允价值难以可靠计

量的，按照各资产组或者资产组组合的账面价值占相关资产组或者资产组组合账面价值总额的比例进行分摊。

在对包含商誉的相关资产组或者资产组组合进行减值测试时，如与商誉相关的资产组或者资产组组合存在减值迹象的，先对不包含商誉的资产组或者资产组组合进行减值测试，计算可收回金额，并与相关账面价值相比较，确认相应的减值损失。再对包含商誉的资产组或者资产组组合进行减值测试，比较这些相关资产组或者资产组组合的账面价值（包括所分摊的商誉的账面价值部分）与其可收回金额，如相关资产组或者资产组组合的可收回金额低于其账面价值的，确认商誉的减值损失。上述资产减值损失一经确认，在以后会计期间不予转回。

23、长期待摊费用

长期待摊费用为已经发生但应由本期和以后各期负担的分摊期限在一年以上的各项费用。本公司长期待摊费用主要为装修费。

摊销方法

长期待摊费用在受益期内平均摊销

摊销年限

- （1）经营租赁方式租入的固定资产改良支出，按剩余租赁期与租赁资产尚可使用年限两者中较短的期限平均摊销。
- （2）其他长期待摊费用在实际可受益年限内平均摊销，如长期待摊费用项目不能使以后会计期间受益，则将尚未摊销的摊余价值全部转入当期损益。

24、职工薪酬

（1）短期薪酬的会计处理方法

本公司在职工为本公司提供服务的会计期间，将实际发生的短期薪酬确认为负债，并计入当期损益或相关资产成本。本公司为职工缴纳的社会保险费和住房公积金，以及按规定提取的工会经费和职工教育经费，在职工为本公司提供服务的会计期间，根据规定的计提基础和计提比例计算确定相应的职工薪酬金额。职工福利费为非货币性福利的，如能够可靠计量的，按照公允价值计量。

（2）离职后福利的会计处理方法

设定提存计划

本公司按当地政府的相关规定为职工缴纳基本养老保险和失业保险，在职工为本公司提供服务的会计期间，按以当地规定的缴纳基数和比例计算应缴纳金额，确认为负债，并计入当期损益或相关资产成本。

除基本养老保险外，本公司还依据国家企业年金制度的相关政策建立了企业年金缴费制度（补充养老保险）。本公司按职工工资总额的一定比例向当地社会保险机构缴费，相应支出计入当期损益或相关资产成本。

设定受益计划

本公司根据预期累计福利单位法确定的公式将设定受益计划产生的福利义务归属于职工提供服务的期间，并计入当期损益或相关资产成本。

设定受益计划义务现值减去设定受益计划资产公允价值所形成的赤字或盈余确认为一项设定受益计划净负债或净资产。设定受益计划存在盈余的，本公司以设定受益计划的盈余和资产上限两项的孰低者计量设定受益计划净资产。

所有设定受益计划义务，包括预期在职工提供服务的年度报告期间结束后的十二个月内支付的义务，根据资产负债表日与设定受益计划义务期限和币种相匹配的国债或活跃市场上的高质量公司债券的市场收益率予以折现。

设定受益计划产生的服务成本和设定受益计划净负债或净资产的利息净额计入当期损益或相关资产成本；重新计量设定受益计划净负债或净资产所产生的变动计入其他综合收益，并且在后续会计期间不转回至损益，在原设定受益计划终止时在权益范围内将原计入其他综合收益的部分全部结转至未分配利润。

在设定受益计划结算时，按在结算日确定的设定受益计划义务现值和结算价格两者的差额，确认结算利得或损失。

(3) 辞退福利的会计处理方法

本公司在不能单方面撤回因解除劳动关系计划或裁减建议所提供的辞退福利时，或确认与涉及支付辞退福利的重组相关的成本或费用时（两者孰早），确认辞退福利产生的职工薪酬负债，并计入当期损益。

(4) 其他长期职工福利的会计处理方法

25、预计负债

预计负债的确认标准

与诉讼、债务担保、亏损合同、重组事项等或有事项相关的义务同时满足下列条件时，本公司确认为预计负债：
该义务是本公司承担的现时义务；
履行该义务很可能导致经济利益流出本公司；
该义务的金额能够可靠地计量。

各类预计负债的计量方法

本公司预计负债按履行相关现时义务所需的支出的最佳估计数进行初始计量。

本公司在确定最佳估计数时，综合考虑与或有事项有关的风险、不确定性和货币时间价值等因素。对于货币时间价值影响重大的，通过对相关未来现金流出进行折现后确定最佳估计数。

最佳估计数分别以下情况处理：

所需支出存在一个连续范围（或区间），且该范围内各种结果发生的可能性相同的，则最佳估计数按照该范围的中间值即上下限金额的平均数确定。

所需支出不存在一个连续范围（或区间），或虽然存在一个连续范围但该范围内各种结果发生的可能性不相同的，如或有事项涉及单个项目的，则最佳估计数按照最可能发生金额确定；如或有事项涉及多个项目的，则最佳估计数按各种可能结果及相关概率计算确定。

本公司清偿预计负债所需支出全部或部分预期由第三方补偿的，补偿金额在基本确定能够收到时，作为资产单独确认，确认的补偿金额不超过预计负债的账面价值。

26、股份支付

无。

27、优先股、永续债等其他金融工具

无。

28、收入

公司是否需要遵守特殊行业的披露要求

否

销售商品收入的确认和计量原则：

(1) 销售商品收入确认和计量的一般原则：

- ①本公司已将商品所有权上的主要风险和报酬转移给购货方；
- ②本公司既没有保留通常与所有权相联系的继续管理权，也没有对已售出的商品实施有效控制；
- ③收入的金额能够可靠地计量；
- ④相关的经济利益很可能流入本公司；
- ⑤相关的、已发生或将发生的成本能够可靠地计量。

(2) 销售商品收入确认和计量的具体判断标准：

内销：

对于网络直营销售，于商品发出且退货期结束时确认收入；对于委托代销销售，于收到代销商对账单时确认收入；对于其他买断式销售，于商品发出且经客户签收时确认收入。

外销：

对于网络直营销售，于商品发出且退货期结束时确认收入；对于委托代销销售，于收到代销商对账单时确认收入；对以 FOB、CIF 方式进行线下交易的客户，根据合同约定将货物报关、于离港并取得提单时确认收入；对以 FCA 方式进行的线下交易客户，根据合同约定将货物在指定的地点交给买方指定的承运人时确认收入；对以 Ex Works 方式进行的线下交易，在所在地或其他指定的地点将货物交给买方处置时确认收入；对于其他买断式销售，于商品发出且经客户签收时确认收入。

让渡资产使用权收入的确认和计量原则

(1) 让渡资产使用权收入确认和计量的一般原则：

与交易相关的经济利益很可能流入企业，收入的金额能够可靠地计量时。分别下列情况确定让渡资产使用权收入金额：

- ①利息收入金额，按照他人使用本企业货币资金的时间和实际利率计算确定。
- ②使用费收入金额，按照有关合同或协议约定的收费时间和方法计算确定。

(2) 具体原则：

- ①利息收入：按照他人使用公司货币资金的时间和实际利率计算确定。
- ②租赁收入：经营租赁的租金收入在租赁期内各个期间按照直线法确认为当期损益，或有租金在实际发生时计入当期损益。

29、政府补助

(1) 与资产相关的政府补助判断依据及会计处理方法

本公司将政府补助划分为与资产相关的具体标准为：政府补助文件规定的补助对象用于购建或以其他方式形成长期资产，或者补助对象的支出主要用于购建或以其他方式形成长期资产的，划分为与资产相关的政府补助。对于政府文件未明确规定补助对象的，本公司将该政府补助划分为与资产相关或与收益相关的判断依据为：根据发放补助的政府部门出具的补充说明作为划分为与资产相关或与收益相关的判断依据。

与资产相关的政府补助，冲减相关资产账面价值或确认为递延收益。确认为递延收益的，在相关资产使用寿命内按照合理、系统的方法分期计入当期损益（与本公司日常活动相关的，计入其他收益；与本公司日常活动无关的，计入营业外收入）。

(2) 与收益相关的政府补助判断依据及会计处理方法

本公司将政府补助划分为与收益相关的具体标准为：根据政府补助文件获得的政府补助全部或者主要用于补偿以后期间或已发生的费用或损失的政府补助，划分为与收益相关的政府补助。对于政府文件未明确规定补助对象的，本公司将该政府补助划分为与资产相关或与收益相关的判断依据为：根据发放补助的政府部门出具的补充说明作为划分为与资产相关或与收益相关的判断依据。

与收益相关的政府补助，用于补偿本公司以后期间的相关成本费用或损失的，确认为递延收益，并在确认相关成本费用或损失的期间，计入当期损益（与本公司日常活动相关的，计入其他收益；与本公司日常活动无关的，计入营业外收入）或冲减相关成本费用或损失；用于补偿本公司已发生的相关成本费用或损失的，直接计入当期损益（与本公司日常活动相关的，计入其他收益；与本公司日常活动无关的，计入营业外收入）或冲减相关成本费用或损失。

本公司取得的政策性优惠贷款贴息，区分以下两种情况，分别进行会计处理：

(a) 财政将贴息资金拨付给贷款银行，由贷款银行以政策性优惠利率向本公司提供贷款的，本公司以实际收到的借款金额作为借款的入账价值，按照借款本金和该政策性优惠利率计算相关借款费用。

(b) 财政将贴息资金直接拨付给本公司的，本公司将对应的贴息冲减相关借款费用。

30、递延所得税资产/递延所得税负债

对于可抵扣暂时性差异确认递延所得税资产，以未来期间很可能取得的用来抵扣可抵扣暂时性差异的应纳税所得额为限。对于能够结转以后年度的可抵扣亏损和税款抵减，以很可能获得用来抵扣可抵扣亏损和税款抵减的未来应纳税所得额为限，确认相应的递延所得税资产。

对于应纳税暂时性差异，除特殊情况外，确认递延所得税负债。

不确认递延所得税资产或递延所得税负债的特殊情况包括：商誉的初始确认；除企业合并以外的发生时既不影响会计利润也不影响应纳税所得额（或可抵扣亏损）的其他交易或事项。

当拥有以净额结算的法定权利，且意图以净额结算或取得资产、清偿负债同时进行，当期所得税资产及当期所得税负债以抵销后的净额列报。

当拥有以净额结算当期所得税资产及当期所得税负债的法定权利，且递延所得税资产及递延所得税负债是与同一税收征管部门对同一纳税主体征收的所得税相关或者是对不同的纳税主体相关，但在未来每一具有重要性的递延所得税资产及负债转回的期间内，涉及的纳税主体意图以净额结算当期所得税资产和负债或是同时取得资产、清偿负债时，递延所得税资产及递延所得税负债以抵销后的净额列报。

31、租赁

(1) 经营租赁的会计处理方法

公司租入资产所支付的租赁费，在不扣除免租期的整个租赁期内，按直线法进行分摊，计入当期费用。公司支付的与租赁交易相关的初始直接费用，计入当期费用。

资产出租方承担了应由公司承担的与租赁相关的费用时，公司将该部分费用从租金总额中扣除，按扣除后的租金费用在租赁期内分摊，计入当期费用。

公司出租资产所收取的租赁费，在不扣除免租期的整个租赁期内，按直线法进行分摊，确认为租赁相关收入。公司支付的与租赁交易相关的初始直接费用，计入当期费用；如金额较大的，则予以资本化，在整个租赁期间内按照与租赁相关收入确认相同的基础分期计入当期收益。

公司承担了应由承租方承担的与租赁相关的费用时，公司将该部分费用从租金收入总额中扣除，按扣除后的租金费用在租赁期内分配。

(2) 融资租赁的会计处理方法

融资租入资产：公司在承租开始日，将租赁资产公允价值与最低租赁付款额现值两者中较低者作为租入资产的入账价值，将最低租赁付款额作为长期应付款的入账价值，其差额作为未确认的融资费用。公司采用实际利率法对未确认的融资费用，在资产租赁期间内摊销，计入财务费用。公司发生的初始直接费用，计入租入资产价值。

融资租出资产：公司在租赁开始日，将应收融资租赁款，未担保余值之和与其现值的差额确认为未实现融资收益，在将来收到租金的各期间内确认为租赁收入。公司发生的与出租交易相关的初始直接费用，计入应收融资租赁款的初始计量中，并减少租赁期内确认的收益金额。

32、其他重要的会计政策和会计估计

不适用

33、重要会计政策和会计估计变更

(1) 重要会计政策变更

适用 不适用

会计政策变更的内容和原因	审批程序	备注
(1) 在利润表中分别列示“持续经营净利润”和“终止经营净利润”。比较数据相应调整。	第三届董事会第十六次会议决议	本期列示持续经营净利润本年金额 62,827,454.87 元；列示终止经营净利润本年金额 0.00 元；上期列示持续经营净利润本年金额 60,084,343.56 元；列示终止经营净利润本年金额 0.00 元。
(2) 与本公司日常活动相关的政府补助，计入其他收益，不再计入营业外收入。比较数据不调整。	第三届董事会第十六次会议决议	其他收益 2,466,064.77 元。
(3) 在利润表中新增“资产处置收益”项目，将部分原列示为“营业外收入”的资产处置损益重分类至“资产处置收益”项目。比较数据相应调整。	第三届董事会第十六次会议决议	本期营业外收入减少 169,696.49 元，营业外支出减少 152,507.13 元，重分类至资产处置收益。

执行《企业会计准则第 42 号——持有待售的非流动资产、处置组和终止经营》、《企业会计准则第 16 号——政府补助》和《财政部关于修订印发一般企业财务报表格式的通知》。

财政部于 2017 年度发布了《企业会计准则第 42 号——持有待售的非流动资产、处置组和终止经营》，自 2017 年 5 月 28 日起施行，对于施行日存在的持有待售的非流动资产、处置组和终止经营，要求采用未来适用法处理。

财政部于 2017 年度修订了《企业会计准则第 16 号——政府补助》，修订后的准则自 2017 年 6 月 12 日起施行，对于 2017 年 1 月 1 日存在的政府补助，要求采用未来适用法处理；对于 2017 年 1 月 1 日至施行日新增的政府补助，也要求按照修订后的准则进行调整。

财政部于 2017 年度发布了《财政部关于修订印发一般企业财务报表格式的通知》，对一般企业财务报表格式进行了修订，适用于 2017 年度及以后期间的财务报表。

(2) 重要会计估计变更

适用 不适用

34、其他

六、税项

1、主要税种及税率

税种	计税依据	税率
增值税	按税法规定计算的销售货物和应税劳务收入为基础计算销项税额，在扣除当期允许抵扣的进项税额后，差额部分为应交增值税	20%、19%、17%、12%、6%、0%（注 1:子公司宁波乐歌信息技术有限公司所销售的软件产品增值税销项税税率为 17%，所提供的软件维护服务业务增值税销项税税率为 6%。本公司及其余国内子公司内销产品增值税销项税税率为 17%，出口产品销项税实行零税率，同时按国家规定的出口退税率享受出口退税政策。子公司乐歌人体工学（越南）有限公司增值税税率为 0%，越南财政部于 2013 年 12 月 31 日编号 219/2013/TT-BTC 公告规定不适用 0%税金者除外，如：知识产权转让予国外、转让资本金、授信、境外证券投资，出口尚未加工成产成品、其他产品之自然资源、矿产；非关税区汽车于国内采购之汽油和柴油；销售予非关税区的个人或组织之汽车；网上支付服务等。）子公司乐歌人体工学（菲律宾）有限公司增值税税率为 12%；子公司美国乐歌有限公司在英国地区销售产品增值税税率为 20%，在德国地区销售产品增值税税率为 19%。沃美特（香港）有限公司、乐歌株式会社、6475 Las Positas, LLC、乐歌人体工学（菲律宾）有限公司、乐歌人体工学（越南）有限公司在报告期内未发生增值税纳税业务。）
消费税		
城市维护建设税	按实际缴纳的营业税、增值税及消费税计征	7%
企业所得税	按应纳税所得额计征	15%、16.5%、10%、25%、30%（注 2：本公司企业所得税适用税率 15%；子公司宁波丽晶数码科技有限公司、浙江乐歌智能驱动科技有限公司、宁波乐歌信息技术有限公司企业所得税适用税率均为 25%；子公司沃美特（香港）有限公司按注册地法律计缴利得税，适用税率 16.5%；子公司乐歌人体工学（越南）有限公司按注册地法律计缴利得税，自企业投资预案开始有营业收入第一年起连续计算的 15 年内税率为 10%，超过此期限，依注册地现行规定之税率计算，2017 年度适用税率 10%。且子公司乐歌人体工学（越南）有限公司享有 4 年免营业所得税及继续 9 年减半的税收优惠——自投资预案第一年有获利开始计算（只接受亏损 3 年，第 4 年

		无论盈亏，皆开始计入免税期间)；子公司乐歌人体工学(菲律宾)有限公司企业所得税适用税率 30%，自营业的第 4 个应税年度起须缴纳相当于总收入百分之二的最低公司所得税。若公司无应纳税所得或应纳税所得为负数，或者最低公司所得税的金额大于公司正常的所得税税负时，则在该纳税年度按季度征收最低公司所得税。)
教育费附加	按实际缴纳的营业税、增值税及消费税计征	3%
地方教育附加	按实际缴纳的营业税、增值税及消费税计征	2%

存在不同企业所得税税率纳税主体的，披露情况说明

纳税主体名称	所得税税率
乐歌人体工学科技股份有限公司	15%
宁波丽晶数码科技有限公司	25%
沃美特(香港)有限公司	16.50%
浙江乐歌智能驱动科技有限公司	25%
美国乐歌有限公司	注 3(美国企业所得税分为联邦税与州税，联邦税为累进税率，见下表。美国乐歌有限公司、6475 Las Positas, LLC 位于加利福尼亚州，州税税率为 8.84%，按年度申报，当企业应纳税所得额小于或等于零时，企业需要缴纳固定的 800 美元，企业应纳税所得额大于零时，按税率正常缴纳。美国乐歌有限公司下属田纳西州分公司，无需缴纳联邦税，州税税率为 25%，当企业应纳税所得额小于或等于零时，企业需要缴纳固定的 100 美元，企业应纳税所得额大于零时，按税率正常缴纳。美国乐歌有限公司的德国亚马逊店铺所得税适用税率 15%。)
宁波乐歌信息技术有限公司	25%
乐歌人体工学(越南)有限公司	10%
乐歌株式会社	注 4(乐歌株式会社尚未运营。)
6475 Las Positas, LLC	注 3(美国企业所得税分为联邦税与州税，联邦税为累进税率，见下表。美国乐歌有限公司、6475 Las Positas, LLC 位于加利福尼亚州，州税税率为 8.84%，按年度申报，当企业应纳税所得额小于或等于零时，企业需要缴纳固定的 800 美元，企业应纳税所得额大于零时，按税率正常缴纳。美国乐歌有限公司下属田纳西州分公司，无需缴纳联邦税，州税税率为 25%，当企业应纳税所得额小于或等于零时，企业需要缴纳固定的 100 美元，企业应纳税所得额大于零时，按税率正常缴纳。美国乐歌有限公司的德国亚马逊店铺所得税适用税率 15%。)
乐歌人体工学(菲律宾)有限公司	30%

2、税收优惠

根据国科火字〔2017〕209 号、212 号复函，公司于2017年通过了高新技术企业认定，有效期三年，因此，公司2017年企业所得税减按15%计征。

子公司乐歌人体工学（越南）有限公司自企业投资预案开始有营业收入第一年起连续计算15年税率为10%，超过此期限，依注册地现行规定之税率计算。且子公司乐歌人体工学（越南）有限公司享有4年免营业所得税及继续9年减半的税收优惠——自投资预案第一年有获利开始计算（只接受亏损3年，第4年无论盈亏，皆开始计入免税期间）。

3、其他

无

七、合并财务报表项目注释

1、货币资金

单位：元

项目	期末余额	期初余额
库存现金	137,449.66	116,231.85
银行存款	318,900,565.12	201,527,188.33
其他货币资金	308,428.76	1,356,792.05
合计	319,346,443.54	203,000,212.23
其中：存放在境外的款项总额	63,306,257.52	70,243,212.80

其他说明

其中因抵押、质押或冻结等对使用有限制的货币资金明细如下：

项目	期末余额	年初余额
银行承兑汇票保证金	7,411.00	7,383.53
履约保证金	5,000.00	5,000.00
用于担保的定期存款	93,784,464.90	101,669,160.06
合计	93,796,875.90	101,681,543.59

(1) 截止2017年12月31日，本公司从中国进出口银行宁波分行取得长期借款50,000,000.00元，并由宁波银行股份有限公司大嵩支行为本公司向中国进出口银行宁波分行开具保函。为申请开具该保函，本公司将金额为50,000,000.00元的定期存款质押给宁波银行股份有限公司大嵩支行。

(2) 截止2017年12月31日，本公司将10,000,000.00元人民币定期存单质押，从交通银行宁波分行开立银行承兑汇票6,907,515.40元。

(3) 截止2017年12月31日，本公司与工商银行宁波东门支行合作开展融e购网上平台销售，并向工商银行宁波东门支行存入5,000.00元履约保证金。

(4) 截止2017年12月31日，本公司为向交通银行宁波分行申请开具银行承兑汇票存入7,411.00元的保证金存款。

(5) 截止2017年12月31日，子公司沃美特（香港）有限公司以13,900,000.00元人民币的定期存款作质押向永丰银行香港分行取得短期借款1,900,000.00美元。

(6) 截止2017年12月31日，子公司沃美特（香港）有限公司以10,600,000.00元人民币的定期存款作质押向永丰银行香

港分行取得短期借款1,300,000.00美元。

(7) 截止2017年12月31日，子公司沃美特（香港）有限公司以8,200,000.00元人民币的定期存款质押给永丰银行香港分行，尚未取得借款。

(8) 截止2017年12月31日，子公司沃美特（香港）有限公司将165,967.51美元定期存款质押给永丰银行香港分行，为其远期结汇业务作担保。

2、以公允价值计量且其变动计入当期损益的金融资产

无

3、衍生金融资产

适用 不适用

4、应收票据

(1) 应收票据分类列示

单位：元

项目	期末余额	期初余额
银行承兑票据		
商业承兑票据	8,642,435.00	11,323,694.80
合计	8,642,435.00	11,323,694.80

(2) 期末公司已质押的应收票据

无

(3) 期末公司已背书或贴现且在资产负债表日尚未到期的应收票据

单位：元

项目	期末终止确认金额	期末未终止确认金额
银行承兑票据	3,782,925.55	
商业承兑票据		
合计	3,782,925.55	

(4) 期末公司因出票人未履约而将其转应收账款的票据

无

5、应收账款

(1) 应收账款分类披露

单位：元

类别	期末余额					期初余额				
	账面余额		坏账准备		账面价值	账面余额		坏账准备		账面价值
	金额	比例	金额	计提比例		金额	比例	金额	计提比例	
单项金额重大并单独计提坏账准备的应收账款										
按信用风险特征组合计提坏账准备的应收账款	70,832,916.21	94.87%	4,022,803.23	5.68%	66,810,112.98	54,598,486.86	99.01%	3,184,613.36	5.83%	51,413,873.50
单项金额不重大但单独计提坏账准备的应收账款	3,831,999.08	5.13%	2,204,504.86	57.53%	1,627,494.22	544,951.57	0.99%	544,951.57	100.00%	
合计	74,664,915.29	100.00%	6,227,308.09		68,437,607.20	55,143,438.43	100.00%	3,729,564.93		51,413,873.50

期末单项金额重大并单项计提坏账准备的应收账款：

适用 不适用

组合中，按账龄分析法计提坏账准备的应收账款：

适用 不适用

单位：元

账龄	期末余额		
	应收账款	坏账准备	计提比例
1 年以内分项			
1 年以内小计	69,304,097.89	3,465,204.92	5.00%
1 至 2 年	787,009.25	78,700.93	10.00%
2 至 3 年	24,028.10	7,208.43	30.00%
3 年以上			
3 至 4 年	371,308.94	185,654.47	50.00%
4 至 5 年	302,187.74	241,750.19	80.00%
5 年以上	44,284.29	44,284.29	100.00%
合计	70,832,916.21	4,022,803.23	

确定该组合依据的说明：

按账龄分析，详见应收账款坏账准备计提依据。

报告期内单项金额不重大但单独计提坏账准备的应收账款

应收账款（按单位）	期末余额			
	应收账款	坏账准备	计提比例（%）	计提理由
乐视致新电子科技（天津）有限公司	3,254,988.44	1,627,494.22	50.00	预计收回风险较大
SCADLOCK LLC	437,512.00	437,512.00	100.00	预计无法收回
Sumar International Inc.	139,498.64	139,498.64	100.00	预计无法收回
合计	3,831,999.08	2,204,504.86		

组合中，采用余额百分比法计提坏账准备的应收账款：

适用 不适用

组合中，采用其他方法计提坏账准备的应收账款：

（2）本期计提、收回或转回的坏账准备情况

本期计提坏账准备金额 2,506,998.02 元；本期收回或转回坏账准备金额 0.00 元。

其中本期坏账准备收回或转回金额重要的：无

（3）本期实际核销的应收账款情况

其中重要的应收账款核销情况：无

应收账款核销说明：无

（4）按欠款方归集的期末余额前五名的应收账款情况

公司是否需要遵守特殊行业的披露要求

否

单位名称	期末余额		
	应收账款	占应收账款合计数的比例（%）	坏账准备
Wal-Mart Stores, Inc	13,014,483.64	17.43	650,724.18
SBIN B.V.	5,114,357.55	6.85	255,717.88
Hama GmbH & Co KG（注1）	4,657,312.07	6.24	232,865.60
北京京东世纪贸易有限公司（注2）	4,581,008.66	6.14	229,050.43
DSG Retail Ltd.	4,236,615.21	5.67	211,830.76
合计	31,603,777.13	42.33	1,580,188.85

注1：Hama GmbH & Co KG的应收账款余额包含其子公司HAMA PVAC LTD.的应收账款余额。

注2：北京京东世纪贸易有限公司的应收账款余额包含其子公司北京京东世纪信息技术有限公司的应收账款余额。

(5) 因金融资产转移而终止确认的应收账款

本公司本年无根据《企业会计准则第 23 号——金融资产转移》终止确认的应收账款情况。

(6) 转移应收账款且继续涉入形成的资产、负债金额

本公司本年无转移应收账款且继续涉入形成的资产、负债情况

其他说明：

无

6、预付款项**(1) 预付款项按账龄列示**

单位：元

账龄	期末余额		期初余额	
	金额	比例	金额	比例
1 年以内	9,493,453.71	99.47%	8,942,549.56	98.13%
1 至 2 年	50,793.00	0.53%	61,796.00	0.68%
2 至 3 年			58,764.30	0.64%
3 年以上			50,368.76	0.55%
合计	9,544,246.71	--	9,113,478.62	--

账龄超过 1 年且金额重要的预付款项未及时结算原因的说明：

(2) 按预付对象归集的期末余额前五名的预付款情况

预付对象	期末余额	占预付款项期末余额合计数的比例
宁波市友杰机械有限公司	1,123,130.49	11.77%
Consumer Electronics Associaton	1,020,984.39	10.70%
中国人民财产保险股份有限公司宁波市分公司	618,667.15	6.48%
宁波奥克斯置业有限公司	617,729.70	6.47%
广州奔克林企业管理有限公司	348,780.57	3.65%
合计	3,729,292.30	39.07%

其他说明：

7、应收利息

(1) 应收利息分类

单位：元

项目	期末余额	期初余额
定期存款	3,465,763.88	
委托贷款		
债券投资		
合计	3,465,763.88	

(2) 重要逾期利息

无

8、应收股利

无

9、其他应收款

(1) 其他应收款分类披露

单位：元

类别	期末余额					期初余额				
	账面余额		坏账准备		账面价值	账面余额		坏账准备		账面价值
	金额	比例	金额	计提比例		金额	比例	金额	计提比例	
单项金额重大并单独计提坏账准备的其他应收款										
按信用风险特征组合计提坏账准备的其他应收款	10,739,152.22	100.00%	945,952.16	8.81%	9,793,163.06	16,181,861.43	100.00%	949,774.82	5.87%	15,232,086.61
单项金额不重大但单独计提坏账准备的其他应收款										
合计	10,739,152.22		945,952.16		9,793,163.06	16,181,861.43		949,774.82		15,232,086.61

期末单项金额重大并单项计提坏账准备的其他应收款：

适用 不适用

组合中，按账龄分析法计提坏账准备的其他应收款：

适用 不适用

单位：元

账龄	期末余额		
	其他应收款	坏账准备	计提比例
1 年以内分项			
1 年以内小计	1,431,032.28	71,551.61	5.00%
1 至 2 年	1,335,017.26	133,501.72	10.00%
2 至 3 年	934,561.77	280,368.53	30.00%
3 至 4 年	67,586.44	33,793.22	50.00%
4 至 5 年	431,236.60	344,989.28	80.00%
5 年以上	81,747.80	81,747.80	100.00%
合计	4,281,182.15	945,952.16	

确定该组合依据的说明：

按账龄分析，详见应收款项坏账准备计提依据。

组合中，采用余额百分比法计提坏账准备的其他应收款：

适用 不适用

组合中，采用其他方法计提坏账准备的其他应收款：

适用 不适用

(2) 本期计提、收回或转回的坏账准备情况

本期计提坏账准备金额 122,122.67 元；本期收回或转回坏账准备金额 0.00 元。

其中本期坏账准备转回或收回金额重要的：无

(3) 本期实际核销的其他应收款情况

单位：元

项目	核销金额
实际核销的其他应收款	113,644.28

本公司本年无实际核销重要的其他应收款情况。

(4) 其他应收款按款项性质分类情况

单位：元

款项性质	期末账面余额	期初账面余额
------	--------	--------

押金	640,217.74	632,048.62
出口退税	6,457,933.07	4,620,489.11
保证金	2,247,138.62	2,781,156.44
代收代付款	299,483.24	103,703.65
备用金	611,850.61	486,790.69
其他	482,491.94	241,069.14
往来款		660,000.00
上市费		6,656,603.78
合计	10,739,115.22	16,181,861.43

(5) 按欠款方归集的期末余额前五名的其他应收款情况

单位：元

单位名称	款项的性质	期末余额	账龄	占其他应收款期末余额合计数的比例	坏账准备期末余额
宁波市鄞州区国税局	出口退税	6,457,933.07	1 年以内	60.13%	
宁波市鄞州区滨海开发建设有限公司	保证金	555,720.00	2-3 年	5.17%	166,716.00
2100 Amnicola Highway Holdings, LLC	保证金	507,511.31	1—2 年	4.73%	50,751.13
ARROYO/LIVERMORE BUSINESS PARK, L.P.,	保证金	318,868.96	1 年以内	2.97%	15,943.45
上海赤耳科技有限公司	代垫款	270,250.00	1 年以内	2.52%	13,512.50
合计	--	8,110,283.34	--	75.52%	246,923.08

(6) 涉及政府补助的应收款项

无。

(7) 因金融资产转移而终止确认的其他应收款

无。

(8) 转移其他应收款且继续涉入形成的资产、负债金额

无。

10、存货

公司是否需要遵守房地产行业的披露要求

否

(1) 存货分类

单位：元

项目	期末余额			期初余额		
	账面余额	跌价准备	账面价值	账面余额	跌价准备	账面价值
原材料	56,151,542.39		56,151,542.39	41,193,236.60		41,193,236.60
在产品	10,851,426.82		10,851,426.82	10,367,464.43		10,367,464.43
库存商品	85,343,291.43	3,344,174.21	81,999,117.22	48,114,454.62	3,144,834.92	44,969,619.70
周转材料						
消耗性生物资产						
建造合同形成的已完工未结算资产						
委托加工物资	974,530.83		974,530.83	1,535,128.69		1,535,128.69
发出商品	19,214,506.82	186,081.98	19,028,424.84	10,255,040.77	301,025.86	9,954,014.91
合计	172,535,298.29	3,530,256.19	169,005,042.10	111,465,325.11	3,445,860.78	108,019,464.33

公司是否需遵守《深圳证券交易所行业信息披露指引第 4 号——上市公司从事种业、种植业务》的披露要求

否

公司是否需遵守《深圳证券交易所创业板行业信息披露指引第 1 号——上市公司从事广播电影电视业务》的披露要求

否

公司是否需遵守《深圳证券交易所创业板行业信息披露指引第 5 号——上市公司从事互联网游戏业务》的披露要求

否

(2) 存货跌价准备

单位：元

项目	期初余额	本期增加金额		本期减少金额		期末余额
		计提	其他	转回或转销	其他	
原材料						
在产品						
库存商品	3,144,834.92	1,882,726.31		1,683,387.02		3,344,174.21
周转材料						
消耗性生物						

资产					
建造合同形成的已完工未结算资产					
发出商品	301,025.86	186,081.98		301,025.86	186,081.98
合计	3,445,860.78	2,068,808.29		1,984,412.88	3,530,256.19

(3) 存货期末余额含有借款费用资本化金额的说明

无。

(4) 期末建造合同形成的已完工未结算资产情况

无

11、持有待售的资产

无

12、一年内到期的非流动资产

无

13、其他流动资产

单位：元

项目	期末余额	期初余额
未交增值税	3,695,909.10	112,965.91
预缴税金	1,537,814.66	447,153.91
理财产品	161,000,000.00	
待抵扣进项税	330,407.85	
待认证进项税	70,047.42	
合计	166,634,179.03	560,119.82

其他说明：

无。

14、可供出售金融资产

(1) 可供出售金融资产情况

无

(2) 期末按公允价值计量的可供出售金融资产

无

(3) 期末按成本计量的可供出售金融资产

无

(4) 报告期内可供出售金融资产减值的变动情况

无

(5) 可供出售权益工具期末公允价值严重下跌或非暂时性下跌但未计提减值准备的相关说明

无

15、持有至到期投资

无

16、长期应收款

(1) 长期应收款情况

无

(2) 因金融资产转移而终止确认的长期应收款

无

(3) 转移长期应收款且继续涉入形成的资产、负债金额

无

17、长期股权投资

单位：元

被投资单位	期初余额	本期增减变动								期末余额	减值准备期末余额
		追加投资	减少投资	权益法下确认的投资损益	其他综合收益调整	其他权益变动	宣告发放现金股利或利润	计提减值准备	其他		
一、合营企业											

小计											
二、联营企业											
宁波浙东置业有限公司	8,77 3,030.63			-232, 864.15						8,54 0,166.48	
小计	8,77 3,030.63			-232, 864.15						8,54 0,166.48	
合计	8,77 3,030.63			-232, 864.15						8,54 0,166.48	

其他说明

无。

18、投资性房地产

(1) 采用成本计量模式的投资性房地产

适用 不适用

单位：元

项目	房屋、建筑物	土地使用权	在建工程	合计
一、账面原值				
1.期初余额	2,669,665.02	612,752.36		3,282,417.38
2.本期增加金额				
(1) 外购				
(2) 存货\固定资产\在建工程转入				
(3) 企业合并增加				
3.本期减少金额				
(1) 处置				
(2) 其他转出				
4.期末余额	2,669,665.02	612,752.36		3,282,417.38
二、累计折旧和累计摊销				
1.期初余额	1,388,640.18	173,613.17		1,562,253.35
2.本期增加金额	84,539.39	12,255.05		96,794.44

(1) 计提或摊销	84,539.39	12,255.05		96,794.44
3.本期减少金额				
(1) 处置				
(2) 其他转出				
4.期末余额	1,473,179.57	185,868.22		1,659,047.79
三、减值准备				
1.期初余额				
2.本期增加金额				
(1) 计提				
3、本期减少金额				
(1) 处置				
(2) 其他转出				
4.期末余额				
四、账面价值				
1.期末账面价值	1,196,485.45	426,884.14		1,623,369.59
2.期初账面价值	1,281,024.84	439,139.19		1,720,164.03

(2) 采用公允价值计量模式的投资性房地产

适用 不适用

(3) 未办妥产权证书的投资性房地产情况

无

19、固定资产

(1) 固定资产情况

单位：元

项目	房屋建筑物	运输设备	机器设备	电子设备及其他	合计
一、账面原值：					
1.期初余额	116,865,230.04	9,543,384.51	111,602,892.10	8,158,049.80	246,169,556.44

2.本期增加金额	36,587,895.32	1,966,515.89	24,255,568.25	4,016,718.50	66,826,697.96
(1) 购置	35,605,627.56	1,995,136.02	21,359,568.77	4,176,711.39	63,137,043.74
(2) 在建工程转入	3,311,955.04		3,995,088.40	23,752.14	7,330,795.58
(3) 企业合并增加					
(4) 外币报表折算差额	-2,329,687.28	-28,620.13	-1,099,088.92	-183,745.03	-3,641,141.36
3.本期减少金额		701,953.06	1,098,290.61		1,800,243.67
(1) 处置或报废		701,953.06	1,098,290.61		1,800,243.67
4.期末余额	153,453,125.36	10,807,947.34	134,760,169.70	12,174,768.30	311,196,010.73
二、累计折旧					
1.期初余额	16,730,567.13	7,289,642.49	35,802,433.27	4,434,573.04	64,257,215.93
2.本期增加金额	4,951,653.38	973,362.26	11,625,415.88	1,582,752.82	19,133,184.34
(1) 计提	5,016,924.07	975,943.20	11,691,244.05	1,657,693.59	19,341,804.91
(2) 外币报表折算差额	-65,270.69	-2,580.94	-65,828.17	-74,940.77	-208,620.57
3.本期减少金额		649,455.48	623,282.70		1,272,738.18
(1) 处置或报废		649,455.48	623,282.70		1,272,738.18
4.期末余额	21,682,220.51	7,613,549.27	46,804,566.45	6,017,325.86	82,117,662.09
三、减值准备					
1.期初余额					
2.本期增加金额					
(1) 计提					
3.本期减少金额					
(1) 处置或报废					
4.期末余额					
四、账面价值					
1.期末账面价值	131,770,904.85	3,194,398.07	87,955,603.28	6,157,442.44	229,078,348.64
2.期初账面价值	100,134,662.91	2,253,742.02	75,800,458.82	3,723,476.76	181,912,340.51

(2) 暂时闲置的固定资产情况

无

(3) 通过融资租赁租入的固定资产情况

无

(4) 通过经营租赁租出的固定资产

无

(5) 未办妥产权证书的固定资产情况

单位：元

项目	账面价值	未办妥产权证书的原因
滨海二期 8 号厂房	19,526,412.64	尚在办理中
合计	19,526,412.64	

其他说明

无。

20、在建工程

(1) 在建工程情况

单位：元

项目	期末余额			期初余额		
	账面余额	减值准备	账面价值	账面余额	减值准备	账面价值
滨海三期厂房	27,150,720.80		27,150,720.80	43,301.89		43,301.89
在安装设备	4,022,856.82	79,164.59	3,943,692.23	1,351,749.51		1,351,749.51
合计	31,173,577.62	79,164.59	31,094,413.03	1,395,051.40		1,395,051.40

(2) 重要在建工程项目本期变动情况

单位：元

项目名称	预算数	期初余额	本期增加金额	本期转入固定资产金额	本期其他减少金额	期末余额	工程累计投入占预算比例	工程进度	利息资本化累计金额	其中：本期利息资本化金额	本期利息资本化率	资金来源
滨海三期厂房	29,800,000.00	43,301.89	27,107,418.91			27,150,720.80	91.11%	主体未完工	186,460.00	186,460.00	5.00%	其他
在安装设备		1,351,749.51	9,214,192.25	6,543,084.94		4,022,856.82						其他
姜山厂			3,252,250.00	3,252,250.00				已完工				其他

房改扩 建			2.25	2.25								
合计	29,800,0 00.00	1,395,05 1.40	39,573,8 63.41	9,795,33 7.19		31,173,5 77.62	--	--	186,460. 00	186,460. 00		--

(3) 本期计提在建工程减值准备情况

单位：元

项目	本期计提金额	计提原因
798S 挂钩自动化装配线	79,164.59	长期调试无果
合计	79,164.59	--

其他说明

无。

21、工程物资

无。

22、固定资产清理

无。

23、生产性生物资产

(1) 采用成本计量模式的生产性生物资产

适用 不适用

(2) 采用公允价值计量模式的生产性生物资产

适用 不适用

24、油气资产

适用 不适用

25、无形资产

(1) 无形资产情况

公司是否需遵守《深圳证券交易所创业板行业信息披露指引第 5 号——上市公司从事互联网游戏业务》的披露要求

是 否

单位：元

项目	土地使用权	专利权	非专利技术	软件	合计
一、账面原值					
1.期初余额	27,187,219.48			1,116,196.64	28,303,416.12
2.本期增加金额	27,972,241.37			3,169,543.57	31,141,784.94
(1) 购置	29,186,293.33			645,299.17	29,831,592.50
(2) 内部研发				2,524,244.40	2,524,244.40
(3) 企业合并增加					
(4) 外币报表折算差额	-1,214,051.96				-1,214,051.96
3.本期减少金额					
(1) 处置					
4.期末余额	55,159,460.85			4,285,740.21	59,445,201.06
二、累计摊销					
1.期初余额	3,173,574.51			959,610.63	4,133,185.14
2.本期增加金额	769,303.66			563,011.02	1,332,314.68
(1) 计提	795,007.46			563,011.02	1,358,018.48
(2) 外币报表折算差额	-25,703.80				-25,703.80
3.本期减少金额					
(1) 处置					
4.期末余额	3,942,878.17			1,522,621.65	5,465,499.82
三、减值准备					
1.期初余额					
2.本期增加金额					
(1) 计提					
3.本期减少金额					
(1) 处置					
4.期末余额					
四、账面价值					
1.期末账面价值	51,216,582.68			2,763,118.56	53,979,701.24
2.期初账面价值	24,013,644.97			156,586.01	24,170,230.98

本期末通过公司内部研发形成的无形资产占无形资产余额的比例 0.00%。

(2) 未办妥产权证书的土地使用权情况

无

26、开发支出

无。

27、商誉

(1) 商誉账面原值

无

(2) 商誉减值准备

无

28、长期待摊费用

单位：元

项目	期初余额	本期增加金额	本期摊销金额	其他减少金额	期末余额
装修费		1,028,510.08	162,232.03		866,278.05
合计		1,028,510.08	162,232.03		866,278.05

其他说明

无。

29、递延所得税资产/递延所得税负债

(1) 未经抵销的递延所得税资产

单位：元

项目	期末余额		期初余额	
	可抵扣暂时性差异	递延所得税资产	可抵扣暂时性差异	递延所得税资产
资产减值准备	10,270,953.76	1,550,949.59	7,899,803.92	1,191,658.91
内部交易未实现利润	18,450,159.08	2,998,762.11	23,855,027.43	3,901,746.01
可抵扣亏损				
已计提未支付的薪酬	20,076,890.95	3,101,057.17	14,947,207.26	2,649,643.08

暂未取得发票税务纳税调增的成本	8,223,875.54	1,233,581.33	1,925,402.26	288,810.34
收到当期一次性纳税且计入递延收益的政府补助	3,339,467.31	578,654.73	3,259,553.08	524,509.40
收入确认与税务口径差异			20,065,409.95	3,009,811.49
股份支付	6,587,970.63	988,195.59	6,785,965.90	1,017,894.89
合计	66,949,317.27	10,451,200.52	78,738,369.80	12,584,074.12

(2) 未经抵销的递延所得税负债

单位：元

项目	期末余额		期初余额	
	应纳税暂时性差异	递延所得税负债	应纳税暂时性差异	递延所得税负债
非同一控制企业合并资产评估增值				
可供出售金融资产公允价值变动				
固定资产加速折旧	6,876,256.44	1,031,438.47	3,523,460.96	528,519.14
合计	6,876,256.44	1,031,438.47	3,523,460.96	528,519.14

(3) 以抵销后净额列示的递延所得税资产或负债

单位：元

项目	递延所得税资产和负债期末互抵金额	抵销后递延所得税资产或负债期末余额	递延所得税资产和负债期初互抵金额	抵销后递延所得税资产或负债期初余额
递延所得税资产		10,451,200.52		12,584,074.12
递延所得税负债		1,031,438.47		528,519.14

(4) 未确认递延所得税资产明细

单位：元

项目	期末余额	期初余额
可抵扣暂时性差异	511,727.27	225,396.60
可抵扣亏损	14,236,087.05	22,750,239.58
存货中抵消未实现利润	842,866.83	
已计提未支付的薪酬	1,625,830.88	600,282.27

合计	17,216,512.03	23,575,918.45
----	---------------	---------------

(5) 未确认递延所得税资产的可抵扣亏损将于以下年度到期

单位：元

年份	期末金额	期初金额	备注
2018			
2019	2,647,314.14	2,916,627.68	
2020	215,288.66	193,457.72	
2021	4,401,826.68	4,945,403.33	
2022	6,971,657.57		
2023 年及以后		14,694,750.85	
合计	14,236,087.05	22,750,239.58	--

其他说明：

无。

30、其他非流动资产

单位：元

项目	期末余额	期初余额
预付设备款	6,386,998.44	4,020,494.82
土地款		12,653,457.00
购买仓库款		693,700.00
购房款		6,251,023.00
合计	6,386,998.44	23,618,674.82

其他说明：

无。

31、短期借款

(1) 短期借款分类

单位：元

项目	期末余额	期初余额
质押借款	21,953,883.99	45,044,701.20
抵押借款	28,750,480.00	35,803,320.00
保证借款	18,983,188.00	5,000,000.00
信用借款	53,449,756.00	20,000,000.00

合计	123,137,307.99	105,848,021.20
----	----------------	----------------

短期借款分类的说明:

(2) 已逾期未偿还的短期借款情况

本期末已逾期未偿还的短期借款总额为 0.00 元。

32、以公允价值计量且其变动计入当期损益的金融负债

无

33、衍生金融负债

适用 不适用

34、应付票据

单位：元

种类	期末余额	期初余额
商业承兑汇票		
银行承兑汇票	20,109,667.43	19,010,333.35
合计	20,109,667.43	19,010,333.35

本期末已到期未支付的应付票据总额为 0.00 元。

35、应付账款

(1) 应付账款列示

单位：元

项目	期末余额	期初余额
1 年以内（含 1 年）	146,685,646.78	85,258,493.15
1-2 年（含 2 年）	758,296.04	2,838,320.62
2-3 年（含 3 年）	1,600,708.61	227,273.49
3 年以上	291,189.95	244,080.65
合计	149,335,841.38	88,568,167.91

(2) 账龄超过 1 年的重要应付账款

无

36、预收款项**(1) 预收款项列示**

单位：元

项目	期末余额	期初余额
1 年以内（含 1 年）	23,087,548.86	21,980,009.49
1-2 年（含 2 年）	307,479.35	312,979.77
2-3 年（含 3 年）	108,977.87	162,836.20
3 年以上	140,912.39	206,406.99
合计	23,644,918.47	22,662,232.45

(2) 账龄超过 1 年的重要预收款项

无

(3) 期末建造合同形成的已结算未完工项目情况

无

37、应付职工薪酬**(1) 应付职工薪酬列示**

单位：元

项目	期初余额	本期增加	本期减少	期末余额
一、短期薪酬	14,984,302.20	149,883,688.82	143,883,323.93	20,984,667.09
二、离职后福利-设定提存计划	563,187.33	8,238,640.78	8,083,773.37	718,054.74
三、辞退福利				
四、一年内到期的其他福利				
合计	15,547,489.53	158,122,329.60	151,967,097.30	21,702,721.83

(2) 短期薪酬列示

单位：元

项目	期初余额	本期增加	本期减少	期末余额
1、工资、奖金、津贴和补贴	14,558,944.68	131,137,029.14	125,291,524.53	20,404,449.29

2、职工福利费		7,572,934.00	7,572,934.00	
3、社会保险费	425,357.52	7,269,206.83	7,114,346.55	580,217.80
其中：医疗保险费	378,221.48	6,258,473.67	6,156,551.00	480,144.15
工伤保险费	20,615.53	623,440.86	579,352.61	64,703.78
生育保险费	26,520.51	387,292.30	378,442.94	35,369.87
4、住房公积金		3,200,213.00	3,200,213.00	
5、工会经费和职工教育经费		558,074.29	558,074.29	
6、短期带薪缺勤				
7、短期利润分享计划				
8、非货币性福利		146,231.56	146,231.56	
合计	14,984,302.20	149,883,688.82	143,883,323.93	20,984,667.09

(3) 设定提存计划列示

单位：元

项目	期初余额	本期增加	本期减少	期末余额
1、基本养老保险	525,285.18	7,875,600.12	7,707,587.04	693,298.26
2、失业保险费	37,902.15	363,040.66	376,186.33	24,756.48
3、企业年金缴费				
合计	563,187.33	8,238,640.78	8,083,773.37	718,054.74

其他说明：

38、应交税费

单位：元

项目	期末余额	期初余额
增值税	7,822,799.10	307,812.65
消费税	304,392.70	
企业所得税	2,912,454.04	8,187,107.21
个人所得税	633,592.76	422,767.98
城市维护建设税	406,263.23	87,160.54
营业税	17,166.72	17,166.72
教育费附加	175,057.39	37,332.91
地方教育费附加	116,704.92	24,888.61
销售税	79,674.37	57,834.46

房产税	478,553.01	
合计	12,946,658.24	9,142,071.08

其他说明：

无。

39、应付利息

单位：元

项目	期末余额	期初余额
分期付息到期还本的长期借款利息	40,486.11	40,486.11
企业债券利息		
短期借款应付利息	211,077.62	102,230.33
划分为金融负债的优先股\永续债利息		
其他		
合计	251,563.73	142,716.44

重要的已逾期未支付的利息情况：

单位：元

借款单位	逾期金额	逾期原因
合计		--

其他说明：

无。

40、应付股利

其他说明，包括重要的超过 1 年未支付的应付股利，应披露未支付原因：无

41、其他应付款

(1) 按款项性质列示其他应付款

单位：元

项目	期末余额	期初余额
代收代付款		263,921.74
代扣代缴款	1,183,197.63	495,597.17
保证金	1,845,330.73	190,000.00
押金	442,052.00	94,000.00
其他	623,606.22	167,282.96

合计	4,094,186.58	1,210,801.87
----	--------------	--------------

(2) 账龄超过 1 年的重要其他应付款

无

42、持有待售的负债

无

43、一年内到期的非流动负债

无

44、其他流动负债

无

45、长期借款**(1) 长期借款分类**

单位：元

项目	期末余额	期初余额
质押借款	50,000,000.00	50,000,000.00
抵押借款		
保证借款		
信用借款		
合计	50,000,000.00	50,000,000.00

长期借款分类的说明：

其他说明，包括利率区间：

长期借款系母公司2016年6月29日向中国进出口银行宁波分行借入为期3年的5,000.00万元贷款，利率为2.65%。

46、应付债券**(1) 应付债券**

无

(2) 应付债券的增减变动（不包括划分为金融负债的优先股、永续债等其他金融工具）

无

(3) 可转换公司债券的转股条件、转股时间说明

(4) 划分为金融负债的其他金融工具说明

无

47、长期应付款

(1) 按款项性质列示长期应付款

无

48、长期应付职工薪酬

(1) 长期应付职工薪酬表

无

(2) 设定受益计划变动情况

无

49、专项应付款

无

50、预计负债

无

51、递延收益

单位：元

项目	期初余额	本期增加	本期减少	期末余额	形成原因
政府补助	3,259,553.08	803,211.00	723,296.77	3,339,467.31	与资产相关的政府补助
合计	3,259,553.08	803,211.00	723,296.77	3,339,467.31	--

涉及政府补助的项目：

单位：元

负债项目	期初余额	本期新增补助金额	本期计入营业外收入金额	本期计入其他收益金额	本期冲减成本费用金额	其他变动	期末余额	与资产相关/与收益相关
科研、技改补	172,153.13			62,900.00			109,253.13	与资产相关

贴								
08 年省级工程中心奖	463,333.33			151,600.00			311,733.33	与资产相关
2010 技改补贴款	88,000.00			22,000.00			66,000.00	与资产相关
2013 技术改造	679,500.00			115,000.00			564,500.00	与资产相关
2013 年度技改第二批	204,400.00			29,200.00			175,200.00	与资产相关
市 2013 年度重点产业技术改造项目第三批补助	315,000.00			45,000.00			270,000.00	与资产相关
市重点产业技术改造专项补助第二批	332,000.00			46,000.00			286,000.00	与资产相关
区 2014 节能改造等项目补助	277,300.00			22,233.34			255,066.66	与资产相关
2014 技改	282,267.39			70,823.52			211,443.87	与资产相关
2015 节能改造	89,834.86			11,229.36			78,605.50	与资产相关
2016 技改		262,000.00		27,681.51			234,318.49	与资产相关
2011 年度技改补助	220,236.26			45,566.12			174,670.14	与资产相关
2012 节能改造项目	135,528.11			25,814.88			109,713.23	与资产相关
光伏发电补贴资金		541,211.00		48,248.04			492,962.96	与资产相关
合计	3,259,553.08	803,211.00		723,296.77			3,339,467.31	--

其他说明：

无。

52、其他非流动负债

无

53、股本

单位：元

	期初余额	本次变动增减(+、—)					期末余额
		发行新股	送股	公积金转股	其他	小计	
股份总数	64,500,000.00	21,500,000.00				21,500,000.00	86,000,000.00

其他说明：

根据公司2016年第五次临时股东大会决议，并经中国证券监督管理委员会证监许可[2017]2045号文核准，公司向社会公开发行人2,150万股人民币普通股（A股），增加股本人民币21,500,000.00元，每股发行价16.06元，募集资金总额为345,290,000.00元，扣除总发行费用54,806,603.79元，募集资金净额为人民币290,483,396.21元。其中计入股本人民币21,500,000.00元，计入资本公积（股本溢价）人民币268,983,396.21元。

54、其他权益工具

(1) 期末发行在外的优先股、永续债等其他金融工具基本情况

(2) 期末发行在外的优先股、永续债等金融工具变动情况表

无

55、资本公积

单位：元

项目	期初余额	本期增加	本期减少	期末余额
股本溢价	44,755,405.54	268,983,396.21		313,738,801.75
其他资本公积	79,650.00			79,650.00
合计	44,835,055.54	268,983,396.21		313,818,451.75

其他说明，包括本期增减变动情况、变动原因说明：

股本溢价增减变动说明详见本附注“七、53 股本”。

56、库存股

无

57、其他综合收益

单位：元

项目	期初余额	本期发生额					期末余额
		本期所得税前发生额	减：前期计入其他综合收益当期转入损益	减：所得税费用	税后归属于母公司	税后归属于少数股东	

一、以后不能重分类进损益的其他综合收益						
其中：重新计算设定受益计划净负债和净资产的变动						
权益法下在被投资单位不能重分类进损益的其他综合收益中享有的份额						
二、以后将重分类进损益的其他综合收益	1,210,145.17	-2,931,856.35			-2,931,856.35	-1,721,711.18
其中：权益法下在被投资单位以后将重分类进损益的其他综合收益中享有的份额						
可供出售金融资产公允价值变动损益						
持有至到期投资重分类为可供出售金融资产损益						
现金流量套期损益的有效部分						
外币财务报表折算差额	1,210,145.17	-2,931,856.35			-2,931,856.35	-1,721,711.18
其他综合收益合计	1,210,145.17	-2,931,856.35			-2,931,856.35	-1,721,711.18

其他说明，包括对现金流量套期损益的有效部分转为被套期项目初始确认金额调整：

无。

58、专项储备

无

59、盈余公积

单位：元

项目	期初余额	本期增加	本期减少	期末余额
法定盈余公积	30,600,860.93	4,105,108.51		34,705,969.44
任意盈余公积				
储备基金				
企业发展基金				
其他				
合计	30,600,860.93	4,105,108.51		34,705,969.44

盈余公积说明，包括本期增减变动情况、变动原因说明：

根据公司法 and 公司章程的规定，本公司按 2017 年度实现净利润的 10% 提取法定盈余公积金。

60、未分配利润

单位：元

项目	本期	上期
调整前上期末未分配利润	195,770,528.71	142,678,281.83
调整期初未分配利润合计数（调增+，调减-）		
调整后期初未分配利润	195,770,528.71	142,678,281.83
加：本期归属于母公司所有者的净利润	62,827,782.33	60,084,343.56
减：提取法定盈余公积	4,105,108.51	6,992,096.68
提取任意盈余公积		
提取一般风险准备		
应付普通股股利		
转作股本的普通股股利		
期末未分配利润	254,493,202.53	195,770,528.71

调整期初未分配利润明细：

- 1)、由于《企业会计准则》及其相关新规定进行追溯调整，影响期初未分配利润 0.00 元。
- 2)、由于会计政策变更，影响期初未分配利润 0.00 元。
- 3)、由于重大会计差错更正，影响期初未分配利润 0.00 元。
- 4)、由于同一控制导致的合并范围变更，影响期初未分配利润 0.00 元。
- 5)、其他调整合计影响期初未分配利润 0.00 元。

61、营业收入和营业成本

单位：元

项目	本期发生额		上期发生额	
	收入	成本	收入	成本
主营业务	742,978,400.73	391,784,838.60	485,153,675.07	240,724,439.87
其他业务	4,852,421.26	3,862,127.88	2,708,931.03	1,152,727.14
合计	747,830,821.99	395,646,966.48	487,862,606.10	241,877,167.01

62、税金及附加

单位：元

项目	本期发生额	上期发生额

消费税		
城市维护建设税	2,730,966.78	2,439,464.32
教育费附加	1,170,414.33	1,045,484.69
资源税		
房产税	479,548.58	244,115.98
土地使用税	1,055,790.08	280,779.01
车船使用税		
印花税	341,305.48	86,836.66
地方教育费附加	780,276.24	696,989.76
其他	17,632.89	
合计	6,575,934.38	4,793,670.42

其他说明：

无。

63、销售费用

单位：元

项目	本期发生额	上期发生额
运输费	39,914,556.38	27,522,864.68
职工薪酬	25,582,753.63	18,835,681.39
广告费	40,632,128.69	19,002,434.08
平台服务费	56,366,948.10	29,160,992.34
参展费	4,420,800.78	5,326,820.68
房租费	3,137,503.36	2,779,527.02
差旅费	3,298,316.80	2,209,231.20
市场推广费	1,144,814.64	1,387,409.87
保险费	2,259,324.92	1,529,394.31
办公费	1,445,255.38	2,106,692.36
业务招待费	475,712.49	897,264.36
装修费		78,588.48
折旧费	406,434.23	587,266.89
咨询费	125,242.58	252,455.46
市场调研费		223,584.90
仓储费	6,050,033.20	3,462,648.53
其他费用	4,535,022.51	2,724,308.03

合计	189,794,847.69	118,087,164.58
----	----------------	----------------

其他说明：

无。

64、管理费用

单位：元

项目	本期发生额	上期发生额
研究开发费	27,192,198.40	17,938,467.18
职工薪酬	20,880,954.99	14,551,935.28
折旧费	5,382,378.94	3,949,471.48
差旅费	2,700,957.55	2,121,622.47
办公费	1,949,691.27	2,652,700.19
业务招待费	2,088,358.01	1,691,038.73
法务费	3,644,921.89	600.00
修理费	382,273.69	375,169.91
房租费	749,572.95	248,326.38
咨询认证费	2,487,360.83	1,483,559.89
税金	353,496.69	509,667.74
财产保险费	752,555.07	398,415.39
无形资产摊销	1,281,095.40	808,067.92
水电费	732,727.20	587,638.20
装修费	149,895.35	
排污费	612,624.78	444,730.08
其他费用	3,233,225.01	1,704,429.27
股份支付		6,785,965.90
合计	74,574,288.02	56,251,806.01

其他说明：

无。

65、财务费用

单位：元

项目	本期发生额	上期发生额
利息支出	5,102,100.53	2,555,729.62
减：利息收入	4,792,277.26	579,542.89

汇兑损益	12,987,653.42	-6,958,834.92
其他	2,996,763.85	761,171.63
合计	16,294,240.54	-4,221,476.56

其他说明：

无

66、资产减值损失

单位：元

项目	本期发生额	上期发生额
一、坏账损失	2,629,120.69	1,507,621.74
二、存货跌价损失	2,068,808.29	2,254,387.69
三、可供出售金融资产减值损失		
四、持有至到期投资减值损失		
五、长期股权投资减值损失		
六、投资性房地产减值损失		
七、固定资产减值损失		
八、工程物资减值损失		
九、在建工程减值损失	79,164.59	
十、生产性生物资产减值损失		
十一、油气资产减值损失		
十二、无形资产减值损失		
十三、商誉减值损失		
十四、其他		
合计	4,777,093.57	3,762,009.43

其他说明：

无。

67、公允价值变动收益

单位：元

产生公允价值变动收益的来源	本期发生额	上期发生额
以公允价值计量的且其变动计入当期损益的金融资产		-739,679.20
其中：衍生金融工具产生的公允价值变动收益		-739,679.20
以公允价值计量的且其变动计入当		

期损益的金融负债		
按公允价值计量的投资性房地产		
合计		-739,679.20

其他说明：

无。

68、投资收益

单位：元

项目	本期发生额	上期发生额
权益法核算的长期股权投资收益	-232,864.15	-93,625.77
处置长期股权投资产生的投资收益		
以公允价值计量且其变动计入当期损益的金融资产在持有期间的投资收益		
处置以公允价值计量且其变动计入当期损益的金融资产取得的投资收益		
持有至到期投资在持有期间的投资收益		
可供出售金融资产在持有期间的投资收益		
处置可供出售金融资产取得的投资收益		
丧失控制权后，剩余股权按公允价值重新计量产生的利得		
处置交易性金融资产取得的投资收益	620,196.14	1,166,027.92
理财产品到期收益	12,471.40	161,243.80
国债逆回购收益	66,107.35	
合计	465,910.74	1,233,645.95

其他说明：

无。

69、资产处置收益

单位：元

资产处置收益的来源	本期发生额	上期发生额
处置固定资产利得	169,696.49	
固定资产处置损失	-152,507.13	

合计	17,189.36	
----	-----------	--

70、其他收益

单位：元

产生其他收益的来源	本期发生额	上期发生额
鄞州区 2016 年度第五批科技计划项目经费	286,900.00	
2016 年鄞州区 6-9 月份授权发明专利奖励经费	40,000.00	
重点展览会综合展务费补贴	40,000.00	
信用保险保费补贴	108,800.00	
境外投资补助	127,600.00	
鼓励企业走出去（境外投资保险补助）	213,800.00	
海外仓补助	100,000.00	
区级境外经贸联络处	30,000.00	
中央外经贸发展奖励	562,900.00	
租房补贴	36,000.00	
环保补贴	50,153.00	
展会补贴	30,000.00	
科研、技改补贴	62,900.00	
08 年省级工程中心奖	151,600.00	
2010 技改补贴款	22,000.00	
专利及技术改造补助费	115,000.00	
2013 年度技改第二批	29,200.00	
市 2013 年度重点产业技术改造项目第三批补助	45,000.00	
市重点产业技术改造专项补助第二批	46,000.00	
区 2014 节能改造等项目补助	22,233.34	
2014 技改	70,823.52	
2015 节能改造	11,229.36	
鄞州区 2016 年度技术改造专项资金	27,681.51	
2016 年度鄞州区第五批科技计划项目经费	90,000.00	
2016 年度第二批稳增长促调专项资金	26,615.00	
2011 年度技改补助	45,566.12	

2012 节能改造项目	25,814.88	
光伏产业发展资金补助	48,248.04	
合计	2,466,064.77	

71、营业外收入

单位：元

项目	本期发生额	上期发生额	计入当期非经常性损益的金 额
债务重组利得			
非货币性资产交换利得			
接受捐赠			
政府补助	9,147,448.00	3,431,419.22	9,147,448.00
其他	118,773.76	155,304.78	118,773.76
税收返还	498,080.33	412,587.50	498,080.33
合计	9,764,302.09	3,999,311.50	9,764,302.09

计入当期损益的政府补助：

单位：元

补助项目	发放主体	发放原因	性质类型	补贴是否影 响当年盈亏	是否特殊补 贴	本期发生金 额	上期发生金 额	与资产相关/ 与收益相关
2016 年度商 务促进专项 资金（2015 年度走出去 项目）	鄞州区商务 局、鄞州区财 政局	补助	因符合地方 政府招商引 资等地方性 扶持政策而 获得的补助	否	否	500,000.00	85,400.00	与收益相关
2016 年度商 务促进专项 资金	鄞州区商务 局、鄞州区财 政局	补助	因符合地方 政府招商引 资等地方性 扶持政策而 获得的补助	否	否	15,200.00		与收益相关
促进资金	鄞州区商务 局	补助	因符合地方 政府招商引 资等地方性 扶持政策而 获得的补助	否	否	12,000.00		与收益相关
2016 年第二 批文化创意 产业专项基 金补助经费	鄞州区文化 广电新闻出 版局、鄞州区 财政局	补助	因符合地方 政府招商引 资等地方性 扶持政策而	否	否	80,000.00		与收益相关

			获得的补助					
科技合作补贴	鄞州经济开发区管委会	补助	因研究开发、技术更新及改造等获得的补助	否	否	40,000.00		与收益相关
销售上台阶补贴	鄞州经济开发区管委会	奖励	因符合地方政府招商引资等地方性扶持政策而获得的补助	否	否	50,000.00		与收益相关
销售增幅补贴	鄞州经济开发区管委会	奖励	因研究开发、技术更新及改造等获得的补助	否	否	30,000.00		与收益相关
双五十补贴	鄞州经济开发区管委会	奖励	因研究开发、技术更新及改造等获得的补助	否	否	80,000.00		与收益相关
亩均税收补贴	鄞州经济开发区管委会	奖励	因研究开发、技术更新及改造等获得的补助	否	否	80,000.00		与收益相关
人才补贴	鄞州经济开发区管委会	补助	因研究开发、技术更新及改造等获得的补助	否	否	80,000.00		与收益相关
外贸五十补贴	鄞州经济开发区管委会	奖励	因研究开发、技术更新及改造等获得的补助	否	否	90,000.00		与收益相关
外商补贴	鄞州经济开发区管委会	补助	因研究开发、技术更新及改造等获得的补助	否	否	30,000.00		与收益相关
境外补贴	鄞州经济开发区管委会	补助	因研究开发、技术更新及改造等获得的补助	否	否	100,000.00		与收益相关
实交税金补贴	鄞州经济开发区管委会	补助	因研究开发、技术更新及改造等获得	否	否	100,000.00		与收益相关

			的补助					
电子商务补贴	鄞州经济开发区管委会	补助	因研究开发、技术更新及改造等获得的补助	否	否	100,000.00		与收益相关
专利补贴	鄞州经济开发区管委会	补助	因研究开发、技术更新及改造等获得的补助	否	否	151,000.00	60,000.00	与收益相关
税收上台阶补贴	鄞州经济开发区管委会	奖励	因研究开发、技术更新及改造等获得的补助	否	否	200,000.00		与收益相关
博士后工作补贴	鄞州经济开发区管委会	补助	因研究开发、技术更新及改造等获得的补助	否	否	200,000.00		与收益相关
研发补贴	鄞州经济开发区管委会	补助	因研究开发、技术更新及改造等获得的补助	否	否	10,000.00		与收益相关
上市补贴	鄞州经济开发区管委会	补助	奖励上市而给予的政府补助	否	否	500,000.00		与收益相关
外贸企业跨境业务评比奖励	鄞州区商务局、鄞州区财政局	奖励	因符合地方政府招商引资等地方性扶持政策而获得的补助	否	否	50,000.00		与收益相关
风云电商奖励	鄞州区商务局、鄞州区财政局	奖励	因符合地方政府招商引资等地方性扶持政策而获得的补助	否	否	100,000.00		与收益相关
上市专项补助资金	鄞州区人民政府金融工作办公室、鄞州区财政局	补助	奖励上市而给予的政府补助	否	否	4,660,000.00		与收益相关
跨境电子商务发展补贴	鄞州区商务局、鄞州区财政局	补助	因符合地方政府招商引资等地方性	否	否	48,000.00		与收益相关

			扶持政策而获得的补助					
外贸稳增长补贴	鄞州区经济和信息化局	补助	因符合地方政府招商引资等地方性扶持政策而获得的补助	否	否	225,000.00	75,000.00	与收益相关
安全生产责任险补贴收入	鄞州经济开发区管委会	补助	因符合地方政府招商引资等地方性扶持政策而获得的补助	否	否	39,120.00		与收益相关
辅导备案 IPO 申报奖励政府补助	鄞金办 [2017]83 号	补助	奖励上市而给予的政府补助	否	否	1,500,000.00		与收益相关
2016 年 10-12 月外贸政策项目奖励	鄞州区商务局、鄞州区财政局	补助	因符合地方政府招商引资等地方性扶持政策而获得的补助	否	否	30,000.00		与收益相关
收到政府补助(安全生产责任险)	鄞州经济开发区管委会	补助	因符合地方政府招商引资等地方性扶持政策而获得的补助	否	否	25,440.00		与收益相关
收到稳增长补助	鄞经信 [2017]82 号 宁波市鄞州区财政局、经信局	补助	因符合地方政府招商引资等地方性扶持政策而获得的补助	否	否	21,255.00		与收益相关
姜山镇 2015 年度工业经济政策奖励	姜山镇财政局	补助	因符合地方政府招商引资等地方性扶持政策而获得的补助	否	否	433.00	5,000.00	与收益相关
2015 年度区工业企业品牌奖励	鄞财政局、经信局	奖励	因符合地方政府招商引资等地方性扶持政策而获得的补助	否	否		500,000.00	与收益相关
企业招用高	鄞财政局	补助	因符合地方	否	否		36,966.00	与收益相关

校毕业生社保补助			政府招商引资等地方性扶持政策而获得的补助					
新批（增资）境外企业奖励	鄞商务局、财政局	奖励	因符合地方政府招商引资等地方性扶持政策而获得的补助	否	否		60,000.00	与收益相关
境外联络处奖励	鄞商务局、财政局	奖励	因符合地方政府招商引资等地方性扶持政策而获得的补助	否	否		30,000.00	与收益相关
鼓励企业境外投资奖励	鄞商务局、财政局	奖励	因符合地方政府招商引资等地方性扶持政策而获得的补助	否	否		100,000.00	与收益相关
专利奖励	鄞科技局、商务局	补助	因研究开发、技术更新及改造等获得的补助	否	否		30,000.00	与收益相关
姜山工业政策	姜山镇财政局	补助	因符合地方政府招商引资等地方性扶持政策而获得的补助	否	否		312,166.00	与收益相关
2015 年度宁波市品牌补助资金	鄞经信局、财政局	补助	因符合地方政府招商引资等地方性扶持政策而获得的补助	否	否		200,000.00	与收益相关
人才引进奖励	鄞财政局	奖励	因符合地方政府招商引资等地方性扶持政策而获得的补助	否	否		305,000.00	与收益相关
鄞州区 2016 年度第一批科技项目经费	鄞科学技术局、财政局	补助	因研究开发、技术更新及改造等获得的补助	否	否		100,000.00	与收益相关

2015 年鄞州区工业稳增长奖励	鄞区人民政府	补助	因符合地方政府招商引资等地方性扶持政策而获得的补助	否	否		300,000.00	与收益相关
2015 年电子商务政策项目奖励（补助）	鄞商务局	补助	因符合地方政府招商引资等地方性扶持政策而获得的补助	否	否		150,000.00	与收益相关
宁波市 2016 年度第三批科技项目经费	鄞科学技术局、财政局	补助	因研究开发、技术更新及改造等获得的补助	否	否		100,000.00	与收益相关
电商促进消费增长奖励	鄞商务局	补助	因符合地方政府招商引资等地方性扶持政策而获得的补助	否	否		80,000.00	与收益相关
区推进转型升级项目补助	鄞州经济开发区管委会	补助	因符合地方政府招商引资等地方性扶持政策而获得的补助	否	否		200,000.00	与收益相关
区创建安全生产标准化补助金	鄞州经济开发区管委会	补助	因符合地方政府招商引资等地方性扶持政策而获得的补助	否	否		20,520.00	与收益相关
安全生产标准化补助	鄞州经济开发区管委会	补助	因符合地方政府招商引资等地方性扶持政策而获得的补助	否	否		34,000.00	与收益相关
科研、技改补贴	鄞财政局	补助	因研究开发、技术更新及改造等获得的补助	否	否		62,900.00	与资产相关
08 年省级工程中心奖	宁波市科技局，财政局	补助	因研究开发、技术更新及改造等获得	否	否		151,600.00	与资产相关

			的补助					
2010 技改补贴款	鄞经信局	补助	因研究开发、技术更新及改造等获得的补助	否	否		22,000.00	与资产相关
专利及技术改造补助费	鄞州区财政局	补助	因研究开发、技术更新及改造等获得的补助	否	否		115,000.00	与资产相关
2011 年度技改补助	鄞经信局	补助	因研究开发、技术更新及改造等获得的补助	否	否		45,566.12	与资产相关
2012 节能改造项目	鄞经信局	补助	因研究开发、技术更新及改造等获得的补助	否	否		25,814.88	与资产相关
2013 年度技改第二批	鄞经信局	补助	因研究开发、技术更新及改造等获得的补助	否	否		29,200.00	与资产相关
市 2013 年度重点产业技术改造项目第三批补助	鄞经信局	补助	因研究开发、技术更新及改造等获得的补助	否	否		45,000.00	与资产相关
市重点产业技术改造专项补助第二批	鄞经信局、财政局	补助	因研究开发、技术更新及改造等获得的补助	否	否		46,000.00	与资产相关
区 2014 节能改造等项目补助	鄞经信局	补助	因研究开发、技术更新及改造等获得的补助	否	否		22,233.34	与资产相关
2014 技改	鄞经信局	补助	因研究开发、技术更新及改造等获得的补助	否	否		70,823.52	与资产相关
2015 节能改造	鄞经信局、财政局	补助		否	否		11,229.36	与资产相关
合计	--	--	--	--	--	9,147,448.00	3,431,419.22	--

其他说明：

72、营业外支出

单位：元

项目	本期发生额	上期发生额	计入当期非经常性损益的金 额
债务重组损失			
非货币性资产交换损失			
对外捐赠	895,514.45	1,906,538.34	895,514.45
水利建设专项基金		368,417.04	
罚款及滞纳金支出	45,459.56	114,666.65	45,459.56
违约金及赔款		5,367.00	
其他	183,213.88	50,004.67	183,213.88
非流动资产毁损报废损失	166,090.52		166,090.52
合计	1,290,278.41	2,444,993.70	1,290,278.41

其他说明：

无。

73、所得税费用

(1) 所得税费用表

单位：元

项目	本期发生额	上期发生额
当期所得税费用	6,127,392.06	17,378,707.63
递延所得税费用	2,635,792.93	-8,102,501.43
合计	8,763,184.99	9,276,206.20

(2) 会计利润与所得税费用调整过程

单位：元

项目	本期发生额
利润总额	71,590,639.86
按法定/适用税率计算的所得税费用	10,738,595.98
子公司适用不同税率的影响	3,281,414.21
调整以前期间所得税的影响	
非应税收入的影响	-90,925.18
不可抵扣的成本、费用和损失的影响	893,170.34

使用前期未确认递延所得税资产的可抵扣亏损的影响	-5,168,197.02
本期未确认递延所得税资产的可抵扣暂时性差异或可抵扣亏损的影响	703,715.04
研发费加计扣除的影响	-1,594,588.38
所得税费用	8,763,184.99

其他说明

无。

74、其他综合收益

详见附注 57。

75、现金流量表项目

(1) 收到的其他与经营活动有关的现金

单位：元

项目	本期发生额	上期发生额
暂收款及收回暂付款	3,870,614.99	2,433,844.32
与收益相关的政府补助	10,890,216.00	2,784,052.00
利息收入	1,326,513.38	579,542.89
其他与经营活动有关的现金	1,611,649.19	312,207.50
合计	17,698,993.56	6,109,646.71

收到的其他与经营活动有关的现金说明：

无。

(2) 支付的其他与经营活动有关的现金

单位：元

项目	本期发生额	上期发生额
暂付款及归还暂收款	2,805,795.33	6,177,881.74
付现的经营费用	106,790,070.39	69,638,466.26
手续费支出、营业外支出及其他	8,883,793.91	5,424,201.49
合计	118,479,659.63	81,240,549.49

支付的其他与经营活动有关的现金说明：

无。

(3) 收到的其他与投资活动有关的现金

单位：元

项目	本期发生额	上期发生额
与资产相关的政府补助	803,211.00	
非关联方资金往来	660,000.00	
关联方资金往来		643,615.02
合计	1,463,211.00	643,615.02

收到的其他与投资活动有关的现金说明：

无。

(4) 支付的其他与投资活动有关的现金

单位：元

项目	本期发生额	上期发生额
远期外汇保证金		1,146,360.06
非关联方资金往来		660,000.00
合计		1,806,360.06

支付的其他与投资活动有关的现金说明：

无。

(5) 收到的其他与筹资活动有关的现金

单位：元

项目	本期发生额	上期发生额
借款保证金解除限制	23,585,800.00	
合计	23,585,800.00	

收到的其他与筹资活动有关的现金说明：

无。

(6) 支付的其他与筹资活动有关的现金

单位：元

项目	本期发生额	上期发生额
存入借款保证金	15,701,104.84	100,522,800.00
上市费用	3,526,334.40	6,656,603.78
合计	19,227,439.24	107,179,403.78

支付的其他与筹资活动有关的现金说明：

无。

76、现金流量表补充资料

(1) 现金流量表补充资料

单位：元

补充资料	本期金额	上期金额
1. 将净利润调节为经营活动现金流量：	--	--
净利润	62,827,454.87	60,084,343.56
加：资产减值准备	4,777,093.57	3,762,009.43
固定资产折旧、油气资产折耗、生产性生物资产折旧	19,438,599.35	13,885,726.83
无形资产摊销	1,358,018.48	815,921.86
长期待摊费用摊销	162,232.03	
处置固定资产、无形资产和其他长期资产的损失（收益以“-”号填列）	-17,189.36	
固定资产报废损失（收益以“-”号填列）	166,090.52	
公允价值变动损失（收益以“-”号填列）		739,679.20
财务费用（收益以“-”号填列）	7,052,944.26	-2,988,019.43
投资损失（收益以“-”号填列）	-465,910.74	-1,233,645.95
递延所得税资产减少（增加以“-”号填列）	2,132,873.60	-8,184,519.04
递延所得税负债增加（减少以“-”号填列）	502,919.33	82,017.61
存货的减少（增加以“-”号填列）	-64,222,108.37	-65,387,450.21
经营性应收项目的减少（增加以“-”号填列）	-28,359,134.06	-21,339,944.64
经营性应付项目的增加（减少以“-”号填列）	62,740,040.61	52,517,783.69
其他	-723,296.77	6,138,598.68
经营活动产生的现金流量净额	67,370,627.32	38,892,501.59
2. 不涉及现金收支的重大投资和筹资活动：	--	--
债务转为资本		
一年内到期的可转换公司债券		
融资租入固定资产		
3. 现金及现金等价物净变动情况：	--	--

现金的期末余额	225,549,567.64	101,318,668.64
减：现金的期初余额	101,318,668.64	174,858,237.14
加：现金等价物的期末余额		
减：现金等价物的期初余额		
现金及现金等价物净增加额	124,230,899.00	-73,539,568.50

(2) 本期支付的取得子公司的现金净额

无

(3) 本期收到的处置子公司的现金净额

无

(4) 现金和现金等价物的构成

单位：元

项目	期末余额	期初余额
一、现金	225,549,567.64	101,318,668.64
其中：库存现金	137,449.66	116,231.85
可随时用于支付的银行存款	225,116,100.22	99,858,028.27
可随时用于支付的其他货币资金	296,017.76	1,344,408.52
可用于支付的存放中央银行款项		
存放同业款项		
拆放同业款项		
二、现金等价物		
其中：三个月内到期的债券投资		
三、期末现金及现金等价物余额	225,549,567.64	101,318,668.64
其中：母公司或集团内子公司使用受限制的现金和现金等价物		

其他说明：

无。

77、所有者权益变动表项目注释

说明对上年期末余额进行调整的“其他”项目名称及调整金额等事项：

78、所有权或使用权受到限制的资产

单位：元

项目	期末账面价值	受限原因
货币资金	93,796,875.90	质押
应收票据		
存货		
固定资产	2,293,565.57	抵押
无形资产	13,478,681.90	抵押
应收账款	31,967,335.48	质押
投资性房地产	1,623,369.59	抵押
合计	143,159,828.44	--

其他说明：

无。

79、外币货币性项目

(1) 外币货币性项目

单位：元

项目	期末外币余额	折算汇率	期末折算人民币余额
其中：美元	7,560,868.23	6.5342	49,404,225.19
欧元	327,227.82	7.8023	2,553,129.62
港币	0.31	0.8387	0.26
越南盾	3,686,224,152.00	0.0002877	1,060,526.69
日元	10,964.94	0.0579	634.86
比索	376,577.30	0.1309	49,293.97
英镑	1,012.80	8.7792	8,891.57
应收账款			
其中：美元	7,967,971.56	6.5342	52,064,319.77
欧元			
港币			
长期借款			
其中：美元			
欧元			
港币			

其他应收款			
其中：美元	170,387.45	6.5342	1,113,345.68
越南盾	351,598,590.00	0.0002877	101,154.91
应付账款			
其中：美元	1,075,213.17	6.5342	7,025,657.90
越南盾	346,030,850.00	0.0002877	99,553.08
其他应付款			
其中：美元	101,023.16	6.5342	660,105.53
越南盾	21,250,493.00	0.0002877	6,113.77
比索	26,899.38	0.1309	3,521.13
短期借款			
其中：美元	17,920,000.00	6.5342	117,092,864.00

其他说明：

无。

(2) 境外经营实体说明，包括对于重要的境外经营实体，应披露其境外主要经营地、记账本位币及选择依据，记账本位币发生变化的还应披露原因。

√ 适用 □ 不适用

- 本公司全资子公司沃美特（香港）有限公司，法定股本100,000普通股，于2009年1月16日在香港成立。该公司以人民币为记账本位币，主要从事产品境外销售。
- 本公司全资子公司美国乐歌有限公司，投资总额为400万美元，于2013年6月26日在美国成立。该公司以美元为记账本位币，主要从事产品海外销售、品牌推广、售后服务，并负责产品在美国的仓储物流。
- 本公司全资子公司乐歌人体工学（越南）有限公司，注册资本1,594.296亿越南盾，于2015年12月15日在越南成立。该公司以越南盾为记账本位币，主要从事生产、加工各类显示器支架、挂架的加工出口业务，已于2016年12月开始生产。
- 本公司全资子公司乐歌株式会社，其资本金为10万日元，于2016年9月6日在日本成立。该公司以日元为记账本位币，主要从事产品境外销售、品牌推广、售后服务，并负责产品在日本的仓储物流。报告期内尚未正式运营。
- 本公司全资子公司6475 Las Positas, LLC，投资总额为100万美元，于2016年12月17日在美国成立。该公司以美元为记账本位币，主要从事仓储物流服务。
- 本公司非全资子公司乐歌人体工学（菲律宾）有限公司，其资本金为150万比索，于2017年3月10日办理完成股权转让登记手续，构成同一控制下企业合并。该公司以比索为记账本位币，主要从事海外营销及客户服务。

80、套期

按照套期类别披露套期项目及相关套期工具、被套期风险的定性和定量信息：

无。

81、其他

八、合并范围的变更

1、非同一控制下企业合并

(1) 本期发生的非同一控制下企业合并

无

(2) 合并成本及商誉

合并成本公允价值的确定方法、或有对价及其变动的说明：

无

大额商誉形成的主要原因：

无

其他说明：

无

(3) 被购买方于购买日可辨认资产、负债

无

(4) 购买日之前持有的股权按照公允价值重新计量产生的利得或损失

是否存在通过多次交易分步实现企业合并并且在报告期内取得控制权的交易

是 否

(5) 购买日或合并当期期末无法合理确定合并对价或被购买方可辨认资产、负债公允价值的相关说明

(6) 其他说明

2、同一控制下企业合并

(1) 本期发生的同一控制下企业合并

单位：元

被合并方名称	企业合并中取得的权益比例	构成同一控制下企业合并的依据	合并日	合并日的确定依据	合并当期期初至合并日被合并方的收入	合并当期期初至合并日被合并方的净利润	比较期间被合并方的收入	比较期间被合并方的净利润
乐歌人体工学（菲律宾）	98.50%	达到控制	2017年03月10日	已完成股权收购		-336,673.39		

有限公司								
------	--	--	--	--	--	--	--	--

其他说明：

实际控制人项乐宏、姜艺夫妇及三位菲律宾自然人于2017年1月20日在菲律宾共同完成了乐歌人体工学（菲律宾）有限公司的初始设立，其资本金为1,500,000.00比索。项乐宏将其持有的全部60%股权转让给子公司沃美特（香港）有限公司，姜艺将其持有的全部38.5%股权转让给子公司美国乐歌有限公司，2017年3月10日已办理完成上述转让登记手续。

（2）合并成本

无

（3）合并日被合并方资产、负债的账面价值

单位：元

	合并日	上期期末
资产：	87,055.20	
货币资金	87,055.20	
应收款项		
存货		
固定资产		
无形资产		
负债：	420,090.19	
借款		
应付款项		
其他应付款	420,090.19	
净资产	-333,034.99	
减：少数股东权益		
取得的净资产		

企业合并中承担的被合并方的或有负债：

无。

其他说明：

无。

3、反向购买

交易基本信息、交易构成反向购买的依据、上市公司保留的资产、负债是否构成业务及其依据、合并成本的确定、按照权益性交易处理时调整权益的金额及其计算：

4、处置子公司

是否存在单次处置对子公司投资即丧失控制权的情形

是 否

是否存在通过多次交易分步处置对子公司投资且在本期丧失控制权的情形

是 否

5、其他原因的合并范围变动

说明其他原因导致的合并范围变动（如，新设子公司、清算子公司等）及其相关情况：

6、其他

九、在其他主体中的权益

1、在子公司中的权益

(1) 企业集团的构成

子公司名称	主要经营地	注册地	业务性质	持股比例		取得方式
				直接	间接	
宁波丽晶数码科技有限公司	宁波	宁波	制造业	100.00%		设立
沃美特（香港）有限公司	香港	香港	商品贸易	100.00%		设立
浙江乐歌智能驱动科技有限公司	宁波	宁波	商品贸易	100.00%		设立
美国乐歌有限公司	美国	美国	商品贸易	100.00%		设立
宁波乐歌信息技术有限公司	宁波	宁波	软件开发、软件服务	100.00%		设立
乐歌人体工学（越南）有限公司	越南	越南	制造业	100.00%		设立
乐歌株式会社	日本	日本	商品贸易		100.00%	设立
6475 Las Positas, LLC	美国	美国	仓储物流服务		100.00%	设立
乐歌人体工学（菲律宾）有限公司	菲律宾	菲律宾	海外营销及客户服务		98.50%	股权收购

在子公司的持股比例不同于表决权比例的说明：

无。

持有半数或以下表决权但仍控制被投资单位、以及持有半数以上表决权但不控制被投资单位的依据：

无。

对于纳入合并范围的重要的结构化主体，控制的依据：

无。

确定公司是代理人还是委托人的依据：

无。

其他说明：

无。

(2) 重要的非全资子公司

无

(3) 重要非全资子公司的主要财务信息

无

(4) 使用企业集团资产和清偿企业集团债务的重大限制

无

(5) 向纳入合并财务报表范围的结构化主体提供的财务支持或其他支持

无

2、在子公司的所有者权益份额发生变化且仍控制子公司的交易

(1) 在子公司所有者权益份额发生变化的情况说明

无

(2) 交易对于少数股东权益及归属于母公司所有者权益的影响

无

3、在合营安排或联营企业中的权益

(1) 重要的合营企业或联营企业

无

(2) 重要合营企业的主要财务信息

无

(3) 重要联营企业的主要财务信息

无

(4) 不重要的合营企业和联营企业的汇总财务信息

单位：元

	期末余额/本期发生额	期初余额/上期发生额
合营企业：	--	--
投资账面价值合计	8,540,166.48	8,773,030.63
下列各项按持股比例计算的合计数	--	--
--净利润		
--其他综合收益		
--综合收益总额		
联营企业：	--	--
投资账面价值合计		
下列各项按持股比例计算的合计数	--	--
--净利润	-232,864.15	-93,625.77
--其他综合收益		
--综合收益总额	-232,864.15	-93,625.77

其他说明

无。

(5) 合营企业或联营企业向本公司转移资金的能力存在重大限制的说明

无。

(6) 合营企业或联营企业发生的超额亏损

无

(7) 与合营企业投资相关的未确认承诺

(8) 与合营企业或联营企业投资相关的或有负债

4、重要的共同经营

无

5、在未纳入合并财务报表范围的结构化主体中的权益

未纳入合并财务报表范围的结构化主体的相关说明：

6、其他

十、与金融工具相关的风险

本公司在经营过程中面临各种金融风险：信用风险、市场风险和流动性风险。公司董事会全面负责风险管理目标和政策的确定，并对风险管理目标和政策承担最终责任，但是董事会已授权本公司财务部等部门设计和实施能确保风险管理目标和政策得以有效执行的程序。董事会通过主管领导递交的月度报告来审查已执行程序的有效性以及风险管理目标和政策的合理性。本公司的内部审计师也会审计风险管理的政策和程序，并且将有关发现汇报给审计委员会。

本公司风险管理的总体目标是在不过度影响公司竞争力和应变力的情况下，制定尽可能降低风险的风险管理政策。

(一)信用风险

信用风险是指金融工具的一方不履行义务，造成另一方发生财务损失的风险。本公司主要面临赊销导致的客户信用风险。在签订新合同之前，本公司会对新客户的信用风险进行评估，包括外部信用评级和在某些情况下的银行资信证明（当此信息可获取时）。公司对每一客户均设置了赊销限额，该限额为无需获得额外批准的最大额度。

公司通过对已有客户信用评级的季度监控以及应收账款账龄分析的月度审核来确保公司的整体信用风险在可控的范围内。在监控客户的信用风险时，按照客户的信用特征对其分组。被评为“高风险”级别的客户会放在受限制客户名单里，并且只有在额外批准的前提下，公司才可在未来期间内对其赊销，否则必须要求其提前支付相应款项。

(二)市场风险

金融工具的市场风险，是指金融工具的公允价值或未来现金流量因市场价格变动而发生波动的风险，包括利率风险、外汇风险和其他价格风险。

(1) 利率风险

利率风险，是指金融工具的公允价值或未来现金流量因市场利率变动而发生波动的风险。本公司面临的利率风险主要来源于银行长期借款以及应付债券。公司目前的政策是固定利率借款占外部借款的0%-60%。为维持该比例，本公司可能运用利率互换以实现预期的利率结构。尽管该政策不能使本公司完全避免支付的利率超出现行市场利率的风险，也不能完全消除与利息支付波动相关的现金流量风险，但是管理层认为该政策实现了这些风险之间的合理平衡。

在其他变量保持不变的情况下，如果以浮动利率计算的借款利率上升或下降100个基点，对本公司的净利润影响如下。管理层认为100个基点合理反映了利率可能发生变动的合理范围。

利率变化	对净利润的影响	
	2017年度	2016年度
上升100个基点	-817,559.10	-644,328.22
下降100个基点	817,559.10	644,328.22

(2) 外汇风险

外汇风险，是指金融工具的公允价值或未来现金流量因外汇汇率变动而发生波动的风险。本公司尽可能将外币收入与外

币支出相匹配以降低外汇风险。此外，公司还可能签署远期外汇合约或货币互换合约以达到规避外汇风险的目的。于本报告期间，本公司签署有远期外汇和货币互换等合约。

项目	期末余额			年初余额		
	美元	其他外币	合计	美元	其他外币	合计
货币资金	49,404,225.19	3,672,476.97	53,076,702.16	117,942,040.10	4,579,669.59	122,521,709.69
应收账款	52,064,319.77		52,064,319.77	37,732,498.67		37,732,498.67
其他应收款	1,113,345.68	101,154.91	1,214,500.59	1,737,793.91	56,332.50	1,794,126.41
应付账款	7,025,657.90	99,553.08	7,125,210.98	2,097,709.68	1,265,868.47	3,363,578.15
其他应付款	660,105.53	9,634.90	669,740.43	1,423,958.82	7,755.82	1,431,714.64
短期借款	117,092,864.00		117,092,864.00		50,848,021.20	50,848,021.20

在所有其他变量保持不变的情况下，如果人民币对美元升值或贬值3%，对本公司净利润的影响如下。管理层认为3%合理反映了人民币对美元可能发生变动的合理范围。

汇率变化	对净利润的影响	
	2017年度	2016年度
上升3%	-472,573.47	-2,713,328.03
下降3%	472,573.47	2,713,328.03

(三)流动性风险

流动性风险，是指企业在履行以交付现金或其他金融资产的方式结算的义务时发生资金短缺的风险。本公司的政策是确保拥有充足的现金以偿还到期债务。流动性风险由本公司的财务部门集中控制。财务部门通过监控现金余额、可随时变现的有价证券以及对未来12个月现金流量的滚动预测，确保公司在所有合理预测的情况下拥有充足的资金偿还债务。

本公司各项金融负债以未折现的合同现金流量按到期日列示如下：

项目	期末余额			
	1个月以内	1-5年	5年以上	合计
短期借款	123,137,307.99			123,137,307.99
长期借款		50,000,000.00		50,000,000.00
应付票据	20,109,667.43			20,109,667.43
应付账款	149,335,841.38			149,335,841.38
应付利息	251,563.73			251,563.73
其他应付款	1,806,803.85		2,287,382.73	4,094,186.58
合计	294,641,184.38	50,000,000.00	2,287,382.73	346,928,567.11

项目	年初余额			
	1个月以内	1-5年	5年以上	合计
短期借款	105,848,021.20			105,848,021.20
长期借款		50,000,000.00		50,000,000.00
应付票据	19,010,333.35			19,010,333.35
应付账款	88,568,167.91			88,568,167.91
应付利息	142,716.44			142,716.44
其他应付款	926,801.87		284,000.00	1,210,801.87
合计	214,496,040.77	50,000,000.00	284,000.00	264,780,040.77

十一、公允价值的披露

- 1、以公允价值计量的资产和负债的期末公允价值
- 2、持续和非持续第一层次公允价值计量项目市价的确定依据
- 3、持续和非持续第二层次公允价值计量项目，采用的估值技术和重要参数的定性及定量信息
- 4、持续和非持续第三层次公允价值计量项目，采用的估值技术和重要参数的定性及定量信息
- 5、持续的第三层次公允价值计量项目，期初与期末账面价值间的调节信息及不可观察参数敏感性分析
- 6、持续的公允价值计量项目，本期内发生各层级之间转换的，转换的原因及确定转换时点的政策
- 7、本期内发生的估值技术变更及变更原因
- 8、不以公允价值计量的金融资产和金融负债的公允价值情况
- 9、其他

十二、关联方及关联交易

1、本企业的母公司情况

本企业的母公司情况的说明

项乐宏、姜艺夫妇通过控制宁波丽晶电子有限公司拥有对本公司的表决权比例为28.46%；项乐宏通过控制丽晶（香港）国际有限公司拥有对本公司的表决权比例为21.42%；姜艺通过控制宁波聚才投资有限公司拥有对本公司的表决权比例为10.47%；项乐宏、姜艺夫妇合计拥有对本公司的表决权比例为60.35%。

本企业最终控制方是项乐宏、姜艺夫妇。

其他说明：

2、本企业的子公司情况

本企业子公司的情况详见附注“九、在其他主体中的权益”。

3、本企业合营和联营企业情况

本企业重要的合营或联营企业详见附注“九、在其他主体中的权益”。

本期与本公司发生关联方交易，或前期与本公司发生关联方交易形成余额的其他合营或联营企业情况如下：无

4、其他关联方情况

其他关联方名称	其他关联方与本企业关系
项惠珠	实际控制人近亲属
李妙	国内营销事业部总经理、董事
滕春	实际控制人近亲属
宁波乐歌进出口有限公司	受同一实际控制人控制的公司、原子公司

其他说明

无。

5、关联交易情况

(1) 购销商品、提供和接受劳务的关联交易

采购商品/接受劳务情况表：无

出售商品/提供劳务情况表

单位：元

关联方	关联交易内容	本期发生额	上期发生额
关联自然人	销售商品	50,160.68	41,777.78

购销商品、提供和接受劳务的关联交易说明

(2) 关联受托管理/承包及委托管理/出包情况

本公司受托管理/承包情况表：无

联托管/承包情况说明：无

本公司委托管理/出包情况表：无

联管理/出包情况说明：无

(3) 关联租赁情况

本公司作为出租方：

单位：元

承租方名称	租赁资产种类	本期确认的租赁收入	上期确认的租赁收入
宁波乐歌进出口有限公司	房产		9,523.81

本公司作为承租方：

无

(4) 关联担保情况

本公司作为担保方

单位：元

被担保方	担保金额	担保起始日	担保到期日	担保是否已经履行完毕
宁波丽晶数码科技有限公司	11,000,000.00	2015 年 04 月 13 日	2017 年 07 月 19 日	是

本公司作为被担保方

单位：元

担保方	担保金额	担保起始日	担保到期日	担保是否已经履行完毕
宁波丽晶数码科技有限公司	65,000,000.00	2015 年 02 月 10 日	2020 年 02 月 10 日	否
宁波丽晶数码科技有限公司、项乐宏、姜艺	49,500,000.00	2017 年 01 月 11 日	2022 年 01 月 10 日	否
宁波丽晶数码科技有限公司	5,500,000.00	2015 年 09 月 09 日	2017 年 09 月 09 日	是
宁波丽晶数码科技有限公司	60,000,000.00	2017 年 02 月 04 日	2017 年 08 月 18 日	是
宁波丽晶数码科技有限公司、项乐宏、姜艺	40,500,000.00	2017 年 05 月 25 日	2020 年 05 月 24 日	否
项乐宏	50,000,000.00	2017 年 05 月 09 日	2020 年 05 月 09 日	否
宁波丽晶数码科技有限公司	50,000,000.00	2017 年 05 月 09 日	2020 年 05 月 09 日	否
宁波丽晶数码科技有限公司	33,000,000.00	2013 年 08 月 09 日	2018 年 08 月 09 日	否
宁波丽晶数码科技有限公司、项乐宏、姜艺	33,000,000.00	2015 年 10 月 12 日	2017 年 1 月 11 日	是
宁波丽晶数码科技有限公司	105,600,000.00	2014 年 08 月 26 日	2017 年 07 月 11 日	是
宁波丽晶数码科技有限公司	25,000,000.00	2014 年 05 月 18 日	2019 年 05 月 18 日	否
宁波丽晶数码科技有限公司	5,500,000.00	2017 年 09 月 29 日	2020 年 09 月 28 日	否
姜艺、项乐宏		2017 年 10 月 09 日	2020 年 10 月 08 日	否
宁波丽晶数码科技有限公司	80,000,000.00	2017 年 08 月 18 日	2019 年 11 月 27 日	否

关联担保情况说明

(5) 关联方资金拆借

无

(6) 关联方资产转让、债务重组情况

无

(7) 关键管理人员报酬

单位：元

项目	本期发生额	上期发生额
关键管理人员薪酬	5,029,341.70	4,743,768.71

(8) 其他关联交易

1) 宁波乐歌进出口有限公司与公司于2016年7月15日签订《商标转让合同》，约定将相关31项商标所有权无偿转让给公司，其中包括在31个境外国家或地区注册或申请注册中的“Loctek”图样商标（商品或服务类别：第20类），在该等区域进行商标注册主要起防御性或储备性作用。目前已完成香港、台湾、新加坡、马来西亚、哥伦比亚、黎巴嫩、加拿大、泰国、沙特阿拉伯、柬埔寨、也门、智利、印度尼西亚、厄瓜多尔、哥斯达黎加15个国家地区的转让登记手续，其他地区相关转让登记手续正在办理中，预计最终完成转让不存在实质性障碍。在转让手续完全办理完毕前，相关商标由公司无偿使用。

2) 2016年10月31日，宁波丽晶电子有限公司及蔡运琴女士分别与公司签订《商标转让协议》，将其正在申请注册于中国及美国、加拿大、越南的“Flexispot”图样商标申请权无偿转让给公司，目前“Flexispot”商标已全部完成转让登记手续。

3) 实际控制人项乐宏、姜艺夫妇及三位菲律宾自然人于2017年1月20日在菲律宾共同完成了乐歌人体工学（菲律宾）有限公司的初始设立，其资本金为1,500,000.00比索。项乐宏将其持有的全部60%股权转让给子公司沃美特（香港）有限公司，姜艺将其持有的全部38.5%股权转让给子公司美国乐歌有限公司，2017年3月10日已办理完成上述转让登记手续。

6、关联方应收应付款项

(1) 应收项目

单位：元

项目名称	关联方	期末余额		期初余额	
		账面余额	坏账准备	账面余额	坏账准备
其他应收款	李妙			25,000.00	2,500.00
	项惠珠	50,000.00	2,500.00		
	姜艺			196.66	9.83
	滕春	10,000.00	500.00		
应收账款	宁波乐歌进出口有限公司			10,000.00	500.00

(2) 应付项目

单位：元

项目名称	关联方	期末账面余额	期初账面余额
其他应付款	姜艺	673.56	

7、关联方承诺

无。

8、其他

无。

十三、股份支付

1、股份支付总体情况

适用 不适用

2、以权益结算的股份支付情况

适用 不适用

3、以现金结算的股份支付情况

适用 不适用

4、股份支付的修改、终止情况

无。

5、其他

无。

十四、承诺及或有事项

1、重要承诺事项

资产负债表日存在的重要承诺

(1) 截止2017年12月31日，本公司从中国进出口银行宁波分行取得长期借款50,000,000.00元，并由宁波银行股份有限公司大嵩支行为本公司向中国进出口银行宁波分行开具保函。为申请开具该保函，本公司将金额为50,000,000.00元的定期存单质押给宁波银行股份有限公司大嵩支行。

(2) 截止2017年12月31日，本公司将原值为6,479,702.47元、净值为2,293,565.57元的房屋建筑物，原值为1,487,247.64元、净值为1,036,115.86元的土地使用权以及原值为3,282,417.38元、净值为1,623,369.59元的投资性房地产（房产土地的统一编号为：浙（2017）宁波市鄞州不动产权第0560106号）抵押给中国银行股份有限公司宁波市鄞州分行，向其分别取得短期借款2,000,000.00美元和2,400,000.00美元。

(3) 截止2017年12月31日，本公司与重庆乐视商业保理有限公司签订附有追索权的保理合同，将金额为1,044,443.99元的应收账款质押，取得短期借款1,044,443.99元。

(4) 截止2017年12月31日，本公司将10,000,000.00元人民币定期存单质押，从交通银行宁波分行开立银行承兑汇票6,907,515.40元。

(5) 截止2017年12月31日，本公司将金额为4,732,467.86美元的应收账款质押，向浙商银行宁波鄞州支行开立银行承兑汇票13,202,152.03元。

(6) 截止2017年12月31日，本公司与工商银行宁波东门支行合作开展融e购网上平台销售，并向工商银行宁波东门支行存入5,000.00元履约保证金。

(7) 截止2017年12月31日，本公司为向交通银行宁波分行申请开具银行承兑汇票存入7,411.00元的保证金存款。

(8) 截止2017年12月31日，子公司沃美特（香港）有限公司以13,900,000.00元人民币的定期存款作质押向永丰银行香港分行取得短期借款1,900,000.00美元。

(9) 截止2017年12月31日，子公司沃美特（香港）有限公司以10,600,000.00元人民币的定期存款作质押向永丰银行香港分行取得短期借款1,300,000.00美元。

(10) 截止2017年12月31日，子公司沃美特（香港）有限公司以8,200,000.00元人民币的定期存款质押给永丰银行香港分行，未取得借款。

(11) 截止2017年12月31日，子公司沃美特（香港）有限公司将165,967.51美元定期存款质押给永丰银行香港分行，为其远期结汇业务作担保。

(12) 截止2017年12月31日，本公司将其原值为12,653,457.00元、净值为12,442,566.04元的土地使用权（房产土地的统一编号为：浙（2017）宁波市鄞州不动产第0005470号）抵押给招商银行股份有限公司宁波江东支行，未取得借款。

2、或有事项

(1) 资产负债表日存在的重要或有事项

对外提供反担保

截止2017年12月31日，本公司将50,000,000.00元的定期存单质押给宁波银行股份有限公司大嵩支行，作为宁波银行股份有限公司大嵩支行为公司在中国进出口银行宁波分行取得长期借款50,000,000.00元所提供保函担保的反担保。

(2) 公司没有需要披露的重要或有事项，也应予以说明

公司不存在需要披露的重要或有事项。

3、其他

无。

十五、资产负债表日后事项

1、重要的非调整事项

单位：元

项目	内容	对财务状况和经营成果的影响数	无法估计影响数的原因
股票和债券的发行			
重要的对外投资			
重要的债务重组			
自然灾害			
外汇汇率重要变动			
变更注册资本	公司已于2018年2月11日办理了工商变更登记，变更后注册资本为人民币	0.00	不适用

	8,600.00 万元		
限制性股票激励	根据 2018 年 3 月 2 日召开的 2 第二次临时股东大会决议，审议通过《关于公司〈2018 年限制性股票激励计划（草案）〉及其摘要的议案》，对 45 名股权激励对象授予 150 万股限制性股票。本激励计划限制性股票的授予价格为每股 14.80 元。	0.00	不适用
吸收合并全资子公司	根据 2018 年 4 月 19 日召开的第三届董事会第十六次会议决议，为了业务需要，公司将吸收合并全资子公司宁波丽晶数码科技有限公司	0.00	不适用

2、利润分配情况

单位：元

拟分配的利润或股利	17,200,000.00
经审议批准宣告发放的利润或股利	17,200,000.00

3、销售退回

无。

4、其他资产负债表日后事项说明

十六、其他重要事项

1、前期会计差错更正

(1) 追溯重述法

(2) 未来适用法

2、债务重组

无。

3、资产置换

(1) 非货币性资产交换

无。

(2) 其他资产置换

无。

4、年金计划

5、终止经营

6、分部信息

(1) 报告分部的确定依据与会计政策

(2) 报告分部的财务信息

(3) 公司无报告分部的，或者不能披露各报告分部的资产总额和负债总额的，应说明原因

(4) 其他说明

7、其他对投资者决策有影响的重要交易和事项

8、其他

十七、母公司财务报表主要项目注释

1、应收账款

(1) 应收账款分类披露

单位：元

类别	期末余额					期初余额				
	账面余额		坏账准备		账面价值	账面余额		坏账准备		账面价值
	金额	比例	金额	计提比例		金额	比例	金额	计提比例	
单项金额重大并单独计提坏账准备的应收账款										
按信用风险特征组	182,872	97.95%	10,349.4	5.66%	172,522.9	115,907	99.53%	6,250,070	5.39%	109,657.55

合计提坏账准备的应收账款	405.60		50.08		55.52	,624.32		.22		4.10
单项金额不重大但单独计提坏账准备的应收账款	3,831,999.08	2.05%	2,204,504.86	57.53%	1,627,494.22	544,951.57	0.47%	544,951.57	100.00%	
合计	186,704,404.68	100.00%	12,553,954.94		174,150,449.74	116,452,575.89	100.00%	6,795,021.79		109,657,554.10

期末单项金额重大并单项计提坏账准备的应收账款：

适用 不适用

组合中，按账龄分析法计提坏账准备的应收账款：

适用 不适用

单位：元

账龄	期末余额		
	应收账款	坏账准备	计提比例
1 年以内分项			
1 年以内小计	166,850,139.01	8,342,506.95	5.00%
1 至 2 年	15,280,457.52	1,528,045.75	10.00%
2 至 3 年	24,028.10	7,208.43	30.00%
3 年以上			
3 至 4 年	371,308.94	185,654.47	50.00%
4 至 5 年	302,187.74	241,750.19	80.00%
5 年以上	44,284.29	44,284.29	100.00%
合计	182,872,405.60	10,349,450.08	

确定该组合依据的说明：

期末单项金额不重大但单独计提坏账准备的应收账款

应收账款（按单位）	期末余额			
	应收账款	坏账准备	计提比例（%）	计提理由
乐视致新电子科技（天津）有限公司	3,254,988.44	1,627,494.22	50.00	收回存在较大不确定性
Scadlock LLC.	437,512.00	437,512.00	100.00	预计无法收回
Sumar International Inc.	139,498.64	139,498.64	100.00	预计无法收回
合计	3,831,999.08	2,204,504.86		

组合中，采用余额百分比法计提坏账准备的应收账款：

适用 不适用

组合中，采用其他方法计提坏账准备的应收账款：

(2) 本期计提、收回或转回的坏账准备情况

本期计提坏账准备金额 5,758,933.15 元；本期收回或转回坏账准备金额 0.00 元。

其中本期坏账准备收回或转回金额重要的：无

(3) 本期实际核销的应收账款情况

其中重要的应收账款核销情况：无

应收账款核销说明：无

(4) 按欠款方归集的期末余额前五名的应收账款情况

单位名称	期末余额		
	应收账款	占应收账款合计数的比例 (%)	坏账准备
沃美特（香港）有限公司	55,039,640.10	29.48	2,751,982.01
宁波丽晶数码科技有限公司	42,177,744.15	22.59	2,108,887.21
乐歌人体工学（越南）责任有限公司	20,808,818.55	11.15	1,040,440.93
Wal-Mart Stores, Inc	13,014,483.64	6.97	650,724.18
SBIN B.V.	5,114,357.55	2.74	255,717.88
合计	136,155,043.99	72.93	6,807,752.21

(5) 因金融资产转移而终止确认的应收账款

无。

(6) 转移应收账款且继续涉入形成的资产、负债金额

无。

其他说明：

无。

2、其他应收款

(1) 其他应收款分类披露

单位：元

类别	期末余额					期初余额				
	账面余额		坏账准备		账面价值	账面余额		坏账准备		账面价值
	金额	比例	金额	计提比例		金额	比例	金额	计提比例	

单项金额重大并单独计提坏账准备的其他应收款										
按信用风险特征组合计提坏账准备的其他应收款	43,801,164.21	100.00%	3,101,789.18	7.08%	40,699,375.03	50,167,536.68	100.00%	2,535,784.50	5.05%	47,631,752.18
单项金额不重大但单独计提坏账准备的其他应收款										
合计	43,801,164.21		3,101,789.18		40,699,375.03	50,167,536.68		2,535,784.50		47,631,752.18

期末单项金额重大并单项计提坏账准备的其他应收款：

适用 不适用

组合中，按账龄分析法计提坏账准备的其他应收款：

适用 不适用

单位：元

账龄	期末余额		
	其他应收款	坏账准备	计提比例
1 年以内分项			
1 年以内小计	19,791,342.59	989,567.13	5.00%
1 至 2 年	16,449,101.31	1,644,910.13	10.00%
2 至 3 年	822,900.00	246,870.00	30.00%
3 年以上			
3 至 4 年	62,191.44	31,095.72	50.00%
4 至 5 年	141,748.00	113,398.40	80.00%
5 年以上	75,947.80	75,947.80	100.00%
合计	37,343,231.14	3,101,789.18	

确定该组合依据的说明：

组合中，采用余额百分比法计提坏账准备的其他应收款：

适用 不适用

组合中，采用其他方法计提坏账准备的其他应收款：

适用 不适用

(2) 本期计提、收回或转回的坏账准备情况

本期计提坏账准备金额 679,648.96 元；本期收回或转回坏账准备金额 0.00 元。

其中本期坏账准备转回或收回金额重要的：无

(3) 本期实际核销的其他应收款情况

单位：元

项目	核销金额
实际核销的其他应收款	113,644.28

其中重要的其他应收款核销情况：

单位：元

单位名称	其他应收款性质	核销金额	核销原因	履行的核销程序	款项是否由关联交易产生

其他应收款核销说明：

(4) 其他应收款按款项性质分类情况

单位：元

款项性质	期末账面余额	期初账面余额
保证金	1,125,269.75	1,057,732.04
备用金	499,187.74	328,433.44
往来款	16,504,648.16	24,502,958.70
资金拆借款		660,000.00
押金	544,963.38	477,375.80
代收代付款	18,363,851.81	11,671,098.43
其他	305,310.30	192,845.38
出口退税	6,457,933.07	4,620,489.11
上市费		6,656,603.78
合计	43,801,164.21	50,167,536.68

(5) 按欠款方归集的期末余额前五名的其他应收款情况

单位：元

单位名称	款项的性质	期末余额	账龄	占其他应收款期末余额合计数的比例	坏账准备期末余额
宁波丽晶数码科技有限公司	代收代付款	17,765,795.58	1 年以内	40.56%	888,289.78
乐歌人体工学(越南)有限公司	往来款	15,989,618.46	1-2 年	36.51%	1,598,961.85
宁波市鄞州区国税局	出口退税	6,457,933.07	1 年以内	14.74%	
宁波市鄞州区滨海开发建设有限公司	保证金	555,720.00	2-3 年	1.27%	166,716.00

宁波乐歌信息技术有限公司	往来款	500,000.00	1 年以内	1.14%	25,000.00
合计	--	41,269,067.11	--	94.22%	2,678,967.63

(6) 涉及政府补助的应收款项

无。

(7) 因金融资产转移而终止确认的其他应收款

无。

(8) 转移其他应收款且继续涉入形成的资产、负债金额

无。

其他说明：

3、长期股权投资

单位：元

项目	期末余额			期初余额		
	账面余额	减值准备	账面价值	账面余额	减值准备	账面价值
对子公司投资	164,446,207.67		164,446,207.67	153,731,984.17		153,731,984.17
对联营、合营企业投资	8,540,166.48		8,540,166.48	8,773,030.63		8,773,030.63
合计	172,986,374.15		172,986,374.15	162,505,014.80		162,505,014.80

(1) 对子公司投资

单位：元

被投资单位	期初余额	本期增加	本期减少	期末余额	本期计提减值准备	减值准备期末余额
宁波丽晶数码科技有限公司	52,524,809.54			52,524,809.54		
浙江乐歌智能驱动科技有限公司	9,922,027.97			9,922,027.97		
沃美特（香港）有限公司	44,600,868.41	3,474,900.00		48,075,768.41		
美国乐歌有限公司	16,368,086.00			16,368,086.00		

乐歌人体工学(越南)有限公司	30,316,192.25	7,239,323.50		37,555,515.75		
合计	153,731,984.17	10,714,223.50		164,446,207.67		

(2) 对联营、合营企业投资

单位：元

投资单位	期初余额	本期增减变动								期末余额	减值准备 期末余额
		追加投资	减少投资	权益法下 确认的投资 损益	其他综合 收益调整	其他权益 变动	宣告发放 现金股利 或利润	计提减值 准备	其他		
一、合营企业											
小计											
二、联营企业											
宁波浙东 置业有限公司	8,773,030 .63			-232,864. 15						8,540,166 .48	
小计	8,773,030 .63									8,540,166 .48	
合计	8,773,030 .63			-232,864. 15						8,540,166 .48	

(3) 其他说明

无。

4、营业收入和营业成本

单位：元

项目	本期发生额		上期发生额	
	收入	成本	收入	成本
主营业务	587,008,690.53	407,636,232.79	451,288,379.91	270,168,381.13
其他业务	48,519,559.91	47,823,509.38	7,025,193.32	6,757,385.40
合计	635,528,250.44	455,459,742.17	458,313,573.23	276,925,766.53

其他说明：

无。

5、投资收益

单位：元

项目	本期发生额	上期发生额
权益法核算的长期股权投资收益	-232,864.15	-93,625.77
处置长期股权投资产生的投资收益	0.00	0.00
以公允价值计量且其变动计入当期损益的金融资产在持有期间的投资收益		
处置以公允价值计量且其变动计入当期损益的金融资产取得的投资收益		
持有至到期投资在持有期间的投资收益		
可供出售金融资产在持有期间的投资收益		
处置可供出售金融资产取得的投资收益		
丧失控制权后，剩余股权按公允价值重新计量产生的利得		
理财产品到期收益	12,471.40	161,243.80
国债逆回购收益	66,107.35	
处置交易性金融资产取得的投资收益	620,196.14	793,808.20
合计	465,910.74	861,426.23

6、其他

无。

十八、补充资料

1、当期非经常性损益明细表

√ 适用 □ 不适用

单位：元

项目	金额	说明
非流动资产处置损益	-148,901.16	
越权审批或无正式批准文件的税收返还、减免		
计入当期损益的政府补助（与企业业务密切相关，按照国家统一标准定额或定量享受的政府补助除外）	12,111,593.10	
计入当期损益的对非金融企业收取的资金占用费		
企业取得子公司、联营企业及合营企业的投资成本小于取得投资时应享有被投		

资单位可辨认净资产公允价值产生的收益		
非货币性资产交换损益		
委托他人投资或管理资产的损益	78,578.75	
因不可抗力因素，如遭受自然灾害而计提的各项资产减值准备		
债务重组损益		
企业重组费用，如安置职工的支出、整合费用等		
交易价格显失公允的交易产生的超过公允价值部分的损益		
同一控制下企业合并产生的子公司期初至合并日的当期净损益	-336,673.39	
与公司正常经营业务无关的或有事项产生的损益		
除同公司正常经营业务相关的有效套期保值业务外，持有交易性金融资产、交易性金融负债产生的公允价值变动损益，以及处置交易性金融资产、交易性金融负债和可供出售金融资产取得的投资收益	620,196.14	
单独进行减值测试的应收款项减值准备转回		
对外委托贷款取得的损益		
采用公允价值模式进行后续计量的投资性房地产公允价值变动产生的损益		
根据税收、会计等法律、法规的要求对当期损益进行一次性调整对当期损益的影响		
受托经营取得的托管费收入		
除上述各项之外的其他营业外收入和支出	-1,005,414.13	
其他符合非经常性损益定义的损益项目		
减：所得税影响额	1,948,815.42	
少数股东权益影响额	-5,095.83	
合计	9,375,659.72	--

对公司根据《公开发行证券的公司信息披露解释性公告第 1 号——非经常性损益》定义界定的非经常性损益项目，以及把《公开发行证券的公司信息披露解释性公告第 1 号——非经常性损益》中列举的非经常性损益项目界定为经常性损益的项目，应

说明原因。

适用 不适用

2、净资产收益率及每股收益

报告期利润	加权平均净资产收益率	每股收益	
		基本每股收益（元/股）	稀释每股收益（元/股）
归属于公司普通股股东的净利润	16.07%	0.95	0.95
扣除非经常性损益后归属于公司普通股股东的净利润	13.67%	0.81	0.81

3、境内外会计准则下会计数据差异

(1) 同时按照国际会计准则与按中国会计准则披露的财务报告中净利润和净资产差异情况

适用 不适用

(2) 同时按照境外会计准则与按中国会计准则披露的财务报告中净利润和净资产差异情况

适用 不适用

(3) 境内外会计准则下会计数据差异原因说明，对已经境外审计机构审计的数据进行差异调节的，应注明该境外机构的名称

4、其他

第十二节备查文件目录

- 一、载有公司负责人、主管会计工作负责人、会计机构负责人（会计主管人员）签名并盖章的财务报表。
 - 二、载有会计师事务所盖章、注册会计师签名并盖章的审计报告原件。
 - 三、报告期内在中国证监会指定网站上公开披露过的所有公司文件的正本及公告的原稿。
 - 四、经公司法定代表人签名的2017年度报告原本。
 - 五、深交所要求的其他相关资料。
- 以上备查文件的备置地点：董事会办公室

董事长：项乐宏

二〇一八年四月十九日