



杭州星帅尔电器股份有限公司

2017 年年度报告

2018-004

2018 年 03 月

第一节 重要提示、目录和释义

公司董事会、监事会及董事、监事、高级管理人员保证年度报告内容的真实、准确、完整，不存在虚假记载、误导性陈述或重大遗漏，并承担个别和连带的法律责任。

公司负责人楼月根、主管会计工作负责人高林锋及会计机构负责人(会计主管人员)李鸣春声明：保证年度报告中财务报告的真实、准确、完整。

所有董事均已出席了审议本报告的董事会会议。

本报告中涉及未来计划等前瞻性陈述，不构成公司对投资者的实质承诺，存在一定的不确定性，投资者及相关人士应对此保持足够的风险认识，并且应当理解计划、预测与承诺之间的差异。

本公司请投资者认真阅读本报告，在本报告第四节“经营情况讨论与分析”中的“公司未来发展的展望”部分，描述了公司未来经营可能面临的主要风险，敬请广大投资者注意风险。

公司经本次董事会审议通过的利润分配预案为：以 75,978,680 股为基数，向全体股东每 10 股派发现金红利 3.00 元（含税），送红股 0 股（含税），以资本公积金向全体股东每 10 股转增 5 股。

目录

第一节 重要提示、目录和释义.....	6
第二节 公司简介和主要财务指标.....	10
第三节 公司业务概要.....	21
第四节 经营情况讨论与分析.....	41
第五节 重要事项.....	63
第六节 股份变动及股东情况.....	69
第七节 优先股相关情况.....	69
第八节 董事、监事、高级管理人员和员工情况.....	70
第九节 公司治理.....	77
第十节 公司债券相关情况.....	85
第十一节 财务报告.....	86
第十二节 备查文件目录.....	205

释义

释义项	指	释义内容
公司、本公司、星帅尔	指	杭州星帅尔电器股份有限公司
星帅尔有限	指	杭州星帅尔电器有限公司，公司前身
星帅尔投资	指	杭州富阳星帅尔投资有限公司，其原名为富阳星帅尔投资有限公司，公司的股东
新麟创投	指	苏州新麟二期创业投资企业（有限合伙），公司股东
华锦电子	指	杭州华锦电子有限公司，公司的全资子公司
欧博电子	指	浙江欧博电子有限公司，公司的全资子公司
新都安	指	常熟新都安电器股份有限公司，公司的控股子公司
浙特电机	指	浙江特种电机股份有限公司，公司的参股公司
报告期	指	2017 年 1 月 1 日至 2017 年 12 月 31 日
报告期期末	指	2017 年 12 月 31 日
元、万元	指	人民币元、人民币万元
压缩机	指	全称为“全封闭型电动机-压缩机”或“半封闭型电动机-压缩机”，一个由压缩机的机械结构和电动机组成的，压缩机和电动机封闭在同一个密封的壳体内且没有外轴封，电动机运行在有润滑或没有润滑的制冷剂气体中
热保护器、保护器	指	预定用于装在压缩机的电动机内或电动机上，以防止压缩机电动机超载运行和起动失败而引起的过热的自动控制器，该控制器承载电动机的电流，而且对电动机的温度和电流是敏感的
起动机	指	也称启动器，一种电气控制起动装置，主要用于控制压缩机中电动机的起动
密封接线柱	指	制冷压缩机用密封接线柱，也称为密封接线座
温度控制器	指	双金属片突跳式温控器，是一种将定温后的双金属片作为热敏感反应组件，当产品主件温度升高时所产生的热量传递到双金属圆片上，达到动作温度设定时迅速动作，通过机构作用使触点断开或 闭合；当温度下降到复位温度设定时，双金属片迅速回复原状，使触点闭合或断开，达到接通或断开电路的目的，从而控制电路。
阔博科技	指	杭州阔博科技有限公司，曾为公司参股子公司
尼得科电机	指	Nidec Motor Corporation，公司主要给其供应烘干机用热保护器产品。
钱江公司	指	包括杭州钱江制冷压缩机集团有限公司（原名杭州钱江压缩机有限公司，以下简称“杭州钱江”）。

华意系公司	指	华意压缩机股份有限公司（以下简称“华意压缩”），深交所上市公司，股票代码：000404，及其子公司华意压缩机（荆州）有限公司（以下简称“荆州华意”）、加西贝拉压缩机有限公司（以下简称“加西贝拉”）
东贝系公司	指	黄石东贝电器股份有限公司（以下简称“黄石东贝”），及其子公司芜湖欧宝机电有限公司（以下简称“芜湖欧宝”）、东贝机电（江苏）有限公司（以下简称“东贝机电”）
四川丹甫	指	四川丹甫环境科技有限公司，为原四川丹甫制冷压缩机股份有限公司将其与压缩机制造相关的业务、资产及债务全部置入而来。原四川丹甫制冷压缩机股份有限公司已于 2015 年 8 月完成重大资产重组，现已更名为台海玛努尔核电设备股份有限公司（深交所上市公司，股票代码：002366）
美芝系公司	指	包括安徽美芝制冷设备有限公司（以下简称“美芝制冷”），及安徽美芝精密制造有限公司（以下简称“美芝精密”），均为美的集团股份有限公司控股子公司。美的集团股份有限公司为深交所上市公司，股票代码：000333
LG 电子	指	LG 电子有限公司，是消费类电子产品、移动通信产品和家用电器领域内的全球领先者和技术创新者，是生产平板电视、音频和视频产品、移动电话、空调和洗衣机的全球龙头企业之一。报告期内，公司的客户包括韩国 LG、印度 LG 和泰州乐金电子冷机有限公司（以下简称“泰州 LG”）等
恩布拉科	指	巴西恩布拉科（Embraco）是一家专注于制冷解决方案的公司，现有巴西、意大利、中国和斯洛伐克等生产基地，公司的客户包括其子公司北京恩布拉科雪花压缩机股份有限公司（以下简称“北京恩布拉科”）
UL 认证	指	Underwriter Laboratories Inc.的简写。UL 安全试验所是美国从事安全试验和鉴定的民间权威机构

第二节 公司简介和主要财务指标

一、公司信息

股票简称	星帅尔	股票代码	002860
变更后的股票简称（如有）	无		
股票上市证券交易所	深圳证券交易所		
公司的中文名称	杭州星帅尔电器股份有限公司		
公司的中文简称	星帅尔		
公司的外文名称（如有）	HANGZHOU STAR SHUAIER ELECTRIC APPLIANCE CO. , LTD.		
公司的外文名称缩写（如有）	STAR SHUAIER		
公司的法定代表人	楼月根		
注册地址	杭州市富阳区受降镇祝家村交界岭 99 号（2、3、4、5 幢）		
注册地址的邮政编码	311422		
办公地址	杭州市富阳区受降镇祝家村交界岭 99 号（2、3、4、5 幢）		
办公地址的邮政编码	311422		
公司网址	http://www.hzstarshuaier.com/		
电子信箱	zq@hzstarshuaier.com		

二、联系人和联系方式

	董事会秘书	证券事务代表
姓名	陆群峰	田碧华
联系地址	杭州市富阳区受降镇祝家村交界岭 99 号（2、3、4、5 幢）	杭州市富阳区受降镇祝家村交界岭 99 号（2、3、4、5 幢）
电话	0571-63413898	0571-63413898
传真	0571-63410816/63413898	0571-63410816/63413898
电子信箱	zq@hzstarshuaier.com	zq@hzstarshuaier.com

三、信息披露及备置地点

公司选定的信息披露媒体的名称	《证券时报》、《证券日报》、《中国证券报》、《上海证券报》
登载年度报告的中国证监会指定网站的网址	巨潮资讯网（ http://www.cninfo.com.cn ）
公司年度报告备置地点	公司证券部

四、注册变更情况

组织机构代码	统一社会信用代码 913301007161431629
公司上市以来主营业务的变化情况（如有）	公司经营范围新增“变频控制器”、“密封接线插座”的生产及销售，全资子公司华锦电子经营范围新增“光通信组件”、“光传感器组件”的生产。此外，收购的控股子公司新都安的主要产品为温度控制器。
历次控股股东的变更情况（如有）	无变更

五、其他有关资料

公司聘请的会计师事务所

会计师事务所名称	中汇会计师事务所（特殊普通合伙）
会计师事务所办公地址	杭州市江干区新业路 8 号华联时代大厦 A 幢 601 室
签字会计师姓名	高峰，丁晓俊

公司聘请的报告期内履行持续督导职责的保荐机构

适用 不适用

保荐机构名称	保荐机构办公地址	保荐代表人姓名	持续督导期间
安信证券股份有限公司	上海市虹口区东大名路 638 号 国投大厦 4 楼	肖江波，杨祥榕	2017 年 4 月 12 日至 2019 年 12 月 31 日

公司聘请的报告期内履行持续督导职责的财务顾问

适用 不适用

六、主要会计数据和财务指标

公司是否需追溯调整或重述以前年度会计数据

是 否

	2017 年	2016 年	本年比上年增减	2015 年
营业收入（元）	354,798,547.91	294,485,323.76	20.48%	253,327,798.82
归属于上市公司股东的净利润（元）	89,403,854.67	73,737,127.84	21.25%	58,387,911.78
归属于上市公司股东的扣除非经常性损益的净利润（元）	84,806,532.39	72,563,386.99	16.87%	57,386,828.24
经营活动产生的现金流量净额（元）	78,172,320.87	71,474,513.29	9.37%	57,760,260.88
基本每股收益（元/股）	1.26	1.21	4.13%	0.97
稀释每股收益（元/股）	1.26	1.21	4.13%	0.97
加权平均净资产收益率	17.26%	24.34%	-7.08%	23.38%
	2017 年末	2016 年末	本年末比上年末增减	2015 年末

总资产（元）	812,386,410.15	421,180,797.40	92.88%	380,929,131.12
归属于上市公司股东的净资产（元）	635,639,842.83	336,179,592.16	89.08%	280,676,068.32

七、境内外会计准则下会计数据差异

1、同时按照国际会计准则与按照中国会计准则披露的财务报告中净利润和净资产差异情况

适用 不适用

公司报告期不存在按照国际会计准则与按照中国会计准则披露的财务报告中净利润和净资产差异情况。

2、同时按照境外会计准则与按照中国会计准则披露的财务报告中净利润和净资产差异情况

适用 不适用

公司报告期不存在按照境外会计准则与按照中国会计准则披露的财务报告中净利润和净资产差异情况。

八、分季度主要财务指标

单位：元

	第一季度	第二季度	第三季度	第四季度
营业收入	81,273,955.66	82,042,869.07	86,800,905.73	104,680,817.45
归属于上市公司股东的净利润	21,890,938.20	21,583,372.32	22,846,290.98	23,083,253.17
归属于上市公司股东的扣除非经常性损益的净利润	21,857,689.60	17,647,138.30	22,451,992.82	22,849,711.67
经营活动产生的现金流量净额	18,927,804.55	20,252,629.07	-23,256,473.05	62,248,360.30

上述财务指标或其加总数是否与公司已披露季度报告、半年度报告相关财务指标存在重大差异

是 否

九、非经常性损益项目及金额

适用 不适用

单位：元

项目	2017 年金额	2016 年金额	2015 年金额	说明
非流动资产处置损益（包括已计提资产减值准备的冲销部分）	-133,542.85	-273,253.66	-40,774.96	--
计入当期损益的政府补助（与企业业务密切相关，按照国家统一标准定额或定量享受的政府补助除外）	6,166,860.73	1,401,670.41	1,220,128.32	主要系本期收到杭州市富阳区财政局拨付的上市资金奖励 400 万元
除上述各项之外的其他营业外收入和支出	-784,582.95	276,757.34	38,302.04	--

减：所得税影响额	850,294.18	231,433.24	216,571.86	--
少数股东权益影响额（税后）	-198,881.53	0.00	0.00	--
合计	4,597,322.28	1,173,740.85	1,001,083.54	--

对公司根据《公开发行证券的公司信息披露解释性公告第 1 号——非经常性损益》定义界定的非经常性损益项目，以及把《公开发行证券的公司信息披露解释性公告第 1 号——非经常性损益》中列举的非经常性损益项目界定为经常性损益的项目，应说明原因

适用 不适用

公司报告期不存在将根据《公开发行证券的公司信息披露解释性公告第 1 号——非经常性损益》定义、列举的非经常性损益项目界定为经常性损益的项目的情形。

第三节 公司业务概要

一、报告期内公司从事的主要业务

公司是否需要遵守特殊行业的披露要求

否

（一）主营业务情况

公司的主要产品为各种类型的热保护器、起动器和密封接线柱，主要应用于冰箱、冷柜、空调、制冷饮水机等领域的制冷压缩机以及洗衣机烘干机上。公司是国内冰箱与冷柜压缩机热保护器、起动器和密封接线柱的骨干生产企业。目前，公司产品已覆盖国内外主要压缩机生产厂家，包括华意系公司、东贝系公司、美芝系公司、钱江公司、四川丹甫、LG电子、尼得科电机、恩布拉科等，公司已成为国内知名的压缩机热保护器、起动器和密封接线柱生产企业。

公司于2017年7月份完成了对新都安51%股权的收购事项，新都安专业从事于温度控制器的研发、生产和销售，下游客户以小家电生产企业为主，主要客户为美的、格兰仕、日本松下、美国惠尔浦、法国赛博、美国Euro-Pro公司、韩国LG、三星等公司。近年，小家电行业在政策支持、宏观经济发展、居民对生活品质高要求的背景下，产量、出口额快速增长。

此外，公司也在新产品的研发生产道路上不断探索，例如子公司华锦电子正在自主研发光通讯、传感器组件、电动汽车空调压缩机密封接线柱、空调制冷压缩机密封接线柱、商用制冷压缩机密封接线柱等新产品。

（二）主要产品及其用途

公司的主要产品是压缩机热保护器、起动器、密封接线柱和温度控制器。

1、热保护器

热保护器主要用于制冷压缩机中电动机的过流、过温保护，一般被串联在压缩机回路中，当回路中运转的电流或温度超过规定值时，热保护器中的热敏元件——双金属片，将变形翻转，使电路断开，从而起到防止电动机因温度过高或电流过大而烧毁的作用。

由于传统使用的R22、R12制冷剂对臭氧层破坏能力较大，而另一些作为替代的制冷剂，如R410A虽然对臭氧层的破坏为零，但其产生的温室气体效应较大。出于环保等方面的考虑，压缩机制冷未来将逐渐采用既不损害臭氧层、也无温室效应的R600a、R290制冷剂。但R600a、R290制冷剂具有易燃易爆的特性，在使用过程中存在危险。公司生产的保护器产品具有安全防爆优势，已通过IEC/EN 60079-15: 2010防爆标准，可以有效解决R600a、R290制冷剂的易燃易爆的缺点。

热保护器产品的主要类型如下：


序号	产品名称	产品照片	用途说明
1	扁形保护器		主要应用于冰箱、冰柜等制冷压缩机电机保护,以及洗衣机烘干机上,具有节省空间、工作稳定、节能等特点。
2	圆形保护器		主要应用于冰箱、冰柜等制冷压缩机电机保护,是公司传统的热保护器产品。

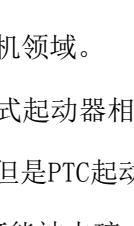
公司目前生产的热保护器产品以扁形保护器为主,通过更加合理的设计,产品具有如下优点:a、扁形保护器通过插脚直接安装在密封接线柱上,不仅节省空间,而且反应灵敏,可以满足超小型压缩机不断缩小体积、节省材料、减少能源消耗的要求;b、由于双金属片上无触点,在工作时双金属片就无电流通过,双金属片的动作只受电流通过发热丝的发热量的大小以及压缩机壳体温度的影响,不会因双金属片自身材料性能而受到影响,动作温度更为稳定。

2、起动机

起动机主要用于帮助压缩机完成起动动作。由于压缩机在起动时需要较大的电流和转矩,而正常工作时需要的电流和转矩则大幅下降。因此,为了达到节能效果,通过给压缩机的电动机加上一组辅助线圈,并利用起动机的工作原理来达到连通或切断辅助线圈的作用,从而有效控制压缩机起动和运行时的电流和转矩。

公司的起动机按照工作原理来分,主要分为重锤式起动机和PTC起动机;按照运行功率来分,PTC起动机主要分为普通PTC起动机(功率消耗小于4W)、低功耗PTC起动机(功率消耗小于2.5W)和超低功耗PTC起动机(功率消耗小于0.4W);按照组成模块来分,主要分为单体式起动机和组合式起动热保护器。公司目前主要生产的单体式起动机产品如下:

序号	产品名称	产品照片	用途说明
1	重锤式起动机		主要用于商用冰箱、冰柜制冷压缩机起动

2	普通PTC起动机		主要用于家用冰箱、冰柜制冷压缩机起动
3	低功耗PTC起动机		
4	超低功耗PTC起动机		主要用于家用冰箱、冰柜制冷压缩机起动，具有超低功耗（<0.4W）特点

重锤式起动器的主要优点是可以承受较大电流，适用于商用大功率制冷压缩机领域，但是由于结构较为复杂，机械装置易出现故障，触点通断过程易产生火花并有噪音等缺点，重锤式起动器已经基本退出家用冰箱压缩机领域。



与重锤式起动器相比，PTC类起动器没有触点，不会产生火花，具有结构简单，成本较低，可靠性较高等优点；但是PTC起动器在压缩机电机运行时一直产生功耗，并且在遇到过电流或过电压的恶劣环境下，PTC芯片有可能被击碎，导致电流短路或引起燃烧。公司通过自主研发，有效改进了这一缺陷，生产的低功耗PTC起动器具有防短路结构，一旦PTC芯片碎裂，两电极自动断开，达到保护电机的目的，保证家电使用过程中的安全性。

公司自主研发了超低功耗PTC起动器，功耗低于0.4W，节能优势明显，并且在正常工作时起动芯片不发热，使用寿命也大为延长。公司的超低功耗PTC起动器电路设计简单，主要元器件为触发芯片、起动芯片和可控硅，具有安全性好、可靠性高、防短路、抗电磁干扰性强等特点。

3、组合式起动热保护器

公司生产的组合式起动热保护器，是通过工艺改进和设计，将起动器和热保护器组合起来，一方面能够有效缩小产品的占用空间，适应压缩机不断小型化的趋势；另一方面，在组合式起动热保护器上增加多个接线端，实现压缩机内外部不同功能部件的电路连接，保证压缩机的工作安全。

序号	产品名称	产品照片	用途说明
----	------	------	------

1	低功耗PTC启动热保护器		主要用于冰箱、冰柜制冷压缩机的起动和保护，由低功耗PTC起动器和扁形热保护器组合
2	超低功耗PTC启动热保护器		主要用于冰箱、冰柜制冷压缩机起动，具有超低功耗（<0.4W）特点，由超低功耗PTC起动器和扁形保护器组合，有防短路结构

4、密封接线柱

密封接线柱主要用于实现压缩机内外电源线的连接、绝缘和密封等功能，保证压缩机在内外气压差较大的环境中工作的稳定性和可靠性，对气密性、绝缘强度、耐腐蚀性和安全性的要求较高。

序号	产品名称	产品照片	用途说明
1	冰箱制冷压缩机接线端子系列		主要用于家用冰箱、冰柜用制冷压缩机
2	空调制冷压缩机接线端子系列		主要用于空调用制冷压缩机

5、温度控制器

控股子公司新都安的主要产品为KSD系列突跳式温控器，双金属片突跳式温控器是一种将定温后的双金属片作为热敏感反应组件，当产品主件温度升高时所产生的热量传递到双金属圆片上，达到动作温度设定时迅速动作，通过机构作用使触点断开或闭合；当温度下降到复位温度设定时，双金属片迅速回复原状，使触点闭合或断开，达到接通或断开电路的目的，从而控制电路。

序号	产品名称	产品照片	用途说明
----	------	------	------

1	电木型自动复位系列		作为热保护器或开关，广泛应用于微波炉、饮水机、咖啡壶、热水器、消毒碗柜、电暖手炉等小家电
2	陶瓷型自动复位系列		适用于工作温度在250℃以下，环境温度最大250℃的家用电器，如微波炉、咖啡机、电饼铛、三明治烤炉、面包机，也可作为普通高温型产品应用于取暖器、蒸汽拖把等电热类家电中。

(三) 主要经营模式

1、采购模式

公司生产热保护器和起动器的主要原材料包括PTC芯片、银铜复合触点、锡青铜带、不锈钢带、塑胶件、双金属片、发热丝等，生产密封接线柱的主要原材料包括膨胀合金、成壳、冷板、玻璃粉等，生产温度控制器的主要原材料包括胶木制品、陶瓷制品、各类五金冲压制品等，这些原材料市场供应充分，不存在供应商独家垄断情况。公司各种主要原材料都有数家备选供应商，比价采购。公司对主要原材料通常都会选择2家及以上合格供应商，以确保原材料采购价格、数量、交货期有保证。

(1) 供应商的选择

在确定合格供应商前，除了个别客户针对特定零部件对供应商进行指定外，公司会对供应商进行详细调查，对其生产规模、生产及检测设备、工艺及技术水平、价格、服务等由公司技术、质管、采购部门进行综合评价，并对样品和小批量进行确认合格后，经总工程师审核、总经理批准后，才能成为公司合格供应商。公司通常与供应商签订年度购销合同、有害物资管控协议以及相关的质量协议，确保原材料的价格和质量有竞争力；采购部门根据各供应商实际供应质量、价格、交货及时率等情况，填写各供应商供货业绩表，年终根据业绩情况进行年度评价，成为确定下年度供应商重要参考标准；公司会不定期对主要供应商进行现场审核，发现问题要求其进行整改；在进货过程中，发现有异常质量问题，由质管部开具《产品质量异常通知单》，要求供应商分析异常质量问题产生的原因，并提出纠正和预防措施，避免类似问题重

复出现。

(2) 采购流程

采购部门根据生产计划、库存材料以及采购周期等因素，编制月度采购计划，经生产副总审核、总经理批准后实施；再将各种采购材料填写《外购外协件供货通知单》下达到各个合格供应商，供应商根据通知单要求的数量和交货期，将材料送到公司仓库，经数量核实后，开具送检单，由质管部根据要求进行检验，检验合格后办理入库手续。

2、生产模式

公司的生产是由生产、技术、质管、商务、供应等多个部门协调合作，共同实施的，以确保生产能够保质、保量完成。其中，生产部负责正确执行生产计划，组织、协调生产过程；生产过程设备的管理；监督质量计划的正确实施。商务部负责客户需求的识别与评审、产品交付和交付后的实施及顾客交流工作。质管部负责产品的监视和测量；产品状态标识的管理；负责监视和测量装置的管理；各生产车间、仓库负责按规定要求进行生产作业；实施和保护产品标识；保持良好的生产作业环境。技术部负责生产提供过程中必要的技术支持。供应部门负责采购供应工作。

报告期内，公司主要产品为起动机、保护器、组合式起动热保护器、密封接线柱和温度控制器，不同客户对产品的性能、参数有不同的需求，因此公司的各类产品均有众多型号，属于个性化产品。公司以订单生产和备货生产相结合的方式安排具体的生产。由于公司的产品销售存在一定的季节性，公司往往在淡季的时候适当增加备货，以应对销售旺季的需要。此外，客户除定期下订单外，也会提前给公司一些未来1-2个月的最低库存备货合同，公司以此为依据安排备货。

具体生产管理流程如下：

生产流程	工作说明	责任部门
	商务部随时收集客户订单，核算产品需求，结合库存状况，若满足，就按订单发货；若不能满足，则制定销售计划传递给生产部	商务部
	生产部根据销售计划，结合自身产能及材料准备周期编制生产计划，发放给供应科及车间	生产部
	供应科根据生产计划，结合库存状况，制定材料需要计划。车间根据生产计划编制生产顺序表	生产部 供应部
	供应实施材料采购工作，并做其它前置准备工作	生产部 供应部
	车间根据材料限额发放表（由生产部下发）领取材料，按生产顺序表组织生产	生产部
	作业前准备：材料、设备、工装、工艺文件、操作员技能确认	生产部 质管部 技术部

<pre> graph TD A[订单评审] --> B[生产计划编制] B --> C[制订材料需求计划] B --> D[编制生产顺序表] C --> E[采购] D --> F[前置准备] E --> G[实施生产计划] F --> G G --> H[生产过程控制] H --> I[计划完成] I --> J[按订单发货] </pre>	<p>过程控制：对上工序的完成进行检查，确认符合后按本工序工艺文件进行操作的，对本工序要求的相关项目进行确认，同时做好检查记录。作业完成后，操作员应对本工序完成品进行自检，自检合格流入下道工序。生产过程中，检验员应定期进行巡检，并做好巡检记录。另特殊过程、重要工序控制按工艺文件执行</p>	<p>生产部 质管部 技术部</p>
	<p>计划完成后，办理入库手续入库</p>	<p>生产部 商务部</p>
	<p>商务部根据订单要求，安排发货</p>	<p>商务部</p>

报告期内，公司的产能可以满足公司生产需要，采购的原材料及零配件均以采购产品的方式进行，并直接用来进行公司产品的加工组装。

3、销售模式

公司采取直销模式，向国内外主要的压缩机厂商、小家电生产企业销售产品。在新产品的市场开拓初期，研发、技术、生产等部门全力配合商务部，与客户就产品技术、性能、参数匹配、安全性、质量认证的多方面进行深入沟通，获得客户认可后确立合作关系。程序上，首先在确定潜在目标客户后，商务部、研发部共同与客户洽谈，了解客户需求和重点关注问题，并给出针对性解决方案和建议；其次，客户来公司现场考察，在研发、技术和生产等部门配合下，了解公司的技术研发实力和生产工艺水平；然后根据客户要求设计、送样、试验并初步报价；在送样、试验都通过的情况下，进行整机VDE、UL、CCC等各种产品认证；在通过所有认证并获得客户最终满意后再签订合同。

公司定期对客户满意度进行调查，向客户发出《顾客满意程度调查表》，由客户对公司产品质量、交货及时性、价格及售后服务情况进行评分，商务部根据客户的评分进行统计分析，得出客户满意率结果。公司管理层针对调查结果专题讨论，总结经验，提出提升客户满意度的措施，力争服务好每个客户。

公司凭借着较长时间的技术研发和经验积累，在国内冰箱压缩机用起动机、热保护器、密封接线柱以及温度控制器的市场份额不断提升，知名度不断提高。

（四）公司所处行业的发展情况及市场竞争情况

近年来，随着国内产业技术的快速进步，在生产工艺和自动化程度上的不断成熟，以及下游市场的快速发展，我国用于冰箱、冷柜等领域的起动机、热保护器和密封接线柱等产品，目前国内企业已经占据绝对优势；但在空调和其他高端产品领域，主要还是以国外及合资品牌为主。从产量上看，目前，我国已成为全球规模最大的热保护器、起动机、密封接线柱等产品的产业基地。

公司通过多年的持续研发，积极开拓热保护器、起动机和密封接线柱市场，目前已覆盖了国内主要冰箱、冷柜等压缩机生产企业，包括华意系公司、东贝系公司、美芝系公司、钱江公司、四川丹甫、江苏白雪、LG电子、恩布拉科等知名厂商，处于行业领先地位，2017年完成对尼得科电机等公司的开发。未来公司将在两个方面进行业务拓展，一方面是稳固国内现有市场的同时，不断开拓国外市场以及其他家电品种，提升热保护器、起动机和密封接线柱产品的市场份额；另一方面通过技术革新或者横向扩张，积极在冰箱、冷柜和空调等领域的变频控制器市场进行布局。相较于竞争对手而言，公司也需要加大先进设备、生产线的投入，以更好地保证产品质量，提升产品附加值，提高生产运营效率。

温度控制器是新型电子元器件产品，也是很多家电的必备零部件之一，主要用途是根据用户通过温控器发送的开关指令或设置的温度，控制、调节产品温度高低及开关。温度控制器决定了整个产品的稳定性，也直接影响了产品整体运行的安全性。近年来在中国家电行业快速发展的带动下，温度控制器市场一直保持着供需两旺的发展态势。子公司新都安的产品方向集中在突跳式温控器的细分领域，新都安进入该领域时间较长，长期以来专注于该细分领域的技术研发及产品升级，形成了较好的商誉及品牌优势，荣获多家客户的优秀供应商称号，在该细分领域中拥有较强的竞争力。2017年，受益于厨房和生活类小家电的应用普及和市场增长，以及新项目的开发，新都安在上述市场主要客户的销售额都实现了显著增长。新都安2017年开始介入变压器及马达用保护器市场，并实现了规模化量产。公司收购新都安将有利于公司进军小家电行业，有效提升公司的综合竞争力，实现公司长期健康可持续发展。公司将在品牌宣传、市场开拓、技术开发等方面实现更好的合作，努力打造成优秀的小家电温度控制器解决方案者。

二、主要资产重大变化情况

1、主要资产重大变化情况

主要资产	重大变化说明
股权资产	报告期内新增新都安 51%的股权，新增浙特电机 24.99%的股权。
固定资产	无重大变化
无形资产	无重大变化

在建工程	无重大变化
------	-------

2、主要境外资产情况

适用 不适用

三、核心竞争力分析

公司是否需要遵守特殊行业的披露要求

否

（一）业务模式优势

首先，在产品研发上，由于压缩机规格、型号繁多，每个客户又有其特定的技术参数要求，公司依托自身强大的研发、技术实力和较低的生产成本，可以根据客户需求“定制”产品，来生产众多不同系列、规格、型号的产品，以满足客户的个性化需求。例如，公司生产的热保护器就有多达上千种的细分产品；其次，在生产控制上，公司能够完全满足客户提出的技术参数要求，并在公司的一些核心技术上以高于客户标准的要求来组织生产，并以此制定企业内控文件。公司还能够进行压缩机电机和热保护器技术匹配的各种关键实验，并通过和客户共同分析实验数据，得到产品的理想参数；最后，在售后服务方面，公司不仅注重与压缩机厂商的沟通，还与终端客户（冰箱、冷柜等生产厂商）保持密切联系，了解产品性能、质量等情况，搜集终端客户意见并进一步改善、提高产品品质。

综合而言，公司可为下游客户提供产品设计和试验，大批量生产，快速供货及后续跟踪服务等全方位的服务。因此，公司的竞争优势主要体现在一方面可以提升产品附加值，使得公司产品毛利率维持较高水平；另一方面有助于稳固客户资源。

（二）客户资源优势

由于公司注重为客户提供除了制造之外的研发、设计、测试、试验等高附加值服务，因此公司的产品具有很强的“定制”和“粘性”特点。公司一旦成为下游客户的供应商，合作关系通常能够一直延续下去，使得公司拥有了相当稳固的客户资源，进入其全球采购链的供应商的认证极为严格，会全面考察产品质量、公司信誉、供应能力、财务状况、产品价格和社会责任等各重要方面，新供应商的选定程序平均花费时间在一到两年，因此供应商转换成本较高，除非供应商基本面发生重大不利变化，一般不会考虑更换。

同时，公司多年来在产品质量、客户服务、诚信经营方面的出色表现，得到了客户的好评和信赖。为强化合作关系，公司不断采取措施以能够参与客户产品开发的前期工作、与客户的产品开发团队密切合作满足客户的需求，不断加强研发能力以便为客户提供设计、测试、制造和服务等全面解决方案，受到客户的高度认可。

（三）技术和研发优势

公司是浙江省科技厅等4部门认定的国家高新技术企业，2017年通过国家高新技术企业复审。公司及子公司目前共有专利122项，其中，发明专利6项，技术储备力量深厚。

公司多项技术在同行业内处于领先地位，技术优势明显，使设备、人员、原辅材料、产品实现了良性互动、和谐运转，降低了员工的劳动强度和企业生产的综合成本，提高了设备的生产效率、原材料的利用率、产品的品质和公司的经济效益。公司通过自主研发与持续创新，根据业务流程的需要自制了多种设备。这些设备大大提高了生产效率和产品质量稳定性，为公司生产提供了可靠保障，并作为组长单位组织了或参与了多项行业相关标准的制定。公司组织及参与行业标准制定，说明企业已经站在了所处细分行业的第一梯队，同时也加强了公司引导和培育市场的能力，为公司未来的发展奠定了坚实的技术基础。

子公司华锦电子获得了“国家科技型中小企业”、“2017年度临安市专利示范企业”、“2017年杭州市第一批浙江省科技型企业”、“临安市最具潜力企业20强”、“杭州市级研发中心（金属玻璃封装）”等的认定，科技研发实力和自主创新能力进一步获得认可。其申报的“基于烧结玻璃抑流技术的压缩机密封接线座”、“插入程度可控的密封接线座”、“雪崩式激光二极管”经浙江省经济和信息化委员会委托临安市经信主管部门组织专家鉴定验收和审核，技术达到国内领先水平，符合《浙江省省级工业新产品（新技术）管理规范》要求，被认定为省级工业新产品（新技术）并获得荣誉证书。

子公司新都安一直专注于突跳式温控器产品的技术研发，经过多年的发展与沉淀，已形成一支拥有创新能力的技术团队，和一支成熟、稳定的生产团队，能够有效的为新都安产品提供技术支持。稳定的研发投入和团队以及技术设备的改造和引进也为新技术的研发及现有技术的提升奠定了有力的基础。

（四）严谨的质量保证体系、高产品良率的质量优势

近年来，公司致力于内部管理的科学化、规范化、信息化建设，提出了“开拓创新、锐意进取、持续改进、顾客满意”的经营理念，建立了由品质控制系统、品质异常追溯系统等组成的完善的质量管理体系并据以有效运作，对产品生产周期的全过程进行质量策划，从每个工艺流程入手来对产品生产进行监测，努力发现问题及改进方法，并将责任落实到个人，设立奖惩机制保证产品质量。公司通过了国际标准化组织ISO9001质量管理体系和ISO14001环境管理体系认证，生产过程中严格进行过程质量控制，保证了优异的产品质量。公司建立了一整套严格的技术操作规程，注重员工培训和考核，优化生产流程，注重机器设备的维护保养，鼓励对生产设备的创新，并且对出厂产品进行全检，有效保证了产品质量，降低了制造成本，在同行中具有领先的竞争力。

（五）区位优势

压缩机热保护器、起动机、密封接线柱以及温度控制器行业对于交货期的要求很高，客户一般采用动态库存管理、即时补货，采购周期较短，甚至存在部分急单要求在72小时以内交货。目前，下游知名客户多集中于泛长三角地区，公司及子公司位于江浙等交通便利之处，具有较好的区位优势。

第四节 经营情况讨论与分析

一、概述

2017年公司立足于压缩机热保护器、起动机、密封接线柱以及温度控制器的主营业务，继续践行“诚信为本，共同发展”的理念竭诚为广大客户服务，推动各项事业的稳步增长，以“创行业一流、铸世界品牌”为公司的发展目标，以“不断提升品质、保护准确可靠、产品经久耐用、满足顾客需求”为公司的质量方针，积极开拓国内外市场。2017年公司的各项经营指标包括销售与利润，同比都取得了稳定的增长，并达成了年度确立的各项目标任务。

报告期内，公司完成的主要工作情况如下：

1、经营业绩方面

报告期内，公司及子公司实现营业收入35,479.85万元、营业利润10,153.51万元、利润总额10,516.05万元、归属母公司净利润8,940.39万元，分别较去年同期增长20.48%、25.40%、21.74%和21.25%，完成了年初制定的经营目标。

2、技术研发方面

公司研发项目的开发完成情况详见本节“二、主营业务分析”中的研发投入概述。

3、营销方面

报告期内，公司完成了新用户尼得科电机的开发工作；荣获华意压缩机股份有限公司2017年优秀供应商及黄石东贝电器股份有限公司2017年战略供应商的荣誉。子公司华锦电子正在自主研发光通讯、传感器组件、电动汽车空调压缩机密封接线柱、空调制冷压缩机密封接线柱、商用制冷压缩机密封接线柱等新产品，子公司新都安开始介入变压器及马达用保护器市场。

4、生产管理方面

完成多项模具的改善提升，多项自制设备、外购设备安装调试并投产，随着自动化设备的投入使用，成本节约、产品品质及生产效率方面均有显著成效。同时公司严格遵守国家关于安全生产、清洁生产及环境保护方面的相关法律法规，未发生因安全生产或环境问题而受到行政部门处罚的情形。

5、质量管理方面

公司建立了完整的质量控制体系，将质量目标考核纳入各级人员绩效考核的重要内容，通过层层分解质量目标，将各级管理人员的业绩考核与个人收入挂钩，分月度、季度、年度进行考核，以确保产品质量。2017年质量管理方面主要取得以下成果：

(1) 抓源头质量管理，对供应商定期走访，灌输质量就是企业生命的理念，让供应商和公司一起成长；

(2) 冲压件加工是公司强项，也是产品的质量源头，公司细抓模具设计和制作、冲压过程管控，零件质量有大的提升；

(3) 随着公司业务发展，公司产品规格较多，对客户个性化服务是公司的特点，生产过程抓精细化管理，确保产品质量可靠；

(4) 成品检验采用自动判断，杜绝人工误判；

(5) 子公司华锦电子2017年通过了“质量管理体系 ISO 9001（新版）”、“环境管理体系ISO14001（新版）”、“职业健康安全管理体系OHSAS18001（新版）”、“UL”、“知识产权管理体系”等认证，进一步提高了产品质量的管理规范程序。

6、国家（行业）标准制定方面

2017年公司在国家（行业）标准制定方面取得了以下主要成绩：

(1) 2017年公司作为副组长单位参加了PTC芯片标准的起草，目前已完成报批稿上报，待批准发布。

(2) 由公司作为组长单位组织起草的“全封闭电动机-压缩机用热保护器”国家标准，编号GB/T35716-2017，已于2017年12月29日发布，2018年7月1日实施，为本行业标准的完善作出了贡献。

(3) 积极参与了空调、冰箱、洗衣机变频控制器标准的制订。

7、资本运作方面

2017年4月12日公司成功登陆了深圳证券交易所中小企业板块，企业的发展由此迈上了一个新的台阶，为促进资源优化配置提供了更多机会。公司立足于自身发展情况，充分利用资本市场平台，审慎讨论分析投资发展战略，于2017年7月完成对新都安51%股权的收购、2017年12月参股浙特电机24.99%股权，创造了新的盈利增长点。

二、主营业务分析

1、概述

参见“经营情况讨论与分析”中的“一、概述”相关内容。

2、收入与成本

(1) 营业收入构成

单位：元

	2017 年		2016 年		同比增减
	金额	占营业收入比重	金额	占营业收入比重	
营业收入合计	354,798,547.91	100%	294,485,323.76	100%	20.48%
分行业					
白色家电	351,419,680.24	99.05%	292,003,525.59	99.16%	20.35%
其他业务	3,378,867.67	0.95%	2,481,798.17	0.84%	36.15%
分产品					
保护器、启动器	257,388,198.30	72.55%	243,048,327.53	82.54%	5.90%
接线柱	59,996,015.40	16.91%	48,911,233.62	16.61%	22.66%
温控器	30,192,405.30	8.51%			
其他	3,843,061.24	1.08%	43,964.44	0.01%	8,641.29%
其他业务	3,378,867.67	0.95%	2,481,798.17	0.84%	36.15%
分地区					
国内	336,161,563.79	94.75%	276,389,340.78	93.86%	21.63%
国外	15,258,116.45	4.30%	15,614,184.81	5.30%	-2.28%
其他业务	3,378,867.67	0.95%	2,481,798.17	0.84%	36.15%

(2) 占公司营业收入或营业利润 10%以上的行业、产品或地区情况

√ 适用 □ 不适用

公司是否需要遵守特殊行业的披露要求

否

单位：元

	营业收入	营业成本	毛利率	营业收入比上年同期增减	营业成本比上年同期增减	毛利率比上年同期增减
分行业						
白色家电	351,419,680.24	204,793,841.26	41.72%	20.35%	19.98%	0.18%
分产品						
保护器、启动器	257,388,198.30	143,742,254.98	44.15%	5.90%	4.13%	0.95%
接线柱	59,996,015.40	39,438,650.52	34.26%	22.66%	20.86%	0.98%
分地区						
国内	336,161,563.79	197,443,011.17	41.27%	21.63%	21.32%	0.15%

公司主营业务数据统计口径在报告期发生调整的情况下，公司最近 1 年按报告期末口径调整后的主营业务数据

□ 适用 √ 不适用

(3) 公司实物销售收入是否大于劳务收入

√ 是 □ 否

行业分类	项目	单位	2017 年	2016 年	同比增减
白色家电	销售量	万只	20,974.08	15,090.66	38.99%
	生产量	万只	21,198.95	15,055.01	40.81%
	库存量	万只	5,748.61	2,730.72	110.52%

相关数据同比发生变动 30% 以上的原因说明

√ 适用 □ 不适用

同比增长30%以上主要原因是2017年合并常熟新都安电器股份有限公司数据所致。

(4) 公司已签订的重大销售合同截至本报告期的履行情况

□ 适用 √ 不适用

(5) 营业成本构成

产品分类

单位：元

产品分类	项目	2017 年		2016 年		同比增减
		金额	占营业成本比重	金额	占营业成本比重	
白色家电	原材料	169,989,439.06	77.96%	136,113,721.84	79.74%	17.30%
白色家电	人工费用	19,706,746.03	9.62%	12,835,057.79	7.52%	53.50%
白色家电	制造费用	25,439,273.55	12.42%	21,747,281.85	12.74%	17.00%

说明：无

(6) 报告期内合并范围是否发生变动

√ 是 □ 否

根据本公司股东会决议，本公司与苏州同来投资管理中心（有限合伙）和钱照明于2017年6月19日签订的《股权转让合同》，本公司以51,000,000.00元受让苏州同来投资管理中心（有限合伙）持有的常熟新都安电器股份有限公司51.00%股权。本公司已于2017年6月20日支付上述股权转让款20,400,000.00万元（剩余款项已于2017年7月支付完毕），常熟新都安电器股份有限公司新的董事会于2017年6月28日成立，在新一届董事会中本公司派出董事已占多数，同时常熟新都安电器股份有限公司于7月10日办妥工商变更登记手续，本公司在2017年7月末已拥有该公司的实质控制权。为便于核算，将2017年7月31日确定为购买日，自2017年8月1日起将其纳入合并财务报表范围。

(7) 公司报告期内业务、产品或服务发生重大变化或调整有关情况

适用 不适用

(8) 主要销售客户和主要供应商情况

公司主要销售客户情况

前五名客户合计销售金额（元）	259,209,241.74
前五名客户合计销售金额占年度销售总额比例	73.06%
前五名客户销售额中关联方销售额占年度销售总额比例	0.00%

公司前 5 大客户资料

序号	客户名称	销售额（元）	占年度销售总额比例
1	客户一	65,654,876.10	18.50%
2	客户二	63,531,589.29	17.91%
3	客户三	57,184,595.59	16.12%
4	客户四	47,362,130.50	13.35%
5	客户五	25,476,050.26	7.18%
合计	--	259,209,241.74	73.06%

主要客户其他情况说明

适用 不适用

公司主要供应商情况

前五名供应商合计采购金额（元）	69,257,432.55
前五名供应商合计采购金额占年度采购总额比例	47.50%
前五名供应商采购额中关联方采购额占年度采购总额比例	0.00%

公司前 5 名供应商资料

序号	供应商名称	采购额（元）	占年度采购总额比例
1	供应商一	30,387,582.20	20.84%
2	供应商二	13,779,630.66	9.45%
3	供应商三	10,896,050.28	7.47%
4	供应商四	7,948,343.56	5.45%
5	供应商五	6,245,825.85	4.28%
合计	--	69,257,432.55	47.50%

主要供应商其他情况说明

适用 不适用

3、费用

单位：元

	2017 年	2016 年	同比增减	重大变动说明
销售费用	7,597,614.59	5,692,941.83	33.46%	参见第四节“二、主营业务分析”中的“6、主要财务报表项目变动幅度较大的原因说明”
管理费用	42,529,021.06	30,582,776.60	39.06%	参见第四节“二、主营业务分析”中的“6、主要财务报表项目变动幅度较大的原因说明”
财务费用	-2,213,277.18	499,024.81	-543.52%	参见第四节“二、主营业务分析”中的“6、主要财务报表项目变动幅度较大的原因说明”

4、研发投入

√ 适用 □ 不适用

公司2017年的研发情况如下表：

序号	类别	项目名称	项目进展情况	目的	拟达到目标	技术来源
1	产品类	边插式多端子低功耗起动机	已完成	新产品	国内领先	自主研发
2		微型热保护器	研发中	新产品	国内领先	自主研发
3		商用压缩机起动机	研发中（延时式）	新产品	行业领先	自主研发
4			研发中（电流式+PTC）	新产品	行业领先	自主研发
5			研发中（电流式）	新产品	行业领先	自主研发
6		卡扣安装式起动机	已完成	新产品	行业领先	自主研发
7		断电复位型温控器	已完成	新产品	国内领先	自主研发
8		快速反应型温控器	研发中	新产品	国内领先	自主研发
9		插入程度可控的压缩机密封接线座	已完成	新产品	行业领先	自主研发
10		光通讯、传感器组件	研发中	替代进口	行业领先	自主研发
11		基于烧结玻璃抑流技术的压	已完成	新产品	行业领先	自主研发

		压缩机密封 接线座				
12		雪崩式激光二 极管	已完成	新产品	行业领先	自主研发
13	模具类	电动汽车空调 接线板底座 RD1	已完成	自主开发模 具	行业领先	自主研发
14		电动汽车空调 接线板底座 RD2	已完成	自主开发模 具	行业领先	自主研发
15		电动汽车空调 接线板底座 RD3	已完成	自主开发模 具	行业领先	自主研发
16	材料类	空调压缩机接 线柱烧结用玻 璃粉	研发中	替代进口	行业领先	合作开发
17		化学电镀液	已完成	降低成本	行业领先	合作开发
18	设备 工艺类	烧结自动进出 炉设备	已完成	降低成本	行业领先	合作开发
19		自动检测设备	已完成	降低成本	行业领先	合作开发
20		自动碳氢清洗 机	已完成	降低成本、 节能减排	行业领先	合作开发

公司研发投入情况

	2017 年	2016 年	变动比例
研发人员数量（人）	70	54	29.63%
研发人员数量占比	12.61%	13.24%	-0.63%
研发投入金额（元）	16,187,141.13	10,207,471.01	58.58%
研发投入占营业收入比例	4.56%	3.47%	1.09%
研发投入资本化的金额（元）	0.00	0.00	0.00%
资本化研发投入占研发投入的比例	0.00%	0.00%	0.00%

研发投入总额占营业收入的比重较上年发生显著变化的原因

□ 适用 √ 不适用

研发投入资本化率大幅变动的原因及其合理性说明

□ 适用 √ 不适用

5、现金流

单位：元

项目	2017 年	2016 年	同比增减
经营活动现金流入小计	342,303,788.54	351,539,706.43	-2.63%
经营活动现金流出小计	264,131,467.67	280,065,193.14	-5.69%
经营活动产生的现金流量净额	78,172,320.87	71,474,513.29	9.37%
投资活动现金流入小计	10,343,522.62	2,141,253.58	383.06%
投资活动现金流出小计	147,655,112.38	8,974,972.61	1,545.19%
投资活动产生的现金流量净额	-137,311,589.76	-6,833,719.03	1,909.32%
筹资活动现金流入小计	248,290,000.00	10,000,000.00	2,382.90%
筹资活动现金流出小计	28,515,870.66	38,902,239.97	-26.70%
筹资活动产生的现金流量净额	219,774,129.34	-28,902,239.97	-860.41%
现金及现金等价物净增加额	160,015,717.75	35,738,554.29	347.74%

相关数据同比发生重大变动的主要影响因素说明

√ 适用 □ 不适用

投资活动现金流入同比增长383.06%的主要原因是收回阔博科技股权投资款800万元所致。

投资活动现金流出同比增长1,545.19%的主要原因是收购新都安51%股权和参股浙特电机24.99%股权所致。

投资活动产生的现金流量净额同比增长1,909.32%的主要原因是收购新都安51%股权和参股浙特电机24.99%股权所致。

筹资活动现金流入同比增长2,382.90%的主要原因是公司发行新股所致。

筹资活动产生的现金流量净额同比减少860.41%的主要原因是公司发行新股所致。

现金及现金等价物净增加额同比增长347.74%的主要原因是发行新股募集资金所致。

报告期内公司经营活动产生的现金净流量与本年度净利润存在重大差异的原因说明

□ 适用 √ 不适用

6、主要财务报表项目变动幅度较大的原因说明

(1) 合并资产负债表项目

报表项目	期末数较期初数变动幅度	变动原因说明
货币资金	增长308.75%	主要系公司发行新股募集资金所致
应收票据	增长35.69%	主要系合并控股子公司常熟新都安电器股份有限公司(以下简称“新都安”)所致
应收账款	增长50.25%	主要系合并控股子公司新都安所致
其他应收款	减少95.19%	主要系收回股权投资款所致
商誉	增长492.46%	主要系新收购控股子公司新都安所致
应付票据	增长84.23%	主要系合并控股子公司新都安所致

应付账款	增长65.20%	主要系合并控股子公司新都安所致
资本公积	增长328.79%	主要系发行新股溢价所致

(2) 合并利润表项目

报表项目	本期数较上年数变动幅度	变动原因说明
销售费用	增加33.46%	主要系合并控股子公司新都安所致
管理费用	增加39.06%	主要系合并控股子公司新都安及公司上市相关费用所致
财务费用	减少543.52%	主要系银行借款利息减少所致

三、非主营业务分析

适用 不适用

四、资产及负债状况分析

1、资产构成重大变动情况

单位：元

	2017 年末		2016 年末		比重增减	重大变动说明
	金额	占总资产比例	金额	占总资产比例		
货币资金	213,953,775.64	26.34%	52,343,710.71	12.43%	13.91%	参见第四节“二、主营业务分析”中的“6、主要财务报表项目变动幅度较大的原因说明”
应收账款	116,125,240.54	14.29%	77,922,995.01	18.50%	-4.21%	参见第四节“二、主营业务分析”中的“6、主要财务报表项目变动幅度较大的原因说明”
存货	67,081,202.32	8.26%	53,921,882.74	12.80%	-4.54%	--
投资性房地产	14,562,947.05	1.79%	15,421,140.85	3.66%	-1.87%	--
长期股权投资						--
固定资产	98,741,022.45	12.15%	83,273,480.46	19.77%	-7.62%	--
在建工程	536,547.47	0.07%	180,993.42	0.04%	0.03%	--
短期借款	20,000,000.00	2.46%	10,000,000.00	2.37%	0.09%	主要系公司向银行增加借款所致

2、以公允价值计量的资产和负债

适用 不适用

3、截至报告期末的资产权利受限情况

项 目	期末账面价值(单位：元)	受限原因
货币资金	4,445,891.45	票据保证金
应收票据	55,623,500.19	质押
投资性房地产	14,562,947.05	抵押
固定资产	10,877,862.02	抵押
无形资产	6,056,169.18	抵押
合 计	91,566,369.89	

截止2017年12月31日，公司部分固定资产及土地使用权用于借款抵押情况(单位：万元)

被担保单位	抵押权人	抵押物类型	抵押物账面净值	抵押借款金额	借款到期日	保证担保人
杭州华锦电子有限公司	上海浦东发展银行股份有限公司杭州临安支行	房屋、土地	3,149.70	0.00		

五、投资状况分析

1、总体情况

√ 适用 □ 不适用

报告期投资额（元）	上年同期投资额（元）	变动幅度
148,483,351.80	0.00	—

2、报告期内获取的重大的股权投资情况

√ 适用 □ 不适用

单位：元

被投资公司名称	主要业务	投资方式	投资金额	持股比例	资金来源	合作方	投资期限	产品类型	截至资产负债表日的进展情况	预计收益	本期投资盈亏	是否涉诉	披露日期（如有）	披露索引（如有）
常熟新都安电器股份有限公司	生产、销售温度控制器	收购	51,000,000.00	51.00%	自有资金	苏州同来投资管理中心（有限合	--	温度控制器	已完成	--	2,102,957.47	否	2017年06月14日	巨潮资讯网（http://www.cninfo.co

						伙)								m.cn) 上登载的《关于对外投资的公告》(公告编号: 2017-021)
浙江特种电机股份有限公司	电机、电器设备的制造、销售; 机电产品的研发、设计、改造	收购	97,483,351.80	24.99%	自有资金	吕仲维、范秋敏、金纪陆、孔逸明、沈才勋、邢一均、袁英永、嵊州市海旺信息咨询有限公司	--	电机	已完成	--	0.00	否	2017年10月28日	巨潮资讯网 (http://www.cninfo.com.cn) 上登载的《关于拟收购浙江特种电机股份有限公司24.88%股权的公告》(公告编号: 2017-048)
合计	--	--	148,483,351.80	--	--	--	--	--	--	--	2,102,957.47	--	--	--

3、报告期内正在进行的重大的非股权投资情况

适用 不适用

4、以公允价值计量的金融资产

适用 不适用

5、募集资金使用情况

√ 适用 □ 不适用

(1) 募集资金总体使用情况

√ 适用 □ 不适用

单位：万元

募集年份	募集方式	募集资金总额	本期已使用募集资金总额	已累计使用募集资金总额	报告期内变更用途的募集资金总额	累计变更用途的募集资金总额	累计变更用途的募集资金总额比例	尚未使用募集资金总额	尚未使用募集资金用途及去向	闲置两年以上募集资金金额
2017 年	首次公开发行	228,290,000	70,491,993.24	70,491,993.24	0	0	0.00%	158,388,681.72	将继续用于公司热保护器系列产品扩能项目、起动机系列产品扩能项目、技术研发中心改造升级项目的建设	0
合计	--	228,290,000	70,491,993.24	70,491,993.24	0	0	0.00%	158,388,681.72	--	0
募集资金总体使用情况说明										
<p>本公司于 2017 年 4 月 12 日向社会公开发行了人民币普通股(A 股)股票 18,994,670 股,其中新股发行 15,200,000 股,老股转让 3,794,670 股,共计募集资金 376,284,412.70 元,扣除承销费等发行费用及老股转让金额合计人民币 147,994,412.70 元,实际募集资金净额人民币 228,290,000.00 元。上述募集资金到位情况已经立信会计师事务所(特殊普通合伙)审验,并由其于 2017 年 4 月 6 日出具了“信会师报字[2017]第 ZA12008 号”《验资报告》。本年度使用募集资金 70,491,993.24 元,收到利息收入扣除银行手续费的净额 590,674.96 元。截至 2017 年 12 月 31 日止,结余募集资金(含利息收入扣除银行手续费的净额)余额为 158,388,681.72 元。</p>										

(2) 募集资金承诺项目情况

√ 适用 □ 不适用

单位：万元

承诺投资项目和超募资金投向	是否已变更项目(含部分变更)	募集资金承诺投资总额	调整后投资总额(1)	本报告期投入金额	截至期末累计投入金额(2)	截至期末投资进度(3)=(2)/(1)	项目达到预定可使用状态日期	本报告期实现的效益	是否达到预计效益	项目可行性是否发生重大变化

承诺投资项目										
热保护器系列产品扩能项目	否	7,028	7,028	613	613	8.72%	2018年11月01日	不适用	不适用	否
起动机系列产品扩能项目	否	7,982	7,982	364.88	364.88	4.57%	2018年11月01日	不适用	不适用	否
技术研发中心改造升级项目	否	1,819	1,819	71.32	71.32	3.92%	2018年11月01日	不适用	不适用	否
补充流动资金	否	6,000	6,000	6,000	6,000	100.00%	不适用	不适用	不适用	否
承诺投资项目小计	--	22,829	22,829	7,049.2	7,049.2	--	--		--	--
超募资金投向										
无										
合计	--	22,829	22,829	7,049.2	7,049.2	--	--		--	--
未达到计划进度或预计收益的情况和原因（分具体项目）	不适用									
项目可行性发生重大变化的情况说明	无									
超募资金的金额、用途及使用进展情况	不适用									
募集资金投资项目实施地点变更情况	不适用									
募集资金投资项目实施方式调整情况	不适用									
募集资金投资项目先期投入及置换情况	适用 2017年9月15日，公司第三届董事会第七次会议审议通过《关于使用募集资金置换先期投入募投项目的自筹资金的议案》，同意使用募集资金置换预先投入募投项目的自筹资金，置换金额为402.20万元。									
用闲置募集资金暂时补充流动资金情况	不适用									
项目实施出现募集资金结余的金额及原因	不适用									
尚未使用的募集资金	尚未使用的募集资金将继续用于公司热保护器系列产品扩能项目、起动机系列产品扩能项目、技术									

用途及去向	研发中心改造升级项目的建设。
募集资金使用及披露中存在的问题或其他情况	无

(3) 募集资金变更项目情况

适用 不适用

公司报告期不存在募集资金变更项目情况。

六、重大资产和股权出售

1、出售重大资产情况

适用 不适用

公司报告期未出售重大资产。

2、出售重大股权情况

适用 不适用

七、主要控股参股公司分析

适用 不适用

主要子公司及对公司净利润影响达 10% 以上的参股公司情况

单位：元

公司名称	公司类型	主要业务	注册资本	总资产	净资产	营业收入	营业利润	净利润
华锦电子	子公司	生产、销售密封接线柱	41,000,000	96,785,279.12	79,544,762.94	62,540,819.90	8,564,096.81	12,253,091.05
欧博电子	子公司	生产、销售保护器及启动器	10,000,000	13,123,750.18	9,990,206.57	21,509,757.90	-211,134.16	-17,090.91
新都安	子公司	生产、销售温度控制器	30,000,000	83,067,607.11	54,883,027.43	76,737,183.31	14,409,891.24	13,940,625.97

报告期内取得和处置子公司的情况

适用 不适用

公司名称	报告期内取得和处置子公司方式	对整体生产经营和业绩的影响
常熟新都安电器股份有限公司	现金收购	2017 年合并净利润 2,102,957.47 元

主要控股参股公司情况说明

1、杭州华锦电子有限公司

成立日期：2005年11月11日

注册资本：4,110万元

注册地址：浙江省杭州市临安市玲珑街道锦溪南路1238号

法定代表人：楼月根

经营范围：生产、销售：电机压缩机密封接线插座、光通信组件、光传感器组件（具体经营范围以有效许可证件为准）；销售：PVC、PP、PE电缆料；货物进出口；其他无需报经审批的一切合法项目。（依法须经批准的项目，经相关部门批准后方可开展经营活动）

统一社会信用代码：91330185779299607N

公司持有华锦电子100%股权，华锦电子主要生产经营地：浙江省杭州市临安区。

2、浙江欧博电子有限公司

成立日期：2011年12月15日

注册资本：1,000万元

注册地址：杭州富阳区银湖街道银湖村祝家交界岭99-10号1楼

法定代表人：楼月根

经营范围：生产、销售：继电器；销售：电子元器件。（依法须经批准的项目，经相关部门批准后方可开展经营活动）

统一社会信用代码：9133018358652314XL

公司持有欧博电子100%股权，欧博电子主要生产经营地：浙江省杭州市富阳区。

3、常熟新都安电器股份有限公司

成立日期：2004年2月27日

注册资本：3000万元人民币

注册地址：江苏省常熟市虞山林场碧云路1号

法定代表人：楼月根

经营范围：从事温度控制器，家用电器元件，汽车及机器人用各类传感器和各类温度控制器的设计和生产，销售自产产品。从事上述产品及其所需原材料的批发及进出口业务，技术进出口业务。（不涉及国营贸易管理商品，涉及配额、许可证及专项规定管理商品的，按国家有关规定办理申请）（依法须经批准的项目，经相关部门批准后方可开展经营活动）（外资比例小于25%）。

统一社会信用代码：91320500758453310X

公司持有新都安51%股权，新都安主要生产经营地：江苏省常熟市。

八、公司控制的结构化主体情况

适用 不适用

九、公司未来发展的展望

（一）行业发展现状及趋势

作为冰箱、冷柜、空调、制冷饮水机等领域压缩机产品的关键零部件，公司生产的起动机、热保护器、密封接线柱等产品所处的行业随着国内家用电器市场的发展而不断变化。随着下游家用电器中的冰箱、冷柜、空调、制冷饮水机以及压缩机等产业向我国转移，直接带动了上游热保护器、起动机、密封接线柱行业在我国的快速发展。国内优势企业在全世界市场已经拥有较高的知名度，不仅拥有自主知识产权，而且在产量规模、生产成本上也已经具有相当的优势，除了满足国内市场的需要之外，产品出口量也在逐步加大，具有很大的进口替代效应，行业正向着安全、可靠、节能环保、智能化的方向发展。

温度控制器是新型电子元器件产品，也是很多家电的必备零部件之一，主要用途是根据用户通过温控器发送的开关指令或设置的温度，控制、调节产品温度高低及开关。温度控制器决定了整个产品的稳定性，也直接影响了产品整体运行的安全性。近年来在中国家电行业快速发展的带动下，温度控制器市场一直保持着供需两旺的发展态势。小家电行业的加速发展，规模化生产成为趋势，同时由于劳动力成本上升、产能要求高，自动化生产成为发展方向。

（二）公司2018年经营指标

2018年，公司将加快推进募投项目建设，继续提高质量产量，降低生产成本，优化产品结构，加强国内外市场开拓力度，进一步提升市场占有率，实现销售的稳步增长。全年预计实现营业收入4亿元左右，营业利润和净利润实现稳步提升。

特别提示：上述预测数字仅为公司制定的销售目标，不代表公司2018年度的盈利预测或者业绩承诺。受到整体产业环境、市场需求变化、客户采购、人民币汇率、公司经营管理等多种因素的综合影响，能否实现上述目标，存在很大的不确定性，请投资者特别注意风险。

（三）公司未来发展战略

公司致力于成为国际知名的压缩机用热保护器、起动机、密封接线柱和温度控制器的优秀制造商，未来公司将在保持原有市场地位的基础上，结合本次募集资金项目的投入使用，优化整合公司的生产工序，扩大公司产能，提升公司的整体实力，巩固公司在压缩机用热保护器、起动机、密封接线柱和温度控制器领域的竞争优势，主要包括：

第一、立足压缩机用热保护器、起动机、密封接线柱以及温度控制器这一主打产品，向上中下游产业链上延伸，利用现有技术和客户资源，积极开拓空调、除湿机等热保护器、起动机市场，不断丰富公司产品类型，增加公司利润增长点，建设“规模化、专业化、国际化、具有可持续发展能力”的国际先进水平现代化公司。

第二、进军小家电、新能源汽车市场，不断开发新产品，创造新的盈利点。

第三、在保持原有市场地位的基础上，结合本次募集资金项目的投入使用，优化整合公司的生产工序，扩大公司产能，提升公司的整体实力，持续开拓国内外优质客户，在现有盈利规模下，按公司总体规划，努力提高公司盈利水平，回馈社会，回馈中小投资者。

第四、通过加强内控管理，全面提升公司的运行管理水平与效率；全面梳理与建立部门管理架构，全面落实各岗位的工作职责及考核细则，完善部门各项规章制度，严格按公司程序文件及质量管理体系文件操作。

第五、积极推动产品质量改善提升的模式，从问题着手，推进产品优化工作；全面推进短板产品的研发设计工作，完善产品设计流程与制度建设。推动并认真落实产品制造工艺优化项目，落实产品品质提升的阶段性目标；全力推进建设产品工艺技术团队，特别是自动化生产线工艺技术人员队伍的建设。

第六、全面建立适应公司发展的人力资源发展战略，落实部门架构的组织体系建设工作，全面建立与落实全员薪酬绩效考核机制，提升员工的工作积极性与成长性。加强培育销售队伍，确保完成年度经济增长指标；加强技术研发队伍建设，积极引进高级技术人员，增加新产品，提升制造工艺能力；持续提升员工薪资福利，积极改善员工的待遇，创造丰富多彩的员工生活与工作环境。

（四）公司面临的主要风险

（1）宏观及行业需求波动风险

公司的主要产品热保护器、起动机和密封接线柱主要应用于冰箱、冷柜、空调、制冷饮水机家用电器领域的制冷压缩机或者烘干洗衣机上，温度控制器主要应用于微波炉、饮水机、咖啡机、消毒碗柜、电暖手炉等小家电上，因此与下游家用电器行业的发展具有很强的联动性。家用电器行业是典型的充分竞争性行业，市场需求受宏观经济波动的影响较大，进而影响到上述行业的的企业业绩。若上述行业发展出现较大幅度的波动，将对本公司总体效益产生影响。

随着我国经济发展进入“新常态”，经济增速有所放缓已成共识，以及对家电行业影响较大的房地产业进入稳定发展期，“家电下乡”等消费刺激政策退出等因素的叠加，我国国内家电市场已从快速增长期进入平稳发展期。因此，国内整体宏观经济将面临下行的风险，进而影响到家用电器上下游行业的市场需求。

应对措施：公司将加强市场研究，关注国家宏观政策、经济形势和市场动向，适时调整发展战略，积

极将风险转化为机会，努力完成经营目标；加大海外市场开拓力度，通过提升市场覆盖的广度、深度来分散局部风险。

（2）主要客户相对集中的风险

我国冰箱、冷柜、空调及其上游制冷压缩机等行业经过多年的发展，市场集中程度已经较高，从而导致公司下游客户也比较集中。本公司经过多年经营，已经基本覆盖了制冷压缩机行业的主要生产企业，积累了一批长期稳定的优质客户。由于热保护器、起动器和密封接线柱是制冷压缩机产品的关键零部件，知名压缩机制造企业对其供应商的选择非常慎重，评估与准入制度也比较严格。一般而言，通过认证成为上述高端客户的合格供应商后，其合作具有供应量大、稳定和长期性等特点。

公司与前述核心客户保持稳定的合作关系，2015年至2017年，公司对前五名客户合计的销售收入分别为20,581.91万元、24,221.55万元和25,920.92万元，分别占当期主营业务收入的81.96%、82.95%和73.06%，占比保持相对平稳。虽然长期稳定的合作关系使公司的销售具有稳定性和持续性，但如果公司与主要客户的合作发生变化，或该客户自身经营发生困难，将可能对公司的产品销售和业务发展造成不利影响。

应对措施：公司针对上述主要客户在技术、经营模式及价格方面发生的变化，通过加大研发力度、提升内部管理水平和设备投入，及时跟进并调整与其相适应的经营策略，与客户共同成长。

（3）经营规模扩大引致的管理风险

公司自成立以来持续快速发展，营业收入规模与资产规模迅速扩大，其中，2015年-2017年合并报表的营业收入分别为25,332.78万元、29,448.53万元和35,479.85万元，各期末的资产总额分别为38,092.91万元、42,118.08万元和81,238.64万元，营业收入和资产总额均出现较大幅度增长。在公司的快速发展过程中，公司管理层积累了丰富的经验，并建立健全了公司的管理体系和治理机构。但随着公司进一步发展，尤其是本次募集资金投资项目建成投产后，公司的资产规模和经营规模将进一步扩大，从而对公司的管理能力、人才资源、组织架构提出更高的要求，一定程度上增加了公司的管理与运营难度。如果公司管理层的业务素质及管理水平不能适应公司经营规模迅速扩张的需要，以及公司组织模式和管理制度未能随着公司经营规模的扩大而及时调整与完善，将给公司带来一定的管理风险。

应对措施：公司将通过不断完善内部控制提升公司的自主经营管理能力，根据发展态势及时对管理架构进行更新，使公司管理水平适应公司规模迅速扩张的需要。

上述提示未包括公司可能发生但未列示的其他风险，请投资者谨慎投资。

十、接待调研、沟通、采访等活动

1、报告期内接待调研、沟通、采访等活动登记表

√ 适用 □ 不适用

接待时间	接待方式	接待对象类型	调研的基本情况索引
2017年06月14日	实地调研	机构	此次调研的具体情况详见公司于2017年6月14日登载于深圳证券交易所互动易平台上的《2017年6月14日投资者关系活动记录表》
2017年06月21日	实地调研	机构	此次调研的具体情况详见公司于2017年6月21日登载于深圳证券交易所互动易平台上的《2017年6月21日投资者关系活动记录表》
2017年06月21日	其他	其他	此次调研的具体情况详见公司于2017年6月22日登载于深圳证券交易所互动易平台上的《2017年6月21日投资者关系活动记录表》
2017年08月11日	实地调研	机构	此次调研的具体情况详见公司于2017年8月11日登载于深圳证券交易所互动易平台上的《2017年8月11日投资者关系活动记录表》
2017年08月31日	实地调研	机构	此次调研的具体情况详见公司于2017年8月31日登载于深圳证券交易所互动易平台上的《2017年8月31日投资者关系活动记录表》
2017年08月31日	实地调研	个人	此次调研的具体情况详见公司于2017年8月31日登载于深圳证券交易所互动易平台上的《2017年8月31日投资者关系活动记录表》
2017年09月25日	实地调研	机构	此次调研的具体情况详见公司于2017年9月26日登载于深圳证券交易所互动易平台上的《2017年9月25日投资者关系活动记录表》
2017年11月08日	实地调研	机构	此次调研的具体情况详见公司于2017年11月8日登载于深圳证券交易所互动易平台上的《2017年11月8日投资者关系活动记录表》
2017年11月15日	实地调研	机构	此次调研的具体情况详见公司于2017年11月16日登载于深圳证券交易所互动易平台上的《2017年11月15日投

			《投资者关系活动记录表》
--	--	--	--------------

第五节 重要事项

一、公司普通股利润分配及资本公积金转增股本情况

报告期内普通股利润分配政策，特别是现金分红政策的制定、执行或调整情况

√ 适用 □ 不适用

公司上市前，综合考虑了公司总体发展目标和实际情况，建立对投资者持续、稳定、科学的回报机制，制定了公司利润分配政策，政策具体内容详见公司《招股说明书》及《公司章程》。公司报告期内严格遵守公司利润分配政策，制定了2017年度利润分配方案。报告期内未对公司利润分配政策进行调整。

现金分红政策的专项说明	
是否符合公司章程的规定或股东大会决议的要求：	是
分红标准和比例是否明确和清晰：	是
相关的决策程序和机制是否完备：	是
独立董事是否履职尽责并发挥了应有的作用：	是
中小股东是否有充分表达意见和诉求的机会，其合法权益是否得到了充分保护：	是
现金分红政策进行调整或变更的，条件及程序是否合规、透明：	不适用

公司近 3 年（包括本报告期）的普通股股利分配方案（预案）、资本公积金转增股本方案（预案）情况

1、2015年利润分配方案

2016年2月24日，公司2015年年度股东大会审议通过了《关于利润分配的议案》，以60,778,680股为基数，每股现金分红0.30元（含税），剩余未分配利润结转以后年度。

2、2016年利润分配方案

2017年2月14日，公司2016年年度股东大会审议通过了《关于利润分配的议案》，以60,778,680股为基数，每股现金分红0.30元（含税），剩余未分配利润结转以后年度。

3、2017年利润分配预案

公司拟以75,978,680股为基数，共派发现金22,793,604.00元，向全体股东按每10股转增5股派3.00元（含税），转增后公司总股本为113,968,020股，剩余未分配利润结转下一年度。以上利润分配方案须经本公司2017年度股东大会审议通过后实施，尚存在不确定性。

公司近三年（包括本报告期）普通股现金分红情况表

单位：元

分红年度	现金分红金额（含	分红年度合并报表	占合并报表中归属	以其他方式现金分	以其他方式现金分
------	----------	----------	----------	----------	----------

	税)	中归属于上市公司普通股股东的净利润	于上市公司普通股股东的净利润的比率	红的金额	红的比例
2017 年	22,793,604.00	89,403,854.67	25.50%	0.00	0.00%
2016 年	18,233,640.00	73,737,127.84	24.73%	0.00	0.00%
2015 年	18,233,640.00	58,387,911.78	31.23%	0.00	0.00%

公司报告期内盈利且母公司可供普通股股东分配利润为正但未提出普通股现金红利分配预案

适用 不适用

二、本报告期利润分配及资本公积金转增股本预案

适用 不适用

每 10 股送红股数 (股)	0
每 10 股派息数 (元) (含税)	3.00
每 10 股转增数 (股)	5
分配预案的股本基数 (股)	75,978,680
现金分红总额 (元) (含税)	22,793,604
可分配利润 (元)	213,640,491.97
现金分红占利润分配总额的比例	100%
本次现金分红情况	
公司发展阶段属成长期且有重大资金支出安排的, 进行利润分配时, 现金分红在本次利润分配中所占比例最低应达到 20%	
利润分配或资本公积金转增预案的详细情况说明	
<p>根据中汇会计师事务所(特殊普通合伙)出具的标准无保留意见的审计报告(中汇会审[2018]0798号)确认, 2017年度归属于母公司净利润 89,403,854.67元, 提取法定盈余公积 7,254,709.40元, 加上年初未分配利润 183,306,603.66元, 减去 2016 年利润分配 18,233,604.00元, 2017 年末累计未分配利润为 247,222,144.93元, 资本公积金余额 277,899,818.92元。</p> <p>2017 年度母公司实现净利润 72,547,094.04元, 提取法定盈余公积 7,254,709.40元, 加上年初未分配利润 166,581,711.33元, 减去 2016 年利润分配 18,233,604.00元, 2017 年末累计未分配利润为 213,640,491.97元, 资本公积金余额 277,899,818.92元。</p> <p>按照母公司与合并数据孰低原则, 公司实际可供分配利润为 213,640,491.97元。鉴于公司盈利状况良好, 为积极回报广大投资者, 与所有股东分享公司发展经营成果, 在符合公司利润分配政策、资本公积金较为充足的前提下, 结合公司未来的发展前景和战略规划, 董事会拟定公司 2017 年度利润分配方案如下: 以 75,978,680 股为基数, 向全体股东每 10 股派发现金红利 3.00 元(含税), 共派发现金 22,793,604.00 元; 送红股 0 股(含税); 以资本公积金向全体股东每 10 股转增 5 股, 未超过 2017 年末“资本公积—股本溢价”的余额, 转增后公司总股本为 113,968,020 股。若在分配方案实施前公司总股本由于可转债转股、股份回购、股权激励行权、再融资新增股份上市等原因而发生变化的, 分配比例将按分派总额不变的原则相应调整。</p>	

上述利润分配方案符合《公司法》、《企业会计准则》、中国证监会《关于进一步落实上市公司现金分红有关事项的通知》、中国证监会《上市公司监管指引第 3 号—上市公司现金分红》及本公司章程等规定，符合公司确定的利润分配政策的相关规定。

本次资本公积金转增股本需办理相关的工商变更手续，公司董事会提请股东大会授权董事会或其授权人士全权办理相关事宜。

本议案尚需提交公司 2017 年年度股东大会审议，通过后实施。

三、承诺事项履行情况

1、公司实际控制人、股东、关联方、收购人以及公司等承诺相关方在报告期内履行完毕及截至报告期末尚未履行完毕的承诺事项

√ 适用 □ 不适用

承诺事由	承诺方	承诺类型	承诺内容	承诺时间	承诺期限	履行情况
股改承诺	不适用	不适用	不适用	--	不适用	不适用
收购报告书或权益变动报告书中所作承诺	不适用	不适用	不适用	--	不适用	不适用
资产重组时所作承诺	不适用	不适用	不适用	--	不适用	不适用
首次公开发行或再融资时所作承诺	公司控股股东、实际控制人：楼月根、楼勇伟，公司股东：星帅尔投资承诺	自愿锁定股份及减持意向的承诺	(1) 自公司股票在证券交易所上市交易之日起 36 个月内，不转让或者委托他人管理其直接或间接持有的公司股份，也不由公司收购该部分股份。 (2) 公司股票上市后 6 个月内如连续 20 个交易日的收盘价均低于发行价，或者上市后 6 个月期末收盘价（如该日不是交易日，则为该日后第一个交易	2015 年 05 月 15 日	参见承诺	正常履行

		<p>日) 低于发行价, 其持有公司股票的锁定期自动延长 6 个月。</p> <p>(3) 承诺人拟长期持有公司股票。如果在锁定期满后, 承诺人拟减持股票的, 将认真遵守证监会、交易所关于股东减持的相关规定, 结合公司稳定股价、开展经营、资本运作的需要, 审慎制定股票减持计划, 在股票锁定期满后逐步减持。承诺人减持公司股票应符合相关法律、法规、规章及证券交易所的规定。并提前 3 个交易日予以公告。如果在锁定期满后两年内, 承诺人拟减持股票的, 减持价格不低于发行价。锁定期满后两年内, 其每年减持所持公司股票数量合计不超过公司股</p>			
--	--	--	--	--	--

			本总额的 5%。公司上市后资本公积转增股本、派送股票或现金红利、股份拆细、配股或缩股等事项的，以相应调整后的价格、股本为基数。(4) 上市后承诺人依法增持的股份不受上述承诺函约束。			
	公司股东：新麟创投	自愿锁定股份及减持意向的承诺	<p>(1) 本企业自公司股票在证券交易所上市交易之日起 12 个月内，不转让或者委托他人管理本企业直接或间接持有的公司股份，也不由公司收购该部分股份。</p> <p>(2) 如果在锁定期满后，本企业拟减持股票的，将认真遵守证监会、交易所关于股东减持的相关规定。本公司减持公司股票应符合相关法律、法规、规章及证券交易所的规定。本企业减</p>	2015 年 05 月 15 日	参见承诺	正常履行

			持公司股票前，应提前 3 个交易日予以公告，并按照证券交易所的规则及时、准确地履行信息披露义务。锁定期满后两年内，其每年减持所持公司股票数量合计不超过公司股本总额的 5%。公司上市后资本公积转增股本、派送股票或现金红利、股份拆细、配股或缩股等事项的，以相应调整后的价格、股本为基数。(3) 上市后本企业依法增持的股份不受本承诺函约束。			
	公司股东：戈岩，林一东，刘四兵，陆勇剑，毛红卫，赵其祥	自愿锁定股份及减持意向的承诺	本人自本人持有的公司股票在公司完成工商变更登记之日起 36 个月或证券交易所上市交易之日起 12 个月内，不转让或者委托他人管理本人直接或间接持有的公司股	2015 年 05 月 15 日	参见承诺	正常履行

			份，也不由公司收购该部分股份。具体锁定期以锁定时间孰长者为准。			
	公司股东：车宝根，龚亦章，黄露平，楼高达，楼亚珍，卢文成，钮建华，孙华民，夏启逵，徐在新	自愿锁定股份及减持意向的承诺	本人自公司股票在证券交易所上市交易之日起 12 个月内，不转让或者委托他人管理本人持有的公司股份，也不由公司收购该部分股份。	2015 年 05 月 15 日	参见承诺	正常履行
	持有公司股份的董事和高级管理人员：楼月根，楼勇伟，卢文成，孙华民	自愿锁定股份及减持意向的承诺	（1）公司股票上市后 6 个月内如连续 20 个交易日的收盘价均低于发行价，或者上市后 6 个月期末收盘价（如该日不是交易日，则为该日后第一个交易日）低于发行价，本人持有公司股票的锁定期自动延长 6 个月。（2）上述承诺不因其本人职务变更、离职等原因而免除履行。上市后本人依法增持的股份不受上述承诺约	2015 年 05 月 15 日	参见承诺	正常履行

			束。(3) 前述锁定期满后,本人在公司任董事、高级管理人员期间,每年转让的股份数量不超过本人直接或间接持有的公司股份总数的 25%。离职后 6 个月内不转让本人直接或间接持有的公司的股份。本人从公司处离职 6 个月后的 12 个月内,通过证券交易所挂牌交易出售公司的股份数量占承诺人持有公司股份总数的比例不超过 50%。			
	持有公司股份的监事: 钮建华, 夏启逵	自愿锁定股份及减持意向的承诺	本人在公司任监事期间,每年转让的股份数量不超过本人直接或间接持有的公司股份总数的 25%。离职后 6 个月内不转让本人直接或间接持有的公司的股份。本人从公司处离职 6 个月后的 12 个	2015 年 05 月 15 日	参见承诺	正常履行

			<p>月内，通过证券交易所挂牌交易出售公司的股份数量占承诺人持有公司股份总数的比例不超过 50%。</p>			
	<p>公司控股股东、实际控制人：楼月根、楼勇伟</p>	<p>稳定股价的承诺</p>	<p>当股份公司出现需要采取稳定股价措施的情形时，本人应在 10 个交易日内提出增持股份公司股票的方案。若某一会计年度内股份公司股价多次触发上述需采取股价稳定措施条件的，本人将继续按照上述稳定股价预案执行，但应遵循以下原则：（1）单次用于增持股票的资金金额不低于自股份公司上市后本人累计从股份公司所获得现金分红金额的 20%；（2）单一年度用于稳定股价的增持资金不超过自股份公司上市</p>	<p>2015 年 05 月 15 日</p>	<p>参见承诺</p>	<p>正常履行</p>

			<p>后本人累计从股份公司所获得现金分红金额的 50%。超过上述标准的，有关稳定股价措施在当年度不再继续实施。下一年度触发股价稳定措施时，以前年度已经用于稳定股价的增持资金额不再计入累计现金分红金额。如股份公司在上述需启动股价稳定措施的条件触发后启动了稳定股价措施，本人可选择与股份公司同时启动股价稳定措施或在股份公司措施实施完毕后其股票收盘价仍低于上一个会计年度末经审计的每股净资产时再行启动上述措施。</p>			
	<p>除楼月根、楼勇伟以外的其他董事（不含独立董事）及高级管理人员：卢文</p>	<p>稳定股价的承诺</p>	<p>当股份公司出现需要采取稳定股价措施的情形时，如股份公司、控股股东</p>	<p>2015 年 05 月 15 日</p>	<p>参见承诺</p>	<p>正常履行</p>

	成, 孙华民, 高林锋, 陆群峰, 孙海, 孙建	<p>均已采取稳定股价措施并实施完毕后股份公司股票收盘价仍低于其上一个会计年度末经审计的每股净资产的, 本人将增持股份公司股票以稳定股价。若某一会计年度内股份公司股价多次触发上述需采取稳定股价措施条件的, 本人将继续按照上述稳定股价预案执行, 但应遵循以下原则:</p> <p>(1) 单次用于购买股票的资金金额不低于本人在担任董事或高级管理人员职务期间上一会计年度从股份公司处领取的税后薪酬额的 10%;</p> <p>(2) 单一年度用以稳定股价所动用的资金应不超过本人在担任董事或高级管理人员职务期间</p>			
--	--------------------------	---	--	--	--

			上一会计年度从股份公司处领取的税后薪酬额的 30%。			
	公司实际控制人、董事、监事、高级管理人员及核心技术人员	避免同业竞争的承诺	详细内容见公司招股说明书“第八节董事、监事、高级管理人员与核心技术人员”之“七、发行人与董事、监事、高级管理人员及核心技术人员的相关协议签订及承诺履行情况”。	2015 年 05 月 15 日	参见承诺	正常履行
	股东星帅尔投资和新麟创投	避免同业竞争的承诺	本公司以及本公司参与投资的控股企业和参股企业及其下属企业目前没有任何形式直接或间接从事与公司及其控股企业的主营业务构成或可能构成直接或间接竞争关系的业务或活动。本公司将不在中国境内外直接或间接从事或参与任何在商业上对股份公司构成竞争的业	2015 年 05 月 15 日	参见承诺	正常履行

		<p>务及活动或拥有与股份公司存在竞争关系的任何经济实体、机构、经济组织的权益；或以其他任何形式取得该经济实体、机构、经济组织的控制权。对股份公司已进行建设或拟投资兴建的项目，本公司将在投资方向与项目选择上避免与股份公司相同或相似。本公司签署本承诺书的行为已取得本公司权力机关的同意，亦已取得本公司控制的企业权力机关同意，因而本公司签署本承诺书的行为代表本公司和本公司控制企业的真实意思。若因违反上述承诺而所获的利益及权益将归公司及其控股企业所有，并赔偿因违反上述承</p>			
--	--	---	--	--	--

			诺而给公司及其控股企业造成的一切损失、损害和开支。			
	公司实际控制人、董事、监事、高级管理人员及核心技术人员	关于规范关联交易的承诺	详细内容见公司招股说明书“第七节 同业竞争与关联交易”之“四、发行人规范关联交易的制度安排”之“(五)控股股东、实际控制人关于规范关联交易的承诺”。	2015年05月15日	参见承诺	正常履行
	公司、控股股东及实际控制人、董事、监事及高级管理人员	关于约束措施的承诺	具体内容详见公司招股说明书“重大事项提示”之“六、发行人及其控股股东、公司董事、监事、高级管理人员相关承诺的约束措施”。	2015年05月15日	参见承诺	正常履行
	公司控股股东、实际控制人、董事、监事、高级管理人员	关于招股说明书真实、准确及完整的承诺	具体内容详见公司招股说明书“重大事项提示”之“六、关于招股说明书真实、准确及完整的承诺”	2015年05月15日	参见承诺	正常履行
	公司董事、高级管理人员	对公司首次公开发行摊薄即期回报采取填补措施的承诺	具体内容详见公司招股说明书“重大事项提示”之“八、公司董事、高级管理	2015年05月15日	参见承诺	正常履行

			人员对公司本次发行摊薄即期回报采取填补措施的承诺”			
股权激励承诺	不适用	不适用	不适用	--	不适用	不适用
其他对公司中小股东所作承诺	不适用	不适用	不适用	--	不适用	不适用
承诺是否按时履行	是					
如承诺超期未履行完毕的，应当详细说明未完成履行的具体原因及下一步的工作计划	不适用					

2、公司资产或项目存在盈利预测，且报告期仍处在盈利预测期间，公司就资产或项目达到原盈利预测及其原因做出说明

适用 不适用

四、控股股东及其关联方对上市公司的非经营性占用资金情况

适用 不适用

公司报告期不存在控股股东及其关联方对上市公司的非经营性占用资金。

五、董事会、监事会、独立董事（如有）对会计师事务所本报告期“非标准审计报告”的说明

适用 不适用

六、与上年度财务报告相比，会计政策、会计估计和核算方法发生变化的情况说明

适用 不适用

会计政策变更

因企业会计准则及其他法律法规修订引起的会计政策变更

(1) 执行最新修订的《企业会计准则第16号——政府补助》

财政部于2017年5月10日发布了《关于印发修订〈企业会计准则第16号——政府补助〉的通知》（财会[2017]15号，以下简称“新政府补助准则”）。根据新政府补助准则要求，与企业日常活动相关的政府补助应当按照经济业务实质，计入其他收益或冲减相关的成本费用；与企业日常活动无关的政府补助，应当计入营业外收入，企业应当在“利润表”中的“营业利润”项目之上单独列报“其他收益”项目，反映计入其他收益的政府补助。

本公司根据相关规定自2017年6月12日起执行新政府补助准则，对2017年1月1日存在的政府补助采用

未来适用法处理，对于2017年1月1日至2017年6月12日期间新增的政府补助按照新准则调整。由于上述会计政策变更，对本公司2017年度合并财务报表损益项目的影 响为增加“其他收益”6,211,506.73元，减少“营业外收入”6,211,506.73元；对2017年度母公司财务报表损益项目的影 响为增加“其他收益”1,394,824.25元，减少“营业外收入”1,394,824.25元。

(2) 执行《财政部关于修订印发一般企业财务报表格式的通知》

财政部于2017年12月25日发布了《财政部关于修订印发一般企业财务报表格式的通知》(财会[2017]30号，以下简称“新修订的财务报表格式”)。新修订的财务报表格式除上述提及新修订的企业会计准则对报表项目的影 响外，在“营业利润”之上新增“资产处置收益”项目，反映企业出售划分为持有待售的非流动资产(金融工具、长期股权投资和投资性房地产除外)或处置组确认的处置利得或损失、以及处置未划分为持有待售的固定资产、在建工程、生产性生物资产及无形资产而产生的处置利得或损失；债务重组中因处置非流动资产产生的利得或损失和非货币性资产交换产生的利得或损失。

本公司按照《企业会计准则第30号——财务报表列报》等相关规定，对此项会计政策变更采用追溯调整法，2017/2016年度比较财务报表已重新表述。对2016年度合并财务报表相关损益项目的影 响为增加“资产处置收益”-273,253.66元，减少“营业外支出”273,253.66元；对2016年度母公司财务报表相关损益项目的影 响为增加“资产处置收益”-4,015.91元，减少“营业外收入”24,461.07元，减少“营业外支出”28,476.98元。

七、报告期内发生重大会计差错更正需追溯重述的情况说明

适用 不适用

公司报告期无重大会计差错更正需追溯重述的情况。

八、与上年度财务报告相比，合并报表范围发生变化的情况说明

适用 不适用

根据本公司股东会决议，本公司与苏州同来投资管理中心(有限合伙)和钱照明于2017年6月19日签订的《股权转让合同》，本公司以51,000,000.00元受让苏州同来投资管理中心(有限合伙)持有的常熟新都安电器股份有限公司51.00%股权。本公司已于2017年6月20日支付上述股权转让款20,400,000.00万元(剩余款项已于2017年7月支付完毕)，常熟新都安电器股份有限公司新的董事会于2017年6月28日成立，在新一届董事会中本公司派出董事已占多数，同时常熟新都安电器股份有限公司于7月10日办妥工商变更登记手续，本公司在2017年7月末已拥有该公司的实质控制权。为便于核算，将2017年7月31日确定为购买日，自2017年8月1日起将其纳入合并财务报表范围。

九、聘任、解聘会计师事务所情况

现聘任的会计师事务所

境内会计师事务所名称	中汇会计师事务所（特殊普通合伙）
境内会计师事务所报酬（万元）	60
境内会计师事务所审计服务的连续年限	1 年
境内会计师事务所注册会计师姓名	高峰，丁晓俊
境内会计师事务所注册会计师审计服务的连续年限	1 年
境外会计师事务所名称（如有）	不适用
境外会计师事务所报酬（万元）（如有）	0
境外会计师事务所审计服务的连续年限（如有）	不适用
境外会计师事务所注册会计师姓名（如有）	不适用
境外会计师事务所注册会计师审计服务的连续年限（如有）	不适用

当期是否改聘会计师事务所

是 否

是否在审计期间改聘会计师事务所

是 否

更换会计师事务所是否履行审批程序

是 否

对改聘、变更会计师事务所情况的详细说明

1、更换会计师事务所的情况说明

公司原审计机构立信会计师事务所（特殊普通合伙）（以下简称“立信会计师事务所”）在执业过程中坚持独立审计原则，客观、公正、公允地反映公司财务状况，切实履行了审计机构应尽的职责，从专业角度维护了公司及其股东的合法权益，公司对其多年来为公司审计工作所做的辛勤努力表示衷心的感谢。因公司未来发展需要，经公司董事会审计委员会认真调查，提议聘请中汇会计师事务所（特殊普通合伙）（以下简称“中汇会计师事务所”）为公司2017年度审计机构。

2、拟聘任会计师事务所情况

中汇会计师事务所具有财政部、证监会批准的从事证券、期货相关业务许可证资格，具有国家税务总局批准的从事税务鉴证、税务服务资格的大型综合性专业服务机构。在全国近20个重要商业城市均设有分支机构，拥有跨领域专业人才超过2500人，能为国内外各行业客户提供资本市场财务鉴证、审计、税务、评估、会计服务、内部控制与风险咨询等全方面的专业服务。

公司认为中汇会计师事务所具备为公司提供审计服务的经验和能力，能够为公司提供专业服务。

3、更换会计师事务所履行的程序

（1）公司董事会审计委员会事前同立信会计师事务所和拟聘任的中汇会计师事务所进行了充分的了

解和沟通，对两家事务所的执业质量进行了评价，并结合公司未来的发展和公司的实际情况，提出了更换会计师事务所的建议。

(2) 公司于2017年8月3日召开了第三届董事会第六次会议，审议并通过了《关于更换会计师事务所的议案》，同意聘任中汇会计师事务所为公司2017年度审计机构。

(3) 经公司独立董事事前认可，并对此事项发表了同意的独立意见。独立董事认为：中汇会计师事务所（特殊普通合伙）具有从事证券、期货业务相关审计资格，具备为上市公司提供审计服务的经验与能力，能满足公司 2017年度相关审计的要求。公司拟更换会计师事务所的事项符合公司发展需要，符合公司及全体股东利益。同意聘任中汇会计师事务所为公司2017年度审计机构。

(4) 公司第三届监事会第四次会议审议通过了《关于更换会计师事务所的议案》，同意聘任中汇会计师事务所为公司2017年度审计机构。

(5) 本次更换会计师事务所的事项已经公司2017年第二次临时股东大会审议通过。

聘请内部控制审计会计师事务所、财务顾问或保荐人情况

适用 不适用

本年度，公司聘请中汇会计师事务所（特殊普通合伙）为审计报告、内部控制鉴证、募集资金存放与使用情况鉴证及关联方资金往来专项审计的会计师事务所，共支付费用60万元。

十、年度报告披露后面临暂停上市和终止上市情况

适用 不适用

十一、破产重整相关事项

适用 不适用

公司报告期末未发生破产重整相关事项。

十二、重大诉讼、仲裁事项

适用 不适用

诉讼(仲裁)基本情况	涉案金额(万元)	是否形成预计负债	诉讼(仲裁)进展	诉讼(仲裁)审理结果及影响	诉讼(仲裁)判决执行情况	披露日期	披露索引
公司与韩国 CERASEAL 有限公司的国际货物买卖合同纠纷。	706	否	结案	杭州市中级人民法院裁定如下：终结中华人民共和国浙江省杭州市中级人民法院（2016）浙 01 执 461 号案的执行。	终止执行	2017 年 11 月 29 日	巨潮资讯网（ http://www.cninfo.com.cn ）登载的《关于诉讼事项的进展公告》（公告编号：...

				本裁定送达后立即生效。截止本公告披露日，本次诉讼事项对公司本期利润和期后利润不存在重大影响。			2017-059)
--	--	--	--	--	--	--	-----------

十三、处罚及整改情况

适用 不适用

公司报告期不存在处罚及整改情况。

十四、公司及其控股股东、实际控制人的诚信状况

适用 不适用

十五、公司股权激励计划、员工持股计划或其他员工激励措施的实施情况

适用 不适用

公司报告期无股权激励计划、员工持股计划或其他员工激励措施及其实施情况。

十六、重大关联交易

1、与日常经营相关的关联交易

适用 不适用

公司报告期未发生与日常经营相关的关联交易。

2、资产或股权收购、出售发生的关联交易

适用 不适用

公司报告期未发生资产或股权收购、出售的关联交易。

3、共同对外投资的关联交易

适用 不适用

公司报告期未发生共同对外投资的关联交易。

4、关联债权债务往来

适用 不适用

公司报告期不存在关联债权债务往来。

5、其他重大关联交易

适用 不适用

公司报告期无其他重大关联交易。

十七、重大合同及其履行情况

1、托管、承包、租赁事项情况

(1) 托管情况

适用 不适用

公司报告期不存在托管情况。

(2) 承包情况

适用 不适用

公司报告期不存在承包情况。

(3) 租赁情况

适用 不适用

租赁情况说明

子公司新都安于2017年9月28日与常熟市汇丰建筑机械租赁有限公司签订《房屋租赁合同》，租赁期限：2017年10月1日-2027年12月31日，租金起算日：2018年1月1日起，租期10年。租金第一年为人民币115万元，租金前三年不变，后七年每三年在前三年基础上递增5%，共递增3次。

为公司带来的损益达到公司报告期利润总额 10%以上的项目

适用 不适用

公司报告期不存在为公司带来的损益达到公司报告期利润总额 10%以上的租赁项目。

2、重大担保

适用 不适用

公司报告期不存在担保情况。

3、委托他人进行现金资产管理情况

(1) 委托理财情况

适用 不适用

公司报告期不存在委托理财。

(2) 委托贷款情况

适用 不适用

公司报告期不存在委托贷款。

4、其他重大合同

适用 不适用

公司报告期不存在其他重大合同。

十八、社会责任情况

1、履行社会责任情况

公司积极履行企业应尽的义务，承担社会责任，在不断为股东创造价值，同时也积极承担对职工、客户、社会等其他利益相关者的责任。公司长期以来一直重视员工的未来职业发展规划，通过多种方式为员工提供平等的发展机会，注重对员工的安全生产、劳动保护和身心健康的保护，尊重和员工的个人利益，制定了人力资源管理制度，在人员录用、员工培训、工资薪酬、福利保障等方面进行了详细规定，建立了较为完善的薪酬绩效考核体系，为员工提供了良好的劳动环境，重视人才培养，实现员工与企业的共同成长。公司始终将依法经营作为公司运行的基本原则，注重企业经济效益与社会效益的同步共赢。公司严格遵守国家法律、法规、政策的规定，始终依法经营，积极纳税，发展就业岗位，支持地方经济的发展。

2、履行精准扶贫社会责任情况

公司报告年度暂未开展精准扶贫工作，也暂无后续精准扶贫计划。

3、环境保护相关的情况

上市公司及其子公司是否属于环境保护部门公布的重点排污单位

否

公司及其子公司不属于环境保护部门公布的重点排污单位。公司及子公司在日常生产经营中认真执行《中华人民共和国环境保护法》、《中华人民共和国水污染防治法》、《中华人民共和国大气污染防治法》、《中华人民共和国环境噪声污染防治法》、《中华人民共和国固体废物污染防治法》等环保方面的法律法规，报告期内未出现因违法违规而受到处罚的情况。

十九、其他重大事项的说明

适用 不适用

1、关于公司收购新都安51%股权的事项，详见公司分别于2017年6月14日、2017年6月20日、2017年7月22日在巨潮资讯网（www.cninfo.com.cn）登载的《关于对外投资的公告》（公告编号：2017-021）、《关于对外投资进展的公告》（公告编号：2017-022）、《关于对外投资进展暨完成工商变更登记的公告》（公告编号：2017-024）。

2、关于公司参股浙特电机的事项，详见公司分别于2017年10月28日、2017年11月18日、2017年11月23日、2017年11月29日、2017年12月1日在巨潮资讯网（www.cninfo.com.cn）登载的《关于拟收购浙江特种电机股份有限公司24.98%股权的公告》（公告编号：2017-048）、《关于收购浙江特种电机股份有限公司股权的进展公告》（公告编号：2017-054）、《关于收购浙江特种电机股份有限公司股权的进展公告》（公告编号：2017-055）、《关于收购浙江特种电机股份有限公司股权的进展公告》（公告编号：2017-058）、《关于收购浙江特种电机股份有限公司股权的进展公告》（公告编号：2017-060）。

二十、公司子公司重大事项

适用 不适用

第六节 股份变动及股东情况

一、股份变动情况

1、股份变动情况

单位：股

	本次变动前		本次变动增减（+，-）					本次变动后	
	数量	比例	发行新股	送股	公积金 转股	其他	小计	数量	比例
一、有限售条件股份	60,778,680	100.00%						60,778,680	79.99%
3、其他内资持股	60,778,680	100.00%						60,778,680	79.99%
二、无限售条件股份			15,200,000				15,200,000	15,200,000	20.01%
1、人民币普通股			15,200,000				15,200,000	15,200,000	20.01%
三、股份总数	60,778,680	100.00%	15,200,000				15,200,000	75,978,680	100.00%

股份变动的原因

√ 适用 □ 不适用

报告期内，公司首次公开发行人民币普通股（A股）股票18,994,670股，其中新股发行15,200,000股，公司股东公开发售股份3,794,670股。本次公开发行股票完成后，公司总股本由60,778,680股增加至75,978,680股。

股份变动的批准情况

√ 适用 □ 不适用

经中国证券监督管理委员会《关于核准杭州星帅尔电器股份有限公司首次公开发行股票的批复》（证监许可【2017】347号）核准，公司首次公开发行新股不超过20,259,560股。公司股东可公开发售股份不超过3,794,670股，本次公开发行股票总量不超过20,259,560股。

经深圳证券交易所《关于杭州星帅尔电器股份有限公司人民币普通股股票上市的通知》（深证上【2017】225号）同意，公司首次公开发行的15,200,000股人民币普通股股票自2017年4月12日起在深圳证券交易所上市交易。

股份变动的过户情况

√ 适用 □ 不适用

公司首次公开发行新股：2017年4月10日，公司在中国证券登记结算有限责任公司深圳分公司（以下简称“中登公司”）完成新股发行登记，登记数量为75,978,680股，其中有限售条件的股份60,778,680股，无限售条件的股份15,200,000股。中登公司同时向本公司出具“证券登记证明”、“证券持有人名册”等相关证明文件。

股份变动对最近一年和最近一期基本每股收益和稀释每股收益、归属于公司普通股股东的每股净资产等财务指标的影响

适用 不适用

报告期内，公司发行的新股于2017年4月12日上市交易，总股本由60,778,680股增加至75,978,680股。本次股份变动，对公司最近一年和最近一期基本每股收益和稀释每股收益、归属于公司普通股股东的每股净资产等财务指标的影响具体详见第二节“六、主要会计数据和财务指标”。

公司认为必要或证券监管机构要求披露的其他内容

适用 不适用

2、限售股份变动情况

适用 不适用

二、证券发行与上市情况

1、报告期内证券发行（不含优先股）情况

适用 不适用

股票及其衍生证券名称	发行日期	发行价格（或利率）	发行数量	上市日期	获准上市交易数量	交易终止日期
股票类						
人民币普通股（A股）	2017年03月29日	19.81元/股	18,994,670	2017年04月12日	18,994,670	
可转换公司债券、分离交易的可转换公司债券、公司债类						
其他衍生证券类						

报告期内证券发行（不含优先股）情况的说明

经中国证券监督管理委员会《关于核准杭州星帅尔电器股份有限公司首次公开发行股票的批复》（证监许可【2017】347号）核准，公司首次公开发行新股不超过20,259,560股。公司股东可公开发售股份不超过3,794,670股，本次公开发行股票总量不超过20,259,560股。

经深圳证券交易所《关于杭州星帅尔电器股份有限公司人民币普通股股票上市的通知》（深证上【2017】225号）同意，公司首次公开发行的15,200,000股人民币普通股股票自2017年4月12日起在深圳证券交易所上市交易。

相关文件公告在中国证监会指定网站（巨潮资讯网，网址 www.cninfo.com.cn）查询。

2、公司股份总数及股东结构的变动、公司资产和负债结构的变动情况说明

适用 不适用

报告期内，公司发行的新股于2017年4月12日上市交易，总股本由60,778,680股增加至75,978,680股。

3、现存的内部职工股情况

□ 适用 √ 不适用

三、股东和实际控制人情况

1、公司股东数量及持股情况

单位：股

报告期末普通股股东总数	12,437	年度报告披露日前上一月末普通股股东总数	11,119	报告期末表决权恢复的优先股股东总数（如有）（参见注 8）	0	年度报告披露日前上一月末表决权恢复的优先股股东总数（如有）（参见注 8）	0	
持股 5% 以上的股东或前 10 名股东持股情况								
股东名称	股东性质	持股比例	报告期末持股数量	报告期内增减变动情况	持有有限售条件的股份数量	持有无限售条件的股份数量	质押或冻结情况	
							股份状态	数量
楼月根	境内自然人	34.35%	26,101,943	-2,143,657	26,101,943	0	质押	1,320,300
杭州富阳星帅尔投资有限公司	境内非国有法人	15.36%	11,668,001	-958,249	11,668,001	0		
苏州新麟二期创业投资企业（有限合伙）	境内非国有法人	4.45%	3,380,000	0	3,380,000	0		
楼勇伟	境内自然人	3.42%	2,600,000	0	2,600,000	0	质押	440,200
赵其祥	境内自然人	3.09%	2,350,380	0	2,350,380	0		
夏启逵	境内自然人	2.55%	1,934,109	-158,841	1,934,109	0		
孙华民	境内自然人	2.38%	1,810,186	-148,664	1,810,186	0		
卢文成	境内自然人	1.17%	889,591	-73,059	889,591	0		
车宝根	境内自然人	1.17%	885,156	-72,694	885,156	0		
钮建华	境内自然人	1.01%	769,966	-63,234	769,966	0		
战略投资者或一般法人因配售新股成为前 10 名股东的情况（如有）（参见注 3）	无							
上述股东关联关系或一致行动的说明	公司第一大股东楼月根、第四大股东楼勇伟为本公司实际控制人，系父子关系。公司股东楼月根为杭州富阳星帅尔投资有限公司股东邵宏的配偶的姐妹的配偶，系连襟关系。除上述情况外，上述公司股东间有关联关系的情况为公司股东楼月根、楼勇伟、孙华民、卢文成、夏启逵、车宝根、钮建华持有公司的法人股东杭州富阳星帅尔投资有限公司的股权。							

前 10 名无限售条件股东持股情况			
股东名称	报告期末持有无限售条件股份数量	股份种类	
		股份种类	数量
光大兴陇信托有限责任公司—光大信托 招盈 2 号证券投资单一资金信托	172,300	人民币普通股	172,300
梁晓云	162,800	人民币普通股	162,800
过鑫富	119,100	人民币普通股	119,100
黄希贵	100,000	人民币普通股	100,000
黄劲平	100,000	人民币普通股	100,000
林要兴	98,000	人民币普通股	98,000
黄芳	85,900	人民币普通股	85,900
姜华朝	75,800	人民币普通股	75,800
银河金汇证券资管—平安银行—银河嘉汇 21 号集合资产管理计划	75,000	人民币普通股	75,000
王淳	73,100	人民币普通股	73,100
前 10 名无限售流通股股东之间，以及前 10 名无限售流通股股东和前 10 名股东之间关联关系或一致行动的说明	无		
前 10 名普通股股东参与融资融券业务情况说明（如有）（参见注 4）	不适用		

公司前 10 名普通股股东、前 10 名无限售条件普通股股东在报告期内是否进行约定购回交易

是 否

公司前 10 名普通股股东、前 10 名无限售条件普通股股东在报告期内未进行约定购回交易。

2、公司控股股东情况

控股股东性质：自然人控股

控股股东类型：自然人

控股股东姓名	国籍	是否取得其他国家或地区居留权
楼月根	中国	否
主要职业及职务	公司董事长，子公司华锦电子、欧博电子及新都安的执行董事	
报告期内控股和参股的其他境内外上市公司的股权情况	无	

控股股东报告期内变更

适用 不适用

公司报告期控股股东未发生变更。

3、公司实际控制人情况

实际控制人性质：境内自然人

实际控制人类型：自然人

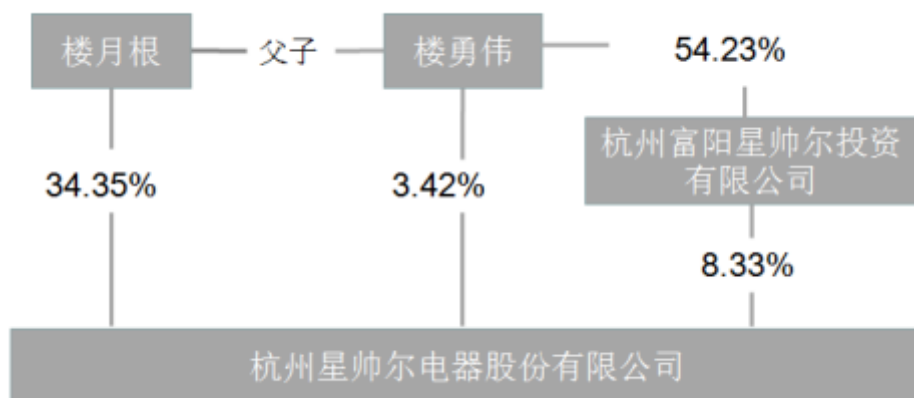
实际控制人姓名	国籍	是否取得其他国家或地区居留权
楼月根	中国	否
楼勇伟	中国	否
主要职业及职务	楼月根：公司董事长，子公司华锦电子、欧博电子及新都安的执行董事；楼勇伟：公司总经理，参股公司浙特电机董事。	
过去 10 年曾控股的境内外上市公司情况	无	

实际控制人报告期内变更

适用 不适用

公司报告期实际控制人未发生变更。

公司与实际控制人之间的产权及控制关系的方框图



实际控制人通过信托或其他资产管理方式控制公司

适用 不适用

4、其他持股在 10%以上的法人股东

适用 不适用

法人股东名称	法定代表人/单位负责人	成立日期	注册资本	主要经营业务或管理活动
杭州富阳星帅尔投资有限公司	楼月根	2010 年 04 月 22 日	5000000	实业投资（依法须经批准的项目，经相关部门批准后方可开展经营活动）

5、控股股东、实际控制人、重组方及其他承诺主体股份限制减持情况

适用 不适用

第七节 优先股相关情况

适用 不适用

报告期公司不存在优先股。

第八节 董事、监事、高级管理人员和员工情况

一、董事、监事和高级管理人员持股变动

姓名	职务	任职状态	性别	年龄	任期起始日期	任期终止日期	期初持股数 (股)	本期 增持 股份 数量 (股)	本期减 持股份 数量 (股)	其他增减变 动(股)	期末持股 数(股)
楼月根	董事长	现任	男	69	2010年12月01日	2019年12月31日	28,245,600	0	0	-2,143,657	26,101,943
楼勇伟	董事, 总经理	现任	男	43	2010年12月01日	2019年12月31日	2,600,000	0	0	0	2,600,000
卢文成	董事, 常务副总经理	现任	男	56	2011年02月01日	2019年12月31日	962,650	0	0	-73,059	889,591
孙华民	董事	现任	男	54	2013年12月02日	2019年12月31日	1,958,850	0	0	-148,664	1,810,186
朱炜	独立董事	现任	男	38	2016年04月12日	2019年12月31日	0	0	0	0	0
鲍世宁	独立董事	现任	男	70	2017年01月01日	2019年12月31日	0	0	0	0	0
方明泽	独立董事	现任	男	48	2017年01月01日	2019年12月31日	0	0	0	0	0
夏启逵	监事会主席	现任	男	71	2013年12月02日	2019年12月31日	2,092,950	0	0	-158,841	1,934,109
钮建华	监事	现任	男	67	2010年12月01日	2019年12月31日	833,200	0	0	-63,234	769,966
徐玉莲	监事	现任	女	56	2010年12月01日	2019年12月31日	0	0	0	0	0
陆群峰	董事会秘书, 副总经理	现任	男	41	2010年12月23日	2019年12月31日	0	0	0	0	0
高林锋	财务总监	现任	男	40	2014年11月15日	2019年12月31日	0	0	0	0	0
孙建	副总经理	现任	男	43	2015年06月29日	2019年12月31日	0	0	0	0	0

孙海	副总经理	现任	男	49	2015年11月27日	2019年12月31日	0	0	0	0	0
合计	--	--	--	--	--	--	36,693,250	0	0	-2,587,455	34,105,795

二、公司董事、监事、高级管理人员变动情况

适用 不适用

三、任职情况

公司现任董事、监事、高级管理人员专业背景、主要工作经历以及目前在公司的主要职责

公司的董事、监事、高级管理人员均为中国国籍，均无境外永久居留权。公司的董事、监事、高级管理人员均符合法律法规规定的任职资格。公司本届（第三届）董事、监事、高级管理人员的任期为三年，至2019年12月31日届满。

（一）公司董事简介

公司本届董事会共有成员七名，分别为楼月根、楼勇伟、卢文成、孙华民、鲍世宁、方明泽、朱炜，其中鲍世宁、方明泽、朱炜三人为独立董事，公司董事均由公司2017年第一次临时股东大会选举产生。公司第三届董事会第一次会议选举楼月根担任公司董事长。

董事简历如下：

楼月根先生，1949年7月出生，大专学历，中国国籍，无境外永久居留权。曾任富阳春江临江纸盒厂、富阳气动仪表厂、杭州继电器厂供销科长。1993年4月至2010年12月历任富阳电子集团总经理、帅宝电器董事长、星帅尔有限董事长；2010年12月至今任本公司董事长。

楼勇伟先生，1975年3月出生，大专学历，中国国籍，无境外永久居留权。曾任星帅尔有限采购部采购主管、商务部部长；2009年1月至2010年12月任星帅尔有限总经理；2010年12月至今任本公司总经理。

卢文成先生，1962年7月出生，大专学历，中国国籍，无境外永久居留权。1982年至1988年历任富阳电珠厂、富阳无线电三厂、杭州继电器厂技术科技术员、科长；1989年至1996年任富阳电子集团副总工程师，1997年起历任赛尔电子有限公司副总经理、总经理、帅宝电器副总经理；2010年12月起任发行人总工程师；2011年2月起任本公司董事、常务副总经理。

孙华民先生，1964年12月出生，大专学历，工程师，中国国籍，无境外永久居留权。1983年毕业于杭州工程学院机械制造专业，1983年7月至1997年5月历任富阳电珠厂、富阳无线电三厂、杭州继电器厂技术部技术员；1997年8月至2002年5月任帅宝电器副总经理，2002年6月至2010年12月历任星帅尔有限研发部部长、副总经理；现任发行人研发部长。2013年12月起兼任本公司董事。

鲍世宁先生，1948年1月生，浙江大学物理系教授、博士生导师。1982年1月毕业于浙江大学物理系，1985年至1986年在英国Warwick大学物理系进修。1992年获德国马普奖学金，于1992年至1993年和1994年至1995年在德国柏林Fritz-Haber研究

所作访问学者并从事合作研究，用同步辐射光电子衍射等试验方法研究金属表面上吸附与共吸附的结构与电子态。1999年作为客座教授在德国柏林Fritz-Haber研究所进行金属表面吸附方面的合作研究。1995年至1999年任浙江大学物理系主任。1999年至2003年任浙江大学理学院党委书记。2002年至2008年任浙江大学理学院常务副院长。1997年至2013年任浙江大学凝聚态物理研究所所长，现任浙江省物理学会理事长。1993年起享受国务院的政府特殊津贴。2017年1月起任公司独立董事。

方明泽先生，浙江印相会计师事务所有限公司副总经理，1970年10月21日生，毕业于浙江工商大学企业管理专业，本科，高级会计师，注册会计师、资产评估师、税务师、房地产估价师，浙江省注册会计师协会惩戒委员会委员，杭州市注协专业技术委员会委员，杭州市知识分子联谊会理事。2017年1月起任公司独立董事。

朱炜先生，1980年3月出生，现浙江楷立律师事务所主任，高级合伙人律师，华东政法大学民商法法学硕士。朱炜律师目前担任浙江省律师协会理事，是省律协仅有的三个80后理事之一，杭州市律师协会金融业务委员会创始委员，2006年担任杭州市律师协会第一任团委书记，杭州市大学生创业联盟创业导师。1997-2001年 华东政法学院经济法系 获法学学士学位。2001-2006年在浙江星韵律师事务所担任律师，2007年获华东政法大学民商法硕士学位，2007年至今创办浙江楷立律师事务所担任高级合伙人，2015年担任浙江省律师协会第九届理事会理事，2016年4月起任公司独立董事。

（二）公司监事简介

公司本届监事会设监事三名，其中监事夏启逵、钮建华由股东提名并经公司2017年第一次临时股东大会选举产生；监事徐玉莲经公司职工代表大会选举产生。公司第三届监事会第一次会议选举夏启逵担任监事会主席。

夏启逵先生，1947年2月出生，高中学历，中国国籍，无境外永久居留权。1975年至1984年任富阳电工仪器厂厂长；1985年至1997年历任杭州继电器厂、富阳电子集团党委副书记；1997年至2007年任星帅尔有限党委委员、副总经理；2010年11月至2013年12月任公司董事；2013年12月起任本公司监事会主席。

钮建华先生，1951年10月出生，大专学历，中国国籍，无境外永久居留权。1970年6月至1980年8月分别在富阳鞋草模具厂、富阳冷冻机厂金工车间任职；1980年9月至1990年11月任富阳气动仪表厂生产科科长；1990年11月起历任杭州继电器厂、帅宝电器、星帅尔有限金工车间主任、研发部副部长；2010年12月起任公司研发部副部长、监事。

徐玉莲女士，1962年5月出生，大专学历，中国国籍，无境外永久居留权。1979年至1994年6月于富阳电子集团销售科任职；1994年7月起任富阳电子集团财务科主办会计；2008年至2010年12月任星帅尔有限办公室副主任；2010年12月起任发行人内审部内审专员、监事。

（三）公司高级管理人员简介

根据公司章程，公司总经理、财务总监、董事会秘书、副总经理为本公司高级管理人员。目前，公司共有6名高级管理人员，任职情况如下：

楼勇伟先生，简历详见“（一）公司董事简介”。

卢文成先生，简历详见“（一）公司董事简介”。

高林锋先生，1978年10月出生，硕士研究生，高级会计师、高级经济师，中国国籍，无境外永久居留权。2002年7月至

2003年9月于浙江万邦会计师事务所审计部任职；2003年10月至2007年11月任浙江卡森实业有限公司财务部会计；2007年11月至2011年8月任桐昆集团股份有限公司财务管理部副经理；2011年9月至2014年10月任海宁联丰磁业股份有限公司财务总监；2014年11月起任发行人财务总监。

陆群峰先生，1977年4月出生，大专学历，财会专业，中国国籍，无境外永久居留权。1999年9月至2010年11月历任富阳电子集团、帅宝电器、星帅尔有限财务部会计、主办会计、财务主管；2010年11月至2014年9月任发行人财务总监；2010年12月起任公司董事会秘书、2013年12月起兼任公司副总经理。

孙建先生，1975年9月出生，大专学历，中国国籍，无境外永久居留权。1993年6月至2015年6月历任富阳市大桥造纸厂统计、杭州富阳茂昌纸业有限公司副总经理、公司生产部长助理、公司总经理助理；2015年6月起任公司副总经理。

孙海先生，1969年生，本科学历，工程师，中国国籍，无境外永久居留权。1992年毕业于浙江工学院机械制造工艺与设备专业，获学士学位。1992年7月起于杭州继电器厂检验科任质检员；1994年至德国进修，后调任富阳电子集团，负责质量体系、技术改进等工作；2000年3月至2010年12月历任帅宝电器、星帅尔有限技术部、研发部部长，主管技术、研发工作；2012年1月至今任公司总工程师，2015年11月起兼任公司副总经理。

在股东单位任职情况

√ 适用 □ 不适用

任职人员姓名	股东单位名称	在股东单位担任的职务	任期起始日期	任期终止日期	在股东单位是否领取报酬津贴
楼月根	杭州富阳星帅尔投资有限公司	董事长	2010年04月22日	2018年12月31日	否
楼勇伟	杭州富阳星帅尔投资有限公司	董事	2010年04月22日	2018年12月31日	否
孙海	杭州富阳星帅尔投资有限公司	董事	2010年04月22日	2018年12月31日	否
在股东单位任职情况的说明	除上表列示的兼职情况外，本公司其他董事、监事、高级管理人员均未在股东单位兼职。				

在其他单位任职情况

√ 适用 □ 不适用

任职人员姓名	其他单位名称	在其他单位担任的职务	任期起始日期	任期终止日期	在其他单位是否领取报酬津贴
楼月根	杭州帅宝投资有限公司	执行董事、经理	2013年12月31日	2019年12月31日	否
楼月根	杭州华锦电子有限公司	执行董事	2013年01月01日	2018年12月31日	否
楼月根	浙江欧博电子有限公司	执行董事	2011年10月01日	2019年12月31日	否
楼月根	常熟新都安电器股份有限公司	董事长	2017年06月28日	2019年12月31日	否

			日	日	
楼勇伟	浙江特种电机股份有限公司	董事	2018年02月27日	2019年04月21日	否
卢文成	杭州帅宝投资有限公司	监事	2013年12月31日	2019年12月31日	否
方明泽	浙江印相会计师事务所有限公司	董事	2015年01月01日	2020年12月31日	是
方明泽	杭州富春公望房地产评估有限公司	执行董事、总经理	2014年03月25日	2019年12月31日	否
朱炜	浙江楷立律师事务所	合伙人	2007年01月01日	2019年12月31日	是
朱炜	南亚新材料科技股份有限公司	独立董事	2017年06月01日	2019年12月31日	是
鲍世宁	浙江大学	教授	1982年06月01日	2019年12月31日	是
陆群峰	常熟新都安电器股份有限公司	董事	2018年06月28日	2019年12月31日	否
高林锋	浙江特种电机股份有限公司	董事	2018年02月27日	2019年04月21日	否
高林锋	常熟新都安电器股份有限公司	监事	2017年06月28日	2019年12月31日	否
在其他单位任职情况的说明	除上表列示的兼职情况外，本公司其他董事、监事、高级管理人员均未在其他单位兼职。				

公司现任及报告期内离任董事、监事和高级管理人员近三年证券监管机构处罚的情况

适用 不适用

四、董事、监事、高级管理人员报酬情况

董事、监事、高级管理人员报酬的决策程序、确定依据、实际支付情况

董事、监事、高级管理人员报酬的决策程序：公司董事、监事的薪酬方案由董事会薪酬与考核委员会提出议案，经董事会审议通过后，提交股东大会审议批准。高级管理人员的报酬由公司董事会薪酬与考核委员会提出议案，提交董事会批准。

董事、监事、高级管理人员报酬确定依据：在公司任职的董事、监事、高级管理人员报酬根据工作职责、岗位重要性、事项特殊性、结合公司经营业绩和业绩指标完成情况来确定。

实际支付情况：报告期内，公司董事、监事、高级管理人员的基本薪酬按月发放，年终奖由董事会薪酬与考核委员会结合公司经营和业绩指标完成情况，对董事、监事、高级管理人员进行综合考核评定后发放。

公司报告期内董事、监事和高级管理人员报酬情况

单位：万元

姓名	职务	性别	年龄	任职状态	从公司获得的税前报酬总额	是否在公司关联方获取报酬
楼月根	董事长	男	69	现任	95.88	否
楼勇伟	董事, 总经理	男	43	现任	67.28	否
孙华民	董事	男	54	现任	24.04	否
卢文成	董事, 常务副总经理	男	56	现任	36.93	否
鲍世宁	独立董事	男	70	现任	4	否
方明泽	独立董事	男	48	现任	4	否
朱炜	独立董事	男	38	现任	4	否
夏启逵	监事会主席	男	71	现任	0	否
钮建华	监事	男	67	现任	8.74	否
徐玉莲	监事	女	56	现任	21.57	否
陆群峰	董事会秘书, 副总经理	男	41	现任	69.63	否
高林锋	财务总监	男	40	现任	93.92	否
孙建	副总经理	男	43	现任	32.77	否
孙海	副总经理	男	49	现任	29.02	否
合计	--	--	--	--	491.78	--

公司董事、高级管理人员报告期内被授予的股权激励情况

□ 适用 √ 不适用

五、公司员工情况

1、员工数量、专业构成及教育程度

母公司在职员工的数量（人）	241
主要子公司在职员工的数量（人）	470
在职员工的数量合计（人）	711
当期领取薪酬员工总人数（人）	711
母公司及主要子公司需承担费用的离退休职工人数（人）	0
专业构成	
专业构成类别	专业构成人数（人）
生产人员	566
销售人员	17

技术人员	60
财务人员	11
行政人员	57
合计	711
教育程度	
教育程度类别	数量（人）
硕士及硕士以上学历	4
本科	28
大专	83
大专以下学历	596
合计	711

2、薪酬政策

报告期内，公司员工薪酬政策严格执行《劳动合同法》等国家相关法律法规规定，依法建立了企业职工社会保险、公积金缴纳管理等体系，并建设了以岗位、技能为基础的工资体系，实施了以绩效结果为导向、具有内部公平性的奖励制度，致力于提升员工福利保障。以薪酬制度为核心，在企业内部构建效率与公平并重的工作氛围，有效保证了员工的工作积极性与职业稳定性，激励员工发挥工作潜能，进行自我价值实现。公司将继续秉承“以人为本”的经营理念，坚持人力资本增值与企业资本增值的良性互动，在公司高速发展的过程中，让员工与公司共同成长，实现员工个人价值。

3、培训计划

根据公司内部各部门、岗位和人员的不同状况和需求，公司的培训形式分为内训和外训，主要包括入职培训、在职培训、专项培训等。公司每年根据员工需求以及公司发展需要，制定年度培训计划，主要以专题讲座、团队活动、外出培训等多种形式深入开展员工培训。通过对管理、技术、素养、流程、文化等内部的培训及分享，致力于打造一支流程化、专业化的员工队伍，促进了公司持续发展和效益的提升，为提供人力资源保障服务。

4、劳务外包情况

适用 不适用

第九节 公司治理

一、公司治理的基本状况

报告期内，公司严格按照《公司法》、《证券法》、《深圳证券交易所股票上市规则》、《深圳证券交易所中小企业板上市公司规范运作指引》等有关法律法规、部门规章、规范性文件以及公司内控制度要求，不断完善法人治理结构，加强内部管控，提高规范运作水平。报告期内，公司结合自身经营发展情况，对《公司章程》、《董事会议事规则》、《监事会议事规则》、《股东大会议事规则》、《信息披露管理制度》等多项规章制度进行了修订，严格遵守审批程序并及时履行信息披露义务。

1、关于股东与股东大会

报告期内，公司共召开4次股东大会。公司严格按照《公司章程》和《股东大会议事规则》的规定和要求，规范股东大会的召集、召开、表决程序，充分保障所有股东，特别是中小股东的知情权和平等参与权。公司股东大会提案审议符合程序，股东大会就会议通知所列明的议案依次进行审议。同时，公司聘请律师见证，保证股东大会会议召集、召开和表决程序的合法性，维护了公司和股东的合法权益。

2、关于公司与控股股东

公司与控股股东在业务、人员、资产、机构、财务等方面完全分开，具有独立完整的业务及自主经营能力。公司董事会、监事会和内部机构独立运作。公司控股股东能严格规范自己的行为，依法行使股东权利，没有超越公司股东大会直接或间接干预公司的决策和经营活动的行为，不存在控股股东占用公司资金的现象。

3、关于董事和董事会

报告期内，公司共计召开9次董事会。公司董事会现有成员7名，其中独立董事3名，董事会的人数及人员构成符合有关法律法规和《公司章程》的要求。报告期内，公司全体董事严格按照有关法律法规、《公司章程》和《董事会议事规则》等相关规定，勤勉尽责地履行职责，按时出席董事会，认真审议各项议案，确保董事会规范、高效运作和审慎、科学决策。为进一步完善公司治理结构，公司董事会设立了战略、审计、提名、薪酬与考核4个专门委员会，为董事会的决策提供了科学和专业的意见。

4、关于监事和监事会

报告期内，公司共计召开 7次监事会。公司监事会现有成员3名，其中职工代表监事 1 名，监事会的人数及人员构成符合有关法律法规和《公司章程》的要求。公司监事会严格按照《公司章程》及《监事会议事规则》等相关规定召集召开监事会。各监事按时出席会议，本着对股东负责的态度，勤勉尽责的履行

监督职责，对公司的重大事项、关联交易、财务状况以及公司董事、高级管理人员履行职责情况进行监督，切实维护公司及全体股东的合法权益。

5、关于相关利益者

公司能够充分尊重和维护相关利益者的合法权益，积极与相关利益者合作，加强与各方的沟通和交流，实现股东、员工、社会等各方利益的均衡，以推动公司持续、稳定、健康地发展。

6、关于信息披露与透明度

公司高度重视信息披露与投资者关系管理工作，公司严格按照有关法律法规及公司制定的《信息披露管理制度》、《信息披露汇报要点》的要求，真实、准确、完整、及时地在指定信息披露媒体《证券日报》、《证券时报》、《中国证券报》、《上海证券报》和巨潮资讯网(www.cninfo.com.cn) 进行信息披露。

公司治理的实际状况与中国证监会发布的有关上市公司治理的规范性文件是否存在重大差异

是 否

公司治理的实际状况与中国证监会发布的有关上市公司治理的规范性文件不存在重大差异。

二、公司相对于控股股东在业务、人员、资产、机构、财务等方面的独立情况

公司成立以来，严格按照《公司法》、《证券法》等有关法律、法规和《公司章程》的要求规范运作，在业务、资产、人员、机构、财务等方面与控股股东和实际控制人完全分开，具有完整的业务体系及面向市场独立经营的能力。

（一）资产独立

公司资产与股东的资产严格分开，并完全独立运营，公司目前业务和生产经营必需资产的权属完全由公司独立享有，不存在与股东单位共用的情况，具备资产的独立性和完整性。截至本报告公告日，公司不存在以自身资产、权益或信誉为股东提供担保的情形，不存在资产、资金被控股股东、实际控制人占用而损害公司利益的情况，公司对所有资产具有完全的控制和支配权。

（二）人员独立

公司设立后，建立、健全了法人治理结构，董事、监事及高级管理人员严格按照《公司法》、《公司章程》的相关规定产生。公司的总经理、副总经理、财务负责人以及董事会秘书等高级管理人员未在控股股东、实际控制人及其控制的其他企业中担任除董事、监事以外的其他职务，未在控股股东、实际控制人及其控制的其他企业领薪；公司的财务人员未在控股股东、实际控制人及其控制的其他企业中兼职。公司的劳动、人事及工资管理与股东单位完全分离，公司所有员工均在股份公司领薪；公司制订了严格的员工聘用、考评、晋升等完整的劳动用工制度，并与员工签订了《劳动合同》，公司的人员与控股股东、实际控制人完全独立。

（三）财务独立

公司严格按照《企业会计准则》建立了独立的财务会计核算体系，制定了相关的财务管理和审计等制度。公司拥有独立的银行账户，基本存款账户设在中国银行富阳支行，公司不存在与股东单位及其他关联方共用银行账户的现象；公司独立进行纳税申报并履行纳税义务。

截至本报告公告日，公司控股股东、实际控制人及其控制的其他企业均未以任何形式占用公司的货币资金或其他资产。公司能够依据《公司章程》和相关财务制度独立做出财务决策，不存在股东或其他关联方干预本公司资金使用的情况。公司已建立了独立的薪资管理制度，并在有关社会保障、工薪报酬等方面分账独立管理。公司独立对外签订合同，不受股东及其他关联方的影响。

（四）机构独立

公司建立了适应其业务发展需要的组织结构，不存在与控股股东、实际控制人及其控制的其他企业混同的情况。公司根据《公司法》、《公司章程》的要求建立了完善的法人治理结构和内部经营管理机构，独立行使经营管理职权；股东大会、董事会、监事会严格按照《公司章程》规范运作，并建立了独立董事工作制度。公司各职能部门在人员、办公场所和管理制度等各方面均完全独立，不存在混合经营、合署办公的情况。

（五）业务独立

公司拥有包括采购、生产、销售、研发、质量控制在内的完整的主营业务体系，维持了主营业务的完整、独立与连续，与控股股东、实际控制人之间不存在竞争关系或业务上的依赖情况，也确保了本公司的独立规范运营，避免了同业竞争和关联交易。本公司主营业务突出，目前主要从事业务是冰箱与冷柜等领域的压缩机及小家电关键零部件的研发、生产和销售。公司与控股股东、实际控制人及其控制的企业之间不存在同业竞争。

综上所述，公司在资产、人员、财务、机构和业务方面与控股股东、实际控制人及其控制的其他企业做到了独立、分开，具有完整的业务体系和直面市场独立经营的能力。

三、同业竞争情况

适用 不适用

四、报告期内召开的年度股东大会和临时股东大会的有关情况

1、本报告期股东大会情况

会议届次	会议类型	投资者参与比例	召开日期	披露日期	披露索引
2017 年第一次临时	临时股东大会	100.00%	2017 年 01 月 18 日		召开当日公司还未

股东大会					上市
2016 年年度股东大会	年度股东大会	100.00%	2017 年 02 月 14 日		召开当日公司还未上市
2017 年第二次临时股东大会	临时股东大会	69.34%	2017 年 08 月 21 日	2017 年 08 月 22 日	巨潮资讯网 (http://www.cninfo.com.cn) 登载的 《2017 年第二次临时股东大会决议公告》(公告编号: 2017-038)
2017 年第三次临时股东大会	临时股东大会	69.97%	2017 年 11 月 13 日	2017 年 11 月 14 日	巨潮资讯网 (http://www.cninfo.com.cn) 登载的 《2017 年第三次临时股东大会决议公告》(公告编号: 2017-052)

2、表决权恢复的优先股股东请求召开临时股东大会

适用 不适用

五、报告期内独立董事履行职责的情况

1、独立董事出席董事会及股东大会的情况

独立董事出席董事会及股东大会的情况							
独立董事姓名	本报告期应参加董事会次数	现场出席董事会次数	以通讯方式参加董事会次数	委托出席董事会次数	缺席董事会次数	是否连续两次未亲自参加董事会会议	出席股东大会次数
鲍世宁	8	8	0	0	0	否	2
方明泽	8	8	0	0	0	否	4
朱炜	9	9	0	0	0	否	4

连续两次未亲自出席董事会的说明

不适用

2、独立董事对公司有关事项提出异议的情况

独立董事对公司有关事项是否提出异议

是 否

报告期内独立董事对公司有关事项未提出异议。

3、独立董事履行职责的其他说明

独立董事对公司有关建议是否被采纳

√ 是 □ 否

独立董事对公司有关建议被采纳或未被采纳的说明

报告期内，公司独立董事根据《公司法》、《关于在上市公司建立独立董事的指导意见》、《深圳证券交易所中小企业板上市公司规范运作指引》、《公司章程》及《公司独立董事制度》等相关法律法规和规章制度的规定，关注公司运营，勤勉尽责，对公司的制度完善及公司日常经营决策等方面提出许多专业性的意见，对报告期内需要独立董事发表意见的事项如更换会计师事务所、使用暂时闲置募集资金进行现金管理、2017年半年度控股股东及其他关联方占用公司资金情况、对外担保情况、募集资金的存放和使用情况、使用募集资金置换先期投入募投项目的自筹资金、收购浙江特种电机股份有限公司24.98%股权等出具了独立、公证意见，为完善公司监督机制，维护公司和股东尤其是社会公众股股东的利益发挥了应有的作用。

六、董事会下设专门委员会在报告期内履行职责情况

1、董事会战略委员会

报告期内，公司董事会战略委员会共召开了两次会议，结合公司所处行业的特点，对公司经营现状、发展前景、所处行业的风险和机遇进行了深入地了解，保证了公司发展规划和战略决策的科学性，为公司持续、稳健发展提供了战略层面的支持。在收购常熟新都安电器股份有限公司51%股权和参股浙江特种电机股份有限公司的过程中，战略委员会积极参与，提出了宝贵的建议。

2、董事会审计委员会

报告期内，公司董事会审计委员会共召开了四次会议，参与修订了公司《内部审计制度》，对公司审计部提交的内审报告、募集资金专项报告、内部控制自我评价等内容进行审阅、核查，并就审计委员会上一年度工作情况进行全面的总结分析。审计委员会每季度听取审计部的工作汇报，及时了解公司各个主体的运营情况，将形成的核查意见及时向公司董事会报告。此外，在年报编制期间，审计委员会严格按照中国证监会、深交所等相关法律法规以及公司内控制度的要求，认真履行年报规程，积极协调审计计划及各项安排，督促审计进程并保持与会计师的实时沟通，确保审计工作的顺利进行；同时就年审机构对公司2017年度审计工作进行总结和评价，积极发挥审核和监督职能。

报告期内，审计委员会认真审核公司的财务信息及其披露，提议外部审计机构的更换与选聘，负责内部审计与外部审计之间的沟通，监督公司的内部审计制度及其实施。报告期内，审计委员会召开专项会议认真听取公司内部审计和新聘任的外部审计机构汇报，审核公司及各子公司、分公司的内控制度的科学性、合理性、有效性以及执行情况，对内部审计人员尽责情况及工作考核提出指导意见。

3、董事会提名委员会

报告期内，公司董事会提名委员会召开了一次会议，及时总结和分析了提名委员会2017年度的工作情况以及存在的问题，并将形成的相关报告提交公司董事会审查决策。通过多方位、多渠道对相关董事、高级管理人员的任职资格和能力进行了审慎考察，进一步促进了公司管理团队的稳定，公司管理层未发生重大变化。

4、董事会薪酬与考核委员会

报告期内，公司董事会薪酬与考核委员会共召开了两次会议，总结和分析了薪酬与考核委员会2017年度工作情况，结合公司实际情况，对董事、高级管理人员的绩效完成情况进行了考核，并制定了2018年度薪酬方案提交公司董事会。

七、监事会工作情况

监事会在报告期内的监督活动中发现公司是否存在风险

是 否

监事会对报告期内的监督事项无异议。

八、高级管理人员的考评及激励情况

公司制定了《董事、监事、高级管理人员薪酬管理制度》。由董事会薪酬与考核委员会负责制定考核方案，高级管理人员的薪酬与业绩及公司年度目标挂钩，根据部门完成情况对高级管理人员进行考评。报告期内，公司高级管理人员能够严格按照《公司法》、《公司章程》及国家有关法律法规认真履行职责，积极落实公司股东大会和董事会相关决议，在董事会的正确指导下积极调整经营思路，不断加强内部管理，依据2017年度生产经营指标、管理目标的完成情况，2017年度，公司高级管理人员认真履行职责，较好的完成了年初制定的工作目标和任务。

九、内部控制评价报告

1、报告期内发现的内部控制重大缺陷的具体情况

是 否

2、内控自我评价报告

内部控制评价报告全文披露日期	2018年03月29日
内部控制评价报告全文披露索引	《2017年度内部控制自我评价报告》全文登载于巨潮资讯网 (http://www.cninfo.com.cn)

纳入评价范围单位资产总额占公司合并财务报表资产总额的比例		100.00%
纳入评价范围单位营业收入占公司合并财务报表营业收入的比例		100.00%
缺陷认定标准		
类别	财务报告	非财务报告
定性标准	<p>(1) 重大缺陷： ①公司董事、监事和高级管理人员的舞弊行为②公司更正已公布的财务报告 ③注册会计师发现的却未被公司内部控制识别的当期财务报告中的重大错报 ④审计委员会和审计部对公司的对外财务报告和财务报告内部控制监督无效；</p> <p>(2) 重要缺陷：①未建立反舞弊程序和控制措施 ② 对于非常规或特殊交易的账务处理没有建立相应的控制机制或没有实施且没有相应的补偿性控制 ③对于期末财务报告过程的控制存在一项或多项缺陷且不能合理保证编制的财务报表达到真实、准确的目标；</p> <p>(3) 一般缺陷：除上述重大缺陷、重要缺陷之外的其他控制缺陷。</p>	<p>(1) 重大缺陷：①公司决策程序不科学导致重大决策失败②违反国家法律、法规③重大偏离预算④制度缺失导致系统性失效⑤前期重大缺陷或重要缺陷未得到整改⑥管理人员和技术人员流失严重⑦媒体负面新闻频现⑧其他对公司负面影响重大的情况</p> <p>(2) 重要缺陷：①公司决策程序不科学对公司经营产生中度影响②违反行业规范，受到政府部门或监管机构处罚③部分偏离预算④重要制度不完善，导致系统性运行障碍⑤前期重要缺陷不能得到整改⑥公司关键岗位业务人员流失严重⑦媒体负面新闻对公司产生中度负面影响⑧其他对公司负面影响重要的情形。</p> <p>(3) 一般缺陷：除上述重大缺陷、重要缺陷之外的其他控制缺陷。</p>
定量标准	<p>(1) 重大缺陷： 利润总额错报\geq利润总额 5%； 资产总额错报\geq资产总额 1%； 营业收入错报\geq营业收入 1% ；</p> <p>(2) 重要缺陷： 利润总额 2.5%\leq利润总额错报$<$利润总额 5%； 资产总额 0.5%\leq资产总额错报$<$资产总额 1%； 营业收入总额 0.5%\leq营业收入错报$<$营业收入总额 1%；</p> <p>(3) 一般缺陷： 利润总额错报$<$利润总额 2.5%； 资产总额错报$<$资产总额 0.5%； 营业收入错报$<$营业收入总额 0.5%</p>	<p>(1) 重大缺陷：是指金额在 200 万元(含)以上，对公司定期报告披露造成负面影响；</p> <p>(2) 重要缺陷：是指金额在 100 万(含)—200 万元之间，对公司定期报告披露造成负面影响；</p> <p>(3) 一般缺陷：是指金额在 100 万元以下的，未对公司定期报告披露造成负面影响。</p>
财务报告重大缺陷数量 (个)		0
非财务报告重大缺陷数量 (个)		0
财务报告重要缺陷数量 (个)		0
非财务报告重要缺陷数量 (个)		0

十、内部控制审计报告或鉴证报告

内部控制鉴证报告

内部控制鉴证报告中的审议意见段	
中汇会计师事务所（特殊普通合伙）对公司内部控制的有效性发表了意见，认为：公司按照《企业内部控制基本规范》及相关规定于 2017 年 12 月 31 日在所有重大方面保持了与财务报表相关的有效的内部控制。本结论是在受到鉴证报告中指出的固有限制的条件下形成的。	
内控鉴证报告披露情况	披露
内部控制鉴证报告全文披露日期	2018 年 03 月 29 日
内部控制鉴证报告全文披露索引	巨潮资讯网（ http://www.cninfo.com.cn ）
内控鉴证报告意见类型	标准无保留意见
非财务报告是否存在重大缺陷	否

会计师事务所是否出具非标准意见的内部控制鉴证报告

是 否

会计师事务所出具的内部控制鉴证报告与董事会的自我评价报告意见是否一致

是 否

第十节 公司债券相关情况

公司是否存在公开发行并在证券交易所上市，且在年度报告批准报出日未到期或到期未能全额兑付的公司债券
否

第十一节 财务报告

一、审计报告

审计意见类型	标准的无保留意见
审计报告签署日期	2018 年 03 月 28 日
审计机构名称	中汇会计师事务所（特殊普通合伙）
审计报告文号	中汇会审[2018]0798 号
注册会计师姓名	高峰、丁晓俊

审计报告正文

审 计 报 告

中汇会审[2018]0798号

杭州星帅尔电器股份有限公司全体股东：

一、审计意见

我们审计了杭州星帅尔电器股份有限公司(以下简称星帅尔股份公司)财务报表,包括2017年12月31日的合并及母公司资产负债表,2017年度的合并及母公司利润表、合并及母公司现金流量表、合并及母公司所有者权益变动表以及财务报表附注。

我们认为,后附的财务报表在所有重大方面按照企业会计准则的规定编制,公允反映了星帅尔股份公司2017年12月31日的合并及母公司财务状况以及2017年度的合并及母公司经营成果和现金流量。

二、形成审计意见的基础

我们按照中国注册会计师审计准则的规定执行了审计工作。审计报告的“注册会计师对财务报表审计的责任”部分进一步阐述了我们在这些准则下的责任。按照中国注册会计师职业道德守则,我们独立于星帅尔股份公司,并履行了职业道德方面的其他责任。我们相信,我们获取的审计证据是充分、适当的,为发表审计意见提供了基础。

三、关键审计事项

关键审计事项是我们根据职业判断,认为对本期财务报表审计最为重要的事项。这些事项的应对以对财务报表整体进行审计并形成审计意见为背景,我们不对这些事项单独发表意见。我们确定下列事项是需

要在审计报告中沟通的关键审计事项。

1) 事项描述

星帅尔股份公司主要生产和销售保护器、起动机及接线柱等产品。2017年度，公司主营业务收入为351,419,680.24元，其中国内销售占主营业务收入的95.66%，国外销售占主营业务收入的4.34%。如附注三（二十五）所述，星帅尔股份公司在内销收入根据合同约定将产品交付给购货方，以购货方验收合格作为内销收入确认时点；外销收入根据合同约定将产品发货并办理出口报关手续发货并报关时作为外销收入确认时点。

2) 审计应对

我们对星帅尔股份公司收入确认执行的程序包括：

①对销售与收款循环进行内控测试，检查公司内控控制有效性。

②选取样本检查销售合同，识别与商品所有权上的风险和报酬转移相关的合同条款与条件，评价公司的收入确认时点是否符合企业会计准则的要求。

③对营业收入实施分析程序，分析毛利异常变动，复核收入的合理性，与同行业毛利率进行对比。

④抽取足够的样本量对应收账款及预收款项的发生额及余额进行函证，对未回函的样本进行替代测试。

⑤对已与建立ERP系统衔接的客户（钱江系公司、美芝制冷、加西贝拉等），我们通过系统里查询订单、发货、进库和开票等状态核实收入确认的真实性、完整性；对尚未建立ERP系统衔接的小客户，我们通过检查收入确认相关合同、发票、出库单等单据进行核实。

⑥针对销收入，检查报关单，取得海关2017年出口数据，并和账面数据进行核对。

⑦对收入进行截止测试，关注是否存在重大跨期。

四、其他信息

星帅尔股份公司管理层(以下简称管理层)对其他信息负责。其他信息包括星帅尔股份公司2017年年度报告中涵盖的信息，但不包括财务报表和我们的审计报告。

我们对财务报表发表的审计意见不涵盖其他信息，我们也不对其他信息发表任何形式的鉴证结论。

结合我们对财务报表的审计，我们的责任是阅读其他信息，在此过程中，考虑其他信息是否与财务报表或我们在审计过程中了解到的情况存在重大不一致或者似乎存在重大错报。

基于我们已执行的工作，如果我们确定其他信息存在重大错报，我们应当报告该事实。在这方面，我们无任何事项需要报告。

五、管理层和治理层对财务报表的责任

管理层负责按照企业会计准则的规定编制财务报表，使其实现公允反映，并设计、执行和维护必要的

内部控制，以使财务报表不存在由于舞弊或错误导致的重大错报。

在编制财务报表时，管理层负责评估星帅尔股份公司的持续经营能力，披露与持续经营相关的事项，并运用持续经营假设，除非管理层计划清算星帅尔股份公司、终止运营或别无其他现实的选择。

星帅尔股份公司治理层(以下简称治理层)负责监督星帅尔股份公司的财务报告过程。

六、注册会计师对财务报表审计的责任

我们的目标是对财务报表整体是否不存在由于舞弊或错误导致的重大错报获取合理保证，并出具包含审计意见的审计报告。合理保证是高水平的保证，但并不能保证按照审计准则执行的审计在某一重大错报存在时总能发现。错报可能由于舞弊或错误导致，如果合理预期错报单独或汇总起来可能影响财务报表使用者依据财务报表作出的经济决策，则通常认为错报是重大的。

在按照审计准则执行审计工作的过程中，我们运用职业判断，并保持职业怀疑。同时，我们也执行以下工作：

(一) 识别和评估由于舞弊或错误导致的财务报表重大错报风险，设计和实施审计程序以应对这些风险，并获取充分、适当的审计证据，作为发表审计意见的基础。由于舞弊可能涉及串通、伪造、故意遗漏、虚假陈述或凌驾于内部控制之上，未能发现由于舞弊导致的重大错报的风险高于未能发现由于错误导致的重大错报的风险。

(二) 了解与审计相关的内部控制，以设计恰当的审计程序。

(三) 评价管理层选用会计政策的恰当性和作出会计估计及相关披露的合理性。

(四) 对管理层使用持续经营假设的恰当性得出结论。同时，根据获取的审计证据，就可能对星帅尔股份公司持续经营能力产生重大疑虑的事项或情况是否存在重大不确定性得出结论。如果我们得出结论认为存在重大不确定性，审计准则要求我们在审计报告中提请报表使用者注意财务报表中的相关披露；如果披露不充分，我们应当发表非无保留意见。我们的结论基于截至审计报告日可获得的信息。然而，未来的事项或情况可能导致星帅尔股份公司不能持续经营。

(五) 评价财务报表的总体列报、结构和内容(包括披露)，并评价财务报表是否公允反映相关交易和事项。

(六) 就星帅尔股份公司中实体或业务活动的财务信息获取充分、适当的审计证据，以对财务报表发表审计意见。我们负责指导、监督和执行集团审计，并对审计意见承担全部责任。

我们与治理层就计划的审计范围、时间安排和重大审计发现等事项进行沟通，包括沟通我们在审计中识别出的值得关注的内部控制缺陷。

我们还就已遵守与独立性相关的职业道德要求向治理层提供声明，并与治理层沟通可能被合理认为影响我们独立性的所有关系和其他事项，以及相关的防范措施。

从与治理层沟通过的事项中，我们确定哪些事项对本期财务报表审计最为重要，因而构成关键审计事项。我们在审计报告中描述这些事项，除非法律法规禁止公开披露这些事项，或在极少数情形下，如果合理预期在审计报告中沟通某事项造成的负面后果超过在公众利益方面产生的益处，我们确定不应在审计报告中沟通该事项。

中汇会计师事务所(特殊普通合伙)

中国注册会计师：高峰

(项目合伙人)

中国·杭州

中国注册会计师：丁晓俊

报告日期：2018年3月28日

二、财务报表

财务附注中报表的单位为：人民币元

1、合并资产负债表

编制单位：杭州星帅尔电器股份有限公司

2017 年 12 月 31 日

单位：元

项目	期末余额	期初余额
流动资产：		
货币资金	213,953,775.64	52,343,710.71
结算备付金		
拆出资金		
以公允价值计量且其变动计入当期损益的金融资产		
衍生金融资产		
应收票据	150,550,878.30	110,950,120.52
应收账款	116,125,240.54	77,922,995.01
预付款项	3,369,844.51	1,295,691.81

应收保费		
应收分保账款		
应收分保合同准备金		
应收利息	1,726,741.67	
应收股利		
其他应收款	395,389.53	10,114,492.09
买入返售金融资产		
存货	67,081,202.32	53,921,882.74
持有待售的资产		
一年内到期的非流动资产		
其他流动资产	209,450.89	
流动资产合计	553,412,523.40	306,548,892.88
非流动资产：		
发放贷款及垫款		
可供出售金融资产	97,483,351.80	
持有至到期投资		
长期应收款		
长期股权投资		
投资性房地产	14,562,947.05	15,421,140.85
固定资产	98,741,022.45	83,273,480.46
在建工程	536,547.47	180,993.42
工程物资		
固定资产清理		
生产性生物资产		
油气资产		
无形资产	14,154,484.36	10,256,074.18
开发支出		
商誉	27,647,213.74	4,666,500.00
长期待摊费用	1,464,168.40	88,139.72
递延所得税资产	1,225,835.36	745,575.89
其他非流动资产	3,158,316.12	
非流动资产合计	258,973,886.75	114,631,904.52
资产总计	812,386,410.15	421,180,797.40
流动负债：		

短期借款	20,000,000.00	10,000,000.00
向中央银行借款		
吸收存款及同业存放		
拆入资金		
以公允价值计量且其变动计入当期损益的金融负债		
衍生金融负债		
应付票据	56,133,712.07	30,469,949.96
应付账款	49,388,061.56	29,895,133.00
预收款项	289,513.87	357,750.21
卖出回购金融资产款		
应付手续费及佣金		
应付职工薪酬	13,908,706.72	10,589,011.77
应交税费	5,276,172.51	3,241,863.32
应付利息	24,166.67	12,083.33
应付股利		
其他应付款	2,047,573.08	435,413.65
应付分保账款		
保险合同准备金		
代理买卖证券款		
代理承销证券款		
持有待售的负债		
一年内到期的非流动负债		
其他流动负债		
流动负债合计	147,067,906.48	85,001,205.24
非流动负债：		
长期借款		
应付债券		
其中：优先股		
永续债		
长期应付款		
长期应付职工薪酬		
专项应付款		
预计负债		

递延收益		
递延所得税负债	737,681.57	
其他非流动负债		
非流动负债合计	737,681.57	
负债合计	147,805,588.05	85,001,205.24
所有者权益：		
股本	75,978,680.00	60,778,680.00
其他权益工具		
其中：优先股		
永续债		
资本公积	277,899,818.92	64,809,818.92
减：库存股		
其他综合收益		
专项储备		
盈余公积	34,539,198.98	27,284,489.58
一般风险准备		
未分配利润	247,222,144.93	183,306,603.66
归属于母公司所有者权益合计	635,639,842.83	336,179,592.16
少数股东权益	28,940,979.27	
所有者权益合计	664,580,822.10	336,179,592.16
负债和所有者权益总计	812,386,410.15	421,180,797.40

法定代表人：楼月根

主管会计工作负责人：高林锋

会计机构负责人：李鸣春

2、母公司资产负债表

单位：元

项目	期末余额	期初余额
流动资产：		
货币资金	189,805,175.01	42,741,871.06
以公允价值计量且其变动计入当期损益的金融资产		
衍生金融资产		
应收票据	107,878,665.77	94,238,202.92
应收账款	76,830,335.84	61,025,826.58
预付款项	2,901,101.19	892,202.00

应收利息	1,726,741.67	
应收股利		
其他应收款	97,281.61	10,016,998.59
存货	48,862,997.58	49,257,487.50
持有待售的资产		
一年内到期的非流动资产		
其他流动资产	80,568.37	
流动资产合计	428,182,867.04	258,172,588.65
非流动资产：		
可供出售金融资产	97,483,351.80	
持有至到期投资		
长期应收款		
长期股权投资	112,156,500.00	61,156,500.00
投资性房地产		
固定资产	55,213,757.92	59,261,701.10
在建工程	536,547.47	180,993.42
工程物资		
固定资产清理		
生产性生物资产		
油气资产		
无形资产	3,997,176.72	4,068,010.24
开发支出		
商誉		
长期待摊费用	1,075,045.04	
递延所得税资产	608,303.07	543,432.45
其他非流动资产	2,554,736.67	
非流动资产合计	273,625,418.69	125,210,637.21
资产总计	701,808,285.73	383,383,225.86
流动负债：		
短期借款	20,000,000.00	
以公允价值计量且其变动计入当期损益的金融负债		
衍生金融负债		
应付票据	40,237,155.82	26,909,949.96

应付账款	30,389,158.27	28,621,122.35
预收款项	198,142.44	96,390.21
应付职工薪酬	6,230,473.50	7,151,088.03
应交税费	3,107,796.29	2,290,729.91
应付利息	24,166.67	
应付股利		
其他应付款	971,304.13	267,346.83
持有待售的负债		
一年内到期的非流动负债		
其他流动负债		
流动负债合计	101,158,197.12	65,336,627.29
非流动负债：		
长期借款		
应付债券		
其中：优先股		
永续债		
长期应付款		
长期应付职工薪酬		
专项应付款		
预计负债		
递延收益		
递延所得税负债		
其他非流动负债		
非流动负债合计		
负债合计	101,158,197.12	65,336,627.29
所有者权益：		
股本	75,978,680.00	60,778,680.00
其他权益工具		
其中：优先股		
永续债		
资本公积	277,899,818.92	64,809,818.92
减：库存股		
其他综合收益		
专项储备		

盈余公积	33,131,097.72	25,876,388.32
未分配利润	213,640,491.97	166,581,711.33
所有者权益合计	600,650,088.61	318,046,598.57
负债和所有者权益总计	701,808,285.73	383,383,225.86

3、合并利润表

单位：元

项目	本期发生额	上期发生额
一、营业总收入	354,798,547.91	294,485,323.76
其中：营业收入	354,798,547.91	294,485,323.76
利息收入		
已赚保费		
手续费及佣金收入		
二、营业总成本	259,341,381.79	213,244,741.79
其中：营业成本	206,693,628.46	172,075,940.77
利息支出		
手续费及佣金支出		
退保金		
赔付支出净额		
提取保险合同准备金净额		
保单红利支出		
分保费用		
税金及附加	3,930,899.72	3,684,030.56
销售费用	7,597,614.59	5,692,941.83
管理费用	42,529,021.06	30,582,776.60
财务费用	-2,213,277.18	499,024.81
资产减值损失	803,495.14	710,027.22
加：公允价值变动收益（损失以“－”号填列）		
投资收益（损失以“－”号填列）	0.00	
其中：对联营企业和合营企业的投资收益	0.00	
汇兑收益（损失以“-”号填列）		
资产处置收益（损失以“-”号填	-133,542.85	-273,253.66

列)		
其他收益	6,211,506.73	
三、营业利润（亏损以“－”号填列）	101,535,130.00	80,967,328.31
加：营业外收入	4,426,540.36	5,537,295.52
减：营业外支出	801,123.31	124,680.13
四、利润总额（亏损总额以“－”号填列）	105,160,547.05	86,379,943.70
减：所得税费用	13,736,203.83	12,642,815.86
五、净利润（净亏损以“－”号填列）	91,424,343.22	73,737,127.84
（一）持续经营净利润（净亏损以“－”号填列）	91,424,343.22	
（二）终止经营净利润（净亏损以“－”号填列）		
归属于母公司所有者的净利润	89,403,854.67	73,737,127.84
少数股东损益	2,020,488.55	
六、其他综合收益的税后净额		
归属母公司所有者的其他综合收益的税后净额		
（一）以后不能重分类进损益的其他综合收益		
1.重新计量设定受益计划净负债或净资产的变动		
2.权益法下在被投资单位不能重分类进损益的其他综合收益中享有的份额		
（二）以后将重分类进损益的其他综合收益		
1.权益法下在被投资单位以后将重分类进损益的其他综合收益中享有的份额		
2.可供出售金融资产公允价值变动损益		
3.持有至到期投资重分类为可供出售金融资产损益		
4.现金流量套期损益的有效部分		
5.外币财务报表折算差额		
6.其他		

归属于少数股东的其他综合收益的税后净额		
七、综合收益总额	91,424,343.22	73,737,127.84
归属于母公司所有者的综合收益总额	89,403,854.67	73,737,127.84
归属于少数股东的综合收益总额	2,020,488.55	
八、每股收益：		
（一）基本每股收益	1.26	1.21
（二）稀释每股收益	1.26	1.21

本期发生同一控制下企业合并的，被合并方在合并前实现的净利润为：0.00 元，上期被合并方实现的净利润为：0.00 元。

法定代表人：楼月根

主管会计工作负责人：高林锋

会计机构负责人：李鸣春

4、母公司利润表

单位：元

项目	本期发生额	上期发生额
一、营业收入	251,030,898.91	238,406,667.78
减：营业成本	140,322,296.96	133,846,036.90
税金及附加	2,355,790.10	2,728,433.09
销售费用	4,549,616.25	3,777,372.51
管理费用	26,390,102.17	23,297,680.37
财务费用	-2,438,712.04	-271,038.97
资产减值损失	432,470.79	800,097.65
加：公允价值变动收益（损失以“－”号填列）		
投资收益（损失以“－”号填列）	0.00	
其中：对联营企业和合营企业的投资收益	0.00	
资产处置收益（损失以“－”号填列）	46,787.03	-4,015.91
其他收益	1,394,824.25	
二、营业利润（亏损以“－”号填列）	80,860,945.96	74,224,070.32
加：营业外收入	4,378,210.36	1,562,240.85
减：营业外支出	723,419.44	16,976.23
三、利润总额（亏损总额以“－”号填	84,515,736.88	75,769,334.94

列)		
减：所得税费用	11,968,642.84	11,134,382.49
四、净利润（净亏损以“-”号填列）	72,547,094.04	64,634,952.45
（一）持续经营净利润（净亏损以“-”号填列）	72,547,094.04	64,634,952.45
（二）终止经营净利润（净亏损以“-”号填列）		
五、其他综合收益的税后净额		
（一）以后不能重分类进损益的其他综合收益		
1.重新计量设定受益计划净负债或净资产的变动		
2.权益法下在被投资单位不能重分类进损益的其他综合收益中享有的份额		
（二）以后将重分类进损益的其他综合收益		
1.权益法下在被投资单位以后将重分类进损益的其他综合收益中享有的份额		
2.可供出售金融资产公允价值变动损益		
3.持有至到期投资重分类为可供出售金融资产损益		
4.现金流量套期损益的有效部分		
5.外币财务报表折算差额		
6.其他		
六、综合收益总额	72,547,094.04	64,634,952.45
七、每股收益：		
（一）基本每股收益		
（二）稀释每股收益		

5、合并现金流量表

单位：元

项目	本期发生额	上期发生额
一、经营活动产生的现金流量：		

销售商品、提供劳务收到的现金	327,578,229.71	345,723,633.11
客户存款和同业存放款项净增加额		
向中央银行借款净增加额		
向其他金融机构拆入资金净增加额		
收到原保险合同保费取得的现金		
收到再保险业务现金净额		
保户储金及投资款净增加额		
处置以公允价值计量且其变动计入当期损益的金融资产净增加额		
收取利息、手续费及佣金的现金		
拆入资金净增加额		
回购业务资金净增加额		
收到的税费返还	4,848,810.10	
收到其他与经营活动有关的现金	9,876,748.73	5,816,073.32
经营活动现金流入小计	342,303,788.54	351,539,706.43
购买商品、接受劳务支付的现金	149,129,468.43	196,946,158.49
客户贷款及垫款净增加额		
存放中央银行和同业款项净增加额		
支付原保险合同赔付款项的现金		
支付利息、手续费及佣金的现金		
支付保单红利的现金		
支付给职工以及为职工支付的现金	54,436,293.72	35,844,170.95
支付的各项税费	38,389,663.33	36,255,893.16
支付其他与经营活动有关的现金	22,176,042.19	11,018,970.54
经营活动现金流出小计	264,131,467.67	280,065,193.14
经营活动产生的现金流量净额	78,172,320.87	71,474,513.29
二、投资活动产生的现金流量：		
收回投资收到的现金	8,000,000.00	2,000,000.00
取得投资收益收到的现金		
处置固定资产、无形资产和其他长期资产收回的现金净额	2,343,522.62	141,253.58
处置子公司及其他营业单位收到		

的现金净额		
收到其他与投资活动有关的现金		
投资活动现金流入小计	10,343,522.62	2,141,253.58
购建固定资产、无形资产和其他长期资产支付的现金	11,434,634.32	8,974,972.61
投资支付的现金	97,483,351.80	
质押贷款净增加额		
取得子公司及其他营业单位支付的现金净额	38,737,126.26	
支付其他与投资活动有关的现金		
投资活动现金流出小计	147,655,112.38	8,974,972.61
投资活动产生的现金流量净额	-137,311,589.76	-6,833,719.03
三、筹资活动产生的现金流量：		
吸收投资收到的现金	228,290,000.00	
其中：子公司吸收少数股东投资收到的现金		
取得借款收到的现金	20,000,000.00	10,000,000.00
发行债券收到的现金		
收到其他与筹资活动有关的现金		
筹资活动现金流入小计	248,290,000.00	10,000,000.00
偿还债务支付的现金	10,000,000.00	20,000,000.00
分配股利、利润或偿付利息支付的现金	18,515,870.66	18,902,239.97
其中：子公司支付给少数股东的股利、利润		
支付其他与筹资活动有关的现金		
筹资活动现金流出小计	28,515,870.66	38,902,239.97
筹资活动产生的现金流量净额	219,774,129.34	-28,902,239.97
四、汇率变动对现金及现金等价物的影响	-619,142.70	
五、现金及现金等价物净增加额	160,015,717.75	35,738,554.29
加：期初现金及现金等价物余额	49,492,166.44	13,753,612.15
六、期末现金及现金等价物余额	209,507,884.19	49,492,166.44

6、母公司现金流量表

单位：元

项目	本期发生额	上期发生额
一、经营活动产生的现金流量：		
销售商品、提供劳务收到的现金	255,224,698.26	278,437,201.47
收到的税费返还	394,164.10	
收到其他与经营活动有关的现金	9,929,649.69	1,779,245.55
经营活动现金流入小计	265,548,512.05	280,216,447.02
购买商品、接受劳务支付的现金	135,390,504.07	164,713,108.27
支付给职工以及为职工支付的现金	23,822,604.69	18,172,030.33
支付的各项税费	26,296,812.84	28,004,967.73
支付其他与经营活动有关的现金	15,805,986.76	7,087,162.26
经营活动现金流出小计	201,315,908.36	217,977,268.59
经营活动产生的现金流量净额	64,232,603.69	62,239,178.43
二、投资活动产生的现金流量：		
收回投资收到的现金	8,000,000.00	2,000,000.00
取得投资收益收到的现金		
处置固定资产、无形资产和其他长期资产收回的现金净额	350,091.02	138,262.13
处置子公司及其他营业单位收到的现金净额		
收到其他与投资活动有关的现金		
投资活动现金流入小计	8,350,091.02	2,138,262.13
购建固定资产、无形资产和其他长期资产支付的现金	6,631,910.87	6,328,595.33
投资支付的现金	148,483,351.80	
取得子公司及其他营业单位支付的现金净额		
支付其他与投资活动有关的现金		
投资活动现金流出小计	155,115,262.67	6,328,595.33
投资活动产生的现金流量净额	-146,765,171.65	-4,190,333.20
三、筹资活动产生的现金流量：		
吸收投资收到的现金	228,290,000.00	
取得借款收到的现金	20,000,000.00	
发行债券收到的现金		
收到其他与筹资活动有关的现金		

筹资活动现金流入小计	248,290,000.00	
偿还债务支付的现金		5,000,000.00
分配股利、利润或偿付利息支付的现金	18,306,104.00	18,344,017.25
支付其他与筹资活动有关的现金		
筹资活动现金流出小计	18,306,104.00	23,344,017.25
筹资活动产生的现金流量净额	229,983,896.00	-23,344,017.25
四、汇率变动对现金及现金等价物的影响	-388,024.09	
五、现金及现金等价物净增加额	147,063,303.95	34,704,827.98
加：期初现金及现金等价物余额	42,741,871.06	8,037,043.08
六、期末现金及现金等价物余额	189,805,175.01	42,741,871.06

7、合并所有者权益变动表

本期金额

单位：元

项目	本期													
	归属于母公司所有者权益											少数股东权益	所有者权益合计	
	股本	其他权益工具			资本公积	减：库存股	其他综合收益	专项储备	盈余公积	一般风险准备	未分配利润			
	优先股	永续债	其他											
一、上年期末余额	60,778,680.00				64,809,818.92					27,284,489.58		183,306,603.66		336,179,592.16
加：会计政策变更														
前期差错更正														
同一控制下企业合并														
其他														
二、本年期初余额	60,778,680.00				64,809,818.92					27,284,489.58		183,306,603.66		336,179,592.16
三、本期增减变动金额（减少以“—”号填列）	15,200,000.00				213,090,000.00					7,254,709.40		63,915,541.27	28,940,979.27	328,401,229.94

(一) 综合收益总额										89,403,854.67	2,020,488.55	91,424,343.22
(二) 所有者投入和减少资本	15,200,000.00				213,090,000.00						26,920,490.72	255,210,490.72
1. 股东投入的普通股	15,200,000.00				213,090,000.00							228,290,000.00
2. 其他权益工具持有者投入资本												
3. 股份支付计入所有者权益的金额												
4. 其他											26,920,490.72	26,920,490.72
(三) 利润分配								7,254,709.40	-25,488,313.40			-18,233,604.00
1. 提取盈余公积								7,254,709.40	-7,254,709.40			
2. 提取一般风险准备												
3. 对所有者（或股东）的分配									-18,233,604.00			-18,233,604.00
4. 其他												
(四) 所有者权益内部结转												
1. 资本公积转增资本（或股本）												
2. 盈余公积转增资本（或股本）												
3. 盈余公积弥补亏损												
4. 其他												
(五) 专项储备												
1. 本期提取												
2. 本期使用												
(六) 其他												
四、本期期末余额	75,978				277,899			34,539,	247,222	28,940,	664,580	

	,680.00				,818.92				198.98		,144.93	979.27	,822.10
--	---------	--	--	--	---------	--	--	--	--------	--	---------	--------	---------

上期金额

单位：元

项目	上期												
	归属于母公司所有者权益											少数股东权益	所有者权益合计
	股本	其他权益工具			资本公积	减：库存股	其他综合收益	专项储备	盈余公积	一般风险准备	未分配利润		
	优先股	永续债	其他										
一、上年期末余额	60,778,680.00				64,809,818.92					20,820,994.33		134,266,575.07	280,676,068.32
加：会计政策变更													
前期差错更正													
同一控制下企业合并													
其他													
二、本年期初余额	60,778,680.00				64,809,818.92					20,820,994.33		134,266,575.07	280,676,068.32
三、本期增减变动金额（减少以“－”号填列）										6,463,495.25		49,040,028.59	55,503,523.84
（一）综合收益总额												73,737,127.84	73,737,127.84
（二）所有者投入和减少资本													
1. 股东投入的普通股													
2. 其他权益工具持有者投入资本													
3. 股份支付计入所有者权益的金额													
4. 其他													
（三）利润分配										6,463,495.25		-24,697,028.59	-18,233,533.34

								95.25		099.25		604.00
1. 提取盈余公积								6,463,495.25		-6,463,495.25		
2. 提取一般风险准备												
3. 对所有者（或股东）的分配								0.00		-18,233,604.00		-18,233,604.00
4. 其他												
（四）所有者权益内部结转												
1. 资本公积转增资本（或股本）												
2. 盈余公积转增资本（或股本）												
3. 盈余公积弥补亏损												
4. 其他												
（五）专项储备												
1. 本期提取												
2. 本期使用												
（六）其他												
四、本期期末余额	60,778,680.00				64,809,818.92			27,284,489.58		183,306,603.66		336,179,592.16

8、母公司所有者权益变动表

本期金额

单位：元

项目	本期										
	股本	其他权益工具			资本公积	减：库存股	其他综合收益	专项储备	盈余公积	未分配利润	所有者权益合计
		优先股	永续债	其他							
一、上年期末余额	60,778,680.00				64,809,818.92				25,876,388.32	166,581,711.33	318,046,598.57
加：会计政策变更											
前期差错更正											

其他											
二、本年期初余额	60,778,680.00				64,809,818.92				25,876,388.32	166,581,711.33	318,046,598.57
三、本期增减变动金额(减少以“一”号填列)	15,200,000.00				213,090,000.00				7,254,709.40	47,058,780.64	282,603,490.04
(一)综合收益总额										72,547,094.04	72,547,094.04
(二)所有者投入和减少资本	15,200,000.00				213,090,000.00						228,290,000.00
1. 股东投入的普通股	15,200,000.00				213,090,000.00						228,290,000.00
2. 其他权益工具持有者投入资本											
3. 股份支付计入所有者权益的金额											
4. 其他											
(三)利润分配									7,254,709.40	-25,488,313.40	-18,233,604.00
1. 提取盈余公积									7,254,709.40	-7,254,709.40	
2. 对所有者(或股东)的分配										-18,233,604.00	-18,233,604.00
3. 其他											
(四)所有者权益内部结转											
1. 资本公积转增资本(或股本)											
2. 盈余公积转增资本(或股本)											
3. 盈余公积弥补亏损											
4. 其他											
(五)专项储备											
1. 本期提取											
2. 本期使用											
(六)其他											

四、本期期末余额	75,978,680.00				277,899,818.92				33,131,097.72	213,640,491.97	600,650,088.61
----------	---------------	--	--	--	----------------	--	--	--	---------------	----------------	----------------

上期金额

单位：元

项目	上期										
	股本	其他权益工具			资本公积	减：库存股	其他综合收益	专项储备	盈余公积	未分配利润	所有者权益合计
		优先股	永续债	其他							
一、上年期末余额	60,778,680.00				64,809,818.92				19,412,893.07	126,643,858.13	271,645,250.12
加：会计政策变更											
前期差错更正											
其他											
二、本年期初余额	60,778,680.00				64,809,818.92				19,412,893.07	126,643,858.13	271,645,250.12
三、本期增减变动金额（减少以“－”号填列）								6,463,495.25	39,937,853.20	46,401,348.45	
（一）综合收益总额									64,634,952.45	64,634,952.45	2.45
（二）所有者投入和减少资本											
1. 股东投入的普通股											
2. 其他权益工具持有者投入资本											
3. 股份支付计入所有者权益的金额											
4. 其他											
（三）利润分配								6,463,495.25	-24,697,099.25	-18,233,604.00	
1. 提取盈余公积								6,463,495.25	-6,463,495.25		
2. 对所有者（或股东）的分配									-18,233,604.00	-18,233,604.00	
3. 其他											

(四)所有者权益内部结转											
1. 资本公积转增资本(或股本)											
2. 盈余公积转增资本(或股本)											
3. 盈余公积弥补亏损											
4. 其他											
(五)专项储备											
1. 本期提取											
2. 本期使用											
(六)其他											
四、本期期末余额	60,778,680.00				64,809,818.92				25,876,388.32	166,581,711.33	318,046,598.57

三、公司基本情况

杭州星帅尔电器股份有限公司(以下简称公司或本公司)原名杭州星帅尔电器有限公司,前身系杭州帅宝电器有限公司。杭州星帅尔电器股份有限公司系在杭州星帅尔电器有限公司的基础上整体变更设立,于2010年12月21日取得了杭州市工商行政管理局核发的注册号为330100400019272的《企业法人营业执照》(于2017年9月25日注册号变更为统一社会信用代码为91320500741304044W)。公司注册地:杭州市富阳区受降镇祝家村交界岭99号(2、3、4、5幢)。法定代表人:楼月根。公司股票于2017年4月12日在深圳证券交易所挂牌交易。

截至2017年12月31日,公司注册资本为人民币75,978,680.00元,总股本75,978,680.00元,每股面值人民币1元。其中:有限售条件的流通股份A股60,778,680.00股;无限售条件的流通股份A股15,200,000.00股。

本公司的基本组织架构:根据国家法律法规和公司章程的规定,建立了由股东大会、董事会、监事会及经营管理层组成的规范的多层次治理结构;董事会下设战略委员会、审计委员会、薪酬与考核委员会、提名委员会等四个专门委员会和董事会办公室。公司下设证券部、商务部、生产部、审计部、财务部、办公室、研发部等主要职能部门。

本公司属家用电力器具专用配件制造行业。经营范围为:生产:继电器,厨房电子设备,片式元器件,敏感元器件,变频控制器,密封接线插座。销售:本公司生产的产品;货物进出口(法律、行政法规禁止的项目除外,法律、行政法规限制的项目取得许可后方可经营)。(依法须经批准的项目,经相关部门批准

准后方可开展经营活动)。

本公司2017年度纳入合并范围的子公司共3家，详见附注七“在其他主体中的权益”。与上年度相比，本公司本年度合并范围增加1家，注销和转让0家，详见附注六“合并范围的变更”。

四、财务报表的编制基础

1、编制基础

公司以持续经营为基础，根据实际发生的交易和事项，按照财政部颁布的《企业会计准则——基本准则》和各项具体会计准则、企业会计准则应用指南、企业会计准则解释及其他相关规定(以下合称“企业会计准则”)，以及中国证券监督管理委员会《公开发行证券的公司信息披露编报规则第15号——财务报告的一般规定》(2014年修订)的披露规定编制财务报表。

2、持续经营

本公司无影响持续经营能力的事项，预计未来十二个月内具备持续经营能力，本公司的财务报表系在持续经营为假设的基础上编制的。

五、重要会计政策及会计估计

公司是否需要遵守特殊行业的披露要求

否

具体会计政策和会计估计提示：

本公司及各子公司根据实际生产经营特点，依据相关企业会计准则的规定，对应收款项坏账准备的确认标准和计提方法、固定资产的确认和计量、无形资产的确认和计量、收入确认原则等交易和事项指定了若干具体会计政策和会计估计，具体会计政策参见附注三(十二)、附注三(十七)、附注三(二十)和附注三(二十五)等相关说明。

1、遵循企业会计准则的声明

本公司编制的财务报表符合企业会计准则的要求，真实、完整地反映了公司的财务状况、经营成果和现金流量等有关信息。

2、会计期间

会计年度自公历1月1日起至12月31日止。

3、营业周期

正常营业周期是指本公司从购买用于加工的资产起至实现现金或现金等价物的期间。本公司以12个月作为一个营业周期，并以其作为资产和负债的流动性划分标准。

4、记账本位币

本公司无境外子公司，本公司及子公司采用人民币为记账本位币。
本公司编制本财务报表时所采用的货币为人民币。

5、同一控制下和非同一控制下企业合并的会计处理方法

企业合并，是指将两个或两个以上单独的企业合并形成一个报告主体的交易或事项。企业合并分为同一控制下企业合并和非同一控制下企业合并。

1. 同一控制下企业合并的会计处理

参与合并的企业在合并前后均受同一方或相同的多方最终控制，且该控制并非暂时性的，为同一控制下的企业合并。

公司在企业合并中取得的资产和负债，合并方在合并中取得的被合并方的资产、负债，除因会计政策不同而进行的调整以外，按照合并日被合并方在最终控制方合并财务报表中的账面价值计量。公司取得的被合并方所有者权益在最终控制方合并财务报表中的账面价值的份额与支付的合并对价账面价值(或发行股份面值总额)的差额，调整资本公积；资本公积不足冲减的，调整留存收益。

通过多次交易分步实现同一控制下的企业合并，合并前持有投资的账面价值加上合并日新支付对价的账面价值之和，与合并中取得的净资产账面价值的差额，调整资本公积(股本溢价)，资本公积不足冲减的，调整留存收益。合并方在取得被合并方控制权之前持有的长期股权投资，在取得原股权之日与合并方与被合并方同处于同一方最终控制之日孰晚日起至合并日之间已确认有关损益、其他综合收益和其他所有者权益变动，应分别冲减比较报表期间的期初留存收益或当期损益，由于被投资方重新计量设定受益计划净负债或净资产变动而产生的其他综合收益除外。

2. 非同一控制下企业合并的会计处理

参与合并的企业在合并前后不受同一方或相同的多方最终控制的，为非同一控制下的企业合并。

公司在购买日对合并成本大于合并中取得的被购买方可辨认净资产公允价值份额的差额，确认为商誉；对于合并成本小于合并中取得的被购买方可辨认净资产公允价值份额，首先对取得的被购买方各项可

辨认资产、负债及或有负债的公允价值以及合并成本的计量进行复核，经复核后合并成本仍小于合并中取得的被购买方可辨认净资产公允价值份额的，其差额计入当期损益。

如果在购买日或合并当期期末，因各种因素影响无法合理确定作为合并对价付出的各项资产的公允价值，或合并中取得被购买方各项可辨认资产、负债的公允价值，合并当期期末，公司以暂时确定的价值为基础对企业合并进行核算。自购买日算起12个月内取得进一步的信息表明需对原暂时确定的价值进行调整的，则视同在购买日发生，进行追溯调整，同时对以暂时性价值为基础提供的比较报表信息进行相关的调整；自购买日算起12个月以后对企业合并成本或合并中取得的可辨认资产、负债价值的调整，按照《企业会计准则第28号——会计政策、会计估计变更和会计差错更正》的原则进行处理。

公司在企业合并中取得的被购买方的可抵扣暂时性差异，在购买日不符合递延所得税资产确认条件的，不予以确认。购买日后12个月内，如取得新的或进一步的信息表明购买日的相关情况已经存在，预期被购买方在购买日可抵扣暂时性差异带来的经济利益能够实现的，确认相关的递延所得税资产，同时减少商誉，商誉不足冲减的，差额部分确认为当期损益；除上述情况以外，确认与企业合并相关的递延所得税资产，计入当期损益。

通过多次交易分步实现的非同一控制下企业合并，根据企业会计准则判断该多次交易是否属于“一揽子交易”。多次交易的条款、条件以及经济影响符合以下一种或多种情况，通常表明应将多次交易事项作为一揽子交易进行会计处理：(1)这些交易是同时或者在考虑了彼此影响的情况下订立的；(2)这些交易整体才能达成一项完整的商业结果；(3)一项交易的发生取决于其他至少一项交易的发生；(4)一项交易单独看是不经济的，但是和其他交易一并考虑时是经济的。

属于“一揽子交易”的，将各项交易作为一项取得控制权的交易进行会计处理。不属于“一揽子交易”的，在合并财务报表中，对于购买日之前持有的被购买方的股权，按照该股权在购买日的公允价值进行重新计量，公允价值与其账面价值的差额计入当期投资收益；购买日之前已经持有的被购买方的股权涉及其他综合收益、其他所有者权益变动转为购买日当期收益，由于被投资方重新计量设定受益计划净负债或净资产变动而产生的其他综合收益除外。

3. 企业合并中有关交易费用的处理

为进行企业合并发生的审计、法律服务、评估咨询等中介费用以及其他相关管理费用，于发生时计入当期损益。作为合并对价发行的权益性证券或债务性证券的交易费用，计入权益性证券或债务性证券的初始确认金额。

6、合并财务报表的编制方法

1. 合并范围

合并财务报表的合并范围以控制为基础确定。控制是指本公司拥有对被投资方的权力，通过参与被投资方的相关活动而享有可变回报，并且有能力运用对被投资方的权力影响该回报金额。合并范围包括本公司及全部子公司。子公司，是指被本公司控制的主体（含企业、被投资单位中可分割的部分、结构化主体等）。

2. 合并报表的编制方法

本公司以自身和各子公司的财务报表为基础，根据其他有关资料，编制合并报表。本公司编制合并财务报表，将整个企业集团视为一个会计主体，依据相关企业会计准则的确定、计量和列报要求，按照统一的会计政策，反映本公司整体财务状况、经营成果和现金流量。

合并财务报表时抵销本公司与各子公司、各子公司相互之间发生的内部交易和往来对合并资产负债表、合并利润表、合并现金流量表、合并所有者权益变动表的影响。

在报告期内因同一控制下企业合并增加的子公司以及业务，视同该子公司以及业务自同受最终控制方控制之日起纳入本公司的合并范围，将其自同受最终控制方控制之日起的经营成果、现金流量分别纳入合并利润表、合并现金流量表中。在报告期内，同时调整合并资产负债表的期初数，同时对比较报表的相关项目进行调整，视同合并后的报表主体自最终控制方开始控制时点起一直存在。

本期若因非同一控制下企业合并增加子公司的，则不调整合并资产负债表期初数；以购买日可辨认净资产公允价值为基础对其财务报表进行调整。将子公司自购买日至期末的收入、费用、利润纳入合并利润表；该子公司自购买日至期末的现金流量纳入合并现金流量表。

子公司少数股东应占的权益、损益和当期综合收益中分别在合并资产负债表中所有者权益项目下、合并利润表中净利润项目和综合收益总额项下单独列示。子公司少数股东分担的当期亏损超过了少数股东在该子公司期初所有者权益中所享有份额而形成的余额，冲减少数股东权益。

3. 购买少数股东股权及不丧失控制权的部分处置子公司股权

本公司因购买少数股权新取得的长期股权投资成本与按照新增持股比例计算应享有子公司自购买日或合并日开始持续计算的净资产份额之间的差额，以及在不丧失控制权的情况下因部分处置对子公司的股权投资而取得的处置价款与处置长期股权投资相对应享有子公司自购买日或合并日开始持续计算的净资产份额之间的差额，均调整合并资产负债表中的资本公积中的股本溢价，资本公积中的股本溢价不足冲减的，调整留存收益。

4. 丧失控制权的处置子公司股权

本期本公司处置子公司，则该子公司期初至处置日的收入、费用、利润纳入合并利润表；该子公司期初至处置日的现金流量纳入合并现金流量表。因处置部分股权投资或其他原因丧失了对原有子公司控制权时，对于处置后的剩余股权投资，本公司按照其在丧失控制权日的公允价值进行重新计量。处置股权取得的对价与剩余股权公允价值之和，减去按原持股比例计算应享有原有子公司自购买日开始持续计算的净资产的份额与商誉之和，形成的差额计入丧失控制权当期的投资收益。与原有子公司股权投资相关的其他综合收益，在丧失控制权时采用被购买方直接处置相关资产和负债相同的基础进行会计处理（即除了在该原有子公司重新计量设定受益计划外净负债或者净资产导致的变动以外，其余一并转入当期投资收益）。其后，对该部分剩余股权按照《企业会计准则第2号——长期股权投资》或《企业会计准则第22号——金融工具确认和计量》等相关规定进行后续计量，详见本附注三（十五）“长期股权投资的确认和计量”或本附注三（十）“金融工具的确认和计量”。

5. 分步处置对子公司股权投资至丧失控制权的处理

本公司通过多次交易分步处置对子公司股权投资直至丧失控制权的，需区分处置对子公司股权投资直至丧失控制权的各项交易是否属于一揽子交易。

处置对子公司股权投资直至丧失控制权的各项交易属于一揽子交易的，将各项交易作为一项处置子公司并丧失控制权的交易进行会计处理；但是，在丧失控制权之前每一次处置价款与处置投资对应的享有该子公司净资产份额的差额，在合并财务报表中确认为其他综合收益，在丧失控制权时一并转入丧失控制权当期的损益。

不属于一揽子交易的，对其中的每一项交易视情况分别按照“不丧失控制权的情况下部分处置对子公司的长期股权投资”和“因处置部分股权投资或其他原因丧失了对原有子公司的控制权”（详见前段）适用的原则进行会计处理。即在丧失控制权之前每一次处置价款与处置投资对应的享有该子公司自购买日开始持续计算的净资产账面价值份额之间的差额，作为权益性交易计入资本公积（股本溢价）。在丧失控制权时不得转入丧失控制权当期的损益。

7、合营安排分类及共同经营会计处理方法

合营安排，是指一项由两个或两个以上的参与方共同控制的安排。本公司根据在合营安排中享有的权利和承担的义务，将合营安排分为共同经营和合营企业。

合营企业，是指本公司仅对该安排的净资产享有权利的合营安排。本公司对合营企业的投资采用权益法核算，按照本附注三（十五）3（2）“权益法核算的长期股权投资”中所述的会计政策处理。

共同经营，是指本公司享有该安排相关资产且承担该安排相关负债的合营安排。本公司确认与共同经

营中利益份额相关的下列项目，并按照相关企业会计准则的规定进行会计处理：

1. 确认本公司单独所持有的资产，以及按本公司份额确认共同持有的资产；
2. 确认本公司单独所承担的负债，以及按本公司份额确认共同承担的负债；
3. 确认出售本公司享有的共同经营产出份额所产生的收入；
4. 按本公司份额确认共同经营因出售产出所产生的收入；
5. 确认单独所发生的费用，以及按本公司份额确认共同经营发生的费用。

当本公司作为合营方向共同经营投出或出售资产(该资产不构成业务，下同)或者自共同经营购买资产时，在该等资产出售给第三方之前，本公司仅确认因该项交易产生的损益中属于共同经营其他参与方的部分。该等资产发生符合《企业会计准则第8号——资产减值》等规定的资产减值损失的，对于由于本公司向共同经营投出或者出售资产的情况，本公司全额确认损失；对于本公司自共同经营购买资产的情况，本公司按承担的份额确认该损失。

8、现金及现金等价物的确定标准

在编制现金流量表时，将本公司库存现金及可以随时用于支付的存款确认为现金。现金等价物是指企业持有的期限短(一般是指从购买日起3个月内到期)、流动性强、易于转换为已知金额现金、价值变动风险很小的投资。

9、外币业务和外币报表折算

1. 外币交易业务

对发生的外币业务，采用交易发生日的即期汇率(通常指中国人民银行公布的当日外汇牌价的中间价，下同)折合人民币记账。但公司发生的外币兑换业务或涉及外币兑换的交易事项，按照实际采用的汇率折算为记账本位币金额。

2. 外币货币性项目和非货币性项目的折算方法

资产负债表日，对于外币货币性项目采用资产负债表日即期汇率折算，由此产生的汇兑差额，除：(1)属于与购建符合资本化条件的资产相关的外币专门借款产生的汇兑差额按照借款费用资本化的原则处理；(2)用于境外经营净投资有效套期的套期工具的汇兑差额(该差额计入其他综合收益，直至净投资被处置才被确认为当期损益)；以及(3)可供出售的外币货币性项目除摊余成本之外的其他账面余额变动产生的汇兑差额计入其他综合收益之外，均计入当期损益。

以历史成本计量的外币非货币性项目，仍采用交易发生日的即期汇率折算的记账本位币金额计量。以公允价值计量的外币非货币性项目，采用公允价值确定日的即期汇率折算，折算后的记账本位币金额与原记账本位币金额的差额，计入当期损益。

10、金融工具

金融工具是指形成一个企业的金融资产，并形成其他单位的金融负债或者权益工具的合同。金融工具包括金融资产、金融负债和权益工具。金融资产和金融负债在初始确认时以公允价值计量。对于以公允价值计量且其变动计入当期损益的金融资产和金融负债，相关的交易费用直接计入损益，对于其他类别的金融资产和金融负债，相关交易费用计入初始确认金额。

1. 金融资产的分类、确认和计量

以常规方式买卖金融资产，按交易日进行会计确认和终止确认。金融资产在初始确认时划分为以公允价值计量且其变动计入当期损益的金融资产、持有至到期投资、贷款和应收款项以及可供出售金融资产。

(1) 以公允价值计量且其变动计入当期损益的金融资产

包括交易性金融资产和指定为以公允价值计量且其变动计入当期损益的金融资产。

交易性金融资产是指满足下列条件之一的金融资产：1)取得该金融资产的目的，主要是为了近期内出售；2)属于进行集中管理的可辨认金融工具组合的一部分，且有客观证据表明本公司近期采用短期获利方式对该组合进行管理；3)属于衍生工具，但是，被指定且为有效套期工具的衍生工具、属于财务担保合同的衍生工具、与在活跃市场中没有报价且其公允价值不能可靠计量的权益工具投资挂钩并须通过交付该权益工具结算的衍生工具除外。

符合下述条件之一的金融资产，在初始确认时可指定为以公允价值计量且其变动计入当期损益的金融资产：1)该指定可以消除或明显减少由于该金融资产的计量基础不同所导致的相关利得或损失在确认或计量方面不一致的情况；2)本公司风险管理或投资策略的正式书面文件已载明，对该金融资产所在的金融资产组合或金融资产和金融负债组合以公允价值为基础进行管理、评价并向关键管理人员报告。

以公允价值计量且其变动计入当期损益的金融资产取得时以公允价值(扣除已宣告但尚未发放的现金股利或已付息期但尚未领取的债券利息)作为初始确认金额，相关的交易费用计入当期损益。采用公允价值进行后续计量，公允价值变动形成的利得或损失以及与该等金融资产相关的股利和利息收入计入当期损益。

(2) 持有至到期投资

持有至到期投资是指到期日固定、回收金额固定或可确定，且本公司有明确意图和能力持有至到期的

非衍生金融资产。

持有至到期投资取得时按公允价值(扣除已到付息期但尚未领取的债券利息)和相关交易费用之和作为初始确认金额。采用实际利率法,按摊余成本进行后续计量,在终止确认、发生减值或摊销时产生的利得或损失,计入当期损益。

实际利率法是指按照金融资产或金融负债(含一组金融资产或金融负债)的实际利率计算其摊余成本及各期利息收入或支出的方法。实际利率是指将金融资产或金融负债在预期存续期间或适用的更短期间内的未来现金流量,折现为该金融资产或金融负债当前账面价值所使用的利率。在计算实际利率时,本公司将在考虑金融资产或金融负债所有合同条款的基础上预计未来现金流量(不考虑未来的信用损失),同时还将考虑金融资产或金融负债合同各方之间支付或收取的、属于实际利率组成部分的各项收费、交易费用及折价或溢价等。

(3) 贷款和应收款项

贷款和应收款项是指在活跃市场中没有报价、回收金额固定或可确定的非衍生金融资产。本公司划分为贷款和应收款的金融资产包括应收票据、应收账款、应收利息、应收股利及其他应收款等。以向购货方应收的合同或协议价款作为初始确认金额;具有融资性质的,按其现值进行初始确认。贷款和应收款项采用实际利率法,按摊余成本进行后续计量,在终止确认、发生减值或摊销时产生的利得或损失,计入当期损益。

(4) 可供出售金融资产

可供出售金融资产包括初始确认时即被指定为可供出售的非衍生金融资产,以及除了以公允价值计量且其变动计入当期损益的金融资产、贷款和应收款项、持有至到期投资以外的金融资产。

可供出售债务工具投资的期末成本按照摊余成本法确定,即初始确认金额扣除已偿还的本金,加上或减去采用实际利率法将该初始确认金额与到期日金额之间的差额进行摊销形成的累计摊销额,并扣除已发生的减值损失后的金额。

可供出售权益工具投资的期末成本为其初始取得成本。取得时按照公允价值(扣除已宣告但尚未发放的现金股利或已到付息期但尚未领取的债券利息)和相关费用之和作为初始确认金额。持有期间将取得的利息或现金股利确认为投资收益。可供出售金融资产采用公允价值进行后续计量,其折溢价采用实际利率法摊销并确认为利息收入。期末除减值损失和外币货币性金融资产与摊余成本相关的汇兑差额确认为当期损益外,可供出售金融资产的公允价值变动确认为其他综合收益;但是,对于在活跃市场中没有报价且其公允价值不能可靠计量的权益工具投资,以及与该权益工具挂钩并须通过交付该权益工具结算的衍生金融资产,按成本计量。处置时,将取得的价款与该项金融资产账面价值之间的差额,计入投资损益;同时,将原直接计入其他综合收益的公允价值变动累计额对应处置部分的金额转出,计入当期损益。

2. 金融资产转移的确认依据及计量方法

金融资产转移，是指将金融资产让与或交付该金融资产发行方以外的另一方。公司将金融资产转移区分为金融资产整体转移和部分转移。

满足下列条件之一的金融资产，予以终止确认：(1) 收取该金融资产现金流量的合同权利终止；(2) 该金融资产已转移，且将金融资产所有权上几乎所有的风险和报酬转移给转入方；(3) 该金融资产已转移，虽然企业既没有转移也没有保留金融资产所有权上几乎所有的风险和报酬，但是放弃了对该金融资产的控制。

若企业既没有转移也没有保留金融资产所有权上几乎所有的风险和报酬，且未放弃对该金融资产的控制的，则按照继续涉入所转移金融资产的程度确认有关金融资产，并相应确认有关负债。继续涉入所转移金融资产的程度，是指该金融资产价值变动使企业面临的风险水平。

在判断金融资产转移是否满足上述金融资产终止确认条件时，采用实质重于形式的原则。金融资产转移不满足终止确认条件的，继续确认该项金融资产，所收到的对价确认为一项金融负债。金融资产整体转移满足终止确认条件的，将下列两项金额的差额计入当期损益：(1) 因转移而收到的对价，与原直接计入所有者权益的公允价值变动累计额之和；(2) 所转移金融资产的账面价值。金融资产部分转移满足终止确认条件的，将所转移金融资产整体的账面价值，在终止确认部分和未终止确认部分之间，按照各自的相对公允价值进行分摊，并将下列两项金额的差额计入当期损益：(1) 终止确认部分收到的对价，与原直接计入所有者权益的公允价值变动累计额中对应终止确认部分的金额之和；(2) 终止确认部分的账面价值。

3. 金融负债的分类、确认和计量

金融负债在初始确认时划分为以公允价值计量且其变动计入当期损益的金融负债和其他金融负债。

(1) 以公允价值计量且其变动计入当期损益的金融负债

以公允价值计量且其变动计入当期损益的金融负债，包括交易性金融负债和初始确认时指定为以公允价值计量且其变动计入当期损益的金融负债，其分类与前述在初始确认时指定为以公允价值计量且其变动计入当期损益的金融资产的条件一致。对于此类金融负债，按照公允价值进行后续计量，公允价值变动形成的利得或损失以及与该等金融负债相关的股利和利息支出计入当期损益。

(2) 其他金融负债

与在活跃市场中没有报价、公允价值不能可靠计量的权益工具挂钩并须通过交付该权益工具结算的衍生金融负债，按照成本进行后续计量。其他金融负债采用实际利率法，按摊余成本进行后续计量，终止确认或摊销产生的利得或损失计入当期损益。

(3) 财务担保合同

不属于指定为以公允价值计量且其变动计入当期损益的金融负债的财务担保合同，以公允价值进行初

始确认，在初始确认后按照《企业会计准则第13号——或有事项》确定的金额和初始确认金额扣除按照《企业会计准则第14号——收入》的原则确定的累计摊销额后的余额之中的较高者进行后续计量。

4. 金融负债的终止确认

金融负债的现时义务全部或部分已经解除的，才能终止确认该金融负债或其一部分。本公司(债务人)与债权人之间签订协议，以承担新金融负债方式替换现存金融负债，且新金融负债与现存金融负债的合同条款实质上不同的，终止确认现存金融负债，并同时确认新金融负债。对现存金融负债全部或者部分合同条款作出实质性修改的，则终止确认现存金融负债或其一部分，同时将修改条款后的金融负债确认为一项新金融负债。

金融负债全部或者部分终止确认时，终止确认的金融负债账面价值与支付对价(包括转出的非现金资产或承担的新金融负债)之间的差额，计入当期损益。本公司若回购部分金融负债的，在回购日按照继续确认部分与终止确认部分的相对公允价值，将该金融负债整体的账面价值进行分配。分配给终止确认部分的账面价值与支付的对价(包括转出的非现金资产或者承担的新金融负债)之间的差额，计入当期损益。

5. 权益工具

权益工具是指能证明拥有本公司在扣除所有负债后的资产中的剩余权益的合同。本公司发行(含再融资)、回购、出售或注销权益工具作为权益的变动处理。本公司不确认权益工具的公允价值变动。与权益性交易相关的交易费用从权益中扣减。

本公司对权益工具持有方的各种分配(不包括股票股利)，减少股东权益。本公司不确认权益工具的公允价值变动额。

金融负债与权益工具的区分：

金融负债，是指符合下列条件之一的负债：

(1) 向其他方交付现金或其他金融资产合同义务。

(2) 在潜在不利条件下，与其他方交换金融资产或金融负债合同义务。

(3) 将来须用或可用企业自身权益工具进行结算的非衍生工具合同，且企业根据该合同将交付可变数量的自身权益工具。

(4) 将来须用或可用企业自身权益工具进行结算的衍生工具合同，但以固定数量的自身权益工具交换固定金额的现金或其他金融资产的衍生工具合同除外。

如果本公司不能无条件地避免以交付现金或其他金融资产来履行一项合同义务，则该合同义务符合金融负债的定义。如果一项金融工具须用或可用本公司自身权益工具进行结算，需要考虑用于结算该工具的本公司自身权益工具，是作为现金或其他金融资产的替代品，还是为了使该工具持有方享有在发行方扣除所有负债后的资产中的剩余权益。如果是前者，该工具是本公司的金融负债；如果是后者，该工具是本公

司的权益工具。

6. 衍生工具及嵌入衍生工具

衍生工具于相关合同签署日以公允价值进行初始计量，并以公允价值进行后续计量。公允价值为正数的衍生金融工具确认为一项资产，公允价值为负数的确认为一项负债。除指定为套期工具且套期高度有效的衍生工具，其公允价值变动形成的利得或损失将根据套期关系的性质按照套期会计的要求确定计入损益的期间外，其余衍生工具的公允价值变动计入当期损益。

对包含嵌入衍生工具的混合工具，如未指定为以公允价值计量且其变动计入当期损益的金融资产或金融负债，嵌入衍生工具与该主合同在经济特征及风险方面不存在紧密关系，且与嵌入衍生工具条件相同，单独存在的工具符合衍生工具定义的，嵌入衍生工具从混合工具中分拆，作为单独的衍生金融工具处理。如果无法在取得时或后续的资产负债表日对嵌入衍生工具进行单独计量，则将混合工具整体指定为以公允价值计量且其变动计入当期损益的金融资产或金融负债。

7. 金融工具公允价值的确定

金融资产和金融负债的公允价值确定方法见本附注三(十一)。

8. 金融资产的减值准备

除了以公允价值计量且其变动计入当期损益的金融资产外，公司在每个资产负债表日对其他金融资产的账面价值进行检查，有客观证据表明金融资产发生减值的，计提减值准备。

表明金融资产发生减值的客观证据，是指金融资产初始确认后实际发生的、对该金融资产的预计未来现金流量有影响，且企业能够对该影响进行可靠计量的事项。金融资产发生减值的客观证据，包括下列可观察到的情形：(1)发行方或债务人发生严重财务困难；(2)债务人违反了合同条款，如偿付利息或本金发生违约或逾期等；(3)本公司出于经济或法律等方面因素的考虑，对发生财务困难的债务人作出让步；(4)债务人很可能倒闭或者进行其他财务重组；(5)因发行方发生重大财务困难，导致金融资产无法在活跃市场继续交易；(6)无法辨认一组金融资产中的某项资产的现金流量是否已经减少，但根据公开的数据对其进行总体评价后发现，该组金融资产自初始确认以来的预计未来现金流量确已减少且可计量，包括该组金融资产的债务人支付能力逐步恶化，或者债务人所在国家或地区经济出现了可能导致该组金融资产无法支付的状况；(7)债务人经营所处的技术、市场、经济或法律环境等发生重大不利变化，使权益工具投资人可能无法收回投资成本；(8)权益工具投资的公允价值发生严重或非暂时性下跌；(9)其他表明金融资产发生减值的客观证据。

(1) 持有至到期投资、贷款和应收账款减值测试

先将单项金额重大的金融资产区分开来，单独进行减值测试；对单项金额不重大的金融资产，可以单独进行减值测试，或包括在具有类似信用风险特征的金融资产组合中进行减值测试；单独测试未发生减值

的金融资产(包括单项金额重大和不重大的金融资产),包括在具有类似信用风险特征的金融资产组合中再进行减值测试。测试结果表明其发生了减值的,以成本或摊余成本计量的金融资产将其账面价值减记至预计未来现金流量现值,减记金额确认为减值损失,计入当期损益;短期应收款项的预计未来现金流量与其现值相差很小的,在确定相关减值损失时,不对其预计未来现金流量进行折现。在确认减值损失后,如有客观证据表明该金融资产价值已恢复,且客观上与确认该损失后发生的事项有关,原确认的减值损失予以转回,转回减值损失后的账面价值不超过假定不计提减值准备情况下该金融资产在转回日的摊余成本。

(2) 可供出售金融资产减值

本公司于资产负债表日对各项可供出售权益工具投资单独进行检查。对于以公允价值计量的权益工具投资,当综合相关因素判断可供出售权益工具投资公允价值下跌是严重或非暂时性下跌时,表明该可供出售权益工具投资发生减值。对于以成本计量的权益工具投资,公司综合考虑被投资单位经营所处的技术、市场、经济或法律环境等是否发生重大不利变化,判断该权益工具是否发生减值。

以公允价值计量的可供出售金融资产发生减值时,原直接计入其他综合收益的因公允价值下降形成的累计损失予以转出并计入减值损失。对已确认减值损失的可供出售债务工具投资,在期后公允价值回升且客观上与确认原减值损失后发生的事项有关的,原确认的减值损失予以转回并计入当期损益。对已确认减值损失的可供出售权益工具投资,期后公允价值回升直接计入其他综合收益。

以成本计量的可供出售权益工具发生减值时,将该权益工具投资的账面价值,与按照类似金融资产当时市场收益率对未来现金流量折现确定的现值之间的差额,确认为减值损失,计入当期损益,发生的减值损失一经确认,不予转回。

9. 金融资产和金融负债的抵销

当本公司具有抵销已确认金融资产和金融负债的法定权利,且目前可执行该种法定权利,同时本公司计划以净额结算或同时变现该金融资产和清偿该金融负债时,金融资产和金融负债以相互抵销后的金额在资产负债表内列示。除此以外,金融资产和金融负债在资产负债表内分别列示,不予相互抵销。

11、应收款项

(1) 单项金额重大并单独计提坏账准备的应收款项

单项金额重大的判断依据或金额标准	应收账款——金额 200 万元以上(含)且占应收账款账面余额 5% 以上的款项;其他应收款——余额列前五位的其他应收款且金额 50 万元以上(含)且占其他应收款账面余额 5% 以上的款项。
单项金额重大并单项计提坏账准备的计提方法	经单独进行减值测试有客观证据表明发生减值的,根据其未来现金流量现值低于其账面价值的差额计提坏账准备;经单

	独进行减值测试未发生减值的，将其划入具有类似信用风险特征的若干组合计提坏账准备。
--	--

(2) 按信用风险特征组合计提坏账准备的应收款项

组合名称	坏账准备计提方法
账龄组合	账龄分析法
保证金组合	其他方法

组合中，采用账龄分析法计提坏账准备的：

适用 不适用

账龄	应收账款计提比例	其他应收款计提比例
1 年以内（含 1 年）	5.00%	5.00%
1—2 年	15.00%	15.00%
2—3 年	40.00%	40.00%
3 年以上	100.00%	100.00%
3—4 年	100.00%	100.00%
4—5 年	100.00%	100.00%
5 年以上	100.00%	100.00%

组合中，采用余额百分比法计提坏账准备的：

适用 不适用

组合中，采用其他方法计提坏账准备的：

适用 不适用

(3) 单项金额不重大但单独计提坏账准备的应收款项

单项计提坏账准备的理由	有确凿证据表明可收回性存在明显差异
坏账准备的计提方法	根据其未来现金流量现值低于其账面价值的差额计提坏账准备

12、存货

公司是否需要遵守特殊行业的披露要求

否

1. 存货包括在日常活动中持有以备出售的产成品或商品、处在生产过程中的在产品、在生产过程或提供劳务过程中耗用的材料和物料、在途物资和委托加工物资等。

2. 企业取得存货按实际成本计量。(1) 外购存货的成本即为该存货的采购成本，通过进一步加工取得的存货成本由采购成本和加工成本构成。(2) 债务重组取得债务人用以抵债的存货，以该存货的公允价值

为基础确定其入账价值。(3)在非货币性资产交换具备商业实质和换入资产或换出资产的公允价值能够可靠计量的前提下,非货币性资产交换换入的存货通常以换出资产的公允价值为基础确定其入账价值,除非有确凿证据表明换入资产公允价值更加可靠;不满足上述前提的非货币性资产交换,以换出资产的账面价值和应支付的相关税费作为换入存货的成本。(4)以同一控制下的企业吸收合并方式取得的存货按被合并方的账面价值确定其入账价值;以非同一控制下的企业吸收合并方式取得的存货按公允价值确定其入账价值。

3. 企业发出存货的成本计量采用月末一次加权平均法。

4. 低值易耗品和包装物的摊销方法

低值易耗品按照一次转销法进行摊销。

包装物按照一次转销法进行摊销。

5. 资产负债表日,存货采用成本与可变现净值孰低计量。存货可变现净值是按存货的估计售价减去至完工时估计将要发生的成本、估计的销售费用以及相关税费后的金额。在确定存货的可变现净值时,以取得的确凿证据为基础,同时考虑持有存货的目的以及资产负债表日后事项的影响,除有明确证据表明资产负债表日市场价格异常外,本期期末存货项目的可变现净值以资产负债表日市场价格为基础确定,其中:

(1)产成品、商品和用于出售的材料等直接用于出售的商品存货,在正常生产经营过程中以该存货的估计售价减去估计的销售费用和相关税费后的金额确定其可变现净值;

(2)需要经过加工的材料存货,在正常生产经营过程中以所生产的产成品的估计售价减去至完工时估计将要发生的成本、估计的销售费用和相关税费后的金额确定其可变现净值;资产负债表日,同一项存货中一部分有合同价格约定、其他部分不存在合同价格的,分别确定其可变现净值,并与其对应的成本进行比较,分别确定存货跌价准备的计提或转回的金额。

期末按照单个存货项目计提存货跌价准备;但对于数量繁多、单价较低的存货,按照存货类别计提存货跌价准备;与在同一地区生产和销售的产品系列相关、具有相同或者类似最终用途或目的,且难以与其他项目分开计量的存货,则合并计提存货跌价准备。

计提存货跌价准备后,如果以前减记存货价值的影响因素已经消失,导致存货的可变现净值高于其账面价值的,在原已计提的存货跌价准备金额内予以转回,转回的金额计入当期损益。

6. 存货的盘存制度为永续盘存制。

13、持有待售资产

1. 划分为持有待售类别的条件

公司主要通过出售(包括具有商业实质的非货币性资产交换,下同)而非持续使用一项非流动资产或处

置组收回其账面价值的，在满足下列条件时，将其划分为持有待售类别：

(1) 根据类似交易中出售此类资产或处置组的惯例，在当前状况下即可立即出售；

(2) 出售极可能发生，即公司已经就一项出售计划作出决议且获得确定的购买承诺，预计出售将在一年内完成。有关规定要求相关权力机构或者监督部门批准后方可出售的，公司已经获得批准。确定的购买承诺，是指公司与其他方签订的具有法律约束力的购买协议，该协议包含交易价格、时间和足够严厉的违约惩罚等重要条款，使协议出现重大调整或者撤销的可能性极小。

公司因出售对子公司的投资等原因导致其丧失对子公司控制权的，当拟出售的子公司投资满足持有待售类别划分条件时，在母公司个别财务报表中将子公司投资整体划分为持有待售类别，在合并报表中将子公司所有资产和负债划分为持有待售类别。

持有待售的非流动资产或处置组不再满足持有待售类别划分条件的，公司停止将其划分为持有待售类别。部分资产或负债从持有待售的处置组中移除的，处置组中剩余资产或负债新组成的处置组仍满足持有待售划分条件的，公司将新组成的处置组划分为持有待售类别，否则将满足持有待售类别划分条件的非流动资产单独划分为持有待售类别。

对于当期首次满足持有待售类别划分条件的非流动资产或处置组，不调整可比会计期间的资产负债表。

2. 持有待售类的非流动资产或处置组的初始计量及后续计量

对于取得日划分为持有待售类别的非流动资产或处置组，公司在初始计量时比较假定其不划分为持有待售类别情况下的初始计量金额和公允价值减去出售费用后的净额，以两者孰低计量。除公司合并中取得的非流动资产或处置组外，由非流动资产或处置组以公允价值减去出售费用后的净额作为初始计量金额而产生的差额，计入当期损益。

公司将非流动资产或处置组首次划分为持有待售类别前，按照相关会计准则规定计量非流动资产或处置组中各项资产和负债的账面价值。在初始计量或资产负债表日重新计量持有待售的非流动资产或处置组时，其账面价值高于公允价值减去出售费用后的净额的，将账面价值减记至公允价值减去出售费用后的净额，减记的金额确认为资产减值损失，计入当期损益，同时计提持有待售资产减值准备。持有待售的非流动资产或处置组中的非流动资产不计提折旧或摊销，持有待售的处置组中的负债的利息和其他费用应继续予以确认。

公司对持有待售的处置组确认资产减值损失金额时，先抵减处置组商誉的账面价值，再根据处置组中适用《企业会计准则第42号——持有待售的非流动资产、处置组和终止经营》（以下简称第42号准则）计量规定的各项非流动资产账面价值所占比重，按比例抵减其账面价值。公司在资产负债表日重新计量持有待售的处置组时，首先按照相关会计准则规定计量处置组中不适用第42号准则计量规定的资产和负债的账面

价值，再按照上述相关规定进行会计处理。

后续资产负债表日持有待售的非流动资产公允价值减去出售费用后的净额增加的，以前减记的金额应当予以恢复，并在划分为持有待售类别后确认的资产减值损失金额内转回，转回金额计入当期损益；划分为持有待售类别前确认的资产减值损失不得转回。

后续资产负债表日持有待售的处置组公允价值减去出售费用后的净额增加的，以前减记的金额应当予以恢复，并在划分为持有待售类别后适用第42号准则计量规定的非流动资产确认的资产减值损失金额内转回，转回金额依据处置组中除商誉外的适用第42号准则计量规定的各项非流动资产账面价值所占比重，按比例增加其账面价值，同时将转回金额计入当期损益。已抵减的商誉账面价值以及划分为持有待售类别前确认的资产减值损失不得转回。

3. 划分为持有待售类别的终止确认和计量

非流动资产或处置组不再满足持有待售类别的划分条件而不再继续划分为持有待售类别或非流动资产从持有待售的处置组中移除时，按照以下两者孰低计量：(1)划分为持有待售类别前的账面价值，按照假定不划分为持有待售类别情况下本应确认的折旧、摊销或减值等进行调整后的金额；(2)可收回金额。

公司终止确认持有待售的非流动资产或处置组时，将尚未确认的利得或损失计入当期损益。

14、长期股权投资

本部分所指的长期股权投资是指本公司对被投资单位具有控制、共同控制或重大影响的长期股权投资，包括对子公司、合营企业和联营企业的权益性投资。本公司对被投资单位不具有控制、共同控制或重大影响的长期股权投资，作为可供出售金融资产或以公允价值计量且其变动计入当期损益的金融资产核算，其会计政策详见本附注三(十)“金融工具的确认和计量”。

1. 共同控制和重大影响的判断标准

共同控制，是指按照相关约定对某项安排所共有的控制，并且该安排的相关活动必须经过分享控制权的参与方一致同意后才能决策。本公司与其他合营方一同对被投资单位实施共同控制且对被投资单位实施共同控制且对被投资单位净资产享有权利的，被投资单位为本公司的合营企业。判断是否存在共同控制时，不考虑享有的保护性权利。

重大影响，是指对一个企业的财务和经营决策有参与决策的权力，但并不能够控制或者与其他方一起共同控制这些政策的制定。本公司能够对被投资单位施加重大影响的，被投资单位为本公司联营企业。在确定能否对被投资单位施加重大影响时，考虑投资方直接或间接持有被投资单位的表决权股份以及投资方及其他方持有的当期可执行潜在表决权在假定转换为对被投资方单位的股权后产生的影响，包括被投资单位发行的当期可转换的认股权证、股份期权及可转换公司债券等的影响。

2. 长期股权投资的投资成本的确定

(1) 同一控制下的合并形成的，合并方以支付现金、转让非现金资产、承担债务或发行权益性证券作为合并对价的，在合并日按取得被合并方所有者权益在最终控制方合并财务报表中的账面价值的份额作为其初始投资成本。长期股权投资初始投资成本与支付的现金、转让的非现金资产、所承担债务账面价值或发行股份的面值总额之间的差额调整资本公积；资本公积不足冲减的，调整留存收益。通过多次交易分步取得同一控制下被合并方的股权，最终形成同一控制下企业合并的，应分别是否属于“一揽子交易”进行处理：属于“一揽子交易”的，将各项交易作为一项取得控制权的交易进行会计处理。不属于“一揽子交易”的，在合并日按照应享有被合并方股东权益在最终控制方合并财务报表中的账面价值的份额作为长期股权投资的初始投资成本，长期股权投资初始投资成本与达到合并前的长期股权投资账面价值加上合并日进一步取得股份新支付对价的账面价值之和的差额，调整资本公积；资本公积不足冲减的，调整留存收益。合并日之前持有的股权投资因采用权益法核算或为可供出售金融资产而确认的其他综合收益，暂不进行会计处理。

(2) 非同一控制下的企业合并形成的，公司按照购买日确定的合并成本作为长期股权投资的初始投资成本。合并成本为购买日购买方为取得对被购买方的控制权而付出的资产、发生或承担的负债以及发行的权益性证券的公允价值。购买方为企业合并而发生的审计、法律服务、评估咨询等中介费用以及其他相关管理费用于发生时计入当期损益；购买方作为合并对价发行的权益性证券或债务性证券的交易费用，计入权益性证券或债务性证券的初始确认金额。本公司将合并协议约定的或有对价作为企业合并转移对价的一部分，按照其在购买日的公允价值计入企业合并成本。通过多次交易分步实现的非同一控制下企业合并，根据企业会计准则判断该多次交易是否属于“一揽子交易”。属于“一揽子交易”的，将各项交易作为一项取得控制权的交易进行会计处理。不属于“一揽子交易”的，按照原持有被购买方的股权投资账面价值加上新增投资成本之和，作为改按成本法核算的长期股权投资的初始投资成本；原持有的股权采用权益法核算的，相关其他综合收益暂不进行会计处理；原持有股权投资为可供出售金融资产的，其公允价值与账面价值之间的差额，以及原计入其他综合收益的累计公允价值变动转入当期损益。

(3) 除企业合并形成的长期股权投资外的其他股权投资，按成本进行初始计量：以支付现金取得的，按照实际支付的购买价款作为其初始投资成本；以发行权益性证券取得的，按照发行权益性证券的公允价值作为其初始投资成本，与发行权益性证券直接相关的费用，按照《企业会计准则第37号——金融工具列报》的有关规定确定；在非货币性资产交换具有商业实质和换入资产或换出资产的公允价值能够可靠计量的前提下，非货币性资产交换换入的长期股权投资以换出资产的公允价值和应支付的相关税费确定其初始投资成本，除非有确凿证据表明换入资产的公允价值更加可靠；不满足上述前提的非货币性资产交换，以换出资产的账面价值和应支付的相关税费作为换入长期股权投资的初始投资成本。通过债务重组取得的长

期股权投资，其初始投资成本按照公允价值为基础确定。与取得长期股权投资直接相关的费用、税金及其他必要支出也计入投资成本。

对于因追加投资能够对被投资单位实施重大影响或实施共同控制但不构成控制的，长期股权投资成本为按照《企业会计准则第22号——金融工具确认和计量》确定的原持有股权投资的公允价值加上新增投资成本之和，作为改按权益法核算的初始投资成本。原持有的股权投资分类为可供出售金融资产的，其公允价值与账面价值之间的差额，以及原计入其他综合收益的累计公允价值变动应当转入改按权益法核算的当期损益。

3. 长期股权投资的后续计量及损益确认方法

(1) 成本法核算的长期股权投资

公司对子公司的长期股权投资，采用成本法核算。除取得投资时实际支付的价款或对价中包含的已宣告但尚未发放的现金股利或利润外，公司按照享有被投资单位宣告发放的现金股利或利润确认当期投资收益。

(2) 权益法核算的长期股权投资

对联营企业和合营企业的长期股权投资，采用权益法核算。

采用权益法核算的长期股权投资的初始投资成本大于投资时应享有被投资单位可辨认净资产公允价值份额的，不调整长期股权投资的初始投资成本；长期股权投资的初始投资成本小于投资时应享有被投资单位可辨认净资产公允价值份额的，其差额应当计入当期损益，同时调整长期股权投资的成本。取得长期股权投资后，被投资单位采用的会计政策及会计期间与公司不一致的，按照公司的会计政策及会计期间对被投资单位的财务报表进行调整，并据以确认投资损益和其他综合收益等。按照应享有或应分担的被投资单位实现的净损益和其他综合收益的份额，分别确认投资收益和其他综合收益，同时调整长期股权投资的账面价值；在确认应享有被投资单位净损益的份额时，以取得投资时被投资单位各项可辨认资产等的公允价值为基础，对被投资单位的净利润进行调整后确认。按照被投资单位宣告分派的利润或现金股利计算应享有的部分，相应减少长期股权投资的账面价值；对于被投资单位除净损益、其他综合收益和利润分配以外所有者权益的其他变动，调整长期股权投资的账面价值并计入所有者权益。公司与联营企业、合营企业之间发生的未实现内部交易损益按照享有的比例计算归属于公司的部分，予以抵销，在此基础上确认投资收益。与被投资单位发生的未实现内部交易损失，属于资产减值损失的，全额确认。

在公司确认应分担被投资单位发生亏损时，按照以下顺序进行处理：首先，冲减长期股权投资的账面价值。其次，长期股权投资的账面价值不足以冲减的，以其他实质上构成对被投资单位净投资的长期权益账面价值为限继续确认投资损失、冲减长期应收项目的账面价值。经过上述处理，按照投资合同或协议约定企业仍承担额外义务的，按预计承担的义务确认预计负债，计入当期投资损失。被投资单位以后期间实

现净利润的，本公司在收益弥补未确认的亏损分担额后，恢复确认收益分享额。

在持有投资期间，被投资单位编制合并财务报表的，以合并财务报表中的净利润、其他综合收益和其他所有者权益变动中归属于被投资单位的金额为基础进行核算。

对于本公司向合营企业与联营企业投出的资产构成业务的，投资方因此取得长期股权投资但未取得控制权的，以投出业务的公允价值作为新增长期股权投资的初始投资成本，初始投资成本与投出业务的账面价值之差，全额计入当期损益。本公司向合营企业或者联营企业出售的资产构成业务的，取得的对价与业务的账面价值之差，全额计入当期损益。本公司自联营及合营企业购入的资产构成业务的，按《企业会计准则第20号——企业合并》的规定进行会计处理，全额确认与交易相关的利得或损失。

4. 长期股权投资的处置

处置长期股权投资，其账面价值与实际取得价款的差额，计入当期损益。

(1) 权益法核算下的长期股权投资的处置

采用权益法核算的长期股权投资，处置后的剩余股权仍采用权益法核算的，在处置该项投资时，采用与被投资单位直接处置相关资产或者负债相同的基础，按相应比例对原计入其他综合收益的部分进行会计处理。因被投资单位除净损益、其他综合收益和利润分配以外的其他所有者权益变动而确认的所有者权益，按比例结转入当期损益。

因处置部分股权投资等原因丧失了对投资单位的共同控制或者重大影响的，处置后的剩余股权改按金融工具确认和计量准则核算，其在丧失共同控制或重大影响之日的公允价值与账面价值之间的差额计入当期损益。原股权投资因采用权益法核算而确认的其他综合收益，在终止确认权益法核算时采用与被投资单位直接处置相关资产或负债相同的基础进行会计处理。因被投资方除净损益、其他综合收益和利润分配以外的其他所有者权益变动而确认的所有者权益，在终止采用权益法核算时全部转入当期损益。

(2) 成本法核算下的长期股权投资的处置

采用成本法核算的长期股权投资，处置后剩余股权仍采用成本法核算的，其在取得对被投资单位的控制之前因采用权益法核算或者金融工具确认和计量准则核算而确认的其他综合收益，采用与被投资单位直接处置相关资产或者负债相同的基础进行处理，并按比例结转当期损益；因采用权益法核算而确认的被投资单位净资产中除净损益、其他综合收益和净利润分配以外的其他所有者权益变动按比例结转当期损益。

因其他投资方增资而导致本公司持股比例下降、从而丧失控制权但能对被投资单位实施共同控制或施加重大影响的，按照新的持股比例确认本公司应享有的被投资单位因增资扩股而增加净资产的份额，与应结转持股比例下降部分所对应的长期股权投资原账面价值之间的差额计入当期损益；然后，按照新的持股比例视同自取得投资时即采用权益法核算进行调整。

公司因处置部分股权投资或其他原因丧失了对原有子公司控制权的，处置后的剩余股权能够对被投资

单位实施共同控制或施加重大影响的，改按权益法核算，并对该剩余股权视同自取得时即采用权益法核算进行调整，购买日之前持有的股权投资因采用权益法核算而确认的其他综合收益和其他所有者权益按比例结转；处置后的剩余股权不能对被投资单位实施共同控制或施加重大影响的，改按《企业会计准则第22号——金融工具确认和计量》的有关规定进行会计处理，其在丧失控制之日的公允价值与账面价值间的差额计入当期损益，其他综合收益和其他所有者权益全部结转为当期损益。

本公司通过多次交易分步处置对子公司股权投资直至丧失控制权，如果上述交易属于一揽子交易的，将各项交易作为一项处置子公司股权投资并丧失控制权的交易进行会计处理，在丧失控制权之前每一次处置价款与所处置的股权对应的长期股权投资账面价值之间的差额，先确认为其他综合收益，到丧失控制权时再一并转入丧失控制权的当期损益。

15、投资性房地产

投资性房地产计量模式

成本法计量

折旧或摊销方法

1. 投资性房地产是指为赚取租金或资本增值、或者两者兼有而持有的房地产。包括已出租的土地使用权、持有并准备增值后转让的土地使用权、已出租的建筑物(含自行建造或开发活动完成后用于出租的建筑物以及正在建造或开发过程中将来用于出租的建筑物)。

2. 投资性房地产按照成本进行初始计量，采用成本模式进行后续计量。如与投资性房地产有关的后续支出，如果与该资产有关的经济利益很可能流入且其成本能可靠地计量，则计入投资性房地产成本。其他后续支出，在发生时计入当期损益。

3. 对成本模式计量的投资性房地产，采用与固定资产和无形资产相同的方法计提折旧或进行摊销。

4. 投资性房地产的用途改变为自用时，自改变之日起，将该投资性房地产转换为固定资产或无形资产，按转换前的账面价值作为转换后的入账价值。自用房地产的用途或者存货改变为赚取租金或资本增值时，自改变之日起，将固定资产或无形资产转换为投资性房地产，转换为采用成本模式计量的投资性房地产的，以转换前的账面价值作为转换后的入账价值；转换为以公允价值模式计量的投资性房地产的，以转换日的公允价值作为转换后的入账价值。

5. 当投资性房地产被处置、或者永久退出使用且预计不能从其处置中取得经济利益时，终止确认该项投资性房地产。投资性房地产出售、转让、报废或毁损的处置收入扣除其账面价值和相关税费后计入当期损益。

16、固定资产

(1) 确认条件

固定资产是指同时具有下列特征的有形资产：(1)为生产商品、提供劳务、出租或经营管理持有的；(2)使用寿命超过一个会计年度。固定资产同时满足下列条件的予以确认：(1)与该固定资产有关的经济利益很可能流入企业；(2)该固定资产的成本能够可靠地计量。与固定资产有关的后续支出，符合上述确认条件的，计入固定资产成本；不符合上述确认条件的，发生时计入当期损益。

(2) 折旧方法

类别	折旧方法	折旧年限	残值率	年折旧率
房屋及建筑物	年限平均法	20	10	4.5
机器设备	年限平均法	10	10	9
运输工具	年限平均法	5-10	10	9-18
电子设备及其他	年限平均法	5-10	10	9-18

说明：

(1)符合资本化条件的固定资产装修费用，在两次装修期间与固定资产尚可使用年限两者中较短的期间内，采用年限平均法单独计提折旧。

(2)已计提减值准备的固定资产，还应扣除已计提的固定资产减值准备累计金额计算折旧率。

(3)公司至少年度终了对固定资产的使用寿命、预计净残值和折旧方法进行复核，如发生改变则作为会计估计变更处理。

4. 其他说明

(1)因开工不足、自然灾害等导致连续3个月停用的固定资产确认为闲置固定资产(季节性停用除外)。闲置固定资产采用和其他同类别固定资产一致的折旧方法。

(2)若固定资产处于处置状态，或者预期通过使用或处置不能产生经济利益，则终止确认，并停止折旧和计提减值。

(3)固定资产出售、转让、报废或者毁损的处置收入扣除其账面价值和相关税费后的差额计入当期损益。

(4)本公司对固定资产进行定期检查发生的大修理费用，有确凿证据表明符合固定资产确认条件的部分，计入固定资产成本，不符合固定资产确认条件的计入当期损益。固定资产在定期大修理间隔期间，照提折旧。

(3) 融资租入固定资产的认定依据、计价和折旧方法

17、在建工程

公司是否需要遵守特殊行业的披露要求

否

1. 在建工程同时满足经济利益很可能流入、成本能够可靠地计量则予以确认。在建工程按建造该项资产达到预定可使用状态前所发生的实际成本计量。

2. 在建工程达到预定可使用状态时，按工程实际成本转入固定资产。已达到预定可使用状态但尚未办理竣工结算的，先按估计价值转入固定资产，待办理竣工决算后再按实际成本调整原暂估价值，但不再调整原已计提的折旧。

18、借款费用

借款费用，包括借款利息、折价或者溢价的摊销、辅助费用以及因外币借款而发生的汇兑差额等。

1. 借款费用资本化的确认原则

公司发生的借款费用，可直接归属于符合资本化条件的资产的购建或者生产的，予以资本化，计入相关资产成本；其他借款费用，在发生时根据其发生额确认为费用，计入当期损益。

2. 借款费用资本化期间

(1) 当同时满足下列条件时，开始资本化：1) 资产支出已经发生；2) 借款费用已经发生；3) 为使资产达到预定可使用或可销售状态所必要的购建或者生产活动已经开始。

(2) 暂停资本化：若符合资本化条件的资产在购建或者生产过程中发生非正常中断，并且中断时间连续超过3个月，暂停借款费用的资本化；中断期间发生的借款费用确认为当期费用，直至资产的购建或者生产活动重新开始。该项中断如是所购建或生产的符合资本化条件的资产达到预定可使用状态或者可销售状态必要的程序，则借款费用继续资本化。

(3) 停止资本化：当所购建或者生产符合资本化条件的资产达到预定可使用或者可销售状态时，借款费用停止资本化。当购建或者生产符合资本化的资产中部分项目分别完工且可单独使用时，该部分资产借款费用停止资本化。购建或者生产的资产的各部分分别完工，但必须等到整体完工后才可使用或者对外销售的，在该资产整体完工时停止借款费用资本化。

3. 借款费用资本化率及资本化金额的计算方法

为购建或者生产符合资本化条件的资产而借入专门借款的，以专门借款当期实际发生的利息费用(包括按照实际利率法确定的折价或溢价的摊销)，减去将尚未动用的借款资金存入银行取得的利息收入或进

行暂时性投资取得的投资收益后的金额，确定应予资本化的利息金额；为购建或者生产符合资本化条件的资产占用了一般借款的，根据累计资产支出超过专门借款的资产支出加权平均数乘以占用一般借款的资本化率(加权平均利率)，计算确定一般借款应予资本化的利息金额。在资本化期间内，每一会计期间的利息资本化金额不超过当期相关借款实际发生的利息金额。外币专门借款本金及利息的汇兑差额，在资本化期间内予以资本化。专门借款发生的辅助费用，在所购建或生产的符合资本化条件的资产达到预定可使用或者可销售状态之前发生的，予以资本化；在达到预定可使用或者可销售状态之后发生的，计入当期损益。一般借款发生的辅助费用，在发生时计入当期损益。借款存在折价或者溢价的，按照实际利率法确定每一会计期间应摊销的折价或者溢价金额，调整每期利息金额。

19、生物资产

无

20、油气资产

无

21、无形资产

(1) 计价方法、使用寿命、减值测试

1. 无形资产的初始计量

无形资产按成本进行初始计量。外购无形资产的成本，包括购买价、相关税费以及直接归属于该项资产达到预定用途所发生的其他支出。购买无形资产的价款超过正常信用条件延期支付，实质上具有融资性质的，无形资产的成本以购买价款的现值为基础确定。债务重组取得债务人用以抵债的无形资产，以该无形资产的公允价值为基础确定其入账价值，并将重组债务的账面价值与该用以抵债的无形资产公允价值之间的差额，计入当期损益。在非货币性资产交换具备商业实质且换入或换出资产的公允价值能够可靠计量的前提下，非货币性资产交换换入的无形资产以换出资产的公允价值为基础确定其入账价值，除非有确凿证据表明换入资产的公允价值更可靠；不满足上述前提的非货币性资产交换，以换出资产的账面价值和应支付的相关税费作为换入无形资产的成本，不确认损益。

与无形资产有关的支出，如果相关的经济利益很可能流入本公司且成本能可靠地计量，则计入无形资产成本。除此之外的其他项目的支出，在发生时计入当期损益。

取得的土地使用权通常作为无形资产核算。自行开发构建厂房等建筑物，相关的土地使用权支出和建筑物建造成本分别作为无形资产和固定资产核算。如为外购的房屋及建筑物，则将有关价款在土地使用权

和建筑物之间分配，难以合理分配的，全部作为固定资产处理。

2. 无形资产使用寿命及摊销

根据无形资产的合同性权利或其他法定权利、同行业情况、历史经验、相关专家论证等综合因素判断，能合理确定无形资产为公司带来经济利益期限的，作为使用寿命有限的无形资产；无法合理确定无形资产为公司带来经济利益期限的，视为使用寿命不确定的无形资产。

对使用寿命有限的无形资产，估计其使用寿命时通常考虑以下因素：(1)运用该资产生产的产品通常的寿命周期、可获得的类似资产使用寿命的信息；(2)技术、工艺等方面的现阶段情况及对未来发展趋势的估计；(3)以该资产生产的产品或提供劳务的市场需求情况；(4)现在或潜在的竞争者预期采取的行动；(5)为维持该资产带来经济利益能力的预期维护支出，以及公司预计支付有关支出的能力；(6)对该资产控制期限的相关法律规定或类似限制，如特许使用期、租赁期等；(7)与公司持有其他资产使用寿命的关联性等。使用寿命有限的无形资产的使用寿命估计情况：

项目	预计使用寿命依据	期限
软件	预计受益期限	5-10年
商标及专利	预计受益期限	5年
土地使用权	土地使用权证登记使用年限	50年

使用寿命有限的无形资产，在使用寿命内按照与该项无形资产有关的经济利益的预期实现方式系统合理地摊销，无法可靠确定预期实现方式的，采用直线法摊销。使用寿命不确定的无形资产不予摊销，但每年均对该无形资产的使用寿命进行复核，并进行减值测试。

本公司于每年年度终了，对使用寿命有限的无形资产的使用寿命及摊销方法进行复核，与以前估计不同的，调整原先估计数，并按会计估计变更处理；预计某项无形资产已经不能给企业带来未来经济利益的，将该项无形资产的账面价值全部转入当期损益。

(2) 内部研究开发支出会计政策

内部研究开发项目的支出，区分为研究阶段支出和开发阶段支出。划分研究阶段和开发阶段的标准：为获取新的技术和知识等进行的有计划的调查阶段，应确定为研究阶段，该阶段具有计划性和探索性等特点；在进行商业性生产或使用前，将研究成果或其他知识应用于某项计划或设计，以生产出新的或具有实质性改进的材料、装置、产品等阶段，应确定为开发阶段，该阶段具有针对性和形成成果的可能性较大等特点。

内部研究开发项目研究阶段的支出，于发生时计入当期损益。内部研究开发项目开发阶段的支出，同时满足下列条件的，确认为无形资产：(1)完成该无形资产以使其能够使用或出售在技术上具有可行性；(2)具有完成该无形资产并使用或出售的意图；(3)无形资产产生经济利益的方式，包括能够证明运用该无

形资产生产的产品存在市场或无形资产自身存在市场，无形资产将在内部使用的，可证明其有用性；(4)有足够的技术、财务资源和其他资源支持，以完成该无形资产的开发，并有能力使用或出售该无形资产；(5)归属于该无形资产开发阶段的支出能够可靠地计量。如不满足上述条件的，于发生时计入当期损益；无法区分研究阶段支出和开发阶段支出的，将发生的研发支出全部计入当期损益。

22、长期资产减值

长期股权投资、采用成本模式计量的投资性房地产、固定资产、在建工程、无形资产、商誉等长期资产，存在下列迹象的，表明资产可能发生了减值：

1. 资产的市价当期大幅度下跌，其跌幅明显高于因时间的推移或者正常使用而预计的下跌；
2. 企业经营所处的经济、技术或者法律等环境以及资产所处的市场在当期或者将在近期发生重大变化，从而对企业产生不利影响；
3. 市场利率或者其他市场投资报酬率在当期已经提高，从而影响企业计算资产预计未来现金流量现值的折现率，导致资产可收回金额大幅度降低；
4. 有证据表明资产已经陈旧过时或者其实体已经损坏；
5. 资产已经或者将被闲置、终止使用或者计划提前处置；
6. 企业内部报告的证据表明资产的经济绩效已经低于或者将低于预期，如资产所创造的净现金流量或者实现的营业利润(或者亏损)远远低于(或者高于)预计金额等；
7. 其他表明资产可能已经发生减值的迹象。

上述长期资产于资产负债日存在减值迹象的，应当进行减值测试。减值测试结果表明资产的可收回金额低于其账面价值的，按其差额计提减值准备并计入减值损失。可收回金额为资产的公允价值减去处置费用后的净额与资产预计未来现金流量的现值两者之间的较高者。公允价值的确定方法详见本附注三(十一)；处置费用包括与资产处置有关的法律费用、相关税费、搬运费以及为使资产达到可销售状态所发生的直接费用；资产预计未来现金流量的现值，按照资产在持续使用过程中和最终处置时所产生的预计未来现金流量，选择恰当的折现率对其进行折现后的金额加以确定。

资产减值准备按单项资产为基础计算并确认，如果难以对单项资产的可收回金额进行估计的，以资产组所属的资产组确定资产组的可收回金额。资产组是能够独立产生现金流入的最小资产组合。

在财务报表中单独列示的商誉，在进行减值测试时，将商誉的账面价值分摊至预期从企业合并的协同效应收益中收益的资产组或资产组组合。测试结果表明包含分摊的商誉的资产组或者资产组组合的可收回金额低于其账面价值的，确认相应的减值损失。减值损失金额先抵减分摊至该资产组或者资产组组合的商

誉的账面价值，再根据资产组或者资产组组合中除商誉以外的其他各项资产的账面价值所占比重，按比例抵减其他各项资产的账面价值。

商誉和使用寿命不确定的无形资产至少在每年年终终了进行减值测试。

上述资产减值损失一经确认，在以后期间不予转回。

23、长期待摊费用

长期待摊费用按实际支出入账，在受益期或规定的期限内平均摊销。如果长期待摊的费用项目不能使以后会计期间受益，则将尚未摊销的该项目的摊余价值全部转入当期损益。其中：

预付经营租入固定资产的租金，按租赁合同规定的期限平均摊销。

24、职工薪酬

（1）短期薪酬的会计处理方法

本公司在职工提供服务的会计期间，将实际发生的职工工资、奖金、按规定的基准和比例为职工缴纳的医疗保险费、工伤保险费和生育保险费等社会保险费和住房公积金，确认为负债，并计入当期损益或相关资产成本。职工福利费为非货币性福利的，如能够可靠计量的，按照公允价值计量。如果该负债预期在职工提供相关服务的年度报告期结束后十二个月内不能完全支付，且财务影响重大的，则该负债将以折现后的金额计量。

（2）离职后福利的会计处理方法

离职后福利计划包括设定提存计划和设定受益计划。其中，设定提存计划，是指向独立的基金缴存固定费用后，企业不再承担进一步支付义务的离职后福利计划；设定受益计划，是指除设定提存计划以外的离职后福利计划。

设定提存计划

本公司按当期政府的相关规定为职工缴纳基本养老保险和失业保险，在职工为本公司提供服务的会计期间，根据设定提存计划计算的应缴存金额确认为负债，并计入当期损益或相关资产成本。

（3）辞退福利的会计处理方法

（4）其他长期职工福利的会计处理方法

25、预计负债

26、股份支付

1. 股份支付的种类

本公司的股份支付是为了获取职工(或其他方)提供服务而授予权益工具或者承担以权益工具为基础

确定的负债的交易。包括以权益结算的股份支付和以现金结算的股份支付。

2. 权益工具公允价值的确定方法

(1) 存在活跃市场的，按照活跃市场中的报价确定；(2) 不存在活跃市场的，采用估值技术确定，包括参考熟悉情况并自愿交易的各方最近进行的市场交易中使用的价格、参照实质上相同的其他金融工具的当前公允价值、现金流量折现法和期权定价模型等。

3. 确认可行权权益工具最佳估计的依据

等待期内每个资产负债表日，本公司根据最新取得的可行权职工人数变动等后续信息做出最佳估计，修正预计可行权的权益工具数量。在可行权日，最终预计可行权权益工具的数量应当与实际可行权数量一致。

4. 股份支付的会计处理

(1) 以权益结算的股份支付

以权益结算的股份支付换取职工提供服务的，授予后立即可行权的，在授予日按照权益工具的公允价值计入相关成本或费用，相应调整资本公积；完成等待期内的服务或达到规定业绩条件才可行权的，在等待期内的每个资产负债表日，以对可行权权益工具数量的最佳估计为基础，按权益工具授予日的公允价值，将当期取得的服务计入相关成本或费用，相应调整资本公积，在可行权日之后不再对已确认的相关成本或费用和所有者权益总额进行调整。

以权益结算的股份支付换取其他方服务的，若其他方服务的公允价值能够可靠计量的，按照其他方服务在取得日的公允价值计量；其他方服务的公允价值不能可靠计量但权益工具公允价值能够可靠计量的，按照权益工具在服务取得日的公允价值计量，计入相关成本或费用，相应增加所有者权益。

(2) 以现金结算的股份支付

以现金结算的股份支付换取职工服务的，授予后立即可行权的，在授予日按公司承担负债的公允价值计入相关成本或费用，相应增加负债；完成等待期内的服务或达到规定业绩条件才可行权的换取职工服务的以现金结算的股份支付，在等待期内的每个资产负债表日，以对可行权情况的最佳估计为基础，按公司承担负债的公允价值，将当期取得的服务计入相关成本或费用和相应的负债。在相关负债结算前的每个资产负债表日以及结算日，对负债的公允价值重新计量，其变动计入当期损益。

(3) 修改、终止股份支付计划

如果修改增加了所授予的权益工具的公允价值，公司按照权益工具公允价值的增加相应地确认取得服务的增加；如果修改增加了所授予的权益工具的数量，公司将增加的权益工具的公允价值相应地确认为取得服务的增加；如果公司按照有利于职工的方式修改可行权条件，公司在处理可行权条件时，考虑修改后的可行权条件。

如果修改减少了授予的权益工具的公允价值，公司继续以权益工具在授予日的公允价值为基础，确认取得服务的金额，而不考虑权益工具公允价值的减少；如果修改减少了授予的权益工具的数量，公司将减少部分作为已授予的权益工具的取消来进行处理；如果以不利于职工的方式修改了可行权条件，在处理可行权条件时，不考虑修改后的可行权条件。

如果取消了以权益结算的股份支付，则于取消日作为加速行权处理，立即确认尚未确认的金额(将剩余等待期内应确认的金额立即计入当期损益，同时确认资本公积)。职工或者其他方能够选择满足非可行权条件但在等待期内未满足的，作为取消以权益结算的股份支付处理。但是，如果授予新的权益工具，并在新权益工具授予日认定所授予权益工具用于替代被取消的权益工具的，则以与处理原权益工具条款和条件修改相同的方式，对被授予的替代权益工具进行处理。

5. 涉及本公司与本公司股东或实际控制人的股份支付交易的会计处理

涉及本公司与本公司股东或实际控制人的股份支付交易，结算企业与接受服务企业中其一在本公司内，另一在本公司外的，在本公司合并财务报表中按照以下规定进行会计处理：

(1) 结算企业以其本身权益工具结算的，将该股份支付交易作为权益结算的股份支付处理；除此之外，作为现金结算的股份支付处理。

结算企业是接受服务企业的投资者的，按照授予日权益工具的公允价值或应承担负债的公允价值确认为对接受服务企业的长期股权投资，同时确认资本公积(其他资本公积)或负债。

(2) 接受服务企业没有结算义务或授予本企业职工的是其本身权益工具的，将该股份支付交易作为权益结算的股份支付处理；接受服务企业具有结算义务且授予本企业职工的并非其本身权益工具的，将该股份支付交易作为现金结算的股份支付处理。本公司内各企业之间发生的股份支付交易，接受服务企业和结算企业不是同一企业的，在接受服务企业和结算企业各自的个别财务报表中对该股份支付交易的确认和计量，比照上述原则处理。

27、优先股、永续债等其他金融工具

28、收入

公司是否需要遵守特殊行业的披露要求

否

1. 收入的总确认原则

(1) 销售商品

商品销售收入同时满足下列条件时予以确认：1) 公司已将商品所有权上的主要风险和报酬转移给购买方；2) 公司既没有保留与所有权相联系的继续管理权，也没有对已售出的商品实施有效控制；3) 收入的金

额能够可靠地计量；4)相关的经济利益很可能流入企业；5)相关的已发生或将发生的成本能够可靠地计量时。

(2) 提供劳务

在资产负债表日提供劳务交易的结果能够可靠估计的(同时满足收入的金额能够可靠地计量、相关经济利益很可能流入、交易的完工进度能够可靠地确定、交易中已发生和将发生的成本能够可靠地计量)，采用完工百分比法确认提供劳务收入，并按已完工作的测量结果确定提供劳务交易的完工进度。

在资产负债表日提供劳务交易结果不能够可靠估计的，分别下列情况处理：若已经发生的劳务成本预计能够得到补偿的，按照已经发生的劳务成本金额确认提供劳务收入，并按相同金额结转劳务成本；若已经发生的劳务成本预计不能够得到补偿的，将已经发生的劳务成本计入当期损益，不确认提供劳务收入。

(3) 让渡资产使用权

让渡资产使用权在同时满足相关的经济利益很可能流入、收入的金额能够可靠地计量时，确认让渡资产使用权的收入。利息收入金额，按照他人使用本企业货币资金的时间和实际利率计算确定；使用费收入金额，按照有关合同或协议约定的收费时间和方法计算确定。

2. 本公司收入的具体确认原则

(1) 对于国内销售，公司根据客户订单安排生产，产成品检验入库后发货，客户收到货物后进行验收，待客户验收合格后，公司确认收入并向客户开具增值税发票，收入确认的时点为客户验收合格时；

(2) 对于国外销售，公司根据客户订单安排生产，产成品检验入库后发货，公司于发货并报关时确认收入，同时开具发票，收入确认时点为发货并报关时。

29、政府补助

(1) 与资产相关的政府补助判断依据及会计处理方法

与资产相关的政府补助，冲减相关资产的账面价值或确认为递延收益。与资产相关的政府补助确认为递延收益的，在相关资产使用寿命内按照合理、系统的方法分期计入当期损益；相关资产在使用寿命结束前被出售、转让、报废或发生毁损的，将相关递延收益余额转入资产处置当期的损益。

(2) 与收益相关的政府补助判断依据及会计处理方法

与收益相关的政府补助，用于补偿本公司以后期间的相关成本费用或损失的，确认为递延收益，并在确认相关成本费用或损失的期间，计入当期损益或冲减相关成本；用于补偿企业已发生的相关成本费用或

损失的，直接计入当期损益或冲减相关成本。

30、递延所得税资产/递延所得税负债

1. 递延所得税资产和递延所得税负债的确认和计量

本公司根据资产、负债与资产负债表日的账面价值与计税基础之间的暂时性差异，采用资产负债表债务法确认递延所得税。公司当期所得税和递延所得税作为所得税费用或收益计入当期损益，但不包括下列情况产生的所得税：(1) 企业合并；(2) 直接在所有者权益中确认的交易或者事项。

对于可抵扣暂时性差异、能够结转以后年度的可抵扣亏损和税款抵减，公司以很可能取得用来抵扣可抵扣暂时性差异、可抵扣亏损和税款抵减的未来应纳税所得额为限，确认由此产生的递延所得税资产，除非该可抵扣暂时性差异是在以下交易中产生的：

(1) 该交易不是企业合并，并且交易发生时既不影响会计利润也不影响应纳税所得额；

(2) 对于与子公司、合营企业及联营企业投资相关的可抵扣暂时性差异，同时满足下列条件的，确认相应的递延所得税资产：暂时性差异在可预见的未来很可能转回，且未来很可能获得用来抵扣可抵扣暂时性差异的应纳税所得额。

各项应纳税暂时性差异均确认相关的递延所得税负债，除非该应纳税暂时性差异是在以下交易中产生的：

(1) 商誉的初始确认，或者具有以下特征的交易中产生的资产或负债的初始确认：该交易不是企业合并，并且交易发生时既不影响会计利润也不影响应纳税所得额；

(2) 对于与子公司、合营企业及联营企业投资相关的应纳税暂时性差异，该暂时性差异转回的时间能够控制并且该暂时性差异在可预见的未来很可能不会转回。

根据资产、负债的账面价值与其计税基础之间的差额(未作为资产和负债确认的项目按照税法规定可以确定其计税基础的，该计税基础与其账面数之间的差额)，按照预期收回该资产或清偿该负债期间的适

用税率计算确认递延所得税资产或递延所得税负债。

确认递延所得税资产以很可能取得用来抵扣可抵扣暂时性差异的应纳税所得额为限。资产负债表日，有确凿证据表明未来期间很可能获得足够的应纳税所得额用来抵扣可抵扣暂时性差异的，确认以前会计期间未确认的递延所得税资产。对递延所得税资产的账面价值进行复核，如果未来期间很可能无法获得足够的应纳税所得额用以抵扣递延所得税资产的利益，则减记递延所得税资产的账面价值。在很可能获得足够的应纳税所得额时，转回减记的金额。

2. 当拥有以净额结算的法定权利，且意图以净额结算或取得资产、清偿负债同时进行，本公司当期所得税资产及当期所得税负债以抵销后的净额列报。

当拥有以净额结算当期所得税资产及当期所得税负债的法定权利，且递延所得税资产及递延所得税负债是与同一税收征管部门对同一纳税主体征收的所得税相关或者是对不同的纳税主体相关，但在未来每一具有重要性的递延所得税资产及负债转回的期间内，涉及的纳税主体意图以净额结算当期所得税资产和负债或是同时取得资产、清偿负债时，本公司递延所得税资产及递延所得税负债以抵销后的净额列报。

31、租赁

(1) 经营租赁的会计处理方法

(1) 出租人：公司出租资产收取的租赁费，在不扣除免租期的整个租赁期内，按直线法进行分摊，确认为租赁相关收入。公司支付的与租赁交易相关的初始直接费用，计入当期费用；如金额较大的，则予以资本化，在这个租赁期间内按照与租赁相关收入确认相同的基础分期计入当期收益。公司承担了应由承租方承担的与租赁相关的费用时，公司将该部分费用从租金收入总额扣除，按扣除后的租金费用在租赁期内分配。或有租金于实际发生时计入当期损益。

(2) 租入人：公司租入资产所支付的租赁费，在不扣除免租期的整个租赁期内，按直线法进行分摊，计入当期费用。公司支付的与租赁交易相关的初始直接费用，计入当期费用；资产出租方承担了应由公司

承担的与租赁相关的费用时，公司将该部分费用从租金总额中扣除，按扣除后的租金费用在租赁期内分摊，计入当期费用。或有租金于实际发生时计入当期损益。

（2）融资租赁的会计处理方法

出租人：在租赁期开始日本公司按最低租赁收款额与初始直接费用之和作为应收融资租赁款的入账价值，同时记录未担保余值；将最低租赁收款额、初始直接费用及未担保余值之和与其现值之和的差额确认为未实现融资收益。未实现融资收益在租赁期内各个期间采用实际利率法计算确认当期的融资收入。应收融资租赁款扣除未实现融资收益后的余额分别长期债权和一年内到期的长期债权列示。或有租金于实际发生时计入当期损益。

承租人：在租赁期开始日本公司将租赁资产公允价值与最低租赁付款额现值两者中较低者作为租入资产的入账价值，将最低租赁付款额作为长期应付款的入账价值，其差额作为未确认融资费用。初始直接费用计入租入资产价值。未确认融资费用在租赁期内各个期间采用实际利率法计算确认当期的融资费用。最低租赁付款额扣除未确认融资费用后的余额分别长期负债和一年内到期的长期负债列示。或有租金于实际发生时计入当期损益。

32、其他重要的会计政策和会计估计

本公司在运用会计政策过程中，由于经营活动内在的不确定性，本公司需要对无法准确计量的报表项目的账面价值进行判断、估计和假设。这些判断、估计和假设是基于本公司管理层过去的历史经验，并在考虑其他相关因素的基础上做出的。这些判断、估计和假设会影响收入、费用、资产和负债的报告金额以及资产负债表日或有负债的披露。然而，这些估计的不确定性所导致的实际结果可能与本公司管理层当前的估计存在差异，进而造成对未来受影响的资产或负债的账面金额进行重大调整。本公司对前述判断、估计和假设在持续经营的基础上进行定期复核，会计估计的变更仅影响变更当期的，其影响数在变更当期予以确认；既影响变更当期又影响未来期间的，其影响数在变更当期和未来期间予以确认。于资产负债表日，

本公司需对财务报表项目金额进行判断、估计和假设的重要领域如下：

1. 租赁的分类

本公司根据《企业会计准则第21号——租赁》的规定，将租赁归类为经营租赁和融资租赁，在进行归类时，管理层需要对是否已将与租出资产所有权有关的全部风险和报酬实质上转移给承租人，或者本公司是否已经实质上承担与租入资产所有权有关的全部风险和报酬，作出分析和判断。

2. 坏账准备计提

本公司根据应收款项的会计政策，采用备抵法核算坏账损失。应收款项减值基于对应收款项可收回性的评估，涉及管理层的判断和估计。实际的应收款项减值结果与原先估计的差异将在估计被改变的期间影响应收款项的账面价值及应收款项坏账准备的计提或转回。

3. 存货跌价准备

本公司根据存货会计政策，按照成本与可变现净值孰低计量，对成本高于可变现净值及陈旧和滞销的存货，计提存货跌价准备。存货减值至可变现净值是基于评估存货的可售性及其可变现净值。鉴定存货减值要求管理层在取得确凿证据，并且考虑持有存货的目的、资产负债表日后事项的影响等因素的基础上作出判断和估计。实际的结果与原先估计的差异将在估计被改变的期间影响存货的账面价值及存货跌价准备的计提或转回。

4. 折旧和摊销

本公司对投资性房地产、固定资产和无形资产在考虑其残值后，在使用寿命内按直线法计提折旧和摊销。本公司定期复核使用寿命，以决定将计入每个报告期的折旧和摊销费用数额。使用寿命是本公司根据对同类资产的以往经验并结合预期的技术更新而确定的。如果以前的估计发生重大变化，则会在未来期间对折旧和摊销费用进行调整。

5. 递延所得税资产

在很有可能有足够的应纳税利润来抵扣亏损的限度内，本公司就所有未利用的税务亏损确认递延所得

税资产。这需要本公司管理层运用大量的判断来估计未来应纳税利润发生的时间和金额，结合纳税筹划策略，以决定应确认的递延所得税资产的金额。

6. 所得税

本公司在正常的经营活动中，有部分交易其最终的税务处理和计算存在一定的不确定性。部分项目是否能够在税前列支需要税收主管机关的审批。如果这些税务事项的最终认定结果同最初估计的金额存在差异，则该差异将对其最终认定期间的当期所得税和递延所得税产生影响。

33、重要会计政策和会计估计变更

(1) 重要会计政策变更

√ 适用 □ 不适用

会计政策变更的内容和原因	审批程序	备注
财政部于 2017 年 5 月 10 日发布了《关于印发修订<企业会计准则第 16 号——政府补助>的通知》(财会[2017]15 号，以下简称“新政府补助准则”)。根据新政府补助准则要求，与企业日常活动相关的政府补助应当按照经济业务实质，计入其他收益或冲减相关的成本费用；与企业日常活动无关的政府补助，应当计入营业外收入，企业应当在“利润表”中的“营业利润”项目之上单独列报“其他收益”项目，反映计入其他收益的政府补助。本公司根据相关规定自 2017 年 6 月 12 日起执行新政府补助准则，对 2017 年 1 月 1 日存在的政府补助采用未来适用法处理，对于 2017 年 1 月 1 日至 2017 年 6 月 12 日期间新增的政府补助按照新准则调整。由于上述会计政策变更，对本公司 2017 年度合并财务报表损益项目的影响为增加“其他收益”6,211,506.73 元，减少“营业外收入”6,211,506.73 元；对 2017 年度母公司财务报表损益项目的影响为增加“其他收益”1,394,824.25 元，减少“营业外收入”1,394,824.25 元。		其他收益
财政部于 2017 年 12 月 25 日发布了《财	《财政部关于修订印发一般企业财务报	资产处置收益

<p>政部关于修订印发一般企业财务报表格式的通知》(财会[2017]30号,以下简称“新修订的财务报表格式”)。新修订的财务报表格式除上述提及新修订的企业会计准则对报表项目的影响外,在“营业利润”之上新增“资产处置收益”项目,反映企业出售划分为持有待售的非流动资产(金融工具、长期股权投资和投资性房地产除外)或处置组确认的处置利得或损失、以及处置未划为持有待售的固定资产、在建工程、生产性生物资产及无形资产而产生的处置利得或损失;债务重组中因处置非流动资产产生的利得或损失和非货币性资产交换产生的利得或损失。</p>	<p>表格式的通知》(财会[2017]30号,以下简称“新修订的财务报表格式”)</p>	
--	--	--

(2) 重要会计估计变更

适用 不适用

34、其他

本期公司无重要前期差错更正事项。

六、税项

1、主要税种及税率

税种	计税依据	税率
增值税	销售货物或提供应税劳务过程中产生的增值额	17%、5%
城市维护建设税	应缴流转税税额	7%
企业所得税	应纳税所得额	25%、15%
房产税	从价计征的,按房产原值一次减除30%后余值的1.2%计缴;从租计征的,按租金收入的12%计缴	1.2%、12%
教育费附加	应缴流转税税额	3%
地方教育附加	应缴流转税税额	2%

存在不同企业所得税税率纳税主体的,披露情况说明

纳税主体名称	所得税税率
杭州星帅尔电器股份有限公司	15%

杭州华锦电子有限公司	25%
浙江欧博电子有限公司	25%
常熟新都安电器股份有限公司	15%

2、税收优惠

本公司的法定企业所得税税率为25%，本公司于2017年11月13日获得由浙江省科学技术厅、浙江省财政厅、浙江省国家税务局及浙江省地方税务局联合颁发的高新技术企业证书，证书编号GR201733002332，有效期三年，故2017年至2019年度企业所得税税率按照15%的优惠税率征收。

本公司的下属子公司杭州华锦电子有限公司（以下简称杭州华锦公司）根据财政部、国家税务总局关于安置残疾人员就业有关企业所得税优惠政策问题的通知财税（2009）70号企业安置残疾人员，在按照支付给残疾职工工资据实扣除的基础上，可以在计算应纳税所得额时按照支付给残疾职工工资的100%加计扣除。

根据国家税务总局关于《促进残疾人就业增值税优惠政策管理办法》的公告（国税【2016】33号文），杭州华锦电子有限公司可按本月安置残疾人员人数×本月月最低工资标准的4倍的金额在已缴增值税中按规定额度实行即征即退。

本公司的下属子公司常熟新都安电器股份有限公司（以下简称新都安公司）于2016年11月30日取得由江苏省科学技术厅、江苏省财政厅、江苏省国家税务局、江苏省地方税务局联合颁发的高新技术企业证书，证书编号：GR201632003236，有效期三年，故2016年至2018年度企业所得税税率按照15%的优惠税率征收。

3、其他

七、合并财务报表项目注释

1、货币资金

单位：元

项目	期末余额	期初余额
库存现金	84,523.06	13,232.76
银行存款	209,423,361.13	49,478,933.68

其他货币资金	4,445,891.45	2,851,544.27
合计	213,953,775.64	52,343,710.71

其他说明

抵押、质押、冻结等对使用有限制或存放在境外、或资金汇回受到限制的款项说明

项 目	期末数	期初数
银行承兑汇票保证金	4,445,891.45	2,851,544.27

2、以公允价值计量且其变动计入当期损益的金融资产

单位：元

项目	期末余额	期初余额
----	------	------

其他说明：

3、衍生金融资产

适用 不适用

4、应收票据

(1) 应收票据分类列示

单位：元

项目	期末余额	期初余额
银行承兑票据	116,250,254.15	98,255,606.92
商业承兑票据	34,300,624.15	12,694,513.60
合计	150,550,878.30	110,950,120.52

(2) 期末公司已质押的应收票据

单位：元

项目	期末已质押金额
银行承兑票据	55,623,500.19
合计	55,623,500.19

(3) 期末公司已背书或贴现且在资产负债表日尚未到期的应收票据

单位：元

项目	期末终止确认金额	期末未终止确认金额
银行承兑票据	7,749,832.97	

商业承兑票据	7,976,768.00	
合计	15,726,600.97	

(4) 期末公司因出票人未履约而将其转应收账款的票据

单位：元

项目	期末转应收账款金额
----	-----------

其他说明

无。

5、应收账款

(1) 应收账款分类披露

单位：元

类别	期末余额					期初余额				
	账面余额		坏账准备		账面价值	账面余额		坏账准备		账面价值
	金额	比例	金额	计提比例		金额	比例	金额	计提比例	
按信用风险特征组合计提坏账准备的应收账款	123,255,140.11	100.00%	7,129,899.57	5.78%	116,125,240.54	82,035,202.67	100.00%	4,112,207.66	5.01%	77,922,995.01
合计	123,255,140.11	100.00%	7,129,899.57	5.78%	116,125,240.54	82,035,202.67	100.00%	4,112,207.66	5.01%	77,922,995.01

期末单项金额重大并单项计提坏账准备的应收账款：

 适用 不适用

组合中，按账龄分析法计提坏账准备的应收账款：

 适用 不适用

单位：元

账龄	期末余额		
	应收账款	坏账准备	计提比例
1年以内分项			
1年以内小计	122,095,880.93	6,104,794.05	5.00%
1至2年	79,665.84	11,949.88	15.00%
2至3年	110,729.50	44,291.80	40.00%
3年以上	968,863.84	968,863.84	100.00%
合计	123,255,140.11	7,129,899.57	

确定该组合依据的说明：

组合中，采用余额百分比法计提坏账准备的应收账款：

适用 不适用

组合中，采用其他方法计提坏账准备的应收账款：

(2) 本期计提、收回或转回的坏账准备情况

本期计提坏账准备金额 1,198,611.64 元；本期收回或转回坏账准备金额 0.00 元。

其中本期坏账准备收回或转回金额重要的：

单位：元

单位名称	收回或转回金额	收回方式

(3) 本期实际核销的应收账款情况

单位：元

项目	核销金额

其中重要的应收账款核销情况：无

单位：元

单位名称	应收账款性质	核销金额	核销原因	履行的核销程序	款项是否由关联交易产生

应收账款核销说明：无

(4) 按欠款方归集的期末余额前五名的应收账款情况

单位名称	期末余额	账龄	占应收账款期末余额合计数的比例(%)	坏账准备期末余额
杭州钱江制冷压缩机集团有限公司	24,614,069.82	1年以内	19.97	1,230,703.49
安徽美芝制冷设备有限公司	12,814,144.97	1年以内	10.40	640,707.25
华意压缩机股份有限公司	11,681,163.72	1年以内	9.48	584,058.19
黄石东贝电器股份有限公司	10,031,490.19	1年以内	8.14	501,574.51
加西贝拉压缩机有限公司	8,474,459.78	1年以内	6.88	423,722.99
小 计	67,615,328.48	1年以内	54.87	3,380,766.43

(5) 因金融资产转移而终止确认的应收账款

(6) 转移应收账款且继续涉入形成的资产、负债金额

其他说明：无

6、预付款项

(1) 预付款项按账龄列示

单位：元

账龄	期末余额		期初余额	
	金额	比例	金额	比例
1 年以内	3,363,010.01	99.80%	1,268,191.81	97.88%
1 至 2 年			27,500.00	2.12%
2 至 3 年	6,834.50	0.20%		
合计	3,369,844.51	--	1,295,691.81	--

账龄超过 1 年且金额重要的预付款项未及时结算原因的说明：无

(2) 按预付对象归集的期末余额前五名的预付款情况

单位名称	期末数	账龄	占预付款项期末余额合 计数的比例(%)	未结算原因
上海实达精密不锈钢有限公司	1,424,488.72	1年以内	42.27	货未到
上海益申贸易有限公司	486,043.78	1年以内	14.42	货未到
杭州飞浪有色金属材料有限公司	368,656.70	1年以内	10.94	货未到
杭州银星电工合金制造有限公司	272,433.21	1年以内	8.08	货未到
常熟市汇丰建筑机械租赁有限公司	229,755.34	1年以内	6.82	房租预付款
小 计	2,781,377.75		82.53	

其他说明：无

7、应收利息

(1) 应收利息分类

单位：元

项目	期末余额	期初余额
定期存款	1,726,741.67	
合计	1,726,741.67	

(2) 重要逾期利息

借款单位	期末余额	逾期时间	逾期原因	是否发生减值及其判断依据
------	------	------	------	--------------

其他说明：无

8、应收股利

(1) 应收股利

单位：元

项目(或被投资单位)	期末余额	期初余额
------------	------	------

(2) 重要的账龄超过 1 年的应收股利

单位：元

项目(或被投资单位)	期末余额	账龄	未收回的原因	是否发生减值及其判断依据
------------	------	----	--------	--------------

其他说明：无

9、其他应收款

(1) 其他应收款分类披露

单位：元

类别	期末余额					期初余额				
	账面余额		坏账准备		账面价值	账面余额		坏账准备		账面价值
	金额	比例	金额	计提比例		金额	比例	金额	计提比例	
单项金额重大并单独计提坏账准备的其他应收款						2,324,716.98	22.11%			2,324,716.98
按信用风险特征组合计提坏账准备的其他应收款	505,389.53	100.00%	110,000.00	21.77%	395,389.53	8,189,891.61	77.89%	400,116.50	4.89%	7,789,775.11
单项金额不重大但单独计提坏账准备的其他应收款	0.00	0.00%				0.00	0.00%			0.00
合计	505,389.53	100.00%	110,000.00	21.77%	395,389.53	10,514,608.59	100.00%	400,116.50	3.81%	10,114,492.09

期末单项金额重大并单项计提坏账准备的其他应收款：

适用 不适用

组合中，按账龄分析法计提坏账准备的其他应收款：

适用 不适用

单位：元

账龄	期末余额		
	其他应收款	坏账准备	计提比例
1 年以内分项			
1 年以内小计	100,000.00	5,000.00	5.00%
5 年以上	105,000.00	105,000.00	100.00%
合计	205,000.00	110,000.00	0.00%

确定该组合依据的说明：

组合中，采用余额百分比法计提坏账准备的其他应收款：

适用 不适用

组合中，采用其他方法计提坏账准备的其他应收款：

适用 不适用

组 合	账面余额	计提比例(%)	坏账准备
保证金组合	224,349.61		
低信用风险组合	76,039.92		
小 计	300,389.53		

(2) 本期计提、收回或转回的坏账准备情况

本期计提坏账准备金额 0.00 元；本期收回或转回坏账准备金额 395,116.50 元。

其中本期坏账准备转回或收回金额重要的：

单位：元

单位名称	转回或收回金额	收回方式
杭州阔博科技有限公司	8,000,000.00	银行转账
合计	8,000,000.00	--

(3) 本期实际核销的其他应收款情况

单位：元

项目	核销金额
----	------

其中重要的其他应收款核销情况：无

单位：元

单位名称	其他应收款性质	核销金额	核销原因	履行的核销程序	款项是否由关联交易产生
------	---------	------	------	---------	-------------

其他应收款核销说明：无

(4) 其他应收款按款项性质分类情况

单位：元

款项性质	期末账面余额	期初账面余额
应收投资款		8,000,000.00
中介机构服务费		2,324,716.98
保证金及备用金	366,749.61	150,281.61
应收往来款	100,000.00	
其他	38,639.92	39,610.00
合计	505,389.53	10,514,608.59

(5) 按欠款方归集的期末余额前五名的其他应收款情况

单位：元

单位名称	款项的性质	期末余额	账龄	占其他应收款期末余额合计数的比例	坏账准备期末余额
佛山通宝专用设备公司	采购保证金	100,000.00	5 年以上	19.79%	100,000.00
常熟市都安电器有限公司	应收往来款	100,000.00	1 年以内	19.79%	5,000.00
常熟海关	手册保证金	82,568.00	1 年以内	16.34%	
富阳市散装水泥办公室	采购保证金	32,281.61	5 年以上	6.39%	
黄石东贝电器股份有限公司	质量保证金	30,000.00	5 年以上	5.94%	
合计	--	344,849.61	--	68.25%	105,000.00

(6) 涉及政府补助的应收款项

单位：元

单位名称	政府补助项目名称	期末余额	期末账龄	预计收取的时间、金额及依据

(7) 因金融资产转移而终止确认的其他应收款

(8) 转移其他应收款且继续涉入形成的资产、负债金额

其他说明：无

10、存货

公司是否需要遵守房地产行业的披露要求

否

(1) 存货分类

单位：元

项目	期末余额			期初余额		
	账面余额	跌价准备	账面价值	账面余额	跌价准备	账面价值
原材料	15,772,565.50		15,772,565.50	12,288,760.84		12,288,760.84
在产品	5,623,159.18		5,623,159.18	3,925,941.53		3,925,941.53
库存商品	23,669,665.63		23,669,665.63	11,632,548.00		11,632,548.00
自制半成品	3,832,155.11		3,832,155.11	3,708,256.63		3,708,256.63
发出商品	18,183,656.90		18,183,656.90	22,366,375.74		22,366,375.74
合计	67,081,202.32		67,081,202.32	53,921,882.74		53,921,882.74

公司是否需遵守《深圳证券交易所行业信息披露指引第4号—上市公司从事种业、种植业务》的披露要求

否

(2) 存货跌价准备

单位：元

项目	期初余额	本期增加金额		本期减少金额		期末余额
		计提	其他	转回或转销	其他	

期末未发现存货存在明显减值迹象，故未计提存货跌价准备。

(3) 存货期末余额含有借款费用资本化金额的说明

期末存货余额中无资本化利息金额。

(4) 期末建造合同形成的已完工未结算资产情况

单位：元

项目	金额

其他说明：无

11、持有待售的资产

单位：元

项目	期末账面价值	公允价值	预计处置费用	预计处置时间

其他说明：无

12、一年内到期的非流动资产

单位：元

项目	期末余额	期初余额
----	------	------

其他说明：无

13、其他流动资产

单位：元

项目	期末余额	期初余额
待认证进项税	80,568.37	
多交所得税	128,882.52	
合计	209,450.89	

其他说明：无

14、可供出售金融资产**(1) 可供出售金融资产情况**

单位：元

项目	期末余额			期初余额		
	账面余额	减值准备	账面价值	账面余额	减值准备	账面价值
可供出售债务工具：	0.00					
可供出售权益工具：	97,483,351.80		97,483,351.80			
按成本计量的	97,483,351.80		37,483,351.80			
合计	97,483,351.80		97,483,351.80			

(2) 期末按公允价值计量的可供出售金融资产

单位：元

可供出售金融资产分类	可供出售权益工具	可供出售债务工具		合计

(3) 期末按成本计量的可供出售金融资产

单位：元

被投资单位	账面余额				减值准备				在被投资单位持股比例	本期现金红利
	期初	本期增加	本期减少	期末	期初	本期增加	本期减少	期末		

浙江特种电机股份有限公司		97,483,351.80		97,483,351.80					24.99%	
合计		97,483,351.80		97,483,351.80					--	

(4) 报告期内可供出售金融资产减值的变动情况

单位：元

可供出售金融资产分类	可供出售权益工具	可供出售债务工具		合计
------------	----------	----------	--	----

(5) 可供出售权益工具期末公允价值严重下跌或非暂时性下跌但未计提减值准备的相关说明

单位：元

可供出售权益工具项目	投资成本	期末公允价值	公允价值相对于成本的下跌幅度	持续下跌时间(个月)	已计提减值金额	未计提减值原因
------------	------	--------	----------------	------------	---------	---------

其他说明

上述被投资单位浙江特种电机股份有限公司为全国中小企业股份转让系统，目前不存在活跃的权益交易市场，同时相关财务信息和市场信息的获取不具备持续性和及时性，公允价值无法可靠计量，此类金融资产按成本法计量；本公司未向浙江特种电机股份有限公司委派高级管理人员，不参与公司日常管理，因此不构成重大影响。因此将其划分为可供出售类别且采用成本计量的权益工具投资。

15、持有至到期投资

(1) 持有至到期投资情况

单位：元

项目	期末余额			期初余额		
	账面余额	减值准备	账面价值	账面余额	减值准备	账面价值

(2) 期末重要的持有至到期投资

单位：元

债券项目	面值	票面利率	实际利率	到期日
------	----	------	------	-----

(3) 本期重分类的持有至到期投资

其他说明

16、长期应收款

(1) 长期应收款情况

单位：元

项目	期末余额			期初余额			折现率区间
	账面余额	坏账准备	账面价值	账面余额	坏账准备	账面价值	

(2) 因金融资产转移而终止确认的长期应收款

(3) 转移长期应收款且继续涉入形成的资产、负债金额

其他说明

17、长期股权投资

单位：元

被投资单位	期初余额	本期增减变动								期末余额	减值准备 期末余额
		追加投资	减少投资	权益法下 确认的投资 损益	其他综合 收益调整	其他权益 变动	宣告发放 现金股利 或利润	计提减值 准备	其他		
一、合营企业											
二、联营企业											

其他说明

18、投资性房地产

(1) 采用成本计量模式的投资性房地产

√ 适用 □ 不适用

单位：元

项目	房屋、建筑物	土地使用权	在建工程	合计
一、账面原值	0.00			0.00
1.期初余额	18,067,238.56			18,067,238.56
2.本期增加金额				
(1) 外购				
(2) 存货\固定资产 \在建工程转入				
(3) 企业合并增加				

3.本期减少金额				
(1) 处置				
(2) 其他转出				
4.期末余额	18,067,238.56			18,067,238.56
二、累计折旧和累计摊销	0.00			0.00
1.期初余额	2,646,097.71			2,646,097.71
2.本期增加金额	858,193.80			858,193.80
(1) 计提或摊销	858,193.80			858,193.80
3.本期减少金额				
(1) 处置				
(2) 其他转出				
4.期末余额	3,504,291.51			3,504,291.51
三、减值准备				
1.期初余额				
2.本期增加金额				
(1) 计提				
3、本期减少金额				
(1) 处置				
(2) 其他转出				
4.期末余额	0.00			0.00
四、账面价值	0.00			0.00
1.期末账面价值	14,562,947.05			14,562,947.05
2.期初账面价值	15,421,140.85			15,421,140.85

(2) 采用公允价值计量模式的投资性房地产

适用 不适用

(3) 未办妥产权证书的投资性房地产情况

单位：元

项目	账面价值	未办妥产权证书原因
----	------	-----------

其他说明

期末投资性房地产中已有14562947.05元用于担保。

19、固定资产

(1) 固定资产情况

单位：元

项目	房屋及建筑物	机器设备	运输工具	电子及其他设备	合计
一、账面原值：					
1.期初余额	63,519,057.99	62,458,851.53	5,169,412.05	2,063,930.40	133,211,251.97
2.本期增加金额					
(1) 购置		69,511,822.30	596,941.74	169,177.38	7,717,941.42
(2) 在建工程转入	0.00	1,039,652.47			1,039,652.47
(3) 企业合并增加	0.00	47,172,958.77	3,823,431.12	5,884,936.59	56,881,326.48
3.本期减少金额					
(1) 处置或报废	3,474,728.78	1,038,158.79	3,754,123.02		8,267,010.50
4.期末余额	60,044,329.21	116,585,126.28	5,835,661.89	8,118,044.37	190,583,161.75
二、累计折旧					
1.期初余额	12,765,187.56	33,352,829.20	2,410,541.40	1,409,213.35	49,937,771.51
2.本期增加金额					
(1) 计提	3,022,109.83	6,709,215.40	847,325.07	485,747.06	11,064,397.36
企业合并增加		29,768,451.42	2,255,926.89	3,690,349.31	35,714,727.62
3.本期减少金额					
(1) 处置或报废	18,241,229.58	614,048.62	2,439,478.99		4,874,757.19
4.期末余额	13,966,067.81	69,216,447.40	3,074,314.37	5,585,309.72	91,842,139.30

三、减值准备					
1.期初余额					
2.本期增加金额					
(1) 计提					
3.本期减少金额					
(1) 处置或报 废					
4.期末余额					
四、账面价值					
1.期末账面价值	46,078,261.40	47,368,678.88	2,761,347.52	2,532,734.65	98,741,022.45
2.期初账面价值	50,753,870.43	29,106,022.33	2,758,870.65	654,717.05	83,273,480.46

(2) 暂时闲置的固定资产情况

单位：元

项目	账面原值	累计折旧	减值准备	账面价值	备注
----	------	------	------	------	----

(3) 通过融资租赁租入的固定资产情况

单位：元

项目	账面原值	累计折旧	减值准备	账面价值
----	------	------	------	------

(4) 通过经营租赁租出的固定资产

单位：元

项目	期末账面价值
----	--------

(5) 未办妥产权证书的固定资产情况

单位：元

项目	账面价值	未办妥产权证书的原因
----	------	------------

其他说明

期末固定资产中已有10877862.02元的房屋建筑物用于担保。

20、在建工程

(1) 在建工程情况

单位：元

项目	期末余额			期初余额		
	账面余额	减值准备	账面价值	账面余额	减值准备	账面价值
车间机器组装项目				180,993.42		180,993.42
研发楼	536,547.47		536,547.47			
合计	536,547.47		536,547.47	180,993.42		180,993.42

(2) 重要在建工程项目本期变动情况

单位：元

项目名称	预算数	期初余额	本期增加金额	本期转入固定资产金额	本期其他减少金额	期末余额	工程累计投入占预算比例	工程进度	利息资本化累计金额	其中：本期利息资本化金额	本期利息资本化率	资金来源

(3) 本期计提在建工程减值准备情况

单位：元

项目	本期计提金额	计提原因

其他说明

21、工程物资

单位：元

项目	期末余额	期初余额

其他说明：

22、固定资产清理

单位：元

项目	期末余额	期初余额

其他说明：

23、生产性生物资产**(1) 采用成本计量模式的生产性生物资产**

□ 适用 √ 不适用

(2) 采用公允价值计量模式的生产性生物资产

□ 适用 √ 不适用

24、油气资产

□ 适用 √ 不适用

25、无形资产**(1) 无形资产情况**

单位：元

项目	土地使用权	专利权	非专利技术	软件	画图软件	合计
一、账面原值						
1.期初余额	11,990,027.20			145,815.00		12,135,842.20
2.本期增加金额						
(1) 购置					51,814.23	51,814.23
(2) 内部研发						
(3) 企业合并增加		4,442,900.00				4,442,900.00
3.本期减少金额						
(1) 处置						
4.期末余额	11,990,027.20	4,442,900.00		145,815.00	51,814.23	16,630,556.43
二、累计摊销						
1.期初余额	1,763,116.02	0.00		116,652.00	0.00	1,879,768.02
2.本期增加金额						
(1) 计提	222,788.83	213,600.96		29,163.00	2,590.68	468,143.47

企业合并增加		128,160.58				128,160.58
3.本期减少金额						
(1) 处置						
4.期末余额	1,985,904.85	341,761.54		145,815.00	2,590.68	2,476,072.07
三、减值准备						
1.期初余额						
2.本期增加金额						
(1) 计提						
3.本期减少金额						
(1) 处置						
4.期末余额						
四、账面价值						
1.期末账面价值	10,004,122.35	4,101,138.46			49,223.55	14,154,484.36
2.期初账面价值	10,226,911.18			29,163.00		10,256,074.18

本期末通过公司内部研发形成的无形资产占无形资产余额的比例。

(2) 未办妥产权证书的土地使用权情况

单位：元

项目	账面价值	未办妥产权证书的原因
----	------	------------

其他说明：

期末无形资产中已有6056169.18元土地使用权用于担保。

26、开发支出

单位：元

项目	期初余额	本期增加金额	本期减少金额	期末余额
----	------	--------	--------	------

其他说明

27、商誉

(1) 商誉账面原值

单位：元

被投资单位名称 或形成商誉的事 项	期初余额	本期增加		本期减少		期末余额
杭州华锦电子有 限公司	4,666,500.00					4,666,500.00
常熟新都安电器 股份有限公司		22,980,713.74				22,980,713.74
合计	4,666,500.00	22,980,713.74				27,647,213.74

(2) 商誉减值准备

单位：元

被投资单位名称 或形成商誉的事 项	期初余额	本期增加		本期减少		期末余额

说明商誉减值测试过程、参数及商誉减值损失的确认方法：

公司对包含商誉的相关资产组合进行了减值测试，未发现存在减值迹象。

其他说明

28、长期待摊费用

单位：元

项目	期初余额	本期增加金额	本期摊销金额	其他减少金额	期末余额
装修费	88,139.72	1,419,045.04	73,016.36		1,434,168.40
宽带费		30,000.00			30,000.00
合计	88,139.72	1,449,045.04	73,016.36		1,464,168.40

其他说明

29、递延所得税资产/递延所得税负债

(1) 未经抵销的递延所得税资产

单位：元

项目	期末余额		期初余额	
	可抵扣暂时性差异	递延所得税资产	可抵扣暂时性差异	递延所得税资产

坏账准备的所得税影响	7,239,899.57	1,197,922.52	4,512,324.16	745,575.89
未实现利润的所得税影响	186,085.59	27,912.84		
合计	7,425,985.16	1,225,835.36	4,512,324.16	745,575.89

(2) 未经抵销的递延所得税负债

单位：元

项目	期末余额		期初余额	
	应纳税暂时性差异	递延所得税负债	应纳税暂时性差异	递延所得税负债
评估增值额的所得税影响	4,917,877.14	737,681.57		
合计	4,917,877.14	737,681.57		

(3) 以抵销后净额列示的递延所得税资产或负债

单位：元

项目	递延所得税资产和负债	抵销后递延所得税资产	递延所得税资产和负债	抵销后递延所得税资产
	期末互抵金额	或负债期末余额	期初互抵金额	或负债期初余额
递延所得税资产		1,225,835.36		745,575.89
递延所得税负债		737,681.57		

(4) 未确认递延所得税资产明细

单位：元

项目	期末余额	期初余额

(5) 未确认递延所得税资产的可抵扣亏损将于以下年度到期

单位：元

年份	期末金额	期初金额	备注

其他说明：

30、其他非流动资产

单位：元

项目	期末余额	期初余额
预付设备款	3,158,316.12	
合计	3,158,316.12	

其他说明：

31、短期借款

(1) 短期借款分类

单位：元

项目	期末余额	期初余额
抵押借款		10,000,000.00
信用借款	20,000,000.00	
合计	20,000,000.00	10,000,000.00

短期借款分类的说明：

(2) 已逾期未偿还的短期借款情况

本期末已逾期未偿还的短期借款总额为元，其中重要的已逾期未偿还的短期借款情况如下：

单位：元

借款单位	期末余额	借款利率	逾期时间	逾期利率

其他说明：

32、以公允价值计量且其变动计入当期损益的金融负债

单位：元

项目	期末余额	期初余额

其他说明：

无

33、衍生金融负债

适用 不适用

34、应付票据

单位：元

种类	期末余额	期初余额
银行承兑汇票	56,133,712.07	30,469,949.96
合计	56,133,712.07	30,469,949.96

本期末已到期未支付的应付票据总额为元。

35、应付账款

(1) 应付账款列示

单位：元

项目	期末余额	期初余额
原材料采购款	47,049,222.56	29,461,633.00
项目设备款	2,338,839.00	433,500.00
合计	49,388,061.56	29,895,133.00

(2) 账龄超过 1 年的重要应付账款

单位：元

项目	期末余额	未偿还或结转的原因
浙江广阔建设工程有限公司	307,000.00	质保金
钻宝电子有限公司	300,000.00	质保金
合计	607,000.00	--

其他说明：

36、预收款项

(1) 预收款项列示

单位：元

项目	期末余额	期初余额
预收货款	289,513.87	96,390.21
预收房租		261,360.00
合计	289,513.87	357,750.21

(2) 账龄超过 1 年的重要预收款项

单位：元

项目	期末余额	未偿还或结转的原因

(3) 期末建造合同形成的已结算未完工项目情况

单位：元

项目	金额

其他说明：无

37、应付职工薪酬

(1) 应付职工薪酬列示

单位：元

项目	期初余额	本期增加	本期减少	期末余额
一、短期薪酬	10,329,929.37	54,168,349.96	50,902,712.87	13,595,566.46
二、离职后福利-设定提存计划	259,082.40	3,240,842.51	3,226,294.65	273,630.26
三、辞退福利		39,510.00		39,510.00
合计	10,589,011.77	57,448,702.47	54,129,007.52	13,908,706.72

(2) 短期薪酬列示

单位：元

项目	期初余额	本期增加	本期减少	期末余额
1、工资、奖金、津贴和补贴	10,065,912.06	48,272,022.28	45,116,723.34	13,221,211.00
2、职工福利费		2,473,898.23	2,473,898.23	
3、社会保险费	140,885.65	1,860,085.95	1,849,539.11	151,432.49
其中：医疗保险费	116,175.06	1,352,389.55	1,344,611.46	123,953.15
工伤保险费	16,074.51	343,481.39	341,007.14	18,548.76
生育保险费	8,636.08	164,215.01	163,920.51	8,930.58
4、住房公积金		1,034,813.00	1,034,813.00	
5、工会经费和职工教育经费	123,131.66	527,530.50	427,739.19	222,922.97
合计	10,329,929.37	54,168,349.96	50,902,712.87	13,595,566.46

(3) 设定提存计划列示

单位：元

项目	期初余额	本期增加	本期减少	期末余额
1、基本养老保险	241,810.24	3,076,964.88	3,056,522.39	262,252.73
2、失业保险费	17,272.16	163,877.63	169,772.26	11,377.53
合计	259,082.40	3,240,842.51	3,226,294.65	273,630.26

其他说明：

- (1) 应付职工薪酬期末数中不存在属于拖欠性质的金额。
- (2) 应付职工薪酬中的工资、奖金已于2018年2月发放。

38、应交税费

单位：元

项目	期末余额	期初余额
增值税	1,391,646.91	326,394.03
企业所得税	3,169,187.62	1,873,252.40
个人所得税	121,942.23	410,939.82
城市维护建设税	117,532.47	48,319.71
教育费附加	50,371.06	33,985.12
地方教育附加	33,580.69	19,054.54
其他	391,911.53	529,917.70
合计	5,276,172.51	3,241,863.32

其他说明：

39、应付利息

单位：元

项目	期末余额	期初余额
短期借款应付利息	24,166.67	12,083.33
合计	24,166.67	12,083.33

重要的已逾期未支付的利息情况：

单位：元

借款单位	逾期金额	逾期原因

其他说明：

40、应付股利

单位：元

项目	期末余额	期初余额

其他说明，包括重要的超过 1 年未支付的应付股利，应披露未支付原因：

41、其他应付款

(1) 按款项性质列示其他应付款

单位：元

项目	期末余额	期初余额
预提费用	1,351,951.33	

应付暂收款	239,743.91	
其他	455,877.84	435,413.65
合计	2,047,573.08	435,413.65

(2) 账龄超过 1 年的重要其他应付款

单位：元

项目	期末余额	未偿还或结转的原因
----	------	-----------

其他说明

金额较大的其他应付款项性质或内容的说明

单位名称（费用项目）	期末数	款项性质或内容
中汇会计师事务所（特殊普通合伙）	471,698.11	审计费
预提仓储费	282,313.00	仓储费
预提租车费	250,000.00	租车费
独立董事津贴	180,000.00	独立董事津贴
小 计	1,184,011.11	

42、持有待售的负债

单位：元

项目	期末余额	期初余额
----	------	------

其他说明：

43、一年内到期的非流动负债

单位：元

项目	期末余额	期初余额
----	------	------

其他说明：

44、其他流动负债

单位：元

项目	期末余额	期初余额
----	------	------

短期应付债券的增减变动：

单位：元

债券名称	面值	发行日期	债券期限	发行金额	期初余额	本期发行	按面值计提利息	溢折价摊销	本期偿还		期末余额
------	----	------	------	------	------	------	---------	-------	------	--	------

其他说明：

45、长期借款

(1) 长期借款分类

单位：元

项目	期末余额	期初余额
----	------	------

长期借款分类的说明：

其他说明，包括利率区间：

46、应付债券

(1) 应付债券

单位：元

项目	期末余额	期初余额
----	------	------

(2) 应付债券的增减变动（不包括划分为金融负债的优先股、永续债等其他金融工具）

单位：元

(3) 可转换公司债券的转股条件、转股时间说明

(4) 划分为金融负债的其他金融工具说明

期末发行在外的优先股、永续债等其他金融工具基本情况

期末发行在外的优先股、永续债等金融工具变动情况表

单位：元

发行在外的 金融工具	期初		本期增加		本期减少		期末	
	数量	账面价值	数量	账面价值	数量	账面价值	数量	账面价值

其他金融工具划分为金融负债的依据说明

其他说明

47、长期应付款

(1) 按款项性质列示长期应付款

单位：元

项目	期末余额	期初余额
----	------	------

其他说明：

48、长期应付职工薪酬

(1) 长期应付职工薪酬表

单位：元

项目	期末余额	期初余额
----	------	------

(2) 设定受益计划变动情况

设定受益计划义务现值：

单位：元

项目	本期发生额	上期发生额
----	-------	-------

计划资产：

单位：元

项目	本期发生额	上期发生额
----	-------	-------

设定受益计划净负债（净资产）

单位：元

项目	本期发生额	上期发生额
----	-------	-------

设定受益计划的内容及与之相关风险、对公司未来现金流量、时间和不确定性的影响说明：

设定受益计划重大精算假设及敏感性分析结果说明：

其他说明：

49、专项应付款

单位：元

项目	期初余额	本期增加	本期减少	期末余额	形成原因
----	------	------	------	------	------

其他说明：

50、预计负债

单位：元

项目	期末余额	期初余额	形成原因
----	------	------	------

其他说明，包括重要预计负债的相关重要假设、估计说明：

51、递延收益

单位：元

项目	期初余额	本期增加	本期减少	期末余额	形成原因
----	------	------	------	------	------

涉及政府补助的项目：

单位：元

负债项目	期初余额	本期新增补 助金额	本期计入营 业外收入金 额	本期计入其 他收益金额	本期冲减成 本费用金额	其他变动	期末余额	与资产相关/ 与收益相关
------	------	--------------	---------------------	----------------	----------------	------	------	-----------------

其他说明：

52、其他非流动负债

单位：元

项目	期末余额	期初余额
----	------	------

其他说明：

53、股本

单位：元

	期初余额	本次变动增减（+、—）					期末余额
		发行新股	送股	公积金转股	其他	小计	
股份总数	60,778,680.00	15,200,000.00				15,200,000.00	75,978,680.00

其他说明：

54、其他权益工具

（1）期末发行在外的优先股、永续债等其他金融工具基本情况

（2）期末发行在外的优先股、永续债等金融工具变动情况表

单位：元

发行在外的 金融工具	期初		本期增加		本期减少		期末	
	数量	账面价值	数量	账面价值	数量	账面价值	数量	账面价值

其他权益工具本期增减变动情况、变动原因说明，以及相关会计处理的依据：

其他说明：

55、资本公积

单位：元

项目	期初余额	本期增加	本期减少	期末余额
资本溢价（股本溢价）	58,863,225.92	213,090,000.00		271,953,225.92
股份支付	5,946,593.00			5,946,593.00
合计	64,809,818.92	213,090,000.00		277,899,818.92

其他说明，包括本期增减变动情况、变动原因说明：

56、库存股

单位：元

项目	期初余额	本期增加	本期减少	期末余额
----	------	------	------	------

其他说明，包括本期增减变动情况、变动原因说明：

57、其他综合收益

单位：元

项目	期初余额	本期发生额					期末余额
		本期所得税前发生额	减：前期计入其他综合收益当期转入损益	减：所得税费用	税后归属于母公司	税后归属于少数股东	

其他说明，包括对现金流量套期损益的有效部分转为被套期项目初始确认金额调整：

58、专项储备

单位：元

项目	期初余额	本期增加	本期减少	期末余额
----	------	------	------	------

其他说明，包括本期增减变动情况、变动原因说明：

59、盈余公积

单位：元

项目	期初余额	本期增加	本期减少	期末余额
法定盈余公积	27,284,489.58	7,254,709.40		34,539,198.98
合计	27,284,489.58	7,254,709.40		34,539,198.98

盈余公积说明，包括本期增减变动情况、变动原因说明：

本期盈余公积增加7,254,709.40元，系根据公司章程，按照2017年度母公司净利润的10%提取法定盈余公积。

60、未分配利润

单位：元

项目	本期	上期
调整前上期末未分配利润	183,306,603.66	134,266,575.07
调整后期初未分配利润	183,306,603.66	134,266,575.07
加：本期归属于母公司所有者的净利润	89,403,854.67	73,737,127.84
减：提取法定盈余公积	7,254,709.40	6,463,495.25
应付普通股股利	18,233,604.00	18,233,604.00

期末未分配利润	247,222,144.93	183,306,603.66
---------	----------------	----------------

调整期初未分配利润明细:

- 1)、由于《企业会计准则》及其相关新规定进行追溯调整,影响期初未分配利润元。
- 2)、由于会计政策变更,影响期初未分配利润元。
- 3)、由于重大会计差错更正,影响期初未分配利润元。
- 4)、由于同一控制导致的合并范围变更,影响期初未分配利润元。
- 5)、其他调整合计影响期初未分配利润元。

61、营业收入和营业成本

单位: 元

项目	本期发生额		上期发生额	
	收入	成本	收入	成本
主营业务	351,419,680.24	204,793,841.26	292,003,525.59	170,696,061.48
其他业务	3,378,867.67	1,899,787.20	2,481,798.17	1,379,879.29
合计	354,798,547.91	206,693,628.46	294,485,323.76	172,075,940.77

62、税金及附加

单位: 元

项目	本期发生额	上期发生额
城市维护建设税	1,664,820.79	1,633,484.51
教育费附加	714,102.10	712,750.01
房产税	725,321.80	370,771.05
土地使用税	183,212.61	212,998.92
地方教育附加	475,738.26	472,550.26
其他	167,704.16	281,475.81
合计	3,930,899.72	3,684,030.56

其他说明:

63、销售费用

单位: 元

项目	本期发生额	上期发生额
职工薪酬	2,433,046.58	2,550,797.36
运输费	2,261,742.59	1,731,611.04
差旅费	769,252.01	746,287.47
业务宣传费	440,607.98	

仓储费	363,000.61	256,867.29
业务招待费	334,961.87	213,488.59
其他	995,002.95	193,890.08
合计	7,597,614.59	5,692,941.83

其他说明：

64、管理费用

单位：元

项目	本期发生额	上期发生额
研发费用	16,187,141.13	10,207,471.01
职工薪酬福利	14,097,129.69	11,200,207.89
折旧	4,300,404.40	3,716,498.88
审计费	1,738,408.42	26,415.10
差旅费	1,134,773.03	470,910.28
认证费	773,988.10	1,068,657.78
办公费	597,359.77	854,891.84
其他	3,699,816.52	3,037,723.82
合计	42,529,021.06	30,582,776.60

其他说明：

65、财务费用

单位：元

项目	本期发生额	上期发生额
利息支出	294,181.20	847,978.76
减：利息收入	3,202,792.97	261,200.84
汇兑损益	796,278.01	-402,925.27
手续费支出	105,948.58	117,850.50
现金折扣	-206,892.00	181,351.94
其他		15,969.72
合计	-2,213,277.18	499,024.81

其他说明：

66、资产减值损失

单位：元

项目	本期发生额	上期发生额
一、坏账损失	803,495.14	710,027.22
合计	803,495.14	710,027.22

其他说明：

67、公允价值变动收益

单位：元

产生公允价值变动收益的来源	本期发生额	上期发生额

其他说明：

68、投资收益

单位：元

项目	本期发生额	上期发生额
合计	0.00	

其他说明：

69、资产处置收益

单位：元

资产处置收益的来源	本期发生额	上期发生额
处置未划分为持有待售的非流动资产时确认的收益	-133,542.85	-273,253.66

70、其他收益

单位：元

产生其他收益的来源	本期发生额	上期发生额
增值税退回	4,454,646.00	
收到地税退回 16 年度土地使用税	272,882.84	
2016 年度工业企业纳税贡献奖	244,938.00	
财政局中小外贸企业拓市场资金补助	234,400.00	
富阳财政局 2017 年研发经费补助	221,800.00	
财政局国际服务外包资金补助	160,000.00	
2015 年度纳税贡献奖	126,261.00	
2016 年土地使用税退回	122,433.48	
福利企业社保补贴	87,648.00	

科技局专利大户奖励资金	70,000.00	
富阳就业管理处稳定岗位补贴	42,826.41	
专利资助款	36,000.00	
银湖街道 2016 年纳税贡献奖	30,000.00	
富阳区就业管理处大学生见习训练补贴	29,116.00	
福利企业残疾人安置超比例奖励	24,790.00	
富阳市人力资源和社会保障局租房补助资金	12,000.00	
银湖街道 2016 年固定资产投资贡献奖	10,000.00	
2016 年度党建补助	10,000.00	
富阳就业管理处用工和社保补贴	9,600.00	
创新券补助款	9,165.00	
富阳科技局 2016 年杭州市第三批专利专项资金资助经费	2,000.00	
2017 年富阳科技局专利补助	1,000.00	
合计	6,211,506.73	

71、营业外收入

单位：元

项目	本期发生额	上期发生额	计入当期非经常性损益的金 额
政府补助	4,410,000.00	5,255,735.15	4,410,000.00
其他	16,540.36	281,560.37	16,540.36
合计	4,426,540.36	5,537,295.52	4,426,540.36

计入当期损益的政府补助：

单位：元

补助项目	发放主体	发放原因	性质类型	补贴是否影响当年盈亏	是否特殊补贴	本期发生金额	上期发生金额	与资产相关/ 与收益相关
富阳财政上市资金奖励	杭州市富阳区发展和改革局、杭州市富阳区财政局	奖励	奖励上市而给予的政府补助	是	否	4,000,000.00		与收益相关
富阳财政利用资本市场扶持资金经费	杭州市富阳区经济和信息化局、杭州市富阳区财	补助	因从事国家鼓励和扶持特定行业、产业而获得的	是	否	250,000.00		与收益相关

	政局		补助(按国家 级政策规定 依法取得)					
富阳财政局 2016 年度战 略性新兴产 业十强企业 奖励	杭州市富阳 区发展和改 革局、杭州市 富阳区财政 局	奖励	因从事国家 鼓励和扶持 特定行业、产 业而获得的 补助(按国家 级政策规定 依法取得)	是	否	100,000.00		与收益相关
其他				是	否	60,000.00		与收益相关
合计	--	--	--	--	--	4,410,000.00		--

其他说明:

72、营业外支出

单位：元

项目	本期发生额	上期发生额	计入当期非经常性损益的金 额
债务重组损失		123,200.00	
对外捐赠	30,000.00		30,000.00
资产报废、毁损损失	745,045.90		745,045.90
罚款支出	20,000.00	850.00	20,000.00
赔偿金、违约金	5,154.25		5,154.25
税收滞纳金	923.16	630.13	923.16
合计	801,123.31	124,680.13	801,123.31

其他说明:

73、所得税费用

(1) 所得税费用表

单位：元

项目	本期发生额	上期发生额
当期所得税费用	14,133,314.39	12,736,165.78
递延所得税费用	-397,110.56	-93,349.92
合计	13,736,203.83	12,642,815.86

(2) 会计利润与所得税费用调整过程

单位：元

项目	本期发生额
利润总额	105,160,547.05
按法定/适用税率计算的所得税费用	15,774,082.06
子公司适用不同税率的影响	1,343,744.81
调整以前期间所得税的影响	126,215.47
非应税收入的影响	-1,113,661.50
不可抵扣的成本、费用和损失的影响	87,507.34
使用前期未确认递延所得税资产的可抵扣亏损的影响	-401,396.37
税率变动的影响对期初递延所得余额的影响	-20,216.85
研发费用加计扣除	-1,388,624.94
残疾人免征税收	-671,446.19
所得税费用	13,736,203.83

其他说明

74、其他综合收益

详见附注。

75、现金流量表项目**(1) 收到的其他与经营活动有关的现金**

单位：元

项目	本期发生额	上期发生额
利息收入	1,476,051.30	106,326.37
政府补助	5,772,696.63	5,135,858.05
其他	2,628,000.80	573,888.90
合计	9,876,748.73	5,816,073.32

收到的其他与经营活动有关的现金说明：

(2) 支付的其他与经营活动有关的现金

单位：元

项目	本期发生额	上期发生额
研发费	10,468,324.11	4,455,369.86

其他	11,707,718.08	6,563,600.68
合计	22,176,042.19	11,018,970.54

支付的其他与经营活动有关的现金说明：

(3) 收到的其他与投资活动有关的现金

单位：元

项目	本期发生额	上期发生额
----	-------	-------

收到的其他与投资活动有关的现金说明：

(4) 支付的其他与投资活动有关的现金

单位：元

项目	本期发生额	上期发生额
----	-------	-------

支付的其他与投资活动有关的现金说明：

(5) 收到的其他与筹资活动有关的现金

单位：元

项目	本期发生额	上期发生额
----	-------	-------

收到的其他与筹资活动有关的现金说明：

(6) 支付的其他与筹资活动有关的现金

单位：元

项目	本期发生额	上期发生额
----	-------	-------

支付的其他与筹资活动有关的现金说明：

76、现金流量表补充资料

(1) 现金流量表补充资料

单位：元

补充资料	本期金额	上期金额
1. 将净利润调节为经营活动现金流量：	--	--
净利润	91,424,343.22	73,737,127.84
加：资产减值准备	803,495.14	710,027.22
固定资产折旧、油气资产折耗、生产性生物资产折旧	11,922,591.16	10,380,405.17
无形资产摊销	468,143.47	285,975.31

长期待摊费用摊销	73,016.36	
处置固定资产、无形资产和其他长期资产的损失（收益以“-”号填列）	133,542.85	273,253.66
固定资产报废损失（收益以“-”号填列）	709,341.15	
财务费用（收益以“-”号填列）	-813,248.97	668,635.97
递延所得税资产减少（增加以“-”号填列）	-191,647.43	-93,349.91
递延所得税负债增加（减少以“-”号填列）	-205,463.12	
存货的减少（增加以“-”号填列）	-5,352,985.61	-5,244,613.86
经营性应收项目的减少（增加以“-”号填列）	-44,901,286.73	-7,354,324.19
经营性应付项目的增加（减少以“-”号填列）	24,102,479.38	-1,888,623.92
经营活动产生的现金流量净额	78,172,320.87	71,474,513.29
2. 不涉及现金收支的重大投资和筹资活动：	--	--
3. 现金及现金等价物净变动情况：	--	--
现金的期末余额	209,507,884.19	49,492,166.44
减：现金的期初余额	49,492,166.44	13,753,612.15
现金及现金等价物净增加额	160,015,717.75	35,738,554.29

（2）本期支付的取得子公司的现金净额

单位：元

	金额
本期发生的企业合并于本期支付的现金或现金等价物	51,000,000.00
其中：	--
常熟新都安电器股份有限公司	51,000,000.00
减：购买日子公司持有的现金及现金等价物	12,262,873.74
其中：	--
常熟新都安电器股份有限公司	12,262,873.74
其中：	--
取得子公司支付的现金净额	38,737,126.26

其他说明：

（3）本期收到的处置子公司的现金净额

单位：元

	金额
其中:	--
其中:	--
常熟新都安电器股份有限公司	
其中:	--

其他说明:

(4) 现金和现金等价物的构成

单位: 元

项目	期末余额	期初余额
一、现金	209,507,884.19	49,492,166.44
其中: 库存现金	84,523.06	13,232.76
可随时用于支付的银行存款	209,423,361.13	49,478,933.68
三、期末现金及现金等价物余额	209,507,884.19	49,492,166.44

其他说明:

2017年度现金流量表中现金期末数为209,507,884.19元,2017年12月31日资产负债表中货币资金期末数为213,953,775.64元,差额4,445,891.45元,系现金流量表现金期末数扣除了不符合现金及现金等价物标准的银行承兑汇票保证金4,445,891.45元。

2016年度现金流量表中现金期末数为49,492,166.44元,2016年12月31日资产负债表中货币资金期末数为52,343,710.71元,差额2,851,544.27元,系现金流量表现金期末数扣除了不符合现金及现金等价物标准的银行承兑汇票保证金2,851,544.27元。

77、所有者权益变动表项目注释

说明对上年期末余额进行调整的“其他”项目名称及调整金额等事项:

78、所有权或使用权受到限制的资产

单位: 元

项目	期末账面价值	受限原因
货币资金	4,445,891.45	票据保证金
应收票据	55,623,500.19	质押
固定资产	10,877,862.02	抵押
无形资产	6,056,169.18	抵押
投资性房地产	14,562,947.05	抵押

合计	91,566,369.89	--
----	---------------	----

其他说明：

79、外币货币性项目

(1) 外币货币性项目

单位：元

项目	期末外币余额	折算汇率	期末折算人民币余额
货币资金	--	--	11,955,688.99
其中：美元	1,823,288.80	6.5342	11,913,733.68
欧元	5,377.30	7.8023	41,955.31
应收账款	--	--	3,798,792.69
其中：美元	581,370.74	6.5342	3,798,792.69

其他说明：

无

(2) 境外经营实体说明，包括对于重要的境外经营实体，应披露其境外主要经营地、记账本位币及选择依据，记账本位币发生变化的还应披露原因。

适用 不适用

80、套期

按照套期类别披露套期项目及相关套期工具、被套期风险的定性和定量信息：

81、其他

八、合并范围的变更

1、非同一控制下企业合并

(1) 本期发生的非同一控制下企业合并

单位：元

被购买方名称	股权取得时点	股权取得成本	股权取得比例	股权取得方式	购买日	购买日的确定依据	购买日至期末被购买方的收入	购买日至期末被购买方的净利润
常熟新都安电器股份有限公司	2017年07月31日	51,000,000.00	51.00%	非同一控制下企业合并	2017年07月31日	注	30,705,794.27	4,123,446.02

其他说明：

注：根据本公司股东会决议，本公司与苏州同来投资管理中心（有限合伙）和钱照明于2017年6月19日签订的《股权转让合同》，本公司以51,000,000.00元受让苏州同来投资管理中心（有限合伙）持有的常熟新都安电器股份有限公司51.00%股权。本公司已于2017年6月20日支付上述股权转让款20,400,000.00万元（剩余款项已于2017年7月支付完毕），常熟新都安电器股份有限公司新的董事会于2017年6月28日成立，在新一届董事会中本公司派出董事已占多数，同时常熟新都安电器股份有限公司于7月10日办妥工商变更登记手续，本公司在2017年7月末已拥有该公司的实质控制权。为便于核算，将2017年7月31日确定为购买日，自2017年8月1日起将其纳入合并财务报表范围。

（2）合并成本及商誉

单位：元

合并成本	常熟新都安电器股份有限公司
--现金	51,000,000.00
合并成本合计	51,000,000.00
减：取得的可辨认净资产公允价值份额	28,019,286.26
商誉/合并成本小于取得的可辨认净资产公允价值份额的金额	22,980,713.74

合并成本公允价值的确定方法、或有对价及其变动的说明：

大额商誉形成的主要原因：

2017年本公司向常熟新都安电器股份有限公司原股东以人民币51,000,000.00元的作价收购其持有的51.00%股权，收购日常熟新都安电器股份有限公司净资产账面价值为49,595,290.38元。以上海申威资产评估有限公司出具的评估基准日为2017年4月30日的沪申威评报字[2017]第1017号《杭州星帅尔电器股份有限公司拟股权收购涉及的常熟新都安电器股份有限公司股东全部权益价值评估报告》为基础，确定收购日常熟新都安电器股份有限公司净资产公允价值为54,939,776.98元，评估增值5,344,486.60元，因此收购支付对价大于51.00%股权对应的可辨认净资产公允价值的部分22,980,713.74元确认为商誉。

其他说明：

（3）被购买方于购买日可辨认资产、负债

单位：元

	常熟新都安电器股份有限公司	
	购买日公允价值	购买日账面价值
货币资金	16,962,873.74	16,962,873.74
应收款项	16,084,626.06	16,084,626.06
存货	7,806,333.97	7,806,333.97
固定资产	20,960,752.08	18,987,860.21
无形资产	4,314,739.42	
预付款项	249,350.85	249,350.85

其他应收款	120,228.98	120,228.98
应收票据	14,709,854.04	14,709,854.04
无形资产	4,314,439.42	
长期待摊费用	374,000.00	374,000.00
递延所得税资产	288,612.04	288,612.04
其他费流动资产	330,000.00	330,000.00
应付款项	14,090,739.19	14,090,739.18
递延所得税负债	943,144.69	
其他应付款	1,232,765.32	1,232,765.32
净资产	54,939,776.98	49,595,290.38
减：少数股东权益	26,920,490.72	24,301,692.29
取得的净资产	28,019,286.26	25,293,598.09

可辨认资产、负债公允价值的确定方法：

收购标的常熟新都安电器股份有限公司，已经上海申威资产评估有限公司评估，并于2017年6月12日出具了沪申威评报字[2017]第1017号《杭州星帅尔电器股份有限公司拟股权收购涉及的常熟新都安电器股份有限公司股东全部权益价值评估报告》，评估基准日为2017年4月30日。根据该评估报告考虑递延所得税的影响及本次增资的影响，所收购常熟新都安电器股份有限公司股权的可辨认净资产的公允价值为人民币54,939,776.98元。

企业合并中承担的被购买方的或有负债：

其他说明：

(4) 购买日之前持有的股权按照公允价值重新计量产生的利得或损失

是否存在通过多次交易分步实现企业合并并且在报告期内取得控制权的交易

是 否

(5) 购买日或合并当期期末无法合理确定合并对价或被购买方可辨认资产、负债公允价值的相关说明

(6) 其他说明

2、同一控制下企业合并

(1) 本期发生的同一控制下企业合并

单位：元

被合并方名称	企业合并中取得的权益比例	构成同一控制下企业合并的依据	合并日	合并日的确定依据	合并当期期初至合并日被合并方的收入	合并当期期初至合并日被合并方的净利润	比较期间被合并方的收入	比较期间被合并方的净利润

其他说明：

(2) 合并成本

单位：元

合并成本	
------	--

或有对价及其变动的说明：

其他说明：

(3) 合并日被合并方资产、负债的账面价值

单位：元

	合并日	上期期末

企业合并中承担的被合并方的或有负债：

其他说明：

3、反向购买

交易基本信息、交易构成反向购买的依据、上市公司保留的资产、负债是否构成业务及其依据、合并成本的确定、按照权益性交易处理时调整权益的金额及其计算：

4、处置子公司

是否存在单次处置对子公司投资即丧失控制权的情形

 是 否

是否存在通过多次交易分步处置对子公司投资且在本期丧失控制权的情形

 是 否

5、其他原因的合并范围变动

说明其他原因导致的合并范围变动（如，新设子公司、清算子公司等）及其相关情况：

6、其他

九、在其他主体中的权益

1、在子公司中的权益

(1) 企业集团的构成

子公司名称	主要经营地	注册地	业务性质	持股比例		取得方式
				直接	间接	
浙江欧博电子有	一级	浙江杭州	浙江杭州	100.00%		投资设立

限公司						
杭州华锦电子有 限公司	一级	浙江杭州	浙江杭州	100.00%		企业合并
常熟新都安电器 股份有限公司	一级	江苏常熟	江苏常熟	51.00%		企业合并

在子公司的持股比例不同于表决权比例的说明：

持有半数或以下表决权但仍控制被投资单位、以及持有半数以上表决权但不控制被投资单位的依据：

对于纳入合并范围的重要的结构化主体，控制的依据：

确定公司是代理人还是委托人的依据：

其他说明：

(2) 重要的非全资子公司

单位：元

子公司名称	少数股东持股比例	本期归属于少数股东的 损益	本期向少数股东宣告分 派的股利	期末少数股东权益余额
常熟新都安电器股份有 限公司	49.00%	2,020,488.55		28,940,979.27

子公司少数股东的持股比例不同于表决权比例的说明：

其他说明：

(3) 重要非全资子公司的主要财务信息

单位：元

子公司 名称	期末余额						期初余额					
	流动资 产	非流动 资产	资产合 计	流动负 债	非流动 负债	负债合 计	流动资 产	非流动 资产	资产合 计	流动负 债	非流动 负债	负债合 计
常熟新 都安电 器股份 有限公 司	63,034,6 85.53	24,950,7 98.72	87,985,4 84.25	28,184,5 79.68	737,681. 57	28,922,2 61.25	45,486,5 13.84	21,499,1 61.99	66,985,6 75.83	26,043,2 74.37		26,043,2 74.37

单位：元

子公司名称	本期发生额				上期发生额			
	营业收入	净利润	综合收益总 额	经营活动现 金流量	营业收入	净利润	综合收益总 额	经营活动现 金流量
常熟新都安 电器股份有 限公司	76,737,183.3 1	12,776,334.9 4	12,776,334.9 4	12,575,035.3 5	55,442,521.7 7	9,316,365.41	9,316,365.41	15,934,178.7 7

其他说明：

(4) 使用企业集团资产和清偿企业集团债务的重大限制

(5) 向纳入合并财务报表范围的结构化主体提供的财务支持或其他支持

其他说明:

2、在子公司的所有者权益份额发生变化且仍控制子公司的交易

(1) 在子公司所有者权益份额发生变化的情况说明

(2) 交易对于少数股东权益及归属于母公司所有者权益的影响

单位: 元

--	--

其他说明

3、在合营安排或联营企业中的权益

(1) 重要的合营企业或联营企业

合营企业或联营企业名称	主要经营地	注册地	业务性质	持股比例		对合营企业或联营企业投资的会计处理方法
				直接	间接	

在合营企业或联营企业的持股比例不同于表决权比例的说明:

持有 20% 以下表决权但具有重大影响, 或者持有 20% 或以上表决权但不具有重大影响的依据:

(2) 重要合营企业的主要财务信息

单位: 元

	期末余额/本期发生额	期初余额/上期发生额

其他说明

(3) 重要联营企业的主要财务信息

单位: 元

	期末余额/本期发生额	期初余额/上期发生额

其他说明

(4) 不重要的合营企业和联营企业的汇总财务信息

单位：元

	期末余额/本期发生额	期初余额/上期发生额
合营企业：	--	--
下列各项按持股比例计算的合计数	--	--
联营企业：	--	--
下列各项按持股比例计算的合计数	--	--

其他说明

(5) 合营企业或联营企业向本公司转移资金的能力存在重大限制的说明**(6) 合营企业或联营企业发生的超额亏损**

单位：元

合营企业或联营企业名称	累积未确认前期累计的损失	本期未确认的损失（或本期分享的净利润）	本期末累积未确认的损失

其他说明

(7) 与合营企业投资相关的未确认承诺**(8) 与合营企业或联营企业投资相关的或有负债****4、重要的共同经营**

共同经营名称	主要经营地	注册地	业务性质	持股比例/享有的份额	
				直接	间接

在共同经营中的持股比例或享有的份额不同于表决权比例的说明：

共同经营为单独主体的，分类为共同经营的依据：

其他说明

5、在未纳入合并财务报表范围的结构化主体中的权益

未纳入合并财务报表范围的结构化主体的相关说明：

6、其他**十、与金融工具相关的风险**

本公司在经营过程中面临着各种金融风险：信用风险、市场风险和流动性风险。本公司的主要金融工具包括股权投资、借款、应收账款、应付账款等，各项金融工具的详细情况说明见本附注五相关项目。与

这些金融工具有关的风险，以及本公司为降低这些风险所采取的风险管理政策如下所述。本公司管理层对这些风险敞口进行管理和监控以确保将上述风险控制在限定的范围之内。

（一）风险管理目标和政策

本公司从事风险管理的目标是在风险和收益之间取得适当的平衡，将风险对本公司经营业绩的负面影响降低到最低水平，使股东及其他权益投资者的利益最大化。基于该风险管理目标，本公司风险管理的基本策略是确定和分析本公司所面临的各种风险，建立适当的风险承受底线并进行风险管理，本公司定期审阅这些风险管理政策及有关内部控制系统，以适应市场情况或本公司经营活动的改变，同时及时有效地对各种风险进行监督，将风险控制在限定的范围之内。

（二）市场风险

金融工具的市场风险，是指金融工具的公允价值或未来现金流量因市场价格变动而发生波动的风险，包括外汇风险、利率风险和其他价格风险。

1. 汇率风险

汇率风险是指金融工具的公允价值或未来现金流量因外汇汇率变动而发生波动的风险。本公司的主要经营位于中国境内，主要业务以人民币结算。因此，本公司所承担的外汇变动市场风险不重大。但本公司已确认的外币资产和负债及未来的外币交易（外币资产和负债及外币交易的计价货币主要为美元）依然存在外汇风险。相关外币资产及外币负债包括：以外币计价的货币资金、应收账款、应付账款。外币金融资产和外币金融负债折算成人民币的金额见附注五（四十四）“外币货币性项目”。

本公司密切关注汇率变动对本公司汇率风险的影响。本公司目前并未采取任何措施规避汇率风险。但管理层负责监控汇率风险，并将于需要时考虑对冲重大汇率风险。本期末，本公司面临的外汇风险主要来源于以美元计价的金融资产和金融负债，外币金额资产和外币金融负债折算成人民币的金额见附注五（四十四）“外币货币性项目”。

在所有其他变量保持不变的情况下，如果人民币对美元升值或者贬值5%，对本公司净利润的影响如下：

汇率变化	对净利润的影响(元)	
	本期数	上年数
上升5%	597,784.45	292,340.12
下降5%	-597,784.45	-292,340.12

管理层认为5%合理反映了人民币对美元可能发生变动的合理范围。

2. 利率风险

利率风险，是指金融工具的公允价值或未来现金流量因市场利率变动而发生波动的风险。本公司面临

的市场利率变动的风险主要与本公司以浮动利率计息的借款有关。本公司的利率风险主要产生于长期银行借款及应付债券等长期带息债务。浮动利率的金融负债使本公司面临现金流量利率风险，固定利率的金融负债使本公司面临公允价值利率风险。本公司根据当时的市场环境来决定固定利率及浮动利率合同的相对比例，并通过定期审阅与监察维持适当的固定和浮动利率工具组合。

截至2017年12月31日，本公司向银行借款均系固定利率借款。因此，本公司不会受到利率变动所导致的现金流量变动风险的影响。

3. 其他价格风险

本公司管理层认为与金融资产、金融负债相关的价格风险对本公司无重大影响。

(三) 信用风险

信用风险，是指交易对手方未能履行合同义务而导致本公司产生财务损失的风险。

本公司对信用风险按组合分类进行管理。信用风险主要产生于银行存款和应收款项等。

本公司银行存款主要存放于国有银行和其它大中型上市银行，本公司预期银行存款不存在重大的信用风险。

对于应收款项，本公司设定相关政策以控制信用风险敞口。本公司基于对债务人的财务状况、外部评级、从第三方获取担保的可能性、信用记录及其它因素诸如目前市场状况等评估债务人的信用资质并设置相应欠款额度与信用期限。本公司会定期对债务人信用记录进行监控，对于信用记录不良的债务人，本公司会采用书面催款、缩短信用期或取消信用期等方式，以确保本公司的整体信用风险在可控的范围内。

本公司所承受的最大信用风险敞口为资产负债表中每项金融资产的账面金额，详细见本部分(四)流动风险的相关列示。本公司没有提供任何其他可能令本公司承受信用风险的担保。

(四) 流动风险

流动风险，是指企业在履行以交付现金或其他金融资产的方式结算的义务时发生资金短缺的风险。流动性风险由本公司的财务部门集中控制。财务部门通过监控现金余额、可随时变现的有价证券以及对未来12个月现金流量的滚动预测，确保公司在所有合理预测的情况下拥有充足的资金偿还债务，满足本公司经营需要，并降低现金流量波动的影响。

本公司持有的金融资产、金融负债和表外担保项目按未折现剩余合同现金流量的到期期限分析如下(单位：人民币万元)：

项 目	期末数				
	一年以内	一至两年	两至三年	三年以上	合 计

金融资产：				
应收票据	15,055.09			15,055.09
应收账款	12,325.52			12,325.52
应收利息	172.67			172.67
其他应收款	50.54			50.54
金融资产合计	27,603.82			27,603.82
金融负债：				
短期借款	2,000.00			2,000.00
应付票据	5,613.37			5,613.37
应付账款	4,938.81			4,938.81
应付利息	2.42			2.42
其他应付款	204.76			204.76
金融负债和或有负债合计	12,759.36			12,759.36

续上表：

项 目	期初数				合 计
	一年以内	一至两年	两至三年	三年以上	
金融资产：					
应收票据	11,095.01				11,095.01
应收账款	8,203.52				8,203.52
其他应收款	1,051.46				1,051.46
金融资产合计	20,349.99				20,349.99
金融负债：					
短期借款	1,000.00				1,000.00
应付票据	3,046.99				3,046.99
应付账款	2,989.51				2,989.51
应付利息	1.21				1.21
其他应付款	43.54				43.54
金融负债和或有负债合计	7,081.25				7,081.25

上表中披露的金融资产、金融负债金额为未经折现的合同现金流量，因而可能与资产负债表中的账面金额有所不同。

（五）资本管理

本公司资本管理政策的目标是为了保障本公司能够持续经营，从而为股东提供回报，并使其他利益相关者获益，同时维持最佳的资本结构以降低资本成本。为了维持或调整资本结构，本公司可能会调整支付给股东的股利金额、向股东返还资本、发行新股或出售资产以减低债务。本公司以资产负债率（即总负债除以总资产）为基础对资本结构进行监控。于2017年12月31日，本公司的资产负债率为18.19%（2016年12月

31日：20.18%)。

十一、公允价值的披露

1、以公允价值计量的资产和负债的期末公允价值

单位：元

项目	期末公允价值			
	第一层次公允价值计量	第二层次公允价值计量	第三层次公允价值计量	合计
一、持续的公允价值计量	--	--	--	--
二、非持续的公允价值计量	--	--	--	--

2、持续和非持续第一层次公允价值计量项目市价的确定依据

3、持续和非持续第二层次公允价值计量项目，采用的估值技术和重要参数的定性及定量信息

4、持续和非持续第三层次公允价值计量项目，采用的估值技术和重要参数的定性及定量信息

5、持续的第三层次公允价值计量项目，期初与期末账面价值间的调节信息及不可观察参数敏感性分析

6、持续的公允价值计量项目，本期内发生各层级之间转换的，转换的原因及确定转换时点的政策

7、本期内发生的估值技术变更及变更原因

8、不以公允价值计量的金融资产和金融负债的公允价值情况

9、其他

十二、关联方及关联交易

1、本企业的母公司情况

母公司名称	注册地	业务性质	注册资本	母公司对本企业的持股比例	母公司对本企业的表决权比例
-------	-----	------	------	--------------	---------------

本企业的母公司情况的说明

本企业最终控制方是楼月根和楼勇伟父子。

其他说明：

本公司的最终控制方为楼月根和楼勇伟父子，楼月根先生直接持有本公司26,101,943股（34.35%）股份，通过杭州富阳星帅尔投资有限公司持有本公司3,976,105股（5.23%）股份；楼勇伟先生直接持有

本公司2,600,000股（3.42%）股份，通过杭州富阳星帅尔投资有限公司持有本公司2,351,569股（3.10%）股份。

楼月根和楼勇伟父子合计持有本公司35,029,618股（46.10%）的股份。

2、本企业的子公司情况

本企业子公司的情况详见附注。

3、本企业合营和联营企业情况

本企业重要的合营或联营企业详见附注。

本期与本公司发生关联方交易，或前期与本公司发生关联方交易形成余额的其他合营或联营企业情况如下：

合营或联营企业名称	与本企业关系
-----------	--------

其他说明

4、其他关联方情况

其他关联方名称	其他关联方与本企业关系
楼月根	其他投资者个人

其他说明

5、关联交易情况

（1）购销商品、提供和接受劳务的关联交易

采购商品/接受劳务情况表

单位：元

关联方	关联交易内容	本期发生额	获批的交易额度	是否超过交易额度	上期发生额
-----	--------	-------	---------	----------	-------

出售商品/提供劳务情况表

单位：元

关联方	关联交易内容	本期发生额	上期发生额
-----	--------	-------	-------

购销商品、提供和接受劳务的关联交易说明

（2）关联受托管理/承包及委托管理/出包情况

本公司受托管理/承包情况表：

单位：元

委托方/出包方名称	受托方/承包方名称	受托/承包资产类型	受托/承包起始日	受托/承包终止日	托管收益/承包收益定价依据	本期确认的托管收益/承包收益
-----------	-----------	-----------	----------	----------	---------------	----------------

关联托管/承包情况说明

本公司委托管理/出包情况表：

单位：元

委托方/出包方名称	受托方/承包方名称	委托/出包资产类型	委托/出包起始日	委托/出包终止日	托管费/出包费定价依据	本期确认的托管费/出包费
-----------	-----------	-----------	----------	----------	-------------	--------------

关联管理/出包情况说明

(3) 关联租赁情况

本公司作为出租方：

单位：元

承租方名称	租赁资产种类	本期确认的租赁收入	上期确认的租赁收入
-------	--------	-----------	-----------

本公司作为承租方：

单位：元

出租方名称	租赁资产种类	本期确认的租赁费	上期确认的租赁费
-------	--------	----------	----------

关联租赁情况说明

(4) 关联担保情况

本公司作为担保方

单位：元

被担保方	担保金额	担保起始日	担保到期日	担保是否已经履行完毕
楼月根			2016年01月20日	是

本公司作为被担保方

单位：元

担保方	担保金额	担保起始日	担保到期日	担保是否已经履行完毕
-----	------	-------	-------	------------

关联担保情况说明

2016年1月20日，公司实际控制人楼月根为本公司向招商银行富阳支行的流动资金借款提供最高额为3,000万元连带责任担保，截至2016年12月31日，该担保项下的人民币实际短期借款余额为0万元，2017年未发生该担保合同项下的短期借款。

(5) 关联方资金拆借

单位：元

关联方	拆借金额	起始日	到期日	说明
拆入				
拆出				

(6) 关联方资产转让、债务重组情况

单位：元

关联方	关联交易内容	本期发生额	上期发生额
-----	--------	-------	-------

(7) 关键管理人员报酬

单位：元

项目	本期发生额	上期发生额
关键管理人员人数	14.00	15.00
在本公司领取报酬人数	13.00	13.00
报酬总额(万元)	497.78	260.36

(8) 其他关联交易**6、关联方应收应付款项****(1) 应收项目**

单位：元

项目名称	关联方	期末余额		期初余额	
		账面余额	坏账准备	账面余额	坏账准备

(2) 应付项目

单位：元

项目名称	关联方	期末账面余额	期初账面余额
------	-----	--------	--------

7、关联方承诺**8、其他****十三、股份支付****1、股份支付总体情况**

□ 适用 √ 不适用

2、以权益结算的股份支付情况

□ 适用 √ 不适用

3、以现金结算的股份支付情况

适用 不适用

4、股份支付的修改、终止情况

5、其他

十四、承诺及或有事项

1、重要承诺事项

资产负债表日存在的重要承诺

截止资产负债表日，本公司无应披露的重大承诺事项。

2、或有事项

(1) 资产负债表日存在的重要或有事项

截止资产负债表日，本公司无应披露的重大或有事项。

(2) 公司没有需要披露的重要或有事项，也应予以说明

公司不存在需要披露的重要或有事项。

3、其他

十五、资产负债表日后事项

1、重要的非调整事项

单位：元

项目	内容	对财务状况和经营成果的影响数	无法估计影响数的原因

2、利润分配情况

单位：元

3、销售退回

4、其他资产负债表日后事项说明

十六、其他重要事项

1、前期会计差错更正

(1) 追溯重述法

单位：元

会计差错更正的内容	处理程序	受影响的各个比较期间报表 项目名称	累积影响数

(2) 未来适用法

会计差错更正的内容	批准程序	采用未来适用法的原因

2、债务重组

3、资产置换

(1) 非货币性资产交换

(2) 其他资产置换

4、年金计划

5、终止经营

单位：元

项目	收入	费用	利润总额	所得税费用	净利润	归属于母公司所 有者的终止经营 利润

其他说明

6、分部信息

(1) 报告分部的确定依据与会计政策

(2) 报告分部的财务信息

单位：元

项目		分部间抵销	合计
----	--	-------	----

(3) 公司无报告分部的，或者不能披露各报告分部的资产总额和负债总额的，应说明原因

(4) 其他说明

7、其他对投资者决策有影响的重要交易和事项

8、其他

本节所列数据除非特别说明，金额单位为人民币元。

1. 公开发行股票

2017年3月10日，经中国证券监督管理委员会《关于核准杭州星帅尔电器股份有限公司首次公开发行股票批复》(证监许可[2017]347号)核准，公司向社会公开发行人民币普通股(A股)18,994,670股，每股面值人民币1元，发行价为每股人民币19.81元，募集资金总额为人民币376,284,412.70元，减除发行费用人民币85,807,400.00元以及老股62,187,012.70元，实际募集资金净额为人民币228,290,000.00元，其中15,200,000.00元计入股本，剩余213,090,000.00元计入资本公积，上述公开发行新增股本业经立信会计师事务所有限公司审验，并出具信会师报字[2017]第ZA12008号验资报告。公司已于2017年5月11日在浙江省工商行政管理局办妥工商变更登记手续。

2. 业绩承诺与补偿

本公司与苏州同来投资管理中心(有限合伙)和钱照明于2017年6月19日签订的《股权转让合同》，本公司以51,000,000.00元受让苏州同来投资管理中心(有限合伙)持有的常熟新都安电器股份有限公司51.00%股权。转让合同中约定2017年、2018年常熟新都安电器股份有限公司经具有证券审计资质的会计师事务所审计扣除非经常性损益后的净利润应分别达到1,050万元、1,100万元，两年累计承诺的总额2,150万元。如上述两年满后，常熟新都安电器股份有限公司的净利润未达到上述两年累计承诺的总额，则苏州同来投资管理中心(有限合伙)应于2018年审计报告出具后10个工作日内将不足部分以现金形式支付给本公司，钱照明对此承担连带责任。本期常熟新都安电器股份有限公司经审计之后扣除非经常性损益后的净利润为12,349,775.18元。

十四、母公司财务报表重要项目注释

以下注释项目除非特别说明，期初系指2017年1月1日，期末系指2017年12月31日；本期系指2017年度，上年系指2016年度。金额单位为人民币元。

十七、母公司财务报表主要项目注释

1、应收账款

(1) 应收账款分类披露

单位：元

类别	期末余额					期初余额				
	账面余额		坏账准备		账面价值	账面余额		坏账准备		账面价值
	金额	比例	金额	计提比例		金额	比例	金额	计提比例	
按信用风险特征组合计提坏账准备的应收账款	80,885,689.63	100.00%	4,055,353.79	5.01%	76,830,335.84	64,248,709.58	100.00%	3,222,883.00	5.02%	61,025,826.58
合计	80,885,689.63	100.00%	4,055,353.79	5.01%	76,830,335.84	64,248,709.58	100.00%	3,222,883.00	5.02%	61,025,826.58

期末单项金额重大并单项计提坏账准备的应收账款：

 适用 不适用

组合中，按账龄分析法计提坏账准备的应收账款：

 适用 不适用

单位：元

账龄	期末余额		
	应收账款	坏账准备	计提比例
1 年以内分项			
1 年以内小计	80,874,037.73	4,043,701.89	5.00%
3 年以上	11,651.90	11,651.90	100.00%
合计	80,885,689.63	4,055,353.79	

确定该组合依据的说明：

组合中，采用余额百分比法计提坏账准备的应收账款：

 适用 不适用

组合中，采用其他方法计提坏账准备的应收账款：

(2) 本期计提、收回或转回的坏账准备情况

本期计提坏账准备金额元；本期收回或转回坏账准备金额元。

其中本期坏账准备收回或转回金额重要的：

单位：元

单位名称	收回或转回金额	收回方式

(3) 本期实际核销的应收账款情况

单位：元

项目	核销金额
----	------

其中重要的应收账款核销情况：

单位：元

单位名称	应收账款性质	核销金额	核销原因	履行的核销程序	款项是否由关联交易产生
------	--------	------	------	---------	-------------

应收账款核销说明：

(4) 按欠款方归集的期末余额前五名的应收账款情况

(5) 因金融资产转移而终止确认的应收账款

(6) 转移应收账款且继续涉入形成的资产、负债金额

其他说明：

2、其他应收款

(1) 其他应收款分类披露

单位：元

类别	期末余额					期初余额				
	账面余额		坏账准备		账面价值	账面余额		坏账准备		账面价值
	金额	比例	金额	计提比例		金额	比例	金额	计提比例	
单项金额重大并单独计提坏账准备的其他应收款						2,324,716.98	22.32%			2,324,716.98
按信用风险特征组合计提坏账准备的其他应收款	97,281.61	100.00%			97,281.61	8,092,281.61	77.68%	400,000.00	4.94%	7,692,281.61
合计	97,281.61	100.00%			97,281.61	10,416,998.59	100.00%	400,000.00	3.84%	10,016,998.59

期末单项金额重大并单项计提坏账准备的其他应收款：

 适用 不适用

组合中，按账龄分析法计提坏账准备的其他应收款：

 适用 不适用

组合中，采用余额百分比法计提坏账准备的其他应收款：

 适用 不适用

组合中，采用其他方法计提坏账准备的其他应收款：

√ 适用 □ 不适用

其他组合

组合	账面余额	计提比例(%)	坏账准备
保证金组合	67,281.61		
低信用风险组合	30,000.00		
小计	97,281.61		

(2) 本期计提、收回或转回的坏账准备情况

本期计提坏账准备金额 0.00 元；本期收回或转回坏账准备金额 400,000.00 元。

其中本期坏账准备转回或收回金额重要的：

单位：元

单位名称	转回或收回金额	收回方式
杭州阔博科技有限公司	8,000,000.00	银行转账
合计	8,000,000.00	--

(3) 本期实际核销的其他应收款情况

单位：元

项目	核销金额
其中重要的其他应收款核销情况：	

单位：元

单位名称	其他应收款性质	核销金额	核销原因	履行的核销程序	款项是否由关联交易产生
其他应收款核销说明：					

(4) 其他应收款按款项性质分类情况

单位：元

款项性质	期末账面余额	期初账面余额
保证金备用金	97,281.61	92,281.61
中介机构费用		2,324,716.98
应收投资款		8,000,000.00
合计	97,281.61	10,416,998.59

(5) 按欠款方归集的期末余额前五名的其他应收款情况

单位：元

单位名称	款项的性质	期末余额	账龄	占其他应收款期末余额合计数的比例	坏账准备期末余额
富阳市散装水泥办公室	保证金	32,281.61	5 年以上	33.18%	
食堂备用金	备用金	30,000.00	4-5 年	30.84%	
浙江外事出国人员服务中心	保证金	30,000.00	1-2 年	30.84%	
浙江环立环保科技有限公司	保证金	5,000.00	1 年以内	5.14%	
合计	--	97,281.61	--	100.00%	

(6) 涉及政府补助的应收款项

单位：元

单位名称	政府补助项目名称	期末余额	期末账龄	预计收取的时间、金额及依据

(7) 因金融资产转移而终止确认的其他应收款

(8) 转移其他应收款且继续涉入形成的资产、负债金额

其他说明：

3、长期股权投资

单位：元

项目	期末余额			期初余额		
	账面余额	减值准备	账面价值	账面余额	减值准备	账面价值
对子公司投资	112,156,500.00		112,156,500.00	61,156,500.00		61,156,500.00
合计	112,156,500.00		112,156,500.00	61,156,500.00		61,156,500.00

(1) 对子公司投资

单位：元

被投资单位	期初余额	本期增加	本期减少	期末余额	本期计提减值准备	减值准备期末余额
浙江欧博电子有限公司	10,000,000.00			10,000,000.00		
杭州华锦电子有限公司	51,156,500.00			51,156,500.00		

常熟新都安电器股份有限公司		51,000,000.00		51,000,000.00		
合计	61,156,500.00	51,000,000.00		112,156,500.00		

(2) 对联营、合营企业投资

单位：元

投资单位	期初余额	本期增减变动							期末余额	减值准备 期末余额
		追加投资	减少投资	权益法下 确认的投 资损益	其他综合 收益调整	其他权益 变动	宣告发放 现金股利 或利润	计提减值 准备		
一、合营企业										
二、联营企业										

(3) 其他说明

4、营业收入和营业成本

单位：元

项目	本期发生额		上期发生额	
	收入	成本	收入	成本
主营业务	250,691,690.03	140,304,946.53	237,551,945.97	133,663,691.75
其他业务	339,208.88	17,350.43	854,721.81	182,345.15
合计	251,030,898.91	140,322,296.96	238,406,667.78	133,846,036.90

其他说明：

5、投资收益

单位：元

项目	本期发生额	上期发生额
合计	0.00	

6、其他

十八、补充资料

1、当期非经常性损益明细表

√ 适用 □ 不适用

单位：元

项目	金额	说明
非流动资产处置损益	-133,542.85	
计入当期损益的政府补助（与企业业务密切相关，按照国家统一标准定额或定量享受的政府补助除外）	6,166,860.73	主要系本期收到杭州市富阳区财政局拨付的上市资金奖励 400 万元
除上述各项之外的其他营业外收入和支出	-784,582.95	
减：所得税影响额	850,294.18	
少数股东权益影响额	-198,881.53	
合计	4,597,322.28	--

对公司根据《公开发行证券的公司信息披露解释性公告第 1 号——非经常性损益》定义界定的非经常性损益项目，以及把《公开发行证券的公司信息披露解释性公告第 1 号——非经常性损益》中列举的非经常性损益项目界定为经常性损益的项目，应说明原因。

适用 不适用

2、净资产收益率及每股收益

报告期利润	加权平均净资产收益率	每股收益	
		基本每股收益（元/股）	稀释每股收益（元/股）
归属于公司普通股股东的净利润	17.26%	1.26	1.26
扣除非经常性损益后归属于公司普通股股东的净利润	16.38%	1.20	1.20

3、境内外会计准则下会计数据差异

(1) 同时按照国际会计准则与按中国会计准则披露的财务报告中净利润和净资产差异情况

适用 不适用

(2) 同时按照境外会计准则与按中国会计准则披露的财务报告中净利润和净资产差异情况

适用 不适用

(3) 境内外会计准则下会计数据差异原因说明，对已经境外审计机构审计的数据进行差异调节的，应注明该境外机构的名称

4、其他

第十二节 备查文件目录

- （一）载有公司负责人楼月根先生、主管会计工作负责人高林锋先生、会计机构负责人李鸣春女士签名并盖章的财务报表；
- （二）载有董事长楼月根先生签名的2017年年度报告全文及摘要的原件；
- （三）载有会计师事务所盖章、注册会计师签名并盖章的审计报告原件；
- （四）报告期内在中国证监会指定信息披露网站巨潮资讯网（<http://www.cninfo.com.cn>）上披露过的所有公司文件的正本及公告的原稿；
- （五）以上备查文件的置备地点：公司证券部。

杭州星帅尔电器股份有限公司
董事长：楼月根