



牧原食品股份有限公司

2017 年年度报告

2018 年 02 月

第一节 重要提示、目录和释义

公司董事会、监事会及董事、监事、高级管理人员保证年度报告内容的真实、准确、完整，不存在虚假记载、误导性陈述或重大遗漏，并承担个别和连带的法律责任。

公司负责人秦英林、主管会计工作负责人曹治年及会计机构负责人(会计主管人员)郭恭禹声明：保证年度报告中财务报告的真实、准确、完整。

所有董事均已出席了审议本报告的董事会会议。

公司需遵守《深圳证券交易所行业信息披露指引第 1 号——上市公司从事畜禽、水产养殖业务》的披露要求。

公司经本次董事会审议通过的利润分配预案为：以 1,158,463,457 股为基数，向全体股东每 10 股派发现金红利 6.90 元（含税），送红股 0 股（含税），以资本公积金向全体股东每 10 股转增 8 股。

重要风险提示

1、生猪价格波动的风险

商品猪市场价格的周期性波动导致生猪养殖行业的毛利率呈现周期性波动，公司的毛利率也呈现与行业基本一致的波动趋势。未来，若生猪销售价格出现大幅下降或上涨幅度低于成本上涨幅度，或者公司生猪出栏规模增加幅度低于价格下降幅度，则本公司存在业绩难以保持持续增长、大幅下降、甚至亏损的风险。

2、原材料价格波动的风险

总体来看，过去几年小麦、玉米、次粉和豆粕等主要原材料成本合计占营业成本的比例在 60%左右，因此，上述大宗农产品价格波动对公司的主营业务成本、净利润均会产生较大影响。

3、发生疫病的风险

动物疫病是畜牧行业发展中面临的主要风险。生猪养殖过程中发生的疫病主要有蓝耳病、猪瘟、猪呼吸道病、猪流行性腹泻、猪伪狂犬病、猪圆环病毒等。生猪疫病的发生带来的风险包括两类，一是疫病的发生将导致生猪的死亡，直接导致生猪产量的降低；二是疫病的大规模发生与流行，易影响消费者心理，导致市场需求萎缩，产品价格下降，对生猪销售产生不利影响。

4、公司存在自然人供应商、客户，自然人经营能力的有限性可能会对公司的生产经营活动产生不利影响的风险

公司的供应商和客户中存在自然人。一般情况下，自然人供应商、客户与机构供应商、客户相比较而言，自然人供应商、客户在采购能力、支付能力、

经营期限、经营规模和经营拓展能力等方面更容易受到市场优胜劣汰竞争机制和自身经营意愿的影响，从而使其经营能力产生一定的有限性。这种有限性可能会对公司的生产经营产生不利影响，具体体现为：（1）在公司销售方面，如果自然人客户普遍对生猪的采购规模、频次意愿降低，将在一定程度上对公司的销售产生不利影响；（2）在公司采购方面，如果自然人供应商收购和销售小麦和玉米的规模、频次意愿降低，将在一定程度上对公司的采购产生不利影响。

5、自然灾害风险

公司生猪养殖场主要分布在河南、湖北、山东、黑龙江等地，其生产经营场所会受风灾、水灾、雪灾、地震等自然灾害的影响。在公司生产场地及其周边地区若发生自然灾害，可能造成生猪养殖场建筑及设施的损坏，并可能导致生猪死亡，由此给发行人带来直接损失。同时，自然灾害所导致的通讯、电力、交通中断，生产设施、设备的损坏，也可能给公司的生产经营造成不利影响。

目录

第一节 重要提示、目录和释义.....	9
第二节 公司简介和主要财务指标.....	13
第三节 公司业务概要.....	21
第四节 经营情况讨论与分析.....	38
第五节 重要事项.....	70
第六节 股份变动及股东情况.....	78
第七节 优先股相关情况.....	78
第八节 董事、监事、高级管理人员和员工情况.....	80
第九节 公司治理.....	90
第十节 公司债券相关情况.....	98
第十一节 财务报告.....	99
第十二节 备查文件目录.....	216

释义

释义项	指	释义内容
证监会	指	中国证券监督管理委员会
公司、本公司、牧原股份	指	牧原食品股份有限公司
卧龙牧原	指	南阳市卧龙牧原养殖有限公司
邓州牧原	指	邓州市牧原养殖有限公司
钟祥牧原	指	湖北钟祥牧原养殖有限公司
曹县牧原	指	山东曹县牧原农牧有限公司
唐河牧原	指	唐河牧原农牧有限公司
滑县牧原	指	滑县牧原农牧有限公司
扶沟牧原	指	扶沟牧原农牧有限公司
杞县牧原	指	杞县牧原农牧有限公司
正阳牧原	指	正阳牧原农牧有限公司
通许牧原	指	通许牧原农牧有限公司
方城牧原	指	方城牧原农牧有限公司
社旗牧原	指	社旗牧原农牧有限公司
西华牧原	指	西华牧原农牧有限公司
商水牧原	指	商水牧原农牧有限公司
太康牧原	指	太康牧原农牧有限公司
闻喜牧原	指	闻喜牧原农牧有限公司
大荔牧原	指	大荔牧原农牧有限公司
万荣牧原	指	万荣牧原农牧有限公司
新绛牧原	指	新绛牧原农牧有限公司
广宗牧原	指	广宗牧原农牧有限公司
奈曼牧原	指	内蒙古奈曼牧原农牧有限公司
敖汉牧原	指	内蒙古敖汉牧原农牧有限公司
翁牛特牧原	指	内蒙古翁牛特牧原农牧有限公司
淅川牧原	指	淅川牧原农牧有限公司
开鲁牧原	指	内蒙古开鲁牧原农牧有限公司
农安牧原	指	吉林农安牧原农牧有限公司
馆陶牧原	指	馆陶牧原农牧有限公司

铜山牧原	指	江苏铜山牧原农牧有限公司
铁岭牧原	指	辽宁铁岭牧原农牧有限公司
老河口牧原	指	老河口牧原农牧有限公司
建平牧原	指	辽宁建平牧原农牧有限公司
龙江牧原	指	黑龙江龙江牧原农牧有限公司
颍上牧原	指	安徽颍上牧原农牧有限公司
兰西牧原	指	黑龙江兰西牧原农牧有限公司
白水牧原	指	白水牧原农牧有限公司
海兴牧原	指	海兴牧原农牧有限公司
新河牧原	指	新河牧原农牧有限公司
垦利牧原	指	东营市垦利牧原农牧有限公司
灌南牧原	指	江苏灌南牧原农牧有限公司
双辽牧原	指	吉林双辽牧原农牧有限公司
永济牧原	指	山西永济牧原农牧有限公司
代县牧原	指	山西省代县牧原农牧有限公司
宁陵牧原	指	宁陵牧原农牧有限公司
林甸牧原	指	黑龙江林甸牧原农牧有限公司
明水牧原	指	黑龙江明水牧原农牧有限公司
通榆牧原	指	吉林通榆牧原农牧有限公司
阜新牧原	指	辽宁阜新牧原农牧有限公司
科左中旗牧原	指	内蒙古科左中旗牧原现代农牧有限公司
扎旗牧原	指	内蒙古扎鲁特旗牧原农牧有限公司
蒙城牧原	指	安徽蒙城牧原农牧有限公司
西平牧原	指	西平牧原农牧有限公司
濉溪牧原	指	安徽濉溪牧原农牧有限公司
凤台牧原	指	安徽凤台牧原农牧有限公司
颍泉牧原	指	安徽颍泉牧原农牧有限公司
界首牧原	指	安徽界首牧原农牧有限公司
单县牧原	指	菏泽市单县牧原农牧有限公司
东明牧原	指	山东东明牧原农牧有限公司
牡丹牧原	指	菏泽市牡丹区牧原农牧有限公司
莘县牧原	指	山东莘县牧原农牧有限公司
范县牧原	指	河南范县牧原农牧有限公司
睢阳牧原	指	商丘市睢阳牧原农牧有限公司

上蔡牧原	指	上蔡牧原农牧有限公司
石首牧原	指	湖北石首牧原农牧有限公司
望奎牧原	指	黑龙江望奎牧原农牧有限公司
前郭牧原	指	吉林前郭牧原农牧有限公司
繁峙牧原	指	山西繁峙牧原农牧有限公司
牧原粮贸	指	河南牧原粮食贸易有限公司
鹿邑牧原	指	鹿邑牧原农牧有限公司
平舆牧原	指	平舆牧原农牧有限公司
夏县牧原	指	山西夏县牧原农牧有限公司
义县牧原	指	辽宁义县牧原农牧有限公司
台安牧原	指	辽宁台安牧原农牧有限公司
陈仓牧原	指	陕西宝鸡市陈仓区牧原农牧有限公司
衡水牧原	指	衡水冀州牧原农牧有限公司
双阳牧原	指	吉林双阳牧原农牧有限公司
富裕牧原	指	黑龙江富裕牧原农牧有限公司
泗县牧原	指	泗县牧原农牧有限公司
昌图牧原	指	辽宁昌图牧原农牧有限公司
克东牧原	指	黑龙江克东牧原农牧有限公司
原平牧原	指	山西原平牧原农牧有限公司
凉州牧原	指	甘肃凉州牧原农牧有限公司
牧原数字技术	指	深圳牧原数字技术有限公司
牧原国际	指	牧原国际有限公司
牧原国际（BVI）	指	牧原国际（英属维尔京群岛）有限公司
龙大牧原	指	河南龙大牧原肉食品有限公司
牧原集团	指	牧原实业集团有限公司
牧原科技	指	内乡县牧原科技有限公司
锦鼎资本	指	锦鼎资本管理（深圳）有限公司
盛达地产	指	河南盛达房地产开发有限公司
果然风情	指	河南省果然风情果业股份有限公司
牧原农业发展	指	河南省牧原农业发展有限公司
牧原物业	指	河南省牧原物业管理有限公司
牧原电子商务	指	河南省牧原电子商务有限公司
郑铁天润	指	西峡县郑铁天润饮品有限公司
盛达广苑	指	南阳盛达广苑置业有限公司

想念食品	指	想念食品股份有限公司
中证焦桐	指	中证焦桐基金管理有限公司
内乡农商行	指	河南内乡农村商业银行股份有限公司
卧龙信用社	指	南阳市卧龙区农村信用合作联社
龙头担保	指	河南省龙头投资担保股份有限公司
牧原建筑	指	河南牧原建筑工程有限公司
牧原物流	指	河南牧原物流有限公司
股东大会	指	牧原食品股份有限公司股东大会
董事会	指	牧原食品股份有限公司董事会
监事会	指	牧原食品股份有限公司监事会
《公司章程》	指	《牧原食品股份有限公司章程》

第二节 公司简介和主要财务指标

一、公司信息

股票简称	牧原股份	股票代码	002714
变更后的股票简称（如有）	无		
股票上市证券交易所	深圳证券交易所		
公司的中文名称	牧原食品股份有限公司		
公司的中文简称	牧原股份		
公司的外文名称（如有）	Muyuan Foods Co., Ltd.		
公司的外文名称缩写（如有）	无		
公司的法定代表人	秦英林		
注册地址	河南省南阳市内乡县灌涨镇水田村		
注册地址的邮政编码	474360		
办公地址	河南省南阳市卧龙区龙升工业园区		
办公地址的邮政编码	473000		
公司网址	http://www.muyuanfoods.com		
电子信箱	myzqb@muyuanfoods.com		

二、联系人和联系方式

	董事会秘书	证券事务代表
姓名	秦军	曹芳
联系地址	河南省南阳市卧龙区龙升工业园区	河南省南阳市卧龙区龙升工业园区
电话	0377-65239559	0377-65239559
传真	0377-66100053	0377-66100053
电子信箱	myzqb@muyuanfoods.com	myzqb@muyuanfoods.com

三、信息披露及备置地点

公司选定的信息披露媒体的名称	《证券时报》、《中国证券报》、《上海证券报》、《证券日报》
登载年度报告的中国证监会指定网站的网址	http://www.cninfo.com.cn （巨潮资讯网）
公司年度报告备置地点	公司证券部办公室

四、注册变更情况

组织机构代码	统一社会信用代码 91410000706676846C
公司上市以来主营业务的变化情况（如有）	无变更
历次控股股东的变更情况（如有）	2017 年 12 月 13 日，秦英林先生通过表决权委托的方式，将其持有牧原股份总股本 38.73%、合计 448,667,502 股股份对应的全部股东表决权、董事提名权等股东权利（不包括分红权等股东财产性权利）委托给牧原集团行使，牧原集团可行使公司共计 60% 的股份所对应的提案权、表决权等相关权利，公司控股股东由秦英林、钱瑛变更为牧原集团。牧原集团的股东为秦英林（持股 85%）、钱瑛（持股 15%）。

五、其他有关资料

公司聘请的会计师事务所

会计师事务所名称	中兴华会计师事务所（特殊普通合伙）
会计师事务所办公地址	北京市西城区阜外大街 1 号四川大厦东座 15 层
签字会计师姓名	孙金梅、刘小静

公司聘请的报告期内履行持续督导职责的保荐机构

适用 不适用

保荐机构名称	保荐机构办公地址	保荐代表人姓名	持续督导期间
招商证券股份有限公司	深圳市福田区益田路江苏大厦 A 座 38-45 楼	申孝亮、康自强	2017.4.24-2018.12.31

公司聘请的报告期内履行持续督导职责的财务顾问

适用 不适用

六、主要会计数据和财务指标

公司是否需追溯调整或重述以前年度会计数据

是 否

	2017 年	2016 年	本年比上年增减	2015 年
营业收入（元）	10,042,415,931.26	5,605,907,003.09	79.14%	3,003,474,722.79
归属于上市公司股东的净利润（元）	2,365,529,363.99	2,321,898,712.22	1.88%	595,850,841.56
归属于上市公司股东的扣除非经常性损益的净利润（元）	2,370,435,471.13	2,302,735,192.56	2.94%	569,746,413.64

经营活动产生的现金流量净额（元）	1,787,135,984.13	1,282,469,805.36	39.35%	915,404,078.43
基本每股收益（元/股）	2.12	2.25	-5.78%	0.62
稀释每股收益（元/股）	2.12	2.25	-5.78%	0.62
加权平均净资产收益率	28.12%	50.74%	-22.62%	26.53%
	2017 年末	2016 年末	本年末比上年末增减	2015 年末
总资产（元）	24,044,634,907.56	12,931,323,137.63	85.94%	7,067,533,220.76
归属于上市公司股东的净资产（元）	12,736,609,504.16	5,661,448,259.81	124.97%	3,522,005,755.07

七、境内外会计准则下会计数据差异

1、同时按照国际会计准则与按照中国会计准则披露的财务报告中净利润和净资产差异情况

适用 不适用

公司报告期不存在按照国际会计准则与按照中国会计准则披露的财务报告中净利润和净资产差异情况。

2、同时按照境外会计准则与按照中国会计准则披露的财务报告中净利润和净资产差异情况

适用 不适用

公司报告期不存在按照境外会计准则与按照中国会计准则披露的财务报告中净利润和净资产差异情况。

八、分季度主要财务指标

单位：元

	第一季度	第二季度	第三季度	第四季度
营业收入	1,967,844,689.37	2,262,810,990.17	2,926,483,223.15	2,885,277,028.57
归属于上市公司股东的净利润	680,036,371.42	520,231,897.68	611,943,589.79	553,317,505.10
归属于上市公司股东的扣除非经常性损益的净利润	676,081,397.08	519,381,877.77	619,392,017.22	555,580,179.06
经营活动产生的现金流量净额	344,713,694.38	499,488,813.31	656,008,769.12	286,924,707.32

上述财务指标或其加总数是否与公司已披露季度报告、半年度报告相关财务指标存在重大差异

是 否

九、非经常性损益项目及金额

适用 不适用

单位：元

项目	2017 年金额	2016 年金额	2015 年金额	说明
非流动资产处置损益（包括已计提资产减值准备的冲销部分）	-5,749,245.19	-2,321,340.35	-1,063,494.66	
计入当期损益的政府补助（与企业业务密切相关，按照国家统一标准定额或定量享受的政府补助除外）	25,367,332.04	14,718,533.74	24,983,436.10	
除同公司正常经营业务相关的有效套期保值业务外，持有交易性金融资产、交易性金融负债产生的公允价值变动损益，以及处置交易性金融资产、交易性金融负债和可供出售金融资产取得的投资收益	7,925,112.64	5,138,134.25	427,287.67	
除上述各项之外的其他营业外收入和支出	-32,449,306.63	1,628,192.02	1,757,198.81	
合计	-4,906,107.14	19,163,519.66	26,104,427.92	--

对公司根据《公开发行证券的公司信息披露解释性公告第 1 号——非经常性损益》定义界定的非经常性损益项目，以及把《公开发行证券的公司信息披露解释性公告第 1 号——非经常性损益》中列举的非经常性损益项目界定为经常性损益的项目，应说明原因

适用 不适用

公司报告期不存在将根据《公开发行证券的公司信息披露解释性公告第 1 号——非经常性损益》定义、列举的非经常性损益项目界定为经常性损益的项目的情形。

第三节 公司业务概要

一、报告期内公司从事的主要业务

（一）主营业务及经营模式

1、主要业务和产品

报告期内公司主营业务未发生变化，为生猪的养殖与销售，主要产品为商品猪、仔猪和种猪。

2017年全年销售生猪723.74万头，其中商品猪524.32万头，仔猪193.82万头，种猪5.60万头。实现营业收入100.42亿元，实现净利润23.66亿元。

2、经营模式

公司坚持采用大规模一体化的养殖模式，经过20多年的发展，已形成了集科研、饲料加工、生猪育种、种猪扩繁、商品猪饲养为一体的完整封闭式生猪产业链，目前是我国较大的生猪养殖企业、生猪育种企业。

公司自建饲料厂和研究营养配方，生产饲料，供应各环节生猪饲养；自行设计猪舍和自动化设备；建立育种体系，自行选育优良品种；建立曾祖代-祖代-父母代-商品代的扩繁体系，自行繁殖种猪及商品猪；采取全程自养方式，使各养殖环节置于公司的严格控制之中，从而使公司在食品安全控制、产品质量控制、疫病防治、规模化经营、生产成本控制等方面，具有显著的特色和优势。

报告期内公司主要经营模式未发生变化。

3、主要的业绩驱动因素

报告期内，公司实现销售收入100.42亿元，同比增长79.14%，净利润23.66亿元，同比增长1.88%，业绩增长的主要驱动因素如下：

（1）公司生猪养殖规模扩大

报告期内，公司快速扩张，2017年新成立养殖板块全资子公司41个。截止2017年底，养殖板块全资子公司数量已经达到80个，分布在十三个省区（豫、鄂、苏、皖、冀、鲁、晋、陕、黑、吉、辽、蒙、甘）。2017年公司全年实现生猪出栏723.74万头，同比增长132.42%。

（2）工业化、信息化、标准化管理，提升公司经营业绩

公司积极研发和应用先进的自动化养猪设备，实行标准化管理，发挥其在降低生产成本、提

高生产效率、改善猪舍环境与动物福利等方面的优势，实现高品质、高效率养猪。同时，公司积极探索物联网、大数据等技术在养猪生产中的应用，打造了全新的智能养殖管理平台，可全天实时监控猪舍的温度、湿度、氨气等指标，确保猪只健康生长，实现智能化养猪，提高公司生产成绩，有效降低公司成本。

（二）行业发展情况

1、我国生猪长期以散养为主，目前规模化养殖有一定进展，但生产集中度仍很低

我国生猪养殖业长期以散养为主，规模化程度较低。2008年之前，年出栏50头以下的散养户出栏生猪占全国生猪出栏总数均在50%以上。2008年年出栏生猪50头以上的养殖户出栏生猪占全国生猪总出栏量的比例提升到56%，首次超过一半，但总体规模化水平仍较低。2011年出栏5万头以上的养殖户全国为162家，2012年出栏5万头以上的养殖户为187家，2013年年出栏5万头以上的养殖户增长到了202家，2014年年出栏5万头以上的养殖户增长到了226家，2015年年出栏5万头以上的养殖户增长到了261家。

2015年按年出栏规模分类的养殖场数量及出栏数量情况如下：

年出栏规模(头)	养殖户/场数量(个)	养殖户数占比	同比
1-49	44,055,927	94.6239%	-6.0434%
50-99	1,479,624	3.1780%	-5.8238%
100-499	758,834	1.6298%	-6.3686%
500-999	174,075	0.3739%	-0.6495%
1,000-2,999	65,171	0.1400%	-1.9484%
3,000-4,999	13,404	0.0288%	-1.9602%
5,000-9,999	7,281	0.0156%	-0.3149%
10,000-49,999	4,388	0.0094%	-3.0490%
50,000头以上	261	0.0006%	15.4867%

（数据来源：2015年度中国畜牧业统计年鉴）

2、环保政策趋严

根据《水污染防治行动计划》、《“十三五”生态环境保护规划的通知》等政策，国家大力推进畜禽养殖污染防治，划定禁止建设畜禽规模养殖场(小区)区域，要求在2017年底前，各地区依法关闭或搬迁禁养区内的畜禽养殖场(小区)和养殖专业户。报告期内，国家关停多家不符合规定的畜禽养殖场(小区)和养殖专业户。

3、商品猪市场价格周期性波动

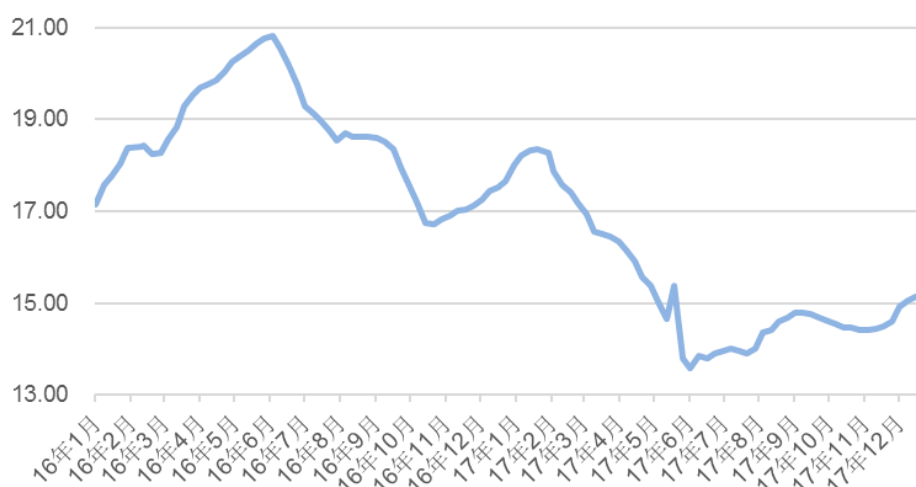
我国商品猪价格的周期性波动特征明显，一般3-5年为一个波动周期。

2000年以来，全国生猪养殖业大致经历了如下波动周期：2000年到2002年、2002年到2006

年、2006年到2010年、2011年至2014年各为一个完整周期，大周期中也存在若干个小周期。2015年及2016年为第五个周期的上涨期，行情从2016年下半年来整体进入下行期。

经历了2016年的“高盈利”之后，2017年猪价总体出现回落。全年猪价走势呈现“前高后低”的特征，最低点出现在5月底、6月初。下半年生猪价格总体呈现震荡上升的趋势，但均值水平低于上半年。

2016-2017全国活猪均价（元/千克）



（数据来源：农业部）

二、主要资产重大变化情况

1、主要资产重大变化情况

主要资产	重大变化说明
固定资产	固定资产同比增加 63.03%，主要原因是公司生产经营规模扩大，在建工程完工转固。
无形资产	无形资产同比增加 52.24%，主要原因是公司生产经营规模扩大，土地使用权增加。
在建工程	在建工程同比增加 76.06%，主要原因是公司生产经营规模扩大，建设规模增加。
预付款项	预付款项同比增加 83.76%，主要原因是预付材料款增加。
存货	存货同比增加 60.04%，主要原因是公司生产经营规模扩大，生猪存栏、饲料原料库存增加。

其他流动资产	其他流动资产同比增加 274.43%，主要原因是理财产品年末余额增加。
生产性生物资产	生产性生物资产同比增加 42.58%，主要原因是公司生产经营规模扩大，种猪存栏增加。
其他非流动资产	其他非流动资产同比增加 167.98%，主要原因是预付工程款增加所致。

2、主要境外资产情况

适用 不适用

三、核心竞争力分析

本公司的主要竞争优势是拥有一条集饲料加工、生猪育种、种猪扩繁、商品猪饲养等多个环节于一体的完整生猪产业链，并拥有自动化水平较高的猪舍和饲喂系统、强大的生猪育种技术、独特的饲料配方技术、优越的地域环境、较高的市场认可、扎实的生产管理和一支强大技术人才队伍等，由此使本公司在疫病防控、产品质量控制、规模化经营、生产成本控制等方面拥有明显的竞争优势，成为推动我国生猪品质不断提升的重要力量。

1、一体化产业链优势

一体化产业链使得公司将生猪养殖各个生产环节置于可控状态，在食品安全、疫病防控、成本控制及标准化、规模化、集约化等方面具备明显的竞争优势。

(1) 食品安全优势

公司拥有从饲料加工、生猪育种、种猪扩繁到商品猪饲养的一体化完整产业链，这有利于公司对食品安全与产品质量进行全过程控制。

①拥有饲料生产环节，食品安全从源头控制

公司生产所使用的饲料均自主生产。公司对饲料原料采购、饲料生产加工、饲料运输等环节均制定了严格的质量标准和品质检验、控制程序，确保饲料品质符合国家标准和满足本公司仔猪、种猪、商品猪饲养的需要，从源头上对食品安全进行了控制。

②一体化经营模式，有利于在饲养的各个环节对食品安全进行控制

本公司全部生猪均自养。本公司生猪饲养各个环节,均制定了严格技术标准和质量标准，健全了食品安全控制点记录，建立了从猪肉追溯至断奶仔猪的生猪批次质量追踪体系，有效保障了食品安全。

长期以来，公司不断加强生猪饲养过程中每个环节的品质管理，凭借良好的品质管理，公司饲料生产、生猪养殖环节获得ISO22000食品安全管理体系认证、ISO14001环境管理体系

认证。

（2）疫病防控优势

一体化的养殖模式，为本公司实施规范的疫病防控措施奠定了基础。本公司拥有20多年的生猪养殖及疫病防控经验，形成了以兽医总监杨瑞华等业务骨干为核心的专职兽医及防疫队伍，在内部建立了较完整的疫病防控管理体系，疫病防治水平处于国内领先水平。

公司秉承“养重于防，防重于治，综合防治”的理念，建立了完善的消毒、防疫制度；采取了猪场多级隔离、舍内小环境控制等多方面的疫病防控措施，并建立了外部预警、内部预警的预警防疫体系。

在场区布局方面，公司实行“大区域、小单元”的布局，以防止疫病的交叉感染和外界病原的侵入；在养殖过程中，采取“早期隔离断奶”、“分胎次饲养”、“一对一转栏”、“全进全出”等生物安全措施，确保本公司防疫体系安全、有效。

在公司生产经营历史上，从未发生过对公司造成重大损失的疫情。

（3）成本控制优势

一体化的产业链，减少了中间环节的交易成本，有效避免了市场上饲料、种猪等需求不均衡波动对公司生产造成的影响，使得整个生产流程可控，增强了公司抵抗市场风险的能力。

（4）作业标准化和经营规模化优势

在一体化的经营模式下，本公司将饲料加工、生猪育种、种猪扩繁、商品猪饲养等生产环节置于可控状态，并通过各项规划设计、生产管理制度，在各生产环节实现了规范化、标准化作业，按照生产计划，同一时间大批量出栏的生猪肉质、重量基本一致，在此基础上，本公司在饲养环节大量采用先进、高效率的自动化设备，提高了生产效率、实现了规模化经营，为降低单位产品的生产成本、提高综合竞争力奠定了基础。

2、现代化猪舍及自动化养殖设备优势

本公司创始人秦英林先生从1992年开始养猪起，就不断对猪舍的设计和建设进行研究、创新，其个人和公司共同设计、开发出多个代次猪舍，积累了大量技术与经验。公司现代化猪舍实现了为生猪提供洁净、舒适、健康的生长环境，同时实现了减少劳动工人、提高劳动效率的目的。

公司自行研制的自动化饲喂系统，大大提高了生产效率。在育肥阶段，公司1名饲养员可同时饲养2,700-3,600头生猪（根据猪舍条件），生产效率高于国内行业平均水平。

截止2017年12月31日，公司研发设计出的各类猪舍及相关养殖设备等共获得百余项实用

新型专利、外观设计专利及发明专利。

3、生猪育种优势

公司坚持以终端消费者对猪肉的消费需要为育种导向，以瘦肉率、繁殖力、肉质等指标为主要育种目标，采用开放式核心群育种方式，持续提升公司猪群遗传性能。

公司拥有专业的育种团队。公司在育种方面，扎扎实实做好种猪性能测定、血统档案记录、耳缺标识、BLUP法遗传评估、GPS择优交配等一系列育种工作。公司年测定种猪规模达2-3万头次。公司对进入核心种猪群（曾祖代）的母猪执行严格的选留标准，以确保公司核心种猪群优良基因库性能的保持和提升。

本公司拥有种猪法国大欧EXAGO背膘测定仪（活体肌间脂肪测定仪）、BLUP遗传性能评估软件、GPS种猪选配管理软件等国内外领先的育种设备及开展肉质测定工作的相关仪器。其中法国大欧EXAGO背膘测定仪，可实现活体检查生猪肌间脂肪含量（判断肉质香嫩的指标）和眼肌面积（主要用于测定瘦肉率），从而避免了种猪需屠宰后才能测定肌间脂肪含量和瘦肉率的难题，提高了公司育种选育的效率。

通过育种，一方面使公司在种猪扩繁、商品猪饲养环节获得生产性能更优、更经济的生猪品系，降低了商品猪的饲养成本；另一方面使公司商品代猪的肉质更香嫩，市场认可度高。

凭借生猪育种优势，2010年，公司核心场被列为第一批国家生猪核心育种场。

4、营养技术优势

公司在拥有“玉米+豆粕”型、“小麦+豆粕”型配方技术的基础上，研发了大麦、原料加工副产品的应用技术，实现了对原料的充分应用；同时应用净能、真可消化氨基酸体系设计低蛋白日粮配方，充分利用晶体氨基酸降低了豆粕用量，丰富了替代玉米原料的选择，不仅降低了传统饲料对玉米、豆粕的依赖，也大幅降低了氮排放，环境更加友好。公司可以根据原材料的性价比及时调整饲料配方中的主要材料，有效降低饲料成本，从而形成了较强的成本优势。

针对不同品种、不同类型、不同生长阶段生猪，公司运用析因法建立对应的动态营养模型，制定精细化的饲料配方。目前，公司对保育猪、育肥猪、怀孕母猪、哺乳母猪等所处不同状态的生猪及季节变化共设计出6类32种饲料配方，仅保育及育肥阶段就按其不同的体重阶段制定了多达11种配方。通过对生猪营养的精细化管理措施，一方面充分发挥猪群的生长潜力，增强猪群健康，另一方面降低了料肉比，提高饲料报酬率，降低了饲料成本。

此外，公司研制的“早期断奶的乳猪用饲料组合”，具有适口性好、易消化吸收、成本低、

转化率高等优点，目前公司该项技术已获得国家发明专利。

5、地域优势

河南省是我国粮食生产大省，具备畜牧业发展的坚实基础，也是我国传统生猪养殖大省。2017年，河南出栏生猪6220万头，全国排名第二。

根据2010年2月河南省人民政府公布的《河南省现代畜牧产业发展规划》：“2020年全省粮食生产能力达到650亿公斤，其中玉米283.5亿公斤、小麦337.5亿公斤。预计到2020年，扣除口粮、种子、工业用粮等，我省共可转化生产饲料粮275亿公斤，将比2008年转化的77.7亿公斤增长197.3亿公斤。这符合我省提高粮食转化能力和增加粮食附加值的战略目标，而且通过转化饲料粮、提高我省的畜产品供应能力、增加畜产品调出量可以保障国家食物安全、促进经济社会平稳发展”。

2015-2017年河南省粮食产量分别为6067万吨、5947万吨、5973万吨，占全国粮食总产量的比例接近10%。公司的子公司已经布局到了我国13个玉米、小麦主产省区，目前主要产能分布在以河南为中心的中原产粮区，这为公司饲料原料的供给提供了充分的保障，同时减少了原材料的运输成本，使得公司在原材料采购成本方面具有一定优势。

东北地区是我国重要的商品粮生产基地，每年玉米余量在4000万吨以上，有充足的优质原料供应，加上东北地区地广人稀，土地可承载能力强，适合大规模集约化养殖项目发展，按照国家《全国生猪发展规划（2016-2020）》东北地区属于潜力养殖发展区域，未来养殖发展潜力无限，粮源充足、玉米品质较好，相比销区用粮企业，公司玉米采购成本相对较低，原料成本优势较更为突出。

苏皖地区水网密布，水运交通十分便利，结合国家《水运“十三五”发展规划》，未来公司将以东北、华北粮食产区供应优势为依托，充分利用苏皖地区水运优势，实现跨区调运，购销结合，打造粮源供应新格局。

6、市场优势

（1）商品猪销售优势

本公司建立了完善的生猪批次追溯体系，为产品质量提供了有效保障，通过了ISO22000食品安全管理体系认证、ISO14001环境管理体系认证、GAP认证，并获得了下游客户的广泛认可。

截至2017年12月31日，公司已有16个养殖场被河南出入境检验检疫局批准为出口猪肉备案养殖场。公司销售的商品猪经屠宰厂分割后，作为原料肉或制成肉制品供出口使用。

（2）仔猪销售优势

公司的众多子公司分布在全国主要的养猪省份，具有大量、连续供应仔猪的能力，销售的仔猪生长指标较好，且具有良好的售后技术服务体系，赢得了客户的普遍认可。

（3）种猪销售优势

公司凭借优异生产性能的种猪以及良好的售后技术服务体系以及具有竞争优势的性价比，在种猪销售市场获得了普遍认可。

7、生产管理优势

公司对饲料加工、生猪育种、种猪扩繁和商品猪饲养等生产环节的各项生产流程制定一系列标准化制度和技术规范，实现生产过程的精细化、标准化管理，推动公司养殖技术的进步和生产效率的提高。

公司根据不同猪场、不同饲养阶段的特征，依成活率、饲料成本、药费、品质指标等数据，制定科学、动态的模拟成本考核指标、明确监督措施，考评结果直接与生产人员的薪酬挂钩，使各岗位饲养员的工作强度、工作水平和工作效率具有可比性，规范了各岗位的职能行为，提高生产人员的责任心和积极性。

同时，公司推行的星级饲养员评定、师徒传帮带制度，提高了生产人员学习业务技能的积极性和生猪饲养的生产效率。

8、人才优势

公司创始人秦英林先生，毕业于河南农业大学畜牧专业，与杨瑞华、苏党林、褚柯等一批有丰富行业经验、扎实理论功底的技术骨干构成了公司研发团队的核心。

公司注重人才的吸收培养，近年陆续从各大专院校招聘各专业优秀毕业生，增添了公司人才队伍新生力量。截至2017年12月31日，公司大专以上学历人员比例占比30.9%。核心技术人员与新生力量相互结合，逐步形成一支拥有良好人才梯队的技术和研发团队。

公司培养了一大批饲养经验丰富的优秀饲养员和专业技术人员，为提高公司生产效率、降低疫病对生产的影响做出了贡献。

公司的经营模式，有利于养殖技术及经验的积累和传承，有利于专业化养殖人才的培养，从而为公司快速扩大提供了人力资源保障。

第四节 经营情况讨论与分析

一、概述

（一）宏观经济及行业情况概述

国家统计局公布数据，2017年全年国内生产总值82.71万亿元，比上年增长6.9%，增速比2016年提高0.2个百分点。整体经济运行稳中向好、好于预期。

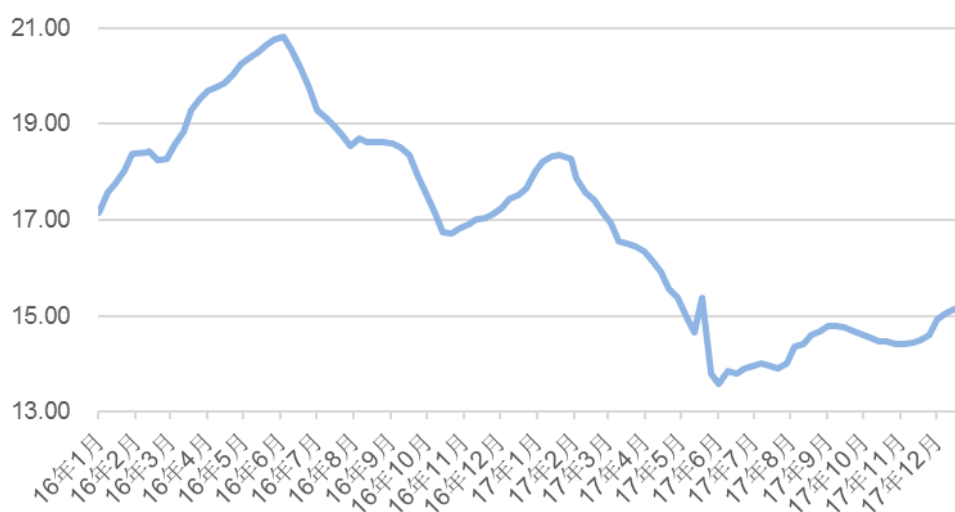
2017年，全国猪肉产量5,340万吨，同比增长0.8%；年末生猪存栏43,325万头，同比下降0.4%；全年生猪出栏68,861万头，同比增长0.5%（国家统计局）。

2017年全国生猪平均价格为15.37元/公斤，同比下降17.45%（农业部）。

经历了2016年的“高盈利”之后，2017年猪价总体出现回落。全年猪价走势呈现“前高后低”的特征，最低点出现在5月底、6月初。下半年生猪价格总体呈现震荡上升的趋势，但均值水平低于上半年。

2015年以来养猪行业日趋严厉的环保要求，客观上延缓了猪价上升期行业总产能的恢复。因此，我们在2016年年报中提出：“2017年的生猪养殖行业的盈利情况很可能好于历史上的平均水平”，从2017年全年的生猪价格走势来看，这一判断与实际情况基本相符。

2016-2017全国活猪均价（元/千克）



（二）公司经营情况概述

2017年公司共销售生猪723.74万头，同比增长132.42%；其中商品猪524.32万头，仔猪193.82万头，种猪5.60万头；实现营业收入100.42亿元，同比增长79.14%；在生猪价格出现下降的情况下，由于销售的快速增长，2017年公司实现净利润23.66亿元，同比增长1.88%。

2017年公司延续了2016年的“大发展”势头，在适宜发展“牧原模式”的区域快速建立子公司，截止2017年底，养猪生产类全资子公司数量已经达到80个，分布在十三个省区（豫、鄂、苏、皖、冀、鲁、晋、陕、甘、黑、吉、辽、蒙），2016年底的数量为39个。2017年末，公司固定资产及在建工程余额为120.95亿元，比2016年底增长64.54%。

2017年，公司的快速发展，提出了设立专业化子公司的需求。为了满足采购规模不断扩大，使用进口替代原料的需求不断增加，设立了“牧原粮贸”；公司资产规模的快速增长，客观上提出了融资渠道多样化、国际化的需求，为此公司在境外设立了“牧原国际”；为了满足公司在信息化、智能化建设方面的需求，公司在深圳设立了“牧原数字技术”。这些专业化子公司的设立，将更好的支撑公司主营业务的快速发展。

2017年，根据经营发展的需要，公司合理规划资金，充分利用各种资本市场的工具，进行各种类型的融资，包含非公发发行、优先股、中票、超短融等等。这些丰富的融资手段，在提供公司发展所需资金的同时，还达到了优化债务结构、主动管理关键财务比率，保证公司流动性安全的目标。

2017年作为财务标准化管理年，公司从流程、内控和精细化核算入手，逐步形成标准化体系，支撑公司高速发展。专门组建财务管理团队，细化分析维度，挖掘成本潜力，向管理要效益，使财务真正落实到业务中，对公司生产经营起到支撑作用。

报告期内公司继续推动标准化、信息化管理。2017年公司数字化部门完成了公司业务系统建设，同时积极配合开展智能化数字化平台建设，有效的提高了公司管理效率。

随着公司的快速发展，人员需求增加，人力资源部快速制定了人才引进与培养方案。2017年通过校园招聘和社会招聘等多个渠道为公司引进多方面人才，满足公司的发展需求。同时公司还建立了人才培养体系，以问题及需求为突破口，辅导各部门人才培养，缩短成长周期，帮助各部门做好持续的人才培养，支撑了公司快速发展和盈利。除此之外，还开辟了更有效的人才培养方式，教练式辅导，以战代练，快速提升人员能力，达成成果，较好的支撑了公司的快速发展。

二、主营业务分析

1、概述

参见“经营情况讨论与分析”中的“一、概述”相关内容。

2、收入与成本

(1) 营业收入构成

单位：元

	2017 年		2016 年		同比增减
	金额	占营业收入比重	金额	占营业收入比重	
营业收入合计	10,042,415,931.26	100%	5,605,907,003.09	100%	79.14%
分行业					
畜牧业	10,042,415,931.26	100.00%	5,605,907,003.09	100.00%	79.14%
分产品					
生猪	9,959,848,416.73	99.18%	5,603,575,556.11	99.96%	77.74%
猪粪	2,155,265.50	0.02%	1,046,721.80	0.02%	105.91%
原粮	77,028,352.87	0.77%	836,876.66	0.01%	9,104.27%
饲料	1,592,204.60	0.02%	447,848.52	0.01%	255.52%
其他	1,791,691.56	0.01%	0.00	0.00%	
分地区					
国内	10,042,415,931.26	100.00%	5,605,907,003.09	100.00%	79.14%

(2) 占公司营业收入或营业利润 10%以上的行业、产品或地区情况

√ 适用 □ 不适用

单位：元

	营业收入	营业成本	毛利率	营业收入比上年同期增减	营业成本比上年同期增减	毛利率比上年同期增减
分行业						
畜牧业	9,959,848,416.73	6,968,955,720.60	30.03%	77.74%	128.97%	-15.65%
分产品						
生猪	9,959,848,416.73	6,968,955,720.60	30.03%	77.74%	129.01%	-15.65%

分地区						
国内	9,959,848,416.73	6,968,955,720.60	30.03%	77.74%	129.01%	-15.65%

公司主营业务数据统计口径在报告期发生调整的情况下，公司最近 1 年按报告期末口径调整后的主营业务数据

适用 不适用

(3) 公司实物销售收入是否大于劳务收入

是 否

(4) 公司已签订的重大销售合同截至本报告期的履行情况

适用 不适用

(5) 营业成本构成

产品分类

单位：元

产品分类	项目	2017 年		2016 年		同比增减
		金额	占营业成本比重	金额	占营业成本比重	
生猪	原材料	4,051,585,212.38	58.14%	1,803,139,719.98	59.25%	127.28%
生猪	折旧	653,253,060.74	9.37%	285,329,081.96	9.38%	131.58%
生猪	职工薪酬	471,212,662.00	6.76%	195,801,597.50	6.43%	143.42%
生猪	药品及疫苗费用	755,248,770.16	10.84%	330,380,134.21	10.86%	131.22%
生猪	其他费用	1,037,656,015.32	14.89%	428,411,708.70	14.08%	144.99%
生猪	主营业务成本合计	6,968,955,720.60	100.00%	3,043,062,242.35	100.00%	131.64%

说明

(6) 报告期内合并范围是否发生变动

是 否

本期纳入合并财务报表范围的包括84家子公司，2017年新增45家全资子公司，包括：宁陵牧原、代县牧原、双辽牧原、永济牧原、林甸牧原、通榆牧原、阜新牧原、明水牧原、蒙城牧原、科左中旗牧原、西平牧原、扎旗牧原、范县牧原、凤台牧原、前郭牧原、东明牧原、

莘县牧原、繁峙牧原、单县牧原、上蔡牧原、石首牧原、牡丹牧原、睢阳牧原、望奎牧原、颍泉牧原、界首牧原、濉溪牧原、牧原粮贸、富裕牧原、台安牧原、双阳牧原、义县牧原、平舆牧原、鹿邑牧原、夏县牧原、陈仓牧原、冀州牧原、昌图牧原、克东牧原、泗县牧原、凉州牧原、原平牧原、牧原数字技术、牧原国际、牧原国际（BVI）。

（7）公司报告期内业务、产品或服务发生重大变化或调整有关情况

适用 不适用

（8）主要销售客户和主要供应商情况

公司主要销售客户情况

前五名客户合计销售金额（元）	1,712,365,328.39
前五名客户合计销售金额占年度销售总额比例	17.19%
前五名客户销售额中关联方销售额占年度销售总额比例	6.63%

公司前 5 大客户资料

序号	客户名称	销售额（元）	占年度销售总额比例
1	河南龙大牧原肉食品有限公司	660,820,106.69	6.63%
2	第二名	304,685,293.00	3.06%
3	第三名	296,128,163.50	2.97%
4	第四名	236,560,201.20	2.38%
5	第五名	214,171,564.00	2.15%
合计	--	1,712,365,328.39	17.19%

主要客户其他情况说明

适用 不适用

公司主要供应商情况

前五名供应商合计采购金额（元）	836,469,455.84
前五名供应商合计采购金额占年度采购总额比例	10.59%
前五名供应商采购额中关联方采购额占年度采购总额比例	0.00%

公司前 5 名供应商资料

序号	供应商名称	采购额（元）	占年度采购总额比例
----	-------	--------	-----------

1	第一名	364,223,873.79	4.61%
2	第二名	139,164,532.16	1.76%
3	第三名	130,372,252.17	1.65%
4	第四名	101,683,860.20	1.29%
5	第五名	101,024,937.52	1.28%
合计	--	836,469,455.84	10.59%

主要供应商其他情况说明

适用 不适用

3、费用

单位：元

	2017 年	2016 年	同比增减	重大变动说明
销售费用	38,849,279.90	13,563,243.05	186.43%	主要原因是公司生猪销售规模大幅度增加，销售部门人员薪酬增加所致。
管理费用	454,234,849.15	149,539,705.14	203.76%	主要原因是公司规模不断扩大，管理部门人员工资、福利增加，以及研发投入大幅增加所致。
财务费用	312,048,550.82	172,235,517.45	81.18%	主要原因是公司生产经营规模扩大，有息负债总额增加。

4、研发投入

适用 不适用

2017年研发支出总额为7,397.54万元，较2016年增长494.57%。研发费用占最近一期经审计净资产的比例为0.58%，占最近一期经审计的营业收入比例为0.74%。

公司研发投入情况

	2017 年	2016 年	变动比例
研发人员数量（人）	641	189	239.15%
研发人员数量占比	2.37%	1.10%	1.27%
研发投入金额（元）	73,975,398.55	12,441,731.49	494.57%
研发投入占营业收入比例	0.74%	0.22%	0.52%
研发投入资本化的金额（元）	0.00	0.00	
资本化研发投入占研发投	0.00%	0.00%	

入的比例			
------	--	--	--

研发投入总额占营业收入的比重较上年发生显著变化的原因

适用 不适用

研发投入资本化率大幅变动的原因及其合理性说明

适用 不适用

5、现金流

单位：元

项目	2017 年	2016 年	同比增减
经营活动现金流入小计	10,674,457,558.74	5,819,092,651.05	83.44%
经营活动现金流出小计	8,887,321,574.61	4,536,622,845.69	95.90%
经营活动产生的现金流量净额	1,787,135,984.13	1,282,469,805.36	39.35%
投资活动现金流入小计	1,464,965,380.43	1,391,916,724.18	5.25%
投资活动现金流出小计	7,906,361,160.27	5,257,888,976.95	50.37%
投资活动产生的现金流量净额	-6,441,395,779.84	-3,865,972,252.77	66.62%
筹资活动现金流入小计	14,690,169,961.92	6,098,994,965.98	140.86%
筹资活动现金流出小计	6,637,771,061.96	3,427,618,073.90	93.66%
筹资活动产生的现金流量净额	8,052,398,899.96	2,671,376,892.08	201.43%
现金及现金等价物净增加额	3,398,139,104.25	87,874,444.67	3,767.04%

相关数据同比发生重大变动的主要影响因素说明

适用 不适用

报告期内公司经营活动产生的现金净流量与本年度净利润存在重大差异的原因说明

适用 不适用

三、非主营业务分析

适用 不适用

四、资产及负债状况分析

1、资产构成重大变动情况

单位：元

	2017 年末		2016 年末		比重 增减	重大变动说明
	金额	占总资产 比例	金额	占总资产 比例		
货币资金	4,197,056,743.20	17.46%	983,907,156.15	7.61%	9.85%	主要原因是公司发行优先股募集资金到位。
存货	4,189,892,626.34	17.43%	2,618,047,837.56	20.25%	-2.82%	主要原因是公司生产经营规模扩大，生猪存栏、饲料原料增加。
长期股权投资	114,422,167.02	0.48%	47,326,456.11	0.37%	0.11%	
固定资产	10,596,958,535.19	44.07%	6,499,990,714.75	50.27%	-6.20%	主要原因是公司扩大产能，建设规模增加。
在建工程	1,498,189,007.92	6.23%	850,969,194.09	6.58%	-0.35%	主要原因是公司扩大产能，建设规模增加。
短期借款	3,560,332,594.93	14.81%	2,500,000,000.00	19.33%	-4.52%	主要原因是公司生产经营规模扩大，流动资金需求增加导致流动负债增加。
长期借款	1,534,298,545.23	6.38%	995,347,024.91	7.70%	-1.32%	主要原因是公司生产经营规模扩大，固定资产投资规模扩大导致长期负债增加。
生产性生物资产	1,401,874,901.68	5.83%	983,227,429.48	7.60%	-1.77%	主要原因是公司生产经营规模扩大，种猪存栏增加所致。
其他非流动资产	1,088,387,582.67	4.53%	406,138,872.52	3.14%	1.39%	主要原因是预付工程款增加所致。

2、以公允价值计量的资产和负债

适用 不适用

3、截至报告期末的资产权利受限情况

无

五、投资状况分析

1、总体情况

适用 不适用

2、报告期内获取的重大的股权投资情况

适用 不适用

3、报告期内正在进行的重大的非股权投资情况

适用 不适用

4、以公允价值计量的金融资产

适用 不适用

5、募集资金使用情况

适用 不适用

(1) 募集资金总体使用情况

适用 不适用

单位：万元

募集年份	募集方式	募集资金总额	本期已使用募集资金总额	已累计使用募集资金总额	报告期内变更用途的募集资金总额	累计变更用途的募集资金总额	累计变更用途的募集资金总额比例	尚未使用募集资金总额	尚未使用募集资金用途及去向	闲置两年以上募集资金金额
2014年	首次公开发行	66,782.12		67,313.78			0.00%	0	已使用完毕	
2015年	非公开发行	99,269.44		99,766.56			0.00%	0	已使用完毕	
2017年	非公开发行	305,033.12	250,620.3	250,620.3			0.00%	54,412.82	存放募集专户或购买理财产品	
2017年	优先股发行	245,968.98					0.00%	245,968.98	存放募集专户或购买理财产品	

									品	
合计	--	717,053.66	250,620.3	417,700.64	0	0	0.00%	300,381.8	--	0
募集资金总体使用情况说明										
2017 年度，本公司严格按照《募集资金使用管理制度》及《募集资金三方监管协议》对募集资金进行专户存储和专项使用，并及时、真实、准确、完整地披露募集资金的存放与使用情况，不存在违规情形。										

(2) 募集资金承诺项目情况

√ 适用 □ 不适用

单位：万元

承诺投资项目和超募资金投向	是否已变更项目(含部分变更)	募集资金承诺投资总额	调整后投资总额(1)	本报告期投入金额	截至期末累计投入金额(2)	截至期末投资进度(3)=(2)/(1)	项目达到预定可使用状态日期	本报告期实现的效益	是否达到预计效益	项目可行性是否发生重大变化
承诺投资项目										
年出栏 80 万头生猪产业化项目	否	66,716.04	66,716.04		67,228.92	100.77%		35,829.75	是	否
商水牧原第一期 45 万头生猪产业化项目	否	42,600.9	42,600.9	21,416.84	21,416.84	50.27%		3,060.3	否	否
西华牧原第一期 27.5 万头生猪产业化项目	否	28,033.9	28,033.9	24,313.21	24,313.21	86.73%		5,078.63	否	否
太康牧原第一期 25 万头生猪产业化项目	否	18,486.78	18,486.78	16,893.94	16,893.94	91.38%		3,616.58	否	否
闻喜牧原第一期 20 万头产业化项目	否	16,515.25	16,515.25	16,515.25	16,515.25	100.00%		4,605.29	否	否
扶沟牧原	否	19,089.99	19,089.99	12,265.68	12,265.68	64.25%		4,907.48	否	否

第一期 20 万头生猪产业化项目										
正阳牧原第一期 18 万头生猪产业化项目	否	13,520.97	13,520.97	8,881.08	8,881.08	65.68%		1,767.79	否	否
新河牧原 52 万头生猪产业化项目	否	30,003.47	30,003.47	13,323.34	13,323.34	44.41%		138.43	否	否
内蒙古翁牛特牧原农牧有限公司 70 万头生猪养殖建设项目	否	87,219.45	87,219.45			0.00%		-342.11	否	否
内蒙古开鲁牧原农牧有限公司 60 万头生猪养殖建设项目	否	64,938.79	64,938.79			0.00%		-270.58	否	否
辽宁建平牧原农牧有限公司 40 万头生猪养殖建设项目	否	46,694.56	46,694.56			0.00%		-253.86	否	否
黑龙江兰西牧原农牧有限公司 20 万头生猪养殖建设项目	否	24,026.39	24,026.39			0.00%		-230.3	否	否
吉林农安牧原农牧有限公司 年出栏 20	否	23,089.79	23,089.79			0.00%		-274.11	否	否

万头生猪养殖建设项目										
承诺投资项目小计	--	480,936.28	480,936.28	113,609.34	180,838.26	--	--	57,633.29	--	--
超募资金投向										
年出栏 80 万头生猪产业化项目	否		84.8		84.86	100.07%			是	
超募资金投向小计	--		84.8	0	84.86	--	--		--	--
合计	--	480,936.28	481,021.08	113,609.34	180,923.12	--	--	57,633.29	--	--
未达到计划进度或预计收益的情况和原因(分具体项目)	不适用									
项目可行性发生重大变化的情况说明	不适用									
超募资金的金额、用途及使用进展情况	适用 公司第二届董事会第三十六次会议审议通过,同意使用超募资金及利息收益 84.80 万元,自有资金 915.20 万元,共计 1,000 万元增加全资子公司邓州市牧原养殖有限公司的注册资本,所增资金用于增加“邓州市牧原养殖有限公司年出栏 80 万头生猪产业化项目”的建设资金。									
募集资金投资项目实施地点变更情况	适用 报告期内发生 1、由于通许县发展规划进行调整,导致通许县二场、三场、六场养殖场未能按照原计划进行建设。2017 年 5 月 27 日第二届董事会第五十七次会议、2017 年第五次临时股东大会审议通过了《关于变更募集资金投资项目实施主体及实施地点的议案》,同意将“通许牧原第一期 52 万头生猪产业化项目”中通许牧原二场、三场、六场生猪养殖项目变更为新河牧原农牧有限公司(以下简称“新河牧原”)一场(新河县仁让里乡中良家庄村西)、四场(新河县仁让里乡东边仙村南)。2、由于商水县发展规划进行调整,导致商水牧原一场未能按照原计划进行建设。2017 年 5 月 27 日第二届董事会第五十七次会议审议通过了《关于变更募集资金投资项目实施地点的议案》,同意将“商水牧原第一期 45 万头生猪产业化项目”中商水一场生猪养殖项目的实施地点变更为商水县大武乡雷庄村。									
募集资金投资项目实施方式	不适用									

调整情况	
募集资金投资项目先期投入及置换情况	适用 1、截止 2014 年 2 月 16 日，公司以自筹资金预先投入募集资金投资项目金额为 41,607.47 万元，此部分资金于 2014 年 2 月 24 日予以置换。 2、截止 2017 年 4 月 27 日，公司以自筹资金预先投入募集资金投资项目金额为 84,773.57 万元，此部分资金于 2017 年 4 月 27 日予以置换。 3、截至 2018 年 1 月 6 日，公司以自筹资金预先投入募集资金投资项目 84,091.46 万元，此部分资金于 2018 年 1 月 17 日予以置换。
用闲置募集资金暂时补充流动资金情况	适用 2014 年 8 月 15 日第三次临时股东大会审议通过《关于使用部分闲置募集资金暂时补充流动资金的议案》，决定使用不超过人民币 10,000 万元闲置募集资金暂时补充流动资金，使用期限不超过 12 个月，到期归还募集资金专用账户。2015 年 7 月 23 日，10,000 万元已归还募集资金专用账户。
项目实施出现募集资金结余的金额及原因	不适用
尚未使用的募集资金用途及去向	尚未使用的募集资金 300,931.62 万元，利息及理财收入 937.23 万元，合计 301,868.85 万元，根据三方监管协议，对其中的 12,000 万元进行委托理财,4,636.14 万元进行协定存款。
募集资金使用及披露中存在的问题或其他情况	无

(3) 募集资金变更项目情况

适用 不适用

公司报告期不存在募集资金变更项目情况。

六、重大资产和股权出售

1、出售重大资产情况

适用 不适用

公司报告期未出售重大资产。

2、出售重大股权情况

适用 不适用

七、主要控股参股公司分析

适用 不适用

主要子公司及对公司净利润影响达 10% 以上的参股公司情况

单位：元

公司名称	公司类型	主要业务	注册资本	总资产	净资产	营业收入	营业利润	净利润
河南龙大牧原肉食品有限公司	参股公司	畜禽屠宰	100,000,000.00	283,891,050.19	151,871,459.06	1,287,809,962.98	18,601,750.94	18,601,750.94
中证焦桐基金管理有限公司	参股公司	投资管理、咨询	200,000,000.00	190,379,188.80	188,865,406.07		-1,997,742.52	-1,498,306.89

报告期内取得和处置子公司的情况

适用 不适用

主要控股参股公司情况说明

八、公司控制的结构化主体情况

适用 不适用

九、公司未来发展的展望

（一）行业发展趋势、发展机遇与市场竞争格局

我国生猪养殖行业主要具备以下特征：

1、行业容量巨大。

我国2017年生猪出栏6.89亿头，占世界总量的一半以上，行业容量超过一万亿元。全年猪肉产量5,340万吨，占全部肉类产量的63%，是中国城乡居民主要的肉类消费品种。

2、行业走向规模化，但生产集中度仍很低。

目前我国生猪养殖行业以中小规模养殖户为生产主体，近几年呈现出中大规模生产户占比提高的趋势。据农业部数据，我国目前仍有约1/3左右生猪出栏来自年出栏50头以下的散养

户；年出栏500头以上的专业户、规模猪场比例约38%；万头以上规模猪场出栏量占比不到2%。

牧原股份2017年销售生猪723.74万头，占全国总出栏量的1.05%，2016年占比为0.45%。

3、行业整体生产效率仍有待提升。

以每头母猪每年提供断奶仔猪数量这一指标为例，我国目前全行业平均水平为15头左右，国内高水平规模养猪企业可以达到20-22头，而欧美畜牧业发达的国家可以达到25-28头。

近年来，随着国家支持力度的加大，与生猪养殖业相关的各类行业政策、法律法规陆续出台、完善，为规模养殖企业的发展营造了有利的外部环境。

牧原股份“一体化”的生产模式，从原料采购、饲料加工、种猪选育、养猪生产到屠宰、肉食品加工，所有环节可知、可控、可追溯，在食品安全方面具备得天独厚的优势。

牧原股份一直秉承“种养循环”的理念，经过多年的探索、实践，已经形成了一套成熟的环保工艺路线，既符合国家对规模养殖场废弃物处理的标准，又实现了猪粪、沼液还田，真正做到了“变废为宝”。

中国的养猪业正在从传统的低水平、散养为主的模式，转轨到集约化、机械化、自动化、标准化、信息化的生产方式上来，并且近几年呈现加速转变的趋势，规模化养猪还将有持续数年的高成长期，这将给公司带来快速发展的机遇。

（二）公司发展战略

公司的总体战略发展目标是：

1、进一步加强公司的防疫技术和营养技术，提高生猪品质，为终端消费者提供安全、高品质的优质猪肉，巩固公司在国内生猪品质方面的领先地位；

2、坚持以鲜肉消费的终端市场需要为育种方向，以持续改善生猪的肉质、瘦肉率、生产速度、饲料报酬率、屠宰率、适应性和产仔数等7项性能为主要育种目标，采用开放式核心群选育方法，持续提高种猪的遗传性能，使公司成为国内规模和技术领先的育种企业；

3、扩大生产规模，进一步发挥公司大规模一体化经营模式的优越性，使公司发展成为中国重要的优质生猪供应商。

公司的发展战略包含以下几方面：

1、食品安全战略

公司不断完善产业链，加强食品安全管理，严格控制兽药使用，使公司生猪的兽药残留控制符合国家要求，为社会提供安全、健康的肉食品。

2、科学育种战略

公司将通过科学化的育种技术，提高种猪的遗传性能，改善猪肉的品质和口感，降低饲养成本，提升养殖效率，为公司提供高品质的生猪来源；同时，公司通过进一步扩大核心种猪群的规模，保持在国内生猪育种规模和技术的领先地位，为公司不断扩大商品猪的饲养规模奠定了种猪基础。

3、大规模一体化养殖战略

大规模一体化养殖可以实现集约化经营，并且可以利用资金、技术优势，提高养殖规模。因此，大规模一体化养殖是我国畜牧业走向国际先进畜牧产业化的必由之路。

为顺应畜牧业规模化养殖的趋势，公司将实施大规模一体化的战略，进一步扩大饲料加工、生猪育种、种猪扩繁、商品猪饲养等生产环节经营规模，不断提高生猪、猪肉食品安全标准和品质，让更多中国人吃上符合高食品安全标准和高品质的猪肉。

4、标准化生产战略

公司通过学习、消化、吸收国际先进标准化养殖技术，并在此基础上进行改进、研发和创新，设计适合中国养殖业现状的标准化的猪舍和自动化养殖设备。公司已经申请猪舍设计专利、猪舍送料系统、猪舍液态饲喂装置、猪舍液态饲喂系统等多项专利技术，为中国生猪养殖业的标准化、工业化做出贡献，并以此为基础，形成了集饲料加工、种猪育种及繁育、猪仔繁育、商品猪饲养为一体的标准化生产经营模式。

公司将通过加大研发投入、强化生产各环节品质控制、提高管理水平等措施进一步完善该等标准化的生产经营模式，提高产品质量、保证食品安全的目的。

同时，公司也将不断加大研发投入，研发适合中国养殖业现状的标准化设备、技术，为中国生猪养殖业的标准化、工业化继续做出贡献。

5、人才战略

一体化的经营模式，决定了公司对高素质管理人才、技术专才和技术熟练工人的大量需求。公司秉承“以人为本”的经营理念，建立科学的薪酬体系，通过吸纳各方英才和公司现有人才培养，形成完整、合理、科学、有效的人才层次，为公司的快速发展提供原动力。

（三）2017年经营计划完成情况以及2018年经营计划

2017年，公司累计对外销售生猪723.74万头，与2016年年报披露的经营计划相符。

2017年的生猪养殖行业的盈利情况好于历史上的平均水平，2018年受到高度关注的一个问题是：“是否会出现2014年的全行业严重低迷的情况？”我们的结论是：“可能性非常小”。

首先，2015年以来养猪行业日趋严厉的环保要求，客观上延缓了猪价上升期行业总产能

的恢复；其次，2016年下半年以来，我国经济总体呈现稳中向好的态势，为猪肉的总需求提供了较为有利的支撑。因此，养猪行业宏观层面的供需关系好于2014年，出现2014年全行业严重低迷情形的可能性非常小。

2018年，公司计划出栏生猪1,100万头至1,300万头。

十、接待调研、沟通、采访等活动

1、报告期内接待调研、沟通、采访等活动登记表

√ 适用 □ 不适用

接待时间	接待方式	接待对象类型	调研的基本情况索引
2017年02月08日	实地调研	机构	详见巨潮资讯网（www.cninfo.com.cn）《牧原股份：2017年2月8日投资者关系活动记录表》
2017年02月22日	实地调研	机构	详见巨潮资讯网（www.cninfo.com.cn）《牧原股份：2017年2月22日投资者关系活动记录表》
2017年03月02日	实地调研	机构	详见巨潮资讯网（www.cninfo.com.cn）《牧原股份：2017年3月2日投资者关系活动记录表》
2017年03月16日	实地调研	机构	详见巨潮资讯网（www.cninfo.com.cn）《牧原股份：2017年3月16日投资者关系活动记录表》
2017年05月05日	实地调研	机构	详见巨潮资讯网（www.cninfo.com.cn）《牧原股份：2017年5月5日投资者关系活动记录表》
2017年05月19日	实地调研	机构	详见巨潮资讯网（www.cninfo.com.cn）《牧原股份：2017年5月19日投资者关系活动记录表》
2017年06月14日	实地调研	机构	详见巨潮资讯网（www.cninfo.com.cn）《牧原股份：2017年6月14日投资者关系活动记录表》
2017年06月22日	实地调研	机构	详见巨潮资讯网（www.cninfo.com.cn）《牧原股份：2017年6月22日投资者关系活动记录表》
2017年07月11日	实地调研	机构	详见巨潮资讯网（www.cninfo.com.cn）《牧原股份：2017年7月11日投资者关系活动记录表》
2017年08月15日	实地调研	机构	详见巨潮资讯网（www.cninfo.com.cn）《牧原股份：2017年8月15日投资者关系活动记录表》
2017年08月31日	实地调研	机构	详见巨潮资讯网（www.cninfo.com.cn）《牧原股份：2017年8月31日投资者关系活动记录表》
2017年11月16日	实地调研	机构	详见巨潮资讯网（www.cninfo.com.cn）《牧原股份：2017年11月16日投资者关系活动记录表》

第五节 重要事项

一、公司普通股利润分配及资本公积金转增股本情况

报告期内普通股利润分配政策，特别是现金分红政策的制定、执行或调整情况

适用 不适用

2017年5月19日，公司召开2016年年度股东大会，审议通过了公司2016年年度利润分配方案：公司以总股本1,158,463,457股为基数，向全体股东每10股派发现金股利人民币6.91元（含税），共计分红800,498,248.79元。根据股东大会决议，本次分红已实施完毕。

2013年12月20日，公司召开2013年第七次临时股东大会，审议通过了《关于〈公司股东分红回报规划（2013-2015年度）〉的议案》，审议通过了公司在首次公开发行股票并上市后实施的《公司股东分红回报规划（2013-2015年度）股东分红回报规划》。规定了公司利润分配的最低现金分红比例，包括：（1）在保证公司能够持续经营和长期发展的前提下，在未来三年，公司每年以现金方式分配的利润应不少于当年实现的可供分配利润的20%，进行利润分配时，现金分红在本次利润分配中所占比例最低应达到40%，具体每个年度的分红比例由董事会根据公司盈利状况和未来资金使用计划提出预案。（2）公司在上一会计年度实现盈利，但公司董事会在上一会计年度结束后未提出现金分红方案的，应当征询独立董事的意见，并在定期报告中披露未提出现金分红方案的原因、未用于分红的资金留存公司的用途，独立董事还应当对此发表独立意见并公开披露。该次股东大会决议涉及利润分配方案，将在2014-2016年实施。

2015年6月18日，公司召开2015年第三次临时股东大会，审议通过了《关于公司未来三年（2015-2017年度）股东分红回报规划的议案》，审议通过了公司在非公开发行股票并上市后实施的公司未来三年（2015-2017年度）股东分红回报规划》。规定了公司利润分配的最低现金分红比例，包括：（1）在保证公司能够持续经营和长期发展的前提下，在未来三年，公司每年以现金方式分配的利润应不少于当年实现的可供分配利润的20%，进行利润分配时，现金分红在本次利润分配中所占比例最低应达到40%，具体每个年度的分红比例由董事会根据公司年度盈利状况和未来资金使用计划提出预案。（2）公司在上一会计年度实现盈利，但公司董事会在上一会计年度结束后未提出现金分红方案的，应当征询独立董事的意见，并在定期报告中披露未提出现金分红方案的原因、未用于分红的资金留存公司的用途，独立董事还应当

对此发表独立意见并公开披露。该次股东大会决议涉及利润分配方案，将在2016-2018 年实施。

2016年5月25日，公司召开2016年第二次临时股东大会，审议通过了《关于公司未来三年(2016-2018 年度)股东分红回报规划的议案》，审议通过了公司在非公开发行股票并上市后实施的《公司未来三年股东分红回报规划(2016-2018 年度)》。规定了公司利润分配的最低现金分红比例，包括：（1）在保证公司能够持续经营和长期发展的前提下，在未来三年，公司每年以现金方式分配的利润应不少于当年实现的可供分配利润的 20%，进行利润分配时，现金分红在本次利润分配中所占比例最低应达到 40%，具体每个年度的分红比例由董事会根据公司年度盈利状况和未来资金使用计划提出预案。（2）公司在上一会计年度实现盈利，但公司董事会在上一会计年度结束后未提出现金分红方案的，应当征询独立董事的意见，并在定期报告中披露未提出现金分红方案的原因、未用于分红的资金留存公司的用途，独立董事还应当对此发表独立意见并公开披露。该次股东大会决议涉及利润分配方案，将在 2017-2019年实施。

2017年5月25日，公司召开2017年第四次临时股东大会，审议通过了《关于<未来三年股东回报规划（2017-2019年度）>的议案》，审议通过了公司在非公开发行优先股并上市后实施的《公司未来三年股东回报规划（2017-2019年度）》。规定了公司利润分配的最低现金分红比例，包括：（1）在保证公司能够持续经营和长期发展的前提下，在未来三年，公司每年以现金方式分配的利润应不少于当年实现的可供分配利润的 20%，进行利润分配时，现金分红在本次利润分配中所占比例最低应达到 40%，具体每个年度的分红比例由董事会根据公司年度盈利状况和未来资金使用计划提出预案。（2）公司在上一会计年度实现盈利，但公司董事会在上会计年度结束后未提出现金分红方案的，应当征询独立董事的意见，并在定期报告中披露未提出现金分红方案的原因、未用于分红的资金留存公司的用途，独立董事还应当对此发表独立意见并公开披露。该次股东大会决议涉及利润分配方案，将在 2018-2020年实施。

现金分红政策的专项说明	
是否符合公司章程的规定或股东大会决议的要求：	是
分红标准和比例是否明确和清晰：	是
相关的决策程序和机制是否完备：	是
独立董事是否履职尽责并发挥了应有的作用：	是

中小股东是否有充分表达意见和诉求的机会,其合法权益是否得到了充分保护:	是
现金分红政策进行调整或变更的,条件及程序是否合规、透明:	不适用

公司近 3 年（包括本报告期）的普通股股利分配方案（预案）、资本公积金转增股本方案（预案）情况

（1）2017年度利润分配方案

公司拟以2017年12月31日总股本1,158,463,457股为基数，向全体股东每10股派发现金红利6.9元（含税），分红总额799,339,785.33元；同时，以资本公积金向全体股东每10股转增8股，转增后公司股本变更为2,085,234,222股。

（2）2016年度利润分配方案

公司以公司最新总股本1,158,463,457股为基数，向全体股东每10股派发现金红利6.91元（含税），分红总额800,498,248.79元。

（3）2015年度利润分配预案

公司以2015年12月31日的公司总股本516,873,109股为基数，向全体股东每10股派发现金股利人民币3.53元（含税），共计分红182,456,207.48元；同时以资本公积金向全体股东每10股转增10股。

公司近三年（包括本报告期）普通股现金分红情况表

单位：元

分红年度	现金分红金额（含税）	分红年度合并报表中归属于上市公司普通股股东的净利润	占合并报表中归属于上市公司普通股股东的净利润的比率	以其他方式现金分红的金额	以其他方式现金分红的比例
2017年	799,339,785.33	2,365,529,363.99	33.79%		
2016年	800,498,248.79	2,321,898,712.22	34.48%		
2015年	182,456,207.48	595,850,841.56	30.62%		

公司报告期内盈利且母公司可供普通股股东分配利润为正但未提出普通股现金红利分配预案

适用 不适用

二、本报告期利润分配及资本公积金转增股本预案

适用 不适用

每 10 股送红股数（股）	0
每 10 股派息数（元）（含税）	6.90
每 10 股转增数（股）	8
分配预案的股本基数（股）	1,158,463,457
现金分红总额（元）（含税）	799,339,785.33
可分配利润（元）	4,868,950,505.24
现金分红占利润分配总额的比例	100%
本次现金分红情况	
公司发展阶段不易区分但有重大资金支出安排的，进行利润分配时，现金分红在本次利润分配中所占比例最低应达到 20%	
利润分配或资本公积金转增预案的详细情况说明	
经公司第二届董事会第七十一次会议审议，以 2017 年 12 月 31 日总股本 1,158,463,457 股为基数，向全体股东每 10 股派发现金红利 6.9 元（含税），分红总额 799,339,785.33 元；同时，以资本公积金向全体股东每 10 股转增 8 股，转增后公司股本变更为 2,085,234,222 股。	

三、承诺事项履行情况

1、公司实际控制人、股东、关联方、收购人以及公司等承诺相关方在报告期内履行完毕及截至报告期末尚未履行完毕的承诺事项

√ 适用 □ 不适用

承诺事由	承诺方	承诺类型	承诺内容	承诺时间	承诺期限	履行情况
股改承诺						
收购报告书或权益变动报告书中所作承诺						
资产重组时所作承诺						
首次公开发行或再融资时所作承诺	秦英林、钱瑛	股份限售承诺	<p>(1) 自公司股票上市之日起三十六个月内，本人不转让或者委托他人管理本人所持有的牧原食品股份，也不由牧原食品回购该等股份。(2) 本人所持公司股票在锁定期满后两年内减持的，其减持价格（如果因派发现金红利、送股、转增股本、增发新股等原因进行除权、除息的，须按照中国证券监督管理委员会、深圳证券交易所的有关规定作相应调整）不低于公司首次公开发行股票时的发行价。(3) 公司上市后 6 个月内如公司股票连续 20 个交易日的收盘价（如果因派发现金红利、送股、转增股本、增发新股等原因进行除权、除息的，须按照中国证券监督管理委员会、深圳证券交易所的有关规定作相应调整）均低于公司首次公开发行股票时的发行价，或者上市后 6 个月期末收盘价（如果因派发现金红利、送股、转增股本、增发新股等原因进行除权、除息的，须按照中国证券监督管理委员会、深圳证券交易所的有关规定作相应调整）低于公司首次公开发行股票时的发行价，本人持</p>	2013 年 12 月 04 日	截止 2017 年 1 月 28 日	履行完毕

			有公司股票的锁定期限自动延长 6 个月。			
牧原集团	股份限售承诺	自公司股票上市之日起三十六个月内，本公司不转让或者委托他人管理本公司所持有的牧原食品股份（不含在公司股票上市后三十六个月内新增的股份），也不由牧原食品回购该等股份。	2013 年 12 月 16 日	截止 2017 年 1 月 28 日	履行完毕	
董事、监事、高级管理人员的承诺	股份限售承诺	（1）自公司股票上市交易之日起 12 个月内，不转让本人所持有的公司股份；本人在担任公司董事、高级管理人员期间，每年转让公司股份不超过本人持有的公司股份总数的 25%；离职后半年内，不转让本人持有的公司股份；在申报离任 6 个月后的 12 个月内通过证券交易所挂牌交易出售本人所持有公司股份数量占所持有的公司股份总数的比例不超过 50%。（2）本人所持公司股票在锁定期满后两年内减持的，其减持价格（如果因派发现金红利、送股、转增股本、增发新股等原因进行除权、除息的，须按照中国证券监督管理委员会、深圳证券交易所的有关规定作相应调整）不低于公司首次公开发行股票时的发行价。（3）公司上市后 6 个月内如公司股票连续 20 个交易日的收盘价（如果因派发现金红利、送股、转增股本、增发新股等原因进行除权、除息的，须按照中国证券监督管理委员会、深圳证券交易所的有关规定作相应调整）均低于公司首次公开发行股票时的发行价，或者上市后 6 个月期末收盘价（如果因派发现金红利、送股、转增股本、增发新股等原因进行除权、除息的，须按照中国证券监督管理委员会、深圳证券交易所的有关规定作相应调整）低于公司首次公开发行股票时的发行价，本人持有公司股票的锁定期限自动延长 6 个月。（4）若本人离职或职务变更的，不影响本承诺的效力，本人仍将继续履行上述承诺。	2013 年 12 月 04 日	承诺履行完毕为止	严格履行	
公司、秦英林/钱瑛夫妇、公司全体董事	稳定股价承诺	自公司股票正式挂牌上市之日起三年内，若公司股票连续 20 个交易日的收盘价（如果因派发现金红利、送股、转增股本、增发新股等原因进行除权、除息的，须按照深圳证券交易所	2013 年 12 月 20 日	长期	严格履行	

及高级管理人员		的有关规定作相应调整，下同)均低于公司上一个会计年度终了时经审计的每股净资产(每股净资产=合并财务报表中的归属于母公司普通股股东权益合计数÷年末公司股份总数，下同)时，为维护广大股东利益，增强投资者信心，维护公司股价稳定，公司将启动股价稳定措施。			
公司及秦英林/钱瑛夫妇	其他承诺	(1)公司首次公开发行股票招股说明书不存在虚假记载、误导性陈述或者重大遗漏。(2)若公司首次公开发行股票招股说明书有虚假记载、误导性陈述或者重大遗漏，对判断公司是否符合法律规定的发行条件构成重大、实质影响的，公司将依法回购首次公开发行的全部新股，本人将购回已转让的原限售股份。	2013年12月20日	长期	严格履行
公司及控股股东、实际控制人、董事、监事、高级管理人员	其他承诺	(1)公司首次公开发行股票招股说明书不存在虚假记载、误导性陈述或者重大遗漏。(2)公司首次公开发行股票招股说明书有虚假记载、误导性陈述或者重大遗漏，致使投资者在证券交易中遭受损失的，公司及本人将依法赔偿投资者损失。	2013年12月20日	长期	严格履行
秦英林/钱瑛夫妇及牧原集团	股份减持承诺	秦英林、钱瑛夫妇以及牧原集团共同承诺：将按照牧原食品首次公开发行股票招股说明书以及秦英林、钱瑛夫妇和牧原集团出具的各项承诺载明的限售期限要求，并严格遵守法律法规的相关规定，在限售期限内不减持牧原食品股票。秦英林、钱瑛夫妇以及牧原集团共同承诺：在上述三十六个月限售期届满之日起两年内，若减持牧原食品股份，减持后所持有的牧原食品股份仍能保持秦英林、钱瑛夫妇对牧原食品的控股地位。减持股份的条件、方式、价格及期限如下：1、减持股份的条件。秦英林、钱瑛夫妇以及牧原集团共同承诺：将按照牧原食品首次公开发行股票招股说明书以及秦英林、钱瑛夫妇和牧原集团出具的各项承诺载明的限售期限要求，并严格遵守法律法规的相关规定，在限售期限内不减持牧原食品股票。在上述限售条件解除后，秦英林、钱瑛夫妇以及	2013年12月16日	长期	严格履行

		<p>牧原集团可作出减持股份的决定。2、减持股份的数量及方式。秦英林、钱瑛夫妇以及牧原集团在限售期满后第一年减持所持有的牧原食品股份数量总计不超过 1,000 万股，在限售期满后第二年减持所持有的牧原食品股份数量总计不超过 1,000 万股。秦英林、钱瑛夫妇以及牧原集团减持所持有的牧原食品股份应符合相关法律、法规、规章的规定，包括但不限于二级市场竞价交易方式、大宗交易方式、协议转让方式等。3、减持股份的价格。秦英林、钱瑛夫妇以及牧原集团减持所持有的牧原食品股份的价格根据当时的二级市场价格确定，并应符合相关法律、法规、规章的规定。秦英林、钱瑛夫妇以及牧原集团在牧原食品首次公开发行股票前所持有的牧原食品股份在锁定期满后两年内减持的，减持价格（如果因派发现金红利、送股、转增股本、增发新股等原因进行除权、除息的，须按照中国证券监督管理委员会、深圳证券交易所的有关规定作相应调整）不低于公司首次公开发行股票时的发行价。4、减持股份的期限。秦英林、钱瑛夫妇以及牧原集团在减持所持有的牧原食品股份前，应提前三个交易日予以公告，自公告之日起 6 个月内完成，并按照证券交易所的规则及时、准确地履行信息披露义务。5、秦英林、钱瑛夫妇以及牧原集团将严格履行上述承诺事项，同时提出未能履行承诺时的约束措施如下：（1）如果未履行上述承诺事项，秦英林、钱瑛夫妇以及牧原集团将在牧原食品的股东大会及中国证券监督管理委员会指定报刊上公开说明未履行承诺的具体原因并向牧原食品的股东和社会公众投资者道歉。（2）如果因未履行前述相关承诺事项，秦英林、钱瑛夫妇以及牧原集团持有的牧原食品股份在 6 个月内不得减持。（3）因秦英林、钱瑛夫妇以及牧原集团未履行前述相关承诺事项而获得的收益则应依据法律、法规、规章的规定处理。（4）如果因未履行前述相关承诺事项，致使投资者在证券交易中遭受</p>			
--	--	---	--	--	--

			损失的，秦英林、钱瑛夫妇以及牧原集团将依法赔偿投资者损失。			
公司	分红承诺		在利润分配方式中，相对于股票股利，公司优先采取现金分红的方式。1、公司每年以现金方式分配的利润不少于当年实现的可供分配利润的百分之二十；2、每次利润分配时，现金分红在该次利润分配中所占比例最低应达到 40%；3、公司具备现金分红条件的，应当采用现金分红进行利润分配。如果公司采用股票股利进行利润分配的，应当具有公司成长性、每股净资产的摊薄等真实合理因素。	2013 年 12 月 04 日	长期	严格履行
秦英林/钱瑛夫妇及牧原集团	关于同业竞争、关联交易、资金占用方面的承诺		为了避免同业竞争，公司控股股东、牧原集团出具了《关于避免同业竞争的承诺函》	2011 年 03 月 25 日	长期	严格履行
实际控制人秦英林/钱瑛夫妇	其他承诺		公司若因"五险一金"的不规范情形而需要承担补缴、赔偿、处罚或承担滞纳金等任何形式的经济责任，秦英林先生、钱瑛女士将代为承担全部经济责任，并放弃由此享有的向牧原食品追偿的权利。	2014 年 01 月 09 日	长期	严格履行
公司	其他承诺		1、如果本公司未履行招股说明书披露的承诺事项，本公司将在股东大会及中国证券监督管理委员会指定报刊上公开说明未履行承诺的具体原因并向股东和社会公众投资者道歉。2、如果因本公司未履行相关承诺事项，致使投资者在证券交易中遭受损失的，本公司将依法向投资者赔偿相关损失。（1）在证券监督管理部门或其他有权部门认定公司招股说明书存在虚假记载、误导性陈述或者重大遗漏后 10 个工作日内，公司将启动赔偿投资者损失的相关工作。（2）投资者损失根据与投资者协商确定的金额，或者依据证券监督管理部门、司法机关认定的方式或金额确定。	2013 年 12 月 20 日	长期	严格履行
实际控制人	其他承诺		1、秦英林、钱瑛夫妇将依法履行牧原食品首次公开发行股票	2013 年 12 月	长期	严格履行

	秦英林/钱瑛夫妇		招股说明书披露的承诺事项。2、如果未履行牧原食品首次公开发行股票招股说明书披露的承诺事项，秦英林、钱瑛夫妇将在牧原食品的股东大会及中国证券监督管理委员会指定报刊上公开说明未履行承诺的具体原因并向牧原食品的股东和社会公众投资者道歉。3、如果因未履行牧原食品首次公开发行股票招股说明书披露的相关承诺事项给牧原食品或者其他投资者造成损失的，秦英林、钱瑛夫妇将向牧原食品或者其他投资者依法承担赔偿责任。如果秦英林、钱瑛夫妇未承担前述赔偿责任，则秦英林、钱瑛夫妇持有的牧原食品首次公开发行股票前股份（扣除牧原食品首次公开发行股票时老股转让股份）在秦英林、钱瑛夫妇履行完毕前述赔偿责任之前不得转让，同时牧原食品有权扣减秦英林、钱瑛夫妇所获分配的现金红利用于承担前述赔偿责任。4、在秦英林、钱瑛夫妇作为牧原食品控股股东、实际控制人期间，牧原食品若未履行招股说明书披露的承诺事项，给投资者造成损失的，秦英林、钱瑛夫妇承诺依法承担赔偿责任。	20 日		
	公司董事、高级管理人员	其他承诺	1、本人若未能履行在牧原食品首次公开发行股票招股说明书中披露的本人作出的公开承诺事项的，（1）本人将在公司股东大会及中国证券监督管理委员会指定报刊上公开说明未履行承诺的具体原因并向公司股东和社会公众投资者道歉。（2）本人将在前述事项发生之日起 10 个交易日内，停止领取薪酬，同时本人持有的公司股份（若有）不得转让，直至本人履行完成相关承诺事项。2、如果因本人未履行相关承诺事项，本人将向公司或者投资者依法承担赔偿责任。	2013 年 12 月 20 日	长期	严格履行
	秦英林、钱瑛、牧原集团、曹治年、褚柯、鲁香莉、王华同、	股份减持承诺	一、本次非公开发行定价基准日前六个月至本承诺函出具之日，本公司及本公司控制或同一控制下的关联方不存在减持牧原股份股票的情况。二、自本承诺函出具之日起至本次非公开发行完成后六个月内，本公司及本公司控制或同一控制下的关联方不会主动减持牧原股份的股份。三、若违反上述承	2015 年 09 月 08 日	承诺履行完毕为止	严格履行

	秦军		诺，减持所得全部归牧原股份所有。			
	秦英林、钱瑛	股份限售承诺	作为上市公司本次非公开发行股票的对象，本人承诺如下：1、通过本次非公开发行，本人认购、获得上市公司 9,861,933 股股票，该等股票自上市公司本次非公开发行结束之日起 36 个月内不转让。2、本人为上市公司的董事、监事及高级管理人员的，将根据中国证券监督管理委员会及深圳证券交易所的相关规定遵守作为上市公司董事、监事、高级管理人员股份限售的规定。3、上述锁定期届满后，股份解锁事宜按照中国证券监督管理委员会及深圳证券交易所的有关规定执行。	2015 年 12 月 28 日	2018 年 12 月 31 日	严格履行
	牧原食品股份有限公司第一期员工持股计划	股份限售承诺	作为上市公司本次非公开发行股票的对象，本员工持股计划承诺如下：1、通过本次非公开发行，本员工持股计划认购、获得上市公司 22,353,714 股股票，该等股票自上市公司公告该等股票过户至本员工持股计划名下之日起 36 个月内不转让。2、上述锁定期届满后，股份解锁事宜按照中国证券监督管理委员会及深圳证券交易所的有关规定执行。	2015 年 12 月 28 日	2018 年 12 月 31 日	严格履行
	牧原食品股份有限公司第二期员工持股计划	股份限售承诺	通过本次非公开发行，本员工持股计划认购、获得上市公司 40,535,062 股股票，限售期为 36 个月，即自新增股份上市之日起 36 个月内不得转让。限售期结束后，将按照中国证监会及深圳证券交易所的有关规定执行。	2017 年 04 月 14 日	2020 年 4 月 24 日	严格履行
	牧原集团	股份限售承诺	通过本次非公开发行，本公司认购、获得上市公司 84,182,177 股股票，限售期为 36 个月，即自新增股份上市之日起 36 个月内不得转让。限售期结束后，将按照中国证监会及深圳证券交易所的有关规定执行。	2017 年 04 月 14 日	2020 年 4 月 24 日	严格履行
	公司董事、高级管理人员	其他承诺	在 2017 年非公开发行优先股过程中作出的承诺：1、不无偿或以不公平条件向其他单位或者个人输送利益，也不采用其他方式损害公司利益；2、对自身的职务消费行为进行约束；3、不动用公司资产从事与其履行职责无关的投资、消费活动；	2017 年 06 月 02 日	长期	严格履行

			4、由董事会或薪酬委员会制定的薪酬制度与公司填补回报措施的执行情况相挂钩； 5、若公司后续推出股权激励政策，拟公布的公司股权激励的行权条件与公司填补回报措施的执行情况相挂钩。若违反上述承诺给公司或者股东造成损失的，本人将依法承担相应责任。			
	秦英林/钱瑛夫妇及牧原集团	其他承诺	在 2017 年非公开发行优先股过程中作出的承诺：作为牧原食品股份有限公司控股股东、实际控制人期间，不得越权干预公司经营管理活动，不无偿或以不公平条件向其他单位或者个人输送利益，也不得采用其他方式损害公司利益，不得动用公司资产从事与其履行职责无关的投资、消费活动。	2017 年 06 月 02 日	长期	严格履行
股权激励承诺						
其他对公司中小股东所作承诺	公司大股东、实际控制人秦英林、钱瑛夫妇，及公司董事、监事、高级管理人员	稳定股价承诺	将适时增持公司股票，维护股价稳定。	2015 年 07 月 10 日	承诺履行完毕为止	严格履行
承诺是否按时履行	是					

2、公司资产或项目存在盈利预测，且报告期仍处在盈利预测期间，公司就资产或项目达到原盈利预测及其原因做出说明

适用 不适用

四、控股股东及其关联方对上市公司的非经营性占用资金情况

适用 不适用

公司报告期不存在控股股东及其关联方对上市公司的非经营性占用资金。

五、董事会、监事会、独立董事（如有）对会计师事务所本报告期“非标准审计报告”的说明

适用 不适用

六、与上年度财务报告相比，会计政策、会计估计和核算方法发生变化的情况说明

适用 不适用

详见 第十一节 财务报告 五、重要会计政策及会计估计 30、重要会计政策及会计估计变更

七、报告期内发生重大会计差错更正需追溯重述的情况说明

适用 不适用

公司报告期无重大会计差错更正需追溯重述的情况。

八、与上年度财务报告相比，合并报表范围发生变化的情况说明

适用 不适用

本期纳入合并财务报表范围的包括84家子公司，2017年新增45家全资子公司，包括：宁陵牧原、代县牧原、双辽牧原、永济牧原、林甸牧原、通榆牧原、阜新牧原、明水牧原、蒙城牧原、科左中旗牧原、西平牧原、扎旗牧原、范县牧原、凤台牧原、前郭牧原、东明牧原、莘县牧原、繁峙牧原、单县牧原、上蔡牧原、石首牧原、牡丹牧原、睢阳牧原、望奎牧原、颍泉牧原、界首牧原、濉溪牧原、牧原粮贸、富裕牧原、台安牧原、双阳牧原、义县牧原、平舆牧原、鹿邑牧原、夏县牧原、陈仓牧原、冀州牧原、昌图牧原、克东牧原、泗县牧原、凉州牧原、原平牧原、牧原数字技术、牧原国际、牧原国际（BVI）。

九、聘任、解聘会计师事务所情况

现聘任的会计师事务所

境内会计师事务所名称	中兴华会计师事务所（特殊普通合伙）
境内会计师事务所报酬（万元）	150
境内会计师事务所审计服务的连续年限	9
境内会计师事务所注册会计师姓名	孙金梅、刘小静

当期是否改聘会计师事务所

是 否

聘请内部控制审计会计师事务所、财务顾问或保荐人情况

适用 不适用

十、年度报告披露后面临暂停上市和终止上市情况

适用 不适用

十一、破产重整相关事项

适用 不适用

公司报告期末发生破产重整相关事项。

十二、重大诉讼、仲裁事项

适用 不适用

本报告期公司无重大诉讼、仲裁事项。

十三、处罚及整改情况

适用 不适用

公司报告期不存在处罚及整改情况。

十四、公司及其控股股东、实际控制人的诚信状况

适用 不适用

十五、公司股权激励计划、员工持股计划或其他员工激励措施的实施情况

适用 不适用

中国证券监督管理委员会发行审核委员会于2016年11月18日审核并通过了对公司非公开发行A股股票的申请。

公司2017年2月6日召开的第二届董事会第五十二次会议、2017年2月22日召开的2017年第二次临时股东大会决议通过根据资本市场的整体情况，经慎重考虑，公司拟调减使用募集资金用于补充流动资金的金额，经调整后，本次发行数量调整为不超过12,471.73 万股，牧原实业集团有限公司认购不少于8,418.21万股，认购金额不少于207,677.43万元；本公司员工持股计划认购不超过4,053.51万股，认购金额不超过100,000.00万元；本次非公开发行A 股股票的发行价格仍为24.67元/股。

2017年4 月11日，公司收到中国证监会《关于核准牧原食品股份有限公司非公开发行股票批复》（证监许可[2017]62号）。

此次非公开发行新增股份124,717,239 股（其中牧原股份第二期员工持股计划认购40,535,062股）于2017年4月24日在深圳证券交易所上市。具体详见巨潮资讯网（<http://www.cninfo.com.cn>）。

公司2017年6月29日召开的第二届董事会第六十次会议、2017年7月17日召开的2017年第六次临时股东大会决议通过了《关于牧原食品股份有限公司第三期员工持股计划（草案）及其摘要的议案》。截至2017年8月17日，公司第三期员工持股计划已通过二级市场购买股票实施完毕。累计买入本公司股票26,692,421股。具体详见巨潮资讯网（<http://www.cninfo.com.cn>）。

十六、重大关联交易

1、与日常经营相关的关联交易

√ 适用 □ 不适用

关联交易方	关联关系	关联交易类型	关联交易内容	关联交易定价原则	关联交易价格	关联交易金额（万元）	占同类交易金额的比例	获批的交易额度（万元）	是否超过获批额度	关联交易结算方式	可获得的同类交易市价	披露日期	披露索引
河南龙大牧原肉食品有限公司	联营企业	销售	商品猪	市场价 董事会 审议	市场价	66,082.01	6.63%		否	银行转账	是	2017年 04月26 日	巨潮资讯 （www.cninfo.com.cn）， 公告名称《牧原股份： 2017年度日常关联交易 预计公告》，公告编号： 2017-049
牧原实业集团有限公司	母公司	销售	猪粪	市场价 董事会 审议	市场价	56.71	26.31%	100	否	银行转账	是	2017年 04月26 日	巨潮资讯 （www.cninfo.com.cn）， 公告名称《牧原股份： 2017年度日常关联交易 预计公告》，公告编号： 2017-049
河南龙大牧原肉食品有限公司	联营企业	采购	冷冻肉	市场价 董事会 审议	市场价	753.84	100.00%	2,500	否	银行转账	是	2017年 04月26 日	巨潮资讯 （www.cninfo.com.cn）， 公告名称《牧原股份： 2017年度日常关联交易 预计公告》，公告编号： 2017-049

河南省果然风情果业股份有限公司	母公司之子公司	采购	猕猴桃、果酒等	市场价 董事会 审议	市场价	584.37	100.00%	700	否	银行转账	是	2017年 04月26 日	巨潮资讯 (www.cninfo.com.cn), 公告名称《牧原股份: 2017年度日常关联交易 预计公告》,公告编号: 2017-049
内乡县牧原科技有限公司	母公司之子公司	采购	瓜果蔬菜	市场价 董事会 审议	市场价	74.74	100.00%	200	否	银行转账	是	2017年 04月26 日	巨潮资讯 (www.cninfo.com.cn), 公告名称《牧原股份: 2017年度日常关联交易 预计公告》,公告编号: 2017-049
牧原实业集团有限公司	母公司	采购	有机肥	市场价 董事会 审议	市场价	2.9	100.00%	10	否	银行转账	是	2017年 04月26 日	巨潮资讯 (www.cninfo.com.cn), 公告名称《牧原股份: 2017年度日常关联交易 预计公告》,公告编号: 2017-049
河南牧原建筑工程有限公司	母公司之子公司	采购	建筑劳务	市场价 董事会 审议	市场价	13,321.08	2.16%	200,000	否	银行转账	是	2017年 04月26 日	巨潮资讯 (www.cninfo.com.cn), 公告名称《牧原股份: 2017年度日常关联交易 预计公告》,公告编号: 2017-049
河南省牧原物业管理有限公司	母公司之子公司	采购	物业服务	市场价 董事会 审议	市场价	48.69	100.00%	500	否	银行转账	是	2017年 11月21 日	《牧原股份关于与河南省牧原物业管理有限公司签署服务合同暨关联交易公告》,公告编号

													2017-171
合计				--	--	80,924.34	--	204,010	--	--	--	--	--
大额销货退回的详细情况	无												
按类别对本期将发生的日常关联交易进行总金额预计的，在报告期内的实际履行情况（如有）	无												
交易价格与市场参考价格差异较大的原因（如适用）	不适用												

2、资产或股权收购、出售发生的关联交易

适用 不适用

公司报告期末未发生资产或股权收购、出售的关联交易。

3、共同对外投资的关联交易

适用 不适用

公司报告期末未发生共同对外投资的关联交易。

4、关联债权债务往来

适用 不适用

公司报告期不存在关联债权债务往来。

5、其他重大关联交易

适用 不适用

公司报告期无其他重大关联交易。

十七、重大合同及其履行情况

1、托管、承包、租赁事项情况

(1) 托管情况

适用 不适用

公司报告期不存在托管情况。

(2) 承包情况

适用 不适用

公司报告期不存在承包情况。

(3) 租赁情况

□ 适用 √ 不适用

公司报告期不存在租赁情况。

2、重大担保

√ 适用 □ 不适用

(1) 担保情况

单位：万元

公司及其子公司对外担保情况（不包括对子公司的担保）								
担保对象名称	担保额度 相关公告 披露日期	担保额度	实际发生日 期（协议签署 日）	实际担保 金额	担保类型	担保期	是否履 行完毕	是否为 关联方 担保
内乡县聚爱农牧 专业合作社	2016年 11月30 日	47,950	2017年04月 17日	45,390	连带责任 保证	期限三年	否	否
报告期内审批的对外担保额 度合计（A1）				报告期内对外担保实 际发生额合计（A2）				45,390
报告期末已审批的对外担保 额度合计（A3）			47,950	报告期末实际对外担 保余额合计（A4）				45,390
公司对子公司的担保情况								
担保对象名称	担保额度 相关公告 披露日期	担保额度	实际发生日 期（协议签署 日）	实际担保 金额	担保类型	担保期	是否履 行完毕	是否为 关联方 担保
邓州市牧原养殖 有限公司		22,000		20,000	连带责任 保证	期限一年	否	是
邓州市牧原养殖 有限公司		11,700		6,000	连带责任 保证	期限一年	否	是
邓州市牧原养殖 有限公司		6,000		6,000	连带责任 保证	期限半年	否	是
南阳市卧龙牧原 养殖有限公司		3,000		3,000	连带责任 保证	期限半年	否	是
南阳市卧龙牧原 养殖有限公司		22,000		20,000	连带责任 保证	期限一年	否	是

湖北钟祥牧原养殖有限公司		12,331.6		12,331.6	连带责任保证	期限五年	否	是
湖北钟祥牧原养殖有限公司		10,000		8,100	连带责任保证	期限五年	否	是
湖北钟祥牧原养殖有限公司		5,000		5,000	连带责任保证	期限一年	否	是
湖北钟祥牧原养殖有限公司		5,000		5,000	连带责任保证	期限一年	否	是
湖北钟祥牧原养殖有限公司		18,000		13,500	连带责任保证	期限五年	否	是
湖北钟祥牧原养殖有限公司		6,000		4,900	连带责任保证	期限五年	否	是
湖北钟祥牧原养殖有限公司		3,600		2,940	连带责任保证	期限两年	否	是
湖北钟祥牧原养殖有限公司		2,400		2,000	连带责任保证	期限两年	否	是
滑县牧原农牧有限公司		3,000		3,000	连带责任保证	期限三年	否	是
滑县牧原农牧有限公司		3,000		3,000	连带责任保证	期限三年	否	是
扶沟牧原农牧有限公司		13,000		13,000	连带责任保证	期限三年	否	是
扶沟牧原农牧有限公司		3,000		1,000	连带责任保证	期限一年	否	是
正阳牧原农牧有限公司		13,000		13,000	连带责任保证	期限三年	否	是
唐河牧原农牧有限公司		5,200		4,000	连带责任保证	期限一年	否	是
唐河牧原农牧有限公司		5,500		5,000	连带责任保证	期限一年	否	是
唐河牧原农牧有限公司		3,000		3,000	连带责任保证	期限一年	否	是
方城牧原农牧有限公司		5,500		3,000	连带责任保证	期限一年	否	是
报告期内审批对子公司担保额度合计 (B1)			137,900	报告期内对子公司担保实际发生额合计 (B2)				119,840
报告期末已审批的对子公司担保额度合计 (B3)			181,231.6	报告期末对子公司实际担保余额合计 (B4)				156,771.6

子公司对子公司的担保情况								
担保对象名称	担保额度 相关公告 披露日期	担保额度	实际发生日 期（协议签署 日）	实际担保 金额	担保类型	担保期	是否履 行完毕	是否为 关联方 担保
公司担保总额（即前三大项的合计）								
报告期内审批担保额度合计 （A1+B1+C1）		137,900		报告期内担保实际发 生额合计（A2+B2+C2）		165,230		
报告期末已审批的担保额度 合计（A3+B3+C3）		229,181.6		报告期末实际担保余 额合计（A4+B4+C4）		202,161.6		
实际担保总额（即 A4+B4+C4）占公司净资产的比例				15.87%				
其中：								
为股东、实际控制人及其关联方提供担保的余额（D）				202,161.6				

采用复合方式担保的具体情况说明

（2）违规对外担保情况

适用 不适用

公司报告期无违规对外担保情况。

3、委托他人进行现金资产管理情况

（1）委托理财情况

适用 不适用

报告期内委托理财概况

单位：万元

具体类型	委托理财的资金 来源	委托理财发生额	报告期内单日最 高余额	未到期余额	逾期未收回的金 额
银行理财产品	募集资金	105,000	74,000	12,000	0
银行理财产品	自有资金	52,000	0	0	0
合计		157,000	74,000	12,000	0

单项金额重大或安全性较低、流动性较差、不保本的高风险委托理财具体情况

单位：万元

受托机构名称 (或受托人姓名)	受托机构 (或受托人)类型	产品类型	金额	资金来源	起始日期	终止日期	资金投向	报酬确定方式	参考年化收益率	预期收益 (如有)	报告期实际损益金额	报告期损益实际收回情况	计提减值准备金额 (如有)	是否经过法定程序	未来是否还有委托理财计划	事项概述及相关查询索引(如有)
交通银行南阳分行营业部	银行理财产品	"蕴通财富·日增利"S款(产品代码0191120108)	8,000	募集资金	2017年06月21日	2017年11月13日	工程款支付	到期一次确认	3.00%	60.06	60.06	60.06		是	否	无
交通银行南阳分行营业部	银行理财产品	蕴通财富·日增利32天	20,000	募集资金	2017年06月23日	2017年07月28日	工程款支付	到期一次确认	4.30%	82.41	82.41	82.41		是	否	无
交通银行南阳分行营业部	银行理财产品	蕴通财富·日增利63天	20,000	募集资金	2017年08月07日	2017年10月09日	工程款支付	到期一次确认	4.20%	144.99	144.99	144.99		是	否	无
交通银行南阳分行营业部	银行理财产品	蕴通财富·日增利60天	15,000	募集资金	2017年10月16日	2017年12月15日	工程款支付	到期一次确认	3.50%	86.3	86.3	86.3		是	否	无
交通银行南阳分行营业部	银行理财产品	蕴通财富·日增利"S款	3,000	募集资金	2017年10月16日	2017年12月12日	工程款支付	到期一次确认	3.24%	12.89	12.89	12.89		是	否	无

交通银行南阳分行营业部	银行理财产品	蕴通财富·日增利"S款	2,000	募集资金	2017年10月16日	2018年02月14日	工程款支付	到期一次确认	3.24%	19.71	0	0.00		是	否	无
交行银行南阳分行营业部	银行理财产品	日增利 S 款	3,500	募集资金	2017年05月22日	2018年10月31日	工程款支付	到期一次确认	3.12%	157.67	0	0.00		是	否	无
交行银行南阳分行营业部	银行理财产品	日增利 S 款	500	募集资金	2017年05月22日	2017年09月04日	工程款支付	到期一次确认	3.12%	4.49	4.49	4.49		是	否	无
中国民生银行股份有限公司郑州分行	银行理财产品	与利率挂钩的结构 性产品	3,000	募集资金	2017年09月19日	2017年10月27日	工程款支付	到期一次确认	3.70%	11.72	11.72	11.72		是	否	无
中国民生银行股份有限公司郑州分行	银行理财产品	与利率挂钩的结构 性产品	20,000	募集资金	2017年09月19日	2017年12月29日	工程款支付	到期一次确认	4.15%	209.81	209.81	209.81		是	否	无
中信银行南阳分行营业部	银行理财产品	共赢保本步步高升 B 款	6,500	募集资金	2017年05月22日	2018年10月01日	工程款支付	到期一次确认	3.45%	286.99	0	0		是	否	无

中信银行南阳分行营业部	银行理财产品	共赢保本步步高升 B 款	1,000	募集资金	2017 年 05 月 22 日	2017 年 07 月 18 日	工程款支付	到期一次确认	3.25%	5.08	5.08	5.08		是	否	无
中信银行南阳分行营业部	银行理财产品	共赢保本步步高升 B 款	1,000	募集资金	2017 年 05 月 22 日	2017 年 08 月 08 日	工程款支付	到期一次确认	3.45%	7.37	7.37	7.37		是	否	无
中信银行南阳分行营业部	银行理财产品	共赢保本步步高升 B 款	500	募集资金	2017 年 05 月 22 日	2017 年 09 月 30 日	工程款支付	到期一次确认	3.55%	6.37	6.37	6.37		是	否	无
中信银行南阳分行营业部	银行理财产品	共赢保本步步高升 B 款	500	募集资金	2017 年 05 月 22 日	2017 年 10 月 17 日	工程款支付	到期一次确认	3.55%	7.2	7.2	7.2		是	否	无
中信银行南阳分行营业部	银行理财产品	共赢保本步步高升 B 款	500	募集资金	2017 年 05 月 22 日	2017 年 12 月 28 日	工程款支付	到期一次确认	3.55%	10.21	10.21	10.21		是	否	无
恒丰银行郑州分行	银行理财产品	恒丰银行-交易型结构性存款产品 2017 年第 130 期	10,000	自有资金	2017 年 05 月 12 日	2017 年 06 月 12 日	日常经营	到期一次确认	4.00%	33.97	33.97	33.97		是	否	无
恒丰银行郑州分行	银行理财产品	恒银财富-结构性存款理由产品 2017 年第 169 期	20,000	自有资金	2017 年 06 月 15 日	2017 年 07 月 06 日	日常经营	到期一次确认	4.00%	46.03	46.03	46.03		是	否	无
中信银行	银行理财产品	中信理财产品之共	12,000	自有资	2017 年	2017 年	日常经	到期一	3.15%	24.05	24.05	24.05		是	否	无

行南阳分行	产品	赢保本步步高升 B 款		金	05 月 15 日	07 月 14 日	营	次确认								
光大银行南阳中州录支行	银行理财产品	定转活（机构）	10,000	自有资金	2017 年 05 月 22 日	2017 年 06 月 30 日	日常经营	到期一次确认	3.80%	39.56	39.56	39.56		是	否	无
合计			157,000	--	--	--	--	--	--	1,256.88	792.51	--		--	--	--

委托理财出现预期无法收回本金或存在其他可能导致减值的情形

适用 不适用

(2) 委托贷款情况

适用 不适用

公司报告期不存在委托贷款。

4、其他重大合同

适用 不适用

公司报告期不存在其他重大合同。

十八、社会责任情况

1、履行社会责任情况

1、股东和投资者权益保护

公司积极完善法人治理结构，加强内部控制体系建设，不断提升公司管理水平，积极维护股东、债权人的合法权益，实现公司与股东、债权人的协调和谐发展。

报告期内，公司严格按照《公司法》、《证券法》、《公司章程》和中国证监会、深圳证券交易所的要求，进一步完善公司法人治理结构，规范公司运作，加强内控制度建设，健全并完善了以股东大会、董事会、监事会和经营层为主体结构的决策、监督和经营体系；公司高度重视投资者关系管理，通过电话、电子邮件、现场交流等多种方式，积极搭建与投资者沟通交流的平台。公司建立了完善的信息披露制度，严格履行信息披露义务，及时、准确、完整地进行信息披露，确保公司所有股东能够以平等的机会获得公司信息，保障全体股东的合法权益。在公司内部建立信息有效沟通的长效机制，保证董事会秘书的信息知情权，使达到披露要求的信息能够让公众及时知晓，充分维护广大投资者的信息知情权。

2、员工权益保护

公司始终坚持以人为本，依法维护职工权益，构建和谐劳动关系，实现员工与公司和谐发展。

公司严格按照《中华人民共和国劳动法》的相关规定，为与公司签订正式劳动合同的员工缴纳养老保险、医疗保险、失业保险、工伤保险、生育保险和住房公积金等社会保险福利项目，为员工提供租房补贴、餐补、带薪年假等福利，充分保障员工的合法权益。公司高度重视员工能力提升及晋升工作，建立了以商学院为主导的完备培训体系，在员工不同的发展阶段，建立具有针对性的培训计划，提升员工的业务技能、管理能力和社会责任感。通过竞聘上岗、师徒文化、母子工程、员工持股计划等，增强员工的凝聚力和向心力。公司将在持续关注和提升员工权益的前提下，打造具有高度社会责任感、推动社会进步的团队。

3、食品安全

公司依法诚信经营，视食品安全为生命，对食品安全严格把关，加大食品安全控制体系建设，铸就高品质食品，保证消费者的权益。继续深入挖掘“大规模一体化”的经营模式潜力，进一步发挥“一体化养殖”在产品品质、成本控制等方面的独特优势，以市场需求为指引，立足技术研发，扩大企业规模，为股东持续创造价值，为消费者提供安全、高品质的猪肉产品。

4、环境保护

公司遵循“种养循环”的可持续发展理念，将环境管理有机融入养猪产业链的各个环节，深入探索“养殖—沼肥—生态农业”为一体的循环经济模式，最大限度降低环境影响。在提升经济效益的同时，实现了环境效益和社会效益的高效共赢，促进了生态循环，做到了可持续发展。

5、商业道德

良好的社会环境和商业环境需要共同的努力来维护。公司一直秉承着“公正公平、公开透明、简单省心、高效共赢”的经营准则，在日常经营中恪守“不投机、不取巧、不豪夺、绝不拿金钱做交易”的行为准则。公司在与上下游客户合作的过程中，通过自身对经营准则的践行和宣传，将这种商业道德和逻辑传播到更多地方，感染到更多的社会主体。不仅实现了上下游客户互利共赢，同时也切实推动了商业道德的提升和社会的进步。

2、履行精准扶贫社会责任情况

（1）精准扶贫规划

多年来，公司始终秉承“创造价值，服务社会”的核心价值理念，勇于承担扶贫帮困重任。国家脱贫攻坚战略出台后，公司新成立了以董事长秦英林任组长、常务副总曹治年任副组长的扶贫领导小组，设立了扶贫办公室，把脱贫攻坚工作和公司经营一道研究、一道安排、一道部署。公司通过产业扶贫、教育扶贫、就业扶贫等形式积极参与社会扶贫事业，探索出了可复制、可推广、可覆盖和可持续的“养殖扶贫”新模式，即“政府+银行+龙头企业+合作社+贫困户”的“5+”扶贫模式，与政府一道，坚决打赢脱贫攻坚战。

（2）年度精准扶贫概要

企业和企业家的财富原本属于社会，不能视为己有，这是公司的财富观。精准扶贫战役打响后，公司勇于承担扶贫帮困重任，积极融入脱贫攻坚主战场。

公司作为大型集约化生猪养殖企业。截止2017年底公司已设立80个养殖板块的全资子公司，分布在全国多个贫困县。截至2017年底，公司在13省54个重点贫困县完成投资103.15亿元，安排贫困县用工2万余人，年人均收入5万元。

公司与政府、银行共同探索出了“政府+银行+龙头企业+合作社+贫困户”五位一体的“5+”资产帮扶模式，并复制推广至全国7省15县，签约77,814户建档立卡贫困户，报告期内合作社已为贫困户累计分红9,158.66万元，助力建档立卡贫困户实现脱贫目标。

在教育方面，公司累计投入829万资金，帮助2703贫困学生圆梦大学；同时，奖励734名贫困地区优秀教师，提升教学质量，彻底挖穷根。

在就业方面，公司持续举办就业扶贫专场招聘会，吸纳建档立卡贫困员工300余人，年人均收入4万元左右。公司对于有意愿进入公司工作的贫困户家庭大学毕业生，开启免面试绿色通道。

2017公司“5+”模式获得“2017民生示范工程”奖和“社会价值共创”企业精准扶贫案例典范奖；公司董事长秦英林获得“2017年全国脱贫攻坚·奉献奖”、“精准扶贫带头人”奖项。

（3）精准扶贫成效

（4）后续精准扶贫计划

根据发展规划，公司将继续大力在贫困县进行投资，带动周边贫困人口就业和当地种植业发展。公司通过对贫困县的投资，带动贫困县人民增收，让企业所在地区的老百姓因牧原而脱贫致富奔小康，让他们的子女因牧原而能够接受良好教育，让他们的老人因牧原而有一个幸福晚年。

3、环境保护相关的情况

上市公司及其子公司是否属于环境保护部门公布的重点排污单位

否

经公司核查，公司及其控股子公司不属于环境保护部门公布的重点排污单位。公司及其子公司在日常生产经营中认真执行《中华人民共和国环境保护法》、《中华人民共和国水污染防治法》、《中华人民共和国大气污染防治法》、《中华人民共和国环境噪声污染防治

法》、《中华人民共和国固体废物污染防治法》等保方面的法律法规，报告期内未出现因违法违规而受到处罚的情况。

十九、其他重大事项的说明

√ 适用 □ 不适用

1. 公司于2016年8月29日召开第二届董事会第四十五次会议、2016年9月14日召开2016年第四次临时股东大会审议通过了《关于拟发行超短期融资券的议案》，同意公司向中国银行间市场交易商协会注册并发行不超过人民币40亿元的中期票据。2016年12月19日中国银行间市场交易商协会出具《接受注册通知书》(中市协注[2016]SCP423号)，《接受注册通知书》中明确，公司本次超短期融资券注册金额为人民币40亿元，注册额度自2016年12月19日起2年内有效，在注册有效期内可分期发行，由招商银行股份有限公司、中国邮政储蓄银行股份有限公司、中信银行股份有限公司、中信建设证券股份有限公司、恒丰银行股份有限公司联席主承销。

2017年度共发行27亿元人民币，偿还5亿元人民币，具体信息见本附注五、（二十五）其他流动负债。

2. 公司2017年3月28日召开的第二届董事会第五十三次会议、2017年4月13—14日召开的2016年度第三次临时股东大会审议通过了《关于向关联股东借款的议案》，同意公司及其全资子公司拟向关联方牧原实业集团有限公司申请借款授信额度不超过20亿元，用于公司的生产经营和发展需求，公司可根据实际资金需求情况分批申请借款，利率按银行同期贷款利率执行。授信有效期三年，在额度有效期内，可循环使用该授信额度并可提前还本付息，具体相关事项授权经营管理层经办。

3. 公司于2017年5月26日召开第二届董事会第五十七次会议、2017年6月13日召开第五次临时股东大会审议通过了《关于公司发行扶贫中期票据的议案》，同意公司向中国银行间市场交易商协会申请注册发行不超过人民币8亿元的扶贫中期票据。本次扶贫中期票据具体发行期限将根据相关规定、市场环境和发行时公司资金需求情况予以确定；根据公司实际经营情况，在中国银行间市场交易商协会注册有效期内一次性或分期发行；本次发行利率按照市场情况确定，用于公司补充流动资金、项目建设、偿还银行贷款及调整公司债务结构等符合国家法律法规及政策要求的企业生产经营活动。

截止本财务报告出具日，本次扶贫中期票据正在筹备中。

4. 公司于2017年5月26日召开第二届董事会第五十七次会议、2017年6月13日召开第五次临时股东大会审议通过了《关于公司申请发行绿色债券的议案》同意发行不超过人民币10亿元的绿色债券，本期债券期限为不超过7年期（含7年期），第N年末（ $3 \leq N \leq 5$ ）可附设发行人调整票面利率选择权和投资者回售选择权，本期债券为固定利率债券，单利按年计息，不计复利，每年付息一次，到期一次还本，最后一期利息随本金的兑付一起支付，具体发行事项以在有关部门备案的为准。截止本财务报告出具日，本次发行绿色债券事项正在筹备中。

5. 公司于2017年8月22日召开第二届董事会第六十三次会议、2017年9月12日召开2017年第七次临时股东大会审议通过了《关于发行中期票据的议案》，同意公司向中国银行间市场交易商协会注册并发行不超过人民币20亿元（含20亿元）的中期票据，具体发行规模将以公司在中国银行间市场交易商协会注册的金额为准；发行利率按照市场情况确定。

截止本财务报告出具日，该事项正在筹备中。

6. 公司于2017年8月22日召开第二届董事会第六十三次会议、2017年9月12日召开2017年第七次临时股东大会审议通过了《关于境外全资子公司（SPV）在境外发行债券的议案》以及《关于公司为境外全资子公司（SPV）在境外发行债券提供担保的议案》，公司拟在英属维尔京群岛设立特殊目的公司（SPV）：“牧原国际（BVI）有限公司”（简称“牧原国际（BVI）”，公司名称以实际注册结果为准），并拟以“牧原国际（BVI）”为主体在中国境外发行不超过5亿美元（含5亿美元，或等额离岸人民币或其他外币）债券，并由公司为本次发行提供无条件及不可撤销的跨境连带责任保证担保。

2017年9月15日公司召开第二届董事会第六十五次会议，审议通过了《关于在香港地区设立全资子公司的议案》以及《关于调整设立境外全资子公司方案的议案》，公司拟在香港地区设立全资子公司“牧原国际有限公司”并将拟英属维尔京群岛全资子公司的设立主体变更为香港地区全资子公司“牧原国际有限公司”。

2017年10月4日，牧原国际有限公司成立，注册资本100万港元，地址：香港铜锣湾希慎道33号利园一期19楼1903室；2017年10月9日，牧原国际（英属维尔京群岛）有限公司成立，注册资本：100美元，地址：英属维尔京群岛。

除上述事项外，公司无需披露的其他重要事项。

二十、公司子公司重大事项

适用 不适用

第六节 股份变动及股东情况

一、股份变动情况

1、股份变动情况

单位：股

	本次变动前		本次变动增减（+，-）				本次变动后		
	数量	比例	发行新股	送股	公积金转股	其他	小计	数量	比例
一、有限售条件股份	726,696,202	70.30%	124,717,239			-292,597,540	-167,880,301	558,815,901	48.24%
3、其他内资持股	726,696,202	70.30%	124,717,239			-292,597,540	-167,880,301	558,815,901	48.24%
其中：境内法人持股	213,147,260	20.62%	124,717,239			-168,439,832	-43,722,593	169,424,667	14.62%
境内自然人持股	513,548,942	49.68%				-124,157,708	-124,157,708	389,391,234	33.61%
二、无限售条件股份	307,050,016	29.70%				292,597,540	292,597,540	599,647,556	51.76%
1、人民币普通股	307,050,016	29.70%				292,597,540	292,597,540	599,647,556	51.76%
三、股份总数	1,033,746,218	100.00%	124,717,239			0	124,717,239	1,158,463,457	100.00%

股份变动的原因

适用 不适用

1、公司股东秦英林、钱瑛、牧原实业集团有限公司持有公司股份的首发限售期届满。根据股东首次公开发行的限售承诺，已解除上述股东的首发限售股份654,532,028股；作为高管，因承诺仍需锁定股份数量的75%，解除限售股份于2017年2月6日实际上市流通。

2、2017年4月24日，公司非公开发行股票在深交所上市，本次非公开发行股票124,717,239股。

股份变动的批准情况

适用 不适用

中国证券监督管理委员会证监许可[2017]62号文核准，公司非公开发行股票124,717,239股，于2017年4月24日在深圳证券交易所上市。

股份变动的过户情况

√ 适用 □ 不适用

2017年4月24日，公司非公开发行股票上市，公司股本由1,033,746,218股增加至 1,158,463,457股。

股份变动对最近一年和最近一期基本每股收益和稀释每股收益、归属于公司普通股股东的每股净资产等财务指标的影响

√ 适用 □ 不适用

2017年4月24日，公司非公开发行股票 124,717,239 股，股份变动对 2017 年基本每股收益影响减少 0.25 元，对稀释每股收益影响减少 0.25 元；对 2017 年每股净资产影响减少 1.33 元。

公司认为必要或证券监管机构要求披露的其他内容

□ 适用 √ 不适用

2、限售股份变动情况

√ 适用 □ 不适用

单位：股

股东名称	期初限售股数	本期解除限售股数	本期增加限售股数	期末限售股数	限售原因	解除限售日期
秦英林	492,087,746	472,363,880	351,783,880	371,507,746	新增限售股份为高管锁定股	472,363,880 股于 2017 年 2 月 6 日解禁； 19,723,866 股于 2018 年 12 月 31 日解禁
钱瑛	15,043,240	13,728,316	9,967,506	11,282,430	新增限售股份为为高管锁定股	13,728,316 股于 2017 年 2 月 6 日解禁； 1,314,924 股于 2018 年 12 月 31 日解禁
牧原实业集团有限公司	168,439,832	168,439,832	84,182,177	84,182,177	新增限售股份为非公开发行新股 84,182,177 股	168,439,832 股于 2017 年 2 月 6 日解禁； 84,182,177 股于 2020 年 4 月 24 日解禁
牧原食品股份有限公司-第一期员工持股计划	44,707,428	0	0	44,707,428	非公开发行	44,707,428 股于 2018 年 12 月 31 日解禁
牧原食品股	0	0	40,535,062	40,535,062	非公开发行	40,535,062 股于 2020

份有限公司 -第二期员 工持股计划						年 4 月 24 日解禁
曹治年	1,235,548	0	111,600	1,347,148	高管锁定股	任职期间每年转让股份数不能超过所持股份总数的 25%
张春武	1,372,800	343,173	0	1,029,627	高管锁定股	任职期间每年转让股份数不能超过所持股份总数的 25%
张明波	514,812	0	0	514,812	高管锁定股	任职期间每年转让股份数不能超过所持股份总数的 25%
苏党林	1,235,548	0	76,575	1,312,123	高管锁定股	任职期间每年转让股份数不能超过所持股份总数的 25%
李付强	1,235,548	0	76,575	1,312,123	高管锁定股	任职期间每年转让股份数不能超过所持股份总数的 25%
褚柯	823,700	0	137,175	960,875	高管锁定股	任职期间每年转让股份数不能超过所持股份总数的 25%
王华同	0	0	76,575	76,575	高管锁定股	任职期间每年转让股份数不能超过所持股份总数的 25%
秦军	0	0	47,775	47,775	高管锁定股	任职期间每年转让股份数不能超过所持股份总数的 25%
合计	726,696,202	654,875,201	486,994,900	558,815,901	--	--

二、证券发行与上市情况

1、报告期内证券发行（不含优先股）情况

√ 适用 □ 不适用

股票及其衍生 证券名称	发行日期	发行价格（或 利率）	发行数量	上市日期	获准上市交 易数量	交易终止日期
股票类						
002714	2017 年 04 月 14 日	24.67 元/股	124,717,239	2017 年 04 月 24 日	124,717,239	
可转换公司债券、分离交易的可转换公司债券、公司债类						

其他衍生证券类

报告期内证券发行（不含优先股）情况的说明

经中国证券监督管理委员会证监许可[2017]62号文核准，公司非公开发行股票124,717,239股，发行价格为人民币 24.67 元/股，非公开发行的股票于2017年4月24日起上市。

2、公司股份总数及股东结构的变动、公司资产和负债结构的变动情况说明

√ 适用 □ 不适用

2017年2月6日，公司首次公开发行前原始股东的654,532,028股股票解除限售。

2017年4月24日，公司非公开发行股票124,717,239股于在深圳证券交易所上市。本次非公开发行完成后，公司总股本1,158,463,457股。

3、现存的内部职工股情况

□ 适用 √ 不适用

三、股东和实际控制人情况

1、公司股东数量及持股情况

单位：股

报告期末普通股股东总数	19,599	年度报告披露日前上一月末普通股股东总数	18,954	报告期末表决权恢复的优先股股东总数（如有）（参见注8）	0	年度报告披露日前上一月末表决权恢复的优先股股东总数（如有）（参见注8）	0	
持股 5% 以上的股东或前 10 名股东持股情况								
股东名称	股东性质	持股比例	报告期末持股数量	报告期内增减变动情况	持有有限售条件的股份数量	持有无限售条件的股份数量	质押或冻结情况	
							股份状态	数量
秦英林	境内自然人	42.48%	492,087,746	0	371,507,746	120,580,000	质押	296,173,488
牧原实业集团有限公司	境内非国有法人	21.27%	246,410,572	84,182,177	84,182,177	162,228,395	质押	161,610,000
牧原食品股份有限公司—第一期员	其他	3.86%	44,707,428	0	44,707,428	0		

工持股计划								
牧原食品股份有限公司—第二期员工持股计划	其他	3.50%	40,535,062	40,535,062	40,535,062	0		
华澳国际信托有限公司—华澳—牧原股份第三期员工持股集合信托计划	其他	2.30%	26,692,421	26,692,421	0	26,692,421		
全国社保基金—零八组合	其他	2.12%	24,508,018	0	0	24,508,018		
河南鸿宝集团有限公司	境内非国有法人	1.84%	21,346,014	0	0	21,346,014		
钱瑛	境内自然人	1.30%	15,043,240	0	11,282,430	3,760,810		
钱运鹏	境内自然人	1.09%	12,648,104	0	0	12,648,104	质押	10,770,000
中国建设银行股份有限公司—南方品质优选灵活配置混合型证券投资基金	其他	0.70%	8,077,515	0	0	8,077,515		
战略投资者或一般法人因配售新股成为前 10 名股东的情况（如有）（参见注 3）	无							
上述股东关联关系或一致行动的说明	秦英林先生和钱瑛女士为本公司实际控制人。秦英林先生和钱瑛女士合计持有牧原集团 100% 股权，直接和间接合计持有公司 65.05% 的股权；钱运鹏为钱瑛之兄。							
前 10 名无限售条件股东持股情况								
股东名称	报告期末持有无限售条件股份数量	股份种类						
		股份种类	数量					
牧原实业集团有限公司	162,228,395	人民币普通股	162,228,395					
秦英林	120,580,000	人民币普通股	120,580,000					
华澳国际信托有限公司—华澳—牧原股份第三期员工持股集合信托计划	26,692,421	人民币普通股	26,692,421					

全国社保基金一零八组合	24,508,018	人民币普通股	24,508,018
河南鸿宝集团有限公司	21,346,014	人民币普通股	21,346,014
钱运鹏	12,648,104	人民币普通股	12,648,104
中国建设银行股份有限公司—南方品质优选灵活配置混合型证券投资基金	8,077,515	人民币普通股	8,077,515
国际金融公司	6,786,800	人民币普通股	6,786,800
中国农业银行股份有限公司—易方达消费行业股票型证券投资基金	6,223,799	人民币普通股	6,223,799
中央汇金资产管理有限责任公司	4,933,200	人民币普通股	4,933,200
前 10 名无限售流通股股东之间,以及前 10 名无限售流通股股东和前 10 名股东之间关联关系或一致行动的说明	秦英林先生和钱瑛女士为本公司实际控制人。秦英林先生和钱瑛女士合计持有牧原集团 100% 股权,直接和间接合计持有公司 65.05% 的股权;钱运鹏为钱瑛之兄。其他股东之间未知是否存在关联关系,也未知是否属于一致行动人		
前 10 名普通股股东参与融资融券业务情况说明(如有)(参见注 4)	无		

公司前 10 名普通股股东、前 10 名无限售条件普通股股东在报告期内是否进行约定购回交易

是 否

公司前 10 名普通股股东、前 10 名无限售条件普通股股东在报告期内未进行约定购回交易。

2、公司控股股东情况

控股股东性质：自然人控股

控股股东类型：法人

控股股东名称	法定代表人/单位负责人	成立日期	组织机构代码	主要经营业务
牧原实业集团有限公司	钱瑛	2008 年 06 月 27 日	914113256767297233	养殖技术服务、咨询、培训（职业资格及技能培训的办学除外）、研发；技术推广及投资业务；房地产开发；有机肥、生物有机肥、有机—无机复混肥生产与销售*
控股股东报告期内控股和参股的其他境内外上市公司的股权情况	无			

控股股东报告期内变更

适用 不适用

新控股股东名称	牧原实业集团有限公司
变更日期	2017 年 12 月 13 日
指定网站查询索引	巨潮资讯 (www.cninfo.com.cn), 公告名称《牧原食品股份有限公司关于股东秦英林与关联方牧原实业集团有限公司签署<表决权委托协议>的公告》, 公告编号 2017-180。
指定网站披露日期	2017 年 12 月 14 日

3、公司实际控制人情况

实际控制人性质：境内自然人

实际控制人类型：自然人


实际控制人姓名	国籍	是否取得其他国家或地区居留权
秦英林	中国	否
钱瑛	中国	否
主要职业及职务	简历详见本年度报告“第八节董事、监事、高级管理人员和员工情况”	
过去 10 年曾控股的境内外上市公司情况	无	

实际控制人报告期内变更

适用 不适用

公司报告期实际控制人未发生变更。

公司与实际控制人之间的产权及控制关系的方框图



实际控制人通过信托或其他资产管理方式控制公司

适用 不适用

4、其他持股在 10%以上的法人股东

适用 不适用

5、控股股东、实际控制人、重组方及其他承诺主体股份限制减持情况

适用 不适用

详见本年度报告“第五节重要事项”“三、承诺事项履行情况”

第七节 优先股相关情况

√ 适用 □ 不适用

一、报告期末近 3 年优先股的发行与上市情况

√ 适用 □ 不适用

发行方式	发行日期	发行价格 (元/股)	票面股 息率	发行数量 (股)	上市日期	获准上市 交易数量 (股)	终止上 市日期	募集资金 使用进展 查询索引	募集资金 变更情况 查询索引
非公开发 行	2017年12 月26日	100	6.8%	24,759,300	2018年02 月06日	24,759,300			

二、公司优先股股东数量及持股情况

单位：股

报告期末优先股股东总数		4		年度报告披露日前一个 月末优先股股东总数		4		
持 5% 以上优先股股份的股东或前 10 名优先股股东持股情况								
股东名称	股东性质	持股 比例	报告期末 持股数量	报告期内 增减变动 情况	持有有限 售条件的 股份数量	持有无限 售条件的 股份数量	质押或冻结情况	
							股份状态	数量
长安国际信托股份有限 公司—长安信托—长安 投资 1007 号证券投资单 —资金信托	其他	12.12%	3,000,000	3,000,000	0	3,000,000		
华宝信托有限责任公司- 华宝信托-投资【39】号 单一资金信托	其他	19.22%	4,759,300	4759300	0	4,759,300		
上海秦兵投资有限公司	境内非国 有法人	28.27%	7,000,000	7,000,000	0	7,000,000		
中原银行股份有限公司- 中原银行鼎盛财富稳健 系列	其他	40.39%	10,000,00 00	10,000,00 00	0	10,000,00 00		
所持优先股在除股息分配和剩余财 产分配以外的其他条款上具有不同 设置的说明（注 4）		无						

前 10 名优先股股东之间，前 10 名优先股股东与前 10 名普通股股东之间是否存在关联关系或一致行动人的说明	无。
--	----

备注说明：截至 2017 年 12 月 26 日，公司非公开发行的优先股募集资金 247,593.00 万元已足额到账，于 2018 年 1 月 12 日在中国证券登记结算有限责任公司深圳分公司登记托管，于 2018 年 2 月 6 日在深圳证券交易所指定的交易平台进行挂牌转让。

三、公司优先股的利润分配情况

适用 不适用

四、优先股回购或转换情况

适用 不适用

报告期内不存在回购或转换情况。

五、报告期内优先股表决权恢复情况

1、优先股表决权的恢复、行使情况

适用 不适用

2、优先股表决权恢复涉及的股东和实际控制人情况

适用 不适用

六、优先股所采取的会计政策及理由

适用 不适用

根据中华人民共和国财政部颁发的《企业会计准则第22号—金融工具确认和计量》、《企业会计准则第37号—金融工具列报》和《金融负债与权益工具的区分及相关会计处理规定》的要求，本次发行优先股的条款符合作为权益工具核算的要求，作为权益工具核算。

第八节 董事、监事、高级管理人员和员工情况

一、董事、监事和高级管理人员持股变动

姓名	职务	任职状态	性别	年龄	任期起始日期	任期终止日期	期初持股数 (股)	本期增 持股份 数量 (股)	本期减 持股份 数量 (股)	其他增 减变动 (股)	期末持股数 (股)
秦英林	董事长、总经理	现任	男	53	2012年12月12日	2015年12月11日	492,087,746	0	0	0	492,087,746
钱瑛	董事	现任	女	52	2012年12月12日	2015年12月11日	15,043,240	0	0	0	15,043,240
曹治年	董事、常务副总经理、财务负责人	现任	男	41	2012年12月12日	2015年12月11日	1,647,400	148,800	6,200	0	1,790,000
张春武	董事	现任	男	51	2012年12月12日	2015年12月11日	1,372,836	0	22,900	0	1,349,936
张明波	董事	现任	男	51	2012年12月12日	2015年12月11日	686,416	0	0	0	686,416
谷秀娟	独立董事	现任	女	50	2012年12月12日	2015年12月11日	0	0	0	0	0
朱艳君	独立董事	现任	女	55	2012年12月12日	2015年12月11日	0	0	0	0	0
马闯	独立董事	现任	男	51	2012年12月12日	2015年12月11日	0	0	0	0	0
褚柯	监事会主席	现任	女	36	2012年12月12日	2015年12月11日	1,098,268	182,900	0	0	1,281,168
李付强	监事	现任	男	52	2012年	2015年	1,647,400	102,100	0	0	1,749,500

					12月12日	12月11日						
鲁香莉	监事	现任	女	43	2012年12月12日	2015年12月11日	0	0	0	0	0	0
苏党林	副总经理	现任	男	49	2012年12月12日	2015年12月11日	1,647,400	102,100	0	0	1,749,500	
王华同	副总经理	现任	男	56	2014年07月29日	2015年12月11日	0	102,100	0	0	102,100	
秦军	副总经理、董事会秘书	现任	男	44	2014年07月29日	2015年12月11日	0	63,700	0	0	63,700	
合计	--	--	--	--	--	--	515,230,706	701,700	29,100	0	515,903,306	

二、公司董事、监事、高级管理人员变动情况

适用 不适用

三、任职情况

公司现任董事、监事、高级管理人员专业背景、主要工作经历以及目前在公司的主要职责

1、董事

秦英林先生，公司董事长、总经理，任期至2015年12月11日；1965年出生，中国国籍，无境外居留权，本科学历，毕业于河南农业大学畜牧专业，公司创始人，自1992年开始创业，拥有二十多年的生猪育种、种猪扩繁、商品猪饲养经验以及企业管理经验；曾任内乡县马山养猪场场长、有限公司执行董事和总经理，邓州市牧原养殖有限公司执行董事、法定代表人，南阳市卧龙牧原养殖有限公司执行董事、法定代表人；曾荣获“中国十大杰出青年农民（1997年）”、“中国青年五四奖章（1999年）”、“全国畜牧行业优秀工作者（2006年）”、“中国畜牧业领军人物（2010年）”、“全国社会扶贫先进个人”、“河南省十大扶贫人物”、“2017年全国脱贫攻坚奖奉献奖”等荣誉；现兼任牧原实业集团有限公司监事，河南龙大牧原肉食品有限公司副董事长，中证焦桐基金管理有限公司董事长，中国畜牧业协会、中国畜牧业协会猪业分会理事会会长，南阳市人民代表大会常务委员会委员，第十三届全国人民代表大会代表、河南省畜牧兽医学会养猪学分会副理事长。

钱瑛女士，公司董事，任期至2015年12月11日；1966年出生，中国国籍，无境外居留权，大专学历，毕业于郑州牧业工程高等专科学校兽医专业；1992年与秦英林先生一同开始创业；现兼任牧原实业集团有限公司执行董事、经理、法定代表人，内乡县牧原科技有限公司执行董事、经理、法定代表人，锦鼎资本管理（深圳）有限公司执行董事、经理、法定代表人，河南省牧原农业发展有限公司执行董事、经理、法定代表人，河南省牧原物业管理有限公司执行董事、经理、法定代表人，河南省牧原电子商务有限公司执行董事、经理、法定代表人，上海圳鼎企业管理咨询有限公司执行董事、经理、法定代表人。

曹治年先生，公司董事、常务副总经理、财务负责人，任期至2015年12月11日；1977年出生，中国国籍，无境外居留权，大专学历；1998年加入内乡县马山养猪场，2000年加入公司，曾任有限公司出纳、财务主管、财务经理、财务总监、副总经理等职务；现兼任南阳市卧龙牧原养殖有限公司总经理、河南龙大牧原肉食品有限公司董事、河南省龙头投资担保股份有限公司董事、想念食品股份有限公司董事、南阳市卧龙区农村信用合作联社理事、河南西峡农村商业银行股份有限公司董事、河南内乡农村商业银行股份有限公司董事、河南省果然风情果业股份有限公司董事、南阳二机防爆消防装备有限公司董事、牧原国际有限公司董事、牧原国际(英属维尔京群岛)有限公司董事、内乡县人大常委会委员。

张春武先生，公司董事，任期至2015年12月11日；1967年出生，中国国籍，无境外居留权，本科学历；曾任中国农业银行洛阳市分行信贷管理部经理、牧原食品股份有限公司董事会秘书、邓州市牧原养殖有限公司总经理、河南龙大牧原肉食品有限公司监事。

张明波先生，公司董事，任期至2015年12月11日；1967年出生，中国国籍，无境外居留权，大专学历；曾任郑州市财税学校财会专业老师、郑州市财政局工业科科长、河南省科技投资总公司项目投资部项目经理、亚太（集团）会计师事务所高级经理、牧原食品股份有限公司财务负责人。

2、独立董事

谷秀娟女士，公司独立董事，任期至2015年12月11日；1968年出生，中国国籍，无境外居留权，博士研究生学历，高级会计师；曾任北京证监局财务稽核处副处长，中国证监会北京监管局稽查处处长，河南工业大学经济贸易学院院长；现任北新集团建材股份有限公司独立董事、丰润生物科技股份有限公司董事、成都市兴蓉环境股份有限公司独立董事、盛和资源控股股份有限公司独立董事、商丘华商农村商业银行股份有限公司独立董事、河南工业大学经济贸易学院教授。

朱艳君女士，公司独立董事，任期至2015年12月11日；1963年出生，中国国籍，无境外居留权，硕士研究生学历；曾任中国农业银行洛阳分行国际业务部副总经理、洛阳鑫融基投资担保有限公司总经理、洛阳市广远商贸有限公司董事长、河南鑫融基金控股份有限公司董事、深圳市益友远投资有限公司总经理、河南东方企业投资担保有限公司董事长、鑫融基投资担保有限公司董事、洛阳金鑫集团有限公司总裁、河南多尔克司食品股份有限公司董事；现任河南鑫融基金控股份有限公司董事、河南中证开元创业投资基金管理有限公司董事兼总经理、洛阳市君河湾实业有限公司董事、洛阳市广远商贸有限公司董事、洛阳城乡信用协会秘书长、河南省融资担保业协会副会长、洛阳中小企业资产管理有限公司董事、洛阳旭升房地产开发有限公司董事、洛阳金十地产有限公司董事长、十院金鑫（洛阳）置业有限公司董事、洛阳龙腾文化开发建设有限公司监事、洛阳康鑫置业有限公司董事、义煤集团洛阳义鑫矿业控股有限公司董事。

马闯先生，公司独立董事，任期至2015年12月11日；1967年出生，中国国籍，无境外居留权，本科学历；曾任中国种畜进出口公司办公室主任、荷兰海波罗公司中国区经理、中国畜牧业协会副秘书长，现任中国畜牧兽医学会副秘书长兼国际交流部主任、天津瑞普生物技术股份有限公司独立董事。

3、监事

褚柯女士，公司监事会主席，任期至2015年12月11日；1982年出生，中国国籍，无境外居留权，毕业于云南农业大学动物营养与饲料科学专业，硕士研究生学历；2007年加入公司，现任公司监事会主席。

李付强先生，公司监事，任期至2015年12月11日；1966年出生，中国国籍，无境外居留权，高中学历；1998年加入内乡县马山养猪场，2000年加入公司，现任公司发展建设部经理，2014年4月至今任扶沟牧原法定代表人、执行董事、总经理。

鲁香莉女士，公司监事（职工代表监事），任期至2015年12月11日；1975年出生，中国国籍，无境外居留权，中专学历；2003年加入公司，现任公司人力资源部经理。

4、高级管理人员

秦英林先生，公司总经理，简历同上。

曹治年先生，公司常务副总经理、财务负责人，简历同上。

苏党林先生，公司副总经理，任期至2015年12月11日；1969年出生，中国国籍，无境外居留权，初中学历，兽医师；1995年加入内乡县马山养猪场，2000年加入公司，现兼任公司

生产总监。

王华同先生，公司副总经理，任期至2015年12月11日；1962年生，中国国籍，无境外永久居留权，本科学历，曾先后任方城县乡团委书记、县委组织部干事、团县委书记，内乡县委党校副校长，内乡县师岗镇副书记兼纪委书记，中共内乡县纪委常委、监察局副局长，内乡县王店镇党委书记，内乡县灌涨镇党委书记，河南宝天曼国家级自然保护区管理局副书记、副局长，河南宝天曼国家级自然保护区管理局局长，2011年10月辞去公职，2011年11月加入公司，现任公司副总经理，2014年4月至今任唐河牧原法定代表人、执行董事、总经理。

秦军先生，公司副总经理、董事会秘书，任期至2015年12月11日；1974年生，中国国籍，无境外永久居留权，经济学硕士，具有深圳证券交易所董事会秘书资格；曾就职于国泰君安证券股份有限公司，先后任职于企业融资总部、风险监管总部、研究所等部门；2012年加入公司，曾任公司总经理助理，现任公司副总经理、董事会秘书。

备注：第二届董事会、监事会、高级管理人员任职于2015年12月11日到期，鉴于公司新一届董事会董事候选人、监事会监事候选人的提名工作尚未结束，为保持公司董事会、监事会工作的连续性，公司董事会、监事会需要延期换届选举。公司第二届董事会、监事会全体成员及高级管理人员将根据法律、行政法规和《公司章程》的有关规定继续履行董事、监事及高级管理人员的义务和职责。公司董事会、监事会延期换届不会影响公司正常运营。《牧原食品股份有限公司关于董事会、监事会延期换届选举的提示性公告》详见2015年12月4日巨潮资讯网（www.cninfo.com.cn）及《证券时报》、《中国证券报》、《上海证券报》。

在股东单位任职情况

适用 不适用

任职人员姓名	股东单位名称	在股东单位担任的职务	任期起始日期	任期终止日期	在股东单位是否领取报酬津贴
秦英林	牧原实业集团有限公司	监事	2015年07月31日	2018年07月30日	否
钱瑛	牧原实业集团有限公司	执行董事、经理、法定代表人	2015年07月31日	2018年07月30日	是
在股东单位任职情况的说明	除以上人员外，公司其他董事、监事、高级管理人员无在股东单位任职情况。				

在其他单位任职情况

√ 适用 □ 不适用

任职人员姓名	其他单位名称	在其他单位担任的职务	任期起始日期	任期终止日期	在其他单位是否领取报酬津贴
秦英林	河南龙大牧原肉食品有限公司	副董事长			否
秦英林	中证焦桐基金管理有限公司	董事长			否
钱瑛	内乡县牧原科技有限公司	执行董事、经理、法定代表人	2017年12月30日	2020年12月29日	否
钱瑛	锦鼎资本管理（深圳）有限公司	执行董事、经理、法定代表人	2015年08月18日	2018年08月17日	否
钱瑛	河南省牧原农业发展有限公司	执行董事、经理、法定代表人	2016年01月07日	2019年01月06日	否
钱瑛	河南省牧原物业管理有限公司	执行董事、经理、法定代表人	2016年01月07日	2019年01月06日	否
钱瑛	河南省牧原电子商务有限公司	执行董事、经理、法定代表人	2016年01月07日	2019年01月06日	否
钱瑛	上海圳鼎企业管理咨询有限公司	执行董事、经理、法定代表人	2016年08月19日	2019年08月18日	否
曹治年	河南龙大牧原肉食品有限公司	董事	2017年05月27日	2020年05月26日	否
曹治年	南阳市卧龙牧原养殖有限公司	总经理	2016年11月05日	2019年11月04日	否
曹治年	河南省龙头投资担保股份有限公司	董事			否
曹治年	想念食品股份有限公司	董事			否
曹治年	南阳市卧龙区农村信用合作联社	理事			否
曹治年	河南省果然风情果业股份有限公司	董事			否
曹治年	牧原国际有限公司	董事			否
曹治年	河南西峡农村商业银行股份有限公司	董事			否
曹治年	南阳二机防爆消防装备有限公司	董事			否

曹治年	河南内乡农村商业银行股份有限公司	董事			否
曹治年	牧原国际(英属维尔京群岛)有限公司	董事			否
谷秀娟	北新集团建材股份有限公司	独立董事			是
谷秀娟	丰润生物科技股份有限公司	董事			是
谷秀娟	成都市兴蓉环境股份有限公司	独立董事			是
谷秀娟	河南工业大学经济贸易学院	教授			是
谷秀娟	盛和资源控股股份有限公司	独立董事			是
谷秀娟	商丘华商农村商业银行股份有限公司	独立董事			是
朱艳君	河南鑫融基金控股份有限公司	董事			是
朱艳君	河南中证开元创业投资基金管理有限公司	董事兼总经理			是
朱艳君	洛阳市君河湾实业有限公司	董事			是
朱艳君	洛阳市广远商贸有限公司	董事			是
朱艳君	洛阳城乡信用协会	秘书长			是
朱艳君	河南省融资担保业协会	副会长			是
朱艳君	洛阳中小企业资产管理有限公司	董事			是
朱艳君	洛阳旭升房地产开发有限公司	董事			是
朱艳君	洛阳金十地产有限公司	董事长			是
朱艳君	十院金鑫（洛阳）置业有限公司	董事			是
朱艳君	洛阳龙腾文化开发建设有限公司	监事			是
朱艳君	洛阳康鑫置业有限公司	董事			是
朱艳君	义煤集团洛阳义鑫矿业控股有限公司	董事			是
马闯	中国畜牧兽医学会	副秘书长兼国际交流部主任			是
马闯	天津瑞普生物技术股份有限公司	独立董事			是
李付强	扶沟牧原农牧有限公司	法定代表人、执行董事、总经理			否
王华同	唐河牧原农牧有限公司	法定代表人、执行董事、总经理			否
在其他单位	除以上人员外，公司其他董事、监事、高级管理人员无在其他单位任职情况。				

任职情况的说明	
---------	--

公司现任及报告期内离任董事、监事和高级管理人员近三年证券监管机构处罚的情况

适用 不适用

四、董事、监事、高级管理人员报酬情况

董事、监事、高级管理人员报酬的决策程序、确定依据、实际支付情况

公司董事、监事、高级管理人员报酬情况严格按照公司制定的《股东大会议事规则》和《董事会议事规则》执行，符合《公司章程》和《公司法》的有关规定。公司董事、监事、高级管理人员报酬依据公司的经营业绩和绩效考核指标来确定。

公司报告期内董事、监事和高级管理人员报酬情况

单位：万元

姓名	职务	性别	年龄	任职状态	从公司获得的税前报酬总额	是否在公司关联方获取报酬
秦英林	董事长、总经理	男	53	现任	200	否
钱瑛	董事	女	52	现任	0	是
曹治年	董事、常务副总、财务负责人	男	41	现任	308.18	否
张春武	董事	男	51	现任	13.18	否
张明波	董事	男	51	现任	6	否
谷秀娟	独立董事	女	50	现任	6	否
朱艳君	独立董事	女	55	现任	6	否
马闯	独立董事	男	51	现任	6	否
褚柯	监事会主席	女	36	现任	150.19	否
李付强	监事	男	52	现任	100.18	否
鲁香莉	监事	女	43	现任	10.79	否
苏党林	副总经理	男	49	现任	100.24	否
王华同	副总经理	男	56	现任	100	否
秦军	副总经理、董事会秘书	男	44	现任	110	否
杨瑞华	兽医总监	女	41	现任	150.18	否
合计	--	--	--	--	1,266.94	--

公司董事、高级管理人员报告期内被授予的股权激励情况

适用 不适用

五、公司员工情况

1、员工数量、专业构成及教育程度

母公司在职员工的数量（人）	4,267
主要子公司在职员工的数量（人）	22,736
在职员工的数量合计（人）	27,003
当期领取薪酬员工总人数（人）	27,003
母公司及主要子公司需承担费用的离退休职工人数（人）	0
专业构成	
专业构成类别	专业构成人数（人）
生产人员	20,874
销售人员	438
技术人员	1,604
财务人员	1,313
行政人员	2,774
合计	27,003
教育程度	
教育程度类别	数量（人）
博士研究生	2
硕士研究生	351
本科	4,469
大专	3,518
大专以下	18,663
合计	27,003

2、薪酬政策

员工薪酬按照《企业管理考核实施细则》，按时足额为员工发放薪酬，年底根据员工的工作成绩给予了相应的奖励。

3、培训计划

公司根据生产经营情况、岗位要求、管理素质的提升等，制定培训计划，开展了新职工入职培训、管理技能培训、企业文化培训等内外部培训，并结合外部资源，提升了团队素质，保证既定经营目标的实现及员工整体素质的提高。

4、劳务外包情况

适用 不适用

第九节 公司治理

一、公司治理的基本状况

公司上市以来，严格按照《公司法》、《证券法》、《上市公司治理准则》、《深圳证券交易所中小企业板股票上市规则》、《深圳证券交易所中小企业板上市公司规范运作指引》和中国证监会有关法律法规、规范性文件的要求，结合本公司的实际情况，不断完善公司的法人治理结构和内部管理制度，自觉履行信息披露义务，做好投资者关系管理，促进企业规范运作水平的不断提升。

1、股东与股东大会

公司严格按照中国证监会《上市公司股东大会规则》的要求，规范股东大会的召集、召开、表决程序，确保所有股东特别是中小股东享有平等的知情权和应行使的权利。报告期内共召开9次股东大会，股东大会均由董事会召集召开，并聘请律师进行现场见证，会议的召开、出席会议的股东人数及代表股份均符合《公司法》、《公司章程》的有关规定，出席会议的股东能按照独立自主的权利充分行使表决权。

2、公司与控股股东

公司控股股东行为规范，能依法行使其权利，并承担相应义务，没有直接或间接干预公司的决策和经营活动。公司董事会、监事会和内部机构保持独立。报告期内，控股股东严格遵守相关承诺，没有与公司进行同业竞争，不存在控股股东非经营性占用上市公司资金的情况。

3、董事和董事会

董事会是公司的常设决策机构，公司董事会职责清晰，公司各位董事能够依据《董事会议事规则》等制度，认真出席董事会会议。每位独立董事均严格遵守《独立董事工作制度》，认真负责、勤勉诚信地履行各自的职责。公司董事会下设审计委员会、战略委员会、提名委员会、薪酬与考核委员会等四个专业委员会，其成员组成合理。专业委员会设立以来，均严格按照相应工作条例开展工作，已在公司的经营管理中充分发挥了其专业性作用。报告期内公司共召开18次董事会，各位董事以认真严谨的态度出席董事会，认真审议各项议案、勤勉尽责地履行职责。

4、监事和监事会

监事会是公司的监督机构，负责对公司董事及高级管理人员行为及公司财务状况进行监督。报告期内，共召开13次监事会，公司监事认真履行职责，对公司的生产经营、财务状况以及董事、高级管理人员履行职责的合法合规性进行有效监督，保障了公司经营管理的规范性，维护公司及股东的合法权益。

5、管理层

公司管理层及下设职能部门，具体实施生产经营业务，管理日常事务。管理层根据实际情况、结合公司业务特点和相关内部控制的要求，通过指挥、协调、管理行使经营管理权，保证公司的正常经营运转。

6、信息披露与透明度

公司严格按照有关法律法规以及《信息披露事务制度》、《投资者关系管理制度》等的要求，真实、准确、及时、公平、完整地披露有关信息，保持法定信息披露的主动性、自觉性和透明度；并指定公司董事会秘书负责信息披露工作，协调公司与投资者的关系，接待股东来访，回答投资者咨询，向投资者提供公司已披露的资料；并指定《证券时报》、《中国证券报》、《上海证券报》、《证券日报》为信息披露报纸，巨潮资讯网(www.cninfo.com.cn)为公司信息披露的指定网站，确保公司所有股东能够以平等的机会获得信息。

公司治理的实际状况与中国证监会发布的有关上市公司治理的规范性文件是否存在重大差异
 是 否

公司治理的实际状况与中国证监会发布的有关上市公司治理的规范性文件不存在重大差异。

二、公司相对于控股股东在业务、人员、资产、机构、财务等方面的独立情况

公司自成立以来严格按照《公司法》、《证券法》等有关法律、法规和《公司章程》的要求规范运作，在业务、资产、人员、机构和财务等方面相互独立，拥有独立完整的生产、销售、研发系统。报告期内，公司生产经营等各项工作稳定，内部组织机构完善，能够独立规范运作。

（一）业务独立情况

公司拥有完整的法人财产权和独立的供应、生产和销售系统，独立开展业务，独立核算和决策，并独立承担责任与风险，完全独立于控股股东及其他关联方进行生产经营活动。

（二）资产完整情况

公司与控股股东及其他关联方资产权属明确，不存在控股股东及其他关联方违规占用公司资产、资产及其他资源情况。公司没有以资产或信誉为各股东的债务提供担保，也未以公司名义的借款、授信额度转借给各股东。公司对所有资产有完全的控制支配权，不存在资产、资金被控股股东占用而损害公司利益的情况。

（三）人员独立情况

公司董事、监事及其他高级管理人员均按照《公司法》、《公司章程》等有关法律、法规和经过合法的程序产生；公司高级管理人员均在本公司领取薪酬，未在控股股东单位担任职务。公司员工独立，薪酬、福利、社会保障等独立管理，具有完善的管理制度和体系。

（四）机构独立情况

公司建立了股东大会、董事会、监事会等完备的治理结构，建立了符合公司自身发展需求、符合公司实际情况的独立、完整的经营管理机构。报告期内各机构依照《公司章程》和内部管理制度体系独立行使职权。公司自设立以来，生产经营和办公机构完全独立，不存在与股东混合经营的情形。

（五）财务独立情况

公司设有独立的财务会计部门和内部审计部门，建立了独立的会计核算体系和规范的财务管理制度，独立进行财务决策。公司自设立以来，在银行独立开立资金账户，依法独立进行纳税申报和履行纳税义务，独立对外签订合同，不存在与股东共用银行账户或混合纳税现象。

三、同业竞争情况

适用 不适用

四、报告期内召开的年度股东大会和临时股东大会的有关情况

1、本报告期股东大会情况

会议届次	会议类型	投资者参与比例	召开日期	披露日期	披露索引
2017 年第一次临时股东大会	临时股东大会	70.63%	2017 年 02 月 08 日	2017 年 02 月 09 日	巨潮资讯（www.cninfo.com.cn），公告名称《牧原食品股份有限公司 2017 年第一次临时股东大会决议的公告》，公告编号 2017-022。
2017 年第二次临时股东大会	临时股东大会	67.22%	2017 年 02 月	2017 年 02 月	巨潮资讯（www.cninfo.com.cn），

临时股东大会			22 日	23 日	公告名称《牧原食品股份有限公司 2017 年第二次临时股东大会决议的公告》，公告编号 2017-024。
2017 年第三次临时股东大会	临时股东大会	70.55%	2017 年 04 月 14 日	2017 年 04 月 15 日	巨潮资讯（www.cninfo.com.cn），公告名称《牧原食品股份有限公司 2017 年第三次临时股东大会决议的公告》，公告编号 2017-041。
2016 年度股东大会	年度股东大会	73.78%	2017 年 05 月 19 日	2017 年 05 月 20 日	巨潮资讯（www.cninfo.com.cn），公告名称《牧原食品股份有限公司 2016 年度股东大会决议的公告》，公告编号 2017-072。
2017 年第四次临时股东大会	临时股东大会	74.06%	2017 年 05 月 25 日	2017 年 05 月 26 日	巨潮资讯（www.cninfo.com.cn），公告名称《牧原食品股份有限公司 2017 年第四次临时股东大会决议的公告》，公告编号 2017-075。
2017 年第五次临时股东大会	临时股东大会	66.65%	2017 年 06 月 13 日	2017 年 06 月 14 日	巨潮资讯（www.cninfo.com.cn），公告名称《牧原食品股份有限公司 2017 年第五次临时股东大会决议的公告》，公告编号 2017-094。
2017 年第六次临时股东大会	临时股东大会	9.17%	2017 年 07 月 17 日	2017 年 07 月 18 日	巨潮资讯（www.cninfo.com.cn），公告名称《牧原食品股份有限公司 2017 年第六次临时股东大会决议的公告》，公告编号 2017-117。
2017 年第七次临时股东大会	临时股东大会	67.80%	2017 年 09 月 12 日	2017 年 09 月 13 日	巨潮资讯（www.cninfo.com.cn），公告名称《牧原食品股份有限公司 2017 年第七次临时股东大会决议的公告》，公告编号 2017-146。
2017 年第八次临时股东大会	临时股东大会	68.92%	2017 年 12 月 07 日	2017 年 12 月 08 日	巨潮资讯（www.cninfo.com.cn），公告名称《牧原食品股份有限公司 2017 年第八次临时股东大会决议的公告》，公告编号 2017-177。

2、表决权恢复的优先股股东请求召开临时股东大会

适用 不适用

五、报告期内独立董事履行职责的情况

1、独立董事出席董事会及股东大会的情况

独立董事出席董事会情况						
独立董事姓名	本报告期应参加董事会次数	现场出席次数	以通讯方式参加次数	委托出席次数	缺席次数	是否连续两次未亲自参加会议
马闯	18	9	9	0	0	否
朱艳君	18	9	9	0	0	否
谷秀娟	18	9	9	0	0	否
独立董事列席股东大会次数		2				

连续两次未亲自出席董事会的说明

2、独立董事对公司有关事项提出异议的情况

独立董事对公司有关事项是否提出异议

是 否

报告期内独立董事对公司有关事项未提出异议。

3、独立董事履行职责的其他说明

独立董事对公司有关建议是否被采纳

是 否

独立董事对公司有关建议被采纳或未被采纳的说明

公司独立董事根据《公司法》、《证券法》、《公司章程》和《独立董事工作制度》等法律法规和制度的规定，勤勉尽职的关注公司运作的规范性，独立履行职责，对公司的制度完善和日常经营决策等方面提出了许多宝贵的专业性意见，为完善公司监督机制，维护公司和全体股东的合法权益发挥了应有的作用。

六、董事会下设专门委员会在报告期内履行职责情况

公司董事会下设四个专门委员会，分别为战略委员会、审计委员会、提名委员会、薪酬

与考核委员会，专门委员会在2017年度的履职情况如下：

1、战略委员会

报告期内，公司战略委员会积极组织各委员开展相关活动，认真听取经营层的工作汇报，就公司经营情况、行业发展动态、公司未来规划等内容与公司高管进行沟通交流，对公司长期发展战略和重大投资决策进行研究并提出建议。

2、审计委员会

报告期内，审计委员会严格按照《深圳证券交易所股票上市规则》、《深圳证券交易所中小企业板上市公司规范运作指引》、《公司章程》、《董事会审计委员会工作细则》及其他有关规定，积极开展各项工作，认真审阅公司内部审计计划、季报和中报等定期报告，督促和指导公司内审部门对公司经营运行情况进行检查。同时，对会计师事务所的年度审计工作进行督促并就审计过程中的相关问题进行充分沟通，确保审计工作顺利进行，积极发挥审核和监督职能。

3、提名委员会

报告期内，提名委员会严格按照《公司法》、《中小企业板上市公司规范运作指引》、《董事会提名委员会工作细则》及《公司章程》的规定，对子公司法定代表人、监事人选任职资格、选择标准及选聘程序进行认真审核并提出建议，切实履行了提名委员会职责。

4、薪酬与考核委员会

报告期内，薪酬委员会密切关注公司的经营情况，多次到公司现场深入了解情况，积极与公司董事、监事、高管开展交流与沟通，及时掌握公司的经营动态，重点就行业动态、公司战略发展等方面与其他专门委员会商议并提出有效的意见和建议，促使公司对高管的考核、薪酬发放合理、合法，且符合公司长期战略发展的需要。

七、监事会工作情况

监事会在报告期内的监督活动中发现公司是否存在风险

是 否

监事会对报告期内的监督事项无异议。

八、高级管理人员的考评及激励情况

公司建立了公正、合理、有效的高级管理人员绩效考核评价体系，以保证管理人员的稳

定和公司的持续健康发展；构建了合理的管理人员培养体系，以确保公司管理层的人才储备。报告期内，本公司高级管理人员能够严格按照《公司法》、《公司章程》等法律法规，认真履行职责。

九、内部控制评价报告

1、报告期内发现的内部控制重大缺陷的具体情况

是 否

2、内控自我评价报告

内部控制评价报告全文披露日期	2018 年 02 月 10 日	
内部控制评价报告全文披露索引	www.cninfo.com.cn 巨潮资讯网《牧原食品股份有限公司 2017 年度内部控制自我评价报告》	
纳入评价范围单位资产总额占公司合并财务报表资产总额的比例		100.00%
纳入评价范围单位营业收入占公司合并财务报表营业收入的比例		100.00%
缺陷认定标准		
类别	财务报告	非财务报告
定性标准	财务报告重大缺陷的迹象包括：A、公司董事、监事和高级管理人员的舞弊行为；B、控制环境无效；C、注册会计师发现的却未被公司内部控制识别的当期财务报告中的重大错报；D、其他影响报表使用者正确判断的缺陷。财务报告重要缺陷的迹象包括：A、未依照公认会计准则选择和应用会计政策；B、对于非常规或特殊交易的账务处理没有建立相应的控制机制或没有实施相应的补偿性控制；C、未建立反舞弊程序和控制措施。财务报告一般缺陷是指除上述重大缺陷、重要缺陷之外的其他内部控制缺陷。	出现以下情形的，认定为重大缺陷，其他情形按影响程度分别确定为重要缺陷或一般缺陷。A、违反法律、法规较严重；B、除政策性亏损原因外，企业连年亏损，持续经营受到挑战；C、重要业务缺乏制度控制或制度系统性失效；D、重大决策程序不科学；E、企业管理人员纷纷离开或关键岗位人员流失严重；F、内控评价结果特别是重大或重要缺陷未得到整改。
定量标准	一般缺陷：失控金额≤利润总额的 2%，失控金额≤资产总额的 0.1%；重要缺陷：利润总额的 2% < 失控金额≤利润总额的 5%，资产总额的 0.1% < 失控金额≤资产总额的 0.5%；	一般缺陷：损失金额≤利润总额的 2%；重要缺陷：利润总额的 2% < 损失金额≤利润总额的 5%；重大缺陷：损失金额 > 利润总额的 5%

	重大缺陷：失控金额>利润总额的 5%，失控金额>资产总额的 0.5%	
财务报告重大缺陷数量（个）		0
非财务报告重大缺陷数量（个）		0
财务报告重要缺陷数量（个）		0
非财务报告重要缺陷数量（个）		0

十、内部控制审计报告或鉴证报告

内部控制鉴证报告

内部控制鉴证报告中的审议意见段	
中兴华会计师事务所（特殊普通合伙）对公司内部控制的有效性发表了意见，认为：牧原食品公司按照《企业内部控制基本规范》及相关规定于 2017 年 12 月 31 日在所有重大方面保持了有效的财务报告内部控制。	
内控鉴证报告披露情况	披露
内部控制鉴证报告全文披露日期	2018 年 02 月 10 日
内部控制鉴证报告全文披露索引	www.cninfo.com.cn 巨潮资讯网《牧原食品股份有限公司内部控制鉴证报告》
内控鉴证报告意见类型	标准无保留意见
非财务报告是否存在重大缺陷	否

会计师事务所是否出具非标准意见的内部控制鉴证报告

是 否

会计师事务所出具的内部控制鉴证报告与董事会的自我评价报告意见是否一致

是 否

第十节 公司债券相关情况

公司是否存在公开发行并在证券交易所上市，且在年度报告批准报出日未到期或到期未能全额兑付的公司债券

否

第十一节 财务报告

一、审计报告

审计意见类型	标准的无保留意见
审计报告签署日期	2018 年 02 月 08 日
审计机构名称	中兴华会计师事务所（特殊普通合伙）
审计报告文号	中兴华审字（2018）第 140001 号
注册会计师姓名	孙金梅、刘小静

审计报告正文

牧原食品股份有限公司全体股东：

一、审计意见

我们审计了牧原食品股份有限公司（以下简称“牧原股份”）财务报表，包括2017年12月31日的合并及母公司资产负债表，2017年度的合并及母公司利润表、合并及母公司现金流量表、合并及母公司股东权益变动表以及相关财务报表附注。

我们认为，后附的财务报表在所有重大方面按照企业会计准则的规定编制，公允反映了牧原股份2017年12月31日合并及母公司的财务状况以及2017年度合并及母公司的经营成果和现金流量。

二、形成审计意见的基础

我们按照中国注册会计师审计准则的规定执行了审计工作。审计报告的“注册会计师对财务报表审计的责任”部分进一步阐述了我们在这些准则下的责任。按照中国注册会计师职业道德守则，我们独立于牧原股份，并履行了职业道德方面的其他责任。我们相信，我们获取的审计证据是充分、适当的，为发表审计意见提供了基础。

三、关键审计事项

关键审计事项是我们根据职业判断，认为对本期财务报表审计最为重要的事项。这些事项的应对以对财务报表整体进行审计并形成意见为背景，我们不对这些事项单独发表意见。

（一）生物资产减值

1、事项描述

2017年12月31日，牧原股份生物资产账面价值为4,435,010,490.81元，占资产总额的18.44%。

牧原股份对于生物资产减值的会计政策如下：

对于消耗性生物资产，有确凿证据表明由于遭受自然灾害、病虫害、动物疫病侵袭或市场需求变化等原因，使消耗性生物资产的可变现净值低于其账面价值的，按照可变现净值低于其账面价值的差额，计提消耗性生物资产跌价准备，计入当期损益。

用成本模式计量的生产性生物资产，于资产负债表日存在减值迹象的，进行减值测试。减值测试结果表明资产的可收回金额低于其账面价值的，按其差额计提减值准备并计入减值损失。

由于生物资产减值需要管理层作出重大判断，考虑到生猪市场价格周期性波动影响较大，我们将生物资产的减值确定为关键审计事项。

关于生物资产减值的披露，请参阅财务报表附注三、（十七）生物资产及附注五、（五）存货、附注五（十一）生产性生物资产。

2、审计应对

（1）对生物资产盘点进行监盘，检查生物资产的数量及状况；

（2）与牧原股份管理层进行沟通，了解并评估日常经营过程中生物资产安全的防范措施以及风险应对策略；

（3）对管理层计算的生物资产可变现净值所涉及的重要假设进行评价，包括检查销售价格、历史死亡率、单位增重成本、销售费用等；

（4）我们查询近年来生猪价格变动情况，了解生猪价格周期性波动规律，检查分析管理层考虑这些因素对生物资产发生减值风险的影响；

（5）我们获取牧原股份生物资产的跌价准备计算表、减值准备计算表，检查分析可变现净值的合理性，评估生物资产减值计提的准确性。

（二）收入确认

1、事项描述

牧原股份主要从事生猪的养殖与销售，主要产品为商品猪、仔猪和种猪。2017年度，牧原股份营业收入为10,042,415,931.26元，较上年同期增幅79.14%，其中自然人客户销售收入为7,311,987,039.90元，占营业收入的72.81%。鉴于营业收入为牧原股份关键业绩指标，且收入规模增长较快，自然人客户收入占比较高，交易对象分散，产生错报的固有风险较高，因此我们将收入确认确定为关键审计事项。

关于营业收入的披露，请参阅财务报表附注三、（二十五）收入确认原则及附注五、（三

十六）、营业收入及营业成本。

2、审计应对

(1) 对销售与收款循环的内部控制进行测试；

(2) 对牧原股份生猪产能与销售数量进行了分析性复核；

(3) 抽取动物检疫票记录并与牧原股份销售记录进行核验。

(4) 对本期新增的客户进行关注，获取新增重要客户档案信息，通过网络查询其相关信息，取得其承诺函，对其与牧原股份是否存在关联关系进行评估。

(5) 对自然人客户进行重点关注，并对前20大客户进行访谈，了解其资金来源、销售方向、团队情况等；对70%以上的销售额执行函证，以核实销售收入的真实性。

(6) 执行分析性复核程序，判断销售收入和毛利率变动的合理性；检查牧原股份商品猪各月销售均价，并与销售当地生猪市场交易价格进行了比较分析；

(7) 检查银行交易流水、银行对账单及未达账项调节表，并与销售收入进行核对；

(8) 抽查牧原股份与重要客户签订的《生猪购销协议》；

(9) 抽取部分销售明细账，与其销售发票、销售票据（载有客户信息、过磅称重等信息）、收款单据等核对；对牧原股份销售系统数据与财务账簿中的销售数量、金额进行核对分析；

(10) 对资产负债表日前后确认的销售收入执行抽样测试，以评估销售收入是否在恰当的期间确认。

四、其他信息

牧原股份管理层（以下简称管理层）对其他信息负责。其他信息包括牧原股份2017年度报告中涵盖的信息，但不包括财务报表和我们的审计报告。

我们对财务报表发表的审计意见不涵盖其他信息，我们也不对其他信息发表任何形式的鉴证结论。

结合我们对财务报表的审计，我们的责任是阅读其他信息，在此过程中，考虑其他信息是否与财务报表或我们在审计过程中了解到的情况存在重大不一致或者似乎存在重大错报。基于我们已执行的工作，如果我们确定其他信息存在重大错报，我们应当报告该事实。在这方面，我们无任何事项需要报告。

五、管理层和治理层对财务报表的责任

管理层负责按照企业会计准则的规定编制财务报表，使其实现公允反映，并设计、执行和维护必要的内部控制，以使财务报表不存在由于舞弊或错误导致的重大错报。

在编制财务报表时，管理层负责评估牧原股份的持续经营能力，披露与持续经营相关的事项（如适用），并运用持续经营假设，除非管理层计划清算、终止运营或别无其他现实的选择。

治理层负责监督牧原股份的财务报告过程。

六、注册会计师对财务报表审计的责任

我们的目标是对财务报表整体是否不存在由于舞弊或错误导致的重大错报获取合理保证，并出具包含审计意见的审计报告。合理保证是高水平的保证，但并不能保证按照审计准则执行的审计在某一重大错报存在时总能发现。错报可能由舞弊或错误导致，如果合理预期错报单独或汇总起来可能影响财务报表使用者依据财务报表作出的经济决策，则通常认为错报是重大的。

在按照审计准则执行审计的过程中，我们运用了职业判断，保持了职业怀疑。同时，我们也执行以下工作：

（1）识别和评估由于舞弊或错误导致的财务报表重大错报风险，设计和实施审计程序以应对这些风险，并获取充分、适当的审计证据，作为发表审计意见的基础。由于舞弊可能涉及串通、伪造、故意遗漏、虚假陈述或凌驾于内部控制之上，未能发现由于舞弊导致的重大错报的风险高于未能发现由于错误导致的重大错报的风险。

（2）了解与审计相关的内部控制，以设计恰当的审计程序。

（3）评价管理层选用会计政策的恰当性和作出会计估计及相关披露的合理性。

（4）对管理层使用持续经营假设的恰当性得出结论。同时，根据获取的审计证据，就可能导致对牧原股份持续经营能力产生重大疑虑的事项或情况是否存在重大不确定性得出结论。如果我们得出结论认为存在重大不确定性，审计准则要求我们在审计报告中提请报表使用者注意财务报表中的相关披露；如果披露不充分，我们应当发表非无保留意见。我们的结论基于截至审计报告日可获得的信息。然而，未来的事项或情况可能导致牧原股份不能持续经营。

（5）评价财务报表的总体列报、结构和内容（包括披露），并评价财务报表是否公允反映相关交易和事项。

（6）就牧原股份中实体或业务活动的财务信息获取充分、适当的审计证据，以对财务报表发表意见。我们负责指导、监督和执行集团审计。我们对审计意见承担全部责任。

我们与治理层就计划的审计范围、时间安排和重大审计发现等事项进行沟通，包括沟通我们在审计中识别出的值得关注的内部控制缺陷。

我们还就已遵守与独立性相关的职业道德要求向治理层提供声明，并与治理层沟通可能被合理认为影响我们独立性的所有关系和其他事项，以及相关的防范措施。

从与治理层沟通过的事项中，我们确定哪些事项对本期财务报表审计最为重要，因而构成关键审计事项。我们在审计报告中描述这些事项，除非法律法规禁止公开披露这些事项，或在极少数情形下，如果合理预期在审计报告中沟通某事项造成的负面后果超过在公众利益方面产生的益处，我们确定不应在审计报告中沟通该事项。

中兴华会计师事务所（特殊普通合伙）
中国 北京

中国注册会计师（项目合伙人）：
中国注册会计师：

2018年2月8日

二、财务报表

财务附注中报表的单位为：人民币元

1、合并资产负债表

编制单位：牧原食品股份有限公司

2017 年 12 月 31 日

单位：元

项目	期末余额	期初余额
流动资产：		
货币资金	4,197,056,743.20	983,907,156.15
结算备付金		
拆出资金		
以公允价值计量且其变动计入当期损益的金融资产		
衍生金融资产		
应收票据		
应收账款		
预付款项	84,134,246.76	45,785,816.53
应收保费		
应收分保账款		
应收分保合同准备金		
应收利息		
应收股利		
其他应收款	8,321,411.45	257,687.10
买入返售金融资产		
存货	4,189,892,626.34	2,618,047,837.56
持有待售的资产		
一年内到期的非流动资产		
其他流动资产	262,748,717.75	70,172,850.09
流动资产合计	8,742,153,745.50	3,718,171,347.43
非流动资产：		
发放贷款及垫款		
可供出售金融资产	143,000,000.00	143,000,000.00
持有至到期投资		

长期应收款		
长期股权投资	114,422,167.02	47,326,456.11
投资性房地产		
固定资产	10,596,958,535.19	6,499,990,714.75
在建工程	1,498,189,007.92	850,969,194.09
工程物资		
固定资产清理		
生产性生物资产	1,401,874,901.68	983,227,429.48
油气资产		
无形资产	354,486,264.29	232,840,651.96
开发支出		
商誉		
长期待摊费用	105,162,643.79	49,658,471.29
递延所得税资产	59.50	
其他非流动资产	1,088,387,582.67	406,138,872.52
非流动资产合计	15,302,481,162.06	9,213,151,790.20
资产总计	24,044,634,907.56	12,931,323,137.63
流动负债：		
短期借款	3,560,332,594.93	2,500,000,000.00
向中央银行借款		
吸收存款及同业存放		
拆入资金		
以公允价值计量且其变动计入当期损益的金融负债		
衍生金融负债		
应付票据	66,553,389.80	279,554,085.65
应付账款	1,520,293,959.80	1,108,865,622.16
预收款项	12,180,269.30	13,739,101.72
卖出回购金融资产款		
应付手续费及佣金		
应付职工薪酬	175,856,101.40	87,088,859.55
应交税费	5,187,615.37	5,668,005.01
应付利息	59,878,334.28	17,832,125.88
应付股利		

其他应付款	439,647,795.21	594,294,622.16
应付分保账款		
保险合同准备金		
代理买卖证券款		
代理承销证券款		
持有待售的负债		
一年内到期的非流动负债	285,784,179.39	586,908,236.76
其他流动负债	2,197,300,000.00	
流动负债合计	8,323,014,239.48	5,193,950,658.89
非流动负债：		
长期借款	1,534,298,545.23	995,347,024.91
应付债券	1,392,616,204.72	992,321,042.54
其中：优先股		
永续债		
长期应付款	39,256,474.00	68,614,294.11
长期应付职工薪酬		
专项应付款		
预计负债		
递延收益	18,839,939.97	19,641,857.37
递延所得税负债		
其他非流动负债		
非流动负债合计	2,985,011,163.92	2,075,924,218.93
负债合计	11,308,025,403.40	7,269,874,877.82
所有者权益：		
股本	1,158,463,457.00	1,033,746,218.00
其他权益工具	2,459,689,826.11	
其中：优先股	2,459,689,826.11	
永续债		
资本公积	3,864,899,589.92	939,285,639.77
减：库存股		
其他综合收益	109,113.89	
专项储备		
盈余公积	384,497,012.00	345,782,746.35
一般风险准备		

未分配利润	4,868,950,505.24	3,342,633,655.69
归属于母公司所有者权益合计	12,736,609,504.16	5,661,448,259.81
少数股东权益		
所有者权益合计	12,736,609,504.16	5,661,448,259.81
负债和所有者权益总计	24,044,634,907.56	12,931,323,137.63

法定代表人：秦英林

主管会计工作负责人：曹治年

会计机构负责人：郭恭禹

2、母公司资产负债表

单位：元

项目	期末余额	期初余额
流动资产：		
货币资金	3,515,617,928.76	762,450,622.73
以公允价值计量且其变动计入当期损益的金融资产		
衍生金融资产		
应收票据		
应收账款	60,172,587.46	310,644,568.29
预付款项	19,468,132.78	23,067,875.14
应收利息		
应收股利		313,229,672.11
其他应收款	7,235,604,198.51	3,460,008,499.75
存货	449,112,502.90	506,100,502.54
持有待售的资产		
一年内到期的非流动资产		
其他流动资产	9,357,078.59	10,026,336.98
流动资产合计	11,289,332,429.00	5,385,528,077.54
非流动资产：		
可供出售金融资产		
持有至到期投资		
长期应收款		
长期股权投资	6,499,095,167.02	3,299,486,856.11
投资性房地产		
固定资产	649,773,027.03	682,026,004.86
在建工程	13,927,396.64	25,117,417.14

工程物资		
固定资产清理		
生产性生物资产	113,259,382.91	116,426,469.00
油气资产		
无形资产	49,040,983.26	71,689,012.34
开发支出		
商誉		
长期待摊费用		
递延所得税资产		
其他非流动资产	74,758,123.08	73,613,908.28
非流动资产合计	7,399,854,079.94	4,268,359,667.73
资产总计	18,689,186,508.94	9,653,887,745.27
流动负债：		
短期借款	2,678,272,594.93	1,786,000,000.00
以公允价值计量且其变动计入当期损益的金融负债		
衍生金融负债		
应付票据	66,553,389.80	256,554,085.65
应付账款	93,887,625.61	81,175,113.76
预收款项	28,249,646.65	31,621,762.81
应付职工薪酬	34,848,333.71	23,786,523.76
应交税费	1,878,364.61	3,549,618.51
应付利息	56,791,752.72	13,920,967.74
应付股利		
其他应付款	1,013,309,677.52	671,951,178.90
持有待售的负债		
一年内到期的非流动负债	206,696,706.91	168,304,362.60
其他流动负债	2,197,300,000.00	
流动负债合计	6,377,788,092.46	3,036,863,613.73
非流动负债：		
长期借款	841,382,545.23	626,031,024.91
应付债券	1,392,616,204.72	992,321,042.54
其中：优先股		
永续债		

长期应付款	20,151,656.68	35,222,004.31
长期应付职工薪酬		
专项应付款		
预计负债		
递延收益	9,701,779.06	12,678,365.87
递延所得税负债		
其他非流动负债		
非流动负债合计	2,263,852,185.69	1,666,252,437.63
负债合计	8,641,640,278.15	4,703,116,051.36
所有者权益：		
股本	1,158,463,457.00	1,033,746,218.00
其他权益工具	2,459,689,826.11	
其中：优先股	2,459,689,826.11	
永续债		
资本公积	3,864,899,589.92	939,285,639.77
减：库存股		
其他综合收益	109,113.89	
专项储备		
盈余公积	384,497,012.00	345,782,746.35
未分配利润	2,179,887,231.87	2,631,957,089.79
所有者权益合计	10,047,546,230.79	4,950,771,693.91
负债和所有者权益总计	18,689,186,508.94	9,653,887,745.27

法定代表人：秦英林

主管会计工作负责人：曹治年

会计机构负责人：郭恭禹

3、合并利润表

单位：元

项目	本期发生额	上期发生额
一、营业总收入	10,042,415,931.26	5,605,907,003.09
其中：营业收入	10,042,415,931.26	5,605,907,003.09
利息收入		
已赚保费		
手续费及佣金收入		
二、营业总成本	7,871,146,372.00	3,386,024,848.38
其中：营业成本	7,048,993,912.33	3,044,443,181.94

利息支出		
手续费及佣金支出		
退保金		
赔付支出净额		
提取保险合同准备金 净额		
保单红利支出		
分保费用		
税金及附加	16,563,918.14	6,237,904.27
销售费用	38,849,279.90	13,563,243.05
管理费用	454,234,849.15	149,539,705.14
财务费用	312,048,550.82	172,235,517.45
资产减值损失	455,861.66	5,296.53
加：公允价值变动收益（损 失以“-”号填列）		
投资收益（损失以“-” 号填列）	21,516,320.95	8,122,911.10
其中：对联营企业和合 营企业的投资收益	6,991,208.31	2,948,612.47
汇兑收益（损失以“-” 号填列）		
资产处置收益（损失以 “-”号填列）		
其他收益	196,784,033.67	
三、营业利润（亏损以“-”号填列）	2,389,569,913.88	2,228,005,065.81
加：营业外收入	18,793,686.33	96,653,084.23
减：营业外支出	42,804,184.37	2,759,437.82
四、利润总额（亏损总额以“-” 号填列）	2,365,559,415.84	2,321,898,712.22
减：所得税费用	30,051.85	
五、净利润（净亏损以“-”号填列）	2,365,529,363.99	2,321,898,712.22
（一）持续经营净利润（净 亏损以“-”号填列）	2,365,529,363.99	2,321,898,712.22
（二）终止经营净利润（净 亏损以“-”号填列）		
归属于母公司所有者的净利	2,365,529,363.99	2,321,898,712.22

润		
少数股东损益		
六、其他综合收益的税后净额	109,113.89	
归属母公司所有者的其他综合收益的税后净额	109,113.89	
（一）以后不能重分类进损益的其他综合收益		
1.重新计量设定受益计划净负债或净资产的变动		
2.权益法下在被投资单位不能重分类进损益的其他综合收益中享有的份额		
（二）以后将重分类进损益的其他综合收益	109,113.89	
1.权益法下在被投资单位以后将重分类进损益的其他综合收益中享有的份额	109,113.89	
2.可供出售金融资产公允价值变动损益		
3.持有至到期投资重分类为可供出售金融资产损益		
4.现金流量套期损益的有效部分		
5.外币财务报表折算差额		
6.其他		
归属于少数股东的其他综合收益的税后净额		
七、综合收益总额	2,365,638,477.88	2,321,898,712.22
归属于母公司所有者的综合收益总额	2,365,638,477.88	2,321,898,712.22
归属于少数股东的综合收益总额		
八、每股收益：		
（一）基本每股收益	2.12	2.25
（二）稀释每股收益	2.12	2.25

法定代表人：秦英林

主管会计工作负责人：曹治年

会计机构负责人：郭恭禹

4、母公司利润表

单位：元

项目	本期发生额	上期发生额
一、营业收入	1,866,518,874.91	2,146,876,931.45
减：营业成本	1,307,268,988.20	1,241,157,310.81
税金及附加	2,030,425.08	1,107,182.47
销售费用	13,525,968.92	7,592,007.19
管理费用	274,895,829.03	98,019,058.60
财务费用	232,386,536.70	98,544,126.24
资产减值损失	29,824.77	-52,233,550.80
加：公允价值变动收益（损失以“-”号填列）		
投资收益（损失以“-”号填列）	312,938,272.73	1,224,269,146.18
其中：对联营企业和合营企业的投资收益	6,986,597.02	538,896.04
资产处置收益（损失以“-”号填列）		
其他收益	41,759,245.94	
二、营业利润（亏损以“-”号填列）	391,078,820.88	1,976,959,943.12
加：营业外收入	12,166,077.56	42,495,566.35
减：营业外支出	16,102,241.92	2,078,981.30
三、利润总额（亏损总额以“-”号填列）	387,142,656.52	2,017,376,528.17
减：所得税费用		
四、净利润（净亏损以“-”号填列）	387,142,656.52	2,017,376,528.17
（一）持续经营净利润（净亏损以“-”号填列）	387,142,656.52	2,017,376,528.17
（二）终止经营净利润（净亏损以“-”号填列）		
五、其他综合收益的税后净额	109,113.89	
（一）以后不能重分类进损益的其他综合收益		

1.重新计量设定受益计划净负债或净资产的变动		
2.权益法下在被投资单位不能重分类进损益的其他综合收益中享有的份额		
(二)以后将重分类进损益的其他综合收益	109,113.89	
1.权益法下在被投资单位以后将重分类进损益的其他综合收益中享有的份额	109,113.89	
2.可供出售金融资产公允价值变动损益		
3.持有至到期投资重分类为可供出售金融资产损益		
4.现金流量套期损益的有效部分		
5.外币财务报表折算差额		
6.其他		
六、综合收益总额	387,251,770.41	2,017,376,528.17
七、每股收益：		
(一)基本每股收益		
(二)稀释每股收益		

法定代表人：秦英林

主管会计工作负责人：曹治年

会计机构负责人：郭恭禹

5、合并现金流量表

单位：元

项目	本期发生额	上期发生额
一、经营活动产生的现金流量：		
销售商品、提供劳务收到的现金	10,051,317,866.03	5,613,616,415.68
客户存款和同业存放款项净增加额		
向中央银行借款净增加额		
向其他金融机构拆入资金净增加额		

收到原保险合同保费取得的现金		
收到再保险业务现金净额		
保户储金及投资款净增加额		
处置以公允价值计量且其变动计入当期损益的金融资产净增加额		
收取利息、手续费及佣金的现金		
拆入资金净增加额		
回购业务资金净增加额		
收到的税费返还		
收到其他与经营活动有关的现金	623,139,692.71	205,476,235.37
经营活动现金流入小计	10,674,457,558.74	5,819,092,651.05
购买商品、接受劳务支付的现金	7,343,503,603.46	3,773,471,752.52
客户贷款及垫款净增加额		
存放中央银行和同业款项净增加额		
支付原保险合同赔付款项的现金		
支付利息、手续费及佣金的现金		
支付保单红利的现金		
支付给职工以及为职工支付的现金	1,151,335,811.01	548,603,634.86
支付的各项税费	17,753,801.02	8,539,341.61
支付其他与经营活动有关的现金	374,728,359.12	206,008,116.70
经营活动现金流出小计	8,887,321,574.61	4,536,622,845.69
经营活动产生的现金流量净额	1,787,135,984.13	1,282,469,805.36
二、投资活动产生的现金流量：		
收回投资收到的现金	1,450,000,000.00	1,386,000,000.00
取得投资收益收到的现金	14,525,112.64	5,174,298.63
处置固定资产、无形资产和	440,267.79	742,425.55

其他长期资产收回的现金净额		
处置子公司及其他营业单位收到的现金净额		
收到其他与投资活动有关的现金		
投资活动现金流入小计	1,464,965,380.43	1,391,916,724.18
购建固定资产、无形资产和其他长期资产支付的现金	6,276,361,160.27	4,361,888,976.95
投资支付的现金	1,630,000,000.00	896,000,000.00
质押贷款净增加额		
取得子公司及其他营业单位支付的现金净额		
支付其他与投资活动有关的现金		
投资活动现金流出小计	7,906,361,160.27	5,257,888,976.95
投资活动产生的现金流量净额	-6,441,395,779.84	-3,865,972,252.77
三、筹资活动产生的现金流量：		
吸收投资收到的现金	5,511,340,822.70	
其中：子公司吸收少数股东投资收到的现金		
取得借款收到的现金	6,074,510,026.17	5,102,884,323.40
发行债券收到的现金	3,091,925,000.00	991,295,000.00
收到其他与筹资活动有关的现金	12,394,113.05	4,815,642.58
筹资活动现金流入小计	14,690,169,961.92	6,098,994,965.98
偿还债务支付的现金	5,539,845,206.94	3,069,009,240.95
分配股利、利润或偿付利息支付的现金	1,095,605,237.79	341,968,840.35
其中：子公司支付给少数股东的股利、利润		
支付其他与筹资活动有关的现金	2,320,617.23	16,639,992.60
筹资活动现金流出小计	6,637,771,061.96	3,427,618,073.90
筹资活动产生的现金流量净额	8,052,398,899.96	2,671,376,892.08
四、汇率变动对现金及现金等价物的影响		
五、现金及现金等价物净增加额	3,398,139,104.25	87,874,444.67

加：期初现金及现金等价物余额	777,359,912.25	689,485,467.58
六、期末现金及现金等价物余额	4,175,499,016.50	777,359,912.25

法定代表人：秦英林

主管会计工作负责人：曹治年

会计机构负责人：郭恭禹

6、母公司现金流量表

单位：元

项目	本期发生额	上期发生额
一、经营活动产生的现金流量：		
销售商品、提供劳务收到的现金	2,113,618,739.58	1,910,862,946.51
收到的税费返还		
收到其他与经营活动有关的现金	1,667,430,229.89	472,817,630.68
经营活动现金流入小计	3,781,048,969.47	2,383,680,577.19
购买商品、接受劳务支付的现金	1,192,073,854.87	1,170,500,321.91
支付给职工以及为职工支付的现金	279,285,040.65	178,129,813.48
支付的各项税费	3,393,994.58	1,922,700.01
支付其他与经营活动有关的现金	4,746,590,513.56	2,235,307,650.65
经营活动现金流出小计	6,221,343,403.66	3,585,860,486.05
经营活动产生的现金流量净额	-2,440,294,434.19	-1,202,179,908.86
二、投资活动产生的现金流量：		
收回投资收到的现金	520,000,000.00	1,386,000,000.00
取得投资收益收到的现金	619,181,347.82	910,500,578.03
处置固定资产、无形资产和其他长期资产收回的现金净额	20,421,543.95	709,244.87
处置子公司及其他营业单位收到的现金净额		
收到其他与投资活动有关的现金		
投资活动现金流入小计	1,159,602,891.77	2,297,209,822.90
购建固定资产、无形资产和其他长期资产支付的现金	83,559,406.25	164,866,672.22

投资支付的现金	3,712,512,600.00	2,301,000,000.00
取得子公司及其他营业单位支付的现金净额		
支付其他与投资活动有关的现金		
投资活动现金流出小计	3,796,072,006.25	2,465,866,672.22
投资活动产生的现金流量净额	-2,636,469,114.48	-168,656,849.32
三、筹资活动产生的现金流量：		
吸收投资收到的现金	5,511,340,822.70	
取得借款收到的现金	4,487,950,026.17	3,121,880,776.14
发行债券收到的现金	3,091,925,000.00	991,295,000.00
收到其他与筹资活动有关的现金	12,394,113.05	4,815,642.58
筹资活动现金流入小计	13,103,609,961.92	4,117,991,418.72
偿还债务支付的现金	4,091,141,332.78	2,528,282,187.88
分配股利、利润或偿付利息支付的现金	1,008,710,515.41	270,666,662.73
支付其他与筹资活动有关的现金	337,741.83	13,639,992.60
筹资活动现金流出小计	5,100,189,590.02	2,812,588,843.21
筹资活动产生的现金流量净额	8,003,420,371.90	1,305,402,575.51
四、汇率变动对现金及现金等价物的影响		
五、现金及现金等价物净增加额	2,926,656,823.23	-65,434,182.67
加：期初现金及现金等价物余额	567,403,378.83	632,837,561.50
六、期末现金及现金等价物余额	3,494,060,202.06	567,403,378.83

法定代表人：秦英林

主管会计工作负责人：曹治年

会计机构负责人：郭恭禹

7、合并所有者权益变动表

本期金额

单位：元

项目	本期											
	归属于母公司所有者权益										少数 股东 权益	所有者权益合计
	股本	其他权益工具		资本公积	减： 库存 股	其他综合 收益	专项 储备	盈余公积	一般 风险 准备	未分配利润		
优先股		永续 债	其他									
一、上年期末余额	1,033,746,218.00			939,285,639.77				345,782,746.35		3,342,633,655.69		5,661,448,259.81
加：会计政策变更												
前期差错更正												
同一控制下企业合并												
其他												
二、本年期初余额	1,033,746,218.00			939,285,639.77				345,782,746.35		3,342,633,655.69		5,661,448,259.81
三、本期增减变动金额（减少以“－”号填列）	124,717,239.00	2,459,689,826.11		2,925,613,950.15		109,113.89		38,714,265.65		1,526,316,849.55		7,075,161,244.35

(一) 综合收益总额						109,113.89				2,365,529,363.99		2,365,638,477.88
(二) 所有者投入和减少资本	124,717,239.00	2,459,689,826.11			2,925,613,950.15							5,510,021,015.26
1. 股东投入的普通股	124,717,239.00				2,925,613,950.15							3,050,331,189.15
2. 其他权益工具持有者投入资本		2,459,689,826.11										2,459,689,826.11
3. 股份支付计入所有者权益的金额												
4. 其他												
(三) 利润分配								38,714,265.65		-839,212,514.44		-800,498,248.79
1. 提取盈余公积								38,714,265.65		-38,714,265.65		
2. 提取一般风险准备												
3. 对所有者（或股东）的分配										-800,498,248.79		-800,498,248.79
4. 其他												
(四) 所有者权益内部结转												
1. 资本公积转增资本（或股本）												
2. 盈余公积转增资本（或股本）												

3. 盈余公积弥补亏损													
4. 其他													
(五) 专项储备													
1. 本期提取													
2. 本期使用													
(六) 其他													
四、本期期末余额	1,158,463,457.00	2,459,689,826.11			3,864,899,589.92		109,113.89		384,497,012.00		4,868,950,505.24		12,736,609,504.16

上期金额

单位：元

项目	上期												
	归属于母公司所有者权益											少数 股东 权益	所有者权益合计
	股本	其他权益工具			资本公积	减：库 存股	其他 综合 收益	专项 储备	盈余公积	一般 风险 准备	未分配利润		
优先 股		永续 债	其他										
一、上年期末余额	516,873,109.00				1,456,158,748.77				144,045,093.53		1,404,928,803.77		3,522,005,755.07
加：会计政策 变更													
前期差错 更正													
同一控制 下企业合并													

其他												
二、本年期初余额	516,873,109.00				1,456,158,748.77				144,045,093.53		1,404,928,803.77	3,522,005,755.07
三、本期增减变动金额（减少以“－”号填列）	516,873,109.00				-516,873,109.00				201,737,652.82		1,937,704,851.92	2,139,442,504.74
（一）综合收益总额											2,321,898,712.22	2,321,898,712.22
（二）所有者投入和减少资本												
1. 股东投入的普通股												
2. 其他权益工具持有者投入资本												
3. 股份支付计入所有者权益的金额												
4. 其他												
（三）利润分配									201,737,652.82		-384,193,860.30	-182,456,207.48
1. 提取盈余公积									201,737,652.82		-201,737,652.82	
2. 提取一般风险准备												
3. 对所有者（或股东）的分配											-182,456,207.48	-182,456,207.48
4. 其他												
（四）所有者权益内部结转	516,873,109.00				-516,873,109.00							

1. 资本公积转增资本（或股本）	516,873,109.00				-516,873,109.00								
2. 盈余公积转增资本（或股本）													
3. 盈余公积弥补亏损													
4. 其他													
（五）专项储备													
1. 本期提取													
2. 本期使用													
（六）其他													
四、本期期末余额	1,033,746,218.00				939,285,639.77				345,782,746.35		3,342,633,655.69		5,661,448,259.81

法定代表人：秦英林

主管会计工作负责人：曹治年

会计机构负责人：郭恭禹

8、母公司所有者权益变动表

本期金额

单位：元

项目	本期										
	股本	其他权益工具			资本公积	减：库存股	其他综合收益	专项储备	盈余公积	未分配利润	所有者权益合计
		优先股	永续债	其他							
一、上年期末余额	1,033,746,218.00				939,285,639.77				345,782,746.35	2,631,957,089.79	4,950,771,693.91
加：会计政策											

变更										
前期差错更正										
其他										
二、本年期初余额	1,033,746,218.00			939,285,639.77			345,782,746.35	2,631,957,089.79	4,950,771,693.91	
三、本期增减变动金额（减少以“－”号填列）	124,717,239.00	2,459,689,826.11		2,925,613,950.15		109,113.89	38,714,265.65	-452,069,857.92	5,096,774,536.88	
（一）综合收益总额						109,113.89		387,142,656.52	387,251,770.41	
（二）所有者投入和减少资本	124,717,239.00	2,459,689,826.11		2,925,613,950.15					5,510,021,015.26	
1. 股东投入的普通股	124,717,239.00			2,925,613,950.15					3,050,331,189.15	
2. 其他权益工具持有者投入资本		2,459,689,826.11							2,459,689,826.11	
3. 股份支付计入所有者权益的金额										
4. 其他										
（三）利润分配							38,714,265.65	-839,212,514.44	-800,498,248.79	
1. 提取盈余公积							38,714,265.65	-38,714,265.65		
2. 对所有者（或股东）的分配								-800,498,248.79	-800,498,248.79	
3. 其他										

(四) 所有者权益内部结转											
1. 资本公积转增资本(或股本)											
2. 盈余公积转增资本(或股本)											
3. 盈余公积弥补亏损											
4. 其他											
(五) 专项储备											
1. 本期提取											
2. 本期使用											
(六) 其他											
四、本期期末余额	1,158,463,457.00	2,459,689,826.11			3,864,899,589.92		109,113.89		384,497,012.00	2,179,887,231.87	10,047,546,230.79

上期金额

单位：元

项目	上期										
	股本	其他权益工具			资本公积	减：库存股	其他综合收益	专项储备	盈余公积	未分配利润	所有者权益合计
		优先股	永续债	其他							
一、上年期末余额	516,873,109.00				1,456,158,748.77				144,045,093.53	998,774,421.92	3,115,851,373.22
加：会计政策变更											
前期差错更正											

其他											
二、本年期初余额	516,873,109.00				1,456,158,748.77				144,045,093.53	998,774,421.92	3,115,851,373.22
三、本期增减变动金额（减少以“－”号填列）	516,873,109.00				-516,873,109.00				201,737,652.82	1,633,182,667.87	1,834,920,320.69
（一）综合收益总额										2,017,376,528.17	2,017,376,528.17
（二）所有者投入和减少资本											
1. 股东投入的普通股											
2. 其他权益工具持有者投入资本											
3. 股份支付计入所有者权益的金额											
4. 其他											
（三）利润分配									201,737,652.82	-384,193,860.30	-182,456,207.48
1. 提取盈余公积									201,737,652.82	-201,737,652.82	
2. 对所有者（或股东）的分配										-182,456,207.48	-182,456,207.48
3. 其他											
（四）所有者权益内部结转	516,873,109.00				-516,873,109.00						
1. 资本公积转增资本（或股本）	516,873,109.00				-516,873,109.00						

2. 盈余公积转增资本（或股本）											
3. 盈余公积弥补亏损											
4. 其他											
（五）专项储备											
1. 本期提取											
2. 本期使用											
（六）其他											
四、本期期末余额	1,033,746,218.00				939,285,639.77				345,782,746.35	2,631,957,089.79	4,950,771,693.91

法定代表人：秦英林

主管会计工作负责人：曹治年

会计机构负责人：郭恭禹

三、公司基本情况

（一）公司注册地、组织形式和总部地址

牧原食品股份有限公司（以下简称“公司”、“本公司”）是由河南省内乡县牧原养殖有限公司于2009年12月28日整体变更设立的股份公司。2010年9月15日，经河南省商务厅豫商资管[2010]64号文批准，由河南省人民政府于2010年10月8日向本公司颁发商外资豫府资字[2010]013号中华人民共和国外商投资企业批准证书，公司变更为外商投资企业。经深圳证券交易所深证上[2014]70号文批准，本公司普通股股票于2014年1月28日在深圳证券交易所上市交易，股票简称“牧原股份”，股票代码“002714”。

截止2017年12月31日，公司股本1,158,463,457.00元，股份总数1,158,463,457股(每股面值1元)。

统一社会信用代码：91410000706676846C。

公司住所：南阳市内乡灌涨水田村。

（二）公司所属行业性质

畜牧业；主要产品为：商品猪、仔猪及种猪。

（三）公司经营范围

公司经营范围：畜禽养殖，购销，良种繁育，饲料加工销售，畜产品加工销售，畜牧机械加工销售，猪粪处理；经营本企业自产产品及相关技术的进出口业务，但国家限定公司经营或禁止进出口的商品及技术除外。

（四）财务报告批准报出日

本财务报表由本公司董事会于2018年2月8日批准报出。

本期纳入合并财务报表范围的包括84家子公司，2017年新增45家全资子公司，包括：宁陵牧原农牧有限公司（以下简称“宁陵牧原”）、山西省代县牧原农牧有限公司（以下简称“代县牧原”）、吉林双辽牧原农牧有限公司（以下简称“双辽牧原”）、山西永济牧原农牧有限公司（以下简称“永济牧原”）、黑龙江林甸牧原农牧有限公司（以下简称“林甸牧原”）、吉林通榆牧原农牧有限公司（以下简称“通榆牧原”）、辽宁阜新牧原农牧有限公司（以下简称“阜新牧原”）、黑龙江明水牧原农牧有限公司（以下简称“明水牧原”）、蒙城牧原农牧有限公司（以下简称“蒙城牧原”）、内蒙古科左中旗牧原现代农牧有限公司（以下简称“科左中旗牧原”）、西平牧原农牧有限公司（以下简称“西平牧原”）、内蒙古扎旗牧原农牧有限公司（以下简称“扎

旗牧原”）、河南范县牧原农牧有限公司（以下简称“范县牧原”）、安徽凤台牧原农牧有限公司（以下简称“凤台牧原”）、吉林前郭牧原农牧有限公司（以下简称“前郭牧原”）、山东东明牧原农牧有限公司（以下简称“东明牧原”）、山东莘县牧原农牧有限公司（以下简称“莘县牧原”）、山西繁峙牧原农牧有限公司（以下简称“繁峙牧原”）、菏泽市单县牧原农牧有限公司（以下简称“单县牧原”）、上蔡牧原农牧有限公司（以下简称“上蔡牧原”）、湖北石首牧原农牧有限公司（以下简称“石首牧原”）、菏泽市牡丹区牧原农牧有限公司（以下简称“牡丹牧原”）、商丘市睢阳牧原农牧有限公司（以下简称“睢阳牧原”）、黑龙江望奎牧原农牧有限公司（以下简称“望奎牧原”）、安徽颍泉牧原农牧有限公司（以下简称“颍泉牧原”）、安徽界首牧原农牧有限公司（以下简称“界首牧原”）、安徽濉溪牧原农牧有限公司（以下简称“濉溪牧原”）、河南牧原粮食贸易有限公司（以下简称“牧原粮贸”）、黑龙江富裕牧原农牧有限公司（以下简称“富裕牧原”）、辽宁台安牧原农牧有限公司（以下简称“台安牧原”）、吉林双阳牧原农牧有限公司（以下简称“双阳牧原”）、辽宁义县牧原农牧有限公司（以下简称“义县牧原”）、平舆牧原农牧有限公司（以下简称“平舆牧原”）、鹿邑牧原农牧有限公司（以下简称“鹿邑牧原”）、山西夏县牧原农牧有限公司（以下简称“夏县牧原”）、陕西宝鸡市陈仓区牧原农牧有限公司（以下简称“陈仓牧原”）、衡水冀州牧原农牧有限公司（以下简称“冀州牧原”）、辽宁昌图牧原农牧有限公司（以下简称“昌图牧原”）、黑龙江克东牧原农牧有限公司（以下简称“克东牧原”）、泗县牧原农牧有限公司（以下简称“泗县牧原”）、甘肃凉州牧原农牧有限公司（以下简称“凉州牧原”）、山西原平牧原农牧有限公司（以下简称“原平牧原”）、深圳牧原数字技术有限公司（以下简称“牧原数字技术”）、牧原国际有限公司（以下简称“牧原国际”）、牧原国际（英属维尔京群岛）有限公司（以下简称“牧原国际（BVI）”）。

四、财务报表的编制基础

1、编制基础

公司以持续经营为基础，根据实际发生的交易和事项，按照《企业会计准则—基本准则》、各项具体会计准则及相关规定（以下合称“企业会计准则”）进行确认和计量，在此基础上，结合中国证券监督管理委员会《公开发行证券的公司信息披露编报规则第15号——财务报告的一般规定》（2014年修订）的规定编制财务报表。

2、持续经营

本公司自报告期末起 12 个月不存在对本公司持续经营能力产生重大疑虑的事项或情况。

五、重要会计政策及会计估计

公司是否需要遵守特殊行业的披露要求

是

畜禽水产养殖业

具体会计政策和会计估计提示：

公司根据生产经营特点确定具体会计政策和会计估计，主要体现在应收款项坏账准备的计提方法、存货的计价方法、固定资产折旧和无形资产摊销、收入的确认时点等。

1、遵循企业会计准则的声明

公司编制的财务报表符合企业会计准则的要求，真实、完整地反映了公司2017年12月31日的合并及母公司财务状况以及2017年度的合并及母公司经营成果和现金流量等有关信息。

2、会计期间

公司采用公历年度，即自公历1月1日至12月31日止为一个完整的会计年度。

3、营业周期

公司经营业务的营业周期较短，以12个月作为资产和负债的流动性划分标准。

4、记账本位币

公司及子公司以人民币为记账本位币。

5、同一控制下和非同一控制下企业合并的会计处理方法

(1) 同一控制下企业合并

合并方支付的合并对价及取得的净资产均按账面价值计量。合并方取得的净资产账面价

值与支付的合并对价账面价值的差额，调整资本公积（股本溢价）；资本公积（股本溢价）不足以冲减的，调整留存收益。为进行企业合并发生的直接相关费用于发生时计入当期损益。为企业合并而发行权益性证券或债务性证券的交易费用，计入权益性证券或债务性证券的初始确认金额。

（2）非同一控制下企业合并

购买方发生的合并成本及在合并中取得的可辨认净资产按购买日的公允价值计量。合并成本大于合并中取得的被购买方于购买日可辨认净资产公允价值份额的差额，确认为商誉；合并成本小于合并中取得的被购买方可辨认净资产公允价值份额的差额，计入当期损益。为进行企业合并发生的直接相关费用于发生时计入当期损益。为企业合并而发行权益性证券或债务性证券的交易费用，计入权益性证券或债务性证券的初始确认金额。

通过多次交易分步实现的非同一控制下企业合并，对于购买日之前持有的被购买方的股权，按照该股权在购买日的公允价值进行重新计量，公允价值与其账面价值的差额计入当期投资收益；购买日之前持有的被购买方的股权涉及其他综合收益的，与其相关的其他综合收益转为购买日所属当期投资收益。商誉为之前持有的被购买方股权的公允价值与购买日支付对价的公允价值之和，与取得的子公司可辨认净资产于购买日的公允价值份额的差额。

6、合并财务报表的编制方法

（1）合并财务报表范围的确定原则

合并财务报表的合并范围以控制为基础予以确定。控制是指本公司拥有对被投资单位的权力，通过参与被投资单位的相关活动而享有可变回报，并且有能力运用对被投资单位的权力影响其回报金额。合并范围包括本公司及全部子公司。

（2）合并财务报表编制的方法

从取得子公司的实际控制权之日起，公司开始将其纳入合并范围；从丧失实际控制权之日起停止纳入合并范围。对于处置的子公司，处置日前的经营成果和现金流量已经适当地包括在合并利润表和合并现金流量表中；当期处置的子公司，不调整合并资产负债表的期初数。非同一控制下企业合并增加的子公司，其购买日后的经营成果及现金流量已经适当地包括在合并利润表和合并现金流量表中，且不调整合并财务报表的期初数和对比数。同一控制下企业合并增加的子公司，其自合并当期期初至合并日的经营成果和现金流量已经适当地包括在合并利润表和合并现金流量表中，并且同时调整合并财务报表的对比数。

在编制合并财务报表时，子公司与公司采用的会计政策或会计期间不一致的，按照公司的会计政策和会计期间对子公司财务报表进行必要的调整。对于非同一控制下企业合并取得的子公司，以购买日可辨认净资产公允价值为基础对其财务报表进行调整。

子公司的股东权益及当期净损益中不属于本公司所拥有的部分分别作为少数股东权益及少数股东损益在合并财务报表中股东权益及净利润项下单独列示。子公司当期净损益中属于少数股东权益的份额，在合并利润表中净利润项目下以“少数股东损益”项目列示。少数股东分担的子公司的亏损超过了少数股东在该子公司期初所有者权益中所享有的份额，冲减少数股东权益。

当因处置部分股权投资或其他原因丧失了对原有子公司的控制权时，对于剩余股权，按照其在丧失控制权日的公允价值进行重新计量。处置股权取得的对价与剩余股权公允价值之和，减去按原持股比例计算应享有原有子公司自购买日开始持续计算的净资产的份额之间的差额，计入丧失控制权当期的投资收益。与原有子公司股权投资相关的其他综合收益，在丧失控制权时一并转为当期投资收益。其后，对该部分剩余股权按照《企业会计准则第2号——长期股权投资》或《企业会计准则第22号——金融工具确认和计量》等相关规定进行后续计量。

7、合营安排分类及共同经营会计处理方法

1. 合营安排分为共同经营和合营企业。

2. 当公司为共同经营的合营方时，确认与共同经营中利益份额相关的下列项目：

- (1) 确认单独所持有的资产，以及按持有份额确认共同持有的资产；
- (2) 确认单独所承担的负债，以及按持有份额确认共同承担的负债；
- (3) 确认出售公司享有的共同经营产出份额所产生的收入；
- (4) 按公司持有份额确认共同经营因出售资产所产生的收入；
- (5) 确认单独所发生的费用，以及按公司持有份额确认共同经营发生的费用。

8、现金及现金等价物的确定标准

公司在编制现金流量表时所确定的现金等价物，是同时具备期限短（从购买日起三个月内到期）、流动性强、易于转换为已知现金、价值变动风险很小等四个条件的投资。

9、外币业务和外币报表折算

(1) 外币业务折算

外币交易在初始确认时，采用交易发生日的即期汇率折算为人民币金额。资产负债表日，外币货币性项目采用资产负债表日即期汇率折算，因汇率不同而产生的汇兑差额，除与购建符合资本化条件资产有关的外币专门借款本金及利息的汇兑差额外，计入当期损益；以历史成本计量的外币非货币性项目仍采用交易发生日的即期汇率折算，不改变其人民币金额；以公允价值计量的外币非货币性项目，采用公允价值确定日的即期汇率折算，差额计入当期损益或其他综合收益。

(2) 外币财务报表折算

资产负债表中的资产和负债项目，采用资产负债表日的即期汇率折算；所有者权益项目除“未分配利润”项目外，其他项目采用交易发生日的即期汇率折算；利润表中的收入和费用项目，采用交易发生日的即期汇率折算。按照上述折算产生的外币财务报表折算差额，计入其他综合收益。外币业务采用交易发生日的即期汇率即中国人民银行公布的当日外汇牌价的中间价折合为人民币记账。外币货币性项目余额按资产负债表日即期汇率折合成人民币金额进行调整，所产生的汇兑损益，除可直接归属于符合资本化条件的资产的购建或者生产的，应予以资本化计入相关资产成本外，其余计入当期损益。不同货币兑换形成的折算差额，均计入财务费用。以历史成本计量的外币非货币性项目，仍采用交易发生日的即期汇率折算的记账本位币金额计量。

10、金融工具

(1) 金融资产和金融负债的分类

公司管理层按照取得或承担金融资产和金融负债的目的、基于风险管理、战略投资需要，将取得的金融资产划分为以下四类：①以公允价值计量且其变动计入当期损益的金融资产；②持有至到期投资；③贷款和应收款项；④可供出售金融资产。将取得的金融负债划分为两类：①以公允价值计量且其变动计入当期损益的金融负债；②其他金融负债。

(2) 金融资产和金融负债的确认和计量

①以公允价值计量且其变动计入当期损益的金融资产（金融负债）

取得时以公允价值（扣除已宣告但尚未发放的现金股利或已到付息期但尚未领取的债券利息）作为初始确认金额。

持有期间将取得的利息或现金股利确认为投资收益，期末将公允价值变动计入当期损益。

处置时，其公允价值与初始入账金额之间的差额确认为投资收益，同时调整公允价值变动损益。

②持有至到期投资

取得时按公允价值（扣除已到付息期但尚未领取的债券利息）和相关交易费用之和作为初始确认金额。

持有期间按照摊余成本和实际利率（如实际利率与票面利率差别较小的，按票面利率）计算确认利息收入，计入投资收益。实际利率在取得时确定，在该预期存续期间或适用的更短期间内保持不变。

处置时，将所取得价款与该投资账面价值之间的差额计入投资收益。

③应收款项

公司对外销售商品或提供劳务形成的应收债权，通常应按从购货方应收的合同或协议价款作为初始确认金额。

收回或处置时，将取得的价款与该应收款项账面价值之间的差额计入当期损益。

④可供出售金融资产

取得时按公允价值（扣除已宣告但尚未发放的现金股利或已到付息期但尚未领取的债券利息）和相关交易费用之和作为初始确认金额。

持有期间将取得的利息或现金股利确认为投资收益。期末将公允价值变动计入资本公积（其他资本公积）。

处置时，将取得的价款与该金融资产账面价值之间的差额，计入投资损益；同时，将原直接计入所有者权益的公允价值变动累计额对应处置部分的金额转出，计入投资损益。

⑤其他金融负债

按其公允价值和和相关交易费用之和作为初始确认金额。

通常采用摊余成本进行后续计量。

(3) 金融资产转移的确认依据和计量方法

公司发生金融资产转移时，如已将金融资产所有权上几乎所有的风险和报酬转移给转入方，则终止确认该金融资产；如保留了金融资产所有权上几乎所有的风险和报酬的，则不终止确认该金融资产。在判断金融资产转移是否满足会计准则规定的金融资产终止确认条件时，采用实质重于形式的原则。

11、应收款项

(1) 单项金额重大并单独计提坏账准备的应收款项

单项金额重大的判断依据或金额标准	单项金额重大的应收款项是指单项金额超过 100 万元的应收款项。
单项金额重大并单项计提坏账准备的计提方法	期末对于单项金额重大的应收款项单独进行减值测试。如有客观证据表明其发生了减值的，根据其未来现金流量现值低于其账面价值的差额，确认减值损失，计提坏账准备。

(2) 按信用风险特征组合计提坏账准备的应收款项

组合名称	坏账准备计提方法
账龄组合	账龄分析法
合并范围内关联方	其他方法

组合中，采用账龄分析法计提坏账准备的：

适用 不适用

账龄	应收账款计提比例	其他应收款计提比例
1 年以内（含 1 年）	5.00%	5.00%
1—2 年	20.00%	20.00%
2—3 年	50.00%	50.00%
3 年以上	100.00%	100.00%

组合中，采用余额百分比法计提坏账准备的：

适用 不适用

组合中，采用其他方法计提坏账准备的：

适用 不适用

组合名称	应收账款计提比例	其他应收款计提比例
合并范围内关联方	0.00%	0.00%

12、存货

1. 存货的分类

存货是指公司在生产过程中耗用的原粮、豆粕、维生素、药品及燃料等及处在饲养过程中的仔猪、保育猪及育肥猪，主要包括：原材料、消耗性生物资产、低值易耗品等。

2. 取得和发出的计价方法

(1) 公司在取得主要原材料、低值易耗品及包装物等时，按实际成本进行初始计量，包括采购成本等。主要原材料发出时，按月末一次加权平均法计算确定；低值易耗品和包装物在领用时采用一次转销法摊入成本费用。

(2) 公司辅助材料中的营养品、维生素、矿物质按计划成本进行核算，月末摊销材料成本差异；其他辅助材料按实际成本收发计价。

(3) 消耗性生物资产分为生猪类及其他，生猪类消耗性生物资产包括仔猪、保育猪、育肥猪；其他消耗性生物资产指绿化环保用林木等。

生猪类消耗性生物资产的成本包括其达到可出售状态前发生的饲料费、人工费、应分摊的固定资产折旧费及其他应分摊的间接费用等。

仔猪是指处于出生日至断奶日阶段的猪，体重约从1.5公斤至6公斤；该阶段成本包括种母猪和种公猪的折旧费用、饲养费用以及仔猪自身的饲养费用。

保育猪是指断奶后至转育肥栏阶段的猪，体重约从6公斤至25公斤。

育肥猪是指从转入育肥栏至出栏日阶段的猪，体重约从25公斤至100公斤（或110公斤）。

保育猪成本包括仔猪成本及本阶段所耗用的饲养成本，育肥猪成本包括保育猪成本及本阶段所耗用的饲养成本。

消耗性生物资产在发出时按重量采用月末一次加权平均法计价。

3. 存货可变现净值的确定依据及存货跌价准备的计提方法

期末公司对存货进行全面清查，存货按成本与可变现净值孰低计量。存货成本高于可变现净值的，计提存货跌价准备，计入当期损益。为生产用而持有的材料，当材料的价格下降，使产成品的可变现净值低于成本的，材料按照可变现净值计量。对于消耗性生物资产，有确凿证据表明由于遭受自然灾害、病虫害、动物疫病侵袭或市场需求变化等原因，使消耗性生

物资的可变现净值低于其账面价值的，按照可变现净值低于其账面价值的差额，计提消耗性生物资产跌价准备，计入当期损益。

期末通常按照单个存货项目计提存货跌价准备；以前减记存货价值的影响因素已经消失的，减记的金额予以恢复，并在原已计提的存货跌价准备金额内转回，转回的金额计入当期损益。

4. 存货的盘存制度

公司存货的盘存制度采用永续盘存制。定期对存货进行盘点清查，盘盈利得和盘亏损失计入当期损益。

13、持有待售资产

本公司若主要通过出售（包括具有商业实质的非货币性资产交换，下同）而非持续使用一项非流动资产或处置组收回其账面价值的，则将其划分为持有待售类别。具体标准为同时满足以下条件：某项非流动资产或处置组根据类似交易中出售此类资产或处置组的惯例，在当前状况下即可立即出售；本公司已经就出售计划作出决议且获得确定的购买承诺；预计出售将在一年内完成。其中，处置组是指在一项交易中作为整体通过出售或其他方式一并处置的一组资产，以及在该交易中转让的与这些资产直接相关的负债。处置组所属的资产组或资产组组合按照《企业会计准则第 8 号——资产减值》分摊了企业合并中取得的商誉的，该处置组应当包含分摊至处置组的商誉。

本公司初始计量或在资产负债表日重新计量划分为持有待售的非流动资产和处置组时，其账面价值高于公允价值减去出售费用后的净额的，将账面价值减记至公允价值减去出售费用后的净额，减记的金额确认为资产减值损失，计入当期损益，同时计提持有待售资产减值准备。对于处置组，所确认的资产减值损失先抵减处置组中商誉的账面价值，再按比例抵减该处置组内适用《企业会计准则第42号——持有待售的非流动资产、处置组和终止经营》（以下简称“持有待售准则”）的计量规定的各项非流动资产的账面价值。后续资产负债表日持有待售的处置组公允价值减去出售费用后的净额增加的，以前减记的金额应当予以恢复，并在划分为持有待售类别后适用持有待售准则计量规定的非流动资产确认的资产减值损失金额内转回，转回金额计入当期损益，并根据处置组中除商誉外适用持有待售准则计量规定的各项非流动资产账面价值所占比重按比例增加其账面价值；已抵减的商誉账面价值，以及适用持有待售准则计量规定的非流动资产在划分为持有待售类别前确认的资产减值损失不得转回。

持有待售的非流动资产或处置组中的非流动资产不计提折旧或摊销，持有待售的处置组中负债的利息和其他费用继续予以确认。

非流动资产或处置组不再满足持有待售类别的划分条件时，本公司不再将其继续划分为持有待售类别或将非流动资产从持有待售的处置组中移除，并按照以下两者孰低计量：（1）划分为持有待售类别前的账面价值，按照假定不划分为持有待售类别情况下本应确认的折旧、摊销或减值等进行调整后的金额；（2）可收回金额。

14、长期股权投资

（1）长期股权投资的分类及其判断依据

1) 长期股权投资的分类

长期股权投资分为三类，即是指投资方对被投资单位实施控制、重大影响的权益性投资，以及对其合营企业的权益性投资。

2) 长期股权投资类别的判断依据

①确定对被投资单位控制的依据详见本附注五、6、合并财务报表的编制方法；

②确定对被投资单位具有重大影响的依据：

重大影响，是指对一个企业的财务和经营决策有参与决策的权力，但并不能够控制或者与其他方一起共同控制这些政策的制定。公司通常通过以下一种或几种情形判断是否对被投资单位具有重大影响：

A、在被投资单位的董事会或类似权力机构中派有代表。在这种情况下，由于在被投资单位的董事会或类似权力机构中派有代表，并相应享有实质性的参与决策权，投资方可以通过该代表参与被投资单位财务和经营政策的制定，达到对被投资单位施加重大影响。

B、参与被投资单位财务和经营政策制定过程。这种情况下，在制定政策过程中可以为其自身利益提出建议和意见，从而可以对被投资单位施加重大影响。

C、与被投资单位之间发生重要交易。有关的交易因对被投资单位的日常经营具有重要性，进而一定程度上可以影响到被投资单位的生产经营决策。

D、向被投资单位派出管理人员。在这种情况下，管理人员有权力主导被投资单位的相关活动，从而能够对被投资单位施加重大影响。

E、向被投资单位提供关键技术资料。因被投资单位的生产经营需要依赖投资方的技术或技术资料，表明投资方对被投资单位具有重大影响。

公司在判断是否对被投资方具有重大影响时，不限于是否存在上述一种或多种情形，还需要综合考虑所有事实和情况来做出综合的判断。

投资方对被投资单位具有重大影响的权益性投资，即对联营企业投资。

(2) 长期股权投资初始成本的确定

1) 企业合并形成的长期股权投资

同一控制下的企业合并：公司以支付现金、转让非现金资产或承担债务方式以及以发行权益性证券作为合并对价的，在合并日按照取得被合并方所有者权益在最终控制方合并财务报表中的账面价值的份额作为长期股权投资的初始投资成本。长期股权投资初始投资成本与支付合并对价之间的差额，调整资本公积（资本溢价或股本溢价）；资本公积（资本溢价或股本溢价）不足冲减的，调整留存收益。合并方以发行权益性证券作为合并对价的，按照发行股份的面值总额作为股本，长期股权投资初始投资成本与所发行股份面值总额之间的差额，调整资本公积（资本溢价或股本溢价）；资本公积（资本溢价或股本溢价）不足冲减的，调整留存收益。

非同一控制下的企业合并：公司按照购买日确定的合并成本作为长期股权投资的初始投资成本。合并成本为购买日购买方为取得对被购买方的控制权而付出的资产、发生或承担的负债以及发行的权益性证券的公允价值。购买方作为合并对价发行的权益性证券或债务性证券的交易费用，计入权益性证券或债务性证券的初始确认金额。通过多次交易分步实现的非同一控制下企业合并，以购买日之前所持被购买方的股权投资的账面价值与购买日新增投资成本之和，作为该项投资的初始投资成本。本公司将合并协议约定的或有对价作为企业合并转移对价的一部分，按照其在购买日的公允价值计入企业合并成本。

合并方或购买方为企业合并而发生的审计、法律服务、评估咨询等中介费用以及其他相关管理费用于发生时计入当期损益。

2) 其他方式取得的长期股权投资

以支付现金方式取得的长期股权投资，按照实际支付的购买价款作为初始投资成本。初始投资成本包括与取得长期股权投资直接相关的费用、税金及其他必要支出。

以发行权益性证券取得的长期股权投资，按照发行权益性证券的公允价值作为初始投资成本。

在非货币性资产交换具备商业实质和换入资产或换出资产的公允价值能够可靠计量的前提下，非货币性资产交换换入的长期股权投资以换出资产的公允价值为基础确定其初始投资成本，除非有确凿证据表明换入资产的公允价值更加可靠；不满足上述前提的非货币性资产交换，以换出资产的账面价值和应支付的相关税费作为换入长期股权投资的初始投资成本。

通过债务重组取得的长期股权投资，其初始投资成本按照公允价值为基础确定。

（3）长期股权投资的后续计量及损益确认方法

对能够对被投资单位实施控制的长期股权投资采用成本法核算。

采用成本法核算的长期股权投资按照初始投资成本计价。追加或收回投资调整长期股权投资的成本。被投资单位宣告分派的现金股利或利润，确认为当期投资收益。

对合营企业和联营企业的长期股权投资，采用权益法核算。初始投资成本大于投资时应享有被投资单位可辨认净资产公允价值份额的差额，不调整长期股权投资的初始投资成本；初始投资成本小于投资时应享有被投资单位可辨认净资产公允价值份额的差额，计入当期损益，同时调整长期股权投资的成本。

取得长期股权投资后，按照应享有或应分担的被投资单位实现的净损益和其他综合收益的份额，分别确认投资收益和其他综合收益，同时调整长期股权投资的账面价值；本公司按照被投资单位宣告分派的利润或现金股利计算应享有的部分，相应减少长期股权投资的账面价值；本公司对于被投资单位除净损益、其他综合收益和利润分配以外所有者权益的其他变动，调整长期股权投资的账面价值并计入所有者权益。

在确认应享有被投资单位净损益的份额时，以取得投资时被投资单位可辨认净资产的公允价值为基础，对被投资单位的净利润进行调整后确认。

被投资单位采用的会计政策及会计期间与本公司不一致的，按照本公司的会计政策及会计期间对被投资单位的财务报表进行调整，并据以确认投资收益和其他综合收益等。

确认被投资单位发生的净亏损，以长期股权投资的账面价值以及其他实质上构成对被投资单位净投资的长期权益减记至零为限，本公司负有承担额外损失义务的除外。

被投资单位以后实现净利润的，本公司在其收益分享额弥补未确认的亏损分担额后，恢

复确认收益分享额。

计算确认应享有或应分担被投资单位的净损益时，与联营企业、合营企业之间发生的未实现内部交易损益按照应享有的比例计算归属于本公司的部分，予以抵销，在此基础上确认投资收益。

与被投资单位发生的未实现内部交易损失，按照《企业会计准则第 8 号——资产减值》等的有关规定属于资产减值损失的，全额确认交易损失。

因追加投资等原因能够对被投资单位施加重大影响或实施共同控制但不构成控制的，按照《企业会计准则第 22 号——金融工具确认和计量》确定的原持有的股权投资的公允价值加上新增投资成本之和，作为改按权益法核算的初始投资成本。原持有的股权投资分类为可供出售金融资产的，其公允价值与账面价值之间的差额，以及原计入其他综合收益的累计公允价值变动转入改按权益法核算的当期损益。

因处置部分股权投资等原因丧失了对被投资单位的共同控制或重大影响的，处置后的剩余股权改按《企业会计准则第 22 号——金融工具确认和计量》核算，其在丧失共同控制或重大影响之日的公允价值与账面价值之间的差额计入当期损益。原股权投资因采用权益法核算而确认的其他综合收益，在终止采用权益法核算时采用与被投资单位直接处置相关资产或负债相同的基础进行会计处理。

因处置部分权益性投资等原因丧失了对被投资单位的控制的，在编制个别财务报表时，处置后的剩余股权能够对被投资单位实施共同控制或施加重大影响的，改按权益法核算，并对该剩余股权视同自取得时即采用权益法核算进行调整；处置后的剩余股权不能对被投资单位实施共同控制或施加重大影响的，改按《企业会计准则第 22 号——金融工具确认和计量》的有关规定进行会计处理。

处置长期股权投资，其账面价值与实际取得价款之间的差额，计入当期损益。采用权益法核算的长期股权投资，在处置该项投资时，采用与被投资单位直接处置相关资产或负债相同的基础，按相应比例对原计入其他综合收益的部分进行会计处理。

15、投资性房地产

投资性房地产计量模式

不适用

16、固定资产

(1) 确认条件

固定资产指为公司生产商品、提供劳务、出租或经营管理而持有，并且使用年限超过一年的有形资产。固定资产在同时满足下列条件时予以确认：①与该固定资产有关的经济利益很可能流入企业；②该固定资产的成本能够可靠地计量。

(2) 折旧方法

类别	折旧方法	折旧年限	残值率	年折旧率
房屋及建筑物	年限平均法	10-20	5%	9.50%-4.75%
机器设备	年限平均法	3-10	5%	9.50%-31.67%
运输工具	年限平均法	6	5%	15.83%
其他	年限平均法	3-10	5%	9.50%-31.67%

(3) 融资租入固定资产的认定依据、计价和折旧方法

融资租入固定资产为实质上转移了与资产所有权有关的全部风险和报酬的租赁。融资租入固定资产初始计价为租赁期开始日租赁资产公允价值与最低租赁付款额现值较低者作为入账价值；融资租入固定资产后续计价采用与自有固定资产相一致的折旧政策计提折旧及减值准备。

17、在建工程

公司是否需要遵守特殊行业的披露要求

是

畜禽水产养殖业

公司自行建造的在建工程按照实际发生的支出确定其工程成本，工程达到预定可使用状态前因进行试生产所发生的净支出，计入工程成本。在建工程发生的借款费用，符合借款费用资本化条件的，在所购建的固定资产达到预计可使用状态前，计入在建工程成本。

在建工程按建造该项资产达到预定可使用状态前所发生的全部支出，作为固定资产的入账价值。所建造的在建工程已达到预定可使用状态，但尚未办理竣工决算的，自达到预定可

使用状态之日起，根据工程预算、工程实际成本等，按估计的价值转入固定资产，并按公司固定资产折旧政策计提固定资产的折旧，待办理竣工决算后，再按实际成本调整原来的暂估价值，但不调整原已计提的折旧额。

上述“达到预定可使用状态”，是指固定资产已达到本公司预定的可使用状态。当存在下列情况之一时，则认为所购建的固定资产已达到预定可使用状态：

①固定资产的实体建造(包括安装)工作已经全部完成或者实质上已经全部完成；

②已经过试生产或试运行，并且其结果表明资产能够正常运行或者能够稳定地生产出合格产品时，或者试运行结果表明能够正常运转或营业时；

③该项建造的固定资产上的支出金额很少或者几乎不再发生；

④所购建的固定资产已经达到设计或合同要求，或与设计或合同要求相符或基本相符，即使有极个别地方与设计或合同要求不相符，也不足以影响其正常使用。

18、借款费用

(1) 借款费用资本化的确认原则

公司发生的借款费用，可直接归属于符合资本化条件的资产的购建或者生产的，予以资本化，计入相关资产成本；其他借款费用，在发生时根据其发生额确认为费用，计入当期损益。

符合资本化条件的资产，是指需要经过相当长时间的购建或者生产活动才能达到预定可使用或者可销售状态的固定资产、投资性房地产和存货等资产。

(2) 借款费用资本化期间

借款费用同时满足下列条件时开始资本化：

①资产支出已经发生，资产支出包括为购建或者生产符合资本化条件的资产而以支付现金、转移非现金资产或者承担带息债务形式发生的支出；

②借款费用已经发生；

③为使资产达到预定可使用或者可销售状态所必要的购建或者生产活动已经开始。

(3) 暂停资本化期间

当符合资本化条件的资产在购建或者生产过程中发生非正常中断、且中断时间连续超过3个月的，借款费用暂停资本化。

当购建或者生产符合资本化条件的资产达到预定可使用或者可销售状态时，借款费用停止资本化。

当购建或者生产符合资本化条件的资产中部分项目分别完工且可单独使用时，该部分资产借款费用停止资本化。

(4) 借款费用资本化金额的计算方法

专门借款的利息费用（扣除尚未动用的借款资金存入银行取得的利息收入或者进行暂时性投资取得的投资收益）及其辅助费用在所购建或者生产的符合资本化条件的资产达到预定可使用或者可销售状态前，予以资本化。

根据累计资产支出超过专门借款部分的资产支出加权平均数乘以所占用一般借款的资本化率，计算确定一般借款应予资本化的利息金额。资本化率根据一般借款加权平均利率计算确定。

借款存在折价或者溢价的，按照实际利率法确定每一会计期间应摊销的折价或者溢价金额，调整每期利息金额。

19、生物资产

公司生物资产包括：消耗性生物资产、生产性生物资产。

消耗性生物资产包括仔猪、保育猪、育肥猪及其他，消耗性生物资产在存货中核算，详见本附注(十二)存货。

生产性生物资产包括：未成熟的种猪、成熟的种猪以及其他生物资产，种猪包括种公猪和种母猪。

生产性生物资产按照成本进行初始计量。外购的生产性生物资产的成本包括购买价、相关税费、运输费、保险费及可直接归属于购买该资产的其他支出。自行繁育的生产性生物资产，成本包括其达到预定生产经营目的前发生的饲料费、人工费、应分摊的固定资产折旧费、成熟的生产性生物资产折旧费及其他应分摊的间接费用等。

成熟的生产性生物资产的后续饲料费、人工费及其折旧费等支出归集计入仔猪成本。

公司按照规定对生产性生物资产计提折旧，折旧方法采用年限平均法。根据生产性生物资产的性质、实际使用情况和有关的经济利益的预期实现方式，确定其使用寿命和预计净残值，并在年度终了，对生产性生物资产的使用寿命、预计净残值和折旧方法进行复核，如与原估计数存在差异的，作为会计估计变更，进行调整。公司成熟的生产性生物资产的预计使用寿命、预计净残值和折旧方法列示如下：

类别	预计使用寿命	预计净残值率	月折旧率
种猪	30个月	30%	2.333%

年度终了，公司对生产性生物资产进行检查，有确凿证据表明生产性生物资产可收回金额低于其账面价值的，按照可收回金额低于账面价值的差额计提生产性生物资产减值准备。生产性生物资产减值准备一经计提，以后不再转回。

公司生产性生物资产改变用途时，按照改变用途时的账面价值确认转出成本。

公司的主要产品为生猪，期末公司对仔猪、保育猪、育肥猪和未成熟种猪盘点头数和日龄，根据生长日龄及对应的计重参数计量重量；对种猪只盘点头数，不计量重量。

消耗性生物资产-生猪、生产性生物资产-未成熟的种猪在发出时按重量采用月末一次加权平均法计价；生产性生物资产-成熟种猪采用个别计价法核算发出与结存的成熟种猪成本。

20、无形资产

(1) 计价方法、使用寿命、减值测试

1. 无形资产的确认条件

无形资产，是指本公司拥有或者控制的没有实物形态的可辨认非货币性资产。无形资产同时满足下列条件的，才能予以确认：

- ①与该无形资产有关的经济利益很可能流入企业；
- ②该无形资产的成本能够可靠地计量。

2. 无形资产的计价方法

无形资产按照成本进行初始计量。

债务重组取得债务人用以抵债的无形资产，以该无形资产的公允价值为基础确定其入账价值，并将重组债务的账面价值与该用以抵债的无形资产公允价值之间的差额，计入当期损益；在非货币性资产交换具备商业实质和换入资产或换出资产的公允价值能够可靠计量的前

前提下，非货币性资产交换换入的无形资产通常以换出资产的公允价值为基础确定其入账价值，除非有确凿证据表明换入资产的公允价值更加可靠；不满足上述前提的非货币性资产交换，以换出资产的账面价值和应支付的相关税费作为换入无形资产的成本，不确认损益。

3. 无形资产使用寿命及摊销

公司于取得无形资产时分析判断其使用寿命。无形资产的使用寿命为有限的，估计该使用寿命的年限；无法预见无形资产为企业带来经济利益期限的，视为使用寿命不确定的无形资产。

使用寿命有限的无形资产在使用寿命内采用直线法摊销，使用寿命不确定的无形资产不予摊销。

(2) 内部研究开发支出会计政策

企业内部研究开发项目的支出，区分为研究阶段支出与开发阶段支出。

划分本公司内部研究开发项目研究阶段支出和开发阶段支出的具体标准为：

研究阶段支出，于发生时计入当期损益；开发阶段支出，同时满足下列条件时确认为无形资产：

- ①完成该无形资产以使其能够使用或出售在技术上具有可行性；
- ②具有完成该无形资产并使用或出售的意图；
- ③无形资产产生经济利益的方式，包括能够证明运用该无形资产生产的产品存在市场或无形资产自身存在市场，无形资产将在内部使用的，能够证明其有用性；
- ④有足够的技术、财务资源和其他资源支持，以完成该无形资产的开发，并有能力使用或出售该无形资产；
- ⑤归属于该无形资产开发阶段的支出能够可靠地计量。

归属于使用寿命有限的无形资产开发阶段的支出，按该无形资产使用寿命的年限采用直线法进行摊销；使用寿命不确定的，不予摊销。

21、长期资产减值

固定资产、在建工程、使用寿命有限的无形资产、对子公司、联营企业的长期股权投资、采用成本模式计量的生产性生物资产，于资产负债表日存在减值迹象的，进行减值测试。减值测试结果表明资产的可收回金额低于其账面价值的，按其差额计提减值准备并计入减值损

失。可收回金额为资产的公允价值减去处置费用后的净额与资产预计未来现金流量的现值两者之间的较高者。资产减值准备按单项资产为基础计算并确认，如果难以对单项资产的可收回金额进行估计的，以该资产所属的资产组确定资产组的可收回金额。资产组是能够独立产生现金流入的最小资产组合。

在财务报表中单独列示的商誉，无论是否存在减值迹象，至少每年进行减值测试。减值测试时，商誉的账面价值分摊至预期从企业合并的协同效应中受益的资产组或资产组组合。测试结果表明包含分摊的商誉的资产组或资产组组合的可收回金额低于其账面价值的，确认相应的减值损失。减值损失金额先抵减分摊至该资产组或资产组组合的商誉的账面价值，再根据资产组或资产组组合中除商誉以外的其他各项资产的账面价值所占比重，按比例抵减其他各项资产的账面价值。

上述资产减值损失一经确认，以后期间不予转回价值得以恢复的部分。

22、长期待摊费用

长期待摊费用在受益期内平均摊销，其中：

预付经营租入固定资产的租金，按租赁合同规定的期限平均摊销。

经营租赁方式租入的固定资产改良支出，按剩余租赁期与租赁资产尚可使用年限两者中较短的期限平均摊销。

融资租赁方式租入的固定资产的符合资本化条件的装修费用，按两次装修间隔期间、剩余租赁期与固定资产尚可使用年限三者中较短的期限平均摊销。

23、职工薪酬

（1）短期薪酬的会计处理方法

在职工为公司提供服务的会计期间，将实际发生的短期薪酬确认为负债，并计入当期损益或相关资产成本。发生的职工福利费，在实际发生时根据实际发生额计入当期损益或相关资产成本。职工福利费为非货币性福利的，按照公允价值计量。为职工缴纳的医疗保险费、工伤保险费、生育保险费等社会保险费和住房公积金，以及按规定提取的工会经费和职工教育经费，在职工为公司提供服务的会计期间，根据规定的计提基础和计提比例计算确定相应

的职工薪酬金额，并确认相应负债，计入当期损益或相关资产成本。

（2）离职后福利的会计处理方法

离职后福利计划分类为设定提存计划和设定受益计划。设定提存计划是向独立的基金缴存固定费用后，不再承担进一步支付义务的离职后福利计划；设定受益计划是除设定提存计划以外的离职后福利计划。报告期内，离职后福利主要是为员工缴纳的基本养老保险和失业保险，均属于设定提存计划。设定受益计划是一项并非设定提存计划的退休计划。设定受益计划一般会确定职工在退休时可收取的退休福利金额，通常根据年龄、服务年限和员工个人职务等级等一个或多个因素而定。设定受益债务每年由独立精算师利用预期累计福利法计算。设定受益债务的现值利用将用以支付福利的货币为单位计值且到期与有关的退休负债的条款相近似的高质量的公司债券的利率，将预计的未来现金流出金额折现计算得出。根据经验而调整的精算利得和损失以及精算假设的变动，在产生期间内于其他综合收益的权益中确认。过往服务成本在发生时确认为收益。

（3）辞退福利的会计处理方法

公司向职工提供辞退福利的，在下列两者孰早日确认辞退福利产生的职工薪酬负债，并计入当期损益：

- ①公司不能单方面撤回因解除劳动关系计划或裁减建议所提供的辞退福利时。
- ②公司确认与涉及支付辞退福利的重组相关的成本或费用时。

（4）其他长期职工福利的会计处理方法

向职工提供的其他长期福利，符合设定提存计划条件的，按照设定提存计划的有关规定进行会计处理；除此之外的其他长期福利，按照设定受益计划的有关规定进行会计处理，为简化相关会计处理，将其产生的职工薪酬成本确认为服务成本、其他长期职工福利净负债或净资产的利息净额以及重新计量其他长期职工福利净负债或净资产所产生的变动等组成项目的总净额计入当期损益或相关资产成本。

24、股份支付

(1) 股份支付的种类

公司的股份支付分为以权益结算的股份支付和以现金结算的股份支付。

(2) 权益工具公允价值的确定方法

对于授予的存在活跃市场的期权等权益工具，按照活跃市场中的报价确定其公允价值。对于授予的不存在活跃市场的期权等权益工具，采用期权定价模型等确定其公允价值，选用的期权定价模型考虑以下因素：（1）期权的行权价格；（2）期权的有效期；（3）标的股份的现行价格；（4）股价预计波动率；（5）股份的预计股利；（6）期权有效期内的无风险利率。

在确定权益工具授予日的公允价值时，考虑股份支付协议规定的可行权条件中的市场条件和非可行权条件的影响。股份支付存在非可行权条件的，只要职工或其他方满足了所有可行权条件中的非市场条件（如服务期限等），即确认已得到服务相对应的成本费用。

(3) 确认可行权权益工具最佳估计的依据

等待期内每个资产负债表日，根据最新取得的可行权职工人数变动等后续信息作出最佳估计，修正预计可行权的权益工具数量。在可行权日，最终预计可行权权益工具的数量与实际可行权数量一致。

(4) 实施、修改、终止股份支付计划的相关会计处理

以权益结算的股份支付，按授予职工权益工具的公允价值计量。授予后立即可行权的，在授予日按照权益工具的公允价值计入相关成本或费用，相应增加资本公积。在完成等待期内的服务或达到规定业绩条件才可行权的，在等待期内的每个资产负债表日，以对可行权权益工具数量的最佳估计为基础，按照权益工具授予日的公允价值，将当期取得的服务计入相关成本或费用和资本公积。在可行权日之后不再对已确认的相关成本或费用和所有者权益总额进行调整。

以现金结算的股份支付，按照本公司承担的以股份或其他权益工具为基础计算确定的负

债的公允价值计量。授予后立即可行权的，在授予日以本公司承担负债的公允价值计入相关成本或费用，相应增加负债。在完成等待期内的服务或达到规定业绩条件以后才可行权的以现金结算的股份支付，在等待期内的每个资产负债表日，以对可行权情况的最佳估计为基础，按照本公司承担负债的公允价值金额，将当期取得的服务计入成本或费用和相应的负债。在相关负债结算前的每个资产负债表日以及结算日，对负债的公允价值重新计量，其变动计入当期损益。

若在等待期内取消了授予的权益工具，本公司对取消所授予的权益性工具作为加速行权处理，将剩余等待期内应确认的金额立即计入当期损益，同时确认资本公积。职工或其他方能够选择满足非可行权条件但在等待期内未满足的，本公司将其作为授予权益工具的取消处理。

25、优先股、永续债等其他金融工具

1. 永续债和优先股等的区分

本公司发行的永续债和优先股等金融工具，同时符合以下条件的，作为权益工具：

①该金融工具不包括交付现金或其他金融资产给其他方，或在潜在不利条件下与其他方交换金融资产或金融负债的合同义务；

②如将来须用或可用企业自身权益工具结算该金融工具的，如该金融工具为非衍生工具，则不包括交付可变数量的自身权益工具进行结算的合同义务；如为衍生工具，则本公司只能通过以固定数量的自身权益工具交换固定金额的现金或其他金融资产结算该金融工具。

除按上述条件可归类为权益工具的金融工具以外，本公司发行的其他金融工具应归类为金融负债。

本公司发行的金融工具为复合金融工具的，按照负债成分的公允价值确认为一项负债，按实际收到的金额扣除负债成分的公允价值后的金额，确认为“其他权益工具”。发行复合金融工具发生的交易费用，在负债成分和权益成分之间按照各自占总发行价款的比例进行分摊。

2. 永续债和优先股等的会计处理方法

归类为金融负债的永续债和优先股等金融工具，其相关利息、股利（或股息）、利得或损失，以及赎回或再融资产生的利得或损失等，除符合资本化条件的借款费用（参见本附注三、（二十二）借款费用）以外，均计入当期损益。

归类为权益工具的永续债和优先股等金融工具，其发行（含再融资）、回购、出售或注

销时，本公司作为权益的变动处理，相关交易费用亦从权益中扣减。本公司对权益工具持有方的分配作为利润分配处理。

本公司不确认权益工具的公允价值变动。

26、收入

公司是否需要遵守特殊行业的披露要求

是

畜禽水产养殖业

1. 销售商品

公司已将商品所有权上的主要风险和报酬转移给购买方；既没有保留通常与所有权相联系的继续管理权，也没有对已售出的商品实施有效控制；收入的金额能够可靠地计量；相关的经济利益很可能流入企业；相关的已发生或将发生的成本能够可靠地计量时，确认营业收入实现。

销售商品收入的确认具体如下：

生猪类：上门提货方式在公司交付生猪时确认销售收入；送货上门方式在公司将生猪送达客户指定地点后，经客户检验合格后确认销售收入。

贸易类：客户在公司指定地点提货后即视为客户完全认可所交付货物的质量合格，公司确认销售收入。

其他类：公司于交付货物时确认销售收入。

2. 提供劳务

在资产负债表日提供劳务交易的结果能够可靠估计的，采用完工百分比法确认提供劳务收入。提供劳务交易的完工进度，根据实际情况选用下列方法确定：

- (1) 已完工作的测量。
- (2) 已经提供的劳务占应提供劳务总量的比例。
- (3) 已经发生的成本占估计总成本的比例。

按照从接受劳务方已收或应收的合同或协议价款确定提供劳务收入总额，但已收或应收的合同或协议价款不公允的除外。资产负债表日按照提供劳务收入总额乘以完工进度扣除以前会计期间累计已确认提供劳务收入后的金额，确认当期提供劳务收入。

在资产负债表日提供劳务交易结果不能够可靠估计的，分别下列情况处理：

①已经发生的劳务成本预计能够得到补偿的，按照已经发生的劳务成本金额确认提供劳务收入，并按相同金额结转劳务成本；

②已经发生的劳务成本预计不能够得到补偿的，将已经发生的劳务成本计入当期损益，不确认提供劳务收入。

3. 让渡资产使用权

与交易相关的经济利益很可能流入企业，收入的金额能够可靠地计量时，分别下列情况确定让渡资产使用权收入金额：

①利息收入金额，按照他人使用本企业货币资金的时间和实际利率计算确定；

②使用费收入金额，按照有关合同或协议约定的收费时间和方法计算确定。

27、政府补助

(1) 与资产相关的政府补助判断依据及会计处理方法

本公司将所取得的用于购建或以其他方式形成长期资产的政府补助界定为与资产相关的政府补助。

与资产相关的政府补助，确认为递延收益，并在相关资产使用寿命内平均分配，计入当期损益。

(2) 与收益相关的政府补助判断依据及会计处理方法

本公司将所取得的除用于购建或以其他方式形成长期资产之外的政府补助界定为与收益相关的政府补助。若政府文件未明确规定补助对象，则采用以下方式将补助款划分为与收益相关的政府补助和与资产相关的政府补助：（1）政府文件明确了补助所针对的特定项目的，根据该特定项目的预算中将形成资产的支出金额和计入费用的支出金额的相对比例进行划分，对该划分比例需在每个资产负债表日进行复核，必要时进行变更；（2）政府文件中对用途仅作一般性表述，没有指明特定项目的，作为与收益相关的政府补助。

与收益相关的政府补助，用于补偿公司以后期间的相关费用或损失的，确认为递延收益，在确认相关费用期间，计入当期损益；用于补偿公司已发生的相关费用或损失的，直接计入当期损益。

28、递延所得税资产/递延所得税负债

公司所得税采用资产负债表债务法核算。资产和负债账面价值与其计税基础存在差异的，按照规定确认所产生的递延所得税资产和递延所得税负债。

资产负债表日，公司按照暂时性差异与适用所得税税率计算的结果，确认递延所得税负债、递延所得税资产以及相应的递延所得税费用（或收益）。直接计入所有者权益的交易或事项相关的，其所得税影响减少所有者权益。

确认由可抵扣暂时性差异产生的递延所得税资产，以未来期间很可能取得用以抵扣可抵扣暂时性差异的应纳税所得额为限。递延所得税以预期于相关资产实现或相关负债清偿当期所使用的所得税率计算。

对联营企业、合营企业投资等相关的应纳税暂时性差异，确认相关的递延所得税负债，但同时满足以下两个条件的除外：一是投资企业能够控制暂时性差异转回的时间；二是该暂时性差异在可预见的未来很可能不会转回。

29、租赁

（1）经营租赁的会计处理方法

本公司作为出租人

经营租赁中的租金，本公司在租赁期内各个期间按照直线法确认当期损益。发生的初始直接费用，计入当期损益。

本公司作为承租人

经营租赁中的租金，本公司在租赁期内各个期间按照直线法计入相关资产成本或当期损益；发生的初始直接费用，计入当期损益。

（2）融资租赁的会计处理方法

本公司作为出租人

融资租赁中，在租赁开始日本公司按最低租赁收款额与初始直接费用之和作为应收融资租赁款的入账价值，同时记录未担保余值；将最低租赁收款额、初始直接费用及未担保余值

之和与其现值之和的差额确认为未实现融资收益。未实现融资收益在租赁期内各个期间采用实际利率法计算确认当期的融资收入。

本公司作为承租人

融资租赁中，在租赁开始日本公司将租赁资产公允价值与最低租赁付款额现值两者中较低者作为租入资产的入账价值，将最低租赁付款额作为长期应付款的入账价值，其差额作为未确认融资费用。初始直接费用计入租入资产价值。未确认融资费用在租赁期内各个期间采用实际利率法计算确认当期的融资费用。本公司采用与自有固定资产相一致的折旧政策计提租赁资产折旧。

30、重要会计政策和会计估计变更

(1) 重要会计政策变更

√ 适用 □ 不适用

会计政策变更的内容和原因	审批程序	备注
财政部2017年6月12日发布的《企业会计准则第16号-政府补助》（财会〔2017〕15号）	2017年6月21日召开第二届董事会第五十九次会议审议通过	公司对2017年1月1日存在的政府补助采用未来适用法处理，对2017年1月1日至本准则施行日之间新增的政府补助根据本准则进行调整。对2017年度财务报表累计影响为：“其他收益”科目增加19,678.40万元，“营业外收入”科目减少19,803.40万元，财务费用—利息支出减少125.00万元。
财政部2017年4月28日发布的《企业会计准则第42号—持有待售的非流动资产、处置组和终止经营》（财会〔2017〕13号）	2018年1月25日召开第二届董事会第七十次会议审议通过	对于2017年5月28日存在的持有待售的非流动资产、处置组和终止经营采用未来适用法处理。

(2) 重要会计估计变更

√ 适用 □ 不适用

会计估计变更的内容和原因	审批程序	开始适用的时点	备注
为更加客观真实地反映公司的财务状况和经营成	2017年6月21日召开第二届董事会第五十九次会	2017年07月01日	本次会计估计变更对公司2017年度财务报表无重

果，也为了使公司会计估计更加符合实际使用情况，在遵循会计核算谨慎性原则的基础上，拟调整公司及合并报表范围内子公司机器设备、办公设备、仪器仪表量具的折旧年限。	议审议通过		大影响。
--	-------	--	------

六、税项

1、主要税种及税率

税种	计税依据	税率
增值税	应税收入	17%、11%、6%、3%
城市维护建设税	应交流转税额	7%、5%、1%
企业所得税	应纳税所得额	25%
房产税	房产原值一次性扣除 30%	1.20%
教育费附加	应交流转税额	3%
地方教育费附加	应交流转税额	2%

存在不同企业所得税税率纳税主体的，披露情况说明

纳税主体名称	所得税税率
牧原股份	25%
卧龙牧原	25%
邓州牧原	25%
钟祥牧原	25%
曹县牧原	25%
唐河牧原	25%
扶沟牧原	25%
滑县牧原	25%
杞县牧原	25%
正阳牧原	25%
通许牧原	25%
方城牧原	25%
社旗牧原	25%
西华牧原	25%
商水牧原	25%

闻喜牧原	25%
太康牧原	25%
万荣牧原	25%
大荔牧原	25%
新绛牧原	25%
广宗牧原	25%
奈曼牧原	25%
淅川牧原	25%
敖汉牧原	25%
翁牛特牧原	25%
开鲁牧原	25%
农安牧原	25%
馆陶牧原	25%
铜山牧原	25%
铁岭牧原	25%
老河口牧原	25%
建平牧原	25%
龙江牧原	25%
颍上牧原	25%
兰西牧原	25%
垦利牧原	25%
灌南牧原	25%
白水牧原	25%
海兴牧原	25%
新河牧原	25%
宁陵牧原	25%
代县牧原	25%
双辽牧原	25%
永济牧原	25%
林甸牧原	25%
通榆牧原	25%
阜新牧原	25%
明水牧原	25%
蒙城牧原	25%

科左中旗牧原	25%
西平牧原	25%
扎旗牧原	25%
范县牧原	25%
凤台牧原	25%
前郭牧原	25%
东明牧原	25%
莘县牧原	25%
繁峙牧原	25%
单县牧原	25%
上蔡牧原	25%
石首牧原	25%
牡丹牧原	25%
睢阳牧原	25%
望奎牧原	25%
颍泉牧原	25%
界首牧原	25%
濉溪牧原	25%
牧原粮贸	25%
富裕牧原	25%
台安牧原	25%
双阳牧原	25%
义县牧原	25%
平舆牧原	25%
鹿邑牧原	25%
夏县牧原	25%
陈仓牧原	25%
冀州牧原	25%
昌图牧原	25%
克东牧原	25%
泗县牧原	25%
凉州牧原	25%
原平牧原	25%
牧原数字技术	25%

牧原国际 (BVI)	无
牧原国际	无

2、税收优惠

1. 增值税税收优惠

根据《中华人民共和国增值税暂行条例》第十五条规定，农业生产者销售自产农产品免征增值税。本公司及子公司生产、销售生猪属销售自产农产品，按照相关规定办理增值税减免税备案后，享受免缴增值税优惠政策。

2. 企业所得税税收优惠

根据《中华人民共和国企业所得税法》第二十七条和《中华人民共和国企业所得税法实施条例》第八十六条规定，从2008年1月1日起，从事牲畜、家禽的饲养所得免征企业所得税。本公司及子公司应纳税所得额属从事牲畜饲养所得，按照相关规定办理企业所得税减免税备案后，享受免征企业所得税优惠。

七、合并财务报表项目注释

1、货币资金

单位：元

项目	期末余额	期初余额
库存现金	105.70	296.10
银行存款	4,175,498,910.80	777,359,616.15
其他货币资金	21,557,726.70	206,547,243.90
合计	4,197,056,743.20	983,907,156.15

其中：受限的货币资金为其他货币资金，具体明细如下：

项目	期末数	期初数
贷款及承兑汇票保证金	21,557,726.70	206,547,243.90

2、应收票据

(1) 期末公司已背书或贴现且在资产负债表日尚未到期的应收票据

单位：元

项目	期末终止确认金额	期末未终止确认金额
----	----------	-----------

银行承兑票据	50,000,000.00	
合计	50,000,000.00	

3、预付款项

(1) 预付款项按账龄列示

单位：元

账龄	期末余额		期初余额	
	金额	比例	金额	比例
1 年以内	80,994,156.64	96.27%	45,296,823.99	98.93%
1 至 2 年	3,015,090.12	3.58%	309,992.54	0.68%
2 至 3 年	0.00		125,000.00	0.27%
3 年以上	125,000.00	0.15%	54,000.00	0.12%
合计	84,134,246.76	--	45,785,816.53	--

(2) 按预付对象归集的期末余额前五名的预付款情况

本期按预付对象归集的期末余额前五名预付款项汇总金额 15,849,925.55元，占预付款项期末余额合计数的比例18.83%。

4、其他应收款

(1) 其他应收款分类披露

单位：元

类别	期末余额					期初余额				
	账面余额		坏账准备		账面价值	账面余额		坏账准备		账面价值
	金额	比例	金额	计提比例		金额	比例	金额	计提比例	
按信用风险特征组合计提坏账准备的其他应收款	8,805,440.85	100.00%	484,029.40	5.50%	8,321,411.45	285,854.84	100.00%	28,167.74	9.85%	257,687.10
合计	8,805,440.85	100.00%	484,029.40	5.50%	8,321,411.45	285,854.84	100.00%	28,167.74	9.85%	257,687.10

期末单项金额重大并单项计提坏账准备的其他应收款：

适用 不适用

组合中，按账龄分析法计提坏账准备的其他应收款：

适用 不适用

单位：元

账龄	期末余额		
	其他应收款	坏账准备	计提比例
1 年以内分项			
1 年以内	8,620,391.85	431,019.60	5.00%
1 年以内小计	8,620,391.85	431,019.60	5.00%
1 至 2 年	152,549.00	30,509.80	20.00%
2 至 3 年	20,000.00	10,000.00	50.00%
3 年以上	12,500.00	12,500.00	100.00%
合计	8,805,440.85	484,029.40	5.50%

确定该组合依据的说明：

组合中，采用余额百分比法计提坏账准备的其他应收款：

适用 不适用

组合中，采用其他方法计提坏账准备的其他应收款：

适用 不适用

(2) 本期计提、收回或转回的坏账准备情况

本期计提坏账准备金额 455,861.66 元；本期收回或转回坏账准备金额 0.00 元。

其中本期坏账准备转回或收回金额重要的：

单位：元

单位名称	转回或收回金额	收回方式

(3) 其他应收款按款项性质分类情况

单位：元

款项性质	期末账面余额	期初账面余额
保证金及押金	7,686,837.07	257,700.00
备用金	1,118,603.78	28,154.84
合计	8,805,440.85	285,854.84

(4) 按欠款方归集的期末余额前五名的其他应收款情况

单位：元

单位名称	款项的性质	期末余额	账龄	占其他应收款期末余额合计数的比例	坏账准备期末余额
第一名	保证金及押金	2,545,562.00	1 年以内	28.91%	127,278.10
第二名	保证金及押金	1,373,739.00	1 年以内	15.60%	68,686.95
第三名	保证金及押金	756,000.00	1 年以内	8.59%	37,800.00
第四名	保证金及押金	504,000.00	1 年以内	5.72%	25,200.00
第五名	保证金及押金	500,000.00	1 年以内	5.68%	25,000.00
合计	--	5,679,301.00	--	64.50%	283,965.05

5、存货

公司是否需要遵守房地产行业的披露要求

否

(1) 存货分类

单位：元

项目	期末余额			期初余额		
	账面余额	跌价准备	账面价值	账面余额	跌价准备	账面价值
原材料	1,156,757,037.21		1,156,757,037.21	828,364,832.98		828,364,832.98
消耗性生物资产	3,033,135,589.13		3,033,135,589.13	1,789,683,004.58		1,789,683,004.58
合计	4,189,892,626.34		4,189,892,626.34	2,618,047,837.56		2,618,047,837.56

公司是否需遵守《深圳证券交易所行业信息披露指引第 4 号—上市公司从事种业、种植业务》的披露要求

是

(2) 存货跌价准备

单位：元

项目	期初余额	本期增加金额		本期减少金额		期末余额
		计提	其他	转回或转销	其他	

(3) 存货期末余额含有借款费用资本化金额的说明

(4) 期末建造合同形成的已完工未结算资产情况

单位：元

项目	金额
----	----

6、其他流动资产

单位：元

项目	期末余额	期初余额
短期保本浮动收益型理财产品	120,000,000.00	
生猪保险费	19,287,677.96	12,222,177.46
土地租赁费	118,233,629.39	57,011,180.03
房屋租赁费	298,077.09	
融资发行中介费	1,274,132.63	939,492.60
待抵扣税金	3,655,200.68	
合计	262,748,717.75	70,172,850.09

7、可供出售金融资产

(1) 可供出售金融资产情况

单位：元

项目	期末余额			期初余额		
	账面余额	减值准备	账面价值	账面余额	减值准备	账面价值
可供出售权益工具：	143,000,000.00		143,000,000.00	143,000,000.00		143,000,000.00
按成本计量的	143,000,000.00		143,000,000.00	143,000,000.00		143,000,000.00
合计	143,000,000.00		143,000,000.00	143,000,000.00		143,000,000.00

(2) 期末按成本计量的可供出售金融资产

单位：元

被投资单位	账面余额				减值准备				在被投资单位持股比例	本期现金红利
	期初	本期增加	本期减少	期末	期初	本期增加	本期减少	期末		
南阳市卧龙区农村信用合作联社	143,000,000.00			143,000,000.00					9.93%	6,600,000.00

合计	143,000,000.00			143,000,000.00						--	6,600,000.00
----	----------------	--	--	----------------	--	--	--	--	--	----	--------------

8、长期股权投资

单位：元

被投资单位	期初余额	本期增减变动								期末余额	减值准备期末余额
		追加投资	减少投资	权益法下确认的投资损益	其他综合收益调整	其他权益变动	宣告发放现金股利或利润	计提减值准备	其他		
一、合营企业											
二、联营企业											
河南龙大牧原肉食品有限公司	47,326,456.11			7,436,089.09							54,762,545.20
中证焦桐基金管理有限公司		60,000,000.00		-449,492.07	109,113.89						59,659,621.82
小计	47,326,456.11	60,000,000.00		6,986,597.02	109,113.89						114,422,167.02
合计	47,326,456.11	60,000,000.00		6,986,597.02	109,113.89						114,422,167.02

9、固定资产

(1) 固定资产情况

单位：元

项目	房屋、建筑物	机器设备	运输工具	其他	合计
一、账面原值：					
1.期初余额	5,619,519,361.48	1,713,374,397.58	124,614,404.77	79,907,446.39	7,537,415,610.22
2.本期增加金额	3,471,905,310.52	1,241,955,328.28	92,593,929.20	93,483,592.15	4,899,938,160.15
(1) 购置	4,418,492.33	184,122,376.35	92,484,551.89	51,914,823.58	332,940,244.15
(2) 在建工程转入	3,467,486,818.19	1,057,832,951.93	109,377.31	41,568,768.57	4,566,997,916.00
(3) 企业合并增加					
3.本期减少金额	9,013,365.22	11,875,794.72	1,530,761.83	544,871.90	22,964,793.67
(1) 处置或报废	9,013,365.22	11,875,794.72	1,530,761.83	544,871.90	22,964,793.67
4.期末余额	9,082,411,306.78	2,943,453,931.14	215,677,572.14	172,846,166.64	12,414,388,976.70
二、累计折旧					
1.期初余额	777,811,778.25	183,712,430.29	47,482,089.46	28,418,597.47	1,037,424,895.47
2.本期增加金额	541,713,615.17	214,052,656.38	20,664,505.14	20,174,039.58	796,604,816.27
(1) 计提	541,713,615.17	214,052,656.38	20,664,505.14	20,174,039.58	796,604,816.27

3.本期减少金额	8,590,522.76	6,133,542.63	1,443,494.91	431,709.93	16,599,270.23
(1) 处置或报废	8,590,522.76	6,133,542.63	1,443,494.91	431,709.93	16,599,270.23
4.期末余额	1,310,934,870.66	391,631,544.04	66,703,099.69	48,160,927.12	1,817,430,441.51
三、减值准备					
1.期初余额					
2.本期增加金额					
(1) 计提					
3.本期减少金额					
(1) 处置或报废					
4.期末余额					
四、账面价值					
1.期末账面价值	7,771,476,436.12	2,551,822,387.10	148,974,472.45	124,685,239.52	10,596,958,535.19
2.期初账面价值	4,841,707,583.23	1,529,661,967.29	77,132,315.31	51,488,848.92	6,499,990,714.75

(2) 未办妥产权证书的固定资产情况

单位：元

项目	账面价值	未办妥产权证书的原因
房屋、建筑物	582,095,816.30	相关手续正在办理中

10、在建工程

(1) 在建工程情况

单位：元

项目	期末余额			期初余额		
	账面余额	减值准备	账面价值	账面余额	减值准备	账面价值
曹县牧原生猪养殖项目	25,455,222.65		25,455,222.65	40,774,111.91		40,774,111.91
唐河牧原生猪养殖项目	3,399,104.44		3,399,104.44	31,897,117.89		31,897,117.89
扶沟牧原生猪养殖项目	8,985,783.60		8,985,783.60	70,881,159.39		70,881,159.39
滑县牧原生猪养殖项目	19,121,113.58		19,121,113.58	24,795,007.48		24,795,007.48
杞县牧原生猪养殖项目	2,033,233.18		2,033,233.18	7,291,758.16		7,291,758.16
正阳牧原生猪养殖项目	23,851,745.86		23,851,745.86	128,710,288.39		128,710,288.39
通许牧原生猪养殖项目	21,352,283.06		21,352,283.06	41,921,973.69		41,921,973.69
社旗牧原生猪养殖项目	24,343,273.98		24,343,273.98	20,297,341.14		20,297,341.14

方城牧原生猪养殖项目	18,483,309.66		18,483,309.66	21,421,330.72		21,421,330.72
西华牧原生猪养殖项目	9,130,286.15		9,130,286.15	44,705,086.62		44,705,086.62
商水牧原生猪养殖项目	39,018,799.93		39,018,799.93	28,022,851.55		28,022,851.55
闻喜牧原生猪养殖项目	31,253,329.67		31,253,329.67	15,371,567.20		15,371,567.20
太康牧原生猪养殖项目	37,737,769.20		37,737,769.20	66,552,496.10		66,552,496.10
大荔牧原生猪养殖项目	10,628,930.25		10,628,930.25	13,449,363.75		13,449,363.75
万荣牧原生猪养殖项目	10,780,529.51		10,780,529.51	46,999,721.76		46,999,721.76
新绛牧原生猪养殖项目	37,840,976.73		37,840,976.73	30,801,459.17		30,801,459.17
广宗牧原生猪养殖项目	23,391,425.71		23,391,425.71	26,080,079.88		26,080,079.88
奈曼牧原生猪养殖项目	115,968,251.45		115,968,251.45	32,559,439.76		32,559,439.76
敖汉牧原生猪养殖项目	78,998,605.95		78,998,605.95	21,424,221.16		21,424,221.16
翁牛特牧原生猪养殖项目	109,856,289.00		109,856,289.00	2,367,084.35		2,367,084.35
开鲁牧原生猪养殖项目	125,425,760.86		125,425,760.86	7,787,078.36		7,787,078.36
农安牧原生猪养殖项目	74,211,165.55		74,211,165.55	5,771,949.21		5,771,949.21
铜山牧原生猪养殖项目	10,295,742.11		10,295,742.11	1,860,039.54		1,860,039.54
馆陶牧原生猪养殖项目	10,607,055.49		10,607,055.49	4,299,768.05		4,299,768.05
建平牧原生猪养殖项目	26,802,442.56		26,802,442.56	1,557,374.48		1,557,374.48
老河口牧原生猪养殖项目	31,203,362.52		31,203,362.52	3,907,144.91		3,907,144.91
颍上牧原生猪养殖项目	11,491,536.68		11,491,536.68	885,344.20		885,344.20
龙江牧原生猪养殖项目	70,891,595.59		70,891,595.59	2,259,416.79		2,259,416.79
兰西牧原生猪养殖项目	53,194,937.06		53,194,937.06	622,724.41		622,724.41
灌南牧原生猪养殖项目	28,951,062.52		28,951,062.52	530,934.28		530,934.28
白水牧原生猪养殖项目	2,748,470.81		2,748,470.81	811,555.82		811,555.82
垦利牧原生猪养殖项目	16,881,495.91		16,881,495.91	202,783.97		202,783.97
新河牧原生猪养殖项目	42,530,438.69		42,530,438.69	603,571.33		603,571.33
宁陵牧原生猪养殖项目	19,121,551.05		19,121,551.05			
代县牧原生猪养殖项目	15,123,464.60		15,123,464.60			
通榆牧原生猪养殖项目	30,788,587.17		30,788,587.17			
阜新牧原生猪养殖项目	17,645,903.97		17,645,903.97			
林甸牧原生猪养殖项目	40,047,283.16		40,047,283.16			
蒙城牧原生猪养殖项目	16,482,397.17		16,482,397.17			
石首牧原生猪养殖项目	9,324,061.77		9,324,061.77			
其他子公司生猪养殖项目	192,790,429.12		192,790,429.12	103,546,048.67		103,546,048.67
合计	1,498,189,007.92		1,498,189,007.92	850,969,194.09		850,969,194.09

(2) 重要在建工程项目本期变动情况

单位：元

项目名称	预算数	期初余额	本期增加金额	本期转入固定资产金额	本期其他减少金额	期末余额	工程累计投入占预算比例	工程进度	利息资本化累计金额	其中：本期利息资本化金额	本期利息资本化率	资金来源
唐河牧原生猪养殖项目	876,867,500.00	31,897,117.89	168,517,254.81	197,015,268.26		3,399,104.44	72.67%	0-100%				其他
扶沟牧原生猪养殖项目	1,277,233,100.00	70,881,159.39	279,138,226.47	341,033,602.26		8,985,783.60	67.05%	0-100%	1,264,799.45			募股资金
滑县牧原生猪养殖项目	703,144,300.00	24,795,007.48	141,634,857.16	147,308,751.06		19,121,113.58	44.85%	0-100%				其他
正阳牧原生猪养殖项目	898,599,100.00	128,710,288.39	135,194,365.90	240,052,908.43		23,851,745.86	58.04%	0-100%	5,790,004.06	5,790,004.06	7.37%	募股资金
通许牧原生猪养殖项目	1,606,905,600.00	41,921,973.69	66,453,805.89	87,023,496.52		21,352,283.06	25.06%	0-100%				募股资金
西华牧原生猪养殖项目	897,422,200.00	44,705,086.62	177,781,348.71	213,356,149.18		9,130,286.15	44.98%	0-100%				募股资金
商水牧原生猪养殖项目	1,112,059,400.00	28,022,851.55	224,928,089.76	213,932,141.38		39,018,799.93	37.04%	0-100%				募股资金
闻喜牧原生猪养殖项目	934,654,700.00	15,371,567.20	64,954,953.18	49,073,190.71		31,253,329.67	23.91%	0-100%				募股资金
太康牧原生猪养殖项目	1,156,451,900.00	66,552,496.10	454,672,922.68	483,487,649.58		37,737,769.20	62.93%	0-100%				募股资金

大荔牧原生猪养殖项目	1,315,602,700.00	13,449,363.75	174,087,814.56	176,908,248.06		10,628,930.25	18.43%	0-100%				其他
万荣牧原生猪养殖项目	389,779,400.00	46,999,721.76	184,273,463.06	220,492,655.31		10,780,529.51	64.34%	0-100%				其他
新绛牧原生猪养殖项目	608,350,200.00	30,801,459.17	167,873,951.05	160,834,433.49		37,840,976.73	38.11%	0-100%				其他
广宗牧原生猪养殖项目	770,755,300.00	26,080,079.88	127,738,827.65	130,427,481.82		23,391,425.71	25.80%	0-100%				其他
奈曼牧原生猪养殖项目	598,037,100.00	32,559,439.76	361,078,471.78	277,669,660.09		115,968,251.45	68.36%	0-100%				其他
敖汉牧原生猪养殖项目	657,777,500.00	21,424,221.16	218,619,614.83	161,045,230.04		78,998,605.95	37.19%	0-100%				其他
翁牛特牧原生猪养殖项目	728,622,600.00	2,367,084.35	228,542,514.76	121,053,310.11		109,856,289.00	31.75%	0-100%				募股资金
开鲁牧原生猪养殖项目	1,291,111,300.00	7,787,078.36	271,457,845.54	153,819,163.04		125,425,760.86	21.71%	0-100%				募股资金
农安牧原生猪养殖项目	1,061,610,800.00	5,771,949.21	188,617,383.40	120,178,167.06		74,211,165.55	18.35%	0-100%				募股资金
铜山牧原生猪养殖项目	641,752,800.00	1,860,039.54	112,761,896.06	104,326,193.49		10,295,742.11	17.86%	0-100%				其他
建平牧原生猪养殖项目	1,024,543,600.00	1,557,374.48	79,635,986.54	54,390,918.46		26,802,442.56	8.09%	0-100%				募股资金
龙江牧原生猪养殖项目	575,288,800.00	2,259,416.79	117,108,635.15	48,476,456.35		70,891,595.59	20.75%	0-100%				其他
兰西牧原生猪养殖项目	731,683,800.00	622,724.41	66,117,923.51	13,545,710.86		53,194,937.06	9.12%	0-100%				募股资金
白水牧原生猪养殖项目	499,135,000.00	811,555.82	56,728,931.31	54,792,016.32		2,748,470.81	11.53%	0-100%				其他

垦利牧原生猪养殖项目	807,843,900.00	202,783.97	105,552,756.35	88,874,044.41		16,881,495.91	13.09%	0-100%				其他
新河牧原生猪养殖项目	557,044,000.00	603,571.33	162,599,715.34	120,672,847.98		42,530,438.69	29.30%	0-100%				募股资金
通榆牧原生猪养殖项目	314,642,800.00	0.00	51,474,092.85	20,685,505.68		30,788,587.17	16.36%	0-100%				其他
合计	22,036,919,400.00	648,015,412.05	4,387,545,648.30	4,000,475,199.95		1,035,085,860.40	--	--	7,054,803.51	5,790,004.06		--

11、生产性生物资产

(1) 采用成本计量模式的生产性生物资产

√ 适用 □ 不适用

单位：元

项目	种植业	畜牧养殖业	林业	水产业	合计
		生猪			
一、账面原值					
1.期初余额		1,106,042,525.41			1,106,042,525.41
2.本期增加金额		2,355,588,826.40			2,355,588,826.40
(1)外购		555,000.00			555,000.00
(2)自行培育		2,355,033,826.40			2,355,033,826.40
3.本期减少金额		1,848,291,406.66			1,848,291,406.66
(1)处置		1,789,341,762.87			1,789,341,762.87
(2)其他		58,949,643.79			58,949,643.79
4.期末余额		1,613,339,945.15			1,613,339,945.15
二、累计折旧					
1.期初余额		122,815,095.93			122,815,095.93
2.本期增加金额		273,014,450.90			273,014,450.90
(1)计提		273,014,450.90			273,014,450.90
3.本期减少金额		184,364,503.36			184,364,503.36
(1)处置		172,507,914.52			172,507,914.52
(2)其他		11,856,588.84			11,856,588.84
4.期末余额		211,465,043.47			211,465,043.47
三、减值准备					
1.期初余额					
2.本期增加金额					
(1)计提					
3.本期减少金额					
(1)处置					
(2)其他					

4.期末余额					
四、账面价值					
1.期末账面价值		1,401,874,901.68			1,401,874,901.68
2.期初账面价值		983,227,429.48			983,227,429.48

12、无形资产

(1) 无形资产情况

单位：元

项目	土地使用权	专利权	非专利技术	商标权	软件	合计
一、账面原值						
1.期初余额	250,575,860.62			219,380.00	5,847,756.00	256,642,996.62
2.本期增加金额	129,235,754.80				1,289,775.00	130,525,529.80
(1) 购置	129,235,754.80				1,289,775.00	130,525,529.80
(2) 内部研发						
(3) 企业合并增加						
3.本期减少金额						
(1) 处置						
4.期末余额	379,811,615.42			219,380.00	7,137,531.00	387,168,526.42
二、累计摊销						
1.期初余额	22,360,807.66			219,380.00	1,222,157.00	23,802,344.66
2.本期增加金额	8,232,579.21				647,338.26	8,879,917.47
(1) 计提	8,232,579.21				647,338.26	8,879,917.47
3.本期减少金额						
(1) 处置						
4.期末余额	30,593,386.87			219,380.00	1,869,495.26	32,682,262.13
三、减值准备						
1.期初余额						
2.本期增加金额						
(1) 计提						
3.本期减少金额						
(1) 处置						

4.期末余额						
四、账面价值						
1.期末账面价值	349,218,228.55				5,268,035.74	354,486,264.29
2.期初账面价值	228,215,052.96				4,625,599.00	232,840,651.96

本期末通过公司内部研发形成的无形资产占无形资产余额的比例 0.00%。

(2) 未办妥产权证书的土地使用权情况

单位：元

项目	账面价值	未办妥产权证书的原因
饲料厂土地使用权	19,996,464.90	相关手续正在办理中

13、长期待摊费用

单位：元

项目	期初余额	本期增加金额	本期摊销金额	其他减少金额	期末余额
养殖场土地租赁费	49,658,471.29	63,639,500.69	8,186,661.53		105,111,310.45
房屋租赁费		56,000.00	4,666.66		51,333.34
合计	49,658,471.29	63,695,500.69	8,191,328.19		105,162,643.79

14、递延所得税资产/递延所得税负债

(1) 未经抵销的递延所得税资产

单位：元

项目	期末余额		期初余额	
	可抵扣暂时性差异	递延所得税资产	可抵扣暂时性差异	递延所得税资产
资产减值准备	238.00	59.50		
合计	238.00	59.50		

(2) 以抵销后净额列示的递延所得税资产或负债

单位：元

项目	递延所得税资产和负债期末互抵金额	抵销后递延所得税资产或负债期末余额	递延所得税资产和负债期初互抵金额	抵销后递延所得税资产或负债期初余额
递延所得税资产		59.50		

15、其他非流动资产

单位：元

项目	期末余额	期初余额
土地保证金	26,880,782.40	33,950,245.49
预付工程设备款	1,057,544,659.75	370,791,055.03
其他	3,962,140.52	1,397,572.00
合计	1,088,387,582.67	406,138,872.52

16、短期借款

(1) 短期借款分类

单位：元

项目	期末余额	期初余额
质押借款	48,560,000.00	0.00
抵押借款	230,000,000.00	124,000,000.00
保证借款	2,987,272,594.93	1,866,000,000.00
信用借款	294,500,000.00	510,000,000.00
合计	3,560,332,594.93	2,500,000,000.00

17、应付票据

单位：元

种类	期末余额	期初余额
银行承兑汇票	66,553,389.80	279,554,085.65
合计	66,553,389.80	279,554,085.65

本期末已到期未支付的应付票据总额为元。

18、应付账款

(1) 应付账款列示

单位：元

项目	期末余额	期初余额
货款	692,573,847.52	314,540,532.22
工程设备款	812,689,753.02	779,723,027.85
其他	15,030,359.26	14,602,062.09
合计	1,520,293,959.80	1,108,865,622.16

19、预收款项

(1) 预收款项列示

单位：元

项目	期末余额	期初余额
货款	12,180,269.30	13,739,101.72
合计	12,180,269.30	13,739,101.72

20、应付职工薪酬

(1) 应付职工薪酬列示

单位：元

项目	期初余额	本期增加	本期减少	期末余额
一、短期薪酬	83,713,616.13	1,225,420,962.13	1,136,297,551.30	172,837,026.96
二、离职后福利-设定提存计划	3,375,243.42	84,956,779.28	85,312,948.26	3,019,074.44
合计	87,088,859.55	1,310,377,741.41	1,221,610,499.56	175,856,101.40

(2) 短期薪酬列示

单位：元

项目	期初余额	本期增加	本期减少	期末余额
1、工资、奖金、津贴和补贴	66,179,688.73	1,097,242,694.29	1,044,431,669.72	118,990,713.30
2、职工福利费		20,752,778.40	20,752,778.40	
3、社会保险费	1,376,352.64	38,051,898.31	38,425,438.29	1,002,812.66
其中：医疗保险费	1,102,896.64	30,400,792.58	30,704,869.90	798,819.32
工伤保险费	140,412.49	4,626,970.41	4,637,771.55	129,611.35
生育保险费	133,043.51	3,024,135.32	3,082,796.84	74,381.99
4、住房公积金	695,684.00	20,254,175.34	20,383,122.44	566,736.90
5、工会经费和职工教育经费	15,461,890.76	49,119,415.79	12,304,542.45	52,276,764.10
合计	83,713,616.13	1,225,420,962.13	1,136,297,551.30	172,837,026.96

(3) 设定提存计划列示

单位：元

项目	期初余额	本期增加	本期减少	期末余额
1、基本养老保险	3,163,796.23	81,903,233.00	82,160,507.28	2,906,521.95
2、失业保险费	211,447.19	3,053,546.28	3,152,440.98	112,552.49
合计	3,375,243.42	84,956,779.28	85,312,948.26	3,019,074.44

21、应交税费

单位：元

项目	期末余额	期初余额
增值税	21,480.30	2,293.89
企业所得税	30,111.35	
个人所得税	1,412,848.06	3,841,335.79
城市维护建设税	87.20	22.93
房产税	1,035,329.80	795,989.27
土地使用税	1,448,045.77	958,058.45
教育费附加	73.43	68.80
地方教育费附加	48.66	45.88
印花税	1,239,590.80	70,190.00
合计	5,187,615.37	5,668,005.01

22、应付利息

单位：元

项目	期末余额	期初余额
分期付息到期还本的长期借款利息	3,086,297.60	3,911,158.14
企业债券利息	29,377,419.35	13,920,967.74
短期借款应付利息	4,046,672.13	
超短期融资券利息	23,367,945.20	
合计	59,878,334.28	17,832,125.88

重要的已逾期未支付的利息情况：

单位：元

借款单位	逾期金额	逾期原因

23、其他应付款

(1) 按款项性质列示其他应付款

单位：元

项目	期末余额	期初余额
借款及利息	273,234,708.33	501,504,166.66
保证金及押金	161,306,207.79	88,591,991.55
其他	5,106,879.09	4,198,463.95
合计	439,647,795.21	594,294,622.16

24、一年内到期的非流动负债

单位：元

项目	期末余额	期初余额
一年内到期的长期借款	256,426,359.24	559,616,714.52
一年内到期的长期应付款	29,357,820.15	27,291,522.24
合计	285,784,179.39	586,908,236.76

其他说明：

一年内到期的长期应付款余额29,357,820.15元为企业开展融资性售后回租业务，应付珠江金融租赁有限公司款项。

25、其他流动负债

单位：元

项目	期末余额	期初余额
短期应付债券	2,197,300,000.00	
合计	2,197,300,000.00	

短期应付债券的增减变动：

单位：元

债券名称	面值	发行日期	债券期限	发行金额	期初余额	本期发行	按面值计提利息	溢折价摊销	本期偿还	期末余额
17 牧原食品 SCP001	500,000,000.00	2017 年 3 月 28 日	270 日	498,875,000.00		498,875,000.00	17,531,506.85	1,125,000.00	500,000,000.00	0.00
17 牧原食品 SCP002	600,000,000.00	2017 年 8 月 14 日	270 日	598,650,000.00		598,650,000.00	11,092,602.74	600,000.00		599,250,000.00
17 牧原食品 SCP003	200,000,000.00	2017 年 8 月 25 日	270 日	199,700,000.00		199,700,000.00	3,322,191.78	133,333.33		199,833,333.33
17 牧原食品 SCP004	500,000,000.00	2017 年 10 月 30 日	270 日	499,250,000.00		499,250,000.00	4,315,068.49	166,666.67		499,416,666.67
17 牧原食品 SCP005	900,000,000.00	2017 年 11 月 29 日	270 日	898,650,000.00		898,650,000.00	4,638,082.19	150,000.00		898,800,000.00
合计	--	--	--	2,695,125,000.00		2,695,125,000.00	40,899,452.05	2,175,000.00	500,000,000.00	2,197,300,000.00

26、长期借款

(1) 长期借款分类

单位：元

项目	期末余额	期初余额
抵押借款	697,716,000.00	618,816,000.00
保证借款	956,466,030.90	739,322,000.00
信用借款	136,542,873.57	196,825,739.43
减：一年内到期长期借款	-256,426,359.24	-559,616,714.52
合计	1,534,298,545.23	995,347,024.91

其他说明，包括利率区间：

长期借款年利率区间为2.75%-7.085%

27、应付债券

(1) 应付债券

单位：元

项目	期末余额	期初余额
中期票据(16 牧原 MTN001)	1,000,000,000.00	1,000,000,000.00
中期票据(17 牧原 MTN001)	400,000,000.00	
减：利息调整	-7,383,795.28	-7,678,957.46
合计	1,392,616,204.72	992,321,042.54

(2) 应付债券的增减变动（不包括划分为金融负债的优先股、永续债等其他金融工具）

单位：元

债券名称	面值	发行日期	债券期限	发行金额	期初余额	本期发行	按面值计提利息	溢折价摊销	本期偿还	期末余额
中期票据 (16 牧原 MTN001)	1,000,000,000.00	2016-8-19	三年期	991,295,000.00	992,321,042.54		37,800,000.00	2,824,064.99		995,145,107.53
中期票据 (17 牧原 MTN001)	400,000,000.00	2017-4-21	三年期	396,800,000.00		396,800,000.00	15,456,451.61	671,097.19		397,471,097.19
合计	--	--	--	1,388,095,000.00	992,321,042.54	396,800,000.00	53,256,451.61	3,495,162.18		1,392,616,204.72

28、长期应付款

(1) 按款项性质列示长期应付款

单位：元

项目	期末余额	期初余额
应付售后回租融资租赁款	75,032,402.71	108,645,323.79
减：未确认融资费用	6,418,108.56	12,739,507.44
减：一年内到期部分	29,357,820.15	27,291,522.24
合计	39,256,474.00	68,614,294.11

29、递延收益

单位：元

项目	期初余额	本期增加	本期减少	期末余额	形成原因
政府补助	19,641,857.37	10,459,194.64	11,261,112.04	18,839,939.97	政府补助
合计	19,641,857.37	10,459,194.64	11,261,112.04	18,839,939.97	--

涉及政府补助的项目：

单位：元

负债项目	期初余额	本期新增补助金额	本期计入营业外收入金额	其他变动	期末余额	与资产相关/与收益相关
疫苗检测设备补助	32,000.48		15,999.84		16,000.64	与资产相关
中央财政农业技术推广项目补助	225,390.36		33,318.00		192,072.36	与资产相关
大中型沼气工程项目补助	833,333.40	425,000.00	127,127.63		1,131,205.77	与资产相关
“菜篮子”产品生产畜牧项目补助	350,000.08		50,000.00		300,000.08	与资产相关
畜禽粪污综合利用试点建设补助资金	10,686,286.80	1,277,888.64	1,341,239.14		10,622,936.30	与资产相关
动物强制免疫疫苗补助	6,256,243.49	4,502,206.00		9,367,619.93	1,390,829.56	与收益相关
无害化处理基础设施建设奖励补助资金	1,200,000.00	1,340,000.00	132,000.00		2,408,000.00	与资产相关
农机购置补贴	58,602.76	107,800.00	9,620.01		156,782.75	与资产相关
污染防治项目补贴		2,481,300.00	172,312.50		2,308,987.50	与资产相关
“以奖代补”资金		200,000.00	6,666.66		193,333.34	与资产相关
病死猪无害化处理		125,000.00		5,208.33	119,791.67	与资产相关

长效机制试点项目 运输车辆补助						
合计	19,641,857.37	10,459,194.64	1,888,283.78	9,372,828.26	18,839,939.97	--

公司需遵守《深圳证券交易所行业信息披露指引第 1 号——上市公司从事畜禽、水产养殖业务》的披露要求

30、股本

单位：元

	期初余额	本次变动增减（+、—）					期末余额
		发行新股	送股	公积金转股	其他	小计	
股份总数	1,033,746,218.00	124,717,239.00				124,717,239.00	1,158,463,457.00

其他说明：

2017年4月14日，公司非公开发行股票124,717,239股，发行价格为24.67元/股，募集资金总额为人民币3,076,774,286.13元，扣除承销费和保荐费等各项发行费用人民币26,443,096.98元后，实际募集资金净额为人民币3,050,331,189.15元，其中：新增股本人民币124,717,239.00元，新增资本公积人民币2,925,613,950.15元。该事项业经中兴华会计师事务所（特殊普通合伙）出具中兴华验字（2017）第 140001号验资报告予以验证。

31、其他权益工具

（1）期末发行在外的优先股、永续债等其他金融工具基本情况

公司于2017年12月26日非公开发行优先股2,475,930,000.00元，扣除发行手续费用，实际募集资金净额为2,459,689,826.11元。

（2）期末发行在外的优先股、永续债等金融工具变动情况表

单位：元

发行在外的金融工具	期初		本期增加		本期减少		期末	
	数量	账面价值	数量	账面价值	数量	账面价值	数量	账面价值
牧原优 01			24,759,300	2,459,689,826.11			24,759,300	2,459,689,826.11
合计			24,759,300	2,459,689,826.11			24,759,300	2,459,689,826.11

其他权益工具本期增减变动情况、变动原因说明，以及相关会计处理的依据：

注1：发行情况：公司于2017年12月26日非公开发行优先股金额2,475,930,000.00元，扣除发行手续费用，实际募集资金净额为2,459,689,826.11元。

注2：本优先股作为权益工具的说明：

优先股股东参与分配利润的方式：

按照《公司章程》规定，公司在依法弥补亏损、提取公积金后有可供分配利润的情况下，可以向本次优先股股东派发按照相应股息率计算的固定股息。除非发生强制付息事件，公司股东大会有权决定取消支付部分或全部优先股当年股息，且不构成公司违约。强制付息事件指在股息支付日前12个月内发生以下情形之一：（1）公司向普通股股东支付股利（包括现金、股票、现金与股票相结合及其他符合法律法规规定的方式）；（2）减少注册资本（因股权激励计划导致需要赎回并注销股份的，或通过发行优先股赎回并注销普通股股份的除外）。

本次发行的优先股无到期期限，且不可转换（不允许优先股股东将其转换成其他种类股票），采取不累积股息支付方式，即在之前年度未向优先股股东足额派发股息的差额部分不累积到下一年度，且不构成违约。

优先股股东按照约定的股息率分配股息后，不再同普通股股东一起参与剩余利润的分配。因此，在会计处理上符合确认为权益工具的条件，计入其他权益工具-优先股项目下。

32、资本公积

单位：元

项目	期初余额	本期增加	本期减少	期末余额
资本溢价（股本溢价）	939,285,639.77	2,925,613,950.15		3,864,899,589.92
合计	939,285,639.77	2,925,613,950.15		3,864,899,589.92

其他说明，包括本期增减变动情况、变动原因说明：

本期增加的资本公积详见附注五、（三十）股本。

33、其他综合收益

单位：元

项目	期初余额	本期发生额					期末余额
		本期所得税前发生额	减：前期计入其他综合收益当期转入损益	减：所得税费用	税后归属于母公司	税后归属于少数股东	
二、以后将重分类进损益的		109,113.89			109,113.89		109,113.89

其他综合收益						
其中：权益法下在被投资单位以后将重分类进损益的其他综合收益中享有的份额		109,113.89			109,113.89	109,113.89
其他综合收益合计		109,113.89			109,113.89	109,113.89

34、盈余公积

单位：元

项目	期初余额	本期增加	本期减少	期末余额
法定盈余公积	345,782,746.35	38,714,265.65		384,497,012.00
合计	345,782,746.35	38,714,265.65		384,497,012.00

35、未分配利润

单位：元

项目	本期	上期
调整前上期末未分配利润	3,342,633,655.69	1,404,928,803.77
调整后期初未分配利润	3,342,633,655.69	1,404,928,803.77
加：本期归属于母公司所有者的净利润	2,365,529,363.99	2,321,898,712.22
减：提取法定盈余公积	38,714,265.65	201,737,652.82
应付普通股股利	800,498,248.79	182,456,207.48
期末未分配利润	4,868,950,505.24	3,342,633,655.69

调整期初未分配利润明细：

- 1)、由于《企业会计准则》及其相关新规定进行追溯调整，影响期初未分配利润 0.00 元。
- 2)、由于会计政策变更，影响期初未分配利润 0.00 元。
- 3)、由于重大会计差错更正，影响期初未分配利润 0.00 元。
- 4)、由于同一控制导致的合并范围变更，影响期初未分配利润 0.00 元。
- 5)、其他调整合计影响期初未分配利润 0.00 元。

36、营业收入和营业成本

单位：元

项目	本期发生额		上期发生额	
	收入	成本	收入	成本
主营业务	10,000,288,697.05	7,008,247,883.89	5,603,575,556.11	3,043,062,242.35
其他业务	42,127,234.21	40,746,028.44	2,331,446.98	1,380,939.59
合计	10,042,415,931.26	7,048,993,912.33	5,605,907,003.09	3,044,443,181.94

37、税金及附加

单位：元

项目	本期发生额	上期发生额
城市维护建设税	14,647.78	113.88
教育费附加	8,888.85	207.96
房产税	4,102,925.35	1,697,744.44
土地使用税	6,255,060.99	2,876,927.37
车船使用税	288,126.29	101,102.45
印花税	4,331,561.86	1,277,712.95
地方教育费附加	5,609.50	138.64
残疾人保障金	364,164.34	283,756.58
地方水利建设基金	70,417.38	
水资源税	1,122,515.80	200.00
合计	16,563,918.14	6,237,904.27

38、销售费用

单位：元

项目	本期发生额	上期发生额
工资薪酬	21,334,620.04	7,905,359.46
差旅费	758,649.81	191,638.86
运输装卸费	13,685,482.52	4,467,912.86
广告宣传费	934,302.80	41,425.00
折旧费用	177,519.39	169,015.47
其他	1,958,705.34	787,891.40
合计	38,849,279.90	13,563,243.05

39、管理费用

单位：元

项目	本期发生额	上期发生额
办公费	27,066,035.54	9,488,628.18
保险费	38,906,641.85	23,211,455.38
差旅费	11,418,024.92	3,543,819.57
车辆费用	19,420,162.87	4,399,553.06
工资薪酬	197,259,399.09	51,665,221.89
广告宣传费	5,635,585.06	3,072,042.22
绿化费	745,625.82	44,460.00

排污费	3,614,297.71	2,775,884.00
中介机构费用	10,892,731.39	9,202,469.71
税费		2,422,627.79
折旧及摊销	31,359,216.39	18,623,380.96
研发费用	73,975,398.55	12,441,731.49
业务招待费	30,053,375.83	8,483,227.19
其他	3,888,354.13	165,203.70
合计	454,234,849.15	149,539,705.14

40、财务费用

单位：元

项目	本期发生额	上期发生额
利息支出	316,731,821.27	168,020,675.73
减：利息收入	13,305,064.65	7,723,415.97
汇兑损失		
减：汇兑收益		
其他	8,621,794.20	11,938,257.69
其中：贷款担保费	251,875.00	3,000,000.00
手续费	2,048,520.32	1,416,377.53
未确认融资费用	6,321,398.88	7,521,880.16
合计	312,048,550.82	172,235,517.45

41、资产减值损失

单位：元

项目	本期发生额	上期发生额
一、坏账损失	455,861.66	5,296.53
合计	455,861.66	5,296.53

42、投资收益

单位：元

项目	本期发生额	上期发生额
权益法核算的长期股权投资收益	6,991,208.31	2,948,612.47
可供出售金融资产在持有期间的投资收益	6,600,000.00	36,164.38
购买理财产品取得的投资收益	7,925,112.64	5,138,134.25
合计	21,516,320.95	8,122,911.10

43、其他收益

单位：元

产生其他收益的来源	本期发生额	上期发生额
与日常经营活动相关的政府补助	196,784,033.67	

44、营业外收入

单位：元

项目	本期发生额	上期发生额	计入当期非经常性损益的金额
政府补助	14,188,053.78	94,586,794.74	14,188,053.78
非流动资产毁损报废利得	58,674.92	28,097.47	58,674.92
其他	4,546,957.63	2,038,192.02	4,546,957.63
合计	18,793,686.33	96,653,084.23	18,793,686.33

计入当期损益的政府补助：

单位：元

补助项目	发放主体	发放原因	性质类型	补贴是否影响当年盈亏	是否特殊补贴	本期发生金额	上期发生金额	与资产相关/与收益相关
能繁母猪保险保费补贴	省、市县级财政部门	补助	因承担国家为保障某种公用事业或社会必要产品供应或价格控制职能而获得的补助	是	否		12,681,692.00	与收益相关
生猪良种补贴	内乡县畜牧局、南阳市卧龙区畜牧局	补助	因承担国家为保障某种公用事业或社会必要产品供应或价格控制职能而获得的补助	是	否		2,273,540.00	与收益相关
生猪病害猪无害化处理补贴资金	中央、省、市、县级财政部门	补助	因承担国家为保障某种公用事业或社会必要产品供应或价格控制职能而获得的补助	是	否		11,220,856.00	与收益相关
中央财政生猪调出大县奖励资金	内乡县财政局、畜牧局、人民政府	奖励	因承担国家为保障某种公用事业或社会必要产品供应或价格控制职能而获得的补助	是	否	5,754,500.00	1,500,000.00	与收益相关
生猪标准化养殖奖补资金	畜牧局（内乡县畜牧局、南阳市卧龙区畜牧局）	补助	因承担国家为保障某种公用事业或社会必要产品供应或价格控制职能而获得的补助	是	否	80,000.00	740,000.00	与收益相关
农业产业化集群发展财政贴息资金	县级财政局（内乡县财政局）	补助	因承担国家为保障某种公用事业或社会必要产品供应或价格控制职能而获得的补助	是	否		900,000.00	与收益相关

中央储备肉活畜储备利息补贴	商务部、财政部	补助	因承担国家为保障某种公用事业或社会必要产品供应或价格控制职能而获得的补助	是	否		100,000.00	与收益相关
国家现代农业产业技术体系建设专项资金	县级财政局（内乡县财政局）	补助	因承担国家为保障某种公用事业或社会必要产品供应或价格控制职能而获得的补助	是	否	37,500.00	500,000.00	与收益相关
内乡县人民政府工业发展先进企业和单位奖励	内乡县人民政府	奖励	奖励上市而给予的政府补助	是	否		130,000.00	与收益相关
专利申请奖资助	国家知识产权局	奖励	因研究开发、技术更新及改造等获得的补助	是	否	35,500.00	11,000.00	与收益相关
2017 年畜牧业绿色示范县创建补贴资金	内乡县畜牧局	补助	因承担国家为保障某种公用事业或社会必要产品供应或价格控制职能而获得的补助	是	否	200,000.00		与收益相关
科技进步奖励资金	南阳市人民政府	奖励	因研究开发、技术更新及改造等获得的补助	是	否		20,000.00	与收益相关
“菜篮子”产品生产畜牧项目补助	邓州市畜牧局	补助	因研究开发、技术更新及改造等获得的补助	是	否	50,000.00	50,000.00	与资产相关
育肥猪保险保费补贴	省、市、县级财政部门	补助	因承担国家为保障某种公用事业或社会必要产品供应或价格控制职能而获得的补助	是	否		53,692,173.00	与收益相关
中央财政农业技术推广项目补助	县级财政局（内乡县财政局）	补助	因承担国家为保障某种公用事业或社会必要产品供应或价格控制职能而获得的补助	是	是	215,200.00	138,797.00	与收益相关
中央财政农业技术推广项目补助	县级财政局（内乡县财政局）	补助	因承担国家为保障某种公用事业或社会必要产品供应或价格控制职能而获得的补助	是	否	33,318.00	33,318.00	与资产相关
疫苗检测设备补助	内乡县畜牧局	补助	因承担国家为保障某种公用事业或社会必要产品供应或价格控制职能而获得的补助	是	否	15,999.84	15,999.84	与资产相关
动物强制免疫疫苗补助	内乡县畜牧局	补助	因承担国家为保障某种公用事业或社会必要产品供应或价格控制职能而获得的补助	是	否		7,548,056.31	与收益相关
生猪规模养猪场粪污处理设施建设奖补资	邓州市畜牧局	补助	因承担国家为保障某种公用事业或社会必要产品供应或价格控	是	否		1,038,594.00	与收益相关

金			制职能而获得的补助					
“畜果结合”产业发展项目扶持资金	白水县畜牧兽医局	补助	因研究开发、技术更新及改造等获得的补助	是	否	500,000.00		与收益相关
畜禽粪污综合利用试点建设补助资金	市、县财政局、畜牧局	补助	因研究开发、技术更新及改造等获得的补助	是	否	1,341,239.14	1,122,245.39	与资产相关
大中型沼气工程项目补助	南阳市、卧龙区农业局	补助	因研究开发、技术更新及改造等获得的补助	是	否	127,127.63	99,999.96	与资产相关
无害化处理基础设施建设奖励补助资金	内乡县畜牧局	奖励	因从事国家鼓励和扶持特定行业、产业而获得的补助（按国家级政策规定依法取得）	是	否	132,000.00	300,000.00	与资产相关
2016 年度人才回创工作先进单位奖	内乡县人民政府	奖励	因承担国家为保障某种公用事业或社会必要产品供应或价格控制职能而获得的补助	是	否	200,000.00	100,000.00	与收益相关
农机购置补贴	内乡县农业机械管理局	补助	因从事国家鼓励和扶持特定行业、产业而获得的补助（按国家级政策规定依法取得）	是	是	5,850.00		与收益相关
农机购置补贴	内乡县农业机械管理局	补助	因从事国家鼓励和扶持特定行业、产业而获得的补助（按国家级政策规定依法取得）	是	否	9,620.01	523.24	与资产相关
不完善粒超标小麦收购加工处理后财政补贴	卧龙区粮食局	补助	因从事国家鼓励和扶持特定行业、产业而获得的补助（按国家级政策规定依法取得）	是	否		370,000.00	与收益相关
2016 年度金融工作专项奖励资金	南阳市财政局	补助	因从事国家鼓励和扶持特定行业、产业而获得的补助（按国家级政策规定依法取得）	是	否	1,000,000.00		与收益相关
2017 年省金融业发展专项奖补资金	内乡县财政局	补助	因从事国家鼓励和扶持特定行业、产业而获得的补助（按国家级政策规定依法取得）	是	否	890,000.00		与收益相关
黄标车淘汰补贴	南阳环保局	补助	因承担国家为保障某种公用事业或社会必要产品供应或价格控制职能而获得的补助	是	否	61,800.00		与收益相关
2016 年度农村土地承包经营权流转奖补资金	永济财政局	补助	因承担国家为保障某种公用事业或社会必要产品供应或价格控制职能而获得的补助	是	否	5,000.00		与收益相关
污染防治项目	钟祥市财政局	补	因研究开发、技术更新	是	否	172,312.50		与资产

补贴		助	及改造等获得的补助					相关
“以奖代补”资金	钟祥市畜牧局	补助	因从事国家鼓励和扶持特定行业、产业而获得的补助（按国家级政策规定依法取得）	是	否	6,666.66		与资产相关
政府工业发展先进企业和单位奖励	内乡县财政局、正阳财政局	补助	因承担国家为保障某种公用事业或社会必要产品供应或价格控制职能而获得的补助	是	否	2,403,320.00		与收益相关
猪肉储备补助	河南华商	补助	因承担国家为保障某种公用事业或社会必要产品供应或价格控制职能而获得的补助	是	否	50,000.00		与收益相关
2016 年度科技工作先进单位奖励资金	内乡县财政局	补助	因从事国家鼓励和扶持特定行业、产业而获得的补助（按国家级政策规定依法取得）	是	否	180,000.00		与收益相关
百项科技创新项目奖励补助资金	南阳市科学技术局	补助	因从事国家鼓励和扶持特定行业、产业而获得的补助（按国家级政策规定依法取得）	是	否	250,000.00		与收益相关
2016 年失业保险稳岗补贴	内乡县失业保险管理处	补助	因承担国家为保障某种公用事业或社会必要产品供应或价格控制职能而获得的补助	是	否	431,100.00		与收益相关
合计	--	--	--	--	--	14,188,053.78	94,586,794.74	--

公司需遵守《深圳证券交易所行业信息披露指引第 1 号——上市公司从事畜禽、水产养殖业务》的披露要求

45、营业外支出

单位：元

项目	本期发生额	上期发生额	计入当期非经常性损益的金额
对外捐赠	36,753,494.15	410,000.00	36,753,494.15
非流动资产毁损报废损失	5,807,920.11	2,349,437.82	5,807,920.11
其他	242,770.11		242,770.11
合计	42,804,184.37	2,759,437.82	42,804,184.37

46、所得税费用

(1) 所得税费用表

单位：元

项目	本期发生额	上期发生额
当期所得税费用	30,111.35	
递延所得税费用	-59.50	
合计	30,051.85	

(2) 会计利润与所得税费用调整过程

单位：元

项目	本期发生额
利润总额	2,365,559,415.84
按法定/适用税率计算的所得税费用	591,389,853.96
非应税收入的影响	-591,367,991.45
不可抵扣的成本、费用和损失的影响	8,248.84
本期未确认递延所得税资产的可抵扣暂时性差异或可抵扣亏损的影响	-59.50
所得税费用	30,051.85

47、其他综合收益

详见附注（三十三）。

48、现金流量表项目

(1) 收到的其他与经营活动有关的现金

单位：元

项目	本期发生额	上期发生额
利息收入	13,305,064.65	7,723,415.97
废品销售	1,952,518.43	993,986.30
政府补助	52,052,682.19	27,457,638.00
保险赔偿	148,053,418.21	60,094,961.14
保证金	381,225,196.43	92,909,700.50
其他	26,550,812.80	16,296,533.46
合计	623,139,692.71	205,476,235.37

(2) 支付的其他与经营活动有关的现金

单位：元

项目	本期发生额	上期发生额
销售费用付现支出	17,282,013.91	5,071,665.31
管理费用付现支出	174,701,433.78	64,253,354.69
保证金	127,342,345.31	118,846,638.00
其他	55,402,566.12	17,836,458.70
合计	374,728,359.12	206,008,116.70

(3) 收到的其他与筹资活动有关的现金

单位：元

项目	本期发生额	上期发生额
收到的贷款保证金		1,592,772.86
中登公司退分红个税	12,394,113.05	3,222,869.72
合计	12,394,113.05	4,815,642.58

(4) 支付的其他与筹资活动有关的现金

单位：元

项目	本期发生额	上期发生额
融资费用	2,317,515.43	16,639,992.60
支付的贷款保证金	3,101.80	
合计	2,320,617.23	16,639,992.60

49、现金流量表补充资料

(1) 现金流量表补充资料

单位：元

补充资料	本期金额	上期金额
1. 将净利润调节为经营活动现金流量：	--	--
净利润	2,365,529,363.99	2,321,898,712.22
加：资产减值准备	455,861.66	5,296.53
固定资产折旧、油气资产折耗、生产性生物资产折旧	880,161,361.48	460,948,156.31
无形资产摊销	8,879,917.47	6,157,399.65
长期待摊费用摊销	427,407.58	1,733.17
固定资产报废损失（收益以“—”号填列）	5,749,245.19	2,321,340.35
财务费用（收益以“—”号填列）	324,555,095.15	178,542,555.89

投资损失（收益以“-”号填列）	-21,516,320.95	-8,122,911.10
递延所得税资产减少（增加以“-”号填列）	-59.50	
存货的减少（增加以“-”号填列）	-1,567,342,582.78	-1,462,060,326.77
经营性应收项目的减少（增加以“-”号填列）	86,381,414.58	-393,654,094.86
经营性应付项目的增加（减少以“-”号填列）	-296,144,719.74	176,431,943.97
经营活动产生的现金流量净额	1,787,135,984.13	1,282,469,805.36
2. 不涉及现金收支的重大投资和筹资活动：	--	--
3. 现金及现金等价物净变动情况：	--	--
现金的期末余额	4,175,499,016.50	777,359,912.25
减：现金的期初余额	777,359,912.25	689,485,467.58
现金及现金等价物净增加额	3,398,139,104.25	87,874,444.67

（2）现金和现金等价物的构成

单位：元

项目	期末余额	期初余额
一、现金	4,175,499,016.50	777,359,912.25
其中：库存现金	105.70	296.10
可随时用于支付的银行存款	4,175,498,910.80	777,359,616.15
三、期末现金及现金等价物余额	4,175,499,016.50	777,359,912.25

50、所有权或使用权受到限制的资产

单位：元

项目	期末账面价值	受限原因
货币资金	21,557,726.70	银行承兑汇票保证金、贷款保证金
固定资产	268,066,006.62	为取得借款而抵押、开展融资性售后租回导致资产受限
无形资产	8,502,013.51	为取得长期借款而抵押
生物资产	67,765,040.90	为取得短期借款而抵押
合计	365,890,787.73	--

八、合并范围的变更

1、其他原因的合并范围变动

说明其他原因导致的合并范围变动（如，新设子公司、清算子公司等）及其相关情况：

本期纳入合并财务报表范围的包括84家子公司，2017年新增45家全资子公司，包括：宁陵牧原、代县牧原、双辽牧原、永济牧原、林甸牧原、通榆牧原、阜新牧原、明水牧原、蒙城牧原、科左中旗牧原、西平牧原、扎旗牧原、范县牧原、凤台牧原、前郭牧原、东明牧原、

莘县牧原、繁峙牧原、单县牧原、上蔡牧原、石首牧原、牡丹牧原、睢阳牧原、望奎牧原、颍泉牧原、界首牧原、濉溪牧原、牧原粮贸、富裕牧原、台安牧原、双阳牧原、义县牧原、平舆牧原、鹿邑牧原、夏县牧原、陈仓牧原、冀州牧原、昌图牧原、克东牧原、泗县牧原、凉州牧原、原平牧原、牧原数字技术、牧原国际、牧原国际（BVI）。

九、在其他主体中的权益

1、在子公司中的权益

（1）企业集团的构成

子公司名称	主要经营地	注册地	业务性质	持股比例		取得方式
				直接	间接	
南阳市卧龙牧原养殖有限公司	河南省南阳市	河南省南阳市	畜禽养殖	100.00%		出资设立
邓州市牧原养殖有限公司	河南省邓州市	河南省邓州市	畜禽养殖	100.00%		出资设立
湖北钟祥牧原养殖有限公司	湖北省钟祥市	湖北省钟祥市	畜禽养殖	100.00%		出资设立
山东曹县牧原农牧有限公司	山东省曹县	山东省曹县	畜禽养殖	100.00%		出资设立
唐河牧原农牧有限公司	河南省唐河县	河南省唐河县	畜禽养殖	100.00%		出资设立
扶沟牧原农牧有限公司	河南省周口市	河南省周口市	畜禽养殖	100.00%		出资设立
滑县牧原农牧有限公司	河南省滑县	河南省滑县	畜禽养殖	100.00%		出资设立
杞县牧原农牧有限公司	河南省杞县	河南省杞县	畜禽养殖	100.00%		出资设立
正阳牧原农牧有限公司	河南省正阳县	河南省正阳县	畜禽养殖	100.00%		出资设立
通许牧原农牧有限公司	河南省通许县	河南省通许县	畜禽养殖	100.00%		出资设立
方城牧原农牧有限公司	河南省方城县	河南省方城县	畜禽养殖	100.00%		出资设立
社旗牧原农牧有限公司	河南省社旗县	河南省社旗县	畜禽养殖	100.00%		出资设立
西华牧原农牧有限公司	河南省西华县	河南省西华县	畜禽养殖	100.00%		出资设立
商水牧原农牧有限公司	河南省商水县	河南省商水县	畜禽养殖	100.00%		出资设立
闻喜牧原农牧有限公司	山西省闻喜县	山西省闻喜县	畜禽养殖	100.00%		出资设立
太康牧原农牧有限公司	河南省太康县	河南省太康县	畜禽养殖	100.00%		出资设立
万荣牧原农牧有限公司	山西省万荣县	山西省万荣县	畜禽养殖	100.00%		出资设立
大荔牧原农牧有限公司	陕西省渭南市	陕西省渭南市	畜禽养殖	100.00%		出资设立
新绛牧原农牧有限公司	山西省新绛县	山西省新绛县	畜禽养殖	100.00%		出资设立
广宗牧原农牧有限公司	河北省广宗县	河北省广宗县	畜禽养殖	100.00%		出资设立
内蒙古奈曼牧原农牧有限公司	内蒙古奈曼旗	内蒙古奈曼旗	畜禽养殖	100.00%		出资设立
浙川牧原农牧有限公司	河南省淅川县	河南省淅川县	畜禽养殖	100.00%		出资设立
内蒙古敖汉牧原农牧有限公司	内蒙古敖汉旗	内蒙古敖汉旗	畜禽养殖	100.00%		出资设立
内蒙古翁牛特牧原农牧有限公司	内蒙古翁牛特旗	内蒙古翁牛特旗	畜禽养殖	100.00%		出资设立

内蒙古开鲁牧原农牧有限公司	内蒙古开鲁县	内蒙古开鲁县	畜禽养殖	100.00%		出资设立
吉林农安牧原农牧有限公司	吉林省农安县	吉林省农安县	畜禽养殖	100.00%		出资设立
馆陶牧原农牧有限公司	河北省馆陶县	河北省馆陶县	畜禽养殖	100.00%		出资设立
江苏铜山牧原农牧有限公司	江苏省铜山区	江苏省铜山区	畜禽养殖	100.00%		出资设立
辽宁铁岭牧原农牧有限公司	辽宁省铁岭市	辽宁省铁岭市	畜禽养殖	100.00%		出资设立
老河口牧原农牧有限公司	湖北省老河口市	湖北省老河口市	畜禽养殖	100.00%		出资设立
辽宁建平牧原农牧有限公司	辽宁省建平县	辽宁省建平县	畜禽养殖	100.00%		出资设立
黑龙江龙江牧原农牧有限公司	黑龙江省龙江县	黑龙江省龙江县	畜禽养殖	100.00%		出资设立
安徽颍上牧原农牧有限公司	安徽省颍上县	安徽省颍上县	畜禽养殖	100.00%		出资设立
黑龙江兰西牧原农牧有限公司	黑龙江省兰西县	黑龙江省兰西县	畜禽养殖	100.00%		出资设立
东营市垦利牧原农牧有限公司	山东省东营市	山东省东营市	畜禽养殖	100.00%		出资设立
江苏灌南牧原农牧有限公司	江办省灌南县	江办省灌南县	畜禽养殖	100.00%		出资设立
白水牧原农牧有限公司	陕西省白水县	陕西省白水县	畜禽养殖	100.00%		出资设立
海兴牧原农牧有限公司	河北省海兴县	河北省海兴县	畜禽养殖	100.00%		出资设立
新河牧原农牧有限公司	河北省新河县	河北省新河县	畜禽养殖	100.00%		出资设立
宁陵牧原农牧有限公司	河南省宁陵县	河南省宁陵县	畜禽养殖	100.00%		出资设立
山西省代县牧原农牧有限公司	山西省代县	山西省代县	畜禽养殖	100.00%		出资设立
吉林双辽牧原农牧有限公司	吉林省茂林镇	吉林省茂林镇	畜禽养殖	100.00%		出资设立
山西永济牧原农牧有限公司	山西省永济市	山西省永济市	畜禽养殖	100.00%		出资设立
黑龙江林甸牧原农牧有限公司	黑龙江省林甸县	黑龙江省林甸县	畜禽养殖	100.00%		出资设立
吉林通榆牧原农牧有限公司	吉林省通榆县	吉林省通榆县	畜禽养殖	100.00%		出资设立
辽宁阜新牧原农牧有限公司	辽宁省阜蒙县	辽宁省阜蒙县	畜禽养殖	100.00%		出资设立
黑龙江明水牧原农牧有限公司	黑龙江省明水县	黑龙江省明水县	畜禽养殖	100.00%		出资设立
蒙城牧原农牧有限公司	蒙城县经济开发区	蒙城县经济开发区	畜禽养殖	100.00%		出资设立
内蒙古科左中旗牧原现代农牧有限公司	内蒙古通辽市	内蒙古通辽市	畜禽养殖	100.00%		出资设立
西平牧原农牧有限公司	河南省西平县	河南省西平县	畜禽养殖	100.00%		出资设立
内蒙古扎旗牧原农牧有限公司	内蒙古通辽市	内蒙古通辽市	畜禽养殖	100.00%		出资设立
河南范县牧原农牧有限公司	河南省范县新区	河南省范县新区	畜禽养殖	100.00%		出资设立
安徽凤台牧原农牧有限公司	安徽省凤台县	安徽省凤台县	畜禽养殖	100.00%		出资设立
吉林前郭牧原农牧有限公司	吉林省前郭县	吉林省前郭县	畜禽养殖	100.00%		出资设立
山东东明牧原农牧有限公司	山东省东明县	山东省东明县	畜禽养殖	100.00%		出资设立
山东莘县牧原农牧有限公司	山东省莘县	山东省莘县	畜禽养殖	100.00%		出资设立

山西繁峙牧原农牧有限公司	山西省繁峙县	山西省繁峙县	畜禽养殖	100.00%		出资设立
菏泽市单县牧原农牧有限公司	山东省单县	山东省单县	畜禽养殖	100.00%		出资设立
上蔡牧原农牧有限公司	河南省上蔡县	河南省上蔡县	畜禽养殖	100.00%		出资设立
湖北石首牧原农牧有限公司	湖北省石首市	湖北省石首市	畜禽养殖	100.00%		出资设立
菏泽市牡丹区牧原农牧有限公司	山东省菏泽市	山东省菏泽市	畜禽养殖	100.00%		出资设立
商丘市睢阳牧原农牧有限公司	商丘市睢阳区	商丘市睢阳区	畜禽养殖	100.00%		出资设立
黑龙江望奎牧原农牧有限公司	黑龙江望奎县	黑龙江望奎县	畜禽养殖	100.00%		出资设立
安徽颍泉牧原农牧有限公司	安徽省颍泉区	安徽省颍泉区	畜禽养殖	100.00%		出资设立
安徽界首牧原农牧有限公司	安徽省界首市	安徽省界首市	畜禽养殖	100.00%		出资设立
安徽濉溪牧原农牧有限公司	安徽省濉溪县	安徽省濉溪县	畜禽养殖	100.00%		出资设立
辽宁义县牧原农牧有限公司	辽宁省义县	辽宁省义县	畜禽养殖	100.00%		出资设立
辽宁台安牧原农牧有限公司	辽宁省台安县	辽宁省台安县	畜禽养殖	100.00%		出资设立
黑龙江富裕牧原农牧有限公司	黑龙江富裕县	黑龙江富裕县	畜禽养殖	100.00%		出资设立
鹿邑牧原农牧有限公司	河南省鹿邑县	河南省鹿邑县	畜禽养殖	100.00%		出资设立
平舆牧原农牧有限公司	河南省平舆县	河南省平舆县	畜禽养殖	100.00%		出资设立
吉林双阳牧原农牧有限公司	吉林省双阳区	吉林省双阳区	畜禽养殖	100.00%		出资设立
陕西宝鸡市陈仓区牧原农牧有限公司	陕西省宝鸡市	陕西省宝鸡市	畜禽养殖	100.00%		出资设立
山西夏县牧原农牧有限公司	山西省夏县	山西省夏县	畜禽养殖	100.00%		出资设立
衡水冀州牧原农牧有限公司	河北省衡水市	河北省衡水市	畜禽养殖	100.00%		出资设立
河南牧原粮食贸易有限公司	河南省内乡县	河南省内乡县	粮食收购与贸易	100.00%		出资设立
辽宁昌图牧原农牧有限公司	辽宁省昌图县	辽宁省昌图县	畜禽养殖	100.00%		出资设立
黑龙江克东牧原农牧有限公司	黑龙江省克东县	黑龙江省克东县	畜禽养殖	100.00%		出资设立
泗县牧原农牧有限公司	安徽省泗县	安徽省泗县	畜禽养殖	100.00%		出资设立
甘肃凉州牧原农牧有限公司	甘肃省凉州区	甘肃省凉州区	畜禽养殖	100.00%		出资设立
山西原平牧原农牧有限公司	山西省原平市	山西省原平市	畜禽养殖	100.00%		出资设立
深圳牧原数字技术有限公司	深圳市	深圳市	数字化技术	100.00%		出资设立
牧原国际有限公司	中国香港	中国香港		100.00%		出资设立
牧原国际（英属维尔京群岛）有限公司	英属维尔京群岛	英属维尔京群岛		100.00%		出资设立

2、在合营安排或联营企业中的权益

（1）重要的合营企业或联营企业

合营企业或联营企业	主要经营地	注册地	业务性质	持股比例	对合营企业或联营企业
-----------	-------	-----	------	------	------------

名称				直接	间接	投资的会计处理方法
河南龙大牧原肉食品有限公司	南阳市内乡县	南阳市内乡县	畜禽屠宰	40.00%		权益法
中证焦桐基金管理有限公司	北京市西城区	北京市西城区	金融业	30.00%		权益法

(2) 重要联营企业的主要财务信息

单位：元

	期末余额/本期发生额		期初余额/上期发生额
	河南龙大牧原肉食品有限公司	中证焦桐基金管理有限公司	河南龙大牧原肉食品有限公司
流动资产	152,856,259.09	88,096,897.94	115,415,370.11
非流动资产	131,034,791.10	102,282,290.86	119,385,098.01
资产合计	283,891,050.19	190,379,188.80	234,800,468.12
流动负债	132,019,591.13	327,545.08	101,530,760.00
非流动负债		1,186,237.65	
负债合计	132,019,591.13	1,513,782.73	101,530,760.00
归属于母公司股东权益	151,871,459.06	188,865,406.07	133,269,708.12
按持股比例计算的净资产份额	60,748,583.62	56,659,621.82	53,307,883.25
--内部交易未实现利润	-5,986,038.42		-5,981,427.14
对联营企业权益投资的账面价值	54,762,545.20	59,659,621.82	47,326,456.11
营业收入	1,287,809,962.98		1,031,762,736.60
净利润	18,601,750.94	-1,498,306.89	7,371,531.17
其他综合收益		363,712.96	
综合收益总额	18,601,750.94	-1,134,593.93	7,371,531.17

十、关联方及关联交易

1、本企业的母公司情况

母公司名称	注册地	业务性质	注册资本	母公司对本企业的持股比例	母公司对本企业的表决权比例
-------	-----	------	------	--------------	---------------

本企业的母公司情况的说明

公司原控股股东为秦英林，2017年12月13日公司股东秦英林先生和牧原实业集团有限公司签署了《表决权委托协议》（以下简称“协议”），协议约定秦英林先生将所持公司448,667,502股股份对应的全部股东表决权、董事提名权等股东权利（不包括分红权等股东财产性权利）

委托给牧原集团，本协议生效后，牧原集团将实际上合计持有公司60%的股权对应的表决权，成为拥有公司表决权比例最高的股东，公司控股股东变更为牧原集团。

截止2017年12月31日，秦英林、钱瑛夫妇直接持有公司股份507,130,986股，占公司股份总数的43.7762%；通过牧原实业集团有限公司持有公司股份246,410,572股，占公司股份总数的21.2705%；秦英林、钱瑛夫妇直接和间接持有公司股份753,541,558股，占公司股份总数65.0466%。实际控制人未发生变化，仍为秦英林、钱瑛夫妇。

本企业最终控制方是秦英林、钱瑛。

2、本企业的子公司情况

本企业子公司的情况详见附注九、1。

3、本企业合营和联营企业情况

本企业重要的合营或联营企业详见附注九、2。

本期与本公司发生关联方交易，或前期与本公司发生关联方交易形成余额的其他合营或联营企业情况如下：

合营或联营企业名称	与本企业关系
河南龙大牧原肉食品有限公司	参股公司
中证焦桐基金管理有限公司	参股公司

4、其他关联方情况

其他关联方名称	其他关联方与本企业关系
牧原实业集团有限公司	本公司股东，实际控制人秦英林和钱瑛控制的公司，持有本公司股份 246,410,572 股，占本公司的股权比例为 21.2705%。
河南内乡农村商业银行股份有限公司	同一实际控制人，牧原集团持股 30.00%，本公司董事、常务副总经理、财务负责人曹治年在该联社担任董事。
河南省龙头投资担保股份有限公司	本公司董事、常务副总经理、财务负责人曹治年任该公司董事。
内乡县牧原科技有限公司	同一实际控制人，牧原集团持股 100.00%。
内乡县中以高效农业科技开发有限公司	同一实际控制人，内乡县牧原科技有限公司持股 66.67%。
锦鼎资本管理（深圳）有限公司	同一实际控制人，牧原集团持股 100.00%。
河南省果然风情果业股份有限公司	同一实际控制人，锦鼎资本管理（深圳）有限公司持股 60.00%，本公司董事、常务副总经理、财务负责人曹治年任该公司董事。
上海圳鼎企业管理咨询有限公司	同一实际控制人，锦鼎资本管理（深圳）有限公司持股 100.00%
河南盛达房地产开发有限公司	同一实际控制人，牧原集团持股比例为 100.00%。

南阳盛达广苑置业有限公司	同一实际控制人，河南盛达房地产开发有限公司持股 60.00%。
南阳菊荣中小企业担保有限公司	牧原集团持股比例为 8.00%。
河南省牧原电子商务有限公司	同一实际控制人，牧原集团持股 100.00%。
河南省牧原物业管理有限公司	同一实际控制人，牧原集团持股 100.00%。
河南牧原建筑工程有限公司	同一实际控制人，牧原集团持股 100.00%。
内乡县顺发实业有限公司	同一实际控制人，牧原集团持股 100.00%。
河南省牧原农业发展有限公司	同一实际控制人，牧原集团持股 100.00%。
西华牧原农业发展有限公司	同一实际控制人，河南省牧原农业发展有限公司持股 100.00%。
江苏牧原威斯特生物科技有限公司	同一实际控制人，河南省牧原农业发展有限公司持股 100.00%。
西峡县郑铁天润饮品有限公司	牧原集团持股 18.00%；河南省果然风情果业股份有限公司持股 42%。
想念食品股份有限公司	牧原集团持股 6.1275%，本公司董事、常务副总经理、财务负责人曹治年任该公司董事。
南阳市卧龙区农村信用合作联社	本公司全资子公司南阳市卧龙牧原养殖有限公司持股 9.9308%，本公司董事、常务副总经理、财务负责人曹治年任该联社理事。
社旗县农村信用合作联社	牧原集团持股占比 2.471%
曹县牧原威斯特生物科技有限公司	同一实际控制人，牧原农业发展持股 100.00%
钟祥牧原农牧有限公司	同一实际控制人，牧原农业发展持股 100.00%
河南锦鼎劳务有限公司	同一实际控制人，牧原集团持股 100.00%。
北京中证焦桐投资基金（有限合伙）	同一实际控制人，牧原集团持股 44.64%。
河南牧原物流有限公司	同一实际控制人，牧原集团持股 100.00%
河南省南水北调对口协作产业投资基金（有限合伙）	同一实际控制人，锦鼎资本管理（深圳）有限公司持股 8.33%
内乡县顺发瓜果蔬菜专业合作社	同一实际控制人，牧原集团持股 100.00%
河南西峡农村商业银行股份有限公司	牧原集团持股占比 10%
内乡县默河水生态环境治理有限公司	同一实际控制人，牧原集团持股 90.00%
河南豫林果业股份有限公司	牧原集团持股比例为 10.00%
南阳二机防爆消防装备有限公司	锦鼎资本管理（深圳）有限公司持股 19.8113%，本公司董事、常务副总经理、财务负责人曹治年任该公司董事。
内乡县牧原教育基金会	其他

其他说明

2017年8月，本公司向内乡县牧原教育基金会捐款300.00万元。

5、关联交易情况

（1）购销商品、提供和接受劳务的关联交易

采购商品/接受劳务情况表

单位：元

关联方	关联交易内容	本期发生额	获批的交易额度	是否超过交易额度	上期发生额
河南龙大牧原肉食品有限公司	冷冻肉	7,538,398.17	25,000,000.00	否	3,493,159.86
河南省果然风情果业股份有限公司	猕猴桃、果酒等	5,843,745.98	7,000,000.00	否	1,962,109.32
内乡县牧原科技有限公司	瓜果蔬菜	747,397.50	2,000,000.00	否	321,347.00
牧原实业集团有限公司	有机肥	29,012.00	100,000.00	否	
河南牧原建筑工程有限公司	建筑劳务	133,210,785.07	2,000,000,000.00	否	
河南省牧原物业管理有限公司	物业服务	486,857.00	5,000,000.00	否	

出售商品/提供劳务情况表

单位：元

关联方	关联交易内容	本期发生额	上期发生额
河南龙大牧原肉食品有限公司	商品猪	660,820,106.69	477,388,546.81
牧原实业集团有限公司	猪粪	567,130.00	250,000.00

购销商品、提供和接受劳务的关联交易说明

(2) 关联担保情况

本公司作为担保方

单位：元

被担保方	担保金额	担保起始日	担保到期日	担保是否已经履行完毕
湖北钟祥牧原养殖有限公司	123,316,000.00	2014年05月28日	2019年05月28日	否
湖北钟祥牧原养殖有限公司	81,000,000.00	2016年12月06日	2021年12月05日	否
湖北钟祥牧原养殖有限公司	135,000,000.00	2016年12月09日	2021年11月09日	否
滑县牧原农牧有限公司	30,000,000.00	2016年11月22日	2019年11月22日	否
湖北钟祥牧原养殖有限公司	49,000,000.00	2017年01月03日	2022年01月03日	否
湖北钟祥牧原养殖有限公司	50,000,000.00	2017年01月06日	2018年01月05日	否
湖北钟祥牧原养殖有限公司	50,000,000.00	2017年03月01日	2018年01月05日	否
扶沟牧原农牧有限公司	130,000,000.00	2017年06月02日	2020年06月01日	否
正阳牧原农牧有限公司	130,000,000.00	2017年06月02日	2020年06月01日	否
南阳市卧龙牧原养殖有限公司	200,000,000.00	2017年08月02日	2018年07月01日	否
湖北钟祥牧原养殖有限公司	29,400,000.00	2017年07月04日	2019年05月31日	否
湖北钟祥牧原养殖有限公司	20,000,000.00	2017年09月28日	2019年07月25日	否
唐河牧原农牧有限公司	40,000,000.00	2017年08月09日	2018年08月09日	否

唐河牧原农牧有限公司	50,000,000.00	2017年08月29日	2018年07月25日	否
唐河牧原农牧有限公司	30,000,000.00	2017年09月14日	2018年09月11日	否
方城牧原农牧有限公司	30,000,000.00	2017年08月29日	2018年07月18日	否
滑县牧原农牧有限公司	30,000,000.00	2017年09月15日	2020年09月15日	否
邓州市牧原养殖有限公司	200,000,000.00	2017年10月31日	2018年09月30日	否
邓州市牧原养殖有限公司	60,000,000.00	2017年11月27日	2018年11月27日	否
邓州市牧原养殖有限公司	60,000,000.00	2017年12月27日	2018年07月27日	否
扶沟牧原农牧有限公司	10,000,000.00	2017年12月28日	2018年12月21日	否
南阳市卧龙牧原养殖有限公司	30,000,000.00	2017年12月27日	2018年06月29日	否

本公司作为被担保方

单位：元

担保方	担保金额	担保起始日	担保到期日	担保是否已经履行完毕
秦英林、钱瑛	88,000,000.00	2016年06月03日	2018年06月02日	否
牧原实业集团有限公司、秦英林、钱瑛	416,828,612.36	2016年12月22日	2021年12月21日	否
秦英林、钱瑛	77,000,000.00	2015年08月13日	2020年06月13日	否
秦英林、钱瑛	177,000,000.00	2017年01月21日	2018年01月20日	否
秦英林	50,000,000.00	2017年02月09日	2018年02月09日	否
秦英林、钱瑛	23,000,000.00	2017年02月22日	2018年02月21日	否
秦英林、钱瑛	100,000,000.00	2017年03月10日	2019年03月10日	否
秦英林	50,000,000.00	2017年04月13日	2018年04月13日	否
秦英林	50,000,000.00	2017年05月24日	2018年05月24日	否
秦英林、钱瑛	40,000,000.00	2017年06月29日	2018年06月29日	否
秦英林、钱瑛	40,000,000.00	2017年06月30日	2018年06月30日	否
秦英林、钱瑛	70,000,000.00	2017年07月10日	2018年07月10日	否
牧原实业集团有限公司	100,000,000.00	2017年07月11日	2018年07月05日	否
牧原实业集团有限公司	96,000,000.00	2017年07月11日	2018年07月10日	否
秦英林、钱瑛	170,000,000.00	2017年07月21日	2018年07月21日	否
秦英林	50,000,000.00	2017年07月25日	2018年07月25日	否
秦英林、钱瑛	100,000,000.00	2017年08月02日	2018年07月01日	否
秦英林、钱瑛	100,000,000.00	2017年08月04日	2018年07月25日	否
秦英林	100,000,000.00	2017年09月07日	2018年09月06日	否
秦英林、钱瑛	50,000,000.00	2017年09月08日	2018年09月08日	否
秦英林、钱瑛	100,000,000.00	2017年09月22日	2018年07月25日	否
秦英林、钱瑛	89,000,000.00	2017年10月31日	2018年09月30日	否
秦英林、钱瑛	135,000,000.00	2017年11月22日	2018年11月22日	否

秦英林、钱瑛	300,000,000.00	2017 年 12 月 20 日	2019 年 12 月 20 日	否
秦英林、钱瑛	47,793,623.81	2017 年 12 月 22 日	2018 年 06 月 19 日	否
秦英林、钱瑛	14,086,593.61	2017 年 12 月 26 日	2018 年 06 月 24 日	否
秦英林、钱瑛	18,273,062.26	2017 年 12 月 28 日	2018 年 06 月 25 日	否
秦英林、钱瑛	7,119,315.25	2017 年 12 月 29 日	2018 年 06 月 26 日	否
秦英林、钱瑛	56,000,000.00	2015 年 08 月 13 日	2020 年 06 月 13 日	否
秦英林、钱瑛	17,000,000.00	2015 年 08 月 13 日	2020 年 06 月 13 日	否

关联担保情况说明

票据类担保

序号	担保方	被担保方	担保金额	主债务期间	
1	秦英林	牧原食品股份有限公司	46,896,429.00	2017-7-27	~ 2018-7-27
2	秦英林、钱瑛	牧原食品股份有限公司	20,233,700.80	2017-8-11	~ 2018-4-18
	合计		67,130,129.80		

2017年5月26日，公司第二届董事会第五十七次会议审议通过了《关于对全资子公司提供原料采购贷款担保的议案》，益海（周口）粮油工业有限公司等7家饲料原料供应商对公司下属51家子公司于2017年6月14日至2018年6月13日期间所签订的原料购销合同给予最高总额不超过18,000.00万元的授信额度，在额度内可滚动使用。

2017年11月21日，公司第二届董事会第六十八次会议审议通过了《关于对全资子公司提供原料采购贷款担保的议案》，厦门象屿物流集团有限责任公司、广州象屿进出口贸易有限公司、天津象屿进出口贸易有限公司、等17家饲料原料供应商对公司除牧原数字技术、牧原国际、牧原国际（BVI）、牧原粮贸之外的80家子公司于2017年12月7日至2018年6月13日期间所签订的原料购销合同给予最高总额不超过7,800万元的授信额度，在额度内可滚动使用。该17家饲料原料供应商及担保贷款额度的情况为：

序号	饲料原料供应商名称	担保贷款额度（万元）
1	厦门象屿物流集团有限责任公司	3,000.00
2	广州象屿进出口贸易有限公司	
3	天津象屿进出口贸易有限公司	
4	上海闽兴大国际贸易有限公司	
5	厦门象屿农产品有限责任公司	
6	大连象屿农产有限公司	
7	黑龙江象屿农业物产有限公司	
8	托福国际贸易（上海）有限公司	2,000.00
9	河北嘉好粮油有限公司	500.00
10	邦基（南京）粮油有限公司	1,000.00
11	泰兴市振华油脂有限公司	
12	邦基正大（天津）粮油有限公司	

13	邦吉（上海）管理有限公司	
14	金天源食品科技（天津）有限公司	300.00
15	宁夏伊品生物科技股份有限公司	1,000.00
16	内蒙古伊品生物科技有限公司	
合计额度		7,800.00

（3）关联方资金拆借

单位：元

关联方	拆借金额	起始日	到期日	说明
拆入				
牧原实业集团有限公司	1,000,000,000.00	2016年10月18日	2017年05月05日	4.75%
牧原实业集团有限公司	150,000,000.00	2017年07月18日	2018年07月18日	4.35%
牧原实业集团有限公司	100,000,000.00	2017年11月21日	2018年11月21日	4.35%
牧原实业集团有限公司	100,000,000.00	2017年12月22日	2019年10月17日	4.35%
牧原实业集团有限公司	240,000,000.00	2017年12月26日	2019年10月17日	4.35%
拆出				

（4）关键管理人员报酬

单位：元

项目	本期发生额	上期发生额
薪酬	12,669,401.00	3,485,114.00

6、关联方应收应付款项

（1）应付项目

单位：元

项目名称	关联方	期末账面余额	期初账面余额
其他应付款	河南牧原建筑工程有限公司	3,370,000.00	
应付账款	河南牧原建筑工程有限公司	41,639,312.51	
其他应付款	牧原实业集团有限公司	273,234,708.33	501,504,166.66

十一、承诺及或有事项

1、重要承诺事项

资产负债表日存在的重要承诺

截止2017年12月31日，本公司无需披露的重大承诺事项。

2、或有事项

(1) 资产负债表日存在的重要或有事项

公司为关联方及其他单位提供债务担保形成的或有负债及其财务影响

为关联方提供担保：截止2017年12月31日，本公司为全资子公司提供担保事项详见附注十、关联方关系及其交易（五）关联方交易4.关联担保情况。

为其他单位提供担保：公司2016年11月29日召开的第二届董事会第五十次会议、2016年12月14-15日召开的2016年第七次临时股东大会决议审议通过《关于对外提供担保的议案》，同意公司积极参与和配合“精准扶贫”工作，并为内乡县聚爱农牧专业合作社（以下简称“聚爱合作社”）的银行贷款提供担保，内乡县投资控股有限责任公司（以下简称“内乡投资控股”）提供反担保，担保额度为4.795亿元及贷款相关费用，担保期限3年，此贷款将用于发展与农业相关的项目，通过发展这些项目，能有效地帮助贫困户实现脱贫致富。2016年11月29日，内乡投资控股出具“同意为牧原食品股份有限公司向内乡县聚爱农牧专业合作社担保提供连带责任反担保的承诺书”。

2017年4月7日，公司依约定与国家开发银行股份有限公司签订保证合同，为聚爱合作社向国家开发银行股份有限公司借款45,390万元提供连带责任保证，期限三年，同时公司与内乡投资控股签订反担保合同，约定内乡投资控股以反担保人身份，为公司在保证合同中承担的保证责任提供反担保，承担连带责任保证。

(2) 公司没有需要披露的重要或有事项，也应予以说明

公司不存在需要披露的重要或有事项。

十二、资产负债表日后事项

1、利润分配情况

单位：元

拟分配的利润或股利	799,339,785.33
经审议批准宣告发放的利润或股利	799,339,785.33

十三、其他重要事项

1、分部信息

(1) 其他说明

除牧原粮贸、牧原数字技术、牧原国际、牧原国际（BVI），公司及其他全资子公司主要业务是生猪的饲养及销售，在产品的性质、生产过程、客户类型、销售模式等方面基本一致，不同区域之间提供产品的风险和报酬无明显不同。

牧原粮贸2017年7月成立，经营时间短，规模较小，牧原数字技术、牧原国际、牧原国际（BVI）本期没有经营业务，因此不做为报告分部。

2、其他对投资者决策有影响的重要交易和事项

1、公司于2016年8月29日召开第二届董事会第四十五次会议、2016年9月14日召开2016年第四次临时股东大会审议通过了《关于拟发行超短期融资券的议案》，同意公司向中国银行间市场交易商协会注册并发行不超过人民币40亿元的中期票据。2016年12月19日中国银行间市场交易商协会出具《接受注册通知书》（中市协注[2016]SCP423号），《接受注册通知书》中明确，公司本次超短期融资券注册金额为人民币40亿元，注册额度自2016年12月19日起2年内有效，在注册有效期内可分期发行，由招商银行股份有限公司、中国邮政储蓄银行股份有限公司、中信银行股份有限公司、中信建设证券股份有限公司、恒丰银行股份有限公司联席主承销。

2017年度共发行27亿元人民币，偿还5亿元人民币，具体信息见本附注五、（二十五）其他流动负债。

2、公司2017年3月28日召开的第二届董事会第五十三次会议、2017年4月13—14日召开的2016年度第三次临时股东大会审议通过了《关于向关联股东借款的议案》，同意公司及其全资子公司拟向关联方牧原实业集团有限公司申请借款授信额度不超过20亿元，用于公司的生产经营和发展需求，公司可根据实际资金需求情况分批申请借款，利率按银行同期贷款利率执行。授信有效期三年，在额度有效期内，可循环使用该授信额度并可提前还本付息，具体相关事项授权经营管理层经办。

3、公司于2017年5月26日召开第二届董事会第五十七次会议、2017年6月13日召开第五次临时股东大会审议通过了《关于公司发行扶贫中期票据的议案》，同意公司向中国银行间市场交易商协会申请注册发行不超过人民币8亿元的扶贫中期票据。本次扶贫中期票据具体发行期限将根据相关规定、市场环境和发行时公司资金需求情况予以确定；根据公司实际经营情况，在中国银行间市场交易商协会注册有效期内一次性或分期发行；本次发行利率按照市场情况确定，用于公司补充流动资金、项目建设、偿还银行贷款及调整公司债务结构等符合国家法律法规及政策要求的企业生产经营活动。

截止本财务报告出具日，本次扶贫中期票据正在筹备中。

4、公司于2017年5月26日召开第二届董事会第五十七次会议、2017年6月13日召开第五次临时股东大会审议通过了《关于公司申请发行绿色债券的议案》同意发行不超过人民币10亿元的绿色债券，本期债券期限为不超过7年期（含7年期），第N年末（ $3 \leq N \leq 5$ ）可附设发行人调整票面利率选择权和投资者回售选择权，本期债券为固定利率债券，单利按年计息，不计复利，每年付息一次，到期一次还本，最后一期利息随本金的兑付一起支付，具体发行事项以在有关部门备案的为准。截止本财务报告出具日，本次发行绿色债券事项正在筹备中。

5、公司于2017年8月22日召开第二届董事会第六十三次会议、2017年9月12日召开2017年第七次临时股东大会审议通过了《关于发行中期票据的议案》，同意公司向中国银行间市场交易商协会注册并发行不超过人民币20亿元（含20亿元）的中期票据，具体发行规模将以公司在中国银行间市场交易商协会注册的金额为准；发行利率按照市场情况确定。

截止本财务报告出具日，该事项正在筹备中。

6、公司于2017年8月22日召开第二届董事会第六十三次会议、2017年9月12日召开2017年第七次临时股东大会审议通过了《关于境外全资子公司（SPV）在境外发行债券的议案》以及《关于公司为境外全资子公司（SPV）在境外发行债券提供担保的议案》，公司拟在英属维尔京群岛设立特殊目的公司（SPV）：“牧原国际（BVI）有限公司”（简称“牧原国际（BVI）”，公司名称以实际注册结果为准），并拟以“牧原国际（BVI）”为主体在中国境外发行不超过5亿美元（含5亿美元，或等额离岸人民币或其他外币）债券，并由公司为本次发行提供无条件及不可撤销的跨境连带责任保证担保。

2017年9月15日公司召开第二届董事会第六十五次会议，审议通过了《关于在香港地区设立全资子公司的议案》以及《关于调整设立境外全资子公司方案的议案》，公司拟在香港地

区设立全资子公司“牧原国际有限公司”并将拟英属维尔京群岛全资子公司的设立主体变更为香港地区全资子公司“牧原国际有限公司”。

2017年10月4日，牧原国际有限公司成立，注册资本100万港元，地址：香港铜锣湾希慎道33号利园一期19楼1903室；2017年10月9日，牧原国际（英属维尔京群岛）有限公司成立，注册资本：100美元，地址：英属维尔京群岛。

十四、母公司财务报表主要项目注释

1、应收账款

(1) 应收账款分类披露

单位：元

类别	期末余额					期初余额				
	账面余额		坏账准备		账面价值	账面余额		坏账准备		账面价值
	金额	比例	金额	计提比例		金额	比例	金额	计提比例	
按信用风险特征组合计提坏账准备的应收账款	60,172,587.46	100.00%			60,172,587.46	310,644,568.29	100.00%			310,644,568.29
合计	60,172,587.46	100.00%			60,172,587.46	310,644,568.29	100.00%			310,644,568.29

期末单项金额重大并单项计提坏账准备的应收账款：

适用 不适用

组合中，按账龄分析法计提坏账准备的应收账款：

适用 不适用

组合中，采用余额百分比法计提坏账准备的应收账款：

适用 不适用

组合中，采用其他方法计提坏账准备的应收账款：

合并范围内关联方组合计提坏账准备的应收账款：

组合名称	期末数	
	账面余额	坏账准备
合并范围内关联方组合 ^注	60,172,587.46	
合计	60,172,587.46	

(2) 按欠款方归集的期末余额前五名的应收账款情况

本期按应收对象归集的期末余额前五名应收账款汇总金额60,172,587.46元，占应收账款

期末余额合计数的比例100.00%，坏账准备期末余额为0.00元。

2、其他应收款

(1) 其他应收款分类披露

单位：元

类别	期末余额					期初余额				
	账面余额		坏账准备		账面价值	账面余额		坏账准备		账面价值
	金额	比例	金额	计提比例		金额	比例	金额	计提比例	
按信用风险特征组合计提坏账准备的其他应收款	7,235,649,723.28	100.00%	45,524.77	0.00%	7,235,604,198.51	3,460,024,199.75	100.00%	15,700.00	0.00%	3,460,008,499.75
合计	7,235,649,723.28	100.00%	45,524.77	0.00%	7,235,604,198.51	3,460,024,199.75	100.00%	15,700.00	0.00%	3,460,008,499.75

期末单项金额重大并单项计提坏账准备的其他应收款：

适用 不适用

组合中，按账龄分析法计提坏账准备的其他应收款：

适用 不适用

单位：元

账龄	期末余额		
	其他应收款	坏账准备	计提比例
1 年以内分项			
1 年以内	460,495.44	23,024.77	5.00%
1 年以内小计	460,495.44	23,024.77	5.00%
2 至 3 年	20,000.00	10,000.00	50.00%
3 年以上	12,500.00	12,500.00	100.00%
合计	492,995.44	45,524.77	9.23%

确定该组合依据的说明：

组合中，采用余额百分比法计提坏账准备的其他应收款：

适用 不适用

组合中，采用其他方法计提坏账准备的其他应收款：

适用 不适用

合并范围内关联方组合计提坏账准备的其他应收款

组合名册	期末数	
	账面余额	坏账准备
合并范围内关联方组合	7,235,156,727.84	
合计	7,235,156,727.84	

(2) 本期计提、收回或转回的坏账准备情况

本期计提坏账准备金额 29,824.77 元；本期收回或转回坏账准备金额 0.00 元。

其中本期坏账准备转回或收回金额重要的：

单位：元

单位名称	转回或收回金额	收回方式

(3) 其他应收款按款项性质分类情况

单位：元

款项性质	期末账面余额	期初账面余额
母子公司内部往来	7,235,156,727.84	3,459,987,699.75
押金	41,500.00	36,500.00
备用金	451,495.44	

合计	7,235,649,723.28	3,460,024,199.75
----	------------------	------------------

(4) 按欠款方归集的期末余额前五名的其他应收款情况

单位：元

单位名称	款项的性质	期末余额	账龄	占其他应收款期末余额合计数的比例	坏账准备期末余额
第一名	往来款	1,001,924,426.61	1 年以内	13.85%	
第二名	往来款	754,220,570.92	1 年以内	10.42%	
第三名	往来款	405,535,634.05	1 年以内	5.60%	
第四名	往来款	384,076,616.52	1 年以内	5.31%	
第五名	往来款	379,520,621.89	1 年以内	5.25%	
合计	--	2,925,277,869.99	--	40.43%	

3、长期股权投资

单位：元

项目	期末余额			期初余额		
	账面余额	减值准备	账面价值	账面余额	减值准备	账面价值
对子公司投资	6,384,673,000.00		6,384,673,000.00	3,252,160,400.00		3,252,160,400.00
对联营、合营企业投资	114,422,167.02		114,422,167.02	47,326,456.11		47,326,456.11
合计	6,499,095,167.02		6,499,095,167.02	3,299,486,856.11		3,299,486,856.11

(1) 对子公司投资

单位：元

被投资单位	期初余额	本期增加	本期减少	期末余额	本期计提减值准备	减值准备期末余额
南阳市卧龙牧原养殖有限公司	300,000,000.00	300,000,000.00		600,000,000.00		
邓州市牧原养殖有限公司	877,160,400.00			877,160,400.00		
湖北钟祥牧原养殖有限公司	250,000,000.00			250,000,000.00		
山东曹县牧原农牧有限公司	150,000,000.00			150,000,000.00		
唐河牧原农牧有限公司	220,000,000.00			220,000,000.00		
扶沟牧原农牧有限公司	140,000,000.00	190,899,900.00		330,899,900.00		
滑县牧原农牧有限公司	100,000,000.00			100,000,000.00		

杞县牧原农牧有限公司	20,000,000.00			20,000,000.00		
正阳牧原农牧有限公司	140,000,000.00	135,209,700.00		275,209,700.00		
通许牧原农牧有限公司	170,000,000.00	50,000,000.00		220,000,000.00		
方城牧原农牧有限公司	40,000,000.00			40,000,000.00		
社旗牧原农牧有限公司	40,000,000.00			40,000,000.00		
西华牧原农牧有限公司	100,000,000.00	280,339,000.00		380,339,000.00		
商水牧原农牧有限公司	60,000,000.00	546,009,000.00		606,009,000.00		
闻喜牧原农牧有限公司	60,000,000.00	165,152,500.00		225,152,500.00		
太康牧原农牧有限公司	80,000,000.00	284,867,800.00		364,867,800.00		
万荣牧原农牧有限公司	20,000,000.00			20,000,000.00		
大荔牧原农牧有限公司	20,000,000.00			20,000,000.00		
新绛牧原农牧有限公司	20,000,000.00			20,000,000.00		
广宗牧原农牧有限公司	20,000,000.00			20,000,000.00		
内蒙古奈曼牧原农牧有限公司	120,000,000.00			120,000,000.00		
浙川牧原农牧有限公司	20,000,000.00			20,000,000.00		
内蒙古敖汉牧原农牧有限公司	80,000,000.00			80,000,000.00		
内蒙古翁牛特牧原农牧有限公司	20,000,000.00			20,000,000.00		
内蒙古开鲁牧原农牧有限公司	20,000,000.00			20,000,000.00		
吉林农安牧原农牧有限公司	20,000,000.00			20,000,000.00		
馆陶牧原农牧有限公司	20,000,000.00			20,000,000.00		
江苏铜山牧原农牧有限公司	20,000,000.00			20,000,000.00		
辽宁铁岭牧原农牧有限公司		20,000,000.00		20,000,000.00		
老河口牧原农牧有限公司	20,000,000.00			20,000,000.00		
辽宁建平牧原农牧有限公司	20,000,000.00			20,000,000.00		
黑龙江龙江牧原农牧有限公司	20,000,000.00			20,000,000.00		
安徽颍上牧原农牧有限公司	20,000,000.00			20,000,000.00		
黑龙江兰西牧原农牧有限公司	20,000,000.00			20,000,000.00		
东营市垦利牧原农牧有限公司	5,000,000.00			5,000,000.00		

江苏灌南牧原农牧有限公司		5,000,000.00		5,000,000.00		
白水牧原农牧有限公司		5,000,000.00		5,000,000.00		
海兴牧原农牧有限公司		5,000,000.00		5,000,000.00		
新河牧原农牧有限公司		305,034,700.00		305,034,700.00		
宁陵牧原农牧有限公司		20,000,000.00		20,000,000.00		
山西省代县牧原农牧有限公司		20,000,000.00		20,000,000.00		
吉林双辽牧原农牧有限公司		20,000,000.00		20,000,000.00		
山西永济牧原农牧有限公司		20,000,000.00		20,000,000.00		
黑龙江林甸牧原农牧有限公司		20,000,000.00		20,000,000.00		
吉林通榆牧原农牧有限公司		20,000,000.00		20,000,000.00		
辽宁阜新牧原农牧有限公司		20,000,000.00		20,000,000.00		
黑龙江明水牧原农牧有限公司		20,000,000.00		20,000,000.00		
蒙城牧原农牧有限公司		20,000,000.00		20,000,000.00		
内蒙古科左中旗牧原现代农牧有限公司		20,000,000.00		20,000,000.00		
西平牧原农牧有限公司		20,000,000.00		20,000,000.00		
内蒙古扎旗牧原农牧有限公司		20,000,000.00		20,000,000.00		
河南范县牧原农牧有限公司		20,000,000.00		20,000,000.00		
安徽凤台牧原农牧有限公司		20,000,000.00		20,000,000.00		
吉林前郭牧原农牧有限公司		20,000,000.00		20,000,000.00		
山东东明牧原农牧有限公司		20,000,000.00		20,000,000.00		
山东莘县牧原农牧有限公司		20,000,000.00		20,000,000.00		
山西繁峙牧原农牧有限公司		20,000,000.00		20,000,000.00		
菏泽市单县牧原农牧有限公司		20,000,000.00		20,000,000.00		
上蔡牧原农牧有限公司		20,000,000.00		20,000,000.00		
湖北石首牧原农牧有限		20,000,000.00		20,000,000.00		

公司						
菏泽市牡丹区牧原农牧有限公司		20,000,000.00		20,000,000.00		
商丘市睢阳牧原农牧有限公司		20,000,000.00		20,000,000.00		
黑龙江望奎牧原农牧有限公司		20,000,000.00		20,000,000.00		
安徽颍泉牧原农牧有限公司		20,000,000.00		20,000,000.00		
安徽界首牧原农牧有限公司		20,000,000.00		20,000,000.00		
安徽濉溪牧原农牧有限公司		20,000,000.00		20,000,000.00		
河南牧原粮食贸易有限公司--停用		20,000,000.00		20,000,000.00		
黑龙江富裕牧原农牧有限公司		20,000,000.00		20,000,000.00		
辽宁台安牧原农牧有限公司		20,000,000.00		20,000,000.00		
吉林双阳牧原农牧有限公司		20,000,000.00		20,000,000.00		
辽宁义县牧原农牧有限公司		20,000,000.00		20,000,000.00		
平舆牧原农牧有限公司		20,000,000.00		20,000,000.00		
鹿邑牧原农牧有限公司		20,000,000.00		20,000,000.00		
山西夏县牧原农牧有限公司		20,000,000.00		20,000,000.00		
陕西宝鸡市陈仓区牧原农牧有限公司		20,000,000.00		20,000,000.00		
衡水冀州牧原农牧有限公司		20,000,000.00		20,000,000.00		
辽宁昌图牧原农牧有限公司		20,000,000.00		20,000,000.00		
黑龙江克东牧原农牧有限公司		20,000,000.00		20,000,000.00		
泗县牧原农牧有限公司		20,000,000.00		20,000,000.00		
甘肃凉州牧原农牧有限公司		20,000,000.00		20,000,000.00		
山西原平牧原农牧有限公司		20,000,000.00		20,000,000.00		
合计	3,252,160,400.00	3,132,512,600.00		6,384,673,000.00		

(2) 对联营、合营企业投资

单位：元

投资单位	期初余额	本期增减变动							期末余额	减值准备期末余额	
		追加投资	减少投资	权益法下确认的投资损益	其他综合收益调整	其他权益变动	宣告发放现金股利或利润	计提减值准备			其他
一、合营企业											
二、联营企业											
河南龙大牧原肉食品有限公司	47,326,456.11			7,436,089.09						54,762,545.20	
中证焦桐基金管理有限公司		60,000,000.00		-449,492.07	109,113.89					59,659,621.82	
小计	47,326,456.11	60,000,000.00		6,986,597.02	109,113.89					114,422,167.02	
合计	47,326,456.11	60,000,000.00		6,986,597.02	109,113.89					114,422,167.02	

4、营业收入和营业成本

单位：元

项目	本期发生额		上期发生额	
	收入	成本	收入	成本
主营业务	1,801,001,625.82	1,242,507,689.93	2,048,258,708.63	1,142,821,996.06
其他业务	65,517,249.09	64,761,298.27	98,618,222.82	98,335,314.75
合计	1,866,518,874.91	1,307,268,988.20	2,146,876,931.45	1,241,157,310.81

5、投资收益

单位：元

项目	本期发生额	上期发生额
成本法核算的长期股权投资收益	304,515,511.33	1,218,592,115.89
权益法核算的长期股权投资收益	6,986,597.02	538,896.04
购买理财产品取得的投资收益	1,436,164.38	5,138,134.25
合计	312,938,272.73	1,224,269,146.18

十五、补充资料

1、当期非经常性损益明细表

适用 不适用

单位：元

项目	金额	说明
非流动资产处置损益	-5,749,245.19	
计入当期损益的政府补助(与企业业务密切相关,按照国家统一标准定额或定量享受的政府补助除外)	25,367,332.04	
除同公司正常经营业务相关的有效套期保值业务外,持有交易性金融资产、交易性金融负债产生的公允价值变动损益,以及处置交易性金融资产、交易性金融负债和可供出售金融资产取得的投资收益	7,925,112.64	
除上述各项之外的其他营业外收入和支出	-32,449,306.63	
合计	-4,906,107.14	--

对公司根据《公开发行证券的公司信息披露解释性公告第 1 号——非经常性损益》定义界定的非经常性损益项目,以及把《公开发行证券的公司信息披露解释性公告第 1 号——非经常性损益》中列举的非经常性损益项目界定为经常性损益的项目,应说明原因。

适用 不适用

2、净资产收益率及每股收益

报告期利润	加权平均净资产收益率	每股收益	
		基本每股收益(元/股)	稀释每股收益(元/股)
归属于公司普通股股东的净利润	28.12%	2.12	2.12
扣除非经常性损益后归属于公司普通股股东的净利润	28.18%	2.12	2.12

3、境内外会计准则下会计数据差异

(1) 同时按照国际会计准则与按中国会计准则披露的财务报告中净利润和净资产差异情况

适用 不适用

(2) 同时按照境外会计准则与按中国会计准则披露的财务报告中净利润和净资产差异情况

适用 不适用

(3) 境内外会计准则下会计数据差异原因说明，对已经境外审计机构审计的数据进行差异调节的，应注明该境外机构的名称

4、其他

第十二节 备查文件目录

- 一、载有董事长秦英林先生签名的2017年度报告文本；
- 二、载有公司法定代表人、主管会计工作负责人、会计机构负责人签名并盖章的财务报表；
- 三、载有中兴华会计师事务所（特殊普通合伙）盖章、注册会计师签名并盖章的审计报告原件；
- 四、报告期内在中国证监会指定网站上公开披露过的所有公司文件的正本及公告的原稿。
- 五、备查文件备置地点：公司证券部。

牧原食品股份有限公司

董事长：

二〇一八年二月八日