

**金亚科技股份有限公司**

**GEEYA TECHNOLOGY CO.,LTD**

**二〇一七年半年度报告**



**股票代码：300028**

**股票简称：金亚科技**

**二〇一七年八月二十九日**

## 第一节 重要提示、目录和释义

公司董事会、监事会及董事、监事、高级管理人员保证半年度报告内容的真实、准确、完整，不存在虚假记载、误导性陈述或者重大遗漏，并承担个别和连带的法律责任。

公司负责人周洪伶、主管会计工作负责人和会计机构负责人(会计主管人员)袁春峰声明：保证本半年度报告中财务报告的真实、准确、完整。

所有董事均已出席了审议本报告的董事会会议。

公司计划不派发现金红利，不送红股，不以公积金转增股本。

本报告中如有涉及未来的计划、业绩预测等方面的内容，均不构成本公司对任何投资者及相关人士的承诺，投资者及相关人士均应对此保持足够的风险认识，并应当理解计划、预测与承诺之间的差异。

## 风险提示

### 一、市场风险

公司主营业务行业属于数字电视设备提供商，其主要为广电网络及通信运营商提供数字电视端到端整体解决方案。基于互联网络视频IPTV、OTT的迅猛发展，广电运营商市场整体出货量继续下降，广电运营商通过“电视+宽带”加强宽带网络建设和用户发展，开发智能机顶盒承载多样化业务实现收入增长和增值业务运营。同时，国内三大通信运营商加快战略转型，围绕信息家庭的网络重构，加快视频业务推进，将宽带发展战略向IPTV、4K视频、智慧城市等宽带周边融合业务和服务布局，以提升宽带质量和ARPU（每用户平均收入）值，发展4K、IPTV+OTT机顶盒用户，2017年通信运营商用户量持续增长。对此，公司紧跟广电网络及通信运营商布局与规划，依托产业链格局的调整期，通过内生和外延式产业升级发展，不断努力从传统硬件设备及运营商系统软件供应商角色向增值业务内容、平台服务转型升级，形成“内容+平台+终端+应用”的产品和服务新格局，以积极应对“三网融合”带来的市场变化，继续为广电运营商、通信运营商及其他客户做好产品与服务。

近年国家大力鼓励军民融合，民营企业也有了更多进入为部队提供产品和服务的市场机会；国家对部队全面装备技术升级等要求也较之前年度大幅提升，但随着技术预研项目的增多，采购透明化、流程化、标准化的发展，因此要求相关企业的核心技术竞争力、市场竞争力将进一步提升，以满足部队各项要求。公司军工业务也需要根据部队市场需求的变化调整及时部署安排，增大核心技术的研制开发投入，确保核心技术处于行业龙头地位。

### 二、政策风险

公司涉及通信设备、游戏、文化传媒等行业，业务内容、推广方式及播控方式等受到国家的严格监管。如果硬件产品、内容或游戏等增值服务涉及内容虚假、版权争议或非法信息，则会受到政府主管部门和运营平台的监管措施，则可能给公司的正常运营带来一定影响，因此公司管理层非常重视对相关风险的控制与规避。

公司已于2016年取得国家工业和信息化部颁发的《增值电信业务经营许可证》，标志着公司可在全国范围内从事法律、行政法规和国务院文件规定的“互联网+”融合服务业务。

公司互联网终端硬件产品采取与已取得牌照资质方进行合作，并严格按照国家法律法规控

制硬件设计，避免用户通过USB等接口非法下载违规内容。

在游戏内容、GTV游戏频道节目制作等方面，公司严格控制内容审核流程，按照相应要求及程序报审并取得相应资质。

### 三、经营管理风险

公司处于围绕“两链一圈”转型升级发展的关键时期，在资源整合、风险识别与预防、市场开拓创造、技术创新以及可持续性等方面对公司提出更高要求。如果公司管理层不能适时优化公司的管理体系、做好风险控制工作或选任适当的管理人员，都将可能阻碍公司业务的正常推进或错失发展机遇，从而影响公司的长远发展。随着公司战略布局进一步深延，公司围绕“两链一圈”战略规划，剥离个别传统业务及亏损公司，同时优化了资源配置，并积极在VR、UWB这类具备核心技术竞争力的公司进行投资。目前因参股公司较多，且成立时间、员工规模、收入规模差别较大，产业发展成熟度不同；地域上扩展到北京、银川等地，联营企业业绩对公司合并财务报表净利润也将产生不同程度的影响。因此对公司的风险控制管理能力、参股公司投后管理工作提出新要求，公司应全面识别风险，并根据影响程度的不同，做到预判、预防、统一标准的实施管理，促进公司与下属子公司、参股公司得到持久健康的发展。

### 四、利润下滑风险

随着互联网电视视频服务市场竞争激烈，传统广播电视业务逐步萎缩，从2016年第四季度起，公司原材料采购中的储存芯片DDR3、Flash受全球范围内智能终端扩容及需求增长、芯片供应压力大且未得到有效缓解等因素的影响，导致公司采购成本上升、毛利率下跌。为严格控制成本，根据实际情况与运营商进行沟通，在满足其需求的情况下，减缓订单的交付速度，导致公司营业收入不及预期，净利润同比大幅下降。针对上述情况，公司及时调整供应链体系，与重要供应商达成长期战略价格与供应，目前物料价格及供货已基本得到保障。

报告期内，公司积极发展多元化生产，提供ODM、OEM类型的服务，但由于业务处于市场初步阶段，对公司利润的支撑力度较小。同时公司围绕“平台+内容+应用+终端”的产业升级尚未形成成熟规模效益；公司文化游戏产业相关业务等处于发展阶段，尚需在产业链上完成完整的生态布局，故尚未对公司业绩作出贡献。如果公司未来不能采取有效措施，确保内生+

外延式发展取得较好成果，完成产业升级发展及文化游戏转型发展中利润所带来的影响，公司将面临利润持续下滑的风险。

公司结合战略发展规划，（1）狠抓核心技术的研制开发，快而稳的打通产业链上下游，形成“平台+内容+应用+终端”的泛家庭互联网生态圈，为各运营商提供增值服务及软硬件服务，为用户打造一个新型生活服务平台；（2）优化公司组织结构配置，降低管理成本，加强对子公司、参股公司的科学统一的管理；（3）加快加大对军工业务和技术投入，确保核心竞争力处于行业领先地位；同时不断积极寻找有共同发展预期、能产生协同效应的优质公司进行产业并购升级，从而进一步促进公司未来盈利能力。

## 五、重大资产重组存在终止的风险

公司拟收购成都卓影科技股份有限公司75.03%股权，交易完成后，根据测算，本次股权收购构成《重组办法》规定的重大资产重组行为。截至本报告披露日，由于本次重大资产重组工作涉及的工作量较大，相关工作尚未完成，具体方案以本公司董事会审议并公告的《金亚科技股份有限公司重大资产收购报告书（草案）》为准。根据《关于加强上市公司重大资产重组相关股票异常交易监管的通知》规定，如本公司购买资产事项停牌前股票交易存在明显异常，可能存在涉嫌内幕交易被立案调查，导致本次重大资产重组被暂停、或终止的风险，提请广大投资者注意风险。

## 六、立案调查存在被暂停上市风险

公司及实际控制人周旭辉分别于2015年6月4日及6月5日收到中国证监会《调查通知书》（编号：成稽调查通字151003、15004号），因公司及实际控制人涉嫌违反证券法律法规，根据《中华人民共和国证券法》的有关规定，决定对公司及实际控制人进行立案调查。

截至本报告披露日，本次调查尚未结束，公司正积极配合有关调查。本次立案调查对公司产生的影响尚不确定。公司将根据调查进展积极履行信息披露义务。

如本公司因此受到中国证监会行政处罚，并且在行政处罚决定书中被认定构成重大违法行为，公司将因触及《深圳证券交易所创业板股票上市规则（2014年修订）》13.1.2条规定，出现暂停上市风险，直至暂停上市风险消除或者深交所作出公司股票暂停上市的决定，提请广大投资者注意风险。

上述风险都直接或间接的影响公司的经营，请投资者特别关注上述风险提示。

# 目录

第一节 重要提示、目录和释义.....	2
第二节 公司简介和主要财务指标.....	11
第三节 公司业务概要.....	16
第四节 经营情况讨论与分析.....	30
第五节 重要事项.....	46
第六节 股份变动及股东情况.....	54
第七节 优先股相关情况.....	58
第八节 董事、监事、高级管理人员情况.....	59
第九节 公司债相关情况.....	60
第十节 财务报告.....	61
第十一节 备查文件目录.....	181

## 释义

释义项	指	释义内容
本公司、公司、金亚科技	指	金亚科技股份有限公司
金亚智能	指	成都金亚智能技术有限公司
致家视游	指	成都致家视游网络技术有限公司
金亚云媒	指	成都金亚云媒互联网科技有限公司
银川圣地	指	银川圣地国际游戏投资有限公司
戎翰文化	指	北京戎翰文化传媒有限公司
雪狐科技	指	成都雪狐科技有限公司
麦秸创想	指	北京麦秸创想科技有限公司
鹰眼时代	指	成都鹰眼时代科技有限公司
中电昆辰	指	四川中电昆辰科技有限公司
惊梦互动	指	成都惊梦互动科技有限公司
电科迈威	指	成都电科迈威科技有限公司
莱特互动	指	成都莱特互动科技有限公司
卓影科技	指	成都卓影科技股份有限公司
文化基金	指	银川文化产业投资基金有限公司
成都国通	指	成都国通信息产业有限公司
证监会	指	中国证券监督管理委员会
创业板	指	深圳证券交易所创业板
国浩律师	指	国浩律师（成都）事务所
亚太（集团）	指	亚太（集团）会计师事务所（特殊普通合伙）



董事会	指	金亚科技股份有限公司董事会
广电	指	国家新闻出版广电总局
机顶盒	指	数字视频变换盒，通常称作机顶盒或机上盒，是一个连接电视机与外部信号源的设备。它可以将压缩的数字信号转成电视内容，并在电视机上显示出来。信号可以来自有线电视、卫星天线、宽带网络以及地面广播。机顶盒接收的内容除了模拟电视可以提供的图像、声音之外，更在于能够接收数字内容，包括电子节目指南、因特网网页、字幕等等。使用户能在现有电视机上观看数字电视节目，并可通过网络进行交互式数字化娱乐、教育和商业化活动。
OTT	指	通过互联网向用户提供各种应用服务，这种应用和目前运营商所提供的通信业务不同，它仅利用运营商的网络，而服务由运营商之外的第三方提供。
OTT TV	指	“Over The Top TV”的缩写，是指基于开放互联网的视频服务，终端可以是电视剧、电脑、机顶盒、PAD、智能手机等等。意指在网络之上提供服务，强调服务与物理网络的无关性。通过互联网传输的视频节目，如 PPA、UUSEE 等平台的内容传输到显示屏幕（包括电视）上。
IPTV	指	交互式网络电视，是一种利用宽带有限电视网，集互联网、多媒体、通讯等技术于一体，向家庭用户提供包括数字电视在内的多种交互式服务的崭新技术。
电视游戏	指	通常是指使用电视屏幕为显示器，在“电视游乐器”上执行家用机的游戏。游戏平台包括以 Xbox、PlayStation 和 Wii 为代表的家用游戏主机和智能电视/机顶盒两大类。
DVB+OTT	指	DVB+OTT 就是广电的三网融合，通俗说电信网络、有线电视网络和计算机网络的相互渗透、互相兼容、并逐步整合成为全世界统一的信息通信网络，三者之间相互交叉，形成你中有我、我中有你的格局。其中互联网是其核心部分。
广电新媒体	指	广电在新的技术支撑体系下出现的媒体形态，包括不限于互联网信息服务、IPTV 集成播控服务、互联网电视内容服务、手机电视服务、新媒体影视剧、动漫游戏等跨网络、跨终端、全媒体服务。最终形成“四位一体、三屏融合、一云多屏”。
金亚享看	指	在公共场所采用融合网元与 Wi-Fi 覆盖的模式，在家庭采用交互点播+Wi-Fi 覆盖的方式，使电视终端从单一电视机扩展到智能移动终端用户，将有线电视网扩展到无线空间领域，打造室内家庭空间与室外公共场所视频等增值业务无缝对接的全面覆盖的新业务。
家魔方	指	致家视游开发完成的一款用于家庭数字娱乐的平台，该平台承载自行开发及合作伙伴的各类电视游戏、电视 KTV 等增值业务内容。

金亚云平台	指	针对电视用户开发完成的一款可实现支付、存储、分享、大数据分析的平台系统。
GTV	指	辽宁电视台全资子公司辽宁北方新媒体有限公司旗下游戏电视业务的总称，包括三个数字电视频道和一个网络，即：GTV 游戏竞技频道、GTV 电视体育频道、GTV 网络棋牌频道和 GTV 游戏视频网。
WCA	指	世界电子竞技大赛 (World Cyber Arena)，是一项全球性的电子竞技赛事，该项赛事由银川政府、银川圣地运营。
VR	指	Virtual Reality 的缩写，通常指虚拟现实，是由美国 VPL 公司创建人拉尼尔 (Jaron Lanier) 在 20 世纪 80 年代初提出的。其具体内涵是：综合利用计算机图形系统和各种现实及控制等接口设备，在计算机上生成的、可交互的三维环境中提供沉浸感觉的技术。目前包含移动 VR、PC VR 等形式。
UWB	指	Ultra Wideband 的缩写，又称超宽带，是一种无载波通信技术，利用纳秒至微微秒级的非正弦波窄脉冲传输数据。近年来国外开始利用其亚纳秒级超窄脉冲来做近距离精确室内定位，UWB 应用超短基带丰富的 GHz 级频谱，采用安全信令方法 (Intriguing Signaling Method) 提高数据速率。具有带宽宽，保密性好，传输速率快，耗电低等特点。
鹰眼	指	UWB (超宽带) 高精度精准定位系统的别称。
《公司法》	指	《中华人民共和国公司法》
《证券法》	指	《中华人民共和国证券法》
《公司章程》	指	《金亚科技股份有限公司公司章程》
《上市规则》	指	《深圳证券交易所股票上市规则》(2014 年修订)
报告期	指	2017 年 1 月-6 月
上年同期	指	2016 年 1 月-6 月
元、万元	指	人民币元、人民币万元
巨潮资讯网	指	<a href="http://www.cninfo.com.cn">http://www.cninfo.com.cn</a>

## 第二节 公司简介和主要财务指标

### 一、公司简介

股票简称	金亚科技	股票代码	300028
变更后的股票简称（如有）			
股票上市证券交易所	深圳证券交易所		
公司的中文名称	金亚科技股份有限公司		
公司的中文简称（如有）	金亚科技		
公司的外文名称（如有）	GEEYA TECHNOLOGY CO., LTD		
公司的外文名称缩写（如有）	GEEYA		
公司的法定代表人	周洪伶		

### 二、联系人和联系方式

	董事会秘书	证券事务代表
姓名	李国冬	杨欣悦
联系地址	成都市蜀西路 50 号	成都市蜀西路 50 号
电话	028-68232103	028-68232103
传真	028-68232100	028-68232100
电子信箱	stocks@geeya.cn	stocks@geeya.cn

### 三、其他情况

#### 1、公司联系方式

公司注册地址，公司办公地址及其邮政编码，公司网址、电子信箱报告期无变化，具体可参见 2016 年年报。

#### 2、信息披露及备置地点

公司选定的信息披露报纸的名称，登载半年度报告的中国证监会指定网站的网址，公司半年度报告备置地报告期无变化，具体可参见2016年年报。

#### 3、注册变更情况

公司注册情况在报告期无变化，具体可参见 2016 年年报。

#### 4、其他有关资料

其他有关资料在报告期是否变更情况

适用  不适用

### 四、主要会计数据和财务指标

公司是否需追溯调整或重述以前年度会计数据

是  否

	本报告期	上年同期	本报告期比上年同期增 减
营业总收入（元）	4,880,147.24	89,881,408.51	-94.57%
归属于上市公司股东的净利润（元）	-22,430,650.96	6,463,403.27	-447.04%
归属于上市公司股东的扣除非经常 性损益后的净利润（元）	-24,155,858.55	-3,365,009.03	-617.85%
经营活动产生的现金流量净额（元）	-9,027,121.31	450,446.96	-2,104.04%

基本每股收益（元/股）	-0.0652	0.0187	-448.66%
稀释每股收益（元/股）	-0.0652	0.0187	-448.66%
加权平均净资产收益率	-7.13%	-0.98%	-627.82%
	本报告期末	上年度末	本报告期末比上年度末 增减
总资产（元）	464,801,766.12	499,748,018.63	-6.99%
归属于上市公司股东的净资产（元）	327,451,596.70	349,882,247.66	-6.41%

截止披露前一交易日的公司总股本：

截止披露前一交易日的公司总股本（股）	343,980,000
--------------------	-------------

公司报告期末至半年度报告披露日股本是否因发行新股、增发、配股、股权激励行权、回购等原因发生变化且影响所有者权益金额

是  否

用最新股本计算的全面摊薄每股收益（元/股）	-0.0652
-----------------------	---------

## 五、境内外会计准则下会计数据差异

1、同时按照国际会计准则与按照中国会计准则披露的财务报告中净利润和净资产差异情况

适用  不适用

2、同时按照境外会计准则与按照中国会计准则披露的财务报告中净利润和净资产差异情况

适用  不适用

3、境内外会计准则下会计数据差异说明

适用  不适用

## 六、非经常性损益项目及金额

√ 适用 □ 不适用

单位：元

项目	金额	说明
非流动资产处置损益（包括已计提资产减值准备的冲销部分）	-21,678.17	主要是公司处置旧车辆产生的损失
越权审批或无正式批准文件的税收返还、减免		
计入当期损益的政府补助（与企业业务密切相关，按照国家统一标准定额或定量享受的政府补助除外）	86,940.00	主要是政府补助
计入当期损益的对非金融企业收取的资金占用费		
企业取得子公司、联营企业及合营企业的投资成本小于取得投资时应享有被投资单位可辨认净资产公允价值产生的收益		
非货币性资产交换损益		
委托他人投资或管理资产的损益		
因不可抗力因素，如遭受自然灾害而计提的各项资产减值准备		
债务重组损益		
企业重组费用，如安置职工的支出、整合费用等		
交易价格显失公允的交易产生的超过公允价值部分的损益		
同一控制下企业合并产生的子公司期初至合并日的当期净损益		
与公司正常经营业务无关的或有事项产生的损益		
除同公司正常经营业务相关的有效套期保值业务外，持有交易性金融资产、交易性金融负债产生的公允价值变动损益，以及处置交易性金融资产、交易性金融负债和可供出售金融资产取得的投资收益		
单独进行减值测试的应收款项减值准备转回		
对外委托贷款取得的损益		

采用公允价值模式进行后续计量的投资性房地产公允价值变动产生的损益		
根据税收、会计等法律、法规的要求对当期损益进行一次性调整对当期损益的影响		
受托经营取得的托管费收入		
除上述各项之外的其他营业外收入和支出	1,964,394.16	主要原因系公司以无形资产投资形成无形资产评估增值部分,在当期确认的收入。
其他符合非经常性损益定义的损益项目		
减: 所得税影响额	304,448.40	
少数股东权益影响额(税后)		
合计	1,725,207.59	--

对公司根据《公开发行证券的公司信息披露解释性公告第 1 号——非经常性损益》定义界定的非经常性损益项目,以及把《公开发行证券的公司信息披露解释性公告第 1 号——非经常性损益》中列举的非经常性损益项目界定为经常性损益的项目,应说明原因

适用  不适用

公司报告期不存在将根据《公开发行证券的公司信息披露解释性公告第 1 号——非经常性损益》定义、列举的非经常性损益项目界定为经常性损益的项目的情形。

### 第三节 公司业务概要

#### 一、报告期内公司从事的主要业务

报告期内，公司一直坚持围绕“泛家庭互联网生态圈”、“文化游戏产业链”、“军工通信与信息化产业链”两链一圈进行深入发展与布局。报告期内，公司营业收入488.01万元，比上年同期下降94.57%；实现归属于上市公司股东的净利润为-2,243.07万元，比上年同期下降447.04%。

##### （一）传统业务方面

金亚科技的主营业务为数字电视系统前后端软、硬件产品的研发、生产、销售及服务，并致力于为广电运营商提供有线数字电视系统端到端整体解决方案。随着国家广电省网整合已基本完成，各广电传统业务受到政策、新兴产品、服务形态的影响，整个硬件市场持续低迷。多地有线网络运营商在激烈的市场竞争压力下，大力推进双向网改建设，不断进行技术和产品的升级，开展多种形式的市场营销推广活动，为用户提供更好的家庭娱乐体验。报告期内，公司凭借较强的技术能力、产品质量和服务质量，积极应对运营商市场产品消费升级，先后中标内蒙古广播电视网络集团有限公司专用设备“无线数字电视终端及附属器件-类别-固定家用机顶盒”采购项目、云南广电网络集团有限公司昭通分公司无线机顶盒采购项目，并开始提供相关产品服务。报告期内，公司原材料采购中的储存芯片DDR3、Flash受全球范围内智能终端扩容及需求增长、芯片供应压力大且未得到有效缓解等因素的影响，导致公司采购成本上升、毛利率下跌。为严格控制成本，根据实际情况与运营商进行沟通，在满足其需求的情况下，减缓订单的交付速度，导致公司营业收入不及预期，净利润同比大幅下降。针对上述情况，公司及时调整供应链体系，与重要供应商达成长期战略价格与供应，目前物料价格及供货已基本得到保障。

报告期内，公司在维系好原有客户的服务与供货外，也及时调整产品结构，硬件产品上主要以融合终端（如带CM+Wifi功能的智能终端）等产品为主进行开发，以满足公司围绕“泛家庭互联网生态圈”实现经营目标，以“内容+平台+终端+应用”的整体解决方案服务各运营



商。不断加强内容平台的开发与投入，通过内生式发展+外延式发展，丰富公司产品线路，增强市场竞争力。

同时，公司积极发展多元化生产，提供ODM、OEM类型的服务。公司生产基地拥有1万余平米的现代化生产车间，具有多年电子类产品加工的生产经验，从注塑机壳制造、SMD元件贴装，部件生产，整机生产等方面的生产能力一应俱全。现阶段由于此两板块处于起步阶段，对公司利润的支撑度较小。

## （二）泛家庭互联网生态圈

自国家提出“互联网”行动计划和中国制造2025以来，“互联网”逐步成为企业自觉的行动。经过一段时间的实践，无论大小企业，对“互联网”行动的认识都比以前清晰，投身“互联网”实践的积极性都在不断提升，利用“互联网”战略机遇加快企业转型的动力都在不断增强。

公司通过持续的战略资源配置及研发投入，打造“平台+内容+终端+应用”的“泛家庭互联网生态圈”战略，引领公司实现内容资源、应用服务与用户之间的无缝衔接，为用户提供极致体验，并最终通过增值服务或基于大数据的信息精准推送等多维度实现收益。围绕家庭娱乐中心，由公司全资子公司致家视游开发完成的家魔方/电视游戏+金亚云平台的增值业务平台继续发力，积极与各运营商开展合作。

为进一步向用户提供多功能融合业务，增加用户粘度，扩展增值业务空间。报告期内，公司围绕智能应用、VR引擎技术的应用开发、VR地产、VR教育等展开新品研发，开拓新市场。

## （三）军工通信与信息化产业链

面对军队改革和军民融合所带来的机遇与挑战，围绕通信和信息化产品，公司根据市场环境的变化，积极调整业务模式，在不断加强技术投入的基础上，积极主动走访客户，参与客户前期设计开发过程，为客户提供软件系统+设备的系统化整体解决方案，从而逐步向特殊定制化软件技术服务的业务模式转变。其次公司进一步完善军工市场、研发人员配备与调整，通过加大市场调研力度，深入了解军工领域各使用单位的实际需求，有针对性地开展了新产品的技术研究和开发，并尝试与其他具有较强技术能力的军工企业合作，进一步扩展及丰富公司军工产品及服务资源。严格按照军工行业相关法律法规及体系要求，严格控制过程风险，

不断提升技术竞争力，不断改进质量管理全过程。报告期内，公司获得成都市经济和信息化委员会颁发的《成都市军民融合企业（单位）认定证书》。

#### （四）文化游戏产业链

文化游戏产业链是公司围绕现有技术及设备的外延式发展的完整布局链，通过WCA电子竞技赛事的举办聚集粉丝量及玩家量，包括专业的人才培训、电竞中心，进一步拓展变现渠道；占据VR游戏领域的核心端——交互技术，确保VR游戏等应用处于行业龙头地位；游戏内容方面则继续在电视游戏、网游、页游、手游、VR游戏等方面进行覆盖，终端设备则沿袭已有的制造优势、硬件设计优势和嵌入式软件优势。

“一带一路”战略思想如今已成为国际社会积极响应和支持的全球性战略。身为全球性电子竞技赛事的WCA拥有与生俱来的“一带一路”基因，现如今已成长为肩负起中外文化交流使命的“使者”，以电子竞技赛事为依托，促进着全球电竞产业的共同发展。

基于电竞产业的急剧扩张，教育部公布了《普通高等学校高等职业教育（专科）专业目录》，该目录增补的13个专业中就包括隶属于体育类的“电子竞技运动与管理”专业，有资质的学校2017年起可以开始正式招生。受这一政策的影响，2017年6月，四川高校相继宣布将开设电竞专业的消息，中国电竞的可持续发展离不开各种不同类型的电竞人才，这将再次掀起电竞的热潮。

报告期内，由WCA世界电子竞技大赛和GH电子竞技教育共同创建的WCA国际电竞学院正式成立，凭借WCA世界电子竞技大赛强大的品牌效应和专业的赛事运营，以及GH电竞教育专业师资队伍、完善的教学条件，WCA国际电竞学院教学内容将涵盖电竞远程教育、实体现场教学、电竞职业资格考试认证三大核心板块，为电竞产业长远发展打下稳固的基础。

电竞产业欣欣向荣，公司抓住市场机遇，瞄准市场需求，推出电竞视频品牌——胜堂。它是为电竞玩家及电竞爱好者独家打造的专有品牌，同时也是拥有独家电竞赛事视频直播、点播、电竞赛事举办及内容生产制作、举办电竞活动等业务的品牌。目前已与湖南电信进行深度合作，覆盖用户人数已超300万，用户反应良好。

公司参股公司戎翰文化旗下“GTV”是国内领先的垂直类电视媒体，GTV游戏竞技频道已经覆盖了我国绝大部分数字电视试点地区，GTV的视频内容通过互联网更是吸引且影响了越来越

越多的游戏玩家。GTV已经与诸多游戏厂商、世界500强IT企业建立了长期合作伙伴关系。

## 二、主要资产重大变化情况

### 1、主要资产重大变化情况

主要资产	重大变化说明
股权资产	本报告同比增加 12.05%，主要原因系新增北京戎翰投资及本期按权益法确认投资亏损所致
固定资产	本报告同比减少 25.16%，主要原因系上年处置香港金亚导致同比合并范围变化及本期折旧使账面价值减少所致
无形资产	本报告同比减少 21.37%，主要原因系本期摊销使账面价值减少所致
在建工程	本报告同比增加 2.32%，主要原因系在建工程投入增加所致

### 2、主要境外资产情况

适用  不适用

## 三、核心竞争力分析

### （一）核心管理团队与关键技术人员的影响

人才是企业的核心竞争力，为有效保证公司的持续稳定发展，公司围绕“两链一圈”战略规划发展所需，及时对人力资源配置进行了结构性调整，在确保传统主营业务关键技术人员得到较为稳定的发展，同时针对增资业务内容、平台方面增加了技术人员，确保新业务的核心技术得到较好发展。对传统主营业务方面的工作人员进行再培训、再录用机制，确保人才队伍建设的稳定发展。根据战略发展需要，公司还将结合实际情况，继续聘任专业人才，不断加强企业文化建设，提升企业凝聚力，通过有效的激励机制，保障公司员工队伍向心力，促进了公司持续稳步发展。

### （二）产品研发和创新优势

公司是高新技术企业，是四川省企业技术中心。报告期内，公司紧紧抓住三网融合给行业发展带来的机遇，加大研发力度。截至报告期末，公司在无形资产方面，包括商标、专利、计算机软件著作权、软件、系统、技术诀窍等科研成果等，具体如下：

### 1、专利取得情况

截至本报告期末，公司共计有38项专利，发明专利6项，实用新型5项，外观设计27项，各专利均在期限内，具体专利情况如下：

序号	专利名称	专利号	证书号	申请日期	期限
1	一种有线电视顶盒子母机系统	ZL200710048567.6	第695747号	2007.3.6	20年
2	CAS核心算法实时下载的方法	ZL200910059608.0	第736486号	2009.6.16	20年
3	用于单片机单线通讯的实现方法	ZL201210475948.3	第1490023号	2012.11.21	20年
4	一种DVB机顶盒终端广告显示的决策实现方法	ZL201210555739.x	第1840303号	2012.12.19	20年
5	流媒体的回看媒体流带宽控制系统及方法	ZL201410334338.0	第240162号	2014.7.15	20年
6	一种机顶盒终端软件合法性的识别方法	ZL201210063610.7	第1646094号	2012.3.12	20年
7	数字电视壁挂式机顶盒	ZL200920078760.9	第1637876号	2009.1.20	10年
8	壁挂式数字电视机顶盒	ZL201020141340.3	第1637876号	2010.3.25	10年
9	多媒体设备主板电压屏蔽隔离电路	ZL201320102290.1	第3095851号	2013.3.6	10年
10	基于电力通讯的多媒体智能终端	ZL201520425982.9	第4678891号	2015.6.19	10年
11	互联网电视高清播放器(2)	ZL201230567366.9	第2379293号	2012.11.21	10年
12	互联网电视高清播放器(3)	ZL201230567028.5	第2379390号	2012.11.21	10年
13	互联网电视高清播放器(1)	ZL201230567275.5	第2379598号	2012.11.21	10年
14	互联网电视高清播放器	ZL201230567408.9	第2418761号	2012.11.21	10年

	(金亚飞看)				
15	遥控器	ZL201330498678.3	第2754930号	2013.10.22	10年
16	互联网电视高清播放器 (7)	ZL201330498793.0	第2807369号	2013.10.22	10年
17	互联网电视高清播放器 (8)	ZL201330498928.3	第2785439号	2013.10.22	10年
18	互联网电视高清播放器 (9)	ZL201330498664.1	第2807572号	2013.10.22	10年
19	红外空鼠(蠕)	ZL201430019453.X	第2920344号	2014.1.24	10年
20	数字电视机顶盒壁挂式 (3)	ZL201130042647.8	第1637876号	2011.8.3	10年
21	互联网电视高清播放器 (10)	ZL201530079710.3	第3276315号	2015.3.30	10年
22	互联网电视高清播放器 (10)	ZL201530079330.X	第3277535号	2015.3.30	10年
23	互联网电视高清播放器 (11)	ZL201530079510.8	第3276500号	2015.3.30	10年
24	互联网电视高清播放器 (12)	ZL201530079351.1	第3276794号	2015.3.30	10年
25	互联网电视高清播放器 (13)	ZL201530079454.8	第3277063号	2015.3.30	10年
26	互联网电视高清播放器 (14)	ZL201530079680.6	第3277250号	2015.3.30	10年
27	融合终端(1)	ZL201530079344.1	第3276218号	2015.3.30	10年
28	融合终端(2)	ZL201530079638.4	第3276441号	2015.3.30	10年
29	数字电视机顶盒(2)	ZL201530079346.0	第3276532号	2015.3.30	10年
30	数字电视机顶盒(3)	ZL201530271022.7	第3496846号	2015.7.27	10年
31	数字电视机顶盒(4)	ZL201530271105.6	第3482915号	2015.7.27	10年
32	数字电视机顶盒(5)	ZL201530270901.8	第3504255号	2015.7.27	10年
33	互联网电视高清播放器 (15)	ZL201530271085.2	第3492215号	2015.7.27	10年




34	互联网电视高清播放器 (16)	ZL201530271168.1	第3489647号	2015.7.27	10年
35	互联网电视高清播放器 (17)	ZL201530270853.2	第3492096号	2015.7.27	10年
36	互联网电视高清播放器 (18)	ZL201530270656.0	第3488399号	2015.7.27	10年
37	互联网电视高清播放器 (19)	ZL201530271171.3	第3490916号	2015.7.27	10年
38	多功能智能终端	ZL201530270300.7	第3508763号	2015.7.27	10年
39	流媒体的回看媒体流带宽控制系统及方法	ZL2014 1 0334338.0	第2401462号	2014.7.15	20年

截至本报告期末，公司已申请但尚未获得发明专利如下：

序号	专利名称	专利类型	状态	申请号	申请日期
1	基于电力通讯的多媒体智能终端	发明专利	201510342641.X	2015.6.19	基于电力通讯的多媒体智能终端
2	基于数字签名的可信任遥控系统及方法	发明专利	201510717072.2	2015.10.28	基于数字签名的可信任遥控系统及方法
3	智能控制器遥控功能的扩展方法及系统	发明专利	201510794606.1	2015.10.28	智能控制器遥控功能的扩展方法及系统

## 2、商标获取情况

截至本报告期末，公司已取得国家工商行政管理总局及境外商标管理机构颁发的下列商标注册证：

图形	商标注册号	核定使用商品	权利日期	注册地
	13302342	09	2015.8.21-2025.8.20	中国
	12792169	09	2014.10.28-2024.10.27	中国
	14515634	35	2015.8.28-2025.8.27	中国

	13291412	09	2015. 1. 7-2025. 1. 6	中国
	1151216	09	2008. 2. 14-2018. 2. 13	中国
	3583194	09	2004. 12. 21-2014. 12. 20	中国
	5946803	09	2009. 12. 21-2019. 12. 20	中国
	5946802			中国
	5946801			中国
	13302366	09	2015. 1. 21-2025. 1. 20	中国
	13302421	09	2015. 1. 21-2025. 1. 20	中国
	13302387	09	2015. 1. 21-2025. 1. 20	中国
	13302446	09	2015. 1. 21-2025. 1. 20	中国
画影随行	13310496	09	2015. 1. 28-2025. 1. 27	中国
金粉世佳	13345030	09	2015. 1. 14-2025. 1. 13	中国
金亚视界	13345059	09	2015. 1. 14-2025. 1. 13.	中国
	13584046	09	2015. 2. 28-2025. 2. 27	中国
	14120242	09	2015. 4. 14-2025. 4. 13	中国
	14120261	09	2015. 4. 14-2025. 4. 13	中国
	14345477	09	2015. 5. 21-2025. 5. 20	中国

	14345462	09	2015. 5. 21-2025. 5. 20	中国
	14674133	38/42	2015. 6. 21-2025. 6. 20	中国
	14515728	35	2015. 6. 21-2025. 6. 20	中国
	14674105	09/38/42	2015. 6. 21-2025. 6. 20	中国
	14515727	35	2015. 6. 21-2025. 6. 20	中国
	14674163	09/38/42	2015. 6. 21-2025. 6. 20	中国
	14674035	09/38/42	2015. 6. 21-2025. 6. 20	中国
	14515726	35	2015. 6. 21-2025. 6. 20	中国
	14675389	09/38/42	2015. 6. 21-2025. 6. 20	中国
	14674126	09	2015. 6. 21-2025. 6. 20	中国
	12117762	09	2014. 7. 21-2024. 7. 20	中国
	11560468	09	2014. 3. 14-2024. 3. 13	中国
	14036503	05	2015. 8. 28-2025. 8. 27	中国
	14036380	1	2015. 4. 21-2025. 4. 20	中国
	14036402	2	2015. 4. 28-2025. 4. 27	中国
	14036452	3	2015. 7. 7-2025. 7. 6	中国
	14036478	4	2015. 4. 14-2025. 4. 13	中国



	14036528	6		中国
	14036578	7		中国
	14036596	8		中国
	14036681	9		中国
	14036704	10		中国
	14036730	11		中国
	14036751	12		中国
	14036763	13		中国
	14036782	14		中国
	14037012	15	2015. 4. 21-2025. 4. 20	中国
	14037043	16		中国
	14037058	17	2015. 4. 14-2025. 4. 13	中国
	14037075	18		中国
	14037100	19		中国
	14037114	20		中国
	14037127	21		中国
	14037146	22		中国
	14037166	23		中国
	14037182	24		中国
	14037191	25		中国
	14037203	26		中国
	14037217	27		中国
	14037240	28		中国

	14037260	29		中国
	14037276	30		中国
	14037306	31	2015. 7. 7-2015. 7. 6	中国
	14037317	32	2015. 4. 14-2025. 4. 13	中国
	14037361	34	2015. 7. 7-2025. 7. 6	中国
	14037404	35		中国
	14037506	36	2015. 4. 14-2025. 4. 13	中国
	14037536	37		中国
	14037600	38	2015. 4. 21-2025. 4. 20	中国
	14037646	39		中国
	14037692	40	2015. 4. 14-2025. 4. 13	中国
	14037767	42	2015. 7. 7-2025. 7. 6	中国
	14037735	41	2015. 9. 7-2025. 9. 6	中国
	14035738	43	2015. 4. 14-2025. 4. 13	中国
	14035776	44		中国
	14035809	45	2015. 5. 7-2025. 5. 6	中国
	14413508	09	2015. 5. 28-2025. 5. 27	中国

### 3、其他知识产权获得情况

截至报告期末，公司共获得43项计算机软件著作权登记证书，全部为公司自行开发，所有权及使用权属于公司及其全资子公司，登记机构为中华人民共和国国家版权局。

序号	软件名称	登记号	首次发表日期	发证日期	权益范围
1	金亚数字电视条件接收系统 V3.0	2011SR005914	2010. 10. 9	2011. 2. 11	全部权利
2	金亚DSM-CC码流发生系统软 V1.0	2013SR047174	2012. 12. 6	2013. 5. 20	全部权利

3	金亚fly touch软件 V1.0	2014SR170921	2014.7.8	2014.11.13	全部权利
4	金亚OTT网络升级系统 V1.0	2014SR171044	2013.9.9	2014.11.13	全部权利
5	金亚多媒体数据编辑系统 V1.0	2014SR170882	2013.7.8	2014.11.13	全部权利
6	金亚多媒体数据发布系统 V1.0	2014SR171038	2013.7.10	2014.11.13	全部权利
7	金亚频道跟随系统 V1.0	2014SR170748	2014.5.8	2014.11.13	全部权利
8	金亚双条件接收系统 V1.0	2014SR170887	2014.6.6	2014.11.13	全部权利
9	金亚享看android版本系统 V1.0	2014SR170928	2013.7.18	2014.11.13	全部权利
10	金亚享看IOS版本系统 V1.0	2014SR171729	2013.7.18	2014.11.13	全部权利
11	金亚自动监管服务系统 V1.0	2014SR171023	2014.6.9	2014.11.13	全部权利
12	金亚ERP系统 V1.3	2014SR034328	2013.10.11	2014.3.26	全部权利
13	金亚数字电视条件接收系统 V4.0	2014SR036851	2013.8.5	2014.4.1	全部权利
14	家魔方TV游戏平台 V2.0.0	2014SR164894	2014.5.29	2014.10.31	全部权利
15	我享K歌karaoke V1.0.0	2014SR164596	2014.5.29	2014.10.31	全部权利
16	舰用数字互动电视直播节目录制软件V1.0	2015SR000629	2014.11.1	2015.1.4	全部权利
17	舰用数字互动电视电子节目指南系统V1.0	2015SR000507	2014.11.1	2015.1.4	全部权利
18	舰用数字互动电视媒体转码软件V1.0	2015SR000508	2014.11.1	2015.1.4	全部权利
19	舰用数字互动电视点播控制软件V1.0	2015SR000519	2014.11.1	2015.1.4	全部权利
20	舰用数字互动电视客户端软件V1.0	2015SR000688	2014.11.1	2015.1.4	全部权利
21	舰用数字互动电视直播软件V1.0	2015SR000513	2014.11.1	2015.1.4	全部权利
22	舰用数字互动电视系统配置管理软件V1.0	2015SR000518	2014.11.1	2015.1.4	全部权利
23	舰用多功能数字寻呼系统客户端软件V1.0	2015SR000616	2014.5.1	2015.1.4	全部权利
24	舰用多功能数字寻呼系统配置管理软件	2015SR000630	2014.5.1	2015.1.4	全部权利

	V1.0				
25	舰用多功能数字寻呼系统控制平台软件V1.0	2015SR002603	2014. 5. 1	2015. 1. 6	全部权利
26	金亚双向数字电视条件接收系统V3.0	2015SR230023	2010. 4. 5	2015. 11. 23	全部权利
27	金亚数字电视中间件软件V1.0	2015SR230025	2012. 1. 12	2015. 11. 23	全部权利
28	金亚舰用数字点播系统软件V1.0	2015SR230028	2012. 3. 20	2015. 11. 23	全部权利
29	金亚OTT Android系统桌面（Metro风格）软件 V2.0.0	2015SR230027	2013. 4. 15	2015. 11. 23	全部权利
30	金亚OTT Android系统直播客户端软件V1.0.5	2015SR230030	2013. 5. 2	2015. 11. 23	全部权利
31	金亚IPTV智能终端浏览器中间件软件V1.0	2015SR230026	2013. 5. 6	2015. 11. 23	全部权利
32	金亚OTT Android系统应用商城软件V0.4.0	2015SR230029	2013. 6. 15	2015. 11. 23	全部权利
33	LBaSe软件 V1.0	2015SR230032	2012. 4. 13	2015. 11. 23	全部权利
34	KOKTable软件 V1.0	2015SR230024	2011. 6. 30	2015. 11. 23	全部权利
35	金亚OA办公自动化平台	2015SR230031	2013. 4. 30	2015. 11. 23	全部权利
36	H5游戏屎浪太强系统 V1.0	2016SR079211	2015. 7. 1	2016. 4. 18	全部权利
37	电信IPTV定制游戏平台 V1.0	2016SR078882	2015. 7. 1	2016. 4. 18	全部权利
38	电信IPTV终端管理系统安卓客户端平台V1.0	2016SR079576	2015. 7. 1	2016. 4. 18	全部权利
39	服务三农OTT系统软件V1.0	2016SR079252	2015. 6. 1	2016. 4. 18	全部权利
40	金亚DVB-C高清双向双条件接收系统V1.0	2016SR078870	2015. 12. 1	2016. 4. 18	全部权利
41	金亚标清DVB-C和DIMB双模式自适应接收系统V1.0	2016SR079250	2015. 6. 1	2016. 4. 18	全部权利
42	金亚科技电视游戏支付SDK平台V1.0	2016SR078921	2015. 12. 1	2016. 4. 18	全部权利
43	一款基于安卓系统的网络麻将游戏平台V1.0	2016SR078985	2015. 9. 1	2016. 4. 18	全部权利

#### 4、质量体系情况

公司及各业务子公司都依据ISO9001质量体系标准，建有一套完善的质量管理体系，对产品设计开发、生产、销售和服务实施全过程的标准化管理和控制，并且根据行业的要求，公司还获取相应体系的认证，具体情况如下：

资质名称	注册号/编号	授权日期	有效期	所属公司
ISO9001质量管理体系认证证书	00116Q23503R4M/5100	2004年04月07日	2019年05月01日	金亚科技股份有限公司
GJB9001B-2009质量管理体系证书	I6JB2689	2012年11与20 日	2019年11月2日	金亚科技股份有限公司

#### 5. 其他相关证书情况

资质名称	注册号/编号	授权日期	有效期	所属公司
ISO14001环境管理体系认证证书	00116E20965RIM/5100	2016年04月20日	2019年05月01日	金亚科技股份有限公司
增值电信业务经营许可证	B2-20161169	2016年08月29日	2016年08月29日	金亚科技股份有限公司
成都市军民融合企业（单位）认定证书	CDGB-0032	2017年3月23日	-	金亚科技股份有限公司

## 第四节 经营情况讨论与分析

### 一、概述

公司持续围绕“泛家庭互联网生态圈”、“文化游戏产业链”及“军工通信与信息化产业链”两链一圈的战略发展规划，报告期内，公司积极提升技术水平，完成资源配置结构调整，人才队伍建设，新业务、新技术的开拓与创造，同时加强分子公司投后管理。

#### （一）报告期内主要业务回顾

1、2017年，互联网络视频IPTV、OTT的发展势头依旧猛烈，广电运营商所承受的来自市场的竞争压力依旧持续，广电为应对这一行业趋势而提出的“全国一网”和“全程全网”的新目标尚未达成，因此传统硬件产品市场整体继续下滑，同时从2016年第四季度起，受到部分关键原材料价格异常上涨，供货周期加长，相关硬件厂家，成本均大幅上涨。面对市场现状，公司围绕年度经营目标，继续为老客户提供优质产品和服务。报告期内公司先后中标内蒙古广播电视网络集团有限公司专用设备“无线数字电视终端及附属器件-类别-固定家用机顶盒”采购项目、云南广电网络集团有限公司昭通分公司无线机顶盒采购项目。同时加强增值应用内容及平台的开发与投入，提供多元化服务，增强市场竞争力，弥补因传统业务的下滑带来的损失。公司全资子公司致家视游开发完成的“家魔方”应用内容的增值业务整体解决方案凭借着其出色的表现继续发力，受到了运营商的青睐，目前已有多家运营商客户通过内部评审。

2、公司通过几年在通信及信息化系统方面的技术积累，在军工业务上除继续稳步发展原有科研技术和设备升级，同时积极主动走访客户，了解市场及客户需求，为客户提供定制化的技术服务。重视客户需求分析，积极参与客户前期的设计开发过程，为客户提供往软件系统+设备的系统化解决方案，开发新产品，拓展新市场。客户群体也向科研院所、老牌军工企业、部队深入。通过内生式发展结合外延式发展之路，积极寻找与公司具有较强协同性的军工企业，尝试拓展技术资源，进一步丰富产品线路和市场资源。

3、中国电竞产业链已具规模，电竞人才的培养也逐渐被重视起来，教育部公布了《普通

高等学校高等职业教育（专科）专业目录》，该目录增补的13个专业中就包括隶属于体育类的“电子竞技运动与管理”专业，有资质的学校2017年起可以开始正式招生。受这一政策的影响，2017年6月，四川高校相继宣布将开设电竞专业的消息，中国电竞的可持续发展离不开各种不同类型的电竞人才，这将再次掀起电竞的热潮。

2017年4月，以京东游戏冠名的WCA2017全球总决赛中国区预选赛全面开战，WCA世界电子竞技大赛以电竞新时代的领军者身份，以创新赛事的理念不断刷新人们对于电竞赛事的认知。WCA以三方赛事筑成品牌护城河，并围绕赛事辐射整个电竞产业，为新时代的电竞产业发展树立了标杆。

公司抓住机遇，推出了“胜堂”这一电竞视频品牌，它是同时拥有电竞赛事视频直播、点播、电竞赛事举办及内容生产制作、举办电竞活动等业务的品牌。胜堂电竞目前与湖南电信进行深度合作，覆盖用户人数已超300万，用户反应良好。电竞视频业务自上线以来，对比其他视频类型的增值业务数据表现突出。现已与多家运营商进行了实质的商务洽谈，产品后期将在多家运营商平台陆续上线。

报告期内，公司营业收入为488.01万元，比上年同期下降94.57%，主要为传统广电硬件产品销售规模下降及出售子公司香港金亚导致合并范围变化所致；实现归属于上市公司股东的净利润为-2,243.07万元，比上年同期下降447.04%。归属于上市公司股东的净资产为32,745.16万元，比上年同期下降6.85%。

## 二、主营业务分析

### 1. 概述

参见“经营情况讨论与分析”中的“一、概述”相关内容。

### 2. 主要财务数据同比变动情况

单位：元

	本报告期	上年同期	同比增减	变动原因
营业收入	4,880,147.24	89,881,408.51	-94.57%	主要原因系上年处置

				香港金亚导致同比合并范围变化及销售规模下降所致。
营业成本	7,828,106.41	62,557,158.28	-87.49%	主要原因系上年处置香港金亚导致同比合并范围变化及销售规模下降致。
销售费用	1,239,086.26	10,493,325.60	-88.19%	主要原因系上年处置香港金亚导致同比合并范围变化及销售规模下降所致，
管理费用	12,269,633.73	23,498,512.39	-47.79%	主要原因系上年处置香港金亚导致同比合并范围变化所致。
财务费用	193,502.58	-1,417,355.59	113.65%	主要原因系上年处置香港金亚导致同比合并范围变化所致。
所得税费用	91,065.28	2,223,117.12	-95.90%	主要原因系当期亏损不缴纳所得税所致。
研发投入	3,012,284.61	2,736,467.37	10.08%	
经营活动产生的现金流量净额	-9,027,121.31	450,446.96	-2,104.04%	主要原因系上年处置香港金亚导致同比合并范围变化及销售规模下降所致。
投资活动产生的现金流量净额	5,945,939.82	-98,221,122.74	106.05%	主要原因系本年收回投资款大于支付的投资款所致。
筹资活动产生的现金流量净额		-52,954,830.01	100.00%	主要原因系本期无需归还银行借款及借款利息所致。
现金及现金等价物净增加额	-3,081,181.49	-151,154,672.46	97.96%	主要原因系上年处置香港金亚导致合并范围变化、本年收回投资款大于支付的投资额且本期无需偿还银行借款及借款利息所致。
开发支出	6,465,894.83	4,107,962.53	57.40%	主要原因系本期加大研发投入及资本化支出未结转无形资产所



				致
应付职工薪酬	1,284,666.78	1,922,854.72	-33.19%	主要原因系兑付薪酬减少所致
资产减值损失	-1,482,893.76	-12,766,382.99	88.38%	主要原因系收回应收款项而冲销计提坏账准备所致
营业外收入	2,234,355.66	10,091,296.81	-77.86%	主要原因系上年处置香港金亚导致同比合并范围变化所致
营业外支出	204,699.67	12,690.44	1,513.02%	主要原因系本期自查补交税金所致

公司报告期利润构成或利润来源发生重大变动

适用  不适用

公司报告期利润构成或利润来源没有发生重大变动。

占比 10% 以上的产品或服务情况

适用  不适用

单位：元

	营业收入	营业成本	毛利率	营业收入比上年同期增减	营业成本比上年同期增减	毛利率比上年同期增减
分产品或服务						
机顶盒设备及软件服务	4,171,090.27	5,737,990.85	-37.57%	-89.66%	-73.28%	-180.34%
代加工收入	572,691.61	2,023,435.25	-253.32%	100%	100%	-

### 三、非主营业务分析

适用  不适用

单位：元

	金额	占利润总额比例	形成原因说明	是否具有可持续性
投资收益	-9,197,801.55	41.17%	参股公司本期亏损所致	否

公允价值变动损益				
资产减值	-1,482,893.76	6.64%	本期应收帐款及其他应收款余额较上期减少,冲回坏帐准备计提金额所致	否
营业外收入	2,234,355.66	-10.00%	主要原因系公司以无形资产投资形成无形资产评估增值部分,在当期确认的收入。	否
营业外支出	204,699.67	-0.92%	非流动资产处置损失及补缴税金支出所致	否

#### 四、资产、负债状况分析

##### 1、资产构成重大变动情况

单位：元

	本报告期末		上年同期末		比重增减	重大变动说明
	金额	占总资产比例	金额	占总资产比例		
货币资金	11,366,254.34	2.45%	59,805,921.51	9.51%	-7.06%	主要原因系上年处置香港金亚导致同比合并范围变化及支付在建工程款和偿还股东欠款使现金减少所致
应收账款	34,448,074.95	7.41%	74,987,503.74	11.92%	-4.51%	主要原因系上年处置香港金亚导致同比合并范围变化及销售回款增加及销售规模减少所致
存货	5,947,137.06	1.28%	50,873,699.88	8.09%	-6.81%	主要原因系上年处置香港金亚导致同比合并范围变化所致
投资性房地产						
长期股权投资	165,629,469.53	35.63%	147,821,378.13	23.51%	12.12%	主要原因系新增北京戎翰投资及本期按权益法确认投资亏损所致
固定资产	29,728,687.05	6.40%	39,723,247.14	6.32%	0.08%	主要原因系上年处置香港金亚导致同比合并范围变化及本期折旧使账面价值减少所致

在建工程	128,502,045.66	27.65%	125,583,295.98	19.97%	7.68%	主要原因系在建工程投入增加所致
短期借款			22,000,000.00	3.50%	-3.50%	主要原因系短期借款到期偿还所致
长期借款						

## 2、以公允价值计量的资产和负债

适用  不适用

## 3、截至报告期末的资产权利受限情况

适用  不适用

截至报告期末无资产权利受限

## 五、投资状况分析

### 1、总体情况

适用  不适用

报告期投资额（元）	上年同期投资额（元）	变动幅度
0.00	104,500,000.00	-100.00%

### 2、报告期内获取的重大的股权投资情况

适用  不适用

### 3、报告期内正在进行的重大的非股权投资情况

适用  不适用

### 4、以公允价值计量的金融资产

适用  不适用

## 5、募集资金使用情况

适用  不适用

公司报告期无募集资金使用情况。

## 6、委托理财、衍生品投资和委托贷款情况

### (1) 委托理财情况

适用  不适用

### (2) 衍生品投资情况

适用  不适用

### (3) 委托贷款情况

适用  不适用

## 六、重大资产和股权出售

1、出售重大资产情况

√ 适用 □ 不适用

交易对方	被出售资产	出售日	交易价格(万元)	本期初起至出售日该资产为上市公司贡献的净利润(万元)	出售对公司的影响(注3)	资产出售为上市公司贡献的净利润占净利润总额的比例	资产出售定价原则	是否为关联交易	与交易对方的关联关系(适用关联交易情形)	所涉及的资产产权是否已全部过户	所涉及的债权债务是否已全部转移	是否按计划如期实施,如未按计划实施,应当说明原因及公司已采取的措施	披露日期	披露索引
商仲文	中电昆辰 3.25% 股权	2017年03月24日	572	80.83	本次股权转让主要原因是为促进目标公司的战略发展,优化投资结构,不会对公司主营业务产生不利影响,公司完成对上述股权转让后,仍会围绕泛家庭互联网生态圈进行完整布局,不会影响公司转型步伐。本次股权转让不会影响公司治理结构和经营性盈利利润,不会对公司合并报表产生负面影响。	-3.60%	双方协商	否	不适用	是	是	是	2017年03月25日	巨潮资讯网 (http://www.cninfo.com.cn)

2、出售重大股权情况

√ 适用 □ 不适用

交易对方	被出售股权	出售日	交易价格(万)	本期初起至出售日该股权为上市公司贡献的净利润(万)	出售对公司的影响	股权出售为上市公司贡献的净利润占净利润总额	股权出售定价	是否为关联交易	与交易对方的关联	所涉及的股权是否已全部过户	是否按计划如期实施,如未按计划实施,应当说明原因	披露日期	披露索引
------	-------	-----	---------	---------------------------	----------	-----------------------	--------	---------	----------	---------------	--------------------------	------	------

			元)	元)		额的比例	原则		关系		及公司已采取的措施		
商仲文	中电昆 辰 3.25% 股权	2017 年 03 月 24 日	572	80.83	本次股权转让主要原因是为促进目标公司的战略发展，优化投资结构，不会对公司主营业务产生不利影响，公司完成对上述股权转让后，仍会围绕泛家庭互联网生态圈进行完整布局，不会影响公司转型步伐。本次股权转让不会影响公司治理结构和经营性盈利润，不会对公司合并报表产生负面影响。	-3.60%	双方 协商	否	不适 用	是	是	2017 年 03 月 25 日	巨潮资讯网 (http://w ww.cninfo. com.cn)

### 七、主要控股参股公司分析

#### (一) 主要子公司及对公司净利润影响达 10%以上的参股公司情况

单位：元

公司名称	公司类型	主要业务	注册资本	总资产	净资产	营业收入	营业利润	净利润
银川圣地国际游戏投资有限公司	参股公司	投资与游戏等相关产业；组织文化艺术交流活动(不含演出)；影视策划；投资咨询；设计、制作、发布、代理国内各类广告；会议会展活动策划及承办；市场调查；商务信息咨询；企业营销策划；游戏的开发、发行、代理及销售；技术推广服务；游	150,090,090.09	75,529,935.55	18,762,388.95	14,699,226.91	-31,121,209.95	-31,086,133.02

		戏产品运营。						
成都金亚智能技术有限公司	子公司	智能技术、物联网技术的研究、开发及相关技术服务；广播电视接收传输设备、计算机软硬件的研发、生产、销售及相关技术服务；货物进出口、技术进出口；虚拟现实（VR）技术及相关产品的研发、生产、销售，企业创业孵化器经营管理。（依法须经批准的项目，经相关部门批准后方可开展经营活动）	60,000,000.00	157,328,716.89	57,930,884.42	0	-1,568,549.57	-1,568,549.57
成都致家视游网络技术有限公司	子公司	技术开发、技术转让、技术咨询、技术服务；经济贸易咨询、企业策划；组织文化艺术交流活动（不含演出）；承办展览展示活动；会议服务；销售建筑材料、五金交电、机械设备、化工产品（不含危险化学品）、仪器仪表、医疗器械（I类）、计算机、软件及辅助设备、电子产品、金属制品、工艺品、文化用品、通讯器材、日用品；租赁机械设备。（依法须经批准的项目，经相关部门批准	10,000,000.00	10,374,420.40	6,104,169.34	85,000.00	-454,413.64	-454,413.64

		批准后依批准的内容开展经营活动)						
成都鹰眼时代科技有限公司	子公司	计算机系统集成服务；计算机软件开发；信息技术咨询服务；销售：电子产品、安防设备、通讯设备（不含无线电发射设备）、计算机、软件及辅助设备。	10,000,000.00	20,611.65	-18,788.35	0	-12,023.50	-12,223.50



## (二) 报告期内取得和处置子公司的情况

适用  不适用

## (三) 主要控股、参股公司情况说明

### 1、成都金亚智能技术有限公司

成立时间：2012年03月28日

注册资本：人民币6,000万元

法定代表人：袁春峰

股东构成及控制情况：公司持有其100%的股权

经营范围：智能技术、物联网技术的研究、开发及相关技术服务；广播电视接收传输设备、计算机软硬件的研发、生产、销售及相关技术服务；货物进出口、技术进出口；虚拟现实（VR）技术及相关产品的研发、生产、销售，企业创业孵化器经营管理。

报告期内，金亚智能尚未正式运营。

### 2、成都致家视游网络技术有限公司

成立时间：2014年2月12日

注册资本：人民币1,000万元

法定代表人：王海龙

注册地址：成都高新区世纪城南路599号5栋16层

股东构成及控制情况：公司持有其100%股权

经营范围：研发、销售游戏软件并提供技术转让、技术咨询、技术服务；开发、销售电子产品、通信设备（不含无线广播电视发射及卫星地面接收设备）；技术进出口（国家法律、行政法规禁止的除外，国家法律、行政法规限制的取得许可后方可经营）。

### 3、成都鹰眼时代科技有限公司

成立时间：2016年3月28日

注册资本：人民币1000万元

法定代表人：袁春峰

股东构成及控制情况：公司持有其100%的股权

经营范围：计算机系统集成服务；计算机软件开发；信息技术咨询服务；销售：电子产品、安防设备、通讯设备（不含无线电发射设备）、计算机、软件及辅助设备。

#### 4、成都金亚云媒互联网科技有限公司

成立时间：2014年8月21日

注册资本：人民币5,000万元

法定代表人：张辉

注册地址：成都市金牛区蜀西路50号5幢3层

股东构成及控制情况：公司持有其40%的股权

经营范围：计算机软硬件及辅助设备的开发、销售；软件和信息技术服务；信息技术咨询服务；互联网接入及相关服务；信息系统集成服务；家用电器及电子产品销售；设计、制作、代理、发布广告（不含气球广告和固定形式印刷品）。（依法须经批准的项目，经相关部门批准后方可开展经营活动）。

#### 5、北京麦秸创想科技有限责任公司

成立时间：2013年10月10日

注册资本：人民币625万元

法定代表人：姜艳秋

注册地址：北京市昌平区回龙观镇黄平路19号院4号8层808

股东构成及控制情况：公司持有其20%股权

经营范围：技术开发、技术转让、技术咨询、技术服务；经济贸易咨询、企业策划；组织文化艺术交流活动（不含演出）；承办展览展示活动；会议服务；销售建筑材料、五金交电、机械设备、化工产品（不含危险化学品）、仪器仪表、医疗器械（I类）、计算机、软件及辅助设备、电子产品、金属制品、工艺品、文化用品、通讯器材、日用品；租赁机械设备。（依法须经批准的项目，经相关部门批准后依批准的内容开展经营活动）

#### 6、成都雪狐科技有限公司

成立时间：2013年9月4日

注册资本：人民币242.51万元

法定代表人：郝小华

注册地址：成都高新区濯锦北路134号1层

股东构成及控制情况：公司持有其17.5%股权

经营范围：研发、销售计算机软硬件并提供技术服务；应用软件开发；图文设计、网页设计、平面设计、电脑动画设计；计算机技术服务、技术咨询。

#### **7、成都惊梦互动科技有限公司**

成立时间：2015年12月3日

注册资本：人民币11.76万元

法定代表人：李智

股东构成及控制情况：公司持有其15%的股权

经营范围：计算机软硬件研发、销售、技术咨询、技术服务。（依法须经批准的项目，经相关部门批准后方可开展经营活动）。

#### **8、四川中电昆辰科技有限公司**

成立时间：2015年1月29日

注册资本：人民币286.565万元

法定代表人：朱晓章

股东构成及控制情况：公司持有其16.75%的股权

经营范围：电子、通信技术产品的研发、销售及相关技术服务；计算机软件、信息系统软件的开发、销售和测试；信息系统设计、集成、安装和运行维护。（依法须经批准的项目，经相关部门批准后方可开展经营活动）。

#### **9、银川圣地国际游戏投资有限公司**

成立时间：2014年6月13日

注册资本：人民币15,009.009009万元

法定代表人：马英军

股东构成及控制情况：公司持有其23.99%的股权

经营范围：投资与游戏等相关产业；组织文化艺术交流活动(不含演出)；影视策划；投资咨询；设计、制作、发布、代理国内各类广告；会议会展活动策划及承办；市场调查；商务信息咨询；企业营销策划；游戏的开发、发行、代理及销售；技术推广服务；游戏产品运营。

#### 10、北京戎翰文化传媒有限公司

成立时间：2011年9月23日

注册资本：人民币2,000万元

法定代表人：李红军

股东构成及控制情况：公司持有其49%的股权

经营范围：组织文化艺术交流活动（不含演出）；技术推广服务；文艺创作；投资咨询；设计、制作、代理、发布广告；会议及展览服务；市场调查；经济贸易咨询；企业策划；版权贸易。（企业依法自主选择经营项目，开展经营活动；依法须经批准的项目，经相关部门批准后依批准的内容开展经营活动；不得从事本市产业政策禁止和限制类项目的经营活动。）

#### 11、成都莱特互动科技有限公司

成立时间：2016年8月16日

注册资本：人民币50万元

法定代表人：苏励

注册地址：成都高新区天府五街200号4号楼B区1至3楼

股东构成及控制情况：公司持有其5%股权

经营范围：计算机软硬件、电子产品技术开发、技术转让、技术咨询、技术服务；国内贸易代理；货物及技术进出口。（依法须经批准的项目，经相关部门批准后方可开展经营）。

## 12、 成都电科迈威科技有限公司

成立时间：2016年9月26日

注册资本：人民币100万元

法定代表人：唐宇

注册地址：中国（四川）自由贸易试验区成都市双流区公兴街道华府大道四段999号

股东构成及控制情况：公司持有其5%股权

经营范围：计算机软硬件的开发与销售、技术转让、技术咨询、技术服务；通讯工程、电子产品、通讯设备、仪器仪表的销售；从事货物及技术进出口的对外贸易经营。（依法须经批准的项目，经相关部门批准后方可开展经营活动）。

## 八、公司控制的结构化主体情况

适用  不适用

## 九、对 2017 年 1-9 月经营业绩的预计

适用  不适用

## 十、公司面临的风险和应对措施

公司已在本年度报告中详细描述可能面临的风险，敬请投资者予以关注，详见“风险提示”。

## 第五节 重要事项

### 一、报告期内召开的年度股东大会和临时股东大会的有关情况

#### 1、本报告期股东大会情况

会议届次	会议类型	投资者参与比例	召开日期	披露日期	披露索引
2017 年第一次	临时股东大会	33.44%	2017 年 01 月 20 日	2017 年 01 月 20 日	巨潮资讯网 ( <a href="http://www.cninfo.com.cn">http://www.cninfo.com.cn</a> )

#### 2、表决权恢复的优先股股东请求召开临时股东大会

适用  不适用

### 二、本报告期利润分配及资本公积金转增股本预案

适用  不适用

### 三、公司实际控制人、股东、关联方、收购人以及公司等承诺相关方在报告期内履行完毕及截至报告期末超期未履行完毕的承诺事项

适用  不适用

承诺事由	承诺方	承诺类型	承诺内容	承诺时间	承诺期限	履行情况
首次公开发行或再融资时所作承诺	控股股东、实际控制人周旭辉及其一致行动人王仕荣	关于同业竞争、关联交易、资金占用方面的承诺	避免同业竞争损害本公司及其他股东的利益，公司控股股东、实际控制人周旭辉先生及股东王仕荣先生作出避免同业竞争的承诺。	2009 年 10 月 30 日	永久	履行中
	控股股东、实际控制人周旭辉	其他承诺	对于延期纳税以及可能带来的税务风险的承诺：如果发生由于迟延缴税而发生的税务风险由本人独立承担，即因延期纳税造成的，由税务主管机关给予金亚科技除滞纳金以外的其它经济损失概	2009 年 10 月 30 日	永久	履行中

			由本人承担			
其他对公司中小股东所作承诺	控股股东、实际控制人周旭辉	股份限售承诺	2015 年 6 月 5 日因周旭辉涉嫌违反证券法律法规，根据《中华人民共和国证券法》的有关规定，决定对周旭辉进行立案调查。周旭辉承诺在此期间对其持有本公司除已进行股票质押式回购的剩余未质押的股份进行锁定。并将积极配合调查，在形成调查结论以前，不转让其在本公司拥有权益的股份。	2015 年 06 月 11 日	证监会调查期间	履行中
承诺是否及时履行	是					
如承诺超期未履行完毕的，应当详细说明未完成履行的具体原因及下一步的工作计划	不适用					

公司报告期不存在由公司实际控制人、股东、关联方、收购人以及公司等承诺相关方在报告期内履行完毕及截至报告期末超期未履行完毕的承诺事项。

#### 四、聘任、解聘会计师事务所情况

半年度财务报告是否已经审计

是  否

#### 五、董事会、监事会对会计师事务所本报告期“非标准审计报告”的说明

适用  不适用

## 六、董事会对上年度“非标准审计报告”相关情况的说明

2016 年，公司聘请具有证券从业资格的亚太（集团）会计师事务所（特殊普通合伙）（以下简称“亚太”）为 2016 年度审计机构，出具了带“保留意见”的审计报告（报告编号：亚会 A 审字(2017)0078 号）。其保留事项为：

金亚科技及实际控制人周旭辉分别于 2015 年 6 月 4 日及 6 月 5 日收到中国证监会《调查通知书》（编号：成稽调查通字 151003、15004 号），因公司及实际控制人涉嫌违反证券法律法规，根据《中华人民共和国证券法》的有关规定，决定对公司及周旭辉进行立案调查。但截至 2016 年年度报告出具日，公司尚未收到中国证券监督管理委员会调查结论，无法确定相关调查结论对公司 2016 年度财务报表的影响程度。

根据《中国注册会计师审计准则第 1502 号—在审计报告中发表非无保留意见》第七条、第八条的规定：“当存在下列情形之一时，注册会计师应当在审计报告中发表非无保留意见”：（二）无法获取充分、适当的审计证据，不能得出财务报表整体不存在重大错报的结论。”；“在存在下列情形之一时，注册会计师应当发表保留意见：“（二）注册会计师无法获取充分、适当的审计证据以作为审计意见的基础，但认为未发现的错报（如存在）对财务报表可能产生的影响重大，但不具有广泛性”。由于目前证监会立案调查工作尚未结束，亚太无法判断该事项可能对金亚科技公司 2016 年度财务报表相关项目的影 响，故亚太对金亚科技公司 2016 年度财务报表出具了保留意见的审计报告。

（一）公司财务报告连续两年被出具非标意见的原因：

2016 年亚太会计师事务所认为立案调查结果对金亚科技财务报表可能产生的影响重大，但不具有广泛性，从而对公司 2016 年度财务报表出具了保留意见的审计报告。

（二）公司拟将采取的措施如下：

1、公司将继续密切关注监管部门立案调查进展情况，并及时履行信息披露义务。



2、公司董事会将继续督促公司不断提升、完善内部控制体系，根据法律法规及公司发展情况修订完善内部控制制度，并重点做好财务管控，严格按照《企业会计准则》及相关规定的要求规范公司会计核算，确信会计信息的真实性、准确性和完整性。

3、公司及公司董事、监事、高管等将继续加强学习上市公司相关法律、法规及规范性文件，不断规范公司治理和三会运行机制，强化董事、监事及高级管理人员行为规范，不断健全公司的法人治理结构，提升公司规范化运作水平。

## 七、破产重整相关事项

适用  不适用

## 八、诉讼事项

适用  不适用

## 九、媒体质疑情况

适用  不适用

## 十、处罚及整改情况

适用  不适用

## 十一、公司及其控股股东、实际控制人的诚信状况

适用  不适用

## 十二、公司股权激励计划、员工持股计划或其他员工激励措施的实施情况

适用  不适用

## 十三、重大关联交易

### 1、与日常经营相关的关联交易

适用  不适用

### 2、资产或股权收购、出售发生的关联交易

适用  不适用

### 3、共同对外投资的关联交易

适用  不适用

### 4、关联债权债务往来

适用  不适用

是否存在非经营性关联债权债务往来

是  否

公司报告期不存在非经营性关联债权债务往来。

### 5、其他重大关联交易

适用  不适用

## 十四、重大合同及其履行情况

### 1、托管、承包、租赁事项情况

#### (1) 托管情况

适用  不适用

#### (2) 承包情况

适用  不适用

#### (3) 租赁情况

适用  不适用

## 2、重大担保

适用  不适用

公司报告期不存在担保情况。

## 3、其他重大合同

适用  不适用

合同订立公司方名称	合同订立对方名称	合同标的	合同签订日期	定价原则	交易价格(万元)	是否关联交易	关联关系	截至报告期末的执行情况	披露日期	披露索引
金亚科技股份有限公司	商仲文	中电昆辰3.25%股权	2017年03月24日	双方协商	572	否	无	已执行完毕	2017年03月25日	巨潮资讯网 <a href="http://www.cninfo.com.cn">http://www.cninfo.com.cn</a>

## 十五、社会责任情况

### 1、履行精准扶贫社会责任情况

公司报告半年度暂未开展精准扶贫工作，也暂无后续精准扶贫计划

## 十六、其他重大事项的说明

适用  不适用

(一) 2017年3月24日，公司与商仲文先生签署《四川中电昆辰科技有限公司之股权转让协议书》（以下简称“股权转让协议”）。根据股权转让协议，商仲文以572万元人民币购买金亚科技持有的中电昆辰3.25%股权。上述股权转让协议书于2017年3月24日通过金亚科技第四届董事会2017年第四次会议审议通过。商仲文先生已于2017年5月2日支付完毕股权转让款572万元，中电昆辰于2017年4月24日办理完成相关的工商变更手续。截至本报告披露日，股权转让协议书约定条款及交易事项已全部履行完毕。

（二）截至报告披露日，公司拟购买成都卓影科技股份有限公司（以下简称“卓影科技”或“目标公司”）75.03%股权（以下简称“本次交易”），本次交易完成后，卓影科技成为上市公司的控股子公司。经交易各方友好协商，卓影科技100%股权初步作价60,000.00万元，购买其75.03%股权的交易价格初步定为45,020.45万元。本次交易对价的支付以金亚科技向交易对象支付现金的方式完成。因成都高投履行内部决策程序的时间较长，目前尚未确定其是否参与本次交易，如其不参与本次交易，金亚科技在本次交易完成后将持有卓影科技71.49%的股权，成为目标公司的控股股东。在本次交易前，交易对方和上市公司不存在关联关系，本次交易不构成关联交易。根据《重组管理办法》第十二条规定，本次交易构成重大资产重组。同时，本次交易不涉及发行股份，无需提交中国证监会并购重组审核委员会审核。本次交易以现金方式支付对价，不涉及发行股份，不会影响上市公司的股本结构。本次交易完成后，周旭辉仍为公司的实际控制人，本次交易不会导致公司控制权发生变化，亦不构成重组上市。

#### 1、本次交易已经履行的程序和获得的批准

1) 2017年1月12日，卓影科技召开董事会，同意全体股东将卓影科技100%股权转让给上市公司。

2) 2017年1月13日，上市公司召开第四届董事会2017年第二次会议，审议通过了本次交易的预案等相关议案。

3) 2017年2月20日，上市公司召开第四届董事会 2017年第三次会议，审议通过了调整本次交易预案的议案。

4) 2017年3月29日，卓影科技召开临时股东大会，审议通过关于调整公司股东拟对外转让股份方案后申请公司股票在全国中小企业股份转让系统终止挂牌的议案。

5) 2017年4月13日，卓影科技向全国中小企业股份转让系统有限责任公司报送了终止挂牌的申请材料。经核对，全国中小企业股份转让系统有限责任公司认为其申请的材料符合《全国中小企业股份转让系统业务规则（试行）》的相关要求，予以受理，并向卓影科技出具了编号为171220号的《受理通知书》。

6) 2017年6月22日股转系统同意卓影科技从全国股转系统摘牌。

#### 2、本次交易尚需履行的审批程序和获得的批准

1) 本次交易相关审计、评估报告出具后，上市公司董事会审议通过本次交易的草案报告书等方案。

2) 上市公司召开公司股东大会审议通过本次交易。

3) 卓影科技各机构股东履行内部程序，同意将其持有的卓影科技股权转让给金亚科技。

4) 卓影科技从股份制公司变更为有限责任公司。

上述批准或核准均为本次交易的前提条件，重组方案能否通过上市公司股东大会审议存在不确定性，公司将及时公布本次重组的最新进展，提请广大投资者注意投资风险。

## 十七、公司子公司重大事项

适用  不适用

公告编号	公告名称	公告披露网站	披露日期
2017-039	关于公司拟转让四川中电昆辰科技有限公司3.25%股权的公告	<a href="http://www.cninfo.com.cn">http://www.cninfo.com.cn</a>	2017.3.25

## 第六节 股份变动及股东情况

### 一、股份变动情况

#### 1、股份变动情况

单位：股

	本次变动前		本次变动增减（+，-）					本次变动后	
	数量	比例	发行新股	送股	公积金转股	其他	小计	数量	比例
一、有限售条件股份	4,973	0.00%					0	4,973	0.00%
1、国家持股									
2、国有法人持股									
3、其他内资持股	4,973	0.00%					0	4,973	0.00%
其中：境内法人持股									
境内自然人持股	4,973	0.00%					0	4,973	0.00%
4、外资持股									
其中：境外法人持股									
境外自然人持股									
二、无限售条件股份	343,975,027	100.00%					0	343,975,027	100.00%
1、人民币普通股	343,975,027	100.00%					0	343,975,027	100.00%
2、境内上市的外资股									
3、境外上市的外资股									
4、其他									
三、股份总数	343,980,000	100.00%					0	343,980,000	100.00%

## 2、限售股份变动情况

适用  不适用

## 二、证券发行与上市情况

适用  不适用

## 三、公司股东数量及持股情况

单位：股

报告期末股东总数		55,566		报告期末表决权恢复的 优先股股东总数（如有） （参见注 8）		不适用		
持股 5%以上的股东或前 10 名股东持股情况								
股东名称	股东性质	持股比 例	报告期末持 股数量	报告期内 增减变动 情况	持有有 限售条 件的股 份数量	持有无限 售条件 的股份数量	质押或冻结情况	
							股份状态	数量
周旭辉	境内自然人	27.98%	96,251,220	-	0	96,251,220	质押	84,516,640
王仕荣	境内自然人	5.38%	18,490,680	-	0	18,490,680	质押	18,490,680
曹关渔	境内自然人	0.32%	1,100,000	-	0	1,100,000		
李军	境内自然人	0.32%	1,089,500	-	0	1,089,500		
郑娜珊	境内自然人	0.28%	948,400	-	0	948,400		
薛全英	境内自然人	0.24%	813,900	-	0	813,900		
俞步峰	境内自然人	0.23%	796,700	-	0	796,700		
张淑珍	境内自然人	0.21%	716,900	-	0	716,900		
李安妮	境内自然人	0.21%	713,832	-	0	713,832		
譙永刚	境内自然人	0.19%	650,000	-	0	650,000		

战略投资者或一般法人因配售新股成为前 10 名股东的情况(如有)(参见注 3)	不适用		
上述股东关联关系或一致行动的说明	王仕荣为周旭辉姐夫, 两者互为家庭关系成员, 不存在一致行动关系。除前述情况外, 公司未知前十名股东之间是否存在关联关系, 也未知是否属于一致行动人。		
前 10 名无限售条件股东持股情况			
股东名称	报告期末持有无限售条件股份数量	股份种类	
		股份种类	数量
周旭辉	96,251,220	人民币普通股	96,251,220
王仕荣	18,490,680	人民币普通股	18,490,680
曹关渔	1,100,000	人民币普通股	1,100,000
李军	1,089,500	人民币普通股	1,089,500
郑娜珊	948,400	人民币普通股	948,400
薛全英	813,900	人民币普通股	813,900
俞步峰	796,700	人民币普通股	796,700
张淑珍	716,900	人民币普通股	716,900
李安妮	713,832	人民币普通股	713,832
譙永刚	650,000	人民币普通股	650,000
前 10 名无限售流通股股东之间, 以及前 10 名无限售流通股股东和前 10 名股东之间关联关系或一致行动的说明	王仕荣为周旭辉姐夫, 两者互为家庭关系成员, 不存在一致行动关系。除前述情况外, 公司未知前十名股东之间是否存在关联关系, 也未知是否属于一致行动人。		
参与融资融券业务股东情况说明(如有)(参见注 4)	不适用		

公司前 10 名普通股股东、前 10 名无限售条件普通股股东在报告期内是否进行约定购回交易



是  否

公司前 10 名普通股股东、前 10 名无限售条件普通股股东在报告期内未进行约定购回交易。

#### 四、控股股东或实际控制人变更情况

控股股东报告期内变更

适用  不适用

公司报告期控股股东未发生变更。

实际控制人报告期内变更

适用  不适用

公司报告期实际控制人未发生变更。

## 第七节 优先股相关情况

适用  不适用

报告期公司不存在优先股。

## 第八节 董事、监事、高级管理人员情况

### 一、董事、监事和高级管理人员持股变动

适用  不适用

### 二、公司董事、监事、高级管理人员变动情况

适用  不适用

姓名	担任的职务	类型	日期	原因
周黎	副总经理	聘任	2017年05月22日	因公司经营发展所需，公司董事会根据《公司章程》及《董事会提名委员会》的相关规定，经公司总经理提名，董事会提名委员会审核，决定聘任周黎女士担任公司副总经理一职，全面负责公司营销经营方面工作，任期为自董事会会议通过之日起至第四届董事会任期届满为止。

## 第九节 公司债相关情况

公司不存在公开发行并在证券交易所上市，且在半年度报告批准报出日未到期或到期未能全额兑付的公司债券。

## 第十节 财务报告

### 一、审计报告

公司半年度财务报告未经审计。

### 二、财务报表

财务附注中报表的单位为：人民币元

#### 1、合并资产负债表

编制单位：金亚科技股份有限公司

单位：元

项目	期末余额	期初余额
流动资产：		
货币资金	11,366,254.34	14,447,435.83
结算备付金		
拆出资金		
以公允价值计量且其变动计入当期损益的金融资产		
衍生金融资产		
应收票据		
应收账款	34,448,074.95	44,282,411.74
预付款项	13,483,136.01	12,538,475.34
应收保费		
应收分保账款		
应收分保合同准备金		

应收利息		
应收股利		
其他应收款	16,431,899.04	20,961,848.60
买入返售金融资产		
存货	5,947,137.06	6,220,551.80
划分为持有待售的资产		
一年内到期的非流动资产		
其他流动资产	5,003,595.37	4,689,416.16
流动资产合计	86,680,096.77	103,140,139.47
非流动资产：		
发放贷款及垫款		
可供出售金融资产	75,000.00	75,000.00
持有至到期投资		
长期应收款		
长期股权投资	165,629,469.53	178,877,346.18
投资性房地产		
固定资产	29,728,687.05	33,425,718.02
在建工程	128,502,045.66	128,007,278.60
工程物资		
固定资产清理		
生产性生物资产		
油气资产		
无形资产	37,579,037.24	41,631,484.77
开发支出	6,465,894.83	4,107,962.53

商誉		
长期待摊费用		
递延所得税资产	10,141,535.04	10,483,089.06
其他非流动资产		
非流动资产合计	378,121,669.35	396,607,879.16
资产总计	464,801,766.12	499,748,018.63
流动负债：		
短期借款		
向中央银行借款		
吸收存款及同业存放		
拆入资金		
以公允价值计量且其变动计入当期损益的金融负债		
衍生金融负债		
应付票据		
应付账款	40,713,911.42	44,307,544.41
预收款项	2,415,182.21	2,449,729.35
卖出回购金融资产款		
应付手续费及佣金		
应付职工薪酬	1,284,666.78	1,922,854.72
应交税费	16,053,286.38	16,057,908.56
应付利息		
应付股利		
其他应付款	74,665,075.20	82,589,257.76

应付分保账款		
保险合同准备金		
代理买卖证券款		
代理承销证券款		
划分为持有待售的负债		
一年内到期的非流动负债	139,880.00	139,880.00
其他流动负债		
流动负债合计	135,272,001.99	147,467,174.80
非流动负债：		
长期借款		
应付债券		
其中：优先股		
永续债		
长期应付款		
长期应付职工薪酬		
专项应付款		
预计负债		
递延收益	909,220.00	979,160.00
递延所得税负债	1,168,947.43	1,419,436.17
其他非流动负债		
非流动负债合计	2,078,167.43	2,398,596.17
负债合计	137,350,169.42	149,865,770.97
所有者权益：		
股本	343,980,000.00	343,980,000.00



其他权益工具		
其中：优先股		
永续债		
资本公积	310,581,305.67	310,581,305.67
减：库存股		
其他综合收益		
专项储备		
盈余公积		
一般风险准备		
未分配利润	-327,109,708.97	-304,679,058.01
归属于母公司所有者权益合计	327,451,596.70	349,882,247.66
少数股东权益		
所有者权益合计	327,451,596.70	349,882,247.66
负债和所有者权益总计	464,801,766.12	499,748,018.63

法定代表人：周洪伶

主管会计工作负责人：袁春峰

会计机构负责人：袁春峰

## 2、母公司资产负债表

单位：元

项目	期末余额	期初余额
流动资产：		
货币资金	11,285,060.87	14,281,393.91
以公允价值计量且其变动计入当期损益的金融资产		
衍生金融资产		
应收票据		

应收账款	34,448,074.95	44,282,411.74
预付款项	781,735.01	2,507,074.34
应收利息		
应收股利		
其他应收款	90,345,482.35	90,230,924.13
存货	5,947,137.06	6,220,551.80
划分为持有待售的资产		
一年内到期的非流动资产		
其他流动资产	5,003,595.37	4,689,416.16
流动资产合计	147,811,085.61	162,211,772.08
非流动资产：		
可供出售金融资产	75,000.00	75,000.00
持有至到期投资		
长期应收款		
长期股权投资	212,065,038.77	225,312,915.42
投资性房地产		
固定资产	29,707,354.44	33,400,839.86
在建工程		
工程物资		
固定资产清理		
生产性生物资产		
油气资产		
无形资产	18,350,716.56	21,789,063.31
开发支出	5,409,485.48	3,572,066.37

商誉		
长期待摊费用		
递延所得税资产	10,141,495.04	10,483,049.06
其他非流动资产		
非流动资产合计	275,749,090.29	294,632,934.02
资产总计	423,560,175.90	456,844,706.10
流动负债：		
短期借款		
以公允价值计量且其变动计入当期损益的金融负债		
衍生金融负债		
应付票据		
应付账款	15,342,127.68	18,847,358.28
预收款项	2,415,182.21	2,449,729.35
应付职工薪酬	1,168,460.83	1,775,680.42
应交税费	16,057,829.36	16,057,906.54
应付利息		
应付股利		
其他应付款	76,487,627.86	84,909,190.56
划分为持有待售的负债		
一年内到期的非流动负债	139,880.00	139,880.00
其他流动负债		
流动负债合计	111,611,107.94	124,179,745.15
非流动负债：		

长期借款		
应付债券		
其中：优先股		
永续债		
长期应付款		
长期应付职工薪酬		
专项应付款		
预计负债		
递延收益	909,220.00	979,160.00
递延所得税负债	1,168,947.43	1,419,436.17
其他非流动负债		
非流动负债合计	2,078,167.43	2,398,596.17
负债合计	113,689,275.37	126,578,341.32
所有者权益：		
股本	343,980,000.00	343,980,000.00
其他权益工具		
其中：优先股		
永续债		
资本公积	270,564,380.59	270,564,380.59
减：库存股		
其他综合收益		
专项储备		
盈余公积		
未分配利润	-304,673,480.06	-284,278,015.81

所有者权益合计	309,870,900.53	330,266,364.78
负债和所有者权益总计	423,560,175.90	456,844,706.10

### 3、合并利润表

单位：元

项目	本期发生额	上期发生额
一、营业总收入	4,880,147.24	89,881,408.51
其中：营业收入	4,880,147.24	89,881,408.51
利息收入		
已赚保费		
手续费及佣金收入		
二、营业总成本	20,051,587.36	82,502,950.15
其中：营业成本	7,828,106.41	62,557,158.28
利息支出		
手续费及佣金支出		
退保金		
赔付支出净额		
提取保险合同准备金净额		
保单红利支出		
分保费用		
税金及附加	4,152.14	137,692.46
销售费用	1,239,086.26	10,493,325.60
管理费用	12,269,633.73	23,498,512.39
财务费用	193,502.58	-1,417,355.59

资产减值损失	-1,482,893.76	-12,766,382.99
加：公允价值变动收益（损失以“-”号填列）		
投资收益（损失以“-”号填列）	-9,197,801.55	-8,770,544.34
其中：对联营企业和合营企业的投资收益	-9,197,801.55	-8,770,544.34
汇兑收益（损失以“-”号填列）		
其他收益		
三、营业利润（亏损以“-”号填列）	-24,369,241.67	-1,392,085.98
加：营业外收入	2,234,355.66	10,091,296.81
其中：非流动资产处置利得	74,130.71	
减：营业外支出	204,699.67	12,690.44
其中：非流动资产处置损失	95,808.88	
四、利润总额（亏损总额以“-”号填列）	-22,339,585.68	8,686,520.39
减：所得税费用	91,065.28	2,223,117.12
五、净利润（净亏损以“-”号填列）	-22,430,650.96	6,463,403.27
归属于母公司所有者的净利润	-22,430,650.96	6,463,403.27
少数股东损益		
六、其他综合收益的税后净额		-496,472.18
归属母公司所有者的其他综合收益的税后净额		-496,472.18
（一）以后不能重分类进损益的其他综合收益		
1. 重新计量设定受益计划净负债或净资产的变动		
2. 权益法下在被投资单位不能重分类进损益的其他综合收		

益中享有的份额		
（二）以后将重分类进损益的其他综合收益		-496,472.18
1. 权益法下在被投资单位以后将重分类进损益的其他综合收益中享有的份额		
2. 可供出售金融资产公允价值变动损益		
3. 持有至到期投资重分类为可供出售金融资产损益		
4. 现金流量套期损益的有效部分		
5. 外币财务报表折算差额		-496,472.18
6. 其他		
归属于少数股东的其他综合收益的税后净额		
七、综合收益总额	-22,430,650.96	5,966,931.09
归属于母公司所有者的综合收益总额	-22,430,650.96	5,966,931.09
归属于少数股东的综合收益总额		
八、每股收益：		
（一）基本每股收益	-0.0652	0.0187
（二）稀释每股收益	-0.0652	0.0187

法定代表人：周洪伶

主管会计工作负责人：袁春峰

会计机构负责人：袁春峰

#### 4、母公司利润表

单位：元

项目	本期发生额	上期发生额
一、营业收入	4,795,147.24	43,227,380.08
减：营业成本	7,793,168.54	23,151,938.14

税金及附加	4,152.14	137,692.46
销售费用	1,186,933.33	3,287,692.16
管理费用	10,239,740.45	8,962,441.74
财务费用	190,499.95	166,106.88
资产减值损失	-1,482,893.76	-11,248,586.50
加：公允价值变动收益（损失以“-”号填列）		
投资收益（损失以“-”号填列）	-7,527,876.65	-7,100,619.44
其中：对联营企业和合营企业的投资收益	-7,527,876.65	-7,100,619.44
其他收益		
二、营业利润（亏损以“-”号填列）	-20,664,330.06	11,669,475.76
加：营业外收入	564,430.76	1,647,593.02
其中：非流动资产处置利得	74,130.71	
减：营业外支出	204,499.67	12,690.44
其中：非流动资产处置损失	95,808.88	
三、利润总额（亏损总额以“-”号填列）	-20,304,398.97	13,304,378.34
减：所得税费用	91,065.28	2,436,431.39
四、净利润（净亏损以“-”号填列）	-20,395,464.25	10,867,946.95
五、其他综合收益的税后净额		
（一）以后不能重分类进损益的其他综合收益		
1. 重新计量设定受益计划净负债或净资产的变动		
2. 权益法下在被投资单位不能重分类进损益的其他综		



合收益中享有的份额		
(二) 以后将重分类进损益的其他综合收益		
1. 权益法下在被投资单位以后将重分类进损益的其他综合收益中享有的份额		
2. 可供出售金融资产公允价值变动损益		
3. 持有至到期投资重分类为可供出售金融资产损益		
4. 现金流量套期损益的有效部分		
5. 外币财务报表折算差额		
6. 其他		
六、综合收益总额	-20,395,464.25	10,867,946.95
七、每股收益：		
(一) 基本每股收益		
(二) 稀释每股收益		

## 5、合并现金流量表

单位：元

项目	本期发生额	上期发生额
一、经营活动产生的现金流量：		
销售商品、提供劳务收到的现金	15,702,308.36	138,439,448.10
客户存款和同业存放款项净增加额		
向中央银行借款净增加额		
向其他金融机构拆入资金净增加额		
收到原保险合同保费取得的		

现金		
收到再保险业务现金净额		
保户储金及投资款净增加额		
处置以公允价值计量且其变动计入当期损益的金融资产净增加额		
收取利息、手续费及佣金的现金		
拆入资金净增加额		
回购业务资金净增加额		
收到的税费返还		12,650.00
收到其他与经营活动有关的现金	20,826,001.39	14,498,450.54
经营活动现金流入小计	36,528,309.75	152,950,548.64
购买商品、接受劳务支付的现金	8,124,760.76	96,562,558.19
客户贷款及垫款净增加额		
存放中央银行和同业款项净增加额		
支付原保险合同赔付款项的现金		
支付利息、手续费及佣金的现金		
支付保单红利的现金		
支付给职工以及为职工支付的现金	5,674,418.61	16,731,007.77
支付的各项税费	2,749,879.16	5,245,676.66
支付其他与经营活动有关的现金	29,006,372.53	33,960,859.06
经营活动现金流出小计	45,555,431.06	152,500,101.68
经营活动产生的现金流量净额	-9,027,121.31	450,446.96

二、投资活动产生的现金流量：		
收回投资收到的现金	11,720,000.00	71,760,000.00
取得投资收益收到的现金		99,240,000.00
处置固定资产、无形资产和其他长期资产收回的现金净额	618,000.00	
处置子公司及其他营业单位收到的现金净额		
收到其他与投资活动有关的现金		18,343.62
投资活动现金流入小计	12,338,000.00	171,018,343.62
购建固定资产、无形资产和其他长期资产支付的现金	1,192,060.18	25,739,466.36
投资支付的现金	5,200,000.00	24,500,000.00
质押贷款净增加额		
取得子公司及其他营业单位支付的现金净额		
支付其他与投资活动有关的现金		219,000,000.00
投资活动现金流出小计	6,392,060.18	269,239,466.36
投资活动产生的现金流量净额	5,945,939.82	-98,221,122.74
三、筹资活动产生的现金流量：		
吸收投资收到的现金		
其中：子公司吸收少数股东投资收到的现金		
取得借款收到的现金		
发行债券收到的现金		
收到其他与筹资活动有关的现金		
筹资活动现金流入小计		
偿还债务支付的现金		47,000,000.00

分配股利、利润或偿付利息支付的现金		1,580,950.01
其中：子公司支付给少数股东的股利、利润		
支付其他与筹资活动有关的现金		4,373,880.00
筹资活动现金流出小计		52,954,830.01
筹资活动产生的现金流量净额		-52,954,830.01
四、汇率变动对现金及现金等价物的影响		-429,166.67
五、现金及现金等价物净增加额	-3,081,181.49	-151,154,672.46
加：期初现金及现金等价物余额	13,672,435.83	210,185,593.97
六、期末现金及现金等价物余额	10,591,254.34	59,030,921.51

## 6、母公司现金流量表

单位：元

项目	本期发生额	上期发生额
一、经营活动产生的现金流量：		
销售商品、提供劳务收到的现金	15,702,308.36	62,318,585.02
收到的税费返还		12,650.00
收到其他与经营活动有关的现金	20,765,909.02	14,459,136.17
经营活动现金流入小计	36,468,217.38	76,790,371.19
购买商品、接受劳务支付的现金	5,954,760.76	41,314,231.14
支付给职工以及为职工支付的现金	5,031,619.54	8,832,393.73
支付的各项税费	1,347,591.36	4,295,647.72
支付其他与经营活动有关的现金	34,126,518.58	42,663,876.81

经营活动现金流出小计	46,460,490.24	97,106,149.40
经营活动产生的现金流量净额	-9,992,272.86	-20,315,778.21
二、投资活动产生的现金流量：		
收回投资收到的现金	11,720,000.00	71,760,000.00
取得投资收益收到的现金		99,240,000.00
处置固定资产、无形资产和其他长期资产收回的现金净额	618,000.00	
处置子公司及其他营业单位收到的现金净额		
收到其他与投资活动有关的现金		18,343.62
投资活动现金流入小计	12,338,000.00	171,018,343.62
购建固定资产、无形资产和其他长期资产支付的现金	142,060.18	722,429.49
投资支付的现金	5,200,000.00	24,500,000.00
取得子公司及其他营业单位支付的现金净额		
支付其他与投资活动有关的现金		219,000,000.00
投资活动现金流出小计	5,342,060.18	244,222,429.49
投资活动产生的现金流量净额	6,995,939.82	-73,204,085.87
三、筹资活动产生的现金流量：		
吸收投资收到的现金		
取得借款收到的现金		
发行债券收到的现金		
收到其他与筹资活动有关的现金		
筹资活动现金流入小计		
偿还债务支付的现金		47,000,000.00

分配股利、利润或偿付利息支付的现金		1,580,950.01
支付其他与筹资活动有关的现金		4,373,880.00
筹资活动现金流出小计		52,954,830.01
筹资活动产生的现金流量净额		-52,954,830.01
四、汇率变动对现金及现金等价物的影响		
五、现金及现金等价物净增加额	-2,996,333.04	-146,474,694.09
加：期初现金及现金等价物余额	13,506,393.91	199,645,897.27
六、期末现金及现金等价物余额	10,510,060.87	53,171,203.18

7、合并所有者权益变动表

本期金额

单位：元

项目	本期												
	归属于母公司所有者权益											少数 股东 权益	所有者权益合计
	股本	其他权益工具			资本公积	减：库 存股	其他 综合 收益	专项 储备	盈余 公积	一般 风险 准备	未分配利润		
优先股		永续债	其他										
一、上年期末余额	343,980,000.00				310,581,305.67						-304,679,058.01		349,882,247.66
加：会计政策变更													
前期差错更正													
同一控制下企业 合并													
其他													
二、本年期初余额	343,980,000.00				310,581,305.67						-304,679,058.01		349,882,247.66
三、本期增减变动金额(减 少以“-”号填列)											-22,430,650.96		-22,430,650.96
(一) 综合收益总额											-22,430,650.96		-22,430,650.96
(二) 所有者投入和减少 资本													

1. 股东投入的普通股													
2. 其他权益工具持有者投入资本													
3. 股份支付计入所有者权益的金额													
4. 其他													
(三) 利润分配													
1. 提取盈余公积													
2. 提取一般风险准备													
3. 对所有者（或股东）的分配													
4. 其他													
(四) 所有者权益内部结转													
1. 资本公积转增资本（或股本）													
2. 盈余公积转增资本（或股本）													
3. 盈余公积弥补亏损													
4. 其他													



(五) 专项储备													
1. 本期提取													
2. 本期使用													
(六) 其他													
四、本期期末余额	343,980,000.00					310,581,305.67						-327,109,708.97	327,451,596.70

上年金额

单位：元

项目	上期												少数 股东 权益	所有者权益合计
	归属于母公司所有者权益													
	股本	其他权益工具			资本公积	减：库存股	其他综合收益	专项 储备	盈余 公积	一般风 险准备	未分配利润			
	优 先 股	永 续 债	其他											
一、上年期末余额	346,203,000.00				289,933,669.69	5,131,560.00	1,199,324.60					-283,580,750.42		348,623,683.87
加：会计政策变更														
前期差错更正														
同一控制下企业 合并														
其他														

二、本年期初余额	346,203,000.00				289,933,669.69	5,131,560.00	1,199,324.60				-283,580,750.42		348,623,683.87
三、本期增减变动金额(减少以“-”号填列)	-2,223,000.00				20,647,635.98	-5,131,560.00	-1,199,324.60				-21,098,307.59		1,258,563.79
(一) 综合收益总额							-1,199,324.60				-21,098,307.59		-22,297,632.19
(二) 所有者投入和减少资本	-2,223,000.00				23,263,103.62	-5,131,560.00							26,171,663.62
1. 股东投入的普通股													
2. 其他权益工具持有者投入资本	-2,223,000.00				-6,166,800.00	-5,131,560.00							-3,258,240.00
3. 股份支付计入所有者权益的金额													
4. 其他					29,429,903.62								29,429,903.62
(三) 利润分配													
1. 提取盈余公积													
2. 提取一般风险准备													
3. 对所有者(或股东)的分配													
4. 其他													
(四) 所有者权益内部结转													
1. 资本公积转增资本(或													

股本)													
2. 盈余公积转增资本 (或股本)													
3. 盈余公积弥补亏损													
4. 其他													
(五) 专项储备													
1. 本期提取													
2. 本期使用													
(六) 其他					-2,615,467.64								-2,615,467.64
四、本期期末余额	343,980,000.00				310,581,305.67							-304,679,058.01	349,882,247.66

8、母公司所有者权益变动表

本期金额

单位：元

项目	本期										
	股本	其他权益工具			资本公积	减：库存股	其他综合收益	专项储备	盈余公积	未分配利润	所有者权益合计
		优先股	永续债	其他							
一、上年期末余额	343,980,000.00				270,564,380.59					-284,278,015.81	330,266,364.78

加：会计政策变更											
前期差错更正											
其他											
二、本年期初余额	343,980,000.00				270,564,380.59					-284,278,015.81	330,266,364.78
三、本期增减变动金额(减少以“-”号填列)										-20,395,464.25	-20,395,464.25
(一) 综合收益总额										-20,395,464.25	-20,395,464.25
(二) 所有者投入和减少资本											
1. 股东投入的普通股											
2. 其他权益工具持有者投入资本											
3. 股份支付计入所有者权益的金额											
4. 其他											
(三) 利润分配											
1. 提取盈余公积											
2. 对所有者(或股东)的分配											
3. 其他											

(四) 所有者权益内部结转											
1. 资本公积转增资本(或股本)											
2. 盈余公积转增资本(或股本)											
3. 盈余公积弥补亏损											
4. 其他											
(五) 专项储备											
1. 本期提取											
2. 本期使用											
(六) 其他											
四、本期期末余额	343,980,000.00				270,564,380.59					-304,673,480.06	309,870,900.53

上年金额

单位：元

项目	上期										
	股本	其他权益工具			资本公积	减：库存股	其他综合收益	专项储备	盈余公积	未分配利润	所有者权益合计
		优先股	永续债	其他							
一、上年期末余额	346,203,000.00				259,098,848.23	5,131,560.00				-273,553,355.58	326,616,932.65

加：会计政策变更											
前期差错更正											
其他											
二、本年期初余额	346,203,000.00				259,098,848.23	5,131,560.00				-273,553,355.58	326,616,932.65
三、本期增减变动金额(减少以“-”号填列)	-2,223,000.00				11,465,532.36	-5,131,560.00				-10,724,660.23	3,649,432.13
(一) 综合收益总额										-10,724,660.23	-10,724,660.23
(二) 所有者投入和减少资本	-2,223,000.00				14,081,000.00	-5,131,560.00					16,989,560.00
1. 股东投入的普通股											
2. 其他权益工具持有者投入资本	-2,223,000.00				-6,166,800.00	-5,131,560.00					-3,258,240.00
3. 股份支付计入所有者权益的金额											
4. 其他					20,247,800.00						20,247,800.00
(三) 利润分配											
1. 提取盈余公积											
2. 对所有者(或股东)的分配											
3. 其他											

(四) 所有者权益内部结转											
1. 资本公积转增资本(或股本)											
2. 盈余公积转增资本(或股本)											
3. 盈余公积弥补亏损											
4. 其他											
(五) 专项储备											
1. 本期提取											
2. 本期使用											
(六) 其他					-2,615,467.64						-2,615,467.64
四、本期期末余额	343,980,000.00				270,564,380.59					-284,278,015.81	330,266,364.78

### 三、公司基本情况

#### （一）公司概况

金亚科技股份有限公司（以下简称“公司”或“本公司”），系2007年9月29日，经四川省成都市工商行政管理局批准，整体改制的股份有限公司。本公司变更为股份有限公司后，领取新的注册号为5101002010647企业法人营业执照，注册资本为人民币9,000.00万元。

经中国证券监督管理委员会证监许可【2009】1040号文《关于核准成都金亚科技股份有限公司首次公开发行股票并在创业板上市的批复》核准，公司向社会公开发行人民币普通股（A股）3,700万股，本公司股票于2009年10月30日在深圳证券交易所挂牌交易。

截至2016年12月31日，本公司累计发行股份总数34,398.00万股，注册资本为34,398.00万股。

公司住所及办公地：成都市蜀西路50号

#### （二）经营范围

数字化用户信息网络终端产品、卫星直播系统综合解码器、电子产品、通信设备（不含无线电发射设备）的设计开发、生产、销售和服务；网络技术的开发和服务；实业投资（不得从事非法集资、吸收公众资金等金融活动）；货物进出口，技术进出口。（依法须经批准的项目，经相关部门批准后方可开展经营活动）

#### （三）财务报表的批准报出

本财务报表及财务报表附注业经本公司第四届董事会第九次会议于2017年8月25日批准报出。

#### （四）合并报表范围

本期纳入合并财务报表范围的主体共三家，具体包括：

子公司名称	子公司类型	持股比例（%）	表决权比例（%）
成都金亚智能技术有限公司	有限责任公司	100.00	100.00
成都致家视游网络技术有限公司	有限责任公司	100.00	100.00
成都鹰眼时代科技有限公司	有限责任公司	100.00	100.00



## 四、财务报表的编制基础

### （一）编制基础

公司以持续经营为基础，根据实际发生的交易和事项，按照财政部颁布的《企业会计准则——基本准则》和各项具体会计准则、企业会计准则应用指南、企业会计准则解释及其他相关规定（以下合称“企业会计准则”），以及中国证券监督管理委员会《公开发行证券的公司信息披露编报规则第15号——财务报告的一般规定》的披露规定编制财务报表。

### （二）持续经营

公司自报告期末起12个月无影响持续经营能力的情况存在。

## 五、重要会计政策及会计估计

具体会计政策和会计估计提示：下列重要会计政策和会计估计根据《企业会计准则》制定，未提及的业务按《企业会计准则》中相关会计业务执行。

### （一）遵循企业会计准则的声明

公司所编制的财务报表符合企业会计准则的要求，真实、完整地反映了报告期公司的财务状况、经营成果、现金流量等有关信息。

### （二）会计期间

本集团会计年度采用公历年度，即每年1月1日至12月31日止。

本财务报表的实际编制期间为2017年1月1日至2017年6月30日。

### （三）营业周期

本公司营业周期为12个月。

#### (四) 记账本位币

本公司采用人民币为记账本位币。

#### (五) 同一控制下和非同一控制下企业合并的会计处理方法

同一控制下企业合并：本公司在企业合并中取得的资产和负债，按照合并日在被合并方资产、负债（包括最终控制方收购被合并方而形成的商誉）在最终控制方合并财务报表中的账面价值计量。在合并中取得的净资产账面价值与支付的合并对价账面价值（或发行股份面值总额）的差额，调整资本公积中的股本溢价，资本公积中的股本溢价不足冲减的，调整留存收益。

非同一控制下企业合并：本公司在购买日对作为企业合并对价付出的资产、发生或承担的负债按照公允价值计量，公允价值与其账面价值的差额，计入当期损益。本公司对合并成本大于合并中取得的被购买方可辨认净资产公允价值份额的差额，确认为商誉；合并成本小于合并中取得的被购买方可辨认净资产公允价值份额的差额，经复核后，计入当期损益。

为企业合并发生的审计、法律服务、评估咨询等中介费用以及其他直接相关费用，于发生时计入当期损益；为企业合并而发行权益性证券的交易费用，冲减权益。

#### (六) 合并财务报表的编制方法

##### 1、合并范围

本公司合并财务报表的合并范围以控制为基础确定，所有子公司（包括本公司所控制的被投资方可分割的部分）均纳入合并财务报表。

##### 2、合并程序

本公司以自身和各子公司的财务报表为基础，根据其他有关资料，编制合并财务报表。本公司编制合并财务报表，将整个企业集团视为一个会计主体，依据相关企业会计准则的确认、计量和列报要求，按照统一的会计政策，反映本企业集团整体财务状况、经营成果和现金流量。

所有纳入合并财务报表合并范围的子公司所采用的会计政策、会计期间与本公司一致，如子公司采用的会计政策、会计期间与本公司不一致的，在编制合并财务报表时，按本公司的会计政策、会计

期间进行必要的调整。对于非同一控制下企业合并取得的子公司，以购买日可辨认净资产公允价值为基础对其财务报表进行调整。对于同一控制下企业合并取得的子公司，以其资产、负债（包括最终控制方收购该子公司而形成的商誉）在最终控制方财务报表中的账面价值为基础对其财务报表进行调整。

子公司所有者权益、当期净损益和当期综合收益中属于少数股东的份额分别在合并资产负债表中所有者权益项目下、合并利润表中净利润项目下和综合收益总额项目下单独列示。子公司少数股东分担的当期亏损超过了少数股东在该子公司期初所有者权益中所享有份额而形成的余额，冲减少数股东权益。

### **（1）增加子公司或业务**

在报告期内，若因同一控制下企业合并增加子公司或业务的，则调整合并资产负债表的期初数；将子公司或业务合并当期期初至报告期末的收入、费用、利润纳入合并利润表；将子公司或业务合并当期期初至报告期末的现金流量纳入合并现金流量表，同时对比较报表的相关项目进行调整，视同合并后的报告主体自最终控制方开始控制时点起一直存在。

因追加投资等原因能够对同一控制下的被投资方实施控制的，视同参与合并的各方在最终控制方开始控制时即以目前的状态存在进行调整。在取得被合并方控制权之前持有的股权投资，在取得原股权之日与合并方和被合并方同处于同一控制之日孰晚日起至合并日之间已确认有关损益、其他综合收益以及其他净资产变动，分别冲减比较报表期间的期初留存收益或当期损益。

在报告期内，若因非同一控制下企业合并增加子公司或业务的，则不调整合并资产负债表期初数；将该子公司或业务自购买日至报告期末的收入、费用、利润纳入合并利润表；该子公司或业务自购买日至报告期末的现金流量纳入合并现金流量表。

因追加投资等原因能够对非同一控制下的被投资方实施控制的，对于购买日之前持有的被购买方的股权，本公司按照该股权在购买日的公允价值进行重新计量，公允价值与其账面价值的差额计入当期投资收益。购买日之前持有的被购买方的股权涉及权益法核算下的其他综合收益以及除净损益、其他综合收益和利润分配之外的其他所有者权益变动的，与其相关的其他综合收益、其他所有者权益变动转为购买日所属当期投资收益，由于被投资方重新计量设定受益计划净负债或净资产变动而产生的其他综合收益除外。

### **（2）处置子公司或业务**

### ①一般处理方法

在报告期内，本公司处置子公司或业务，则该子公司或业务期初至处置日的收入、费用、利润纳入合并利润表；该子公司或业务期初至处置日的现金流量纳入合并现金流量表。

因处置部分股权投资或其他原因丧失了对被投资方控制权时，对于处置后的剩余股权投资，本公司按照其在丧失控制权日的公允价值进行重新计量。处置股权取得的对价与剩余股权公允价值之和，减去按原持股比例计算应享有原有子公司自购买日或合并日开始持续计算的净资产的份额与商誉之和的差额，计入丧失控制权当期的投资收益。与原有子公司股权投资相关的其他综合收益或除净损益、其他综合收益及利润分配之外的其他所有者权益变动，在丧失控制权时转为当期投资收益，由于被投资方重新计量设定受益计划净负债或净资产变动而产生的其他综合收益除外。

### ②分步处置子公司

通过多次交易分步处置对子公司股权投资直至丧失控制权的，处置对子公司股权投资的各项交易的条款、条件以及经济影响符合以下一种或多种情况，通常表明应将多次交易事项作为一揽子交易进行会计处理：

- i. 这些交易是同时或者在考虑了彼此影响的情况下订立的；
- ii. 这些交易整体才能达成一项完整的商业结果；
- iii. 一项交易的发生取决于其他至少一项交易的发生；
- iv. 一项交易单独看是不经济的，但是和其他交易一并考虑时是经济的。

处置对子公司股权投资直至丧失控制权的各项交易属于一揽子交易的，本公司将各项交易作为一项处置子公司并丧失控制权的交易进行会计处理；但是，在丧失控制权之前每一次处置价款与处置投资对应的享有该子公司净资产份额的差额，在合并财务报表中确认为其他综合收益，在丧失控制权时一并转入丧失控制权当期的损益。

处置对子公司股权投资直至丧失控制权的各项交易不属于一揽子交易的，在丧失控制权之前，按不丧失控制权的情况下部分处置对子公司的股权投资的相关政策进行会计处理；在丧失控制权时，按处置子公司一般处理方法进行会计处理。

### (3) 购买子公司少数股权

本公司因购买少数股权新取得的长期股权投资与按照新增持股比例计算应享有子公司自购买日

(或合并日)开始持续计算的净资产份额之间的差额,调整合并资产负债表中的资本公积中的股本溢价,资本公积中的股本溢价不足冲减的,调整留存收益。

#### **(4) 不丧失控制权的情况下部分处置对子公司的股权投资**

在不丧失控制权的情况下因部分处置对子公司的长期股权投资而取得的处置价款与处置长期股权投资相对应享有子公司自购买日或合并日开始持续计算的净资产份额之间的差额,调整合并资产负债表中的资本公积中的股本溢价,资本公积中的股本溢价不足冲减的,调整留存收益。

### **(七) 合营安排分类及共同经营会计处理方法**

合营安排分为共同经营和合营企业。

当本公司是合营安排的合营方,享有该安排相关资产且承担该安排相关负债时,为共同经营。

本公司确认与共同经营中利益份额相关的下列项目,并按照相关企业会计准则的规定进行会计处理:

- (1) 确认本公司单独所持有的资产,以及按本公司份额确认共同持有的资产;
- (2) 确认本公司单独所承担的负债,以及按本公司份额确认共同承担的负债;
- (3) 确认出售本公司享有的共同经营产出份额所产生的收入;
- (4) 按本公司份额确认共同经营因出售产出所产生的收入;
- (5) 确认单独所发生的费用,以及按本公司份额确认共同经营发生的费用。

### **(八) 现金及现金等价物的确定标准**

在编制现金流量表时,将本公司库存现金以及可以随时用于支付的存款确认为现金。将同时具备期限短(从购买日起三个月内到期)、流动性强、易于转换为已知现金、价值变动风险很小四个条件的投资,确定为现金等价物。

### **(九) 外币业务和外币报表折算**

#### **1、外币业务**

外币业务采用交易发生日的即期汇率作为折算汇率折合成人民币记账。

资产负债表日外币货币性项目余额按资产负债表日即期汇率折算，由此产生的汇兑差额，除属于与购建符合资本化条件的资产相关的外币专门借款产生的汇兑差额按照借款费用资本化的原则处理外，均计入当期损益。

## 2、外币财务报表的折算

资产负债表中的资产和负债项目，采用资产负债表日的即期汇率折算；所有者权益项目除“未分配利润”项目外，其他项目采用发生时的即期汇率折算。利润表中的收入和费用项目，采用交易发生日的即期汇率折算。

处置境外经营时，将与该境外经营相关的外币财务报表折算差额，自所有者权益项目转入处置当期损益。

## (十) 金融工具

金融工具包括金融资产、金融负债和权益工具。

### 1、金融工具的分类

金融资产和金融负债于初始确认时分类为：以公允价值计量且其变动计入当期损益的金融资产或金融负债，包括交易性金融资产或金融负债和直接指定为以公允价值计量且其变动计入当期损益的金融资产或金融负债；持有至到期投资；应收款项；可供出售金融资产；其他金融负债等。

### 2、金融工具的确认依据和计量方法

#### (1) 以公允价值计量且其变动计入当期损益的金融资产（金融负债）

取得时以公允价值（扣除已宣告但尚未发放的现金股利或已到付息期但尚未领取的债券利息）作为初始确认金额，相关的交易费用计入当期损益。

持有期间将取得的利息或现金股利确认为投资收益，期末将公允价值变动计入当期损益。

处置时，其公允价值与初始入账金额之间的差额确认为投资收益，同时调整公允价值变动损益。

#### (2) 持有至到期投资

取得时按公允价值（扣除已到付息期但尚未领取的债券利息）和相关交易费用之和作为初始确认金额。

持有期间按照摊余成本和实际利率计算确认利息收入，计入投资收益。实际利率在取得时确定，

在该预期存续期间或适用的更短期间内保持不变。

处置时，将所取得价款与该投资账面价值之间的差额计入投资收益。

### (3) 应收款项

公司对外销售商品或提供劳务形成的应收债权，以及公司持有的其他企业的不包括在活跃市场上有报价的债务工具的债权，包括应收账款、其他应收款等，以向购货方应收的合同或协议价款作为初始确认金额；具有融资性质的，按其现值进行初始确认。

收回或处置时，将取得的价款与该应收款项账面价值之间的差额计入当期损益。

### (4) 可供出售金融资产

包括初始确认时即被指定为可供出售的非衍生金融资产，以及除了以公允价值计量且其变动计入当期损益的金融资产、贷款和应收款项、持有至到期投资以外的金融资产。

可供出售债务工具投资的期末成本按照其摊余成本法确定，即初始确认金额扣除已偿还的本金，加上或减去采用实际利率法将该初始确认金额与到期日金额之间的差额进行摊销形成的累计摊销额，并扣除已发生的减值损失后的金额。可供出售权益工具投资的期末成本为其初始取得成本。可供出售金融资产采用公允价值进行后续计量，公允价值变动形成的利得或损失，除减值损失和外币货币性金融资产与摊余成本相关的汇兑差额计入当期损益外，确认为其他综合收益，在该金融资产终止确认时转出，计入当期损益。但是，在活跃市场中没有报价且其公允价值不能可靠计量的权益工具投资，以及与该权益工具挂钩并须通过交付该权益工具结算的衍生金融资产，按照成本进行后续计量。可供出售金融资产持有期间取得的利息及被投资单位宣告发放的现金股利，计入投资收益。

### (5) 其他金融负债

按其公允价值和相关交易费用之和作为初始确认金额。采用摊余成本进行后续计量。

## 3、金融资产转移的确认依据和计量方法

公司发生金融资产转移时，如已将金融资产所有权上几乎所有的风险和报酬转移给转入方，则终止确认该金融资产；如保留了金融资产所有权上几乎所有的风险和报酬的，则不终止确认该金融资产。

在判断金融资产转移是否满足上述金融资产终止确认条件时，采用实质重于形式的原则。公司将金融资产转移区分为金融资产整体转移和部分转移。金融资产整体转移满足终止确认条件的，将下列两项金额的差额计入当期损益：

(1) 所转移金融资产的账面价值；

(2) 因转移而收到的对价，与原直接计入所有者权益的公允价值变动累计额（涉及转移的金融资产为可供出售金融资产的情形）之和。

金融资产部分转移满足终止确认条件的，将所转移金融资产整体的账面价值，在终止确认部分和未终止确认部分之间，按照各自的相对公允价值进行分摊，并将下列两项金额的差额计入当期损益：

(1) 终止确认部分的账面价值；

(2) 终止确认部分的对价，与原直接计入所有者权益的公允价值变动累计额中对应终止确认部分的金额（涉及转移的金融资产为可供出售金融资产的情形）之和。

金融资产转移不满足终止确认条件的，继续确认该金融资产，所收到的对价确认为一项金融负债。

#### 4、金融负债终止确认条件

金融负债的现时义务全部或部分已经解除的，则终止确认该金融负债或其一部分；本公司若与债权人签定协议，以承担新金融负债方式替换现存金融负债，且新金融负债与现存金融负债的合同条款实质上不同的，则终止确认现存金融负债，并同时确认新金融负债。

对现存金融负债全部或部分合同条款作出实质性修改的，则终止确认现存金融负债或其一部分，同时将修改条款后的金融负债确认为一项新金融负债。

金融负债全部或部分终止确认时，终止确认的金融负债账面价值与支付对价（包括转出的非现金资产或承担的新金融负债）之间的差额，计入当期损益。

本公司若回购部分金融负债的，在回购日按照继续确认部分与终止确认部分的相对公允价值，将该金融负债整体的账面价值进行分配。分配给终止确认部分的账面价值与支付的对价（包括转出的非现金资产或承担的新金融负债）之间的差额，计入当期损益。

#### 5、金融资产和金融负债的公允价值的确定方法

存在活跃市场的金融工具，以活跃市场中的报价确定其公允价值。不存在活跃市场的金融工具，采用估值技术确定其公允价值。在估值时，本公司采用在当前情况下适用并且有足够可利用数据和其他信息支持的估值技术，选择与市场参与者在相关资产或负债的交易中所考虑的资产或负债特征相一致的输入值，并优先使用相关可观察输入值。只有在相关可观察输入值无法取得或取得不切实可行的



情况下，才使用不可观察输入值。

## 6、金融资产（不含应收款项）减值的测试方法及会计处理方法

除以公允价值计量且其变动计入当期损益的金融资产外，本公司于资产负债表日对金融资产的账面价值进行检查，如果有客观证据表明某项金融资产发生减值的，计提减值准备。

(1) 可供出售金融资产的减值准备：

期末如果可供出售金融资产的公允价值发生严重下降，或在综合考虑各种相关因素后，预期这种下降趋势属于非暂时性的，就认定其已发生减值，将原直接计入所有者权益的公允价值下降形成的累计损失一并转出，确认减值损失。

对于已确认减值损失的可供出售债务工具，在随后的会计期间公允价值已上升且客观上与确认原减值损失确认后发生的事项有关的，原确认的减值损失予以转回，计入当期损益。

可供出售权益工具投资发生的减值损失，不通过损益转回。

(2) 持有至到期投资的减值准备：

持有至到期投资减值损失的计量比照应收款项减值损失计量方法处理。

## (十一) 应收款项

### 1、 单项金额重大并单独计提坏账准备的应收款项

单项金额重大的判断依据或金额标准	是指余额占年末应收款项总额 10% 以上单位欠款。
单项金额重大并单项计提坏账准备的计提方法	单独进行减值测试，按预计未来现金流量现值低于其账面价值的差额计提坏账准备，计入当期损益。单独测试后未发生减值的，包括在具有类似信用风险特征的应收款项组合中再进行减值测试。

### 2、 按信用风险特征组合计提坏账准备的应收款项

组合中，采用账龄分析法计提坏账准备的：

适用  不适用

账龄	应收账款计提比例	其他应收款计提比例
----	----------	-----------

1 年以内（含 1 年）	5.00%	5.00%
1—2 年	10.00%	10.00%
2—3 年	20.00%	20.00%
3 年以上	50.00%	50.00%

### 3、 单项金额不重大但单独计提坏账准备的应收款项

单项计提坏账准备的理由	有客观证据表明可能发生减值，如债务人出现撤销、破产或死亡，以其破产财产或遗产清偿后仍不能收回，现金流量严重不足等情况的。
坏账准备的计提方法	对有客观证据表明可能发生了减值的应收款项，将其从相关组合中分离出来，单独进行减值测试，根据其未来现金流量现值低于其账面价值的差额，确认减值损失，计提坏账准备。

## (十二) 存货

### 1、 存货的分类

存货分类为：原材料、库存商品、在产品、发出商品等。

### 2、 发出存货的计价方法

存货发出时按加权平均法计价。

### 3、 不同类别存货可变现净值的确定依据

产成品、库存商品和用于出售的材料等直接用于出售的商品存货，在正常生产经营过程中，以该存货的估计售价减去估计的销售费用和相关税费后的金额，确定其可变现净值；需要经过加工的材料存货，在正常生产经营过程中，以所生产的产成品的估计售价减去至完工时估计将要发生的成本、估计的销售费用和相关税费后的金额，确定其可变现净值；为执行销售合同或者劳务合同而持有的存货，其可变现净值以合同价格为基础计算，若持有存货的数量多于销售合同订购数量的，超出部分的存货的可变现净值以一般销售价格为基础计算。

期末按照单个存货项目计提存货跌价准备；但对于数量繁多、单价较低的存货，按照存货类别计提存货跌价准备；与在同一地区生产和销售的产品系列相关、具有相同或类似最终用途或目的，且难

以与其他项目分开计量的存货，则合并计提存货跌价准备。

以前减记存货价值的影响因素已经消失的，减记的金额予以恢复，并在原已计提的存货跌价准备金额内转回，转回的金额计入当期损益。

除有明确证据表明资产负债表日市场价格异常外，存货项目的可变现净值以资产负债表日市场价格为基础确定。

本期期末存货项目的可变现净值以资产负债表日市场价格为基础确定。

#### 4、存货的盘存制度

采用永续盘存制。

#### 5、低值易耗品和包装物的摊销方法

- (1) 低值易耗品采用一次转销法；
- (2) 包装物采用一次转销法。

### (十三) 划分为持有待售资产

本公司将同时满足下列条件的组成部分（或非流动资产）确认为持有待售：

- (1) 该组成部分必须在其当前状况下仅根据出售此类组成部分的惯常条款即可立即出售；
- (2) 公司已经就处置该组成部分（或非流动资产）作出决议，如按规定需得到股东批准的，已经取得股东大会或相应权力机构的批准；
- (3) 公司已与受让方签订了不可撤销的转让协议；
- (4) 该项转让将在一年内完成。

### (十四) 长期股权投资

#### 1、共同控制、重大影响的判断标准

共同控制，是指按照相关约定对某项安排所共有的控制，并且该安排的相关活动必须经过分享控制权的参与方一致同意后才能决策。本公司与其他合营方一同对被投资单位实施共同控制且对被投资单位净资产享有权利的，被投资单位为本公司的合营企业。

重大影响，是指对一个企业的财务和经营决策有参与决策的权力，但并不能够控制或者与其他方

一起共同控制这些政策的制定。本公司能够对被投资单位施加重大影响的，被投资单位为本公司联营企业。

## 2、初始投资成本的确定

### (1) 企业合并形成的长期股权投资

同一控制下的企业合并：公司以支付现金、转让非现金资产或承担债务方式以及以发行权益性证券作为合并对价的，在合并日按照取得被合并方所有者权益在最终控制方合并财务报表中的账面价值的份额作为长期股权投资的初始投资成本。因追加投资等原因能够对同一控制下的被投资单位实施控制的，在合并日根据合并后应享有被合并方净资产在最终控制方合并财务报表中的账面价值的份额，确定长期股权投资的初始投资成本。合并日长期股权投资的初始投资成本，与达到合并前的长期股权投资账面价值加上合并日进一步取得股份新支付对价的账面价值之和的差额，调整股本溢价，股本溢价不足冲减的，冲减留存收益。

非同一控制下的企业合并：公司按照购买日确定的合并成本作为长期股权投资的初始投资成本。因追加投资等原因能够对非同一控制下的被投资单位实施控制的，按照原持有的股权投资账面价值加上新增投资成本之和，作为改按成本法核算的初始投资成本。

### (2) 其他方式取得的长期股权投资

以支付现金方式取得的长期股权投资，按照实际支付的购买价款作为初始投资成本。

以发行权益性证券取得的长期股权投资，按照发行权益性证券的公允价值作为初始投资成本。

在非货币性资产交换具备商业实质和换入资产或换出资产的公允价值能够可靠计量的前提下，非货币性资产交换换入的长期股权投资以换出资产的公允价值和应支付的相关税费确定其初始投资成本，除非有确凿证据表明换入资产的公允价值更加可靠；不满足上述前提的非货币性资产交换，以换出资产的账面价值和应支付的相关税费作为换入长期股权投资的初始投资成本。

通过债务重组取得的长期股权投资，其初始投资成本按照公允价值为基础确定。

## 3、后续计量及损益确认方法

### (1) 成本法核算的长期股权投资

公司对子公司的长期股权投资，采用成本法核算。除取得投资时实际支付的价款或对价中包含的已宣告但尚未发放的现金股利或利润外，公司按照享有被投资单位宣告发放的现金股利或利润确

认当期投资收益。

## (2) 权益法核算的长期股权投资

对联营企业和合营企业的长期股权投资，采用权益法核算。初始投资成本大于投资时应享有被投资单位可辨认净资产公允价值份额的差额，不调整长期股权投资的初始投资成本；初始投资成本小于投资时应享有被投资单位可辨认净资产公允价值份额的差额，计入当期损益。

公司按照应享有或应分担的被投资单位实现的净损益和其他综合收益的份额，分别确认投资收益和其他综合收益，同时调整长期股权投资的账面价值；按照被投资单位宣告分派的利润或现金股利计算应享有的部分，相应减少长期股权投资的账面价值；对于被投资单位除净损益、其他综合收益和利润分配以外所有者权益的其他变动，调整长期股权投资的账面价值并计入所有者权益。

在确认应享有被投资单位净损益的份额时，以取得投资时被投资单位可辨认净资产的公允价值为基础，并按照公司的会计政策及会计期间，对被投资单位的净利润进行调整后确认。在持有投资期间，被投资单位编制合并财务报表的，以合并财务报表中的净利润、其他综合收益和其他所有者权益变动中归属于被投资单位的金额为基础进行核算。

公司与联营企业、合营企业之间发生的未实现内部交易损益按照应享有的比例计算归属于公司的部分，予以抵销，在此基础上确认投资收益。与被投资单位发生的未实现内部交易损失，属于资产减值损失的，全额确认。公司与联营企业、合营企业之间发生投出或出售资产的交易，该资产构成业务的，按照本附注“三、(五)同一控制下和非同一控制下企业合并的会计处理方法”和“三、(六)合并财务报表的编制方法”中披露的相关政策进行会计处理。

在公司确认应分担被投资单位发生的亏损时，按照以下顺序进行处理：首先，冲减长期股权投资的账面价值。其次，长期股权投资的账面价值不足以冲减的，以其他实质上构成对被投资单位净投资的长期权益账面价值为限继续确认投资损失，冲减长期应收项目等的账面价值。最后，经过上述处理，按照投资合同或协议约定企业仍承担额外义务的，按预计承担的义务确认预计负债，计入当期投资损失。

## (3) 长期股权投资的处置

处置长期股权投资，其账面价值与实际取得价款的差额，计入当期损益。

采用权益法核算的长期股权投资，在处置该项投资时，采用与被投资单位直接处置相关资产或

负债相同的基础,按相应比例对原计入其他综合收益的部分进行会计处理。因被投资单位除净损益、其他综合收益和利润分配以外的其他所有者权益变动而确认的所有者权益,按比例结转入当期损益,由于被投资方重新计量设定受益计划净负债或净资产变动而产生的其他综合收益除外。

因处置部分股权投资等原因丧失了对被投资单位的共同控制或重大影响的,处置后的剩余股权改按金融工具确认和计量准则核算,其在丧失共同控制或重大影响之日的公允价值与账面价值之间的差额计入当期损益。原股权投资因采用权益法核算而确认的其他综合收益,在终止采用权益法核算时采用与被投资单位直接处置相关资产或负债相同的基础进行会计处理。因被投资方除净损益、其他综合收益和利润分配以外的其他所有者权益变动而确认的所有者权益,在终止采用权益法核算时全部转入当期损益。

因处置部分股权投资等原因丧失了对被投资单位控制权的,在编制个别财务报表时,处置后的剩余股权能够对被投资单位实施共同控制或重大影响的,改按权益法核算,并对该剩余股权视同自取得时即采用权益法核算进行调整;处置后的剩余股权不能对被投资单位实施共同控制或施加重大影响的,改按金融工具确认和计量准则的有关规定进行会计处理,其在丧失控制之日的公允价值与账面价值间的差额计入当期损益。

处置的股权是因追加投资等原因通过企业合并取得的,在编制个别财务报表时,处置后的剩余股权采用成本法或权益法核算的,购买日之前持有的股权投资因采用权益法核算而确认的其他综合收益和其他所有者权益按比例结转;处置后的剩余股权改按金融工具确认和计量准则进行会计处理的,其他综合收益和其他所有者权益全部结转。

## (十五) 投资性房地产

不适用

## (十六) 固定资产

### 1、 确认条件

固定资产指为生产商品、提供劳务、出租或经营管理而持有,并且使用寿命超过一个会计年度的有形

资产。固定资产在同时满足下列条件时予以确认：（1）与该固定资产有关的经济利益很可能流入企业；（2）该固定资产的成本能够可靠地计量。

## 2、 固定资产初始计量

公司固定资产按成本进行初始计量。其中，外购的固定资产的成本包括买价、进口关税等相关税费，以及为使固定资产达到预定可使用状态前所发生的可直接归属于该资产的其他支出。自行建造固定资产的成本，由建造该项资产达到预定可使用状态前所发生的必要支出构成。投资者投入的固定资产，按投资合同或协议约定的价值作为入账价值，但合同或协议约定价值不公允的按公允价值入账。购买固定资产的价款超过正常信用条件延期支付，实质上具有融资性质的，固定资产的成本以购买价款的现值为基础确定。实际支付的价款与购买价款的现值之间的差额，除应予资本化的以外，在信用期间内计入当期损益。

## 3、 折旧方法

类别	折旧方法	折旧年限	残值率	年折旧率
房屋及建筑物	年限平均法	20	5%	4.75%
机器设备	年限平均法	5-10	5%	9.50%-19.00%
运输工具	年限平均法	5-10	5%	9.50%-19.00%
办公设备	年限平均法	5	5%	19%

## 4、 融资租入固定资产的认定依据、计价和折旧方法

公司与租赁方所签订的租赁协议条款中规定了下列条件之一的，确认为融资租入资产：（1）租赁期满后租赁资产的所有权归属于本公司；（2）公司具有购买资产的选择权，购买价款远低于行使选择权时该资产的公允价值；（3）租赁期占所租赁资产使用寿命的大部分；（4）租赁开始日的最低租赁付款额现值，与该资产的公允价值不存在较大的差异。公司在承租开始日，将租赁资产公允价值与最低租赁付款额现值两

者中较低者作为租入资产的入账价值，将最低租赁付款额作为长期应付款的入账价值，其差额作为未确认的融资费。

## (十七) 在建工程

在建工程项目按建造该项资产达到预定可使用状态前所发生的必要支出，作为固定资产的入账价值。所建造的固定资产在建工程已达到预定可使用状态，但尚未办理竣工决算的，自达到预定可使用状态之日起，根据工程预算、造价或者工程实际成本等，按估计的价值转入固定资产，并按本公司固定资产折旧政策计提固定资产的折旧，待办理竣工决算后，再按实际成本调整原来的暂估价值，但不调整原已计提的折旧额。

## (十八) 借款费用

### 1、借款费用资本化的确认原则

借款费用，包括借款利息、折价或者溢价的摊销、辅助费用以及因外币借款而发生的汇兑差额等。

公司发生的借款费用，可直接归属于符合资本化条件的资产的购建或者生产的，予以资本化，计入相关资产成本；其他借款费用，在发生时根据其发生额确认为费用，计入当期损益。

符合资本化条件的资产，是指需要经过相当长时间的购建或者生产活动才能达到预定可使用或者可销售状态的固定资产、投资性房地产和存货等资产。

借款费用同时满足下列条件时开始资本化：

(1) 资产支出已经发生，资产支出包括为购建或者生产符合资本化条件的资产而以支付现金、转移非现金资产或者承担带息债务形式发生的支出；

(2) 借款费用已经发生；

(3) 为使资产达到预定可使用或者可销售状态所必要的购建或者生产活动已经开始。

### 2、借款费用资本化期间

资本化期间，指从借款费用开始资本化时点到停止资本化时点的期间，借款费用暂停资本化的期间不包括在内。



当购建或者生产符合资本化条件的资产达到预定可使用或者可销售状态时，借款费用停止资本化。

当购建或者生产符合资本化条件的资产中部分项目分别完工且可单独使用时，该部分资产借款费用停止资本化。

购建或者生产的资产各部分分别完工，但必须等到整体完工后才可使用或可对外销售的，在该资产整体完工时停止借款费用资本化。

### 3、暂停资本化期间

符合资本化条件的资产在购建或生产过程中发生的非正常中断、且中断时间连续超过3个月的，则借款费用暂停资本化；该项中断如是所购建或生产的符合资本化条件的资产达到预定可使用状态或者可销售状态必要的程序，则借款费用继续资本化。在中断期间发生的借款费用确认为当期损益，直至资产的购建或者生产活动重新开始后借款费用继续资本化。

### 4、借款费用资本化率、资本化金额的计算方法

对于为购建或者生产符合资本化条件的资产而借入的专门借款，以专门借款当期实际发生的借款费用，减去尚未动用的借款资金存入银行取得的利息收入或进行暂时性投资取得的投资收益后的金额，来确定借款费用的资本化金额。

对于为购建或者生产符合资本化条件的资产而占用的一般借款，根据累计资产支出超过专门借款部分的资产支出加权平均数乘以所占用一般借款的资本化率，计算确定一般借款应予资本化的借款费用金额。资本化率根据一般借款加权平均利率计算确定。

## (十九) 生物资产

报告期内本公司无生物资产，尚未制订相关会计政策。

## (二十) 油气资产

报告期内本公司无油气资产，尚未制订相关会计政策。

## (二十一) 无形资产

### 1、无形资产的计价方法

#### (1) 公司取得无形资产时按成本进行初始计量

外购无形资产的成本，包括购买价款、相关税费以及直接归属于使该项资产达到预定用途所发生的其他支出。购买无形资产的价款超过正常信用条件延期支付，实质上具有融资性质的，无形资产的成本以购买价款的现值为基础确定。

债务重组取得债务人用以抵债的无形资产，以该无形资产的公允价值为基础确定其入账价值，并将重组债务的账面价值与该用以抵债的无形资产公允价值之间的差额，计入当期损益。

在非货币性资产交换具备商业实质且换入资产或换出资产的公允价值能够可靠计量的前提下，非货币性资产交换换入的无形资产以换出资产的公允价值为基础确定其入账价值，除非有确凿证据表明换入资产的公允价值更加可靠；不满足上述前提的非货币性资产交换，以换出资产的账面价值和应支付的相关税费作为换入无形资产的成本，不确认损益。

#### (2) 后续计量

在取得无形资产时分析判断其使用寿命。

对于使用寿命有限的无形资产，在为企业带来经济利益的期限内按直线法摊销；无法预见无形资产为企业带来经济利益期限的，视为使用寿命不确定的无形资产，不予摊销。

### 2、使用寿命有限的无形资产的使用寿命估计情况

项目	预计使用寿命（年）	依据
土地使用权	50	土地使用权证
专利技术	10	资产发挥经济效益的时间
商标	10	资产发挥经济效益的时间
非专利技术	3-10	资产发挥经济效益的时间

每期末，对使用寿命有限的无形资产的使用寿命及摊销方法进行复核。

经复核，本期末无形资产的使用寿命及摊销方法与以前估计未有不同。

### 3、使用寿命不确定的无形资产的判断依据以及对其使用寿命进行复核的程序

截止资产负债表日，本公司没有使用寿命不确定的无形资产。

#### 4、内部研究开发支出会计政策

##### (1)、划分公司内部研究开发项目的研究阶段和开发阶段具体标准

公司内部研究开发项目的支出分为研究阶段支出和开发阶段支出。

研究阶段：为获取并理解新的科学或技术知识等而进行的独创性的有计划调查、研究活动的阶段。

开发阶段：在进行商业性生产或使用前，将研究成果或其他知识应用于某项计划或设计，以生产出新的或具有实质性改进的材料、装置、产品等活动的阶段。

##### (2)、开发阶段支出符合资本化的具体标准

内部研究开发项目开发阶段的支出，同时满足下列条件时确认为无形资产：

- (1) 完成该无形资产以使其能够使用或出售在技术上具有可行性；
- (2) 具有完成该无形资产并使用或出售的意图；
- (3) 无形资产产生经济利益的方式，包括能够证明运用该无形资产生产的产品存在市场或无形资产自身存在市场，无形资产将在内部使用的，能够证明其有用性；
- (4) 有足够的技术、财务资源和其他资源支持，以完成该无形资产的开发，并有能力使用或出售该无形资产；
- (5) 归属于该无形资产开发阶段的支出能够可靠地计量。

开发阶段的支出，若不满足上列条件的，于发生时计入当期损益。研究阶段的支出，在发生时计入当期损益。

#### (二十二) 长期资产减值

长期股权投资、采用成本模式计量的投资性房地产、固定资产、在建工程、无形资产等长期资产，于资产负债表日存在减值迹象的，进行减值测试。减值测试结果表明资产的可收回金额低于其账面价值的，按其差额计提减值准备并计入减值损失。可收回金额为资产的公允价值减去处置费用后的净额与资产预计未来现金流量的现值两者之间的较高者。资产减值准备按单项资产为基础计算并确认，如果难以对单项资产的可收回金额进行估计的，以该资产所属的资产组确定资产组的可收

回金额。资产组是能够独立产生现金流入的最小资产组合。

商誉至少在每年年度终了进行减值测试。

本公司进行商誉减值测试，对于因企业合并形成的商誉的账面价值，自购买日起按照合理的方法分摊至相关的资产组；难以分摊至相关的资产组的，将其分摊至相关的资产组组合。在将商誉的账面价值分摊至相关的资产组或者资产组组合时，按照各资产组或者资产组组合的公允价值占相关资产组或者资产组组合公允价值总额的比例进行分摊。公允价值难以可靠计量的，按照各资产组或者资产组组合的账面价值占相关资产组或者资产组组合账面价值总额的比例进行分摊。

在对包含商誉的相关资产组或者资产组组合进行减值测试时，如与商誉相关的资产组或者资产组组合存在减值迹象的，先对不包含商誉的资产组或者资产组组合进行减值测试，计算可收回金额，并与相关账面价值相比较，确认相应的减值损失。再对包含商誉的资产组或者资产组组合进行减值测试，比较这些相关资产组或者资产组组合的账面价值（包括所分摊的商誉的账面价值部分）与其可收回金额，如相关资产组或者资产组组合的可收回金额低于其账面价值的，确认商誉的减值损失。上述资产减值损失一经确认，在以后会计期间不予转回。

## **(二十三) 长期待摊费用**

长期待摊费用为已经发生但应由本期和以后各期负担的分摊期限在一年以上的各项费用。

### **1、摊销方法**

长期待摊费用在受益期内平均摊销。

### **2、摊销年限**

有明确受益期限的按受益期平均摊销，无明确受益期限的按5年平均摊销。对于筹建期间发生的开办费，先在长期待摊费用中核算，在开始经营的当月起一次计入开始生产经营当月的费用。

## **(二十四) 职工薪酬**

### **1、短期薪酬的会计处理方法**

本公司职工薪酬主要包括短期职工薪酬、离职后福利、辞退福利和其他长期职工薪酬。其中：短期薪酬主要包括工资、奖金、津贴和补贴、职工福利费、医疗保险费、生育保险费、工伤保险费、住

房公积金、工会经费和职工教育经费、非货币性福利等。本公司在职工为本公司提供服务的会计期间将实际发生的短期职工薪酬确认为负债，并计入当期损益或相关资产成本。其中非货币性福利按公允价值计量。

本公司向职工提供的其他长期职工福利，符合设定提存计划的，按照设定提存计划进行会计处理，除此之外按照设定收益计划进行会计处理。

## **(2) 离职后福利的会计处理方法**

离职后福利主要包括设定提存计划。设定提存计划主要包括基本养老保险、失业保险，相应的应缴存金额于发生时计入相关资产成本或当期损益。

## **(3) 辞退福利的会计处理方法**

在职工劳动合同到期之前解除与职工的劳动关系，或为鼓励职工自愿接受裁减而提出给予补偿的建议，在本公司不能单方面撤回因解除劳动关系计划或裁减建议所提供的辞退福利时，和本公司确认与涉及支付辞退福利的重组相关的成本两者孰早日，确认辞退福利产生的职工薪酬负债，并计入当期损益。但辞退福利预期在年度报告期结束后十二个月不能完全支付的，按照其他长期职工薪酬处理。

本公司将自职工停止提供服务日至正常退休日的期间拟支付的内退人员工资和缴纳的社会保险费等，在符合预计负债确认条件时，计入当期损益（辞退福利）。

## **(4) 其他长期职工福利的会计处理方法**

本公司向职工提供的其他长期职工福利，符合设定提存计划的，按照设定提存计划进行会计处理，除此之外按照设定收益计划进行会计处理。职工内部退休计划采用上述辞退福利相同的原则处理。

## **(二十五) 预计负债**

### **1、预计负债的确认标准**

与诉讼、债务担保、亏损合同、重组事项等或有事项相关的义务同时满足下列条件时，本公司确认为预计负债：

- (1) 该义务是本公司承担的现时义务；
- (2) 履行该义务很可能导致经济利益流出本公司；
- (3) 该义务的金额能够可靠地计量。

## 2、各类预计负债的计量方法

本公司预计负债按履行相关现时义务所需的支出的最佳估计数进行初始计量。

本公司在确定最佳估计数时，综合考虑与或有事项有关的风险、不确定性和货币时间价值等因素。对于货币时间价值影响重大的，通过对相关未来现金流出进行折现后确定最佳估计数。

最佳估计数分别以下情况处理：

所需支出存在一个连续范围（或区间），且该范围内各种结果发生的可能性相同的，则最佳估计数按照该范围的中间值即上下限金额的平均数确定。

所需支出不存在一个连续范围（或区间），或虽然存在一个连续范围但该范围内各种结果发生的可能性不相同的，如或有事项涉及单个项目的，则最佳估计数按照最可能发生金额确定；如或有事项涉及多个项目的，则最佳估计数按各种可能结果及相关概率计算确定。

本公司清偿预计负债所需支出全部或部分预期由第三方补偿的，补偿金额在基本确定能够收到时，作为资产单独确认，确认的补偿金额不超过预计负债的账面价值。

### (二十六) 股份支付

本集团股份支付的确认和计量，以真实、完整、有效的股份支付协议为基础。具体分为以权益结算的股份支付和以现金结算的股份支付。

#### (1) 以权益工具结算的股份支付

以权益结算的股份支付换取职工提供服务的，以授予职工权益工具的公允价值计量。授予后立即可行权的换取职工服务的以权益结算的股份支付，在授予日按照权益工具的公允价值计入相关成本或费用，相应增加资本公积。完成等待期内的服务或达到规定业绩条件才可行权的换取职工服务的以权益结算的股份支付，在等待期内的每个资产负债表日，以对可行权权益工具数量的最佳估计为基础，按照权益工具授予日的公允价值，将当期取得的服务计入相关成本或费用和资本公积。

权益工具的公允价值的确定：

①对于授予职工的股份，其公允价值按本公司股份的市场价格计量，同时考虑授予股份所依据的条款和条件（不包括市场条件之外的可行权条件）进行调整。

②对于授予职工的股票期权等权益工具，如果不存在条款和条件相似的交易期权等权益工具，

通过期权定价模型来估计所授予的权益工具的公允价值。

本公司在确定权益工具授予日的公允价值时，考虑股份支付协议规定的可行权条件中的市场条件和非可行权条件的影响。股份支付存在非可行权条件的，只要职工或其他方满足了所有可行权条件中的非市场条件（如服务期限等），本公司确认已得到服务相对应的成本费用。

本公司授予职工限制性股票而实施股权激励计划，详见附注（十三）。于限制性股票发行日确认权益工具增加的同时，按照发行限制性股票的数量以及相应的回购价格计算确认的金额确认库存股与回购义务负债，并按照《企业会计准则第22号——金融工具确认和计量》的相关规定对回购义务负债进行后续计量。

#### （2）以现金结算的股份支付

以现金结算的股份支付，按照本公司承担的以股份或其他权益工具为基础计算确定的负债的公允价值计量。授予后立即可行权的以现金结算的股份支付，在授予日以本公司承担负债的公允价值计入相关成本或费用，相应增加负债。完成等待期内的服务或达到规定业绩条件才可行权的换取职工服务的以现金结算的股份支付，在等待期内的每个资产负债表日，以对可行权情况的最佳估计为基础，按本公司承担负债的公允价值金额，将当期取得的服务计入成本或费用和相应的负债。

#### （3）确认可行权权益工具最佳估计的依据

在等待期内每个资产负债表日，本公司根据最新取得的可行权职工人数变动等后续信息作出最佳估计，修正预计可行权的权益工具数量，以作出可行权权益工具的最佳估计。

#### （4）修改、终止股份支付计划的相关会计处理

如果修改增加了所授予的权益工具的公允价值，本公司按照权益工具公允价值的增加相应地确认取得服务的增加；如果修改增加了所授予的权益工具的数量，本公司将增加的权益工具的公允价值相应地确认为取得服务的增加；如果本公司按照有利于职工的方式修改可行权条件，本公司在处理可行权条件时，考虑修改后的可行权条件。如果修改减少了授予的权益工具的公允价值，本公司继续以权益工具在授予日的公允价值为基础，确认取得服务的金额，而不考虑权益工具公允价值的减少；如果修改减少了授予的权益工具的数量，本公司将减少部分作为已授予的权益工具的取消来进行处理；如果以不利于职工的方式修改了可行权条件，在处理可行权条件时，不考虑修改后的可行权条件。

如果本公司在等待期内取消了所授予的权益工具或结算了所授予的权益工具（因未满足可行权条件而被取消的除外，则将取消或结算作为加速可行权处理，立即确认原本在剩余等待期内确认的金额。

## (二十七) 优先股、永续债等其他金融工具

报告期内，本公司未发行优先股、永续债，尚未制定相关会计政策。

## (二十八) 收入

### 1、销售商品收入的确认一般原则

(1) 本公司已将商品所有权上的主要风险和报酬转移给购货方；

(2) 本公司既没有保留通常与所有权相联系的继续管理权，也没有对已售出的商品实施有效控制；

(3) 收入的金额能够可靠地计量；

(4) 相关的经济利益很可能流入本公司；

(5) 相关的、已发生或将发生的成本能够可靠地计量。

根据以上原则, 本公司销售商品收入确认的确认标准及收入确认时间的具体判断标准:

一般销售：当产品出库并取得客户签收时确认收入，按照从购货方已收或依据销售合同或协议列明价款确定销售商品收入金额。

委托代销业务：根据代销商品提供的销售清单确认收入。

公司一般销售产品发货后，会受到客户的签收单或签收的发货致函，亦存在通过网络途径确认收货，收到上述文件后公司确认销售收入。公司委托代销商品，根据代销商提供的销售清单确认当期收入。

### 2、确认让渡资产使用权收入的依据

与交易相关的经济利益很可能流入企业，收入的金额能够可靠地计量时。分别下列情况确定让渡资产使用权收入金额：

(1) 利息收入金额，按照他人使用本企业货币资金的时间和实际利率计算确定。



(2) 使用费收入金额，按照有关合同或协议约定的收费时间和方法计算确定。

3、按完工百分比法确认提供劳务的收入和建造合同收入时，确定合同完工进度的依据和方法在资产负债表日提供劳务交易的结果能够可靠估计的，采用完工百分比法确认提供劳务收入。提供劳务交易的完工进度，依据已完工作的测量确定。

按照已收或应收的合同或协议价款确定提供劳务收入总额，但已收或应收的合同或协议价款不公允的除外。资产负债表日按照提供劳务收入总额乘以完工进度扣除以前会计期间累计已确认提供劳务收入后的金额，确认当期提供劳务收入；同时，按照提供劳务估计总成本乘以完工进度扣除以前会计期间累计已确认劳务成本后的金额，结转当期劳务成本。

在资产负债表日提供劳务交易结果不能够可靠估计的，分别下列情况处理：

(1) 已经发生的劳务成本预计能够得到补偿的，按照已经发生的劳务成本金额确认提供劳务收入，并按相同金额结转劳务成本。

(2) 已经发生的劳务成本预计不能够得到补偿的，将已经发生的劳务成本计入当期损益，不确认提供劳务收入。

## (二十九) 政府补助

### 1、与资产相关的政府补助判断依据及会计处理方法

#### 1、类型

政府补助，是本公司从政府无偿取得的货币性资产与非货币性资产。分为与资产相关的政府补助和与收益相关的政府补助。

与资产相关的政府补助，是指本公司取得的、用于购建或以其他方式形成长期资产的政府补助，包括购买固定资产或无形资产的财政拨款、固定资产专门借款的财政贴息等。

#### 2、会计处理方法

与资产相关的政府补助，确认为递延收益，按照所建造或购买的资产使用年限分期计入营业外收入；

## 2、与收益相关的政府补助判断依据及会计处理方法

### 1、类型

与收益相关的政府补助，是指除与资产相关的政府补助之外的政府补助。

本公司将政府补助划分为与收益相关的具体标准为：

对于政府文件未明确规定补助对象的，本公司将该政府补助划分为与资产相关或与收益相关的判断依据为：

政府补助同时满足下列条件的，才能予以确认：

- (1) 企业能够满足政府补助所附条件；
- (2) 企业能够收到政府补助。

政府补助为货币性资产的，应当按照收到或应收的金额计量。政府补助为非货币性资产的，应当按照公允价值计量；公允价值不能可靠取得的，按照名义金额计量。

### 2、会计处理方法

与收益相关的政府补助，用于补偿企业以后期间的相关费用或损失的，取得时确认为递延收益，在确认相关费用的期间计入当期营业外收入；用于补偿企业已发生的相关费用或损失的，取得时直接计入当期营业外收入。

## (三十) 递延所得税资产/递延所得税负债

对于可抵扣暂时性差异确认递延所得税资产，以未来期间很可能取得的用来抵扣可抵扣暂时性差异的应纳税所得额为限。对于能够结转以后年度的可抵扣亏损和税款抵减，以很可能获得用来抵扣可抵扣亏损和税款抵减的未来应纳税所得额为限，确认相应的递延所得税资产。

对于应纳税暂时性差异，除特殊情况外，确认递延所得税负债。

不确认递延所得税资产或递延所得税负债的特殊情况包括：商誉的初始确认；除企业合并以外的发生时既不影响会计利润也不影响应纳税所得额（或可抵扣亏损）的其他交易或事项。

当拥有以净额结算的法定权利，且意图以净额结算或取得资产、清偿负债同时进行时，当期所得税资产及当期所得税负债以抵销后的净额列报。

当拥有以净额结算当期所得税资产及当期所得税负债的法定权利，且递延所得税资产及递延所

得税负债是与同一税收征管部门对同一纳税主体征收的所得税相关或者是对不同的纳税主体相关，但在未来每一具有重要性的递延所得税资产及负债转回的期间内，涉及的纳税主体意图以净额结算当期所得税资产和负债或是同时取得资产、清偿负债时，递延所得税资产及递延所得税负债以抵销后的净额列报。

## (三十一) 租赁

### 1、经营租赁的会计处理方法

(1) 公司租入资产所支付的租赁费，在不扣除免租期的整个租赁期内，按直线进行分摊，计入当期费用。公司支付的与租赁交易相关的初始直接费用，计入当期费用。

资产出租方承担了应由公司承担的与租赁相关的费用时，公司将该部分费用从租金总额中扣除，按扣除后的租金费用在租赁期内分摊，计入当期费用。

(2) 公司出租资产所收取的租赁费，在不扣除免租期的整个租赁期内，按直线法进行分摊，确认为租赁相关收入。公司支付的与租赁交易相关的初始直接费用，计入当期费用；如金额较大的，则予以资本化，在整个租赁期间内按照与租赁相关收入确认相同的基础分期计入当期收益。

公司承担了应由承租方承担的与租赁相关的费用时，公司将该部分费用从租金收入总额中扣除，按扣除后的租金费用在租赁期内分配。

### 2、融资租赁的会计处理方法

(1) 融资租入资产：公司在承租开始日，将租赁资产公允价值与最低租赁付款额现值两者中较低者作为租入资产的入账价值，将最低租赁付款额作为长期应付款的入账价值，其差额作为未确认的融资费用。公司采用实际利率法对未确认的融资费用，在资产租赁期间内摊销，计入财务费用。公司发生的初始直接费用，计入租入资产价值。

(2) 融资租出资产：公司在租赁开始日，将应收融资租赁款，未担保余值之和与其现值的差额确认为未实现融资收益，在将来收到租金的各期间内确认为租赁收入。公司发生的与出租交易相关的初始直接费用，计入应收融资租赁款的初始计量中，并减少租赁期内确认的收益金额。

### (三十二) 其他重要的会计政策和会计估计

终止经营是满足下列条件之一的已被本公司处置或被本公司划归为持有待售的、在经营和编制财务报表时能够单独区分的组成部分：

- (1) 该组成部分代表一项独立的主要业务或一个主要经营地区；
- (2) 该组成部分是拟对一项独立的主要业务或一个主要经营地区进行处置计划的一部分；
- (3) 该组成部分是仅仅为了再出售而取得的子公司。

### (三十三) 关联方

一方控制、共同控制另一方或对另一方施加重大影响，以及两方或两方以上同受一方控制、共同控制的，构成关联方。关联方可为个人或企业。仅仅同受国家控制而不存在其他关联方关系的企业，不构成本公司的关联方。

本公司的关联方包括但不限于：

- (1) 本公司的母公司；
- (2) 本公司的子公司；
- (3) 与本公司受同一母公司控制的其他企业；
- (4) 对本公司实施共同控制的投资方；
- (5) 对本公司施加重大影响的投资方；
- (6) 本公司的合营企业，包括合营企业的子公司；
- (7) 本公司的联营企业，包括联营企业的子公司；
- (8) 本公司的主要投资者个人及与其关系密切的家庭成员；
- (9) 本公司或其母公司的关键管理人员及与其关系密切的家庭成员；
- (10) 本公司的主要投资者个人、关键管理人员或与其关系密切的家庭成员控制、共同控制的其他企业。

**(三十四) 重要会计政策和会计估计变更****(1) 重要会计政策变更**

□ 适用 √ 不适用

**(2) 重要会计估计变更**

□ 适用 √ 不适用

**(三十五) 其他****六、税项****1、主要税种及税率**

税种	计税依据	税率
增值税	应税收入	17%
消费税		
城市维护建设税	应交增值税额	7%
企业所得税	应纳税所得额	15%、25%
教育费附加	应交增值税额	3%
地方教育费附加	应交增值税额	2%

存在不同企业所得税税率纳税主体的，披露情况说明

纳税主体名称	所得税税率
本公司	15%
金亚智能	25%
致家视游	25%
鹰眼时代	25%

## 2、税收优惠

本公司2014年10月11日被四川省科学技术厅、四川省财政厅、四川省国家税务局、四川省地方税务局认定为高新技术企业，并获得编号为GR201451000426的高新技术企业证书，有效期三年。根据《中华人民共和国企业所得税法》、《中华人民共和国企业所得税法实施条例》，本公司2016年度减按15%税率计缴企业所得税。根据《国家税务总局关于实施高新技术企业所得税优惠政策有关问题的公告》（2017年24号公告）第一条的规定：“企业的高新技术企业资格期满当年，在通过重新认定前，其企业所得税暂按15%的税率预缴，在年底前仍未取得高新技术企业资格的，应按规定补缴相应期间的税款。”2017年1-6月公司仍执行高新技术企业减按15%税率计算缴纳所得税。

## 七、财务报表项目注释

### 1、货币资金

单位：元

项目	期末余额	期初余额
库存现金	42,878.32	196,245.01
银行存款	10,548,376.02	13,476,190.82
其他货币资金	775,000.00	775,000.00
合计	11,366,254.34	14,447,435.83
其中：存放在境外的款项总额		

其他说明

(1) 报告期内，本公司不存在质押、冻结、或有潜在收回风险的款项。

(2) 其中受限制的货币资金明细如下：

项 目	2017.06.30	2016.12.31
银行承兑汇票保证金	0.00	

用于担保的定期存款或通知存款	775,000.00	775,000.00
合 计	775,000.00	775,000.00

## 2、以公允价值计量且其变动计入当期损益的金融资产

适用  不适用

## 3、衍生金融资产

适用  不适用

## 4、应收票据

(1) 应收票据分类列示

(2) 期末公司已质押的应收票据

(3) 期末公司已背书或贴现且在资产负债表日尚未到期的应收票据

单位：元

项目	期末终止确认金额	期末未终止确认金额
银行承兑票据	4,110,480.00	8,506,200.00
商业承兑票据	0.00	0.00
合计	4,110,480.00	8,506,200.00

(4) 期末公司因出票人未履约而将其转应收账款的票据

## 5、应收账款

## (1) 应收账款分类披露

单位：元

类别	期末余额					期初余额				
	账面余额		坏账准备		账面价值	账面余额		坏账准备		账面价值
	金额	比例	金额	计提比例		金额	比例	金额	计提比例	
单项金额重大并单独计提坏账准备的应收账款	1,292,998.00	2.79%	1,292,998.00	100.00%		1,292,998.00	2.26%	1,292,998.00	100.00%	
按信用风险特征组合计提坏账准备的应收账款	40,909,162.87	88.19%	6,461,087.92	15.79%	34,448,074.95	51,808,227.81	90.43%	7,525,816.07	14.53%	44,282,411.74
单项金额不重大但单独计提坏账准备的应收账款	4,187,728.40	9.03%	4,187,728.40	100.00%		4,187,728.40	7.31%	4,187,728.40	100.00%	
合计	46,389,889.27	100.00%	11,941,814.32	25.74%	34,448,074.95	57,288,954.21	100.00%	13,006,542.47	22.70%	44,282,411.74



期末单项金额重大并单项计提坏账准备的应收账款：

√适用 □不适用

单位：元

应收账款（按单位）	期末余额			
	应收账款	坏账准备	计提比例	计提理由
宜阳广播电视局	1,292,998.00	1,292,998.00	100.00%	账龄较长无法收回
合计	1,292,998.00	1,292,998.00	--	--

组合中，按账龄分析法计提坏账准备的应收账款：

√ 适用 □ 不适用

单位：元

账龄	期末余额		
	应收账款	坏账准备	计提比例
1 年以内分项			
1 年以内小计	17,014,162.63	850,708.13	5.00%
1 至 2 年	10,749,098.75	1,074,909.88	10.00%
2 至 3 年	6,791,602.77	1,358,320.55	20.00%
3 年以上	6,354,298.72	3,177,149.36	50.00%
3 至 4 年			
4 至 5 年			
5 年以上			
合计	40,909,162.87	6,461,087.92	15.79%

## （2）本期计提、收回或转回的坏账准备情况

本期计提坏账准备金额 0.00 元；本期收回或转回坏账准备金额 1,064,728.15 元。

## (3) 本期实际核销的应收账款情况

## (4) 按欠款方归集的期末余额前五名的应收账款情况

截至本期末按欠款方归集的期末余额前五名应收账款汇总金额为15,372,195.50 元，占应收账款期末余额合计数的比例为33.14%，相应计提的坏账准备期末余额汇总金额为 2,010,890.15 元。

单位名称	与本公司关系	账面余额	已计提坏账准备	占应收账款总额的比例(%)
第一名	客户	4,615,050.00	1,023,575.00	9.95%
第二名	客户	3,425,050.50	198,429.65	7.38%
第三名	客户	3,243,615.00	454,912.75	6.99%
第四名	客户	2,275,010.00	164,657.75	4.90%
第五名	客户	1,813,470.00	169,315.00	3.91%
合计		15,372,195.50	2,010,890.15	33.14%

## (5) 因金融资产转移而终止确认的应收账款

## (6) 转移应收账款且继续涉入形成的资产、负债金额

## 6、预付款项

## (1) 预付款项按账龄列示

单位：元

账龄	期末余额		期初余额	
	金额	比例	金额	比例
1 年以内	3,870,000.00	28.70%	12,532,194.34	99.95%
1 至 2 年	9,613,136.01	71.30%		
2 至 3 年	0.00	0.00%		
3 年以上	0.00	0.00%	6,281.00	0.05%
合计	13,483,136.01	--	12,538,475.34	--

**(2) 按预付对象归集的期末余额前五名的预付款情况**

截至本期末按预付对象归集的期末余额前五名预付款项汇总金额为13,332,696.04元，占预付款项期末余额合计数的比例为98.88%。

单位名称	账面余额	占总额的比例(%)	账龄	性质或内容
四川宏山建设工程有限公司成都第五分公司	12,275,120.00	91.04%	1-2年	工程款
西安极众智能科技股份有限公司	615,576.04	4.57%	1年以内	货款
四川省维园电力建设工程有限公司	250,000.00	1.85%	1年以内	工程款
四川铭成建筑工程有限公司	120,000.00	0.89%	1年以内	工程款
自贡市天星移动电视广告传媒有限公司	72,000.00	0.53%	1-2年	货款
<b>合 计</b>	<b>13,332,696.04</b>	<b>98.88%</b>		

**7、应收利息****(1) 应收利息分类****(2) 重要逾期利息****8、应收股利****(1) 应收股利****(2) 重要的账龄超过 1 年的应收股利**

## 9、其他应收款

## (1) 其他应收款分类披露

单位：元

类别	期末余额					期初余额				
	账面余额		坏账准备		账面价值	账面余额		坏账准备		账面价值
	金额	比例	金额	计提比例		金额	比例	金额	计提比例	
单项金额重大并单独计提坏账准备的其他应收款										
按信用风险特征组合计提坏账准备的其他应收款	18,532,653.83	84.24%	2,100,754.79	11.34%	16,431,899.04	23,632,209.17	87.20%	2,670,360.57	11.30%	20,961,848.60
单项金额不重大但单独计提坏账准备的其他应收款	3,467,581.47	15.76%	3,467,581.47	100.00%		3,467,581.47	12.80%	3,467,581.47	100.00%	
合计	22,000,235.30	100.00%	5,568,336.26	25.31%	16,431,899.04	27,099,790.64	100.00%	6,137,942.04	22.65%	20,961,848.60

组合中，按账龄分析法计提坏账准备的其他应收款：

适用  不适用

单位：元

账龄	期末余额		
	其他应收款	坏账准备	计提比例
1 年以内分项			
1 年以内小计	2,129,516.38	100,712.82	5.00%
1 至 2 年	14,305,855.25	1,430,585.53	10.00%
2 至 3 年	1,597,282.20	319,456.44	20.00%
3 年以上	500,000.00	250,000.00	50.00%
3 至 4 年			
4 至 5 年			
5 年以上			
合计	18,532,653.83	2,100,754.79	11.30%

组合中，采用余额百分比法计提坏账准备的其他应收款：

适用  不适用

组合中，采用其他方法计提坏账准备的其他应收款：

适用  不适用

#### (2) 本期计提、收回或转回的坏账准备情况

本期计提坏账准备金额 0.00 元；本期收回或转回坏账准备金额 569,605.78 元。

#### (3) 本期实际核销的其他应收款情况

#### (4) 其他应收款按款项性质分类情况

单位：元

款项性质	期末账面余额	期初账面余额
往来款	21,565,269.56	26,256,921.53
保证金	109,360.00	168,120.00
备用金	295,345.76	674,749.11
其他	30,259.98	

合计	22,000,235.30	27,099,790.64
----	---------------	---------------

## (5) 按欠款方归集的期末余额前五名的其他应收款情况

单位：元

单位名称	款项的性质	期末余额	账龄	占其他应收款期末余额合计数的比例	坏账准备期末余额
深圳市旭讯科技有限公司	单位往来款	14,213,891.70	1-2 年	64.61%	1,421,389.17
四川省广播电视电影局	单位往来款	1,416,722.20	2-3 年	6.44%	283,344.44
国海证券股份有限公司	单位往来款	500,000.00	1 年以内	2.27%	25,000.00
四川省有线广播电视网络股份有限公司	单位往来款	500,000.00	3 年以上	2.27%	250,000.00
南充前锦通信有限公司	单位往来款	300,640.00	5 年以上	1.37%	300,640.00
合计	--	16,931,253.90	--	76.96%	2,280,373.61

## (6) 涉及政府补助的应收款项

## (7) 因金融资产转移而终止确认的其他应收款

## (8) 转移其他应收款且继续涉入形成的资产、负债金额

## 10、存货

## (1) 存货分类

单位：元

项目	期末余额			期初余额		
	账面余额	跌价准备	账面价值	账面余额	跌价准备	账面价值
原材料	6,944,682.39	3,822,168.82	3,122,513.57	6,917,637.54	3,742,639.24	3,174,998.30
在产品	1,925,420.57		1,925,420.57	2,643,216.69		2,643,216.69
库存商品	1,857,051.50	957,848.58	899,202.92	1,288,274.80	885,937.99	402,336.81
周转材料						
消耗性生物资产						
建造合同形成的						

已完工未结算资产						
发出商品	860,543.21	860,543.21	0.00	860,543.21	860,543.21	0.00
合计	11,587,697.67	5,640,560.61	5,947,137.06	11,709,672.24	5,489,120.44	6,220,551.80

**(2) 存货跌价准备**

单位：元

项目	期初余额	本期增加金额		本期减少金额		期末余额
		计提	其他	转回或转销	其他	
原材料	3,742,639.24	475,195.72		395,666.14		3,822,168.82
在产品						0.00
库存商品	885,937.99	72,191.39		280.80		957,848.58
周转材料						
消耗性生物资产						
建造合同形成的已完工未结算资产						
发出商品	860,543.21	0.00				860,543.21
合计	5,489,120.44	547,387.11		395,946.94		5,640,560.61

**(3) 存货期末余额含有借款费用资本化金额的说明**

存货期末余额含有借款费用资本化金额0元。

**(4) 期末建造合同形成的已完工未结算资产情况****11、划分为持有待售的资产****12、一年内到期的非流动资产****13、其他流动资产**

单位：元

项目	期末余额	期初余额
多交增值税	5,003,595.37	4,666,185.60
待摊模具费		23,230.56
合计	5,003,595.37	4,689,416.16

## 14、可供出售金融资产

## (1) 可供出售金融资产情况

单位：元

项目	期末余额			期初余额		
	账面余额	减值准备	账面价值	账面余额	减值准备	账面价值
可供出售债务工具：						
可供出售权益工具：	75,000.00		75,000.00	75,000.00		75,000.00
按公允价值计量的						
按成本计量的	75,000.00		75,000.00	75,000.00		75,000.00
合计	75,000.00		75,000.00	75,000.00		75,000.00

## (2) 期末按公允价值计量的可供出售金融资产

## (3) 期末按成本计量的可供出售金融资产

单位：元

被投资单位	账面余额				减值准备				在被投资单位持股比例	本期现金红利
	期初	本期增加	本期减少	期末	期初	本期增加	本期减少	期末		
成都莱特互动科技有限公司	25,000.00			25,000.00					5.00%	
成都电科迈威科技有限公司	50,000.00			50,000.00					5.00%	
合计	75,000.00			75,000.00					--	



(4) 报告期内可供出售金融资产减值的变动情况

(5) 可供出售权益工具期末公允价值严重下跌或非暂时性下跌但未计提减值准备的相关说明

## 15、持有至到期投资

(1) 持有至到期投资情况

(2) 期末重要的持有至到期投资

(3) 本期重分类的持有至到期投资

## 16、长期应收款

(1) 长期应收款情况

(2) 因金融资产转移而终止确认的长期应收款

(3) 转移长期应收款且继续涉入形成的资产、负债金额

## 17、长期股权投资

单位：元

被投资单位	期初余额	本期增减变动								期末余额	减值准备期末余额
		追加投资	减少投资	权益法下确认的投资损益	其他综合收益调整	其他权益变动	宣告发放现金股利或利润	计提减值准备	其他		
一、合营企业											
小计											
二、联营企业											
成都金亚云媒互联网科技有限公司	26,578,480.04			-147,226.62						26,431,253.42	
北京麦秸创想科技有限责任公司	2,931,782.96			-72,909.20						2,858,873.76	
成都雪狐科技有限公司	3,503,818.57			-5,478.68						3,498,339.89	

成都惊梦互动科技有限公司	4,112,784.36			-100,928.50						4,011,855.86	
四川中电昆辰科技有限公司	30,801,532.49		5,200,000.00	-782,198.10						24,819,334.39	
银川圣地国际游戏投资有限公司	68,901,670.85			-7,457,563.32						61,444,107.53	
北京戎翰文化传媒有限公司	42,047,276.91			518,427.77						42,565,704.68	
小计	178,877,346.18		5,200,000.00	-8,047,876.65						165,629,469.53	
合计	178,877,346.18		5,200,000.00	-8,047,876.65						165,629,469.53	

## 18、投资性房地产

### (1) 采用成本计量模式的投资性房地产

适用  不适用

### (2) 采用公允价值计量模式的投资性房地产

适用  不适用

### (3) 未办妥产权证书的投资性房地产情况

## 19、固定资产

### (1) 固定资产情况

单位：元

项目	房屋建筑物	机器设备	运输设备	办公设备	合计
一、账面原值：					
1.期初余额	40,177,790.16	47,939,167.62	3,941,243.53	4,609,967.35	96,668,168.66
2.本期增加金额				940.17	940.17
(1) 购置				940.17	940.17
(2) 在建工程					

转入					
(3) 企业合并增加					
3.本期减少金额			1,689,956.58	0.00	1,689,956.58
(1) 处置或报废			1,689,956.58		1,689,956.58
4.期末余额	40,177,790.16	47,939,167.62	2,251,286.95	4,610,907.52	94,979,152.25
二、累计折旧					
1.期初余额	20,299,435.58	36,275,550.90	3,039,610.85	3,627,853.31	63,242,450.64
2.本期增加金额	978,589.16	1,885,355.65	164,424.45	157,620.02	3,185,989.28
(1) 计提	978,589.16	1,885,355.65	164,424.45	157,620.02	3,185,989.28
3.本期减少金额			1,177,974.72		1,177,974.72
(1) 处置或报废			1,177,974.72		1,177,974.72
4.期末余额	21,278,024.74	38,160,906.55	2,026,060.58	3,785,473.33	65,250,465.20
三、减值准备					
1.期初余额					
2.本期增加金额					
(1) 计提					
3.本期减少金额					
(1) 处置或报废					
4.期末余额					
四、账面价值					
1.期末账面价值	18,899,765.42	9,778,261.07	225,226.37	825,434.19	29,728,687.05
2.期初账面价值	19,878,354.58	11,663,616.72	901,632.68	982,114.04	33,425,718.02

## (2) 暂时闲置的固定资产情况

## (3) 通过融资租赁租入的固定资产情况

## (4) 通过经营租赁租出的固定资产

## (5) 未办妥产权证书的固定资产情况

## 20、在建工程

## (1) 在建工程情况

单位：元

项目	期末余额			期初余额		
	账面余额	减值准备	账面价值	账面余额	减值准备	账面价值
物联网产业园基地项目	128,502,045.66		128,502,045.66	128,007,278.60		128,007,278.60
合计	128,502,045.66		128,502,045.66	128,007,278.60		128,007,278.60

## (2) 重要在建工程项目本期变动情况

单位：元

项目名称	预算数	期初余额	本期增加金额	本期转入固定资产金额	本期其他减少金额	期末余额	工程累计投入占预算比例	工程进度	利息资本化累计金额	其中：本期利息资本化金额	本期利息资本化率	资金来源
物联网产业园基地项目	150,000,000.00	128,007,278.60	494,767.06			128,502,045.66	85.67%	尚未完工				募股资金
合计	150,000,000.00	128,007,278.60	494,767.06			128,502,045.66	--	--				--

## (3) 本期计提在建工程减值准备情况

## 21、工程物资

## 22、固定资产清理

## 23、生产性生物资产

## (1) 采用成本计量模式的生产性生物资产

适用  不适用

## (2) 采用公允价值计量模式的生产性生物资产

适用  不适用

## 24、油气资产

适用  不适用

## 25、无形资产

## (1) 无形资产情况

单位：元

项目	土地使用权	专利权	非专利技术	商标	合计
一、账面原值					
1.期初余额	34,419,270.59	9,084,244.19	82,723,169.53	9,900.00	126,236,584.31
2.本期增加金额					
(1) 购置					
(2) 内部研发					
(3) 企业合并增加					
3.本期减少金额					
(1) 处置					
4.期末余额	34,419,270.59	9,084,244.19	82,723,169.53	9,900.00	126,236,584.31
二、累计摊销					

1.期初余额	4,957,199.60	9,084,244.19	70,553,920.75	9,735.00	84,605,099.54
2.本期增加金额	344,192.73		3,708,089.80	165.00	4,052,447.53
(1) 计提	344,192.73		3,708,089.80	165.00	4,052,447.53
3.本期减少金额					
(1) 处置					
4.期末余额	5,301,392.33	9,084,244.19	74,262,010.55	9,900.00	88,657,547.07
三、减值准备					
1.期初余额					
2.本期增加金额					
(1) 计提					
3.本期减少金额					
(1) 处置					
4.期末余额					
四、账面价值					
1.期末账面价值	29,117,878.26		8,461,158.98		37,579,037.24
2.期初账面价值	29,462,070.99		12,169,248.78	165.00	41,631,484.77

本期末通过公司内部研发形成的无形资产占无形资产余额的比例 23.71%。

## (2) 未办妥产权证书的土地使用权情况

本报告期内无未办妥产权证书的土地使用权。

## 26、开发支出

单位：元

项目	期初余额	本期增加金额			本期减少金额			期末余额
		内部开发支出	其他		确认为无形资产	转入当期损益		

数字电视机顶盒	2,143,221.99	1,163,105.94						3,306,327.93
湖北楚天视讯 DVB+OTT 智能机顶盒项目	1,428,844.38	674,313.17						2,103,157.55
VR 项目	232,783.23	261,712.94						494,496.17
家魔方游戏大厅 2.0	303,112.93	258,800.25						561,913.18
合计	4,107,962.53	2,357,932.30						6,465,894.83

## 27、商誉

### (1) 商誉账面原值

### (2) 商誉减值准备

## 28、长期待摊费用

## 29、递延所得税资产/递延所得税负债

### (1) 未经抵销的递延所得税资产

单位：元

项目	期末余额		期初余额	
	可抵扣暂时性差异	递延所得税资产	可抵扣暂时性差异	递延所得税资产
资产减值准备	23,150,711.09	3,472,622.67	25,649,203.67	3,847,396.55
内部交易未实现利润				
可抵扣亏损				
无形资产摊销差异	43,410,315.85	6,511,547.37	44,186,913.53	6,628,037.03
递延收益	1,049,100.00	157,365.00	1,119,040.00	167,856.00
合计	67,610,126.94	10,141,535.04	70,955,157.20	10,643,289.58

### (2) 未经抵销的递延所得税负债

单位：元

项目	期末余额		期初余额	
	应纳税暂时性差异	递延所得税负债	应纳税暂时性差异	递延所得税负债
非同一控制企业合并资				

产评估增值				
可供出售金融资产公允价值变动				
以非货币性资产对外投资	7,792,982.88	1,168,947.43	9,462,907.80	1,419,436.17
合计	7,792,982.88	1,168,947.43	9,462,907.80	1,419,436.17

### (3) 以抵销后净额列示的递延所得税资产或负债

单位：元

项目	递延所得税资产和负债 期末互抵金额	抵销后递延所得税资产 或负债期末余额	递延所得税资产和负债 期初互抵金额	抵销后递延所得税资产 或负债期初余额
递延所得税资产		10,141,535.04		10,483,089.06
递延所得税负债		1,168,947.43		1,419,436.17

### (4) 未确认递延所得税资产明细

单位：元

项目	期末余额	期初余额
可抵扣暂时性差异		
可抵扣亏损	26,348,377.98	13,115,528.57
合计	26,348,377.98	13,115,528.57

### (5) 未确认递延所得税资产的可抵扣亏损将于以下年度到期

单位：元

年份	期末金额	期初金额	备注
2021 年	13,115,528.57		
2022 年	13,232,849.41	13,115,528.57	
合计	26,348,377.98	13,115,528.57	--

母公司金亚科技股份有限公司经营亏损，未来能否盈利具有不确定性，对其可抵扣亏损21,922,322.93元未确认递延所得税资产。

本公司子公司成都金亚智能技术有限公司经营亏损，未来能否盈利具有不确定性，对其可抵扣亏损2,184,165.07元未确认递延所得税资产。

本公司子公司成都致家视游网络技术有限公司经营亏损，未来能否盈利具有不确定性，对其可抵扣亏损2,223,101.63元未确认递延所得税资产。

本公司子公司成都鹰眼时代科技有限公司经营亏损，未来能否盈利具有不确定性，对其可抵扣亏损18,788.35元未确认递延所得税资产。



## 30、其他非流动资产

## 31、短期借款

## (1) 短期借款分类

## (2) 已逾期未偿还的短期借款情况

## 32、以公允价值计量且其变动计入当期损益的金融负债

## 33、衍生金融负债

□ 适用 √ 不适用

## 34、应付票据

## 35、应付账款

## (1) 应付账款列示

单位：元

项目	期末余额	期初余额
货款	15,342,127.68	18,847,358.28
工程款	25,371,783.74	25,460,186.13
合计	40,713,911.42	44,307,544.41

## (2) 账龄超过 1 年的重要应付账款

单位：元

项目	期末余额	未偿还或结转的原因
中铁工程设计院有限公司四川分公司	1,641,461.33	工程未结算
四川铭成建筑工程有限公司	941,600.00	工程未结算
四川省维园电力建设工程有限公司	495,035.00	工程未结算
绵阳市朝育机械有限公司	484,045.75	业务未结束

成都银海特种电线电缆厂	325,409.90	业务未结束
深圳市诚飞塑料制品有限公司	263,600.32	业务未结束
沈阳三洋电梯有限公司	282,280.00	工程未结算
旭威电子（重庆）有限公司	241,118.39	业务未结束
四川省国环环境工程咨询有限公司	230,000.00	工程未结算
成都雅仪广告有限责任公司	195,188.68	业务未结束
合计	5,099,739.37	--

其他说明：

### 36、预收款项

#### (1) 预收款项列示

单位：元

项目	期末余额	期初余额
货款	2,415,182.21	2,449,729.35
合计	2,415,182.21	2,449,729.35

#### (2) 账龄超过 1 年的重要预收款项

单位：元

项目	期末余额	未偿还或结转的原因
内蒙古托克托县广播电视新闻中心	68,100.00	业务未结束
甘肃省广播电视网络有限责任公司 灵台县分公司	100,000.00	业务未结束
哈尔滨俊宇科技有限公司	67,200.00	业务未结束
合计	235,300.00	--

## (3) 期末建造合同形成的已结算未完工项目情况

## 37、应付职工薪酬

## (1) 应付职工薪酬列示

单位：元

项目	期初余额	本期增加	本期减少	期末余额
一、短期薪酬	1,874,813.98	5,227,139.86	5,865,762.87	1,236,190.97
二、离职后福利-设定提存计划	48,040.74	337,210.35	336,775.28	48,475.81
三、辞退福利				
四、一年内到期的其他福利				
合计	1,922,854.72	5,564,350.21	6,202,538.15	1,284,666.78

## (2) 短期薪酬列示

单位：元

项目	期初余额	本期增加	本期减少	期末余额
1、工资、奖金、津贴和补贴	1,346,298.52	4,870,869.01	5,512,984.74	704,182.79
2、职工福利费		118,909.76	118,909.76	
3、社会保险费	4,835.07	178,186.09	177,933.37	5,087.79
其中：医疗保险费	4,437.28	159,434.28	159,204.25	4,667.31
工伤保险费	312.39	5,760.42	5,756.13	316.68
生育保险费	85.40	12,991.39	12,972.99	103.80
4、住房公积金	1,764.00	41,175.00	41,175.00	1,764.00

5、工会经费和职工教育经费	521,916.39	18,000.00	14,760.00	525,156.39
6、短期带薪缺勤				
7、短期利润分享计划				
合计	1,874,813.98	5,227,139.86	5,865,762.87	1,236,190.97

## (3) 设定提存计划列示

单位：元

项目	期初余额	本期增加	本期减少	期末余额
1、基本养老保险	47,784.53	322,551.43	322,134.76	48,201.20
2、失业保险费	256.21	14,658.92	14,640.52	274.61
3、企业年金缴费				
合计	48,040.74	337,210.35	336,775.28	48,475.81

## 38、应交税费

单位：元

项目	期末余额	期初余额
增值税	1.75	
消费税		
企业所得税	15,285,886.96	15,285,886.96
个人所得税	723,713.95	723,129.94
城市维护建设税	0.12	2,529.71
教育费附加	0.05	1,083.29
地方教育费附加	0.04	722.20

印花税	43,683.51	44,556.46
合计	16,053,286.38	16,057,908.56

**39、应付利息****40、应付股利****41、其他应付款****(1) 按款项性质列示其他应付款**

单位：元

项目	期末余额	期初余额
往来款	74,665,075.20	82,589,257.76
合计	74,665,075.20	82,589,257.76

**(2) 账龄超过 1 年的重要其他应付款****42、划分为持有待售的负债****43、一年内到期的非流动负债**

项目	期末余额	期初余额
一年内到期的长期借款		
一年内到期的应付债券		
一年内到期的长期应付款		
一年内到期递延收益	139,880.00	139,880.00
合计	139,880.00	139,880.00

## 44、其他流动负债

## 45、长期借款

## (1) 长期借款分类

## 46、应付债券

## (1) 应付债券

## (2) 应付债券的增减变动（不包括划分为金融负债的优先股、永续债等其他金融工具）

## (3) 可转换公司债券的转股条件、转股时间说明

## (4) 划分为金融负债的其他金融工具说明

## 47、长期应付款

## (1) 按款项性质列示长期应付款

## 48、长期应付职工薪酬

## (1) 长期应付职工薪酬表

## (2) 设定受益计划变动情况

## 49、专项应付款

## 50、预计负债

## 51、递延收益

单位：元

项目	期初余额	本期增加	本期减少	期末余额	形成原因
政府补助	979,160.00		69,940.00	909,220.00	与资产相关
合计	979,160.00		69,940.00	909,220.00	--

涉及政府补助的项目：

单位：元

负债项目	期初余额	本期新增补助金额	本期计入营业外收入金额	其他变动	期末余额	与资产相关/与收益相关
清洁生产用于购置高光模具等设备	140,000.00		10,000.00		130,000.00	与资产相关
金亚享看融合型机顶盒智能化项目	630,000.00		45,000.00		585,000.00	与资产相关
多媒体智能终端的生产工艺自动化	209,160.00		14,940.00		194,220.00	与资产相关
合计	979,160.00		69,940.00		909,220.00	--

## 52、其他非流动负债

## 53、股本

单位：元

	期初余额	本次变动增减(+、-)					期末余额
		发行新股	送股	公积金转股	其他	小计	
股份总数	343,980,000.00						343,980,000.00

其他说明：

## 54、其他权益工具

(1) 期末发行在外的优先股、永续债等其他金融工具基本情况

(2) 期末发行在外的优先股、永续债等金融工具变动情况表

## 55、资本公积

单位：元

项目	期初余额	本期增加	本期减少	期末余额
资本溢价(股本溢价)	278,942,111.53			278,942,111.53
其他资本公积	31,639,194.14			31,639,194.14

合计	310,581,305.67			310,581,305.67

## 56、库存股

## 57、其他综合收益

## 58、专项储备

## 59、盈余公积

## 60、未分配利润

单位：元

项目	本期	上期
调整前上期末未分配利润	-304,679,058.01	-283,580,750.42
调整期初未分配利润合计数（调增+，调减-）		
调整后期初未分配利润	-304,679,058.01	-283,580,750.42
加：本期归属于母公司所有者的净利润	-22,430,650.96	-21,098,307.59
减：提取法定盈余公积		
提取任意盈余公积		
提取一般风险准备		
应付普通股股利		
转作股本的普通股股利		
期末未分配利润	-327,109,708.97	-304,679,058.01

调整期初未分配利润明细：

- 1)、由于《企业会计准则》及其相关新规定进行追溯调整，影响期初未分配利润 0.00 元。
- 2)、由于会计政策变更，影响期初未分配利润 0.00 元。
- 3)、由于重大会计差错更正，影响期初未分配利润 0.00 元。
- 4)、由于同一控制导致的合并范围变更，影响期初未分配利润 0.00 元。



5)、其他调整合计影响期初未分配利润 0.00 元。

## 61、营业收入和营业成本

单位：元

项目	本期发生额		上期发生额	
	收入	成本	收入	成本
主营业务	4,743,781.88	7,761,426.10	86,988,527.20	60,877,751.83
其他业务	136,365.36	66,680.31	2,892,881.31	1,679,406.45
合计	4,880,147.24	7,828,106.41	89,881,408.51	62,557,158.28

## 62、税金及附加

单位：元

项目	本期发生额	上期发生额
消费税		
城市维护建设税	1,019.60	65,611.58
教育费附加	436.98	28,119.26
资源税		
房产税		
土地使用税		
车船使用税		
印花税	2,404.25	
地方教育费附加	291.31	18,746.66
价格调节基金		25,214.96
合计	4,152.14	137,692.46

## 63、销售费用

单位：元

项目	本期发生额	上期发生额
职工薪酬	471,234.90	4,387,507.55
广告、推广、展览费	4,351.91	134,130.49
业务招待费	21,475.62	70,249.05
办公、会务及差旅费	114,204.19	289,841.85
业务提成费用	46,226.42	139,318.65
交通运输费	168.00	1,268,235.87
营运、维护费	541,966.14	2,027,275.13
仓储费		1,165,674.04
其他	39,459.08	1,011,092.97
合计	1,239,086.26	10,493,325.60

#### 64、管理费用

单位：元

项目	本期发生额	上期发生额
职工薪酬	1,508,235.67	5,129,121.56
租金		1,799,336.61
研发费用	654,352.31	174,539.74
累计折旧与摊销	4,296,766.97	5,390,583.05
中介费	2,154,347.92	4,315,956.55
办公、会务及差旅	361,777.97	1,842,551.13
业务招待费	172,811.77	1,114,655.11
各类税费	2,585,627.70	29,688.06
车辆及交通费用	61,356.27	185,744.10

保险费	4,766.20	310,616.86
其他	469,590.95	3,205,719.62
合计	12,269,633.73	23,498,512.39

## 65、财务费用

单位：元

项目	本期发生额	上期发生额
利息支出	20,422.83	1,480,616.03
减：利息收入	21,814.97	1,337,796.40
汇兑损益	95,715.87	-1,628,134.67
手续费及其他	99,178.85	67,959.45
合计	193,502.58	-1,417,355.59

## 66、资产减值损失

单位：元

项目	本期发生额	上期发生额
一、坏账损失	-1,634,333.93	-12,766,382.99
二、存货跌价损失	151,440.17	
三、可供出售金融资产减值损失		
四、持有至到期投资减值损失		
五、长期股权投资减值损失		
六、投资性房地产减值损失		
七、固定资产减值损失		
八、工程物资减值损失		
九、在建工程减值损失		

十、生产性生物资产减值损失		
十一、油气资产减值损失		
十二、无形资产减值损失		
十三、商誉减值损失		
十四、其他		
合计	-1,482,893.76	-12,766,382.99

### 67、公允价值变动收益

单位：元

产生公允价值变动收益的来源	本期发生额	上期发生额
以公允价值计量的且其变动计入当期损益的金融资产		
其中：衍生金融工具产生的公允价值变动收益		
以公允价值计量的且其变动计入当期损益的金融负债		
按公允价值计量的投资性房地产		
合计		

其他说明：

### 68、投资收益

单位：元

项目	本期发生额	上期发生额
权益法核算的长期股权投资收益	-9,197,801.55	-8,770,544.34
处置长期股权投资产生的投资收益		
以公允价值计量且其变动计入当期损益的金融资产在持有期间的投资收益		

处置以公允价值计量且其变动计入当期损益的金融资产取得的投资收益		
持有至到期投资在持有期间的投资收益		
可供出售金融资产在持有期间的投资收益		
处置可供出售金融资产取得的投资收益		
丧失控制权后，剩余股权按公允价值重新计量产生的利得		
合计	-9,197,801.55	-8,770,544.34

## 69、其他收益

## 70、营业外收入

单位：元

项目	本期发生额	上期发生额	计入当期非经常性损益的金额
非流动资产处置利得合计	74,130.71		74,130.71
其中：固定资产处置利得	74,130.71		74,130.71
无形资产处置利得			
债务重组利得			
非货币性资产交换利得			
接受捐赠			
政府补助	86,940.00	218,328.49	86,940.00
赔款收入	400.00		400.00
不需支付的往来款	389,641.27		389,641.27
其他	1,683,243.68	9,872,968.32	1,683,243.68
合计	2,234,355.66	10,091,296.81	

计入当期损益的政府补助：

单位：元

补助项目	发放主体	发放原因	性质类型	补贴是否影响当年盈亏	是否特殊补贴	本期发生金额	上期发生金额	与资产相关/与收益相关
中央外贸发展专项资金		补助	因研究开发、技术更新及改造等获得的补助	否	否	17,000.00		与收益相关
科技成果转化补贴		补助	因研究开发、技术更新及改造等获得的补助	否	否		116,666.71	与收益相关
信息化和工业化融合专项资金		补助	因研究开发、技术更新及改造等获得的补助	否	否	14,940.00	45,000.00	与收益相关
两化融合示范项目补助资金		补助	因研究开发、技术更新及改造等获得的补助	否	否	45,000.00	14,940.00	与收益相关
清洁生产审核补助资金		补助	因承担国家为保障某种公用事业或社会必要产品供应或价格控制职能而获得的补助	否	否	10,000.00	10,000.00	与收益相关
软件登记、专利资助		补助	因研究开发、技术更新及改造等获得的补助	否	否		23,150.00	与收益相关
稳岗补贴		补助	因承担国家为保障某种公用事业或社会必要产品供应或价格控制职能而获得的补助	否	否		8,571.78	与收益相关

合计	--	--	--	--	--	86,940.00	218,328.49	--
----	----	----	----	----	----	-----------	------------	----

## 71、营业外支出

单位：元

项目	本期发生额	上期发生额	计入当期非经常性损益的金额
非流动资产处置损失合计	95,808.88		
其中：固定资产处置损失	95,808.88		95,808.88
无形资产处置损失			
债务重组损失			
非货币性资产交换损失			
对外捐赠			
罚款及滞纳金支出	17,850.09		17,850.09
其他	91,040.10	12,690.44	91,040.10
合计	204,699.67	12,690.44	204,699.07

其他说明：

## 72、所得税费用

### (1) 所得税费用表

单位：元

项目	本期发生额	上期发生额
当期所得税费用		229.21
递延所得税费用	91,065.28	2,222,887.91
合计	91,065.28	2,223,117.12

## (2) 会计利润与所得税费用调整过程

单位：元

项目	本期发生额
利润总额	-22,339,585.68
按法定/适用税率计算的所得税费用	
子公司适用不同税率的影响	
调整以前期间所得税的影响	
非应税收入的影响	
不可抵扣的成本、费用和损失的影响	
使用前期未确认递延所得税资产的可抵扣亏损的影响	
本期未确认递延所得税资产的可抵扣暂时性差异或可抵扣亏损的影响	91,065.28
所得税费用	91,065.28

其他说明

## 73、其他综合收益

详见附注。

## 74、现金流量表项目

## (1) 收到的其他与经营活动有关的现金

单位：元

项目	本期发生额	上期发生额
收到往来款	20,228,178.37	7,404,355.86
政府补贴	30,247.33	19,143.24
利息收入	21,814.97	285,456.06
保证金	327,861.45	6,775,600.00



其他	217,899.27	13,895.38
合计	20,826,001.39	14,498,450.54

## (2) 支付的其他与经营活动有关的现金

单位：元

项目	本期发生额	上期发生额
往来款	21,470,000.00	11,904,960.70
保证金、押金	342,000.00	135,200.00
付现销售费用	697,735.96	13,493,007.64
付现管理费用	6,221,697.24	8,329,177.80
手续费	47,667.79	65,556.54
其他支出	227,271.54	32,956.38
合计	29,006,372.53	33,960,859.06

## (3) 收到的其他与投资活动有关的现金

单位：元

项目	本期发生额	上期发生额
利息收入		18,343.62
合计		18,343.62

## (4) 支付的其他与投资活动有关的现金

单位：元

项目	本期发生额	上期发生额
其他		219,000,000.00
合计		219,000,000.00

## (5) 收到的其他与筹资活动有关的现金

## (6) 支付的其他与筹资活动有关的现金

单位：元

项目	本期发生额	上期发生额
支付股权激励回购注销款项		4,373,880.00
合计		4,373,880.00

## 75、现金流量表补充资料

## (1) 现金流量表补充资料

单位：元

补充资料	本期金额	上期金额
1. 将净利润调节为经营活动现金流量：	--	--
净利润	-22,430,650.96	6,463,403.27
加：资产减值准备	-1,482,893.76	-12,766,382.99
固定资产折旧、油气资产折耗、生产性生物资产折旧	3,185,989.28	4,746,477.68
无形资产摊销	4,052,447.53	3,974,383.29
长期待摊费用摊销		
处置固定资产、无形资产和其他长期资产的损失（收益以“-”号填列）	95,808.88	
固定资产报废损失（收益以“-”号填列）		
公允价值变动损失（收益以“-”号填列）		
财务费用（收益以“-”号填列）	193,502.58	-1,417,355.59
投资损失（收益以“-”号填列）	7,527,876.65	8,770,544.34
递延所得税资产减少（增加以“-”号填列）	341,554.02	2,849,109.75

递延所得税负债增加（减少以“-”号填列）	-250,488.74	-626,221.84
存货的减少（增加以“-”号填列）	273,414.74	3,085,000.58
经营性应收项目的减少（增加以“-”号填列）	529,868.07	50,956,567.69
经营性应付项目的增加（减少以“-”号填列）	-1,063,549.60	-62,969,611.58
其他		-2,615,467.64
经营活动产生的现金流量净额	-9,027,121.31	450,446.96
2. 不涉及现金收支的重大投资和筹资活动：	--	--
债务转为资本		
一年内到期的可转换公司债券		
融资租入固定资产		
3. 现金及现金等价物净变动情况：	--	--
现金的期末余额	10,591,254.34	59,030,921.51
减：现金的期初余额	13,672,435.83	210,185,593.97
加：现金等价物的期末余额		
减：现金等价物的期初余额		
现金及现金等价物净增加额	-3,081,181.49	-151,154,672.46

(2) 本期支付的取得子公司的现金净额

(3) 本期收到的处置子公司的现金净额

(4) 现金和现金等价物的构成

单位：元

项目	期末余额	期初余额
一、现金	10,591,254.34	13,672,435.83

其中：库存现金	42,878.32	196,245.01
可随时用于支付的银行存款	10,548,376.02	13,476,190.82
可随时用于支付的其他货币资金		
可用于支付的存放中央银行款项		
存放同业款项		
拆放同业款项		
二、现金等价物		
其中：三个月内到期的债券投资		
三、期末现金及现金等价物余额	10,591,254.34	13,672,435.83
其中：母公司或集团内子公司使用受限制的现金和现金等价物		

其他说明：

## 76、所有者权益变动表项目注释

说明对上年期末余额进行调整的“其他”项目名称及调整金额等事项：

## 77、所有权或使用权受到限制的资产

单位：元

项目	期末账面价值	受限原因
货币资金	775,000.00	履约保证金
应收票据		
存货		
固定资产		
无形资产		

合计	775,000.00	--
----	------------	----

其他说明：

## 78、外币货币性项目

### (1) 外币货币性项目

(2) 境外经营实体说明，包括对于重要的境外经营实体，应披露其境外主要经营地、记账本位币及选择依据，记账本位币发生变化的还应披露原因。

不适用

## 79、套期

按照套期类别披露套期项目及相关套期工具、被套期风险的定性和定量信息：

## 80、其他

# 八、合并范围的变更

## 1、非同一控制下企业合并

### (1) 本期发生的非同一控制下企业合并

单位：元

被购买方名称	股权取得时点	股权取得成本	股权取得比例	股权取得方式	购买日	购买日的确定依据	购买日至期末被购买方的收入	购买日至期末被购买方的净利润

注：分步实现企业合并并且在本期取得控制权的交易，应分别说明前期和本期取得股权的时点、成本、比例及方式。

其他说明：

报告期内未发生非同一控制下的企业合并。

(2) 合并成本及商誉

(3) 被购买方于购买日可辨认资产、负债

(4) 购买日之前持有的股权按照公允价值重新计量产生的利得或损失

(5) 购买日或合并当期期末无法合理确定合并对价或被购买方可辨认资产、负债公允价值的相关说明

(6) 其他说明

## 2、同一控制下企业合并

(1) 本期发生的同一控制下企业合并

(2) 合并成本

(3) 合并日被合并方资产、负债的账面价值

## 3、反向购买

## 4、处置子公司

是否存在单次处置对子公司投资即丧失控制权的情形

是  否

是否存在通过多次交易分步处置对子公司投资且在本期丧失控制权的情形

是  否

一揽子交易

适用  不适用

非一揽子交易

适用  不适用

## 5、其他原因的合并范围变动

## 6、其他

## 九、在其他主体中的权益

## 1、在子公司中的权益

## (1) 企业集团的构成

子公司名称	主要经营地	注册地	业务性质	持股比例		取得方式
				直接	间接	
成都金亚智能技术有限公司	成都	成都	生产制造	100.00%		新设成立
成都致家视游网络技术有限公司	成都	成都	软件技术开发	100.00%		新设成立
成都鹰眼时代科技有限公司	成都	成都	软件技术开发	100.00%		新设成立

在子公司的持股比例不同于表决权比例的说明：

持有半数或以下表决权但仍控制被投资单位、以及持有半数以上表决权但不控制被投资单位的依据：

对于纳入合并范围的重要的结构化主体，控制的依据：

确定公司是代理人还是委托人的依据：

其他说明：

## (2) 重要的非全资子公司

## (3) 重要非全资子公司的主要财务信息

## (4) 使用企业集团资产和清偿企业集团债务的重大限制

## (5) 向纳入合并财务报表范围的结构化主体提供的财务支持或其他支持

## 2、在子公司的所有者权益份额发生变化且仍控制子公司的交易

## (1) 在子公司所有者权益份额发生变化的情况说明

## (2) 交易对于少数股东权益及归属于母公司所有者权益的影响

## 3、在合营安排或联营企业中的权益

## (1) 重要的合营企业或联营企业

合营企业或联营企业名称	主要经营地	注册地	业务性质	持股比例		对合营企业或联营企业投资的会计处理方法
				直接	间接	
成都金亚云媒互联网科技有限公司（简称：金亚云媒）	成都	成都	计算机软硬件及辅助设备的开发、销售	40.00%		权益法
银川圣地国际游戏投资有限公司（简称：银川圣地）	银川	银川	投资与游戏等相关产业	23.99%		权益法
北京戎翰文化传媒有限公司（简称：戎翰文化）	北京	北京	组织文化艺术交流活动；技术推广；文艺创作、投资咨询等业务	49.00%		权益法
四川中电昆辰科技有限公司（简称：中电昆辰）	成都	成都	电子、通信技术产品的研发、销售及相关技术服务；计算机软件、销售和测试；信息系统设计、集成、安装和运行维护	16.75%		权益法



北京麦秸创想科技有限公司 (简称: 麦秸创想)	北京	北京	技术开发、技术转让、技术咨询、技术服务	20.00%		权益法
成都惊梦互动科技有限公司 (简称: 惊梦互动)	成都	成都	计算机软硬件研发、销售、技术咨询、技术服务	15.00%		权益法
成都雪狐科技有限公司(简称: 雪狐科技)	成都	成都	研发、销售计算机软硬件并提供技术服务	17.50%		权益法

## (2) 重要合营企业的主要财务信息

## (3) 重要联营企业的主要财务信息

单位: 元

	期末余额/本期发生额							期初余额/上期发生额						
	金亚云媒	银川圣地	戎翰文化	中电昆辰	麦秸创想	惊梦互动	雪狐科技	金亚云媒	银川圣地	中电昆辰	麦秸创想	惊梦互动	雪狐科技	
流动资产	2,370,855.78	43,121,561.83	6,189,164.17	11,153,021.73	778,533.19	1,304,008.65	2,841,206.95	2,402,900.00	46,320,600.00	15,276,500.00	1,403,400.00	1,869,000.00	2,841,200.00	
非流动资产	26,968,602.99	32,408,373.72	980,492.09	2,277,631.03	144,766.95	202,339.34	5,838,147.24	31,469,800.00	25,081,100.00	4,543,000.00	214,200.00	234,500.00	5,869,500.00	
资产合计	29,339,458.77	75,529,935.55	7,169,656.26	13,430,652.76	923,300.14	1,506,347.99	8,679,354.19	33,872,700.00	71,401,700.00	19,819,500.00	1,617,600.00	2,103,500.00	8,710,700.00	
流动负债	56,863.41	56,767,546.60	5,230,920.89	128,962.49	925,213.48	160,307.29	3,145,099.76	47,300.00	22,423,400.00	126,600.00	1,260,000.00	84,600.00	3,145,100.00	
非流动负债														
负债合计	56,863.41	56,767,546.60	5,230,920.89	128,962.49	925,213.48	160,307.29	3,145,099.76	47,300.00	22,423,400.00	126,600.00	1,260,000.00	84,600.00	3,145,100.00	

少数股东权益		445,127.14											
归属于母公司股东权益	29,282,595.36	18,317,261.81	988,755.04	13,301,690.27	-1,913.34	1,346,040.70	5,534,254.43	33,825,400.00	48,085,000.00	19,692,900.00	357,600.00	2,018,900.00	5,565,600.00
按持股比例计算的净资产份额	11,713,038.14	4,501,097.11	949,980.33	2,228,033.12	-382.67	201,906.11	968,494.53	15,816,800.00	11,535,600.00	3,933,000.00	68,300.00	3,027,800.00	924,600.00
调整事项													
--商誉													
--内部交易未实现利润													
--其他													
对联营企业权益投资的账面价值	26,431,253.42	61,444,107.53	42,565,704.68	24,819,334.39	2,858,873.76	4,011,855.86	3,498,339.89	26,578,480.04	68,901,670.85	30,801,532.49	2,931,782.96	4,112,784.36	3,503,818.57
存在公开报价的联营企业权益投资的公允价值													
营业收入		14,699,226.91	3,974,433.88	339,396.90	854,368.93	850,078.59		223,956.32	824,481.87	27,503.88	39,805.83	6,000.00	39,797.47
净利润	-4,542,878.81	-31,086,133.02	1,058,015.84	-6,391,164.83	-364,545.99	-672,856.64	-31,306.74	-3,771,122.65	-6,344,927.41	-2,589,908.56	-1,101,125.42	-1,144,063.72	-89,029.04
终止经营的净													

利润													
其他综合收益													
综合收益总额	-4,542,878.81	-31,086,133.02	1,058,015.84	-6,391,164.83	-364,545.99	-672,856.64	-31,306.74	-3,771,122.65	-6,344,927.41	-2,589,908.56	-1,101,125.42	-1,144,063.72	-89,029.04
本年度收到的来自联营企业的股利													

其他说明

- (4) 不重要的合营企业和联营企业的汇总财务信息
- (5) 合营企业或联营企业向本公司转移资金的能力存在重大限制的说明
- (6) 合营企业或联营企业发生的超额亏损
- (7) 与合营企业投资相关的未确认承诺
- (8) 与合营企业或联营企业投资相关的或有负债

#### 4、重要的共同经营

#### 5、在未纳入合并财务报表范围的结构化主体中的权益

#### 6、其他

### 十、与金融工具相关的风险

### 十一、公允价值的披露

- 1、以公允价值计量的资产和负债的期末公允价值
- 2、持续和非持续第一层次公允价值计量项目市价的确定依据
- 3、持续和非持续第二层次公允价值计量项目，采用的估值技术和重要参数的定性及定量信息
- 4、持续和非持续第三层次公允价值计量项目，采用的估值技术和重要参数的定性及定量信息
- 5、持续的第三层次公允价值计量项目，期初与期末账面价值间的调节信息及不可观察参数敏感性分析
- 6、持续的公允价值计量项目，本期内发生各层级之间转换的，转换的原因及确定转换时点的政策
- 7、本期内发生的估值技术变更及变更原因
- 8、不以公允价值计量的金融资产和金融负债的公允价值情况
- 9、其他

### 十二、关联方及关联交易

- 1、本企业的母公司情况

本企业的母公司情况的说明

本企业最终控制方是周旭辉。

其他说明：本公司无母公司。

本公司实际控制人是周旭辉，周旭辉持有本公司股权27.98%。

## 2、本企业的子公司情况

本企业子公司的情况详见附注九.在其他主体中的权益。

## 3、本企业合营和联营企业情况

本企业重要的合营或联营企业详见附注九.在其他主体中的权益。

本期与本公司发生关联方交易，或前期与本公司发生关联方交易形成余额的其他合营或联营企业情况如下：

合营或联营企业名称	与本企业关系
成都惊梦互动科技有限公司	联营企业
四川中电昆辰科技有限公司	联营企业
北京麦秸创想科技有限公司	联营企业

其他说明

## 4、其他关联方情况

其他关联方名称	其他关联方与本企业关系
王仕荣	本公司股东
周洪伶、王海龙、李庆卫、潘学模、张晓远、熊玲、刘红、段辉、袁春峰、周黎、田晔	公司关键人员
深圳金亚科技有限公司	实际控制人控制的公司
金亚科技（香港）有限公司	实际控制人控制的公司
成都国通信息产业有限公司	实际控制人控制的公司

其他说明

## 5、关联交易情况

## (1) 购销商品、提供和接受劳务的关联交易

出售商品/提供劳务情况表

单位：元

关联方	关联交易内容	本期发生额	上期发生额
四川中电昆辰科技有限公司	加工费	110,489.58	
成都惊梦互动科技有限公司	加工费	2,369.19	

购销商品、提供和接受劳务的关联交易说明

## (2) 关联受托管理/承包及委托管理/出包情况

## (3) 关联租赁情况

## (4) 关联担保情况

## (5) 关联方资金拆借

## (6) 关联方资产转让、债务重组情况

## (7) 关键管理人员报酬

单位：元

项目	本期发生额	上期发生额
关键管理人员薪酬	632,551.99	880,628.92

## (8) 其他关联交易

## 6、关联方应收应付款项

## (1) 应收项目

单位：元

项目名称	关联方	期末余额		期初余额	
		账面余额	坏账准备	账面余额	坏账准备

应收帐款	成都金亚云媒互联网科技有限公司	6,718.00	581.60	6,718.00	581.60
应收帐款	北京麦秸创想科技有限公司	21,844.00	2,184.40	21,844.00	2,184.40

## (2) 应付项目

单位：元

项目名称	关联方	期末账面余额	期初账面余额
应付帐款	金亚科技（香港）有限公司	4,075,872.94	4,075,872.94
应付帐款	北京麦秸创想科技有限公司	85,922.33	85,922.33
预收帐款	四川中电昆辰科技有限公司	1,880,568.79	2,000,000.00
预收帐款	成都惊梦互动科技有限公司	6,784.07	0.00
其他应付款	周旭辉	35,073,330.69	35,073,330.69
其他应付款	成都金亚云媒互联网科技有限公司	2,079,935.09	2,110,035.69
其他应付款	金亚科技（香港）有限公司	21,142,269.13	23,351,559.65
其他应付款	四川中电昆辰科技有限公司	0.00	5,200,000.00
其他应付款	成都电科迈威科技有限公司	50,000.00	50,000.00
其他应付款	袁春峰	0.00	12,358.20
其他应付款	周洪伶	2,880.00	0.00

7、关联方承诺

8、其他

## 十三、股份支付

1、股份支付总体情况

适用  不适用

2、以权益结算的股份支付情况

适用  不适用

3、以现金结算的股份支付情况

适用  不适用

4、股份支付的修改、终止情况

无

5、其他

## 十四、承诺及或有事项

1、重要承诺事项

资产负债表日存在的重要承诺

无

2、或有事项

(1) 资产负债表日存在的重要或有事项

无

注：与合营企业或联营企业投资相关的或有负债索引至“附注九、在其他主体中的权益”部分相应内容。

(2) 公司没有需要披露的重要或有事项，也应予以说明

公司不存在需要披露的重要或有事项。



3、其他

## 十五、资产负债表日后事项

1、重要的非调整事项

2、利润分配情况

3、销售退回

无

4、其他资产负债表日后事项说明

无

## 十六、其他重要事项

1、前期会计差错更正

(1) 追溯重述法

(2) 未来适用法

2、债务重组

3、资产置换

(1) 非货币性资产交换

(2) 其他资产置换

4、年金计划

5、终止经营

6、分部信息

(1) 报告分部的确定依据与会计政策

本公司不存在不同经济特征的多个经营分部，也没有依据内部组织结构、管理要求、内部报告制度等确定经营分部，因此，本公司不存在需要披露的以经营分部为基础的报告分部信息。

## (2) 报告分部的财务信息

(3) 公司无报告分部的，或者不能披露各报告分部的资产总额和负债总额的，应说明原因

不适用

## (4) 其他说明

## 7、其他对投资者决策有影响的重要交易和事项

注：说明其他对投资者决策有影响的重要交易和事项，包括具体情况、判断依据及相关会计处理。

## 8、其他

## 十七、母公司财务报表主要项目注释

## 1、应收账款

## (1) 应收账款分类披露

单位：元

类别	期末余额					期初余额				
	账面余额		坏账准备		账面价值	账面余额		坏账准备		账面价值
	金额	比例	金额	计提比例		金额	比例	金额	计提比例	
单项金额重大并单独计提坏账准备的应收账款	1,292,998.00	2.79%	1,292,998.00	100.00%		1,292,998.00	2.26%	1,292,998.00	100.00%	
按信用风险特征组合计提坏账准备的应收账款	40,909,162.87	88.19%	6,461,087.92	15.79%	34,448,074.95	51,808,227.81	90.43%	7,525,816.07	14.53%	44,282,411.74
单项金额不重大但单独计提坏账准备的应收账款	4,187,728.40	9.03%	4,187,728.40	100.00%		4,187,728.40	7.31%	4,187,728.40	100.00%	
合计	46,389,889.27	100.00%	11,941,814.32	25.74%	34,448,074.95	57,288,954.21	100.00%	13,006,542.47	22.70%	44,282,411.74

期末单项金额重大并单项计提坏账准备的应收账款：

√ 适用 □ 不适用

单位：元

应收账款（按单位）	期末余额			
	应收账款	坏账准备	计提比例	计提理由
宜阳广播电视局	1,292,998.00	1,292,998.00		账龄较长无法收回
合计	1,292,998.00	1,292,998.00	--	--

组合中，按账龄分析法计提坏账准备的应收账款：

适用  不适用

单位：元

账龄	期末余额		
	应收账款	坏账准备	计提比例
1 年以内分项			
1 年以内小计	17,014,162.63	850,708.13	5.00%
1 至 2 年	10,749,098.75	1,074,909.88	10.00%
2 至 3 年	6,791,602.77	1,358,320.55	20.00%
3 年以上	6,354,298.72	3,177,149.36	50.00%
3 至 4 年			
4 至 5 年			
5 年以上			
合计	40,909,162.87	6,461,087.92	15.79%

确定该组合依据的说明：

组合中，采用余额百分比法计提坏账准备的应收账款：

适用  不适用

组合中，采用其他方法计提坏账准备的应收账款：

适用  不适用

## （2）本期计提、收回或转回的坏账准备情况

本期计提坏账准备金额 0.00 元；本期收回或转回坏账准备金额 1,064,728.15 元。

## (3) 本期实际核销的应收账款情况

## (4) 按欠款方归集的期末余额前五名的应收账款情况

单位名称	与本公司关系	账面余额	已计提坏账准备	占应收账款总额的比例 (%)
第一名	客户	4,615,050.00	1,023,575.00	9.95%
第二名	客户	3,425,050.50	198,429.65	7.38%
第三名	客户	3,243,615.00	454,912.75	6.99%
第四名	客户	2,275,010.00	164,657.75	4.90%
第五名	客户	1,813,470.00	169,315.00	3.91%
合计		15,372,195.50	2,010,890.15	33.14%

## (5) 因金融资产转移而终止确认的应收账款

## (6) 转移应收账款且继续涉入形成的资产、负债金额

## 2、其他应收款

## (1) 其他应收款分类披露

单位：元

类别	期末余额					期初余额				
	账面余额		坏账准备		账面价值	账面余额		坏账准备		账面价值
	金额	比例	金额	计提比例		金额	比例	金额	计提比例	
单项金额重大并单独计提坏账准备的其他应收款										
按信用风险特征组合计提坏账准备的其他应收款	92,446,077.14	96.38%	2,100,594.79	2.27%	90,345,482.35	92,901,124.70	96.40%	2,670,200.57	2.87%	90,230,924.13
单项金额不重大但单独计提坏账准备的其他应收款	3,467,581.47	3.62%	3,467,581.47	100.00%		3,467,581.47	3.60%	3,467,581.47	100.00%	

合计	95,913,658.61	100.00%	5,568,176.26	5.81%	90,345,482.35	96,368,706.17	100.00%	6,137,782.04	6.37%	90,230,924.13
----	---------------	---------	--------------	-------	---------------	---------------	---------	--------------	-------	---------------

期末单项金额重大并单项计提坏账准备的其他应收款：

适用  不适用

组合中，按账龄分析法计提坏账准备的其他应收款：

适用  不适用

单位：元

账龄	期末余额		
	其他应收款	坏账准备	计提比例
1 年以内分项			
1 年以内小计	2,014,256.40	100,712.82	5%
1 至 2 年	14,305,855.25	1,430,585.53	10%
2 至 3 年	1,596,482.20	319,296.44	20%
3 年以上	500,000.00	250,000.00	50%
3 至 4 年			
4 至 5 年			
5 年以上			
合计	18,416,593.85	2,100,594.79	

确定该组合依据的说明：

组合中，采用余额百分比法计提坏账准备的其他应收款：

适用  不适用

组合中，采用其他方法计提坏账准备的其他应收款：

适用  不适用

## (2) 本期计提、收回或转回的坏账准备情况

本期计提坏账准备金额 0.00 元；本期收回或转回坏账准备金额 569,605.78 元。

## (3) 本期实际核销的其他应收款情况

## (4) 其他应收款按款项性质分类情况

单位：元

款项性质	期末账面余额	期初账面余额
关联方资金	74,029,483.29	69,297,915.21
往来款	21,479,469.56	27,070,790.96
保证金	109,360.00	
备用金	295,345.76	
合计	95,913,658.61	96,368,706.17

## (5) 按欠款方归集的期末余额前五名的其他应收款情况

单位：元

单位名称	款项的性质	期末余额	账龄	占其他应收款期末余额合计数的比例	坏账准备期末余额
深圳市旭讯科技有限公司	单位往来款	14,213,891.70	1-2年	14.82%	1,421,389.17
四川省广播电影电视局	单位往来款	1,416,722.20	2-3年	1.48%	283,344.44
国海证券股份有限公司	单位往来款	500,000.00	1年以内	0.52%	25,000.00
四川省有线广播电视网络股份有限公司	单位往来款	500,000.00	3年以上	0.52%	250,000.00
南充前锦通信有限公司	单位往来款	300,640.00	5年以上	0.31%	300,640.00
合计	--	16,931,253.90	--	17.65%	2,280,373.61

(6) 涉及政府补助的应收款项

(7) 因金融资产转移而终止确认的其他应收款

(8) 转移其他应收款且继续涉入形成的资产、负债金额

## 3、长期股权投资

单位：元

项目	期末余额			期初余额		
	账面余额	减值准备	账面价值	账面余额	减值准备	账面价值
对子公司投资	70,000,000.00		70,000,000.00	70,000,000.00		70,000,000.00
对联营、合营企业投资	142,065,038.77		142,065,038.77	155,312,915.42		155,312,915.42
合计	212,065,038.77		212,065,038.77	225,312,915.42		225,312,915.42

## (1) 对子公司投资

单位：元

被投资单位	期初余额	本期增加	本期减少	期末余额	本期计提减值准备	减值准备期末余额
成都金亚智能技术有限公司	60,000,000.00			60,000,000.00		
成都致家视游网络科技有限公司	10,000,000.00			10,000,000.00		
合计	70,000,000.00			70,000,000.00		

## (2) 对联营、合营企业投资

单位：元

投资单位	期初余额	本期增减变动								期末余额	减值准备期末余额
		追加投资	减少投资	权益法下确认的投资损益	其他综合收益调整	其他权益变动	宣告发放现金股利或利润	计提减值准备	其他		
一、合营企业											

小计											
二、联营企业											
成都金亚云媒互联网科技有限公司	3,014,049.28			-147,226.62						2,866,822.66	
北京麦秸创想科技有限责任公司	2,931,782.96			-72,909.20						2,858,873.76	
成都雪狐科技有限公司	3,503,818.57			-5,478.68						3,498,339.89	
成都惊梦互动科技有限公司	4,112,784.36			-100,928.50						4,011,855.86	
四川中电昆辰科技有限公司	30,801,532.49		5,200,000.00	-782,198.10						24,819,334.39	
银川圣地国际游戏投资有限公司	68,901,670.85			-7,457,563.32						61,444,107.53	
北京戎翰文化传媒有限公司	42,047,276.91			518,427.77						42,565,704.68	
小计	155,312,915.42		5,200,000.00	-8,047,876.65						142,065,038.77	
合计	155,312,915.42		5,200,000.00	-8,047,876.65						142,065,038.77	



## (3) 其他说明

## 4、营业收入和营业成本

单位：元

项目	本期发生额		上期发生额	
	收入	成本	收入	成本
主营业务	4,658,781.88	7,726,488.23	40,334,498.77	21,472,531.69
其他业务	136,365.36	66,680.31	2,892,881.31	1,679,406.45
合计	4,795,147.24	7,793,168.54	43,227,380.08	23,151,938.14

## 5、投资收益

单位：元

项目	本期发生额	上期发生额
成本法核算的长期股权投资收益	-7,527,876.65	-7,100,619.44
权益法核算的长期股权投资收益		
处置长期股权投资产生的投资收益		
以公允价值计量且其变动计入当期损益的金融资产在持有期间的投资收益		
处置以公允价值计量且其变动计入当期损益的金融资产取得的投资收益		
持有至到期投资在持有期间的投资收益		
可供出售金融资产在持有期间的投资收益		
处置可供出售金融资产取得的投资收益		
丧失控制权后，剩余股权按公允价值重新计量产生的利得		
合计	-7,527,876.65	-7,100,619.44

## 6、其他

## 十八、补充资料

## 1、当期非经常性损益明细表

√ 适用 □ 不适用

单位：元

项目	金额	说明
非流动资产处置损益	-21,678.17	主要是公司处置旧车辆产生的损失
越权审批或无正式批准文件的税收返还、减免		
计入当期损益的政府补助（与企业业务密切相关，按照国家统一标准定额或定量享受的政府补助除外）	86,940.00	主要是政府补助
计入当期损益的对非金融企业收取的资金占用费		
企业取得子公司、联营企业及合营企业的投资成本小于取得投资时应享有被投资单位可辨认净资产公允价值产生的收益		
非货币性资产交换损益		
委托他人投资或管理资产的损益		
因不可抗力因素，如遭受自然灾害而计提的各项资产减值准备		
债务重组损益		
企业重组费用，如安置职工的支出、整合费用等		
交易价格显失公允的交易产生的超过公允价值部分的损益		
同一控制下企业合并产生的子公司期初至合并日的当期净损益		
与公司正常经营业务无关的或有事项产生的损益		
除同公司正常经营业务相关的有效套期保值业务外，持有交易性金融资产、		

交易性金融负债产生的公允价值变动损益，以及处置交易性金融资产、交易性金融负债和可供出售金融资产取得的投资收益		
单独进行减值测试的应收款项减值准备转回		
对外委托贷款取得的损益		
采用公允价值模式进行后续计量的投资性房地产公允价值变动产生的损益		
根据税收、会计等法律、法规的要求对当期损益进行一次性调整对当期损益的影响		
受托经营取得的托管费收入		
除上述各项之外的其他营业外收入和支出	1,964,394.16	主要原因系公司以无形资产投资形成无形资产评估增值部分，在当期确认的收入。
其他符合非经常性损益定义的损益项目		
减：所得税影响额	304,448.40	
少数股东权益影响额		
合计	1,725,207.59	--

## 2、净资产收益率及每股收益

报告期利润	加权平均净资产收益率	每股收益	
		基本每股收益（元/股）	稀释每股收益（元/股）
归属于公司普通股股东的净利润	-6.62%	-0.0652	-0.0652
扣除非经常性损益后归属于公司普通股股东的净利润	-7.13%	-0.0702	-0.0702

### 3、境内外会计准则下会计数据差异

(1) 同时按照国际会计准则与按中国会计准则披露的财务报告中净利润和净资产差异情况

适用  不适用

(2) 同时按照境外会计准则与按中国会计准则披露的财务报告中净利润和净资产差异情况

适用  不适用

(3) 境内外会计准则下会计数据差异原因说明，对已经境外审计机构审计的数据进行差异调节的，应注明该境外机构的名称

### 4、其他

## 第十一节 备查文件目录

- 一、 载有法定代表人周洪伶女士签名的2017年半年度报告文件原件；
- 二、 载有法定代表人周洪伶、主管会计工作负责人和会计机构负责人袁春峰先生签名并盖章的财务报告文本；
- 三、 报告期内在中国证监会指定报纸上公开披露过的所有文件的正本及公告的原稿；
- 四、 其他相关资料。
- 五、 以上备查文件的备置地点：公司证券事务部

金亚科技股份有限公司

法定代表人：周洪伶

二〇一七年八月二十九日