

# 跨境通宝电子商务股份有限公司

## 2017 年半年度报告

2017 年 08 月

## 第一节 重要提示、目录和释义

公司董事会、监事会及董事、监事、高级管理人员保证半年度报告内容的真实、准确、完整，不存在虚假记载、误导性陈述或重大遗漏，并承担个别和连带的法律责任。

公司负责人杨建新、主管会计工作负责人安小红及会计机构负责人(会计主管人员)张金红声明：保证本半年度报告中财务报告的真实、准确、完整。

所有董事均已出席了审议本报告的董事会会议。

本报告中所涉及的未来计划等前瞻性陈述，不构成公司对投资者的实质性的承诺，投资者及相关人士均应当对此保持足够的风险认识，并且应当理解计划、预测与承诺之间的差异。敬请投资者注意投资风险。

公司在本报告“第四节经营情况讨论与分析”之“十、公司面临的风险和应对措施”部分详细描述了公司未来经营中可能存在的风险及应对措施，敬请投资者关注相关内容。

公司计划不派发现金红利，不送红股，不以公积金转增股本。

## 目录

2017 半年度报告.....	2
第一节 重要提示、释义.....	2
第二节 公司简介和主要财务指标.....	6
第三节 公司业务概要.....	9
第四节 经营情况讨论与分析.....	24
第五节 重要事项.....	36
第六节 股份变动及股东情况.....	36
第七节 优先股相关情况.....	41
第八节 董事、监事、高级管理人员情况.....	42
第九节 公司债相关情况.....	43
第十节 财务报告.....	44
第十一节 备查文件目录.....	142

## 释义

释义项	指	释义内容
跨境通、本公司、公司	指	跨境通宝电子商务股份有限公司
环球易购	指	深圳市环球易购电子商务有限公司
帕拓逊	指	深圳前海帕拓逊网络技术有限公司
广州百伦	指	广州百伦供应链科技有限公司
优壹电商	指	上海优壹电子商务有限公司
跨境翼	指	深圳市跨境翼电子商务股份有限公司
eBay	指	电子海湾公司，目前是全球最大的网络交易平台之一，为个人用户和企业用户提供国际化的网络交易平台，纳斯达克挂牌企业
Amazon	指	亚马逊公司，是美国最大的一家网络电子商务公司，纳斯达克挂牌企业
跨境电商	指	是指分属不同关境的交易主体，通过电子商务平台达成交易、进行支付结算，并通过跨境物流送达商品、完成交易的一种国际商业活动
垂直电子商务、垂直类电商	指	是指在某一个行业或细分市场深化运营的电子商务模式。垂直电子商务包括产品属性的垂直，如某一个品类的细分；同时也可从商品的延伸属性进行垂直，反映用户的价值取向
跨境进口电商	指	跨境进口电子商务，指通过互联网技术将国外商品销往国内的一种贸易模式
跨境出口电商	指	跨境出口电子商务，指通过互联网技术将国内商品销售到国外的一种贸易模式
渗透率	指	渗透率，即市场渗透率或产品普及率，指一定时间期限内，在某一特定区域中消费过某类产品/某类品牌的人数占该区域内潜在目标消费群体人数的比例
月均活跃用户数	指	月均有登录过或有过操作行为的用户
月均访问量	指	月均页面浏览量
月均重复购买率	指	即重复购买率，一定时间期限内，重复购买特定产品或者服务的消费者人数占购买该产品或服务的总人数的比率
流量转化率	指	流量是衡量一个网站综合能力的最重要指标，流量转化率是网页点击次数转换成购买力或利润的比率
SKU	指	Stock Keeping Unit (库存量单位)，现在已经被引申为产品统一编号的简称，每种产品均对应有唯一的 SKU 号
3C 电子产品	指	计算机、通讯和消费电子产品三类电子产品的简称

B2C	指	Business to Customer，指进行电子商务交易的供需双方为企业对个人，通过使用网络技术或各种商务网络平台完成商务交易的过程
B2B	指	Business to Business，指进行电子商务交易的供需双方都是商家（或企业、公司），通过使用网络技术或各种商务网络平台完成商务交易的过程
O2O	指	Online to Offline（线上到线下），是指将线下的商务机会与互联网结合，让互联网成为线下交易的前台。只要产业链中既可涉及到线上，又可涉及到线下，就可通称为 O2O
公司章程	指	跨境通宝电子商务股份有限公司章程
中国证监会	指	中国证券监督管理委员会
深交所	指	深圳证券交易所
《公司法》	指	《中华人民共和国公司法》
《证券法》	指	《中华人民共和国证券法》
元、万元	指	人民币元、人民币万元

## 第二节 公司简介和主要财务指标

### 一、公司简介

股票简称	跨境通	股票代码	002640
变更后的股票简称（如有）	无		
股票上市证券交易所	深圳证券交易所		
公司的中文名称	跨境通宝电子商务股份有限公司		
公司的中文简称（如有）	无		
公司的外文名称（如有）	Global Top E-Commerce Co.,Ltd		
公司的外文名称缩写（如有）	Global Top		
公司的法定代表人	杨建新		

### 二、联系人和联系方式

	董事会秘书	证券事务代表
姓名	高翔	张红霞
联系地址	山西省太原市万柏林区滨河西路 51 号摩天石 3#28F	山西省太原市万柏林区滨河西路 51 号摩天石 3#28F
电话	0351-5270116	0351-5270116
传真	0351-5270118	0351-5270118
电子信箱	gx@kjtbao.com	zhx@kjtbao.com

### 三、其他情况

#### 1、公司联系方式

公司注册地址，公司办公地址及其邮政编码，公司网址、电子信箱在报告期是否变化

适用  不适用

公司注册地址，公司办公地址及其邮政编码，公司网址、电子信箱报告期无变化，具体可参见 2016 年年报。

#### 2、信息披露及备置地点

信息披露及备置地点在报告期是否变化

适用  不适用

公司选定的信息披露报纸的名称，登载半年度报告的中国证监会指定网站的网址，公司半年度报告备置地报告期无变化，具体可参见 2016 年年报。

#### 四、主要会计数据和财务指标

公司是否需追溯调整或重述以前年度会计数据

是  否

	本报告期	上年同期	本报告期比上年同期增减
营业收入（元）	5,571,814,317.16	3,438,952,853.88	62.02%
归属于上市公司股东的净利润（元）	314,897,926.40	158,343,492.42	98.87%
归属于上市公司股东的扣除非经常性损益的净利润（元）	306,471,738.98	158,023,665.69	93.94%
经营活动产生的现金流量净额（元）	-51,969,247.96	-401,463,063.41	87.06%
基本每股收益（元/股）	0.22	0.12	83.33%
稀释每股收益（元/股）	0.22	0.12	83.33%
加权平均净资产收益率	7.20%	7.46%	-0.26%
	本报告期末	上年度末	本报告期末比上年度末增减
总资产（元）	6,946,114,925.75	7,108,283,050.53	-2.28%
归属于上市公司股东的净资产（元）	4,496,516,141.84	4,206,155,172.68	6.90%

#### 五、境内外会计准则下会计数据差异

##### 1、同时按照国际会计准则与按照中国会计准则披露的财务报告中净利润和净资产差异情况

适用  不适用

公司报告期不存在按照国际会计准则与按照中国会计准则披露的财务报告中净利润和净资产差异情况。

##### 2、同时按照境外会计准则与按照中国会计准则披露的财务报告中净利润和净资产差异情况

适用  不适用

公司报告期不存在按照境外会计准则与按照中国会计准则披露的财务报告中净利润和净资产差异情况。

#### 六、非经常性损益项目及金额

适用  不适用

单位：元

项目	金额	说明
非流动资产处置损益（包括已计提资产减值准备的冲销部分）	-994,473.92	
计入当期损益的政府补助（与企业业务密切相关，按照国家统一标准定额或定量享受的政府补助除外）	4,132,557.98	
委托他人投资或管理资产的损益	5,282,081.45	

除上述各项之外的其他营业外收入和支出	14,971.42	
减：所得税影响额	5,712.45	
少数股东权益影响额（税后）	3,237.06	
合计	8,426,187.42	--

对公司根据《公开发行证券的公司信息披露解释性公告第 1 号——非经常性损益》定义界定的非经常性损益项目，以及把《公开发行证券的公司信息披露解释性公告第 1 号——非经常性损益》中列举的非经常性损益项目界定为经常性损益的项目，应说明原因

适用  不适用

公司报告期不存在将根据《公开发行证券的公司信息披露解释性公告第 1 号——非经常性损益》定义、列举的非经常性损益项目界定为经常性损益的项目的情形。



## 第三节 公司业务概要

### 一、报告期内公司从事的主要业务

公司是否需要遵守特殊行业的披露要求

否

#### （一）主要业务、主要产品及用途

报告期内公司主营业务未发生重大变化，主要为跨境电商进出口业务，跨境出口主要产品为服装类产品、电子类产品等，跨境进口主要产品为母婴类产品、美妆类产品、保健品、食品等。

#### （二）经营模式

目前我国跨境电商行业参与者主要分为平台型电商和自营型电商，平台型电商和自营型电商主要运营模式及其特征如下：

##### A、平台型电商

平台型电商为境内外贸易会员商户提供网络营销平台，传递供应商或采购商等合作伙伴的商品或服务信息，并帮助双方完成交易，盈利来源主要是通过交易价格上增加一定比例的佣金或者通过收取会员费、广告费等增值服务费。

##### B、自营型电商

自营型电商通过自有B2C销售平台（包括物流、支付、客服体系），直接面对终端消费者，以网上零售的方式将产品销售给客户，盈利来源主要是产品销售收入。根据产品品类定位，自营型电商又可以区分为综合品类电商和垂直类电商。

报告期内公司经营模式未发生重大变化，主要通过自建专业品类垂直电子商务销售平台和第三方平台进行线上B2C销售。目前拥有包括Gearbest、Zaful等多个自建专业品类垂直电子商务销售平台，形成多品类、多语种、多维度的垂直电商自营体系，同时合作的第三方平台除成熟的全球性平台如amazon.com、ebay.com、aliexpress.com、wish.com之外，还积极拓展新兴市场及地方性平台如lazada.com、cdiscout.com、linio.com、priceminister.com等，并基本实现本地化运营。公司以产品功能创新为驱动，以技术产权专利为壁垒，全面实现了多国家、多语言、多渠道、多品类运营。

#### （三）主要的业绩驱动因素

近年来，我国跨境电商的交易规模持续保持快速发展，除欧美成熟市场外，新兴市场空间更为广阔。公司经过多年潜心发展，营业规模处于行业领先水平，自营平台Gearbest、Zaful等均已拥有优秀的口碑，成为能自赋流量的专业品类垂直电商平台，并通过深入分析小语种市场建立本地化销售平台。在产品品牌、仓储物流和支付等环节，均与当地资源高度对接，实现各平台注册用户数、在线产品SKU数量、月均重复购买率、流量转化率等指标逐年提升，形成明显竞争优势，同时保持在多家第三方知名电商平台上销售名列前茅。

### 二、主要资产重大变化情况

#### 1、主要资产重大变化情况

主要资产	重大变化说明
股权资产	主要原因为报告期内对深圳市跨境翼电子商务股份有限公司追加投资所致
固定资产	无重大变化
无形资产	无重大变化
在建工程	主要原因为报告期内在建工程完工转入固定资产所致

货币资金	主要原因为报告期内支付供应商货款及广告费、物流费等各项费用所致
------	---------------------------------

## 2、主要境外资产情况

适用  不适用

## 三、核心竞争力分析

公司是否需要遵守特殊行业的披露要求

否

### （1）行业领先的大数据运营能力

大数据分析及运用贯穿公司销售、流量导入、采购、物流、客服等全业务链条。公司依靠数据分析来提前获取市场趋势和行业信息，快速引进或升级产品，树立品类和产品上的竞争壁垒，延长产品生命周期，同时不断优化数据模型，指导采购、销售、备货、清仓等环节，实现公司良性库存周转。

在精准营销方面，公司构建了客户、媒体、商品等多维度大数据分析模型，通过对销售数据、转化数据、用户行为数据等进行综合分析，确保将合适的商品通过合适的媒体推送给合适的用户，达到精准投放的效果。公司跨境出口电商业务近三年自营网站流量转化率分别为1.45%、1.55%、1.59%，处于行业领先水平。

### （2）业内领先的团队优势

公司经营管理团队大多自公司创立初期即已加入，在长期业务磨合中形成较强的凝聚力，同时具有年轻、执行力强、效率高、经验丰富等优势，对行业、技术、市场需求的发展有前瞻性的把握，同时不断引入物流渠道、出口关务、支付业务等细分领域专家，保持团队竞争力。公司绩效管理体系设计合理，能充分调动团队积极性。目前公司经营管理团队稳定，员工充分认同公司文化，愿意与公司共同发展。

### （3）规模优势

截止2017年6月30日，公司旗下平台合计注册用户数量超过8,142万人，月均活跃用户数超过1,680万人，在线产品SKU数量超过39.1万个；2017年上半年公司旗下主要平台重复购买率为35.1%，流量转化率为1.52%。公司自营网站在服装品类、电子品类均处于行业领先，形成较高的规模优势。利用规模优势，可以对行业内的优势资源进行整合，从而提高公司在行业内的竞争力。

### （4）供应链优势

公司建立了适应公司业务快速发展的供应链管理及考评体系，通过数据分析对供应商进行管理及考评，实现高效的供应链管控。通过对产品质量、价格、回货速度等进行综合考评，保证一定规模的长期合作优质供应商，从而更好地提高产品质量，提升客户体验。

在供应链整合方面，通过公司搭建的供应链管理系统，提升公司内部及公司与各供应商之间沟通效率，保障各项工作流程顺畅运行。

### （5）先发优势

公司为较早进入跨境出口零售电商领域的企业之一，跨境出口零售电商涉及业务流程复杂和竞争激烈等特点决定了行业中的较早进入者具有先发优势。凭借对互联网发展机遇的准确把握和多年的潜心经营，近年来公司在保持跨境出口零售业务持续快速发展的同时，也把握住了跨境电商快速发展的机遇，加快在“B2C+B2B”、“出口+进口”、“自营+第三方平台”、“运营+服务”、“线上+线下”等领域的综合战略布局，保证未来业绩持续稳定增长。

公司是国内A股市场首家主营业务为跨境电商的公司。近年来，公司充分利用资本市场先发优势，加快在跨境电商产业的综合布局，相继收购前海帕拓逊90%股权，并参股广州百伦、跨境翼等多家在进出口电商及综合配套服务领域优势互补的优质企业。报告期内，公司拟通过发行股份及支付现金相结合的方式，购买优壹电商100%股权，进一步强化了跨境电商全领域战略布局的完整性，在扩大公司规模的同时，抢占行业制高点。

## 第四节 经营情况讨论与分析

### 一、概述

报告期内，公司跨境电商业务仍然保持快速增长。公司总体实现营业收入557,181.43万元，同比增长62.02%；实现营业利润41,804.88万元，同比增长91.18%；归属于上市公司股东的净利润31,489.79万元，同比增长98.87%。

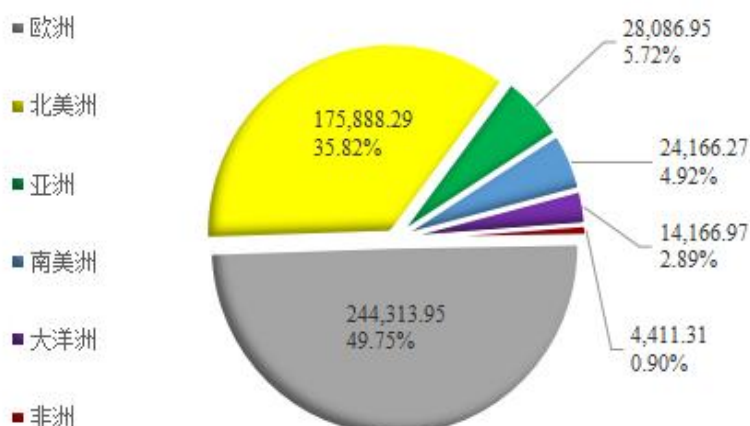
#### （一）跨境电商出口业务

报告期内，公司跨境电商出口业务共计实现营业收入491,033.74万元，同比增长53.72%；其中一季度跨境电商出口业务实现营业收入234,999.68万元，同比增长39.88%；二季度跨境电商出口业务实现营业收入256,034.06万元，同比增长69.07%。

公司跨境电商出口业务的主要销售区域为欧洲和北美洲，在当地拥有一定的规模和品牌优势。报告期内，欧洲和北美洲占公司跨境电商出口业务收入的比例为49.75%和35.82%，两者合计占跨境电商出口业务收入的85.57%。

跨境电商出口业务区域销售收入及占比

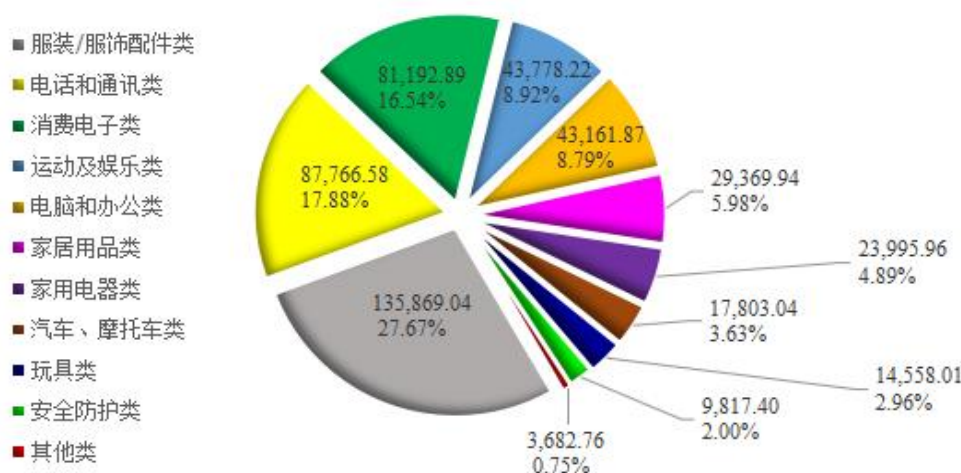
单位：万元



随着跨境电商行业的快速发展，销往海外的热销产品的品类越来越丰富，报告期内，公司跨境电商出口业务主要销售品类如下：

跨境电商出口业务销售品类及占比

单位：万元

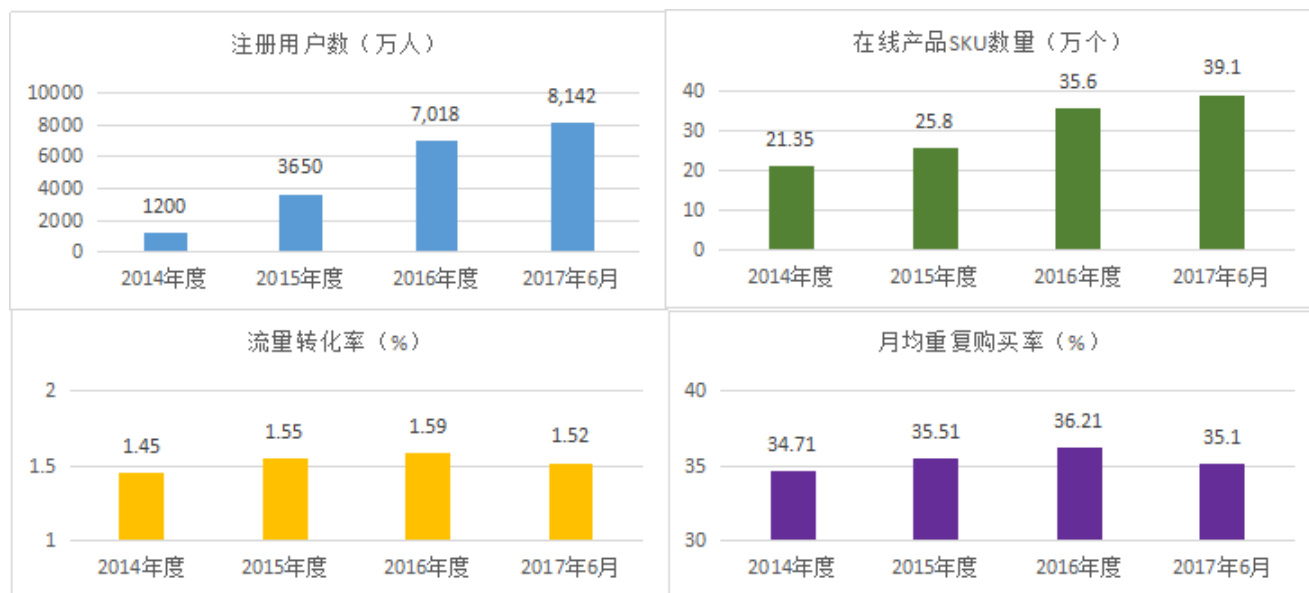


1、全资子公司环球易购通过自建专业品类垂直电子商务销售平台和eBay、Amazon等第三方平台进行线上B2C销售。报

告期内，环球易购跨境电商出口业务共计实现营业收入402,992.37万元，同比增长44.75%。其中一季度跨境电商出口业务实现营业收入193,229.47万元，同比增长30.29%；二季度跨境电商出口业务实现营业收入209,762.90万元，同比增长61.23%。

(1) 自营平台

公司目前拥有Gearbest、Zaful、Rosegal、Dresslily等多个自建专业品类垂直电子商务销售平台。截止2017年6月30日，旗下平台合计注册用户数量超过8,142万人，月均活跃用户数超过1,680万人，在线产品SKU数量超过39.1万个；2017年上半年公司旗下主要平台重复购买率35.1%，流量转化率为1.52%。2014-2017.6自营平台数据如下：



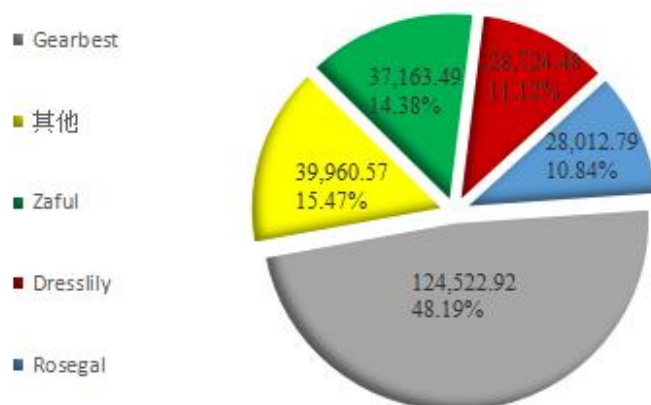
报告期内，公司自营平台共计实现营业收入258,384.25万元，同比增长36.28%，占环球易购跨境电商出口业务收入的64.12%。其中一季度跨境电商出口业务实现营业收入120,049.34万元，同比增长14.88%；二季度跨境电商出口业务实现营业收入138,334.91万元，同比增长62.56%。

服装类自营平台Zaful, Rosegal, Dresslily等通过垂直细分，全方位覆盖欧美主要国家市场人群。报告期内，服装类自营平台共计实现营业收入127,641.33万元，同比增长0.19%。其中一季度跨境电商出口业务实现营业收入57,312.26万元，同比增长-23.99%；二季度跨境电商出口业务实现营业收入70,329.07万元，同比增长35.25%。

以电子品类为主营的自营平台Gearbest在同领域竞争对手中已经具有明显的竞争优势。报告期内，电子类自营平台共计实现营业收入130,742.92万元，同比增长110.20%。其中一季度跨境电商出口业务实现营业收入62,737.08万元，同比增长115.59%；二季度跨境电商出口业务实现营业收入68,005.84万元，同比增长105.46%。

自营平台营业收入及占比

单位：万元



报告期内Gearbest、Zaful的指标参数

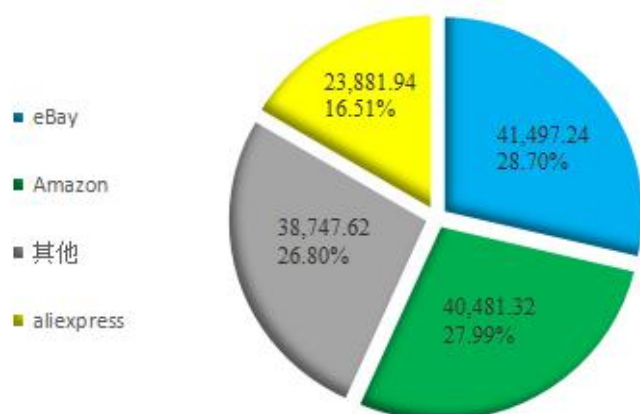
	Gearbest	Zaful
注册用户数(万人)	2,038	591
在线产品 SKU 数量 (万个)	20	4.2
月均重复购买率(%)	42	26
月均活跃用户数 (万人)	612	135
月均客单价 (元)	511	299

## (2) 第三方平台

公司在自营平台快速发展的同时,依托第三方平台,把高性价比的中国产品直接销售给海外终端用户。报告期内,公司第三方平台共计实现营业收入144,608.12万元,同比增长62.83%,占环球易购跨境电商出口业务收入的35.88%。公司第三方平台收入主要来自于eBay、Amazon等第三方平台,凭借公司多年积累的第三方平台运营经验、成熟的经营管理团队以及高效的供应链管理体系,第三方平台收入逐年保持快速增长。

第三方平台营业收入及占比

单位:万元



2、控股子公司前海帕拓逊目前业务覆盖20多个国家和地区,在消费类电子产品的多个细分类目拥有一定优势。报告期内,前海帕拓逊共计实现营业收入88,041.37万元,同比增长114.59%;净利润8,320.43万元,同比增长127.28%。前海帕拓逊营业收入主要来自于Amazon等第三方平台。

## (二) 跨境电商进口业务

公司跨境电商进口业务自2015年开展以来,依托自建品牌“五洲会”,搭建了覆盖自有平台、第三方平台、手机APP、O2O线下店等全渠道进口电商体系,公司未来将重点解决目前进口项目运营过程中存在的问题,在供应链、终端运营等方面持续优化,逐步打造进口业务核心竞争力。

报告期内,跨境电商进口业务实现营业收入43,525.27万元,同比增长141.82%。

## 二、主营业务分析

### 概述

是否与经营情况讨论与分析中的概述披露相同

√ 是 □ 否

参见“经营情况讨论与分析”中的“一、概述”相关内容。

主要财务数据同比变动情况

单位：元

	本报告期	上年同期	同比增减	变动原因
营业收入	5,571,814,317.16	3,438,952,853.88	62.02%	主要原因为公司跨境电商业务保持快速增长，从而营业收入增长较快
营业成本	2,904,162,443.90	1,706,181,580.43	70.21%	主要原因为营业收入快速增长的同时，营业成本相应增长
销售费用	2,062,339,248.92	1,422,266,112.21	45.00%	主要原因为公司收入快速增长的同时，销售费用中营销推广费、物流费等相应增长
管理费用	143,635,612.14	80,028,309.63	79.48%	主要原因为公司收入快速增长的同时，管理费用中薪酬、租金等费用相应增长
财务费用	24,947,932.68	1,694,002.38	1,372.72%	主要原因为报告期内银行贷款增加，相应利息支出增加
所得税费用	99,978,468.16	42,802,827.75	133.58%	主要原因为公司营业收入快速增长，利润增加，相应所得税费用增加
研发投入	37,341,886.61	15,334,164.50	143.52%	主要原因为公司在技术团队、技术研发、系统搭建等方面持续投入
经营活动产生的现金流量净额	-51,969,247.96	-401,463,063.41	87.06%	主要原因为上年同期支付供应商货款、营销推广费、物流费等较多所致
投资活动产生的现金流量净额	-557,480,534.40	-245,320,179.95	-127.25%	主要原因为报告期内赎回理财产品所致
筹资活动产生的现金流量净额	68,183,376.92	391,956,622.76	-82.60%	主要原因为公司上年同期收到股东提供借款所致
现金及现金等价物净增加额	-533,803,833.93	-252,248,370.55	-111.62%	主要原因为支付供应商货款、营销推广费、物流费等所致

公司报告期利润构成或利润来源发生重大变动

适用  不适用

公司报告期利润构成或利润来源没有发生重大变动。

营业收入构成

单位：元

	本报告期		上年同期		同比增减
	金额	占营业收入比重	金额	占营业收入比重	
营业收入合计	5,571,814,317.16	100%	3,438,952,853.88	100%	62.02%
分行业					
服装行业	78,713,896.24	1.41%	58,556,427.28	1.70%	34.42%
电子商务行业	5,489,400,620.96	98.52%	3,375,203,179.60	98.15%	62.64%
其他	3,699,799.96	0.07%	5,193,247.00	0.15%	-28.76%
分产品					
服饰家居	1,440,363,242.17	25.85%	1,318,641,664.84	38.34%	9.23%
电子产品	3,689,253,876.53	66.21%	1,934,267,817.93	56.25%	90.73%
其他产品	442,197,198.46	7.94%	186,043,371.11	5.41%	137.69%
分地区					
国内	523,866,121.50	9.40%	244,599,798.39	7.11%	114.17%
国外	5,047,948,195.66	90.60%	3,194,353,055.49	92.89%	58.03%

占公司营业收入或营业利润 10% 以上的行业、产品或地区情况

√ 适用 □ 不适用

单位：元

	营业收入	营业成本	毛利率	营业收入比上年同期增减	营业成本比上年同期增减	毛利率比上年同期增减
分行业						
电子商务行业	5,489,400,620.96	2,845,657,359.58	48.16%	62.64%	70.38%	-2.36%
分产品						
服饰家居	1,440,363,242.17	465,238,405.17	67.70%	9.23%	8.83%	0.12%
电子产品	3,689,253,876.53	2,054,754,565.36	44.30%	90.73%	77.91%	4.01%
分地区						
国外	5,047,948,195.66	2,455,156,872.80	51.36%	58.03%	58.65%	-0.19%

公司主营业务数据统计口径在报告期发生调整的情况下，公司最近 1 期按报告期末口径调整后的主营业务数据

□ 适用 √ 不适用

公司是否需要遵守装修装饰业的披露要求

否

相关数据同比发生变动 30% 以上的原因说明

□ 适用 √ 不适用

### 三、非主营业务分析

√ 适用 □ 不适用

单位：元

	金额	占利润总额比例	形成原因说明	是否具有可持续性
投资收益	3,128,651.12	0.74%	对参股公司确认的投资收益	否
公允价值变动损益	0.00			
资产减值	20,625,073.37	4.89%	计提存货跌价准备和坏账	否
营业外收入	4,400,040.89	1.04%	政府补助	否
营业外支出	409,390.64	0.10%	处置固定资产	否

### 四、资产及负债状况分析

#### 1、资产构成重大变动情况

单位：元

	本报告期末		上年同期末		比重增减	重大变动说明
	金额	占总资产比例	金额	占总资产比例		
货币资金	957,594,102.00	13.79%	245,720,798.14	5.84%	7.95%	上年度末收到非公开发行股票认股款
应收账款	528,918,487.85	7.61%	321,084,042.94	7.63%	-0.02%	无重大变动
存货	2,476,307,755.58	35.65%	1,542,482,821.76	36.68%	-1.03%	公司营业收入快速增长，存货规模及总资产规模都有所增长
投资性房地产	67,420,671.77	0.97%	65,894,597.69	1.57%	-0.60%	无重大变动
长期股权投资	63,859,118.37	0.92%	71,725,593.80	1.71%	-0.79%	无重大变动
固定资产	129,100,005.08	1.86%	91,602,109.60	2.18%	-0.32%	无重大变动
在建工程	198,234.00	0.00%			0.00%	无重大变动
短期借款	678,022,905.36	9.76%	300,800,000.00	7.15%	2.61%	公司运营资金需求增加，对外融资增加
长期借款	593,301,760.49	8.54%			8.54%	公司运营资金需求增加，对外融资增加
预付款项	558,880,835.15	8.05%	485,134,362.09	11.54%	-3.49%	预付供应商货款、物流费、营销推广费等
应付账款	264,997,898.73	3.82%	700,765,424.90	16.66%	-12.84%	支付了较多供应商货款



应交税费	274,526,955.94	3.95%	97,082,297.42	2.31%	1.64%	利润增加，相应应交所得税增加
其他应付款	297,580,645.87	4.28%	678,178,759.30	16.13%	-11.85%	归还股东借款
长期应付款	108,410,773.30	1.56%		0.00%	1.56%	未支付股权款

## 2、以公允价值计量的资产和负债

适用  不适用

## 3、截至报告期末的资产权利受限情况

A、2016年6月6日，本公司与中国民生银行股份有限公司太原分行签署编号为“公授信字第2016综044”综合授信合同，“公高抵字第2016综抵042、公高抵字第2016综抵043”的抵押合同，以盛饰大厦第1-6.9-11层房产编号为晋房权证并字第“1000087771、1000087763、1000087758、1000088582、1000088698、1000088697、1000088709、1000088701、1000088705”的房屋所有权及房产对应的编号为“并政地国用（2016）第0032600105号”的部分土地使用权作为抵押物，为本公司在该行的债务提供抵押担保，抵押期间为2016年6月6日至2017年6月6日，对应借款合同公借贷字第ZX17000000023320，实际借款到期日为2017年12月6日，抵押担保最高额为人民币5000万元。截止2017年6月30日，期末该最高额抵押合同项下短期借款5000万元。

B、2016年5月30日，本公司与中国建设银行股份有限公司山西省分行签署编号为“建押2016-YYB002-01、2016-YYB002-02”的抵押担保合同，以盛饰大厦第12-15层房产编号为晋房权证并字第“1000088706、1000088707、1000088708、1000088702”的房屋所有权及房产对应的编号为“并政地国用（2016）第0032600105号”的部分土地使用权作为抵押物，为本公司在该行的债务提供抵押担保，抵押担保金额为人民币1700万元。对应借款合同号为2016-YYB002，借款实际到期日为2017年7月6日，期末该抵押合同项下的短期借款余额为1700万元。

## 五、投资状况分析

### 1、总体情况

适用  不适用

报告期投资额（元）	上年同期投资额（元）	变动幅度
25,000,000.00	4,896,000.00	410.62%

### 2、报告期内获取的重大的股权投资情况

适用  不适用

### 3、报告期内正在进行的重大的非股权投资情况

适用  不适用

#### 4、以公允价值计量的金融资产

适用  不适用

#### 5、证券投资情况

适用  不适用

公司报告期不存在证券投资。

#### 6、衍生品投资情况

适用  不适用

公司报告期不存在衍生品投资。

#### 7、募集资金使用情况

适用  不适用

##### (1) 募集资金总体使用情况

适用  不适用

单位：万元

募集资金总额	218,686.76
报告期投入募集资金总额	45,226
已累计投入募集资金总额	149,705.31
报告期内变更用途的募集资金总额	550.39
累计变更用途的募集资金总额	40,550.39
累计变更用途的募集资金总额比例	18.54%

##### 募集资金总体使用情况说明

###### (一) 发行股份购买资产并募集配套资金基本情况

1、经中国证券监督管理委员会《关于核准山西百圆裤业连锁经营股份有限公司向徐佳东等发行股份购买资产并募集配套资金的批复》（证监许可〔2014〕1041号）的核准，山西百圆裤业连锁经营股份有限公司（曾用名）向特定投资者非公开发行人民币普通股（A股）10,489,509股，每股发行价格为人民币14.3元，共募集资金150,000,000.00元，扣除承销费6,000,000.00元，实际募集资金净额为人民币144,000,000.00元，上述资金已于2014年10月28日全部到位，并经中喜会计师事务所（特殊普通合伙）于2014年10月29日出具了中喜验字〔2014〕第0218号《验资报告》。本公司对募集资金已采取了专户存储管理。

###### 2、发行股份购买资产并募集配套资金以前年度已使用金额、本年度使用金额及当前余额

发行股份购买资产并募集配套资金本年度使用5,503,897.81元，以前年度已使用138,496,102.19元，截止2017年3月31日募集资金累计已使用144,000,000.00元。本年度使用5,503,897.81元与扣除手续费后的利息收入419,595.84元已永久补充流动资金。募集资金专户账户实际余额为0。募集资金专户账户已注销。

###### (二) 非公开发行股票募集资金基本情况

###### 1、非公开发行股票募集资金金额和资金到账时间

经中国证券监督管理委员会证监许可[2016]816号《关于核准跨境通宝电子商务股份有限公司非公开发行股票的批复》核准，跨境通宝电子商务股份有限公司（以下简称“公司”）向特定投资者发行人民币普通股（A）股 140,301,161 股，发行价格为每股 14.81 元，本次发行募集资金总额为人民币 2,077,860,194.41 元，扣除发行费用后募集资金净额为人民币 2,042,867,562.37 元。上述资金已于 2016 年 8 月 25 日全部到位，并经中喜会计师事务所（特殊普通合伙）于 2016 年 8 月 26 日出具了中喜验字[2016]第 0358 号《验资报告》。本公司对募集资金已采取了专户存储管理。

2、非公开发行股票募集资金本年度使用金额及当前余额

非公开发行股票募集资金本年度使用 446,756,147.51 元，截止 2017 年 6 月 30 日募集资金累计已使用 1,353,053,118.79 元，募集资金专用账户余额为 689,814,443.58 元。募集资金实际余额为 697,392,313.39 元，差异 7,577,869.81 元系扣除手续费的利息收入。

(2) 募集资金承诺项目情况

√ 适用 □ 不适用

单位：万元

承诺投资项目和超募资金投向	是否已变更项目(含部分变更)	募集资金承诺投资总额	调整后投资总额(1)	本报告期投入金额	截至期末累计投入金额(2)	截至期末投资进度(3)=(2)/(1)	项目达到预定可使用状态日期	本报告期实现的效益	是否达到预计效益	项目可行性是否发生重大变化
承诺投资项目										
发行股份购买资产	是	14,400	13,849.61		13,849.61	100.00%			是	否
永久补充流动资金	是		550.39	550.39	550.39	100.00%			是	否
跨境进口电商平台建设项目	是	154,286.76	114,286.76	32,343.84	84,367.03	73.82%		-3,104.92	是	否
跨境出口 B2B 电商平台建设项目	否		40,000	11,149.19	29,451.7	73.63%		4,742.01	是	否
跨境电商仓储及配套运输建设项目	否	30,000	30,000	1,182.58	1,486.58	4.96%			是	否
偿还银行贷款	否	20,000	20,000	0	20,000	100.00%			是	否
承诺投资项目小计	--	218,686.76	218,686.76	45,226	149,705.31	--	--	1,637.09	--	--
超募资金投向										
无										
合计	--	218,686.76	218,686.76	45,226	149,705.31	--	--	1,637.09	--	--
未达到计划进度或预计收益的情况和原因(分具体项目)	不适用									
项目可行性发生重大变化的情况说明	不适用									

超募资金的金额、用途及使用进展情况	不适用
募集资金投资项目实施地点变更情况	不适用
募集资金投资项目实施方式调整情况	适用 报告期内发生  (一) 2016 年 11 月 11 日公司第三届董事会第十九次会议, 2016 年 11 月 28 日公司第四次临时股东大会审议通过了《关于变更非公开发行股票部分募集资金用途的议案》,将跨境进口电商平台建设项目的"品牌推广投资"中的 40,000 万元变更投向跨境出口 B2B 电商平台建设项目。  (二) 2017 年 3 月 15 日第三届董事会第二十三次会议, 审议通过了《关于使用节余募集资金永久补充流动资金的议案》。同意公司将节余的募集资金(包括利息收入) 5,838,292.52 元人民币(具体金额以资金转出当日银行结息余额为准)永久补充流动资金, 节余募集资金占公司募集资金净额的 4.05%。并注销相关募集资金使用专户。
募集资金投资项目先期投入及置换情况	适用  1、第二届董事会第十七次会议审议通过了《关于使用募集资金置换预先投入募集资金项目的自筹资金议案》, 同意公司以募集资金 11,631,097.66 元置换预先投入募集资金项目的自筹资金 11,631,097.66 元,并经中喜会计事务所(特殊普通合伙)于 2014 年 11 月 17 日出具了中喜专审字【2014】第 0457 号《关于山西百圆裤业连锁经营股份有限公司以自筹资金预先投入募投项目的鉴证报告》。  2、第三届董事会第十五次会议审议通过了《关于使用募集资金置换预先投入募集资金项目的自筹资金的议案》, 同意公司以募集资金 119,437,389.06 元置换预先投入募集资金项目的自筹资金 119,437,389.06 元,中喜会计师事务所(特殊普通合伙)于 2016 年 9 月 28 日出具了中喜专审字[2016]第 1104 号《关于跨境通宝电子商务股份有限公司以自筹资金预先投入募投项目的鉴证报告》。
用闲置募集资金暂时补充流动资金情况	不适用
项目实施出现募集资金结余的金额及原因	适用  公司发行股份购买资产并募集配套资金项目已实施完毕, 剩余资金 5,923,493.65 元, 结余募集资金主要为本次交易完成后相关中介费用支付完毕后剩余资金以及存放期间产生的利息收入。截止 17 年 3 月 31 日已全部永久补充流动资金。
尚未使用的募集资金用途及去向	1、募集资金用途为发行股份购买资产项目补充运营资金及支付相关费用,募集资金专户账户实际余额为 0。募集资金专户账户已注销。2、非公开发行股票尚未使用的募集资金用途为跨境进口电商平台建设项目, 跨境出口 B2B 电商平台建设项目、跨境电商仓储及配套运输建设项目均按要求存放在募集资金专户。
募集资金使用及披露中存在的问题或其他情况	无

### (3) 募集资金变更项目情况

√ 适用 □ 不适用

单位：万元

变更后的项目	对应的原承诺项目	变更后项目拟投入募集资金总额(1)	本报告期实际投入金额	截至期末实际累计投入金额(2)	截至期末投资进度(3)=(2)/(1)	项目达到预定可使用状态日期	本报告期实现的效益	是否达到预计效益	变更后的项目可行性是否发生重大变化
跨境出口 B2B 电商平台建设项目	跨境进口电商平台建设项目	40,000	11,149.19	29,451.7	73.63%		4,742.01	是	否
合计	--	40,000	11,149.19	29,451.7	--	--	4,742.01	--	--
变更原因、决策程序及信息披露情况说明(分具体项目)		<p>公司通过非公开发行募集资金大力发展跨境进口电商业务的同时，原有跨境出口电商业务继续保持高速发展趋势，跨境出口电商 B2B 业务是公司基于既有出口业务优势在未来将重点发展的业务领域之一，其健康、快速的发展依赖于较大规模的资金支持。基于此，经审慎评估及测算，公司拟将跨境进口电商平台建设项目的“品牌推广投资”中的 40,000 万元变更投向跨境出口 B2B 电商平台建设项目，以支持跨境出口电商 B2B 业务的发展。2016 年 11 月 11 日公司第三届董事会第十九次会议及 2016 年 11 月 28 日公司 2016 年第四次临时股东大会审议了《关于变更非公开发行股票部分募集资金用途的议案》。</p>							
未达到计划进度或预计收益的情况和原因(分具体项目)		不适用							
变更后的项目可行性发生重大变化的情况说明		不适用							

### (4) 募集资金项目情况

募集资金项目概述	披露日期	披露索引
2014 年发行股份购买资产募集资金情况	2017 年 3 月 17 日	详见巨潮资讯网（www.cninfo.com.cn）《关于 2016 年募集资金年度存放与使用情况的专项报告》
非公开发行股份募集资金情况	2017 年 3 月 17 日	详见巨潮资讯网（www.cninfo.com.cn）《关于 2016 年募集资金年度存放与使用情况的专项报告》

### 8、非募集资金投资的重大项目情况

□ 适用 √ 不适用

公司报告期无非募集资金投资的重大项目。

## 六、重大资产和股权出售

### 1、出售重大资产情况

适用  不适用

公司报告期末未出售重大资产。

### 2、出售重大股权情况

适用  不适用

## 七、主要控股参股公司分析

适用  不适用

主要子公司及对公司净利润影响达 10%以上的参股公司情况

单位：元

公司名称	公司类型	主要业务	注册资本	总资产	净资产	营业收入	营业利润	净利润
深圳市环球易购电子商务有限公司	子公司	电子商务	300,000,000.00	4,355,061,680.67	3,188,077,488.66	4,606,031,913.80	365,205,161.57	278,746,676.93
深圳前海帕拓逊网络技术有限公司	子公司	电子商务	12,217,197.00	453,795,400.25	309,779,503.12	880,413,680.36	97,745,499.81	81,261,804.95

报告期内取得和处置子公司的情况

适用  不适用

公司名称	报告期内取得和处置子公司方式	对整体生产经营和业绩的影响
珠海市瀚海源投资管理有限公司	新设	无
郑州百瑞裤业有限公司	注销	无

主要控股参股公司情况说明

报告期内，公司跨境电商业务的营业收入和净利润持续快速增长，环球易购跨境电商业务实现营业收入 460,603.19 万元，比上年同期增长 55.35%，归属于母公司净利润 28,019.01 万元，比上年同期增长 102.02%。前海帕拓逊跨境电商业务实现营业收入 88,041.37 万元，比上年同期增长 114.59%，归属于母公司净利润 8,126.18 万元，比上年同期增长 121.97%。

## 八、公司控制的结构化主体情况

适用  不适用

## 九、对 2017 年 1-9 月经营业绩的预计

2017 年 1-9 月预计的经营业绩情况：归属于上市公司股东的净利润为正值且不属于扭亏为盈的情形  
归属于上市公司股东的净利润为正值且不属于扭亏为盈的情形

2017年1-9月归属于上市公司股东的净利润变动幅度	80.00%	至	110.00%
2017年1-9月归属于上市公司股东的净利润变动区间(万元)	48,991.82	至	57,157.13
2016年1-9月归属于上市公司股东的净利润(万元)	27,217.68		
业绩变动的的原因说明	公司跨境电商业务继续保持高速增长		

## 十、公司面临的风险和应对措施

### (1) 管理风险

公司跨境电商出口零售业务近年来一直保持快速增长，未来将逐步在跨境电商进口业务、跨境电商出口B2B业务等方面进行深耕细作。随着公司跨境电商出口零售业务的快速增长及新业务的逐步拓展，公司在运营管理、团队建设、资源共享等方面可能出现瓶颈，尤其是对公司管理层的经营管理能力及团队的梯队建设方面提出更高要求。因此存在着因业务规模快速扩张而带来的管理风险。

随着经营规模的不断扩大，公司需要致力于塑造良好的企业文化，全面提升管理层人员的综合素质，重点培养管理创新能力、协作沟通能力等。不断完善现代企业管理制度，优化公司治理结构并加强财务管理和风险管控。

### (2) 互联网信息安全性的风险

公司的跨境电商业务主要在其互联网电商平台完成。客观上互联网运营模式存在网络设施故障、软硬件漏洞、黑客攻击、信息泄露等风险。如果公司没有足够的防范意识及时发现并阻止这种外部干扰，可能对公司造成不利影响。

### (3) 存货积压风险

公司需准备一定比例的存货以保证销售额及提升客户体验，利用大数据分析来指导产品的采购、销售、备货、清仓等各个环节，实现公司良性库存周转，降低库存的滞销率，公司历史上未发生过存货积压的情形。由于存货变现能力直接影响公司资金运用效率，如果公司出现销售迟滞，可能会对公司存货的变现能力及公司财务状况带来影响。

公司将依托规模优势，积极引导供应商进行铺货，并结合公司情况逐步拓展采购渠道，充分运用大数据以保持合理库存水平并保证公司的成本领先优势。

### (4) 人才流失风险

随着公司发展战略的推进及管理升级转型，公司在新型管理人才及新营销类人才储备等方面将面临更大的挑战和风险，进而削弱公司的市场竞争力。

因此，公司将立足企业文化建设，增强企业凝聚力，并积极优化薪酬体系及人才激励机制，加强对紧缺人才的引进力度，并对现有人员在技术、管理等方面进行培训，以满足公司业务快速增长的需要。

## 第五节 重要事项

### 一、报告期内召开的年度股东大会和临时股东大会的有关情况

#### 1、本报告期股东大会情况

会议届次	会议类型	投资者参与比例	召开日期	披露日期	披露索引
2017 年第一次临时股东大会	临时股东大会	0.03%	2017 年 02 月 06 日	2017 年 02 月 07 日	详见巨潮资讯网 (www.cninfo.com.cn)《2017 年第一次临时股东大会决议公告》，公告编号 2017-015
2016 年年度股东大会	年度股东大会	0.10%	2017 年 04 月 04 日	2017 年 04 月 07 日	详见巨潮资讯网 (www.cninfo.com.cn)《2016 年年度股东大会决议公告》，公告编号 2017-038
2017 年第二次临时股东大会	临时股东大会	0.53%	2017 年 04 月 26 日	2017 年 04 月 27 日	详见巨潮资讯网 (www.cninfo.com.cn)《2017 年第二次临时股东大会决议公告》，公告编号 2017-046

#### 2、表决权恢复的优先股股东请求召开临时股东大会

适用  不适用

### 二、本报告期利润分配或资本公积金转增股本预案

适用  不适用

公司计划半年度不派发现金红利，不送红股，不以公积金转增股本。

### 三、公司实际控制人、股东、关联方、收购人以及公司等承诺相关方在报告期内履行完毕及截至报告期末超期未履行完毕的承诺事项

适用  不适用

公司报告期不存在由公司实际控制人、股东、关联方、收购人以及公司等承诺相关方在报告期内履行完毕及截至报告期末超期未履行完毕的承诺事项。



#### 四、聘任、解聘会计师事务所情况

半年度财务报告是否已经审计

是  否

公司半年度报告未经审计。

#### 五、董事会、监事会对会计师事务所本报告期“非标准审计报告”的说明

适用  不适用

#### 六、董事会对上年度“非标准审计报告”相关情况的说明

适用  不适用

#### 七、破产重整相关事项

适用  不适用

公司报告期末未发生破产重整相关事项。

#### 八、诉讼事项

重大诉讼仲裁事项

适用  不适用

本报告期公司无重大诉讼、仲裁事项。

其他诉讼事项

适用  不适用

#### 九、媒体质疑情况

适用  不适用

本报告期公司无媒体普遍质疑事项。

#### 十、处罚及整改情况

适用  不适用

公司报告期不存在处罚及整改情况。

#### 十一、公司及其控股股东、实际控制人的诚信状况

适用  不适用

#### 十二、公司股权激励计划、员工持股计划或其他员工激励措施的实施情况

适用  不适用

## 1、股票期权激励计划

公司于2015年3月3日召开的第二届董事会第二十次会议审议通过了《关于<股票期权激励计划（草案）>及其摘要的议案》，随后公司向中国证监会上报了申请备案材料。2015年3月12日，公司获悉报送的股票期权激励计划草案及相关材料经中国证监会确认备案无异议。

2015年4月23日，经公司2014年度股东大会审议通过了《关于<股票期权激励计划（草案）>及其摘要的议案》，2015年4月28日，公司第二届董事会第二十三次会议审议通过了《关于向激励对象授予股票期权的议案》，并于2015年5月27日完成了公司激励计划的股票期权授予登记工作，期权简称：百圆JLC1，期权代码：037689。具体内容详见公司于2015年5月29日在巨潮资讯网（www.cninfo.com.cn）上相关公告，公告编号：2015-049。

2016年11月11日，公司第三届董事会第十九次会议审议通过了《关于对股票期权激励计划之股票期权行权价格及授予总量进行调整的议案》、《关于股票期权激励计划第一个行权期符合行权条件的议案》。具体内容详见公司于2016年11月12日在巨潮资讯网（www.cninfo.com.cn）披露的相关公告，公告编号：2016-120、2016-122。

2017年3月28日，公司股票期权第一个行权期行权，本次行权人数为11人，本次股票期权行权数量为2,400,000份，行权后公司总股本变更为1,431,510,371。具体内容详见公司于2017年3月28日在巨潮资讯网（www.cninfo.com.cn）披露的相关公告，公告编号：2017-034。

2017年5月27日，公司第三届董事会第二十八次会议审议通过了《关于注销股票期权激励计划部分已获授但未行权股票期权的议案》，激励对象徐佳东因未在规定时间内缴纳第一期行权资金，按照相关规定，公司对其所获授的第一期股票期权120万份予以注销。具体内容详见公司于2017年5月31日在巨潮资讯网（www.cninfo.com.cn）披露的相关公告，公告编号：2017-060。

2017年6月19日，公司召开第三届董事会第三十次会议，审议通过了《关于对股票期权激励计划之股票期权行权价格进行调整的议案》和《关于股票期权激励计划第二个行权期符合行权条件的议案》，股票期权的行权价格由6.76元/份调整为6.704元/份。具体内容详见公司于2017年6月20日在巨潮资讯网（www.cninfo.com.cn）披露的相关公告。

## 2、限制性股票激励计划

2015年11月14日召开的第二届董事会第三十次会议审议通过了《关于<限制性股票激励计划（草案）>及其摘要的议案》，2015年12月2日公司2015年第五次临时股东大会审议通过了《关于<限制性股票激励计划（草案）>及其摘要的议案》，公司限制性股票激励计划获得股东大会的审议批准。

2015年12月4日，公司第三届董事会第二次会议审议通过了《关于向激励对象授予限制性股票的议案》。2016年1月6日，公司完成限制性股票首次授予登记工作。具体内容详见公司于2016年1月6日在巨潮资讯网（www.cninfo.com.cn）披露的相关公告，公告编号：2016-002。

2016年11月11日，公司第三届董事会第十九次会议审议通过了《关于对限制性股票激励计划之限制性股票回购价格及授予总量进行调整的议案》，具体内容详见公司于2016年11月12日在巨潮资讯网（www.cninfo.com.cn）披露的相关公告，公告编号：2016-121。

2017年5月27日，公司第三届董事会第二十八次会议审议通过了《关于限制性股票激励计划第一个解锁期解锁条件成就的议案》，董事会认为公司《激励计划》设定的限制性股票的第一个解锁期解锁条件已经成就。具体内容详见公司于2017年5月31日在巨潮资讯网（www.cninfo.com.cn）披露的相关公告，公告编号：2017-061。

2017年6月19日，公司第一期可解锁的限制性股票上市流通，可解锁的股权激励对象共15名，解锁的限制性股票数量为360万股，占公司总股本比例为0.25%。具体内容详见公司于2017年6月16日在巨潮资讯网（www.cninfo.com.cn）披露的相关公告，公告编号：2017-074。

2017年6月19日，公司分别召开第三届董事会第三十次会议和第三届监事会第二十二次会议，审议通过了《关于对限制性股票激励计划之限制性股票回购价格进行调整的议案》，本次股权激励计划中限制性股票的回购价格由11.3335元/股调整为11.2775元/股。具体内容详见公司于2017年6月20日在巨潮资讯网（www.cninfo.com.cn）披露的相关公告。

### 十三、重大关联交易

#### 1、与日常经营相关的关联交易

√ 适用 □ 不适用

关联交易方	关联关系	关联交易类型	关联交易内容	关联交易定价原则	关联交易价格	关联交易金额(万元)	占同类交易金额的比例	获批的交易额度(万元)	是否超过获批额度	关联交易结算方式	可获得的同类交易市价	披露日期	披露索引
魔速达供应链有限公司	联营企业子公司	仓储劳务费	仓储劳务费	市场公允价	市场公允价	16.57	0.04%	1,000	否	现金	可以	2017年03月17日	详见巨潮资讯网 (www.cninfo.com.cn) 《2017年度日常关联交易预计公告》，公告编号：2017-025
威易速递有限公司	联营企业子公司	仓储劳务费	仓储劳务费	市场公允价	市场公允价	40.93	0.09%	1,000	否	现金	可以	2017年03月17日	详见巨潮资讯网 (www.cninfo.com.cn) 《2017年度日常关联交易预计

													公告》， 公告 编号： 2017-0 25
翼飞扬 供应链 管理有 限公司	联营企 业子公 司	采购商 品	采购商 品	市场公允 价	市场公 允价	175.74	0.10%	600	否	现金	可以	2017 年 03 月 17 日	详见 巨潮 资讯 网 (ww w.cnin fo.com .cn) 《201 7 年度 日常 关联 交易 预计 公告》， 公告 编号： 2017-0 25
翼飞扬 供应链 管理有 限公司	联营企 业子公 司	销售商 品	销售商 品	市场公允 价	市场公 允价	26.66	0.06%	2,200	否	现金	可以	2017 年 03 月 17 日	详见 巨潮 资讯 网 (ww w.cnin fo.com .cn) 《201 7 年度 日常 关联 交易 预计 公告》， 公告 编号：

													2017-025
香港跨境翼供应链服务有限公司	联营企业子公司	销售商品	销售商品	市场公允价	市场公允价	28.4	0.07%	2,200	否	现金	可以	2017年03月17日	详见巨潮资讯网 (www.cninfo.com.cn) 《2017年度日常关联交易预计公告》，公告编号：2017-025
EXPEDITE GLOBE SUPPLY CHAIN MANAGEMENT LIMITED	联营企业子公司	采购商品	采购商品	市场公允价	市场公允价	529.53	0.29%	3,000	否	现金	可以	2017年03月17日	详见巨潮资讯网 (www.cninfo.com.cn) 《2017年度日常关联交易预计公告》，公告编号：2017-025
合计				--	--	817.83	--	10,000	--	--	--	--	--

大额销货退回的详细情况	不适用
按类别对本期将发生的日常关联交易进行总金额预计的，在报告期内的实际履行情况（如有）	公司本年度日常关联交易实际发生额为 817.83 万元，实际发生没有超过预计范围。
交易价格与市场参考价格差异较大的原因（如适用）	不适用

## 2、资产或股权收购、出售发生的关联交易

适用  不适用

公司报告期未发生资产或股权收购、出售的关联交易。

## 3、共同对外投资的关联交易

适用  不适用

公司报告期未发生共同对外投资的关联交易。

## 4、关联债权债务往来

适用  不适用

公司报告期不存在非经营性关联债权债务往来。

## 5、其他重大关联交易

适用  不适用

公司报告期无其他重大关联交易。

# 十四、重大合同及其履行情况

## 1、托管、承包、租赁事项情况

### （1）托管情况

适用  不适用

公司报告期不存在托管情况。

### （2）承包情况

适用  不适用

公司报告期不存在承包情况。

(3) 租赁情况

适用  不适用

公司报告期不存在租赁情况。

2、重大担保

适用  不适用

(1) 担保情况

单位：万元

公司对外担保情况（不包括对子公司的担保）								
担保对象名称	担保额度相关公告披露日期	担保额度	实际发生日期（协议签署日）	实际担保金额	担保类型	担保期	是否履行完毕	是否为关联方担保
公司与子公司之间担保情况								
担保对象名称	担保额度相关公告披露日期	担保额度	实际发生日期（协议签署日）	实际担保金额	担保类型	担保期	是否履行完毕	是否为关联方担保
环球易购	2015年11月16日	5,000	2016年01月04日	5,000	一般保证	2年	否	否
环球易购	2016年01月26日	5,000	2016年01月26日	5,000	一般保证	2年	否	否
环球易购	2016年07月06日	20,000	2016年07月07日	20,000	一般保证	2年	否	否
环球易购	2016年08月02日	10,000			连带责任保证	1年	否	否
环球易购	2016年08月06日	10,000	2016年08月09日	10,000	连带责任保证	2年	否	否
跨境通	2016年08月06日	12,220	2016年08月19日	12,220	连带责任保证	3年	否	否
环球易购	2016年08月31日	5,000	2016年09月18日	5,000	一般保证	2年	否	否
环球易购	2016年08月31日	5,000	2016年09月01日	5,000	一般保证	1年	否	否
环球易购	2016年08月31日	10,000	2016年09月23日	10,000	一般保证	1年	否	否
跨境通	2016年10月26日	20,000	2016年11月28日	20,000	连带责任保证	2年3个月	否	否

跨境通	2016年12月10日	17,000	2016年12月28日	17,000	连带责任保证	3年	否	否
环球易购	2016年12月10日	12,000	2016年12月23日	12,000	连带责任保证	1年	否	否
香港环球易购电子商务有限公司	2016年12月10日	10,405.5	2017年01月24日	10,405.5	连带责任保证	1年	否	否
环球易购	2017年01月18日	20,000	2017年03月01日	2,000	一般保证	1年	否	否
环球易购	2017年01月18日	10,000	2017年02月13日		一般保证	1年	否	否
环球易购	2017年03月17日	5,000			连带责任保证	1年	否	否
环球易购	2017年03月17日	10,000	2017年05月10日	100	连带责任保证	1年	否	否
环球易购	2017年03月17日	10,000			连带责任保证	1年	否	否
帕拓逊	2017年05月09日	2,000			一般保证	1年	否	否
跨境通	2017年05月27日	8,000	2017年06月06日	8,000	连带责任保证	2年	否	否
报告期内审批对子公司担保额度合计（B1）			65,000	报告期内对子公司担保实际发生额合计（B2）				20,505.5
报告期末已审批的对子公司担保额度合计（B3）			206,625.5	报告期末对子公司实际担保余额合计（B4）				141,725.5
子公司对子公司的担保情况								
担保对象名称	担保额度相关公告披露日期	担保额度	实际发生日期（协议签署日）	实际担保金额	担保类型	担保期	是否履行完毕	是否为关联方担保
公司担保总额（即前三大项的合计）								
报告期内审批担保额度合计（A1+B1+C1）			65,000	报告期内担保实际发生额合计（A2+B2+C2）				20,505.5
报告期末已审批的担保额度合计（A3+B3+C3）			206,625.5	报告期末实际担保余额合计（A4+B4+C4）				141,725.5
实际担保总额（即 A4+B4+C4）占公司净资产的比例				31.52%				
其中：								
为股东、实际控制人及其关联方提供担保的余额（D）				0				
直接或间接为资产负债率超过 70% 的被担保对象提供的债务担保余额（E）				0				



担保总额超过净资产 50%部分的金额 (F)	0
上述三项担保金额合计 (D+E+F)	0
未到期担保可能承担连带清偿责任说明 (如有)	无
违反规定程序对外提供担保的说明 (如有)	无

采用复合方式担保的具体情况说明

## (2) 违规对外担保情况

适用  不适用

公司报告期无违规对外担保情况。

## 3、其他重大合同

适用  不适用

公司报告期不存在其他重大合同。

## 十五、社会责任情况

### 1、履行精准扶贫社会责任情况

#### (1) 半年度精准扶贫概要

#### (2) 上市公司半年度精准扶贫工作情况

指标	计量单位	数量/开展情况
一、总体情况	——	——
二、分项投入	——	——
1.产业发展脱贫	——	——
2.转移就业脱贫	——	——
3.易地搬迁脱贫	——	——
4.教育脱贫	——	——
5.健康扶贫	——	——
6.生态保护扶贫	——	——
7.兜底保障	——	——
8.社会扶贫	——	——
9.其他项目	——	——
三、所获奖项 (内容、级别)	——	——

### (3) 后续精准扶贫计划

公司报告半年度暂未开展精准扶贫工作，也暂无后续精准扶贫计划。

## 2、重大环保问题情况

上市公司及其子公司是否属于环境保护部门公布的重点排污单位

否

## 十六、其他重大事项的说明

√ 适用 □ 不适用

### 1、非公开发行公司债券

2016年10月24日，公司第三届董事会第十七次会议审议通过了《关于公司2016年度非公开发行公司债券方案的议案》等相关议案，具体内容详见公司于2016年10月26日在巨潮资讯网（<http://www.cninfo.com.cn>）披露的相关公告。2016年11月10日公司2016年第三次临时股东大会审议通过了上述相关议案。

2017年2月7日，公司收到深交所出具的《关于跨境通宝电子商务股份有限公司2017年非公开发行公司债券符合深交所转让条件的无异议函》（深证函[2017]36号），具体详见公司于2017年2月8日在巨潮资讯网（<http://www.cninfo.com.cn>）披露的相关公告，公告编号：2017-016。

### 2、重大资产重组

2016年10月24日，公司筹划重大事项停牌，经与有关各方初步论证，公司本次筹划重大事项涉及重大资产重组，经公司申请，公司股票自2016年11月7日开市起转入重大资产重组事项继续停牌。2016年11月24日，因该事项相关工作均未完成，公司申请延期复牌，具体内容详见公司于2016年10月24日、2016年11月5日、2016年11月24日在巨潮资讯网（<http://www.cninfo.com.cn>）披露的相关公告，公告编号：2016-099、2016-112、2016-130。

2016年12月8日，公司第三届董事会第二十次会议审议通过了《关于审议<跨境通宝电子商务股份有限公司发行股份及支付现金购买资产并募集配套资金暨重大资产重组预案>的议案》等相关议案，鉴于本次发行股份及支付现金购买资产并募集配套资金暨重大资产重组事项涉及的标的资产审计、评估工作尚未完成，董事会决定本次重大资产重组的相关议案暂不提交公司股东大会审议，待标的资产的审计、评估完成后，公司将再次召开董事会，对本次交易相关事项进行审议，具体内容详见公司于2016年12月10日在巨潮资讯网（<http://www.cninfo.com.cn>）披露的相关公告。

2017年4月10日，公司第三届董事会第二十五次会议审议通过了《关于本次公司发行股份购买资产并募集配套资金暨重大资产重组方案调整构成重大调整的议案》和《关于审议<跨境通宝电子商务股份有限公司发行股份及支付现金购买资产并募集配套资金暨重大资产重组报告书>及其摘要的议案》等相关议案。公司拟以发行股份和支付现金的方式收购上海优壹电子商务有限公司100%的股权，拟向不超过10名特定投资者非公开发行股份募集配套资金。具体内容详见公司于2017年4月11日在巨潮资讯网（<http://www.cninfo.com.cn>）披露的相关公告。

2017年4月26日，公司2017年第二次临时股东大会审议通过了《关于审议<跨境通宝电子商务股份有限公司发行股份及支付现金购买资产并募集配套资金暨重大资产重组报告书>及其摘要的议案》等相关议案。

2017年5月4日，公司收到中国证监会出具的《中国证监会行政许可申请受理通知书》（170782号）：中国证监会依法对公司提交的《跨境通宝电子商务股份有限公司上市公司发行股份购买资产核准》行政许可申请材料进行了审查。认为该申请材料齐全，符合法定形式，决定对该行政许可申请予以受理。具体内容详见公司于2017年5月5日在巨潮资讯网（<http://www.cninfo.com.cn>）披露的相关公告，公告编号：2017-050。

2017年5月19日，公司收到中国证监会出具的《中国证监会行政许可项目审查一次反馈意见通知书》（170782号），中国证监会依法对公司提交的《跨境通宝电子商务股份有限公司上市公司发行股份购买资产核准》行政许可申请材料进行了审查，2017年6月8日公司就有关问题作出了书面回复。具体内容详见公司分别于2017年5月20日、2017年6月8日在巨潮资讯网（<http://www.cninfo.com.cn>）披露的相关公告。

2017年6月7日，公司第三届董事会第二十九次会议审议通过了《关于取消<公司发行股份购买资产并募集配套资金暨关联交易方案>中发行价格调整方案的议案》，公司董事会经审慎研究并与交易对方协商一致，决定取消《关于调整后的公司发行股份及支付现金购买资产并募集配套资金暨重大资产重组方案的议案》中“本次发行股份及支付现金购买资产方案”中的“发行价格调整方案”，本次交易的发行价格不设置任何价格调整机制。具体内容详见公司于2017年6月8日在巨潮资讯网（<http://www.cninfo.com.cn>）披露的相关公告。

2017年6月22日，公司收到中国证监会通知，经中国证监会上市公司并购重组审核委员会于2017年6月22日召开2017年第33次并购重组委工作会议审核，公司本次发行股份及支付现金购买资产并募集配套资金暨重大资产重组事项获得无条件通过。具体内容详见公司于2017年6月23日在巨潮资讯网（<http://www.cninfo.com.cn>）披露的相关公告，公告编号：2017-081。

### 3、内部业务整合、股权架构调整

2017年1月17日，公司第三届董事会第二十二次会议审议通过了《关于公司内部业务整合、股权架构调整的议案》，为了更好地提升公司管理效率，理顺公司架构，整合内部资源，增强产业管理，明晰公司各业务模块权责，公司将“百圆裤业”品牌裤装销售的所有业务由全资子公司山西百圆裤业有限公司承接，公司持有南京百圆裤业有限公司、合肥百圆裤业销售有限公司、长沙诚勤服装有限公司、武汉百圆实宜舒商贸有限公司的股权及与裤装业务相关的资产、负债及对应工作人员全部移转至山西百圆裤业有限公司。具体内容详见公司于2017年1月18日在巨潮资讯网（[www.cninfo.com.cn](http://www.cninfo.com.cn)）披露的相关公告，公告编号：2017-009。

## 十七、公司子公司重大事项

适用  不适用

## 第六节 股份变动及股东情况

### 一、股份变动情况

#### 1、股份变动情况

单位：股

	本次变动前		本次变动增减（+，-）					本次变动后	
	数量	比例	发行新股	送股	公积金转股	其他	小计	数量	比例
一、有限售条件股份	690,924,009	48.35%				-2,905,748	-2,905,748	688,018,261	48.06%
3、其他内资持股	690,924,009	48.35%				-2,905,748	-2,905,748	688,018,261	48.06%
其中：境内法人持股	131,935,043	9.23%						131,935,043	9.22%
境内自然人持股	558,988,966	39.11%				-2,905,748	-2,905,748	556,083,218	38.84%
二、无限售条件股份	738,186,362	51.65%	2,400,000			2,905,748	5,305,748	743,492,110	51.94%
1、人民币普通股	738,186,362	51.65%	2,400,000			2,905,748	5,305,748	743,492,110	51.94%
三、股份总数	1,429,110,371	100.00%	2,400,000			0	2,400,000	1,431,510,371	100.00%

股份变动的原因

√ 适用 □ 不适用

(1) 2017年1月3日，中国证券登记结算公司对公司董监高所持公司股份的有限售条件股份进行重新调整，公司董事、总经理徐佳东所持公司有限售条件股份由206,608,884股变为200,102,740股，公司监事宫健所持公司有限售条件股份由150股变为0股。

(2) 2017年1月10日，根据公司与深圳前海帕拓逊网络技术有限公司签订的《增资扩股及股权收购协议》，交易对手方即邓少炜、刘永成按照相关协议约定通过二级市场购买公司股票4,000,000股。2017年1月16日，根据邓少炜、刘永成关于锁定所持股份的承诺，公司办理完毕股份锁定登记。

(3) 2017年3月28日，公司股权激励计划股票期权第一个行权期行权，本次股票期权行权数量2,400,000股为无限售条件流通股。

(4) 2017年6月19日，公司限制性股票激励计划第一期解锁上市流通，解锁限制性股票数量为3,600,000股。其中激励对象公司董事、总经理徐佳东先生解锁数量为1,400,000为高管锁定股，其余22,000,000为股无限售流通股。

(5) 2017年6月28日-2017年6月30日公司董事、总经理徐佳东先生通过深圳证券交易所证券交易系统增持公司股份2,400,728股，因该股份性质为高管锁定股，所以其中的1,800,546股为有限售条件股份。

股份变动的批准情况

√ 适用 □ 不适用

2016年11月11日，公司第三届董事会第十九次会议审议通过了《关于股票期权激励计划第一个行权期符合行权条件的议案》，公司认为激励对象所持股票期权第一个行权期行权条件已经满足。具体内容详见公司于2016年11月12日在巨潮资讯网（www.cninfo.com.cn）披露的相关公告，公告编号：2016-120、2016-122。

2017年3月28日，公司股票期权第一个行权期行权，本次行权人数为11人，本次股票期权行权数量为2,400,000份，行权后公司总股本变更为1,431,510,371。具体内容详见公司于2017年3月28日在巨潮资讯网（www.cninfo.com.cn）披露的相关公告，公告编号：2017-034。

股份变动的过户情况

□ 适用 √ 不适用

股份变动对最近一年和最近一期基本每股收益和稀释每股收益、归属于公司普通股股东的每股净资产等财务指标的影响

□ 适用 √ 不适用

公司认为必要或证券监管机构要求披露的其他内容

□ 适用 √ 不适用

## 2、限售股份变动情况

√ 适用 □ 不适用

单位：股

股东名称	期初限售股数	本期解除限售股数	本期增加限售股数	期末限售股数	限售原因	解除限售日期
徐佳东	206,608,884	6,506,144	1,800,546	201,903,286	报告期内增持2,400,728股，因其为公司高管，故该部分股份的75%锁定为限售股。	2017年1月3日，中国证券结算登记公司对公司董监高所持公司股份的有限售条件股份进行重新调整，公司董事、总经理徐佳东所持公司有限售条件股份由206,608,884股变为200,102,740股。
宫健	150	150		0	因其为公司监事，其持有的公司股份中75%锁定为限售股。	2017年1月3日
邓少炜	5,375,700		2,687,850	8,063,550	公司与其签订的《增资扩股及股权收购协议》中相关约定	2017年8月18日、2018年8月18日分别解除限售215.028万股，2019年8月18日

						日解除限售 107.514 万股， 2018 年 1 月 16 日解除限售 268.785 万股。
刘永成	2,624,300		1,312,150	3,936,450	公司与其签订的 《增资扩股及股 权收购协议》中 相关约定	2017 年 8 月 18 日、2018 年 8 月 18 日分别解除限 售 104.972 万股， 2019 年 8 月 18 日解除限售 52.486 万股， 2018 年 1 月 16 日解除限售 131.215 万股。
李鹏臻等核心骨 干（共 14 人）	49,098,125	2,200,000		46,898,125	其中李鹏臻限制 性股权激励授予 6,400,000 股，其 他 13 人授予 2,400,000 股	2017 年 6 月 19 日
合计	263,707,159	8,706,294	5,800,546	260,801,411	--	--

### 3、证券发行与上市情况

#### 二、公司股东数量及持股情况

单位：股

报告期末普通股股东总数		18,160	报告期末表决权恢复的优先股 股东总数（如有）（参见注 8）	0				
持股 5% 以上的普通股股东或前 10 名普通股股东持股情况								
股东名称	股东性质	持股比例	报告期末 持有的普 通股数量	报告期内 增减变动 情况	持有有限 售条件的 普通股数 量	持有无限 售条件的 普通股数 量	质押或冻结情况	
							股份状态	数量
杨建新	境内自然人	19.79%	283,360,500		212,520,372	70,840,128	质押	247,260,000
徐佳东	境内自然人	18.64%	266,871,048	报告期内 增持 2,400,728 股	201,903,286	64,967,762	质押	175,020,648
樊梅花	境内自然人	11.64%	166,639,500		0	166,639,500	质押	90,200,000

			00		0		
李鹏臻	境内自然人	3.94%	56,366,477		44,498,125	11,868,352	质押 21,400,000
招商银行股份有限公司—富国低碳环保混合型证券投资基金	其他	2.40%	34,312,257		7,359,891	26,952,366	
珠海横琴安赐文化互联叁号股权投资基金企业(有限合伙)	境内非国有法人	2.34%	33,566,430		33,566,430	0	质押 14,550,000
新余睿景企业管理服务有限公司	境内非国有法人	1.81%	25,980,000		0	25,980,000	质押 25,980,000
吴斌	境内自然人	1.60%	22,957,461		22,957,461	0	
信达澳银基金—上海银行—定增 19 号资产管理计划	其他	1.47%	20,979,018		20,979,018	0	
泰康人寿保险有限责任公司—投连—创新动力	其他	1.24%	17,709,946		0	17,709,946	
战略投资者或一般法人因配售新股成为前 10 名普通股股东的情况（如有）（参见注 3）	无						
上述股东关联关系或一致行动的说明	1.杨建新、樊梅花夫妇为公司实际控制人； 2.杨建新为新余睿景企业管理服务有限公司实际控制人，持有睿景公司 90.62%的股权。						
前 10 名无限售条件普通股股东持股情况							
股东名称	报告期末持有无限售条件普通股股份数量	股份种类					
		股份种类	数量				
樊梅花	166,639,500	人民币普通股	166,639,500				
杨建新	70,840,128	人民币普通股	70,840,128				
徐佳东	64,967,762	人民币普通股	64,967,762				
招商银行股份有限公司—富国低碳环保混合型证券投资基金	26,952,366	人民币普通股	26,952,366				

新余睿景企业管理服务有限公司	25,980,000	人民币普通股	25,980,000
泰康人寿保险有限责任公司－投连－创新动力	17,709,946	人民币普通股	17,709,946
中国工商银行股份有限公司－富国新兴产业股票型证券投资基金	12,140,637	人民币普通股	12,140,637
李鹏臻	11,868,352	人民币普通股	11,868,352
交通银行股份有限公司－华安策略优选混合型证券投资基金	7,848,089	人民币普通股	7,848,089
海通资管－民生－海通海汇系列－星石 1 号集合资产管理计划	6,652,747	人民币普通股	6,652,747
前 10 名无限售条件普通股股东之间，以及前 10 名无限售条件普通股股东和前 10 名普通股股东之间关联关系或一致行动的说明	1.杨建新、樊梅花夫妇为公司实际控制人； 2.杨建新为新余睿景企业管理服务有限公司实际控制人，持有睿景公司 90.62% 的股权。		
前 10 名普通股股东参与融资融券业务股东情况说明（如有）（参见注 4）	无		

公司前 10 名普通股股东、前 10 名无限售条件普通股股东在报告期内是否进行约定购回交易

是  否

公司前 10 名普通股股东、前 10 名无限售条件普通股股东在报告期内未进行约定购回交易。

### 三、控股股东或实际控制人变更情况

控股股东报告期内变更

适用  不适用

公司报告期控股股东未发生变更。

实际控制人报告期内变更

适用  不适用

公司报告期实际控制人未发生变更。



## 第七节 优先股相关情况

适用  不适用

报告期公司不存在优先股。

## 第八节 董事、监事、高级管理人员情况

### 一、董事、监事和高级管理人员持股变动

√ 适用 □ 不适用

姓名	职务	任职状态	期初持股数（股）	本期增持股份数量（股）	本期减持股份数量（股）	期末持股数（股）	期初被授予的限制性股票数量（股）	本期被授予的限制性股票数量（股）	期末被授予的限制性股票数量（股）
徐佳东	副董事长、 总经理	现任	264,470,320	2,400,728	0	266,871,048	7,000,000	0	7,000,000
合计	--	--	264,470,320	2,400,728	0	266,871,048	7,000,000	0	7,000,000

### 二、公司董事、监事、高级管理人员变动情况

√ 适用 □ 不适用

姓名	担任的职务	类型	日期	原因
杨建新	总经理	解聘	2017年03月03日	因工作重点有所调整
徐佳东	总经理	聘任	2017年03月15日	

## 第九节 公司债相关情况

公司是否存在公开发行并在证券交易所上市，且在半年度报告批准报出日未到期或到期未能全额兑付的公司债券  
否

## 第十节 财务报告

### 一、审计报告

半年度报告是否经过审计

是  否

公司半年度财务报告未经审计。

### 二、财务报表

财务附注中报表的单位为：人民币元

#### 1、合并资产负债表

编制单位：跨境通宝电子商务股份有限公司

2017 年 06 月 30 日

单位：元

项目	期末余额	期初余额
流动资产：		
货币资金	957,594,102.00	1,492,792,289.99
结算备付金		
拆出资金		
以公允价值计量且其变动计入当期损益的金融资产		
衍生金融资产		
应收票据	270,000.00	
应收账款	528,918,487.85	560,771,930.98
预付款项	558,880,835.15	494,920,126.47
应收保费		
应收分保账款		
应收分保合同准备金		
应收利息		
应收股利		
其他应收款	151,596,335.31	149,899,393.52
买入返售金融资产		
存货	2,476,307,755.58	2,573,050,339.37

划分为持有待售的资产		
一年内到期的非流动资产		
其他流动资产	711,969,550.52	295,306,434.64
流动资产合计	5,385,537,066.41	5,566,740,514.97
非流动资产：		
发放贷款及垫款		
可供出售金融资产	97,498,020.60	92,498,020.60
持有至到期投资		
长期应收款		
长期股权投资	63,859,118.37	45,174,953.93
投资性房地产	67,420,671.77	68,511,357.05
固定资产	129,100,005.08	122,679,400.65
在建工程	198,234.00	4,059,829.06
工程物资		
固定资产清理		
生产性生物资产		
油气资产		
无形资产	25,052,622.77	24,847,856.34
开发支出		
商誉	1,124,701,093.54	1,124,701,093.54
长期待摊费用	18,811,093.61	20,988,840.89
递延所得税资产	33,936,999.60	37,752,883.50
其他非流动资产		328,300.00
非流动资产合计	1,560,577,859.34	1,541,542,535.56
资产总计	6,946,114,925.75	7,108,283,050.53
流动负债：		
短期借款	678,022,905.36	640,648,770.73
向中央银行借款		
吸收存款及同业存放		
拆入资金		
以公允价值计量且其变动计入当期损益的金融负债		
衍生金融负债		
应付票据	4,110,000.00	4,127,400.00

应付账款	264,997,898.73	855,692,155.86
预收款项	89,512,569.48	35,761,703.50
卖出回购金融资产款		
应付手续费及佣金		
应付职工薪酬	39,936,056.20	57,926,029.61
应交税费	274,526,955.94	184,999,738.79
应付利息	4,039,242.75	2,829,969.16
应付股利	41,465,217.93	
其他应付款	297,580,645.87	573,791,418.62
应付分保账款		
保险合同准备金		
代理买卖证券款		
代理承销证券款		
划分为持有待售的负债		
一年内到期的非流动负债		
其他流动负债		
流动负债合计	1,694,191,492.26	2,355,777,186.27
非流动负债：		
长期借款	593,301,760.49	391,158,425.63
应付债券		
其中：优先股		
永续债		
长期应付款	108,410,773.30	108,410,773.30
长期应付职工薪酬		
专项应付款		
预计负债		0.00
递延收益	1,451,702.73	1,836,177.71
递延所得税负债	1,849,721.17	1,986,795.99
其他非流动负债		
非流动负债合计	705,013,957.69	503,392,172.63
负债合计	2,399,205,449.95	2,859,169,358.90
所有者权益：		
股本	1,435,110,371.00	1,429,110,371.00
其他权益工具		

其中：优先股		
永续债		
资本公积	2,205,672,815.83	2,152,282,954.39
减：库存股	163,584,000.00	204,480,000.00
其他综合收益	39,880,199.10	84,538,437.00
专项储备		
盈余公积	28,473,074.35	28,473,074.35
一般风险准备		
未分配利润	950,963,681.56	716,230,335.94
归属于母公司所有者权益合计	4,496,516,141.84	4,206,155,172.68
少数股东权益	50,393,333.96	42,958,518.95
所有者权益合计	4,546,909,475.80	4,249,113,691.63
负债和所有者权益总计	6,946,114,925.75	7,108,283,050.53

法定代表人：杨建新

主管会计工作负责人：安小红

会计机构负责人：张金红

## 2、母公司资产负债表

单位：元

项目	期末余额	期初余额
流动资产：		
货币资金	62,896,378.81	62,379,049.97
以公允价值计量且其变动计入当期损益的金融资产		
衍生金融资产		
应收票据		
应收账款	101,379.35	163,851,875.65
预付款项	431,300.00	136,406,390.72
应收利息		
应收股利		
其他应收款	742,679,113.47	70,968,601.64
存货		164,323,434.88
划分为持有待售的资产		
一年内到期的非流动资产		
其他流动资产	4,045,893.79	6,846,784.09
流动资产合计	810,154,065.42	604,776,136.95

非流动资产：		
可供出售金融资产	76,800,000.00	76,800,000.00
持有至到期投资		
长期应收款		
长期股权投资	4,078,900,829.04	4,143,086,064.60
投资性房地产	67,420,671.77	68,511,357.05
固定资产	69,747,050.04	73,550,257.40
在建工程		
工程物资		
固定资产清理		
生产性生物资产		
油气资产		
无形资产	11,638,343.34	12,953,942.98
开发支出		
商誉		
长期待摊费用		765,591.25
递延所得税资产	12,733,394.88	16,130,574.69
其他非流动资产		
非流动资产合计	4,317,240,289.07	4,391,797,787.97
资产总计	5,127,394,354.49	4,996,573,924.92
流动负债：		
短期借款	237,000,000.00	237,000,000.00
以公允价值计量且其变动计入当期损益的金融负债		
衍生金融负债		
应付票据		
应付账款	87,296.62	8,574,635.40
预收款项	25,883,507.24	77,525,352.96
应付职工薪酬	1,855,220.45	4,745,510.47
应交税费	1,589,568.26	1,657,100.06
应付利息	2,352,754.94	2,224,699.18
应付股利	41,465,217.93	
其他应付款	263,791,839.00	321,368,909.19
划分为持有待售的负债		



一年内到期的非流动负债		
其他流动负债		
流动负债合计	574,025,404.44	653,096,207.26
非流动负债：		
长期借款	534,968,427.18	307,825,092.31
应付债券		
其中：优先股		
永续债		
长期应付款	108,410,773.30	108,410,773.30
长期应付职工薪酬		
专项应付款		
预计负债		
递延收益	200,000.00	400,000.00
递延所得税负债		
其他非流动负债		
非流动负债合计	643,579,200.48	416,635,865.61
负债合计	1,217,604,604.92	1,069,732,072.87
所有者权益：		
股本	1,435,110,371.00	1,429,110,371.00
其他权益工具		
其中：优先股		
永续债		
资本公积	2,572,759,545.48	2,520,473,895.48
减：库存股	163,584,000.00	204,480,000.00
其他综合收益		
专项储备		
盈余公积	28,473,074.35	28,473,074.35
未分配利润	37,030,758.74	153,264,511.22
所有者权益合计	3,909,789,749.57	3,926,841,852.05
负债和所有者权益总计	5,127,394,354.49	4,996,573,924.92

### 3、合并利润表

单位：元

项目	本期发生额	上期发生额
----	-------	-------

一、营业总收入	5,571,814,317.16	3,438,952,853.88
其中：营业收入	5,571,814,317.16	3,438,952,853.88
利息收入		
已赚保费		
手续费及佣金收入		
二、营业总成本	5,156,894,182.54	3,221,127,190.79
其中：营业成本	2,904,162,443.90	1,706,181,580.43
利息支出		
手续费及佣金支出		
退保金		
赔付支出净额		
提取保险合同准备金净额		
保单红利支出		
分保费用		
税金及附加	1,183,871.53	212,092.80
销售费用	2,062,339,248.92	1,422,266,112.21
管理费用	143,635,612.14	80,028,309.63
财务费用	24,947,932.68	1,694,002.38
资产减值损失	20,625,073.37	10,745,093.34
加：公允价值变动收益（损失以“－”号填列）		
投资收益（损失以“－”号填列）	3,128,651.12	846,891.12
其中：对联营企业和合营企业的投资收益	-1,315,835.56	-1,014,178.48
汇兑收益（损失以“-”号填列）		
其他收益		
三、营业利润（亏损以“－”号填列）	418,048,785.74	218,672,554.21
加：营业外收入	4,400,040.89	512,550.98
其中：非流动资产处置利得		5,346.00
减：营业外支出	409,390.64	125,049.35
其中：非流动资产处置损失	156,879.15	120,740.04
四、利润总额（亏损总额以“－”号填列）	422,039,435.99	219,060,055.84
减：所得税费用	99,978,468.16	42,802,827.75
五、净利润（净亏损以“－”号填列）	322,060,967.83	176,257,228.09

归属于母公司所有者的净利润	314,897,926.40	158,343,492.42
少数股东损益	7,163,041.43	17,913,735.67
六、其他综合收益的税后净额	-45,285,561.76	10,106,917.08
归属母公司所有者的其他综合收益的税后净额	-44,658,237.90	8,674,351.30
（一）以后不能重分类进损益的其他综合收益		
1.重新计量设定受益计划净负债或净资产的变动		
2.权益法下在被投资单位不能重分类进损益的其他综合收益中享有的份额		
（二）以后将重分类进损益的其他综合收益	-44,658,237.90	8,674,351.30
1.权益法下在被投资单位以后将重分类进损益的其他综合收益中享有的份额		
2.可供出售金融资产公允价值变动损益		
3.持有至到期投资重分类为可供出售金融资产损益		
4.现金流量套期损益的有效部分		
5.外币财务报表折算差额	-44,658,237.90	8,674,351.30
6.其他		
归属于少数股东的其他综合收益的税后净额	-627,323.86	1,432,565.78
七、综合收益总额	276,775,406.07	186,364,145.17
归属于母公司所有者的综合收益总额	270,239,688.50	167,017,843.72
归属于少数股东的综合收益总额	6,535,717.57	19,346,301.45
八、每股收益：		
（一）基本每股收益	0.22	0.12
（二）稀释每股收益	0.22	0.12

本期发生同一控制下企业合并的，被合并方在合并前实现的净利润为：0.00 元，上期被合并方实现的净利润为：0.00 元。

法定代表人：杨建新

主管会计工作负责人：安小红

会计机构负责人：张金红

## 4、母公司利润表

单位：元

项目	本期发生额	上期发生额
一、营业收入	7,802,089.94	53,216,068.29
减：营业成本	5,053,965.92	34,626,294.54
税金及附加	663,830.49	106,196.94
销售费用	1,173,657.57	6,262,267.22
管理费用	19,001,139.62	11,203,123.70
财务费用	17,850,056.98	4,505,590.89
资产减值损失	-1,742,404.85	-1,126,711.32
加：公允价值变动收益（损失以“－”号填列）		
投资收益（损失以“－”号填列）	-3,415,224.08	-1,014,178.48
其中：对联营企业和合营企业的投资收益	-1,315,835.56	-1,014,178.48
其他收益		
二、营业利润（亏损以“－”号填列）	-37,613,379.87	-3,374,872.16
加：营业外收入	464,000.03	210,000.00
其中：非流动资产处置利得		
减：营业外支出	651.62	120,431.42
其中：非流动资产处置损失		
三、利润总额（亏损总额以“－”号填列）	-37,150,031.46	-3,285,303.58
减：所得税费用	-1,080,859.76	331,677.83
四、净利润（净亏损以“－”号填列）	-36,069,171.70	-3,616,981.41
五、其他综合收益的税后净额		
（一）以后不能重分类进损益的其他综合收益		
1.重新计量设定受益计划净负债或净资产的变动		
2.权益法下在被投资单位不能重分类进损益的其他综合收益中享有的份额		
（二）以后将重分类进损益的其他综合收益		

1.权益法下在被投资单位以后将重分类进损益的其他综合收益中享有的份额		
2.可供出售金融资产公允价值变动损益		
3.持有至到期投资重分类为可供出售金融资产损益		
4.现金流量套期损益的有效部分		
5.外币财务报表折算差额		
6.其他		
六、综合收益总额	-36,069,171.70	-3,616,981.41
七、每股收益：		
（一）基本每股收益		
（二）稀释每股收益		

## 5、合并现金流量表

单位：元

项目	本期发生额	上期发生额
一、经营活动产生的现金流量：		
销售商品、提供劳务收到的现金	5,408,274,497.86	3,332,826,761.44
客户存款和同业存放款项净增加额		
向中央银行借款净增加额		
向其他金融机构拆入资金净增加额		
收到原保险合同保费取得的现金		
收到再保险业务现金净额		
保户储金及投资款净增加额		
处置以公允价值计量且其变动计入当期损益的金融资产净增加额		
收取利息、手续费及佣金的现金		
拆入资金净增加额		
回购业务资金净增加额		
收到的税费返还	75,559,272.05	22,023,656.88
收到其他与经营活动有关的现金	14,323,297.51	13,553,238.82

经营活动现金流入小计	5,498,157,067.42	3,368,403,657.14
购买商品、接受劳务支付的现金	3,565,501,886.83	2,340,935,515.03
客户贷款及垫款净增加额		
存放中央银行和同业款项净增加额		
支付原保险合同赔付款项的现金		
支付利息、手续费及佣金的现金		
支付保单红利的现金		
支付给职工以及为职工支付的现金	210,194,381.43	116,120,506.47
支付的各项税费	9,544,104.01	8,709,698.57
支付其他与经营活动有关的现金	1,764,885,943.11	1,304,101,000.48
经营活动现金流出小计	5,550,126,315.38	3,769,866,720.55
经营活动产生的现金流量净额	-51,969,247.96	-401,463,063.41
二、投资活动产生的现金流量：		
收回投资收到的现金	30,115,655.95	
取得投资收益收到的现金	5,282,081.45	1,963,048.00
处置固定资产、无形资产和其他长期资产收回的现金净额	28,650.00	11,380.00
处置子公司及其他营业单位收到的现金净额		
收到其他与投资活动有关的现金	647,000,000.00	
投资活动现金流入小计	682,426,387.40	1,974,428.00
购建固定资产、无形资产和其他长期资产支付的现金	17,996,148.10	39,740,437.51
投资支付的现金	128,410,773.70	4,896,000.00
质押贷款净增加额		
取得子公司及其他营业单位支付的现金净额	5,000,000.00	202,658,170.44
支付其他与投资活动有关的现金	1,088,500,000.00	
投资活动现金流出小计	1,239,906,921.80	247,294,607.95
投资活动产生的现金流量净额	-557,480,534.40	-245,320,179.95
三、筹资活动产生的现金流量：		
吸收投资收到的现金	40,448,400.00	4,900,000.00
其中：子公司吸收少数股东投资收到的现金	90,000.00	

取得借款收到的现金	484,837,551.97	285,800,000.00
发行债券收到的现金		
收到其他与筹资活动有关的现金	107,000,000.00	576,730,000.00
筹资活动现金流入小计	632,285,951.97	867,430,000.00
偿还债务支付的现金	240,949,440.78	174,000,000.00
分配股利、利润或偿付利息支付的现金	76,848,231.48	23,444,735.35
其中：子公司支付给少数股东的股利、利润		
支付其他与筹资活动有关的现金	246,304,902.79	278,028,641.89
筹资活动现金流出小计	564,102,575.05	475,473,377.24
筹资活动产生的现金流量净额	68,183,376.92	391,956,622.76
四、汇率变动对现金及现金等价物的影响	7,462,571.51	2,578,250.05
五、现金及现金等价物净增加额	-533,803,833.93	-252,248,370.55
加：期初现金及现金等价物余额	1,483,833,028.07	486,714,075.04
六、期末现金及现金等价物余额	950,029,194.14	234,465,704.49

## 6、母公司现金流量表

单位：元

项目	本期发生额	上期发生额
一、经营活动产生的现金流量：		
销售商品、提供劳务收到的现金	4,538,027.53	80,683,615.79
收到的税费返还	3,100,489.09	
收到其他与经营活动有关的现金	19,237,551.81	222,217.50
经营活动现金流入小计	26,876,068.43	80,905,833.29
购买商品、接受劳务支付的现金		81,137,060.22
支付给职工以及为职工支付的现金	4,564,999.90	7,730,546.13
支付的各项税费	1,070,567.43	5,239,096.06
支付其他与经营活动有关的现金	216,845,157.28	8,474,624.54
经营活动现金流出小计	222,480,724.61	102,581,326.95
经营活动产生的现金流量净额	-195,604,656.18	-21,675,493.66
二、投资活动产生的现金流量：		
收回投资收到的现金	30,115,655.95	

取得投资收益收到的现金		
处置固定资产、无形资产和其他长期资产收回的现金净额		11,380.00
处置子公司及其他营业单位收到的现金净额		
收到其他与投资活动有关的现金		50,000,000.00
投资活动现金流入小计	30,115,655.95	50,011,380.00
购建固定资产、无形资产和其他长期资产支付的现金	1,098,100.00	9,681,876.30
投资支付的现金	128,410,773.70	460,243,226.80
取得子公司及其他营业单位支付的现金净额		
支付其他与投资活动有关的现金		20,000,000.00
投资活动现金流出小计	129,508,873.70	489,925,103.10
投资活动产生的现金流量净额	-99,393,217.75	-439,913,723.10
三、筹资活动产生的现金流量：		
吸收投资收到的现金	40,358,400.00	
取得借款收到的现金	300,000,000.00	185,800,000.00
发行债券收到的现金		
收到其他与筹资活动有关的现金	100,000,000.00	269,000,000.00
筹资活动现金流入小计	440,358,400.00	454,800,000.00
偿还债务支付的现金	72,856,665.13	174,000,000.00
分配股利、利润或偿付利息支付的现金	57,349,077.81	18,879,938.45
支付其他与筹资活动有关的现金	14,637,454.29	87,998,641.89
筹资活动现金流出小计	144,843,197.23	280,878,580.34
筹资活动产生的现金流量净额	295,515,202.77	173,921,419.66
四、汇率变动对现金及现金等价物的影响		
五、现金及现金等价物净增加额	517,328.84	-287,667,797.10
加：期初现金及现金等价物余额	62,379,049.97	315,112,491.82
六、期末现金及现金等价物余额	62,896,378.81	27,444,694.72

## 7、合并所有者权益变动表

本期金额

单位：元



项目	本期												
	归属于母公司所有者权益											少数股东权益	所有者权益合计
	股本	其他权益工具			资本公积	减：库存股	其他综合收益	专项储备	盈余公积	一般风险准备	未分配利润		
优先股		永续债	其他										
一、上年期末余额	1,429,110,371.00				2,152,282,954.39	204,480,000.00	84,538,437.00		28,473,074.35		716,230,335.94	42,958,518.95	4,249,113,691.63
加：会计政策变更													
前期差错更正													
同一控制下企业合并													
其他													
二、本年期初余额	1,429,110,371.00				2,152,282,954.39	204,480,000.00	84,538,437.00		28,473,074.35		716,230,335.94	42,958,518.95	4,249,113,691.63
三、本期增减变动金额（减少以“－”号填列）	6,000,000.00				53,389,861.44	-40,896,000.00	-44,658,237.90				234,733,345.62	7,434,815.01	297,795,784.17
（一）综合收益总额							-44,658,237.90				314,897,926.40	7,163,041.43	277,402,729.93
（二）所有者投入和减少资本	6,000,000.00				34,358,400.00	-40,896,000.00						271,773.58	81,526,173.58
1. 股东投入的普通股	6,000,000.00				34,358,400.00								40,358,400.00
2. 其他权益工具持有者投入资本													
3. 股份支付计入所有者权益的金额													
4. 其他						-40,896,000.00						271,773.58	271,773.58
（三）利润分配											-80,164,580.78		-80,164,580.78
1. 提取盈余公积													
2. 提取一般风险													

准备													
3. 对所有者（或股东）的分配											-80,164,580.78		-80,164,580.78
4. 其他													
（四）所有者权益内部结转													
1. 资本公积转增资本（或股本）													
2. 盈余公积转增资本（或股本）													
3. 盈余公积弥补亏损													
4. 其他													
（五）专项储备													
1. 本期提取													
2. 本期使用													
（六）其他					19,031,461.44								19,031,461.44
四、本期期末余额	1,435,110,371.00				2,205,672,815.83	163,584,000.00	39,880,199.10		28,473,074.35		950,963,681.56	50,393,333.96	4,546,909,475.80

上年金额

单位：元

项目	上期												
	归属于母公司所有者权益											少数股东权益	所有者权益合计
	股本	其他权益工具			资本公积	减：库存股	其他综合收益	专项储备	盈余公积	一般风险准备	未分配利润		
	优先股	永续债	其他										
一、上年期末余额	644,404,605.00				1,200,771,131.07	204,480,000.00	17,965,885.96		28,473,074.35		356,615,625.60	-640,994.64	2,043,109,327.34
加：会计政策变更													
前期差错更正													
同一控制下企业合并													
其他													

二、本年期初余额	644,404,605.00				1,200,771,131.07	204,480,000.00	17,965,885.96		28,473,074.35		356,615,625.60	-640,994.64	2,043,109,327.34
三、本期增减变动金额（减少以“－”号填列）	784,705,766.00				951,511,823.32		66,572,551.04				359,614,710.34	43,599,513.59	2,206,004,364.29
（一）综合收益总额							66,572,551.04				393,768,154.41	34,271,557.88	494,612,263.33
（二）所有者投入和减少资本	140,301,161.00				1,904,539,174.89							9,327,955.71	2,054,168,291.60
1. 股东投入的普通股	140,301,161.00				1,904,539,174.89								2,044,840,335.89
2. 其他权益工具持有者投入资本													
3. 股份支付计入所有者权益的金额													
4. 其他												9,327,955.71	9,327,955.71
（三）利润分配											-34,153,444.07		-34,153,444.07
1. 提取盈余公积													
2. 提取一般风险准备													
3. 对所有者（或股东）的分配											-34,153,444.07		-34,153,444.07
4. 其他													
（四）所有者权益内部结转	644,404,605.00				-644,404,605.00								
1. 资本公积转增资本（或股本）	644,404,605.00				-644,404,605.00								
2. 盈余公积转增资本（或股本）													
3. 盈余公积弥补亏损													

4. 其他													
(五) 专项储备													
1. 本期提取													
2. 本期使用													
(六) 其他					-308,62								-308,62
					2,746.5								2,746.5
					7								7
四、本期期末余额	1,429,110,371.00				2,152,282,954.39	204,480,000.00	84,538,437.00		28,473,074.35		716,230,335.94	42,958,518.95	4,249,113,691.63

### 8、母公司所有者权益变动表

本期金额

单位：元

项目	本期										
	股本	其他权益工具			资本公积	减：库存股	其他综合收益	专项储备	盈余公积	未分配利润	所有者权益合计
		优先股	永续债	其他							
一、上年期末余额	1,429,110,371.00				2,520,473,895.48	204,480,000.00			28,473,074.35	153,264,511.22	3,926,841,852.05
加：会计政策变更											
前期差错更正											
其他											
二、本年期初余额	1,429,110,371.00				2,520,473,895.48	204,480,000.00			28,473,074.35	153,264,511.22	3,926,841,852.05
三、本期增减变动金额（减少以“－”号填列）	6,000,000.00				52,285,650.00	-40,896,000.00				-116,233,752.48	-17,052,102.48
(一) 综合收益总额										-36,069,171.70	-36,069,171.70
(二) 所有者投入和减少资本	6,000,000.00				34,358,400.00	-40,896,000.00					81,254,400.00
1. 股东投入的普通股	6,000,000.00				34,358,400.00						40,358,400.00
2. 其他权益工具持有者投入资本											

3. 股份支付计入所有者权益的金额												
4. 其他						-40,896,000.00						
(三) 利润分配										-80,164,580.78	-80,164,580.78	
1. 提取盈余公积												
2. 对所有者（或股东）的分配										-80,164,580.78	-80,164,580.78	
3. 其他												
(四) 所有者权益内部结转												
1. 资本公积转增资本（或股本）												
2. 盈余公积转增资本（或股本）												
3. 盈余公积弥补亏损												
4. 其他												
(五) 专项储备												
1. 本期提取												
2. 本期使用												
(六) 其他						17,927,250.00					17,927,250.00	
四、本期期末余额	1,435,110,371.00				2,572,759,545.48	163,584,000.00				28,473,074.35	37,030,758.74	3,909,789,749.57

上年金额

单位：元

项目	上期										
	股本	其他权益工具			资本公积	减：库存股	其他综合收益	专项储备	盈余公积	未分配利润	所有者权益合计
		优先股	永续债	其他							
一、上年期末余额	644,404,605.00				1,200,258,325.59	204,480,000.00			28,473,074.35	230,989,531.38	1,899,645,536.32
加：会计政策变更											
前期差											

错更正											
其他											
二、本年期初余额	644,404,605.00				1,200,258,325.59	204,480,000.00			28,473,074.35	230,989,531.38	1,899,645,536.32
三、本期增减变动金额(减少以“一”号填列)	784,705,766.00				1,320,215,569.89					-77,725,020.16	2,027,196,315.73
(一)综合收益总额										-43,571,576.09	-43,571,576.09
(二)所有者投入和减少资本	140,301,161.00				1,904,539,174.89						2,044,840,335.89
1. 股东投入的普通股	140,301,161.00				1,904,539,174.89						2,044,840,335.89
2. 其他权益工具持有者投入资本											
3. 股份支付计入所有者权益的金额											
4. 其他											
(三)利润分配										-34,153,444.07	-34,153,444.07
1. 提取盈余公积											
2. 对所有者(或股东)的分配										-34,153,444.07	-34,153,444.07
3. 其他											
(四)所有者权益内部结转	644,404,605.00				-644,404,605.00						
1. 资本公积转增资本(或股本)	644,404,605.00				-644,404,605.00						
2. 盈余公积转增资本(或股本)											
3. 盈余公积弥补亏损											
4. 其他											
(五)专项储备											
1. 本期提取											
2. 本期使用											
(六)其他					60,081,000.00						60,081,000.00

					0.00						0.00
四、本期期末余额	1,429,110,371.00				2,520,473,895.48	204,480,000.00			28,473,074.35	153,264,511.22	3,926,841,852.05

### 三、公司基本情况

跨境通宝电子商务股份有限公司（以下简称“本公司”）原名山西百圆裤业连锁经营股份有限公司，是山西百缘物流配送有限公司（以下简称“百缘物流”）于2009年11月20日依法整体变更而来的股份有限公司。根据百缘物流2009年10月26日股东会决议及2009年11月8日公司创立大会决议批准，以百缘物流公司原有6位股东作为发起人，以截至2009年9月30日经审计的净资产整体变更为股份公司，变更后的总股本为5,000万元，每股面值人民币1元，注册资本人民币5,000万元。

经中国证券监督管理委员会《关于核准山西百圆裤业连锁经营股份有限公司首次公开发行股票的批复》（证监许可[2011]1677号）文件核准，并经深圳证券交易所《关于山西百圆裤业连锁经营股份有限公司人民币普通股股票上市的通知》（深证上【2011】369号）同意，本公司发行人民币普通股（A股）股票1667万股，发行价格为25.80元，截止2011年12月5日本公司收到募集资金总额人民币430,086,000.00元，减除发行费用28,426,369.08元后，募集资金净额401,659,630.92元。其中：新增股本人民币16,670,000.00元，出资额溢价部分为人民币384,989,630.92元，全部计入资本公积。变更后的注册资本为人民币66,670,000.00元，股份总数66,670,000股。

根据本公司2011年年度股东会决议和修改后章程的规定，2012年7月5日按每10股转增10股的比例，以资本公积向全体股东转增股份总额6,667.00万股，每股面值1元，计增加股本66,670,000.00元。变更后的注册资本为人民币133,340,000.00元。

根据本公司2014年第一次临时股东大会决议及中国证券监督管理委员会证监许可【2014】1041号《关于核准山西百圆裤业连锁经营股份有限公司向徐佳东等发行股份购买资产并募集配套资金的批复》，核准百圆裤业非公开发行10,489,509股股份，同时向徐佳东发行42,764,020股股份、向李鹏臻发行9,070,982股股份、向田少武发行2,728,158股股份、向深圳市创新投资集团有限公司发行8,045,320股股份、向深圳市红土信息创业投资有限公司发行5,363,546股，每股面值人民币1元，每股发行价人民币14.30元，变更后的注册资本为人民币211,801,535.00元。

根据本公司2015年5月22日召开的2015年第一次临时股东大会审议通过了《关于变更公司名称及经营范围的议案》、《关于修订〈公司章程〉的议案》，公司名称变更为跨境通宝电子商务股份有限公司。

根据本公司2015年第二次临时股东大会决议，2015年9月29日按每10股转增20股的比例，以资本公积向全体股东转增股份总额423,603,070股，每股面值1元，计增加股本423,603,070.00元，变更后的注册资本为人民币635,404,605.00元，股份总数635,404,605股。

根据本公司2015年12月召开的第五次临时股东大会决议并通过的《〈限制性股票激励计划（草案）〉及其摘要的议案》以及董事会会议审议并通过的《关于向激励对象授予限制性股票的议案》的规定。本公司向公司员工定向发行人民币普通股9,000,000.00股（每股面值人民币1元，发行价格22.72元/股），增加注册资本人民币9,000,000.00元，变更后的注册资本为人民币644,404,605.00元。

根据本公司2015年年度股东大会决议规定，2016年6月14日按每10股转增10股的比例，以资本公积向全体股东转增股份总额644,404,605股，每股面值1元，计增加股本644,404,605.00元，变更后的注册资本为人民币1,288,809,210.00元。

根据本公司2015年第三次临时股东大会决议、修改后章程以及第三届董事会第十次会议规定，并经中国证券监督管理委员会证监许可【2016】816号文核准，公司采用非公开方式向特定投资者发行人民币普通股(A股)140,301,161股，每股面值1.00元，发行价格为14.81元/股，变更后的注册资本为人民币1,429,110,371.00元。

根据本公司2016年第三届董事会第十九次会议审议并通过的《关于股票期权激励计划第一个行权期符合行权条件的议案》的规定。本公司向员工定向发行人民币普通股2,400,000股，每股面值1.00元，发行价格为6.76元/股，增加注册资本人民币2,400,000.00元，变更后的注册资本为人民币1,431,510,371.00元。

根据本公司2017年第三届董事会第三十次会议审议并通过的《关于股票期权激励计划第二个行权期符合行权条件的议案》的规定。本公司向员工定向发行人民币普通股3,600,000.00股，每股面值1.00元，发行价格为6.704元/股，增加注册资本人民币3,600,000.00元，变更后的注册资本为人民币1,435,110,371.00元。

公司企业法人营业执照注册号为：911400007460463205

法定代表人：杨建新

注册资本：1,435,110,371.00元

经营范围：电子产品的技术研发与销售；自营和代理各类商品和技术的进出口业务（国家限制或禁止的除外）；仓储服务（除危险品）；物流基地、物流中心的管理；包装服务；批发零售针纺织品、服装、缝纫机械、服装原材料、百货、皮革制品、家俱、工艺品、文化用品、五金交电、建材；服装加工、生产；自有房屋租赁；物业管理；企业管理咨询。（须经审批的项目，经相关部门批准后方可开展经营活动）。

本财务报表业经本公司董事会于2017年8月17日决议批准报出。

截止2017年6月30日，本公司合并财务报表范围内子公司和孙公司如下：

子公司名称

山西百圆裤业有限公司

深圳市环球易购电子商务有限公司

深圳前海帕拓逊网络技术有限公司

旅游圈（北京）控股有限公司

山西金虎信息服务有限公司

珠海市瀚海源投资管理有限公司

续

孙公司名称

合肥百圆裤业销售有限公司

长沙诚勤服装有限公司

武汉百圆实宜舒商贸有限公司

南京百圆裤业有限公司

深圳嘉蓝域境投资管理有限公司

香港星联网创有限公司

太原市环球易购电子商务有限公司

深圳市君仕莱电子商务有限公司

深圳市派斯蒙电子商务有限公司

深圳市瑞翰供应链有限公司

深圳市朝裕物流服务有限公司

深圳市瑞翰商业保理有限公司

香港瑞鑫供应链有限公司

深圳市慕佩拉电子商务有限公司

深圳市鸿鹏电子商务有限公司

深圳市丝珂电子商务有限公司

深圳市君美瑞信息科技有限公司

深圳市前海慕伦雅电子商务有限公司

宁波保税区承美瑞电子商务有限公司

货通天下(深圳)信息科技有限公司

咸阳邦易电子商务有限公司

沈阳市宸禾电子商务有限公司

沈阳市润宝环硕电子商务有限公司



成都市中阁电子商务有限公司  
 长春市君嘉电子商务有限公司  
 清远市旭开为电子商务有限公司  
 朝阳市君嘉电子商务有限公司  
 海口市明瑞目商贸有限公司  
 大连君瑞雅电子商务有限公司  
 宜春市华利恩电子商务有限公司  
 柳州市太先电子商务有限公司  
 武汉市君美馨信息科技有限公司  
 营口市君美瑞信息科技有限公司  
 盘锦君美瑞电子商务有限公司  
 重庆市兰红珊电子商务有限公司  
 香港承美瑞电子商务有限公司  
 天竣购物网络科技有限公司  
 香港奥森国际集团有限公司  
 ALEX AV SUPPLIER LIMITED  
 STY AUSTRALIA PTY LTD  
 POWER TEXTILE INTERNATIONAL LTD  
 NEW NET A&W LLC  
 香港诚逸美电子商务有限公司  
 LA-VENDORS.INC  
 香港环球易购电子商务有限公司  
 香港洛美薇电子商务有限公司  
 香港永盛通电子商务有限公司  
 香港邦博特电子商务有限公司  
 香港百特利电子商务有限公司  
 香港百斯特科技股份有限公司  
 香港帕拓逊科技有限公司  
 VTINT ECHNOLOGY Co.,Limited  
 深圳市穹客电子商务有限公司  
 FREEGO TECHNOLOGY Co.,Limited  
 深圳市汇融天下商业保理有限公司  
 东莞君美瑞信息科技有限公司  
 广东环球易购（肇庆）跨境电子商务有限公司

## 四、财务报表的编制基础

### 1、编制基础

公司以持续经营为基础，根据实际发生的交易和事项，按照财政部颁布的《企业会计准则——基本准则》和具体会计准

则、企业会计准则应用指南、企业会计准则解释及其他相关规定(以下合称“企业会计准则”)，以及中国证券监督管理委员会《公开发行证券的公司信息披露编报规则第15号——财务报告的一般规定》(2014年修订)的披露规定编制财务报表。

根据企业会计准则的相关规定，本公司会计核算以权责发生制为基础，本公司财务报表均以历史成本为计量基础。资产如果发生减值，则按照相关规定计提相应减值准备。

## 2、持续经营

公司不存在可能导致对公司自报告期末起12个月内的持续经营能力产生重大疑虑的事项或情况。

## 五、重要会计政策及会计估计

具体会计政策和会计估计提示：

以下披露内容已涵盖了本公司根据实际生产经营特点制定的具体会计政策和会计估计。

### 1、遵循企业会计准则的声明

本公司承诺编制的报告期各财务报表符合企业会计准则的要求，真实、完整地反映了本公司报告期间的财务状况、经营成果和现金流量等有关信息。

### 2、会计期间

本公司自每年公历1月1日起至12月31日止为一个会计期间。

### 3、营业周期

本公司营业周期为 12 个月。

### 4、记账本位币

本公司以人民币为记账本位币。

### 5、同一控制下和非同一控制下企业合并的会计处理方法

#### (1) 同一控制下的企业合并

对于同一控制下的企业合并，合并方在企业合并中取得的资产和负债，按照合并日在被合并方的账面价值计量。合并方取得的净资产账面价值与支付的合并对价账面价值（或发行股份面值总额）的差额，调整资本公积；资本公积不足冲减的，调整留存收益。

#### (2) 非同一控制下的企业合并

对于非同一控制下的企业合并，合并成本为购买方在购买日为取得对被购买方的控制权而付出的资产、发生或承担的负债以及发行的权益性证券的公允价值。通过多次交换交易分步实现的企业合并，合并成本为每一单项交易成本之和。购买方为企业合并发生的各项直接相关费用，于发生时计入当期损益；购买方作为合并对价发行的权益性证券或债务性证券的交易费用，计入权益性证券或债务性证券的初始确认金额。

购买方对合并成本大于合并中取得的被购买方可辨认净资产公允价值份额的差额，确认为商誉。购买方对合并成本小于合并中取得的被购买方可辨认净资产公允价值份额的，经复核后合并成本仍小于合并中取得的被购买方可辨认净资产公允价

值份额的差额，计入当期损益。

## 6、合并财务报表的编制方法

本公司将拥有实际控制权的子公司纳入合并财务报表范围。

本公司合并财务报表按照《企业会计准则第33号—合并财务报表》及相关规定的要求编制，合并时抵销合并范围内的所有重大内部交易和往来。子公司的股东权益中不属于母公司所拥有的部分作为少数股东权益在合并财务报表中股东权益项下单独列示。

子公司与本公司采用的会计政策或会计期间不一致的，在编制合并财务报表时，按照本公司的会计政策或会计期间对子公司财务报表进行必要的调整。

对于非同一控制下企业合并取得的子公司，在编制合并财务报表时，以购买日可辨认净资产公允价值为基础对其个别财务报表进行调整；对于同一控制下企业合并取得的子公司，视同该企业合并于合并当期的年初已经发生，从合并当期的年初起将其资产、负债、经营成果和现金流量纳入合并财务报表。

## 7、合营安排分类及共同经营会计处理方法

合营安排分为共同经营和合营企业。

当本公司是合营安排的合营方，享有该安排相关资产且承担该安排相关负债时，为共同经营。

本公司确认与共同经营中利益份额相关的下列项目，并按照相关企业会计准则的规定进行会计处理：

- (1) 确认本公司单独所持有的资产，以及按本公司份额确认共同持有的资产；
- (2) 确认本公司单独所承担的负债，以及按本公司份额确认共同承担的负债；
- (3) 确认出售本公司享有的共同经营产出份额所产生的收入；
- (4) 按本公司份额确认共同经营因出售产出所产生的收入；
- (5) 确认单独所发生的费用，以及按本公司份额确认共同经营发生的费用。

## 8、现金及现金等价物的确定标准

本公司持有的期限短(从购买日起，三个月到期)、流动性强、易于转换为已知金额现金、价值变动风险很小的投资确定为现金等价物。

## 9、外币业务和外币报表折算

### (1) 外币交易

本公司发生的外币经济业务，按业务发生日即期汇率折合人民币记账，月末对外币账户的余额按月末即期汇率进行调整，所发生的汇兑损益属于资本性支出的计入资产的价值，属于收益性支出的计入当期损益。

### (2) 外币财务报表折算

本公司对合并范围内境外经营实体的财务报表（含采用不同于本公司记账本位币的境内子公司、合营企业、联营企业、分支机构等），折算为人民币财务报表进行编报。

资产负债表中的资产和负债项目，采用资产负债表日的即期汇率折算，所有者权益项目除“未分配利润”项目外，其他项目采用发生时的汇率折算。利润表中的收入和费用项目，采用即期汇率折算。折算产生的外币财务报表折算差额，在其他综合收益中单独列示。外币现金流量采用即期汇率折算。汇率变动对现金的影响额，在现金流量表中单独列示。

## 10、金融工具

### (1) 金融工具的分类、确认依据和计量方法

#### 1) 金融资产、金融负债的分类、确认依据

金融工具是指形成一个企业的金融资产，并形成其他单位的金融负债或权益工具的合同。公司成为金融工具合同的一方时，确认一项金融资产或金融负债。

金融资产在初始确认时划分为四类：①以公允价值计量且其变动计入当期损益的金融资产，包括交易性金融资产和指定为以公允价值计量且其变动计入当期损益的金融资产；②持有至到期投资；③贷款和应收款项；④可供出售金融资产。

金融负债在初始确认时划分为两类：①以公允价值计量且其变动计入当期损益的金融负债，包括交易性金融负债和指定为以公允价值计量且其变动计入当期损益的金融负债；②其他金融负债。

#### 2) 金融工具的计量方法

公司在初始确认金融资产时，均按公允价值计量，在进行后续计量时，四类资产的计量方式有所不同。

①公司以公允价值计量且其变动计入当期损益的金融资产，按取得时的公允价值作为初始确认金额，相关交易费用计入当期损益。支付的价款中包含已宣告发放的现金股利或债券利息，单独确认为应收项目。持有期间取得的利息或现金股利，确认为投资收益。资产负债表日以公允价值计量，因公允价值变动形成的利得或损失计入当期损益。该金融资产处置时其公允价值与初始入账金额之间的差额确认为投资收益，同时调整公允价值变动损益。

②公司持有至到期投资，按取得时该金融资产公允价值和相关交易费用之和作为初始确认金额，支付的价款中包含已宣告发放债券利息的，单独确认为应收项目。持有期间按实际利率及摊余成本计算确认利息收入计入投资收益。该金融资产处置时其取得价款与账面价值之间的差额确认为投资收益。

③公司对外销售商品或提供劳务形成的应收款项按双方合同或协议价款作为初始确认金额。持有期间采用实际利率法，按摊余成本进行后续计量。收回或处置应收款项时，取得的价款与账面价值之间的差额计入当期损益。

④公司可供出售金融资产，按取得时该金融资产公允价值和相关交易费用之和作为初始确认金额。支付的价款中包含了已宣告发放的债券利息或现金股利的，单独确认为应收项目。持有期间取得的利息或现金股利，确认为投资收益。资产负债表日以公允价值计量，因公允价值变动形成的利得或损失直接计入其他综合收益。该金融资产处置时其取得价款与账面价值之间的差额确认为投资收益，同时原计入其他综合收益的公允价值变动额转入投资收益。

公司以公允价值计量且其变动计入当期损益的金融负债，取得时以公允价值计量，相关交易费用直接计入当期损益，持有期间按公允价值进行后续计量；其他金融负债，取得时按公允价值和相关交易费用之和作为初始确认金额。持有期间按实际利率法，以摊余成本计量。

### (2) 金融资产转移的确认依据和计量方法

#### 1) 金融资产转移的确认：

公司在下列情况将金融资产所有权上几乎所有的风险和报酬转移给转入方时，确认金融资产的转移，终止确认该金融资产。

①企业以不附追索权方式出售金融资产。

②将金融资产出售，同时与买入方签订协议，在约定期限结束时按当日该金融资产的公允价值回购。

③将金融资产出售，同时与买入方签订看跌期权合约，但从和约条款判断，该看跌期权是一项重大价外期权。

#### 2) 金融资产转移的计量

金融资产整体转移时，按照所转移金融资产的账面价值与收到的对价及原直接计入所有者权益的公允价值变动累计额的差额确认计入当期损益。

金融资产部分转移时，将所转移金融资产整体的账面价值，在终止确认部分和未终止确认部分之间，按照各自的相对公允价值进行分摊，并按终止确认部分的账面价值与终止确认部分收到的对价和原直接计入所有者权益的公允价值变动累计额中对应终止确认部分的金额，应当按照金融资产终止确认部分的相对公允价值，对该累计额进行分摊后确定。

### (3) 金融负债终止确认条件

金融负债的现时义务全部或部分已经解除的，才能终止确认该金融负债或其一部分。

### (4) 金融资产和金融负债公允价值的确定

存在活跃市场的金融资产或金融负债，采用活跃市场中的报价确认其公允价值；不存在活跃市场的，采用估值技术确定其公允价值；初始取得或衍生的金融资产或承担的金融负债，以市场交易价格为基础确定其公允价值；采用未来现金流量折现法确定金融工具公允价值的，使用合同条款和特征在实质上相同的其他金融工具的市场收益率作为折现率。没有标明利率的短期应收款项和应付款项的现值与实际交易价格相差很小的，按照实际交易价格计量。

(5) 金融资产减值准备测试及提取

资产负债表日公司对以公允价值计量且其变动计入当期损益的金融资产以外的金融资产的账面价值进行检查，有客观证据表明该金融资产发生减值的，计提减值准备。对单项金额重大的金融资产单独进行减值测试，对单项金额不重大的金融资产，可以单独进行减值测试，或包括在具有类似信用风险特征的金融资产组合中进行减值测试。

对贷款及应收款项、持有至到期投资按预计未来现金流量现值与账面价值的差额计提减值准备；计提后如有客观证据表明其价值已恢复，原确认的减值损失可予以转回计入当期损益。

可供出售的金融资产发生减值时，即使该金融资产没有终止确认，原直接计入所有者权益的因公允价值下降形成的累计损失，应予以转出计入当期损益。其中，属于可供出售债务工具的，在随后发生公允价值回升时，原减值准备可转回计入当期损益，属于可供出售权益工具投资，其减值准备不得通过损益转回。

11、应收款项

(1) 单项金额重大并单独计提坏账准备的应收款项

单项金额重大的判断依据或金额标准	100 万元以上的应收账款和 100 万元以上的其他应收账款。
单项金额重大并单项计提坏账准备的计提方法	单独进行减值测试，按预计未来现金流量现值低于其账面价值的差额计提坏账准备，计入当期损益；单独测试未发生减值的应收账款、其他应收款，包括在具有类似信用风险特征的应收款项组合中 再进行减值测试。

(2) 按信用风险特征组合计提坏账准备的应收款项

组合名称	坏账准备计提方法
账龄组合	账龄分析法
合并范围内的关联方组合	其他方法
跨境电商业形成的应收账款组合	其他方法
应收出口退税组合	其他方法

组合中，采用账龄分析法计提坏账准备的：

√ 适用 □ 不适用

账龄	应收账款计提比例	其他应收款计提比例
1 年以内（含 1 年）	5.00%	5.00%
1—2 年	10.00%	10.00%
2—3 年	20.00%	20.00%
3—4 年	50.00%	50.00%
4—5 年	80.00%	80.00%
5 年以上	100.00%	100.00%

组合中，采用余额百分比法计提坏账准备的：

适用  不适用

组合中，采用其他方法计提坏账准备的：

适用  不适用

组合名称	应收账款计提比例	其他应收款计提比例
合并范围内的关联方组合	0.00%	0.00%
跨境电商业务形成的应收账款组合	0.00%	0.00%
应收出口退税组合	0.00%	0.00%

### (3) 单项金额不重大但单独计提坏账准备的应收款项

单项计提坏账准备的理由	有客观证据表明单项金额虽不重大，但因其发生了特殊减值的应收款应进行单项减值测试
坏账准备的计提方法	结合现时情况分析法确定坏账准备计提的比例

## 12、存货

公司是否需要遵守特殊行业的披露要求

否

- (1) 存货分类为：库存商品、周转材料等。
- (2) 存货的发出计价：采用加权平均法核算。
- (3) 周转材料的的摊销：采用一次摊销法。
- (4) 公司的存货盘存采用期末永续盘存制度。

(5) 存货可变现净值的确定依据及存货跌价准备的计提方法：公司在中期期末或年度终了，根据存货全面清查的结果，按单个存货项目的成本高于其可变现净值的差额计提存货跌价准备。可变现净值按估计的市价扣除至完工时将要发生的成本及销售费用和税金确定。

## 13、划分为持有待售资产

本公司将同时满足下列条件的组成部分（或非流动资产）确认为持有待售：

- (1) 该组成部分必须在其当前状况下仅根据出售此类组成部分的惯常条款即可立即出售；
- (2) 公司已经就处置该组成部分（或非流动资产）作出决议，如按规定需得到股东批准的，已经取得股东大会或相应权力机构的批准；
- (3) 公司已与受让方签订了不可撤销的转让协议；
- (4) 该项转让将在一年内完成。

## 14、长期股权投资

(1) 企业合并形成的长期股权投资，按照下列规定确定其初始投资成本：

A、同一控制下的企业合并，公司以支付现金、转让非现金资产或承担债务方式作为合并对价的，在合并日按照取得被合并方所有者权益账面价值的份额作为长期股权投资的初始投资成本。长期股权投资初始投资成本与支付的现金、转让

的非现金资产以及所承担债务账面价值之间的差额，调整资本公积；资本公积不足冲减的，调整留存收益。

公司以发行权益性证券作为合并对价的，在合并日按照取得被合并方所有者权益账面价值的份额作为长期股权投资的初始投资成本。按照发行股份的面值总额作为股本，长期股权投资初始投资成本与所发行股份面值总额之间的差额，调整资本公积；资本公积不足冲减的，调整留存收益。

B、非同一控制下企业合并，以购买日为取得对购买方控制权而付出的资产、发生或承担的负债以及发行的权益性证券的公允价值作为初始投资成本。如果购买成本的公允价值大于合并中取得的被购买方可辨认净资产公允价值的份额，其差额作为商誉；如果购买成本的公允价值小于合并中取得的被购买方可辨认净资产公允价值的份额，其差额计入当期损益。

(2) 非企业合并形成的长期股权投资，以支付现金取得的，按照实际支付的购买价款作为初始投资成本；发行权益性证券取得的，按照发行权益性证券的公允价值作为初始投资成本；投资者投入的长期股权投资，按照投资合同或协议约定的价值作为初始投资成本，合同或协议约定价值不公允的除外；具有商业实质且其公允价值能够可靠计量的非货币资产交换取得的长期股权投资，以其公允价值和支付的相关税费作为该项投资的初始投资成本，换出资产账面价值与公允价值的差额计入当期损益；以债务重组方式取得的长期股权投资，以其公允价值作为初始投资成本，公允价值与重组债务账面价值之间的差额计入当期损益。

(3) 长期股权投资后续计量及收益确认

本公司对被投资单位实施控制的采用成本法核算。本公司对被投资单位具有共同控制或重大影响的采用权益法核算。公司确认投资收益时，以取得投资时被投资单位各项可辨认资产等的公允价值为基础，对被投资单位的净利润进行调整后确定。

(4) 确定对被投资单位具有共同控制、重大影响的依据

A、确定对被投资单位具有共同控制的依据

共同控制是指按照合同约定对某项经济活动共有的控制。在合营企业设立时，合营各方在投资合同或协议中约定在所设立合营企业的重要财务和生产经营决策制定过程中，必须由合营各方均同意才能通过。

B、确定对被投资单位具有重大影响的依据

重大影响，是指对一个企业的财务和经营政策有参与决策的权力，但并不能够控制或者与其他方一起共同控制这些政策的制定。一般情况下，本公司直接或通过子公司间接拥有被投资单位20%以上但低于50%的表决权股份时认为对被投资单位具有重大影响。

## 15、投资性房地产

投资性房地产计量模式

成本法计量

折旧或摊销方法

本公司对投资性房地产采用成本模式进行后续计量，按其预计使用寿命及净残值率对建筑物和土地使用权计提折旧或摊销。投资性房地产的预计使用寿命、净残值率及年折旧（摊销）率列示如下：

类别	预计使用寿命（年）	预计净残值率	年折旧（摊销）率
房屋建筑物	35	5%	2.71%

投资性房地产的用途改变为自用时，自改变之日起，本公司将该投资性房地产转换为固定资产或无形资产。自用房地产的用途改变为赚取租金或资本增值时，自改变之日起，本公司将固定资产或无形资产转换为投资性房地产。发生转换时，以转换前的账面价值作为转换后的入账价值。

## 16、固定资产

### (1) 确认条件

固定资产是指为生产商品、提供劳务、出租或经营管理而持有的，使用年限超过一年的有形资产（作为投资性房地产的房屋

建筑物除外)；同时与该固定资产有关的经济利益很可能流入企业，该固定资产的成本能够可靠地计量。

## (2) 折旧方法

类别	折旧方法	折旧年限	残值率	年折旧率
房屋建筑物	年限平均法	20-35	5%	2.71%-4.75%
电子设备	年限平均法	5	5%	19%
运输工具	年限平均法	5	5%	19%
办公设备	年限平均法	5	5%	19%

## (3) 融资租入固定资产的认定依据、计价和折旧方法

### 17、在建工程

(1) 本公司在建工程按各项工程所发生的实际支出核算。在固定资产达到可使用状态前发生的工程借款利息和有关费用计入工程成本。

(2) 结转固定资产的时点为所购建的固定资产在达到预定可使用状态之日起结转固定资产，次月开始计提折旧，若尚未办理竣工决算手续，则先预估价值结转固定资产并计提折旧，办理竣工决算手续后按实际成本调整原估计价值，但不再调整原已计提折旧额。

### 18、借款费用

(1) 借款费用资本化的确认原则：借款费用包括因借款而发生的利息、折价或溢价的摊销和辅助费用，以及因外币借款而发生的汇兑差额。购建或者生产符合资本化条件的资产而借入的专门借款或占用了一般借款发生的借款利息以及专门借款发生的辅助费用，在所购建或者生产的符合资本化条件的资产达到预定可使用或者可销售状态之前，根据其资本化率计算的发生额予以资本化。除此以外的其它借款费用在发生时计入当期损益。

(2) 资本化期间：借款费用只有同时满足以下三个条件时开始资本化：

- ① 资产支出已经发生；
- ② 借款费用已经发生；
- ③ 为使资产达到预定可使用或者可销售状态所必要的购建或者生产活动已经开始。

(3) 暂停资本化期间：符合资本化条件的资产在购建或者生产过程中发生的非正常中断、且中断时间连续超过3个月的，暂停借款费用的资本化。在中断期间发生的借款费用确认为费用，计入当期损益，直至资产的购建或者生产活动重新开始。如果中断是所购建或者生产的符合资本化条件的资产达到预定可使用或者可销售状态必要的程序，借款费用的资本化继续进行。

(4) 借款费用资本化金额及利率的确定：公司为购建或者生产符合资本化条件的资产借入专门借款的，以专门借款当期实际发生的利息费用，减去尚未动用的借款资金存入银行取得的利息收入或进行暂时性投资取得的投资收益后的金额确定；公司为购建或者生产符合资本化条件的资产占用了一般借款的，根据累计资产支出超过专门借款部分的资产支出加权平均数与一般借款的加权平均利率计算确定应予资本化利息金额。



## 19、生物资产

## 20、油气资产

## 21、无形资产

### (1) 计价方法、使用寿命、减值测试

①核算内容：公司的无形资产指公司拥有或控制的没有实物形态的可辨认非货币性资产。包括专利权、非专利技术、商标权、著作权、特许权、土地使用权等。

②计量：公司无形资产按照成本进行初始计量。使用寿命有限的无形资产，按照经济利益的预期实现方式，在其使用寿命内系统合理摊销；使用寿命不确定的无形资产不进行摊销。

源自合同性权利或其他法定权利取得的无形资产，其使用寿命不超过合同性权利或其他法定权利的期限。没有明确的合同或法律规定的，公司综合各方面情况，如聘请相关专家进行论证、或与同行业的情况进行比较以及企业的历史经验等，来确定无形资产为企业带来未来经济利益的期限。

如果经过这些努力，确实无法合理确定无形资产为企业带来经济利益期限，将其作为使用寿命不确定的无形资产。

③无形资产使用寿命的复核：企业至少于每年年度终了，对无形资产的使用寿命进行复核，如果有证据表明无形资产的使用寿命不同于以前的估计，则对于使用寿命有限的无形资产，应改变其摊销年限；对于使用寿命不确定的无形资产，如果有证据表明其使用寿命是有限的，则按照使用寿命有限无形资产的处理原则处理。

④土地使用权的核算：公司购入的土地使用权，或以支付土地出让金方式取得的土地使用权，按成本进行初始计量。公司购入的土地使用权用于开发商品房时，将土地使用权的账面价值全部转入开发成本；土地使用权用于建造自用某项目时，土地使用权的账面价值不与地上建筑物合并计算成本，而仍作为无形资产核算，单独进行摊销。

### (2) 内部研究开发支出会计政策

企业内部研究开发项目研究阶段的支出费用化，于发生时计入当期损益。开发阶段的支出符合资本化条件的，确认为无形资产。资本化条件具体为：①从技术上来讲，完成该无形资产以使其能够使用或出售具有可行性；②有意完成该无形资产并使用或销售它。③该无形资产可以产生可能未来经济利益。④有足够的技术、财务资源和其他资源支持，以完成该无形资产的开发，并有能力使用或出售该无形资产。⑤对归属于该无形资产开发阶段的支出，可以可靠地计量。

## 22、长期资产减值

长期股权投资、采用成本模式计量的投资性房地产、固定资产、在建工程、无形资产等长期资产，于资产负债表日存在减值迹象的，进行减值测试。减值测试结果表明资产的可收回金额低于其账面价值的，按其差额计提减值准备并计入减值损失。可收回金额为资产的公允价值减去处置费用后的净额与资产预计未来现金流量的现值两者之间的较高者。资产减值准备按单项资产为基础计算并确认，如果难以对单项资产的可收回金额进行估计的，以该资产所属的资产组确定资产组的可收回金额。资产组是能够独立产生现金流入的最小资产组合。

商誉至少在每年年度终了进行减值测试。

本公司进行商誉减值测试，对于因企业合并形成的商誉的账面价值，自购买日起按照合理的方法分摊至相关的资产组；难以分摊至相关的资产组的，将其分摊至相关的资产组组合。在将商誉的账面价值分摊至相关的资产组或者资产组组合时，按照各资产组或者资产组组合的公允价值占相关资产组或者资产组组合公允价值总额的比例进行分摊。公允价值难以可靠计量的，按照各资产组或者资产组组合的账面价值占相关资产组或者

资产组组合账面价值总额的比例进行分摊。

在对包含商誉的相关资产组或者资产组组合进行减值测试时，如与商誉相关的资产组或者资产组组合存在减值迹象的，先对不包含商誉的资产组或者资产组组合进行减值测试，计算可收回金额，并与相关账面价值相比较，确认相应的减值损失。

再对包含商誉的资产组或者资产组组合进行减值测试，比较这些相关资产组或者资产组组合的账面价值（包括所分摊的商誉的账面价值部分）与其可收回金额，如相关资产组或者资产组组合的可收回金额低于其账面价值的，确认商誉的减值损失。

上述资产减值损失一经确认，在以后会计期间不予转回。

## 23、长期待摊费用

长期待摊费用指公司已经发生应由本期和以后各期负担的分摊期限在1年以上的各项费用。公司长期待摊费用按受益期限平均摊销。

## 24、职工薪酬

### （1）短期薪酬的会计处理方法

本公司在职工为本公司提供服务的会计期间，将实际发生的短期薪酬确认为负债，并计入当期损益或相关资产成本。

本公司为职工缴纳的社会保险费和住房公积金，以及按规定提取的工会经费和职工教育经费，在职工为本公司提供服务的会计期间，根据规定的计提基础和计提比例计算确定相应的职工薪酬金额。

职工福利费为非货币性福利的，按照公允价值计量。

### （2）离职后福利的会计处理方法

#### ①设定提存计划

本公司按当地政府的相关规定为职工缴纳基本养老保险和失业保险，在职工为本公司提供服务的会计期间，按以当地规定的缴纳基数和比例计算应缴纳金额，确认为负债，并计入当期损益或相关资产成本。

除基本养老保险外，本公司还依据国家企业年金制度的相关政策建立了企业年金缴费制度（补充养老保险）/企业年金计划。本公司按职工工资总额的一定比例向当地社会保险机构缴费/年金计划缴费，相应支出计入当期损益或相关资产成本。

#### ②设定受益计划

本公司根据预期累计福利单位法确定的公式将设定受益计划产生的福利义务归属于职工提供服务的期间，并计入当期损益或相关资产成本。

设定受益计划义务现值减去设定受益计划资产公允价值所形成的赤字或盈余确认为一项设定受益计划净负债或净资产。设定受益计划存在盈余的，本公司以设定受益计划的盈余和资产上限两项的孰低者计量设定受益计划净资产。

所有设定受益计划义务，包括预期在职工提供服务的年度报告期间结束后的十二个月内支付的义务，根据资产负债表日与设定受益计划义务期限和币种相匹配的国债或活跃市场上的高质量公司债券的市场收益率予以折现。

设定受益计划产生的服务成本和设定受益计划净负债或净资产的利息净额计入当期损益或相关资产成本；重新计量设定受益计划净负债或净资产所产生的变动计入其他综合收益，并且在后续会计期间不转回至损益。

在设定受益计划结算时，按在结算日确定的设定受益计划义务现值和结算价格两者的差额，确认结算利得或损失。

### （3）辞退福利的会计处理方法

本公司在不能单方面撤回因解除劳动关系计划或裁减建议所提供的辞退福利时，或确认与涉及支付辞退福利的重组相关的成本或费用时（两者孰早），确认辞退福利产生的职工薪酬负债，并计入当期损益。

#### (4) 其他长期职工福利的会计处理方法

### 25、预计负债

公司与或有事项相关义务同时满足以下条件的确认为预计负债：

- (1) 该义务是企业承担的现时义务；
- (2) 履行该义务很可能导致经济利益流出企业；
- (3) 该义务的金额能够可靠地计量。

公司按照履行相关现时义务所需支出的最佳估计数进行初始计量，于资产负债表日对预计负债进行复核，按照当前最佳估计数对账面价值进行调整。

### 26、股份支付

#### (1) 股份支付的种类

根据结算方式分为以权益结算的涉及职工的股份支付、以现金结算的涉及职工的股份支付。

#### (2) 权益工具公允价值的确定方法

以权益结算的股份支付换取激励对象提供服务的，以授予激励对象权益工具的公允价值计量。权益工具的公允价值，按照《企业会计准则第22号—金融工具确认和计量》规定确定；对于授予的存在活跃市场的期权等权益工具，按照活跃市场中的报价确定其公允价值。对于授予的不存在活跃市场的期权等权益工具，采用期权定价模型等确定其公允价值。

#### (3) 确认可行权权益工具最佳估计的依据

对于完成等待期内的服务或达到规定业绩条件才可行权的换取激励对象服务的以权益结算的股份支付，在等待期内的每个资产负债表日，以对可行权权益工具数量的最佳估计为基础，按照权益工具授予日的公允价值，将当期取得的服务计入相关成本或费用和资本公积。

#### (4) 实施、修改、终止股份支付计划的相关会计处理

以权益结算的涉及职工的股份支付，授予后立即可行权的，按照授予日权益工具的公允价值计入成本费用和资本公积；授予后须完成等待期内的服务或达到规定业绩条件才可行权的，在等待期内的每个资产负债表日，以对可行权权益工具数量的最佳估计为基础，按照权益工具授予日的公允价值，将当期取得的服务计入相关成本或费用和资本公积。

以现金结算的涉及职工的股份支付，授予后立即可行权的，按照授予日本公司承担负债的公允价值计入相关成本或费用和相应负债；授予后须完成等待期内的服务或达到规定业绩条件才可行权的，在等待期内的每个资产负债表日，以对可行权情况的最佳估计为基础，按照本公司承担负债的公允价值金额，将当期取得的服务计入相关成本或费用和相应负债。

### 27、优先股、永续债等其他金融工具

### 28、收入

公司是否需要遵守特殊行业的披露要求

否

(1) 销售商品收入确认原则：在本公司已将商品所有权上的主要风险和报酬转移给购货方，并不再对该商品保留通常与所有权相联系的继续管理权和实施有效控制，收入的金额能够可靠的计量，相关的经济利益很可能流入企业，且相关的已发生或将发生的成本能够可靠地计量的情况下，确认为收入的实现。

① 公司具体的销售商品收入确认原则如下：

- A. 对加盟商的销售：于向加盟商发出货物，并交付承运人时确认销售收入。
- B. 通过直营店（非商场专柜）的销售：于商品交付给消费者，收取价款时，确认销售收入。
- C. 通过直营店（商场专柜）的销售：于期末收到商场销售确认书时确认销售收入。

D. 出口业务：客户通过在公司自营网站或者第三方销售平台（如亚马逊、亿贝）下订单并按公司指定的付款方式支付货款后，由公司委托物流公司将商品配送交付予客户，公司在将商品发出并交付予物流公司时确认收入。

E. 进口业务：客户通过在公司自营网站或者第三方销售平台（如京东全球购、天虹网上商城、喆喆兔）下订单并按公司指定的付款方式支付货款后，由公司委托物流公司将商品配送交付予客户，在经客户签收并已经收款或取得索取货款依据时确认销售收入。

② 公司具体的商品销售折扣政策如下：

在直营店的零售中，本公司对VIP客户采用的销售折扣，按照折扣后的净额确认销售收入。

③ 公司具体的商品退货政策如下：

A. 加盟商退货政策：根据公司销售政策，加盟商关闭门店并退出经营可退货；新开业加盟商首批配货后约定期限内可退货；加盟商可以退回有质量问题的商品；其它情况不享受退货政策。相应的账务处理方式：加盟商退回商品时，根据供货价格冲减当期销售收入，按自供应商购入金额冲减销售成本。

B. 直营店退货政策：公司直营店顾客可以退回有质量问题的商品，相应的账务处理方式：直营店顾客退回货品时，根据销售价格冲减当期销售收入，按自供应商购入金额冲减销售成本。

C. 公司网站客户，在规定的期限和指定的商品类别内，客户可以将商品退回公司：① 对于有质量问题商品的退回，公司将原收取的商品货款和运费全额返还予客户；② 对于非质量问题商品的退回，公司将原收取的商品货款或者商品货款扣除一定比例的退货手续费后返还予客户，客户原支付的运费不予返还。

公司在收到退回的商品时冲减当期营业收入和营业成本。

(2) 提供劳务收入确认原则：公司在资产负债表日提供劳务交易的结果能够可靠估计的，采用完工百分比法确认提供劳务收入。

公司采用以下方法确定提供劳务交易的完工进度：① 已完工作的测量；② 已经提供的劳务占应提供的劳务总量的比例；③ 已发生的成本占估计总成本的比例。

(3) 让渡资产使用权收入确认：利息收入金额，按照他人使用本公司货币资金的时间和实际利率计算确定；使用费收入金额，按照有关合同或协议约定的收费时间和方法计算确定。

## 29、政府补助

### (1) 与资产相关的政府补助判断依据及会计处理方法

公司在能够满足政府补助所附条件且能够收到政府补助时确认政府补助。其中：

政府补助为货币性资产的，按收到或应收的金额计量，政府补助为非货币性资产的，按公允价值计量，如公允价值不能可靠取得，则按名义金额1元计量。

与资产相关的政府补助，应确认为递延收益，并在相关资产使用寿命内平均分配，计入当期损益，其中，按名义金额计量的政府补助直接计入当期损益。

### (2) 与收益相关的政府补助判断依据及会计处理方法

与收益相关的政府补助，用于补偿以后期间的相关费用或损失的，应确认为递延收益，并在确认相关费用的期间计入当期损益，用于补偿已发生的相关费用或损失的，直接计入当期损益。

## 30、递延所得税资产/递延所得税负债

本公司所得税的会计核算采用资产负债表债务法核算。

(1) 递延所得税资产、负债的确认：

本公司对资产、负债的账面价值与其计税基础之间产生的可抵扣暂时性差异，以很可能取得用来抵扣可抵扣暂时性差异

的应纳税所得额为限，确认由可抵扣暂时性差异产生的递延所得税资产。对已确认的递延所得税资产，当预计到未来期间很可能无法获得足够的应纳税所得额用以抵扣递延所得税资产时，减记递延所得税资产的账面价值。因无法取得足够的应纳税所得额利用可抵扣暂时性差异而减记递延所得税资产账面价值的，继后期间根据新的环境和情况判断能够产生足够的应纳税所得额利用可抵扣暂时性差异，使得递延所得税资产包含的经济利益能够实现的，相应恢复递延所得税资产的账面价值。

本公司对资产、负债的账面价值与其计税基础之间产生的应纳税暂时性差异，除下列交易中产生的递延所得税负债以外，确认所有递延所得税负债：

- ① 商誉的初始确认。
- ② 同时具有下列特征的交易中产生的资产或负债的初始确认：
  - A. 该项交易不是企业合并；
  - B. 交易发生时既不影响会计利润也不影响应纳税所得额（或可抵扣亏损）。

(2) 递延所得税资产、负债的计量：

在资产负债表日，对于递延所得税资产和递延所得税负债，根据税法规定，按照预期收回该资产或清偿该负债期间的适用税率计量。适用税率发生变化的，对已确认的递延所得税资产和递延所得税负债进行重新计量，除直接在所有者权益中确认的交易或者事项产生的递延所得税资产和递延所得税负债以外，将其影响数计入变化当期的所得税费用。

本公司将当期所得税和递延所得税作为所得税费用或收益计入当期损益，但不包括下列情况产生的所得税：企业合并；直接在所有者权益中确认的交易或事项。

### 31、租赁

(1) 经营租赁的会计处理方法

(2) 融资租赁的会计处理方法

### 32、其他重要的会计政策和会计估计

### 33、重要会计政策和会计估计变更

(1) 重要会计政策变更

适用  不适用

(2) 重要会计估计变更

适用  不适用

### 34、其他

## 六、税项

### 1、主要税种及税率

税种	计税依据	税率
增值税	应税收入	5%、6%、17%
城市维护建设税	应交流转税	7%

教育费附加	应交流转税	3%
地方教育附加	应交流转税	2%
堤围防护费	应税收入	0.01%
价格调控基金	应交流转税	1.5%
河道管理费	应交流转税	1%
企业所得税	应纳税所得额	15%、16.5%、25%、0%、28.5%、9%

存在不同企业所得税税率纳税主体的，披露情况说明

纳税主体名称	所得税税率
深圳市环球易购电子商务有限公司	15.00%
深圳市君美瑞信息科技有限公司	15.00%
香港承美瑞电子商务有限公司 ((香港) Charming E-Commerce(hongkong)Limited)	16.50%
香港澳森国际集团有限公司(HONG KONG AOSEN INTERNATIONAL GROUP)	16.50%
天竣购物网络科技有限公司 ((香港) TJ198 Network Technology(HK) Limited)	16.50%
POWER TEXTILE INTERNATIONAL LTD (塞舌尔)	0.00%
NEW NET A&W LLC	州所得税率是 4%
ALEX AV SUPPLIER LIMITED	16.50%
香港环球易购电子商务有限公司(Global Egrow (Hongkong) Limited)	16.50%
香港洛美薇电子商务有限公司 (LOMEWAY E-COMMERCE (HONGKONG) LIMITED)	16.50%
香港百斯特科技股份有限公司	16.50%
香港诚逸美电子商务有限公司	16.50%
香港永盛通电子商务有限公司	16.50%
香港邦博特电子商务有限公司	16.50%
香港百特利电子商务有限公司	16.50%
香港瑞鑫供应链有限公司	16.50%
香港星联网创有限公司	16.50%
STY Australia Pty Ltd(澳洲名品)	27.50%

## 2、税收优惠

1. 根据《财政部、国家税务总局关于出口货物劳务增值税和消费税政策的通知》（财税【2012】39号）的规定，环球易购、深圳前海帕拓逊出口的货物享受增值税退（免）税政策。

2. 根据《财政部 国家税务总局关于将铁路运输和邮政业纳入营业税改征增值税试点的通知》（财税【2013】106号）

的规定，本公司为境外单位提供的信息技术外包服务免征增值税。

3. 环球易购于2012年9月10日被认定为高新技术企业，并于2015年11月2日通过复审，并获发编号为GF201544200008的《高新技术企业证书》，有效期为三年，按照2007年颁布的《中华人民共和国企业所得税法》及《高新技术企业认定管理办法》的相关规定，2016年度按15%的税率计缴企业所得税。

4. 根据财政部、国家税务总局《关于广东横琴新区、福建平潭综合实验区、深圳前海深港现代服务业区企业所得税优惠政策及优惠目录的通知》（财税【2014】26号）的规定，深圳前海帕拓逊适用所得税税率为15%。

### 3、其他

香港承美瑞电子商务有限公司之全资子公司LA-VENDORS INC注册于美国，联邦所得税为分级征收，税率级次如下：

序号	净利润（美金）	税率
1	0~50,000	15%
2	50,000~75,000	25%
3	75,000~100,000	34%
4	100,000~335,000	39%
5	335,000~10,000,000	34%
6	10,000,000~15,000,000	35%
7	15,000,000~18,333,333	38%
8	18,333,333~	35%

州利得税为不同州不同税率，对于经销收入免征州所得税，对于零售收入征税，本公司所在州为加利福利亚州，适用州所得税率8.84%。

## 七、合并财务报表项目注释

### 1、货币资金

单位：元

项目	期末余额	期初余额
库存现金	1,020,132.53	1,162,216.31
银行存款	771,016,065.87	1,320,366,215.01
其他货币资金	185,557,903.60	171,263,858.67
合计	957,594,102.00	1,492,792,289.99
其中：存放在境外的款项总额	505,324,062.54	429,731,760.14

其他说明

其他货币资金中受限的款项合计为7,564,907.86元。

### 2、以公允价值计量且其变动计入当期损益的金融资产

适用  不适用

### 3、衍生金融资产

适用  不适用

### 4、应收票据

#### (1) 应收票据分类列示

单位：元

项目	期末余额	期初余额
银行承兑票据	270,000.00	
合计	270,000.00	

#### (2) 期末公司已质押的应收票据

适用  不适用

#### (3) 期末公司已背书或贴现且在资产负债表日尚未到期的应收票据

适用  不适用

#### (4) 期末公司因出票人未履约而将其转应收账款的票据

适用  不适用

### 5、应收账款

#### (1) 应收账款分类披露

单位：元

类别	期末余额					期初余额				
	账面余额		坏账准备		账面价值	账面余额		坏账准备		账面价值
	金额	比例	金额	计提比例		金额	比例	金额	计提比例	
按信用风险特征组合计提坏账准备的应收账款	544,749,501.91	100.00%	15,831,014.06	2.91%	528,918,487.85	575,580,986.93	100.00%	14,809,055.95	2.57%	560,771,930.98
合计	544,749,501.91	100.00%	15,831,014.06	2.91%	528,918,487.85	575,580,986.93	100.00%	14,809,055.95	2.57%	560,771,930.98

期末单项金额重大并单项计提坏账准备的应收账款：

适用  不适用

组合中，按账龄分析法计提坏账准备的应收账款：



√ 适用 □ 不适用

单位：元

账龄	期末余额		
	应收账款	坏账准备	计提比例
1 年以内分项			
1 年以内小计	160,187,452.78	7,927,374.97	5.00%
1 至 2 年	56,552,331.98	5,655,233.19	10.00%
2 至 3 年	11,242,029.50	2,248,405.90	20.00%
合计	227,981,814.26	15,831,014.06	

确定该组合依据的说明：

组合中，采用余额百分比法计提坏账准备的应收账款：

□ 适用 √ 不适用

组合中，采用其他方法计提坏账准备的应收账款：

单位：元

组合名称	期末余额		
	应收账款	坏账准备	计提比例
跨境电商业务形成的应收账款组合	316,767,687.65		
合计	316,767,687.65	-	-

### (2) 本期计提、收回或转回的坏账准备情况

本期计提坏账准备金额 1,021,958.11 元；本期收回或转回坏账准备金额 0.00 元。

其中本期坏账准备收回或转回金额重要的：

□ 适用 √ 不适用

### (3) 本期实际核销的应收账款情况

□ 适用 √ 不适用

其中重要的应收账款核销情况：

□ 适用 √ 不适用

### (4) 按欠款方归集的期末余额前五名的应收账款情况

单位：元

单位名称	2017年6月30日	年限	占应收账款 总额的比例 (%)	坏账准备
客户A	71,751,717.24	一年以内	13.17	
客户B	39,627,032.39	一年以内	7.27	
客户C	23,805,386.70	一年以内	4.37	
客户D	19,442,990.87	一年以内	3.57	1,944,299.09
客户E	14,713,231.74	一年以内	2.7	
<b>合计</b>	<b>169,340,358.94</b>		<b>31.08</b>	

(5) 因金融资产转移而终止确认的应收账款

(6) 转移应收账款且继续涉入形成的资产、负债金额

其他说明：

## 6、预付款项

(1) 预付款项按账龄列示

单位：元

账龄	期末余额		期初余额	
	金额	比例	金额	比例
1 年以内	496,004,018.29	88.75%	452,777,555.39	91.48%
1 至 2 年	62,876,816.86	11.25%	41,809,238.58	8.45%
2 至 3 年			333,332.50	0.07%
合计	558,880,835.15	--	494,920,126.47	--

账龄超过 1 年且金额重要的预付款项未及时结算原因的说明：

(2) 按预付对象归集的期末余额前五名的预付款情况

单位：元

单位名称	与本公司关系	金额	年限	未结算原因
客户A	采购供应商	78,001,105.01	1年以内	合同执行中
客户B	采购供应商	69,630,700.00	1年以内	合同执行中
客户C	采购供应商	34,981,643.60	1年以内	合同执行中
客户D	广告供应商	29,120,065.27	1年以内	合同执行中
客户E	采购供应商	24,855,283.98	1年以内	合同执行中
<b>合计</b>		<b>236,588,797.86</b>		

其他说明：

## 7、应收利息

### (1) 应收利息分类

适用  不适用

### (2) 重要逾期利息

适用  不适用

## 8、应收股利

### (1) 应收股利

适用  不适用

### (2) 重要的账龄超过 1 年的应收股利

适用  不适用

## 9、其他应收款

### (1) 其他应收款分类披露

单位：元

类别	期末余额					期初余额				
	账面余额		坏账准备		账面价值	账面余额		坏账准备		账面价值
	金额	比例	金额	计提比例		金额	比例	金额	计提比例	
按信用风险特征组合计提坏账准备的其他应收款	160,594,827.41	100.00%	8,998,492.10	5.60%	151,596,335.31	156,696,671.15	100.00%	6,797,277.63	4.34%	149,899,393.52
合计	160,594,827.41	100.00%	8,998,492.10	5.60%	151,596,335.31	156,696,671.15	100.00%	6,797,277.63	4.34%	149,899,393.52

期末单项金额重大并单项计提坏账准备的其他应收款：

适用  不适用

组合中，按账龄分析法计提坏账准备的其他应收款：

适用  不适用

单位：元

账龄	期末余额		
	其他应收款	坏账准备	计提比例

1 年以内分项			
1 年以内小计	117,735,548.00	5,886,777.29	5.00%
1 至 2 年	25,673,359.45	2,567,335.94	10.00%
2 至 3 年	2,220,014.37	444,002.87	20.00%
3 至 4 年	152,000.00	84,376.00	50.00%
4 至 5 年	30,470.00	16,000.00	80.00%
合计	145,811,391.82	8,998,492.10	

确定该组合依据的说明:

组合中, 采用余额百分比法计提坏账准备的其他应收款:

适用  不适用

组合中, 采用其他方法计提坏账准备的其他应收款:

适用  不适用

单位: 元

单位名称	2017年6月30日账面余额	坏账准备	计提比例	不计提理由
应收出口退税	14,783,935.59			没有坏账风险
<b>合计</b>	<b>14,783,935.59</b>			

## (2) 本期计提、收回或转回的坏账准备情况

本期计提坏账准备金额 2,201,214.47 元; 本期收回或转回坏账准备金额 0.00 元。

其中本期坏账准备转回或收回金额重要的:

适用  不适用

## (3) 本期实际核销的其他应收款情况

适用  不适用

## (4) 其他应收款按款项性质分类情况

单位: 元

款项性质	期末账面余额	期初账面余额
员工借款	4,002,844.52	3,708,380.02
保证金	101,418,970.95	79,652,101.99
应收出口退税	14,783,935.59	34,414,457.45
单位往来款	33,099,114.83	38,921,731.69
其他	7,289,961.52	
合计	160,594,827.41	156,696,671.15

(5) 按欠款方归集的期末余额前五名的其他应收款情况

单位：元

单位名称	款项的性质	期末余额	账龄	占其他应收款期末余额合计数的比例	坏账准备期末余额
客户 A	保证金	65,648,000.00	1 年以内	40.88%	3,282,400.00
客户 B	出口退税	14,783,935.59	1 年以内	9.21%	
客户 C	保证金	10,000,000.00	1 年以内	6.23%	500,000.00
客户 D	保证金	7,270,988.16	1 年以内	4.53%	363,549.41
客户 E	保证金	4,400,000.00	1 年以内	2.74%	220,000.00
合计	--	102,102,923.75	--	63.58%	4,365,949.41

(6) 涉及政府补助的应收款项

适用  不适用

(7) 因金融资产转移而终止确认的其他应收款

(8) 转移其他应收款且继续涉入形成的资产、负债金额

其他说明：

10、存货

公司是否需要遵守房地产行业的披露要求

否

(1) 存货分类

单位：元

项目	期末余额			期初余额		
	账面余额	跌价准备	账面价值	账面余额	跌价准备	账面价值
库存商品	2,524,019,828.00	68,284,928.76	2,455,734,899.24	2,618,619,871.69	50,883,027.97	2,567,736,843.72
发出商品	20,572,856.34		20,572,856.34	5,313,495.65		5,313,495.65
合计	2,544,592,684.34	68,284,928.76	2,476,307,755.58	2,623,933,367.34	50,883,027.97	2,573,050,339.37

公司是否需遵守《深圳证券交易所行业信息披露指引第 4 号—上市公司从事种业、种植业务》的披露要求

(2) 存货跌价准备

单位：元

项目	期初余额	本期增加金额		本期减少金额		期末余额
		计提	其他	转回或转销	其他	
库存商品	50,883,027.97	17,401,900.79	0.00		0.00	68,284,928.76
合计	50,883,027.97	17,401,900.79	0.00		0.00	68,284,928.76

(3) 存货期末余额含有借款费用资本化金额的说明

(4) 期末建造合同形成的已完工未结算资产情况

适用  不适用

11、划分为持有待售的资产

适用  不适用

12、一年内到期的非流动资产

适用  不适用

13、其他流动资产

单位：元

项目	期末余额	期初余额
预缴增值税	1,550,220.05	7,341,200.29
预缴所得税	903,732.18	4,008,395.14
待抵扣及待退税金	26,015,598.29	41,956,839.21
银行理财	683,500,000.00	242,000,000.00
合计	711,969,550.52	295,306,434.64

其他说明：

14、可供出售金融资产

(1) 可供出售金融资产情况

单位：元

项目	期末余额			期初余额		
	账面余额	减值准备	账面价值	账面余额	减值准备	账面价值
可供出售权益工具：	97,498,020.60	0.00	97,498,020.60	92,498,020.60		92,498,020.60
按成本计量的	97,498,020.60	0.00	97,498,020.60	92,498,020.60		92,498,020.60
合计	97,498,020.60	0.00	97,498,020.60	92,498,020.60		92,498,020.60

(2) 期末按公允价值计量的可供出售金融资产

适用  不适用

(3) 期末按成本计量的可供出售金融资产

单位：元

被投资单位	账面余额				减值准备				在被投资单位持股比例	本期现金红利
	期初	本期增加	本期减少	期末	期初	本期增加	本期减少	期末		
广州百伦供应链科技有限公司	12,000,000.00			12,000,000.00					15.39%	
上海飞书广告有限公司	9,698,020.60			9,698,020.60					8.99%	
深圳市澎湃孵化器有限公司	1,600,000.00			1,600,000.00					16.00%	
珠海安赐成长玖号股权投资基金企业（有限公司）	64,800,000.00			64,800,000.00					59.99%	
深圳市沃思奥电子商务有限公司	3,600,000.00			3,600,000.00					18.00%	
澎湃孵化器有限公司	800,000.00			800,000.00					16.00%	
杭州溜达网络科技有限公司		5,000,000.00		5,000,000.00					6.38%	
合计	92,498,020.60	5,000,000.00		97,498,020.60					--	

(4) 报告期内可供出售金融资产减值的变动情况

适用  不适用

(5) 可供出售权益工具期末公允价值严重下跌或非暂时性下跌但未计提减值准备的相关说明

适用  不适用

15、持有至到期投资

(1) 持有至到期投资情况

适用  不适用

(2) 期末重要的持有至到期投资

适用  不适用

(3) 本期重分类的持有至到期投资

适用  不适用

16、长期应收款

(1) 长期应收款情况

适用  不适用

(2) 因金融资产转移而终止确认的长期应收款

(3) 转移长期应收款且继续涉入形成的资产、负债金额

其他说明

17、长期股权投资

单位：元

被投资单位	期初余额	本期增减变动								期末余额	减值准备期末余额
		追加投资	减少投资	权益法下确认的投资损益	其他综合收益调整	其他权益变动	宣告发放现金股利或利润	计提减值准备	其他		
一、合营企业											
二、联营企业											
深圳市跨境翼电子商务股份有限公司	45,174.95 3.93	20,000.00 0.00		-1,315.83 5.56						63,859.11 8.37	



小计	45,174,953.93	20,000,000.00		-1,315,835.56					63,859,118.37
合计	45,174,953.93	20,000,000.00		-1,315,835.56					63,859,118.37

其他说明

## 18、投资性房地产

### (1) 采用成本计量模式的投资性房地产

√ 适用 □ 不适用

单位：元

项目	房屋、建筑物	土地使用权	在建工程	合计
一、账面原值				
1.期初余额	79,501,481.71	0.00	0.00	79,501,481.71
2.本期增加金额	0.00	0.00	0.00	0.00
(1) 外购	0.00	0.00	0.00	0.00
(2) 存货\固定资产\在建工程转入	0.00	0.00	0.00	0.00
(3) 企业合并增加	0.00	0.00	0.00	0.00
3.本期减少金额	0.00	0.00	0.00	0.00
(1) 处置	0.00	0.00	0.00	0.00
(2) 其他转出	0.00	0.00	0.00	0.00
4.期末余额	79,501,481.71	0.00	0.00	79,501,481.71
二、累计折旧和累计摊销	0.00	0.00	0.00	0.00
1.期初余额	10,990,124.66	0.00	0.00	10,990,124.66
2.本期增加金额	1,090,685.28	0.00	0.00	1,090,685.28
(1) 计提或摊销	1,090,685.28	0.00	0.00	1,090,685.28
3.本期减少金额	0.00	0.00	0.00	0.00
(1) 处置	0.00	0.00	0.00	0.00
(2) 其他转出	0.00	0.00	0.00	0.00
4.期末余额	12,080,809.94	0.00	0.00	12,080,809.94

三、减值准备	0.00	0.00	0.00	0.00
1.期初余额	0.00	0.00	0.00	0.00
2.本期增加金额	0.00	0.00	0.00	0.00
(1) 计提	0.00	0.00	0.00	0.00
3、本期减少金额	0.00	0.00	0.00	0.00
(1) 处置	0.00	0.00	0.00	0.00
(2) 其他转出	0.00	0.00	0.00	0.00
4.期末余额	0.00	0.00	0.00	0.00
四、账面价值	0.00	0.00	0.00	0.00
1.期末账面价值	67,420,671.77	0.00	0.00	67,420,671.77
2.期初账面价值	68,511,357.05	0.00	0.00	68,511,357.05

(2) 采用公允价值计量模式的投资性房地产

适用  不适用

(3) 未办妥产权证书的投资性房地产情况

单位：元

项目	账面价值	未办妥产权证书原因
郓城县怡鑫园房地产开发有限公司巨野分公司	4,244,359.96	正在办理中
山东沂水沂蒙国际财富中心锦钰街	1,699,352.39	房产证已办理，土地证正在办理中
黑龙江鹤岗杨秀敏	2,713,672.88	房产证已办理，土地证正在办理中
黑龙江鹤岗徐桂亭	981,104.94	房产证已办理，土地证正在办理中
合计	9,638,490.17	

其他说明

19、固定资产

(1) 固定资产情况

单位：元

项目	房屋建筑物	电子设备	运输设备	办公设备	合计
一、账面原值：	85,225,042.74	7,266,617.67	11,043,512.79	55,228,013.67	158,763,186.87
1.期初余额	0.00	8,903,792.51	360,683.77	5,895,146.78	15,159,623.06

2.本期增加金额	0.00	8,903,792.51	360,683.77	5,895,146.78	15,159,623.06
(1) 购置	0.00	784,134.39	416,552.75	7,790,247.69	7,039,964.94
(2) 在建工程 转入	0.00	8,119,658.12			8,119,658.12
(3) 企业合并 增加	0.00	0.00	0.00	0.00	0.00
	0.00	0.00	0.00	0.00	0.00
3.本期减少金额	0.00	1,041,141.68	55,468.98	893,551.11	1,990,161.77
(1) 处置或报 废	0.00	1,041,141.68	55,468.98	893,551.11	1,990,161.77
	0.00	0.00	0.00	0.00	0.00
4.期末余额	85,225,042.74	15,129,268.50	11,348,727.58	60,229,609.34	171,932,648.16
二、累计折旧	0.00	0.00	0.00	0.00	0.00
1.期初余额	12,340,258.86	5,201,217.95	5,186,949.34	13,345,402.07	36,073,828.22
2.本期增加金额	1,668,459.91	1,217,995.39	850,212.32	4,816,104.26	8,552,771.88
(1) 计提	1,668,459.91	1,217,995.39	850,212.32	4,816,104.26	8,552,771.88
	0.00	0.00	0.00	0.00	0.00
3.本期减少金额	0.00	917,945.37	52,115.95	823,895.70	1,793,957.02
(1) 处置或报 废	0.00	917,945.37	52,115.95	823,895.70	1,793,957.02
	0.00	0.00	0.00	0.00	0.00
4.期末余额	14,008,718.77	5,501,267.97	5,985,045.71	17,337,610.63	42,832,643.08
三、减值准备	0.00	0.00	0.00	0.00	0.00
1.期初余额	0.00	0.00	0.00	0.00	0.00
2.本期增加金额	0.00	0.00	0.00	0.00	0.00
(1) 计提	0.00	0.00	0.00	0.00	0.00
	0.00	0.00	0.00	0.00	0.00
3.本期减少金额	0.00	0.00	0.00	0.00	0.00
(1) 处置或报 废	0.00	0.00	0.00	0.00	0.00
	0.00	0.00	0.00	0.00	0.00
4.期末余额	0.00	0.00	0.00	0.00	0.00
四、账面价值	0.00	0.00	0.00	0.00	0.00
1.期末账面价值	71,216,323.97	9,628,000.53	5,363,681.87	42,891,998.71	129,100,005.08
2.期初账面价值	72,883,638.67	2,002,541.17	6,218,535.51	41,574,685.30	122,679,400.65

(2) 暂时闲置的固定资产情况

适用  不适用

(3) 通过融资租赁租入的固定资产情况

适用  不适用

(4) 通过经营租赁租出的固定资产

适用  不适用

(5) 未办妥产权证书的固定资产情况

单位：元

项目	账面价值	未办妥产权证书的原因
摩天石房产	25,765,399.63	正在办理中
合计	25,765,399.63	

其他说明

20、在建工程

(1) 在建工程情况

单位：元

项目	期末余额			期初余额		
	账面余额	减值准备	账面价值	账面余额	减值准备	账面价值
物流中心拣选输送系统				4,059,829.06		4,059,829.06
肇庆环球仓储项目	198,234.00	0.00	198,234.00			
合计	198,234.00		198,234.00	4,059,829.06		4,059,829.06

(2) 重要在建工程项目本期变动情况

单位：元

项目名称	预算数	期初余额	本期增加金额	本期转入固定资产金额	本期其他减少金额	期末余额	工程累计投入占预算比例	工程进度	利息资本化累计金额	其中：本期利息资本化金额	本期利息资本化率	资金来源
物流中	9,500,00	4,059,82	4,059,82	8,119,65	0.00	0.00	85.48%	已完结				募股资

心拣选 输入系 统	0.00	9.06	9.06	8.12								金
合计	9,500.00 0.00	4,059.82 9.06	4,059.82 9.06	8,119.65 8.12			--	--				--

(3) 本期计提在建工程减值准备情况

适用  不适用

21、工程物资

适用  不适用

22、固定资产清理

适用  不适用

23、生产性生物资产

(1) 采用成本计量模式的生产性生物资产

适用  不适用

(2) 采用公允价值计量模式的生产性生物资产

适用  不适用

24、油气资产

适用  不适用

25、无形资产

(1) 无形资产情况

单位：元

项目	土地使用权	专利权	非专利技术	车位使用权	办公软件	合计
一、账面原值						
1.期初余额	12,854,268.60	65,101.61	10,934,430.00	1,500,000.00	10,001,595.51	35,355,395.72
2.本期增加 金额		79,559.00			1,518,899.46	1,598,458.46
(1) 购置		79,559.00			1,518,899.46	1,598,458.46

(2) 内部 研发						
(3) 企业 合并增加						
3.本期减少金 额						
(1) 处置						
4.期末余额	12,854,268.60	144,660.61	10,934,430.00	1,500,000.00	11,520,494.97	36,953,854.18
二、累计摊销						
1.期初余额	3,521,899.42	11,242.87	3,006,968.25	10,714.29	3,956,714.55	10,507,539.38
2.本期增加 金额	132,064.38	5,833.45	546,721.50	21,275.52	687,797.18	1,393,692.03
(1) 计提	132,064.38	5,833.45	546,721.50	21,275.52	687,797.18	1,393,692.03
3.本期减少 金额						
(1) 处置						
4.期末余额	3,653,963.80	17,076.32	3,553,689.75	31,989.81	4,644,511.73	11,901,231.41
三、减值准备						
1.期初余额						
2.本期增加 金额						
(1) 计提						
3.本期减少 金额						
(1) 处置						
4.期末余额						
四、账面价值						
1.期末账面 价值	9,200,304.80	127,584.29	7,380,740.25	1,468,010.19	6,875,983.24	25,052,622.77
2.期初账面	9,332,369.18	53,858.74	7,927,461.75	1,489,285.71	6,044,880.96	24,847,856.34

价值						
----	--	--	--	--	--	--

本期末通过公司内部研发形成的无形资产占无形资产余额的比例 0.00%。

## (2) 未办妥产权证书的土地使用权情况

适用  不适用

## 26、开发支出

适用  不适用

## 27、商誉

### (1) 商誉账面原值

单位：元

被投资单位名称 或形成商誉的事 项	期初余额	本期增加		本期减少		期末余额
深圳市环球易购 电子商务有限公司	866,260,327.26					866,260,327.26
ALEX AV SUPPLIER LIMITED	809,675.54					809,675.54
香港奥森国际集 团有限公司	301,434.04					301,434.04
NEW NET A&WLLC	92,109.62					92,109.62
POWER TEXTILE INTERNATION AL LTD	813,863.93					813,863.93
STY AUSTRALIA PTY LID	882,171.61					882,171.61
天骏购物网络科 技有限公司	588,421.68					588,421.68
LA-VENDORS INC	1,275,014.79					1,275,014.79
香港百斯特科技	111,912.92					111,912.92

股份有限公司					
深圳前海帕拓逊网络科技有限公司	250,468,544.21				250,468,544.21
山西金虎信息服务有限公司	3,097,617.94				3,097,617.94
合计	1,124,701,093.54				1,124,701,093.54

## (2) 商誉减值准备

适用  不适用

其他说明

公司将被投资公司视为一个资产组进行减值测试,采用预计未来现金流现值的方法计算资产组的可收回金额并与调整后的资产组账面价值进行比较。经测算,该资产组的可收回金额高于调整后资产组的账面价值,未发生减值。

## 28、长期待摊费用

单位: 元

项目	期初余额	本期增加金额	本期摊销金额	其他减少金额	期末余额
装修费	20,988,840.89	1,799,756.40	3,977,503.68		18,811,093.61
合计	20,988,840.89	1,799,756.40	3,977,503.68		18,811,093.61

其他说明

## 29、递延所得税资产/递延所得税负债

### (1) 未经抵销的递延所得税资产

单位: 元

项目	期末余额		期初余额	
	可抵扣暂时性差异	递延所得税资产	可抵扣暂时性差异	递延所得税资产
坏账准备	19,049,237.00	4,484,149.65	21,453,969.46	4,292,497.30
存货跌价准备	12,442,047.34	2,549,394.65	50,793,298.57	8,859,920.45
未实现内部销售损益	33,167,978.13	5,478,015.37	39,010,409.71	6,651,108.32
无形资产	74,916.20	11,237.43	74,916.20	11,237.43
递延收益	200,000.00	100,000.00	400,000.00	100,000.00
股权激励	110,289,250.00	21,314,202.50	92,362,000.00	17,838,120.00
合计	175,223,428.67	33,936,999.60	204,094,593.94	37,752,883.50



(2) 未经抵销的递延所得税负债

单位：元

项目	期末余额		期初余额	
	应纳税暂时性差异	递延所得税负债	应纳税暂时性差异	递延所得税负债
资产评估增值	7,398,884.68	1,849,721.17	7,947,183.96	1,986,795.99
合计	7,398,884.68	1,849,721.17	7,947,183.96	1,986,795.99

(3) 以抵销后净额列示的递延所得税资产或负债

单位：元

项目	递延所得税资产和负债 期末互抵金额	抵销后递延所得税资产 或负债期末余额	递延所得税资产和负债 期初互抵金额	抵销后递延所得税资产 或负债期初余额
递延所得税资产		33,936,999.60		37,752,883.50
递延所得税负债		1,849,721.17		1,986,795.99

(4) 未确认递延所得税资产明细

适用  不适用

(5) 未确认递延所得税资产的可抵扣亏损将于以下年度到期

适用  不适用

30、其他非流动资产

单位：元

项目	期末余额	期初余额
预付装修费、空调款		328,300.00
合计		328,300.00

其他说明：

31、短期借款

(1) 短期借款分类

单位：元

项目	期末余额	期初余额
保证借款	581,022,905.36	393,648,770.73
抵押借款	17,000,000.00	17,000,000.00

保证+抵押借款	80,000,000.00	230,000,000.00
合计	678,022,905.36	640,648,770.73

短期借款分类的说明:

**(2) 已逾期未偿还的短期借款情况**

本期末已逾期未偿还的短期借款总额为元，其中重要的已逾期未偿还的短期借款情况如下:

适用  不适用

**32、以公允价值计量且其变动计入当期损益的金融负债**

适用  不适用

**33、衍生金融负债**

适用  不适用

**34、应付票据**

单位：元

种类	期末余额	期初余额
银行承兑汇票	4,110,000.00	4,127,400.00
合计	4,110,000.00	4,127,400.00

本期末已到期未支付的应付票据总额为 0.00 元。

**35、应付账款**

**(1) 应付账款列示**

单位：元

项目	期末余额	期初余额
1 年以内	244,017,003.06	850,765,879.31
1~2 年	20,980,895.67	1,390,360.26
2~3 年		3,535,916.29
合计	264,997,898.73	855,692,155.86

**(2) 账龄超过 1 年的重要应付账款**

适用  不适用

### 36、预收款项

#### (1) 预收款项列示

单位：元

项目	期末余额	期初余额
1 年以内	88,553,367.68	35,045,012.57
1~2 年	796,736.80	532,502.93
2~3 年		184,188.00
3~4 年	162,465.00	
合计	89,512,569.48	35,761,703.50

#### (2) 账龄超过 1 年的重要预收款项

适用  不适用

#### (3) 期末建造合同形成的已结算未完工项目情况

适用  不适用

### 37、应付职工薪酬

#### (1) 应付职工薪酬列示

单位：元

项目	期初余额	本期增加	本期减少	期末余额
一、短期薪酬	55,656,093.01	213,868,161.51	229,614,664.23	39,909,590.29
二、离职后福利-设定提存计划	2,269,936.60	7,051,878.41	9,295,349.10	26,465.91
合计	57,926,029.61	220,920,039.92	238,910,013.33	39,936,056.20

#### (2) 短期薪酬列示

单位：元

项目	期初余额	本期增加	本期减少	期末余额
1、工资、奖金、津贴和补贴	52,662,749.96	206,977,887.25	222,646,125.68	36,994,511.53
2、职工福利费		1,851,158.40	1,851,158.40	
3、社会保险费	36,878.60	2,521,835.20	2,476,928.88	81,784.92
其中：医疗保险费	30,388.20	2,173,210.20	2,136,343.22	67,255.18

工伤保险费	4,321.40	133,746.03	128,922.43	9,145.00
生育保险费	2,169.00	214,878.97	211,663.23	5,384.74
4、住房公积金	282,099.00	2,218,183.00	2,488,054.00	12,228.00
5、工会经费和职工教育经费	2,674,365.45	299,097.66	152,397.27	2,821,065.84
合计	55,656,093.01	213,868,161.51	229,614,664.23	39,909,590.29

### (3) 设定提存计划列示

单位：元

项目	期初余额	本期增加	本期减少	期末余额
1、基本养老保险	2,066,570.20	6,597,863.98	8,664,434.18	
2、失业保险费	203,366.40	454,014.43	630,914.92	26,465.91
合计	2,269,936.60	7,051,878.41	9,295,349.10	26,465.91

其他说明：

### 38、应交税费

单位：元

项目	期末余额	期初余额
增值税	127,105.63	282,652.18
所得税	270,600,537.88	182,403,314.76
营业税		200.88
城市维护建设税	13,327.95	12,844.73
个人所得税	2,590,489.82	1,032,982.50
房产税	878,157.28	978,407.10
教育费附加	11,459.24	8,463.25
价格调控基金	11,144.90	11,144.90
河道管理费	260,228.91	261,570.03
印花税	34,504.33	8,158.46
合计	274,526,955.94	184,999,738.79

其他说明：

### 39、应付利息

单位：元

项目	期末余额	期初余额
----	------	------

长期借款未支付利息	4,039,242.75	2,829,969.16
合计	4,039,242.75	2,829,969.16

重要的已逾期未支付的利息情况：

适用  不适用

#### 40、应付股利

单位：元

项目	期末余额	期初余额
普通股股利	41,465,217.93	
合计	41,465,217.93	

其他说明，包括重要的超过 1 年未支付的应付股利，应披露未支付原因：

#### 41、其他应付款

##### (1) 按款项性质列示其他应付款

单位：元

项目	期末余额	期初余额
应付租金等往来款	9,334,031.85	27,203,198.62
保证金	21,123,466.93	7,037,000.00
保险	308,506.24	119,150.49
其他	1,700,640.85	1,341,296.21
借款	101,530,000.00	225,200,000.00
限制性股票回购款	163,584,000.00	204,480,000.00
股权款		108,410,773.30
合计	297,580,645.87	573,791,418.62

##### (2) 账龄超过 1 年的重要其他应付款

适用  不适用

#### 42、划分为持有待售的负债

适用  不适用

#### 43、一年内到期的非流动负债

适用  不适用

#### 44、其他流动负债

适用  不适用

#### 45、长期借款

##### (1) 长期借款分类

单位：元

项目	期末余额	期初余额
保证借款	58,333,333.31	83,333,333.32
保证+抵押借款	534,968,427.18	307,825,092.31
合计	593,301,760.49	391,158,425.63

#### 46、应付债券

##### (1) 应付债券

适用  不适用

##### (2) 应付债券的增减变动（不包括划分为金融负债的优先股、永续债等其他金融工具）

适用  不适用

##### (3) 可转换公司债券的转股条件、转股时间说明

##### (4) 划分为金融负债的其他金融工具说明

期末发行在外的优先股、永续债等其他金融工具基本情况

期末发行在外的优先股、永续债等金融工具变动情况表

适用  不适用

#### 47、长期应付款

##### (1) 按款项性质列示长期应付款

单位：元

项目	期末余额	期初余额
未支付股权款	108,410,773.30	108,410,773.30
合计	108,410,773.30	108,410,773.30

其他说明：

#### 48、长期应付职工薪酬

##### (1) 长期应付职工薪酬表

适用  不适用

##### (2) 设定受益计划变动情况

适用  不适用

#### 49、专项应付款

适用  不适用

#### 50、预计负债

适用  不适用

#### 51、递延收益

单位：元

项目	期初余额	本期增加	本期减少	期末余额	形成原因
政府补助	1,836,177.71	0.00	384,474.98	1,451,702.73	
合计	1,836,177.71		384,474.98	1,451,702.73	--

涉及政府补助的项目：

单位：元

负债项目	期初余额	本期新增补助金额	本期计入营业外收入金额	其他变动	期末余额	与资产相关/与收益相关
信息化系统建设项目	300,000.00		150,000.00		150,000.00	与资产相关
服装连锁行业网络安全建设示范资金	100,000.00		50,000.00		50,000.00	与资产相关
2014 年深圳市环球易购电子商务有限公司基于国内中微小企业产品的多语言跨境电子商务平台产业化项目资金	1,017,838.37		142,590.00		875,248.37	与资产相关
深圳市战略性新兴产业发展专项	418,339.34		41,884.98		376,454.36	与资产相关

资金						
合计	1,836,177.71		384,474.98		1,451,702.73	--

其他说明:

根据太原市发展和改革委员会并发信息字【2011】769号《关于下达太原市2011年煤炭可持续发展基金信息化项目投资计划的通知》、太原市财政局并财建【2012】260号《太原市财政局关于下达2012年煤炭可持续发展基金支出预算的通知》，公司2012年12月27日收到太原市财政局拨付的信息化系统建设项目资金1,500,000.00元。截至2017年6月30日，尚未摊余金额150,000.00元。

根据太原市迎泽区科学技术局和太原市迎泽区财政局迎科字【2012】10号、迎财预【2012】530号《关于下达迎泽区二〇一二年第二批科学技术发展计划项目的通知》，公司2012年12月25日收到太原市迎泽区财政局拨付的服装连锁行业网络安全建设示范资金500,000.00元。截至2017年6月30日，尚未摊余金额50,000.00元。

根据深圳市经济贸易和信息化委员会、深圳市科技创新委员会、深圳市财政委员会深发改【2013】535号《深圳市发展改革委等关于下达深圳市战略性新兴产业发展专项资金2013年第一批扶持计划的通知》，2013年9月9日收到深圳市财政局拨付的环球易购国际电子商务交易平台专项资金500,000.00元；根据深圳市发展和改革委员会深发改【2014】939号《深圳市发展改革委 深圳市经贸信息委 深圳市科技创新委 深圳市财政委关于下达深圳市战略性新兴产业发展专项资金2014年第二批扶持计划的通知》，2014年8月1日收到深圳市财政局拨付的深圳市战略性新兴产业发展专项资金500,000.00元；截止2016年12月31日，尚未摊销金额376,454.36元。

根据深圳市发展和改革委员会深发改【2014】1060号《深圳市发展改革委关于深圳市环球易购电子商务有限公司基于国内中小微企业产品的多语言跨境电子商务平台产业化项目资金申请报告的批复》，2014年9月30日收到深圳市财政局拨付的深圳市战略性新兴产业发展专项资金1,500,000.00元。截止2017年6月30日，尚未摊销金额875,248.37元。

## 52、其他非流动负债

适用  不适用

## 53、股本

单位：元

	期初余额	本次变动增减 (+、-)					期末余额
		发行新股	送股	公积金转股	其他	小计	
股份总数	1,429,110,371.00	6,000,000.00				6,000,000.00	1,435,110,371.00

其他说明:

(1) 根据本公司2016年第三届董事会第十九次会议审议并通过的《关于股票期权激励计划第一个行权期符合行权条件的议案》的规定。本公司向员工定向发行人民币普通股2,400,000股，每股面值1.00元，发行价格为6.76元/股，增加注册资本人民币2,400,000.00元。

(2) 根据本公司2017年第三届董事会第三十次会议审议并通过的《关于股票期权激励计划第二个行权期符合行权条件的议案》的规定。本公司向员工定向发行人民币普通股3,600,000.00股，每股面值1.00元，发行价格为6.704元/股，增加注册资本人民币3,600,000.00元。



## 54、其他权益工具

(1) 期末发行在外的优先股、永续债等其他金融工具基本情况

(2) 期末发行在外的优先股、永续债等金融工具变动情况表

□ 适用 √ 不适用

## 55、资本公积

单位：元

项目	期初余额	本期增加	本期减少	期末余额
资本溢价（股本溢价）	2,049,253,945.69	79,490,400.00		2,128,744,345.69
其他资本公积	103,029,008.70	19,031,461.44	45,132,000.00	76,928,470.14
合计	2,152,282,954.39	98,521,861.44	45,132,000.00	2,205,672,815.83

其他说明，包括本期增减变动情况、变动原因说明：

(1) 根据本公司2016年第三届董事会第十九次会议审议并通过的《关于股票期权激励计划第一个行权期符合行权条件的议案》的规定。本公司向员工定向发行人民币普通股2,400,000股，每股面值1.00元，发行价格为6.76元/股，增加注册资本人民币2,400,000.00元，增加资本公积13,824,000.00元。

(2) 根据本公司2017年第三届董事会第三十次会议审议并通过的《关于股票期权激励计划第二个行权期符合行权条件的议案》的规定。本公司向员工定向发行人民币普通股3,600,000.00股，每股面值1.00元，发行价格为6.704元/股，增加注册资本人民币3,600,000.00元，增加资本公积20,534,400.00元。

(3) 根据2015年4月30日公司关于向激励对象授予股票期权的公告和2015年12月7日公司关于向激励对象授予限制性股票的公告，本年度股票期权和限制性股票成本合计17,927,250.00元，相应增加资本公积17,927,250.00元。

(4) 本年度占用股东杨建新、徐佳东款项，按照同期银行贷款利率计算应付利息1,104,211.44元，因无息借予本公司使用，故相应利息计入资本公积。

(5) 限制性股票和股票期权行权又资本公积-其他资本公积转入股本溢价45,132,000.00元。

## 56、库存股

单位：元

项目	期初余额	本期增加	本期减少	期末余额
库存股	204,480,000.00	0.00	40,896,000.00	163,584,000.00
合计	204,480,000.00		40,896,000.00	163,584,000.00

其他说明，包括本期增减变动情况、变动原因说明：

库存股本期增加系公司2015年授予限制性股票的股权激励就回购义务确认的库存股。

## 57、其他综合收益

单位：元

项目	期初余额	本期发生额	期末余额

		本期所得 税前发生 额	减：前期计入 其他综合收益 当期转入损益	减：所得税 费用	税后归属 于母公司	税后归属 于少数股 东	
二、以后将重分类进损益的其他综合收益	84,538,437.00	-45,285,561.76			-44,658,237.90	-627,323.86	39,880,199.10
外币财务报表折算差额	84,538,437.00	-45,285,561.76			-44,658,237.90	-627,323.86	39,880,199.10
其他综合收益合计	84,538,437.00	-45,285,561.76			-44,658,237.90	-627,323.86	39,880,199.10

其他说明，包括对现金流量套期损益的有效部分转为被套期项目初始确认金额调整：

## 58、专项储备

适用  不适用

## 59、盈余公积

单位：元

项目	期初余额	本期增加	本期减少	期末余额
法定盈余公积	28,473,074.35			28,473,074.35
合计	28,473,074.35			28,473,074.35

盈余公积说明，包括本期增减变动情况、变动原因说明：

## 60、未分配利润

单位：元

项目	本期	上期
调整前上期末未分配利润	716,230,335.94	356,615,625.60
调整后期初未分配利润	716,230,335.94	356,615,625.60
加：本期归属于母公司所有者的净利润	314,897,926.40	393,768,154.41
应付普通股股利	80,164,580.78	34,153,444.07
期末未分配利润	950,963,681.56	716,230,335.94

调整期初未分配利润明细：

- 1)、由于《企业会计准则》及其相关新规定进行追溯调整，影响期初未分配利润 0.00 元。
- 2)、由于会计政策变更，影响期初未分配利润 0.00 元。
- 3)、由于重大会计差错更正，影响期初未分配利润 0.00 元。
- 4)、由于同一控制导致的合并范围变更，影响期初未分配利润 0.00 元。
- 5)、其他调整合计影响期初未分配利润 0.00 元。

**61、营业收入和营业成本**

单位：元

项目	本期发生额		上期发生额	
	收入	成本	收入	成本
主营业务	5,563,620,516.57	2,900,849,439.09	3,433,759,606.88	1,705,037,445.40
其他业务	8,193,800.59	3,313,004.81	5,193,247.00	1,144,135.03
合计	5,571,814,317.16	2,904,162,443.90	3,438,952,853.88	1,706,181,580.43

**62、税金及附加**

单位：元

项目	本期发生额	上期发生额
营业税		94,818.70
城市建设维护税	270,069.86	69,621.51
教育费附加、地方教育费附加	192,507.04	47,652.59
房产税	475,611.49	
土地使用税	164,883.29	
车船使用税	6,600.00	
印花税	73,206.56	
河道管理费	993.29	
合计	1,183,871.53	212,092.80

其他说明：

**63、销售费用**

单位：元

项目	本期发生额	上期发生额
工资、社保及福利费等	145,342,573.75	74,007,222.39
仓储费、物流费、运杂费、辅料、打包费	748,143,502.27	486,972,293.50
广告、业务宣传、促销费	451,175,234.49	529,328,155.82
房租及物业费	15,059,828.65	1,464,885.25
装修费	1,060,111.42	90,248.57
平台使用费及佣金	637,467,291.35	328,928,725.19
网站维护费及服务器费	9,011,863.73	1,474,581.49
其他	55,078,843.26	

合计	2,062,339,248.92	1,422,266,112.21
----	------------------	------------------

其他说明：

## 64、管理费用

单位：元

项目	本期发生额	上期发生额
工资、社保及福利费等	43,687,589.99	15,288,091.50
会议费、差旅费	3,821,643.41	1,329,895.44
业务招待费	208,999.18	89,050.90
办公费	3,329,321.05	3,842,940.46
折旧费、无形资产摊销费	9,245,081.42	6,255,271.32
税金		679,077.13
信息化建设	604,136.14	265,775.04
租金及物业费	11,389,296.73	886,235.83
水电暖及日常维修费	1,012,184.83	1,132,776.31
培训费、审计费	5,950,567.49	16,693,200.00
股权激励成本	17,927,250.00	13,213,181.61
研发费	37,341,886.61	15,334,164.50
服务费	6,600,589.79	4,311,860.21
其他	2,517,065.50	706,789.38
合计	143,635,612.14	80,028,309.63

其他说明：

## 65、财务费用

单位：元

项目	本期发生额	上期发生额
利息支出	34,262,071.09	8,985,203.06
减：利息收入	1,485,877.80	306,297.83
金融机构手续费	8,553,945.64	4,956,217.47
汇兑损益	-19,532,206.25	-11,941,120.32
其他	3,150,000.00	
合计	24,947,932.68	1,694,002.38

其他说明：

## 66、资产减值损失

单位：元

项目	本期发生额	上期发生额
一、坏账损失	3,223,172.58	-792,697.75
二、存货跌价损失	17,401,900.79	11,537,791.09
合计	20,625,073.37	10,745,093.34

其他说明：

## 67、公允价值变动收益

适用  不适用

## 68、投资收益

单位：元

项目	本期发生额	上期发生额
权益法核算的长期股权投资收益	-1,315,835.56	-1,014,178.48
处置长期股权投资产生的投资收益		1,861,069.60
其他	4,444,486.68	
合计	3,128,651.12	846,891.12

其他说明：

## 69、其他收益

适用  不适用

## 70、营业外收入

单位：元

项目	本期发生额	上期发生额	计入当期非经常性损益的金 额
非流动资产处置利得合计		5,346.00	
其中：固定资产处置利得		5,346.00	
政府补助	4,132,557.98	496,874.98	4,132,557.98
其他	267,482.91	10,330.00	267,482.91
合计	4,400,040.89	512,550.98	4,400,040.89

计入当期损益的政府补助：

单位：元

补助项目	发放主体	发放原因	性质类型	补贴是否影响当年盈亏	是否特殊补贴	本期发生金额	上期发生金额	与资产相关/与收益相关
2014 年深圳市战略性新兴产业发展专项基金	财政局	补助	因从事国家鼓励和扶持特定行业、产业而获得的补助(按国家级政策规定依法取得)	否	是	41,884.98	41,884.98	与资产相关
境外商标注册资助资金	市场监督管理局	奖励	因从事国家鼓励和扶持特定行业、产业而获得的补助(按国家级政策规定依法取得)	否	是	50,000.00	110,000.00	与收益相关
计算机软件著作权登记资助款	市场监督管理局	补助	因从事国家鼓励和扶持特定行业、产业而获得的补助(按国家级政策规定依法取得)	否	是		2,400.00	与收益相关
2014 年深圳市环球易购电子商务有限公司基于国内中微小企业产品的多语言跨境电子商务平台产业化项目资金	财政局	补助	因研究开发、技术更新及改造等获得的补助	否	是	142,590.00	142,590.00	与资产相关
深圳市南山区自主创新产业发展专项资金-经济发展分项资金	财政局	补助	因从事国家鼓励和扶持特定行业、产业而获得的补助(按国家级政策规定依法取得)	否	是	500,000.00		与收益相关
2016 年度中央外经贸发	财政局	补助	因从事国家鼓励和扶持	否	是	3,160,000.00		与收益相关

展专项资金 跨境电子商务类项目计划的通知			特定行业、产业而获得的补助(按国家级政策规定依法取得)					
信息化系统 建设项目	财政局	奖励	因研究开发、技术更新及改造等获得的补助	否	是	150,000.00	150,000.00	与资产相关
服装连锁行业 网络安全建设示范资金	财政局	奖励	因从事国家鼓励和支持特定行业、产业而获得的补助(按国家级政策规定依法取得)	否	是	50,000.00	50,000.00	与资产相关
境外展览会	财政局		因从事国家鼓励和支持特定行业、产业而获得的补助(按国家级政策规定依法取得)	否	是	38,083.00		
合计	--	--	--	--	--	4,132,557.98	496,874.98	--

其他说明:

## 71、营业外支出

单位: 元

项目	本期发生额	上期发生额	计入当期非经常性损益的金额
非流动资产处置损失合计	156,879.15	120,740.04	156,879.15
其中: 固定资产处置损失	156,879.15	120,740.04	156,879.15
对外捐赠		3,900.00	
其他	252,511.49	409.31	252,511.49
合计	409,390.64	125,049.35	409,390.64

其他说明:

## 72、所得税费用

### (1) 所得税费用表

单位：元

项目	本期发生额	上期发生额
当期所得税费用	96,025,509.44	41,646,715.00
递延所得税费用	3,952,958.72	1,156,112.75
合计	99,978,468.16	42,802,827.75

### (2) 会计利润与所得税费用调整过程

单位：元

项目	本期发生额
利润总额	422,039,435.99
按法定/适用税率计算的所得税费用	105,509,859.00
子公司适用不同税率的影响	-43,934,808.45
不可抵扣的成本、费用和损失的影响	-6,656,836.31
本期未确认递延所得税资产的可抵扣暂时性差异或可抵扣亏损的影响	45,060,253.92
所得税费用	99,978,468.16

其他说明

## 73、其他综合收益

详见附注。

## 74、现金流量表项目

### (1) 收到的其他与经营活动有关的现金

单位：元

项目	本期发生额	上期发生额
补贴收入	3,894,474.98	113,441.34
利息收入	1,591,787.96	302,331.51
收到个人往来款	1,520,870.00	11,004,480.00
保证金或押金	7,200,814.57	
其他	115,350.00	2,132,985.97
合计	14,323,297.51	13,553,238.82



收到的其他与经营活动有关的现金说明：

## (2) 支付的其他与经营活动有关的现金

单位：元

项目	本期发生额	上期发生额
员工借款	1,322,109.52	22,852,734.51
仓储费用等销售费用	1,587,414,319.65	1,222,836,939.85
会议费等管理费用	73,732,184.79	37,617,850.52
房租款	27,294,643.60	14,334,011.61
其他	75,122,685.55	6,459,463.99
合计	1,764,885,943.11	1,304,101,000.48

支付的其他与经营活动有关的现金说明：

## (3) 收到的其他与投资活动有关的现金

单位：元

项目	本期发生额	上期发生额
其它（赎回理财产品）	647,000,000.00	
合计	647,000,000.00	

收到的其他与投资活动有关的现金说明：

## (4) 支付的其他与投资活动有关的现金

单位：元

项目	本期发生额	上期发生额
其它（购买理财产品）	1,088,500,000.00	
合计	1,088,500,000.00	

支付的其他与投资活动有关的现金说明：

## (5) 收到的其他与筹资活动有关的现金

单位：元

项目	本期发生额	上期发生额
向股东借款	107,000,000.00	576,730,000.00
合计	107,000,000.00	576,730,000.00

收到的其他与筹资活动有关的现金说明：

## (6) 支付的其他与筹资活动有关的现金

单位：元

项目	本期发生额	上期发生额
贷款保证金及服务费（远东宏信）	14,528,000.00	
非公开发行手续费		440,000.00
归还股东借款	231,667,448.50	277,030,000.00
股利分配手续费	109,454.29	558,641.89
合计	246,304,902.79	278,028,641.89

支付的其他与筹资活动有关的现金说明：

## 75、现金流量表补充资料

## (1) 现金流量表补充资料

单位：元

补充资料	本期金额	上期金额
1. 将净利润调节为经营活动现金流量：	--	--
净利润	322,060,967.83	176,257,228.09
加：资产减值准备	20,625,073.37	10,745,093.34
固定资产折旧、油气资产折耗、生产性生物资产折旧	9,643,457.16	7,135,324.93
无形资产摊销	1,393,692.03	1,236,339.91
长期待摊费用摊销	3,977,503.68	1,120,016.16
处置固定资产、无形资产和其他长期资产的损失（收益以“-”号填列）	156,879.15	120,740.04
财务费用（收益以“-”号填列）	41,724,642.60	8,985,203.06
投资损失（收益以“-”号填列）	-3,128,651.12	-846,891.12
递延所得税资产减少（增加以“-”号填列）	3,815,883.90	1,122,951.13
递延所得税负债增加（减少以“-”号填列）	-137,074.82	-137,074.82
存货的减少（增加以“-”号填列）	79,340,683.00	-744,693,413.93
经营性应收项目的减少（增加以“-”号填列）	-28,345,151.75	-366,123,541.54
经营性应付项目的增加（减少以“-”号填列）	-521,024,402.99	503,614,961.34
其他	17,927,250.00	
经营活动产生的现金流量净额	-51,969,247.96	-401,463,063.41

2. 不涉及现金收支的重大投资和筹资活动:	--	--
3. 现金及现金等价物净变动情况:	--	--
现金的期末余额	950,029,194.14	234,465,704.49
减: 现金的期初余额	1,483,833,028.07	486,714,075.04
现金及现金等价物净增加额	-533,803,833.93	-252,248,370.55

## (2) 本期支付的取得子公司的现金净额

适用  不适用

## (3) 本期收到的处置子公司的现金净额

适用  不适用

## (4) 现金和现金等价物的构成

单位: 元

项目	期末余额	期初余额
一、现金	950,029,194.14	1,483,833,028.07
其中: 库存现金	1,020,132.53	1,162,216.31
可随时用于支付的银行存款	771,016,065.87	1,320,366,215.01
可随时用于支付的其他货币资金	177,992,995.74	162,304,596.75
三、期末现金及现金等价物余额	950,029,194.14	1,483,833,028.07

其他说明:

## 76、所有者权益变动表项目注释

说明对上年期末余额进行调整的“其他”项目名称及调整金额等事项:

## 77、所有权或使用权受到限制的资产

单位: 元

项目	期末账面价值	受限原因
货币资金	7,564,907.86	平台冻结及承兑汇票保证金
房屋建筑物	29,422,211.83	抵押
土地使用权	7,973,597.42	抵押
合计	44,960,717.11	--

其他说明:

A、2016年6月6日，本公司与中国民生银行股份有限公司太原分行签署编号为“公授信字第2016综044”综合授信合同，“公高抵字第2016综抵042、公高抵字第2016综抵043”的抵押合同，以盛饰大厦第1-6.9-11层房产编号为晋房权证并字第“1000087771、1000087763、1000087758、1000088582、1000088698、1000088697、1000088709、1000088701、1000088705”的房屋所有权及房产对应的编号为“并政地国用（2016）第0032600105号”的部分土地使用权作为抵押物，为本公司在该行的债务提供抵押担保，抵押期间为2016年6月6日至2017年6月6日，抵押担保最高额为人民币5000万元。期末该最高额抵押合同项下短期借款5000万元。

B、2016年5月30日，本公司与中国建设银行股份有限公司山西省分行签署编号为“建押2016-YYB002-01、2016-YYB002-02”的抵押担保合同，以盛饰大厦第12-15层房产编号为晋房权证并字第“1000088706、1000088707、1000088708、1000088702”的房屋所有权及房产对应的编号为“并政地国用（2016）第0032600105号”的部分土地使用权作为抵押物，为本公司在该行的债务提供抵押担保，抵押担保金额为人民币1700万元。期末该抵押合同项下的短期借款余额为1700万元。

## 78、外币货币性项目

### (1) 外币货币性项目

单位：元

项目	期末外币余额	折算汇率	期末折算人民币余额
货币资金	--	--	681,991,842.76
其中：港币	11,506,085.05	0.86792	9,986,361.34
美元	74,278,349.67	6.7744	503,191,252.00
欧元	15,742,235.24	7.7496	121,996,026.22
英镑	3,867,625.99	8.8144	34,090,802.53
澳元	870,074.19	5.2099	4,532,999.52
日元	1,007,914.00	0.0605	60,978.80
加元	1,454,965.86	5.2144	7,586,773.98
新西兰元	59,761.99	4.9569	296,234.21
新加坡元	1,204.18	4.9135	5,916.74
卢布	2,140,958.22	0.1142	244,497.43
应收账款	--	--	2,650,970,463.28
其中：港币	2,322,795.00	0.86792	2,016,000.24
澳元	12,867,274.74	5.2099	67,037,214.67
加元	2,962,372.97	5.2144	15,446,997.61
丹麦克朗	1,533,548.95	7.7496	11,884,390.94
欧元	17,672,716.60	7.7496	136,956,484.56
英镑	272,108,762.53	8.8144	2,398,475,476.44
日元	981,701.47	0.3756	368,727.07
新西兰元	33,768.00	4.9569	167,384.60
瑞典克朗	2,231,572.78	6.7744	15,117,566.64

美元	516,683.47	6.7744	3,500,220.50
其他应收款			273,765,435.41
其中：港币	1,589,706.14	0.86792	1,379,737.75
美元	40,072,398.09	6.7744	271,466,453.62
欧元	45,000.00	7.7496	348,732.00
英镑	64,725.00	8.8144	570,512.04
应付账款			170,338,594.65
其中：港币	24,960,366.40	0.86792	21,663,601.21
欧元	2,302,116.44	7.7496	17,840,481.56
美元	18,238,402.90	6.7744	123,554,236.61
英镑	116,062.96	8.8144	1,023,025.35
加元	501,470.00	0.0605	30,338.94
澳元	1,195,207.39	5.2099	6,226,910.98
其他应付款			4,633,225.28
美元	683,931.46	6.7744	4,633,225.28

其他说明：

(2) 境外经营实体说明，包括对于重要的境外经营实体，应披露其境外主要经营地、记账本位币及选择依据，记账本位币发生变化的还应披露原因。

适用  不适用

本公司重要的境外经营实体为香港环球易购电子商务有限公司及其子公司，其经营地为香港，记账本位币为港币；香港承美瑞电子商务有限公司及其子公司，其经营地为香港，记账本位币为人民币；香港帕拓逊科技有限公司，其经营地为香港，记账本位币为美元。

## 79、套期

适用  不适用

## 80、其他

## 八、合并范围的变更

### 1、非同一控制下企业合并

#### (1) 本期发生的非同一控制下企业合并

适用  不适用

## (2) 合并成本及商誉

适用  不适用

## (3) 被购买方于购买日可辨认资产、负债

适用  不适用

## (4) 购买日之前持有的股权按照公允价值重新计量产生的利得或损失

是否存在通过多次交易分步实现企业合并并且在报告期内取得控制权的交易

是  否

## (5) 购买日或合并当期期末无法合理确定合并对价或被购买方可辨认资产、负债公允价值的相关说明

## (6) 其他说明

## 2、同一控制下企业合并

### (1) 本期发生的同一控制下企业合并

适用  不适用

### (2) 合并成本

适用  不适用

### (3) 合并日被合并方资产、负债的账面价值

适用  不适用

## 3、反向购买

交易基本信息、交易构成反向购买的依据、上市公司保留的资产、负债是否构成业务及其依据、合并成本的确定、按照权益性交易处理时调整权益的金额及其计算：

## 4、处置子公司

是否存在单次处置对子公司投资即丧失控制权的情形

是  否

是否存在通过多次交易分步处置对子公司投资且在本期丧失控制权的情形

是  否

## 5、其他原因的合并范围变动

说明其他原因导致的合并范围变动（如，新设子公司、清算子公司等）及其相关情况：

本报告期新设的子公司有：珠海市瀚海源投资管理有限公司，注销的子公司有：郑州百瑞裤业有限公司。

## 6、其他

## 九、在其他主体中的权益

### 1、在子公司中的权益

#### (1) 企业集团的构成

子公司名称	主要经营地	注册地	业务性质	持股比例		取得方式
				直接	间接	
山西百圆裤业有限公司	太原市	太原市	商业	100.00%		投资设立
深圳市环球易购电子商务有限公司	深圳市	深圳市	商业	100.00%		股权收购
深圳前海帕拓逊网络技术有限公司	深圳市	深圳市	商业	90.00%		股权收购
旅游圈（北京）控股有限公司	北京市	北京市	投资	51.00%		投资设立
山西金虎信息服务有限公司	太原市	太原市	商业	51.00%		股权收购
珠海市瀚海源投资管理有限公司	广东省珠海市	广东省珠海市	股权投资基金管理；投资咨询；投资管理、受托资产管理；商务信息咨询；企业管理咨询；股权投资	100.00%		投资设立
长沙诚勤服装有限公司	湖南长沙市	湖南长沙市	商业		100.00%	设立
合肥百圆裤业销售有限公司	安徽合肥市	安徽合肥市	商业		70.00%	设立
南京百圆裤业有限公司	江苏南京市	江苏南京市	商业		100.00%	设立
武汉百圆实宜舒	武汉市	武汉市	商业		70.00%	设立

商贸有限公司						
郑州百瑞裤业有限公司	郑州市	郑州市	商业	70.00%		设立
深圳市嘉蓝域境投资管理有限公司	深圳市	深圳市	投资		100.00%	设立
香港星联网创有限公司	香港	香港	投资		100.00%	设立
香港环球易购电子商务有限公司	香港	香港	电子商务、电子产品及相关软件的开发与销售，进出口贸易业务。		100.00%	设立
深圳市君美瑞信息科技有限公司	深圳	深圳	网上贸易、国内贸易、信息咨询、进出口业务。		100.00%	设立
太原市环球易购电子商务有限公司	太原	太原	电子商务。		100.00%	设立
宁波保税区承美瑞电子商务有限公司	宁波	宁波	电子商务。		100.00%	设立
深圳市君仕莱电子商务有限公司	深圳	深圳	电子商务；海上、陆路、航空国际货运代理业务；仓储代理。		100.00%	设立
深圳市前海慕伦雅电子商务有限公司	深圳	深圳	电子商务		100.00%	设立
香港承美瑞电子商务有限公司	香港	香港	电子商务		100.00%	设立
香港洛美薇电子商务有限公司	香港	香港	电子商务		100.00%	设立
ALEX AV SUPPLIER LIMITED	香港	香港	电子商务		100.00%	股权收购
香港奥森国际集团有限公司	香港	香港	电子商务		100.00%	股权收购
NEW NET A&W LLC	美国	美国	电子商务		100.00%	股权收购



POWER TEXTILE INTERNATION AL LTD.	塞舌尔	塞舌尔	电子商务		100.00%	股权收购
STY AUSTRALIA PTY LTD	澳大利亚	澳大利亚	电子商务		100.00%	股权收购
天骏购物网络科 技有限公司	香港	香港	电子商务		100.00%	股权收购
LA VENDORS INC	美国	美国	电子商务。		100.00%	股权收购
深圳市鸿鹏电子 商务有限公司	深圳	深圳	电子商务、电子 产品及相关软件 的开发与销售， 进出口贸易业 务。		100.00%	投资设立
深圳市君美瑞信 息科技有限公司 桃园分公司	深圳	深圳	网上贸易、国内 贸易、信息咨询、 进出口业务。		100.00%	投资设立
香港诚逸美电子 商务有限公司	香港	香港	电子商务。		100.00%	投资设立
深圳市瑞翰供应 链有限公司	深圳	深圳	电子商务；海上、 陆路、航空国际 货运代理业务； 仓储代理。		100.00%	投资设立
深圳市君美瑞信 息科技有限公司 坂田分公司	深圳	深圳	网上贸易、国内 贸易、信息咨询、 进出口业务。		100.00%	投资设立
货通天下(深圳) 信息科技有限公司	深圳	深圳	网络技术、物流 信息系统的技术 开发、技术咨询； 日用品、化妆品、 一类医疗器械、 数码通讯产品的 批发、零售；初 级农产品的销 售；经营进出口 业务		100.00%	投资设立
香港永盛通电子 商务有限公司	香港	香港	电子商务。		100.00%	投资设立
香港邦博特电子	香港	香港	电子商务。		100.00%	投资设立

商务有限公司						
香港百特利电子商务有限公司	香港	香港	电子商务。		100.00%	投资设立
香港百斯特科技股份有限公司	香港	香港	电子商务、电子产品、经营进出口贸易业务		100.00%	投资设立
重庆市兰红珊电子商务有限公司	重庆	重庆	电子商务		100.00%	投资设立
重庆兰红珊电子商务有限公司渝中分公司	重庆	重庆	电子商务		100.00%	投资设立
武汉市君美馨信息科技有限公司	湖北省武汉市	湖北省武汉市	电子商务		100.00%	投资设立
宜春市华利恩电子商务有限公司	江西省宜春市	江西省宜春市	电子商务		100.00%	投资设立
长春市君嘉电子商务有限公司	吉林省长春市	吉林省长春市	电子商务		100.00%	投资设立
大连君瑞雅电子商务有限公司	辽宁省大连市	辽宁省大连市	电子商务		100.00%	投资设立
沈阳市润宝环硕电子商务有限公司	辽宁省沈阳市	辽宁省沈阳市	电子商务		100.00%	投资设立
营口市君美瑞信息科技有限公司	辽宁省营口市	辽宁省营口市	电子商务		100.00%	投资设立
盘锦君美瑞电子商务有限公司	辽宁省盘锦市	辽宁省盘锦市	电子商务		100.00%	投资设立
营口市君美瑞信息科技有限公司鲅鱼圈分公司	辽宁省营口市	辽宁省营口市	电子商务		100.00%	投资设立
朝阳市君嘉电子商务有限公司	辽宁省朝阳市	辽宁省朝阳市	电子商务		100.00%	投资设立
沈阳市宸禾电子商务有限公司	辽宁省沈阳市	辽宁省沈阳市	电子商务		100.00%	投资设立
成都市中阁电子商务有限公司	四川省成都市	四川省成都市	电子商务		100.00%	投资设立
咸阳市邦易电子商务有限公司	陕西省咸阳市	陕西省咸阳市	电子商务		100.00%	投资设立
"清远市旭开为电子商务有限公司	广东省清远市	广东省清远市	电子商务		100.00%	投资设立

司"						
柳州市太先电子商务有限公司	广西省柳州市	广西省柳州市	电子商务		100.00%	投资设立
海口市明瑞目商贸有限公司	海南省海口市	海南省海口市	电子商务		100.00%	投资设立
深圳市慕佩拉电子商务有限公司	深圳市	深圳市	电子商务、电子产品及相关软件的开发与销售，进出口贸易业务。		100.00%	投资设立
深圳市派斯蒙电子商务有限公司	深圳市	深圳市	电子商务、电子产品及相关软件的开发与销售，进出口贸易业务。		100.00%	投资设立
深圳市丝珂电子商务有限公司	深圳市	深圳市	电子商务、电子产品及相关软件的开发与销售，进出口贸易业务。		100.00%	投资设立
深圳市瑞翰商业保理有限公司	深圳市	深圳市	保付代理；从事担保业务；供应链管理；投资咨询、经济信息咨询；投资兴办实业		100.00%	投资设立
深圳市汇融天下商业保理有限公司	深圳市	深圳市	保付代理；从事担保业务；供应链管理；投资咨询、经济信息咨询；投资兴办实业		100.00%	投资设立
深圳市朝裕物流服务有限公司	深圳市	深圳市	代办货物配送手续、打包、搬运装卸服务；仓储；代办报关手续；货运信息中介；国内外货运代理；代理进出口业务；		60.00%	投资设立
广东环球易购（肇庆）跨境电	广东省肇庆市	广东省肇庆市	电子商务、电子产品及相关软件		100.00%	投资设立

子商务有限公司			的开发与销售，进出口贸易业务。供应链管理及相关配套服务			
东莞君美瑞信息科技有限公司	广东省东莞市	广东省东莞市	电子商务、电子产品及相关软件的开发与销售，进出口贸易业务。供应链管理及相关配套服务		100.00%	投资设立
香港瑞鑫供应链有限公司	香港	香港	电子商务；采购；销售；物流；仓储；进出口贸易		100.00%	投资设立
深圳市君美瑞信息科技有限公司龙岗分公司	深圳市	深圳市	电子商务、电子产品及相关软件的开发与销售，进出口贸易业务。供应链管理及相关配套服务		100.00%	投资设立

在子公司的持股比例不同于表决权比例的说明：

持有半数或以下表决权但仍控制被投资单位、以及持有半数以上表决权但不控制被投资单位的依据：

对于纳入合并范围的重要的结构化主体，控制的依据：

确定公司是代理人还是委托人的依据：

其他说明：

## (2) 重要的非全资子公司

单位：元

子公司名称	少数股东持股比例	本期归属于少数股东的损益	本期向少数股东宣告分派的股利	期末少数股东权益余额
深圳前海帕拓逊网络技术有限公司	10.00%	8,126,180.50		30,977,950.31

子公司少数股东的持股比例不同于表决权比例的说明：

其他说明：

## (3) 重要非全资子公司的主要财务信息

单位：元

子公司名称	期末余额						期初余额					
	流动资产	非流动资产	资产合计	流动负债	非流动负债	负债合计	流动资产	非流动资产	资产合计	流动负债	非流动负债	负债合计

深圳前海帕拓逊网络技术有限公司	449,295,157.76	4,500,242.49	453,795,400.25	144,015,897.13		144,015,897.13	368,200,481.84	3,815,974.49	372,016,456.33	137,225,519.56	0.00	137,225,519.56
-----------------	----------------	--------------	----------------	----------------	--	----------------	----------------	--------------	----------------	----------------	------	----------------

单位：元

子公司名称	本期发生额				上期发生额			
	营业收入	净利润	综合收益总额	经营活动现金流量	营业收入	净利润	综合收益总额	经营活动现金流量
深圳前海帕拓逊网络技术有限公司	880,413,680.36	81,261,804.95	74,988,566.35	32,400,362.59	410,280,363.46	36,608,876.59	36,608,876.59	-16,976,935.37

其他说明：

(4) 使用企业集团资产和清偿企业集团债务的重大限制

(5) 向纳入合并财务报表范围的结构化主体提供的财务支持或其他支持

其他说明：

2、在子公司的所有者权益份额发生变化且仍控制子公司的交易

(1) 在子公司所有者权益份额发生变化的情况说明

(2) 交易对于少数股东权益及归属于母公司所有者权益的影响

适用  不适用

3、在合营安排或联营企业中的权益

(1) 重要的合营企业或联营企业

合营企业或联营企业名称	主要经营地	注册地	业务性质	持股比例		对合营企业或联营企业投资的会计处理方法
				直接	间接	
深圳市跨境翼电子商务股份有限公司	深圳市	深圳市南山区科技园朗山二号路互易电商产业园 3 楼	电子商务及物流	24.37%		权益法

在合营企业或联营企业的持股比例不同于表决权比例的说明：

持有 20% 以下表决权但具有重大影响，或者持有 20% 或以上表决权但不具有重大影响的依据：

## (2) 重要合营企业的主要财务信息

适用  不适用

## (3) 重要联营企业的主要财务信息

适用  不适用

## (4) 不重要的合营企业和联营企业的汇总财务信息

适用  不适用

## (5) 合营企业或联营企业向本公司转移资金的能力存在重大限制的说明

## (6) 合营企业或联营企业发生的超额亏损

适用  不适用

## (7) 与合营企业投资相关的未确认承诺

## (8) 与合营企业或联营企业投资相关的或有负债

## 4、重要的共同经营

适用  不适用

## 5、在未纳入合并财务报表范围的结构化主体中的权益

未纳入合并财务报表范围的结构化主体的相关说明：

## 6、其他

## 十、与金融工具相关的风险

本公司的主要金融工具包括货币资金、应收账款、预付账款、应付账款、预收账款等，与这些金融工具有关的风险，以及本公司为降低这些风险所采取的风险管理政策如下所述。本公司管理层对这些风险敞口进行管理和监控以确保将上述风险控制在合理范围之内。

### 1、市场风险

市场风险是指金融工具的公允价值或未来现金流量因市场价格变动而发生波动的风险。本公司的市场风险主要为外汇风险，主要来源于以美元、欧元、英镑、港元等外币计价的货币资金、应收账款、预付账款、应付账款、预收账款等金融资产和金融负债。本公司尽可能将外币收入与外币支出相匹配以降低外汇风险。

### 2、流动性风险

流动性风险是指企业在履行以交付现金或其他金融资产的方式结算的义务时发生资金短缺的风险。流动性风险由本公司财务部门集中控制，财务部门通过监控现金余额、可随时变现的有价证券以及对未来12个月现金流量的合理预测，最大程度降低资金短缺的风险。

## 十一、公允价值的披露

### 1、以公允价值计量的资产和负债的期末公允价值

适用  不适用

### 2、持续和非持续第一层次公允价值计量项目市价的确定依据

### 3、持续和非持续第二层次公允价值计量项目，采用的估值技术和重要参数的定性及定量信息

### 4、持续和非持续第三层次公允价值计量项目，采用的估值技术和重要参数的定性及定量信息

### 5、持续的第三层次公允价值计量项目，期初与期末账面价值间的调节信息及不可观察参数敏感性分析

### 6、持续的公允价值计量项目，本期内发生各层级之间转换的，转换的原因及确定转换时点的政策

### 7、本期内发生的估值技术变更及变更原因

### 8、不以公允价值计量的金融资产和金融负债的公允价值情况

### 9、其他

## 十二、关联方及关联交易

### 1、本企业的母公司情况

母公司名称	注册地	业务性质	注册资本	母公司对本企业的持股比例	母公司对本企业的表决权比例
杨建新				19.74%	19.74%
樊梅花				11.61%	11.61%

本企业的母公司情况的说明

本企业最终控制方是杨建新、樊梅花，其二人为夫妻关系。

其他说明：

### 2、本企业的子公司情况

本企业子公司的情况详见附注。

### 3、本企业合营和联营企业情况

本企业重要的合营或联营企业详见附注。

本期与本公司发生关联方交易，或前期与本公司发生关联方交易形成余额的其他合营或联营企业情况如下：

合营或联营企业名称	与本企业关系
-----------	--------

香港跨境翼供应链服务有限公司	联营企业的子公司
EXPEDITE GLOBE SUPPLY CHAIN MANAGEMENT LIMITED	联营企业的子公司
魔速达供应链有限公司	联营企业的子公司
OVS EXPRESS CO.,LIMITED	联营企业的子公司
FLYING WING SUPPLY CHAIN MANAGEMENT LIMITED	联营企业的子公司

其他说明

#### 4、其他关联方情况

其他关联方名称	其他关联方与本企业关系
山西盛饰企业管理服务有限公司	同一实际控制人
山西青城房地产开发有限公司	同一实际控制人
山西百园物业管理有限公司	同一实际控制人
太原市盛饰房地产开发有限公司	同一实际控制人
山西奥瑞佳企业管理咨询有限公司	同一实际控制人
深圳安易金控投资有限公司	同一实际控制人
深圳前海普利瑞安投资有限公司	同一实际控制人
深圳前海思全信成投资有限公司	同一实际控制人
山西菲尔德企业管理咨询有限公司	同一实际控制人
山西艾美佳企业管理咨询有限公司	同一实际控制人
山西广佳汇企业管理咨询有限公司	同一实际控制人
深圳前海美亚创享投资有限公司	同一实际控制人
新余睿景企业管理服务有限公司	同一实际控制人
山西恒盛伟华科贸有限公司	同一实际控制人
香港跨境翼供应链服务有限公司	联营企业的子公司
FLYING WING SUPPLY CHAIN MANAGEMENT LIMITED	联营企业的子公司
OVS EXPRESS CO.,LIMITED	联营企业的子公司
魔速达供应链有限公司	联营企业的子公司
EXPEDITE GLOBE SUPPLY CHAIN MANAGEMENT LIMITED	联营企业的子公司
徐佳东	本公司的股东
李俊丰	高管密切亲属

其他说明



## 5、关联交易情况

### (1) 购销商品、提供和接受劳务的关联交易

采购商品/接受劳务情况表

单位：元

关联方	关联交易内容	本期发生额	获批的交易额度	是否超过交易额度	上期发生额
魔速达供应链有限公司	物流仓储劳务	165,738.72	10,000,000.00	否	7,515,505.59
OVS EXPRESS CO.,LIMITED	物流仓储劳务	409,307.43	10,000,000.00	否	26,990.78
FLYING WING SUPPLY CHAIN MANAGEMENT LIMITED	采购商品	1,757,403.62	6,000,000.00	否	1,555,708.36
EXPEDITE GLOBE SUPPLY CHAIN MANAGENT LIMITED	采购商品	5,295,350.77	30,000,000.00	否	13,777,096.17

出售商品/提供劳务情况表

单位：元

关联方	关联交易内容	本期发生额	上期发生额
FLYING WING SUPPLY CHAIN MANAGEMENT LIMITED	销售商品	266,616.85	889,651.96
EXPEDITE GLOBE SUPPLY CHAIN MANAGENT LIMITED	销售商品	284,006.48	1,138,804.08

购销商品、提供和接受劳务的关联交易说明

### (2) 关联受托管理/承包及委托管理/出包情况

适用  不适用

### (3) 关联租赁情况

适用  不适用

### (4) 关联担保情况

适用  不适用

## (5) 关联方资金拆借

单位：元

关联方	拆借金额	起始日	到期日	说明
拆入				
徐佳东	7,000,000.00	2017年01月25日	2018年01月24日	部分归还
新余睿景企业管理服务有限公司	40,000,000.00	2017年05月25日	2018年05月24日	未归还
新余睿景企业管理服务有限公司	60,000,000.00	2017年05月25日	2018年05月24日	未归还
拆出				

## (6) 关联方资产转让、债务重组情况

□ 适用 √ 不适用

## (7) 关键管理人员报酬

单位：元

项目	本期发生额	上期发生额
关键管理人员	1,187,859.27	1,053,777.98

## (8) 其他关联交易

## 6、关联方应收应付款项

## (1) 应收项目

单位：元

项目名称	关联方	期末余额		期初余额	
		账面余额	坏账准备	账面余额	坏账准备
预付账款	魔速达供应链有限公司	9,872.85			
预付账款	FLYING WING SUPPLY CHAIN MANAGEMENT LIMITED	268,461.65		694,233.34	34,711.67
应收账款	香港跨境翼供应链服务有限公司			5,784,786.55	289,239.33

**(2) 应付项目**

单位：元

项目名称	关联方	期末账面余额	期初账面余额
其他应付款	徐佳东	1,530,000.00	105,200,000.00
其他应付款	李俊丰	60,000.00	60,000.00
其他应付款	杨建新	0.00	120,000,000.00
其他应付款	新余睿景企业管理服务有限公司	100,000,000.00	0.00
应付账款	魔速达供应链有限公司	0.00	505,955.83
应付账款	OVS EXPRESS CO.,LIMITED	72,006.32	67,852.79
预收账款	FLYING WING SUPPLY CHAIN MANAGEMENT LIMITED	0.00	302,805.85

**7、关联方承诺****8、其他**

(1) 公司2016年6月6日与中国民生银行太原分行申请综合授信额度为5000万元，授信期限为1年。公司实际控制人杨建新、樊梅花分别签署了《自然人最高额保证合同，编号为：2016综保042、043号》，为上述综合授信提供连带责任保证，对应借款合同公借贷字第ZX1700000023320，实际借款到期日为2017年12月6日，截止2017年6月30日，实际使用为流动资金借款5000万元。

(2) 公司2016年5月19日与晋城银行股份有限公司太原分行申请综合授信额度为5400万元，授信期限为1年。公司实际控制人杨建新、樊梅花分别签署了《最高额保证担保合同，编号为：2016年高保字第0523000064、0523000063号》，为上述综合授信提供连带责任保证。对应借款合同2016年流字第0919000605号，实际借款到期日为2017年9月19日，截至2017年6月30日，实际使用额度为流动资金借款4000万元。

(3) 公司2016年6月14日与中国光大银行股份有限公司太原分行申请综合授信额度为人民币13000万元，借款期限为1年。公司实际控制人杨建新、樊梅花签署了《最高额自然人保证合同晋小店综2016001、2016002自然人保01》，为上述借款提供连带责任保证。对应借款合同为：晋小店流2016003，实际借款到期日为2017年8月31日，截至2017年6月30日，实际使用额度为流动资金借款13000万元。

(4) 公司2016年5月30日与中国建设银行股份有限公司山西省分行借款金额为人民币1700万元，借款期限为1年。公司实际控制人杨建新、樊梅花签署了《最高额保证合同编号为：2015011》，为上述借款提供连带责任保证。对应借款合同号为：建流2016-YBY002号，实际借款到期日为2017年7月6日，截止2017年6月30日，实际使用额度为流动资金借款1700万元。

(5) 公司2016年10月25日与远东宏信（天津）融资租赁有限公司通过上海华瑞银行股份有限公司委托借款金额为人民币20000万元，借款期限为2年3个月。公司实际控制人杨建新、股东徐佳东分别签署了保证函《编号分别为：HXWD2016067、2016068、2016069、2016070》，为上述借款提供连带责任保证。同时，全资子公司深圳市环球易购电子商务有限公司也为上述借款提供连带责任保证。截至2017年6月30日，实际使用额度为流动资金借款19760万元。

(6) 公司2016年8月9日与远东宏信（天津）融资租赁有限公司通过上海华瑞银行股份有限公司委托借款金额为人民币12220万元，借款期限为3年。公司实际控制人杨建新、股东徐佳东分别签署了保证函《编号分别为：HXWD2016050、2016051》，为上述借款提供连带责任保证。同时，全资子公司深圳市环球易购电子商务有限公司也为上述借款提供连带责任保证。截至2017年6月30日，实际使用额度为流动资金借款8780.842718万元。

(7) 公司2016年12月28日与招商银行银行股份有限公司太原分行申请综合授信额度为人民币17000万元，借款期限为3年。公司实际控制人杨建新、樊梅花签署了《最高额不可撤销担保书编号为：2016年太字第1016120004-3、1016120004-4》，为上述借款提供连带责任保证，同时，全资子公司深圳市环球易购电子商务有限公司也为上述借款提供连带责任保证。截至2017年6月30日，实际使用额度为并购贷款16980万元。

(8) 公司2017年6月6日与远东宏信（天津）融资租赁有限公司通过上海华瑞银行股份有限公司委托借款金额为人民币8000万元，借款期限为2年。公司实际控制人杨建新、股东徐佳东分别签署了保证函《编号分别为：HXWD2017025》，为上述借款提供连带责任保证。同时，全资子公司深圳市环球易购电子商务有限公司也为上述借款提供连带责任保证。截至2017年6月30日，实际使用额度为流动资金借款7976万元。

### 十三、股份支付

#### 1、股份支付总体情况

√ 适用 □ 不适用

单位：元

公司本期授予的各项权益工具总额	17,927,300.00
公司本期行权的各项权益工具总额	45,132,000.00
公司本期失效的各项权益工具总额	0.00
公司期末发行在外的股票期权行权价格的范围和合同剩余期限	2015年4月28日授予的股票期权授予价格40.75元，自授予日起12个月后、24个月后、36个月后分别解锁比例为20%、20%、60%。
公司期末发行在外的其他权益工具行权价格的范围和合同剩余期限	2015年12月7日授予的限制性股票授予价格为22.72元，自授予日起12个月后、24个月后、36个月后分别解锁的20%、30%、50%。

其他说明

2015年4月28日董事会审议并通过《关于向激励对象授予股票期权的议案》，同意向12名激励对象授予300万股股票期权，授予价格为40.75元，授予日为2015年4月28日。本计划授予的股票期权自授权日起满12个月后，满足行权条件的，激励对象可以在未来36个月内按20%：20%：60%的比例分三期行权。

2015年12月4日第三届董事会第二次会议审议并通过《关于向激励对象授予限制性股票的议案》，同意向15名激励对象授予900万股限制性股票，授予价格为22.72元，授予日为2015年12月4日。自首次授予之日起12个月为禁售期，禁售后36个月为解锁期，在解锁期内，在满足本计划规定的解锁条件下，激励对象可以分别自授予日起12个月后至24个月内、24个月后至36个月内、36个月后至48个月内分别申请解锁所获授限制性股票总额的20%、30%、50%。该股票已于2016年1月7日上市。

#### 2、以权益结算的股份支付情况

√ 适用 □ 不适用

单位：元

授予日权益工具公允价值的确定方法	B-S 模型
可行权权益工具数量的确定依据	根据最新统计的可行权人数变动、业绩指标完成情况等信息，修正预计可行权的限制性股票或者股票期权数量
本期估计与上期估计有重大差异的原因	无

以权益结算的股份支付计入资本公积的累计金额	110,289,300.00
本期以权益结算的股份支付确认的费用总额	17,927,300.00

其他说明

### 3、以现金结算的股份支付情况

适用  不适用

### 4、股份支付的修改、终止情况

### 5、其他

## 十四、承诺及或有事项

### 1、重要承诺事项

资产负债表日存在的重要承诺

### 2、或有事项

(1) 资产负债表日存在的重要或有事项

(2) 公司没有需要披露的重要或有事项，也应予以说明

公司不存在需要披露的重要或有事项。

### 3、其他

## 十五、资产负债表日后事项

### 1、重要的非调整事项

适用  不适用

### 2、利润分配情况

适用  不适用

### 3、销售退回

### 4、其他资产负债表日后事项说明

(1) 2017年7月17日，公司召开第三届董事会第三十一次会议，审议通过了《关于对全资子公司提供担保的议案》，全资子公司深圳市环球易购电子商务有限公司因业务发展需要，拟向平安银行股份有限公司深圳分行和招商银行股份有限公司

深圳分行分别申请不超过人民币15,000万元和30,000万元的综合授信额度，授信期限均不超过1年，其中向平安银行股份有限公司深圳分行申请综合授信由公司为其提供连带责任保证，向招商银行股份有限公司深圳分行申请综合授信由公司、公司董事长杨建新、副董事长徐佳东、香港环球易购电子商务有限公司为其提供连带责任保证，具体以银行最终批复及合同约定为准。

(2) 2017年7月17日公司召开第三届 董事会第三十一次会议，审议通过了《关于全资孙公司参与竞拍国有建设用地使用权的议案》，同意公司全资孙公司广东环球易购（肇庆）跨境电子商务有限公司（以下简称“广东环球”）以自筹资金参与肇庆市公共资源交易中心网上拍卖交易方式公开出让XQ-LG1801-A号、XQ-LG1802-A号、XQ-XZ0801-A号国有建设用地使用权的竞拍事宜。广东环球通过肇庆市公共资源交易中心网上交易系统，经网上公开竞价竞得XQ-LG1801-A号、XQ-LG1802-A号、XQ-XZ0801-A号宗地的国有建设用地使用权，该宗地成交价格为人民币17,900万元。2017年8月3日广东环球与肇庆市公共资源交易中心签订了《拍卖成交确认书》。

## 十六、其他重要事项

### 1、前期会计差错更正

#### (1) 追溯重述法

适用  不适用

#### (2) 未来适用法

适用  不适用

### 2、债务重组

### 3、资产置换

#### (1) 非货币性资产交换

#### (2) 其他资产置换

### 4、年金计划

### 5、终止经营

适用  不适用

### 6、分部信息

#### (1) 报告分部的确定依据与会计政策

#### (2) 报告分部的财务信息

适用  不适用

(3) 公司无报告分部的，或者不能披露各报告分部的资产总额和负债总额的，应说明原因

(4) 其他说明

7、其他对投资者决策有影响的重要交易和事项

8、其他

十七、母公司财务报表主要项目注释

1、应收账款

(1) 应收账款分类披露

单位：元

类别	期末余额					期初余额				
	账面余额		坏账准备		账面价值	账面余额		坏账准备		账面价值
	金额	比例	金额	计提比例		金额	比例	金额	计提比例	
按信用风险特征组合计提坏账准备的应收账款	106,688.74	100.00%	5,309.39	5.00%	101,379.35	178,711,004.75	100.00%	14,859,129.10	8.31%	163,851,875.65
合计	106,688.74	100.00%	5,309.39	5.00%	101,379.35	178,711,004.75	100.00%	14,859,129.10	8.31%	163,851,875.65

期末单项金额重大并单项计提坏账准备的应收账款：

适用  不适用

组合中，按账龄分析法计提坏账准备的应收账款：

适用  不适用

单位：元

账龄	期末余额		
	应收账款	坏账准备	计提比例
1 年以内分项			
1 年以内小计	106,187.80	5,309.39	5.00%
合计	106,187.80	5,309.39	5.00%

确定该组合依据的说明：

组合中，采用余额百分比法计提坏账准备的应收账款：

适用  不适用

组合中，采用其他方法计提坏账准备的应收账款：

单位：元

组合名称	期末余额		
	应收账款	坏账准备	计提比例
子公司形成的往来款	500.94		
<b>合计</b>	<b>500.94</b>		

(2) 本期计提、收回或转回的坏账准备情况

本期计提坏账准备金额元；本期收回或转回坏账准备金额元。

其中本期坏账准备收回或转回金额重要的：

适用  不适用

(3) 本期实际核销的应收账款情况

单位：元

项目	核销金额
郑州百瑞裤业有限公司	2,717,672.99

其中重要的应收账款核销情况：

适用  不适用

应收账款核销说明：

郑州百瑞裤业有限公司已于2017年6月16日注销。

(4) 按欠款方归集的期末余额前五名的应收账款情况

单位：元

单位名称	金额	年限	占应收账款总额的比例	坏账准备
客户A	78,687.80	1年以内	73.75%	3,934.39
客户B	27,500.00	1年以内	25.78%	1,375.00
客户C	500.94	1-2年	0.47%	
<b>合计</b>	<b>106,688.74</b>		<b>100.00%</b>	<b>5,309.39</b>

(5) 因金融资产转移而终止确认的应收账款

(6) 转移应收账款且继续涉入形成的资产、负债金额

其他说明：

本期计提坏账准备金额-796,159.34元，期初部分坏账准备剥离业务时转入山西百圆裤业有限公司。



## 2、其他应收款

### (1) 其他应收款分类披露

单位：元

类别	期末余额					期初余额				
	账面余额		坏账准备		账面价值	账面余额		坏账准备		账面价值
	金额	比例	金额	计提比例		金额	比例	金额	计提比例	
按信用风险特征组合计提坏账准备的其他应收款	745,499,233.60	100.00%	2,820,120.13	0.38%	742,679,113.47	74,734,967.28	100.00%	3,766,365.64	5.04%	70,968,601.64
合计	745,499,233.60	100.00%	2,820,120.13	0.38%	742,679,113.47	74,734,967.28	100.00%	3,766,365.64	5.04%	70,968,601.64

期末单项金额重大并单项计提坏账准备的其他应收款：

适用  不适用

组合中，按账龄分析法计提坏账准备的其他应收款：

适用  不适用

单位：元

账龄	期末余额		
	其他应收款	坏账准备	计提比例
1 年以内分项			
1 年以内小计	56,082,402.51	2,804,120.13	5.00%
1 至 2 年	80,000.00	8,000.00	10.00%
3 至 4 年	10,000.00	8,000.00	50.00%
合计	56,172,402.51	2,820,120.13	5.02%

确定该组合依据的说明：

组合中，采用余额百分比法计提坏账准备的其他应收款：

适用  不适用

组合中，采用其他方法计提坏账准备的其他应收款：

适用  不适用

单位：元

单位名称	2017年6月30日账面余额	坏账准备	计提比例	不计提理由
子公司往来款	689,326,831.09			没有坏账风险
合计	689,326,831.09			

(2) 本期计提、收回或转回的坏账准备情况

本期计提坏账准备金额-946,245.51 元；本期收回或转回坏账准备金额 0.00 元。

其中本期坏账准备转回或收回金额重要的：

适用  不适用

(3) 本期实际核销的其他应收款情况

适用  不适用

(4) 其他应收款按款项性质分类情况

单位：元

款项性质	期末账面余额	期初账面余额
员工借款及代垫款	1,733,902.51	1,498,617.28
保证金	54,438,000.00	43,121,000.00
单位往来款	689,327,331.09	30,115,350.00
合计	745,499,233.60	74,734,967.28

(5) 按欠款方归集的期末余额前五名的其他应收款情况

单位：元

单位名称	款项的性质	期末余额	账龄	占其他应收款期末余额合计数的比例	坏账准备期末余额
客户 A	往来款	540,264,267.53	1 年以内	72.47%	
客户 B	往来款	149,062,563.16	1 年以内	19.99%	
客户 C	保证金	54,348,000.00	1 年以内	7.29%	2,714,400.00
客户 D	员工借款	1,403,942.00	1 年以内	0.19%	
客户 E	租赁押金	255,723.76	1 年以内	0.03%	12,786.19
合计	--	745,334,496.45	--	99.98%	2,727,186.19

(6) 涉及政府补助的应收款项

适用  不适用

(7) 因金融资产转移而终止确认的其他应收款

(8) 转移其他应收款且继续涉入形成的资产、负债金额

其他说明：

## 3、长期股权投资

单位：元

项目	期末余额			期初余额		
	账面余额	减值准备	账面价值	账面余额	减值准备	账面价值
对子公司投资	4,015,041,710.67		4,015,041,710.67	4,097,911,110.67		4,097,911,110.67
对联营、合营企业投资	63,859,118.37		63,859,118.37	45,174,953.93		45,174,953.93
合计	4,078,900,829.04		4,078,900,829.04	4,143,086,064.60		4,143,086,064.60

## (1) 对子公司投资

单位：元

被投资单位	期初余额	本期增加	本期减少	期末余额	本期计提减值准备	减值准备期末余额
山西百圆裤业有限公司	32,841,575.67			32,841,575.67		
旅游圈（北京）控股有限公司	5,100,000.00			5,100,000.00		
山西金虎信息服务有限公司	17,934,100.00			17,934,100.00		
深圳前海帕拓逊网络技术有限公司	757,084,935.00			757,084,935.00		
深圳市环球易购电子商务有限公司	3,192,023,800.00	10,057,300.00		3,202,081,100.00		
合肥百圆裤业销售有限公司	3,200,000.00		3,200,000.00	0.00		
长沙诚勤服装有限公司	33,000,000.00		33,000,000.00	0.00		
南京百圆裤业有限公司	37,000,000.00		37,000,000.00	0.00		
武汉百圆实宜舒商贸有限公司	17,626,700.00		17,626,700.00	0.00		
郑州百瑞裤业有限公司	2,100,000.00		2,100,000.00			
合计	4,097,911,110.67	10,057,300.00	92,926,700.00	4,015,041,710.67	0.00	

(2) 对联营、合营企业投资

单位：元

投资单位	期初余额	本期增减变动							期末余额	减值准备 期末余额	
		追加投资	减少投资	权益法下 确认的投 资损益	其他综合 收益调整	其他权益 变动	宣告发放 现金股利 或利润	计提减值 准备			其他
一、合营企业											
二、联营企业											
深圳市跨境翼电子商务股份有限公司	45,174,953.93	20,000,000.00		-1,315,835.56						63,859,118.37	
小计	45,174,953.93	20,000,000.00		-1,315,835.56						63,859,118.37	
合计	45,174,953.93	20,000,000.00		-1,315,835.56						63,859,118.37	

(3) 其他说明

4、营业收入和营业成本

单位：元

项目	本期发生额		上期发生额	
	收入	成本	收入	成本
主营业务	3,963,280.64	3,963,280.64	48,189,979.29	33,482,159.51
其他业务	3,838,809.30	1,090,685.28	5,026,089.00	1,144,135.03
合计	7,802,089.94	5,053,965.92	53,216,068.29	34,626,294.54

其他说明：

5、投资收益

单位：元

项目	本期发生额	上期发生额
权益法核算的长期股权投资收益	-1,315,835.56	-1,014,178.48
处置长期股权投资产生的投资收益	-2,099,388.52	
合计	-3,415,224.08	-1,014,178.48

6、其他

十八、补充资料

1、当期非经常性损益明细表

适用  不适用

单位：元

项目	金额	说明
非流动资产处置损益	-994,473.92	
计入当期损益的政府补助（与企业业务密切相关，按照国家统一标准定额或定量享受的政府补助除外）	4,132,557.98	
委托他人投资或管理资产的损益	5,282,081.45	
除上述各项之外的其他营业外收入和支出	14,971.42	
减：所得税影响额	5,712.45	
少数股东权益影响额	3,237.06	
合计	8,426,187.42	--

对公司根据《公开发行证券的公司信息披露解释性公告第 1 号——非经常性损益》定义界定的非经常性损益项目，以及把《公开发行证券的公司信息披露解释性公告第 1 号——非经常性损益》中列举的非经常性损益项目界定为经常性损益的项目，应说明原因。

适用  不适用

2、净资产收益率及每股收益

报告期利润	加权平均净资产收益率	每股收益	
		基本每股收益（元/股）	稀释每股收益（元/股）
归属于公司普通股股东的净利润	7.20%	0.22	0.22
扣除非经常性损益后归属于公司普通股股东的净利润	7.00%	0.21	0.21

3、境内外会计准则下会计数据差异

(1) 同时按照国际会计准则与按中国会计准则披露的财务报告中净利润和净资产差异情况

适用  不适用

(2) 同时按照境外会计准则与按中国会计准则披露的财务报告中净利润和净资产差异情况

适用  不适用

(3) 境内外会计准则下会计数据差异原因说明，对已经境外审计机构审计的数据进行差异调节的，应注明该境外机构的名称

#### 4、其他

## 第十一节 备查文件目录

- 一、载有公司负责人、主管会计工作负责人、会计机构负责人（会计主管人员）签名并盖章的财务报表。
- 二、报告期内在中国证监会指定信息披露载体上公开披露过的所有公司文件的正本及公告的原稿。
- 三、备查文件备至地点：公司办公室。

跨境通宝电子商务股份有限公司

法定代表人：杨建新

二〇一七年八月二十一日