



视觉（中国）文化发展股份有限公司

2016 年年度报告

2017-016

2017 年 04 月

第一节 重要提示、目录和释义

本公司董事会、监事会及董事、监事、高级管理人员保证年度报告内容的真实、准确、完整，不存在虚假记载、误导性陈述或重大遗漏，并承担个别和连带的法律责任。

公司负责人廖杰、主管会计工作负责人梁军及会计机构负责人(会计主管人员)宋姝樾声明：保证年度报告中财务报告的真实、准确、完整。

所有董事均已出席了审议本报告的董事会会议。

公司在本报告第四节“经营情况讨论与分析”中“九、公司未来发展的展望”部分，详细描述了公司经营中可能存在的风险及应对措施，敬请投资者关注相关内容。

公司计划不派发现金红利，不送红股，不以公积金转增股本。

目录

第一节 重要提示、目录和释义.....	5
第二节 公司简介和主要财务指标.....	9
第三节 公司业务概要.....	13
第四节 经营情况讨论与分析.....	32
第五节 重要事项.....	50
第六节 股份变动及股东情况.....	55
第七节 优先股相关情况.....	55
第八节 董事、监事、高级管理人员和员工情况.....	56
第九节 公司治理.....	62
第十节 公司债券相关情况.....	67
第十一节 财务报告.....	68
第十二节 备查文件目录.....	167

释义

释义项	指	释义内容
公司、本公司、上市公司	指	视觉（中国）文化发展股份有限公司
证监会	指	中国证券监督管理委员会
深交所	指	深圳证券交易所
10 名一致行动人、实际控制人	指	廖道训、吴玉瑞、吴春红、柴继军、姜海林、陈智华、袁闯、李学凌、高玮、梁世平
华夏视觉	指	华夏视觉（北京）图像技术有限公司，公司全资子公司
汉华易美	指	北京汉华易美图片有限公司，公司全资子公司
远东文化	指	常州远东文化产业有限公司，公司全资子公司
艾特凡斯	指	深圳艾特凡斯智能科技有限公司，公司全资子公司
亿迅资产组	指	亿迅资产组包括亿迅信息技术有限公司、宝东信息技术有限公司、DataTool China Limited、eSOON China Limited、DataTool Hong Kong Limited，公司通过远东文化持有上述五个公司 73% 股权
湖北司马彦	指	湖北司马彦文化科技有限公司，公司通过汉华易美持股 49%
上海卓越	指	上海卓越形象广告传播有限公司，公司通过汉华易美持股 51%
合一基金	指	常州合一科文投资合伙企业（有限合伙）
映月基金	指	北京华盖映月影视文化投资合伙企业（有限合伙）
辽宁基金	指	辽宁新兴文化创意投资基金合伙企业（有限合伙）
唱游公司	指	唱游信息技术有限公司，公司通过远东文化持股 45%
联景国际	指	联景国际有限公司，公司全资子公司
Getty SEA	指	Getty Images SEA Holdings Co., Limited，公司间接参股 50%
华融创新	指	华融创新资本投资有限公司（已更名为华融创新投资股份有限公司），公司参股 20%
元、万元	指	人民币元、人民币万元

第二节 公司简介和主要财务指标

一、公司信息

股票简称	视觉中国	股票代码	000681
股票上市证券交易所	深圳证券交易所		
公司的中文名称	视觉（中国）文化发展股份有限公司		
公司的中文简称	视觉中国		
公司的外文名称（如有）	VISUAL CHINA GROUP CO.,LTD.		
公司的外文名称缩写（如有）	VCG		
公司的法定代表人	廖杰		
注册地址	江苏武进经济开发区绿杨路 2 号		
注册地址的邮政编码	213149		
办公地址	北京市朝阳区酒仙桥 7 号电通创意广场 2 号楼 A 区		
办公地址的邮政编码	100015		
公司网址	www.vcg.com		
电子信箱	ss000681@163.com		

二、联系人和联系方式

	董事会秘书	证券事务代表
姓名	柴继军	彭晶
联系地址	北京市朝阳区酒仙桥 7 号电通创意广场 2 号楼 A 区	北京市朝阳区酒仙桥 7 号电通创意广场 2 号楼 A 区董事会办公室
电话	010-57950209	010-57950209
传真	010-57950213	010-57950213
电子信箱	ss000681@163.com	ss000681@163.com

三、信息披露及备置地点

公司选定的信息披露媒体的名称	《中国证券报》、《上海证券报》、《证券日报》、巨潮资讯网
登载年度报告的中国证监会指定网站的网址	http://www.cninfo.com.cn
公司年度报告备置地点	北京市朝阳区酒仙桥 7 号电通创意广场 2 号楼 A 区董事会办公室

四、注册变更情况

组织机构代码	91320400608117856C
公司上市以来主营业务的变化情况（如有）	报告期内无变更
历次控股股东的变更情况（如有）	2014年4月10日，公司控股股东由香港物华实业有限公司变更为10名一致行动人。

五、其他有关资料

公司聘请的会计师事务所

会计师事务所名称	中审众环会计师事务所（特殊有限合伙）
会计师事务所办公地址	北京市朝阳区工体北路甲2号盈科中心A栋25层
签字会计师姓名	黄丽琼 安素强

公司聘请的报告期内履行持续督导职责的保荐机构

适用 不适用

保荐机构名称	保荐机构办公地址	保荐代表人姓名	持续督导期间
国元证券股份有限公司	安徽省合肥市梅山路18号	罗欣、于晓丹	2015年7月27日-2016年12月31日

公司聘请的报告期内履行持续督导职责的财务顾问

适用 不适用

财务顾问名称	财务顾问办公地址	财务顾问主办人姓名	持续督导期间
西南证券股份有限公司	北京市西城区金融大街35号 国际企业大厦A座4层	童星、朱正贵	2014年2月-2017年12月31日

六、主要会计数据和财务指标

公司是否因会计政策变更及会计差错更正等追溯调整或重述以前年度会计数据

是 否

	2016年	2015年	本年比上年增减	2014年
营业收入（元）	735,497,004.94	542,902,526.07	35.47%	391,092,045.23
归属于上市公司股东的净利润（元）	214,659,215.55	157,557,775.58	36.24%	141,768,490.75
归属于上市公司股东的扣除非经常性损益的净利润（元）	211,869,959.87	156,406,685.23	35.46%	97,425,579.58
经营活动产生的现金流量净额（元）	234,484,510.92	120,082,270.12	95.27%	67,038,970.47
基本每股收益（元/股）	0.3064	0.2299	33.28%	0.2348

稀释每股收益（元/股）	0.3064	0.2299	33.28%	0.2348
加权平均净资产收益率	9.81%	19.26%	-9.45%	14.92%
	2016 年末	2015 年末	本年末比上年末增减	2014 年末
总资产（元）	3,523,566,495.19	2,770,124,808.92	27.20%	1,523,704,748.47
归属于上市公司股东的净资产（元）	2,296,778,132.27	2,080,437,724.92	10.40%	1,358,723,144.89

七、境内外会计准则下会计数据差异

1、同时按照国际会计准则与按照中国会计准则披露的财务报告中净利润和净资产差异情况

适用 不适用

公司报告期不存在按照国际会计准则与按照中国会计准则披露的财务报告中净利润和净资产差异情况。

2、同时按照境外会计准则与按照中国会计准则披露的财务报告中净利润和净资产差异情况

适用 不适用

公司报告期不存在按照境外会计准则与按照中国会计准则披露的财务报告中净利润和净资产差异情况。

八、分季度主要财务指标

单位：元

	第一季度	第二季度	第三季度	第四季度
营业收入	100,304,452.07	180,183,113.99	196,542,715.47	258,466,723.41
归属于上市公司股东的净利润	25,712,408.81	44,241,247.69	53,139,087.32	91,566,471.73
归属于上市公司股东的扣除非经常性损益的净利润	25,254,761.09	43,726,249.84	52,751,333.62	90,137,615.32
经营活动产生的现金流量净额	1,767,585.12	18,579,767.80	230,250,954.21	-16,113,796.21

上述财务指标或其加总数是否与公司已披露季度报告、半年度报告相关财务指标存在重大差异

是 否

九、非经常性损益项目及金额

适用 不适用

单位：元

项目	2016 年金额	2015 年金额	2014 年金额	说明
非流动资产处置损益（包括已计提资产减值准备的冲销部分）	6,985,523.05	-140,028.66	-128,987.06	
计入当期损益的政府补助（与企业业务密切相关，按照国家统一标准定额或定量享	4,234,858.00	798,715.31	40,323,162.50	

受的政府补助除外)				
计入当期损益的对非金融企业收取的资金占用费		876,346.93		
委托他人投资或管理资产的损益			266,301.38	
除同公司正常经营业务相关的有效套期保值业务外，持有交易性金融资产、交易性金融负债产生的公允价值变动损益，以及处置交易性金融资产、交易性金融负债和可供出售金融资产取得的投资收益	4,533,489.10		3,898,046.57	
除上述各项之外的其他营业外收入和支出	-1,378,509.67	-21,847.72	192,854.39	
其中：股权收购分期付款形成的未确认融资费用本年摊销金额	-14,110,126.61			
减：所得税影响额	-2,555,199.40	321,596.03	69,430.48	
少数股东权益影响额（税后）	31,177.59	40,499.48	139,036.13	
合计	2,789,255.68	1,151,090.35	44,342,911.17	--

对公司根据《公开发行证券的公司信息披露解释性公告第 1 号——非经常性损益》定义界定的非经常性损益项目，以及把《公开发行证券的公司信息披露解释性公告第 1 号——非经常性损益》中列举的非经常性损益项目界定为经常性损益的项目，应说明原因

√ 适用 □ 不适用

项目	涉及金额（元）	原因
增值税即征即退	3,392,806.73	根据《关于软件产品增值税政策的通知》（财税[2011]100 号），对增值税实际税负超过 3% 的部分，实行即征即退政策。

第三节 公司业务概要

一、报告期内公司从事的主要业务

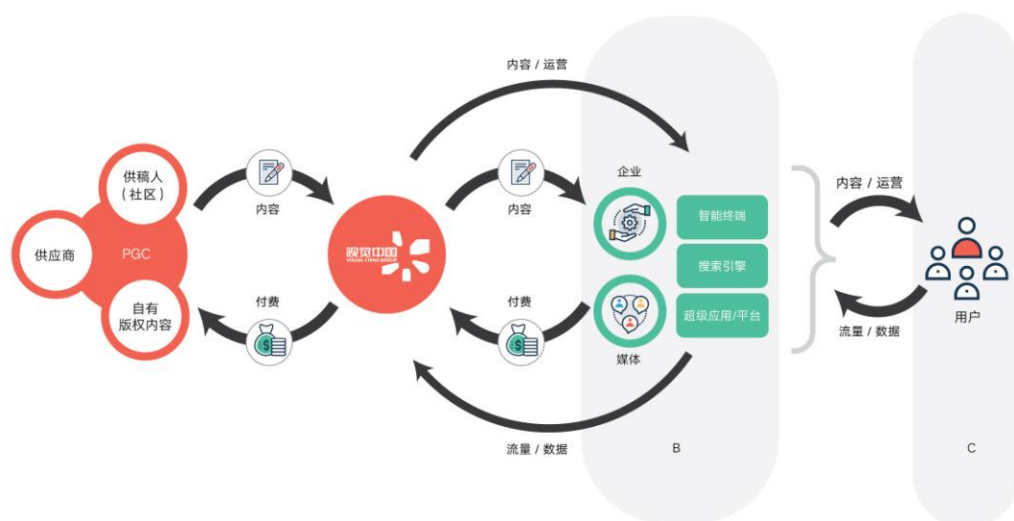
公司是否需要遵守特殊行业的披露要求

否

（一） 主要产品、业务及经营模式

视觉中国是一家国际领先的以视觉内容为核心的互联网科技公司。公司整合全球高质量版权内容资源，通过互联网版权交易平台（www.vcg.com）提供超过亿级的海量图片、视频、音乐素材，为广大媒体及企业的客户提供视觉内容和传播服务。基于公司全球化战略，公司与全球第一大图片库Getty Images建立战略合作伙伴关系，2016年收购比尔盖·茨创办的全球第三大图片库Corbis Images，并战略投资全球领先的摄影社区500px。公司以PGC视觉内容为核心，是国内最大的正版视觉内容版权交易平台之一。

“一图胜万言”，视觉内容已经成为连接媒体、品牌以及消费者的最高效的传播媒介。移动互联网发展进入下半场，优质内容已经成为互联网的稀缺资源。未来公司将继续依托视觉内容的平台和资源等核心优势，将优质内容与大数据、人工智能技术相结合，提升视觉内容多渠道高效分发能力，创新业务模式，增加业务收入来源，实现公司业务由2B向2C的延展。



公司拥有稀缺的多边平台型商业模式。供需两端群体越大，平台价值越大，从而吸引更多用户，形成自我加强的网络效应。这一模式拥有边际成本低、轻资产、现金流好、议价能力强、自我加强等诸多优点，公司在此基础上不断开发、提供创新型的增值服务，进一步提升平台价值。

公司于2014年12月中标国家旅游局“国家智慧旅游公共服务平台”。公司参与唱游公司定向增资扩股后，唱游公司作为“12301国家智慧旅游公共服务平台”的实施公司，按照《国家智慧旅游公共服务平台项目特许经营协议》要求，以12301国家旅游公共服务号码为载体，全力推动旅游公共信息的发布与资讯服务、旅游产业监管信息的采集、景区游客承载量统计与预警、旅游形象推广等功能，并积极开展与旅游业相关的增值服务。该平台是一个连接旅游行业出行者、从业者及管理者的具有公信力的旅游服务聚合平台，是我国旅游行业大数据平台，也是视觉中国战略实施中打造的第一个直接面向C端消费者的互联网平台。

公司紧紧围绕“视觉”这一核心业务，将优质视觉内容与大数据、人工智能技术相结合，加速视觉生态布局，整合上下游资源，将业务延伸至旅游、教育等2C端产业，打造以视觉为核心的多业务板块高度协同发展的领袖型文化集团公司，以

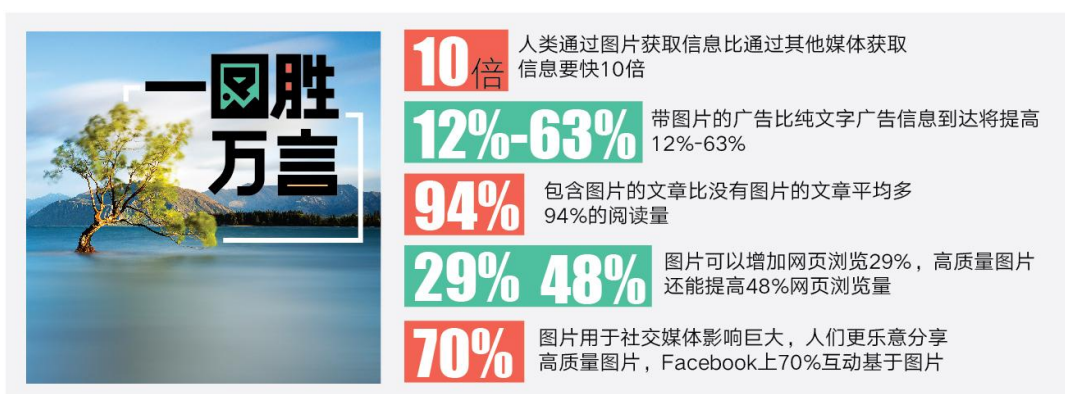
实现“Imagery Empower Communication”的企业愿景。

（二） 行业发展介绍

1. 互联网传媒与娱乐版块

1.1 内容视觉化

全球化时代图像语言是国际化的。如今70%的社交媒体都会附带图片，Facebook用户每天上传的照片就达35亿张。9亿微信用户中50.7%的用户喜欢在朋友圈浏览图片。图片型的社交平台如Instagram, Pinterest上，视觉化的内容营销成为国际潮流。与此同时，视觉技术的飞速发展不仅改变了视觉内容创作的方式，也进一步推动了PGC视觉内容的需求。“无人机”、“全景视频”、“机器视觉”、“虚拟现实(VR)”、“增强现实(AR)”，这些视觉科技沉浸式地将用户带入虚拟世界消费内容，给用户以全新的视觉体验，并将深刻影响传媒娱乐产业，在新闻报道、教育、旅游等领域有着广泛的应用。



1.2 网络内容化

随着移动互联网将进入下半场，流量红利已近天花板，亟需突破。优质内容可以提高用户体验和使用时长，并提高变现的转化率，因此2016年以来，Facebook、Snapchat、阿里、腾讯、百度等中外互联网巨头纷纷加入了内容战争，启动内容化战略，甚至开始了付费内容尝试。**优质内容已经成为互联网的稀缺资源。**

Facebook在内容上布局即时新闻、直播和VR。为了吸引媒体进驻提供内容，Facebook提供更好的体验、更详细的数据统计和较高的广告分成模式。阿里旗下淘宝&天猫启动电商内容化，开淘宝头条，做淘宝二楼，电商直播等，阿里的UC浏览器转型UC头条订阅号，内容把浏览器和电商平台连接起来，把整个阿里生态打通，实现利益最大化。百度的搜索引擎在PC端有绝对的优势，进入移动互联网时代，百度将内容与海量用户数据、搜索技术算法与百度广告联盟打通，内容生态对百度具有重大战略意义。2016年腾讯开启内容分发战略，大力推广企鹅号，QQ浏览器、天天快报、QQ空间、腾讯新闻等腾讯旗下产品也彻底打通；腾讯的微信公众号引领国内自媒体发展，公众号付费阅读是一个基础设施，是一个内容制造者的刚需。流量和内容的比例将从现在的“八二”演变到未来的“五五”，流量和内容同样重要。显而易见，互联网未来的发展趋势将从流量竞争变成内容竞争，流量是入口，内容是制高点。

1.3 品牌媒体化

互联网技术革新推动传媒行业发生巨变，传媒业的边界正在变得模糊，甚至在某种意义上说正在消失。以往政府机构、企业、组织以及个人都需要通过传统媒体来发布信息，但今天，它们可以利用自己的互联网站、社会化媒体来进行无中介的信息传播。同时，内容分发的渠道不断延伸，从PC时代的门户网站到移动互联网时代的社交媒体，从搜索到个性化推荐，从视频到直播平台。行业边界的模糊，也意味着市场边界的模糊，传媒业与IT、电信、电子商务以及其他传统产业间的交叉越来越多，进而形成“你中有我、我中有你”的新市场。

越来越多的品牌成立自己的新媒体内容制作部门，最根本的原因是社交媒体所带来的变革，品牌自建内容团队对于品牌而言更加敏感，也更有控制权。在移动互联网时代要变得迅速，就必须去除层级，减少内容生产过程中的各种成本。例如，红牛成立了名为 Red Bull Media 的媒体公司；欧莱雅集团自建的“内容工厂”，为旗下的品牌提供适合当地消费者的营销

内容，包括在 YouTube 上线如何化妆的教学视频；百事可乐拥有55人组成的“编辑部”，专注于聆听和分析、制定内容策略、创新和出版、社区管理、营销学、法律和媒体的购买。在国内，越来越多的媒体专业团队加入了诸如阿里巴巴、大疆、中国平安、海尔、万达等知名品牌的新媒体部门。Marketing Week 2015 年的统计数据显示，已经有超过 27% 的品牌宣布在数字营销领域不与任何第三方公司合作而采取自建团队的模式。品牌媒体化的趋势，使得企业客户对优质创意内容的需求更加强烈和高频。

2. 旅游及其他版块

目前，旅游业已全面融入全球产业结构、生产方式和消费模式之中，世界经济发展已逐步进入“旅游时代”。旅游业是世界公认的资源消耗低、就业机会多、综合效益高的产业，是现代服务业的重要业态，也是国内产业结构调整的重要方向。2015年中国接待国内外旅游人数超过了41亿人次，旅游总收入突破4万亿元，同比去年分别增长10%和12%，成为拉动中国经济增长的新引擎。2015年我国出台了《国务院关于促进旅游业改革发展的若干意见》，旨在促进旅游市场消费，加大旅游行业投资。2017年国家旅游局发布了“十三五全国旅游公共服务规划”、“十三五全国旅游信息化规划”。

2017年全国旅游工作会议上，国家旅游局局长李金早作了题为《积极实施“三步走”战略奋力迈向我国旅游发展新目标》的工作报告，确定2017年的中心任务是“加快由粗放型旅游大国向比较集约型旅游大国转变”。目前我国仍处于对资源依赖较高的粗放型旅游大国阶段，旅游业转型升级的动力一方面是要推进互联网与传统旅游业的融合，通过公开、透明的互联网平台实现供需对接、信息对称，进而进行创新和改造提升，回归以消费者为中心的旅游产业模式；另一方面行业监管将进一步加强，2015年底，国家旅游局下发《关于完善“导游人员从业资格证书核发”行政审批事项有关工作的通知》(旅办发〔2015〕202号)，通知中指出由国家旅游局对全国导游人员资格考试实行统一管理，省级旅游主管部门具体负责本辖区内的导游资格考试具体工作；从2016年11月开始，导游证考试实行全国统考。2016年2月国务院办公厅出台了《国务院办公厅关于加强旅游市场综合监管的通知》，推动对旅游市场综合监管，破除景点景区内外的体制壁垒和管理围墙，实现公共服务一体化，实现旅游监管全覆盖。2016年下半年，各地旅游部门启动了对全国4A级及以下景区的集中复核检查，国家旅游局正会同相关部门，酝酿推出新修订的《旅游景区质量等级管理办法》和新国家标准，全国景区监管正加快走向常规化和制度化。

二、主要资产重大变化情况

1、主要资产重大变化情况

主要资产	重大变化说明
股权资产	取得 GETTY IMAGES SEA HOLDINGS CO.LIMITED 50%股权，取得 华融创新资本投资股份有限公司 20%股权，实缴 北京华盖映月影视文化投资合伙企业、北京华盖映月影视文化投资管理有限公司、常州视觉跃动文化发展有限公司注册资本；处置原合并范围内子公司 常州视觉星动网络科技有限公司、常州视觉跃动文化有限公司 各 50%股权，处置原权益法核算联营公司 常州视觉互动网络科技有限公司 25%股权。
固定资产	无重大变化
无形资产	无重大变化
在建工程	不适用
存货	主要是由于系统集成及技术服务板块本期采购增加所致
其他应收款	主要是由于本年需缴纳保证金业务增多所致

其他流动资产	主要是由于公司购买的 1 年期结构性存款（保本保底息）尚未到期所致
--------	-----------------------------------

2、主要境外资产情况

√ 适用 □ 不适用

资产的具体内容	形成原因	资产规模	所在地	运营模式	保障资产安全性的控制措施	收益状况	境外资产占公司净资产的比重	是否存在重大减值风险
DataTool Hong Kong Limited	款项支付、取得控制权	21,225,780.71	香港	境外销售公司	控股子公司	盈利	0.02%	否
DataTool China Limited	款项支付、取得控制权	19,153,556.49	香港	境外销售公司	控股子公司	亏损	-0.21%	否
eSOON China Limited	款项支付、取得控制权	56,467,387.98	香港	境外销售公司	控股子公司	盈利	0.09%	否

三、核心竞争力分析

公司是否需要遵守特殊行业的披露要求

否

详见《第四节 二、主营业务分析》段落。

公司及表内子公司共拥有注册商标24项（均以申请或转让方式取得，并领取了国家工商行政管理总局商标局核发的《商标注册证》），拥有专利9项（其中发明专利3项，实用新型专利6项，均为自行申请取得，且领取了国家知识产权局核发的《专利证书》），拥有软件著作权65项，拥有7项软件产品登记证书。公司及表内子公司共取得《电信与信息服务业务经营许可证》2个、《网络文化经营许可证》1个、《增值电信业务经营许可证》3个、《特种设备制造许可证》1个、《特种设备安装改造维修许可证》1个。

第四节 经营情况讨论与分析

一、概述

公司2016年实现营业收入73,549.70万元，比上年同期增长35.47%，实现归属于上市公司股东的净利润21,465.92万元，比上年同期增长36.24%，总资产35.24亿元，同比增长27.20%；归属上市公司股东的净资产22.97亿元，同比增长10.4%；经营活动产生的现金流量净额2.34亿元，同比增长95.27%。

其中互联网传媒与娱乐版块2016年实现营业收入56,126.37万元，比上年同期增长32%；旅游及其他版块2016年实现营业收入17,423.33万元，比上年同期增长49%。

二、主营业务分析

1. 互联网传媒与娱乐版块

1.1 整合全球优质 PGC 内容资源，建立强大护城河，提高竞争壁垒

截止2016年12月31日，公司拥有的PGC视觉内容的互联网版权交易平台（www.vcg.com），在线提供超过2亿张图片、500万条视频素材和35万首各种曲风的音乐或音效，是全球最大同类网络平台之一。公司视觉内容主要来源为三部分：公司自有版权内容、签约供应商和供稿人提供的内容。

自2003年以来，公司就与全球第一大高端视觉内容版权服务供应商Getty Images在中国大陆地区建立了独家合作关系。2016年，公司与Getty Images在香港进行合资公司股权合作，形成更加紧密的全球范围内的战略合作关系，从而不断巩固和加强了公司在PGC视觉内容领域的绝对优势地位。截止2016年12月31日，公司与Getty Images、ITN、500px等全球240余家知名图片社、影视等版权机构建立了独家内容供应的合作关系。

2012年，公司收购大中华区领先的娱乐通讯社东星娱乐。东星娱乐自2002年成立以来积累了海量视频、图片素材，覆盖北京、上海、台湾、香港、澳门、韩国6地重大娱乐资讯。2016年，公司收购了比尔·盖茨于1989年创办的全球第三大图片库Corbis Images持有并管理的数千万张记录了19世纪至20世纪全球重大历史事件的原版图片、底片、印刷物等档案，是不可再生的、稀缺的、极其珍贵的人类历史影像遗产。Corbis Images、东星娱乐是公司拥有自有版权的核心内容资源。

视觉中国打造了中国领先的基于视觉为兴趣的互联网垂直社区集群：摄影师社区（www.500px.me）和设计师社区（www.shijue.me）。2015年7月，公司战略投资全球领先的摄影社区500px，为公司社区业务奠定了国际化的基础；2016年10月21日，针对个人摄影组织、各类摄影协会、艺术院校摄影系及摄影器材厂商，社区正式推出“部落”功能，使每个群体可以在各自的部落中管理成员、组织各类活动等。2017年一季度，社区开通了签约供稿人功能，社区注册用户经过审核后即可成为视觉中国的签约供稿人，直接在社区上传内容、查阅授权记录、统计数据等功能。高质量的内容社区吸引了众多品牌和机构的合作。2016年，华为、oppo、小米、索尼、茅台、摩拜单车、北京2022冬奥会组委会、上海旅游局等与社区联合举办摄影、设计大赛等活动，取得了良好的效果。2017年，《科技中的设计报告2017》将公司与阿里巴巴、小米等公司一起入选中国互联网“科技+设计”代表之一。

2017年一季度，公司先后与凤凰网、一点资讯、腾讯网、百度等公司建立战略合作，视觉中国社区将与上述媒体平台打通，注册会员将可以获得自媒体认证，在社区发布的优质内容可以同步分发到各自媒体平台，帮助社区会员获得更多的品牌推广和流量分成收益。社区为PGC内容的创作者（摄影师、设计师、漫画师、插画师等）提供展示、分享、交流、学习以及变现服务，提升社区会员的体验以及用户黏性，是公司“社区+内容+交易”商业模式中关键一环。截止2016年12月31日，公司与近18000名供稿人建立了合作关系。

视觉内容的数量和质量是公司核心业务增长的关键驱动因素之一，公司不断整合独家的全球最优质的PGC内容资源，汇聚全球优质资源，精细耕作构筑强大护城河，竞争优势显著。

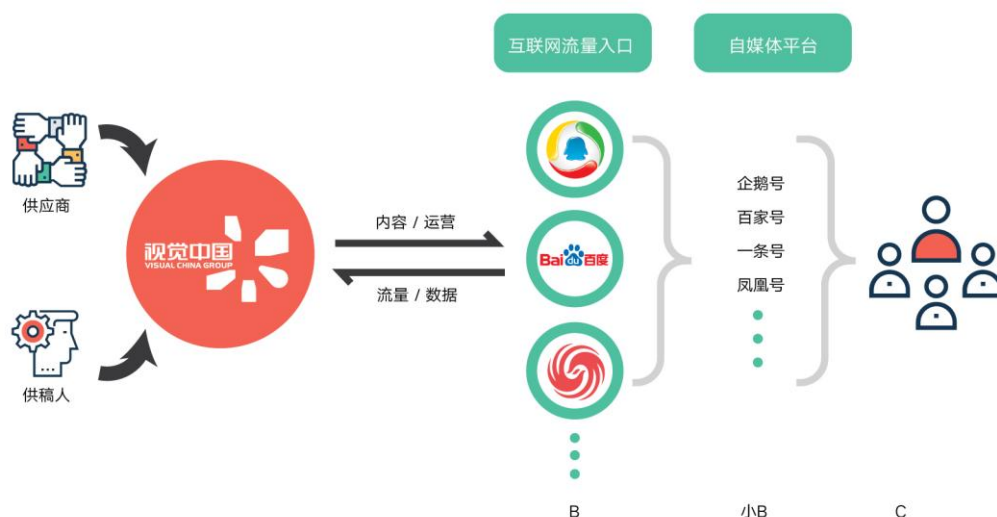
1.2 加大技术研发能力，提升产品体验、服务交付和管理效率，驱动业务快速增长；

2016 年，公司对互联网版权交易平台 www.vcg.com 进行了全面改版升级，在搜索、交互和视觉等方面进行了全面优化，初步实现编辑类图片、创意类图片、视频素材、音乐素材的内容交付、产品体验的“一站式”无缝统一；用户可以通过登陆 www.vcg.com 搜索、浏览和授权下载所需的内容，特别是搜索和算法的优化，帮助客户提高找到他们所需视觉内容的效率。同时，还升级了交易平台的内容运营、客户管理等后台管理系统。

2016 年初公司开发图像追踪系统，通过人工智能、图像比对、爬虫技术，能够追踪公司拥有代理权的图片在网络上的使用情况，一方面大幅降低版权保护的成本，更为有价值的是，公司因此大大降低了客户获取成本以及通过大数据获取客户的内容需求数据。2017 年 4 月 20 日，视觉中国对版权保护的案件入选“2016 年度北京法院十大知识产品创新性典型案例”。2017 年 4 月 26 日，视觉中国对版权保护的案例入选“福建省律师知识产权十大典型案例”。公司还将继续加大技术投入，提高技术研发能力，提升产品体验、服务交付和管理效率，以驱动业务快速增长。

1.3 依托核心资源，扩大和夯实战略合作，促进业务增长探索新的业务模式；

经过长期协商谈判，2017 年一季度，视觉中国先后与一点资讯、凤凰网、腾讯网签订了《战略合作协议》，根据协议，视觉中国向腾讯网媒“企鹅媒体平台”、一点资讯、凤凰网的自媒体平台全部开放全部正版图片、视频、音乐资源，一起为数十万自媒体用户提供优质正版内容，共同构建自媒体共赢生态圈。公司未来将与更多第三方平台合作，有效对接 C 端与小 B 用户，拓展长尾市场。



2017 年 4 月 12 日，视觉中国与百度在线网络技术（北京）有限公司签订了《战略合作协议》，视觉中国与百度将在内容正版化、高质内容生态建设、搜索引擎、人工智能、智慧旅游等领域建立全面、深入、互为优先的战略合作关系。视觉中国与百度携手抵制网络图片侵权盗版，共同净化网络版权环境，推动内容产业的健康发展，共建高质内容生态。作为百度战略优先的平台级接入合作伙伴，视觉中国向百度全面开放 PGC 版权资源库（图片、视频、音频），接入并服务于所有“百度系产品”，为用户、内容创作者、商业广告客户提供最优质正版内容资源。双方将在图片搜索建立深度合作，以显著提升 C 端用户图片搜索体验为核心目标，开展包括但不限于在图片搜索的优先排序、垂直内容专区、C 端用户个性化推送、数据共享等合作。双方将在人工智能、大数据分析、云服务等方面共同打造高效、便捷的互联网数据媒体服务平台；依托视觉中国“12301 国家智慧旅游公共服务平台”，双方共建反欺诈联盟和涉旅企业认证绿色通道，提升百度旅游产品的用户体验及公信力；

优质内容已经成为互联网的稀缺资源。未来公司将继续通过与互联网大流量入口战略合作，以优质 PGC 视觉内容为核心，将内容运营与大数据、人工智能技术相结合，提升视觉内容多渠道高效分发能力，实现从 B 端客户全覆盖的同时向 C 端客户延展。

1.4 版块其他业务

上海卓越为汉华易美控股 51% 子公司（2015 年 11 月收购），主要从事全案整合营销，业务涵盖快消、IT、金融、旅游等多个领域，集品牌创意、数字营销、电子商务为一体，为客户提供以消费者为中心、网络技术为基础、营销为目的、创意为核心、内容为依托的个性化营销。2016 年，卓越管理团队依托视觉中国品牌优势以及加大业务协同，取得了较好的业绩增长。

湖北司马彦为汉华易美持股 49% 参股公司（2015 年 9 月收购），主要从事字帖书籍的编写、策划、制作和发行业务，经过 30 年的不断积累和沉淀，已编写出版钢笔字帖、毛笔字帖、多体汉语字帖、多笔体英文字帖等近 800 种，已与 400 多家经销商建立了长期、稳固的合作关系。2016 年，湖北司马彦依托其核心 IP 资源，业绩稳步上升。

2. 旅游及其他版块

2.1 唱游

2014 年 12 月，视觉中国中标国家旅游局“国家智慧旅游公共服务平台”，视觉中国持股 45% 的唱游公司作为“国家智慧旅游公共服务平台”的实施主体。国家智慧旅游公共服务平台是一个连接旅游行业出行者、从业者及管理者的服务聚合平台，是我国旅游行业的大数据云服务平台。截止目前，采用全媒体交互技术的 12301 国家旅游服务热线已全面建成，实现 31 省 12301 集中受理咨询与投诉，并以 12301 电话、微信公众号，微信城市服务、支付宝城市服务、微博、官方网站等 8 个渠道为游客提供 7*24 小时的中英文旅游服务。

2016 年 8 月，由国家旅游局、视觉中国、唱游公司联合开发建设的“全国导游公共服务监管平台”已正式上线，全国导游公共服务监管平台实现了导游执业管理，导游执业信息全记录，导游服务评价和投诉，旅游部门监管执法和其他公共服务等功能。

2016 年 9 月，全国旅游投诉举报平台和案件办理管理系统上线，目前已连接全国超过 1200 家旅游质监所与执法大队，实现旅游投诉实时流转。

2016 年 10 月，全国旅游监管服务平台开发工作正式启动，该平台预计 2017 年 10 月正式上线。

2.2 版块其他业务

艾特凡斯为公司全资子公司，主要从事主题公园和城市综合体数字娱乐项目提供从策划、创意、制作、生产全流程的数字娱乐服务。。2016 年，艾特凡斯紧紧围绕“塑造精品工程、加强风控管理”的经营指导目标，成功交付了合肥万达电影乐园，被评为“优秀供应商”，为 2017 年业务发展打下坚实基础。

亿迅资产组为公司控股 73% 的子公司（2015 年 9 月收购），是国内领先的全媒体交互中心解决方案供应商，即采用设计+销售+开发服务型的经营模式，根据不同行业的客户需求进行设计，运用 Genesys、Verint、Every360 等特点为客户提供全媒体交互中心解决方案，为不同客户开发定制，并提供后续技术支持及维护服务。2016 年，亿迅资产组正处于从产品销售公司向技术服务公司的转型中，持续投入进行新技术和新客户开发，公司在互联网企业发展迅速，连续赢得滴滴用车，美团大众点评，VIPKID 等项目。

2、收入与成本

（1）营业收入构成

单位：元

	2016 年		2015 年		同比增减
	金额	占营业收入比重	金额	占营业收入比重	
营业收入合计	735,497,004.94	100%	542,902,526.07	100%	35.47%

分行业					
互联网娱乐与传媒	561,263,739.42	76.00%	425,595,383.64	78.00%	32.00%
旅游及其他	174,233,265.52	24.00%	117,307,142.43	22.00%	49.00%
分产品					
视觉内容与服务	561,263,739.42	76.00%	425,595,383.64	78.00%	32.00%
主题公园	55,894,464.18	8.00%	59,286,018.48	11.00%	-6.00%
系统集成与技术服务	118,338,801.34	16.00%	58,021,123.95	11.00%	104.00%
分地区					
国内	722,070,812.37	98.00%	536,312,369.99	98.79%	34.64%
国外	13,426,192.57	2.00%	6,590,156.08	1.21%	103.73%

(2) 占公司营业收入或营业利润 10%以上的行业、产品或地区情况

适用 不适用

公司是否需要遵守特殊行业的披露要求

否

单位：元

	营业收入	营业成本	毛利率	营业收入比上年同期增减	营业成本比上年同期增减	毛利率比上年同期增减
分行业						
互联网娱乐与传媒	561,263,739.42	208,987,730.07	62.76%	32.00%	29.64%	0.64%
旅游及其他	174,233,265.52	96,030,457.56	44.88%	49.00%	40.84%	3.01%
分产品						
视觉内容与服务	561,263,739.42	208,987,730.07	62.76%	31.88%	33.24%	0.64%
主题公园	55,894,464.18	37,096,440.11	33.63%	-5.72%	62.17%	14.08%
系统集成与技术服务	118,338,801.34	58,934,017.45	50.20%	103.96%	58.28%	-14.49%
分地区						
国内	722,070,812.37	304,398,618.21	57.84%	34.64%	33.15%	0.47%
国外	13,426,192.57	619,569.42	95.39%	103.73%	-20.75%	7.25%

公司主营业务数据统计口径在报告期发生调整的情况下，公司最近 1 年按报告期末口径调整后的主营业务数据

适用 不适用

(3) 公司实物销售收入是否大于劳务收入

是 否

(4) 公司已签订的重大销售合同截至本报告期的履行情况

√ 适用 □ 不适用

否

艾特凡斯承建的项目包括“合肥万达室内电影乐园飞行剧场和互动项目”以及“横店影视城帝国江山飞行影院项目”，目前正在实施过程。

(5) 营业成本构成

行业分类

单位：元

行业分类	项目	2016 年		2015 年		同比增减
		金额	占营业成本比重	金额	占营业成本比重	
互联网传媒与娱乐	版权服务费	208,987,730.07	68.52%	164,693,081.61	71.80%	26.90%
旅游及其他	设备采购及安装	96,030,457.56	31.48%	64,697,013.89	28.20%	48.43%

说明

(6) 报告期内合并范围是否发生变动

√ 是 □ 否

详见“第十一节，八、合并范围的变更”

(7) 公司报告期内业务、产品或服务发生重大变化或调整有关情况

□ 适用 √ 不适用

(8) 主要销售客户和主要供应商情况

公司主要销售客户情况

前五名客户合计销售金额（元）	116,364,743.55
前五名客户合计销售金额占年度销售总额比例	15.82%
前五名客户销售额中关联方销售额占年度销售总额比例	0.00%

公司前 5 大客户资料

序号	客户名称	销售额（元）	占年度销售总额比例
1	客户 1	44,159,664.12	6.00%
2	客户 2	22,624,538.25	3.08%
3	客户 3	16,714,245.24	2.27%
4	客户 4	16,513,300.29	2.25%

5	客户 5	16,352,995.65	2.22%
合计	--	116,364,743.55	15.82%

主要客户其他情况说明

适用 不适用

公司主要供应商情况

前五名供应商合计采购金额（元）	145,661,258.16
前五名供应商合计采购金额占年度采购总额比例	47.75%
前五名供应商采购额中关联方采购额占年度采购总额比例	0.00%

公司前 5 名供应商资料

序号	供应商名称	采购额（元）	占年度采购总额比例
1	供应商 1	48,260,680.15	15.82%
2	供应商 2	44,855,564.38	14.71%
3	供应商 3	30,716,260.38	10.07%
4	供应商 4	12,461,064.49	4.09%
5	供应商 5	9,367,688.77	3.07%
合计	--	145,661,258.16	47.75%

主要供应商其他情况说明

适用 不适用

3、费用

单位：元

	2016 年	2015 年	同比增减	重大变动说明
销售费用	68,651,777.89	52,260,025.42	31.37%	主要系由于上年同期纳入合并范围的仅为亿迅资产组及上海卓越 11、12 月的相关损益
管理费用	105,839,978.14	72,844,880.42	45.30%	主要系由于上年同期纳入合并范围的仅为亿迅资产组及上海卓越 11、12 月的相关损益
财务费用	22,949,743.88	-1,375,611.20	-1,768.33%	主要系由于 2016 年包含分期支付亿迅资产组及上海卓越投资款而产生的未确认融资费用

4、研发投入

适用 不适用

本年度公司技术研发项目的目的：符合公司视觉素材授权业务发展。

公司研发投入情况

	2016 年	2015 年	变动比例
研发人员数量（人）	130	127	2.36%
研发人员数量占比	18.87%	29.00%	-10.13%
研发投入金额（元）	35,585,089.40	22,867,275.04	55.62%
研发投入占营业收入比例	4.84%	4.21%	0.63%
研发投入资本化的金额（元）	0.00	6,535,114.73	-100.00%
资本化研发投入占研发投入的比例	0.00%	29.00%	-29.00%

研发投入总额占营业收入的比重较上年发生显著变化的原因

适用 不适用

研发投入资本化率大幅变动的原因及其合理性说明

适用 不适用

5、现金流

单位：元

项目	2016 年	2015 年	同比增减
经营活动现金流入小计	843,909,119.29	573,148,277.83	47.24%
经营活动现金流出小计	609,424,608.37	453,066,007.71	34.51%
经营活动产生的现金流量净额	234,484,510.92	120,082,270.12	95.27%
投资活动现金流入小计	189,447,743.32	203,056,131.43	-6.70%
投资活动现金流出小计	1,028,796,474.06	628,455,245.28	63.70%
投资活动产生的现金流量净额	-839,348,730.74	-425,399,113.85	97.31%
筹资活动现金流入小计	761,671,075.41	677,420,693.45	12.44%
筹资活动现金流出小计	342,720,869.44	628,708.73	54,411.87%
筹资活动产生的现金流量净额	418,950,205.97	676,791,984.72	-38.10%
现金及现金等价物净增加额	-183,829,057.66	369,872,209.69	-149.70%

相关数据同比发生重大变动的主要影响因素说明

适用 不适用

报告期内公司经营活动产生的现金净流量与本年度净利润存在重大差异的原因说明

适用 不适用

三、非主营业务分析

√ 适用 □ 不适用

单位：元

	金额	占利润总额比例	形成原因说明	是否具有可持续性
投资收益	54,160,847.98	19.59%	权益法核算的长期股权投资净资产增加	是
公允价值变动损益	628,740.00	0.23%	远期结售汇金融产品	否
资产减值	12,638,049.48	4.57%	应收账款及其他应收款增加	是
营业外收入	7,714,693.72	2.79%	政府补助、退税	否
营业外支出	1,475,372.37	0.53%	公益性捐赠支出	否

四、资产及负债状况

1、资产构成重大变动情况

单位：元

	2016 年末		2015 年末		比重增减	重大变动说明
	金额	占总资产比例	金额	占总资产比例		
货币资金	467,837,177.36	13.28%	629,417,546.25	22.72%	-9.44%	货币资金期末较期初减少 161,580,368.89 元，减幅 25.67%，主要系支付投资性款项所致。
应收账款	345,424,723.69	9.80%	289,349,174.85	10.45%	-0.65%	
存货	29,405,082.48	0.83%	16,008,678.77	0.58%	0.25%	存货期末较期初增长 13,396,403.71 元，增幅 83.68%，主要系系统集成及技术服务软硬件采购增加所致。
长期股权投资	820,095,673.49	23.27%	328,765,379.83	11.87%	11.40%	长期股权投资期末较期初增长 491,330,293.66 元，增幅 149.45%，主要系公司本期参股 GETTY IMAGES SEA HOLDINGS CO.LIMITED、华融创新资本投资股份有限公司等公司所致。
固定资产	6,043,080.61	0.17%	8,074,829.53	0.29%	-0.12%	
短期借款	22,000,000.00	0.62%			0.62%	短期借款期末较期初增长 22,000,000.00 元，主要系由于银行短期贷款增长所致。
长期借款	235,541,647.29	6.68%	85,317,940.74	3.08%	3.60%	长期借款期末较期初增长

						150,223,706.55 元，增幅 176.08%，主要系由于长期银行贷款增长所致。
--	--	--	--	--	--	--

2、以公允价值计量的资产和负债

√ 适用 □ 不适用

单位：元

项目	期初数	本期公允价值变动损益	计入权益的累计公允价值变动	本期计提的减值	本期购买金额	本期出售金额	期末数
金融资产							
2.衍生金融资产		628,740.00					628,740.00
金融资产小计		628,740.00					628,740.00
上述合计	0.00	628,740.00					628,740.00
金融负债	0.00						0.00

报告期内公司主要资产计量属性是否发生重大变化

□ 是 √ 否

3、截至报告期末的资产权利受限情况

不适用。

五、投资状况

1、总体情况

√ 适用 □ 不适用

报告期投资额（元）	上年同期投资额（元）	变动幅度
463,200,274.37	807,516,589.15	-42.64%

2、报告期内获取的重大的股权投资情况

√ 适用 □ 不适用

单位：元

被投资公司名称	主要业务	投资方式	投资金额	持股比例	资金来源	合作方	投资期限	产品类型	截至资产负债表日的进展情况	预计收益	本期投资盈亏	是否涉诉	披露日期（如有）	披露索引（如有）
Getty	视觉内	增资	319,92	50.00%	自筹	Getty	长期	视觉内	已完成	920,00	942,78	否	2016年	公告编

Images SEA Holdin gs Co., Limited (Gett y SEA)	容版权 服务		9,600.0 0			Images Internat ional (Getty 国际)		容与服务	股东登 记	0.00	8.42		06月 21日	号 2016-0 50
联景国 际有限 公司	视觉内 容版权 服务	收购	525.39 5,000.0 0	100.00 %	自筹资 金	常州天 博投资 管理中 心（有 限合 伙）	长期	视觉内 容与服务	正在办 理	0.00	0.00	否	2016年 07月 14日	公告编 号 2016-0 60
华融创 新资本 投资有 限公司	金融服 务	增资	100,00 0,000.0 0	20.00%	自筹资 金	华融致 远投资 管理有 限责任 公司、 北京金 融街资 本运营 中心、 河南信 赖资产 管理有 限公司	长期	旅游及 其他	已完成 工商登 记	5,000,0 00.00	6,002,7 23.78	否	2017年 07月 14日	公告编 号 2016-0 58
合计	--	--	945,32 4,600.0 0	--	--	--	--	--	--	5,920,0 00.00	6,945,5 12.20	--	--	--

3、报告期内正在进行的重大的非股权投资情况

适用 不适用

4、金融资产投资

(1) 证券投资情况

适用 不适用

公司报告期不存在证券投资。

(2) 衍生品投资情况

□ 适用 √ 不适用

公司报告期不存在衍生品投资。

5、募集资金使用情况

√ 适用 □ 不适用

(1) 募集资金总体使用情况

√ 适用 □ 不适用

单位：万元

募集年份	募集方式	募集资金总额	本期已使用募集资金总额	已累计使用募集资金总额	报告期内变更用途的募集资金总额	累计变更用途的募集资金总额	累计变更用途的募集资金总额比例	尚未使用募集资金总额	尚未使用募集资金用途及去向	闲置两年以上募集资金金额
2015	非公开发行股票	56,411.23	28,671.59	37,138.05	10,000	10,000	17.73%	9,938.5	尚未使用的募集资金 9,938.50 万元，其中 78.84 万元存放于公司募集资金专项账户、9,859.66 万元系通知存款。	0
合计	--	56,411.23	28,671.59	37,138.05	10,000	10,000	17.73%	9,938.5	--	0

募集资金总体使用情况说明

公司 2016 年度使用募集资金 286,715,916.53 元，已累计投入募集资金总额使用 371,380,508.67 元。截至 2016 年 12 月 31 日，募集资金余额为 99,384,984.78 元，其中利息收入 6,653,175.02 元。截至 2016 年 12 月 31 日，本公司以自有资金所支付的本次非公开发行股票之承销费、律师费、审计验资费等发行费用 4,677,358.49 元尚未进行置换，510,000.00 元的股票登记费用尚未支付。

(2) 募集资金承诺项目情况

√ 适用 □ 不适用

单位：万元

承诺投资项目和超募	是否已变	募集资金	调整后投	本报告期	截至期末	截至期末	项目达到	本报告期	是否达到	项目可行
-----------	------	------	------	------	------	------	------	------	------	------

资金投向	更项目 (含部分 变更)	承诺投资 总额	资总额 (1)	投入金额	累计投入 金额(2)	投资进度 (3)= (2)/(1)	预定可使 用状态日 期	实现的效 益	预计效益	性是否发 生重大变 化
承诺投资项目										
1. 补充流动资金	是	56,411.23	46,411.23	25,471.55	27,138.01	58.47%			是	否
2. 向全资子公司常州 远东文化产业有限公 司增资,用于支付收购 亿迅集团 73%股权”的 部分交易对价	是		10,000	3,200.04	10,000.05	100.00%	2015 年 10 月 22 日	2,589.91	是	否
承诺投资项目小计	--	56,411.23	56,411.23	28,671.59	37,138.06	--	--	2,589.91	--	--
超募资金投向										
不适用										
合计	--	56,411.23	56,411.23	28,671.59	37,138.06	--	--	2,589.91	--	--
未达到计划进度或预 计收益的情况和原因 (分具体项目)	不适用									
项目可行性发生重大 变化的情况说明	无									
超募资金的金额、用途 及使用进展情况	不适用									
募集资金投资项目实 施地点变更情况	不适用									
募集资金投资项目实 施方式调整情况	不适用									
募集资金投资项目先 期投入及置换情况	不适用									
用闲置募集资金暂时 补充流动资金情况	适用 于 2015 年 12 月 8 日公司第八届董事会第九次会议审议通过, 同意公司在不影响募集资金投资计划正常进行的前提下, 使用部分闲置募集资金 10,000 万元为公司暂时补充流动资金, 单次使用期限为自公司董事会审议通过之日起不超过 12 个月。2016 年 10 月 8 日, 上述用于为公司暂时补充流动资金的 10,000 万元闲置募集资金, 已全部归还至公司募集资金专用账户, 该次暂时补充流动资金使用期限未超过 12 个月。于 2016 年 10 月 14 日召开了第八届董事会第二十次会议, 审议通过了《关于使用部分闲置募集资金为公司暂时补充流动资金的议案》, 同意使用部分闲置募集资金 10,000 万元为上市公司暂时补充流动资金, 单次使用期限为自公司董事会审议通过之日起不超过 12 个月。									
项目实施出现募集资	不适用									

金结余的金额及原因	
尚未使用的募集资金用途及去向	尚未使用的募集资金 9,938.50 万元，其中 78.84 万元存放于公司募集资金专项账户、9,859.66 万元系通知存款。
募集资金使用及披露中存在的问题或其他情况	无

(3) 募集资金变更项目情况

√ 适用 □ 不适用

单位：万元

变更后的项目	对应的原承诺项目	变更后项目拟投入募集资金总额(1)	本报告期实际投入金额	截至期末实际累计投入金额(2)	截至期末投资进度(3)=(2)/(1)	项目达到预定可使用状态日期	本报告期实现的效益	是否达到预计效益	变更后的项目可行性是否发生重大变化
向全资子公司常州远东文化产业有限公司增资，用于支付收购亿迅集团 73% 股权”的部分交易对价	补充流动资金	10,000	3,200.04	10,000.05	100.00%	2015 年 10 月 22 日	2,589.91	是	否
合计	--	10,000	3,200.04	10,000.05	--	--	2,589.91	--	--
变更原因、决策程序及信息披露情况说明(分具体项目)	<p>向全资子公司常州远东文化产业有限公司增资，用于支付“收购亿迅集团 73% 股权”的部分交易对价：于 2015 年 6 月 26 日，公司召开的第八届董事会第一次会议、第八届监事会第一次会议以及 2015 年 9 月 25 日召开的 2015 年第三次临时股东大会审议通过了《关于全资子公司收购亿迅资产组 73% 股权暨关联交易的议案》，公司全资子公司常州远东文化产业有限公司（以下简称“远东文化”）收购亿迅资产组 73% 股权，交易对价为人民币 1.8821 亿元或等值外币，分三次付款。详见 2015 年 6 月 29 日见报的《视觉中国：关于收购亿迅资产组 73% 股权暨关联交易的公告》及 2015 年 9 月 9 日见报的《视觉中国：关于收购亿迅资产组 73% 股权暨关联交易的补充公告》，公司披露媒体为《中国证券报》、《上海证券报》、《证券日报》及巨潮资讯网。于 2015 年 9 月 29 日，公司召开的第八届董事会第六次会议审议通过了《关于改变部分募集资金投向暨向全资子公司常州远东文化产业有限公司增资用于支付收购股权对价的议案》，将募集资金中 100,000,000 元用于向全资子公司远东文化增资，增资后将用于支付“收购亿迅资产组 73% 股权”的部分交易对价。独立董事、监事会、保荐机构均对该事宜发表了意见。</p>								

未达到计划进度或预计收益的情况和原因(分具体项目)	无
变更后的项目可行性发生重大变化的情况说明	无

六、重大资产和股权出售

1、出售重大资产情况

适用 不适用

公司报告期未出售重大资产。

2、出售重大股权情况

适用 不适用

七、主要控股参股公司分析

适用 不适用

主要子公司及对公司净利润影响达 10% 以上的参股公司情况

单位：元

公司名称	公司类型	主要业务	注册资本	总资产	净资产	营业收入	营业利润	净利润
华夏视觉	子公司	视觉内容与服务	23,456,700.00	1,175,644,364.77	324,917,798.47	262,362,716.84	39,880,800.75	32,002,611.38
汉华易美	子公司	视觉内容与服务	50,000,000.00	1,104,007,138.42	472,198,330.41	443,477,224.54	245,700,521.50	210,289,125.30
卓越资产组	子公司	视觉内容与服务	1,000,000.00	80,472,627.03	23,369,105.05	112,688,703.27	28,209,345.33	21,391,184.10
Getty SEA	参股公司	视觉内容与服务	1.789	358,856,291.97	323,263,053.16	36,203,767.95	2,947,631.05	1,885,576.84
湖北司马彦	参股公司	视觉内容与服务-字帖业务	10,000,000.00	191,799,806.64	146,517,324.42	121,786,987.23	87,170,792.26	75,164,468.00
深圳艾特凡斯	子公司	系统集成及技术服务-主题乐园	110,000,000.00	167,442,531.88	139,328,085.27	48,121,035.77	711,149.75	149,510.97
亿迅资产组	子公司	系统集成及技术服务	100,021,500.00	171,441,691.72	32,916,092.19	118,338,801.34	23,284,019.32	25,899,109.71
唱游公司	参股公司	系统集成及技术服务	100,000,000.00	110,907,616.07	68,823,159.60	4,252,902.76	-66,609,999.39	635,098.10

华融创新	参股公司	系统集成及技术服务-金融服务	500,000,000.00	5,569,482,179.88	530,013,618.91	118,733,989.12	40,018,158.54	30,013,618.91
------	------	----------------	----------------	------------------	----------------	----------------	---------------	---------------

报告期内取得和处置子公司的情况

√ 适用 □ 不适用

公司名称	报告期内取得和处置子公司方式	对整体生产经营和业绩的影响
常州视觉星动网络科技有限公司	转让	4,164,081.71
常州视觉跃动文化有限公司	转让	588,004.85
天津华盖悦动信息技信有限公司	新设	-84,020.25
天津易美跃动信息技术有限公司	新设	0
江苏视觉娱乐新科技有限公司	新设	13,817.35
常州亿迅云技术有限公司	新设	-5,052,421.34
天津优亿新科技有限公司	新设	157,938.94
New eSOON China Limited	新设	-1,301.01

主要控股参股公司情况说明

华夏视觉/汉华易美：整合全球高质量版权内容资源，通过互联网版权交易平台（www.vcg.com）提供超过亿级的海量图片、视频、音乐素材，为广大媒体及企业的客户提供视觉内容和传播服务。基于公司全球化战略，公司与全球第一大图片库Getty Images建立战略合作伙伴关系，2016年收购比尔盖茨创办的全球第三大图片库Corbis Images，并战略投资全球领先的摄影社区500px。公司以PGC视觉内容为核心，是国内最大的正版视觉内容版权交易平台之一。

上海卓越：为汉华易美控股51%子公司（2015年11月收购），主要从事全案整合营销，业务涵盖快消、IT、金融、旅游等多个领域，集品牌创意、数字营销、电子商务为一体，为客户提供以消费者为中心、网络技术为基础、营销为目的、创意为核心、内容为依托的个性化营销。2016年，卓越管理团队依托视觉中国品牌优势以及加大业务协同，取得了较好的业绩增长。

湖北司马彦：为汉华易美持股49%参股公司（2015年9月收购），主要从事字帖书籍的编写、策划、制作和发行业务，经过30年的不断积累和沉淀，已编写出版钢笔字帖、毛笔字帖、多体汉语字帖、多笔体英文字帖等近800种，已与400多家经销商建立了长期、稳固的合作关系。2016年，湖北司马彦依托其核心IP资源，业绩稳步上升。

唱游公司：公司于2014年12月中标国家旅游局“国家智慧旅游公共服务平台”。公司参与唱游公司定向增资扩股后，唱游公司作为“12301国家智慧旅游公共服务平台”的实施公司，按照《国家智慧旅游公共服务平台项目特许经营协议》要求，以12301国家旅游公共服务号码为载体，全力推动旅游公共信息的发布与资讯服务、旅游产业监管信息的采集、景区游客承载量统计与预警、旅游形象推广等功能，并积极开展与旅游业相关的增值服务。该平台是一个连接旅游行业出行者、从业者及管理者的具有公信力的旅游服务聚合平台，是我国旅游行业大数据平台，也是视觉中国战略实施中打造的第一个直接面向C端消费者的互联网平台。

艾特凡斯：为公司全资子公司，主要从事主题公园和城市综合体内的数字娱乐项目提供从策划、创意、制作、生产全流程的数字娱乐服务。。2016年，艾特凡斯紧紧围绕“塑造精品工程、加强风控管理”的经营指导目标，成功交付了合肥万达电影乐园，被评为“优秀供应商”，为2017年业务发展打下坚实基础。

亿迅资产组：为公司控股73%的子公司（2015年9月收购），是国内领先的全媒体交互中心解决方案供应商，即采用设计+销售+开发服务型的经营模式，根据不同行业的客户需求进行设计，运用Genesys、Verint、Every360等特点为客户提供全媒体交互中心解决方案，为不同客户开发定制，并提供后续技术支持及维护服务。2016年，亿迅资产组正处于从产品销售公司向技术服务公司的转型中，持续投入进行新技术和新客户开发，公司在互联网企业发展迅速，连续赢得滴滴用车，

美团大众点评，VIPKID等项目。

八、公司控制的结构化主体情况

□ 适用 √ 不适用

九、公司未来发展的展望

1. 行业发展趋势对公司经营的影响

数据显示，在2006-2016的10年间，我国网络核心版权产业行业规模从2006年的163.8亿元增长到2016年的5086.9亿元，年增长率保持在30%以上，产业规模增长超过了30倍，并且带动了智能硬件、线下IP授权开发等实体经济转型升级。中国网络核心版权产业规模大幅增长，已经成为中国经济增长的新动能。2016年数字创意产业被纳入《“十三五”国家战略性新兴产业发展规划》，2020年产值规模将达到10万亿元级。

近年来版权产业对促进经济社会发展的重要作用日益凸显，各界对版权保护的力度也在不断加大。2016年11月27日，中共中央、国务院正式发布《关于完善产权保护制度依法保护产权的意见》，强调加大侵犯知识产权行为的惩治力度。2016年7月至12月，国家版权局、国家网信办、工信部、公安部联合开展打击网络侵权盗版“剑网2016”专项行动，重点整治网络文学版权秩序，使网络版权秩序持续好转，网络版权生态不断优化。2016年12月5日，经中央批准的首届中国版权金奖颁发，这是我国版权领域最高奖项，对提升版权创作、运用、保护和管理能力，推动版权强国建设具有显著激励作用。2016年，“百度贴吧”全面整顿和清查、奇虎360科技有限公司个人云盘服务停止、“网络版权产业研究基地”在腾讯公司设立等活动，表明互联网企业更加重视版权保护，积极履行企业主体责任，与社会各界共同努力促进网络版权秩序不断好转。图片继音乐、视频、文学版权之后，也是互联网版权问题的重点版块，正在为各方所关注。

优质内容已经成为互联网的稀缺资源，内容付费也逐渐成为趋势。伴随着移动互联网的快速发展，网站、APP、微博、微信、公众号、电子商务、自媒体等众多媒介的出现对于版权图片的需求量更正以成倍的速度在增加。中国网民规模目前已达到7.31亿，移动网民规模近6.95亿，网站达400万个，APP总数达到300万个，微信公众账号总数也已超过1000万个，超过60%以上的网页都会有图片内容。越来越多的企业和个人使用图片给包括公司在内的整个行业带来千载难逢的机遇。

根据国家旅游局数据中心发布的《2015年中国旅游业统计公报》，2015年全国旅游业对GDP的直接贡献为3.32万亿元，占GDP总量比重为4.9%；综合贡献为7.34万亿元，占GDP总量的10.8%。当前和未来一段时期，在各大行业发展相对放缓的背景下，旅游业的快速增长成为我国经济发展的亮点。2016年12月《“十三五”旅游业发展规划》发布，《规划》确定了“十三五”时期旅游业发展的总体思路、基本目标、主要任务和保障措施。面对这一历史发展机遇，2017年由国家旅游局、视觉中国、唱游公司联合开发建设的“全国导游公共服务监管平台”、“全国旅游投诉举报平台和案件办理管理系统”、“全国旅游监管服务平台”将逐步建成并完善；“国家智慧旅游公共服务平台”通过运用大数据手段，建立游客投诉、评价数据体系，打通信息共享通道，让涉旅企业、旅游监管部门更加快速地了解游客反馈，更好地规范旅游市场；同时，利用对大数据资源、挖掘分析、技术等方面优势，获得了更精准的用户分析、更高的执行效率；通过切实解决国内旅游行业的痛点，逐步建立起健康、可持续发展的商业模式。

2. 公司发展战略

“一图胜万言”，视觉内容已经成为连接媒体、品牌以及消费者的最高效的传播媒介。移动互联网发展进入下半场，优质内容已经成为互联网的稀缺资源。未来公司将继续依托视觉内容的平台和资源等核心优势，将优质内容与大数据、人工智能技术相结合，提升视觉内容多渠道高效分发能力，创新业务模式，增加业务收入渠道，实现公司业务由2B向2C的延展。

公司紧紧围绕“视觉”这一核心业务，将优质内容与大数据、人工智能技术相结合，加速视觉生态布局，整合上下游资源，将业务延伸至旅游、教育等2C端产业，打造以视觉为核心的多业务板块高度协同发展的领袖型文化集团公司，以实现“Imagery Empower Communication”的企业愿景。

3. 2017年度经营计划

为实现2017年战略规划，确保完成2017年经营目标，公司将做好以下工作：

3.1 抓住战略机遇，打造核心竞争力，全面聚焦核心业务，推动业务高速增长；

公司将抓住有利的战略机遇期，全面聚焦视觉内容的核心业务，通过打造内容、技术等核心能力，推动业务高速增长。

公司将扩大独家优质内容来源，进一步保持PGC内容垄断优势；公司将进一步加大对社区的投入，通过提供内容分享、社群交流、工具云平台、流量变现、版权保护等服务，扩大签约供稿人的数量和质量，打造“社区+内容+交易”的生态圈。

公司将继续加大产品开发和网络基础设施投入，以提升网站用户体验、提高部署新产品和新服务的能力和效率。公司将与百度公司在技术层面展开战略合作，利用百度云基础能力与人工智能技术与公司积累的内容大数据结合，进一步提升图片的处理能力和交付效率，在人工智能、大数据分析、云服务等方面共同打造高效、便捷的互联网数据媒体服务平台。公司还将在搜索引擎与百度等公司展开合作，不断提升搜索算法和智能大数据分析，帮助客户提高他们获取所需创意内容的效率。公司将在2017年推出面向签约供稿人的短视频上传和交易功能，通过公司云计算数字资产管理平台（dam）向媒体和企业客户提供数字资产管理服务，为客户提供更好地管理视觉内容和品牌管理资产的平台。

公司业务增长除了内容、技术外，另一个增长驱动的关键因素在于获取客户。2017年，公司将继续通过优化“图片追踪系统”，拥有高效获取潜在客户的商业机会。其次，扎实推进与百度、腾讯网、一点资讯、凤凰网等战略合作伙伴的合作，向合作伙伴超过百万自媒体用户全面开放图片、视频、音乐资源，通过与更多大流量平台合作，共同打通长尾市场，对公司业务战略升级具有重要意义。目前，中国内容产业市场还处于早期阶段，公司将继续通过市场营销、战略结盟以及通过技术手段等有效方式积极投入获取客户，以期实现收入 and 市场份额的增长。

3.2 持续推进国家智慧旅游公共服务平台和全国旅游监管服务平台建设

国家智慧旅游公共服务平台是一个连接旅游行业出行者、从业者及管理者的服务聚合平台，是我国旅游行业的大数据云服务平台。同时也是视觉中国战略实施中打造的第一个直接面向C端消费者的互联网平台。根据“十三五全国旅游公共服务规划”、“十三五全国旅游信息化规划”的要求，唱游公司将在2017年完成以下工作计划：一、协助国家旅游局在2017年6月30日前，完成导游电子导游证的注册和换发工作，全国导游身份认证数据及导游评价数据，将全部导入到全国导游公共服务监管平台中，实现导游数据的集约化管理。二、在2017年10月上线全国旅游监管服务平台，实现全国旅行社信息管理、团队管理、电子行程单和电子合同的统一监管，将全国旅游咨询投诉数据、全国导游认证评价数据、全国旅行社团队数据全部打通，以信息技术手段推动旅游治理体系和治理能力现代化。三、完成12301国家智慧旅游公共服务平台的升级工作，在国家旅游产业运行监测和应急指挥平台基础上，与各省运行监测和应急指挥平台建立联动关系，实现数据对接，逐步形成中国旅游产业大数据平台。四、利用视觉中国独有的视觉内容的生产、分发、营销资源，与各地旅游委（局）建立横向合作。五、建立旅游企业信息直通车，将12301全媒体交互中心与数万家旅游企业进行有效连接，为其提供更丰富的旅游服务。在完成刚性服务需求基础上，开展更多增值服务。

3.3 积极开展投资孵化，构筑“视觉+”行业生态圈

基于发展战略，公司将通过外延并购、股权合资和战略合作等多种方式，在视觉内容主营业务的上下游积极布局，打造“视觉+”行业生态。2016年12月，公司投资辽宁新兴文化创业投资基金合伙企业（有限合伙）（下称“辽宁基金”），以充分利用国家和辽宁省产业（创业）投资引导基金的政策优势、资源优势和产业导向作用，整合各参与方合作及优势资源，以更好地寻求潜在优质资源，通过直接股权投资等经营手段获取投资收益，为全体合伙人创造价值。2017年，公司将以此为依托，在视觉内容上下游及相关文化产业细分领域，寻求相关的内容、技术与服务的成长型企业，以及具备较强的内容开发能力、持续创新能力和项目运营能力的创新型文化企业作为投资对象，同时持续关注基金投资风险。截止2017年4月20日，辽宁基金已执行投资的项目共3个，其中2个为自媒体项目，1个为企业服务项目。

2014年12月，公司投资常州合一科文投资合伙企业（有限合伙），（下称“合一基金”），截至2016年12月31日，合一基金投委会共通过19个项目的投资决策，其中3个为影视类项目、16个为股权类项目。2016年1月，公司投资北京华盖映月影视文化投资合伙企业（有限合伙）（下称“映月基金”），同时参与北京华盖映月影视文化投资管理有限公司增资。截至2016年12月31日，映月基金已基本完成基金投资期的投资工作，已过投委会并执行出资的项目包括影视类项目及股权类项目近20个，将通过后轮融资、新三板挂牌、并购等多种方式，实现资金的完整退出。

4. 面临的风险分析及应对措施

（1）管理风险

公司业务增长迅速，参、控股公司扩大到四十余家，公司内部管理的复杂度和难度将不断提高。各子公司业务模式、员工规模、收入规模差别较大，产业发展成熟度差别较大；地域扩展到北京、常州、深圳、上海、大连、广州、香港等，公司在战略规划、制度建设、组织机构设置、运营管理和内部控制等方面将面临更大的挑战。公司将通过完善管理制度、规范流程、加强财务管控、加强人才培养、加强投后管理以及信息化建设等手段改善和提升管理及内部控制能力。

（2）股权投资子公司业绩承诺的风险

公司部分股权投资参、控股公司的存在业绩承诺，受宏观经济政策和行业监管因素的影响，在业绩承诺期内，若出现子公司无法于正常状态运营时，当期完成净利润可能低于对应年度的业绩承诺金额，业绩补偿义务人如不能履行业绩补偿承诺，可能会对公司现金流产生不利影响，从而影响投资股权回报的实现。公司将加大投后管理力度，对参、控股公司实现时时关注、指导，保障信息通畅。

（3）盗版风险

目前图片市场盗版现象仍然比较普遍，政府有关部门近年来通过逐步完善知识产权保护体系，在保护知识产权方面取得了明显的成效。同时，公司设置版权合规部，专门对未经公司授权私自使用的图片进行维权，同时结合自身实际情况在保护自有版权上采取了许多措施，包括签订严密的版权授权合同，预防版权侵权风险。2016年初公司开发图像追踪系统，通过人工智能、图像比对、爬虫技术，能够追踪公司拥有代理权的图片在网络上的使用情况，一方面大幅降低版权保护的成本，更为有价值的是，公司因此大大降低了客户获取成本以及通过大数据获取客户的内容需求数据。2017年4月20日，视觉中国对版权保护的案件入选2016年度北京法院十大知识产品创新性典型案例。2017年4月26日，视觉中国对版权保护的案例入选“福建省律师知识产权十大典型案例”。公司还将继续加大技术投入，提高技术研发能力，提升产品体验、服务交付和管理效率，以驱动业务快速增长。通过上述措施，持续提高公司维护版权的能力。

（4）汇率变化风险

公司预计2017年境外业务比例及所面临的汇率风险都将有所上升。为规避和对冲经营和融资所产生的汇率风险，公司将对外币做分类管理，严格坚持套期保值原则，尽量降低外币风险敞口。同时公司也将积极的关注人民币汇率波动情况，必要时将通过金融衍生品对冲汇率波动风险。

（5）人才管理的风险

公司目前拥有稳定的管理团队和人才储备库，通过专业的人才管理措施稳定和壮大优秀人才队伍，但与公司发展战略和发展目标的要求相比目前人才储备规模仍有待进一步加强。公司将积极采取多种人才管理措施，加强激励措施，加强公司人才储备，减少核心专业人才变动给公司经营业务带来的负面影响。

十、接待调研、沟通、采访等活动情况

1、报告期内接待调研、沟通、采访等活动登记表

√ 适用 □ 不适用

接待时间	接待方式	接待对象类型	调研的基本情况索引
2016年01月26日	实地调研	机构	详见2016年1月27日披露的《视觉中国：2016年1月26日投资者关系活动记录表》
2016年02月19日	实地调研	机构	详见2016年2月19日披露的《视觉中国：2016年2月19日投资者关系活动记录表》
2016年05月04日	实地调研	机构	详见2016年5月4日披露的《视觉中国：2016年5月4日投资者关系活动记录表》
2016年05月19日	实地调研	机构	详见2016年5月20日披露的《视觉中国：2016年5月19日投资者关系活动记录表》（一）

2016年05月19日	实地调研	机构	详见2016年5月20日披露的《视觉中国：2016年5月19日投资者关系活动记录表》（二）
2016年06月13日	实地调研	机构	详见2016年6月14日披露的《视觉中国：2016年6月13日投资者关系活动记录表》
2016年06月24日	实地调研	机构	详见2016年6月27日披露的《视觉中国：2016年6月24日投资者关系活动记录表》
2016年08月31日	实地调研	机构	详见2016年8月31日披露的《视觉中国：2016年8月31日投资者关系活动记录表》
2016年09月29日	实地调研	机构	详见2016年9月30日披露的《视觉中国：2016年9月29日投资者关系活动记录表》
2016年10月19日	实地调研	机构	详见2016年10月19日披露的《视觉中国：2016年10月19日投资者关系活动记录表》
2016年11月04日	实地调研	机构	详见2016年11月4日披露的《视觉中国：2016年11月4日投资者关系活动记录表》
接待次数			11
接待机构数量			251
接待个人数量			0
接待其他对象数量			0
是否披露、透露或泄露未公开重大信息	否		

第五节 重要事项

一、公司普通股利润分配及资本公积金转增股本情况

报告期内普通股利润分配政策，特别是现金分红政策的制定、执行或调整情况

适用 不适用

公司近 3 年（包括本报告期）的普通股股利分配方案（预案）、资本公积金转增股本方案（预案）情况

公司近三年未分红，未实施资本公积转增股本方案。

按中国会计准则，经审计，2016 年度公司实现归属于上市公司股东的净利润 21,466 万元；母公司实现净利润-2,834 万元，截止 2016 年末母公司可供分配利润为-21,917 万元。

公司 2006 年、2007 年、2008 年连续三年亏损。公司于 2010 年 4 月 26 日披露了自 2009 年 3 月 24 日暂停上市后的首个年度报告，2009 年 12 月 31 日实现扭亏为盈。公司于 2010 年 4 月 30 日向深圳证券交易所提出了恢复股票上市的书面申请，于 2012 年 12 月 31 日收到深圳证券交易所《关于同意远东实业股份有限公司股票恢复上市的决定》（深证上[2012]470 号），决定核准公司股票恢复上市。公司 A 股股票于 2013 年 2 月 8 日起在深圳证券交易所恢复上市交易。2014 年 4 月 1 日，公司完成重大资产重组。

有鉴于此，截止 2016 年 12 月 31 日，母公司报表可供分配利润为-2,834 万元，合并报表可供分配利润为 21,466 万元。根据《公司法》、《深圳证券交易所主板上市公司规范运作指引（2015 年修订）》等有关规定，公司尚不具备利润分配的法律条件。

本次利润分配预案是基于公司目前经营需求及未来发展战略的需要，从公司长远利益出发，从子公司的正常经营运转及业务发展需要出发，有利于维护股东的长远利益，不存在损害公司股东特别是中小股东利益的情形。

为兼顾公司长远发展和股东利益，公司计划自 2017 年起，安排核心子公司逐步向上分配利润，以期达到利润分配的法律条件。

公司近三年（包括本报告期）普通股现金分红情况表

单位：元

分红年度	现金分红金额（含税）	分红年度合并报表中归属于上市公司普通股股东的净利润	占合并报表中归属于上市公司普通股股东的净利润的比率	以其他方式现金分红的金额	以其他方式现金分红的比例
2016 年	0.00	214,659,215.55	0.00%	0.00	0.00%
2015 年	0.00	157,557,775.58	0.00%	0.00	0.00%
2014 年	0.00	141,768,490.75	0.00%	0.00	0.00%

公司报告期内盈利且母公司可供普通股股东分配利润为正但未提出普通股现金红利分配预案

适用 不适用

二、本报告期利润分配及资本公积金转增股本预案

适用 不适用

公司计划年度不派发现金红利，不送红股，不以公积金转增股本。

三、承诺事项履行情况

1、公司实际控制人、股东、关联方、收购人以及公司等承诺相关方在报告期内履行完毕及截至报告期末尚未履行完毕的承诺事项

√ 适用 □ 不适用

承诺事由	承诺方	承诺类型	承诺内容	承诺时间	承诺期限	履行情况
股改承诺						
收购报告书或权益变动报告书中所作承诺						
资产重组时所作承诺	廖道训、吴玉瑞、吴春红、柴继军、姜海林、陈智华、袁闯、李学凌、高玮、梁世平。	股份限售承诺	廖道训等 10 名一致行动人在本次发行中所认购的 000681 的股票自上市之日起六十个月内不进行任何转让。	2014 年 02 月 25 日	2014 年 4 月 11 日-2019 年 4 月 10 日	目前上述 10 名一致行动人股票已办理锁定。承诺正在履行。
	廖道训、吴玉瑞、吴春红、柴继军、姜海林、陈智华、袁闯、李学凌、高玮、梁世平。	业绩承诺及补偿安排	若远东股份 2018 年度专项审计报告、减值测试报告等相关文件（名称以实际出具报告名称为准）出具的日期晚于上述股份的限售期届满日，则廖道训等 10 名一致行动人承诺，待上市公司 2018 年度的审计报告出具以及减值测试完成后，视是否需要实行股份补偿，扣减需进行股份补偿部分。期间廖道训等 10 名一致行动人继续履行第一条的承诺义务，不转让所认购的远东股份的股票	2014 年 02 月 25 日	该承诺履行时间为 2018 年度的审计报告出具以及减值测试完成后，视情况的时期。	目前履行时间未到。
	黄厄文、谢志辉、秦弦、马文佳、王广平、张向宁、喻建军	股份限售承诺	7 名自然人承诺在本次发行中所认购的远东股份的股票自上市之日起三十六个月内不进行任何转让	2014 年 02 月 25 日	2014 年 4 月 11 日-2017 年 4 月 10 日	目前上述自然人股票已办理锁定。承诺正在履行。
	廖道训、吴玉瑞、吴春红、柴继军、姜海林、陈智华、袁闯、李学凌、高玮、梁世平、黄厄文、谢志辉、秦弦、马文	业绩承诺及补偿安排	盈利承诺：根据廖道训等 17 名自然人签署的《发行股份购买资产的利润补偿协议》、《发行股份购买资产的利润预测补偿协议的补充协议》、《发行股份购买资产的利润预测补偿协议的补充协议二》，以及廖道训等 17 名自然人出具的承诺，廖道训等 17 名自然人对上市公司的利润补偿期间为 2014 年、2015 年、2016 年、2017 年、2018 年，标的资产 2014 年、2015 年、	2014 年 02 月 25 日	2014 年年报-2018 年年报后该承诺实施日。	将按照 2014 年-2018 年每年实际业绩情况履行承诺。2014 年、2015 年已达到当年盈利承诺。

	佳、王广平、张向宁、喻建军		2016 年、2017 年、2018 年经审计的扣除非经常性损益后的归属于母公司净利润（合并计算）分别不低于 11,487.38 万元、16,328.02 万元、22,341.27 万元、27,741.00 万元和 32,856.00 万元。如果标的资产实际盈利数不足利润承诺数的，则按照远东股份与廖道训等 17 名自然人签署的发行股份购买资产的利润补偿协议》、《发行股份购买资产的利润预测补偿协议的补充协议》、《发行股份购买资产的利润预测补偿协议的补充协议二》的规定进行补偿。			
	10 名一致行动人：廖道训、吴玉瑞、吴春红、柴继军、姜海林、陈智华、袁闯、李学凌、高玮、梁世平。	于同业竞争、关联交易、资金占用方面的承诺	（1）本人及本人所控制的其他子公司、分公司、合营或联营公司及其他任何类型企业（以下统称为“相关企业”）目前均未从事任何与上市公司构成直接或间接竞争的生产经营业务或活动。（2）本人及相关企业将来亦不直接或间接从事任何与上市公司及其子公司相同或类似的业务，不直接或间接从事、参与或进行与上市公司及其子公司的生产经营构成竞争的任何生产经营业务或活动，且不再对具有与上市公司及其子公司有相同或类似业务的企业进行投资。（3）本人将对自身及相关企业的生产经营活动进行监督和约束，如果将来本人及相关企业的产品或业务与上市公司及其子公司的产品或业务出现相同或类似的情况，本人承诺将采取有效措施解决（4）如本人或相关企业违反本承诺函，应负责赔偿上市公司及其子公司因同业竞争行为而导致的损失，并且本人及相关企业从事与上市公司及其子公司竞争业务所产生的全部收益均归上市公司所有。	2014 年 02 月 25 日	永续	正在履行，目前没有违反承诺的行为。
	10 名一致行动人：廖道训、吴玉瑞、吴春红、柴继军、姜海林、陈智华、袁闯、李学凌、高玮、梁世平。	于同业竞争、关联交易、资金占用方面的承诺	减少和规范关联交易的承诺：尽量避免或减少实际控制人、控股股东所控制的其他子公司、分公司、合营或联营公司与上市公司及其子公司之间发生关联交易。不利用实际控制和股东地位及影响谋求上市公司在业务合作等方面给予优于市场第三方的权利。不利用实际控制和股东地位及影响谋求与上市公司达成交易的优先权利。将以市场公允价格与上市公司进行交易，不利用该类交易从事任何损害公司利益的行为。就实际控制人、控股股东及	2014 年 02 月 25 日	永续	正在履行，目前没有违反承诺的行为。

			其下属子公司与公司之间将来可能发生的关联交易，将督促公司履行合法决策程序，按照《深圳证券交易所股票上市规则》和公司章程的相关要求及时详细进行信息披露；对于正常商业项目合作均严格按照市场经济原则，采用公开招标或者市场定价等方式。			
	10 名一致行动人：廖道训、吴玉瑞、吴春红、柴继军、姜海林、陈智华、袁闯、李学凌、高玮、梁世平。	其他承诺	保证上市公司独立性的承诺：人员独立；资产独立、完整；机构独立；业务独立；财务独立。	2014 年 02 月 25 日	永续	正在履行，目前没有违反承诺的行为。
	10 名一致行动人：廖道训、吴玉瑞、吴春红、柴继军、姜海林、陈智华、袁闯、李学凌、高玮、梁世平。	业绩承诺及补偿安排	针对标的资产评估假设不能实现时的承诺：华盖创意、汉华易美的高新技术企业认证到期后如未能继续取得，或与 Getty 的采购合同在 2018 年到期后无法完成续签工作，廖道训等 10 名一致行动人将聘请专业机构就上述事项对上市公司的影响进行测算，并就因上述事项带来的损失对上市公司进行补偿。	2014 年 02 月 25 日	永续	正在履行，华盖创意、汉华易美分别通过其全资子公司取得《高新技术企业证书》，目前没有违反承诺的行为。
首次公开发行或再融资时所作承诺	股东柴继军；吴春红；廖道训	其他承诺	本人与“华泰柏瑞-视觉中国特定多客户资产管理计划”的其他委托人均为视觉中国的实际控制人，依照《上市公司收购管理办法》第八十三条等有关法规和视觉中国章程的规定，在视觉中国的实际控制人履行重大权益变动信息披露、要约收购等法定义务时，视觉中国的实际控制人与“华泰柏瑞-视觉中国特定多客户资产管理计划”为一致行动人，视觉中国实际控制人直接持有的视觉中国股票数量与“华泰柏瑞-视觉中国特定多客户资产管理计划”持有的视觉中国股票数量将合并计算。	2015 年 07 月 27 日	永续	正常履行。已经告知常年法律顾问，并将在股东大会投票时计算。
	常州产业投资集团有限公司；江苏武进国经投资发展有限公司；江苏慧德	股份限售承诺	所有特定对象认购本次发行的股份自发行结束之日起 36 个月内不得转让。	2015 年 07 月 27 日	36 个月	已通过中国结算进行股份锁定，待到期前解锁。

	科技发展有限公司;东方证券股份有限公司;华泰柏瑞基金-上海银行-东方证券-视觉中国特定多客户资产管理计划;华泰柏瑞基金-上海银行-视觉中国特定多客户资产管理计划					
股权激励承诺						
其他对公司中小股东所作承诺						
承诺是否按时履行	是					
如承诺超期未履行完毕的,应当详细说明未完成履行的具体原因及下一步的工作计划	不适用					

2、公司资产或项目存在盈利预测，且报告期仍处在盈利预测期间，公司就资产或项目达到原盈利预测及其原因做出说明

√ 适用 □ 不适用

盈利预测资产或项目名称	预测起始时间	预测终止时间	当期预测业绩(万元)	当期实际业绩(万元)	未达预测的原因(如适用)	原预测披露日期	原预测披露索引
华夏视觉（北京）图像技术有限公司及北京汉华易美图片有限公司（为公司全资子公司，重组业绩承诺）	2016年01月01日	2016年12月31日	22,341.27	23,758.13	不适用	2014年04月10日	《远东实业股份有限公司关于重大资产重组相关方承诺情况的公告》公告编号2014-015
湖北司马彦文	2016年01月	2016年12月	5,000	7,516.45	不适用	2015年09月	《关于收购湖

化科技有限公司	01 日	31 日				09 日	北司马彦文化科技有限公司 49% 股权的公告》公告编号 2015-082
上海卓越形象广告传播有限公司	2016 年 01 月 01 日	2016 年 12 月 31 日	1,441	2,135.87	不适用	2015 年 10 月 28 日	《关于收购上海卓越形象广告传播有限公司 51% 股权的公告》公告编号 2015-101
亿迅资产组	2016 年 01 月 01 日	2016 年 12 月 31 日	2,551.03	2,589.92	不适用	2015 年 09 月 09 日	《第八届董事会第四次会议决议公告》公告编号 2015-081

公司股东、交易对手方在报告年度经营业绩做出的承诺情况

适用 不适用

详见与本公告同时披露的《关于2016年度重大资产重组之盈利预测实现情况的专项说明》、《上海卓越形象广告传播有限公司盈利预测实现情况的专项审核报告》、《湖北司马彦文化科技有限公司盈利预测实现情况的专项审核报告》、《亿迅信息技术有限公司、宝东信息技术有限公司、eSOON China Limited、DataTool China Limited、DataTool Hong Kong Limited盈利预测实现情况的专项审核报告》。

四、控股股东及其关联方对上市公司的非经营性占用资金情况

适用 不适用

公司报告期不存在控股股东及其关联方对上市公司的非经营性占用资金。

五、董事会、监事会、独立董事（如有）对会计师事务所本报告期“非标准审计报告”的说明

适用 不适用

六、与上年度财务报告相比，会计政策、会计估计和核算方法发生变化的情况说明

适用 不适用

公司报告期无会计政策、会计估计和核算方法发生变化的情况。

七、报告期内发生重大会计差错更正需追溯重述的情况说明

适用 不适用

公司报告期无重大会计差错更正需追溯重述的情况。

八、与上年度财务报告相比，合并报表范围发生变化的情况说明

√ 适用 □ 不适用

1、处置子公司

单次处置对子公司投资即丧失控制权

子公司名称	股权处置价款	股权处置比例（%）	股权处置方式	丧失控制权的时点	丧失控制权时点的确定依据	处置价款与处置投资对应的合并财务报表层面享有该子公司净资产份额的差额	丧失控制权之日剩余股权的比例（%）
常州视觉星动网络科技有限公司	见注2	50.00	转让	2016/5/1	执行董事更换	4,164,081.71	10.00
常州视觉跃动文化有限公司 ^{注1}	见注2	30.00	转让	2016/8/11	执行董事更换	588,004.85	30.00

(续)

子公司名称	丧失控制权之日剩余股权的账面价值	丧失控制权之日剩余股权的公允价值	按照公允价值重新计量剩余股权产生的利得或损失	丧失控制权之日剩余股权公允价值的确定方法及主要假设	与原子公司股权投资相关的其他综合收益转入投资损益的金额
常州视觉星动网络科技有限公司	见注2			全体股东的出资义务尚未履行，因此以账面价值确定	
常州视觉跃动文化有限公司	见注2			全体股东的出资义务尚未履行，因此以账面价值确定	

注1：于2016年8月1日常州新视体育发展有限公司名称变更为常州视觉跃动文化有限公司。

注2：由于本集团尚未履行对上述两家公司注册资本的缴纳义务，账面价值为零，因此本公司以零对价转让上述股权份额。根据股权转让协议及该两公司修改后的章程规定，转让股权所对应的出资义务由受让方继续履行。本集团对常州视觉星动网络科技有限公司剩余出资义务为100万元，章程规定在2025年7月31日前履行完毕；本集团对常州视觉跃动文化有限公司剩余出资义务为900万元，已于2016年11月已实缴330万元。

2、其他原因的合并范围变动

北京汉华易美图片有限公司于2016年11月30日设立全资子公司天津华盖悦动信息技信有限公司。

汉华易美(天津)图像技术有限公司于2016年7月8日设立全资子公司天津易美跃动信息技术有限公司。

深圳艾特凡斯智能科技有限公司于2016年1月4日设立全资子公司江苏视觉娱乐新科技有限公司。

常州远东文化产业发展有限公司于2016年5月31日设立全资子公司常州亿迅云技术有限公司。

上海卓越形象广告传播有限公司于2016年6月24日设立全资子公司天津优亿新科技有限公司。

eSOON China Limited 于2016年5月26日在澳门设立控股子公司New eSOON China Limited。

九、聘任、解聘会计师事务所情况

现聘任的会计师事务所

境内会计师事务所名称	中审众环会计师事务所（特殊有限合伙）
境内会计师事务所报酬（万元）	80
境内会计师事务所审计服务的连续年限	2
境内会计师事务所注册会计师姓名	黄丽琼 安素强

当期是否改聘会计师事务所

是 否

聘请内部控制审计会计师事务所、财务顾问或保荐人情况

适用 不适用

本年度，公司聘请中审众环会计师事务所（特殊普通合伙）为内部审计会计师事务所，审计费20万元。

十、年度报告披露后面临暂停上市和终止上市情况

适用 不适用

十一、破产重整相关事项

适用 不适用

公司报告期末未发生破产重整相关事项。

十二、重大诉讼、仲裁事项

适用 不适用

诉讼(仲裁)基本情况	涉案金额 (万元)	是否形成 预计负债	诉讼(仲裁)进展	诉讼(仲裁)审理 结果及影响	诉讼(仲裁)判 决执行情况	披露日期	披露索引
重组上市前，上市公司与常州市新世纪房地产开发有限公司发生的宿舍楼拆迁诉讼；原告上市公司，要求被告常州市新世纪房地产开发有限公司赔偿经济损失 600 万元。	520	否	公司 2014 年 1 月 6 日向常州市钟楼区人民法院提起诉讼。2014 年 1 月 13 日法院正式立案。2014 年 11 月 7 日，常州市中级人民法院作"（2014）常诉字第 00169 号"民事裁定，常州市新世纪房地产开发有限公司赔偿本公司 520 万元。	2014 年 11 月 7 日，常州市中级人民法院作出"（2014）常诉字第 00169 号"民事裁定，常州市新世纪房地产开发有限公司赔偿本公司 520 万元。	该案件已审结，处于正在执行阶段，我方已向法院提出强制执行申请。	2014 年 01 月 29 日	未达到单独披露标准，在公司 2013 年年报中首次披露。
艾特凡斯作为原告诉被告九江民生文化旅游发展有限公司建设工程施工合	766.62	否	2015 年 12 月 28 日在江西省九江县人民法院立案受理。2016 年 12 月 27 日，九江县人民	第一次开庭	已开庭，已审结	2016 年 04 月 29 日	未达到单独披露标准，在公司 2015 年年报中首次

同纠纷，艾特凡斯要求被告支付工程款 766.62 万元。			法院出具执行裁定书（2015）九执字第 181-5 号，查封被告三块土地。目前正在和九江县人民法院商量处置资产事宜。				披露。
公司作为仲裁申请人提起投资框架协议争议案仲裁申请	510	否	2016 年 5 月，对方向公司归还 300 万元人民币本金及利息 10.3753 万元人民币。	公司收到归还本金合计 310.3753 万元。双方和解。	公司收到归还本金合计 310.3753 万元。双方和解。	2016 年 04 月 29 日	未达到单独披露标准，在公司 2015 年年报中首次披露。
艾特凡斯作为原告诉被告武汉市玩购实业发展有限公司、深圳市晶晶投资发展有限公司，要求被告支付工程款 280.47 万元及相关利息。	280.47	否	2016 年 5 月 23 日，该案获法院受理。2017 年 4 月 19 日第一次开庭。最新进展定在 2017 年 6 月 20 日开庭。	未开庭	未开庭	2016 年 08 月 27 日	未达到单独披露标准，在公司 2016 年中报中首次披露。
原告浙江横店影视城有限公司起诉艾特凡斯，要求解除原告与被告签署的相关业务合同，并返还工程款 655.80 万元及支付违约金 934.40 万元。	1,590.2	是	2016 年 5 月 18 日，浙江横店影视城有限公司向浙江省东阳市人民法院提起诉讼；2016 年 5 月 23 日，该案获受理。2016 年 7 月 21 日，艾特凡斯提出反诉，要求确认合同无效并要求被反诉人支付拖欠工程款 862.6 万元及损失 13.48 万元。2016 年 8 月 4 日，该案获受理。	第一次开庭，未审结	已开庭，未审结	2016 年 08 月 27 日	未达到单独披露标准，在公司 2016 年中报中首次披露。
原告市锐拓显示技术有限公司起诉艾特凡斯，要求被告支付工程款 123.6 万元和合同违约金 20.56 万元。	144.16	否	2016 年 6 月 15 日，深圳市锐拓显示技术有限公司向深圳市宝安区人民法院提起诉讼。2016 年 8 月 17 日，艾特凡斯向深圳市中级人民法院提出上诉。	第一次开庭，未审结	已开庭，未审结	2016 年 08 月 27 日	未达到单独披露标准，在公司 2016 年中报中首次披露。

十三、处罚及整改情况

适用 不适用

公司报告期不存在处罚及整改情况。

十四、公司及其控股股东、实际控制人的诚信状况

适用 不适用

十五、公司股权激励计划、员工持股计划或其他员工激励措施的实施情况

适用 不适用

公司于2015年7月24日召开了第八届董事第二次会议，审议通过了《关于员工持股计划（草案）》的议案，详见《视觉中国：第八届董事第二次会议决议公告》（公告编号2015-070）。该议案经2015年8月18日召开的2015年第二次临时股东大会审议通过，详见《视觉中国：2015年第二次临时股东大会决议公告》（公告编号：2015-075）。

由于公司2015年筹划重大收购事项，公司董事、监事、高级管理人员和参与相关环节的家园6号持有人均属于内幕信息知情人。根据《关于上市公司实施员工持股计划试点的指导意见》，员工持股计划须遵守敏感期不得买卖公司股票的相关规定；且根据该事项的进展情况，导致公司无法在2015年员工持股计划股东大会通过之日起6个月之内完整披露该事项，因此在该事项未完整披露前，家园6号无法完成购买。经公司慎重考虑，为切实发挥员工持股计划实施目的，维护公司、股东和广大员工的利益，经员工持股计划持有人会议通过，公司决定终止2015年员工持股计划事项。公司将与员工沟通后，择机实施第二期员工持股计划。2016年1月22日召开的第八届董事会第十一次会议审议通过了《关于终止公司2015年员工持股计划的议案》，详见《视觉中国：第八届董事第十一次会议决议公告》（公告编号2016-007）、《视觉中国：关于终止公司2015年员工持股计划的公告》（公告编号2016-008）。

截止2016年1月22日，员工持股计划已通过二级市场购买视觉中国股票1,099,900股，该部分股份已经锁定，并择期解禁后向参与员工实施分配。

十六、重大关联交易

1、与日常经营相关的关联交易

适用 不适用

关联交易方	关联关系	关联交易类型	关联交易内容	关联交易定价原则	关联交易价格	关联交易金额（万元）	占同类交易金额的比例	获批的交易额度（万元）	是否超过获批额度	关联交易结算方式	可获得的同类交易市价	披露日期	披露索引
中国智能交通系统（控股）有限公司及其子公司	公司董事长任关联交易方董事、董事会主席	接受关联方物业出租	承租物业	参考市场水平	157.04	157.04	12.74%	160	否	转账	160	2016年04月29日	2016-028
合计				--	--	157.04	--	160	--	--	--	--	--
大额销货退回的详细情况				不适用									
按类别对本期将发生的日常关联交易进行总金额预计的，在报告期内的				不适用									

实际履行情况（如有）	
交易价格与市场参考价格差异较大的原因（如适用）	不适用

2、资产或股权收购、出售发生的关联交易

适用 不适用

关联方	关联关系	关联交易类型	关联交易内容	关联交易定价原则	转让资产的账面价值(万元)	转让资产的评估价值(万元)	转让价格(万元)	关联交易结算方式	交易损益(万元)	披露日期	披露索引
常州天博投资管理中心	控股股东的全资公司	收购股权	收购关联方的全资子公司联景国际	根据沃克森(北京)国际资产评估有限公司出具的《视觉(中国)文化发展股份有限公司拟收购联景国际有限公司股权项目评估报告》(沃克森评报字[2016]第0619号)	51,384.6	54,315.75	52,539.5	现金支付及承载式收购		2016年07月14日	公告编号2016-060
转让价格与账面价值或评估价值差异较大的原因（如有）				不适用							
对公司经营成果与财务状况的影响情况				不适用							
如相关交易涉及业绩约定的，报告期内的业绩实现情况				不适用							

3、共同对外投资的关联交易

适用 不适用

公司报告期未发生共同对外投资的关联交易。

4、关联债权债务往来

适用 不适用

是否存在非经营性关联债权债务往来

是 否

公司报告期不存在非经营性关联债权债务往来。

5、其他重大关联交易

适用 不适用

华夏视觉收购联景国际100%股权，由于联景国际负债4,050万美元，在联景国际完成股东变更后，其债务的担保方由原股东（关联方）变更为公司，联景国际的债务将以华夏视觉向联景国际增资或其他方式由联景国际偿还，预计为4050万美元。上述两项总计金额为8,083万美元（约52,539.5万元人民币）

联景国际的核心资产为比尔·盖茨于1989年创建的全球第二大高端视觉内容版权服务供应商Corbis Images公司（以下简称“Corbis公司”）原持有并管理的Corbis Images、Corbis Motion等授权品牌相关的图片素材知识产权、域名、商标等行业稀缺资产（以下简称“Corbis资产”），其中包含Bettmann和Sygma两大全球两大知名图片库，拥有大量的原版图片、底片、印刷物等档案，记录了19世纪至20世纪全球重大历史事件，是不可再生的、稀缺的、极其珍贵的人类历史影像遗产。此次交易不仅丰富了公司自有版权的视觉内容素材库，并且公司通过此次交易拥有了大量具有历史收藏价值的老照片或“原始照片”（Vintage Print）的物权。收购的资产与公司核心业务高度协同，此次交易还将有助于公司在全球范围内提升品牌知名度、行业影响力，进一步拓展海外市场。

重大关联交易临时报告披露网站相关查询

临时公告名称	临时公告披露日期	临时公告披露网站名称
视觉中国：关于全资子公司收购联景国际有限公司 100%股权暨关联交易的公告	2016 年 07 月 14 日	公告编号 2016-060

十七、重大合同及其履行情况

1、托管、承包、租赁事项情况

（1）托管情况

适用 不适用

公司报告期不存在托管情况。

（2）承包情况

适用 不适用

公司报告期不存在承包情况。

（3）租赁情况

适用 不适用

公司报告期不存在租赁情况。

2、重大担保

√ 适用 □ 不适用

(1) 担保情况

单位：万元

公司及其子公司对外担保情况（不包括对子公司的担保）								
担保对象名称	担保额度 相关公告 披露日期	担保额度	实际发生日期 （协议签署日）	实际担保金 额	担保类型	担保期	是否履行 完毕	是否为关 联方担保
公司与子公司之间担保情况								
担保对象名称	担保额度 相关公告 披露日期	担保额度	实际发生日期 （协议签署日）	实际担保金 额	担保类型	担保期	是否履行 完毕	是否为关 联方担保
北京汉华易美图片有限公司	2015年11月28日	4,700	2015年12月21日	1,586.8	连带责任保证	2015年12月21日至2020年12月21日	否	否
视觉中国香港有限公司	2015年09月09日	11,114.35	2015年09月21日	9,978.51	连带责任保证	2015年10月21日至2018年12月28日	否	否
视觉中国集团控股有限公司	2016年07月30日	36,000	2016年08月04日	16,621.05	连带责任保证	2016年8月5日至2019年8月4日	否	否
视觉（中国）文化发展股份有限公司	2016年06月08日	6,000	2016年07月27日	2,200	连带责任保证	2016年7月27日至2017年7月26日	否	否
报告期内审批对子公司担保额度合计（B1）			36,000	报告期内对子公司担保实际发生额合计（B2）				17,237.63
报告期末已审批的对子公司担保额度合计（B3）			51,814.35	报告期末对子公司实际担保余额合计（B4）				28,186.36
子公司对子公司的担保情况								
担保对象名称	担保额度 相关公告 披露日期	担保额度	实际发生日期 （协议签署日）	实际担保金 额	担保类型	担保期	是否履行 完毕	是否为关 联方担保
公司担保总额（即前三大项的合计）								
报告期内审批担保额度合计（A1+B1+C1）			36,000	报告期内担保实际发生额合计（A2+B2+C2）				17,237.63

报告期末已审批的担保额度合计 (A3+B3+C3)	51,814.35	报告期末实际担保余额合 计 (A4+B4+C4)	28,186.36
实际担保总额 (即 A4+B4+C4) 占公司净资产的比例	12.27%		
其中:			
为股东、实际控制人及其关联方提供担保的余额 (D)	0		
直接或间接为资产负债率超过 70% 的被担保对象提供的债务担保余额 (E)	11,114.35		
担保总额超过净资产 50% 部分的金额 (F)	0		
上述三项担保金额合计 (D+E+F)	11,114.35		
对未到期担保, 报告期内已发生担保责任或可能承担连带清偿责任的情况说明 (如有)	不适用		
违反规定程序对外提供担保的说明 (如有)	不适用		

采用复合方式担保的具体情况说明

(2) 违规对外担保情况

适用 不适用

公司报告期无违规对外担保情况。

3、委托他人进行现金资产管理情况

(1) 委托理财情况

适用 不适用

单位：万元

受托人名称	是否关联交易	产品类型	委托理财金额	起始日期	终止日期	报酬确定方式	本期实际收回本金金额	计提减值准备金额 (如有)	预计收益	报告期实际损益金额	报告期损益实际收回情况
江苏江南农村商业银行股份有限公司常州市武进支行	否	保本保收益封闭型	1,500	2015年12月04日	2016年01月07日	到期收回本息	1,500		5.25	5.25	到期收回
江苏江南农村商业银行股份有限公司常州市武	否	保本保收益封闭型	1,000	2015年12月04日	2016年02月05日	到期收回本息	1,000		6.39	6.39	到期收回

进支行											
江苏江南农村商业银行股份有限公司常州市武进支行	否	保本保收益封闭型	3,500	2015年12月04日	2016年03月11日	到期收回本息	3,500		35.24	35.24	到期收回
上海银行股份有限公司浦西支行	否	货币及债券类理财产品	3,200	2015年12月16日	2016年03月16日	到期收回本息	3,200		26.97	26.97	到期收回
江苏江南农村商业银行股份有限公司常州市武进支行	否	保本保收益封闭型	2,000	2015年12月04日	2016年06月07日	到期收回本息	2,000		38.94	38.94	到期收回
上海银行股份有限公司浦西支行	否	货币及债券类理财产品	3,200	2016年03月30日	2016年05月09日	到期收回本息	3,200		9.89	9.89	到期收回
上海银行股份有限公司浦西支行	否	货币及债券类理财产品	20,100	2016年06月15日	2016年07月18日	到期收回本息	20,100		47.61	47.61	到期收回
上海银行股份有限公司浦西支行	否	货币及债券类理财产品	2,000	2016年06月08日	2016年09月07日	到期收回本息	2,000		13.71	13.71	到期收回
中国民生银行股份有限公司（中国民生银行股份有限公司北京分行经办）	否	保本浮动收益型	7,000	2016年06月17日	2016年09月16日	到期收回本息	7,000		51.31	51.31	到期收回
合计			43,500	--	--	--	43,500		235.31	235.31	--
委托理财资金来源	暂时闲置募集资金										
逾期未收回的本金和收益累计金额	0										

涉诉情况（如适用）	不适用
委托理财审批董事会公告披露日期（如有）	2015 年 11 月 28 日
	2016 年 06 月 08 日
委托理财审批股东会公告披露日期（如有）	
未来是否还有委托理财计划	有

（2）委托贷款情况

适用 不适用

公司报告期不存在委托贷款。

4、其他重大合同

适用 不适用

公司报告期不存在其他重大合同。

十八、社会责任情况

1、履行其他社会责任的情况

公司严格按照相关法律法规的要求，并根据自身的实际情况积极履行社会责任，以实际行动回报社会。

本着“互利双赢”的原则，公司十分重视与供应商、客户的关系，在经营过程中不断加强与各方的沟通和合作，切实维护供应商、客户的利益。

员工是公司的核心资源，公司定期组织员工体检，2016年9月，公司为患病员工开展了爱心捐款活动，共捐款10万元。公司监事会3名监事中有1名为职工代表监事，通过监事会的运作实现了对公司的监督，保证了公司职工权益。

公司通过报纸和网络公告、电话咨询、公司网站、投资者管理信箱、深交所互动易和现场调研等多种方式积极与投资者交流。

另外，公司重视社会公益活动，2016年9月28日，子公司汉华易美（天津）图像技术有限公司向北京市黄胄美术基金会捐赠80万元，鼓励现实主义民主绘画。未来，公司将通过实际行动，更多的关注社会公益和慈善，努力做到经济效益与社会效益、短期利益与长期利益、自身发展与社会发展相互协调，实现公司与员工、公司与社会、公司与环境的健康和谐发展。

上市公司及其子公司是否属于环境保护部门公布的重点排污单位

否

是否发布社会责任报告

是 否

十九、其他重大事项的说明

适用 不适用

1. 公司重大投资行为：

1) 公司出资1,800万元投资北京华盖映月影视文化投资合伙企业（有限合伙），出资1,350万元参与北京华盖映月影视文化投资管理有限公司增资。详见2016年1月23日披露的《第八届董事会第十一次会议决议公告》（公告编号2016-007）。

2) 公司投资10,000万元参股华融创新资本投资有限公司。详见2016年7月14日披露的《第八届董事会第十七次会议决议公告》（公告编号2016-058）。

2. 公司董事、董事会秘书变更。2016年1月10日，公司董事、副总裁、董事会秘书孙晓蕾女士因个人原因辞职。详见2016年1月12日披露的《董事会秘书辞职公告》（公告编号2016-003）。

公司2016年4月27日召开了第八届董事会第十四次会议，审议通过聘任柴继军先生为公司董事会秘书。详见2016年4月29日披露的《关于聘任董事会秘书的公告》（公告编号2016-029）。

公司2016年6月20日召开了第八届董事会第十六次会议，审议通过增补吴斯远先生为公司第八届董事会董事，并获得2016年第二次临时股东大会审议通过，2016年8月25日第八届董事会第十九次会议审议通过选举吴斯远为副董事长。详见2016年6月21日披露的《第八届董事会第十六次会议决议公告》（公告编号2016-049），2016年8月27日披露的《第八届董事会第十九次会议决议公告》（公告编号2016-079）。

3. 公司主要股东的股权质押情况，详见2016年1月16日、2月24日、6月15日、6月24日、7月1日、7月2日、7月12日、7月16日、7月30日、8月13日、8月27日、9月10日、10月10日、11月3日、11月16日、12月14日披露的《股东股份质押公告》、《股东股份解除质押的公告》，公告编号分别为2016-006、2016-015、2016-046、2016-053、2016-054、2016-056、2016-057、2016-066、2016-074、2016-078、2016-084、2016-085、2016-089、2016-099、2016-102、2016-107。

4. 公司对外担保情况。报告期至今，公司共审批四次担保，均为公司与全资、控股子公司之间的互保，金额分别为6,000万元、76,000万元、80,000万元及2,900万元人民币。详见2016年6月8日披露的《第八届董事会第十五次会议决议公告》（公告编号2016-039），2016年7月14日披露的《关于为全资子公司提供担保及全资子公司互保额度的公告》（公告编号2016-062），2017年1月16日披露的《关于2017年度公司及子公司担保额度的补充公告》（公告编号2017-001），2017年3月14日披露的《第八届董事会第二十四次会议决议公告》（公告编号2017-007）。

5. 公司限售股解禁情况。2017年4月10日，黄厄文等7名自然人在资产重组时所作的股份限售承诺到期，7名自然人共持限售股份83,196,845股，持股比例合计11.88%。持股比例在5%以上的股东黄厄文持股60,143,474股，持股比例8.58%，目前股份质押比例为99.76%。截止本报告日，黄厄文等7名自然人所持限售股份尚未解禁。公司将严格按照深交所相关规定，在限售股份解除限售日前三个交易日内，刊登股份解除限售的提示性公告。

二十、公司子公司重大事项

√ 适用 □ 不适用

1. 重大投资行为：

1) 全资子公司深圳艾特凡斯智能科技有限公司使用募集资金3,500万元为其全资子公司江苏视觉娱乐新科技有限公司注资。详见2016年4月2日披露的《第八届董事会第十三次会议决议公告》（公告编号2016-022）。

2) 全资子公司远东文化产业有限公司出资5,000万元投资设立常州亿迅云技术有限公司。详见2016年4月29日披露的《第八届董事会第十四次会议决议公告》（公告编号2016-026）。

3) 全资孙公司视觉中国集团控股有限公司出资4,416万元参与Mofac & Alfred Co., Limited增资扩股暨收购股份。详见2016年6月21日披露的《第八届董事会第十六次会议决议公告》（公告编号2016-049）。

4) 全资孙公司视觉中国集团控股有限公司出资4,800万美元参与Getty Images SEA Holdings Co., Limited增资扩股。详见2016年7月2日披露的《关于全资子公司参与Getty Images SEA Holdings Co., Limited增资扩股的补充公告》（公告编号2016-055）。

5) 全资子公司华夏视觉（天津）信息技术有限公司出资4,033万美元收购联景国际有限公司100%股权暨关联交易，另承债4,050万美元。详见2016年7月14日披露的《关于全资子公司收购联景国际有限公司100%股权暨关联交易的公告》（公告编号2016-060）。

6) 全资子公司远东文化产业有限公司出资6,000万元参股设立辽宁华盖安泰企业管理中心（有限合伙），之后投资主体变更为公司全资一级子公司常州视觉家信息技术咨询有限公司。详见2016年10月28日披露的《第八届董事会第二十一次会议决议公告》（公告编号2016-095），2016年12月24日披露的《关于全资子公司对外投资的公告》（公告编号2016-111）。

7) 控股二级子公司辽宁华盖安泰企业管理中心（有限合伙）出资10,000万元参与发起设立辽宁新兴文化创业投资基金

合伙企业（有限合伙）。详见2017年1月16日披露的《关于控股子公司投资文化产业基金的补充公告》（公告编号2017-002）。

8) 全资子公司远东文化产业有限公司以1,200万元受让辽宁华盖安泰企业管理中心（有限合伙）少数股东权益。详见2017年1月16日披露的《第八届董事会第二十五次会议决议公告》（公告编号2017-012）。

2. 全资子公司、控股子公司董事、监事、高级管理人员变更情况，详见2016年9月21日披露的《关于控股子公司法定代表人及董事变更的公告》（公告编号2016-088），2016年10月15日披露的《关于全资子公司法定代表人变更的公告》（公告编号2016-094），2016年11月30日披露的《关于公司及全资子公司完成工商变更登记的公告》（公告编号2016-106）。

3. 签订战略合作协议情况。2017年2月公司全资子公司视觉中国集团控股有限公司与深圳市腾讯计算机系统有限公司签订了《战略合作协议》，2017年4月公司全资二级子公司汉华易美（天津）图像技术有限公司与百度在线网络技术（北京）有限公司签订了《战略合作协议》。详见2017年2月28日披露的《关于与腾讯网媒签订战略合作协议的公告》（公告编号2017-005），2017年4月13日披露的《关于与百度签订战略合作协议的公告》（公告编号2017-013）。

第六节 股份变动及股东情况

一、股份变动情况

1、股份变动情况

单位：股

	本次变动前		本次变动增减（+，-）					本次变动后	
	数量	比例	发行新股	送股	公积金转股	其他	小计	数量	比例
一、有限售条件股份	503,901,958	71.93%						503,901,958	71.93%
1、国家持股	0	0.00%						0	0.00%
2、国有法人持股	0	0.00%						0	0.00%
3、其他内资持股	503,901,958	71.93%						503,901,958	71.93%
其中：境内法人持股	32,665,222	4.67%						32,665,222	4.67%
境内自然人持股	471,236,736	67.26%						471,236,736	67.26%
4、外资持股	0	0.00%						0	0.00%
其中：境外法人持股	0	0.00%						0	0.00%
境外自然人持股	0	0.00%						0	0.00%
二、无限售条件股份	196,675,478	28.07%						196,675,478	28.07%
1、人民币普通股	196,675,478	28.07%						196,675,478	28.07%
2、境内上市的外资股	0	0.00%						0	0.00%
3、境外上市的外资股	0	0.00%						0	0.00%
4、其他	0	0.00%						0	0.00%
三、股份总数	700,577,436	100.00%						700,577,436	100.00%

股份变动的理由

□ 适用 √ 不适用

股份变动的批准情况

□ 适用 √ 不适用

股份变动的过户情况

适用 不适用

股份变动对最近一年和最近一期基本每股收益和稀释每股收益、归属于公司普通股股东的每股净资产等财务指标的影响

适用 不适用

公司认为必要或证券监管机构要求披露的其他内容

适用 不适用

2、限售股份变动情况

适用 不适用

二、证券发行与上市情况

1、报告期内证券发行（不含优先股）情况

适用 不适用

2、公司股份总数及股东结构的变动、公司资产和负债结构的变动情况说明

适用 不适用

3、现存的内部职工股情况

适用 不适用

三、股东和实际控制人情况

1、公司股东数量及持股情况

单位：股

报告期末普通股股东总数	35,846	年度报告披露日前上一月末普通股股东总数	32,946	报告期末表决权恢复的优先股股东总数（如有）（参见注 8）	0	年度报告披露日前上一月末表决权恢复的优先股股东总数（如有）（参见注 8）	0	
持股 5% 以上的股东或前 10 名股东持股情况								
股东名称	股东性质	持股比例	报告期末持股数量	报告期内增减变动情况	持有有限售条件的股份数量	持有无限售条件的股份数量	质押或冻结情况	
							股份状态	数量
吴春红	境内自然人	13.98%	97,912,627	0	97,912,627		质押	40,590,000
廖道训	境内自然人	12.73%	89,161,290	0	89,161,290		质押	54,351,000

			0	0			
吴玉瑞	境内自然人	12.73%	89,161,290	89,161,290		质押	45,350,000
黄厄文	境内自然人	8.58%	60,143,474	60,143,474		质押	60,000,000
柴继军	境内自然人	7.10%	49,762,128	49,762,128		质押	34,400,000
姜海林	境内自然人	4.37%	30,610,125	30,610,125		质押	21,500,000
常州服装集团有限公司	境内非国有法人	2.47%	17,322,925	0	17,322,925		
陈智华	境内自然人	2.12%	14,830,762	14,830,762			
常州产业投资集团有限公司	国有法人	1.84%	12,868,633	5,938,400	6,930,233	质押	12,868,633
谢志辉	境内自然人	1.06%	7,436,115	7,436,115			
战略投资者或一般法人因配售新股成为前 10 名股东的情况（如有）（参见注 3）	无						
上述股东关联关系或一致行动的说明	吴春红、廖道训、吴玉瑞、柴继军、姜海林、陈智华同为公司实际控制人（即十名一致行动人范围内）。常州产业投资集团有限公司、常州服装集团有限公司实际控制人同为江苏省常州市国资委，为公司战略投资者。						
前 10 名无限售条件股东持股情况							
股东名称	报告期末持有无限售条件股份数量	股份种类					
		股份种类	数量				
常州服装集团有限公司	17,322,925	人民币普通股	17,322,925				
中国民生银行股份有限公司－东方精选混合型开放式证券投资基金	7,000,000	人民币普通股	7,000,000				
常州产业投资集团有限公司	6,930,233	人民币普通股	6,930,233				
中国人寿保险股份有限公司－传统－普通保险产品-005L-CT001 深	4,518,963	人民币普通股	4,518,963				
信泰人寿保险股份有限公司－万能保险产品	2,164,295	人民币普通股	2,164,295				
侨通发展有限公司	1,999,401	人民币普通股	1,999,401				
东兴证券股份有限公司	1,950,000	人民币普通股	1,950,000				
中央汇金资产管理有限责任公司	1,658,300	人民币普通股	1,658,300				
中国建设银行股份有限公司－银河行业优选混合型证券投资基金	1,520,100	人民币普通股	1,520,100				

山东海中湾投资管理有限公司—海中湾祥泰私募证券投资基金	1,397,961	人民币普通股	1,397,961
前 10 名无限售流通股股东之间，以及前 10 名无限售流通股股东和前 10 名股东之间关联关系或一致行动的说明	常州产业投资集团有限公司、常州服装集团有限公司实际控制人同为江苏省常州市国资委。无法得知其他股东关联关系。		
前 10 名普通股股东参与融资融券业务情况说明（如有）（参见注 4）	不适用。		

公司前 10 名普通股股东、前 10 名无限售条件普通股股东在报告期内是否进行约定购回交易

是 否

公司前 10 名普通股股东、前 10 名无限售条件普通股股东在报告期内未进行约定购回交易。

2、公司控股股东情况

控股股东性质：自然人控股

控股股东类型：自然人

控股股东姓名	国籍	是否取得其他国家或地区居留权
吴春红	中国	否
廖道训	中国	否
吴玉瑞	中国	否
柴继军	中国	否
李学凌	中国	是
梁世平	中国	否
高玮	中国	否
袁闯	中国	否
姜海林	中国	否
陈智华	中国	否
主要职业及职务	柴继军为公司董事、副总裁、总编辑、董秘。其他自然人股东均未在公司任职。	
报告期内控股和参股的其他境内外上市公司的股权情况	吴春红、廖道训、吴玉瑞、姜海林、袁闯、梁世平间接控制中国智能交通系统（控股）有限公司（HK.1900）。李学凌直接持有纳斯达克上市公司欢聚时代科技有限公司（YY.O）17.46%股份，并任职董事会主席。	

控股股东报告期内变更

适用 不适用

公司报告期控股股东未发生变更。

3、公司实际控制人情况

实际控制人性质：境内自然人

实际控制人类型：自然人

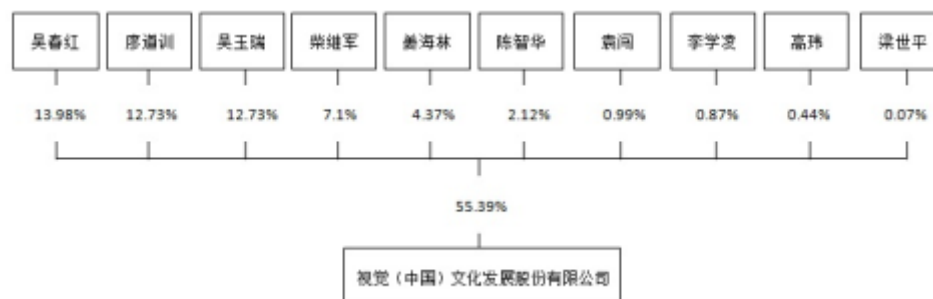
实际控制人姓名	国籍	是否取得其他国家或地区居留权
吴春红	中国	否
廖道训	中国	否
吴玉瑞	中国	否
柴继军	中国	否
李学凌	中国	是
梁世平	中国	否
高玮	中国	否
袁闯	中国	否
姜海林	中国	否
陈智华	中国	否
主要职业及职务	柴继军为公司董事、副总裁、总编辑、董秘。其他自然人股东均未在公司任职。	
过去 10 年曾控股的境内外上市公司情况	吴春红、廖道训、吴玉瑞、姜海林、袁闯、梁世平间接控制中国智能交通系统（控股）有限公司（HK.1900）。李学凌直接持有纳斯达克上市公司欢聚时代科技有限公司（YY.O）17.46%股份，并任职董事会主席。	

实际控制人报告期内变更

适用 不适用

公司报告期实际控制人未发生变更。

公司与实际控制人之间的产权及控制关系的方框图



实际控制人通过信托或其他资产管理方式控制公司

适用 不适用

4、其他持股在 10%以上的法人股东

适用 不适用

5、控股股东、实际控制人、重组方及其他承诺主体股份限制减持情况

适用 不适用

第七节 优先股相关情况

适用 不适用

报告期公司不存在优先股。

第八节 董事、监事、高级管理人员和员工情况

一、董事、监事和高级管理人员持股变动

姓名	职务	任职状态	性别	年龄	任期起始日期	任期终止日期	期初持股数（股）	本期增持股份数量（股）	本期减持股份数量（股）	其他增减变动（股）	期末持股数（股）
廖杰	董事长	现任	男	51	2014年05月09日	2018年06月17日	0	0	0	0	0
吴斯远	副董事长	现任	男	53	2016年07月29日	2018年06月17日	0	0	0	0	0
梁军	董事	现任	女	51	2014年05月09日	2018年06月17日	0	0	0	0	0
柴继军	董事、董事会秘书、副总裁	现任	男	43	2014年05月09日	2018年06月17日	49,762,128	0	0	0	49,762,128
周云东	董事	现任	男	46	2014年05月09日	2018年06月17日	500	0	0	0	500
钟晓林	独立董事	现任	男	52	2014年05月09日	2018年06月17日	0	0	0	0	0
张迪生	独立董事	现任	男	62	2014年05月09日	2018年06月17日	0	0	0	0	0
王冬	独立董事	现任	男	42	2014年06月24日	2018年06月17日	0	0	0	0	0
关雄	监事会主席	现任	男	49	2014年05月09日	2018年06月17日	0	0	0	0	0
王靓	监事	现任	女	36	2014年05月09日	2018年06月17日	0	0	0	0	0

苏华	职工监事	现任	男	39	2014年 04月15 日	2018年 06月17 日	0	0	0	0	0
梁军	总裁	现任	女	49	2014年 04月15 日	2018年 06月17 日	0	0	0	0	0
王刚	副总裁	现任	男	49	2015年 08月27 日	2018年 06月17 日	0	0	0	0	0
孙晓蕾	董事、董 秘、副总 裁	离任	女	44	2014年 05月09 日	2016年 01月10 日	0	0	0	0	0
合计	--	--	--	--	--	--	49,762,62 8	0	0	0	49,762,62 8

二、公司董事、监事、高级管理人员变动情况

√ 适用 □ 不适用

姓名	担任的职务	类型	日期	原因
孙晓蕾	董事、董秘、副总裁	离任	2016年01月10日	因个人原因离职。

三、任职情况

公司现任董事、监事、高级管理人员专业背景、主要工作经历以及目前在公司的主要职责

廖杰，男，加拿大国籍，硕士学历。2011年至今，历任中国智能交通系统(控股)有限公司执行董事、总裁，现任董事会主席。2014年5月9日至今任视觉（中国）文化发展股份有限公司董事长。

吴斯远，男，硕士研究生学历。2010年1月至2014年9月，任华侨城股份有限公司副总裁；2013年10月至2014年11月，任康佳集团股份公司董事长；2014年9月至2015年9月，任华侨城集团公司副总经理；2016年1月至今，任唱游信息技术有限公司董事长、法定代表人。2016年7月29日至今任视觉（中国）文化发展股份有限公司副董事长。

梁军，女，美国国籍，硕士学历。2005年11月-2012年8月任优力易美（北京）图像技术有限公司董事；2005年8月-2016年7月任华盖创意（北京）图像技术有限公司董事、总经理；2006年8月-2016年7月任北京汉华易美图片有限公司CEO、董事；2006年9月至今任Visual China Holding Limited董事；2013年4月至今任Unisun Image Group董事。2014年5月9日至今任视觉（中国）文化发展股份有限公司副董事长。2014年4月15日至今任视觉（中国）文化发展股份有限公司总裁，2014年5月9日至今任视觉（中国）文化发展股份有限公司董事。

柴继军，男，本科学历。1995年8月至2006年3月任中国青年报图片编辑、摄影记者；2006年3月至今任北京汉华易美图片有限公司董事、总编辑；2012年6月至今任华夏视觉（北京）图像技术有限公司执行董事、总编辑；2014年4月15日至今任视觉（中国）文化发展股份有限公司副总裁、总编辑；2014年5月9日至今任视觉（中国）文化发展股份有限公司董事；2016年4月27日至今任视觉（中国）文化发展股份有限公司董事会秘书。

周云东，男，研究生学历，中共党员。2007.06—2013.12任常州市发展和改革委员会副主任；2013.12—2014.04任常州工贸国有资产经营有限公司党委书记；2014.04—2014.08任常州产业投资集团有限公司党委书记；2014.08—至今任常州产业投资集团有限公司党委书记、董事长兼总经理。2014年5月9日至今任视觉（中国）文化发展股份有限公司董事。

张迪生，男，1955年8月出生，研究生学历，高级经济师。2001年2月至今任北京四通新技术产业有限公司、北京四通

投资有限公司董事长兼总经理、法定代表人；2000年6月至今任四通资源有限公司董事；2006年10月至今任北京云水山庄度假村有限公司董事长、法定代表人；2007年1月-2017年2月任中国民生股份有限公司银行监事；2007年1月至2016年9月任北京95190信息技术有限公司董事；2008年1月至今任北京四通智能建筑系统集成工程有限公司董事长、法定代表人；2014年5月9日至今任视觉（中国）文化发展股份有限公司独立董事。

王冬，男，硕士研究生学历，注册会计师。2009年10月至今任奥瑞金包装股份有限公司财务总监。2014年02月至今任奥瑞金包装股份有限公司董事、副总经理。2016年1月至今任黄山永新股份有限公司董事。2016年6月至今任江苏沃田集团股份有限公司监事。2014年6月24日至今任视觉（中国）文化发展股份有限公司独立董事。

关雄，男，1999年至今任瑞华赢投资控股有限公司董事；1999年2月至2016年2月任北京瑞华赢信息技术有限公司董事；2012年12月至2016年12月任北京点亮无限投资有限公司董事长；2014年5月9日至今任视觉（中国）文化发展股份有限公司监事会主席。

王靓，女，本科学历。2006年至2011年任中国智能交通系统（控股）有限公司董事长助理；2011年至今任中国智能交通系统（控股）有限公司行政总监；2014年5月9日至今任视觉（中国）文化发展股份有限公司监事。

苏华，男，本科学历。2007年5月至今任视觉（中国）文化发展股份有限公司技术部助理总监。2014年4月15日至今任视觉（中国）文化发展股份有限公司职工监事。

王刚，男，硕士学历。2007年8月至今任华盖创意（北京）图像技术有限公司副总裁；2007年8月至今任北京汉华易美图片有限公司副总裁；2007年8月至今任华夏视觉（北京）图像技术有限公司副总裁。2014年8月27日至今任视觉（中国）文化发展股份有限公司副总裁。

在股东单位任职情况

√ 适用 □ 不适用

任职人员姓名	股东单位名称	在股东单位担任的职务	任期起始日期	任期终止日期	在股东单位是否领取报酬津贴
周云东	常州产业投资集团有限公司	党委书记、董事长兼总经理	2014年08月01日	在任	是
在股东单位任职情况的说明	详见简历部分				

在其他单位任职情况

√ 适用 □ 不适用

任职人员姓名	其他单位名称	在其他单位担任的职务	任期起始日期	任期终止日期	在其他单位是否领取报酬津贴
廖杰	中国智能交通系统（控股）有限公司	董事会主席	2012年07月16日	在任	是
梁军	Visual China Holding Limited	董事	2006年09月01日	在任	否
梁军	Unisun Image Group	董事	2013年04月01日	在任	否
周云东	常州产业投资集团有限公司	党委书记、董事长兼总经理	2014年08月01日	在任	是
钟晓林	科通芯城集团	独立董事	2014年07月18日	在任	是

张迪生	北京四通新技术产业有限公司	董事长兼总经理、法定代表人	2001年02月21日	在任	是
张迪生	北京四通投资有限公司	董事长兼总经理、法定代表人	2001年02月21日	在任	否
张迪生	四通资源有限公司	董事	2000年06月13日	在任	否
张迪生	北京云水山庄度假村有限公司	董事长、法定代表人	2006年10月19日	在任	否
张迪生	中国民生银行股份有限公司	监事	2007年01月15日	2017年02月19日	是
张迪生	北京四通智能建筑系统集成工程有限公司	董事长兼法定代表人	2008年01月01日	在任	否
王冬	奥瑞金包装股份有限公司	财务总监	2009年10月16日	在任	是
王冬	奥瑞金包装股份有限公司	董事、副总经理	2014年02月27日	在任	否
王冬	黄山永新股份有限公司	董事	2016年01月11日	在任	否
关雄	瑞华赢投资控股有限公司	董事	1999年02月01日	在任	否
关雄	北京点亮无限投资有限公司	董事长	2012年12月13日	2016年12月13日	否
王靓	中国智能交通系统（控股）有限公司	行政总监	2011年01月01日	在任	是
在其他单位任职情况的说明	详见简历。				

公司现任及报告期内离任董事、监事和高级管理人员近三年证券监管机构处罚的情况

适用 不适用

四、董事、监事、高级管理人员报酬情况

董事、监事、高级管理人员报酬的决策程序、确定依据、实际支付情况

董事、监事、高级管理人员报酬的决策程序：独立董事、董事、监事报酬由股东大会审议通过，其他高管各自所在的岗位、所承担的责任风险和所做贡献等因素，核定其薪酬。

董事、监事、高级管理人员报酬确定依据：根据董事、监事及高级管理人员管理岗位的主要范围、职责、重要性，参照同行业其他相关企业相关岗位的薪酬水平并结合本公司的具体情况制定薪酬标准。

董事、监事和高级管理人员报酬的实际支付情况：董事、监事和高级管理人员报酬按月支付。

新任董事、监事、高管的薪酬已由 2015 年 9 月 25 日召开的 2015 年第三次临时股东大会审议通过：

公司报告期内董事、监事和高级管理人员报酬情况

单位：万元

姓名	职务	性别	年龄	任职状态	从公司获得的税前报酬总额	是否在公司关联方获取报酬
廖杰	董事长	男	51	现任	0	是
吴斯远	副董事长	男	53	现任	402,210	否
梁军	董事、总裁	女	51	现任	788,120	否
柴继军	董事、副总裁、总编辑、董事会秘书	男	43	现任	410,460	否
钟晓林	独立董事	男	52	现任	100,000	是
张迪生	独立董事	男	62	现任	100,000	是
王冬	独立董事	男	42	现任	100,000	是
关雄	监事会主席	男	49	现任	36,000	否
王靓	监事	女	36	现任	36,000	是
苏华	职工监事	男	39	现任	344,460	否
王刚	副总裁	男	49	现任	410,460	否
合计	--	--	--	--	2,727,710	--

公司董事、高级管理人员报告期内被授予的股权激励情况

 适用 不适用

五、公司员工情况

1、员工数量、专业构成及教育程度

母公司在职员工的数量（人）	64
主要子公司在职员工的数量（人）	625
在职员工的数量合计（人）	689
当期领取薪酬员工总人数（人）	689
母公司及主要子公司需承担费用的离退休职工人数（人）	0
专业构成	
专业构成类别	专业构成人数（人）
生产人员	7
销售人员	146
技术人员	146
财务人员	45
行政人员	56

其他人员	289
合计	689
教育程度	
教育程度类别	数量（人）
研究生及以上	56
本科学历	478
专科学历	131
专科以下学历	24
合计	689

2、薪酬政策

公司按照《中华人民共和国劳动合同法》和其他有关劳动法律、法规的规定，与员工签订劳动合同，并严格执行国家用工制度、劳动保护制度、社会保障制度和医疗保障制度，按照国家规定为员工缴纳五险一金。根据公平、竞争、激励的原则，公司建立了具备市场竞争力与内部公平性的薪酬体系，以岗位和职级为薪酬基准线，同时完善了绩效考核管理制度，将绩效考核结果运用到员工薪酬调整中去，公司也会定期根据市场情况、公司业绩完成情况对员工薪酬作出适当调整。公司薪酬政策确保了个人绩效公平，充分调动了公司员工的积极性，同时增加了对人才的吸引力。

3、培训计划

公司通过内训、外训、行业精英交流会、案例分享等形式，开展一系列的培训活动。课程涵盖几大方向：新员工入职培训、专业技能、通用技能、管理能力、商务礼仪、社保报销培训等。同时，公司也通过员工生日会、运动会等一系列员工关怀项目，增强员工对集团的主人翁意识和归属感。

4、劳务外包情况

适用 不适用

第九节 公司治理

一、公司治理的基本状况

（一）公司治理基本情况

公司按照《公司法》、《企业内部控制基本规范》及配套指引、《上市公司治理准则》、《深圳证券交易所股票上市规则》等相关法律法规和业务规则的要求，进一步完善公司法人治理结构和提升内部控制的有效性，形成了以《公司章程》为基础的内控制度体系和以股东大会、董事会、监事会为主体的较为完善的法人治理结构。报告期内，公司重新修订并审议通过了《公司章程》、《股东大会议事规则》、《董事会议事规则》、《监事会议事规则》、《总裁工作细则》、《董事会战略委员会工作细则》、《董事会审计委员会工作细则》、《董事会薪酬与考核委员会工作细则》、《董事会提名委员会工作细则》、《重大信息内部报告制度》、《信息披露管理制度》、《关联交易制度》等重要制度。

（二）内幕信息知情人管理工作

报告期内，公司董事、监事、高级管理人员及员工严格遵守《深圳证券交易所股票上市规则》、《深圳证券交易所主板上市公司规范运作指引》、公司《董事、监事和高级管理人员持有和买卖本公司股票管理制度》及《内幕信息知情人登记管理制度》、《重大信息内部报告制度》的相关规定，严格内幕信息的防控，对于有可能影响公司股价的重大财务或经营信息做到严控知情人范围，并尽量缩短从信息产生到对外发布的时间。在公司重大事项、定期报告等窗口期及时对相关内幕信息之前人员进行提醒，杜绝内幕交易。报告期内，围绕重大资产收购事项，公司严格落实各环节的信息保密工作，在依法公开披露前做好内幕信息知情人的登记工作，确保内幕信息管控有效。报告期内，公司无内幕信息知情人违规买卖公司股票的行为。

公司治理的实际状况与中国证监会发布的有关上市公司治理的规范性文件是否存在重大差异

是 否

公司治理的实际状况与中国证监会发布的有关上市公司治理的规范性文件不存在重大差异。

二、公司相对于控股股东在业务、人员、资产、机构、财务等方面的独立情况

公司的实际控制人为十名一致行动人，公司业务、人员、资产、机构、财务等方面具有独立性，不存在不能保存自主经营能力的情况。

三、同业竞争情况

适用 不适用

四、报告期内召开的年度股东大会和临时股东大会的有关情况

1、本报告期股东大会情况

会议届次	会议类型	投资者参与比例	召开日期	披露日期	披露索引
2016 年第一次临时股东大会	临时股东大会	68.29%	2016 年 04 月 29 日	2016 年 04 月 29 日	《2016 年第一次临时股东大会决议公告》（公告编号：2016-036）
2015 年度股东大会	年度股东大会	68.29%	2016 年 06 月 21 日	2016 年 06 月 21 日	《2015 年度股东大会决议

	会					公告》(公告编号:2016-051)
2016 年第二次临时股东大会	临时股东大会	68.50%	2016 年 07 月 29 日	2016 年 07 月 29 日		《2016 年第二次临时股东大会决议公告》(公告编号:2016-075)
2016 年第三次临时股东大会	临时股东大会	68.34%	2016 年 08 月 10 日	2016 年 08 月 10 日		《2016 年第三次临时股东大会决议公告》(公告编号:2016-077)

2、表决权恢复的优先股股东请求召开临时股东大会

适用 不适用

五、报告期内独立董事履行职责的情况

1、独立董事出席董事会及股东大会的情况

独立董事出席董事会情况						
独立董事姓名	本报告期应参加董事会次数	现场出席次数	以通讯方式参加次数	委托出席次数	缺席次数	是否连续两次未亲自参加会议
钟晓林	13	0	13	0	0	否
张迪生	13	0	13	0	0	否
王冬	13	0	13	0	0	否
独立董事列席股东大会次数		4				

连续两次未亲自出席董事会的说明

不适用。

2、独立董事对公司有关事项提出异议的情况

独立董事对公司有关事项是否提出异议

是 否

报告期内独立董事对公司有关事项未提出异议。

3、独立董事履行职责的其他说明

独立董事对公司有关建议是否被采纳

是 否

独立董事对公司有关建议被采纳或未被采纳的说明

报告期内，独立董事与公司相关工作人员能够经常保持联系，了解公司日常生产经营情况，公司董事会审议议案均按规定提前发给各董事进行审阅。2016年，公司独立董事对于公司的财务报告、提供担保、关联交易及募集资金使用光临等事项均提出了意见和建议，充分发挥了独立董事的作用，维护了公司、全体股东尤其是中小股东的合法权益。公司董事会在讨论审议议案过程中，均充分考虑和尊重独立董事意见。

六、董事会下设专门委员会在报告期内履行职责情况

报告期内，董事会各专门委员会根据《上市公司治理准则》、《公司章程》及公司董事会各专门委员会工作细则等相关规定，切实履职，勤勉尽责，为规范公司治理结构、公司发展提供了专业建议，促进了公司规范运作和科学管理。各专门委员会履职情况如下：

（一）董事会战略委员会履职情况

2016年1月22日，战略委员会召开2016年度第一次会议，审议通过了《关于投资北京华盖映月影视文化投资合伙企业（有限合伙）的议案》、《关于参与北京华盖映月影视文化投资管理有限公司增资的议案》；2016年4月27日，战略委员会召开2016年度第二次会议，审议通过了《关于全资子公司常州远东文化产业有限公司投资设立亿迅云技术有限公司的议案》；2016年6月20日，战略委员会召开2016年度第三次会议，审议通过了《关于全资子公司参与Mofac & Alfred Co., Limited增资扩股暨收购股份的议案》、《关于全资子公司参与Getty Images SEA Holdings Co., Limited增资扩股的议案》；2016年7月13日，战略委员会召开2016年度第四次会议，审议通过了《关于全资子公司收购联景国际有限公司100%股权暨关联交易的议案》、《关于公司参股华融创新资本投资有限公司的议案》；2016年10月26日，战略委员会召开2016年度第五次会议，审议通过了《关于全资子公司参股设立辽宁华盖安泰企业管理中心（有限合伙）的议案》；2016年12月23日，战略委员会召开2016年度第六次会议，审议通过了《关于变更辽宁华盖安泰企业管理中心（有限合伙）投资主体的议案》、《关于控股子公司投资文化产业基金的议案》。

（二）董事会审计委员会履职情况

2016年4月1日，审计委员会召开2016年度第一次会议，审议通过了《关于聘请中审众环会计师事务所(特殊普通合伙)作为公司2015年度审计机构的议案》；2016年4月27日，审计委员会召开2016年度第二次会议，审议通过了《关于<2015年年度报告>及<2015年年度报告摘要>的议案》、《关于公司2015年度经审计的财务报告的议案》、《关于<2016年第一季度报告全文>及<2016年第一季度报告正文>的议案》、《关于公司2015年年度利润分配预案的议案》、《关于<2015年度内部控制评价报告>的议案》、《关于2015年坏账核销的议案》、《关于续聘中审众环会计师事务所（特殊普通合伙）作为公司2016年度审计机构的议案》；2016年7月13日，审计委员会召开2016年度第三次会议，审议通过了《关于全资子公司收购联景国际有限公司100%股权暨关联交易的议案》、《关于变更2015年非公开发行股票的部分剩余募集资金用途用于收购联景国际有限公司100%股权的议案》；2016年7月25日，审计委员会召开2016年度第四次会议，审议通过了《关于股东廖道训向公司提供借款暨关联交易的议案》；2016年8月16日，审计委员会召开2016年度第五次会议，就公司财务报告和公司治理中存在的问题进行了讨论，并对2016年年度报告审计工作进行了安排；2016年8月25日，审计委员会召开2016年度第六次会议，审议通过了《关于公司2016年半年度报告全文及摘要的议案》；2016年10月26日，审计委员会召开2016年度第七次会议，审议通过了《关于<2016年第三季度报告全文>及<2016年第三季度报告正文>的议案》。

（三）董事会提名委员会履职情况

2016年4月27日，提名委员会召开2016年度第一次会议，审议通过了《关于聘请董事会秘书的议案》；2016年6月20日，提名委员会召开2016年度第二次会议，审议通过了《关于增补公司董事的议案》。

七、监事会工作情况

监事会在报告期内的监督活动中发现公司是否存在风险

是 否

监事会对报告期内的监督事项无异议。

八、高级管理人员的考评及激励情况

报告期内，公司高级管理人员严格按照《公司法》、《公司章程》及有关法律法規认真履行职责，积极落实公司股东大会和董事会各项决议，较好地完成了本年度的各项工作任务。董事会根据公司经营状况并参照社会及行业的平均水平制定了薪酬方案，公司高级管理人员依据其在公司的任职岗位领取相应薪酬。

九、内部控制情况

1、报告期内发现的内部控制重大缺陷的具体情况

□ 是 √ 否

2、内控自我评价报告

内部控制评价报告全文披露日期	2017 年 04 月 29 日	
内部控制评价报告全文披露索引	2017-021	
纳入评价范围单位资产总额占公司合并财务报表资产总额的比例		95.25%
纳入评价范围单位营业收入占公司合并财务报表营业收入的比例		88.47%
缺陷认定标准		
类别	财务报告	非财务报告
定性标准	<p>①出现以下情形的（包括但不限于），一般应认定为财务报告内部控制重大缺陷： A. 董事、监事和高层管理人员滥用职权，发生贪污、受贿、挪用公款等舞弊行为； B. 公司因发现以前年度存在重大会计差错，更正已上报或披露的财务报告； C. 公司审计委员会（或类似机构）和内部审计机构对内部控制监督无效； D. 外部审计师发现当期财务报告存在重大错报，且内部控制运行未能发现该错报。 ②出现以下情形的（包括但不限于），一般应认定为财务报告内部控制重要缺陷： A. 未依照公认会计准则选择和应用会计政策； B. 未建立反舞弊程序和控制措施； C. 对于非常规或特殊交易的账务处理没有建立相应的控制机制或没有实施且没有相应的补偿性控制； D. 对于期末财务报告过程的控制存在一项或多项缺陷且不能合理保证编制的财务报表达到真实、准确的目标。 ③其他不构成重大缺陷或重要缺陷的其他内部控制缺陷为“一般缺陷”。</p>	<p>①出现以下情形的（包括但不限于），一般应认定为非财务报告内部控制重大缺陷： A. 对公司的战略制定、实施，对公司经营产生重大影响，无法达到重要营运目标或关键业绩指标。 B. 决策不充分导致重大失误； C. 违反国家法律法规并受到重大处罚； D. 中高级管理人员和高级技术人员流失严重。 ②出现以下情形的（包括但不限于），一般应认定为非财务报告内部控制重要缺陷： A. 对公司的战略制定、实施，对公司经营产生中度影响，对达到营运目标或关键业绩指标产生部分负面影响。 B. 决策程序不充分导致出现重要失误； C. 违反企业内部规章，形成较大金额损失； D. 关键岗位业务人员流失严重。 ③出现以下情形的（包括但不限于），一般应认定为非财务报告内部控制一般缺陷： A. 对公司的战略制定、实施，对公司经营产生轻微影响，减慢营运运行，但对达到营运目标只有轻微影响。 B. 决策程序效率不高； C. 违反内部规章，但未形成损失； D. 一般岗位业务人员流失严重。</p>
定量标准	1.利润总额：重大缺陷定量标准：错报≥利润总额的 5%；重要缺陷定量标准：利润总额	1.利润总额：重大缺陷定量标准：影响金额≥利润总额的 5%；重要缺陷定量标

	<p>额的 3%≤错报<利润总额的 5%；一般缺陷定量标准：错报<利润总额的 3%；2.资产总额：重大缺陷定量标准：错报≥资产总额的 0.8%；重要缺陷定量标准：资产总额的 0.4%≤错报<资产总额的 0.8%；一般缺陷定量标准：错报<资产总额的 0.4%；3.营业收入总额：重大缺陷定量标准：错报≥营业收入总额的 1%；重要缺陷定量标准：营业收入总额的 0.5%≤错报<营业收入总额的 1%；一般缺陷定量标准：错报<营业收入总额的 0.5%；4.所有者权益总额：重大缺陷定量标准：错报≥所有者权益总额的 1%；重要缺陷定量标准：所有者权益总额总额的 0.5%≤错报<所有者权益总额的 1%；一般缺陷定量标准：错报<所有者权益总额的 0.5%。</p>	<p>准：利润总额的 3%≤影响金额<利润总额的 5%；一般缺陷定量标准：影响金额<利润总额的 3%；2.资产总额：重大缺陷定量标准：影响金额≥资产总额的 0.8%；重要缺陷定量标准：资产总额的 0.4%≤影响金额<资产总额的 0.8%；一般缺陷定量标准：影响金额<资产总额的 0.4%；3.营业收入总额：重大缺陷定量标准：影响金额≥营业收入总额的 1%；重要缺陷定量标准：营业收入总额的 0.5%≤影响金额<营业收入总额的 1%；一般缺陷定量标准：影响金额<营业收入总额的 0.5%；4.所有者权益总额：重大缺陷定量标准：影响金额≥所有者权益总额的 1%；重要缺陷定量标准：所有者权益总额总额的 0.5%≤影响金额<所有者权益总额的 1%；一般缺陷定量标准：影响金额<所有者权益总额的 0.5%。</p>
财务报告重大缺陷数量（个）		0
非财务报告重大缺陷数量（个）		0
财务报告重要缺陷数量（个）		0
非财务报告重要缺陷数量（个）		0

十、内部控制审计报告

√ 适用 □ 不适用

内部控制审计报告中的审议意见段	
我们认为，视觉中国于 2016 年 12 月 31 日按照《企业内部控制基本规范》和相关规定在所有重大方面保持了有效的财务报告内部控制。	
内控审计报告披露情况	披露
内部控制审计报告全文披露日期	2017 年 04 月 29 日
内部控制审计报告全文披露索引	众环审字(2017)080155 号
内控审计报告意见类型	标准无保留意见
非财务报告是否存在重大缺陷	否

会计师事务所是否出具非标准意见的内部控制审计报告

□ 是 √ 否

会计师事务所出具的内部控制审计报告与董事会的自我评价报告意见是否一致

√ 是 □ 否

第十节 公司债券相关情况

公司是否存在公开发行并在证券交易所上市，且在年度报告批准报出日未到期或到期未能全额兑付的公司债券
否

第十一节 财务报告

一、审计报告

审计意见类型	标准的无保留意见
审计报告签署日期	2017 年 04 月 27 日
审计机构名称	中审众环会计师事务所（特殊普通合伙）
审计报告文号	众环审字(2017)080154 号
注册会计师姓名	黄丽琼、安素强

审计报告正文

视觉（中国）文化发展股份有限公司有限公司全体股东：

我们审计了后附的视觉（中国）文化发展股份有限公司（以下简称视觉中国）财务报表，包括2016年12月31日的合并及母公司资产负债表，2016年度的合并及母公司利润表、合并及母公司现金流量表、合并及母公司所有者权益变动表以及财务报表附注。

一、管理层对财务报表的责任

编制和公允列报财务报表是视觉中国管理层的责任，这种责任包括：（1）按照企业会计准则的规定编制财务报表，并使其实现公允反映；（2）设计、执行和维护必要的内部控制，以使财务报表不存在由于舞弊或错误导致的重大错报。

二、注册会计师的责任

我们的责任是在执行审计工作的基础上对财务报表发表审计意见。我们按照中国注册会计师审计准则的规定执行了审计工作。中国注册会计师审计准则要求我们遵守中国注册会计师职业道德守则，计划和执行审计工作以对财务报表是否不存在重大错报获取合理保证。

审计工作涉及实施审计程序，以获取有关财务报表金额和披露的审计证据。选择的审计程序取决于注册会计师的判断，包括对由于舞弊或错误导致的财务报表重大错报风险的评估。在进行风险评估时，注册会计师考虑与财务报表编制和公允列报相关的内部控制，以设计恰当的审计程序。审计工作还包括评价管理层选用会计政策的恰当性和作出会计估计的合理性，以及评价财务报表的总体列报。

我们相信，我们获取的审计证据是充分、适当的，为发表审计意见提供了基础。

三、审计意见

我们认为，视觉中国财务报表在所有重大方面按照企业会计准则的规定编制，公允反映了视觉中国2016年12月31日的合并及母公司财务状况以及2016年度的合并及母公司经营成果和现金流量。

二、财务报表

财务附注中报表的单位为：人民币元

1、合并资产负债表

编制单位：视觉（中国）文化发展股份有限公司

2016 年 12 月 31 日

单位：元

项目	期末余额	期初余额
流动资产：		
货币资金	467,837,177.36	629,417,546.25
结算备付金		
拆出资金		
以公允价值计量且其变动计入当期损益的金融资产	628,740.00	
衍生金融资产		
应收票据		600,000.00
应收账款	345,424,723.69	289,349,174.85
预付款项	3,990,430.16	16,913,056.40
应收保费		
应收分保账款		
应收分保合同准备金		
应收利息	1,247,847.22	
应收股利		
其他应收款	34,540,295.80	16,932,728.43
买入返售金融资产		
存货	29,405,082.48	16,008,678.77
划分为持有待售的资产		
一年内到期的非流动资产		
其他流动资产	183,006,492.11	97,462,715.20
流动资产合计	1,066,080,788.82	1,066,683,899.90
非流动资产：		
发放贷款及垫款		
可供出售金融资产	99,167,864.30	73,956,589.15
持有至到期投资		
长期应收款		
长期股权投资	820,095,673.49	328,765,379.83
投资性房地产		
固定资产	6,043,080.61	8,074,829.53
在建工程		
工程物资		

固定资产清理		
生产性生物资产		
油气资产		
无形资产	8,164,357.67	9,101,012.40
开发支出		
商誉	1,264,635,162.64	1,264,635,162.64
长期待摊费用	570,308.71	1,940,222.22
递延所得税资产	2,309,258.95	1,967,713.25
其他非流动资产	256,500,000.00	15,000,000.00
非流动资产合计	2,457,485,706.37	1,703,440,909.02
资产总计	3,523,566,495.19	2,770,124,808.92
流动负债：		
短期借款	22,000,000.00	
向中央银行借款		
吸收存款及同业存放		
拆入资金		
以公允价值计量且其变动计入当期损益的金融负债		
衍生金融负债		
应付票据		
应付账款	164,275,359.08	81,436,533.77
预收款项	102,832,347.12	58,837,516.72
卖出回购金融资产款		
应付手续费及佣金		
应付职工薪酬	13,816,022.26	10,992,275.63
应交税费	69,637,790.17	64,777,363.03
应付利息	1,954,262.51	18,128.14
应付股利	7,009,468.42	
其他应付款	104,834,465.87	4,751,521.92
应付分保账款		
保险合同准备金		
代理买卖证券款		
代理承销证券款		
划分为持有待售的负债		

一年内到期的非流动负债	130,022,000.00	82,473,720.93
其他流动负债		28,240,000.00
流动负债合计	616,381,715.43	331,527,060.14
非流动负债：		
长期借款	235,541,647.29	85,317,940.74
应付债券		
其中：优先股		
永续债		
长期应付款	166,488,000.00	
长期应付职工薪酬		
专项应付款		
预计负债		
递延收益	2,800,000.00	2,500,000.00
递延所得税负债	220,117.45	164,516.13
其他非流动负债	169,175,423.61	238,765,297.00
非流动负债合计	574,225,188.35	326,747,753.87
负债合计	1,190,606,903.78	658,274,814.01
所有者权益：		
股本	73,892,895.00	73,892,895.00
其他权益工具		
其中：优先股		
永续债		
资本公积	1,600,354,275.31	1,600,354,275.31
减：库存股		
其他综合收益	2,885,543.36	1,204,351.56
专项储备		
盈余公积	500,000.00	500,000.00
一般风险准备		
未分配利润	619,145,418.60	404,486,203.05
归属于母公司所有者权益合计	2,296,778,132.27	2,080,437,724.92
少数股东权益	36,181,459.14	31,412,269.99
所有者权益合计	2,332,959,591.41	2,111,849,994.91
负债和所有者权益总计	3,523,566,495.19	2,770,124,808.92

法定代表人：廖杰

主管会计工作负责人：梁军

会计机构负责人：宋姝樨

2、母公司资产负债表

单位：元

项目	期末余额	期初余额
流动资产：		
货币资金	130,831,598.33	279,770,874.35
以公允价值计量且其变动计入当期损益的金融资产		
衍生金融资产		
应收票据		
应收账款		
预付款项	1,105,359.77	1,238,368.81
应收利息	1,247,847.22	
应收股利		
其他应收款	50,908,152.19	47,171,181.77
存货		
划分为持有待售的资产		
一年内到期的非流动资产		
其他流动资产	172,107,416.00	1,235,874.45
流动资产合计	356,200,373.51	329,416,299.38
非流动资产：		
可供出售金融资产	43,671,864.30	22,000,000.00
持有至到期投资		
长期应收款		
长期股权投资	2,944,443,696.35	2,827,250,351.45
投资性房地产		
固定资产	1,675,711.97	1,168,569.96
在建工程		
工程物资		
固定资产清理		
生产性生物资产		
油气资产		
无形资产	645,305.62	721,352.26
开发支出		
商誉		

长期待摊费用		
递延所得税资产		
其他非流动资产	81,000,000.00	15,000,000.00
非流动资产合计	3,071,436,578.24	2,866,140,273.67
资产总计	3,427,636,951.75	3,195,556,573.05
流动负债：		
短期借款	22,000,000.00	
以公允价值计量且其变动计入当期损益的金融负债		
衍生金融负债		
应付票据		
应付账款	2,534.10	2,534.10
预收款项	1,324,420.14	56,495.65
应付职工薪酬	1,460,547.37	1,547,645.47
应交税费	271,097.88	276,221.45
应付利息		
应付股利		
其他应付款	280,898,508.31	43,652,722.35
划分为持有待售的负债		
一年内到期的非流动负债		
其他流动负债		
流动负债合计	305,957,107.80	45,535,619.02
非流动负债：		
长期借款		
应付债券		
其中：优先股		
永续债		
长期应付款		
长期应付职工薪酬		
专项应付款		
预计负债		
递延收益	800,000.00	800,000.00
递延所得税负债		
其他非流动负债		

非流动负债合计	800,000.00	800,000.00
负债合计	306,757,107.80	46,335,619.02
所有者权益：		
股本	700,577,436.00	700,577,436.00
其他权益工具		
其中：优先股		
永续债		
资本公积	2,610,669,983.51	2,610,669,983.51
减：库存股		
其他综合收益		
专项储备		
盈余公积	28,799,296.51	28,799,296.51
未分配利润	-219,166,872.07	-190,825,761.99
所有者权益合计	3,120,879,843.95	3,149,220,954.03
负债和所有者权益总计	3,427,636,951.75	3,195,556,573.05

3、合并利润表

单位：元

项目	本期发生额	上期发生额
一、营业总收入	735,497,004.94	542,902,526.07
其中：营业收入	735,497,004.94	542,902,526.07
利息收入		
已赚保费		
手续费及佣金收入		
二、营业总成本	520,070,702.63	360,917,353.12
其中：营业成本	305,018,187.63	229,390,095.50
利息支出		
手续费及佣金支出		
退保金		
赔付支出净额		
提取保险合同准备金净额		
保单红利支出		
分保费用		
税金及附加	4,972,965.61	3,089,060.14

销售费用	68,651,777.89	52,260,025.42
管理费用	105,839,978.14	72,844,880.42
财务费用	22,949,743.88	-1,375,611.20
资产减值损失	12,638,049.48	4,708,902.84
加：公允价值变动收益（损失以“－”号填列）	628,740.00	
投资收益（损失以“－”号填列）	54,160,847.98	29,414,303.23
其中：对联营企业和合营企业的投资收益	41,989,529.40	28,358,471.80
汇兑收益（损失以“-”号填列）		
三、营业利润（亏损以“－”号填列）	270,215,890.29	211,399,476.18
加：营业外收入	7,714,693.72	799,809.43
其中：非流动资产处置利得	9,210.00	
减：营业外支出	1,475,372.37	162,970.50
其中：非流动资产处置损失	19,043.71	140,028.66
四、利润总额（亏损总额以“－”号填列）	276,455,211.64	212,036,315.11
减：所得税费用	45,897,598.29	40,986,904.74
五、净利润（净亏损以“－”号填列）	230,557,613.35	171,049,410.37
归属于母公司所有者的净利润	214,659,215.55	157,557,775.58
少数股东损益	15,898,397.80	13,491,634.79
六、其他综合收益的税后净额	2,413,720.32	1,235,532.17
归属母公司所有者的其他综合收益的税后净额	1,681,191.80	1,204,351.56
（一）以后不能重分类进损益的其他综合收益		
1.重新计量设定受益计划净负债或净资产的变动		
2.权益法下在被投资单位不能重分类进损益的其他综合收益中享有的份额		
（二）以后将重分类进损益的其他综合收益	1,681,191.80	1,204,351.56
1.权益法下在被投资单位以后将重分类进损益的其他综合收益中享有的份额	53,535.75	
2.可供出售金融资产公允价		

值变动损益		
3.持有至到期投资重分类为可供出售金融资产损益		
4.现金流量套期损益的有效部分		
5.外币财务报表折算差额	1,627,656.05	1,204,351.56
6.其他		
归属于少数股东的其他综合收益的税后净额	732,528.52	31,180.61
七、综合收益总额	232,971,333.67	172,284,942.54
归属于母公司所有者的综合收益总额	216,340,407.35	158,762,127.14
归属于少数股东的综合收益总额	16,630,926.32	13,522,815.40
八、每股收益：		
（一）基本每股收益	0.3064	0.2299
（二）稀释每股收益	0.3064	0.2299

本期发生同一控制下企业合并的，被合并方在合并前实现的净利润为：元，上期被合并方实现的净利润为：元。

法定代表人：廖杰

主管会计工作负责人：梁军

会计机构负责人：宋姝樾

4、母公司利润表

单位：元

项目	本期发生额	上期发生额
一、营业收入	6,786,558.33	6,051,351.93
减：营业成本	3,191,652.88	102,256.00
税金及附加	147,695.66	22,150.77
销售费用	1,306,372.41	8,248,198.86
管理费用	37,422,816.71	37,322,746.24
财务费用	2,488,317.51	163,013.60
资产减值损失	147,708.88	-41,577.86
加：公允价值变动收益（损失以“－”号填列）		
投资收益（损失以“－”号填列）	8,229,626.55	-1,524,943.34
其中：对联营企业和合营企业的投资收益	4,224,195.01	-1,704,427.84

二、营业利润（亏损以“－”号填列）	-29,688,379.17	-41,290,379.02
加：营业外收入	1,347,269.09	
其中：非流动资产处置利得		
减：营业外支出		
其中：非流动资产处置损失		
三、利润总额（亏损总额以“－”号填列）	-28,341,110.08	-41,290,379.02
减：所得税费用		
四、净利润（净亏损以“－”号填列）	-28,341,110.08	-41,290,379.02
五、其他综合收益的税后净额		
（一）以后不能重分类进损益的其他综合收益		
1.重新计量设定受益计划净负债或净资产的变动		
2.权益法下在被投资单位不能重分类进损益的其他综合收益中享有的份额		
（二）以后将重分类进损益的其他综合收益		
1.权益法下在被投资单位以后将重分类进损益的其他综合收益中享有的份额		
2.可供出售金融资产公允价值变动损益		
3.持有至到期投资重分类为可供出售金融资产损益		
4.现金流量套期损益的有效部分		
5.外币财务报表折算差额		
6.其他		
六、综合收益总额	-28,341,110.08	-41,290,379.02
七、每股收益：		
（一）基本每股收益		
（二）稀释每股收益		

5、合并现金流量表

单位：元

项目	本期发生额	上期发生额
一、经营活动产生的现金流量：		
销售商品、提供劳务收到的现金	802,651,311.66	503,681,565.84
客户存款和同业存放款项净增加额		
向中央银行借款净增加额		
向其他金融机构拆入资金净增加额		
收到原保险合同保费取得的现金		
收到再保险业务现金净额		
保户储金及投资款净增加额		
处置以公允价值计量且其变动计入当期损益的金融资产净增加额		
收取利息、手续费及佣金的现金		
拆入资金净增加额		
回购业务资金净增加额		
收到的税费返还	3,392,806.73	200,777.81
收到其他与经营活动有关的现金	37,865,000.90	69,265,934.18
经营活动现金流入小计	843,909,119.29	573,148,277.83
购买商品、接受劳务支付的现金	272,865,409.51	247,015,547.51
客户贷款及垫款净增加额		
存放中央银行和同业款项净增加额		
支付原保险合同赔付款项的现金		
支付利息、手续费及佣金的现金		
支付保单红利的现金		
支付给职工以及为职工支付的现金	118,473,407.62	81,674,153.09
支付的各项税费	79,259,534.93	37,349,628.53
支付其他与经营活动有关的现金	138,826,256.31	87,026,678.58
经营活动现金流出小计	609,424,608.37	453,066,007.71
经营活动产生的现金流量净额	234,484,510.92	120,082,270.12
二、投资活动产生的现金流量：		
收回投资收到的现金	5,009,610.82	
取得投资收益收到的现金		179,484.50

处置固定资产、无形资产和其他长期资产收回的现金净额	10,017.90	300.00
处置子公司及其他营业单位收到的现金净额		
收到其他与投资活动有关的现金	184,428,114.60	202,876,346.93
投资活动现金流入小计	189,447,743.32	203,056,131.43
购建固定资产、无形资产和其他长期资产支付的现金	1,571,940.09	7,902,501.99
投资支付的现金	545,216,926.82	48,200,000.00
质押贷款净增加额		
取得子公司及其他营业单位支付的现金净额		254,352,743.29
支付其他与投资活动有关的现金	482,007,607.15	318,000,000.00
投资活动现金流出小计	1,028,796,474.06	628,455,245.28
投资活动产生的现金流量净额	-839,348,730.74	-425,399,113.85
三、筹资活动产生的现金流量：		
吸收投资收到的现金		569,299,676.92
其中：子公司吸收少数股东投资收到的现金		
取得借款收到的现金	523,671,075.41	105,621,016.53
发行债券收到的现金		
收到其他与筹资活动有关的现金	238,000,000.00	2,500,000.00
筹资活动现金流入小计	761,671,075.41	677,420,693.45
偿还债务支付的现金	183,449,292.57	
分配股利、利润或偿付利息支付的现金	6,271,576.87	628,708.73
其中：子公司支付给少数股东的股利、利润		
支付其他与筹资活动有关的现金	153,000,000.00	
筹资活动现金流出小计	342,720,869.44	628,708.73
筹资活动产生的现金流量净额	418,950,205.97	676,791,984.72
四、汇率变动对现金及现金等价物的影响	2,084,956.19	-1,602,931.30
五、现金及现金等价物净增加额	-183,829,057.66	369,872,209.69
加：期初现金及现金等价物余额	629,417,546.25	259,545,336.56
六、期末现金及现金等价物余额	445,588,488.59	629,417,546.25

6、母公司现金流量表

单位：元

项目	本期发生额	上期发生额
一、经营活动产生的现金流量：		
销售商品、提供劳务收到的现金	7,839,393.08	
收到的税费返还		
收到其他与经营活动有关的现金	596,371,093.79	228,581,793.43
经营活动现金流入小计	604,210,486.87	228,581,793.43
购买商品、接受劳务支付的现金	4,453,681.31	
支付给职工以及为职工支付的现金	15,448,452.71	15,916,832.00
支付的各项税费		
支付其他与经营活动有关的现金	311,918,892.20	239,352,239.79
经营活动现金流出小计	331,821,026.22	255,269,071.79
经营活动产生的现金流量净额	272,389,460.65	-26,687,278.36
二、投资活动产生的现金流量：		
收回投资收到的现金	3,930,827.62	
取得投资收益收到的现金		179,484.50
处置固定资产、无形资产和其他长期资产收回的现金净额		
处置子公司及其他营业单位收到的现金净额		
收到其他与投资活动有关的现金	70,514,314.11	159,481,955.46
投资活动现金流入小计	74,445,141.73	159,661,439.96
购建固定资产、无形资产和其他长期资产支付的现金	1,085,454.30	1,778,805.04
投资支付的现金	136,328,571.60	269,050,000.00
取得子公司及其他营业单位支付的现金净额		
支付其他与投资活动有关的现金	481,500,000.00	193,200,000.00
投资活动现金流出小计	618,914,025.90	464,028,805.04
投资活动产生的现金流量净额	-544,468,884.17	-304,367,365.08
三、筹资活动产生的现金流量：		
吸收投资收到的现金		569,299,676.92
取得借款收到的现金	22,000,000.00	

发行债券收到的现金		
收到其他与筹资活动有关的现金	236,000,000.00	800,000.00
筹资活动现金流入小计	258,000,000.00	570,099,676.92
偿还债务支付的现金		
分配股利、利润或偿付利息支付的现金	429,852.50	
支付其他与筹资活动有关的现金	153,000,000.00	50,000.00
筹资活动现金流出小计	153,429,852.50	50,000.00
筹资活动产生的现金流量净额	104,570,147.50	570,049,676.92
四、汇率变动对现金及现金等价物的影响		
五、现金及现金等价物净增加额	-167,509,276.02	238,995,033.48
加：期初现金及现金等价物余额	279,770,874.35	40,775,840.87
六、期末现金及现金等价物余额	112,261,598.33	279,770,874.35

7、合并所有者权益变动表

本期金额

单位：元

项目	本期												
	归属于母公司所有者权益											少数股东权益	所有者权益合计
	股本	其他权益工具			资本公积	减：库存股	其他综合收益	专项储备	盈余公积	一般风险准备	未分配利润		
	优先股	永续债	其他										
一、上年期末余额	73,892,895.00				1,600,354,275.31		1,204,351.56		500,000.00		404,486,203.05	31,412,269.99	2,111,849,994.91
加：会计政策变更													
前期差错更正													
同一控制下企业合并													
其他													
二、本年期初余额	73,892,895.00				1,600,354,275.31		1,204,351.56		500,000.00		404,486,203.05	31,412,269.99	2,111,849,994.91

三、本期增减变动金额（减少以“－”号填列）						1,681,191.80				214,659,215.55	4,769,189.15	221,109,596.50
（一）综合收益总额						1,681,191.80				214,659,215.55	16,630,926.32	232,971,333.67
（二）所有者投入和减少资本											3,168,057.70	3,168,057.70
1. 股东投入的普通股												
2. 其他权益工具持有者投入资本												
3. 股份支付计入所有者权益的金额												
4. 其他											3,168,057.70	3,168,057.70
（三）利润分配											-15,029,794.87	-15,029,794.87
1. 提取盈余公积												
2. 提取一般风险准备												
3. 对所有者（或股东）的分配											-15,029,794.87	-15,029,794.87
4. 其他												
（四）所有者权益内部结转												
1. 资本公积转增资本（或股本）												
2. 盈余公积转增资本（或股本）												
3. 盈余公积弥补亏损												
4. 其他												
（五）专项储备												
1. 本期提取												
2. 本期使用												
（六）其他												
四、本期期末余额	73,892				1,600,3	2,885,5		500,000		619,145	36,181,	2,332,9

	,895.00				54,275.31		43.36		.00		,418.60	459.14	59,591.41
--	---------	--	--	--	-----------	--	-------	--	-----	--	---------	--------	-----------

上期金额

单位：元

项目	上期													
	归属于母公司所有者权益											少数股东权益	所有者权益合计	
	股本	其他权益工具			资本公积	减：库存股	其他综合收益	专项储备	盈余公积	一般风险准备	未分配利润			
优先股		永续债	其他											
一、上年期末余额	43,302,195.00				1,067,992,522.42					500,000.00		246,928,427.47	23,845,215.54	1,382,568,360.43
加：会计政策变更														
前期差错更正														
同一控制下企业合并														
其他														
二、本年期初余额	43,302,195.00				1,067,992,522.42					500,000.00		246,928,427.47	23,845,215.54	1,382,568,360.43
三、本期增减变动金额（减少以“－”号填列）	30,590,700.00				532,361,752.89		1,204,351.56					157,557,775.58	7,567,054.45	729,281,634.48
（一）综合收益总额							1,204,351.56					157,557,775.58	13,522,815.40	172,284,942.54
（二）所有者投入和减少资本	30,590,700.00				532,361,752.89								-5,955,760.95	556,996,691.94
1. 股东投入的普通股	30,590,700.00				532,361,752.89								2,507,468.92	565,459,921.81
2. 其他权益工具持有者投入资本														
3. 股份支付计入所有者权益的金额														
4. 其他													-8,463,	-8,463,2

												229.87	29.87
(三) 利润分配													
1. 提取盈余公积													
2. 提取一般风险准备													
3. 对所有者（或股东）的分配													
4. 其他													
(四) 所有者权益内部结转													
1. 资本公积转增资本（或股本）													
2. 盈余公积转增资本（或股本）													
3. 盈余公积弥补亏损													
4. 其他													
(五) 专项储备													
1. 本期提取													
2. 本期使用													
(六) 其他													
四、本期期末余额	73,892,895.00				1,600,354,275.31		1,204,351.56		500,000.00		404,486,203.05	31,412,269.99	2,111,849,994.91

8、母公司所有者权益变动表

本期金额

单位：元

项目	本期										
	股本	其他权益工具			资本公积	减：库存股	其他综合收益	专项储备	盈余公积	未分配利润	所有者权益合计
		优先股	永续债	其他							
一、上年期末余额	700,577,436.00				2,610,669,983.51				28,799,296.51	-190,825,761.99	3,149,220,954.03
加：会计政策变更											
前期差											

错更正											
其他											
二、本年期初余额	700,577,436.00				2,610,669,983.51				28,799,296.51	-190,825,761.99	3,149,220,954.03
三、本期增减变动金额（减少以“-”号填列）										-28,341,110.08	-28,341,110.08
（一）综合收益总额										-28,341,110.08	-28,341,110.08
（二）所有者投入和减少资本											
1. 股东投入的普通股											
2. 其他权益工具持有者投入资本											
3. 股份支付计入所有者权益的金额											
4. 其他											
（三）利润分配											
1. 提取盈余公积											
2. 对所有者（或股东）的分配											
3. 其他											
（四）所有者权益内部结转											
1. 资本公积转增资本（或股本）											
2. 盈余公积转增资本（或股本）											
3. 盈余公积弥补亏损											
4. 其他											
（五）专项储备											
1. 本期提取											
2. 本期使用											
（六）其他											

四、本期期末余额	700,577,436.00				2,610,669,983.51				28,799,296.51	-219,166,872.07	3,120,879,843.95
----------	----------------	--	--	--	------------------	--	--	--	---------------	-----------------	------------------

上期金额

单位：元

项目	上期										
	股本	其他权益工具			资本公积	减：库存股	其他综合收益	专项储备	盈余公积	未分配利润	所有者权益合计
		优先股	永续债	其他							
一、上年期末余额	669,986,736.00				2,077,148,365.08				28,799,296.51	-149,535,382.97	2,626,399,014.62
加：会计政策变更											
前期差错更正											
其他											
二、本年期初余额	669,986,736.00				2,077,148,365.08				28,799,296.51	-149,535,382.97	2,626,399,014.62
三、本期增减变动金额（减少以“－”号填列）	30,590,700.00				533,521,618.43					-41,290,379.02	522,821,939.41
（一）综合收益总额										-41,290,379.02	-41,290,379.02
（二）所有者投入和减少资本	30,590,700.00				533,521,618.43						564,112,318.43
1. 股东投入的普通股	30,590,700.00				533,521,618.43						564,112,318.43
2. 其他权益工具持有者投入资本											
3. 股份支付计入所有者权益的金额											
4. 其他											
（三）利润分配											
1. 提取盈余公积											
2. 对所有者（或股东）的分配											

3. 其他											
(四) 所有者权益内部结转											
1. 资本公积转增资本(或股本)											
2. 盈余公积转增资本(或股本)											
3. 盈余公积弥补亏损											
4. 其他											
(五) 专项储备											
1. 本期提取											
2. 本期使用											
(六) 其他											
四、本期期末余额	700,577,436.00				2,610,669,983.51				28,799,296.51	-190,825,761.99	3,149,220,954.03

三、公司基本情况

视觉（中国）文化发展股份有限公司（以下简称公司或本公司）原名远东实业股份有限公司（以下简称远东股份），远东股份成立时的发起人为远东服装有限公司、常州服装集团公司和中行江苏信托咨询公司。经江苏省经济体制改革委员会1993年10月20日《关于同意设立远东实业股份有限公司的批复》（苏体改生[1993]376号）批准，由远东服装有限公司作为主要发起人，常州服装集团公司和中行江苏信托咨询公司作为共同发起人，向社会法人和内部职工定向募集设立公司，股本总额为5,422.9377万元。

经远东股份1996年3月10日临时股东大会审议通过，并经江苏省人民政府1996年7月17日《省政府关于同意远东实业股份有限公司分立的批复》（苏政复[1996]72号）批准，远东股份因分立减少注册资本至3,750万元。

根据江苏省经济体制改革委员会1996年10月11日《关于远东实业股份有限公司内部职工股清理情况的报告》（苏体改生[1996]357号）和《关于对远东实业股份有限公司股票托管情况的确认函》（苏体改函[1996]53号），经征得内部职工股持有人同意、远东股份股东大会通过，将内部职工股全部转让给法人股东，并由常州市证券登记公司办理了股权转让手续，远东股份的所有股份全部办理托管手续。

经远东股份1996年8月18日临时股东大会审议通过，并经中国证监会《关于远东实业股份有限公司申请公开发行股票批复》（证监发字[1996]406号）、《关于同意远东实业股份有限公司采用“上网定价”方式发行A股的批复》（证监发字[1996]407号）批准，远东股份于1996年12月向社会公开发行人民币普通股1,250万股（含职工股125万股），远东股份的注册资本增加为5,000万元，其中，职工股自本次发行的股票上市之日起期满半年后方可上市流通。远东股份股票于1997年1月21日在深圳证券交易所挂牌交易，股票代码：000681，股票简称：苏常远东。

经远东股份1996年度股东大会审议通过，远东股份按总股本5,000万股计算，实施了向全体股东每10股送红股2.5股、用公积金向全体股东每10股转增7.5股的利润分配方案及公积金转增股本方案，远东股份

的注册资本增加为10,000万元，股份总数增加为10,000万股。

经远东股份1999年度股东大会审议通过，远东股份以1999年末总股本10,000万股为基数，实施了每10股送2.5股、派现金股利0.625元（含税）的利润分配方案，公司的注册资本增加为12,500万元，股份总数增加为12,500万股。

经远东股份1999年度股东大会审议通过，并经中国证监会《关于远东实业股份有限公司申请配股的批复》（证监公司字[2000]134号）批准，远东股份向社会公众配售750万股股份。远东股份的注册资本增加为13,250万元，股份总数增加为13,250万股。

经远东股份2000年度股东大会审议通过，远东股份以2000年末总股本13,250万股为基数，实施了向全体股东每10股派发现金红利1元（含税）、以资本公积金每10股转增5股的利润分配方案，远东股份的注册资本增加为19,875万元，股份总数增加为19,875万股。

经远东股份2006年6月30日股权分置改革相关股东会议审议通过、并经商务部2006年8月1日《商务部关于同意远东实业股份有限公司股权转让等事项的批复》（商资批[2006]1577号）批准，公司非流通股股东向截至2006年8月25日登记在册的流通股股东送股，流通股股东每10股获送3股股份，全体流通股股东共计获送17,437,501股股份，公司的股份总数不变。

经远东股份2013年10月16日临时股东大会审议通过，并于2014年2月19日经中国证监会《关于核准远东实业股份有限公司向柴继军等发行股份购买资产的批复》（证监许可[2014]221号）及《关于核准柴继军及一致行动人公告远东实业股份有限公司收购报告书并豁免其要约收购义务的批复》（证监许可[2014]222号）核准，远东股份实施重大资产重组并同时向廖道训等17名自然人发行471,236,736股股份，远东股份总股本由198,750,000股增加至669,986,736股。

2014年5月9日远东股份召开了第七届董事会第二十四次会议审议通过了《关于变更公司名称和经营范围的议案》《关于修订<公司章程>的议案》，上述事项已经公司2013年度股东大会审议批准。经国家工商总局和江苏省常州工商行政管理局核准，2014年8月15日，远东股份完成了工商变更登记手续，取得由江苏省常州工商行政管理局换发的《企业法人营业执照》，变更后的公司名称为“视觉（中国）文化发展股份有限公司”，股票简称“视觉中国”。

2014年8月25日公司召开的第七届董事会第二十七次会议和 2014 年 9 月 19 日召开的 2014 年第二次临时股东大会、2015年1月13日召开的第七届董事会第三十一次会议和2015年1月29日召开的 2015 年第一次临时股东大会、2015 年5月5日召开的第七届董事会第三十四次会议通过的发行人民币普通股股票决议，并经中国证券监督管理委员会于2015年6月12日出具的《关于核准视觉（中国）文化发展股份有限公司非公开发行股票批复》（证监许可[2015]1230 号）文件核准，公司非公开发行30,590,700 股人民币普通股股票。公司总股本由669,986,736元增至700,577,436.00元（每股面值1元）。

经以上历次变更，截至2016年12月31日，本公司注册资本为人民币70,057.74万元，住所位于江苏省武进经济开发区绿杨路2号，法定代表人为廖杰。

本公司及子公司(以下合称“本集团”)属于文化创意产业的信息传播服务业，主要业务板块包括“互联网娱乐与传媒”、“旅游及其他”。本集团主要基于互联网的版权交易平台，为媒体客户、商业客户及政府企事业单位提供视觉素材和定制化的增值服务；提供主题公园、城市综合体数字娱乐整体解决方案，提供广告设计、策划等全流程服务。

本公司经营范围：广播电视传输技术，互联网络传播、互联网络游戏及娱乐技术，移动通讯网络游戏及娱乐的技术，广播影视网影视娱乐的技术，视频制作、电子传输技术等文化及娱乐产品技术的开发、咨询、服务与转让；媒体资产管理软件及其他计算机软件的开发、咨询、服务与转让；计算机图文设计、制作服务（不含印刷和广告）；摄影、扩印服务；组织文化艺术交流活动（不含演出）；企业管理，企业创业投资咨询服务，企业形象策划，市场营销策划，财务咨询；版权代理；物业管理，自有房屋租赁。(依法须经批准的项目，经相关部门批准后方可开展经营活动)。

本年度纳入合并范围的主要子公司详见附注七，本年度新纳入合并范围的子公司主要有天津华盖悦动信息技信有限公司、天津易美跃动信息技术有限公司、江苏视觉娱乐新科技有限公司、常州亿迅云技术有限公司、天津优亿新科技有限公司、New eSOON China Limitrd，详见附注九，本年度不再纳入合并范围的子公司主要有常州视觉星动网络科技有限公司、常州视觉跃动文化有限公司，详见附注九。

本公司股东廖道训、吴玉瑞、吴春红、柴继军、姜海林、陈智华、袁闯、李学凌、高玮、梁世平等10名一致行动人合计持有本公司388,039,891股股份，持股比例为55.39%，取得本公司的控制权，为本公司实际控制人。

本财务报表由本公司董事会于2017年4月27日批准报出。

四、财务报表的编制基础

1、编制基础

本财务报表按照财政部于2006年2月15日及以后期间颁布的《企业会计准则——基本准则》、各项具体会计准则及相关规定(以下合称“企业会计准则”)、以及中国证券监督管理委员会《公开发行证券的公司信息披露编报规则第15号——财务报告的一般规定》的披露规定编制。

本财务报表以持续经营为基础编制。

2、持续经营

本集团在编制财务报表过程中，已全面评估本集团自资产负债表日起未来12个月的持续经营能力。本集团利用所有可获得的信息，包括近期获利经营的历史、通过银行融资等财务资源支持的信息作出评估后，合理预期本集团将有足够的资源在自资产负债表日起未来12个月内保持持续经营，本集团因而按持续经营基础编制本财务报表。

五、重要会计政策及会计估计

公司是否需要遵守特殊行业的披露要求

否

具体会计政策和会计估计提示：

本集团根据生产经营特点确定具体会计政策和会计估计，主要体现在应收款项坏账准备的计提方法、可供出售权益工具发生减值的判断标准、固定资产折旧和无形资产摊销、收入的确认时点等。

本集团在确定重要的会计政策时所运用的关键判断详见附注五、27

1、遵循企业会计准则的声明

本公司2016年度财务报表符合企业会计准则的要求，真实、完整地反映了本公司2016年12月31日的合并及公司财务状况以及2016年度的合并及公司经营成果和现金流量等有关信息。

2、会计期间

本集团的会计期间分为年度和中期，会计中期指短于一个完整的会计年度的报告期间。本集团会计年度采用公历年度，即每年自1月1日起至12月31日止。

3、营业周期

本集团以一年（12个月）作为正常营业周期。

4、记账本位币

人民币为本集团境内机构经营所处的主要经济环境中的货币，本集团境内机构以人民币为记账本位币。本集团境外机构根据其经营所处的主要经济环境中的货币确定其记账本位币。本集团编制本财务报表所采用的货币为人民币。

5、同一控制下和非同一控制下企业合并的会计处理方法

企业合并，是指将两个或两个以上单独的企业合并形成一个报告主体的交易或事项。企业合并分为同一控制下企业合并和非同一控制下企业合并。

（1）同一控制下企业合并

合并方以支付现金、转让非现金资产或承担债务方式作为合并对价的，合并方支付的合并对价及取得的被合并方所有者权益均按账面价值计量，合并方取得的被合并方所有者权益在最终控制方合并财务报表中的账面价值的份额与支付的合并对价账面价值的差额，调整资本公积(股本溢价)，资本公积(股本溢价)不足以冲减的，调整留存收益；合并方以发行权益性证券作为合并对价的，应当在合并日按照被合并方所有者权益在最终控制方合并财务报表中的账面价值的份额作为长期股权投资的初始投资成本。按照发行股份的面值总额作为股本，长期股权投资初始投资成本与所发行股份面值总额之间的差额，应当调整资本公积，资本公积不足冲减的，调整留存收益。为进行企业合并发生的直接相关费用于发生时计入当期损益。为企业合并而发行权益性证券或债务性证券的交易费用，计入权益性证券或债务性证券的初始确认金额。

在通过多次交易分步实现同一控制下企业合并的情况下，如果各项交易属于“一揽子交易”，本公司将其作为一项取得子公司控制权的交易按上述同一控制的原则处理；如果各项交易不属于“一揽子交易”，本公司在取得被合并方控制权之前持有的股权投资，在取得原股权之日与合并方和被合并方同处于同一方最终控制之日孰晚日起至合并日之间已确认有关损益、其他综合收益以及其他净资产变动，应分别冲减比较报表期间的期初留存收益或当期损益。

（2）非同一控制下企业合并

购买方发生的合并成本及在合并中取得的可辨认净资产按购买日的公允价值计量。合并成本大于合并中取得的被购买方于购买日可辨认净资产公允价值份额的差额，确认为商誉；合并成本小于合并中取得的被购买方可辨认净资产公允价值份额的差额，计入当期损益。为进行企业合并发生的直接相关费用于发生时计入当期损益。为企业合并而发行权益性证券或债务性证券的交易费用，计入权益性证券或债务性证券的初始确认金额。

在通过多次交易分步实现非同一控制下企业合并的情况下，如果各项交易属于“一揽子交易”，本公司将其作为一项取得子公司控制权的交易按上述非同一控制的原则处理；如果各项交易不属于“一揽子交易”，对于购买日之前持有的被购买方的股权，应当按照该股权在购买日的公允价值进行重新计量，公允价值与其账面价值之间的差额计入当期投资收益；购买日之前持有的被购买方的股权涉及权益法核算下的其他综

合收益以及除净损益、其他综合收益和利润分配外的其他所有者权益变动（以下简称“其他所有者权益变动”）的，与其相关的其他综合收益、其他所有者权益变动应当转为购买日所属当期收益，由于被投资方重新计量设定受益计划净负债或净资产变动而产生的其他综合收益除外。

（3）一揽子交易的判断

通过多次交易分步实现的企业合并，本公司结合分步交易的各个步骤的协议条款，以及各个步骤中分别取得的股权比例、取得对象、取得方式、取得时点及取得对价等信息来判断分步交易是否属于“一揽子交易”。各项交易的条款、条件以及经济影响符合以下一种或多种情况的，本公司通常将多次交易事项作为“一揽子交易”进行会计处理：① 这些交易是同时或者在考虑了彼此影响的情况下订立的；② 这些交易整体才能达成一项完整的商业结果；③ 一项交易的发生取决于至少一项其他交易的发生；④ 一项交易单独看是不经济的，但是和其他交易一并考虑时是经济的。

6、合并财务报表的编制方法

编制合并财务报表时，合并范围包括本公司及全部子公司，子公司为本公司能够对其实施控制的主体。

从取得子公司的实际控制权之日起，本集团开始将其纳入合并范围；从丧失实际控制权之日起停止纳入合并范围。对于同一控制下企业合并取得的子公司，自其与本公司同受最终控制方控制之日起纳入本公司合并范围，并将其在合并日前实现的净利润在合并利润表中单列项目反映。

在编制合并财务报表时，子公司与本公司采用的会计政策或会计期间不一致的，按照本公司的会计政策和会计期间对子公司财务报表进行必要的调整。对于非同一控制下企业合并取得的子公司，以购买日可辨认净资产公允价值为基础对其财务报表进行调整。

集团内所有重大往来余额、交易及未实现利润在合并财务报表编制时予以抵销，但内部交易表明相关资产发生减值损失的，应当全额确认该部分损失。子公司的股东权益、当期净损益及综合收益中不属于本公司所拥有的部分分别作为少数股东权益、少数股东损益及归属于少数股东的综合收益总额在合并财务报表中股东权益、净利润及综合收益总额项下单独列示。本公司向子公司出售资产所发生的未实现内部交易损益，全额抵销归属于母公司股东的净利润；子公司向本公司出售资产所发生的未实现内部交易损益，按本公司对该子公司的分配比例在归属于母公司股东的净利润和少数股东损益之间分配抵销。子公司之间出售资产所发生的未实现内部交易损益，按照母公司对出售方子公司的分配比例在归属于母公司股东的净利润和少数股东损益之间分配抵销。

如果以本集团为会计主体与以本公司或子公司为会计主体对同一交易的认定不同时，从本集团的角度对该交易予以调整。

7、合营安排分类及共同经营会计处理方法

本集团根据在合营安排中享有的权利和承担的义务，考虑该安排的结构、法律形式以及合同条款等因素，将合营安排分为共同经营和合营企业。

本集团属于对共同经营享有共同控制的参与方时，或虽属于对共同经营不享有共同控制的参与方，但享有该共同经营相关资产且承担该共同经营相关负债的，确认本集团与共同经营中利益份额相关的资产、负债、收入和费用。本集团自共同经营购买资产、向共同经营投出或出售资产等（该资产构成业务的除外），在该资产等出售给第三方之前，仅确认因该交易产生的损益中归属于共同经营其他参与方的部分。所涉及资产发生资产减值损失的，自共同经营购入的资产本集团按承担的份额确认该部分损失，向共同经营投出或出售的资产本集团全额确认该部分损失。

8、现金及现金等价物的确定标准

本集团现金及现金等价物包括库存现金、可以随时用于支付的存款以及本集团持有的期限短（一般为从购买日起，三个月内到期）、流动性强、易于转换为已知金额的现金、价值变动风险很小的投资。

9、外币业务和外币报表折算

（1）外币交易的折算方法

本集团发生的外币交易在初始确认时，按交易日的即期汇率（通常指中国人民银行公布的当日外汇牌价的中间价，下同）折算为记账本位币金额，但公司发生的外币兑换业务或涉及外币兑换的交易事项，按照实际采用的汇率折算为记账本位币金额。

（2）对于外币货币性项目和外币非货币性项目的折算方法

资产负债表日，对于外币货币性项目采用资产负债表日即期汇率折算，由此产生的汇兑差额，除：①属于与购建符合资本化条件的资产相关的外币专门借款产生的汇兑差额按照借款费用资本化的原则处理；②可供出售的外币货币性项目除摊余成本之外的其他账面余额变动产生的汇兑差额计入其他综合收益之外，均计入当期损益。

以历史成本计量的外币非货币性项目，仍采用交易发生日的即期汇率折算的记账本位币金额计量。以公允价值计量的外币非货币性项目，采用公允价值确定日的即期汇率折算，折算后的记账本位币金额与原记账本位币金额的差额，作为公允价值变动（含汇率变动）处理，计入当期损益或确认为其他综合收益。

（3）外币财务报表的折算方法

编制合并财务报表涉及境外经营的，如有实质上构成对境外经营净投资的外币货币性项目，因汇率变动而产生的汇兑差额，计入其他综合收益；处置境外经营时，计入处置当期损益。

境外经营的外币财务报表按以下方法折算为人民币报表：资产负债表中的资产和负债项目，采用资产负债表日的即期汇率折算；所有者权益类项目除“未分配利润”项目外，其他项目采用发生时的即期汇率折算。利润表中的收入和费用项目，采用交易发生日的即期汇率折算。期初未分配利润为上期折算后的期末未分配利润；期末未分配利润按折算后的利润分配各项目计算列示；折算后资产类项目与负债类项目和股东权益类项目合计数的差额，作为外币报表折算差额，确认为其他综合收益并在资产负债表中股东权益项目下单独列示。处置境外经营并丧失控制权时，将资产负债表中股东权益项目下列示的、与该境外经营相关的外币报表折算差额，全部或按处置该境外经营的比例转入处置当期损益。

外币现金流量以及境外子公司的现金流量，采用现金流量发生日的即期汇率折算。汇率变动对现金的影响额作为调节项目，在现金流量表中单独列报。

期初数和上期实际数按照上期财务报表折算后的数额列示。

10、金融工具

（1）金融资产和金融负债的公允价值确定方法

存在活跃市场的金融工具，以活跃市场中的报价确定其公允价值。不存在活跃市场的金融工具，采用估值技术确定其公允价值。在估值时，本集团采用在当前情况下适用并且有足够可利用数据和其他信息支持的估值技术，选择与市场参与者在相关资产或负债的交易中所考虑的资产或负债特征相一致的输入值，并尽可能优先使用相关可观察输入值。在相关可观察输入值无法取得或取得不切实可行的情况下，使用不可观察输入值。

（2）金融资产的分类、确认和计量

以常规方式买卖金融资产，按交易日会计进行会计确认和终止确认，交易所形成资产和负债相关的利息，于结算日所有权转移后开始计提并确认。金融资产在初始确认时划分为以公允价值计量且其变动计入当期损益的金融资产、持有至到期投资、贷款和应收款项以及可供出售金融资产。初始确认金融资产，以公允价值计量。对于以公允价值计量且其变动计入当期损益的金融资产，相关的交易费用直接计入当期损益，对于其他类别的金融资产，相关交易费用计入初始确认金额。

① 以公允价值计量且其变动计入当期损益的金融资产

包括交易性金融资产和指定为以公允价值计量且其变动计入当期损益的金融资产。

交易性金融资产是指满足下列条件之一的金融资产：**A.** 取得该金融资产的目的，主要是为了近期内出售；**B.** 属于进行集中管理的可辨认金融工具组合的一部分，且有客观证据表明本集团近期采用短期获利方式对该组合进行管理；**C.** 属于衍生工具，但是，被指定且为有效套期工具的衍生工具、属于财务担保合同的衍生工具、与在活跃市场中没有报价且其公允价值不能可靠计量的权益工具投资挂钩并须通过交付该权益工具结算的衍生工具除外。

符合下述条件之一的金融资产，在初始确认时可指定为以公允价值计量且其变动计入当期损益的金融资产：**A.** 该指定可以消除或明显减少由于该金融资产的计量基础不同所导致的相关利得或损失在确认或计量方面不一致的情况；**B.** 本集团风险管理或投资策略的正式书面文件已载明，对该金融资产所在的金融资产组合或金融资产和金融负债组合以公允价值为基础进行管理、评价并向关键管理人员报告；**C.** 包含一项或多项嵌入衍生金融工具的混合工具，除非嵌入衍生金融工具不会对混合工具的现金流量产生重大改变，或者所嵌入的衍生金融工具明显不应当从相关混合工具中分拆。

以公允价值计量且其变动计入当期损益的金融资产采用公允价值进行后续计量，公允价值变动形成的利得或损失以及与该等金融资产相关的股利和利息收入计入当期损益。

② 持有至到期投资

持有至到期投资是指到期日固定、回收金额固定或可确定，且管理层有明确意图和能力持有至到期的非衍生金融资产。取得时期限超过12个月但自资产负债表日起12个月(含12个月)内到期的持有至到期投资，列示为一年内到期的非流动资产；取得时期限在12个月之内(含12个月)的持有至到期投资，列示为其他流动资产。

持有至到期投资采用实际利率法，按摊余成本进行后续计量，在终止确认、发生减值或摊销时产生的利得或损失，计入当期损益。

实际利率法是指按照金融资产或金融负债（含一组金融资产或金融负债）的实际利率计算其摊余成本及各期利息收入或支出的方法。实际利率是指将金融资产或金融负债在预期存续期间或适用的更短期间内的未来现金流量，折现为该金融资产或金融负债当前账面价值所使用的利率。

在计算实际利率时，本集团将在考虑金融资产或金融负债所有合同条款的基础上预计未来现金流量（不考虑未来的信用损失），同时还将考虑金融资产或金融负债合同各方之间支付或收取的、属于实际利率组成部分的各项收费、交易费用及折价或溢价等。

③ 贷款和应收款项

是指在活跃市场中没有报价、回收金额固定或可确定的非衍生金融资产。本集团划分为贷款和应收款的金融资产包括应收票据、应收账款、应收利息、应收股利及其他应收款等。

贷款和应收款项采用实际利率法，按摊余成本进行后续计量，在终止确认、发生减值或摊销时产生的利得或损失，计入当期损益。

④ 可供出售金融资产

可供出售金融资产包括初始确认时即被指定为可供出售的非衍生金融资产及未被划分为其他类的金融资产。自资产负债表日起12个月内将出售的可供出售金融资产在资产负债表中列示为其他流动资产。

可供出售金融资产采用公允价值进行后续计量，公允价值变动形成的利得或损失，除减值损失和外币货币性金融资产与摊余成本相关的汇兑差额计入当期损益外，确认为其他综合收益，在该金融资产终止确认时转出，计入当期损益。但在活跃市场中没有报价且其公允价值不能可靠计量的可供出售权益工具投资，

按照成本计量。

可供出售金融资产持有期间取得的利息及被投资单位宣告发放的现金股利，计入投资收益。

（3）金融资产减值

除了以公允价值计量且其变动计入当期损益的金融资产外，本集团在每个资产负债表日对其他金融资产的账面价值进行检查，有客观证据表明金融资产发生减值的，计提减值准备。

表明金融资产发生减值的客观证据，是指金融资产初始确认后实际发生的、对该金融资产的预计未来现金流量有影响，且本集团能够对该影响进行可靠计量的事项。

本集团对单项金额重大的金融资产单独进行减值测试；对单项金额不重大的金融资产，单独进行减值测试或包括在具有类似信用风险特征的金融资产组合中进行减值测试。单独测试未发生减值的金融资产（包括单项金额重大和不重大的金融资产），包括在具有类似信用风险特征的金融资产组合中再进行减值测试。已单项确认减值损失的金融资产，不包括在具有类似信用风险特征的金融资产组合中进行减值测试。

① 持有至到期投资、贷款和应收款项减值

以成本或摊余成本计量的金融资产将其账面价值减记至预计未来现金流量现值，减记金额确认为减值损失，计入当期损益。金融资产在确认减值损失后，如有客观证据表明该金融资产价值已恢复，且客观上与确认该损失后发生的事项有关，原确认的减值损失予以转回，金融资产转回减值损失后的账面价值不超过假定不计提减值准备情况下该金融资产在转回日的摊余成本。

② 可供出售金融资产减值

表明可供出售权益工具投资发生减值的客观证据包括权益工具投资的公允价值发生严重或非暂时性下跌。本集团于资产负债表日对各项可供出售权益工具投资单独进行检查，若该权益工具投资于资产负债表日的公允价值低于其初始投资成本超过50%（含50%）或低于其初始投资成本持续时间超过一年（含一年）的，则表明其发生减值；若该权益工具投资于资产负债表日的公允价值低于其初始投资成本超过20%（含20%）但尚未达到50%的，本集团会综合考虑其他相关因素诸如价格波动率等，判断该权益工具投资是否发生减值。本集团以加权平均法计算可供出售权益工具投资的初始投资成本。

以公允价值计量的可供出售金融资产发生减值时，原直接计入股东权益的因公允价值下降形成的累计损失予以转出并计入减值损失。对已确认减值损失的可供出售债务工具投资，在期后公允价值上升且客观上与确认原减值损失后发生的事项有关的，原确认的减值损失予以转回并计入当期损益。对已确认减值损失的可供出售权益工具投资，期后公允价值上升直接计入股东权益。

以成本计量的可供出售金融资产发生减值时，将其账面价值与按照类似金融资产当时市场收益率对未来现金流量折现确定的现值之间的差额，确认为减值损失，计入当期损益。已发生的减值损失以后期间不再转回。

（4）金融资产转移的确认依据和计量方法

满足下列条件之一的金融资产，予以终止确认：① 收取该金融资产现金流量的合同权利终止；② 该金融资产已转移，且将金融资产所有权上几乎所有的风险和报酬转移给转入方；③ 该金融资产已转移，虽然企业既没有转移也没有保留金融资产所有权上几乎所有的风险和报酬，但是放弃了对该金融资产控制。

若企业既没有转移也没有保留金融资产所有权上几乎所有的风险和报酬，且未放弃对该金融资产的控制的，则按照继续涉入所转移金融资产的程度确认有关金融资产，并相应确认有关负债。继续涉入所转移金融资产的程度，是指该金融资产价值变动使企业面临的风险水平。

金融资产整体转移满足终止确认条件的，将所转移金融资产的账面价值及因转移而收到的对价与原计入其他综合收益的公允价值变动累计额之和的差额计入当期损益。

金融资产部分转移满足终止确认条件的，将所转移金融资产的账面价值在终止确认及未终止确认部分之间按其相对的公允价值进行分摊，并将因转移而收到的对价与应分摊至终止确认部分的原计入其他综合收益的公允价值变动累计额之和与分摊的前述账面金额之差额计入当期损益。

（5）金融负债的分类和计量

金融负债在初始确认时划分为以公允价值计量且其变动计入当期损益的金融负债和其他金融负债。初

始确认金融负债，以公允价值计量。对于以公允价值计量且其变动计入当期损益的金融负债，相关的交易费用直接计入当期损益，对于其他金融负债，相关交易费用计入初始确认金额。

① 以公允价值计量且其变动计入当期损益的金融负债

分类为交易性金融负债和在初始确认时指定为以公允价值计量且其变动计入当期损益的金融负债的条件与分类为交易性金融资产和在初始确认时指定为以公允价值计量且其变动计入当期损益的金融资产的条件一致。

以公允价值计量且其变动计入当期损益的金融负债采用公允价值进行后续计量，公允价值的变动形成的利得或损失以及与该等金融负债相关的股利和利息支出计入当期损益。

② 其他金融负债

与在活跃市场中没有报价、公允价值不能可靠计量的权益工具挂钩并须通过交付该权益工具结算的衍生金融负债，按照成本进行后续计量。其他金融负债采用实际利率法，按摊余成本进行后续计量，终止确认或摊销产生的利得或损失计入当期损益。

③ 财务担保合同

不属于指定为以公允价值计量且其变动计入当期损益的金融负债的财务担保合同，以公允价值进行初始确认，在初始确认后按照《企业会计准则第13号—或有事项》确定的金额和初始确认金额扣除按照《企业会计准则第14号—收入》的原则确定的累计摊销额后的余额之中的较高者进行后续计量。

（6）金融负债的终止确认

金融负债的现时义务全部或部分已经解除的，才能终止确认该金融负债或其一部分。本集团（债务人）与债权人之间签订协议，以承担新金融负债方式替换现存金融负债，且新金融负债与现存金融负债的合同条款实质上不同的，终止确认现存金融负债，并同时确认新金融负债。

金融负债全部或部分终止确认的，将终止确认部分的账面价值与支付的对价（包括转出的非现金资产或承担的新金融负债）之间的差额，计入当期损益。

（7）衍生工具及嵌入衍生工具

衍生工具于相关合同签署日以公允价值进行初始计量，并以公允价值进行后续计量。衍生工具的公允价值变动计入当期损益。

对包含嵌入衍生工具的混合工具，如未指定为以公允价值计量且其变动计入当期损益的金融资产或金融负债，嵌入衍生工具与该主合同在经济特征及风险方面不存在紧密关系，且与嵌入衍生工具条件相同，单独存在的工具符合衍生工具定义的，嵌入衍生工具从混合工具中分拆，作为单独的衍生金融工具处理。如果无法在取得时或后续的资产负债表日对嵌入衍生工具进行单独计量，则将混合工具整体指定为以公允价值计量且其变动计入当期损益的金融资产或金融负债。

（8）金融资产和金融负债的抵销

当本集团具有抵销已确认金融资产和金融负债的法定权利，且目前可执行该种法定权利，同时本集团计划以净额结算或同时变现该金融资产和清偿该金融负债时，金融资产和金融负债以相互抵销后的净额在资产负债表内列示。除此以外，金融资产和金融负债在资产负债表内分别列示，不予相互抵销。

（9）权益工具

权益工具是指能证明拥有本集团在扣除所有负债后的资产中的剩余权益的合同。企业合并中合并方发行权益工具发生的交易费用抵减权益工具的溢价收入，不足抵减的，冲减留存收益。其余权益工具，在发行时收到的对价扣除交易费用后增加所有者权益。

本集团对权益工具持有方的各种分配（不包括股票股利），减少所有者权益。发行（含再融资）、回购、出售或注销权益工具作为权益的变动处理，不确认权益工具的公允价值变动。本集团回购自身权益工具（包括库存股）支付的对价和交易费用减少所有者权益，不确认金融资产。

11、应收款项

(1) 单项金额重大并单独计提坏账准备的应收款项

单项金额重大的判断依据或金额标准	金额 100 万元以上（含）的款项。
单项金额重大并单项计提坏账准备的计提方法	对于单项金额重大的应收款项，单独进行减值测试。当存在客观证据表明本集团将无法按应收款项的原有条款收回款项时，计提坏账准备。

(2) 报告分部的财务信息

项目	期末余额/本期发生额			
	主营业务收入	主营业务成本	资产总额	负债总额
视觉内容与服务	563,515,810.30	208,987,730.07	2,279,651,503.19	1,822,936,565.41
主题公园	47,942,723.12	33,406,946.98	167,442,531.88	28,114,446.61
系统集成及技术服务	120,932,648.32	58,934,017.45	3,900,130,285.59	602,194,698.7
分部间抵销			-2,823,657,825.47	-1,262,638,806.94
合计	732,391,181.74	301,328,694.50	3,523,566,495.19	1,190,606,903.78

续

项目	期初余额/上期发生额			
	主营业务收入	主营业务成本	资产总额	负债总额
视觉内容与服务	425,595,383.64	164,693,081.61	1,152,070,193.51	595,997,210.25
主题公园	59,286,018.48	44,400,549.90	178,636,674.71	39,458,100.41
系统集成及技术服务	58,021,123.95	20,296,463.99	3,635,314,759.86	317,795,851.34
分部间抵销			-2,195,896,819.16	-294,976,347.99
合计	542,902,526.07	229,390,095.50	2,770,124,808.92	658,274,814.01

(3) 单项金额不重大但单独计提坏账准备的应收款项

单项计提坏账准备的理由	本集团对于单项金额虽不重大但存在客观证据表明本集团将无法按应收款项的原有条款收回款项的应收款项，单独进行减值测试。
坏账准备的计提方法	有客观证据表明其发生了减值的，根据其未来现金流量现值低于其账面价值的差额，确认减值损失，计提坏账准备。

（4）坏账准备的转回

如有客观证据表明该应收款项价值已恢复，且客观上与确认该损失后发生的事项有关，原确认的减值损失予以转回，计入当期损益。但是，该转回后的账面价值不超过假定不计提减值准备情况下该应收款项在转回日的摊余成本。

（5）对应收票据、预付款项、应收利息、长期应收款等其他应收款项，根据其未来现金流量现值低于其账面价值的差额计提坏账准备。

12、存货

公司是否需要遵守特殊行业的披露要求

否

（1）存货的分类

存货主要包括原材料、周转材料、发出商品、库存商品和系统集成项目等。

（2）存货取得和发出的计价方法

存货在取得时按实际成本计价，存货成本包括采购成本、加工成本和其他成本。

①采购存货专门用于单项业务时，按个别计价法确认。

②非为单项业务单独采购的存货，按加权平均法确认。

（3）存货可变现净值的确认和跌价准备的计提方法

可变现净值是指在日常活动中，存货的估计售价减去至完工时估计将要发生的成本、估计的销售费用以及相关税费后的金额。期末对存货进行全面清查后，按存货的成本与可变现净值孰低提取或调整存货跌价准备。

在确定存货的可变现净值时，以取得的确凿证据为基础，同时考虑持有存货的目的以及资产负债表日后事项的影响。库存商品和用于出售的材料等直接用于出售的商品存货，在正常生产经营过程中，以该存货的估计售价减去估计的销售费用和相关税费后的金额，确定其可变现净值；需要经过加工的材料存货，在正常生产经营过程中，以所生产的产成品的估计售价减去至完工时估计将要发生的成本、估计的销售费用和相关税费后的金额，确定其可变现净值；为执行销售合同或者劳务合同而持有的存货，其可变现净值以合同价格为基础计算，若持有存货的数量多于销售合同订购数量的，超出部分的存货的可变现净值以一般销售价格为基础计算。

期末按照单个存货项目计提存货跌价准备；但对于数量繁多、单价较低的存货，按照存货类别计提存货跌价准备；与在同一地区生产和销售的产品系列相关、具有相同或类似最终用途或目的，且难以与其他项目分开计量的存货，则合并计提存货跌价准备。

以前减记存货价值的影响因素已经消失的，减记的金额予以恢复，并在原已计提的存货跌价准备金额内转回，转回的金额计入当期损益。

除有明确证据表明资产负债表日市场价格异常外，存货项目的可变现净值以资产负债表日市场价格为基础确定。

资产负债表日市场价格异常的判断依据为：波动超过30%。

（4）存货的盘存制度为永续盘存制。

（5）低值易耗品和包装物的摊销方法

低值易耗品于领用时按一次摊销法摊销；包装物于领用时按一次摊销法摊销。

13、划分为持有待售资产

同时满足下列条件的非流动资产或处置组划分为持有待售：（一）该非流动资产或该处置组在其当前状况下仅根据出售此类资产或处置组的惯常条款即可立即出售；（二）本集团已经就处置该非流动资产或该处置组作出决议并取得适当批准；（三）本集团已经与受让方签订了不可撤销的转让协议；（四）该项转让将在一年内完成。

符合持有待售条件的非流动资产(不包括金融资产及递延所得税资产)，以账面价值与公允价值减去处置费用孰低的金额计量，公允价值减去处置费用低于原账面价值的金额，确认为资产减值损失。

被划分为持有待售的非流动资产和处置组中的资产和负债，分类为流动资产和流动负债。

终止经营为满足下列条件之一的已被处置或被划归为持有待售的、于经营上和编制财务报表时能够在本集团内单独区分的组成部分：（一）该组成部分代表一项独立的主要业务或一个主要经营地区；（二）该组成部分是拟对一项独立的主要业务或一个主要经营地区进行处置计划的一部分；（三）该组成部分是仅仅为了再出售而取得的子公司。

14、长期股权投资

长期股权投资包括：本公司对子公司的长期股权投资；本集团对合营企业和联营企业的长期股权投资。

子公司为本公司能够对其实施控制的主体。合营企业为本集团通过单独主体达成，能够与其他方实施共同控制，且基于法律形式、合同条款及其他事实与情况仅对其净资产享有权利的合营安排。联营企业为本集团能够对其财务和经营决策具有重大影响的被投资单位。

对子公司的投资，在本公司财务报表中按照成本法确定的金额列示，在编制合并财务报表时按权益法调整后合并；对合营企业和联营企业投资采用权益法核算。

（1）投资成本的确定

对于企业合并形成的长期股权投资：同一控制下企业合并取得的长期股权投资，在合并日按照被合并方所有者权益在最终控制方合并财务报表中的账面价值的份额作为长期股权投资的初始投资成本；非同一控制下企业合并取得的长期股权投资，按照合并成本作为长期股权投资的投资成本。

对于以企业合并以外的其他方式取得的长期股权投资：支付现金取得的长期股权投资，按照实际支付的购买价款作为初始投资成本；发行权益性证券取得的长期股权投资，以发行权益性证券的公允价值作为初始投资成本。

（2）后续计量及损益确认方法

采用成本法核算的长期股权投资，按照初始投资成本计量，被投资单位宣告分派的现金股利或利润，确认为投资收益计入当期损益。

采用权益法核算的长期股权投资，初始投资成本大于投资时应享有被投资单位可辨认净资产公允价值份额的，以初始投资成本作为长期股权投资成本；初始投资成本小于投资时应享有被投资单位可辨认净资产公允价值份额的，其差额计入当期损益，并相应调增长期股权投资成本。

采用权益法核算的长期股权投资，本集团按应享有或应分担的被投资单位的净损益份额确认当期投资损益。确认被投资单位发生的净亏损，以长期股权投资的账面价值以及其他实质上构成对被投资单位净投资的长期权益减记至零为限，但本集团负有承担额外损失义务且符合或有事项准则所规定的预计负债确认条件的，继续确认投资损失并作为预计负债核算。被投资单位除净损益、其他综合收益和利润分配以外所有者权益的其他变动，调整长期股权投资的账面价值并计入资本公积。被投资单位分派的利润或现金股利于宣告分派时按照本集团应分得的部分，相应减少长期股权投资的账面价值。本集团与被投资单位之间未实现的内部交易损益按照持股比例计算归属于本集团的部分，予以抵销，在此基础上确认投资损益。本集团与被投资单位发生的内部交易损失，其中属于资产减值损失的部分，相应的未实现损失不予抵销。

本集团处置长期股权投资，其账面价值与实际取得价款的差额，计入当期损益。采用权益法核算的长期股权投资，在处置该项投资时，采用与被投资单位直接处置相关资产或负债相同的基础，按相应比例对原计入其他综合收益的部分进行会计处理。

本集团因其他投资方对其子公司增资而导致本集团持股比例下降，从而丧失控制权但能实施共同控制或施加重大影响的，在个别财务报表中，对该项长期股权投资从成本法转为权益法核算。首先，按照新的持股比例确认本投资方应享有的原子公司因增资扩股而增加净资产的份额，与应结转持股比例下降部分所对应的长期股权投资原账面价值之间的差额计入当期损益；然后，按照新的持股比例视同自取得投资时即采用权益法核算进行调整。

（3）确定对被投资单位具有控制、共同控制、重大影响的依据

控制是指拥有对被投资单位的权力，通过参与被投资单位的相关活动而享有可变回报，并且有能力运用对被投资单位的权力影响其回报金额。

共同控制是指按照相关约定对某项安排所共有的控制，并且该安排的相关活动必须经过本集团及分享控制权的其他参与方一致同意后才能决策。

重大影响是指对被投资单位的财务和经营政策有参与决策的权力，但并不能够控制或者与其他方一起共同控制这些政策的制定。

15、固定资产

（1）确认条件

固定资产是指为生产商品、提供劳务、出租或经营管理而持有的，使用寿命超过一个会计年度的有形资产。

（2）折旧方法

类别	折旧方法	折旧年限	残值率	年折旧率
机器设备	年限平均法	8	3、10	12.13、11.25
运输设备	年限平均法	5、8	3、10	19.4、18、11.25
办公设备	年限平均法	5	5	19
电子设备	年限平均法	3、5	5、10	31.67、18
其他设备	年限平均法	3、5	3、5、10	32.33、18、19

预计净残值是指假定固定资产预计使用寿命已满并处于使用寿命终了时的预期状态，本集团目前从该项资产处置中获得的金额。

（3）其他说明

与固定资产有关的后续支出，如果与该固定资产有关的经济利益很可能流入且其成本能可靠地计量，则计入固定资产成本，并终止确认被替换部分的账面价值。除此以外的其他后续支出，在发生时计入当期损益。

固定资产出售、转让、报废或毁损的处置收入扣除其账面价值和相关税费后的差额计入当期损益。

本集团至少于年度终了对固定资产的使用寿命、预计净残值和折旧方法进行复核，如发生改变则作为会计估计变更处理。

16、在建工程

公司是否需要遵守特殊行业的披露要求

否

(1) 在建工程的计价：按实际发生的支出确定工程成本。在建工程成本还包括应当资本化的借款费用和汇兑损益。

(2) 本集团在在建工程达到预定可使用状态时，将在建工程转入固定资产。所建造的已达到预定可使用状态、但尚未办理竣工决算的固定资产，按照估计价值确认为固定资产，并计提折旧；待办理了竣工决算手续后，再按实际成本调整原来的暂估价值，但不调整原已计提的折旧额。

17、借款费用

借款费用包括借款利息、折价或溢价的摊销、辅助费用以及因外币借款而发生的汇兑差额等。可直接归属于符合资本化条件的资产的购建或者生产的借款费用，在资产支出已经发生、借款费用已经发生、为使资产达到预定可使用或可销售状态所必要的购建或生产活动已经开始时，开始资本化；构建或者生产的符合资本化条件的资产达到预定可使用状态或者可销售状态时，停止资本化。其余借款费用在发生当期确认为费用。

专门借款当期实际发生的利息费用，减去尚未动用的借款资金存入银行取得的利息收入或进行暂时性投资取得的投资收益后的金额予以资本化；一般借款根据累计资产支出超过专门借款部分的资产支出加权平均数乘以所占用一般借款的资本化率，确定资本化金额。资本化率根据一般借款的加权平均利率计算确定。

资本化期间内，外币专门借款的汇兑差额全部予以资本化；外币一般借款的汇兑差额计入当期损益。

符合资本化条件的资产指需要经过相当长时间的购建或者生产活动才能达到预定可使用或可销售状态的固定资产、投资性房地产和存货等资产。

如果符合资本化条件的资产在购建或生产过程中发生非正常中断、并且中断时间连续超过3个月的，暂停借款费用的资本化，直至资产的购建或生产活动重新开始。

18、无形资产

(1) 计价方法、使用寿命、减值测试

无形资产是指本集团拥有或者控制的没有实物形态的可辨认非货币性资产。

无形资产按成本进行初始计量。与无形资产有关的支出，如果相关的经济利益很可能流入本集团且其成本能可靠地计量，则计入无形资产成本。除此以外的其他项目的支出，在发生时计入当期损益。

取得的土地使用权通常作为无形资产核算。自行开发建造厂房等建筑物，相关的土地使用权支出和建筑物建造成本则分别作为无形资产和固定资产核算。如为外购的房屋及建筑物，则将有关价款在土地使用权和建筑物之间进行分配，难以合理分配的，全部作为固定资产处理。

使用寿命有限的无形资产自可供使用时起，对其原值在其预计使用寿命内采用直线法分期平均摊销。

使用寿命不确定的无形资产不予摊销。

期末，对使用寿命有限的无形资产的使用寿命和摊销方法进行复核，如发生变更则作为会计估计变更处理。此外，还对使用寿命不确定的无形资产的使用寿命进行复核，如果有证据表明该无形资产为企业带来经济利益的期限是可预见的，则估计其使用寿命并按照使用寿命有限的无形资产的摊销政策进行摊销。

本集团无形资产摊销年限：

项目	摊销年限（年）
管理系统软件	2-10
商标使用权	8-10

（2）内部研究开发支出会计政策

本集团内部研究开发项目支出根据其性质以及研发活动最终形成无形资产是否具有较大不确定性，被分为研究阶段支出和开发阶段支出。内部研究开发项目研究阶段的支出，于发生时计入当期损益。内部研究开发项目开发阶段的支出，同时满足下列条件的，确认为无形资产：（1）完成该无形资产以使其能够使用或出售在技术上具有可行性；（2）具有完成该无形资产并使用或出售的意图；（3）无形资产产生经济利益的方式，包括能够证明运用该无形资产生产的产品存在市场或无形资产自身存在市场，无形资产将在内部使用的，能证明其有用性；（4）有足够的技术、财务资源和其他资源支持，以完成该无形资产的开发，并有能力使用或出售该无形资产；（5）归属于该无形资产开发阶段的支出能够可靠地计量。

本集团划分内部研究开发项目研究阶段支出和开发阶段支出的具体标准：

研究阶段：为获取并理解新的科学或技术知识等而进行的独创性的有计划调查、研究活动的阶段。

开发阶段：在进行商业性生产或使用前，将研究成果或其他知识应用于某项计划或设计，以生产出新的或具有实质性改进的材料、装置、产品等活动的阶段。

不满足上述条件的开发阶段的支出，于发生时计入当期损益。以前期间已计入损益的开发支出不在以后期间重新确认为资产。已资本化的开发阶段的支出在资产负债表上列示为开发支出，自该项目达到预定用途之日起转为无形资产。

19、长期待摊费用

长期待摊费用包括经营租入固定资产改良及其他已经发生但应由本期和以后各期负担的、分摊期限在一年以上的各项费用，按预计受益期间分期平均摊销，并以实际支出减去累计摊销后的净额列示。

20、商誉

因非同一控制下企业合并形成的商誉，其初始成本是合并成本大于合并中取得的被购买方可辨认净资产公允价值份额的差额。

商誉在其相关资产组或资产组组合处置时予以转出，计入当期损益。

本集团对商誉不摊销，商誉至少在每年年度终了进行减值测试。

本集团进行商誉减值测试，对于因企业合并形成的商誉的账面价值，自购买日起按照合理的方法分摊至相关的资产组；难以分摊至相关的资产组的，将其分摊至相关的资产组组合。在将商誉的账面价值分摊至相关的资产组或者资产组组合时，按照各资产组或者资产组组合的公允价值占相关资产组或者资产组组合公允价值总额的比例进行分摊。公允价值难以可靠计量的，按照各资产组或者资产组组合的账面价值占

相关资产组或者资产组组合账面价值总额的比例进行分摊。

在对包含商誉的相关资产组或者资产组组合进行减值测试时，如与商誉相关的资产组或者资产组组合存在减值迹象的，先对不包含商誉的资产组或者资产组组合进行减值测试，计算可收回金额，并与相关账面价值相比较，确认相应的减值损失。再对包含商誉的资产组或者资产组组合进行减值测试，比较这些相关资产组或者资产组组合的账面价值（包括所分摊的商誉的账面价值部分）与其可收回金额，如相关资产组或者资产组组合的可收回金额低于其账面价值的，确认商誉的减值损失。

21、职工薪酬

（1）短期薪酬的会计处理方法

短期薪酬包括工资、奖金、津贴和补贴、职工福利费、医疗保险费、工伤保险费、生育保险费、住房公积金、工会和教育经费等。本集团在职工提供服务的会计期间，将实际发生的短期薪酬确认为负债，并计入当期损益或相关资产成本。

（2）离职后福利的会计处理方法

本集团将离职后福利计划分类为设定提存计划。设定提存计划是本集团向独立的基金缴存固定费用后，不再承担进一步支付义务的离职后福利计划。于报告期内，本集团主要存在如下离职后福利：基本养老保险

本集团职工参加了由当地劳动和社会保障部门组织实施的社会基本养老保险，该类离职后福利属于设定提存计划。本集团以当地规定的社会基本养老保险缴纳基数和比例，按月向当地社会基本养老保险经办机构缴纳养老保险费。职工退休后，当地劳动及社会保障部门有责任向已退休员工支付社会基本养老金。本集团在职工提供服务的会计期间，将根据上述社保规定计算应缴纳的金额确认为负债，并计入当期损益或相关资产成本。

（3）辞退福利的会计处理方法

本集团在职工劳动合同到期之前解除与职工的劳动关系、或者为鼓励职工自愿接受裁减而提出给予补偿，在本集团不能单方面撤回解除劳动关系计划或裁减建议时和确认与涉及支付辞退福利的重组相关的成本费用时两者孰早日，确认因解除与职工的劳动关系给予补偿而产生的负债，同时计入当期损益。

预期在资产负债表日起一年内需支付的辞退福利，列示为流动负债。

22、收入

公司是否需要遵守特殊行业的披露要求

否

收入的金额按照本集团在日常经营活动中销售商品和提供劳务时，已收或应收合同或协议价款的公允价值确定。收入按扣除销售折让及销售退回的净额列示。

（1）商品销售收入

在已将商品所有权上的主要风险和报酬转移给买方，既没有保留通常与所有权相联系的继续管理权，

也没有对已售商品实施有效控制，收入的金额能够可靠地计量，相关的经济利益很可能流入企业，相关的已发生或将发生的成本能够可靠地计量时，确认商品销售收入的实现。本集团销售商品收入具体时点如下：

系统集成收入

系统集成主要是指机电一体化、动态仿真、机械结构以及多媒体产品的技术开发及系统集成项目。公司直接采购或自制硬件、软件、特技系统、影片系统等并进行安装、调试和销售。对系统集成收入本公司在将产品交付给客户，完成安装调试，取得客户验收单时确认收入。

(2) 提供劳务收入

在提供劳务交易的结果能够可靠估计的情况下，于资产负债表日按照完工百分比法确认提供的劳务收入。劳务交易的完工进度按已经提供的劳务占应提供劳务总量的比例确定。

提供劳务交易的结果能够可靠估计是指同时满足：①收入的金额能够可靠地计量；②相关的经济利益很可能流入企业；③交易的完工程度能够可靠地确定；④交易中已发生和将发生的成本能够可靠地计量。

如果提供劳务交易的结果不能够可靠估计，则按已经发生并预计能够得到补偿的劳务成本金额确认提供的劳务收入，并将已发生的劳务成本作为当期费用。已经发生的劳务成本如预计不能得到补偿的，则不确认收入。

公司的劳务收入主要设计费收入，由于公司目前设计工作时间周期短，收入确认时点为按照合同的约定提供设计方案，该方案经买方验收并收到价款或取得收取款项的证据时。

(3) 让渡资产使用权及其增值服务收入

在让渡资产使用权及增值服务收入的金额能够可靠计量，相关的经济利益很可能流入企业时，确认让渡资产使用权及增值服务收入的实现。让渡资产使用权及增值服务收入按照有关合同或协议约定的收费时间和方法计算确定。如果合同或协议规定一次性收取使用费，且不提供后续服务的，视同销售该项资产一次性确认收入；按时间比例为基础确定的让渡资产使用权及增值服务收入在协议有效期内按直线法确认。如果有关合同或协议包含若干可单独分辨的组成部分，则先将合同或协议总金额按某种合理的方法分配至每个组成部分。当每个组成部分满足上述收入确认条件时，确认其对应的收入金额。

23、政府补助

(1) 与资产相关的政府补助判断依据及会计处理方法

与资产相关的政府补助，是指企业取得的、用于购建或以其他方式形成长期资产的政府补助。与资产相关的政府补助，确认为递延收益，并在相关资产的使用寿命内平均分配计入当期损益。

(2) 与收益相关的政府补助判断依据及会计处理方法

与收益相关的政府补助是指除与资产相关的政府补助之外的政府补助。与收益相关的政府补助，用于补偿以后期间的相关费用和损失的，确认为递延收益，并在确认相关费用的期间计入当期损益；用于补偿已经发生的相关费用和损失的，直接计入当期损益。

24、递延所得税资产/递延所得税负债

递延所得税资产和递延所得税负债根据资产和负债的计税基础与其账面价值的差额(暂时性差异)计算

确认。对于按照税法规定能够于以后年度抵减应纳税所得额的可抵扣亏损，确认相应的递延所得税资产。对于商誉的初始确认产生的暂时性差异，不确认相应的递延所得税负债。对于既不影响会计利润也不影响应纳税所得额(或可抵扣亏损)的非企业合并的交易中产生的资产或负债的初始确认形成的暂时性差异，不确认相应的递延所得税资产和递延所得税负债。于资产负债表日，递延所得税资产和递延所得税负债，按照预期收回该资产或清偿该负债期间的适用税率计量。

对与子公司、联营企业及合营企业投资相关的应纳税暂时性差异，确认递延所得税负债，除非本集团能够控制该暂时性差异转回的时间且该暂时性差异在可预见的未来很可能不会转回。对与子公司、联营企业及合营企业投资相关的可抵扣暂时性差异，当该暂时性差异在可预见的未来很可能转回且未来很可能获得用来抵扣可抵扣暂时性差异的应纳税所得额时，确认递延所得税资产。

递延所得税资产的确认以很可能取得用来抵扣可抵扣暂时性差异、可抵扣亏损和税款抵减的应纳税所得额为限。于资产负债表日，对递延所得税资产的账面价值进行复核，如果未来很可能无法获得足够的应纳税所得额用以抵扣递延所得税资产的利益，则减记递延所得税资产的账面价值。在很可能获得足够的应纳税所得额时，减记的金额予以转回。

同时满足下列条件的递延所得税资产和递延所得税负债以抵销后的净额列示：

- 递延所得税资产和递延所得税负债与同一税收征管部门对本集团内同一纳税主体征收的所得税相关；
- 本集团内该纳税主体拥有以净额结算当期所得税资产及当期所得税负债的法定权利。

25、租赁

(1) 经营租赁的会计处理方法

1.本集团作为承租人记录经营租赁业务

经营租赁的租金支出在租赁期内的各个期间按直线法计入相关资产成本或当期损益。初始直接费用计入当期损益。或有租金于实际发生时计入当期损益。

2.本集团作为出租人记录经营租赁业务

经营租赁的租金收入在租赁期内的各个期间按直线法确认为当期损益。对金额较大的初始直接费用于发生时予以资本化，在整个租赁期间内按照与确认租金收入相同的基础分期计入当期损益；其他金额较小的初始直接费用于发生时计入当期损益。或有租金于实际发生时计入当期损益。

(2) 融资租赁的会计处理方法

1.本集团作为承租人记录融资租赁业务

于租赁期开始日，将租赁开始日租赁资产的公允价值与最低租赁付款额现值两者中较低者作为租入资产的入账价值，将最低租赁付款额作为长期应付款的入账价值，其差额作为未确认融资费用。此外，在租赁谈判和签订租赁合同过程中发生的，可归属于租赁项目的初始直接费用也计入租入资产价值。最低租赁付款额扣除未确认融资费用后的余额分别长期负债和一年内到期的长期负债列示。

未确认融资费用在租赁期内采用实际利率法计算确认当期的融资费用。或有租金于实际发生时计入当期损益。

2.本集团作为出租人记录融资租赁业务

于租赁期开始日，将租赁开始日最低租赁收款额与初始直接费用之和作为应收融资租赁款的入账价值，同时记录未担保余值；将最低租赁收款额、初始直接费用及未担保余值之和与其现值之和的差额确认

为未实现融资收益。应收融资租赁款扣除未实现融资收益后的余额分别长期债权和一年内到期的长期债权列示。

未实现融资收益在租赁期内采用实际利率法计算确认当期的融资收入。或有租金于实际发生时计入当期损益。

26、重要会计政策和会计估计变更

(1) 重要会计政策变更

适用 不适用

(2) 重要会计估计变更

适用 不适用

27、重要会计判断和估计采用的关键假设和不确定因素

本集团在运用会计政策过程中，由于经营活动内在的不确定性，本集团需要对无法准确计量的报表项目的账面价值进行判断、估计和假设。这些判断、估计和假设是基于本集团管理层过去的历史经验，并在考虑其他相关因素的基础上做出的。这些判断、估计和假设会影响收入、费用、资产和负债的报告金额以及资产负债表日或有负债的披露。然而，这些估计的不确定性所导致的结果可能造成对未来受影响的资产或负债的账面金额进行重大调整。

本集团对前述判断、估计和假设在持续经营的基础上进行定期复核，会计估计的变更仅影响变更当期的，其影响数在变更当期予以确认；既影响变更当期又影响未来期间的，其影响数在变更当期和未来期间予以确认。

于资产负债表日，本集团需对财务报表项目金额进行判断、估计和假设的重要领域如下：

(1) 坏账准备计提

本集团根据应收款项的会计政策，采用备抵法核算坏账损失。应收账款减值是基于评估应收账款的可收回性。鉴定应收账款减值要求管理层的判断和估计。实际的结果与原先估计的差异将在估计被改变的期间影响应收账款的账面价值及应收账款坏账准备的计提或转回。

(2) 存货跌价准备

本集团根据存货会计政策，按照成本与可变现净值孰低计量，对成本高于可变现净值及陈旧和滞销的存货，计提存货跌价准备。存货减值至可变现净值是基于评估存货的可售性及其可变现净值。鉴定存货减值要求管理层在取得确凿证据，并且考虑持有存货的目的、资产负债表日后事项的影响等因素的基础上作出判断和估计。实际的结果与原先估计的差异将在估计被改变的期间影响存货的账面价值及存货跌价准备的计提或转回。

(3) 金融工具公允价值

对不存在活跃交易市场的金融工具，本集团通过各种估值方法确定其公允价值。这些估值方法包括参考市场上另一类似金融工具的公允价值、贴现现金流模型分析及期权定价模型进行估算等。估值方法在最大程度上利用可观察市场信息，然而，当可观察市场信息无法获得时，管理层将对估值方法中包括的重大不可观察信息作出估计。使用不同的估值技术或输入值可能导致公允价值估计存在较重大差异。

(4) 可供出售金融资产减值

本集团确定可供出售金融资产是否减值在很大程度上依赖于管理层的判断和假设，以确定是否需要在利润表中确认其减值损失。在进行判断和作出假设的过程中，本集团需评估该项投资的公允价值低于成本

的程度和持续期间，以及被投资对象的财务状况和短期业务展望，包括行业状况、技术变革、信用评级、违约率和对手方的风险。

（5）非金融非流动资产减值准备

本集团于资产负债表日对除金融资产之外的非流动资产判断是否存在可能发生减值的迹象。对使用寿命不确定的无形资产，除每年进行的减值测试外，当其存在减值迹象时，也进行减值测试。其他除金融资产之外的非流动资产，当存在迹象表明其账面金额不可收回时，进行减值测试。

当资产或资产组的账面价值高于可收回金额，即公允价值减去处置费用后的净额和预计未来现金流量的现值中的较高者，表明发生了减值。

在预计未来现金流量现值时，需要对该资产（或资产组）的产量、售价、相关经营成本以及计算现值时使用的折现率等作出重大判断。本集团在估计可收回金额时会采用所有能够获得的相关资料，包括根据合理和可支持的假设所作出有关产量、售价和相关经营成本的预测。

本集团至少每年测试商誉是否发生减值。这要求对分配了商誉的资产组或者资产组组合的未来现金流量的现值进行预计。对未来现金流量的现值进行预计时，本集团需要预计未来资产组或者资产组组合产生的现金流量，同时选择恰当的折现率确定未来现金流量的现值。

（6）折旧和摊销

本集团对投资性房地产、固定资产和无形资产在考虑其残值后，在使用寿命内按直线法计提折旧和摊销。本集团定期复核使用寿命，以决定将计入每个报告期的折旧和摊销费用数额。使用寿命是本集团根据对同类资产的已往经验并结合预期的技术更新而确定的。如果以前的估计发生重大变化，则会在未来期间对折旧和摊销费用进行调整。

（7）递延所得税资产

在很有可能有足够的应纳税利润来抵扣亏损的限度内，本集团就所有未利用的税务亏损确认递延所得税资产。这需要本集团管理层运用大量的判断来估计未来应纳税利润发生的时间和金额，结合纳税筹划策略，以决定应确认的递延所得税资产的金额。

（8）所得税

本集团在正常的经营活动中，有部分交易其最终的税务处理和计算存在一定的不确定性。部分项目是否能够在税前列支需要税收主管机关的审批。如果这些税务事项的最终认定结果同最初估计的金额存在差异，则该差异将对其最终认定期间的当期所得税和递延所得税产生影响。

六、税项

1、主要税种及税率

税种	计税依据	税率
增值税	应纳税增值额(应纳税额按应纳税销售额乘以适用税率扣除当期允许抵扣的进项税后的余额计算)	17%/6%
城市维护建设税	缴纳的流转税税额	7%
企业所得税	应纳税所得额	12.5%、15%、16.5%、25%
教育费附加	缴纳的流转税税额	3%
地方教育费附加	缴纳的流转税税额	2%
营业税	应纳税营业额	5%

存在不同企业所得税税率纳税主体的，披露情况说明

纳税主体名称	所得税税率
深圳艾特凡斯智能科技有限公司	12.5%
视觉中国集团控股有限公司	16.5%
视觉中国香港有限公司	16.5%
Datatool Hongkong Limited	16.5%
Datatool China Limited	16.5%
eSOON China Limited	16.5%
北京汉华易美图片有限公司	15%
华夏视觉（天津）信息技术有限公司	12.5%
华盖创意（天津）视讯科技有限公司	15%
汉华易美（天津）图像技术有限公司	15%
东星(天津)视讯科技有限公司	15%

2、税收优惠

（1）增值税

根据财政部、国家税务总局《关于全面推开营业税改征增值税试点的通知》（财税[2016]36号）之《营业税改征增值税试点过渡政策的规定》“（二十六）纳税人提供技术转让、技术开发和与之相关的技术咨询、技术服务”免征增值税。

（2）企业所得税

①根据《财政部、国家税务总局关于企业所得税若干优惠政策的通知》（财税〔2008〕1号）的规定，深圳艾特凡斯智能科技有限公司于2012年3月30日取得了由深圳市经济贸易和信息化委员会颁发的《软件企业认定证书》，并取得深圳市蛇口地方税务局《税务事项通知书》“深地税蛇备（2012）350号”文件，自开始获利年度起，企业所得税享受两免三减半。2014年享受减免，2015年、2016年享受12.5%的企业所得税优惠税率。

②根据2007年3月16日发布的《中华人民共和国企业所得税法》规定，北京汉华易美图片有限公司为符合条件的国家需要重点扶持的高新技术企业，并于取得编号为GR201412000326的高新技术企业证书，有效期三年自2014年1月1日至2016年12月31日期间享受15%的企业所得税优惠税率。

③根据《财政部、国家税务总局进一步鼓励软件产业和集成电路发展企业所得税政策的通知》（财税〔2012〕27号）的规定，华夏视觉（天津）信息技术有限公司于2014年4月30日取得了由天津市经济和信息化委员会颁发的《软件企业认定证书》，并经天津市武清区国家税务局备案，自开始获利年度起，软件开发及技术服务所得享受两免三减半的企业所得税优惠。2013年和2014年为免税年度，2015年1月1日至2017年12月31日期间享受12.5%的企业所得税优惠税率。

④2014年10月21日华盖创意（天津）视讯科技有限公司和汉华易美（天津）图像技术有限公司获得天津市科学技术委员会、天津市财政局、天津市国家税务局、天津市地方税务局联合颁发的《高新技术企业》证书，2016年度享受15%的企业所得税优惠税率。

⑤2015年12月8日东星(天津)视讯科技有限公司获得天津市科学技术委员会、天津市财政局、天津市国家税务局、天津市地方税务局联合颁发的《高新技术企业》证书，2016年度享受15%的企业所得税优惠税率。

率。

3、其他

本公司从事内部资金池业务的收入，原先按5%税率计缴营业税。根据财政部、国家税务总局《关于全面推开营业税改征增值税试点的通知》（财税[2016]36号）等相关规定，本公司和子公司从事内部资金池业务的收入，自2016年5月1日起改为征收增值税，税率为6%。

七、合并财务报表项目注释

1、货币资金

单位：元

项目	期末余额	期初余额
库存现金	46,131.11	72,161.05
银行存款	445,542,357.48	629,345,385.20
其他货币资金	22,248,688.77	
合计	467,837,177.36	629,417,546.25
其中：存放在境外的款项总额	3,691,260.00	2,945,904.28

其他说明

注1：货币资金期末较期初减少161,580,368.89元，减幅25.67%，主要系支付投资性款项所致。

注2：本公司境外子公司的现金及现金等价物期末余额为人民币3,691,260.00元，该境外子公司向母公司汇出该等现金及现金等价物的能力不受到限制。

注3：2016年12月31日的其他货币资金22,248,688.77元，为本集团向银行申请开具无条件、不可撤销的担保函所存入的保证金存款。

2、以公允价值计量且其变动计入当期损益的金融资产

单位：元

项目	期末余额	期初余额
交易性金融资产	628,740.00	
衍生金融资产	628,740.00	
合计	628,740.00	

其他说明：

注：期末衍生金融资产系本集团购买的远期结售汇金融产品。

3、应收票据

(1) 应收票据分类列示

单位：元

项目	期末余额	期初余额
银行承兑票据		600,000.00
合计		600,000.00

4、应收账款

(1) 应收账款分类披露

单位：元

类别	期末余额					期初余额				
	账面余额		坏账准备		账面价值	账面余额		坏账准备		账面价值
	金额	比例	金额	计提比例		金额	比例	金额	计提比例	
按信用风险特征组合计提坏账准备的应收账款	361,001,191.75	100.00%	15,576,468.06	4.31%	345,424,723.69	298,384,915.93	100.00%	9,035,741.08	3.03%	289,349,174.85
合计	361,001,191.75		15,576,468.06		345,424,723.69	298,384,915.93		9,035,741.08		289,349,174.85

期末单项金额重大并单项计提坏账准备的应收账款：

适用 不适用

组合中，按账龄分析法计提坏账准备的应收账款：

适用 不适用

单位：元

账龄	期末余额		
	应收账款	坏账准备	计提比例
1 年以内分项			
	255,984,724.81	2,007,423.11	0.78%
1 至 2 年	76,520,770.62	5,724,741.38	7.48%
2 至 3 年	13,413,651.35	2,188,221.60	16.31%
3 年以上	15,082,044.97	5,656,081.97	37.50%
合计	361,001,191.75	15,576,468.06	

确定该组合依据的说明：

组合中，采用余额百分比法计提坏账准备的应收账款：

□ 适用 √ 不适用

组合中，采用其他方法计提坏账准备的应收账款：

（2）本期计提、收回或转回的坏账准备情况

本期计提坏账准备金额 11,571,766.96 元；本期收回或转回坏账准备金额 0.00 元。

其中本期坏账准备收回或转回金额重要的：

单位：元

单位名称	收回或转回金额	收回方式

（3）本期实际核销的应收账款情况

单位：元

项目	核销金额
实际核销的应收账款	5,048,936.31

其中重要的应收账款核销情况：

单位：元

单位名称	应收账款性质	核销金额	核销原因	履行的核销程序	款项是否由关联交易产生
上海聚力传媒技术有限公司	视觉内容服务	100,000.00	反复催收，无法收回	管理层批准	否
北京鹰彤才仕广告有限公司	视觉内容服务	100,000.00	反复催收，无法收回	管理层批准	否
麦肯光明广告有限公司	视觉内容服务	102,000.00	反复催收，无法收回	管理层批准	否
麦肯光明广告有限公司上海分公司	视觉内容服务	162,460.01	反复催收，无法收回	管理层批准	否
上海景上数码科技有限公司	视觉内容服务	150,000.00	反复催收，无法收回	管理层批准	否
合计	--	614,460.01	--	--	--

应收账款核销说明：

（4）按欠款方归集的期末余额前五名的应收账款情况

本报告期按欠款方归集的期末余额前五名应收账款汇总金额75,114,079.93元，占应收账款期末余额合计数的比例 20.81%，相应计提的坏账准备期末余额汇总金额1,268,785.07元。

5、预付款项

(1) 预付款项按账龄列示

单位：元

账龄	期末余额		期初余额	
	金额	比例	金额	比例
1 年以内	3,249,384.00	81.42%	14,549,626.21	86.03%
1 至 2 年	740,446.16	18.56%	2,303,430.19	13.62%
2 至 3 年	600.00	0.02%	60,000.00	0.35%
合计	3,990,430.16	--	16,913,056.40	--

账龄超过 1 年且金额重要的预付款项未及时结算原因的说明：

(2) 按预付对象归集的期末余额前五名的预付款情况

本报告期期末余额前五名预付款项汇总金额2,176,521.66元，占预付款项期末余额合计数的比例54.54%。

其他说明：

6、应收利息

(1) 应收利息分类

单位：元

项目	期末余额	期初余额
理财产品（保本保息）	1,247,847.22	
合计	1,247,847.22	

7、其他应收款

(1) 其他应收款分类披露

单位：元

类别	期末余额					期初余额				
	账面余额		坏账准备		账面价值	账面余额		坏账准备		账面价值
	金额	比例	金额	计提比例		金额	比例	金额	计提比例	
按信用风险特征组合计提坏账准备的其他应收款	34,927,511.88	100.00%	387,216.08	1.11%	34,540,295.80	17,121,084.73	100.00%	188,356.30	2.34%	16,932,728.43

合计	34,927,511.88		387,216.08		34,540,295.80	17,121,084.73		188,356.30		16,932,728.43
----	---------------	--	------------	--	---------------	---------------	--	------------	--	---------------

期末单项金额重大并单项计提坏账准备的其他应收款：

适用 不适用

组合中，按账龄分析法计提坏账准备的其他应收款：

适用 不适用

单位：元

账龄	期末余额		
	其他应收款	坏账准备	计提比例
1 年以内分项			
1 年以内小计	7,483,220.30	54,308.11	0.73%
1 至 2 年	582,241.25	32,907.97	5.65%
2 至 3 年	3,000,000.00	300,000.00	10.00%
合计	11,065,461.55	387,216.08	

确定该组合依据的说明：

确定账龄组合依据的说明：本集团相同账龄的应收款项具有类似的信用风险特征，按不同账龄的其他应收款采用账龄分析法计提坏账准备。

组合中，采用余额百分比法计提坏账准备的其他应收款：

适用 不适用

单位：元

组合名称	期末余额		
	其他应收款	坏账准备	计提比例
保证金及押金	23,862,050.33		
合计	23,862,050.33		

确定该组合依据的说明：

注：保证金及押金比上年增长了14,777,924.79元，增长比例为162.68%，是因为需要缴纳保证金业务增多所致。

组合中，采用其他方法计提坏账准备的其他应收款：

适用 不适用

（2）本期计提、收回或转回的坏账准备情况

本期计提坏账准备金额 198,782.52 元；本期收回或转回坏账准备金额 0.00 元。

其中本期坏账准备转回或收回金额重要的：

单位：元

单位名称	转回或收回金额	收回方式
------	---------	------

(3) 其他应收款按款项性质分类情况

单位：元

款项性质	期末账面余额	期初账面余额
保证金及押金	23,862,050.33	9,084,125.54
拆迁补偿款	3,000,000.00	3,000,000.00
借款及备用金	4,242,777.59	4,936,270.99
其他	3,822,683.96	100,688.20
合计	34,927,511.88	17,121,084.73

(4) 按欠款方归集的期末余额前五名的其他应收款情况

单位：元

单位名称	款项的性质	期末余额	账龄	占其他应收款期末余额合计数的比例	坏账准备期末余额
深圳市翼海云峰科技有限公司	保证金	5,000,000.00	1-2 年	14.32%	
广东昱嘉华讯科技发展有限公司	保证金	3,799,900.00	1 年以内	10.88%	
成都希尔顿风尚广告有限公司	项目终止待退款	3,610,000.00	1 年以内	10.34%	36,100.00
常州市新世纪房地产开发有限公司	拆迁补偿款	3,000,000.00	2-3 年	8.59%	300,000.00
项目款	项目借款	2,571,132.08	1 年以内	7.36%	25,711.32
合计	--	17,981,032.08	--	51.48%	361,811.32

8、存货

公司是否需要遵守房地产行业的披露要求

否

(1) 存货分类

单位：元

项目	期末余额			期初余额		
	账面余额	跌价准备	账面价值	账面余额	跌价准备	账面价值
原材料				1,787,618.58		1,787,618.58
在产品	6,085,673.87	867,500.00	5,218,173.87	4,230,235.82		4,230,235.82
库存商品	24,186,908.61		24,186,908.61	9,990,824.37		9,990,824.37

合计	30,272,582.48	867,500.00	29,405,082.48	16,008,678.77		16,008,678.77
----	---------------	------------	---------------	---------------	--	---------------

公司是否需遵守《深圳证券交易所行业信息披露指引第 4 号—上市公司从事种业、种植业务》的披露要求

否

(2) 存货跌价准备

单位：元

项目	期初余额	本期增加金额		本期减少金额		期末余额
		计提	其他	转回或转销	其他	
在产品		867,500.00				867,500.00
合计		867,500.00				867,500.00

(3) 存货期末余额含有借款费用资本化金额的说明

(4) 期末建造合同形成的已完工未结算资产情况

单位：元

项目	金额

其他说明：

9、其他流动资产

单位：元

项目	期末余额	期初余额
短期理财产品	170,000,000.00	94,000,000.00
增值税留抵税金及其他预缴税款	11,574,474.58	2,360,491.03
	1,432,017.53	1,102,224.17
合计	183,006,492.11	97,462,715.20

其他说明：

10、可供出售金融资产

(1) 可供出售金融资产情况

单位：元

项目	期末余额			期初余额		
	账面余额	减值准备	账面价值	账面余额	减值准备	账面价值
可供出售权益工具：	99,167,864.30		99,167,864.30	73,956,589.15		73,956,589.15
按成本计量的	99,167,864.30		99,167,864.30	73,956,589.15		73,956,589.15

合计	99,167,864.30		99,167,864.30	73,956,589.15		73,956,589.15
----	---------------	--	---------------	---------------	--	---------------

(2) 期末按成本计量的可供出售金融资产

单位：元

被投资单位	账面余额				减值准备				在被投资单位持股比例	本期现金红利
	期初	本期增加	本期减少	期末	期初	本期增加	本期减少	期末		
北京华盖映月影视文化投资合伙企业	12,000,000.00	18,000,000.00	1,430,827.62	28,569,172.38					8.25%	1,430,827.62
常州合一科文投资合伙企业（有限合伙）	10,000,000.00	5,000,000.00		15,000,000.00					18.35%	
500PX INC	51,956,589.15	3,539,410.85		55,496,000.00					15.48%	
常州视觉互动网络科技有限公司		102,691.92		102,691.92					10.00%	
合计	73,956,589.15	26,642,102.77	1,430,827.62	99,167,864.30					--	1,430,827.62

11、长期股权投资

单位：元

被投资单位	期初余额	本期增减变动							期末余额	减值准备期末余额	
		追加投资	减少投资	权益法下确认的投资损益	其他综合收益调整	其他权益变动	宣告发放现金股利或利润	计提减值准备			其他
一、合营企业											
湖北司马彦文化科技有限公司	296,819,807.67			36,830,589.32						333,650,396.99	
小计	296,819,807.67			36,830,589.32						333,650,396.99	

二、联营企业										
唱游信息 技术有限 公司	30,150,00 0.00			285,794.1 5					30,435,79 4.15	
常州视觉 互动网络 科技有限 公司	1,795,572 .16		359,421.7 1	-1,436,15 0.45						
北京华盖 映月影视 文化投资 管理有限 公司		13,328,57 1.60		-342,378. 32					12,986,19 3.28	
华融创新 资本投资 股份有限 公司		100,000,0 00.00		6,002,723 .78					106,002,7 23.78	
常州视觉 跃动文化 发展有限 公司		3,300,000 .00		-293,837. 50					3,006,162 .50	
GETTY IMAGES SEA HOLDIN GS CO.LIMI TED		319,929,6 00.00		13,142,01 4.37	13,142,01 4.37				334,014,4 02.79	
小计	31,945,57 2.16	436,558,1 71.60	359,421.7 1	5,158,940 .08	13,142,01 4.37				486,445,2 76.50	
合计	328,765,3 79.83	436,558,1 71.60	359,421.7 1	41,989,52 9.40	13,142,01 4.37				820,095,6 73.49	

其他说明

12、固定资产

(1) 固定资产情况

单位：元

项目	电子设备	机器设备	运输设备	办公设备	其他	合计
一、账面原值：						

1.期初余额	10,105,793.96	656,896.22	1,131,255.90	5,157,483.56	1,783,302.58	18,834,732.22
2.本期增加金额	1,463,926.71			250,632.26	78,203.44	1,792,762.41
(1) 购置	1,463,926.71			250,632.26	78,203.44	1,792,762.41
(2) 在建工程转入						
(3) 企业合并增加						
3.本期减少金额	659,912.22			285,084.96	118,834.50	1,063,831.68
(1) 处置或报废	654,784.02			285,084.96	118,834.50	1,058,703.48
(2) 合并范围减少	5,128.20					5,128.20
4.期末余额	10,909,808.45	656,896.22	1,131,255.90	5,123,030.86	1,742,671.52	19,563,662.95
二、累计折旧						
1.期初余额	5,449,762.15	362,664.65	786,150.11	3,131,625.33	1,029,700.45	10,759,902.69
2.本期增加金额	2,528,620.71	107,961.42	162,231.12	466,302.65	343,572.86	3,608,688.76
(1) 计提	2,528,620.71	107,961.42	162,231.12	466,302.65	343,572.86	3,608,688.76
3.本期减少金额	580,999.19			155,425.03	111,584.89	848,009.11
(1) 处置或报废	573,672.21			155,425.03	111,584.89	840,682.13
(2) 合并范围减少	7,326.98					7,326.98
4.期末余额	7,397,383.67	470,626.07	948,381.23	3,442,502.95	1,261,688.42	13,520,582.34
三、减值准备						
1.期初余额						
2.本期增加金额						
(1) 计提						
3.本期减少金额						

(1) 处置或 报废						
4.期末余额						
四、账面价值						
1.期末账面价 值	3,512,424.78	186,270.15	182,874.67	1,680,527.91	480,983.10	6,043,080.61
2.期初账面价 值	4,656,031.81	294,231.57	345,105.79	2,025,858.23	753,602.13	8,074,829.53

13、无形资产

(1) 无形资产情况

单位：元

项目	土地使用权	专利权	非专利技术	管理系统软件	商标使用权	Chinese Web	计算机软件 著作权	合计
一、账面原值								
1.期初 余额				6,065,978.20	1,870,967.74	760,466.85	3,200,042.95	11,897,455.74
2.本期 增加金额				156,581.35				156,581.35
(1) 购置				156,581.35				156,581.35
(2) 内部研发								
(3) 企业合并增 加								
3.本期减 少金额								
(1) 处置								
4.期末 余额				6,222,559.55	1,870,967.74	760,466.85	3,200,042.95	12,054,037.09
二、累计摊销								

1.期初 余额				1,956,469.23	774,193.56	39,114.59	26,665.96	2,796,443.34
2.本期 增加金额				439,120.62	258,064.52	76,046.64	320,004.30	1,093,236.08
(1) 计提				439,120.62	258,064.52	76,046.64	320,004.30	1,093,236.08
3.本期 减少金额								
(1) 处置								
4.期末 余额				2,395,589.85	1,032,258.08	115,161.23	346,670.26	3,889,679.42
三、减值准备								
1.期初 余额								
2.本期 增加金额								
(1) 计提								
3.本期 减少金额								
(1) 处 置								
4.期末 余额								
四、账面价值								
1.期末 账面价值				3,826,969.70	838,709.66	645,305.62	2,853,372.69	8,164,357.67
2.期初 账面价值				4,109,508.97	1,096,774.18	721,352.26	3,173,376.99	9,101,012.40

本期末通过公司内部研发形成的无形资产占无形资产余额的比例 0.00%。

14、商誉

(1) 商誉账面原值

单位：元

被投资单位名称 或形成商誉的事 项	期初余额	本期增加		本期减少		期末余额
非同一控制下企 业合并东星视讯	90,601,733.37					90,601,733.37
非同一控制下企 业合并上海卓越	71,694,109.06					71,694,109.06
非同一控制下企 业合并亿迅资产 组	178,022,161.70					178,022,161.70
反向收购合并商 誉	924,317,158.51					924,317,158.51
合计	1,264,635,162.64					1,264,635,162.64

(2) 商誉减值准备

单位：元

被投资单位名称 或形成商誉的事 项	期初余额	本期增加		本期减少		期末余额
	0.00	0.00		0.00		0.00

说明商誉减值测试过程、参数及商誉减值损失的确认方法：

用未来现金流量折现方法的主要假设

管理层所采用的加权平均增长率与行业报告所载的预测数据一致，不超过各产品的长期平均增长率。管理层根据历史经验及对市场发展的预测确定预算毛利率，并采用能够反映相关资产组和资产组组合的特定风险的税前利率为折现率。未来现金流量折现方法采用的假设用以分析该业务分部内各资产组和资产组组合的可收回金额。

经沃克森（北京）国际资产评估有限公司对该商誉评估，并出具了《估值报告书》（沃克森咨报字[2017]第0472号），本期末因收购东星视讯的商誉不存在减值。

经沃克森（北京）国际资产评估有限公司对该商誉评估，并出具了《估值报告书》（沃克森咨报字[2017]第0473号），本期末因收购卓越资产组形成的商誉不存在减值。

经沃克森（北京）国际资产评估有限公司对该商誉评估，并出具了《估值报告书》（沃克森咨报字[2017]第0474号），本期末因收购亿迅资产组的商誉不存在减值。

经沃克森（北京）国际资产评估有限公司对该商誉评估，并出具了《估值报告书》（沃克森咨报字[2017]第0475号），本期末因反向收购形成的商誉不存在减值。

资产组和资产组组合的可收回金额是依据管理层批准的五年期预算，采用现金流量预测方法计算。

项目	东星视讯	上海卓越	亿迅资产组	反向收购
折现率	14.05%	12.03%	13.92%	12.01%

其他说明

15、长期待摊费用

单位：元

项目	期初余额	本期增加金额	本期摊销金额	其他减少金额	期末余额
经营租入固定资产改良	1,940,222.22	161,588.03	1,531,501.54		570,308.71
合计	1,940,222.22	161,588.03	1,531,501.54		570,308.71

其他说明

16、递延所得税资产/递延所得税负债

(1) 未经抵销的递延所得税资产

单位：元

项目	期末余额		期初余额	
	可抵扣暂时性差异	递延所得税资产	可抵扣暂时性差异	递延所得税资产
资产减值准备	15,734,028.24	2,309,258.95	9,058,950.60	1,542,713.25
递延收益			1,700,000.00	425,000.00
合计	15,734,028.24	2,309,258.95	10,758,950.60	1,967,713.25

(2) 未经抵销的递延所得税负债

单位：元

项目	期末余额		期初余额	
	应纳税暂时性差异	递延所得税负债	应纳税暂时性差异	递延所得税负债
非同一控制企业合并资产评估增值	838,709.66	125,806.45	1,096,774.18	164,516.13
交易性金融资产	628,740.00	94,311.00		
合计	1,467,449.66	220,117.45	1,096,774.18	164,516.13

(3) 未确认递延所得税资产明细

单位：元

项目	期末余额	期初余额
可抵扣暂时性差异	1,097,155.90	165,146.78
可抵扣亏损	138,877,665.28	68,911,969.95
合计	139,974,821.18	69,077,116.73

(4) 未确认递延所得税资产的可抵扣亏损将于以下年度到期

单位：元

年份	期末金额	期初金额	备注
2021 年	92,076,301.92		
2020 年	44,189,595.89	44,189,595.89	
2019 年			
2018 年	2,611,767.47	2,611,767.47	
2017 年			
2016 年		22,110,606.59	
合计	138,877,665.28	68,911,969.95	--

其他说明：

17、其他非流动资产

单位：元

项目	期末余额	期初余额
预付的投资款	256,500,000.00	15,000,000.00
合计	256,500,000.00	15,000,000.00

其他说明：

注：其他非流动资产期末较期初增加241,500,000.00元，增幅1610.00%，主要系本年预付联景国际股权收购款和富银消费金融有限责任公司出资款256,500,000.00元所致。

18、本公司的实际控制人情况

廖道训、吴玉瑞、吴春红、柴继军、姜海林、陈智华、袁闯、李学凌、高玮、梁世平等10名一致行动人合计持有本公司388,039,891股股份，持股比例为55.39%，取得本公司的控制权，为本公司实际控制人。

19、短期借款

(1) 短期借款分类

单位：元

项目	期末余额	期初余额
----	------	------

保证借款	22,000,000.00	
合计	22,000,000.00	

短期借款分类的说明：

注：保证借款系华盖创意（北京）图像技术有限公司提供的连带责任保证。

20、应付账款

（1）应付账款列示

单位：元

项目	期末余额	期初余额
1 年以内	147,156,691.70	75,189,075.35
1-2 年	15,420,182.87	2,973,694.77
2-3 年	359,170.71	3,271,229.55
3 年以上	1,339,313.80	2,534.10
合计	164,275,359.08	81,436,533.77

（2）账龄超过 1 年的重要应付账款

单位：元

项目	期末余额	未偿还或结转的原因
温州南方游乐设备工程有限公司	2,362,756.03	
DataTool Limited	1,204,595.95	
江苏滨联建设工程有限公司	1,072,929.56	
北京华铭讯飞科技有限公司	920,000.00	
DataTool Information Technologies Limited(HK)	827,549.75	
合计	6,387,831.29	--

其他说明：

21、预收款项

（1）预收款项列示

单位：元

项目	期末余额	期初余额
1 年以内	96,344,777.28	54,216,521.36

1-2 年	4,833,798.35	1,913,896.45
2-3 年	633,001.51	2,056,077.58
3 年以上	1,020,769.98	651,021.33
合计	102,832,347.12	58,837,516.72

(2) 账龄超过 1 年的重要预收款项

单位：元

项目	期末余额	未偿还或结转的原因
青岛酷特智能股份有限公司	900,000.00	项目尚未完工，风险报酬尚未转移
爱知世元（北京）网络股份有限公司	743,305.00	项目尚未完工，风险报酬尚未转移
合计	1,643,305.00	--

22、应付职工薪酬

(1) 应付职工薪酬列示

单位：元

项目	期初余额	本期增加	本期减少	期末余额
一、短期薪酬	10,237,878.13	109,324,744.61	106,459,229.65	13,103,393.09
二、离职后福利-设定提存计划	754,397.50	11,689,750.85	11,731,519.18	712,629.17
合计	10,992,275.63	121,014,495.46	118,190,748.83	13,816,022.26

(2) 短期薪酬列示

单位：元

项目	期初余额	本期增加	本期减少	期末余额
1、工资、奖金、津贴和补贴	9,582,518.40	96,275,595.92	93,398,291.90	12,459,822.42
2、职工福利费	360.00	1,688,774.28	1,689,134.28	
3、社会保险费	396,513.33	5,197,255.81	5,247,563.81	346,205.33
其中：医疗保险费	349,713.54	4,610,941.00	4,652,354.95	308,299.59
工伤保险费	19,471.73	187,225.15	193,547.15	13,149.73
生育保险费	27,328.06	399,089.66	401,661.71	24,756.01
4、住房公积金	163,202.17	6,163,118.60	6,028,955.43	297,365.34
5、工会经费和职工教育经费	95,284.23		95,284.23	

合计	10,237,878.13	109,324,744.61	106,459,229.65	13,103,393.09
----	---------------	----------------	----------------	---------------

(3) 设定提存计划列示

单位：元

项目	期初余额	本期增加	本期减少	期末余额
1、基本养老保险	715,624.82	11,354,712.26	11,383,411.83	686,925.25
2、失业保险费	38,772.68	335,038.59	348,107.35	25,703.92
合计	754,397.50	11,689,750.85	11,731,519.18	712,629.17

其他说明：

注：本集团职工参加了由当地劳动和社会保障部门组织实施的社会基本养老保险和失业保险。本集团以当地规定的社会基本养老保险和失业保险缴纳基数和比例，按月向当地社保经办机构缴纳保险费。职工退休或失业后，当地劳动及社会保障部门有责任向已退休员工支付社会基本养老金或向已失业员工支付失业金。本集团在职工提供服务的会计期间，将根据上述社保规定计算应缴纳的金额确认为负债，并计入当期损益或相关资产成本。

23、应交税费

单位：元

项目	期末余额	期初余额
增值税	19,243,931.31	19,425,322.03
企业所得税	47,552,825.56	43,058,834.09
个人所得税	539,588.71	505,375.85
城市维护建设税	1,161,758.96	819,415.89
教育费附加	836,098.28	603,440.49
营业税	5,447.03	45,614.67
其他	298,140.32	319,360.01
合计	69,637,790.17	64,777,363.03

其他说明：

24、应付利息

单位：元

项目	期末余额	期初余额
分期付息到期还本的长期借款利息	1,580,273.72	18,128.14
短期借款应付利息	373,988.79	
长期借款利息		

合计	1,954,262.51	18,128.14
----	--------------	-----------

重要的已逾期未支付的利息情况：

单位：元

借款单位	逾期金额	逾期原因
------	------	------

其他说明：

25、应付股利

单位：元

项目	期末余额	期初余额
吉安市正鼎投资管理有限公司	7,009,468.42	
合计	7,009,468.42	

其他说明，包括重要的超过 1 年未支付的应付股利，应披露未支付原因：

26、其他应付款

(1) 按款项性质列示其他应付款

单位：元

项目	期末余额	期初余额
待付费用款	8,528,438.32	4,397,070.99
往来款	96,306,027.55	354,450.93
合计	104,834,465.87	4,751,521.92

27、一年内到期的非流动负债

单位：元

项目	期末余额	期初余额
一年内到期的长期借款	46,322,000.00	24,183,720.93
1 年内应支付的上海卓越形象广告传播有限公司股权转让款	22,260,000.00	11,150,000.00
1 年内应支付的湖北司马彦文化科技有限公司股权转让款	61,440,000.00	47,140,000.00
合计	130,022,000.00	82,473,720.93

其他说明：

28、其他流动负债

单位：元

项目	期末余额	期初余额
待付亿迅资产组股权转让款		28,240,000.00
合计		28,240,000.00

短期应付债券的增减变动：

单位：元

债券名称	面值	发行日期	债券期限	发行金额	期初余额	本期发行	按面值计提利息	溢折价摊销	本期偿还		期末余额

其他说明：

29、长期借款

(1) 长期借款分类

单位：元

项目	期末余额	期初余额
质押借款	99,785,127.29	95,623,661.67
保证借款	182,078,520.00	13,878,000.00
减：一年内到期的长期借款（附注五、27）	-46,322,000.00	-24,183,720.93
合计	235,541,647.29	85,317,940.74

长期借款分类的说明：

注：①质押借款为子公司视觉中国香港有限公司从银行取得长期借款，以其持有的DataTool China Limited73%股权、DataTool HongKong Limited73%股权、ESOON China Limited73%的股权和本公司之子公司常州远东文化产业有限公司持有的亿迅信息技术有限公司73%股权、宝东信息技术有限公司73%的股权为上述借款提供质押，同时本公司为该借款提供担保。

②保证借款为本公司为子公司提供连带保证责任从银行取得的长期借款。

其他说明，包括利率区间：

30、长期应付款

(1) 按款项性质列示长期应付款

单位：元

项目	期末余额	期初余额
Getty Images SEA Holding Co.,Limited	166,488,000.00	

其他说明：

注：本年度视觉中国集团控股有限公司与Getty Images SEA Holding Co.,Limited签订《借款协议》，自

Getty Images SEA Holding Co., Limited取得借款2,400万美元，年利率2.5%。

31、递延收益

单位：元

项目	期初余额	本期增加	本期减少	期末余额	形成原因
政府补助	2,500,000.00	2,650,000.00	2,350,000.00	2,800,000.00	拨款
合计	2,500,000.00	2,650,000.00	2,350,000.00	2,800,000.00	--

涉及政府补助的项目：

单位：元

负债项目	期初余额	本期新增补助金额	本期计入营业外收入金额	其他变动	期末余额	与资产相关/与收益相关
公共旅游智慧平台项目	800,000.00				800,000.00	与收益相关
原创插画设计交易平台研发项目	1,700,000.00		1,700,000.00			与收益相关
多媒体内容版权平台项目		650,000.00	650,000.00			与收益相关
中国传统文化设计素材公共服务平台建设		2,000,000.00			2,000,000.00	与资产相关
合计	2,500,000.00	2,650,000.00	2,350,000.00		2,800,000.00	--

其他说明：

32、其他非流动负债

单位：元

项目	期末余额	期初余额
应付股权收购款	252,875,423.61	297,055,297.00
减：一年内到期的其他非流动负债（附注五、27）	-83,700,000.00	-58,290,000.00
合计	169,175,423.61	238,765,297.00

其他说明：

33、股本

单位：元

	期初余额	本次变动增减（+、—）	期末余额

		发行新股	送股	公积金转股	其他	小计	
股份总数	73,892,895.00						73,892,895.00

其他说明：

34、资本公积

单位：元

项目	期初余额	本期增加	本期减少	期末余额
资本溢价（股本溢价）	594,971,082.45			594,971,082.45
其他资本公积	1,005,383,192.86			1,005,383,192.86
合计	1,600,354,275.31			1,600,354,275.31

其他说明，包括本期增减变动情况、变动原因说明：

35、其他综合收益

单位：元

项目	期初余额	本期发生额					期末余额
		本期所得税前发生额	减：前期计入其他综合收益当期转入损益	减：所得税费用	税后归属于母公司	税后归属于少数股东	
二、以后将重分类进损益的其他综合收益	1,204,351.56	2,413,720.32			1,681,191.80	732,528.52	2,885,543.36
其中：权益法下在被投资单位以后将重分类进损益的其他综合收益中享有的份额		53,535.75			53,535.75		53,535.75
外币财务报表折算差额	1,204,351.56	2,360,184.57			1,627,656.05	732,528.52	2,832,007.61
其他综合收益合计	1,204,351.56	2,413,720.32			1,681,191.80	732,528.52	2,885,543.36

其他说明，包括对现金流量套期损益的有效部分转为被套期项目初始确认金额调整：

36、盈余公积

单位：元

项目	期初余额	本期增加	本期减少	期末余额
法定盈余公积	500,000.00			500,000.00
合计	500,000.00			500,000.00

盈余公积说明，包括本期增减变动情况、变动原因说明：

37、未分配利润

单位：元

项目	本期	上期
调整前上期末未分配利润	404,486,203.05	246,928,427.47
调整后期初未分配利润	404,486,203.05	246,928,427.47
加：本期归属于母公司所有者的净利润	214,659,215.55	157,557,775.58
期末未分配利润	619,145,418.60	404,486,203.05

调整期初未分配利润明细：

- 1)、由于《企业会计准则》及其相关新规定进行追溯调整，影响期初未分配利润元。
- 2)、由于会计政策变更，影响期初未分配利润元。
- 3)、由于重大会计差错更正，影响期初未分配利润元。
- 4)、由于同一控制导致的合并范围变更，影响期初未分配利润元。
- 5)、其他调整合计影响期初未分配利润元。

38、营业收入和营业成本

单位：元

项目	本期发生额		上期发生额	
	收入	成本	收入	成本
主营业务	732,391,181.74	301,328,694.50	542,902,526.07	229,390,095.50
其他业务	3,105,823.20	3,689,493.13		
合计	735,497,004.94	305,018,187.63	542,902,526.07	229,390,095.50

39、税金及附加

单位：元

项目	本期发生额	上期发生额
城市维护建设税	2,208,748.73	1,402,711.42
教育费附加	1,599,638.04	1,123,137.54
印花税	135,978.56	
营业税	120,597.02	113,466.13
其他	908,003.26	449,745.05
合计	4,972,965.61	3,089,060.14

其他说明：

40、销售费用

单位：元

项目	本期发生额	上期发生额
工资薪酬	55,668,242.46	39,523,899.27
市场推广费	715,237.17	5,860,971.55
差旅费	5,549,305.40	2,559,508.79
业务招待费	1,270,323.80	448,429.48
服务费及其他	5,448,669.06	3,867,216.33
合计	68,651,777.89	52,260,025.42

其他说明：

注：本期较上期增加16,391,752.47元，增幅31.37%，主要系全媒体呼叫中心业务上年仅为2个月。

41、管理费用

单位：元

项目	本期发生额	上期发生额
工资薪酬	52,156,078.28	40,305,476.60
租赁费	12,325,024.75	11,173,105.64
办公费	8,628,024.80	6,757,692.70
服务费	15,835,236.40	3,119,915.61
折旧费及摊销费	6,874,319.66	6,204,863.35
差旅费	2,896,720.65	3,209,908.29
其他	7,124,573.60	2,073,918.23
合计	105,839,978.14	72,844,880.42

其他说明：

注：本期较上期增加32,995,097.72元，增幅45.30%，主要系全媒体呼叫中心业务上年仅为2个月，同时业务增长后薪酬相应的增加。

42、财务费用

单位：元

项目	本期发生额	上期发生额
利息支出	11,059,299.20	413,165.75
减：利息收入	5,567,422.17	3,678,915.08
汇兑损益	2,406,336.87	1,517,509.51
其他	15,051,529.98	372,628.62

合计	22,949,743.88	-1,375,611.20
----	---------------	---------------

其他说明：

43、资产减值损失

单位：元

项目	本期发生额	上期发生额
一、坏账损失	11,770,549.48	4,708,902.84
二、存货跌价损失	867,500.00	
合计	12,638,049.48	4,708,902.84

其他说明：

44、公允价值变动收益

单位：元

产生公允价值变动收益的来源	本期发生额	上期发生额
以公允价值计量的且其变动计入当期损益的金融资产	628,740.00	
合计	628,740.00	

其他说明：

45、投资收益

单位：元

项目	本期发生额	上期发生额
权益法核算的长期股权投资收益	41,989,529.40	28,358,471.80
处置长期股权投资产生的投资收益	6,995,356.76	
处置可供出售金融资产取得的投资收益		179,484.50
理财产品收益	3,904,749.10	876,346.93
电视剧投资分成	1,271,212.72	
合计	54,160,847.98	29,414,303.23

其他说明：

46、营业外收入

单位：元

项目	本期发生额	上期发生额	计入当期非经常性损益的金 额

非流动资产处置利得合计	9,210.00		9,210.00
其中：固定资产处置利得	9,210.00		9,210.00
政府补助	7,627,664.73	798,715.31	4,234,858.00
其他	77,818.99	1,094.12	77,818.99
合计	7,714,693.72	799,809.43	4,244,068.00

计入当期损益的政府补助：

单位：元

补助项目	发放主体	发放原因	性质类型	补贴是否影响当年盈亏	是否特殊补贴	本期发生金额	上期发生金额	与资产相关/与收益相关
新认定高新企业资助款	天津市武清区财政局	补助	因从事国家鼓励和支持特定行业、产业而获得的补助（按国家级政策规定依法取得）	否	否		400,000.00	与收益相关
新增销售收入 2000 万元以上服务业企业扶持资金款	天津市武清区科技型中小企业发展工作领导小组办公室	补助	因从事国家鼓励和支持特定行业、产业而获得的补助（按国家级政策规定依法取得）	否	否		100,000.00	与收益相关
增值税软件即征即退款		补助	因从事国家鼓励和支持特定行业、产业而获得的补助（按国家级政策规定依法取得）	是	否	3,392,806.73	200,777.81	与收益相关
天津武清区财政局统计扶持资金	天津市武清区财政局	补助	因从事国家鼓励和支持特定行业、产业而获得的补助（按国家级政策规定依法取得）	是	否	100,000.00	50,000.00	与收益相关
深圳市市场监督管理局 21015 年第二批专利申	深圳市市场监督管理局	补助	因研究开发、技术更新及改造等获得的补助	否	否		16,000.00	与收益相关

请资助补贴								
360 度全景式 3D 仿真系统项目补助		补助	因从事国家鼓励和支持特定行业、产业而获得的补助（按国家级政策规定依法取得）	否	否		31,937.50	与收益相关
原创插画设计交易平台研发结项		补助	因研究开发、技术更新及改造等获得的补助	是	否	1,700,000.00		与收益相关
梅龙镇企业扶持资金		补助	因从事国家鼓励和支持特定行业、产业而获得的补助（按国家级政策规定依法取得）	是	否	80,000.00		与收益相关
2016 年稳岗补贴		补助	因从事国家鼓励和支持特定行业、产业而获得的补助（按国家级政策规定依法取得）	是	否	4,858.00		与收益相关
天津市武清区大良镇企业服务中心		补助	因从事国家鼓励和支持特定行业、产业而获得的补助（按国家级政策规定依法取得）	是	否	150,000.00		与收益相关
2015 年市级企业股改及上市融资奖励资金		奖励	奖励上市而给予的政府补助	是	否	1,300,000.00		与收益相关
多媒体内容版权平台项目		补助	因研究开发、技术更新及改造等获得的补助	是	否	650,000.00		与收益相关
中小企业验		补助	因从事国家	是	否	150,000.00		与收益相关

收补助款			鼓励和扶持特定行业、产业而获得的补助（按国家级政策规定依法取得）					
2015 年开放性经济专项奖励资金		奖励	因从事国家鼓励和扶持特定行业、产业而获得的补助（按国家级政策规定依法取得）	是	否	100,000.00		与收益相关
合计	--	--	--	--	--	7,627,664.73	798,715.31	--

其他说明：

47、营业外支出

单位：元

项目	本期发生额	上期发生额	计入当期非经常性损益的金额
非流动资产处置损失合计	19,043.71	140,028.66	19,043.71
其中：固定资产处置损失	19,043.71	140,028.66	19,043.71
对外捐赠	800,000.00		800,000.00
其他	656,328.66	22,941.84	656,328.66
合计	1,475,372.37	162,970.50	1,475,372.37

其他说明：

48、所得税费用

(1) 所得税费用表

单位：元

项目	本期发生额	上期发生额
当期所得税费用	46,183,542.67	41,835,711.79
递延所得税费用	-285,944.38	-848,807.05
合计	45,897,598.29	40,986,904.74

(2) 会计利润与所得税费用调整过程

单位：元

项目	本期发生额
利润总额	276,455,211.64
按法定/适用税率计算的所得税费用	69,113,802.93
子公司适用不同税率的影响	-29,494,586.42
调整以前期间所得税的影响	362,393.16
非应税收入的影响	-15,537,565.12
不可抵扣的成本、费用和损失的影响	327,315.20
使用前期未确认递延所得税资产的可抵扣亏损的影响	-36,213.19
本期未确认递延所得税资产的可抵扣暂时性差异或可抵扣亏损的影响	20,896,426.60
税率调整导致期初递延所得税资产/负债余额的变化	266,025.13
所得税费用	45,897,598.29

其他说明

49、基本每股收益和稀释每股收益

基本每股收益按照归属于本公司普通股股东的当期净利润，除以发行在外普通股的加权平均数计算。新发行普通股股数，根据发行合同的具体条款，从应收对价之日（一般为股票发行日）起计算确定。

稀释每股收益的分子以归属于本公司普通股股东的当期净利润，调整下述因素后确定：（1）当期已确认为费用的稀释性潜在普通股的利息；（2）稀释性潜在普通股转换时将产生的收益或费用；以及（3）上述调整相关的所得税影响。

稀释每股收益的分母等于下列两项之和：（1）基本每股收益中母公司已发行普通股的加权平均数；及（2）假定稀释性潜在普通股转换为普通股而增加的普通股的加权平均数。

在计算稀释性潜在普通股转换为已发行普通股而增加的普通股股数的加权平均数时，以前期间发行的稀释性潜在普通股，假设在当年期初转换；当年发行的稀释性潜在普通股，假设在发行日转换。

（1）各期基本每股收益和稀释每股收益金额列示：

报告期利润	本期发生数		上期发生数	
	基本每股收益	稀释每股收益	基本每股收益	稀释每股收益
归属于公司普通股股东的净利润	0.3064	0.3064	0.2299	0.2299
扣除非经常性损益后归属于公司普通股股东的净利润	0.3022	0.3022	0.2282	0.2282

（2）每股收益和稀释每股收益的计算过程

于报告期内，本公司不存在具有稀释性的潜在普通股，因此，稀释每股收益等于基本每股收益。① 计算基本每股收益时，归属于普通股股东的当期净利润为：

项目	本期发生数	上期发生数
----	-------	-------

归属于普通股股东的当期净利润	214,659,215.55	157,557,775.58
扣除非经常性损益后归属于公司普通股股东的净利润	211,869,959.86	156,406,685.23

②计算基本每股收益时，分母为发行在外普通股加权平均数，计算过程如下：

项 目	本期发生数	上期发生数
期初发行在外的普通股股数	700,577,436.00	669,986,736
加：本期发行的普通股加权数		15,295,350.00
减：本期回购的普通股加权数		
期末发行在外的普通股加权数	700,577,436.00	685,282,086.00

50、其他综合收益

详见附注七、35。

51、现金流量表项目

(1) 收到的其他与经营活动有关的现金

单位：元

项目	本期发生额	上期发生额
收到往来款	29,276,103.46	39,471,965.07
利息收入	5,567,422.17	3,678,915.08
政府补助	2,534,858.00	766,777.81
履约保证金	400,000.00	25,210,000.00
其他	86,617.27	138,276.22
合计	37,865,000.90	69,265,934.18

收到的其他与经营活动有关的现金说明：

(2) 支付的其他与经营活动有关的现金

单位：元

项目	本期发生额	上期发生额
支付往来款	53,745,826.60	35,198,139.51
信用证及保函保证金转出	22,248,688.77	1,195,725.00
付现的费用	60,434,008.91	47,990,659.17
银行手续费	941,403.37	372,628.63
其他	1,456,328.66	2,269,526.27
合计	138,826,256.31	87,026,678.58

支付的其他与经营活动有关的现金说明：

(3) 收到的其他与投资活动有关的现金

单位：元

项目	本期发生额	上期发生额
投资意向金	16,500,000.00	42,000,000.00
购买理财产品到期收回	164,000,000.00	160,000,000.00
理财产品利息收入	3,928,114.60	876,346.93
合计	184,428,114.60	202,876,346.93

收到的其他与投资活动有关的现金说明：

(4) 支付的其他与投资活动有关的现金

单位：元

项目	本期发生额	上期发生额
投资意向金及预付投资款	241,500,000.00	60,000,000.00
购买理财产品	240,000,000.00	258,000,000.00
子公司丧失控制权减少现金	507,607.15	
合计	482,007,607.15	318,000,000.00

支付的其他与投资活动有关的现金说明：

(5) 收到的其他与筹资活动有关的现金

单位：元

项目	本期发生额	上期发生额
与资产相关的政府补助款	2,000,000.00	2,500,000.00
股东借款	236,000,000.00	
合计	238,000,000.00	2,500,000.00

收到的其他与筹资活动有关的现金说明：

(6) 支付的其他与筹资活动有关的现金

单位：元

项目	本期发生额	上期发生额
归还股东借款	153,000,000.00	
合计	153,000,000.00	

支付的其他与筹资活动有关的现金说明：

52、现金流量表补充资料

(1) 现金流量表补充资料

单位：元

补充资料	本期金额	上期金额
1. 将净利润调节为经营活动现金流量：	--	--
净利润	230,557,613.35	171,049,410.37
加：资产减值准备	12,638,049.48	4,708,902.84
固定资产折旧、油气资产折耗、生产性生物资产折旧	3,608,688.76	3,687,052.21
无形资产摊销	1,093,236.08	604,205.76
长期待摊费用摊销	1,531,501.54	1,921,443.93
处置固定资产、无形资产和其他长期资产的损失（收益以“-”号填列）	9,833.71	31,538.41
固定资产报废损失（收益以“-”号填列）		108,490.25
公允价值变动损失（收益以“-”号填列）	-628,740.00	
财务费用（收益以“-”号填列）	22,850,211.05	413,165.75
投资损失（收益以“-”号填列）	-54,160,847.98	-30,242,384.14
递延所得税资产减少（增加以“-”号填列）	-341,545.70	-674,613.50
递延所得税负债增加（减少以“-”号填列）	55,601.32	-174,193.55
存货的减少（增加以“-”号填列）	-14,263,903.71	-8,041,896.07
经营性应收项目的减少（增加以“-”号填列）	1,843,323.55	-459,801,358.52
经营性应付项目的增加（减少以“-”号填列）	29,137,613.80	412,450,568.88
其他	553,875.67	24,041,937.50
经营活动产生的现金流量净额	234,484,510.92	120,082,270.12
2. 不涉及现金收支的重大投资和筹资活动：	--	--
3. 现金及现金等价物净变动情况：	--	--
现金的期末余额	445,588,488.59	629,417,546.25
减：现金的期初余额	629,417,546.25	259,545,336.56
现金及现金等价物净增加额	-183,829,057.66	369,872,209.69

(2) 本期收到的处置子公司的现金净额

单位：元

	金额
其中：	--
减：丧失控制权日子公司持有的现金及现金等价物	507,607.15
其中：	--
其中：常州视觉星动网络科技有限公司	390,477.61
常州视觉跃动文化有限公司	117,129.54
其中：	--
处置子公司收到的现金净额	-507,607.15

其他说明：

(3) 现金和现金等价物的构成

单位：元

项目	期末余额	期初余额
一、现金	445,588,488.59	629,417,546.25
其中：库存现金	46,131.11	72,161.05
可随时用于支付的银行存款	443,042,357.48	629,345,385.20
可随时用于支付的其他货币资金	2,500,000.00	
三、期末现金及现金等价物余额	445,588,488.59	629,417,546.25

其他说明：

53、所有权或使用权受到限制的资产

单位：元

项目	期末账面价值	受限原因
货币资金	22,248,688.77	保函及远期结售汇保证金等
其他流动资产	170,000,000.00	参见“附注七、9”
合计	192,248,688.77	--

其他说明：

54、外币货币性项目**(1) 外币货币性项目**

单位：元

项目	期末外币余额	折算汇率	期末折算人民币余额
货币资金	--	--	60,203,716.72
其中：美元	8,449,263.57	6.9370	58,612,541.38
港币	1,612,685.52	0.8945	1,442,547.20
澳门元	170,680.00	0.8708	148,628.14
应收账款	--	--	56,738,892.96
港币	63,185,808.36	0.8945	56,519,705.58
澳门元	251,708.06	0.8708	219,187.38
长期借款	--	--	265,995,647.29
其中：美元	38,344,478.49	6.9370	265,995,647.29
应付账款			47,542,556.67
其中：美元	3,475,215.68	6.9370	24,107,571.17
欧元	23,226.31	7.3068	169,710.00
港币	25,604,621.05	0.8945	22,903,333.53
英镑	42,534.37	0.8708	361,941.97
其他应付款			4,518,994.95
其中：港币	5,051,005.20	0.8945	4,518,124.15
澳门元	1,000.00	0.8708	870.80
长期应付款			166,488,000.00
其中：美元	24,000,000.00	6.9370	166,488,000.00

其他说明：

(2) 境外经营实体说明，包括对于重要的境外经营实体，应披露其境外主要经营地、记账本位币及选择依据，记账本位币发生变化的还应披露原因。

√ 适用 □ 不适用

(1) 主要财务报表项目的折算汇率

资产和负债项目	
2016年12月31日	2015年12月31日
1美元 = 6.9370人民币	—
1港币= 0.8945人民币	1港币=0.8378人民币
1澳门元= 0.8708人民币	—
收入、费用现金流量项目	
2016年度	2015年度
1美元 =6.6406人民币	—
1港币=0.8557人民币	1港币 =0.8038人民币
1澳门元=0.8334人民币	—

注：资产负债表中的资产和负债项目，采用资产负债表日的即期汇率折算，除未分配利润外的其他股东权益项目采用交易发生日的即期汇率折算；外币现金流量以及利润表中的收入和费用项目，采用交易发生当期平均汇率折算。

(2) 记账本位币情况

合并成本	境外主要经营地	记账本位币及选择依据	记账本位币本期是否发生变化	记账本位币发生变化的原因	记账本位币发生变化的会计处理
视觉中国集团控股有限公司	香港	美元	否		
视觉中国香港有限公司	香港	港币	否		
Datatool Hongkong Limited	香港	港币	否		
Datatool China Limited	英属维尔京群岛	港币	否		
eSOON China Limited	英属维尔京群岛	港币	否		
New eSOON China Limited	澳门	澳门元	否		

八、合并范围的变更

1、处置子公司

是否存在单次处置对子公司投资即丧失控制权的情形

√ 是 □ 否

单位：元

子公司名称	股权处置价款	股权处置比例	股权处置方式	丧失控制权的时点	丧失控制权时点的确定依据	处置价款与处置投资对应的合并财务报表层面享有该子公司净资产份额的差额	丧失控制权之日剩余股权的比例	丧失控制权之日剩余股权的账面价值	丧失控制权之日剩余股权的公允价值	按照公允价值重新计量剩余股权产生的利得或损失	丧失控制权之日剩余股权公允价值的确定方法及主要假设	与原子公司股权投资相关的其他综合收益转入投资损益的金额
常州视觉星动网络科技有限		50.00%	转让	2016年05月01日	执行董事更换	4,164,081.71	10.00%				全体股东的出资义务尚未履行，因此	

公司											以账面价值确定	
常州视觉跃动文化有限公司		30.00%	转让	2016年08月11日	执行董事更换	588,004.85	30.00%				全体股东的出资义务尚未履行，因此以账面价值确定	

其他说明：

注1：于2016年8月1日常州新视体育发展有限公司名称变更为常州视觉跃动文化有限公司。

注2：由于本集团尚未履行对上述两家公司注册资本的缴纳义务，账面价值为零，因此本公司以零对价转让上述股权份额。根据股权转让协议及该两公司修改后的章程规定，转让股权所对应的出资义务由受让方继续履行。本集团对常州视觉星动网络科技有限公司剩余出资义务为100万元，章程规定在2025年7月31日前履行完毕；本集团对常州视觉跃动文化有限公司剩余出资义务为900万元，已于2016年11月已实缴330万元。

是否存在通过多次交易分步处置对子公司投资且在本期丧失控制权的情形

是 否

2、其他原因的合并范围变动

说明其他原因导致的合并范围变动（如，新设子公司、清算子公司等）及其相关情况：

北京汉华易美图片有限公司于2016年11月30日设立全资子公司天津华盖悦动信息技信有限公司。

汉华易美(天津)图像技术有限公司于2016年7月8日设立全资子公司天津易美跃动信息技术有限公司。

深圳艾特凡斯智能科技有限公司于2016年1月4日设立全资子公司江苏视觉娱乐新科技有限公司。

常州远东文化产业发展有限公司于2016年5月31日设立全资子公司常州亿迅云技术有限公司。

上海卓越形象广告传播有限公司于2016年6月24日设立全资子公司天津优亿新科技有限公司。

eSOON China Limited 于2016年5月26日在澳门设立控股子公司New eSOON China Limited。

九、在其他主体中的权益

1、在子公司中的权益

(1) 企业集团的构成

子公司名称	主要经营地	注册地	业务性质	持股比例		取得方式
				直接	间接	
北京汉华易美图片有限公司	北京市	北京市	互联网传媒与娱乐	100.00%		非同一控制

汉华易美(天津)图像技术有限公司	北京市	天津市	互联网传媒与娱乐		100.00%	同一控制
东星(天津)视讯技术有限公司	北京市	北京市	互联网传媒与娱乐		100.00%	非同一控制
上海卓越形象广告传播有限公司	上海市	上海市	互联网传媒与娱乐		51.00%	非同一控制
江苏卓越形象广告传播有限公司	南京市	南京市	互联网传媒与娱乐		100.00%	非同一控制
北京卓越形象广告传媒有限公司	北京市	北京市	互联网传媒与娱乐		100.00%	非同一控制
天津优亿新科技有限公司	天津市	天津市	互联网传媒与娱乐		100.00%	设立
天津华盖悦动信息技信有限公司	北京市	天津市	互联网传媒与娱乐		100.00%	设立
天津易美跃动信息技术有限公司	北京市	天津市	互联网传媒与娱乐		100.00%	设立
广东视觉无限文化科技有限公司	广州市	广州市	互联网传媒与娱乐		51.00%	设立
华夏视觉(北京)图像技术有限公司	北京市	北京市	互联网传媒与娱乐	100.00%		非同一控制
华夏视觉(天津)信息技术有限公司	北京市	天津市	互联网传媒与娱乐		100.00%	设立
视觉中国集团控股有限公司(HK)	香港	香港	互联网传媒与娱乐		100.00%	设立
视觉中国集团控股有限公司(BVI)	香港	英属维尔京群岛	互联网传媒与娱乐		100.00%	设立
华盖创意(北京)图像技术有限公司	北京市	北京市	互联网传媒与娱乐		100.00%	同一控制
华盖创意(天津)视讯科技技术有限公司	北京市	天津市	互联网传媒与娱乐		100.00%	同一控制
华盖创意(天津)图像技术有限公司	北京市	天津市	互联网传媒与娱乐		100.00%	设立

深圳艾特凡斯智能科技有限公司	深圳市	深圳市	旅游及其他	100.00%		非同一控制
江苏视觉娱乐新科技有限公司	常州市	常州市	互联网传媒与娱乐		100.00%	设立
常州远东文化产业有限公司	常州市	常州市	互联网传媒与娱乐	100.00%		设立
视觉中国香港有限公司	香港	香港	互联网传媒与娱乐		100.00%	设立
Datatoool Hongkong Limited	香港	香港	旅游及其他		73.00%	非同一控制
Datatoool China Limited	香港	英属维尔京群岛	旅游及其他		73.00%	非同一控制
eSOON China Limited	香港	英属维尔京群岛	旅游及其他		73.00%	非同一控制
New eSOON China Limited	澳门	澳门	旅游及其他		90.00%	设立
宝东信息技术有限公司	常州市	常州市	旅游及其他		73.00%	非同一控制
亿迅信息技术有限公司	常州市	常州市	旅游及其他		73.00%	非同一控制
常州亿迅云技术有限公司	常州市	常州市	旅游及其他		100.00%	设立

在子公司的持股比例不同于表决权比例的说明：

持有半数或以下表决权但仍控制被投资单位、以及持有半数以上表决权但不控制被投资单位的依据：

对于纳入合并范围的重要的结构化主体，控制的依据：

确定公司是代理人还是委托人的依据：

其他说明：

(2) 重要的非全资子公司

单位：元

子公司名称	少数股东持股比例	本期归属于少数股东的损益	本期向少数股东宣告分派的股利	期末少数股东权益余额
上海卓越形象广告传播有限公司（合并）	49.00%	10,484,455.59	7,009,468.42	11,453,636.86
Datatoool Hongkong Limited	27.00%	140,829.92		146,551.53
Datatoool China Limited	27.00%	-1,014,352.19		-1,281,194.42

eSOON China Limited	27.00%	505,412.86	921,010.10	530,072.94
宝东信息技术有限公司	27.00%	1,875,142.79	2,857,367.58	2,462,628.07
亿迅信息技术有限公司	27.00%	5,485,761.37	4,241,948.77	6,227,089.01

子公司少数股东的持股比例不同于表决权比例的说明：

其他说明：

(3) 重要非全资子公司的主要财务信息

单位：元

子公司名称	期末余额						期初余额					
	流动资产	非流动资产	资产合计	流动负债	非流动负债	负债合计	流动资产	非流动资产	资产合计	流动负债	非流动负债	负债合计
常州新视体育发展有限公司							236,888.57	2,478.62	239,367.19	1,181,330.03	0.00	1,181,330.03
上海卓越形象广告传播有限公司(合并)	79,910,463.28	562,163.75	80,472,627.03	57,103,521.98	0.00	57,103,521.98	26,460,892.98	441,038.80	26,901,931.78	10,618,973.23	0.00	10,618,973.23
广东视觉无限文化科技有限公司							52,694,277.53	71,575.00	52,765,852.53	9,125,212.57	0.00	9,125,212.57
常州视觉星动网络科技有限公司							376,395.66	2,428.78	378,824.44	4,219,990.81	0.00	4,219,990.81
Datatoool Hongkong Limited	21,225,780.71		21,225,780.71	20,682,997.27	0.00	20,682,997.27	5,289,745.15		5,289,745.15	5,292,048.67	0.00	5,292,048.67
Datatoool China Limited	19,153,556.49		19,153,556.49	23,898,721.02	0.00	23,898,721.02	2,729,391.81		2,729,391.81	3,495,500.95	0.00	3,495,500.95
eSOON China	56,467,3		56,467,3	54,504,2	0.00	54,504,2	6,310,75		6,310,75	2,748,82	0.00	2,748,82

Limited	87.98		87.98	90.82		90.82	1.45		1.45	1.55		1.55
宝东信息技术有限公司	40,304,919.87	20,841.22	40,325,761.09	31,204,916.37	0.00	31,204,916.37	43,522,359.89	68,915.46	43,591,275.35	30,832,560.99	0.00	30,832,560.99
亿迅信息技术有限公司	98,512,301.94	292,526.90	98,804,828.84	75,741,536.20	0.00	75,741,536.20	98,639,516.08	243,774.40	98,883,290.48	80,426,711.17	0.00	80,426,711.17

单位：元

子公司名称	本期发生额				上期发生额			
	营业收入	净利润	综合收益总额	经营活动现金流量	营业收入	净利润	综合收益总额	经营活动现金流量
常州新视体育发展有限公司						-941,962.84	-941,962.84	238,835.63
上海卓越形象广告传播有限公司(合并)	112,688,703.27	21,391,184.10	21,391,184.10	12,063,568.75	27,472,487.09	12,882,409.71	12,882,409.71	5,172,220.00
广东视觉无限文化科技有限公司					31,504,854.37	15,036,978.93	15,036,978.93	
常州视觉星动网络科技有限公司						-3,841,166.37	-3,841,166.37	378,342.72
Datatoool Hongkong Limited	1,170,564.59	521,592.29	545,086.96	87,533.32	808,035.47	508,623.97	508,623.97	21,932.34
Datatoool China Limited	1,260,984.00	-3,756,859.95	-3,979,055.39	-197,603.23	453,358.23	-235,035.78	-235,035.78	564,519.83
eSOON China Limited	9,718,037.22	1,871,769.38	1,812,315.77	1,450,167.62	4,589,259.03	2,516,287.88	2,516,287.88	-34,645.94
宝东信息技术有限公司	39,127,533.17	6,944,973.28	6,944,973.28	5,334,079.40	17,614,179.86	5,084,432.76	5,084,432.76	274,607.82
亿迅信息技术有限公司	67,061,682.36	20,317,634.71	20,317,634.71	10,196,399.54	34,556,291.36	12,063,075.46	12,063,075.46	2,324,557.93

其他说明：

2、在合营安排或联营企业中的权益

(1) 重要的合营企业或联营企业

合营企业或联营企业名称	主要经营地	注册地	业务性质	持股比例		对合营企业或联营企业投资的会计处理方法
				直接	间接	
湖北司马彦文化科技有限公司	武汉	武汉	字帖业务		49.00%	权益法
唱游信息技术有限公司	常州	常州	智慧旅游业务		45.00%	权益法
Getty Images SEA Holdings Co., Limited	香港	香港	视觉内容版权服务		50.00%	权益法

在合营企业或联营企业的持股比例不同于表决权比例的说明：

持有 20% 以下表决权但具有重大影响，或者持有 20% 或以上表决权但不具有重大影响的依据：

(2) 重要合营企业的主要财务信息

单位：元

	期末余额/本期发生额	期初余额/上期发生额
	湖北司马彦文化科技有限公司	湖北司马彦文化科技有限公司
流动资产	190,336,579.35	101,936,829.24
其中：现金和现金等价物	4,051,454.09	40,535,216.36
非流动资产	1,463,227.29	1,351,294.55
资产合计	191,799,806.64	103,288,123.79
流动负债	45,282,482.22	31,935,267.38
非流动负债	0.00	0.00
负债合计	45,282,482.22	31,935,267.38
归属于母公司股东权益	146,517,324.42	71,352,856.41
按持股比例计算的净资产份额	71,793,488.97	34,962,899.64
对合营企业权益投资的账面价值	400,136,580.93	296,819,807.67
营业收入	121,966,987.23	117,035,553.01
财务费用	-509,081.34	-18,126.44
所得税费用	12,006,324.26	20,450,952.13
净利润	75,164,468.00	61,352,856.41
综合收益总额	75,164,468.00	61,352,856.41

其他说明

(3) 重要联营企业的主要财务信息

单位：元

	期末余额/本期发生额					期初余额/上期发生额
	唱游信息技术有限公司	北京华盖映月影视文化投资管理有限公司	Getty Images SEA Holdings Co., Limited	常州视觉跃动文化发展有限公司	华融创新投资股份有限公司	唱游信息技术有限公司
流动资产	47,363,506.52	12,611,306.82	72,861,822.19	2,118,575.92	4,175,629,300.12	30,063,313.62
非流动资产	63,544,109.55	669,130.19	6,072,910.35	9,001,965.74	1,393,852,879.76	75,100,940.05
资产合计	110,907,616.07	13,280,437.01	78,934,732.54	11,120,541.66	5,569,482,179.88	105,164,253.67
流动负债	42,084,456.47	495,509.23	29,520,328.44	1,100,000.00	2,544,395,684.85	36,563,172.23
非流动负债			6,072,910.35	1,100,000.00	2,495,072,876.12	
负债合计	42,084,456.47	495,509.23	35,593,238.79		5,039,468,560.97	36,563,172.23
归属于母公司股东权益	68,823,159.60	12,784,927.78	323,263,053.18	10,020,541.66	530,013,618.91	68,601,081.44
按持股比例计算的净资产份额	30,970,421.82	3,835,478.33	23,299,917.34	3,006,162.50	106,002,723.78	30,870,486.65
对联营企业权益投资的账面价值	30,188,194.27	12,986,193.28	23,299,917.34	3,006,162.50	106,002,723.78	30,150,000.00
营业收入	4,252,902.76	3,441,005.32	36,203,767.95		118,733,989.12	3,962,264.04
净利润	635,098.10	-1,141,261.08	1,885,576.84	-37,495.50	30,013,618.91	1,601,081.44
综合收益总额	635,098.10	-1,141,261.08	1,507,228.63	-37,495.50	30,013,618.91	1,601,081.44

其他说明

(4) 不重要的合营企业和联营企业的汇总财务信息

单位：元

	期末余额/本期发生额	期初余额/上期发生额
合营企业：	--	--
下列各项按持股比例计算的合计数	--	--
联营企业：	--	--
下列各项按持股比例计算的合计数	--	--
--净利润		-1,704,427.84
--综合收益总额		-1,704,427.84

其他说明

(5) 合营企业或联营企业向本公司转移资金的能力存在重大限制的说明

合营企业或联营企业向公司转移资金的能力不存在重大限制。

(6) 与合营企业投资相关的未确认承诺

与合营企业投资相关的未确认承诺见附注十二、7。

十、与金融工具相关的风险

本集团董事会负责规划并建立本集团的风险管理架构，制定本集团的风险管理政策和相关指引并监督风险管理措施的执行情况。通过制定风险管理政策，设定适当的控制程序以识别、分析、监控和报告风险情况，定期对整体风险状况进行评估，本集团的经营生活会面临各种金融风险：市场风险(主要为外汇风险和利率风险)、信用风险和流动性风险。本集团整体的风险管理计划针对金融市场的不可预见性，力求减少对本集团财务业绩的潜在不利影响。

本集团通过适当的多样化投资及业务组合来分散金融工具风险，并通过制定相应的风险管理政策减少集中于任何单一行业，特定地区或特定交易对手的风险。于2016年12月31日，本集团没有对客户类型、某一行业或地理位置的集中风险。相反，我们的业务对象和投资具有广泛分布的特征，我们的金融工具风险敞口主要受各个客户特征的影响，不具有相似特征并且受相似经济或其他条件变化影响的金融工具，因此，我们相信我们的风险集中是有限的。

1、市场风险**(1) 外汇风险**

本集团的主要经营位于中国境内，主要业务以人民币结算。但本集团已确认的外币资产和负债及未来的外币交易(外币资产和负债及外币交易的计价货币主要为美元)依然存在外汇风险。本集团总部财务部门负责监控集团外币交易和外币资产及负债的规模，以最大程度降低面临的外汇风险；为此，本集团可能会以签署远期外汇合约或货币互换合约的方式来达到规避外汇风险的目的。于2016年度及2015年度，本集团未签署任何远期外汇合约或货币互换合约。

于2016年12月31日及2015年12月31日，本集团持有的外币金融资产和外币金融负债折算成人民币的金额列示如下：

项 目	期末数		
	美元项目	其他外币项目	合计
外币金融资产			
货币资金	58,612,541.38	1,591,175.34	60,203,716.72
应收款项		56,738,892.96	56,738,892.96
其他应收款		17,682,828.97	17,682,828.97
可供出售金融资产	55,496,000.00		55,496,000.00
合 计	114,108,541.38	76,012,897.27	190,121,438.65
外币金融负债			
长期应付款	166,488,000.00		166,488,000.00
应付款项	24,107,571.17	22,903,333.53	47,010,904.70
其他应付款		4,518,994.95	4,518,994.95
长期借款	265,995,647.29		265,995,647.29

合计	456,591,218.46	27,422,328.48	484,013,546.94
----	----------------	---------------	----------------

(续)

项目	期初数		
	美元项目	其他外币项目	合计
外币金融资产			
货币资金	2,929,700.55	16,203.73	2,945,904.28
应收款项		3,505,121.72	3,505,121.72
其他应收款		66,986.71	66,986.71
可供出售金融资产	51,956,589.15		51,956,589.15
合计	54,886,289.70	3,588,312.16	58,474,601.86
外币金融负债			
应付款项	9,983,164.83	15,803,217.29	25,786,382.13
其他应付款		204,994.12	204,994.12
长期借款	95,623,661.67		95,623,661.67
合计	105,606,826.50	16,008,211.41	121,615,037.92

于2016年12月31日，对于本集团各类美元金融资产和美元金融负债，如果人民币对美元升值或贬值10%，其他因素保持不变，则本集团将减少或增加综合收益约34,248,267.71元(2015年12月31日：约5,319,581.74元)，增加或减少股东权益约34,248,267.71元(2015年12月31日：约5,319,581.74元)。

(2) 利率风险

本集团的利率风险主要产生于长期银行借款及应付债券等长期带息债务。浮动利率的金融负债使本集团面临现金流量利率风险，固定利率的金融负债使本集团面临公允价值利率风险。本集团根据当时的市场环境来决定固定利率及浮动利率合同的相对比例。于2016年12月31日，本集团长期带息债务分别为人民币计价的浮动利率合同，金额为37,868,000.00元，美元计价的浮动利率合同，金额为38,344,478.49美元。本集团总部财务部门持续监控集团利率水平。利率上升会增加新增带息债务的成本以及本集团尚未付清的以浮动利率计息的带息债务的利息支出，并对本集团的财务业绩产生重大的不利影响，管理层会依据最新的市场状况及时做出调整，这些调整可能是进行利率互换的安排来降低利率风险。于2016年度本集团并无利率互换安排。

于2016年12月31日，如果以浮动利率计算的借款利率上升或下降50个基点，而其他因素保持不变，本集团的净利润会减少或增加约509,567.66元。

2、信用风险

本集团对信用风险按组合分类进行管理。信用风险主要产生于银行存款、应收账款、其他应收款和应收票据等。

本集团银行存款主要存放于国有银行和其它大中型上市银行，本集团认为其不存在重大的信用风险，不会产生因对方单位违约而导致的任何重大损失。

此外，对于应收账款、其他应收款和应收票据，本集团设定相关政策以控制信用风险敞口。本集团基于对客户的财务状况、从第三方获取担保的可能性、信用记录及其它因素诸如目前市场状况等评估客户的信用资质并设置相应信用期。本集团会定期对客户信用记录进行监控，对于信用记录不良的客户，本集团会采用书面催款、缩短信用期或取消信用期等方式，以确保本集团的整体信用风险在可控的范围内。

(1) 在不考虑可利用的担保物或其他信用增级的情况下，本集团金融资产和表外项目在资产负债表日的最大信用风险敞口：

项目名称	期末数	期初数
表内项目：		

货币资金	467,837,177.36	629,417,546.25
应收票据		600,000.00
应收账款	361,001,191.75	298,384,915.93
以公允价值计量且其变动计入当期损益的金融资产	628,740.00	
其他应收款	34,927,511.88	17,121,084.73
小计	864,394,620.99	945,523,546.91
表外项目：		
合计	864,394,620.99	945,523,546.91

对于信用记录不良的客户，本集团必要时会采取交付保证金、提供抵质押物或担保等信用增级降低信用风险敞口至可接受水平。于2016年12月31日，本集团金融资产和表外项目无需要披露的相关信用增级信息（2015年12月31日：无）。

(2) 金融资产的逾期及减值信息：

项目名称	期末数	期初数
应收账款：		
未逾期且未减值	255,984,724.82	254,397,982.57
已逾期但未减值	105,016,466.93	43,986,933.36
已减值		
减：减值准备	15,576,468.06	9,035,741.08
小计	345,424,723.69	289,349,174.85
其他应收款：		
未逾期且未减值	24,895,270.63	14,041,686.21
已逾期但未减值	10,032,241.25	3,079,398.52
已减值		
减：减值准备	387,216.08	188,356.30
小计	34,540,295.80	16,932,728.43
合计	379,965,019.49	306,281,903.28

1. 逾期且未减值金融资产的信用质量信息

项目名称	期末余额	期初余额
应收账款：		
视觉内容与服务	48,771,114.39	13,860,870.11
主题公园	47,352,273.23	30,126,063.25
系统集成及技术服务	8,893,079.31	
其他		
小计	105,016,466.93	43,986,933.36
其他应收款：		
保证金及借款	6,450,000.00	
其他	3,582,241.25	3,079,398.52
小计	10,032,241.25	3,079,398.52
合计	115,048,708.18	315,506,000.66

②已逾期但未减值的金融资产账龄分析

账龄	期末余额		期初余额	
	应收账款	其他应收款	应收账款	其他应收款
逾期1年以内	76,520,770.62	582,241.25	19,879,555.74	3,067,398.52
逾期1年以上	28,495,696.31	3,000,000.00	24,107,377.62	12,000.00
合计	105,016,466.93	3,582,241.25	43,986,933.36	3,079,398.52

(3) 本期通过取得担保物或其他信用增级所确认的金融资产或非金融资产
本集团本期无通过取得担保物或其他信用增级所确认的金融资产或非金融资产。

3、流动性风险

本集团内各子公司负责其自身的现金流量预测。总部财务部门在汇总各子公司现金流量预测的基础上，在集团层面持续监控短期和长期的资金需求，以确保维持充裕的现金储备和可供随时变现的有价证券；同时持续监控是否符合借款协议的规定，从主要金融机构获得提供足够备用资金的承诺，以满足短期和长期的资金需求。

于资产负债表日，本集团各项金融负债以未折现的合同现金流量按到期日列示如下：

项目	期末数				
	1年以内	1到2年	2到3年	3年以上	合计
短期借款	22,000,000.00				22,000,000.00
应付账款	164,275,359.08				164,275,359.08
应付职工薪酬	13,816,022.26				13,816,022.26
应交税费	68,558,501.46				68,558,501.46
应付利息	1,954,262.51				1,954,262.51
应付股利	7,009,468.42				7,009,468.42
其他应付款	104,834,465.87				104,834,465.87
长期借款		62,863,127.29	172,678,520.00		235,541,647.29
一年内到期的非流动负债	130,022,000.00				130,022,000.00
长期应付款				166,488,000.00	166,488,000.00
其他非流动负债		83,465,423.61	85,710,000.00		169,175,423.61
合计	512,470,079.60	146,328,550.90	258,388,520.00	166,488,000.00	1,083,675,150.50

(续)

项目	期初数				
	1年以内	1到2年	2到3年	3年以上	合计
应付账款	81,436,533.77				81,436,533.77
应付职工薪酬	10,992,275.63				10,992,275.63
应交税费	64,777,363.03				64,777,363.03
应付利息	18,128.14				18,128.14
其他应付款	4,751,521.92				4,751,521.92
长期借款		43,667,441.86	41,650,498.88		85,317,940.74
一年内到期的非流动负债	82,473,720.93				82,473,720.93

其他流动负债	28,240,000.00				28,240,000.00
其他非流动负债		83,700,000.00	107,970,000.00	85,710,000.00	277,380,000.00
合计	272,689,543.42	127,367,441.86	149,620,498.88	85,710,000.00	635,387,484.16

十一、公允价值的披露

1、以公允价值计量的资产和负债的期末公允价值

单位：元

项目	期末公允价值			
	第一层次公允价值计量	第二层次公允价值计量	第三层次公允价值计量	合计
一、持续的公允价值计量	--	--	--	--
（一）以公允价值计量且变动计入当期损益的金融资产	628,740.00			628,740.00
1.交易性金融资产	628,740.00			628,740.00
（3）衍生金融资产	628,740.00			628,740.00
持续以公允价值计量的资产总额	628,740.00			628,740.00
二、非持续的公允价值计量	--	--	--	--

2、持续和非持续第一层次公允价值计量项目市价的确定依据

公允价值计量结果所属的层次，由对公允价值计量整体而言具有重要意义的输入值所属的最低层次决定，第一层次输入值是本集团在计量日取得的相同资产或负债在活跃市场上未经调整的报价。本集团对于在活跃市场上交易的金融工具以其活跃市场报价确定公允价值。该衍生金融资产系本集团购买的远期结售汇产品，以计量日该产品的市场报价确定公允价值。

十二、关联方及关联交易

1、本公司的实际控制人情况

廖道训、吴玉瑞、吴春红、柴继军、姜海林、陈智华、袁闯、李学凌、高玮、梁世平等10名一致行动人合计持有本公司388,039,891股股份，持股比例为55.39%，取得本公司的控制权，为本公司实际控制人。

2、本企业的子公司情况

本企业子公司的情况详见附注九、在其他主体中的权益。。

3、本企业合营和联营企业情况

本企业重要的合营或联营企业详见附注九、在其他主体中的权益。。

本期与本公司发生关联方交易，或前期与本公司发生关联方交易形成余额的其他合营或联营企业情况如下：

合营或联营企业名称	与本企业关系
唱游信息技术有限公司	联营企业
Getty Images SEA Holdings Co.,Limited	联营企业

其他说明

4、其他关联方情况

其他关联方名称	其他关联方与本企业关系
北京亚邦伟业技术有限公司	同受部分一致行动人实际控制
北京四通智能交通系统集成有限公司	同受部分一致行动人实际控制
北京百联智达科技发展有限公司	同受部分一致行动人实际控制
北京创新乐知信息技术有限公司	同受部分一致行动人实际控制
北京宏瑞达科科技有限公司	同受部分一致行动人实际控制

其他说明

5、关联交易情况

(1) 购销商品、提供和接受劳务的关联交易

采购商品/接受劳务情况表

单位：元

关联方	关联交易内容	本期发生额	获批的交易额度	是否超过交易额度	上期发生额
唱游信息技术有限公司	旅游及其他	2,834,760.56			

出售商品/提供劳务情况表

单位：元

关联方	关联交易内容	本期发生额	上期发生额
常州视觉互动网络科技有限公司	服务费		2,909,401.66
北京四通智能交通系统集成有限公司	设备采购		951,282.05
北京百联智达科技发展有限公司	设备采购		2,342,293.16
北京创新乐知信息技术有限公司	互联网传媒与娱乐		141,509.43

唱游信息技术有限公司	互联网传媒与娱乐	2,302,440.57	33,031,669.23
Getty Images SEA Holdings Co., Limited	互联网传媒与娱乐	6,541,143.63	

购销商品、提供和接受劳务的关联交易说明

(2) 关联租赁情况

本公司作为出租方：

单位：元

承租方名称	租赁资产种类	本期确认的租赁收入	上期确认的租赁收入
-------	--------	-----------	-----------

本公司作为承租方：

单位：元

出租方名称	租赁资产种类	本期确认的租赁费	上期确认的租赁费
北京亚邦伟业技术有限公司	房屋及建筑物		220,000.00
北京宏瑞达科科技有限公司	房屋及建筑物	1,570,437.27	130,000.00

关联租赁情况说明

(3) 关联担保情况

本公司作为担保方

单位：元

被担保方	担保金额	担保起始日	担保到期日	担保是否已经履行完毕
北京汉华易美图片有限公司	15,868,000.00	2015年12月21日	2020年12月21日	否
视觉中国香港有限公司	99,785,127.29	2015年10月21日	2018年12月28日	否
视觉中国集团控股有限公司	166,210,520.00	2016年08月05日	2019年08月04日	否

本公司作为被担保方

单位：元

担保方	担保金额	担保起始日	担保到期日	担保是否已经履行完毕
华盖创意(北京)图像技术有限公司	22,000,000.00	2016年07月27日	2017年07月26日	否

关联担保情况说明

(4) 关联方资金拆借

单位：元

关联方	拆借金额	起始日	到期日	说明
-----	------	-----	-----	----

拆入				
廖道训	83,000,000.00	2016年07月28日		借款期限：不超过12个月。年利率4.35%。
Getty Images SEA Holding Co., Limited	24,000,000.00	2016年08月18日		拆借金额币种为美元。根据本公司之子公司视觉控股与 Getty Images SEA Holding Co., Limited 所签订的“借款协议”，该项借款在视觉控股作为其股东期间到期后将自动展期，因此本集团将其确认为长期应付款。年利率2.5%。
拆出				

（5）关键管理人员报酬

单位：元

项目	本期发生额	上期发生额
总额	2,737,100.00	3,565,600.00
其中：（各金额区间人数）		
20万元以上	5.00	7.00
10~20万元	3.00	3.00
10万元以下	5.00	8.00

6、关联方应收应付款项

（1）应收项目

单位：元

项目名称	关联方	期末余额		期初余额	
		账面余额	坏账准备	账面余额	坏账准备
应收账款	畅游信息技术有限公司	22,692,179.80	4,109,016.96	24,212,767.80	242,127.68
应收账款	Getty Images SEA Holdings Co., Limited	3,929,650.12	39,296.50		
应收账款	合计	26,621,829.92	4,148,313.46	24,212,767.80	242,127.68

预付账款	常州视觉互动网络科技有限公司			1,100,000.00	
预付账款	合 计			1,100,000.00	

(2) 应付项目

单位：元

项目名称	关联方	期末账面余额	期初账面余额
其他应付款	廖道训	85,834,650.68	
其他应付款	合 计	85,834,650.68	
长期应付款	Getty Images SEA Holding Co., Limited	166,488,000.00	
长期应付款	合 计	166,488,000.00	

7、关联方承诺

本公司全资子公司华夏视觉（天津）信息技术有限公司（以下简称“华夏视觉”），与常州天博投资管理中心（有限合伙）（以下简称“常州天博”）、联景国际有限公司（以下简称“联景国际”，注册地为香港）、联景国际的实际控制人廖道训、吴春红、柴继军于2016年7月11日签订了《收购协议》（以下简称“协议”），约定承债式收购常州天博持有的联景国际100%股权。具体为：（1）常州天博持有联景国际100%股权，持股比例为100%，华夏视觉将以4,033万美元的等值人民币现金收购常州天博持有联景国际的100%股权，成为联景国际的股东，收购完成后，华夏视觉持有联景国际的股权比例为100%；（2）由于联景国际负债4,050万美元，在联景国际完成股东变更后，其债务的担保方由常州天博变更为公司，联景国际的债务将以华夏视觉向联景国际增资或其他方式由联景国际偿还，预计为4,050万美元。上述两项总计金额为8,083万美元。

联景国际的核心资产为比尔·盖茨于1989年创建的全球第二大高端视觉内容版权服务供应商Corbis Images公司（以下简称“Corbis公司”）原持有并管理的Corbis Images、Corbis Motion等授权品牌相关的图片素材知识产权、域名、商标等行业稀缺资产（以下简称“Corbis资产”），其中包含Bettmann和Sygma全球两大知名图片库，拥有大量的原版图片、底片、印刷物等档案，记录了19世纪至20世纪全球重大历史事件，是不可再生的、稀缺的、极其珍贵的人类历史影像遗产。

由于Corbis公司和Corbis资产均在境外，根据交易对方股东Bill & Melinda Gates Foundation 即比尔及梅琳达·盖茨基金会的要求，考虑到境内外审批程序性延滞导致的商业交易机会不确定性，为保证Corbis资产收购交易的高效便捷，尽快促成交易降低商业风险，公司决定本次交易由公司大股东廖道训、吴春红、柴继军控制的联景国际先行与Corbis公司完成支付、交割。廖道训、吴春红、柴继军于2016年1月15日签署了《关于廖道训、吴春红、柴继军收购Corbis图片素材相关资产的承诺函》，承诺根据公司业务整合的需要，Corbis资产排他性地转让给公司，并且除原始收购对价及相应的资金成本（包括但不限于直接交易对价、中介费用、收购资金成本、税费、汇兑损失等）之外，将不会收取额外溢价。

为实现Corbis资产的持续发展价值和有效运营、避免大股东与公司的同业竞争，2016年1月15日，华夏视觉与联景国际签署了《战略合作框架协议》，约定联景国际在取得Corbis资产后排他性的授权华夏视觉对Corbis资产在全球范围内进行包括但不限于版权业务销售，由此产生的风险及收益归属华夏视觉。受国家最新相关政策影响，华夏视觉与联景国际原定于2017年1月15日完成的股东变更登记等相关手续未能完成。

十三、承诺及或有事项

1、重要承诺事项

资产负债表日存在的重要承诺

(1) 对外投资承诺事项

① 截至2016年12月31日公司对外投资承诺明细

被投资单位	承诺投资金额	尚未投出金额	累计已投金额	备注
上海卓越形象广告传播有限公司	78,800,000.00	44,520,000.00	34,280,000.00	
Datatool Hongkong Limited	188,210,000.00		188,210,000.00	公司统一购买的亿迅资产组
Datatool China Limited				
eSOON China Limited				
宝东信息技术有限公司				
亿迅信息技术有限公司				
湖北司马彦文化科技有限公司	300,000,000.00	232,860,000.00	67,140,000.00	
富银消费金融有限责任公司	81,000,000.00		81,000,000.00	拟设立投资
合计	648,010,000.00	277,380,000.00	370,630,000.00	

(续)

被投资单位	原股东在股权出让时业绩承诺（万元）			
	2015年度	2016年度	2017年度	2018年度
上海卓越形象广告传播有限公司	扣除非经常性损益净利润>1,310.00 经营性现金流量>720	扣除非经常性损益净利润>1,441.00 经营性现金流量>792	扣除非经常性损益净利润>1,585.10 经营性现金流量>871.20	
Datatool Hongkong Limited	扣除非经常性损益净利润>2,029.87	扣除非经常性损益净利润>2,551.03	扣除非经常性损益净利润>3,391.69	
Datatool China Limited				
eSOON China Limited				
宝东信息技术有限公司				
亿迅信息技术有限公司				
湖北司马彦文化科技有限公司	扣除非经常性损益净利润>4,000.00	扣除非经常性损益净利润>5,000.00	扣除非经常性损益净利润>6,000.00	扣除非经常性损益净利润>6,000.00
富银消费金融有限责任公司				

注：

A、根据公司子公司汉华易美图片有限公司与自然人苗青、贾丽军、吉安市正鼎投资管理签订的《投资协议》，北京汉华易美图片有限公司受让上海卓越形象广告传播有限公司51%需支付股权转让款78,800,000.00元，截至2016年12月31日累计已支付34,280,000.00元，2017年需支付22,260,000.00元，2018年需支付22,260,000.00元。

B、根据公司之子公司常州远东文化产业有限公司及其子公司视觉中国香港有限公司与亿迅（中国）

软件有限公司、上海宝东信息技术有限公司签订的《关于亿迅信息技术有限公司、宝东信息技术有限公司、eSOON China Limited、Datatool China Limited、Datatool Hongkong Limited股权转让协议》的约定，常州远东文化产业有限公司、视觉中国香港有限公司收购上述资产73%的股权，需支付股权转让款188,210,000.00元，截至2016年12月31日累计已支付投资款188,210,000.00元。

C、根据公司子公司北京汉华易美图片有限公司与湖北天福星科技有限公司、武汉鑫泰和商贸有限公司、武汉菲林格装饰设计工程有限公司、自然人司马彦、李先娥、司马新星、天津飞远信商务信息咨询有限公司签订的《关于湖北司马彦文化科技有限公司之股权转让协议》，北京汉华易美图片有限公司受让湖北司马彦文化科技有限公司49%需支付股权转让款300,000,000.00元，截至2016年12月31日累计已支付67,140,000.00元，2017年需支付61,440,000.00元，2018年需支付85,710,000.00元，2019年需支付85,710,000.00元。

D、根据公司2015年12月16日与富滇银行股份有限公司、广东网金控股股份有限公司、昆明顺城诺普商贸有限公司签订的《富银消费金融有限责任公司出资协议》，公司拟出资8,100.00万元，认购拟设立的富银消费金融有限责任公司3亿注册资本的27%，截至2016年12月31日已预付出资保证金8,100万元，待该设立事项经银监会审核批准后转注册资本。

（2）经营租赁承诺事项

根据已签订的不可撤销的经营性租赁合同，本集团未来最低应支付租金汇总如下：

项目	期末数	期初数
一年以内	2,715,222.48	10,113,220.98
一到二年		2,715,222.48
二到三年		
三年以上		

2、或有事项

（1）资产负债表日存在的重要或有事项

①2014年11月7日，经常州市中级人民法院（2014）常诉字第00169号民事裁定书裁定，常州市新世纪房地产开发有限公司赔偿本公司520万元，本公司2014年12月8日根据该裁定，申请强制执行。

②本公司之子公司艾特凡斯就建设工程施工合同纠纷766.62万元起诉九江民生文化旅游发展有限公司，该案于2015年12月28日在江西省九江县人民法院立案受理，于2016年4月25日第一次在九江县法院开庭审理，双方均有代理人参加庭审。目前，该案正在审理之中。

3、股权质押

截至资产负债表日，公司控制人中廖道训、吴玉瑞、吴春红、柴继军合计持有本公司25,619.10万股已质押。

十四、资产负债表日后事项

十五、其他重要事项

1、分部信息

(1) 报告分部的确定依据与会计政策

(1) 报告分部的确定依据与会计政策

本集团以内部组织结构、管理要求、内部报告制度为依据确定经营分部，以经营分部为基础确定报告分部并披露分部信息。经营分部是指视觉中国内同时满足下列条件的组成部分：(1) 该组成部分能够在日常活动中产生收入、发生费用；(2) 本集团管理层能够定期评价该组成部分的经营成果，以决定向其配置资源、评价其业绩；(3) 本集团能够取得该组成部分的财务状况、经营成果和现金流量等有关会计信息。两个或多个经营分部具有相似的经济特征，并且满足一定条件的，则可合并为一个经营分部。

本集团考虑重要性原则，以经营分部为基础，确定报告分部。视觉中国的报告分部是提供不同产品或服务、或在不同地区经营的业务单元。由于各种业务或地区需要不同的技术和市场战略，因此，视觉中国分别独立管理各个报告分部的生产经营活动，分别评价其经营成果，以决定向其配置资源并评价其业绩。

本集团有3个报告分部，分别为：

- 视觉内容与服务：主要经营图片（含版权）及广告传媒业务。主要涉及公司：华夏视觉、汉华易美
- 主题公园业务：主要经营主题公园的解决方案与实施。主要涉及公司：艾特凡斯
- 系统集成及技术服务：主要经营呼叫中心整体方案设计与设备的采供。主要涉及公司为亿迅资产组、本公司。

(2) 报告分部的财务信息

项目	期末余额/本期发生额			
	主营业务收入	主营业务成本	资产总额	负债总额
视觉内容与服务	563,515,810.30	208,987,730.07	2,279,651,503.19	1,822,936,565.41
主题公园	47,942,723.12	33,406,946.98	167,442,531.88	28,114,446.61
系统集成及技术服务	120,932,648.32	58,934,017.45	3,900,130,285.59	602,194,698.7
分部间抵销			-2,823,657,825.47	-1,262,638,806.94
合计	732,391,181.74	301,328,694.50	3,523,566,495.19	1,190,606,903.78

续

项目	期初余额/上期发生额			
	主营业务收入	主营业务成本	资产总额	负债总额
视觉内容与服务	425,595,383.64	164,693,081.61	1,152,070,193.51	595,997,210.25
主题公园	59,286,018.48	44,400,549.90	178,636,674.71	39,458,100.41
系统集成及技术服务	58,021,123.95	20,296,463.99	3,635,314,759.86	317,795,851.34
分部间抵销			-2,195,896,819.16	-294,976,347.99
合计	542,902,526.07	229,390,095.50	2,770,124,808.92	658,274,814.01

十六、母公司财务报表主要项目注释

1、其他应收款

(1) 其他应收款分类披露

单位：元

类别	期末余额					期初余额				
	账面余额		坏账准备		账面价值	账面余额		坏账准备		账面价值
	金额	比例	金额	计提比例		金额	比例	金额	计提比例	
按信用风险特征组合计提坏账准备的其他应收款	51,221,078.85	100.00%	312,855.66	0.61%	50,908,152.19	47,336,328.55	100.00%	165,146.78	0.35%	47,171,181.77
合计	51,221,078.85	100.00%	312,855.66	0.61%	50,908,152.19	47,336,328.55	100.00%	165,146.78	0.35%	47,171,181.77

期末单项金额重大并单项计提坏账准备的其他应收款：

适用 不适用

组合中，按账龄分析法计提坏账准备的其他应收款：

适用 不适用

单位：元

账龄	期末余额		
	其他应收款	坏账准备	计提比例
1 年以内分项			
1 年以内小计	2,571,132.08	12,855.66	0.50%
2 至 3 年	3,000,000.00	300,000.00	10.00%
合计	5,571,132.08	312,855.66	

确定该组合依据的说明：

组合中，采用余额百分比法计提坏账准备的其他应收款：

适用 不适用

组合中，采用其他方法计提坏账准备的其他应收款：

适用 不适用

(2) 本期计提、收回或转回的坏账准备情况

本期计提坏账准备金额 147,708.88 元；本期收回或转回坏账准备金额 0.00 元。

其中本期坏账准备转回或收回金额重要的：

单位：元

单位名称	转回或收回金额	收回方式

(3) 其他应收款按款项性质分类情况

单位：元

款项性质	期末账面余额	期初账面余额
内部往来款	45,497,115.34	41,200,473.41
拆迁补偿款	3,000,000.00	3,000,000.00
投标保证金	120,300.00	120,000.00
借款及备用金	2,603,592.51	3,012,050.00
其他		3,805.14
合计	51,221,007.85	47,336,328.55

(4) 按欠款方归集的期末余额前五名的其他应收款情况

单位：元

单位名称	款项的性质	期末余额	账龄	占其他应收款期末余额合计数的比例	坏账准备期末余额
常州远东文化产业有限公司	子公司往来款	36,410,662.34	1-2 年	71.09%	
亿迅信息技术有限公司	子公司往来款	8,000,000.00	1 年以内	15.62%	
常州市新世纪房地产开发有限公司	拆迁补偿款	3,000,000.00	2-3 年	5.86%	300,000.00
张旻	项目借款	30,000.00	1 年以内	0.06%	
北京奇辉伟业文化发展有限公司	保证金	120,000.00	1-2 年	0.23%	
合计	--	47,560,662.34	--	92.85%	300,000.00

2、长期股权投资

单位：元

项目	期末余额			期初余额		
	账面余额	减值准备	账面价值	账面余额	减值准备	账面价值
对子公司投资	2,825,454,779.29		2,825,454,779.29	2,825,454,779.29		2,825,454,779.29
对联营、合营企	118,988,917.06		118,988,917.06	1,795,572.16		1,795,572.16

业投资						
合计	2,944,443,696.35		2,944,443,696.35	2,827,250,351.45		2,827,250,351.45

(1) 对子公司投资

单位：元

被投资单位	期初余额	本期增加	本期减少	期末余额	本期计提减值准备	减值准备期末余额
北京汉华易美图有限公司	1,325,570,000.00			1,325,570,000.00		
华夏视觉（北京）图像技术有限公司	1,205,560,000.00			1,205,560,000.00		
深圳艾特凡斯智能科技有限公司	144,324,779.29			144,324,779.29		
常州远东文化产业有限公司	150,000,000.00			150,000,000.00		
合计	2,825,454,779.29			2,825,454,779.29		

(2) 对联营、合营企业投资

单位：元

投资单位	期初余额	本期增减变动							期末余额	减值准备期末余额
		追加投资	减少投资	权益法下确认的投资损益	其他综合收益调整	其他权益变动	宣告发放现金股利或利润	计提减值准备		
一、合营企业										
二、联营企业										
常州视觉互动网络科技有限公司	1,795,572.16		359,421.71	-1,436,150.45						
北京华盖映月影视文化投资管理有限公司		13,328,571.60		-342,378.32					12,986,193.28	
华融创新资本投资有限公司		100,000,000.00		6,002,723.78					106,002,723.78	

小计	1,795,572 .16	113,328,5 71.60	359,421.7 1	4,224,195 .01						118,988,9 17.06
合计	1,795,572 .16	113,328,5 71.60	359,421.7 1	4,224,195 .01						118,988,9 17.06

3、营业收入和营业成本

单位：元

项目	本期发生额		上期发生额	
	收入	成本	收入	成本
主营业务	6,786,558.33	3,191,652.88		
其他业务			6,051,351.93	102,256.00
合计	6,786,558.33	3,191,652.88	6,051,351.93	102,256.00

其他说明：

4、投资收益

单位：元

项目	本期发生额	上期发生额
权益法核算的长期股权投资收益	4,224,195.01	-1,704,427.84
处置长期股权投资产生的投资收益	2,243,270.21	
处置可供出售金融资产取得的投资收益		179,484.50
其他	1,762,161.33	
合计	8,229,626.55	-1,524,943.34

十七、补充资料

1、当期非经常性损益明细表

√ 适用 □ 不适用

单位：元

项目	金额	说明
非流动资产处置损益	6,985,523.05	
计入当期损益的政府补助（与企业业务密切相关，按照国家统一标准定额或定量享受的政府补助除外）	4,234,858.00	
除同公司正常经营业务相关的有效套期保值业务外，持有交易性金融资产、交易性金融负债产生的公允价值变动损益，以及	4,533,489.10	

处置交易性金融资产、交易性金融负债和可供出售金融资产取得的投资收益		
除上述各项之外的其他营业外收入和支出	-1,378,509.67	
其中：股权收购分期付款形成的未确认融资费用本年摊销金额	-14,110,126.61	
减：所得税影响额	-2,555,199.40	
少数股东权益影响额	31,177.59	
合计	2,789,255.68	--

对公司根据《公开发行证券的公司信息披露解释性公告第 1 号——非经常性损益》定义界定的非经常性损益项目，以及把《公开发行证券的公司信息披露解释性公告第 1 号——非经常性损益》中列举的非经常性损益项目界定为经常性损益的项目，应说明原因。

√ 适用 □ 不适用

项目	涉及金额（元）	原因
增值税即征即退	3,392,806.73	根据《关于软件产品增值税政策的通知》（财税[2011]100 号），对增值税实际税负超过 3% 的部分，实行即征即退政策。

2、净资产收益率及每股收益

报告期利润	加权平均净资产收益率	每股收益	
		基本每股收益（元/股）	稀释每股收益（元/股）
归属于公司普通股股东的净利润	9.81%	0.3064	0.3064
扣除非经常性损益后归属于公司普通股股东的净利润	9.68%	0.3024	0.3024

第十二节 备查文件目录

1. 载有公司负责人、主管会计工作负责人、会计机构负责人（会计主管人员）签名并盖章的财务报表。
2. 载有会计师事务所盖章、注册会计师签名并盖章的审计报告原件。
3. 报告期内在中国证监会指定网站上公开披露过的所有公司文件的正本及公告的原稿。

视觉（中国）文化发展股份有限公司

董事长：廖杰

二〇一七年四月二十九日