

2016 年年度报告

ANNUAL REPORT



宁波华翔电子股份有限公司

2017 年 04 月

第一节 重要提示、目录和释义

本公司董事会、监事会及董事、监事、高级管理人员保证年度报告内容的真实、准确、完整，不存在虚假记载、误导性陈述或重大遗漏，并承担个别和连带的法律责任。

公司负责人周晓峰、主管会计工作负责人金良凯及会计机构负责人(会计主管人员)周丹红声明：保证年度报告中财务报告的真实、准确、完整。

所有董事均已出席了审议本报告的董事会会议。

本报告关于未来计划等阐述，不构成公司对投资者的实质承诺，请投资者注意投资风险，并且应当理解计划、预测与承诺之间的差异。

1、汽车行业属于周期性行业，其受宏观经济等因素影响波动性明显。我国宏观经济周期性波动必然对我国汽车市场和汽车消费带来影响。当国内宏观经济处于上升阶段时，汽车市场发展迅速，汽车消费活跃；反之当宏观经济处于下降阶段时，汽车市场发展放缓，汽车消费受阻，特别是高档汽车消费低迷。公司作为汽车零部件的供应商，也必然受到经济周期波动的影响。

2、随着汽车市场竞争的加剧以及汽车和汽车零部件进口关税的降低，我国汽车整车价格呈下降趋势，这将对汽车零部件供应商的零部件供应价格产生负面影响。因此，公司产品面临价格下降的风险。

3、由于所属汽车零部件行业的特点，公司的客户较集中，对主要客户的依赖性较强，存在着对主要客户依赖的风险。

公司经本次董事会审议通过的利润分配预案为：以 530,047,150 股为基数，向全体股东每 10 股派发现金红利 1.50 元（含税），送红股 0 股（含税），不以公积金转增股本。

目录

第一节 重要提示、目录和释义.....	5
第二节 公司简介和主要财务指标.....	9
第三节 公司业务概要.....	11
第四节 经营情况讨论与分析.....	24
第五节 重要事项.....	37
第六节 股份变动及股东情况.....	42
第七节 优先股相关情况.....	42
第八节 董事、监事、高级管理人员和员工情况.....	43
第九节 公司治理.....	50
第十节 公司债券相关情况.....	56
第十一节 财务报告.....	57
第十二节 备查文件目录.....	160

释义

释义项	指	释义内容
公司、宁波华翔	指	宁波华翔电子股份有限公司
华翔集团	指	华翔集团股份有限公司，原公司第二大股东
宁波峰梅	指	宁波峰梅实业有限公司，公司第二大股东
象山联众	指	象山联众投资有限公司，公司第三大股东
上汽大众	指	上汽大众汽车有限公司
一汽大众	指	一汽大众汽车有限公司
宝马	指	BMW
奔驰	指	Mercedes-Benz
上海通用	指	上汽通用汽车有限公司
主机厂	指	生产各类乘用车的汽车制造厂
橡塑类零部件	指	主要原材料为橡胶或塑料的汽车零部件

第二节 公司简介和主要财务指标

一、公司信息

股票简称	宁波华翔	股票代码	002048
股票上市证券交易所	深圳证券交易所		
公司的中文名称	宁波华翔电子股份有限公司		
公司的中文简称	宁波华翔		
公司的外文名称（如有）	Ningbo Huaxiang Electronic Co.,Ltd.		
公司的外文名称缩写（如有）	NBHX		
公司的法定代表人	周晓峰		
注册地址	浙江省象山县西周镇象西开发区		
注册地址的邮政编码	315722		
办公地址	上海市浦东新区世纪大道 1168 号东方金融广场 A 座 6 层		
办公地址的邮政编码	200122		
公司网址	www.nbx.com.cn		
电子信箱	Stock-dp@nbhx.com.cn		

二、联系人和联系方式

	董事会秘书	证券事务代表
姓名	韩铭扬	陈梦梦
联系地址	上海市浦东新区世纪大道 1168 号东方金融广场 A 座 6 层	上海市浦东新区世纪大道 1168 号东方金融广场 A 座 6 层
电话	021-68949998	021-68948127
传真	021-68942260	021-68942221
电子信箱	Stock-dp@nbhx.com.cn	Stock-dp@nbhx.com.cn

三、信息披露及备置地点

公司选定的信息披露媒体的名称	证券时报、证券日报、上海证券报、中国证券报
登载年度报告的中国证监会指定网站的网址	www.cninfo.com.cn
公司年度报告备置地点	公司证券事务部

四、注册变更情况

组织机构代码	91330200610258383W
公司上市以来主营业务的变化情况（如有）	无变更。
历次控股股东的变更情况（如有）	2007年1月17日，公司股东周敏峰与公司股东、实际控制人周晓峰签定协议，将其所持宁波华翔 11,330,000 股股份全部转让给周晓峰。每股价格为人民币 1.87 元，合计转让价款为 2,118.71 万元。2007年2月6日，公司原第一大股东华翔集团与周晓峰签定协议，将其所持宁波华翔 26,930,000 股股份转让给周晓峰，每股价格为人民币 3.50 元，合计转让价款为 9,425.50 万元。同时，周晓峰将所持有的华翔集团 51.25% 股份全部转让给周辞美。上述两次股份转让交易于 2007 年 3 月 1 日在中国证券登记结算有限责任公司深圳分公司完成了过户登记手续。过户完成后，周晓峰直接持有宁波华翔股份 47,187,100 股，占当时公司总股本的 17.20%，仍为本公司实际控制人。周晓峰与关联人持有的公司股份总数在上述股份转让前后没有变化。

五、其他有关资料

公司聘请的会计师事务所

会计师事务所名称	天健会计师事务所（特殊普通合伙）
会计师事务所办公地址	浙江省杭州市江干区钱江路 1366 号华润大厦 B 座 31 层
签字会计师姓名	卢娅萍、唐彬彬

公司聘请的报告期内履行持续督导职责的保荐机构

适用 不适用

公司聘请的报告期内履行持续督导职责的财务顾问

适用 不适用

六、主要会计数据和财务指标

公司是否因会计政策变更及会计差错更正等追溯调整或重述以前年度会计数据

是 否

	2016 年	2015 年	本年比上年增减	2014 年
营业收入（元）	12,505,963,090.84	9,809,929,398.84	27.48%	8,712,813,026.98
归属于上市公司股东的净利润（元）	713,885,581.89	160,494,024.86	344.81%	524,171,346.49
归属于上市公司股东的扣除非经常性损益的净利润（元）	653,820,606.61	114,447,687.66	471.28%	485,060,265.88
经营活动产生的现金流量净额（元）	1,432,897,822.41	600,217,976.69	138.73%	465,301,000.75
基本每股收益（元/股）	1.350	0.300	350.00%	0.99

稀释每股收益（元/股）	1.350	0.300	350.00%	0.99
加权平均净资产收益率	14.73%	3.80%	10.93%	13.62%
	2016 年末	2015 年末	本年末比上年末增减	2014 年末
总资产（元）	13,519,813,304.05	10,528,624,504.45	28.41%	8,593,512,743.54
归属于上市公司股东的净资产（元）	5,176,274,917.38	4,642,446,573.58	11.50%	4,294,955,579.64

七、境内外会计准则下会计数据差异

1、同时按照国际会计准则与按照中国会计准则披露的财务报告中净利润和净资产差异情况

适用 不适用

公司报告期不存在按照国际会计准则与按照中国会计准则披露的财务报告中净利润和净资产差异情况。

2、同时按照境外会计准则与按照中国会计准则披露的财务报告中净利润和净资产差异情况

适用 不适用

公司报告期不存在按照境外会计准则与按照中国会计准则披露的财务报告中净利润和净资产差异情况。

八、分季度主要财务指标

单位：元

	第一季度	第二季度	第三季度	第四季度
营业收入	2,783,865,179.01	2,860,450,280.16	2,830,049,326.71	4,031,598,304.96
归属于上市公司股东的净利润	107,066,550.90	203,899,975.37	147,460,992.36	255,458,063.26
归属于上市公司股东的扣除非经常性损益的净利润	102,467,677.40	170,317,547.51	144,414,645.57	236,620,736.13
经营活动产生的现金流量净额	130,222,850.75	534,189,586.46	357,092,534.50	411,392,850.70

上述财务指标或其加总数是否与公司已披露季度报告、半年度报告相关财务指标存在重大差异

是 否

九、非经常性损益项目及金额

适用 不适用

单位：元

项目	2016 年金额	2015 年金额	2014 年金额	说明
非流动资产处置损益（包括已计提资产减值准备的冲销部分）	-18,097,052.34	-586,571.57	2,492,958.31	
计入当期损益的政府补助（与企业业务密切相关，按照国家统一标准定额或定量享	60,138,128.43	31,112,001.96	26,931,942.14	

受的政府补助除外)				
计入当期损益的对非金融企业收取的资金占用费	650,407.50	2,202,024.13	1,209,670.15	
债务重组损益		17,242,032.74		
除同公司正常经营业务相关的有效套期保值业务外，持有交易性金融资产、交易性金融负债产生的公允价值变动损益，以及处置交易性金融资产、交易性金融负债和可供出售金融资产取得的投资收益	-25,968.38		18,040,627.50	
除上述各项之外的其他营业外收入和支出	41,871,511.88	5,632,256.63	2,698,861.37	
减：所得税影响额	20,800,023.81	8,589,971.65	5,051,210.74	
少数股东权益影响额（税后）	3,672,028.00	965,435.04	7,211,768.12	
合计	60,064,975.28	46,046,337.20	39,111,080.61	--

对公司根据《公开发行证券的公司信息披露解释性公告第 1 号——非经常性损益》定义界定的非经常性损益项目，以及把《公开发行证券的公司信息披露解释性公告第 1 号——非经常性损益》中列举的非经常性损益项目界定为经常性损益的项目，应说明原因

适用 不适用

公司报告期不存在将根据《公开发行证券的公司信息披露解释性公告第 1 号——非经常性损益》定义、列举的非经常性损益项目界定为经常性损益的项目的情形。

第三节 公司业务概要

一、报告期内公司从事的主要业务

公司是否需要遵守特殊行业的披露要求

否

公司主要从事汽车零部件的设计、开发、生产和销售，属汽车制造行业。公司是大众、宝马、福特、通用、捷豹路虎、奔驰、丰田、沃尔沃、上海汽车、一汽轿车、东风日产等国内外汽车制造商的主要零部件供应商之一。公司主要产品是装饰条、主副仪表板、门板、立柱、后视镜等汽车内外饰件以及车身金属冲压焊接件，主要配套车型包括“新途观”、“辉昂”、“新朗逸”、“斯柯达OCTAVIA、KODIAQ”、“奥迪Q3、Q5”、“奥迪A8、A6、A3、A4”、“速腾”、“高尔夫”、宝马3系、5系、X系车型”、“奔驰C级、E级系列”、“路虎Discovery”、“捷豹XF、XJ”、“沃尔沃S60/V60”、“特斯拉model s model x”、“皇冠”、“锐志”、“卡罗拉”、“天籁”等。

二、主要资产重大变化情况

1、主要资产重大变化情况

主要资产	重大变化说明
股权资产	本期收购宁波劳伦斯汽车内饰件有限公司 100% 股权

2、主要境外资产情况

√ 适用 □ 不适用

资产的具体内容	形成原因	资产规模	所在地	运营模式	保障资产安全性的控制措施	收益状况	境外资产占公司净资产的比重	是否存在重大减值风险
德国华翔汽车零部件系统公司	收购	1,485,583,426.93 元	德国、捷克、罗马尼亚、英国、美国	子公司	100% 全资子公司	-14.70%	3.66%	否

三、核心竞争力分析

公司是否需要遵守特殊行业的披露要求

否

(1) 国内外核心客户资源

近年来，公司通过海外兼并、国内布局的方式迅速获得了主机厂的新订单，为企业注入更强的盈利增长点，实现了海内外横向扩张。自2012年实施并购以来，公司实现业务上的转型升级，获得了宝马、奔驰、福特、沃尔沃等高端客户资源，通过海外渠道获得了上述核心客户。截至2016年年底，公司主营收入突破100亿，公司还将通过同样的方式，拿到其他著名主机厂的订单。

（2）品牌优势

公司始终坚持走高端化路线，产品主要为世界主流品牌的中高端车系提供配套服务，客户主要包括大众、宝马、福特、通用、捷豹路虎、奔驰、丰田、沃尔沃、上海汽车、一汽轿车、东风日产等国内外知名汽车制造商，利用这些优质的客户资源来增加公司的知名度，发展紧密合作关系。通过长期友好的合作，公司与这些品牌客户之间建立良好的合作信任关系，不仅为公司长期共同发展奠定了良好的基础，同时为华翔树立了良好的企业品牌形象。

（3）成本优势

公司坚持推行精益化生产，发挥成本竞争优势，所以在经营的各个环节一直在推进精益化管理思路，从采购、生产、物流等方面建立了严格的成本管控体系和措施，尤其是公司在新产品的设计和模具的开发设计中，就开始关注产品批量后的后期生产、制造成本，目前公司已经形成一套有效的成本管理体系，所以和竞争对手相比，公司具备了一定的成本优势。

（4）技术开发优势

公司研发中心已经正式投入运营，主要任务为研发新材料、新工艺、新设计和新模块在生产的实际运用，全面提升公司产品价值。公司现已具备各种汽车内饰件的研究和开发能力，并集中体现整个公司的生产工艺和特点。新材料、新技术的研发主要集中于轻量化复合材料，新模块化体系的建设主要为实现子零件集成到模块化、系统总成等，将自动化生产、精益化生产应用于产品加工，实现生产模式标准化。通过加强自身研发能力，提高生产效率，进一步提升公司核心竞争力。

（5）生产基地布局优势

公司前几年开始实施生产基地战略布局。国内方面，公司已拥有宁波、东北（长春、沈阳）、成都、天津、佛山、青岛、重庆、长沙、武汉、南京等多家生产基地。国际方面，公司也已建立欧洲、北美、印度、东南亚多个生产基地。公司仍在进行战略布局，通过布局建厂形成规模效应，与主机厂保持在较短的生产半径内，节约管理成本，提升供货效率，公司将在近几年加速完成布局任务，形成高效的配套网络，稳定公司长期发展。

第四节 经营情况讨论与分析

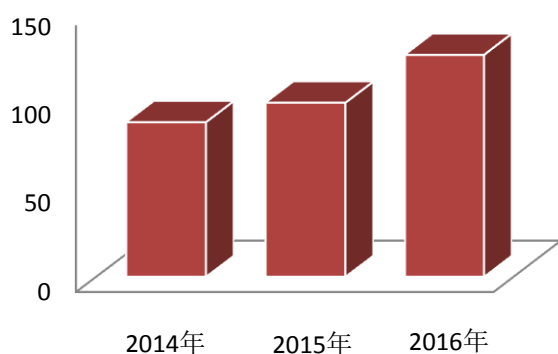
一、概述

2016年公司实现主营业务收入125.06亿元，与去年营业收入相比增长27.48%；实现净利润7.14亿元，比上年同期增加了344.81%；每股收益为1.35元，净资产收益率14.73%，公司总资产135.20亿元，净资产61.12亿元，每股净资产11.53元。

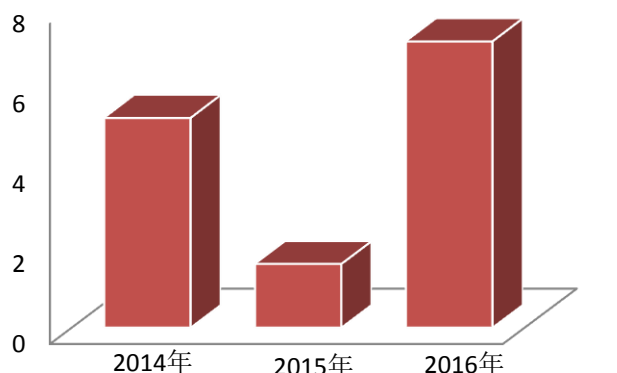
2016年主要盈利指标与上年相比，变化的主要原因如下：

- 1、2016年公司主要客户的销量较去年同期增长明显，加上公司多年坚持推进精益化生产，使得公司国内业务发展持续、稳定、快速。
- 2、德国华翔在新的管理团队领导下，生产效率明显提高，同时也得到了主要客户的大力支持，虽然第4季度亏损有所反弹，但总金额较2015年大幅减少。
- 3、2016年下半年，“宁波劳伦斯”纳入公司合并报表范围和宁波华翔汽车车门系统有限公司（原宁波安通林华翔）股东权益的增加，增厚了公司业绩。

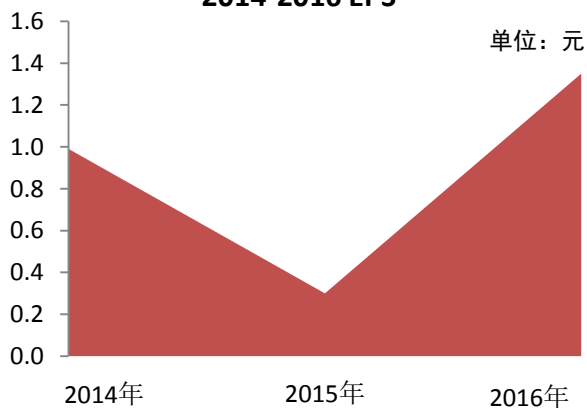
2014-2016主营业务收入 单位：亿



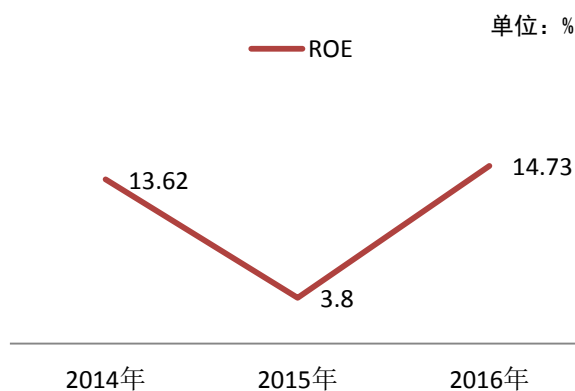
2014-2016净利润 单位：亿元



2014-2016 EPS 单位：元



2014-2016ROE 单位：%



二、主营业务分析

1、概述

参见“经营情况讨论与分析”中的“一、概述”相关内容。

2、收入与成本

(1) 营业收入构成

单位：元

	2016 年		2015 年		同比增减
	金额	占营业收入比重	金额	占营业收入比重	
营业收入合计	12,505,963,090.84	100%	9,809,929,398.84	100%	27.48%
分行业					
汽车配件	12,505,963,090.84	100.00%	9,809,929,398.84	100.00%	27.48%
分产品					
内饰件	6,871,170,161.76	54.94%	5,709,556,589.18	58.20%	20.35%
外饰件	2,096,814,692.05	16.77%	1,167,361,189.56	11.90%	79.62%
金属件	2,045,025,504.74	16.35%	1,694,016,199.41	17.27%	20.72%
电子	936,404,812.89	7.49%	746,050,381.86	7.61%	25.51%
其他	556,547,919.40	4.45%	492,945,038.83	5.02%	12.90%
分地区					
国内	9,851,286,152.16	78.77%	7,701,831,926.12	78.51%	27.91%
国外	2,654,676,938.68	21.23%	2,108,097,472.72	21.49%	25.93%

(2) 占公司营业收入或营业利润 10%以上的行业、产品或地区情况

√ 适用 □ 不适用

公司是否需要遵守特殊行业的披露要求

否

单位：元

	营业收入	营业成本	毛利率	营业收入比上年同期增减	营业成本比上年同期增减	毛利率比上年同期增减
分行业						
汽车配件	12,505,963,090.84	9,821,568,703.54	21.46%	27.48%	22.14%	3.43%
分产品						

内饰件	6,871,170,161.76	5,591,857,527.90	18.62%	20.35%	12.20%	5.91%
外饰件	2,096,814,692.05	1,639,413,275.26	21.81%	79.62%	83.15%	-1.51%
金属件	2,045,025,504.74	1,649,158,884.34	19.36%	20.72%	19.05%	1.13%
电子	936,404,812.89	572,868,487.41	38.82%	25.51%	17.61%	4.11%
分地区						
国内	9,851,286,152.16	7,471,916,084.67	24.15%	27.91%	27.49%	0.25%
国外	2,654,676,938.68	2,349,652,618.87	11.49%	25.93%	7.78%	14.90%

公司主营业务数据统计口径在报告期发生调整的情况下，公司最近 1 年按报告期末口径调整后的主营业务数据

适用 不适用

(3) 公司实物销售收入是否大于劳务收入

是 否

行业分类	项目	单位	2016 年	2015 年	同比增减
汽车配件	销售量	元	12,505,963,090.84	9,809,929,398.84	27.48%
	生产量	元	9,821,568,703.54	8,040,936,530.15	22.14%
	库存量	元	1,839,526,731.53	1,411,172,851.43	30.35%

相关数据同比发生变动 30% 以上的原因说明

适用 不适用

主要系本期收购宁波劳伦斯，合并范围增加所致

(4) 公司已签订的重大销售合同截至本报告期的履行情况

适用 不适用

(5) 营业成本构成

行业和产品分类

单位：元

行业分类	项目	2016 年		2015 年		同比增减
		金额	占营业成本比重	金额	占营业成本比重	
汽车配件	营业成本	9,821,568,703.54	100.00%	8,040,936,530.15	100.00%	22.14%

单位：元

产品分类	项目	2016 年		2015 年		同比增减
		金额	占营业成本比重	金额	占营业成本比重	
内饰件	营业成本	5,591,857,527.90	56.93%	4,983,688,923.43	61.98%	12.20%
外饰件	营业成本	1,639,413,275.26	16.69%	895,134,213.25	11.13%	83.15%
金属件	营业成本	1,649,158,884.34	16.79%	1,385,208,856.43	17.23%	19.05%

电子	营业成本	572,868,487.41	5.83%	487,090,492.09	6.06%	17.61%
其他	营业成本	368,270,528.63	3.75%	289,814,044.95	3.60%	27.07%

说明

(6) 报告期内合并范围是否发生变动

√ 是 □ 否

1. 2016年10月19日，公司2016年第五次临时股东大会审议通过了以现金方式购买宁波劳伦斯汽车内饰件有限公司100%股权的相关议案。上述事项导致报告期内合并范围发生变动。

2. 其他原因的合并范围变动

1. 合并范围增加

公司名称	股权取得方式	股权取得时点	出资额	出资比例
青岛华翔汽车金属零部件有限公司	设立	2016-4-28	10,000万元	100.00%
天津华翔汽车金属零部件有限公司	设立	2016-11-30	5,000万元	100.00%

2. 合并范围减少

公司名称	股权处置方式	股权处置时点	处置日净资产	期初至处置日净利润
天津龙井塑料制品有限公司	注销	2016-4-2	2,812,313.29	-
长春井上华翔汽车零部件有限公司	注销	2016-9-1	-8,518,381.61	86,148.41

(7) 公司报告期内业务、产品或服务发生重大变化或调整有关情况

□ 适用 √ 不适用

(8) 主要销售客户和主要供应商情况

公司主要销售客户情况

前五名客户合计销售金额（元）	4,650,742,490.59
前五名客户合计销售金额占年度销售总额比例	37.19%
前五名客户销售额中关联方销售额占年度销售总额比例	0.00%

公司前 5 大客户资料

序号	客户名称	销售额（元）	占年度销售总额比例
1	一汽—大众汽车有限公司	2,027,389,133.41	16.21%
2	上汽大众汽车有限公司	1,508,983,244.20	12.07%
3	BMW AG	7,097,755,023.19	5.68%
4	上海联晟汽车配套服务有限公司	322,475,674.96	2.58%

5	一汽轿车股份有限公司	247,227,339.62	1.98%
合计	--	4,650,742,490.59	37.19%

主要客户其他情况说明

适用 不适用

公司主要供应商情况

前五名供应商合计采购金额（元）	777,895,369.98
前五名供应商合计采购金额占年度采购总额比例	11.41%
前五名供应商采购额中关联方采购额占年度采购总额比例	1.79%

公司前 5 名供应商资料

序号	供应商名称	采购额（元）	占年度采购总额比例
1	上海国利汽车真皮饰件有限公司	224,631,211.26	3.23%
2	成都众凯汽车零部件制造有限公司	214,712,075.03	3.09%
3	一汽轿车股份有限公司	123,610,015.60	1.78%
4	长春佛吉亚排气系统有限公司	124,150,243.56	1.79%
5	宁波帅特龙集团有限公司	105,097,535.09	1.51%
合计	--	777,895,369.98	11.41%

主要供应商其他情况说明

适用 不适用

3、费用

单位：元

	2016 年	2015 年	同比增减	重大变动说明
销售费用	380,082,955.97	300,571,371.29	26.45%	
管理费用	997,158,752.12	922,904,143.01	8.05%	
财务费用	8,658,264.34	19,277,480.44	-55.09%	主要系本期汇兑收益增加所致

4、研发投入

适用 不适用

宁波华翔的研发工作主要方向为2个，一是轻量化材料类和智能化汽车电子类；二是现有内外饰产品的新技术、新工艺。公司转型升级的成败很大程度取决于我们的研发工作，因此我们将坚持加大对研发的投入。

公司研发投入情况

	2016 年	2015 年	变动比例
研发人员数量（人）	2,013	1,501	34.11%

研发人员数量占比	12.91%	12.30%	0.61%
研发投入金额（元）	273,826,161.72	277,692,074.43	-1.39%
研发投入占营业收入比例	2.19%	2.83%	-0.64%
研发投入资本化的金额（元）	0.00	0.00	0.00%
资本化研发投入占研发投入的比例	0.00%	0.00%	0.00%

研发投入总额占营业收入的比重较上年发生显著变化的原因

适用 不适用

研发投入资本化率大幅变动的原因及其合理性说明

适用 不适用

5、现金流

单位：元

项目	2016 年	2015 年	同比增减
经营活动现金流入小计	11,180,309,213.48	9,708,123,685.73	15.16%
经营活动现金流出小计	9,747,411,391.07	9,107,905,709.04	7.02%
经营活动产生的现金流量净额	1,432,897,822.41	600,217,976.69	138.73%
投资活动现金流入小计	297,606,596.54	170,889,559.42	74.15%
投资活动现金流出小计	1,375,298,557.83	852,071,785.27	61.41%
投资活动产生的现金流量净额	-1,077,691,961.29	-681,182,225.85	58.21%
筹资活动现金流入小计	894,728,561.52	1,299,095,419.43	-31.13%
筹资活动现金流出小计	1,345,022,057.12	884,859,427.71	52.00%
筹资活动产生的现金流量净额	-450,293,495.60	414,235,991.72	-208.70%
现金及现金等价物净增加额	-86,678,904.85	326,687,337.68	-126.53%

相关数据同比发生重大变动的主要影响因素说明

适用 不适用

经营活动产生的现金净流量较上年同期增加 138.73%，主要系本期利润增加所致

投资活动现金流入小计较上年同期增加 74.15%，主要系本期收到联营企业股利分配增加所致。

投资活动现金流出小计较上年同期增加 61.41%，主要系本期收购劳伦斯 100% 股权所致。

以上两个因素合计导致投资活动产生的现金流量净额较上年同期增加 58.21%。

筹资活动现金流入小计同比下降 31.31%，主要为上期子公司井上吸收了少数股东投资，本期未有此事项发生。

筹资活动现金流出小计同比增加 52%，主要系本期支付少数股东股利以及收购宁波、扬州华翔汽车车门系统公司少数股东股权所致。

以上两个因素合计导致筹资活动产生的现金流量净额较上年同期下降 208.70%。

报告期内公司经营活动产生的现金净流量与本年度净利润存在重大差异的原因说明

适用 不适用

三、非主营业务分析

适用 不适用

四、资产及负债状况分析

1、资产构成重大变动情况

单位：元

	2016 年末		2015 年末		比重增减	重大变动说明
	金额	占总资产比例	金额	占总资产比例		
货币资金	1,396,362,614.59	10.33%	1,355,795,291.92	12.88%	-2.55%	
应收账款	2,621,049,384.93	19.39%	1,807,899,659.27	17.17%	2.22%	
存货	1,839,526,731.53	13.61%	1,411,172,851.43	13.40%	0.21%	
投资性房地产	5,170,081.29	0.04%	5,457,958.42	0.05%	-0.01%	
长期股权投资	399,010,233.53	2.95%	461,674,383.50	4.38%	-1.43%	
固定资产	2,479,982,631.09	18.34%	1,886,973,053.38	17.92%	0.42%	
在建工程	415,332,947.41	3.07%	358,621,835.36	3.41%	-0.34%	
短期借款	1,535,875,257.11	11.36%	1,113,129,682.86	10.57%	0.79%	
长期借款	451,047,432.72	3.34%	49,666,400.00	0.47%	2.87%	

2、以公允价值计量的资产和负债

适用 不适用

单位：元

项目	期初数	本期公允价值变动损益	计入权益的累计公允价值变动	本期计提的减值	本期购买金额	本期出售金额	期末数
金融资产							
1.以公允价值计量且其变动计入当期损益的金融资产(不含衍生金融资产)	0.00	-25,968.38			304,505.93		278,537.55
3.可供出售金融资产	1,840,144,005.00	306,690,667.50	1,163,886,002.23				1,533,453,337.50

上述合计	1,840,144,005.00	306,664,699.12	1,163,886,002.23		304,505.93		1,533,731,875.05
金融负债	0.00						0.00

报告期内公司主要资产计量属性是否发生重大变化

是 否

3、截至报告期末的资产权利受限情况

具体情况详见“第七节合并财务报表项目注释 76、所有权或使用权受到限制的资产”章节。

五、投资状况分析

1、总体情况

适用 不适用

报告期投资额（元）	上年同期投资额（元）	变动幅度
729,889,906.44	696,182,225.85	4.62%

2、报告期内获取的重大的股权投资情况

适用 不适用

单位：元

被投资公司名称	主要业务	投资方式	投资金额	持股比例	资金来源	合作方	投资期限	产品类型	截至资产负债表日的进展情况	预计收益	本期投资盈亏	是否涉诉	披露日期（如有）	披露索引（如有）
宁波劳伦斯汽车内饰件有限公司	汽车零部件	收购	1,300,000,000.00	100.00%	自有资金	宁波峰梅实业有限公司	长期	股权	已过户完毕	50,000,000.00	56,102,550.93	否	2016年09月30日	巨潮资讯网 (http://www.cninfo.com.cn)
合计	--	--	1,300,000,000.00	--	--	--	--	--	--	50,000,000.00	56,102,550.93	--	--	--

3、报告期内正在进行的重大的非股权投资情况

适用 不适用

4、以公允价值计量的金融资产

√ 适用 □ 不适用

单位：元

资产类别	初始投资成本	本期公允价值变动损益	计入权益的累计公允价值变动	报告期内购入金额	报告期内售出金额	累计投资收益	期末金额	资金来源
股票	369,567,335.27	-306,690,667.50	1,163,886,002.23	0.00	0.00	0.00	1,533,453,337.50	自有资金
基金	304,505.93	-25,968.38	0.00	304,505.93	0.00	-25,968.38	278,537.55	自有资金
合计	369,871,841.20	-306,716,635.88	1,163,886,002.23	304,505.93	0.00	-25,968.38	1,533,731,875.05	--

5、募集资金使用情况

□ 适用 √ 不适用

公司报告期无募集资金使用情况。

六、重大资产和股权出售

1、出售重大资产情况

□ 适用 √ 不适用

公司报告期末未出售重大资产。

2、出售重大股权情况

□ 适用 √ 不适用

七、主要控股参股公司分析

√ 适用 □ 不适用

主要子公司及对公司净利润影响达 10% 以上的参股公司情况

单位：元

公司名称	公司类型	主要业务	注册资本	总资产	净资产	营业收入	营业利润	净利润
宁波井上华翔汽车零部件有限公司	子公司	主要从事各类汽车内饰件的生产与销售，主要产品包括门内饰板总成、饰柱等，主要配套车型为上海大众“帕萨特”、“朗逸”，天津丰田“卡罗拉”、“锐志”、	174,917,080.49	2,043,519,547.50	1,016,365,591.47	2,879,568,606.42	329,419,171.47	272,574,420.86

限公司		“RAV4”等						
宁波华翔汽车车门系统有限公司	子公司	主要从事汽车门内饰门板、车门模块系统、车身侧面内饰及汽车零部件的设计、开发、制造并提供售后服务	76,940,060.00	1,161,279,437.19	480,651,145.24	1,428,482,663.78	158,361,720.49	166,149,736.11
宁波诗兰姆汽车零部件有限公司	子公司	主要从事汽车线路保护器的生产和销售，主要产品为波纹管、扎扣等，主要通过二次配套向主机厂供货	56,000,000.00	624,316,533.22	416,240,815.98	880,631,320.62	203,337,357.97	170,007,062.54
宁波胜维德赫华翔汽车镜有限公司	子公司	主要从事汽车镜、加油小门、车门外手柄、汽车电器及汽车组合仪表的开发、制造以及提供售后服务	100,000,000.00	699,957,783.71	229,256,421.63	1,118,173,204.12	122,256,912.75	106,842,643.12
宁波华翔特雷姆汽车饰件有限公司	子公司	主要从事汽车复合内饰件（胡桃木）的生产和销售，主要产品为天然胡桃木饰件、IMD 胡桃木饰件等，主要配套车型为“帕萨特新领驭”、“奥迪”、“沃尔沃”、“宝马”等	215,599,978.51	931,329,596.16	713,902,574.50	825,665,765.81	164,468,399.60	142,089,179.86
长春华翔轿车消声器有限责任公司	子公司	主要从事轿车消声器、排气系统总成，为一汽大众、一汽轿车进行配套	142,137,205.00	1,861,804,669.08	801,431,029.98	2,045,025,504.74	330,471,055.45	303,486,294.64
德国华翔	子公司	主要从事投资、汽车胡桃木饰件的生产和销售	40,604,192.50	1,485,583,426.93	223,493,745.71	2,302,210,439.75	-198,660,642.49	-218,452,518.11

汽车零部件系统公司								
长春佛吉亚排气系统有限公司	参股公司	主要从事汽车排气系统的设计、开发、制造并提供销售及售后服务	34,700,000.00	1,123,188,183.97	388,109,521.13	1,816,009,489.47		218,231,653.28

报告期内取得和处置子公司的情况

适用 不适用

公司名称	报告期内取得和处置子公司方式	对整体生产经营和业绩的影响
宁波劳伦斯汽车内饰件有限公司	现金收购	无重大影响

主要控股参股公司情况说明

八、公司控制的结构化主体情况

适用 不适用

九、公司未来发展的展望

1、宏观经济环境的现状和发展趋势分析

2016年我国经济取得稳步发展，“十三五”获得良好开端，总体经济呈现缓中趋稳、稳中向好的态势，经济运行保持在合理区间范围。2017年，是实施“十三五”规划的重要一年，也是供给侧结构性改革的深化之年，一方面要关注和应对债务问题，处理好稳定与改革的关系，以振兴实体经济为落脚点，另一方面也承受来自美国新任总统特朗普的“新政”、美联储加息、英国“脱欧”等国际形势的不确定性风险。

2、公司所处行业的发展趋势及公司面临的市场竞争格局

(1) 2017年汽车行业的发展趋势

2017年汽车行业坚持国家稳中求进的工作总基调，坚持新发展理念，积极推进供给侧结构性改革，行业效益明显改善。1.6升减免购置税政策促使汽车行业销量增速；国家十三五规划重点推进新能源汽车，带动了“轻量化”、“车联网”、“智能驾驶”等子行业的快速发展；汽车+互联网将给出行服务、汽车后市场带来新的商业模式。海外方面，在以欧洲、美洲、日本为代表的成熟市场，汽车行业已进入稳定的发展阶段，而巴西、俄罗斯、印度这些新兴市场将改变全球汽车产销的原有格局。

(2) 2017年国内汽车产业竞争格局

回顾2016年汽车市场，自主品牌全面逆袭，合资品牌汽车倍感压力重重。随着长城、吉利、上汽、北汽、长安等众多新款车型的推出，自主品牌将继续深耕SUV市场和MPV市场，与合资品牌开展激烈的竞争局面。虽然自主品牌已在技术水平、市场经营方面都积累了大量经验，但仍面临较大的挑战。

在能源和环境等多重压力下，发展新能源汽车成为大势所趋，并被列为十三五规划的重点项目。2016年年初开始的骗补核查，严重拖累了新能源汽车的产销放量。随着16年底新补贴政策落地，17年初全新的推广目录出台，在“相关利好政策刺激+动力电池产能释放+充电基础设施建设跟进”的基础上，将面临巨大的发展机遇。

(3) 零部件细分行业未来发展趋势

从行业发展趋势来看，2017年零部件行业将继续加快产业兼并重组的步伐，形成规模效应。零部件新技术发展呈现以下趋势：**A、零部件轻量化水平提高。**由于国家对环保问题的持续关注，零部件行业将会从降低汽车自重的方面进行车身新材料的模块化应用，轻量化、绿色环保技术将成为未来的产业发展方向。**B、智能化水平提高。**由于汽车市场对高科技应用体验的要求，汽车将越来越倾向于智能化应用，如车联网、前端娱乐模块、智能驾驶等，这些智能化体验都将对零部件制造商提出更高的技术要求。**C、新能源汽车领域的崛起。**近年来世界各国对新能源汽车支持力度不断加强，使得新能源汽车在各国取得了快速发展，在中国尤为迅猛。预计未来与新能源汽车相关的储能系统、动力系统、电池电机管理系统将会进入发展的快车道。

3.经营中的主要风险与应对措施

A、主要风险与困难：

(1) 面临的经营环境风险。美国经济缓慢复苏，欧洲经济景气度有所下滑，日本经济保持低迷，主要新兴市场国家经济整体情况持续改善，世界经济态势的不稳定将对汽车行业消费市场造成一定影响。其次，环境污染问题和能源安全问题日趋严峻，交通拥堵问题、城市道路建设得不到解决、规划布局不合理等问题都会影响汽车市场发展。

(2) 成本压力的上升。一方面，公司主要原材料包括ABS、聚丙烯、尼龙等多为石化产品，国际原油价格不稳定将影响塑料内饰件行业的生产制造成本；另一方面，作为劳动密集型企业，人力成本始终处于上升的发展状态将进一步挤压企业生产利润，这将成为一个长期的问题。

(3) 技术进步的风险。随着汽车市场对能源问题及环保问题的要求日益加深，主机厂不断推出新能源、车内净化等概念产品，这将给零部件厂商提出很大的技术压力，零部件企业需要不断提高轻量化、智能化的研发技术，以配合市场发展要求，目前公司已经在碳纤维、汽车电子等方面有了初步的发展，不断提高新技术的研发能力将成为一个重要的挑战。

(4) 引入高新技术人才的风险。近几年，公司不断努力进行产业转型升级，企业在新技术方面将会有重大发展空间。因此，高精尖人才储备将成为公司突破技术发展瓶颈的关键因素，为了吸引大量的高新技术人才，公司需要创造更大的发展平台，如何完善人才发展计划将成为公司面临的一大风险。

B. 应对措施和2017年的工作计划

(1) 积极推进五年战略规划的“落地”工作

经过多年的发展，公司形成了以内外饰件、金属件、汽车电子和新材料应用四大产品事业部的雏形，具有一定的市场竞争力，新一轮的五年规划中公司不仅需要完成既定的销售、利润和现金流目标，还将努力达成管理等软指标的提高。2017年，作为五年战略规划的“落地”重点，将从以下四个方面展开：

A、技术研发：着手现有产品的升级换代，由内饰业务向集成化、电子化、探索产品模内装配的前沿技术；金属业务向轻量化发展；汽车电子向视讯化发展；拥有碳纤维、自然纤维的汽车零部件轻量化材料技术。

B、信息系统：公司将借助IT技术，逐步建立、完善公司产品技术的数据库，在安全、保密的基础上做到分级共享并建立一个能有效控制质量，提高生产效率和准确反映公司真实财务状态的信息系统。

C、运行和管理：拥有一套完整的工厂/分公司建设手册，内容涵盖选址、厂房建设、标识直到运营、生产各个环节，能指导员工在全球各地建设标准化新工厂。

D、人事规划：拥有一套能客观、公平和公正地评价员工专业能力、行为表现的薪酬制度和岗位晋升制度。

(2) 强化组织人才建设和员工培训

随着公司规模的不壮大以及国际化步伐的加快，公司专门聘请外部评级机构对员工专业能力、行为表现进行客观、公平和公正地评价，制定规范的薪酬制度和岗位晋升制度。同时，公司将根据自身发展和员工的需求制定员工个人发展计划，从技能、专业、领导力三个方面对新员工及在职员工进行培训，充分发挥员工才能，建立和完善公司人才储备体系。2017年在做好员工专业技能培训的基础上，要加强员工的制度类培训工作。

(3) 加强公司内控管理体系的建设，防范经营风险

公司已经初步制定《内部控制体系有效性评价细则》并开始实施内控体系有效性评价，按照《评价细则》规定实施，评判出有效、基本有效、一般缺陷、重要缺陷、重大缺陷。针对内控问题进行评估整改，填补企业内部运营管理漏洞，为公司的稳定发展提供优良的管理平台。随着公司不断进行扩张，内控管理体系建设显得尤为重要，在华翔持续发展的同时，公司将把内控建设平台推广至全国各个生产基地乃至海外华翔，建立全球内控体系建设平台，为公司长期稳定发展奠定良好的风控基础。2017年将借助IT技术，力争将钱、才、物的审批实现无纸化、系统化。

(4) 推进精益化生产管理，扩大“工业机器人”的运用

为有效抵御原材料、生产、物流、劳动力方面的成本上升给企业带来的压力，公司将在前几年该项工作已取得显著成效的基础上，继续深入推进精益化生产工作，努力控制生产成本，增强企业抗风险能力。为了达到2020年人均销售200万的目标，2017年，公司将积极推广在各个产品的生产、制造和流转过程中广泛使用工业机器人，努力完成新增运用500台的机器人的年目标。

(5) 做好再融资工作

公司制定的2016—2020年的战略规划，明确了企业发展的方向，为完成这些目标，仅依靠公司自身的造血机能，在资金方面还有不小的缺口，为了促进公司升级转型，促进公司新材料、新工艺的尽快产业化，公司将努力做好再融资工作，力保募投项目按时、顺利实施。

十、接待调研、沟通、采访等活动

1、报告期内接待调研、沟通、采访等活动登记表

√ 适用 □ 不适用

接待时间	接待方式	接待对象类型	调研的基本情况索引
2016年08月29日	实地调研	机构	巨潮资讯网：公告日期 2017-8-30 宁波华翔：2017年8月29日投资者关系活动记录表

第五节 重要事项

一、公司普通股利润分配及资本公积金转增股本情况

报告期内普通股利润分配政策，特别是现金分红政策的制定、执行或调整情况

√ 适用 □ 不适用

自成为上市公司以来，公司一贯重视对股东的回报，积极维护中小股东的权益，通过多种渠道与股东特别是中小股东进行沟通和交流，充分考虑和听取他们的意见和诉求，股东尤其是中小股东的合法权益得到充分维护。

公司严格按照《公司章程》的规定执行利润分配政策，着眼于建立科学、稳定、持续的回报机制，公司对利润分配政策的制订由董事会审议通过后提交股东大会进行表决审议。公司利润分配政策的制定、调整、变更及执行均符合《公司章程》及股东大会决议的规定要求，分红标准及比例明确清晰，决策程序及机制完善，独立董事对公司现金分红事项发表独立意见、尽职履责并发挥其应有的作用。

根据中国证券监督管理委员会《关于进一步落实上市公司现金分红有关事项的通知》（证监发【2012】37号）的要求，公司在2016年2月对《公司章程》中关于利润分配政策的部分条款作出修改，对现金分红政策进行了进一步细化，并制定了《公司未来三年股东回报规划（2016-2018年）》，公司章程关于现金分红的政策为：“公司当年盈利且累计可分配利润为正数、现金能够满足公司正常生产经营的前提下，同时无未弥补亏损、重大投资计划或重大现金支出等事项的情况下，每年以现金分红分配的利润不少于当年实现的可分配利润的10%。具体每个年度的分红比例由董事会根据公司年度盈利状况和未来资金使用计划提出预案，应充分考虑未来经营活动和投资活动的影响，并充分关注社会资金成本、银行信贷和债权融资环境，以确保分配方案符合全体股东的整体利益。”

公司近三年的利润分配方案以及2016年度的利润分配预案符合《公司章程》的规定。

现金分红政策的专项说明	
是否符合公司章程的规定或股东大会决议的要求：	是
分红标准和比例是否明确和清晰：	是
相关的决策程序和机制是否完备：	是
独立董事是否履职尽责并发挥了应有的作用：	是
中小股东是否有充分表达意见和诉求的机会，其合法权益是否得到了充分保护：	是
现金分红政策进行调整或变更的，条件及程序是否合规、透明：	是

公司近3年（包括本报告期）的普通股股利分配方案（预案）、资本公积金转增股本方案（预案）情况

1、2014年，以2014年12月31日的公司总股本为基数，向全体股东每10股派发现金红利1.00元（含税），送红股0股（含税），不以公积金转增股本。

2、2015年，以2015年12月31日的公司总股本为基数，向全体股东每10股派发现金红利1.00元（含税），送红股0股（含税），不以公积金转增股本。

3、2016年，以2016年12月31日的公司总股本为基数，向全体股东每10股派发现金红利1.50元（含税），送红股0股（含税），不以公积金转增股本。

公司近三年（包括本报告期）普通股现金分红情况表

单位：元

分红年度	现金分红金额（含税）	分红年度合并报表中归属于上市公司普通股股东的净利润	占合并报表中归属于上市公司普通股股东的净利润的比率	以其他方式现金分红的金额	以其他方式现金分红的比例
2016 年	79,507,072.50	713,885,581.89	11.14%	0.00	0.00%
2015 年	53,004,715.00	160,494,024.86	33.03%	0.00	0.00%
2014 年	53,004,715.00	524,171,346.49	10.11%	0.00	0.00%

公司报告期内盈利且母公司可供普通股股东分配利润为正但未提出普通股现金红利分配预案

适用 不适用

二、本报告期利润分配及资本公积金转增股本预案

适用 不适用

每 10 股送红股数（股）	0
每 10 股派息数（元）（含税）	1.50
每 10 股转增数（股）	0
分配预案的股本基数（股）	530,047,150
现金分红总额（元）（含税）	79,507,072.50
可分配利润（元）	2,017,139,801.34
现金分红占利润分配总额的比例	100.00%
本次现金分红情况	
公司发展阶段属成长期且有重大资金支出安排的，进行利润分配时，现金分红在本次利润分配中所占比例最低应达到 20%	
利润分配或资本公积金转增预案的详细情况说明	

三、承诺事项履行情况

1、公司实际控制人、股东、关联方、收购人以及公司等承诺相关方在报告期内履行完毕及截至报告期末尚未履行完毕的承诺事项

适用 不适用

承诺事由	承诺方	承诺类型	承诺内容	承诺时间	承诺期限	履行情况
股改承诺	周晓峰;华翔集团股份有限公司;象山联众投资有限公司	股份限售承诺	通过深圳证券交易所挂牌交易出售的股份数量，每达到宁波华翔股份总数百分之一时，将在自该事实发生之日	2005 年 09 月 20 日	长期	严格履行

			起两个工作日内做出公告。			
收购报告书或权益变动报告书中所作承诺	宁波峰梅实业有限公司	关于同业竞争、关联交易、资金占用方面的承诺	避免同业竞争、关联交易。	2016年09月23日	长期	严格履行
资产重组时所作承诺	周晓峰	关于同业竞争、关联交易、资金占用方面的承诺	承诺自成为宁波劳伦斯控股股东之日起3年内，通过并购重组等方式将宁波劳伦斯纳入至宁波华翔体系内，从而彻底解决真木业务的同业竞争，将宁波华翔打造成汽车零部件行业的强势企业。	2015年12月04日	三年	履行完毕
	宁波峰梅实业有限公司	业绩承诺及补偿安排	对宁波华翔现金购买宁波劳伦斯100%股权交易实施当年及其后两个会计年度（即2016年、2017年、2018年），宁波劳伦斯实际净利润数与净利润预测数差额的100%予以补偿。	2016年09月30日	三年	严格履行
首次公开发行或再融资时所作承诺	华翔集团股份有限公司	关于同业竞争、关联交易、资金占用方面的承诺	避免同业竞争。	2005年04月08日	长期	严格履行
	周晓峰	关于同业竞争、关联交易、资金占用方面的承诺	避免同业竞争。	2005年04月08日	长期	严格履行
	象山联众投资有限公司	关于同业竞争、关联交易、资金占用方面的承	避免同业竞争。	2005年04月08日	长期	严格履行

		诺				
股权激励承诺						
其他对公司中小股东所作承诺	周晓峰	股份减持承诺	公司实际控制人、控股股东——周晓峰先生郑重承诺：自本公告日起 6 个月内不减持所持宁波华翔股票	2016 年 01 月 14 日	六个月	履行完毕
承诺是否按时履行	是					
如承诺超期未履行完毕的，应当详细说明未完成履行的具体原因及下一步的工作计划	无					

2、公司资产或项目存在盈利预测，且报告期仍处在盈利预测期间，公司就资产或项目达到原盈利预测及其原因做出说明

适用 不适用

盈利预测资产或项目名称	预测起始时间	预测终止时间	当期预测业绩（万元）	当期实际业绩（万元）	未达预测的原因（如适用）	原预测披露日期	原预测披露索引
宁波劳伦斯汽车内饰件有限公司	2016 年 10 月 19 日	2019 年 04 月 30 日	13,000	13,694.29	无	2016 年 09 月 30 日	巨潮资讯网（ http://cninfo.com.cn ）

公司股东、交易对手方在报告年度经营业绩做出的承诺情况

适用 不适用

2016年9月29日，公司与宁波峰梅实业有限公司签订《关于宁波劳伦斯汽车内饰件有限公司之股权转让协议》，协议约定根据北京中企华资产评估有限责任公司按照收益法和市场法对宁波劳伦斯汽车内饰件有限公司以2015年10月31日为评估基准日的全部股权的评估值137,223.75万元为基础（中企华评报字（2016）第3168号），综合考虑2016年1-6月境外子公司美元借款（以英镑记账）产生的汇兑净损失等因素，经公司与宁波峰梅实业有限公司协商后确定公司以130,000.00万元为对价购买宁波劳伦斯汽车内饰件有限公司100%股权。截至本财务报告批准报出日，公司已支付股权转让款117,000.00万元。剩余10%的股权转让款13,000.00万元，根据审计机构出具的《关于2016年度业绩承诺的专项审核报告》情况支付，如果宁波峰梅实业有限公司未完成业绩承诺，则根据《业绩承诺补偿协议》约定履行补偿义务，补偿金额为宁波劳伦斯汽车内饰件有限公司实际净利润数与净利润预测数的差额。

2017年4月17日，天健会计师事务所出具《关于宁波劳伦斯汽车内饰件有限公司业绩承诺完成情况的鉴证报告》（天健审（2017）3586号），宁波劳伦斯汽车内饰件有限公司2016年度经审计的当期净利润13,694.29万元，超过承诺数13,000万元，完成本年预测盈利。

四、控股股东及其关联方对上市公司的非经营性占用资金情况

适用 不适用

公司报告期不存在控股股东及其关联方对上市公司的非经营性占用资金。

五、董事会、监事会、独立董事（如有）对会计师事务所本报告期“非标准审计报告”的说明

□ 适用 √ 不适用

六、与上年度财务报告相比，会计政策、会计估计和核算方法发生变化的情况说明

□ 适用 √ 不适用

公司报告期无会计政策、会计估计和核算方法发生变化的情况。

七、报告期内发生重大会计差错更正需追溯重述的情况说明

□ 适用 √ 不适用

公司报告期无重大会计差错更正需追溯重述的情况。

八、与上年度财务报告相比，合并报表范围发生变化的情况说明

√ 适用 □ 不适用

1. 2016年10月19日，公司2016年第五次临时股东大会审议通过了以现金方式购买宁波劳伦斯汽车内饰件有限公司100%股权的相关议案。上述事项导致报告期内合并范围发生变动。

2. 其他原因的合并范围变动

1. 合并范围增加

公司名称	股权取得方式	股权取得时点	出资额	出资比例
青岛华翔汽车金属零部件有限公司	设立	2016-4-28	10,000万元	100.00%
天津华翔汽车金属零部件有限公司	设立	2016-11-30	5,000万元	100.00%

2. 合并范围减少

公司名称	股权处置方式	股权处置时点	处置日净资产	期初至处置日净利润
天津龙井塑料制品有限公司	注销	2016-4-2	2,812,313.29	-
长春井上华翔汽车零部件有限公司	注销	2016-9-1	-8,518,381.61	86,148.41

九、聘任、解聘会计师事务所情况

现聘任的会计师事务所

境内会计师事务所名称	天健会计师事务所（特殊普通合伙）
境内会计师事务所报酬（万元）	180
境内会计师事务所审计服务的连续年限	15
境内会计师事务所注册会计师姓名	卢娅萍、唐彬彬

境外会计师事务所名称（如有）	Ebner Stolz GmbH&Co. KG
境外会计师事务所报酬（万元）	240.7
境外会计师事务所审计服务的连续年限（如有）	5
境外会计师事务所注册会计师姓名（如有）	Christian Fuchs

当期是否改聘会计师事务所

是 否

聘请内部控制审计会计师事务所、财务顾问或保荐人情况

适用 不适用

十、年度报告披露后面临暂停上市和终止上市情况

适用 不适用

十一、破产重整相关事项

适用 不适用

公司报告期末未发生破产重整相关事项。

十二、重大诉讼、仲裁事项

适用 不适用

诉讼(仲裁)基本情况	涉案金额 (万元)	是否形成预计 负债	诉讼(仲裁) 进展	诉讼(仲裁)审理 结果及影响	诉讼(仲裁)判 决执行情况	披露日期	披露索引
宁波华翔电子股份有限公司与 Grupo Antolin Irausa, S.A 共同签署了宁波安通林华翔《合资经营合同》，但 Grupo Antolin Irausa, S.A 与境内其他汽车内饰件生产企业共同设立合资公司并生产竞业禁止范围内的产品，违反了《合资经营合同》中关于竞业禁止的规定。	49,000	否	和解	宁波华翔将购买 Grupo Antolin Irausa, S.A 在双方合资公司——宁波安通林华翔汽车零部件有限公司和扬州安通林华翔汽车零部件有限公司中的所有股权（均占公司总出资额的 50%）	和解	2016 年 06 月 17 日	公告编号：2016-047；公告名称：《宁波华翔电子股份有限公司重大仲裁和解暨收购相关公司股份的公告》；公告披露的网站名称：巨潮资讯网（ http://cninfo.com.cn ）

十三、处罚及整改情况

适用 不适用

公司报告期不存在处罚及整改情况。

十四、公司及其控股股东、实际控制人的诚信状况

√ 适用 □ 不适用

公司及其控股股东、实际控制人——周晓峰先生不存在未履行法院生效判决、所负数额较大的债务到期未清偿等情况。

十五、公司股权激励计划、员工持股计划或其他员工激励措施的实施情况

□ 适用 √ 不适用

公司报告期无股权激励计划、员工持股计划或其他员工激励措施及其实施情况。

十六、重大关联交易

1、与日常经营相关的关联交易

√ 适用 □ 不适用

关联交易方	关联关系	关联交易类型	关联交易内容	关联交易定价原则	关联交易价格	关联交易金额（万元）	占同类交易金额的比例	获批的交易额度（万元）	是否超过获批额度	关联交易结算方式	可获得的同类交易市价	披露日期	披露索引
长春佛吉亚排气系统有限公司	联营企业	采购商品	原材料	市场价	市场价	12,415.02	1.79%	25,000	否	现金结算	12,415.02 万元	2017 年 04 月 19 日	巨潮资讯网（http://www.cninfo.com.cn）
长春佛吉亚排气系统有限公司	联营企业	出售商品	汽车零部件	市场价	市场价	17,461.46	1.40%	30,000	否	现金结算	17,461.46 万元	2017 年 04 月 19 日	巨潮资讯网（http://www.cninfo.com.cn）
合计				--	--	29,876.48	--	55,000	--	--	--	--	--
大额销货退回的详细情况				无									
按类别对本期将发生的日常关联交易进行总金额预计的，在报告期内的实际履行情况（如有）				无									
交易价格与市场参考价格差异较大的原因（如适用）				无									

2、资产或股权收购、出售发生的关联交易

√ 适用 □ 不适用

关联方	关联关系	关联交易类型	关联交易内容	关联交易定价原则	转让资产的账面价值(万元)	转让资产的评估价值(万元)	转让价格(万元)	关联交易结算方式	交易损益(万元)	披露日期	披露索引
宁波峰梅实业有限公司	实际控制人控制的企业	股权收购	宁波劳伦斯汽车内饰件有限公司 100% 股权	收益法	19,571.97	137,223.75	130,000	现金结算	56,102,550.93	2016 年 09 月 30 日	巨潮资讯网 (http://www.cninfo.com.cn)
转让价格与账面价值或评估价值差异较大的原因(如有)				以 2015 年 10 月 31 日为评估基准日, 根据北京中企华资产评估有限公司出具的劳伦斯评估报告, 宁波劳伦斯 100% 股权的评估值为 137,223.75 万元。由于 2016 年 6 月下旬英国脱欧这一偶发事件的影响, 英镑兑美元汇率大幅下跌, 导致 2016 年 1-6 月宁波劳伦斯英国子公司汇兑损失较大, 可能对宁波劳伦斯完成 2016 年全年净利润目标产生不利影响。经对 2016 年度汇兑损益部分影响做出预估, 甲方与乙方协商同意确定本次交易总价为 130,000.00 万元。							
对公司经营成果与财务状况的影响情况				宁波劳伦斯财务和经营状况良好, 宁波劳伦斯 2016 年度营业收入 195,128.46 万元, 净利润 13,694.29 万元。							
如相关交易涉及业绩约定的, 报告期内的业绩实现情况				宁波劳伦斯 2016 年度经审计的当期净利润数 13,694.29 万元, 已经完成业绩承诺。							

3、共同对外投资的关联交易

□ 适用 √ 不适用

公司报告期未发生共同对外投资的关联交易。

4、关联债权债务往来

□ 适用 √ 不适用

公司报告期不存在关联债权债务往来。

5、其他重大关联交易

□ 适用 √ 不适用

公司报告期无其他重大关联交易。

十七、重大合同及其履行情况

1、托管、承包、租赁事项情况

(1) 托管情况

适用 不适用

公司报告期不存在托管情况。

(2) 承包情况

适用 不适用

公司报告期不存在承包情况。

(3) 租赁情况

适用 不适用

公司报告期不存在租赁情况。

2、重大担保

适用 不适用

(1) 担保情况

单位：万元

公司及其子公司对外担保情况（不包括对子公司的担保）								
担保对象名称	担保额度 相关公告 披露日期	担保额度	实际发生日期 (协议签署日)	实际担保金 额	担保类型	担保期	是否履行 完毕	是否为关 联方担保
报告期内审批的对外担保额度合计（A1）			0	报告期内对外担保实际发生额合计（A2）				0
报告期末已审批的对外担保额度合计（A3）			0	报告期末实际对外担保余额合计（A4）				0
公司与子公司之间担保情况								
担保对象名称	担保额度 相关公告 披露日期	担保额度	实际发生日期 (协议签署日)	实际担保金 额	担保类型	担保期	是否履行 完毕	是否为关 联方担保
NBHX AUTOMOTIVE SYSTEM GMBH 和 NBHX Trim GmbH	2014 年 01 月 09 日	29,176	2014 年 01 月 09 日	29,176	连带责任保 证	2 年	是	否

NBHX AUTOMOTIVE SYSTEM GMBH 和 NBHX Trim GmbH	2014 年 04 月 04 日	14,588	2014 年 04 月 04 日	14,588	连带责任保 证	2 年	是	否
NBHX AUTOMOTIVE SYSTEM GMBH 和 NBHX Trim GmbH	2015 年 03 月 20 日	40,000	2015 年 03 月 20 日	40,000	连带责任保 证	2 年	否	否
NBHX AUTOMOTIVE SYSTEM GMBH 和 NBHX Trim GmbH2015 年 10 月 22 日	2015 年 10 月 22 日	36,470	2015 年 10 月 22 日	36,470	连带责任保 证	2 年	否	否
报告期内审批对子公司担保额度 合计 (B1)			0	报告期内对子公司担保实 际发生额合计 (B2)				0
报告期末已审批的对子公司担保 额度合计 (B3)			76,470	报告期末对子公司实际担 保余额合计 (B4)				76,470
子公司对子公司的担保情况								
担保对象名称	担保额度 相关公告 披露日期	担保额度	实际发生日期 (协议签署日)	实际担保金 额	担保类型	担保期	是否履行 完毕	是否为关 联方担保
报告期内审批对子公司担保额度 合计 (C1)			0	报告期内对子公司担保实 际发生额合计 (C2)				0
报告期末已审批的对子公司担保 额度合计 (C3)			0	报告期末对子公司实际担 保余额合计 (C4)				0
公司担保总额 (即前三大项的合计)								
报告期内审批担保额度合计 (A1+B1+C1)			0	报告期内担保实际发生额 合计 (A2+B2+C2)				0
报告期末已审批的担保额度合计 (A3+B3+C3)			76,470	报告期末实际担保余额合 计 (A4+B4+C4)				76,470
实际担保总额 (即 A4+B4+C4) 占公司净资产的比例				14.77%				
其中:								
为股东、实际控制人及其关联方提供担保的余额 (D)				0				
直接或间接为资产负债率超过 70% 的被担保对象提供的债务 担保余额 (E)				76,470				
担保总额超过净资产 50% 部分的金额 (F)				0				
上述三项担保金额合计 (D+E+F)				76,470				
对未到期担保, 报告期内已发生担保责任或可能承担连带清偿				无				

责任的情况说明（如有）	
违反规定程序对外提供担保的说明（如有）	无

采用复合方式担保的具体情况说明

（2）违规对外担保情况

适用 不适用

公司报告期无违规对外担保情况。

3、委托他人进行现金资产管理情况

（1）委托理财情况

适用 不适用

公司报告期不存在委托理财。

（2）委托贷款情况

适用 不适用

公司报告期不存在委托贷款。

4、其他重大合同

适用 不适用

公司报告期不存在其他重大合同。

十八、社会责任情况

1、履行精准扶贫社会责任情况

公司报告年度暂未开展精准扶贫工作，也暂无后续精准扶贫计划。

2、履行其他社会责任的情况

报告期内，公司坚持“为每位员工创造能发挥价值的舞台”的企业愿景，以“成为一个国际化，有技术创新能力、有优秀管理能力、有良好盈利能力，并能给客户创造价值，给股东带来回报”的企业目标，在经营活动过程中，公司遵循自愿、公平、等价有偿、诚实信用的原则，遵守社会公德、商业道德，接受政府和社会公众的监督，杜绝通过商业贿赂等非法活动谋取不正当利益，确保股东利益最大化；在追求经济效益、保护股东利益的同时，勇于承担对公司股东特别是中小股东、客户、员工、环境等利益相关者的责任并切实履行应尽的义务，实现可持续发展，主要工作如下：

1、股东权益保护

公司自上市以来，诚实守信，规范运作，稳健经营，保持着良好的业绩水平，经营业绩持续增长，资产规模不断扩大，综合实力迅速提高。抵御抗风险能力也得到大大加强，保障股东和债权人的基础得到进一步夯实。在经营效益稳步增长的同时，公司非常重视对股东的回报，近三年，累计现金分18,551.65万元，占该期间年均净利润的39.79%。通过不断地完善公司治理，有效地保护了股东权益。

2、债权人权益保护

公司一贯秉承稳健、诚信的经营的原则，坚持降低自身经营风险从而降低财务风险，降低债权人权益风险的策略，同时高度重视对债权人合法权益的保护，严格按照与债权人签订的合同履行债务，及时通报与其债权权益相关的重大信息，保障债权人的合法权益。

在经营决策过程中，公司严格遵守相关合同及制度，充分的考虑债权人的合法权益，及时向债权人通报与其权益相关的重大信息，并按时归还到期借款和上缴税收，保证与相关方良好的合作关系，使公司能够顺利的筹措资金进行投融资项目建设，为公司的长远发展提供了必要的条件。

3、员工权益保护

公司视员工为企业生存和发展最宝贵的资源，把为员工及其家人的幸福作为公司努力的立足点，始终坚持“以人为本”，通过多种途径和渠道提高员工社会生存综合能力，不断改善员工的工作环境、工作条件，为员工创造、提供广阔的发展平台和施展个人才华的机会。

4、供应商、客户和消费者权益保护

公司追求与政府、客户、价值链伙伴、同业、公众和谐共生，共同创造价值、分享成功。注重与相关方的沟通与互动，并深信这是构筑信任与合作的基础。注重在企业运营的同时，尽可能兼顾相关方的不同需求，并将保护他们的权益视为自身责任，努力付诸行动。

5、环境保护和可持续性发展

公司主营产品为橡塑类汽车内饰件，虽然不属于重污染的行业，但公司以“高效利用资源，贡献社会进步”为己任，在生产过程中追求污染物最小化排放，在厂区建立“清洁、优美、安静”的生产环境，自觉担当起企业、社会、环境的三大责任，为建设“美丽中国”贡献自己的一份力量。

6、公共关系和社会公益事业

公司以“发展地方经济、回报社会”为己任，合法纳税，大力支持就业，推动地方经济发展。积极参与当地社会公益事业、投资建设地方教育设施，为弱势群体提供帮助，并持续关注环境，积极参与“阿拉善生态基金会”组织的各项植树造林防止沙漠化等社会公益活动。

上市公司及其子公司是否属于环境保护部门公布的重点排污单位

否

是否发布社会责任报告

是 否

十九、其他重大事项的说明

适用 不适用

1. 2016年3月20日，公司召开了第五届董事会第二十次会议，审议通过了“关于发行股份购买资产并募集配套资金的相关议案”，并经2016年4月7日召开的2016年第2次临时股东大会审议通过。2016年4月19日，中国证监会受理了本次重组的行政许可申请。2016年7月26日，公司收到中国证监会并购重组委员会通知，公司发行股份购买资产并募集配套资金暨关联交易事项未获通过。同日，公司召开第五届董事会第二十五次会议决定继续推进重组事宜。2016年9月29日公司召开第五届董事会第二十八次会议审议通过了现金收购宁波劳伦斯100%股权的相关议案，并经2016年10月20日召开的2016年第5次临时股东大会审议通过。2016年11月4日，公司办理完成宁波劳伦斯过户手续及相关工商变更登记。

2. 公司于2016年11月29日披露了《关于筹划非公开发行股票事项的停牌公告》（公告编号：2016-080），公司股票于2016年11月29日开市起停牌。2016年12月9日公司召开第五届董事会第三十次会议审议通过了关于非公开发行股票的相关议案（公告编号：2016-084），并经2016年12月26日召开的2016年第6次临时股东大会审议通过（公告编号：2016-093）。2017年1月23日，公司收到《中国证监会行政许可申请受理通知书》（170082号）。2017年3月22日，公司收到《中国证监会行政许可项目审查反馈意见通知书》要求公司在30日内对有关问题作出书面说明和解释。（公告编号：2017-010）

二十、公司子公司重大事项

√ 适用 □ 不适用

1.宁波华翔汽车车门系统有限公司（原宁波安通林华翔）与扬州华翔汽车车门系统有限公司（原扬州安通林华翔）成为宁波华翔100%控股子公司。具体详情参考“第五节重要事项 十二、重大诉讼、仲裁事项”。

2、德国华翔2016年3季度相关产品制造不再亏损，客户因此不再提供补贴，加上产能从德国转移到罗马尼亚后产品合格率出现了问题，亏损数出现反弹，超出预计。随着公司各项改善工作的深入和逐步见效，预计2017年较上年同期减少亏损。

第六节 股份变动及股东情况

一、股份变动情况

1、股份变动情况

单位：股

	本次变动前		本次变动增减（+，-）					本次变动后	
	数量	比例	发行新股	送股	公积金转股	其他	小计	数量	比例
一、有限售条件股份	69,655,155	13.14%				-168,840	-168,840	69,486,315	13.11%
3、其他内资持股	69,655,155	13.14%				-168,840	-168,840	69,486,315	13.11%
境内自然人持股	69,655,155	13.14%				-168,840	-168,840	69,486,315	13.11%
二、无限售条件股份	460,391,995	86.86%				168,840	168,840	460,560,835	86.89%
1、人民币普通股	460,391,995	86.86%				168,840	168,840	460,560,835	86.89%
三、股份总数	530,047,150	100.00%				0	0	530,047,150	100.00%

股份变动的原因

适用 不适用

2016年5月16日，原董事林福青先生离任期满，所持限售股份168,840股解禁成为无限售条件股份。

股份变动的批准情况

适用 不适用

股份变动的过户情况

适用 不适用

股份变动对最近一年和最近一期基本每股收益和稀释每股收益、归属于公司普通股股东的每股净资产等财务指标的影响

适用 不适用

公司认为必要或证券监管机构要求披露的其他内容

适用 不适用

2、限售股份变动情况

适用 不适用

二、证券发行与上市情况

1、报告期内证券发行（不含优先股）情况

适用 不适用

2、公司股份总数及股东结构的变动、公司资产和负债结构的变动情况说明

适用 不适用

3、现存的内部职工股情况

适用 不适用

三、股东和实际控制人情况

1、公司股东数量及持股情况

单位：股

报告期末普通股股东总数	27,153	年度报告披露日前上一月末普通股股东总数	25,003	报告期末表决权恢复的优先股股东总数（如有）（参见注 8）	0	年度报告披露日前上一月末表决权恢复的优先股股东总数（如有）（参见注 8）	0	
持股 5% 以上的股东或前 10 名股东持股情况								
股东名称	股东性质	持股比例	报告期末持股数量	报告期内增减变动情况	持有有限售条件的股份数量	持有无限售条件的股份数量	质押或冻结情况	
							股份状态	数量
周晓峰	境内自然人	16.97%	89,936,799	0	67,452,599	22,484,200		
宁波峰梅实业有限公司	境内非国有法人	6.75%	35,784,862	0		35,784,862		
象山联众投资有限公司	境内非国有法人	5.51%	29,202,719	0		29,202,719		
中央汇金资产管理有限责任公司	国有法人	4.19%	22,199,800	0		22,199,800		
全国社保基金一零四组合	其他	3.88%	20,565,182	20,565,182		20,565,182		
中国银行－嘉实主题精选混合型证券投资基金	其他	2.46%	13,015,726	13,015,726		13,015,726		
全国社保基金一零六组合	其他	2.09%	11,055,382	862521		11,055,382		
全国社保基金四零六组合	其他	1.78%	9,426,489	9,426,489		9,426,489		
全国社保基金一一四组合	其他	1.29%	6,834,082	6,834,082		6,834,082		

中国银行—嘉实增长开放式证券投资基金	其他	1.24%	6,546,941	6,546,941		6,546,941		
战略投资者或一般法人因配售新股成为前 10 名股东的情况（如有）（参见注 3）	无。							
上述股东关联关系或一致行动的说明	宁波峰梅实业有限公司、象山联众投资有限公司是周晓峰先生控制的企业，是其关联法人和一致行动人。对其他股东，公司未知他们之间是否存在关联关系，也不知是否存在《上市公司股东持股变动信息披露管理办法》中规定的一致行动人。							
前 10 名无限售条件股东持股情况								
股东名称	报告期末持有无限售条件股份数量	股份种类						
		股份种类	数量					
宁波峰梅实业有限公司	35,784,862	人民币普通股	35,784,862					
象山联众投资有限公司	29,202,719	人民币普通股	29,202,719					
周晓峰	22,484,200	人民币普通股	22,484,200					
中央汇金资产管理有限责任公司	22,199,800	人民币普通股	22,199,800					
全国社保基金一零四组合	20,565,182	人民币普通股	20,565,182					
中国银行—嘉实主题精选混合型证券投资基金	13,015,726	人民币普通股	13,015,726					
全国社保基金一零六组合	11,055,382	人民币普通股	11,055,382					
全国社保基金四零六组合	9,426,489	人民币普通股	9,426,489					
全国社保基金一一四组合	6,834,082	人民币普通股	6,834,082					
中国银行—嘉实增长开放式证券投资基金	6,546,941	人民币普通股	6,546,941					
前 10 名无限售流通股股东之间，以及前 10 名无限售流通股股东和前 10 名股东之间关联关系或一致行动的说明	宁波峰梅实业有限公司、象山联众投资有限公司是周晓峰先生控制的企业，是其关联法人和一致行动人。对其他股东，公司未知他们之间是否存在关联关系，也不知是否存在《上市公司股东持股变动信息披露管理办法》中规定的一致行动人。							
前 10 名普通股股东参与融资融券业务情况说明（如有）（参见注 4）	无。							

公司前 10 名普通股股东、前 10 名无限售条件普通股股东在报告期内是否进行约定购回交易

是 否

公司前 10 名普通股股东、前 10 名无限售条件普通股股东在报告期内未进行约定购回交易。

2、公司控股股东情况

控股股东性质：自然人控股

控股股东类型：自然人

控股股东姓名	国籍	是否取得其他国家或地区居留权
周晓峰	中国	否
主要职业及职务	企业管理、宁波华翔董事长	
报告期内控股和参股的其他境内外上市公司的股权情况	无。	

控股股东报告期内变更

适用 不适用

公司报告期控股股东未发生变更。

3、公司实际控制人情况

实际控制人性质：境内自然人

实际控制人类型：自然人

实际控制人姓名	国籍	是否取得其他国家或地区居留权
周晓峰	中国	否
主要职业及职务	企业管理、宁波华翔董事长	
过去 10 年曾控股的境内外上市公司情况	无。	

实际控制人报告期内变更

适用 不适用

公司报告期实际控制人未发生变更。

公司与实际控制人之间的产权及控制关系的方框图



实际控制人通过信托或其他资产管理方式控制公司

适用 不适用

4、其他持股在 10%以上的法人股东

适用 不适用

5、控股股东、实际控制人、重组方及其他承诺主体股份限制减持情况

适用 不适用

第七节 优先股相关情况

适用 不适用

报告期公司不存在优先股。

第八节 董事、监事、高级管理人员和员工情况

一、董事、监事和高级管理人员持股变动

姓名	职务	任职状态	性别	年龄	任期起始日期	任期终止日期	期初持股数 (股)	本期增 持股份 数量 (股)	本期减持 股份数量 (股)	其他增减 变动(股)	期末持股 数(股)
周晓峰	董事长	现任	男	48	2017年 02月24 日	2020年 01月08 日	89,936,799	0	0		89,936,799
邵和敏	董事	现任	男	77	2017年 02月24 日	2020年 01月08 日	3,000	0	0		3,000
朱红军	独立董事	现任	男	41	2017年 02月24 日	2020年 01月08 日					
张立人	独立董事	离任	男	71	2014年 02月13 日	2016年 08月03 日					
李景华	董事	现任	男	72	2017年 02月24 日	2020年 01月08 日					
杨少杰	独立董事	现任	男	65	2017年 02月24 日	2020年 01月08 日					
於树立	监事会召 集人	现任	男	69	2017年 02月24 日	2020年 01月08 日					
舒荣启	监事	现任	男	44	2017年 02月24 日	2020年 01月08 日	378,540				378,540
杨 军	监事	现任	男	43	2017年 02月24 日	2020年 01月08 日	344,000				344,000
林福青	总经理	现任	男	47	2017年 02月24 日	2020年 01月08 日	168,840		168,840		0

楼家豪	副总经理	现任	男	59	2017年 02月24 日	2020年 01月08 日	1,146,482				1,146,482
杜坤勇	副总经理	现任	男	47	2017年 02月24 日	2020年 01月08 日	427,600				427,600
金良凯	财务总监	现任	男	45	2017年 02月24 日	2020年 01月08 日	412,000				412,000
杨晓飞	总经理	离任	男	58	2015年 12月28 日	2016年 12月05 日					
韩铭扬	董事会秘 书	现任	男	45	2017年 02月24 日	2020年 01月08 日					
合计	--	--	--	--	--	--	92,817,261	0	168,840	0	92,648,421

二、公司董事、监事、高级管理人员变动情况

√ 适用 □ 不适用

姓名	担任的职务	类型	日期	原因
张立人	独立董事	离任	2016年08月03日	个人原因辞职。
杨晓飞	总经理	离任	2016年12月05日	个人原因辞职。

三、任职情况

公司现任董事、监事、高级管理人员专业背景、主要工作经历以及目前在公司的主要职责

1、董事

周晓峰先生，48岁，大专学历，本公司董事长。曾任宁波市邮电局技术员，上海大众联翔汽车零部件有限公司总经理，华翔有限公司总经理、董事长，浙江省宁波市人大代表、象山县十大杰出青年企业家。不存在以下情形：（1）《公司法》第一百四十六条规定的情形之一；（2）被中国证监会采取证券市场禁入措施；（3）被证券交易所公开认定为不适合担任上市公司董事、监事和高级管理人员；（4）最近三年内受到中国证监会行政处罚；（5）最近三年内受到证券交易所公开谴责或者三次以上通报批评；（6）因涉嫌犯罪被司法机关立案侦查或者涉嫌违法违规被中国证监会立案调查。持有本公司89,936,799股股份，为公司实际控制人。

邵和敏先生，77岁，大学本科学历，研究员级高级工程师，历任上海航天局新新机器厂办干事、技术员、总工程师；上海汽车空调器厂厂长、总工程师；上海德尔福汽车空调器系统有限公司副总经理，上海汽车空调器厂高级顾问。不存在以下情形：（1）《公司法》第一百四十六条规定的情形之一；（2）被中国证监会采取证券市场禁入措施；（3）被证券交易所公开认定为不适合担任上市公司董事、监事和高级管理人员；（4）最近三年内受到中国证监会行政处罚；（5）最近三年内受到证券交易所公开谴责或者三次以上通报批评；（6）因涉嫌犯罪被司法机关立案侦查或者涉嫌违法违规被中国证监会立案调查。2009年3月取得上市公司独立董事任职资格。持有本公司3,000股股份，与持有本公司5%以上股份的股东、实际控

制人、公司其他董事、监事、高级管理人员之间不存在关联关系。

李景华先生，72岁，大学本科学历，研究员级高级工程师，高级经济师。1984年至1992年，历任国营第二二八厂副总工程师、副厂长，1992年至1998年任一汽东光离合器厂厂长，1998年至2005年任长春一东离合器股份有限公司总经理，2005年11月退休。不存在以下情形：（1）《公司法》第一百四十六条规定的情形之一；（2）被中国证监会采取证券市场禁入措施；（3）被证券交易所公开认定为不适合担任上市公司董事、监事和高级管理人员；（4）最近三年内受到中国证监会行政处罚；（5）最近三年内受到证券交易所公开谴责或者三次以上通报批评；（6）因涉嫌犯罪被司法机关立案侦查或者涉嫌违法违规被中国证监会立案调查。2014年8月取得上市公司独立董事任职资格。未持有本公司的股权，与持有本公司5%以上股份的股东、实际控制人、公司其他董事、监事、高级管理人员之间不存在关联关系。

2、独立董事

朱红军先生，41岁，会计学博士，教授，历任上海财经大学会计学院教师，副教授、博士生导师、教授、会计学院副院长；2009年获得上海市“曙光学者”荣誉称号。2012年，担任教育部“十二五”普通高等教育本科国家级规划教材评审专家，入选教育部新世纪优秀人才支持计划，担任中国博士后基金管理委员会博士后科研基金评审专家。2012年2月，获得教育部霍英东教育基金会第十三届高等院校青年教师奖一等奖。2013年12月起担任上海市青联委员。不存在以下情形：（1）《公司法》第一百四十六条规定的情形之一；（2）被中国证监会采取证券市场禁入措施；（3）被证券交易所公开认定为不适合担任上市公司董事、监事和高级管理人员；（4）最近三年内受到中国证监会行政处罚；（5）最近三年内受到证券交易所公开谴责或者三次以上通报批评；（6）因涉嫌犯罪被司法机关立案侦查或者涉嫌违法违规被中国证监会立案调查。2007年12月取得上市公司独立董事任职资格。未持有本公司的股权，与持有本公司5%以上股份的股东、实际控制人、公司其他董事、监事、高级管理人员之间不存在关联关系。

杨少杰先生，65岁，硕士学历，高级经济师。2001年至2003年，任东风汽车公司载重车公司总经理；2003年至2010年任东风汽车公司运营管理部部长，东风汽车集团股份有限公司运营部总经理；2010年至2012年任东风汽车公司总经理特别助理，2012年至今，任湖北省汽车行业协会副会长。不存在以下情形：（1）《公司法》第一百四十六条规定的情形之一；（2）被中国证监会采取证券市场禁入措施；（3）被证券交易所公开认定为不适合担任上市公司董事、监事和高级管理人员；（4）最近三年内受到中国证监会行政处罚；（5）最近三年内受到证券交易所公开谴责或者三次以上通报批评；（6）因涉嫌犯罪被司法机关立案侦查或者涉嫌违法违规被中国证监会立案调查。

2016年8月取得上市公司独立董事任职资格，与持有本公司5%以上股份的股东、实际控制人、公司其他董事、监事、高级管理人员之间不存在关联关系；未持有本公司的股权。

3、监事

於树立先生，69岁，大专学历，高级会计师，1983年毕业于上海财经大学经济学系，历任上海新新机器厂财务科科长、副总会计师、总会计师、厂长，上海汽车空调器厂副厂长，上海航天机电股份有限公司任第一届董事会董事，上海德尔福汽车空调系统有限公司总经理，宁波华翔第四届董事会独立董事。与公司实际控制人和持有公司5%以上股份的股东之间不存在关联关系。未受过中国证监会和其他有关部门的惩罚和证券交易所的惩戒。

杨军先生，43岁，大专学历，本公司监事。曾任宁波华翔电子有限公司副总经理、宁波华翔日进汽车零部件涂装有限公司总经理、宁波井上华翔汽车零部件有限公司总经理，现任长春华翔轿车消声器有限公司总经理。持有本公司344,000股股份，与公司实际控制人和持有公司5%以上股份的股东之间不存在关联关系。

舒荣启先生，44岁，大专学历，本公司监事。曾任华翔有限公司制造部经理、生产总监。现任宁波玛克特汽车饰件有限公司总经理，持有本公司378,540股股份，与公司实际控制人和持有公司5%以上股份的股东之间不存在关联关系。未受过中国证监会和其他有关部门的惩罚和证券交易所的惩戒。

4、高级管理人员

林福青先生，47岁，大学学历，工程师。曾任宁波华翔质保科科长、技术科科长、总经理助理、总经理，德国华翔总经理，宁波华翔特雷姆汽车饰件有限公司总经理。不存在以下情形：（1）《公司法》第一百四十六条规定的情形之一；（2）被中国证监会采取证券市场禁入措施；（3）被证券交易所公开认定为不适合担任上市公司董事、监事和高级管理人员；（4）最近三年内受到中国证监会行政处罚；（5）最近三年内受到证券交易所公开谴责或者三次以上通报批评；（6）因涉嫌犯罪被司法机关立案侦查或者涉嫌违法违规被中国证监会立案调查。未持有本公司的股权，与持有本公司5%以上股份的股东、实际控制人、公司其他董事、监事、高级管理人员之间不存在关联关系。

杜坤勇先生，47岁、研究生学历，持有注册会计师、证券从业资格（代理发行、投资咨询、经纪资格），通过证监会组织的保荐代表人资格考试。曾任浙江巨化股份有限公司管理员、天一证券投资银行部项目经理、高级经理、副总经理等职。不存在以下情形：（1）《公司法》第一百四十六条规定的情形之一；（2）被中国证监会采取证券市场禁入措施；（3）被证券交易所公开认定为不适合担任上市公司董事、监事和高级管理人员；（4）最近三年内受到中国证监会行政处罚；（5）最近三年内受到证券交易所公开谴责或者三次以上通报批评；（6）因涉嫌犯罪被司法机关立案侦查或者涉嫌违法违规被中国证监会立案调查。持有本公司427,600股股份，与持有本公司5%以上股份的股东、实际控制人、公司其他董事、监事、高级管理人员之间不存在关联关系。

楼家豪先生，59岁，大学学历，本公司副总经理。曾任上海华德塑料制品有限公司副总经理、上海大众联翔汽车零部件有限公司总经理、华翔有限公司总经理。不存在以下情形：（1）《公司法》第一百四十六条规定的情形之一；（2）被中国证监会采取证券市场禁入措施；（3）被证券交易所公开认定为不适合担任上市公司董事、监事和高级管理人员；（4）最近三年内受到中国证监会行政处罚；（5）最近三年内受到证券交易所公开谴责或者三次以上通报批评；（6）因涉嫌犯罪被司法机关立案侦查或者涉嫌违法违规被中国证监会立案调查。持有本公司1,146,482股股份，与持有本公司5%以上股份的股东、实际控制人、公司其他董事、监事、高级管理人员之间不存在关联关系。

金良凯先生，45岁，研究生学历，曾任深圳天健信德会计师事务所宁波分所经理助理、宁波众信联合会计师事务所副总经理、江西富奇汽车制造有限公司财务总监。不存在以下情形：（1）《公司法》第一百四十六条规定的情形之一；（2）被中国证监会采取证券市场禁入措施；（3）被证券交易所公开认定为不适合担任上市公司董事、监事和高级管理人员；（4）最近三年内受到中国证监会行政处罚；（5）最近三年内受到证券交易所公开谴责或者三次以上通报批评；（6）因涉嫌犯罪被司法机关立案侦查或者涉嫌违法违规被中国证监会立案调查。持有本公司412,000股股份，与持有本公司5%以上股份的股东、实际控制人、公司其他董事、监事、高级管理人员之间不存在关联关系。

韩铭扬先生，45岁，本科学历，曾任职雅戈尔集团股份有限公司证券部，宁波华翔证券事务部。2006年1月取得深圳证券交易所董事会秘书任职资格。不存在以下情形：（1）《公司法》第一百四十六条规定的情形之一；（2）被中国证监会采取证券市场禁入措施；（3）被证券交易所公开认定为不适合担任上市公司董事、监事和高级管理人员；（4）最近三年内受到中国证监会行政处罚；（5）最近三年内受到证券交易所公开谴责或者三次以上通报批评；（6）因涉嫌犯罪被司法机关立案侦查或者涉嫌违法违规被中国证监会立案调查。未持有本公司的股权，与持有本公司5%以上股份的股东、实际控制人、公司其他董事、监事、高级管理人员之间不存在关联关系。

在股东单位任职情况

适用 不适用

任职人员姓名	股东单位名称	在股东单位担任的职务	任期起始日期	任期终止日期	在股东单位是否领取报酬津贴
周晓峰	宁波峰梅实业投资有限公司	执行董事	2006年01月18日	2026年01月17日	否

在其他单位任职情况

适用 不适用

公司现任及报告期内离任董事、监事和高级管理人员近三年证券监管机构处罚的情况

适用 不适用

2016年12月30日，本公司股东——周晓峰和象山联众投资有限公司收到深圳证券交易所下发的《关于对周晓峰和象山联众投资有限公司的监管函》。象山联众自2005年8月起即由宁波华翔实际控制人、董事长周晓峰的关联自然人和一致行动人张堂权控股并实际控制，但象山联众及周晓峰未及时向宁波华翔告知上述关联关系情况，导致公司自2005年8月以来未披露上述关联关系和一致行动关系。象山联众和周晓峰的行为违反了深交所《股票上市规则（2014年修订）》第2.3条和第10.1.7条的规定。深交所要求公司股东吸取教训，杜绝类似问题再次发生，并提醒上市公司股东按照国家法律、法规、《股票上市规则》和《中小企业板上市公司规范运作指引》等规定，诚实守信，规范运作，认真和及时地履行信息披露义务。为了落实宁波证监局和深交所的监管措施同时巩固周晓峰先生的控股股东地位，张堂权已与张松梅签订《股权转让协议》，将持有的象山联众100%股权转让给张松梅。本次权益变动后，周晓峰及其一致行动人宁波峰梅实业有限公司、张松梅合计持有上市

公司29.23%股权。

四、董事、监事、高级管理人员报酬情况

董事、监事、高级管理人员报酬的决策程序、确定依据、实际支付情况

1、在本公司领取薪酬的董事、监事及高级管理人员的年度报酬，依据四届董事会第二十次会审议通过的公司《高管薪酬、激励管理办法》〈修订版〉和公司制定的工资标准发放，薪酬由基本薪酬、年度奖金、长期激励和年工奖金四部分组成。

2、依据2017年第一临时股东大会审议通过的《关于继续给独立董事及外部董事发放年度津贴的议案》，公司独立董事和外部董事每年的津贴为12万元（含税）。

公司报告期内董事、监事和高级管理人员报酬情况

单位：万元

姓名	职务	性别	年龄	任职状态	从公司获得的税前报酬总额	是否在公司关联方获取报酬
周晓峰	董事长	男	47	现任	161	否
邵和敏	董事	男	77	现任	12	否
张立人	独立董事	男	71	离任	9	否
朱红军	独立董事	男	41	现任	0	否
杨少杰	独立董事	男	65	现任	3	否
李景华	董事	男	72	现任	12	否
於树立	监事	男	69	现任	12	否
舒荣启	监事	男	44	现任	168	否
杨军	监事	男	43	现任	166	否
林福青	总经理	男	47	现任	159	否
杨晓飞	总经理	男	58	离任	171	否
楼家豪	副总经理	男	59	现任	157	否
杜坤勇	副总经理	男	47	现任	142	否
金良凯	财务总监	男	45	现任	164	否
韩铭扬	董事会秘书	男	45	现任	56	否
合计	--	--	--	--	1,392	--

公司董事、高级管理人员报告期内被授予的股权激励情况

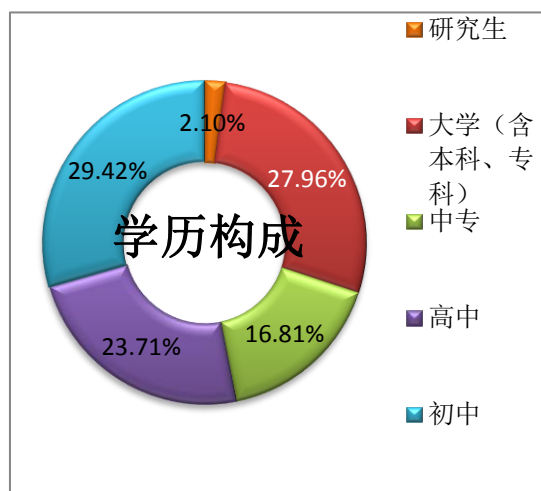
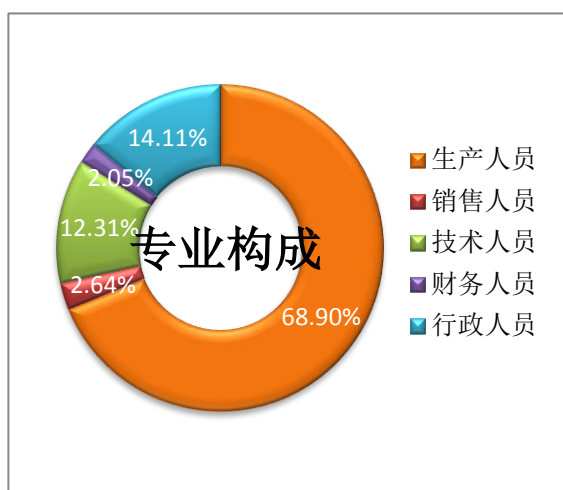
适用 不适用

五、公司员工情况

1、员工数量、专业构成及教育程度

母公司在职员工的数量（人）	63
---------------	----

主要子公司在职员工的数量（人）	15,532
在职员工的数量合计（人）	15,595
当期领取薪酬员工总人数（人）	15,595
母公司及主要子公司需承担费用的离退休职工人数（人）	0
专业构成	
专业构成类别	专业构成人数（人）
生产人员	10,744
销售人员	412
技术人员	1,919
财务人员	320
行政人员	2,200
合计	15,595
教育程度	
教育程度类别	数量（人）
研究生及以上	327
大学（含本科、专科）	4,360
中专	2,622
高中	3,698
初中	4,588
合计	15,595



2、薪酬政策

公司严格遵守相关法律法规，结合企业发展状况，采取以绩效为导向的薪酬分配机制，体现员工工作绩效与员工利益相结合，员工薪酬随绩效变化而相应变动，充分调动员工工作积极性。公司为在职员工提供的薪酬包括：基本工资、奖金、各种津贴、职工福利费等。

3、培训计划

公司的培训形式主要包括入职培训、在职培训、专项培训等。公司每年根据各部门需求以及公司发展需要，制定年度培训计划。

公司依托“华翔大学”进行专项培训，请外部讲师到华翔大学对各工种员工分批次进行专业培训，同时以内部业务骨干为讲师队伍，培训一线操作员、技术员、检验员等岗位，实现关键岗位员工持证上岗。中高层领导或专业技术岗位员工外派至境内外专门机构进行培训。

4、劳务外包情况

适用 不适用

劳务外包的工时总数（小时）	32,562
劳务外包支付的报酬总额（元）	913,995.62

第九节 公司治理

一、公司治理的基本状况

报告期内，公司严格按照《公司法》、《证券法》、《上市公司治理准则》、《深圳证券交易所中小企业板上市公司规范运作指引》和其他有关法律法规和规章的要求，继续完善了法人治理结构。股东大会、董事会、监事会和经理层依据《公司章程》规定的权限、职责和义务，规范运作。为加强对子公司的管理，公司重点关注了《管理议事规则》的执行情况。

公司治理的实际状况与中国证监会发布的有关上市公司治理的规范性文件是否存在重大差异

是 否

公司治理的实际状况与中国证监会发布的有关上市公司治理的规范性文件不存在重大差异。

二、公司相对于控股股东在业务、人员、资产、机构、财务等方面的独立情况

公司拥有独立完整的采购、生产和销售系统，具备面向市场自主经营的能力，与控股股东及其控制的法人不存在相互占用资产或共享客户资源及共用技术、销售人员的行为，也不存在与其他股东及关联方相互依赖的情形，在业务、人员、资产、机构、财务等方面与控股股东完全分开，具有独立完整的业务及自主经营能力。

1、业务独立情况

(1) 公司在原辅材料、设备等采购方面完全遵循市场原则，不受控股股东的干预；公司各类产品生产线及生产工艺不依赖任何股东；公司按各主机厂的要求配备了营销人员和售后服务人员，不存在与控股股东之间交叉使用采购和销售人员的行为。

(2) 公司在新产品研发、造型和模具制造方面独立自主，在与其他科研机构合作及引进国外技术过程中，不受控股股东的影响，完全依赖自己的判断。

(3) 公司拥有独立的质量保证体系、环境管理体系和职业健康安全管理体系，并取得了ISO/TS16949:2009、ISO14001和OHSAS18000认证，通过3c国家强制性产品认证。

2、资产完整情况

公司与控股股东的资产权属清晰，不存在控股股东及关联方占用公司资产情况；公司拥有完整的土地使用权和“NBHX”商标；公司拥有独立固定的生产场所、完整的供货和销售系统，拥有生产经营所必需的技术和装备。

3、机构独立情况

公司根据生产经营的实际需要独立设置组织机构，各职能部门在权责、人员等方面与控股股东之间不存在“两块牌子，一套班子”的情况。

4、人员独立情况

(1) 公司董事、监事及高级管理人员严格按照《公司法》、《公司章程》的有关规定产生，没有控股股东直接委派行为，独立董事与股东之间没有行政隶属关系。

(2) 公司高级管理人员、财务人员及核心技术人员在股东单位及其下属企业担任除董事、监事以外的任何职务。

(3) 公司根据行业特点建立独立的人事及工资薪酬管理制度，公司的人事及工资管理完全与股东分开，不存在控股股东代管人事及工资的行为。

5、财务独立情况

公司财务部门及财务人员独立，独立在银行开户；公司建立了独立的财务核算体系，制定了一系列财务规章制度和内部控制制度；公司依法独立纳税，严格按税收征管规定缴纳各项税款。

三、同业竞争情况

√ 适用 □ 不适用

问题类型	控股股东名称	控股股东性质	问题成因	解决措施	工作进度及后续计划
同业竞争	周晓峰	个人	2015年12月4日, 其控制的宁波峰梅收购宁波劳伦斯100%股权, 构成同业竞争。	承诺自成为宁波劳伦斯控股股东之日起3年内, 通过并购重组等方式将宁波劳伦斯纳入至宁波华翔体系内, 从而彻底解决真木业务的同业竞争, 将宁波华翔打造成汽车零部件行业的强势企业。	2016年9月29日, 宁波华翔第五届董事会第二十八次会议审议通过“关于以现金方式购买宁波劳伦斯100%股权”等议案, 并于2016年10月19日, 经公司2016年第五次股东大会的批准。2016年11月4日完成股权交割。

四、报告期内召开的年度股东大会和临时股东大会的有关情况

1、本报告期股东大会情况

会议届次	会议类型	投资者参与比例	召开日期	披露日期	披露索引
2015年度股东大会	年度股东大会	0.00%	2016年05月17日	2016年05月18日	2016-041 《2015年年度股东大会决议公告》巨潮资讯网 (http://www.cninfo.com.cn)
2016年第一次临时股东大会	临时股东大会	3.06%	2016年02月16日	2017年02月17日	2016-012 《2016年第一次临时股东大会决议公告》巨潮资讯网 (http://www.cninfo.com.cn)
2016年第二次临时股东大会	临时股东大会	4.43%	2016年04月07日	2016年04月08日	2016-029 《2016年第二次临时股东大会决议公告》巨潮资讯网 (http://www.cninfo.com.cn)
2016年第三次临时股东大会	临时股东大会	0.00%	2016年07月12日	2016年07月13日	2016-054 《2016年第三次临时股东大会决议公告》巨潮资讯网 (http://www.cninfo.com.cn)

					.com.cn)
2016 年第四次临时股东大会	临时股东大会	0.46%	2016 年 09 月 29 日	2016 年 09 月 30 日	2016-070 《2016 年第四次临时股东大会决议公告》巨潮资讯网 (http://www.cninfo.com.cn)
2016 年第五次临时股东大会	临时股东大会	18.83%	2016 年 10 月 19 日	2016 年 10 月 20 日	2016-074 《2016 年第五次临时股东大会决议公告》巨潮资讯网 (http://www.cninfo.com.cn)
2016 年第六次临时股东大会	临时股东大会	17.25%	2016 年 12 月 26 日	2016 年 12 月 27 日	2016-093 《2016 年第六次临时股东大会决议公告》巨潮资讯网 (http://www.cninfo.com.cn)

2、表决权恢复的优先股股东请求召开临时股东大会

适用 不适用

五、报告期内独立董事履行职责的情况

1、独立董事出席董事会及股东大会的情况

独立董事出席董事会情况						
独立董事姓名	本报告期应参加董事会次数	现场出席次数	以通讯方式参加次数	委托出席次数	缺席次数	是否连续两次未亲自参加会议
张立人	10	8	2	0	0	否
朱红军	13	10	3	0	0	否
杨少杰	3	3	0	0	0	否
独立董事列席股东大会次数						7

连续两次未亲自出席董事会的说明

2、独立董事对公司有关事项提出异议的情况

独立董事对公司有关事项是否提出异议

是 否

报告期内独立董事对公司有关事项未提出异议。

3、独立董事履行职责的其他说明

独立董事对公司有关建议是否被采纳

是 否

独立董事对公司有关建议被采纳或未被采纳的说明

- 1、独立董事朱红军每月参加公司经营分析会议，他对公司经营的相关建议被采纳；
- 2、董事会审计委员会独董委员依托公司内审部，每季听取公司内审工作报告，并具体指导相关工作。

六、董事会下设专门委员会在报告期内履行职责情况

- 1、董事会审计委员会依托公司内审部，每季听取公司内审工作报告，并具体指导相关工作。在公司年度审计过程中，积极参与，依据相关规定，分阶段对审计工作进行专业指导。
- 2、薪酬委员会依托公司人力资源部定期对公司人事薪酬政策执行情况进行指导，2016年针对新一轮高管5年绩效考核办法，做了调研和论证工作。
- 3、提名委员会在高管任免及其他公司干部任免过程中发表了相关意见，发挥了积极作用。
- 4、提名委员会依托公司人力资源部，对公司干部队伍的管理以及梯队建设进行了重点调研。2016年12月，在高管人员调整时，对候选人的任职资格进行了重点关注，并提出了自己的意见。

七、监事会工作情况

监事会在报告期内的监督活动中发现公司是否存在风险

是 否

监事会对报告期内的监督事项无异议。

八、高级管理人员的考评及激励情况

2016年，在董事会薪酬委员会主导下，针对《公司高管薪酬、激励管理办法》在上一个5年（2011-2015）的执行情况，结合实际进行了修改，高管薪酬将由基本薪酬、年度奖金、长期激励和年工奖金四部分组成，长期激励、年工奖金将以每5年为一期的绩效考核结果作为依据，提取和发放。

报告期内董事会依据相关规定，对高管人员进行包括业绩在内的KPI考核，并将考核结果计入长期激励打分体系。

九、内部控制评价报告

1、报告期内发现的内部控制重大缺陷的具体情况

是 否

2、内控自我评价报告

内部控制评价报告全文披露日期	2017年04月19日
----------------	-------------

内部控制评价报告全文披露索引	巨潮资讯网(http://www.cninfo.com.cn)	
纳入评价范围单位资产总额占公司合并财务报表资产总额的比例	100.00%	
纳入评价范围单位营业收入占公司合并财务报表营业收入的比例	100.00%	
缺陷认定标准		
类别	财务报告	非财务报告
定性标准	<p>公司确定的财务报告内部控制缺陷评价的定性标准如下： 重大缺陷：导致注册会计师出具拒绝表示或否定意见的审计报告；重要缺陷：导致注册会计师出具保留意见的审计报告；一般缺陷：不构成重大缺陷和重要缺陷的内部控制缺陷。</p>	<p>在合法合规方面，重大缺陷：严重违反法规，导致监管机构的调查、责令停业整顿、追究刑事责任或撤换高级管理人员/直接责任人员。重要缺陷：违反法规，导致监管机构罚款并没收违法所得、责令限期整改、警告、通报批评。一般缺陷：存在违反企业内部规定或轻微违反法规的问题，或导致监管机构的不良意见反馈。在声誉或重大负面影响方面，重大缺陷：负面消息蔓延，对企业声誉造成无法弥补的影响，难以恢复声誉。或已经对外正式披露并对本公司定期报告披露造成负面影响。重要缺陷：负面消息大面积传播，对企业声誉造成一定损害，需较长时间恢复声誉。或受到国家政府部门处罚但未对本公司定期报告披露造成负面影响。一般缺陷：出现负面消息，对企业声誉尚造成轻微影响，且企业可在短期内消除影响。在人身健康、安全和环境方面，重大缺陷：1.发生死亡事故(1人及以上)； 2.发生2人以上重伤或职业病； 3.爆炸、火灾事故造成停产。4.无法弥补或无法在一定时间内恢复的环境损害； 5.激起公众的愤怒、大规模投诉； 6.应执行重大的环境补救措施。重要缺陷：1.一次发生1-2人的重伤或职业病； 2.无停产、无人员伤亡的爆炸、火灾事故。3.可在一定时间内恢复的环境损害； 4.出现个别投诉事件； 5.应执行一定程度的环境补救措施。一般缺陷：1、发生轻伤2起2、对环境造成短暂影响。3、可不采取行动。在员工队伍方面，重大缺陷：1.30%以上的中层管理人员离职； 2.整个专业条线50%以上的关键岗位员工离职； 3.整体离职率超过30%。重要缺陷：1.20-30%的中层管理人员离职；2.整个专业条线20-50%的关键岗位员工离职； 3.整体离职率达到20-30%。一般缺陷：1.10-20%的中层管理人员离职； 2.整个专业条线10-20%的关键岗位员工离职； 3.整体离职率达到10-20%。</p>
定量标准	<p>重大缺陷：财务报表的错报金额≥合并资产总额的2%或合并营业收入的2%或合并利润</p>	<p>资产规模在1亿元以下，重大缺陷：资产损失≥500万元，重要缺陷：500万>资产损失≥100万元，一般缺陷：资产损失<100万元；资产规模在1-5亿元，</p>

	总额的 10%；重要缺陷：合并资产总额的 0.6%≤错报<合并资产总额的 2%或合并营业收入的 0.6%≤错报<合并营业收入的 2%或合并利润总额的 3%≤错报<合并利润总额的 10%；一般缺陷：导致其他错报金额。	重大缺陷：资产损失≥800 万元，重要缺陷：800 万>资产损失≥200 万元，一般缺陷：资产损失<200 万元；资产规模在 5-10 亿元，重大缺陷：资产损失≥1000 万元，重要缺陷：1000 万>资产损失≥300 万元，一般缺陷：资产损失<300 万元；资产规模在 10-50 亿元，重大缺陷：资产损失≥1500 万元，重要缺陷：1500 万>资产损失≥500 万元，一般缺陷：资产损失<500 万元；资产规模在 50-100 亿元，重大缺陷：资产损失≥2000 万元，重要缺陷：2000 万>资产损失≥1000 万元，一般缺陷：资产损失<1000 万元；资产规模在 100-500 亿元，重大缺陷：资产损失≥3000 万元，重要缺陷：3000 万>资产损失≥1500 万元，一般缺陷：资产损失<1500 万元；
财务报告重大缺陷数量（个）		0
非财务报告重大缺陷数量（个）		0
财务报告重要缺陷数量（个）		0
非财务报告重要缺陷数量（个）		0

十、内部控制审计报告或鉴证报告

内部控制审计报告

内部控制审计报告中的审议意见段	
我们认为，宁波华翔公司按照深圳证券交易所《中小企业板上市公司规范运作指引》规定于 2016 年 12 月 31 日在所有重大方面保持了有效的财务报告内部控制。本结论是在受到审计报告中指出的固有限制的条件下形成的。	
内控审计报告披露情况	披露
内部控制审计报告全文披露日期	2017 年 04 月 19 日
内部控制审计报告全文披露索引	巨潮资讯网(http://www.cninfo.com.cn)
内控审计报告意见类型	标准无保留意见
非财务报告是否存在重大缺陷	否

会计师事务所是否出具非标准意见的内部控制审计报告

是 否

会计师事务所出具的内部控制审计报告与董事会的自我评价报告意见是否一致

是 否

第十节 公司债券相关情况

公司是否存在公开发行并在证券交易所上市，且在年度报告批准报出日未到期或到期未能全额兑付的公司债券
否

第十一节 财务报告

一、审计报告

审计意见类型	标准的无保留意见
审计报告签署日期	2017 年 04 月 17 日
审计机构名称	天健会计师事务所（特殊普通合伙）
审计报告文号	天健审（2017）3568 号
注册会计师姓名	卢娅萍、唐彬彬

审计报告正文

宁波华翔电子股份有限公司全体股东：

我们审计了后附的宁波华翔电子股份有限公司（以下简称宁波华翔公司）财务报表，包括2016年12月31日的合并及母公司资产负债表，2016年度的合并及母公司利润表、合并及母公司现金流量表、合并及母公司所有者权益变动表，以及财务报表附注。

一、管理层对财务报表的责任

编制和公允列报财务报表是宁波华翔公司管理层的责任，这种责任包括：（1）按照企业会计准则的规定编制财务报表，并使其实现公允反映；（2）设计、执行和维护必要的内部控制，以使财务报表不存在由于舞弊或错误导致的重大错报。

二、注册会计师的责任

我们的责任是在执行审计工作的基础上对财务报表发表审计意见。我们按照中国注册会计师审计准则的规定执行了审计工作。中国注册会计师审计准则要求我们遵守中国注册会计师职业道德守则，计划和执行审计工作以对财务报表是否不存在重大错报获取合理保证。

审计工作涉及实施审计程序，以获取有关财务报表金额和披露的审计证据。选择的审计程序取决于注册会计师的判断，包括对由于舞弊或错误导致的财务报表重大错报风险的评估。在进行风险评估时，注册会计师考虑与财务报表编制和公允列报相关的内部控制，以设计恰当的审计程序，但目的并非对内部控制的有效性发表意见。审计工作还包括评价管理层选用会计政策的恰当性和作出会计估计的合理性，以及评价财务报表的总体列报。

我们相信，我们获取的审计证据是充分、适当的，为发表审计意见提供了基础。

三、审计意见

我们认为，宁波华翔公司财务报表在所有重大方面按照企业会计准则的规定编制，公允反映了宁波华翔公司2016年12月31日的合并及母公司财务状况，以及2016年度的合并及母公司经营成果和现金流量。

二、财务报表

财务附注中报表的单位为：人民币元

1、合并资产负债表

编制单位：宁波华翔电子股份有限公司

2016 年 12 月 31 日

单位：元

项目	期末余额	期初余额
流动资产：		
货币资金	1,396,362,614.59	1,355,795,291.92
结算备付金		
拆出资金		
以公允价值计量且其变动计入当期损益的金融资产	278,537.55	
衍生金融资产		
应收票据	604,948,034.83	439,050,985.56
应收账款	2,621,049,384.93	1,807,899,659.27
预付款项	228,016,713.41	249,376,819.31
应收保费		
应收分保账款		
应收分保合同准备金		
应收利息	1,479,813.92	1,569,248.84
应收股利	2,342,584.70	1,595,355.72
其他应收款	39,588,435.54	30,186,897.94
买入返售金融资产		
存货	1,839,526,731.53	1,411,172,851.43
划分为持有待售的资产		
一年内到期的非流动资产		
其他流动资产	94,137,944.90	79,336,939.12
流动资产合计	6,827,730,795.90	5,375,984,049.11
非流动资产：		
发放贷款及垫款		
可供出售金融资产	1,533,453,337.50	1,840,144,005.00
持有至到期投资		
长期应收款	7,306,800.00	7,095,200.00
长期股权投资	399,010,233.53	461,674,383.50
投资性房地产	5,170,081.29	5,457,958.42

固定资产	2,479,982,631.09	1,886,973,053.38
在建工程	415,332,947.41	358,621,835.36
工程物资		
固定资产清理	1,553,979.91	1,553,979.91
生产性生物资产		
油气资产		
无形资产	419,932,952.03	221,504,880.68
开发支出		
商誉	1,035,064,311.38	50,410,633.33
长期待摊费用	240,805,635.18	222,493,444.05
递延所得税资产	154,469,598.83	96,711,081.71
其他非流动资产		
非流动资产合计	6,692,082,508.15	5,152,640,455.34
资产总计	13,519,813,304.05	10,528,624,504.45
流动负债：		
短期借款	1,535,875,257.11	1,113,129,682.86
向中央银行借款		
吸收存款及同业存放		
拆入资金		
以公允价值计量且其变动计入当期损益的金融负债		
衍生金融负债		
应付票据	520,973,352.74	241,012,744.77
应付账款	2,700,840,704.88	1,978,332,051.41
预收款项	53,280,779.67	99,587,418.59
卖出回购金融资产款		
应付手续费及佣金		
应付职工薪酬	351,293,126.73	322,240,167.47
应交税费	265,235,191.47	118,566,416.52
应付利息	2,982,082.51	2,919,779.03
应付股利	28,500,000.00	46,800,000.00
其他应付款	609,274,703.61	108,513,078.10
应付分保账款		
保险合同准备金		

代理买卖证券款		
代理承销证券款		
划分为持有待售的负债		
一年内到期的非流动负债	99,023,600.00	12,602,824.95
其他流动负债		
流动负债合计	6,167,278,798.72	4,043,704,163.70
非流动负债：		
长期借款	451,047,432.72	49,666,400.00
应付债券		
其中：优先股		
永续债		
长期应付款	49,411,001.05	73,813,641.95
长期应付职工薪酬	178,371,327.95	135,273,269.81
专项应付款		
预计负债	171,335,413.65	125,055,027.15
递延收益	17,577,348.23	12,905,177.07
递延所得税负债	372,968,040.10	407,970,353.07
其他非流动负债		
非流动负债合计	1,240,710,563.70	804,683,869.05
负债合计	7,407,989,362.42	4,848,388,032.75
所有者权益：		
股本	530,047,150.00	530,047,150.00
其他权益工具		
其中：优先股		
永续债		
资本公积	782,007,082.02	657,842,902.47
减：库存股		
其他综合收益	821,803,580.27	1,073,020,282.91
专项储备		
盈余公积	286,968,554.64	198,659,817.57
一般风险准备		
未分配利润	2,755,448,550.45	2,182,876,420.63
归属于母公司所有者权益合计	5,176,274,917.38	4,642,446,573.58
少数股东权益	935,549,024.25	1,037,789,898.12

所有者权益合计	6,111,823,941.63	5,680,236,471.70
负债和所有者权益总计	13,519,813,304.05	10,528,624,504.45

法定代表人：周晓峰

主管会计工作负责人：金良凯

会计机构负责人：周丹红

2、母公司资产负债表

单位：元

项目	期末余额	期初余额
流动资产：		
货币资金	221,163,424.42	378,019,743.08
以公允价值计量且其变动计入当期损益的金融资产		
衍生金融资产		
应收票据	45,317,500.00	63,451,300.00
应收账款	347,741,888.65	304,382,006.45
预付款项	2,473,165.14	5,635,982.05
应收利息	6,886,261.69	6,084,680.11
应收股利	550,000,000.00	100,000,000.00
其他应收款	317,842,922.10	283,770,190.77
存货		8,281,400.68
划分为持有待售的资产		
一年内到期的非流动资产		
其他流动资产		
流动资产合计	1,491,425,162.00	1,149,625,303.14
非流动资产：		
可供出售金融资产	1,533,453,337.50	1,840,144,005.00
持有至到期投资		
长期应收款		
长期股权投资	4,065,997,274.53	1,837,383,432.28
投资性房地产	447,792,506.28	405,340,324.80
固定资产	49,017,175.73	59,995,961.73
在建工程	21,338,909.19	54,022,492.21
工程物资		
固定资产清理		
生产性生物资产		

油气资产		
无形资产	52,784,386.04	42,540,119.59
开发支出		
商誉		
长期待摊费用	4,269,741.02	3,653,571.77
递延所得税资产	4,619,881.74	3,805,119.31
其他非流动资产		
非流动资产合计	6,179,273,212.03	4,246,885,026.69
资产总计	7,670,698,374.03	5,396,510,329.83
流动负债：		
短期借款	580,000,000.00	
以公允价值计量且其变动计入当期损益的金融负债		
衍生金融负债		
应付票据	82,850,000.00	135,500,000.00
应付账款	771,272,561.65	506,614,110.98
预收款项		
应付职工薪酬	18,258,635.23	44,439,003.97
应交税费	45,753,142.31	5,513,763.42
应付利息	4,699,776.00	4,143,753.42
应付股利		
其他应付款	1,241,251,560.98	522,078,988.37
划分为持有待售的负债		
一年内到期的非流动负债		
其他流动负债		
流动负债合计	2,744,085,676.17	1,218,289,620.16
非流动负债：		
长期借款	200,000,000.00	
应付债券		
其中：优先股		
永续债		
长期应付款		
长期应付职工薪酬	25,000,000.00	
专项应付款		

预计负债		
递延收益		
递延所得税负债	290,971,500.57	367,644,167.45
其他非流动负债		
非流动负债合计	515,971,500.57	367,644,167.45
负债合计	3,260,057,176.74	1,585,933,787.61
所有者权益：		
股本	530,047,150.00	530,047,150.00
其他权益工具		
其中：优先股		
永续债		
资本公积	703,822,126.28	703,822,126.28
减：库存股		
其他综合收益	872,914,501.66	1,102,932,502.28
专项储备		
盈余公积	286,717,618.01	198,408,880.94
未分配利润	2,017,139,801.34	1,275,365,882.72
所有者权益合计	4,410,641,197.29	3,810,576,542.22
负债和所有者权益总计	7,670,698,374.03	5,396,510,329.83

3、合并利润表

单位：元

项目	本期发生额	上期发生额
一、营业总收入	12,505,963,090.84	9,809,929,398.84
其中：营业收入	12,505,963,090.84	9,809,929,398.84
利息收入		
已赚保费		
手续费及佣金收入		
二、营业总成本	11,423,937,971.77	9,380,416,052.77
其中：营业成本	9,821,568,703.54	8,040,936,530.15
利息支出		
手续费及佣金支出		
退保金		
赔付支出净额		

提取保险合同准备金净额		
保单红利支出		
分保费用		
税金及附加	67,935,500.93	45,908,392.83
销售费用	380,082,955.97	300,571,371.29
管理费用	997,158,752.12	922,904,143.01
财务费用	8,658,264.34	19,277,480.44
资产减值损失	148,533,794.87	50,818,135.05
加：公允价值变动收益（损失以“－”号填列）	-25,968.38	
投资收益（损失以“－”号填列）	172,223,467.96	159,546,561.58
其中：对联营企业和合营企业的投资收益	145,401,628.62	141,505,934.08
汇兑收益（损失以“-”号填列）		
三、营业利润（亏损以“－”号填列）	1,254,222,618.65	589,059,907.65
加：营业外收入	106,888,017.25	60,646,611.69
其中：非流动资产处置利得	2,256,117.15	3,560,448.02
减：营业外支出	27,820,611.01	16,535,916.66
其中：非流动资产处置损失	20,114,108.83	4,147,019.59
四、利润总额（亏损总额以“－”号填列）	1,333,290,024.89	633,170,602.68
减：所得税费用	236,205,460.51	216,704,235.49
五、净利润（净亏损以“－”号填列）	1,097,084,564.38	416,466,367.19
归属于母公司所有者的净利润	713,885,581.89	160,494,024.86
少数股东损益	383,198,982.49	255,972,342.33
六、其他综合收益的税后净额	-251,216,702.64	244,745,964.35
归属母公司所有者的其他综合收益的税后净额	-251,216,702.64	244,745,964.35
（一）以后不能重分类进损益的其他综合收益	-17,134,291.92	13,389,852.94
1.重新计量设定受益计划净负债或净资产的变动	-17,134,291.92	13,389,852.94
2.权益法下在被投资单位不能重分类进损益的其他综合收益中享有的份额		
（二）以后将重分类进损益的其他	-234,082,410.72	231,356,111.41

综合收益		
1.权益法下在被投资单位以后将重分类进损益的其他综合收益中享有的份额		
2.可供出售金融资产公允价值变动损益	-230,018,000.62	236,783,235.92
3.持有至到期投资重分类为可供出售金融资产损益		
4.现金流量套期损益的有效部分		
5.外币财务报表折算差额	-4,064,410.10	-5,427,124.51
6.其他		
归属于少数股东的其他综合收益的税后净额		
七、综合收益总额	845,867,861.74	661,212,331.54
归属于母公司所有者的综合收益总额	462,668,879.25	405,239,989.21
归属于少数股东的综合收益总额	383,198,982.49	255,972,342.33
八、每股收益：		
（一）基本每股收益	1.350	0.300
（二）稀释每股收益	1.350	0.300

本期发生同一控制下企业合并的，被合并方在合并前实现的净利润为：元，上期被合并方实现的净利润为：元。

法定代表人：周晓峰

主管会计工作负责人：金良凯

会计机构负责人：周丹红

4、母公司利润表

单位：元

项目	本期发生额	上期发生额
一、营业收入	2,317,962,518.03	2,155,924,473.99
减：营业成本	2,236,799,805.61	2,090,909,552.11
税金及附加	4,765,845.11	5,666,303.10
销售费用	4,914,513.84	4,562,733.59
管理费用	105,376,307.31	73,322,441.69
财务费用	6,085,189.65	5,845,853.67
资产减值损失	-1,861,025.63	-9,850,092.08
加：公允价值变动收益（损失以“—”号填列）		
投资收益（损失以“—”号填	888,147,471.30	172,759,815.67

列)		
其中：对联营企业和合营企业的投资收益	37,888,787.04	43,130,315.67
二、营业利润（亏损以“－”号填列）	850,029,353.44	158,227,497.58
加：营业外收入	34,085,339.47	14,090,409.40
其中：非流动资产处置利得	875,951.52	
减：营业外支出	1,836,245.31	3,034,024.64
其中：非流动资产处置损失		790,259.62
三、利润总额（亏损总额以“－”号填列）	882,278,447.60	169,283,882.34
减：所得税费用	-808,923.09	-852,148.92
四、净利润（净亏损以“－”号填列）	883,087,370.69	170,136,031.26
五、其他综合收益的税后净额	-230,018,000.62	236,783,235.92
（一）以后不能重分类进损益的其他综合收益		
1.重新计量设定受益计划净负债或净资产的变动		
2.权益法下在被投资单位不能重分类进损益的其他综合收益中享有的份额		
（二）以后将重分类进损益的其他综合收益	-230,018,000.62	236,783,235.92
1.权益法下在被投资单位以后将重分类进损益的其他综合收益中享有的份额		
2.可供出售金融资产公允价值变动损益	-230,018,000.62	236,783,235.92
3.持有至到期投资重分类为可供出售金融资产损益		
4.现金流量套期损益的有效部分		
5.外币财务报表折算差额		
6.其他		
六、综合收益总额	653,069,370.07	406,919,267.18
七、每股收益：		
（一）基本每股收益		
（二）稀释每股收益		

5、合并现金流量表

单位：元

项目	本期发生额	上期发生额
一、经营活动产生的现金流量：		
销售商品、提供劳务收到的现金	11,067,790,434.85	9,582,165,948.73
客户存款和同业存放款项净增加额		
向中央银行借款净增加额		
向其他金融机构拆入资金净增加额		
收到原保险合同保费取得的现金		
收到再保险业务现金净额		
保户储金及投资款净增加额		
处置以公允价值计量且其变动计入当期损益的金融资产净增加额		
收取利息、手续费及佣金的现金		
拆入资金净增加额		
回购业务资金净增加额		
收到的税费返还	8,806,617.98	6,517,687.36
收到其他与经营活动有关的现金	103,712,160.65	119,440,049.64
经营活动现金流入小计	11,180,309,213.48	9,708,123,685.73
购买商品、接受劳务支付的现金	6,278,714,038.95	6,475,355,055.38
客户贷款及垫款净增加额		
存放中央银行和同业款项净增加额		
支付原保险合同赔付款项的现金		
支付利息、手续费及佣金的现金		
支付保单红利的现金		
支付给职工以及为职工支付的现金	1,669,568,734.25	1,303,541,779.54
支付的各项税费	794,037,135.85	616,094,416.36
支付其他与经营活动有关的现金	1,005,091,482.02	712,914,457.76
经营活动现金流出小计	9,747,411,391.07	9,107,905,709.04
经营活动产生的现金流量净额	1,432,897,822.41	600,217,976.69
二、投资活动产生的现金流量：		

收回投资收到的现金		
取得投资收益收到的现金	235,310,900.00	130,206,033.47
处置固定资产、无形资产和其他长期资产收回的现金净额	49,712,372.94	25,683,525.95
处置子公司及其他营业单位收到的现金净额		
收到其他与投资活动有关的现金	12,583,323.60	15,000,000.00
投资活动现金流入小计	297,606,596.54	170,889,559.42
购建固定资产、无形资产和其他长期资产支付的现金	726,277,185.72	621,984,332.89
投资支付的现金	14,855,850.00	21,514,866.70
质押贷款净增加额		
取得子公司及其他营业单位支付的现金净额	634,165,522.11	208,572,585.68
支付其他与投资活动有关的现金		
投资活动现金流出小计	1,375,298,557.83	852,071,785.27
投资活动产生的现金流量净额	-1,077,691,961.29	-681,182,225.85
三、筹资活动产生的现金流量：		
吸收投资收到的现金	9,034,960.00	249,716,576.53
其中：子公司吸收少数股东投资收到的现金	9,034,960.00	249,716,576.53
取得借款收到的现金	885,693,601.52	1,049,378,842.90
发行债券收到的现金		
收到其他与筹资活动有关的现金		
筹资活动现金流入小计	894,728,561.52	1,299,095,419.43
偿还债务支付的现金	846,028,594.94	639,169,922.49
分配股利、利润或偿付利息支付的现金	309,735,533.36	200,408,491.23
其中：子公司支付给少数股东的股利、利润	256,730,818.36	60,000,000.00
支付其他与筹资活动有关的现金	189,257,928.82	45,281,013.99
筹资活动现金流出小计	1,345,022,057.12	884,859,427.71
筹资活动产生的现金流量净额	-450,293,495.60	414,235,991.72
四、汇率变动对现金及现金等价物的影响	8,408,729.63	-6,584,404.88
五、现金及现金等价物净增加额	-86,678,904.85	326,687,337.68

加：期初现金及现金等价物余额	1,263,141,939.30	936,454,601.62
六、期末现金及现金等价物余额	1,176,463,034.45	1,263,141,939.30

6、母公司现金流量表

单位：元

项目	本期发生额	上期发生额
一、经营活动产生的现金流量：		
销售商品、提供劳务收到的现金	1,783,227,807.98	1,605,234,277.27
收到的税费返还		
收到其他与经营活动有关的现金	74,969,712.48	24,657,554.65
经营活动现金流入小计	1,858,197,520.46	1,629,891,831.92
购买商品、接受劳务支付的现金	1,475,963,607.72	1,583,701,073.63
支付给职工以及为职工支付的现金	73,036,682.02	25,369,451.49
支付的各项税费	12,710,627.14	20,273,330.69
支付其他与经营活动有关的现金	84,840,144.04	55,476,233.17
经营活动现金流出小计	1,646,551,060.92	1,684,820,088.98
经营活动产生的现金流量净额	211,646,459.54	-54,928,257.06
二、投资活动产生的现金流量：		
收回投资收到的现金		
取得投资收益收到的现金	412,845,149.05	235,215,106.71
处置固定资产、无形资产和其他长期资产收回的现金净额	2,745,000.44	138,000.00
处置子公司及其他营业单位收到的现金净额		123,194,000.00
收到其他与投资活动有关的现金	12,000,000.00	229,998,219.45
投资活动现金流入小计	427,590,149.49	588,545,326.16
购建固定资产、无形资产和其他长期资产支付的现金	32,040,413.55	91,388,839.98
投资支付的现金	1,683,311,520.00	308,972,540.55
取得子公司及其他营业单位支付的现金净额		1.00
支付其他与投资活动有关的现金	44,210,000.00	179,880,000.00
投资活动现金流出小计	1,759,561,933.55	580,241,381.53
投资活动产生的现金流量净额	-1,331,971,784.06	8,303,944.63

三、筹资活动产生的现金流量：		
吸收投资收到的现金		
取得借款收到的现金	780,000,000.00	140,000,000.00
发行债券收到的现金	281,589,783.57	150,000,000.00
收到其他与筹资活动有关的现金		
筹资活动现金流入小计	1,061,589,783.57	290,000,000.00
偿还债务支付的现金		220,000,000.00
分配股利、利润或偿付利息支付的现金	59,058,231.59	56,280,715.00
支付其他与筹资活动有关的现金	22,987,439.13	90,729,334.14
筹资活动现金流出小计	82,045,670.72	367,010,049.14
筹资活动产生的现金流量净额	979,544,112.85	-77,010,049.14
四、汇率变动对现金及现金等价物的影响	-280,106.99	
五、现金及现金等价物净增加额	-141,061,318.66	-123,634,361.57
加：期初现金及现金等价物余额	337,369,743.08	461,004,104.65
六、期末现金及现金等价物余额	196,308,424.42	337,369,743.08

7、合并所有者权益变动表

本期金额

单位：元

项目	本期												
	归属于母公司所有者权益											少数股东权益	所有者权益合计
	股本	其他权益工具			资本公积	减：库存股	其他综合收益	专项储备	盈余公积	一般风险准备	未分配利润		
	优先股	永续债	其他										
一、上年期末余额	530,047,150.00				657,842,902.47		1,073,020,282.91		198,659,817.57		2,182,876,420.63	1,037,789,898.12	5,680,236,471.70
加：会计政策变更													
前期差错更正													
同一控制下企业合并													
其他													

二、本年期初余额	530,047,150.00				657,842,902.47		1,073,020,282.91		198,659,817.57		2,182,876,420.63	1,037,789,898.12	5,680,236,471.70
三、本期增减变动金额(减少以“—”号填列)					124,164,179.55		-251,216,702.64		88,308,737.07		572,572,129.82	-102,240,873.87	431,587,469.93
(一)综合收益总额							-251,216,702.64				713,885,581.89	383,198,982.49	845,867,861.74
(二)所有者投入和减少资本												9,034,960.00	9,034,960.00
1. 股东投入的普通股												9,034,960.00	9,034,960.00
2. 其他权益工具持有者投入资本													
3. 股份支付计入所有者权益的金额													
4. 其他													
(三)利润分配									88,308,737.07		-141,313,452.07	-205,602,790.98	-258,607,505.98
1. 提取盈余公积									88,308,737.07		-88,308,737.07		
2. 提取一般风险准备													
3. 对所有者(或股东)的分配											-53,004,715.00	-205,602,790.98	-258,607,505.98
4. 其他													
(四)所有者权益内部结转													
1. 资本公积转增资本(或股本)													
2. 盈余公积转增资本(或股本)													
3. 盈余公积弥补亏损													
4. 其他													

(五) 专项储备													
1. 本期提取													
2. 本期使用													
(六) 其他					124,164 ,179.55							-288,87 2,025.3 8	-164,70 7,845.8 3
四、本期期末余额	530,04 7,150. 00				782,007 ,082.02		821,803 ,580.27		286,968 ,554.64		2,755,4 48,550. 45	935,549 ,024.25	6,111,8 23,941. 63

上期金额

单位：元

项目	上期												少数股 东权益	所有者 权益合 计
	归属于母公司所有者权益													
	股本	其他权益工具			资本公 积	减：库 存股	其他综 合收益	专项储 备	盈余公 积	一般风 险准备	未分配 利润			
	优先 股	永续 债	其他											
一、上年期末余额	530,04 7,150. 00				662,587 ,182.74		828,274 ,318.56		181,646 ,214.44		2,092,4 00,713. 90	558,756 ,595.12	4,853,7 12,174. 76	
加：会计政策 变更														
前期差 错更正														
同一控 制下企业合并														
其他														
二、本年期初余额	530,04 7,150. 00				662,587 ,182.74		828,274 ,318.56		181,646 ,214.44		2,092,4 00,713. 90	558,756 ,595.12	4,853,7 12,174. 76	
三、本期增减变动 金额（减少以“-” 号填列）					-4,744,2 80.27		244,745 ,964.35		17,013, 603.13		90,475, 706.73	479,033 ,303.00	826,524 ,296.94	
（一）综合收益总 额							244,745 ,964.35				160,494 ,024.86	255,972 ,342.32	661,212 ,331.53	
（二）所有者投入 和减少资本												249,839 ,815.67	249,839 ,815.67	
1. 股东投入的普 通股												249,839 ,815.67	249,839 ,815.67	

2. 其他权益工具持有者投入资本													
3. 股份支付计入所有者权益的金额													
4. 其他													
(三) 利润分配								17,013,603.13		-70,018,318.13	-26,778,854.99	-79,783,569.99	
1. 提取盈余公积								17,013,603.13		-17,013,603.13			
2. 提取一般风险准备													
3. 对所有者（或股东）的分配										-53,004,715.00	-60,000,000.00	-113,004,715.00	
4. 其他											33,221,145.01	33,221,145.01	
(四) 所有者权益内部结转													
1. 资本公积转增资本（或股本）													
2. 盈余公积转增资本（或股本）													
3. 盈余公积弥补亏损													
4. 其他													
(五) 专项储备													
1. 本期提取													
2. 本期使用													
(六) 其他						-4,744,280.27							-4,744,280.27
四、本期期末余额	530,047,150.00				657,842,902.47		1,073,020,282.91	198,659,817.57		2,182,876,420.63	1,037,789,898.12	5,680,236,471.70	

8、母公司所有者权益变动表

本期金额

单位：元

项目	本期										
	股本	其他权益工具			资本公积	减：库存股	其他综合收益	专项储备	盈余公积	未分配利润	所有者权益合计
		优先股	永续债	其他							
一、上年期末余额	530,047,150.00				703,822,126.28		1,102,932,502.28		198,408,880.94	1,275,365,882.72	3,810,576,542.22
加：会计政策变更											
前期差错更正											
其他											
二、本年期初余额	530,047,150.00				703,822,126.28		1,102,932,502.28		198,408,880.94	1,275,365,882.72	3,810,576,542.22
三、本期增减变动金额（减少以“－”号填列）							-230,018,000.62		88,308,737.07	741,773,918.62	600,064,655.07
（一）综合收益总额							-230,018,000.62			883,087,370.69	653,069,370.07
（二）所有者投入和减少资本											
1. 股东投入的普通股											
2. 其他权益工具持有者投入资本											
3. 股份支付计入所有者权益的金额											
4. 其他											
（三）利润分配									88,308,737.07	-141,313,452.07	-53,004,715.00
1. 提取盈余公积									88,308,737.07	-88,308,737.07	
2. 对所有者（或股东）的分配										-53,004,715.00	-53,004,715.00
3. 其他											
（四）所有者权益											

内部结转											
1. 资本公积转增资本（或股本）											
2. 盈余公积转增资本（或股本）											
3. 盈余公积弥补亏损											
4. 其他											
（五）专项储备											
1. 本期提取											
2. 本期使用											
（六）其他											
四、本期期末余额	530,047,150.00				703,822,126.28		872,914,501.66		286,717,618.01	2,017,139,801.34	4,410,641,197.29

上期金额

单位：元

项目	上期										
	股本	其他权益工具			资本公积	减：库存股	其他综合收益	专项储备	盈余公积	未分配利润	所有者权益合计
		优先股	永续债	其他							
一、上年期末余额	530,047,150.00				703,822,127.28		866,149,266.36		181,395,277.81	1,175,248,169.59	3,456,661,991.04
加：会计政策变更											
前期差错更正											
其他											
二、本年期初余额	530,047,150.00				703,822,127.28		866,149,266.36		181,395,277.81	1,175,248,169.59	3,456,661,991.04
三、本期增减变动金额（减少以“－”号填列）					-1.00		236,783,235.92		17,013,603.13	100,117,713.13	353,914,551.18
（一）综合收益总额							236,783,235.92			170,136,031.26	406,919,267.18
（二）所有者投入和减少资本											

1. 股东投入的普通股											
2. 其他权益工具持有者投入资本											
3. 股份支付计入所有者权益的金额											
4. 其他											
(三) 利润分配								17,013,603.13	-70,018,318.13	-53,004,715.00	
1. 提取盈余公积								17,013,603.13	-17,013,603.13		
2. 对所有者（或股东）的分配									-53,004,715.00	-53,004,715.00	
3. 其他											
(四) 所有者权益内部结转											
1. 资本公积转增资本（或股本）											
2. 盈余公积转增资本（或股本）											
3. 盈余公积弥补亏损											
4. 其他											
(五) 专项储备											
1. 本期提取											
2. 本期使用											
(六) 其他											-1.00
四、本期期末余额	530,047,150.00				703,822,126.28		1,102,932,502.28		198,408,880.94	1,275,365,882.72	3,810,576,542.22

三、公司基本情况

宁波华翔电子股份有限公司（以下简称公司或本公司）系经宁波市人民政府甬政发〔2001〕112号文批准，在原宁波华翔电子有限公司基础上，整体变更设立的股份有限公司，于2001年8月22日在宁波市工商行政管理局登记注册，总部位于上海市。公司现持有统一社会信用代码号为91330200610258383W的营业执照，注册资本530,047,150元，股份总数530,047,150股（每股面值1元）。其中，有限售条件的流通股份70,026,196股，无限售条件的流通股份460,020,954股，均系A股。公司股票已于2005年6月3日在深圳证券交易所挂牌交易。

本公司属汽车制造行业。经营范围为：汽车和摩托车零配件、电子产品、模具、仪表仪器的制造、加工；金属材料、建筑装潢材料、五金、交电的批发、零售；经营本企业自产产品的出口业务和本企业所需机械设备、零配件、原辅材料的进口业务，但国家限定公司经营或禁止进出口的商品及技术除外。主要产品：汽车内外饰件、汽车底盘附件、汽车电器及空调配件、汽车发动机附件等。

本财务报表业经公司2017年4月17日第六届第二次董事会批准对外报出。

本公司将长春华翔轿车消声器有限责任公司、宁波华翔特雷姆汽车饰件有限公司、德国华翔汽车零部件系统公司、宁波井上华翔汽车零部件有限公司、宁波华翔汽车车门系统有限公司、宁波胜维德赫华翔汽车镜有限公司和宁波劳伦斯汽车内饰件有限公司等18家子公司纳入本合并财务报表范围，情况详见本合并财务报表附注“合并范围的变更”和“在其他主体中的权益”之说明。

四、财务报表的编制基础

1、编制基础

本公司财务报表以持续经营为编制基础。

2、持续经营

本公司不存在导致对报告期末起12个月内的持续经营假设产生重大疑虑的事项或情况。

五、重要会计政策及会计估计

公司是否需要遵守特殊行业的披露要求

否

具体会计政策和会计估计提示：

本公司根据实际生产经营特点针对应收款项坏账准备计提、固定资产折旧、无形资产摊销、收入确认等交易或事项制定了具体会计政策和会计估计。

1、遵循企业会计准则的声明

本公司所编制的财务报表符合企业会计准则的要求，真实、完整地反映了公司的财务状况、经营成果和现金流量等有关信息。

2、会计期间

会计年度自公历1月1日起至12月31日止。

3、营业周期

公司经营业务的营业周期较短，以12个月作为资产和负债的流动性划分标准。

4、记账本位币

采用人民币为记账本位币。

5、同一控制下和非同一控制下企业合并的会计处理方法

1. 同一控制下企业合并的会计处理方法

公司在企业合并中取得的资产和负债，按照合并日被合并方在最终控制方合并财务报表中的账面价值计量。公司按照被合并方所有者权益在最终控制方合并财务报表中的账面价值份额与支付的合并对价账面价值或发行股份面值总额的差额，调整资本公积；资本公积不足冲减的，调整留存收益。

2. 非同一控制下企业合并的会计处理方法

公司在购买日对合并成本大于合并中取得的被购买方可辨认净资产公允价值份额的差额，确认为商誉；如果合并成本小于合并中取得的被购买方可辨认净资产公允价值份额，首先对取得的被购买方各项可辨认资产、负债及或有负债的公允价值以及合并成本的计量进行复核，经复核后合并成本仍小于合并中取得的被购买方可辨认净资产公允价值份额的，其差额计入当期损益。

6、合并财务报表的编制方法

母公司将其控制的所有子公司纳入合并财务报表的合并范围。合并财务报表以母公司及其子公司的财务报表为基础，根据其他有关资料，由母公司按照《企业会计准则第33号——合并财务报表》编制。

7、合营安排分类及共同经营会计处理方法

1. 合营安排分为共同经营和合营企业。

2. 当公司为共同经营的合营方时，确认与共同经营中利益份额相关的下列项目：

- (1) 确认单独所持有的资产，以及按持有份额确认共同持有的资产；
- (2) 确认单独所承担的负债，以及按持有份额确认共同承担的负债；
- (3) 确认出售公司享有的共同经营产出份额所产生的收入；
- (4) 按公司持有份额确认共同经营因出售资产所产生的收入；
- (5) 确认单独所发生的费用，以及按公司持有份额确认共同经营发生的费用。

8、现金及现金等价物的确定标准

列示于现金流量表中的现金是指库存现金以及可以随时用于支付的存款。现金等价物是指企业持有的期限短、流动性强、易于转换为已知金额现金、价值变动风险很小的投资。

9、外币业务和外币报表折算

1. 外币业务折算

外币交易在初始确认时，采用交易发生日的即期汇率折算为人民币金额。资产负债表日，外币货币性项目采用资产负债表日即期汇率折算，因汇率不同而产生的汇兑差额，除与购建符合资本化条件资产有关的外币专门借款本金及利息的汇兑差额外，计入当期损益；以历史成本计量的外币非货币性项目仍采用交易发生日的即期汇率折算，不改变其人民币金额；以公允价值计量的外币非货币性项目，采用公允价值确定日的即期汇率折算，差额计入当期损益或其他综合收益。

2. 外币财务报表折算

资产负债表中的资产和负债项目，采用资产负债表日的即期汇率折算；所有者权益项目除“未分配利润”项目外，其他项目采用交易发生日的即期汇率折算；利润表中的收入和费用项目，采用交易发生日的即期汇率折算。按照上述折算产生的外币财务报表折算差额，计入其他综合收益。

10、金融工具

1. 金融资产和金融负债的分类

金融资产在初始确认时划分为以下四类：以公允价值计量且其变动计入当期损益的金融资产（包括交易性金融资产和在初始确认时指定为以公允价值计量且其变动计入当期损益的金融资产）、持有至到期投资、贷款和应收款项、可供出售金融资产。

金融负债在初始确认时划分为以下两类：以公允价值计量且其变动计入当期损益的金融负债（包括交易性金融负债和在初始确认时指定为以公允价值计量且其变动计入当期损益的金融负债）、其他金融负债。

2. 金融资产和金融负债的确认依据、计量方法和终止确认条件

公司成为金融工具合同的一方时，确认一项金融资产或金融负债。初始确认金融资产或金融负债时，按照公允价值计量；对于以公允价值计量且其变动计入当期损益的金融资产和金融负债，相关交易费用直接计入当期损益；对于其他类别的金融资产或金融负债，相关交易费用计入初始确认金额。

公司按照公允价值对金融资产进行后续计量，且不扣除将来处置该金融资产时可能发生的交易费用，但下列情况除外：

(1) 持有至到期投资以及贷款和应收款项采用实际利率法，按摊余成本计量；(2) 在活跃市场中没有报价且其公允价值不能可靠计量的权益工具投资，以及与该权益工具挂钩并须通过交付该权益工具结算的衍生金融资产，按照成本计量。

公司采用实际利率法，按摊余成本对金融负债进行后续计量，但下列情况除外：(1) 以公允价值计量且其变动计入当期损益的金融负债，按照公允价值计量，且不扣除将来结清金融负债时可能发生的交易费用；(2) 与在活跃市场中没有报价、公允价值不能可靠计量的权益工具挂钩并须通过交付该权益工具结算的衍生金融负债，按照成本计量；(3) 不属于指定为以公允价值计量且其变动计入当期损益的金融负债的财务担保合同，或没有指定为以公允价值计量且其变动计入当期损益并将以低于市场利率贷款的贷款承诺，在初始确认后按照下列两项金额之中的较高者进行后续计量：1) 按照《企业会计准则第13号——或有事项》确定的金额；2) 初始确认金额扣除按照《企业会计准则第14号——收入》的原则确定的累积摊销额后的余额。

金融资产或金融负债公允价值变动形成的利得或损失，除与套期保值有关外，按照如下方法处理：(1) 以公允价值计量且其变动计入当期损益的金融资产或金融负债公允价值变动形成的利得或损失，计入公允价值变动收益；在资产持有期间所取得的利息或现金股利，确认为投资收益；处置时，将实际收到的金额与初始入账金额之间的差额确认为投资收益，同时调整公允价值变动收益。(2) 可供出售金融资产的公允价值变动计入其他综合收益；持有期间按实际利率法计算的利息，计入投资收益；可供出售权益工具投资的现金股利，于被投资单位宣告发放股利时计入投资收益；处置时，将实际收到的金额与账面价值扣除原直接计入其他综合收益的公允价值变动累计额之后的差额确认为投资收益。

当收取某项金融资产现金流量的合同权利已终止或该金融资产所有权上几乎所有的风险和报酬已转移时，终止确认该金融资产；当金融负债的现时义务全部或部分解除时，相应终止确认该金融负债或其一部分。

3. 金融资产转移的确认依据和计量方法

公司已将金融资产所有权上几乎所有的风险和报酬转移给了转入方的，终止确认该金融资产；保留了金融资产所有权上几乎所有的风险和报酬的，继续确认所转移的金融资产，并将收到的对价确认为一项金融负债。公司既没有转移也没有保留金融资产所有权上几乎所有的风险和报酬的，分别下列情况处理：(1) 放弃了对该金融资产控制的，终止确认该金融资产；(2) 未放弃对该金融资产控制的，按照继续涉入所转移金融资产的程度确认有关金融资产，并相应确认有关负债。

金融资产整体转移满足终止确认条件的，将下列两项金额的差额计入当期损益：(1) 所转移金融资产的账面价值；(2) 因转移而收到的对价，与原直接计入所有者权益的公允价值变动累计额之和。金融资产部分转移满足终止确认条件的，将所转移金融资产整体的账面价值，在终止确认部分和未终止确认部分之间，按照各自的相对公允价值进行分摊，并将下列两项金额的差额计入当期损益：(1) 终止确认部分的账面价值；(2) 终止确认部分的对价，与原直接计入所有者权益的公允价值变动累计额中对应终止确认部分的金额之和。

4. 金融资产和金融负债的公允价值确定方法

公司采用在当前情况下适用并且有足够可利用数据和其他信息支持的估值技术确定相关金融资产和金融负债的公允价值。公司将估值技术使用的输入值分以下层级，并依次使用：

(1) 第一层次输入值是在计量日能够取得的相同资产或负债在活跃市场上未经调整的报价；

(2) 第二层次输入值是除第一层次输入值外相关资产或负债直接或间接可观察的输入值，包括：活跃市场中类似资产或负债的报价；非活跃市场中相同或类似资产或负债的报价；除报价以外的其他可观察输入值，如在正常报价间隔期间可观察的利率和收益率曲线等；市场验证的输入值等；

(3) 第三层次输入值是相关资产或负债的不可观察输入值，包括不能直接观察或无法由可观察市场数据验证的利率、股票波动率、企业合并中承担的弃置义务的未来现金流量、使用自身数据作出的财务预测等。

5. 金融资产的减值测试和减值准备计提方法

(1) 资产负债表日对以公允价值计量且其变动计入当期损益的金融资产以外的金融资产的账面价值进行检查，如有客观证据表明该金融资产发生减值的，计提减值准备。

(2) 对于持有至到期投资、贷款和应收款，先将单项金额重大的金融资产区分开来，单独进行减值测试；对单项金额不重大的金融资产，可以单独进行减值测试，或包括在具有类似信用风险特征的金融资产组合中进行减值测试；单独测试未发生减值的金融资产（包括单项金额重大和不重大的金融资产），包括在具有类似信用风险特征的金融资产组合中再进行减值测试。测试结果表明其发生了减值的，根据其账面价值高于预计未来现金流量现值的差额确认减值损失。

(3) 可供出售金融资产

1) 表明可供出售债务工具投资发生减值的客观证据包括：

- ① 债务人发生严重财务困难；
- ② 债务人违反了合同条款，如偿付利息或本金发生违约或逾期；
- ③ 公司出于经济或法律等方面因素的考虑，对发生财务困难的债务人作出让步；
- ④ 债务人很可能倒闭或进行其他财务重组；
- ⑤ 因债务人发生重大财务困难，该债务工具无法在活跃市场继续交易；
- ⑥ 其他表明可供出售债务工具已经发生减值的情况。

2) 表明可供出售权益工具投资发生减值的客观证据包括权益工具投资的公允价值发生严重或非暂时性下跌，以及被投资单位经营所处的技术、市场、经济或法律环境等发生重大不利变化使公司可能无法收回投资成本。

本公司于资产负债表日对各项可供出售权益工具投资单独进行检查。对于以公允价值计量的权益工具投资，若其于资产负债表日的公允价值低于其成本超过50%（含50%）或低于其成本持续时间超过12个月（含12个月）的，则表明其发生减值；若其于资产负债表日的公允价值低于其成本超过20%（含20%）但尚未达到50%的，或低于其成本持续时间超过6个月（含6个月）但未超过12个月的，本公司会综合考虑其他相关因素，诸如价格波动率等，判断该权益工具投资是否发生减值。对于以成本计量的权益工具投资，公司综合考虑被投资单位经营所处的技术、市场、经济或法律环境等是否发生重大不利变化，判断该权益工具是否发生减值。

以公允价值计量的可供出售金融资产发生减值时，原直接计入其他综合收益的因公允价值下降形成的累计损失予以转出并计入减值损失。对已确认减值损失的可供出售债务工具投资，在期后公允价值回升且客观上与确认原减值损失后发生的事项有关的，原确认的减值损失予以转回并计入当期损益。对已确认减值损失的可供出售权益工具投资，期后公允价值回升直接计入其他综合收益。

以成本计量的可供出售权益工具发生减值时，将该权益工具投资的账面价值，与按照类似金融资产当时市场收益率对未来现金流量折现确定的现值之间的差额，确认为减值损失，计入当期损益，发生的减值损失一经确认，不予转回。

11、应收款项

(1) 单项金额重大并单独计提坏账准备的应收款项

单项金额重大的判断依据或金额标准	占应收款项账面余额 10% 以上的款项。
单项金额重大并单独计提坏账准备的计提方法	单独进行减值测试，根据其未来现金流量现值低于其账面价值的差额计提坏账准备。

(2) 按信用风险特征组合计提坏账准备的应收款项

组合名称	坏账准备计提方法
账龄组合	账龄分析法

组合中，采用账龄分析法计提坏账准备的：

适用 不适用

账龄	应收账款计提比例	其他应收款计提比例
1 年以内（含 1 年）	5.00%	5.00%
1—2 年	20.00%	20.00%
2—3 年	50.00%	50.00%
3 年以上	100.00%	100.00%

组合中，采用余额百分比法计提坏账准备的：

适用 不适用

组合中，采用其他方法计提坏账准备的：

适用 不适用

(3) 单项金额不重大但单独计提坏账准备的应收款项

单项计提坏账准备的理由	应收款项的未来现金流量现值与以账龄为信用风险特征的应收款项组合的未来现金流量现值存在显著差异。
坏账准备的计提方法	单独进行减值测试，根据其未来现金流量现值低于其账面价值的差额计提坏账准备。

12、存货

公司是否需要遵守特殊行业的披露要求

否

1. 存货的分类

存货包括在日常活动中持有以备出售的产成品或商品、处在生产过程中的在产品、在生产过程或提供劳务过程中耗用的材料和物料等。

2. 发出存货的计价方法

发出存货采用月末一次加权平均法。

3. 存货可变现净值的确定依据

资产负债表日，存货采用成本与可变现净值孰低计量，按照单个存货成本高于可变现净值的差额计提存货跌价准备。直接用于出售的存货，在正常生产经营过程中以该存货的估计售价减去估计的销售费用和相关税费后的金额确定其可变现净值；需要经过加工的存货，在正常生产经营过程中以所生产的产成品的估计售价减去至完工时估计将要发生的成本、估计的销售费用和相关税费后的金额确定其可变现净值；资产负债表日，同一项存货中一部分有合同价格约定、其他部分不存在合同价格的，分别确定其可变现净值，并与其对应的成本进行比较，分别确定存货跌价准备的计提或转回的金额。

4. 存货的盘存制度

存货的盘存制度为永续盘存制。

5. 低值易耗品和包装物的摊销方法

(1) 低值易耗品

按照一次转销法进行摊销。

(2) 包装物

按照一次转销法进行摊销。

13、长期股权投资

1. 共同控制、重要影响的判断

按照相关约定对某项安排存在共有的控制，并且该安排的相关活动必须经过分享控制权的参与方一致同意后才能决策，认定为共同控制。对被投资单位的财务和经营政策有参与决策的权力，但并不能够控制或者与其他方一起共同控制这些政策的制定，认定为重大影响。

2. 投资成本的确定

(1) 同一控制下的企业合并形成的，合并方以支付现金、转让非现金资产、承担债务或发行权益性证券作为合并对价的，在合并日按照取得被合并方所有者权益在最终控制方合并财务报表中的账面价值的份额作为其初始投资成本。长期股权投资初始投资成本与支付的合并对价的账面价值或发行股份的面值总额之间的差额调整资本公积；资本公积不足冲减的，调整留存收益。

公司通过多次交易分步实现同一控制下企业合并形成的长期股权投资，判断是否属于“一揽子交易”。属于“一揽子交易”的，把各项交易作为一项取得控制权的交易进行会计处理。不属于“一揽子交易”的，在合并日，根据合并后应享有被合并方净资产在最终控制方合并财务报表中的账面价值的份额确定初始投资成本。合并日长期股权投资的初始投资成本，与达到合并前的长期股权投资账面价值加上合并日进一步取得股份新支付对价的账面价值之和的差额，调整资本公积；资本公积不足冲减的，调整留存收益。

(2) 非同一控制下的企业合并形成的，在购买日按照支付的合并对价的公允价值作为其初始投资成本。

公司通过多次交易分步实现非同一控制下企业合并形成的长期股权投资，区分个别财务报表和合并财务报表进行相关会计处理：

1) 在个别财务报表中，按照原持有的股权投资的账面价值加上新增投资成本之和，作为改按成本法核算的初始投资成本。

2) 在合并财务报表中，判断是否属于“一揽子交易”。属于“一揽子交易”的，把各项交易作为一项取得控制权的交易进行会计处理。不属于“一揽子交易”的，对于购买日之前持有的被购买方的股权，按照该股权在购买日的公允价值进行重新计量，公允价值与其账面价值的差额计入当期投资收益；购买日之前持有的被购买方的股权涉及权益法核算下的其他综合收益等的，与其相关的其他综合收益等转为购买日所属当期收益。但由于被投资方重新计量设定受益计划净负债或净资产变动而产生的其他综合收益除外。

(3) 除企业合并形成以外的：以支付现金取得的，按照实际支付的购买价款作为其初始投资成本；以发行权益性证券取得的，按照发行权益性证券的公允价值作为其初始投资成本；以债务重组方式取得的，按《企业会计准则第12号——债务重组》确定其初始投资成本；以非货币性资产交换取得的，按《企业会计准则第7号——非货币性资产交换》确定其初始投资成本。

3. 后续计量及损益确认方法

对被投资单位实施控制的长期股权投资采用成本法核算；对联营企业和合营企业的长期股权投资，采用权益法核算。

4. 通过多次交易分步处置对子公司投资至丧失控制权的处理方法

(1) 个别财务报表

对处置的股权，其账面价值与实际取得价款之间的差额，计入当期损益。对于剩余股权，对被投资单位仍具有重大影响或者与其他方一起实施共同控制的，转为权益法核算；不能再对被投资单位实施控制、共同控制或重大影响的，确认为金融资产，按照《企业会计准则第22号——金融工具确认和计量》的相关规定进行核算。

(2) 合并财务报表

1) 通过多次交易分步处置对子公司投资至丧失控制权，且不属于“一揽子交易”的

在丧失控制权之前，处置价款与处置长期股权投资相对应享有子公司自购买日或合并日开始持续计算的净资产份额之间的差额，调整资本公积（资本溢价），资本溢价不足冲减的，冲减留存收益。

丧失对原子公司控制权时，对于剩余股权，按照其在丧失控制权日的公允价值进行重新计量。处置股权取得的对价与剩余股权公允价值之和，减去按原持股比例计算应享有原有子公司自购买日或合并日开始持续计算的净资产的份额之间的差额，计入丧失控制权当期的投资收益，同时冲减商誉。与原有子公司股权投资相关的其他综合收益等，应当在丧失控制权时转为当期投资收益。

2) 通过多次交易分步处置对子公司投资至丧失控制权，且属于“一揽子交易”的

将各项交易作为一项处置子公司并丧失控制权的交易进行会计处理。但是，在丧失控制权之前每一次处置价款与处置投资对应的享有该子公司净资产份额的差额，在合并财务报表中确认为其他综合收益，在丧失控制权时一并转入丧失控制权当期的损益。

14、投资性房地产

投资性房地产计量模式

成本法计量

折旧或摊销方法

1. 投资性房地产包括已出租的土地使用权、持有并准备增值后转让的土地使用权和已出租的建筑物。

2. 投资性房地产按照成本进行初始计量，采用成本模式进行后续计量，并采用与固定资产和无形资产相同的方法计提折旧或进行摊销。

15、固定资产

(1) 确认条件

固定资产是指为生产商品、提供劳务、出租或经营管理而持有的，使用年限超过一个会计年度的有形资产。固定资产在同时满足经济利益很可能流入、成本能够可靠计量时予以确认。

(2) 折旧方法

类别	折旧方法	折旧年限	残值率	年折旧率
房屋及建筑物	年限平均法	8-30	0-10	3.00-12.50
机器设备	年限平均法	5-10	0-10	9.00-20.00
运输设备	年限平均法	3-10	0-10	9.00-33.33
电子及其他设备	年限平均法	3-10	0-10	9.00-33.33
土地	其他			

(3) 融资租入固定资产的认定依据、计价和折旧方法

符合下列一项或数项标准的，认定为融资租赁：(1) 在租赁期届满时，租赁资产的所有权转移给承租人；(2) 承租人有购买租赁资产的选择权，所订立的购买价款预计将远低于行使选择权时租赁资产的公允价值，因而在租赁开始日就可以合理确定承租人将会行使这种选择权；(3) 即使资产的所有权不转移，但租赁期占租赁资产使用寿命的大部分 [通常占租赁资产使用寿命的 75%以上(含 75%)]；(4) 承租人在租赁开始日的最低租赁付款额现值，几乎相当于租赁开始日租赁资产公允价值 [90%以上(含 90%)]；出租人在租赁开始日的最低租赁收款额现值，几乎相当于租赁开始日租赁资产公允价值 [90%以上(含

90%)]; (5) 租赁资产性质特殊, 如果不作较大改造, 只有承租人才能使用。融资租入的固定资产, 按租赁开始日租赁资产的公允价值与最低租赁付款额的现值中较低者入账, 按自有固定资产的折旧政策计提折旧。

16、在建工程

公司是否需要遵守特殊行业的披露要求

否

1. 在建工程同时满足经济利益很可能流入、成本能够可靠计量则予以确认。在建工程按建造该项资产达到预定可使用状态前所发生的实际成本计量。

2. 在建工程达到预定可使用状态时, 按工程实际成本转入固定资产。已达到预定可使用状态但尚未办理竣工决算的, 先按估计价值转入固定资产, 待办理竣工决算后再按实际成本调整原暂估价值, 但不再调整原已计提的折旧。

17、借款费用

1. 借款费用资本化的确认原则

公司发生的借款费用, 可直接归属于符合资本化条件的资产的购建或者生产的, 予以资本化, 计入相关资产成本; 其他借款费用, 在发生时确认为费用, 计入当期损益。

2. 借款费用资本化期间

(1) 当借款费用同时满足下列条件时, 开始资本化: 1) 资产支出已经发生; 2) 借款费用已经发生; 3) 为使资产达到预定可使用或可销售状态所必要的购建或者生产活动已经开始。

(2) 若符合资本化条件的资产在购建或者生产过程中发生非正常中断, 并且中断时间连续超过3个月, 暂停借款费用的资本化; 中断期间发生的借款费用确认为当期费用, 直至资产的购建或者生产活动重新开始。

(3) 当所购建或者生产符合资本化条件的资产达到预定可使用或可销售状态时, 借款费用停止资本化。

3. 借款费用资本化率以及资本化金额

为购建或者生产符合资本化条件的资产而借入专门借款的, 以专门借款当期实际发生的利息费用 (包括按照实际利率法确定的折价或溢价的摊销), 减去将尚未动用的借款资金存入银行取得的利息收入或进行暂时性投资取得的投资收益后的金额, 确定应予资本化的利息金额; 为购建或者生产符合资本化条件的资产占用了一般借款的, 根据累计资产支出超过专门借款的资产支出加权平均数乘以占用一般借款的资本化率, 计算确定一般借款应予资本化的利息金额。

18、无形资产

(1) 计价方法、使用寿命、减值测试

1. 无形资产包括土地使用权、专利权及非专利技术等, 按成本进行初始计量。

2. 使用寿命有限的无形资产, 在使用寿命内按照与该项无形资产有关的经济利益的预期实现方式系统合理地摊销, 无法可靠确定预期实现方式的, 采用直线法摊销。具体年限如下:

项 目	摊销年限(年)
土地使用权	43.83-50
软件	2-10
非专利技术	5-10
商标权	10
专利权	3-5
客户关系	10

(2) 内部研究开发支出会计政策

内部研究开发项目研究阶段的支出，于发生时计入当期损益。内部研究开发项目开发阶段的支出，同时满足下列条件的，确认为无形资产：(1) 完成该无形资产以使其能够使用或出售在技术上具有可行性；(2) 具有完成该无形资产并使用或出售的意图；(3) 无形资产产生经济利益的方式，包括能够证明运用该无形资产生产的产品存在市场或无形资产自身存在市场，无形资产将在内部使用的，能证明其有用性；(4) 有足够的技术、财务资源和其他资源支持，以完成该无形资产的开发，并有能力使用或出售该无形资产；(5) 归属于该无形资产开发阶段的支出能够可靠地计量。

19、长期资产减值

对长期股权投资、采用成本模式计量的投资性房地产、固定资产、在建工程、采用成本模式计量的生产性生物资产、油气资产、使用寿命有限的无形资产等长期资产，在资产负债表日有迹象表明发生减值的，估计其可收回金额。对因企业合并所形成的商誉和使用寿命不确定的无形资产，无论是否存在减值迹象，每年都进行减值测试。商誉结合与其相关的资产组或者资产组组合进行减值测试。

若上述长期资产的可收回金额低于其账面价值的，按其差额确认资产减值准备并计入当期损益。

20、长期待摊费用

长期待摊费用核算已经支出，摊销期限在1年以上（不含1年）的各项费用。长期待摊费用按实际发生额入账，在受益期或规定的期限内分期平均摊销。如果长期待摊的费用项目不能使以后会计期间受益则将尚未摊销的该项目的摊余价值全部转入当期损益。

21、职工薪酬

(1) 短期薪酬的会计处理方法

在职工为公司提供服务的会计期间，将实际发生的短期薪酬确认为负债，并计入当期损益或相关资产成本。

(2) 离职后福利的会计处理方法

离职后福利分为设定提存计划和设定受益计划。

(1) 在职工为公司提供服务的会计期间，根据设定提存计划计算的应缴存金额确认为负债，并计入当期损益或相关资产成本。

(2) 对设定受益计划的会计处理通常包括下列步骤：

1) 根据预期累计福利单位法，采用无偏且相互一致的精算假设对有关人口统计变量和财务变量等作出估计，计量设定受益计划所产生的义务，并确定相关义务的所属期间。同时，对设定受益计划所产生的义务予以折现，以确定设定受益计划义务的现值和当期服务成本；

2) 设定受益计划存在资产的，将设定受益计划义务现值减去设定受益计划资产公允价值所形成的赤字或盈余确认为一项设定受益计划净负债或净资产。设定受益计划存在盈余的，以设定受益计划的盈余和资产上限两项的孰低者计量设定受益计划净资产；

3) 期末，将设定受益计划产生的职工薪酬成本确认为服务成本、设定受益计划净负债或净资产的利息净额以及重新计量设定受益计划净负债或净资产所产生的变动等三部分，其中服务成本和设定受益计划净负债或净资产的利息净额计入当期损益或相关资产成本，重新计量设定受益计划净负债或净资产所产生的变动计入其他综合收益，并且在后续会计期间不允许转回至损益，但可以在权益范围内转移这些在其他综合收益确认的金额。

(3) 辞退福利的会计处理方法

向职工提供的辞退福利，在下列两者孰早日确认辞退福利产生的职工薪酬负债，并计入当期损益：(1) 公司不能单方面撤回因解除劳动关系计划或裁减建议所提供的辞退福利时；(2) 公司确认与涉及支付辞退福利的重组相关的成本或费用时。

(4) 其他长期职工福利的会计处理方法

向职工提供的其他长期福利，符合设定提存计划条件的，按照设定提存计划的有关规定进行会计处理；除此之外的其他长期福利，按照设定受益计划的有关规定进行会计处理，为简化相关会计处理，将其产生的职工薪酬成本确认为服务成本、其他长期职工福利净负债或净资产的利息净额以及重新计量其他长期职工福利净负债或净资产所产生的变动等组成项目的总净额计入当期损益或相关资产成本。

22、预计负债

1. 因对外提供担保、诉讼事项、产品质量保证、亏损合同等或有事项形成的义务成为公司承担的现时义务，履行该义务很可能导致经济利益流出公司，且该义务的金额能够可靠的计量时，公司将该项义务确认为预计负债。

2. 公司按照履行相关现时义务所需支出的最佳估计数对预计负债进行初始计量，并在资产负债表日对预计负债的账面价值进行复核。

23、收入

公司是否需要遵守特殊行业的披露要求

否

1. 收入确认原则

(1) 销售商品

销售商品收入在同时满足下列条件时予以确认：1) 将商品所有权上的主要风险和报酬转移给购货方；2) 公司不再保留通常与所有权相联系的继续管理权，也不再对已售出的商品实施有效控制；3) 收入的金额能够可靠地计量；4) 相关的经济利益很可能流入；5) 相关的已发生或将发生的成本能够可靠地计量。

(2) 提供劳务

提供劳务交易的结果在资产负债表日能够可靠估计的（同时满足收入的金额能够可靠地计量、相关经济利益很可能流入、交易的完工进度能够可靠地确定、交易中已发生和将发生的成本能够可靠地计量），采用完工百分比法确认提供劳务的收入，并按已经发生的成本占估计总成本的比例确定提供劳务交易的完工进度。提供劳务交易的结果在资产负债表日不能够可靠估计的，若已经发生的劳务成本预计能够得到补偿，按已经发生的劳务成本金额确认提供劳务收入，并按相同金额结转劳务成本；若已经发生的劳务成本预计不能够得到补偿，将已经发生的劳务成本计入当期损益，不确认劳务收入。

(3) 让渡资产使用权

让渡资产使用权在同时满足相关的经济利益很可能流入、收入金额能够可靠计量时，确认让渡资产使用权的收入。利息收入按照他人使用本公司货币资金的时间和实际利率计算确定；使用费收入按有关合同或协议约定的收费时间和方法计算确定。

2. 收入确认的具体方法

公司主要销售汽车零部件等产品。内销产品收入确认需满足以下条件：公司已根据合同约定将产品交付给购货方，且产品销售收入金额已确定，已经收回货款或取得了收款凭证且相关的经济利益很可能流入，产品相关的成本能够可靠地计量。外销产品收入确认需满足以下条件：公司已根据合同约定将产品报关，取得提单，且产品销售收入金额已确定，已经收回货款或取得了收款凭证且相关的经济利益很可能流入，产品相关的成本能够可靠地计量。模具开发销售收入：根据合同约定分情况确认，合同约定模具达产后一次性付款的，按模具验收合格达产后确认收入；合同约定模具验收达产后，按使用模具生

产的产品销售量结算的，在产品销售时确认收入。公司按已收或应收的合同或协议价款的公允价值确定销售商品收入金额。

24、政府补助

(1) 与资产相关的政府补助判断依据及会计处理方法

公司取得的、用于购建或以其他方式形成长期资产的政府补助划分为与资产相关的政府补助。与资产相关的政府补助，确认为递延收益，并在相关资产使用寿命内平均分配，计入当期损益。但是，按照名义金额计量的政府补助，直接计入当期损益。

(2) 与收益相关的政府补助判断依据及会计处理方法

除与资产相关的政府补助之外的政府补助划分为与收益相关的政府补助。与收益相关的政府补助，用于补偿以后期间的相关费用或损失的，确认为递延收益，在确认相关费用的期间，计入当期损益；用于补偿已发生的相关费用或损失的，直接计入当期损益。

25、递延所得税资产/递延所得税负债

1. 根据资产、负债的账面价值与其计税基础之间的差额（未作为资产和负债确认的项目按照税法规定可以确定其计税基础的，该计税基础与其账面数之间的差额），按照预期收回该资产或清偿该负债期间的适用税率计算确认递延所得税资产或递延所得税负债。

2. 确认递延所得税资产以很可能取得用来抵扣可抵扣暂时性差异的应纳税所得额为限。资产负债表日，有确凿证据表明未来期间很可能获得足够的应纳税所得额用来抵扣可抵扣暂时性差异的，确认以前会计期间未确认的递延所得税资产。

3. 资产负债表日，对递延所得税资产的账面价值进行复核，如果未来期间很可能无法获得足够的应纳税所得额用以抵扣递延所得税资产的利益，则减记递延所得税资产的账面价值。在很可能获得足够的应纳税所得额时，转回减记的金额。

4. 公司当期所得税和递延所得税作为所得税费用或收益计入当期损益，但不包括下列情况产生的所得税：（1）企业合并；（2）直接在所有者权益中确认的交易或者事项。

26、租赁

(1) 经营租赁的会计处理方法

公司为承租人时，在租赁期内各个期间按照直线法将租金计入相关资产成本或确认为当期损益，发生的初始直接费用，直接计入当期损益。或有租金在实际发生时计入当期损益。

公司为出租人时，在租赁期内各个期间按照直线法将租金确认为当期损益，发生的初始直接费用，除金额较大的予以资本化并分期计入损益外，均直接计入当期损益。或有租金在实际发生时计入当期损益。

(2) 融资租赁的会计处理方法

公司为承租人时，在租赁期开始日，公司以租赁开始日租赁资产公允价值与最低租赁付款额现值中两者较低者作为租入资产的入账价值，将最低租赁付款额作为长期应付款的入账价值，其差额为未确认融资费用，发生的初始直接费用，计入租赁资产价值。在租赁期各个期间，采用实际利率法计算确认当期的融资费用。

公司为出租人时，在租赁期开始日，公司以租赁开始日最低租赁收款额与初始直接费用之和作为应收融资租赁款的入账价值，同时记录未担保余值；将最低租赁收款额、初始直接费用及未担保余值之和与其现值之和的差额确认为未实现融资收益。在租赁期各个期间，采用实际利率法计算确认当期的融资收入。

27、重要会计政策和会计估计变更

(1) 重要会计政策变更

适用 不适用

(2) 重要会计估计变更

适用 不适用

六、税项

1、主要税种及税率

税种	计税依据	税率
增值税	销售货物或提供应税劳务	6%、17%(德国 19%、7%；捷克 19%；罗马尼亚 24%、9%；美国无；英国 20%)
城市维护建设税	应缴流转税税额	7%、5%、1%
企业所得税	应纳税所得额	15%、25%(德国 19%，外加 5.5%附加税；捷克 19%；美国联邦 34%，州 6%；罗马尼亚 16%)
房产税	从价计征的，按房产原值一次减除 30% 后余值的 1.2% 计缴；从租计征的，按租金收入的 12% 计缴	1.2%、12%
教育费附加	应缴流转税税额	3%
地方教育附加	应缴流转税税额	2%

存在不同企业所得税税率纳税主体的，披露情况说明

纳税主体名称	所得税税率
宁波井上华翔汽车零部件有限公司	15%
宁波华翔特雷姆汽车饰件有限公司	15%
宁波胜维德赫华翔汽车镜有限公司	15%
宁波诗兰姆汽车零部件有限公司	15%
中山诗兰姆汽车零部件有限公司	15%
绵阳诗兰姆汽车零部件有限公司	15%
宁波华翔汽车车门系统有限公司	15%
成都华翔汽车顶棚系统有限公司	15%
长春华翔轿车消声器有限责任公司	15%
成都华翔轿车消声器有限公司	15%
佛山华翔汽车金属零部件有限公司	15%

成都井上华翔汽车零部件有限公司	15%
宁波华翔汽车饰件有限公司	15%
宁波劳伦斯汽车内饰件有限公司	15%
德国华翔汽车零部件系统公司	德国 19%，外加 5.5%附加税；捷克 19%；美国联邦 34%，州 6%；罗马尼亚 16%
英国劳伦斯控股有限公司	21%
英国北方汽车有限公司	21%
英国北方汽车系统有限公司	21%
劳伦斯汽车内饰件(VMC)有限公司	21%
美国劳伦斯控股有限公司	40%
美国北方刻印公司	40%
美国北方刻印有限公司	40%

2、税收优惠

根据《关于公示宁波市2015年拟通过认定高新技术企业名单的通知》（甬高企认办（2015）08号），子公司宁波井上华翔汽车零部件有限公司、宁波华翔特雷姆汽车饰件有限公司、宁波华翔汽车饰件有限公司被认定为高新技术企业，认定有效期3年，企业所得税优惠期为2015年1月1日至2017年12月31日，2016年按15%税率缴纳企业所得税。

根据《关于公布宁波市2014年第一批复审高新技术企业名单的通知》（甬高企认领（2015）1号），子公司宁波胜维德赫华翔汽车镜有限公司被复审认定为高新技术企业，认定有效期3年，企业所得税优惠期为2014年1月1日至2016年12月31日，2016年按15%税率缴纳企业所得税。

根据《关于公布宁波市2014年第一批高新技术企业名单的通知》（甬高企认领（2015）2号），子公司宁波诗兰姆汽车零部件有限公司被认定为高新技术企业，认定有效期3年，企业所得税优惠期为2014年1月1日至2016年12月31日，2016年按15%税率缴纳企业所得税。

根据《广东省科学技术厅、广东省财政厅、广东省国家税务局、广东省地方税务局关于公布广东省2014年第一、二批高新技术企业名单的通知》（粤科高字（2015）30号），孙公司中山诗兰姆汽车零部件有限公司被认定为高新技术企业，认定有效期3年，企业所得税优惠期为2014年1月1日至2016年12月31日，2016年按15%税率缴纳企业所得税。

根据《税务事项通知书》（安国税通（2014）121号），孙公司绵阳诗兰姆汽车零部件有限公司享受西部大开发所得税优惠税率15%，企业所得税优惠期为2014年1月1日至2020年12月31日，2016年按15%税率缴纳企业所得税。

根据《关于公布宁波市2016年高新技术企业名单的通知》（甬高企认领（2016）2号），子公司宁波华翔汽车车门系统有限公司（原名宁波安通林华翔汽车零部件有限公司）被认定为高新技术企业，认定有效期3年，企业所得税优惠期为2016年1月1日至2018年12月31日，2016年按15%税率缴纳企业所得税。

根据《四川省成都市龙泉驿区国家税务局税务事项通知书（准予暂执行通知）》（龙国税通（510112140572341号），孙公司成都华翔汽车顶棚系统有限公司（原名成都安通林华翔汽车内饰件有限公司）被准予暂按15%税率缴纳企业所得税，优惠期间为2013年1月1日至2020年12月31日，2016年按15%税率缴纳企业所得税。

根据吉林省科学技术厅、吉林省财政厅、吉林省国家税务局和吉林省地方税务局《关于公布吉林省2016年第一批高新技术企业认定结果的通知》（吉科发办（2016）264号），长春华翔轿车消声器有限责任公司被评定为高新技术企业，自2016年起减按15%的税率计缴企业所得税（有效期三年）。

根据《四川省成都市龙泉驿区国家税务局税务事项通知书（准予暂执行通知）》（龙国税通（510112140471035号），孙公司成都华翔轿车消声器有限公司被准予暂按15%税率缴纳企业所得税，优惠期间为2013年1月1日至2020年12月31日，2016年按15%税率缴纳企业所得税。

根据《高新技术企业认定管理办法》（国科发火〔2016〕32号）、《高新技术企业认定管理工作指引》（国科发火〔2016〕195号）的有关规定，经企业申报，广东省高新技术企业认定管理工作领导小组办公室组织认定，并报全国高新技术企业认定管理工作领导小组办公室备案批复同意，佛山华翔汽车金属零部件有限公司被认定为高新技术企业，自2016年起减按15%的税率计缴企业所得税（有效期三年）。

根据《四川省成都市龙泉驿区国家税务局税务事项通知书（准予暂执行通知）》（龙国税通〔510112140572341号〕），孙公司成都井上华翔汽车零部件有限公司（原名成都华翔汽车零部件有限公司）被准予暂按15%税率缴纳企业所得税，优惠期间为2013年1月1日至2020年12月31日，2016年按15%税率缴纳企业所得税。

根据全国高新技术企业认定管理工作领导小组办公室备案复函（国科火字〔2015〕262号），宁波劳伦斯汽车内饰件有限公司经复审被继续认定为高新技术企业，认定有效期3年，企业所得税优惠期为2015年1月1日至2017年12月31日，2016年按15%税率缴纳企业所得税。

七、合并财务报表项目注释

1、货币资金

单位：元

项目	期末余额	期初余额
库存现金	733,984.38	465,996.45
银行存款	1,175,729,050.07	1,262,675,942.85
其他货币资金	219,899,580.14	92,653,352.62
合计	1,396,362,614.59	1,355,795,291.92
其中：存放在境外的款项总额	208,791,729.70	158,206,787.44

其他说明

因抵押、质押或冻结等对使用有限制、存放在境外、有潜在回收风险的款项的说明

期末其他货币资金中银行承兑汇票保证金209,334,190.77元、信用证保证金3,140,327.50元、保函保证金7,425,061.87元，合计219,899,580.14元使用受限。

期末存放在境外子公司的货币资金合计208,791,729.70元，其中现金322,449.04元，银行存款208,469,280.66元。

2、以公允价值计量且其变动计入当期损益的金融资产

单位：元

项目	期末余额	期初余额
指定以公允价值计量且其变动计入当期损益的金融资产	278,537.55	
权益工具投资	278,537.55	
合计	278,537.55	

3、衍生金融资产

适用 不适用

4、应收票据

(1) 应收票据分类列示

单位：元

项目	期末余额	期初余额
银行承兑票据	594,209,785.03	434,727,991.63
商业承兑票据	10,738,249.80	4,322,993.93
合计	604,948,034.83	439,050,985.56

(2) 期末公司已质押的应收票据

单位：元

项目	期末已质押金额
银行承兑票据	126,451,100.00
合计	126,451,100.00

(3) 期末公司已背书或贴现且在资产负债表日尚未到期的应收票据

单位：元

项目	期末终止确认金额	期末未终止确认金额
银行承兑票据	340,933,171.15	
合计	340,933,171.15	

5、应收账款

(1) 应收账款分类披露

单位：元

类别	期末余额					期初余额				
	账面余额		坏账准备		账面价值	账面余额		坏账准备		账面价值
	金额	比例	金额	计提比例		金额	比例	金额	计提比例	
按信用风险特征组合计提坏账准备的应收账款	2,770,267,232.65	99.47%	150,215,670.47	5.42%	2,620,051,562.18	1,912,814,284.42	99.50%	107,814,262.05	5.64%	1,805,000,022.37
单项金额不重大但单独计提坏账准备的应收账款	14,751,747.19	0.53%	13,753,924.44	93.24%	997,822.75	9,574,024.36	0.50%	6,674,387.46	69.71%	2,899,636.90

合计	2,785,018,979.84	100.00%	163,969,594.91	5.89%	2,621,049,384.93	1,922,388,308.78	100.00%	114,488,649.51	5.96%	1,807,899,659.27
----	------------------	---------	----------------	-------	------------------	------------------	---------	----------------	-------	------------------

期末单项金额重大并单项计提坏账准备的应收账款：

适用 不适用

组合中，按账龄分析法计提坏账准备的应收账款：

适用 不适用

单位：元

账龄	期末余额		
	应收账款	坏账准备	计提比例
1 年以内分项			
1 年以内	2,752,789,122.32	137,639,456.12	5.00%
1 年以内小计	2,752,789,122.32	137,639,456.12	5.00%
1 至 2 年	4,200,361.04	840,072.21	20.00%
2 至 3 年	3,083,214.31	1,541,607.16	50.00%
3 年以上	10,194,534.98	10,194,534.98	100.00%
合计	2,770,267,232.65	150,215,670.47	5.42%

确定该组合依据的说明：

组合中，采用余额百分比法计提坏账准备的应收账款：

适用 不适用

组合中，采用其他方法计提坏账准备的应收账款：

(2) 本期计提、收回或转回的坏账准备情况

本期计提坏账准备金额 39,532,279.97 元；本期收回或转回坏账准备金额元。

(3) 按欠款方归集的期末余额前五名的应收账款情况

单位名称	账面余额	占应收账款余额的比例 (%)	坏账准备
一汽-大众汽车有限公司	381,655,687.31	13.70	19,082,784.36
上汽大众汽车有限公司	300,817,538.93	10.80	15,059,357.10
一汽轿车股份有限公司	125,452,645.24	4.50	6,272,632.26
南昌江铃华翔汽车零部件有限公司	71,953,976.10	2.58	3,597,698.80
东风汽车集团股份有限公司乘用车公司	70,923,953.60	2.55	3,546,197.68
小 计	950,803,801.18	34.13	47,558,670.20

6、预付款项

(1) 预付款项按账龄列示

单位：元

账龄	期末余额		期初余额	
	金额	比例	金额	比例
1 年以内	209,586,093.58	91.80%	247,012,690.31	99.05%
1 至 2 年	17,052,740.15	7.47%	1,174,093.61	0.47%
2 至 3 年	328,513.38	0.18%	464,666.75	0.19%
3 年以上	1,049,366.30	0.55%	725,368.64	0.29%
合计	228,016,713.41	--	249,376,819.31	--

(2) 按预付对象归集的期末余额前五名的预付款情况

单位名称	账面余额	占预付款项余额的比例(%)
宁波建霖国际贸易有限公司	25,908,119.03	11.35
长春宝钢钢材贸易有限公司	22,108,437.99	9.68
通快(中国)有限公司	10,875,602.25	4.76
东莞市拓普威尔汽车模具科技有限公司	6,871,670.00	3.01
Pohl GmbH	6,617,790.68	2.90
小 计	72,381,619.95	31.70

7、应收利息

(1) 应收利息分类

单位：元

项目	期末余额	期初余额
定期存款	55,839.45	138,696.59
企业资金拆借利息	1,423,974.47	1,430,552.25
合计	1,479,813.92	1,569,248.84

8、应收股利

(1) 应收股利

单位：元

项目(或被投资单位)	期末余额	期初余额
应收 Helbako GmbH 股利	2,342,584.70	1,595,355.72
合计	2,342,584.70	1,595,355.72

9、其他应收款

(1) 其他应收款分类披露

单位：元

类别	期末余额					期初余额				
	账面余额		坏账准备		账面价值	账面余额		坏账准备		账面价值
	金额	比例	金额	计提比例		金额	比例	金额	计提比例	
按信用风险特征组合计提坏账准备的其他应收款	49,145,898.70	100.00%	9,557,463.16	19.45%	39,588,435.54	43,945,022.73	99.58%	13,889,163.61	31.61%	30,055,859.12
单项金额不重大但单独计提坏账准备的其他应收款						184,662.89	0.42%	53,624.07	29.04%	131,038.82
合计	49,145,898.70	100.00%	9,557,463.16	19.45%	39,588,435.54	44,129,685.62	100.00%	13,942,787.68	31.60%	30,186,897.94

期末单项金额重大并单项计提坏账准备的其他应收款：

适用 不适用

组合中，按账龄分析法计提坏账准备的其他应收款：

适用 不适用

单位：元

账龄	期末余额		
	其他应收款	坏账准备	计提比例
1 年以内分项			
1 年以内	39,056,361.39	1,952,818.07	5.00%
1 年以内小计	39,056,361.39	1,952,818.07	5.00%
1 至 2 年	2,967,948.48	593,589.70	20.00%
2 至 3 年	221,066.89	110,533.45	50.00%
3 年以上	6,900,521.94	6,900,521.94	100.00%
合计	49,145,898.70	9,557,463.16	19.45%

确定该组合依据的说明：

组合中，采用余额百分比法计提坏账准备的其他应收款：

适用 不适用

组合中，采用其他方法计提坏账准备的其他应收款：

适用 不适用

(2) 按欠款方归集的期末余额前五名的其他应收款情况

单位：元

单位名称	款项的性质	期末余额	账龄	占其他应收款期末余额合计数的比例	坏账准备期末余额
Commerz Real	保证金	5,613,254.81	1 年以内	11.42%	280,662.74
美嘉帕拉斯特汽车零部件（上海）有限公司	其他	4,260,082.87	3 年以上	8.67%	4,260,082.87
天津土地交易中心	保证金	2,630,000.00	1 年以内	5.35%	131,500.00
Debitorische Kreditoren	其他	2,605,798.51	1 年以内	5.30%	130,289.93
RMK	保险费	1,962,848.85	1 年以内	3.99%	98,142.44
合计	--	17,071,985.04	--	34.74%	4,900,677.98

10、存货

公司是否需要遵守房地产行业的披露要求

否

(1) 存货分类

单位：元

项目	期末余额			期初余额		
	账面余额	跌价准备	账面价值	账面余额	跌价准备	账面价值
原材料	551,514,662.20	89,151,138.28	462,363,523.92	380,395,095.46	54,500,676.68	325,894,418.78
在产品	232,943,518.44	24,289,517.44	208,654,001.00	171,145,557.53	1,165,402.69	169,980,154.84
库存商品	700,459,203.04	81,731,543.26	618,727,659.78	444,680,179.46	40,367,684.26	404,312,495.20
周转材料	25,855,311.88	1,605,234.66	24,250,077.22	30,215,622.53	1,365,935.66	28,849,686.87
在制模具	492,789,008.04	10,855,730.40	481,933,277.64	464,874,491.32	4,326,829.66	460,547,661.66
发出商品	32,932,444.63	3,207.42	32,929,237.21	22,079,755.65	491,321.57	21,588,434.08
在途物资	10,668,954.76		10,668,954.76			
合计	2,047,163,102.99	207,636,371.46	1,839,526,731.53	1,513,390,701.95	102,217,850.52	1,411,172,851.43

公司是否需遵守《深圳证券交易所行业信息披露指引第 4 号—上市公司从事种业、种植业务》的披露要求

否

(2) 存货跌价准备

单位：元

项目	期初余额	本期增加金额		本期减少金额		期末余额
		计提	其他	转回或转销	其他	
原材料	54,500,676.68	35,925,180.94	19,733,661.34	19,627,376.27	1,381,004.41	89,151,138.28
在产品	1,165,402.69	16,258,037.37	9,287,102.01	2,051,695.97	369,328.66	24,289,517.44
库存商品	40,367,684.26	39,690,880.03	21,167,391.82	18,597,085.19	897,327.66	81,731,543.26
周转材料	1,365,935.66	241,865.29		2,566.29		1,605,234.66
在制模具	4,326,829.66	7,943,112.55	7,757,863.27	8,945,712.35	226,362.73	10,855,730.40
发出商品	491,321.57	482,994.75		971,108.90		3,207.42
合计	102,217,850.52	100,542,070.93	57,946,018.44	50,195,544.97	2,874,023.46	207,636,371.46

11、其他流动资产

单位：元

项目	期末余额	期初余额
待抵扣进项税	89,392,258.68	60,970,677.13
预缴企业所得税	3,037,623.48	17,650,471.25
预缴其他地方税费	892,029.71	232,118.74
其他	816,033.03	483,672.00
合计	94,137,944.90	79,336,939.12

其他说明：

12、可供出售金融资产

(1) 可供出售金融资产情况

单位：元

项目	期末余额			期初余额		
	账面余额	减值准备	账面价值	账面余额	减值准备	账面价值
可供出售权益工具：	1,533,453,337.50		1,533,453,337.50	1,840,144,005.00		1,840,144,005.00
按公允价值计量的	1,533,453,337.50		1,533,453,337.50	1,840,144,005.00		1,840,144,005.00
合计	1,533,453,337.50		1,533,453,337.50	1,840,144,005.00		1,840,144,005.00

(2) 期末按公允价值计量的可供出售金融资产

单位：元

可供出售金融资产分类	可供出售权益工具	可供出售债务工具		合计
权益工具的成本/债务工具的摊余成本	369,567,335.27			369,567,335.27
公允价值	1,533,453,337.50			1,533,453,337.50
累计计入其他综合收益的公允价值变动金额	1,163,886,002.23			1,163,886,002.23

13、长期应收款

(1) 长期应收款情况

单位：元

项目	期末余额			期初余额			折现率区间
	账面余额	坏账准备	账面价值	账面余额	坏账准备	账面价值	
长期资金拆借款	7,306,800.00		7,306,800.00	7,095,200.00		7,095,200.00	
合计	7,306,800.00		7,306,800.00	7,095,200.00		7,095,200.00	--

14、长期股权投资

单位：元

被投资单位	期初余额	本期增减变动								期末余额	减值准备 期末余额
		追加投资	减少投资	权益法下 确认的投资 损益	其他综合 收益调整	其他权益 变动	宣告发放 现金股利 或利润	计提减值 准备	其他		
一、合营企业											
南昌江铃 华翔汽车 零部件有 限公司	75,361,56 6.79			13,913,28 3.36						89,274,85 0.15	
小计	75,361,56 6.79			13,913,28 3.36						89,274,85 0.15	
二、联营企业											
长春佛吉 亚排气系 统有限公 司	279,558,5 08.98			106,615,1 56.37			196,000,0 00.00			190,173,6 65.35	
长春英特 汽车部件 有限公司	262,603.0 0									262,603.0 0	262,603.0 0

佛吉亚 (成都) 排气控制 技术有限 公司	50,638,68 7.10		21,867,18 8.67		12,250,00 0.00		60,255,87 5.77	
佛吉亚排 气控制系 统(佛山) 有限公司	5,747,011 .38		1,771,850 .22				7,518,861 .60	
Helbako GmbH	28,889,86 0.17		-3,360,29 1.31			41,882.30	25,487,68 6.56	
DeCon GmbH, Sonneber g	21,478,74 9.08		4,594,441 .31			-226,103. 71	26,299,29 4.10	
小计	386,575,4 19.71		131,488,3 45.26		208,250,0 00.00	-184,221. 41	309,997,9 86.38	262,603.0 0
合计	461,936,9 86.50		145,401,6 28.62		208,250,0 00.00	-184,221. 41	399,272,8 36.53	262,603.0 0

15、投资性房地产

(1) 采用成本计量模式的投资性房地产

√ 适用 □ 不适用

单位：元

项目	房屋、建筑物	土地使用权	在建工程	合计
一、账面原值				
1.期初余额	7,867,198.67			7,867,198.67
2.本期增加金额				
(1) 外购				
(2) 存货\固定资产 \在建工程转入				
(3) 企业合并增加				
3.本期减少金额				
(1) 处置				
(2) 其他转出				

4.期末余额	7,867,198.67			7,867,198.67
二、累计折旧和累计摊销				
1.期初余额	2,409,240.25			2,409,240.25
2.本期增加金额	287,877.13			287,877.13
(1) 计提或摊销	287,877.13			287,877.13
3.本期减少金额				
(1) 处置				
(2) 其他转出				
4.期末余额	2,697,117.38			2,697,117.38
三、减值准备				
1.期初余额				
2.本期增加金额				
(1) 计提				
3、本期减少金额				
(1) 处置				
(2) 其他转出				
4.期末余额				
四、账面价值				
1.期末账面价值	5,170,081.29			5,170,081.29
2.期初账面价值	5,457,958.42			5,457,958.42

(2) 采用公允价值计量模式的投资性房地产

适用 不适用

16、固定资产

(1) 固定资产情况

单位：元

项目	房产及建筑物	机器设备	运输设备	电子及其他设备	土地	合计
一、账面原值：						

1.期初余额	1,180,664,014.23	2,261,960,256.08	39,847,676.96	339,924,266.98		3,822,396,214.25
2.本期增加金额	348,780,552.29	919,157,070.08	14,855,727.88	96,879,536.53	9,597,901.00	1,389,270,787.78
(1) 购置	36,282,149.81	175,837,450.70	12,536,595.40	59,178,118.00		283,834,313.91
(2) 在建工程转入	77,506,102.07	259,369,179.49		7,317,093.71		344,192,375.27
(3) 企业合并增加	230,417,492.38	457,842,819.99	2,274,505.67	24,972,411.50	9,597,901.00	725,105,130.54
汇率变动	4,574,808.03	26,107,619.90	44,626.81	5,411,913.32		36,138,968.06
3.本期减少金额	209,206.42	90,019,165.88	6,900,566.34	24,487,132.07		121,616,070.71
(1) 处置或报废	209,206.42	90,019,165.88	6,900,566.34	24,487,132.07		121,616,070.71
4.期末余额	1,529,235,360.10	3,091,098,160.28	47,802,838.50	412,316,671.44	9,597,901.00	5,090,050,931.32
二、累计折旧						
1.期初余额	365,400,497.77	1,324,188,062.01	21,870,157.38	220,237,110.41		1,931,695,827.57
2.本期增加金额	137,417,047.55	523,615,933.99	6,951,104.56	66,841,391.78		734,825,477.88
(1) 计提	73,013,643.18	260,651,512.29	6,130,560.55	47,223,920.64		387,019,636.66
(2) 企业合并增加	62,206,108.63	240,841,686.71	762,450.46	16,048,915.47		319,859,161.27
(3) 汇率变动	2,197,295.74	22,122,734.99	58,093.55	3,568,555.67		27,946,679.95
3.本期减少金额	1,740.33	60,613,146.81	5,213,600.25	10,956,121.72		76,784,609.11
(1) 处置或报废	1,740.33	60,613,146.81	5,213,600.25	10,956,121.72		76,784,609.11
4.期末余额	502,815,804.99	1,787,190,849.19	23,607,661.69	276,122,380.47		2,589,736,696.34
三、减值准备						
1.期初余额		3,697,183.30		30,150.00		3,727,333.30
2.本期增加金额	1,792,561.62	14,656,378.78	8,697.30	176,782.89		16,634,420.59
(1) 计提	1,792,561.62	10,936,864.00		176,782.89		12,906,208.51
(2) 企业合并增加		630,944.84	8,697.30			639,642.14
(3) 汇率变动		3,088,569.94				3,088,569.94

3.本期减少金额				30,150.00		30,150.00
(1) 处置或报废				30,150.00		30,150.00
4.期末余额	1,792,561.62	18,353,562.08	8,697.30	176,782.89		20,331,603.89
四、账面价值						
1.期末账面价值	1,024,626,993.49	1,285,553,749.01	24,186,479.51	136,017,508.08	9,597,901.00	2,479,982,631.09
2.期初账面价值	815,263,516.46	934,075,010.77	17,977,519.58	119,657,006.57		1,886,973,053.38

(2) 通过融资租赁租入的固定资产情况

单位：元

项目	账面原值	累计折旧	减值准备	账面价值
房屋及建筑物	72,063,851.25	51,887,368.34		20,176,482.91
机器设备	55,492,646.27	24,126,326.21		31,366,320.06
运输设备	1,873,600.89	420,642.17		1,452,958.72
电子及其他设备	2,929,901.29	2,929,901.29		

(3) 未办妥产权证书的固定资产情况

单位：元

项目	账面价值	未办妥产权证书的原因
公主岭 2 号厂房	18,424,483.37	尚在办理中
成都 3 号厂房	35,232,772.32	尚在办理中
佛山厂房及宿舍	20,728,007.08	尚在办理中
宁波 9 号厂房	25,862,977.11	尚在办理中
象山 SMR 厂房	26,504,201.31	手续已齐全，预计 2017 年办妥
长春厂房	11,575,952.21	尚未通过消防认证
象山厂区食堂	8,233,900.00	尚在办理中

17、在建工程

(1) 在建工程情况

单位：元

项目	期末余额			期初余额		
	账面余额	减值准备	账面价值	账面余额	减值准备	账面价值
新建房屋建筑物及装修	31,001,397.63		31,001,397.63	59,949,639.76		59,949,639.76
待安装机器设备	375,294,420.31		375,294,420.31	290,143,608.60		290,143,608.60
其他	9,037,129.47		9,037,129.47	8,528,587.00		8,528,587.00
合计	415,332,947.41		415,332,947.41	358,621,835.36		358,621,835.36

(2) 重要在建工程项目本期变动情况

单位：元

项目名称	预算数	期初余额	本期增加金额	本期转入固定资产金额	本期其他减少金额	期末余额	工程累计投入占预算比例	工程进度	利息资本化累计金额	其中：本期利息资本化金额	本期利息资本化率	资金来源
新建房屋建筑物及装修		59,949,639.76	55,343,216.89	77,506,102.07	6,785,356.95	31,001,397.63		建设中				其他
待安装机器设备		290,143,608.60	376,277,110.86	257,895,464.74	33,230,834.41	375,294,420.31		安装中				其他
其他		8,528,587.00	31,832,807.83	8,790,808.46	22,533,456.90	9,037,129.47						其他
合计		358,621,835.36	463,453,135.58	344,192,375.27	62,549,648.26	415,332,947.41	--	--				--

18、固定资产清理

单位：元

项目	期末余额	期初余额
象山 SMR 配电房重建	1,553,979.91	1,553,979.91
合计	1,553,979.91	1,553,979.91

其他说明：

19、无形资产

(1) 无形资产情况

单位：元

项目	土地使用权	专利权	非专利技术	软件	商标权	商业关系	合计
一、账面原值							
1.期初余额	177,164,409.59	4,966,122.97	55,364,198.57	116,948,040.09	10,874,126.60		365,316,897.82
2.本期增加金额	144,603,781.81			32,918,887.61	26,303,133.83	52,877,549.96	256,703,353.21
(1) 购置	40,556,174.27			23,072,306.41	278,259.08		63,906,739.76
(2) 内部研发							
(3) 企业合并增加	104,047,607.54			9,846,581.20	26,024,874.75	52,877,549.96	192,796,613.45
3.本期减少金额				6,717,554.29			6,717,554.29
(1) 处置				4,976,209.19			4,976,209.19
(2) 汇率变动				1,741,345.10			1,741,345.10
4.期末余额	321,768,191.40	4,966,122.97	55,364,198.57	143,149,373.41	37,177,260.43	52,877,549.90	615,302,696.74
二、累计摊销							
1.期初余额	26,303,084.12	3,814,895.79	49,784,731.18	56,597,438.13	7,311,867.92		143,812,017.14
2.本期增加金额	19,353,680.73		1,827,951.24	31,462,361.92	1,673,655.69	991,728.94	55,309,378.52
(1) 计提	6,860,718.22		1,827,951.24	22,892,730.53	1,673,655.69	991,728.94	34,246,784.62
(2) 企业合并增加	12,492,962.51			8,569,631.39			21,062,593.90
3.本期减少金额	3,709.10			3,747,941.85			3,751,650.95
(1) 处置				2,612,927.43			2,612,927.43
(2) 汇率变动	3,709.10			1,135,014.42			1,138,723.52
4.期末余额	45,653,055.75	3,814,895.79	51,612,682.42	84,311,858.20	8,985,523.61	991,728.94	195,369,744.71
三、减值准备							
1.期初余额							

额							
2.本期增加金额							
(1) 计提							
3.本期减少金额							
(1) 处置							
4.期末余额							
四、账面价值							
1.期末账面价值	276,115,135.65	1,151,227.18	3,751,516.15	58,837,515.21	28,191,736.82	51,885,821.02	419,932,952.03
2.期初账面价值	150,861,325.47	1,151,227.18	5,579,467.39	60,350,601.96	3,562,258.68		221,504,880.68

本期末通过公司内部研发形成的无形资产占无形资产余额的比例 0.00%。

20、商誉

(1) 商誉账面原值

单位：元

被投资单位名称 或形成商誉的事项	期初余额	本期增加		本期减少		期末余额
		企业合并形成的		处置	汇率影响	
上海大众联翔汽车零部件有限公司	614,895.59					614,895.59
宁波华翔特雷姆汽车饰件有限公司	494,805.00					494,805.00
宁波井上华翔汽车零部件有限公司	817,035.57					817,035.57
宁波华翔汽车饰件有限公司	1,134,361.09					1,134,361.09
NBHX Trim CZ	36,241,965.01				-394,885.50	36,636,850.51

HIB Group	44,447,165.70				-1,325,546.89	45,772,712.59
NBHX NaFaTec	7,637,293.35				-227,788.81	7,865,082.16
东莞井上建上汽车部件有限公司、无锡井上华光汽车部件有限公司、无锡井上华光汽车部件有限公司、无锡井上华光汽车部件有限公司	39,473,182.08					39,473,182.08
天津龙井塑料制品有限公司	239,060.65			239,060.65		
宁波劳伦斯汽车内饰件有限公司		984,664,949.86				984,664,949.86
合计	131,099,764.04	984,664,949.86		239,060.65		1,117,473,874.45

(2) 商誉减值准备

单位：元

被投资单位名称或形成商誉的事项	期初余额	本期增加		本期减少		期末余额
		计提		处置	汇率影响	
NBHX Trim CZ	36,241,965.01				-394,885.50	36,636,850.51
HIB Group	44,447,165.70				-1,325,546.86	45,772,712.56
合计	80,689,130.71				-1,720,432.36	82,409,563.07

21、长期待摊费用

单位：元

项目	期初余额	本期增加金额	本期摊销金额	其他减少金额	期末余额
模具、检具	164,567,623.11	148,049,653.75	116,194,652.55	17,344,632.45	179,077,991.86
周转箱	16,322,290.76	19,851,987.59	16,334,788.65	141,371.48	19,698,118.22
租入固定资产的改良支出	23,221,534.13	8,994,587.77	7,387,255.86		24,828,866.04
预付租金	6,081,468.83		6,037,628.03		43,840.80
其他	12,300,527.22	21,726,484.33	16,561,562.79	308,630.50	17,156,818.26
合计	222,493,444.05	198,622,713.44	162,515,887.88	17,794,634.43	240,805,635.18

22、递延所得税资产/递延所得税负债

(1) 未经抵销的递延所得税资产

单位：元

项目	期末余额		期初余额	
	可抵扣暂时性差异	递延所得税资产	可抵扣暂时性差异	递延所得税资产
资产减值准备	260,661,602.98	58,351,000.08	163,756,364.67	34,376,204.28
内部交易未实现利润	3,285,763.40	821,440.85	5,142,892.33	940,191.99
可抵扣亏损	21,636,116.31	6,835,267.21	18,596,916.60	5,786,726.49
固定资产累计折旧	147,820,217.94	28,351,805.44	122,447,702.48	22,915,110.00
无形资产累计摊销	14,437,055.24	4,200,069.92	24,728,139.53	6,575,513.61
政府补助递延收益	16,559,388.75	3,477,677.74	7,135,051.67	1,766,215.92
预计负债	163,551,979.58	37,369,505.09	104,479,123.57	18,592,720.82
应付融资租赁款	1,442,256.74	504,789.91	6,484,386.49	1,827,202.46
其他	48,272,094.28	14,558,042.59	17,432,113.33	3,931,196.14
合计	677,666,475.22	154,469,598.83	470,202,690.67	96,711,081.71

(2) 未经抵销的递延所得税负债

单位：元

项目	期末余额		期初余额	
	应纳税暂时性差异	递延所得税负债	应纳税暂时性差异	递延所得税负债
可供出售金融资产公允价值变动	1,163,886,002.23	290,971,500.57	1,470,576,669.73	367,644,167.45
融资租入固定资产	23,243,783.07	8,135,324.12	80,943,544.72	23,124,497.17
固定资产累计折旧	64,651,574.74	18,273,730.73	21,446,669.20	6,363,393.83
公允价值调整			20,046,292.56	5,773,332.24
无形资产累计摊销	7,545,065.25	2,113,415.47	8,720,997.47	2,616,299.24
并购收益	130,218,616.95	52,087,446.78		
其他	8,767,570.60	1,386,622.43	8,611,876.34	2,448,663.14
合计	1,398,312,612.84	372,968,040.10	1,610,346,050.02	407,970,353.07

(3) 以抵销后净额列示的递延所得税资产或负债

单位：元

项目	递延所得税资产和负债 期末互抵金额	抵销后递延所得税资产 或负债期末余额	递延所得税资产和负债 期初互抵金额	抵销后递延所得税资产 或负债期初余额
递延所得税资产		154,469,598.83		96,711,081.71
递延所得税负债		372,968,040.10		407,970,353.07

(4) 未确认递延所得税资产明细

单位：元

项目	期末余额	期初余额
可抵扣暂时性差异	8,430,341.32	13,067,582.89
可抵扣亏损	238,343,060.31	101,167,371.35
合计	246,773,401.63	114,234,954.24

(5) 未确认递延所得税资产的可抵扣亏损将于以下年度到期

单位：元

年份	期末金额	期初金额	备注
2018 年	1,696,392.89	19,320,199.79	
2019 年	23,411,203.21	21,360,225.05	
2020 年	64,817,332.78	60,486,946.51	
2021 年	16,007,502.01		
无期限	132,410,629.42		VMC 公司的亏损可向以后年度持续结转
合计	238,343,060.31	101,167,371.35	--

23、短期借款

(1) 短期借款分类

单位：元

项目	期末余额	期初余额
质押借款	101,867,214.88	70,952,000.00
保证借款	779,008,042.23	57,510,719.52
信用借款	655,000,000.00	984,666,963.34
合计	1,535,875,257.11	1,113,129,682.86

24、应付票据

单位：元

种类	期末余额	期初余额
银行承兑汇票	520,973,352.74	241,012,744.77
合计	520,973,352.74	241,012,744.77

本期末已到期未支付的应付票据总额为 0.00 元。

25、应付账款

(1) 应付账款列示

单位：元

项目	期末余额	期初余额
设备及工程款	181,213,232.88	88,879,166.60
货款及费用	2,519,627,472.00	1,889,452,884.81
合计	2,700,840,704.88	1,978,332,051.41

26、预收款项

(1) 预收款项列示

单位：元

项目	期末余额	期初余额
货款及模具款	53,280,779.67	99,587,418.59
合计	53,280,779.67	99,587,418.59

27、应付职工薪酬

(1) 应付职工薪酬列示

单位：元

项目	期初余额	本期增加	本期减少	期末余额
一、短期薪酬	197,618,305.70	1,522,579,353.18	1,437,123,012.53	283,074,646.35
二、离职后福利-设定提存计划	11,349,821.10	143,017,220.75	141,307,594.82	13,059,447.03
三、辞退福利	70,131,996.67	33,025,119.59	47,998,082.91	55,159,033.35
四、一年内到期的其他福利	43,140,044.00		43,140,044.00	
合计	322,240,167.47	1,698,621,693.52	1,669,568,734.26	351,293,126.73

(2) 短期薪酬列示

单位：元

项目	期初余额	本期增加	本期减少	期末余额
1、工资、奖金、津贴和补贴	169,198,866.37	1,314,306,072.87	1,240,943,733.04	242,561,206.20
2、职工福利费	8,625,285.77	75,980,424.77	72,700,223.65	11,905,486.89
3、社会保险费	7,155,903.96	106,572,759.50	98,717,495.49	15,011,167.97
其中：医疗保险费	7,015,218.26	91,914,771.67	87,367,982.91	11,562,007.02
工伤保险费	135,503.73	2,888,873.80	2,788,789.24	235,588.28
生育保险费	5,181.97	11,769,114.03	8,560,723.33	3,213,572.67
4、住房公积金	714,725.30	14,608,434.05	13,784,195.27	1,538,964.08
5、工会经费和职工教育经费	8,436,018.67	10,673,624.59	7,897,002.82	11,212,640.44
其他	3,487,505.63	438,037.40	3,080,362.26	845,180.77
合计	197,618,305.70	1,522,579,353.18	1,437,123,012.53	283,074,646.35

(3) 设定提存计划列示

单位：元

项目	期初余额	本期增加	本期减少	期末余额
1、基本养老保险	10,564,122.30	132,412,869.68	131,081,125.08	11,895,866.90
2、失业保险费	785,698.80	10,604,351.07	10,226,469.74	1,163,580.13
合计	11,349,821.10	143,017,220.75	141,307,594.82	13,059,447.03

其他说明：

28、应交税费

单位：元

项目	期末余额	期初余额
增值税	106,390,570.55	35,682,318.15
企业所得税	111,550,080.85	55,327,036.26
个人所得税	25,821,018.01	13,581,768.57
城市维护建设税	5,058,569.29	2,429,767.26
营业税	3,269,867.56	3,249,005.14
房产税	3,939,466.65	985,886.16
土地使用税	1,097,698.70	972,565.11
教育费附加	1,963,189.11	1,133,378.93
地方教育附加	2,073,860.79	683,314.69

印花税	571,022.27	425,391.68
水利建设专项资金	2,852,284.11	3,320,080.80
其他	647,563.58	775,903.77
合计	265,235,191.47	118,566,416.52

29、应付利息

单位：元

项目	期末余额	期初余额
分期付息到期还本的长期借款利息	377,708.43	334,266.79
短期借款应付利息	2,604,374.08	2,585,512.24
合计	2,982,082.51	2,919,779.03

30、应付股利

单位：元

项目	期末余额	期初余额
应付子公司少数股东股利	28,500,000.00	46,800,000.00
合计	28,500,000.00	46,800,000.00

31、其他应付款

(1) 按款项性质列示其他应付款

单位：元

项目	期末余额	期初余额
押金保证金	6,287,165.20	4,064,009.95
拆借款		3,052,503.97
应付暂收款	28,259,636.45	57,697,273.58
应付收购劳伦斯股权款	520,000,000.00	
其他	54,727,901.96	43,699,290.60
合计	609,274,703.61	108,513,078.10

(2) 账龄超过 1 年的重要其他应付款

单位：元

项目	期末余额	未偿还或结转的原因
胡建雄	3,042,503.97	代垫经营款项

德国 IAC 集团	2,530,684.49	技术服务费
吉林省机械国有控股公司	1,600,000.00	对方未通知付款
合计	7,173,188.46	--

32、一年内到期的非流动负债

单位：元

项目	期末余额	期初余额
一年内到期的长期借款	99,023,600.00	12,602,824.95
合计	99,023,600.00	12,602,824.95

33、长期借款

(1) 长期借款分类

单位：元

项目	期末余额	期初余额
保证借款	187,533,766.23	
信用借款	263,513,666.49	49,666,400.00
合计	451,047,432.72	49,666,400.00

34、长期应付款

(1) 按款项性质列示长期应付款

单位：元

项目	期末余额	期初余额
子公司长春华翔轿车消声器有限责任公司整体改制提留款	567,253.21	711,965.29
应付融资租赁款	48,843,747.84	73,101,676.66

35、长期应付职工薪酬

(1) 长期应付职工薪酬表

单位：元

项目	期末余额	期初余额
一、离职后福利-设定受益计划净负债	153,371,327.95	135,273,269.81
三、其他长期福利	25,000,000.00	

合计	178,371,327.95	135,273,269.81
----	----------------	----------------

(2) 设定受益计划变动情况

设定受益计划义务现值:

单位: 元

项目	本期发生额	上期发生额
一、期初余额	135,273,269.81	154,029,425.75
二、计入当期损益的设定受益成本	-198,109.00	11,104,513.59
1.当期服务成本	-198,109.00	11,104,513.59
三、计入其他综合收益的设定收益成本	17,134,291.92	-13,389,852.94
1.精算利得(损失以“-”表示)	17,134,291.92	-13,389,852.94
四、其他变动	1,161,875.22	-16,470,816.59
2.已支付的福利	1,068,038.58	-12,955,427.02
3.汇率变动影响	93,836.63	-3,515,389.57
五、期末余额	153,371,327.95	135,273,269.81

单位: 元

项目	本期发生额	上期发生额
一、期初余额	135,273,269.81	154,029,425.75
二、计入当期损益的设定受益成本	-198,109.00	11,104,513.59
三、计入其他综合收益的设定收益成本	17,134,291.92	-13,389,852.94
四、其他变动	1,161,875.22	-16,470,816.59
五、期末余额	153,371,327.95	135,273,269.81

设定受益计划的内容及与之相关风险、对公司未来现金流量、时间和不确定性的影响说明:

设定收益计划净负债系子公司HIB Group公司根据执行的员工退休金计划预提的自1993年12月22日开始的退休金,每年根据德国当地评估机构Mercer Deutschland GmbH精算并出具的评估报告,确定期末退休金余额。

36、预计负债

单位: 元

项目	期末余额	期初余额	形成原因
产品质量保证	129,797,693.45	102,137,765.06	根据产品销售合同计提
待执行的亏损合同	20,796,865.17	10,453,840.63	预计合同亏损
其他	20,740,855.03	12,463,421.46	其中含售后维修费(期末835,350.13)
合计	171,335,413.65	125,055,027.15	--

37、递延收益

单位：元

项目	期初余额	本期增加	本期减少	期末余额	形成原因
政府补助	12,905,177.07	7,583,323.60	2,911,152.44	17,577,348.23	
合计	12,905,177.07	7,583,323.60	2,911,152.44	17,577,348.23	--

涉及政府补助的项目：

单位：元

负债项目	期初余额	本期新增补助金额	本期计入营业外收入金额	其他变动	期末余额	与资产相关/与收益相关
汽车零部件模具制造过程自动化工程补贴	458,541.67		177,500.00		281,041.67	与资产相关
PU 汽车高档复合内饰件技术改造项目补助	469,615.14		170,769.29		298,845.85	与资产相关
仪表板非金属件生产线技改项目补助	175,470.00		58,490.00		116,980.00	与资产相关
固定资产投资政府补助	163,900.00		44,700.00		119,200.00	与资产相关
固定资产投资政府补助	212,666.67		44,000.00		168,666.67	与资产相关
固定资产投资政府补助	196,666.67		40,000.00		156,666.67	与资产相关
高新技术补助资金	652,010.26		223,546.40		428,463.86	与资产相关
技术改造和结构调整专项资金	240,000.00		48,000.00		192,000.00	与资产相关
新增宝马 F10 桃木饰件总成生产线技改项目补助	775,000.00		300,000.00		475,000.00	与资产相关
新兴和优势产业技改项目补助资金	690,400.00		258,900.00		431,500.00	与资产相关
节能专项资金补助资金	344,400.00		117,000.00		227,400.00	与资产相关
扶持产业升级项目补助资金	307,125.00		87,750.00		219,375.00	与资产相关

节能专项补助资金	203,775.00		62,700.00		141,075.00	与资产相关
重点产业技术改造项目补助奖励	408,400.00		153,150.00		255,250.00	与资产相关
宁波市重点产业技术改造项目第三批补助资金	1,046,666.66		285,454.55		761,212.11	与资产相关
企业市级技改项目县财政配套资金	59,500.00		17,000.00		42,500.00	与资产相关
土地购置补偿款	6,501,040.00		138,320.00		6,362,720.00	与资产相关
16 年度市级工业和信息化发展专项补助资金		1,200,000.00	255,000.00		945,000.00	与资产相关
2016 年度市级技术改造专项项目共同补助第一批资金		1,200,000.00	255,000.00		945,000.00	与资产相关
青云谱财政补贴		2,097,500.00	78,656.25		2,018,843.75	与资产相关
收财政局智能升级项目资金		2,780,000.00			2,780,000.00	与资产相关
购买安装节能灯补助		305,823.60	39,590.01	55,625.94	210,607.65	与资产相关
合计	12,905,177.07	7,583,323.60	2,855,526.50	55,625.94	17,577,348.23	--

38、股本

单位：元

	期初余额	本次变动增减(+、-)					期末余额
		发行新股	送股	公积金转股	其他	小计	
股份总数	530,047,150.00						530,047,150.00

其他说明：

39、资本公积

单位：元

项目	期初余额	本期增加	本期减少	期末余额
资本溢价(股本溢价)	596,180,394.16	124,164,179.55		720,344,573.71
其他资本公积	61,662,508.31			61,662,508.31
合计	657,842,902.47	124,164,179.55		782,007,082.02

其他说明，包括本期增减变动情况、变动原因说明：

本期公司收购子公司宁波华翔汽车车门系统有限公司少数股东持有的50%股权，支付的购买成本与按照新增持股比例计算应享有该公司自合并日开始持续计算的可辨认净资产份额之间的差额96,815,496.46元，调整增加资本公积(股本溢价)。

本期公司收购子公司扬州华翔汽车车门系统有限公司少数股东持有的50%股权，支付的购买成本与按照新增持股比例计算应享有该公司自合并日开始持续计算的可辨认净资产份额之间的差额27,348,683.09元，调整增加资本公积(股本溢价)。

40、其他综合收益

单位：元

项目	期初余额	本期发生额					期末余额
		本期所得税前发生额	减：前期计入其他综合收益当期转入损益	减：所得税费用	税后归属于母公司	税后归属于少数股东	
一、以后不能重分类进损益的其他综合收益	-16,239,727.90	-17,134,291.92			-17,134,291.92		-33,374,019.82
其中：重新计算设定受益计划净负债和净资产的变动	-16,239,727.90	-17,134,291.92			-17,134,291.92		-33,374,019.82
二、以后将重分类进损益的其他综合收益	1,089,260.01	-310,755.07		-76,672,666.88	-234,082.41		855,177.60
可供出售金融资产公允价值变动损益	1,102,932.50	-306,690.66		-76,672,666.88	-230,018.00		872,914.50
外币财务报表折算差额	-13,672,491.47	-4,064,410.10			-4,064,410.10		-17,736,901.57
其他综合收益合计	1,073,020.28	-327,889.36		-76,672,666.88	-251,216.70		821,803.58

41、盈余公积

单位：元

项目	期初余额	本期增加	本期减少	期末余额
法定盈余公积	198,391,408.39	88,308,737.07		286,700,145.46
任意盈余公积	268,409.18			268,409.18
合计	198,659,817.57	88,308,737.07		286,968,554.64

42、未分配利润

单位：元

项目	本期	上期
调整后期初未分配利润	2,182,876,420.63	2,092,400,713.90
加：本期归属于母公司所有者的净利润	713,885,581.89	160,494,024.86

减：提取法定盈余公积	88,308,737.07	17,013,603.13
应付普通股股利	53,004,715.00	53,004,715.00
期末未分配利润	2,755,448,550.45	2,182,876,420.63

调整期初未分配利润明细：

- 1)、由于《企业会计准则》及其相关新规定进行追溯调整，影响期初未分配利润元。
- 2)、由于会计政策变更，影响期初未分配利润元。
- 3)、由于重大会计差错更正，影响期初未分配利润元。
- 4)、由于同一控制导致的合并范围变更，影响期初未分配利润元。
- 5)、其他调整合计影响期初未分配利润元。

43、营业收入和营业成本

单位：元

项目	本期发生额		上期发生额	
	收入	成本	收入	成本
主营业务	11,996,381,228.89	9,378,872,774.65	9,326,232,684.35	7,623,928,078.80
其他业务	509,581,861.95	442,695,928.89	483,696,714.49	417,008,451.35
合计	12,505,963,090.84	9,821,568,703.54	9,809,929,398.84	8,040,936,530.15

44、税金及附加

单位：元

项目	本期发生额	上期发生额
城市维护建设税	28,917,273.59	20,267,328.30
教育费附加	14,574,136.35	10,473,374.78
房产税	4,903,711.08	3,055,511.25
土地使用税	3,191,940.41	
印花税	3,134,693.64	
营业税	1,369,301.09	3,762,547.89
地方教育附加	9,346,376.23	6,505,237.60
其他	2,498,068.54	1,844,393.01
合计	67,935,500.93	45,908,392.83

45、销售费用

单位：元

项目	本期发生额	上期发生额
----	-------	-------

工资及工资性支出	54,820,892.11	38,896,381.40
运费及装卸费	155,187,815.82	128,507,922.72
差旅费	5,539,737.60	2,152,647.42
业务招待费	12,647,991.82	9,489,929.00
仓储费	34,350,693.35	32,006,966.45
办公费	5,035,924.29	3,669,433.66
出口费用	19,294,279.75	12,084,942.56
折旧及摊销	7,922,397.16	2,864,577.33
机物料	2,680,116.47	2,572,912.41
质量损失准备金	31,807,058.81	31,069,132.26
经营策划费	23,874,625.63	12,467,660.82
其他	26,921,423.16	24,788,865.26
合计	380,082,955.97	300,571,371.29

46、管理费用

单位：元

项目	本期发生额	上期发生额
工资及工资性支出	391,393,614.94	348,509,478.90
业务招待费	14,816,350.87	12,214,262.35
技术研发费	273,826,161.72	277,692,074.43
中介机构费	82,112,426.79	60,345,667.73
折旧及摊销	56,772,481.54	48,833,265.16
税金	15,809,213.66	19,452,494.60
差旅费	26,801,742.41	27,712,635.93
租金	19,074,420.57	10,578,589.91
办公费	40,467,401.10	35,751,090.48
其他	76,084,938.52	81,814,583.52
合计	997,158,752.12	922,904,143.01

47、财务费用

单位：元

项目	本期发生额	上期发生额
利息支出	32,890,330.86	31,243,928.18
减：利息收入	16,904,846.00	14,486,915.82

汇兑净损失	-12,988,022.38	-5,892,568.79
手续费及其他	5,660,801.86	8,413,036.87
合计	8,658,264.34	19,277,480.44

48、资产减值损失

单位：元

项目	本期发生额	上期发生额
一、坏账损失	35,082,117.05	915,751.55
二、存货跌价损失	100,542,070.93	49,854,787.71
七、固定资产减值损失	12,909,606.89	47,595.79
合计	148,533,794.87	50,818,135.05

49、公允价值变动收益

单位：元

产生公允价值变动收益的来源	本期发生额	上期发生额
以公允价值计量的且其变动计入当期损益的金融资产	-25,968.38	
合计	-25,968.38	

50、投资收益

单位：元

项目	本期发生额	上期发生额
权益法核算的长期股权投资收益	145,401,628.62	141,505,934.08
处置长期股权投资产生的投资收益	-239,060.66	
可供出售金融资产在持有期间的投资收益	27,060,900.00	18,040,627.50
合计	172,223,467.96	159,546,561.58

51、营业外收入

单位：元

项目	本期发生额	上期发生额	计入当期非经常性损益的金 额
非流动资产处置利得合计	2,256,117.15	3,560,448.02	2,256,117.15
其中：固定资产处置利得	2,168,378.28	3,560,448.02	2,168,378.28
无形资产处置利得	87,738.87		87,738.87

债务重组利得		17,242,032.74	
接受捐赠		4,167,600.00	
政府补助	60,138,128.43	31,112,001.96	60,138,128.43
赔偿收入		45,571.03	
罚没收入	2,201,791.67	438,158.77	2,201,791.67
无法支付款项	1,173,336.80		1,173,336.80
其他	41,118,643.20	4,080,799.17	41,118,643.20
合计	106,888,017.25	60,646,611.69	

计入当期损益的政府补助：

单位：元

补助项目	发放主体	发放原因	性质类型	补贴是否影响当年盈亏	是否特殊补贴	本期发生金额	上期发生金额	与资产相关/与收益相关
水利基金退回	政府	奖励	因从事国家鼓励和扶持特定行业、产业而获得的补助（按国家级政策规定依法取得）	否	否	65,072.85	313,923.00	与收益相关
税费返还	政府	奖励	因从事国家鼓励和扶持特定行业、产业而获得的补助（按国家级政策规定依法取得）	否	否	1,642,223.65	1,650,000.00	与收益相关
递延收益	政府	奖励	因研究开发、技术更新及改造等获得的补助	否	否	2,911,152.44	4,142,060.20	与资产相关
2015 年工业 30 强补贴款	政府	奖励	因从事国家鼓励和扶持特定行业、产业而获得的补助（按国家级政策规定依法取得）	否	否	17,820,000.00		与收益相关
江北投资收购奖励	政府	奖励	因从事国家鼓励和扶持特定行业、产	否	否	3,800,000.00		与收益相关

			业而获得的 补助(按国家 级政策规定 依法取得)					
财政补贴	政府	奖励	因从事国家 鼓励和扶持 特定行业、产 业而获得的 补助(按国家 级政策规定 依法取得)	否	否	7,062,450.00		与收益相关
宁波江北设 立总部奖励	政府	奖励	因从事国家 鼓励和扶持 特定行业、产 业而获得的 补助(按国家 级政策规定 依法取得)	否	否	3,000,000.00		与收益相关
2015 年度第 二批产业发 展财政扶持 奖励资金	政府	奖励	因从事国家 鼓励和扶持 特定行业、产 业而获得的 补助(按国家 级政策规定 依法取得)	否	否	2,590,000.00		与收益相关
政府产业扶 持资金	政府	奖励	因从事国家 鼓励和扶持 特定行业、产 业而获得的 补助(按国家 级政策规定 依法取得)	否	否	3,122,703.71		与收益相关
稳增促调政 策专项资金	政府	奖励	因从事国家 鼓励和扶持 特定行业、产 业而获得的 补助(按国家 级政策规定 依法取得)	否	否	2,443,545.00		与收益相关
引进国外技 术、管理人才 项目资助	政府	奖励	因从事国家 鼓励和扶持 特定行业、产	否	否	2,070,000.00		与收益相关

			业而获得的 补助(按国家 级政策规定 依法取得)					
规模企业奖励	政府	奖励	因从事国家 鼓励和扶持 特定行业、产 业而获得的 补助(按国家 级政策规定 依法取得)	否	否	1,510,000.00		与收益相关
2016 年度市 级工业和信息 化发展专项 资金	政府	奖励	因从事国家 鼓励和扶持 特定行业、产 业而获得的 补助(按国家 级政策规定 依法取得)	否	否	1,460,000.00		与收益相关
江北区 2016 年度市级技 术改造专项 项目共同补 助第一批资 金	政府	奖励	因从事国家 鼓励和扶持 特定行业、产 业而获得的 补助(按国家 级政策规定 依法取得)	否	否	1,460,000.00		与收益相关
汽车扰流板 注塑成型全 自动生产线 技术改造项 目	政府	奖励	因从事国家 鼓励和扶持 特定行业、产 业而获得的 补助(按国家 级政策规定 依法取得)	否	否	1,130,000.00		与收益相关
2015 年度企 业间协作配 套奖励资金 补贴	政府	奖励	因从事国家 鼓励和扶持 特定行业、产 业而获得的 补助(按国家 级政策规定 依法取得)	否	否	1,076,200.00		与收益相关
信息化补贴	政府	奖励	因从事国家 鼓励和扶持 特定行业、产	否	否	1,000,000.00		与收益相关

			业而获得的 补助(按国家 级政策规定 依法取得)					
南海区财政 国库进口贴 息款(第二期)	政府	奖励	因从事国家 鼓励和扶持 特定行业、产 业而获得的 补助(按国家 级政策规定 依法取得)	否	否	723,647.00		与收益相关
技术与研究 开发奖励	政府	奖励	因从事国家 鼓励和扶持 特定行业、产 业而获得的 补助(按国家 级政策规定 依法取得)	否	否	691,000.00		与收益相关
顶棚质量追 溯系统建设 项目	政府	奖励	因从事国家 鼓励和扶持 特定行业、产 业而获得的 补助(按国家 级政策规定 依法取得)	否	否	600,000.00		与收益相关
2015 年度引 进培养创新 型和紧缺型 人才资助经 费	政府	奖励	因从事国家 鼓励和扶持 特定行业、产 业而获得的 补助(按国家 级政策规定 依法取得)	否	否	490,000.00		与收益相关
上海国际汽 车城产品发 展	政府	奖励	因从事国家 鼓励和扶持 特定行业、产 业而获得的 补助(按国家 级政策规定 依法取得)	否	否	357,000.00		与收益相关
鄞州区"蓝色 屋面(立面) "专项整治攻	政府	奖励	因从事国家 鼓励和扶持 特定行业、产	否	否	342,273.19		与收益相关

竖行动			业而获得的 补助(按国家 级政策规定 依法取得)					
名牌奖励专 项资金	政府	奖励	因从事国家 鼓励和扶持 特定行业、产 业而获得的 补助(按国家 级政策规定 依法取得)	否	否	300,000.00		与收益相关
2016 年中 山市技术改 造专项基金	政府	奖励	因从事国家 鼓励和扶持 特定行业、产 业而获得的 补助(按国家 级政策规定 依法取得)	否	否	249,800.00		与收益相关
东莞市经济 和信息化局 2015 年度清 洁生产的奖 励金	政府	奖励	因从事国家 鼓励和扶持 特定行业、产 业而获得的 补助(按国家 级政策规定 依法取得)	否	否	150,000.00		与收益相关
纳入规模企 业的专项奖 金奖励	政府	奖励	因从事国家 鼓励和扶持 特定行业、产 业而获得的 补助(按国家 级政策规定 依法取得)	否	否	150,000.00		与收益相关
大学生政府 社保补贴	政府	奖励	因从事国家 鼓励和扶持 特定行业、产 业而获得的 补助(按国家 级政策规定 依法取得)	否	否	148,111.00		与收益相关
虎门港会计 核算中心 2014 年的科	政府	奖励	因从事国家 鼓励和扶持 特定行业、产	否	否	110,000.00		与收益相关

技发展专项资金 (R&D)			业而获得的补助 (按国家级政策规定依法取得)					
沙田会计核算中心 2014 年企业 (单位) 研发经费投入的奖励资金	政府	奖励	因从事国家鼓励和支持特定行业、产业而获得的补助 (按国家级政策规定依法取得)	否	否	103,000.00		与收益相关
失业保险援企轮岗补贴	政府	奖励	因从事国家鼓励和支持特定行业、产业而获得的补助 (按国家级政策规定依法取得)	否	否	94,125.00		与收益相关
稳岗补贴	政府	奖励	因从事国家鼓励和支持特定行业、产业而获得的补助 (按国家级政策规定依法取得)	否	否	87,584.47		与收益相关
商务促进专项资金	政府	奖励	因从事国家鼓励和支持特定行业、产业而获得的补助 (按国家级政策规定依法取得)	否	否	85,500.00		与收益相关
节能专项补助资金	政府	奖励	因从事国家鼓励和支持特定行业、产业而获得的补助 (按国家级政策规定依法取得)	否	否	84,000.00		与收益相关
优秀企业表彰奖励	政府	奖励	因从事国家鼓励和支持特定行业、产	否	否	60,000.00		与收益相关

			业而获得的 补助(按国家 级政策规定 依法取得)					
宁波市江北 区人民政府 2015 年度"金 财 115 工程" 奖励	政府	奖励	因从事国家 鼓励和扶持 特定行业、产 业而获得的 补助(按国家 级政策规定 依法取得)	否	否	50,000.00		与收益相关
宁波市总部 企业发展激 励资金	政府	奖励	因从事国家 鼓励和扶持 特定行业、产 业而获得的 补助(按国家 级政策规定 依法取得)	否	否		10,000,000.0 0	与收益相关
财政对外投 资合作专项 资金	政府	奖励	因从事国家 鼓励和扶持 特定行业、产 业而获得的 补助(按国家 级政策规定 依法取得)	否	否		3,219,200.00	与收益相关
江北工业区 管委会总部 企业激励资 金	政府	奖励	因研究开发、 技术更新及 改造等获得 的补助	否	否		3,011,000.00	与收益相关
千人计划市 级资助经费	政府	补助	因研究开发、 技术更新及 改造等获得 的补助	否	否		1,000,000.00	与收益相关
千人计划省 级资助款	政府	补助	因研究开发、 技术更新及 改造等获得 的补助	否	否		1,000,000.00	与收益相关
信息化系统 建设补助	政府	补助	因从事国家 鼓励和扶持 特定行业、产 业而获得的 补助(按国家	否	否		1,000,000.00	与收益相关

			级政策规定 依法取得)					
江北工业区 两化融合示 范项目	政府	奖励	因从事国家 鼓励和扶持 特定行业、产 业而获得的 补助(按国家 级政策规定 依法取得)	否	否		830,000.00	与收益相关
海外工程师 薪资补助	政府	补助	因研究开发、 技术更新及 改造等获得 的补助	否	否		650,000.00	与收益相关
进口贴息款	政府	奖励	因从事国家 鼓励和扶持 特定行业、产 业而获得的 补助(按国家 级政策规定 依法取得)	否	否		650,000.00	与收益相关
两化融合项 目补助款	政府	补助	因从事国家 鼓励和扶持 特定行业、产 业而获得的 补助(按国家 级政策规定 依法取得)	否	否		630,000.00	与收益相关
2015 年省级 重点产业发 展引导资金 (技术改造 部分)专项资 金	政府	奖励	因从事国家 鼓励和扶持 特定行业、产 业而获得的 补助(按国家 级政策规定 依法取得)	否	否		600,000.00	与收益相关
设备进口财 政专项补贴	政府	奖励	因研究开发、 技术更新及 改造等获得 的补助	否	否		351,764.00	与收益相关
千人计划补 助款	政府	补助	因从事国家 鼓励和扶持 特定行业、产 业而获得的	否	否		300,000.00	与收益相关

			补助(按国家级政策规定依法取得)					
2015 年江北区企业信息化改造专项资金	政府	补助	因从事国家鼓励和支持特定行业、产业而获得的补助(按国家级政策规定依法取得)	否	否		291,600.00	与收益相关
厂房租赁补助款	政府	补助	因从事国家鼓励和支持特定行业、产业而获得的补助(按国家级政策规定依法取得)	否	否		230,000.00	与收益相关
海外工程师薪资配套资助	政府	奖励	因研究开发、技术更新及改造等获得的补助	否	否		200,000.00	与收益相关
2015 年度参与西部开发、振兴东北、中部崛起以及山海协作工程奖励资金	政府	奖励	因从事国家鼓励和支持特定行业、产业而获得的补助(按国家级政策规定依法取得)	否	否		200,000.00	与收益相关
财政扶持资金	政府	补助	因从事国家鼓励和支持特定行业、产业而获得的补助(按国家级政策规定依法取得)	否	否		183,000.00	与收益相关
天津市津南区工业企业技术改造引导支持资金	政府	奖励	因从事国家鼓励和支持特定行业、产业而获得的补助(按国家级政策规定依法取得)	否	否		141,500.00	与收益相关

2014 年度国家立项去国外引智项目资助	政府	补助	因承担国家为保障某种公用事业或社会必要产品供应或价格控制职能而获得的补助	否	否		100,000.00	与收益相关
中山市 2014 年高新技术企业资助	政府	补助	因从事国家鼓励和支持特定行业、产业而获得的补助(按国家级政策规定依法取得)	否	否		100,000.00	与收益相关
中小企业公共技术服务平台 和小微企业创业基地扶持资金	政府	奖励	因从事国家鼓励和支持特定行业、产业而获得的补助(按国家级政策规定依法取得)	否	否		70,000.00	与收益相关
引进外国专家项目资助款	政府	补助	因研究开发、技术更新及改造等获得的补助	否	否		60,000.00	与收益相关
象山县 2014 年中央大气污染防治专项资金	政府	奖励	因承担国家为保障某种公用事业或社会必要产品供应或价格控制职能而获得的补助	否	否		50,000.00	与收益相关
其他	政府	奖励	因研究开发、技术更新及改造等获得的补助	否	否	1,098,740.12	137,954.76	与收益相关
合计	--	--	--	--	--	60,138,128.43	31,112,001.96	--

52、营业外支出

单位：元

项目	本期发生额	上期发生额	计入当期非经常性损益的金 额
非流动资产处置损失合计	20,114,108.83	4,147,019.59	20,114,108.83
其中：固定资产处置损失	20,114,108.83	4,147,019.59	20,114,108.83
对外捐赠	393,090.14	232,464.18	393,090.14
罚款支出	1,209,799.33	1,753,394.80	1,209,799.33
水利建设专项资金	5,636,356.86	6,722,706.17	5,636,356.86
其他	467,255.85	3,680,331.92	467,255.85
合计	27,820,611.01	16,535,916.66	

53、所得税费用

(1) 所得税费用表

单位：元

项目	本期发生额	上期发生额
当期所得税费用	270,145,681.86	191,608,516.81
递延所得税费用	-33,940,221.35	25,095,718.68
合计	236,205,460.51	216,704,235.49

(2) 会计利润与所得税费用调整过程

单位：元

项目	本期发生额
利润总额	1,333,290,024.89
按法定/适用税率计算的所得税费用	333,322,506.23
子公司适用不同税率的影响	-99,587,954.65
调整以前期间所得税的影响	471,060.09
非应税收入的影响	-32,245,492.64
不可抵扣的成本、费用和损失的影响	18,054,167.93
使用前期未确认递延所得税资产的可抵扣亏损的影响	-11,539,836.00
本期未确认递延所得税资产的可抵扣暂时性差异或可抵扣亏损的影响	43,369,371.60
研发费加计扣除的影响	-15,638,362.05

所得税费用	236,205,460.51
-------	----------------

54、其他综合收益

详见附注合并资产负债表项目注释之其他综合收益说明。。

55、现金流量表项目

(1) 收到的其他与经营活动有关的现金

单位：元

项目	本期发生额	上期发生额
收到与收益相关的政府补助	57,226,975.93	26,969,941.76
利息收入	16,904,846.00	14,486,915.82
票据保证金		36,347,888.38
应付暂收款	29,580,338.72	40,000,000.00
其他		1,635,303.68
合计	103,712,160.65	119,440,049.64

(2) 支付的其他与经营活动有关的现金

单位：元

项目	本期发生额	上期发生额
销售及管理费用	832,700,112.00	592,814,281.89
票据保证金	122,695,227.52	31,823,208.00
往来款及其他	49,696,142.50	88,276,967.87
合计	1,005,091,482.02	712,914,457.76

(3) 收到的其他与投资活动有关的现金

单位：元

项目	本期发生额	上期发生额
收到南昌江铃华翔汽车零部件有限公司还款	5,000,000.00	15,000,000.00
收到与资产相关的政府补助	7,583,323.60	
合计	12,583,323.60	15,000,000.00

(4) 支付的其他与筹资活动有关的现金

单位：元

项目	本期发生额	上期发生额
融资租赁	24,257,928.82	45,281,013.99
购买少数股东股权支付的现金	165,000,000.00	
合计	189,257,928.82	45,281,013.99

56、现金流量表补充资料

(1) 现金流量表补充资料

单位：元

补充资料	本期金额	上期金额
1. 将净利润调节为经营活动现金流量：	--	--
净利润	1,097,084,564.38	416,466,367.19
加：资产减值准备	148,533,794.87	50,818,135.05
固定资产折旧、油气资产折耗、生产性生物资产折旧	387,307,513.80	283,589,206.51
无形资产摊销	34,246,784.62	29,278,320.14
长期待摊费用摊销	162,515,887.88	118,977,447.22
处置固定资产、无形资产和其他长期资产的损失（收益以“-”号填列）	17,005,075.41	-409,460.02
固定资产报废损失（收益以“-”号填列）	852,916.27	996,031.59
公允价值变动损失（收益以“-”号填列）	25,968.38	
财务费用（收益以“-”号填列）	19,902,308.48	31,243,928.18
投资损失（收益以“-”号填列）	-172,223,467.96	-159,546,561.58
递延所得税资产减少（增加以“-”号填列）	-42,066,934.76	18,788,049.32
递延所得税负债增加（减少以“-”号填列）	-75,323,113.07	86,659,641.50
存货的减少（增加以“-”号填列）	-109,047,292.30	-194,677,724.55
经营性应收项目的减少（增加以“-”号填列）	-780,893,522.57	-473,500,995.57
经营性应付项目的增加（减少以“-”号填列）	744,977,338.98	391,535,591.71
经营活动产生的现金流量净额	1,432,897,822.41	600,217,976.69
2. 不涉及现金收支的重大投资和筹资活动：	--	--

3. 现金及现金等价物净变动情况：	--	--
现金的期末余额	1,176,463,034.45	1,263,141,939.30
减：现金的期初余额	1,263,141,939.30	936,454,601.62
现金及现金等价物净增加额	-86,678,904.85	326,687,337.68

(2) 本期支付的取得子公司的现金净额

单位：元

	金额
本期发生的企业合并于本期支付的现金或现金等价物	780,000,000.00
其中：	--
宁波劳伦斯汽车内饰件有限公司	780,000,000.00
减：购买日子公司持有的现金及现金等价物	145,834,477.89
其中：	--
宁波劳伦斯汽车内饰件有限公司	145,834,477.89
其中：	--
取得子公司支付的现金净额	634,165,522.11

(3) 现金和现金等价物的构成

单位：元

项目	期末余额	期初余额
一、现金	1,176,463,034.45	1,263,141,939.30
其中：库存现金	733,984.38	465,996.45
可随时用于支付的银行存款	1,175,729,050.07	1,262,675,942.85
三、期末现金及现金等价物余额	1,176,463,034.45	1,263,141,939.30

57、所有权或使用权受到限制的资产

单位：元

项目	期末账面价值	受限原因
存货	18,731,788.00	孙公司 NBHX Trim USA 以应收账款和库存商品抵押取得美国富国银行为期 1 年（每年审核通过后自动展期），金额为 10,000,000.00 美元的银行授信，截止 2016 年 12 月 31 日，在此授信额度下的借款金额为 3,986,215,52 美元。
应收账款	82,484,006.02	子公司宁波劳伦斯汽车内饰件有限公司

		与中国银行股份有限公司象山支行签订出口商业发票贴现合同，将开具的出口发票对应收账款转让给中国银行股份有限公司象山支行，取得短期借款，借款到期日为对应商业发票到期日。截止 2016 年 12 月 31 日，已转让未到期的出口商业发票对应收账款金额为 82,484,006.02 元（7,259,318.60 美元及 3,775.367.58 英镑），对应短期借款金额为 74,235,605.42 元（6,533,386.74 美元及 3,397,830.82 英镑）。
应收账款	121,709,475.08	孙公司 NBHX Trim USA 以应收账款和库存商品抵押取得美国富国银行为期 1 年（每年审核通过后自动展期），金额为 10,000,000.00 美元的银行授信，截止 2016 年 12 月 31 日，在此授信额度下的借款金额为 3,986,215.52 美元。
合计	222,925,269.10	--

58、外币货币性项目

(1) 外币货币性项目

单位：元

项目	期末外币余额	折算汇率	期末折算人民币余额
货币资金	--	--	282,329,382.03
其中：美元	10,967,835.03	6.9373	76,086,995.75
欧元	19,738,014.13	7.3068	144,221,721.65
日元	286,133,664.01	0.059591	17,050,991.17
越南盾	7,768,025,779.00	0.0003053	2,371,578.27
新加坡元	127,555.59	4.7995	612,203.05
菲律宾比索	47,424,010.93	0.1404	6,658,331.13
英镑	3,978,007.34	8.5094	33,850,455.66
列伊	866,025.74	1.6097	1,394,045.59
捷克克朗	307,200.96	0.2704	83,059.76
应收账款	--	--	299,623,695.30
其中：美元	19,710,994.83	6.9432	136,857,891.09
欧元	17,025,701.79	7.3068	124,403,397.84
日元	152,233,677.56	0.059591	9,071,757.08

越南盾	40,741,264,130.92	0.0003053	12,438,307.94
菲律宾比索	2,194,424.62	0.1404	308,097.22
列伊	7,014,754.80	1.6097	11,291,682.92
捷克克朗	19,426,878.84	0.2704	5,252,561.21
长期借款	--	--	194,572,526.72
其中：美元	16,170,675.75	6.9376	112,186,166.23
欧元	11,205,000.00	7.3068	81,872,694.00
新加坡元	107,025.00	4.7995	513,666.49
应收利息			8,310,236.19
其中：欧元	1,137,329.09	7.3068	8,310,236.19
其他应收款			20,201,262.88
其中：欧元	2,246,609.17	7.3068	16,415,523.88
菲律宾比索	2,801,338.73	0.1404	393,307.96
越南盾	1,068,654,730.00	0.0003053	326,260.29
列伊	1,592,916.18	1.6097	2,564,124.47
捷克克朗	1,856,845.05	0.2704	502,046.28
长期应收款			7,306,800.00
其中：欧元	1,000,000.00	7.3068	7,306,800.00
短期借款			440,949,411.71
其中：美元	4,979,238.41	6.8983	34,348,509.73
欧元	55,646,918.21	7.3068	406,600,901.98
应付账款			293,185,272.22
其中：美元	10,622,775.98	6.9433	73,757,397.37
欧元	17,542,844.13	7.3068	128,182,053.49
日元	156,786,665.66	0.059591	9,343,074.19
澳元	5.00	5.0157	25.08
瑞典克朗	14,297.03	0.7624	10,900.06
菲律宾比索	13,727,720.14	0.1404	1,927,371.91
越南盾	17,693,993,956.06	0.0003053	5,401,976.35
新加坡元	864.44	4.7995	4,148.88
列伊	44,843,740.24	1.6097	72,185,174.01
捷克克朗	8,777,225.57	0.2704	2,373,150.88
应付利息			8,595,155.81
其中：新加坡元	860.24	4.7995	4,128.72

欧元	692,231.49	7.3068	5,057,997.05
列伊	2,194,831.33	1.6097	3,533,030.04
其他应付款			18,983,237.38
其中：欧元	2,598,023.40	7.3068	18,983,237.38
一年内到期的非流动负债			19,423,600.00
其中：美元	2,800,000.00	6.9370	19,423,600.00

(2) 境外经营实体说明，包括对于重要的境外经营实体，应披露其境外主要经营地、记账本位币及选择依据，记账本位币发生变化的还应披露原因。

√ 适用 □ 不适用

经营实体名称	经营地	记账本位币
NBHX Trim GmbH	德国	欧元
NBHX Trim CZ s.r.o	捷克	捷克克朗
NBHX Trim Mgmt. Services GmbH	德国	欧元
HIB Trim Part Solutions GmbH	德国	欧元
S.C. Rolem S.R.L.	罗马尼亚	欧元
Holzindustrie Bruchsal Unterstützungskasse GmbH	德国	欧元
Dekor Trim 02 GmbH	德国	欧元
NBHX Trim USA Corporation	美国	美元
NBHX-NaFaTec GmbH	德国	欧元
Lawrence Automotive Interiors (VMC) Limited	英国	英镑
Northern Automotive Systems Ltd	英国	英镑
Northern Engraving Corporation	美国	美元

八、合并范围的变更

1、非同一控制下企业合并

(1) 本期发生的非同一控制下企业合并

单位：元

被购买方名称	股权取得时点	股权取得成本	股权取得比例	股权取得方式	购买日	购买日的确定依据	购买日至期末被购买方的收入	购买日至期末被购买方的净利润
宁波劳伦斯汽车内饰件有限公司	2016年10月31日	1,300,000.00 0.00	100.00%	现金	2016年10月31日	支付60%	352,466,498.93	56,102,550.93

(2) 合并成本及商誉

单位：元

合并成本	宁波劳伦斯汽车内饰件有限公司
--现金	1,300,000,000.00
合并成本合计	1,300,000,000.00
减：取得的可辨认净资产公允价值份额	315,335,050.14
商誉/合并成本小于取得的可辨认净资产公允价值份额的金额	984,664,949.86

合并成本公允价值的确定方法、或有对价及其变动的说明：

合并成本公允价值系根据北京中企华资产评估有限责任公司按照收益法和市场法对宁波劳伦斯公司以2015年10月31日为评估基准日的全部股权的评估值137,223.75万元为基础（中企华评报字（2016）第3168号），综合考虑2016年1-6月境外子公司美元借款（以英镑记账）产生的汇兑净损失等因素确定。

大额商誉形成的主要原因：

合并取得的可辨认净资产公允价值份额与合并成本差额。

(3) 被购买方于购买日可辨认资产、负债

单位：元

	宁波劳伦斯汽车内饰件有限公司	
	购买日公允价值	购买日账面价值
资产：	1,493,452,811.11	1,395,267,095.86
货币资金	145,834,477.89	145,834,477.89
应收款项	253,489,356.34	253,489,356.34
存货	413,674,030.59	413,674,030.59
固定资产	388,953,281.12	379,355,380.12
无形资产	174,782,335.67	86,194,521.42
在建工程	10,505,968.11	10,505,968.11
长期待摊费用	37,040,621.94	37,040,621.94
递延所得税资产	15,691,582.36	15,691,582.36
预付款项	14,364,703.33	14,364,703.33
其他应收款	30,091,359.85	30,091,359.85
其他	9,025,093.91	9,025,093.91
负债：	1,178,117,760.97	1,178,117,760.97
借款	781,935,704.72	781,935,704.72
应付款项	148,323,523.77	148,323,523.77
递延所得税负债	40,320,800.10	40,320,800.10

应付票据	12,682,315.40	12,682,315.40
应付职工薪酬	38,912,293.47	38,912,293.47
应交税费	14,934,683.15	14,934,683.15
其他应付款	19,729,348.14	19,729,348.14
一年内到期的非流动负债	88,946,670.72	88,946,670.72
预计负债	25,631,312.32	25,631,312.32
其他	6,701,109.18	6,701,109.18
净资产	315,335,050.14	261,672,105.31
取得的净资产	315,335,050.14	261,672,105.31

可辨认资产、负债公允价值的确定方法：

可辨认资产、负债的公允价值以经审计的购买日账面价值为基础，分析评估后确定。

(4) 购买日之前持有的股权按照公允价值重新计量产生的利得或损失

是否存在通过多次交易分步实现企业合并并且在报告期内取得控制权的交易

是 否

2、处置子公司

是否存在单次处置对子公司投资即丧失控制权的情形

是 否

是否存在通过多次交易分步处置对子公司投资且在本期丧失控制权的情形

是 否

3、其他原因的合并范围变动

说明其他原因导致的合并范围变动（如，新设子公司、清算子公司等）及其相关情况：

1. 合并范围增加

公司名称	股权取得方式	股权取得时点	出资额	出资比例
青岛华翔汽车金属零部件有限公司	设立	2016-4-28	10,000万元	100.00%
天津华翔汽车金属零部件有限公司	设立	2016-11-30	5,000万元	100.00%

2. 合并范围减少

公司名称	股权处置方式	股权处置时点	处置日净资产	期初至处置日净利润
天津龙井塑料制品有限公司	注销	2016-4-2	2,812,313.29	-
长春井上华翔汽车零部件有限公司	注销	2016-9-1	-8,518,381.61	86,148.41

九、在其他主体中的权益

1、在子公司中的权益

(1) 企业集团的构成

子公司名称	主要经营地	注册地	业务性质	持股比例		取得方式
				直接	间接	
上海大众联翔汽车零部件有限公司	上海	上海	制造业	100.00%		非同一控制下企业合并
宁波井上华翔汽车零部件有限公司	宁波	宁波	制造业	50.00%		非同一控制下企业合并
宁波诗兰姆汽车零部件有限公司	宁波	宁波	制造业	50.00%		设立
宁波米勒模具制造有限公司	宁波	宁波	制造业	100.00%		设立
宁波华翔特雷姆汽车饰件有限公司	宁波	宁波	制造业	75.00%	25.00%	设立
长春华翔轿车消声器有限责任公司	长春	长春	制造业	97.60%		设立
华翔创新(上海)信息技术有限公司	上海	上海	制造业	100.00%		设立
宁波胜维德赫华翔汽车镜有限公司	宁波	宁波	制造业	50.00%		设立
宁波华翔汽车车门系统有限公司	宁波	宁波	制造业	100.00%		设立
宁波华翔汽车纤维研发有限公司	宁波	宁波	制造业	100.00%		设立
扬州华翔汽车车门系统有限公司	江苏	江苏	制造业	100.00%		设立
德国华翔汽车零部件系统公司	德国	德国	制造业	100.00%		设立
沈阳华翔汽车零部件有限公司	沈阳	沈阳	制造业	100.00%		设立

上海华翔哈尔巴克汽车电子有限公司	上海	上海	制造业	70.00%		设立
上海智轩汽车附件有限公司	上海	上海	制造业	85.00%		同一控制下企业合并
南昌华翔汽车零部件有限公司	南昌	南昌	制造业	50.00%		设立
上海翔踊仓储物流有限公司	上海	上海	服务业	100.00%		同一控制下企业合并
宁波劳伦斯汽车内饰件有限公司	宁波	宁波	制造业	100.00%		非同一控制下企业合并

在子公司的持股比例不同于表决权比例的说明：

持有半数或以下表决权但仍控制被投资单位、以及持有半数以上表决权但不控制被投资单位的依据：

由于本公司能够决定子公司宁波诗兰姆汽车零部件有限公司、宁波胜维德赫华翔汽车镜有限公司、南昌华翔汽车零部件有限公司和宁波井上华翔汽车零部件有限公司的财务和经营政策，并能据以从其经营活动中获取利益，拥有对其的实质控制权，故将其纳入合并财务报表范围。

(2) 重要的非全资子公司

单位：元

子公司名称	少数股东持股比例	本期归属于少数股东的损益	本期向少数股东宣告分派的股利	期末少数股东权益余额
宁波井上华翔汽车零部件有限公司	50.00%	125,654,348.60	74,500,000.00	476,029,467.47
宁波诗兰姆汽车零部件有限公司	50.00%	86,141,115.48	34,889,849.00	208,645,721.81
长春华翔轿车消声器有限责任公司	2.40%	7,283,671.07	16,331,419.67	19,234,344.55
宁波胜维德赫华翔汽车镜有限公司	50.00%	53,421,321.56	50,000,000.00	114,628,210.77
无锡井上华光汽车零部件有限公司	34.00%	17,134,752.21	15,300,000.00	51,950,509.88
公主岭华翔汽车顶棚系统有限公司	25.00%	19,716,427.15	14,581,522.31	15,603,621.47

(3) 重要非全资子公司的主要财务信息

单位：元

子公司名称	期末余额						期初余额					
	流动资	非流动	资产合	流动负	非流动	负债合	流动资	非流动	资产合	流动负	非流动	负债合

	产	资产	计	债	负债	计	产	资产	计	债	负债	计
宁波井上华翔汽车零部件有限公司	1,583,691,024.74	459,828,522.76	2,043,519,547.50	995,104,395.46	32,049,560.57	1,027,153,956.03	1,401,723,739.78	460,846,597.99	1,862,570,337.77	940,652,695.62	19,131,431.54	959,784,127.16
宁波诗兰姆汽车零部件有限公司	485,020,517.51	139,296,015.71	624,316,533.22	193,917,579.75	14,158,137.49	208,075,717.24	348,874,916.86	129,342,797.59	478,217,714.45	153,438,180.69	10,297,117.49	163,735,298.18
长春华翔轿车消声器有限责任公司	907,168,661.49	954,636,007.59	1,861,804,669.08	1,022,997,535.56	37,376,103.54	1,060,373,639.10	837,671,295.06	878,796,469.59	1,716,467,764.65	506,125,461.82	31,921,747.76	538,047,209.58
宁波胜维德赫华翔汽车镜有限公司	535,251,236.43	164,706,547.28	699,957,783.71	468,372,971.05	2,328,391.03	470,701,362.08	393,429,048.12	132,841,910.09	526,270,958.21	303,529,654.97	327,524.73	303,857,179.70
无锡井上华光汽车零部件有限公司	197,810,638.24	86,591,823.06	284,402,461.30	128,817,979.79	2,788,864.23	131,606,844.02	183,520,322.49	63,658,091.50	247,178,413.99	122,146,794.18	971,442.13	123,118,236.31
公主岭华翔汽车顶棚系统有限公司	213,589,677.66	63,899,350.54	277,489,028.20	168,865,000.39	6,202,965.50	175,067,965.89	215,776,863.89	65,690,783.64	281,467,647.53	164,771,552.80	4,328,251.80	169,099,804.60

单位：元

子公司名称	本期发生额				上期发生额			
	营业收入	净利润	综合收益总额	经营活动现金流量	营业收入	净利润	综合收益总额	经营活动现金流量
宁波井上华翔汽车零部件有限公司	2,879,568,606.42	272,574,420.86	272,574,420.86	414,894,255.57	1,991,048,196.87	137,833,051.67	137,833,051.67	183,197,175.65
宁波诗兰姆汽车零部件有限公司	880,631,320.62	170,007,062.54	170,007,062.54	148,669,438.51	725,758,821.04	116,299,496.78	116,299,496.78	143,521,076.92

长春华翔轿车消声器有限责任公司	2,045,025.50 4.74	303,486,294. 64	303,486,294. 64	210,096,557. 41	1,694,016,19 9.41	261,453,154. 04	261,453,154. 04	122,537,667. 71
宁波胜维德赫华翔汽车镜有限公司	1,118,173.20 4.12	106,842,643. 12	106,842,643. 12	175,525,696. 13	815,461,879. 20	62,561,262.4 3	62,561,262.4 3	89,616,947.3 3
无锡井上华光汽车零部件有限公司	462,568,175. 38	50,534,606.3 1	50,534,606.3 1	76,660,544.2 7	199,712,104. 28	18,860,333.7 5	18,860,333.7 5	21,659,371.2 7
公主岭华翔汽车顶棚系统有限公司	430,712,260. 24	78,865,708.6 2	78,865,708.6 2	49,990,266.0 4	378,391,889. 24	35,035,751.5 4	35,035,751.5 4	84,673,057.7 2

(4) 向纳入合并财务报表范围的结构化主体提供的财务支持或其他支持

2、在子公司的所有者权益份额发生变化且仍控制子公司的交易

(1) 在子公司所有者权益份额发生变化的情况说明

子公司名称	变动时间	变动前持股比例	变动后持股比例
宁波华翔汽车车门系统有限公司	2016-9-1	50%	100%
扬州华翔汽车车门系统有限公司	2016-8-24	50%	100%

(2) 交易对于少数股东权益及归属于母公司所有者权益的影响

单位：元

	宁波华翔汽车车门系统有限公司	扬州华翔汽车车门有限公司
购买成本/处置对价	119,000,000.00	46,000,000.00
--现金	119,000,000.00	46,000,000.00
购买成本/处置对价合计	119,000,000.00	46,000,000.00
减：按取得/处置的股权比例计算的子公司净资产份额	215,815,858.07	73,348,321.48
差额	96,815,858.07	27,348,321.48
其中：调整资本公积	96,815,858.07	27,348,321.48

其他说明

3、在合营安排或联营企业中的权益

(1) 重要的合营企业或联营企业

合营企业或联营企业名称	主要经营地	注册地	业务性质	持股比例		对合营企业或联营企业投资的会计处理方法
				直接	间接	
南昌江铃华翔汽车零部件有限公司	南昌	南昌	制造业	50.00%		权益法核算
长春佛吉亚排气系统有限公司	长春	长春	制造业		49.00%	权益法核算
佛吉亚（成都）排气控制技术有限公司	成都	成都	制造业	49.00%		权益法核算

在合营企业或联营企业的持股比例不同于表决权比例的说明：

持有 20% 以下表决权但具有重大影响，或者持有 20% 或以上表决权但不具有重大影响的依据：

(2) 重要合营企业的主要财务信息

单位：元

	期末余额/本期发生额	期初余额/上期发生额
	南昌江铃华翔汽车零部件有限公司	南昌江铃华翔汽车零部件有限公司
流动资产	280,665,886.41	193,398,334.48
其中：现金和现金等价物	32,977,443.31	8,916,091.51
非流动资产	136,728,575.08	131,419,065.59
资产合计	417,394,461.49	324,817,400.07
流动负债	234,687,030.59	170,558,031.90
非流动负债	4,063,451.67	3,109,442.30
负债合计	238,750,482.26	173,667,474.20
归属于母公司股东权益	178,643,979.23	151,149,925.87
按持股比例计算的净资产份额	89,321,989.62	75,574,962.94
对合营企业权益投资的账面价值	89,274,850.15	75,361,566.79
营业收入	486,950,560.51	421,780,019.00
财务费用	-278,536.37	-539,008.17
所得税费用	4,024,745.45	3,969,173.35
净利润	27,826,566.72	20,405,558.28
其他综合收益	27,826,566.72	20,405,558.28

其他说明

(3) 重要联营企业的主要财务信息

单位：元

	期末余额/本期发生额		期初余额/上期发生额	
	长春佛吉亚排气系统有限公司	佛吉亚（成都）排气控制技术有限公司	长春佛吉亚排气系统有限公司	佛吉亚（成都）排气控制技术有限公司
流动资产	850,410,198.67	204,415,414.56	952,721,319.00	128,840,240.51
非流动资产	272,777,985.30	30,590,102.34	223,479,581.36	21,380,597.49
资产合计	1,123,188,183.97	235,005,516.90	1,176,200,900.36	150,220,838.00
流动负债	730,938,663.04	153,359,550.63	605,673,331.02	88,797,209.59
非流动负债	4,139,999.80	3,861,211.41		3,265,789.21
负债合计	735,078,662.84	157,220,762.04	605,673,331.02	92,062,998.80
归属于母公司股东权益	388,109,521.13	77,784,754.86	570,527,569.34	58,157,839.20
按持股比例计算的净资产份额	190,173,665.35	38,114,529.88	279,558,508.98	28,497,341.21
对联营企业权益投资的账面价值	190,173,665.35	60,255,875.77	279,558,508.98	50,638,687.10
营业收入	1,816,009,489.47	356,884,049.28	1,920,445,718.52	255,959,854.13
净利润	218,231,653.28	45,249,136.46	242,215,266.18	24,888,832.07
综合收益总额	218,231,653.28	45,249,136.46	242,215,266.18	24,888,832.07
本年度收到的来自联营企业的股利	196,000,000.00	12,250,000.00	107,800,000.00	3,784,515.00

其他说明

(4) 不重要的合营企业和联营企业的汇总财务信息

单位：元

	期末余额/本期发生额	期初余额/上期发生额
合营企业：	--	--
投资账面价值合计	59,305,842.26	56,115,620.63
下列各项按持股比例计算的合计数	--	--
--净利润	1,771,850.22	4,241,617.69
--综合收益总额	1,771,850.22	4,241,617.69
联营企业：	--	--
下列各项按持股比例计算的合计数	--	--

其他说明

十、与金融工具相关的风险

本公司从事风险管理的目标是在风险和收益之间取得平衡，将风险对本公司经营业绩的负面影响降至最低水平，使股东和其他权益投资者的利益最大化。基于该风险管理目标，本公司风险管理的基本策略是确认和分析本公司面临的各种风险，建立适当的风险承受底线和进行风险管理，并及时可靠地对各种风险进行监督，将风险控制在限定的范围内。

本公司在日常活动中面临各种与金融工具相关的风险，主要包括信用风险、流动风险及市场风险。管理层已审议并批准管理这些风险的政策，概括如下。

(一) 信用风险

信用风险，是指金融工具的一方不能履行义务，造成另一方发生财务损失的风险。

本公司的信用风险主要来自银行存款和应收款项。为控制上述相关风险，本公司分别采取了以下措施。

1. 银行存款

本公司将银行存款存放于信用评级较高的金融机构，故其信用风险较低。

2. 应收款项

本公司定期/持续对采用信用方式交易的客户进行信用评估。根据信用评估结果，本公司选择与经认可的且信用良好的客户进行交易，并对其应收款项余额进行监控，以确保本公司不会面临重大坏账风险。

由于本公司仅与经认可的且信用良好的第三方进行交易，所以无需担保物。信用风险集中按照客户进行管理。截至2016年12月31日，本公司具有特定信用风险集中，本公司应收账款的34.13%(2015年12月31日：37.30%)源于余额前五名客户。本公司对应收账款余额未持有任何担保物或其他信用增级。

(1) 本公司的应收款项中未逾期且未减值的金额，以及虽已逾期但未减值的金额和逾期账龄分析如下：

项 目	期末数				
	未逾期未减值	已逾期未减值			合 计
		1年以内	1-2年	2年以上	
应收票据	604,948,034.83				604,948,034.83
小 计	604,948,034.83				604,948,034.83

(续上表)

项 目	期初数				
	未逾期未减值	已逾期未减值			合 计
		1年以内	1-2年	2年以上	
应收票据	439,050,985.56				439,050,985.56
小 计	439,050,985.56				439,050,985.56

(2) 单项计提减值的应收款项情况见本财务报表附注合并财务报表项目注释之应收款项说明。

(二) 流动风险

流动风险，是指本公司在履行以交付现金或其他金融资产的方式结算的义务时发生资金短缺的风险。流动风险可能源于无法尽快以公允价值售出金融资产；或者源于对方无法偿还其合同债务；或者源于提前到期的债务；或者源于无法产生预期的现金流量。

为控制该项风险，本公司综合运用票据结算、银行借款等多种融资手段，并采取长、短期融资方式适当结合，优化融资结构的方法，保持融资持续性与灵活性之间的平衡。本公司已从多家商业银行取得银行授信额度以满足营运资金需求和资本开支。

金融负债按剩余到期日分类

项 目	期末数				
	账面价值	未折现合同金额	1年以内	1-3年	3年以上

银行借款[注]	2,085,946,289.83	2,112,690,528.80	1,675,117,129.30	396,986,918.44	40,586,481.06
应付票据	520,973,352.74	520,973,352.74	520,973,352.74		
应付利息	2,982,082.51	2,982,082.51	2,982,082.51		
应付账款	2,700,840,704.88	2,700,840,704.88	2,700,840,704.88		
其他应付款	609,274,703.61	609,274,703.61	609,274,703.61		
长期应付款	49,411,001.05	51,754,073.12	11,197,948.62	20,704,509.37	19,851,615.13
小计	5,969,428,134.62	5,998,515,445.66	5,520,385,921.66	417,691,427.81	60,438,096.19

(续上表)

项目	期初数				
	账面价值	未折现合同金额	1年以内	1-3年	3年以上
银行借款	1,175,398,907.81	1,213,948,231.59	1,162,635,277.94	51,312,953.65	
应付票据	241,012,744.77	241,012,744.77	241,012,744.77		
应付利息	2,919,779.03	2,919,779.03	2,919,779.03		
应付账款	1,978,332,051.41	1,978,332,051.41	1,978,332,051.41		
其他应付款	134,084,715.24	134,084,715.24	134,084,715.24		
长期应付款	73,813,641.95	79,488,240.98	21,987,309.71	34,835,619.94	22,665,311.33
小计	3,605,561,840.21	3,649,785,763.02	3,540,971,878.10	86,148,573.59	22,665,311.33

注：银行借款中德国华翔子公司NaFaTec向德商银行借款800万欧元，其中700万欧元为无限期长期借款，100万为透支款，利率为2%+EURIBOR。

(三) 市场风险

市场风险，是指金融工具的公允价值或未来现金流量因市场价格变动而发生波动的风险。市场风险主要包括利率风险和外汇风险。

1. 利率风险

利率风险，是指金融工具的公允价值或未来现金流量因市场利率变动而发生波动的风险。本公司面临的利率变动的风险主要与本公司以浮动利率计息的借款有关。

截至2016年12月31日，本公司以浮动利率计息的银行借款人民币1,098,352,523.09元（2015年12月31日：人民币768,811,369.51元），在其他变量不变的假设下，假定利率上升/下降50个基准点，将会导致本公司股东权益减少/增加人民币5,491,762.62元，净利润减少/增加人民币5,491,762.62元。

2. 外汇风险

外汇风险，是指金融工具的公允价值或未来现金流量因外汇汇率变动而发生波动的风险。本公司面临的汇率变动的风险主要与本公司外币货币性资产和负债有关。对于外币资产和负债，如果出现短期的失衡情况，本公司会在必要时按市场汇率买卖外币，以确保将净风险敞口维持在可接受的水平。本公司主要于中国内地经营，主要活动以人民币计价。因此，本公司所承担的外汇变动市场风险不重大。本公司期末外币货币性资产和负债情况见本财务报表附注合并财务报表项目注释其他之外币货币性项目说明。

十一、公允价值的披露

1、以公允价值计量的资产和负债的期末公允价值

单位：元

项目	期末公允价值
----	--------

	第一层次公允价值 计量	第二层次公允价值计量	第三层次公允价值计量	合计
一、持续的公允价值计量	--	--	--	--
（一）以公允价值计量且变动计入当期损益的金融资产	278,537.55			278,537.55
1.交易性金融资产	278,537.55			278,537.55
（二）可供出售金融资产	1,533,453,337.50			1,533,453,337.50
（2）权益工具投资	1,533,453,337.50			1,533,453,337.50
持续以公允价值计量的资产 总额	1,533,453,337.50			1,533,453,337.50
二、非持续的公允价值计量	--	--	--	--

2、持续和非持续第一层次公允价值计量项目市价的确定依据

第一层次输入值是在计量日能够取得的相同资产或负债在活跃市场上未经调整的报价。

十二、关联方及关联交易

1、本企业的母公司情况

母公司名称	注册地	业务性质	注册资本	母公司对本企业的 持股比例	母公司对本企业的 表决权比例
周晓峰				16.97%	16.97%

2、本企业的子公司情况

本企业子公司的情况详见附注在其他主体中的权益之说明。。

3、本企业合营和联营企业情况

本企业重要的合营或联营企业详见附注。

本期与本公司发生关联方交易，或前期与本公司发生关联方交易形成余额的其他合营或联营企业情况如下：

合营或联营企业名称	与本企业关系
长春佛吉亚排气系统有限公司	联营企业
佛吉亚（成都）排气控制技术有限公司	联营企业
佛吉亚排气控制系统（佛山）有限公司	联营企业
Helbako GmbH	联营企业
DeCon GmbH, Sonneberg	联营企业
南昌江铃华翔汽车零部件有限公司	合营企业

4、其他关联方情况

其他关联方名称	其他关联方与本企业关系
上海华翔拓新电子有限公司	实际控制人控制的企业
宁波峰梅实业有限公司	实际控制人控制的企业
沈阳峰梅塑料有限公司	实际控制人控制的企业
Fengmei Deutschland GmbH	实际控制人控制的企业
华翔集团股份有限公司	实际控制人控制的企业
宁波华乐特汽车装饰布有限公司	实际控制人关系密切的家庭成员控制的企业
宁波华翔进出口有限公司	实际控制人关系密切的家庭成员控制的企业
宁波华众汽车零部件有限公司	实际控制人关系密切的家庭成员控制的企业
成都华众汽车零部件有限公司	实际控制人关系密切的家庭成员控制的企业
宁波劳伦斯表面技术有限公司	实际控制人关系密切的家庭成员控制的企业
宁波华众塑料制品有限公司	实际控制人关系密切的家庭成员控制的企业
象山华翔国际酒店有限公司	实际控制人关系密切的家庭成员控制的企业
象山华翔职工技能培训学校	实际控制人关系密切的家庭成员控制的企业
宁波劳伦斯电子有限公司	实际控制人关系密切的家庭成员控制的企业
上海戈冉泊精模科技有限公司	实际控制人关系密切的家庭成员控制的企业

5、关联交易情况

(1) 购销商品、提供和接受劳务的关联交易

采购商品/接受劳务情况表

单位：元

关联方	关联交易内容	本期发生额	获批的交易额度	是否超过交易额度	上期发生额
长春佛吉亚排气系统有限公司	原材料	199,507,434.21	250,000,000.00	否	106,503,050.89
宁波华翔进出口有限公司	原材料	33,144,691.33	200,000,000.00	否	46,540,863.98
宁波华乐特汽车装饰布有限公司	原材料	53,830,833.58	60,000,000.00	否	45,570,712.46
Helbako GmbH	原材料		25,000,000.00	否	7,721,430.26
南昌江铃华翔汽车零部件有限公司	原材料	12,236,836.10	30,000,000.00	否	4,654,062.84
宁波华众塑料制品有限公司	原材料		20,000,000.00	否	172,492.42

宁波劳伦斯表面技术有限公司	原材料	26,519,849.70		否	611,549.42
上海戈冉泊精模科技有限公司	采购模具	4,315,269.80	40,000,000.00	否	
华翔集团股份有限公司	原材料	5,405,952.64		否	
宁波劳伦斯电子有限公司	原材料	4,044,743.37		否	

出售商品/提供劳务情况表

单位：元

关联方	关联交易内容	本期发生额	上期发生额
长春佛吉亚排气系统有限公司	汽车零部件	161,175,222.61	160,539,996.72
南昌江铃华翔汽车零部件有限公司	汽车零部件	168,173,732.87	122,322,302.29
宁波华翔进出口有限公司	汽车零部件	25,842,718.71	5,534,467.99
宁波华众塑料制品有限公司	汽车零部件	8,515,059.01	7,309,237.16
宁波劳伦斯表面技术有限公司	汽车零部件	3,045,682.85	

购销商品、提供和接受劳务的关联交易说明

(2) 关联租赁情况

本公司作为出租方：

单位：元

承租方名称	租赁资产种类	本期确认的租赁收入	上期确认的租赁收入

本公司作为承租方：

单位：元

出租方名称	租赁资产种类	本期确认的租赁费	上期确认的租赁费
沈阳峰梅塑料有限公司	厂区	9,850,324.44	10,224,890.50
南昌江铃华翔汽车零部件有限公司	厂区	533,364.00	
上海华翔拓新电子有限公司	办公楼	2,227,951.00	3,266,750.00

关联租赁情况说明

(3) 关联方资金拆借

单位：元

关联方	拆借金额	起始日	到期日	说明
拆入				

长春佛吉亚排气系统有限公司	50,000,000.00	2015 年 11 月 02 日	2016 年 12 月 01 日	年利率 3.50%
拆出				
南昌江铃华翔汽车零部件有限公司	5,000,000.00	2012 年 01 月 15 日	2016 年 01 月 15 日	股东双方同等贷款，免息
Helbako GmbH	7,306,800.00	2012 年 09 月 03 日		年利率 6.5%

(4) 其他关联交易

- (1) 2016年向华翔集团股份有限公司购买无形资产23,196,674.29元。
- (2) 2016年向宁波华翔进出口有限公司购买固定资产17,755,846.48元。
- (3) 2016年向Helbako GmbH支付技术服务费3,345,428.02元。
- (4) 2016年应向象山华翔国际酒店有限公司支付餐饮住宿费共计390,292.96 元。
- (5) 2016年向南昌江铃华翔汽车零部件有限公司购买固定资产125,000.00 元。

(6) 2016年9月29日，公司与宁波峰梅实业有限公司签订《关于宁波劳伦斯汽车内饰件有限公司之股权转让协议》，协议约定根据北京中企华资产评估有限责任公司按照收益法和市场法对宁波劳伦斯汽车内饰件有限公司以2015年10月31日为评估基准日的全部股权的评估值137,223.75万元为基础（中企华评报字（2016）第3168号），综合考虑2016年1-6月境外子公司美元借款（以英镑记账）产生的汇兑净损失等因素，经公司与宁波峰梅实业有限公司协商后确定公司以130,000.00万元为对价购买宁波劳伦斯汽车内饰件有限公司100%股权。截至本财务报告批准报出日，公司已支付股权转让款117,000.00万元。剩余10%的股权转让款13,000.00万元，根据审计机构出具的《关于2016年度业绩承诺的专项审核报告》情况支付，如果宁波峰梅实业有限公司未完成业绩承诺，则根据《业绩承诺补偿协议》约定履行补偿义务，补偿金额为宁波劳伦斯汽车内饰件有限公司实际净利润数与净利润预测数的差额。

2017年月日，天健会计师事务所出具《关于宁波劳伦斯汽车内饰件有限公司业绩承诺完成情况的鉴证报告》（天健审（2017）3586号），宁波劳伦斯汽车内饰件有限公司2016年度经审计的当期净利润13,694.29万元，超过承诺数13,000万元，完成本年预测盈利。

截至本财务报告批准报出日，公司尚应支付宁波峰梅实业有限公司股权转让款13,000万元。

6、关联方应收应付款项

(1) 应收项目

单位：元

项目名称	关联方	期末余额		期初余额	
		账面余额	坏账准备	账面余额	坏账准备
应收账款	南昌江铃华翔汽车零部件有限公司	71,953,976.10	3,597,698.80	23,976,318.62	1,198,815.93
应收账款	长春佛吉亚排气系统有限公司	27,742,655.91	1,387,132.80	12,018,106.08	600,905.30
应收账款	宁波华众塑料制品有限公司	5,598,813.09	279,940.65	4,408,520.47	220,426.02
应收账款	宁波华翔进出口有	4,255,750.36	21,787.52		

	限公司				
应收账款	宁波劳伦斯表面技术有限公司	3,509,448.93	175,472.45		
预付款项	沈阳峰梅塑料有限公司			418,056.67	
预付款项	宁波劳伦斯电子有限公司			50,700.00	
预付款项	宁波华众塑料制品有限公司			15,479.10	
预付款项	宁波华翔进出口有限公司	7,755,540.42			
预付款项	上海戈冉泊精模科技有限公司	946,000.00			
应收利息	Helbako GmbH	1,423,974.47		1,430,552.25	
其他应收款	南昌江铃华翔汽车零部件有限公司			5,000,000.00	5,000,000.00
其他应收款	宁波峰梅实业有限公司	20,526.80	1,026.34		
其他应收款	成都华众汽车零部件有限公司	81,732.36	4,086.62		
长期应收款	Helbako GmbH	7,306,800.00		7,095,200.00	

(2) 应付项目

单位：元

项目名称	关联方	期末账面余额	期初账面余额
应付账款	宁波华乐特汽车装饰布有限公司	19,577,039.08	12,850,360.13
应付账款	南昌江铃华翔汽车零部件有限公司	1,595,252.68	6,226,670.32
应付账款	Helbako GmbH	2,136,147.94	896,108.16
应付账款	宁波劳伦斯表面技术有限公司	15,483,134.11	595,254.88
应付账款	宁波华翔进出口有限公司	1,326,385.40	468,361.10
应付账款	象山华翔国际酒店有限公司	51,167.00	47,830.00
应付账款	沈阳峰梅塑料有限公司	970,656.89	
应付账款	上海戈冉泊精模科技股份有限公司	4,428,000.00	

应付账款	宁波华众塑料制品有限公司	338,934.50	
应付账款	宁波劳伦斯电子有限公司	1,186,309.58	
应付账款	象山华翔职工技能培训学校	1,800.00	
其他应付款	Fengmei Deutschland GmbH		14,855,850.00
其他应付款	象山华翔国际酒店有限公司		10,208.00
其他应付款	宁波峰梅实业有限公司	520,042,107.26	
其他应付款	周晓峰	486,240.00	

十三、承诺及或有事项

1、重要承诺事项

资产负债表日存在的重要承诺

2016年9月29日，公司与宁波峰梅实业有限公司签订《关于宁波劳伦斯汽车内饰件有限公司之股权转让协议》，协议约定根据北京中企华资产评估有限责任公司按照收益法和市场法对宁波劳伦斯汽车内饰件有限公司以2015年10月31日为评估基准日的全部股权的评估值137,223.75万元为基础（中企华评报字（2016）第3168号），综合考虑2016年1-6月境外子公司美元借款（以英镑记账）产生的汇兑净损失等因素，经公司与宁波峰梅实业有限公司协商后确定公司以130,000.00万元为对价购买宁波劳伦斯汽车内饰件有限公司100%股权。截至本财务报告批准报出日，公司已支付股权转让款117,000.00万元。剩余10%的股权转让款13,000.00万元，根据审计机构出具的《关于2016年度业绩承诺的专项审核报告》情况支付，如果宁波峰梅实业有限公司未完成业绩承诺，则根据《业绩承诺补偿协议》约定履行补偿义务，补偿金额为宁波劳伦斯汽车内饰件有限公司实际净利润数与净利润预测数的差额。

2017年4月17日，天健会计师事务所出具《关于宁波劳伦斯汽车内饰件有限公司业绩承诺完成情况的鉴证报告》（天健审（2017）3586号），宁波劳伦斯汽车内饰件有限公司2016年度经审计的当期净利润13,694.29万元，超过承诺数13,000万元，完成本年预测盈利。

截至本财务报告批准报出日，公司尚应支付宁波峰梅实业有限公司股权转让款13,000万元。

2、或有事项

（1）资产负债表日存在的重要或有事项

截至资产负债表日，本公司不存在需要披露的重要承诺事项。

（2）公司没有需要披露的重要或有事项，也应予以说明

公司不存在需要披露的重要或有事项。

十四、资产负债表日后事项

1、利润分配情况

单位：元

拟分配的利润或股利	79,507,072.50
-----------	---------------

经审议批准宣告发放的利润或股利	79,507,072.50
-----------------	---------------

十五、母公司财务报表主要项目注释

1、应收账款

(1) 应收账款分类披露

单位：元

类别	期末余额					期初余额				
	账面余额		坏账准备		账面价值	账面余额		坏账准备		账面价值
	金额	比例	金额	计提比例		金额	比例	金额	计提比例	
按信用风险特征组合计提坏账准备的应收账款	366,221,415.59	100.00%	18,479,526.94	5.05%	347,741,888.65	300,874,213.97	94.19%	15,043,710.70	5.00%	285,830,503.27
单项金额不重大但单独计提坏账准备的应收账款						18,551,503.18	5.81%			18,551,503.18
合计	366,221,415.59	100.00%	18,479,526.94	5.05%	347,741,888.65	319,425,717.15	100.00%	15,043,710.70	4.71%	304,382,006.45

期末单项金额重大并单项计提坏账准备的应收账款：

适用 不适用

组合中，按账龄分析法计提坏账准备的应收账款：

适用 不适用

单位：元

账龄	期末余额		
	应收账款	坏账准备	计提比例
1 年以内分项			
1 年以内	366,041,129.27	18,302,056.46	5.00%
1 年以内小计	366,041,129.27	18,302,056.46	5.00%
1 至 2 年	3,519.80	703.96	20.00%
2 至 3 年	176,766.52	176,766.52	100.00%
合计	366,221,415.59	18,479,526.94	5.05%

确定该组合依据的说明：

组合中，采用余额百分比法计提坏账准备的应收账款：

适用 不适用

组合中，采用其他方法计提坏账准备的应收账款：

(2) 本期计提、收回或转回的坏账准备情况

本期计提坏账准备金额 3,259,049.72 元；本期收回或转回坏账准备金额 0.00 元。

(3) 按欠款方归集的期末余额前五名的应收账款情况

单位名称	账面余额	占应收账款余额的比例(%)	坏账准备
上汽大众汽车有限公司	247,028,189.82	67.45	12,351,409.49
一汽大众汽车有限公司	28,819,279.46	7.87	1,440,963.97
上海冀强汽车部件系统有限公司南京分公司	26,563,552.28	7.25	1,328,177.61
上海联晟汽车配件服务有限公司	22,550,829.48	6.16	1,127,541.47
延锋汽车座舱系统（上海）有限公司	13,268,819.58	3.62	663,440.98
小 计	338,230,670.62	92.35	16,911,533.52

2、其他应收款

(1) 其他应收款分类披露

单位： 元

类别	期末余额					期初余额				
	账面余额		坏账准备		账面价值	账面余额		坏账准备		账面价值
	金额	比例	金额	计提比例		金额	比例	金额	计提比例	
单项金额重大并单独计提坏账准备的其他应收款	226,407,655.93	70.18%			226,407,655.93	180,356,993.48	61.42%			180,356,993.48
按信用风险特征组合计提坏账准备的其他应收款	7,169,061.34	2.23%	4,753,935.08	66.31%	2,415,126.26	11,133,037.83	3.79%	9,874,010.43	88.69%	1,259,027.40
单项金额不重大但单独计提坏账准备的其他应收款	89,020,139.91	27.59%			89,020,139.91	102,154,169.89	34.79%			102,154,169.89
合计	322,596,857.18	100.00%	4,753,935.08	1.47%	317,842,922.10	293,644,201.20	100.00%	9,874,010.43	3.36%	283,770,190.77

期末单项金额重大并单项计提坏账准备的其他应收款：

√ 适用 □ 不适用

单位： 元

其他应收款（按单位）	期末余额
------------	------

	其他应收款	坏账准备	计提比例	计提理由
沈阳华翔汽车零部件有限公司	93,363,457.67			合并范围内子公司不计提坏账准备
佛山华翔汽车金属零部件有限公司	74,248,611.11			合并范围内子公司不计提坏账准备
德国华翔汽车零部件系统公司	36,796,644.44			合并范围内子公司不计提坏账准备
宁波米勒模具制造有限公司	21,998,942.71			合并范围内子公司不计提坏账准备
合计	226,407,655.93		--	--

组合中，按账龄分析法计提坏账准备的其他应收款：

适用 不适用

单位：元

账龄	期末余额		
	其他应收款	坏账准备	计提比例
1 年以内分项			
1 年以内	2,414,637.83	120,731.89	5.00%
1 年以内小计	2,414,637.83	120,731.89	5.00%
1 至 2 年	136,000.00	27,200.00	20.00%
2 至 3 年	24,840.64	12,420.32	50.00%
3 年以上	4,593,582.87	4,593,582.87	100.00%
合计	7,169,061.34	4,753,935.08	66.31%

确定该组合依据的说明：

组合中，采用余额百分比法计提坏账准备的其他应收款：

适用 不适用

组合中，采用其他方法计提坏账准备的其他应收款：

适用 不适用

(2) 本期计提、收回或转回的坏账准备情况

本期计提坏账准备金额-5,120,075.35 元；本期收回或转回坏账准备金额 0.00 元。

(3) 其他应收款按款项性质分类情况

单位：元

款项性质	期末账面余额	期初账面余额
拆借款	215,499,870.00	259,846,253.30
应收暂付款	99,927,925.84	31,918,454.48

其他	7,169,061.34	1,879,493.42
合计	322,596,857.18	293,644,201.20

(4) 按欠款方归集的期末余额前五名的其他应收款情况

单位：元

单位名称	款项的性质	期末余额	账龄	占其他应收款期末余额合计数的比例	坏账准备期末余额
沈阳华翔汽车零部件有限公司	借款	93,363,457.67	1 年以内 32,295,754.11 元, 1-2 年 20,611,226.05 元, 2-3 年 40,456,477.51 元。	28.94%	
佛山华翔汽车金属零部件有限公司	借款	74,248,611.11	账龄 1 年以内 3,228,944.44 元, 1-2 年 71,019,666.67 元。	23.02%	
德国华翔汽车零部件系统公司	借款	36,796,644.44	2-3 年	11.40%	
宁波米勒模具制造有限公司	借款	21,998,942.71	1 年以内 4,597,351.24 元, 1-2 年 15,011,661.56 元, 2-3 年 1,955,735.56 元, 3 年以上 434,194.35 元。	6.82%	
宁波华翔汽车纤维研发有限公司	借款	19,200,557.81	1 年以内 7,842,252.60 元, 1-2 年 11,358,305.21 元。	5.95%	
				76.13%	
合计	--	245,608,213.74	--	76.13%	

3、长期股权投资

单位：元

项目	期末余额			期初余额		
	账面余额	减值准备	账面价值	账面余额	减值准备	账面价值
对子公司投资	3,908,947,687.01		3,908,947,687.01	1,705,636,167.01		1,705,636,167.01
对联营、合营企	157,049,587.52		157,049,587.52	131,747,265.27		131,747,265.27

业投资						
合计	4,065,997,274.53		4,065,997,274.53	1,837,383,432.28		1,837,383,432.28

(1) 对子公司投资

单位：元

被投资单位	期初余额	本期增加	本期减少	期末余额	本期计提减值准备	减值准备期末余额
上海大众联翔汽车零部件有限公司	17,169,000.00			17,169,000.00		
宁波井上华翔汽车零部件有限公司	277,205,616.78			277,205,616.78		
宁波诗兰姆汽车零部件有限公司	10,000,000.00			10,000,000.00		
宁波米勒模具制造有限公司	37,103,579.28			37,103,579.28		
宁波华翔特雷姆汽车饰件有限公司	164,460,898.51			164,460,898.51		
长春华翔轿车消声器有限责任公司	451,740,000.00			451,740,000.00		
华翔创新（上海）信息技术有限公司	20,000,000.00			20,000,000.00		
宁波胜维德赫华翔汽车镜有限公司	50,000,000.00			50,000,000.00		
宁波华翔汽车车门系统有限公司	38,470,030.00	119,000,000.00		157,470,030.00		
宁波华翔汽车纤维研发有限公司	50,000,000.00	19,000,000.00		69,000,000.00		
扬州华翔汽车车门系统有限公司	27,732,083.20	46,000,000.00		73,732,083.20		
德国华翔汽车零部件系统公司	429,678,540.00	719,311,520.00		1,148,990,060.00		
上海智轩汽车附件有限公司	4,232,059.24			4,232,059.24		

上海哈尔巴克汽车零部件有限公司	22,844,360.00			22,844,360.00		
沈阳华翔汽车零部件有限公司	80,000,000.00			80,000,000.00		
南昌华翔汽车零部件有限公司	25,000,000.00			25,000,000.00		
上海翔踊仓储物流有限公司						
宁波劳伦斯汽车内饰件有限公司		1,300,000,000.00		1,300,000,000.00		
合计	1,705,636,167.01	2,203,311,520.00		3,908,947,687.01		

(2) 对联营、合营企业投资

单位：元

投资单位	期初余额	本期增减变动							期末余额	减值准备 期末余额	
		追加投资	减少投资	权益法下 确认的投资 损益	其他综合 收益调整	其他权益 变动	宣告发放 现金股利 或利润	计提减值 准备			其他
一、合营企业											
南昌江铃 华翔汽车 零部件有 限公司	75,361,56 6.79			13,913,28 3.36						89,274,85 0.15	
小计	75,361,56 6.79			13,913,28 3.36						89,274,85 0.15	
二、联营企业											
佛吉亚 (成都) 排气控制 技术有限 公司	50,638,68 7.10			21,867,18 8.67			12,250,00 0.00			60,255,87 5.77	
佛吉亚排 气控制系 统(佛山) 有限公司	5,747,011 .38			1,771,850 .22						7,518,861 .60	
小计	56,385,69 8.48			23,639,03 8.89			12,250,00 0.00			67,774,73 7.37	
合计	131,747,2			37,552,32			12,250,00			157,049,5	

	65.27		2.25		0.00		87.52
--	-------	--	------	--	------	--	-------

4、营业收入和营业成本

单位：元

项目	本期发生额		上期发生额	
	收入	成本	收入	成本
主营业务	2,283,859,406.34	2,209,390,258.77	2,117,010,183.77	2,064,043,288.66
其他业务	34,103,111.69	27,409,546.84	38,914,290.22	26,866,263.45
合计	2,317,962,518.03	2,236,799,805.61	2,155,924,473.99	2,090,909,552.11

5、投资收益

单位：元

项目	本期发生额	上期发生额
成本法核算的长期股权投资收益	823,197,784.26	135,000,000.00
权益法核算的长期股权投资收益	37,888,787.04	25,089,688.17
可供出售金融资产在持有期间的投资收益	27,060,900.00	18,040,627.50
处置可供出售金融资产取得的投资收益		-5,370,500.00
合计	888,147,471.30	172,759,815.67

十六、补充资料

1、当期非经常性损益明细表

√ 适用 □ 不适用

单位：元

项目	金额	说明
非流动资产处置损益	-18,097,052.34	
计入当期损益的政府补助（与企业业务密切相关，按照国家统一标准定额或定量享受的政府补助除外）	60,138,128.43	
计入当期损益的对非金融企业收取的资金占用费	650,407.50	
除同公司正常经营业务相关的有效套期保值业务外，持有交易性金融资产、交易性金融负债产生的公允价值变动损益，以及处置交易性金融资产、交易性金融负债和可供出售金融资产取得的投资收益	-25,968.38	

除上述各项之外的其他营业外收入和支出	41,871,511.88	
减：所得税影响额	20,800,023.81	
少数股东权益影响额	3,672,028.00	
合计	60,064,975.28	--

对公司根据《公开发行证券的公司信息披露解释性公告第 1 号——非经常性损益》定义界定的非经常性损益项目，以及把《公开发行证券的公司信息披露解释性公告第 1 号——非经常性损益》中列举的非经常性损益项目界定为经常性损益的项目，应说明原因。

适用 不适用

2、净资产收益率及每股收益

报告期利润	加权平均净资产收益率	每股收益	
		基本每股收益（元/股）	稀释每股收益（元/股）
归属于公司普通股股东的净利润	14.73%	1.350	1.350
扣除非经常性损益后归属于公司普通股股东的净利润	13.49%	1.23	1.23

3、境内外会计准则下会计数据差异

（1）同时按照国际会计准则与按中国会计准则披露的财务报告中净利润和净资产差异情况

适用 不适用

（2）同时按照境外会计准则与按中国会计准则披露的财务报告中净利润和净资产差异情况

适用 不适用

4、其他

第十二节 备查文件目录

公司在办公地点置备如下文件原件：

- 一、载有公司负责人、主管会计工作负责人、会计机构负责人签名并盖章的财务报表。
- 二、载有天健会计师事务所盖章、注册会计师签名并盖章的审计报告原件。
- 三、报告期内在中国证监会指定报纸上公开披露过的所有公司文件的正本及公告原稿。

宁波华翔电子股份有限公司

董事长：周晓峰

2017年4月17日