



暴风集团股份有限公司

2016 年年度报告

2017 年 03 月

# 致股东的一封信

## 建设面向未来的互联网娱乐新平台

### 拥抱 2025，建设多屏互联网娱乐平台

2015 到 2025，是中国互联网娱乐的黄金十年，一个全新的时代。正如从 PC 互联网迁移到手机互联网，新的十年里，消费者获取服务的平台，消费的内容，广告客户的营销模式都会发生本质性的改变。

暴风上市后的核心战略始终是在保持现有视频平台业务稳定增长的同时，快速建设 VR 和 TV 新平台。VR 是下一代互联网，会彻底改变人们获取资讯、娱乐、社交方式。TV 是家庭互联网的中枢，拥有超高的内容消费和商业变现能力。

与此同时，我们在两年内建设了体育和影业两个内容中心，以及金融、电商、广告、秀场、O2O、游戏等众多商业模块。在暴风 10 周年之际，我们将这一布局概括成 N421 战略，即布局四块屏幕，打造两个内容中心，以及 N 个商业变现模块。

### 暴风 N421 业务模块 2016 年开花结果

2016 年，暴风集团的整体收入增长 153%，达到 16.5 亿元。暴风传统的视频业务保持稳健增长，其中，广告收入较 2015 年增长 25%，达到了 5.8 亿元。新业务模块方面，暴风 TV 和魔镜进入规模成长期。暴风 TV 2016 年收入 9.3 亿元，同比增长 644%。基于魔镜的 VR 营销，在开展业务的第一年就取得了 1600 万元的收入。

暴风魔镜经过 2 年半时间的发展，累计销量超过 200 万，用户使用时长 35 分钟。暴风魔镜在京东的份额为 88%，成为中国 VR 行业绝对的第一名。在用户活跃度和时长等指标上，丝毫不逊色与 Oculus、HTC、三星 Gear VR 等国际巨头。

暴风 TV 在 2015 年 12 月发布后，仅用 1 年多的时间，就达成了约 100 万台的销量，成为 2016 年成长速度最快、效率最高的互联网电视品牌。暴风 TV 的单个用户获客成本约 400 元，远低于行业平均水平。平均用户收费（ARPU）从 2016 年第一季度的 8 元，增长到第四季度的 80 元，增长 10 倍，全年平均 ARPU 值为 61 元。

暴风体育产品上线后 100 天内，便成为互联网体育平台类 APP 第三名。在用户留存和活

跃度等指标上，大大强于其他同类产品。暴风金融的第一款理财产品“快活宝”在 2017 年 1 月上线。70 天之后，便达到 51 万注册用户，45 亿交易额。

## 合理的战略，创造超高的效率

暴风在各个领域是如何快速达成这些结果的？核心有两点。一是以联邦生态模式聚集了一批优秀的创业者，作为各个业务模块的领头人。他们都是各自领域的牛人，依靠暴风的品牌、资本和流量，实现着各自的创业梦想。

二是暴风一贯坚持的“以用户为核心”的产品理念。以暴风体育为例，不盲目追求版权的获取，而是专注提升用户的体验和产品的效率。在版权投入和团队规模远远小于友商的情况下，以今日头条的模式迅速提升用户留存和体验，成为行业第三。

## 暴风的各项新业务 2017 年进入规模成长期

暴风搭建的各个生态业务模块，都会经历建设、规模成长和盈利三个阶段。布局较早的暴风魔镜和 TV，已经完成了建设期，实现了团队组建、产品打磨、渠道建设的关键工作，2017 年进入规模发展期。暴风体育和暴风金融设立的时间较晚，也将在 2017 年完成各自关键的业务模块的建设。

新业务进入规模成长期的显著特点是将形成较大的可运营用户规模，产生可衡量的运营数据模型，便于投资人清晰预判进入盈利期的关键时间节点和盈利规模。

## 2017 年的看点和目标

1. 暴风集团的业务收入构成更加多元化，增加更多的高利润率业务。传统广告业务保持稳定增长的同时，开拓更多的收入模块，包括用户付费、内容付费、VR 营销、TV 大屏营销和体育营销。

2. 暴风魔镜和暴风 TV 继续扩大规模，提升盈利能力。暴风 TV 目标在未来三年内实现 1000 万台销量。暴风魔镜继续保持中国 VR 行业第一，提升硬件毛利。魔镜和 TV 从 2017 年开始大幅降低获客成本，提升互联网运营能力。通过上线 VR 和 TV 广告系统、开展游戏分发和运营、增加用户付费，力争在 2018 和 2019 年实现各自业务的盈利。

3. 暴风的各项产品全面拥抱信息流。暴风影音、TV、魔镜和体育都将信息流的方式全面改版和升级，大幅提升用户点击、用户粘度和人均消费。同时，更为精准的信息流广告将大大提升暴风的效果性广告收入。

面对娱乐的黄金 10 年，暴风将在多屏互联网娱乐平台上，创造更多新颖的娱乐体验，让用户享受创造的乐趣，并为投资者创造更大的价值。

暴风集团股份有限公司  
董事长 冯鑫

## 第一节 重要提示、目录和释义

本公司董事会、监事会及董事、监事、高级管理人员保证年度报告内容的真实、准确、完整，不存在虚假记载、误导性陈述或重大遗漏，并承担个别和连带的法律责任。

公司负责人冯鑫、主管会计工作负责人毕士钧及会计机构负责人(会计主管人员)许慧萍声明：保证年度报告中财务报告的真实、准确、完整。

所有董事均已出席了审议本报告的董事会会议。

本公司请投资者认真阅读本年度报告全文，并特别注意下列风险因素：

### 1、互联网视频行业日益激烈的市场竞争风险

互联网视频行业市场竞争日益激烈，公司自上市以来并未融到足够的发展资金，而竞争对手则可利用明显的资金优势大量购买内容版权并以此扩大用户和收入规模。因此，如果公司不能有效地制定和实施业务发展规划，日益激烈的市场竞争将会对公司经营带来不利影响。

### 2、公司创业板非公开发行股票事项审批风险

报告期内，公司公告了《2016年创业板非公开发行股票预案》，公司计划向特定对象非公开发行股票，本次创业板非公开发行股票相关事项需经过中国证券监督管理委员会核准。本次非公开发行股票方案能否取得核准以及最终取得核准的时间均存在不确定性，敬请广大投资者注意投资风险。

### 3、新业务、新投资不能有效开展的风险

公司积极开展平台布局工作，不断丰富产品和服务。从平台上：公司从单一的互联网视频业务逐步延伸至互联网视频、虚拟现实、智能家庭娱乐硬件的综合性互联网娱乐平台。从内容上：在拓展用户平台的同时，公司重视内容投入，积极布局优质内容，在持续购买影视版权基础上，设立暴风影业直接进入内容制作与发行；参与设立暴风体育，实现影视、体育等娱乐内容的全面覆盖和互动。但新业务均处于发展初期，未来盈利能力存在不确定性。如果公司在开展新业务的过程中，不能准确把握用户需求、市场环境发生不利变化、技术未能达到预期、合作过程受阻、未能吸纳充足的人才等，则新业务无法为公司业绩带来显著贡献，将对公司的经营及盈利能力产生不利影响。

#### 4、公司业务规模扩大，带来的管理风险

公司在“DT 大娱乐”战略的引导下，公司业务线逐步多元化。随着业务的拓展，公司的资产和经营规模逐步扩大，公司内部结构及管理将趋于复杂化，公司管理的宽度及深度会增加，同时经营及风险控制难度将逐步加深。公司需要在充分考虑各项业务特征、人力资源、管理特点等基础上进一步加强管理，实现整体健康、有序的发展，这对公司经营管理团队的管理能力要求将越来越高。若公司管理层不能结合公司实际情况适时调整和优化管理体系，将影响公司的高效运转和长远发展。

公司经本次董事会审议通过的利润分配预案为：以 276,688,787 为基数，向全体股东每 10 股派发现金红利 0.25 元（含税），送红股 0 股（含税），以资本公积金向全体股东每 10 股转增 2 股。

## 目录

第一节 重要提示、目录和释义.....	9
第二节 公司简介和主要财务指标.....	13
第三节 公司业务概要.....	18
第四节 经营情况讨论与分析.....	34
第五节 重要事项.....	59
第六节 股份变动及股东情况.....	66
第七节 优先股相关情况.....	66
第八节 董事、监事、高级管理人员和员工情况.....	67
第九节 公司治理.....	76
第十节 公司债券相关情况.....	81
第十一节 财务报告.....	82
第十二节 备查文件目录.....	215

## 释义

释义项	指	释义内容
公司、本公司、暴风集团	指	暴风集团股份有限公司（前称：北京暴风科技股份有限公司）
天津鑫影	指	天津鑫影科技有限公司，系公司全资子公司
暴风投资	指	暴风（天津）投资管理有限公司，系公司全资子公司
卓智盛世	指	卓智盛世（北京）科技有限公司，系公司全资子公司
暴风国际	指	暴风国际（香港）有限公司，系公司全资子公司
风秀科技、风秀	指	北京风秀科技有限公司，系公司控股子公司
创新投资	指	天津暴风创新投资管理有限公司，系公司全资子公司
暴风秘境	指	暴风秘境科技（天津）有限公司，系公司控股子公司
暴风统帅、统帅	指	深圳暴风统帅科技有限公司，系公司控制子公司
暴风魔镜、魔镜	指	北京暴风魔镜科技有限公司，系北京魔镜未来科技有限公司的全资子公司
暴风天象	指	天津暴风天象科技有限公司，系公司控股子公司
暴风体育	指	暴风体育（北京）有限责任公司，系公司参股公司
暴风影业	指	暴风影业（北京）有限责任公司，系公司控股子公司
暴风金融	指	北京暴风融信科技有限公司，系公司的参股公司
瑞丰利永	指	北京瑞丰利永投资咨询中心（有限合伙）
融辉似锦	指	北京融辉似锦投资咨询中心（有限合伙）
众翔宏泰	指	北京众翔宏泰投资咨询中心（有限合伙）
中金公司、保荐机构	指	中国国际金融股份有限公司
PC 端	指	电脑设备（包括台式电脑、笔记本电脑等）或电脑上运行的软件（根据上下文文意）
无线端、移动端	指	手机、PAD 等移动设备端或移动设备上运行的软件（根据上下文文意）
VR	指	虚拟现实
元、万元	指	人民币元、人民币万元
报告期	指	2016 年 1 月 1 日至 2016 年 12 月 31 日
上年同期	指	2015 年 1 月 1 日至 2015 年 12 月 31 日



## 第二节 公司简介和主要财务指标

### 一、公司信息

股票简称	暴风集团	股票代码	300431
公司的中文名称	暴风集团股份有限公司		
公司的中文简称	暴风集团		
公司的外文名称（如有）	Baofeng Group Co., Ltd.		
公司的法定代表人	冯鑫		
注册地址	北京市石景山区实兴大街 30 号院 3 号楼 2 层 D-1067 房间		
注册地址的邮政编码	100041		
办公地址	北京市海淀区学院路 51 号首享科技大厦 6 层、9 层		
办公地址的邮政编码	100191		
公司国际互联网网址	www.baofeng.com		
电子信箱	ir@baofeng.com		

### 二、联系人和联系方式

	董事会秘书	证券事务代表
姓名	毕士钧	王婧
联系地址	北京市海淀区学院路 51 号首享科技大厦 9 层	北京市海淀区学院路 51 号首享科技大厦 9 层
电话	010-62036691	010-62036691
传真	010-62036697	010-62036697
电子信箱	ir@baofeng.com	ir@baofeng.com

### 三、信息披露及备置地点

公司选定的信息披露媒体的名称	证券时报、中国证券报、上海证券报、证券日报
登载年度报告的中国证监会指定网站的网址	中国证监会指定的创业板信息披露网站-巨潮资讯网 ( <a href="http://www.cninfo.com.cn">http://www.cninfo.com.cn</a> )
公司年度报告备置地点	暴风集团股份有限公司证券部

### 四、其他有关资料

公司聘请的会计师事务所

会计师事务所名称	大华会计师事务所（特殊普通合伙）
----------	------------------

会计师事务所办公地址	北京市海淀区西四环中路 16 号院 7 号楼 1101
签字会计师姓名	王忻、易欢

公司聘请的报告期内履行持续督导职责的保荐机构

适用  不适用

保荐机构名称	保荐机构办公地址	保荐代表人姓名	持续督导期间
中国国际金融股份有限公司	北京市朝阳区建国门外大街 1 号 国贸大厦 2 座 27 层及 28 层	杜祎清、陈雷	2015 年 8 月 15 日-2018 年 12 月 31 日

公司聘请的报告期内履行持续督导职责的财务顾问

适用  不适用

## 五、主要会计数据和财务指标

公司是否因会计政策变更及会计差错更正等追溯调整或重述以前年度会计数据

是  否

	2016 年	2015 年	本年比上年增减	2014 年
营业收入（元）	1,647,348,906.38	652,110,125.99	152.62%	386,205,750.67
归属于上市公司股东的净利润（元）	52,811,717.89	173,313,702.21	-69.53%	41,941,533.59
归属于上市公司股东的扣除非经常性损益的净利润（元）	37,570,198.02	54,090,972.62	-30.54%	37,304,302.50
经营活动产生的现金流量净额（元）	-175,717,643.36	88,583,498.03	-298.36%	80,722,175.12
基本每股收益（元/股）	0.20	0.70	-71.43%	0.21
稀释每股收益（元/股）	0.19	0.69	-72.46%	0.21
加权平均净资产收益率	7.00%	33.84%	-26.84%	15.78%
	2016 年末	2015 年末	本年末比上年末增减	2014 年末
资产总额（元）	2,560,174,553.09	1,348,505,214.09	89.85%	453,327,072.51
归属于上市公司股东的净资产（元）	907,248,969.19	641,115,970.95	41.51%	286,789,493.35

## 六、分季度主要财务指标

单位：元

	第一季度	第二季度	第三季度	第四季度
营业收入	190,144,777.31	304,982,642.26	402,295,882.59	749,925,604.22
归属于上市公司股东的净利润	3,395,489.95	15,467,900.62	487,566.15	33,460,761.17
归属于上市公司股东的扣除非经常性损益的净利润	-1,405,806.10	9,139,103.15	-6,010,495.33	35,847,396.30

经营活动产生的现金流量净额	8,876,368.90	67,850,634.51	-71,688,462.36	-180,756,184.41
---------------	--------------	---------------	----------------	-----------------

上述财务指标或其加总数是否与公司已披露季度报告、半年度报告相关财务指标存在重大差异

是  否

## 七、境内外会计准则下会计数据差异

### 1、同时按照国际会计准则与按照中国会计准则披露的财务报告中净利润和净资产差异情况

适用  不适用

公司报告期不存在按照国际会计准则与按照中国会计准则披露的财务报告中净利润和净资产差异情况。

### 2、同时按照境外会计准则与按照中国会计准则披露的财务报告中净利润和净资产差异情况

适用  不适用

公司报告期不存在按照境外会计准则与按照中国会计准则披露的财务报告中净利润和净资产差异情况。

## 八、非经常性损益项目及金额

适用  不适用

单位：元

项目	2016 年金额	2015 年金额	2014 年金额	说明
非流动资产处置损益（包括已计提资产减值准备的冲销部分）	3,338,445.38	40,123,315.31	-45,712.59	
计入当期损益的政府补助（与企业业务密切相关，按照国家统一标准定额或定量享受的政府补助除外）	19,028,045.92	10,235,529.08	5,179,857.90	
委托他人投资或管理资产的损益	1,363,740.48			
除同公司正常经营业务相关的有效套期保值业务外，持有交易性金融资产、交易性金融负债产生的公允价值变动损益，以及处置交易性金融资产、交易性金融负债和可供出售金融资产取得的投资收益		352,811.93	966,982.03	
除上述各项之外的其他营业外收入和支出	-6,219,509.15	-3,586,163.15	-897,975.87	
其他符合非经常性损益定义的损益项目		77,788,880.98		
减：所得税影响额	2,657,269.01	5,691,644.56	565,920.38	
少数股东权益影响额（税后）	-388,066.25			
合计	15,241,519.87	119,222,729.59	4,637,231.09	--

对公司根据《公开发行证券的公司信息披露解释性公告第 1 号——非经常性损益》定义界定的非经常性损益项目，以及把《公开发行证券的公司信息披露解释性公告第 1 号——非经常性损益》中列举的非经常性损益项目界定为经常性损益的项目，应说明原因

适用  不适用

公司报告期不存在将根据《公开发行证券的公司信息披露解释性公告第 1 号——非经常性损益》定义、列举的非经常性损益项目界定为经常性损益的项目的情形。

## 第三节 公司业务概要

### 一、报告期内公司从事的主要业务

公司是否需要遵守特殊行业的披露要求

是

互联网视频业

#### （一）公司主营业务情况

作为中国知名的互联网企业，公司致力于成为互联网综合性娱乐领域的全球领先者。上市后，经过两年的发展，公司已由单一的在线视频企业发展成为包括互联网视频、互联网电视、虚拟现实、互联网体育等多平台产品在内的集团化互联网企业。其中，互联网视频业务为PC端和移动端暴风影音软件平台运营；互联网电视业务为暴风电视硬件和软件平台一体化运营，是互联网视频业务在家庭场景下的延伸；虚拟现实业务为暴风魔镜硬件和软件平台一体化运营，是公司布局下一代互联网的流量入口；互联网体育主要以暴风体育APP平台运营为主。暴风影音、暴风电视为上市公司合并范围业务，暴风魔镜、暴风体育为公司的战略布局。公司通过DT大数据中心打通各个板块业务用户，充分发挥各个板块业务间的协同效应，提升公司运营效率和商业变现效率。

报告期内，上市公司的营业收入主要由PC端和移动端暴风影音以及暴风电视两个业务板块贡献。PC端和移动端暴风影音是公司上市之前原有的业务模块，此业务模块主要通过广告及增值服务变现；为了构筑互联网视频业务的差异化竞争壁垒，公司上市后开启了软硬件一体化布局，开展了互联网电视业务即暴风电视。2016年暴风电视营业收入已占上市公司总收入的50%以上，公司新业务的发展初见成效。

#### （二）报告期内公司所属行业的发展情况

##### 1、在线视频行业市场规模不断扩大，广告收入稳步增长，会员付费保持高速增长

在线视频行业经过多年的市场培育与沉淀，用户规模持续增长，用户使用黏性增加，市场规模不断扩大。根据艾瑞咨询数据显示，2016年度，中国在线视频市场规模为609亿元，同比增长56%。随着在线视频带来的商业资源不断升值，预计到2019年将成为千亿级市场。

近年来，在线视频主要通过广告及会员、点播付费等方式变现。如今，随着大数据及其他技术的应用，新的广告模式被开发，网络视频广告朝着精准投放、移动化的方向发展，视频媒体的价值被进一步开发，广告变现模式已相对成熟，广告收入保持稳步增长。根据艾瑞咨询统计，2016全年，中国在线视频行业广告市场规模全年收入达334亿，同比增长43.4%。未来随着优质视频内容的不断扩充、新兴广告模式拉动广告收益显著攀升，在线视频广告市场仍将稳步增长，预计2018年在线视频行业广告收入市场规模将超过540亿元。

在线视频随着中产阶级和80后、90后、00后新一代网络使用人群的崛起，在线视频用户开始有个性化需求，愿意为服务付费，付费意愿不断增强；同时，随着移动互联网的全面渗透，互联网支付环境的日渐成熟，会员、点播付费业务实现高速增长。2016年来，各视频网站企业通过引进优秀内容、会员独家观看、提前观看等方式，进一步促进付费用户规模迅速增长。根据艾瑞咨询统计，2016年我国在线视频付费用户规模已达5441.8万人，同比增幅高达88.7%；市场规模已达96.2亿元，同比增长90.8%；2016年用户付费占比19.3%，其增速超过广告业务的增速。预计到2019年，用户付费将占比38%，成为视频行业第二大收入来源。

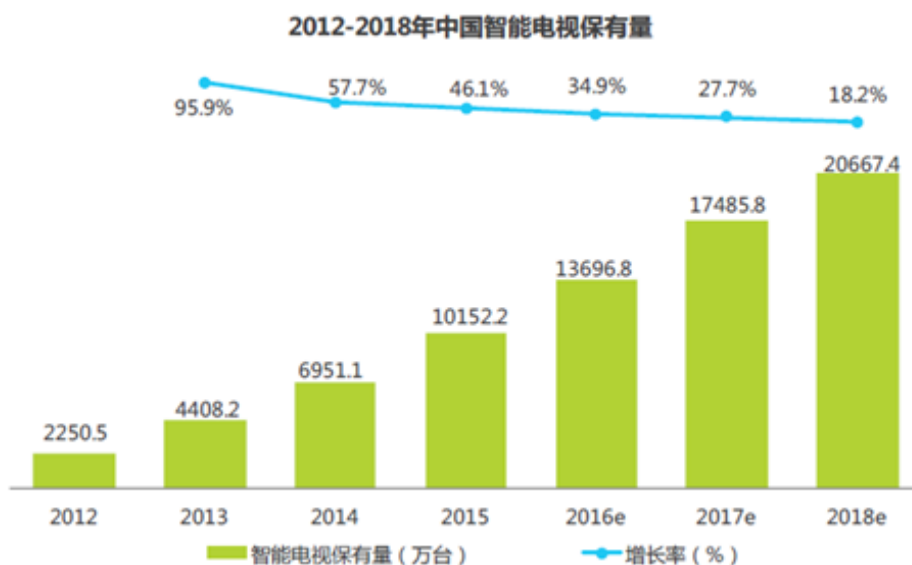


来源：艾瑞咨询，《2016年度数据发布集合报告》

## 2、互联网电视行业进入全面爆发期

互联网电视与传统电视对于用户而言核心的区别在于“用户体验的提升”，传统的电视行业是“广播”的方式，将观众作为“受众”，单方面的传递信息；而互联网电视给观众更多的选择权，更趋向娱乐化。同时，互联网电视具备电视大屏高清、舒适的良好观看感受，以及互联网视频丰富、便捷的观看体验，不仅不断分流着用户观看传统电视节目的时间，也将流失到PC、PAD、手机端的用户拉回了客厅。随着具备互联网功能的智能电视的发展和普及，电视将迎来加速换机的潮流，传统电视将全面被替代并逐渐退出市场，互联网电视行业将快速发展迎来全面爆发期。根据艾瑞咨询数据显示，2016年中国智能电视保有量突破1.3亿，智能电视渗透率突破85%。

随着互联网电视的大幅普及和推广，互联网电视用户的积累以及运营前景的提升，“硬件价值+运营价值”的二元分析框架开始成型。电视终端已经不再是单纯的硬件销售，基于互联网电视广阔产业空间，围绕用户运营价值成为企业中长期的核心看点。相对于传统电视产业，互联网电视产业的盈利模式更加多样化，除硬件销售外，内容收费、广告、应用分发、游戏、电商等互联网行业的典型盈利手段使互联网电视企业在实现规模化后盈利能力大幅提高。相对于PC端和移动端互联网视频，互联网电视的ARPU值必然更高，以广告和内容付费为例，互联网电视的家庭场景和大屏效应，使其广告价格高于PC端和移动端视频，同时传统有线电视长期养成的用户付费习惯使互联网电视的会员付费意愿超过PC端和移动端视频。作为互联网娱乐和智能家居的重要入口，互联网电视将成为PC互联网、移动互联网之后第三大网络新兴产业，未来随着用户量的增长，更多的商业模式将进一步探索，互联网电视生态系统盈利空间巨大，将率先迎来近千亿市场价值的转移和释放。



来源：艾瑞咨询，《2016年中国互联网电视行业研究报告》，中信证券研究部预测

### 3、虚拟现实（VR）行业高速发展，终将成为下一代互联网计算中心

VR行业自2015年开始倍受资本和媒体追捧，2016年下半年开始逐渐降温。一方面，这对整个VR行业是好事，产业经历了优胜劣汰、去伪存真的过程；另一方面，无论从哪方面看，2016年其实是VR行业高速发展的一年。

从用户规模来看，2016年初潜在用户规模2.86亿，到2016年上半年潜在用户规模已达4.5亿；从基础设施来看，2016年，VR芯片及系统标准等问题都初步得到了解决。2016年高通推出“骁龙820芯片”针对VR做出了大量优化，支持ATW和FrontBuffer等技术大幅降低系统延时，从而减少眩晕。2016年谷歌正式发布了DayDream系统，在Android底层开始支持VR，微软也发布了HoloGraphic，在Windows底层支持VR。同时他们对软件、硬件，交互做了标准化的定义，并且开放给整个产业链。

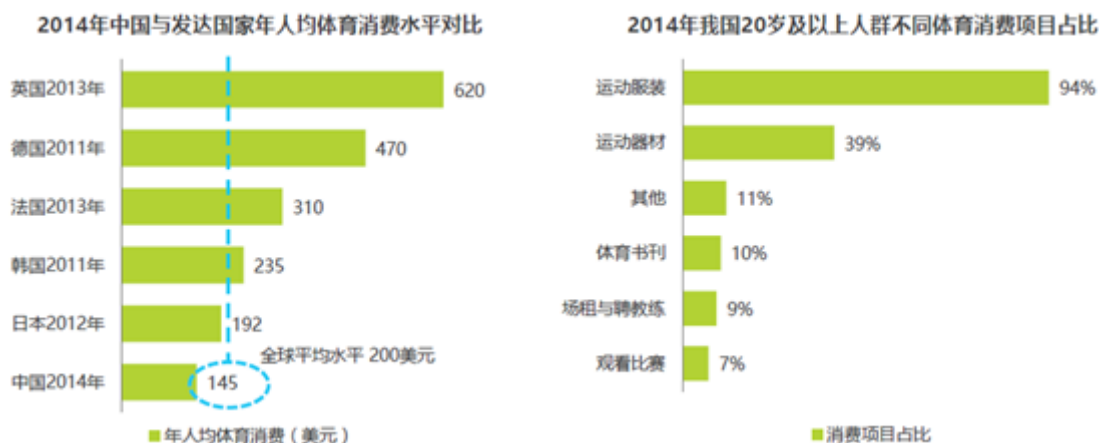
随着VR相关技术改进与开放，VR产品的用户体验会越来越好，应用场景也将越来越丰富，变现途径终会多元化。未来，视频游戏、事件直播、视频娱乐、医疗保健、房地产、零售、教育、工程和军事等关乎国计民生的产业，将成为VR行业的热门应用领域，并将逐步渗透至我们的日常生活中。而随着技术的改进、价格的下降以及相关应用的诞生，VR/AR产品最终将变得极致轻便，届时，多个设备将被整合成一款产品，从而取代当前的手机和PC，正式成为我们生活中不可或缺的一部分，实现为下一代互联网计算中心。

### 4、政策扶持，体育行业进入全面产业化进程，互联网体育用户规模稳步上升

2014年国务院出台的《关于加快发展体育产业促进体育消费的若干意见》提到2025年体育产业总规模将超过5万亿元的发展目标，2016年5月5日，国家体育总局发布《体育发展“十三五”规划》，提出要引导有实力的体育企业进行兼并、重组、上市，积极支持海外并购。由政府主导，各类政策相继推出，各路资本相继涌入，体育行业进入全面产业化进程，我国体育产业发展迎来黄金时期。

2016年3月，主流互联网体育平台的月度覆盖人数达1.36亿人，主流互联网体育传媒平台的人均月度访问次数和人均月度访问时长保持持稳上升趋势，互联网体育传媒平台用户规模、用户粘性呈上升趋势，用户群全面扩充。

根据国家体育总局数据显示，2015年，我国体育总产值1.8万亿元，产业增加值占当年GDP比为0.7%，远低于同期美国水平（3%）及全球平均水平（2.1%），体育市场规模产业体量偏小，GDP贡献占比过低，未来增势好，可提升空间大。与此同时，我国体育产业结构发展不均衡，赛事服务及健身服务等核心产业的市场化程度过低，仅占体育总产值的21%，远低于美国同期水平（58%）；另一方面，我国年人均体育消费为145美元，全球平均水平在200美元以上，欧美发达国家普遍达到300美元以上，体育人均消费、赛事服务及大众健身服务业消费可提升空间大。由此可见，我国体育产业发展前景广阔，未来市场发展空间巨大。



来源：艾瑞咨询，《2016年中国互联网体育用户洞察报告》

## 二、主要资产重大变化情况

### 1、主要资产重大变化情况

主要资产	重大变化说明
股权资产	较上年同期增幅 211.19%，主要系公司增加对外投资所致
固定资产	较上年同期增幅 60.31%，主要系子公司暴风统帅购买电视机模具所致
无形资产	较上年同期增幅 60.92%，主要系公司研发项目达到预定可使用状态转入
在建工程	不适用
货币资金	较上年同期下降 32.51%，主要系子公司暴风统帅采购量增大支付货款增加所致
应收账款	较上年同期增幅 89.30%，主要系公司广告业务增加以及子公司暴风统帅互联网电视销售增加所致
预付账款	较上年同期增幅 932.02%，主要系子公司暴风投资预付咨询费所致
存货	较上年同期增幅 401.15%，主要系子公司暴风统帅业务量大幅增长所致
其他流动资产	较上年同期增幅 283.65%，主要系公司本期购买银行理财增加，及子公司暴风统帅采购增加导致待抵扣进项税额增加所致
开发支出	较上年同期增幅 98.92%，主要系公司研发项目增加所致
长期待摊费用	较上年同期下降 62.14%，主要系子公司风秀科技租入固定资产装修转出所致
递延所得税资产	较上年同期增幅 1471.77%，主要系子公司暴风统帅、风秀科技、暴风投资的亏损确认了相应的递延所得税资产所致

### 2、主要境外资产情况

适用  不适用

## 三、核心竞争力分析

公司是否需要遵守特殊行业的披露要求

是

互联网视频业

### 1、软硬件一体化的商业模式初步形成，构筑行业护城河

公司自上市以来，由单一的互联网视频公司发展为包括互联网视频软件、互联网电视软硬件、虚拟现实硬件和互联网体育软件的综合性软硬件一体化的互联网集团。公司通过销售暴风电视硬件迅速获取家庭用户，通过销售暴风魔镜硬件迅速抢占下一代互联网用户，在大大提高用户粘性的同时，高效运营暴风电视和暴风魔镜软件，大幅提升用户体验，提高整体盈利能力，构筑行业壁垒。

### 2、人才优势

人才是公司“DT大娱乐”战略成功的关键，是公司重要的资产，也是公司持续成长的重要基础。公司始终坚持以人为本，



将人才作为公司第一资源，采取了多种激励政策相结合的方式，让团队保持创业者独有的热情及能量，实现人才与公司共同发展。此外，公司不断加强企业文化建设，提升企业凝聚力，保障公司员工队伍向心力，提高团队的稳定性和积极性，促进公司持续快速发展。

### **3、品牌知名度优势**

公司自成立以来，树立了良好的品牌形象，拥有海量且忠诚的用户群体。2016年暴风TV的销量实现飞跃、暴风体育获取用户情况乐观、暴风魔镜一体机问世，公司各个业务端的协同效益不断增强，助推公司品牌知名度进一步提升。持续提升的品牌知名度和信赖度为公司进行市场推广、客户开发、业务拓展和合作创造了良好条件。

## 第四节 经营情况讨论与分析

### 一、概述

2016年，公司始终秉承“DT大娱乐”的战略目标，以“持续创造娱乐新体验”为使命，紧密围绕年初制定的经营计划，积极开展各项业务。为更好的应对市场环境带来的挑战与机遇，2016年9月，公司将“DT大娱乐”的战略目标具象为“N421”的战略组织形态。在“N421”战略的指导下，公司以“PC、手机、电视和VR”四块屏幕为获取用户的核心平台，以“体育+影业”为内容增长点，以DT作为技术手段提升公司的运营和变现效率，通过“N”个触角布局互联网业务，构建暴风泛娱乐联邦，实现公司“DT大娱乐”战略。其中，公司在PC和手机上通过暴风影音软件保持原有互联网视频业务的稳定增长；暴风电视通过软硬件一体化来获取新的家庭用户，是互联网视频业务的自然延伸，也是公司互联网视频业务整体获得竞争优势的关键；暴风魔镜通过软硬件一体化来获取下一代互联网年轻用户，是公司实现“DT大娱乐”战略进而成为世界领先的互联网娱乐企业的关键。

2016年，公司主营业务由原来单一的以广告收入为主的收入结构发展为以电视业务、广告、增值服务等相结合的多元化业务收入结构。报告期内，公司营业收入为164,734.89万元，同比增长152.62%，实现大幅增长。其中，硬件销售收入为91,717.11万元，同比增长597.18%；广告收入为57,893.06万元，同比增长25.22%；网络付费服务收入为7,810.42万元，同比增长264.02%。

报告期内，公司在互联网视频业务方面深耕细作，以提升用户体验为核心，深入研究用户需求，不断推陈出新，对公司产品进行迭代。公司通过推出暴风影音10周年版、优化UI设计、视频播放中加入特高清功能、打通用户系统等一系列措施，使得公司用户粘性进一步增强，VIP付费用户数较去年增长近70.94%。

2016年是公司互联网电视面向市场的第一个完整的会计年度，暴风电视不断丰富产品线，通过线上、线下相结合的销售策略，年内实现80万台的销量，占公司总营业收入的50%以上，已成为公司最主要的收入来源之一。同时，公司通过战略投资设立暴风影业、暴风体育布局内容端业务，进一步提高公司的核心竞争力。

报告期内，公司营业收入虽然实现大幅增长，但是净利润较上年度相比有所下滑。主要原因如下：首先，暴风电视是公司战略布局的新业务，2016年处于快速积累用户的初期阶段，尚未进入盈利期，因此影响公司整体盈利水平；其次，2016年下半年以来，上游电视面板等原材料价格大幅上涨，导致暴风电视产品成本大幅上升，毛利率进一步降低；另外，报告期内，公司已累计推出两期股权激励方案，相关费用对公司净利润也有一定影响。尽管如此，公司依然认为暴风电视业务的未来值得期待，互联网电视是互联网视频业务竞争的关键，软硬件一体化可以构筑足够高的行业壁垒和竞争优势，暴风电视业务在过去短短一年中发展迅速，已处于行业领先地位，未来将为公司贡献可观的营业收入和利润。

**2016年公司具体的经营情况如下：**

#### **1、互联网视频平台广告收入稳步增长且模式创新，VIP会员收入大幅上升**

报告期内，公司持续进行产品创新，提升用户体验，实现互联网视频业务稳步增长。报告期内，公司品牌影响力和媒体价值进一步提升，广告收入同比增长25.22%，VR营销收入1,589.28万元，是国内VR行业广告商业变现从零到一的创新。报告期内，公司完善会员支付体系，优化会员支付体验，丰富会员权益，提升会员产品竞争力，实现会员用户量不断增加和会员收入的大幅提升。

报告期内，公司发布了“传片助手”，通过VR技术的使用，上线了“全景视频”、“全景广告”及“全景自动识别技术”，实现全景播放功能。公司在成立10周年之际，于2016年9月启动为期一个月的首届“风迷节”，公司暴风影音PC端及手机端全面升级为“暴风影音10周年版”，支持H.265高清视频格式，显著提升了暴风影音的启动速度及稳定性，同时对界面进行了颠覆性的调整，全新的设计风格，使得视觉体验明显提升，更为符合用户的审美和操作习惯，提升了用户体验与黏性，扩展了用户规模，获得良好的用户口碑。

报告期内，公司基于现有的内容资源，进一步夯实内容基础，通过版权采购及对外合作等方式，全面覆盖包括电影、电视剧、综艺节目、音乐及动漫等领域，增强公司现有各业务平台的内容支撑。



## 2、暴风电视销量大幅增长，取得行业领先地位

2016年，暴风电视产品上线整一年，实现销量80万台，并获得用户的广泛认可，取得了2016年度互联网品牌电视销量第二、增长速度第一的佳绩，同时斩获2016年天猫双十一电视品类销量冠军。

暴风电视以研发创新为突破点，持续丰富硬件产品线、优化软件产品结构，进一步提升产品的用户体验。2016年度，暴风TV专利申请超过70项，获得专利证书超20项。强有力的研发工作，确保了暴风TV在2016年持续推陈出新，陆续发布了暴风超体电视F1、暴风超体电视第二代及全球首款45吋VR电视，公司的产品线日趋完善，极大丰富了产品尺寸的覆盖面，满足了国内不同客户的消费需求，使得暴风TV的市场认可度大幅提升。此外，暴风TV完成了从芯片算法、无线音响、内容编辑等方面提升软件服务功能，以优质的产品和服务，不断提升用户体验、提升用户认可度，获取用户能力实现大幅提升。

在内容方面，暴风TV采取了开放的合作模式，与暴风影音、爱奇艺和奥飞等内容供应商深度合作，与暴风魔镜共享VR的内容资源，形成强大的内容提供能力，在内容覆盖面及内容更新速度方面具备明显竞争优势。

2016年度，暴风TV加强“线上+线下”渠道建设工作，线上渠道实现了官网、天猫、京东、国美、苏宁等主流电商的全面覆盖；线下渠道实现国内21个大区的全面覆盖，为销量快速增长提供了保证。

### 产品展示：



### 3、虚拟现实业务保持高速增长，产品销量稳居国内第一，关键技术取得突破

报告期内，暴风魔镜进一步巩固在VR行业的领先地位，累计实现销量超200万台，稳居国内第一。随着暴风魔镜用户体验不断提升，截至2016年底，暴风魔镜的单人用户时长35分钟，较去年单人用户时长增长约75%。

报告期内，暴风魔镜加大新产品的研发力度，不断对产品进行优化及更新迭代。5月，暴风魔镜发布了“暴风魔镜5”，首次加入低功耗电子芯片、高精度九轴传感器、高灵敏度电容触控板和FOV96°双凸非球面镜片，使视频画面更清晰，VR游戏更流畅，操作方式更简便，开启“VR2.0概念”；12月，暴风魔镜发布了最新一体机—暴风魔镜“3K屏概念机”Matrix及VR眼镜S1两大产品，在清晰度、头显重量、眩晕等三大阻碍VR普及的难题上取得突破，有力推进了国内虚拟现实产业的发展；此外，暴风魔镜还发布了自主研发的全新一代VR ROM—Magic UI2.0，并展示了最前沿的移动空间定位+手势识别一体解决方案，为移动VR交互发展打下坚实的技术基础。新产品及新技术的发布将会成为开启行业新局面和推进VR产业进化的关键。

报告期内，暴风魔镜采取线上精细化运营，线下最大化覆盖的销售策略，重点布局线下销售及体验渠道，通过线上线下渠道快速占领并开拓新的VR市场，营销方面表现突出。报告期内，暴风魔镜成立国内首家移动VR线下体验馆，已建成线下销售网点近万家，线下销售地区已覆盖华北、华东、华中、华南、西南、西北、东北七个大区30个省市自治区，与此同时，暴风魔镜通过进驻国美、苏宁、迪信通、乐语通讯、宏图三胞等多家知名第三方平台，线上线下渠道的相互配合、相互补充，有效提升了暴风魔镜的品牌影响力及知名度。

报告期内，暴风魔镜通过自制、购买与其他第三方合作等方式丰富VR内容资源，截至目前，暴风魔镜作为国内最大的VR影视资源库，已拥有三万余部电影、电视剧资源，全景视频、全景图片等近千款，上线了200余款VR游戏。2016年度，暴风魔镜自制VR恐怖系列剧《晚娘怪谈》，开创国内系列剧第一首创，获得众多用户好评，霸占流量排行榜，并获得第47届坦佩雷电影节奖项。另一方面，暴风魔镜积极与行业顶尖机构合作，携手传奇影业，实现《魔兽》VR全球首发；新闻方面，暴风魔镜与法制晚报合作进行2016两会新闻VR报道，并联手博鳌亚洲论坛，打造了全球首场户外VR晚会；综艺方面，与CCTV1合作大型综艺项目《加油向未来》，与北京电视台合作制作北京卫视2016环球春晚VR版，并拥有《中国新歌声》、《超女来了》、《HELLO!女神》等重磅资源；游戏方面，暴风魔镜发布了第一款付费VR游戏《杀戮空间》，成为游戏内容变现的第一个里程碑，并成功上线《女神星球》、《劲舞团VR》、《鬼吹灯》等知名IP游戏。

#### 产品展示：



#### 4、暴风体育坚持以产品为驱动，打造体育用户平台

报告期内，公司战略投资了暴风体育，进一步完善战略布局。暴风体育始终坚持以产品为驱动、以用户为中心打造互联网体育平台，高效链接体育用户及相应的需求、服务。自2016年6月设立以来，暴风体育快速完成产品的设计与上线，暴风体育通过核心的推荐算法为基础、以用户行为画像为核心，率先在体育类应用中采用了“千人千面”的信息流分发平台，为用户精准推荐感兴趣的不更新的内容，满足更加广泛体育人群的需求，提高效率。另一方面，暴风体育在赛事直播中采用“云+清”技术，实现视频播放清晰度远高于行业标准。此外暴风体育还在产品中融入了竞猜、表情动画、送礼物等各种互动玩法，让用户在观看比赛的同时也能玩起来，进一步提升用户体验、增强用户黏性。

暴风体育特有的运营模式和高效的运营团队，得到了互联网行业与体育行业的充分认可，也确保了暴风体育产品更新迭代的速度。2016年9月暴风体育就发布了的第二代产品，产品发布3个月，便取得了2016年度综合体育APP第六名，体育平台APP第三名的佳绩（据猎豹全球智库第三方数据）。此外还获得了小米应用市场“2016年度最受欢迎体育类应用”，懒熊体育“2016年度最具影响力商业决策”，品途商业评论“2016年最具爆发力创新企业”等多项奖项。

暴风体育为满足广大人群的需求，采用人工编辑与机器算法相结合的方式，极大缩短了用户获取内容的时间及路径，每日更新内容超过2000条，大大领先了行业的内容更新效率。

#### 产品展示：



公司需遵守《深圳证券交易所创业板行业信息披露指引第 6 号——上市公司从事互联网视频业务》的披露要求：  
详见第四节 经营情况讨论与分析“概述”

## 二、主营业务分析

### 1、概述

参见“经营情况讨论与分析”中的“一、概述”相关内容。

### 2、收入与成本

#### (1) 营业收入构成

公司是否需要遵守光伏产业链相关业的披露要求

否

公司是否需遵守《深圳证券交易所创业板行业信息披露指引第 1 号——上市公司从事广播电影电视业务》的披露要求：

否

公司是否需遵守《深圳证券交易所创业板行业信息披露指引第 5 号——上市公司从事互联网游戏业务》的披露要求：

否

单位：元

	2016 年		2015 年		同比增减
	金额	占营业收入比重	金额	占营业收入比重	
营业收入合计	1,647,348,906.38	100%	652,110,125.99	100%	152.62%
销售商品	917,171,149.00	55.68%	131,554,067.33	20.17%	597.18%
广告业务	578,930,604.21	35.14%	462,324,962.58	70.90%	25.22%
网络付费服务收入	78,104,184.90	4.74%	21,456,131.20	3.29%	264.02%
管理费	50,025,950.68	3.04%			
软件推广业务	14,799,767.62	0.90%	36,692,593.48	5.63%	-59.67%
其他	8,317,249.97	0.50%	82,371.40	0.01%	9,997.25%

#### (2) 占公司营业收入或营业利润 10%以上的行业、产品或地区情况

适用  不适用

公司是否需要遵守特殊行业的披露要求

是

互联网视频业

单位：元

	营业收入	营业成本	毛利率	营业收入比上年 同期增减	营业成本比上年 同期增减	毛利率比上年同 期增减
销售商品	917,171,149.00	1,057,363,022.17	-15.29%	597.18%	778.90%	-23.84%
广告业务	578,930,604.21					
网络付费服务	78,104,184.90					
管理费	50,025,950.68					

公司主营业务数据统计口径在报告期发生调整的情况下，公司最近 1 年按报告期末口径调整后的主营业务数据

适用  不适用

### (3) 公司实物销售收入是否大于劳务收入

是  否

行业分类	项目	单位	2016 年	2015 年	同比增减
互联网智能硬件	销售量	台	809,493	148,527	445.01%
	生产量	台	1,014,240	215,254	371.18%
	库存量	台	271,474	66,727	306.84%

相关数据同比发生变动 30% 以上的原因说明

适用  不适用

暴风统帅 2015 年 9 月纳入合并范围，本期全年合并，且互联网电视销售量增加较大。

### (4) 公司已签订的重大销售合同截至本报告期的履行情况

适用  不适用

### (5) 营业成本构成

单位：元

产品分类	2016 年		2015 年		同比增减
	金额	占营业成本比重	金额	占营业成本比重	
终端成本	1,057,363,022.17	88.03%	120,304,758.44	53.49%	778.90%
版权费	68,098,677.92	5.67%	45,428,211.54	20.20%	49.90%
宽带费	37,818,116.68	3.15%	43,747,457.55	19.45%	-13.55%
摊销与折旧费	15,407,925.09	1.28%	15,008,975.75	6.67%	2.66%
其他	22,456,717.09	1.87%	439,611.35	0.20%	5,008.31%

### (6) 报告期内合并范围是否发生变动

是  否

详见本报告“第十一节 财务报告 八、合并范围的变更”。

### (7) 公司报告期内业务、产品或服务发生重大变化或调整有关情况

适用  不适用

### (8) 主要销售客户和主要供应商情况

公司主要销售客户情况

前五名客户合计销售金额（元）	386,320,927.64
前五名客户合计销售金额占年度销售总额比例	23.45%
前五名客户销售额中关联方销售额占年度销售总额比例	3.89%

公司前 5 大客户资料

序号	客户名称	销售额（元）	占年度销售总额比例
1	第一名	181,934,816.38	11.04%
2	第二名	64,099,710.50	3.89%
3	第三名	60,411,693.43	3.67%
4	第四名	44,811,320.75	2.72%
5	第五名	35,063,386.58	2.13%
合计	--	386,320,927.64	23.45%

主要客户其他情况说明

适用  不适用

第二名系本公司子公司之股东控制的其他公司。前5大客户中其他客户与公司不存在关联关系。

公司主要供应商情况

前五名供应商合计采购金额（元）	1,469,350,430.21
前五名供应商合计采购金额占年度采购总额比例	91.11%
前五名供应商采购额中关联方采购额占年度采购总额比例	0.00%

公司前 5 名供应商资料

序号	供应商名称	采购额（元）	占年度采购总额比例
1	第一名	1,049,074,733.54	65.05%
2	第二名	323,723,319.83	20.07%
3	第三名	35,585,905.68	2.21%
4	第四名	34,428,808.53	2.13%
5	第五名	26,537,662.63	1.65%



合计	--	1,469,350,430.21	91.11%
----	----	------------------	--------

主要供应商其他情况说明

适用  不适用

### 3、费用

单位：元

	2016 年	2015 年	同比增减	重大变动说明
销售费用	432,716,324.14	186,866,238.17	131.56%	主要系子公司暴风统帅广告费、市场开拓费、物流费、差旅费及售后服务费等增加以及公司提高员工薪酬水平、股权激励费用增加等所致
管理费用	285,862,180.55	154,286,904.51	85.28%	主要系提高员工薪酬水平，新增办公地点房租、聘请中介机构以及股权激励费用等增加所致
财务费用	26,024,343.64	-2,059,858.76	1,363.40%	主要系公司经营需要增加借款相应利息支出增加及暴风统帅线上平台销售手续费增加所致

### 4、研发投入

适用  不适用

序号	项目	进展	拟达到目标	预计对公司未来发展的影响
1	新版暴风影音 5	已上线	启动速度提升 20%；稳定性提升 10%；提升产品体验	通过 VIP、付费点播、广告等业务，为公司提供收入，同时，其他产品提供上亿用户级别的跳转入口。
2	资讯头条	已上线	人均 vv 5 个以上	提升了 vv，也提升了用户的体验。
3	全景播放	已上线	画面清晰度等同于普通同等码率的视频	加强暴风影音的核心竞争力，将公司与其他竞品区别开，成为产品的杀手锏功能。
4	全景视频自动识别技术	开发中	识别成功率高于 99.99%	通过独创的画面识别技术，分析视频画面特性，从而判断视频是否为全景视频，并自动为用户开启相关功能特性。
5	全景广告	已上线	不影响广告播放流畅度	全景广告支持用户对广告观看视角任意调整，达到增强广告展现形式，进而提升广告收益的效果。
6	风秀主播订阅提醒	已上线	使用率 10% 以上	为用户提供在暴风平台下的多维度内容互联体验。
7	直播弹幕	已上线	弹幕请求成功率 99% 以上	提升用户粘性。
8	后播	已上线	播放转化率 5% 以上	通过大数据算法，为用户在视频最后的字幕阶段推荐对应影片的花絮内容及相关影片推荐，降低用户再次选片的苦恼。
9	P2P 直播系	已上线	播放成功率 80% 以上	通过 P2P 直播系统，可以为用户提供最好的播放体验并

	统			同时为公司降低带宽成本, 为公司接入直播内容做准备
10	立方体全景技术	已上线	起播速度提升 30%	降低了并发数据传输量, 提高的起播速度, 减少了播放卡顿的情况出现。
11	无线-播放体验优化	完成	支持 H265 视频 P2P 点播, 用户参与比达到 2.01%; 支持全景视频直播, 用户参与比达到 0.09%; 长视频播放成功率提升至 69.11%, 点到播时长暴风源降低到 1.91S, 聚和源降低到 4.44S	提升用户体验与黏性, 扩展用户规模。
12	无线-基础性能体验	完成	崩溃率达到 0.33%; 启动速度达到 1.51s; 安装包大小减少 9.11%; 完成暴风无线十周年 UIUE 改版, 完成十周年电商红包活动, 活动点击参与比 27.63%; 完成无线三端图片清晰度优化工作	提升用户体验与黏性, 扩展用户规模。
13	无线-资源内容优化	完成	完成相关视频流量占比达到 2.30%; 完成在线暴风源评论系统对接	提升用户体验与黏性, 扩展用户规模。
14	无线-VIP 会员服务	完成	支持积分兑换 VIP/支持优惠码兑换 7 天或者一个月 VIP	扩展盈利。
15	无线-广告优化	完成	广告素材格式: 全面支持 gif 动图; 开屏广告支持 mp4; 前贴中播及角标广告协商逻辑, 报数优化; 拓展广告位: 支持启动后首页浮层广告; 支持超长前贴片广告	扩展盈利。
16	支付业务优化	已上线	完成主流支付渠道的接入, 从下单到支付成功的转化率保证在 40% 以上; 优化支付路径, 提升用户支付体验	通过优化支付业务, 提升用户购买会员产品的体验, 提升用户购买成功率, 为公司提高收入。
17	会员业务优化	迭代中	优化会员权益, 建立用户数据平台, 建立会员营销体系实现会员权益升级	提升用户体验与黏性, 扩展用户规模。
18	媒资系统优化	已上线	完成 H265 转码能力, 完成多种类型全景视频转码能力, 完成多种类型直播内容服务能力, 提升转化效率 20% 以上	完成多种类型内容的播放支持, 提升内容分发效率, 让用户更早的看到影片, 提升用户观影体验。
19	用户中心优化	迭代中	完成用户中心平台化改造; 完成各类通道产品平台化改造	打通集团内部各个平台用户, 降低各业务线用户注册成本, 提升用户传递效率。

近三年公司研发投入金额及占营业收入的比例

	2016 年	2015 年	2014 年
研发人员数量 (人)	482	422	420

研发人员数量占比	35.84%	54.52%	63.64%
研发投入金额（元）	197,126,302.24	136,523,795.03	93,032,693.79
研发投入占营业收入比例	11.97%	20.94%	24.09%
研发支出资本化的金额（元）	78,107,412.57	39,744,620.66	13,414,518.04
资本化研发支出占研发投入的比例	39.62%	29.11%	14.42%

研发投入总额占营业收入的比重较上年发生显著变化的原因

适用  不适用

研发投入资本化率大幅变动的原因及其合理性说明

适用  不适用

## 5、现金流

单位：元

项目	2016 年	2015 年	同比增减
经营活动现金流入小计	1,591,233,731.26	625,861,700.44	154.25%
经营活动现金流出小计	1,766,951,374.62	537,278,202.41	228.87%
经营活动产生的现金流量净额	-175,717,643.36	88,583,498.03	-298.36%
投资活动现金流入小计	519,070,481.28	144,092,652.71	260.23%
投资活动现金流出小计	991,134,185.85	450,266,325.28	120.12%
投资活动产生的现金流量净额	-472,063,704.57	-306,173,672.57	54.18%
筹资活动现金流入小计	653,509,045.20	541,362,229.22	20.72%
筹资活动现金流出小计	174,014,068.20	48,749,932.91	256.95%
筹资活动产生的现金流量净额	479,494,977.00	492,612,296.31	-2.66%
现金及现金等价物净增加额	-168,286,370.93	275,022,121.77	-161.19%

相关数据同比发生重大变动的主要影响因素说明

适用  不适用

- (1) 2016年度经营活动现金流入小计较上年同期增幅154.25%，主要系广告回款以及子公司暴风统帅销售商品收现所致；
- (2) 2016年度经营活动现金流出小计较上年同期增幅228.87%，主要系公司提高薪酬、加大广告投入以及子公司暴风统帅采购付款增加所致；
- (3) 2016年度投资活动现金流入小计较上年同期增幅260.23%，主要系收回银行理财产品本金所致；
- (4) 2016年度投资活动现金流出小计较上年同期增幅120.12%，主要系公司购买银行理财产品以及对外投资增加所致；

(5) 2016年度筹资活动现金流入小计较上年同期增幅20.72%，主要系公司取得借款、授予限制性股票以及子公司暴风统帅少数股东增资所致；

(6) 2016年度筹资活动现金流出小计较上年同期增幅256.95%，主要系公司归还银行借款及利息所致。

报告期内公司经营活动产生的现金净流量与本年度净利润存在重大差异的原因说明

适用  不适用

### 三、非主营业务情况

适用  不适用

### 四、资产及负债状况

#### 1、资产构成重大变动情况

单位：元

	2016 年末		2015 年末		比重增减	重大变动说明
	金额	占总资产比例	金额	占总资产比例		
货币资金	276,680,619.22	10.81%	409,966,990.15	30.40%	-19.59%	主要系子公司暴风统帅采购量增大支付货款增加所致
应收账款	565,863,312.69	22.10%	298,924,930.73	22.17%	-0.07%	无重大变化
存货	526,650,859.26	20.57%	105,089,112.18	7.79%	12.78%	主要系子公司暴风统帅业务量大幅增长所致
投资性房地产		0.00%		0.00%	0.00%	无重大变化
长期股权投资	313,579,256.73	12.25%		0.00%	12.25%	主要系公司增加对外投资所致
固定资产	37,422,013.63	1.46%	23,343,718.53	1.73%	-0.27%	无重大变化
在建工程		0.00%		0.00%	0.00%	无重大变化
短期借款	138,844,612.14	5.42%	41,847,679.79	3.10%	2.32%	主要系公司根据经营需求借款所致
长期借款		0.00%		0.00%	0.00%	无重大变化

#### 2、以公允价值计量的资产和负债

适用  不适用

#### 3、截至报告期末的资产权利受限情况

项 目	余额	受限原因
货币资金	40,697,406.91	详见第十一节 七 合并财务报表项目注释 1、货币资金
长期股权投资	88,686,018.08	*
无形资产	—	详见第十一节 七 合并财务报表项目注释 47、长期应付款

合计	129,383,424.99
----	----------------

其他说明:

注\*: 根据《上海隼晟投资合伙企业(有限合伙)之合伙协议》约定, 劣后级有限合伙人以其在合伙企业的实际出资额及相应的投资收益向优先级有限合伙人提供连带的质押担保, 公司在此合伙企业为劣后级有限合伙人, 故公司以该项投资提供连带质押担保。

## 五、投资状况分析

### 1、总体情况

√ 适用 □ 不适用

报告期投资额(元)	上年同期投资额(元)	变动幅度
991,134,185.85	450,266,325.28	120.12%

### 2、报告期内获取的重大的股权投资情况

√ 适用 □ 不适用

单位: 元

被投资公司名称	主要业务	投资方式	投资金额	持股比例	资金来源	合作方	投资期限	产品类型	预计收益	本期投资盈亏	是否涉诉	披露日期(如有)	披露索引(如有)
暴风云帆(天津)互联网投资中心(有限合伙)(前称“暴风鑫源(天津)互联网投资中心(有限合伙)”)	投资管理	新设	50,010,000.00	10.03%	自有	天津暴风创新投资管理有限公司、上海歌斐资产管理有限公司、天津平禄电子商务有限公司等	3	投资	0	-3,609,245.53	否	2015年12月25日	<a href="http://www.cninfo.com.cn">http://www.cninfo.com.cn</a> 《关于对外投资暨合作设立产业基金的公告》
上海浸鑫投资咨询合伙企业	投资管理	增资	200,000,000.00	3.84%	自有	光大浸辉投资管理(上	1.5	投资	0	-32,972,466.64	否	2016年03月18日	<a href="http://www.cninfo.com.cn">http://www.cninfo.com.cn</a> 《关于

(有限 合伙)						海)有 限公 司、上 海群 物金 融服 务有 限公 司、 招商 财 富资 产 管 理有 限公 司等 14 方							对上海 浸鑫 投资 咨询 合伙 企业 (有限 合伙) 增资 的公 告》 (公 告编 号 2016-45 )《关 于变 更暴 风(天 津)投 资 管 理有 限公 司对 上海 浸鑫 投资 咨询 合伙 企业 (有限 合伙) 出 资额 及公 司对 上海 浸鑫 投资 咨询 合伙 企业 (有限 合伙) 增 资的 公 告》 (公 告编 号 2016-07 3)
珠海暴 风梧桐 文化产 业投资 基金企 业(有限 合伙)	投资管 理	新设	11,000, 000.00	9.50%	自有	深圳市 前海梧 桐并购 投资母 基金合 伙企业 (有限 合伙)、 烟台盈	3	投资	0	-285,506 .75	否	2016 年 01 月 12 日	<a href="http://www.cninfo.com.cn">http://www.cninfo.com.cn</a> 《关于 对外投 资设立 基金管 理公司 及参与

						智创业投资有限公司等 31 方							投资设立并购基金的公告》
北京魔镜未来科技有限公司	虚拟现实	增资	43,359,000.00	18.85%	自有	华谊兄弟（天津）互转娱乐有限公司、中信资本（深圳）资产管理有限公司等 10 方	17	投资	0	0	否	2016 年 01 月 18 日	<a href="http://www.cninfo.com.cn">http://www.cninfo.com.cn</a> 《关于对外投资暨关联交易的公告（二）》
合计	--	--	304,369,000.00	--	--	--	--	--	0	-36,867,218.92	--	--	--

### 3、报告期内正在进行的重大的非股权投资情况

适用  不适用

### 4、以公允价值计量的金融资产

适用  不适用

### 5、募集资金使用情况

适用  不适用

公司报告期无募集资金使用情况。

## 六、重大资产和股权出售

### 1、出售重大资产情况

适用  不适用

公司报告期末未出售重大资产。

### 2、出售重大股权情况

适用  不适用

## 七、主要控股参股公司分析

√ 适用 □ 不适用

主要子公司及对公司净利润影响达 10%以上的参股公司情况

单位：元

公司名称	公司类型	主要业务	注册资本	总资产	净资产	营业收入	营业利润	净利润
天津鑫影科技有限公司	子公司	计算机信息服务及广告	5,000,000.00	166,826,429.14	107,891,227.67	141,478,810.38	81,091,082.89	74,521,682.70
深圳暴风统帅科技有限公司	子公司	商品销售	35,088,000.00	895,058,677.47	-107,387,804.75	929,262,252.52	-486,970,741.59	-358,188,636.82
北京风秀科技有限公司	子公司	网络视频	1,112,400.00	38,430,975.73	-22,083,744.99	16,572,128.40	-73,065,149.71	-68,320,884.52
上海隽晟投资合伙企业(有限合伙)	参股公司	投资管理	684,000,000.00	812,311,456.91	812,253,596.81		97,429,884.70	93,301,844.70
上海浸鑫投资咨询合伙企业(有限合伙)	参股公司	投资管理	5,203,000.00	5,170,293.022.97	5,037,137.666.81		-162,862,333.19	-162,862,333.19

报告期内取得和处置子公司的情况

√ 适用 □ 不适用

公司名称	报告期内取得和处置子公司方式	对整体生产经营和业绩的影响
天津暴风天象科技有限公司	投资设立	有利于公司业务整合
暴风影业(北京)有限责任公司	投资设立	有利于整合上游资源,降低运营成本
暴风起源(天津)投资管理有限公司	投资设立	有利于开展对外投资及资产管理业务,实现公司战略布局
珠海暴风梧桐投资管理有限公司	投资设立	有利于开展对外投资及资产管理业务,实现公司战略布局
北京迅鲨科技有限公司	转让股权	迅鲨科技不再纳入合并报表范围

主要控股参股公司情况说明

## 八、公司控制的结构化主体情况

□ 适用 √ 不适用

## 九、公司未来发展的展望

### 1、巩固软硬件一体化竞争优势

随着公司“DT大娱乐战略”布局的不断深化,公司软硬件一体化的业务形态逐渐成型。公司将通过夯实各业务板块,提



高软硬件一体化模式竞争力，建立行业壁垒优势。具体体现在：暴风TV将会进一步加大研发力度，推进暴风TV硬件产品的不断创新，发挥公司软件运营的经验优势，贯彻差异化策略，大幅提高暴风TV的销量规模和活跃用户规模，在互联网视频行业的家庭场景占据竞争优势；暴风魔镜将利用先发优势，巩固在国内VR行业的领先地位，突破关键技术，提高运营效率，优化产品结构，进一步扩大活跃用户规模，提高用户粘性，在下一代互联网成熟时占据竞争优势。

## 2、以信息流模式升级公司所有软件产品

信息流已经被证明是最符合移动互联网时代的产品特性。2017年，公司将全面拥抱信息流，以该模式升级PC端和移动端暴风影音、暴风TV软件端、暴风魔镜APP及暴风体育APP等软件。一方面，信息流模式不仅对扩大用户规模具有明显作用，而且商业变现效率远高于传统互联网广告；另一方面，信息流模式以人工智能算法为基础，代表了互联网行业新的趋势，也具备足够高的竞争壁垒，同时与公司DT战略一脉相承。

## 3、提高公司整体盈利能力，实现暴风电视和VR业务尽早盈利

在原有互联网视频领域，公司一方面通过软件产品信息流模式升级和创新，另一方面利用资本市场金融工具募集资金从而提高内容采购能力，二者都将使公司广告和会员付费收入保持快速增长，公司长期盈利能力亦保持稳定。新布局业务中，暴风电视和暴风魔镜都将努力实现硬件销售正毛利，同时以会员付费、广告、应用分发等多种方式大幅提升ARPU值，尽早扭亏为盈，为上市公司贡献利润。

# 十、接待调研、沟通、采访等活动登记表

## 1、报告期内接待调研、沟通、采访等活动登记表

√ 适用 □ 不适用

接待时间	接待方式	接待对象类型	调研的基本情况索引
2016年03月14日	实地调研	机构	<a href="http://www.cninfo.com.cn">http://www.cninfo.com.cn</a> 《2016年3月14日投资者关系活动记录表》
2016年03月17日	实地调研	机构	<a href="http://www.cninfo.com.cn">http://www.cninfo.com.cn</a> 《2016年3月17日投资者关系活动记录表》
2016年04月19日	实地调研	机构	<a href="http://www.cninfo.com.cn">http://www.cninfo.com.cn</a> 《2016年4月19日投资者关系活动记录表》
2016年06月22日	实地调研	机构	<a href="http://www.cninfo.com.cn">http://www.cninfo.com.cn</a> 《2016年6月22日投资者关系活动记录表》
2016年10月28日	实地调研	机构	<a href="http://www.cninfo.com.cn">http://www.cninfo.com.cn</a> 《2016年10月28日投资者关系活动记录表》
2016年11月18日	实地调研	机构	<a href="http://www.cninfo.com.cn">http://www.cninfo.com.cn</a> 《2016年11月18日投资者关系活动记录表》

## 第五节 重要事项

### 一、公司普通股利润分配及资本公积金转增股本情况

报告期内普通股利润分配政策，特别是现金分红政策的制定、执行或调整情况

适用  不适用

公司报告期利润分配预案及资本公积金转增股本预案与公司章程和分红管理办法等的相关规定一致

是  否  不适用

公司报告期利润分配预案及资本公积金转增股本预案符合公司章程等的相关规定。

本年度利润分配及资本公积金转增股本预案

每 10 股送红股数（股）	0
每 10 股派息数（元）（含税）	0.25
每 10 股转增数（股）	2
分配预案的股本基数（股）	276,688,787
现金分红总额（元）（含税）	6,917,219.68
可分配利润（元）	333,023,639.26
现金分红占利润分配总额的比例	100.00%
本次现金分红情况	
其他	
利润分配或资本公积金转增预案的详细情况说明	
2016 年度利润分配情况：公司拟以 2016 年 12 月 31 日公司总股本 276,688,787 股为基数，向全体股东每 10 股派发现金红利 0.25 元（含税），以资本公积金向全体股东每 10 股转增 2 股。上述预案尚需提交公司 2016 年年度股东大会审议。	

公司近 3 年（包括本报告期）的普通股股利分配方案（预案）、资本公积金转增股本方案（预案）情况

- 1、2014 年度利润分配情况：2014 年度未进行利润分配，利润结转以后年度。
- 2、2015 年半年度利润分配情况：以截至 2015 年 6 月 30 日公司总股本 120,000,000 股为基数，使用资本公积金向全体股东每 10 股转增 12 股，共计转增 144,000,000 股，不送股，不派发现金股利，转增后公司总股本将增加至 264,000,000 股。
- 3、2015 年度利润分配情况：2015 年度未进行利润分配，未派发现金红利，未送红股，未以公积金转增股本。
- 4、2016 年度利润分配情况：公司拟以 2016 年 12 月 31 日公司总股本 276,688,787 股为基数，向全体股东每 10 股派发现金红利 0.25 元（含税），以资本公积金向全体股东每 10 股转增 2 股。上述预案尚需提交公司 2016 年年度股东大会审议。

公司近三年（包括本报告期）普通股现金分红情况表

单位：元

分红年度	现金分红金额（含税）	分红年度合并报表中归属于上市公司普通股股东的净利润	占合并报表中归属于上市公司普通股股东的净利润的比率	以其他方式现金分红的金额	以其他方式现金分红的比例

2016 年	6,917,219.68	52,811,717.89	13.10%	0.00	0.00%
2015 年	0.00	173,313,702.21	0.00%	0.00	0.00%
2014 年	0.00	41,941,533.59	0.00%	0.00	0.00%

公司报告期内盈利且母公司可供普通股股东分配利润为正但未提出普通股现金红利分配预案

适用  不适用

## 二、承诺事项履行情况

### 1、公司实际控制人、股东、关联方、收购人以及公司等承诺相关方在报告期内履行完毕及截至报告期末尚未履行完毕的承诺事项

√ 适用 □ 不适用

承诺来源	承诺方	承诺类型	承诺内容	承诺时间	承诺期限	履行情况
收购报告书或权益变动报告书中所作承诺						
资产重组时所作承诺						
首次公开发行或再融资时所作承诺	北京和谐成长投资中心（有限合伙）；青岛金石暴风投资咨询有限公司	股份锁定承诺及减持意向承诺	“本企业作为北京暴风科技股份有限公司（以下简称“发行人”）股东承诺：1.除在发行人首次公开发行股票时一并转让的发行人股票外（如适用），在发行人股票上市之日起 12 个月内，不转让或委托他人管理本次发行前直接或间接持有的发行人股份，也不由发行人回购该部分股份。2.自前述第 1 项锁定期满后，如因本企业原因需减持股份的，将通过大宗交易方式、通过二级市场集中竞价交易方式或通过其他合法方式进行减持。自前述第 1 项锁定期满 24 个月内，如需减持股份的，将分步减持发行人股票上市之日直接或间接持有的全部发行人股份，并努力使每次减持价格不低于发行人上一个会计年度经审计的每股净资产值或发行人股票首次公开发行的发行价，以二者中较低者为准。如遇除权除息事项，上述发行价应作相应调整。所持股票在前述第 1 项锁定期满后两年内减持的，将按相关法律法规等规范性文件对持股 5%以上股东减持时提前披露相关信息之规定提前向发行人提交减持数量及上述法律法规等规范性文件所要求的其他披露信息的说明，并由发行人在减持前 3 个交易	2015 年 03 月 24 日	2016-03-24	履行完毕

			日予以公告。3.如本企业违反前述承诺事项，将依法承担相应法律责任，且所得收益归发行人所有，并将在获得收益的 10 日内将前述收益支付给发行人指定账户。4.如未来相关监管规则发生变化，本承诺载明事项将相应修订，修订后的承诺事项亦应满足届时监管规则的要求。”			
	杭州沧浪股权投资合伙企业（有限合伙）;华控成长（天津）股权投资基金合伙企业（有限合伙）;华为投资控股有限公司;江阴海澜创业投资有限公司;北京市丽泰恒丰投资中心（有限合伙）;苏州国润创业投资发展有限公司;天津伍通股权投资基金合伙企业（有限合伙）;深圳市信诺南海投资企业（有限合伙）;蔡少红;蔡文胜;曹浩强;方唯;江伟强;林章利;刘畅宇;唐献;杨立东;郑育龙	股份锁定承诺及减持意向承诺	“本人【/公司/企业】作为北京暴风科技股份有限公司（以下简称“发行人”）股东承诺，除在发行人首次公开发行股票时一并转让的发行人股票外（如适用），在发行人股票上市之日起 12 个月内，不转让或委托他人管理本次发行前直接或间接持有的发行人股份，也不由发行人回购该部分股份。如本人【/公司/企业】违反前述承诺事项，将由发行人及时公告违反承诺的事实及原因，并向发行人其他股东和社会公众投资者道歉，并将在符合法律、法规及规范性文件规定情况下自公告日起 10 个工作日内启动购回程序，购回数量不低于本人【/公司/企业】违反承诺事项卖出的股票数量；如因未履行前述承诺事项而获得收益的，所得收益归发行人所有，并将在获得收益的 10 日内将前述收益支付给发行人指定账户；且自购回完成之日起自动延长持有全部股份的锁定期至前述股份锁定期满后 6 个月；如因未履行前述承诺事项给发行人或者其他投资者造成损失的，将向发行人或者其他投资者赔偿损失。如未来相关监管规则发生变化，本承诺载明事项将相应修订，修订后的承诺事项亦应满足届时监管规则的要求。本人【/公司/企业】一并确认，本人【/公司/企业】持有的发行人股份权属清晰、不存在法律纠纷或质押、冻结等依法不得转让的情况。”	2015 年 03 月 24 日	2016 年 03 月 24 日	履行完毕
	冯鑫	股份锁定承诺及减持意向承诺	“本人作为北京暴风科技股份有限公司（以下简称“发行人”）控股股东、董事、高级管理人员承诺：1.自发行人股票上市之日起 36 个月内，不转让或委托他人管理在发行人本次发行前直接或间接持有的发行人股份，也不由发行人回购该部分股份。2.发行人上市后 6 个月内如发行人股票连续 20 个交易日（发行人股票全天停牌的交易日除外，下同）的收盘价均低于发行人首次公开发行股票的发价价（以下简称“发价价”），或者上市后 6 个月期末收盘价低于发价价，	2015 年 03 月 24 日	2018 年 03 月 24 日	正常履行

		<p>持有发行人股票的锁定期自动延长 6 个月。3.上述股份锁定承诺期限届满后，在任职期间，每年将向发行人申报所直接或间接持有的发行人股份及其变动情况；在任职期间每年转让的股份不超过所直接或间接持有的发行人股份总数的 25%；离职后半年内，不转让所直接或间接持有的发行人股份。在发行人首次公开发行股票上市之日起六个月内申报离职的，自申报离职之日起十八个月内不转让直接持有的发行人股份；在首次公开发行股票上市之日起第七个月至第十二个月之间申报离职的，自申报离职之日起十二个月内不转让直接持有的发行人股份。4.自前述第 1 项、第 2 项（如适用）锁定期满后，如需减持股份的，将通过大宗交易方式、通过二级市场集中竞价交易方式或通过其他方式进行减持。自前述第 1 项、第 2 项（如适用）锁定期满两年内，每年减持数量不超过届时所持发行人股份数量的 15%，减持价格不低于发行人股票发行价。如遇除权除息事项，上述发行价应作相应调整。所持股票在前述第 1 项、第 2 项（如适用）锁定期满后两年内减持的，将提前 5 个交易日向发行人提交减持原因、减持数量、未来减持计划、减持对发行人治理结构及持续经营影响的说明，并由发行人在减持前 3 个交易日予以公告。5.本人不因职务变更、离职等原因，放弃履行上述承诺。6.如本人违反前述承诺事项，将由发行人及时公告违反承诺的事实及原因，并向发行人股东和社会公众投资者道歉，并将在符合法律、法规及规范性文件规定情况下自公告日起 10 个工作日内启动购回程序，购回数量不低于本人违反承诺事项卖出的股票数量；且公告之日当月起从发行人处领取半薪，直至上述股份购回实施完毕当月为止；如因未履行前述承诺事项而获得收益的，所得收益归发行人所有，并将在获得收益的 10 日内将前述收益支付给发行人指定账户；并自购回完成之日起自动延长持有全部股份的锁定期至前述第 1 项、第 2 项（如适用）锁定期满后 6 个月；如因未履行前述承诺事项给发行人或者其他投资者造成损失的，将向发行人或者其他投资者依法赔偿损失。7.如未来相关监管规则发生变化，本承诺载明事项将相应修订，修订后的承诺事项亦应满足届时监管规则的要求。</p>			
--	--	--	--	--	--

		<p>本人一并确认，本人持有的发行人股份权属清晰、不存在法律纠纷或质押、冻结等依法不得转让的情况。”</p>			
	<p>崔天龙;曲静渊;韦婵媛;李永强;吕宁;王刚;赵军</p>	<p>股份锁定承诺及减持意向承诺</p> <p>"本人作为北京暴风科技股份有限公司（以下简称“发行人”）董事【/高级管理人员】承诺：1.除在发行人首次公开发行股票时一并转让的发行人股票外（如适用），在发行人股票上市之日起 12 个月内，不转让或委托他人管理本次发行前直接或间接持有的发行人股份，也不由发行人回购该部分股份。2.发行人上市后 6 个月内如发行人股票连续 20 个交易日（发行人股票全天停牌的交易日除外，下同）的收盘价均低于发行人首次公开发行股票的发行价（以下简称“发行价”），或者上市后 6 个月期末收盘价低于发行价，持有发行人股票的锁定期自动延长 6 个月。3.上述股份锁定承诺期限届满后，在任职期间，每年将向发行人申报所直接或间接持有的发行人股份及其变动情况；在任职期间每年转让的股份不超过所直接或间接持有的发行人股份总数的 25%；离职后半年内不转让所持有的发行人股份。在发行人首次公开发行股票上市之日起六个月内申报离职的，自申报离职之日起十八个月内不转让直接持有的发行人股份；在首次公开发行股票上市之日起第七个月至第十二个月之间申报离职的，自申报离职之日起十二个月内不转让直接持有的发行人股份。4.所持发行人股份在锁定期满两年内减持的，减持价格不低于发行价，如遇除权除息事项，前述发行价应作相应调整。5.本人不因职务变更、离职等原因，放弃履行上述承诺。6.如本人违反前述承诺事项，将由发行人及时公告违反承诺的事实及原因，并向发行人股东和社会公众投资者道歉，并将在符合法律、法规及规范性文件规定情况下自公告日起 10 个工作日内启动购回程序，购回数量不低于本人违反承诺事项卖出的股票数量；且自公告之日当月起从发行人处领取半薪，直至上述股份购回实施完毕当月为止；并自购回完成之日起自动延长持有全部股份的锁定期至前述第 1 项、第 2 项（如适用）锁定期满后 6 个月；如因未履行前述承诺事项而获得收益的，所得收益归发行人所有，并将在获得收益的 10 日内将前述收益支付给发行人指定账户；如因未履行前述承诺事项给发行人或者其他</p>	<p>2015 年 03 月 24 日</p>	<p>2016 年 3 月 24 日</p>	<p>正 常 履 行</p>

		<p>投资者造成损失的，将向发行人或者其他投资者赔偿损失。7.如未来相关监管规则发生变化，本承诺载明事项将相应修订，修订后的承诺事项亦应满足届时监管规则的要求。本人一并确认，本人持有的发行人股份权属清晰、不存在法律纠纷或质押、冻结等依法不得转让的情况。”</p>			
	<p>北京众翔宏泰投资咨询中心（有限合伙）;北京瑞丰利永投资咨询中心（有限合伙）;北京融辉似锦投资咨询中心（有限合伙）</p>	<p>股份锁定承诺</p> <p>"1.本企业作为北京暴风科技股份有限公司（以下简称“发行人”）股东承诺，除在发行人首次公开发行股票时一并转让的发行人股票外（如适用），在发行人股票上市之日起 36 个月内，不转让或者委托他人管理本次发行前直接或间接持有的发行人股份，也不由发行人回购该部分股份。2.发行人上市后 6 个月内如发行人股票连续 20 个交易日（发行人股票全天停牌的交易日除外，下同）的收盘价均低于发行人首次公开发行股票的发行价（以下简称“发行价”），或者上市后 6 个月期末收盘价低于发行价，持有发行人股票的锁定期自动延长 6 个月。3.自前述锁定期满后，如需减持股份的，将通过大宗交易方式、通过二级市场集中竞价交易方式或通过其他方式进行减持。自前述锁定期满两年内，每年减持数量不超过届时所持发行人股份数量的 15%，减持价格不低于发行价。如遇除权除息事项，上述发行价应作相应调整。所持股票在前述锁定期满后两年内减持的，将提前 5 个交易日向发行人提交减持原因、减持数量、未来减持计划、减持对发行人治理结构及持续经营影响的说明，并由发行人在减持前 3 个交易日予以公告。4.如违反前述承诺事项，将由发行人及时公告违反承诺的事实及原因，并向发行人股东和社会公众投资者道歉，并将在符合法律、法规及规范性文件规定情况下自公告日起 10 个工作日内启动购回程序，购回数量不低于本企业违反承诺事项卖出的股票数量；且公告之日当月起从发行人处领取的分红减半（如有），直至上述股份购回实施完毕当月为止；如因未履行前述承诺事项而获得收益的，所得收益归发行人所有，并将在获得收益的 10 日内将前述收益支付给发行人指定账户；并自购回完成之日起自动延长持有全部股份的锁定期至前述锁定期满后 6 个月；如因未履行前述承诺事项给发行人或者其他投资者造成损失</p>	<p>2015 年 03 月 24 日</p>	<p>2018 年 03 月 24 日</p>	<p>正常履行</p>



			的, 将向发行人或者其他投资者依法赔偿损失。5.如未来相关监管规则发生变化, 本承诺载明事项将相应修订, 修订后的承诺事项亦应满足届时监管规则的要求。6.本企业一并确认, 本企业持有的发行人股份权属清晰、不存在法律纠纷或质押、冻结等依法不得转让的情况。”			
	北京和谐成长投资中心(有限合伙);青岛金石暴风投资咨询有限公司	股份锁定承诺及减持意向承诺	“本企业作为北京暴风科技股份有限公司(以下简称“发行人”)股东承诺: 1.除在发行人首次公开发行股票时一并转让的发行人股票外(如适用), 在发行人股票上市之日起 12 个月内, 不转让或委托他人管理本次发行前直接或间接持有的发行人股份, 也不由发行人回购该部分股份。2.自前述第 1 项锁定期满后, 如因本企业原因需减持股份的, 将通过大宗交易方式、通过二级市场集中竞价交易方式或通过其他合法方式进行减持。自前述第 1 项锁定期满 24 个月内, 如需减持股份的, 将分步减持发行人股票上市之日直接或间接持有的全部发行人股份, 并努力使每次减持价格不低于发行人上一个会计年度经审计的每股净资产或发行人股票首次公开发行的发行价, 以二者中较低者为准。如遇除权除息事项, 上述发行价应作相应调整。所持股票在前述第 1 项锁定期满后两年内减持的, 将按相关法律法规等规范性文件对持股 5%以上股东减持时提前披露相关信息之规定提前向发行人提交减持数量及上述法律法规等规范性文件所要求的其他披露信息的说明, 并由发行人在减持前 3 个交易日予以公告。3.如本企业违反前述承诺事项, 将依法承担相应法律责任, 且所得收益归发行人所有, 并将在获得收益的 10 日内将前述收益支付给发行人指定账户。4.如未来相关监管规则发生变化, 本承诺载明事项将相应修订, 修订后的承诺事项亦应满足届时监管规则的要求。5.本企业一并确认, 本企业持有的发行人股份权属清晰、不存在法律纠纷或质押、冻结等依法不得转让的情况。”	2015 年 03 月 24 日	2016 年 03 月 24 日	履行完毕
	毕士钧;崔天龙;韦婵媛;曲静渊;张震;王刚;吕宁;赵军;李媛萍;李永强	稳定股价预案承诺	1.在启动条件满足时, 如控股股东已采取稳定股价措施并实施完毕后连续 20 个交易日发行人股票收盘价仍低于其上一会计年度经审计的每股净资产的(以下简称“启动稳定股价方案条件”), 本人将通过二级市场以集中竞价交易方式或其他合法方式买入发行人股份	2015 年 03 月 24 日	2018 年 03 月 24 日	正常履行

		<p>以稳定发行人股价。发行人应按照规定披露本人购买股份的方案（以下简称“稳定股价方案”）。2.本人通过二级市场以集中竞价交易方式或其他合法方式买入发行人股份的，买入价格不高于发行人上一会计年度经审计的每股净资产。单次用于购买股份的资金金额不低于本人在公司担任董事或高级管理人员职务期间上一会计年度从发行人处实际取得的税后薪酬及津贴累计额的 10%，单次购买股份数量不超过发行人总股本的 2%。但如果发行人披露稳定股价方案后 3 个交易日内，发行人股价已经不满足启动条件的，或者在实施稳定股价方案过程中，发行人股票连续 5 个交易日的收盘价均高于当日已公告每股净资产，本人可不再继续实施或可终止实施（以下统称“终止实施”）稳定股价方案，如终止实施稳定股价方案的，本人将及时通知发行人并由发行人自收到本人通知后 3 个交易日内公告，自公告之日起 3 个月内不再启动稳定股价方案。3.若某一会计年度内，自前次终止实施稳定股价方案公告之日起 3 个月后，发行人股价再次触发启动条件（不包括本人实施稳定股价措施期间以及实施完毕当次稳定股价措施并公告日后开始计算的连续 20 个交易日股票收盘价仍低于上一个会计年度经审计的每股净资产的情形）以及满足启动稳定股价方案条件的，本人将继续按照稳定股价方案执行，但应遵循以下原则：单一会计年度用以稳定股价的购买资金合计不超过本人在公司担任董事或高级管理人员职务期间上一会计年度从发行人处领取的薪酬及津贴累计额的 30%，且每 12 个月内购买股份数量不超过发行人总股本的 2%。超过上述标准的，稳定股价方案在当年度不再继续实施。但如果下一年度继续出现触发启动稳定股价方案条件的情形的，本人将继续按照上述原则实施稳定股价方案。4.如违反前述承诺，将由发行人及时公告违反承诺的事实及原因，除因不可抗力或其他非归属于本人的原因外，本人将向发行人其他股东和社会公众投资者道歉，并在违反前述承诺的事实的当月起，自发行人处领取半薪，直至按承诺采取相应的措施并实施完毕时为止。</p>	日		行
暴风集团股份有限公司	稳定股	"北京暴风科技股份有限公司（以下简称“本公司”或“公司”）承诺，	2015	2018 年 03	正

		<p>价预案 承诺</p> <p>本公司股票自上市之日起三年内，一旦出现连续 20 个交易日（发行人股票全天停牌的交易日除外，下同）本公司股票收盘价均低于本公司上一个会计年度经审计的每股净资产情形时（若因除权除息等事项致使上述股票收盘价与本公司上一会计年度经审计的每股净资产不具可比性，上述股票收盘价应做相应调整）（以下简称“启动条件”），本公司将依据法律、法规及公司章程的规定，在不影响本公司上市条件的前提下实施以下具体稳定股价措施：在启动条件满足时，公司将在 10 个交易日内召开董事会讨论回购股份方案，并在董事会决议通过后依法召开股东大会，审议实施回购股份的议案，公司股东大会对实施回购股份作出决议，必须经出席会议的股东所持表决权的 2/3 以上通过。具体实施方案将在启动条件成就时，本公司依法召开董事会、股东大会作出回购股份决议后公告。在股东大会审议通过回购股份方案后，本公司将依法通知债权人，并向证券监督管理部门、证券交易所等主管部门报送相关材料，办理审批或备案手续。在完成全部必须的审批、备案、信息披露等程序之日 10 个交易日后，启动相应的回购股份方案。公司向社会公众股东回购公司股份应符合《公司法》、《证券法》、《上市公司回购社会公众股份管理办法(试行)》、《关于上市公司以集中竞价交易方式回购股份的补充规定》等法律、法规、规范性文件的规定。回购股份后，公司的股权分布应当符合上市条件。本公司回购股份的价格不超过上一个会计年度经审计的每股净资产，回购股份的方式为集中竞价交易方式、要约方式或证券监督管理部门认可的其他方式。单次用于回购股份的资金金额不高于启动条件满足当日公司可动用的现金余额（不含发行人首次公开发行股票所募集的资金）的 20%，且单次回购股份数量不超过本公司总股本的 2%。如果回购股份方案实施前本公司股价已经不能满足启动条件的，或者实施上述回购股份方案过程中，如公司股票连续 5 个交易日的收盘价均高于当日已公告每股净资产，本公司可不再继续实施或终止实施（以下统称“终止实施”）回购股份方案，如终止实施回购股份方案的，本公司将在董事会作出终止实施回购股份方案的决议后 3 个交易日内公告，自</p>	<p>年 03 月 24 日</p>	<p>月 24 日</p>	<p>常 履 行</p>
--	--	--	----------------------------	-------------------	----------------------

		<p>公告之日起 3 个月内不再启动回购股份方案。若某一会计年度内，自前次终止实施回购股份方案公告之日起 3 个月后，本公司股价再次触发启动条件的（不包括本公司实施稳定股价措施期间以及实施完毕当次稳定股价措施并公告日后开始计算的连续 20 个交易日股票收盘价仍低于上一个会计年度经审计的每股净资产的情形），本公司将继续按照上述回购股份方案执行。若本公司新聘任董事（独立董事除外）、高级管理人员的，本公司将要求该等新聘任的董事、高级管理人员履行本公司上市时董事、高级管理人员已作出的相应股价稳定承诺。本公司如违反前述承诺，将及时公告违反的事实及原因，除因不可抗力或其他非归属于本公司的原因外，将向本公司股东和社会公众投资者道歉，同时向投资者提出补充承诺或替代承诺、以尽可能保护投资者的利益，并在公司股东大会审议通过后实施补充承诺或替代承诺。”</p>			
冯鑫	稳定股价预案承诺	<p>“本人作为北京暴风科技股份有限公司（以下简称“发行人”或“公司”）控股股东、实际控制人承诺，发行人股票自上市之日起三年内，一旦出现连续 20 个交易日（发行人股票全天停牌的交易日除外，下同）发行人股票收盘价均低于发行人上一个会计年度经审计的每股净资产情形时（若因除权除息等事项致使上述股票收盘价与发行人上一会计年度经审计的每股净资产不具可比性，上述股票收盘价应做相应调整）（以下简称“启动条件”），本人将依据法律、法规、公司章程及本承诺的规定，在不影响发行人上市条件的前提下实施以下具体稳定股价措施：在启动条件满足时，若同时满足下述条件之一：①发行人回购股份议案未获董事会或股东大会审议通过，或因如发行人履行回购股份义务而使其违反有关法律法规、中国证监会相关规定及其他对发行人有约束力的规范性文件，或导致发行人股权分布不再符合上市条件，或因其他原因导致发行人未能履行回购股份义务；②发行人已采取稳定股价措施并实施完毕后连续 20 个交易日发行人股票收盘价仍低于其上一会计年度经审计的每股净资产的（以下统称“启动稳定股价方案条件”），本人将以增持发行人股份的方式稳定股价。本人将在启动稳定股价方案条件满足后 10</p>	2015 年 03 月 24 日	2018 年 03 月 24 日	正常履行

		<p>个交易日内提出增持发行人股份的方案（包括拟增持股份的数量、价格区间、时间等，以下简称“稳定股价方案”），并依法履行所需的审批手续，在获得批准后的 10 个交易日内通知发行人，发行人应按照规定披露本人稳定股价方案。本人增持发行人的股份的价格不高于发行人上一会计年度经审计的每股净资产。单次用于增持股份的资金金额不低于本人上一会计年度从发行人处所获得现金分红金额的 20%，每次增持股份数量不超过发行人总股本的 2%，但如果稳定股价方案实施前发行人股价已经不能满足启动条件的，或者在实施上述稳定股价方案过程中，如发行人股票连续 5 个交易日的收盘价均高于当日已公告每股净资产，本人可不再继续实施或终止实施（以下简称“终止实施”）稳定股价方案，如终止实施稳定股价方案的，本人将及时通知发行人并由发行人自收到本人通知后 3 个交易日内公告，自公告之日起 3 个月内不再启动稳定股价方案。若某一会计年度内，自前次终止实施稳定股价方案公告之日起 3 个月后，发行人股价再次触发启动条件（不包括本人实施稳定股价措施期间以及实施完毕当次稳定股价措施并公告日后开始计算的连续 20 个交易日股票收盘价仍低于上一个会计年度经审计的每股净资产的情形）以及满足启动稳定股价方案条件的，本人将继续按照上述稳定股价方案执行，但应遵循以下原则：单一会计年度用以稳定股价的增持资金合计不超过本人上一会计年度从发行人所获得现金分红额的 50%，每 12 个月内增持股份数量不超过发行人总股本的 2%。超过上述标准的，有关稳定股价方案在当年度不再继续实施。但如果下一年度继续出现触发启动稳定股价方案条件的情形的，本人将继续按照上述原则执行稳定股价方案。本人如违反前述承诺，将由发行人及时公告违反承诺的事实及原因，除因不可抗力或其他非归属于本人的原因外，本人将向发行人其他股东和社会公众投资者道歉，并在违反前述承诺的事实发生之日后 10 个工作日内，停止在发行人处获得股东分红，直至按承诺采取相应的措施并实施完毕时为止。”</p>				
股权激励承诺	冯鑫	股份锁	"本人因激励计划获授的限制性股票，自该等股票授予之日起锁定三	2015	36 个月	正

		定承诺	十六个月"	年 04 月 22 日		常 履 行
	暴风集团股份有限公司	不为激 励对象 提供贷 款及财 务资助	"公司未来不为激励对象依股权激励计划获取有关权益提供贷款以 及其他任何形式的财务资助，包括为其贷款提供担保"	2015 年 04 月 22 日	长期有效	正 常 履 行
	暴风集团股份有限公司	不为激 励对象 提供贷 款及财 务资助	"公司未来不为激励对象依股权激励计划获取有关权益提供贷款以 及其他任何形式的财务资助，包括为其贷款提供担保"	2016 年 01 月 18 日	长期有效	正 常 履 行
其他对公司中小 股东所作承诺	不适用					
承诺是否按时履 行	是					
如承诺超期未履 行完毕的，应当 详细说明未完成 履行的具体原因 及下一步的工作 计划	不适用					

## 2、公司资产或项目存在盈利预测，且报告期仍处在盈利预测期间，公司就资产或项目达到原盈利预测及其原因做出说明

适用  不适用

## 三、控股股东及其关联方对上市公司的非经营性占用资金情况

适用  不适用

单位：万元

股东或关联人名称	占用时间	发生原因	期初数	报告期新增占用金额	报告期偿还总金额	期末数	预计偿还方式	预计偿还金额	预计偿还时间（月份）
北京暴风魔镜科技有限公司		垫付薪酬、往来款等	154.54	15.71	170.25	0			
合计			154.54	15.71	170.25	0	--	0	--
期末合计值占最近一期经审计净资产的比例	0.00%								
相关决策程序	无								
当期新增大股东及其附属企业非经营性资金占用情况的原因、责任人追究及董事会拟定采取措施的情况说明	无								
未能按计划清偿非经营性资金占用的原因、责任追究情况及董事会拟定采取的措施说明	无								
注册会计师对资金占用的专项审核意见的披露日期	2017年03月30日								
注册会计师对资金占用的专项审核意见的披露索引	<a href="http://www.cninfo.com.cn">http://www.cninfo.com.cn</a> 《暴风集团股份有限公司控股股东及其他关联方资金占用情况的专项说明》								

## 四、董事会对最近一期“非标准审计报告”相关情况的说明

适用  不适用

## 五、董事会、监事会、独立董事（如有）对会计师事务所本报告期“非标准审计报告”的说明

适用  不适用

## 六、董事会关于报告期会计政策、会计估计变更或重大会计差错更正的说明

适用  不适用

## 七、与上年度财务报告相比，合并报表范围发生变化的情况说明

适用  不适用

详见本报告“第十一节 财务报告 八、合并范围的变更”。

## 八、聘任、解聘会计师事务所情况

现聘任的会计事务所

境内会计师事务所名称	大华会计师事务所（特殊普通合伙）
境内会计师事务所报酬（万元）	65
境内会计师事务所审计服务的连续年限	6
境内会计师事务所注册会计师姓名	王忻、易欢

是否改聘会计师事务所

是  否

聘请内部控制审计会计师事务所、财务顾问或保荐人情况

适用  不适用

## 九、年度报告披露后面临暂停上市和终止上市情况

适用  不适用

## 十、破产重整相关事项

适用  不适用

公司报告期末未发生破产重整相关事项。

## 十一、重大诉讼、仲裁事项

适用  不适用

诉讼(仲裁)基本情况	涉案金额（万元）	是否形成预计负债	诉讼(仲裁)进展	诉讼(仲裁)审理结果及影响	诉讼(仲裁)判决执行情况	披露日期	披露索引
本公司于 2016 年 1 月 13 日收到诉状，讯连科技股份有限公司起诉公司未经许可擅自复制、发行以及通过信息网络传播享有著作权的 c1264dec 软件及 clvsd 软件，侵犯了其复制权、发行权、信息网络传播权等权利	10,000	否	截止报告日，北京知识产权法院尚未对案件作出一审判决。	无	无	2016 年 02 月 03 日	2016-22

## 十二、处罚及整改情况

适用  不适用

公司报告期不存在处罚及整改情况。



### 十三、公司及其控股股东、实际控制人的诚信状况

适用  不适用

### 十四、公司股权激励计划、员工持股计划或其他员工激励措施的实施情况

适用  不适用

#### 一、限制性股票激励计划的实施情况

1、2015年4月22日，公司召开第二届董事会第七次会议及第二届监事会第三次会议，审议通过了《<北京暴风科技股份有限公司限制性股票激励计划（草案）>及其摘要》、《北京暴风科技股份有限公司股权激励计划实施考核管理办法》、《关于提请股东大会授权董事会办理公司限制性股票激励计划有关事项的议案》、《关于将公司控股股东及实际控制人冯鑫先生作为限制性股票激励计划激励对象的议案》，公司独立董事对此发表了独立意见，公司财务顾问发表了专业意见。

2、2015年5月11日，公司召开2015年第二次临时股东大会，审议通过了上述股权激励相关议案。公司实施限制性股票激励计划获得批准，董事会被授权确定限制性股票授予日、在激励对象符合条件时向激励对象授予限制性股票并办理授予限制性股票所必须的全部事宜。

3、2015年5月11日，公司召开第二届董事会第八次会议审议通过了《关于调整限制性股票激励计划的限制性股票数量的议案》以及《关于向激励对象授予限制性股票的议案》，并于当日召开第二届监事会第四次会议，审议通过了《关于调整限制性股票激励计划的限制性股票数量的议案》、《关于核实限制性股票激励计划的激励对象名单的议案》、《关于向激励对象授予限制性股票的议案》。公司独立董事对此发表了独立意见，认为激励对象主体资格确认办法合法有效，确定的授权日符合相关规定。公司董事会确定以2015年5月11日为股权激励计划的授予日，向激励对象授予限制性股票4,590,493股，预留499,999股。

4、2015年9月22日，公司分别召开第二届董事会第十三次会议及第二届监事会第八次会议，审议通过了《关于调整限制性股票激励计划的股票数量及授予价格的议案》、《关于向激励对象授予预留限制性股票的议案》。鉴于公司2015年半年度利润分配方案实施完毕，公司限制性股票激励计划首次授予的限制性股票数量由4,480,493股调整为9,857,085股，预留限制性股票数量由499,999股调整为1,099,998股，授予价格由21.27元/股调整为9.67元/股；董事会同意将预留1,099,998股限制性股票授予32名激励对象，并确定2015年9月22日为预留限制性股票的授予日，预留部分限制性股票授予价格为20.34元/股。

5、2015年9月30日，公司限制性股票首次授予登记完成，首期限制性股票的授予日为2015年5月11日，授予价格为9.67元/股，首期限制性股票激励对象为28人，授予数量为9,857,085股，首次授予限制性股票的上市日期为2015年10月8日，公司总股本由264,000,000股增加至273,857,085股，详见公司于2015年9月30日披露的《关于限制性股票首次授予登记完成的公告》。

6、2015年11月2日，公司召开第二届董事会第十五次会议及第二届监事会第十次会议，审议通过了《关于调整预留限制性股票激励对象名单及授予数量的议案》，鉴于本次预留限制性股票激励对象发生变动，对预留限制性股票激励对象名单以及授予股票数量进行调整，调整后，公司本次预留限制性股票激励对象由32名调整为30名，本次预留限制性股票授予数量由1,099,998股调整为1,095,598股。

7、2015年11月18日，公司预留限制性股票授予登记完成，预留限制性股票的授予日为2015年9月22日，授予价格为20.34元/股，预留限制性股票的激励对象为30人，授予的预留限制性股票数量为1,095,598股，预留限制性股票的上市日期为2015年11月20日，公司总股本由273,857,085股增加至274,952,683股，详见公司于2015年11月19日披露于巨潮资讯网的《关于预留限制性股票授予登记完成的公告》。

8、2015年12月3日，公司召开第二届董事会第十六次会议及第二届监事会第十一次会议，审议通过了《关于回购注销部分已授予但尚未解锁的限制性股票的议案》，鉴于公司限制性股票激励计划首期限制性股票激励对象张欣、毕先春 2 人已离职，根据公司《限制性股票激励计划》的相关规定，公司董事会同意回购注销2人已获授但尚未解锁的限制性股票共计

125,096 股，回购价格为授予价格 9.67 元/股。经中国证券登记结算有限责任公司深圳分公司审核确认，公司上述限制性股票注销事宜已于2016年2月3日完成。本次回购注销完成后，公司限制性股票激励计划的激励对象总人数将调整为56名，授予的限制性股票数量将调整为10,827,587股，公司总股本由274,952,683股减少至274,827,587股。

9、根据公司2016年第二次临时股东大会审议通过的《关于〈北京暴风科技股份有限公司股票期权与限制性股票激励计划（草案）〉及其摘要的议案》，公司第二届董事会第二十一次会议审议通过的《关于调整股票期权与限制性股票激励对象及授予数量的议案》，公司授予81名限制性股票激励计划激励对象人民币普通股（A股）1,961,300股。截至2016年4月13日止股权激励对象已行权1,961,300股，每股面值1元，每股行权价格36.32元。行权后，公司注册资本变更为276,788,887元。本次新增股本业经大华会计师事务所（特殊普通合伙）审验并出具大华验字[2016]000307号验资报告。

10、2016年4月15日，公司召开第二届董事会第二十二次会议及第二届监事会第十五次会议，审议通过了《关于回购注销部分已授予但尚未解锁的限制性股票的议案》，鉴于公司限制性股票激励计划中2名激励对象已离职，根据公司限制性股票激励计划的相关规定，公司决定回购该2人已获授但尚未解锁的限制性股票共计46,200股。经中国证券登记结算有限责任公司深圳分公司审核确认，公司上述限制性股票注销事宜已于2016年8月19日完成。本次回购注销完成后，公司限制性股票激励计划的激励对象总人数将调整为54名，公司总股本由276,788,887股减少至276,742,687股。

11、2016年8月5日，公司召开第二届董事会第二十七次会议及第二届监事会第二十次会议，审议通过了《关于回购注销部分限制性股票及注销部分股票期权的议案》，鉴于公司限制性股票激励计划及股票期权与限制性股票激励计划中的部分激励对象已离职，根据公司《限制性股票激励计划（草案）》及《股票期权与限制性股票激励计划（草案修订稿）》的相关规定，公司决定回购注销限制性股票激励计划中已获授但尚未解锁的限制性股票共计 4,400 股，回购价格为授予价格 20.34 元/股；注销股票期权与限制性股票激励计划中已授予但尚未获准行权的股票期权共计 16,500 份，回购注销股票期权与限制性股票激励计划中已获授但尚未解锁的限制性股票共计 49,500 股，回购价格为授予价格 36.32 元/股。经中国证券登记结算有限责任公司深圳分公司审核确认，公司上述限制性股票及期权注销事宜已于2016年12月13日完成。本次回购注销完成后，公司总股本由276,742,687股减少至276,688,787股。

12、2016年9月29日，公司召开第二届董事会第三十次会议及第二届监事会第二十三次会议，审议通过了《关于公司限制性股票激励计划首次授予第一个解锁期解锁条件成就的议案》，公司限制性股票激励计划首次授予限制性股票第一个解锁期解锁条件已经成就，第一个解锁期申请解锁的激励对象人数为24名，解锁的限制性股票数量为2,193,597股，实际可上市流通数量为1,909,756股，解锁的限制性股票的上市流通日为2016年10月26日。

13、2016年11月22日，公司召开第二届董事会第三十二次会议及第二届监事会第二十五次会议，审议通过了《关于公司限制性股票激励计划预留部分第一个解锁期解锁条件成就的议案》、《关于回购注销部分限制性股票及注销部分股票期权的议案》，公司预留部分限制性股票第一个解锁期解锁条件成就，第一个解锁期申请解锁的激励对象人数为27名，解锁的限制性股票数量为324,689股，实际可上市流通数量为25,440股，解锁的限制性股票的上市流通日为2016年12月27日。

14、2016年11月22日，公司召开第二届董事会第三十二次会议及第二届监事会第二十五次会议，审议通过了《关于公司限制性股票激励计划预留部分第一个解锁期解锁条件成就的议案》、《关于回购注销部分限制性股票及注销部分股票期权的议案》，鉴于公司预留部分限制性股票第一个解锁期12名激励对象考核结果为B，股权激励与限制性股票激励计划部分激励对象离职，公司决定回购注销的限制性股票数量共计49,010股，注销的期权共计150,000份，本次回购注销完成后，公司总股本将由276,688,787股减少至276,639,777股，经中国证券登记结算有限责任公司深圳分公司审核确认，公司上述限制性股票及期权注销事宜已于2017年3月28日完成。

## 二、股票期权与限制性股票激励计划的实施情况

1、2016年1月18日，公司召开第二届董事会第十九次会议及第二届监事会第十二次会议，审议通过了《关于〈北京暴风科技股份有限公司股票期权与限制性股票激励计划（草案）〉及其摘要的议案》、《关于〈北京暴风科技股份有限公司股权激励计划实施考核管理办法〉的议案》、《关于提请股东大会授权董事会办理公司股票期权与限制性股票激励计划相关事项的议案》，公司独立董事对此发表了独立意见，公司财务顾问发表了专业意见。

2、2016年2月3日，公司召开2016年第二次临时股东大会，审议通过了公司股票期权与限制性股票激励计划相关议案。公司实施股票期权与限制性股票激励计划获得批准，董事会被授权确定股票期权与限制性股票授予日、在激励对象符合条件时向激励对象授予股票期权与限制性股票并办理授予股票期权与限制性股票所必须的全部事宜。

3、2016年3月18日，公司召开第二届董事会第二十一次会议及第二届监事会第十四次会议，审议通过了《关于北京暴风科技股份有限公司股票期权与限制性股票激励计划（草案修订稿）及其摘要的议案》、《关于北京暴风科技股份有限公司股票期权与限制性股票激励计划实施考核管理办法（修订稿）的议案》、《关于调整股票期权与限制性股票激励对象及授予数量的议案》、《关于股票期权与限制性股票激励计划首次授予相关事项的议案》。公司独立董事对此发表了独立意见，认为激励对象主体资格确认办法合法有效，确定的授权日符合相关规定。公司董事会确定以2016年3月18日作为公司激励计划的授予日，向134名激励对象授予121.79万份股票期权与217.22万股限制性股票。

4、2016年5月5日，公司股票期权与限制性股票激励计划首次授予登记完成。本次股权激励计划的首次授予日为2016年3月18日，授予81名激励对象限制性股票196.13万股，授予限制性股票的上市日期为2016年5月6日；授予58名激励对象股票期权107.93万份，期权代码：036214，期权简称：暴风JLC1。本次限制性股票授予完成后，公司总股本由274,827,587股增加至276,788,887股。

6、2016年8月5日，公司召开第二届董事会第二十七次会议及第二届监事会第二十次会议，审议通过了《关于回购注销部分限制性股票及注销部分股票期权的议案》，鉴于公司限制性股票激励计划及股票期权与限制性股票激励计划中的部分激励对象已离职，根据公司《限制性股票激励计划（草案）》及《股票期权与限制性股票激励计划（草案修订稿）》的相关规定，公司决定回购注销限制性股票激励计划中已获授但尚未解锁的限制性股票共计 4,400 股，回购价格为授予价格 20.34 元/股；注销股票期权与限制性股票激励计划中已授予但尚未获准行权的股票期权共计 16,500 份，回购注销股票期权与限制性股票激励计划中已获授但尚未解锁的限制性股票共计 49,500 股，回购价格为授予价格 36.32 元/股。经中国证券登记结算有限责任公司深圳分公司审核确认，公司上述限制性股票及期权注销事宜已于2016年12月13日完成。本次回购注销完成后，公司总股本由276,742,687股减少至276,688,787股。

7、2016年11月22日，公司召开第二届董事会第三十二次会议及第二届监事会第二十五次会议，审议通过了《关于回购注销部分限制性股票及注销部分股票期权的议案》，鉴于公司预留部分限制性股票第一个解锁期12名激励对象考核结果为B，股票期权与限制性股票激励计划部分激励对象离职，公司决定回购注销的限制性股票数量共计49,010股，注销的期权共计150,000份，本次回购注销完成后，公司总股本将由276,688,787股减少至276,639,777股，经中国证券登记结算有限责任公司深圳分公司审核确认，公司上述限制性股票及期权注销事宜已于2017年3月28日完成。

## 十五、重大关联交易

### 1、与日常经营相关的关联交易

适用  不适用

公司报告期未发生与日常经营相关的关联交易。

### 2、资产或股权收购、出售发生的关联交易

适用  不适用

公司报告期未发生资产或股权收购、出售的关联交易。

### 3、共同对外投资的关联交易

适用  不适用

公司报告期未发生共同对外投资的关联交易。

#### 4、关联债权债务往来

适用  不适用

是否存在非经营性关联债权债务往来

是  否

应收关联方债权

关联方	关联关系	形成原因	是否存在非经营性资金占用	期初余额 (万元)	本期新增金 额 (万元)	本期收回金 额 (万元)	利 率	本期利息 (万元)	期末余额 (万元)
北京暴风魔 镜科技有限 公司	本公司实际控制人 担任董事长公司的 子公司	垫付薪酬、 往来款	否	154.54	15.71	170.25			0
关联债权对公司经营成果及财务 状况的影响		无							

应付关联方债务

关联方	关联关系	形成原因	期初余额 (万元)	本期新增金 额 (万元)	本期归还金 额 (万元)	利率	本期利息 (万元)	期末余额 (万 元)
-----	------	------	--------------	-----------------	-----------------	----	--------------	---------------

#### 5、其他重大关联交易

适用  不适用

公司报告期无其他重大关联交易。

## 十六、重大合同及其履行情况

### 1、托管、承包、租赁事项情况

#### (1) 托管情况

适用  不适用

公司报告期不存在托管情况。

#### (2) 承包情况

适用  不适用

公司报告期不存在承包情况。

#### (3) 租赁情况

适用  不适用

公司报告期不存在租赁情况。

## 2、重大担保

适用  不适用

公司报告期不存在担保情况。

## 3、委托他人进行现金资产管理情况

### (1) 委托理财情况

适用  不适用

单位：万元

受托人名称	是否关联交易	产品类型	委托理财金额	起始日期	终止日期	报酬确定方式	本期实际收回本金金额	计提减值准备金额(如有)	预计收益	报告期实际损益金额	报告期损益实际收回情况
招商银行股份有限公司	否	浮动保本	500	2015年03月13日	2016年04月18日	到期一次确认	500			19.28	19.28
招商银行股份有限公司	否	浮动保本	500	2015年03月13日	2016年04月18日	到期一次确认	500			19.28	19.28
招商银行股份有限公司	否	浮动保本	500	2015年10月30日	2016年04月18日	到期一次确认	500			5.74	5.74
招商银行股份有限公司	否	浮动保本	1,000	2016年02月04日	2016年02月15日	到期一次确认	1,000			0.99	0.99
宁波银行股份有限公司	否	浮动保本	1,500	2016年05月09日	2016年08月05日	到期一次确认	1,500			9.89	9.89
宁波银行股份有限公司	否	浮动保本	1,500	2016年08月23日	2016年11月21日	到期一次确认	1,500			9.77	9.77
招商银行股份有限公司	否	浮动保本	500	2016年09月30日	2016年10月18日	到期一次确认	500			0.39	0.39
招商银行股份有限公司	否	浮动保本	500	2016年09月30日	2016年10月18日	到期一次确认	500			0.39	0.39

招商银行 股份有限 公司	否	浮动保本	500	2016年 09月30 日	2016年 10月18 日	到期一次 确认	500			0.39	0.39
招商银行 股份有限 公司	否	浮动保本	500	2016年 09月30 日	2016年 10月18 日	到期一次 确认	500			0.39	0.39
招商银行 股份有限 公司	否	浮动保本	1,000	2016年 09月30 日	2016年 10月18 日	到期一次 确认	1,000			0.79	0.79
招商银行 股份有限 公司	否	浮动保本	4,000	2016年 11月14 日	2016年 12月07 日	到期一次 确认	4,000			4.33	4.33
招商银行 股份有限 公司	否	浮动保本	2,000	2016年 11月14 日	2016年 12月27 日	到期一次 确认	2,000			4.08	4.08
招商银行 股份有限 公司	否	浮动保本	2,900	2016年 12月30 日	2017年 01月05 日	到期一次 确认			0.86		0
交通银行 股份有限 公司	否	非保本浮 动收益型	2,000	2016年 12月28 日	2017年 01月18 日	到期一次 确认			4.72		0
招商银行 股份有限 公司	否	浮动保本	500	2016年 01月12 日	2016年 03月30 日	到期一次 确认	500			2.3	2.30
招商银行 股份有限 公司	否	浮动保本	200	2016年 01月12 日	2016年 05月30 日	到期一次 确认	200			1.86	1.86
招商银行 股份有限 公司	否	浮动保本	300	2016年 01月12 日	2016年 06月17 日	到期一次 确认	300			3.13	3.13
招商银行 股份有限 公司	否	浮动保本	400	2016年 01月12 日	2016年 06月29 日	到期一次 确认	400			5.58	5.58
招商银行 股份有限 公司	否	浮动保本	500	2016年 01月12 日	2016年 11月04 日	到期一次 确认	500			8.19	8.19
招商银行 股份有限 公司	否	浮动保本	100	2016年 01月12 日	2016年 12月29 日	到期一次 确认	100			2.39	2.39
招商银行	否	浮动保本	500	2016年	2017年	到期一次			19.73		0

股份有限 公司				01月12 日	03月31 日	确认					
招商银行 股份有限 公司	否	浮动保本	500	2016年 02月02 日	2016年 02月04 日	到期一次 确认	500			0.04	0.04
招商银行 股份有限 公司	否	浮动保本	500	2016年 02月02 日	2016年 02月04 日	到期一次 确认	500			0.04	0.04
招商银行 股份有限 公司	否	浮动保本	500	2016年 02月02 日	2016年 02月04 日	到期一次 确认	500			0.04	0.04
招商银行 股份有限 公司	否	浮动保本	100	2016年 02月02 日	2016年 02月04 日	到期一次 确认	100			0.01	0.01
招商银行 股份有限 公司	否	浮动保本	500	2016年 02月02 日	2016年 02月18 日	到期一次 确认	500			0.39	0.39
招商银行 股份有限 公司	否	浮动保本	500	2016年 02月02 日	2016年 02月18 日	到期一次 确认	500			0.38	0.38
招商银行 股份有限 公司	否	浮动保本	400	2016年 02月02 日	2016年 02月18 日	到期一次 确认	400			0.24	0.24
招商银行 股份有限 公司	否	浮动保本	500	2016年 02月02 日	2016年 02月28 日	到期一次 确认	500			0.7	0.70
招商银行 股份有限 公司	否	浮动保本	500	2016年 02月02 日	2016年 02月28 日	到期一次 确认	500			0.7	0.70
招商银行 股份有限 公司	否	浮动保本	500	2016年 02月05 日	2016年 05月25 日	到期一次 确认	500			3.79	3.79
招商银行 股份有限 公司	否	浮动保本	500	2016年 03月04 日	2016年 03月30 日	到期一次 确认	500			0.68	0.68
招商银行 股份有限 公司	否	浮动保本	500	2016年 03月04 日	2016年 03月30 日	到期一次 确认	500			0.68	0.68
招商银行 股份有限	否	浮动保本	1,000	2016年 04月20 日	2016年 04月21 日	到期一次 确认	1,000			0.04	0.04

公司				日	日						
招商银行 股份有限 公司	否	浮动保本	1,000	2016年 04月20 日	2016年 04月21 日	到期一次 确认	1,000			0.04	0.04
招商银行 股份有限 公司	否	浮动保本	500	2016年 04月20 日	2016年 05月10 日	到期一次 确认	500			0.49	0.49
招商银行 股份有限 公司	否	浮动保本	500	2016年 04月20 日	2016年 05月25 日	到期一次 确认	500			0.96	0.96
招商银行 股份有限 公司	否	浮动保本	9,500	2016年 08月11 日	2016年 08月31 日	到期一次 确认	9,500			8.35	8.35
招商银行 股份有限 公司	否	浮动保本	1,000	2016年 09月02 日	2016年 09月23 日	到期一次 确认	1,000			0.98	0.98
招商银行 股份有限 公司	否	浮动保本	3,500	2016年 09月02 日	2016年 10月26 日	到期一次 确认	3,500			9.32	9.32
平安银行 深圳碧海 湾支行	否	浮动保本	5,000	2016年 09月07 日	2016年 09月20 日	到期一次 确认	5,000			4.1	4.10
平安银行 深圳碧海 湾支行	否	浮动保本	2,000	2016年 09月21 日	2016年 10月17 日	到期一次 确认	2,000			3.32	3.32
平安银行 深圳碧海 湾支行	否	浮动保本	700	2016年 09月21 日	2016年 10月18 日	到期一次 确认	700			1.21	1.21
平安银行 深圳碧海 湾支行	是	浮动保本	300	2016年 09月21 日	2016年 10月30 日	到期一次 确认	300			0.71	0.71
合计			52,400	--	--	--	47,000		25.31	136.37	--
委托理财资金来源	自有资金										
逾期未收回的本金和收益累计 金额	0										
涉诉情况（如适用）	无										
委托理财审批董事会公告披露 日期（如有）	2016年01月18日										
	2016年04月19日										
委托理财审批股东会公告披露	2016年05月13日										



日期（如有）	
未来是否还有委托理财计划	是

**(2) 委托贷款情况**

适用  不适用

公司报告期不存在委托贷款。

**4、其他重大合同**

适用  不适用

公司报告期不存在其他重大合同。

**十七、社会责任情况**

**1、履行精准扶贫社会责任情况**

适用  不适用

**2、履行其他社会责任的情况**

报告期内，公司积极承担社会责任，公司社会责任报告全文已在巨潮资讯网<http://www.cninfo.com.cn/>详细披露，敬请查阅。  
上市公司及其子公司是否属于环境保护部门公布的重点排污单位

否

是否发布社会责任报告

是  否

企业社会责任报告					
企业性质	是否含环境方面信息	是否含社会方面信息	是否含公司治理方面信息	报告披露标准	
				国内标准	国外标准
私企	否	是	是	《中国企业社会责任报告编制指南》	

具体情况说明

1.公司是否通过环境管理体系认证（ISO14001）	否
2.公司年度环保投支出金额（万元）	0
3.公司“废气、废水、废渣”三废减排绩效	无排放
4.公司投资于雇员个人知识和技能提高以提升雇员职业发展能力的投入（万元）	45.65
5.公司的社会公益捐赠（资金、物资、无偿专业服务）金额（万元）	0

## 十八、其他重大事项的说明

适用  不适用

公司报告期不存在需要说明的其他重大事项。

## 十九、公司子公司重大事项

适用  不适用

## 第六节 股份变动及股东情况

### 一、股份变动情况

#### 1、股份变动情况

单位：股

	本次变动前		本次变动增减（+，-）					本次变动后	
	数量	比例	发行新股	送股	公积金转股	其他	小计	数量	比例
一、有限售条件股份	208,952,683	76.00%	1,961,300			-126,272,350	-124,311,050	84,641,633	30.59%
1、其他内资持股	208,952,683	76.00%	1,961,300			-126,272,350	-124,311,050	84,641,633	30.59%
其中：境内法人持股	93,125,736	33.87%				-78,757,074	-78,757,074	14,368,662	5.19%
境内自然人持股	115,826,947	42.13%	1,961,300			-47,515,276	-45,553,976	70,272,971	25.40%
二、无限售条件股份	66,000,000	24.00%				126,047,154	126,047,154	192,047,154	69.41%
1、人民币普通股	66,000,000	24.00%				126,047,154	126,047,154	192,047,154	69.41%
三、股份总数	274,952,683	100.00%	1,961,300			-225,196	1,736,104	276,688,787	100.00%

股份变动的原因

√ 适用 □ 不适用

1、2015年12月3日，公司召开第二届董事会第十六次会议及第二届监事会第十一次会议，审议通过了《关于回购注销部分已授予但尚未解锁的限制性股票的议案》，鉴于公司限制性股票激励计划首期限制性股票激励对象张欣、毕先春 2 人已离职，根据公司《限制性股票激励计划》的相关规定，公司董事会同意回购注销2人已获授但尚未解锁的限制性股票共计 125,096 股，回购价格为授予价格 9.67 元/股。经中国证券登记结算有限责任公司深圳分公司审核确认，公司上述限制性股票注销事宜已于2016年2月3日完成，公司总股本由274,952,683股减少至274,827,587股。

2、2016年3月29日，公司办理完成部分首次公开发行前已发行股份上市流通工作，解除限售股份124,683,966股，限售股份上市流通日为2016年3月31日。

3、2016年3月18日，公司召开第二届董事会第二十一次会议及第二届监事会第十四次会议，审议通过了《关于北京暴风科技股份有限公司股票期权与限制性股票激励计划（草案修订稿）及其摘要的议案》、《关于北京暴风科技股份有限公司股票期权与限制性股票激励计划实施考核管理办法（修订稿）的议案》、《关于调整股票期权与限制性股票激励对象及授予数量的议案》、《关于股票期权与限制性股票激励计划首次授予相关事项的议案》。公司董事会确定以2016年3月18日作为公司激励计划的授予日，向134名激励对象授予121.79万份股票期权与217.22万股限制性股票。2016年5月5日，经中国证券登记结算有限责任公司深圳分公司审核确认，公司上述股票期权与限制性股票授予登记完成，授予限制性股票1,961,300股，公司总股本由274,827,587股增加至276,788,887股。

4、2016年4月15日，公司召开第二届董事会第二十二次会议及第二届监事会第十五次会议，审议通过了《关于回购注销部分已授予但尚未解锁的限制性股票的议案》，鉴于公司限制性股票激励计划中2名激励对象已离职，根据公司限制性股票激励计划的相关规定，公司决定回购该2人已获授但尚未解锁的限制性股票共计46,200股。经中国证券登记结算有限责任公司深圳分公司审核确认，公司上述限制性股票注销事宜已于2016年8月19日完成。本次回购注销完成后，公司限制性股票激励计划的激励对象总人数将调整为54名，公司总股本由276,788,887股减少至276,742,687股。

5、2016年8月5日，公司召开第二届董事会第二十七次会议及第二届监事会第二十次会议，审议通过了《关于回购注销部分限制性股票及注销部分股票期权的议案》，鉴于公司限制性股票激励计划及股票期权与限制性股票激励计划中的部分激励对象已离职，根据公司《限制性股票激励计划（草案）》及《股票期权与限制性股票激励计划（草案修订稿）》的相关规定，公司决定回购注销限制性股票激励计划中已获授但尚未解锁的限制性股票共计 4,400 股，回购价格为授予价格 20.34 元/股；注销股票期权与限制性股票激励计划中已授予但尚未获准行权的股票期权共计 16,500 份，回购注销股票期权与限制性股票激励计划中已获授但尚未解锁的限制性股票共计 49,500 股，回购价格为授予价格 36.32 元/股。经中国证券登记结算有限责任公司深圳分公司审核确认，公司上述限制性股票及期权注销事宜已于2016年12月13日完成。本次回购注销完成后，公司总股本由276,742,687股减少至276,688,787股。

6、2016年9月29日，公司召开第二届董事会第三十次会议及第二届监事会第二十三次会议，审议通过了《关于公司限制性股票激励计划首次授予第一个解锁期解锁条件成就的议案》，公司限制性股票激励计划首次授予限制性股票第一个解锁期解锁条件已经成就，第一个解锁期申请解锁的激励对象人数为24名，解锁的限制性股票数量为2,193,597股，实际可上市流通数量为1,909,756股，解锁的限制性股票的上市流通日为2016年10月26日。

7、2016年11月22日，公司召开第二届董事会第三十二次会议及第二届监事会第二十五次会议，审议通过了《关于公司限制性股票激励计划预留部分第一个解锁期解锁条件成就的议案》、《关于回购注销部分限制性股票及注销部分股票期权的议案》，公司预留部分限制性股票第一个解锁期解锁条件成就，第一个解锁期申请解锁的激励对象人数为27名，解锁的限制性股票数量为324,689股，实际可上市流通数量为25,440股，解锁的限制性股票的上市流通日为2016年12月27日。

股份变动的批准情况

适用  不适用

详见第五节 股份变动及股东情况“一股份变动情况”“1、股份变动情况”之“公司股份总数及股东结构的变动、公司资产和负债结构的变动情况说明”。

股份变动的过户情况

适用  不适用

股份变动对最近一年和最近一期基本每股收益和稀释每股收益、归属于公司普通股股东的每股净资产等财务指标的影响。

适用  不适用

具体指标详见“第二节 五、主要会计数据和财务指标”。

公司认为必要或证券监管机构要求披露的其他内容

适用  不适用

## 2、限售股份变动情况

适用  不适用

单位：股

股东名称	期初限售股数	本期解除限售股数	本期增加限售股数	期末限售股数	限售原因	拟解除限售日期
北京和谐成长投资中心（有限合伙）	21,560,022	21,560,022	0	0	首发前机构类限售股	2016年3月31日
青岛金石暴风投资咨询有限公司	11,482,218	11,482,218	0	0	首发前机构类限售股	2016年3月31日
天津伍通股权投资基金合伙企业（有限合伙）	9,185,814	9,185,814	0	0	首发前机构类限售股	2016年3月31日

华为投资控股有限公司	7,693,092	7,693,092	0	0	首发前机构类限售股	2016年3月31日
蔡文胜	7,385,004	7,385,004	0	0	首发前机构类限售股	2016年3月31日
江伟强	7,384,806	7,384,806	0	0	首发前机构类限售股	2016年3月31日
华控成长（天津）股权投资基金合伙企业（有限合伙）	7,193,142	7,193,142	0	0	首发前机构类限售股	2016年3月31日
北京市丽泰恒丰投资中心（有限合伙）	6,889,410	6,889,410	0	0	首发前机构类限售股	2016年3月31日
杭州沧浪股权投资合伙企业（有限合伙）	6,493,806	6,493,806	0	0	首发前机构类限售股	2016年3月31日
唐献	4,992,372	4,992,372	0	0	首发前机构类限售股	2016年3月31日
刘畅宇	4,592,808	4,592,808	0	0	首发前机构类限售股	2016年3月31日
蔡少红	4,592,808	4,592,808	0	0	首发前机构类限售股	2016年3月31日
林章利	4,592,808	4,592,808	0	0	首发前机构类限售股	2016年3月31日
苏州国润创业投资发展有限公司	4,592,808	4,592,808	0	0	首发前机构类限售股	2016年3月31日
韦婵媛	4,174,408	790,000	0	3,384,408	股权激励限售股，高管锁定股	2017年3月8日
郑育龙	2,296,404	2,296,404	0	0	首发前机构类限售股	2016年3月31日
江阴海澜创业投资有限公司	2,296,404	2,296,404	0	0	首发前机构类限售股	2016年3月31日
方唯	2,253,834	2,253,834	0	0	首发前机构类限售股	2016年3月31日
曹浩强	1,935,846	1,935,846	0	0	首发前机构类限售股	2016年3月31日
杨立东	1,512,918	1,512,918	0	0	首发前机构类限售股	2016年3月31日
深圳市信诺南海投资企业（有限合伙）	1,370,358	1,370,358	0	0	首发前机构类限售股	2016年3月31日
曲静渊	2,723,094	2,723,094	0	0	首发前个人类限售股	2016年11月22日
王刚	1,210,374	302,594	0	907,780	首发前个人类限售股，高管锁定股	2016年3月31日；解除限售后，在任公司高管期间，每年按其上年末持有总数的25%解除锁定
其他	7,579,185	2,159,980	1,961,300	7,380,505	股权激励限售股	每年按限制性股票解锁规定解除锁定
合计	135,983,743	126,272,350	1,961,300	11,672,693	--	--

## 二、证券发行与上市情况

### 1、报告期内证券发行（不含优先股）情况

√ 适用 □ 不适用

股票及其衍生证券名称	发行日期	发行价格（或利率）	发行数量	上市日期	获准上市交易数量	交易终止日期
股票类						
限制性股票	2016年03月18日	36.32	1,961,300	2016年05月06日	1,961,300	
可转换公司债券、分离交易的可转换公司债券、公司债类						
其他衍生证券类						

报告期内证券发行（不含优先股）情况的说明

2016年3月18日，公司召开第二届董事会第二十一次会议及第二届监事会第十四次会议，审议通过了《关于北京暴风科技股份有限公司股票期权与限制性股票激励计划（草案修订稿）及其摘要的议案》、《关于北京暴风科技股份有限公司股票期权与限制性股票激励计划实施考核管理办法（修订稿）的议案》、《关于调整股票期权与限制性股票激励对象及授予数量的议案》、《关于股票期权与限制性股票激励计划首次授予相关事项的议案》。公司董事会以2016年3月18日作为授予日，授予81名激励对象限制性股票196.13万股，授予价格为36.32元/股，授予限制性股票的上市日期为2016年5月6日。授予完成后，公司总股本由274,827,587股增加至276,788,887股。

### 2、公司股份总数及股东结构的变动、公司资产和负债结构的变动情况说明

√ 适用 □ 不适用

2016年3月18日，公司向激励对象授予限制性股票1,961,300股，公司股本由274,827,587股增加至276,788,887股。

### 3、现存的内部职工股情况

□ 适用 √ 不适用

## 三、股东和实际控制人情况

### 1、公司股东数量及持股情况

单位：股

报告期末普通股股东总数	83,972	年度报告披露日前上一月末普通股股东总数	83,369	报告期末表决权恢复的优先股股东总数（如有）（参见注9）	0	年度报告披露日前上一月末表决权恢复的优先股股东总数（如有）（参见注9）	0	
持股 5% 以上的股东或前 10 名股东持股情况								
股东名称	股东性质	持股比例	报告期末持股数量	报告期内增减变动情况	持有有限售条件的股份数量	持有无限售条件的股份数量	质押或冻结情况	
							股份状态	数量

冯鑫	境内自然人	21.18%	58,600,278		58,600,278		质押	35,510,000
北京和谐成长投资中心（有限合伙）	境内非国有法人	3.82%	10,560,022	-11000000		10,560,022		
北京瑞丰利永投资咨询中心（有限合伙）	境内非国有法人	2.24%	6,189,084		6,189,084			
北京融辉似锦投资咨询中心（有限合伙）	境内非国有法人	2.05%	5,660,424		5,660,424			
韦婵媛	境内自然人	1.22%	3,384,408	-790000	3,384,408			
北京众翔宏泰投资咨询中心（有限合伙）	境内非国有法人	0.91%	2,519,154		2,519,154			
崔天龙	境内自然人	0.79%	2,176,100	-199900	1,782,000	394,100	质押	350,000
中国建设银行股份有限公司—富国创业板指数分级证券投资基金	境内非国有法人	0.70%	1,939,601			1,939,601		
毕士钧	境内自然人	0.60%	1,660,720	-50000	1,283,040	377,680		
刘畅宇	境内自然人	0.43%	1,182,190	-3410628		1,182,190		
战略投资者或一般法人因配售新股成为前 10 名股东的情况（如有）（参见注 4）	不适用							
上述股东关联关系或一致行动的说明	上述股东之间不存在关联关系							
前 10 名无限售条件股东持股情况								
股东名称	报告期末持有无限售条件股份数量	股份种类						
		股份种类	数量					
北京和谐成长投资中心（有限合伙）	10,560,022	人民币普通股	10,560,022					
中国建设银行股份有限公司—富国创业板指数分级证券投资基金	19,396,011	人民币普通股	19,396,011					
刘畅宇	1,182,190	人民币普通股	1,182,190					
中国工商银行股份有限公司—易方达创业板交易型开放式指数证券投资基金	1,003,600	人民币普通股	1,003,600					
杨立东	1,000,000	人民币普通股	1,000,000					
重庆国际信托股份有限公司—融信通系列单一信托 10 号	980,000	人民币普通股	980,000					
重庆国际信托股份有限公司—渝信通	904,100	人民币普	904,100					

系列单一信托 2 号		普通股	
方唯	900,000	人民币普通股	900,000
深圳金涌泉投资企业（有限合伙）	791,000	人民币普通股	791,000
查国平	718,000	人民币普通股	718,000
前 10 名无限售流通股股东之间，以及前 10 名无限售流通股股东和前 10 名股东之间关联关系或一致行动的说明	未知		
参与融资融券业务股东情况说明（如有）（参见注 5）	无		

公司前 10 名普通股股东、前 10 名无限售条件普通股股东在报告期内是否进行约定购回交易

是  否

公司前 10 名普通股股东、前 10 名无限售条件普通股股东在报告期内未进行约定购回交易。

## 2、公司控股股东情况

控股股东性质：自然人控股

控股股东类型：自然人

控股股东姓名	国籍	是否取得其他国家或地区居留权
冯鑫	中国	否
主要职业及职务	董事长兼总经理	
报告期内控股和参股的其他境内外上市公司的股权情况	无	

控股股东报告期内变更

适用  不适用

公司报告期控股股东未发生变更。

## 3、公司实际控制人情况

实际控制人性质：境内自然人

实际控制人类型：自然人

实际控制人姓名	国籍	是否取得其他国家或地区居留权
冯鑫	中国	否
主要职业及职务	董事长兼总经理	
过去 10 年曾控股的境内外上市公司情况	无	

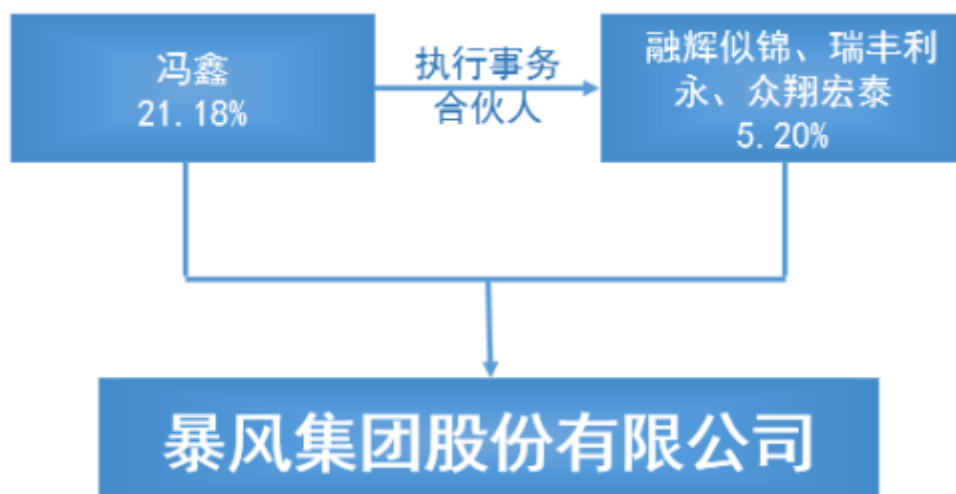
实际控制人报告期内变更

适用  不适用



公司报告期实际控制人未发生变更。

公司与实际控制人之间的产权及控制关系的方框图



实际控制人通过信托或其他资产管理方式控制公司

适用  不适用

#### 4、其他持股在 10%以上的法人股东

适用  不适用

#### 5、控股股东、实际控制人、重组方及其他承诺主体股份限制减持情况

适用  不适用

## 第七节 优先股相关情况

适用  不适用

报告期公司不存在优先股。

## 第八节 董事、监事、高级管理人员和员工情况

### 一、董事、监事和高级管理人员持股变动

姓名	职务	任职状态	性别	年龄	任期起始日期	任期终止日期	期初持股数（股）	本期增持股份数量（股）	本期减持股份数量（股）	其他增减变动（股）	期末持股数（股）
冯鑫	董事长、总经理、首席执行官	现任	男	45	2011年12月01日	2017年12月01日	58,600,278				58,600,278
毕士钧	董事、董事会秘书、首席财务官	现任	男	38	2014年04月23日	2017年12月01日	1,710,720		-50,000		1,660,720
崔天龙	董事、副总经理	现任	男	36	2014年04月23日	2017年12月01日	2,376,000		-199,900		2,176,100
赵军	董事	现任	女	36	2016年09月19日	2017年12月01日	592,060		-20,000		572,060
张琳	独立董事	现任	女	65	2016年04月23日	2017年12月01日					
高学东	独立董事	现任	男	53	2011年12月01日	2017年12月01日					
罗义冰	独立董事	现任	女	68	2014年12月01日	2017年12月01日					
李永强	监事、监事会主席	现任	男	46	2015年09月08日	2017年12月01日					
谢江	职工代表监事	现任	男	40	2014年04月23日	2017年12月01日					
李丽	监事	现任	女	32	2016年05月13日	2017年12月01日					
吕宁	副总经理	现任	女	36	2013年09月30日	2017年12月01日	592,060				592,060
李媛萍	助理总裁	现任	女	36	2013年09月30日	2017年12月01日	405,988		-17,200		388,788
王刚	副总经理	现任	男	52	2011年12月01日	2017年12月01日	1,210,374		-167,594		1,042,780
张鹏宇	副总经理	现任	男	31	2016年04月15日	2017年12月01日	8,250			220,000	228,250

韦婵媛	董事	离任	女	38	2011年12月01日	2016年09月07日	4,174,408		-790,000		3,384,408
方德松	监事	离任	男	40	2011年12月01日	2016年05月13日					
赵军	副总经理	离任	女	36	2013年09月30日	2016年09月07日	592,060		-20,000		572,060
合计	--	--	--	--	--	--	70,262,198	0	-1,264,694		69,217,504

## 二、公司董事、监事、高级管理人员变动情况

姓名	担任的职务	类型	日期	原因
方德松	监事	离任	2016年05月13日	个人原因
韦婵媛	董事	离任	2016年09月07日	工作原因
赵军	副总经理	离任	2016年09月07日	个人原因

## 三、任职情况

公司现任董事、监事、高级管理人员专业背景、主要工作经历以及目前在公司的主要职责

### (一) 董事会成员

截至报告期末，公司本届董事会由冯鑫、毕士钧、崔天龙、赵军、张琳、高学东、罗义冰7人组成，其中独立董事3名。

#### 1、冯鑫

冯鑫，男，中国籍，无境外永久居留权，1972年10月出生，大学本科学历，北京市石景山区政协委员。1989年至1993年，于合肥工业大学管理工程系工业管理工程专业学习，获得本科学历。1993年8月至1995年6月，就职于山西阳泉矿务局多种经营总公司；1999年3月至2004年5月，就职于北京金山软件公司，历任销售经理、市场渠道部总监、毒霸事业部副总经理；2004年7月至2005年7月，就职于雅虎中国工作，任个人软件事业部总经理；2005年8月至2006年12月，创办北京酷热科技有限公司，任总裁；2007年1月至今，创办北京暴风网际科技有限公司，后改制为北京暴风科技股份有限公司，任董事长、总经理、首席执行官。

#### 2、毕士钧

毕士钧，男，中国籍，无境外永久居留权，1979年2月出生，硕士研究生学历。1998年9月至2002年7月，于中央财经大学金融系国际金融专业学习，获经济学学士学位；2002年9月至2004年7月，于北京大学光华管理学院金融专业学习，获经济学硕士学位；2004年8月至2006年2月，就职于云南国际信托投资公司，任投资银行部项目经理职务；2006年3月至2013年6月就职于中信证券股份有限公司，任投资管理部高级副总裁职务；2011年2月至2014年4月担任本公司监事会主席；2013年6月至2015年4月在金石投资有限公司任高级副总裁，2014年4月起担任本公司董事，2015年7月起至今担任本公司董事会秘书及首席财务官。

#### 3、崔天龙

崔天龙，男，中国籍，无境外永久居留权，1981年9月出生，大学本科学历。2000年9月至2004年7月，于黑龙江大学工商管理专业学习，获工商管理学士学位；2004年12月至2007年1月，就职于北京高维视讯科技有限公司，任产品经理职务；2007年2月至2008年8月，就职于北京点通视界信息技术有限公司，任产品总监职务；2008年9月至2014年4月，就职于本公司，

历任产品经理、产品总监、副总经理职务。2014年4月至今任公司董事、副总经理。

#### 4、赵军

赵军，女，中国籍，无境外永久居留权，1981年6月出生，硕士研究生学历。1999年至2003年，于华中科技大学学习获得本科学历。2003年至2006年，于北京科技大学学习获得工学硕士学历。2006年4月至2010年9月，就职于亿览在线股份有限公司产品经理，高级产品经理；2010年10月至2016年9月，就职于本公司，历任暴风影音PC产品总监，暴风无线业务产品总监职务；2013年10月至2016年9月，任本公司副总经理职务；2016年9月至今任本公司董事职务。

#### 5、张琳

张琳，女，1951年生，中国籍，无境外永久居留权，本科学历。1982年6月至1993年1月，就职于北京市机电研究院计算机室；1993年2月至2007年11月就职于北京市经委经济技术市场发展中心；2000年2月至2011年12月，就职于北京软件行业协会，历任副秘书长及顾问。2000年12月获得高级工程师（电子技术）职称。2014年4月至今，在本公司担任独立董事职务。

#### 6、高学东

高学东，男，1963年生，中国籍，无境外永久居留权，博士学位，博士生导师。1983年7月至1986年9月，就职于北京科技大学基础部；1993年至今就职于北京科技大学东凌经济管理学院；2011年12月至今，任本公司独立董事职务。

#### 7、罗义冰

罗义冰，女，1948年生，中国籍，无境外永久居留权，大专学历。1971年11月至1978年5月在成都市煤炭工业管理局历任会计、主办会计及财务负责人；1978年5月至1989年10月在广东省湛江南海西部石油公司（中海油）担任行政管理部财务副科长、会计师；1989年10月至1994年5月任广东省湛江市霞山区政府经济委员会副主任科员、会计师；1994年5月至2000年12月任广东省湛江市霞山区会计师事务所所长、法人代表，取得中国注册会计师资格；2000年12月至2005年5月任广东省湛江天力会计师事务所法人代表、所长；2005年5月至今为湛江市律德会计师事务所有限公司副所长。2014年12月至今任本公司独立董事。

### （二）监事会成员

截至报告期末，公司监事会由李永强、李丽和谢江3名监事组成。

#### 1、李永强

李永强，男，中国籍，无境外永久居留权，1971年7月出生，大学本科学历。1989年9月至1993年7月，于山西大学数学教育专业学习，获理学学士学位；1993年12月至2004年8月，就职于山西太原第三高级职业学校，任学生处主任职务；2004年9月至2007年2月，就职于山西太原第四十八中学校，任教师职务；2007年3月至2011年8月，就职于本公司，任总裁办主任职务；2011年9月至2015年8月，就职于本公司，任副总经理职务；2015年9月至今，任本公司监事及监事会主席。

#### 2、李丽

李丽，女，中国籍，无境外永久居留权，1985年10月出生，大学本科学历。2010年3月至2012年7月，于北京航空航天大学专业学习，获大学本科学历；2010年8月至2013年8月，就职于北京凯撒国际旅行有限公司，任职销售；2014年5月至2016年3月，就职于北京麟游互动科技有限公司，任职商务；2016年3月至今，就职于本公司，任商务职务；2016年5月至今任本公司监事。

#### 3、谢江

谢江，男，中国籍，无境外永久居留权，1977年6月出生，本科生学历。1997年9月至2001年7月，于沈阳工业学院（现沈阳理工大学）机械设计制造专业学习，获学士学位；2002年10月至2005年7月，就职于辽宁省质量技术监督局信息中心，任网页设计师；2006年12月至2008年5月，就职于深圳市迅雷网络技术有限公司，任UI设计师；2008年8月至2010年8月，

就职于北京暴风科技股份有限公司，任UI设计师；2010年12月至2011年10月，就职于北京酷盘网络技术有限公司，任高级UI设计师；2012年5月至今，就职于本公司，任高级UI设计师；2014年4月23日至今，任本公司监事。谢江为公司职工监事。

### （三）高级管理人员

#### 1、吕宁

吕宁，女，中国籍，无境外永久居留权，1981年8月出生，大学本科学历。2000年至2004年，于北京联合大学自动化专业学习，获本科学历。2004年6月至2007年5月，就职于北京雷石科技有限公司，任公司供应链总监。2007年6月至今，就职于北京暴风科技股份有限公司，历任运维总监、版权总监、产品推广总监职务；2013年10月至今，任本公司副总经理职务。

#### 2、李媛萍

李媛萍，女，中国籍，无境外永久居留权，1981年12月出生，大学研究生学历，国家二级心理咨询师。2010年9月至2014年，于北京师范大学经济管理学院学习，获得研究生学历，硕士学位。2005年6月至2006年6月于北京久恒博雅咨询中心，任咨询顾问。2006年11月至2007年10月，就职于金星国际教育集团，任企业培训经理；2008年4月至2010年4月，就职于上海花千树科技有限公司（世纪佳缘网站）任销售部经理；2010年4月至今，担任本公司销售总监，华南大区总经理。2013年10月至今任公司助理总裁。

#### 3、王刚

王刚，男，中国籍，无境外永久居留权，1965年8月出生，大学本科学历。1982年8月至1986年8月，于湖南大学电气工程学习，工学学士学位；1986年9月至1989年1月，就职于成都仪器厂，任技术服务经理、销售经理职务；1989年2月至1992年1月，就职于成都市经委；1992年2月至1996年10月，就职于德国西门子公司成都服务中心，任技术咨询经理职务；1996年11月至2005年8月，就职于成都商报社，历任记者、高级记者、编辑、责编、主编、经济新闻部副主任、经济中心主任、网上俱乐部杂志副主编等职务；2005年10月至2006年12月，就职于成都博瑞传播股份有限公司，任北京业务总部新媒体总监，兼任北京瑞其娱乐传媒公司董事；2007年1月至2008年10月，就职于星百瑞传媒（北京）有限公司，任董事总经理职务；2008年11月至今，就职于本公司，任副总经理、总编辑职务；2014年1月2015年4月，兼任本公司董事会秘书职务；

#### 4、张鹏宇

张鹏宇，男，中国籍，无境外永久居留权，1986年7月出生，本科学历。2004年9月到2008年6月，于吉林大学计算机科学与技术专业学习，获学士学位，2008年至今，就职于本公司，历任测试工程师、产品专员、产品经理、高级产品经理、产品总监职务；2016年4月至今任本公司副总经理。

在股东单位任职情况

适用  不适用

在其他单位任职情况

适用  不适用

任职人员姓名	其他单位名称	在其他单位担任的职务	任期起始日期	任期终止日期	在其他单位是否领取报酬津贴
冯鑫	北京融辉似锦投资咨询中心（有限合伙）	执行事务合伙人	2010年12月13日		否
	北京瑞丰利永投资咨询中心（有限合伙）	执行事务合伙人	2010年12月13日		否
	北京众翔宏泰投资咨询中心（有限合伙）	执行事务合伙人	2010年12月13日		否

暴风秘境科技（天津）有限公司	董事长、经理、法定代表人	2014年06月30日		否
天津鑫影科技有限公司	经理、执行董事、法定代表人	2013年07月30日		否
天津暴风创新投资管理有限公司	执行董事	2015年09月22日		否
暴风控股有限公司	执行董事、经理、法定代表人	2015年06月03日		否
暴风（天津）投资管理有限公司	经理、执行董事、法定代表人	2015年09月16日		否
暴风国际（香港）有限公司	董事	2015年11月26日		否
暴风控股国际有限公司	董事	2015年07月15日		否
北京风秀科技有限公司	董事长	2015年09月21日		否
珠海暴风梧桐投资管理有限公司	董事	2016年02月01日		否
暴风起源（天津）投资管理有限公司	执行董事	2016年01月29日		否
暴风 云帆（天津）互联网投资中心（有限合伙）	执行事务合伙人委派代表	2016年01月08日		否
上海亚协网络科技有限公司	董事	2015年12月07日		否
北京魔镜未来科技有限公司	董事长	2016年04月06日		否
北京华谊兄弟创星娱乐科技股份有限公司	董事	2015年05月29日		否
深圳暴风统帅科技有限公司	董事长	2016年02月29日		否
暴风体育（北京）有限责任公司	法定代表人、董事长	2016年06月23日		否
暴风影业（北京）有限责任公司	法定代表人、执行董事	2016年08月05日		否
天津暴风天象科技有限公司	法定代表人、董事长	2016年03月02日		否
天津风辉企业管理合伙企业（有限合伙）	执行事务合伙人委派代表	2016年06月01日		否
北京暴风融信科技有限公司	董事长	2016年10月25日		否
北京暴风成信科技有限公司	执行董事	2016年10月10日		否
暴风闻信商业保理(深圳)有限公司	执行董事	2016年11月16日		否
霍尔果斯暴风影业有限公司	执行董事	2016年11月25日		否
宁夏宝信投资管理有限公司	执行董事	2016年12月09日		否

毕士钧	暴风起源（天津）投资管理有限公司	法定代表人	2016年03月15日		否
	天津暴风创新投资管理有限公司	法定代表人	2016年03月15日		否
	深圳暴风统帅科技有限公司	董事	2016年02月29日		否
	珠海暴风梧桐投资管理有限公司	法定代表人	2016年05月26日		否
	珠海暴风梧桐投资管理有限公司	董事长	2016年02月01日		否
	北京风秀科技有限公司	董事	2016年01月28日		否
	暴风文化传播（天津）有限公司	董事	2016年04月20日		否
崔天龙	北京暴风新影科技有限公司	总经理、执行董事、法定代表人	2015年11月04日		否
	天津科为客科技有限公司	总经理、执行董事、法定代表人	2015年11月11日		否
	北京私影科技有限公司	总经理、执行董事、法定代表人	2016年05月19日		否
	厦门欣富地智能科技有限公司	监事	2016年06月23日		否
	厦门市微星时代智能科技有限公司	法定代表人	2015年12月02日		否
	天津时空联合企业管理咨询合伙企业（有限合伙）	执行事务合伙人	2015年12月08日		否
	天津博影星通企业管理咨询合伙企业（有限合伙）	执行事务合伙人	2016年08月26日		否
	天津皓寰商务信息咨询合伙企业（有限合伙）	执行事务合伙人	2016年08月11日		否
	天津讯可达商务信息咨询合伙企业（有限合伙）	执行事务合伙人	2016年12月05日		否
	天津寰影商务信息咨询合伙企业（有限合伙）	执行事务合伙人	2016年08月25日		否
天津赛恒企业管理咨询合伙企业（有限合伙）	执行事务合伙人	2016年08月25日		否	
赵军	暴风体育（北京）有限责任公司	董事	2016年06月23日		否
	暴风体育（北京）有限责任公司	COO	2016年09月09日		是
	天津坤体企业管理合伙企业（有限合伙）	执行事务合伙人	2016年05月27日		否
	天津风体企业管理合伙企业（有限合伙）	执行事务合伙人	2016年05月27日		否
吕宁	暴风文化传播（天津）有限公司	董事	2016年04月20日		否



	深圳暴风统帅科技有限公司	董事	2016年02月29日		否
	北京风秀科技有限公司	董事	2015年01月28日		否
	天津暴风天象科技有限公司	董事	2016年03月02日		否
	暴风影业（北京）有限责任公司	经理	2016年08月05日		否
	珠海暴风梧桐投资管理有限公司	董事	2016年02月01日		否
王刚	北京奇幻科技有限公司	执行董事	2016年01月08日		是
	天津黑洞穿越科技合伙企业（有限合伙）	执行事务合伙人	2016年01月08日		否
李媛萍	暴风文化传播（北京）有限公司	执行董事	2016年11月25日		否
	河南省伟岸旅游产业开发有限公司	董事	2016年05月23日	2017年01月19日	否
	天津谷盈企业管理合伙企业（有限合伙）	执行事务合伙人	2016年11月09日		否
	天津守柔企业管理合伙企业（有限合伙）	执行事务合伙人	2016年11月09日		否
	暴风微托邦（福建）科技有限公司	法定代表人、董事长	2016年12月20日		否
张鹏宇	北京极图科技有限公司	董事	2015年05月29日	2016年11月16日	否
	北京月恒投资咨询中心（有限合伙）	执行事务合伙人	2015年03月12日		否
	深圳暴风统帅科技有限公司	董事	2016年10月14日		否

公司现任及报告期内离任董事、监事和高级管理人员近三年证券监管机构处罚的情况

适用  不适用

#### 四、董事、监事、高级管理人员报酬情况

董事、监事、高级管理人员报酬的决策程序、确定依据、实际支付情况

董事、监事、高级管理人员报酬的决策程序	公司薪酬与考核委员会对董事、监事及高级管理人员的薪酬方案进行研究并提出建议，董事、监事报酬由股东大会审议通过，高级管理人员报酬由董事会审议通过，在公司担任职务的董事、监事、高级管理人员报酬由公司支付。
董事、监事、高级管理人员报酬的确认依据	在公司领取薪酬的董事、监事及高级管理人员的薪酬和绩效考核方案根据公司董监高薪酬管理方案实施。
董事、监事、高级管理人员报酬的实际支付情况	报告期内，公司已向董事、监事及高级管理人员全额支付薪酬。

公司报告期内董事、监事和高级管理人员报酬情况

单位：万元

姓名	职务	性别	年龄	任职状态	从公司获得的税前报酬总额	是否在公司关联方获取报酬
----	----	----	----	------	--------------	--------------

冯鑫	董事长、总经理、 首席执行官	男	45	现任	406.61	否
毕士钧	董事、董事会秘书、 首席财务官	男	38	现任	118.45	否
崔天龙	董事、副总经理	男	36	现任	112.21	否
赵军	董事	女	36	现任	0	是
高学东	独立董事	男	54	现任	6.96	否
张琳	独立董事	女	66	现任	6.96	否
罗义冰	独立董事	女	69	现任	6.96	否
李永强	监事	男	46	现任	39.24	否
谢江	职工代表监事	男	40	现任	24.69	否
李丽	监事	女	32	现任	14.69	否
吕宁	副总经理	女	36	现任	111.78	否
王刚	副总经理	男	52	现任	19.06	是
李媛萍	副总经理	女	36	现任	273.79	否
张鹏宇	副总经理	男	31	现任	80.55	否
方德松	监事	男	40	离任	0	否
韦婵媛	董事	女	38	离任	0	是
赵军	副总经理	女	36	离任	94.38	否
合计	--	--	--	--	1,316.33	--

公司董事、高级管理人员报告期内被授予的股权激励情况

√ 适用 □ 不适用

单位：股

姓名	职务	报告期内 可行权股 数	报告期内 已行权股 数	报告期内 已行权股 数行权价 格(元/股)	报告期末 市价(元/ 股)	期初持有 限制性股 票数量	本期已解 锁股份数 量	报告期新 授予限制 性股票数 量	限制性股 票的授予 价格(元/ 股)	期末持有 限制性股 票数量
张鹏宇	副总经理	0	0	0	0	8,250	2,475	220,000	36.32	228,250
合计	--	0	0	--	--	8,250	2,475	220,000	--	228,250

## 五、公司员工情况

### 1、员工数量、专业构成及教育程度

母公司在职员工的数量(人)	540
主要子公司在职员工的数量(人)	805
在职员工的数量合计(人)	1,345

当期领取薪酬员工总人数（人）	1,345
母公司及主要子公司需承担费用的离退休职工人数（人）	0
专业构成	
专业构成类别	专业构成人数（人）
生产人员	0
销售人员	767
技术人员	505
财务人员	33
行政人员	40
合计	1,345
教育程度	
教育程度类别	数量（人）
博士	0
硕士	98
本科	774
专科及以下	473
合计	1,345

## 2、薪酬政策

公司按照《中华人民共和国劳动合同法》和国家及地方其他有关劳动法律、法规的规定，与员工签订劳动合同。公司严格执行国家用工制度、劳动保护制度、社会保障制度和医疗保障制度，按照国家规定为员工缴纳医疗保险金、养老保险等及公积金。公司向员工提供稳定而有竞争力的薪酬，实施了公平公正的绩效考核机制。报告期内，公司深入推进绩效考核并顺利实施了员工持股计划，建立并完善了劳动者与所有者的利益共享机制，充分调动管理者和公司员工的积极性。

## 3、培训计划

公司十分注重员工培训，正在努力构建完整的培训体系，积极寻求各种有效的培训资源，定期组织各项专业培训，加强与员工沟通交流，进一步提升员工的专业技术和整体素质，促进员工和企业共同发展。

## 4、劳务外包情况

适用  不适用

## 第九节 公司治理

### 一、公司治理的基本状况

报告期内，公司严格按照《公司法》、《证券法》、《上市公司治理准则》、《深圳证券交易所创业板股票上市规则》、《深圳证券交易所创业板上市公司规范运作指引》等法律、法规和中国证监会有关法律法规的要求，结合公司的实际情况，不断完善公司的法人治理结果，建立健全了一套行之有效的公司内部管理和控制制度，持续深入开展公司治理活动，促进公司规范运作，提升公司治理水平。

#### 1、关于股东与股东大会

公司严格按照《上市公司股东大会规则》、《公司章程》、《股东大会议事规则》等规则的规定和要求，规范召集、召开股东大会，平等对待所有股东，并尽可能为股东出席参加股东大会提供便利，充分保障公司各股东实行股东权利。公司聘请了专利的律师，在每次股东大会是出席并见证股东大会，确保公司股东大会召集、召开、表决及相关程序符合法律规定。公司的治理结构能够保证所有股东，特别是中小股东平等享有了对公司重大事项的知情权、参与权、表决权。

#### 2、关于控股股东、实际控制人及其关联人与上市公司

公司的经营决策均由股东大会和董事会决议作出。公司的控股股东、实际控制人均严格依照相关法律法规规则自身行为，没有超越股东大会直接或间接干预公司的决策和经营活动，公司的组织机构、人员、财产、财务、业务均与实际控制人及其关联人保持独立。控股股东、实际控制人及其关联人不存在违规占用上市公司资金的情况，上市公司也没有违规为控股股东、实际控制人提供担保的情况。

#### 3、董事和董事会

公司董事会由7名董事组成，其中独立董事3名。董事的提名、选举均严格按照《公司法》、《公司章程》等规定的选举程序选举产生，公司董事会人数、人员构成符合相关法律法规的要求。公司董事会的召开均严格按照《深圳证券交易所创业板上市公司规范运作指引》、《公司章程》、《董事会议事规则》的程序召集和召开。公司董事出席董事会，依法行使职权，勤勉尽责地履行董事的义务和职责。

#### 4、监事和监事会

公司监事会由3名监事组成，其中职工监事1名。公司监事会人数和构成符合法律、法规的要求。公司监事会按照《公司章程》及《监事会议事规则》的程序召集、召开。公司监事会除审议日常事项外，对公司重大事项、关联交易、财务状况及董事、高级管理人员履职等方面发挥了良好的监督职能，切实维护公司及股东的合法权益。

#### 5、关于信息披露与透明度

公司严格按照相关法律、法规和公司章程、信息披露管理制度的规定，真实、准确、及时、公平、完整地披露有关信息，确保广大投资者能够及时、公平的获得信息。截至本报告期末，公司股东大会、董事会及各专门委员会、监事会、独立董事、董事会秘书和管理层均依法运作，勤勉尽责，未出现违法、违规现象，公司治理的实际状况符合《公司法》、《上市公司治理准则》和《深圳证券交易所创业板上市公司规范运作指引》等相关规定的要求。

公司治理的实际状况与中国证监会发布的有关上市公司治理的规范性文件是否存在重大差异

是  否

公司治理的实际状况与中国证监会发布的有关上市公司治理的规范性文件不存在重大差异。

## 二、公司相对于控股股东在业务、人员、资产、机构、财务等方面的独立情况

公司拥有完整且独立的研发、财务、技术、销售系统、具备完整的经营能力，在业务、资产、人员、机构、财务等方面和控股股东及实际控制人相互独立。

### 1、业务方面的独立

公司拥有完整的组织机构和独立面对市场的自主经营的能力，具有与其经营向适应的经营场所。公司独立开展各项业务，经营范围和实际经营的业务与实际控制人、控股股东之间不存在重大依赖关系；公司具有完整的业务体系，并独立于控股股东、实际控制人及其控制的其他企业。

### 2、人员方面的独立

公司的总经理、副总经理、财务负责人和董事会秘书等高级管理人员未在公司控股股东、实际控制人所控制的企业担任除董事、监事以外的其他职务，该等人员均在公司领取薪酬；公司的财务人员未在除子公司以外的关联企业中兼职，且公司的研发、销售人员均独立于控股股东、实际控制人及其控制的企业。公司员工的；劳动、人事、工资报酬以及相应的社会保障均独立管理。

## 三、同业竞争情况

适用  不适用

## 四、报告期内召开的年度股东大会和临时股东大会的有关情况

### 1、本报告期股东大会情况

会议届次	会议类型	投资者参与比例	召开日期	披露日期	披露索引
2016年第一次临时股东大会	临时股东大会	36.82%	2016年01月27日	2016年01月27日	<a href="http://www.cninfo.com.cn">http://www.cninfo.com.cn</a>
2016年第二次临时股东大会	临时股东大会	37.52%	2016年02月03日	2016年02月03日	<a href="http://www.cninfo.com.cn">http://www.cninfo.com.cn</a>
2016年第三次临时股东大会	临时股东大会	34.68%	2016年03月18日	2016年03月18日	<a href="http://www.cninfo.com.cn">http://www.cninfo.com.cn</a>
2015年年度股东大会	年度股东大会	23.56%	2016年05月13日	2016年05月13日	<a href="http://www.cninfo.com.cn">http://www.cninfo.com.cn</a>
2016年第四次临时股东大会	临时股东大会	23.35%	2016年06月20日	2016年06月20日	<a href="http://www.cninfo.com.cn">http://www.cninfo.com.cn</a>
2016年第五次临时股东大会	临时股东大会	22.80%	2016年08月05日	2016年08月05日	<a href="http://www.cninfo.com.cn">http://www.cninfo.com.cn</a>
2016年第六次临时股东大会	临时股东大会	26.62%	2016年09月19日	2016年09月19日	<a href="http://www.cninfo.com.cn">http://www.cninfo.com.cn</a>

## 2、表决权恢复的优先股股东请求召开临时股东大会

适用  不适用

## 五、报告期内独立董事履行职责的情况

### 1、独立董事出席董事会及股东大会的情况

独立董事出席董事会情况						
独立董事姓名	本报告期应参加董事会次数	现场出席次数	以通讯方式参加次数	委托出席次数	缺席次数	是否连续两次未亲自参加会议
高学东	16	16	0	0	0	否
张琳	16	13	3	0	0	否
罗义冰	16	16	0	0	0	否
独立董事列席股东大会次数						7

连续两次未亲自出席董事会的说明

不适用

### 2、独立董事对公司有关事项提出异议的情况

独立董事对公司有关事项是否提出异议

是  否

报告期内独立董事对公司有关事项未提出异议。

### 3、独立董事履行职责的其他说明

独立董事对公司有关建议是否被采纳

是  否

独立董事对公司有关建议被采纳或未被采纳的说明

公司独立董事尽职尽责，积极参与董事会及董事会各专门委员会相关会议，对公司内控、业务、融资等事项作出建设性意见，且均得到公司的采纳。

## 六、董事会下设专门委员会在报告期内履行职责情况

为进一步完善公司法人治理结构，促进公司董事会科学、高效决策，参照《上市公司治理准则》及公司章程等有关规定，公司董事会下设审计委员会、提名委员会、薪酬与考核委员会三个专门委员会。报告期内，各专门委员会履职情况如下：

### （一）审计委员会履职情况

报告期内，审计委员会根据《公司章程》及《董事会审计委员会议事规则》等相关规定，积极履行职责，并同公司内、外审计机构保持良好的沟通。报告期内，审计委员会共召开9次会议，重点审议公司财务报告、公司关联交易事项、募集资金使用情况、听取内部审计部门的工作汇报，同外部审计机构进行沟通，并对审计委员会的工作进行总结和规划。审计委员

会对公司2016年内控情况进行了核查和评价，切实履行了审计委员会的工作职责，对公司完善内控体系发挥了重要作用。

### （二）薪酬与考核委员会履职情况

报告期内，薪酬与考核委员会按照《公司章程》、《董事会薪酬与考核委员会议事规则》等相关规定，共召开5次会议，重点审议董事及高级管理人员薪酬方案及股权激励计划草案等。薪酬与考核委员会对公司薪酬及绩效考核情况进行监督，审查董事及高级管理人员的薪酬情况，对考核和评价标准提出建议，促进公司在规范运作的基础上，进一步提高在薪酬考核方面的科学性；对公司限制性股票及股票期权激励计划及配套考核管理办法进行审查，促进其规范运行。

### （三）提名委员会履职情况

报告期内，提名委员会按照《公司章程》、《董事会提名委员会议事规则》等相关规定，共召开2次会议，对公司董事选举董事、高管的任职资格进行了认真的审查。未发现《公司法》及相关法律法规规定禁止担任上市公司董事、高管的情形。

## 七、监事会工作情况

监事会在报告期内的监督活动中发现公司是否存在风险

是  否

公司监事会对报告期内的监督事项无异议。

## 八、高级管理人员的考评及激励情况

公司采用高级管理人员的薪酬与公司业绩挂钩的绩效考核与激励约束机制，公司高级管理人员实行基本年薪和年终绩效考核相结合的薪酬制度。年末根据公司年度经营目标完成情况以及高级管理人员的工作业绩，由董事会薪酬与考核委员会对高级管理人员进行年度绩效考核，并监督薪酬制度执行情况。公司则根据绩效考核结果兑现其绩效年薪，并进行奖惩。公司董事会薪酬与考核委员会根据实际情况对公司董事、监事及高级管理人员进行考核后，一致认为：公司2016年度董事、高管薪酬方案严格执行董事及高级管理人员薪酬和考核管理制度，与公司经营业绩挂钩，董事、高管薪酬方案合理，薪酬发放的程序符合有关法律、法规及《公司章程》的规定。

## 九、内部控制评价报告

### 1、报告期内发现的内部控制重大缺陷的具体情况

是  否

### 2、内控自我评价报告

内部控制评价报告全文披露日期	2017年03月30日
内部控制评价报告全文披露索引	<a href="http://www.cninfo.com.cn">http://www.cninfo.com.cn</a> 《2016年度内部控制自我评价报告》
纳入评价范围单位资产总额占公司合并财务报表资产总额的比例	100.00%
纳入评价范围单位营业收入占公司合并财务报表营业收入的比例	100.00%
缺陷认定标准	

类别	财务报告	非财务报告
定性标准	1) 重大缺陷：控制环境无效；公司董事、监事和高级管理人员舞弊并给企业造成重要损失和不利影响；对已经公告的财务报告出现重大差错而进行的差错更正；当期财务报告存在重大差错，而内部控制运行过程中未发现该差错；董事会或其授权机构及内审部对公司的内部控制监督无效。	1) 重大缺陷：重大事项违反决策程序出现重大失误；违反国家法律、法规，受到政府部门处罚，且对公司定期报告披露造成重大负面影响；高级管理人员和高级技术人员流失严重；媒体负面新闻频现，情况属实，造成重大社会影响；重要业务缺乏制度控制或制度系统性失效，造成按定量标准认定的重大损失，公司内部控制重大缺陷未得到整改。
定量标准	1) 营业收入潜在错报：错报≤营业收入 2% 认定为一般缺陷；营业收入 2% < 错报 ≤ 营业收入 5% 认定为重要缺陷；错报 > 营业收入 5% 认定为重大缺陷。2) 资产总额潜在错报：错报 ≤ 资产总额 2% 认定为一般缺陷；资产总额 2% < 错报 ≤ 资产总额 5% 认定为重要缺陷；错报 > 资产总额 5% 认定为重大缺陷。	1) 营业收入潜在错报：错报 ≤ 营业收入 2% 认定为一般缺陷；营业收入 2% < 错报 ≤ 营业收入 5% 认定为重要缺陷；错报 > 营业收入 5% 认定为重大缺陷。2) 资产总额潜在错报：错报 ≤ 资产总额 2% 认定为一般缺陷；资产总额 2% < 错报 ≤ 资产总额 5% 认定为重要缺陷；错报 > 资产总额 5% 认定为重大缺陷。
财务报告重大缺陷数量（个）		0
非财务报告重大缺陷数量（个）		0
财务报告重要缺陷数量（个）		0
非财务报告重要缺陷数量（个）		0

## 十、内部控制审计报告或鉴证报告

### 内部控制鉴证报告

内部控制鉴证报告中的审议意见段	
我们认为，暴风集团按照《企业内部控制基本规范》和相关规定于 2016 年 12 月 31 日在所有重大方面保持了与财务报表相关的有效的内部控制。	
内控鉴证报告披露情况	披露
内部控制鉴证报告全文披露日期	2017 年 03 月 30 日
内部控制鉴证报告全文披露索引	<a href="http://www.cninfo.com.cn">http://www.cninfo.com.cn</a> 《内部控制鉴证报告》
内控鉴证报告意见类型	标准无保留意见
非财务报告是否存在重大缺陷	否

会计师事务所是否出具非标准意见的内部控制鉴证报告

是  否

会计师事务所出具的内部控制鉴证报告与董事会的自我评价报告意见是否一致

是  否



## 第十节 公司债券相关情况

公司是否存在公开发行并在证券交易所上市，且在年度报告批准报出日未到期或到期未能全额兑付的公司债券  
否

## 第十一节 财务报告

### 一、审计报告

审计意见类型	标准的无保留意见
审计报告签署日期	2017 年 03 月 28 日
审计机构名称	大华会计师事务所（特殊普通合伙）
审计报告文号	大华审字[2017]001373 号
注册会计师姓名	王忻、易欢

### 审计报告

大华审字[2017] 001373 号

#### 暴风集团股份有限公司全体股东：

我们审计了后附的暴风集团股份有限公司(以下简称暴风集团)财务报表，包括2016年12月31日的合并及母公司资产负债表，2016年度的合并及母公司利润表、合并及母公司现金流量表、合并及母公司股东权益变动表，以及财务报表附注。

#### 一、管理层对财务报表的责任

编制和公允列报财务报表是暴风集团管理层的责任，这种责任包括：（1）按照企业会计准则的规定编制财务报表，并使其实现公允反映；（2）设计、执行和维护必要的内部控制，以使财务报表不存在由于舞弊或错误导致的重大错报。

#### 二、注册会计师的责任

我们的责任是在执行审计工作的基础上对财务报表发表审计意见。我们按照中国注册会计师审计准则的规定执行了审计工作。中国注册会计师审计准则要求我们遵守职业道德守则，计划和执行审计工作以对财务报表是否不存在重大错报获取合理保证。

审计工作涉及实施审计程序，以获取有关财务报表金额和披露的审计证据。选择的审计程序取决于注册会计师的判断，包括对由于舞弊或错误导致的财务报表重大错报风险的评估。在进行风险评估时，注册会计师考虑与财务报表编制和公允列报相关的内部控制，以设计恰当的审计程序。审计工作还包括评价管理层选用会计政策的恰当性和作出会计估计的合理性，以及评价财务报表的总体列报。

我们相信，我们获取的审计证据是充分、适当的，为发表审计意见提供了基础。

### 三、审计意见

我们认为，暴风集团的财务报表在所有重大方面按照企业会计准则的规定编制，公允反映了暴风集团2016年12月31日的合并及母公司财务状况以及2016年度的合并及母公司经营成果和现金流量。

## 二、财务报表

财务附注中报表的单位为：人民币元

### 1、合并资产负债表

编制单位：暴风集团股份有限公司

2016年12月31日

单位：元

项目	期末余额	期初余额
流动资产：		
货币资金	276,680,619.22	409,966,990.15
结算备付金		
拆出资金		
以公允价值计量且其变动计入当期损益的金融资产		
衍生金融资产		
应收票据		
应收账款	565,863,312.69	298,924,930.73
预付款项	42,119,196.27	4,081,240.14
应收保费		
应收分保账款		
应收分保合同准备金		
应收利息		
应收股利		
其他应收款	48,863,546.32	47,989,493.57
买入返售金融资产		
存货	526,650,859.26	105,089,112.18
划分为持有待售的资产		
一年内到期的非流动资产		
其他流动资产	80,249,835.29	20,917,283.04
流动资产合计	1,540,427,369.05	886,969,049.81

非流动资产：		
发放贷款及垫款		
可供出售金融资产	136,314,390.46	144,570,400.00
持有至到期投资		
长期应收款		
长期股权投资	313,579,256.73	
投资性房地产		
固定资产	37,422,013.63	23,343,718.53
在建工程		
工程物资		
固定资产清理		
生产性生物资产		
油气资产		
无形资产	141,971,335.04	88,225,969.04
开发支出	52,225,494.00	26,254,262.51
商誉	156,274,745.27	162,333,262.39
长期待摊费用	2,177,625.11	5,751,198.89
递延所得税资产	173,795,606.69	11,057,352.92
其他非流动资产	5,986,717.11	
非流动资产合计	1,019,747,184.04	461,536,164.28
资产总计	2,560,174,553.09	1,348,505,214.09
流动负债：		
短期借款	138,844,612.14	41,847,679.79
向中央银行借款		
吸收存款及同业存放		
拆入资金		
以公允价值计量且其变动计入当期损益的金融负债		
衍生金融负债		
应付票据	50,000,000.00	
应付账款	757,812,349.51	187,417,719.96
预收款项	113,195,112.58	5,716,998.20
卖出回购金融资产款		
应付手续费及佣金		

应付职工薪酬	70,700,421.14	53,990,480.54
应交税费	27,585,428.82	19,893,200.03
应付利息	1,100,411.78	283,539.34
应付股利		
其他应付款	297,384,107.63	171,320,068.48
应付分保账款		
保险合同准备金		
代理买卖证券款		
代理承销证券款		
划分为持有待售的负债		
一年内到期的非流动负债		
其他流动负债	3,106,205.58	641,617.48
流动负债合计	1,459,728,649.18	481,111,303.82
非流动负债：		
长期借款		
应付债券	193,882,253.31	191,122,733.62
其中：优先股		
永续债		
长期应付款	56,775,067.74	
长期应付职工薪酬		
专项应付款		
预计负债	3,779,624.00	1,279,165.00
递延收益	18,896,073.84	9,135,188.86
递延所得税负债		
其他非流动负债		
非流动负债合计	273,333,018.89	201,537,087.48
负债合计	1,733,061,668.07	682,648,391.30
所有者权益：		
股本	276,688,787.00	274,952,683.00
其他权益工具		
其中：优先股		
永续债		
资本公积	404,943,302.64	160,084,475.62
减：库存股	157,439,769.40	117,584,549.43

其他综合收益	6,581,569.30	
专项储备		
盈余公积	43,451,440.39	27,992,718.33
一般风险准备		
未分配利润	333,023,639.26	295,670,643.43
归属于母公司所有者权益合计	907,248,969.19	641,115,970.95
少数股东权益	-80,136,084.17	24,740,851.84
所有者权益合计	827,112,885.02	665,856,822.79
负债和所有者权益总计	2,560,174,553.09	1,348,505,214.09

法定代表人：冯鑫

主管会计工作负责人：毕士钧

会计机构负责人：许慧萍

## 2、母公司资产负债表

单位：元

项目	期末余额	期初余额
流动资产：		
货币资金	142,719,302.57	326,954,822.16
以公允价值计量且其变动计入当期损益的金融资产		
衍生金融资产		
应收票据		
应收账款	556,724,603.30	242,168,091.64
预付款项	2,753,641.31	1,470,613.44
应收利息		
应收股利		
其他应收款	36,010,472.48	34,765,980.37
存货	611,688.35	1,278,896.98
划分为持有待售的资产		
一年内到期的非流动资产		
其他流动资产	49,146,649.97	15,000,000.00
流动资产合计	787,966,357.98	621,638,404.59
非流动资产：		
可供出售金融资产	130,314,390.46	142,070,400.00
持有至到期投资		
长期应收款		

长期股权投资	576,721,888.24	216,651,857.25
投资性房地产		
固定资产	17,179,581.73	19,785,435.56
在建工程		
工程物资		
固定资产清理		
生产性生物资产		
油气资产		
无形资产	130,252,604.38	88,225,969.04
开发支出	16,969,743.66	22,758,141.13
商誉		
长期待摊费用	827,302.49	1,498,944.23
递延所得税资产	19,828,711.44	9,761,062.58
其他非流动资产	5,476,625.96	
非流动资产合计	897,570,848.36	500,751,809.79
资产总计	1,685,537,206.34	1,122,390,214.38
流动负债：		
短期借款	117,944,612.14	41,847,679.79
以公允价值计量且其变动计入当期损益的金融负债		
衍生金融负债		
应付票据		
应付账款	89,489,038.25	29,242,961.99
预收款项	9,205,875.01	4,945,393.33
应付职工薪酬	46,385,977.22	42,555,485.72
应交税费	15,232,203.25	16,792,484.82
应付利息	1,087,078.45	283,539.34
应付股利		
其他应付款	240,706,271.70	187,164,715.21
划分为持有待售的负债		
一年内到期的非流动负债		
其他流动负债	3,106,205.58	641,617.48
流动负债合计	523,157,261.60	323,473,877.68
非流动负债：		

长期借款		
应付债券	193,882,253.31	191,122,733.62
其中：优先股		
永续债		
长期应付款	56,775,067.74	
长期应付职工薪酬		
专项应付款		
预计负债	3,779,624.00	1,279,165.00
递延收益	18,346,073.84	9,135,188.86
递延所得税负债		
其他非流动负债		
非流动负债合计	272,783,018.89	201,537,087.48
负债合计	795,940,280.49	525,010,965.16
所有者权益：		
股本	276,688,787.00	274,952,683.00
其他权益工具		
其中：优先股		
永续债		
资本公积	329,220,554.73	160,052,552.01
减：库存股	157,439,769.40	117,584,549.43
其他综合收益	6,581,569.30	
专项储备		
盈余公积	43,451,440.39	27,992,718.33
未分配利润	391,094,343.83	251,965,845.31
所有者权益合计	889,596,925.85	597,379,249.22
负债和所有者权益总计	1,685,537,206.34	1,122,390,214.38

### 3、合并利润表

单位：元

项目	本期发生额	上期发生额
一、营业总收入	1,647,348,906.38	652,110,125.99
其中：营业收入	1,647,348,906.38	652,110,125.99
利息收入		
已赚保费		



手续费及佣金收入		
二、营业总成本	2,014,725,948.62	595,381,654.10
其中：营业成本	1,201,144,458.95	224,929,014.63
利息支出		
手续费及佣金支出		
退保金		
赔付支出净额		
提取保险合同准备金净额		
保单红利支出		
分保费用		
税金及附加	29,552,483.07	19,768,597.32
销售费用	432,716,324.14	186,866,238.17
管理费用	285,862,180.55	154,286,904.51
财务费用	26,024,343.64	-2,059,858.76
资产减值损失	39,426,158.27	11,590,758.23
加：公允价值变动收益（损失以“－”号填列）		
投资收益（损失以“－”号填列）	-23,659,368.45	104,035,099.97
其中：对联营企业和合营企业的投资收益	-23,413,894.28	-14,236,578.21
汇兑收益（损失以“-”号填列）		
三、营业利润（亏损以“－”号填列）	-391,036,410.69	160,763,571.86
加：营业外收入	26,789,134.25	10,270,017.43
其中：非流动资产处置利得	7,271,319.76	1,030.04
减：营业外支出	9,032,937.45	3,627,321.46
其中：非流动资产处置损失	2,323,659.73	7,700.00
四、利润总额（亏损总额以“－”号填列）	-373,280,213.89	167,406,267.83
减：所得税费用	-131,777,402.41	9,615,253.12
五、净利润（净亏损以“－”号填列）	-241,502,811.48	157,791,014.71
归属于母公司所有者的净利润	52,811,717.89	173,313,702.21
少数股东损益	-294,314,529.37	-15,522,687.50
六、其他综合收益的税后净额	6,581,569.30	
归属母公司所有者的其他综合收益的税后净额	6,581,569.30	

（一）以后不能重分类进损益的其他综合收益		
1.重新计量设定受益计划净负债或净资产的变动		
2.权益法下在被投资单位不能重分类进损益的其他综合收益中享有的份额		
（二）以后将重分类进损益的其他综合收益	6,581,569.30	
1.权益法下在被投资单位以后将重分类进损益的其他综合收益中享有的份额	6,581,569.30	
2.可供出售金融资产公允价值变动损益		
3.持有至到期投资重分类为可供出售金融资产损益		
4.现金流量套期损益的有效部分		
5.外币财务报表折算差额		
6.其他		
归属于少数股东的其他综合收益的税后净额		
七、综合收益总额	-234,921,242.18	157,791,014.71
归属于母公司所有者的综合收益总额	59,393,287.19	173,313,702.21
归属于少数股东的综合收益总额	-294,314,529.37	-15,522,687.50
八、每股收益：		
（一）基本每股收益	0.20	0.70
（二）稀释每股收益	0.19	0.69

本期发生同一控制下企业合并的，被合并方在合并前实现的净利润为：元，上期被合并方实现的净利润为：元。

法定代表人：冯鑫

主管会计工作负责人：毕士钧

会计机构负责人：许慧萍

#### 4、母公司利润表

单位：元

项目	本期发生额	上期发生额
一、营业收入	688,956,934.86	495,405,826.42

减：营业成本	132,127,118.91	120,741,563.39
税金及附加	23,691,269.94	18,339,379.27
销售费用	163,036,086.25	149,126,591.55
管理费用	193,848,986.56	138,976,592.92
财务费用	18,797,104.64	-2,031,832.26
资产减值损失	16,575,104.54	4,996,153.07
加：公允价值变动收益（损失以“－”号填列）		
投资收益（损失以“－”号填列）	7,707,786.47	101,434,411.93
其中：对联营企业和合营企业的投资收益	-23,118,387.53	-15,223,354.47
二、营业利润（亏损以“－”号填列）	148,589,050.49	166,691,790.41
加：营业外收入	22,243,218.21	8,410,635.12
其中：非流动资产处置利得	7,271,319.76	1,030.04
减：营业外支出	6,731,989.63	3,627,301.16
其中：非流动资产处置损失	30,774.94	7,700.00
三、利润总额（亏损总额以“－”号填列）	164,100,279.07	171,475,124.37
减：所得税费用	9,513,058.49	7,355,789.41
四、净利润（净亏损以“－”号填列）	154,587,220.58	164,119,334.96
五、其他综合收益的税后净额	6,581,569.30	
（一）以后不能重分类进损益的其他综合收益		
1.重新计量设定受益计划净负债或净资产的变动		
2.权益法下在被投资单位不能重分类进损益的其他综合收益中享有的份额		
（二）以后将重分类进损益的其他综合收益	6,581,569.30	
1.权益法下在被投资单位以后将重分类进损益的其他综合收益中享有的份额	6,581,569.30	
2.可供出售金融资产公允价值变动损益		
3.持有至到期投资重分类		

为可供出售金融资产损益		
4.现金流量套期损益的有效部分		
5.外币财务报表折算差额		
6.其他		
六、综合收益总额	161,168,789.88	164,119,334.96
七、每股收益：		
（一）基本每股收益		
（二）稀释每股收益		

## 5、合并现金流量表

单位：元

项目	本期发生额	上期发生额
一、经营活动产生的现金流量：		
销售商品、提供劳务收到的现金	1,570,367,648.51	612,076,771.98
客户存款和同业存放款项净增加额		
向中央银行借款净增加额		
向其他金融机构拆入资金净增加额		
收到原保险合同保费取得的现金		
收到再保险业务现金净额		
保户储金及投资款净增加额		
处置以公允价值计量且其变动计入当期损益的金融资产净增加额		
收取利息、手续费及佣金的现金		
拆入资金净增加额		
回购业务资金净增加额		
收到的税费返还	4,077,319.00	3,112,424.83
收到其他与经营活动有关的现金	16,788,763.75	10,672,503.63
经营活动现金流入小计	1,591,233,731.26	625,861,700.44
购买商品、接受劳务支付的现金	1,101,874,007.43	185,027,077.63
客户贷款及垫款净增加额		
存放中央银行和同业款项净增加额		

支付原保险合同赔付款项的现金		
支付利息、手续费及佣金的现金		
支付保单红利的现金		
支付给职工以及为职工支付的现金	222,752,335.53	143,231,388.98
支付的各项税费	93,021,836.73	54,771,644.39
支付其他与经营活动有关的现金	349,303,194.93	154,248,091.41
经营活动现金流出小计	1,766,951,374.62	537,278,202.41
经营活动产生的现金流量净额	-175,717,643.36	88,583,498.03
二、投资活动产生的现金流量：		
收回投资收到的现金	498,632,677.35	120,000,000.00
取得投资收益收到的现金	1,084,387.68	17,352,811.93
处置固定资产、无形资产和其他长期资产收回的现金净额	18,730,973.25	6,739,840.78
处置子公司及其他营业单位收到的现金净额		
收到其他与投资活动有关的现金	622,443.00	
投资活动现金流入小计	519,070,481.28	144,092,652.71
购建固定资产、无形资产和其他长期资产支付的现金	136,884,254.24	100,159,078.70
投资支付的现金	851,495,572.80	211,395,000.00
质押贷款净增加额		
取得子公司及其他营业单位支付的现金净额		126,870,338.32
支付其他与投资活动有关的现金	2,754,358.81	11,841,908.26
投资活动现金流出小计	991,134,185.85	450,266,325.28
投资活动产生的现金流量净额	-472,063,704.57	-306,173,672.57
三、筹资活动产生的现金流量：		
吸收投资收到的现金	336,714,416.00	293,714,549.43
其中：子公司吸收少数股东投资收到的现金	265,990,000.00	1,730,000.00
取得借款收到的现金	300,674,629.20	239,447,679.79
发行债券收到的现金		
收到其他与筹资活动有关的现金	16,120,000.00	8,200,000.00
筹资活动现金流入小计	653,509,045.20	541,362,229.22
偿还债务支付的现金	143,677,696.85	30,844,576.66

分配股利、利润或偿付利息支付的现金	16,936,225.52	700,456.25
其中：子公司支付给少数股东的股利、利润		
支付其他与筹资活动有关的现金	13,400,145.83	17,204,900.00
筹资活动现金流出小计	174,014,068.20	48,749,932.91
筹资活动产生的现金流量净额	479,494,977.00	492,612,296.31
四、汇率变动对现金及现金等价物的影响		
五、现金及现金等价物净增加额	-168,286,370.93	275,022,121.77
加：期初现金及现金等价物余额	409,966,990.15	134,944,868.38
六、期末现金及现金等价物余额	241,680,619.22	409,966,990.15

## 6、母公司现金流量表

单位：元

项目	本期发生额	上期发生额
一、经营活动产生的现金流量：		
销售商品、提供劳务收到的现金	405,886,354.23	451,961,251.82
收到的税费返还		1,754,500.83
收到其他与经营活动有关的现金	39,922,215.97	9,995,301.32
经营活动现金流入小计	445,808,570.20	463,711,053.97
购买商品、接受劳务支付的现金	56,076,918.07	84,841,437.16
支付给职工以及为职工支付的现金	136,605,335.54	129,985,152.67
支付的各项税费	73,749,091.34	48,488,653.08
支付其他与经营活动有关的现金	164,628,369.83	122,566,445.99
经营活动现金流出小计	431,059,714.78	385,881,688.90
经营活动产生的现金流量净额	14,748,855.42	77,829,365.07
二、投资活动产生的现金流量：		
收回投资收到的现金	174,732,677.35	120,000,000.00
取得投资收益收到的现金	30,476,678.09	17,352,811.93
处置固定资产、无形资产和其他长期资产收回的现金净额	17,018,035.25	6,739,840.78
处置子公司及其他营业单位收到的现金净额		

收到其他与投资活动有关的现金	622,443.00	
投资活动现金流入小计	222,849,833.69	144,092,652.71
购建固定资产、无形资产和其他长期资产支付的现金	82,312,973.56	94,192,346.86
投资支付的现金	534,485,572.80	416,197,000.00
取得子公司及其他营业单位支付的现金净额		
支付其他与投资活动有关的现金		622,443.00
投资活动现金流出小计	616,798,546.36	511,011,789.86
投资活动产生的现金流量净额	-393,948,712.67	-366,919,137.15
三、筹资活动产生的现金流量：		
吸收投资收到的现金	71,234,416.00	291,984,549.43
取得借款收到的现金	185,874,629.20	239,447,679.79
发行债券收到的现金		
收到其他与筹资活动有关的现金	15,870,000.00	8,200,000.00
筹资活动现金流入小计	272,979,045.20	539,632,229.22
偿还债务支付的现金	49,777,696.85	30,844,576.66
分配股利、利润或偿付利息支付的现金	15,886,864.86	700,456.25
支付其他与筹资活动有关的现金	12,350,145.83	17,204,900.00
筹资活动现金流出小计	78,014,707.54	48,749,932.91
筹资活动产生的现金流量净额	194,964,337.66	490,882,296.31
四、汇率变动对现金及现金等价物的影响		
五、现金及现金等价物净增加额	-184,235,519.59	201,792,524.23
加：期初现金及现金等价物余额	326,954,822.16	125,162,297.93
六、期末现金及现金等价物余额	142,719,302.57	326,954,822.16

## 7、合并所有者权益变动表

本期金额

单位：元

项目	本期												
	归属于母公司所有者权益										少数股东权益	所有者权益合计	
	股本	其他权益工具			资本公积	减：库存股	其他综合收益	专项储备	盈余公积	一般风险准备			未分配利润
	优先股	永续债	其他										
一、上年期末余额	274,952,683.00				160,084,475.62	117,584,549.43			27,992,718.33		295,670,643.43	24,740,851.84	665,856,822.79
加：会计政策变更													
前期差错更正													
同一控制下企业合并													
其他													
二、本年期初余额	274,952,683.00				160,084,475.62	117,584,549.43			27,992,718.33		295,670,643.43	24,740,851.84	665,856,822.79
三、本期增减变动金额 (减少以“-”号填列)	1,736,104.00				244,858,827.02	39,855,219.97	6,581,569.30		15,458,722.06		37,352,995.83	-104,876,936.01	161,256,062.23
(一) 综合收益总额							6,581,569.30				52,811,717.89	-294,314,529.37	-234,921,242.18
(二) 所有者投入和减少资本	1,736,104.00				244,857,245.31	39,855,219.97						189,437,593.36	396,175,722.70
1. 股东投入的普通股	1,736,104.00				101,553,128.73							265,480,000.00	368,769,232.73
2. 其他权益工具持有者投入资本													



3. 股份支付计入所有者权益的金额					67,613,292.28								67,613,292.28
4. 其他					75,690,824.30	39,855,219.97						-76,042,406.64	-40,206,802.31
(三) 利润分配									15,458,722.06		-15,458,722.06		
1. 提取盈余公积									15,458,722.06		-15,458,722.06		
2. 提取一般风险准备													
3. 对所有者（或股东）的分配													
4. 其他													
(四) 所有者权益内部结转													
1. 资本公积转增资本（或股本）													
2. 盈余公积转增资本（或股本）													
3. 盈余公积弥补亏损													
4. 其他													
(五) 专项储备													
1. 本期提取													
2. 本期使用													
(六) 其他					1,581.71								1,581.71
四、本期期末余额	276,688,787.00				404,943,302.64	157,439,769.40	6,581,569.30		43,451,440.39		333,023,639.26	-80,136,084.17	827,112,885.02

上期金额

单位：元

项目	上期												
	归属于母公司所有者权益										少数股东权益	所有者权益合计	
	股本	其他权益工具			资本公积	减：库存股	其他综合收益	专项储备	盈余公积	一般风险准备			未分配利润
优先股		永续债	其他										
一、上年期末余额	90,000,000.00				46,439,833.80				11,580,784.83		138,768,874.72	2,370,849.18	289,160,342.53
加：会计政策变更													
前期差错更正													
同一控制下企业合并													
其他													
二、本年期初余额	90,000,000.00				46,439,833.80				11,580,784.83		138,768,874.72	2,370,849.18	289,160,342.53
三、本期增减变动金额 (减少以“-”号填列)	184,952,683.00				113,644,641.82	117,584,549.43			16,411,933.50		156,901,768.71	22,370,002.66	376,696,480.26
(一) 综合收益总额											173,313,702.21	-15,522,687.50	157,791,014.71
(二) 所有者投入和减少资本	40,952,683.00				257,644,641.82	117,584,549.43						37,892,690.16	218,905,465.55
1. 股东投入的普通股	40,952,683.00				243,077,965.02							37,892,690.16	321,923,338.18
2. 其他权益工具持有者投入资本													
3. 股份支付计入所有者权益的金额					14,566,676.80								14,566,676.80
4. 其他						117,584,549.43							-117,584,549.43

(三) 利润分配									16,411,933.50		-16,411,933.50		
1. 提取盈余公积									16,411,933.50		-16,411,933.50		
2. 提取一般风险准备													
3. 对所有者（或股东）的分配													
4. 其他													
(四) 所有者权益内部结转	144,000,000.00				-144,000,000.00								
1. 资本公积转增资本（或股本）	144,000,000.00				-144,000,000.00								
2. 盈余公积转增资本（或股本）													
3. 盈余公积弥补亏损													
4. 其他													
(五) 专项储备													
1. 本期提取													
2. 本期使用													
(六) 其他													
四、本期期末余额	274,952,683.00				160,084,475.62	117,584,549.43			27,992,718.33		295,670,643.43	24,740,851.84	665,856,822.79

## 8、母公司所有者权益变动表

本期金额

单位：元

项目	本期										
	股本	其他权益工具			资本公积	减：库存股	其他综合收益	专项储备	盈余公积	未分配利润	所有者权益合计
		优先股	永续债	其他							
一、上年期末余额	274,952,683.00				160,052,552.01	117,584,549.43			27,992,718.33	251,965,845.31	597,379,249.22
加：会计政策变更											
前期差错更正											
其他											
二、本年期初余额	274,952,683.00				160,052,552.01	117,584,549.43			27,992,718.33	251,965,845.31	597,379,249.22
三、本期增减变动金额（减少以“－”号填列）	1,736,104.00				169,168,002.72	39,855,219.97	6,581,569.30		15,458,722.06	139,128,498.52	292,217,676.63
（一）综合收益总额							6,581,569.30			154,587,220.58	161,168,789.88
（二）所有者投入和减少资本	1,736,104.00				169,166,421.01	39,855,219.97					131,047,305.04
1. 股东投入的普通股	1,736,104.00				101,553,128.73						103,289,232.73
2. 其他权益工具持有者投入资本											
3. 股份支付计入所有者权益的金额					67,613,292.28						67,613,292.28
4. 其他						39,855,219.97					-39,855,219.97

(三) 利润分配									15,458,722.06	-15,458,722.06	
1. 提取盈余公积									15,458,722.06	-15,458,722.06	
2. 对所有者（或股东）的分配											
3. 其他											
(四) 所有者权益内部结转											
1. 资本公积转增资本（或股本）											
2. 盈余公积转增资本（或股本）											
3. 盈余公积弥补亏损											
4. 其他											
(五) 专项储备											
1. 本期提取											
2. 本期使用											
(六) 其他					1,581.71						1,581.71
四、本期期末余额	276,688,787.00				329,220,554.73	157,439,769.40	6,581,569.30		43,451,440.39	391,094,343.83	889,596,925.85

上期金额

单位：元

项目	上期										
	股本	其他权益工具			资本公积	减：库存股	其他综合收益	专项储备	盈余公积	未分配利润	所有者权益合计
		优先股	永续债	其他							
一、上年期末余额	90,000,000.00				46,439,833.80				11,580,784.83	104,258,443.85	252,279,062.48
加：会计政策变更											
前期差错更正											
其他											

二、本年期初余额	90,000,000.00			46,439,833.80				11,580,784.83	104,258,443.85	252,279,062.48
三、本期增减变动金额（减少以“－”号填列）	184,952,683.00			113,612,718.21	117,584,549.43			16,411,933.50	147,707,401.46	345,100,186.74
（一）综合收益总额									164,119,334.96	164,119,334.96
（二）所有者投入和减少资本	40,952,683.00			257,612,718.21	117,584,549.43					180,980,851.78
1. 股东投入的普通股	40,952,683.00			243,046,041.41						283,998,724.41
2. 其他权益工具持有者投入资本										
3. 股份支付计入所有者权益的金额				14,566,676.80						14,566,676.80
4. 其他					117,584,549.43					-117,584,549.43
（三）利润分配								16,411,933.50	-16,411,933.50	
1. 提取盈余公积								16,411,933.50	-16,411,933.50	
2. 对所有者（或股东）的分配										
3. 其他										
（四）所有者权益内部结转	144,000,000.00			-144,000,000.00						
1. 资本公积转增资本（或股本）	144,000,000.00			-144,000,000.00						
2. 盈余公积转增资本（或股本）										
3. 盈余公积弥补亏损										
4. 其他										
（五）专项储备										
1. 本期提取										
2. 本期使用										
（六）其他										
四、本期期末余额	274,952,683.00			160,052,552.01	117,584,549.43			27,992,718.33	251,965,845.31	597,379,249.22

### 三、公司基本情况

#### (一) 公司注册地、组织形式和总部地址

暴风集团股份有限公司（以下简称“公司”或“本公司”）系由北京暴风网际科技有限公司2011年11月30日整体变更设立，设立时股本为9,000万元。

根据本公司2014年第一次临时股东大会决议及中国证券监督管理委员会下发的《关于核准北京暴风科技股份有限公司首次公开发行股票批复》（证监许可[2015]326号）文件之规定，本公司于2015年3月12日向社会公开发行人民币普通股（A股）3,000万股，每股面值1元，每股发行价格为7.14元。发行后本公司的股本为人民币12,000万元。

经深圳证券交易所《关于北京暴风科技股份有限公司人民币普通股股票在创业板上市的通知》（深证上[2015]110号）同意，本公司股票于2015年3月24日开始在深圳证券交易所上市交易。

2015年9月8日，根据本公司2015年第四次临时股东大会决议，以截止2015年6月30日公司总股本120,000,000股为基数，使用资本公积金向全体股东每10股转增12股，共计转增144,000,000股，共增加股本144,000,000股。本次转增后，注册资本增至人民币264,000,000.00元。

根据公司2015年第二次临时股东大会审议通过的《<北京暴风科技股份有限公司限制性股票激励计划（草案）>及其摘要》，公司第二届董事会第十一次会议审议通过的《关于调整限制性股票激励计划人员名单及股票数量的议案》以及公司第二届董事会第十三次会议审议通过的《关于调整限制性股票激励计划的股票数量及授予价格的议案》，公司授予28名限制性股票激励计划激励对象人民币普通股（A股）9,857,085股。截止2015年9月22日，股权激励对象已行权9,857,085股，每股面值1元，每股行权价格9.67元。行权后，公司注册资本变更为人民币273,857,085.00元。

根据公司2015年第二次临时股东大会审议通过的《<北京暴风科技股份有限公司限制性股票激励计划（草案）>及其摘要》，公司第二届董事会第十三次会议审议通过的《关于向激励对象授予预留限制性股票的议案》以及公司第二届董事会第十五次会议审议通过的《关于调整预留限制性股票激励对象名单及授予数量的议案》，公司授予30名限制性股票激励计划激励对象人民币普通股（A股）1,095,598股。截至2015年11月6日止股权激励对象已行权1,095,598股，每股面值1元，每股行权价格20.34元。行权后，公司股本变更为274,952,683.00元。

2016年1月27日，根据本公司第二届董事会第十六次会议审议通过的《关于回购注销部分已授予但尚未解锁的限制性股票的议案》和《限制性股票激励计划》的相关规定，本公司申请减少注册资本人民币125,096.00元，其中：毕先春减资59,096.00元，张欣减资66,000.00元，公司按每股人民币9.67元，以货币方式分别归还毕先春人民币571,354.74元、张欣人民币638,100.00元，共计人民币1,209,454.74元，同时分别减少股本人民币125,096.00元，资本公积人民币1,084,358.74元。变更后本公司的股本为人民币274,827,587.00元。本次股份回购业经大华会计师事务所（特殊普通合伙）审验并出具大华验字[2016] 000077号

验资报告。

2016年4月13日，根据本公司2016年第二次临时股东大会审议通过的《关于〈北京暴风科技股份有限公司股票期权与限制性股票激励计划（草案）〉及其摘要的议案》，本公司第二届董事会第二十一次会议审议通过的《关于调整股票期权与限制性股票激励对象及授予数量的议案》，本公司授予81名限制性股票激励计划激励对象人民币普通股（A股）1,961,300.00股。截至2016年4月13日止股权激励对象已行权1,961,300.00股，每股面值1元，每股行权价格36.32元。行权后，本公司注册资本变更为276,788,887.00元。本次新增股本业经大华会计师事务所（特殊普通合伙）审验并出具大华验字[2016]000307号验资报告。

北京暴风科技股份有限公司更名为暴风集团股份有限公司，并于2016年5月17日完成工商变更登记。

2016年6月15日，根据本公司2016年第二届董事会第二十二次会议审议通过的《关于回购注销部分已授予但尚未解锁的限制性股票的议案》和《限制性股票激励计划》的相关规定，本公司申请减少注册资本人民币46,200.00元，其中：涂晖减资44,000.00元，侯婷婷减资2,200.00元，公司分别按每股人民币9.67元、20.34元，以货币方式分别归还涂晖人民币425,400.00元、侯婷婷人民币44,748.00元，共计人民币470,148.00元，同时分别减少股本人民币46,200.00元，资本公积人民币423,948.00元。变更后本公司的股本为人民币276,742,687.00元。本次股份回购业经大华会计师事务所（特殊普通合伙）审验并出具大华验字[2016]000614号验资报告。

2016年10月19日，根据本公司2016年第二届董事会第二十七次会议审议通过的《关于回购注销部分限制性股票及注销部分股票期权的议案》和《限制性股票激励计划（草案）》、《股票期权与限制性股票激励计划(草案修订稿)》的相关规定，本公司申请减少注册资本人民币53,900.00元，其中：周云峰减资2,200.00元，刘明减资2,200.00元，胡漾减资16,500.00元，常亮减资33,000.00元，公司分别按每股人民币20.34元、20.34元、36.32元、36.32元，以货币方式分别归还周云峰人民币44,748.00元、刘明人民币44,748.00元，胡漾人民币599,280.00元，常亮人民币1,198,560.00元，共计人民币1,887,336.00元，同时分别减少股本人民币53,900.00元，资本公积人民币1,833,436.00元。变更后本公司的股本为人民币276,688,787.00元。本次股份回购业经大华会计师事务所（特殊普通合伙）审验并出具大华验字[2016]001048号验资报告。

公司的营业执照统一社会信用代码：91110000798532048H。

注册地址：北京市石景山区实兴大街30号院3号楼2层D-1067房间，总部地址：北京市海淀区学院路51号首享科技大厦13层。

## （二）公司业务性质和主要经营活动

本公司属互联网信息服务行业，主要产品或服务为综合视频服务及互联网广告服务等。



**(三) 财务报表的批准报出**

本财务报表业经公司董事会于2017年3月28日批准报出。

**(四) 合并财务报表范围**

本期纳入合并财务报表范围的主体共14户，具体子公司包括：

子公司名称	子公司类型	级次	持股比例 (%)	表决权比例 (%)
天津鑫影科技有限公司 (以下简称“天津鑫影”)	全资子公司	二级	100	100
暴风秘境科技(天津)有限公司 (以下简称“暴风秘境”)	控股子公司	二级	51	51
天津暴风创新投资管理有限公司 (以下简称“暴风创投”)	全资子公司	二级	100	100
暴风(天津)投资管理有限公司 (以下简称“暴风投资”)	全资子公司	二级	100	100
深圳暴风统帅科技有限公司 (以下简称“暴风统帅”)	控股子公司	二级	27.337	27.337
北京风秀科技有限公司 (以下简称“风秀科技”)	控股子公司	二级	46	46
卓智盛世(北京)科技有限公司 (以下简称“卓智盛世”)	全资子公司	二级	100	100
暴风国际(香港)有限公司 (以下简称“暴风国际”)	全资子公司	二级	100	100
天津暴风天象科技有限公司 (以下简称“暴风天象”)	控股子公司	二级	51	51
暴风影业(北京)有限责任公司 (以下简称“暴风影业”)	控股子公司	二级	35	35
北京奔流网络信息技术有限公司 (以下简称“奔流网络”)	控股子公司	三级	88	88
暴风起源(天津)投资管理有限公司 (以下简称“暴风起源”)	全资子公司	三级	100	100
珠海暴风梧桐投资管理有限公司 (以下简称“暴风梧桐”)	控股子公司	三级	49	49

子公司的持股比例不同于表决权比例的原因、以及持有半数或以下表决权但仍控制被投资单位的依据说明详见“附注九、在其他主体中的权益 (一) 在子公司中的权益”。

本期纳入合并财务报表范围的主体较上期相比，增加4户，减少1户，其中：

1. 本期新纳入合并范围的子公司、特殊目的主体、通过受托经营或承租等方式形成控制权的经营实体

名称	变更原因
天津暴风天象科技有限公司	投资设立
暴风影业(北京)有限责任公司	投资设立
暴风起源(天津)投资管理有限公司	投资设立
珠海暴风梧桐投资管理有限公司	投资设立

## 2. 本期不再纳入合并范围的子公司、特殊目的主体、通过委托经营或出租等方式丧失控制权的经营实体

名称	变更原因
北京迅鲨科技有限公司	股权转让

合并范围变更主体的具体信息详见“附注八、合并范围的变更”。

## 四、财务报表的编制基础

### 1、编制基础

本公司根据实际发生的交易和事项，按照财政部颁布的《企业会计准则——基本准则》和具体企业会计准则、企业会计准则应用指南、企业会计准则解释及其他相关规定（以下合称“企业会计准则”）进行确认和计量，在此基础上，结合中国证券监督管理委员会《公开发行证券的公司信息披露编报规则第15号——财务报告的一般规定》（2014年修订）的规定，编制财务报表。

### 2、持续经营

本公司对报告期末起12个月的持续经营能力进行了评价，未发现对持续经营能力产生重大怀疑的事项或情况。因此，本财务报表系在持续经营假设的基础上编制。

## 五、重要会计政策及会计估计

公司是否需要遵守特殊行业的披露要求

是

互联网视频业

具体会计政策和会计估计提示：

本公司根据生产经营特点确定具体会计政策和会计估计，主要体现在附注五、11、应收款项坏账准备计提方法；附注五、12、存货的计价方法；附注五、10、可供出售权益工具发生减值的判断标准；附注五、16、固定资产折旧；附注五、21、无形资产摊销；附注五、28、收入具体确认原则等。

### 1、遵循企业会计准则的声明

本公司所编制的财务报表符合企业会计准则的要求，真实、完整地反映了报告期公司财务状况、经营成果、现金流量等有关信息。

## 2、会计期间

自公历1月1日至12月31日止为一个会计年度。

## 3、营业周期

公司的营业周期为12个月。

## 4、记账本位币

采用人民币为记账本位币。

## 5、同一控制下和非同一控制下企业合并的会计处理方法

**1. 分步实现企业合并过程中的各项交易的条款、条件以及经济影响符合以下一种或多种情况，将多次交易事项作为一揽子交易进行会计处理**

- (1) 这些交易是同时或者在考虑了彼此影响的情况下订立的；
- (2) 这些交易整体才能达成一项完整的商业结果；
- (3) 一项交易的发生取决于其他至少一项交易的发生；
- (4) 一项交易单独看是不经济的，但是和其他交易一并考虑时是经济的。

### 2. 同一控制下的企业合并

本公司在企业合并中取得的资产和负债，按照合并日在被合并方资产、负债（包括最终控制方收购被合并方而形成的商誉）在最终控制方合并财务报表中的账面价值计量。在合并中取得的净资产账面价值与支付的合并对价账面价值（或发行股份面值总额）的差额，调整资本公积中的股本溢价，资本公积中的股本溢价不足冲减的，调整留存收益。

如果存在或有对价并需要确认预计负债或资产，该预计负债或资产金额与后续或有对价结算金额的差额，调整资本公积（资本溢价或股本溢价），资本公积不足的，调整留存收益。

对于通过多次交易最终实现企业合并的，属于一揽子交易的，将各项交易作为一项取得控制权的交易进行会计处理；不属于一揽子交易的，在取得控制权日，长期股权投资初始投资成本，与达到合并前的长期股权投资账面价值加上合并日进一步取得股份新支付对价的账面价值之和的差额，调整资本公积；资本公积不足冲减的，调整留存收益。对于合并日之前持有的股权投资，因采用权益法核算或金融工具确认和计量准则核算而确认的其他综合收益，暂不进行会计处理，直至处置该项

投资时采用与被投资单位直接处置相关资产或负债相同的基础进行会计处理；因采用权益法核算而确认的被投资单位净资产中除净损益、其他综合收益和利润分配以外的所有者权益其他变动，暂不进行会计处理，直至处置该项投资时转入当期损益。

### 3. 非同一控制下的企业合并

本公司在购买日对作为企业合并对价付出的资产、发生或承担的负债按照公允价值计量，公允价值与其账面价值的差额，计入当期损益。

本公司对合并成本大于合并中取得的被购买方可辨认净资产公允价值份额的差额，确认为商誉；合并成本小于合并中取得的被购买方可辨认净资产公允价值份额的差额，经复核后，计入当期损益。

通过多次交换交易分步实现的非同一控制下企业合并，属于一揽子交易的，将各项交易作为一项取得控制权的交易进行会计处理；不属于一揽子交易的，合并日之前持有的股权投资采用权益法核算的，以购买日之前所持被购买方的股权投资的账面价值与购买日新增投资成本之和，作为该项投资的初始投资成本；购买日之前持有的股权投资因采用权益法核算而确认的其他综合收益，在处置该项投资时采用与被投资单位直接处置相关资产或负债相同的基础进行会计处理。合并日之前持有的股权投资采用金融工具确认和计量准则核算的，以该股权投资在合并日的公允价值加上新增投资成本之和，作为合并日的初始投资成本。原持有股权的公允价值与账面价值之间的差额以及原计入其他综合收益的累计公允价值变动应全部转入合并日当期的投资收益。

### 4. 为合并发生的相关费用

为企业合并发生的审计、法律服务、评估咨询等中介费用以及其他直接相关费用，于发生时计入当期损益；为企业合并而发行权益性证券的交易费用，可直接归属于权益性交易的从权益中扣减。

## 6、合并财务报表的编制方法

### 1. 合并范围

本公司合并财务报表的合并范围以控制为基础确定，所有子公司（包括本公司所控制的单独主体）均纳入合并财务报表。

### 2. 合并程序

本公司以自身和各子公司的财务报表为基础，根据其他有关资料，编制合并财务报表。本公司编制合并财务报表，将整个企业集团视为一个会计主体，依据相关企业会计准则的确认、计量和列报要求，按照统一的会计政策，反映本企业集团整体财务状况、经营成果和现金流量。

所有纳入合并财务报表合并范围的子公司所采用的会计政策、会计期间与本公司一致，如子公司采用的会计政策、会计

期间与本公司不一致的，在编制合并财务报表时，按本公司的会计政策、会计期间进行必要的调整。

合并财务报表时抵销本公司与各子公司、各子公司相互之间发生的内部交易对合并资产负债表、合并利润表、合并现金流量表、合并股东权益变动表的影响。如果站在企业集团合并财务报表角度与以本公司或子公司为会计主体对同一交易的认定不同时，从企业集团的角度对该交易予以调整。

子公司所有者权益、当期净损益和当期综合收益中属于少数股东的份额分别在合并资产负债表中所有者权益项目下、合并利润表中净利润项目下和综合收益总额项目下单独列示。子公司少数股东分担的当期亏损超过了少数股东在该子公司期初所有者权益中所享有份额而形成的余额，冲减少数股东权益。

对于同一控制下企业合并取得的子公司，以其资产、负债（包括最终控制方收购该子公司而形成的商誉）在最终控制方财务报表中的账面价值为基础对其财务报表进行调整。

对于非同一控制下企业合并取得的子公司，以购买日可辨认净资产公允价值为基础对其财务报表进行调整

#### **(1) 增加子公司或业务**

在报告期内，若因同一控制下企业合并增加子公司或业务的，则调整合并资产负债表的期初数；将子公司或业务合并当期期初至报告期末的收入、费用、利润纳入合并利润表；将子公司或业务合并当期期初至报告期末的现金流量纳入合并现金流量表，同时对比较报表的相关项目进行调整，视同合并后的报告主体自最终控制方开始控制时点起一直存在。

因追加投资等原因能够对同一控制下的被投资方实施控制的，视同参与合并的各方在最终控制方开始控制时即以目前的状态存在进行调整。在取得被合并方控制权之前持有的股权投资，在取得原股权之日与合并方和被合并方同处于同一控制之日孰晚日起至合并日之间已确认有关损益、其他综合收益以及其他净资产变动，分别冲减比较报表期间的期初留存收益或当期损益。

在报告期内，若因非同一控制下企业合并增加子公司或业务的，则不调整合并资产负债表期初数；将该子公司或业务自购买日至报告期末的收入、费用、利润纳入合并利润表；该子公司或业务自购买日至报告期末的现金流量纳入合并现金流量表。

因追加投资等原因能够对非同一控制下的被投资方实施控制的，对于购买日之前持有的被购买方的股权，本公司按照该股权在购买日的公允价值进行重新计量，公允价值与其账面价值的差额计入当期投资收益。购买日之前持有的被购买方的股权涉及权益法核算下的其他综合收益以及除净损益、其他综合收益和利润分配之外的其他所有者权益变动的，与其相关的其他综合收益、其他所有者权益变动转为购买日所属当期投资收益，由于被投资方重新计量设定受益计划净负债或净资产变动而产生的其他综合收益除外。

## (2) 处置子公司或业务

### 1) 一般处理方法

在报告期内，本公司处置子公司或业务，则该子公司或业务期初至处置日的收入、费用、利润纳入合并利润表；该子公司或业务期初至处置日的现金流量纳入合并现金流量表。

因处置部分股权投资或其他原因丧失了对被投资方控制权时，对于处置后的剩余股权投资，本公司按照其在丧失控制权日的公允价值进行重新计量。处置股权取得的对价与剩余股权公允价值之和，减去按原持股比例计算应享有原有子公司自购买日或合并日开始持续计算的净资产的份额与商誉之和的差额，计入丧失控制权当期的投资收益。与原有子公司股权投资相关的其他综合收益或除净损益、其他综合收益及利润分配之外的其他所有者权益变动，在丧失控制权时转为当期投资收益，由于被投资方重新计量设定受益计划净负债或净资产变动而产生的其他综合收益除外。

### 2) 分步处置子公司

通过多次交易分步处置对子公司股权投资直至丧失控制权的，处置对子公司股权投资的各项交易的条款、条件以及经济影响符合以下一种或多种情况，通常表明应将多次交易事项作为一揽子交易进行会计处理：

- A. 这些交易是同时或者在考虑了彼此影响的情况下订立的；
- B. 这些交易整体才能达成一项完整的商业结果；
- C. 一项交易的发生取决于其他至少一项交易的发生；
- D. 一项交易单独看是不经济的，但是和其他交易一并考虑时是经济的。

处置对子公司股权投资直至丧失控制权的各项交易属于一揽子交易的，本公司将各项交易作为一项处置子公司并丧失控制权的交易进行会计处理；但是，在丧失控制权之前每一次处置价款与处置投资对应的享有该子公司净资产份额的差额，在合并财务报表中确认为其他综合收益，在丧失控制权时一并转入丧失控制权当期的损益。

处置对子公司股权投资直至丧失控制权的各项交易不属于一揽子交易的，在丧失控制权之前，按不丧失控制权的情况下部分处置对子公司的股权投资的相关政策进行会计处理；在丧失控制权时，按处置子公司一般处理方法进行会计处理。

## (3) 购买子公司少数股权

本公司因购买少数股权新取得的长期股权投资与按照新增持股比例计算应享有子公司自购买日（或合并日）开始持续计算的净资产份额之间的差额，调整合并资产负债表中的资本公积中的股本溢价，资本公积中的股本溢价不足冲减的，调整留存收益。

#### (4) 不丧失控制权的情况下部分处置对子公司的股权投资

在不丧失控制权的情况下因部分处置对子公司的长期股权投资而取得的处置价款与处置长期股权投资相对应享有子公司自购买日或合并日开始持续计算的净资产份额之间的差额，调整合并资产负债表中的资本公积中的股本溢价，资本公积中的股本溢价不足冲减的，调整留存收益。

### 7、合营安排分类及共同经营会计处理方法

#### 1. 合营安排的分类

本公司根据合营安排的结构、法律形式以及合营安排中约定的条款、其他相关事实和情况等因素，将合营安排分为共同经营和合营企业。

未通过单独主体达成的合营安排，划分为共同经营；通过单独主体达成的合营安排，通常划分为合营企业；但有确凿证据表明满足下列任一条件并且符合相关法律法规规定的合营安排划分为共同经营：

- (1) 合营安排的法律形式表明，合营方对该安排中的相关资产和负债分别享有权利和承担义务。
- (2) 合营安排的合同条款约定，合营方对该安排中的相关资产和负债分别享有权利和承担义务。
- (3) 其他相关事实和情况表明，合营方对该安排中的相关资产和负债分别享有权利和承担义务，如合营方享有与合营安排相关的几乎所有产出，并且该安排中负债的清偿持续依赖于合营方的支持。

#### 2. 共同经营会计处理方法

本公司确认共同经营中利益份额中与本公司相关的下列项目，并按照相关企业会计准则的规定进行会计处理：

- (1) 确认单独所持有的资产，以及按其份额确认共同持有的资产；
- (2) 确认单独所承担的负债，以及按其份额确认共同承担的负债；
- (3) 确认出售其享有的共同经营产出份额所产生的收入；
- (4) 按其份额确认共同经营因出售产出所产生的收入；
- (5) 确认单独所发生的费用，以及按其份额确认共同经营发生的费用。

本公司向共同经营投出或出售资产等（该资产构成业务的除外），在该资产等由共同经营出售给第三方之前，仅确认因该交易产生的损益中归属于共同经营其他参与方的部分。投出或出售的资产发生符合《企业会计准则第8号——资产减值》等规定的资产减值损失的，本公司全额确认该损失。

本公司自共同经营购买资产等（该资产构成业务的除外），在将该资产等出售给第三方之前，仅确认因该交易产生的损益中归属于共同经营其他参与方的部分。购入的资产发生符合《企业会计准则第8号——资产减值》等规定的资产减值损失的，本公司按承担的份额确认该部分损失。

本公司对共同经营不享有共同控制，如果本公司享有该共同经营相关资产且承担该共同经营相关负债的，仍按上述原则进行会计处理，否则，应当按照相关企业会计准则的规定进行会计处理。

## 8、现金及现金等价物的确定标准

在编制现金流量表时，将本公司库存现金以及可以随时用于支付的存款确认为现金。将同时具备期限短（一般从购买日起三个月内到期）、流动性强、易于转换为已知金额的现金、价值变动风险很小四个条件的投资，确定为现金等价物。

## 9、外币业务和外币报表折算

外币业务交易在初始确认时，采用交易发生日的即期汇率作为折算汇率折合成人民币记账。

资产负债表日，外币货币性项目按资产负债表日即期汇率折算，由此产生的汇兑差额，除属于与购建符合资本化条件的资产相关的外币专门借款产生的汇兑差额按照借款费用资本化的原则处理外，均计入当期损益。以历史成本计量的外币非货币性项目，仍采用交易发生日的即期汇率折算，不改变其记账本位币金额。

以公允价值计量的外币非货币性项目，采用公允价值确定日的即期汇率折算，由此产生的汇兑差额作为公允价值变动损益计入当期损益。如属于可供出售外币非货币性项目的，形成的汇兑差额计入其他综合收益。

## 10、金融工具

金融工具包括金融资产、金融负债和权益工具。

### 1. 金融工具的分类

本公司根据所发行金融工具的合同条款及其所反映的经济实质而非仅以法律形式，结合取得持有金融资产和承担金融负债的目的，在初始确认时将金融资产和金融负债分为不同类别：应收款项；可供出售金融资产；其他金融负债等。

### 2. 金融工具的确认依据和计量方法

(1) 以公允价值计量且其变动计入当期损益的金融资产（金融负债）

以公允价值计量且其变动计入当期损益的金融资产或金融负债，包括交易性金融资产或金融负债和直接指定为以公允价值计量且其变动计入当期损益的金融资产或金融负债。



交易性金融资产或金融负债是指满足下列条件之一的金融资产或金融负债：

1) 取得该金融资产或金融负债的目的是为了在短期内出售、回购或赎回；

2) 属于进行集中管理的可辨认金融工具组合的一部分，且有客观证据表明本公司近期采用短期获利方式对该组合进行管理；

3) 属于衍生金融工具，但是被指定为有效套期工具的衍生工具、属于财务担保合同的衍生工具、与在活跃市场中没有报价且其公允价值不能可靠计量的权益工具投资挂钩并须通过交付该权益工具结算的衍生工具除外。

只有符合以下条件之一，金融资产或金融负债才可在初始计量时指定为以公允价值计量且其变动计入损益的金融资产或金融负债：

1) 该项指定可以消除或明显减少由于金融资产或金融负债的计量基础不同所导致的相关利得或损失在确认或计量方面不一致的情况；

2) 风险管理或投资策略的正式书面文件已载明，该金融资产组合、该金融负债组合、或该金融资产和金融负债组合，以公允价值为基础进行管理、评价并向关键管理人员报告；

3) 包含一项或多项嵌入衍生工具的混合工具，除非嵌入衍生工具对混合工具的现金流量没有重大改变，或所嵌入的衍生工具明显不应当从相关混合工具中分拆；

4) 包含需要分拆但无法在取得时或后续的资产负债表日对其进行单独计量的嵌入衍生工具的混合工具。

本公司对以公允价值计量且其变动计入当期损益的金融资产或金融负债，在取得时以公允价值（扣除已宣告但尚未发放的现金股利或已到付息期但尚未领取的债券利息）作为初始确认金额，相关的交易费用计入当期损益。持有期间将取得的利息或现金股利确认为投资收益，期末将公允价值变动计入当期损益。处置时，其公允价值与初始入账金额之间的差额确认为投资收益，同时调整公允价值变动损益。

## （2）应收款项

应收款项是指在活跃市场中没有报价、回收金额固定或可确定的非衍生金融资产。

本公司对外销售商品或提供劳务形成的应收债权，以及公司持有的其他企业的不包括在活跃市场上有报价的债务工具的债权，包括应收账款、其他应收款、预付账款等，以向购货方应收的合同或协议价款作为初始确认金额；具有融资性质的，按其现值进行初始确认。

收回或处置时，将取得的价款与该应收款项账面价值之间的差额计入当期损益。

### (3) 持有至到期投资

持有至到期投资是指到期日固定、回收金额固定或可确定，且本公司有明确意图和能力持有至到期的非衍生性金融资产。

本公司对持有至到期投资，在取得时按公允价值（扣除已到付息期但尚未领取的债券利息）和相关交易费用之和作为初始确认金额。持有期间按照摊余成本和实际利率计算确认利息收入，计入投资收益。实际利率在取得时确定，在该预期存续期间或适用的更短期间内保持不变。处置时，将所取得价款与该投资账面价值之间的差额计入投资收益。

如果持有至到期投资处置或重分类为其他类金融资产的金额，相对于本公司全部持有至到期投资在出售或重分类前的总额较大，在处置或重分类后应立即将其剩余的持有至到期投资重分类为可供出售金融资产；重分类日，该投资的账面价值与其公允价值之间的差额计入其他综合收益，在该可供出售金融资产发生减值或终止确认时转出，计入当期损益。但是，遇到下列情况可以除外：

- 1) 出售日或重分类日距离该项投资到期日或赎回日较近(如到期前三个月内)，且市场利率变化对该项投资的公允价值没有显著影响。
- 2) 根据合同约定的偿付方式，企业已收回几乎所有初始本金。
- 3) 出售或重分类是由于企业无法控制、预期不会重复发生且难以合理预计的独立事件所引起。

### (4) 可供出售金融资产

可供出售金融资产，是指初始确认时即指定为可供出售的非衍生金融资产，以及除其他金融资产类别以外的金融资产。

本公司对可供出售金融资产，在取得时按公允价值（扣除已宣告但尚未发放的现金股利或已到付息期但尚未领取的债券利息）和相关交易费用之和作为初始确认金额。持有期间将取得的利息或现金股利确认为投资收益。可供出售金融资产的公允价值变动形成的利得或损失，除减值损失和外币货币性金融资产形成的汇兑差额外，直接计入其他综合收益。处置可供出售金融资产时，将取得的价款与该金融资产账面价值之间的差额，计入投资损益；同时，将原直接计入其他综合收益的公允价值变动累计额对应处置部分的金额转出，计入投资损益。

本公司对在活跃市场中没有报价且其公允价值不能可靠计量的权益工具投资，以及与该权益工具挂钩并须通过交付该权益工具结算的衍生金融资产，按照成本计量。

### (5) 其他金融负债

按其公允价值和相关交易费用之和作为初始确认金额。采用摊余成本进行后续计量。

## 3. 金融资产转移的确认依据和计量方法

公司发生金融资产转移时，如已将金融资产所有权上几乎所有的风险和报酬转移给转入方，则终止确认该金融资产；如保留了金融资产所有权上几乎所有的风险和报酬的，则不终止确认该金融资产。

在判断金融资产转移是否满足上述金融资产终止确认条件时，采用实质重于形式的原则。公司将金融资产转移区分为金融资产整体转移和部分转移。金融资产整体转移满足终止确认条件的，将下列两项金额的差额计入当期损益：

(1) 所转移金融资产的账面价值；

(2) 因转移而收到的对价，与原直接计入所有者权益的公允价值变动累计额（涉及转移的金融资产为可供出售金融资产的情形）之和。

金融资产部分转移满足终止确认条件的，将所转移金融资产整体的账面价值，在终止确认部分和未终止确认部分之间，按照各自的相对公允价值进行分摊，并将下列两项金额的差额计入当期损益：

(1) 终止确认部分的账面价值；

(2) 终止确认部分的对价，与原直接计入所有者权益的公允价值变动累计额中对应终止确认部分的金额（涉及转移的金融资产为可供出售金融资产的情形）之和。

金融资产转移不满足终止确认条件的，继续确认该金融资产，所收到的对价确认为一项金融负债。

#### 4. 金融负债终止确认条件

金融负债的现时义务全部或部分已经解除的，则终止确认该金融负债或其一部分；本公司若与债权人签定协议，以承担新金融负债方式替换现存金融负债，且新金融负债与现存金融负债的合同条款实质上不同的，则终止确认现存金融负债，并同时确认新金融负债。

对现存金融负债全部或部分合同条款作出实质性修改的，则终止确认现存金融负债或其一部分，同时将修改条款后的金融负债确认为一项新金融负债。

金融负债全部或部分终止确认时，终止确认的金融负债账面价值与支付对价（包括转出的非现金资产或承担的新金融负债）之间的差额，计入当期损益。

本公司若回购部分金融负债的，在回购日按照继续确认部分与终止确认部分的相对公允价值，将该金融负债整体的账面价值进行分配。分配给终止确认部分的账面价值与支付的对价（包括转出的非现金资产或承担的新金融负债）之间的差额，计入当期损益。

#### 5. 金融资产和金融负债公允价值的确定方法

存在活跃市场的金融资产或金融负债，以活跃市场的报价确定其公允价值；活跃市场的报价包括易于且可定期从交易所、交易商、经纪人、行业集团、定价机构或监管机构等获得相关资产或负债的报价，且能代表在公平交易基础上实际并经常发生的市场交易。

初始取得或衍生的金融资产或承担的金融负债，以市场交易价格作为确定其公允价值的基础。

不存在活跃市场的金融资产或金融负债，采用估值技术确定其公允价值。在估值时，本公司采用在当前情况下适用并且有足够可利用数据和其他信息支持的估值技术，选择与市场参与者在相关资产或负债的交易中所考虑的资产或负债特征相一致的输入值，并尽可能优先使用相关可观察输入值。在相关可观察输入值无法取得或取得不切实可行的情况下，使用不可观察输入值。

#### 6. 金融资产（不含应收款项）减值准备计提

资产负债表日对以公允价值计量且其变动计入当期损益的金融资产以外的金融资产的账面价值进行检查，如有客观证据表明该金融资产发生减值的，计提减值准备。

金融资产发生减值的客观证据，包括但不限于：

- （1）发行方或债务人发生严重财务困难；
- （2）债务人违反了合同条款，如偿付利息或本金发生违约或逾期等；
- （3）债权人出于经济或法律等方面因素的考虑，对发生财务困难的债务人作出让步；
- （4）债务人很可能倒闭或进行其他财务重组；
- （5）因发行方发生重大财务困难，该金融资产无法在活跃市场继续交易；
- （6）无法辨认一组金融资产中的某项资产的现金流量是否已经减少，但根据公开的数据对其进行总体评价后发现，该组金融资产自初始确认以来的预计未来现金流量确已减少且可计量，如该组金融资产的债务人支付能力逐步恶化，或债务人所在国家或地区失业率提高、担保物在其所在地区的价格明显下降、所处行业不景气等；
- （7）权益工具发行方经营所处的技术、市场、经济或法律环境等发生重大不利变化，使权益工具投资人可能无法收回投资成本；
- （8）权益工具投资的公允价值发生严重或非暂时性下跌；

金融资产的具体减值方法如下：

- （1）可供出售金融资产减值准备

本公司于资产负债表日对各项可供出售权益工具投资采用个别认定的方式评估减值损失，其中：若该权益工具投资于资产负债表日公允价值低于其成本超过50%（含50%）或低于其成本持续时间超过一年（含一年）的，则表明其发生减值；若该权益工具于资产负债表日的公允价值低于其成本超过20%（含20%）但尚未达到50%的，本公司会综合考虑其他相关因素诸如价格波动率等，判断该权益工具投资是否发生减值。

可供出售金融资产发生减值时，即使该金融资产没有终止确认，本公司将原直接计入其他综合收益的因公允价值下降形成的累计损失从其他综合收益转出，计入当期损益。该转出的累计损失，等于可供出售金融资产的初始取得成本扣除已收回本金和已摊余金额、当前公允价值和原已计入损益的减值损失后的余额。

对于已确认减值损失的可供出售债务工具，在随后的会计期间公允价值已上升且客观上与确认原减值损失后发生的事项有关的，原确认的减值损失予以转回计入当期损益；对于可供出售权益工具投资发生的减值损失，在该权益工具价值回升时通过权益转回；但在活跃市场中没有报价且其公允价值不能可靠计量的权益工具投资，或与该权益工具挂钩并须通过交付该权益工具结算的衍生金融资产发生的减值损失，不得转回。

(2) 持有至到期投资减值准备

对于持有至到期投资，有客观证据表明其发生了减值的，根据其账面价值与预计未来现金流量现值之间差额计算确认减值损失；计提后如有证据表明其价值已恢复，原确认的减值损失可予以转回，记入当期损益，但该转回的账面价值不超过假定不计提减值准备情况下该金融资产在转回日的摊余成本。

**7. 金融资产及金融负债的抵销**

金融资产和金融负债在资产负债表内分别列示，没有相互抵销。但是，同时满足下列条件的，以相互抵销后的净额在资产负债表内列示：

- (1) 本公司具有抵销已确认金额的法定权利，且该种法定权利是当前可执行的；
- (2) 本公司计划以净额结算，或同时变现该金融资产和清偿该金融负债。

**11、应收款项**

**(1) 单项金额重大并单独计提坏账准备的应收款项**

单项金额重大的判断依据或金额标准	单项金额占期末应收款项余额 10% 以上的应收款项
单项金额重大并单独计提坏账准备的计提方法	单独进行减值测试，按预计未来现金流量现值低于其账面价值的差额计提坏账准备，计入当期损益。单独测试未发生减值的应收款项，将其归入相应组合计提坏账准备。

**(2) 按信用风险特征组合计提坏账准备的应收款项**

组合名称	坏账准备计提方法
组合 1	账龄分析法
组合 2	余额百分比法

组合中，采用账龄分析法计提坏账准备的：

适用  不适用

账龄	应收账款计提比例	其他应收款计提比例
1 年以内（含 1 年）	5.00%	5.00%
1—2 年	10.00%	10.00%
2—3 年	25.00%	25.00%
3 年以上	100.00%	100.00%

组合中，采用余额百分比法计提坏账准备的：

适用  不适用

组合名称	应收账款计提比例	其他应收款计提比例
合并财务报表范围内关联方之间的应收款项	0.00%	0.00%

组合中，采用其他方法计提坏账准备的：

适用  不适用

**(3) 单项金额不重大但单独计提坏账准备的应收款项**

单项计提坏账准备的理由	单项金额占期末余额 10% 以下的应收款项，如有迹象表明某项应收款项的可收回性与该账龄段其他应收款项存在明显差别，导致该项应收款项如果按照既定比例计提坏账准备，无法真实反映其可收回金额
坏账准备的计提方法	个别认定法

**12、存货**

公司是否需要遵守特殊行业的披露要求

是

互联网视频业

公司需遵守《深圳证券交易所创业板行业信息披露指引第 6 号——上市公司从事互联网视频业务》的披露要求：

**1. 存货的分类**

存货是指本公司在日常活动中持有以备出售的产成品或商品、处在生产过程中的在产品、在生产过程或提供劳务过程中

耗用的材料和物料等。主要包括周转材料、低值易耗品、库存商品等。

## 2. 存货的计价方法

存货在取得时，按成本进行初始计量，包括采购成本、加工成本和其他成本。存货发出时按加权平均法、先进先出法计价。

## 3. 存货可变现净值的确定依据及存货跌价准备的计提方法

期末对存货进行全面清查后，按存货的成本与可变现净值孰低提取或调整存货跌价准备。产成品、库存商品和用于出售的材料等直接用于出售的商品存货，在正常生产经营过程中，以该存货的估计售价减去估计的销售费用和相关税费后的金额，确定其可变现净值；需要经过加工的材料存货，在正常生产经营过程中，以所生产的产成品的估计售价减去至完工时估计将要发生的成本、估计的销售费用和相关税费后的金额，确定其可变现净值；为执行销售合同或者劳务合同而持有的存货，其可变现净值以合同价格为基础计算，若持有存货的数量多于销售合同订购数量的，超出部分的存货的可变现净值以一般销售价格为基础计算。

期末按照单个存货项目计提存货跌价准备；但对于数量繁多、单价较低的存货，按照存货类别计提存货跌价准备；与在同一地区生产和销售的产品系列相关、具有相同或类似最终用途或目的，且难以与其他项目分开计量的存货，则合并计提存货跌价准备。

以前减记存货价值的影响因素已经消失的，减记的金额予以恢复，并在原已计提的存货跌价准备金额内转回，转回的金额计入当期损益。

## 4. 存货的盘存制度

采用永续盘存制。

## 5. 低值易耗品和包装物的摊销方法

- (1) 低值易耗品采用一次转销法；
- (2) 其他周转材料采用一次转销法摊销。

## 13、划分为持有待售资产

### 1. 划分为持有待售确认标准

本公司将同时满足下列条件的企业组成部分（或非流动资产）确认为持有待售组成部分：

- (1) 该组成部分必须在其当前状况下仅根据出售此类组成部分的惯常条款即可立即出售；
- (2) 企业已经就处置该组成部分作出决议，如按规定需得到股东批准的，已经取得股东大会或相应权力机构的批准；
- (3) 企业已经与受让方签订了不可撤销的转让协议；
- (4) 该项转让将在一年内完成。

## 2. 划分为持有待售核算方法

本公司对于持有待售的固定资产，调整该项固定资产的预计净残值，使该固定资产的预计净残值反映其公允价值减去处臵费用后的金额，但不超过符合持有待售条件时该项固定资产的原账面价值，原账面价值高于调整后预计净残值的差额，应作为资产减值损失计入当期损益。持有待售的固定资产不计提折旧或摊销，按照账面价值与公允价值减去处臵费用后的净额孰低进行计量。

符合持有待售条件的权益性投资、无形资产等其他非流动资产，比照上述原则处理，但不包括递延所得税资产、《企业会计准则第22号——金融工具确认和计量》规范的金融资产、以公允价值计量的投资性房地产和生物资产、保险合同中产生的合同权利。

## 14、长期股权投资

### 1. 初始投资成本的确定

(1) 企业合并形成的长期股权投资，具体会计政策详见本节 五、重要会计政策及会计估计 (五) 同一控制下和非同一控制下企业合并的会计处理方法

(2) 其他方式取得的长期股权投资

以支付现金方式取得的长期股权投资，按照实际支付的购买价款作为初始投资成本。初始投资成本包括与取得长期股权投资直接相关的费用、税金及其他必要支出。

以发行权益性证券取得的长期股权投资，按照发行权益性证券的公允价值作为初始投资成本；发行或取得自身权益工具时发生的交易费用，可直接归属于权益性交易的从权益中扣减。

在非货币性资产交换具备商业实质和换入资产或换出资产的公允价值能够可靠计量的前提下，非货币性资产交换换入的长期股权投资以换出资产的公允价值为基础确定其初始投资成本，除非有确凿证据表明换入资产的公允价值更加可靠；不满足上述前提的非货币性资产交换，以换出资产的账面价值和应支付的相关税费作为换入长期股权投资的初始投资成本。

通过债务重组取得的长期股权投资，其初始投资成本按照公允价值为基础确定。



## 2. 后续计量及损益确认

### (1) 成本法

本公司能够对被投资单位实施控制的长期股权投资采用成本法核算，并按照初始投资成本计价，追加或收回投资调整长期股权投资的成本。

除取得投资时实际支付的价款或对价中包含的已宣告但尚未发放的现金股利或利润外，本公司按照享有被投资单位宣告分派的现金股利或利润确认为当期投资收益。

### (2) 权益法

本公司对联营企业和合营企业的长期股权投资采用权益法核算；对于其中一部分通过风险投资机构、共同基金、信托公司或包括投连险基金在内的类似主体间接持有的联营企业的权益性投资，采用公允价值计量且其变动计入损益。

长期股权投资的初始投资成本大于投资时应享有被投资单位可辨认净资产公允价值份额的差额，不调整长期股权投资的初始投资成本；初始投资成本小于投资时应享有被投资单位可辨认净资产公允价值份额的差额，计入当期损益。

本公司取得长期股权投资后，按照应享有或应分担的被投资单位实现的净损益和其他综合收益的份额，分别确认投资收益和其他综合收益，同时调整长期股权投资的账面价值；并按照被投资单位宣告分派的利润或现金股利计算应享有的部分，相应减少长期股权投资的账面价值；对于被投资单位除净损益、其他综合收益和利润分配以外所有者权益的其他变动，调整长期股权投资的账面价值并计入所有者权益。

本公司在确认应享有被投资单位净损益的份额时，以取得投资时被投资单位各项可辨认资产等的公允价值为基础，对被投资单位的净利润进行调整后确认。本公司与联营企业、合营企业之间发生的未实现内部交易损益按照应享有的比例计算归属于本公司的部分予以抵销，在此基础上确认投资损益。

本公司确认应分担被投资单位发生的亏损时，按照以下顺序进行处理：首先，冲减长期股权投资的账面价值。其次，长期股权投资的账面价值不足以冲减的，以其他实质上构成对被投资单位净投资的长期权益账面价值为限继续确认投资损失，冲减长期应收项目等的账面价值。最后，经过上述处理，按照投资合同或协议约定企业仍承担额外义务的，按预计承担的义务确认预计负债，计入当期投资损失。

被投资单位以后期间实现盈利的，公司在扣除未确认的亏损分担额后，按与上述相反的顺序处理，减记已确认预计负债的账面余额、恢复其他实质上构成对被投资单位净投资的长期权益及长期股权投资的账面价值后，恢复确认投资收益。

## 3. 长期股权投资核算方法的转换

### (1) 公允价值计量转权益法核算

本公司原持有的对被投资单位不具有控制、共同控制或重大影响的按金融工具确认和计量准则进行会计处理的权益性投资，因追加投资等原因能够对被投资单位施加重大影响或实施共同控制但不构成控制的，按照《企业会计准则第22号——金融工具确认和计量》确定的原持有的股权投资的公允价值加上新增投资成本之和，作为改按权益法核算的初始投资成本。

原持有的股权投资分类为可供出售金融资产的，其公允价值与账面价值之间的差额，以及原计入其他综合收益的累计公允价值变动转入改按权益法核算的当期损益。

按权益法核算的初始投资成本小于按照追加投资后全新的持股比例计算确定的应享有被投资单位在追加投资日可辨认净资产公允价值份额之间的差额，调整长期股权投资的账面价值，并计入当期营业外收入。

#### （2）公允价值计量或权益法核算转成本法核算

本公司原持有的对被投资单位不具有控制、共同控制或重大影响的按金融工具确认和计量准则进行会计处理的权益性投资，或原持有对联营企业、合营企业的长期股权投资，因追加投资等原因能够对非同一控制下的被投资单位实施控制的，在编制个别财务报表时，按照原持有的股权投资账面价值加上新增投资成本之和，作为改按成本法核算的初始投资成本。

购买日之前持有的股权投资因采用权益法核算而确认的其他综合收益，在处置该项投资时采用与被投资单位直接处置相关资产或负债相同的基础进行会计处理。

购买日之前持有的股权投资按照《企业会计准则第22号——金融工具确认和计量》的有关规定进行会计处理的，原计入其他综合收益的累计公允价值变动在改按成本法核算时转入当期损益。

#### （3）权益法核算转公允价值计量

本公司因处置部分股权投资等原因丧失了对被投资单位的共同控制或重大影响的，处置后的剩余股权改按《企业会计准则第22号——金融工具确认和计量》核算，其在丧失共同控制或重大影响之日的公允价值与账面价值之间的差额计入当期损益。

原股权投资因采用权益法核算而确认的其他综合收益，在终止采用权益法核算时采用与被投资单位直接处置相关资产或负债相同的基础进行会计处理。

#### （4）成本法转权益法

本公司因处置部分权益性投资等原因丧失了对被投资单位的控制的，在编制个别财务报表时，处置后的剩余股权能够对被投资单位实施共同控制或施加重大影响的，改按权益法核算，并对该剩余股权视同自取得时即采用权益法核算进行调整。

#### （5）成本法转公允价值计量

本公司因处置部分权益性投资等原因丧失了对被投资单位的控制的，在编制个别财务报表时，处置后的剩余股权不能对被投资单位实施共同控制或施加重大影响的，改按《企业会计准则第22号——金融工具确认和计量》的有关规定进行会计处理，其在丧失控制之日的公允价值与账面价值间的差额计入当期损益。

#### 4. 长期股权投资的处置

处置长期股权投资，其账面价值与实际取得价款之间的差额，应当计入当期损益。采用权益法核算的长期股权投资，在处置该项投资时，采用与被投资单位直接处置相关资产或负债相同的基础，按相应比例对原计入其他综合收益的部分进行会计处理。

处置对子公司股权投资的各项交易的条款、条件以及经济影响符合以下一种或多种情况，将多次交易事项作为一揽子交易进行会计处理：

- (1) 这些交易是同时或者在考虑了彼此影响的情况下订立的；
- (2) 这些交易整体才能达成一项完整的商业结果；
- (3) 一项交易的发生取决于其他至少一项交易的发生；
- (4) 一项交易单独看是不经济的，但是和其他交易一并考虑时是经济的。

因处置部分股权投资或其他原因丧失了对原有子公司控制权的，不属于一揽子交易的，区分个别财务报表和合并财务报表进行相关会计处理：

(1) 在个别财务报表中，对于处置的股权，其账面价值与实际取得价款之间的差额计入当期损益。处置后的剩余股权能够对被投资单位实施共同控制或施加重大影响的，改按权益法核算，并对该剩余股权视同自取得时即采用权益法核算进行调整；处置后的剩余股权不能对被投资单位实施共同控制或施加重大影响的，改按《企业会计准则第22号——金融工具确认和计量》的有关规定进行会计处理，其在丧失控制之日的公允价值与账面价值间的差额计入当期损益。

(2) 在合并财务报表中，对于在丧失对子公司控制权以前的各项交易，处置价款与处置长期股权投资相对应享有子公司自购买日或合并日开始持续计算的净资产份额之间的差额，调整资本公积（股本溢价），资本公积不足冲减的，调整留存收益；在丧失对子公司控制权时，对于剩余股权，按照其在丧失控制权日的公允价值进行重新计量。处置股权取得的对价与剩余股权公允价值之和，减去按原持股比例计算应享有原有子公司自购买日开始持续计算的净资产的份额之间的差额，计入丧失控制权当期的投资收益，同时冲减商誉。与原有子公司股权投资相关的其他综合收益等，在丧失控制权时转为当期投资收益。

处置对子公司股权投资直至丧失控制权的各项交易属于一揽子交易的，将各项交易作为一项处置子公司股权投资并丧失

控制权的交易进行会计处理，区分个别财务报表和合并财务报表进行相关会计处理：

(1) 在个别财务报表中，在丧失控制权之前每一次处置价款与处置的股权对应的长期股权投资账面价值之间的差额，确认为其他综合收益，在丧失控制权时一并转入丧失控制权当期的损益。

(2) 在合并财务报表中，在丧失控制权之前每一次处置价款与处置投资对应的享有该子公司净资产份额的差额，确认为其他综合收益，在丧失控制权时一并转入丧失控制权当期的损益。

## 5. 共同控制、重大影响的判断标准

如果本公司按照相关约定与其他参与方集体控制某项安排，并且对该安排回报具有重大影响的活动决策，需要经过分享控制权的参与方一致同意时才存在，则视为本公司与其他参与方共同控制某项安排，该安排即属于合营安排。

合营安排通过单独主体达成的，根据相关约定判断本公司对该单独主体的净资产享有权利时，将该单独主体作为合营企业，采用权益法核算。若根据相关约定判断本公司并非对该单独主体的净资产享有权利时，该单独主体作为共同经营，本公司确认与共同经营利益份额相关的项目，并按照相关企业会计准则的规定进行会计处理。

重大影响，是指投资方对被投资单位的财务和经营政策有参与决策的权力，但并不能够控制或者与其他方一起共同控制这些政策的制定。本公司通过以下一种或多种情形，并综合考虑所有事实和情况后，判断对被投资单位具有重大影响。(1) 在被投资单位的董事会或类似权力机构中派有代表；(2) 参与被投资单位财务和经营政策制定过程；(3) 与被投资单位之间发生重要交易；(4) 向被投资单位派出管理人员；(5) 向被投资单位提供关键技术资料。

## 15、投资性房地产

投资性房地产计量模式

不适用

## 16、固定资产

### (1) 确认条件

固定资产指为生产商品、提供劳务、出租或经营管理而持有，并且使用寿命超过一个会计年度的有形资产。固定资产在同时满足下列条件时予以确认：(1) 与该固定资产有关的经济利益很可能流入企业；(2) 该固定资产的成本能够可靠地计量。

### (2) 折旧方法

类别	折旧方法	折旧年限	残值率	年折旧率
机器设备	年限平均法	2	5	47.50

办公及电子设备	年限平均法	5	5	19.00
---------	-------	---	---	-------

### (3) 融资租入固定资产的认定依据、计价和折旧方法

当本公司租入的固定资产符合下列一项或数项标准时，确认为融资租入固定资产：（1）在租赁期届满时，租赁资产的所有权转移给本公司。（2）本公司有购买租赁资产的选择权，所订立的购买价款预计将远低于行使选择权时租赁资产的公允价值，因而在租赁开始日就可以合理确定本公司将会行使这种选择权。（3）即使资产的所有权不转移，但租赁期占租赁资产使用寿命的大部分。（4）本公司在租赁开始日的最低租赁付款额现值，几乎相当于租赁开始日租赁资产公允价值。（5）租赁资产性质特殊，如果不作较大改造，只有本公司才能使用。融资租赁租入的固定资产，按租赁开始日租赁资产公允价值与最低租赁付款额的现值两者中较低者，作为入账价值。最低租赁付款额作为长期应付款的入账价值，其差额作为未确认融资费用。在租赁谈判和签订租赁合同过程中发生的，可归属于租赁项目的手续费、律师费、差旅费、印花税等初始直接费用，计入租入资产价值。未确认融资费用在租赁期内各个期间采用实际利率法进行分摊。本公司采用与自有固定资产相一致的折旧政策计提融资租入固定资产折旧。能够合理确定租赁期届满时取得租赁资产所有权的，在租赁资产使用寿命内计提折旧。无法合理确定租赁期届满时能够取得租赁资产所有权的，在租赁期与租赁资产使用寿命两者中较短的期间内计提折旧。

## 17、在建工程

公司是否需要遵守特殊行业的披露要求

是

互联网视频业

## 18、借款费用

### 1. 借款费用资本化的确认原则

公司发生的借款费用，可直接归属于符合资本化条件的资产的购建或者生产的，在符合资本化条件的情况下开始资本化，计入相关资产成本；其他借款费用，在发生时根据其发生额确认为费用，计入当期损益。

符合资本化条件的资产，是指需要经过相当长时间的购建或者生产活动才能达到预定可使用或者可销售状态的固定资产、投资性房地产和存货等资产。

借款费用同时满足下列条件时开始资本化：

（1）资产支出已经发生，资产支出包括为购建或者生产符合资本化条件的资产而以支付现金、转移非现金资产或者承担带息债务形式发生的支出；

（2）借款费用已经发生；

（3）为使资产达到预定可使用或者可销售状态所必要的购建或者生产活动已经开始。

### 2. 借款费用资本化期间

资本化期间，指从借款费用开始资本化时点到停止资本化时点的期间，借款费用暂停资本化的期间不包括在内。

当购建或者生产符合资本化条件的资产达到预定可使用或者可销售状态时，借款费用停止资本化。

当购建或者生产符合资本化条件的资产中部分项目分别完工且可单独使用时，该部分资产借款费用停止资本化。

购建或者生产的资产各部分分别完工，但必须等到整体完工后才可使用或可对外销售的，在该资产整体完工时停止借款费用资本化。

### 3. 暂停资本化期间

符合资本化条件的资产在购建或生产过程中发生的非正常中断、且中断时间连续超过 3 个月的，则借款费用暂停资本化；该项中断如是所购建或生产的符合资本化条件的资产达到预定可使用状态或者可销售状态必要的程序，则借款费用继续资本化。在中断期间发生的借款费用确认为当期损益，直至资产的购建或者生产活动重新开始后借款费用继续资本化。

### 4. 借款费用资本化金额的计算方法

专门借款的利息费用（扣除尚未动用的借款资金存入银行取得的利息收入或者进行暂时性投资取得的投资收益）及其辅助费用在所购建或者生产的符合资本化条件的资产达到预定可使用或者可销售状态前，予以资本化。

根据累计资产支出超过专门借款部分的资产支出加权平均数乘以所占用一般借款的资本化率，计算确定一般借款应予资本化的利息金额。资本化率根据一般借款加权平均利率计算确定。

借款存在折价或者溢价的，按照实际利率法确定每一会计期间应摊销的折价或者溢价金额，调整每期利息金额。

## 19、生物资产

不适用

## 20、油气资产

不适用

## 21、无形资产

### (1) 计价方法、使用寿命、减值测试

公司是否需要遵守特殊行业的披露要求

是

互联网视频业

公司需遵守《深圳证券交易所创业板行业信息披露指引第 6 号——上市公司从事互联网视频业务》的披露要求：

无形资产是指本公司拥有或者控制的没有实物形态的可辨认非货币性资产。

## 1. 无形资产的初始计量

外购无形资产的成本，包括购买价款、相关税费以及直接归属于使该项资产达到预定用途所发生的其他支出。购买无形资产的价款超过正常信用条件延期支付，实质上具有融资性质的，无形资产的成本以购买价款的现值为基础确定。

债务重组取得债务人用以抵债的无形资产，以该无形资产的公允价值为基础确定其入账价值，并将重组债务的账面价值与该用以抵债的无形资产公允价值之间的差额，计入当期损益。

在非货币性资产交换具备商业实质且换入资产或换出资产的公允价值能够可靠计量的前提下，非货币性资产交换换入的无形资产以换出资产的公允价值为基础确定其入账价值，除非有确凿证据表明换入资产的公允价值更加可靠；不满足上述前提的非货币性资产交换，以换出资产的账面价值和应支付的相关税费作为换入无形资产的成本，不确认损益。

以同一控制下的企业吸收合并方式取得的无形资产按被合并方的账面价值确定其入账价值；以非同一控制下的企业吸收合并方式取得的无形资产按公允价值确定其入账价值。

内部自行开发的无形资产，其成本包括：开发该无形资产时耗用的材料、劳务成本、注册费、在开发过程中使用的其他专利权和特许权的摊销以及满足资本化条件的利息费用，以及为使该无形资产达到预定用途前所发生的其他直接费用。

## 2. 无形资产的后继计量

本公司在取得无形资产时分析判断其使用寿命，划分为使用寿命有限和使用寿命不确定的无形资产。

### (1) 使用寿命有限的无形资产

对于使用寿命有限的无形资产，在为企业带来经济利益的期限内按直线法摊销。使用寿命有限的无形资产预计寿命及依据如下：

项目	预计使用寿命	依据
软件及知识产权	2-10 年	受益期
版权	按购入版权的授权期限	受益期
其他	按合同期限	受益期

每期末，对使用寿命有限的无形资产的使用寿命及摊销方法进行复核，如与原先估计数存在差异的，进行相应的调整。

经复核，本期期末无形资产的使用寿命及摊销方法与以前估计未有不同。

### (2) 使用寿命不确定的无形资产

无法预见无形资产为企业带来经济利益期限的，视为使用寿命不确定的无形资产。

对于使用寿命不确定的无形资产，在持有期间内不摊销，每期末对无形资产的寿命进行复核。如果期末重新复核后仍为

不确定的，在每个会计期间继续进行减值测试。

经复核，该类无形资产的使用寿命仍为不确定。

## (2) 内部研究开发支出会计政策

### 1. 划分公司内部研究开发项目的研究阶段和开发阶段具体标准

研究阶段：为获取并理解新的科学或技术知识等而进行的独创性的有计划调查、研究活动的阶段。

开发阶段：在进行商业性生产或使用前，将研究成果或其他知识应用于某项计划或设计，以生产出新的或具有实质性改进的材料、装置、产品等活动的阶段。

内部研究开发项目研究阶段的支出，在发生时计入当期损益。

### 2. 内部研究开发项目开发阶段的支出，同时满足下列条件时确认为无形资产：

(1) 完成该无形资产以使其能够使用或出售在技术上具有可行性；

(2) 具有完成该无形资产并使用或出售的意图；

(3) 无形资产产生经济利益的方式，包括能够证明运用该无形资产生产的产品存在市场或无形资产自身存在市场，无形资产将在内部使用的，能够证明其有用性；

(4) 有足够的技术、财务资源和其他资源支持，以完成该无形资产的开发，并有能力使用或出售该无形资产；

(5) 归属于该无形资产开发阶段的支出能够可靠地计量。

不满足上述条件的开发阶段的支出，于发生时计入当期损益。以前期间已计入损益的开发支出不在以后期间重新确认为资产。已资本化的开发阶段的支出在资产负债表上列示为开发支出，自该项目达到预定用途之日起转为无形资产。

## 22、长期资产减值

本公司在资产负债表日判断长期资产是否存在可能发生减值的迹象。如果长期资产存在减值迹象的，以单项资产为基础估计其可收回金额；难以对单项资产的可收回金额进行估计的，以该资产所属的资产组为基础确定资产组的可收回金额。

资产可收回金额的估计，根据其公允价值减去处置费用后的净额与资产预计未来现金流量的现值两者之间较高者确定。版权存在减值迹象的，公司根据其存续期内预计能带来的收入（包括广告收入、付费业务收入等）减去预计成本折现后估计其可回收金额。

可收回金额的计量结果表明，长期资产的可收回金额低于其账面价值的，将长期资产的账面价值减记至可收回金额，减记的金额确认为资产减值损失，计入当期损益，同时计提相应的资产减值准备。资产减值损失一经确认，在以后会计期间不



得转回。

资产减值损失确认后，减值资产的折旧或者摊销费用在未来期间作相应调整，以使该资产在剩余使用寿命内，系统地分摊调整后的资产账面价值（扣除预计净残值）。

因企业合并所形成的商誉和使用寿命不确定的无形资产，无论是否存在减值迹象，每年都进行减值测试。

在对商誉进行减值测试时，将商誉的账面价值分摊至预期从企业合并的协同效应中受益的资产组或资产组组合。在对包含商誉的相关资产组或者资产组组合进行减值测试时，如与商誉相关的资产组或者资产组组合存在减值迹象的，先对不包含商誉的资产组或者资产组组合进行减值测试，计算可收回金额，并与相关账面价值相比较，确认相应的减值损失。再对包含商誉的资产组或者资产组组合进行减值测试，比较这些相关资产组或者资产组组合的账面价值（包括所分摊的商誉的账面价值部分）与其可收回金额，如相关资产组或者资产组组合的可收回金额低于其账面价值的，确认商誉的减值损失。

## 23、长期待摊费用

### 1. 摊销方法

长期待摊费用，是指本公司已经发生但应由本期和以后各期负担的分摊期限在1年以上的各项费用。长期待摊费用在受益期内按直线法分期摊销。

### 2. 摊销年限

类别	摊销年限	备注
经营租赁租入固定资产改良支出	租赁期	

## 24、职工薪酬

### （1）短期薪酬的会计处理方法

短期薪酬是指本公司在职工提供相关服务的年度报告期间结束后十二个月内需要全部予以支付的职工薪酬，离职后福利和辞退福利除外。本公司在职工提供服务的会计期间，将应付的短期薪酬确认为负债，并根据职工提供服务的受益对象计入相关资产成本和费用。

### （2）离职后福利的会计处理方法

离职后福利是指本公司为获得职工提供的服务而在职工退休或与企业解除劳动关系后，提供的各种形式的报酬和福利，短期薪酬和辞退福利除外。

本公司的离职后福利计划分类为设定提存计划和设定受益计划。

离职后福利设定提存计划主要为参加由各地劳动及社会保障机构组织实施的社会基本养老保险、失业保险等；在职工为本公司提供服务的会计期间，将根据设定提存计划计算的应缴存金额确认为负债，并计入当期损益或相关资产成本。本公司按照国家规定的标准定期缴付上述款项后，不再有其他的支付义务。

### （3）辞退福利的会计处理方法

辞退福利是指本公司在职工劳动合同到期之前解除与职工的劳动关系，或者为鼓励职工自愿接受裁减而给予职工的补偿，在本公司不能单方面撤回解除劳动关系计划或裁减建议时和确认与涉及支付辞退福利的重组相关的成本费用时两者孰早日，确认因解除与职工的劳动关系给予补偿而产生的负债，同时计入当期损益。

本公司向接受内部退休安排的职工提供内退福利。内退福利是指，向未达到国家规定的退休年龄、经本公司管理层批准自愿退出工作岗位的职工支付的工资及为其缴纳的社会保险费等。本公司自内部退休安排开始之日起至职工达到正常退休年龄止，向内退职工支付内部退养福利。对于内退福利，本公司比照辞退福利进行会计处理，在符合辞退福利相关确认条件时，将自职工停止提供服务日至正常退休日期间拟支付的内退职工工资和缴纳的社会保险费等，确认为负债，一次性计入当期损益。内退福利的精算假设变化及福利标准调整引起的差异于发生时计入当期损益。

### （4）其他长期职工福利的会计处理方法

其他长期职工福利是指除短期薪酬、离职后福利、辞退福利之外的其他所有职工福利。

对符合设定提存计划条件的其他长期职工福利，在职工为本公司提供服务的会计期间，将应缴存金额确认为负债，并计入当期损益或相关资产成本；除上述情形外的其他长期职工福利，在资产负债表日使用预期累计福利单位法进行精算，将设定受益计划产生的福利义务归属于职工提供服务的期间，并计入当期损益或相关资产成本。

## 25、预计负债

### 1. 预计负债的确认标准

与或有事项相关的义务同时满足下列条件时，本公司确认为预计负债：

该义务是本公司承担的现时义务；

履行该义务很可能导致经济利益流出本公司；

该义务的金额能够可靠地计量。

## 2. 预计负债的计量方法

本公司预计负债按履行相关现时义务所需的支出的最佳估计数进行初始计量。

本公司在确定最佳估计数时，综合考虑与或有事项有关的风险、不确定性和货币时间价值等因素。对于货币时间价值影响重大的，通过对相关未来现金流出进行折现后确定最佳估计数。

最佳估计数分别以下情况处理：

所需支出存在一个连续范围（或区间），且该范围内各种结果发生的可能性相同的，则最佳估计数按照该范围的中间值即上下限金额的平均数确定。

所需支出不存在一个连续范围（或区间），或虽然存在一个连续范围但该范围内各种结果发生的可能性不相同的，如或有事项涉及单个项目的，则最佳估计数按照最可能发生金额确定；如或有事项涉及多个项目的，则最佳估计数按各种可能结果及相关概率计算确定。

本公司清偿预计负债所需支出全部或部分预期由第三方补偿的，补偿金额在基本确定能够收到时，作为资产单独确认，确认的补偿金额不超过预计负债的账面价值。

## 26、股份支付

### 1. 股份支付的种类

本公司的股份支付分为以权益结算的股份支付和以现金结算的股份支付。

### 2. 权益工具公允价值的确定方法

对于授予的存在活跃市场的期权等权益工具，按照活跃市场中的报价确定其公允价值。对于授予的不存在活跃市场的期权等权益工具，采用期权定价模型等确定其公允价值，选用的期权定价模型考虑以下因素：（1）期权的行权价格；（2）期权的有效期；（3）标的股份的现行价格；（4）股价预计波动率；（5）股份的预计股利；（6）期权有效期内的无风险利率。

在确定权益工具授予日的公允价值时，考虑股份支付协议规定的可行权条件中的市场条件和非可行权条件的影响。股份支付存在非可行权条件的，只要职工或其他方满足了所有可行权条件中的非市场条件（如服务期限等），即确认已得到服务相对应的成本费用。

### 3. 确定可行权权益工具最佳估计的依据

等待期内每个资产负债表日，根据最新取得的可行权职工人数变动等后续信息作出最佳估计，修正预计可行权的权益工具数量。在可行权日，最终预计可行权权益工具的数量与实际可行权数量一致。

#### 4. 会计处理方法

以权益结算的股份支付，按授予职工权益工具的公允价值计量。授予后立即可行权的，在授予日按照权益工具的公允价值计入相关成本或费用，相应增加资本公积。在完成等待期内的服务或达到规定业绩条件才可行权的，在等待期内的每个资产负债表日，以对可行权权益工具数量的最佳估计为基础，按照权益工具授予日的公允价值，将当期取得的服务计入相关成本或费用和资本公积。在可行权日之后不再对已确认的相关成本或费用和所有者权益总额进行调整。

以现金结算的股份支付，按照本公司承担的以股份或其他权益工具为基础计算确定的负债的公允价值计量。授予后立即可行权的，在授予日以本公司承担负债的公允价值计入相关成本或费用，相应增加负债。在完成等待期内的服务或达到规定业绩条件以后才可行权的以现金结算的股份支付，在等待期内的每个资产负债表日，以对可行权情况的最佳估计为基础，按照本公司承担负债的公允价值金额，将当期取得的服务计入成本或费用和相应的负债。在相关负债结算前的每个资产负债表日以及结算日，对负债的公允价值重新计量，其变动计入当期损益。

若在等待期内取消了授予的权益工具，本公司对取消所授予的权益性工具作为加速行权处理，将剩余等待期内应确认的金额立即计入当期损益，同时确认资本公积。职工或其他方能够选择满足非可行权条件但在等待期内未满足的，本公司将其作为授予权益工具的取消处理。

#### 27、优先股、永续债等其他金融工具

不适用

#### 28、收入

公司是否需要遵守特殊行业的披露要求

是

互联网视频业

##### 1. 销售商品收入确认时间的具体判断标准

公司已将商品所有权上的主要风险和报酬转移给购买方；公司既没有保留与所有权相联系的继续管理权，也没有对已售出的商品实施有效控制；收入的金额能够可靠地计量；相关的经济利益很可能流入企业；相关的已发生或将发生的成本能够可靠地计量时，确认商品销售收入实现。

合同或协议价款的收取采用递延方式，实质上具有融资性质的，按照应收的合同或协议价款的公允价值确定销售商品收入金额。

##### 2. 确认让渡资产使用权收入的依据

与交易相关的经济利益很可能流入企业，收入的金额能够可靠地计量时，分别下列情况确定让渡资产使用权收入金额：

- (1) 利息收入金额，按照他人使用本企业货币资金的时间和实际利率计算确定。
- (2) 使用费收入金额，按照有关合同或协议约定的收费时间和方法计算确定。

### 3. 提供劳务收入的确认依据和方法

在资产负债表日提供劳务交易的结果能够可靠估计的，采用完工百分比法确认提供劳务收入。提供劳务交易的完工进度，依据已完工作的测量确定。

提供劳务交易的结果能够可靠估计，是指同时满足下列条件：

- (1) 收入的金额能够可靠地计量；
- (2) 相关的经济利益很可能流入企业；
- (3) 交易的完工进度能够可靠地确定；
- (4) 交易中已发生和将发生的成本能够可靠地计量。

按照已收或应收的合同或协议价款确定提供劳务收入总额，但已收或应收的合同或协议价款不公允的除外。资产负债表日按照提供劳务收入总额乘以完工进度扣除以前会计期间累计已确认提供劳务收入后的金额，确认当期提供劳务收入；同时，按照提供劳务估计总成本乘以完工进度扣除以前会计期间累计已确认劳务成本后的金额，结转当期劳务成本。

在资产负债表日提供劳务交易结果不能够可靠估计的，分别下列情况处理：

- (1) 已经发生的劳务成本预计能够得到补偿的，按照已经发生的劳务成本金额确认提供劳务收入，并按相同金额结转劳务成本。
- (2) 已经发生的劳务成本预计不能够得到补偿的，将已经发生的劳务成本计入当期损益，不确认提供劳务收入。

本公司与其他企业签订的合同或协议包括销售商品和提供劳务时，销售商品部分和提供劳务部分能够区分且能够单独计量的，将销售商品的部分作为销售商品处理，将提供劳务的部分作为提供劳务处理。销售商品部分和提供劳务部分不能够区分，或虽能区分但不能够单独计量的，将销售商品部分和提供劳务部分全部作为销售商品处理。

### 4. 具体确认原则

- (1) 广告收入

来源于客户端的广告收入：依据与广告客户或者广告代理公司签订的广告合同约定的广告投放金额及广告发布进度确认

收入；

网页广告收入：依据与对方签订的合同中约定的结算方式，每月按经双方确定的结算金额确认收入；

线下广告策划及执行收入：当完成合同约定的服务后，依据与对方签订的合同中约定的金额确认收入。

(2) 软件推广收入：依据与对方签订的合同中约定的推广计费办法或合同约定金额在推广期确认收入。

(3) 视频点播收入：当用户付费后，公司根据用户付费金额在用户取得的观看权利期间内按直线法确认收入。

(4) 销售商品收入：公司将货物发出，购货方签收无误后，收入金额已经确定，并已收讫货款或预计可收回货款，成本能够可靠计量。

## 29、政府补助

### (1) 与资产相关的政府补助判断依据及会计处理方法

与资产相关的政府补助，确认为递延收益，按照所建造或购买的资产使用年限分期计入营业外收入；

### (2) 与收益相关的政府补助判断依据及会计处理方法

与收益相关的政府补助，用于补偿企业以后期间的相关费用或损失的，确认为递延收益，在确认相关费用的期间计入当期营业外收入；用于补偿企业已发生的相关费用或损失的，取得时直接计入当期营业外收入。

## 30、递延所得税资产/递延所得税负债

递延所得税资产和递延所得税负债根据资产和负债的计税基础与其账面价值的差额(暂时性差异)计算确认。于资产负债表日，递延所得税资产和递延所得税负债，按照预期收回该资产或清偿该负债期间的适用税率计量。

### 1. 确认递延所得税资产的依据

本公司以很可能取得用来抵扣可抵扣暂时性差异、能够结转以后年度的可抵扣亏损和税款抵减的应纳税所得额为限，确认由可抵扣暂时性差异产生的递延所得税资产。但是，同时具有下列特征的交易中因资产或负债的初始确认所产生的递延所得税资产不予确认：(1) 该交易不是企业合并；(2) 交易发生时既不影响会计利润也不影响应纳税所得额或可抵扣亏损。对于与联营企业投资相关的可抵扣暂时性差异，同时满足下列条件的，确认相应的递延所得税资产：暂时性差异在可预见的未来很可能转回，且未来很可能获得用来抵扣可抵扣暂时性差异的应纳税所得额。

### 2. 确认递延所得税负债的依据

公司将当期与以前期间应交未交的应纳税暂时性差异确认为递延所得税负债。但不包括：

(1) 商誉的初始确认所形成的暂时性差异；

(2) 非企业合并形成的交易或事项，且该交易或事项发生时既不影响会计利润，也不影响应纳税所得额（或可抵扣亏损）所形成的暂时性差异；

(3) 对于与子公司、联营企业投资相关的应纳税暂时性差异，该暂时性差异转回的时间能够控制并且该暂时性差异在可预见的未来很可能不会转回。

## 31、租赁

### (1) 经营租赁的会计处理方法

(1) 公司租入资产所支付的租赁费，在不扣除免租期的整个租赁期内，按直线法进行分摊，计入当期费用。公司支付的与租赁交易相关的初始直接费用，计入当期费用。

资产出租方承担了应由公司承担的与租赁相关的费用时，公司将该部分费用从租金总额中扣除，按扣除后的租金费用在租赁期内分摊，计入当期费用。

(2) 公司出租资产所收取的租赁费，在不扣除免租期的整个租赁期内，按直线法进行分摊，确认为租赁收入。公司支付的与租赁交易相关的初始直接费用，计入当期费用；如金额较大的，则予以资本化，在整个租赁期间内按照与租赁收入确认相同的基础分期计入当期收益。

公司承担了应由承租方承担的与租赁相关的费用时，公司将该部分费用从租金收入总额中扣除，按扣除后的租金费用在租赁期内分配。

### (2) 融资租赁的会计处理方法

(1) 融资租入资产：公司在承租开始日，将租赁资产公允价值与最低租赁付款额现值两者中较低者作为租入资产的入账价值，将最低租赁付款额作为长期应付款的入账价值，其差额作为未确认的融资费用。 融资租入资产的认定依据、计价和折旧方法详见本附注四 / （十五）固定资产。

公司采用实际利率法对未确认的融资费用，在资产租赁期间内摊销，计入财务费用。

(2) 融资租出资产：公司在租赁开始日，将应收融资租赁款，未担保余值之和与其现值的差额确认为未实现融资收益，在将来收到租金的各期间内确认为租赁收入，公司发生的与出租交易相关的初始直接费用，计入应收融资租赁款的初始计量中，并减少租赁期内确认的收益金额。

## 32、其他重要的会计政策和会计估计

不适用

### 33、重要会计政策和会计估计变更

#### (1) 重要会计政策变更

适用  不适用

#### (2) 重要会计估计变更

适用  不适用

### 34、其他

财政部于2016年12月3日发布了《增值税会计处理规定》（财会〔2016〕22号）。

《增值税会计处理规定》规定：全面试行营业税改征增值税后，“营业税金及附加”科目名称调整为“税金及附加”科目，该科目核算企业经营活动发生的消费税、城市维护建设税、资源税、教育费附加及房产税、土地使用税、车船使用税、印花税等相关税费；利润表中的“营业税金及附加”项目调整为“税金及附加”项目。

《增值税会计处理规定》还明确要求“应交税费”科目下的“应交增值税”、“未交增值税”、“待抵扣进项税额”、“待认证进项税额”、“增值税留抵税额”等明细科目期末借方余额应根据情况，在资产负债表中的“其他流动资产”或“其他非流动资产”项目列示；“应交税费——待转销项税额”等科目期末贷方余额应根据情况，在资产负债表中的“其他流动负债”或“其他非流动负债”项目列示。

本公司已根据《增值税会计处理规定》，对于2016年1月1日至该规定施行之间发生的交易由于该规定而影响的资产、负债和损益等财务报表列报项目金额进行了调整，包括将2016年发生的房产税、土地使用税、车船使用税和印花税从“管理费用”调整至“税金及附加”454,973.22元；对于2016年财务报表中可比期间的财务报表未予追溯调整。

## 六、税项

### 1、主要税种及税率

税种	计税依据	税率
增值税	应税收入	17%、6%、3%
营业税	营改增之前的应纳税营业额	5%
城市维护建设税	应交流转税额	7%
教育费附加	应交流转税额	3%
地方教育费附加	应交流转税额	2%
文化事业建设费	广告收入	3%
防洪费*	应交流转税额	1%



注\*：天津鑫影等注册地在天津地区的子公司缴纳防洪费，适用费率为 1%。

存在不同企业所得税税率纳税主体的，披露情况说明

纳税主体名称	所得税税率
本公司	15%
天津鑫影科技有限公司	12.5%
暴风秘境科技（天津）有限公司	25%
天津暴风创新投资管理有限公司	25%
暴风（天津）投资管理有限公司	25%
卓智盛世（北京）科技有限公司	25%
深圳暴风统帅科技有限公司	25%
北京奔流网络信息技术有限公司	25%
北京风秀科技有限公司	25%
天津暴风天象科技有限公司	25%
暴风影业（北京）有限责任公司	25%
暴风起源（天津）投资管理有限公司	25%
珠海暴风梧桐投资管理有限公司	25%

## 2、税收优惠

公司于2014年10月30日被认定为高新技术企业（证书编号：GR201411002220），有效期为三年。

天津鑫影于2014年4月30日被认定为软件企业（证书编号津R-2014-0016），根据《财政部国家税务总局关于进一步鼓励软件产业和集成电路产业发展企业所得税政策的通知》（财税[2012]27号）的规定，新办软件企业向主管税务机关申请享受自开始获利年度起，第一年和第二年免征企业所得税，第三年至第五年减半征收企业所得税。按此规定天津鑫影自2013年度起享受两免三减半的所得税税收优惠政策，2013年度、2014年度税率为0%，2015年、2016年按照12.5%税率缴纳企业所得税。

## 3、其他

员工个人所得税由本公司代扣代缴。

## 七、合并财务报表项目注释

### 1、货币资金

单位：元

项目	期末余额	期初余额
库存现金	8,323.42	173,934.46
银行存款	231,528,540.24	407,592,922.08

其他货币资金	45,143,755.56	2,200,133.61
合计	276,680,619.22	409,966,990.15

其他说明

除以下受限制的货币资金外，截止2016年12月31日，本公司不存在其他质押、冻结，或有潜在收回风险的款项。

其中受限制的货币资金明细如下：

项 目	期末余额	期初余额
银行承兑汇票保证金*1	35,000,000.00	—
共管账户*2	5,697,406.91	—
合计	40,697,406.91	—

注1：截止2016年12月31日，子公司暴风统帅银行承兑汇票保证金。

注2：截止2016年12月31日，子公司暴风统帅办理应收账款保理服务开设的银行共管账户。

## 2、以公允价值计量且其变动计入当期损益的金融资产

单位：元

项目	期末余额	期初余额
----	------	------

其他说明：

不适用

## 3、衍生金融资产

适用  不适用

## 4、应收票据

### (1) 应收票据分类列示

单位：元

项目	期末余额	期初余额
----	------	------

### (2) 期末公司已质押的应收票据

单位：元

项目	期末已质押金额
----	---------

### (3) 期末公司已背书或贴现且在资产负债表日尚未到期的应收票据

单位：元

项目	期末终止确认金额	期末未终止确认金额
----	----------	-----------

(4) 期末公司因出票人未履约而将其转应收账款的票据

单位：元

项目	期末转应收账款金额
----	-----------

其他说明

不适用

5、应收账款

(1) 应收账款分类披露

单位：元

类别	期末余额					期初余额				
	账面余额		坏账准备		账面价值	账面余额		坏账准备		账面价值
	金额	比例	金额	计提比例		金额	比例	金额	计提比例	
按信用风险特征组合计提坏账准备的应收账款	606,980,646.30	100.00%	41,117,333.61	6.77%	565,863,312.69	317,639,755.00	100.00%	18,714,824.27	5.89%	298,924,930.73
合计	606,980,646.30	100.00%	41,117,333.61	6.77%	565,863,312.69	317,639,755.00	100.00%	18,714,824.27	5.89%	298,924,930.73

期末单项金额重大并单项计提坏账准备的应收账款：

适用  不适用

组合中，按账龄分析法计提坏账准备的应收账款：

适用  不适用

单位：元

账龄	期末余额		
	应收账款	坏账准备	计提比例
1 年以内分项			
1 年以内小计	504,694,548.58	25,234,727.43	5.00%
1 至 2 年	82,297,686.84	8,229,768.68	10.00%
2 至 3 年	16,447,431.18	4,111,857.80	25.00%
3 年以上	3,540,979.70	3,540,979.70	100.00%
合计	606,980,646.30	41,117,333.61	6.77%

确定该组合依据的说明：

组合中，采用余额百分比法计提坏账准备的应收账款：

□ 适用 √ 不适用

组合中，采用其他方法计提坏账准备的应收账款：

## (2) 本期计提、收回或转回的坏账准备情况

本期计提坏账准备金额 22,615,207.72 元；本期收回或转回坏账准备金额 0.00 元。

其中本期坏账准备收回或转回金额重要的：

单位：元

单位名称	收回或转回金额	收回方式

## (3) 本期实际核销的应收账款情况

单位：元

项目	核销金额

其中重要的应收账款核销情况：

单位：元

单位名称	应收账款性质	核销金额	核销原因	履行的核销程序	款项是否由关联交易产生

应收账款核销说明：

本期无实际核销的应收账款

## (4) 按欠款方归集的期末余额前五名的应收账款情况

公司是否需要遵守特殊行业的披露要求

是

互联网视频业

单位名称	期末余额	占应收账款期末余额的比例(%)	已计提坏账准备
第一名	47,500,000.00	7.83	2,375,000.00
第二名	38,299,817.00	6.31	2,955,235.85
第三名	35,626,176.75	5.87	1,837,108.84
第四名	32,616,470.00	5.37	3,141,647.00
第五名	22,481,771.66	3.70	1,124,088.58
合计	176,524,235.41	29.08	11,433,080.27

## (5) 因金融资产转移而终止确认的应收账款

## (6) 转移应收账款且继续涉入形成的资产、负债金额

其他说明：

期末应收账款增加较大主要系公司广告业务增加以及子公司暴风统帅互联网电视销售增加所致。

## 6、预付款项

### (1) 预付款项按账龄列示

单位：元

账龄	期末余额		期初余额	
	金额	比例	金额	比例
1年以内	41,819,521.64	99.29%	4,015,942.10	98.40%
1至2年	239,093.56	0.57%	35,298.04	0.86%
2至3年	30,581.07	0.07%		
3年以上	30,000.00	0.07%	30,000.00	0.74%
合计	42,119,196.27	--	4,081,240.14	--

账龄超过1年且金额重要的预付款项未及时结算原因的说明：

单位名称	期末余额	账龄	未及时结算原因
深圳市美迪电子有限公司	183,760.68	1-2年	产品尚未交付
合计	183,760.68		

### (2) 按预付对象归集的期末余额前五名的预付款情况

单位名称	期末金额	占预付账款总额的比例(%)	预付款时间	未结算原因
第一名	30,226,415.08	71.76	1年以内	尚在服务期
第二名	2,348,008.29	5.57	1年以内	尚在服务期
第三名	1,299,987.95	3.09	1年以内	尚在服务期
第四名	1,268,790.90	3.01	1年以内	尚在受益期
第五名	838,251.37	1.99	1年以内	尚在服务期
合计	35,981,453.59	85.42		

其他说明：

期末预付账款增加较大主要系子公司暴风投资预付咨询费所致。

## 7、应收利息

### (1) 应收利息分类

单位：元

项目	期末余额	期初余额
----	------	------

(2) 重要逾期利息

借款单位	期末余额	逾期时间	逾期原因	是否发生减值及其判断依据
------	------	------	------	--------------

其他说明：

8、应收股利

(1) 应收股利

单位：元

项目(或被投资单位)	期末余额	期初余额
------------	------	------

(2) 重要的账龄超过 1 年的应收股利

单位：元

项目(或被投资单位)	期末余额	账龄	未收回的原因	是否发生减值及其判断依据
------------	------	----	--------	--------------

其他说明：

9、其他应收款

(1) 其他应收款分类披露

单位：元

类别	期末余额					期初余额				
	账面余额		坏账准备		账面价值	账面余额		坏账准备		账面价值
	金额	比例	金额	计提比例		金额	比例	金额	计提比例	
按信用风险特征组合计提坏账准备的其他应收款	53,710,698.66	100.00%	4,847,152.34	9.02%	48,863,546.32	51,043,658.92	100.00%	3,054,165.35	5.98%	47,989,493.57
合计	53,710,698.66	100.00%	4,847,152.34	9.02%	48,863,546.32	51,043,658.92	100.00%	3,054,165.35	5.98%	47,989,493.57

期末单项金额重大并单项计提坏账准备的其他应收款：

适用  不适用

组合中，按账龄分析法计提坏账准备的其他应收款：

适用  不适用

单位：元

账龄	期末余额
----	------

	其他应收款	坏账准备	计提比例
1 年以内分项			
1 年以内小计	20,995,783.41	1,049,789.19	5.00%
1 至 2 年	29,221,604.39	2,922,160.43	10.00%
2 至 3 年	3,490,810.86	872,702.72	25.00%
3 年以上	2,500.00	2,500.00	100.00%
合计	53,710,698.66	4,847,152.34	9.02%

确定该组合依据的说明：

组合中，采用余额百分比法计提坏账准备的其他应收款：

适用  不适用

组合中，采用其他方法计提坏账准备的其他应收款：

适用  不适用

### (2) 本期计提、收回或转回的坏账准备情况

本期计提坏账准备金额 1,804,667.20 元；本期收回或转回坏账准备金额 0.00 元。

其中本期坏账准备转回或收回金额重要的：

单位：元

单位名称	转回或收回金额	收回方式

### (3) 本期实际核销的其他应收款情况

单位：元

项目	核销金额

其中重要的其他应收款核销情况：

单位：元

单位名称	其他应收款性质	核销金额	核销原因	履行的核销程序	款项是否由关联交易产生

其他应收款核销说明：

本期无实际核销的其他应收款。

### (4) 其他应收款按款项性质分类情况

单位：元

款项性质	期末账面余额	期初账面余额
备用金	457,518.46	616,940.96
员工借款		120,000.00
押金	10,693,793.40	4,782,795.78

代垫款	4,547,764.44	3,414,790.31
往来款	1,234,910.98	3,066,632.69
资产转让款	17,692,155.38	11,479,597.55
股权转让款	9,081,200.00	17,411,200.00
投资定金款	10,000,000.00	10,000,000.00
其他	3,356.00	151,701.63
合计	53,710,698.66	51,043,658.92

## (5) 按欠款方归集的期末余额前五名的其他应收款情况

单位：元

单位名称	款项的性质	期末余额	账龄	占其他应收款期末余额合计数的比例	坏账准备期末余额
上海连尚网络科技有限公司	定金	10,000,000.00	1-2 年	18.62%	1,000,000.00
成都云朵技术有限公司	资产转让款	9,728,100.80	1 年以内	18.11%	486,405.04
黄晓杰	股权转让款	8,330,000.00	1-2 年	15.51%	833,000.00
北京暴风微城科技有限公司	房租、资产转让款	7,341,046.35	0-2 年	13.67%	719,659.64
北京蓟门首享物业管理有限公司	房租押金	4,924,952.13	0-2 年	9.17%	320,434.52
合计	--	40,324,099.28	--	75.08%	3,359,499.20

## (6) 涉及政府补助的应收款项

单位：元

单位名称	政府补助项目名称	期末余额	期末账龄	预计收取的时间、金额及依据

## (7) 因金融资产转移而终止确认的其他应收款

## (8) 转移其他应收款且继续涉入形成的资产、负债金额

其他说明：

## 10、存货

公司是否需要遵守房地产行业的披露要求

否



**(1) 存货分类**

单位：元

项目	期末余额			期初余额		
	账面余额	跌价准备	账面价值	账面余额	跌价准备	账面价值
原材料	21,547,007.01		21,547,007.01			
库存商品	443,375,634.98	8,947,766.23	434,427,868.75	83,366,811.81		83,366,811.81
周转材料	9,791,354.59		9,791,354.59	4,235,142.43		4,235,142.43
发出商品	60,884,628.91		60,884,628.91	17,487,157.94		17,487,157.94
合计	535,598,625.49	8,947,766.23	526,650,859.26	105,089,112.18		105,089,112.18

公司是否需遵守《深圳证券交易所行业信息披露指引第 4 号—上市公司从事种业、种植业务》的披露要求

否

公司是否需遵守《深圳证券交易所创业板行业信息披露指引第 1 号——上市公司从事广播电影电视业务》的披露要求

否

公司是否需遵守《深圳证券交易所创业板行业信息披露指引第 5 号——上市公司从事互联网游戏业务》的披露要求

否

**(2) 存货跌价准备**

单位：元

项目	期初余额	本期增加金额		本期减少金额		期末余额
		计提	其他	转回或转销	其他	
库存商品		8,947,766.23				8,947,766.23
合计		8,947,766.23				8,947,766.23

**(3) 存货期末余额含有借款费用资本化金额的说明****(4) 期末建造合同形成的已完工未结算资产情况**

单位：元

项目	金额
----	----

其他说明：

期末存货增加较大主要系子公司暴风统帅业务量大幅增长所致。

**11、划分为持有待售的资产**

单位：元

项目	期末账面价值	公允价值	预计处置费用	预计处置时间
----	--------	------	--------	--------

其他说明：

## 12、一年内到期的非流动资产

单位：元

项目	期末余额	期初余额
----	------	------

其他说明：

## 13、其他流动资产

单位：元

项目	期末余额	期初余额
待抵扣进项税额	25,976,058.79	5,917,283.04
预缴企业所得税	3,342.17	
理财产品	54,000,000.00	15,000,000.00
预缴增值税	270,434.33	
合计	80,249,835.29	20,917,283.04

其他说明：

期末其他流动资产增加较大主要系公司本期购买银行理财增加，及子公司暴风统帅采购增加导致待抵扣进项税额增加所致。

## 14、可供出售金融资产

### (1) 可供出售金融资产情况

单位：元

项目	期末余额			期初余额		
	账面余额	减值准备	账面价值	账面余额	减值准备	账面价值
可供出售权益工具：	136,314,390.46		136,314,390.46	144,570,400.00		144,570,400.00
按成本计量的	136,314,390.46		136,314,390.46	144,570,400.00		144,570,400.00
合计	136,314,390.46		136,314,390.46	144,570,400.00		144,570,400.00

### (2) 期末按公允价值计量的可供出售金融资产

单位：元

可供出售金融资产分类	可供出售权益工具	可供出售债务工具		合计
------------	----------	----------	--	----

## (3) 期末按成本计量的可供出售金融资产

单位：元

被投资单位	账面余额				减值准备				在被投资单位持股比例	本期现金红利
	期初	本期增加	本期减少	期末	期初	本期增加	本期减少	期末		
深圳国金天惠创业投资企业（有限合伙）	5,000,000.00	5,000,000.00		10,000,000.00						
北京暴风微城科技有限公司	7,960,000.00			7,960,000.00						
北京暴风魔镜科技有限公司	60,710,400.00		60,710,400.00							
上海隽晟投资合伙企业（有限合伙）	68,400,000.00		68,400,000.00							
成都云朵技术有限公司	2,500,000.00	2,500,000.00		5,000,000.00						
北京暴风云科技有限公司		6,294,990.46		6,294,990.46						
北京魔镜未来科技有限公司		104,069,400.00		104,069,400.00						
暴风体育（北京）有限责任公司		1,990,000.00		1,990,000.00						
宁波梅山保税港区航风投资管理合伙企业（有限合伙）		1,000,000.00		1,000,000.00						
合计	144,570,400.00	120,854,390.46	129,110,400.00	136,314,390.46					--	

## (4) 报告期内可供出售金融资产减值的变动情况

单位：元

可供出售金融资产分类	可供出售权益工具	可供出售债务工具		合计

## (5) 可供出售权益工具期末公允价值严重下跌或非暂时性下跌但未计提减值准备的相关说明

单位：元

可供出售权益工具项目	投资成本	期末公允价值	公允价值相对于成本的下跌幅度	持续下跌时间（个月）	已计提减值金额	未计提减值原因

其他说明

## 15、持有至到期投资

### (1) 持有至到期投资情况

单位：元

项目	期末余额			期初余额		
	账面余额	减值准备	账面价值	账面余额	减值准备	账面价值

### (2) 期末重要的持有至到期投资

单位：元

债券项目	面值	票面利率	实际利率	到期日
------	----	------	------	-----

### (3) 本期重分类的持有至到期投资

其他说明

## 16、长期应收款

### (1) 长期应收款情况

单位：元

项目	期末余额			期初余额			折现率区间
	账面余额	坏账准备	账面价值	账面余额	坏账准备	账面价值	

### (2) 因金融资产转移而终止确认的长期应收款

### (3) 转移长期应收款且继续涉入形成的资产、负债金额

其他说明

## 17、长期股权投资

单位：元

被投资单位	期初余额	本期增减变动							期末余额	减值准备 期末余额	
		追加投资	减少投资	权益法下 确认的投 资损益	其他综合 收益调整	其他权益 变动	宣告发放 现金股利 或利润	计提减值 准备			其他
一、合营企业											
二、联营企业											
暴风文化		500,000.0		-244,999.						255,000.2	

传播（天津）有限公司		0		79						1	
暴风文化传播（北京）有限公司		500,000.00		-4,542.64						495,457.36	
上海隼晟投资合伙企业（有限合伙）				13,702,867.07	6,581,569.30	1,581.71			68,400,000.00	88,686,018.08	
暴风云帆（天津）互联网投资中心（有限合伙）		50,010,000.00		-3,609,245.53						46,400,754.47	
上海浸鑫投资咨询合伙企业（有限合伙）		200,000,000.00		-32,972,466.64						167,027,533.36	
珠海暴风梧桐文化产业投资基金企业（有限合伙）		11,000,000.00		-285,506.75						10,714,493.25	
小计		262,010,000.00		-23,413,894.28	6,581,569.30	1,581.71			68,400,000.00	313,579,256.73	
合计		262,010,000.00		-23,413,894.28	6,581,569.30	1,581.71			68,400,000.00	313,579,256.73	

其他说明

期末长期股权投资增加较大主要系公司增加对外投资所致。

## 18、投资性房地产

### （1）采用成本计量模式的投资性房地产

适用  不适用

## (2) 采用公允价值计量模式的投资性房地产

□ 适用 √ 不适用

## (3) 未办妥产权证书的投资性房地产情况

单位：元

项目	账面价值	未办妥产权证书原因
----	------	-----------

其他说明

## 19、固定资产

## (1) 固定资产情况

单位：元

项目	办公及电子设备	机器设备	合计
一、账面原值：			
1.期初余额	53,283,145.66		53,283,145.66
2.本期增加金额	8,649,688.80	21,704,949.09	30,354,637.89
(1) 购置	8,649,688.80	21,704,949.09	30,354,637.89
(2) 在建工程转入			
(3) 企业合并增加			
3.本期减少金额	3,532,740.16		3,532,740.16
(1) 处置或报废	3,202,122.52		3,202,122.52
(2) 其他转出	330,617.64		330,617.64
4.期末余额	58,400,094.30	21,704,949.09	80,105,043.39
二、累计折旧			
1.期初余额	29,939,427.13		29,939,427.13
2.本期增加金额	8,993,544.50	5,048,732.50	14,042,277.00
(1) 计提	8,993,544.50	5,048,732.50	14,042,277.00
3.本期减少金额	1,298,674.37		1,298,674.37
(1) 处置或报废	1,120,295.58		1,120,295.58
(2) 其他转出	178,378.79		178,378.79
4.期末余额	37,634,297.26	5,048,732.50	42,683,029.76
三、减值准备			
1.期初余额			
2.本期增加金额			

(1) 计提			
3.本期减少金额			
(1) 处置或报废			
4.期末余额			
四、账面价值			
1.期末账面价值	20,765,797.04	16,656,216.59	37,422,013.63
2.期初账面价值	23,343,718.53		23,343,718.53

## (2) 暂时闲置的固定资产情况

单位：元

项目	账面原值	累计折旧	减值准备	账面价值	备注
----	------	------	------	------	----

## (3) 通过融资租赁租入的固定资产情况

单位：元

项目	账面原值	累计折旧	减值准备	账面价值
----	------	------	------	------

## (4) 通过经营租赁租出的固定资产

单位：元

项目	期末账面价值
----	--------

## (5) 未办妥产权证书的固定资产情况

单位：元

项目	账面价值	未办妥产权证书的原因
----	------	------------

其他说明

期末固定资产增加较大主要系子公司暴风统帅购买电视机模具所致。

## 20、在建工程

### (1) 在建工程情况

单位：元

项目	期末余额			期初余额		
	账面余额	减值准备	账面价值	账面余额	减值准备	账面价值

(2) 重要在建工程项目本期变动情况

单位：元

项目名称	预算数	期初余额	本期增加金额	本期转入固定资产金额	本期其他减少金额	期末余额	工程累计投入占预算比例	工程进度	利息资本化累计金额	其中：本期利息资本化金额	本期利息资本化率	资金来源

(3) 本期计提在建工程减值准备情况

单位：元

项目	本期计提金额	计提原因

其他说明

21、工程物资

单位：元

项目	期末余额	期初余额

其他说明：

22、固定资产清理

单位：元

项目	期末余额	期初余额

其他说明：

23、生产性生物资产

(1) 采用成本计量模式的生产性生物资产

适用  不适用

(2) 采用公允价值计量模式的生产性生物资产

适用  不适用

24、油气资产

适用  不适用



## 25、无形资产

### (1) 无形资产情况

公司是否需遵守《深圳证券交易所创业板行业信息披露指引第 5 号——上市公司从事互联网游戏业务》的披露要求

是  否

单位：元

项目	软件及知识产权	版权	其他	合计
一、账面原值				
1.期初余额	58,220,682.39	112,257,285.58		170,477,967.97
2.本期增加金额	54,617,191.05	74,196,350.39	1,027,100.21	129,840,641.65
(1) 购置	2,481,009.97	74,196,350.39	1,027,100.21	77,704,460.57
(2) 内部研发	52,136,181.08			52,136,181.08
(3) 企业合并增加				
3.本期减少金额	21,205,505.98	33,596,041.18		54,801,547.16
(1) 处置	21,205,505.98			21,205,505.98
(2) 其他转出		33,596,041.18		33,596,041.18
4.期末余额	91,632,367.46	152,857,594.79	1,027,100.21	245,517,062.46
二、累计摊销				
1.期初余额	28,111,278.11	54,140,720.82		82,251,998.93
2.本期增加金额	9,069,371.75	53,121,810.00	120,515.02	62,311,696.77
(1) 计提	9,069,371.75	53,121,810.00	120,515.02	62,311,696.77
3.本期减少金额	7,421,927.10	33,596,041.18		41,017,968.28
(1) 处置	7,421,927.10			7,421,927.10
(2) 其他转出		33,596,041.18		33,596,041.18
4.期末余额	29,758,722.76	73,666,489.64	120,515.02	103,545,727.42
三、减值准备				
1.期初余额				
2.本期增加金额				
(1) 计提				
3.本期减少金额				
(1) 处置				
4.期末余额				
四、账面价值				
1.期末账面价值	61,873,644.70	79,191,105.15	906,585.19	141,971,335.04
2.期初账面价值	30,109,404.28	58,116,564.76		88,225,969.04

本期末通过公司内部研发形成的无形资产占无形资产余额的比例42.07%。

## (2) 未办妥产权证书的土地使用权情况

单位：元

项目	账面价值	未办妥产权证书的原因
----	------	------------

其他说明：

期末无形资产增加较大主要系公司研发项目达到预定可使用状态转入。

## 26、开发支出

单位：元

项目	期初余额	本期增加金额		本期减少金额			期末余额
		内部开发支出	其他	确认为无形资产	转入当期损益	其他	
项目一	6,241,457.29	3,592,150.15		9,833,607.44			
项目二	7,163,392.63	640,573.78		7,803,966.41			
项目三	9,353,291.21	5,566,950.65		14,920,241.86			
项目四	754,716.96	188,679.20				943,396.16	
项目五	2,741,404.42	32,514,345.92					35,255,750.34
项目六		7,018,264.07					7,018,264.07
项目七		2,712,646.90		2,712,646.90			
项目八		5,964,622.40					5,964,622.40
项目九		7,241,267.09		7,241,267.09			
项目十		2,953,417.84					2,953,417.84
项目十一		563,678.44					563,678.44
项目十二		469,760.91					469,760.91
项目十三		9,624,451.38		9,624,451.38			
其他			118,075,493.51		118,075,493.51		
合计	26,254,262.51	79,050,808.73	118,075,493.51	52,136,181.08	118,075,493.51	943,396.16	52,225,494.00

其他说明

期末开发支出增加较大主要系公司研发项目增加所致。

## 27、商誉

### (1) 商誉账面原值

单位：元

被投资单位名称或形成商誉的事项	期初余额	本期增加	本期减少	期末余额
暴风秘境科技（天津）有限公司	2,910,623.00			2,910,623.00
深圳暴风统帅科技有限公司	127,547,095.73			127,547,095.73
北京风秀科技有限公司	26,754,593.82			26,754,593.82
卓智盛世（北京）科技有限公司	514,666.45			514,666.45
北京奔流网络信息技术有限公司	7,516,906.39			7,516,906.39
合计	165,243,885.39			165,243,885.39

### (2) 商誉减值准备

单位：元

被投资单位名称或形成商誉的事项	期初余额	本期增加	本期减少	期末余额
暴风秘境科技（天津）有限公司	2,910,623.00			2,910,623.00
深圳暴风统帅科技有限公司				
北京风秀科技有限公司		6,058,517.12		6,058,517.12
卓智盛世（北京）科技有限公司				
北京奔流网络信息技术有限公司				
合计	2,910,623.00	6,058,517.12		8,969,140.12

说明商誉减值测试过程、参数及商誉减值损失的确认方法：

本公司对所收购公司产生的商誉进行减值测试，根据管理层批准的五年期预算，采用现金流量预测法对资产组和资产组组合的可收回金额进行评估。

减值测试中采用的关键假设包括：预测期内各业务收入增长率、永续增长率、毛利率、营业费用增长率、折现率等，管理层根据历史经验及对市场发展的预测确定相关关键假设。

本次商誉减值测试采用反映相关资产组和资产组组合的特定风险的税前加权平均资本成本率为折现率。根据专业评估机构评估结果，风秀科技本期商誉发生减值，减值金额为6,058,517.12元。

其他说明

## 28、长期待摊费用

单位：元

项目	期初余额	本期增加金额	本期摊销金额	其他减少金额	期末余额
经营租赁租入固定资产改良支出	5,609,689.48	2,385,520.47	2,360,379.66	3,504,374.91	2,130,455.38
其他	141,509.41		94,339.68		47,169.73
合计	5,751,198.89	2,385,520.47	2,454,719.34	3,504,374.91	2,177,625.11

其他说明

其他减少额主要系子公司风秀科技租入固定资产装修转出所致。

## 29、递延所得税资产/递延所得税负债

## (1) 未经抵销的递延所得税资产

单位：元

项目	期末余额		期初余额	
	可抵扣暂时性差异	递延所得税资产	可抵扣暂时性差异	递延所得税资产
资产减值准备	54,277,661.01	9,325,157.40	18,491,199.25	2,767,897.45
可抵扣亏损	537,498,138.21	134,374,534.56	3,971,053.34	992,763.34
应付职工薪酬	34,239,333.60	5,331,136.91	28,771,854.23	4,363,171.33
预计负债	3,779,624.00	566,943.60	1,279,165.00	191,874.75
其他	124,177,639.76	24,197,834.22	18,277,640.35	2,741,646.05
合计	753,972,396.58	173,795,606.69	70,790,912.17	11,057,352.92

## (2) 未经抵销的递延所得税负债

单位：元

项目	期末余额		期初余额	
	应纳税暂时性差异	递延所得税负债	应纳税暂时性差异	递延所得税负债

## (3) 以抵销后净额列示的递延所得税资产或负债

单位：元

项目	递延所得税资产和负债 期末互抵金额	抵销后递延所得税资产 或负债期末余额	递延所得税资产和负债 期初互抵金额	抵销后递延所得税资产 或负债期初余额
递延所得税资产		173,795,606.69		11,057,352.92

**(4) 未确认递延所得税资产明细**

单位：元

项目	期末余额	期初余额
可抵扣亏损	5,546,917.84	24,224,031.05
资产减值准备	634,591.17	3,277,790.37
其他	8,303.63	
合计	6,189,812.64	27,501,821.42

**(5) 未确认递延所得税资产的可抵扣亏损将于以下年度到期**

单位：元

年份	期末金额	期初金额	备注
2019 年	40,342.20	40,342.20	
2020 年	194,879.09	24,183,688.85	
2021 年	5,311,696.55		
合计	5,546,917.84	24,224,031.05	--

其他说明：

2016年12月31日未确认递延所得税资产的可抵扣暂时性差异主要系部分子公司未来能否取得用于抵扣可抵扣暂时性差异的应纳税所得额存在较大的不确定性，本公司未就这部分子公司可抵扣暂时性差异确认递延所得税资产。

期末递延所得税资产增加较大主要系子公司暴风统帅、风秀科技、暴风投资的亏损确认了相应的递延所得税资产所致。

**30、其他非流动资产**

单位：元

项目	期末余额	期初余额
预付固定资产购置款	510,091.15	
预付无形资产购置款	4,124,771.06	
预付装修费	1,351,854.90	
合计	5,986,717.11	

其他说明：

期末其他非流动资产增加较大主要系公司预付软件款、装修费所致。

### 31、短期借款

#### (1) 短期借款分类

单位：元

项目	期末余额	期初余额
质押借款	3,000,000.00	
信用借款	135,844,612.14	41,847,679.79
合计	138,844,612.14	41,847,679.79

短期借款分类的说明：

注\*：质押借款系子公司暴风统帅为办理应收账款保理业务，将部分应收账款在中国人民银行征信中心应收账款质押登记公示系统登记质押。

期末短期借款增加较大主要系公司根据经营需求借款所致。

#### (2) 已逾期未偿还的短期借款情况

本期末已逾期未偿还的短期借款总额为 0.00 元，其中重要的已逾期未偿还的短期借款情况如下：

单位：元

借款单位	期末余额	借款利率	逾期时间	逾期利率

其他说明：

### 32、以公允价值计量且其变动计入当期损益的金融负债

单位：元

项目	期末余额	期初余额

其他说明：

### 33、衍生金融负债

适用  不适用

### 34、应付票据

单位：元

种类	期末余额	期初余额
银行承兑汇票	50,000,000.00	
合计	50,000,000.00	

本期末已到期未支付的应付票据总额为0.00元。

### 35、应付账款

#### (1) 应付账款列示

单位：元

项目	期末余额	期初余额
1 年以内	746,331,632.49	186,123,266.30
1-2 年	10,462,678.45	960,017.66
2-3 年	683,602.57	58,332.00
3 年以上	334,436.00	276,104.00
合计	757,812,349.51	187,417,719.96

#### (2) 账龄超过 1 年的重要应付账款

单位：元

项目	期末余额	未偿还或结转的原因
绍兴神州天乐电子商务有限公司	6,526,238.32	尚未结算
浙江天乐数码电器有限公司	2,901,341.40	尚未结算
深圳市迅雷网络技术有限公司	603,000.00	尚未结算
深圳市米云科技有限公司	274,038.44	尚未结算
上饶市华达科技有限公司	240,000.00	尚未结算
合计	10,544,618.16	--

其他说明：

期末应付账款增加较大主要系子公司暴风统帅电视机及配件的采购业务增加所致。

### 36、预收款项

#### (1) 预收款项列示

单位：元

项目	期末余额	期初余额
1 年以内	113,152,012.58	5,680,798.20
1-2 年	14,100.00	7,200.00
2-3 年		29,000.00
3 年以上	29,000.00	
合计	113,195,112.58	5,716,998.20

(2) 账龄超过 1 年的重要预收款项

单位：元

项目	期末余额	未偿还或结转的原因
----	------	-----------

(3) 期末建造合同形成的已结算未完工项目情况

单位：元

项目	金额
----	----

其他说明：

期末预收账款增加较大主要系子公司暴风统帅业务量增加所致。

37、应付职工薪酬

(1) 应付职工薪酬列示

单位：元

项目	期初余额	本期增加	本期减少	期末余额
一、短期薪酬	53,785,788.69	268,720,130.09	252,168,681.98	70,337,236.80
二、离职后福利-设定提存计划	204,691.85	22,280,168.04	22,470,939.30	13,920.59
三、辞退福利		4,775,344.61	4,426,080.86	349,263.75
合计	53,990,480.54	295,775,642.74	279,065,702.14	70,700,421.14

(2) 短期薪酬列示

单位：元

项目	期初余额	本期增加	本期减少	期末余额
1、工资、奖金、津贴和补贴	44,313,965.29	233,418,367.99	221,805,649.50	55,926,683.78
2、职工福利费		3,391,680.73	3,391,680.73	
3、社会保险费	97,422.97	12,318,779.36	12,374,649.15	41,553.18
其中：医疗保险费	80,322.12	10,729,900.70	10,782,051.65	28,171.17
工伤保险费	4,145.67	411,289.10	412,484.58	2,950.19
生育保险费	12,955.18	886,767.85	888,994.04	10,728.99
补充医疗保险		290,821.71	291,118.88	-297.17
4、住房公积金	119,262.74	13,870,816.39	13,943,782.01	46,297.12
5、工会经费和职工教育经费	9,255,137.69	5,720,485.62	652,920.59	14,322,702.72
合计	53,785,788.69	268,720,130.09	252,168,681.98	70,337,236.80



(3) 设定提存计划列示

单位：元

项目	期初余额	本期增加	本期减少	期末余额
1、基本养老保险	181,372.51	21,293,982.73	21,489,697.19	-14,341.95
2、失业保险费	23,319.34	986,185.31	981,242.11	28,262.54
合计	204,691.85	22,280,168.04	22,470,939.30	13,920.59

其他说明：

38、应交税费

单位：元

项目	期末余额	期初余额
增值税	5,659,616.24	6,200,097.12
企业所得税	15,537,853.51	8,845,804.05
个人所得税	1,939,023.05	1,497,793.17
城市维护建设税	454,175.65	514,911.65
文化事业建设费	3,575,139.60	2,285,228.58
其他税种	419,620.77	520,616.79
营业税		28,748.67
合计	27,585,428.82	19,893,200.03

其他说明：

期末应交税费增加较大主要系公司应纳税所得额增加导致应交企业所得税增加所致。

39、应付利息

单位：元

项目	期末余额	期初余额
企业债券利息	226,301.34	226,301.37
短期借款应付利息	180,610.44	57,237.97
长期融资租赁款利息	693,500.00	
合计	1,100,411.78	283,539.34

重要的已逾期未支付的利息情况：

单位：元

借款单位	逾期金额	逾期原因

其他说明：

期末应付利息增加较大主要系公司短期借款增加及长期融资租赁款增加所致。

#### 40、应付股利

单位：元

项目	期末余额	期初余额
----	------	------

其他说明，包括重要的超过1年未支付的应付股利，应披露未支付原因：

#### 41、其他应付款

##### (1) 按款项性质列示其他应付款

单位：元

项目	期末余额	期初余额
推广费	87,653,995.86	39,344,980.18
结算款	4,092,992.60	2,717,571.06
物流费	14,954,600.50	2,919,570.89
售后服务费	8,246,429.81	1,574,330.69
限制性股票回购义务	157,439,769.40	117,584,549.43
公司债担保费	2,000,000.00	4,000,000.00
往来款	1,029,363.02	
购买资产	7,803,653.68	35,079.19
其他	14,163,302.76	3,143,987.04
合计	297,384,107.63	171,320,068.48

##### (2) 账龄超过 1 年的重要其他应付款

单位：元

项目	期末余额	未偿还或结转的原因
北京盛世传奇科技有限公司	3,214,690.00	未满足付款条件
深圳市高新投集团有限公司	2,000,000.00	未满足付款条件
乙丙丁文化传媒（北京）有限公司	1,468,022.00	未满足付款条件
合肥英诺创达科技有限公司	1,074,025.00	未满足付款条件
上海隆途广告有限公司	1,006,375.00	未满足付款条件
合计	8,763,112.00	--

其他说明

期末其他应付款增加较大主要系确认限制性股票回购义务，及子公司暴风统帅业务量增加，相应推广费、物流费、售后服务费增加所致。

#### 42、划分为持有待售的负债

单位：元

项目	期末余额	期初余额
----	------	------

其他说明：

#### 43、一年内到期的非流动负债

单位：元

项目	期末余额	期初余额
----	------	------

其他说明：

#### 44、其他流动负债

单位：元

项目	期末余额	期初余额
递延收益：		
中关村现代服务业专项资金拨款项目*1		46,875.19
科技北京百名领军人才培养工程*2		76,388.85
北京市科技新星计划*3	58,333.35	116,666.52
新一代信息技术视频综合服务平台项目*4	401,686.92	401,686.92
基于虚拟现实技术的“互联网+”新媒体文化服务平台*5	2,287,030.31	
基于虚拟现实设备的视频创作与服务平台建设*6	320,000.00	
优秀文化传承类视频及动漫作品多载体传播平台建设*7	14,000.00	
“榴莲直播”移动端在线直播交流系统研发与应用*8	25,155.00	
合计	3,106,205.58	641,617.48

其他说明：

注\*1：根据公司与北京市经济和信息化委员会签订的《中关村现代服务业专项资金拨款项目合同书》的相关规定，公司于2012年10月收到北京市经济和信息化委员会拨付的购买版权资助资金8,400,000.00元，计入递延收益，在版权摊销期内分期计入当期损益，2016年度将递延收益46,875.19元转入营业外收入，期末无余额。

注\*2：根据公司与北京市科学技术委员会签订的《北京市科技专项工作任务书》的相关规定，公司于2013年6月收到北京市科学技术委员会拨付的科技北京百名领军人才培养工程资助资金550,000.00元，计入递延收益，在按照任务书规定的期

限分期计入当期损益，2016年度将递延收益76,388.85元转入营业外收入，期末无余额。

注\*3：公司于2014年6月收到北京市科学技术委员会拨付的“科技新星-赵军-2014076”经费350,000.00元，计入递延收益，在项目期分期计入当期损益，2016年度将递延收益116,666.52元转入营业外收入。剩余部分按照预计转入损益的期限计入其他流动负债58,333.35元。

注\*4：根据《北京市科技计划项目实施方案》关于“新一代信息技术视频综合服务平台”项目的相关规定，公司于2014年12月收到北京市科学技术委员会拨付的用于购买项目固定资产的资金2,000,000.00元，计入递延收益，在固定资产折旧期限内分期计入当期损益，2016年度将递延收益401,686.92元转入营业外收入。剩余部分按照预计转入损益的期限计入其他流动负债401,686.92元，递延收益475,168.59元。

注\*5：根据《2015年北京市文化创新发展专项资金》关于基于虚拟现实技术的“互联网+”新媒体文化服务平台项目的相关规定，公司于2015年12月收到北京市国有文化资产监督管理办公室拨付的用于购买项目长期资产及项目相关费用的资金8,000,000.00元，计入递延收益，在长期资产折旧摊销期限内分期计入当期损益。2016年度将递延收益2,787,499.86元转入营业外收入，剩余部分按照预计转入损益的期限计入其他流动负债2,287,030.31元，递延收益2,925,469.83元。

注\*6：根据《北京“设计之都”建设与科技文化融合领域储备课题》关于“基于虚拟现实设备的视频创作与服务平台建设”项目的相关规定，公司于2016年6月收到北京市科学技术委员会拨付的用于购买项目长期资产及项目相关费用的资金2,200,000.00元，计入递延收益，其中1,600,000.00元是与资产相关的政府补助，在固定资产折旧期限内分期计入当期损益，600,000.00元是与收益相关的政府补助，在项目费用发生时计入当期损益。2016年度将递延收益中的资产相关的160,000.00元及与收益相关的600,000.00元，合计760,000.00元转入营业外收入，剩余部分按照预计转入损益的期限计入其他流动负债320,000.00元，递延收益1,120,000.00元。

注\*7：根据《2016年度国家文化创新工程项目》关于“优秀文化传承类视频及动漫作品多载体传播平台建设”项目的相关规定，公司于2016年8月收到国家文化部拨付的用于购买项目长期资产及项目相关费用的资金240,000.00元，计入递延收益，其中70,000.00元是与资产相关的政府补助，在固定资产折旧期限内分期计入当期损益，170,000.00元是与收益相关的政府补助，在项目费用发生时计入当期损益。2016年度将递延收益中的资产相关的5,833.33元及与收益相关的170,000.00元，合计175,833.33元转入营业外收入，剩余部分按照预计转入损益的期限计入其他流动负债14,000.00元，递延收益50,166.67元。

注\*8：根据《2016年石景山区科技计划项目征集工作》关于““榴莲直播”移动端在线直播交流系统研发与应用”项目的相关规定，公司于2016年9月收到北京市石景山区科学技术委员会拨付的用于购买项目长期资产的资金200,000.00元，计入递延收益，在固定资产折旧期限内分期计入当期损益。2016年度将递延收益2,096.25元转入营业外收入，剩余部分按照预计转入损益的期限计入其他流动负债25,155.00元，递延收益172,748.75元。

## 45、长期借款

### (1) 长期借款分类

单位：元

项目	期末余额	期初余额
----	------	------

长期借款分类的说明：

其他说明，包括利率区间：

## 46、应付债券

### (1) 应付债券

单位：元

项目	期末余额	期初余额
公司债	193,882,253.31	191,122,733.62
合计	193,882,253.31	191,122,733.62

### (2) 应付债券的增减变动（不包括划分为金融负债的优先股、永续债等其他金融工具）

单位：元

债券名称	面值	发行日期	债券期限	发行金额	期初余额	本期发行	按面值计提利息	溢折价摊销	本期偿还	期末余额
北京暴风科技股份有限公司非公开发行2015年公司债券	100.00	2015年12月25日	3年	200,000,000.00	191,122,733.62		11,800,000.00	2,759,519.69		193,882,253.31
合计	--	--	--	200,000,000.00	191,122,733.62		11,800,000.00	2,759,519.69		193,882,253.31

### (3) 可转换公司债券的转股条件、转股时间说明

### (4) 划分为金融负债的其他金融工具说明

期末发行在外的优先股、永续债等其他金融工具基本情况

期末发行在外的优先股、永续债等金融工具变动情况表

单位：元

发行在外的 金融工具	期初		本期增加		本期减少		期末	
	数量	账面价值	数量	账面价值	数量	账面价值	数量	账面价值

其他金融工具划分为金融负债的依据说明

其他说明

#### 47、长期应付款

##### (1) 按款项性质列示长期应付款

单位：元

项目	期末余额	期初余额
长期融资租赁款	56,775,067.74	
合计	56,775,067.74	

其他说明：

公司于2016年10月与北京市文化科技融资租赁股份有限公司签署了《融资租赁合同》及相关协议，公司将5项计算机著作权以6,000万元转让给北京市文化科技融资租赁股份有限公司并回租，租赁期限为36个月，租赁期满后回购。同时，将持有的1项软件著作权质押给北京市文化科技融资租赁股份有限公司。

#### 48、长期应付职工薪酬

##### (1) 长期应付职工薪酬表

单位：元

项目	期末余额	期初余额
----	------	------

##### (2) 设定受益计划变动情况

设定受益计划义务现值：

单位：元

项目	本期发生额	上期发生额
----	-------	-------

计划资产：

单位：元

项目	本期发生额	上期发生额
----	-------	-------

设定受益计划净负债（净资产）

单位：元

项目	本期发生额	上期发生额
----	-------	-------

设定受益计划的内容及与之相关风险、对公司未来现金流量、时间和不确定性的影响说明：

设定受益计划重大精算假设及敏感性分析结果说明：

其他说明：

#### 49、专项应付款

单位：元

项目	期初余额	本期增加	本期减少	期末余额	形成原因
----	------	------	------	------	------

其他说明：

#### 50、预计负债

单位：元

项目	期末余额	期初余额	形成原因
未决诉讼	3,779,624.00	1,279,165.00	根据诉讼情况预计
合计	3,779,624.00	1,279,165.00	--

其他说明，包括重要预计负债的相关重要假设、估计说明：

#### 51、递延收益

单位：元

项目	期初余额	本期增加	本期减少	期末余额	形成原因
政府补助	9,135,188.86	17,490,000.00	7,729,115.02	18,896,073.84	
合计	9,135,188.86	17,490,000.00	7,729,115.02	18,896,073.84	--

涉及政府补助的项目：

单位：元

负债项目	期初余额	本期新增补助金额	本期计入营业外收入金额	其他变动	期末余额	与资产相关/与收益相关
北京市科技新星计划*1	58,333.35			-58,333.35		与收益相关
新一代信息技术视频综合服务平台项目*2	876,855.51			-401,686.92	475,168.59	与资产相关
智能预下载综合在线内容娱乐平台的研发及应用*3	200,000.00		200,000.00			与收益相关
基于虚拟现实技术的“互联网+”新媒体文化服务平台*4	8,000,000.00		2,787,499.86	-2,287,030.31	2,925,469.83	与资产相关
基于虚拟现实设备的视频创作与服务平台建设*5		1,600,000.00	160,000.00	-320,000.00	1,120,000.00	与资产相关
基于虚拟现实设备的视频创作与服务平台建设*5		600,000.00	600,000.00			与收益相关
优秀文化传承类视频及动漫作品多载体传播平台建设*6		70,000.00	5,833.33	-14,000.00	50,166.67	与资产相关

优秀文化传承类视频及动漫作品多载体传播平台建设*6		170,000.00	170,000.00			与收益相关
“榴莲直播”移动端在线直播交流系统研发与应用*7		200,000.00	2,096.25	-25,155.00	172,748.75	与资产相关
基于 4K 高清智能电视的新视听媒体融合平台建设*8		2,400,000.00			2,400,000.00	与资产相关
面向 VR 多终端的数字娱乐体验平台集成构建*9		600,000.00			600,000.00	与资产相关
面向 VR 多终端的数字娱乐体验平台集成构建*9		300,000.00			300,000.00	与收益相关
北京暴风科技股份有限公司-企业上市、挂牌奖励*10		1,000,000.00			1,000,000.00	与资产相关
基于虚拟现实技术的智能移动终端及支撑平台的开发和产业化*11		10,000,000.00	697,480.00		9,302,520.00	与资产相关
基于数字内容的家庭视听娱乐增值服务云平台建设*12		250,000.00			250,000.00	与资产相关
基于数字内容的家庭视听娱乐增值服务云平台建设*12		300,000.00			300,000.00	与收益相关
合计	9,135,188.86	17,490,000.00	4,622,909.44	-3,106,205.58	18,896,073.84	--

其他说明：

注\*1：详见本附注七、注释44注\*3。

注\*2：详见本附注七、注释44注\*4。

注\*3：根据《北京市石景山区科技计划项目管理办法》关于“智能预下载综合在线内容娱乐平台的研发及应用”项目的有关规定，公司于2015年12月收到北京市石景山区科学技术委员会拨入的用于项目相关费用的资金200,000.00元，计入递延收益，在项目费用发生时计入当期损益。2016年度将递延收益200,000.00元转入营业外收入。

注\*4：详见本附注七、注释44注\*5。

注\*5：详见本附注七、注释44注\*6。

注\*6：详见本附注七、注释44注\*7。

注\*7：详见本附注七、注释44注\*8。

注\*8：根据《2016年度文化产业发展专项资金》关于“基于4K高清智能电视的新视听媒体融合平台建设”项目的有关规定，公司于2016年10月收到北京市新闻出版广电局拨付的用于购买项目长期资产的资金2,400,000.00元，计入递延收益，在固定资产折旧期限内分期计入当期损益。该笔款项截止2016年12月31日尚未投入使用。



注\*9：根据《市委市政府重点工作及区政府应急项目预启动》关于“面向VR多终端的数字娱乐体验平台集成构建”项目的有关规定，公司于2016年12月收到北京市科学技术委员会拨付的用于购买项目长期资产及项目相关费用的资金900,000.00元，计入递延收益，其中600,000.00元是与资产相关的政府补助，在固定资产折旧期限内分期计入当期损益，300,000.00元是与收益相关的政府补助，在项目费用发生时计入当期损益。该笔款项截止2016年12月31日尚未投入使用。

注\*10：根据《2016年北京市文化创意产业发展专项资金》关于“北京暴风科技股份有限公司-企业上市、挂牌奖励”的相关规定，公司于2016年12月收到北京市国有文化资产监督管理办公室拨入的用于购买项目长期资产的资金1,000,000.00元，计入递延收益，在长期资产折旧摊销期限内分期计入当期损益。该笔款项截止2016年12月31日尚未投入使用。

注\*11：根据《2016年高精尖产业发展重点支撑项目》关于“基于虚拟现实技术的智能移动终端及支撑平台的开发和产业化”的相关规定，公司于2016年8月收到北京市经济和信息化委员会拨付的用于购买项目硬件耗材设备的资金10,000,000.00元，计入递延收益，其中，购买硬件耗材的部分，在发生时计入当期损益，购买设备资产的部分，在固定资产折旧期限内分期计入当期损益。2016年将购买硬件耗材的697,480.00元转入营业外收入。剩余部分尚未投入使用。

注\*12：根据《2015年天津市互联网跨界融合创新示范工程项目》关于“基于数字内容的家庭视听娱乐增值服务云平台建设”的相关规定，子公司鑫影科技分别于2016年6月、9月收到天津市武清区科学技术委员会拨入的用于购买项目长期资产及项目相关费用的资金共计550,000.00元，计入递延收益，其中250,000.00元是与资产相关的政府补助，在固定资产折旧期限内分期计入当期损益，300,000.00元是与收益相关的政府补助，在项目费用发生时计入当期损益。该笔款项截止2016年12月31日尚未投入使用。

## 52、其他非流动负债

单位：元

项目	期末余额	期初余额
----	------	------

其他说明：

## 53、股本

单位：元

	期初余额	本次变动增减（+、—）					期末余额
		发行新股	送股	公积金转股	其他	小计	
股份总数	274,952,683.00	1,961,300.00			-225,196.00	1,736,104.00	276,688,787.00

其他说明：

2016年度发行新股、其他变动情况详见本附注一、（一）。

## 54、其他权益工具

### (1) 期末发行在外的优先股、永续债等其他金融工具基本情况

### (2) 期末发行在外的优先股、永续债等金融工具变动情况表

单位：元

发行在外的 金融工具	期初		本期增加		本期减少		期末	
	数量	账面价值	数量	账面价值	数量	账面价值	数量	账面价值

其他权益工具本期增减变动情况、变动原因说明，以及相关会计处理的依据：

其他说明：

## 55、资本公积

单位：元

项目	期初余额	本期增加	本期减少	期末余额
资本溢价（股本溢价）	145,517,798.82	180,585,695.77	3,341,742.74	322,761,751.85
其他资本公积	14,566,676.80	103,236,629.46	35,621,755.47	82,181,550.79
合计	160,084,475.62	283,822,325.23	38,963,498.21	404,943,302.64

其他说明，包括本期增减变动情况、变动原因说明：

1、股本溢价本期增加主要系发行股份，及本期部分限制性股票解禁，自其他资本公积转入股本溢价；子公司暴风统帅引入新股东增资而致资本溢价增加，公司所持股权被动稀释但仍然控制暴风统帅，公司享有暴风统帅的净资产份额变化而增加股本溢价；本期减少系部分员工离职，公司回购其股份，相应股本溢价减少。

2、其他资本公积本期增加主要系确认以权益结算的股份支付费用分摊所致，本期减少主要系部分限制性股票解禁，从其他资本公积转入股本溢价。

## 56、库存股

单位：元

项目	期初余额	本期增加	本期减少	期末余额
限制性股票回购义务	117,584,549.43	71,234,416.00	31,379,196.03	157,439,769.40
合计	117,584,549.43	71,234,416.00	31,379,196.03	157,439,769.40

其他说明，包括本期增减变动情况、变动原因说明：

库存股本期增加主要系对本期授予的限制性股票确认回购义务，本期减少主要系部分限制性股票解禁、部分员工离职，相应回购义务减少。

## 57、其他综合收益

单位：元

项目	期初余额	本期发生额					期末余额
		本期所得 税前发生 额	减：前期计入 其他综合收益 当期转入损益	减：所得税 费用	税后归属 于母公司	税后归属 于少数股 东	
二、以后将重分类进损益的其他综合收益		6,581,569.30			6,581,569.30		6,581,569.30
其中：权益法下在被投资单位以后将重分类进损益的其他综合收益中享有的份额		6,581,569.30			6,581,569.30		6,581,569.30
其他综合收益合计		6,581,569.30			6,581,569.30		6,581,569.30

其他说明，包括对现金流量套期损益的有效部分转为被套期项目初始确认金额调整：

## 58、专项储备

单位：元

项目	期初余额	本期增加	本期减少	期末余额

其他说明，包括本期增减变动情况、变动原因说明：

## 59、盈余公积

单位：元

项目	期初余额	本期增加	本期减少	期末余额
法定盈余公积	27,992,718.33	15,458,722.06		43,451,440.39
合计	27,992,718.33	15,458,722.06		43,451,440.39

盈余公积说明，包括本期增减变动情况、变动原因说明：

盈余公积本期增加系根据母公司净利润的10%提取法定盈余公积。

## 60、未分配利润

单位：元

项目	本期	上期
调整前上期末未分配利润	295,670,643.43	138,768,874.72
调整后期初未分配利润	295,670,643.43	138,768,874.72
加：本期归属于母公司所有者的净利润	52,811,717.89	173,313,702.21

减：提取法定盈余公积	15,458,722.06	16,411,933.50
期末未分配利润	333,023,639.26	295,670,643.43

调整期初未分配利润明细：

- 1)、由于《企业会计准则》及其相关新规定进行追溯调整，影响期初未分配利润0.00元。
- 2)、由于会计政策变更，影响期初未分配利润0.00元。
- 3)、由于重大会计差错更正，影响期初未分配利润0.00元。
- 4)、由于同一控制导致的合并范围变更，影响期初未分配利润0.00元。
- 5)、其他调整合计影响期初未分配利润0.00元。

## 61、营业收入和营业成本

单位：元

项目	本期发生额		上期发生额	
	收入	成本	收入	成本
主营业务	1,634,576,030.65	1,192,188,940.51	652,050,347.42	224,906,971.91
其他业务	12,772,875.73	8,955,518.44	59,778.57	22,042.72
合计	1,647,348,906.38	1,201,144,458.95	652,110,125.99	224,929,014.63

## 62、税金及附加

单位：元

项目	本期发生额	上期发生额
城市维护建设税	2,718,175.84	1,702,699.13
教育费附加	1,164,932.49	712,595.52
营业税	22,650.34	17,640.60
文化事业建设费	24,333,113.62	16,844,389.05
地方教育费附加	776,621.77	475,062.89
其他	536,989.01	16,210.13
合计	29,552,483.07	19,768,597.32

其他说明：

本期税金及附加增加较大，主要系收入增加所致。

### 63、销售费用

单位：元

项目	本期发生额	上期发生额
职工薪酬	105,677,829.45	54,269,069.67
交通费	532,812.49	564,644.98
招待费	4,649,783.15	4,767,099.59
差旅费	19,478,778.54	3,400,251.35
租赁费	8,438,569.87	6,050,092.51
广告费	79,725,105.33	6,493,339.17
品牌推广费	52,375,386.45	60,564,187.03
折旧及摊销	1,254,468.00	485,197.29
合作推广费	30,429,829.62	36,153,524.24
调研费	8,511,141.29	3,055,868.81
股权激励费	13,545,532.30	879,393.65
会务费	5,336,386.29	1,637,864.79
物流费	38,242,953.93	3,599,141.57
售后服务费	13,433,238.62	1,557,054.43
市场开拓费	36,970,931.63	92,407.72
其他	14,113,577.18	3,297,101.37
合计	432,716,324.14	186,866,238.17

其他说明：

本期销售费用变化较大的主要原因如下：

- (1) 职工薪酬增加主要系公司发展需要，增加销售人员且提高员工薪酬水平所致；
- (2) 差旅费、广告费、物流费、售后服务费、市场开拓费、会务费增加主要系暴风统帅为占领市场、拓展业务所致；
- (3) 租赁费增加主要系公司新租办公场所所致；
- (4) 品牌推广费减少主要系本期处置了品牌推广费发生额较大的子公司迅鲨科技所致；
- (5) 调研费增加主要系本期公司研发项目上线，对数据监测分析增加所致；
- (6) 股权激励费增加主要系确认以权益结算的股份支付费用所致；
- (7) 其他增加主要系公司业务规模扩大，导致相应费用增加所致。

### 64、管理费用

单位：元

项目	本期发生额	上期发生额
职工薪酬	52,846,420.25	33,077,466.84
租赁费	5,602,945.84	2,929,693.58
折旧及摊销	1,239,320.69	314,817.17
研究开发费	118,075,493.51	96,779,174.37
聘请中介机构费	29,686,869.24	2,277,198.83
业务招待费	2,456,116.95	1,043,389.38
股权激励费	62,369,566.33	8,595,013.60
其他	13,585,447.74	9,270,150.74
合计	285,862,180.55	154,286,904.51

其他说明：

本期管理费用变化较大的主要原因如下：

- (1) 职工薪酬增加较大主要系公司发展需要，增加管理人员且提高员工薪酬水平所致；
- (2) 租赁费增加较大主要系新租办公地点所致；
- (3) 折旧及摊销增加较大主要系公司办公软件增加及风秀科技装修费摊销所致；
- (4) 研究开发费增加较大主要系公司发展需要，增加研发人员且提高员工薪酬水平所致；
- (5) 聘请中介机构费增加较大主要系公司聘请财务顾问、评估师、会计师辅助公司投资业务所致；
- (6) 股权激励费增加较大主要系确认以权益结算的股份支付费用所致；
- (7) 业务招待费、其他费用增加较大主要系公司业务规模扩大，相应业务招待费、其他费用增加所致。

## 65、财务费用

单位：元

项目	本期发生额	上期发生额
利息支出	20,977,258.21	915,995.52
减：利息收入	2,330,434.09	3,344,285.02
汇兑损益	170,443.29	-384.83
其他	7,207,076.23	368,815.57
合计	26,024,343.64	-2,059,858.76

其他说明：

本期财务费用增加较大主要系：

- (1) 本期公司经营需要增加借款，相应利息支出增加所致；
- (2) 其他增加主要系暴风统帅线上平台销售手续费增加所致。

**66、资产减值损失**

单位：元

项目	本期发生额	上期发生额
一、坏账损失	24,419,874.92	7,131,451.57
二、存货跌价损失	8,947,766.23	1,548,683.66
十三、商誉减值损失	6,058,517.12	2,910,623.00
合计	39,426,158.27	11,590,758.23

其他说明：

本期资产减值损失增加较大主要系应收款项增加、暴风统帅计提存货跌价准备以及公司对风秀科技商誉计提减值。

**67、公允价值变动收益**

单位：元

产生公允价值变动收益的来源	本期发生额	上期发生额

其他说明：

**68、投资收益**

单位：元

项目	本期发生额	上期发生额
权益法核算的长期股权投资收益	-23,413,894.28	-14,236,578.21
处置长期股权投资产生的投资收益	-1,609,214.65	40,129,985.27
丧失控制权后，剩余股权按公允价值重新计量产生的利得		77,788,880.98
其他投资收益	1,363,740.48	352,811.93
合计	-23,659,368.45	104,035,099.97

其他说明：

本期投资收益减少较大主要系上期转让北京暴风魔镜科技股份有限公司股份且持股比例下降产生的投资收益较大所致。

**69、营业外收入**

单位：元

项目	本期发生额	上期发生额	计入当期非经常性损益的金额

非流动资产处置利得合计	7,271,319.76	1,030.04	7,271,319.76
其中：固定资产处置利得	14,754.64	1,030.04	14,754.64
无形资产处置利得	7,256,565.12		7,256,565.12
政府补助	19,028,045.92	10,235,529.08	19,028,045.92
违约金赔偿收入	457,105.95	30,000.00	457,105.95
其他	32,662.62	3,458.31	32,662.62
合计	26,789,134.25	10,270,017.43	26,789,134.25

计入当期损益的政府补助：

单位：元

补助项目	发放主体	发放原因	性质类型	补贴是否影响当年盈亏	是否特殊补贴	本期发生金额	上期发生金额	与资产相关/与收益相关
石景山区招商引资政策兑现资金	中关村科技园区石景山园管理委员会	补助	因符合地方政府招商引资等地方性扶持政策而获得的补助	否	否	6,348,000.00	2,704,000.00	与收益相关
中关村现代服务业专项资金拨款	北京市经济和信息化委员会	补助	因从事国家鼓励和扶持特定行业、产业而获得的补助（按国家级政策规定依法取得）	否	否	46,875.19	981,786.59	与资产相关
科技北京百名领军人才培养工程	北京市科学技术委员会	奖励	因从事国家鼓励和扶持特定行业、产业而获得的补助（按国家级政策规定依法取得）	否	否	76,388.85	183,333.33	与收益相关
北京市科技新星计划	北京市科学技术委员会	奖励	因从事国家鼓励和扶持特定行业、产业而获得的补助（按国家级政策规定依法取得）	否	否	116,666.52	129,298.24	与收益相关
版权经营管理服务平台项目	北京市石景山区科技服务中心	补助	因研究开发、技术更新及改造等获得的补助	否	否		250,000.00	与收益相关
2014 年度中关村技术创新能力建设商标资金	中国技术交易所有限公司	补助	因研究开发、技术更新及改造等获得的补助	否	否		50,000.00	与收益相关
新一代信息技术视频综合服务平台	北京市科学技术委员会	补助	因研究开发、技术更新及改造等获得的补助	否	否	401,686.92	401,686.92	与资产相关
天津自行车王国产业园区招商引资兑现资金	天有源（天津）投资发展有限公司	补助	因符合地方政府招商引资等地方性扶持政策而获得的补助	否	否	4,077,319.00	1,357,924.00	与收益相关



中关村知识产权局创新能力资金	首都知识产权服务业协会	补助	因研究开发、技术更新及改造等获得的补助	否	否		10,500.00	与收益相关
北京市新闻出版广电局庆祝国庆宣传报道拨款	北京市新闻出版广电局	补助	因从事国家鼓励和扶持特定行业、产业而获得的补助（按国家级政策规定依法取得）	否	否		50,000.00	与收益相关
中关村科技园区关于“向日葵工程”资金补贴	中关村科技园区石景山园管理委员会	补助	因研究开发、技术更新及改造等获得的补助	否	否		10,000.00	与收益相关
中关村科技园区石景山园区“五好示范点”补贴	中关村科技园区石景山园管理委员会	补助	因研究开发、技术更新及改造等获得的补助	否	否		4,000.00	与收益相关
中关村科技园区石景山园区管委会技改资金支持	中关村科技园区石景山园管理委员会	补助	因研究开发、技术更新及改造等获得的补助	否	否		2,765,000.00	与收益相关
中关村科技园区石景山园管理委员会专利成果支持资金	中关村科技园区石景山园管理委员会	补助	因研究开发、技术更新及改造等获得的补助	否	否		30,000.00	与收益相关
4G 网络和手持终端的移动互联网视频平台系统的研发与应用的奖励	北京市石景山区科学技术委员会	奖励	因从事国家鼓励和扶持特定行业、产业而获得的补助（按国家级政策规定依法取得）	否	否		50,000.00	与收益相关
2015 首都设计提升计划项目资金	北京市科学技术委员会	补助	因研究开发、技术更新及改造等获得的补助	否	否		200,000.00	与收益相关
北京市专利资助金	国家知识产权局专利局北京代办处	补助	因研究开发、技术更新及改造等获得的补助	否	否	4,500.00	7,500.00	与收益相关
中关村技术创新能力建设专项资金	首都知识产权服务业协会	补助	因研究开发、技术更新及改造等获得的补助	否	否		10,500.00	与收益相关
国家广播电影电视总局补助	国家广播电影电视总局	补助	因承担国家为保障某种公用事业或社会必要产品供应或价格控制职能而获得的补助	否	否		40,000.00	与收益相关
北京市工商行政管理局石景山分局商标奖励补助	北京市工商现在管理局石景山分局	补助	因研究开发、技术更新及改造等获得的补助	否	否		500,000.00	与收益相关
天津市软件产业发展专项资金	天津市武清区财政局	补助	因研究开发、技术更新及改造等获得的补助	否	否		500,000.00	与收益相关
北京市石景山区科学技术奖	北京市石景山区科学技术委	奖励	因研究开发、技术更新及改造等获得的补助	否	否	120,000.00		与收益相关

	员会							
2016 年企业基层党组织工作和活动经费	中关村科技园 石景山园管 理委员会	奖励	因承担国家为保障某种公用事业或社会必要产品供应或价格控制职能而获得的补助	否	否	6,400.00		与收益 相关
面向多终端综合视频服务平台的关键技术产业化项目	北京市科学技 术委员会	补助	因从事国家鼓励和扶持特定行业、产业而获得的补助（按国家级政策规定依法取得）	否	否	3,000,000.00		与收益 相关
2016 年度网络视听节目内容建设专项扶持资金	北京市新闻出 版广电局	补助	因承担国家为保障某种公用事业或社会必要产品供应或价格控制职能而获得的补助	否	否	40,000.00		与收益 相关
中关村国家自主创新示范区科技型中小企业信用贷款扶持资金	广发银行北京 分行海淀支行	补助	因从事国家鼓励和扶持特定行业、产业而获得的补助（按国家级政策规定依法取得）	否	否	167,300.00		与收益 相关
基于虚拟现实技术的“互联网+”新媒体文化服务平台	北京市国有文 化资产监督管 理办公室	补助	因研究开发、技术更新及改造等获得的补助	否	否	2,787,499.86		与资产 相关
基于虚拟现实设备的视频创作与服务平台建设	北京市科学技 术委员会	补助	因研究开发、技术更新及改造等获得的补助	否	否	600,000.00		与收益 相关
基于虚拟现实设备的视频创作与服务平台建设	北京市科学技 术委员会	补助	因研究开发、技术更新及改造等获得的补助	否	否	160,000.00		与资产 相关
优秀文化传承类视频及动漫作品多载体传播平台建设	文化部	补助	因从事国家鼓励和扶持特定行业、产业而获得的补助（按国家级政策规定依法取得）	否	否	5,833.33		与资产 相关
优秀文化传承类视频及动漫作品多载体传播平台建设	文化部	补助	因从事国家鼓励和扶持特定行业、产业而获得的补助（按国家级政策规定依法取得）	否	否	170,000.00		与收益 相关
基于虚拟现实技术的智能移动终端及支撑平台的开发和产业化	北京市经济和 信息化委员会	补助	因从事国家鼓励和扶持特定行业、产业而获得的补助（按国家级政策规定依法取得）	否	否	697,480.00		与资产 相关
“榴莲直播”移动端在线直播交流系统研发与应用	北京市石景山 区科学技术委 员会	补助	因研究开发、技术更新及改造等获得的补助	否	否	2,096.25		与资产 相关

智能预下载综合在线内容娱乐平台的研发及应用	北京市石景山区科学技术委员会	补助	因研究开发、技术更新及改造等获得的补助	否	否	200,000.00		与收益相关
合计	--	--	--	--	--	19,028,045.92	10,235,529.08	--

其他说明：

本期营业外收入增加较大主要系无形资产处置利得及政府补助增加所致。

## 70、营业外支出

单位：元

项目	本期发生额	上期发生额	计入当期非经常性损益的金额
非流动资产处置损失合计	2,323,659.73	7,700.00	2,323,659.73
其中：固定资产处置损失	662,871.46	7,700.00	662,871.46
对外捐赠		13,000.00	
赔偿金等	3,593,006.00	2,356,416.22	3,593,006.00
预计未决诉讼损失	3,098,424.00	1,229,600.00	3,098,424.00
滞纳金		605.24	
其他	17,847.72	20,000.00	17,847.72
合计	9,032,937.45	3,627,321.46	9,032,937.45

其他说明：

本期营业外支出增加较大主要系公司诉讼赔偿增加以及子公司风秀科技处置非流动资产所致。

## 71、所得税费用

### (1) 所得税费用表

单位：元

项目	本期发生额	上期发生额
当期所得税费用	32,124,141.61	13,138,965.14
递延所得税费用	-163,901,544.02	-3,523,712.02
合计	-131,777,402.41	9,615,253.12

### (2) 会计利润与所得税费用调整过程

单位：元

项目	本期发生额

利润总额	-373,280,213.89
按法定/适用税率计算的所得税费用	-55,992,032.10
子公司适用不同税率的影响	-60,609,312.05
调整以前期间所得税的影响	8,909.45
非应税收入的影响	3,792,538.48
不可抵扣的成本、费用和损失的影响	13,658,606.80
使用前期未确认递延所得税资产的可抵扣亏损的影响	-7,850,510.81
本期未确认递延所得税资产的可抵扣暂时性差异或可抵扣亏损的影响	1,421,702.54
其他	-26,207,304.72
所得税费用	-131,777,402.41

其他说明

注\*：其他主要系研究开发费加计扣除及税法规定的额外可扣除项目。

## 72、其他综合收益

详见附注。

## 73、现金流量表项目

### (1) 收到的其他与经营活动有关的现金

单位：元

项目	本期发生额	上期发生额
利息收入	2,330,434.09	3,344,285.02
政府补助	11,056,200.00	7,181,500.00
往来款	3,084,342.09	114,718.61
其他	317,787.57	32,000.00
合计	16,788,763.75	10,672,503.63

收到的其他与经营活动有关的现金说明：

### (2) 支付的其他与经营活动有关的现金

单位：元

项目	本期发生额	上期发生额
管理费用支出	97,399,982.77	31,618,246.27
销售费用支出	238,255,560.91	116,245,820.92

手续费支出	6,722,472.73	368,471.99
往来款	3,659,314.14	3,744,877.07
其他	3,265,864.38	2,270,675.16
合计	349,303,194.93	154,248,091.41

支付的其他与经营活动有关的现金说明：

### (3) 收到的其他与投资活动有关的现金

单位：元

项目	本期发生额	上期发生额
其他	622,443.00	
合计	622,443.00	

收到的其他与投资活动有关的现金说明：

收到的其他与投资活动有关的现金说明：

其他主要系收回上期支付的与投资相关的款项。

### (4) 支付的其他与投资活动有关的现金

单位：元

项目	本期发生额	上期发生额
投资定金款		10,000,000.00
其他	2,754,358.81	1,841,908.26
合计	2,754,358.81	11,841,908.26

支付的其他与投资活动有关的现金说明：

支付的其他与投资活动有关的现金说明：

本期其他系公司处置子公司迅鲨科技收到现金与迅鲨科技账面已有现金的差额。

### (5) 收到的其他与筹资活动有关的现金

单位：元

项目	本期发生额	上期发生额
与资产相关的政府补助	16,120,000.00	8,200,000.00
合计	16,120,000.00	8,200,000.00

收到的其他与筹资活动有关的现金说明：

**(6) 支付的其他与筹资活动有关的现金**

单位：元

项目	本期发生额	上期发生额
拟上市费用支出		5,654,900.00
公司债发行交易费用	2,000,000.00	2,550,000.00
暴风影音视频平台项目资金支持		9,000,000.00
融资手续费*1	7,750,000.00	
其他*2	3,650,145.83	
合计	13,400,145.83	17,204,900.00

支付的其他与筹资活动有关的现金说明：

支付的其他与筹资活动有关的现金说明：

注\*1：该款项为公司获取借款发生的担保、融资手续费等；

注\*2：其他主要为本期公司回购股票。

**74、现金流量表补充资料****(1) 现金流量表补充资料**

单位：元

补充资料	本期金额	上期金额
1. 将净利润调节为经营活动现金流量：	--	--
净利润	-241,502,811.48	157,791,014.71
加：资产减值准备	39,426,158.27	11,590,758.23
固定资产折旧、油气资产折耗、生产性生物资产折旧	13,412,796.20	8,103,921.20
无形资产摊销	62,311,696.77	45,067,550.58
长期待摊费用摊销	2,454,719.34	694,546.13
处置固定资产、无形资产和其他长期资产的损失（收益以“-”号填列）	-4,947,660.03	6,669.96
财务费用（收益以“-”号填列）	21,461,889.98	915,995.52
投资损失（收益以“-”号填列）	23,659,368.45	-104,035,099.97
递延所得税资产减少（增加以“-”号填列）	-163,901,544.02	-3,523,712.02
存货的减少（增加以“-”号填列）	-430,509,513.31	-111,147,285.30
经营性应收项目的减少（增加以“-”号填列）	-363,372,899.04	-101,219,204.88
经营性应付项目的增加（减少以“-”号填列）	766,356,579.31	171,155,140.58
其他	99,433,576.20	13,183,203.29

经营活动产生的现金流量净额	-175,717,643.36	88,583,498.03
2. 不涉及现金收支的重大投资和筹资活动:	--	--
3. 现金及现金等价物净变动情况:	--	--
现金的期末余额	241,680,619.22	409,966,990.15
减: 现金的期初余额	409,966,990.15	134,944,868.38
现金及现金等价物净增加额	-168,286,370.93	275,022,121.77

## (2) 本期支付的取得子公司的现金净额

单位: 元

	金额
其中:	--
其中:	--
其中:	--

其他说明:

## (3) 本期收到的处置子公司的现金净额

单位: 元

	金额
本期处置子公司于本期收到的现金或现金等价物	1,100,000.00
其中:	--
北京迅鲨科技有限公司	1,100,000.00
减: 丧失控制权日子公司持有的现金及现金等价物	3,854,358.81
其中:	--
北京迅鲨科技有限公司	3,854,358.81
其中:	--
处置子公司收到的现金净额	-2,754,358.81

其他说明:

## (4) 现金和现金等价物的构成

单位: 元

项目	期末余额	期初余额
一、现金	241,680,619.22	409,966,990.15
其中: 库存现金	8,323.42	173,934.46
可随时用于支付的银行存款	231,528,540.24	407,592,922.08

可随时用于支付的其他货币资金	10,143,755.56	2,200,133.61
三、期末现金及现金等价物余额	241,680,619.22	409,966,990.15

其他说明：

## 75、所有者权益变动表项目注释

说明对上年期末余额进行调整的“其他”项目名称及调整金额等事项：

## 76、所有权或使用权受到限制的资产

单位：元

项目	期末账面价值	受限原因
货币资金	40,697,406.91	详见本附注七、注释 1
无形资产	0.00	详见本附注七、注释 41
长期股权投资	88,686,018.08	
合计	129,383,424.99	--

其他说明：

注\*：根据《上海隽晟投资合伙企业（有限合伙）之合伙协议》约定，劣后级有限合伙人以其在合伙企业的实际出资额及相应的投资收益向优先级有限合伙人提供连带的质押担保，公司在此合伙企业为劣后级有限合伙人，故公司以该项投资提供连带质押担保。

## 77、外币货币性项目

### （1）外币货币性项目

单位：元

项目	期末外币余额	折算汇率	期末折算人民币余额
其中：美元	0.39	6.9370	2.71
其中：美元	1,387.16	6.9370	9,622.73

其他说明：

暴风国际（香港）有限公司(Storm Wind International(HongKong) Limited) 为2015年11月26日成立的有限公司，目前公司没有开展经营活动。

（2）境外经营实体说明，包括对于重要的境外经营实体，应披露其境外主要经营地、记账本位币及选择依据，记账本位币发生变化的还应披露原因。

适用  不适用



**78、套期**

按照套期类别披露套期项目及相关套期工具、被套期风险的定性和定量信息：

**79、其他**

**八、合并范围的变更**

**1、非同一控制下企业合并**

**(1) 本期发生的非同一控制下企业合并**

单位：元

被购买方名称	股权取得时点	股权取得成本	股权取得比例	股权取得方式	购买日	购买日的确定依据	购买日至期末被购买方的收入	购买日至期末被购买方的净利润

其他说明：

**(2) 合并成本及商誉**

单位：元

合并成本	
------	--

合并成本公允价值的确定方法、或有对价及其变动的说明：

大额商誉形成的主要原因：

其他说明：

**(3) 被购买方于购买日可辨认资产、负债**

单位：元

	购买日公允价值	购买日账面价值

可辨认资产、负债公允价值的确定方法：

企业合并中承担的被购买方的或有负债：

其他说明：

**(4) 购买日之前持有的股权按照公允价值重新计量产生的利得或损失**

是否存在通过多次交易分步实现企业合并并且在报告期内取得控制权的交易

是  否

(5) 购买日或合并当期期末无法合理确定合并对价或被购买方可辨认资产、负债公允价值的相关说明

(6) 其他说明

## 2、同一控制下企业合并

(1) 本期发生的同一控制下企业合并

单位：元

被合并方名称	企业合并中取得的权益比例	构成同一控制下企业合并的依据	合并日	合并日的确定依据	合并当期期初至合并日被合并方的收入	合并当期期初至合并日被合并方的净利润	比较期间被合并方的收入	比较期间被合并方的净利润
--------	--------------	----------------	-----	----------	-------------------	--------------------	-------------	--------------

其他说明：

(2) 合并成本

单位：元

合并成本	
------	--

或有对价及其变动的说明：

其他说明：

(3) 合并日被合并方资产、负债的账面价值

单位：元

	合并日	上期期末
--	-----	------

企业合并中承担的被合并方的或有负债：

其他说明：

## 3、反向购买

交易基本信息、交易构成反向购买的依据、上市公司保留的资产、负债是否构成业务及其依据、合并成本的确定、按照权益性交易处理时调整权益的金额及其计算：

## 4、处置子公司

是否存在单次处置对子公司投资即丧失控制权的情形

√ 是 □ 否

单位：元

子公司名称	股权处置价款	股权处置比例	股权处	丧失控制权的时	丧失控制权时	处置价款与处置投资对应的合并财务报表层面享有该子	丧失控制权之日剩余	丧失控制权之日剩余	丧失控制权之日剩余	按照公允价值重新计量剩余	丧失控制权之日剩余	与原子公司股权投资相关的
-------	--------	--------	-----	---------	--------	--------------------------	-----------	-----------	-----------	--------------	-----------	--------------

			置 方 式	时 点	点 的 确 定 依 据	公司净资产份额的 差额	股 权 的 比 例	股 权 的 账 面 价 值	股 权 的 公 允 价 值	股 权 产 生 的 利 得 或 损 失	股 权 公 允 价 值 的 确 定 方 法 及 主 要 假 设	其 他 综 合 收 益 转 入 投 资 损 益 的 金 额
北京 迅 鲨 科 技 有 限 公 司	1,100,000.00	100.00%	转 让 股 权	2016 年 03 月 04 日	收取 股 权 款 并 办 理 完 工 商 变 更 登 记	-1,624,357.76	0.00%	0.00	0.00	0.00		

其他说明：

是否存在通过多次交易分步处置对子公司投资且在本期丧失控制权的情形

是  否

## 5、其他原因的合并范围变动

说明其他原因导致的合并范围变动（如，新设子公司、清算子公司等）及其相关情况：

2016年度投资设立子公司：

名称	变更原因
天津暴风天象科技有限公司	投资设立
暴风影业（北京）有限责任公司	投资设立
暴风起源（天津）投资管理有限公司	投资设立
珠海暴风梧桐投资管理有限公司	投资设立

## 6、其他

## 九、在其他主体中的权益

### 1、在子公司中的权益

#### (1) 企业集团的构成

子公司名称	主要经营 地	注册 地	业务性质	持股比例		取得方式
				直接	间接	
天津鑫影科技有限公司	天津	天津	计算机信息服务及广告	100.00%		投资设立
暴风秘境科技（天津）有限公司	天津	天津	计算机软硬件及网络设备开发 销售	51.00%		非同一控制下企业 合并

天津暴风创新投资管理有限公司	天津	天津	投资管理等	100.00%		投资设立
暴风（天津）投资管理有限公司	天津	天津	投资管理等	100.00%		投资设立
深圳暴风统帅科技有限公司	深圳	深圳	商品销售	27.34%		非同一控制下企业合并
北京奔流网络信息技术有限公司	北京	北京	计算机技术开发		88.00%	非同一控制下企业合并
北京风秀科技有限公司	深圳、北京	北京	网络视频	46.00%		非同一控制下企业合并
卓智盛世（北京）科技有限公司	北京	北京	互联网文化传播	100.00%		非同一控制下企业合并
暴风国际（香港）有限公司	香港	香港	投资管理等	100.00%		投资设立
天津暴风天象科技有限公司	天津	天津	计算机软件开发、硬件销售等	51.00%		投资设立
暴风影业（北京）有限责任公司	北京	北京	广播电视节目制作等	35.00%		投资设立
暴风起源（天津）投资管理有限公司	天津	天津	投资管理等		100.00%	投资设立
珠海暴风梧桐投资管理有限公司	珠海	珠海	投资管理等		49.00%	投资设立

在子公司的持股比例不同于表决权比例的说明：

持有半数或以下表决权但仍控制被投资单位、以及持有半数以上表决权但不控制被投资单位的依据：

公司持有暴风统帅27.337%股权，低于50%，但由于公司为该公司的最大股东，在董事会中占有多数席位，实际控制其经营活动，故纳入合并范围。

公司持有风秀科技46%股权，低于50%，但由于公司为该公司的最大股东，能够委派半数以上董事，实际控制其经营活动，故纳入合并范围。

公司持有暴风影业35%股权，低于50%，但公司为该公司的最大股东，并由公司派任执行董事，实际控制其经营活动，故纳入合并范围。

公司持暴风梧桐49%股权，低于50%，但公司在董事会中占有多数席位，实际控制其经营活动，故纳入合并范围。

对于纳入合并范围的重要的结构化主体，控制的依据：

确定公司是代理人还是委托人的依据：

其他说明：

公司于2015年11月26日获得香港特别行政区公司注册证明书（编号2312440），成立了全资子公司暴风国际（香港）有限公司(Storm Wind International(HongKong) Limited)，注册资金1,000万港元。截至2016年12月31日止，暴风国际（香港）有

限公司尚未注入资本且未发生任何业务。

## (2) 重要的非全资子公司

单位：元

子公司名称	少数股东持股比例	本期归属于少数股东的损益	本期向少数股东宣告分派的股利	期末少数股东权益余额
深圳暴风统帅科技有限公司	72.66%	-255,038,046.65		-78,031,200.57
北京风秀科技有限公司	54.00%	-36,893,277.64		-12,175,968.29

子公司少数股东的持股比例不同于表决权比例的说明：

其他说明：

## (3) 重要非全资子公司的主要财务信息

单位：元

子公司名称	期末余额						期初余额					
	流动资产	非流动资产	资产合计	流动负债	非流动负债	负债合计	流动资产	非流动资产	资产合计	流动负债	非流动负债	负债合计
深圳暴风统帅科技有限公司	703,768,922.60	191,289,754.87	895,058,677.47	1,002,329,729.70		1,002,329,729.70	166,096,238.78	13,380,035.44	179,476,274.22	178,628,689.63		178,628,689.63
北京风秀科技有限公司	18,606,105.18	19,824,870.55	38,430,975.73	60,514,720.72		60,514,720.72	40,856,893.72	4,185,571.49	45,042,465.21	3,805,325.68		3,805,325.68

单位：元

子公司名称	本期发生额				上期发生额			
	营业收入	净利润	综合收益总额	经营活动现金流量	营业收入	净利润	综合收益总额	经营活动现金流量
深圳暴风统帅科技有限公司	929,262,252.52	-358,188,636.82	-358,188,636.82	-192,923,178.97	124,893,368.58	-22,733,200.10	-22,733,200.10	-5,577,710.62
北京风秀科技有限公司	16,572,128.40	-68,320,884.52	-68,320,884.52	-18,283,560.26				

其他说明：

## (4) 使用企业集团资产和清偿企业集团债务的重大限制

## (5) 向纳入合并财务报表范围的结构化主体提供的财务支持或其他支持

其他说明：

## 2、在子公司的所有者权益份额发生变化且仍控制子公司的交易

## (1) 在子公司所有者权益份额发生变化的情况说明

2016年度公司在子公司暴风统帅的持股比例变动两次，2016年1月及2016年9月暴风统帅引入新股东，公司持股比例由31.97%下降至27.337%。

2016年6月，公司与刘洋签订股权转让协议，协议中约定公司向刘洋购买其所持有的暴风创投30%股权，股权转让价款为351,582.34元。本次股权转让完成后，公司持有暴风创投100%股权。暴风创投已于2016年7月完成工商变更登记手续。

2016年12月，子公司风秀科技股东增资，本公司根据持有股份比例享有其投资溢价部分。

## (2) 交易对于少数股东权益及归属于母公司所有者权益的影响

单位：元

	深圳暴风统帅科技有限公 司	天津暴风创新投资管理有限 公司	北京风秀科技有限公 司
--现金		351,582.34	
购买成本/处置对价合计		351,582.34	
减：按取得/处置的股权比例计算的子公司净资产 份额	73,376,176.36	391,806.28	2,274,424.00
差额	-73,376,176.36	-40,223.94	-2,274,424.00
其中：调整资本公积	73,376,176.36	40,223.94	2,274,424.00

其他说明

## 3、在合营安排或联营企业中的权益

## (1) 重要的合营企业或联营企业

合营企业或联营企业名称	主要经 营地	注册 地	业务性 质	持股比例		对合营企业或联营企业投资的 会计处理方法
				直接	间接	
暴风文化传播（天津）有限公司	天津	天津	文化传 播等	49.00%		权益法

暴风文化传播（北京）有限公司	北京	北京	文化传播等	20.00%		权益法
上海隼晟投资合伙企业（有限合伙）（以下简称“上海隼晟”）*1	上海	上海	投资管理等	10.00%		权益法
暴风云帆（天津）互联网投资中心（有限合伙）（以下简称“暴风云帆”）*2	天津	天津	投资管理等	10.03%		权益法
上海浸鑫投资咨询合伙企业（有限合伙）（以下简称“上海浸鑫”）*3	上海	上海	投资管理等	3.84%		权益法
珠海暴风梧桐文化产业投资基金企业（有限合伙）（以下简称“珠海暴风”）*4	珠海	珠海	投资管理等	9.50%		权益法

在合营企业或联营企业的持股比例不同于表决权比例的说明：

持有 20% 以下表决权但具有重大影响，或者持有 20% 或以上表决权但不具有重大影响的依据：

注\*1：公司对上海隼晟持股比例低于20%，但公司在上海隼晟投资决策委员会派出委员，对上海隼晟的经营决策具有重大影响。

注\*2：公司对暴风云帆持股比例低于20%，但公司在暴风云帆投资决策委员会派出委员，对暴风云帆具有重大影响。

注\*3：公司对上海浸鑫持股比例低于20%，但子公司暴风投资作为上海浸鑫的普通合伙人之一，且在上海浸鑫投资决策委员会派出委员，对上海浸鑫具有重大影响。

注\*4：公司对珠海暴风持股比例低于20%，但子公司暴风梧桐作为珠海暴风执行事务合伙人，且子公司暴风投资在珠海暴风投资决策委员会派出委员，对珠海暴风具有重大影响。

## （2）重要合营企业的主要财务信息

单位：元

	期末余额/本期发生额	期初余额/上期发生额

其他说明

## （3）重要联营企业的主要财务信息

单位：元

	期末余额/本期发生额				期初余额/上期发生额
	上海隼晟投资合伙企业（有限合伙）	暴风云帆（天津）互联网投资中心（有限合伙）	上海浸鑫投资咨询合伙企业（有限合伙）	珠海暴风梧桐文化产业投资基金企业（有限合伙）	

流动资产	812,311,456.91	69,879,371.49	466,953,022.97	69,968,916.65	
非流动资产		421,821,770.30	4,703,340,000.00	43,005,200.00	
资产合计	812,311,456.91	491,701,141.79	5,170,293,022.97	112,974,116.65	
流动负债	57,860.10	408,913.00	133,155,356.16	16,000.00	
负债合计	57,860.10	408,913.00	133,155,356.16	16,000.00	
归属于母公司 股东权益	812,253,596.81	491,292,228.79	5,037,137,666.81	112,958,116.65	
按持股比例 计算的净资 产份额	81,225,359.68	49,276,610.55	193,929,800.17	10,731,021.08	
--其他	7,460,658.40	-2,875,856.08	-26,902,266.81	-16,527.83	
对联营企业 权益投资的 账面价值	88,686,018.08	46,400,754.47	167,027,533.36	10,714,493.25	
净利润	93,301,844.70	-7,207,771.21	-162,862,333.19	-2,841,883.35	
其他综合收 益	41,610,430.00				
综合收益总 额	134,912,274.70	-7,207,771.21	-162,862,333.19	-2,841,883.35	

其他说明

**(4) 不重要的合营企业和联营企业的汇总财务信息**

单位：元

	期末余额/本期发生额	期初余额/上期发生额
合营企业：	--	--
下列各项按持股比例计算的合计数	--	--
联营企业：	--	--
投资账面价值合计	750,457.57	
下列各项按持股比例计算的合计数	--	--
--净利润	-511,356.17	
--综合收益总额	-511,356.17	

其他说明



**(5) 合营企业或联营企业向本公司转移资金的能力存在重大限制的说明****(6) 合营企业或联营企业发生的超额亏损**

单位：元

合营企业或联营企业名称	累积未确认前期累计认的损失	本期未确认的损失（或本期分享的净利润）	本期末累积未确认的损失
-------------	---------------	---------------------	-------------

其他说明

**(7) 与合营企业投资相关的未确认承诺****(8) 与合营企业或联营企业投资相关的或有负债****4、重要的共同经营**

共同经营名称	主要经营地	注册地	业务性质	持股比例/享有的份额	
				直接	间接

在共同经营中的持股比例或享有的份额不同于表决权比例的说明：

共同经营为单独主体的，分类为共同经营的依据：

其他说明

**5、在未纳入合并财务报表范围的结构化主体中的权益**

未纳入合并财务报表范围的结构化主体的相关说明：

**6、其他****十、与金融工具相关的风险**

本公司的经营活动会面临各种金融风险：信用风险、流动风险和市场风险（主要为汇率风险和利率风险）。本公司整体的风险管理计划针对金融市场的不可预见性，力求减少对本公司财务业绩的潜在不利影响。

**（一）信用风险**

本公司的信用风险主要来自货币资金、应收票据、应收账款、其他应收款和可供出售金融资产等。管理层已制定适当的信用政策，并且不断监察这些信用风险的敞口。

本公司持有的货币资金，主要存放于国有控股银行和其他大中型商业银行等金融机构，管理层认为这些商业银行具备较高信誉和资产状况，不存在重大的信用风险，不会产生因对方单位违约而导致的任何重大损失。

对于应收账款、其他应收款和应收票据，本公司设定相关政策以控制信用风险敞口。本公司基于对客户的财务状况、从

第三方获取担保的可能性、信用记录及其它因素诸如目前市场状况等评估客户的信用资质并设置相应信用期。本公司会定期对客户信用记录进行监控，对于信用记录不良的客户，本公司会采用书面催款、缩短信用期或取消信用期等方式，以确保本公司的整体信用风险在可控的范围内。

截止2016年12月31日，本公司的前五大客户的应收账款占本公司应收账款总额29.08%。

本公司所承受的最大信用风险敞口为资产负债表中每项金融资产的账面金额。本公司没有提供任何其他可能令本公司承受信用风险的担保。

## （二）流动性风险

流动性风险是指本公司无法及时获得充足资金,满足业务发展需要或偿付到期债务以及其他支付义务的风险。

本公司持续监控公司短期和长期的资金需求，以确保维持充裕的现金储备；同时持续监控是否符合借款协议的规定，从主要金融机构获得提供足够备用资金的承诺，以满足短期和长期的资金需求。

截止2016年12月31日，本公司各项金融资产及金融负债以未折现的合同现金流量按到期日列示如下：

项目	期末余额					
	账面净值	账面原值	1年以内	1-2年	2-5年	5年以上
货币资金	276,680,619.22	276,680,619.22	276,680,619.22	—	—	—
应收账款	565,863,312.69	606,980,646.30	606,980,646.30	—	—	—
其他应收款	48,863,546.32	53,710,698.66	53,710,698.66	—	—	—
其他流动资产	54,000,000.00	54,000,000.00	54,000,000.00	—	—	—
金融资产小计	945,407,478.23	991,371,964.18	991,371,964.18	—	—	—
短期借款	138,844,612.14	138,844,612.14	138,844,612.14	—	—	—
应付票据	50,000,000.00	50,000,000.00	50,000,000.00	—	—	—
应付账款	757,812,349.51	757,812,349.51	757,812,349.51	—	—	—
其他应付款	297,384,107.63	297,384,107.63	297,384,107.63	—	—	—
应付利息	1,100,411.78	1,100,411.78	1,100,411.78	—	—	—
应付债券	193,882,253.31	193,882,253.31	—	193,882,253.31	—	—
长期应付款	56,775,067.74	56,775,067.74	—	—	56,775,067.74	—
金融负债小计	1,495,798,802.11	1,495,798,802.11	1,245,141,481.06	193,882,253.31	56,775,067.74	—

续：

项目	期初余额					
	账面净值	账面原值	1年以内	1-2年	2-5年	5年以上
货币资金	409,966,990.15	409,966,990.15	409,966,990.15	—	—	—

项目	期初余额					
	账面净值	账面原值	1 年以内	1-2 年	2-5 年	5 年以上
应收账款	298,924,930.73	317,639,755.00	317,639,755.00	—	—	—
其他应收款	47,989,493.57	51,043,658.92	51,043,658.92	—	—	—
其他流动资产	15,000,000.00	15,000,000.00	15,000,000.00	—	—	—
金融资产小计	771,881,414.45	793,650,404.07	793,650,404.07	—	—	—
短期借款	41,847,679.79	41,847,679.79	41,847,679.79	—	—	—
应付账款	187,417,719.96	187,417,719.96	187,417,719.96	—	—	—
其他应付款	171,320,068.48	171,320,068.48	171,320,068.48	—	—	—
应付利息	283,539.34	283,539.34	283,539.34	—	—	—
应付债券	191,122,733.62	191,122,733.62	—	—	191,122,733.62	—
金融负债小计	591,991,741.19	591,991,741.19	400,869,007.57	—	191,122,733.62	—

### (三) 市场风险

#### 1. 汇率风险

本公司的主要经营位于中国境内，主要业务以人民币结算。但本公司已确认的外币资产和负债及未来的外币交易（外币资产和负债及外币交易的计价货币主要为美元）依然存在汇率风险。

截止2016年12月31日，本公司持有的外币金融资产和外币金融负债折算成人民币的金额列示如下：

项目	期末余额	合计
	美元项目	
外币金融资产：		
货币资金	2.71	2.71
应收账款	9,622.73	9,622.73
小计	9,625.44	9,625.44

续：

项目	期初余额	合计
	美元项目	
外币金融资产：		
货币资金	2.39	2.39
应收账款	16,234.00	16,234.00
小计	16,236.39	16,236.39

截止2016年12月31日，本公司持有的各类美元金融资产金额较小，人民币对美元的汇率变动对本公司影响不大。

#### 2. 利率风险

本公司的利率风险主要产生于银行借款、应付债券、长期应付款等。浮动利率的金融负债使本公司面临现金流量利率风险，固定利率的金融负债使本公司面临公允价值利率风险。本公司根据当时的市场环境来决定固定利率及浮动利率合同的相对比例。

本公司财务部门持续监控公司利率水平。利率上升会增加新增带息债务的成本以及本公司尚未付清的以浮动利率计息的带息债务的利息支出，并对本公司的财务业绩产生重大的不利影响，管理层会依据最新的市场状况及时做出调整。

截止2016年12月31日，本公司带息债务主要为人民币计价的固定利率短期借款、应付债券和长期应付款，短期借款金额为138,844,612.14元、应付债券面值为200,000,000.00元、长期应付款金额为56,775,067.74元，详见本附注七注释31、注释46、注释47。

## 十一、公允价值的披露

### 1、以公允价值计量的资产和负债的期末公允价值

单位：元

项目	期末公允价值			
	第一层次公允价值计量	第二层次公允价值计量	第三层次公允价值计量	合计
一、持续的公允价值计量	--	--	--	--
二、非持续的公允价值计量	--	--	--	--

### 2、持续和非持续第一层次公允价值计量项目市价的确定依据

### 3、持续和非持续第二层次公允价值计量项目，采用的估值技术和重要参数的定性及定量信息

### 4、持续和非持续第三层次公允价值计量项目，采用的估值技术和重要参数的定性及定量信息

### 5、持续的第三层次公允价值计量项目，期初与期末账面价值间的调节信息及不可观察参数敏感性分析

### 6、持续的公允价值计量项目，本期内发生各层级之间转换的，转换的原因及确定转换时点的政策

### 7、本期内发生的估值技术变更及变更原因

### 8、不以公允价值计量的金融资产和金融负债的公允价值情况

不以公允价值计量的金融资产和负债主要包括：应收款项、短期借款、应付款项、应付债券、长期应付款。

上述不以公允价值计量的金融资产和负债的账面价值与公允价值相差很小。

## 9、其他

截止2016年12月31日，本公司无以公允价值计量的金融工具。

## 十二、关联方及关联交易

### 1、本企业的母公司情况

母公司名称	注册地	业务性质	注册资本	母公司对本企业的持股比例	母公司对本企业的表决权比例
-------	-----	------	------	--------------	---------------

本企业的母公司情况的说明

本企业最终控制方是冯鑫。

其他说明：

### 2、本企业的子公司情况

本企业子公司的情况详见附注附注九（一）在子公司中的权益。

### 3、本企业合营和联营企业情况

本企业重要的合营或联营企业详见附注附注九（三）在合营安排或联营企业中的权益。。

本期与本公司发生关联方交易，或前期与本公司发生关联方交易形成余额的其他合营或联营企业情况如下：

合营或联营企业名称	与本企业关系
暴风文化传播（天津）有限公司	本公司之联营企业
上海隼晟投资合伙企业（有限合伙）	本公司之联营企业
暴风云帆（天津）互联网投资中心（有限合伙）	本公司之联营企业
上海浸鑫投资咨询合伙企业（有限合伙）	本公司之联营企业
珠海暴风梧桐文化产业投资基金企业（有限合伙）	本公司子公司之联营企业

其他说明

### 4、其他关联方情况

其他关联方名称	其他关联方与本企业关系
北京暴风魔镜科技有限公司	本公司实际控制人担任董事长公司的子公司
北京魔镜未来科技有限公司	本公司实际控制人担任董事长的公司
暴风体育（北京）有限责任公司	本公司实际控制人担任董事长的公司
北京暴风成信科技有限公司	本公司实际控制人担任执行董事的公司

北京暴风融信科技有限公司	本公司实际控制人担任董事长的公司
北京暴风新影科技有限公司	本公司董事控制的企业
暴风控股有限公司	本公司实际控制人控制的公司
北京暴风微城科技有限公司	本公司投资的其他公司
青岛日日顺供应链有限公司	本公司子公司之股东控制的其他公司
青岛日日顺家居服务有限公司	本公司子公司之股东控制的其他公司
青岛日日顺乐家贸易有限公司	本公司子公司之股东控制的其他公司
青岛日日顺电器服务有限公司	本公司子公司之股东控制的其他公司
青岛日日顺乐信云科技有限公司	本公司子公司之股东控制的其他公司
深圳手势科技有限公司	本公司子公司之股东

其他说明

## 5、关联交易情况

### (1) 购销商品、提供和接受劳务的关联交易

采购商品/接受劳务情况表

单位：元

关联方	关联交易内容	本期发生额	获批的交易额度	是否超过交易额度	上期发生额
青岛日日顺供应链有限公司	物流服务	24,573,240.62			3,599,141.57
青岛日日顺家居服务有限公司	售后服务				1,557,054.43
青岛日日顺乐家贸易有限公司	购买商品	13,421,105.93			31,629,790.98
青岛日日顺电器服务有限公司	客服服务	539,676.41			
青岛日日顺乐信云科技有限公司	客服服务	277,275.47			
北京暴风魔镜科技有限公司	采购魔镜	2,133,880.65			
深圳手势科技有限公司	技术服务	1,941,747.57			
合计		42,886,926.65			36,785,986.98

出售商品/提供劳务情况表

单位：元

关联方	关联交易内容	本期发生额	上期发生额
北京暴风魔镜科技有限公司	广告、点播等	16,529,144.53	19,627,264.15
北京暴风微城科技有限公司	销售商品		342,933.33
青岛日日顺乐家贸易有限公司	销售商品	64,099,710.50	103,908,770.87
暴风云帆（天津）互联网投资中心（有限合伙）	管理费	8,555,285.60	
上海浸鑫投资咨询合伙企业（有限合伙）	管理费	30,767,640.22	
上海隼晟投资合伙企业（有限合伙）	管理费	4,678,301.88	

北京魔镜未来科技有限公司	服务费	485,436.89	
暴风体育（北京）有限责任公司	技术服务等	4,028,923.09	
珠海暴风梧桐文化产业投资基金企业（有限合伙）	管理费	3,050,278.54	
合计		132,194,721.25	123,878,968.35

购销商品、提供和接受劳务的关联交易说明

## （2）关联受托管理/承包及委托管理/出包情况

本公司受托管理/承包情况表：

单位：元

委托方/出包方名称	受托方/承包方名称	受托/承包资产类型	受托/承包起始日	受托/承包终止日	托管收益/承包收益定价依据	本期确认的托管收益/承包收益
-----------	-----------	-----------	----------	----------	---------------	----------------

关联托管/承包情况说明

本公司委托管理/出包情况表：

单位：元

委托方/出包方名称	受托方/承包方名称	委托/出包资产类型	委托/出包起始日	委托/出包终止日	托管费/出包费定价依据	本期确认的托管费/出包费
-----------	-----------	-----------	----------	----------	-------------	--------------

关联管理/出包情况说明

## （3）关联租赁情况

本公司作为出租方：

单位：元

承租方名称	租赁资产种类	本期确认的租赁收入	上期确认的租赁收入
暴风体育（北京）有限责任公司	房屋租赁	668,500.17	
北京暴风成信科技有限公司	房屋租赁	50,719.30	
北京暴风融信科技有限公司	房屋租赁	8,748.40	
北京暴风新影科技有限公司	房屋租赁	213,676.19	
暴风文化传播（天津）有限公司	房屋租赁	124,315.22	
合计		1,065,959.28	

本公司作为承租方：

单位：元

出租方名称	租赁资产种类	本期确认的租赁费	上期确认的租赁费
北京暴风魔镜科技有限公司	房屋租赁	489,339.61	105,000.00
合计		489,339.61	105,000.00

关联租赁情况说明

**(4) 关联担保情况**

本公司作为担保方

单位：元

被担保方	担保金额	担保起始日	担保到期日	担保是否已经履行完毕

本公司作为被担保方

单位：元

担保方	担保金额	担保起始日	担保到期日	担保是否已经履行完毕

关联担保情况说明

**(5) 关联方资金拆借**

单位：元

关联方	拆借金额	起始日	到期日	说明
拆入				
拆出				

**(6) 关联方资产转让、债务重组情况**

单位：元

关联方	关联交易内容	本期发生额	上期发生额
深圳手势科技有限公司	购买资产		1,235,666.28
北京暴风魔镜科技有限公司	转让资产		283,660.48
北京暴风微城科技有限公司	转让资产		6,606,447.72
暴风控股有限公司	转让股权		16,830,000.00
暴风体育（北京）有限责任公司	转让资产	850,525.45	
合计		850,525.45	24,955,774.48

**(7) 关键管理人员报酬**

单位：元

项目	本期发生额	上期发生额
关键管理人员薪酬	13,163,326.24	13,016,864.58



## (8) 其他关联交易

## 6、关联方应收应付款项

## (1) 应收项目

单位：元

项目名称	关联方	期末余额		期初余额	
		账面余额	坏账准备	账面余额	坏账准备
应收账款	北京暴风微城科技有限公司			560,467.00	28,023.35
应收账款	北京暴风魔镜科技有限公司	38,299,817.00	2,955,235.85	20,804,900.00	1,040,245.00
应收账款	北京魔镜未来科技有限公司	500,000.00	25,000.00		
应收账款	暴风云帆（天津）互联网投资中心（有限合伙）	574,602.72	28,730.14		
应收账款	青岛日日顺乐家贸易有限公司	19,593,866.67	979,693.33	26,795,893.45	1,339,794.67
预付账款	北京暴风魔镜科技有限公司			210,000.00	
其他应收款	北京暴风魔镜科技有限公司			1,650,439.69	82,521.98
其他应收款	北京暴风微城科技有限公司			7,165,184.09	358,259.20
其他应收款	暴风控股有限公司			8,330,000.00	416,500.00
其他应收款	上海隼晟投资合伙企业（有限合伙）			22,443.00	1,122.16

## (2) 应付项目

单位：元

项目名称	关联方	期末账面余额	期初账面余额
应付账款	青岛日日顺乐家贸易有限公司	9,422,984.11	31,629,790.98
应付账款	北京暴风魔镜科技有限公司	484,189.43	
其他应付款	青岛日日顺供应链有限公司	10,360,359.59	2,919,570.89
其他应付款	青岛日日顺家居服务有限公司		1,574,330.69
其他应付款	北京暴风魔镜科技有限公司	56,220.04	
预收账款	上海浸鑫投资咨询合伙企业（有限合伙）	15,386,301.37	
预收账款	暴风体育（北京）有限责任公司	72,575.45	
预收账款	珠海暴风梧桐文化产业投资基金企业（有限合伙）	1,946,969.11	

## 7、关联方承诺

## 8、其他

## 十三、股份支付

## 1、股份支付总体情况

√ 适用 □ 不适用

单位：元

公司本期授予的各项权益工具总额	1,961,300.00
公司本期行权的各项权益工具总额	2,518,286.00
公司本期失效的各项权益工具总额	225,196.00
公司期末发行在外的股票期权行权价格的范围和合同剩余期限	股票期权行权价格 95.83 元，合同剩余三年三个月
公司期末发行在外的其他权益工具行权价格的范围和合同剩余期限	限制性股票价格为 9.67 元，合同剩余两年五个月； 限制性股票价格为 20.34 元，合同剩余两年九个月； 限制性股票价格为 36.26 元，合同剩余三年三个月。

其他说明

## 2、以权益结算的股份支付情况

√ 适用 □ 不适用

单位：元

授予日权益工具公允价值的确定方法	国际通行的布莱克-斯科尔斯模型
可行权权益工具数量的确定依据	依据公司业绩预测结合公司预计人员离职率确定
本期估计与上期估计有重大差异的原因	无
以权益结算的股份支付计入资本公积的累计金额	117,801,724.55
本期以权益结算的股份支付确认的费用总额	103,235,047.75

其他说明

## 3、以现金结算的股份支付情况

□ 适用 √ 不适用

## 4、股份支付的修改、终止情况

公司于 2017 年 3 月 9 日召开第二届董事会第三十五次会议及第二届监事会第二十七次会议，审议通过了《关于取消授予预留股票期权与限制性股票的议案》。由于公司在预留股票期权与限制性股票授予期限内没有满足可授予条件的潜在激励对象，因此公司决定取消授予预留的股票期权与限制性股票共计 40.38 万份。

## 5、其他

### 十四、承诺及或有事项

#### 1、重要承诺事项

资产负债表日存在的重要承诺

本公司不存在需要披露的重要承诺事项。

#### 2、或有事项

##### (1) 资产负债表日存在的重要或有事项

本公司于2016年7月22日收到诉状，深圳市腾讯计算机系统有限公司诉公司未经许可，在暴风网站WWW.BAOFENG.COM上向公众提供《中国好声音》节目的在线点播服务。截止报告日，北京市石景山区人民法院尚未作出一审判决。

本公司于2016年7月28日收到诉状，深圳响巢看看信息技术有限公司诉公司未经许可，在暴风影音手机端软件上向公众提供《爱在回响》等10部电影的在线点播服务。截止报告日，深圳市南山区人民法院尚未作出一审判决。

本公司于2016年8月24日收到诉状，央视国际网络有限公司诉公司未经许可，在暴风影音手机端软件上向公众提供《2015年中央电视台春节联欢晚会》的在线点播服务。截止报告日，北京市海淀区人民法院尚未作出一审判决。

本公司于2016年7月1日收到诉状，湖南快乐阳光互动娱乐传媒有限公司诉暴风看电影平台有不正当竞争行为。截止报告日，北京市石景山区人民法院尚未作出一审判决。

本公司于2016年8月16日收到诉状，合一信息技术（北京）有限公司诉暴风安卓客户端平台有不正当竞争行为。截止报告日，北京市石景山区人民法院尚未作出一审判决。

本公司于2016年1月13日收到诉状，讯连科技股份有限公司（以下简称“讯连科技”）起诉公司未经许可擅自复制、发行以及通过信息网络传播其享有著作权的cl264dec软件及clvsd软件，侵犯了其复制权、发行权、信息网络传播权等权利，要求本公司立即停止侵权行为并赔偿经济损失人民币10,000万元以及讯连科技为制止侵权行为所支付的律师费、公证费、差旅费等合理开支（人民币15万元）、要求本公司在全国公开发行的报刊和网络媒体上向讯连科技赔礼道歉，消除影响以及承担本案的全部诉讼费。2016年2月29日，北京知识产权法院就本公司提出的管辖权异议作出一审判决，驳回本公司对本案件管辖权提出的异议。截止报告日，北京知识产权法院尚未对案件作出一审判决。

除存在上述或有事项外，截止2016年12月31日，本公司无其他应披露未披露的重要或有事项。

## (2) 公司没有需要披露的重要或有事项，也应予以说明

公司不存在需要披露的重要或有事项。

## 3、其他

## 十五、资产负债表日后事项

## 1、重要的非调整事项

单位：元

项目	内容	对财务状况和经营成果的影响数	无法估计影响数的原因
重要的对外投资	2017年1月20日，本公司第二届董事会第三十四次会议审议通过了《关于对外投资北京暴风融信科技有限公司暨关联交易的议案》，公司与天津风辉企业管理合伙企业（有限合伙），融信风暴（天津）企业管理合伙企业（有限合伙），宇信（天津）企业管理合伙企业（有限合伙）等共4方拟签订《北京暴风融信科技有限公司增资协议》。协议约定，公司拟出资人民币500万元，向北京暴风融信科技有限公司（以下简称“暴风融信”）增资，其中人民币124.22万元计入暴风融信注册资本，375.78万元计入暴风融信资本公积，暴风融信现有股东同意并且确认放弃对新增注册资本认缴出资的优先权。增资完成后，公司持有暴风融信股权比例为19.90%。暴风融信为公司控股股东、实际控制人冯鑫先生直接控制的企业，且冯鑫先生担任暴风融信的董事长，暴风融信为公司的关联法人，公司向暴风融信增资，构成关联交易。		
重大诉讼、仲裁、承诺	<p>本公司于2017年2月6日收到劳动人事争议仲裁申请书1份，系熊展韶申请获得经济补偿金。截止报告日，上海市静安区劳动争议仲裁委员会尚未作出一审判决。</p> <p>本公司于2017年2月13日收到诉状，西藏乐视网信息技术有限公司诉公司未经许可，在暴风影音PC端上向公众提供影视作品《半月传》的在线点播服务。截止报告日，北京市朝阳区人民法院尚未作出一审判决。</p> <p>本公司于2017年3月7日收到诉状，深圳市迅雷网络技术有限公司诉暴风看电影平台有不正当竞争行为。该案件预计2017年3月30日于北京市石景山区人民法院开庭，目前尚未作出一审判决。</p> <p>本公司于2017年3月15日收到诉状，北京杰外动漫文化股份有限公司诉公司未经许可，在暴风影音PC端上向公众提供影视作品《奇趣大世界》和《咕咕豆》的在线点播服务。该案件预计2017年5月9日于北京市朝阳区人民法院开庭，尚未作出一审判决。</p>		
转让投资	2017年3月9日，本公司第二届董事会第三十五次会议审议通过了《关于转让上海隽晟投资合伙企业（有限合伙）财产份额的议案》，同意公司将持有的上海隽晟投资合伙企业（有限合伙）10%的财产份额以合计人民币8,228万元的价格转让给天津绿金科技有限公司和宁波梅山保税港区景成诚远投资管理合伙企业（有限合伙）。本次交易完成后，公司将不再持有上海隽晟投资合伙企业（有限合伙）的财产份额。		

2、利润分配情况

单位：元

拟分配的利润或股利	6,917,219.68
经审议批准宣告发放的利润或股利	0.00

3、销售退回

4、其他资产负债表日后事项说明

除存在上述资产负债表日后事项外，截至财务报告日止，本公司无其他应披露未披露的重大资产负债表日后事项。

十六、其他重要事项

1、前期会计差错更正

(1) 追溯重述法

单位：元

会计差错更正的内容	处理程序	受影响的各个比较期间报表项目名称	累积影响数

(2) 未来适用法

会计差错更正的内容	批准程序	采用未来适用法的原因

2、债务重组

3、资产置换

(1) 非货币性资产交换

(2) 其他资产置换

4、年金计划

5、终止经营

单位：元

项目	收入	费用	利润总额	所得税费用	净利润	归属于母公司所有者的终止经营利润

其他说明

## 6、分部信息

### (1) 报告分部的确定依据与会计政策

### (2) 报告分部的财务信息

单位：元

项目		分部间抵销	合计
----	--	-------	----

### (3) 公司无报告分部的，或者不能披露各报告分部的资产总额和负债总额的，应说明原因

### (4) 其他说明

## 7、其他对投资者决策有影响的重要交易和事项

根据2016年9月公司2016年第六次临时股东大会决议及2017年1月公司第二届董事会第三十四次会议决议，公司申请非公开发行股票，发行数量不超过5,000万股（含5,000万股），募集资金总额不超过184,248.38万元。

## 8、其他

除上述事项外，本公司无需要说明的其他重要事项。

## 十七、母公司财务报表主要项目注释

### 1、应收账款

#### (1) 应收账款分类披露

单位：元

类别	期末余额					期初余额				
	账面余额		坏账准备		账面价值	账面余额		坏账准备		账面价值
	金额	比例	金额	计提比例		金额	比例	金额	计提比例	
按信用风险特征组合计提坏账准备的应收账款	587,711,284.01	100.00%	30,986,680.71	5.27%	556,724,603.30	257,362,661.60	100.00%	15,194,569.96	5.90%	242,168,091.64
合计	587,711,284.01	100.00%	30,986,680.71	5.27%	556,724,603.30	257,362,661.60	100.00%	15,194,569.96	5.90%	242,168,091.64

期末单项金额重大并单项计提坏账准备的应收账款：

适用  不适用

组合中，按账龄分析法计提坏账准备的应收账款：

√ 适用 □ 不适用

单位：元

账龄	期末余额		
	应收账款	坏账准备	计提比例
1 年以内分项			
1 年以内小计	318,042,279.46	15,902,113.97	5.00%
1 至 2 年	74,509,867.41	7,450,986.74	10.00%
2 至 3 年	16,370,401.18	4,092,600.30	25.00%
3 年以上	3,540,979.70	3,540,979.70	100.00%
合计	412,463,527.75	30,986,680.71	7.51%

确定该组合依据的说明：

组合中，采用余额百分比法计提坏账准备的应收账款：

√ 适用 □ 不适用

单位：元

组合名称	期末余额		
	应收账款	坏账准备	计提比例
合并财务报表范围内关联方之间的应收款项	175,247,756.26		
合计	175,247,756.26		

确定该组合依据的说明：

组合中，采用其他方法计提坏账准备的应收账款：

### (2) 本期计提、收回或转回的坏账准备情况

本期计提坏账准备金额 15,792,110.75 元；本期收回或转回坏账准备金额 0.00 元。

其中本期坏账准备收回或转回金额重要的：

单位：元

单位名称	收回或转回金额	收回方式

### (3) 本期实际核销的应收账款情况

单位：元

项目	核销金额

其中重要的应收账款核销情况：

单位：元

单位名称	应收账款性质	核销金额	核销原因	履行的核销程序	款项是否由关联交易产生

应收账款核销说明：

## (4) 按欠款方归集的期末余额前五名的应收账款情况

单位名称	期末余额	占应收账款期末余额的比例(%)	已计提坏账准备
第一名	73,069,514.83	12.43	—
第二名	58,344,864.56	9.93	—
第三名	43,833,376.87	7.46	—
第四名	38,280,231.00	6.51	2,954,256.55
第五名	35,626,176.75	6.06	1,837,108.84
合计	249,154,164.01	42.39	4,791,365.39

## (5) 因金融资产转移而终止确认的应收账款

## (6) 转移应收账款且继续涉入形成的资产、负债金额

其他说明：

期末应收账款增加较大，主要系公司业务发展较快收入增加所致。

## 2、其他应收款

## (1) 其他应收款分类披露

单位：元

类别	期末余额					期初余额				
	账面余额		坏账准备		账面价值	账面余额		坏账准备		账面价值
	金额	比例	金额	计提比例		金额	比例	金额	计提比例	
按信用风险特征组合计提坏账准备的其他应收款	39,006,026.78	100.00%	2,995,554.30	7.68%	36,010,472.48	36,978,540.88	100.00%	2,212,560.51	5.98%	34,765,980.37
合计	39,006,026.78	100.00%	2,995,554.30	7.68%	36,010,472.48	36,978,540.88	100.00%	2,212,560.51	5.98%	34,765,980.37

期末单项金额重大并单项计提坏账准备的其他应收款：

适用  不适用

组合中，按账龄分析法计提坏账准备的其他应收款：

适用  不适用

单位：元

账龄	期末余额		
	其他应收款	坏账准备	计提比例
1年以内分项			



1 年以内小计	17,993,323.97	899,666.21	5.00%
1 至 2 年	18,281,853.76	1,828,185.37	10.00%
2 至 3 年	1,060,810.86	265,202.72	25.00%
3 年以上	2,500.00	2,500.00	100.00%
合计	37,338,488.59	2,995,554.30	8.02%

确定该组合依据的说明：

组合中，采用余额百分比法计提坏账准备的其他应收款：

适用  不适用

单位：元

组合名称	期末余额		
	其他应收款	坏账准备	计提比例
合并财务报表范围内关联方之间的应收款项	1,667,538.19		
合计	1,667,538.19		

确定该组合依据的说明：

组合中，采用其他方法计提坏账准备的其他应收款：

适用  不适用

### (2) 本期计提、收回或转回的坏账准备情况

本期计提坏账准备金额 782,993.79 元；本期收回或转回坏账准备金额 0.00 元。

其中本期坏账准备转回或收回金额重要的：

单位：元

单位名称	转回或收回金额	收回方式

### (3) 本期实际核销的其他应收款情况

单位：元

项目	核销金额

其中重要的其他应收款核销情况：

单位：元

单位名称	其他应收款性质	核销金额	核销原因	履行的核销程序	款项是否由关联交易产生

其他应收款核销说明：

### (4) 其他应收款按款项性质分类情况

单位：元

款项性质	期末账面余额	期初账面余额
备用金	252,962.46	435,719.36
员工借款		120,000.00
押金	8,836,909.50	3,508,930.65
往来款	2,604,449.17	3,216,226.03
代垫款	1,158,002.50	768,706.31
股权转让款	9,081,200.00	17,411,200.00
资产转让款	17,069,147.15	11,479,597.55
其他	3,356.00	38,160.98
合计	39,006,026.78	36,978,540.88

## (5) 按欠款方归集的期末余额前五名的其他应收款情况

单位：元

单位名称	款项的性质	期末余额	账龄	占其他应收款期末余额合计数的比例	坏账准备期末余额
成都云朵技术有限公司	资产转让	9,728,100.80	1年以内	24.94%	486,405.04
黄晓杰	股权转让款	8,330,000.00	1至2年	21.36%	833,000.00
北京暴风微城科技有限公司	资产转让及房租款	7,341,046.35	0-2年	18.82%	719,659.64
北京蓟门首享物业管理有限公司	押金	4,924,952.13	0-2年	12.63%	320,434.52
北京市文化科技融资租赁股份有限公司	押金	3,000,000.00	1年以内	7.69%	150,000.00
合计	--	33,324,099.28	--	85.44%	2,509,499.20

## (6) 涉及政府补助的应收款项

单位：元

单位名称	政府补助项目名称	期末余额	期末账龄	预计收取的时间、金额及依据

## (7) 因金融资产转移而终止确认的其他应收款

## (8) 转移其他应收款且继续涉入形成的资产、负债金额

其他说明：

## 3、长期股权投资

单位：元

项目	期末余额	期初余额

	账面余额	减值准备	账面价值	账面余额	减值准备	账面价值
对子公司投资	273,857,124.76		273,857,124.76	216,651,857.25		216,651,857.25
对联营、合营企业投资	302,864,763.48		302,864,763.48			
合计	576,721,888.24		576,721,888.24	216,651,857.25		216,651,857.25

## (1) 对子公司投资

单位：元

被投资单位	期初余额	本期增加	本期减少	期末余额	本期计提减值准备	减值准备期末余额
天津鑫影科技有限公司	5,000,000.00	3,369,845.47		8,369,845.47		
北京迅鲨科技有限公司	1,045,000.00		1,045,000.00			
暴风秘境科技(天津)有限公司	5,000,000.00			5,000,000.00		
天津暴风创新投资管理有限公司	700,000.00	351,582.34		1,051,582.34		
深圳暴风统帅科技有限公司	135,000,000.00			135,000,000.00		
北京风秀科技有限公司	46,000,000.00			46,000,000.00		
暴风(天津)投资管理有限公司	23,706,857.25	43,528,839.70		67,235,696.95		
卓智盛世(北京)科技有限公司	200,000.00	800,000.00		1,000,000.00		
天津暴风天象科技有限公司		10,200,000.00		10,200,000.00		
合计	216,651,857.25	58,250,267.51	1,045,000.00	273,857,124.76		

## (2) 对联营、合营企业投资

单位：元

投资单位	期初余额	本期增减变动							期末余额	减值准备期末余额	
		追加投资	减少投资	权益法下确认的投资损益	其他综合收益调整	其他权益变动	宣告发放现金股利或利润	计提减值准备			其他
一、合营企业											
二、联营企业											
暴风文化传		500,000.00		-244,999.79						255,000.21	

播（天津）有限公司									
暴风文化传播（北京）有限公司	500,000.00		-4,542.64					495,457.36	
上海隽晟投资合伙企业（有限合伙）			13,702,867.07	6,581,569.30	1,581.71		68,400,000.00	88,686,018.08	
暴风云帆（天津）互联网投资中心（有限合伙）	50,000,000.00		-3,599,245.53					46,400,754.47	
上海浸鑫投资咨询合伙企业（有限合伙）	200,000,000.00		-32,972,466.64					167,027,533.36	
小计	251,000,000.00		-23,118,387.53	6,581,569.30	1,581.70		68,400,000.00	302,864,763.48	
合计	251,000,000.00		-23,118,387.53	6,581,569.30	1,581.70		68,400,000.00	302,864,763.48	

### （3）其他说明

期末长期股权投资增加较大主要系公司增加对子公司及联营企业投资所致。

## 4、营业收入和营业成本

单位：元

项目	本期发生额		上期发生额	
	收入	成本	收入	成本
主营业务	671,292,799.82	130,350,831.24	495,346,047.85	120,719,520.67
其他业务	17,664,135.04	1,776,287.67	59,778.57	22,042.72
合计	688,956,934.86	132,127,118.91	495,405,826.42	120,741,563.39

其他说明：

本期营业收入增加较大，主要系公司不断优化各类广告，广告收入相应增加，及公司网络付费增值业务收入增加较大；其他业务收入增加主要系新增数据和技术支持业务。

## 5、投资收益

单位：元

项目	本期发生额	上期发生额
成本法核算的长期股权投资收益	30,000,000.00	
权益法核算的长期股权投资收益	-23,118,387.53	-15,223,354.47
处置长期股权投资产生的投资收益	70,143.11	38,516,073.49
丧失控制权后，剩余股权按公允价值重新计量产生的利得		77,788,880.98
其他投资收益	756,030.89	352,811.93
合计	7,707,786.47	101,434,411.93

## 6、其他

### 十八、补充资料

#### 1、当期非经常性损益明细表

√ 适用 □ 不适用

单位：元

项目	金额	说明
非流动资产处置损益	3,338,445.38	
计入当期损益的政府补助（与企业业务密切相关，按照国家统一标准定额或定量享受的政府补助除外）	19,028,045.92	
委托他人投资或管理资产的损益	1,363,740.48	
除上述各项之外的其他营业外收入和支出	-6,219,509.15	
减：所得税影响额	2,657,269.01	
少数股东权益影响额	-388,066.25	
合计	15,241,519.87	--

对公司根据《公开发行证券的公司信息披露解释性公告第 1 号——非经常性损益》定义界定的非经常性损益项目，以及把《公开发行证券的公司信息披露解释性公告第 1 号——非经常性损益》中列举的非经常性损益项目界定为经常性损益的项目，应说明原因。

□ 适用 √ 不适用

#### 2、净资产收益率及每股收益

报告期利润	加权平均净资产收益率	每股收益	
		基本每股收益（元/股）	稀释每股收益（元/股）
归属于公司普通股股东的净利润	7.00%	0.20	0.19

扣除非经常性损益后归属于公司普通股股东的净利润	4.98%	0.14	0.14
-------------------------	-------	------	------

### 3、境内外会计准则下会计数据差异

#### (1) 同时按照国际会计准则与按中国会计准则披露的财务报告中净利润和净资产差异情况

适用  不适用

#### (2) 同时按照境外会计准则与按中国会计准则披露的财务报告中净利润和净资产差异情况

适用  不适用

(3) 境内外会计准则下会计数据差异原因说明，对已经境外审计机构审计的数据进行差异调节的，应注明该境外机构的名称

### 4、其他

## 第十二节 备查文件目录

- 一、载有公司法定代表人签字的2016年年度报告文本。
- 二、载有公司法定代表人、主管会计工作负责人、会计机构负责人签名并盖章的2016年年度财务报告文本。
- 三、载有会计师事务所盖章、注册会计师签名并盖章的审计报告原件。
- 四、报告期内在中国证监会指定网站上公开披露过的所有公司文件的正本及公告的原稿。
- 五、其他文件。
- 六、以上备查文件的备置地点：公司证券部。