

搜于特集团股份有限公司

2015 年年度报告

2016 年 3 月

第一节 重要提示、目录和释义

本公司董事会、监事会及董事、监事、高级管理人员保证年度报告内容的真实、准确、完整，不存在虚假记载、误导性陈述或重大遗漏，并承担个别和连带的法律责任。

公司负责人马鸿、主管会计工作负责人唐洪及会计机构负责人(会计主管人员)骆和平声明：保证年度报告中财务报告的真实、准确、完整。

所有董事均已出席了审议本报告的董事会会议。

本年度报告涉及的未来计划、发展战略等前瞻性描述不构成公司对投资者的实质承诺，敬请各位投资者注意投资风险。

公司经本次董事会审议通过的普通股利润分配预案为：以公司总股本 1,036,800,000.00 股为基数，向全体股东每 10 股派发现金红利 0.20 元（含税），送红股 0 股，以资本公积金向全体股东每 10 股转增 3 股。

目录

第一节 重要提示、目录和释义	2
第二节 公司简介和主要财务指标	7
第三节 公司业务概要	12
第四节 管理层讨论与分析	15
第五节 重要事项	39
第六节 股份变动及股东情况	68
第七节 优先股相关情况	75
第八节 董事、监事、高级管理人员和员工情况	76
第九节 公司治理	85
第十节 公司债券相关情况	93
第十一节 财务报告	94
第十二节 备查文件目录	189

释义

释义项	指	释义内容
公司、本公司	指	搜于特集团股份有限公司
公司章程	指	《搜于特集团股份有限公司章程》
股东大会	指	搜于特集团股份有限公司股东大会
董事会	指	搜于特集团股份有限公司董事会
监事会	指	搜于特集团股份有限公司监事会
中国证监会	指	中国证券监督管理委员会
广东证监局	指	中国证券监督管理委员会广东监管局
深交所	指	深圳证券交易所
元（万元）	指	人民币元（人民币万元）

重大风险提示

1、宏观经济波动的风险。多年来我国经济持续稳定增长，但近年经济下行压力加大，国内消费市场增速放缓，生产要素成本上升，不排除未来受宏观经济波动的影响，对公司经营带来不利影响。

2、品牌服饰业务方面的风险。近年来服装终端市场消费低迷，增长放缓，消费者消费行为和消费观念发生很大变化，国际休闲品牌也大举入侵，给国内服饰消费市场带来巨大冲击，国内服装消费市场进入了深度调整期。公司品牌服饰业务在品牌推广、产品设计、营销模式、供应链管理等方面也在不断进行新的探索，但如果公司的新探索与消费市场实际情况存在偏差，不能适应消费市场的新变化，公司的品牌服饰业务有可能停滞不前，甚至存在品牌逐渐没落的风险。

3、公司战略转型的业务风险。公司战略转型规划已经过充分的市场调研，对于转型后的新业务公司也有充分的经验和资源积累，目前也实际取得初步成效。但未来随着新业务的不断拓展，如果受到市场的变化或自身业务能力限制，新业务拓展受阻，存在公司战略转型的业务开展不能达到预期效益的风险。

4、公司战略转型的融资需求风险。为实施公司战略转型，公司未来三年(2016-2018年)预计需要投入 60-100 亿元人民币，公司将通过增发股份、发行公司债券、银行信贷等多种途径融资。目前，公司筹划非公开发行股份，中国证监会正在审核过程中。但如果受监管政策或资本市场波动等因素影响，不能如期完成非公开发行股份计划，存在公司的战略转型规划不能如期实施的风险。

5、公司战略转型的管理与人才队伍建设风险。公司战略转型后将开展多个业务板块，管理的宽度和深度将大幅增加，同时公司还需要招聘和培养大量与公司战略转型业务发展相适应的人才。目前公司已初步建立集团化的管理模式，人才招聘也较为顺利。但如果公司集团化管理模式和人才队伍建设不能适应公司战略转型业务不断拓展的需求，将影响公司战略规划的顺利实施。

6、商业保理风险。商业保理业务是一项集贸易融资、商业资信调查、应收账款管理及信用风险控制与坏账担保于一体的新兴综合性金融服务，有利于企业加快资金周转，降低企业

对应收账款的管理成本和坏账风险损失。但如果公司不能准确辨别交易双方信用和实力，不能准确辨别相关交易的真实性，不能有效管控商业保理业务的运营风险，将会给公司带来较大的损失。

7、存货相关风险。报告期末存货余额较大，公司存货主要由原材料、委托加工物资、库存商品和发出商品构成。虽然公司建立严格的存货管理制度，对存货的采购、分类、验收入库、仓储、发出、盘点等方面设置详细的规范和要求，以降低库存数量，但仍然可能存在存货余额较大占用资金较多而导致的流动性风险，存在因市场大幅度变化而发生滞销面临减值的风险。

8、应收账款坏账损失的风险。虽然公司的应收账款主要系信用好、合作时间长的优质客户所欠货款，并且应收账款账龄较短，公司也计提了相应的坏账准备，但如果客户的信用发生较大的变化，造成应收账款不能及时收回，公司仍将面临应收账款产生坏账损失的风险。

第二节 公司简介和主要财务指标

一、公司信息

股票简称	搜于特	股票代码	002503
股票上市证券交易所	深圳证券交易所		
公司的中文名称	搜于特集团股份有限公司		
公司的中文简称	搜于特		
公司的外文名称（如有）	SOUYUTE GROUP CO.,LTD.		
公司的外文名称缩写（如有）	SOUYUTE		
公司的法定代表人	马鸿		
注册地址	东莞市道滘镇新鸿昌路 1 号		
注册地址的邮政编码	523170		
办公地址	东莞市道滘镇昌平第二工业区第一栋		
办公地址的邮政编码	523170		
公司网址	www.celucasn.com		
电子信箱	syt@celucasn.com		

二、联系人和联系方式

	董事会秘书	证券事务代表
姓名	廖岗岩	李鸿
联系地址	东莞市道滘镇昌平第二工业区第一栋	东莞市道滘镇昌平第二工业区第一栋
电话	0769-81333505	0769-81333505
传真	0769-81333508	0769-81333508
电子信箱	lgy@celucasn.com	syt@celucasn.com

三、信息披露及备置地点

公司选定的信息披露媒体的名称	《证券时报》、《证券日报》、《中国证券报》、《上海证券报》
登载年度报告的中国证监会指定网站的网址	www.cninfo.com.cn
公司年度报告备置地点	广东省东莞市道滘镇昌平第二工业区第一栋 公司证券部

四、注册变更情况

组织机构代码	91441900782974319E
公司上市以来主营业务的变化情况（如有）	公司主要从事“潮流前线”品牌休闲服饰的设计和銷售业务，2015年以来，为适应消费市场“小众化、个性化、差异化”的发展变化，陆续推出面向不同细分人群的10个潮流子品牌；同时，公司深刻认识到中国时尚生活产业进入了快速发展的历史新时期，时尚生活产业蕴含着巨大的转型需求与发展机遇，为此公司制定了新的发展战略规划，着手实施公司发展战略转型。报告期，公司一方面继续巩固提升现有品牌服饰业务；另一方面，充分利用公司在时尚产业深耕多年资源和经验积累以及在供应链管理、品牌管理的优势，大力向供应链管理、品牌管理及商业保理等业务发展，将公司打造成为具备领先优势的时尚生活产业综合服务提供商。
历次控股股东的变更情况（如有）	无变更

五、其他有关资料

公司聘请的会计师事务所

会计师事务所名称	天健会计师事务所（特殊普通合伙）
会计师事务所办公地址	深圳市福田区滨河路5020号证券大厦16楼
签字会计师姓名	朱伟峰、王柳

公司聘请的报告期内履行持续督导职责的保荐机构

适用 不适用

保荐机构名称	保荐机构办公地址	保荐代表人姓名	持续督导期间
华泰联合证券有限责任公司	深圳市福田区深南大道4011号香港中旅大厦25楼	王进安、唐为	2012年12月31日公司首次公开发行股票督导期满后，因公司募集资金尚未使用完毕，该保荐机构继续履行督导职责至募集资金使用完毕。（2016年1月20日后因公司非公开发行股票，督导职责由长城证券股份有限公司承接）

公司聘请的报告期内履行持续督导职责的财务顾问

适用 不适用

六、主要会计数据和财务指标

公司是否因会计政策变更及会计差错更正等追溯调整或重述以前年度会计数据

是 否

	2015 年	2014 年	本年比上年增减	2013 年
营业收入（元）	1,982,773,363.08	1,305,817,719.21	51.84%	1,737,745,422.08
归属于上市公司股东的净利润（元）	193,974,843.40	123,178,940.35	57.47%	274,193,730.51
归属于上市公司股东的扣除非经常性损益的净利润（元）	182,904,824.88	106,140,417.18	72.32%	259,780,769.60
经营活动产生的现金流量净额（元）	199,602,445.39	-44,116,609.48	552.44%	-32,811,443.98
基本每股收益（元/股）	0.19	0.12	58.33%	0.26
稀释每股收益（元/股）	0.19	0.12	58.33%	0.26
加权平均净资产收益率	8.69%	5.78%	2.91%	13.58%
	2015 年末	2014 年末	本年末比上年末增减	2013 年末
总资产（元）	3,669,856,869.36	2,948,425,321.74	24.47%	2,630,671,715.36
归属于上市公司股东的净资产（元）	2,307,471,463.95	2,165,899,052.75	6.54%	2,107,520,112.40

七、境内外会计准则下会计数据差异

1、同时按照国际会计准则与按照中国会计准则披露的财务报告中净利润和净资产差异情况

适用 不适用

公司报告期不存在按照国际会计准则与按照中国会计准则披露的财务报告中净利润和净资产差异情况。

2、同时按照境外会计准则与按照中国会计准则披露的财务报告中净利润和净资产差异情况

适用 不适用

公司报告期不存在按照境外会计准则与按照中国会计准则披露的财务报告中净利润和净资产差异情况。

八、分季度主要财务指标

单位：元

	第一季度	第二季度	第三季度	第四季度
营业收入	395,953,235.61	468,172,973.48	469,711,445.20	648,935,708.79
归属于上市公司股东的净利润	52,838,289.26	56,258,035.41	39,302,254.35	45,576,264.38
归属于上市公司股东的扣除非经常性损益的净利润	47,466,384.16	54,662,229.65	36,584,904.80	44,191,306.27
经营活动产生的现金流量净额	57,948,212.53	13,713,372.01	88,498,305.42	39,442,555.43

上述财务指标或其加总数是否与公司已披露季度报告、半年度报告相关财务指标存在重大差异

是 否

九、非经常性损益项目及金额

适用 不适用

单位：元

项目	2015 年金额	2014 年金额	2013 年金额	说明
非流动资产处置损益（包括已计提资产减值准备的冲销部分）	-97,233.66			
计入当期损益的政府补助（与企业业务密切相关，按照国家统一标准定额或定量享受的政府补助除外）	4,050,000.00	5,494,505.00	10,792,500.00	
委托他人投资或管理资产的损益	8,941,984.05	15,510,567.37	8,849,541.09	
除上述各项之外的其他营业外收入和支出	1,951,383.07	1,656,279.34	-222,130.50	
减：所得税影响额	3,776,132.99	5,622,828.54	5,006,949.68	
少数股东权益影响额（税后）	-18.05			
合计	11,070,018.52	17,038,523.17	14,412,960.91	--

对公司根据《公开发行证券的公司信息披露解释性公告第 1 号——非经常性损益》定义界定的非经常性损益项目，以及把《公开发行证券的公司信息披露解释性公告第 1 号——非经常性损益》中列举的非经常性损益项目界定为经常性损益的项目，应说明原因

适用 不适用

公司报告期不存在将根据《公开发行证券的公司信息披露解释性公告第 1 号——非经常性损

益》定义、列举的非经常性损益项目界定为经常性损益的项目的情形。

第三节 公司业务概要

一、报告期内公司从事的主要业务

报告期，公司主要从事“潮流前线”品牌休闲服饰的设计和銷售业务，并陆续推出面向不同细分人群的10个潮流子品牌，通过集合10个潮流子品牌在“潮流前线”专卖店销售，打造大型集合店。公司品牌的消费者定位为16—35周岁的年轻人，价格定位为平价的时尚，市场定位为国内三、四线市场。公司以直营与特许加盟相结合的模式在全国建立销售渠道，在国内三、四线市场建立了领先的竞争优势。报告期，公司一方面推出10个潮流子品牌，实现公司品牌发展升级，适应了消费市场“小众化、个性化、差异化”的发展趋势，得到消费者的广泛认可；另一方面公司通过强化内部管理、提升产品设计水平、优化销售渠道、扶持加盟商发展、完善“快时尚”模式等措施，带动公司品牌服饰销售业绩大幅度增长。

报告期，公司深刻洞察到，随着中国国民经济的持续增长与居民收入水平的不断提高，时尚生活产业进入了快速发展的历史新时期，时尚生活产业蕴含着巨大的转型需求与发展机遇。为此公司制定了《关于向以供应链管理、品牌管理及互联网金融为核心的时尚生活产业增值服务领域发展的战略规划纲要》，着手实施公司发展的战略转型。公司将在巩固提升现有品牌服饰业务的基础上，充分利用公司在时尚产业深耕多年所积累的资源 and 所做的投资布局，以供应链管理、品牌管理及互联网金融业务为核心，大力向时尚生活产业的各项增值服务领域发展，为产业链各个环节提供全方位、多层次的增值服务，将公司打造成为具备领先优势的时尚生活产业综合服务提供商。报告期，根据公司的战略规划，公司着手设立各业务板块运营子公司、招聘专业人才、建立管理架构、制定规章制度，大力开拓各项业务，取得初步成效。

在供应链管理方面，公司成立全资子公司东莞市搜于特供应链管理有限公司作为运作平台，在全国各纺织服装产业集群地区投资设立多家控股子公司，汇聚本区域的供应链资源和市场资源，利用公司多年来在设计研发、集中采购、生产管理以及仓储配送等方面的经验和优势，为时尚产业品牌商、制造商等客户提供高效、低成本的供应链服务，在全国构建一个覆盖范围广、供应能力强的时尚产业供应链服务体系。报告期，公司已在湖北省荆门市、广东省广州市、江苏省苏州市、广东省东莞市设立了4家供应链管理控股子公司开展相关业务。

在品牌管理方面，公司以全资子公司东莞市搜于特品牌管理有限公司为运作平台，在全国服饰消费市场发达地区投资设立多家控股型项目子公司，汇聚本区域具有丰富市场资源和营销能力的合作伙伴，利用公司多年来在店铺管理、商品陈列、品牌推广、人员培训以及O2O营销等品牌管理方面的经验和优势，为时尚生活产业的品牌企业开展品牌代理经销业务，在全国构建一个高效、完善的时尚产业品牌运营管理服务体系。报告期，公司已在江西省南昌市、广东省东莞市设立了2家品牌管理控股子公司开展相关业务。

在商业保理方面，公司成立全资子公司深圳前海搜银商业保理有限公司作为运作平台，围绕时尚生活产业开展商业保理业务，为时尚生活产业的上下游企业提供贸易融资、应收账款管理及催收、信用风险控制等综合金融服务，进一步强化公司与产业链上众多企业的联系，构建合作共赢的产融关系，推动公司实现战略转型，促进行业健康稳定发展。

公司还围绕时尚生活产业积极扩大对外投资，构建公司时尚生活产业生态圈。报告期，公司完成了中国最大的电商服饰品牌“茵曼”、“初语”、中国排名第一的零售在线教育培训平台“中研瀚海”、中国最大跨境电商平台之一的“拉拉米”、中国高校咖啡连锁第一品牌“时间胶囊”和中国排名前列的时尚大码女装电商品牌“纤莉秀”的投资。

二、主要资产重大变化情况

1、主要资产重大变化情况

主要资产	重大变化说明
股权资产	公司对“广州汇美”“北京中研瀚海”等公司股权投资增加所致
固定资产	无重大变化
无形资产	无重大变化
在建工程	公司总部大楼建设支出增加所致
货币资金	报告期末购置的理财产品增加，重分类至其他流动资产所致
预付款项	公司供应链管理公司预付的采购款增加所致
应收利息	公司定期存款应收的利息减少所致
其他流动资产	公司购买理财产品增加所致
递延所得税资产	计提的坏账准备与存货跌价准备增加所致
其他非流动资产	支付的购置长期资产重分类增加所致

2、主要境外资产情况

适用 不适用

三、核心竞争力分析

1、公司的品牌服装业务主抓设计研发、品牌推广和渠道建设等产业高端环节，将生产和物流全部外包，符合现代产业专业分工的发展趋势，公司可以全力以赴抓产业核心环节带动企业快速发展，目前在国内三、四类市场建立了领先的竞争优势。同时，公司深刻认识到品牌要适应消费市场发展变化的需求不断注入新内涵、新动力，在业内率先进行品牌转型升级，推出10个潮流子品牌，满足不同消费人群的消费需求，让公司品牌不断焕发新活力。

2、公司深刻认识到时尚生活产业蕴含巨大的转型需求和发展机遇，为充分利用公司在时尚生活产业深耕多年资源和经验的积累以及在供应链管理和品牌管理的优势，为公司未来开拓广阔的发展空间，制定了公司未来转型升级的战略规划，在巩固提升现有服装品牌业务的基础上，大力向以供应链管理、品牌管理和互联网金融为核心的时尚生活产业增值服务发展。目前已取得初步成效，公司未来发展空间巨大。

3、公司积极扩大对外投资，不断扩大和优化公司时尚生活产业生态圈，可以为公司未来持续快速发展不断注入新动力。

第四节 管理层讨论与分析

一、概述

2015年国内服装市场消费低迷、增长缓慢，国内各大服饰品牌企业都在谋求转型升级之路，并购、整合、跨界成为年度服饰行业最热门话题。公司通过2014年度主动调整，去终端店铺库存，在2015年重新迈出新步伐。2015年度，公司一方面推出10个潮流子品牌，实施公司品牌发展升级；另一方面通过强化内部管理、提升产品设计水平、优化销售渠道、扶持加盟商发展、完善“快时尚”模式等措施，带动公司品牌服饰销售业绩大幅度增长；同时也在谋求转型升级，制定了公司新的发展战略规划。根据公司新的发展战略规划，公司着手设立负责运营供应链管理、品牌管理和商业保理各业务板块的子公司，招聘专业人才、建立管理架构、制定规章制度，大力开拓各项业务，取得初步成效。

报告期内，实现营业总收入198,291.03 万元，较上年同期增长51.85%，实现归属于上市公司股东的净利润19,397.48万元，较上年同期增长57.47%。主要是以下原因：

1、公司通过2014年度主动调整，去终端店铺库存，减轻终端店铺压力。在2015年度，通过提升产品设计水平，加强店铺员工全方位培训，关停差劣店铺，鼓励、扶持加盟商新开加盟店并对老店进行扩大改造或对优质店铺进行形象更新，以及更换新的品牌代言人等措施，带动终端销售业绩快速增长。

2、报告期，公司推出10个潮流子品牌，实现公司品牌的升级，满足消费者个性化、差异化的需求，得到消费者的广泛认可；另外公司的“快时尚”模式经过不断探索磨合，已逐步完善，也带动了终端销售业绩的增长。

3、报告期，根据公司新的发展战略，公司新设多家供应链管理、品牌管理公司，为众多商家、客户提供高效、低成本的集中采购、仓储、配送、店铺管理、商品陈列、营销推广等增值服务，2015年11月份起4家陆续营业，实现营业收入20,574.76万元，占全年营业收入10.38%，带动公司销售业绩增长。

4、报告期，公司加强内部管理，控制相关费用，使费用增长幅度小于营业收入的增长幅度。

二、主营业务分析

1、概述

参见“管理层讨论与分析”中的“一、概述”相关内容。

2、收入与成本

(1) 营业收入构成

单位：元

	2015 年		2014 年		同比增减
	金额	占营业收入比重	金额	占营业收入比重	
营业收入合计	1,982,773,363.08	100%	1,305,817,719.21	100%	51.84%
分行业					
批发零售业	1,976,540,588.12	99.69%	1,299,224,956.07	99.50%	52.13%
其他	6,232,774.96	0.31%	6,592,763.14	0.50%	-5.46%
分产品					
服装	1,681,737,661.73	84.82%	1,249,744,243.95	95.71%	34.57%
材料	294,802,926.39	14.87%	49,480,712.12	3.79%	495.79%
其他	6,232,774.96	0.31%	6,592,763.14	0.50%	-5.46%
分地区					
东北	52,860,466.75	2.67%	48,311,951.43	3.70%	9.41%
华北	150,848,424.08	7.61%	86,782,086.90	6.65%	73.82%
华东	397,682,666.08	20.06%	260,795,378.65	19.97%	52.49%
华南	886,923,622.84	44.73%	514,769,898.70	39.42%	72.30%
华中	279,099,513.75	14.08%	217,303,907.94	16.64%	28.44%
西北	62,590,856.87	3.16%	59,788,715.76	4.58%	4.69%
西南	146,535,037.75	7.39%	111,473,016.69	8.54%	31.45%
其他	6,232,774.96	0.31%	6,592,763.14	0.50%	-5.46%

(2) 占公司营业收入或营业利润 10%以上的行业、产品或地区情况

√ 适用 □ 不适用

单位：元

	营业收入	营业成本	毛利率	营业收入比上年同期增减	营业成本比上年同期增减	毛利率比上年同期增减
分行业						

批发零售业	1,976,540,588.12	1,255,372,460.78	36.49%	52.13%	54.23%	-0.86%
分产品						
服装	1,681,737,661.73	987,606,809.30	41.27%	34.57%	28.33%	2.85%
材料	294,802,926.39	267,765,651.48	9.17%	495.79%	502.99%	-1.09%
分地区						
东北	52,860,466.75	32,593,420.98	38.34%	9.41%	5.16%	2.49%
华北	150,848,424.08	93,379,924.28	38.10%	73.82%	72.18%	0.59%
华东	397,682,666.08	270,176,911.14	32.06%	52.49%	62.99%	-4.38%
华南	886,923,622.84	530,656,475.57	40.17%	72.30%	74.70%	-0.82%
华中	279,099,513.75	189,795,798.68	32.00%	28.44%	28.86%	-0.22%
西北	62,590,856.87	39,528,596.26	36.85%	4.69%	2.38%	1.43%
西南	146,535,037.75	99,241,333.87	32.27%	31.45%	35.32%	-1.94%

公司主营业务数据统计口径在报告期发生调整的情况下，公司最近 1 年按报告期末口径调整后的主营业务数据

√ 适用 □ 不适用

单位：元

	营业收入	营业成本	毛利率	营业收入比上年同期增减	营业成本比上年同期增减	毛利率比上年同期增减
分行业						
加盟	1,529,353,423.55	920,979,552.67	39.78%	35.40%	28.30%	3.33%
自营	152,384,238.18	66,627,256.63	56.28%	26.77%	28.79%	-0.68%
材料	294,802,926.39	267,765,651.48	9.17%	495.79%	502.99%	-1.09%
分产品						
时尚商务	704,143,558.97	405,832,809.17	42.37%	41.47%	33.14%	3.61%
优雅淑女	300,553,647.94	181,125,086.98	39.74%	17.61%	14.25%	1.78%
校园休闲	677,040,454.82	400,648,913.15	40.82%	36.38%	30.84%	2.50%
材料	294,802,926.39	267,765,651.48	9.17%	495.79%	502.99%	-1.09%
分地区						
东北	52,860,466.75	32,593,420.98	38.34%	9.41%	5.16%	2.49%
华北	150,848,424.08	93,379,924.28	38.10%	73.82%	72.18%	0.59%
华东	397,682,666.08	270,176,911.14	32.06%	52.49%	62.99%	-4.38%
华南	886,923,622.84	530,656,475.57	40.17%	72.30%	74.70%	-0.82%
华中	279,099,513.75	189,795,798.68	32.00%	28.44%	28.86%	-0.22%

西北	62,590,856.87	39,528,596.26	36.85%	4.69%	2.38%	1.43%
西南	146,535,037.75	99,241,333.87	32.27%	31.45%	35.32%	-1.94%

变更口径的理由

公司原来主要从事“潮流前线”休闲服饰批发与零售业务，属于批发零售业，主营业务只有服装销售，在分产品时将服装销售分为时尚商务、优雅淑女、校园休闲三个系列。

随着时尚生活产业进入快速发展期，蕴含巨大的转型需求与发展机遇，为此公司制定了《关于向以供应链管理、品牌管理及互联网金融为核心的时尚生活产业增值服务领域发展的战略规划纲要》，实施战略转型。公司报告期内围绕公司发展战略开展设立了供应链管理公司与品牌管理公司。供应链管理公司利用公司自身在设计、研发、采购、仓储等方面的经验与优势，为商家与客户提供高效、低成本的采购、仓储、配送服务，在全国构建一个覆盖范围广、供应能力强的时尚产业供应链服务体系。品牌管理公司主要利用自身多年在店铺管理、商品陈列、营销推广、人员培训以及OTO营销等品牌运营管理方面的经验和优势，为时尚生活产业的品牌企业开展品牌代理经销业务，在全国构建一个高效、完善的时尚产业品牌运营管理服务体系。根据公司相关战略规划，未来公司营业收入将主要来自于供应链管理公司及品牌管理公司。该供应链管理与品牌管理公司属于“批发与零售”业。2015年11月份起4家陆续营业，实现营业收入20,574.76万元，占全年营业收入10.38%。根据公司这一战略变化，将主营业务分为“批发与零售”行业，分产品为服装、材料、其他并相应调整相关统计口径。

(3) 公司实物销售收入是否大于劳务收入

√ 是 □ 否

行业分类	项目	单位	2015 年	2014 年	同比增减
服装	销售量	件	25,791,731	20,830,139	23.82%
	生产量	件	24,411,064	22,342,636	9.26%
	库存量	件	7,682,514	9,063,181	-15.23%
材料	销售量	米、公斤	21,027,293.91	1,753,711.51	1,099.02%
	生产量	米、公斤	24,864,909.57	709,191.48	3,406.09%
	库存量	米、公斤	4,604,603.99	766,988.33	500.35%

相关数据同比发生变动 30% 以上的原因说明

√ 适用 □ 不适用

材料销售量、生产量、库存量比去年同期分别增长1099.02%，3406.09%，500.35%，公司原业

务主要是销售服装，材料不是主要经营业务，但公司报告期内新设多家供应链管理公司与品牌管理公司，围绕时尚产业开展供应链管理及品牌管理业务，为众多商家、客户提供高效、低成本的采购、仓储、配送、店铺管理等增值服务。材料、服装销售是主要经营业务，根据公司这一战略变化，报告期内将材料销售并入主营业务收入核算，2015年11月份起4家子公司陆续营业，报告期内实现营业收入20,574.76万元，占全年营业收入10.38%。

(4) 公司已签订的重大销售合同截至本报告期的履行情况

适用 不适用

(5) 营业成本构成

行业和产品分类

单位：元

行业分类	项目	2015 年		2014 年		同比增减
		金额	占营业成本 比重	金额	占营业成本 比重	
批发零售业	销售服装、 材料	1,255,372,460.78	99.82%	813,982,814.03	99.73%	54.23%
其他	租赁	2,278,844.56	0.18%	2,182,072.68	0.27%	4.43%

单位：元

产品分类	项目	2015 年		2014 年		同比增减
		金额	占营业成本 比重	金额	占营业成本 比重	
服装	服装	987,606,809.30	78.53%	769,576,451.03	94.29%	28.33%
材料	材料	267,765,651.48	21.29%	44,406,363.00	5.44%	502.99%
其他	租赁	2,278,844.56	0.18%	2,182,072.68	0.27%	4.43%

(6) 报告期内合并范围是否发生变动

是 否

1. 合并范围增加

公司名称	股权取得方式	股权取得时点	持股比例	出资额	出资比例(%)
东莞市愉成服装	新设子公司	2015.6.23	51%	2,550,000.00	57.95

有限公司					
深圳市前海搜银商业保理有限公司	新设子公司	2015.6.25	100%	23,000,000.00	100.00
东莞市搜于特供应链管理有限公司	新设子公司	2015.8.21	100%	80,000,000.00	100.00
东莞市搜于特品牌管理有限公司	新设子公司	2015.8.21	100%		100.00
湖北浚通供应链管理有限公司	新设间接控股子公司	2015.9.2	51%	3,060,000.00	51.00
广州集亚特供应链管理有限公司	新设间接控股子公司	2015.9.16	51%	5,610,000.00	62.75
苏州聚通供应链管理有限公司	新设间接控股子公司	2015.9.28	51%	5,610,000.00	51.00
江西聚构商贸有限公司	新设间接控股子公司	2015.12.10	51%		100.00
广东集美购品牌管理有限公司	新设间接控股子公司	2015.12.15	51%		100.00
广东聚亚特供应链管理有限公司	新设间接控股子公司	2015.12.28	51%		100.00

2. 合并范围减少

公司名称	股权处置方式	持股比例	股权处置时点	处置日净资产	期初至处置日净利润
潮州市潮特服装贸易有限公司	注销子公司	100%	2015.8.20	772,870.53	395,589.61

(7) 公司报告期内业务、产品或服务发生重大变化或调整有关情况

√ 适用 □ 不适用

报告期内公司推出10个潮流子品牌，实现公司品牌的升级，满足消费者个性化、差异化的需求，得到消费者的广泛认可。

随着时尚生活产业进入快速发展期，蕴含巨大的转型需求与发展机遇，公司制定了《关于向以供应链管理、品牌管理及互联网金融为核心的时尚生活产业增值服务领域发展的战略规划纲要》，并经公司2015年第一次临时股东大会审议通过，公司主要经营业务向以供应链管理、品牌管理及互联网金融为核心的时尚生活产业增值服务领域发展，实施公司战略转型。具体内容详见公司于2015年9月9日刊登在巨潮资讯网（<http://www.cninfo.com.cn>）上的《搜于

特：关于向以供应链管理、品牌管理及互联网金融为核心的时尚生活产业增值服务领域发展的战略规划纲要》。

公司报告期内围绕时尚产业的开展设立了供应链管理公司与品牌管理公司。供应链管理公司利用公司自身在设计、研发、采购、仓储等方面的经验与优势，为商家与客户提供高效、低成本的采购、仓储、配送服务，在全国构建一个覆盖范围广、供应能力强的时尚产业供应链服务体系。品牌管理公司主要利用自身多年在店铺管理、商品陈列、营销推广、人员培训以及OTO营销等品牌运营管理方面的经验和优势，为时尚生活产业的品牌企业开展品牌代理经销业务，在全国构建一个高效、完善的时尚产业品牌运营管理服务体系。根据公司相关战略规划，未来公司营业收入将主要来自于供应链管理公司及品牌管理公司。

随公司战略转型，报告期内新设多家供应链管理、品牌管理公司，为众多商家、客户提供高效、低成本的集中采购、仓储、配送、店铺管理等增值服务，报告期内实现营业收入20,574.76万元。

(8) 主要销售客户和主要供应商情况

公司主要销售客户情况

前五名客户合计销售金额（元）	205,271,187.40
前五名客户合计销售金额占年度销售总额比例	10.35%

公司前 5 大客户资料

序号	客户名称	销售额（元）	占年度销售总额比例
1	客户 1	64,674,883.13	3.26%
2	客户 2	35,499,967.65	1.79%
3	客户 3	33,085,280.51	1.67%
4	客户 4	36,682,581.69	1.85%
5	客户 5	35,328,474.42	1.78%
合计	--	205,271,187.40	10.35%

主要客户其他情况说明

适用 不适用

公司主要供应商情况

前五名供应商合计采购金额（元）	291,597,391.14
前五名供应商合计采购金额占年度采购总额比例	22.15%

公司前 5 名供应商资料

序号	供应商名称	采购额（元）	占年度采购总额比例
1	供应商 A	135,972,160.75	10.33%
2	供应商 B	51,788,751.85	3.93%
3	供应商 C	43,012,935.91	3.27%
4	供应商 D	30,646,056.40	2.33%
5	供应商 E	30,177,486.23	2.29%
合计	--	291,597,391.14	22.15%

主要供应商其他情况说明

适用 不适用

3、费用

单位：元

	2015 年	2014 年	同比增减	重大变动说明
销售费用	281,552,200.61	222,025,883.60	26.81%	主要是报告期内公司推出 10 个潮流子品牌，实现公司品牌的升级，满足消费者个性化、差异化的需求，广告推广费用较去年同期大幅度增加；报告期，鼓励、扶持加盟商对老店进行扩大改造或对优质店铺进行形象更新，用于开设与改造“潮流前线”专卖店的装修费及货架等折旧与摊销较上年度大幅度增加。
管理费用	113,689,060.66	90,078,485.52	26.21%	主要是公司报告期内加强了产品设计研发，研究开发费用较上年度大幅度增加；加强了管理团队建设，管理人员的薪酬、福利、社保较上年度大幅度增加。
财务费用	41,068,716.84	4,858,729.92	745.26%	主要是报告期内应付公司债券利息增加；募集资金陆续使用后取得的利息收入减少。

4、研发投入

适用 不适用

公司研发支出主要包括研发设计人员工资福利、差旅费、培训费、调研费及研发设备采购等公司为服装产品开发而支付的各项费用。公司一直注重产品的研发设计，为保持公司产品能够更贴近消费者，公司在研究开发方面不断投入。

公司研发投入情况

	2015 年	2014 年	变动比例
研发人员数量（人）	315	273	15.38%
研发人员数量占比	14.77%	15.35%	-0.58%
研发投入金额（元）	36,818,823.34	24,177,637.51	52.28%
研发投入占营业收入比例	1.86%	1.85%	0.01%
研发投入资本化的金额（元）	0.00	0.00	0.00%
资本化研发投入占研发投入的比例	0.00%	0.00%	0.00%

研发投入总额占营业收入的比重较上年发生显著变化的原因

适用 不适用

研发投入资本化率大幅变动的原因及其合理性说明

适用 不适用

近两年专利数情况

适用 不适用

5、现金流

单位：元

项目	2015 年	2014 年	同比增减
经营活动现金流入小计	2,271,745,069.84	1,516,697,062.00	49.78%
经营活动现金流出小计	2,072,142,624.45	1,560,813,671.48	32.76%
经营活动产生的现金流量净额	199,602,445.39	-44,116,609.48	552.44%
投资活动现金流入小计	2,821,316,634.05	3,103,410,567.37	-9.09%
投资活动现金流出小计	3,553,281,287.33	3,537,004,010.75	0.46%
投资活动产生的现金流量净额	-731,964,653.28	-433,593,443.38	-68.81%
筹资活动现金流入小计	629,781,372.12	380,179,949.56	65.65%
筹资活动现金流出小计	214,193,488.77	107,312,086.16	99.60%
筹资活动产生的现金流量净额	415,587,883.35	272,867,863.40	52.30%
现金及现金等价物净增加额	-116,774,324.54	-204,842,189.46	42.99%

相关数据同比发生重大变动的主要影响因素说明

适用 不适用

（1）报告期内，公司经营活动产生的现金流量净额较上年同期增长552.44%，主要原因是：

①公司销售规模增长较快，报告期内销售商品、提供劳务收到的现金比上年同期增长50.41%，销售收现能力良好。②随着公司融资渠道的拓展，在公司经营规模不断增长的情况下，报告

期内较多采用银行承兑汇票付款，购买商品、接受劳务支付的现金较上年同期增长少于销售收现的增长。

(2) 报告期内，公司投资活动产生的现金流量净额较上年同期减少68.81%，主要原因是：公司报告期内公司对外股权投资增加；公司收到购置理财产品的现金较去年同期减少。

(3) 报告期内，公司筹资活动产生的现金流量净额较上年同期增加52.30%，主要原因是：公司通过银行借款以及发行公司债券筹资资金较去年同期大幅度增长。

报告期内公司经营活动产生的现金净流量与本年度净利润存在重大差异的原因说明

适用 不适用

三、非主营业务分析

适用 不适用

单位：元

	金额	占利润总额比例	形成原因说明	是否具有可持续性
投资收益	17,116,580.20	6.23%	购买理财产品以及损益法确定的长期股权投资收益	是
资产减值	25,979,003.99	9.46%	计提坏账准备及存货跌价准备	是
营业外收入	6,626,945.13	2.41%	政府补助、个税手续费返还	否
营业外支出	722,795.72	0.26%	非流动资产处置损失、对外捐赠、罚款以及无法收回的款项	否

四、资产及负债状况分析

1、资产构成重大变动情况

单位：元

	2015 年末		2014 年末		比重增减	重大变动说明
	金额	占总资产比例	金额	占总资产比例		
货币资金	396,457,691.10	10.80%	794,395,652.29	26.94%	-16.14%	报告期末购置的理财产品增加，重分类至其他流动资产所致
应收账款	533,902,172.21	14.55%	446,435,198.50	15.14%	-0.59%	为支持加盟商快速发展，加大了对加盟商的信用支持力度
存货	633,622,912.56	17.27%	624,338,214.95	21.18%	-3.91%	无重大变动
投资性房	22,483,484.18	0.61%	23,977,330.34	0.81%	-0.20%	无重大变动

地产						
长期股权投资	443,226,196.15	12.08%		0.00%	12.08%	公司对“广州汇美”、“北京中研瀚海”等公司股权投资增加所致
固定资产	405,046,108.97	11.04%	376,805,294.10	12.78%	-1.74%	无重大变动
在建工程	149,134,108.79	4.06%	99,441,894.09	3.37%	0.69%	公司总部大楼建设支出增加所致
短期借款	168,015,895.96	4.58%	25,200,000.00	0.85%	3.73%	因业务快速发展银行借款增加所致
长期借款		0.00%		0.00%	0.00%	无重大变动
预付款项	261,157,720.67	7.12%	184,908,874.99	6.27%	0.85%	公司供应链管理公司预付的采购款增加所致
应收利息		0.00%	4,620,000.00	0.16%	-0.16%	公司定期存款应收的利息减少所致
其他流动资产	496,040,275.41	13.52%	90,613,071.60	3.07%	10.45%	公司购买理财产品增加所致
递延所得税资产	15,017,764.00	0.41%	11,481,382.90	0.39%	0.02%	计提的坏账准备与存货跌价准备增加所致
其他非流动资产	444,322.00	0.01%	308,991.00	0.01%	0.00%	支付的购置长期资产重分类增加所致
应付账款	82,718,629.36	2.25%	35,534,480.29	1.21%	1.04%	公司业务快速增长，采购增加，未到付款期的采购、加工费增加所致
预收款项	22,544,671.84	0.61%	6,919,010.42	0.23%	0.38%	收到客户款项后尚未发货所致
应交税费	40,260,827.21	1.10%	12,998,670.55	0.44%	0.66%	公司业务快速增长，应交的流转税及企业所得税增加所致
应付利息	21,112,200.00	0.58%	13,665,157.33	0.46%	0.12%	发行公司债第二期筹集资金，应付的利息增加所致
应付债券	693,590,400.00	18.90%	346,153,200.00	11.74%	7.16%	发行公司债第二期筹集资金所致

2、以公允价值计量的资产和负债

适用 不适用

五、投资状况分析

1、总体情况

适用 不适用

报告期投资额（元）	上年同期投资额（元）	变动幅度
460,031,600.00	135,210,000.00	240.23%

2、报告期内获取的重大的股权投资情况

√ 适用 □ 不适用

单位：元

被投资公司名称	主要业务	投资方式	投资金额	持股比例	资金来源	合作方	投资期限	产品类型	截至资产负债表日的进展情况	预计收益	本期投资盈亏	是否涉诉	披露日期（如有）	披露索引（如有）
广州市汇美时尚集团股份有限公司	网上服装销售	增资	324,051,600.00	25.20%	自有资金	无	无	股权投资	已完成	0.00	6,003,441.96	否	2015年03月11日	巨潮资讯网（www.cninfo.com.cn）
北京中研瀚海网络科技股份有限公司	零售在线培训平台	增资	50,000,000.00	20.00%	超募资金	无	无	股权投资	已完成	0.00	1,645,115.25	否	2015年05月18日	巨潮资讯网（www.cninfo.com.cn）
广州市拉拉米信息科技有限公司	跨境电商业务	增资	45,000,000.00	15.84%	自有资金	无	无	股权投资	已完成	0.00	842,259.57	否	2015年08月15日	巨潮资讯网（www.cninfo.com.cn）
合计	--	--	419,051,600.00	--	--	--	--	--	--	0.00	8,490,816.78	--	--	--

3、报告期内正在进行的重大的非股权投资情况

√ 适用 □ 不适用

单位：元

项目名称	投资方式	是否固定资产投资	投资项目涉及行业	本报告期投入金额	截至报告期末累计实际投入金额	资金来源	项目进度	预计收益	截止报告期末累计实现的收益	未达到计划进度和预计收益的原因	披露日期（如有）	披露索引（如有）
总部建设项目	自建	是	批发零售业	89,196,042.55	140,129,983.21	自有资金	46.71%	0.00	0.00	不适用	2011年12月06日	巨潮资讯网（www.cninfo.com.cn）
合计	--	--	--	89,196,042.55	140,129,983.21	--	--	0.00	0.00	--	--	--

4、以公允价值计量的金融资产

□ 适用 √ 不适用

5、募集资金使用情况

√ 适用 □ 不适用

(1) 募集资金总体使用情况

√ 适用 □ 不适用

单位：万元

募集年份	募集方式	募集资金总额	本期已使用募集资金总额	已累计使用募集资金总额	报告期内变更用途的募集资金总额	累计变更用途的募集资金总额	累计变更用途的募集资金总额比例	尚未使用募集资金总额	尚未使用募集资金去向	闲置两年以上募集资金金额
2010年	上市发行股份	144,313.87	8,470.79	151,688.25				1,384.16	存入监管银行	0
合计	--	144,313.87	8,470.79	151,688.25	0	0	0.00%	1,384.16	--	0

募集资金总体使用情况说明

(一) 实际募集资金金额和资金到账时间

经中国证券监督管理委员会证监许可〔2010〕1436号文核准，并经贵所同意，本公司由主承销商华泰联合证券有限责任公司采用网上定价发行，网下询价发行的方式，向社会公众公开发行人民币普通股(A股)2,000万股，发行价为每股人民币75元，共计募集资金150,000.00万元，坐扣承销和保荐费用5,350.00万元后的募集资金为144,650.00万元，已由主承销商华泰联合证券有限责任公司于2010年11月8日汇入本公司募集资金监管账户。另减除上网发行费、招股说明书印刷费、申报会计师费、律师费、评估费等与发行权益性证券直接相关的新增外部费用336.13万元后，公司本次募集资金净额为144,313.87万元。上述募集资金到位情况业经天健会计师事务所有限公司审验，并由其出具《验资报告》(天健验〔2010〕3-86号)。

(二) 募集资金使用和结余情况

本公司以前年度已使用募集资金143,217.46万元，以前年度收到的银行存款利息扣除银行手续费等的净额为6,692.00万元，以前年度收到的银行保本型理财产品收益为1,874.42万元。

2015年度实际使用募集资金8,470.79万元，2015年度收到的银行存款利息扣除银行手续费等的净额为17.21万元，2015年度收到的银行保本型理财产品收益为174.91万元；累计已使用募集资金151,688.25万元，累计收到的银行存款利息扣除银行手续费等的净额为6,709.21万元，累计收到的银行保本型理财产品收益为2,049.33万元。

截至2015年12月31日，募集资金余额为人民币1,384.16万元(包括累计收到的银行存款利息扣除银行手续费等的净额以及购买的银行保本型理财产品的收益)。

(2) 募集资金承诺项目情况

√ 适用 □ 不适用

单位：万元

承诺投资项目和超募资金投向	是否已变更项目(含部分变更)	募集资金承诺投资总额	调整后投资总额(1)	本报告期投入金额	截至期末累计投入金额(2)	截至期末投资进度(3)=(2)/(1)	项目达到预定可使用状态日期	本报告期实现的效益	是否达到预计效益	项目可行性是否发生重大变化
承诺投资项目										
营销网络建设项目	否	35,954.66	35,954.66	342.38	36,579.12	101.74%	2014年12月31日	6,276.59	是	否
信息化建设项目	否	2,287.04	2,287.04	210.74	1,101.86	48.18%	2015年12月31日	0	不适用	否
承诺投资项目小计	--	38,241.7	38,241.7	553.12	37,680.98	--	--	6,276.59	--	--

超募资金投向										
营销网络建设	否		11,969.75	161.67	11,969.75	100.00%	2016年03月31日	693.23	否	否
对外投资	否		20,000	6,998	20,519	102.60%				
归还银行贷款（如有）	--		5,150		5,150	100.00%	--	--	--	--
补充流动资金（如有）	--		76,368.52	758	76,368.52	100.00%	--	--	--	--
超募资金投向小计	--		113,488.27	7,917.67	114,007.27	--	--	693.23	--	--
合计	--	38,241.7	151,729.97	8,470.79	151,688.25	--	--	6,969.82	--	--
未达到计划进度或预计收益的情况和原因（分具体项目）	超募资金营销网络建设项目已取得 5 家店铺，开业店铺 4 家。由于超募资金营销网络建设项目尚有 1 家未开业，项目收入未达到相关预计的效益。募集资金信息化建设项目，由于其不单独产生效益，不适用。									
项目可行性发生重大变化的情况说明	无									
超募资金的金额、用途及使用进展情况	适用									
	<p>超募资金 106,072.17 万元，2010 年 12 月 22 日公司第二届董事会第七次会议审议通过《关于使用部分超募资金补充流动资金的议案》和《关于使用部分超募资金归还银行贷款的议案》，使用超募资金中的 15,000 万元用于补充流动资金、5,150 万元用于归还银行贷款。2011 年 2 月 24 日公司第二届董事会第九次会议审议通过《关于使用部分超募资金补充流动资金的议案》，使用超募资金中的 10,000 万元用于补充流动资金；</p> <p>2012 年 1 月 18 日公司第二届董事会第十五次会议审议通过《关于使用部分超募资金补充流动资金的议案》，使用超募资金中的 15,000 万元用于补充流动资金；</p> <p>2012 年 6 月 22 日公司第二届董事会第十八次会议审议通过《关于使用募集资金利息及剩余超募资金补充流动资金的议案》，使用募集资金利息 2,943.38 万元及剩余超募资金 10,922.17 万元补充流动资金；</p> <p>2011 年 3 月 17 日公司 2010 年度股东大会通过《关于使用部分超募资金建设营销网络项目的议案》，使用超募资金 50,000.00 万元在全国范围内建设营销网络，截止至 2015 年 12 月 31 日累计投入 11,969.75 万元。</p> <p>2014 年 7 月 18 日公司 2014 年第一次临时股东大会审议通过《关于调整超募资金用途》的决议，超募结余资金 38,191.92 万元及相关净利息 3,553.06 万元合计 41,744.98 万元的资金用途，调整为 20,000.00 万元用于投</p>									

	资, 21,744.98 万元用于补充公司流动资金。截止本期, 累计投资 20,519.00 万元, 补充流动资金 21,744.98 万元已实施完毕。
募集资金投资项目实施地点变更情况	适用
	以前年度发生
	2011 年 3 月 17 日, 公司 2010 年股东大会通过《关于营销网络建设项目部分变更实施地点的方案》, 将营销网络原定于在广东、河北、云南等 18 个省、市、自治区购买 22 家店铺, 在广东、河南、安徽等 15 个省、市、自治区租赁 20 家店铺, 调整为在全国范围内选择实施。
募集资金投资项目实施方式调整情况	不适用
募集资金投资项目先期投入及置换情况	不适用
用闲置募集资金暂时补充流动资金情况	不适用
项目实施出现募集资金结余的金额及原因	募集资金营销网络建设项目计划投资总额 35,954.66 万元, 累计投入 36,579.12 万元, 占投资计划的 101.74%, 该项目已经完成, 结余募集资金 776.46 万元, 为累计产生的剩余利息; 2015 年 4 月 10 日公司第三届董事会第十七次会议审议通过《关于使用节余募集资金补充流动资金的议案》, 决定使用营销网络建设项目节余募集资金及之后产生的利息全部用于补充公司流动资金, 本期使用节余募集资金 758.00 万元补充流动资金。截至 2015 年 12 月 31 日, 营销网络建设项目专户资金余额为 18.46 万元。
尚未使用的募集资金用途及去向	尚未使用的募集资金均按要求存放监管银行
募集资金使用及披露中存在的问题或其他情况	无

(3) 募集资金变更项目情况

适用 不适用

公司报告期不存在募集资金变更项目情况。

六、重大资产和股权出售

1、出售重大资产情况

适用 不适用

公司报告期末未出售重大资产。

2、出售重大股权情况

适用 不适用

七、主要控股参股公司分析

适用 不适用

主要子公司及对公司净利润影响达 10% 以上的参股公司情况

单位：元

公司名称	公司类型	主要业务	注册资本	总资产	净资产	营业收入	营业利润	净利润
东莞市搜于特供应链管理有限公司	子公司	供应链管理	450,000,000.00	162,581,004.40	86,258,174.41	197,296,367.53	14,650,901.49	6,258,174.41
东莞市搜于特品牌管理有限公司	子公司	品牌管理	250,000,000.00	11,359,663.17	307,163.13	8,451,281.82	804,804.10	307,163.13
东莞市潮流前线信息科技有限公司	子公司	销售服装	10,000,000.00	17,575,073.55	15,696,763.40	105,754,252.53	6,765,726.16	6,576,739.96
广州市潮特服装有限公司	子公司	销售服装	1,000,000.00	12,157,404.81	8,896,647.19	27,719,697.62	9,533,808.56	7,150,110.92
广州市搜特服装有限公司	子公司	销售服装	3,000,000.00	15,870,189.98	13,348,106.68	30,851,910.43	12,005,085.84	9,003,594.64
东莞市潮特服装有限公司	子公司	销售服装	500,000.00	2,047,490.84	1,865,782.78	3,836,132.73	1,389,128.91	1,004,427.24
广州伊烁服饰有限公司	子公司	销售服装	60,000,000.00	66,607,855.26	17,240,734.25	49,956,126.38	-31,783,264.58	-31,818,196.00
东莞市愉成服装有限公司	子公司	销售服装	5,000,000.00	15,453,854.13	1,536,531.50	5,897,445.85	-2,863,468.51	-2,863,468.50
深圳市前海搜银商	子公司	商业保理	50,000,000.00	23,440,254.77	22,848,318.24	136,926.55	-142,242.35	-151,681.76

业保理有 限公司			0.00					
-------------	--	--	------	--	--	--	--	--

报告期内取得和处置子公司的情况

√ 适用 □ 不适用

公司名称	报告期内取得和处置 子公司方式	对整体生产经营和业绩的影响
东莞市愉成服装有限公司	新设控股子公司	报告期内业绩影响较小
深圳市前海搜银商业保理有限公司	新设全资子公司	报告期内业绩影响较小
东莞市搜于特供应链管理有限公司	新设全资子公司	报告期内实现销售 19,729.64 万元，归属于母公司所有者的净利润 625.82 万元
东莞市搜于特品牌管理有限公司	新设全资子公司	报告期内实现销售 845.13 万元，归属于母公司所有者的净利润 30.72 万元
湖北浚通供应链管理有限公司	新设间接控股子公司	由东莞市搜于特供应链管理有限公司控制，业绩合并至东莞市搜于特供应链管理有限公司业绩
广州集亚特供应链管理有限公司	新设间接控股子公司	由东莞市搜于特供应链管理有限公司控制，业绩合并至东莞市搜于特供应链管理有限公司业绩
苏州聚通供应链管理有限公司	新设间接控股子公司	由东莞市搜于特供应链管理有限公司控制，业绩合并至东莞市搜于特供应链管理有限公司业绩
江西聚构商贸有限公司	新设间接控股子公司	由东莞市搜于特品牌管理有限公司控制，业绩合并至东莞市搜于特品牌管理有限公司业绩
广东集美购品牌管理有限公司	新设间接控股子公司	报告期内无业绩影响
广东聚亚特供应链管理有限公司	新设间接控股子公司	报告期内无业绩影响
潮州市潮特服装贸易有限公司	注销子公司	报告期内业绩影响较小

主要控股参股公司情况说明

公司报告期内新设多家供应链管理、品牌管理公司，为众多商家、客户提供高效、低成本的集中采购、仓储、配送、店铺管理等增值服务。供应链管理公司主要是利用公司自身在设计、研发、采购、仓储等方面的经验与优势，为商家与客户提供高效、低成本的集中采购、仓储、配送服务，在全国构建一个覆盖范围广、供应能力强的时尚产业供应链服务体系。品牌管理公司主要利用自身多年在店铺管理、商品陈列、营销推广、人员培训以及O2O营销等品牌运营管理方面的经验和优势，为时尚生活产业的品牌企业开展品牌代理经销业务，在全国

构建一个高效、完善的时尚产业品牌运营管理服务体系。

八、公司控制的结构化主体情况

适用 不适用

九、公司未来发展的展望

1、行业格局与发展趋势

品牌服饰业务方面。经过三十多年社会经济的发展，中国消费者的消费观念和消费行为已经发生了很大的变化，中国服装市场已从同质化的数量增长转向个性化、时尚化、高性价比的方向增长。中国服饰品牌需要重塑自己的货品体系、价格体系、营销体系、服务体系和供应链体系，建立能适应消费市场新变化的独特品牌特质和盈利模式，才能在激烈竞争的市场中重生。中国作为一个快速发展的具有庞大消费市场的发展中国家，随着人们消费水平日益提高，庞大消费人口对性价比高、服务体验好的服饰品牌有着巨大的需求；另一方面，中国服饰品牌的市场集中度还很低。这些给有生命力的服饰品牌带来巨大的成长空间。

供应链管理方面。随着纺织服装时尚产业的转型升级，行业内越来越多的企业将精力集中于自身具有核心竞争优势的环节，而将非核心的业务环节外包出去。尤其是对于众多的中小品牌运营商而言，其专注于品牌运作、线上营销及等环节，而在采购、仓储、配送、设计等环节存在着成本高、效率低、差错率高、市场信息不畅、产品款式更新慢等各方面问题，因而对于专业的供应链管理服务有着巨大的市场需求。

品牌管理方面。我国的服装市场规模巨大，但市场集中度较低，据中国服装品牌研究中心统计，我国目前有超过1万个服装品牌，其中主要是中小品牌，众多中小品牌在整个服装行业中占据了较大的市场份额。这些中小品牌在经营上往往具有一定的特色，但在营销拓展方面通常面临较多困难，如难以找到能提供选址指导、店铺管理、品牌推广、人员培训以及O2O营销等专业化服务的代理商及经销商，难以突破区域限制，难以做大规模等，因而对于专业化的品牌管理有着较为迫切的市场需求。

商业保理业务方面。2012年以来，随着国家对商业保理业务政策支持力度的不断加大，实质开展试点地区的不断扩大，我国商业保理业务呈现爆发式增长的发展态势。2015年中国商业保理业务量达到1600亿元，预计未来3-5年中国商业保理业务将达到5000亿元。我国是纺织服装大国，纺织服装产业链各环节厂家普遍融资较困难，资金周转压力大，以平均3个月的

账期计算，每年的应收账款规模达3000亿元以上。商业保理作为专门针对实体业务下应收账款的短期融资手段，能较好地满足纺织服装等时尚产业链上下游众多参与者的需求，具有广阔的市场空间。

2、公司发展战略

公司计划在未来三年（2015-2018年）期间，预计投入60-100亿元人民币资金，在巩固提升现有服装品牌业务基础上，充分利用公司在时尚产业深耕多年所积累的资源 and 所做的投资布局，以供应链管理、品牌管理及互联网金融业务为核心，大力向时尚生活产业的各项增值服务领域发展，为产业链各个环节提供全方位、多层次的增值服务。通过实施“2+1产业战略布局”，即通过“时尚智造网”、“搜特网”和大数据平台商业布局，将公司打造成为具备领先优势的时尚生活产业综合服务提供商。

3、公司前期披露的发展战略和经营计划在报告期内的进展情况

（1）全面落实公司品牌转型升级计划。公司根据年轻消费新生代对品牌小众化、个性化、差异化的消费发展趋势，推出10个潮流子品牌。2015年秋冬装开始，通过产品设计、品牌标识、店面形象、货品陈列、广告推广等措施将10个潮流子品牌的工作落到实处，全面提升了公司的品牌形象，让公司品牌焕发新活力，受到广大年轻消费者的认可。

（2）公司内部管理和终端店铺管理取得新成效。报告期，公司一方面强化内部管理，苦练内功，通过内部强化供应链管理、全方位培训、提升产品设计水平，成效渐显；公司还通过关停差劣店铺、扶持优质店铺，优化销售渠道，通过向加盟商支持道具、货架、装修等措施，鼓励、扶持加盟商更新原有店铺形象，积极开拓优质新店铺，促使终端销售业绩快速提升。

（3）对外投资取得新进展。根据公司的发展战略，公司继续扩大对外投资。2015年公司先后完成了中国最大的电商服饰品牌“茵曼”、“初语”、中国排名第一的零售在线教育培训平台“中研瀚海”、中国最大跨境电商平台之一的“拉拉米”、中国高校咖啡连锁第一品牌“时间胶囊”和中国排名前列的时尚大码女装电商品牌“纤莉秀”的投资，扩大和优化公司时尚生活产业生态圈，为公司未来持续快速发展注入新动力。

（4）制定公司新的发展战略规划，公司转型升级取得初步成效。公司深刻认识到，随着中国国民经济的持续增长与居民收入水平的不断提高，时尚生活产业链蕴含着巨大的转型需

求与发展机遇。为此公司长时间的多方面调研，制定了新的发展战略规划，并着手实施。公司一方面制定了非公开发行股票方案，筹措资金；另一方面，着手设立负责运营供应链管理、品牌管理和商业保理各业务板块的子公司，招聘专业人才、建立管理架构、制定规章制度，大力开拓各项业务，取得初步成效。

(5) 总部建设一期土建工程封顶竣工，开始园林绿化和内部装修工作。

4、2016年经营计划

2016年是公司集团化运营管理、全面实施公司发展战略规划，进行转型升级的起步之年，意义重大。2016年公司将围绕新的发展战略规划，巩固提升现有的服装品牌业务，大力向供应链管理、品牌管理及商业保理业务等时尚生活产业的各项增值领域发展，全面落实战略规划确定的各项工作任务，努力将公司打造成为具备领先优势的时尚生活产业综合服务提供商。为此，公司2016年将着重做好以下工作。

一是以改进终端店铺的运营模式为重点，巩固提升现有服装品牌业务。2016年公司10个潮流子品牌全面推向市场，公司将以此为契机，进一步梳理、优化公司设计、采购、生产、推广、营销和配送等各项业务流程，尤其是重点研究消费市场疲软、消费者消费观念和行为已发生重大变化的环境下终端店铺运营模式，拟从产品价格、产品款式、购物体验 and O2O 营销入手，探索激发终端店铺活力、刺激销售业绩增长的新方法、新措施。

——在产品价格方面，从产品设计源头开始，强化成本意识，在采购、生产、配送等环节，全面控制成本，进一步降低终端产品销售价格。

——在产品款式方面，按照不同子品牌的品牌定位，强化产品风格，每个子品牌要突出主品类，做到主题清晰、结构完整，设计以“面料求新颖、款式求简洁、价格求实惠”为原则，最终给消费者提供良好性价比的产品。

——在购物体验方面，尝试创造终端店铺个性化生活场景，向消费者传递独特的品牌价值与品牌情感，让消费者进入店铺有新鲜感、独特感、愉悦感，获得良好的购物体验，刺激终端销售业绩的提升。

——在O2O营销方面，线下线上融合发展是未来消费市场的趋势。公司将继续探索O2O营销新模式，以终端店铺为主体，通过培训，引导加盟商树立线下线上融合发展的理念，探索线下线上融合发展的规律，开拓销售领域新途径、新空间。

二是努力完成非公开发行股份融资，推进公司战略规划的全面实施。努力争取在2016年上半年完成非公开发行股份工作，将募集资金早日投入供应链管理、品牌管理和商业保理等募投项目，并从业务开拓、人才引进、组织管理等方面保障募投项目的顺利进行，推进公司战略规划的全面实施，推动公司的战略转型升级。

三是设立时尚文化产业投资基金，积极扩大对外投资并购。按照公司的战略发展规划，公司的目标要成为时尚生活产业的综合服务提供商。目前，以时尚文化消费蓬勃兴起为主要内容之一的新消费及其催生的时尚文化产业领域的新投资、新供给，隐藏着巨大的发展潜力和发展空间。为此公司拟设立时尚文化产业投资基金，选择在时尚文化产业中处于领先地位或具有行业领先潜力、具备高成长性的投资标的进行投资，扩大和优化公司时尚生活产业生态圈，为公司未来能够持续高成长注入强大的内生动力，不断推进公司战略目标的实现。

四是改进公司内部管理，加强人才队伍建设。公司战略规划的实施，是公司发展战略的重大转型与深刻变革，涉及公司经营业务的重造、组织架构的重构、人才队伍的重塑和管理方法的重建，公司将逐步发展成为一个涵盖多个业务领域、拥有众多子公司的控股型集团公司。为此，公司将探索研究适应公司发展战略的企业集团化的组织管理模式，不断提高企业管理水平，引进和培养大批设计、营销、投资、金融、管理等专业人才，建设一支能满足公司发展需求的高素质的企业人才队伍，为公司战略规划的实施、推进公司的战略转型提供坚实的组织管理保障和充沛的人力资源支持。

五是全面完成总部一期建设工作，完成总部搬迁。尽快完成总部一期的内部装修、园林绿化工作，争取早日完成总部搬迁；启动总部二期开工建设；推进总部三期的用地工作。

5、可能面对的风险

(1) 品牌服饰业务方面的风险。近年来服装终端市场消费低迷，增长放缓，消费者消费行为和消费观念发生很大变化，国际休闲品牌也大举入侵，给国内服饰消费市场带来巨大冲击，国内服装消费市场进入了深度调整期。公司品牌服饰业务在品牌推广、产品设计、营销模式、供应链管理等方面也在不断进行新的探索，但如果公司的新探索与消费市场实际情况存在偏差，不能适应消费市场的新变化，公司的品牌服饰业务有可能停滞不前，甚至存在品牌逐渐没落的风险。

(2) 公司战略转型的业务风险。公司战略转型规划已经过充分的市场调研，对于转型后

的新业务公司也有充分的经验和资源积累，目前也实际取得初步成效。但未来随着新业务的不断拓展，如果受到市场变化或自身业务能力限制，新业务拓展受阻，存在公司战略转型的业务开展不能达到预期效益的风险。

(3) 公司战略转型的融资需求风险。为实施公司战略转型，公司未来三年(2016-2018年)预计需要投入60-100亿元人民币，公司将通过增发股份、发行公司债券、银行信贷等多种途径融资。目前，公司筹划非公开发行股份，中国证监会正在审核过程中。但如果受监管政策或资本市场波动等因素影响，不能如期完成非公开发行股份计划，存在公司的战略转型规划不能如期实施的风险。

(4) 公司战略转型的管理与人才队伍建设风险。公司战略转型后将开展多个业务板块，管理的宽度和深度将大幅增加，同时公司还需要招聘和培养大量与公司战略转型业务发展相适应的人才。目前公司已初步建立集团化的管理模式，人才招聘也较为顺利。但如果公司集团化管理模式和人才队伍建设不能适应公司战略转型业务不断拓展的需求，将影响公司战略规划的顺利实施。

十、接待调研、沟通、采访等活动

1、报告期内接待调研、沟通、采访等活动登记表

√ 适用 □ 不适用

接待时间	接待方式	接待对象类型	调研的基本情况索引
2015年04月16日	实地调研	机构	http://ircs.p5w.net/ircs/ssgs/companyIrmes.do?stockcode=002503
2015年05月20日	实地调研	机构	http://ircs.p5w.net/ircs/ssgs/companyIrmes.do?stockcode=002503
2015年08月24日	实地调研	机构	http://ircs.p5w.net/ircs/ssgs/companyIrmes.do?stockcode=002503
2015年09月16日	实地调研	机构	http://ircs.p5w.net/ircs/ssgs/companyIrmes.do?stockcode=002503
2015年10月27日	电话沟通	机构	http://ircs.p5w.net/ircs/ssgs/companyIrmes.do?stockcode=002503
2015年11月19日	实地调研	机构	http://ircs.p5w.net/ircs/ssgs/companyIrmes.do?stockcode=002503
2015年12月07日	实地调研	机构	http://ircs.p5w.net/ircs/ssgs/companyIrmes.do?stockcode=002503

2、报告期末至披露日期间接待调研、沟通、采访等活动登记表

适用 不适用

公司报告期期末至披露日期间未发生接待调研、沟通、采访等活动。

第五节 重要事项

一、公司普通股利润分配及资本公积金转增股本情况

报告期内普通股利润分配政策，特别是现金分红政策的制定、执行或调整情况

√ 适用 □ 不适用

2015年5月5日，公司2014年度股东大会审议通过《公司2014年度利润分配及资本公积金转增股本方案》，以资本公积向全体股东每10股转增10股，公司总股本由5.184亿股转为10.368亿股，注册资本由5.184亿元转为10.368亿元，本次资本公积转增股本方案已于2015年5月15日实施完成，并于2015年6月15日在东莞市工商行政管理局完成变更登记。

现金分红政策的专项说明	
是否符合公司章程的规定或股东大会决议的要求：	是
分红标准和比例是否明确和清晰：	是
相关的决策程序和机制是否完备：	是
独立董事是否履职尽责并发挥了应有的作用：	是
中小股东是否有充分表达意见和诉求的机会，其合法权益是否得到了充分保护：	是
现金分红政策进行调整或变更的，条件及程序是否合规、透明：	不适用

公司近3年（包括本报告期）的普通股股利分配方案（预案）、资本公积金转增股本方案（预案）情况

2015年度利润分配预案：经公司第四届董事会第二次会议审议通过《公司2015年度利润分配及资本公积金转增股本方案》，拟以公司总股本1,036,800,000.00股为基数，向全体股东每10股派发现金红利0.20元（含税），送红股0股，以资本公积金向全体股东每10股转增3股。

2014年度利润分配方案：经公司2014年度股东大会审议批准，以公司总股本518,400,000股为基数，向全体股东每10股派发现金红利1.00元（含税），以资本公积金向全体股东每10股转增10股。该利润分配方案已于2015年5月15日实施完毕。

2013年度利润分配方案：经公司2013年度股东大会审议批准，以公司总股本432,000,000股为基准，向全体股东每10股派发现金红利1.5元（含税），以资本公积向全体股东每10股转增2股，该利润分配方案已于2014年5月28日实施完成。

公司近三年（包括本报告期）普通股现金分红情况表

单位：元

分红年度	现金分红金额 (含税)	分红年度合并 报表中归属于 上市公司普通 股股东的净利 润	占合并报表中 归属于上市公司 普通股股东的 净利润的比 率	以其他方式现 金分红的金额	以其他方式现 金分红的比例
2015 年	20,736,000.00	193,974,843.40	10.69%	0.00	0.00%
2014 年	51,840,000.00	123,178,940.35	42.09%		
2013 年	64,800,000.00	274,193,730.51	23.63%		

公司报告期内盈利且母公司可供普通股股东分配利润为正但未提出普通股现金红利分配预案

适用 不适用

二、本报告期利润分配及资本公积金转增股本预案

适用 不适用

每 10 股送红股数（股）	0
每 10 股派息数（元）（含税）	0.20
每 10 股转增数（股）	3
分配预案的股本基数（股）	1,036,800,000
现金分红总额（元）（含税）	20,736,000.00
可分配利润（元）	674,390,871.99
现金分红占利润分配总额的比例	100.00%
本次现金分红情况	
公司发展阶段属成长期且有重大资金支出安排的，进行利润分配时，现金分红在本次利润分配中所占比例最低应达到 20%。	
利润分配或资本公积金转增预案的详细情况说明	
2015 年度利润分配预案：经公司第四届董事会第二次会议审议通过《公司 2015 年度利润分配及资本公积金转增股本方案》，拟以公司总股本 1,036,800,000 股为基准，向全体股东每 10 股派发现金红利 0.2 元（含税），以资本公积向全体股东每 10 股转增 3 股，上述利润分配预案尚待提交到 2015 年度股东大会审议批准。	

三、承诺事项履行情况

1、公司、股东、实际控制人、收购人、董事、监事、高级管理人员或其他关联方在报告期内履行完毕及截至报告期末尚未履行完毕的承诺事项

适用 不适用

承诺事由	承诺方	承诺类型	承诺内容	承诺时间	承诺期限	履行情况
------	-----	------	------	------	------	------

股改承诺						
收购报告书或权益变动报告书中所作承诺						
资产重组时所作承诺						
首次公开发行或再融资时所作承诺	马鸿先生		在任职期间每年转让的公司股份不得超过其所持有的公司股份总数的 25%，并且离职后六个月内，不转让所持有的公司股份。	2010 年 01 月 16 日	任期期间及离职后六个月内	报告期内，承诺人均能严格遵守上述承诺。
	马少贤女士		在任职期间每年转让的公司股份不得超过其所持有的公司股份总数的 25%，并且离职后六个月内，不转让所持有的发行人股份。	2010 年 01 月 16 日	任期期间及离职后六个月内	报告期内，承诺人均能严格遵守上述承诺。
	马鸿先生，广东兴原投资有限公司		避免与本公司同业竞争。	2010 年 01 月 16 日	马鸿先生任公司控股股东或第一大控股期间；马鸿先生实际控制本公司及广东兴原投资有限公司期间。	报告期内，承诺人均能严格遵守上述承诺。

	马鸿先生		若在公司仓库租赁合同的履行期间内租赁物业因有权第三方主张权利或被有权部门认定违法而导致租赁合同无效,或者有权部门认定租赁物业为违章建筑予以拆除,迫使公司仓库搬迁而导致公司费用增加或损失产生,本人承诺将全额承担相关的费用和损失。	2010年01月20日	在公司仓库租赁合同的履行期间。	报告期内,承诺人均能严格遵守上述承诺。
股权激励承诺						
其他对公司中小股东所作承诺						
承诺是否按时履行	是					
如承诺超期未履行完毕的,应当详细说明未完成履行的具体原因及下一步的工作计划	无					

2、公司资产或项目存在盈利预测,且报告期仍处在盈利预测期间,公司就资产或项目达到原盈利预测及其原因做出说明

适用 不适用

四、控股股东及其关联方对上市公司的非经营性占用资金情况

适用 不适用

公司报告期不存在控股股东及其关联方对上市公司的非经营性占用资金。

五、董事会、监事会、独立董事（如有）对会计师事务所本报告期“非标准审计报告”的说明

适用 不适用

六、与上年度财务报告相比，会计政策、会计估计和核算方法发生变化的情况说明

适用 不适用

公司既有的坏账准备计提的会计估计主要针对于批发零售等业务的应收款项。2015年6月，公司设立了深圳市前海搜银商业保理有限公司（以下简称“前海搜银”），其主营业务为时尚产业供应链金融商业保理等相关业务。上述新增的商业保理业务与公司的既有业务不同，为了更加客观公正的反映公司的财务状况和经营成果，按照《企业会计准则》的规定确定上述新增商业保理业务的应收保理款坏账准备计提的会计估计。

新增商业保理业务产生的应收保理款坏账准备计提方法如下：

项目名称	应收账款计提比例	其他应收款计提比例
正常类	1.00%	1.00%
关注类	5.00%	5.00%
次级类	25.00%	25.00%
可疑类	50.00%	50.00%
损失类	100.00%	100.00%

本次新增商业保理业务产生的应收保理款坏账准备计提的会计估计变更后，已开展的商业保理业务产生的应收保理款按上述比例计提坏账准备，除上述新增商业保理业务外的应收账款坏账准备的计提方法及比例不变。

七、报告期内发生重大会计差错更正需追溯重述的情况说明

适用 不适用

公司报告期无重大会计差错更正需追溯重述的情况。

八、与上年度财务报告相比，合并报表范围发生变化的情况说明

适用 不适用

1. 合并范围增加

公司名称	股权取得方式	股权取得时点	持股比例	出资额	出资比例 (%)
东莞市愉成服装有限公司	新设子公司	2015.6.23	51%	2,550,000.00	57.95
深圳市前海搜银商业保理有限公司	新设子公司	2015.6.25	100%	23,000,000.00	100.00
东莞市搜于特供应链管理有限公司	新设子公司	2015.8.21	100%	80,000,000.00	100.00
东莞市搜于特品牌管理有限公司	新设子公司	2015.8.21	100%		100.00
湖北浚通供应链管理有限公司	新设间接控股子公司	2015.9.2	51%	3,060,000.00	51.00
广州集亚特供应链管理有限公司	新设间接控股子公司	2015.9.16	51%	5,610,000.00	62.75
苏州聚通供应链管理有限公司	新设间接控股子公司	2015.9.28	51%	5,610,000.00	51.00
江西聚构商贸有限公司	新设间接控股子公司	2015.12.10	51%		100.00
广东集美购品牌管理有限公司	新设间接控股子公司	2015.12.15	51%		100.00
广东聚亚特供应链管理有限公司	新设间接控股子公司	2015.12.28	51%		100.00

2. 合并范围减少

公司名称	股权处置方式	持股比例	股权处置时点	处置日净资产	期初至处置日净利润
潮州市潮特服装贸易有限公司	注销子公司	100%	2015.8.20	772,870.53	395,589.61

九、聘任、解聘会计师事务所情况

现聘任的会计师事务所

境内会计师事务所名称	天健会计师事务所（特殊普通合伙）
境内会计师事务所报酬（万元）	125.08
境内会计师事务所审计服务的连续年限	9
境内会计师事务所注册会计师姓名	朱伟峰、王柳

当期是否改聘会计师事务所

是 否

聘请内部控制审计会计师事务所、财务顾问或保荐人情况

适用 不适用

十、年度报告披露后面临暂停上市和终止上市情况

适用 不适用

十一、破产重整相关事项

适用 不适用

公司报告期末未发生破产重整相关事项。

十二、重大诉讼、仲裁事项

适用 不适用

本报告期公司无重大诉讼、仲裁事项。

十三、处罚及整改情况

适用 不适用

公司报告期不存在处罚及整改情况。

十四、公司及其控股股东、实际控制人的诚信状况

适用 不适用

公司控股股东为马鸿先生，马鸿先生不存在未履行法院生效判决及所负数额较大的债务到期未清偿等情况，诚信状况良好。

十五、公司股权激励计划、员工持股计划或其他员工激励措施的实施情况

适用 不适用

公司报告期无股权激励计划、员工持股计划或其他员工激励措施及其实施情况。

十六、重大关联交易

1、与日常经营相关的关联交易

适用 不适用

2、资产或股权收购、出售发生的关联交易

适用 不适用

公司报告期末未发生资产或股权收购、出售的关联交易。

3、共同对外投资的关联交易

适用 不适用

公司报告期末发生共同对外投资的关联交易。

4、关联债权债务往来

适用 不适用

是否存在非经营性关联债权债务往来

是 否

公司报告期不存在非经营性关联债权债务往来。

5、其他重大关联交易

适用 不适用

公司报告期无其他重大关联交易。

十七、重大合同及其履行情况

1、托管、承包、租赁事项情况

(1) 托管情况

适用 不适用

公司报告期不存在托管情况。

(2) 承包情况

适用 不适用

公司报告期不存在承包情况。

(3) 租赁情况

适用 不适用

租赁情况说明

报告期内，公司除正常租赁房产用于开设专卖店外，无发生以前期间发生但延续到报告期的重大租赁或其他公司重大租赁事项。

为公司带来的损益达到公司报告期利润总额 10% 以上的项目

适用 不适用

公司报告期不存在为公司带来的损益达到公司报告期利润总额 10% 以上的租赁项目。

2、重大担保

适用 不适用

公司报告期不存在担保情况。

3、委托他人进行现金资产管理情况

(1) 委托理财情况

√ 适用 □ 不适用

单位：万元

受托人名称	是否关联交易	产品类型	委托理财金额	起始日期	终止日期	报酬确定方式	本期实际收回本金金额	计提减值准备金额（如有）	预计收益	报告期实际损益金额	报告期损益实际收回情况
广发银行	否	理财产品	100	2014年08月07日	2015年06月26日	保本浮动型	100		3.41	3.41	3.41
兴业银行	否	结构性存款	6,100	2014年08月07日	2015年01月12日	保本浮动型	6,100		33.83	33.83	33.83
兴业银行	否	结构性存款	800	2014年12月12日	2015年02月13日	保本浮动型	800		4.83	4.83	4.83
广发银行	否	理财产品	1,200	2014年12月18日	2015年03月01日	保本浮动型	1,200		10.8	10.8	10.8
兴业银行	否	结构性存款	6,200	2015年01月14日	2015年02月13日	保本浮动型	6,200		21.4	21.4	21.4
兴业银行	否	结构性存款	7,000	2015年02月13日	2015年03月16日	保本浮动型	7,000		30.32	30.32	30.32
广发银行	否	理财产品	200	2015年03月09日	2016年12月31日	保本浮动型			5.3	3.14	3.14
广发银行	否	理财产品	1,000	2015年03月10日	2015年04月26日	保本浮动型	1,000		5.3	5.3	5.3
兴业银行	否	结构性存款	5,000	2015年03月17日	2015年05月19日	保本浮动型	5,000		30.21	30.21	30.21

兴业银行	否	结构性存款	1,700	2015年03月17日	2015年05月21日	保本浮动型	1,700		10.6	10.6	10.6
兴业银行	否	结构性存款	200	2015年03月17日	2015年05月26日	保本浮动型	200		1.34	1.34	1.34
兴业银行	否	结构性存款	100	2015年03月17日	2015年07月02日	保本浮动型	100		1.02	1.02	1.02
广发银行	否	理财产品	1,000	2015年04月29日	2015年06月15日	保本浮动型	1,000		5.3	5.29	5.29
广发银行	否	理财产品	1,000	2015年06月18日	2015年08月21日	保本浮动型	1,000		6.9	6.9	6.9
广发银行	否	理财产品	1,000	2015年08月28日	2015年10月28日	保本浮动型	1,000		6.52	6.52	6.52
广发银行	否	理财产品	1,000	2015年11月05日	2016年01月05日	保本浮动型			6.52		0
兴业银行	否	理财产品	300	2014年12月23日	2015年01月07日	保本浮动型	300		0.46	0.46	0.46
兴业银行	否	理财产品	1,550	2014年12月23日	2015年01月07日	保本浮动型	1,550		2.53	2.53	2.53
兴业银行	否	理财产品	50	2014年12月23日	2015年01月07日	保本浮动型	50		0.08	0.08	0.08
兴业银行	否	理财产品	200	2014年12月23日	2015年01月07日	保本浮动型	200		0.33	0.33	0.33
农业银行	否	理财产品	1,600	2014年12月01日	2015年01月08日	保本浮动型	1,600		5	5	5
兴业银行	否	理财产品	200	2014年12月23日	2015年01月07日	保本浮动型	200		0.33	0.33	0.33
兴业银行	否	理财产品	100	2014年	2015年	保本浮	100		0.42	0.42	0.42

行		品		12月 23日	02月 04日	动型					
兴业银行	否	理财产品	200	2014年 12月 23日	2015年 02月 27日	保本浮 动型	200		1.28	1.28	1.28
兴业银行	否	理财产品	1,000	2014年 12月 23日	2015年 03月 23日	保本浮 动型	1,000		8.73	8.73	8.73
兴业银行	否	理财产品	1,000	2014年 12月 31日	2015年 03月 23日	保本浮 动型	1,000		7.86	7.86	7.86
农业银行	否	理财产品	300	2014年 12月 31日	2015年 01月 08日	保本浮 动型	300		0.22	0.22	0.22
兴业银行	否	结构性 存款	4,000	2014年 12月 31日	2015年 01月 08日	保本浮 动型	4,000		3.07	3.07	3.07
兴业银行	否	结构性 存款	100	2014年 12月 31日	2015年 02月 10日	保本浮 动型	100		0.39	0.39	0.39
农业银行	否	理财产品	10,000	2015年 01月 08日	2015年 02月 09日	保本浮 动型	10,000		39.07	39.07	39.07
建设银行	否	理财产品	4,000	2015年 01月 09日	2015年 02月 10日	保本浮 动型	4,000		14.38	14.38	14.38
兴业银行	否	结构性 存款	2,000	2015年 01月 09日	2015年 02月 13日	保本浮 动型	2,000		8.82	8.82	8.82
兴业银行	否	结构性 存款	1,900	2015年 01月 12日	2015年 01月 30日	保本浮 动型	1,900		3.28	3.28	3.28
兴业银行	否	结构性 存款	1,500	2015年 01月 12日	2015年 02月 05日	保本浮 动型	1,500		3.45	3.45	3.45
兴业银行	否	结构性 存款	100	2015年 01月 12日	2015年 02月 06日	保本浮 动型	100		0.24	0.24	0.24
兴业银行	否	结构性 存款	200	2015年 01月	2015年 02月	保本浮 动型	200		0.58	0.58	0.58

				12 日	11 日						
兴业银行	否	结构性存款	400	2015 年 01 月 12 日	2015 年 02 月 12 日	保本浮动型	400		1.19	1.19	1.19
兴业银行	否	结构性存款	300	2015 年 01 月 12 日	2015 年 02 月 13 日	保本浮动型	300		0.92	0.92	0.92
兴业银行	否	结构性存款	100	2015 年 01 月 12 日	2015 年 03 月 10 日	保本浮动型	100		0.55	0.55	0.55
兴业银行	否	结构性存款	100	2015 年 01 月 12 日	2015 年 03 月 19 日	保本浮动型	100		0.63	0.63	0.63
兴业银行	否	结构性存款	100	2015 年 01 月 12 日	2015 年 03 月 19 日	保本浮动型	100		0.74	0.74	0.74
兴业银行	否	结构性存款	200	2015 年 01 月 12 日	2015 年 02 月 04 日	保本浮动型	200		0.44	0.44	0.44
兴业银行	否	结构性存款	1,500	2015 年 01 月 12 日	2015 年 04 月 02 日	保本浮动型	1,500		11.51	11.51	11.51
民生银行	否	理财产品	379	2015 年 01 月 13 日	2015 年 02 月 13 日	保本浮动型	379		1.35	1.35	1.35
兴业银行	否	结构性存款	1,800	2015 年 01 月 14 日	2015 年 01 月 29 日	保本浮动型	1,800		2.59	2.59	2.59
兴业银行	否	结构性存款	200	2015 年 01 月 14 日	2015 年 01 月 30 日	保本浮动型	200		0.31	0.31	0.31
兴业银行	否	结构性存款	5,200	2015 年 01 月 15 日	2015 年 01 月 29 日	保本浮动型	5,200		6.98	6.98	6.98
兴业银行	否	结构性存款	300	2015 年 01 月 15 日	2015 年 01 月 28 日	保本浮动型	300		0.37	0.37	0.37
兴业银行	否	结构性存款	200	2015 年 01 月 15 日	2015 年 01 月 16 日	保本浮动型	200		0.02	0.02	0.02

兴业银行	否	结构性存款	100	2015年01月15日	2015年01月19日	保本浮动型	100		0.04	0.04	0.04
兴业银行	否	结构性存款	100	2015年01月15日	2015年01月21日	保本浮动型	100		0.06	0.06	0.06
兴业银行	否	结构性存款	800	2015年01月15日	2015年01月23日	保本浮动型	800		0.61	0.61	0.61
兴业银行	否	结构性存款	600	2015年01月15日	2015年01月26日	保本浮动型	600		0.63	0.63	0.63
兴业银行	否	结构性存款	100	2015年01月15日	2015年01月27日	保本浮动型	100		0.12	0.12	0.12
中信银行	否	理财产品	4,000	2015年01月23日	2015年02月27日	保本浮动型	4,000		15.73	15.73	15.73
民生银行	否	理财产品	4,621	2015年01月21日	2015年02月25日	保本浮动型	4,621		18.39	18.39	18.39
兴业银行	否	结构性存款	7,000	2015年01月29日	2015年03月06日	保本浮动型	7,000		32.45	32.45	32.45
兴业银行	否	结构性存款	2,000	2015年01月28日	2015年01月30日	保本浮动型	2,000		0.38	0.38	0.38
兴业银行	否	结构性存款	500	2015年01月28日	2015年02月10日	保本浮动型	500		0.62	0.62	0.62
兴业银行	否	结构性存款	2,000	2015年02月02日	2015年02月10日	保本浮动型	2,000		1.53	1.53	1.53
农业银行	否	理财产品	10,000	2015年02月11日	2015年03月03日	保本浮动型	10,000		23.01	23.01	23.01
兴业银行	否	结构性存款	2,000	2015年02月13日	2015年03月05日	保本浮动型	2,000		4.82	4.82	4.82
兴业银行	否	理财产品	2,000	2015年	2015年	保本浮	2,000		3.26	3.26	3.26

行		品		03月 06日	03月 23日	动型					
兴业银行	否	结构性存款	2,600	2015年 03月 09日	2015年 04月 02日	保本浮动型	2,600		5.98	5.98	5.98
兴业银行	否	结构性存款	400	2015年 03月 09日	2015年 04月 07日	保本浮动型	400		1.11	1.11	1.11
兴业银行	否	结构性存款	4,000	2015年 03月 09日	2015年 04月 08日	保本浮动型	4,000		11.51	11.51	11.51
农业银行	否	理财产品	2,400	2015年 03月 10日	2015年 03月 13日	保本浮动型	2,400		0.36	0.36	0.36
农业银行	否	理财产品	1,500	2015年 03月 10日	2015年 03月 17日	保本浮动型	1,500		0.73	0.73	0.73
农业银行	否	理财产品	7,300	2015年 03月 10日	2015年 03月 23日	保本浮动型	7,300		6.63	6.63	6.63
农业银行	否	理财产品	1,100	2015年 03月 10日	2015年 06月 29日	保本浮动型	1,100		11.37	11.37	11.37
农业银行	否	理财产品	500	2015年 03月 31日	2015年 04月 07日	保本浮动型	500		0.24	0.24	0.24
农业银行	否	理财产品	300	2015年 03月 31日	2015年 04月 24日	保本浮动型	300		0.49	0.49	0.49
农业银行	否	理财产品	800	2015年 04月 01日	2015年 04月 13日	保本浮动型	800		0.67	0.67	0.67
农业银行	否	理财产品	100	2015年 04月 01日	2015年 04月 24日	保本浮动型	100		0.16	0.16	0.16
农业银行	否	理财产品	1,600	2015年 04月 01日	2015年 04月 29日	保本浮动型	1,600		3.13	3.13	3.13
农业银行	否	理财产品	100	2015年 04月	2015年 04月	保本浮动型	100		0.2	0.2	0.2

				01 日	30 日						
农业银行	否	理财产品	300	2015 年 04 月 01 日	2015 年 05 月 05 日	保本浮 动型	300		0.85	0.85	0.85
农业银行	否	理财产品	2,600	2015 年 04 月 01 日	2015 年 05 月 15 日	保本浮 动型	2,600		9.56	9.56	9.56
农业银行	否	理财产品	2,500	2015 年 04 月 01 日	2015 年 06 月 29 日	保本浮 动型	2,500		20.73	20.73	20.73
兴业银行	否	理财产品	600	2015 年 04 月 02 日	2015 年 04 月 15 日	保本浮 动型	600		0.75	0.75	0.75
兴业银行	否	理财产品	300	2015 年 04 月 02 日	2015 年 04 月 30 日	保本浮 动型	300		0.81	0.81	0.81
兴业银行	否	理财产品	100	2015 年 04 月 02 日	2015 年 05 月 25 日	保本浮 动型	100		0.51	0.51	0.51
兴业银行	否	理财产品	1,200	2015 年 04 月 02 日	2015 年 07 月 21 日	保本浮 动型	1,200		12.66	12.47	12.47
兴业银行	否	理财产品	800	2015 年 04 月 02 日	2015 年 08 月 18 日	保本浮 动型	800		10.59	10.34	10.34
兴业银行	否	理财产品	600	2015 年 04 月 08 日	2015 年 08 月 21 日	保本浮 动型	600		7.77	7.02	7.02
建设银行	否	理财产品	5,000	2015 年 04 月 03 日	2015 年 05 月 04 日	保本浮 动型	5,000		20.6	20.6	20.6
民生银行	否	理财产品	4,000	2015 年 04 月 08 日	2015 年 05 月 13 日	保本浮 动型	4,000		17.07	17.07	17.07
农业银行	否	理财产品	400	2015 年 04 月 24 日	2015 年 04 月 29 日	保本浮 动型	400		0.09	0.09	0.09
中信银行	否	理财产品	2,000	2015 年 04 月 30 日	2015 年 06 月 01 日	保本浮 动型	2,000		7.54	7.54	7.54

平安银行	否	理财产品	1,100	2015年 06月 12日	2015年 08月 13日	保本浮 动型	1,100		4.67	4.67	4.67
平安银行	否	理财产品	50	2015年 06月 12日	2015年 09月 17日	保本浮 动型	50		0.33	0.33	0.33
平安银行	否	理财产品	2,500	2015年 06月 12日	2015年 09月 23日	保本浮 动型	2,500		17.64	17.64	17.64
平安银行	否	理财产品	50	2015年 06月 12日	2015年 09月 24日	保本浮 动型	50		0.36	0.36	0.36
农业银行	否	理财产品	100	2015年 06月 29日	2015年 07月 24日	保本浮 动型	100		0.17	0.17	0.17
农业银行	否	理财产品	2,600	2015年 06月 29日	2015年 08月 18日	保本浮 动型	2,600		10.86	10.86	10.86
农业银行	否	理财产品	100	2015年 06月 29日	2015年 08月 20日	保本浮 动型	100		0.43	0.43	0.43
农业银行	否	理财产品	800	2015年 06月 29日	2016年 12月 31日	保本浮 动型					0
农业银行	否	理财产品	4,000	2015年 07月 03日	2015年 08月 07日	保本浮 动型	4,000		13.79	13.79	13.79
兴业银行	否	理财产品	900	2015年 07月 03日	2015年 08月 21日	保本浮 动型	900		3.99	3.99	3.99
兴业银行	否	理财产品	2,000	2015年 07月 03日	2015年 08月 25日	保本浮 动型	2,000		9.58	9.58	9.58
兴业银行	否	理财产品	600	2015年 07月 03日	2015年 09月 30日	保本浮 动型	600		4.83	4.78	4.78
兴业银行	否	理财产品	400	2015年 07月 03日	2016年 12月 31日	保本浮 动型			6.18	5.7	5.7
建设银	否	理财产	3,000	2015年	2015年	保本浮	3,000		8.63	8.63	8.63

行		品		07月 03日	08月 07日	动型					
兴业银行	否	理财产品	2,800	2015年 07月 07日	2016年 12月 31日	保本浮 动型			42.28	34.52	34.52
华夏银行	否	理财产品	2,000	2015年 07月 14日	2015年 08月 17日	保本浮 动型	2,000		5.96	5.96	5.96
建设银行	否	理财产品	3,000	2015年 08月 12日	2015年 09月 16日	保本浮 动型	3,000		6.62	6.62	6.62
农业银行	否	理财产品	4,000	2015年 08月 10日	2015年 09月 13日	保本浮 动型	4,000		13.41	13.41	13.41
华夏银行	否	结构性 存款	2,900	2015年 08月 12日	2015年 09月 14日	保本浮 动型	2,900		8.39	8.39	8.39
农业银行	否	理财产品	2,500	2015年 09月 17日	2015年 10月 16日	保本浮 动型	2,500		5.07	5.07	5.07
农业银行	否	理财产品	2,000	2015年 09月 17日	2016年 12月 31日	保本浮 动型					0
平安银行	否	理财产品	5,000	2015年 09月 18日	2015年 09月 29日	保本浮 动型	5,000		3.77	3.59	3.59
建设银行	否	理财产品	5,000	2015年 09月 22日	2015年 10月 26日	保本浮 动型	5,000		13.04	13.04	13.04
兴业银行	否	理财产品	500	2015年 09月 25日	2016年 12月 31日	保本浮 动型			3.58	3.33	3.33
平安银行	否	理财产品	5,000	2015年 09月 30日	2015年 12月 23日	保本浮 动型	5,000		39.12	36.05	36.05
农业银行	否	理财产品	3,500	2015年 10月 08日	2015年 10月 10日	保本浮 动型	3,500		0.34	0.34	0.34
农业银行	否	理财产品	2,500	2015年 10月	2015年 10月	保本浮 动型	2,500		1.4	1.4	1.4

				08 日	16 日						
建设银行	否	理财产品	6,000	2015 年 10 月 10 日	2015 年 11 月 11 日	保本浮 动型	6,000		14.73	14.73	14.73
中信银行	否	理财产品	3,500	2015 年 10 月 10 日	2015 年 10 月 20 日	保本浮 动型	3,500		2.49	2.49	2.49
中信银行	否	理财产品	700	2015 年 10 月 10 日	2015 年 11 月 10 日	保本浮 动型	700		1.5	1.5	1.5
中信银行	否	理财产品	800	2015 年 10 月 10 日	2015 年 11 月 14 日	保本浮 动型	800		1.94	1.94	1.94
中信银行	否	理财产品	2,000	2015 年 10 月 10 日	2015 年 11 月 16 日	保本浮 动型	2,000		5.27	5.27	5.27
华夏银行	否	结构性 存款	8,000	2015 年 10 月 12 日	2015 年 11 月 16 日	保本浮 动型	8,000		24.55	24.55	24.55
民生银行	否	结构性 存款	5,000	2015 年 10 月 13 日	2015 年 11 月 20 日	保本浮 动型	5,000		16.66	16.89	16.89
农业银行	否	理财产品	5,000	2015 年 11 月 20 日	2016 年 12 月 31 日	保本浮 动型					0
招商银行	否	理财产品	5	2015 年 11 月 02 日	2015 年 11 月 03 日	保本浮 动型	5		0	0	0
招商银行	否	理财产品	200	2015 年 11 月 04 日	2015 年 11 月 09 日	保本浮 动型	200		0.07	0.04	0.04
招商银行	否	理财产品	50	2015 年 11 月 04 日	2015 年 11 月 23 日	保本浮 动型	50		0.07	0.05	0.05
招商银行	否	理财产品	1,000	2015 年 11 月 04 日	2015 年 11 月 27 日	保本浮 动型	1,000		1.64	1.2	1.2
招商银行	否	理财产品	500	2015 年 11 月 04 日	2015 年 12 月 02 日	保本浮 动型	500		1	0.73	0.73

招商银行	否	理财产品	3,250	2015年 11月 04日	2015年 12月 03日	保本浮 动型	3,250		6.71	4.91	4.91
华夏银行	否	结构性 存款	13,000	2015年 11月 18日	2015年 12月 24日	保本浮 动型	13,000		39.89	39.89	39.89
民生银行	否	结构性 存款	5,000	2015年 11月 26日	2016年 01月 05日	保本浮 动型			17.53		0
平安银行	否	理财产品	2,000	2015年 12月 25日	2016年 12月 31日	保本浮 动型					0
兴业银行	否	理财产品	200	2015年 12月 23日	2016年 12月 31日	保本浮 动型					0
兴业银行	否	理财产品	10,000	2015年 12月 29日	2016年 12月 31日	保本浮 动型					0
招商银行	否	理财产品	3,800	2015年 12月 29日	2016年 12月 31日	保本浮 动型					0
华夏银行	否	结构性 存款	8,000	2015年 12月 30日	2016年 02月 15日	保本浮 动型			32.96		0
农业银行	否	理财产品	5,200	2015年 12月 29日	2016年 12月 31日	保本浮 动型					0
农业银行	否	理财产品	1,700	2015年 12月 30日	2016年 12月 31日	保本浮 动型					0
农业银行	否	理财产品	6,880	2015年 12月 31日	2016年 02月 04日	保本浮 动型			18.59	0.11	0.11
农业银行	否	理财产品	30	2015年 05月 13日	2015年 05月 25日	保本浮 动型	30		0.02	0.02	0.02
农业银行	否	理财产品	10	2015年 05月 13日	2015年 06月 16日	保本浮 动型	10		0.03	0.03	0.03
农业银	否	理财产	10	2015年	2015年	保本浮	10		0.03	0.03	0.03

行		品		05月 13日	06月 23日	动型					
农业银行	否	理财产品	100	2015年 05月 13日	2015年 06月 29日	保本浮 动型	100		0.39	0.39	0.39
农业银行	否	理财产品	10	2015年 05月 13日	2015年 07月 29日	保本浮 动型	10		0.07	0.07	0.07
农业银行	否	理财产品	10	2015年 05月 13日	2015年 12月 28日	保本浮 动型	10		0.19	0.19	0.19
农业银行	否	理财产品	100	2015年 07月 27日	2015年 08月 27日	保本浮 动型	100		0.25	0.25	0.25
农业银行	否	理财产品	20	2015年 07月 27日	2015年 09月 22日	保本浮 动型	20		0.09	0.09	0.09
农业银行	否	理财产品	180	2015年 07月 27日	2015年 12月 28日	保本浮 动型	180		2.28	2.28	2.28
农业银行	否	理财产品	1,000	2015年 10月 13日	2015年 12月 28日	保本浮 动型	1,000		6.15	6.16	6.16
中信银行	否	理财产品	500	2015年 10月 10日	2015年 12月 09日	保本浮 动型	500		2.14	2.14	2.14
中信银行	否	理财产品	6,500	2015年 10月 10日	2016年 03月 31日	保本浮 动型					0
合计			312,755	--	--	--	250,775		987.16	894.2	--
委托理财资金来源			自有资金及募集资金								
逾期未收回的本金和收益累计金额			0								
涉诉情况（如适用）			不适用								
委托理财审批董事会公告披露日期（如有）			2014年05月19日								
			2015年01月27日								
			2015年05月18日								
			2015年08月26日								
委托理财审批股东会公											

告披露日期 (如有)	
未来是否还有委托理财计划	是

(2) 委托贷款情况

适用 不适用

公司报告期不存在委托贷款。

4、其他重大合同

适用 不适用

合同订立公司方名称	合同订立对方名称	合同标的	合同签订日期	合同涉及资产的账面价值 (万元) (如有)	合同涉及资产的评估价值 (万元) (如有)	评估机构名称 (如有)	评估基准日 (如有)	定价原则	交易价格 (万元)	是否关联交易	关联关系	截至报告期末的执行情况	披露日期	披露索引
广州市汇美时尚集团股份有限公司	广州市汇美时尚集团股份有限公司	股权	2015年03月10日	5048.90		无		市场原则	32,405.16	否	非关联方	已转让完成	2015年03月11日	巨潮资讯网 (www.cninfo.com.cn)
北京中研瀚海	北京中研瀚海	股权	2015年05月17日	409.82		无		市场原则	5,000	否	非关联方	已转让完成	2015年05月18日	巨潮资讯网 (www.cninfo.com.cn)

网络科技股份有限公司	网络科技股份有限公司												
广州市拉拉米信息科技有限公司	广州市拉拉米信息科技有限公司	股权	2015年08月14日	258.73	无	市场原则	4,500	否	非关联方	已转让完成	2015年08月15日	巨潮资讯网 (www.cninfo.com.cn)	

十八、其他重大事项的说明

√ 适用 □ 不适用

公司名称已变更为“搜于特集团股份有限公司”，详见公司2016年1月13日在巨潮资讯网（www.cninfo.com.cn）披露的《搜于特：关于完成工商变更登记的公告》。

经公司2015年第一次临时股东大会审议通过了公司新的发展战略规划纲要，公司主要的经营业务向以供应链管理、品牌管理及互联网金融为核心的时尚生活产业增值服务领域发展，详见公司于2015年9月9日刊登在巨潮资讯网（http://www.cninfo.com.cn）上的《搜于特：关于向以供应链管理、品牌管理及互联网金融为核心的时尚生活产业增值服务领域发展的战略规划纲要》。

报告期内，公司发行了“15搜特债”筹集资金，发行金额35,000万元，详情见公司于2015年8月20日在巨潮资讯网（www.cninfo.com.cn）披露的相关公告。

公司2015年度第一次临时股东大会审议通过《东莞市搜于特服装股份有限公司2015年度

非公开发行股票方案》，公司目前正向中国证监会申请非公开发行股票。本次非公开发行股票尚需取得中国证监会的核准，能否取得有关主管部门的核准，以及最终取得核准的时间均存在不确定性。详情见公司于2015年9月9日在巨潮资讯网（www.cninfo.com.cn）披露的相关公告。

十九、公司子公司重大事项

适用 不适用

二十、社会责任情况

适用 不适用

公司坚持在经营管理活动中追求企业与员工、社会、环境和谐发展，以实际行动践行社会责任。

1、公司坚持保障股东，尤其是中小股东的利益，严格按照《公司章程》、《股东大会议事规则》的规定和要求，规范股东大会的召集、召开和表决程序，确保股东对公司重大事项的知情权、参与权和表决权。公司严格按照相关法律法规履行信息披露义务，确保信息披露的公平、公正、公开，保障投资者合法权益。公司安排专人通过电话、传真、电子邮箱、互动平台、现场调研等途径，与投资者建立畅通的沟通渠道，与广大投资者建立良好互动关系，提高公司的透明度和诚信度。

2、公司重视投资者合理的投资回报，积极实施利润分配，尤其是现金分红政策。公司上市以来，每年都严格按照相关法律法规及《公司章程》等有关规定，实施利润分配和现金分红，保障投资者的回报权。

3、公司坚持以人为本，注重员工福利建设，主动对员工职业发展规划、专业技能、职业素养的培训，为员工提供平等的发展机会，尊重和维护员工的权益，实现员工与企业共同成长，努力构建和谐稳定的劳资关系。

4、公司坚持诚信守法的经营理念，严格规范经营运作，诚信履行合同，遵守法律制度，充分维护供应商及加盟商的合法权益，连续多年被评为“广东省守合同重信用企业”。

5、公司坚持“消费者至上”的经营原则，建立严格的产品质量控制体系，严格把控产品质量，确保产品质量安全，切实保护消费者利益。

上市公司及其子公司是否属于国家环境保护部门规定的重污染行业

是 否 不适用

是否发布社会责任报告

是 否

二十一、公司债券相关情况

公司是否存在公开发行并在证券交易所上市，且在年度报告批准报出日未到期或到期未能全额兑付的公司债券

是

1、公司债券基本信息

债券名称	债券简称	债券代码	发行日	到期日	债券余额 (万元)	利率	还本付息方式
东莞市搜于特服装股份有限公司 2015 年公司债券	15 搜特债	112275	2015 年 08 月 24 日	2020 年 08 月 23 日	35,000	5.95%	本期债券采用单利按年计息，不计复利。每年付息一次，到期一次还本，最后一期利息随本金的兑付一起支付。若债券持有人在第 3 年末行使回售权，所回售债券的票面面值加第 3 年的利息在投资者回售支付日 2018 年 8 月 24 日一起支付。
东莞市搜于特服装股份有限公司 2014 年公司债券	14 搜特 01	112211	2014 年 07 月 02 日	2019 年 07 月 01 日	35,000	7.80%	本期债券采用单利按年计息，不计复利。每年付息一次，到期一次还本，最后一期利息随本金的兑付一起支付。若债券持有人在第 3 年末行使回售权，所回售债券的票面面值加第 3 年的利息在投资者回售支付日 2017 年 7 月 2 日一起支付。
公司债券上市或转让的交易场所	深圳证券交易所						
投资者适当性安排	发行后本期债券在存续期内出现调整投资者适当性管理的情形，则本期债券将被实施投资者适当性管理，仅限合格投资者参与，公众						

	投资者不得再买入本期债券，原持有债券的公众投资者仅可选择持有到期或者卖出债券，如出现上述情形将影响本期债券的流动性。
报告期内公司债券的付息兑付情况	报告期内，“15 搜特债”未付息，“14 搜特 01”按期支付债券利息 2730 万元。
公司债券附发行人或投资者选择权条款、可交换条款等特殊条款的，报告期内相关条款的执行情况（如适用）。	不适用

2、债券受托管理人和资信评级机构信息

债券受托管理人：							
名称	长江证券承销保荐有限公司	办公地址	上海市浦东世纪大道 1589 号长泰国际金融大厦 21 层	联系人	赵兴源	联系电话	021—38784899，0755—82763298
报告期内对公司债券进行跟踪评级的资信评级机构：							
名称	鹏元资信评估有限公司		办公地址	深圳市深南大道 7008 号阳光高尔夫大厦 3 楼			
报告期内公司聘请的债券受托管理人、资信评级机构发生变更的，变更的原因、履行的程序、对投资者利益的影响等（如适用）	不适用						

3、公司债券募集资金使用情况

公司债券募集资金使用情况及履行的程序	<p>公司于 2014 年 7 月 2 日发行第一期公司债券，发行金额为 35,000 万元，扣除债券承销费 455 万元收到债券净额 34,545 万元。于 2015 年 8 月 24 日发行第二期公司债券发行金额为 35,000 万元，扣除债券承销费 455 万元收到债券净额 34,545 万元。公司累计收到发行债券资金净额 69,090 万元。</p> <p>公司发行债券募集资金均为补充流动资金，截止报告期末第一期债券资金补充流动资金已使用完毕，第二期债券资金专项账户余额 27.53 万元，为利息收入。</p> <p>公司发行债券募集资金的使用严格履行相应的申请和审批手续，严格按照公司流动资金管理及审批权限使用。</p>
年末余额（万元）	27.53
募集资金专项账户运作情况	募集资金专项账户用于储存债券专项资金。
募集资金使用是否与募集说明书承诺的用途、使用计划及其	按募集说明书承诺的用途使用，与其一致

他约定一致	
-------	--

4、公司债券信息评级情况

鹏元资信评估有限公司出具了搜于特2014年公司债券（第一期）2015年跟踪信用评级报告，评级结果为：本期债券信用等级AA，发行主体长期信用等级AA，评级展望维持为稳定。详见公司于2015年5月12日在巨潮资讯网（<http://www.cninfo.com.cn/>）披露的《搜于特：2014年公司债券（第一期）2015年跟踪信用评级报告》。

鹏元资信评估有限公司为公司发行“15搜特债”出具了搜于特2015年公司债券信用评级报告，评级结果为：本期债券信用等级AA，发行主体长期信用等级AA，评级展望维持为稳定。详见公司于2015年8月20日在巨潮资讯网（<http://www.cninfo.com.cn/>）披露的《搜于特：公司2015年信用评级报告》。

5、公司债券增信机制、偿债计划及其他偿债保障措施

公司发行的公司债券未采取增信措施。

“14搜特债01”偿债计划：本期债券的起息日为2014年7月2日，债券利息将于起息日之后在存续期内每年支付一次，2015年至2019年间每年的7月2日为本期债券上一计息年度的付息日（遇法定节假日或休息日顺延至其后的第1个工作日，下同）。本期债券到期日为2019年7月2日，到期支付本金及最后一期利息。本期债券本金及利息的支付将通过债券登记托管机构和有关机构办理。支付的具体事项将按照有关规定，由公司在中国证监会指定媒体上发布的公告中加以说明。

“15搜特债”偿债计划：本期债券的起息日为2015年8月24日，债券利息将于起息日之后在存续期内每年支付一次，2016年至2020年间每年的8月24日为本期债券上一计息年度的付息日（遇法定节假日或休息日顺延至其后的第1个交易日，下同）。本期债券到期日为2020年8月24日，到期支付本金及最后一期利息。本期债券本金及利息的支付将通过债券登记托管机构和有关机构办理。支付的具体事项将按照有关规定，由中国证监会指定媒体上发布的公告中加以说明。

为充分、有效地维护债券持有人的利益，公司已为本期债券的按时、足额偿付做出一系列安排，包括切实做到专款专用、设立专门的偿付工作小组、制定并严格执行资金管理计划、充分发挥债券受托管理人的作用、严格履行信息披露义务等，形成了一套确保债券安全付息、

兑付的保障措施。

6、报告期内债券持有人会议的召开情况

2015年度，未召开债券持有人会议。

7、报告期内债券受托管理人履行职责的情况

“15搜特债”、“14搜特债01”债券受托管理人为长江证券承销保荐有限公司。报告期内长江证券承销保荐有限公司按照《债券受托管理协议》履行受托管理人职责，于2015年5月12日在巨潮资讯网和深圳证券交易所网站中分别披露了《东莞市搜于特服装股份有限公司公开发行2014年公司债券（第一期）之债券受托管理事务报告》（2014年度）。

8、截至报告期末公司近 2 年的主要会计数据和财务指标

单位：万元

项目	2015 年	2014 年	同期变动率
息税折旧摊销前利润	39,877.94	24,244.45	64.48%
投资活动产生的现金流量净额	-73,196.47	-43,359.34	-68.81%
筹资活动产生的现金流量净额	41,558.79	27,286.79	52.30%
期末现金及现金等价物余额	26,601.86	38,279.29	-30.51%
流动比率	359.41%	496.79%	-137.38%
资产负债率	36.65%	26.51%	10.14%
速动比率	262.16%	353.43%	-91.27%
EBITDA 全部债务比	46.28%	65.29%	-19.01%
利息保障倍数	7.07	12.04	-41.28%
现金利息保障倍数	8.43	25.61	-67.08%
EBITDA 利息保障倍数	8.81	15.76	-44.10%
贷款偿还率	100.00%	100.00%	0.00%
利息偿付率	100.00%	100.00%	0.00%

上述会计数据和财务指标同比变动超过 30%的主要原因

√ 适用 □ 不适用

息税折旧摊销前利润比上年同期增长64.48%，主要原因是：报告期内，实现营业总收入198,291.03 万元，较上年同期增长51.85%带动利润总额、净利润大幅度增加。

投资活动产生的现金流量净额较上年同期减少68.81%，主要原因是：（1）公司报告期内公司对外股权投资增加所致；（2）公司收到购置理财产品的现金较去年同期减少。

筹资活动产生的现金流量净额较上年同期增加52.30%，主要原因是：公司通过银行借款以及发行公司债券筹资资金较去年同期大幅度增长。

期末现金及现金等价物余额较上年同期减少30.51%，主要原因是：报告期末购置的理财产品的余额较去年增加41,180.00万元并重分类至其他流动资产所致。

流动比率、速动比率分别较上年同期减少137.38%、91.27%，主要原因是：报告告期内银行借款大幅度增加所致。

利息保障倍数、现金利息保障倍数、EBITDA利息保障倍数分别较上年同期减少41.28%，67.08%、44.10%，主要原因是：报告期内公司发行债券产生的利息费用较去年同期大幅度增加所致。

9、截至报告期末的资产权利受限情况

期末使用受到限制的货币资金共计 130,439,075.35 元，其中：银行存款有 259,075.35 元，其他货币资金有财付通余额 40,000.00 元、 银行承兑汇票保证金 140,000.00 元、银行结构性存款 130,000,000.00 元。

10、报告期内对其他债券和债务融资工具的付息兑付情况

不适用。

11、报告期内获得的银行授信情况、使用情况以及偿还银行贷款的情况

单位：万元

银行	授信额度	2015年 贷款	贷款偿还	贷款余额	开具承兑 汇票金额	承兑汇票 还款金额	期末承兑 汇票余额	未使用授 信额度
兴业 银行	10,000.00	1,500.00	1,500.00	1,500.00	12,555.10	12,294.37	5,779.88	2,720.12
中信 银行	10,000.00	10,000.00	10,000.00		-	-	-	10,000.00
民生 银行	20,000.00	301.59	1,020.00	301.59	13,749.00	17,205.71	5,823.24	13,875.18
建设 银行	20,000.00	-			4,299.84	7,982.27	352.69	19,647.31
平安 银行	20,000.00	15,000.00		15,000.00	67.18	67.18	-	5,000.00
农业 银行	10,000.00	-			14,406.69	16,370.75	5,408.03	4,591.97
招商	10,000.00	-			7,643.99	23.74	7,620.25	2,379.75

银行								
	100,000.00	26,801.59	12,520.00	16,801.59	52,721.80	53,944.02	24,984.09	58,214.32

12、报告期内执行公司债券募集说明书相关约定或承诺的情况

公司严格按照债券募集说明书相关约定或承诺履行。

13、报告期内发生的重大事项

详见本报告本节第“十八、其他重大事项的说明”。

14、公司债券是否存在保证人

是 否

第六节 股份变动及股东情况

一、股份变动情况

1、股份变动情况

单位：股

	本次变动前		本次变动增减（+，-）					本次变动后	
	数量	比例	发行新股	送股	公积金转股	其他	小计	数量	比例
一、有限售条件股份	203,528,140	39.26%			203,528,140	4,066,202	207,594,342	411,122,482	39.65%
3、其他内资持股	203,528,140	39.26%			203,528,140	4,066,202	207,594,342	411,122,482	39.65%
境内自然人持股	203,528,140	39.26%			203,528,140	4,066,202	207,594,342	411,122,482	39.65%
二、无限售条件股份	314,871,860	60.74%			314,871,860	-4,066,202	310,805,658	625,677,518	60.35%
1、人民币普通股	314,871,860	60.74%			314,871,860	-4,066,202	310,805,658	625,677,518	60.35%
三、股份总数	518,400,000	100.00%			518,400,000	0	518,400,000	1,036,800,000	100.00%

股份变动的原因

√ 适用 □ 不适用

2015年5月5日，公司2014年度股东大会审议通过了《公司2014年度利润分配及资本公积金转增股本方案》。公司以总股本518,400,000股为基数，以资本公积转增股本方式，向全体股东每10股转增10股，转增后公司总股本变更为1,036,800,000股。

股份变动的批准情况

√ 适用 □ 不适用

2015年5月5日，公司2014年度股东大会审议通过了《公司2014年度利润分配及资本公积金转增股本方案》。公司以总股本518,400,000股为基数，以资本公积转增股本方式，向全体股东每10股转增10股，转增后公司总股本变更为1,036,800,000股。

股份变动的过户情况

√ 适用 □ 不适用

2015年5月15日，中国证券登记结算有限公司深圳分公司将资本公积金转增股本518,400,000股记入各股东账户。

股份变动对最近一年和最近一期基本每股收益和稀释每股收益、归属于公司普通股股东的每股净资产等财务指标的影响

√ 适用 □ 不适用

股份变动前2014年基本每股收益和稀释每股收益为0.24元，股份变动后基本每股收益和稀释每股收益为0.12元。股份变动前归属于公司普通股股东的每股净资产4.18元，股份变动后归属于公司普通股股东的每股净资产2.09元。

公司认为必要或证券监管机构要求披露的其他内容

□ 适用 √ 不适用

2、限售股份变动情况

□ 适用 √ 不适用

二、证券发行与上市情况

1、报告期内证券发行（不含优先股）情况

□ 适用 √ 不适用

2、公司股份总数及股东结构的变动、公司资产和负债结构的变动情况说明

□ 适用 √ 不适用

3、现存的内部职工股情况

□ 适用 √ 不适用

三、股东和实际控制人情况

1、公司股东数量及持股情况

单位：股

报告期末普通股股东总数	29,763	年度报告披露日前上一月末普通股股东总数	27,003	报告期末表决权恢复的优先股股东总数（如有）（参见注8）	0	年度报告披露日前上一月末表决权恢复的优先股	0
-------------	--------	---------------------	--------	-----------------------------	---	-----------------------	---

持股 5%以上的股东或前 10 名股东持股情况								股东总数 (如有) (参见注 8)
股东名称	股东性质	持股比例	报告期末持股数量	报告期内增减变动情况	持有有限售条件的股份数量	持有无限售条件的股份数量	质押或冻结情况	
							股份状态	数量
马鸿	境内自然人	50.34%	521,892,611	263481757	391,419,457	130,473,154	质押	227,500,000
广东兴原投资有限公司	境内非国有法人	22.28%	230,970,294	115485147	0	230,970,294	质押	93,600,000
马少贤	境内自然人	2.50%	25,920,000	12960000	19,440,000	6,480,000		
陕西省国际信托股份有限公司-陕国投·福星 1 号结构化证券投资集合资金信托计划	其他	1.09%	11,287,129	11,287,129	0	11,287,129		
鹏华资产-浦发银行-鹏华资产方圆 3 号资产管理计划	其他	0.97%	10,070,020	10,070,020	0	10,070,020		
鹏华资产-浦发银行-鹏华资产方圆 6 号资产管理计划	其他	0.87%	8,976,900	8,976,900	0	8,976,900		
陕西省国际信托股	其他	0.79%	8,241,636	8,241,636	0	8,241,636		

份有限公司-陕国投.福星 2 号结构化证券投资集合资金信托计划								
华泰证券股份有限公司	国有法人	0.68%	7,003,389	7,003,389	0	7,003,389		
鹏华资产-浦发银行-鹏华资产方圆 5 号资产管理计划	其他	0.61%	6,352,439	6,352,439	0	6,352,439		
凌凤远	境内自然人	0.53%	5,512,053	5,512,053	0	5,512,053		
战略投资者或一般法人因配售新股成为前 10 名股东的情况（如有）（参见注 3）	无							
上述股东关联关系或一致行动的说明	上述股东中，马鸿先生与马少贤女士为兄妹关系，广东兴原投资有限公司为马鸿先生与妻子黄晓旋女士共同设立。除以上关联关系外，未知其他股东之间是否存在关联关系，也未知是否属于《上市公司股东持股变动信息披露管理办法》中规定的一致行动人。							
前 10 名无限售条件股东持股情况								
股东名称	报告期末持有无限售条件股份数量	股份种类						
		股份种类	数量					
广东兴原投资有限公司	230,970,294	人民币普通股	230,970,294					
马鸿	130,473,154	人民币普通股	130,473,154					
陕西省国际信托股份有限公司-陕国投.福星 1 号结构化证券投资集合资金信托计划	11,287,129	人民币普通股	11,287,129					

鹏华资产-浦发银行-鹏华资产方圆3号资产管理计划	10,070,020	人民币普通股	10,070,020
鹏华资产-浦发银行-鹏华资产方圆6号资产管理计划	8,976,900	人民币普通股	8,976,900
陕西省国际信托股份有限公司-陕国投.福星2号结构化证券投资集合资金信托计划	8,241,636	人民币普通股	8,241,636
华泰证券股份有限公司	7,003,389	人民币普通股	7,003,389
马少贤	6,480,000	人民币普通股	6,480,000
鹏华资产-浦发银行-鹏华资产方圆5号资产管理计划	6,352,439	人民币普通股	6,352,439
凌凤远	5,512,053	人民币普通股	5,512,053
前10名无限售流通股股东之间,以及前10名无限售流通股股东和前10名股东之间关联关系或一致行动的说明	上述股东中,马鸿先生与马少贤女士为兄妹关系,广东兴原投资有限公司为马鸿先生与妻子黄晓旋女士共同设立。除以上关联关系外,未知其他股东之间是否存在关联关系,也未知是否属于《上市公司股东持股变动信息披露管理办法》中规定的一致行动人。		
前10名普通股股东参与融资融券业务情况说明(如有)(参见注4)	持股5%以上股东广东兴原投资有限公司通过融资融券信用账户持有公司股份48,000,000股;股东凌凤远通过融资融券信用账户持有公司股份5,511,157股。		

公司前10名普通股股东、前10名无限售条件普通股股东在报告期内是否进行约定购回交易

√ 是 □ 否

公司控股股东马鸿先生2015年3月10日质押给长城证券股份有限公司的64,000,000股股份,根据合同约定,因质押到期,该笔质押已于2015年9月9日赎回,并在中国证券登记结算有限责任公司深圳分公司办理了解除质押登记手续。

2、公司控股股东情况

控股股东性质：自然人控股

控股股东类型：自然人

控股股东姓名	国籍	是否取得其他国家或地区居留权
马鸿	中国	否
主要职业及职务	2006年11月至今任公司董事长，2007年5月至今兼任公司总经理，2008年6月至2009年5月任广东兴原投资有限公司总经理，2009年5月至今任广东兴原投资有限公司执行董事，2015年3月至今任广州市汇美时尚集团股份有限公司董事。现任社会职务有：中国流行色协会理事、广东省服装服饰行业协会副会长、东莞市中小企业发展与上市促进会副会长、东莞市道滘商会副会长。	
报告期内控股和参股的其他境内外上市公司的股权情况	不适用	

控股股东报告期内变更

适用 不适用

公司报告期控股股东未发生变更。

3、公司实际控制人情况

实际控制人性质：境内自然人

实际控制人类型：自然人

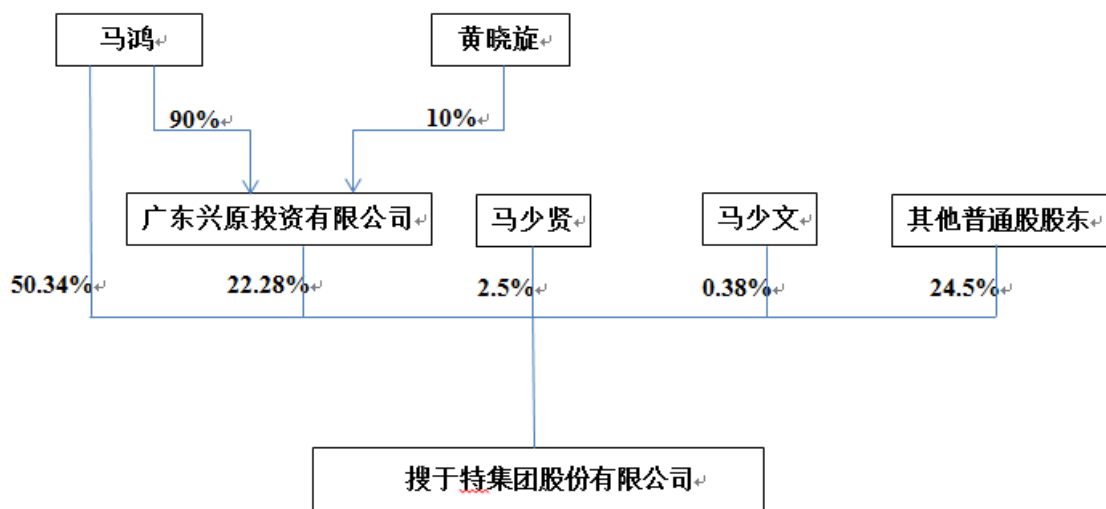
实际控制人姓名	国籍	是否取得其他国家或地区居留权
马鸿	中国	否
主要职业及职务	2006年11月至今任公司董事长，2007年5月至今兼任公司总经理，2008年6月至2009年5月任广东兴原投资有限公司总经理，2009年5月至今任广东兴原投资有限公司执行董事，2015年3月至今任广州市汇美时尚集团股份有限公司董事。现任社会职务有：中国流行色协会理事、广东省服装服饰行业协会副会长、东莞市中小企业发展与上市促进会副会长、东莞市道滘商会副会长。	
过去10年曾控股的境内外上市公司情况	不适用	

实际控制人报告期内变更

适用 不适用

公司报告期实际控制人未发生变更。

公司与实际控制人之间的产权及控制关系的方框图



实际控制人通过信托或其他资产管理方式控制公司

适用 不适用

4、其他持股在 10%以上的法人股东

适用 不适用

法人股东名称	法定代表人/单位负责人	成立日期	注册资本	主要经营业务或管理活动
广东兴原投资有限公司	马鸿	2008 年 05 月 30 日	2500 万元人民币	实业投资、企业投资及管理、投资咨询服务。

5、控股股东、实际控制人、重组方及其他承诺主体股份限制减持情况

适用 不适用

第七节 优先股相关情况

适用 不适用

报告期公司不存在优先股。

第八节 董事、监事、高级管理人员和员工情况

一、董事、监事和高级管理人员持股变动

姓名	职务	任职状态	性别	年龄	任期起始日期	任期终止日期	期初持股数(股)	本期增持股份数量(股)	本期减持股数(股)	其他增减变动(股)	期末持股数(股)
马鸿	董事长兼总经理	现任	男	49	2009年11月26日	2019年01月08日	258,410,854	263,481,757	0		521,892,611
马少贤	董事	现任	女	45	2009年11月26日	2019年01月08日	12,960,000	12,960,000	0		25,920,000
廖岗岩	董事、副总经理、董事会秘书	现任	男	48	2009年11月26日	2019年01月08日	0	116,500	0		116,500
伍骏	董事、副总经理	现任	男	38	2009年11月26日	2019年01月08日	0	58,400	0		58,400
刘岳屏	独立董事	离任	男	56	2009年06月30日	2015年09月08日	0	0	0		0
马卓檀	独立董事	离任	男	44	2009年06月30日	2015年09月08日	0	0	0		0
王鸿远	独立董事	离任	男	44	2009年06月30日	2015年09月08日	0	0	0		0

许成富	独立董事	现任	男	48	2015年09月08日	2019年01月08日	0	0	0	0
周世权	独立董事	现任	男	40	2015年09月08日	2019年01月08日	0	0	0	0
王珈	独立董事	现任	男	40	2015年09月08日	2019年01月08日	0	0	0	0
柴海军	监事会主席	现任	男	37	2011年03月17日	2019年01月08日	0	29,100	0	29,100
张俊	监事会主席	离任	男	46	2009年11月26日	2016年01月08日	0	0	0	0
胥静	职工代表监事	离任	女	35	2009年11月26日	2015年06月03日	0	0	0	0
黄小艳	股东代表监事	现任	女	34	2016年01月08日	2019年01月08日	0	0	0	0
钟达龙	职工代表监事	现任	男	34	2015年06月03日	2019年01月08日	0	0	0	0
林朝强	副总经理	现任	男	53	2009年11月26日	2019年01月08日	0	30,200	0	30,200
古芬	副总经理	离任	女	44	2009年11月26日	2015年05月25日	0	0	0	0
唐洪	财务	现任	男	43	2009	2019	0	116,500	0	116,500

	总监				年 11 月 26 日	年 01 月 08 日				
合计	--	--	--	--	--	--	271,370,854	276,792,457	0	548,163,311

二、公司董事、监事、高级管理人员变动情况

姓名	担任的职务	类型	日期	原因
刘岳屏	独立董事	任期满离任	2015 年 09 月 08 日	期满六年
马卓檀	独立董事	任期满离任	2015 年 09 月 08 日	期满六年
王鸿远	独立董事	任期满离任	2015 年 09 月 08 日	期满六年
张俊	监事会主席	任期满离任	2016 年 01 月 08 日	任期届满
古芬	副总经理	离任	2015 年 05 月 25 日	个人原因辞职
胥静	职工代表监事	离任	2015 年 06 月 03 日	个人原因辞职

三、任职情况

公司现任董事、监事、高级管理人员专业背景、主要工作经历以及目前在公司的主要职责

1、董事简介

马鸿，男，1967年11月出生，研究生学历，中国国籍，无境外永久居留权。2006年11月至今任公司董事长，2007年5月至今兼任公司总经理，2008年6月至2009年5月任广东兴原投资有限公司总经理，2009年5月至今任广东兴原投资有限公司执行董事，2015年3月至今任广州市汇美时尚集团股份有限公司董事。现任社会职务有：中国流行色协会理事、广东省服装服饰行业协会副会长、东莞市中小企业发展与上市促进会副会长、东莞市道滘商会副会长。

马少贤，女，1971年出生，大专学历，中国国籍，无境外永久居留权。2006年11月至今任公司董事。

廖岗岩，男，1968年出生，本科学历，中国国籍，无境外永久居留权。1992年至2004年历任广东省连州市司法局科员、科长、副局长；2004年至2009年先后在广东坚信律师事务所、广东国龙律师事务所、北京市观韬律师事务所深圳分所任执业律师；2009年6月至今任公司董事、副总经理、董事会秘书；2014年10月至今任广州伊烁服饰有限公司董事长，2015年9月至今任广州市拉拉米信息科技有限公司董事，2015年11月至今任北京中研翰海网络科技股份有限公司董事。

伍骏，男，1978年出生，中专学历，中国国籍，无境外永久居留权。2006年11月至今任

公司董事，2007年12月至今任东莞市潮流前线信息科技有限公司执行董事、经理，2012年1月至今任公司副总经理，2015年8月至今任东莞市搜于特供应链管理有限公司执行董事兼经理，2015年9月至今先后担任湖北浚通供应链管理有限公司董事、广州集亚特供应链管理有限公司董事、苏州聚通供应链管理有限公司董事。

许成富，男，1968年出生，本科学历，执业律师，中国国籍，无境外永久居留权。曾任深圳安信财务顾问有限公司财务顾问、深圳华宝财务顾问有限公司副总经理、广东博合律师事务所执业律师，2004年至今任国浩律师（深圳）事务所合伙人。

周世权，男，1976年出生，硕士学位，注册会计师，中国国籍，无境外永久居留权。曾任蛇口中华会计师事务所审计一部项目经理、深圳市俊励国际船舶代理有限公司财务部经理，2005年至今任中航城投资有限公司运营总监。

王珈，男，1976年出生，大专学历，中国国籍，无境外永久居留权。曾任广东省服装设计师协会秘书长、广东省服装服饰行业协会副秘书长，2010年至今任广东省服装服饰行业协会秘书长。

2、监事简介

柴海军，男，1980年出生，大专学历，中国国籍，无境外永久居留权。曾任东莞市常平镇镇兴建材超市经理助理、东莞德永佳纺织制衣有限公司任会计，2007年10月至2011年3月任公司财务部会计，2011年3月至今任公司总经办行政助理、公司监事，2015年8月担任东莞市搜于特品牌管理有限公司监事。

黄小艳，女，1982年出生，本科学历，人力资源管理师，中国国籍，无境外永久居留权。曾任高瞻电子元件制品有限公司人力资源主管，2010年8月至2013年任公司招聘主管，2013年至今任公司人力资源部经理。

钟达龙，男，1982年生，本科学历，中国国籍，无境外永久居留权。2004年至2007年就职于真维斯集团，2007年6月进入公司，曾任公司营销中心培训部经理，市场营销副总监，现任公司020部总监。

3、高级管理人员简介

马鸿，总经理，简介详见本年度报告本节“董事简介”。

廖岗岩，副总经理，董事会秘书，简介详见本年度报告本节“董事简介”。

伍骏，副总经理，简介详见本年度报告本节“董事简介”。

林朝强，1963年生，本科学历，中国国籍，无境外永久居留权。曾任福建七匹狼（集团）与狼共舞服饰公司副总经理、广东恒威集团公司总裁助理、服装分公司副总经理、人力资源总监、广州飘的服饰公司品牌总经理、广州潮伍服饰公司品牌总经理，2006年11月至今历任搜于特集团股份有限公司营销总监、副总经理，2015年9月至今担任东莞市搜于特品牌管理有限公司执行董事兼经理。

唐洪，1973年生，大专学历，中国国籍，无境外永久居住权，曾任东莞众泰会计师事务所项目经理，2007年9月至2009年6月任搜于特集团股份有限公司财务经理，2009年6月至今任搜于特集团股份有限公司财务总监。

在股东单位任职情况

适用 不适用

任职人员姓名	股东单位名称	在股东单位担任的职务	任期起始日期	任期终止日期	在股东单位是否领取报酬津贴
马鸿	广东兴原投资有限公司	执行董事	2009年05月01日		否
在股东单位任职情况的说明	无				

在其他单位任职情况

适用 不适用

任职人员姓名	其他单位名称	在其他单位担任的职务	任期起始日期	任期终止日期	在其他单位是否领取报酬津贴
马鸿	广州市汇美时尚集团股份有限公司	董事	2015年03月27日		否
廖岗岩	广州伊烁服饰有限公司	董事长	2014年08月15日		否
廖岗岩	广州市拉拉米信息科技有限公司	董事	2015年11月11日		否
廖岗岩	北京中研翰海网络科技股份有限公司	董事	2015年09月29日		否
伍骏	东莞市潮流前线信息科技有限公司	执行董事、经理	2007年12月21日		否

伍骏	东莞市搜于特供应链管理有 限公司	执行董事、经 理	2015 年 08 月 21 日		否
伍骏	湖北浚通供应链管理有限公 司	董事	2015 年 09 月 02 日		否
伍骏	广州集亚特供应链管理有限公 司	董事	2015 年 09 月 16 日		否
伍骏	苏州聚通供应链管理有限公 司	董事	2015 年 09 月 28 日		否
林朝强	东莞市搜于特品牌管理有限公 司	执行董事、经 理	2015 年 08 月 21 日		否
柴海军	东莞市搜于特品牌管理有限公 司	监事	2015 年 08 月 21 日		否
许成富	国浩律师集团（深圳）事务 所	合伙人、执业 律师	2004 年 01 月 01 日		是
周世权	中航城投资有限公司	运营总监	2005 年 10 月 01 日		是
王珈	广东省服装服饰行业协会	秘书长	2010 年 11 月 01 日		是
在其他 单位任 职情况 的说明	无				

公司现任及报告期内离任董事、监事和高级管理人员近三年证券监管机构处罚的情况

适用 不适用

四、董事、监事、高级管理人员报酬情况

董事、监事、高级管理人员报酬的决策程序、确定依据、实际支付情况

1、决策程序

（1）公司董事、监事的报酬由公司董事会薪酬与考核委员会拟定方案，经董事会审议通过后提交到公司股东大会审议通过之后执行。

（2）公司高级管理人员的报酬由董事会薪酬与考核委员会拟定方案，提交到董事会审议通过之后执行。

2、确定依据

根据2015年4月10日公司第三届董事会第十七次会议审议通过的《关于东莞市搜于特服装股份有限公司高级管理人员2015年薪酬的议案》及2015年5月5日公司2014年度股东大会审议通过的《关于东莞市搜于特服装股份有限公司董事、监事2015年薪酬的议案》，确定公司董

事、监事、高级管理人员的年度报酬。

3、实际支付情况

公司董事、监事及高级管理人员的薪酬按月进行支付，报告期内共支付281.53万元。

公司报告期内董事、监事和高级管理人员报酬情况

单位：万元

姓名	职务	性别	年龄	任职状态	从公司获得的税前报酬总额	是否在公司关联方获取报酬
马鸿	董事长兼总经理	男	49	现任	25.31	否
马少贤	董事	女	45	现任	8.65	否
廖岗岩	董事、副总经理、董事会秘书	男	48	现任	37.7	否
伍骏	董事、副总经理	男	38	现任	26.33	否
刘岳屏	独立董事	男	56	离任	5.89	否
马卓檀	独立董事	男	44	离任	5.89	否
王鸿远	独立董事	男	44	离任	5.89	否
许成富	独立董事	男	48	现任	1.87	否
周世权	独立董事	男	40	现任	1.87	否
王珈	独立董事	男	40	现任	1.87	否
柴海军	监事会主席	男	37	现任	17.2	否
张俊	监事会主席	男	46	离任	14.3	否
胥静	职工代表监事	女	35	离任	7.9	否
黄小艳	股东代表监事	女	34	现任	14.58	否
钟达龙	职工代表监事	男	34	现任	16.25	否
林朝强	副总经理	男	53	现任	35.7	否
古芬	副总经理	女	44	离任	15.47	否
唐洪	财务总监	男	43	现任	38.86	否
合计	--	--	--	--	281.53	--

公司董事、监事、高级管理人员报告期内被授予的股权激励情况

适用 不适用

五、公司员工情况

公司按国家《劳动法》等法律规定与员工签订劳动合同，实行劳动合同制，工资按照《劳动法》等国家法律法规的规定进行计算与发放，当月工资在下月发放。员工工资主要由固定

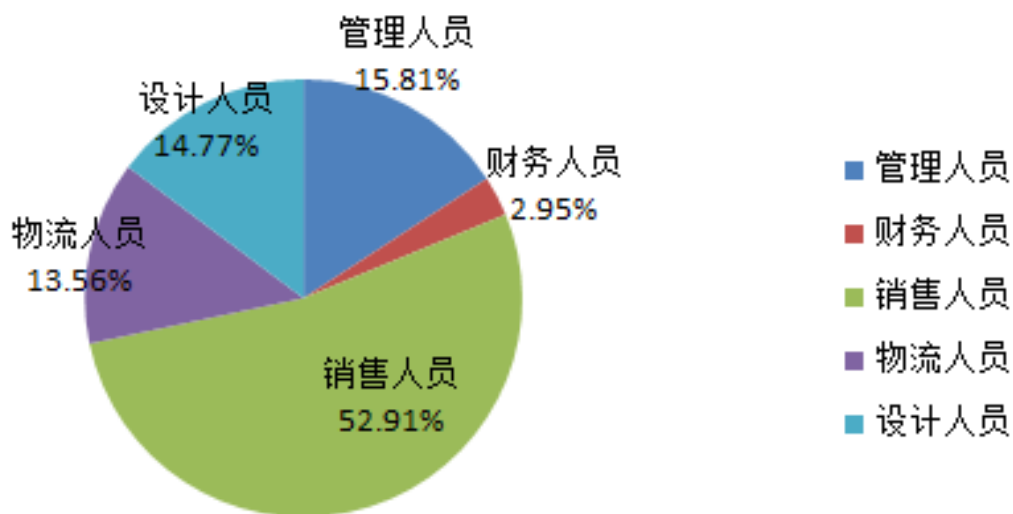
工资、津贴与奖金购成。

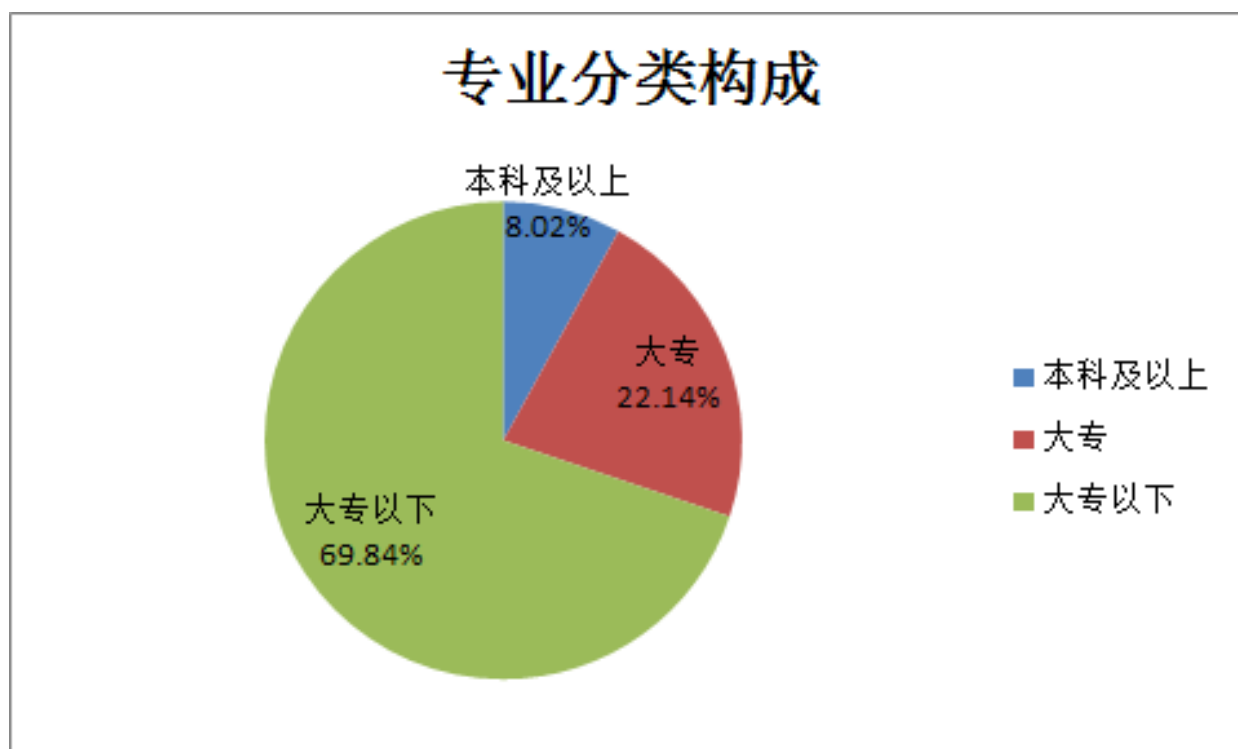
公司没有需承担费用的离退休职工。

截至报告期末，公司拥有员工2,132人，其专业构成及教育程度情况如下：

专业构成	人数（人）	占职工总数的比例
管理人员	337	15.81%
财务人员	63	2.95%
销售人员	1,128	52.91%
物流人员	289	13.56%
设计人员	315	14.77%
合计	2,132	100.00%
教育程度	人数（人）	占职工总数的比例
本科及以上	181	8.49%
大专	472	22.14%
大专以下	1,479	69.37%
合计	2132	100.00%

专业构成分类





企业薪酬成本情况

	本期
当期领取薪酬员工总人数（人）	2,132
当期总体薪酬发生额（万元）	16,486.22
总体薪酬占当期营业收入比例	8.31%
高管人均薪酬金额（万元/人）	15.64
所有员工人均薪酬金额（万元/人）	7.73

第九节 公司治理

一、公司治理的基本状况

报告期内，公司严格按照《公司法》、《证券法》、《上市公司治理准则》、《深圳证券交易所股票上市规则》和中国证监会有关法律法规的要求，规范运作，不断完善公司的法人治理结构，建立健全内部管理和控制制度，持续深入开展公司治理活动，进一步规范公司运作，不断提高公司治理水平。

1、关于股东与股东大会

公司制定了《公司章程》、《股东大会议事规则》，严格按照规定和要求，规范股东大会的召集、召开程序，确保全体股东，尤其是中小股东能够享有平等地位，充分行使股东权利。报告期内，公司按照规定共召开了两次股东大会，均有律师进行现场见证。

2、关于控股股东与上市公司的关系

报告期内，公司控股股东恪守《中小企业板上市公司控股股东、实际控制人行为指引》的相关要求，依法行使权利并承担相应义务，没有超越公司股东大会直接或者间接干预公司的决策和经营活动。公司具有独立的经营能力和完备的供销系统，公司董事会、监事会和内部机构能够独立运作。

3、关于董事和董事会

公司严格按照《公司法》、《公司章程》规定的选聘程序选举董事，董事会的人数及结构符合法律法规和《公司章程》的要求。全体董事严格按照《公司法》、《公司章程》、《董事会议事规则》、《独立董事工作制度》及《中小板上市公司董事行为指引》的规定，规范董事会的召集、召开和表决程序，认真出席董事会和股东大会，积极参加相关培训，熟悉有关法律法规，勤勉尽责。

4、关于监事和监事会

公司严格按照《公司法》、《公司章程》的规定选举监事，监事会的人数及结构符合法律法规和《公司章程》的要求。监事会严格按照《公司章程》、《监事会议事规则》的规定，规范监事会的召集、召开和表决程序，公司监事认真履行职责，诚信、勤勉、尽责地对公司财务以及董事、高级管理人员履行职责的合法、合规性进行监督，维护公司及股东的合法权

益。

5、关于相关利益者

公司能够充分尊重和维护相关利益者的合法权益，积极与相关利益者合作，加强与各方的沟通和交流，实现股东、员工、社会等各方利益的均衡，共同推动公司持续、稳定、健康发展。

6、关于信息披露与透明度

公司严格按照《信息披露管理制度》和《投资者关系管理制度》的要求，指定公司董事会秘书负责信息披露工作，接待投资者来访和咨询，严格按照有关规定真实、准确、完整、及时地披露相关信息，确保公司所有股东能够以平等的机会获得信息。同时，公司还进一步加强与深圳证券交易所及广东省证监局的经常性联系和沟通，及时、主动报告公司有关事项，从而准确地理解信息披露的规范要求，不断适应新的披露要求，公司信息披露质量和透明度得到有效提高。

7、内部审计制度

公司建立了内部审计制度，设置内部审计部门，配置了6名专职内部审计人员。在董事会审计委员会的指导下，内部审计部门对公司及其子公司的经济运行质量、经济效益、内控的制度和执行，各项费用的使用以及资产情况进行审计和监督。

公司治理的实际状况与中国证监会发布的有关上市公司治理的规范性文件是否存在重大差异
 是 否

公司治理的实际状况与中国证监会发布的有关上市公司治理的规范性文件不存在重大差异。

二、公司相对于控股股东在业务、人员、资产、机构、财务等方面的独立情况

公司与控股股东在业务、人员、资产、机构和财务等方面完全分开，具有独立完整的业务体系及自主经营能力。

1、业务独立

公司主要从事“潮流前线”品牌青春休闲服饰的自主设计和销售，目前拥有独立完整的业务体系，能够面向市场独立经营，独立核算和决策，独立承担责任和风险，独立于控股股东、实际控制人及其控制的其他企业，未受到公司控股股东、实际控制人的干涉、控制，亦未因与公司控股股东、实际控制人及其控制的其他企业之间存在关联关系而使公司经营自主

权的完整性、独立性受到不良影响。

2、人员独立

公司董事、监事及其他高级管理人员均按照《公司法》及《公司章程》合法产生；公司的总经理、副总经理、财务总监和董事会秘书等高级管理人员未在控股股东及其控制的其他企业中担任除董事、监事以外的其他职务，未在控股股东及其控制的其他企业中领取薪水；公司财务人员未在控股股东、实际控制人及其控制的其他企业中兼职。

3、资产独立

公司合法拥有与目前业务有关的土地、房屋、设备以及商标等资产的所有权或使用权。公司独立拥有该等资产，不存在被股东单位或其他关联方占用的情形。

4、机构独立

公司已依法建立健全股东大会、董事会、监事会等机构，聘请了总经理、副总经理、财务总监、董事会秘书等高级管理人员在内的高级管理层，公司独立行使经营管理职权，独立于公司的控股股东、实际控制人及其控制的其他企业，不存在机构混同的情形。公司的办公场所独立于股东单位，不存在混合经营、合署办公的情形。

5、财务独立

公司设立了独立的财务会计部门，并依据《中华人民共和国会计法》、《企业会计准则》建立了独立的财务核算体系和规范的财务管理制度，能够独立作出财务决策，具有规范的财务会计制度和对子公司的财务管理制度。公司在银行独立开立账户，依法进行纳税申报和履行纳税义务，独立对外签订合同，不存在与控股股东、实际控制人及其控制的其他企业共用银行账户的情形。

三、同业竞争情况

适用 不适用

四、报告期内召开的年度股东大会和临时股东大会的有关情况

1、本报告期股东大会情况

会议届次	会议类型	投资者参与比例	召开日期	披露日期	披露索引
2014 年度股东大会	年度股东大会	0.01%	2015 年 05 月 05 日	2015 年 05 月 05 日	《公司 2014 年度股东大会决议公告》(公告编号: 2015-032) 于 2015 年 5

					月 5 日刊登于《中国证券报》、《证券时报》、《证券日报》、《上海证券报》及巨潮资讯网 (www.cninfo.com.com) 上。
2015 年第一次临时股东大会	临时股东大会	0.01%	2015 年 09 月 08 日	2015 年 09 月 09 日	《公司 2015 年第一次临时股东大会决议公告》(公告编号: 2015-082) 于 2015 年 9 月 9 日刊登于《中国证券报》、《证券时报》、《证券日报》、《上海证券报》及巨潮资讯网 (www.cninfo.com.com) 上。

2、表决权恢复的优先股股东请求召开临时股东大会

适用 不适用

五、报告期内独立董事履行职责的情况

1、独立董事出席董事会及股东大会的情况

独立董事出席董事会情况						
独立董事姓名	本报告期应参加董事会次数	现场出席次数	以通讯方式参加次数	委托出席次数	缺席次数	是否连续两次未亲自参加会议
刘岳屏	8	4	4	0	0	否
马卓檀	8	4	4	0	0	否
王鸿远	8	4	4	0	0	否
许成富	4	0	4	0	0	否
周世权	4	0	4	0	0	否
王珈	4	0	4	0	0	否
独立董事列席股东大会次数						2

连续两次未亲自出席董事会的说明

无

2、独立董事对公司有关事项提出异议的情况

独立董事对公司有关事项是否提出异议

是 否

报告期内独立董事对公司有关事项未提出异议。

3、独立董事履行职责的其他说明

独立董事对公司有关建议是否被采纳

是 否

独立董事对公司有关建议被采纳或未被采纳的说明

(1) 发表独立董事意见

时间	会议	事项	意见类型
2015年1月27日	第三届董事会第十五次会议	关于公司使用流动资金进行现金管理的独立意见	同意
2015年4月10日	第三届董事会第十七次会议	关于2014年度内部控制自我评价报告的独立意见	同意
		关于公司2014年度财务报告的独立意见	同意
		关于公司2014年度利润分配及资本公积转增股本方案的独立意见	同意
		关于续聘2015年审计机构的独立意见	同意
		关于董事、监事2015年度薪酬的独立意见	同意
		关于高级管理人员2015年薪酬的独立意见	同意
		关于2014年度募集资金存放与使用情况的独立意见	同意
		关于使用节余募集资金补充流动资金的独立意见	同意
		对公司2014年度关联交易的独立意见	同意
		对公司累计和当期对外担保情况及关联方占用资金情况的专项说明和独立意见	同意
对公司执行新企业会计准则并变更会计政策的独立意见	同意		
对公司《未来三年股东回报规划》（2015-2017年）的独立意见	同意		
2015年5月17日	第三届董事会第十八次会议	关于公司再次使用暂时闲置的募集资金进行现金管理的独立意见	同意
2015年7月26日	第三届董事会第二十次会议	关于控股股东及其他关联方占用公司资金、公司对外担保情况的专项说明和独立意见	同意
2015年8月14日	第三届董事会第二十一次会议	关于公司本次非公开发行股票事项的独立意见	同意
		关于前次募集资金使用情况的独立意见	同意
2015年8月25日	第三届董事会第二十二次会议	关于公司推选第三届董事会独立董事候选人的独立意见	同意
2015年12月22日	第三届董事会第二十六次会议	关于公司使用流动资金进行现金管理的独立意见	同意
		关于公司董事会换届选举、提名董事候选人事项的独立意见	同意
		关于调整非公开发行股票方案及修订《公司2015年度非公开发行股票预案》的独立意见	同意
		关于公司向全资子公司申请银行综合授信提供担保事项的独立意见	同意

(2) 其他有关建议被采纳情况说明

报告期内，公司独立董事利用出席公司董事会及股东大会的机会及其他时间，对公司进行了多次现场调研和工作检查。报告期间，公司独立董事听取了管理层对公司经营状况和规范运作方面的汇报，并与公司董事、监事、高级管理人员、内审部门及会计师等进行沟通，了解公司的生产经营情况和财务情况。独立董事充分运用各自的专业知识和行业经验，为公司战略发展和公司治理提出了有效的意见和建议，切实维护公司和广大投资者的利益。

六、董事会下设专门委员会在报告期内履行职责情况

1、公司董事会战略委员会履职情况

报告期内，公司战略发展委员会严格按照《公司章程》、《董事会战略发展委员会实施细则》等有关规定，召开了2次会议，审议研究了公司未来发展战略问题。

2、公司董事会审计委员会履职情况

报告期内，公司审计委员会严格按照《公司章程》、《董事会审计委员会实施细则》等有关规定，召开了4次会议，会议审议了公司财务报表、募集资金存放与使用情况、续聘审计机构、审计部各季度工作报告及下年度工作计划等，并协助做好公司内部控制规范实施等相关工作。

3、公司董事会薪酬与考核委员会履职情况

报告期内，公司薪酬与考核委员会严格按照《公司章程》、《董事会薪酬与考核委员会实施细则》等有关规定，召开了1次会议，会议对公司董事、高级管理人员进行了考核，并根据公司实际情况，审议决定不调整公司董事、高级管理人员2015年度薪酬。

4、公司董事会提名委员会履职情况

报告期内，公司提名委员会严格按照《公司章程》、《董事会提名委员会实施细则》等有关规定，召开了2次会议，提名许成富、周世权、王珈为公司第三届董事会独立董事候选人；提名马鸿、马少贤、廖岗岩、伍骏为公司第四届董事会董事候选人及提名许成富、周世权、王珈为公司第四届董事会独立董事候选人。

七、监事会工作情况

监事会在报告期内的监督活动中发现公司是否存在风险

是 否

监事会对报告期内的监督事项无异议。

八、高级管理人员的考评及激励情况

公司高级管理人员全部由董事会聘任，直接对董事会负责。董事会制定了《薪酬与考核委员会实施细则》，由公司董事会薪酬与考核委员会根据高级管理人员的工作能力、履职情况、责任目标完成情况进行业绩考评。报告期内，公司高级管理人员能够严格按照《公司法》、《公司章程》及国家有关法律法规认真履行职责，积极落实公司股东大会和董事会相关决议，在董事会的正确指导下不断开拓业务，加强内部管理，较好完成全年经营目标任务。

九、内部控制评价报告

1、报告期内发现的内部控制重大缺陷的具体情况

是 否

2、内控自我评价报告

内部控制评价报告全文披露日期	2016 年 03 月 04 日	
内部控制评价报告全文披露索引	巨潮资讯网（www.cninfo.com.cn）	
纳入评价范围单位资产总额占公司合并财务报表资产总额的比例	98.82%	
纳入评价范围单位营业收入占公司合并财务报表营业收入的比例	92.19%	
缺陷认定标准		
类别	财务报告	非财务报告
定性标准	<p>财务报告重大缺陷的迹象包括：注册会计师发现公司高级管理人员舞弊；对已公告的财务报告出现的重大差错进行错报更正；注册会计师发现当期财务报告存在重大错报，而内部控制在运行过程中未能发现该错报；公司对内部控制的监督无效。财务报告重要缺陷的迹象包括：未依照公认会计准则选择和应用会计政策；未建立反舞弊程序和控制措施；对于非常规或特殊交易的账务处理没有建立相应的控制机制或没有实施且没有相应的补偿性控制；对于期末财务报告过程的控制存在一项或多项缺陷且不能合理保证编制的财务报表达到真实、准确的目标。财务报告一般缺陷是指除上述重大缺陷、重要缺陷之外的其他控制缺陷。</p>	<p>非财务报告缺陷认定主要以缺陷对业务流程有效性的影响程度、发生的可能性作判定。如果缺陷发生的可能性较小，会降低工作效率或效果、或加大效果的不确定性、或使之偏离预期目标为一般缺陷；如果缺陷发生的可能性较高，会显著降低工作效率或效果、或显著加大效果的不确定性、或使之显著偏离预期目标为重要缺陷；如果缺陷发生的可能性高，会严重降低工作效率或效果、或严重加大效果的不确定性、或使之严重偏离预期目标为重大缺陷。</p>
定量标准	<p>定量标准以营业收入、资产总额作为衡量指标。内部控制缺陷可能导致或导致的损失与利润表相关的，以营业收入指标衡量。如果该缺陷单独或连同其他缺陷可能导致的财务报告错报金额小于营业收入的 1%，则认</p>	<p>定量标准以营业收入、资产总额作为衡量指标。内部控制缺陷可能导致或导致的损失与利润表相关的，以营业收入指标衡量。如果该缺陷单独或连同其他缺陷可能导致的财务报告错报金额小于营业</p>

	<p>定为一般缺陷；如果超过营业收入的 1%但小于 2%，则为重要缺陷；如果超过营业收入的 2%，则认定为重大缺陷。内部控制缺陷可能导致或导致的损失与资产管理相关的，以资产总额指标衡量。如果该缺陷单独或连同其他缺陷可能导致的财务报告错报金额小于资产总额的 0.5%，则认定为一般缺陷；如果超过资产总额的 0.5%但小于 1%认定为重要缺陷；如果超过资产总额 1%，则认定为重大缺陷。</p>	<p>收入的 1%，则认定为一般缺陷；如果超过营业收入的 1%但小于 2%，则为重要缺陷；如果超过营业收入的 2%，则认定为重大缺陷。内部控制缺陷可能导致或导致的损失与资产管理相关的，以资产总额指标衡量。如果该缺陷单独或连同其他缺陷可能导致的财务报告错报金额小于资产总额的 0.5%，则认定为一般缺陷；如果超过资产总额的 0.5%但小于 1%认定为重要缺陷；如果超过资产总额 1%，则认定为重大缺陷。</p>
财务报告重大缺陷数量（个）		0
非财务报告重大缺陷数量（个）		0
财务报告重要缺陷数量（个）		0
非财务报告重要缺陷数量（个）		0

十、内部控制审计报告或鉴证报告

内部控制鉴证报告

内部控制鉴证报告中的审议意见段	
我们认为，搜于特公司按照深圳证券交易所《中小企业板上市公司规范运作指引》规定于 2015 年 12 月 31 日在所有重大方面保持了有效的财务报告内部控制。	
内控鉴证报告披露情况	披露
内部控制鉴证报告全文披露日期	2016 年 03 月 04 日
内部控制鉴证报告全文披露索引	巨潮资讯网（www.cninfo.com.cn）
内控鉴证报告意见类型	标准无保留意见
非财务报告是否存在重大缺陷	否

会计师事务所是否出具非标准意见的内部控制鉴证报告

是 否

会计师事务所出具的内部控制鉴证报告与董事会的自我评价报告意见是否一致

是 否

第十节 公司债券相关情况

2013 年 8 月 31 日公司第三届董事会第五次会议通过《东莞市搜于特服装股份有限公司关于公司符合公开发行公司债券条件的议案》、《东莞市搜于特服装股份有限公司公开发行公司债券方案》、《东莞市搜于特服装股份有限公司关于提请股东大会授权董事会办理公开发行公司债券相关事宜的议案》，并于 2013 年 9 月 24 日经 2013 年第一次临时股东大会决议审议通过。公司于 2014 年 1 月 8 日收到中国证券监督管理委员会（以下简称“中国证监会”）出具的《关于核准东莞市搜于特服装股份有限公司公开发行公司债券的批复》（证监许可【2014】59 号），核准公司向社会公开发行面值不超过 7 亿元的公司债券。

公司于 2014 年 7 月 2 日发行第一期公司债券，发行金额为 35,000 万元，扣除债券承销费 455 万元收到债券净额 34,545 万元。于 2015 年 8 月 24 日发行第二期公司债券发行金额为 35,000 万元，扣除债券承销费 455 万元收到债券净额 34,545 万元。公司累计收到发行债券资金净额 69,090 万元。

公司债券具体相关信息详见本年度报告第五节“重要事项”之第二十一“公司债券相关情况”。

第十一节 财务报告

一、审计报告

审计意见类型	标准无保留审计意见
审计报告签署日期	2016 年 03 月 03 日
审计机构名称	天健会计师事务所（特殊普通合伙）
审计报告文号	天健审〔2016〕3-42 号
注册会计师姓名	朱伟峰、王柳

审计报告正文

搜于特集团股份有限公司全体股东：

我们审计了后附的搜于特集团股份有限公司（以下简称搜于特公司）财务报表，包括2015年12月31日的合并及母公司资产负债表，2015年度的合并及母公司利润表、合并及母公司现金流量表、合并及母公司所有者权益变动表，以及财务报表附注。

1、管理层对财务报表的责任

编制和公允列报财务报表是搜于特公司管理层的责任，这种责任包括：（1）按照企业会计准则的规定编制财务报表，并使其实现公允反映；（2）设计、执行和维护必要的内部控制，以使财务报表不存在由于舞弊或错误导致的重大错报。

2、注册会计师的责任

我们的责任是在执行审计工作的基础上对财务报表发表审计意见。我们按照中国注册会计师审计准则的规定执行了审计工作。中国注册会计师审计准则要求我们遵守中国注册会计师职业道德守则，计划和执行审计工作以对财务报表是否不存在重大错报获取合理保证。

审计工作涉及实施审计程序，以获取有关财务报表金额和披露的审计证据。选择的审计程序取决于注册会计师的判断，包括对由于舞弊或错误导致的财务报表重大错报风险的评估。在进行风险评估时，注册会计师考虑与财务报表编制和公允列报相关的内部控制，以设计恰当的审计程序。审计工作还包括评价管理层选用会计政策的恰当性和作出会计估计的合理性，以及评价财务报表的总体列报。

我们相信，我们获取的审计证据是充分、适当的，为发表审计意见提供了基础。

3、审计意见

我们认为，搜于特公司财务报表在所有重大方面按照企业会计准则的规定编制，公允反映了搜于特公司2015年12月31日的合并及母公司财务状况，以及2015年度的合并及母公司经营成果和现金流量。

二、财务报表

财务附注中报表的单位为：人民币元

1、合并资产负债表

编制单位：搜于特集团股份有限公司

2015 年 12 月 31 日

单位：元

项目	期末余额	期初余额
流动资产：		
货币资金	396,457,691.10	794,395,652.29
结算备付金		
拆出资金		
以公允价值计量且其变动计入当期损益的金融资产		
衍生金融资产		
应收票据	500,000.00	500,000.00
应收账款	533,902,172.21	446,435,198.50
预付款项	261,157,720.67	184,908,874.99
应收保费		
应收分保账款		
应收分保合同准备金		
应收利息		4,620,000.00
应收股利		
其他应收款	14,907,856.38	11,978,043.62
买入返售金融资产		
存货	633,622,912.56	624,338,214.95
划分为持有待售的资产		
一年内到期的非流动资产	4,998,657.18	5,848,037.06
其他流动资产	496,040,275.41	90,613,071.60

流动资产合计	2,341,587,285.51	2,163,637,093.01
非流动资产：		
发放贷款及垫款		
可供出售金融资产	160,190,000.00	135,210,000.00
持有至到期投资		
长期应收款		
长期股权投资	443,226,196.15	
投资性房地产	22,483,484.18	23,977,330.34
固定资产	405,046,108.97	376,805,294.10
在建工程	149,134,108.79	99,441,894.09
工程物资		
固定资产清理		
生产性生物资产		
油气资产		
无形资产	41,086,792.81	41,690,888.19
开发支出		
商誉		
长期待摊费用	91,640,806.95	95,872,448.11
递延所得税资产	15,017,764.00	11,481,382.90
其他非流动资产	444,322.00	308,991.00
非流动资产合计	1,328,269,583.85	784,788,228.73
资产总计	3,669,856,869.36	2,948,425,321.74
流动负债：		
短期借款	168,015,895.96	25,200,000.00
向中央银行借款		
吸收存款及同业存放		
拆入资金		
以公允价值计量且其变动计入当期损益的金融负债		
衍生金融负债		
应付票据	276,840,867.83	299,063,099.51
应付账款	82,718,629.36	35,534,480.29
预收款项	22,544,671.84	6,919,010.42
卖出回购金融资产款		

应付手续费及佣金		
应付职工薪酬	18,390,323.35	17,533,648.35
应交税费	40,260,827.21	12,998,670.55
应付利息	21,112,200.00	13,665,157.33
应付股利		
其他应付款	21,624,068.00	24,613,158.91
应付分保账款		
保险合同准备金		
代理买卖证券款		
代理承销证券款		
划分为持有待售的负债		
一年内到期的非流动负债		
其他流动负债		
流动负债合计	651,507,483.55	435,527,225.36
非流动负债：		
长期借款		
应付债券	693,590,400.00	346,153,200.00
其中：优先股		
永续债		
长期应付款		
长期应付职工薪酬		
专项应付款		
预计负债		
递延收益		
递延所得税负债		
其他非流动负债		
非流动负债合计	693,590,400.00	346,153,200.00
负债合计	1,345,097,883.55	781,680,425.36
所有者权益：		
股本	1,036,800,000.00	518,400,000.00
其他权益工具		
其中：优先股		
永续债		
资本公积	471,397,448.79	990,359,880.99

减：库存股		
其他综合收益		
专项储备		
盈余公积	124,883,143.17	101,381,392.78
一般风险准备		
未分配利润	674,390,871.99	555,757,778.98
归属于母公司所有者权益合计	2,307,471,463.95	2,165,899,052.75
少数股东权益	17,287,521.86	845,843.63
所有者权益合计	2,324,758,985.81	2,166,744,896.38
负债和所有者权益总计	3,669,856,869.36	2,948,425,321.74

法定代表人：马鸿

主管会计工作负责人：唐洪

会计机构负责人：骆和平

2、母公司资产负债表

单位：元

项目	期末余额	期初余额
流动资产：		
货币资金	371,703,406.34	776,099,734.47
以公允价值计量且其变动计入当期损益的金融资产		
衍生金融资产		
应收票据		500,000.00
应收账款	517,685,138.40	441,993,031.83
预付款项	207,015,395.81	178,625,098.84
应收利息		4,620,000.00
应收股利		
其他应收款	22,406,133.81	8,902,079.90
存货	569,633,114.92	567,471,658.15
划分为持有待售的资产		
一年内到期的非流动资产	4,998,657.18	5,280,376.09
其他流动资产	424,850,467.88	85,959,441.21
流动资产合计	2,118,292,314.34	2,069,451,420.49
非流动资产：		
可供出售金融资产	160,190,000.00	135,210,000.00
持有至到期投资		
长期应收款		

长期股权投资	621,276,196.15	72,000,000.00
投资性房地产	22,483,484.18	23,977,330.34
固定资产	403,467,344.57	375,514,033.90
在建工程	148,297,448.14	99,441,894.09
工程物资		
固定资产清理		
生产性生物资产		
油气资产		
无形资产	40,725,045.52	41,665,324.22
开发支出		
商誉		
长期待摊费用	82,711,013.69	92,847,017.83
递延所得税资产	11,174,992.65	10,298,154.15
其他非流动资产	444,322.00	308,991.00
非流动资产合计	1,490,769,846.90	851,262,745.53
资产总计	3,609,062,161.24	2,920,714,166.02
流动负债：		
短期借款	165,000,000.00	15,000,000.00
以公允价值计量且其变动计入当期损益的金融负债		
衍生金融负债		
应付票据	276,840,867.83	299,063,099.51
应付账款	43,052,229.25	31,766,712.23
预收款项	16,884,412.05	21,231,315.85
应付职工薪酬	15,260,371.32	15,239,222.00
应交税费	31,024,183.58	10,276,969.90
应付利息	21,112,200.00	13,650,000.00
应付股利		
其他应付款	14,435,598.53	19,649,251.77
划分为持有待售的负债		
一年内到期的非流动负债		
其他流动负债		
流动负债合计	583,609,862.56	425,876,571.26
非流动负债：		

长期借款		
应付债券	693,590,400.00	346,153,200.00
其中：优先股		
永续债		
长期应付款		
长期应付职工薪酬		
专项应付款		
预计负债		
递延收益		
递延所得税负债		
其他非流动负债		
非流动负债合计	693,590,400.00	346,153,200.00
负债合计	1,277,200,262.56	772,029,771.26
所有者权益：		
股本	1,036,800,000.00	518,400,000.00
其他权益工具		
其中：优先股		
永续债		
资本公积	471,959,880.99	990,359,880.99
减：库存股		
其他综合收益		
专项储备		
盈余公积	124,883,143.17	101,381,392.78
未分配利润	698,218,874.52	538,543,120.99
所有者权益合计	2,331,861,898.68	2,148,684,394.76
负债和所有者权益总计	3,609,062,161.24	2,920,714,166.02

3、合并利润表

单位：元

项目	本期发生额	上期发生额
一、营业总收入	1,982,910,289.63	1,305,817,719.21
其中：营业收入	1,982,773,363.08	1,305,817,719.21
利息收入	136,926.55	
已赚保费		

手续费及佣金收入		
二、营业总成本	1,731,294,683.66	1,158,707,024.91
其中：营业成本	1,257,651,305.34	816,164,886.71
利息支出		
手续费及佣金支出		
退保金		
赔付支出净额		
提取保险合同准备金净额		
保单红利支出		
分保费用		
营业税金及附加	11,354,396.22	7,236,510.72
销售费用	281,552,200.61	222,025,883.60
管理费用	113,689,060.66	90,078,485.52
财务费用	41,068,716.84	4,858,729.92
资产减值损失	25,979,003.99	18,342,528.44
加：公允价值变动收益 (损失以“-”号填列)		
投资收益(损失以“-”号 填列)	17,116,580.20	15,510,567.37
其中：对联营企业和合营 企业的投资收益		
汇兑收益(损失以“-”号填 列)		
三、营业利润(亏损以“-”号 填列)	268,732,186.17	162,621,261.67
加：营业外收入	6,626,945.13	7,302,497.21
其中：非流动资产处置利得		
减：营业外支出	722,795.72	151,712.87
其中：非流动资产处置损失	97,233.66	
四、利润总额(亏损总额以 “-”号填列)	274,636,335.58	169,772,046.01
减：所得税费用	77,293,046.15	46,747,262.03
五、净利润(净亏损以“-”号 填列)	197,343,289.43	123,024,783.98
归属于母公司所有者的	193,974,843.40	123,178,940.35

净利润		
少数股东损益	3,368,446.03	-154,156.37
六、其他综合收益的税后净额		
归属母公司所有者的其他综合收益的税后净额		
（一）以后不能重分类进损益的其他综合收益		
1.重新计量设定受益计划净负债或净资产的变动		
2.权益法下在被投资单位不能重分类进损益的其他综合收益中享有的份额		
（二）以后将重分类进损益的其他综合收益		
1.权益法下在被投资单位以后将重分类进损益的其他综合收益中享有的份额		
2.可供出售金融资产公允价值变动损益		
3.持有至到期投资重分类为可供出售金融资产损益		
4.现金流量套期损益的有效部分		
5.外币财务报表折算差额		
6.其他		
归属于少数股东的其他综合收益的税后净额		
七、综合收益总额	197,343,289.43	123,024,783.98
归属于母公司所有者的综合收益总额	193,974,843.40	123,178,940.35
归属于少数股东的综合收益总额	3,368,446.03	-154,156.37
八、每股收益：		
（一）基本每股收益	0.19	0.12
（二）稀释每股收益	0.19	0.12

本期发生同一控制下企业合并的，被合并方在合并前实现的净利润为：0.00 元，上期被合并方实现的净利润为：0.00 元。

法定代表人：马鸿

主管会计工作负责人：唐洪

会计机构负责人：骆和平

4、母公司利润表

单位：元

项目	本期发生额	上期发生额
一、营业收入	1,722,312,949.41	1,257,462,742.41
减：营业成本	1,073,889,300.13	805,950,870.84
营业税金及附加	10,101,461.25	6,566,883.68
销售费用	228,006,804.85	197,717,220.70
管理费用	95,531,189.77	83,613,430.24
财务费用	40,040,972.10	4,702,184.57
资产减值损失	21,522,156.18	17,871,564.24
加：公允价值变动收益 (损失以“-”号填列)		
投资收益(损失以“-” 号填列)	45,378,057.12	15,510,567.37
其中：对联营企业和合 营企业的投资收益		
二、营业利润(亏损以“-” 号填列)	298,599,122.25	156,551,155.51
加：营业外收入	6,357,344.67	7,095,100.41
其中：非流动资产处置 利得		
减：营业外支出	282,755.84	139,343.22
其中：非流动资产处置 损失		
三、利润总额(亏损总额以 “-”号填列)	304,673,711.08	163,506,912.70
减：所得税费用	69,656,207.16	41,914,670.32
四、净利润(净亏损以“-” 号填列)	235,017,503.92	121,592,242.38
五、其他综合收益的税后净 额		
(一)以后不能重分类进 损益的其他综合收益		
1.重新计量设定受益计		

划净负债或净资产的变动		
2.权益法下在被投资单位不能重分类进损益的其他综合收益中享有的份额		
(二) 以后将重分类进损益的其他综合收益		
1.权益法下在被投资单位以后将重分类进损益的其他综合收益中享有的份额		
2.可供出售金融资产公允价值变动损益		
3.持有至到期投资重分类为可供出售金融资产损益		
4.现金流量套期损益的有效部分		
5.外币财务报表折算差额		
6.其他		
六、综合收益总额	235,017,503.92	121,592,242.38
七、每股收益：		
(一) 基本每股收益		
(二) 稀释每股收益		

5、合并现金流量表

单位：元

项目	本期发生额	上期发生额
一、经营活动产生的现金流量：		
销售商品、提供劳务收到的现金	2,259,481,775.44	1,502,237,147.94
客户存款和同业存放款项净增加额		
向中央银行借款净增加额		
向其他金融机构拆入资金净增加额		
收到原保险合同保费取得的现金		
收到再保险业务现金净额		
保户储金及投资款净增加额		

处置以公允价值计量且其变动计入当期损益的金融资产净增加额		
收取利息、手续费及佣金的现金	652,639.00	
拆入资金净增加额		
回购业务资金净增加额		
收到的税费返还		
收到其他与经营活动有关的现金	11,610,655.40	14,459,914.06
经营活动现金流入小计	2,271,745,069.84	1,516,697,062.00
购买商品、接受劳务支付的现金	1,563,909,439.73	1,168,016,806.03
客户贷款及垫款净增加额	18,000,000.00	
存放中央银行和同业款项净增加额		
支付原保险合同赔付款项的现金		
支付利息、手续费及佣金的现金		
支付保单红利的现金		
支付给职工以及为职工支付的现金	164,005,566.27	126,475,915.72
支付的各项税费	168,168,252.91	133,747,274.64
支付其他与经营活动有关的现金	158,059,365.54	132,573,675.09
经营活动现金流出小计	2,072,142,624.45	1,560,813,671.48
经营活动产生的现金流量净额	199,602,445.39	-44,116,609.48
二、投资活动产生的现金流量：		
收回投资收到的现金	2,807,750,000.00	3,087,900,000.00
取得投资收益收到的现金	13,561,984.05	15,510,567.37
处置固定资产、无形资产和其他长期资产收回的现金净额	4,650.00	
处置子公司及其他营业单位收到的现金净额		
收到其他与投资活动有关		

的现金		
投资活动现金流入小计	2,821,316,634.05	3,103,410,567.37
购建固定资产、无形资产和其他长期资产支付的现金	152,699,687.33	225,894,010.75
投资支付的现金	3,400,581,600.00	3,311,110,000.00
质押贷款净增加额		
取得子公司及其他营业单位支付的现金净额		
支付其他与投资活动有关的现金		
投资活动现金流出小计	3,553,281,287.33	3,537,004,010.75
投资活动产生的现金流量净额	-731,964,653.28	-433,593,443.38
三、筹资活动产生的现金流量：		
吸收投资收到的现金	13,510,800.00	1,000,000.00
其中：子公司吸收少数股东投资收到的现金	13,510,800.00	1,000,000.00
取得借款收到的现金	268,015,895.96	25,200,000.00
发行债券收到的现金	345,450,000.00	345,450,000.00
收到其他与筹资活动有关的现金	2,804,676.16	8,529,949.56
筹资活动现金流入小计	629,781,372.12	380,179,949.56
偿还债务支付的现金	125,200,000.00	35,000,000.00
分配股利、利润或偿付利息支付的现金	87,651,524.61	65,814,091.60
其中：子公司支付给少数股东的股利、利润		
支付其他与筹资活动有关的现金	1,341,964.16	6,497,994.56
筹资活动现金流出小计	214,193,488.77	107,312,086.16
筹资活动产生的现金流量净额	415,587,883.35	272,867,863.40
四、汇率变动对现金及现金等价物的影响		
五、现金及现金等价物净增加额	-116,774,324.54	-204,842,189.46
加：期初现金及现金等价物余额	382,792,940.29	587,635,129.75
六、期末现金及现金等价物余	266,018,615.75	382,792,940.29

额		
---	--	--

6、母公司现金流量表

单位：元

项目	本期发生额	上期发生额
一、经营活动产生的现金流量：		
销售商品、提供劳务收到的现金	1,931,528,995.94	1,469,995,868.20
收到的税费返还		
收到其他与经营活动有关的现金	10,575,527.77	13,832,280.04
经营活动现金流入小计	1,942,104,523.71	1,483,828,148.24
购买商品、接受劳务支付的现金	1,323,572,781.02	1,150,170,265.80
支付给职工以及为职工支付的现金	130,115,713.26	111,084,912.79
支付的各项税费	152,540,234.27	122,547,631.74
支付其他与经营活动有关的现金	134,782,792.03	115,736,714.14
经营活动现金流出小计	1,741,011,520.58	1,499,539,524.47
经营活动产生的现金流量净额	201,093,003.13	-15,711,376.23
二、投资活动产生的现金流量：		
收回投资收到的现金	2,788,822,870.53	3,087,900,000.00
取得投资收益收到的现金	41,550,590.44	15,510,567.37
处置固定资产、无形资产和其他长期资产收回的现金净额		
处置子公司及其他营业单位收到的现金净额		
收到其他与投资活动有关的现金		
投资活动现金流入小计	2,830,373,460.97	3,103,410,567.37
购建固定资产、无形资产和其他长期资产支付的现金	142,990,356.85	178,805,868.61
投资支付的现金	3,421,431,600.00	3,368,610,000.00
取得子公司及其他营业单位支付的现金净额		

支付其他与投资活动有关的现金		
投资活动现金流出小计	3,564,421,956.85	3,547,415,868.61
投资活动产生的现金流量净额	-734,048,495.88	-444,005,301.24
三、筹资活动产生的现金流量：		
吸收投资收到的现金		
取得借款收到的现金	265,000,000.00	15,000,000.00
发行债券收到的现金	345,450,000.00	345,450,000.00
收到其他与筹资活动有关的现金	2,804,676.16	8,529,949.56
筹资活动现金流入小计	613,254,676.16	368,979,949.56
偿还债务支付的现金	115,000,000.00	35,000,000.00
分配股利、利润或偿付利息支付的现金	86,890,835.38	65,797,291.60
支付其他与筹资活动有关的现金	1,341,964.16	6,497,994.56
筹资活动现金流出小计	203,232,799.54	107,295,286.16
筹资活动产生的现金流量净额	410,021,876.62	261,684,663.40
四、汇率变动对现金及现金等价物的影响		
五、现金及现金等价物净增加额	-122,933,616.13	-198,032,014.07
加：期初现金及现金等价物余额	364,497,022.47	562,529,036.54
六、期末现金及现金等价物余额	241,563,406.34	364,497,022.47

7、合并所有者权益变动表

本期金额

单位：元

项目	本期												
	归属于母公司所有者权益											少数 股东 权益	所有 者权 益合 计
	股本	其他权益工具			资本 公积	减：库 存股	其他 综合 收益	专项 储备	盈余 公积	一般 风险 准备	未分 配利 润		
	优先 股	永续 债	其他										
一、上年期末	518,				990,3				101,3		555,7	845,8	2,166,

余额	400,000.00				59,880.99				81,392.78		57,778.98	43.63	744,896.38
加：会计政策变更													
前期差错更正													
同一控制下企业合并													
其他													
二、本年期初余额	518,400,000.00				990,359,880.99				101,381,392.78		555,757,778.98	845,843.63	2,166,744,896.38
三、本期增减变动金额（减少以“－”号填列）	518,400,000.00				-518,962,432.20				23,501,750.39		118,633,093.01	16,441,678.23	158,014,089.43
（一）综合收益总额											193,974,843.40	3,368,446.03	197,343,289.43
（二）所有者投入和减少资本												13,510,800.00	13,510,800.00
1. 股东投入的普通股												13,510,800.00	13,510,800.00
2. 其他权益工具持有者投入资本													
3. 股份支付计入所有者权益的金额													
4. 其他													
（三）利润分配									23,501,750.39		-75,341,750.39		-51,840,000.00
1. 提取盈余公积									23,501,750.39		-23,501,750.39		

2. 提取一般风险准备													
3. 对所有者（或股东）的分配												-51,840,000.00	-51,840,000.00
4. 其他													
（四）所有者权益内部结转	518,400,000.00												-518,400,000.00
1. 资本公积转增资本（或股本）	518,400,000.00												-518,400,000.00
2. 盈余公积转增资本（或股本）													
3. 盈余公积弥补亏损													
4. 其他													
（五）专项储备													
1. 本期提取													
2. 本期使用													
（六）其他													-562,432.20
四、本期期末余额	1,036,800,000.00											471,397,448.79	124,883,143.17
												674,390,871.99	17,287,521.86
												2,324,758.9	2,324,758.9
												85.81	85.81

上期金额

单位：元

项目	上期													少数股东权益	所有者权益合计	
	归属于母公司所有者权益															
	股本	其他权益工具			资本公积	减：库存股	其他综合收益	专项储备	盈余公积	一般风险准备	未分配利润					
优先股		永续债	其他													

一、上年期末余额	432,000,000.00				1,076,759,880.99				89,222,168.54		509,538,062.87		2,107,520,112.40
加：会计政策变更													
前期差错更正													
同一控制下企业合并													
其他													
二、本年期初余额	432,000,000.00				1,076,759,880.99				89,222,168.54		509,538,062.87		2,107,520,112.40
三、本期增减变动金额（减少以“－”号填列）	86,400,000.00				-86,400,000.00				12,159,224.24		46,219,716.11	845,843.63	59,224,783.98
（一）综合收益总额											123,178,940.35	-154,156.37	123,024,783.98
（二）所有者投入和减少资本												1,000,000.00	1,000,000.00
1. 股东投入的普通股												1,000,000.00	1,000,000.00
2. 其他权益工具持有者投入资本													
3. 股份支付计入所有者权益的金额													
4. 其他													
（三）利润分配									12,159,224.24		-76,959,224.24		-64,800,000.00
1. 提取盈余公积									12,159,224.24		-12,159,224.24		

									24		24			
2. 提取一般风险准备														
3. 对所有者(或股东)的分配											-64,800,000.00		-64,800,000.00	
4. 其他														
(四)所有者权益内部结转	86,400,000.00					-86,400,000.00								
1. 资本公积转增资本(或股本)	86,400,000.00					-86,400,000.00								
2. 盈余公积转增资本(或股本)														
3. 盈余公积弥补亏损														
4. 其他														
(五)专项储备														
1. 本期提取														
2. 本期使用														
(六)其他														
四、本期期末余额	518,400,000.00					990,359,880.99				101,381,392.78		555,757,778.98	845,843.63	2,166,744,896.38

8、母公司所有者权益变动表

本期金额

单位：元

项目	本期										
	股本	其他权益工具			资本公积	减：库存股	其他综合收益	专项储备	盈余公积	未分配利润	所有者权益合计
		优先股	永续债	其他							

一、上年期末余额	518,400,000.00				990,359,880.99				101,381,392.78	538,543,120.99	2,148,684,394.76
加：会计政策变更											
前期差错更正											
其他											
二、本年期初余额	518,400,000.00				990,359,880.99				101,381,392.78	538,543,120.99	2,148,684,394.76
三、本期增减变动金额（减少以“-”号填列）	518,400,000.00				-518,400,000.00				23,501,750.39	159,675,753.53	183,177,503.92
（一）综合收益总额										235,017,503.92	235,017,503.92
（二）所有者投入和减少资本											
1. 股东投入的普通股											
2. 其他权益工具持有者投入资本											
3. 股份支付计入所有者权益的金额											
4. 其他											
（三）利润分配									23,501,750.39	-75,341,750.39	-51,840,000.00
1. 提取盈余公积									23,501,750.39	-23,501,750.39	
2. 对所有者（或股东）的分配										-51,840,000.00	-51,840,000.00
3. 其他											

(四)所有者 权益内部结 转	518,4 00,00 0.00				-518,40 0,000.0 0						
1. 资本公积 转增资本(或 股本)	518,4 00,00 0.00				-518,40 0,000.0 0						
2. 盈余公积 转增资本(或 股本)											
3. 盈余公积 弥补亏损											
4. 其他											
(五)专项储 备											
1. 本期提取											
2. 本期使用											
(六)其他											
四、本期期末 余额	1,036, 800,0 00.00				471,95 9,880.9 9				124,88 3,143.1 7	698,2 18,87 4.52	2,331,8 61,898. 68

上期金额

单位：元

项目	上期										
	股本	其他权益工具			资本公 积	减：库 存股	其他综 合收益	专项储 备	盈余公 积	未分 配利 润	所有者 权益合 计
		优先 股	永续 债	其他							
一、上年期末 余额	432,0 00,00 0.00				1,076,7 59,880. 99				89,222, 168.54	493,9 10,10 2.85	2,091,8 92,152. 38
加：会计政策 变更											
前期差错更 正											
其他											
二、本年期初 余额	432,0 00,00 0.00				1,076,7 59,880. 99				89,222, 168.54	493,9 10,10 2.85	2,091,8 92,152. 38
三、本期增减	86,40				-86,400				12,159,	44,63	56,792,

变动金额(减少以“-”号填列)	0,000.00				,000.00				224.24	3,018.14	242.38
(一) 综合收益总额										121,592,242.38	121,592,242.38
(二) 所有者投入和减少资本											
1. 股东投入的普通股											
2. 其他权益工具持有者投入资本											
3. 股份支付计入所有者权益的金额											
4. 其他											
(三) 利润分配									12,159,224.24	-76,959,224.24	-64,800,000.00
1. 提取盈余公积									12,159,224.24	-12,159,224.24	
2. 对所有者(或股东)的分配										-64,800,000.00	-64,800,000.00
3. 其他											
(四) 所有者权益内部结转	86,400,000.00				-86,400,000.00						
1. 资本公积转增资本(或股本)	86,400,000.00				-86,400,000.00						
2. 盈余公积转增资本(或股本)											
3. 盈余公积弥补亏损											
4. 其他											

(五) 专项储备											
1. 本期提取											
2. 本期使用											
(六) 其他											
四、本期期末余额	518,400,000.00				990,359,880.99				101,381,392.78	538,543,120.99	2,148,684,394.76

三、公司基本情况

搜于特集团股份有限公司(以下简称公司或本公司)由马少贤、马少文和马鸿发起设立,于 2006 年11月28日在东莞市工商行政管理局登记注册,总部位于广东省东莞市。公司原名东莞市搜于特服装股份有限公司,于2016年1月11日更名为搜于特集团股份有限公司,现持有统一社会信用代码为91441900782974319E的营业执照,注册资本1,036,800,000.00元,股份总数1,036,800,000股(每股面值1元)。其中,有限售条件的流通股份A股411,122,482股;无限售条件的流通股份A股625,677,518股。公司股票已于2010年11月17日在深圳证券交易所挂牌交易。

本公司属青春休闲服零售业。主要经营活动为“潮流前线”品牌服装的研发和销售。产品主要有:女装、男装,具体分为T恤、衬衣、毛衣、便装、羽绒服、棉衣、针织外套、裤子(水洗裤、牛仔裤)、裙、其他等。

本财务报表业经公司2016年3月3日第四届第二次董事会批准对外报出。

本公司将东莞市潮流前线信息科技有限公司、广州市潮特服装有限公司、广州市搜特服装有限公司、东莞市潮特服装有限公司、广州伊烁服饰有限公司、东莞市搜于特供应链管理服务有限公司、深圳市前海搜银商业保理有限公司、东莞市愉成服装有限公司和东莞市搜于特品牌管理有限公司等15家子公司纳入本期合并财务报表范围,情况详见本财务报表附注合并范围的变更和在其他主体中的权益之说明。

四、财务报表的编制基础

1、编制基础

本公司财务报表以持续经营为编制基础。

2、持续经营

本公司不存在导致对报告期末起12个月内的持续经营假设产生重大疑虑的事项或情况。

五、重要会计政策及会计估计

具体会计政策和会计估计提示：

重要提示：本公司根据实际生产经营特点针对应收款项坏账准备计提、固定资产折旧、无形资产摊销、收入确认等交易或事项制定了具体会计政策和会计估计。

1、遵循企业会计准则的声明

本公司所编制的财务报表符合企业会计准则的要求，真实、完整地反映了公司的财务状况、经营成果和现金流量等有关信息。

2、会计期间

会计年度自公历1月1日起至12月31日止。

3、营业周期

公司经营业务的营业周期较短，以12个月作为资产和负债的流动性划分标准。

4、记账本位币

采用人民币为记账本位币。

5、同一控制下和非同一控制下企业合并的会计处理方法

1. 同一控制下企业合并的会计处理方法

公司在企业合并中取得的资产和负债，按照合并日被合并方在最终控制方合并财务报表中的账面价值计量。公司按照被合并方所有者权益在最终控制方合并财务报表中的账面价值份额与支付的合并对价账面价值或发行股份面值总额的差额，调整资本公积；资本公积不足冲减的，调整留存收益。

2. 非同一控制下企业合并的会计处理方法

公司在购买日对合并成本大于合并中取得的被购买方可辨认净资产公允价值份额的差额，确认为商誉；如果合并成本小于合并中取得的被购买方可辨认净资产公允价值份额，首先对取得的被购买方各项可辨认资产、负债及或有负债的公允价值以及合并成本的计量进行复核，经复核后合并成本仍小于合并中取得的被购买方可辨认净资产公允价值份额的，其差额计入当期损益。

6、合并财务报表的编制方法

母公司将其控制的所有子公司纳入合并财务报表的合并范围。合并财务报表以母公司及

其子公司的财务报表为基础，根据其他有关资料，由母公司按照《企业会计准则第33号——合并财务报表》编制。

7、合营安排分类及共同经营会计处理方法

- (1) 合营安排分为共同经营和合营企业。
- (2) 当公司为共同经营的合营方时，确认与共同经营中利益份额相关的下列项目：
 - 1) 确认单独所持有的资产，以及按持有份额确认共同持有的资产；
 - 2) 确认单独所承担的负债，以及按持有份额确认共同承担的负债；
 - 3) 确认出售公司享有的共同经营产出份额所产生的收入；
 - 4) 按公司持有份额确认共同经营因出售资产所产生的收入；
 - 5) 确认单独所发生的费用，以及按公司持有份额确认共同经营发生的费用。

8、现金及现金等价物的确定标准

列示于现金流量表中的现金是指库存现金以及可以随时用于支付的存款。现金等价物是指企业持有的期限短、流动性强、易于转换为已知金额现金、价值变动风险很小的投资。

9、金融工具

(1) 金融资产和金融负债的分类

金融资产在初始确认时划分为以下四类：以公允价值计量且其变动计入当期损益的金融资产（包括交易性金融资产和在初始确认时指定为以公允价值计量且其变动计入当期损益的金融资产）、持有至到期投资、贷款和应收款项、可供出售金融资产。

金融负债在初始确认时划分为以下两类：以公允价值计量且其变动计入当期损益的金融负债（包括交易性金融负债和在初始确认时指定为以公允价值计量且其变动计入当期损益的金融负债）、其他金融负债。

(2) 金融资产和金融负债的确认依据、计量方法和终止确认条件

公司成为金融工具合同的一方时，确认一项金融资产或金融负债。初始确认金融资产或金融负债时，按照公允价值计量；对于以公允价值计量且其变动计入当期损益的金融资产和金融负债，相关交易费用直接计入当期损益；对于其他类别的金融资产或金融负债，相关交易费用计入初始确认金额。

公司按照公允价值对金融资产进行后续计量，且不扣除将来处置该金融资产时可能发生

的交易费用，但下列情况除外：1) 持有至到期投资以及贷款和应收款项采用实际利率法，按摊余成本计量；2) 在活跃市场中没有报价且其公允价值不能可靠计量的权益工具投资，以及与该权益工具挂钩并须通过交付该权益工具结算的衍生金融资产，按照成本计量。

公司采用实际利率法，按摊余成本对金融负债进行后续计量，但下列情况除外：1) 以公允价值计量且其变动计入当期损益的金融负债，按照公允价值计量，且不扣除将来结清金融负债时可能发生的交易费用；2) 与在活跃市场中没有报价、公允价值不能可靠计量的权益工具挂钩并须通过交付该权益工具结算的衍生金融负债，按照成本计量；3) 不属于指定为以公允价值计量且其变动计入当期损益的金融负债的财务担保合同，或没有指定为以公允价值计量且其变动计入当期损益并将以低于市场利率贷款的贷款承诺，在初始确认后按照下列两项金额之中的较高者进行后续计量：① 按照《企业会计准则第13号——或有事项》确定的金额；② 初始确认金额扣除按照《企业会计准则第14号——收入》的原则确定的累积摊销额后的余额。

金融资产或金融负债公允价值变动形成的利得或损失，除与套期保值有关外，按照如下方法处理：1) 以公允价值计量且其变动计入当期损益的金融资产或金融负债公允价值变动形成的利得或损失，计入公允价值变动收益；在资产持有期间所取得的利息或现金股利，确认为投资收益；处置时，将实际收到的金额与初始入账金额之间的差额确认为投资收益，同时调整公允价值变动收益。2) 可供出售金融资产的公允价值变动计入其他综合收益；持有期间按实际利率法计算的利息，计入投资收益；可供出售权益工具投资的现金股利，于被投资单位宣告发放股利时计入投资收益；处置时，将实际收到的金额与账面价值扣除原直接计入其他综合收益的公允价值变动累计额之后的差额确认为投资收益。

当收取某项金融资产现金流量的合同权利已终止或该金融资产所有权上几乎所有的风险和报酬已转移时，终止确认该金融资产；当金融负债的现时义务全部或部分解除时，相应终止确认该金融负债或其一部分。

(3) 金融资产转移的确认依据和计量方法

公司已将金融资产所有权上几乎所有的风险和报酬转移给了转入方的，终止确认该金融资产；保留了金融资产所有权上几乎所有的风险和报酬的，继续确认所转移的金融资产，并将收到的对价确认为一项金融负债。公司既没有转移也没有保留金融资产所有权上几乎所有

的风险和报酬的，分别下列情况处理：1) 放弃了对该金融资产控制的，终止确认该金融资产；2) 未放弃对该金融资产控制的，按照继续涉入所转移金融资产的程度确认有关金融资产，并相应确认有关负债。

金融资产整体转移满足终止确认条件的，将下列两项金额的差额计入当期损益：1) 所转移金融资产的账面价值；2) 因转移而收到的对价，与原直接计入所有者权益的公允价值变动累计额之和。金融资产部分转移满足终止确认条件的，将所转移金融资产整体的账面价值，在终止确认部分和未终止确认部分之间，按照各自的相对公允价值进行分摊，并将下列两项金额的差额计入当期损益：1) 终止确认部分的账面价值；2) 终止确认部分的对价，与原直接计入所有者权益的公允价值变动累计额中对应终止确认部分的金额之和。

(4) 金融资产和金融负债的公允价值确定方法

公司采用在当前情况下适用并且有足够可利用数据和其他信息支持的估值技术确定相关金融资产和金融负债的公允价值。公司将估值技术使用的输入值分以下层级，并依次使用：

1) 第一层次输入值是在计量日能够取得的相同资产或负债在活跃市场上未经调整的报价；

2) 第二层次输入值是除第一层次输入值外相关资产或负债直接或间接可观察的输入值，包括：活跃市场中类似资产或负债的报价；非活跃市场中相同或类似资产或负债的报价；除报价以外的其他可观察输入值，如在正常报价间隔期间可观察的利率和收益率曲线等；市场验证的输入值等；

3) 第三层次输入值是相关资产或负债的不可观察输入值，包括不能直接观察或无法由可观察市场数据验证的利率、股票波动率、企业合并中承担的弃置义务的未来现金流量、使用自身数据作出的财务预测等。

(5) 金融资产的减值测试和减值准备计提方法

1) 资产负债表日对以公允价值计量且其变动计入当期损益的金融资产以外的金融资产的账面价值进行检查，如有客观证据表明该金融资产发生减值的，计提减值准备。

2) 对于持有至到期投资、贷款和应收款，先将单项金额重大的金融资产区分开来，单独进行减值测试；对单项金额不重大的金融资产，可以单独进行减值测试，或包括在具有类似信用风险特征的金融资产组合中进行减值测试；单独测试未发生减值的金融资产（包括单项

金额重大和不重大的金融资产)，包括在具有类似信用风险特征的金融资产组合中再进行减值测试。测试结果表明其发生了减值的，根据其账面价值高于预计未来现金流量现值的差额确认减值损失。

3) 可供出售金融资产

① 表明可供出售债务工具投资发生减值的客观证据包括：

- a 债务人发生严重财务困难；
- b 债务人违反了合同条款，如偿付利息或本金发生违约或逾期；
- c 公司出于经济或法律等方面因素的考虑，对发生财务困难的债务人作出让步；
- d 债务人很可能倒闭或进行其他财务重组；
- e 因债务人发生重大财务困难，该债务工具无法在活跃市场继续交易；
- f 其他表明可供出售债务工具已经发生减值的情况。

② 表明可供出售权益工具投资发生减值的客观证据包括权益工具投资的公允价值发生严重或非暂时性下跌，以及被投资单位经营所处的技术、市场、经济或法律环境等发生重大不利变化使公司可能无法收回投资成本。

本公司于资产负债表日对各项可供出售权益工具投资单独进行检查。对于以公允价值计量的权益工具投资，若其于资产负债表日的公允价值低于其成本超过50%（含50%）或低于其成本持续时间超过12个月（含12个月）的，则表明其发生减值；若其于资产负债表日的公允价值低于其成本超过20%（含20%）但尚未达到50%的，或低于其成本持续时间超过6个月（含6个月）但未超过12个月的，本公司会综合考虑其他相关因素，诸如价格波动率等，判断该权益工具投资是否发生减值。对于以成本计量的权益工具投资，公司综合考虑被投资单位经营所处的技术、市场、经济或法律环境等是否发生重大不利变化，判断该权益工具是否发生减值。

以公允价值计量的可供出售金融资产发生减值时，原直接计入其他综合收益的因公允价值下降形成的累计损失予以转出并计入减值损失。对已确认减值损失的可供出售债务工具投资，在期后公允价值回升且客观上与确认原减值损失后发生的事项有关的，原确认的减值损失予以转回并计入当期损益。对已确认减值损失的可供出售权益工具投资，期后公允价值回升直接计入其他综合收益。

以成本计量的可供出售权益工具发生减值时，将该权益工具投资的账面价值，与按照类似金融资产当时市场收益率对未来现金流量折现确定的现值之间的差额，确认为减值损失，计入当期损益，发生的减值损失一经确认，不予转回。

10、应收款项

(1) 单项金额重大并单独计提坏账准备的应收款项

单项金额重大的判断依据或金额标准	金额 100 万元以上(含)且占应收账款账面余额 10% 以上的款项； 金额 10 万元以上(含)且占其他应收款账面余额 10% 以上的款项。
单项金额重大并单项计提坏账准备的计提方法	单独进行减值测试，根据其未来现金流量现值低于其账面价值的差额计提坏账准备。

(2) 按信用风险特征组合计提坏账准备的应收款项

组合名称	坏账准备计提方法
账龄组合	账龄分析法
合并范围内关联往来组合	个别认定法，单独进行减值测试，根据其未来现金流量现值低于其账面价值的差额计提坏账准备
应收保理贷款	其他方法

组合中，采用账龄分析法计提坏账准备的：

适用 不适用

账龄	应收账款计提比例	其他应收款计提比例
1 年以内（含 1 年）	5.00%	5.00%
1—2 年	10.00%	10.00%
2—3 年	20.00%	20.00%
3—4 年	30.00%	30.00%
4—5 年	50.00%	50.00%
5 年以上	100.00%	100.00%

组合中，采用余额百分比法计提坏账准备的：

适用 不适用

组合中，采用其他方法计提坏账准备的：

适用 不适用

组合名称	应收账款计提比例	其他应收款计提比例
应收保理款正常类	1.00%	1.00%

应收保理款关注类	5.00%	5.00%
应收保理款次级类	25.00%	25.00%
应收保理款可疑类	50.00%	50.00%
应收保理款损失类	100.00%	100.00%

(3) 单项金额不重大但单独计提坏账准备的应收款项

单项计提坏账准备的理由	应收款项的未来现金流量现值与以账龄为信用风险特征的应收款项组合和合并范围内关联方组合的未来现金流量现值存在显著差异。
坏账准备的计提方法	单独进行减值测试，根据其未来现金流量现值低于其账面价值的差额计提坏账准备。

11、存货

(1) 存货的分类

存货包括在日常活动中持有以备出售的产成品或商品、处在生产过程中的在产品、在生产过程或提供劳务过程中耗用的材料和物料等。

(2) 发出存货的计价方法

发出存货采用月末一次加权平均法。

(3) 存货可变现净值的确定依据

资产负债表日，存货采用成本与可变现净值孰低计量，按照单个存货成本高于可变现净值的差额计提存货跌价准备。直接用于出售的存货，在正常生产经营过程中以该存货的估计售价减去估计的销售费用和相关税费后的金额确定其可变现净值；需要经过加工的存货，在正常生产经营过程中以所生产的产成品的估计售价减去至完工时估计将要发生的成本、估计的销售费用和相关税费后的金额确定其可变现净值；资产负债表日，同一项存货中一部分有合同价格约定、其他部分不存在合同价格的，分别确定其可变现净值，并与其对应的成本进行比较，分别确定存货跌价准备的计提或转回的金额。

(4) 存货的盘存制度

存货的盘存制度为永续盘存制。

(5) 低值易耗品和包装物的摊销方法

1) 低值易耗品

按照一次转销法进行摊销。

2) 包装物

按照一次转销法进行摊销。

12、长期股权投资

(1) 共同控制、重要影响的判断

按照相关约定对某项安排所共有的控制，并且该安排的相关活动必须经过分享控制权的参与方一致同意后才能决策，认定为共同控制。对被投资单位的财务和经营政策有参与决策的权力，但并不能够控制或者与其他方一起共同控制这些政策的制定，认定为重大影响。

(2) 投资成本的确定

1) 同一控制下的企业合并形成的，合并方以支付现金、转让非现金资产、承担债务或发行权益性证券作为合并对价的，在合并日按照取得被合并方所有者权益在最终控制方合并财务报表中的账面价值的份额作为其初始投资成本。长期股权投资初始投资成本与支付的合并对价的账面价值或发行股份的面值总额之间的差额调整资本公积；资本公积不足冲减的，调整留存收益。

公司通过多次交易分步实现同一控制下企业合并形成的长期股权投资，判断是否属于“一揽子交易”。属于“一揽子交易”的，把各项交易作为一项取得控制权的交易进行会计处理。不属于“一揽子交易”的，在合并日，根据合并后应享有被合并方净资产在最终控制方合并财务报表中的账面价值的份额确定初始投资成本。合并日长期股权投资的初始投资成本，与达到合并前的长期股权投资账面价值加上合并日进一步取得股份新支付对价的账面价值之和的差额，调整资本公积；资本公积不足冲减的，调整留存收益。

2) 非同一控制下的企业合并形成的，在购买日按照支付的合并对价的公允价值作为其初始投资成本。

公司通过多次交易分步实现非同一控制下企业合并形成的长期股权投资，区分个别财务报表和合并财务报表进行相关会计处理：

① 在个别财务报表中，按照原持有的股权投资的账面价值加上新增投资成本之和，作为改按成本法核算的初始投资成本。

② 在合并财务报表中，判断是否属于“一揽子交易”。属于“一揽子交易”的，把各项交易作为一项取得控制权的交易进行会计处理。不属于“一揽子交易”的，对于购买日之前

持有的被购买方的股权，按照该股权在购买日的公允价值进行重新计量，公允价值与其账面价值的差额计入当期投资收益；购买日之前持有的被购买方的股权涉及权益法核算下的其他综合收益等的，与其相关的其他综合收益等转为购买日所属当期收益。但由于被投资方重新计量设定受益计划净负债或净资产变动而产生的其他综合收益除外。

③除企业合并形成以外的：以支付现金取得的，按照实际支付的购买价款作为其初始投资成本；以发行权益性证券取得的，按照发行权益性证券的公允价值作为其初始投资成本；以债务重组方式取得的，按《企业会计准则第12号——债务重组》确定其初始投资成本；以非货币性资产交换取得的，按《企业会计准则第7号——非货币性资产交换》确定其初始投资成本。

（3） 后续计量及损益确认方法

对被投资单位实施控制的长期股权投资采用成本法核算；对联营企业和合营企业的长期股权投资，采用权益法核算。

（4） 通过多次交易分步处置对子公司投资至丧失控制权的处理方法

1) 个别财务报表

对处置的股权，其账面价值与实际取得价款之间的差额，计入当期损益。对于剩余股权，对被投资单位仍具有重大影响或者与其他方一起实施共同控制的，转为权益法核算；不能再对被投资单位实施控制、共同控制或重大影响的，确认为金融资产，按照《企业会计准则第22号——金融工具确认和计量》的相关规定进行核算。

2) 合并财务报表

① 通过多次交易分步处置对子公司投资至丧失控制权，且不属于“一揽子交易”的

在丧失控制权之前，处置价款与处置长期股权投资相对应享有子公司自购买日或合并日开始持续计算的净资产份额之间的差额，调整资本公积（资本溢价），资本溢价不足冲减的，冲减留存收益。

丧失对原子公司控制权时，对于剩余股权，按照其在丧失控制权日的公允价值进行重新计量。处置股权取得的对价与剩余股权公允价值之和，减去按原持股比例计算应享有原有子公司自购买日或合并日开始持续计算的净资产的份额之间的差额，计入丧失控制权当期的投资收益，同时冲减商誉。与原有子公司股权投资相关的其他综合收益等，应当在丧失控制权

时转为当期投资收益。

②通过多次交易分步处置对子公司投资至丧失控制权，且属于“一揽子交易”的

将各项交易作为一项处置子公司并丧失控制权的交易进行会计处理。但是，在丧失控制权之前每一次处置价款与处置投资对应的享有该子公司净资产份额的差额，在合并财务报表中确认为其他综合收益，在丧失控制权时一并转入丧失控制权当期的损益。

13、投资性房地产

投资性房地产计量模式

成本法计量

折旧或摊销方法

(1) 投资性房地产包括已出租的土地使用权、持有并准备增值后转让的土地使用权和已出租的建筑物。

(2) 投资性房地产按照成本进行初始计量，采用成本模式进行后续计量，并采用与固定资产和无形资产相同的方法计提折旧或进行摊销。

14、固定资产

(1) 确认条件

固定资产是指为生产商品、提供劳务、出租或经营管理而持有的，使用年限超过一个会计年度的有形资产。固定资产在同时满足经济利益很可能流入、成本能够可靠计量时予以确认。

(2) 折旧方法

类别	折旧方法	折旧年限	残值率	年折旧率
房屋及建筑物	年限平均法	20	5.00	4.75
机器设备	年限平均法	10	5.00	9.50
运输工具	年限平均法	4	5.00	23.75
办公设备及其他	年限平均法	5	5.00	19.00

15、在建工程

1. 在建工程同时满足经济利益很可能流入、成本能够可靠计量则予以确认。在建工程按建造该项资产达到预定可使用状态前所发生的实际成本计量。

2. 在建工程达到预定可使用状态时，按工程实际成本转入固定资产。已达到预定可使用

状态但尚未办理竣工决算的，先按估计价值转入固定资产，待办理竣工决算后再按实际成本调整原暂估价值，但不再调整原已计提的折旧。

16、借款费用

(1) 借款费用资本化的确认原则

公司发生的借款费用，可直接归属于符合资本化条件的资产的购建或者生产的，予以资本化，计入相关资产成本；其他借款费用，在发生时确认为费用，计入当期损益。

(2) 借款费用资本化期间

1) 当借款费用同时满足下列条件时，开始资本化：① 资产支出已经发生；② 借款费用已经发生；③ 为使资产达到预定可使用或可销售状态所必要的购建或者生产活动已经开始。

2) 若符合资本化条件的资产在购建或者生产过程中发生非正常中断，并且中断时间连续超过3个月，暂停借款费用的资本化；中断期间发生的借款费用确认为当期费用，直至资产的购建或者生产活动重新开始。

3) 当所购建或者生产符合资本化条件的资产达到预定可使用或可销售状态时，借款费用停止资本化。

(3) 借款费用资本化率以及资本化金额

为购建或者生产符合资本化条件的资产而借入专门借款的，以专门借款当期实际发生的利息费用（包括按照实际利率法确定的折价或溢价的摊销），减去将尚未动用的借款资金存入银行取得的利息收入或进行暂时性投资取得的投资收益后的金额，确定应予资本化的利息金额；为购建或者生产符合资本化条件的资产占用了一般借款的，根据累计资产支出超过专门借款的资产支出加权平均数乘以占用一般借款的资本化率，计算确定一般借款应予资本化的利息金额。

17、无形资产

(1) 计价方法、使用寿命、减值测试

1) 无形资产包括土地使用权、专利权及非专利技术等，按成本进行初始计量。

2) 使用寿命有限的无形资产，在使用寿命内按照与该项无形资产有关的经济利益的预期实现方式系统合理地摊销，无法可靠确定预期实现方式的，采用直线法摊销。具体年限如下：

项 目	摊销年限(年)
-----	---------

商标专利	10
管理软件	5
土地使用权	50

(2) 内部研究开发支出会计政策

内部研究开发项目研究阶段的支出，于发生时计入当期损益。内部研究开发项目开发阶段的支出，同时满足下列条件的，确认为无形资产：1) 完成该无形资产以使其能够使用或出售在技术上具有可行性；2) 具有完成该无形资产并使用或出售的意图；3) 无形资产产生经济利益的方式，包括能够证明运用该无形资产生产的产品存在市场或无形资产自身存在市场，无形资产将在内部使用的，能证明其有用性；4) 有足够的技术、财务资源和其他资源支持，以完成该无形资产的开发，并有能力使用或出售该无形资产；5) 归属于该无形资产开发阶段的支出能够可靠地计量。

18、长期资产减值

对长期股权投资、采用成本模式计量的投资性房地产、固定资产、在建工程、使用寿命有限的无形资产等长期资产，在资产负债表日有迹象表明发生减值的，估计其可收回金额。对因企业合并所形成的商誉和使用寿命不确定的无形资产，无论是否存在减值迹象，每年都进行减值测试。商誉结合与其相关的资产组或者资产组组合进行减值测试。

若上述长期资产的可收回金额低于其账面价值的，按其差额确认资产减值准备并计入当期损益。

19、长期待摊费用

长期待摊费用核算已经支出，摊销期限在1年以上（不含1年）的各项费用。长期待摊费用按实际发生额入账，在受益期或规定的期限内分期平均摊销。如果长期待摊的费用项目不能使以后会计期间受益则将尚未摊销的该项目的摊余价值全部转入当期损益。

20、职工薪酬

(1) 短期薪酬的会计处理方法

在职工为公司提供服务的会计期间，将实际发生的短期薪酬确认为负债，并计入当期损益或相关资产成本。

(2) 离职后福利的会计处理方法

离职后福利分为设定提存计划和设定受益计划。

1) 在职工为公司提供服务的会计期间，根据设定提存计划计算的应缴存金额确认为负债，并计入当期损益或相关资产成本。

2) 对设定受益计划的会计处理通常包括下列步骤：

①根据预期累计福利单位法，采用无偏且相互一致的精算假设对有关人口统计变量和财务变量等作出估计，计量设定受益计划所产生的义务，并确定相关义务的所属期间。同时，对设定受益计划所产生的义务予以折现，以确定设定受益计划义务的现值和当期服务成本；

②设定受益计划存在资产的，将设定受益计划义务现值减去设定受益计划资产公允价值所形成的赤字或盈余确认为一项设定受益计划净负债或净资产。设定受益计划存在盈余的，以设定受益计划的盈余和资产上限两项的孰低者计量设定受益计划净资产；

③期末，将设定受益计划产生的职工薪酬成本确认为服务成本、设定受益计划净负债或净资产的利息净额以及重新计量设定受益计划净负债或净资产所产生的变动等三部分，其中服务成本和设定受益计划净负债或净资产的利息净额计入当期损益或相关资产成本，重新计量设定受益计划净负债或净资产所产生的变动计入其他综合收益，并且在后续会计期间不允许转回至损益，但可以在权益范围内转移这些在其他综合收益确认的金额。

(3) 辞退福利的会计处理方法

向职工提供的辞退福利，在下列两者孰早日确认辞退福利产生的职工薪酬负债，并计入当期损益：1) 公司不能单方面撤回因解除劳动关系计划或裁减建议所提供的辞退福利时；2) 公司确认与涉及支付辞退福利的重组相关的成本或费用时。

(4) 其他长期职工福利的会计处理方法

向职工提供的其他长期福利，符合设定提存计划条件的，按照设定提存计划的有关规定进行会计处理；除此之外的其他长期福利，按照设定受益计划的有关规定进行会计处理，为简化相关会计处理，将其产生的职工薪酬成本确认为服务成本、其他长期职工福利净负债或净资产的利息净额以及重新计量其他长期职工福利净负债或净资产所产生的变动等组成项目的总净额计入当期损益或相关资产成本。

21、收入

1. 收入确认原则

(1) 销售商品

销售商品收入在同时满足下列条件时予以确认：1) 将商品所有权上的主要风险和报酬转移给购货方；2) 公司不再保留通常与所有权相联系的继续管理权，也不再对已售出的商品实施有效控制；3) 收入的金额能够可靠地计量；4) 相关的经济利益很可能流入；5) 相关的已发生或将发生的成本能够可靠地计量。

(2) 让渡资产使用权

让渡资产使用权在同时满足相关的经济利益很可能流入、收入金额能够可靠计量时，确认让渡资产使用权的收入。利息收入按照他人使用本公司货币资金的时间和实际利率计算确定；使用费收入按有关合同或协议约定的收费时间和方法计算确定。

2. 收入确认的具体方法

(1) 批发销售

加盟商的销售：于向加盟商发出货物，将货品的风险转移至加盟商时，公司向加盟商开具销售发票并确认销售收入。

供应链管理及品牌管理的销售：于向客户发出货物，将货品的风险转移至客户时，公司向客户开具销售发票并确认销售收入。

(2) 零售销售

直营店销售：于商品交付给消费者并收取价款时，确认销售收入。

商场专柜销售：公司每月初就上月的商场专柜货品销售情况与商场对账，商场按约定的分成率扣除相应金额后向公司提供结算单，公司向商场开具发票并确认销售收入。

22、政府补助

(1) 与资产相关的政府补助判断依据及会计处理方法

公司取得的、用于购建或以其他方式形成长期资产的政府补助划分为与资产相关的政府补助。与资产相关的政府补助，确认为递延收益，并在相关资产使用寿命内平均分配，计入当期损益。但是，按照名义金额计量的政府补助，直接计入当期损益。

(2) 与收益相关的政府补助判断依据及会计处理方法

除与资产相关的政府补助之外的政府补助划分为与收益相关的政府补助。与收益相关的政府补助，用于补偿以后期间的相关费用或损失的，确认为递延收益，在确认相关费用的期间，计入当期损益；用于补偿已发生的相关费用或损失的，直接计入当期损益。

23、递延所得税资产/递延所得税负债

(1) 根据资产、负债的账面价值与其计税基础之间的差额(未作为资产和负债确认的项目按照税法规定可以确定其计税基础的，该计税基础与其账面数之间的差额)，按照预期收回该资产或清偿该负债期间的适用税率计算确认递延所得税资产或递延所得税负债。

(2) 确认递延所得税资产以很可能取得用来抵扣可抵扣暂时性差异的应纳税所得额为限。资产负债表日，有确凿证据表明未来期间很可能获得足够的应纳税所得额用来抵扣可抵扣暂时性差异的，确认以前会计期间未确认的递延所得税资产。

(3) 资产负债表日，对递延所得税资产的账面价值进行复核，如果未来期间很可能无法获得足够的应纳税所得额用以抵扣递延所得税资产的利益，则减记递延所得税资产的账面价值。在很可能获得足够的应纳税所得额时，转回减记的金额。

(4) 公司当期所得税和递延所得税作为所得税费用或收益计入当期损益，但不包括下列情况产生的所得税：1) 企业合并；2) 直接在所有者权益中确认的交易或者事项。

24、租赁

(1) 经营租赁的会计处理方法

公司为承租人时，在租赁期内各个期间按照直线法将租金计入相关资产成本或确认为当期损益，发生的初始直接费用，直接计入当期损益。或有租金在实际发生时计入当期损益。

公司为出租人时，在租赁期内各个期间按照直线法将租金确认为当期损益，发生的初始直接费用，除金额较大的予以资本化并分期计入损益外，均直接计入当期损益。或有租金在实际发生时计入当期损益。

(2) 融资租赁的会计处理方法

公司为承租人时，在租赁期开始日，公司以租赁开始日租赁资产公允价值与最低租赁付款额现值中两者较低者作为租入资产的入账价值，将最低租赁付款额作为长期应付款的入账价值，其差额为未确认融资费用，发生的初始直接费用，计入租赁资产价值。在租赁期各个

期间，采用实际利率法计算确认当期的融资费用。

公司为出租人时，在租赁期开始日，公司以租赁开始日最低租赁收款额与初始直接费用之和作为应收融资租赁款的入账价值，同时记录未担保余值；将最低租赁收款额、初始直接费用及未担保余值之和与其现值之和的差额确认为未实现融资收益。在租赁期各个期间，采用实际利率法计算确认当期的融资收入。

25、其他重要的会计政策和会计估计

不适用

26、重要会计政策和会计估计变更

(1) 重要会计政策变更

适用 不适用

(2) 重要会计估计变更

适用 不适用

27、其他

不适用

六、税项

1、主要税种及税率

税种	计税依据	税率
增值税	销售货物或提供应税劳务	17%，6%
营业税	应纳税营业额	5%
城市维护建设税	应缴流转税税额	5%、7%
企业所得税	应纳税所得额	25%
房产税	从价计征的，按房产原值一次减除30%后余值的1.2%计缴； 从租计征的，按租金收入的12%计缴	1.2%、12%
教育费附加	应缴流转税税额	3%
地方教育附加	应缴流转税税额	2%

存在不同企业所得税税率纳税主体的，披露情况说明

不适用

2、税收优惠

不适用

3、其他

不适用

七、合并财务报表项目注释

1、货币资金

单位：元

项目	期末余额	期初余额
库存现金	414,546.66	487,461.10
银行存款	265,108,964.83	381,590,864.04
其他货币资金	130,934,179.61	412,317,327.15
合计	396,457,691.10	794,395,652.29
其中：存放在境外的款项总额	0.00	0.00

其他说明

期末使用受到限制的货币资金共计130,439,075.35元，其中：银行存款有259,075.35元，其他货币资金有财付通余额40,000.00元、银行承兑汇票保证金140,000.00元、银行结构性存款130,000,000.00元。

2、应收票据

(1) 应收票据分类列示

单位：元

项目	期末余额	期初余额
银行承兑票据	500,000.00	500,000.00
合计	500,000.00	500,000.00

(2) 期末公司已质押的应收票据

单位：元

项目	期末已质押金额
银行承兑票据	0.00
商业承兑票据	0.00
合计	0.00

(3) 期末公司已背书或贴现且在资产负债表日尚未到期的应收票据

单位：元

项目	期末终止确认金额	期末未终止确认金额
----	----------	-----------

合计	0.00	0.00
----	------	------

(4) 期末公司因出票人未履约而将其转应收账款的票据

单位：元

项目	期末转应收账款金额
商业承兑票据	0.00
	0.00
合计	0.00

3、应收账款

(1) 应收账款分类披露

单位：元

类别	期末余额					期初余额				
	账面余额		坏账准备		账面价值	账面余额		坏账准备		账面价值
	金额	比例	金额	计提比例		金额	比例	金额	计提比例	
按信用风险特征组合计提坏账准备的应收账款	561,299,106.11	99.78%	27,396,933.90	4.88%	533,902,172.21	470,029,966.84	100.00%	23,594,768.34	5.02%	446,435,198.50
单项金额不重大但单独计提坏账准备的应收账款	1,227,190.00	0.22%	1,227,190.00	100.00%						
合计	562,526,296.11	100.00%	28,624,123.90	5.09%	533,902,172.21	470,029,966.84	100.00%	23,594,768.34	5.02%	446,435,198.50

期末单项金额重大并单项计提坏账准备的应收账款：

 适用 不适用

组合中，按账龄分析法计提坏账准备的应收账款：

 适用 不适用

单位：元

账龄	期末余额		
	应收账款	坏账准备	计提比例
1 年以内分项			
1 年以内	542,363,439.18	27,118,171.97	5.00%

1 年以内小计	542,363,439.18	27,118,171.97	5.00%
1 至 2 年	883,714.55	88,371.45	10.00%
2 至 3 年	51,952.38	10,390.48	20.00%
合计	543,299,106.11	27,216,933.90	5.01%

确定该组合依据的说明：

组合中，采用余额百分比法计提坏账准备的应收账款：

适用 不适用

组合中，采用其他方法计提坏账准备的应收账款：

单位：元

项 目	期末数		
	账面余额	坏账准备	计提比例(%)
正常类	18,000,000.00	180,000.00	1.00
小 计	18,000,000.00	180,000.00	1.00

(2) 本期计提、收回或转回的坏账准备情况

本期计提坏账准备金额 5,029,355.56 元；本期收回或转回坏账准备金额 0.00 元。

其中本期坏账准备收回或转回金额重要的：

无

(3) 本期实际核销的应收账款情况

无

其中重要的应收账款核销情况：

无

(4) 按欠款方归集的期末余额前五名的应收账款情况

单位：元

单位名称	账面余额	占应收账款余额的比例(%)	坏账准备
黄啟明	34,360,670.06	6.11	1,718,033.50
广州夏邦服装有限公司	16,624,315.17	2.96	231,215.76
黄贝贝	14,580,953.16	2.59	729,047.66
江达明	13,698,349.74	2.44	684,917.49
上海卓衣进出口有限公司	13,557,316.75	2.41	677,865.84
小 计	92,821,604.88	16.51	4,041,080.25

(5) 因金融资产转移而终止确认的应收账款

单位：元

项 目	终止确认金额	与终止确认相关的利得或损失	金融资产转移方式
陈楚奇	7,000,000.00		不附追索权的应收账款保理
陈周海	3,000,000.00		
苏俊斌	9,000,000.00		
吴昌云	6,000,000.00		
吴振武	10,000,000.00		
许克显	5,000,000.00		
严芬章	6,000,000.00		
张湖茂	6,000,000.00		
小 计	52,000,000.00		

(6) 转移应收账款且继续涉入形成的资产、负债金额

其他说明：

4、预付款项

(1) 预付款项按账龄列示

单位：元

账龄	期末余额		期初余额	
	金额	比例	金额	比例
1 年以内	259,383,149.85	99.32%	184,170,238.08	99.60%
1 至 2 年	1,347,745.05	0.52%	413,145.67	0.22%
2 至 3 年	101,334.53	0.04%	325,491.24	0.18%
3 年以上	325,491.24	0.12%		
合计	261,157,720.67	--	184,908,874.99	--

账龄超过 1 年且金额重要的预付款项未及时结算原因的说明：

单位名称	期末数	未结算原因
东莞市轩蒂毛织有限公司	887,160.30	双方存在争议
东莞市金广电脑针织有限公司	236,840.97	双方存在争议
小 计	1,124,001.27	

(2) 按预付对象归集的期末余额前五名的预付款情况

单位：元

单位名称	账面余额	占预付款项余额的比例(%)
广州夏邦服装有限公司	29,134,117.89	11.16

荆州市威圣格制衣有限公司	8,482,513.24	3.25
湖北夏邦服装有限公司	8,424,217.90	3.23
佛山六源纺织有限公司	8,234,603.84	3.15
潜江市路依甲羽绒服饰有限公司	7,576,009.33	2.90
小计	61,851,462.20	23.69

5、应收利息

(1) 应收利息分类

单位：元

项目	期末余额	期初余额
定期存款		4,620,000.00
合计		4,620,000.00

(2) 重要逾期利息

无

6、其他应收款

(1) 其他应收款分类披露

单位：元

类别	期末余额					期初余额				
	账面余额		坏账准备		账面价值	账面余额		坏账准备		账面价值
	金额	比例	金额	计提比例		金额	比例	金额	计提比例	
按信用风险特征组合计提坏账准备的其他应收款	17,229,752.90	100.00%	2,321,896.52	13.48%	14,907,856.38	13,449,840.01	100.00%	1,471,796.39	10.94%	11,978,043.62
合计	17,229,752.90	100.00%	2,321,896.52	13.48%	14,907,856.38	13,449,840.01	100.00%	1,471,796.39	10.94%	11,978,043.62

期末单项金额重大并单项计提坏账准备的其他应收款：

适用 不适用

组合中，按账龄分析法计提坏账准备的其他应收款：

适用 不适用

单位：元

账龄	期末余额
----	------

	其他应收款	坏账准备	计提比例
1 年以内分项			
1 年以内	7,902,330.71	395,116.53	5.00%
1 年以内小计	7,902,330.71	395,116.53	5.00%
1 至 2 年	5,387,922.18	538,792.22	10.00%
2 至 3 年	1,050,790.00	210,158.00	20.00%
3 至 4 年	1,670,126.20	501,037.86	30.00%
4 至 5 年	1,083,583.81	541,791.91	50.00%
5 年以上	135,000.00	135,000.00	100.00%
合计	17,229,752.90	2,321,896.52	13.48%

确定该组合依据的说明：

组合中，采用余额百分比法计提坏账准备的其他应收款：

适用 不适用

组合中，采用其他方法计提坏账准备的其他应收款：

适用 不适用

(2) 本期计提、收回或转回的坏账准备情况

本期计提坏账准备金额 850,100.13 元；本期收回或转回坏账准备金额 0.00 元。

其中本期坏账准备转回或收回金额重要的：

无

(3) 本期实际核销的其他应收款情况

无

其中重要的其他应收款核销情况：

无

其他应收款核销说明：

无

(4) 其他应收款按款项性质分类情况

单位：元

款项性质	期末账面余额	期初账面余额
押金保证金	11,103,797.52	9,831,385.67
员工备用金	4,551,307.93	2,602,174.63

其他	1,574,647.45	1,016,279.71
合计	17,229,752.90	13,449,840.01

(5) 按欠款方归集的期末余额前五名的其他应收款情况

单位：元

单位名称	款项的性质	期末余额	账龄	占其他应收款 期末余额合计 数的比例	坏账准备期末 余额
刘智峰	备用金	1,998,165.19	1 年以内	11.60%	99,908.26
广州华南国际 名车展览中心	押金	1,673,833.20	1 年以内、1-2 年	9.71%	133,490.37
东莞市住房和 城乡建设局	保证金	1,453,673.46	1-2 年	8.44%	145,367.35
阳江潮流前线 专卖店	代垫水电费	842,013.62	1 年以内、1-2 年	4.89%	45,654.26
熊非凡	押金保证金	700,000.00	3-4 年	4.06%	210,000.00
合计	--	6,667,685.47	--	38.70%	634,420.24

(6) 涉及政府补助的应收款项

无

(7) 因金融资产转移而终止确认的其他应收款

无

(8) 转移其他应收款且继续涉入形成的资产、负债金额

无

其他说明：

无

7、存货

(1) 存货分类

单位：元

项目	期末余额			期初余额		
	账面余额	跌价准备	账面价值	账面余额	跌价准备	账面价值
原材料	136,340,136.95		136,340,136.95	30,914,168.75		30,914,168.75
库存	369,767,516.23	20,481,480.43	349,286,035.80	433,902,734.05	17,868,172.06	416,034,561.99

商品						
发出商品	19,736,157.32		19,736,157.32	11,284,775.82		11,284,775.82
委托加工物资	106,146,454.43		106,146,454.43	148,857,623.71		148,857,623.71
低值易耗品	22,114,128.06		22,114,128.06	17,247,084.68		17,247,084.68
合计	654,104,392.99	20,481,480.43	633,622,912.56	642,206,387.01	17,868,172.06	624,338,214.95

(2) 存货跌价准备

单位：元

项目	期初余额	本期增加金额		本期减少金额		期末余额
		计提	其他	转回或转销	其他	
库存商品	17,868,172.06	20,099,548.30		17,486,239.93		20,481,480.43
合计	17,868,172.06	20,099,548.30		17,486,239.93		20,481,480.43

按照库存商品成本高于预计可变现净值的差额计提存货跌价准备。库存商品销售相应转销已计提的存货跌价准备。

(3) 存货期末余额含有借款费用资本化金额的说明

无

(4) 期末建造合同形成的已完工未结算资产情况

无

8、一年内到期的非流动资产

单位：元

项目	期末余额	期初余额
长期待摊费用	4,998,657.18	5,848,037.06
合计	4,998,657.18	5,848,037.06

9、其他流动资产

单位：元

项目	期末余额	期初余额
理财产品	489,800,000.00	78,000,000.00
增值税	6,189,642.43	12,613,071.60

堤围费	50,632.98	
合计	496,040,275.41	90,613,071.60

其他说明：

主要是未抵扣的增值税进项税额、堤围费以及购置的理财产品。

10、可供出售金融资产

(1) 可供出售金融资产情况

单位：元

项目	期末余额			期初余额		
	账面余额	减值准备	账面价值	账面余额	减值准备	账面价值
可供出售权益工具：	160,190,000.00		160,190,000.00	135,210,000.00		135,210,000.00
按成本计量的	160,190,000.00		160,190,000.00	135,210,000.00		135,210,000.00
合计	160,190,000.00		160,190,000.00	135,210,000.00		135,210,000.00

(2) 期末按公允价值计量的可供出售金融资产

无

(3) 期末按成本计量的可供出售金融资产

单位：元

被投资单位	账面余额				减值准备				在被投资单位持股比例	本期现金红利
	期初	本期增加	本期减少	期末	期初	本期增加	本期减少	期末		
广东格致服装有限公司	29,100,000.00			29,100,000.00					19.40%	
广州慕紫服装有限公司	3,960,000.00			3,960,000.00					19.79%	
广州市纤	39,450,000.00			39,450,000.00					19.71%	

麦服饰贸易有限公司										
长沙千里及网络科技有限公司	16,950,000.00			16,950,000.00					19.94%	
深圳市欧芮儿服装有限公司	29,800,000.00			29,800,000.00					19.87%	
深圳市云商微店网络科技有限公司	15,950,000.00			15,950,000.00					19.94%	
杭州南海成长创科投资合伙企业		5,000,000.00		5,000,000.00						
广州市翎美贸易有限公司		19,980,000.00		19,980,000.00					19.98%	
合计	135,210,000.00	24,980,000.00		160,190,000.00					--	

(4) 报告期内可供出售金融资产减值的变动情况

无

(5) 可供出售权益工具期末公允价值严重下跌或非暂时性下跌但未计提减值准备的相关说明

无

(6) 其他说明

公司参与投资设立以深圳市同创伟业创业投资有限公司为基金管理人的南海成长六期股权投资基金，公司认购1000万元，目前已支付500万元，由于尚未支付完毕，因此尚未签订合伙人协议。

11、长期股权投资

单位：元

被投资单位	期初余额	本期增减变动								期末余额	减值准备期末余额
		追加投资	减少投资	权益法下确认的投资损益	其他综合收益调整	其他权益变动	宣告发放现金股利或利润	计提减值准备	其他		
一、合营企业											
二、联营企业											
广州市汇美时尚集团股份有限公司		324,051,600.00		6,003,441.96						330,055,041.96	
北京中研瀚海网络科技股份有限公司		50,000,000.00		1,645,115.25						51,645,115.25	

广州市拉拉米信息科技有限公司		45,000,000.00		842,259.57						45,842,259.57	
常州时间胶囊网络科技有限公司		16,000,000.00		-316,220.63						15,683,779.37	
小计		435,051,600.00		8,174,596.15						443,226,196.15	
合计		435,051,600.00		8,174,596.15						443,226,196.15	

其他说明

公司对广州市拉拉米信息科技有限公司、常州时间胶囊网络科技有限公司的持股比例分别为15.84%、13.51%，由于公司在两家被投资公司的董事会中各派有一名代表，能实质参与被投资公司经营和财务政策的制定，对被投资公司能产生重大影响，且公司并无意出售该股权，因此将广州市拉拉米信息科技有限公司、常州时间胶囊网络科技有限公司视为联营企业，按照权益法核算长期股权投资。

12、投资性房地产

(1) 采用成本计量模式的投资性房地产

√ 适用 □ 不适用

单位：元

项目	房屋、建筑物	土地使用权	在建工程	合计
一、账面原值				
1.期初余额	31,392,752.00			31,392,752.00
2.本期增加金额				
(1) 外购				
(2) 存货\固定资产\在建工程转入				
(3) 企业合并				

增加				
3.本期减少金额				
(1) 处置				
(2) 其他转出				
4.期末余额	31,392,752.00			31,392,752.00
二、累计折旧和累计摊销				
1.期初余额	7,415,421.66			7,415,421.66
2.本期增加金额	1,493,846.16			1,493,846.16
(1) 计提或摊销	1,493,846.16			1,493,846.16
3.本期减少金额				
(1) 处置				
(2) 其他转出				
4.期末余额	8,909,267.82			8,909,267.82
三、减值准备				
1.期初余额				
2.本期增加金额				
(1) 计提				
3、本期减少金额				
(1) 处置				
(2) 其他转出				
4.期末余额				
四、账面价值				
1.期末账面价值	22,483,484.18			22,483,484.18
2.期初账面价值	23,977,330.34			23,977,330.34

(2) 采用公允价值计量模式的投资性房地产

□ 适用 √ 不适用

(3) 未办妥产权证书的投资性房地产情况

无

13、固定资产

(1) 固定资产情况

单位：元

项目	房屋及建筑物	机器设备	运输工具	办公设备及其他	合计
一、账面原值:					
1.期初余额	387,750,434.98	1,270,935.40	16,778,485.41	22,305,035.55	428,104,891.34
2.本期增加金额	46,667,354.44	61,799.37	1,372,673.22	5,333,220.36	53,435,047.39
(1) 购置	2,533,049.44	61,799.37	1,372,673.22	5,333,220.36	9,300,742.39
(2) 在建工程转入	44,134,305.00				44,134,305.00
(3) 企业合并增加					
3.本期减少金额		19,594.44	257,951.00	738.00	278,283.44
(1) 处置或报废		19,594.44	257,951.00	738.00	278,283.44
4.期末余额	434,417,789.42	1,313,140.33	17,893,207.63	27,637,517.91	481,261,655.29
二、累计折旧					
1.期初余额	28,183,435.10	458,085.07	13,922,756.01	8,735,321.06	51,299,597.24
2.本期增加金额	19,073,793.42	141,127.36	1,409,132.90	4,344,329.80	24,968,383.48
(1) 计提	19,073,793.42	141,127.36	1,409,132.90	4,344,329.80	24,968,383.48
3.本期减少金额		1,866.57	50,452.15	115.68	52,434.40
(1) 处置或报废		1,866.57	50,452.15	115.68	52,434.40
4.期末余额	47,257,228.52	597,345.86	15,281,436.76	13,079,535.18	76,215,546.32
三、减值准备					
1.期初余额					
2.本期增加金额					
(1) 计提					
3.本期减少金额					
(1) 处置或报废					
4.期末余额					
四、账面价值					
1.期末账面价	387,160,560.90	715,794.47	2,611,770.87	14,557,982.73	405,046,108.97

值					
2.期初账面价值	359,566,999.88	812,850.33	2,855,729.40	13,569,714.49	376,805,294.10

(2) 暂时闲置的固定资产情况

无

(3) 通过融资租赁租入的固定资产情况

无

(4) 通过经营租赁租出的固定资产

单位：元

项目	期末账面价值
房屋及建筑物	387,160,560.90

(5) 未办妥产权证书的固定资产情况

单位：元

项目	账面价值	未办妥产权证书的原因
江西省玉山县解放中路商铺	10,610,038.96	已递交资料，尚在办理中

其他说明

无

14、在建工程

(1) 在建工程情况

单位：元

项目	期末余额			期初余额		
	账面余额	减值准备	账面价值	账面余额	减值准备	账面价值
总部大楼	140,129,983.21		140,129,983.21	50,933,940.66		50,933,940.66
变压器工程	1,274,659.00		1,274,659.00	1,256,659.00		1,256,659.00
物流中心	1,860,589.43		1,860,589.43	1,845,589.43		1,845,589.43
四川成都金牛万达商铺				44,134,305.00		44,134,305.00
普宁尚东步行街商铺	4,500,000.00		4,500,000.00			

商铺装修款	1,368,877.15		1,368,877.15	1,271,400.00		1,271,400.00
合计	149,134,108.79		149,134,108.79	99,441,894.09		99,441,894.09

(2) 重要在建工程项目本期变动情况

单位：元

项目名称	预算数	期初余额	本期增加金额	本期转入固定资产金额	本期其他减少金额	期末余额	工程累计投入占预算比例	工程进度	利息资本化金额	其中：本期利息资本化金额	本期利息资本化率	资金来源
总部大楼	300,000,000.00	50,933,940.66	89,196,042.55			140,129,983.21	46.71%	46.71%				其他
变压器工程		1,256,659.00	18,000.00			1,274,659.00						其他
物流中心		1,845,589.43	15,000.00			1,860,589.43						其他
四川成都金牛万达商铺		44,134,305.00		44,134,305.00								其他
普宁尚东步行街商铺			4,500,000.00			4,500,000.00						其他
商铺装修款		1,271,400.00	1,348,877.15		1,251,400.00	1,368,877.15						其他
合计	300,000,000.00	99,441,894.09	95,077,919.70	44,134,305.00	1,251,400.00	149,134,108.79	--	--				--

(3) 本期计提在建工程减值准备情况

无

15、无形资产

(1) 无形资产情况

单位：元

项目	土地使用权	专利权	非专利技术	管理软件	合计
一、账面原值					
1.期初余额	43,820,094.86	557,075.00		2,008,906.85	46,386,076.71
2.本期增加金额				453,281.73	453,281.73
(1) 购置				453,281.73	453,281.73
(2) 内部研发					
(3) 企业合并增加					
3.本期减少金额					
(1) 处置					
4.期末余额	43,820,094.86	557,075.00		2,462,188.58	46,839,358.44
二、累计摊销					
1.期初余额	2,674,009.20	301,234.54		1,719,944.78	4,695,188.52
2.本期增加金额	880,868.16	55,707.72		120,801.23	1,057,377.11
(1) 计提	880,868.16	55,707.72		120,801.23	1,057,377.11
3.本期减少金额					
(1) 处置					
4.期末余额	3,554,877.36	356,942.26		1,840,746.01	5,752,565.63
三、减值准备					
1.期初余额					
2.本期增加金额					
(1) 计提					
3.本期减少金额					
(1) 处置					
4.期末余额					
四、账面价值					

1.期末账面价值	40,265,217.50	200,132.74		621,442.57	41,086,792.81
2.期初账面价值	41,146,085.66	255,840.46		288,962.07	41,690,888.19

本期末通过公司内部研发形成的无形资产占无形资产余额的比例 0.00%。

(2) 未办妥产权证书的土地使用权情况

无

16、长期待摊费用

单位：元

项目	期初余额	本期增加金额	本期摊销金额	其他减少金额	期末余额
办公楼及商铺装修	49,230,847.97	18,723,497.20	23,680,986.45	4,825,727.67	39,447,631.05
道具等	46,641,600.14	28,139,788.17	21,848,641.54	739,570.87	52,193,175.90
合计	95,872,448.11	46,863,285.37	45,529,627.99	5,565,298.54	91,640,806.95

17、递延所得税资产/递延所得税负债

(1) 未经抵销的递延所得税资产

单位：元

项目	期末余额		期初余额	
	可抵扣暂时性差异	递延所得税资产	可抵扣暂时性差异	递延所得税资产
资产减值准备	46,265,889.76	11,566,472.44	41,192,275.50	10,298,068.88
内部交易未实现利润	13,805,139.44	3,451,284.86	4,732,914.99	1,183,228.75
资产评估(增)减值净额	26.81	6.70	341.09	85.27
合计	60,071,056.01	15,017,764.00	45,925,531.58	11,481,382.90

(2) 未经抵销的递延所得税负债

无

(3) 以抵销后净额列示的递延所得税资产或负债

单位：元

项目	递延所得税资产和负债期末互抵金额	抵销后递延所得税资产或负债期末余额	递延所得税资产和负债期初互抵金额	抵销后递延所得税资产或负债期初余额
递延所得税资产		15,017,764.00		11,481,382.90

(4) 未确认递延所得税资产明细

单位：元

项目	期末余额	期初余额
可抵扣暂时性差异	8,735,582.46	1,742,461.29
可抵扣亏损	40,274,364.56	15,037,111.78
合计	49,009,947.02	16,779,573.07

(5) 未确认递延所得税资产的可抵扣亏损将于以下年度到期

单位：元

年份	期末金额	期初金额	备注
2018 年		3,063,296.54	
2019 年	8,354,063.33	11,973,815.24	
2020 年	31,920,301.23		
合计	40,274,364.56	15,037,111.78	--

其他说明：

无

18、其他非流动资产

单位：元

项目	期末余额	期初余额
支付的办公设备等款项	444,322.00	
支付的购车及软件款		308,991.00
合计	444,322.00	308,991.00

19、短期借款**(1) 短期借款分类**

单位：元

项目	期末余额	期初余额
保证借款	15,000,000.00	25,200,000.00
信用借款	153,015,895.96	
合计	168,015,895.96	25,200,000.00

短期借款分类的说明：

(2) 已逾期未偿还的短期借款情况

本期末已逾期未偿还的短期借款总额为 0.00 元，其中重要的已逾期未偿还的短期借款情况如

下：

无

20、应付票据

单位：元

种类	期末余额	期初余额
商业承兑汇票	27,000,000.00	37,000,000.00
银行承兑汇票	249,840,867.83	262,063,099.51
合计	276,840,867.83	299,063,099.51

本期末已到期未支付的应付票据总额为 0.00 元。

21、应付账款

(1) 应付账款列示

单位：元

项目	期末余额	期初余额
应付材料采购款及加工费	82,718,629.36	35,534,480.29
合计	82,718,629.36	35,534,480.29

(2) 账龄超过 1 年的重要应付账款

单位：元

项目	期末余额	未偿还或结转的原因
深圳凌锋服饰有限公司	308,248.95	双方仍在合作中
江阴三江色织有限公司	423,219.78	双方仍在合作中
合计	731,468.73	--

其他说明：

22、预收款项

(1) 预收款项列示

单位：元

项目	期末余额	期初余额
预收货款	22,544,671.84	6,919,010.42
合计	22,544,671.84	6,919,010.42

(2) 账龄超过 1 年的重要预收款项

单位：元

项目	期末余额	未偿还或结转的原因
昆明景煌经贸有限公司	541,780.54	合同尚未履行完毕
合计	541,780.54	--

(3) 期末建造合同形成的已结算未完工项目情况

无

23、应付职工薪酬

(1) 应付职工薪酬列示

单位：元

项目	期初余额	本期增加	本期减少	期末余额
一、短期薪酬	17,533,648.35	157,058,251.52	156,201,576.52	18,390,323.35
二、离职后福利-设定提存计划		7,086,447.12	7,086,447.12	
三、辞退福利		910,931.00	910,931.00	
合计	17,533,648.35	165,055,629.64	164,198,954.64	18,390,323.35

(2) 短期薪酬列示

单位：元

项目	期初余额	本期增加	本期减少	期末余额
1、工资、奖金、津贴和补贴	17,533,648.35	146,504,936.43	145,648,261.43	18,390,323.35
2、职工福利费		7,191,041.24	7,191,041.24	
3、社会保险费		2,610,739.49	2,610,739.49	
其中：医疗保险费		2,047,162.44	2,047,162.44	
工伤保险费		421,422.33	421,422.33	
生育保险费		142,154.72	142,154.72	
4、住房公积金		751,534.36	751,534.36	
合计	17,533,648.35	157,058,251.52	156,201,576.52	18,390,323.35

(3) 设定提存计划列示

单位：元

项目	期初余额	本期增加	本期减少	期末余额
1、基本养老保险		6,591,210.73	6,591,210.73	
2、失业保险费		495,236.39	495,236.39	
合计		7,086,447.12	7,086,447.12	

其他说明：

无

24、应交税费

单位：元

项目	期末余额	期初余额
增值税	14,646,695.38	641,512.08
营业税	11,300.00	8,397.94
企业所得税	23,051,531.86	11,291,761.91
个人所得税	683,810.35	490,421.98
城市维护建设税	803,008.50	185,558.36
教育费附加	478,144.09	104,242.53
地方教育附加	297,947.52	69,495.02
其他	288,389.51	207,280.73
合计	40,260,827.21	12,998,670.55

其他说明：

25、应付利息

单位：元

项目	期末余额	期初余额
企业债券利息	21,112,200.00	13,650,000.00
短期借款应付利息		15,157.33
合计	21,112,200.00	13,665,157.33

重要的已逾期未支付的利息情况：

无

26、其他应付款

(1) 按款项性质列示其他应付款

单位：元

项目	期末余额	期初余额
保证金、商铺工程款等	21,624,068.00	24,613,158.91
合计	21,624,068.00	24,613,158.91

(2) 账龄超过 1 年的重要其他应付款

单位：元

项目	期末余额	未偿还或结转的原因
广东亚源集团有限公司	294,199.42	尚未到结算期
合计	294,199.42	--

27、应付债券

(1) 应付债券

单位：元

项目	期末余额	期初余额
公司债券	693,590,400.00	346,153,200.00
合计	693,590,400.00	346,153,200.00

(2) 应付债券的增减变动（不包括划分为金融负债的优先股、永续债等其他金融工具）

单位：元

债券名称	面值	发行日期	债券期限	发行金额	期初金额	本期发行	按面值计提利息	溢折价摊销	本期偿还		期末金额
东莞市搜于特服装股份有限公司 2014 年公司债券(第一期)	350,000,000.00	2014.7.2	5 年	345,450,000.00	346,153,200.00		27,300,000.00	1,465,200.00	27,300,000.00		347,618,400.00
东莞市搜于特服装股份有限公司 2015 年公司债券(第二期)	350,000,000.00	2015.8.24	5 年	345,450,000.00		345,450,000.00	7,462,200.00	522,000.00			345,972,000.00
合计	--	--	--	690,900,000.00	346,153,200.00	345,450,000.00	34,762,200.00	1,987,200.00	27,300,000.00		693,590,400.00

(3) 可转换公司债券的转股条件、转股时间说明

无

(4) 划分为金融负债的其他金融工具说明

期末发行在外的优先股、永续债等其他金融工具基本情况

无

期末发行在外的优先股、永续债等金融工具变动情况表

其他金融工具划分为金融负债的依据说明

无

其他说明

无

28、股本

单位：元

	期初余额	本次变动增减（+、—）					期末余额
		发行新股	送股	公积金转股	其他	小计	
股份总数	518,400,000.00			518,400,000.00		518,400,000.00	1,036,800,000.00

其他说明：

根据公司2014年年度股东大会决议和修改后章程的规定，公司以2014年12月31日总股份518,400,000股为基数，以资本公积金转增股本方式，向全体股东每10股转增10股，转增后公司注册资本变更为1,036,800,000.00元。以上增资情况业经天健会计师事务所(特殊普通合伙)验证，并出具了《验资报告》(天健验〔2015〕3-48号)。

29、资本公积

单位：元

项目	期初余额	本期增加	本期减少	期末余额
资本溢价（股本溢价）	990,359,880.99		518,962,432.20	471,397,448.79
合计	990,359,880.99		518,962,432.20	471,397,448.79

其他说明，包括本期增减变动情况、变动原因说明：

本期股本溢价减少中，518,400,000.00元系转增股本所致，562,432.20元系2015年8月公司

购买广州伊烁服饰有限公司的少数股权，新取得的长期股权投资与按照新增持股比例计算应享有子公司广州伊烁服饰有限公司自合并日开始持续计算的净资产份额之间的差额调整资本公积-股本溢价所致。

30、盈余公积

单位：元

项目	期初余额	本期增加	本期减少	期末余额
法定盈余公积	101,381,392.78	23,501,750.39		124,883,143.17
合计	101,381,392.78	23,501,750.39		124,883,143.17

盈余公积说明，包括本期增减变动情况、变动原因说明：

法定盈余公积增加系本公司根据公司章程规定按母公司实现净利润的10%计提。

31、未分配利润

单位：元

项目	本期	上期
调整前上期末未分配利润	555,757,778.98	509,538,062.87
调整后期初未分配利润	555,757,778.98	509,538,062.87
加：本期归属于母公司所有者的净利润	193,974,843.40	123,178,940.35
减：提取法定盈余公积	23,501,750.39	12,159,224.24
应付普通股股利	51,840,000.00	64,800,000.00
期末未分配利润	674,390,871.99	555,757,778.98

调整期初未分配利润明细：

- 1) 由于《企业会计准则》及其相关新规定进行追溯调整，影响期初未分配利润 0.00 元。
- 2) 由于会计政策变更，影响期初未分配利润 0.00 元。
- 3) 由于重大会计差错更正，影响期初未分配利润 0.00 元。
- 4) 由于同一控制导致的合并范围变更，影响期初未分配利润 0.00 元。
- 5) 其他调整合计影响期初未分配利润 0.00 元。

32、营业收入和营业成本

单位：元

项目	本期发生额		上期发生额	
	收入	成本	收入	成本

主营业务	1,976,540,588.12	1,255,372,460.78	1,299,224,956.07	813,982,814.03
其他业务	6,232,774.96	2,278,844.56	6,592,763.14	2,182,072.68
合计	1,982,773,363.08	1,257,651,305.34	1,305,817,719.21	816,164,886.71

注：公司本期业务拓展，新增供应链管理和品牌管理业务，因此将原在其他业务收入中核算的材料销售重分类至主营业务收入中核算，同时对上年可比数据进行重分类披露。

(2) . 利息收入

项 目	本期数		上年同期数	
	收入	成本	收入	成本
利息收入	136,926.55			
合 计	136,926.55			

33、营业税金及附加

单位： 元

项目	本期发生额	上期发生额
营业税	392,019.57	306,457.98
城市维护建设税	5,082,020.47	3,099,972.98
教育费附加	2,971,306.48	1,798,511.68
地方教育附加	1,980,871.02	1,199,007.81
堤围费	1,608.26	2,526.18
房产税	926,570.42	830,034.09
合计	11,354,396.22	7,236,510.72

34、销售费用

单位： 元

项目	本期发生额	上期发生额
广告及业务宣传费	23,020,101.80	17,552,709.38
职工薪酬	91,743,603.09	79,053,483.47
会务费	7,475,406.00	7,483,864.63
商场费用	5,119,098.93	1,571,338.21
差旅费	4,938,552.76	5,881,243.46
租赁费	55,789,566.90	53,084,918.62
折旧与摊销	68,097,261.32	44,390,356.22
其他	25,368,609.81	13,007,969.61
合计	281,552,200.61	222,025,883.60

35、管理费用

单位：元

项目	本期发生额	上期发生额
研究开发费	36,818,823.34	24,177,637.51
职工薪酬	29,930,134.95	26,184,544.94
租赁费	9,545,248.19	6,987,995.00
咨询服务费	2,618,119.80	3,100,770.96
办公费	4,127,663.82	3,049,045.60
税费	2,373,038.10	2,062,162.66
社保及公积金	10,283,181.46	7,309,148.44
水电管理费	3,247,938.73	3,034,088.87
折旧和摊销	7,406,122.64	9,697,071.23
其他	7,338,789.63	4,476,020.31
合计	113,689,060.66	90,078,485.52

36、财务费用

单位：元

项目	本期发生额	上期发生额
利息支出	45,245,767.28	15,382,448.93
减：利息收入	5,346,016.48	11,364,689.81
其他	1,168,966.04	840,970.80
合计	41,068,716.84	4,858,729.92

37、资产减值损失

单位：元

项目	本期发生额	上期发生额
一、坏账损失	5,879,455.69	2,092,008.25
二、存货跌价损失	20,099,548.30	16,250,520.19
合计	25,979,003.99	18,342,528.44

38、投资收益

单位：元

项目	本期发生额	上期发生额
权益法核算的长期股权投资收益	8,174,596.15	
理财产品收益	8,941,984.05	15,510,567.37

合计	17,116,580.20	15,510,567.37
----	---------------	---------------

39、营业外收入

单位：元

项目	本期发生额	上期发生额	计入当期非经常性损益的金额
政府补助	4,050,000.00	5,494,505.00	4,050,000.00
个税手续费返还	553,659.06	161,559.37	553,659.06
其他	2,023,286.07	1,646,432.84	2,023,286.07
合计	6,626,945.13	7,302,497.21	6,626,945.13

计入当期损益的政府补助：

单位：元

补助项目	发放主体	发放原因	性质类型	补贴是否影响当年盈亏	是否特殊补贴	本期发生金额	上期发生金额	与资产相关/与收益相关
"潮流前线"服饰2012年品牌营销建设项目	东莞市财政	补助	因符合地方政府招商引资等地方性扶持政策而获得的补助	否	否	3,600,000.00		与收益相关
潮流前线品牌建设项目	东莞市财政	补助	因符合地方政府招商引资等地方性扶持政策而获得的补助	否	否	450,000.00		与收益相关
纳税大户奖励	东莞市道滘财政	补助	因符合地方政府招商引资等地方性扶持政策而获	否	否		200,000.00	

			得的补助					
优质企业培育专项资金	东莞市财政	补助	因符合地方政府招商引资等地方性扶持政策而获得的补助	否	否		1,994,505.00	与收益相关
商贸流通业发展专项资金	东莞市财政	补助	因符合地方政府招商引资等地方性扶持政策而获得的补助	否	否		3,000,000.00	与收益相关
驰名商标奖励	东莞市道滘财政	补助	因符合地方政府招商引资等地方性扶持政策而获得的补助	否	否		300,000.00	与收益相关
					否			
合计	--	--	--	--	--	4,050,000.00	5,494,505.00	--

其他说明：

无

40、营业外支出

单位：元

项目	本期发生额	上期发生额	计入当期非经常性损益的金额
非流动资产处置损失合计	97,233.66		97,233.66
其中：固定资产处置损失	97,233.66		97,233.66

对外捐赠	91,474.78	95,000.00	91,474.78
无法收回款项	84,966.21		84,966.21
罚款支出	172,495.47	27,398.71	172,495.47
其他	276,625.60	29,314.16	276,625.60
合计	722,795.72	151,712.87	722,795.72

41、所得税费用

(1) 所得税费用表

单位：元

项目	本期发生额	上期发生额
当期所得税费用	80,829,427.25	48,345,902.53
递延所得税费用	-3,536,381.10	-1,598,640.50
合计	77,293,046.15	46,747,262.03

(2) 会计利润与所得税费用调整过程

单位：元

项目	本期发生额
利润总额	274,636,335.58
按法定/适用税率计算的所得税费用	68,659,083.90
调整以前期间所得税的影响	860,007.01
非应税收入的影响	-2,043,648.51
不可抵扣的成本、费用和损失的影响	1,918,720.52
使用前期未确认递延所得税资产的可抵扣亏损的影响	-1,771,826.56
本期未确认递延所得税资产的可抵扣暂时性差异或可抵扣亏损的影响	9,670,709.79
所得税费用	77,293,046.15

42、现金流量表项目

(1) 收到的其他与经营活动有关的现金

单位：元

项目	本期发生额	上期发生额
政府补助	4,050,000.00	5,494,505.00
利息收入	5,346,016.48	6,744,689.81
其他	2,214,638.92	2,220,719.25
合计	11,610,655.40	14,459,914.06

(2) 支付的其他与经营活动有关的现金

单位：元

项目	本期发生额	上期发生额
支付销售费用	121,373,465.65	101,090,769.41
支付管理费用	30,511,867.45	22,695,395.09
其他	6,174,032.44	8,787,510.59
合计	158,059,365.54	132,573,675.09

(3) 收到的其他与投资活动有关的现金

无

(4) 支付的其他与投资活动有关的现金

无

(5) 收到的其他与筹资活动有关的现金

单位：元

项目	本期发生额	上期发生额
银行承兑汇票保证金解除质押限制	2,804,676.16	8,529,949.56
合计	2,804,676.16	8,529,949.56

(6) 支付的其他与筹资活动有关的现金

单位：元

项目	本期发生额	上期发生额
银行承兑汇票保证金质押	1,341,964.16	6,497,994.56
合计	1,341,964.16	6,497,994.56

43、现金流量表补充资料

(1) 现金流量表补充资料

单位：元

补充资料	本期金额	上期金额
1. 将净利润调节为经营活动现金流量：	--	--
净利润	197,343,289.43	123,024,783.98
加：资产减值准备	25,979,003.99	18,342,528.44
固定资产折旧、油气资产折耗、生产性生物资产折旧	26,462,229.64	23,565,729.50
无形资产摊销	1,057,377.11	1,393,936.19
长期待摊费用摊销	51,377,665.06	32,330,340.21

处置固定资产、无形资产和其他长期资产的损失（收益以“-”号填列）	97,233.66	
财务费用（收益以“-”号填列）	45,245,767.28	15,382,448.93
投资损失（收益以“-”号填列）	-17,116,580.20	-15,510,567.37
递延所得税资产减少（增加以“-”号填列）	-3,536,381.10	-1,598,640.50
存货的减少（增加以“-”号填列）	-29,384,245.91	-38,130,603.10
经营性应收项目的减少（增加以“-”号填列）	-166,451,367.00	-94,572,614.36
经营性应付项目的增加（减少以“-”号填列）	68,528,453.43	-108,343,951.40
经营活动产生的现金流量净额	199,602,445.39	-44,116,609.48
2. 不涉及现金收支的重大投资和筹资活动：	--	--
3. 现金及现金等价物净变动情况：	--	--
现金的期末余额	266,018,615.75	382,792,940.29
减：现金的期初余额	382,792,940.29	587,635,129.75
现金及现金等价物净增加额	-116,774,324.54	-204,842,189.46

（2）现金和现金等价物的构成

单位：元

项目	期末余额	期初余额
一、现金	266,018,615.75	382,792,940.29
其中：库存现金	414,546.66	487,461.10
可随时用于支付的银行存款	264,849,889.48	381,590,864.04
可随时用于支付的其他货币资金	754,179.61	714,615.15
三、期末现金及现金等价物余额	266,018,615.75	382,792,940.29

其他说明：

期末使用受到限制的货币资金共计130,439,075.35元，其中：银行存款有259,075.35元、其他货币资金财付通余额40,000.00元、银行承兑汇票保证金140,000.00元、银行结构性存款130,000,000.00元。

44、所有权或使用权受到限制的资产

单位：元

项目	期末账面价值	受限原因
货币资金	130,439,075.35	保证金、不可提前支取的结构性存款。
合计	130,439,075.35	--

其他说明：

期末使用受到限制的货币资金共计130,439,075.35元，其中：银行存款有259,075.35元、其他货币资金财付通余额40,000.00元、银行承兑汇票保证金140,000.00元、银行结构性存款130,000,000.00元。

八、合并范围的变更

1、其他原因的合并范围变动

说明其他原因导致的合并范围变动（如，新设子公司、清算子公司等）及其相关情况：

（1）合并范围增加

公司名称	股权取得方式	股权取得时点	出资额	出资比例(%)
东莞市愉成服装有限公司	新设子公司	2015.6.23	2,550,000.00	57.95
深圳市前海搜银商业保理有限公司	新设子公司	2015.6.25	23,000,000.00	100.00
东莞市搜于特供应链管理有限公司	新设子公司	2015.8.21	80,000,000.00	100.00
东莞市搜于特品牌管理有限公司	新设子公司	2015.8.21		100.00
湖北浚通供应链管理有限公司	新设子公司	2015.9.2	3,060,000.00	51.00
广州集亚特供应链管理有限公司	新设子公司	2015.9.16	5,610,000.00	62.75
苏州聚通供应链管理有限公司	新设子公司	2015.9.28	5,610,000.00	51.00
江西聚构商贸有限公司	新设子公司	2015.12.10		100.00
广东集美购品牌管理有限公司	新设子公司	2015.12.15		100.00
广东聚亚特供应链管理有限公司	新设子公司	2015.12.28		100.00

注：以上出资比例系公司实际出资金额占总出资金额的比例。实际持股比例详见附注九、在其他主体中的权益1之说明。

（2）合并范围减少

公司名称	股权处置方式	股权处置时点	处置日净资产	期初至处置日净利润
潮州市潮特服装贸易有限公司	注销子公司	2015.8.20	772,870.53	395,589.61

2、其他

不适用

九、在其他主体中的权益

1、在子公司中的权益

（1）企业集团的构成

子公司名称	主要经营地	注册地	业务性质	持股比例		取得方式
				直接	间接	

东莞市潮流前线信息科技有限公司	东莞	东莞	批发、零售业	100.00%		投资设立
广州市潮特服装有限公司	广州	广州	零售业	100.00%		投资设立
广州市搜特服装有限公司	广州	广州	零售业	100.00%		投资设立
东莞市潮特服装有限公司	东莞	东莞	零售业	100.00%		投资设立
广州伊烁服饰有限公司	广州	广州	批发、零售业	100.00%		非同一控制下合并
东莞市愉成服装有限公司	东莞	东莞	批发、零售业	51.00%		投资设立
东莞市搜于特供应链管理有限公司	东莞	东莞	批发、零售业	100.00%		投资设立
东莞市搜于特品牌管理有限公司	东莞	东莞	批发、零售业	100.00%		投资设立
深圳市前海搜银商业保理有限公司	深圳	深圳	其他服务业	100.00%		投资设立
湖北浚通供应链管理有限公司	荆门	荆门	批发、零售业		51.00%	投资设立
广州集亚特供应链管理有限公司	广州	广州	批发、零售业		51.00%	投资设立
苏州聚通供应链管理有限公司	苏州	苏州	批发、零售业		51.00%	投资设立
江西聚构商贸有限公司	南昌	南昌	批发、零售业		51.00%	投资设立
广东集美购品牌管理有限公司	东莞	东莞	批发、零售业		51.00%	投资设立
广东聚亚特供应链管理有限公司	东莞	东莞	批发、零售业		51.00%	投资设立

在子公司的持股比例不同于表决权比例的说明：

不适用

持有半数或以下表决权但仍控制被投资单位、以及持有半数以上表决权但不控制被投资单位的依据：

不适用

对于纳入合并范围的重要的结构化主体，控制的依据：

不适用

确定公司是代理人还是委托人的依据：

不适用

其他说明：

不适用

(2) 重要的非全资子公司

单位：元

子公司名称	少数股东持股比例	本期归属于少数股东的损益	本期向少数股东宣告分派的股利	期末少数股东权益余额
广州集亚特供应链管理有限公司	49.00%	2,221,401.71		5,552,201.71
苏州聚通供应链管理有限公司	49.00%	2,237,292.00		7,627,292.00

(3) 重要非全资子公司的主要财务信息

单位：元

子公司名称	期末余额					期初余额						
	流动资产	非流动资产	资产合计	流动负债	非流动负债	负债合计	流动资产	非流动资产	资产合计	流动负债	非流动负债	负债合计
广州集亚特供应链管理有限公司	24,824,558.90	535,273.57	25,359,832.47	10,456,168.18		10,456,168.18						
苏州聚通供应链	57,777,991.35	519,001.93	58,296,993.28	42,731,091.23		42,731,091.23						

管理 有限 公司																				
----------------	--	--	--	--	--	--	--	--	--	--	--	--	--	--	--	--	--	--	--	--

单位：元

子公司 名称	本期发生额				上期发生额			
	营业收入	净利润	综合收益总 额	经营活动现金 流量	营业 收入	净利润	综合收 益总额	经营活 动现金 流量
广州集 亚特供 链管理 有限公 司	78,937,209.97	5,962,864.29	5,962,864.29	-6,007,618.82				
苏州聚 通供应 链管理 有限公 司	104,145,232.75	4,565,902.05	4,565,902.05	-10,761,085.49				

2、在子公司的所有者权益份额发生变化且仍控制子公司的交易

(1) 在子公司所有者权益份额发生变化的情况说明

子公司名称	变动时间	变动前持股比例	变动后持股比例
广州伊烁服饰有限公司	2015.8.20	95.00%	100.00%

(2) 交易对于少数股东权益及归属于母公司所有者权益的影响

单位：元

	广州伊烁服饰有限公司
--现金	1,000,000.00
购买成本/处置对价合计	1,000,000.00
减：按取得/处置的股权比例计算的子公司净资产份额	437,567.80
差额	562,432.20
其中：调整资本公积	562,432.20

其他说明

公司原持有广州伊烁服饰有限公司股权比例95%，少数股东持股比例5%，但由于少数股

东实际出资比例为1.7241%，因此新取得股权的净资产份额系按照实际出资比例计算。

3、在合营安排或联营企业中的权益

(1) 重要的合营企业或联营企业

合营企业或 联营企业名 称	主要经营地	注册地	业务性质	持股比例		对合营企业 或联营企业 投资的会计 处理方法
				直接	间接	
广州市汇美 时尚集团股 份有限公司	广州	广州	批发零售业	25.20%		权益法核算

在合营企业或联营企业的持股比例不同于表决权比例的说明：

无

持有 20% 以下表决权但具有重大影响，或者持有 20% 或以上表决权但不具有重大影响的依据：

公司对广州市拉拉米信息科技有限公司、常州时间胶囊网络科技有限公司的持股比例分别为15.84%、13.51%，由于公司在两家被投资公司的董事会中各派有一名代表，能实质参与被投资公司经营和财务政策的制定，对被投资公司能产生重大影响，且公司并无意出售该股权，因此将广州市拉拉米信息科技有限公司、常州时间胶囊网络科技有限公司视为联营企业，按照权益法核算长期股权投资。

(2) 重要联营企业的主要财务信息

单位：元

	期末余额/本期发生额	期初余额/上期发生额
	广州市汇美时尚集团股份有 限公司	广州市汇美时尚集团股份 有限公司
流动资产	605,880,554.29	436,885,884.53
非流动资产	58,058,032.43	21,350,765.22
资产合计	663,938,586.72	458,236,649.75
流动负债	293,463,964.42	257,860,893.13
负债合计	293,463,964.42	257,860,893.13
少数股东权益	3,619,240.95	1,157,966.11
归属于母公司股东权益	366,855,381.35	199,217,790.51
按持股比例计算的净资产份额	92,461,496.60	
--商誉	226,625,101.32	

对联营企业权益投资的账面价值	330,055,041.96	
营业收入	1,204,608,275.04	955,668,286.26
净利润	19,440,489.58	38,960,287.52
综合收益总额	19,440,489.58	38,960,287.52
本年度收到的来自联营企业的股利	0.00	0.00

(3) 不重要的合营企业和联营企业的汇总财务信息

单位：元

	期末余额/本期发生额	期初余额/上期发生额
合营企业：	--	--
下列各项按持股比例计算的合计数	--	--
联营企业：	--	--
投资账面价值合计	113,171,154.19	
下列各项按持股比例计算的合计数	--	--
--净利润	2,171,154.19	
--综合收益总额	2,171,154.19	

其他说明

不适用

十、与金融工具相关的风险

本公司从事风险管理的目标是在风险和收益之间取得平衡，将风险对本公司经营业绩的负面影响降至最低水平，使股东和其他权益投资者的利益最大化。基于该风险管理目标，本公司风险管理的基本策略是确认和分析本公司面临的各种风险，建立适当的风险承受底线和进行风险管理，并及时可靠地对各种风险进行监督，将风险控制在限定的范围内。

本公司在日常活动中面临各种与金融工具相关的风险，主要包括信用风险、流动风险及市场风险。管理层已审议并批准管理这些风险的政策，概括如下。

(一) 信用风险

信用风险，是指金融工具的一方不能履行义务，造成另一方发生财务损失的风险。

本公司的信用风险主要来自银行存款和应收款项。为控制上述相关风险，本公司分别采取了以下措施。

1. 银行存款

本公司将银行存款存放于信用评级较高的金融机构，故其信用风险较低。

2. 应收款项

本公司持续对采用信用方式交易的客户进行信用评估。根据信用评估结果，本公司选择与经认可的且信用良好的客户进行交易，并对其应收款项余额进行监控，以确保本公司不会面临重大坏账风险。

由于本公司的应收账款风险点分布于多个合作方和多个客户，截至2015年12月31日，本公司应收账款的16.51%(2014年12月31日：12.99%)源于余额前五名客户，本公司不存在重大的信用集中风险。

(1) 本公司的应收款项中未逾期且未减值的金额，以及虽已逾期但未减值的金额和逾期账龄分析如下：

项目	期末数				合计
	未逾期未减值	已逾期未减值			
		1年以内	1-2年	2年以上	
应收票据	500,000.00				500,000.00
小计	500,000.00				500,000.00

(续上表)

项目	期初数				合计
	未逾期未减值	已逾期未减值			
		1年以内	1-2年	2年以上	
应收票据	500,000.00				500,000.00
小计	500,000.00				500,000.00

(2) 单项计提减值的应收款项情况见本财务报表附注合并财务报表项目注释之应收款项说明。

(二) 流动风险

流动风险，是指本公司在履行以交付现金或其他金融资产的方式结算的义务时发生资金短缺的风险。流动风险可能源于无法尽快以公允价值售出金融资产；或者源于对方无法偿还其合同债务；或者源于提前到期的债务；或者源于无法产生预期的现金流量。

为控制该项风险，本公司综合运用票据结算、银行借款、发行公司债券等多种融资手段，并采取长、短期融资方式适当结合，优化融资结构的方法，保持融资持续性与灵活性之间的平衡。本公司已从多家商业银行取得银行授信额度并通过发行公司债券以满足营运资金需求和资本开支。

金融负债按剩余到期日分类

项目	期末数				
	账面价值	未折现合同金额	1年以内	1-3年	3年以上
金融负债					
银行借款	168,015,895.96	172,150,580.46	172,150,580.46		
应付票据	276,840,867.83	276,840,867.83	276,840,867.83		
应付账款	82,718,629.36	82,718,629.36	82,718,629.36		
其他应付款	21,624,068.00	21,624,068.00	21,624,068.00		
应付债券	693,590,400.00	844,113,219.30	48,125,000.12	795,988,219.18	
小计	1,242,789,861.15	1,397,447,364.95	601,459,145.77	795,988,219.18	

(续上表)

项目	期初数				
	账面价值	未折现合同金额	1年以内	1-3年	3年以上
金融负债					
银行借款	25,200,000.00	26,450,357.67	26,450,357.67		
应付票据	299,063,099.51	299,063,099.51	299,063,099.51		
应付账款	35,534,480.29	35,534,480.29	35,534,480.29		
其他应付款	24,613,158.91	24,613,158.91	24,613,158.91		
应付债券	346,153,200.00	418,250,000.00	27,300,000.00	390,950,000.00	
小计	730,563,938.71	803,911,096.38	412,961,096.38	390,950,000.00	

(三) 市场风险

市场风险，是指金融工具的公允价值或未来现金流量因市场价格变动而发生波动的风险。市场风险主要包括利率风险。

利率风险，是指金融工具的公允价值或未来现金流量因市场利率变动而发生波动的风险。本公司面临的市场利率变动的风险主要与本公司以浮动利率计息的借款和固定利率计息的公司债券有关。

截至2015年12月31日，本公司以浮动利率计息的银行借款人民币168,015,895.96元(2014年12月31日：人民币25,200,000.00元)，以固定利率计息的公司债券人民币700,000,000.00元(2014年12月31日：人民币350,000,000.00元)，在其他变量不变的假设下，假定利率变动50个基准点，不会对本公司的利润总额和股东权益产生重大的影响。

十一、关联方及关联交易

1、本企业的母公司情况

不适用

本企业的母公司情况的说明

不适用

本企业最终控制方是马鸿。

其他说明：

马鸿直接持有本公司50.34%的股份，通过广东兴原投资有限公司间接持有本公司20.05%的股份，合计持有本公司70.39%的股份，为本公司控股股东。

2、本企业的子公司情况

本企业子公司的情况详见附注在其他主体中的权益之说明。

3、本企业合营和联营企业情况

本企业重要的合营或联营企业详见附注在其他主体中的权益之说明。

其他说明

本企业重要的合营或联营企业详见本财务报表附注在其他主体中的权益之说明。本期不存在与本公司发生关联方交易的其他合营或联营企业。

4、其他关联方情况

其他关联方名称	其他关联方与本企业关系
广东兴原投资有限公司	参股股东
马少贤	公司董事、参股股东
盛双	原子公司的参股股东（2015年8月后不再参股）

5、关联交易情况

（1）购销商品、提供和接受劳务的关联交易

采购商品/接受劳务情况表：

无

出售商品/提供劳务情况表

无

购销商品、提供和接受劳务的关联交易说明

不适用

（2）关联受托管理/承包及委托管理/出包情况

本公司受托管理/承包情况表：

无

关联托管/承包情况说明

不适用

本公司委托管理/出包情况表：

无

关联管理/出包情况说明

不适用

(3) 关联租赁情况

本公司作为出租方：

无

本公司作为承租方：

无

关联租赁情况说明

不适用

(4) 关联担保情况

本公司作为担保方

不适用

本公司作为被担保方

单位：元

担保方	担保金额	担保起始日	担保到期日	担保是否已经履行完毕
广东兴原投资有限公司	15,000,000.00	2015年08月21日	2016年08月21日	否
广东兴原投资有限公司	400,000.00	2015年08月01日	2016年01月31日	否
广东兴原投资有限公司	28,233,739.75	2015年09月01日	2016年01月31日	否
广东兴原投资有限公司	14,966,784.70	2015年09月01日	2016年02月29日	否
广东兴原投资有限公司	3,259,572.94	2015年10月01日	2016年01月31日	否
广东兴原投资有限公司	10,938,704.27	2015年10月01日	2016年04月30日	否
广东兴原投资有	7,700,000.00	2015年07月01日	2016年01月31日	否

限公司				
广东兴原投资有限公司	14,762,423.44	2015 年 09 月 01 日	2016 年 01 月 31 日	否
广东兴原投资有限公司	7,100,000.00	2015 年 09 月 01 日	2016 年 02 月 29 日	否
广东兴原投资有限公司	5,237,661.00	2015 年 09 月 01 日	2016 年 03 月 31 日	否
广东兴原投资有限公司	3,076,522.58	2015 年 11 月 01 日	2016 年 02 月 29 日	否
广东兴原投资有限公司	2,800,000.00	2015 年 11 月 01 日	2016 年 04 月 30 日	否
广东兴原投资有限公司	8,232,914.13	2015 年 12 月 01 日	2016 年 04 月 30 日	否
广东兴原投资有限公司	5,170,738.20	2015 年 12 月 01 日	2016 年 05 月 31 日	否

关联担保情况说明

广东兴原投资有限公司对本公司在银行的贷款及承兑信用额度进行担保。

(5) 关联方资金拆借

不适用

(6) 关联方资产转让、债务重组情况

不适用

(7) 关键管理人员报酬

单位：元

项目	本期发生额	上期发生额
关键管理人员报酬	2,815,389.86	2,778,303.14

(8) 其他关联交易

无

6、关联方应收应付款项

(1) 应收项目

无

(2) 应付项目

单位：元

项目名称	关联方	期末账面余额	期初账面余额
其他应付款	盛双		190,799.86

7、关联方承诺

公司控股股东、实际控制人马鸿先生在首次公开发行或再融资时所作承诺，若在公司仓库租赁合同的履行期间内租赁物业因有权第三方主张权利或被有权部门认定违法而导致租赁合同无效，或者有权部门认定租赁物业为违章建筑予以拆除，迫使公司仓库搬迁而导致公司费用增加或损失产生，马鸿先生承诺将全额承担相关的费用和损失。

8、其他

无

十二、承诺及或有事项

1、重要承诺事项

资产负债表日存在的重要承诺

公司以后年度将支付的不可撤销最低租赁付款额如下：

剩余租赁期	金 额
1年以内	71,468,404.12
1-2年	54,626,679.25
2-3年	32,188,676.09
3年以上	31,279,728.61
小 计	189,563,488.07

2、或有事项

(1) 资产负债表日存在的重要或有事项

截至资产负债表日，本公司不存在需要披露的重要或有事项。

(2) 公司没有需要披露的重要或有事项，也应予以说明

公司不存在需要披露的重要或有事项。

十三、资产负债表日后事项

1、重要的非调整事项

不适用

2、利润分配情况

单位：元

拟分配的利润或股利	20,736,000.00
-----------	---------------

3、销售退回

不适用

4、其他资产负债表日后事项说明

资产负债表日后利润分配情况

拟分配的利润或股利	根据2016年3月3日公司第四届董事会第二次会议通过的《公司2015年度利润分配及资本公积金转增股本方案》，按总股份103,680万股为基数，每10股转增3股派发现金股利0.2元(含税)，上述利润分配预案尚待股东大会审议批准。
经审议批准宣告发放的利润或股利	

十四、其他重要事项

1、前期会计差错更正

(1) 追溯重述法

不适用

(2) 未来适用法

不适用

2、债务重组

不适用

3、资产置换

(1) 非货币性资产交换

不适用

(2) 其他资产置换

不适用

4、年金计划

不适用

5、终止经营

不适用

6、分部信息

(1) 报告分部的确定依据与会计政策

公司以内部组织结构、管理要求、内部报告制度等为依据确定经营分部。公司的经营分

部是指同时满足下列条件的组成部分：

- 1) 该组成部分能够在日常活动中产生收入、发生费用；
- 2) 管理层能够定期评价该组成部分的经营成果，以决定向其配置资源、评价其业绩；
- 3) 能够通过分析取得该组成部分的财务状况、经营成果和现金流量等有关会计信息。

本公司以产品分部为基础确定报告分部，与各分部共同使用的资产、负债按照收入比例在不同的分部之间分配。

(2) 报告分部的财务信息

单位：元

项目	服装	材料	分部间抵销	合计
主营业务收入	1,681,737,661.73	294,802,926.39		1,976,540,588.12
主营业务成本	987,606,809.30	267,765,651.48		1,255,372,460.78
资产总额	3,122,494,193.87	547,362,675.49		3,669,856,869.36
负债总额	1,144,475,242.79	200,622,640.76		1,345,097,883.55

(3) 公司无报告分部的，或者不能披露各报告分部的资产总额和负债总额的，应说明原因
不适用

(4) 其他说明

不适用

7、其他对投资者决策有影响的重要交易和事项

1. 公司2015年度第一次临时股东大会决议通过《东莞市搜于特服装股份有限公司2015年度非公开发行股票方案》，公司目前正向中国证监会申请非公开发行股票。本次非公开发行股票尚需取得中国证监会的核准，能否取得有关主管部门的核准，以及最终取得批准和核准的时间均存在不确定性。

2. 公司2016年1月16日第四届第一次董事会决议通过《关于设立投资管理公司以及时尚文化产业投资基金的议案》，公司拟以自有资金出资1100万元人民币设立广东搜于特投资管理有限公司，再以该公司名义发起设立广东搜于特时尚文化产业投资基金（有限合伙），第一期1亿元人民币，其中投资管理公司出资认缴1000万元人民币、搜于特出资认缴9000万元人民币。

8、其他

不适用

十五、母公司财务报表主要项目注释

1、应收账款

(1) 应收账款分类披露

单位：元

类别	期末余额					期初余额				
	账面余额		坏账准备		账面价值	账面余额		坏账准备		账面价值
	金额	比例	金额	计提比例		金额	比例	金额	计提比例	
按信用风险特征组合计提坏账准备的应收账款	542,762,377.07	99.77%	25,077,238.67	4.62%	517,685,138.40	465,317,135.27	100.00%	23,324,103.44	5.01%	441,993,031.83
单项金额不重大但单独计提坏账准备的应收账款	1,227,190.00	0.23%	1,227,190.00	100.00%						
合计	543,989,567.07	100.00%	26,304,428.67	4.84%	517,685,138.40	465,317,135.27	100.00%	23,324,103.44	5.01%	441,993,031.83

期末单项金额重大并单项计提坏账准备的应收账款：

 适用 不适用

组合中，按账龄分析法计提坏账准备的应收账款：

 适用 不适用

单位：元

账龄	期末余额		
	应收账款	坏账准备	计提比例
1 年以内分项			
1 年以内	500,263,203.56	25,013,160.18	5.00%
1 年以内小计	500,263,203.56	25,013,160.18	5.00%
1 至 2 年	536,880.11	53,688.01	10.00%
2 至 3 年	51,952.38	10,390.48	20.00%
合计	500,852,036.05	25,077,238.67	5.01%

确定该组合依据的说明：

组合中，采用余额百分比法计提坏账准备的应收账款：

适用 不适用

组合中，采用其他方法计提坏账准备的应收账款：

项目	期末数			期初数		
	账面余额		坏账准备	账面余额		坏账准备
	金额	比例(%)		金额	比例(%)	
应收合并范围内公司的款项	41,910,341.02	100.00		700,466.40	100.00	
小计	41,910,341.02	100.00		700,466.40	100.00	

(2) 本期计提、收回或转回的坏账准备情况

本期计提坏账准备金额 2,980,325.23 元；本期收回或转回坏账准备金额 0.00 元。

其中本期坏账准备收回或转回金额重要的：

无

(3) 本期实际核销的应收账款情况

无

其中重要的应收账款核销情况：

无

应收账款核销说明：

无

(4) 按欠款方归集的期末余额前五名的应收账款情况

单位名称	账面余额	占应收账款余额的比例(%)	坏账准备
黄啟明	34,360,670.06	6.32	1,718,033.50
黄贝贝	14,580,953.16	2.68	729,047.66
江达明	13,698,349.74	2.52	684,917.49
郭学洲	12,164,950.12	2.24	608,247.51
章素平	8,732,683.83	1.61	436,634.19
小计	83,537,606.91	15.37	4,176,880.35

(5) 因金融资产转移而终止确认的应收账款

项目	终止确认金额	与终止确认相关的利得或损失	金融资产转移方式
陈楚奇	7,000,000.00		不附追索权的应收账款保理
陈周海	3,000,000.00		

苏俊斌	9,000,000.00		
吴昌云	6,000,000.00		
吴振武	10,000,000.00		
许克显	5,000,000.00		
严芬章	6,000,000.00		
张湖茂	6,000,000.00		
小 计	52,000,000.00		

(6) 转移应收账款且继续涉入形成的资产、负债金额

不适用

其他说明：

不适用

2、其他应收款

(1) 其他应收款分类披露

单位：元

类别	期末余额					期初余额				
	账面余额		坏账准备		账面价值	账面余额		坏账准备		账面价值
	金额	比例	金额	计提比例		金额	比例	金额	计提比例	
按信用风险特征组合计提坏账准备的其他应收款	24,190,074.79	100.00%	1,783,940.98	7.37%	22,406,133.81	10,157,772.93	100.00%	1,255,693.03	12.36%	8,902,079.90
合计	24,190,074.79	100.00%	1,783,940.98	7.37%	22,406,133.81	10,157,772.93	100.00%	1,255,693.03	12.36%	8,902,079.90

期末单项金额重大并单项计提坏账准备的其他应收款：

 适用 不适用

组合中，按账龄分析法计提坏账准备的其他应收款：

 适用 不适用

单位：元

账龄	期末余额		
	其他应收款	坏账准备	计提比例
1 年以内分项			
1 年以内	2,942,037.28	147,101.86	5.00%

1 年以内小计	2,942,037.28	147,101.86	5.00%
1 至 2 年	2,528,513.52	252,851.35	10.00%
2 至 3 年	1,030,790.00	206,158.00	20.00%
3 至 4 年	1,670,126.20	501,037.86	30.00%
4 至 5 年	1,083,583.81	541,791.91	50.00%
5 年以上	135,000.00	135,000.00	100.00%
合计	9,390,050.81	1,783,940.98	19.00%

确定该组合依据的说明：

组合中，采用余额百分比法计提坏账准备的其他应收款：

适用 不适用

组合中，采用其他方法计提坏账准备的其他应收款：

适用 不适用

组合中，采用个别认定法计提坏账准备的其他应收款

项目	期末数			期初数		
	账面余额		坏账准备	账面余额		坏账准备
	金额	比例(%)		金额	比例(%)	
应收合并范围内公司的款项	14,800,023.98	100.00		1,000,000.00	100.00	
小计	14,800,023.98	100.00		1,000,000.00	100.00	

(2) 本期计提、收回或转回的坏账准备情况

本期计提坏账准备金额 528,247.95 元；本期收回或转回坏账准备金额 0.00 元。

其中本期坏账准备转回或收回金额重要的：

无

(3) 本期实际核销的其他应收款情况

不适用

其中重要的其他应收款核销情况：

不适用

其他应收款核销说明：

不适用

(4) 其他应收款按款项性质分类情况

单位：元

款项性质	期末账面余额	期初账面余额
押金保证金	6,213,633.47	6,506,366.47
拆借款	14,800,023.98	1,000,000.00
备用金	1,903,357.64	1,962,568.31
其他	1,273,059.70	688,838.15
合计	24,190,074.79	10,157,772.93

(5) 按欠款方归集的期末余额前五名的其他应收款情况

单位：元

单位名称	款项的性质	期末余额	账龄	占其他应收款期末余额合计数的比例	坏账准备期末余额
广州伊烁服饰有限公司	往来款	14,800,000.00	1 年以内、1-2 年	61.18%	
东莞市住房和城乡建设局	保证金	1,453,673.46	1-2 年	6.01%	145,367.35
阳江潮流前线专卖店	垫付水电费	842,013.62	1 年以内、1-2 年	3.48%	45,654.26
熊非凡	押金保证金	700,000.00	3-4 年	2.89%	210,000.00
东莞洪梅全厚五金塑胶制品有限公司	押金	371,308.00	4-5 年	1.53%	185,654.00
合计	--	18,166,995.08	--	75.09%	586,675.61

(6) 涉及政府补助的应收款项

不适用

(7) 因金融资产转移而终止确认的其他应收款

不适用

(8) 转移其他应收款且继续涉入形成的资产、负债金额

不适用

其他说明：

不适用

3、长期股权投资

单位：元

项目	期末余额			期初余额		
	账面余额	减值准备	账面价值	账面余额	减值准备	账面价值
对子公司投资	178,050,000.00		178,050,000.00	72,000,000.00		72,000,000.00
对联营、合营企业投资	443,226,196.15		443,226,196.15			
合计	621,276,196.15		621,276,196.15	72,000,000.00		72,000,000.00

(1) 对子公司投资

单位：元

被投资单位	期初余额	本期增加	本期减少	期末余额	本期计提减值准备	减值准备期末余额
东莞市潮流前线信息科技有限公司	10,000,000.00			10,000,000.00		
潮州市潮特服装贸易有限公司	500,000.00		500,000.00	0.00		
广州市潮特服装有限公司	1,000,000.00			1,000,000.00		
广州市搜特服装有限公司	3,000,000.00			3,000,000.00		
东莞市潮特服装有限公司	500,000.00			500,000.00		
广州伊烁服饰有限公司	57,000,000.00	1,000,000.00		58,000,000.00		
东莞市愉成服装有限公司		2,550,000.00		2,550,000.00		
深圳市前海搜银商业保理有限公司		23,000,000.00		23,000,000.00		
东莞市搜于特供应链管理有限公司		80,000,000.00		80,000,000.00		
合计	72,000,000.00	106,550,000.00	500,000.00	178,050,000.00		

(2) 对联营、合营企业投资

单位：元

投资单位	期初余额	本期增减变动							期末余额	减值准备期末余额	
		追加投资	减少投资	权益法下确认的投资损益	其他综合收益调整	其他权益变动	宣告发放现金股利或利润	计提减值准备			其他
一、合营企业											
二、联营企业											
广州市汇美时尚集团股份有限公司		324,051,600.00		6,003,441.96						330,055,041.96	
北京中研瀚海网络科技股份有限公司		50,000,000.00		1,645,115.25						51,645,115.25	
广州市拉拉米信息科技有限公司		45,000,000.00		842,259.57						45,842,259.57	
常州时间胶囊网络科技有限公司		16,000,000.00		-316,220.63						15,683,779.37	

小计		435,051,600.00		8,174,596.15						443,226,196.15	
合计		435,051,600.00		8,174,596.15						443,226,196.15	

(3) 其他说明

公司对广州市拉拉米信息科技有限公司、常州时间胶囊网络科技有限公司的持股比例分别为15.84%、13.51%，由于公司在两家被投资公司的董事会中各派有一名代表，能实质参与被投资公司经营和财务政策的制定，对被投资公司能产生重大影响，且公司并无意出售该股权，因此将广州市拉拉米信息科技有限公司、常州时间胶囊网络科技有限公司视为联营企业，按照权益法核算长期股权投资。

4、营业收入和营业成本

单位：元

项目	本期发生额		上期发生额	
	收入	成本	收入	成本
主营业务	1,716,087,467.40	1,071,610,455.57	1,250,869,979.27	803,768,798.16
其他业务	6,225,482.01	2,278,844.56	6,592,763.14	2,182,072.68
合计	1,722,312,949.41	1,073,889,300.13	1,257,462,742.41	805,950,870.84

5、投资收益

单位：元

项目	本期发生额	上期发生额
成本法核算的长期股权投资收益	28,105,316.56	
权益法核算的长期股权投资收益	8,174,596.15	
处置长期股权投资产生的投资收益	272,870.53	
理财产品收益	8,825,273.88	15,510,567.37
合计	45,378,057.12	15,510,567.37

6、其他

不适用

十六、补充资料

1、当期非经常性损益明细表

适用 不适用

单位：元

项目	金额	说明
----	----	----

非流动资产处置损益	-97,233.66	
计入当期损益的政府补助（与企业业务密切相关，按照国家统一标准定额或定量享受的政府补助除外）	4,050,000.00	
委托他人投资或管理资产的损益	8,941,984.05	
除上述各项之外的其他营业外收入和支出	1,951,383.07	
减：所得税影响额	3,776,132.99	
少数股东权益影响额	-18.05	
合计	11,070,018.52	--

对公司根据《公开发行证券的公司信息披露解释性公告第 1 号——非经常性损益》定义界定的非经常性损益项目，以及把《公开发行证券的公司信息披露解释性公告第 1 号——非经常性损益》中列举的非经常性损益项目界定为经常性损益的项目，应说明原因。

适用 不适用

2、净资产收益率及每股收益

报告期利润	加权平均净资产收益率	每股收益	
		基本每股收益（元/股）	稀释每股收益（元/股）
归属于公司普通股股东的净利润	8.69%	0.19	0.19
扣除非经常性损益后归属于公司普通股股东的净利润	8.19%	0.18	0.18

3、其他

加权平均净资产收益率的计算过程

单位：元

项目	序号	本期数
归属于公司普通股股东的净利润	A	193,974,843.40
非经常性损益	B	11,070,018.52
扣除非经常性损益后的归属于公司普通股股东的净利润	C=A-B	182,904,824.88
归属于公司普通股股东的期初净资产	D	2,165,899,052.75
发行新股或债转股等新增的、归属于公司普通股股东的净资产	E	
新增净资产次月起至报告期期末的累计月数	F	
回购或现金分红等减少的、归属于公司普通股股东的净资产	G	51,840,000.00
减少净资产次月起至报告期期末的累计月数	H	7.00

报告期月份数	K	12.00
加权平均净资产	$L=D+A/2+E \times F/K-G \times H/K \pm I \times J/K$	2,232,646,474.45
加权平均净资产收益率	$M=A/L$	8.69%
扣除非经常损益加权平均净资产收益率	$N=C/L$	8.19%

3. 基本每股收益和稀释每股收益的计算过程

(1) 基本每股收益的计算过程

单位：元

项目	序号	本期数
归属于公司普通股股东的净利润	A	193,974,843.40
非经常性损益	B	11,070,018.52
扣除非经常性损益后的归属于公司普通股股东的净利润	$C=A-B$	182,904,824.88
期初股份总数	D	518,400,000.00
因公积金转增股本或股票股利分配等增加股份数	E	518,400,000.00
发行新股或债转股等增加股份数	F	
增加股份次月起至报告期期末的累计月数	G	
因回购等减少股份数	H	
减少股份次月起至报告期期末的累计月数	I	
报告期缩股数	J	
报告期月份数	K	12.00
发行在外的普通股加权平均数	$L=D+E+F \times G/K-H \times I/K-J$	1,036,800,000.00
基本每股收益	$M=A/L$	0.19
扣除非经常损益基本每股收益	$N=C/L$	0.18

(2) 稀释每股收益的计算过程

稀释每股收益的计算过程与基本每股收益的计算过程相同。

第十二节 备查文件目录

- 一、载有法定代表人、财务负责人、会计机构负责人签名并盖章的会计报表；
- 二、载有会计师事务所盖章、注册会计师签名并盖章的审计报告原件；
- 三、报告期内在《证券时报》、《中国证券报》、《上海证券报》、《证券日报》公开披露过的所有公司文件的正本及公告的原稿；
- 四、载有董事长签名的2015年年度报告文本原件；
- 五、搜于特集团股份有限公司董事、高级管理人员关于2015年年度报告的书面确认意见；
- 六、搜于特集团股份有限公司监事会关于2015年年度报告的书面审核意见。