
雏鹰农牧集团股份有限公司

CHUYING AGRO-PASTORAL GROUP CO.,LTD

(新郑市薛店镇)



2015 年年度报告

股票代码：002477

股票简称：雏鹰农牧

披露时间：二〇一六年四月二十二日



第一节 重要提示、目录和释义

本公司董事会、监事会及董事、监事、高级管理人员保证年度报告内容的真实、准确、完整，不存在虚假记载、误导性陈述或重大遗漏，并承担个别和连带的法律责任。

公司负责人侯建芳、主管会计工作负责人杨桂红及会计机构负责人(会计主管人员)豆小玲声明：保证年度报告中财务报告的真实、准确、完整。

所有董事均已出席了审议本报告的董事会会议。

本报告涉及的未来计划、发展战略等前瞻性陈述，不构成公司对投资者的实质承诺，请投资者注意投资风险。

公司经本次董事会审议通过的利润分配预案为：

公司拟以董事会召开日公司总股本 1,045,053,210 股为基数，向全体股东每 10 股派发现金 1.2 元（含税）；同时以资本公积金向全体股东每 10 股转增 20 股。



重大风险提示

1、报告期内生猪价格波动对公司带来的风险

商品猪市场价格的周期性波动导致生猪养殖行业的毛利率呈现周期性波动，公司的经营业绩也呈现出一定的波动。

2、原料市场价格变动风险

原料市场价格变动风险覆盖整个生猪生产行业，是客观存在且不可控制的外部风险。原料市场价格的大幅波动可能对公司经营业绩产生重大影响。

3、疫情风险

疫情，作为不可预测的突发事件，是影响畜禽业的最大风险。疫情风险是导致国内生猪行业规模化程度较低的主要因素。

4、市场开拓及业务拓展风险

作为传统农业企业，在终端销售渠道建设、新市场开拓能力方面会受到较大挑战。公司目前已实现全产业链的贯通，但下游市场仍处于拓展、发展期，经营业绩已有好转但尚未产生明显经济效益；同时伴随公司电子商务业务的逐步发展，前期投入尚未产生利润，对公司业绩也会产生一定的影响。

详细内容请投资者查阅本报告第四节管理层讨论与分析中关于对未来发展的展望中可能面对的风险因素和应对措施的内容。



目录

第一节 重要提示、目录和释义	1
第二节 公司简介和主要财务指标	6
第三节 公司业务概要	10
第四节 管理层讨论与分析	14
第五节 重要事项	40
第六节 股份变动及股东情况	65
第七节 优先股相关情况	72
第八节 董事、监事、高级管理人员和员工情况.....	73
第九节 公司治理	82
第十节 财务报告	91
第十一节 备查文件目录	215



释义

释义项	指	释义内容
中国证监会	指	中国证券监督管理委员会
深交所	指	深圳证券交易所
本公司、本集团、公司、雏鹰农牧、发行人	指	雏鹰农牧集团股份有限公司
雏鹰禽业	指	河南雏鹰禽业发展有限公司
雏鹰有限	指	河南雏鹰畜禽发展有限公司
三门峡雏鹰	指	三门峡雏鹰农牧有限公司
江苏雏鹰	指	江苏雏鹰肉类加工有限公司
吉林雏鹰	指	吉林雏鹰农牧有限公司
进出口贸易	指	郑州雏鹰进出口贸易有限公司
内蒙古雏鹰	指	雏鹰农牧集团（内蒙古）有限公司
澠池特种	指	澠池雏鹰特种养殖有限公司
浙江东元	指	浙江省东阳市东元食品有限公司
吉林凯创	指	吉林凯创农牧科技有限公司
微客得科技	指	微客得（北京）信息科技有限公司
福润德	指	河南省福润德机械设备有限公司
新融农牧	指	新融农牧（北京）企业管理有限公司
太平种猪	指	河南太平种猪繁育有限公司
郑州商贸	指	雏鹰农牧集团郑州商贸有限公司，后更名为：河南凯联万亨商业管理有限公司
北京商贸	指	博量天方（北京）商贸有限公司
上海商贸	指	雏鹰农牧集团（上海）商贸有限公司
深圳商贸	指	雏鹰华南（深圳）商贸有限公司
易阁（上海）	指	易阁（上海）文化传播有限公司
聚成股份	指	深圳市聚成企业管理顾问股份有限公司
中旅银行	指	焦作中旅银行股份有限公司
兰馨置业	指	河南兰馨置业有限公司
淘豆食品	指	苏州淘豆食品有限公司
杰夫电商	指	河南杰夫电子商务有限公司
上海噢麦嘎	指	噢麦嘎（上海）网络科技有限公司



新郑农商行	指	河南新郑农村商业银行股份有限公司
东吴证券	指	东吴证券股份有限公司
股东大会	指	雏鹰农牧集团股份有限公司股东大会
董事会	指	雏鹰农牧集团股份有限公司董事会
监事会	指	雏鹰农牧集团股份有限公司监事会
报告期	指	2015 年 1-12 月的会计期间
《公司章程》	指	《雏鹰农牧集团股份有限公司章程》
《公司法》	指	《中华人民共和国公司法》
《证券法》	指	《中华人民共和国证券法》
元	指	人民币元



第二节 公司简介和主要财务指标

一、公司信息

股票简称	雏鹰农牧	股票代码	002477
股票上市证券交易所	深圳证券交易所		
公司的中文名称	雏鹰农牧集团股份有限公司		
公司的中文简称	雏鹰农牧		
公司的外文名称（如有）	CHUYING AGRO-PASTORAL GROUP CO.,LTD		
公司的法定代表人	侯建芳		
注册地址	新郑市薛店镇		
注册地址的邮政编码	451162		
办公地址	河南省新郑市薛店镇世纪大道公司办公区		
办公地址的邮政编码	451162		
公司网址	www.chu-ying.com		
电子信箱	info@chu-ying.com		

二、联系人和联系方式

	董事会秘书	证券事务代表
姓名	吴易得	贡妍妍
联系地址	河南省新郑市薛店镇世纪大道	河南省新郑市薛店镇世纪大道
电话	0371—62583588	0371—62583825
传真	0371—62583825	0371—62583825
电子信箱	wuyd@chu-ying.com	gongyy@chu-ying.com

三、信息披露及备置地点

公司选定的信息披露媒体的名称	《证券时报》、《证券日报》、《中国证券报》
登载年度报告的中国证监会指定网站的网址	http://www.cninfo.com.cn （巨潮资讯网）
公司年度报告备置地点	公司董事会秘书办公室

四、注册变更情况

组织机构代码	统一社会信用代码 914101007492377718
--------	-----------------------------



公司上市以来主营业务的变化情况（如有）	2012年7月24日公司第一届董事会第二十五次会议及2012年8月14日公司2012年第二次临时股东大会审议通过了《关于修改<公司章程>的议案》，根据公司的发展需要，拟对公司的经营范围进行变更，增加自由进出口贸易项目。2012年12月14日公司第二届董事会第四次（临时）会议及2013年1月7日公司2013年第一次临时股东大会审议通过了《关于变更公司经营范围并相应修改<公司章程>的议案》，公司计划逐步扩大经营范围，拟增加蔬菜、冷鲜肉、熟食等农产品、农副食品的生产与销售业务，对公司经营范围进行变更，并相应修改《公司章程》。2014年6月19日公司第二届董事会第十五次（临时）会议及2014年7月7日公司第一次临时股东大会审议通过了《关于变更公司经营范围并相应修改<公司章程>的议案》，根据公司发展需要，对公司经营范围进行变更，增加生猪屠宰、预包装食品批发零售及新产品的技术研发等。
历次控股股东的变更情况（如有）	无变更

五、其他有关资料

公司聘请的会计师事务所

会计师事务所名称	大信会计师事务所（特殊普通合伙）
会计师事务所办公地址	北京海淀区知春路1号学院国际大厦15层
签字会计师姓名	赵永华、谢四刚

公司聘请的报告期内履行持续督导职责的保荐机构

适用 不适用

保荐机构名称	保荐机构办公地址	保荐代表人姓名	持续督导期间
东吴证券股份有限公司	苏州工业园区星阳街5号	尹鹏、狄正林	自2014年9月26日签订保荐协议时起，包括非公开发行股票上市当年（2015年）剩余时间及其后一个完整会计年度。

公司聘请的报告期内履行持续督导职责的财务顾问

适用 不适用

六、主要会计数据和财务指标

公司是否因会计政策变更及会计差错更正等追溯调整或重述以前年度会计数据

是 否

	2015年	2014年	本年比上年增减	2013年
营业收入（元）	3,619,021,187.48	1,761,684,746.80	105.43%	1,868,073,444.02
归属于上市公司股东的净利润（元）	220,422,327.16	-189,459,863.49	216.34%	75,621,118.09



归属于上市公司股东的扣除非经常性损益的净利润（元）	18,682,120.37	-320,766,057.05	105.82%	34,885,361.27
经营活动产生的现金流量净额（元）	-273,171,688.60	-150,798,658.94	-81.15%	234,684,846.83
基本每股收益（元/股）	0.22	-0.19	215.79%	0.09
稀释每股收益（元/股）	0.22	-0.19	215.79%	0.09
加权平均净资产收益率	5.83%	-6.98%	12.81%	3.60%
	2015 年末	2014 年末	本年末比上年末增减	2013 年末
总资产（元）	10,181,381,936.60	7,241,181,466.63	40.60%	6,267,156,787.94
归属于上市公司股东的净资产（元）	4,393,883,507.63	2,672,305,094.11	64.42%	2,094,968,397.60

七、境内外会计准则下会计数据差异

1、同时按照国际会计准则与按照中国会计准则披露的财务报告中净利润和净资产差异情况

适用 不适用

公司报告期不存在按照国际会计准则与按照中国会计准则披露的财务报告中净利润和净资产差异情况。

2、同时按照境外会计准则与按照中国会计准则披露的财务报告中净利润和净资产差异情况

适用 不适用

公司报告期不存在按照境外会计准则与按照中国会计准则披露的财务报告中净利润和净资产差异情况。

八、分季度主要财务指标

单位：元

	第一季度	第二季度	第三季度	第四季度
营业收入	458,087,522.33	791,987,506.98	965,157,269.58	1,403,788,888.59
归属于上市公司股东的净利润	-87,908,039.37	93,073,228.24	100,774,153.78	114,482,984.51
归属于上市公司股东的扣除非经常性损益的净利润	-94,888,487.82	-45,071,365.68	56,524,597.89	102,117,375.98
经营活动产生的现金流量净额	219,324,214.18	-363,574,433.92	-203,820,268.77	74,898,799.91

上述财务指标或其加总数是否与公司已披露季度报告、半年度报告相关财务指标存在重大差异

是 否



九、非经常性损益项目及金额

√ 适用 □ 不适用

单位：元

项目	2015 年金额	2014 年金额	2013 年金额	说明
非流动资产处置损益（包括已计提资产减值准备的冲销部分）	182,950,316.51	121,780,902.99	37,335,849.11	本期主要为公司模式升级，轻资产运营，处置养殖业务资产及转让江苏雏鹰子公司股权产生的收益
计入当期损益的政府补助（与企业业务密切相关，按照国家统一标准定额或定量享受的政府补助除外）	29,490,602.75	11,536,063.08	17,009,818.50	
除上述各项之外的其他营业外收入和支出	-3,580,504.47	-1,335,419.08	-2,492,005.39	
其他符合非经常性损益定义的损益项目	35,728,070.13			本期主要为收购太平种猪公司形成的负商誉
减：所得税影响额	42,845,057.47	675,353.43	11,117,905.40	
少数股东权益影响额（税后）	3,220.66			
合计	201,740,206.79	131,306,193.56	40,735,756.82	--

对公司根据《公开发行证券的公司信息披露解释性公告第 1 号——非经常性损益》定义界定的非经常性损益项目，以及把《公开发行证券的公司信息披露解释性公告第 1 号——非经常性损益》中列举的非经常性损益项目界定为经常性损益的项目，应说明原因

□ 适用 √ 不适用

公司报告期不存在将根据《公开发行证券的公司信息披露解释性公告第 1 号——非经常性损益》定义、列举的非经常性损益项目界定为经常性损益的项目的情形。



第三节 公司业务概要

一、报告期内公司从事的主要业务

受市场环境的影响并结合公司实际情况，公司适时调整了战略规划，整合资源配置，推行“生猪养殖+深加工、粮食贸易、互联网”三大战略布局，报告期内的收入和利润仍主要来自生猪养殖板块，具体说明如下：

1、生猪养殖板块

(1) 公司目前已经实现了从饲料生产、生猪自繁自养、屠宰加工、终端销售于一体的全程可追溯的完整产业链，打造从农田到餐桌的生态闭环，力保食品安全。

养殖板块主要产品为生猪产品（包括商品仔猪、商品肉猪和二元种猪）、鲜冻品、肉制品，报告期内实现营业收入25.06亿元，占本期营业收入的近70%，实现毛利3.86亿元，其中生猪产品占营业收入的41.39%，鲜冻品及肉制品占营业收入的27.88%，与上年相比增长329.91%，实现了对下游产业链的有效拓展。

(2) 随着公司养殖规模、知名度的提升，并为了满足相关合作方参与公司业务的意愿，扩展合作的深度和广度，报告期内公司对原有“雏鹰模式”进行优化升级，由合作方负责养殖场建设、设备投资、外部协调及日常维护、维修、粪污处理等，公司负责养殖场的土地租赁、合规性手续办理，农户主要负责单个猪舍的精细化管理，养殖过程中仍采用“六统一”的方式由公司统一管理。公司在新建养殖项目中已逐步推进新模式，同时将原有猪舍及附属设施按照新模式的合作方式，将所有权有条件转让给相关的合作方，最终实现公司轻资产发展。

新模式下，一方面能进一步调动各方的积极性和责任心，增加相关方的收益；另一方面公司减少了固定资产的投入，养殖板块管理费用明显下降，使公司逐步回归轻资产模式运营，也可有效降低公司财务费用；此外随着机械化程度的提高，大幅提升公司的养殖效率，降低公司综合养殖成本。

(3) 能繁母猪存栏量连续下跌28个月，受生猪行业去产能、市场猪源严重紧缺等因素的影响，从2015年二季度开始生猪价格有较大幅度提升，全年商品肉猪及商品仔猪价格涨幅均超过60%。生猪价格的上涨对公司的经营业绩影响较大，与上年相比实现了扭亏为盈。

2、粮食贸易板块

一方面在吉林成立吉林雏鹰农牧有限公司，进行玉米、大豆的收储、风干、储运业务，另一方面通过进出口公司及时关注国内外粮食价格走势，适时开展内贸与外贸业务，增加公司新的业务增长点。

报告期内实现营业收入7.73亿元，占本期营业收入的21.36%，同比增长161.31%。



3、互联网板块

(1) 微客得科技以互联网板块战略为主，主要负责电商、电竞产业链的规划、搭建与组织运营，报告期内通过拓展自身业务并结合兼并收购，引入电竞行业的粉丝及互联网大数据的分析，有效转换粉丝经济效益，已基本构建全方位的互联网生态系统。

报告期内实现营业收入1.05亿元，实现了较大幅度的增长。

(2) 成立互联网+时代的养猪服务平台-新融农牧平台，整合生猪养殖产业链的上下游企业，通过养猪生产与互联网的紧密结合，实现养猪上下游企业无缝对接，减少中间环节，降低行业成本，提高行业整体效率。

报告期内公司经营情况及行业发展情况详见本报告第四节管理层讨论与分析中的相关内容。

二、主要资产重大变化情况

1、主要资产重大变化情况

主要资产	重大变化说明
货币资金	期末余额 178,881.60 万元，较期初增加 347.03%，主要是当期非公开发行股票及养殖模式升级资产处置款项增加所致；
应收票据	期末余额 29,463.21 万元，较期初增加 1553.38%，主要是货款结算方式中应收票据增加所致；
应收账款	期末余额为 22,298.12 万元，较期初增加 44.58%，主要是规模扩大、业务增长，销售货款尚未收回所致；
预付账款	期末余额 36,193.22 万元，较期初增加 291.29%，主要是尚未结算的原材料款所致；
其他应收款	期末余额 39,394.85 万元，较期初增加 1985.23%，主要是养殖模式升级，本期处置资产余款尚未收回所致；
可供出售金额资产	期末余额 27,927.28 万元，较期初增加 691.14%，主要是本期投资焦作中旅银行股份有限公司所致；
长期股权投资	期末余额 0，较期初减少 67.78 万元，主要是参股公司根据权益法核算确认损失，投资减少所致；
商誉	期末余额为 7,909.23 万元，较期初增加 1278.84%，主要是子公司微客得（北京）科技信息有限公司收购河南杰夫电子商务有限公司和苏州淘豆食品有限公司所致；
其他非流动资产	期末余额为 26,422.91 万元，较期初增加 130.50%，主要是当期吉林雏鹰农牧有限公司预付土地出让金等增加所致。
无形资产	期末余额为 19,610.10 万元，较期初增加 37.44%，主要是新增土地使用权所致。



在建工程	期末余额 227,809.61 万元，较期初增加 52.01%，主要是吉林雏鹰农牧有限公司 400 万头生猪养殖加工一体化工程支出增加所致。
------	--

2、主要境外资产情况

适用 不适用

三、核心竞争力分析

公司已实现了从粮食贸易、饲料生产、生猪养殖、屠宰加工、冷链物流、终端销售、电子商务等一体的完整产业链的贯通，构建从农田到餐桌的全程一体化，在有效保证食品安全的同时，减少中间环节，有效控制成本及风险，提升公司综合竞争力。此外，公司发力互联网板块，通过电商及电竞的有效结合、构建生猪综合服务平台，实现三大战略板块的优势互补，助推公司健康可持续发展。

1、独特的商业模式

公司将“雏鹰模式”广泛应用于养殖、加工、销售、物流运输各环节，以“各担其责、优势互补、风险共担、成果共享”为理念，在统一管理的基础上，充分发挥各方积极性及优势。公司通过提供技术服务、科学管理、金融支持等方式，将合作社、农户、经销商及各合作方纳入公司产业化、规模化综合体系，改变其传统经营的不利地位，保证其稳定的收入，实现合作共赢。

2、完整产业链，真正实现食品安全，提高抗风险能力

目前公司已实现了从养殖、加工、销售的全产业链布局，公司可以根据市场行情调节生猪、鲜冻品、肉制品等产品结构，以应对生猪市场价格波动带来的风险。随着各业务板块逐步达产，公司综合盈利能力及抗风险能力将会大幅提升。同时通过全程可控和统一管理，从根本上保障了公司向社会公众提供产品的安全，并通过追溯系统，让消费者了解生产和流通过程，提高消费者对产品的放心程度。在食品安全日益被重视的背景下，公司全产业链保证食品安全的优势更加突出。

报告期内，随着猪肉行情好转，公司抛售了前期的猪肉冻品库存，对公司业绩产生一定积极影响，体现了全产业链灵活产品结构及规避风险的能力。

3、成本控制优势

报告期内公司对养殖模式进行了升级，提高了猪舍的自动化水平，公司、合作社、农户三方在养殖环节进行了深度合作。随着养殖模式升级的逐步完成，将大幅减少公司固定资产投资，相应减少公司财务费用，使公司回归轻资产运营模式。同时，自动化水平的提高将有效提高养殖效率，提升各方收益，有助于提升公司管理水平，降低生产运营成本，降低公司综合成本。

通过全产业链的布局，将各环节有效结合起来，减少中间环节，随着各业务产能的逐步释放，将有效



控制综合成本。

4、三门峡黑猪荣获生态原产地保护认证

生态原产地产品保护认证是我国现阶段对生态原产品最高规格的认定保护，三门峡黑猪是我国生猪养殖领域首个获得国家生态原产地保护的产品。受保护的生态原产地产品将在政府采购、出口等方面享有优先地位。

5、产品差异化优势

目前公司已形成鲜冻品、肉制品、高端发酵火腿三大产品系列，并根据自养生猪原料——绿色猪肉、生态黑猪肉、藏香猪肉的不同，进行了产品差异化研发，鲜冻品保留猪肉天然肉香，肉制品以成为中国人餐桌需求的整体供应商为发展目标，高端发酵火腿采用意大利帕尔玛工艺，满足不同客户的需求。同时，通过全产业链追溯系统，对公司全部产品实现全程可控，也为终端产品的安全提供了有效的保障。

公司独创的骨肽呈香技术，最大程度上保持原料的特征风味，真正做到原汁原味，肉香自然、浓郁，不依靠合成香精香料和老汤呈香，实现真正意义上的安全、健康。酱卤肉制品的生产，采用自主开发的专利卤煮设备，颠覆传统酱卤加工制作方式方法，采用自动化控制卤制参数、生产批量大、工艺控制精准，实现真正传统酱卤的标准化生产。

公司引自意大利的年产15万只高端发酵火腿生产线正式投产启用，生产的火腿将与西班牙伊比利亚高端火腿形成中西两极辉映的高端竞争与互动格局，是公司进军高端产业的重要布局。这标志着我国肉制品产业结构得到进一步优化，也意味着公司在省内肉类产业布局上开启了高端化战略。



第四节 管理层讨论与分析

一、概述

1、行情分析

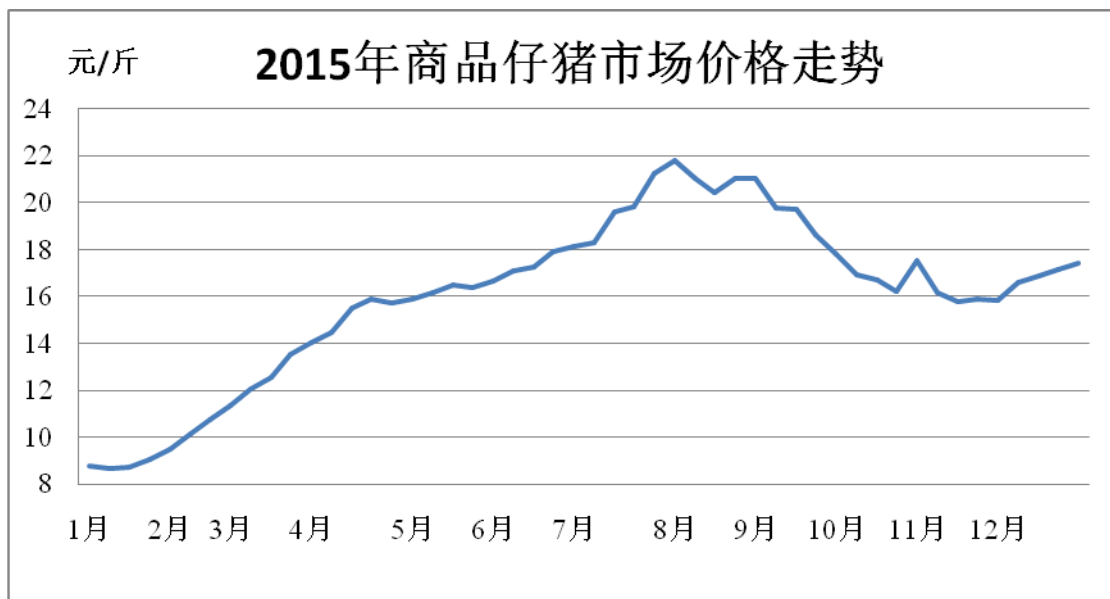
(1) 生猪养殖行业

据农业部数据推算，至2015年12月底能繁母猪存栏下跌至3,798万头，远低于4,800万头警戒线，生猪存栏也跌至38,379万头，创历史性新低。能繁母猪存栏量持续下跌28个月，生猪养殖业去产能情况严重，市场猪源趋紧。生猪行情自2012年以来连跌三年进入低谷后，于2015年3月开始上扬，商品仔猪及商品肉猪涨幅均超过60%，四季度价格出现小幅下跌。

据搜猪网报告显示，2015年中国的生猪市场是猪市告别最坏的时代、快速进入最好的时代；生猪价格大幅上涨，主要原因是供给不足，且供应出现较大缺口。

①商品仔猪行情

报告期内商品仔猪价格呈现大幅上涨后出现小幅回落的趋势，从年初的行业普遍亏损进入较好的盈利水平。尽管第一季度商品仔猪市场处于低谷，但广大养殖户对于后期市场相对较为看好，农户补栏积极性较高，并受供给数量减少、商品肉猪价格反弹的影响，仔猪价格从3月份开始大幅上涨，价格一度在8月份上升至22元/斤，之后虽然开始出现回落，但较去年仍有大幅度提高，基本维持在16元/斤的较高水平。

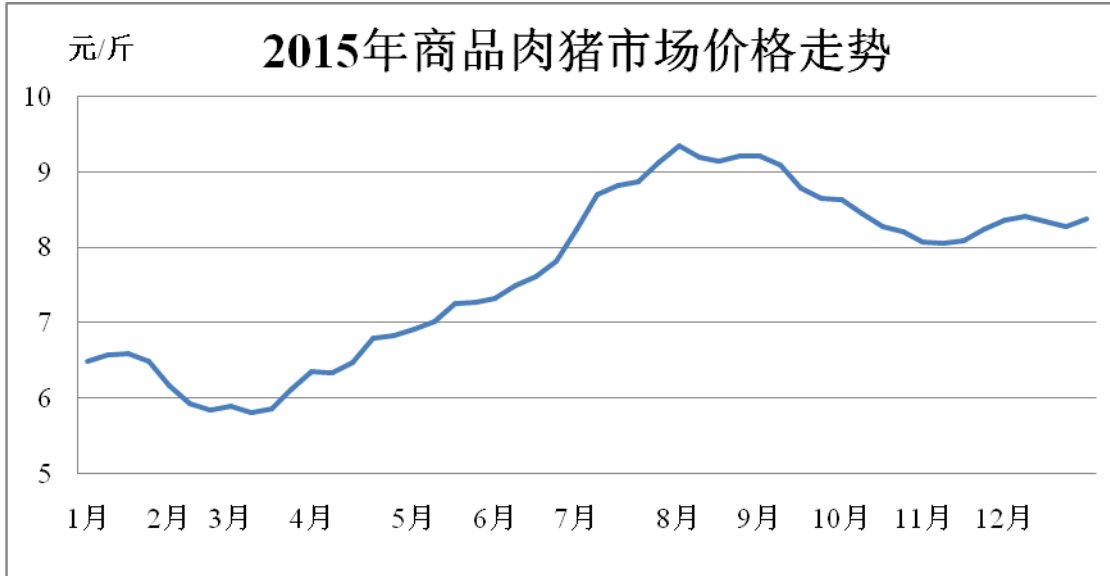


数据来源：中国种猪信息网

②商品肉猪及二元种猪行情



2015年第一季度受2014年市场行情持续低迷的影响，商品肉猪价格出现下滑，价格一度跌破6元/斤，行业进入深度亏损。从二季度开始，随着母猪整体存栏下降以及供需失调等因素影响，商品肉猪出现了持续上涨，8月份一度达到了9元/斤，四季度虽然出现回落，但仍维持在8元/斤左右。

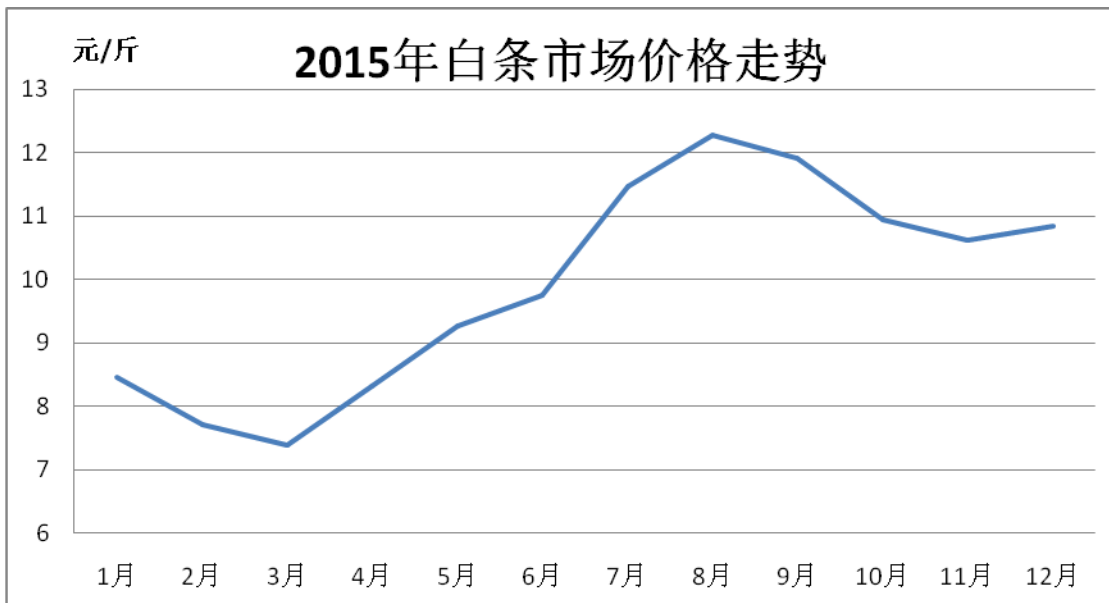


数据来源：中国种猪信息网

种猪市场相对来说较为平稳，全年呈现平稳上涨趋势，尽管商品肉猪及商品仔猪价格一度创出新高，但养殖户对于种猪的补栏始终处于谨慎状态，更趋于理性化补栏。

(2) 屠宰行业

2015年一季度由于受商品肉猪市场低迷的影响，市场白条价格持续走低。从3月底开始商品肉猪价格大幅反弹，白条价格应声高涨，一度上涨至12.5元/斤左右，四季度出现小幅下跌。随着猪肉行情好转，公司抛售了部分猪肉冻品库存，对公司业绩产生一定积极影响。





（3）粮食贸易行业

报告期内，国内大宗饲料原料市场价格下跌明显，尤以玉米最为突出。春节过后，玉米出现短暂的上涨行情，随着4月底临储收购结束、5 月份东北临储玉米开拍，加之国家下调玉米收购价格、新玉米上市，受诸多利空因素影响，国内玉米价格出现“断崖式”下跌，创 2010 年以来同期新低，下跌幅度约22%。11月受临储政策影响，出现小幅上涨，但无法改变行情低迷的趋势。

报告期内，国内小麦行情呈现低迷态势，旺季不旺，淡季更淡；国际小麦也在供需宽松、美元走强等利空因素主导下，市场行情大幅下跌。全球大豆市场供应过剩加剧，国内豆粕现货价格屡创新低，同比下跌近20%。

（4）互联网板块发展

随着互联网的普及、创新时代的来临，在影音漫游文戏体大融合的时代趋势下，电子竞技行业正受到越来越多的关注。2003年，中国体育总局正式承认电子竞技为第99个正式体育项目。据新闻出版广电总局统计，2015年我国整体电子竞技市场规模达到270亿元，超越美国成为全球第一大市场，行业整体以每年15-20%的增速在进行增长。随着电子竞技的发展，衍生出的赛事、战队、选手、直播、主播等相关行业也逐步成型，一个以电子竞技为主的泛娱乐生态圈呼之欲出。作为公司电竞及互联网业务体系的微客得（北京）信息科技有限公司，旗下拥有国内顶级电竞俱乐部OMG，整合电子商务与电子竞技的有效资源，有效转换电竞粉丝的经济效益，提高公司品牌知名度，拓展销售渠道。

公司搭建养猪服务平台——新融农牧平台，通过整合生猪养殖上中下游企业资源，搭建新融电商、养猪生产云、人才技术服务、新融大数据、CRM五个核心资源平台，为养殖企业提供金融、生产资料交易、生产技术指导等全方位服务，实现养殖生产、贸易、金融、技术服务一体化。

2、公司经营情况

得益于生猪养殖行情的好转，报告期内，公司实现营业总收入361,902.12万元，同比上涨105.43%，实现净利润23,010.54万元，同比上涨224.94%，实现扭亏为盈。主要原因是：（1）报告期内，养殖市场行情回暖，公司主要产品商品仔猪和商品肉猪的售价均出现较大幅度上涨，对公司整体盈利水平有较大影响。（2）公司积极拓展下游业务，加大销售力度，屠宰场产能利用率大幅提升，四季度实现扭亏为盈。

（3）公司在报告期内推行“雏鹰模式”优化升级，转让部分猪场，实现轻资产运营。

二、主营业务分析

1、概述

报告期内，公司实现营业收入361,902.12万元，同比上升105.43%。公司营业收入主要来自生猪产品，



共销售生猪139.24万头，同比上升14.88%，实现销售收入149,773.61万元，同比上升39.06%，占本期营业收入的41.39%；销售家禽产品的营业收入为2,224.25万元，同比下降 61.81%，占本期营业收入总额的0.61%；销售生鲜冻品44,631.89吨，同比增长154.16%，实现营业收入为96,078.64万元，同比增长331.48%，占本期营业收入总额的26.55%，粮食贸易营业收入为77,308.67万元，同比增长161.31%，占本期营业收入总额的21.36%。

报告期内，生猪业务总出栏量172.35万头，同比上升17.01%，其中销售总量139.24万头，同比上升14.88%。全年商品仔猪销售量为87.57万头，同比上升4.01%；商品肉猪销售量为43.33万头，同比上升41.05%；二元种猪销售量为8.34万头，同比上升32.80%；生鲜冻品销售量44,631.89吨，同比增加154.16%。

2、收入与成本

(1) 营业收入构成

单位：元

	2015 年		2014 年		同比增减
	金额	占营业收入比重	金额	占营业收入比重	
营业收入合计	3,619,021,187.48	100%	1,761,684,746.80	100%	105.43%
分行业					
畜牧养殖业	1,519,978,577.86	42.00%	1,135,279,155.16	64.44%	33.89%
批发零售业	773,086,698.42	21.36%	295,848,094.05	16.79%	161.31%
生猪屠宰业	1,008,937,025.69	27.88%	234,683,931.73	13.32%	329.91%
种植业			3,790,165.63	0.22%	
其他	317,018,885.51	8.76%	92,083,400.23	5.23%	244.27%
分产品					
生猪产品	1,497,736,079.56	41.39%	1,077,034,168.18	61.14%	39.06%
家禽产品	22,242,498.30	0.61%	58,244,986.98	3.31%	-61.81%
粮食	773,086,698.42	21.36%	295,848,094.05	16.79%	161.31%
蔬菜			3,790,165.63	0.22%	
生鲜冻品	960,786,427.78	26.55%	222,670,058.84	12.64%	331.48%
熟食	48,150,597.91	1.33%	12,013,872.89	0.68%	300.79%
其他	317,018,885.51	8.76%	92,083,400.23	5.23%	244.27%
分地区					
省内	2,341,321,869.49	64.69%	970,394,439.76	55.08%	141.28%
省外	1,277,699,317.99	35.31%	791,290,307.04	49.92%	61.47%



(2) 占公司营业收入或营业利润 10%以上的行业、产品或地区情况

√ 适用 □ 不适用

单位：元

	营业收入	营业成本	毛利率	营业收入比上年同期增减	营业成本比上年同期增减	毛利率比上年同期增减
分行业						
畜牧养殖业	1,519,978,577.86	1,239,105,029.45	18.48%	33.89%	17.79%	151.78%
批发零售业	773,086,698.42	744,682,746.49	3.67%	161.31%	189.13%	-71.61%
生猪屠宰业	1,008,937,025.69	912,669,476.23	9.54%	329.91%	321.79%	22.33%
种植业						
其他	317,018,885.51	164,000,669.53	48.27%	244.27%	763.56%	-39.19%
分产品						
生猪产品	1,497,736,079.56	1,209,513,371.56	19.24%	39.06%	25.32%	85.21%
家禽产品	22,242,498.30	29,591,657.89	-33.04%	-61.81%	-65.92%	-32.68%
粮食	773,086,698.42	744,682,746.49	3.67%	161.31%	189.13%	-71.61%
生鲜冻品	960,786,427.78	866,574,928.65	9.81%	331.48%	327.81%	9.03%
熟食	48,150,597.91	46,094,547.58	4.27%	300.79%	233.64%	8.59%
其他	317,018,885.51	164,000,669.53	48.27%	244.27%	763.56%	-128.47%
分地区						
省内	2,341,321,869.49	1,914,138,330.56	18.25%	141.28%	131.29%	3.53%
省外	1,277,699,317.99	1,146,319,591.14	10.28%	61.47%	57.14%	2.47%

公司主营业务数据统计口径在报告期发生调整的情况下，公司最近 1 年按报告期末口径调整后的主营业务数据

□ 适用 √ 不适用

(3) 公司实物销售收入是否大于劳务收入

√ 是 □ 否

行业分类	项目	单位	2015 年	2014 年	同比增减
生猪养殖	销售量	万头	139.24	121.2	14.88%
	生产量	万头	172.35	147.3	17.01%
	库存量	万头	82.02	61.98	32.00%
生猪屠宰	销售量	吨	44,631.89	17,562.87	154.16%
	生产量	吨	37,744.33	25,861.5	46.00%
	库存量	吨	1,948.63	11,522.33	-83.00%



相关数据同比发生变动 30% 以上的原因说明

√ 适用 □ 不适用

2015年度生猪屠宰销售量比 2014 年增长 154.16%，主要原因是随着公司规模扩大，产业链的延伸，生猪屠宰产量也逐步增加。

(4) 公司已签订的重大销售合同截至本报告期的履行情况

□ 适用 √ 不适用

(5) 营业成本构成

行业和产品分类

单位：元

行业分类	项目	2015 年		2014 年		同比增减
		金额	占营业成本比重	金额	占营业成本比重	
畜牧养殖业		1,239,105,029.45	40.49%	1,051,956,956.68	67.56%	17.79%
批发零售业		744,682,746.49	24.33%	257,563,402.83	16.54%	189.13%
生猪屠宰业		912,669,476.23	29.82%	216,378,450.43	13.90%	321.79%
种植业				12,196,355.79	0.78%	
其他		164,000,669.53	5.36%	18,991,302.14	1.22%	763.56%

单位：元

产品分类	项目	2015 年		2014 年		同比增减
		金额	占营业成本比重	金额	占营业成本比重	
生猪产品		1,209,513,371.56	39.52%	965,125,652.29	61.98%	25.32%
家禽产品		29,591,657.89	0.97%	86,831,304.39	5.58%	-65.92%
粮食		744,682,746.49	24.33%	257,563,402.83	16.54%	189.13%
蔬菜			0.00%	12,196,355.79	0.78%	
生鲜冻品		866,574,928.65	28.32%	202,562,594.31	13.01%	327.81%
熟食		46,094,547.58	1.51%	13,815,856.12	0.89%	233.64%
其他		164,000,669.53	5.36%	18,991,302.14	1.22%	763.56%

说明

无



(6) 报告期内合并范围是否发生变动

是 否

详见本报告第十节八合并范围的变更

(7) 公司报告期内业务、产品或服务发生重大变化或调整有关情况

适用 不适用

(8) 主要销售客户和主要供应商情况

公司主要销售客户情况

前五名客户合计销售金额（元）	353,677,299.16
前五名客户合计销售金额占年度销售总额比例	9.77%

公司前 5 大客户资料

序号	客户名称	销售额（元）	占年度销售总额比例
1	第一名	99,856,036.72	2.76%
2	第二名	75,922,373.95	2.10%
3	第三名	61,946,902.58	1.71%
4	第四名	61,769,358.86	1.71%
5	第五名	54,182,627.05	1.50%
合计	--	353,677,299.16	9.77%

主要客户其他情况说明

适用 不适用

公司主要供应商情况

前五名供应商合计采购金额（元）	753,755,682.26
前五名供应商合计采购金额占年度采购总额比例	33.82%

公司前 5 名供应商资料

序号	供应商名称	采购额（元）	占年度采购总额比例
1	第一名	425,175,047.80	19.08%
2	第二名	127,700,311.09	5.73%
3	第三名	70,217,392.55	3.15%
4	第四名	65,366,269.46	2.93%
5	第五名	65,296,661.36	2.93%



合计	--	753,755,682.26	33.82%
----	----	----------------	--------

主要供应商其他情况说明

适用 不适用

3、费用

单位：元

	2015 年	2014 年	同比增减	重大变动说明
销售费用	75,523,894.30	102,015,500.23	-25.97%	商贸公司不再纳入合并范围，同时公司加大对费用控制
管理费用	265,652,682.90	232,689,053.62	14.17%	公司规模扩大，人员增加，其相关费用增加
财务费用	169,907,978.36	143,241,105.94	18.62%	公司规模扩大，发行公司债券及银行借款利息支出增加所致

4、研发投入

适用 不适用

2015 年公司研发支出总额 3,480.17 万元，研发支出总额占公司最近一期经审计营业收入的 0.96%。

公司研发投入情况

	2015 年	2014 年	变动比例
研发人员数量（人）	1,048	1,078	-2.79%
研发人员数量占比	27.64%	30.80%	-3.16%
研发投入金额（元）	34,801,722.01	37,823,346.77	-7.99%
研发投入占营业收入比例	0.96%	2.15%	-1.19%
研发投入资本化的金额（元）	0.00	0.00	0.00%
资本化研发投入占研发投入的比例	0.00%	0.00%	0.00%

研发投入总额占营业收入的比重较上年发生显著变化的原因

适用 不适用

研发投入资本化率大幅变动的原因及其合理性说明

适用 不适用



5、现金流

单位：元

项目	2015 年	2014 年	同比增减
经营活动现金流入小计	3,850,275,403.62	2,028,381,128.62	89.82%
经营活动现金流出小计	4,123,447,092.22	2,179,179,787.56	89.22%
经营活动产生的现金流量净额	-273,171,688.60	-150,798,658.94	-81.15%
投资活动现金流入小计	1,598,243,646.53	107,742,196.65	1,383.40%
投资活动现金流出小计	2,113,490,145.03	1,076,724,483.60	96.29%
投资活动产生的现金流量净额	-515,246,498.5	-968,982,286.95	46.83%
筹资活动现金流入小计	5,620,859,780.24	3,979,229,150.04	41.25%
筹资活动现金流出小计	3,861,641,417.71	3,019,353,138.85	27.90%
筹资活动产生的现金流量净额	1,759,218,362.53	959,876,011.19	83.28%
现金及现金等价物净增加额	970,800,175.43	-159,904,934.70	707.11%

相关数据同比发生重大变动的主要影响因素说明

适用 不适用

筹资活动产生的现金流量净额同比增加83.28%，主要是因为随着公司规模的扩大，产业链的延伸，融资规模也随之扩大。

报告期内公司经营活动产生的现金净流量与本年度净利润存在重大差异的原因说明

适用 不适用

经营活动产生的现金流量净额较上期减少12,237.30万元，变动幅度81.15%，主要是本期货款票据结算增加所致；

投资活动产生的现金流量净额较增加45,373.58万元，变动幅度46.83%，主要是模式升级，轻资产运营，处置部分猪舍所致；

筹资活动产生的现金流量净额增加79,934.24万元，变动幅度83.28%，主要是本期非公开发行股票所致。

三、非主营业务分析

适用 不适用



四、资产及负债状况分析

1、资产构成重大变动情况

单位：元

	2015 年末		2014 年末		比重增减	重大变动说明
	金额	占总资产比例	金额	占总资产比例		
货币资金	1,788,815,997.29	17.57%	400,159,347.57	5.53%	12.04%	主要是当期非公开发行股票及养殖模式升级资产处置款项增加所致；
应收账款	222,981,211.02	2.19%	154,229,282.40	2.13%	0.06%	主要是业务链延伸，下游销售货款尚未收回所致；
存货	1,339,712,359.12	13.16%	1,397,210,392.77	19.30%	-6.14%	
投资性房地产	3,183,344.31	0.03%	3,270,924.59	0.05%	-0.02%	
长期股权投资			677,755.81	0.01%	-0.01%	主要是参股公司根据权益法核算确认损失，投资减少所致；
固定资产	1,540,088,584.39	15.13%	2,673,985,213.94	36.93%	-21.80%	
在建工程	1,577,349,811.63	15.49%	1,498,662,084.46	20.70%	-5.13%	主要是吉林 400 万头项目建设增加所致；
短期借款	2,032,339,788.84	19.96%	1,586,000,000.00	21.90%	-1.94%	
长期借款	697,000,000.00	6.85%	290,000,000.00	4.00%	2.85%	主要是当期增加长期借款所致；
划分为持有待售的资产	1,154,606,267.37	11.34%			11.34%	养殖模式升级资产待售
应付账款	593,183,251.98	5.83%	489,991,924.96	6.77%	-0.94%	
其他应付款	873,580,988.68	8.58%	665,722,835.71	9.19%	-0.61%	
应付债券	787,400,333.27	7.73%	784,360,333.31	10.83%	-3.10%	
长期应付款	168,327,985.63	1.65%	207,256,892.60	2.86%	-1.21%	

2、以公允价值计量的资产和负债

适用 不适用

五、投资状况分析

1、总体情况

适用 不适用



报告期投资额（元）	上年同期投资额（元）	变动幅度
1,100,310,000.00	386,130,000.00	184.96%



2、报告期内获取的重大的股权投资情况

√ 适用 □ 不适用

单位：元

被投资公司名称	主要业务	投资方式	投资金额	持股比例	资金来源	合作方	投资期限	产品类型	截至资产负债表日的进展情况	预计收益	本期投资盈亏	是否涉诉	披露日期（如有）	披露索引（如有）
河南太平种猪繁育有限公司	养殖业	其他	70,000,000.00	70.00%	货币资金收购股权+增资	河南太平种猪繁育有限公司	0	0	0	0.00	0.00	否		
河南杰夫电子商务有限公司	互联网	其他	22,950,000.00	51.00%	货币资金收购股权+增资	河南杰夫电子商务有限公司						否		
苏州淘豆食品有限公司	互联网	其他	75,670,000.00	61.00%	货币资金收购股权+增资	苏州淘豆食品有限公司						否		
合计	--	--	168,620,000.00	--	--	--	--	--	--	0.00	0.00	--	--	--

3、报告期内正在进行的重大的非股权投资情况

□ 适用 √ 不适用

4、以公允价值计量的金融资产

□ 适用 √ 不适用

5、募集资金使用情况

√ 适用 □ 不适用



(1) 募集资金总体使用情况

√ 适用 □ 不适用

单位：万元

募集年份	募集方式	募集资金总额	本期已使用募集资金总额	已累计使用募集资金总额	报告期内变更用途的募集资金总额	累计变更用途的募集资金总额	累计变更用途的募集资金总额比例	尚未使用募集资金总额	尚未使用募集资金用途及去向	闲置两年以上募集资金金额
2015	非公开发行股票	150,140	125,526.43	125,526.43				24,613.57	按照《募集资金三方监管协议》，雏鹰农牧尚未使用的募集资金分别在中国工商银行股份有限公司洮南支行、洛阳银行股份有限公司郑州瑞达路支行、中国工商银行股份有限公司新郑支行、中原银行股份有限公司郑州农业路支行、焦作市商业银行股份有限公司、郑州银行股份有限公司新郑支行、河南新郑农村商业银行股份有限公司专户存储。	0
合计	--	150,140	125,526.43	125,526.43	0	0	0.00%	24,613.57	--	0
募集资金总体使用情况说明										
<p>根据公司第二届董事会第十七次（临时）会议和 2014 年第二次临时股东大会审议通过了关于公司非公开发行股票的相关议案，并于 2015 年 4 月 3 日收到中国证券监督管理委员会《关于核准雏鹰农牧集团股份有限公司非公开发行股票的批复》。公司此次非公开发行股票 105,997,210 股，发行价格 14.34 元/股，募集资金总额为人民币 152,000.00 万元，扣除发行费用后募集资金净额为人民币 150,140.00 万元。以上募集资金到位情况已由致同会计师事务所（特殊普通合伙）于 2015 年 4 月 29 日出具的致同验字（2015）第 110ZC0174 号《验资报告》验证确认。2015 年度公司使用了募集资金 125,526.43 万元，截止 2015 年 12 月 31 日累计使用募集资金 125,526.43 万元，募集资金账户余额为 24,613.57 万元，与募集资金账户实际总额 24,909.49 万元相差 295.92 万元，为募集资金产生的累计利息收支净额 295.92 万元。2015 年度，募集资金项目投入金额合计 125,526.43 万元，均系直接投入承诺投资项目。截止 2015 年 12 月 31 日，本公司募集资金账户余额为 24,909.49 万元，其中：活期存款账户余额为 24,909.49 万元。</p>										

(2) 募集资金承诺项目情况

√ 适用 □ 不适用



单位：万元

承诺投资项目和超募资金投向	是否已变更项目(含部分变更)	募集资金承诺投资总额	调整后投资总额(1)	本报告期投入金额	截至期末累计投入金额(2)	截至期末投资进度(3)=(2)/(1)	项目达到预定可使用状态日期	本报告期实现的效益	是否达到预计效益	项目可行性是否发生重大变化
承诺投资项目										
吉林维鹰农牧有限公司 400 万头生猪养殖加工一体化（一期）60 万头育成一场建设项目	否	11,000	11,000	9,748.12	9,748.12	88.62%	2016 年 06 月 30 日		否	否
吉林维鹰农牧有限公司 400 万头生猪养殖加工一体化（一期）60 万头育成二场建设项目	否	11,000	11,000	10,979.6	10,979.6	99.81%	2016 年 06 月 30 日		否	否
吉林维鹰农牧有限公司 400 万头生猪养殖加工一体化（一期）60 万头育成三场建设项目	否	12,000	12,000	9,173.42	9,173.42	76.45%	2016 年 06 月 30 日		否	否
吉林维鹰农牧有限公司 400 万头生猪养殖加工一体化育成五场建设项目	否	16,000	16,000	15,495.5	15,495.5	96.85%	2016 年 07 月 31 日		否	否
吉林维鹰农牧有限公司 400 万头生猪养殖加工一体化育成六场建设项目	否	16,000	16,000	14,807.06	14,807.06	92.54%	2016 年 07 月 31 日		否	否
吉林维鹰农牧有限公司 400 万头生猪养殖加工一体化三元仔猪繁育二场	否	46,000	46,000	32,011.81	32,011.81	69.59%	2016 年 09 月 30 日		否	否



建设项目										
吉林雏鹰农牧有限公司 400 万头生猪养殖加工一 体化原种繁育场建设项 目	否	10,000	10,000	5,001.81	5,001.81	50.02%	2016 年 10 月 31 日		否	否
补充流动资金	否	28,140	28,140	28,309.11	28,309.11	100.60%			否	否
承诺投资项目小计	--	150,140	150,140	125,526.43	125,526.43	--	--		--	--
超募资金投向										
无										
合计	--	150,140	150,140	125,526.43	125,526.43	--	--		--	--
未达到计划进度或预计 收益的情况和原因（分具 体项目）	无									
项目可行性发生重大变 化的情况说明	无									
超募资金的金额、用途及 使用进展情况	不适用									
募集资金投资项目实施 地点变更情况	不适用									
募集资金投资项目实施 方式调整情况	不适用									
募集资金投资项目先期	适用									



投入及置换情况	为及时把握市场机遇，在募集资金到位前，公司已经以自筹资金预先投入募集资金投资项目。致同会计师事务所（特殊普通合伙）已就公司募投项目投入情况出具了致同专字（2015）第 110ZA2702 号《以自筹资金预先投入募集资金投资项目情况鉴证报告》。截止 2015 年 04 月 29 日，公司募集资金投资项目在募集资金实际到位之前已由公司利用自筹资金先行投入年出栏 400 万头生猪产业化基地项目 13,927.32 万元。公司第二届董事会第二十五次（临时）会议审议通过了《关于公司以非公开发行股票募集资金置换预先已投入募集资金投资项目的自筹资金的议案》，同意用公司本次公开发行股票募集资金置换预先已投入募集资金投资项目自筹资金共计 13,927.32 万元。2015 年 05 月 21 日置换已完成。
用闲置募集资金暂时补充流动资金情况	不适用
项目实施出现募集资金结余的金额及原因	不适用
尚未使用的募集资金用途及去向	按照《募集资金三方监管协议》，雏鹰农牧尚未使用的募集资金分别在中国工商银行股份有限公司洮南支行、洛阳银行股份有限公司郑州瑞达路支行、中国工商银行股份有限公司新郑支行、中原银行股份有限公司郑州农业路支行、焦作市商业银行股份有限公司、郑州银行股份有限公司新郑支行、河南新郑农村商业银行股份有限公司存储。
募集资金使用及披露中存在的问题或其他情况	无



(3) 募集资金变更项目情况

适用 不适用

公司报告期不存在募集资金变更项目情况。

六、重大资产和股权出售

1、出售重大资产情况

适用 不适用

公司报告期未出售重大资产。



2、出售重大股权情况

√ 适用 □ 不适用

交易对方	被出售股权	出售日	交易价格（万元）	本期初起至出售日该股权为上市公司贡献的净利润（万元）	出售对公司的影响	股权出售为上市公司贡献的净利润占净利润总额的比例	股权出售定价原则	是否为关联交易	与交易对方的关联关系	所涉及的股权是否已全部过户	是否按计划如期实施，如未按计划实施，应当说明原因及公司已采取的措施	披露日期	披露索引
河南兰馨置业有限公司	江苏维鹰肉类加工有限公司 80% 股权	2015 年 06 月 29 日	6,120		公司不再持有江苏维鹰股权		资产移交，收到股权转让价款等实质控制权转移	否	否		是		
沈琦	易阁（上海）文化传播有限公司 51% 股权	2015 年 01 月 22 日	255		公司不再持有易阁（上海）股权		资产移交，收到股权转让价款等实质控制权转移	否	否		是		

七、主要控股参股公司分析

√ 适用 □ 不适用

主要子公司及对公司净利润影响达 10% 以上的参股公司情况

单位：元

公司名称	公司类型	主要业务	注册资本	总资产	净资产	营业收入	营业利润	净利润
吉林维鹰农牧有限公司	子公司	粮食收购；农副产品购销及加工	400,000,000.00	2,917,990,810.12	457,189,437.20	464,863,163.94	20,837,605.46	14,153,510.14



开封雏鹰肉类加工有限公司	子公司	生猪屠宰，生鲜肉销售	400,000,000.00	693,946,984.09	294,258,618.72	784,419,551.72	8,684,785.26	9,100,060.09
雏鹰集团（新乡）有限公司	子公司	生猪的养殖和销售	100,000,000.00	455,201,155.73	102,800,555.10	191,795,445.33	6,297,005.18	16,350,235.83
三门峡雏鹰农牧有限公司	子公司	畜禽养殖、销售；农牧技术开发；饲料生产、销售	400,000,000.00	1,434,924,838.46	399,134,302.89	280,524,698.38	-44,221,923.08	-12,338,110.98
郑州雏鹰进出口贸易有限公司	子公司	从事货物和技术进出口业务，初级农产品及其农副产品销售	100,000,000.00	172,239,602.98	104,393,846.26	646,401,311.50	5,530,304.74	4,142,530.78
河南泰元投资担保有限公司	子公司	贷款担保、票据承兑担保、贸易融资担保、项目融资担保。诉讼保全担保、履约担保	300,000,000.00	374,131,743.09	333,956,804.78	47,449,257.00	34,215,079.25	25,014,718.99
新郑市普汇小额贷款有限公司	子公司	办理各项小额贷款；办理中小企业发展管理、财务等咨询业务；省主管部门批准的其他业务	100,000,000.00	173,134,058.28	152,137,804.64	37,154,860.00	31,707,511.67	24,146,181.95
浙江省东阳市东元食品有限公司	子公司	肉制品（腌腊肉制品）生产、加工、销售	40,000,000.00	145,634,892.35	33,256,089.88	39,643,498.90	-3,066,617.18	-3,079,401.25
微客得（北京）信息科技有限公司	子公司	技术开发、技术推广、技术转让、技术咨询、技术服务	22,272,575.00	252,722,639.56	84,803,342.11	105,814,489.66	22,331.85	-1,199,509.11
吉林凯创农牧科技有限公司	子公司	养殖技术服务咨询、养殖管理技术咨询、建材销售	40,000,000.00	91,625,564.92	27,119,981.90	52,796,609.94	-1,096,722.92	-1,137,577.24
河南太平种猪繁育有限公司	子公司	种猪（大约克、长白、杜洛克）繁育	100,000,000.00	340,535,462.39	90,281,526.55	73,297,195.00	2,148,602.31	2,309,980.07



报告期内取得和处置子公司的情况

√ 适用 □ 不适用

公司名称	报告期内取得和处置子公司方式	对整体生产经营和业绩的影响
江苏雏鹰肉类加工有限公司	货币资金转让股权	2015年6月29日,根据第二届董事会第二十六次(临时)会议决议,公司与河南兰馨置业有限公司签订《股权转让协议》,以2015年5月31日为评估基准日,以评估确认的净资产值作为定价基础(评估价值为7,652.69万元),将所持有的控股子公司江苏雏鹰80%的股权以6,120万元的价格转让给兰馨置业。转让后,公司不再持有江苏雏鹰股权,转让款已收到,所有权已转移
易阁(上海)文化传播有限公司	货币资金转让股权	2015年1月22日,本公司子公司---微客得(北京)信息科技有限公司根据其股东会决议,与沈琦签订“股权转让协议”,将微客得(北京)信息科技有限公司持有的易阁(上海)文化传播有限公司51%股权,按原投资额255.00万元转让给沈琦转让款已收到,所有权已转移。该交易使本集团产生转让收益56.53万元。

主要控股参股公司情况说明

无

八、公司控制的结构化主体情况

□ 适用 √ 不适用

九、公司未来发展的展望

(一) 公司的发展战略

公司的战略目标是打造以“生猪养殖+深加工、粮食贸易和互联网”为主的三大布局,实现从饲料生产、生猪养殖、屠宰加工到终端销售领域的全程把控,从而使公司能够有效控制生产成本、从源头保障食品安全、提高生产效率、降低风险、提升盈利水平和竞争力。

公司将继续秉承“扎根农村、艰苦奋斗、创新为魂、富民为本”的经营理念,继续扩大生猪养殖、粮食贸易业务,推进互联网板块发展,并积极进行自主研发创新,实现产品品种的多元化、高质量和高附加值,积极推动“雏鹰模式”升级,通过轻资产运营,实现公司稳定发展。

(二) 2015年经营情况总结

报告期内,生猪养殖行业逐步走出低迷状态,在公司董事会和管理层的努力下,公司实现扭亏,具体情况如下:

1、生猪养殖及屠宰加工板块

(1) 概述

2015年生猪养殖行情较去年同期有明显好转,逐渐走出低迷状态,特别是从3月以来,商品肉猪及仔



猪价进入上涨通道，一直持续上涨到三季度末，虽然四季度出现一定的回落，但价格仍保持在较高水平。随着公司销售渠道的逐步拓展，鲜冻品及肉制品销量大幅提升，屠宰及销售业务有了较明显的改善，对公司的盈利能力产生了一定积极的影响。

报告期内实现营业收入25.06亿元，占本期营业收入的近70%，实现毛利3.86亿元，其中生猪产品占营业收入的41.39%，鲜冻品及肉制品占营业收入的27.88%，与上年相比增长329.91%，实现了对下游产业链的有效拓展。

（2）重点养殖建设项目进展情况

根据公司的整体发展战略规划，报告期内一方面逐步推进原有养殖项目建设，另一方面通过并购及合作建设，继续扩大生猪养殖规模。

①原有项目建设情况

位于吉林省洮南市400万头生猪养殖一体化项目，项目总投资约56亿元（由公司和合作方共同投资）。截止报告期末公司累计投入22.91亿元，完成土地承包10万亩，养殖区约有800栋猪舍完成主体建设，对应规划生猪出栏产能约100万头，同时建设饲料厂、屠宰场、科研楼、无害化处理等配套项目。截止报告期末生猪存栏8万多头，出栏2万多头。

新乡年出栏100万头生猪养殖项目受征地进度的影响，养殖场建设适度放缓。截止报告期末累计投入约2.6亿元，生猪存栏约12万头，生猪出栏约15万头。

三门峡年出栏100万头生态猪养殖建设项目，截至报告期末租赁、承包土地9.6万亩，生态猪存栏约12万头，生态猪出栏约10万头。

西藏藏香猪养殖产业化项目工程进度完成83%，受天气因素影响，预计于2016年完成全部工程建设部分。截止报告期末累计投入约6000万元，藏香猪存栏约6000头。

②新建项目情况

2015年5月，公司和合作方合计投资约43.11亿元（其中公司投资6.41亿元，合作第三方投资约36.7亿元）建设内蒙古雏鹰年出栏300万头生猪一体化项目，该项目采用边建设边投产的方式。截止报告期末公司已完成征地3万多亩，发展合作社11家，已有部分猪舍开工建设。

2015年12月，公司拟在河南省安阳市滑县投资建设年出栏70万头商品猪养殖基地项目，并建设与之配套的饲料厂，后续根据整体养殖出栏情况，适时建设生猪屠宰项目。2016年公司成立了全资子公司——雏鹰农牧集团（滑县）有限公司。目前雏鹰农牧集团（滑县）有限公司已取得营业执照，并与滑县人民政府签署了《投资合作协议》，负责该项目的实施。项目总建设周期为2年，项目占地面积约3500亩，计划总投资金额约4.07亿元，其中公司投资0.87亿元，合作方投资3.2亿元，后续根据整体养殖出栏情况，适时建



设生猪屠宰和熟食加工项目。

③养殖场并购情况

为了满足公司生猪养殖规模扩大对种猪资源的需求，进一步提高公司的种猪育种水平和养殖效率。2015年6月，公司出资7000万元收购了河南太平种猪繁育有限公司70%股权，扩大了公司种猪规模及养殖场数量。

此外，根据轻资产模式的战略规划，公司购买了三门峡市天顺畜牧养殖有限公司部分种猪，采用雏鹰模式合作方式共同进行养殖。

（3）养殖模式升级

2015年5月开始，公司开始对原有养殖模式进行升级，计划在公司养殖环节推广“雏鹰模式3.0”，由合作方负责养殖场建设、设备投资、外部协调及日常维护、维修、粪污处理等，公司负责养殖场的土地租赁、合规性手续办理，农户主要负责单个猪舍的精细化管理，养殖过程中仍采用“六统一”的方式由公司统一管理。公司在新建养殖项目中已逐步推进新模式，同时将原有猪舍及附属设施按照新模式的合作方式，将所有权有条件转让给相关的合作方，最终实现公司轻资产发展。

新模式下，一方面能进一步调动各方的积极性和责任心，增加相关方的收益；另一方面公司减少了固定资产的投入，养殖板块管理费明显下降，使公司逐步回归轻资产模式，也可有效降低公司财务费用；此外随着机械化程度的提高，大幅提升公司的养殖效率，降低公司综合养殖成本。

由于养殖模式升级的推进，各养殖项目建设进度放缓，使公司报告期内整体生猪存栏、出栏规模增速放缓。同时受生猪饲养阶段与猪舍改建、新建匹配度的影响，报告期内出栏生猪折旧摊销较高，综合成本阶段性提高。

公司计划转让猪舍（或鸡舍）及附属设施金额约为26亿元，截止2015年12月31日，转让的资产金额约为15.64亿元。

（4）家禽板块

2015年公司逐步淘汰家禽业务，报告期内家禽板块实现营业收入2,224.25万元，同比下降61.81%，占本期营业收入总额的0.61%，截止报告期末公司已完成对家禽板块业务的剥离，未来将集中优势资源在三大战略重心，实现公司稳定、持续发展。

（5）屠宰加工业务情况

报告期内公司继续推行代理商模式，由商贸公司、经销商负责线下渠道开发、营销推广及产品销售等工作，公司则主要负责资源整合、产品研发、品牌推广支持，迎合市场需求，同时通过线上和线下相结合、发展粉丝经济相结合的模式，提高公司品牌知名度及综合竞争力。报告期内，公司销售鲜冻品及肉制品4.46



万吨，实现营业收入10.09亿元，占营业收入的27.88%，与去年同期相比增长329.91%，实现毛利0.96亿元。

①销售渠道拓展情况

参股郑州商贸、上海商贸、北京商贸和深圳商贸四家经销商，继续开发自营销售板块，主要以河南为中心，开发河北、浙江、江苏、青岛、长春和天津等多地区，辅助商贸公司、经销商拓展销售渠道及品牌推广支持；与多家大型知名食品加工企业、餐饮连锁集团签订原料供应合作协议，进入全国性及省域性商超渠道，开展大客户定制业务等，发挥各方优势，满足市场及消费者对食品安全的要求，也有效拓展了公司的销售渠道，将安全、健康的雏牧香产品送入百姓的餐桌。

截止报告期末，雏牧香专卖店经过多年的培育目前稳定经营约160家，以批发兼零售的形式覆盖4000余个有效销售网点，成为十几家食品加工企业、餐饮连锁集团企业的稳定原料供应商，并与部分食品企业进行双品牌产品的研发及推广工作。

此外，公司通过与金融机构合作推出“一卡通”，吸引汇聚大量雏牧香忠实客户，给消费者提供更多的优惠，并提供配送等增值服务，培养消费者的忠诚度，有效提升综合盈利能力。

②产品结构差异化发展

目前公司已形成鲜冻品、肉制品、高端发酵火腿三大产品系列，并根据自养生猪原料——绿色猪肉、生态黑猪肉、藏香猪肉的不同，进行了产品差异化研发，鲜冻品保留猪肉天然肉香，肉制品以成为中国人餐桌需求的整体供应商为发展目标，高端发酵火腿采用意大利帕尔玛工艺，满足不同客户的需求。

公司在知识产权方面不但注重自主研发以提升自身核心竞争力，更加注重知识产权的保护，目前从养殖生产、产品加工到终端产品销售已申请国家专利45项。

报告期内，公司逐步推进生猪产品深加工业务，秉承“安全、健康、营养、美味”的理念，选用公司自繁自养、健康安全的猪肉为原料，致力于餐饮食品的标准生产，满足国人一日三餐的需求。同时根据大型企事业单位、餐饮企业等大客户的业务需求，进行单独的定制化产品研发与生产。

2、粮食贸易

报告期内，一方面子公司吉林雏鹰实现与大型粮食收储公司合作，共同进行粮食贸易工作，打造属于自己的粮贸品牌，扩大公司在当地的影响力。另一方面通过进出口公司及时关注国内外粮食价格走势，适时开展内贸与外贸业务，增加公司新的业务增长点。

报告期内实现营业收入7.73亿元，占本期营业收入的21.36%，同比增长161.31%。

3、互联网板块

(1) 微客得科技负责公司互联网平台搭建、电竞产业链的规划、组织运营，旨在打造以游戏、社交平台为主，融合大数据应用，有效转化粉丝经济，在新型电子商务平台的产业发展模式下，通过设立与并



购控股5家子公司，集投资及整合竞技产业、线上商城、粉丝人群等相关产业资源为一体，初步搭建了闭环的电竞生态系统，充分发挥产业的协同效应。

报告期内，微客得负责将休闲、酱卤系列产品在自建商城、微商城等平台销售，并借助第三方平台如天猫、京东、1号店等实现产品的推广和销售；以及借助电竞产业渠道的拓展，其旗下的杰夫电商是中国中部地区领先的综合型第三方电商服务公司，有效对电子商务运营的策划、运营、管理及咨询服务，构建全方位的电商价值服务生态体系；其旗下的淘豆食品以自运营电商为主，主要经营范围是休闲食品等，与逾百位电竞明星合作，拥有广泛的网络销售渠道，并在线下开设了体验店铺，实现了线上和线下全面结合；其旗下的上海噢麦嘎以游戏、社交、电子竞技为主，OMG电竞俱乐部服务于粉丝和电竞玩家，在国内电竞行业有重要影响，是各项重要赛事的参与者，电竞优质职业玩家的输出者，未来将继续加强青训班、文化内容体系以及实体电子竞技馆的发展。

报告期内微客得实现营业收入1.05亿元，实现了较大幅度的增长。

（2）新融农牧平台

新融农牧是由雏鹰农牧控股成立的一家整合生猪养殖产业链的平台型企业，是一个互联网+时代的养猪服务平台。平台通过整合生猪养殖上中下游企业资源，搭建新融电商、养猪生产云、人才技术服务、新融大数据、CRM等五个核心资源平台，为养猪企业提供金融、生产资料交易、生产技术指导、人才交流、管理咨询、大数据等全方位服务，实现养猪生产、贸易、金融、技术服务一体化。

2015年上半年新融农牧完成了团队组建，下半年开始开展业务，主要合作对象为万头以上猪场。截止报告期末入驻平台的猪场有130多家，并有饲料、兽药、疫苗、屠宰等上下游近百家企业入驻，管理经产母猪约10万头、年出栏商品猪近200万头的猪场规模。

4、其他重要事项

为了配合当地政府关于产业园发展的规划需要，同时也为了提高公司资产利用率，提升公司整体竞争实力，公司经过审慎考虑，将江苏雏鹰80%的股权以6120万元的价格转让给了河南兰馨置业有限公司。

（三）2016年的经营计划和主要目标

公司的经营目标是打造完整产业链，引入互联网思维，进一步发展品牌、营销业务，成为国内现代化大型综合企业集团。重点抓好以下三方面的工作：

1、扩大养殖规模，推广养殖新模式

根据公司的整体战略规划，继续推进现有养殖项目建设及适时开展兼并收购业务，扩大养殖及出栏规模；同时继续推行“雏鹰模式3.0”，减少公司固定资产的投入，降低综合成本，实现轻资产稳步发展。

2016年，公司计划出栏生猪300万头左右。



2、发力屠宰加工板块，拓展销售渠道

丰富产品结构，培育肉制品主导产品，将雏牧香安全、健康的产品送到国人的餐桌；开展多种形式的活动，与商超卡、一卡通相结合，拉动产品的销量；积极拓宽下游销售渠道，建批零、进卖场，提升品牌知名度；抓管理、强执行、降成本，确保业绩达标。

公司通过拉长产业链，提升屠宰、加工业务量，在生猪养殖板块价格下行时，可有效规避价格波动对公司利润的大幅影响，成为公司穿越“猪周期”的有力支撑。

3、大力推进互联网板块发展

2016年微客得科技将继续整合电竞产业资源，发挥产业协同效应。一方面大力推进电竞产业，提升电竞俱乐部的品牌影响力，并通过与电商运营平台相结合，导入粉丝流量，实现对粉丝的服务及与粉丝的互动；另一方面，利用杰夫电商的人才培养、电商服务的专业性，大力推行电竞明星店，提升经济效益；第三，通过投资并购业务，挖掘优势资源，实现行业与产业的优势资源整合。

2016年新融农牧市场主要在河南及其周边省份，预计实现加盟猪场300家，年出栏商品猪400万头；扎实推进新融电商二期、养猪生产云二期、新融大数据一期、CRM系统一期、金融中介平台、新融生猪交易平台等的建设，争实现主营业务信息系统全覆盖。

4、持续开展粮食贸易业务，有效服务养殖板块的同时提高利润水平

2016年吉林雏鹰、进出口贸易将依托各自有利资源，不断拓展业务范围，利用全产业链及互联网优势，拓展多种销售渠道，在有效服务养殖板块的同时提高利润水平。

5、加强终端产品与定制业务，提高综合竞争力

2016年公司将根据终端销售市场的拓展，一方面对现有产品进行工艺配方改进，丰富产品品类，降低成本，稳定产品质量；另一方面加大深加工肉制品、电商肉制品的研发，适合线上、线下销售，同时针对餐饮渠道等大客户进行专项研发，生产适合市场及客户需求的产品，为公司营销业务的发展提供有力支撑。

（四）对公司发展战略和经营目标的实现可能产生不利影响的主要风险因素及公司应对策略

1、生猪养殖行业风险

生猪市场和原料市场价格变动风险覆盖整个生猪生产行业，是客观存在且不可控制的外部风险。生猪和原料市场价格的大幅波动可能对公司经营业绩产生重大影响。

随着公司全产业链各业务板块步入正轨，通过调节产品结构、生产高附加值产品等方式，将会有效规避生猪价格波动对公司盈利能力的风险。公司粮食贸易业务的逐步完善与扩大，可通过调节贸易量、自用量、库存量的比例，适当规避原料市场价格波动对公司经营业绩的影响。

2、疫病风险



在疾病防控方面，面对复杂的疫病形式，作为规模化养殖企业，公司将加强饲养管理，提高猪的抗病能力，落实防疫制度，切断传播途径减少疾病发生。制定、完善合理的免疫程序，扎实做好猪的基础免疫工作；加大研发投入，坚持疫病监测制度，密切关注畜禽疾病群动态；制订并实施切实可行的兽医健康计划，利用生化实验室开展疫病检验检疫、抗体检测、药敏试验等工作，为养殖生产保驾护航。

3、市场开拓风险

作为传统农业企业，在终端销售渠道建设、新市场开拓能力方面会受到较大挑战。公司目前已实现全产业链的贯通，但下游市场仍处于拓展、发展期，经营业绩已有好转但尚未产生明显经济效益；同时伴随公司电子商务业务的逐步发展，前期投入尚未产生利润，对公司业绩也会产生一定的影响。

2016年公司将进一步丰富产品结构，研发针对线上、线下不同消费需求的产品，同时不断创新营销模式，拓展销售渠道，并结合线下、线上营销渠道，发展粉丝经济，助推公司下游业务的逐步提升，从而推动公司稳步发展。

十、接待调研、沟通、采访等活动

1、报告期内接待调研、沟通、采访等活动登记表

√ 适用 □ 不适用

接待时间	接待方式	接待对象类型	调研的基本情况索引
2015年03月09日	实地调研	机构	巨潮资讯网披露的《2015年3月9日投资者关系活动记录表》
2015年07月17日	实地调研	机构	巨潮资讯网披露的《2015年7月17日投资者关系活动记录表》



第五节 重要事项

一、公司普通股利润分配及资本公积金转增股本情况

报告期内普通股利润分配政策，特别是现金分红政策的制定、执行或调整情况

√ 适用 □ 不适用

2015年4月22日，经公司第二届董事会第二十四次会议审议，经致同会计师事务所（特殊普通合伙）审计，2014年度母公司实现的净利润为-19,162.38万元，2014年度对股东分配2,817.17万元，加上母公司期初可供分配的利润70,552.10万元，截至2014年12月31日母公司可供分配利润为48,572.55万元。根据公司实际情况，2014年度利润分配方案为：不派发现金红利，不送红股，不以公积金转增股本。上述事项已经公司2014年度股东大会审议。

现金分红政策的专项说明	
是否符合公司章程的规定或股东大会决议的要求：	是
分红标准和比例是否明确和清晰：	是
相关的决策程序和机制是否完备：	是
独立董事是否履职尽责并发挥了应有的作用：	是
中小股东是否有充分表达意见和诉求的机会，其合法权益是否得到了充分保护：	是
现金分红政策进行调整或变更的，条件及程序是否合规、透明：	是

公司近 3 年（包括本报告期）的普通股股利分配方案（预案）、资本公积金转增股本方案（预案）情况

1、公司2013年利润分配预案

经公司第二届董事会第十三次会议审议，以2014年4月22日公司总股本939,056,000股为基数，向全体股东每10股派发现金0.3元（含税）。

2、公司2014年利润分配预案

经公司第二届董事会第二十四次会议审议，公司不派发现金红利，不送红股，不以公积金转增股本。

3、公司2015年利润分配预案

经公司第三届董事会第六次会议审议，公司拟以董事会召开日公司总股本1,045,053,210股为基数，向全体股东每10股派发现金1.2元（含税）；同时以资本公积金向全体股东每10股转增20股。



公司近三年（包括本报告期）普通股现金分红情况表

单位：元

分红年度	现金分红金额（含税）	分红年度合并报表中归属于上市公司普通股股东的净利润	占合并报表中归属于上市公司普通股股东的净利润的比率	以其他方式现金分红的金额	以其他方式现金分红的比例
2015 年	125,406,385.20	220,422,327.16	56.89%	0	0
2014 年	0.00	-189,459,863.49	0.00%	0	0
2013 年	28,171,680.00	75,621,118.09	37.25%	0	0

公司报告期内盈利且母公司可供普通股股东分配利润为正但未提出普通股现金红利分配预案

适用 不适用

二、本报告期利润分配及资本公积金转增股本预案

适用 不适用

每 10 股送红股数（股）	0
每 10 股派息数（元）（含税）	1.2
每 10 股转增数（股）	20
分配预案的股本基数（股）	1,045,053,210
现金分红总额（元）（含税）	125,406,385.20
可分配利润（元）	581,544,306.49
现金分红占利润分配总额的比例	100.00%
本次现金分红情况	
其他	
利润分配或资本公积金转增预案的详细情况说明	
拟以董事会召开日公司总股本 1,045,053,210 股为基数，向全体股东每 10 股派发现金 1.2 元（含税）；同时以资本公积金向全体股东每 10 股转增 20 股。	



三、承诺事项履行情况

1、公司、股东、实际控制人、收购人、董事、监事、高级管理人员或其他关联方在报告期内履行完毕及截至报告期末尚未履行完毕的承诺事项

√ 适用 □ 不适用

承诺事由	承诺方	承诺类型	承诺内容	承诺时间	承诺期限	履行情况
股改承诺						
收购报告书或 权益变动报告书中所作承诺						
资产重组时所作承诺	雏鹰农牧集团股份有限公司	不进行重大资产重组承诺	2014 年 10 月 15 日公司与山东新冷大食品集团有限公司签订了《合作意向书》，随后公司通过开展尽职调查、中介机构审计、评估等工作，与交易各方多次协商洽谈，积极推进此项工作进展，但因具体交易情况复杂，经多次谈判后仍未达成一致意见。公司股票自 2014 年 11 月 4 日开市起复牌。公司承诺自复牌之日起三个月内不再筹划收购山东新冷大食品集团有限公司事宜。	2014 年 11 月 04 日	2014 年 11 月 4 日至 2015 年 2 月 4 日	已履行完毕
	雏鹰农牧集团股份有限公司	不进行重大资产重组承诺	2015 年 9 月 7 日公司为了进一步提高盈利能力和综合竞争力,公司筹划了此次重大资产重组事项,拟通过发行股份、现金购买或者二者结合的方式取得三门峡市天顺畜牧养殖有限公司和深圳市聚成企业管理顾问股份有限公司的控制权,随后公司通过开展尽职调查、中介机构审计、评估等工作,与交易各方多次协商洽谈,积极推进此项工作进展,但因具体交易情况复杂,综合各方原因,公司决定终止此次重大资产重组。本次终止筹划重大资产重组事项后,公司承诺在终止筹划本次重大资产重组事项暨股票复牌之日(2015 年 11 月 9 日)起 6 个月内(即 2016 年 5 月 9 日前)不再筹划重大资产重组事项。	2015 年 11 月 09 日	2015 年 11 月 9 日至 2016 年 5 月 9 日	严格履行



首次公开发行或再融资时所作承诺	侯建芳、侯五群、候斌、郭林生、李花、侯杰、侯建业	股份限售承诺	依法及时向公司申报所持有的公司股份及其变动情况；在任职期间，每年转让的公司股份不超过其所持有公司股份总数的 25%；离职后半年内不转让其所持有的公司股份；在申报离职 6 个月后的 12 个月内通过证券交易所挂牌交易出售公司股票数量不超过其所持有公司股票总数的 50%。	2010 年 08 月 23 日	承诺履行完毕为止	严格履行
	温燕如	股份限售承诺	依法及时向公司申报所持有的公司股份及其变动情况；在李花任职期间，本人每年转让的公司股份不超过本人所持有公司股份总数的 25%；李花离职后半年内，本人不转让所持有的公司股份；在李花申报离任 6 个月后的 12 个月内通过证券交易所挂牌交易出售公司股票数量不超过本人所持有公司股票总数的 50%。	2010 年 08 月 23 日	承诺履行完毕为止	严格履行
	侯建芳	关于同业竞争、关联交易、资金占用方面的承诺	承诺本人及本人控制的其他公司或者企业没有从事与雏鹰农牧主营业务存在竞争的业务活动；承诺本人及本人附属公司或者附属企业在今后的任何时间不会以任何方式（包括但不限于自营、合资或联营）参与或进行与雏鹰农牧主营业务存在竞争的业务活动，凡有任何商业机会可从事、参与或入股任何可能会与雏鹰农牧生产经营构成竞争的业务，会将上述商业机会让予雏鹰农牧。承诺如果违反上述声明、保证与承诺，并造成雏鹰农牧经济损失的将同意赔偿雏鹰农牧相应损失。	2010 年 01 月 29 日	长期	严格履行
	侯建芳	股份限售承诺	承诺本人认购的公司 2013 年度非公开发行股票 84,656,000 股自本次非公开发行股票上市之日起 36 个月内不得转让。	2014 年 01 月 28 日	2014 年 1 月 28 日至 2017 年 1 月 28 日	严格履行
	雏鹰农牧集团股份有限公司	募集资金使用承诺	公司 2013 年公开发行公司债券募集资金使用承诺：本次公司债券募集资金不投向金融资产、借予他人、委托理财等财务性投资，不直接或者间接投资于以买卖有价证券为主要业务的公司，公司不将募集资金用于质押、委托贷款等投资。同时，公司承诺本次债券募集资金不用于河南泰元投资担保有限公司、新郑市普汇小额贷款有限公司、河南新郑农村商业银行股份有限公司、河南省龙头投资担保有限公司的经营。公司将定期披露本次债券募集资金年度使用情况的专项报告，并接受中国证监会及其派出机构、证券交易所等主管部门的监管。	2014 年 06 月 27 日	长期	严格履行



	雏鹰农牧集团股份有限公司	募集资金使用承诺	<p>公司 2013 年度非公开发行股票募集资金使用承诺：本次非公开发行股票募集资金不投向金融资产、借予他人、委托理财等财务性投资，不直接或间接投资于以买卖有价证券为主要业务的公司，不用于质押、委托贷款等投资。</p> <p>同时，公司承诺本次非公开发行股票募集资金不用于河南泰元投资担保有限公司、新郑市普汇小额贷款有限公司、河南新郑农村商业银行股份有限公司、河南龙头投资担保有限公司的经营。公司将定期披露本次非公开发行股票募集资金年度使用情况的专项报告，并接受中国证监会及其派出机构、证券交易所等主管部门的监管。</p>	2014 年 01 月 17 日	长期	严格履行
	雏鹰农牧集团股份有限公司	募集资金使用承诺	<p>公司 2014 年度非公开发行股票募集资金使用承诺：本次非公开发行股票募集资金不投向金融资产、借予他人、委托理财等财务性投资，不直接或者间接投资于以买卖有价证券为主要业务的公司，不用于质押、委托贷款等投资。</p> <p>同时，公司承诺本次非公开发行股票募集资金不用于对河南泰元投资担保有限公司、新郑市普汇小额贷款有限公司等金融类公司的增资和运营。公司将定期披露本次非公开发行股票募集资金年度使用情况的专项报告，并接受中国证监会及其派出机构、证券交易所等主管部门的监管。</p>	2014 年 12 月 15 日	长期	严格履行
	雏鹰农牧集团股份有限公司	募集资金使用承诺	<p>公司 2014 年度非公开发行股票募集资金投向承诺如下：1、本次非公开发行股票募集资金不投向金融资产、借予他人、委托理财等财务性投资，不直接或者间接投资于以买卖有价证券为主要业务的公司，不用于质押、委托贷款等投资。同时，自承诺之日起 3 年内公司不对河南泰元投资担保有限公司、新郑市普汇小额贷款有限公司进行增资。2、公司本次募集资金用于补充流动资金部分（3 亿元）将设立专户管理，直接通过专户支付公司运营所需流动资金，不通过公司其他账户使用。3、公司将定期披露本次非公开发行股票募集资金使用情况的专项报告，并接受中国证监会及其派出机构、证券交易所等主管部门的监管。</p>	2015 年 03 月 03 日	长期	严格履行
股权激励承诺						
其他对公司中小股东所作承诺	雏鹰农牧集团股份有限公司	其他承诺	<p>2012 年 1 月 20 日公司披露的《雏鹰农牧集团股份有限公司股票期权激励计划（草案）》中，公司承诺不为激励对象依股票期权激励计划获取有关股票</p>	2012 年 01 月 20 日	2012 年 1 月 20 日至 2016 年 5 月 9 日	严格履行



			期权提供贷款以及其它任何形式的财务资助，包括为其贷款提供担保。			
承诺是否按时履行	是					
如承诺超期未履行完毕的，应当详细说明未完成履行的具体原因及下一步的工作计划	否					



2、公司资产或项目存在盈利预测，且报告期仍处在盈利预测期间，公司就资产或项目达到原盈利预测及其原因做出说明

适用 不适用

四、控股股东及其关联方对上市公司的非经营性占用资金情况

适用 不适用

公司报告期不存在控股股东及其关联方对上市公司的非经营性占用资金。

五、董事会、监事会、独立董事（如有）对会计师事务所本报告期“非标准审计报告”的说明

适用 不适用

六、与上年度财务报告相比，会计政策、会计估计和核算方法发生变化的情况说明

适用 不适用

公司报告期无会计政策、会计估计和核算方法发生变化的情况。

七、报告期内发生重大会计差错更正需追溯重述的情况说明

适用 不适用

公司报告期无重大会计差错更正需追溯重述的情况。

八、与上年度财务报告相比，合并报表范围发生变化的情况说明

适用 不适用

详见本报告第十节八合并范围的变化

九、聘任、解聘会计师事务所情况

现聘任的会计师事务所

境内会计师事务所名称	大信会计师事务所（特殊普通合伙）
境内会计师事务所报酬（万元）	125
境内会计师事务所审计服务的连续年限	1
境内会计师事务所注册会计师姓名	赵永华、谢四刚

当期是否改聘会计师事务所



是 否

是否在审计期间改聘会计师事务所

是 否

更换会计师事务所是否履行审批程序

是 否

对改聘、变更会计师事务所情况的详细说明

公司原审计机构致同会计师事务所审计团队已经连续多年为公司提供审计服务，为确保上市公司审计工作的独立性和客观性，经公司董事会审计委员会认真调查，提议聘请大信会计师事务所（特殊普通合伙）为公司 2015 年度审计机构。

聘请内部控制审计会计师事务所、财务顾问或保荐人情况

适用 不适用

本年度，公司聘请大信会计师事务所（特殊普通合伙）为内部控制审计会计师事务所，期间共支付财务审计和内部控制审计费用125 万元。

公司2014年非公开发行股票聘请东吴证券担任此次非公开发行股票的保荐机构。东吴证券委派尹鹏先生、狄正林女士作为公司本次非公开发行股票的保荐代表人，持续督导期限为公司本次非公开发行股票上市当年（2015年）剩余时间及其后一个完整会计年度。

十、年度报告披露后面临暂停上市和终止上市情况

适用 不适用

十一、破产重整相关事项

适用 不适用

公司报告期未发生破产重整相关事项。

十二、重大诉讼、仲裁事项

适用 不适用

本报告期公司无重大诉讼、仲裁事项。



十三、处罚及整改情况

适用 不适用

公司报告期不存在处罚及整改情况。

十四、公司及其控股股东、实际控制人的诚信状况

适用 不适用

十五、公司股权激励计划、员工持股计划或其他员工激励措施的实施情况

适用 不适用

2015年5月7日，公司第二届董事会第二十五次（临时）会议审议通过了《关于公司<2015年第一期员工持股计划（草案）>及摘要的议案》，内容详见巨潮资讯网及2015年5月9日《证券时报》、《中国证券报》、《上海证券报》、《证券日报》刊登的《雏鹰农牧集团股份有限公司2015年第一期员工持股计划（草案）》。

截至2015年6月23日，公司第一期员工持股计划通过二级市场及大宗交易方式购买公司股票，购买均价22.82元/股，购买数量14,160,240股，占公司总股本的比例为1.3550%，第一期员工持股计划购买完毕。购买的股票按照规定予以锁定，股票锁定期为自2015年6月24日之日起12个月。内容详见巨潮资讯网及2015年6月24日《证券时报》、《中国证券报》、《上海证券报》、《证券日报》刊登的《关于公司2015年第一期员工持股计划购买完成的公告》。

2015年8月12日，公司第二届董事会第二十七次会议审议通过了《关于公司首期股票期权激励计划第三个行权期对应股票期权注销的议案》。根据《股票期权激励计划（草案修订稿）》，公司首期股票期权激励计划第三个行权期不符合行权条件，按照《上市公司股权激励管理办法》、《股票期权激励计划（草案修订稿）》等规定及公司2011年度股东大会授权，董事会决定：注销首期股票期权激励计划已授予的激励对象在第三个行权期内的股票期权。

内容详见巨潮资讯网及2015年8月14日《证券时报》、《中国证券报》、《上海证券报》、《证券日报》刊登的《关于首期股票期权激励计划第三个行权期对应股票期权注销的公告》。

目前，公司已办理完毕激励对象第三个行权期内授予的股票期权的注销事宜，公司首期股票期权激励计划终止。



十六、重大关联交易

1、与日常经营相关的关联交易

√ 适用 □ 不适用

关联交易方	关联关系	关联交易类型	关联交易内容	关联交易定价原则	关联交易价格	关联交易金额（万元）	占同类交易金额的比例	获批的交易额度（万元）	是否超过获批额度	关联交易结算方式	可获得的同类交易市价	披露日期	披露索引
河南新郑农村商业银行股份有限公司	控股股东、实际控制人侯建芳为该公司董事	日常关联	结算业务			199,753.94			否				
河南新郑农村商业银行股份有限公司	控股股东、实际控制人侯建芳为该公司董事	日常关联	贷款业务			6,000			否				
雏鹰农牧集团郑州商贸有限公司	公司的参股公司	销售商品	销售业务			10,237.01			否				
雏鹰农牧集团（上海）商贸有限公司	公司的参股公司	销售商品	销售业务			1,223			否				
博量天方（北京）商贸有限公司	公司的参股公司	销售商品	销售业务			580.49			否				
雏鹰华南（深圳）商贸有限公司	公司的参股公司	销售商品	销售业务			650.24			否				
深圳市聚成企业管理顾问股份有限公司	同一控制人	销售商品				89.91							
合计				--	--	218534.59	--		--	--	--	--	--
大额销货退回的详细情况				无									
按类别对本期将发生的日常关联交易进行总金额预计的，在报告期内的实际履行情况（如有）				无									
交易价格与市场参考价格差异较大的原因（如适用）				无									



2、资产或股权收购、出售发生的关联交易

适用 不适用

公司报告期未发生资产或股权收购、出售的关联交易。

3、共同对外投资的关联交易

适用 不适用

公司报告期未发生共同对外投资的关联交易。

4、关联债权债务往来

适用 不适用

是否存在非经营性关联债权债务往来

是 否

应付关联方债务

关联方	关联关系	形成原因	期初余额 (万元)	本期新增金 额 (万元)	本期归还金 额 (万元)	利率	本期利息 (万元)	期末余额 (万 元)
侯建芳	控股股东、 实际控制人	其他应付款	33,702.39		33,700.00			2.39
关联债务对公司经营成果 及财务状况的影响		无						

5、其他重大关联交易

适用 不适用

公司报告期无其他重大关联交易。

十七、重大合同及其履行情况

1、托管、承包、租赁事项情况

(1) 托管情况

适用 不适用

公司报告期不存在托管情况。



(2) 承包情况

适用 不适用

公司报告期不存在承包情况。

(3) 租赁情况

适用 不适用

租赁情况说明

截止2015年12月31日，通过融资租赁租入的固定资产情况

类别	账面原值	累计折旧	减值准备	账面价值
机器设备	171,477,368.87	30,796,522.93		140,680,845.94
合计	171,477,368.87	30,796,522.93		140,680,845.94

为公司带来的损益达到公司报告期利润总额 10% 以上的项目

适用 不适用

公司报告期不存在为公司带来的损益达到公司报告期利润总额 10% 以上的租赁项目。

2、重大担保

适用 不适用

(1) 担保情况

单位：万元

公司及其子公司对外担保情况（不包括对子公司的担保）								
担保对象名称	担保额度 相关公告 披露日期	担保额度	实际发生日期 (协议签署日)	实际担保金 额	担保类型	担保期	是否履行 完毕	是否为关 联方担保
合作第三方	2015 年 09 月 16 日	150,000		17,280	质押	5 年	否	否
报告期内审批的对外担保额度合计 (A1)				报告期内对外担保实际发生额合计 (A2)				
报告期末已审批的对外担保额度合计 (A3)				报告期末实际对外担保余额合计 (A4)				
公司与子公司之间担保情况								



担保对象名称	担保额度 相关公告 披露日期	担保额度	实际发生日期 (协议签署日)	实际担保金 额	担保类型	担保期	是否履行 完毕	是否为关 联方担保
吉林雏鹰农牧有限公司		35,000		33,000	一般保证	自融资事项 发生之日起 一年	否	是
郑州雏鹰进出口贸易 有限公司		25,000		10,000	一般保证	自融资事项 发生之日起 一年	否	是
河南太平种猪繁育有 限公司		15,000		10,000	一般保证	自融资事项 发生之日起 一年	否	是
报告期内审批对子公司担保额度 合计 (B1)				报告期内对子公司担保实 际发生额合计 (B2)				
报告期末已审批的对子公司担保 额度合计 (B3)				报告期末对子公司实际担 保余额合计 (B4)				
子公司对子公司的担保情况								
担保对象名称	担保额度 相关公告 披露日期	担保额度	实际发生日期 (协议签署日)	实际担保金 额	担保类型	担保期	是否履行 完毕	是否为关 联方担保
报告期内审批对子公司担保额度 合计 (C1)				报告期内对子公司担保实 际发生额合计 (C2)				
报告期末已审批的对子公司担保 额度合计 (C3)				报告期末对子公司实际担 保余额合计 (C4)				
公司担保总额 (即前三大项的合计)								
报告期内审批担保额度合计 (A1+B1+C1)				报告期内担保实际发生额 合计 (A2+B2+C2)				
报告期末已审批的担保额度合计 (A3+B3+C3)				报告期末实际担保余额合 计 (A4+B4+C4)				
实际担保总额 (即 A4+B4+C4) 占公司净资产的比例								
其中:								
为股东、实际控制人及其关联方提供担保的金额 (D)								
直接或间接为资产负债率超过 70% 的被担保对象提供的债务 担保金额 (E)								
担保总额超过净资产 50% 部分的金额 (F)								
上述三项担保金额合计 (D+E+F)								
对未到期担保, 报告期内已发生担保责任或可能承担连带清偿								



责任的情况说明（如有）	
违反规定程序对外提供担保的说明（如有）	

采用复合方式担保的具体情况说明

无

（2）违规对外担保情况

适用 不适用

公司报告期无违规对外担保情况。

3、委托他人进行现金资产管理情况

（1）委托理财情况

适用 不适用

公司报告期不存在委托理财。

（2）委托贷款情况

适用 不适用

公司报告期不存在委托贷款。

4、其他重大合同

适用 不适用

公司报告期不存在其他重大合同。

十八、其他重大事项的说明

适用 不适用

1、再融资事项

（1）非公开发行股票

2015年4月3日，公司收到中国证券监督管理委员会《关于核准雏鹰农牧集团股份有限公司非公开发行股票的批复》（证监许可【2015】523号），核准公司非公开发行不超过163,793,103股新股。本次非公开发行股票的发行价格为14.34元/股，发行股数为105,997,210股，募集资金总额152,000.00万元。本次非公



开发行股票于2015年5月13日上市。详见公司2015年5月12日在《证券时报》、《中国证券报》、《上海证券报》、《证券日报》和巨潮资讯网（www.cninfo.com.cn）上刊登的相关公告。

（2）公开发行公司债券付息

公司于2014年6月26日发行的雏鹰农牧集团股份有限公司2014年公司债券至2015年6月25日期满1年。根据《雏鹰农牧集团股份有限公司公开发行2014年公司债券募集说明书》和《雏鹰农牧集团股份有限公司2014年公司债券上市公告书》有关条款规定，于2015年6月26日支付2014年6月26日至2015年6月25日期间的利息，每张利息为8.8元（含税），债券数量为7,977,870张，本次付息债权登记日为2015年6月25日，本次除息日为2015年6月26日。

（3）非公开发行公司债券

2015年12月3日，公司收到深圳证券交易所《关于雏鹰农牧集团股份有限公司2015年非公开发行公司债券符合深交所转让条件的无异议函》（深证函【2015】597号），深交所对公司申请确认发行面值不超过15亿元人民币的雏鹰农牧集团股份有限公司 2015 年非公开发行公司债券符合深交所转让条件无异议。详见公司2015年12月4日在《证券时报》、《中国证券报》、《上海证券报》、《证券日报》和巨潮资讯网（www.cninfo.com.cn）上刊登的相关公告。

2、员工持股计划

2015年5月7日公司召开的第二届董事会第二十五次（临时）会议审议通过了《关于公司<2015年第一期员工持股计划（草案）>及摘要的议案》等相关议案，为进一步完善公司的法人治理结构，促进公司建立、健全激励约束机制，充分调动公司董事、监事、高级管理人员以及核心员工的积极性，促进公司长期、持续、健康发展，公司拟定了《2015年第一期员工持股计划（草案）》及其摘要。律师发表了相关意见。该事项并经公司2014年度股东大会审议通过。截至2015年6月23日，公司第一期员工持股计划通过二级市场及大宗交易方式购买公司股票，购买均价22.82元/股，购买数量14,160,240股，占公司总股本的比例为1.3550%。截至2015年6月24日，公司第一期员工持股计划已购买完毕，购买的股票按照规定予以锁定，股票锁定期为即日起 12 个月。

3、对外投资事项

（1）建设年出栏300万头生猪养殖基地

2015年5月7日公司召开的第二届董事会第二十五次（临时）会议审议通过了《关于投资建设乌兰察布市年出栏300万头生猪产业化基地项目的议案》。为了保证公司战略目标的实现，结合实际发展需要，经过充分考察与调研，公司拟在内蒙古自治区乌兰察布市投资建设年出栏300万头生猪产业化基地项目。随后公司组织有关机构和人员对该项目进行了详细调研、反复论证，经与当地政府洽谈后达成协议条款，签



署了《投资框架协议书》，本项目预计总投资约43.11亿元人民币，由公司和合作第三方共同投资，其中公司投资约6.41亿元（含银行贷款2亿元），合作第三方投资约36.7亿元。项目年出栏生猪300万头，自满足公司开工条件之日起，建设周期5年。《雏鹰农牧集团股份有限公司项目投资进展情况公告》（公告编号：2015-042）详见2015年6月4日公司指定信息披露媒体《证券时报》、《中国证券报》、《上海证券报》、《证券日报》和巨潮资讯网（www.cninfo.com.cn）。

（2）收购河南太平种猪繁育有限公司

2015年6月29日公司召开的第二届董事会第二十六次（临时）会议审议通过了《关于公司与河南太平种猪繁育有限公司及原有股东签订<投资协议书>的议案》，为了满足公司生猪养殖规模扩大对种猪资源的需求，进一步提高公司的种猪繁育技术水平，经各方共同友好协商，一致同意公司出资人民币7,000万元取得太平种猪公司70%的股权。《雏鹰农牧集团股份有限公司关于签订<投资协议书>的公告》（公告编号：2015-051）详见2015年6月30日公司指定信息披露媒体《证券时报》、《中国证券报》、《上海证券报》、《证券日报》和巨潮资讯网（www.cninfo.com.cn）。

（3）收购淘豆食品与杰夫电商

为了推动公司电子商务的快速发展，并进一步拓展公司下游肉制品加工的销售渠道，2015年8月微客得科技与淘豆食品及原有股东共同签订了《收购协议》，微客得科技以2,952万元收购原股东持有淘豆食品共计41%的股权。2015年9月微客得科技与淘豆食品、淘豆食品的其他股东共同签订了《投资协议》，以4615万元对淘豆食品进行增资，其他股东同意放弃本次增资的优先认缴权。本次增资完成后，微客得科技持有淘豆食品的股权比例由41%增加到61%。

《雏鹰农牧集团股份有限公司关于控股子公司项目投资进展公告》（公告编号：2015-079）详见2015年9月9日公司指定信息披露媒体《证券时报》、《中国证券报》、《上海证券报》、《证券日报》和巨潮资讯网（www.cninfo.com.cn）。

为了推动公司互联网业务战略的发展，加强电子商务业务模块的建立，更好的整合公司互联网各业务板块，2015年9月微客得科技与杰夫电商及其原有股东、北京杰夫品牌顾问有限公司共同签订了《收购协议》，经各方共同友好协商，一致同意微客得科技以自有资金2,295万元，通过“增资+股权转让”的方式取得杰夫电商51%的股权。《雏鹰农牧集团股份有限公司控股子公司项目投资进展公告》（公告编号：2015-090）详见2015年9月24日公司指定信息披露媒体《证券时报》、《中国证券报》、《上海证券报》、《证券日报》和巨潮资讯网（www.cninfo.com.cn）。

（4）参股焦作中旅银行股份有限公司

2015年12月29日公司召开的第三届董事会第三次（临时）会议审议通过了《关于公司参股焦作中旅银



行股份有限公司的议案》，为了推动公司实业与金融机构的优势互补和相互促进，公司拟以不超过2.5亿元的自有资金通过“增资+股权受让”的方式取得焦作中旅银行股份有限公司16,355.2万股股份（具体认购股份数量及投资金额以实际发生为准）。《关于参股焦作中旅银行股份有限公司的公告》（公告编号：2015-120）详见2015年12月30日公司指定信息披露媒体《证券时报》、《中国证券报》、《上海证券报》、《证券日报》和巨潮资讯网（www.cninfo.com.cn）。

（5）投资建设滑县年出栏量70万头商品猪养殖基地项目

2015年12月29日公司召开的第三届董事会第三次（临时）会议审议通过了《关于投资建设滑县年出栏70万头商品猪养殖基地项目的议案》，随着公司养殖模式的逐步升级改造，繁育阶段的产能逐步增加，为了配套繁育阶段的生猪产能，公司拟在河南省安阳市滑县投资建设年出栏70万头商品猪养殖基地项目，项目总投资额4.07亿元，由公司和合作方共同投资，其中公司投资0.87亿元，合作方投资3.2亿元，《关于投资建设滑县年出栏70万头商品猪养殖基地项目的公告》（公告编号：2015-122）详见2015年12月30日公司指定信息披露媒体《证券时报》、《中国证券报》、《上海证券报》、《证券日报》和巨潮资讯网（www.cninfo.com.cn）。

（6）联合发起设立农业产业投资基金

2015年12月29日公司召开的第三届董事会第三次（临时）会议审议通过了《关于公司拟联合发起设立农业产业投资基金的议案》，为了整合资源，提升投资并购效果，公司拟与深圳泽赋资本管理有限公司、北京景禾天启资产管理有限公司、信阳市鑫通生态农业有限公司、河南省禾洲实业有限公司和其他投资人联合发起设立农业产业投资基金，基金总份额不超过20亿元人民币，公司拟以自有资金认缴9.5亿元基金份额，《关于拟联合发起设立农业产业投资基金的公告》（公告编号：2015-121）详见2015年12月30日公司指定信息披露媒体《证券时报》、《中国证券报》、《上海证券报》、《证券日报》和巨潮资讯网（www.cninfo.com.cn）。

4、子公司重要事项

（1）转让控股子公司股权

2015年6月29日公司召开的第二届董事会第二十六次（临时）会议审议通过了《关于公司控股子公司股权转让的议案》，受泰兴市政府关于城东高新技术产业园产业发展的定位变化的影响，公司与河南兰馨置业有限公司签订了《股权转让协议》，将所持有的控股子公司江苏雏鹰80%的股权以6,120万元的价格转让给河南兰馨置业有限公司。《雏鹰农牧集团股份有限公司关于控股子公司股权转让的公告》（公告编号：2015-050）详见2015年6月30日公司指定信息披露媒体《证券时报》、《中国证券报》、《上海证券报》、《证券日报》和巨潮资讯网（www.cninfo.com.cn）。



（2）对全资子公司提供担保

2015年5月7日公司召开的第二届董事会第二十五次（临时）会议审议通过了《关于公司2015年度为全资子公司提供担保的议案》。随着公司全资子公司的业务量逐渐加大，在日常经营活动中对资金需求不断增加。为满足全资子公司的经营发展需求，公司拟在2015年度为全资子公司-吉林雏鹰农牧有限公司和郑州雏鹰进出口贸易有限公司的银行融资业务分别提供不超过3.5亿元和不超过2.5亿元的担保，合计担保总额不超过6亿元人民币。2015年9月14日公司召开的第二届董事会第二十八次（临时）会议审议通过了《关于对子公司提供担保的议案》，为满足部分子公司的经营发展需求，公司拟为全资子公司开封雏鹰肉类加工有限公司，控股子公司浙江省东阳市东元食品有限公司和河南太平种猪繁育有限公司的银行融资业务分别提供不超过1.5亿元，0.6亿元和1.5亿元的担保，担保期限为一年。《雏鹰农牧集团股份有限公司关于2015年度为全资子公司提供担保的公告》（公告编号：2015-025）、《雏鹰农牧集团股份有限公司关于对子公司提供担保的公告》（公告编号：2015-084）详见2015年5月9日、2015年9月16日公司指定信息披露媒体《证券时报》、《中国证券报》、《上海证券报》、《证券日报》和巨潮资讯网（www.cninfo.com.cn）。

（3）对全资子公司增资

2015年4月22日公司召开的第二届董事会第二十四次会议审议通过了《关于对子公司增资的议案》。公司拟以自有资金出资20,000万元对吉林雏鹰农牧有限公司进行增资，增资后吉林雏鹰的注册资本由20,000万元增加至40,000万元，以自有资金出资10,000万元对开封雏鹰肉类加工有限公司进行增资，增资后开封雏鹰的注册资本由10,000万元增加至20,000万元。增资后，公司持股比例不发生变化。《雏鹰农牧集团股份有限公司关于对子公司增资的公告》（公告编号：2015-016）详见2015年4月24日公司指定信息披露媒体《证券时报》、《中国证券报》、《上海证券报》、《证券日报》和巨潮资讯网（www.cninfo.com.cn）。

2015年8月12日公司召开的第二届董事会第二十七次会议审议通过了《关于对子公司增资的议案》。公司拟以自有资金出资30,000万元、20,000万元、9,000万元分别对全资子公司三门峡雏鹰农牧有限公司、开封雏鹰肉类加工有限公司和郑州进出口贸易有限公司进行增资，用于补充流动资金。此外，经与公司控股子公司浞池特种及浙江东元各股东协商，拟以现金方式出资对浞池特种、浙江东元进行增资，增资后浞池特种注册资本由1,000万元增加至4,000万元，浙江东元注册资本由500万元增加至4,000万元，其中，公司分别出资2,650万元和2,240万元。增资完成后，公司持有浞池特种85%的股权，持有浙江东元的股权比例不变。《雏鹰农牧集团股份有限公司关于对子公司增资的公告》（公告编号：2015-071）详见2015年8月14日公司指定信息披露媒体《证券时报》、《中国证券报》、《上海证券报》、《证券日报》和巨潮资讯网（www.cninfo.com.cn）。

5、对外担保事项



2015年9月14日公司召开的第二届董事会第二十八次（临时）会议审议通过了《关于对外提供担保的议案》，鉴于公司控股子公司河南泰元投资担保有限公司的经营区域仅为河南省内，因此无法为吉林洮南地区合作第三方和农户提供贷款担保。为在符合公司实际经营发展的情况下逐步推进养殖模式优化升级，保障顺利实施完成，最终实现轻资产运营，公司决定 2015 年度为吉林洮南地区的合作第三方和农户向中国工商银行股份有限公司的贷款提供不超过 15 亿元的连带责任保证，以满足合作第三方和农户的资金需求。同时合作第三方以其公司全部股权作为反担保，农户以其代养费收益权作为反担保。《雏鹰农牧集团股份有限公司关于对外提供担保的公告》（公告编号：2015-085）详见2015年9月16日公司指定信息披露媒体《证券时报》、《中国证券报》、《上海证券报》、《证券日报》和巨潮资讯网（www.cninfo.com.cn）。

6、关于增持公司股票事项

2015年7月16日-7月21日，公司控股股东、实际控制人侯建芳先生通过定向资产管理计划增持公司股票 5,387,689股，占公司总股本的0.52%，增持金额约为10,048.90万元。2015年11月13日，其通过定向资产管理计划增持公司股票4,000,967股，占公司总股本的0.38%，增持均价为16.59元/股，增持金额约为6,636.60万元。

《雏鹰农牧集团股份有限公司关于控股股东增持公司股份的进展公告》（公告编号：2015-113）详见2015年11月14日公司指定信息披露媒体《证券时报》、《中国证券报》、《上海证券报》、《证券日报》和巨潮资讯网（www.cninfo.com.cn）。

2015年11月13日，公司部分董事、监事、高级管理人员及其他核心管理人员通过定向资产管理计划增持公司股票6,261,861股，占公司总股本的0.60%，增持均价为16.02元/股，增持金额约为10,031.47万元。

《雏鹰农牧集团股份有限公司关于公司董事、监事、高级管理人员及其他核心管理人员增持公司股份的进展公告》（公告编号：2015-112）详见2015年11月14日公司指定信息披露媒体《证券时报》、《中国证券报》、《上海证券报》、《证券日报》和巨潮资讯网（www.cninfo.com.cn）。

十九、公司子公司重大事项

适用 不适用

二十、社会责任情况

适用 不适用

公司已编制了《2015年度社会责任报告》，详见2016年4月22日巨潮资讯网（www.cninfo.com.cn）。

上市公司及其子公司是否属于国家环境保护部门规定的重污染行业



是 否 不适用

二十一、公司债券相关情况

公司是否存在公开发行并在证券交易所上市，且在年度报告批准报出日未到期或到期未能全额兑付的公司债券

是

1、公司债券基本信息

债券名称	债券简称	债券代码	发行日	到期日	债券余额 (万元)	利率	还本付息方式
雏鹰农牧集团股份有限公司 2014 年公司债券	14 雏鹰债	112209	2014 年 06 月 26 日	2019 年 06 月 26 日	79,778.7	8.80%	本期债券每年付息一次，不计复利，到期一次还本，最后一期利息随本金的兑付一起支付。年度付息款项自付息日起不另计利息，本金自本金兑付日起不另计利息。
公司债券上市或转让的交易场所	深圳证券交易所						
投资者适当性安排	网上发行：在登记公司开立 A 股证券账户的社会公众投资者（法律、法规禁止购买者除外）。 网下发行：在登记公司开立 A 股证券账户的机构投资者（法律、法规禁止购买者除外）。						
报告期内公司债券的付息兑付情况	公司于 2015 年 6 月 26 日支付 2014 年 6 月 26 日至 2015 年 6 月 25 日期间的利息，付息期票面利率为 8.8%，每 1 张“14 雏鹰债”（面值人民币 100 元）派发利息为人民币 8.8 元（含税）。						
公司债券附发行人或投资者选择权条款、可交换条款等特殊条款的，报告期内相关条款的执行情况（如适用）。	本次债券的兑付日期为 2019 年 6 月 26 日；若公司行使发行人上调利率选择权，则在本期债券第三个计息年度付息日前的第 30 个交易日，在中国证监会指定信息披露媒体发布关于是否上调本期债券票面利率及上调幅度的公告。若投资者行使回售选择权，则回售部分债券的兑付日为 2017 年 6 月 26 日。如遇法定节假日或休息日，则顺延至其后的第一个工作日；顺延期间兑付款项不另计利息。						

2、债券受托管理人和资信评级机构信息

债券受托管理人：							
名称	东吴证券股份有限公司	办公地址	苏州工业园区星阳街 5 号东吴证券大厦	联系人	狄正林、沈大鹏	联系人电话	0512-62938558
报告期内对公司债券进行跟踪评级的资信评级机构：							
名称	联合评级信用有限公司		办公地址	北京市朝阳区朝阳北路 103 号金泰国益大厦 706 室			
报告期内公司聘请的债券受托管理人、			不适用				



资信评级机构发生变更的，变更的原因、履行的程序、对投资者利益的影响等（如适用）	
---	--

3、公司债券募集资金使用情况

公司债券募集资金使用情况及履行的程序	本次债券募集资金扣除相关费用后净额为 78,480 万元，截止 2014 年 12 月 31 日，公司使用上述募集资金 78,491.41 万元，较募集资金 78,480 万元多 11.41 万元，为募集资金存续期间产生的存款利息扣减银行手续费后的净额。
年末余额（万元）	0
募集资金专项账户运作情况	募集资金专项账户严格按照《公开发行 2014 年公司债券募集说明书》相关约定运作。
募集资金使用是否与募集说明书承诺的用途、使用计划及其他约定一致	是

4、公司债券信息评级情况

2015年11月13日，联合信用评级有限公司通过对公司主体信用状况和拟公开发行的2015年公司债进行综合分析和评估，并出具《2015年非公开发行公司债券信用评级分析报告》，确定本公司主体长期信用等级为AA，评级展望为“稳定”；本公司拟公开发行的公司债券信用等级为AA。

联合信用评级有限公司关于2014年公司债券的最新跟踪评级报告将在公司2015年年度报告公告后的两个月内进行一次定期跟踪评级，并在本期债券存续期内根据有关情况进行不定期跟踪评级，评级结果将刊登于巨潮资讯网，敬请各位投资者关注。

5、公司债券增信机制、偿债计划及其他偿债保障措施

(1) 增信机制

公司本期债券不存在增信机制，本期债券偿债计划及其他偿债保障措施在报告期内未发生变更。

(2) 偿债计划

本期债券的起息日为2014年6月26日，债券利息将于起息日之后在存续期内每年支付一次，2015年至2019年间每年的6月26日为本期债券上一计息年度的付息日（遇法定节假日或休息日顺延，下同）。本期债券到期日为2019年6月26日，到期支付本金及最后一期利息。

本期债券本金及利息的支付将通过债券登记托管机构和有关机构办理。支付的具体事项将按照有关规定，由公司在中国证监会指定媒体上发布的公告中加以说明。

根据国家税收法律、法规，投资者投资本期债券应缴纳的有关税金由其自行承担。



(3) 偿债保障措施

为维护本期债券持有人的合法权益，本公司为本期债券采取了如下的偿债保障措施。

①制定《债券持有人会议规则》

本公司和债券受托管理人已按照《公司债券发行试点办法》的要求制定了本期债券的《债券持有人会议规则》，约定债券持有人通过债券持有人会议行使权利的范围、程序和其他重要事项，为保障本期债券的本息及时足额偿付做出了合理的制度安排。

②聘请债券受托管理人

发行人已按照《公司债券发行试点办法》的规定，聘请东吴证券担任本期债券的债券受托管理人，并与东吴证券订立了《2014年公司债券受托管理协议》。在本期债券存续期限内，由东吴证券依照《2014年公司债券受托管理协议》的约定维护本期债券持有人的利益。有关债券受托管理人的权利和义务，详见《公开发行2014年公司债券募集说明书》第七节“债券受托管理人”。

③制定并严格执行资金管理计划

本期债券发行后，公司将根据债务结构情况进一步加强公司的资产负债管理、流动性管理、募集资金使用管理、资金管理等，并将根据债券本息未来到期应付情况制定年度、月度资金运用计划，保证资金按计划调度，及时、足额地准备偿债资金用于每年的利息支付以及到期本金的兑付，以充分保障投资者的利益。

④充分发挥受托管理人的作用

本期债券引入了债券受托管理人制度，由债券受托管理人代表债券持有人对公司的相关情况进行监督，并在债券本息无法按时偿付时，代表债券持有人，采取一切必要及可行的措施，保护债券持有人的正当利益。

公司将严格按照《债券受托管理协议》的约定，配合债券受托管理人履行职责，履行公司承诺（包括但不限于依法履行关联交易审议及信息披露程序；在公司不能按期偿还本次债券本息时，需根据债券受托管理人的要求提供或追加担保），定期向债券受托管理人报送公司履行承诺的情况，并在公司可能出现债券违约时及时通知债券受托管理人，便于债券受托管理人及时依据《2014年公司债券受托管理协议》采取必要的措施。

有关债券受托管理人的权利和义务，详见《公开发行2014年公司债券募集说明书》第七节“债券受托管理人”。

⑤严格履行信息披露义务

公司根据中国证监会的规定，遵循真实、准确、完整、及时的信息披露原则，进行重大事项信息披露，使公司偿债能力、募集资金使用等情况受到债券持有人、债券受托管理人和股东的监督，防范偿债风险。



⑥ 发行人承诺

根据发行人第二届董事会第七次会议决议以及2012年年度股东大会决议，若本次公司债券发行在出现预计不能按期偿付债券本息或者到期未能按期偿付债券本息之情形时，公司将至少采取如下措施：

- a、不向股东分配利润；
- b、暂缓重大对外投资、收购兼并等资本性支出项目的实施；
- c、调减或停发董事和高级管理人员的工资和奖金；
- d、主要责任人不得调离。

6、报告期内债券持有人会议的召开情况

2015年度，发行人未发生需召开债券持有人会议的事项，未召开债券持有人会议。

7、报告期内债券受托管理人履行职责的情况

报告期内，公司债券受托管理人东吴证券股份有限公司严格按照《公司债券发行试点办法》、《雏鹰农牧集团股份有限公司2014年公司债券受托管理协议》等有关规定，认真履行职责，出具《公司债券受托管理事务报告（2014年度）》。详见公司于2015年4月25日在巨潮资讯网上披露《公司债券受托管理事务报告（2014年度）》。

8、截至报告期末公司近 2 年的主要会计数据和财务指标

单位：万元

项目	2015 年	2014 年	同期变动率
息税折旧摊销前利润	71,195.16	22,396.92	217.88%
投资活动产生的现金流量净额	-2,528.26	-96,898.23	97.39%
筹资活动产生的现金流量净额	175,921.84	95,987.60	83.28%
期末现金及现金等价物余额	122,415.24	25,335.23	383.18%
流动比率	156.5%	80.98%	75.52%
资产负债率	53.73%	60.23%	-6.50%
速动比率	111.57%	32.27%	79.30%
EBITDA 全部债务比	13.02	5.14%	7.88%
利息保障倍数	1.93	-0.17	1243.83%
现金利息保障倍数	-4.41	-0.22	-1946.90%



EBITDA 利息保障倍数	3.21	1.09	212.03%
贷款偿还率	66.62%	105.48	-38.86%
利息偿付率	423.35%	350.22%	73.13%

上述会计数据和财务指标同比变动超过 30%的主要原因

适用 不适用

9、截至报告期末的资产权利受限情况

项目	期末账面价值
货币资金	564,663,564.25
其他流动资产	128,905,212.09
固定资产	107,411,479.93
无形资产	110,963,986.45
投资性房地产	3,270,924.61
合 计	915,215,167.33

(1) 本公司将新郑房权证字第1201008948号至第1201008960号以及新土国用(2012)第145号土地使用权用于抵押,取得中国民生银行股份有限公司郑州分行短期借款10,000万元。抵押的房产原值84,197,406.43元,账面净值69,459,415.34元;抵押的无形资产——土地使用权原值为25,189,250.00元,账面净值21,021,574.09元。

(2) 本公司将新郑房产证字第1301000716号、第1301000719号至第1301000727号以及新土国用(2013)第035号、新土国用(2013)第037号国有土地使用权证用于抵押,取得河南新郑农村商业银行股份有限公司薛店支行短期借款3,800万元。抵押的房产原值为7,903,122.41元,账面净值5,214,852.02元;抵押的无形资产——土地使用权原值为15,172,375.74元,账面净值12,969,172.48元。

(3) 本公司将新土国用(2013)第036号、新土国用(2013)第038号国有土地使用权证用于抵押,取得河南新郑农村商业银行股份有限公司薛店支行短期借款2,200万元。抵押的无形资产——土地使用权原值为16,113,888.12元,账面净值13,522,606.02元。

(4) 本公司将新郑房产证字第1301000712号至第1301000715号、第1301000717号、第1301000718号以及新土国用(2013)第032号至新土国用(2013)第034号国有土地使用权证用于抵押,取得中国农业发展银行新郑市支行短期借款15,000万元。抵押的房产原值为48,249,344.87元,账面净值36,008,137.18元;抵押的无形资产——土地使用权原值为37,237,918.56元,账面净值32,014,706.21元。



(5) 本公司将新土国用(2013)第139号国有土地使用权证用于抵押,取得郑州银行股份有限公司新郑支行短期借款3,000万元。抵押的无形资产—土地使用权原值为33,383,286.00元,账面净值32,143,927.65元。

10、报告期内对其他债券和债务融资工具的付息兑付情况

不适用

11、报告期内获得的银行授信情况、使用情况以及偿还银行贷款的情况

公司截止2015年12月31日获取银行授信总计为326,000万元,已使用银行授信总额为218,676万元,报告期内公司按时偿还所有到期贷款。

12、报告期内执行公司债券募集说明书相关约定或承诺的情况

报告期内,公司严格按照《公开发行2014年公司债券募集说明书》的相关约定或承诺执行。

13、报告期内发生的重大事项

不适用

14、公司债券是否存在保证人

是 否



第六节 股份变动及股东情况

一、股份变动情况

1、股份变动情况

单位：股

	本次变动前		本次变动增减（+，-）					本次变动后	
	数量	比例	发行新股	送股	公积金转股	其他	小计	数量	比例
一、有限售条件股份	463,187,638	49.32%	105,997,210			-59,078,479	46,918,731	510,106,369	48.81%
3、其他内资持股	463,187,638	49.32%	105,997,210			-59,078,479	46,918,731	510,106,369	48.81%
其中：境内法人持股	0	0.00%	105,997,210			0	105,997,210	105,997,210	10.14%
境内自然人持股	463,187,638	49.32%	0			-59,078,479	-59,078,479	404,109,159	38.67%
二、无限售条件股份	475,868,362	50.68%	0			59,078,479	59,078,479	534,946,841	51.19%
1、人民币普通股	475,868,362	50.68%	0			59,078,479	59,078,479	534,946,841	51.19%
三、股份总数	939,056,000	100.00%	105,997,210			0	105,997,210	1,045,053,210	100.00%

股份变动的的原因

适用 不适用

公司于2015年向华安未来资产管理（上海）有限公司、前海开源基金管理有限公司、宝盈基金管理有限公司、招商财富资产管理有限公司、平安大华基金管理有限公司、财通基金管理有限公司六家公司非公开发行股票共计105,997,210股人民币普通股（A股），并于2015年5月13日在深圳证券交易所上市，本次发行完成后公司总股本由939,056,000股增加至1,045,053,210股。

股份变动的批准情况

适用 不适用

2014年8月6日、2014年8月25日公司分别召开第二届董事会第十七次（临时）会议与2014年第二次临时股东大会，审议通过了关于公司非公开发行股票的相关议案。并于2015年4月3日，收到中国证监会《关于核准雏鹰农牧集团股份有限公司非公开发行股票的批复》（证监许可〔2015〕523号）。

股份变动的过户情况

适用 不适用



2015年5月5日，中国证券登记结算有限责任公司深圳分公司出具了《股份登记申请受理确认书》，受理了公司的非公开发行新股登记申请材料。公司非公开发行新股数量105,997,210股（人民币普通股）已于2015年5月12日进行了登记。

股份变动对最近一年和最近一期基本每股收益和稀释每股收益、归属于公司普通股股东的每股净资产等财务指标的影响

√ 适用 □ 不适用

财务指标名称	变动前（元）	变动后（元）
基本每股收益	-0.20	-0.19
稀释每股收益	-0.20	-0.19
归属于公司普通股股东的每股净资产	2.85	2.56

公司认为必要或证券监管机构要求披露的其他内容

□ 适用 √ 不适用

2、限售股份变动情况

√ 适用 □ 不适用

单位：股

股东名称	期初限售股数	本期解除限售股数	本期增加限售股数	期末限售股数	限售原因	解除限售日期
华安未来资产管理（上海）有限公司	0	0	31,380,753	31,380,753	认购公司非公开发行股份 31,380,753 股	2016 年 5 月 13 日（非交易日顺延）
前海开源基金管理有限公司	0	0	10,599,721	10,599,721	认购公司非公开发行股份 10,599,721 股	2016 年 5 月 13 日（非交易日顺延）
宝盈基金管理有限公司	0	0	10,599,721	10,599,721	认购公司非公开发行股份 10,599,721 股	2016 年 5 月 13 日（非交易日顺延）
招商财富资产管理有限公司	0	0	20,920,502	20,920,502	认购公司非公开发行股份 20,920,502 股	2016 年 5 月 13 日（非交易日顺延）
平安大华基金管理有限公司	0	0	10,599,721	10,599,721	认购公司非公开发行股份 10,599,721 股	2016 年 5 月 13 日（非交易日顺延）
财通基金管理有限公司	0	0	21,896,792	21,896,792	认购公司非公开发行股份 21,896,792 股	2016 年 5 月 13 日（非交易日顺延）



侯建芳	382,257,800	48,001,800	0	334,256,000	根据相关法律法规，按 25% 计算其年度可转让股份法定额度	高管任职期间锁定，并按相关规定解除限售
侯五群	29,440,000	7,317,633	83,475	22,205,842	根据相关法律法规，按 25% 计算其年度可转让股份法定额度，增持股份的 75% 需锁定为高管锁定股	高管任职期间锁定，并按相关规定解除限售
侯斌	21,600,000	0	0	21,600,000	-	高管任职期间锁定，并按相关规定解除限售
侯建业	15,720,300	3,930,060	0	11,790,240	根据相关法律法规，按 25% 计算其年度可转让股份法定额度	高管任职期间锁定，并按相关规定解除限售
其他	14,169,538	245,770	333,309	14,257,077	增持股份的 75% 需锁定为高管锁定股，高管离职半年内所持股份 50% 解除限售	高管任职和离职期间锁定，并按相关规定解除限售
合计	463,187,638	59,495,263	106,413,994	510,106,369	--	--

二、证券发行与上市情况

1、报告期内证券发行（不含优先股）情况

√ 适用 □ 不适用

股票及其衍生证券名称	发行日期	发行价格（或利率）	发行数量	上市日期	获准上市交易数量	交易终止日期
股票类						
非公开发行股票	2015 年 04 月 28 日	14.34 元/股	105,997,210	2015 年 05 月 13 日	105,997,210	
可转换公司债券、分离交易的可转换公司债券、公司债类						
其他衍生证券类						

报告期内证券发行（不含优先股）情况的说明

经中国证监会《关于核准雏鹰农牧集团股份有限公司非公开发行股票的批复》（证监许可〔2015〕523



号)核准,公司于2015年向华安未来资产管理(上海)有限公司、前海开源基金管理有限公司、宝盈基金管理有限公司、招商财富资产管理有限公司、平安大华基金管理有限公司、财通基金管理有限公司六家公司非公开发行股票共计105,997,210股(人民币普通股),本次非公开发行股票的发行价格为14.34元/股,募集资金总额1,519,999,991.40元。本次非公开发行的股票于2015年5月13日上市。

2、公司股份总数及股东结构的变动、公司资产和负债结构的变动情况说明

√ 适用 □ 不适用

2015年,公司向六家合格机构投资者非公开发行股票共计105,997,210股,并于2015年5月13日在深圳证券交易所上市,本次发行完成后公司总股本由939,056,000股增加至1,045,053,210股。

3、现存的内部职工股情况

□ 适用 √ 不适用

三、股东和实际控制人情况

1、公司股东数量及持股情况

单位:股

报告期末普通股股东总数	51,305	年度报告披露日前上一月末普通股股东总数	45,347	报告期末表决权恢复的优先股股东总数(如有)(参见注8)	0	年度报告披露日前上一月末表决权恢复的优先股股东总数(如有)(参见注8)	0	
持股 5% 以上的股东或前 10 名股东持股情况								
股东名称	股东性质	持股比例	报告期末持股数量	报告期内增减变动情况	持有有限售条件的股份数量	持有无限售条件的股份数量	质押或冻结情况	
							股份状态	数量
侯建芳	境内自然人	39.84%	416,388,400	-20,000,000	334,256,000	82,132,400	质押	404,600,000
华安未来资产-工商银行-雏鹰农牧定增2号资产管理计划	境内非国有法人	3.00%	31,380,753	31,380,753	31,380,753	0	--	--
侯五群	境内自然人	2.83%	29,607,790	111,300	22,205,842	7,401,948	质押	29,440,000
候斌	境内自然人	2.76%	28,800,000	0	21,600,000	7,200,000	质押	28,800,000
招商财富-招商银	境内非国有法人	2.00%	20,920,502	20,920,502	20,920,502	0	--	--



行一汇垠天粤 1 号 专项资产管理计划								
侯杰	境内自然人	1.50%	15,720,320	0	11,790,240	3,930,080	质押	15,720,320
侯建业	境内自然人	1.50%	15,720,320	0	11,790,240	3,930,080	质押	15,720,260
中信建投证券股份 有限公司	国有法人	1.50%	15,650,517	1,235,517	0	15,650,517	--	--
中欧盛世资产-工 商银行-雏鹰众享 1 号资产管理计划	境内非国有法人	1.35%	14,160,240	14,160,240	0	14,160,240	--	--
海通资管-民生- 海通海汇系列-星 石 1 号集合资产管 理计划	境内非国有法人	1.12%	11,673,914	11,138,914	0	11,673,914	--	--
战略投资者或一般法人因配售新股 成为前 10 名股东的情况（如有）（参 见注 3）	2015 年 5 月公司完成非公开发行股份 105,997,210 股，其中华安未来资产-工商银行- 雏鹰农牧定增 2 号资产管理计划认购 31,380,753 股，招商财富-招商银行-汇垠天粤 1 号专项资产管理计划认购 20,920,502 股，新股已于 2015 年 5 月 13 日上市，锁定期为 自上市之日起 12 个月。							
上述股东关联关系或一致行动的说明	侯五群先生为侯建芳先生之叔叔，候斌女士为侯建芳先生之堂妹，侯杰先生和侯建业 先生为侯建芳先生之弟弟。其他股东未知是否存在关联关系，也未知是否属于一致行 动人。							
前 10 名无限售条件股东持股情况								
股东名称	报告期末持有无限售条件股份数量	股份种类						
		股份种类	数量					
侯建芳	82,132,400	人民币普通股	82,132,400					
中信建投证券股份有限公司	15,650,517	人民币普通股	15,650,517					
中欧盛世资产-工商银行-雏鹰众 享 1 号资产管理计划	14,160,240	人民币普通股	14,160,240					
海通资管-民生-海通海汇系列- 星石 1 号集合资产管理计划	11,673,914	人民币普通股	11,673,914					
全国社保基金一一五组合	8,000,000	人民币普通股	8,000,000					
侯五群	7,401,948	人民币普通股	7,401,948					
中国对外经济贸易信托有限公司- 新股 C1	7,292,118	人民币普通股	7,292,118					
候斌	7,200,000	人民币普通股	7,200,000					
朱文军	6,280,000	人民币普通股	6,280,000					
全国社保基金四一二组合	5,569,176	人民币普通股	5,569,176					
前 10 名无限售流通股股东之间，以 及前 10 名无限售流通股股东和前 10	侯五群先生为侯建芳先生之叔叔，候斌女士为侯建芳先生之堂妹，侯杰先生和侯建业 先生为侯建芳先生之弟弟。其他股东未知是否存在关联关系，也未知是否属于一致行							



名股东之间关联关系或一致行动的说明	动人。
前 10 名普通股股东参与融资融券业务情况说明（如有）（参见注 4）	股东朱文军通过客户信用交易担保证券账户持有公司股份 6,280,000 股。

公司前 10 名普通股股东、前 10 名无限售条件普通股股东在报告期内是否进行约定购回交易

是 否

公司前 10 名普通股股东、前 10 名无限售条件普通股股东在报告期内未进行约定购回交易。

2、公司控股股东情况

控股股东性质：自然人控股

控股股东类型：自然人

控股股东姓名	国籍	是否取得其他国家或地区居留权
侯建芳	中国	否
主要职业及职务	公司控股股东、实际控制人、董事长兼首席执行官（CEO）	
报告期内控股和参股的其他境内外上市公司的股权情况	无	

控股股东报告期内变更

适用 不适用

公司报告期控股股东未发生变更。

3、公司实际控制人情况

实际控制人性质：境内自然人

实际控制人类型：自然人


实际控制人姓名	国籍	是否取得其他国家或地区居留权
侯建芳	中国	否
主要职业及职务	公司控股股东、实际控制人、董事长兼首席执行官（CEO）	
过去 10 年曾控股的境内外上市公司情况	无	

实际控制人报告期内变更

适用 不适用

公司报告期实际控制人未发生变更。

公司与实际控制人之间的产权及控制关系的方框图



实际控制人通过信托或其他资产管理方式控制公司

适用 不适用

4、其他持股在 10%以上的法人股东

适用 不适用

5、控股股东、实际控制人、重组方及其他承诺主体股份限制减持情况

适用 不适用



第七节 优先股相关情况

适用 不适用

报告期公司不存在优先股。



第八节 董事、监事、高级管理人员和员工情况

一、董事、监事和高级管理人员持股变动

姓名	职务	任职状态	性别	年龄	任期起始日期	任期终止日期	期初持股数 (股)	本期增持 股份数量 (股)	本期减持股 份数量(股)	其他增 减变动 (股)	期末持股数 (股)
侯建芳	董事长兼首席执行官 (CEO)	现任	男	50	2015年10月13日	2018年10月13日	436,388,400	0	20,000,000	0	416,388,400
侯五群	副董事长、 副总裁	现任	男	51	2015年10月13日	2018年10月13日	29,496,490	111,300	0	0	29,607,790
李花	董事、总裁	现任	女	46	2015年10月13日	2018年10月13日	870,949	110,812	0	0	981,761
吴易得	董事、董事 会秘书、副 总裁	现任	男	37	2015年10月13日	2018年10月13日	231,139	111,600	0	0	342,739
杨桂红	董事、财务 总监、副总 裁	现任	女	52	2015年10月13日	2018年10月13日	231,450	111,300	0	0	342,750
候斌	董事	现任	女	35	2015年10月13日	2018年10月13日	28,800,000	0	0	0	28,800,000
丁美兰	董事	现任	女	66	2015年10月13日	2018年10月13日	0	0	0	0	0
程学斌	独立董事	现任	男	60	2015年10月13日	2018年10月13日	0	0	0	0	0
王爱国	独立董事	现任	男	60	2015年10月13日	2018年10月13日	0	0	0	0	0
陈琪	独立董事	现任	女	43	2015年10月13日	2018年10月13日	0	0	0	0	0
窦龙斌	独立董事	现任	女	34	2015年10月13日	2018年10月13日	0	0	0	0	0
侯松平	监事会主席	现任	女	67	2015年10月13日	2018年10月13日	0	0	0	0	0
郭林生	监事	现任	男	44	2015年10月13日	2018年10月13日	517,500	0	129,375	0	388,125
孟淑萍	监事	现任	女	49	2015年10月13日	2018年10月13日	0	0	0	0	0



					月 13 日	月 13 日					
孟树理	副总裁	现任	女	34	2015 年 10 月 13 日	2018 年 10 月 13 日	0	55,200	0	0	55,200
肖宜龙	副总裁	现任	男	39	2015 年 10 月 13 日	2018 年 10 月 13 日	89,280	55,500	0	0	144,780
王爱彦	董事长助理	现任	男	53	2015 年 10 月 13 日	2018 年 10 月 13 日	0	0	0	0	0
司海坤	总兽医师	现任	男	60	2015 年 10 月 13 日	2018 年 10 月 13 日	0	0	0	0	0
甘培忠	独立董事	离任	男	60	2012 年 08 月 14 日	2015 年 10 月 13 日	0	0	0	0	0
冷安钟	独立董事	离任	男	49	2012 年 08 月 14 日	2015 年 10 月 13 日	0	0	0	0	0
王秀	独立董事	离任	女	45	2012 年 08 月 14 日	2015 年 10 月 13 日	0	0	0	0	0
徐桂芳	独立董事	离任	女	63	2012 年 08 月 14 日	2015 年 10 月 13 日	0	0	0	0	0
合计	--	--	--	--	--	--	496,625,208	555,712	20,129,375	0	477,051,545

备注：1、2016 年 1 月 5 日 公司董事会收到副总裁肖宜龙先生递交的书面辞职申请，申请辞去副总裁职务，辞职申请自送达公司董事会之日生效。

2、2016 年 4 月 18 日 公司董事会收到董事候斌女士提交的书面辞职报告，申请辞去公司第三届董事会董事、董事会常务委员会及董事会提名委员会委员职务，辞职申请自送达公司董事会之日生效。

二、公司董事、监事、高级管理人员变动情况

姓名	担任的职务	类型	日期	原因
甘培忠	独立董事	任期满离任	2015 年 10 月 13 日	任期满
冷安钟	独立董事	任期满离任	2015 年 10 月 13 日	任期满
王秀	独立董事	任期满离任	2015 年 10 月 13 日	任期满
徐桂芳	独立董事	任期满离任	2015 年 10 月 13 日	任期满

三、任职情况

公司现任董事、监事、高级管理人员专业背景、主要工作经历以及目前在公司的主要职责

1、董事

侯建芳先生，中国国籍，1966年出生，无永久境外居留权，中共党员，EMBA，经济师。2006年7月-2012年8月历任雏鹰禽业、雏鹰有限、雏鹰农牧董事长兼总经理。现任雏鹰农牧集团股份有限公司董事长兼首席执行官（CEO）、全资子公司吉林雏鹰农牧有限公司执行董事、全资子公司三门峡雏鹰农牧有限公司执



行董事、全资子公司雏鹰集团（新乡）有限公司执行董事、全资子公司雏鹰集团（内蒙古）有限公司执行董事、控股子公司微客得（北京）信息科技有限公司执行董事、控股子公司新融农牧（北京）企业管理有限公司执行董事、控股子公司河南太平种猪繁育有限公司执行董事、河南新郑农村商业银行股份有限公司董事、深圳市聚成企业管理顾问股份有限公司董事、中国畜牧业协会第三届理事会常务理事、副会长、中国畜牧业协会猪业分会会长。曾被评为首届郑州市“优秀中国特色社会主义事业建设者”、“河南省农业产业化优秀企业家”、“2014河南经济年度人物”、2015年被评为“全国劳动模范”等。

侯五群先生，中国国籍，1965年出生，无永久境外居留权，中共党员，大学本科。2006年7月-2012年8月历任雏鹰禽业、雏鹰有限、雏鹰农牧副董事长兼副总经理。现任雏鹰农牧副董事长兼副总裁、全资子公司开封雏鹰肉类加工有限公司执行董事、全资子公司雏鹰集团郑州雏牧香物流有限公司执行董事、控股子公司浍池雏鹰特种养殖有限公司的执行董事、控股子公司浙江省东阳市东元食品有限公司执行董事、控股子公司郑州雏鹰养殖管理有限公司执行董事、孙公司郑州东元食品有限公司执行董事、孙公司郑州展翼计算机科技有限公司执行董事、雏鹰农牧学院第二届理事会理事长、雏鹰农牧首席质量官、郑州市首席质量官俱乐部主任、国家扶贫开发协会荣誉副会长、政协郑州市第十三届委员会委员、环保部世界环境与低碳协会副理事长、河南省畜牧兽医学会第八届理事会副理事长。

李花女士，中国国籍，1970年出生，无永久境外居留权，大学本科。2007年8月-2009年6月任华商书院高级讲师；2008年10月-2009年6月任雏鹰有限常务副总经理；2009年7月-2012年8月任雏鹰农牧董事兼常务副总经理。现任雏鹰农牧集团股份有限公司董事、总裁、全资子公司雏鹰农牧集团（西藏）有限公司监事、雏鹰农牧学院第一届理事会副理事长，曾入围全球著名财经商业媒体福布斯首次发布的2014中国商界“漂亮100”榜单。

吴易得先生，中国国籍，1979年出生，无永久境外居留权，大学本科，会计师。2006年7月-2009年6月历任雏鹰禽业、雏鹰有限董事兼副总经理；2009年7月-2012年8月任雏鹰农牧董事兼董事会秘书。现任雏鹰农牧集团股份有限公司董事、副总裁、董事会秘书，并负责公司互联网业务板块，任控股子公司微客得（北京）信息科技有限公司CEO及其子公司苏州淘豆食品有限公司董事长、孙公司河南杰夫电子商务有限公司董事长、孙公司微客得（北京）投资管理有限责任公司董事长；中国畜牧业协会第三届理事会理事，第一届中国上市公司协会监事会监事，中国上市公司协会董秘委员会副主任委员。2013-2015年，连续三届新财富金牌董秘；曾被授予第九届、第十一届上市公司董事会“金圆桌奖”最具创新力董秘；第九届、第十届“大众证券杯”金牌董秘；第四届中国“星光董事局”2014年度金牌董秘；2010年度中国中小板上市公司优秀董秘；河南上市公司协会2009-2011年度“金牌董秘”；2012年中国上市公司价值评选“2012年中国中小板上市公司百佳董秘”；入选“河南财经人物志”；2012年度被上海证券报评为金治理社会责任公司董秘；2012



中国金牌高成长企业及投行领导人峰会金牌董秘等荣誉称号。

杨桂红女士，中国国籍，1964年出生，无永久境外居留权，中共党员，大学本科，高级会计师，国际注册内部审计师，注册会计师。2005年7月-2008年7月任北京京都会计师事务所山西分所高级项目经理；2008年8月-2009年6月任京都天华高级项目经理，2009年7月-2012年8月任河南雏鹰农牧股份有限公司财务总监。现任雏鹰农牧集团股份有限公司董事、副总裁、财务总监，全资子公司开封雏鹰肉类加工有限公司监事、全资子公司三门峡雏鹰农牧有限公司监事、控股子公司浞池雏鹰特种养殖有限公司监事、全资子公司雏鹰集团（新乡）有限公司监事、全资子公司雏鹰农牧集团（西藏）有限公司执行董事、全资子公司雏鹰农牧集团（内蒙古）有限公司监事、全资子公司雏鹰集团郑州雏牧香物流有限公司监事、控股子公司浙江省东阳市东元食品有限公司监事、全资子公司郑州雏鹰进口贸易有限公司监事、控股子公司微客得（北京）信息科技有限公司监事、控股子公司河南太平种猪繁育有限公司监事。

候斌女士，中国国籍，1981年出生，无永久境外居留权，中共党员，大学本科。2006年7月-2009年8月历任雏鹰禽业、雏鹰有限、雏鹰农牧董事。现任雏鹰农牧集团股份有限公司董事、河南工程学院教师。

丁美兰女士，中国国籍，1950年出生，无永久境外居留权，中共党员。2003年4月-2009年3月河南出入境检验检疫局任副局长、党组成员、巡视员等职务；2012年4月至今在雏鹰农牧任高级顾问；现任雏鹰农牧集团股份有限公司董事。

2、独立董事

程学斌先生，中国国籍，1956年出生，无永久境外居留权，硕士研究生，2010年12月至今任中国扶贫开发协会荣誉副会长，2014年6月至今任中国扶贫开发协会产业扶贫委员会副主任。

王爱国先生，中国国籍，1956年出生，无永久境外居留权，博士研究生，教授。2001年9月至今任中国农业大学动物科学技术学院教授、博士生导师。

陈琪女士，中国国籍，1973年出生，无永久境外居留权，中共党员，管理学博士，注册会计师。2007年6月至今任郑州大学商学院会计系副教授。

竇龙斌女士，中国国籍，1982年出生，无永久境外居留权，硕士研究生。2010年9月至2011年7月任北京市新元律师事务所律师，2011年8月至今任北京市天济律师事务所律师。

3、监事

侯松平女士，中国国籍，1949年出生，无永久境外居留权，民盟盟员，大学本科，中级编辑；1987年6月-1993年12月任河南新郑县县志总编室编辑；1993年12月~2006年10月任新郑市工商联副会长、会长。2007年退休。现任雏鹰农牧监事会主席。

郭林生先生，中国国籍，1972年出生，无永久境外居留权，大学本科。2005年10月-2009年12月，任深



圳聚成企业管理顾问有限公司分公司总经理。现任雏鹰农牧监事、深圳市聚成企业管理顾问股份有限公司总裁。

孟淑萍女士，中国国籍，1967年出生，无永久境外居留权，中专学历，中共党员，助理会计师。2000年12月-2007年4月在新郑市天源发艺制品有限公司财务室任主管会计；2007年5月至今在雏鹰农牧工作，并于2012年8月起担任雏鹰农牧监事。

4、高级管理人员

侯建芳，公司首席执行官（CEO），简历同上。

侯五群，公司副总裁，简历同上。

李花，公司总裁，简历同上。

吴易得，公司董事会秘书、副总裁，简历同上。

杨桂红，公司财务总监、副总裁，简历同上。

孟树理女士，中国国籍，1982 年出生，无永久境外居留权，中共党员，硕士研究生。2009年8月-2014年9月任北京市金杜律师事务所律师，2014年10月加入雏鹰农牧，担任风险法务部法务总监。现任雏鹰农牧副总裁兼法务总监。

肖宜龙先生，中国国籍，1977年出生，无永久境外居留权，研究生进修。2007年1月-2009年5月任深圳市同洲电子股份有限公司人力资源经理；2009年5月-2011年2月任深圳市东迪欣科技有限公司人力资源总监；2011年3月-2012年4月任深圳市怡亚通供应链股份有限公司人力行政总监；2012年6月-2012年7月任广东名门锁业有限公司人力资源总监；2012年8月进入雏鹰农牧工作，任雏鹰农牧副总裁。

王爱彦先生，中国国籍，1963 年出生，无永久境外居留权，大学本科。2010年2月-2015年2月任山东亚太中慧集团有限公司首席养猪专家，2015年3月进入雏鹰农牧工作，现任雏鹰农牧董事长助理。

司海坤先生，中国国籍，1956 年出生，无永久境外居留权，中共党员，大学本科，高级兽医师。2004年6月-2009年6月先后担任雏鹰禽业、雏鹰有限场长、经理、副总经理；2009年7月-2012年8月雏鹰农牧副总经理，现任雏鹰农牧总兽医师。

在股东单位任职情况

适用 不适用

在其他单位任职情况

适用 不适用

任职人员姓名	其他单位名称	在其他单位担任的职务	任期起始日期	任期终止日期	在其他单位是否领取报酬津贴



侯建芳	河南新郑农村商业银行股份有限公司	董事	2015年01月01日	2017年12月31日	是
侯建芳	深圳市聚成企业管理顾问股份有限公司	董事	2015年11月26日	2018年11月25日	否
吴易得	大洼互联实业有限公司	董事	2015年12月31日	2018年12月30日	否
候斌	河南工程学院	教师	2006年08月01日	--	是
郭林生	深圳市聚成企业管理顾问股份有限公司	总裁	2015年06月01日	--	是
程学斌	中国扶贫开发协会产业扶贫委员会	副主任	2014年06月01日	--	是
王爱国	中国农业大学	副教授、博士生导师	2001年09月01日	--	是
陈琪	郑州大学	副教授	2007年06月01日	--	是
窦龙斌	北京市天济律师事务所	律师	2011年08月01日	--	是
在其他单位任职情况的说明	上述人员中有 3 人为本公司董事，4 人为本公司独立董事，1 人为本公司监事。				

公司现任及报告期内离任董事、监事和高级管理人员近三年证券监管机构处罚的情况

√ 适用 □ 不适用

2015年12月24日，中国证监会出具[2015]92号《行政处罚决定书》，就侯建芳先生自2014年8月19日至2015年6月16日期间的违规减持事项予以处罚，罚款合计1,580万元。侯建芳已积极配合执行本次行政处罚决定。

四、董事、监事、高级管理人员报酬情况

董事、监事、高级管理人员报酬的决策程序、确定依据、实际支付情况

董事、监事、高级管理人员报酬决策程序：公司薪酬与考核委员会提出薪酬计划，经董事会审议通过后，提交股东大会审批。

董事、监事、高级管理人员报酬确定依据：公司薪酬与考核委员会根据其岗位职责及公司薪酬政策制定月度发放工资标准，年末根据公司经营效益及考核结果发放年终绩效工资。

实际支付情况：按照薪酬管理制度支付基本工资，根据年度业绩考核支付绩效工资。

公司报告期内董事、监事和高级管理人员报酬情况



单位：万元

姓名	职务	性别	年龄	任职状态	从公司获得的税前报酬总额	是否在公司关联方获取报酬
侯建芳	董事长兼首席执行官(CEO)	男	50	现任	36.59	是
侯五群	副董事长、副总裁	男	51	现任	32.88	否
李花	董事、总裁	女	46	现任	32.58	否
吴易得	董事、董事会秘书、副总裁	男	37	现任	32.31	否
杨桂红	董事、财务总监、副总裁	女	52	现任	32.25	否
候斌	董事	女	35	现任	12.54	否
丁美兰	董事	女	66	现任	0	否
程学斌	独立董事	男	60	现任	3	否
王爱国	独立董事	男	60	现任	3	否
陈琪	独立董事	女	43	现任	3	否
窦龙斌	独立董事	女	34	现任	3	否
侯松平	监事会主席	女	67	现任	12	否
郭林生	监事	男	44	现任	7.2	是
孟淑萍	职工监事	女	49	现任	14.56	否
孟树理	副总裁	女	34	现任	31.94	否
肖宜龙	副总裁	男	39	现任	32.09	否
王爱彦	董事长助理	男	53	现任	13.16	否
司海坤	总兽医师	男	60	现任	22.24	否
甘培忠	独立董事	男	60	离任	10	否
王秀	独立董事	女	45	离任	10	否
冷安钟	独立董事	男	50	离任	10	否
徐桂芳	独立董事	女	63	离任	0	否
合计	--	--	--	--	354.34	--

公司董事、监事、高级管理人员报告期内被授予的股权激励情况

√ 适用 □ 不适用

单位：股

姓名	职务	报告期内可行权股数	报告期内已行权股数	报告期内已行权股数行权价格（元/股）	报告期末市价（元/股）	期初持有限制性股票数量	本期已解锁股份数量	报告期新授予限制性股票数	限制性股票的授予价格（元/股）	期末持有限制性股票数量



				股)				量	股)	
李花	董事、总裁	0	0	0	16.91	0	0	0	0	0
吴易得	董事、董事会秘书、副总裁	0	0	0	16.91	0	0	0	0	0
杨桂红	董事、财务总监、副总裁	0	0	0	16.91	0	0	0	0	0
司海坤	总兽医师	0	0	0	16.91	0	0	0	0	0
合计	--	0	0	--	--	0	0	0	--	0

五、公司员工情况

1、员工数量、专业构成及教育程度

母公司在职员工的数量 (人)	1,064
主要子公司在职员工的数量 (人)	2,727
在职员工的数量合计 (人)	3,791
当期领取薪酬员工总人数 (人)	3,791
母公司及主要子公司需承担费用的离退休职工人数 (人)	0
专业构成	
专业构成类别	专业构成人数 (人)
生产人员	1,568
销售人员	190
技术人员	1,048
财务人员	226
行政人员	759
合计	3,791
教育程度	
教育程度类别	数量 (人)
本科及以上学历	584
大专学历	1,481
中专及高中学历	822
高中以下学历	904
合计	3,791



2、薪酬政策

为保证公司战略目标的实现，引进各领域专业人才，规范公司薪酬考核，确保公司员工薪酬和市场化薪酬水平相匹配，按照薪酬管理、绩效导向、合理成本导向，体现公司业务发展模式和特点的原则，在考虑公司的整体效益、员工级别、岗位重要性和员工的能力、业绩、态度等因素，适当向经营风险大、责任重大、技术含量高、有定量工作指标的岗位倾斜，确保全面提高和激发员工的工作积极性、创造性，吸引、留住各类管理、专业技术人才。

3、培训计划

为持续推动公司培训工作，为企业培养更多的优秀人才，建立多层次、全方位、宽领域、多形式的培训理念。在培训管理制度、师资队伍建设、培训课程资源开发方面取得了显著成果，根据公司发展目标和人才培养计划开展了新员工入职培训、职业发展培训、新模式改革培训、专业技术培训，同时融合外部信息资源，充分利用“引进来走出去”的学习模式，全面提升员工的综合素质，以人为本的人才培养理念与公司管理模式有效结合，给员工的成长与发展提供了广阔的空间。

4、劳务外包情况

适用 不适用



第九节 公司治理

一、公司治理的基本状况

报告期内，公司严格按照《公司法》、《证券法》、《上市公司治理准则》、《深圳证券交易所股票上市规则》、《深圳证券交易所中小企业板上市公司规范运作指引》和中国证监会、深圳证券交易所有关法律、法规、规范性文件规定的要求，进一步规范和完善公司治理结构，建立健全内部管理和控制制度，确保公司股东大会、董事会、监事会等机构的规范有效运作，维护广大投资者利益，公司也一直在向其他更优秀的公司借鉴学习，不断提高信息披露质量，使公司治理水平得到逐步完善。截止报告期末，公司治理结构实际情况与中国证监会关于《上市公司治理准则》的规范性文件要求基本相符，未收到被监管部门采取行政监管措施的有关文件。

1、关于股东与股东大会

报告期内，公司严格按照《股东大会议事规则》、《公司章程》等相关法律法规的规定及要求，依法履行股东大会职能，规范股东大会召集、召开和表决程序，保证股东大会的召开程序和决议合法有效，平等对待所有股东，确保所有股东享有法律、行政法规规定的平等权利，保障公司股东，特别是中小股东的合法权益。报告期内公司各次股东大会均由董事会召集召开，并聘请律师进行现场见证，根据相关法律、行政法规、部门规章、规范性文件及《公司章程》等规定应由股东大会表决的事项均按照相应的权限审批后交由股东大会审议，不存在越权审批或先实施后审议的情况。

2、关于公司与控股股东

报告期内，公司控股股东严格按照《上市公司治理准则》、《深圳证券交易所股票上市规则》、《公司章程》规范自己的行为，通过股东大会行使股东权利，未超越股东大会及董事会直接干预公司经营管理；不存在控股股东违规占用上市公司资产侵害公司权益的情形；公司具有独立完整的业务及自主经营能力，与控股股东在业务、人员、资产、机构、财务等方面完全分开；公司董事会、监事会和内部机构能够独立运作，与控股股东之间不存在业务往来，具有独立性。控股股东严格遵循法律法规和《公司章程》规定的条件和程序提名董事、监事候选人。

3、关于董事与董事会

报告期内，公司董事会严格按照《公司章程》、《独立董事工作制度》及《董事会议事规则》、《深圳证券交易所中小企业板上市公司规范运作指引》等相关规定的要求设立董事会及召集召开董事会，依法规范董事会运作；公司董事会成员结构合理，董事任职资格、选聘程序、构成均符合有关法律法规的要求；



目前，公司设11名董事，其中 4名为独立董事。报告期内，全体董事认真出席董事会，严格按照《公司法》和《公司章程》、《董事会议事规则》的规定，积极参与公司经营决策活动，认真审议各项议案，勤勉尽责地履行职务及义务，充分发挥董事会在公司规范治理中的作用；期间，公司董事积极参加监管部门及公司举办的相关培训活动，通过进一步学习、熟悉有关法律法规，切实提高履行董事职责的能力。各专业委员会委员分工明确，权责分明，有效运作，提高董事会的办事效率。独立董事独立履行职责，切实维护公司整体利益，尤其关注中小股东的合法权益不受损害，诚信、勤勉的对重要及重大事项发表独立意见，并依法行使职权。

4、关于监事与监事会

报告期内，公司严格按照《公司章程》、《监事会议事规则》等相关规定的要求设立监事会及召集召开监事会，依法规范监事会运作；公司监事会成员结构合理，监事任职资格、选聘程序、构成均符合有关法律法规的要求；目前，公司设3名监事，其中1名为职工代表监事。报告期内，全体监事认真出席监事会，严格按照《公司法》和《公司章程》、《监事会议事规则》的规定，认真履行职责，诚信、勤勉、尽责地对公司重大事项、关联交易、财务状况、生产经营等各个方面进行监督，以及对公司董事、高级管理人员履职情况的合法、合规性等进行有效监督并发表意见，维护公司及股东的合法权益。

5、关于信息披露与透明度

公司严格按照《深圳证券交易所股票上市规则》、《信息披露管理办法》、《投资者关系管理制度》和《公司章程》等相关法律法规，明确董事长是公司信息披露的第一责任人，董事会秘书是公司信息披露的主要责任人，董事会秘书负责信息披露工作、接待投资者来访和咨询；报告期内，公司认真履行信息披露义务，进行信息披露工作，真实、准确、及时、完整地披露信息，所有可能对股东和其他利益相关者的决策产生实质性影响的信息，确保公司所有股东公平的获得公司相关信息。公司指定《证券时报》、《证券日报》、《上海证券报》、《中国证券报》和巨潮资讯网（<http://www.cninfo.com.cn>）为本公司指定的信息披露媒体，同时还努力通过不同的方式加强投资者的沟通与互动，具体方式有：投资者来访接待、参观、网站的建设，对外的电话专线、对投资者的回函等，以保持与投资者的良好沟通和透明度。

6、绩效评价与激励约束机制

公司建立了公正透明的董事、监事和高级管理人员的绩效评价标准与程序，强化公司高管勤勉尽责意识，充分进行约束与激励，提升公司工作效率及经营效益；董事和高级管理人员的选聘及绩效评价由董事会下设的提名委员会、薪酬与考核委员会负责。报告期内，公司董事、监事及高级管理人员的聘任及薪酬情况公开、透明，绩效评价公正、公平，符合法律法规的规定。

7、关于相关利益者



公司能够充分尊重和维护股东、债权人、职工、供应商、消费者等其他利益相关者的合法权益，实现股东、员工、社会等各方利益的协调平衡，重视公司的社会责任，加强与各方的沟通和交流，与利益相关者积极合作，共同推动公司持续、稳定、健康地发展。

8、关于内部审计

公司设立了内部审计部，配置了专职审计人员，在董事会审计委员会的领导下对公司的内部控制、项目运行及财务状况等进行审计和监督，加强了公司内部监督和风险控制，保障了公司财务管理、会计核算和生产经营符合国家各项法律法规要求，维护了包括中小投资者股东的合法权益。

公司治理的实际状况与中国证监会发布的有关上市公司治理的规范性文件是否存在重大差异

是 否

公司治理的实际状况与中国证监会发布的有关上市公司治理的规范性文件不存在重大差异。

二、公司相对于控股股东在业务、人员、资产、机构、财务等方面的独立情况

公司成立以来，严格按照《公司法》、《证券法》等有关法律、法规和《公司章程》的要求规范运作，逐步建立健全了公司法人治理结构，在业务、人员、资产、机构、财务等方面完全独立于控股股东，公司董事会、监事会和内部机构独立运行，做到与控股股东分开，具有独立完整的业务及自主生产经营的能力。公司控股股东严格规范自己的行为，通过股东大会行使出资人的权利，没有超越股东大会直接或间接干预公司的决策和经营活动。公司上市以来得到了控股股东在资金等方面的大力支持和帮助，从未发生过控股股东占用上市公司资金和资产的情况。公司在业务、资产、人员、机构和财务等方面的独立运行情况如下：

1、业务独立情况

公司与控股股东、实际控制人及其控制的其他企业间不存在同业竞争或者显失公平的关联交易。公司具有独立的研发、采购、生产、销售系统等独立的业务部门及财务部等职能部门，具有独立的主营业务及面向市场自主经营的能力，与控股股东之间不存在同业竞争，控股股东也不存在直接或间接干预公司业务经营的情形。

2、人员独立情况

公司的董事、监事及高级管理人员严格按照《公司法》、《公司章程》的有关规定依合法程序选举或聘任，不存在控股股东超越公司董事会和股东会作出人事任免决定的情况。公司董事会秘书、财务负责人、高级管理人员和核心技术人员均专职在公司工作并领取报酬，没有在控股股东、实际控制人及其控制的其他企业中担任除董事、监事以外的任何职务，也没有在与公司业务相同或相似、或存在其他利益冲突的企业任职。公司建立了独立的人事档案、人事聘用和任免制度以及考核、奖惩制度，与员工签订了劳动合同，建立了独立的工资管理、福利与社会保障体系。



3、资产独立情况

公司合法拥有或使用与生产经营有关的办公设备、土地、厂房、机器设备以及商标、专利等资产的所有权和使用权，具备独立的采购、运营及销售系统；公司与股股东、实际控制人及其控制的其他企业之间的资产权属明晰，生产经营场所独立，拥有独立、完整的生产经营资产；公司对所有资产拥有完全的控制支配权，不存在资产和资金被股东、实际控制人及其控制的其他企业占用而损害公司利益的情况。

4、机构独立情况

公司按照《公司法》、《公司章程》建立了股东大会、董事会、监事会、经营管理层等较为完整的、独立的法人治理结构，独立行使经营管理职权。公司根据经营发展的需要，建立了符合公司实际情况的独立、完整的内部经营管理机构，并制定了相应的内部管理与控制制度。该等机构均能依照《公司章程》和内部管理制度独立行使职权，公司的生产经营和办公场所与控股股东、实际控制人及其控制的其他企业严格分开，不存在与控股股东、实际控制人及其控制的其他企业混合经营、合署办公的情形。

5、财务独立情况

公司已设立完整、独立的财务部门，配备了充足的专职财务会计人员，并建立了独立的财务核算体系和财务管理制度，并独立开设银行账户、独立纳税，能够独立做出财务决策。公司制定了《对外担保管理制度》、《对外投资管理制度》、《关联交易制度》等内控制度；公司设立有独立的银行账户，未与控股股东、实际控制人及其控制的其他企业共用银行账户。

三、同业竞争情况

适用 不适用

四、报告期内召开的年度股东大会和临时股东大会的有关情况

1、本报告期股东大会情况

会议届次	会议类型	投资者参与比例	召开日期	披露日期	披露索引
2014 年度股东大会	年度股东大会	0.01%	2015 年 05 月 18 日	2015 年 05 月 19 日	巨潮资讯网 (www.cninfo.com.cn), 公告编号 2015-032
2015 年第一次临时股东大会	临时股东大会	0.00%	2015 年 09 月 25 日	2015 年 09 月 26 日	巨潮资讯网 (www.cninfo.com.cn), 公告编号 2015-094
2015 年第二次临时	临时股东大会	0.00%	2015 年 10 月 13 日	2015 年 10 月 14 日	巨潮资讯网



股东大会					(www.cninfo.com.cn), 公告编号 2015-098
2015 年第三次临时股东大会	临时股东大会	0.00%	2015 年 10 月 29 日	2015 年 10 月 30 日	巨潮资讯网 (www.cninfo.com.cn), 公告编号 2015-107

2、表决权恢复的优先股股东请求召开临时股东大会

适用 不适用

五、报告期内独立董事履行职责的情况

1、独立董事出席董事会及股东大会的情况

独立董事出席董事会情况						
独立董事姓名	本报告期应参加董事会次数	现场出席次数	以通讯方式参加次数	委托出席次数	缺席次数	是否连续两次未亲自参加会议
甘培忠	7	2	4	1	0	否
冷安钟	7	2	5	0	0	否
王秀	7	1	4	2	0	是
徐桂芳	7	0	7	0	0	否
程学斌	3	1	2	0	0	否
王爱国	3	1	2	0	0	否
陈琪	3	1	2	0	0	否
窦龙斌	3	1	2	0	0	否
独立董事列席股东大会次数		4				

连续两次未亲自出席董事会的说明

独立董事王秀女士因个人原因未能亲自出席第二届董事会第二十四次会议与第二届董事会第二十五次（临时）会议。

2、独立董事对公司有关事项提出异议的情况

独立董事对公司有关事项是否提出异议

是 否

报告期内独立董事对公司有关事项未提出异议。



3、独立董事履行职责的其他说明

独立董事对公司有关建议是否被采纳

√ 是 □ 否

独立董事对公司有关建议被采纳或未被采纳的说明

报告期内，公司独立董事严格按照《公司法》、《证券法》、《公司章程》和《独立董事工作制度》和《深圳证券交易所中小企业板上市公司规范运作指引》等法律、法规及规范性文件的有关要求，勤勉尽责地履行职责，积极参与公司决策，努力维护公司和全体股东尤其是中小股东的合法权益。积极出席公司董事会、股东大会，对公司相关重大决策提供了专业性意见。同时，本着独立、客观和公正的原则，对公司生产经营活动、财务、募集资金的存储与使用等进行了有效监督，提醒充分发挥公司内审部门的审核力度，督促公司依据监管部门公司治理的相关要求，加大公司内部控制管理，并对公司重大关联交易、公司新一届董事会董事候选人、高级管理人员的提名和聘任会计师事务所等重大事项进行审核并发表了独立的意见，公司独立董事的专业建议对董事会的高效运作和科学决策起到了积极的作用。

六、董事会下设专门委员会在报告期内履行职责情况

公司董事会下设战略委员会、审计委员会、提名委员会、薪酬与考核委员会和常务委员会五个专门委员会，并制定专门委员会议事规则。各专门委员会的人员组成符合《上市公司治理准则》、《深圳证券交易所中小企业板上市公司规范运作指引》、《公司章程》以及各专门委员会议事规则的相关规定。各专门委员会能够严格按照相关的法律法规，依法履行职责，在公司战略制定、内部审计、人才选拔、薪酬与考核等各个方面发挥着积极的作用。

1、战略委员会

报告期内，战略委员会严格按照《公司法》、《深圳证券交易所中小企业板上市公司规范运作指引》、《董事会战略委员会实施细则》及《公司章程》的规定，认真履行职责，对2015年影响公司发展的重大事项如非公开发行股票、对外投资事项进行研究并提出合理建议，对公司未来的发展战略和重大投资决策进行了讨论并提出了建议。战略委员会为董事会决策提供了有力的参考意见，并积极推动公司针对外部环境的变化有效梳理思路，以重新明确在新的外部环境下公司的定位和核心竞争力，及时关注公司生产经营中可能出现的各种潜在风险并提出合理化建议，有效规避市场的潜在风险，积极推动了公司资金的有效、合理使用，对促进公司长远战略发展发挥了重要作用。

2、审计委员会

报告期内，审计委员会严格按照《公司法》、《深圳证券交易所中小企业板上市公司规范运作指引》、



《董事会审计委员会实施细则》及《公司章程》的规定，共召开了四次审计委员会会议，审议了公司的财务报告、定期报告、内审部门日常审计和募集资金等专项审计事项，详细了解公司财务状况和经营情况，对公司定期报告进行审阅并形成书面意见，严格审查公司募集资金建设项目等财务信息和内部控制制度及执行情况，对公司财务状况和经营情况实施了有效的指导和监督，审议审计部提交的工作计划和报告，针对内部审计部门发现的问题及时向董事会进行反馈，听取审计部年度及季度工作总结和工作计划安排，指导并监督审计部做好内部控制建设。

3、提名委员会

报告期内，提名委员会严格按照《公司法》、《深圳证券交易所中小企业板上市公司规范运作指引》、《董事会提名委员会实施细则》及《公司章程》的规定，积极开展工作，认真履行职责；广泛搜寻合适的董事和高级管理人员人选，在第二届董事会届满之际，根据相关规定，向董事会提名了董事、监事和高级管理人员候选人，认真审核公司董事、监事和高级管理人员被提名人任职资格，并将候选人议案提交公司董事会审议，对保障、促进公司治理层及管理队伍队伍建设发挥了重要作用。

4、薪酬与考核委员会

报告期内，薪酬与考核委员会严格按照《公司法》、《深圳证券交易所中小企业板上市公司规范运作指引》、《董事会薪酬与考核委员会实施细则》及《公司章程》的规定，召开会议审核了《公司薪酬设计方案》，并对公司董事、监事和高级管理人员的薪酬情况进行了审核，认为其薪酬标准和年度薪酬总额的确定符合公司相关薪酬管理制度的规定。同时，为充分调动公司及控股子公司董事、监事以及高级管理人员和核心员工的积极性，薪酬与考核委员会不断探索完善绩效考核体系。

5、常务委员会

报告期内，常务委员会严格按照《公司法》、《深圳证券交易所中小企业板上市公司规范运作指引》及《公司章程》的规定，积极展开工作，认真履行职责；组织实施股东大会或者董事会决议；执行公司中长期发展规划、业务架构、经营方针和年度经营计划；组织新投资及开发项目的可行性研究及项目报批；制订除公司董事会审议的基本管理制度以外的公司日常经营相关管理办法、规章制度、日常管理规程等事项。

七、监事会工作情况

监事会在报告期内的监督活动中发现公司是否存在风险

是 否

监事会对报告期内的监督事项无异议。



八、高级管理人员的考评及激励情况

为了健全公司薪酬绩效管理体系，公司根据《中华人民共和国公司法》、《上市公司治理准则》等法律法规及《公司章程》的有关规定，公司董事会、薪酬与考核委员会，完善了公司《高级管理人员绩效管理制度》，根据职位、责任、能力、市场薪资行情等因素确定高级管理人员薪酬。根据责、权、利对等原则确定高级管理人员的基本月薪，基本月薪与季度绩效挂钩；根据公司年度经营状况确定高级管理人员绩效年薪，确立经营目标制，用财务指标、过程控制指标和战略主题等维度来度量公司经营绩效，定期召开各项专题会，落实工作完成情况。在高级管理人员完成既定工作任务情况下计发激励性薪资，从而有效降低管理成本，提升管理效率。通过绩效考核等方式有效调动公司高级管理人员的积极性，增强公司的凝聚力和向心力。同时，不断完善公司治理结构，提高公司治理水平，促进公司长期、稳定发展。

九、内部控制评价报告

1、报告期内发现的内部控制重大缺陷的具体情况

□ 是 √ 否

2、内控自我评价报告

内部控制评价报告全文披露日期	2016 年 04 月 22 日	
内部控制评价报告全文披露索引	巨潮资讯网（www.cninfo.com.cn）	
纳入评价范围单位资产总额占公司合并财务报表资产总额的比例	100.00%	
纳入评价范围单位营业收入占公司合并财务报表营业收入的比例	100.00%	
缺陷认定标准		
类别	财务报告	非财务报告
定性标准	<p>重大缺陷：单独缺陷或连同其他缺陷导致不能及时防止或发现并纠正财务报告中的重大错报。出现下列情形的，认定为重大缺陷： A、公司管理层存在任何程度的舞弊； B、控制环境无效； C、发现并报告管理层的重大内控缺陷在经过合理的时间后，并未加以改正； D、关联交易总额超过股东会批准的交易额度的缺陷； E、其他影响报表使用者正确判断的缺陷。重要缺陷：单独缺陷或连同其他缺陷导致不能及时防止或发现并纠正财务报告中虽然未</p>	<p>出现以下情形的，认定为重大缺陷，其他情形按影响程度分别确定为重要缺陷或一般缺陷。 A、违反法律、法规较严重； B、除政策性亏损原因外，企业连年亏损，持续经营受到挑战； C、重要业务缺乏制度控制或制度系统性失败； D、重大决策程序不科学； E、企业管理人员纷纷离开或关键岗位人员流失严重； F、内控评价结果特别是重大或重要缺陷未得到整改。</p>



	达到和超过重要性水平，仍应引起管理层重视的错报。一般缺陷：不构成重大缺陷或重要缺陷的其他内部控制缺陷。	
定量标准	一般缺陷：失控金额≤利润总额的 2%，失控金额≤资产总额的 0.1%；重要缺陷：利润总额的 2% < 失控金额≤利润总额的 5%，资产总额的 0.1% < 失控金额≤资产总额的 0.5%；重大缺陷：失控金额 > 利润总额的 5%，失控金额 > 资产总额的 0.5%	一般缺陷：损失金额≤利润总额的 2%；重要缺陷：利润总额的 2% < 损失金额≤利润总额的 5%；重大缺陷：损失金额 > 利润总额的 5%
财务报告重大缺陷数量（个）		0
非财务报告重大缺陷数量（个）		0
财务报告重要缺陷数量（个）		0
非财务报告重要缺陷数量（个）		0

十、内部控制审计报告或鉴证报告

内部控制审计报告

内部控制审计报告中的审议意见段	
大信会计师事务所（特殊普通合伙）对公司内部控制的有效性发表了意见，认为：雏鹰农牧公司按照《企业内部控制基本规范》和相关规定在所有重大方面保持了有效的财务报告内部控制。	
内控审计报告披露情况	披露
内部控制审计报告全文披露日期	2016 年 04 月 22 日
内部控制审计报告全文披露索引	巨潮资讯网（www.cninfo.com.cn）
内控审计报告意见类型	标准无保留意见
非财务报告是否存在重大缺陷	否

会计师事务所是否出具非标准意见的内部控制审计报告

是 否

会计师事务所出具的内部控制审计报告与董事会的自我评价报告意见是否一致

是 否



第十节 财务报告

一、审计报告

审计意见类型	标准无保留审计意见
审计报告签署日期	2016 年 04 月 20 日
审计机构名称	大信会计师事务所（特殊普通合伙）
审计报告文号	大信审字[2016]第 1-01139 号
注册会计师姓名	赵永华、谢四刚

审计报告正文

雏鹰农牧集团股份有限公司全体股东：

我们审计了后附的雏鹰农牧集团股份有限公司（以下简称“贵公司”）财务报表，包括2015年12月31日的合并及母公司资产负债表，2015年度的合并及母公司利润表、合并及母公司现金流量表、合并及母公司股东权益变动表，以及财务报表附注。

一、管理层对财务报表的责任

编制和公允列报财务报表是贵公司管理层的责任，这种责任包括：（1）按照企业会计准则的规定编制财务报表，并使其实现公允反映；（2）设计、执行和维护必要的内部控制，以使财务报表不存在由于舞弊或错误导致的重大错报。

二、注册会计师的责任

我们的责任是在执行审计工作的基础上对财务报表发表审计意见。我们按照中国注册会计师审计准则的规定执行了审计工作。中国注册会计师审计准则要求我们遵守中国注册会计师职业道德守则，计划和执行审计工作以对财务报表是否不存在重大错报获取合理保证。

审计工作涉及实施审计程序，以获取有关财务报表金额和披露的审计证据。选择的审计程序取决于注册会计师的判断，包括对由于舞弊或错误导致的财务报表重大错报风险的评估。在进行风险评估时，注册会计师考虑与财务报表编制和公允列报相关的内部控制，以设计恰当的审计程序，但目的并非对内部控制的有效性发表意见。审计工作还包括评价管理层选用会计政策的恰当性和作出会计估计的合理性，以及评价财务报表的总体列报。

我们相信，我们获取的审计证据是充分、适当的，为发表审计意见提供了基础。

三、审计意见

我们认为，贵公司财务报表在所有重大方面按照企业会计准则的规定编制，公允反映了贵公司2015年



12月31日的财务状况以及2015年度的经营成果和现金流量。

大信会计师事务所（特殊普通合伙）

中国注册会计师：赵永华

中国·北京

中国注册会计师：谢四刚

二〇一六年四月二十日

二、财务报表

财务附注中报表的单位为：人民币元

1、合并资产负债表

编制单位：雏鹰农牧集团股份有限公司

2015 年 12 月 31 日

单位：元

项目	期末余额	期初余额
流动资产：		
货币资金	1,788,815,997.29	400,159,347.57
结算备付金		
拆出资金		
以公允价值计量且其变动计入当期损益的金融资产		
衍生金融资产		
应收票据	294,632,063.35	17,820,000.00
应收账款	222,981,211.02	154,229,282.40
预付款项	361,932,184.32	92,496,849.46
应收保费		
应收分保账款		
应收分保合同准备金		
应收利息		
应收股利		
其他应收款	393,948,453.45	18,892,369.98
买入返售金融资产		



存货	1,339,712,359.12	1,397,210,392.77
划分为持有待售的资产	1,070,949,691.6	
一年内到期的非流动资产		
其他流动资产	370,552,555.96	395,920,986.59
流动资产合计	5,843,524,516.11	2,476,729,228.77
非流动资产：		
发放贷款及垫款		
可供出售金融资产	279,272,800.00	35,300,000.00
持有至到期投资		
长期应收款		
长期股权投资		677,755.81
投资性房地产	3,183,344.31	3,270,924.59
固定资产	1,531,427,249.44	2,673,985,213.94
在建工程	1,669,667,722.35	1,498,662,084.46
工程物资		
固定资产清理		
生产性生物资产	233,593,864.28	220,062,197.56
油气资产		
无形资产	196,100,951.49	142,683,884.96
开发支出		
商誉	79,092,326.16	5,736,168.58
长期待摊费用	79,788,256.77	69,442,397.26
递延所得税资产	1,501,760.16	
其他非流动资产	264,229,145.53	114,631,610.70
非流动资产合计	4,337,857,420.49	4,764,452,237.86
资产总计	10,181,381,936.60	7,241,181,466.63
流动负债：		
短期借款	2,032,339,788.84	1,586,000,000.00
向中央银行借款		
吸收存款及同业存放		
拆入资金		
以公允价值计量且其变动计入当期损益的金融负债		
衍生金融负债		



应付票据	48,000,000.00	200,000,000.00
应付账款	593,183,251.98	489,991,924.96
预收款项	78,732,063.57	26,117,479.49
卖出回购金融资产款		
应付手续费及佣金		
应付职工薪酬	30,796,150.86	19,919,852.27
应交税费	41,806,143.84	15,466,455.02
应付利息	36,287,695.37	36,176,627.69
应付股利		
其他应付款	873,580,988.68	665,722,835.71
应付分保账款		
保险合同准备金		
代理买卖证券款		
代理承销证券款		
划分为持有待售的负债		
一年内到期的非流动负债	19,960,000.00	
其他流动负债	32,664,762.00	18,969,756.14
流动负债合计	3,787,350,845.14	3,058,364,931.28
非流动负债：		
长期借款	697,000,000.00	290,000,000.00
应付债券	787,400,333.27	784,360,333.31
其中：优先股		
永续债		
长期应付款	168,327,985.63	207,256,892.60
长期应付职工薪酬		
专项应付款		
预计负债		
递延收益	29,558,994.01	21,044,460.96
递延所得税负债		
其他非流动负债		
非流动负债合计	1,682,287,312.91	1,302,661,686.87
负债合计	5,469,638,158.05	4,361,026,618.15
所有者权益：		
股本	1,045,053,210.00	939,056,000.00



其他权益工具		
其中：优先股		
永续债		
资本公积	2,641,589,375.67	1,246,585,019.97
减：库存股		
其他综合收益		
专项储备		
盈余公积	125,696,615.47	113,275,517.52
一般风险准备		
未分配利润	581,544,306.49	373,388,556.62
归属于母公司所有者权益合计	4,393,883,507.63	2,672,305,094.11
少数股东权益	317,860,270.92	207,849,754.37
所有者权益合计	4,711,743,778.55	2,880,154,848.48
负债和所有者权益总计	10,181,381,936.60	7,241,181,466.63

法定代表人：侯建芳

主管会计工作负责人：杨桂红

会计机构负责人：豆小玲

2、母公司资产负债表

单位：元

项目	期末余额	期初余额
流动资产：		
货币资金	1,333,887,665.56	184,919,066.29
以公允价值计量且其变动计入当期损益的金融资产		
衍生金融资产		
应收票据	106,356,503.65	
应收账款	476,488,296.94	549,333,843.24
预付款项	367,957,061.01	222,321,000.00
应收利息		
应收股利		
其他应收款	2,170,609,985.82	1,828,787,524.31
存货	669,288,084.13	807,271,782.07
划分为持有待售的资产	50,320,282.62	
一年内到期的非流动资产		
其他流动资产	16,154,024.83	20,729,479.03



流动资产合计	5,191,061,904.56	3,613,362,694.94
非流动资产：		
可供出售金融资产	279,272,800.00	35,300,000.00
持有至到期投资		
长期应收款		
长期股权投资	1,937,660,000.00	899,336,913.00
投资性房地产	3,183,344.31	3,270,924.59
固定资产	755,424,818.15	1,263,511,311.21
在建工程	119,226,675.24	465,704,882.60
工程物资		
固定资产清理		
生产性生物资产	114,498,444.35	145,204,839.47
油气资产		
无形资产	117,371,562.89	114,907,281.89
开发支出		
商誉		
长期待摊费用	13,704,131.67	12,262,313.82
递延所得税资产		
其他非流动资产	146,143,502.41	30,024,042.91
非流动资产合计	3,486,485,279.02	2,969,522,509.49
资产总计	8,677,547,183.58	6,582,885,204.43
流动负债：		
短期借款	1,446,000,000.00	1,506,000,000.00
以公允价值计量且其变动计入当期损益的金融负债		
衍生金融负债		
应付票据	48,000,000.00	200,000,000.00
应付账款	343,226,673.14	209,876,567.57
预收款项	4,953,679.75	3,045,749.92
应付职工薪酬	10,079,881.95	9,801,877.48
应交税费	10,257,989.44	4,616,331.04
应付利息	35,704,193.96	35,969,772.90
应付股利		
其他应付款	747,988,091.07	585,747,564.32



划分为持有待售的负债		
一年内到期的非流动负债		
其他流动负债		
流动负债合计	2,646,210,509.31	2,555,057,863.23
非流动负债：		
长期借款	697,000,000.00	290,000,000.00
应付债券	787,400,333.27	784,360,333.31
其中：优先股		
永续债		
长期应付款	117,917,096.61	148,602,730.96
长期应付职工薪酬		
专项应付款		
预计负债		
递延收益	18,766,235.09	20,222,238.56
递延所得税负债		
其他非流动负债		
非流动负债合计	1,621,083,664.97	1,243,185,302.83
负债合计	4,267,294,174.28	3,798,243,166.06
所有者权益：		
股本	1,045,053,210.00	939,056,000.00
其他权益工具		
其中：优先股		
永续债		
资本公积	2,641,987,801.37	1,246,585,019.97
减：库存股		
其他综合收益		
专项储备		
盈余公积	125,696,615.47	113,275,517.52
未分配利润	597,515,382.46	485,725,500.88
所有者权益合计	4,410,253,009.30	2,784,642,038.37
负债和所有者权益总计	8,677,547,183.58	6,582,885,204.43

3、合并利润表

单位：元



项目	本期发生额	上期发生额
一、营业总收入	3,619,021,187.48	1,761,684,746.80
其中：营业收入	3,619,021,187.48	1,761,684,746.80
利息收入		
已赚保费		
手续费及佣金收入		
二、营业总成本	3,605,997,826.42	2,054,145,617.74
其中：营业成本	3,060,457,921.70	1,557,086,467.87
利息支出		
手续费及佣金支出		
退保金		
赔付支出净额		
提取保险合同准备金净额		
保单红利支出		
分保费用		
营业税金及附加	5,383,990.30	2,933,116.57
销售费用	75,523,894.30	102,015,500.23
管理费用	265,652,682.90	232,689,053.62
财务费用	169,907,978.36	143,241,105.94
资产减值损失	29,071,358.86	16,180,373.51
加：公允价值变动收益（损失以“－”号填列）		
投资收益（损失以“－”号填列）	38,433,711.91	120,646,009.85
其中：对联营企业和合营企业的投资收益		
汇兑收益（损失以“－”号填列）		
三、营业利润（亏损以“－”号填列）	51,457,072.97	-171,814,861.09
加：营业外收入	245,950,937.05	16,373,890.63
其中：非流动资产处置利得	169,298,456.79	3,814,512.15
减：营业外支出	23,121,638.93	5,915,174.41
其中：非流动资产处置损失	8,107,327.08	3,556,439.93
四、利润总额（亏损总额以“－”号填列）	274,286,371.09	-161,356,144.87
减：所得税费用	44,180,930.84	22,810,864.67
五、净利润（净亏损以“－”号填列）	230,105,440.25	-184,167,009.54



归属于母公司所有者的净利润	220,422,327.16	-189,459,863.49
少数股东损益	9,683,113.09	5,292,853.95
六、其他综合收益的税后净额		
归属母公司所有者的其他综合收益的税后净额		
（一）以后不能重分类进损益的其他综合收益		
1.重新计量设定受益计划净负债或净资产的变动		
2.权益法下在被投资单位不能重分类进损益的其他综合收益中享有的份额		
（二）以后将重分类进损益的其他综合收益		
1.权益法下在被投资单位以后将重分类进损益的其他综合收益中享有的份额		
2.可供出售金融资产公允价值变动损益		
3.持有至到期投资重分类为可供出售金融资产损益		
4.现金流量套期损益的有效部分		
5.外币财务报表折算差额		
6.其他		
归属于少数股东的其他综合收益的税后净额		
七、综合收益总额	230,105,544.25	-184,167,009.54
归属于母公司所有者的综合收益总额	220,422,327.16	-189,459,863.49
归属于少数股东的综合收益总额	9,683,113.09	5,292,853.95
八、每股收益：		
（一）基本每股收益	0.22	-0.19
（二）稀释每股收益	0.22	-0.19

本期发生同一控制下企业合并的，被合并方在合并前实现的净利润为：元，上期被合并方实现的净利润为：元。

法定代表人：侯建芳

主管会计工作负责人：杨桂红

会计机构负责人：豆小玲



4、母公司利润表

单位：元

项目	本期发生额	上期发生额
一、营业收入	2,215,310,734.01	1,415,587,480.94
减：营业成本	1,900,289,884.58	1,295,391,454.82
营业税金及附加	59,519.87	41,480.87
销售费用	26,822,958.53	35,115,841.30
管理费用	144,539,689.43	140,796,020.36
财务费用	148,993,912.73	143,777,733.44
资产减值损失	12,069,215.18	575,389.79
加：公允价值变动收益（损失以“－”号填列）		
投资收益（损失以“－”号填列）	16,452,317.00	-798,983.05
其中：对联营企业和合营企业的投资收益		
二、营业利润（亏损以“－”号填列）	-1,012,129.31	-200,909,422.69
加：营业外收入	158,835,522.98	13,965,766.89
其中：非流动资产处置利得	122,069,261.84	4,240,328.39
减：营业外支出	18,514,448.12	2,442,059.81
其中：非流动资产处置损失	3,940,155.29	614,058.60
三、利润总额（亏损总额以“－”号填列）	139,308,945.55	-189,385,715.61
减：所得税费用	15,097,966.02	2,238,106.47
四、净利润（净亏损以“－”号填列）	124,210,979.53	-191,623,822.08
五、其他综合收益的税后净额		
（一）以后不能重分类进损益的其他综合收益		
1.重新计量设定受益计划净负债或净资产的变动		
2.权益法下在被投资单位不能重分类进损益的其他综合收益中享有的份额		
（二）以后将重分类进损益的其他综合收益		
1.权益法下在被投资单位		



以后将重分类进损益的其他综合收益中享有的份额		
2.可供出售金融资产公允价值变动损益		
3.持有至到期投资重分类为可供出售金融资产损益		
4.现金流量套期损益的有效部分		
5.外币财务报表折算差额		
6.其他		
六、综合收益总额	124,210,979.53	-191,623,822.08
七、每股收益：		
（一）基本每股收益		
（二）稀释每股收益		

5、合并现金流量表

单位：元

项目	本期发生额	上期发生额
一、经营活动产生的现金流量：		
销售商品、提供劳务收到的现金	3,607,463,354.09	1,775,072,606.63
客户存款和同业存放款项净增加额		
向中央银行借款净增加额		
向其他金融机构拆入资金净增加额		
收到原保险合同保费取得的现金		
收到再保险业务现金净额		
保户储金及投资款净增加额		
处置以公允价值计量且其变动计入当期损益的金融资产净增加额		
收取利息、手续费及佣金的现金		
拆入资金净增加额		
回购业务资金净增加额		
收到的税费返还		
收到其他与经营活动有关的现金	242,812,049.53	253,308,521.99



经营活动现金流入小计	3,850,275,403.62	2,028,381,128.62
购买商品、接受劳务支付的现金	2,958,725,069.09	1,659,612,723.56
客户贷款及垫款净增加额		
存放中央银行和同业款项净增加额		
支付原保险合同赔付款项的现金		
支付利息、手续费及佣金的现金		
支付保单红利的现金		
支付给职工以及为职工支付的现金	244,202,354.10	199,012,975.04
支付的各项税费	60,376,619.06	39,207,807.13
支付其他与经营活动有关的现金	860,146,049.97	281,346,281.83
经营活动现金流出小计	4,123,447,092.22	2,179,179,787.56
经营活动产生的现金流量净额	-273,171,688.60	-150,798,658.94
二、投资活动产生的现金流量：		
收回投资收到的现金		2,400,000.00
取得投资收益收到的现金	2,139,230.00	2,098,950.00
处置固定资产、无形资产和其他长期资产收回的现金净额	1,524,559,296.43	17,234,285.63
处置子公司及其他营业单位收到的现金净额	55,650,110.10	18,402,344.06
收到其他与投资活动有关的现金	15,895,010.00	67,606,616.96
投资活动现金流入小计	1,598,243,646.53	107,742,196.65
购建固定资产、无形资产和其他长期资产支付的现金	1,782,804,516.02	1,067,841,763.89
投资支付的现金	246,572,800.00	5,900,000.00
质押贷款净增加额		
取得子公司及其他营业单位支付的现金净额	84,112,829.01	2,982,719.71
支付其他与投资活动有关的现金		
投资活动现金流出小计	2,113,490,145.03	1,076,724,483.60
投资活动产生的现金流量净额	-515,246,498.50	-968,982,286.95
三、筹资活动产生的现金流量：		
吸收投资收到的现金	1,554,149,991.40	864,786,240.00
其中：子公司吸收少数股东投资收到的现金	52,750,000.00	67,168,000.00



取得借款收到的现金	3,096,339,788.84	1,866,000,000
发行债券收到的现金		784,800,000
收到其他与筹资活动有关的现金	970,370,000.00	463,642,910.04
筹资活动现金流入小计	5,620,859,780.24	3,979,229,150.04
偿还债务支付的现金	2,342,951,981.16	2,806,213,000.00
分配股利、利润或偿付利息支付的现金	239,766,165.41	203,286,162.22
其中：子公司支付给少数股东的股利、利润	10,000,000.00	
支付其他与筹资活动有关的现金	1,278,923,271.14	9,853,976.63
筹资活动现金流出小计	3,861,641,417.71	3,019,353,138.85
筹资活动产生的现金流量净额	1,759,218,362.53	959,876,011.19
四、汇率变动对现金及现金等价物的影响		
五、现金及现金等价物净增加额	970,800,175.43	-159,904,934.70
加：期初现金及现金等价物余额	253,352,257.61	413,257,192.31
六、期末现金及现金等价物余额	1,224,152,433.04	253,352,257.61

6、母公司现金流量表

单位：元

项目	本期发生额	上期发生额
一、经营活动产生的现金流量：		
销售商品、提供劳务收到的现金	2,603,062,800.00	1,166,372,028.26
收到的税费返还		
收到其他与经营活动有关的现金	843,989,148.63	281,528,771.25
经营活动现金流入小计	3,447,051,948.63	1,447,900,799.51
购买商品、接受劳务支付的现金	1,735,704,373.00	1,204,898,478.54
支付给职工以及为职工支付的现金	133,506,299.20	105,325,350.37
支付的各项税费	26,068,293.81	17,691,577.47
支付其他与经营活动有关的现金	439,230,244.21	68,440,075.46
经营活动现金流出小计	2,334,509,210.22	1,396,355,481.84
经营活动产生的现金流量净额	1,112,542,738.41	51,545,317.67
二、投资活动产生的现金流量：		
收回投资收到的现金		4,012,295.25



取得投资收益收到的现金	12,139,230.00	2,098,950.00
处置固定资产、无形资产和其他长期资产收回的现金净额	1,342,525,213.29	17,050,000.00
处置子公司及其他营业单位收到的现金净额	66,300,000.00	15,200,000.00
收到其他与投资活动有关的现金	626,850,000.00	144,006,616.96
投资活动现金流入小计	2,047,814,443.29	182,367,862.21
购建固定资产、无形资产和其他长期资产支付的现金	544,831,393.65	588,327,770.86
投资支付的现金	1,274,282,800.00	361,600,000.00
取得子公司及其他营业单位支付的现金净额	70,000,000.00	22,050,000.00
支付其他与投资活动有关的现金	1,572,133,587.47	328,503,474.65
投资活动现金流出小计	3,461,247,781.12	1,300,481,245.51
投资活动产生的现金流量净额	-1,413,433,337.83	-1,118,113,383.30
三、筹资活动产生的现金流量：		
吸收投资收到的现金	1,501,399,991.40	797,618,240.00
取得借款收到的现金	2,496,000,000.00	1,686,000,000
发行债券收到的现金		784,800,000
收到其他与筹资活动有关的现金	894,350,000.00	461,192,910.04
筹资活动现金流入小计	4,891,749,991.40	3,729,611,150.04
偿还债务支付的现金	2,149,000,000.00	2,706,213,000.00
分配股利、利润或偿付利息支付的现金	189,643,625.40	187,359,862.07
支付其他与筹资活动有关的现金	1,266,162,046.99	9,012,846.63
筹资活动现金流出小计	3,604,805,672.39	2,902,585,708.70
筹资活动产生的现金流量净额	1,286,944,319.01	827,025,441.34
四、汇率变动对现金及现金等价物的影响		
五、现金及现金等价物净增加额	986,053,719.59	-239,542,624.29
加：期初现金及现金等价物余额	38,111,976.33	277,654,600.62
六、期末现金及现金等价物余额	1,024,165,695.92	38,111,976.33



7、合并所有者权益变动表

本期金额

单位：元

项目	本期												
	归属于母公司所有者权益										少数股东权益	所有者权益合计	
	股本	其他权益工具			资本公积	减：库存股	其他综合收益	专项储备	盈余公积	一般风险准备			未分配利润
	优先股	永续债	其他										
一、上年期末余额	939,056,000.00				1,246,585,019.97				113,275,517.52		373,388,556.62	207,849,754.37	2,880,154,848.48
加：会计政策变更													
前期差错更正													
同一控制下企业合并													
其他													
二、本年期初余额	939,056,000.00				1,246,585,019.97				113,275,517.52		373,388,556.62	207,849,754.37	2,880,154,848.48
三、本期增减变动金额（减少以“－”号填列）	105,997,210.00				1,395,004,355.70				12,421,097.95		208,155,749.87	110,010,516.55	1,831,588,930.07
（一）综合收益总额											220,422,327.16	9,683,113.09	230,105,440.25
（二）所有者投入	105,997,210.00				1,395,004,355.70						154,520.66	110,327,403.46	1,611,483,489.82



雏鹰农牧集团股份有限公司 2015 年年度报告全文

和减少资本													
1. 股东投入的普通股	105,997,210.00				1,395,402,781.40							53,000,000.00	1,554,399,991.40
2. 其他权益工具持有者投入资本													
3. 股份支付计入所有者权益的金额													
4. 其他					-398,425.7					154,520.66	57,327,403.46		57,083,498.42
(三) 利润分配								12,421,097.95	-12,421,097.95		-10,000,000.00		-10,000,000.00
1. 提取盈余公积								12,421,097.95	-12,421,097.95				
2. 提取一般风险准备													
3. 对所有者（或股东）的分配											-10,000,000.00		-10,000,000.00
4. 其他													
(四) 所有者权益内部结转													
1. 资本公积转增资本（或股本）													
2. 盈余公积转增资本（或股本）													
3. 盈余公积弥补亏损													
4. 其他													



(五) 专项储备													
1. 本期提取													
2. 本期使用													
(六) 其他													
四、本期期末余额	1,045,053,210.00				2,641,589,375.67				125,696,615.47		581,544,306.49	317,860,270.92	4,711,743,778.55

上期金额

单位：元

项目	上期												
	归属于母公司所有者权益										少数股东权益	所有者权益合计	
	股本	其他权益工具			资本公积	减：库存股	其他综合收益	专项储备	盈余公积	一般风险准备			未分配利润
优先股		永续债	其他										
一、上年期末余额	854,400,000.00				536,272,779.97				114,348,192.86		589,947,424.77	135,282,592.63	2,230,250,990.23
加：会计政策变更													
前期差错更正													
同一控制下企业合并													
其他									-1,072,675.34		1,072,675.34		
二、本年期初余额	854,400,000.00				536,272,779.97				113,275,517.52		591,020,100.11	135,282,592.63	2,230,250,990.23
三、本期增减变动金额（减少以“-”	84,656,000.00				710,312,240.00						-217,631,543.49	72,567,161.74	649,903,858.25



雏鹰农牧集团股份有限公司 2015 年年度报告全文

号填列)													
(一)综合收益总额											-189,459,863.49	5,292,853.95	-184,167,009.54
(二)所有者投入和减少资本	84,656,000.00				710,312,240.00							67,274,307.79	862,242,547.79
1. 股东投入的普通股	84,656,000.00				710,312,240.00							67,168,000.00	862,136,240.00
2. 其他权益工具持有者投入资本													
3. 股份支付计入所有者权益的金额													
4. 其他												106,307.79	106,307.79
(三)利润分配											-28,171,680.00		-28,171,680.00
1. 提取盈余公积													
2. 提取一般风险准备													
3. 对所有者(或股东)的分配											-28,171,680.00		-28,171,680.00
4. 其他													
(四)所有者权益内部结转													
1. 资本公积转增资本(或股本)													
2. 盈余公积转增													



资本（或股本）													
3. 盈余公积弥补亏损													
4. 其他													
（五）专项储备													
1. 本期提取													
2. 本期使用													
（六）其他													
四、本期期末余额	939,056,000.00				1,246,585,019.97				113,275,517.52		373,388,556.62	207,849,754.37	2,880,154,848.48

8、母公司所有者权益变动表

本期金额

单位：元

项目	本期										
	股本	其他权益工具			资本公积	减：库存股	其他综合收益	专项储备	盈余公积	未分配利润	所有者权益合计
		优先股	永续债	其他							
一、上年期末余额	939,056,000.00				1,246,585,019.97				113,275,517.52	485,725,500.88	2,784,642,038.37
加：会计政策变更											
前期差错更正											



其他											
二、本年期初余额	939,056,000.00				1,246,585,019.97				113,275,517.52	485,725,500.88	2,784,642,038.37
三、本期增减变动金额（减少以“-”号填列）	105,997,210.00				1,395,402,781.40				12,421,097.95	111,789,881.58	1,625,610,970.93
（一）综合收益总额										124,210,979.53	124,210,979.53
（二）所有者投入和减少资本	105,997,210.00				1,395,402,781.40						1,501,399,991.40
1. 股东投入的普通股	105,997,210.00				1,395,402,781.40						1,501,399,991.40
2. 其他权益工具持有者投入资本											
3. 股份支付计入所有者权益的金额											
4. 其他											
（三）利润分配									12,421,097.95	-12,421,097.95	
1. 提取盈余公积									12,421,097.95	-12,421,097.95	
2. 对所有者（或股东）的分配											
3. 其他											
（四）所有者权益内部结转											
1. 资本公积转增											



资本（或股本）											
2. 盈余公积转增资本（或股本）											
3. 盈余公积弥补亏损											
4. 其他											
（五）专项储备											
1. 本期提取											
2. 本期使用											
（六）其他											
四、本期期末余额	1,045,053,210.00				2,641,987,801.37				125,696,615.47	597,515,382.46	4,410,253,009.30

上期金额

单位：元

项目	上期										
	股本	其他权益工具			资本公积	减：库存股	其他综合收益	专项储备	盈余公积	未分配利润	所有者权益合计
		优先股	永续债	其他							
一、上年期末余额	854,400,000.00				536,272,779.97				114,348,192.86	715,175,080.95	2,220,196,053.78
加：会计政策变更											
前期差错更正											
其他									-1,072,675.34	-9,654,077.99	-10,726,753.33



雏鹰农牧集团股份有限公司 2015 年年度报告全文

二、本年期初余额	854,400,000.00				536,272,779.97				113,275,517.52	705,521,002.96	2,209,469,300.45
三、本期增减变动金额（减少以“-”号填列）	84,656,000.00				710,312,240.00					-219,795,502.08	575,172,737.92
（一）综合收益总额										-191,623,822.08	-191,623,822.08
（二）所有者投入和减少资本	84,656,000.00				710,312,240.00						794,968,240.00
1. 股东投入的普通股	84,656,000.00				710,312,240.00						794,968,240.00
2. 其他权益工具持有者投入资本											
3. 股份支付计入所有者权益的金额											
4. 其他											
（三）利润分配										-28,171,680.00	-28,171,680.00
1. 提取盈余公积											
2. 对所有者（或股东）的分配										-28,171,680.00	-28,171,680.00
3. 其他											
（四）所有者权益内部结转											
1. 资本公积转增资本（或股本）											



雏鹰农牧集团股份有限公司 2015 年年度报告全文

2. 盈余公积转增资本（或股本）											
3. 盈余公积弥补亏损											
4. 其他											
（五）专项储备											
1. 本期提取											
2. 本期使用											
（六）其他											
四、本期期末余额	939,056,000.00				1,246,585,019.97				113,275,517.52	485,725,500.88	2,784,642,038.37



三、公司基本情况

1、 企业注册地、组织形式和总部地址

雏鹰农牧集团股份有限公司注册地址及总部地址：河南省新郑市薛店镇，组织形式为股份有限公司。

2、 企业的业务性质和主要经营活动

本公司及其子公司（以下简称“本集团”）主营业务为家畜养殖与销售、家畜屠宰、鲜冻肉熟食以及粮食销售，另外，有小规模的对外贷款、担保业务，农牧机械、兽医机械、农业建材的生产及销售等。

3、 财务报告的批准报出者和财务报告批准报出日。

本财务报告业经本公司董事会于2016年4月20日会议批准。根据本公司章程，本财务报告将提交股东大会审议。

序号	被投资单位名称	期初		期末	
		投资比例%	是否合并	投资比例%	是否合并
1	吉林雏鹰农牧有限公司	100	是	100	是
2	开封雏鹰肉类加工有限公司	100	是	100	是
3	雏鹰集团（新乡）有限公司	100	是	100	是
4	雏鹰农牧集团（西藏）有限公司	100	是	100	是
5	雏鹰集团郑州雏牧香物流有限公司	100	是	100	是
6	三门峡雏鹰农牧有限公司	100	是	100	是
7	郑州雏鹰进出口贸易有限公司	100	是	100	是
8	郑州雏鹰养殖管理有限公司	90	是	90	是
9	江苏雏鹰肉类加工有限公司	80	是	0	否
10	澠池雏鹰特种养殖有限公司	75	是	85	是
11	河南泰元投资担保有限公司	65	是	65	是
12	新郑市普汇小额贷款有限公司	50	是	50	是
13	浙江省东阳市东元食品有限公司	64	是	64	是
14	微客得（北京）信息科技有限公司	51	是	51	是
15	河南凯兴农牧科技有限公司	51	是	77	是
16	河南省福润德机械设备有限公司	51	是	51	是
17	新融农牧（北京）企业管理有限公司	60	是	60	是
18	吉林凯创农牧科技有限公司	--	否	51	是
19	河南太平种猪繁育有限公司	--	否	70	是
20	雏鹰农牧集团（内蒙古）有限公司	--	否	100	是



本期本公司新增 3 个二级子公司，减少 1 个二级子公司，另本公司持有的河南凯兴农牧科技股份有限公司股份转让给了二级子公司吉林凯创农牧科技有限公司，详见第十节九、在其他主体中的权益。

四、财务报表的编制基础

1、编制基础

本公司财务报表以持续经营为基础，根据实际发生的交易和事项，按照财政部颁布的《企业会计准则-基本准则》和具体会计准则等规定（以下合称“企业会计准则”），并基于以下所述重要会计政策、会计估计进行编制。

2、持续经营

公司本报告期实现扭亏为盈，已评价自报告期末起 12 个月的持续经营能力，公司管理层相信公司能自本财务报表批准日后不短于 12 个月的可预见未来期间内持续经营。因此，本公司以持续经营为基础编制截至 2015 年 12 月 31 日的财务报表。

五、重要会计政策及会计估计

具体会计政策和会计估计提示：

本公司根据自身生产经营特点，确定固定资产折旧、生产性生物资产的折旧、无形资产摊销、以及收入确认政策，具体会计政策参见以下说明。

无

1、遵循企业会计准则的声明

本公司编制的财务报表符合《企业会计准则》的要求，真实、完整地反映了本公司2015年12月31日的财务状况、2015年度的经营成果和现金流量等相关信息。

2、会计期间

本公司会计年度为公历年度，即每年1月1日起至12月31日止。

3、营业周期

本公司以一年 12 个月作为正常营业周期，并以营业周期作为资产和负债的流动性划分标准。



4、记账本位币

本公司以人民币为记账本位币。

5、同一控制下和非同一控制下企业合并的会计处理方法

（1）同一控制下的企业合并

同一控制下企业合并形成的长期股权投资合并方以支付现金、转让非现金资产或承担债务方式作为合并对价的，本公司在合并日按照所取得的被合并方在最终控制方合并财务报表中的净资产的账面价值的份额作为长期股权投资的初始投资成本。合并方以发行权益性工具作为合并对价的，按发行股份的面值总额作为股本。长期股权投资的初始投资成本与合并对价账面价值（或发行股份面值总额）的差额，应当调整资本公积；资本公积不足冲减的，调整留存收益。

（2）非同一控制下的企业合并

对于非同一控制下的企业合并，合并成本为购买方在购买日为取得对被购买方的控制权而付出的资产、发生或承担的负债以及发行的权益性证券的公允价值之和。非同一控制下企业合并中所取得的被购买方符合确认条件的可辨认资产、负债及或有负债，在购买日以公允价值计量。购买方对合并成本大于合并中取得的被购买方可辨认净资产公允价值份额的差额，体现为商誉价值。购买方对合并成本小于合并中取得的被购买方可辨认净资产公允价值份额的，经复核后合并成本仍小于合并中取得的被购买方可辨认净资产公允价值份额的差额，计入当期营业外收入。

6、合并财务报表的编制方法

（1）合并财务报表范围

本公司将全部子公司（包括本公司所控制的单独主体）纳入合并财务报表范围，包括被本公司控制的企业、被投资单位中可分割的部分以及结构化主体。

（2）统一母子公司的会计政策、统一母子公司的资产负债表日及会计期间

子公司与本公司采用的会计政策或会计期间不一致的，在编制合并财务报表时，按照本公司的会计政策或会计期间对子公司财务报表进行必要的调整，公司本报告期不存在子公司与本公司采用的会计政策或会计期间不一致的情况。

（3）合并财务报表抵销事项

合并财务报表以母公司和子公司的资产负债表为基础，已抵销了母公司与子公司、子公司相互之间发



生的内部交易。子公司所有者权益中不属于母公司的份额，作为少数股东权益，在合并资产负债表中所有者权益项目下以“少数股东权益”项目列示。子公司持有母公司的长期股权投资，视为企业集团的库存股，作为所有者权益的减项，在合并资产负债表中所有者权益项目下以“减：库存股”项目列示。

（4）合并取得子公司会计处理

对于同一控制下企业合并取得的子公司，视同该企业合并于自最终控制方开始实时控制时已经发生，从合并当期的期初起将其资产、负债、经营成果和现金流量纳入合并财务报表；对于非同一控制下企业合并取得的子公司，在编制合并财务报表时，以购买日可辨认净资产公允价值为基础对其个别财务报表进行调整。

7、合营安排分类及共同经营会计处理方法

（1）合营安排的分类

合营安排分为共同经营和合营企业。未通过单独主体达成的合营安排，划分为共同经营。单独主体，是指具有单独可辨认的财务架构的主体，包括单独的法人主体和不具备法人主体资格但法律认可的主体。通过单独主体达成的合营安排，通常划分为合营企业。相关事实和情况变化导致合营方在合营安排中享有的权利和承担的义务发生变化的，合营方对合营安排的分类进行重新评估。

（2）共同经营的会计处理

共同经营参与方应当确认其与共同经营中利益份额相关的下列项目，并按照相关企业会计准则的规定进行会计处理：确认单独所持有的资产或负债，以及按其份额确认共同持有的资产或负债；确认出售其享有的共同经营产出份额所产生的收入；按其份额确认共同经营因出售产出所产生的收入；确认单独所发生的费用，以及按其份额确认共同经营发生的费用。

对共同经营不享有共同控制的参与方，如果享有该共同经营相关资产且承担该共同经营相关负债的，参照共同经营参与方的规定进行会计处理；否则，应当按照相关企业会计准则的规定进行会计处理。

（3）合营企业的会计处理

合营企业参与方应当按照《企业会计准则第2号—长期股权投资》的规定对合营企业的投资进行会计处理，不享有共同控制的参与方应当根据其对该合营企业的影响程度进行会计处理。

8、现金及现金等价物的确定标准

本公司在编制现金流量表时所确定的现金，是指本公司库存现金以及可以随时用于支付的存款。在编制现金流量表时所确定的现金等价物，是指持有的期限短、流动性强、易于转换为已知金额现金、价值变



动风险很小的投资。

9、外币业务和外币报表折算

外币业务折算

本公司对发生的外币交易，采用与交易发生日即期汇率折合本位币入账。资产负债表日外币货币性项目按资产负债表日即期汇率折算，因该日的即期汇率与初始确认时或者前一资产负债表日即期汇率不同而产生的汇兑差额，除符合资本化条件的外币专门借款的汇兑差额在资本化期间予以资本化计入相关资产的成本外，均计入当期损益。以历史成本计量的外币非货币性项目，仍采用交易发生日的即期汇率折算，不改变其记账本位币金额。以公允价值计量的外币非货币性项目，采用公允价值确定日的即期汇率折算，折算后的记账本位币金额与原记账本位币金额的差额，作为公允价值变动(含汇率变动)处理，计入当期损益或确认为其他综合收益。

10、金融工具

(1) 金融工具的分类及确认

金融工具划分为金融资产或金融负债和权益工具。本公司成为金融工具合同的一方时，确认为一项金融资产或金融负债，或权益工具。

金融资产于初始确认时分类为：以公允价值计量且其变动计入当期损益的金融资产、持有至到期投资、应收款项、可供出售金融资产。除应收款项以外的金融资产的分类取决于本公司及其子公司对金融资产的持有意图和持有能力等。金融负债于初始确认时分类为：以公允价值计量且其变动计入当期损益的金融负债以及其他金融负债。

以公允价值计量且其变动计入当期损益的金融资产包括持有目的为短期内出售的交易性金融资产和初始确认时指定为以公允价值计量且其变动计入当期损益的金融资产；应收款项是指在活跃市场中没有报价、回收金额固定或可确定的非衍生金融资产；可供出售金融资产包括初始确认时即被指定为可供出售的非衍生金融资产及未被划分为其他类的金融资产；持有至到期投资是指到期日固定、回收金额固定或可确定，且管理层有明确意图和能力持有至到期的非衍生金融资产。

(2) 金融工具的计量

本公司金融工具始确认按公允价值计量。后续计量分类为：以公允价值计量且其变动计入当期损益的金融资产、可供出售金融资产及以公允价值计量且其变动计入当期损益的金融负债按公允价值计量；持有到期投资、贷款和应收款项以及其他金融负债按摊余成本计量；在活跃市场中没有报价且其公允价值不能



可靠计量的权益工具投资，以及与该权益工具挂钩并须通过交付该权益工具结算的衍生金融资产或者衍生金融负债，按照成本计量。本公司金融资产或金融负债后续计量中公允价值变动形成的利得或损失，除与套期保值有关外，按照如下方法处理：①以公允价值计量且其变动计入当期损益的金融资产或金融负债公允价值变动形成的利得或损失，计入公允价值变动损益。②可供出售金融资产的公允价值变动计入其他综合收益。

(3) 本公司对金融工具的公允价值的确认方法

如存在活跃市场的金融工具，以活跃市场中的报价确定其公允价值；如不存在活跃市场的金融工具，采用估值技术确定其公允价值。估值技术主要包括市场法、收益法和成本法。

(4) 金融资产负债转移的确认依据和计量方法

金融资产所有权上几乎所有的风险和报酬转移时，或既没有转移也没有保留金融资产所有权上几乎所有的风险和报酬，但放弃了对该金融资产控制的，应当终止确认该项金融资产。金融资产满足终止确认条件的，将所转移金融资产的账面价值与因转移而收到的对价和原直接计入其他综合收益的公允价值变动累计额之和的差额部分，计入当期损益。部分转移满足终止确认条件的，将所转移金融资产整体的账面价值，在终止确认部分和未终止确认部分之间，按照各自的相对公允价值进行分摊。

金融负债的现时义务全部或部分已经解除的，则应终止确认该金融负债或其一部分。

(5) 金融资产减值

以摊余成本计量的金融资产发生减值时，按预计未来现金流量(不包括尚未发生的未来信用损失)现值低于账面价值的差额，计提减值准备。如果有客观证据表明该金融资产价值已恢复，且客观上与确认该损失后发生的事项有关，原确认的减值损失予以转回，计入当期损益。

以成本计量的金融资产发生减值时，将该金融资产的账面价值减记至预计未来现金流量（不包括尚未发生的未来信用损失）现值，计提减值准备。发生的减值损失，一经确认，不再转回。

当有客观证据表明可供出售金融资产发生减值时，原直接计入股东权益的因公允价值下降形成的累计损失予以转出并计入减值损失。对已确认减值损失的可供出售债务工具投资，在期后公允价值上升且客观上与确认原减值损失后发生的事项有关的，原确认的减值损失予以转回并计入当期损益。对已确认减值损失的可供出售权益工具投资，期后公允价值上升直接计入股东权益。

对于权益工具投资，本公司判断其公允价值发生“严重”或“非暂时性”下跌的具体量化标准、成本的计算方法、期末公允价值的确定方法，以及持续下跌期间的确定依据为：

公允价值发生“严重”下跌的具体量化标准	期末公允价值相对于成本的下跌幅度已达到或超过50%。
公允价值发生“非暂时性”下跌的具体量化标准	连续12个月出现下跌。



成本的计算方法	取得时按支付对价（扣除已宣告但尚未发放的现金股利或已到付息期但尚未领取的债券利息）和相关交易费用之和作为投资成本。
期末公允价值的确定方法	存在活跃市场的金融工具，以活跃市场中的报价确定其公允价值；如不存在活跃市场的金融工具，采用估值技术确定其公允价值。
持续下跌期间的确定依据	连续下跌或在下跌趋势持续期间反弹上扬幅度低于20%，反弹持续时间未超过6个月的均作为持续下跌期间。

11、应收款项

(1) 单项金额重大并单独计提坏账准备的应收款项

单项金额重大的判断依据或金额标准	期末余额达到 100 万元（含 100 万元）以上的应收款项为单项金额重大的应收款项
单项金额重大并单项计提坏账准备的计提方法	对于单项金额重大的应收款项单独进行减值测试，有客观证据表明发生了减值，根据其账面价值与预计未来现金流量现值之间差额确认。

(2) 按信用风险特征组合计提坏账准备的应收款项

组合名称	坏账准备计提方法
账龄组合	账龄分析法
本公司合并范围内关联组合	其他方法

组合中，采用账龄分析法计提坏账准备的：

适用 不适用

账龄	应收账款计提比例	其他应收款计提比例
1 年以内（含 1 年）	5.00%	5.00%
1—2 年	10.00%	10.00%
2—3 年	20.00%	20.00%
3 年以上	50.00%	50.00%

组合中，采用余额百分比法计提坏账准备的：

适用 不适用

组合中，采用其他方法计提坏账准备的：

适用 不适用



组合名称	应收账款计提比例	其他应收款计提比例
本公司合并范围内关联组合	0.00%	0.00%

(3) 单项金额不重大但单独计提坏账准备的应收款项

单项计提坏账准备的理由	账龄 3 年以上的应收款项且有客观证据表明其发生了减值
坏账准备的计提方法	根据其账面价值与预计未来现金流量现值之间差额确认

12、存货

(1) 存货的分类

本公司存货分为原材料、周转材料、包装物、在产品、农产品、消耗性生物资产、库存商品等。

(2) 发出存货的计价方法

本公司存货取得时按实际成本计价。发出时的计价方法：

①材料：原材料发出时采用加权平均法计价。

②周转材料、包装物：周转材料和包装物，发出时一次计入成本。

③消耗性生物资产：月末按约当产量法将归集的成本在出栏（包括销售）猪和期末存栏猪之间分配，按其分配的成本计入下一阶段成本或销售成本。

④农产品：发出时按加权平均法计价。

⑤库存商品：发出时采用加权平均法核算。

(3) 存货跌价准备的计提方法

消耗性生物资产：

本公司至少每年年度终了对生物资产进行检查，有确凿证据表明生物资产发生减值的，计提生物资产跌价准备或减值准备。每年年度终了，公司检查消耗性生物资产和生产性生物资产是否有发生减值的迹象，在此基础上计算确定消耗性生物资产的可变现净值或生产性生物资产的可收回金额。

判断消耗性生物资产和生产性生物资产减值的主要迹象

根据《企业会计准则第5号——生物资产》准则对消耗性生物资产和生产性生物资产的减值采取了易于判断的方式，即每年年度终了对消耗性生物资产和生产性生物资产进行检查，有确凿证据表明由于遭受自然灾害、病虫害、动物疫病侵袭或市场需求变化等原因的情况下，生物资产才可能存在减值迹象。具体来说，消耗性生物资产和生产性生物资产存在下列情形之一的，表明可变现净值或可收回金额低于账面价值：

①因遭受火灾、旱灾、水灾、冻灾、台风、冰雹等自然灾害，造成消耗性生物资产或生产性生物资



产发生实体损坏，影响该资产的进一步生长或生产，从而降低其产生经济利益的能力。

②因遭受病虫害或者疯牛病、禽流感、口蹄疫等动物疫病侵袭，造成消耗性生物资产或生产性生物资产的市场价格大幅度持续下跌，并且在可预见的未来无回升的希望。

③因消费者偏好改变而使企业的消耗性生物资产或生产性生物资产收获的农产品的市场需求发生变化，导致市场价格逐渐下跌。

④因企业所处经营环境，如动植物检验检疫标准等发生重大变化，从而对企业产生不利影响，导致消耗性生物资产或生产性生物资产的市场价格逐渐下跌。

⑤其他足以证明消耗性生物资产或生产性生物资产实质上已经发生减值的情形。

消耗性生物资产的可变现净值或生产性生物资产的可收回金额低于其成本或账面价值时，本公司按照可变现净值或可收回金额低于账面价值的差额，计提生物资产跌价准备或减值准备。消耗性生物资产的可变现净值是指在日常活动中，消耗性生物资产的估计售价减去至出售时估计将要发生的成本、估计的销售费用以及相关税费后的金额。生产性生物资产的可收回金额根据其公允价值减去处置费用后的净额与资产预计未来现金流量的现值两者之间较高者确定。

其他存货：

存货可变现净值是按存货的估计售价减去至完工时估计将要发生的成本、估计的销售费用以及相关税费后的金额。在确定存货的可变现净值时，以取得的确凿证据为基础，同时考虑持有存货的目的以及资产负债表日后事项的影响。

本公司期末存货成本高于其可变现净值的，计提存货跌价准备。本公司通常按照单个存货项目计提存货跌价准备，期末，以前减记存货价值的影响因素已经消失的，存货跌价准备在原已计提的金额内转回。

(4) 存货的盘存制度

本公司的存货盘存制度为永续盘存制。

(5) 低值易耗品和包装物的摊销方法

低值易耗品和包装物采用一次转销法摊销。

13、划分为持有待售资产

本公司将同时满足下列条件的非流动资产应当划分为持有待售：一是企业已经就处置该非流动资产作出决议；二是企业已经与受让方签订了不可撤销的转让协议；三是该项转让将在一年内完成。



14、长期股权投资

（1）初始投资成本确定

对于企业合并取得的长期股权投资，如为同一控制下的企业合并，应当按照取得被合并方所有者权益账面价值的份额确认为初始成本；非同一控制下的企业合并，应当按购买日确定的合并成本确认为初始成本；以支付现金取得的长期股权投资，初始投资成本为实际支付的购买价款；以发行权益性证券取得的长期股权投资，初始投资成本为发行权益性证券的公允价值；通过债务重组取得的长期股权投资，其初始投资成本应当按照《企业会计准则第12号—债务重组》的有关规定确定；非货币性资产交换取得的长期股权投资，初始投资成本根据准则相关规定确定。

（2）后续计量及损益确认方法

投资方能够对被投资单位实施控制的长期股权投资应当采用成本法核算，对联营企业和合营企业的长期股权投资采用权益法核算。投资方对联营企业的权益性投资，其中一部分通过风险投资机构、共同基金、信托公司或包括投连险基金在内的类似主体间接持有的，无论以上主体是否对这部分投资具有重大影响，投资方都应当按照《企业会计准则第22号——金融工具确认和计量》的有关规定，对间接持有的该部分投资选择以公允价值计量且其变动计入损益，并对其余部分采用权益法核算。

（3）确定对被投资单位具有共同控制、重大影响的依据

对被投资单位具有共同控制，是指对某项安排的回报产生重大影响的活动必须经过分享控制权的参与方一致同意后才能决策，包括商品或劳务的销售和购买、金融资产的管理、资产的购买和处置、研究与开发活动以及融资活动等；对被投资单位具有重大影响，是指当持有被投资单位20%以上至50%的表决权资本时，具有重大影响。或虽不足20%，但符合下列条件之一时，具有重大影响：在被投资单位的董事会或类似的权力机构中派有代表；参与被投资单位的政策制定过程；向被投资单位派出管理人员；被投资单位依赖投资公司的技术或技术资料；与被投资单位之间发生重要交易。

（4）减值测试方法及减值准备计提方法

对子公司、联营企业及合营企业的投资，本集团计提资产减值的方法见长期资产减值。

15、投资性房地产

投资性房地产计量模式

成本法计量

折旧或摊销方法

本公司投资性房地产中出租的建筑物采用年限平均法计提折旧，具体核算政策与固定资产部分相同。投资性房地产中出租的土地使用权、持有并准备增值后转让的土地使用权采用直线法摊销，具体核算政策



与无形资产部分相同。

16、固定资产

(1) 确认条件

固定资产指为生产商品、提供劳务、出租或经营管理而持有的，使用寿命超过一个会计年度的有形资产。同时满足以下条件时予以确认：与该固定资产有关的经济利益很可能流入企业；该固定资产的成本能够可靠地计量。

(2) 折旧方法

类别	折旧方法	折旧年限	残值率	年折旧率
房屋建筑物	年限平均法	15-20	5%	4.75%-6.33%
机器设备	年限平均法	10	5%	9.5%
运输设备	年限平均法	5-10	5%	9.5%-19%
其他设备	年限平均法	3-10	5%	9.5%--31.67%

无

(3) 融资租入固定资产的认定依据、计价和折旧方法

融资租入固定资产为实质上转移了与资产所有权有关的全部风险和报酬的租赁。融资租入固定资产初始计价为租赁期开始日租赁资产公允价值与最低租赁付款额现值较低者作为入账价值；融资租入固定资产后续计价采用与自有固定资产相一致的折旧政策计提折旧及减值准备。

17、在建工程

本公司在建工程分为自营方式建造和出包方式建造两种。在建工程在工程完工达到预定可使用状态时，结转固定资产。预定可使用状态的判断标准，应符合下列情况之一：固定资产的实体建造（包括安装）工作已经全部完成或实质上已经全部完成；已经试生产或试运行，并且其结果表明资产能够正常运行或能够稳定地生产出合格产品，或者试运行结果表明其能够正常运转或营业；该项建造的固定资产上的支出金额很少或者几乎不再发生；所购建的固定资产已经达到设计或合同要求，或与设计或合同要求基本相符。

18、借款费用

(1) 借款费用资本化的确认原则

本公司发生的借款费用，可直接归属于符合资本化条件的资产的购建或者生产的，予以资本化，计入



相关资产成本；其他借款费用，在发生时根据其发生额确认为费用，计入当期损益。符合资本化条件的资产，是指需要经过相当长时间的购建或者生产活动才能达到预定可使用或者可销售状态的固定资产、投资性房地产和存货等资产。

（2）资本化金额计算方法

资本化期间，是指从借款费用开始资本化时点到停止资本化时点的期间。借款费用暂停资本化的期间不包括在内。在购建或生产过程中发生非正常中断、且中断时间连续超过3个月的，应当暂停借款费用的资本化。

借入专门借款，按照专门借款当期实际发生的利息费用，减去将尚未动用的借款资金存入银行取得的利息收入或进行暂时性投资取得的投资收益后的金额确定；占用一般借款按照累计资产支出超过专门借款部分的资产支出加权平均数乘以所占用一般借款的资本化率计算确定，资本化率为一般借款的加权平均利率；借款存在折价或溢价的，按照实际利率法确定每一会计期间应摊销的折价或溢价金额，调整每期利息金额。

实际利率法是根据借款实际利率计算其摊余折价或溢价或利息费用的方法。其中实际利率是借款在预期存续期间的未来现金流量，折现为该借款当前账面价值所使用的利率。

19、生物资产

（1）生物资产的确定标准

生物资产，是指有生命的动物和植物构成的资产。生物资产同时满足下列条件的，予以确认：

- ①企业因过去的交易或者事项而拥有或者控制该生物资产；
- ②与该生物资产有关的经济利益或服务潜能很可能流入企业；
- ③该生物资产的成本能够可靠地计量。

（2）生物资产的分类

生物资产分为消耗性生物资产、生产性生物资产。

①消耗性生物资产的分类及计量详见第十节五、（十二）存货。

②生产性生物资产指为繁育仔猪而饲养的种猪，包括纯种猪、二元种猪及用于配种的公猪。

本公司生产性生物资产按照成本进行初始计量。外购生产性生物资产的成本，包括购买价款、相关税费、运输费、保险费以及可直接归属于购买该资产的其他支出。自行繁殖的生产性生物资产（种猪）的成本，包括达到预定生产经营目的（成龄）前发生的饲料费、人工费和应分摊的间接费用等必要支出。达到预定生产经营目的，是指生产性生物资产进入正常生产期，可以多年连续稳定繁育生猪。



(3) 生产性生物资产的折旧政策

生产性生物资产折旧采用直线法计算，按各类生物资产估计的使用年限扣除残值后，确定折旧率如下：

资产类别	预计使用寿命（年）	预计净残值率（%）	年折旧率（%）
畜牧养殖业			
其中：种猪	4	10	22.50

(4) 生物资产减值的处理

消耗性生物资产的可变现净值低于其账面价值的，按照可变现净值低于账面价值的差额，计提生物资产跌价准备，并计入当期损益。消耗性生物资产减值的影响因素已经消失的，减记金额应当予以恢复，并在原已计提的跌价准备金额内转回，转回的金额计入当期损益。

生产性生物资产计提资产减值方法见第十节五、（二十二）长期资产减值。

20、油气资产

无

21、无形资产

(1) 计价方法、使用寿命、减值测试

① 无形资产的计价方法

本公司无形资产按照成本进行初始计量。购入的无形资产，按实际支付的价款和相关支出作为实际成本。投资者投入的无形资产，按投资合同或协议约定的价值确定实际成本，但合同或协议约定价值不公允的，按公允价值确定实际成本。自行开发的无形资产，其成本为达到预定用途前所发生的支出总额。

本公司无形资产后续计量方法分别为：使用寿命有限无形资产采用直线法摊销，并在年度终了，对无形资产的使用寿命和摊销方法进行复核，如与原先估计数存在差异的，进行相应的调整；使用寿命不确定的无形资产不摊销，但在年度终了，对使用寿命进行复核，当有确凿证据表明其使用寿命是有限的，则估计其使用寿命，按直线法进行摊销。

②使用寿命不确定的判断依据

本公司将无法预见该资产为公司带来经济利益的期限，或使用期限不确定等无形资产确定为使用寿命不确定的无形资产。使用寿命不确定的判断依据为：来源于合同性权利或其他法定权利，但合同规定或法律规定无明确使用年限；综合同行业情况或相关专家论证等，仍无法判断无形资产为公司带来经济利益的期限。

每年年末，对使用寿命不确定无形资产使用寿命进行复核，主要采取自下而上的方式，由无形资产使用相关部门进行基础复核，评价使用寿命不确定判断依据是否存在变化等。



(2) 内部研究开发支出会计政策

本公司将内部研究开发项目的支出，区分为研究阶段支出和开发阶段支出。

研究阶段的支出，于发生时计入当期损益。

开发阶段的支出，同时满足下列条件的，才能予以资本化，即：完成该无形资产以使其能够使用或出售在技术上具有可行性；具有完成该无形资产并使用或出售的意图；无形资产产生经济利益的方式，包括能够证明运用该无形资产生产的产品存在市场或无形资产自身存在市场，无形资产将在内部使用的，能够证明其有用性；有足够的技术、财务资源和其他资源支持，以完成该无形资产的开发，并有能力使用或出售该无形资产；归属于该无形资产开发阶段的支出能够可靠地计量。不满足上述条件的开发支出计入当期损益。

本公司研究开发项目在满足上述条件，通过技术可行性及经济可行性研究，形成项目立项后，进入开发阶段。

已资本化的开发阶段的支出在资产负债表上列示为开发支出，自该项目达到预定可使用状态之日转为无形资产。

22、长期资产减值

长期股权投资、采用成本模式计量的投资性房地产、固定资产、在建工程、采用成本模式计量的生产性生物资产、油气资产、无形资产、商誉等长期资产于资产负债表日存在减值迹象的，进行减值测试。减值测试结果表明资产的可收回金额低于其账面价值的，按其差额计提减值准备并计入减值损失。

可收回金额为资产的公允价值减去处置费用后的净额与资产预计未来现金流量的现值两者之间的较高者。资产减值准备按单项资产为基础计算并确认，如果难以对单项资产的可收回金额进行估计的，以该资产所属的资产组确定资产组的可收回金额。资产组是能够独立产生现金流入的最小资产组合。

在财务报表中单独列示的商誉，无论是否存在减值迹象，至少每年进行减值测试。减值测试时，商誉的账面价值分摊至预期从企业合并的协同效应中受益的资产组或资产组组合。测试结果表明包含分摊的商誉的资产组或资产组组合的可收回金额低于其账面价值的，确认相应的减值损失。减值损失金额先抵减分摊至该资产组或资产组组合的商誉的账面价值，再根据资产组或资产组组合中除商誉以外的其他各项资产的账面价值所占比重，按比例抵减其他各项资产的账面价值。

上述资产减值损失一经确认，以后期间不予转回价值得以恢复的部分。



23、长期待摊费用

本公司长期待摊费用是指已经支出，但受益期限在一年以上（不含一年）的各项费用。长期待摊费用按费用项目的受益期限分期摊销。若长期待摊的费用项目不能使以后会计期间受益，则将尚未摊销的该项目的摊余价值全部转入当期损益。

24、职工薪酬

（1）短期薪酬的会计处理方法

在职工为本公司提供服务的会计期间，将实际发生的短期薪酬确认为负债，并计入当期损益，其他会计准则要求或允许计入资产成本的除外。本公司发生的职工福利费，在实际发生时根据实际发生额计入当期损益或相关资产成本。职工福利费为非货币性福利的，按照公允价值计量。企业为职工缴纳的医疗保险费、工伤保险费、生育保险费等社会保险费和住房公积金，以及按规定提取的工会经费和职工教育经费，在职工提供服务的会计期间，根据规定的计提基础和计提比例计算确定相应的职工薪酬金额，并确认相应负债，计入当期损益或相关资产成本。

（2）离职后福利的会计处理方法

本公司在职工提供服务的会计期间，根据设定提存计划计算的应缴存金额确认为负债，并计入当期损益或相关资产成本。根据预期累计福利单位法确定的公式将设定受益计划产生的福利义务归属于职工提供服务的期间，并计入当期损益或相关资产成本。

（3）辞退福利的会计处理方法

本公司向职工提供辞退福利时，在下列两者孰早日确认辞退福利产生的职工薪酬负债，并计入当期损益：本公司不能单方面撤回因解除劳动关系计划或裁减建议所提供的辞退福利时；本公司确认与涉及支付辞退福利的重组相关的成本或费用时。

（4）其他长期职工福利的会计处理方法

本公司向职工提供的其他长期职工福利，符合设定提存计划条件的，应当按照有关设定提存计划的规定进行处理；除此外，根据设定受益计划的有关规定，确认和计量其他长期职工福利净负债或净资产。



25、预计负债

当与或有事项相关的义务是公司承担的现时义务，且履行该义务很可能导致经济利益流出，同时其金额能够可靠地计量时确认该义务为预计负债。本公司按照履行相关现时义务所需支出的最佳估计数进行初始计量，如所需支出存在一个连续范围，且该范围内各种结果发生的可能性相同，最佳估计数按照该范围内的中间值确定；如涉及多个项目，按照各种可能结果及相关概率计算确定最佳估计数。

资产负债表日应当对预计负债账面价值进行复核，有确凿证据表明该账面价值不能真实反映当前最佳估计数，应当按照当前最佳估计数对该账面价值进行调整。

26、股份支付

无

27、优先股、永续债等其他金融工具

无

28、收入

(1) 一般原则

① 销售商品

在已将商品所有权上的主要风险和报酬转移给购货方，既没有保留通常与所有权相联系的继续管理权，也没有对已售商品实施有效控制，收入的金额能够可靠地计量，相关的经济利益很可能流入企业，相关的已发生或将发生的成本能够可靠地计量时，确认商品销售收入的实现。

②提供劳务

对提供劳务交易的结果能可靠估计的情况下，本公司在期末按完工百分比法确认收入。劳务交易的完工进度按已经发生的劳务成本占估计总成本的比例确定。提供劳务交易的结果能够可靠估计是指同时满足：A.收入的金额能够可靠地计量；B.相关的经济利益很可能流入企业；C.交易的完工程度能够可靠地确定；D.交易中已发生和将发生的成本能够可靠地计量。

③让渡资产使用权

与资产使用权让渡相关的经济利益能够流入及收入的金额能够可靠地计量时，本公司确认收入。

收入确认的具体方法

本公司商品主要是家畜产品，如仔猪、肉猪、种猪。发货方式有“上门取货”和“送货上门”两类。

“上门取货”情况下：客户在发货单上签字确认取货，本公司确认收入实现；



“送货上门”情况下：收到客户签字确认的发货单后，本公司确认收入实现。

本公司其他商品的确认方法

客户签收、公司取得收款凭据后确认收入。

29、政府补助

(1) 与资产相关的政府补助判断依据及会计处理方法

本公司取得的、用于购建或以其他方式形成长期资产的政府补助，确认为与资产相关的政府补助，与资产相关的政府补助，确认为递延收益，自相关资产可供使用时起，按照相关资产的预计使用期限，将递延收益平均分摊转入当期损益。

(2) 与收益相关的政府补助判断依据及会计处理方法

除与资产相关的政府补助之外的政府补助，确认为与收益相关的政府补助。分别下列情况处理：用于补偿企业以后期间的相关费用或损失的，确认为递延收益，并在确认相关费用的期间，计入当期损益；用于补偿企业已发生的相关费用或损失的，直接计入当期损益。

区分与资产相关政府补助和与收益相关政府补助的具体标准

对于政府文件未明确规定补助对象的，能够形成长期资产的，与资产价值相对应的政府补助部分作为与资产相关的政府补助，其余部分作为与收益相关的政府补助；难以区分的，将政府补助整体作为与收益相关的政府补助。

30、递延所得税资产/递延所得税负债

(1) 根据资产、负债的账面价值与其计税基础之间的差额（未作为资产和负债确认的项目按照税法规定可以确定其计税基础的，确定该计税基础为其差额），按照预期收回该资产或清偿该负债期间的适用税率计算确认递延所得税资产或递延所得税负债。

(2) 递延所得税资产的确认以很可能取得用来抵扣可抵扣暂时性差异的应纳税所得额为限。资产负债表日，有确凿证据表明未来期间很可能获得足够的应纳税所得额用来抵扣可抵扣暂时性差异的，确认以前会计期间未确认的递延所得税资产。如未来期间很可能无法获得足够的应纳税所得额用以抵扣递延所得税资产的，则减记递延所得税资产的账面价值。

(3) 对与子公司及联营企业投资相关的应纳税暂时性差异，确认递延所得税负债，除非本公司能够控制暂时性差异转回的时间且该暂时性差异在可预见的未来很可能不会转回。对与子公司及联营企业投资



相关的可抵扣暂时性差异，当该暂时性差异在可预见的未来很可能转回且未来很可能获得用来抵扣可抵扣暂时性差异的应纳税所得额时，确认递延所得税资产。

31、租赁

(1) 经营租赁的会计处理方法

经营租赁的租金支出在租赁期内按照直线法计入相关资产成本或当期损益。

(2) 融资租赁的会计处理方法

以租赁资产的公允价值与最低租赁付款额的现值两者中较低者作为租入资产的入账价值，租入资产的入账价值与最低租赁付款额之间的差额作为未确认融资费用，在租赁期内按实际利率法摊销。最低租赁付款额扣除未确认融资费用后的余额作为长期应付款列示。

32、其他重要的会计政策和会计估计

无

33、重要会计政策和会计估计变更

(1) 重要会计政策变更

适用 不适用

(2) 重要会计估计变更

适用 不适用

34、其他

无

六、税项

1、主要税种及税率

税种	计税依据	税率
增值税	应税收入	13%、 17%
营业税	应税收入	5%



城市维护建设税	应交流转税额	7%、 5%
企业所得税	应纳税所得额	25%
教育费附加	应交流转税额	3%
地方教育费附加	应交流转税额	2%

2、税收优惠

(1) 增值税

根据《中华人民共和国增值税暂行条例》，农业生产者销售的自产农产品免征增值税，因此本公司销售猪、家禽等自产农产品免缴增值税。

本公司、子公司三门峡雏鹰农牧有限公司、吉林雏鹰农牧有限公司、雏鹰集团（新乡）有限公司、浞池雏鹰特种养殖有限公司已分别向当地税务部门备案。

(2) 企业所得税

根据《中华人民共和国企业所得税法实施条例》的规定，自2008年1月1日起，从事牲畜、家禽的饲养以及农产品初加工的所得，可免征企业所得税。

根据国税函[2009]255号《关于企业所得税税收优惠管理问题的补充通知》的规定，本公司、子公司三门峡雏鹰农牧有限公司、吉林雏鹰农牧有限公司、浞池雏鹰特种养殖有限公司、雏鹰集团（新乡）有限公司已分别向当地税务部门申请免税，按《中华人民共和国企业所得税法实施条例》，公司符合免征企业所得税条件，已分别向当地税务局办理备案。

根据财税[2008]149号《关于发布享受企业所得税优惠政策的农产品初加工范围（试行）的通知》的规定，子公司开封雏鹰肉类加工有限公司2015年度从事生猪屠宰、生鲜肉销售所得企业所得税免税已经河南省尉氏县国家税务局备案。

3、其他

无

七、合并财务报表项目注释

1、货币资金

单位：元

项目	期末余额	期初余额
库存现金	5,451,111.60	2,461,386.41
银行存款	1,215,308,931.82	250,890,871.20



其他货币资金	568,055,953.87	146,807,089.96
合计	1,788,815,997.29	400,159,347.57

其他说明

其他货币资金包括:

- (1) 办理银行承兑汇票存入银行的保证金24,000,000.00元;
- (2) 按商务部令22第9号“单用途商业预付卡管理办法(试行)”的规定向银行缴存的存管资金12,686,659.96元;
- (3) 公司为农户贷款提供的担保资金276,420,000.00元(详见第十节十四、承诺及或有事项);
- (4) 质押担保业务保证金167,000,000.00元, 信用证及信用贷款保证金84,556,904.29元;
- (5) 海尔快捷通支付平台3,374,863.78元, 支付宝账户余额17,525.84元。

2、以公允价值计量且其变动计入当期损益的金融资产

其他说明:

无

3、衍生金融资产

适用 不适用

4、应收票据

(1) 应收票据分类列示

单位: 元

项目	期末余额	期初余额
商业承兑票据	294,632,063.35	17,820,000.00
合计	294,632,063.35	17,820,000.00

(2) 期末公司已质押的应收票据

无

(3) 期末公司已背书或贴现且在资产负债表日尚未到期的应收票据

无



(4) 期末公司因出票人未履约而将其转应收账款的票据

其他说明

5、应收账款

(1) 应收账款分类披露

单位：元

类别	期末余额					期初余额				
	账面余额		坏账准备		账面价值	账面余额		坏账准备		账面价值
	金额	比例	金额	计提比例		金额	比例	金额	计提比例	
按信用风险特征组合计提坏账准备的应收账款	235,436,697.87	100.00%	12,455,486.85	5.29%	222,981,211.02	162,435,728.46	100.00%	8,206,446.06	5.05%	154,229,282.40
合计	235,436,697.87		12,455,486.85		222,981,211.02	162,435,728.46	100.00%	8,206,446.06	5.05%	154,229,282.40

期末单项金额重大并单项计提坏账准备的应收账款：

适用 不适用

组合中，按账龄分析法计提坏账准备的应收账款：

适用 不适用

单位：元

账龄	期末余额		
	应收账款	坏账准备	计提比例
1 年以内分项			
一年以内	228,771,830.40	11,438,510.06	5.00%
1 年以内小计	228,771,830.40	11,438,510.06	5.00%
1 至 2 年	5,252,109.71	525,210.98	10.00%
2 至 3 年	715,376.88	143,075.38	20.00%
3 年以上	697,380.88	348,690.44	50.00%
合计	235,436,697.87	12,455,486.85	

确定该组合依据的说明：

无



组合中，采用余额百分比法计提坏账准备的应收账款：

适用 不适用

组合中，采用其他方法计提坏账准备的应收账款：

无

(2) 本期计提、收回或转回的坏账准备情况

本期计提坏账准备金额 3,866,211.90 元；本期收回或转回坏账准备金额 0.00 元。

其中本期坏账准备收回或转回金额重要的：

无

(3) 本期实际核销的应收账款情况

应收账款核销说明：

无

(4) 按欠款方归集的期末余额前五名的应收账款情况

本期按欠款方归集的期末余额前五名应收账款汇总金额32,868,614.81元，占应收账款期末余额合计数的比例13.96%，相应计提的坏账准备期末余额汇总金额1,643,430.74元。

(5) 因金融资产转移而终止确认的应收账款

无

(6) 转移应收账款且继续涉入形成的资产、负债金额

无

其他说明：

无

6、预付款项

(1) 预付款项按账龄列示

单位：元

账龄	期末余额	期初余额
----	------	------



	金额	比例	金额	比例
1 年以内	358,659,788.36	99.10%	91,072,214.12	98.46%
1 至 2 年	2,557,360.80	0.70%	921,565.68	1.00%
2 至 3 年	514,965.00	0.14%	326,899.52	0.35%
3 年以上	200,070.16	0.06%	176,170.14	0.19%
合计	361,932,184.32	--	92,496,849.46	--

账龄超过 1 年且金额重要的预付款项未及时结算原因的说明：

账龄超过1年的预付账款，主要为尚未结算的原材料款。

(2) 按预付对象归集的期末余额前五名的预付款情况

本期按预付对象归集的期末余额前五名预付款项汇总金额 140,559,256.05 元，占预付款项期末余额合计数的比例 38.84%。

其他说明：

无

7、应收利息

(1) 应收利息分类

无

(2) 重要逾期利息

其他说明：

无

8、应收股利

(1) 应收股利

无

(2) 重要的账龄超过 1 年的应收股利

其他说明：

无



9、其他应收款

(1) 其他应收款分类披露

单位：元

类别	期末余额					期初余额				
	账面余额		坏账准备		账面价值	账面余额		坏账准备		账面价值
	金额	比例	金额	计提比例		金额	比例	金额	计提比例	
按信用风险特征组合计提坏账准备的其他应收款	415,215,404.51	100.00%	21,266,951.06	5.12%	393,948,453.45	19,981,184.95	100.00%	1,088,814.97	5.45%	18,892,369.98
合计	415,215,404.51	100.00%	21,266,951.06	5.12%	393,948,453.45	19,981,184.95	100.00%	1,088,814.97	5.45%	18,892,369.98

期末单项金额重大并单项计提坏账准备的其他应收款：

适用 不适用

组合中，按账龄分析法计提坏账准备的其他应收款：

适用 不适用

单位：元

账龄	期末余额		
	其他应收款	坏账准备	计提比例
1 年以内分项			
一年以内	408,059,601.70	20,403,808.03	5.00%
1 年以内小计	408,059,601.70	20,403,808.03	5.00%
1 至 2 年	6,289,400.31	628,940.03	10.00%
2 至 3 年	663,327.50	132,665.50	20.00%
3 年以上	203,075.00	101,537.50	50.00%
合计	415,215,404.51	21,266,951.06	

确定该组合依据的说明：

无

组合中，采用余额百分比法计提坏账准备的其他应收款：

适用 不适用

组合中，采用其他方法计提坏账准备的其他应收款：



√ 适用 □ 不适用

无

(2) 本期计提、收回或转回的坏账准备情况

本期计提坏账准备金额 19,585,178.02 元；本期收回或转回坏账准备金额 0.00 元。

(3) 本期实际核销的其他应收款情况

无

(4) 其他应收款按款项性质分类情况

单位：元

款项性质	期末账面余额	期初账面余额
备用金	19,801,040.14	8,234,988.35
保证金	1,548,502.34	1,175,800.00
押金	5,021,141.19	1,323,018.20
合作社应收款	364,207,326.73	
其他	24,637,394.11	9,247,378.40
合计	415,215,404.51	19,981,184.95

(5) 按欠款方归集的期末余额前五名的其他应收款情况

单位：元

单位名称	款项的性质	期末余额	账龄	占其他应收款期末余额合计数的比例	坏账准备期末余额
第一名	合作社应收款	31,695,747.00	1 年以内	7.63%	1,584,787.35
第二名	合作社应收款	17,913,200.00	1 年以内	4.31%	895,660.00
第三名	合作社应收款	14,167,350.00	1 年以内	3.41%	708,367.50
第四名	合作社应收款	10,633,535.50	1 年以内	2.56%	531,676.78
第五名	合作社应收款	7,367,250.00	1 年以内	1.77%	368,362.50
合计	--	81,777,082.50	--	19.68%	4,088,854.13

(6) 涉及政府补助的应收款项

无



(7) 因金融资产转移而终止确认的其他应收款

无

(8) 转移其他应收款且继续涉入形成的资产、负债金额

无

其他说明：

无

10、存货

(1) 存货分类

单位：元

项目	期末余额			期初余额		
	账面余额	跌价准备	账面价值	账面余额	跌价准备	账面价值
原材料	404,524,633.32		404,524,633.32	562,861,812.47		562,861,812.47
在产品	112,939.13		112,939.13	13,114.06		13,114.06
库存商品	177,696,638.93	2,319,146.50	175,377,492.43	337,740,329.14	8,624,525.48	329,115,803.66
周转材料	3,880,838.01		3,880,838.01	3,576,026.47		3,576,026.47
消耗性生物资产	754,523,824.34		754,523,824.34	499,778,515.73		499,778,515.73
工程施工	1,292,631.89		1,292,631.89			
农产品				1,865,120.38		1,865,120.38
合计	1,342,031,505.62	2,319,146.50	1,339,712,359.12	1,405,834,918.25	8,624,525.48	1,397,210,392.77

(2) 存货跌价准备

单位：元

项目	期初余额	本期增加金额		本期减少金额		期末余额
		计提	其他	转回或转销	其他	
库存商品	8,624,525.48	2,319,146.50		8,624,525.48		2,319,146.50
合计	8,624,525.48	2,319,146.50		8,624,525.48		2,319,146.50

存货跌价准备情况说明

存货种类	确定可变现净值的具体依据	本期转回或转销存货跌价准备的原因
库存商品	成本与可变现价值孰低	库存商品已销售

说明：期末，本公司对结存存货进行了检查，消耗性生物资产不存在减值迹象，其他存货中库存商品



的熟食，期末账面成本高于其可变现净值，故报告期内对库存商品计提存货跌价准备。

(3) 存货期末余额含有借款费用资本化金额的说明

无

(4) 期末建造合同形成的已完工未结算资产情况

其他说明：

无

11、划分为持有待售的资产

项目	期末余额	公允价值	预计处置费用	预计处置时间
固定资产净值	453,859,976.01			
在建工程	700,746,291.36			
合计	1,154,606,267.37			

其他说明：

无

12、一年内到期的非流动资产

其他说明：

无

13、其他流动资产

单位：元

项目	期末余额	期初余额
存出保证金	128,905,212.09	147,958,979.95
贷款	168,700,950.00	146,391,300.00
未抵扣税金	58,139,387.57	91,194,661.82
租金	6,813,156.55	8,079,739.95
应收利息	3,700,598.60	1,555,057.00
其他	4,293,251.15	741,247.87
合计	370,552,555.96	395,920,986.59

其他说明：

说明：存出保证金为子公司河南泰元投资担保有限公司为客户提供担保向银行存入的保证金；贷款为子公司新郑市普汇小额贷款有限公司向客户发放的贷款。



其中，贷款情况：

项 目	期末数	期初数
贷款	168,700,950.00	146,391,300.00
其中：贷款本金	171,270,000.00	147,870,000.00
计提的减值准备	2,569,050.00	1,478,700.00

依据《河南省小额贷款公司试点管理暂行办法》规定,公司 2015年起按照贷款资产余额1.5%计提贷款损失准备。

14、可供出售金融资产

(1) 可供出售金融资产情况

单位：元

项目	期末余额			期初余额		
	账面余额	减值准备	账面价值	账面余额	减值准备	账面价值
可供出售权益工具：	279,272,800.00		279,272,800.00	35,300,000.00		35,300,000.00
按成本计量的	279,272,800.00		279,272,800.00	35,300,000.00		35,300,000.00
合计	279,272,800.00		279,272,800.00	35,300,000.00		35,300,000.00

(2) 期末按公允价值计量的可供出售金融资产

无

(3) 期末按成本计量的可供出售金融资产

单位：元

被投资单位	账面余额				减值准备				在被投资单位持股比例	本期现金红利
	期初	本期增加	本期减少	期末	期初	本期增加	本期减少	期末		
河南新郑农村商业银行股份有限公司	29,300,000.00			29,300,000.00					4.55%	1,539,230.00
河南省龙头投资担保股份有限公司	6,000,000.00			6,000,000.00					3.81%	600,000.00
焦作中旅		243,972,800.00		243,972,800.00					4.96%	



银行股份 有限公司										
合计	35,300,000.00	243,972,800.00		279,272,800.00					--	2,139,230.00

(4) 报告期内可供出售金融资产减值的变动情况

无

(5) 可供出售权益工具期末公允价值严重下跌或非暂时性下跌但未计提减值准备的相关说明

其他说明

① 由于新郑农商行和河南省龙头投资担保股份有限公司在活跃市场中没有报价，无法取得其公允价值，故按采用成本计量。

②公司以2.44亿元的自有资金，通过“增资股权受让”的方式取得中旅银行16,355.20万股股份，其中认购新增发行的15,000万股，受让原股东的1,355.20万股。中旅银行原股东同意放弃本次增资的优先认缴权及本次股权转让的优先受让权。

15、持有至到期投资

(1) 持有至到期投资情况

无

(2) 期末重要的持有至到期投资

无

(3) 本期重分类的持有至到期投资

无

其他说明

无

16、长期应收款

(1) 长期应收款情况

无



(2) 因金融资产转移而终止确认的长期应收款

无

(3) 转移长期应收款且继续涉入形成的资产、负债金额

无

其他说明

无

17、长期股权投资

单位：元

被投资单位	期初余额	本期增减变动								期末余额	减值准备期末余额
		追加投资	减少投资	权益法下确认的投资损益	其他综合收益调整	其他权益变动	宣告发放现金股利或利润	计提减值准备	其他		
一、合营企业											
二、联营企业											
雏鹰农牧集团郑州商贸有限公司											
雏鹰农牧集团（上海）商贸有限公司											
博量天方（北京）商贸有限公司											
雏鹰华南（深圳）商贸有限公司	677,755.81			-677,755.81							
小计	677,755.81			-677,755.81							
合计	677,755.81			-677,755.81							

其他说明

无

18、投资性房地产

(1) 采用成本计量模式的投资性房地产

√ 适用 □ 不适用



单位：元

项目	房屋、建筑物	土地使用权	在建工程	合计
一、账面原值				
1.期初余额	4,124,859.73			4,124,859.73
2.本期增加金额	136,981.70			136,981.70
(1) 外购				
(2) 存货\固定资产 \在建工程转入	136,981.70			136,981.70
(3) 企业合并增加				
3.本期减少金额				
(1) 处置				
(2) 其他转出				
4.期末余额	4,261,841.43			4,261,841.43
二、累计折旧和累计摊销				
1.期初余额	853,935.14			853,935.14
2.本期增加金额	224,561.98			224,561.98
(1) 计提或摊销	224,561.98			224,561.98
3.本期减少金额				
(1) 处置				
(2) 其他转出				
4.期末余额	1,078,497.12			1,078,497.12
三、减值准备				
1.期初余额				
2.本期增加金额				
(1) 计提				
3.本期减少金额				
(1) 处置				
(2) 其他转出				



4.期末余额				
四、账面价值				
1.期末账面价值	3,183,344.31			3,183,344.31
2.期初账面价值	3,270,924.59			3,270,924.59

(2) 采用公允价值计量模式的投资性房地产

适用 不适用

(3) 未办妥产权证书的投资性房地产情况

其他说明

无

19、固定资产

(1) 固定资产情况

单位：元

项目	房屋及建筑物	机器设备	运输工具	其他设备	合计
一、账面原值：					
1.期初余额	2,409,182,312.48	446,674,055.57	24,739,915.00	166,754,003.12	3,047,350,286.17
2.本期增加金额	428,452,604.68	106,744,041.66	8,264,296.54	33,238,787.85	576,699,730.73
(1) 购置	13,071,932.07	39,294,216.08	5,290,692.65	20,623,013.17	78,279,853.97
(2) 在建工程转入	294,536,124.56	32,608,519.64	25,100.00	1,900,514.28	329,070,258.48
(3) 企业合并增加	120,844,548.05	34,841,305.94	2,948,503.89	10,715,260.40	169,349,618.28
3.本期减少金额	1,634,335,812.26	69,830,680.10	1,168,466.98	77,167,784.6	1,782,502,743.94
(1) 处置或报废	1,051,244,593.67	47,375,161.66	510,880.00	71,636,053.16	1,170,766,688.49
(2) 处置子公司减少	55,374,999.09	16,276,843.73	657,586.98	757,083.60	73,066,513.40
(3) 改造减少	2,639,099.90			157,491.00	2,796,590.90
(4) 转投资性房地产	136,981.70				136,981.70
(5) 划分为持有待售	524,940,137.90	6,178,674.71		4,617,156.84	535,735,969.45



4.期末余额	1,203,299,104.90	483,587,417.13	31,835,744.56	122,825,006.37	1,841,547,272.96
二、累计折旧					
1.期初余额	251,189,024.15	61,087,901.39	7,942,516.15	53,145,630.54	373,365,072.23
2.本期增加金额	137,450,583.94	52,215,230.16	3,889,116.62	25,077,284.07	218,632,214.79
(1) 计提	122,500,141.27	44,699,498.76	3,209,739.06	20,215,032.22	190,624,411.31
(2) 企业合并增加	14,950,442.67	7,515,731.40	679,377.56	4,862,251.85	28,007,803.48
3.本期减少金额	239,405,796.38	20,169,144.60	554,472.81	30,409,184.66	290,538,598.45
(1) 处置或报废	149,841,631.50	12,024,979.89	125,168.15	28,558,490.50	190,550,270.04
(2) 处置子公司减少	11,446,855.45	4,053,104.49	429,304.66	508,507.33	16,437,771.93
(3) 改造减少	1,496,065.13			149,616.45	1,645,681.58
(4) 转投资性房地产	28,881.46				28,881.46
(5) 划分为持有待售	76,592,362.84	4,091,060.22		1,192,570.38	81,875,993.44
4.期末余额	149,233,811.71	93,133,986.95	11,277,159.96	47,813,729.95	301,458,688.57
三、减值准备					
1.期初余额					
2.本期增加金额					
(1) 计提					
3.本期减少金额					
(1) 处置或报废					
4.期末余额					
四、账面价值					
1.期末账面价值	1,054,065,293.19	390,453,430.18	20,558,584.60	75,011,276.42	1,540,088,584.39
2.期初账面价值	2,157,993,288.33	385,586,154.18	16,797,398.85	113,608,372.58	2,673,985,213.94

(2) 暂时闲置的固定资产情况

无



(3) 通过融资租赁租入的固定资产情况

单位：元

项目	账面原值	累计折旧	减值准备	账面价值
机器设备	171,477,368.87	30,796,522.93		140,680,845.94

(4) 通过经营租赁租出的固定资产

无

(5) 未办妥产权证书的固定资产情况

单位：元

项目	账面价值	未办妥产权证书的原因
雏鹰农牧集团股份有限公司	141,991,836.11	新建，正在办理
吉林雏鹰农牧有限公司	121,752,652.23	新建，正在办理
开封雏鹰肉类加工有限公司	133,995,331.50	新建，正在办理
三门峡雏鹰农牧有限公司	44,718,476.88	新建，正在办理

其他说明

无

20、在建工程

(1) 在建工程情况

单位：元

项目	期末余额			期初余额		
	账面余额	减值准备	账面价值	账面余额	减值准备	账面价值
年出栏 400 万头生猪产业化基地项目	1,306,862,975.72		1,306,862,975.72	545,250,061.65		545,250,061.65
陕县生态猪养殖产业化项目	20,233,049.13		20,233,049.13	244,468,068.36		244,468,068.36
卢氏生态猪养殖产业化项目	16,282,778.41		16,282,778.41	94,639,479.65		94,639,479.65
年出栏 30 万头生猪产业化基地项目	61,453,410.34		61,453,410.34	88,855,977.20		88,855,977.20
澠池生态猪养殖产业化项目	7,036,190.57		7,036,190.57	38,803,737.56		38,803,737.56
河南福润德车间建设	28,813,152.31		28,813,152.31			



项目						
西藏藏香猪养殖产业化项目	26,654,786.87		26,654,786.87	27,814,464.43		27,814,464.43
年出栏 40 万头生猪产业化基地项目	26,509,047.59		26,509,047.59	155,815,005.94		155,815,005.94
第一祖代场改扩建项目				23,114,106.46		23,114,106.46
太平养殖场	23,224,963.07		23,224,963.07			
高端火腿发酵项目	20,149,320.34		20,149,320.34			
猪舍升级改造	19,800,876.65		19,800,876.65	167,177,353.72		167,177,353.72
新乡年出栏 100 万头生猪项目				79,642,775.78		79,642,775.78
零星工程	20,329,260.63		20,329,260.63	33,081,053.71		33,081,053.71
合计	1,577,349,811.63		1,577,349,811.63	1,498,662,084.46		1,498,662,084.46



(2) 重要在建工程项目本期变动情况

单位：元

项目名称	预算数	期初余额	本期增加金额	本期转入固定 资产金额	本期其他减少 金额	期末余额	工程累 计投入 占预算 比例	工程 进度	利息资本化累 计金额	其中：本期利 息资本化金 额	本期 利息 资本 化率	资金 来源
猪舍升级改造	170,000,000.00	167,177,353.72	17,622,707.45	3,967,875.21	161,031,309.31	19,800,876.65	73.46%	97%	17,510,294.92	7,873,629.57		其他
年出栏 40 万头生猪产 业化基地项 目	400,000,000.00	155,815,005.94	28,953,100.33	142,042,617.26	16,216,441.42	26,509,047.59	85.74%	99%	13,108,357.07	4,276,515.53		其他
年出栏 30 万头生猪产 业化基地项 目	450,000,000.00	88,855,977.20	22,977,489.58	9,099,412.88	41,280,643.56	61,453,410.34	55.02%	87%	726,780.90	196,535.74		其他
年出栏 400 万头生猪产 业化基地项 目	5,600,000,000.00	545,250,061.65	1,206,883,447.42	65,572,721.27	379,697,812.08	1,306,862,975.72	25.77%	71%	28,724,504.76	3,994,120.04		其他
陕县生态猪 养殖产业化 项目	2,000,000,000.00	244,468,068.36	1,133,945.57	13,626,078.90	211,742,885.90	61,453,410.34	38.56%	45%	33,575,820.07	6,355,005.25		其他
卢氏生态猪 养殖产业化 项目	800,000,000.00	94,639,479.65	10,398,352.34	30,603,155.56	58,151,898.02	16,282,778.41	30.13%	31%	8,507,960.60	2,483,789.35		其他



雏鹰农牧集团股份有限公司 2015 年年度报告全文

澠池生态猪 养殖产业化 项目	1,200,000,000.00	38,803,737.56	23,284,538.15	2,400,000.00	52,652,085.14	7,036,190.57	15.42%	22%	6,950,598.25	1,285,753.50		其他
西藏藏香猪 养殖产业化 项目	300,000,000.00	27,814,464.43	4,593,845.41	5,753,522.97		26,654,786.87	18.50%	30%	5,227,528.65	3,731,382.57		其他
合计	10,920,000,000.00	1,362,824,148.51	1,315,847,426.25	273,065,384.05	920,773,075.43	1,484,833,115.28	--	--	114,331,845.22	30,196,731.55		--



(3) 本期计提在建工程减值准备情况

其他说明

本集团期末对在建工程进行了检查，未发现在建工程发生减值的情况，故未计提在建工程减值准备。

21、工程物资

其他说明：

无

22、固定资产清理

其他说明：

无

23、生产性生物资产

(1) 采用成本计量模式的生产性生物资产

适用 不适用

单位：元

项目	种植业	畜牧养殖业	林业	水产业	合计
一、账面原值					
1.期初余额		333,182,892.94			333,182,892.94
2.本期增加金额		177,371,256.74			177,371,256.74
(1)外购		43,296,404.09			43,296,404.09
(2)自行培育		94,451,209.70			94,451,209.70
(3)企业合并增加		39,623,642.95			39,623,642.95
3.本期减少金额		125,056,202.07			125,056,202.07
(1)处置		125,056,202.07			125,056,202.07
(2)其他					
4.期末余额		385,497,947.61			385,497,947.61
二、累计折旧					
1.期初余额		113,120,695.38			113,120,695.38
2.本期增加金额		79,711,765.54			79,711,765.54



(1)计提		74,349,866.10			74,349,866.10
(2)企业合并增加		5,361,899.44			5,361,899.44
3.本期减少金额		40,928,377.59			40,928,377.59
(1)处置		40,928,377.59			40,928,377.59
(2)其他					
4.期末余额		151,904,083.33			151,904,083.33
三、减值准备					
1.期初余额					
2.本期增加金额					
(1)计提					
3.本期减少金额					
(1)处置					
(2)其他					
4.期末余额					
四、账面价值					
1.期末账面价值		233,593,864.28			233,593,864.28
2.期初账面价值		220,062,197.56			220,062,197.56

(2) 采用公允价值计量模式的生产性生物资产

适用 不适用

24、油气资产

适用 不适用

25、无形资产

(1) 无形资产情况

单位：元

项目	土地使用权	专利权	非专利技术	软件	商标权	其他	合计
一、账面原值							
1.期初余	155,932,846.63			2,639,848.00	77,640.00		158,650,334.63



额							
2.本期增加金额	62,754,507.12			6,514,885.00	256,527.18	11,594,910.45	81,120,829.75
(1) 购置	33,385,507.12			1,546,470.54		11,494,910.45	46,426,888.11
(2) 内部研发							
(3) 企业合并增加	29,369,000.00			4,968,414.46	256,527.18	100,000.00	34,693,941.64
3.本期减少金额	21,900,644.50			1,900.00			21,902,544.50
(1) 处置							
(2)处置子公司减少	21,900,644.50			1,900.00			21,902,544.50
4.期末余额	196,786,709.25			9,152,833.00	334,167.18	11,594,910.45	217,868,619.88
二、累计摊销							
1.期初余额	15,426,648.42			538,507.25	1,294.00		15,966,449.67
2.本期增加金额	4,594,892.38			783,295.88	48,958.60	1,982,818.32	7,409,965.18
(1) 计提	4,594,892.38			345,303.70	25,874.55	1,949,485.12	6,915,555.75
(2) 企业合并增加				437,992.18	23,084.05	33,333.20	494,409.43
3.本期减少金额	1,608,698.97			47.49			1,608,746.46
(1) 处置							
(2)处置子公司减少	1,608,698.97			47.49			1,608,746.46
4.期末余额	18,412,841.83			1,321,755.64	50,252.60	1,982,818.32	21,767,668.39
三、减值准备							
1.期初余额							



2.本期增加金额							
(1) 计提							
3.本期减少金额							
(1) 处置							
4.期末余额							
四、账面价值							
1.期末账面价值	178,373,867.42			7,831,077.36	283,914.58	9,612,092.13	196,100,951.49
2.期初账面价值	140,506,198.21			2,101,340.75	76,346.00		142,683,884.96

本期末通过公司内部研发形成的无形资产占无形资产余额的比例 0.00%。

(2) 未办妥产权证书的土地使用权情况

其他说明：

(1) 本期摊销额7,133,807.44元；

(2) 无形资产抵押情况见第十节七、76、所有权或使用权受到限制的资产。

26、开发支出

其他说明

无

27、商誉

(1) 商誉账面原值

单位：元

被投资单位名称或形成商誉的事项	期初余额	本期增加		本期减少		期末余额
收购新郑市普汇小额贷款有限公	3,816,914.65					3,816,914.65



司					
浙江省东阳市东元食品有限公司	1,919,253.93				1,919,253.93
苏州淘豆食品有限公司		62,745,450.56			62,745,450.56
河南杰夫电子商务有限公司		10,610,707.02			10,610,707.02
合计	5,736,168.58	73,356,157.58			79,092,326.16

(2) 商誉减值准备

说明商誉减值测试过程、参数及商誉减值损失的确认方法：

无

其他说明

①商誉的增加及减少见第十节八、合并范围的变更。

②本集团按未来现金流量现值来计算确定有关资产组的预计可收回金额。估计现值时所采用的折现率为同期银行长期贷款利率。截至2015年12月31日，本集团包含商誉的相关资产组的账面价值不存在高于可收回金额的情形，故未计提商誉减值准备。

28、长期待摊费用

单位：元

项目	期初余额	本期增加金额	本期摊销金额	其他减少金额	期末余额
小区建设补贴金	5,304,525.04	385,572.00	786,535.56		4,903,561.48
装修支出	1,838,581.12	2,920,661.85	1,129,731.77		3,629,511.20
租赁费用	49,523,355.66	24,213,534.45	6,186,220.80	5,600,000.00	61,950,669.31
中国上市公司协会会费	259,999.93		80,000.04		179,999.89
高端财务顾问费	1,833,333.23		1,833,333.23		
工行承诺服务费	3,835,833.42		999,999.96		2,835,833.46
占用土地附属物补偿款	6,437,500.00		750,000.00		5,687,500.00
其他	409,268.86	577,331.50	385,418.93		601,181.43
合计	69,442,397.26	28,097,099.80	12,151,240.29	5,600,000.00	79,788,256.77

其他说明



(1) 一年内到期的长期待摊费用13,100,708.82元;

(2) 租赁费用增加主要是内蒙古雏鹰、吉林雏鹰养殖租用土地款,按受益期分摊,本期摊销618.62万元;其他减少为合同终止退回租金。

29、递延所得税资产/递延所得税负债

(1) 未经抵销的递延所得税资产

无

(2) 未经抵销的递延所得税负债

无

(3) 以抵销后净额列示的递延所得税资产或负债

无

(4) 未确认递延所得税资产明细

无

(5) 未确认递延所得税资产的可抵扣亏损将于以下年度到期

其他说明:

无

30、其他非流动资产

单位: 元

项目	期末余额	期初余额
预付土地出让金	133,922,250.20	55,555,591.94
预付工程款、设备款等	89,337,316.54	43,898,951.44
预付投资款	21,000,000.00	5,000,000.00
预付耕地占用税	18,662,218.79	9,736,067.32
其他	1,307,360.00	441,000.00
合计	264,229,145.53	114,631,610.70

其他说明:

无



31、短期借款

(1) 短期借款分类

单位：元

项目	期末余额	期初余额
质押借款	5,339,788.84	
抵押借款	371,000,000.00	340,000,000.00
保证借款	1,240,000,000.00	650,000,000.00
信用借款	416,000,000.00	596,000,000.00
合计	2,032,339,788.84	1,586,000,000.00

短期借款分类的说明：

无

(2) 已逾期未偿还的短期借款情况

其他说明：

无

32、以公允价值计量且其变动计入当期损益的金融负债

其他说明：

无

33、衍生金融负债

适用 不适用

34、应付票据

单位：元

种类	期末余额	期初余额
银行承兑汇票	48,000,000.00	200,000,000.00
合计	48,000,000.00	200,000,000.00

本期末已到期未支付的应付票据总额为 0.00 元。

35、应付账款

(1) 应付账款列示

单位：元



项目	期末余额	期初余额
货款	313,610,691.89	212,960,761.47
工程款	141,377,015.52	183,561,551.23
设备款	82,180,341.34	61,368,954.01
代养费	35,794,256.90	21,553,021.54
其他	20,220,946.33	10,547,636.71
合计	593,183,251.98	489,991,924.96

(2) 账龄超过 1 年的重要应付账款

单位：元

项目	期末余额	未偿还或结转的原因
河南省鹏展建设工程有限公司	4,418,269.00	结算未付款
滑县焦虎乡润福养殖设备门市部	3,000,000.00	结算未付款
尉氏县天海粮油实业有限公司	2,353,339.94	结算未付款
新郑市华祥粮油购销有限公司	1,903,900.01	结算未付款
延津县金阳光暖通设备有限公司	1,785,000.00	结算未付款
广西金陵养殖有限公司	1,683,810.00	结算未付款
新郑市国家粮食储备中心	1,673,207.40	结算未付款
中国牧工商（集团）总公司	6,991,075.00	结算未付款
镇平县明星建安工程有限公司	2,217,152.50	结算未付款
合计	26,025,753.85	--

其他说明：

无

36、预收款项

(1) 预收款项列示

单位：元

项目	期末余额	期初余额
货款	73,492,656.25	23,960,146.16
信息服务费	505,953.56	2,043,333.33
其他	4,733,453.76	114,000.00
合计	78,732,063.57	26,117,479.49



(2) 账龄超过 1 年的重要预收款项

无

(3) 期末建造合同形成的已结算未完工项目情况

其他说明：

无

37、应付职工薪酬

(1) 应付职工薪酬列示

单位：元

项目	期初余额	本期增加	本期减少	期末余额
一、短期薪酬	18,349,627.56	243,929,612.62	232,415,180.59	29,864,059.59
二、离职后福利-设定提存计划	1,570,224.71	14,775,996.99	15,414,130.43	932,091.27
合计	19,919,852.27	258,705,609.61	247,829,311.02	30,796,150.86

(2) 短期薪酬列示

单位：元

项目	期初余额	本期增加	本期减少	期末余额
1、工资、奖金、津贴和补贴	9,017,061.84	218,335,777.98	210,220,509.71	17,132,330.11
2、职工福利费		5,558,698.66	5,558,698.66	
3、社会保险费	438,716.77	5,992,448.20	6,206,066.02	225,098.95
其中：医疗保险费	334,046.22	4,558,264.55	4,711,304.61	181,006.16
工伤保险费	50,801.55	730,299.00	739,764.66	41,335.89
生育保险费	53,869.00	703,884.65	754,996.75	2,756.90
4、住房公积金	573,961.00	6,184,744.40	6,412,188.50	346,516.90
5、工会经费和职工教育经费	8,319,887.95	7,857,943.38	4,017,717.70	12,160,113.63
合计	18,349,627.56	243,929,612.62	232,415,180.59	29,864,059.59

(3) 设定提存计划列示

单位：元



项目	期初余额	本期增加	本期减少	期末余额
1、基本养老保险	1,450,723.23	13,692,771.77	14,292,097.91	851,397.09
2、失业保险费	119,501.48	1,083,225.22	1,122,032.52	80,694.18
合计	1,570,224.71	14,775,996.99	15,414,130.43	932,091.27

其他说明：

无

38、应交税费

单位：元

项目	期末余额	期初余额
增值税	2,556,195.85	744,644.25
营业税	14,090,681.10	576,759.85
企业所得税	19,884,153.41	10,766,702.59
房产税	1,174,217.75	1,173,638.95
印花税	977,326.93	507,283.86
土地使用税	760,848.66	804,162.82
代扣代缴个人所得税	545,245.89	737,077.41
其他	1,817,474.25	156,185.29
合计	41,806,143.84	15,466,455.02

其他说明：

无

39、应付利息

单位：元

项目	期末余额	期初余额
企业债券利息	35,704,193.96	35,969,772.90
短期借款应付利息	583,501.41	206,854.79
合计	36,287,695.37	36,176,627.69

重要的已逾期未支付的利息情况：

其他说明：

无

40、应付股利

其他说明，包括重要的超过 1 年未支付的应付股利，应披露未支付原因：

无



41、其他应付款

(1) 按款项性质列示其他应付款

单位：元

项目	期末余额	期初余额
周转往来	30,709,495.96	2,508,494.90
押金	216,605,177.50	117,777,219.60
预收猪舍款	581,319,635.95	154,371,000.00
保证金	5,024,256.42	4,111,853.10
质保金	2,763,315.65	35,030,143.93
个人借款	10,321,455.62	337,300,000.00
其他	26,837,651.58	14,624,124.18
合计	873,580,988.68	665,722,835.71

(2) 账龄超过 1 年的重要其他应付款

单位：元

项目	期末余额	未偿还或结转的原因
若干自然人押金	216,605,177.50	在农户与本公司解除饲养合同时才退还
合计	216,605,177.50	--

其他说明

其他应付款主要是预收猪舍款，详见第十节十六、8、（5）改变养殖模式

42、划分为持有待售的负债

其他说明：

无

43、一年内到期的非流动负债

单位：元

项目	期末余额	期初余额
一年内到期的长期借款	19,960,000.00	
合计	19,960,000.00	

其他说明：

(1) 保证借款情况说明详见第十节七、45、长期借款；



44、其他流动负债

单位：元

项目	期末余额	期初余额
担保赔偿准备	23,786,800.00	14,443,550.00
未到期责任准备	8,877,962.00	4,467,200.00
其他		59,006.14
合计	32,664,762.00	18,969,756.14

短期应付债券的增减变动：

无

其他说明：

担保赔偿准备与未到期责任准备：子公司河南泰元投资担保有限公司根据“融资性担保公司管理暂行办法”（2010年第3号令）第三十一条的规定，提取担保赔偿准备23,786,800.00元、未到期责任准备8,877,962.00元。

45、长期借款

(1) 长期借款分类

单位：元

项目	期末余额	期初余额
质押借款	300,000,000.00	
保证借款	416,960,000.00	290,000,000.00
减：一年内到期的长期借款	-19,960,000.00	
合计	697,000,000.00	290,000,000.00

长期借款分类的说明：

①2016年1月1日至2016年4月20日偿还金额1,996.00万元，新增借款金额0.00万元；

②保证借款情况：

a、本公司由控股股东、实际控制人侯建芳先生做担保，从中信银行股份有限公司郑州分行取得借款19,700万元，其中4,800万元，起止日期：2014.3.27-2017.3.27，年利率7.38%；4,900万元起止日期：2014.7.24-2017.7.24，年利率为7.38%；10,000万元起止日期：2015.9.22-2017.9.22，年利率为6.00%；

b、本公司由控股股东、实际控制人侯建芳及李俊英做担保，从平安银行郑州分行营业部取得借款20,000万元，其中10,000万元，起止日期：2015.3.19-2017.3.19，年利率9.00%；10,000万元起止日期：2015.4.30-2017.4.30，年利率8.80%；



③质押借款情况：

本公司以控股股东、实际控制人侯建芳所持本公司股票3,700万股作为质押，取得长期借款3亿元，其中19,216万元，起止日期：2015.5.29-2017.5.28；10,784万元起止日期：2015.6.25-2017.5.28，年利率5.225%。其他说明，包括利率区间：

46、应付债券

(1) 应付债券

单位：元

项目	期末余额	期初余额
14 雏鹰债	797,787,000.00	797,787,000.00
减少：债券承销费	-10,386,666.73	-13,426,666.69
合计	787,400,333.27	784,360,333.31

(2) 应付债券的增减变动（不包括划分为金融负债的优先股、永续债等其他金融工具）

单位：元

债券名称	面值	发行日期	债券期限	发行金额	期初金额	本期发行	按面值计提利息	溢折价摊销	本期偿还	期末余额
14 雏鹰债	100.00	2014/06/27	5 年	800,000,000.00	797,787,000.00					797,787,000.00

(3) 可转换公司债券的转股条件、转股时间说明

(4) 划分为金融负债的其他金融工具说明

无

47、长期应付款

(1) 按款项性质列示长期应付款

单位：元

项目	期末余额	期初余额
15 万头猪养殖基地扩建项目	1,089,000.00	1,089,000.00
淮河流域水污染治理项目	48,260.50	48,260.50
设备融资租赁款	167,190,725.13	206,119,632.10
合计	168,327,985.63	207,256,892.60



其他说明：

①根据郑州市农业综合开发办公室、郑州市财政局郑农开办[2008]39号文件“关于新郑市2008年度农业综合开发一般产业化经营项目计划的批复”，本公司15万头商品猪出口基地养殖扩建项目为有、无偿结合一般产业化经营项目，总投资350万元，其中：中央财政投资100万元（无偿资金25万元）、省财政投资32.5万元（无偿资金8.1万元）、市财政资金9万元（无偿资金3万元）、县财政配套8.5万元（其中无偿资金5万元），公司自筹200万元。上述扣除无偿资金外为1,089,000.00元。

②为保障与落实国家重大水专项“淮河流域水污染治理技术与集成示范项目”中“沙颍河流域面源污染控制关键技术与示范”的顺利实施，本公司作为示范企业，共收到河南省环境科学研究院经费总金额2,795,000.00元，已使用2,746,739.50元，尚余48,260.50元。

③本集团与设备出租方签订租赁合同，分别租入屠宰、制冷、保温、通风等设备，按照与各出租方签订的租赁合同书，出租方负责租赁物的安装、调试及维护等，租期10-15年，分期支付款项。与该类合同相关的长期应付款本金20,842.47万元，未确认融资租赁费 4,123.40万元。

48、长期应付职工薪酬

（1）长期应付职工薪酬表

无

（2）设定受益计划变动情况

无

49、专项应付款

其他说明：

无

50、预计负债

其他说明，包括重要预计负债的相关重要假设、估计说明：

无

51、递延收益

单位：元

项目	期初余额	本期增加	本期减少	期末余额	形成原因
政府补助	21,044,460.96	10,295,010.00	1,780,476.95	29,558,994.01	



合计	21,044,460.96	10,295,010.00	1,780,476.95	29,558,994.01	--
----	---------------	---------------	--------------	---------------	----

涉及政府补助的项目：

单位：元

负债项目	期初余额	本期新增补助金额	本期计入营业外收入金额	其他变动	期末余额	与资产相关/与收益相关
土地出让金返还	6,269,515.46		138,808.44		6,130,707.02	与资产相关
养殖场建设补贴	3,581,009.07		454,331.04		3,126,678.03	与资产相关
40 万吨饲料加工厂及仓储物流和 200 万头生猪屠宰及熟食加工项目扶持资金	3,325,000.00		300,000.00		3,025,000.00	与资产相关
2013 年物流业调整和振兴项目第一批中央基建基金	2,833,333.37		153,846.12		2,679,487.25	与资产相关
农业产业化项目资金	1,046,753.22		101,298.72		945,454.50	与资产相关
粮油企业发展补助资金		700,000.00	46,666.68		653,333.32	与资产相关
农业产业化经营重点龙头项目贷款贴息资金	680,000.08		39,999.96		640,000.12	与资产相关
养殖场粪便资源化利用项目补贴	575,016.20		71,877.12		503,139.08	与资产相关
示范园区基本建设补助资金	446,666.75		39,999.96		406,666.79	与资产相关
畜牧局菜篮子工程补助款	438,889.06		33,333.24		405,555.82	与资产相关
农业专项补助资金	313,333.38		26,666.64		286,666.74	与资产相关
市级工程研究中心补助资金	234,999.92		20,000.04		214,999.88	与资产相关
生猪标准化规模饲养扶持资金		2,218,000.00	43,600.00		2,174,400.00	与资产相关
年出栏 400 万头生猪一体化项目建设前期启动资金	186,666.68		13,333.32		173,333.36	与资产相关



沼气建设奖补资金	196,666.66		40,000.04		156,666.62	与资产相关
优质种猪引种项目补贴	149,999.96		50,000.04		99,999.92	与资产相关
畜牧业环境治污补助资金	99,999.99		11,842.11		88,157.88	与资产相关
基础设施建设补贴	666,611.16	7,377,010.00	194,873.48		7,848,747.68	与资产相关
合计	21,044,460.96	10,295,010.00	1,780,476.95		29,558,994.01	--

其他说明：

上述补助按受益年限摊销，本年度转入“营业外收入”1,780,476.95元，递延收益余额29,558,994.01元。

(1) 根据本公司与新郑市土地储备中心签订《关于国有建设用地使用权收回补偿合同》的规定，公司收到土地出让金补偿款6,940,423.00元，按照企业会计准则公司将上述土地出让金补偿款按土地可使用年限分期结转营业外收入，本期确认营业外收入138,808.44元，累计已确认809,715.98元。

(2) 2007年-2010年期间，根据批复文件本公司收到当地财政部门拨付养殖场建设补贴共5,640,000.00元，按照猪舍建设情况，分别分期确认递延收益，本期确认营业外收入454,331.04元，累计已确认2,513,321.97元。

(3) 根据薛店镇人民政府薛政（2010）52号文件《关于奖励扶持河南雏鹰农牧股份有限公司新上项目的决定》，2011年本公司收到新郑市财政局拨付资金4,500,000.00元，用于扶持40万吨饲料加工厂及配套仓储物流项目和200万头生猪屠宰及肉制品后期熟食加工项目的发展，本期确认营业外收入300,000.00元，累计已确认1,475,000.00元。

(4) 根据郑州市财政局郑财预[2013]678号文件关于《下达2013年物流业调整和振兴项目（地方切块部分）第一批中央基建资金的通知》，拨付第一批中央基建资金300万元，专项用于雏鹰农牧集团股份有限公司冷链仓储物流中心建设，本公司于2013年12月19日收到新郑市财政局拨付的补贴款3,000,000.00元，分期计入营业外收入，本期确认营业外收入153,846.12元，累计已确认320,512.75元。

(5) 根据郑财办预（2011）286号文件《关于下达2011年农业产业化项目资金的通知》，2012年本公司收到郑州市财政局拨付的农业产业化资金1,300,000.00元，本期确认营业外收入101,298.72元，累计已确认354,545.50元。

(6) 根据豫发改投资【2013】1222号文关于生猪标准化养殖建设项目补助的通知，本公司收到补助款218,000元，本期确认营业外收入43,600元；根据吉林省发展和改革委员会、吉林省畜牧业管理局吉发改投资联[2014]788号文件关于下达2014年全省生猪标准化规模养殖场（小区）建设项目中央预算内投资计划的通知，我公司收到补贴款600,000.00元；根据吉林省财政厅吉财农指【2014】1192号文件“关于拨付2014年省



级畜牧业发展引导资金的通知”，本公司2015年收到拨付资金400,000.00元；根据吉林省财政厅吉财农指(2015)368号文件，“关于拨付2015年省级畜牧业发展引导资金的通知”，收到补贴款1,000,000.00元。

(7) 根据批复文件子公司开封雏鹰肉类加工有限公司收到当地财政部门拨付厂区改善生产条件建设补贴7,377,000.00元，本期确认营业外收入194,873.48元。

52、其他非流动负债

其他说明：

无

53、股本

单位：元

	期初余额	本次变动增减（+、—）					期末余额
		发行新股	送股	公积金转股	其他	小计	
股份总数	939,056,000.00	105,997,210.00				105,997,210.00	1,045,053,210.00

其他说明：

2015 年 4 月，根据本公司2014 年第二次临时股东大会和修改后章程的规定，并经中国证监会证监许可[2015]523 号文核准，本公司向特定投资者非公开发行人民币普通股10,599.72万股新股，募集资金总额为人民币152,000.00万元，扣除发行费用 1,860.00万元后，募集资金净额为 150,140.00万元，其中增加注册资本 10,599.72万元，计入资本公积 139,540.28 万元，本次变更后，公司注册资本变更为人民币104,505.32万元，业经致同会计师事务所（特殊普通合伙）验证并出具致同验字（2015）第 110ZC0174 号《验资报告》。

54、其他权益工具

(1) 期末发行在外的优先股、永续债等其他金融工具基本情况

无

(2) 期末发行在外的优先股、永续债等金融工具变动情况表

无

55、资本公积



单位：元

项目	期初余额	本期增加	本期减少	期末余额
资本溢价（股本溢价）	1,246,585,019.97	1,395,402,781.40	398,425.70	2,641,589,375.67
合计	1,246,585,019.97	1,395,402,781.40	398,425.70	2,641,589,375.67

其他说明，包括本期增减变动情况、变动原因说明：

（1）本期增加变动情况说明详见第十节七、53、股本。

（2）本期减少情况说明为收购子公司少数股东权益形成，详见第十节九、2、在子公司的所有者权益份额发生变化且仍控制子公司的交易。

56、库存股

其他说明，包括本期增减变动情况、变动原因说明：

无

57、其他综合收益

其他说明，包括对现金流量套期损益的有效部分转为被套期项目初始确认金额调整：

无

58、专项储备

其他说明，包括本期增减变动情况、变动原因说明：

无

59、盈余公积

单位：元

项目	期初余额	本期增加	本期减少	期末余额
法定盈余公积	113,275,517.52	12,421,097.95		125,696,615.47
合计	113,275,517.52	12,421,097.95		125,696,615.47

盈余公积说明，包括本期增减变动情况、变动原因说明：

无

60、未分配利润

单位：元

项目	本期	上期
调整前上期末未分配利润	373,388,556.62	591,020,100.11



调整后期初未分配利润	373,691,538.31	591,020,100.11
加：本期归属于母公司所有者的净利润	220,422,327.16	-189,459,863.49
其他转入	154,520.66	
减：提取法定盈余公积	12,421,097.95	
应付普通股股利		28,171,680.00
期末未分配利润	581,544,306.49	373,388,556.62

调整期初未分配利润明细：

- (1) 由于《企业会计准则》及其相关新规定进行追溯调整，影响期初未分配利润 0.00 元。
- (2) 由于会计政策变更，影响期初未分配利润 0.00 元。
- (3) 由于重大会计差错更正，影响期初未分配利润 0.00 元。
- (4) 由于同一控制导致的合并范围变更，影响期初未分配利润 0.00 元。
- (5) 其他调整合计影响期初未分配利润 0.00 元。

61、营业收入和营业成本

单位：元

项目	本期发生额		上期发生额	
	收入	成本	收入	成本
主营业务	3,554,572,955.95	3,049,467,731.38	1,700,485,727.69	1,548,671,241.94
其他业务	64,448,231.53	10,990,190.32	61,199,019.11	8,415,225.93
合计	3,619,021,187.48	3,060,457,921.70	1,761,684,746.80	1,557,086,467.87

62、营业税金及附加

单位：元

项目	本期发生额	上期发生额
营业税	4,267,101.26	2,528,768.88
城市维护建设税	607,578.80	208,846.18
教育费附加	509,310.24	107,650.34
其他		87,851.17
合计	5,383,990.30	2,933,116.57

其他说明：

无



63、销售费用

单位：元

项目	本期发生额	上期发生额
运输费	15,523,272.66	33,221,547.83
职工薪酬	14,295,836.37	16,597,101.55
办公及业务费	14,745,051.32	9,965,740.64
广告宣传费	10,938,736.88	12,418,579.45
未到期责任准备	9,343,250.00	4,467,200.00
担保赔偿准备	4,410,762.00	2,496,600.00
折旧费	2,375,064.25	4,784,657.78
租赁费	1,256,044.58	5,917,947.76
促销费	641,220.88	7,374,460.85
其他	1,994,655.36	4,771,664.37
合计	75,523,894.30	102,015,500.23

其他说明：

无

64、管理费用

单位：元

项目	本期发生额	上期发生额
职工薪酬	88,472,769.26	73,137,898.89
办公及业务费	48,803,423.20	45,469,378.21
流动资产损失	40,487,415.63	23,588,573.36
折旧费	38,925,418.16	52,370,319.57
税金	11,697,593.44	8,649,575.94
租赁费	7,594,434.20	6,394,743.45
中介咨询费	7,573,252.52	5,476,148.30
科研费用	6,500,995.99	6,201,063.32
无形资产摊销	4,779,657.66	2,732,002.83
其他	10,817,722.84	8,669,349.75
合计	265,652,682.90	232,689,053.62

其他说明：

无



65、财务费用

单位：元

项目	本期发生额	上期发生额
利息支出	221,754,698.17	205,433,847.19
减：利息资本化	56,868,645.86	68,723,223.19
减：利息收入	11,261,856.25	10,011,432.55
汇兑损益	76,512.19	
其他支出	16,207,270.11	16,541,914.49
合计	169,907,978.36	143,241,105.94

其他说明：

无

66、资产减值损失

单位：元

项目	本期发生额	上期发生额
一、坏账损失	23,451,389.92	6,928,206.52
二、存货跌价损失	4,529,618.94	9,039,466.99
十四、其他	1,090,350.00	212,700.00
合计	29,071,358.86	16,180,373.51

其他说明：

无

67、公允价值变动收益

单位：元

产生公允价值变动收益的来源	本期发生额	上期发生额

其他说明：

无

68、投资收益

单位：元

项目	本期发生额	上期发生额
权益法核算的长期股权投资收益	-677,755.81	-222,244.19
处置长期股权投资产生的投资收益	36,972,237.72	16,486,904.02
可供出售金融资产在持有期间的投资收益	2,139,230.00	2,098,950.00



丧失控制权后，剩余股权按公允价值重新计量产生的利得		102,282,400.02
合计	38,433,711.91	120,646,009.85

其他说明：

(1) 按照应享有或应分担的被投资单位（联营企业---雏鹰华南(深圳)商贸有限公司）实现的净损益确认的投资收益。

(2) 如第十节八、合并范围的变动所述，本期公司处置江苏雏鹰肉类加工有限公司投资取得收益3,633.52万元；另外，本期子公司微客得（北京）信息科技有限公司处置其持有的易阁（上海）文化传播有限公司股权取得收益56.53万元。

(3) 见第十节、七、14、可供出售金融资产。

69、营业外收入

单位： 元

项目	本期发生额	上期发生额	计入当期非经常性损益的金额
非流动资产处置利得合计	169,298,456.79	3,814,512.15	167,828,005.85
其中：固定资产处置利得	167,828,005.85	3,700,000.01	167,828,005.85
生产性生物资产处置利得	1,470,450.94	114,512.14	
政府补助	29,490,602.75	11,536,063.08	29,490,602.75
其他	47,161,877.51	1,023,315.40	47,161,877.51
合计	245,950,937.05	16,373,890.63	244,480,486.11

计入当期损益的政府补助：

单位： 元

补助项目	发放主体	发放原因	性质类型	补贴是否影响当年盈亏	是否特殊补贴	本期发生金额	上期发生金额	与资产相关/与收益相关
养殖场粪便资源化利用项目补贴	省、市县级财政部门	补助	因从事国家鼓励和扶持特定行业、产业而获得的补助（按国家级政策规定依法取得）	是	否	71,877.12	71,877.12	与资产相关
养殖场建设补贴	省、市县级财政部门	补助	因从事国家鼓励和扶持特定行业、产业而获得的补助（按国家级政策规定依法取得）	是	否	454,331.04	451,355.82	与资产相关
农业产业化项	省、市县级	补助	因从事国家鼓励和扶持特定行业、产业而获得的补助（按	是	否	101,298.72	101,298.72	与资产相



目资金	财政部门		国家级政策规定依法取得)					关
土地出让金返还	省、市县级 财政部门	补助	因从事国家鼓励和扶持特定行业、产业而获得的补助(按国家级政策规定依法取得)	是	否	138,808.44	138,808.44	与资产相关
示范园区基本建设补助资金	省、市县级 财政部门	补助	因从事国家鼓励和扶持特定行业、产业而获得的补助(按国家级政策规定依法取得)	是	否	39,999.96	39,999.96	与资产相关
畜牧业环境治污补助资金	省、市县级 财政部门	补助	因从事国家鼓励和扶持特定行业、产业而获得的补助(按国家级政策规定依法取得)	是	否	11,842.11	15,789.48	与资产相关
农业专项补助资金	省、市县级 财政部门	补助	因从事国家鼓励和扶持特定行业、产业而获得的补助(按国家级政策规定依法取得)	是	否	26,666.64	26,666.64	与资产相关
40万吨饲料加工厂及仓储物流和200万头生猪屠宰及熟食加工项目扶持资金	省、市县级 财政部门	补助	因从事国家鼓励和扶持特定行业、产业而获得的补助(按国家级政策规定依法取得)	是	否	300,000.00	300,000.00	与资产相关
2013年物流业调整和振兴项目第一批中央基建基金	省、市县级 财政部门	补助	因从事国家鼓励和扶持特定行业、产业而获得的补助(按国家级政策规定依法取得)	是	否	153,846.12	153,846.12	与资产相关
农业产业化经营重点龙头项目贷款贴息资金	省、市县级 财政部门	补助	因从事国家鼓励和扶持特定行业、产业而获得的补助(按国家级政策规定依法取得)	是	否	39,999.96	39,999.96	与资产相关
市级工程研究中心补助资金	省、市县级 财政部门	补助	因从事国家鼓励和扶持特定行业、产业而获得的补助(按国家级政策规定依法取得)	是	否	20,000.04	20,000.04	与资产相关
优质种猪引种项目补贴	省、市县级 财政部门	补助	因从事国家鼓励和扶持特定行业、产业而获得的补助(按国家级政策规定依法取得)	是	否	50,000.04	50,000.04	与资产相关
沼气建设奖补资金	省、市县级 财政部门	补助	因从事国家鼓励和扶持特定行业、产业而获得的补助(按国家级政策规定依法取得)	是	否	40,000.04	3,333.34	与资产相关
畜牧局菜篮子工程补助款	省、市县级 财政部门	补助	因从事国家鼓励和扶持特定行业、产业而获得的补助(按国家级政策规定依法取得)	是	否	33,333.24	33,333.24	与资产相关
生猪标准化规	省、市县级	补助	因从事国家鼓励和扶持特定	是	否	43,600.00		与资产相



模饲养扶持资金	财政部门		行业、产业而获得的补助（按国家级政策规定依法取得）					关
年出栏 400 万头生猪一体化项目建设前期启动资金	省、市县级财政部门	补助	因从事国家鼓励和扶持特定行业、产业而获得的补助（按国家级政策规定依法取得）	是	否	13,333.32	13,333.32	与资产相关
粮油企业发展补助资金	省、市县级财政部门	补助	因从事国家鼓励和扶持特定行业、产业而获得的补助（按国家级政策规定依法取得）	是	否	46,666.68		与资产相关
基础设施建设补贴	省、市县级财政部门	补助	因从事国家鼓励和扶持特定行业、产业而获得的补助（按国家级政策规定依法取得）	是	否	194,873.48	43,388.84	与资产相关
无害化处理补助	省、市县级财政部门	补助		是	否	11,881,920.00	1,776,465.00	与收益相关
技术研究与开发经费	省、市县级财政部门	补助	因从事国家鼓励和扶持特定行业、产业而获得的补助（按国家级政策规定依法取得）	是	否	3,800,000.00		与收益相关
项目贷款贴息资金	省、市县级财政部门	补助	因从事国家鼓励和扶持特定行业、产业而获得的补助（按国家级政策规定依法取得）	是	否	3,337,000.00	1,000,000.00	与收益相关
良种猪精液补贴	省、市县级财政部门	补助	因从事国家鼓励和扶持特定行业、产业而获得的补助（按国家级政策规定依法取得）	是	否	1,722,660.00		与收益相关
良种补贴	省、市县级财政部门	补助	因从事国家鼓励和扶持特定行业、产业而获得的补助（按国家级政策规定依法取得）	是	否	1,666,142.00	1,220,432.00	与收益相关
间接融资发行费补贴	省、市县级财政部门	补助	因从事国家鼓励和扶持特定行业、产业而获得的补助（按国家级政策规定依法取得）	是	否	800,000.00		与收益相关
直接融资发行费补贴	省、市县级财政部门	补助	因从事国家鼓励和扶持特定行业、产业而获得的补助（按国家级政策规定依法取得）	是	否	490,000.00		与收益相关
商品猪活体储备补贴	省、市县级财政部门	补助	因从事国家鼓励和扶持特定行业、产业而获得的补助（按国家级政策规定依法取得）	是	否	460,000.00	828,000.00	与收益相关
退耕还林补贴	省、市县级财政部门	补助	因从事国家鼓励和扶持特定行业、产业而获得的补助（按国家级政策规定依法取得）	是	否	429,500.00		与收益相关
高校毕业生见习补贴	省、市县级财政部门	补助	因从事国家鼓励和扶持特定行业、产业而获得的补助（按	是	否	275,800.00	217,700.00	与收益相关



			国家级政策规定依法取得)					
检疫费补贴	省、市县级 财政部门	补助	因从事国家鼓励和扶持特定行业、产业而获得的补助(按国家级政策规定依法取得)	是	否	62,424.00	57,300.00	与收益相关
其他	省、市县级 财政部门	补助	因从事国家鼓励和扶持特定行业、产业而获得的补助(按国家级政策规定依法取得)	是	否	2,784,679.80	4,933,135.00	与收益相关
合计	--	--	--	--	--	29,490,602.75	11,536,063.08	--

其他说明:

(1) 与资产相关的政府补助系按各项补助对应的资产受益期确认的当期收益, 详见第十节、七、51 递延收益。

(2) 根据陕县财政局、陕县畜牧局【2014】14号文件关于下达陕县2012年11月至2013年5月生猪规模化养殖场(小区)养殖环节病死猪无害化处理补助资金的通知; 根据陕县财政局、陕县畜牧局【2014】28号文件关于下达陕县2013年6月至2013年10月生猪规模化养殖场(小区)养殖环节病死猪无害化处理补助资金的通知, 我公司获得645,360.00元的政府补助, 计入2015年度营业外收入; 根据新郑市畜牧局、新郑市财政局新牧财【2015】04号文件我公司收到11,236,560.00元的政府补助, 计入2015年度营业外收入; 根据河南省财政厅、河南省畜牧局豫牧计【2012】7号文件我公司收到17,760.00元的政府补助, 计入2015年度营业外收入。

(3) 根据新郑市科技和工业信息化委员会、新郑市财政局新科工信息【2014】57号文件"关于下达新郑市2014年度拘束研究与开发经费(科技惠民工程)的通知", 本公司2015年收到新郑市财政局拨付资金3,800,000.00元, 计入2015年度"营业外收入"。

(4) 根据郑州市农业农村工作委员会、郑州市财政局郑农财【2015】18号文件, 关于对2014年度郑州市财政资金支持农业企业发展贷款贴息的批复, 本公司收到拨付资金3,000,000.00元, 计入2015年度营业外收入; 根据吉林省财政厅、吉林省工业和信息化厅吉工信办联【2015】22号文件, 本公司收到财政拨付补贴337,000.00元, 计入2015年度营业外收入。

(5) 根据郑州市财政局、郑州市畜牧局《关于提前下达2014年畜牧良种补贴资金的通知》郑财预【2013】1045号文件, 本公司收到财政拨付的良种猪精液补贴款301,000.00元, 计入2015年度营业外收入; 根据郑州市财政局、郑州市畜牧局《关于提前下达2014年畜牧良种补贴资金的通知》郑财预【2013】1045号文件, 雏鹰集团(新乡)有限公司收到财政拨付的良种猪精液补贴款1,421,660.00元, 计入2015年度营业外收入。

(6) 根据农业办办公厅、财政部办公厅农财办[2012]46号文件, 我公司收到良种补贴款1,666,142.00元, 计入2015年度营业外收入。



70、营业外支出

单位：元

项目	本期发生额	上期发生额	计入当期非经常性损益的金 额
非流动资产处置损失合计	8,107,327.08	3,556,439.93	1,623,552.52
其中：固定资产处置损失	1,623,552.52	688,401.06	1,623,552.52
生产性生物资产处置 损失	6,483,774.56	2,868,038.87	
对外捐赠	2,263,000.00	1,840,000.00	2,263,000.00
其他	12,751,311.85	518,734.48	12,751,311.85
合计	23,121,638.93	5,915,174.41	16,637,864.37

其他说明：

无

71、所得税费用

(1) 所得税费用表

单位：元

项目	本期发生额	上期发生额
当期所得税费用	45,682,691.00	22,810,864.67
递延所得税	-1,501,760.16	
合计	44,180,930.84	22,810,864.67

(2) 会计利润与所得税费用调整过程

单位：元

项目	本期发生额
利润总额	274,286,371.09
按法定/适用税率计算的所得税费用	68,571,592.50
子公司适用不同税率的影响	
调整以前期间所得税的影响	-169,185.44
非应税收入的影响	-35,943,118.77
不可抵扣的成本、费用和损失的影响	1,924,379.17
使用前期未确认递延所得税资产的可抵扣亏损的影响	-130,558.01
本期未确认递延所得税资产的可抵扣暂时性差异或可抵扣	9,927,821.39



所得税费用	44,180,930.84
-------	---------------

其他说明

无

72、其他综合收益

详见附注。

73、现金流量表项目

(1) 收到的其他与经营活动有关的现金

单位：元

项目	本期发生额	上期发生额
其中：与收益相关的政府补助	27,710,125.80	9,853,932.00
往来	92,665,898.88	17,708,815.62
银行存款利息	11,261,856.25	10,011,432.55
保证金及押金	99,740,361.22	210,775,828.60
保险赔款等	11,433,807.38	4,958,513.22
合计	242,812,049.53	253,308,521.99

收到的其他与经营活动有关的现金说明：

无

(2) 支付的其他与经营活动有关的现金

单位：元

项目	本期发生额	上期发生额
其中：付现费用	144,209,091.01	109,598,012.25
付往来款	190,761,623.28	40,293,711.98
经营租赁房屋、土地等	8,850,478.78	14,973,768.09
发放贷款	24,878,700.00	21,270,000.00
押金、保证金	145,530,253.05	10,950,350.91
存出保证金	343,400,000.00	81,758,979.95
捐款	2,263,000.00	1,840,000.00
其他	249,903.85	661,458.65
合计	860,143,049.97	281,346,281.83

支付的其他与经营活动有关的现金说明：

无



(3) 收到的其他与投资活动有关的现金

单位：元

项目	本期发生额	上期发生额
其中：与资产相关的补贴	10,295,010.00	1,070,000.00
往来	5,600,000.00	28,436,616.96
子公司收到投资人投资款		38,100,000.00
合计	15,895,010.00	67,606,616.96

收到的其他与投资活动有关的现金说明：

无

(4) 支付的其他与投资活动有关的现金

支付的其他与投资活动有关的现金说明：

无

(5) 收到的其他与筹资活动有关的现金

单位：元

项目	本期发生额	上期发生额
其中：暂借款	894,350,000.00	339,450,000.00
票据保证金	76,020,000.00	124,192,910.04
合计	970,370,000.00	463,642,910.04

收到的其他与筹资活动有关的现金说明：

无

(6) 支付的其他与筹资活动有关的现金

单位：元

项目	本期发生额	上期发生额
其中：融资租赁款	47,573,271.14	8,050,459.59
暂借款	1,231,350,000.00	
融资手续费		1,803,517.04
合计	1,278,923,271.14	9,853,976.63

支付的其他与筹资活动有关的现金说明：

无



74、现金流量表补充资料

(1) 现金流量表补充资料

单位：元

补充资料	本期金额	上期金额
1. 将净利润调节为经营活动现金流量：	--	--
净利润	230,105,440.25	-184,167,009.54
加：资产减值准备	29,071,358.86	16,180,373.51
固定资产折旧、油气资产折耗、生产性生物资产折旧	264,974,277.41	236,222,681.26
无形资产摊销	6,915,555.75	3,557,735.39
长期待摊费用摊销	12,151,240.29	18,845,713.18
处置固定资产、无形资产和其他长期资产的损失（收益以“-”号填列）	-161,191,129.71	4,635,536.87
财务费用（收益以“-”号填列）	139,766,165.41	152,591,081.05
投资损失（收益以“-”号填列）	-38,433,711.91	-120,646,009.85
递延所得税资产减少（增加以“-”号填列）	-1,501,760.16	
递延所得税负债增加（减少以“-”号填列）		
存货的减少（增加以“-”号填列）	-16,694,041.57	-8,174,094.19
经营性应收项目的减少（增加以“-”号填列）	-775,007,163.83	-190,611,580.20
经营性应付项目的增加（减少以“-”号填列）	454,528,554.90	16,832,093.53
其他	-417,856,474.29	-96,065,179.95
经营活动产生的现金流量净额	-273,171,688.60	-150,798,658.94
2. 不涉及现金收支的重大投资和筹资活动：	--	--
融资租入固定资产		90,100,593.65
3. 现金及现金等价物净变动情况：	--	--
现金的期末余额	1,224,152,433.04	253,352,257.61
减：现金的期初余额	253,352,257.61	413,257,192.31
现金及现金等价物净增加额	970,800,175.43	-159,904,934.70

(2) 本期支付的取得子公司的现金净额

单位：元



	金额
本期发生的企业合并于本期支付的现金或现金等价物	153,620,000.00
其中：	--
其中：河南杰夫电子商务有限公司	7,950,000.00
苏州淘豆食品有限公司	75,670,000.00
河南太平种猪繁育有限公司	70,000,000.00
减：购买日子公司持有的现金及现金等价物	69,507,170.99
其中：	
河南杰夫电子商务有限公司	148,809.92
苏州淘豆食品有限公司	48,906,337.52
河南太平种猪繁育有限公司	20,452,023.55
其中：	--
取得子公司支付的现金净额	84,112,829.01

其他说明：

无

(3) 本期收到的处置子公司的现金净额

单位：元

	金额
本期处置子公司于本期收到的现金或现金等价物	63,750,000.00
其中：	--
江苏雏鹰肉类加工有限公司	61,200,000.00
易阁（上海）文化传播有限公司	2,550,000.00
减：丧失控制权日子公司持有的现金及现金等价物	8,099,889.90
其中：	--
其中：	--
江苏雏鹰肉类加工有限公司	3,626,701.90
易阁（上海）文化传播有限公司	4,473,188.00
处置子公司收到的现金净额	55,650,110.10

其他说明：

无

(4) 现金和现金等价物的构成

单位：元



项目	期末余额	期初余额
一、现金	1,224,152,433.04	253,352,257.61
其中：库存现金	5,451,111.60	2,461,386.41
可随时用于支付的银行存款	1,215,308,931.82	250,890,871.20
可随时用于支付的其他货币资金	3,392,389.62	
三、期末现金及现金等价物余额	1,224,152,433.04	253,352,257.61

其他说明：

无

75、所有者权益变动表项目注释

说明对上年期末余额进行调整的“其他”项目名称及调整金额等事项：

无

76、所有权或使用权受到限制的资产

单位：元

项目	期末账面价值	受限原因
货币资金	564,663,564.25	票据保证金、担保金等
固定资产	107,411,479.93	借款抵押，见说明
无形资产	110,963,986.45	借款抵押，见说明
其他流动资产	128,905,212.09	存出保证金
投资性房地产	3,270,924.61	借款抵押，见说明
合计	915,215,167.33	--

其他说明：

用于担保抵押的固定资产和无形资产情况：

(1) 本公司将新郑房权证字第1201008948号至第1201008960号以及新土国用(2012)第145号土地使用权用于抵押，取得中国民生银行股份有限公司郑州分行短期借款10,000万元。抵押的房产原值84,197,406.43元，账面净值73,460,476.22元；抵押的无形资产—土地使用权原值为25,189,250.00元，账面净值21,021,574.09元。

(2) 本公司将新郑房产证字第1301000716号、第1301000719号至第1301000727号以及新土国用(2013)第035号、新土国用(2013)第037号国有土地使用权证用于抵押，取得河南新郑农村商业银行股份有限公司薛店支行短期借款3,800万元。抵押的房产原值为7,903,122.41元，账面净值5,214,852.02元；抵押的无形资产—土地使用权原值为15,172,375.74元，账面净值12,969,172.48元。

(3) 本公司将新土国用(2013)第036号、新土国用(2013)第038号国有土地使用权证用于抵押，



取得河南新郑农村商业银行股份有限公司薛店支行短期借款2,200万元。抵押的无形资产—土地使用权原值为16,113,888.12元，账面净值13,522,606.02元。

(4) 本公司将新郑房产证字第1301000712号至第1301000715号、第1301000717号、第1301000718号以及新土国用(2013)第032号至新土国用(2013)第034号国有土地使用权证用于抵押，取得中国农业发展银行新郑市支行短期借款15,000万元。抵押的房产原值为48,249,344.87元，账面净值36,008,137.18元；抵押的无形资产—土地使用权原值为37,237,918.56元，账面净值32,014,706.21元。

(5) 本公司将新土国用(2013)第139号国有土地使用权证用于抵押，取得郑州银行股份有限公司新郑支行短期借款3,000万元。抵押的无形资产—土地使用权原值为33,383,286.00元，账面净值31,435,927.65元。

77、外币货币性项目

(1) 外币货币性项目

其他说明：

无

(2) 境外经营实体说明，包括对于重要的境外经营实体，应披露其境外主要经营地、记账本位币及选择依据，记账本位币发生变化的还应披露原因。

适用 不适用

78、套期

按照套期类别披露套期项目及相关套期工具、被套期风险的定性和定量信息：

无

79、其他

无

八、合并范围的变更

1、非同一控制下企业合并

(1) 本期发生的非同一控制下企业合并

单位：元

被购买方名称	股权取得时点	股权取得成本	股权取得比例	股权取得方式	购买日	购买日的确定依据	购买日至期末被购买方	购买日至期末被购买方



							的收入	的净利润
河南杰夫电子商务有限公司	2015年09月29日	22,950,000.00	51.00%	货币资金收购股权+增资	2015年09月29日	支付收购款项等并实质控制权转移	11,287,099.67	2,531,892.15
苏州淘豆食品有限公司	2015年10月28日	75,670,000.00	61.00%	货币资金收购股权+增资	2015年10月28日	支付收购款项等并实质控制权转移	52,812,047.53	-2,689,381.29
河南太平种猪繁育有限公司	2015年06月30日	70,000,000.00	70.00%	货币资金收购股权+增资	2015年06月30日	支付收购款项等并实质控制权转移	73,297,195.00	-6,126,999.81

其他说明：

无

(2) 合并成本及商誉

单位：元

合并成本	河南杰夫电子商务有限公司	苏州淘豆食品有限公司	河南太平种猪繁育有限公司
--现金	22,950,000.00	75,670,000.00	70,000,000.00
减：取得的可辨认净资产公允价值份额	12,339,292.98	12,924,549.44	105,728,070.13
商誉/合并成本小于取得的可辨认净资产公允价值份额的金额	10,610,707.02	62,745,450.56	-35,728,070.13

合并成本公允价值的确定方法、或有对价及其变动的说明：

无

大额商誉形成的主要原因：

无

其他说明：

无

(3) 被购买方于购买日可辨认资产、负债

单位：元

	河南杰夫电子商务有限公司		苏州淘豆食品有限公司		河南太平种猪繁育有限公司	
	购买日公允价值	购买日账面价值	购买日公允价值	购买日账面价值	购买日公允价值	购买日账面价值
资产：	36,202,804.75	36,202,804.75	97,490,836.86	97,490,836.86	274,079,727.51	211,011,173.81
存货	530,000.00	530,000.00	38,190,063.39	38,190,063.39	51,566,944.89	50,601,283.01
固定资产	390,924.41	390,924.41	1,551,498.75	1,551,498.75	139,399,391.64	128,168,931.88
无形资产	2,915,009.97	2,915,009.97	1,915,522.24	1,915,522.24	29,369,000.00	



生产性生物资产					34,261,743.51	13,054,680.59
流动负债	12,008,112.64	12,008,112.64	76,303,050.89	76,303,050.89	106,087,646.17	106,087,646.17
非流动负债					66,951,981.16	66,951,981.16
净资产	24,194,692.11	24,194,692.11	21,187,785.97	21,187,785.97	151,040,100.18	87,971,546.48
减：少数股东权益	11,855,399.13	11,855,399.13	8,263,236.53	8,263,236.53	45,312,030.05	26,391,463.94
取得的净资产	12,339,292.98	12,339,292.98	12,924,549.44	12,924,549.44	105,728,070.13	61,580,082.54

可辨认资产、负债公允价值的确定方法：

无

企业合并中承担的被购买方的或有负债：

无

其他说明：

①2015年6月29日，根据第二届董事会第二十六次（临时）会议决议，公司与贺保禄、梁永红、张汀签订《股权转让协议》，以2015年4月30日为评估基准日，以评估确认的净资产值作为定价基础（评估值为10,069.25万元），经各方共同友好协商，一致同意公司以7,000万元的价格采取股权转让的方式取得太平种猪公司70%的股权，其中2,000万元为股价转让款，5,000万元为认缴出资额，河南太平种猪繁育有限公司成为本公司的控股子公司。

2015年9月29日，根据微客得科技董事会决议，微客得科技与河南杰夫电子商务有限公司、北京杰夫品牌顾问有限公司、吴洪景、吴利景共同签订《收购协议》，以2015年6月30日为评估基准日，以评估确认的净资产值作为定价基础（评估值为3,255.89万元），经各方共同友好协商，一致同意公司以2,295.00万元的价格采取“增资+股权转让”的方式取得河南杰夫电子商务有限公司51%的股权，其中795.00万元为股价转让款，1,500.00万元为认缴出资额，河南杰夫电子商务有限公司成为微客得科技的控股子公司。

③2015年9月8日，根据微客得科技董事会决议，微客得科技与淘豆食品、淘豆食品的其他股东于2015年8月共同签订《收购协议》，以2015年3月31日为评估基准日，以评估确认的净资产值作为定价基础（评估值为8,500.00万元），经各方共同友好协商，一致同意公司以2,952.00万元的价格采取股权转让的方式取得苏州淘豆41%的股权。然后，公司以4,615.00万元对淘豆食品进行增资，增资完成后，微客得科技取得苏州淘豆61%的股权，2015年10月28日，苏州淘豆食品有限公司完成公司股东、法人变更，正式成为微客得科技的控股子公司。

（4）购买日之前持有的股权按照公允价值重新计量产生的利得或损失

是否存在通过多次交易分步实现企业合并并且在报告期内取得控制权的交易



是 否

(5) 购买日或合并当期期末无法合理确定合并对价或被购买方可辨认资产、负债公允价值的相关说明

无

(6) 其他说明

无

2、同一控制下企业合并

(1) 本期发生的同一控制下企业合并

无

(2) 合并成本

无

其他说明：

无

(3) 合并日被合并方资产、负债的账面价值

企业合并中承担的被合并方的或有负债：

无

其他说明：

无

3、反向购买

交易基本信息、交易构成反向购买的依据、上市公司保留的资产、负债是否构成业务及其依据、合并成本的确定、按照权益性交易处理时调整权益的金额及其计算：

无



4、处置子公司

是否存在单次处置对子公司投资即丧失控制权的情形

√ 是 □ 否

单位：元

子公司名称	股权处置价款	股权处 置比例	股权处置方 式	丧失控制权 的时点	丧失控制权时点 的确定依据	处置价款与处置投资 对应的合并财务报表 层面享有该子公司净 资产份额的差额	丧失控制 权之日剩 余股权的 比例	丧失控制 权之日剩 余股权的 账面价值	丧失控制 权之日剩 余股权的 公允价值	按照公允价 值重新计量 剩余股权产 生的利得或 损失	丧失控制权 之日剩余股 权公允价值 的确定方法 及主要假设	与原子公司股 权投资相关的 其他综合收益 转入投资损益 的金额
江苏雏鹰肉 类加工有限 公司	61,200,000.00	80.00%	货币资金转 让股权	2015年06 月29日	资产移交,收到股 权转让价款等实 质控制权转移	36,406,968.91						
易阁(上海) 文化传播有 限公司	2,550,000.00	51.00%	货币资金转 让股权	2015年01 月22日	资产移交,收到股 权转让价款等实 质控制权转移	565,268.81						

其他说明:

2015年6月29日,根据第二届董事会第二十六次(临时)会议决议,公司与河南兰馨置业有限公司签订《股权转让协议》,以2015年5月31日为评估基准日,以评估确认的净资产值作为定价基础(评估价值为7,652.69万元),将所持有的控股子公司江苏雏鹰80%的股权以6,120万元的价格转让给兰馨置业。转让后,公司不再持有江苏雏鹰股权,转让款已收到,所有权已转移。

2015年1月22日,本公司子公司---微客得(北京)信息科技有限公司根据其股东会决议,与沈琦签订“股权转让协议”,将微客得(北京)信息科技有限公司持有的易阁(上海)文化传播有限公司51%股权,按原投资额255.00万元转让给沈琦,转让款已收到,所有权已转移。该交易使本集团产生转让收益565,268.81元。



是否存在通过多次交易分步处置对子公司投资且在本期丧失控制权的情形

是 否

5、其他原因的合并范围变动

说明其他原因导致的合并范围变动（如，新设子公司、清算子公司等）及其相关情况：

新设子公司

（1）雏鹰农牧集团（内蒙古）有限公司

根据2015年5月7日召开的第二届董事会第二十五次（临时）会议决议，公司计划在内蒙古自治区乌兰察布市投资建设年出栏300万头生猪产业化基地项目，即以建设年出栏300万头优质商品猪养殖场为核心，同时建设与之配套的饲料厂、生猪屠宰加工基地、肉制品深加工基地、有机肥厂，并种植1.5万亩竹柳树等。

公司设立全资子公司—雏鹰农牧集团（内蒙古）有限公司，负责该基地项目的实施，子公司注册资本2亿元，已取得由察哈尔右翼后旗工商厅行政管理局颁发的统一社会信用代码为91150928341428611A的企业法人营业执照，法定代表人：吕振钦，经营范围：生猪养殖与销售；饲料销售；冷鲜肉、熟食的加工与销售；有机肥的生产与销售。（依法须经批准的项目，经相关部门批准后方可开展经营活动）。

（2）吉林凯创农牧科技有限公司

根据执委会决议，公司在吉林省洮南市与李伟永等其他6个自然人共同出资1,000万元设立吉林凯创农牧科技有限公司，其中公司出资510万元，持股比例51%，已取得洮南市工商行政管理局颁发的统一社会信用代码为220881200100406的企业法人营业执照，法定代表人：李旭光，经营范围：农牧工程设计、服务咨询；农牧机械设备研发、监制、生产、销售（依法须经批准的项目，经相关部门批准后方可开展经营活动）。

2015年8月12日，根据公司第二届董事会第二十七次会议，以现金方式按照持股比例对吉林凯创进行增资，其中公司出资1,530万元，其他股东出资1,470万元。增资完成后吉林凯创注册资本由1,000万元增加至4,000万元，公司持股比例不变。

同时公司将持有的控股子公司河南凯兴农牧科技有限公司（以下简称“凯兴农牧”）51%的股权以510万元的价格转让给吉林凯创，其他股东放弃优先受让权。股权转让完成后，吉林凯创持有凯兴农牧51%的股权，凯兴农牧成为公司的控股孙公司。



6、其他

无

九、在其他主体中的权益

1、在子公司中的权益

(1) 企业集团的构成

子公司名称	主要经营地	注册地	业务性质	持股比例		取得方式
				直接	间接	
吉林雏鹰农牧有限公司	吉林省洮南市	洮南市黑水镇长白公路 140 公里路东	粮食收购贸易	100.00%		出资设立
开封雏鹰肉类加工有限公司	河南省尉氏县	河南省尉氏县	农副食品加工业	100.00%		出资设立
雏鹰集团(新乡)有限公司	河南省卫辉市	卫辉市庞寨乡东柳位村	养殖业	100.00%		出资设立
雏鹰农牧集团(西藏)有限公司	西藏米林县	米林县林邛路	养殖业	100.00%		出资设立
雏鹰集团郑州雏牧香物流有限公司	河南省新郑市	新郑市薛店镇新孟公路西侧	运输业	100.00%		出资设立
三门峡雏鹰农牧有限公司	河南省三门峡市	三门峡市陕州公园北大街东排 8 号	养殖业	100.00%		出资设立
郑州雏鹰进出口贸易有限公司	河南省新郑市	新郑市薛店镇世纪大道	农产品贸易	100.00%		出资设立
新融农牧(北京)企业管理有限公司	北京市朝阳区	北京朝阳区工体东路 20 号	城市绿化, 投资管理等	60.00%		出资设立
郑州雏鹰养殖管理有限公司	河南省新郑市	新郑市薛店镇新孟公路西侧办公楼	养殖管理技术服务、咨询	90.00%		出资设立
澠池雏鹰特种养殖有限公司	河南省澠池县	澠池县段村乡段村	养殖业	85.00%		出资设立
河南泰元投资担保有限公司	河南省新郑市	郑州市新华路与中华路交叉口西	担保	65.00%		非同一控制下企业合并



		南角				
浙江省东阳市东元食品有限公司	浙江省东阳市	东阳市汉宁西路412号	肉制品加工及销售	64.00%		非同一控制下企业合并
微客得(北京)信息科技有限公司	北京市海淀区	北京市海淀区中关村东路1号院8号楼6层B601	软件服务	51.00%		出资设立
河南省福润德机械设备有限公司	河南省尉氏县	河南省尉氏县	养殖设备	51.00%		出资设立
新郑市普汇小额贷款有限公司	河南省新郑市	新郑市玉前路	小额贷款	50.00%		非同一控制下企业合并
雏鹰农牧集团(内蒙古)有限公司	内蒙古察哈尔右翼后旗	白音察干镇新区呼满路南	养殖业	100.00%		出资设立
河南太平种猪繁育有限公司	河南省原阳县	大宾乡高明古村	养殖业	70.00%		非同一控制下企业合并
吉林凯创农牧科技有限公司	吉林省洮南市	洮南市经济开发区	养殖业建材生产及销售	51.00%		出资设立

在子公司的持股比例不同于表决权比例的说明:

无

持有半数或以下表决权但仍控制被投资单位、以及持有半数以上表决权但不控制被投资单位的依据:

无

对于纳入合并范围的重要的结构化主体,控制的依据:

无

确定公司是代理人还是委托人的依据:

无

其他说明:

①上述持股比例全部为本公司直接持股。

②本公司持有新郑市普汇小额贷款有限公司50%股权,本公司为第一大股东,其他为5个自然人,其他股东未成为一致行动人,本公司派驻总经理,该公司的经营决策等被本公司控制,故纳入本集团合并范围。

(2) 重要的非全资子公司

单位: 元

子公司名称	少数股东持股比例	本期归属于少数股东的	本期向少数股东宣告分	期末少数股东权益余额
-------	----------	------------	------------	------------



		损益	派的股利	
河南泰元投资担保有限公司	35.00%	8,755,151.65		116,884,881.67
新郑市普汇小额贷款有限公司	50.00%	12,045,090.97	10,000,000.00	76,068,902.32

子公司少数股东的持股比例不同于表决权比例的说明：

无

其他说明：

无

(3) 重要非全资子公司的主要财务信息

单位：元

子公司名称	期末余额						期初余额					
	流动资产	非流动资产	资产合计	流动负债	非流动负债	负债合计	流动资产	非流动资产	资产合计	流动负债	非流动负债	负债合计
河南泰元投资担保有限公司	372,603,036.38	1,528,706.71	374,131,743.09	40,174,938.31		40,174,938.31	331,494,072.45	1,678,705.76	333,172,778.21	24,230,692.42		24,230,692.42
新郑市普汇小额贷款有限公司	172,482,135.78	651,922.5	173,134,058.28	20,996,253.64		20,996,253.64	148,999,737.50	18,218.00	149,017,955.50	1,026,332.81		1,026,332.81

单位：元

子公司名称	本期发生额				上期发生额			
	营业收入	净利润	综合收益总额	经营活动现金流量	营业收入	净利润	综合收益总额	经营活动现金流量
河南泰元投资担保有限公司	47,449,257.00	25,014,718.99	25,014,718.99	-115,684,496.81	19,444,200.00	8,630,706.14	8,630,706.14	-63,120,730.75
新郑市普汇小额贷款有限公司	37,154,860.00	24,146,181.95	24,146,181.95	1,172,748.28	30,365,980.00	19,480,407.60	19,480,407.60	-971,176.06

其他说明：

无

(4) 使用企业集团资产和清偿企业集团债务的重大限制

无



(5) 向纳入合并财务报表范围的结构化主体提供的财务支持或其他支持

无

其他说明：

无

2、在子公司的所有者权益份额发生变化且仍控制子公司的交易

(1) 在子公司所有者权益份额发生变化的情况说明

① 浉池雏鹰特种养殖有限公司

2015 年 8 月 12 日，公司以现金方式出资对浉池特种进行增资，增资后浉池特种注册资本由 1,000.00 万元增加至 4,000.00 万元，其中，公司出资 2,650.00 万。增资完成后，公司持有浉池特种的股权比例由 75%增加到 85%。

① 河南凯兴农牧科技有限公司

2015年8月12日，根据公司第二届董事会第二十七次会议决议，公司将持有的控股子公司河南凯兴农牧科技有限公司51%的股权以510万元的价格转让给子公司吉林凯创，2015年12月21日，吉林凯创以260.00万元购买个人股东李伟永持有的河南凯兴农牧科技有限公司26%股权。

(2) 交易对于少数股东权益及归属于母公司所有者权益的影响

单位：元

	浉池雏鹰特种养殖有限公司	河南凯兴农牧科技有限公司
购买成本/处置对价	1,000,000.00	2,600,000.00
--现金	1,000,000.00	2,600,000.00
购买成本/处置对价合计	1,000,000.00	2,600,000.00
减：按取得/处置的股权比例计算的子公司净资产份额	601,574.30	2,902,981.69
差额	398,425.70	302,986.69
其中：调整资本公积	398,425.70	
调整未分配利润		302,981.69

其他说明

无



3、在合营安排或联营企业中的权益

(1) 重要的合营企业或联营企业

合营企业或联营企业名称	主要经营地	注册地	业务性质	持股比例		对合营企业或联营企业投资的会计处理方法
				直接	间接	
雏鹰农牧集团郑州商贸有限公司	河南省郑州市	郑州市金水区	生鲜肉及食品销售	20.00%	10.00%	权益法
雏鹰农牧集团（上海）商贸有限公司	上海市	上海市徐汇区	生鲜肉及食品销售	20.00%	10.00%	权益法
博量天方（北京）商贸有限公司	北京市	北京市东城区	生鲜肉及食品销售	20.00%	10.00%	权益法
雏鹰华南（深圳）商贸有限公司	广东省深圳市	深圳市龙岗区	生鲜肉及食品销售	20.00%	10.00%	权益法

在合营企业或联营企业的持股比例不同于表决权比例的说明：

无

持有 20% 以下表决权但具有重大影响，或者持有 20% 或以上表决权但不具有重大影响的依据：

无

(2) 重要合营企业的主要财务信息

其他说明

无

(3) 重要联营企业的主要财务信息

单位：元

	期末余额/本期发生额				期初余额/上期发生额			
	雏鹰农牧集团郑州商贸有限公司	雏鹰农牧集团（上海）商贸有限公司	博量天方（北京）商贸有限公司	雏鹰华南（深圳）商贸有限公司	雏鹰农牧集团郑州商贸有限公司	雏鹰农牧集团（上海）商贸有限公司	博量天方（北京）商贸有限公司	雏鹰华南（深圳）商贸有限公司
流动资产	74,233,743.12	7,804,077.50	5,029,522.13	5,483,121.73	48,759,404.09	6,028,191.59	1,427,475.56	4,923,460.71
非流动资产	17,872,725.92	3,403,793.96	1,421,700.89	2,503,637.36	21,657,438.99	1,904,200.23	1,691,335.07	1,259,358.61
资产合计	92,106,469.04	11,207,871.46	6,451,223.02	7,986,759.09	70,416,843.08	7,932,391.82	3,118,810.63	6,182,819.32
流动负债	208,683,917.01	28,961,142.98	15,845,180.65	11,985,348.01	119,405,534.96	16,917,835.09	4,802,058.70	4,068,254.36
非流动负债	6,203,397.28				6,382,920.37			



负债合计	214,887,314.29	28,961,142.98	15,845,180.65	11,985,348.01	125,788,455.33	16,917,835.09	4,802,058.70	4,068,254.36
按持股比例计算的净资产份额	-30,817,992.16	-4,456,071.15	-2,357,883.36	-1,003,645.82	-13,898,274.67	-2,255,346.26	-422,495.27	530,755.80
对联营企业权益投资的账面价值								530,755.80
营业收入	110,767,681.99	17,503,077.78	91,966,660.11	21,994,689.75	18,717,305.55	2,441,528.29	318,093.54	3,130,811.66
净利润	-67,409,233.00	-8,767,828.25	-7,710,709.56	-6,113,153.88	-925,583.87	-2,553,724.45	-1,791,529.51	-885,435.04
综合收益总额	-67,409,233.00	-8,767,828.25	-7,710,709.56	-6,113,153.88	-925,583.87	-2,553,724.45	-1,791,529.51	-885,435.04

其他说明

无

(4) 不重要的合营企业和联营企业的汇总财务信息

无

(5) 合营企业或联营企业向本公司转移资金的能力存在重大限制的说明

无

(6) 合营企业或联营企业发生的超额亏损

单位：元

合营企业或联营企业名称	累积未确认前期累计认的损失	本期未确认的损失（或本期分享的净利润）	本期末累积未确认的损失
雏鹰农牧集团郑州商贸有限公司		16,919,717.48	30,817,992.16
雏鹰农牧集团（上海）商贸有限公司		2,200,724.89	4,456,071.15
博量天方（北京）商贸有限公司		1,935,388.10	2,357,883.36
雏鹰华南（深圳）商贸有限公司		1,404,632.30	1,003,645.82
合计		22,460,462.77	38,635,592.49

其他说明

无



(7) 与合营企业投资相关的未确认承诺

无

(8) 与合营企业或联营企业投资相关的或有负债

无

4、重要的共同经营

无

5、在未纳入合并财务报表范围的结构化主体中的权益

无

6、其他

无

十、与金融工具相关的风险

无

十一、公允价值的披露

1、以公允价值计量的资产和负债的期末公允价值

无

2、持续和非持续第一层次公允价值计量项目市价的确定依据

无

3、持续和非持续第二层次公允价值计量项目，采用的估值技术和重要参数的定性及定量信息

无

4、持续和非持续第三层次公允价值计量项目，采用的估值技术和重要参数的定性及定量信息

无

5、持续的第三层次公允价值计量项目，期初与期末账面价值间的调节信息及不可观察参数敏感性分析

无



6、持续的公允价值计量项目，本期内发生各层级之间转换的，转换的原因及确定转换时点的政策

无

7、本期内发生的估值技术变更及变更原因

无

8、不以公允价值计量的金融资产和金融负债的公允价值情况

无

9、其他

无

十二、关联方及关联交易

1、本企业的母公司情况

母公司名称	注册地	业务性质	注册资本	母公司对本企业的持股比例	母公司对本企业的表决权比例
侯建芳				39.84%	39.84%

本企业的母公司情况的说明

期初，侯建芳直接持有本公司436,388,400股，持股比例为46.47%，2015年6月16日通过深圳证券交易所大宗交易系统共减持公司股份20,000,000股，占公司股份总数的1.91%，2015年7月16日-7月21日，侯建芳先生通过定向资产管理计划增持公司股票5,387,689股，占公司总股本的0.52%，2015年11月13日，通过定向资产管理计划增持公司股票4,000,967股，占公司总股本的0.38%，截至2015年12月31日侯建芳持有本公司425,777,056股（含通过定向资产管理计划持有部分），对本公司持股比例为40.74%（其中直接持有部分为39.84%）。

本企业最终控制方是侯建芳。

2、本企业的子公司情况

本企业子公司的情况详见第十节九、1、在子公司中的权益。

3、本企业合营和联营企业情况

本企业重要的合营或联营企业详见第十节九、3、在合营安排或联营企业中的权益。

本期与本公司发生关联方交易，或前期与本公司发生关联方交易形成余额的其他合营或联营企业情况如下：



其他说明

无

4、其他关联方情况

其他关联方名称	其他关联方与本企业关系
董事、经理、财务总监及董事会秘书、监事	关键管理人员
河南新郑农村商业银行股份有限公司	控股股东、实际控制人侯建芳为该公司董事
深圳市聚成企业管理顾问股份有限公司	同一控制人

其他说明

无

5、关联交易情况

(1) 购销商品、提供和接受劳务的关联交易

出售商品/提供劳务情况表

单位：元

关联方	关联交易内容	本期发生额	上期发生额
雏鹰农牧集团郑州商贸有限公司	销售商品	102,370,107.41	16,077,939.35
雏鹰农牧集团（上海）商贸有限公司	销售商品	12,229,967.66	2,034,470.62
博量天方（北京）商贸有限公司	销售商品	5,804,900.82	256,255.25
雏鹰华南（深圳）商贸有限公司	销售商品	6,502,362.17	3,653,240.94
深圳市聚成企业管理顾问股份有限公司	销售商品	899,100.00	
合计		127,806,438.06	22,021,906.16

购销商品、提供和接受劳务的关联交易说明

无

(2) 关联受托管理/承包及委托管理/出包情况

无



(3) 关联租赁情况

无

(4) 关联担保情况

本公司作为担保方

无

本公司作为被担保方

单位：元

担保方	担保金额	担保起始日	担保到期日	担保是否已经履行完毕
侯建芳	40,000,000.00	2015年03月10日	2016年03月10日	否
侯建芳	40,000,000.00	2015年03月11日	2016年03月11日	否
侯建芳	20,000,000.00	2015年06月25日	2016年06月18日	否
侯建芳	40,000,000.00	2015年04月13日	2016年04月09日	否
侯建芳	100,000,000.00	2015年04月14日	2016年04月13日	否
侯建芳	50,000,000.00	2015年08月11日	2016年08月10日	否
侯建芳	100,000,000.00	2015年11月12日	2016年11月11日	否
侯建芳、李俊英	80,000,000.00	2015年06月11日	2016年06月09日	否
侯建芳	100,000,000.00	2015年09月10日	2016年09月09日	否
侯建芳、李俊英	120,000,000.00	2015年11月13日	2016年11月12日	否
侯建芳、侯五群、侯杰	50,000,000.00	2015年06月23日	2016年04月21日	否
侯建芳	50,000,000.00	2014年03月27日	2017年03月27日	否
侯建芳	50,000,000.00	2014年07月24日	2017年07月24日	否
侯建芳	100,000,000.00	2015年09月22日	2017年09月22日	否
侯建芳及李俊英	100,000,000.00	2015年03月19日	2017年03月19日	否
侯建芳及李俊英	100,000,000.00	2015年04月30日	2017年04月30日	否

关联担保情况说明

本公司作为担保方

2015年12月，本公司与中国工商银行股份有限公司洮南支行签订“最高额保证合同”，本公司为子公司吉林雏鹰农牧有限公司提供最高额15,000万元的担保，截至2015年12月31日吉林雏鹰农牧有限公司已取得借款13,000万元；

2015年12月，本公司与平安银行青岛分行签订“最高额保证合同”，本公司为子公司吉林雏鹰农牧有限公司提供最高额20,000万元的担保，截至2015年12月31日吉林雏鹰农牧有限公司已取得借款20,000万元；



2015年9月，本公司与中信银行股份有限公司签订“最高额保证合同”，本公司为子公司郑州雏鹰进出口贸易有限公司提供最高额10,000万元的担保，截至2015年12月31日郑州雏鹰进出口贸易有限公司已取得保证借款5,000万元；

2015年10月，本公司与中信银行股份有限公司郑州分行签订“最高额保证合同”，本公司为子公司河南太平种猪繁育有限公司提供最高额15,000万元的担保，截至2015年12月31日河南太平种猪繁育有限公司已取得保证借款10,000万元。

(5) 关联方资金拆借

项目名称	关联方	期末数	期初数
短期借款	新郑农村商业银行薛店支行	60,000,000.00	60,000,000.00

(6) 关联方资产转让、债务重组情况

无

(7) 关键管理人员报酬

单位：元

项目	本期发生额	上期发生额
关键管理人员薪酬	3,543,410.00	3,309,950

(8) 其他关联交易

无

6、关联方应收应付款项

(1) 应收项目

单位：元

项目名称	关联方	期末余额		期初余额	
		账面余额	坏账准备	账面余额	坏账准备
应收账款	雏鹰农牧集团郑州商贸有限公司	1,241,727.60	62,086.38	61,166,597.21	3,058,329.86
应收账款	雏鹰农牧集团（上海）商贸有限公司	494,006.91	24,700.35	6,887,951.97	391,870.40



应收账款	博量天方（北京）商贸有限公司	258,551.63	12,927.58	1,480,840.25	74,678.01
应收账款	雏鹰华南（深圳）商贸有限公司	7,669,990.18	383,499.51	3,406,902.48	170,345.12
应收账款	深圳市聚成企业管理顾问股份有限公司	899,100.00	44,955.00		
应收账款	小计	10,563,376.32	528,168.82	72,942,291.91	3,695,223.39
应收票据	博量天方（北京）商贸有限公司	11,952,527.34			
应收票据	雏鹰农牧集团（上海）商贸有限公司	12,459,577.48			
应收票据	雏鹰农牧集团郑州商贸有限公司	116,726,604.98			
应收票据	小计	141,138,709.80			
合计		151,702,086.12	528,168.82	72,942,291.91	3,695,223.39

(2) 应付项目

单位：元

项目名称	关联方	期末账面余额	期初账面余额
其他应付款	侯建芳	23,894.00	337,023,894.00

7、关联方承诺

8、其他

无

十三、股份支付

1、股份支付总体情况

适用 不适用

2、以权益结算的股份支付情况

适用 不适用



3、以现金结算的股份支付情况

适用 不适用

4、股份支付的修改、终止情况

无

5、其他

无

十四、承诺及或有事项

1、重要承诺事项

资产负债表日存在的重要承诺

(1) 重要的承诺事项

①2013年7月17日，本集团与洮南市人民政府签订“投资协议书”，洮南市人民政府为本公司提供15—20万亩的草原，本公司承包50年，公司力争5年内建设年出栏400万头生猪产业化养殖基地、屠宰量100万头生猪屠宰场、年加工2万吨熟食肉制品加工厂、2座年产量70万吨饲料厂、有机肥厂和沼气开发利用厂等一体化的产业项目。预计项目总投资额56亿元。

②2015年5月，本集团与乌兰察布市人民政府签订“投资框架协议书”，乌兰察布市人民政府为本公司提供4万多亩的农业用地，公司拟在内蒙古自治区乌兰察布市投资建设年出栏 300 万头生猪产业化基地项目，即以建设年出栏 300 万头优质商品猪养殖场为核心，同时建设与之配套的饲料厂、生猪屠宰加工基地、肉制品深加工基地、有机肥厂，并种植 1.5 万亩竹柳树等。预计项目总投资额43.11亿元，其中公司投资6.41亿元，合作方投资36.7亿元。

截至2015年12月31日，本集团不存在其他应披露的承诺事项。

2、或有事项

(1) 资产负债表日存在的重要或有事项

无

(2) 公司没有需要披露的重要或有事项，也应予以说明

公司不存在需要披露的重要或有事项。



3、其他

①对子公司的担保

如第十节、十二、5、关联交易情况，本公司为子公司吉林雏鹰农牧有限公司提供最高额保证，吉林雏鹰农牧有限公司取得短期借款33,000.00万元；本公司为子公司郑州雏鹰进出口贸易有限公司提供最高额保证，郑州雏鹰进出口贸易有限公司取得短期借款5,000.00万元；本公司为子公司河南太平种猪繁育有限公司提供最高额保证，河南太平种猪繁育有限公司取得短期借款10,000.00万元；

②对外担保

本公司与郑州银行股份有限公司新郑支行签订“合作协议书”，郑州银行股份有限公司新郑支行为本公司合作的养殖合作社每户提供最高限额 1000.00 万元的贷款（用于构建猪舍）。本公司与郑州银行股份有限公司签订“最高额保证金质押合同”，以郑州银行股份有限公司及其分支机构实际向合作社授信金额的 30%向其交存保证金，担保债权最高本金为 2 亿元。截至 2015 年 12 月 31 日 46 户合作社已取得该合同项下 46,000.00 万元贷款，本公司存出保证金 19,002.00 万元。

本公司全资子公司吉林雏鹰农牧有限公司与中国工商银行洮南支行签订“合作协议书”，中国工商银行洮南支行为本公司合作的养殖合作社每户提供最高限额 1440.00 万元的贷款（用于构建猪舍）。本公司与中国工商银行洮南支行签订“最高额保证金质押合同”，以郑州银行股份有限公司及其分支机构实际向合作社授信金额的 50%向其交存保证金，担保债权最高本金为 2 亿元。截至 2015 年 12 月 31 日 12 户合作社已取得该合同项下 17,280.00 万元贷款，本公司存出保证金 8,640.00 万元。

截至 2015 年 12 月 31 日，本公司不存在其他应披露的或有事项。

十五、资产负债表日后事项

1、重要的非调整事项

项目	内容	对财务状况和经营成果的影响数	无法估计影响数的原因
股票和债券的发行	非公开发行公司债券	850,540,000.00	
重要的对外投资	投资深圳泽赋农业产业投资基金合伙企业（有限合伙）	815,000,000.00	
重要的债务重组			
自然灾害			
外汇汇率重要变动			



--	--	--	--

2、利润分配情况

单位：元

拟分配的利润或股利	125,406,385.20
经审议批准宣告发放的利润或股利	125,406,385.20

3、销售退回

无

4、其他资产负债表日后事项说明

（1）资产负债表日后利润分配情况说明

2016 年 4 月 20 日，本公司第三届董事会第六次会议审议通过“2015 年度利润预案”，拟以公司该次董事会召开日公司总股本 1,045,053,210 股为基数，向全体股东每 10 股派发现金 1.20 元（含税）；同时以资本公积金向全体股东每 10 股转增 20 股，上述议案将提请本公司 2015 年度股东大会审议。

（2）非公开发行债券

2015 年 12 月 3 日，公司收到深圳证券交易所（以下简称“深交所”）《关于雏鹰农牧集团股份有限公司 2015 年非公开发行公司债券符合深交所转让条件的无异议函》（深证函【2015】597 号），公司于 2016 年 3 月 9 日收到募集资金 8.60 亿元，2016 年非公开发行公司债券（第一期）发行完成。

（3）拟成立资产管理计划，用于生态养殖及相关业务的开展

公司 2016 年第三届董事会第五次（临时）会议审议通过了《关于公司投资成立资管计划向全资子公司提供委托贷款及担保的议案》，拟与平安银行股份有限公司成立资产管理计划，总规模 10.00 亿元，其中：公司自有资金出资 5.00 亿元，平安银行出资 5.00 亿元，并由平安资管计划委托平安银行贷款给三门峡雏鹰，用于其生态养殖及相关业务的开展，期限为 3 年，公司、公司实际控制人侯建芳先生及其夫人李俊英女士共同为此次平安银行向三门峡雏鹰提供委托贷款事项提供 10 亿元连带责任保证，根据《深圳证券交易所股票上市规则》及《公司章程》等有关规定，该事项已提交公司股东大会审议通过。

（4）投资设立有限合伙企业

根据公司 2016 年第三届董事会第四次（临时）会议决议，公司以自有资金认缴平潭泮石 1 号投资管理合伙企业（有限合伙）有限合伙人份额，合伙企业总认缴出资额不超过 14.00 亿元，泮石（上海）投资



管理有限公司为合伙企业的普通合伙人，公司作为有限合伙人认缴 2.00 亿元，合伙企业已于 2016 年 1 月 26 日完成工商注册登记手续，并取得了《营业执照》。

(5) 投资建设滑县年出栏 70 万头商品猪养殖基地项目并设立全资子公司

根据公司 2015 年第三届董事会第三次（临时）会议决议，公司拟在河南省安阳市滑县投资建设年出栏 70 万头商品猪养殖基地项目，并建设与之配套的饲料厂，后续根据整体养殖出栏情况，适时建设生猪屠宰项目，公司已设立全资子公司——雏鹰农牧集团（滑县）有限公司，负责该项目的实施，并于 2016 年 2 月 26 日取得《营业执照》，注册资本 5,000 万元。

(6) 联合发起设立农业产业投资基金

根据公司 2015 年第三届董事会第三次（临时）会议决议，同意与深圳泽赋资本管理有限公司等联合发起设立农业产业投资基金——深圳泽赋农业产业投资基金合伙企业（有限合伙），基金总份额不超过 20.00 亿元人民币，公司以自有资金认缴 9.50 亿元基金份额，合伙企业已于 2016 年 1 月 15 日完成工商注册登记手续，并取得了《营业执照》。

(7) 控股股东及其一致行动人增持公司股票情况

控股股东、实际控制人侯建芳先生及其一致行动人聚成股份，基于对公司未来发展前景的信心以及对公司价值的认可，拟自 2015 年 7 月 15 日至 2016 年 7 月 14 日通过证券公司、基金管理公司定向资产管理方式或深圳证券交易所系统允许的方式（包括但不限于集中竞价和大宗交易）等增持公司股票，增持比例累计不超过公司总股本的 2%。

2016 年 3 月 14 日，通过定向资产管理计划方式已累计增持公司股份 20,878,530 股，占公司总股本的 1.9978%，累计增持金额约为 3.30 亿元，完成了此次增持计划。

(8) 投资设立电竞产业投资基金

公司 2016 年 3 月 29 日召开的第三届董事会第五次（临时）会议通过了《关于公司投资设立电竞产业投资基金的议案》，公司拟与上海竞远投资管理有限公司共同设立电竞产业投资基金，预计总规模不超过 50,500 万元，其中：竞远投资作为普通合伙人认购 500 万元，公司作为有限合伙人认购 50,000 万元，已完成工商注册登记手续，并取得了《营业执照》。

截至 2016 年 4 月 20 日，本公司不存在其他应披露的资产负债表日后事项。



十六、其他重要事项

1、前期会计差错更正

(1) 追溯重述法

无

(2) 未来适用法

无

2、债务重组

无

3、资产置换

(1) 非货币性资产交换

无

(2) 其他资产置换

无

4、年金计划

无

5、终止经营

其他说明

无

6、分部信息

(1) 报告分部的确定依据与会计政策

无

(2) 报告分部的财务信息



(3) 公司无报告分部的，或者不能披露各报告分部的资产总额和负债总额的，应说明原因

无

(4) 其他说明

无

7、其他对投资者决策有影响的重要交易和事项

无

8、其他

(1) 非公开发行股票

2015 年 4 月 28 日，根据 2014 年第二次临时股东大会决议及中国证监会以《关于核准雏鹰农牧集团股份有限公司非公开发行股票的批复》（证监许可[2015]523 号）核准，公司非公开发行 105,997,210 股，本次发行股份为有限售条件的流通股，根据《上市公司证券发行管理办法》的规定，本次发行新增股份的限售期为 12 个月，即自上市之日（2015 年 5 月 13 日）起 12 个月内不得转让。

(2) 公司猪舍处置情况

2014 年 11 月开始，本公司陆续与合作方签订了《猪舍转让协议》，办理了资产移交手续，并经过了公证，根据协议约定对转让资产聘请了资产评估公司进行评估作价，并参考评估价确定交易价格。

截止 2015 年 12 月，已完成转让猪舍资产账面价值原值合计为 117,242.61 万元，账面净值 97,749.26 万元，在建工程 34,310.23 万元；转让的猪舍经郑州瑞华联合资产评估事务所（普通合伙）、河南九鼎资产评估有限公司评估后确认的评估价值为 156,926.16 万元，签订的猪舍转让协议约定转让价款为 156,448.04 万元。

集团根据猪舍转让协议，按照处置固定资产的原则确认了资产处置净收益。该事项导致公司固定资产净值减少 97,749.26 万元，在建工程减少 34,310.23 万元，增加银行存款和其他应收款合计 156,448.04 万元，实现固定资产处置净收益 16,535.78 万元。

目前尚未完成处置工作的猪舍，资产账面价值原值合计为 53,573.60 万元，账面净值 45,386.00 万元，在建工程 70,074.63 万元，已预收猪舍处置款及押金 21,500.00 万元。

(3) 员工持股计划

根据 2015 年 5 月 18 日召开的 2014 年度股东大会决议，同意公司实施员工持股计划，并委托中欧盛世资产管理（上海）有限公司设立《中欧盛世雏鹰众享 1 号资产管理计划》进行管理，雏鹰众享 1 号资管



计划按照不超过 2:1 的比例设立优先级份额和进取级份额。由员工持股计划认购全部的进取级份额，认购金额为 1.3 亿元。同时在市场上募集不超过 2.6 亿元的优先资金，组成规模不超过 3.9 亿元的资产管理计划，用于购买公司股票，公司控股股东侯建芳先生对优先级份额的本金及预期年化收益提供连带担保责任。此外，侯建芳先生对本员工持股计划中员工持有份额的本金回收及不超过 8% 的年化收益提供连带责任担保。

公司第一期员工持股计划通过二级市场及大宗交易方式购买公司股票，购买均价 22.82 元/股，购买数量 14,160,240 股，占公司总股本的比例为 1.3550%，购买的股票按照规定予以锁定，股票锁定期为 2015 年 6 月 24 日起 1 年。

十七、母公司财务报表主要项目注释

1、应收账款

(1) 应收账款分类披露

单位：元

类别	期末余额					期初余额				
	账面余额		坏账准备		账面价值	账面余额		坏账准备		账面价值
	金额	比例	金额	计提比例		金额	比例	金额	计提比例	
按信用风险特征组合计提坏账准备的应收账款	480,917,469.52	100.00%	4,429,172.58	0.92%	476,488,296.94	552,654,830.57	100.00%	3,320,987.33	0.60%	549,333,843.24
合计	480,917,469.52	100.00%	4,429,172.58	0.92%	476,488,296.94	552,654,830.57	100.00%	3,320,987.33	0.60%	549,333,843.24

期末单项金额重大并单项计提坏账准备的应收账款：

适用 不适用

组合中，按账龄分析法计提坏账准备的应收账款：

适用 不适用

单位：元

账龄	期末余额		
	应收账款	坏账准备	计提比例
1 年以内分项			
1 年以内小计	82,493,018.73	4,124,651.94	5.00%



1 至 2 年	2,549,915.65	254,991.57	10.00%
2 至 3 年	247,570.35	49,514.07	20.00%
3 年以上	30.00	15.00	50.00%
合计	85,290,534.73	4,429,172.58	

确定该组合依据的说明：

无

组合中，采用余额百分比法计提坏账准备的应收账款：

适用 不适用

组合中，采用其他方法计提坏账准备的应收账款：

采用其他组合方法计提坏账准备的应收账款情况

组合名称	期末数	期初数
关联组合	395,626,934.79	486,566,398.22
合 计	395,626,934.79	486,566,398.22

(2) 本期计提、收回或转回的坏账准备情况

本期计提坏账准备金额 1,108,185.25 元；本期收回或转回坏账准备金额 0.00 元。

无

(3) 本期实际核销的应收账款情况

无

(4) 按欠款方归集的期末余额前五名的应收账款情况

本期按欠款方归集的期末余额前五名应收账款汇总金额 386,461,248.23 元，占应收账款期末余额合计数的比例 68.84%，对应的坏账准备期末余额汇总金额 262,702.54 元。

(5) 因金融资产转移而终止确认的应收账款

无

(6) 转移应收账款且继续涉入形成的资产、负债金额

无



2、其他应收款

(1) 其他应收款分类披露

单位：元

类别	期末余额					期初余额				
	账面余额		坏账准备		账面价值	账面余额		坏账准备		账面价值
	金额	比例	金额	计提比例		金额	比例	金额	计提比例	
按信用风险特征组合计提坏账准备的其他应收款	2,181,773,678.37	100.00%	11,163,692.55	0.44%	2,170,609,985.82	1,828,990,186.93	100.00%	202,662.62	0.01%	1,828,787,524.31
合计	2,181,773,678.37	100.00%	11,163,692.55	0.44%	2,170,609,985.82	1,828,990,186.93	100.00%	202,662.62	0.01%	1,828,787,524.31

期末单项金额重大并单项计提坏账准备的其他应收款：

适用 不适用

组合中，按账龄分析法计提坏账准备的其他应收款：

适用 不适用

单位：元

账龄	期末余额		
	其他应收款	坏账准备	计提比例
1 年以内分项			
1 年以内小计	219,991,168.23	11,000,418.22	5.00%
1 至 2 年	1,179,642.28	117,964.23	10.00%
2 至 3 年	224,050.50	44,810.10	20.00%
3 年以上	1,000.00	500.00	50.00%
合计	221,395,861.01	11,163,692.55	

确定该组合依据的说明：

无

组合中，采用余额百分比法计提坏账准备的其他应收款：

适用 不适用

组合中，采用其他方法计提坏账准备的其他应收款：



√ 适用 □ 不适用

采用其他组合方法计提坏账准备的其他应收款

组合名称	期末数	期初数
关联组合	1,96,0,377,817.36	1,825,445,156.94
合计	1,96,0,377,817.36	1,825,445,156.94

(2) 本期计提、收回或转回的坏账准备情况

本期计提坏账准备金额 10,961,029.93 元；本期收回或转回坏账准备金额 0.00 元。

(3) 本期实际核销的其他应收款情况

无

(4) 其他应收款按款项性质分类情况

单位：元

款项性质	期末账面余额	期初账面余额
往来款	1,960,392,899.86	1,825,445,156.94
猪舍款	215,614,679.20	
备用金	3,949,695.93	2,788,815.06
保证金	90,000.00	139,000.00
押金	549,600.00	73,868.20
其他	1,176,803.38	543,346.73
合计	2,181,773,678.37	1,828,990,186.93

(5) 按欠款方归集的期末余额前五名的其他应收款情况

单位：元

单位名称	款项的性质	期末余额	账龄	占其他应收款期末余额合计数的比例	坏账准备期末余额
第一名	子公司借款	976,970,295.65	1 年以内	38.35%	
第二名	子公司借款	593,931,855.60	2 年以内	23.31%	
第三名	子公司借款	98,440,000.00	2 年以内	3.86%	
第四名	子公司借款	71,643,833.72	2 年以内	2.81%	
第五名	子公司借款	65,548,004.47	1 年以内	2.57%	
合计	--	1,806,533,989.44	--	70.91%	



(6) 涉及政府补助的应收款项

无

(7) 因金融资产转移而终止确认的其他应收款

无

(8) 转移其他应收款且继续涉入形成的资产、负债金额

无

3、长期股权投资

单位：元

项目	期末余额			期初余额		
	账面余额	减值准备	账面价值	账面余额	减值准备	账面价值
对子公司投资	1,937,660,000.00		1,937,660,000.00	898,914,000.00		898,914,000.00
对联营、合营企业投资				422,913.00		422,913.00
合计	1,937,660,000.00		1,937,660,000.00	899,336,913.00		899,336,913.00

(1) 对子公司投资

单位：元

被投资单位	期初余额	本期增加	本期减少	期末余额	本期计提减值准备	减值准备期末余额
吉林雏鹰农牧有限公司	200,000,000.00	200,000,000.00		400,000,000.00		
开封雏鹰肉类加工有限公司	100,000,000.00	300,000,000.00		400,000,000.00		
雏鹰集团（新乡）有限公司	100,000,000.00			100,000,000.00		
雏鹰农牧集团（西藏）有限公司	50,000,000.00			50,000,000.00		
江苏雏鹰肉类加工有限公司	56,464,000.00		56,464,000.00			
雏鹰集团郑州雏牧香物流有限公司	2,000,000.00			2,000,000.00		



郑州雏鹰养殖管理有限公司	900,000.00			900,000.00		
三门峡雏鹰农牧有限公司	100,000,000.00	300,000,000.00		400,000,000.00		
郑州雏鹰进出口贸易有限公司	1,000,000.00	99,000,000.00		100,000,000.00		
澠池雏鹰特种养殖有限公司	7,500,000.00	26,500,000.00		34,000,000.00		
河南泰元投资担保有限公司	195,000,000.00			195,000,000.00		
浙江省东阳市东元食品有限公司	3,200,000.00	22,400,000.00		25,600,000.00		
微客得（北京）信息科技有限公司	10,200,000.00	26,010,000.00		36,210,000.00		
河南凯兴农牧科技有限公司	5,100,000.00		5,100,000.00			
河南省福润德机械设备有限公司	2,550,000.00			2,550,000.00		
新郑市普汇小额贷款有限公司	65,000,000.00			65,000,000.00		
河南太平种猪繁育有限公司		70,000,000.00		70,000,000.00		
新融农牧（北京）企业管理有限公司		6,000,000.00		6,000,000.00		
雏鹰农牧集团（内蒙古）有限公司		30,000,000.00		30,000,000.00		
吉林凯创农牧科技有限公司		20,400,000.00		20,400,000.00		
合计	898,914,000.00	1,100,310,000.00	61,564,000.00	1,937,660,000.00		

(2) 对联营、合营企业投资

单位：元

投资单位	期初余额	本期增减变动								期末余额	减值准备 期末余额
		追加 投资	减少 投资	权益法下确认 的投资损益	其他综合 收益调整	其他权 益变动	宣告发放 现金股利 或利润	计提减 值准备	其他		
一、合营企业											



二、联营企业											
雏鹰华南 (深圳) 商贸有限公司	422,913.00			-422,913.00							
小计	422,913.00			-422,913.00							
合计	422,913.00			-422,913.00							

(3) 其他说明

无

4、营业收入和营业成本

单位：元

项目	本期发生额		上期发生额	
	收入	成本	收入	成本
主营业务	2,214,414,764.72	1,900,075,888.99	1,414,793,731.64	1,295,044,397.18
其他业务	895,969.29	213,995.59	793,749.30	347,057.64
合计	2,215,310,734.01	1,900,289,884.58	1,415,587,480.94	1,295,391,454.82

其他说明：

无

5、投资收益

单位：元

项目	本期发生额	上期发生额
成本法核算的长期股权投资收益	10,000,000.00	
权益法核算的长期股权投资收益	-422,913.00	-1,250,333.67
处置长期股权投资产生的投资收益	4,736,000.00	-1,647,599.38
可供出售金融资产在持有期间的投资收益	2,139,230.00	2,098,950.00
合计	16,452,317.00	-798,983.05

6、其他

无



十八、补充资料

1、当期非经常性损益明细表

适用 不适用

单位：元

项目	金额	说明
非流动资产处置损益	182,950,316.51	本期主要为公司模式升级，轻资产运营，处置养殖业务资产及转让江苏雏鹰子公司股权产生的收益
计入当期损益的政府补助（与企业业务密切相关，按照国家统一标准定额或定量享受的政府补助除外）	29,490,602.75	
除上述各项之外的其他营业外收入和支出	-3,580,504.47	
其他符合非经常性损益定义的损益项目	35,728,070.13	本期主要为收购太平种猪公司形成的负商誉
减：所得税影响额	42,845,057.47	
少数股东权益影响额	3,220.66	
合计	201,740,206.79	--

对公司根据《公开发行证券的公司信息披露解释性公告第 1 号——非经常性损益》定义界定的非经常性损益项目，以及把《公开发行证券的公司信息披露解释性公告第 1 号——非经常性损益》中列举的非经常性损益项目界定为经常性损益的项目，应说明原因。

适用 不适用

2、净资产收益率及每股收益

报告期利润	加权平均净资产收益率	每股收益	
		基本每股收益（元/股）	稀释每股收益（元/股）
归属于公司普通股股东的净利润	5.83%	0.22	0.22
扣除非经常性损益后归属于公司普通股股东的净利润	0.49%	0.02	0.02

3、境内外会计准则下会计数据差异

(1) 同时按照国际会计准则与按中国会计准则披露的财务报告中净利润和净资产差异情况

适用 不适用



(2) 同时按照境外会计准则与按中国会计准则披露的财务报告中净利润和净资产差异情况

适用 不适用

(3) 境内外会计准则下会计数据差异原因说明，对已经境外审计机构审计的数据进行差异调节的，应注明该境外机构的名称

无

4、其他

无



第十一节 备查文件目录

- 一、载有法定代表人签名的公司2015年年度报告全文；
- 二、载有法定代表人、主管会计工作负责人、会计机构负责人签名并盖章的财务报表；
- 三、载有会计师事务所盖章、注册会计师签名并盖章的审计报告原件；
- 四、报告期内在中国证监会指定报纸上公开披露过的所有公司文件的正本及公告的原稿；
- 五、其他有关资料；
- 六、以上备查文件的备置地点：公司董事会秘书办公室。

雏鹰农牧集团股份有限公司

法定代表人：侯建芳

二〇一六年四月二十日