



广东众生药业股份有限公司

2015 年年度报告

2016 年 04 月

第一节 重要提示、目录和释义

本公司董事会、监事会及董事、监事、高级管理人员保证年度报告内容的真实、准确、完整，不存在虚假记载、误导性陈述或重大遗漏，并承担个别和连带的法律责任。

公司负责人张绍日、主管会计工作负责人龙春华及会计机构负责人(会计主管人员)丁称欢声明：保证年度报告中财务报告的真实、准确、完整。

所有董事均已出席了审议本报告的董事会会议。

本报告中涉及未来计划等前瞻性陈述，不构成公司对投资者的实质承诺，敬请投资者注意投资风险。

可能存在行业政策、药品招标、制造成本上升产品毛利率下降、化学原料药成本上升或断供、研发风险、控股子公司业绩不确定性、人才缺乏等风险，敬请广大投资者注意投资风险。具体详见本报告第四节“管理层讨论与分析”有关内容。

公司经本次董事会审议通过的利润分配预案为：以 73,847.20 万股为基数，向全体股东每 10 股派发现金红利 1.35 元（含税），送红股 0 股（含税），不以公积金转增股本。

由于公司正在实施股权激励计划，公司 2015 年末至权益分派股权登记日期间的总股本发生变动时，利润分配按每 10 股派发现金红利 1.35 元（含税）为原则，调整分配现金红利总额。

目录

第一节 重要提示、目录和释义.....	2
第二节 公司简介和主要财务指标.....	5
第三节 公司业务概要.....	10
第四节 管理层讨论与分析.....	20
第五节 重要事项.....	39
第六节 股份变动及股东情况.....	61
第七节 优先股相关情况.....	70
第八节 董事、监事、高级管理人员和员工情况.....	71
第九节 公司治理.....	79
第十节 财务报告.....	89
第十一节 备查文件目录.....	221

释义

释义项	指	释义内容
公司、本公司、股份公司、众生药业	指	广东众生药业股份有限公司
华南药业	指	广东华南药业集团有限公司
先强药业	指	广东先强药业有限公司
益康中药	指	沾益县益康中药饮片有限责任公司
凌晟药业	指	湖北凌晟药业有限公司
中国证监会	指	中国证券监督管理委员会
广东证监局	指	中国证券监督管理委员会广东监管局
深交所	指	深圳证券交易所
GMP	指	药品生产质量管理规范
杏树林	指	杏树林信息技术（北京）有限公司
药明康德	指	上海药明康德新药开发有限公司
广东鸿强	指	广东鸿强医药销售有限公司，系先强药业全资子公司

第二节 公司简介和主要财务指标

一、公司信息

股票简称	众生药业	股票代码	002317
股票上市证券交易所	深圳证券交易所		
公司的中文名称	广东众生药业股份有限公司		
公司的中文简称	众生药业		
公司的外文名称（如有）	Guangdong Zhongsheng Pharmaceutical Co.,Ltd.		
公司的外文名称缩写（如有）	ZHONGSHENGYAOYE		
公司的法定代表人	张绍日		
注册地址	广东省东莞市石龙镇西湖工业区信息产业园		
注册地址的邮政编码	523325		
办公地址	广东省东莞市石龙镇西湖工业区信息产业园		
办公地址的邮政编码	523325		
公司网址	www.zspcl.com		
电子信箱	zqb@zspcl.com		

二、联系人和联系方式

	董事会秘书	证券事务代表
姓名	周雪莉	李素贤
联系地址	广东省东莞市石龙镇西湖工业区信息产业园	广东省东莞市石龙镇西湖工业区信息产业园
电话	0769-86188130	0769-86188130
传真	0769-86188082	0769-86188082
电子信箱	zqb@zspcl.com	zqb@zspcl.com

三、信息披露及备置地点

公司选定的信息披露媒体的名称	《证券时报》
登载年度报告的中国证监会指定网站的网址	www.cninfo.com.cn
公司年度报告备置地点	公司证券部

四、注册变更情况

组织机构代码	统一社会信用代码：91441900281801356U
公司上市以来主营业务的变化情况（如有）	无变更。
历次控股股东的变更情况（如有）	无变更。

五、其他有关资料

公司聘请的会计师事务所

会计师事务所名称	众华会计师事务所（特殊普通合伙）
会计师事务所办公地址	上海市中山南路 100 号金外滩国际大厦 6 楼
签字会计师姓名	梁烽 王培

公司聘请的报告期内履行持续督导职责的保荐机构

适用 不适用

公司聘请的报告期内履行持续督导职责的财务顾问

适用 不适用

财务顾问名称	财务顾问办公地址	财务顾问主办人姓名	持续督导期间
渤海证券股份有限公司	天津市南开区滨水西道 8 号	吴鑫、熊佳奇	2015 年 6 月 4 日至 2016 年 12 月 31 日

六、主要会计数据和财务指标

公司是否因会计政策变更及会计差错更正等追溯调整或重述以前年度会计数据

是 否

	2015 年	2014 年	本年比上年增减	2013 年
营业收入（元）	1,577,736,593.64	1,308,516,503.97	20.57%	1,090,027,702.94
归属于上市公司股东的净利润（元）	296,714,725.51	224,562,067.02	32.13%	187,702,279.93
归属于上市公司股东的扣除非经常性损益的净利润（元）	288,964,578.96	218,784,134.64	32.08%	179,816,528.01
经营活动产生的现金流量净额（元）	192,248,390.54	100,595,091.43	91.11%	110,945,083.06
基本每股收益（元/股）	0.41	0.31	32.26%	0.26
稀释每股收益（元/股）	0.40	0.31	29.03%	0.26
加权平均净资产收益率	15.13%	12.81%	2.32%	11.69%
	2015 年末	2014 年末	本年末比上年末增减	2013 年末
总资产（元）	3,334,027,157.94	2,306,371,084.67	44.56%	1,991,029,066.85

归属于上市公司股东的净资产 (元)	2,061,128,254.37	1,848,780,609.68	11.49%	1,684,408,354.30
----------------------	------------------	------------------	--------	------------------

七、境内外会计准则下会计数据差异

1、同时按照国际会计准则与按照中国会计准则披露的财务报告中净利润和净资产差异情况

适用 不适用

公司报告期不存在按照国际会计准则与按照中国会计准则披露的财务报告中净利润和净资产差异情况。

2、同时按照境外会计准则与按照中国会计准则披露的财务报告中净利润和净资产差异情况

适用 不适用

公司报告期不存在按照境外会计准则与按照中国会计准则披露的财务报告中净利润和净资产差异情况。

八、分季度主要财务指标

单位：元

	第一季度	第二季度	第三季度	第四季度
营业收入	325,995,304.70	427,021,996.00	388,902,351.19	435,816,941.75
归属于上市公司股东的净利润	64,880,794.60	84,103,652.61	71,222,391.35	76,507,886.95
归属于上市公司股东的扣除非经常性损益的净利润	61,559,456.90	85,685,902.39	71,223,755.46	70,495,464.21
经营活动产生的现金流量净额	28,953,113.20	98,636,243.95	56,940,655.02	7,718,378.37

表注：上表中 2015 年第三季度“经营活动产生的现金流量净额”与《2015 年第三季度报告》披露数据有差异，产生差异的原因是按审计机构的调整意见，将具有被追索权的已贴现银行承兑汇票收到的现金由经营活动产生的现金流量调整到筹资活动产生的现金流量所致。

上述财务指标或其加总数是否与公司已披露季度报告、半年度报告相关财务指标存在重大差异

是 否

九、非经常性损益项目及金额

适用 不适用

单位：元

项目	2015 年金额	2014 年金额	2013 年金额	说明
非流动资产处置损益（包括已计提资产减值准备的冲销部分）	-673,517.81	14,637.33	19,898.30	
越权审批或无正式批准文件的税收返还、减免	0.00	0.00	0.00	
计入当期损益的政府补助（与企业业务密切相关，按照国家统一标准定额或定量享受的政府补助除外）	10,447,856.84	8,075,572.80	10,938,499.28	

计入当期损益的对非金融企业收取的资金占用费	0.00	0.00	0.00	
企业取得子公司、联营企业及合营企业的投资成本小于取得投资时应享有被投资单位可辨认净资产公允价值产生的收益	0.00	0.00	0.00	
非货币性资产交换损益	0.00	0.00	0.00	
委托他人投资或管理资产的损益	0.00	0.00	0.00	
因不可抗力因素，如遭受自然灾害而计提的各项资产减值准备	0.00	0.00	0.00	
债务重组损益	0.00	0.00	0.00	
企业重组费用，如安置职工的支出、整合费用等	0.00	0.00	0.00	
交易价格显失公允的交易产生的超过公允价值部分的损益	0.00	0.00	0.00	
同一控制下企业合并产生的子公司期初至合并日的当期净损益	0.00	0.00	0.00	
与公司正常经营业务无关的或有事项产生的损益	0.00	0.00	0.00	
除同公司正常经营业务相关的有效套期保值业务外，持有交易性金融资产、交易性金融负债产生的公允价值变动损益，以及处置交易性金融资产、交易性金融负债和可供出售金融资产取得的投资收益	0.00	0.00	0.00	
单独进行减值测试的应收款项减值准备转回	0.00	0.00	0.00	
对外委托贷款取得的损益	0.00	0.00	0.00	
采用公允价值模式进行后续计量的投资性房地产公允价值变动产生的损益	0.00	0.00	0.00	
根据税收、会计等法律、法规的要求对当期损益进行一次性调整对当期损益的影响	0.00	0.00	0.00	
受托经营取得的托管费收入	0.00	0.00	0.00	
除上述各项之外的其他营业外收入和支出	-590,524.40	-629,988.25	-1,652,445.06	
其他符合非经常性损益定义的损益项目	0.00	0.00	0.00	
减：所得税影响额	1,376,783.10	1,240,613.72	1,401,645.35	
少数股东权益影响额（税后）	56,884.98	441,675.78	18,555.25	
合计	7,750,146.55	5,777,932.38	7,885,751.92	--

对公司根据《公开发行证券的公司信息披露解释性公告第 1 号——非经常性损益》定义界定的非经常性损益项目，以及把《公开发行证券的公司信息披露解释性公告第 1 号——非经常性损益》中列举的非经常性损益项目界定为经常性损益的项目，应说明原因

适用 不适用

公司报告期不存在将根据《公开发行证券的公司信息披露解释性公告第 1 号——非经常性损益》定义、列举的非经常性损益项目界定为经常性损益的项目的情形。

第三节 公司业务概要

一、报告期内公司从事的主要业务

(一) 报告期内公司所从事的主要业务、主要产品及其用途、主要的业绩驱动因素

公司为中国制药工业百强企业，是一家集药品研发、药品生产和市场营销为一体的国家火炬计划重点高新技术企业，目前的主营业务是中成药和化学药的研发、生产和销售。公司坚持内生式增长与外延性拓展双轮驱动的发展战略，秉承“以优质产品关爱生命，以优质产品健康大众”的企业愿景，矢志成为一家具有特色、值得信赖的品牌制药企业。

公司立足心血管科、眼科、神经科、消化科以及老年性退行性病变等核心治疗领域，不断拓展公司产业链，丰富公司产品群，夯实中成药主导业务的竞争优势，积极布局化学药业务，提升创新药研发能力。

1、公司主要产品及其用途如下：

类别	药品名称	用途
中成药	复方血栓通系列产品	具有活血化瘀、益气养阴的功效，临床用于血瘀兼气阴两虚证的视网膜静脉阻塞、糖尿病视网膜病变、老年黄斑变性等眼底疾病的治疗；用于血瘀兼气阴两虚证的冠心病心绞痛。
	众生丸系列产品	清热解毒、活血凉血、消炎止痛。用于上呼吸道感染，急慢性咽喉炎，急性扁桃体炎等症。
	脑栓通胶囊	活血通络，祛风化痰。用于风痰瘀血痹阻脉络引起的缺血性中风病中经络急性期和恢复期。
	清热祛湿颗粒	清热祛湿，益气生津。用于暑湿病邪引起的四肢疲倦、食欲不振，身热口干。
	复方丹参片	活血化瘀，理气止痛。用于气滞血瘀所致的胸痹，症见胸闷、心前区刺痛；冠心病心绞痛见上述证候者。
化学药	注射用单磷酸阿糖腺苷	抗病毒药物，主要适用于治疗疱疹病毒感染引起的口炎、皮炎、脑炎及巨型细胞病毒感染。
	头孢克肟分散片	抗生素药物，用于治疗慢性支气管炎急性发作、急性支气管炎并发细菌感染、支气管扩张合并感染、肺炎；肾盂肾炎、膀胱炎、淋球菌性尿道炎；急性胆道系统细菌性感染（胆囊炎、胆管炎）；猩红热；

		中耳炎、鼻窦炎。
	硫糖铝口服混悬液	用于治疗胃溃疡及十二指肠溃疡。
	盐酸氮卓斯汀滴眼液	季节性过敏性结膜炎症状的治疗和预防。
	普拉洛芬滴眼液	外眼及眼前节炎症的对症治疗（眼睑炎、结膜炎、角膜炎、巩膜炎、浅层巩膜炎、虹膜睫状体炎、术后炎症）。
	复方醋酸地塞米松乳膏	用于局限性搔痒症、神经性皮炎、接触性皮炎、脂溢性皮炎以及慢性湿疹。

截至目前，公司共有五家子公司，包括有两家从事医药制造的全资子公司，一家从事药材种植和饮片加工的控股子公司，一家从事医药贸易的全资子公司，一家从事企业管理咨询的全资子公司。

2、报告期内主要的业绩驱动因素

报告期内，公司在医药体制深化改革的背景下，面对行业政策的重大变革，保持了营业收入的稳定增长，归属于上市公司股东的净利润同比增长32.13%。

（1）内生式增长稳步推进

报告期内，公司实现营业收入157,773.66万元，同比增长20.57%，实现营业利润33,271.92万元，同比增长38.17%，实现归属于上市公司股东的净利润29,671.47万元，同比增长32.13%。

①中成药经营情况：报告期内，中成药销售实现营业收入107,089.59万元，同比增加7.08%。

②化学药经营情况：报告期内，化学药销售实现营业收入27,196.50万元，同比增加46.86%。并购先强药业，增强了公司化学药业务新的业绩支撑及新的业绩增长源。

③中药饮片经营情况：报告期内，中药饮片销售实现营业收入7,298.00万元，同比增加41.90%。

④中药材经营情况：报告期内，中药材销售实现营业收入2,839.64万元，同比增加18.76%。

⑤原料药经营情况：报告期内，原料药销售实现营业收入3,690.03万元。并购先强药业新增特色原料药，为公司新增业绩增长源。

（2）外延性并购凸显，促进主营业务收入较快增长。

报告期内，公司完成对先强药业的收购事项。先强药业并入上市公司后，保持其经营实体存续并在其原管理团队管理下运营，业务快速健康发展，2015年，先强药业经审计后的净利润为8,627.24万元、扣除非经常性损益后的净利润为8,610.39万元，先强药业实现了其2015年度扣减非经常性损益后的净利润不低于8,000万元的业绩承诺。

（二）报告期内公司所属行业的发展阶段、周期性特点以及公司所处的行业地位

1、医药行业的发展阶段、周期特点

医药行业是我国国民经济的重要组成部分，医药行业的发展与提高人民生活质量密切相关。2015年，在公立医院改革、控药占比、以及医保支出收紧等大背景下，大部分医药企业都面临招标降价的压力，医药行业整体进入一个增速放缓的“新常态”。党的十八届五中全会审议通过了《关于制定国民经济和社会发展第十三个五年规划的建议》，提出“推进健康中国建设”的新目标，要求进一步深化医药卫生体制改革。2016年国务院发布的《国务院办公厅关于促进医药产业健康发展的指导意见》，强调了医药产业是支撑发展医疗卫生事业和健康服务业的重要基础，是具有较强成长性、关联性和带动性的朝阳产业，在惠民生、稳增长方面发挥了积极作用。

随着我国公共卫生体系建设的提速、疾病预防控制体系的不断完善、人口老年化进程的加快、政府卫生投入的增加、健康意识的增强、疾病谱的不断扩大以及全面放开二孩的政策等因素驱动，医药市场依然存在刚性需求。

内需的刚性增长、医改的持续快速推进以及国家对产业规范、产业升级等一系列行业政策导向都将使医药行业竞争日趋激烈，促进行业的整合发展。以调整产品结构、完善产业链、扩大规模效应等为目的的企业间并购重组或将成为今后一段时期行业的主旋律。

2、公司所处的行业地位

公司为国家火炬计划重点高新技术企业，也是中国制药工业百强企业和医药上市公司净利润50强企业，目前公司拥有25个剂型361个国药准字号中西药产品，其中66%为国家医保品种，28%为国家基药品种，整体资质较好。公司产品涉及领域包括眼科、心脑血管科、神经科、消化科，以及抗感染、糖尿病等领域，收购先强药业后，又增加了抗病毒类、抗生素类、产科类等领域。公司产品剂型丰富，产品涵盖中成药和化学药，其中独家品种13个、独家剂型产品7个、独家规格产品9个，具有较大的市场潜力。公司拥有复方血栓通胶囊、众生丸、脑栓通胶囊等3个销售过亿的中药大品种。2012年至2015年，公司营业收入复合增长率为21.19%，高于行业增速。

二、主要资产重大变化情况

1、主要资产重大变化情况

主要资产	重大变化说明
------	--------

股权资产	公司收购先强药业 100% 股权
固定资产	未发生重大变化
无形资产	未发生重大变化
在建工程	未发生重大变化

2、主要境外资产情况

适用 不适用

三、核心竞争力分析

（一）产品优势

公司、全资子公司华南药业和先强药业拥有片剂、胶囊剂、滴眼液、冻干粉针等25个剂型、361个药品生产批文，产品覆盖眼科、心脑血管疾病等重大疾病领域，产品布局完整，梯队合理，为公司的未来发展提供了丰富的产品基础。

公司及全资子公司华南药业、先强药业共有103个产品品规入选《国家基本药物目录》（2012年版）。公司核心品种“复方血栓通胶囊”入选《国家基本药物目录》（2012年版）；公司全资子公司华南药业核心品种“脑栓通胶囊”入选《广东省基本药物增补品种目录（2013年版）》及《国家基本药物重庆市补充药物目录》（2013年版）。复方血栓通胶囊、脑栓通胶囊、众生丸、清热祛湿颗粒、盐酸氮卓斯汀滴眼液、硫酸铝口服混悬液、小儿增食颗粒、明目地黄胶囊、复方血栓通软胶囊、注射用单磷酸阿糖腺苷、头孢克肟分散片、盐酸甲氯酚酯胶囊、盐酸利托君注射液等产品获评为广东省高新技术产品。公司重视核心产品入选基本药物目录带来的市场机会，将积极拓展市场，抓住增量机会。

经过多年的产品战略规划，围绕公司核心治疗领域，结合考虑未来疾病谱变化以及国家政策、市场变化趋势，形成了眼科、心脑血管、儿科用药、妇产科等产品组合系列品种。

1、眼科

复方血栓通胶囊具有活血化瘀、益气养阴的功效，临床用于血瘀兼气阴两虚证的视网膜静脉阻塞、糖尿病视网膜病变、老年黄斑变性等眼底疾病的治疗，是《国家基本医疗保险、工伤保险和生育保险药品目录》中治疗眼底病的唯一中成药。

首仿品种盐酸氮卓斯汀滴眼液，适应症为季节性过敏性结膜炎症状的治疗和预防，作为国内仅有的2种“斯汀类”滴眼液之一，必将在“抗过敏用药受重视，‘斯汀类’正崛起。”的市场变化中占有一席之地。

全国仅有4个生产批文的复方门冬维甘滴眼液，临床用于抗眼疲劳，减轻结膜充血症状，

加上“治疗干眼症，眼睛疲劳，带隐形眼镜引起的不适症状和视物模糊（眼分泌物过多）”的复方氯化钠滴眼液和“用于缓解眼睛疲劳、结膜充血以及眼睛发痒等症状”的萘敏维滴眼液，构成了一个治疗视疲劳和干眼症的滴眼液产品组合，在现今“一天到晚电子产品不离手，干眼症、视疲劳患者越来越多”的市场趋势下，市场前景巨大。而且三个品种均为OTC产品，为公司品牌建设提供广阔空间。

包括进口在内全国仅有3个生产批文的普拉洛芬滴眼液，是治疗非感染性角结膜炎的主要品种，临床用于创伤性结膜炎、隐形眼镜造成的角膜炎等，用药后可迅速缓解炎症，加快伤口愈合，而且具有抗炎、镇痛的功效。此外，普拉洛芬联合抗感染药物也用于感染性眼科疾病，增进视网膜新陈代谢，有助于对抗视网膜炎症。HDM系统数据显示，2012年国内16个重点城市样本医院普拉洛芬用药金额为4057万元人民币，同比上一年增长60.87%，普拉洛芬滴眼液的市场据此测算约为人民币3~4亿元。目前，普拉洛芬滴眼液市场由原研日本千寿制药主导，公司将发挥在眼科领域的资源优势，积极拓展扩大公司该产品的市场份额。

此外还有明目地黄胶囊和报告期内取得生产批文的盐酸洛美沙星滴眼液，加上在研的地夸磷索滴眼液、莫西沙星滴眼液、溴芬酸钠滴眼液和曲伏前列素滴眼液，可以进一步丰富公司的眼科产品线，发挥公司在眼科领域的市场资源优势，夯实并打造公司眼科领域品牌创新企业形象。

2、心脑血管

公司拳头产品复方血栓通胶囊，临床可用于血瘀兼气阴两虚证的冠心病心绞痛；脑栓通胶囊活血通络、祛风化痰，临床用于风痰瘀血痹阻脉络引起的缺血性中风病中经络急性期和恢复期。复方血栓通胶囊和脑栓通胶囊凭借其确切疗效在心脑血管疾病防治中发挥其独特的作用，心脑血管市场容量大，疗效确切、质量优秀的品牌产品具有拓展市场份额的空间。脑栓通胶囊将借助复方血栓通胶囊的市场推广经验和市场资源，打造成公司第二增长极。

报告期内，公司还取得了主要用于急性、慢性活动型肝炎、缺血性脑血管病后遗症、脑损伤、心肌炎等病症的辅助治疗的注射用三磷酸腺苷二钠氯化镁的生产批文。此外，还有尼莫地平片、硝苯地平片、曲克芦丁片、阿司匹林片、尼群地平片、黄豆苷元片、卡托普利片、双嘧达莫片等数十种治疗心脑血管疾病药物。

3、呼吸系统

公司拳头产品众生丸具有清热解毒、活血凉血，消炎止痛的功效，用于治疗上呼吸道感染，急、慢性咽喉炎，急性扁桃腺炎，疮毒等症。众生丸是广东省名牌产品，公司OTC的第

一品牌，在华南地区几乎家喻户晓，也是公司销售过亿的三个品种之一。

公司及全资子公司华南药业的羧甲司坦口服溶液、羧甲司坦片，临床用于慢性支气管炎、支气管哮喘等疾病引起的痰液粘稠、咳痰困难和痰阻塞气管等病的治疗；公司产品愈创甘油醚片，适应症为用于呼吸道感染引起的咳嗽、多痰；治咳枇杷合剂清肺热、止咳、祛痰，临床用于风热侵肺引起的口干作渴，咳逆痰多及支气管炎咳嗽。加上枸橼酸喷托维林糖浆、愈创甘油醚片、富马酸酮替芬片、盐酸溴己新片、盐酸右美沙芬片、磺胺新林胶囊、磷酸哌嗪片、磷酸苯丙哌林片等治疗呼吸系统疾病药物，构成了呼吸系统治疗药物的产品群。现今环境恶化、雾霾天气频发等因素造成呼吸系统疾患日益增多，公司的系列呼吸产品集群将发挥其临床效用，获得更大市场空间。

4、儿科、妇产科

在儿科方面，公司有独家剂型品种富马酸氯马斯汀口服溶液和小儿增食颗粒，富马酸氯马斯汀口服溶液主要用于过敏性鼻炎、荨麻疹、湿疹及其他过敏性皮肤病，尤其适于儿童以及吞咽有困难者使用；小儿增食颗粒具有食导滞、增进食欲的功效，主要用于治疗小儿厌食症、小儿食积。先强药业产品盐酸甲氯芬酯胶囊可用于小儿智力发育迟钝和小儿遗尿；用于治疗疱疹病毒感染引起的口炎、皮炎、脑炎及巨型细胞病毒感染的注射用单磷酸阿糖腺苷和用于治疗病毒性肺炎、病毒性上呼吸道感染的炎琥宁注射液，也可用于儿科相关疾病的治疗。

在妇产科方面，公司全资子公司先强药业的盐酸利托君片及盐酸利托君注射液、冻干粉针，全国仅3家生产批文，临床用于预防和治疗妊娠20周以后的早产；还有用于早期宫外孕检测的妍诺牌“异常妊娠检测试剂盒”（韩国韩益株式会社向广东鸿强授予妍诺的中华人民共和国全国地区独家销售总代理权）。

随着国家全面放开二孩的政策落实以及儿科产品临床缺乏的现状，公司的儿科、妇产科产品将发挥其临床疗效，获得市场空间。

（二）技术及研发优势

研发创新是众生药业发展的基石和战略方向。公司围绕“眼科、肿瘤、心脑血管、呼吸系统疾病、消化系统疾病、糖尿病及老年性退行性病变”等核心治疗领域，每年提取销售收入的5%以上持续投入研发，建立并逐渐完善创新研发平台，不断开发具有自主知识产权的新产品，全面提高公司的核心竞争能力。通过长期创新活动实践，公司形成了“自主创新”和“产学研合作”相结合的创新研发模式。

为配合研发战略，公司建立了“新产品开发中心”，实验室面积超过5,000平方米，搭建

了“国家博士后科研工作站”、“广东省创新药物产业化工程技术研究中心”、“广东省企业技术中心”、“广东省中药制剂工程技术研究开发中心”等专门从事药物研发的科研机构 and 平台，购置了价值 3000 多万元的先进仪器设备；研发中心拥有一支由博士、硕士、学士等不同学历层次构成并且具有丰富药品研发经验的新产品研发队伍，各类研究与试验开发人员 200 多人。

围绕公司核心治疗领域，以“满足临床未被满足的需求”、“研发具有独特临床价值的品种”为目标，积极开展创新药的研发并努力实现产业化；致力于新型制剂技术、微粒载药系统平台技术的研究及产业化，积极研发具有明显临床优势的纳米制剂等新型制剂新药。截至目前，研发中心共开展 8 个 1 类创新药和 2 个纳米制剂的研发，其中 2 个 1 类新药已经基本完成临床前研究，2 个纳米制剂已经完成中试样品制备并正开展安全性评价研究。

积极开展中药现代化新技术及新工艺研究，采用大孔吸附树脂分离纯化技术、指纹图谱技术、中药提取自动化控制技术、滴丸生产技术等应用于新产品开发和拳头产品的二次开发，采用谱效学、网络药理学等新方法研究中药复方的作用机理和作用靶点。报告期内，公司复方血栓通胶囊、脑栓通胶囊质量标准被纳入 2015 年版药典。其中，复方血栓通胶囊指纹图谱质控标准是目前药典收载口服固体制剂中仅有的采用指纹图谱质量控制技术控制产品质量的 9 个产品标准之一，也是复方血栓通系列产品中唯一拥有指纹图谱的品种，奠定了公司作为中药大品种复方血栓通胶囊系列产品的原研者，标准的制定者，技术的引领者以及市场的主导者的地位。报告期内，基于复方血栓通胶囊质量标准、作用机理、作用靶点等相关研究承担的“重大新药创制”科技项目顺利通过了验收，基于多学科核心关键技术的研究及推广应用成果获得科技成果鉴定证书，其研究成果在“Evid Based Complement Alternat Med”、“PLoS One”等期刊上发表了 10 余篇 SCI 论文。

坚持走“产、学、研”相结合的道路，不断创新，取得显著成效。近几年，与四川大学、中国中医科学院、北京中医药大学、浙江大学、中国药科大学、中山大学、上海药明康德新药开发有限公司等 10 多所高校、科研院所、CRO 公司建立了紧密的技术合作关系、在人才培养、科研成果转化、新药研发等方面开展深度产学研合作，为公司提供外部的专家智库支持，不断将社会化的科研力量转化为众生的创新动力。

公司一直重视专利技术的开发与获得，并通过专利保护、行政保护（如中药品种保护）等构建核心产品知识产权保护体系，确保公司产品的市场独占优势。截至报告期末，公司及全资子公司拥有发明专利 44 项，实用新型专利 6 项，外观专利 13 项。

（三）营销优势

营销创新是众生药业发展的保障和重要举措。公司意识到单纯靠传统的处方药销售模式难以支撑未来的市场发展。出于公司的长远发展考虑，对销售团队进行了精细化管理和完备的体系建设，并推进到全面预算管理的专业化学术推广模式的变革。

经过多年的磨砺，公司的营销团队已开始从专业化的学术推广向专业化的医学服务转变。

公司为适应新医改和“互联网+”的新形势，建立互联网、数字化沟通平台，积极抓住医药行业的互联网机会，积极尝试以消费者体验为中心的新营销模式，与杏树林签署战略合作协议，结合公司在传统领域的线下优势和杏树林在移动互联网领域的技术优势，共同建设及推广以“众生眼科云学院”为代表的杏树林移动医疗平台，建立符合中国现阶段处方药推广和医生关系管理要求的创新模式。

在整个医药行业，互联网工具在营销方面的作用日益强化，公司同时意识到如何利用互联网，完成药企与消费者的沟通，已成为一个新的行业重要命题。公司借助中国国际数码互动娱乐展览会，将“众生丸”顺势打入游戏展，大打跨界营销，这是医药工业企业品牌营销中的首例，更是医药行业营销手段的又一次创新。

（四）生产制造优势

公司严格按照国家GMP要求，按照国家药品质量标准，以产品工艺规程为生产依据，以GMP生产岗位操作规程为准则依法组织生产。公司加强设备升级改造，提高设施、设备的技术水平，积极采用新技术、新工艺，保证产品质量。

报告期内，公司全资子公司先强药业“片剂（含头孢菌素类），硬胶囊剂，原料药（单磷酸阿糖腺苷、卡络磺钠）”剂型、全资子公司华南药业“软胶囊剂，滴丸剂”剂型通过GMP认证，获得了《药品GMP证书》。进一步促进了公司质量管理体系的完善和提升，保障公司以优质产品服务市场。

报告期内，公司建成了在线能源监测系统，该系统平台具有能源消耗量分析、能效对标、超额超限预警等功能，公司通过不断健全能源管理体系，逐步建成以在线能源监测系统平台为中心的能源管理模式，通过计算公司产品生产各环节能源成本，为节能技改和精益生产改善提供能源消耗指导性数据，进一步促进公司生产成本控制。

报告期内，公司以创新为发展的核心动力，突破传统的能源供应方式，与新奥燃气成功“牵手”引进2WM天然气分布式能源站，并采用梯级式能源利用，可同时供应蒸汽、电、冷水三种能源。分布式能源站进一步保障了公司电力供应，并通过能源站冷水与蒸汽的补充，可优化公司的冷水机系统和锅炉系统的运行，提高天然气综合使用效率，有利于降低能源成

本。分布式能源站项目是公司未来发展能源使用的一种新模式，也是公司在能源综合使用，提高能效，降低成本方面的新举措。

（五）管理系统优势

公司一直重视信息技术的应用，在已有的ERP系统及办公自动化系统基础上，公司于报告期内继续针对移动业务信息平台进行了完善和升级，启用了P2PS销讯通在线工具，进一步提高营销绩效驱动与业务管理效果，提升营销业务处理效率，服务于营销终端资源的数据沉淀，提高营销团队管理的执行力。在人力资源管理方面，公司通过整合招聘渠道，开通“众生招聘”微信公众号，优化招聘平台的使用，整合平台整体运作等方法，利用智能技术和智能设备及平台技术提高招聘效率。

各业务系统的深化使用，使公司的精细化管理更上层楼。

（六）外延性拓展情况

报告期内，公司完成了对先强药业的并购，从2015年6月开始合并报表，2015年11月2日完成全部股权的收购并办理完成工商变更登记手续，先强药业成为公司的全资子公司。公司对先强药业进行了相应的整合，包括完成研发的合并整合，进行了政府事务的统筹整合，开始了在生产资源和技术管理方面的资源整合以及营销资源互补的整合，财务管理系统的上线使用等，在2015年取得一定成效。

2015年度，先强药业2015年经审计后扣除非经常性损益后的净利润为8,610.39万元，先强药业实现了其2015年度扣减非经常性损益后的净利润不低于8,000万元的业绩承诺。

并购先强药业，公司外延拓展迈出了坚实的一步，增加了新的业绩增长源，公司业绩增厚，为公司发展拓展新的空间。

（七）战略合作

1、与杏树林信息技术（北京）有限公司“互联网+”的战略合作

公司与杏树林为顺应“互联网+”的趋势，结合公司在传统领域的线下优势和杏树林在移动互联网领域的技术互补优势，依托杏树林“病历夹”、“云学院”APP，共同建设及推广以“众生眼科云学院”为代表的杏树林移动医疗平台，建立符合中国现阶段处方药推广和医生关系管理要求的创新模式。

2015年“众生眼科云学院”完成了5个教研中心的平台搭建，建立了国内一流眼科专家领衔的7个专家工作坊，已拥有数千名注册医生，完成了该项目2015年的工作目标，并确定了“云学院”的工作模式。

2016年，“众生眼科云学院”计划建立起11个教研中心，完成由一流眼科专家领衔的19个专家工作坊，将“众生眼科云学院”打造成具有影响力的眼科专业平台。

2、与药明康德关于1.1类小分子化学创新药物研发的战略合作

报告期内，公司与药明康德建立战略合作关系，基于公司优势领域进行项目开发，目前已经签订了6个具体合作项目，具体情况如下表：

序号	药品名称	注册类别	适应症	在研阶段
1	ZSYM001	1类化药	治疗心脑血管疾病	临床前研究
2	ZSYM002	1类化药	抗肿瘤	临床前研究
3	ZSYM003	1类化药	抗肿瘤	临床前研究
4	ZSYM004	1类化药	抗肿瘤	临床前研究
5	ZSYM005	1类化药	治疗甲型流感和人禽流感	临床前研究
6	ZSYM006	1类化药	抗肿瘤	临床前研究

根据2016年工作计划，上述项目中年内将完成两个项目的临床试验注册申请工作。

3、医学专业继续教育平台的国际合作

(1) 公司携手全球领先的威科集团（Wolters Kluwer）、医学之窗在线倾力打造专业眼科医生继续教育平台--世界眼科之窗（World Ophthalmology Window）。

世界眼科之窗（WOW）通过《国际眼科学文献精选合集》与《世界眼科新时讯》的出版及一系列创新性学术传播活动，满足眼科医生对国际期刊的需求。WOW主编为中华医学会眼科学分会主任委员王宁利教授。《国际眼科学文献精选合集》和《世界眼科新时讯》所选用文章均来自于威科集团旗下的眼科领域的国际学术期刊。

WOW是专家发表学术观点、了解国际最新研究成果及专家学术观点的平台，有利于加强公司与专家之间的沟通交流，利于扩大公司的学术影响力以及公司知名度，是公司聚焦于眼科专业化、学术化的软实力打造。

(2) 公司与Neurology合作，创建其中文出版刊物

Neurology是美国神经病学学会（AAN）官方期刊，出版Neurology中文版是以Neurology中文版为平台，构建以脑血管为主的神经领域医学平台，促进专家交流、基层医生沟通，提升医学专业服务，Neurology中文版的主编为天坛医院王拥军教授。

公司与Neurology的合作，是公司基于市场互动，在心脑血管领域专业化、学术化的软实力打造。

第四节 管理层讨论与分析

一、概述

2015年是国家宏观经济迈入新常态的一年，经济增长速度为6.9%，医药行业也不可避免地进入了医药经济的新常态，发展速度回落到10%左右。中华人民共和国国家卫生和计划生育委员会于2月28日发布了《国务院办公厅关于完善公立医院药品集中采购工作的指导意见》并于6月19日发布《国家卫生计生委关于落实完善公立医院药品集中采购工作指导意见的通知》，对公立医院的药品招标采购给出了明确的顶层设计，但药品招标尤其是基本药物的招标采购进度远远低于预期，同时各地推出的公立医院改革方案中频频出现医保控费、控制药占比等对行业发展的不利因素。面对行业变化，公司积极应对提出“以突破求突围”的指导方针，一是积极利用药品价格改革的契机，对公司核心品牌药品众生丸进行适当的价格调整，增强了公司的盈利能力。二是继续通过结同盟的方式，与包括中国基药在内的专业CSO公司加强合作，使公司在上海、山东、河南、四川、江西等地的基层医疗机构以及二级以上医疗机构的市场拓展取得了长足的进步。三是继续强化团队建设和市场能力建设，优化公司的激励考核机制，将脑栓通胶囊打造成公司处方药的第二增长极。四是继续实施内生式增长与外延性拓展双轮驱动的发展战略，报告期内，公司以13亿元现金收购了先强药业100%的股权，先强药业成为公司的全资子公司，进一步优化公司的产品结构、销售结构、研发结构和收入结构。

报告期内，公司积极完善研发体系和研发组织体系的建设，在产学研合作的基础上，公司研发主要从三个方面积极推动工作，一是已上市品种的二次开发，开展已上市产品的再评价和增加临床适应症的工作，复方血栓通胶囊增加治疗脑卒中的临床研究以及众生丸增加治疗流行性感冒的临床研究已经进入实施阶段。二是仿制药的研究，公司在研的11个3类项目正在积极有序推进。三是积极与业内知名的CRO公司合作，进行创新药的研发。公司已与药明康德形成战略伙伴关系，共同进行1类小分子化学创新药的研发，研发项目聚焦于公司核心治疗领域：眼科、肿瘤、心脑血管及糖尿病等。目前双方已经签订了六个具体合作项目。

报告期内，公司适应“互联网+”的新形势，组建了战略市场部，负责对新环境下的行业变革进行研判，积极抓住医药行业的互联网机会，积极尝试以消费者体验为中心的新营销模式，与杏树林签署战略合作协议，结合公司在传统领域的线下优势和杏树林在移动互联网领域的技术互补优势，依托杏树林“病历夹”、“云学院”APP，共同建设及推广以“众生眼

科云学院”为代表的杏树林移动医疗平台，建立符合中国现阶段处方药推广和医生关系管理要求的创新模式。

公司在原辅材料成本、人力成本、能源成本持续上升的压力下，坚持优化运营流程，改善运营质量、提升运营效率；通过中药材合作种植、战略采购、技术升级、管理改进等方式控制成本，持续通过管理提升纾解成本上涨压力。

报告期内公司实现营业收入157,773.66万元，同比增长20.57%，实现营业利润33,271.92万元，同比增长38.17%，实现归属于上市公司股东的净利润29,671.47万元，同比增长32.13%。

公司及全资子公司华南药业、先强药业的五维他口服溶液、羧甲司坦口服溶液、众生胶囊、小儿增食颗粒、众生片、固肾合剂、氢溴酸右美沙芬片、盐酸乙胺丁醇片、红霉素肠溶片、醋酸泼尼松片、丙硫氧嘧啶片、西咪替丁片、头孢氨苄胶囊、注射用单磷酸阿糖腺苷、头孢克肟分散片、盐酸利托君注射液等产品被认定为广东省高新技术产品；“众生牌 众生丸”被评为“2015年度广东省医药行业OTC优秀产品品牌”；公司被广东省药业行业协会为“2015年度广东省医药工业企业综合实力十强”和“2015年度广东省医药行业两化融合推进优秀企业”；公司及全资子公司华南药业“（2007-2015年）连续九年荣获AAA+级中国质量信用企业”及“连续二十五年广东省守合同重信用企业”；公司、全资子公司华南药及先强药业为“广东省高新技术企业”。公司被国家食品药品监督管理总局南方经济研究所、医药经济报评为2014年度中国制药工业百强，连续四年入选中国制造百强榜，并获得深圳证券交易所2014年度信息披露考核A级评价。公司经营情况及信用状况得到了有关部门和社会各界的认可。

公司围绕战略并考虑未来疾病谱变化，重点在核心治疗领域投入研发。报告期内有多项研究成果：公司获得“复方血栓通胶囊在保护肝脏方面的用途”发明专利证书（专利号：ZL201310715689.1）、“一种高纯度槲皮素的制备方法”发明专利证书（专利号：ZL201310608063.0）、“一种用于防治糖尿病视网膜病变的药物组合物”发明专利证书（专利号：ZL201310714907.X）、“一种复方血栓通制剂指纹图谱的检测方法”发明专利证书（专利号：ZL201410389635.5）；公司全资子公司华南药业获得“一种灯盏花素磷脂复合物及其制备方法和应用”发明专利证书发明专利证书（专利号：ZL201310047141.4）；公司技术受让品种复方门冬维甘滴眼液、注射用三磷酸腺苷二钠氯化镁、盐酸洛美沙星滴眼液获得药品补充申请批件（生产批件）；公司众生丸获得增加流行性感冒适应症的药物临床试验批件，公司的盐酸莫西沙星滴眼液、华南药业的瑞普拉生片以及先强药业的布洛芬注射液获得药物临床试验批件。报告期末至今，公司的盐酸莫西沙星获得审批意见通知件、公司全资子公司

华南药业的度他雄胺软胶囊及原料获得药物临床试验批件及审批意见通知件；公司的萘敏维滴眼液、复方氯化钠滴眼液获得补充申请批件（生产批件）；公司的发明专利“含缓冲盐的聚合物胶束载药组合物及其制备方法（专利号：ZL201310606778.2）”、“一种溴芬酸钠倍半水合物的制备方法（专利号：ZL201410267097.2）”获得授权，公司全资子公司先强药业的发明专利“L-门冬氨酸左旋氨氯地平晶型、制备方法及其用途（专利号：ZL201310755828.3）”、“甲磺酸左旋氨氯地平晶型、制备方法及其用途（专利号：ZL201310755829.8）”获得授权；公司递交了2个发明专利的国际申请。专利技术的获得、技术受让品种的引进、技术合作项目的推进和创新团队的工作开展都为公司的未来发展奠定基础。

二、主营业务分析

1、概述

报告期内，公司实现主营业务收入155,141.02万元，同比增加19.20%，其中中成药实现营业收入107,089.59万元，同比增加7.08%，占主营业务收入的69.03%；化学药实现营业收入27,196.50万元，同比增加46.86%，占主营业务收入的17.53%；原料药中间体销售业务7,027.26万元，同比增加71.47%，占主营业务收入的4.53%；中药饮片销售7,298.00万元，同比增加41.90%，占主营业务收入的4.70%；中药材销售2,839.64万元，同比增加18.76%，占主营业务收入的1.83%。报告期内并购了先强药业，增加了原料药销售3,690.03万元，提升了公司化学药业务的销售占比。

广东省内实现营业收入77,322.01万元，同比增加17.01%，占主营业务收入的49.84%。广东省外实现营业收入77,819.01万元，同比增加21.45%，占主营业务收入的50.16%。

2、收入与成本

（1）营业收入构成

单位：元

	2015 年		2014 年		同比增减
	金额	占营业收入比重	金额	占营业收入比重	
营业收入合计	1,577,736,593.64	100%	1,308,516,503.97	100%	20.57%
分行业					
医药制造	1,515,746,908.52	96.07%	1,295,476,926.49	99.00%	17.00%

医药贸易	35,663,293.69	2.26%	6,087,619.33	0.47%	485.83%
其他业务收入	26,326,391.43	1.67%	6,951,958.15	0.53%	278.69%
分产品					
中成药销售	1,070,895,917.50	67.88%	1,000,060,719.15	76.43%	7.08%
化学药销售	271,964,964.71	17.24%	185,180,693.37	14.15%	46.86%
原料药中间体销售	70,272,564.90	4.45%	40,981,329.17	3.13%	71.47%
中药饮片销售	72,979,985.76	4.63%	51,431,528.56	3.93%	41.90%
中药材销售	28,396,421.64	1.80%	23,910,275.57	1.83%	18.76%
原料药销售	36,900,347.70	2.33%	0.00	0.00%	-
其他业务收入	26,326,391.43	1.67%	6,951,958.15	0.53%	278.69%
分地区					
广东省内	773,220,149.68	49.01%	660,817,373.94	50.50%	17.01%
广东省外	778,190,052.53	49.32%	640,747,171.88	48.97%	21.45%
其他业务收入	26,326,391.43	1.67%	6,951,958.15	0.53%	278.69%

(2) 占公司营业收入或营业利润 10%以上的行业、产品或地区情况

√ 适用 □ 不适用

单位：元

	营业收入	营业成本	毛利率	营业收入比上年 同期增减	营业成本比上年 同期增减	毛利率比上年同 期增减
分行业						
医药制造	1,515,746,908.52	530,712,217.48	64.99%	17.00%	4.65%	4.13%
医药贸易	35,663,293.69	24,439,978.52	31.47%	485.83%	335.93%	23.57%
分产品						
中成药销售	1,070,895,917.50	222,617,229.57	79.21%	7.08%	-16.35%	5.82%
化学药销售	271,964,964.71	154,493,160.73	43.19%	46.86%	24.70%	10.10%
原料药中间体销售	70,272,564.90	73,125,539.65	-4.06%	71.47%	35.55%	27.58%
中药饮片销售	72,979,985.76	66,517,335.44	8.86%	41.90%	42.51%	-0.39%
中药材销售	28,396,421.64	26,412,100.11	6.99%	18.76%	19.68%	-0.71%
原料药销售	36,900,347.70	11,986,830.50	67.52%	-	-	-
分地区						
广东省内	773,220,149.68	285,651,781.77	63.06%	17.01%	0.69%	5.99%
广东省外	778,190,052.53	269,500,414.23	65.37%	21.45%	17.68%	1.11%

公司主营业务数据统计口径在报告期发生调整的情况下，公司最近 1 年按报告期末口径调整后的主营业务数据

适用 不适用

(3) 公司实物销售收入是否大于劳务收入

是 否

行业分类	项目	单位	2015 年	2014 年	同比增减
中成药	销售量	万瓶/万盒/万包	6,982	6,973	0.12%
	生产量	万瓶/万盒/万包	6,808	7,026	-3.10%
	库存量	万瓶/万盒/万包	486	648	-24.94%
化学药	销售量	万瓶/万盒/万支	6,444	5,892	9.38%
	生产量	万瓶/万盒/万支	6,066	6,123	-0.93%
	库存量	万瓶/万盒/万支	882	1,046	-15.70%
中药材及中药饮片	销售量	KG	1,457,826	1,208,043	20.68%
	生产量	KG	2,063,340	1,431,536	44.13%
	库存量	KG	126,695	124,388	1.85%
原料药及原料药中间体	销售量	KG	53,112	31,252	69.95%
	生产量	KG	55,796	21,188	163.34%
	库存量	KG	7,673	3,729	105.75%

相关数据同比发生变动 30% 以上的原因说明

适用 不适用

报告期内，项目数据同比变动较大的，原因是业务较上年有较大幅度增长及合并范围增加。

(4) 公司已签订的重大销售合同截至本报告期的履行情况

适用 不适用

(5) 营业成本构成

行业和产品分类

单位：元

行业分类	项目	2015 年		2014 年		同比增减
		金额	占营业成本比重	金额	占营业成本比重	
医药制造	主营业务成本	530,712,217.48	92.60%	507,111,186.08	98.01%	4.65%
医药贸易	主营业务成本	24,439,978.52	4.26%	5,606,448.73	1.08%	335.93%

单位：元

产品分类	项目	2015 年		2014 年		同比增减
		金额	占营业成本比重	金额	占营业成本比重	
中成药销售	主营业务成本	222,617,229.57	38.84%	266,131,018.02	51.43%	-16.35%

化学药销售	主营业务成本	154,493,160.73	26.96%	123,896,346.99	23.95%	24.70%
原料药中间体销售	主营业务成本	73,125,539.65	12.76%	53,946,681.62	10.43%	35.55%
中药饮片销售	主营业务成本	66,517,335.44	11.61%	46,675,236.56	9.02%	42.51%
中药材销售	主营业务成本	26,412,100.11	4.61%	22,068,351.62	4.27%	19.68%
原料药销售	主营业务成本	11,986,830.50	2.09%		0.00%	0.00%

说明

产品分类	2015 年营业成本构成				2014 年营业成本构成			
	原材料	人工成本	制造费用	能源	原材料	人工成本	制造费用	能源
中成药销售	73.31%	7.38%	13.17%	6.14%	78.03%	5.41%	11.30%	5.26%
化学药销售	71.57%	9.09%	15.03%	4.31%	77.11%	7.19%	11.61%	4.09%
原料药中间体销售	91.41%	1.41%	4.49%	2.69%	77.70%	6.67%	6.78%	8.85%
中药饮片销售	99.71%	0.12%	0.17%	0.00%	99.19%	0.40%	0.40%	0.01%
中药材销售	99.21%	0.33%	0.46%	0.00%	99.54%	0.23%	0.22%	0.01%
原料药销售	94.52%	2.37%	1.77%	1.34%	-	-	-	-

(6) 报告期内合并范围是否发生变动

√ 是 □ 否

报告期内，公司财务报告的合并报表范围增加，具体为：

(1) 2015年3月23日，公司召开第五届董事会第十六次会议审议通过了重大资产重组报告书及协议等相关议案，同意公司以现金126,997万元收购交易对方所持有先强药业97.69%的股权。2015年4月21日，公司召开2015年第一次临时股东大会审议通过了本次重大资产重组的相关议案。2015年5月15日，先强药业完成工商变更。本次股权变更完成后，公司持有先强药业97.69%股权，成为先强药业控股股东。先强药业从2015年5月31日起纳入公司合并报表范围内。

2015年10月26日，公司第五届董事会第二十三次会议审议通过了《关于收购广东先强药业有限公司少数股东股权的议案》。同日，公司与先强药业原股东肖波签署了《股权转让协议》，公司以现金3,003万元购买肖波持有的先强药业2.31%股权。2015年11月2日，先强药业完成工商变更登记，本次股权变更完成后，公司持有先强药业100%股权，先强药业成为公司

全资子公司。

(2) 2014年11月20日，经董事长张绍日先生审核决定，同意公司与公司控股子公司益康中药共同出资设立云南众益康投资有限责任公司（以下简称“众益康”），众益康注册资本为人民币3,000万元，其中公司以自有资金出资人民币2,550万元，占众益康85%的股权，众益康为公司控股子公司，益康中药以自有资金出资人民币450万元，占众益康15%的股权。2014年11月27日，众益康完成相关工商注册登记手续。本期将众益康纳入合并范围。目前，公司尚未完成相关出资手续，对公司整体业绩未产生影响。

(7) 公司报告期内业务、产品或服务发生重大变化或调整有关情况

适用 不适用

(8) 主要销售客户和主要供应商情况

公司主要销售客户情况

前五名客户合计销售金额（元）	791,170,411.51
前五名客户合计销售金额占年度销售总额比例	50.15%

公司前 5 大客户资料

序号	客户名称	销售额（元）	占年度销售总额比例
1	客户 A	318,597,848.00	20.19%
2	客户 B	215,210,840.05	13.64%
3	客户 C	142,927,337.41	9.06%
4	客户 D	63,606,302.00	4.03%
5	客户 E	50,828,084.05	3.22%
合计	--	791,170,411.51	50.15%

主要客户其他情况说明

适用 不适用

公司主要供应商情况

前五名供应商合计采购金额（元）	111,436,209.78
前五名供应商合计采购金额占年度采购总额比例	22.22%

公司前 5 名供应商资料

序号	供应商名称	采购额（元）	占年度采购总额比例
1	供应商 A	31,902,900.22	6.36%
2	供应商 B	28,181,657.51	5.62%
3	供应商 C	24,503,710.32	4.89%

4	供应商 D	14,509,953.22	2.89%
5	供应商 E	12,337,988.51	2.46%
合计	--	111,436,209.78	22.22%

主要供应商其他情况说明

适用 不适用

客户、供应商中属于同一实际控制人控制的已作合并。

3、费用

单位：元

	2015 年	2014 年	同比增减	重大变动说明
销售费用	527,609,028.86	434,843,754.39	21.33%	
管理费用	139,822,576.03	118,826,074.05	17.67%	
财务费用	5,337,678.05	307,956.77	1,633.26%	报告期内银行承兑汇票贴现利息、借款利息支出增加所致。

4、研发投入

适用 不适用

报告期内，公司继续在科研方面保持着较大的投入力度。公司不断加大科研力度，加强人才引进，为公司科技创新和产品研发提供有力支持。截至报告期末，公司在研主要项目 34 项，其中 1 类新药 8 项，纳米制剂 2 项，3 类、4 类仿制药 22 项，中药大品种增加新适应症 2 项。上述研发项目将会进一步丰富公司原有的产品线，未来将会扩展公司药品的治疗领域，带来经济效益，增强企业竞争力。

主要研发项目进展如下

序号	药品名称	注册类别	适应症	目前进展情况
1	ZSYM001	1类化药	治疗心脑血管疾病	临床前研究
2	ZSYM002	1类化药	抗肿瘤	临床前研究
3	ZSYM003	1类化药	抗肿瘤	临床前研究
4	ZSYM004	1类化药	抗肿瘤	临床前研究
5	ZSYM005	1类化药	治疗甲型流感和人禽流感	临床前研究
6	ZSYM006	1类化药	抗肿瘤	临床前研究
7	SKLB015	1类化药	抗肿瘤	临床前研究
8	ZSYY002	1类化药	抗纤维化	临床前研究
9	ZSYY001	3类化药	抗肿瘤	临床前研究
10	DXZ923	3类化药	抗肿瘤	临床前研究
11	盐酸莫西沙星原	3+3类化药	治疗细菌性结膜炎	临床研究

	料及滴眼液			
12	瑞普拉生原料及片	3+3类化药	(1) 治疗十二指肠球部溃疡； (2) 治疗急、慢性胃炎和胃黏膜病变； (3) 治疗消化性溃疡。	已获得临床批件
13	地夸磷索钠原料及滴眼液	3+3类化药	治疗干眼症	CDE待审评
14	左旋泮托拉唑钠原料及肠溶片	3+3类化药	消化性溃疡	CDE待审评
15	氨基葡萄糖软骨素胶囊、片	3类化药	膝骨关节炎	临床研究
16	溴芬酸钠原料及滴眼液	3+4类化药	外眼部和前眼部的炎症性疾病的对症疗法 (结膜炎、巩膜炎、术后炎症)	临床前研究
17	度他雄胺原料及软胶囊	3+4类化药	治疗良性前列腺增生症的中、重度症状	已获得临床批件
18	伊伐布雷定原料及片	3+4类化药	慢性心力衰竭等	临床研究
19	盐酸坦洛新缓释胶囊	4类化药	治疗前列腺增生症引起的排尿障碍	CDE待审评
20	阿仑膦酸钠维D3片	4类化药	(1) 治疗绝经后妇女骨质疏松症以增加骨量，并降低骨折发生率，包括髌部和椎骨骨折（椎体压缩性骨折）； (2) 治疗男性骨质疏松症以增加骨量	临床前研究
21	奥美拉唑碳酸氢钠胶囊	4类化药	十二指肠溃疡、治疗胃食管反流病、已愈合糜烂性食管炎的维持治疗	临床研究
22	非布司他胶囊	4类化药	适用于痛风患者高尿酸血症的长期治疗	临床研究
23	曲伏前列素滴眼液	4类化药	治疗青光眼	临床前研究
24	头孢丙烯胶囊	4类化药	用于敏感菌所致的下列轻、中度感染	临床研究
25	复方门冬维甘滴眼液	补充申请	抗眼疲劳，减轻结膜充血症状	已获得生产批件
26	盐酸洛美沙星滴眼液	补充申请	细菌性结膜炎等外眼感染	已获得生产批件
27	注射用三磷酸腺苷二氯化镁	补充申请	用于急性、慢性活动型肝炎等病症的辅助治疗	已获得生产批件
28	萘敏维滴眼液	补充申请	用于缓解眼睛疲劳、结膜充血以及眼睛发痒等症状	已获得生产批件
29	复方氯化钠滴眼液	补充申请	干眼症，眼睛疲劳，戴隐形眼镜引起的不适症状和视物模糊	已获得生产批件
30	马来酸噻吗洛尔滴眼液	补充申请	青光眼	生产工艺研究

31	牛磺酸滴眼液	补充申请	白内障	生产工艺研究
32	布洛芬注射液	3类化药	用于成人（1）轻、中度疼痛的治疗；（2）中、重度疼痛时作为阿片类镇痛剂的辅助用药；（3）用于解热	已获得临床批件
33	复方血栓通胶囊	补充申请	增加的适应症为缺血性中风（脑梗死）血瘀兼气阴两虚证，同时增加临床使用疗程	临床研究（增加适应症）
34	众生丸	补充申请	增加治疗流行性感感冒适应症	临床研究（增加适应症）

按2016年度工作计划，上述项目中年内将完成四个项目的临床研究申请工作。

公司研发投入情况

	2015 年	2014 年	变动比例
研发人员数量（人）	270	232	16.38%
研发人员数量占比	13.95%	12.24%	1.71%
研发投入金额（元）	107,515,107.14	95,111,532.58	13.04%
研发投入占营业收入比例	6.81%	7.27%	-0.46%
研发投入资本化的金额（元）	39,915,094.34	27,973,584.92	42.69%
资本化研发投入占研发投入的比例	37.13%	29.41%	7.72%

研发投入总额占营业收入的比重较上年发生显著变化的原因

适用 不适用

研发投入资本化率大幅变动的原因及其合理性说明

适用 不适用

5、现金流

单位：元

项目	2015 年	2014 年	同比增减
经营活动现金流入小计	1,475,094,791.87	1,235,001,997.02	19.44%
经营活动现金流出小计	1,282,846,401.33	1,134,406,905.59	13.09%
经营活动产生的现金流量净额	192,248,390.54	100,595,091.43	91.11%
投资活动现金流入小计	1,114,243,580.89	711,730,408.04	56.55%
投资活动现金流出小计	1,315,717,459.23	936,843,758.37	40.44%
投资活动产生的现金流量净额	-201,473,878.34	-225,113,350.33	10.50%
筹资活动现金流入小计	311,886,384.90	173,474,563.35	79.79%
筹资活动现金流出小计	401,503,846.41	139,518,042.90	187.78%

筹资活动产生的现金流量净额	-89,617,461.51	33,956,520.45	-363.92%
现金及现金等价物净增加额	-98,636,547.56	-90,561,738.45	-8.92%

相关数据同比发生重大变动的主要影响因素说明

适用 不适用

经营活动产生的现金流量净额：报告期内经营活动产生的现金流量净额为19,224.84万元，较去年同期增长91.11%，主要原因是报告期内销售收入增加及合并范围增加所致。

筹资活动产生的现金流量净额：报告期内筹资活动产生的现金净额为-8,961.75万元，较去年同期下降363.92%，主要原因是报告期内分红款同比增加及合并范围增加所致。

报告期内公司经营活动产生的现金净流量与本年度净利润存在重大差异的原因说明

适用 不适用

三、非主营业务分析

适用 不适用

四、资产及负债状况分析

1、资产构成重大变动情况

单位：元

	2015 年末		2014 年末		比重增减	重大变动说明
	金额	占总资产比例	金额	占总资产比例		
货币资金	140,586,352.33	4.22%	241,050,748.89	10.45%	-6.23%	报告期内收购子公司支付投资款项所致
应收账款	256,463,282.38	7.69%	271,967,306.01	11.79%	-4.10%	
存货	178,289,310.75	5.35%	137,715,060.92	5.97%	-0.62%	
投资性房地产	86,843,145.72	2.60%	88,804,585.65	3.85%	-1.25%	
长期股权投资	0.00	0.00%	0.00	0.00%	0.00%	
固定资产	558,021,734.36	16.74%	478,259,448.26	20.74%	-4.00%	
在建工程	21,044,311.44	0.63%	12,945,147.61	0.56%	0.07%	报告期内原料药车间投入所致
短期借款	172,779,680.24	5.18%	56,500,000.00	2.45%	2.73%	报告期内具有被追索权的已贴现银行承兑汇票增加所致
长期借款	0.00	0.00%	0.00	0.00%	0.00%	

2、以公允价值计量的资产和负债

□ 适用 √ 不适用

五、投资状况分析

1、总体情况

√ 适用 □ 不适用

报告期投资额（元）	上年同期投资额（元）	变动幅度
650,000,000.00	0.00	100.00%

2、报告期内获取的重大的股权投资情况

√ 适用 □ 不适用

单位：元

被投资公司名称	主要业务	投资方式	投资金额	持股比例	资金来源	合作方	投资期限	产品类型	截至资产负债表日的进展情况	预计收益	本期投资盈亏	是否涉诉	披露日期（如有）	披露索引（如有）
广东先强药业有限公司	药品研发、生产和销售	收购	1,300,000,000.00	100.00%	自有资金	张志生、岳伟红、张哲锦、邱亚平、罗月华、张吉生、张先凡、薛渊斌、肖波	长期	化学药	所涉及的股权产权已全部过户，先强药业成为公司全资子公司			否	2015年03月24日	公司于2015年3月24日刊登在《证券时报》及巨潮资讯网上的《第五届董事会第十六次会议决议公告》 2015-030 及相关公告；公司于2015年4月2日刊登在《证券时报》及巨潮资讯网上的《重大资产购买报告书（修订稿）》及相关公告；公司于2015年4月22日刊登在《证券时报》及巨潮资讯网上的《2015年第一次临时股东大会》；公司于2015年6月4日刊登在《证券时报》及巨潮资讯网上的《重大资产重组实施情况报告书》

														2015-068 及相关公告： 公司于 2015 年 10 月 27 日刊登在《证券时 报》及巨潮资讯网上的 《第五届董事会第二 十三次会议决议公 告》2015-118 及相关 公告。
合计	--	--	1,300, 000,00 0.00	--	--	--	--	--	--			--	--	--

3、报告期内正在进行的重大的非股权投资情况

适用 不适用

4、以公允价值计量的金融资产

适用 不适用

5、募集资金使用情况

适用 不适用

公司报告期无募集资金使用情况。

六、重大资产和股权出售

1、出售重大资产情况

适用 不适用

公司报告期末未出售重大资产。

2、出售重大股权情况

适用 不适用

七、主要控股参股公司分析

适用 不适用

主要子公司及对公司净利润影响达 10%以上的参股公司情况

单位：元

公司名称	公司 类型	主要业务	注册资本	总资产	净资产	营业收入	营业利润	净利润
------	----------	------	------	-----	-----	------	------	-----

广东华南药业集团有限公司	子公司	药品研发、生产和销售	55,000,000	291,350,850.27	246,675,481.33	263,867,058.99	44,109,298.38	38,896,544.21
广东先强药业有限公司	子公司	药品研发、生产及销售	243,900,000	377,886,828.13	330,092,659.35	117,870,370.96	76,455,316.74	66,279,395.35
广东众生医药贸易有限公司	子公司	药品、中药材的经营和批发	12,000,000	17,712,368.11	16,394,556.84	27,467,499.30	165,877.14	129,666.56
东莞市众生企业管理有限公司	子公司	企业管理咨询、代理广告、货运代理、物业管理	500,000	1,207,118.77	879,371.34	2,212,999.34	69,804.33	62,809.88
沾益县益康中药饮片有限责任公司	子公司	中药饮片、中药材生产及销售	25,000,000	66,078,913.16	45,690,968.70	139,190,195.13	10,564,632.47	10,384,096.88
湖北凌晟药业有限公司	子公司	化工原料及中间体的生产及销售	78,000,000	164,152,867.83	54,014,752.34	75,992,270.95	-17,207,414.42	-14,446,251.28

报告期内取得和处置子公司的情况

√ 适用 □ 不适用

公司名称	报告期内取得和处置子公司方式	对整体生产经营和业绩的影响
广东先强药业有限公司	股权转让	本次交易完成后，公司将充分发挥与先强药业在战略、管理、营销、研发、财务等方面的协同效应，进一步扩充公司的产品线，快速切入抗病毒类、抗生素类、产科类等化学药领域，加强心脑血管类化学药品领域的深入布局，同时通过重点推动公司与先强药业在营销模式和研发模式的共享和互补，最终为公司创造更大的投资价值。先强药业从 2015 年 5 月 31 日起纳入公司合并报表范围内，报告期内，公司合并先强药业净利润为 6,627.94 万元。

主要控股参股公司情况说明

八、公司控制的结构化主体情况

□ 适用 √ 不适用

九、公司未来发展的展望

（一）行业的发展趋势及面临的市场竞争格局

2016年，中国医药经济除受到宏观经济和政府财政投入的影响外，还将受到以下方面的影响：

1、市场的刚性需求将继续带动医药行业的发展

随着人口增长、老龄化进程加快、“二孩”政策实施、医保体系不断健全、居民支付能力增强、人民健康意识的提高、人民群众日益提升的健康需求逐步得到释放以及在“两保合一”推动下医保筹资水平和报销水平的提高，分级诊疗的推进，医药服务、医疗产品的刚性需求将继续推动医药行业的增长。

其次，大健康、互联网、医药电商、移动医疗等也给医药行业带来了机会。国家相关政策变化，药价市场化改革、拟放开互联网销售处方药、医生多点执业政策的施行、医疗市场化改革等，也给医药市场带来更多的发展机遇。

2、有利不利因素共存，医药经济形势更趋复杂

目前分级诊疗、“两保合一”政策的施行导致基层医疗的增长，新版GMP认证大限、仿制药一致性评价强制实施、飞行检查的常态化、临床数据核查、最严环保法等影响行业的相关重大政策施行，进一步加快医药行业整合，新的行业运行规则和结构性机遇将出现。但宏观医药经济环境欠佳，医保控费控规模、药占比、医药分家、取消药品加成等政策的实施使得医院终端增长乏力，招标政策的不确定性，二次议价有蔓延之势、以降价为主基调的药品招标采购，也给行业发展带来挑战。

总体来看，市场的刚性需求及国家政策变化带来的市场机遇，将继续带动医药行业的发展，2016年医药经济总体保持弱周期增长。我们面临的压力将来自行业增长减速和国家政策调整，公司将直面形势变化，内部整合，外部拓展，保持合理增速，继续稳健发展。

（二）公司回顾总结前期披露的经营计划在报告期内的进展情况

公司坚持持续性内生式增长与外延性拓展双轮驱动的发展战略，矢志成为一家具有特色、值得信赖的品牌制药企业。

2014年年报中，公司陈述了四个方面的重点目标和计划，报告期内的进展如下：

1、报告期内，坚守“十二五”战略规划目标，继续积极主动把握基药政策机遇，进一步整合内、外部营销资源，在年度计划基础上结合市场变化持续优化营销组织机构，继续加强基础医疗机构营销体系的建设，在原有的市场基础上开拓了新兴市场。公司将持续关注各省政策差异和招投标工作进展，积极参与并努力获得相关市场。截至目前，公司的复方血栓通胶囊已在北京、广东、河南、浙江、上海、四川等28个省市的省级药品招标项目中中标。

2、公司积极强化研发体系建设和项目管理。持续强化研发体系建设和项目管理，科学推进新产品研发，关注现有核心产品的二次开发，并充分利用产品技术转移的政策机会，加快引入冻干粉针制剂、滴眼液制剂、以及其他适合的口服制剂，进一步完善公司产品结构，形成一定的产品集群。2015年7月13日，公司与药明康德签订战略合作协议，本次合作将充分发挥各自优势，强强联合，优势互补，以实现双方在新药研发领域上的合作共赢。通过本次战略合作，集中于公司优势领域：眼科、肿瘤、心脑血管及糖尿病等的项目开发，为公司打造一条充实的基于核心治疗领域的新产品管线，为公司发展奠定坚实的基础。同时，通过本次合作进一步增强公司研发能力和创新深度，进一步提升公司整体实力和市场竞争优势，提升公司未来盈利能力，符合公司全体股东利益及公司发展战略。截至目前，双方已签订了六个研发合作项目。公司将与药明康德陆续开展更多的研发合作项目。

3、建立健全人力资源管理体系。围绕公司提出的人力资源总量保障、结构优化、素质提升三大目标，公司人力资源管理体系逐步调整改善。报告期内，公司进一步优化设计员工薪酬福利体系，加强培训计划和培训效率的管理，促进员工专业能力、专业素质的提升，进一步完善激励约束体系建设，完成了限制性股票激励计划首期限制性股票第一期解锁工作，有利于健全公司的激励、约束机制，使经营者和股东形成利益共同体，提高管理效率和经营者的积极性、创造性与责任心。

4、进一步提升公司运营质量和效率。通过加强全员的质量管理意识、提高生产质量管理水平，通过制度健全，流程优化等方法，进一步提升运营质量和效率。

（三）公司发展战略及2016年经营目标

1、公司发展战略

2016年是公司“十三五”规划的开局之年，公司将继续围绕医药健康领域，坚持持续性内生式增长与外延性拓展双轮驱动的发展战略，在“十三五”期间完成三个方面的转型：一是从中成药制剂企业向中药和化学药并重的综合型制药企业转型，二是从营销驱动向营销加研发创新双轮驱动转型，三是从药品制造型企业向药品制造加健康服务转型。公司将积极适应宏观经济变化导致的医药经济形势变化，继续完善营销体系建设，积极推进复方血栓通胶囊中药大品种目标的实施，突破思路培育脑栓通胶囊成为中药大品种，实现公司的第二增长极目标。持续强化研发体系建设和项目管理，科学推进新产品研发，获得1.1类创新药物的突破性进展，完成四个项目的临床研究注册申请工作。持续完善生产质量管理体系，通过精益生产理念和管理深化推进，进一步提升运营质量和效率。外延性拓展方面，公司一方面将

围绕战略，继续优选标的进行并购，强化并增厚公司外延拓展业绩。另一方面，公司将针对各子公司加强管理输出和业务梳理整合，进一步提升子公司的内控管理水平，提升子公司经营业绩。

2、2016年经营目标

根据医药经济发展形势和2016年面临的各项机遇挑战，公司董事会按照积极进取的工作思路，制定2016年经营目标及计划。进入公司十三五战略规划年度，公司已开始三个战略转型，一是从中成药制剂企业向中药和化学药并重的综合型制药企业转型，未来的核心产品除了中成药制剂，还有化学药、创新生物药、中药饮片、原料药等；二是从营销驱动向营销加研发创新双轮驱动转型，近几年公司持续加大研发投入力度，与专业 CRO 公司达成战略合作，为公司未来发展打下基础；三是从药品制造型企业向药品制造加健康服务转型，立足于公司已有的优势，并充分利用现有资源和能力，在健康管理、健康服务和养老服务领域积极谋划，寻求发展的机会。

2016年公司将围绕下列目标进行：

（1）积极培育脑栓通胶囊成为中药大品种，实现其成为公司第二增长极的目标

脑栓通胶囊目前已是公司销售过亿的品种，公司针对该品种的二次开发，已经确保其具有成为中药大品种的潜质，公司将针对脑栓通胶囊重点匹配资源，借助复方血栓通胶囊已经积累下来的经验、资源，重点培育，快速打造脑栓通胶囊成为中药大品种，公司处方药的第二增长极。

（2）眼科系列产品的上市拓展

公司目前已有眼科系列产品，包括中成药的复方血栓通胶囊、明目地黄胶囊，滴眼液产品盐酸氮卓斯汀滴眼液、普拉洛芬滴眼液、复方门冬维甘滴眼液、盐酸洛美沙星滴眼液、复方氯化钠滴眼液、萘敏维滴眼液。2016年，公司将重点推进并打造眼科系列产品集群，进一步强化公司眼科领域优势，奠定公司在眼科领域专业的品牌制剂企业形象。

（3）研发项目的快速推进

公司1.1类化学新药的研发，已经取得阶段性的进展。按2016年度工作计划，年内将完成四个项目的临床研究注册申请工作。

公司拥有103个国家基本药物，目前已有22个品种立项开展仿制药一致性评价研究工作。公司积极推进并加快仿制药一致性评价的工作，以获得相应的市场先机。

（4）公司品牌全国布局

2016年公司计划以复方血栓通胶囊、众生丸、脑栓通胶囊、清热祛湿颗粒、滴眼液系列产品等产品包为主要抓手，与国内主流的零售连锁药店进行全面合作，为连锁药店等战略合作伙伴提供专业的服务和合理的利润空间，实现公司品牌全国布局。

公司将继续借助互联网平台，进行品牌产品的营销创新，并建立相应的商业模式。

（5）对外并购的继续拓展

2016年，公司将继续围绕医药健康领域，在药品制造和健康管理、健康服务方面完成并购计划实施。

（四）公司战略实施和经营目标达成所面临的风险

1、行业政策风险

临床核查、仿制药一致性评价强制执行、飞行检查常态化等的施行，可能导致市场竞争格局的变化，对医药行业发展产生影响，公司存在政策变化带来的风险。

2、药品招标风险

2016年尚未招标的省份将陆续开展药品招标工作，各地招标方案和实际执行依然存在着很大的不确定性。同时药品招标政策的变化，可能会对公司药品的中标情况产生影响，如果未中标或中标价格下降可能会对公司营业收入造成不利影响

3、制造成本上升产品毛利率下降的风险

公司全部生产线通过2010年版GMP认证，由于巨大的固定资产投资以及新的质量管理体系的高要求，导致制造成本上升，而各地招标政策的不确定性，从招标政策上并未体现通过新版GMP认证的竞标议价优势，公司存在产品毛利率下降的风险。

4、化学原料药成本上升或断供的风险

由于公司许多基本药物的化学原料药供应商为独家或不足三家，公司面临化学原料药由于环保压力、市场因素等造成的成本上升或断供的风险。

5、研发风险

公司连续投入大量资金用于新药的研发，随着国家监管法规、注册法规的日益严格，要求的日益提升，以及新药开发本身起点高、难度大，新药研发存在不确定性以及研发周期可能延长的风险。

6、控股子公司业绩不确定性的风险

公司外延性拓展，陆续收购增加控股子公司，公司将对其进行管理输出和业务整合，强化其内控管理。整合过程存在业绩不确定性风险。

7、人才缺乏的风险

随着规模的扩张和业务的拓展，公司在战略执行和推进中，可能存在管理人才和专业人才储备与公司发展需求不能很好匹配的风险。

十、接待调研、沟通、采访等活动

1、报告期内接待调研、沟通、采访等活动登记表

√ 适用 □ 不适用

接待时间	接待方式	接待对象类型	调研的基本情况索引
2015年03月26日	书面问询	个人	相关情况详见公司于2015年3月30日登载于巨潮资讯网（www.cninfo.com.cn）的《2015年3月26日投资者关系活动记录表》。
2015年04月27日	实地调研	机构	相关情况详见公司于2015年4月29日登载于巨潮资讯网（www.cninfo.com.cn）的《2015年4月27日投资者关系活动记录表》。
2015年04月28日	实地调研	机构	相关情况详见公司于2015年4月30日登载于巨潮资讯网（www.cninfo.com.cn）的《2015年4月28日投资者关系活动记录表》。
2015年08月12日	实地调研	机构	相关情况详见公司于2015年8月13日登载于巨潮资讯网（www.cninfo.com.cn）的《2015年8月12日投资者关系活动记录表》。
2015年12月17日	实地调研	机构	相关情况详见公司于2015年12月21日登载于巨潮资讯网（www.cninfo.com.cn）上的《2015年12月17日投资者关系活动记录表》。

第五节 重要事项

一、公司普通股利润分配及资本公积金转增股本情况

报告期内普通股利润分配政策，特别是现金分红政策的制定、执行或调整情况

√ 适用 □ 不适用

2012年，公司董事会根据《公司章程》对利润分配的规定及相关法规制定了公司《分红管理制度》和《2012年至2015年股东回报规划》，并经公司2012年第一次临时股东大会审议通过；2014年，公司进一步完善《公司章程》有关利润分配的规定及对《分红管理制度》进行修订完善，并经公司2014年第四次临时股东大会审议通过。报告期内，公司根据中国证监会《关于进一步落实上市公司现金分红有关事项的通知》（证监发[2012]37号）、《上市公司监管指引第3号--上市公司现金分红》（证监会公告[2013]43号）、广东证监局《关于进一步落实上市公司分红相关规定的通知》（广东证监[2012]91号）及《公司章程》、《公司分红管理制度》的有关规定，结合公司实际情况，制定了《2016年至2018年股东回报规划》，于2015年11月26日经公司2015年第四次临时股东大会审议通过。

公司的利润分配重视对投资者的合理投资回报，在不影响公司正常经营和持续发展的前提下，公司采取积极的利润分配办法。公司2012-2014年度累计现金分红金额为27,235.20万元，占2012-2014年度年均净利润的比例为137.60%，同时公司实施了2015年半年度权益分派，现金分红金额为3,693.06万元。

公司利润分配政策符合《公司章程》及审议程序的规定，公司现金分红政策制定及执行均符合《公司章程》的规定及股东大会决议的要求，分红标准和分红比例明确清晰，相关的决策程序和机制完备，独立董事的职责明确，能发挥应有的作用，中小股东有充分表达意见和诉求的机会，中小股东的合法权益得到了维护。

现金分红政策的专项说明	
是否符合公司章程的规定或股东大会决议的要求：	是
分红标准和比例是否明确和清晰：	是
相关的决策程序和机制是否完备：	是
独立董事是否履职尽责并发挥了应有的作用：	是
中小股东是否有充分表达意见和诉求的机会，其合法权益是否得到了充分保护：	是
现金分红政策进行调整或变更的，条件及程序是否合规、透	不适用

明：	
----	--

公司近 3 年（包括本报告期）的普通股股利分配方案（预案）、资本公积金转增股本方案（预案）情况

1、2014年5月19日，公司2013年年度股东大会审议通过了《公司2013年度利润分配预案》：以2013年12月31日总股本36,000万股为基数，每10股派发现金红利2.50元（含税），共计派发9,000.00万元，余额滚存至下一年度。该次利润分配方案于2014年5月27日实施。详见2014年5月21日公司刊登在《证券时报》和巨潮资讯网上的《2013年年度权益分派实施公告》。

2、2015年4月7日，公司2014年年度股东大会审议通过了《公司2014年度利润分配预案》：公司以2014年12月31日股本36,949.80万股减去2015年2月5日回购注销9万股之后的总股本36,940.80万股为基数，每10股派发现金红利2.50元（含税），共计派发9,235.20万元，余额滚存至下一年度。该次利润分配方案于2015年4月16日实施。详见2015年4月10日公司刊登在《证券时报》和巨潮资讯网上的《2014年年度权益分派实施公告》。

3、2015年8月20日，公司2015年第二次临时股东大会审议通过了《公司2015年半年度利润分配及资本公积金转增股本预案》：公司以2015年6月30日股本36,940.80万股减去2015年8月18日回购注销10.20万股之后的总股本36,930.60万股为基数，每10股派发现金红利1.00元（含税），共计派发3,693.06万元，同时以资本公积金转增股本，每10股转增10股，合计转增36,930.60万股。该次利润分配方案于2015年9月1日实施。详见2015年8月25日公司刊登在《证券时报》和巨潮资讯网上的《2015年半年度权益分派实施公告》。

4、2016年4月18日，公司第五届董事会第二十九次会议审议通过了《公司2015年度利润分配预案》：以公司2015年12月31日总股本738,472,000股为基数，每10股派发现金红利1.35元（含税），共计派发99,693,720元，余额滚存至下一年度。由于公司正在实施股权激励计划，公司2015年末至权益分派股权登记日期间的总股本发生变动时，利润分配按每10股派发现金红利1.35元（含税）为原则，调整分配现金红利总额。该议案尚需提交公司2015年年度股东大会审议。

公司近三年（包括本报告期）普通股现金分红情况表

单位：元

分红年度	现金分红金额（含税）	分红年度合并报表中归属于上市公司普通股股东的净利润	占合并报表中归属于上市公司普通股股东的净利润的比率	以其他方式现金分红的金额	以其他方式现金分红的比例
2015 年	136,624,320.00	296,714,725.51	46.05%	0.00	0.00%
2014 年	92,352,000.00	224,562,067.02	41.13%	0.00	0.00%
2013 年	90,000,000.00	187,702,279.93	47.95%	0.00	0.00%

公司报告期内盈利且母公司可供普通股股东分配利润为正但未提出普通股现金红利分配预案

适用 不适用

二、本报告期利润分配及资本公积金转增股本预案

适用 不适用

每 10 股送红股数 (股)	0
每 10 股派息数 (元) (含税)	1.35
每 10 股转增数 (股)	0
分配预案的股本基数 (股)	738,472,000
现金分红总额 (元) (含税)	99,693,720.00
可分配利润 (元)	527,037,294.96
现金分红占利润分配总额的比例	100.00%
本次现金分红情况	
公司发展阶段不易区分但有重大资金支出安排的, 进行利润分配时, 现金分红在本次利润分配中所占比例最低应达到 20%	
利润分配或资本公积金转增预案的详细情况说明	
<p>经众华会计师事务所(特殊普通合伙)审计, 公司(母公司)2015 年度实现净利润 239,054,835.20 元。根据《公司章程》及《公司分红管理制度》的有关规定, 按 2015 年度母公司实现净利润的 10% 提取法定盈余公积 23,905,483.52 元, 加上以前年度未分配利润 441,170,543.28 元, 扣除 2015 年已实施 2014 年度的分配方案及 2015 年半年度的分配方案合计派发现金红利 129,282,600.00 元, 本年度实际可供分配利润为 527,037,294.96 元。2015 年 12 月 31 日, 母公司资本公积为 529,152,351.28 元。</p> <p>在综合考虑公司盈利前景、资产状况及市场环境的前提下, 拟定了公司 2015 年度利润分配预案为: 以公司 2015 年 12 月 31 日总股本 738,472,000 股为基数, 每 10 股派发现金红利 1.35 元 (含税), 共计派发 99,693,720.00 元, 余额滚存至下一年度。由于公司正在实施股权激励计划, 公司 2015 年末至权益分派股权登记日期间的总股本发生变动时, 利润分配按每 10 股派发现金红利 1.35 元 (含税) 为原则, 调整分配现金红利总额。</p>	

三、承诺事项履行情况

1、公司、股东、实际控制人、收购人、董事、监事、高级管理人员或其他关联方在报告期内履行完毕及截至报告期末尚未履行完毕的承诺事项

适用 不适用

承诺事由	承诺方	承诺类型	承诺内容	承诺时间	承诺期限	履行情况
股改承诺						
收购报告书或权益变动报告书中所作承诺						
资产重组时所作	重大资产重	业绩承诺及	根据公司与全体交易对方就本次重大资产	2015 年 04	2015 年至	报告期

承诺	组交易对方：罗月华、邱亚平、薛渊斌、岳伟红、张吉生、张先凡、张哲锦、张志生	补偿安排	购买签署的《广东众生药业股份有限公司支付现金购买岳伟红、张哲锦、罗月华、张志生、邱亚平、张吉生、薛渊斌、张先凡等所持有的广东先强药业有限公司 97.69% 股权的资产收购协议》，全体交易对方对标的公司业绩及补偿承诺约定如下：全体交易对方承诺，先强药业 2015 年度、2016 年度及 2017 年度（以下简称“业绩承诺期”）扣减非经常性损益后的净利润分别不低于人民币 8,000 万元、9,600 万元、11,520 万元。若在前述三个会计年度内，全体交易对方提前完成三年业绩承诺的总额（扣减非经常性损益后的净利润共计人民币 29,120 万元），且保证在业绩完成期内业绩的年度增长率不低于 20%，则经公司聘请的审计机构审计确认后，公司一次性提前支付该项交易金额的全部剩余部分；此后，全体交易对方不再承担业绩补偿义务，业绩承诺期终止。	月 21 日	2017 年	内，该事项仍在严格履行中。
首次公开发行或再融资时所作承诺	公司控股股东、实际控制人张绍日先生	避免同业竞争承诺	本人及本人所控制的其他企业不从事与股份公司相同、类似以及其他可能与股份公司构成竞争的业务；如股份公司业务发生变更，本人及本人所控制的其他企业不从事与股份公司业务相同、类似以及其他可能与股份公司构成竞争的业务；上述承诺在本人作为股份公司第一大股东或实际控制人期间持续有效；以上承诺为不可撤销之承诺。	2009 年 12 月 11 日	作为公司第一大股东或实际控制人期间持续有效	报告期内，未发生同业竞争情况，该事项仍在严格履行中。
股权激励承诺						
其他对公司中小股东所作承诺	公司	分红承诺	公司 2012 年至 2015 年股东回报规划的承诺：公司的利润分配应重视对投资者的合理投资回报，利润分配政策应保持连续性和稳定性。在不影响公司正常经营和持续发展的前提下，公司将采取积极的利润分配办法。公司当年实现的净利润，在足额预留法定公积金、盈余公积金后，每年向股东现金分配利润不低于当年实现的可供分配利润的 10%。	2012 年 08 月 01 日	2012 年至 2015 年	报告期内，该事项仍在严格履行中。
	公司	募集资金使用承诺	公司使用节余募集资金永久补充流动资金的承诺：公司最近十二个月未进行证券投资等高风险投资，并承诺本次使用节余募集资金补充流动资金后十二个月内不进行证券投资等高风险投资。	2014 年 03 月 03 日	2014 年 6 月 27 日至 2015 年 6 月 26 日	已履行完毕。
	公司	募集资金使用承诺	公司使用剩余超募资金永久补充流动资金的承诺：公司最近十二个月未进行证券投资	2014 年 12 月 23 日	2014 年 12 月 26 日至	已履行完毕。

			等高风险投资,并承诺本次使用超募资金补充流动资金后十二个月内不进行证券投资等高风险投资及为他人提供财务资助。		2015年12月25日	
	公司	分红承诺	公司2016年至2018年股东回报规划的承诺:在满足现金分红条件时,公司原则上每年以现金方式分配的利润应不低于当年实现的可分配利润的10%,且公司最近三年以现金方式累计分配的利润不少于最近三年实现的年均可分配利润的30%。	2015年11月26日	2016年至2018年	报告期内,该事项仍在严格履行中。
	叶惠棠;陈永红;龙超峰;龙春华;曹家跃;丁衬欢;赵希平	其他承诺	自本承诺之日起六个月内不减持公司股票。自本承诺之日起在符合法律法规规定的条件下适时增持公司股票。	2015年07月08日	2015年7月8日至2016年1月8日	已履行完毕。
承诺是否按时履行	是					
如承诺超期未履行完毕的,应当详细说明未完成履行的具体原因及下一步的工作计划	不适用。					

2、公司资产或项目存在盈利预测,且报告期仍处在盈利预测期间,公司就资产或项目达到原盈利预测及其原因做出说明

公司股东、交易对手方在报告年度经营业绩做出的承诺情况

√ 适用 □ 不适用

(1) 益康中药股东李伟保证益康中药2014年~2016年净利润分别不低于800万元、1,000万元、1,200万元。2015年度,益康中药经审计后的净利润为1,038.41万元,益康中药实现了其2015年度净利润不低于1,000万元的业绩承诺。

(2) 凌晟药业股东金黎明保证凌晟药业2014年~2016年净利润分别不低于1,500万元、2,500万元、3,350万元。2015年度,凌晟药业经审计后的净利润为-1,444.63万元,未达成2015年度承诺业绩。按照业绩承诺约定,承诺方凌晟药业股东金黎明应以现金方式补足对应年度业绩承诺数额。公司于2016年4月14日召开的2016年第二次临时股东大会审议通过了《关于转让控股子公司股权的议案》及《关于凌晟药业业绩承诺补偿方案变更的议案》,同意由凌晟药业业绩承诺人金黎明指定其独资公司襄阳展明企业管理有限公司,按公司原投资额人民币

7,218万元回购公司所持有的凌晟药业全部股权（即凌晟药业51.41%的股权）。本次交易完成后，公司不再持有凌晟药业的股权。公司因全部股权转让的完成而退出凌晟药业，当初金联明对凌晟药业的业绩承诺对本公司不再具有任何意义，公司同意该业绩承诺随着股权转让的完成而一并终止，并同意不再追究金联明在此之前对凌晟药业的业绩承诺。上述具体内容详见公司于2016年3月29日、2016年4月14日在信息披露媒体《证券时报》及巨潮资讯网披露的相关公告。

（3）先强药业业绩承诺人岳伟红、张哲锦、罗月华、张志生、邱亚平、张吉生、薛渊斌、张先凡承诺先强药业2015年度、2016年度及2017年度（以下简称“业绩承诺期”）扣减非经常性损益后的净利润分别不低于人民币8,000万元、9,600万元、11,520万元。若在前述三个会计年度内，全体交易对方提前完成三年业绩承诺的总额（扣减非经常性损益后的净利润共计人民币29,120万元），且保证在业绩完成期内业绩的年度增长率不低于20%，则经公司聘请的审计机构审计确认后，公司一次性提前支付该项交易金额的全部剩余部分；此后，全体交易对方不再承担业绩补偿义务，业绩承诺期终止。

2015年度，先强药业经审计后的净利润为8,627.24万元、扣除非经常性损益后的净利润为8,610.39万元，先强药业实现了其2015年度扣减非经常性损益后的净利润不低于8,000万元的业绩承诺。

四、控股股东及其关联方对上市公司的非经营性占用资金情况

适用 不适用

公司报告期不存在控股股东及其关联方对上市公司的非经营性占用资金。

五、董事会、监事会、独立董事（如有）对会计师事务所本报告期“非标准审计报告”的说明

适用 不适用

六、与上年度财务报告相比，会计政策、会计估计和核算方法发生变化的情况说明

适用 不适用

2016年4月18日，公司第五届董事会第二十九次会议审议通过了《关于会计政策变更的议案》，公司监事会、独立董事均发表同意意见。公司本次会计政策变更是根据财政部颁布的企业会计准则的配套解释而进行，符合《中小企业板上市公司规范运作指引》及《企业会计准则第28号——会计政策、会计估计变更和差错更正》的有关规定。变更后的会计政策符合《企业会计准则》及相关规定，能更加客观、公允地反映公司财务状况和经营成果，为投资

者提供更可靠、更准确的会计信息，符合公司的实际情况。本次会计政策变更只涉及因公司限制性股票激励计划实施对资本公积和库存股的会计处理，不会对公司财务报表产生重大影响。根据《企业会计准则解释第 7 号》的规定，本次会计政策变更事项对2014年度财务报表项目的影响及调整情况如下：

单位：元

报表名称	资产负债表项目	2014年12月31日调整前	2014年12月31日调整后
合并报表	资本公积	776,337,520.38	868,811,800.38
	库存股	9,498,000.00	101,972,280.00
母公司报表	资本公积	776,673,867.43	869,148,147.43
	库存股	9,498,000.00	101,972,280.00

本次会计政策变更，仅对上述财务报表项目产生影响和调整，对公司2014年度及2015年度的资产总额、负债总额、净资产及净利润不产生任何影响。

七、报告期内发生重大会计差错更正需追溯重述的情况说明

适用 不适用

公司报告期无重大会计差错更正需追溯重述的情况。

八、与上年度财务报告相比，合并报表范围发生变化的情况说明

适用 不适用

报告期内，公司财务报告的合并报表范围增加，具体为：

(1) 2015年3月23日，公司召开第五届董事会第十六次会议审议通过了重大资产重组报告书及协议等相关议案，同意公司以现金126,997万元收购交易对方所持有先强药业97.69%的股权。2015年4月21日，公司召开2015年第一次临时股东大会审议通过了本次重大资产重组的相关议案。2015年5月15日，先强药业完成工商变更。本次股权变更完成后，公司持有先强药业97.69%股权，成为先强药业控股股东。先强药业从2015年5月31日起纳入公司合并报表范围内。

2015年10月26日，公司第五届董事会第二十三次会议审议通过了《关于收购广东先强药业有限公司少数股东股权的议案》。同日，公司与先强药业原股东肖波签署了《股权转让协议》，公司以现金3,003万元购买肖波持有的先强药业2.31%股权。2015年11月2日，先强药业完成工商变更登记，本次股权变更完成后，公司持有先强药业100%股权，先强药业成为公司

全资子公司。

(2) 2014年11月20日, 经董事长张绍日先生审核决定, 同意公司与公司控股子公司益康中药共同出资设立云南众益康投资有限责任公司(以下简称“众益康”), 众益康注册资本为人民币3,000万元, 其中公司以自有资金出资人民币2,550万元, 占众益康85%的股权, 众益康为公司控股子公司, 益康中药以自有资金出资人民币450万元, 占众益康15%的股权。2014年11月27日, 众益康完成相关工商注册登记手续。本期将众益康纳入合并范围。目前, 公司尚未完成相关出资手续, 对公司整体业绩未产生影响。

九、聘任、解聘会计师事务所情况

现聘任的会计师事务所

境内会计师事务所名称	众华会计师事务所(特殊普通合伙)
境内会计师事务所报酬(万元)	50
境内会计师事务所审计服务的连续年限	4年
境内会计师事务所注册会计师姓名	梁烽 王培

当期是否改聘会计师事务所

是 否

聘请内部控制审计会计师事务所、财务顾问或保荐人情况

适用 不适用

本年度, 公司因重大资产重组事项, 聘请渤海证券股份有限公司为独立财务顾问, 支付财务顾问费30万元。

十、年度报告披露后面临暂停上市和终止上市情况

适用 不适用

十一、破产重整相关事项

适用 不适用

公司报告期末未发生破产重整相关事项。

十二、重大诉讼、仲裁事项

适用 不适用

本报告期公司无重大诉讼、仲裁事项。

十三、处罚及整改情况

适用 不适用

公司报告期不存在处罚及整改情况。

十四、公司及其控股股东、实际控制人的诚信状况

适用 不适用

十五、公司股权激励计划、员工持股计划或其他员工激励措施的实施情况

适用 不适用

1、2014年5月19日，公司召开2013年年度股东大会审议通过了《关于〈广东众生药业股份有限公司限制性股票激励计划（草案）〉及其摘要的议案》、《关于〈广东众生药业股份有限公司限制性股票激励计划实施考核办法〉的议案》、《关于提请股东大会授权董事会办理公司限制性股票激励计划相关事宜的议案》。授权董事会确定限制性股票授予日、在激励对象符合条件时向激励对象授予限制性股票并办理授予限制性股票所必须的全部事宜。同日，公司召开第五届董事会第四次会议审议通过了《关于调整限制性股票激励对象授予名单和授予数量的议案》、《关于向激励对象授予限制性股票的议案》。公司独立董事对此发表了独立意见，监事会对激励对象名单进行了核查。公司确定首期限限制性股票授予日为2014年5月19日，授予数量为871.80万股，授予对象126人，授予价格10.76元/股。具体内容详见2014年5月20日《证券时报》和巨潮资讯网的相关公告。报告期内，公司完成首期限限制性股票授予工作，首期授予股份上市日期为2014年6月13日。具体内容详见2014年6月11日《证券时报》和巨潮资讯网的《广东众生药业股份有限公司关于首期限限制性股票授予完成的公告》。

2、2014年11月28日，公司召开第五届董事会第十一次会议审议通过了《关于向激励对象授予预留限制性股票的议案》。公司独立董事对此发表了独立意见，监事会对激励对象名单进行了核查。公司确定预留限制性股票授予日为2014年11月28日，授予数量为78.00万股，授予对象27人，授予价格10.47元/股。具体内容详见2014年11月29日《证券时报》和巨潮资讯网的相关公告。报告期内，公司完成预留限制性股票授予工作，预留授予股份上市日期为2014年12月19日。具体内容详见2014年12月17日《证券时报》和巨潮资讯网的《广东众生药业股份有限公司关于预留限制性股票授予完成的公告》。

3、2014年12月5日，公司召开第五届董事会第十二次会议审议通过了《关于回购注销部分限制性股票的议案》。公司独立董事、监事会对此发表了同意意见。公司决定对离职激励对象已获授但尚未解锁的限制性股票共9万股进行回购注销，回购价格为10.76元/股。具体内容详见2014年12月6日《证券时报》和巨潮资讯网的相关公告。公司于2015年2月5日完成上述限制性股票的回购注销手续。具体内容详见2015年2月6日《证券时报》和巨潮资讯网的《广东众生药业股份有限公司关于部分限制性股票回购注销完成的公告》。

4、2015年6月2日，公司召开第五届董事会第十九次会议审议通过了《关于限制性股票激励计划首期限制性股票第一个解锁期解锁的议案》和《关于回购注销部分限制性股票的议案》。根据公司《限制性股票激励计划（草案）》的有关规定，公司首期限制性股票第一个解锁期解锁条件已成就，符合条件的112名激励对象的限制性股票在第一个解锁期解锁。第一批解锁数量为248.64万股，上市流通日为2015年6月15日。

同时，公司对未达成 2014年度绩效要求的激励对象已获授但尚未解锁的第一期对应部分的限制性股票共102,000股进行回购注销。因公司于2015年4月16日实施了2014年年度权益分派方案：以公司总股本369,408,000股为基数，向全体股东每10股派2.50元人民币现金（含税）。根据限制性股票激励计划的相关规定，回购价格调整为10.51元/股。公司于2015年8月18日完成上述限制性股票的回购注销手续。

上述的具体内容详见2015年6月4日、2015年6月12日及2015年8月19日《证券时报》和巨潮资讯网的相关公告。

5、2015年9月28日，公司召开第五届董事会第二十二次会议审议通过了《关于回购注销部分限制性股票的议案》。公司决定对离职激励对象已获授但尚未解锁的限制性股票进行回购注销。公司于2015年9月1日实施了2015年半年度权益分派方案：以公司总股本369,306,000股为基数，向全体股东每10股派1.00元人民币现金（含税），同时，以资本公积金向全体股东每10股转增10股。根据限制性股票激励计划的相关规定，本次回购股份数调整为140,000股，回购价格调整为5.2050元/股。公司独立董事、监事会对此发表了同意意见。具体内容详见公司于2015年9月29日刊登在《证券时报》和巨潮资讯网的相关公告。公司于2015年12月1日完成上述限制性股票的回购注销手续。具体内容详见2015年12月2日《证券时报》和巨潮资讯网的《广东众生药业股份有限公司关于部分限制性股票回购注销完成的公告》。

6、报告期内，公司实现营业收入157,773.66万元，同比增长20.57%，实现归属于上市公司股东的净利润29,671.47万元，同比增长32.13%。报告期内，公司共摊销限制性股票激励成本3,174.73万元。

十六、重大关联交易

1、与日常经营相关的关联交易

适用 不适用

公司报告期未发生与日常经营相关的关联交易。

2、资产或股权收购、出售发生的关联交易

适用 不适用

公司报告期未发生资产或股权收购、出售的关联交易。

3、共同对外投资的关联交易

适用 不适用

公司报告期未发生共同对外投资的关联交易。

4、关联债权债务往来

适用 不适用

公司报告期不存在关联债权债务往来。

5、其他重大关联交易

适用 不适用

公司报告期无其他重大关联交易。

十七、重大合同及其履行情况

1、托管、承包、租赁事项情况

(1) 托管情况

适用 不适用

公司报告期不存在托管情况。

(2) 承包情况

适用 不适用

公司报告期不存在承包情况。

(3) 租赁情况

适用 不适用

公司报告期不存在租赁情况。

2、重大担保

适用 不适用

(1) 担保情况

单位：万元

公司及其子公司对外担保情况（不包括对子公司的担保）								
担保对象名称	担保额度 相关公告 披露日期	担保额度	实际发生日期 （协议签署日）	实际担保金 额	担保类型	担保期	是否履行 完毕	是否为关 联方担保
报告期内审批的对外担保额度合计（A1）		0		报告期内对外担保实际发生额合计（A2）		0		
报告期末已审批的对外担保额度合计（A3）		0		报告期末实际对外担保余额合计（A4）		0		
公司与子公司之间担保情况								
担保对象名称	担保额度 相关公告 披露日期	担保额度	实际发生日期 （协议签署日）	实际担保金 额	担保类型	担保期	是否履行 完毕	是否为关 联方担保
湖北凌晟药业有限公司	2014年04月26日	6,000	2014年05月16日	1,500	连带责任保证	1年	是	否
湖北凌晟药业有限公司	2014年04月26日	6,000	2014年05月27日	1,500	连带责任保证	1年	是	否
湖北凌晟药业有限公司	2014年04月26日	6,000	2015年05月12日	1,500	连带责任保证	1年	是	否
湖北凌晟药业有限公司	2014年04月26日	6,000	2015年05月13日	1,500	连带责任保证	1年	是	否
广东华南药业集团有限公司	2015年06月04日	3,000	2015年08月07日	1,500	连带责任保证	1年	否	否
报告期内审批对子公司担保额度合计（B1）		3,000		报告期内对子公司担保实际发生额合计（B2）		7,500		
报告期末已审批的对子公司担保额度合计（B3）		9,000		报告期末对子公司实际担保余额合计（B4）		1,500		
子公司对子公司的担保情况								
担保对象名称	担保额度 相关公告 披露日期	担保额度	实际发生日期 （协议签署日）	实际担保金 额	担保类型	担保期	是否履行 完毕	是否为关 联方担保
报告期内审批对子公司担保额度合计（C1）		0		报告期内对子公司担保实际发生额合计（C2）		0		
报告期末已审批的对子公司担保额度合计（C3）		0		报告期末对子公司实际担保余额合计（C4）		0		
公司担保总额（即前三大项的合计）								
报告期内审批担保额度合计		3,000		报告期内担保实际发生额		7,500		

(A1+B1+C1)		合计 (A2+B2+C2)	
报告期末已审批的担保额度合计 (A3+B3+C3)	9,000	报告期末实际担保余额合 计 (A4+B4+C4)	1,500
实际担保总额 (即 A4+B4+C4) 占公司净资产的比例		0.73%	
其中:			
为股东、实际控制人及其关联方提供担保的金额 (D)		0	
直接或间接为资产负债率超过 70% 的被担保对象提供的债务担保金额 (E)		0	
担保总额超过净资产 50% 部分的金额 (F)		0	
上述三项担保金额合计 (D+E+F)		0	
对未到期担保, 报告期内已发生担保责任或可能承担连带清偿责任的情况说明 (如有)		无	
违反规定程序对外提供担保的说明 (如有)		无	

采用复合方式担保的具体情况说明

(2) 违规对外担保情况

适用 不适用

公司报告期无违规对外担保情况。

3、委托他人进行现金资产管理情况

(1) 委托理财情况

适用 不适用

单位：万元

受托人名称	是否关联交易	产品类型	委托理财金额	起始日期	终止日期	报酬确定方式	本期实际收回本金金额	计提减值准备金额 (如有)	预计收益	报告期实际损益金额	报告期损益实际收回情况
东莞银行股份有限公司石龙绿化支行	否	保本浮动收益类	15,000	2014年06月19日	2015年03月31日	合同约定	15,000	0	644.18	203.42	203.42
东莞银行股份有限公司石龙绿化支行	否	保本浮动收益类	10,000	2014年07月14日	2015年01月26日	合同约定	10,000	0	289.97	38.47	38.47
东莞银行股份有限公司石龙支行	否	保本浮动收益类	4,000	2014年07月14日	2015年01月26日	合同约定	4,000	0	115.99	15.39	15.39
东莞银行股份有限公司石龙绿化支行	否	保本浮动收益类	10,000	2014年12月30日	2015年04月07日	合同约定	10,000	0	146.33	146.33	146.33

东莞银行股份有限公司石龙绿化支行	否	保本浮动收益类	10,000	2014年12月30日	2015年07月01日	合同约定	10,000	0	273.25	273.25	273.25
广发银行股份有限公司广州分行麓景路支行	否	保本浮动收益型	900	2015年01月23日	2015年04月24日	合同约定	900	0	11.22	11.22	11.22
中国银行股份有限公司东莞石龙支行	否	保证收益型	4,000	2015年01月27日	2015年03月27日	合同约定	4,000	0	32.33	32.33	32.33
东莞银行股份有限公司石龙绿化支行	否	保本浮动收益类	14,600	2015年01月30日	2015年03月20日	合同约定	14,600	0	99.96	99.96	99.96
中国工商银行股份有限公司广东省分行营业部	否	保本浮动收益型	5,500	2015年03月11日	2015年09月07日	合同约定	5,500	0	154	158.28	158.28
中国建设银行股份有限公司广州体育中心支行	否	保本浮动收益型	670	2015年03月20日	2015年06月18日	合同约定	670	0	7.1	7.1	7.1
中国建设银行股份有限公司广州体育中心支行	否	保本浮动收益型	9,000	2015年03月23日	2015年06月29日	合同约定	9,000	0	115.99	115.99	115.99
中国建设银行股份有限公司广州体育中心支行	否	保本浮动收益型	1,020	2015年04月16日	2015年07月16日	合同约定	1,020	0	10.93	10.93	10.93
广发银行股份有限公司广州分行麓景路支行	否	保本浮动收益型	900	2015年04月24日	2015年07月23日	合同约定	900	0	11.1	11.1	11.1
东莞银行股份有限公司石龙支行	否	保本浮动收益类	3,000	2015年05月05日	2015年11月02日	合同约定	3,000	0	77.36	77.36	77.36
中国工商银行股份有限公司广州维多利广场支行	否	保本浮动收益型	10,000	2015年07月02日	2015年12月15日	合同约定	10,000	0	205.89	206	206
广发银行股份有限公司广州分行麓景路支行	否	保本浮动收益型	1,000	2015年07月29日	2015年10月27日	合同约定	1,000	0	12.08	12.08	12.08
东莞银行股份有限公司石龙绿化支行	否	保本浮动收益类	4,500	2015年07月20日	2015年11月18日	合同约定	4,500	0	71.61	71.61	71.61
东莞银行股份有限公司石龙绿化支行	否	保本浮动收益类	5,000	2015年07月20日	2015年11月09日	合同约定	5,000	0	73.64	73.64	73.64
东莞银行股份有限公司石龙绿化支行	否	保本浮动收益类	3,000	2015年07月20日	2016年03月18日	合同约定	0	0	97.46	0	0
东莞银行股份有限公司石龙绿化支行	否	保本浮动收益类	4,000	2015年09月15日	2016年03月18日	合同约定	0	0	101.37	0	0

东莞银行股份有限公司石龙支行	否	保本浮动收益类	1,500	2015年11月24日	2016年06月21日	合同约定	0	0	41.42	0	0
东莞银行股份有限公司石龙支行	否	保本浮动收益类	5,000	2015年12月23日	2016年04月13日	合同约定	0	0	61.37	0	0
东莞银行股份有限公司石龙支行	否	保本浮动收益类	5,000	2015年12月24日	2016年06月24日	合同约定	0	0	105.29	0	0
合计			127,590	--	--	--	109,090	0	2,759.84	1,564.46	--
委托理财资金来源	公司及子公司的闲置自有资金。										
逾期未收回的本金和收益累计金额	0										
涉诉情况（如适用）	不适用										
委托理财审批董事会公告披露日期（如有）	2013年06月01日										
	2013年11月30日										
	2014年10月14日										
	2015年09月29日										
委托理财审批股东会公告披露日期（如有）	2013年06月18日										
	2014年01月07日										
	2014年10月31日										
	2015年10月23日										
未来是否还有委托理财计划	是										

（2）委托贷款情况

根据公司于 2016 年 4 月 14 日召开的 2016 年第二次临时股东大会决议，公司同意凌晟药业业绩承诺人金联明指定其独资公司襄阳展明企业管理有限公司按公司原始投资额 7,218 万元回购公司所持有的凌晟药业全部股权（即凌晟药业 51.41% 的股权），公司退出凌晟药业，截至本报告披露日，凌晟药业于 2015 年通过银行向公司全资子公司广东华南药业集团有限公司申请委托贷款人民币 1,890 万元，该笔贷款尚在借款期内。凌晟药业承诺在该委托贷款到期日（2016 年 12 月 23 日）前归还上述借款本金及利息，同时金联明就上述借款向广东华南药业集团有限公司提供连带责任担保，并以其个人房产为上述借款提供抵押担保。

4、其他重大合同

√ 适用 □ 不适用

合同订立公司	合同订立对方	合同标的	合同签订日期	合同涉及资产	合同涉及资产	评估机构名称	评估基准日（如	定价原则	交易价格（万	是否关联交易	关联关系	截至报告期末的执行情况	披露日期	披露索引
--------	--------	------	--------	--------	--------	--------	---------	------	--------	--------	------	-------------	------	------

方名称	名称			的账面价值(万元)(如有)	的评估价值(万元)(如有)	(如有)	(有)		元)					
广东众生药业股份有限公司	上海药明康德新药开发有限公司	1.1 类小分子化学创新药的研发	2015年07月13日					药品研发合作项目	50,000	否	否	公司与药明康德进一步推动战略合作协议的落实,已于 2015 年 8 月及 9 月分别签订了“治疗耐药性肺癌的一类新药 ZSYM003 的研发”和“治疗肿瘤的一类新药 ZSYM004 的研发”的《技术开发(合作)合同》	2015年07月14日	公司于 2015 年 7 月 14 日刊登在《证券时报》及巨潮资讯网上的《第五届董事会第二十次会议决议公告》2015-078 及相关公告

十八、其他重大事项的说明

√ 适用 □ 不适用

(一) 报告期内相关事项的说明

1、重大资产重组事项

公司于 2015 年 3 月 22 日与交易对方签署了附生效条件的《广东众生药业股份有限公司支付现金购买岳伟红、张哲锦、罗月华、张志生、邱亚平、张吉生、薛渊斌、张先凡等所持有的广东先强药业有限公司 97.69% 股权的资产收购协议》。

2015 年 3 月 23 日, 公司召开第五届董事会第十六次会议审议通过了重大资产重组报告书及协议等相关议案, 同意公司进行重大资产重组, 以现金 126,997 万元收购交易对方所持有先强药业 97.69% 的股权。公司监事会、独立董事发表了同意意见。

同时, 全体交易对方岳伟红、张哲锦、罗月华、张志生、邱亚平、张吉生、薛渊斌、张先凡承诺, 先强药业 2015 年度、2016 年度及 2017 年度(以下简称“业绩承诺期”)扣减非经常性损益后的净利润分别不低于人民币 8,000 万元、9,600 万元、11,520 万元。

如上述业绩承诺未完成, 业绩补偿义务人(全体交易对方)按照股权交割日前各自所持有的先强药业的股权数额为基础计算全体交易对方的股权数额总和, 业绩补偿义务人按照各

自所持有的先强药业股权数额在上述股权数额总和的比例分别承担补偿义务，并承担连带补偿责任。补偿金额按照如下方式计算：

当期应补偿金额=（截至当期期末累积承诺业绩－截至当期期末累积实际业绩）÷业绩承诺期内各年的承诺业绩总和×标的资产的总对价－已补偿金额

在各年计算的应补偿金额少于或等于 0 时，按 0 取值，即已经补偿的金额不冲回。标的公司的实际业绩在业绩承诺期内未达到承诺业绩的，业绩补偿义务人（交易对方）应对公司进行补偿。

2015 年 4 月 21 日，公司召开 2015 年第一次临时股东大会审议通过了本次交易的相关议案。

2015 年 5 月 15 日，先强药业 97.69% 股权过户至公司名下的工商变更登记手续办理完成。

2015 年 5 月 29 日，公司已经完成了第一期交易对价款的支付手续，支付完成。

报告期内，先强药业的业绩承诺完成情况：2015 年度，先强药业经审计后的净利润为 8,627.24 万元、扣除非经常性损益后的净利润为 8,610.39 万元，先强药业实现了其 2015 年度业扣减非经常性损益后的净利润不低于 8,000 万元的绩承诺。

2、2015 年 6 月 23 日，公司与杏树林信息技术（北京）有限公司签订了战略合作协议。公司与杏树林为顺应“互联网+”的趋势，拟结合公司在传统领域的线下优势和杏树林在移动互联网领域的技术互补优势，依托杏树林“病历夹”、“云学院”APP，共同建设及推广以“众生眼科云学院”为代表的杏树林移动医疗平台，建立符合中国现阶段处方药推广和医生关系管理要求的创新模式。

2015 年“众生眼科云学院”完成了 5 个教研中心的平台搭建，建立了由 7 名国内一流眼科专家领衔的工作坊，已拥有数千名注册医生，完成了该项目 2015 年的工作目标，并确定了“云学院”的工作模式。

2016 年，“众生眼科云学院”计划建立起 11 个教研中心，完成 19 名一流专家的工作坊，将“众生眼科云学院”打造成具有影响力的眼科专业平台。

3、2015 年 7 月 13 日，公司召开第五届董事会第二十次会议审议通过了《关于广东众生药业股份有限公司与上海药明康德新药开发有限公司签订战略合作协议的议案》，同意与药明康德形成战略伙伴关系，并签订战略合作协议共同进行 1.1 类小分子化学创新药的研发，研发项目聚焦于公司核心治疗领域：眼科、肿瘤、心脑血管及糖尿病等。报告期内，公司与药明康德建立战略合作关系，基于公司优势领域进行 1.1 类小分子化学创新药项目开发，目前

已经签订了 6 个具体合作项目。

4、非公开发行股票事项

2015 年 11 月 8 日，公司第五届董事会第二十四次会议审议通过了《关于公司非公开发行股票方案的议案》等与本次非公开发行股票事项相关的议案。公司监事会、独立董事发表了同意意见。

公司拟向不超过 10 名的特定对象非公开发行 A 股股票募集资金总额不超过人民币 100,000.00 万元，本次发行价格不低于定价基准日前二十个交易日公司股票交易均价的 90%，即发行价格不低于 11.36 元/股，本次拟发行 A 股股票数量不超过本次发行的募集资金上限除以本次发行的发行底价，即不超过 88,028,169 股。本次非公开发行募集资金总额扣除发行费用后拟投资于以下项目：1、支付购买先强药业股权二至四期价款；2、1.1 类小分子化学创新药的合作研发项目；3、补充流动资金。

2015 年 11 月 26 日，公司 2015 年第四次临时股东大会审议通过了《关于公司非公开发行股票方案的议案》等与本次非公开发行股票事项相关的议案。

2015 年 12 月 29 日，公司收到中国证监会出具的《中国证监会行政许可申请受理通知书》（153778 号），公司非公开发行股票申请获得中国证监会受理。

2016 年 2 月 15 日，公司收到中国证监会出具的《中国证监会行政许可项目审查反馈意见通知书》（153778 号）。公司根据通知书审查反馈意见进行回复，并于 2016 年 3 月 10 日向中国证监会报送回复材料。

2016 年 3 月 7 日，公司根据《中国证监会行政许可项目审查反馈意见通知书》（153778 号），召开了第五届董事会第二十七次会议审议通过了《关于〈公司非公开发行股票预案（修订稿）〉的议案》、《关于非公开发行股票摊薄即期回报及填补回报措施的议案》及《相关主体关于切实履行公司填补即期回报措施承诺的议案》。

2016 年 3 月 28 日，公司 2016 年第一次临时股东大会审议通过了《关于非公开发行股票摊薄即期回报及填补回报措施的议案》及《相关主体关于切实履行公司填补即期回报措施承诺的议案》。

2016 年 3 月 29 日，公司对中国证监会口头告知的关于非公开发行股票申请文件的补充反馈意见进行回复。

2016 年 3 月 30 日，中国证监会发行审核委员会对公司非公开发行股票申请进行了审核。根据会议审核结果，公司本次非公开发行股票申请获得审核通过。

目前，公司尚未收到中国证监会的书面核准文件，公司将在收到中国证监会予以核准的正式文件后另行公告。

（二）报告期末至今相关事项的说明

1、2016年1月11日，第五届董事会第二十六次会议审议通过了《关于投资设立医药健康产业并购基金的议案》，同意公司以自有资金出资人民币2亿元与北京正和正信投资管理有限公司共同发起设立医药健康产业并购基金，并已签署《广东众生药业股份有限公司与北京正和正信投资管理有限公司设立并购基金之战略合作框架协议》。公司独立董事发表同意的独立意见。截至目前，公司尚未实际缴付出资，并购基金尚未成立，目前尚无明确的投资项目。

2、2016年3月28日，公司第五届董事会第二十八次会议通过了《关于转让控股子公司股权的议案》及《关于凌晟药业业绩承诺补偿方案变更的议案》，同意由凌晟药业业绩承诺人金联明指定其独资公司襄阳展明企业管理有限公司，按公司原投资额人民币7,218万元回购公司所持有的凌晟药业全部股权（即凌晟药业51.41%的股权）。本次交易完成后，公司不再持有凌晟药业的股权。公司因全部股权转让的完成而退出凌晟药业，当初金联明对凌晟药业的业绩承诺对本公司不再具有任何意义，公司同意该业绩承诺随着股权转让的完成而一并终止，并同意不再追究金联明在此之前对凌晟药业的业绩承诺。

2016年4月14日，公司2016年第二次临时股东大会审议通过了《关于转让控股子公司股权的议案》及《关于凌晟药业业绩承诺补偿方案变更的议案》。

上述具体内容详见公司信息披露媒体《证券时报》和巨潮资讯网的相关公告。

十九、公司子公司重大事项

适用 不适用

二十、社会责任情况

适用 不适用

公司重视企业社会价值的实现，并一直秉承“以优质产品关爱生命，以优质产品健康大众”的企业宗旨，重视研发及生产优质产品、践行企业社会责任。

（一）股东和债权人权益保护

公司建立了较为完善的公司治理结构，形成了完整的内控制度体系，建立了与投资者的互动平台，在机制上保证了对所有股东的公平、公正、公开，并充分享有法律、法规、规章所规定的各项合法权益。报告期内，公司召开了五次股东大会，包括一次定期会议和四次临

时会议，会议的召集、召开与表决程序符合法律、法规及《公司章程》等的规定。

公司严格按照有关法律、法规、《公司章程》和公司相关制度的要求，及时、真实、准确、完整地进行常规信息披露，确保公司所有股东能够以平等的机会获得公司信息，保障全体股东的合法权益，并同时通过网络投票方式召开股东大会，积极为机构投资者和中小股东参与公司重大事项决策提供便利。同时，公司通过网上路演、投资者电话、传真、电子邮箱和建立投资者关系互动平台等多种方式与投资者进行沟通交流，建立了良好的互动平台，提高了公司的透明度和诚信度。公司重视信息披露的质量和对中小投资者负责，努力做好信息披露工作，在深圳证券交易所年度信息披露考核中，已经连续五年获得信息披露考核A级评价。

报告期内，公司根据中国证监会《关于进一步落实上市公司现金分红有关事项的通知》（证监发[2012]37号）、《上市公司监管指引第3号--上市公司现金分红》（证监会公告[2013]43号）、广东证监局《关于进一步落实上市公司分红相关规定的通知》（广东证监[2012]91号）及《公司章程》、《公司分红管理制度》的有关规定，结合公司实际情况，制定了《2016年至2018年股东回报规划》，于2015年11月26日经公司2015年第四次临时股东大会审议通过。

公司的利润分配重视对投资者的合理投资回报，在不影响公司正常经营和持续发展的前提下，公司采取积极的利润分配办法。公司2012-2014年度累计现金分红金额为27,235.20万元，占2012-2014年度年均净利润的比例为137.60%，同时公司实施了2015年半年度权益分派，现金分红金额为3,693.06万元。

（二）关怀员工，重视员工权益

公司围绕“有付出才有回报”的“四有”核心理念，以人为本，把人才战略作为企业发展的重点，严格遵守《劳动法》、《劳动合同法》、《妇女权益保护法》等相关法律法规，尊重和维护员工的个人权益，切实关注员工健康、安全和满意度。

报告期内，系统开展了新人融入管理工作，从入职管理、岗位培训、融入关怀、职业发展四个维度规范新员工在入职不同时间段的人力政策和措施、人文关怀活动，建立一套以人为本的新员工融入机制，提高了员工工作满意度。公司注重基层员工的专业技能培训，通过在职培训、资助员工专业深造、打造菁英训练营等方式，为企业发展培育各层级人才，通过行政与技术双线发展提升为员工成长提供平台。

公司重视人才培养，通过为员工提供职业生涯规划，鼓励在职硕士教育、加强内部职业素质提升培训等员工发展与深造计划，提升员工素质，实现员工与企业的共同成长，并通过

奖励金实施计划、股权激励计划实施等将企业发展成果惠及员工。在人力资源的管理与开发中，针对管理团队、核心技术人员、营销队伍的激励制度发挥了重要作用。公司通过协助员工办理积分入户，协助员工子女入读公办学校，关爱并资助有困难的患病员工、资助基层员工子女接受高等教育等方式，构建和谐企业氛围。

（三）供应商、客户和消费者权益保护

公司一直遵循“自愿、平等、互利”的原则，积极构建和发展与供应商、客户的战略合作伙伴关系，注重与各相关方的沟通与协调，共同构筑信任与合作的平台，切实履行公司对供应商、对客户、对消费者的社会责任。公司与供应商和客户合同履行良好，各方的权益都得到了应有的保护。公司被评为“连续二十五年广东省守合同重信用企业”，并获得国家工商行政管理总局公示为“2012-2013年度国家守合同重信用企业”。

（四）药品质量控制管理

“有品质才有市场”是公司的“四有”核心理念之一，公司一直秉承“以优质产品关爱生命，以优质产品健康大众”的企业宗旨，高度重视质量管理工作，不断提高公司质量管理水平。公司优质的产品始于优质的原辅材料，以及贯穿供应商评估选择、原材料采购管理及整个生产过程的质量管理与控制体系。公司已经形成了一整套较完善的质量保证体系，并在生产过程中严格按照要求进行管控，从根本上保证药品的质量，保证药品的安全性。

报告期内，全资子公司先强药业收到 2010 年版 GMP 证书，认证范围为：片剂（含头孢菌素类），硬胶囊剂，原料药（单磷酸阿糖腺苷、卡络磺钠）；全资子公司华南药业收到 2010 年版 GMP 证书，认证范围为：软胶囊剂，滴丸剂。

（五）环境保护

公司高度重视环境保护工作，将环境保护作为一项重要工作来抓，将环境保护、节能减排工作纳入了重要议事日程。公司严格按照有关环保法规及相应标准对废水、废气、废渣进行有效综合治理，多年来积极投入践行企业环保责任。报告期内，公司及全资子公司华南药业继续获评为“广东省清洁生产企业”，公司将继续发挥标杆企业作用，持续关注节能环保工作，积极推进清洁生产，践行企业社会责任。

（六）积极参与社会公益事业

公司注重社会价值的创造，自觉把履行社会责任的重点放在积极参加社会公益活动上，积极投身社会公益慈善事业，努力创造和谐公共关系。公司在力所能及的范围内，对地方教育、文化、科学、卫生、扶贫济困等方面给予了必要的支持，与地方医院联合开展义诊活动、

社区服务活动，促进了当地的经济建设和社会发展。

上市公司及其子公司是否属于国家环境保护部门规定的重污染行业

是 否 不适用

二十一、公司债券相关情况

公司是否存在公开发行并在证券交易所上市，且在年度报告批准报出日未到期或到期未能全额兑付的公司债券

否

第六节 股份变动及股东情况

一、股份变动情况

1、股份变动情况

单位：股

	本次变动前		本次变动增减（+，-）					本次变动后	
	数量	比例	发行新股	送股	公积金转股	其他	小计	数量	比例
一、有限售条件股份	142,419,086	38.54%	0	0	132,283,187	-10,275,899	122,007,288	264,426,374	35.81%
1、国家持股	0	0.00%	0	0	0	0	0	0	0.00%
2、国有法人持股	0	0.00%	0	0	0	0	0	0	0.00%
3、其他内资持股	142,419,086	38.54%	0	0	132,283,187	-10,275,899	122,007,288	264,426,374	35.81%
其中：境内法人持股	0	0.00%	0	0	0	0	0	0	0.00%
境内自然人持股	142,419,086	38.54%	0	0	132,283,187	-10,275,899	122,007,288	264,426,374	35.81%
4、外资持股	0	0.00%	0	0	0	0	0	0	0.00%
其中：境外法人持股	0	0.00%	0	0	0	0	0	0	0.00%
境外自然人持股	0	0.00%	0	0	0	0	0	0	0.00%
二、无限售条件股份	227,078,914	61.46%	0	0	237,022,813	9,943,899	246,966,712	474,045,626	64.19%
1、人民币普通股	227,078,914	61.46%	0	0	237,022,813	9,943,899	246,966,712	474,045,626	64.19%
2、境内上市的外资股	0	0.00%	0	0	0	0	0	0	0.00%
3、境外上市的外资股	0	0.00%	0	0	0	0	0	0	0.00%
4、其他	0	0.00%	0	0	0	0	0	0	0.00%
三、股份总数	369,498,000	100.00%	0	0	369,306,000	-332,000	368,974,000	738,472,000	100.00%

股份变动的原因

√ 适用 □ 不适用

1、根据深圳证券交易所《关于进一步规范中小企业板上市公司董事、监事和高级管理人员买卖本公司股票行为的通知》和《中小企业板上市公司规范运作指引》，公司董事、监事和高级管理人员所持股份按25%计算其本年度可转让股份法定额度。

2、2014年10月30日，公司原监事会主席黄仕斌先生因个人原因申请辞去公司监事、监事会主席职务，辞职后将不在公司担任任何职务，并不再在公司任职。根据《深圳证券交易所中小板上市公司规范运作指引》，公司董事、监事和高级管理人员离任并委托公司申报个人

信息后，中国结算深圳分公司自其申报离任日起六个月内将其持有及新增的本公司股份予以全部锁定。自离任人员的离任信息申报之日起六个月后的第一个交易日，深交所和中国结算深圳分公司以相关离任人员所有锁定股份为基数，按50%比例计算该人员在申报离任六个月后的十二个月内可以通过证券交易所挂牌交易出售的额度，同时对该人员所持的在上述额度内的无限售条件的流通股进行解锁。

3、2014年12月5日，公司召开第五届董事会第十二次会议审议通过了《关于回购注销部分限制性股票的议案》。公司决定对离职激励对象已获授但尚未解锁的限制性股票共9万股进行回购注销，回购价格为10.76元/股。公司独立董事、监事会对此发表了同意意见。公司于2015年2月5日完成上述限制性股票的回购注销手续。

4、2015年6月2日，公司召开第五届董事会第十九次会议审议通过了《关于限制性股票激励计划首期限限制性股票第一个解锁期解锁的议案》和《关于回购注销部分限制性股票的议案》。根据公司《限制性股票激励计划（草案）》的有关规定，公司首期限限制性股票第一个解锁期解锁条件已成就，符合条件的112名激励对象的限制性股票在第一个解锁期解锁。第一批解锁数量为248.64万股，上市流通日为2015年6月15日。同时，公司对未达成2014年度绩效要求的激励对象已获授但尚未解锁的第一期对应部分的限制性股票共102,000股进行回购注销。因公司于2015年4月16日实施了2014年年度权益分派方案：以公司总股本369,408,000股为基数，向全体股东每10股派2.50元人民币现金（含税）。根据限制性股票激励计划的相关规定，回购价格调整为10.51元/股。公司于2015年8月18日完成上述限制性股票的回购注销手续。

5、2015年8月20日，公司2015年第二次临时股东大会审议通过了《公司2015年半年度利润分配及资本公积金转增股本预案》：公司以2015年6月30日股本36,940.80万股减去2015年8月18日回购注销10.20万股之后的总股本36,930.60万股为基数，每10股派发现金红利1.00元（含税），共计派发3,693.06万元，同时以资本公积金转增股本，每10股转增10股，合计转增36,930.60万股。本次权益分派股权登记日为：2015年8月31日，除权除息日为：2015年9月1日。

6、2015年9月28日，公司召开第五届董事会第二十二次会议审议通过了《关于回购注销部分限制性股票的议案》。公司决定对离职激励对象已获授但尚未解锁的限制性股票进行回购注销。公司于2015年9月1日实施了2015年半年度权益分派方案：以公司总股本369,306,000股为基数，向全体股东每10股派1.00元人民币现金（含税），同时，以资本公积金向全体股东每10股转增10股。根据限制性股票激励计划的相关规定，本次回购股份数调整为140,000股，回购价格调整为5.2050元/股。公司独立董事、监事会对此发表了同意意见。公司于2015年12

月1日完成上述限制性股票的回购注销手续。

股份变动的批准情况

√ 适用 □ 不适用

1、公司《关于〈广东众生药业股份有限公司限制性股票激励计划（草案）〉及其摘要的议案》已经公司第四届董事会第二十四次会议、第四届监事会第十八次会议审议通过，报中国证监会备案无异议后，于2014年5月19日公司召开的2013年年度股东大会审议通过。

2、公司于2014年12月5日召开第五届董事会第十二次会议审议通过了《关于回购注销部分限制性股票的议案》，决定对离职激励对象已获授但尚未解锁的限制性股票9万股进行回购注销。

3、公司于2015年6月2日召开第五届董事会第十九次会议审议通过了《关于限制性股票激励计划首期限限制性股票第一个解锁期解锁的议案》，同意112名符合条件的激励对象的限制性股票在第一个解锁期解锁，第一批解锁数量为248.64万股；同时，审议通过了《关于回购注销部分限制性股票的议案》，决定对对未达成2014年度绩效要求的激励对象已获授但尚未解锁的第一期对应部分的限制性股票共10.20万股进行回购注销。

4、公司于2015年8月20日召开2015年第二次临时股东大会审议通过了《公司2015年半年度利润分配及资本公积金转增股本预案》：同意公司以资本公积金转增股本，每10股转增10股，合计转增36,930.60万股。

5、公司于2015年9月28日召开第五届董事会第二十二次会议审议通过了《关于回购注销部分限制性股票的议案》，决定对离职激励对象已获授但尚未解锁的限制性股票14万进行回购注销。

股份变动的过户情况

√ 适用 □ 不适用

公司于分别于2015年2月5日、2015年8月18日、2015年12月1日办理完成不符合限制性股票激励条件的激励对象已获授但尚未解锁的限制性股票共33.20万股的回购注销手续。

公司于报告期办理完成112名符合限制性股票解锁条件的激励对象的第一批限制性股票解锁工作，第一批解锁数量为248.64万股，上市流通日为2015年6月15日。

股份变动对最近一年和最近一期基本每股收益和稀释每股收益、归属于公司普通股股东的每股净资产等财务指标的影响

√ 适用 □ 不适用

报告期内，公司回购注销部分限制性股票及实施《公司2015年半年度利润分配及资本公积金转增股本预案》后，按新股本73,847.20万股摊薄计算，公司最近一年基本每股收益和稀

释每股收益由0.62元变更为0.31元，最近一年归属于公司普通股股东的每股净资产为2.50元。

公司认为必要或证券监管机构要求披露的其他内容

适用 不适用

2、限售股份变动情况

适用 不适用

单位：股

股东名称	期初限售股数	本期解除限售股数	本期增加限售股数	期末限售股数	限售原因	解除限售日期
张绍日	88,391,250	29,463,750	88,391,250	176,782,500	高管锁定股；公司实施公积金转增股本预案增加相应股份	2015年1月5日按公司董事、监事和高级管理人员所持股份按25%计算其本年度可转让股份法定额度。
叶惠棠	15,925,930	4,058,644	12,175,930	24,351,860	高管锁定股；公司实施公积金转增股本预案增加相应股份	2015年1月5日按公司董事、监事和高级管理人员所持股份按25%计算其本年度可转让股份法定额度。
陈永红	6,250,000	2,000,000	6,000,000	12,000,000	高管锁定股；股权激励限售股；公司实施公积金转增股本预案增加相应股份	2015年1月5日按公司董事、监事和高级管理人员所持股份按25%计算其本年度可转让股份法定额度；2015年6月15日，根据限制性股票激励计划解锁规定，解除部分限制性股票限售。
龙超峰	5,825,000	1,900,000	5,700,000	11,400,000	高管锁定股；股权激励限售股；公司实施公积金转增股本预案增加相应股份	2015年1月5日按公司董事、监事和高级管理人员所持股份按25%计算其本年度可转让股份法定额度；2015年6月15日，根据限制性股票激励计划解锁规定，解除部分限制性股票限售。
周雪莉	800,000	200,000	600,000	1,200,000	高管锁定股；股权激励限售股；公司实施公积金转增股本预案增加相应股份	2015年1月5日按公司董事、监事和高级管理人员所持股份按25%计算其本年度可转让股份法定额度；2015年6月15日，根据限制性股票激励计划解锁规定，解除部分限制性股票限售。
龙春华	2,128,906	642,969	1,928,907	3,857,814	高管锁定股；股权激励限售股；公司实施公积金转增股本预案增加相应股份	2015年1月5日按公司董事、监事和高级管理人员所持股份按25%计算其本年度可转让股份法定额度；2015年6月15日，根据

						限制性股票激励计划解锁规定,解除部分限制性股票限售。
曹家跃	4,612,500	1,375,000	4,125,000	8,250,000	高管锁定股;公司实施公积金转增股本预案增加增加相应股份	2015年1月5日按公司董事、监事和高级管理人员所持股份按25%计算其本年度可转让股份法定额度。
陈小新	40,000	10,000	30,000	60,000	高管锁定股;股权激励限售股;公司实施公积金转增股本预案增加相应股份	2015年1月5日按公司董事、监事和高级管理人员所持股份按25%计算其本年度可转让股份法定额度;2015年6月15日,根据限制性股票激励计划解锁规定,解除部分限制性股票限售。
丁衬欢	52,500	13,500	40,500	81,000	高管锁定股;公司实施公积金转增股本预案增加增加相应股份	2015年1月5日按公司董事、监事和高级管理人员所持股份按25%计算其本年度可转让股份法定额度。
赵希平	5,675,000	1,850,000	5,550,000	11,100,000	高管锁定股;股权激励限售股;公司实施公积金转增股本预案增加相应股份	2015年1月5日按公司董事、监事和高级管理人员所持股份按25%计算其本年度可转让股份法定额度;2015年6月15日,根据限制性股票激励计划解锁规定,解除部分限制性股票限售。
李滔	800,000	200,000	600,000	1,200,000	高管锁定股;股权激励限售股;公司实施公积金转增股本预案增加相应股份	2015年1月5日按公司董事、监事和高级管理人员所持股份按25%计算其本年度可转让股份法定额度;2015年6月15日,根据限制性股票激励计划解锁规定,解除部分限制性股票限售。
黄仕斌	6,860,000	3,430,000	3,430,000	6,860,000	高管离职解除锁定;公司实施公积金转增股本预案增加相应股份	按照高管持股限售规定
其他股权激励对象	5,058,000	1,486,400	3,571,600	7,283,200	股权激励限售股;公司实施公积金转增股本预案增加相应股份	2015年6月15日,根据限制性股票激励计划解锁规定,解除部分限制性股票限售。报告期内,共回购注销不符合激励计划的限制性股票33.20万股。
合计	142,419,086	46,630,263	132,143,187	264,426,374	--	--

二、证券发行与上市情况

1、报告期内证券发行（不含优先股）情况

适用 不适用

2、公司股份总数及股东结构的变动、公司资产和负债结构的变动情况说明

适用 不适用

报告期内，公司根据限制性股票激励计划的相关规定，实施回购注销不符合限制性股票激励条件的激励对象已获授但尚未解锁的限制性股票共33.20万股；公司于2015年9月1日实施《公司2015年半年度利润分配及资本公积金转增股本预案》。实施完毕上述回购注销及利润分配方案后，公司总股本从36,949.80万股变更为73,847.20万股。

3、现存的内部职工股情况

适用 不适用

三、股东和实际控制人情况

1、公司股东数量及持股情况

单位：股

报告期末普通股股东总数	42,020	年度报告披露日前上一月末普通股股东总数	40,487	报告期末表决权恢复的优先股股东总数（如有）	0	年度报告披露日前上一月末表决权恢复的优先股股东总数（如有）	0	
持股 5% 以上的股东或前 10 名股东持股情况								
股东名称	股东性质	持股比例	报告期末持股数量	报告期内增减变动情况	持有有限售条件的股份数量	持有无限售条件的股份数量	质押或冻结情况	
							股份状态	数量
张绍日	境内自然人	31.92%	235,710,000	117,855,000	176,782,500	58,927,500	质押	91,820,000
叶惠棠	境内自然人	3.45%	25,469,148	9,234,574	24,351,860	1,117,288		
全国社保基金一一零组合	其他	2.06%	15,242,338	7,739,544	0	15,242,338		
陈永红	境内自然人	1.96%	14,500,000	6,500,000	12,000,000	2,500,000		
龙超峰	境内自然人	1.92%	14,200,000	6,600,000	11,400,000	2,800,000		
赵希平	境内自然人	1.87%	13,800,000	6,400,000	11,100,000	2,700,000		

黄仕斌	境内自然人	1.80%	13,300,000	6,440,000	6,860,000	6,440,000		
李煜坚	境内自然人	1.54%	11,400,000	4,600,000	0	11,400,000		
肖艳	境内自然人	1.45%	10,689,200	4,332,200	0	10,689,200		
曹家跃	境内自然人	1.38%	10,200,000	4,700,000	8,250,000	1,950,000		
战略投资者或一般法人因配售新股成为前 10 名股东的情况(如有)(参见注 3)	无。							
上述股东关联关系或一致行动的说明	公司前 10 名股东之间不存在关联关系，不属于一致行动人。							
前 10 名无限售条件股东持股情况								
股东名称	报告期末持有无限售条件股份数量	股份种类						
		股份种类	数量					
张绍日	58,927,500	人民币普通股	58,927,500					
全国社保基金一一零组合	15,242,338	人民币普通股	15,242,338					
李煜坚	11,400,000	人民币普通股	11,400,000					
肖艳	10,689,200	人民币普通股	10,689,200					
中央汇金资产管理有限责任公司	6,464,400	人民币普通股	6,464,400					
黄仕斌	6,440,000	人民币普通股	6,440,000					
中国人寿保险股份有限公司—传统—普通保险产品-005L-CT001 深	5,000,020	人民币普通股	5,000,020					
中国农业银行股份有限公司—国泰国证医药卫生行业指数分级证券投资基金	3,834,456	人民币普通股	3,834,456					
中国工商银行股份有限公司—嘉实新机遇灵活配置混合型发起式证券投资基金	3,464,600	人民币普通股	3,464,600					
龙超峰	2,800,000	人民币普通股	2,800,000					
前 10 名无限售流通股股东之间，以及前 10 名无限售流通股股东和前 10 名股东之间关联关系或	公司未知前 10 名无限售流通股股东之间，以及前 10 名无限售流通股股东和前 10 名股东之间是否存在关联关系，是否属于一致行动人。							

一致行动的说明	
前 10 名普通股股东参与融资融券业务情况说明（如有）（参见注 4）	无。

公司前 10 名普通股股东、前 10 名无限售条件普通股股东在报告期内是否进行约定购回交易

是 否

公司前 10 名普通股股东、前 10 名无限售条件普通股股东在报告期内未进行约定购回交易。

2、公司控股股东情况

控股股东性质：自然人控股

控股股东类型：自然人

控股股东姓名	国籍	是否取得其他国家或地区居留权
张绍日	中国	否
主要职业及职务	自 2001 年起任公司董事长、总经理。现任公司董事长、沾益县益康中药饮片有限责任公司董事长、湖北凌晟药业有限公司董事长、云南众益康投资有限责任公司董事长、广东先强药业有限公司董事长、广东华南新药创制有限公司董事、东莞市华弘贸易有限公司董事。	
报告期内控股和参股的其他境内外上市公司的股权情况	报告期内无控股或参股其他境内外上市公司。	

控股股东报告期内变更

适用 不适用

公司报告期控股股东未发生变更。

3、公司实际控制人情况

实际控制人性质：境内自然人

实际控制人类型：自然人

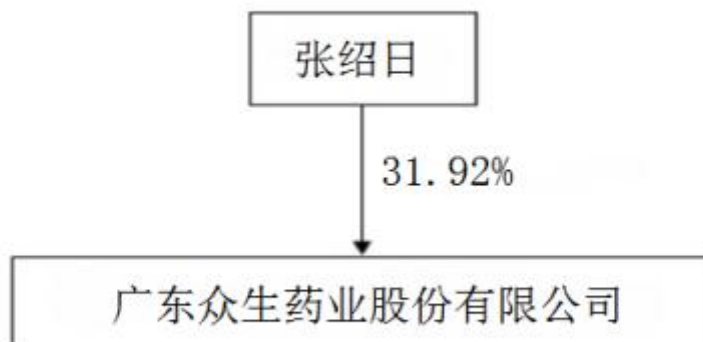
实际控制人姓名	国籍	是否取得其他国家或地区居留权
张绍日	中国	否
主要职业及职务	自 2001 年起任公司董事长、总经理。现任公司董事长、沾益县益康中药饮片有限责任公司董事长、湖北凌晟药业有限公司董事长、云南众益康投资有限责任公司董事长、广东先强药业有限公司董事长、广东华南新药创制有限公司董事、东莞市华弘贸易有限公司董事。	
过去 10 年曾控股的境内外上市公司情况	过去 10 年未曾控股境内外上市公司。	

实际控制人报告期内变更

适用 不适用

公司报告期实际控制人未发生变更。

公司与实际控制人之间的产权及控制关系的方框图



实际控制人通过信托或其他资产管理方式控制公司

适用 不适用

4、其他持股在 10%以上的法人股东

适用 不适用

5、控股股东、实际控制人、重组方及其他承诺主体股份限制减持情况

适用 不适用

第七节 优先股相关情况

适用 不适用

报告期公司不存在优先股。

第八节 董事、监事、高级管理人员和员工情况

一、董事、监事和高级管理人员持股变动

姓名	职务	任职状态	性别	年龄	任期起始日期	任期终止日期	期初持股数 (股)	本期 增持 股份 数量 (股)	本期减持 股份数量 (股)	其他增减变 动(股)	期末持股数 (股)
张绍日	董事长	现任	男	60	2014年01月06日	2017年01月06日	117,855,000	0	0	117,855,000	235,710,000
叶惠棠	副董事长	现任	男	59	2014年01月06日	2017年01月06日	16,234,574	0	3,500,000	12,734,574	25,469,148
陈永红	董事、总经理	现任	男	46	2014年01月06日	2017年01月06日	8,000,000	0	750,000	7,250,000	14,500,000
龙超峰	董事、副总经理	现任	男	54	2014年01月06日	2017年01月06日	7,600,000	0	500,000	7,100,000	14,200,000
周雪莉	董事、副总经理、董事会秘书	现任	女	46	2014年01月06日	2017年01月06日	800,000	0	0	800,000	1,600,000
龙春华	董事、副总经理、财务总监	现任	女	44	2014年01月06日	2017年01月06日	2,571,876	0	300,000	2,271,876	4,543,752
杜守颖	独立董事	现任	女	56	2014年01月06日	2017年01月06日	0	0	0	0	0
汤瑞刚	独立董事	现任	男	51	2014年01月06日	2017年01月06日	0	0	0	0	0
魏良华	独立董事	现任	男	64	2014年01月06日	2017年01月06日	0	0	0	0	0
曹家跃	监事会主席	现任	男	58	2014年01月06日	2017年01月06日	5,500,000	0	400,000	5,100,000	10,200,000
陈小新	监事	现任	男	37	2014年10月30日	2017年01月06日	40,000	0	0	40,000	80,000
丁衬欢	职工监事	现任	女	42	2014年01月06日	2017年01月06日	54,000	0	12,000	42,000	84,000
赵希平	副总经理	现任	男	48	2014年01月06日	2017年01月06日	7,400,000	0	500,000	6,900,000	13,800,000

李滔	副总经理	现任	男	47	2014年01月06日	2017年01月06日	800,000	0	0	800,000	1,600,000
合计	--	--	--	--	--	--	166,855,450	0	5,962,000	160,893,450	321,786,900

二、公司董事、监事、高级管理人员变动情况

姓名	担任的职务	类型	日期	原因
----	-------	----	----	----

三、任职情况

公司现任董事、监事、高级管理人员专业背景、主要工作经历以及目前在公司的主要职责

公司现任董事、监事、高级管理人员最近 5 年的主要工作经历

1、公司现任董事近5年主要经历

张绍日：自2001年起任公司董事长、总经理。现任公司董事长。

叶惠棠：近5年历任公司副总经理、副董事长。现任公司副董事长。

陈永红：近5年历任公司副总经理、董事、总经理。现任公司董事、总经理。

龙超峰：近5年任公司副总经理、总工程师、工程技术研究开发中心主任、董事。现任公司董事、副总经理、总工程师、工程技术研究开发中心主任。

周雪莉：近5年历任公司董事、副总经理、董事会秘书。现任公司董事、副总经理、董事会秘书。

龙春华：近5年历任公司监事、财务总监、副总经理。现任公司董事、副总经理、财务总监。

杜守颖：近5年曾任常州千红生化制药股份有限公司独立董事，上海景峰制药股份有限公司独立董事；现任北京中医药大学中药学院教授，浙江新光药业股份有限公司独立董事，北京星昊医药股份有限公司独立董事，湖南景峰医药股份有限公司独立董事、西藏奇正藏药股份有限公司独立董事。

汤瑞刚：近5年历任广东赋诚律师事务所主任。现任广东赋诚律师事务所首席顾问，公司独立董事。

魏良华：近5年历任广东工业大学教授、审计处处长、财务处处长。现任广东环境保护工程职业学院财务顾问，公司独立董事。

2、公司监事近5年主要经历

曹家跃：近5年历任公司副总经理、监事。现任公司监事。

陈小新：近5年历任公司技术开发部研究员、化药生物药事业部项目经理、创新药事业部助理总监、副总监。现任创新药事业部总监、公司监事。

丁衬欢：近5年历任公司财务部部长、职工代表监事。现任公司职工代表监事、财务部经理。

3、公司高级管理人员近5年主要经历

陈永红：简历同上。

龙超峰：简历同上。

周雪莉：简历同上。

龙春华：简历同上。

赵希平：近5年历任公司监事、副总经理。现任公司副总经理。

李滔：近5年历任公司营销中心副总经理、医院事业部总监、营销管理中心总经理。现任公司副总经理。

在股东单位任职情况

适用 不适用

在其他单位任职情况

适用 不适用

任职人员姓名	其他单位名称	在其他单位担任的职务	任期起始日期	任期终止日期	在其他单位是否领取报酬津贴
张绍日*	广东先强药业有限公司	董事长	2015年04月21日	2018年04月21日	否
张绍日	湖北凌晟药业有限公司	董事长	2013年10月30日	2016年04月15日	否
张绍日	沾益县益康中药饮片有限责任公司	董事长	2013年11月13日	2016年11月13日	否
张绍日	云南众益康投资有限责任公司	董事长	2014年11月26日	2017年11月26日	否
张绍日	广东华南新药创制有限公司	董事	2008年09月02日	2017年09月02日	否
张绍日	东莞市华弘贸易有限公司	董事	2011年11月30日	2017年11月30日	否
叶惠棠*	广东华南药业集团有限公司	董事	2004年01月13日	2018年10月10日	否
叶惠棠	东莞市华弘贸易有限公司	董事长	2011年11月30日	2017年11月30日	否
陈永红*	广东先强药业有限公司	董事	2015年04月21日	2018年04月21日	否
陈永红*	广东华南药业集团有限公司	董事长	2012年10月10日	2018年10月10日	否
陈永红*	广东华南药业集团有限公司	总经理	2011年01月06日	2018年10月10日	否

陈永红	广东众生医药贸易有限公司	总经理	2007年01月23日	2016年01月22日	是
陈永红	广东众生医药贸易有限公司	执行董事	2007年01月22日	2016年01月22日	否
陈永红	东莞市众生企业管理有限公司	执行董事	2014年09月12日	2016年01月22日	否
陈永红	湖北凌晟药业有限公司	董事	2013年10月30日	2016年04月15日	否
陈永红	沾益县益康中药饮片有限责任公司	董事	2013年11月13日	2016年11月13日	否
陈永红	云南众益康投资有限责任公司	董事	2014年11月26日	2017年11月26日	否
龙超峰*	广东华南药业集团有限公司	董事	2012年10月10日	2018年10月10日	否
龙超峰*	广东华南药业集团有限公司	副总经理	2004年1月13日	2018年10月10日	否
龙超峰*	广东华南药业集团有限公司	总工程师、工程技术研究开发中心主任	2004年01月01日		否
龙超峰	湖北凌晟药业有限公司	董事	2013年10月30日	2016年04月15日	否
龙超峰	云南众益康投资有限责任公司	董事	2014年11月26日	2017年11月26日	否
周雪莉*	广东先强药业有限公司	董事	2015年04月21日	2018年04月21日	否
周雪莉*	广东华南药业集团有限公司	副总经理	2010年04月06日	2018年10月10日	否
周雪莉	沾益县益康中药饮片有限责任公司	董事	2013年11月13日	2016年11月13日	否
周雪莉	云南众益康投资有限责任公司	董事	2014年11月26日	2017年11月26日	否
龙春华*	广东华南药业集团有限公司	副总经理	2011年1月6日	2018年10月10日	否
龙春华	广东众生医药贸易有限公司	监事	2007年01月23日	2016年01月22日	否
龙春华	东莞市众生企业管理有限公司	监事	2007年02月15日	2016年01月22日	否
龙春华*	广东先强药业有限公司	监事	2015年04月21日	2018年04月21日	否
杜守颖	北京中医药大学中药学院	教授	2005年06月30日		是
杜守颖	浙江新光药业股份有限公司	独立董事	2012年09月05日		是
杜守颖	北京星昊医药股份有限公司	独立董事	2013年05月17日		是
杜守颖	湖南景峰医药股份有限公司	独立董事	2014年12月29日		是
杜守颖	西藏奇正藏药股份有限公司	独立董事	2015年10月07日		是
汤瑞刚	广东赋诚律师事务所	首席顾问	2014年08月28日	2024年08月27日	是
魏良华	广东工业大学	教授	2009年01月01日	2015年03月31日	是
魏良华	广东环境保护工程职业学院	财务顾问	2015年04月01日		是
曹家跃*	广东华南药业集团有限公司	董事	2004年01月13日	2018年10月10日	否
丁衬欢	东莞市众生企业管理有限公司	财务部经理	2010年01月01日	2015年12月31日	否
赵希平*	广东华南药业集团有限公司	副总经理	2010年02月01日	2018年10月10日	否
在其他单位任职情况的说明	广东华南药业集团有限公司、广东先强药业有限公司、广东众生医药贸易有限公司、东莞市众生企业管理有限公司为公司全资子公司；沾益县益康中药饮片有限责任公司、湖北凌晟药业有限公司、云南众益康投资有限责任公司为公司控股子公司；广东华南新药创制有限公司为公司的参股公司；东莞市华弘贸易有限				

	<p>公司为叶惠棠与张绍日共同控股的公司；杜守颖、汤瑞刚、魏良华担任公司独立董事。</p> <p>*注：1、广东先强药业有限公司于 2015 年 4 月 21 日召开股东会 and 董事会，其中张绍日担任董事长职务，陈永红、周雪莉担任董事职务，龙春华担任监事职务。</p> <p>2、广东华南药业集团有限公司于 2015 年 10 月 10 日召开股东会 and 董事会，其中陈永红担任董事长及总经理职务，叶惠棠、龙超峰、曹家跃担任董事职务，龙超峰、周雪莉、赵希平、龙春华任副总经理职务。</p>
--	--

公司现任及报告期内离任董事、监事和高级管理人员近三年证券监管机构处罚的情况

适用 不适用

四、董事、监事、高级管理人员报酬情况

董事、监事、高级管理人员报酬的决策程序、确定依据、实际支付情况

董事、监事、高级管理人员报酬的决策程序、确定依据、实际支付情况公司已经建立并持续完善公正、透明的董事、监事和经理人员的绩效评价标准和程序。

董事和经理人员的绩效评价由董事会下设的薪酬与考核委员会负责组织，并建立经理人员的薪酬与公司业绩和个人绩效相联系的激励约束机制。公司董事、监事、高级管理人员的薪酬制度符合公司现状及相关法律法规及《公司章程》等规定。报告期内，董事、监事和高级管理人员按照其岗位职务，根据公司现行的薪酬分配制度和业绩考核规定获取薪酬。公司董事、监事和高级管理人员薪酬已按年度薪酬计划支付。

公司报告期内董事、监事和高级管理人员报酬情况

单位：万元

姓名	职务	性别	年龄	任职状态	从公司获得的税前报酬总额	是否在公司关联方获取报酬
张绍日	董事长	男	60	现任	51.92	否
叶惠棠	副董事长	男	59	现任	48.02	否
陈永红	董事、总经理	男	46	现任	44.12	否
龙超峰	董事、副总经理	男	54	现任	36.64	否
周雪莉	董事、副总经理、 董事会秘书	女	46	现任	30.38	否
龙春华	董事、副总经理、 财务总监	女	44	现任	30.79	否
杜守颖	独立董事	女	56	现任	4.2	否
汤瑞刚	独立董事	男	51	现任	4.2	否
魏良华	独立董事	男	64	现任	4.2	否
曹家跃	监事会主席	男	58	现任	24.55	否
陈小新	监事	男	37	现任	42.86	否
丁衬欢	职工监事	女	42	现任	21.62	否

赵希平	副总经理	男	48	现任	30.79	否
李滔	副总经理	男	47	现任	29.98	否
合计	--	--	--	--	404.27	--

公司董事、监事、高级管理人员报告期内被授予的股权激励情况

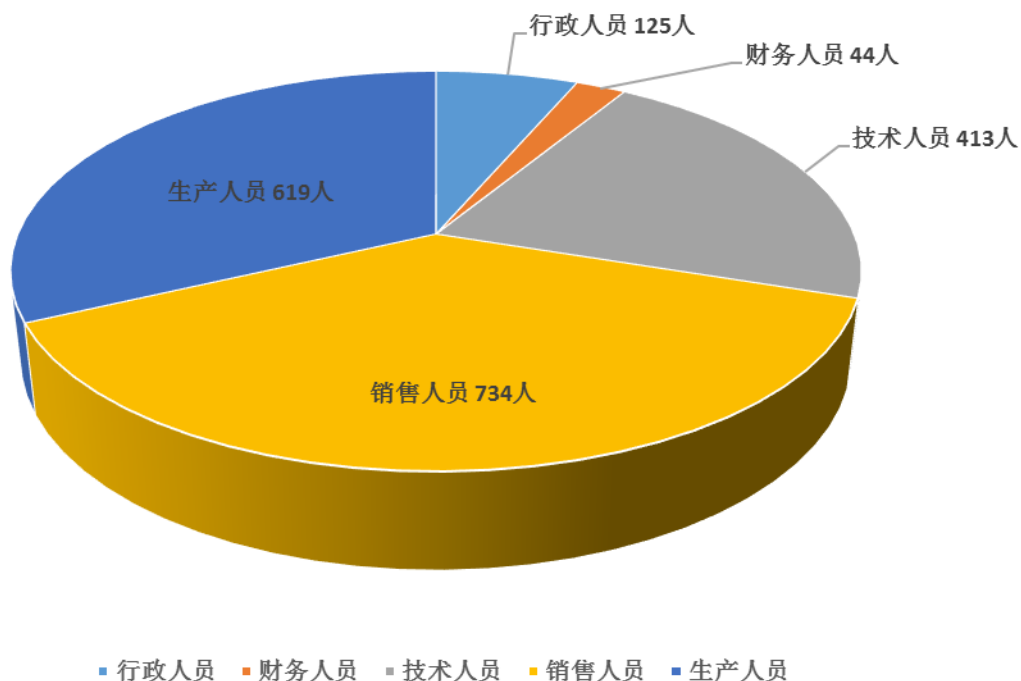
适用 不适用

五、公司员工情况

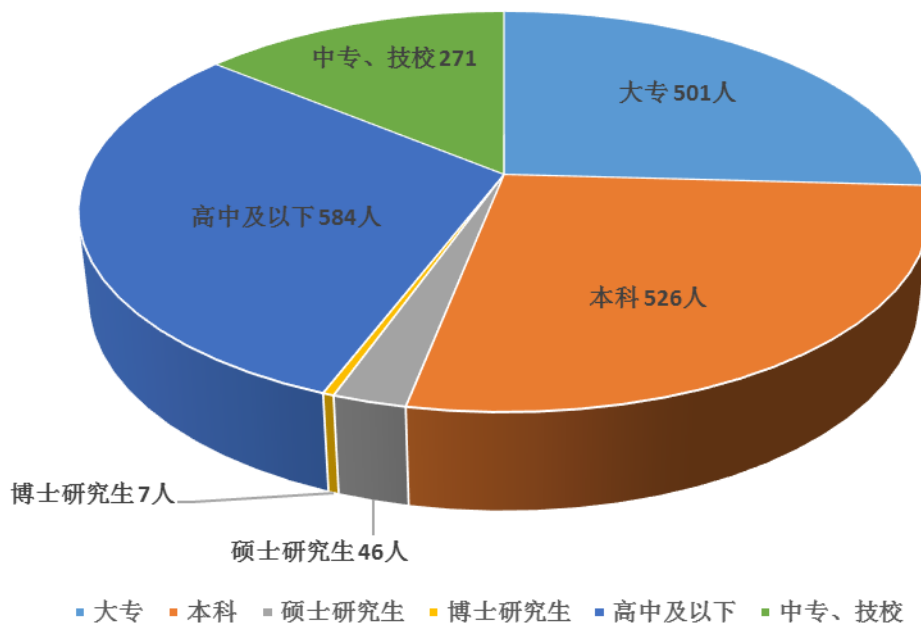
1、员工数量、专业构成及教育程度

母公司在职员工的数量（人）	1,236
主要子公司在职员工的数量（人）	699
在职员工的数量合计（人）	1,935
当期领取薪酬员工总人数（人）	1,935
母公司及主要子公司需承担费用的离退休职工人数（人）	0
专业构成	
专业构成类别	专业构成人数（人）
生产人员	619
销售人员	734
技术人员	413
财务人员	44
行政人员	125
合计	1,935
教育程度	
教育程度类别	数量（人）
博士研究生	7
硕士研究生	46
本科	526
大专	501
中专、技校	271
高中及以下	584
合计	1,935

专业结构饼状图



受教育程度饼状图



2、薪酬政策

根据公司中长期发展规划以及关键经营目标导向，以岗位职责工资为基础、工作绩效为奖励，综合考虑内部公平性、外部竞争性，并按业绩导向原则，按效取酬，按劳分配，逐步建立与企业实际情况相适应的企业内部分配激励机制来吸引人才和留住人才。结合国家相关法律法规，制定出公司具有内部公平性和行业竞争力的薪酬福利制度。

本公司实行劳动合同制，员工按照《劳动法》的有关规定与公司签订劳动合同，享受权利并承担义务。本公司按照国家法律、法规及东莞市的有关规定，为员工办理了基本养老保险、医疗保险、生育保险、失业保险、工伤保险及住房公积金。

3、培训计划

基于培养提升员工能力、素质，以适应公司发展和管理的要求，公司人力资源的管理与开发重点围绕公司战略，分年度进行规划培养。报告期内，公司持续完善培训体系建设，进一步细化培训管理制度，梳理培训管理流程；在研发、生产、销售等各体系实施与之相适应的培训项目；同时加强员工在质量、安全、法律法规等方面的培训，全面提升员工的业务水平。公司重视员工的技能与业务水平的提升，并通过开展内部讲师培养计划，持续不断地扩大、完善内训师体系，为公司的持续快速发展提供源源不断的人才支持。保证企业、员工的双向可持续发展。

4、劳务外包情况

适用 不适用

第九节 公司治理

一、公司治理的基本状况

报告期内，公司严格按照《公司法》、《证券法》、《上市公司治理准则》、《深圳证券交易所中小企业板上市公司规范运作指引》、《深圳证券交易所股票上市规则》等法律、法规的要求，持续规范公司治理结构、建立健全内部控制体系，持续完善股东大会、董事会、监事会议事规则和权利制衡机制，规范董事、监事、高级管理人员的行为及选聘任免，履行信息披露义务，提高公司规范运作水平，采取有效措施保护上市公司和投资者的合法权益。

目前公司审议通过正在执行的制度及最新修订时间如下：

序号	制度名称	最新修订时间
1	广东众生药业股份有限公司募集资金管理制度	2015年11月26日
2	广东众生药业股份有限公司章程	2015年11月16日
3	广东众生药业股份有限公司分红管理制度	2014年8月21日
4	广东众生药业股份有限公司投资者投诉管理制度	2014年4月24日
5	广东众生药业股份有限公司股东大会议事规则	2013年5月20日
6	广东众生药业股份有限公司董事会议事规则	2013年5月20日
7	广东众生药业股份有限公司监事会议事规则	2013年5月20日
8	广东众生药业股份有限公司独立董事工作制度	2013年5月20日
9	广东众生药业股份有限公司授权管理制度	2013年2月28日
10	广东众生药业股份有限公司关联交易管理办法	2013年2月28日
11	广东众生药业股份有限公司总经理工作细则	2013年2月4日
12	广东众生药业股份有限公司投资者关系管理制度	2012年8月1日
13	广东众生药业股份有限公司子公司管理制度	2012年4月20日
14	广东众生药业股份有限公司董事会秘书工作制度	2012年4月20日

15	广东众生药业股份有限公司内幕信息知情人登记管理制度	2012年3月18日
16	广东众生药业股份有限公司重大资金往来控制制度	2011年7月31日
17	广东众生药业股份有限公司董事、监事和高级管理人员问责制度	2011年7月31日
18	广东众生药业股份有限公司独立董事津贴管理办法	2011年1月5日
19	广东众生药业股份有限公司外部信息报送和使用管理制度	2010年8月17日
20	广东众生药业股份有限公司突发事件管理制度	2010年8月17日
21	广东众生药业股份有限公司董事会审计委员会年报工作规程	2010年8月17日
22	广东众生药业股份有限公司重大信息内部报告制度	2010年8月17日
23	广东众生药业股份有限公司董事、监事和高级管理人员所持有公司股份及其变动管理制度	2010年4月6日
24	广东众生药业股份有限公司年报信息披露重大差错责任追究制度	2010年4月6日
25	广东众生药业股份有限公司信息披露事务管理制度	2010年2月8日
26	广东众生药业股份有限公司内部审计制度	2009年3月2日
27	广东众生药业股份有限公司董事会审计委员会实施细则	2007年9月16日
28	广东众生药业股份有限公司董事会薪酬与考核委员会实施细则	2007年9月16日
29	广东众生药业股份有限公司董事会提名委员会实施细则	2007年9月16日
30	广东众生药业股份有限公司董事会战略与投资委员会实施细则	2007年9月16日

截至报告期末，公司治理的实际状况符合监管部门发布的有关上市公司治理的规范性文件的要求。

（一）关于股东与股东大会

公司严格按照《上市公司股东大会规则》、《公司章程》和公司《股东大会议事规则》等的规定和要求，召集、召开股东大会，能够确保所有股东享有平等地位，充分行使自己的权利。报告期内召开的股东大会均由董事会召集召开。

（二）关于公司与控股股东

公司控股股东为自然人张绍日。公司控股股东能严格规范自己的行为，没有超越股东大会直接或间接干预公司决策和经营活动的行为。公司拥有独立完整的业务和自主经营能力，

在业务、资产、人员、财务、机构等方面独立于控股股东，公司董事会、监事会和内部机构独立运作。

（三）关于董事与董事会

公司按照《公司法》、《证券法》、《上市公司治理准则》、《公司章程》、《股东大会议事规则》、《董事会议事规则》等的规定和要求选举董事，报告期内公司董事会的人数及人员构成符合法律、法规和《公司章程》的要求，有独立董事三名，达到全体董事的三分之一。公司全体董事能够按照法律、法规以及《深圳证券交易所中小企业板上市公司规范运作指引》、公司《董事会议事规则》、《独立董事工作制度》等的规定开展工作，认真出席董事会和股东大会，积极参加培训，学习有关法律法规，以诚信、勤勉、尽责的态度认真履行董事职责。公司董事会下设的战略与投资委员会、薪酬与考核委员会、审计委员会、提名委员会四个专门委员会，在促进公司规范运作、健康持续发展等方面发挥了重要的作用。

（四）关于监事与监事会

公司严格按照法律、法规及《公司章程》、《股东大会议事规则》、《监事会议事规则》等的规定产生监事，公司监事会的人数及人员构成符合法律、法规和《公司章程》的要求，监事会现有三名监事，其中职工代表监事一人。公司全体监事能够按照法律、法规和《监事会议事规则》等的要求，从保护股东利益出发，认真履行自己的职责，对公司财务以及公司董事、经理和其他高级管理人员履行职责的合法合规性进行监督，忠实、勤勉地维护公司及股东的合法权益。

（五）关于信息披露

公司严格按照相关法律、法规和《公司章程》的规定，真实、准确、完整、及时、公平地披露信息。

公司按照《信息披露事务管理制度》的规定，加强信息披露事务管理，通过接待来访、回答咨询、网络互动等方式，履行信息披露义务，并指定《证券时报》和“巨潮资讯网（www.cninfo.com.cn）”分别为公司信息披露的报纸和网站，确保所有投资者公平获取公司信息。

（六）关于绩效评价与激励约束机制

公司已经建立并持续完善公正、透明的董事、监事和经理人员的绩效评价标准和程序。董事和经理人员的绩效评价由董事会下设的薪酬与考核委员会负责组织，并建立经理人员的薪酬与公司业绩和个人绩效相联系的激励约束机制。公司高级管理人员的聘任公开、透明，

符合法律、法规和《公司章程》的规定。

（七）关于相关利益者

公司充分尊重和维护相关利益者的合法利益，实现社会、股东、公司、员工等各方利益的协调平衡，加强与各方建立良好的合作关系，共同推动公司健康、持续地发展。

公司治理的实际状况与中国证监会发布的有关上市公司治理的规范性文件是否存在重大差异

是 否

公司治理的实际状况与中国证监会发布的有关上市公司治理的规范性文件不存在重大差异。

二、公司相对于控股股东在业务、人员、资产、机构、财务等方面的独立情况

公司与控股股东在业务、人员、资产、机构、财务等方面完全分开，具有独立完整的业务及自主经营能力。

（一）业务独立

公司拥有独立的采购、生产、销售、管理、研发体系，独立面向市场，自主经营，不依赖控股股东及其他关联方进行生产经营，业务完全独立于控股股东和其他关联方。

（二）人员独立

公司人员独立，公司总经理、副总经理、董事会秘书、财务负责人等高级管理人员均在公司工作并领取报酬，未在控股股东及其下属企业担任除董事、监事以外的其他职务和领取报酬。

（三）资产独立

公司拥有独立完整的采购、生产、销售系统及配套设施。公司不存在依赖控股股东或其他关联方进行生产经营的情况，具有开展生产经营所必备的独立完整的资产。

（四）机构独立

公司设立了健全的组织机构体系，有独立的生产经营和办公场所，独立运作，不存在与控股股东及其下属企业间的从属关系。

（五）财务独立

公司有独立的财务会计部门，建立了独立的会计核算体系和财务管理制度，独立进行财务管理。公司独立开设银行账户，独立纳税。

三、同业竞争情况

适用 不适用

四、报告期内召开的年度股东大会和临时股东大会的有关情况

1、本报告期股东大会情况

会议届次	会议类型	投资者参与比例	召开日期	披露日期	披露索引
2014 年年度股东大会	年度股东大会	0.06%	2015 年 04 月 07 日	2015 年 04 月 08 日	公告编号：2015-046；公告名称：《广东众生药业股份有限公司 2014 年年度股东大会决议公告》；公告网站名称：巨潮资讯网 www.cninfo.com.cn
2015 年第一次临时股东大会	临时股东大会	0.07%	2015 年 04 月 21 日	2015 年 04 月 22 日	公告编号：2015-055；公告名称：《广东众生药业股份有限公司 2015 年第一次临时股东大会决议公告》；公告网站名称：巨潮资讯网 www.cninfo.com.cn
2015 年第二次临时股东大会	临时股东大会	0.08%	2015 年 08 月 20 日	2015 年 08 月 21 日	公告编号：2015-092；公告名称：《广东众生药业股份有限公司 2015 年第二次临时股东大会决议公告》；公告网站名称：巨潮资讯网 www.cninfo.com.cn
2015 年第三次临时股东大会	临时股东大会	0.02%	2015 年 10 月 22 日	2015 年 10 月 23 日	公告编号：2015-116；公告名称：《广东众生药业股份有限公司 2015 年第三次临时股东大会决议公告》；公告网站名称：巨潮资讯网 www.cninfo.com.cn
2015 年第四次临时股东大会	临时股东大会	0.03%	2015 年 11 月 26 日	2015 年 11 月 27 日	公告编号：2015-136；公告名称：《广东众生药业股份有限公司 2015 年第四次临时股东大会决议公告》；公告网站名称：巨潮资讯网 www.cninfo.com.cn

2、表决权恢复的优先股股东请求召开临时股东大会

适用 不适用

五、报告期内独立董事履行职责的情况

1、独立董事出席董事会及股东大会的情况

独立董事出席董事会情况						
独立董事姓名	本报告期应参加董事会次数	现场出席次数	以通讯方式参加次数	委托出席次数	缺席次数	是否连续两次未亲自参加会议

杜守颖	13	2	11	0	0	否
汤瑞刚	13	6	7	0	0	否
魏良华	13	6	7	0	0	否
独立董事列席股东大会次数						5

连续两次未亲自出席董事会的说明

2、独立董事对公司有关事项提出异议的情况

独立董事对公司有关事项是否提出异议

是 否

报告期内独立董事对公司有关事项未提出异议。

3、独立董事履行职责的其他说明

独立董事对公司有关建议是否被采纳

是 否

独立董事对公司有关建议被采纳或未被采纳的说明

独立董事利用自己的专业优势，密切关注公司的经营情况，并利用召开董事会、股东大会的机会及其他时间，多次到公司现场工作，通过现场工作深入了解公司的经营情况，积极与其他董事、监事、管理层沟通交流，及时掌握公司的经营动态，对公司总体发展战略以及面临的市场形势提出建设性意见。

六、董事会下设专门委员会在报告期内履行职责情况

（一）审计委员会履职情况

报告期内，审计委员会根据《公司法》、《证券法》、《上市公司治理准则》、《董事会审计委员会实施细则》及《董事会审计委员会年报工作规程》等有关规定，积极履行职责。报告期内审计委员会召开了五次会议，审查了公司内部控制制度及执行情况，审核了公司所有重要的会计政策，定期了解公司财务状况和经营情况，督促和指导内审部门对公司财务管理运行情况进行定期和不定期的检查和评估，委员会认为公司内控制度体系符合法律、法规及《公司章程》的要求，适应当前公司生产经营实际情况的需要，并能够得到有效的执行。同时，审计委员会还就下列事项展开工作：

- 1、与会计师事务所就年度审计报告编制进行沟通与交流；
- 2、与公司的内部控制制度的完善与执行保持沟通；
- 3、审议公司内审部门提交的季度工作报告，年度工作计划；

4、对会计师事务所的工作进行评价，并向董事会提出续聘议案。

（二）薪酬与考核委员会履职情况

报告期内，薪酬与考核委员会对公司董事和高级管理人员的薪酬情况进行了审核，认为其薪酬标准和年度薪酬总额的确定符合公司相关薪酬管理制度的规定。同时，薪酬与考核委员会为充分调动公司及公司控股子公司董事、监事、高级管理人员和核心员工的积极性，增强公司管理团队和核心员工对实现公司健康、持续发展的责任感、使命感，不断探索绩效考核体系的进一步完善，促进股东利益、公司利益和公司员工利益结合在一起，使各方共同关注公司的长远发展，减少管理者的短期行为。

报告期内，薪酬与考核委员会重点完成了以下工作：

1、积极完善管理层的绩效考核体系建设；

2、积极推动奖励金计划的实施，提交《公司2015年度奖励金内部分配办法》供第五届董事会第十六次会议审议。

3、积极推动股权激励计划的实施，对首期限制性股票第一期解锁期解锁的事宜及回购注销部分限制性股票的事宜进行沟通。

（三）提名委员会履职情况

报告期内，提名委员会按照《董事会提名委员会实施细则》履行职责，对公司董事会规模和人员结构的情况、董事和经理人员的任职资格等相关事宜进行了讨论。认为公司董事会人员结构合理，高管团队具有丰富的行业经验和管理经验，完全胜任各自的工作。报告期内，公司提名委员会根据公司的实际情况，对董事会规模和人员结构、董事和经理人员的职业、学历、职称、详细的工作经历、全部兼职等情况进行资格审查，向董事会提出建议。

（四）战略与投资委员会履职情况

报告期内，战略与投资委员会围绕着公司战略，对资金的有效使用进行了大量的调研工作，并积极推动公司针对外部环境的变化有效梳理思路，明确在新的外部环境下公司的定位和核心竞争力，为公司资金的使用及战略的实施奠定基础。

报告期内，战略与投资委员会重点完成以下工作：

1、积极推动公司十二五战略规划实施；

2、积极推动公司自有资金有效、合理使用，为公司的战略实施做了大量基础工作；

3、积极推动公司外延并购工作，对先强药业的整体经营进行审查，向董事会提出建议并推动该项重大资产购买项目的完成；

- 4、积极顺应政策变化求新求变，推动公司与杏树林达成战略合作，积极拥抱互联网；
- 5、积极推动公司新产品的研发合作、技术转移工作，推进公司与药明康德的战略合作，为未来的研发工作奠定基础；
- 6、积极推动公司产业链布局，讨论规范控股子公司治理结构与内部控制事宜；
- 7、对公司非公开发行股票事项进行审查，向董事会提出建议，该项目目前仍在积极推进当中。

七、监事会工作情况

监事会在报告期内的监督活动中发现公司是否存在风险

是 否

监事会对报告期内的监督事项无异议。

八、高级管理人员的考评及激励情况

公司董事会设立了薪酬与考核委员会，公司高级管理人员直接对董事会负责，接受董事会的考核，实行责权利统一的激励机制。公司的激励机制符合公司现状及相关法律、法规及《公司章程》等规定。

公司积极完善公司的激励体系建设并推动实施。2014年5月19日，公司召开2013年年度股东大会审议通过了公司限制性股票激励计划系列议案，并于年内完成全部限制性股票的授予工作。报告期内，2015年6月2日召开第五届董事会第十九次会议审议通过了《关于限制性股票激励计划首期限限制性股票第一个解锁期解锁的议案》，同意 112 名符合条件的激励对象的限制性股票在第一个解锁期解锁，第一批解锁数量为248.64万股，上市流通日为2015年6月15日。

《公司奖励金实施计划》的施行与股权激励计划的推进，进一步完善公司治理结构，健全公司激励机制，形成良好均衡的价值分配体系，建立股东与关键管理人员、核心技术（业务）人员之间的利益共享与约束机制；同时，实现对关键管理人员、核心技术（业务）人员的长期激励与约束，充分调动其积极性和创造性，使其利益与公司长远发展更紧密地结合，增强公司管理团队和核心员工对实现公司持续、健康发展的责任感、使命感，有效地将股东利益、公司利益和公司员工利益结合在一起，防止人才流失，促进公司发展战略和经营目标的实现。

九、内部控制评价报告

1、报告期内发现的内部控制重大缺陷的具体情况

是 否

2、内控自我评价报告

内部控制评价报告全文披露日期	2016 年 04 月 20 日	
内部控制评价报告全文披露索引	详见刊登在巨潮资讯网的《广东众生药业股份有限公司 2015 年度内部控制评价报告》2016-040	
纳入评价范围单位资产总额占公司合并财务报表资产总额的比例	100.00%	
纳入评价范围单位营业收入占公司合并财务报表营业收入的比例	100.00%	
缺陷认定标准		
类别	财务报告	非财务报告
定性标准	<p>重大缺陷：公司会计报表、财务报告及信息披露等方面发生重大违规事件；公司审计委员会和内部审计机构未能有效发挥监督职能；注册会计师对公司财务报表出具无保留意见之外的其他三种意见审计报告。重要缺陷：公司会计报表、财务报告编制不完全符合企业会计准则和披露要求，导致财务报表出现重要错报；公司以前年度公告的财务报告出现重要错报需要进行追溯调整（由于政策变化或其他客观因素变化导致的对以前年度的追溯调整除外）。一般缺陷：未构成重大缺陷、重要缺陷标准的其他内部控制缺陷。</p>	<p>重大缺陷：违反国家法律、法规或规范性文件，并给企业造成重大损失；决策程序不科学导致重大决策失误；重要业务制度性缺失或系统性失效；重大或重要缺陷不能得到有效整改；安全、环保事故对公司造成重大负面影响的情形；其他对公司产生重大负面影响的情形。重要缺陷：重要业务制度或系统存在的缺陷；决策程序导致出现重要失误；关键岗位业务人员流失严重；内部控制内部监督发现的重要缺陷未及时整改；其他对公司产生较大负面影响的情形。一般缺陷：一般业务制度或系统存在缺陷；内部控制评价的结果显示一般缺陷未得到整改。</p>
定量标准	<p>重大缺陷：潜在错报 > 营业收入 5%，潜在错报 > 利润总额 10%，潜在错报 > 资产总额 3%；重要缺陷：营业收入 2% < 潜在错报 ≤ 营业收入 5%，利润总额 5% < 潜在错报 ≤ 利润总额 10%，资产总额 1% < 潜在错报 ≤ 资产总额 3%；一般缺陷：潜在错报 ≤ 营业收入 2%，潜在错报 ≤ 利润总额 5%，潜在错报 ≤ 利润总额 1%。定量标准中所指的财务指标值均为公司上一个会计年度经审计的合并报表数据。</p>	<p>重大缺陷：直接财产损失金额 > 资产总额 1%；重要缺陷：资产总额 0.5% < 直接财产损失金额 ≤ 资产总额 1%；一般缺陷：直接财产损失金额 ≤ 资产总额 0.5%。定量标准中所指的财务指标值均为公司上一个会计年度经审计的合并报表数据。</p>

财务报告重大缺陷数量（个）	0
非财务报告重大缺陷数量（个）	0
财务报告重要缺陷数量（个）	0
非财务报告重要缺陷数量（个）	0

十、内部控制审计报告或鉴证报告

不适用

第十节 财务报告

一、审计报告

审计意见类型	标准无保留审计意见
审计报告签署日期	2016年04月18日
审计机构名称	众华会计师事务所（特殊普通合伙）
审计报告文号	众会字(2016)第 3056 号
注册会计师姓名	梁烽 王培

审计报告正文

广东众生药业股份有限公司全体股东：

我们审计了后附的广东众生药业股份有限公司(以下简称众生药业)财务报表，包括2015年12月31日的合并及公司资产负债表，2015年度的合并及公司利润表、合并及公司现金流量表、合并所有者权益变动表及公司所有者权益变动表以及财务报表附注。

（一）、管理层对财务报表的责任

编制和公允列报财务报表是众生药业管理层的责任，这种责任包括：(1)按照企业会计准则的规定编制财务报表，并使其实现公允反映；(2)设计、执行和维护必要的内部控制，以使财务报表不存在由于舞弊或错误导致的重大错报。

（二）、注册会计师的责任

我们的责任是在执行审计工作的基础上对财务报表发表审计意见。我们按照中国注册会计师审计准则的规定执行了审计工作。中国注册会计师审计准则要求我们遵守中国注册会计师职业道德守则，计划和执行审计工作以对财务报表是否不存在重大错报获取合理保证。

审计工作涉及实施审计程序，以获取有关财务报表金额和披露的审计证据。选择的审计程序取决于注册会计师的判断，包括对由于舞弊或错误导致的财务报表重大错报风险的评估。在进行风险评估时，注册会计师考虑与财务报表编制和公允列报相关的内部控

制，以设计恰当的审计程序，但目的并非对内部控制的有效性发表意见。审计工作还包括评价管理层选用会计政策的恰当性和作出会计估计的合理性，以及评价财务报表的总体列报。

我们相信，我们获取的审计证据是充分、适当的，为发表审计意见提供了基础。

（三）、审计意见

我们认为，众生药业财务报表在所有重大方面按照企业会计准则的规定编制，公允反映了众生药业2015年12月31日的合并及公司财务状况以及2015年度的合并及公司经营成果和合并及公司现金流量。

众华会计师事务所（特殊普通合伙）

中国注册会计师 梁烽

中国注册会计师 王培

中国，上海

二〇一六年四月十八日

二、财务报表

财务附注中报表的单位为：人民币元

1、合并资产负债表

编制单位：广东众生药业股份有限公司

单位：元

项目	期末余额	期初余额
流动资产：		

货币资金	140,586,352.33	241,050,748.89
结算备付金	0.00	0.00
拆出资金	0.00	0.00
以公允价值计量且其变动计入当期损益的金融资产	0.00	0.00
衍生金融资产	0.00	0.00
应收票据	502,540,668.93	290,596,497.04
应收账款	256,463,282.38	271,967,306.01
预付款项	10,682,690.61	9,914,543.62
应收保费	0.00	0.00
应收分保账款	0.00	0.00
应收分保合同准备金	0.00	0.00
应收利息	0.00	0.00
应收股利	0.00	0.00
其他应收款	3,328,972.37	10,148,262.57
买入返售金融资产	0.00	0.00
存货	178,289,310.75	137,715,060.92
划分为持有待售的资产	0.00	0.00
一年内到期的非流动资产	0.00	0.00
其他流动资产	195,496,433.03	501,809,872.55
流动资产合计	1,287,387,710.40	1,463,202,291.60
非流动资产:		
发放贷款及垫款	0.00	0.00
可供出售金融资产	10,000,000.00	10,000,000.00
持有至到期投资	0.00	0.00
长期应收款	0.00	0.00
长期股权投资	0.00	0.00
投资性房地产	86,843,145.72	88,804,585.65
固定资产	558,021,734.36	478,259,448.26
在建工程	21,044,311.44	12,945,147.61
工程物资	0.00	0.00
固定资产清理	0.00	0.00
生产性生物资产	0.00	0.00
油气资产	0.00	0.00

无形资产	295,350,079.85	131,697,473.36
开发支出	71,438,679.26	31,523,584.92
商誉	947,937,109.12	32,075,098.90
长期待摊费用	352,850.59	459,062.11
递延所得税资产	27,769,128.87	24,408,786.78
其他非流动资产	27,882,408.33	32,995,605.48
非流动资产合计	2,046,639,447.54	843,168,793.07
资产总计	3,334,027,157.94	2,306,371,084.67
流动负债：		
短期借款	172,779,680.24	56,500,000.00
向中央银行借款	0.00	0.00
吸收存款及同业存放	0.00	0.00
拆入资金	0.00	0.00
以公允价值计量且其变动计入当期损益的金融负债	0.00	0.00
衍生金融负债	0.00	0.00
应付票据	2,450,000.00	4,777,849.00
应付账款	48,996,321.70	49,779,596.46
预收款项	38,434,617.61	8,415,992.96
卖出回购金融资产款	0.00	0.00
应付手续费及佣金	0.00	0.00
应付职工薪酬	24,641,867.78	21,425,514.29
应交税费	46,293,107.14	37,995,535.14
应付利息	0.00	0.00
应付股利	0.00	0.00
其他应付款	833,918,875.16	186,028,948.73
应付分保账款	0.00	0.00
保险合同准备金	0.00	0.00
代理买卖证券款	0.00	0.00
代理承销证券款	0.00	0.00
划分为持有待售的负债	0.00	0.00
一年内到期的非流动负债	0.00	0.00
其他流动负债	0.00	0.00
流动负债合计	1,167,514,469.63	364,923,436.58

非流动负债：		
长期借款	0.00	0.00
应付债券	0.00	0.00
其中：优先股	0.00	0.00
永续债	0.00	0.00
长期应付款	0.00	0.00
长期应付职工薪酬	0.00	0.00
专项应付款	0.00	0.00
预计负债	0.00	0.00
递延收益	39,707,007.81	42,702,634.65
递延所得税负债	17,254,492.42	0.00
其他非流动负债	0.00	0.00
非流动负债合计	56,961,500.23	42,702,634.65
负债合计	1,224,475,969.86	407,626,071.23
所有者权益：		
股本	738,472,000.00	369,498,000.00
其他权益工具	0.00	0.00
其中：优先股	0.00	0.00
永续债	0.00	0.00
资本公积	512,636,232.10	868,811,800.38
减：库存股	70,037,136.00	101,972,280.00
其他综合收益	181,943.46	0.00
专项储备	0.00	0.00
盈余公积	126,368,607.52	102,463,124.00
一般风险准备	0.00	0.00
未分配利润	753,506,607.29	609,979,965.30
归属于母公司所有者权益合计	2,061,128,254.37	1,848,780,609.68
少数股东权益	48,422,933.71	49,964,403.76
所有者权益合计	2,109,551,188.08	1,898,745,013.44
负债和所有者权益总计	3,334,027,157.94	2,306,371,084.67

法定代表人：张绍日

主管会计工作负责人：龙春华

会计机构负责人：丁称欢

2、母公司资产负债表

单位：元

项目	期末余额	期初余额
流动资产：		
货币资金	21,657,771.50	176,367,104.04
以公允价值计量且其变动计入当期损益的金融资产	0.00	0.00
衍生金融资产	0.00	0.00
应收票据	427,487,389.61	252,820,508.63
应收账款	163,949,977.85	200,446,617.63
预付款项	1,952,355.72	7,162,818.15
应收利息	0.00	0.00
应收股利	0.00	0.00
其他应收款	1,987,211.14	5,630,194.64
存货	72,492,856.24	59,070,055.87
划分为持有待售的资产	0.00	0.00
一年内到期的非流动资产	0.00	0.00
其他流动资产	70,000,000.00	450,000,000.00
流动资产合计	759,527,562.06	1,151,497,298.96
非流动资产：		
可供出售金融资产	10,000,000.00	10,000,000.00
持有至到期投资	0.00	0.00
长期应收款	0.00	0.00
长期股权投资	1,469,774,268.15	169,774,268.15
投资性房地产	73,231,386.21	74,586,331.62
固定资产	353,955,861.39	372,066,020.60
在建工程	5,706,935.38	4,826,364.60
工程物资	0.00	0.00
固定资产清理	0.00	0.00
生产性生物资产	0.00	0.00
油气资产	0.00	0.00
无形资产	116,187,035.36	96,418,747.27
开发支出	67,338,679.26	27,423,584.92
商誉	0.00	0.00
长期待摊费用	265,614.06	334,765.74
递延所得税资产	12,503,968.15	12,350,939.76

其他非流动资产	35,353,063.95	29,007,854.50
非流动资产合计	2,144,316,811.91	796,788,877.16
资产总计	2,903,844,373.97	1,948,286,176.12
流动负债：		
短期借款	130,279,682.24	0.00
以公允价值计量且其变动计入当期损益的金融负债	0.00	0.00
衍生金融负债	0.00	0.00
应付票据	0.00	0.00
应付账款	9,521,292.86	9,075,481.53
预收款项	12,917,548.00	5,920,423.78
应付职工薪酬	16,992,104.86	15,462,169.33
应交税费	33,877,757.38	33,417,893.78
应付利息	0.00	0.00
应付股利	0.00	0.00
其他应付款	816,237,516.73	166,605,823.76
划分为持有待售的负债	0.00	0.00
一年内到期的非流动负债	0.00	0.00
其他流动负债	0.00	0.00
流动负债合计	1,019,825,902.07	230,481,792.18
非流动负债：		
长期借款	0.00	0.00
应付债券	0.00	0.00
其中：优先股	0.00	0.00
永续债	0.00	0.00
长期应付款	0.00	0.00
长期应付职工薪酬	0.00	0.00
专项应付款	0.00	0.00
预计负债	0.00	0.00
递延收益	32,541,432.36	37,496,849.23
递延所得税负债	483,921.78	0.00
其他非流动负债	0.00	0.00
非流动负债合计	33,025,354.14	37,496,849.23
负债合计	1,052,851,256.21	267,978,641.41

所有者权益：		
股本	738,472,000.00	369,498,000.00
其他权益工具	0.00	0.00
其中：优先股	0.00	0.00
永续债	0.00	0.00
资本公积	529,152,351.28	869,148,147.43
减：库存股	70,037,136.00	101,972,280.00
其他综合收益	0.00	0.00
专项储备	0.00	0.00
盈余公积	126,368,607.52	102,463,124.00
未分配利润	527,037,294.96	441,170,543.28
所有者权益合计	1,850,993,117.76	1,680,307,534.71
负债和所有者权益总计	2,903,844,373.97	1,948,286,176.12

3、合并利润表

单位：元

项目	本期发生额	上期发生额
一、营业总收入	1,577,736,593.64	1,308,516,503.97
其中：营业收入	1,577,736,593.64	1,308,516,503.97
利息收入	0.00	0.00
已赚保费	0.00	0.00
手续费及佣金收入	0.00	0.00
二、营业总成本	1,263,495,150.90	1,095,825,682.49
其中：营业成本	573,144,195.48	517,412,776.14
利息支出	0.00	0.00
手续费及佣金支出	0.00	0.00
退保金	0.00	0.00
赔付支出净额	0.00	0.00
提取保险合同准备金净额	0.00	0.00
保单红利支出	0.00	0.00
分保费用	0.00	0.00
营业税金及附加	17,448,158.58	14,071,665.53
销售费用	527,609,028.86	434,843,754.39
管理费用	139,822,576.03	118,826,074.05

财务费用	5,337,678.05	307,956.77
资产减值损失	133,513.90	10,363,455.61
加：公允价值变动收益（损失以“－”号填列）	0.00	0.00
投资收益（损失以“－”号填列）	18,477,796.39	28,113,743.54
其中：对联营企业和合营企业的投资收益	0.00	0.00
汇兑收益（损失以“-”号填列）	0.00	0.00
三、营业利润（亏损以“－”号填列）	332,719,239.13	240,804,565.02
加：营业外收入	11,653,717.48	8,242,025.43
其中：非流动资产处置利得	117,848.58	21,693.56
减：营业外支出	2,469,902.85	781,803.55
其中：非流动资产处置损失	791,366.39	7,056.23
四、利润总额（亏损总额以“－”号填列）	341,903,053.76	248,264,786.90
减：所得税费用	46,270,249.79	32,284,133.67
五、净利润（净亏损以“－”号填列）	295,632,803.97	215,980,653.23
归属于母公司所有者的净利润	296,714,725.51	224,562,067.02
少数股东损益	-1,081,921.54	-8,581,413.79
六、其他综合收益的税后净额	184,289.60	0.00
归属母公司所有者的其他综合收益的税后净额	181,943.46	0.00
（一）以后不能重分类进损益的其他综合收益	0.00	0.00
1.重新计量设定受益计划净负债或净资产的变动	0.00	0.00
2.权益法下在被投资单位不能重分类进损益的其他综合收益中享有的份额	0.00	0.00
（二）以后将重分类进损益的其他综合收益	181,943.46	0.00
1.权益法下在被投资单位以后将重分类进损益的其他综合收益中享有的份额	0.00	0.00
2.可供出售金融资产公允价值变动损益	0.00	0.00
3.持有至到期投资重分类为	0.00	0.00

可供出售金融资产损益		
4.现金流量套期损益的有效部分	0.00	0.00
5.外币财务报表折算差额	181,943.46	0.00
6.其他	0.00	0.00
归属于少数股东的其他综合收益的税后净额	2,346.14	0.00
七、综合收益总额	295,817,093.57	215,980,653.23
归属于母公司所有者的综合收益总额	296,896,668.97	224,562,067.02
归属于少数股东的综合收益总额	-1,079,575.40	-8,581,413.79
八、每股收益：		
（一）基本每股收益	0.41	0.31
（二）稀释每股收益	0.40	0.31

本期发生同一控制下企业合并的，被合并方在合并前实现的净利润为：0.00 元，上期被合并方实现的净利润为：0.00 元。

法定代表人：张绍日

主管会计工作负责人：龙春华

会计机构负责人：丁称欢

4、母公司利润表

单位：元

项目	本期发生额	上期发生额
一、营业收入	1,031,406,296.07	965,682,452.64
减：营业成本	252,131,053.19	287,105,022.75
营业税金及附加	13,353,449.03	11,838,411.48
销售费用	445,754,876.72	374,078,538.47
管理费用	101,844,488.09	91,605,519.54
财务费用	1,913,239.39	-3,111,119.48
资产减值损失	-1,367,199.30	7,108,855.84
加：公允价值变动收益（损失以“－”号填列）	0.00	0.00
投资收益（损失以“－”号填列）	46,016,827.93	25,810,976.42
其中：对联营企业和合营企业的投资收益	0.00	0.00
二、营业利润（亏损以“－”号填列）	263,793,216.88	222,868,200.46
加：营业外收入	9,787,325.83	6,371,693.39

其中：非流动资产处置利得	117,847.68	12,684.10
减：营业外支出	2,002,077.46	373,291.92
其中：非流动资产处置损失	492,795.99	6,333.92
三、利润总额（亏损总额以“-”号填列）	271,578,465.25	228,866,601.93
减：所得税费用	32,523,630.05	33,633,022.60
四、净利润（净亏损以“-”号填列）	239,054,835.20	195,233,579.33
五、其他综合收益的税后净额	0.00	0.00
（一）以后不能重分类进损益的其他综合收益	0.00	0.00
1.重新计量设定受益计划净负债或净资产的变动	0.00	0.00
2.权益法下在被投资单位不能重分类进损益的其他综合收益中享有的份额	0.00	0.00
（二）以后将重分类进损益的其他综合收益	0.00	0.00
1.权益法下在被投资单位以后将重分类进损益的其他综合收益中享有的份额	0.00	0.00
2.可供出售金融资产公允价值变动损益	0.00	0.00
3.持有至到期投资重分类为可供出售金融资产损益	0.00	0.00
4.现金流量套期损益的有效部分	0.00	0.00
5.外币财务报表折算差额	0.00	0.00
6.其他	0.00	0.00
六、综合收益总额	239,054,835.20	195,233,579.33
七、每股收益：		
（一）基本每股收益	0.33	0.27
（二）稀释每股收益	0.32	0.27

5、合并现金流量表

单位：元

项目	本期发生额	上期发生额
----	-------	-------

一、经营活动产生的现金流量：		
销售商品、提供劳务收到的现金	1,370,446,822.35	1,151,627,892.80
客户存款和同业存放款项净增加额	0.00	0.00
向中央银行借款净增加额	0.00	0.00
向其他金融机构拆入资金净增加额	0.00	0.00
收到原保险合同保费取得的现金	0.00	0.00
收到再保险业务现金净额	0.00	0.00
保户储金及投资款净增加额	0.00	0.00
处置以公允价值计量且其变动计入当期损益的金融资产净增加额	0.00	0.00
收取利息、手续费及佣金的现金	0.00	0.00
拆入资金净增加额	0.00	0.00
回购业务资金净增加额	0.00	0.00
收到的税费返还	2,984,925.77	676,270.87
收到其他与经营活动有关的现金	101,663,043.75	82,697,833.35
经营活动现金流入小计	1,475,094,791.87	1,235,001,997.02
购买商品、接受劳务支付的现金	344,618,055.70	344,758,268.33
客户贷款及垫款净增加额	0.00	0.00
存放中央银行和同业款项净增加额	0.00	0.00
支付原保险合同赔付款项的现金	0.00	0.00
支付利息、手续费及佣金的现金	0.00	0.00
支付保单红利的现金	0.00	0.00
支付给职工以及为职工支付的现金	174,710,395.68	150,264,567.46
支付的各项税费	238,456,523.51	180,919,183.53
支付其他与经营活动有关的现金	525,061,426.44	458,464,886.27
经营活动现金流出小计	1,282,846,401.33	1,134,406,905.59
经营活动产生的现金流量净额	192,248,390.54	100,595,091.43
二、投资活动产生的现金流量：		
收回投资收到的现金	1,090,900,000.00	683,590,000.00
取得投资收益收到的现金	18,477,796.39	28,113,743.54
处置固定资产、无形资产和其他长期资产收回的现金净额	185,784.50	26,664.50

处置子公司及其他营业单位收到的现金净额	0.00	0.00
收到其他与投资活动有关的现金	4,680,000.00	0.00
投资活动现金流入小计	1,114,243,580.89	711,730,408.04
购建固定资产、无形资产和其他长期资产支付的现金	76,569,077.07	199,543,758.37
投资支付的现金	625,200,000.00	735,590,000.00
质押贷款净增加额	0.00	0.00
取得子公司及其他营业单位支付的现金净额	611,781,718.76	0.00
支付其他与投资活动有关的现金	2,166,663.40	1,710,000.00
投资活动现金流出小计	1,315,717,459.23	936,843,758.37
投资活动产生的现金流量净额	-201,473,878.34	-225,113,350.33
三、筹资活动产生的现金流量：		
吸收投资收到的现金	0.00	101,972,280.00
其中：子公司吸收少数股东投资收到的现金	0.00	0.00
取得借款收到的现金	280,967,320.89	56,500,000.00
发行债券收到的现金	0.00	0.00
收到其他与筹资活动有关的现金	30,919,064.01	15,002,283.35
筹资活动现金流入小计	311,886,384.90	173,474,563.35
偿还债务支付的现金	166,500,000.00	32,500,000.00
分配股利、利润或偿付利息支付的现金	225,223,324.27	93,800,381.67
其中：子公司支付给少数股东的股利、利润	3,883,200.00	0.00
支付其他与筹资活动有关的现金	9,780,522.14	13,217,661.23
筹资活动现金流出小计	401,503,846.41	139,518,042.90
筹资活动产生的现金流量净额	-89,617,461.51	33,956,520.45
四、汇率变动对现金及现金等价物的影响	206,401.75	0.00
五、现金及现金等价物净增加额	-98,636,547.56	-90,561,738.45
加：期初现金及现金等价物余额	236,772,899.89	327,334,638.34
六、期末现金及现金等价物余额	138,136,352.33	236,772,899.89

6、母公司现金流量表

单位：元

项目	本期发生额	上期发生额
一、经营活动产生的现金流量：		
销售商品、提供劳务收到的现金	955,232,857.72	886,002,523.43
收到的税费返还	0.00	0.00
收到其他与经营活动有关的现金	38,418,061.68	30,770,001.45
经营活动现金流入小计	993,650,919.40	916,772,524.88
购买商品、接受劳务支付的现金	143,726,340.16	197,014,468.39
支付给职工以及为职工支付的现金	122,855,289.78	108,948,786.24
支付的各项税费	182,980,789.55	149,593,421.72
支付其他与经营活动有关的现金	400,225,415.28	339,348,906.52
经营活动现金流出小计	849,787,834.77	794,905,582.87
经营活动产生的现金流量净额	143,863,084.63	121,866,942.01
二、投资活动产生的现金流量：		
收回投资收到的现金	691,000,000.00	643,590,000.00
取得投资收益收到的现金	46,016,827.93	25,810,976.42
处置固定资产、无形资产和其他长期资产收回的现金净额	358,765.25	26,597.00
处置子公司及其他营业单位收到的现金净额	0.00	0.00
收到其他与投资活动有关的现金	4,680,000.00	0.00
投资活动现金流入小计	742,055,593.18	669,427,573.42
购建固定资产、无形资产和其他长期资产支付的现金	72,449,734.15	175,612,799.35
投资支付的现金	961,000,000.00	695,590,000.00
取得子公司及其他营业单位支付的现金净额	0.00	0.00
支付其他与投资活动有关的现金	2,166,663.40	1,710,000.00
投资活动现金流出小计	1,035,616,397.55	872,912,799.35
投资活动产生的现金流量净额	-293,560,804.37	-203,485,225.93
三、筹资活动产生的现金流量：		
吸收投资收到的现金	0.00	101,972,280.00
取得借款收到的现金	208,467,322.89	0.00

发行债券收到的现金	0.00	0.00
收到其他与筹资活动有关的现金	0.00	1,093,354.35
筹资活动现金流入小计	208,467,322.89	103,065,634.35
偿还债务支付的现金	80,000,000.00	0.00
分配股利、利润或偿付利息支付的现金	130,171,413.55	90,000,000.00
支付其他与筹资活动有关的现金	3,307,522.14	883.23
筹资活动现金流出小计	213,478,935.69	90,000,883.23
筹资活动产生的现金流量净额	-5,011,612.80	13,064,751.12
四、汇率变动对现金及现金等价物的影响	0.00	0.00
五、现金及现金等价物净增加额	-154,709,332.54	-68,553,532.80
加：期初现金及现金等价物余额	176,367,104.04	244,920,636.84
六、期末现金及现金等价物余额	21,657,771.50	176,367,104.04

7、合并所有者权益变动表

本期金额

单位：元

项目	本期												
	归属于母公司所有者权益											少数股东权益	所有者权益合计
	股本	其他权益工具			资本公积	减：库存股	其他综合收益	专项储备	盈余公积	一般风险准备	未分配利润		
	优先股	永续债	其他										
一、上年期末余额	369,498,000.00	0.00	0.00	0.00	868,811,800.38	101,972,280.00	0.00	0.00	102,463,124.00	0.00	609,979,965.30	49,964,403.76	1,898,745,013.44
加：会计政策变更	0.00	0.00	0.00	0.00	0.00	0.00	0.00	0.00	0.00	0.00	0.00	0.00	0.00
前期差错更正	0.00	0.00	0.00	0.00	0.00	0.00	0.00	0.00	0.00	0.00	0.00	0.00	0.00
同一控制下企业合并	0.00	0.00	0.00	0.00	0.00	0.00	0.00	0.00	0.00	0.00	0.00	0.00	0.00
其他	0.00	0.00	0.00	0.00	0.00	0.00	0.00	0.00	0.00	0.00	0.00	0.00	0.00
二、本年期初余额	369,498,000.00	0.00	0.00	0.00	868,811,800.38	101,972,280.00	0.00	0.00	102,463,124.00	0.00	609,979,965.30	49,964,403.76	1,898,745,013.44

三、本期增减变动金额(减少以“－”号填列)	368,974,000.00	0.00	0.00	0.00	-356,175,568.28	-31,935,144.00	181,943.46	0.00	23,905,483.52	0.00	143,526,641.99	-1,541,470.05	210,806,174.64
(一)综合收益总额	0.00	0.00	0.00	0.00	0.00	0.00	181,943.46	0.00	0.00	0.00	296,714,725.51	-1,079,575.40	295,817,093.57
(二)所有者投入和减少资本	-332,000.00	0.00	0.00	0.00	13,130,431.72	-31,935,144.00	0.00	0.00	0.00	0.00	0.00	3,421,305.35	48,154,881.07
1. 股东投入的普通股	-332,000.00	0.00	0.00	0.00	-2,437,120.00	-2,769,120.00	0.00	0.00	0.00	0.00	0.00	0.00	0.00
2. 其他权益工具持有者投入资本	0.00	0.00	0.00	0.00	0.00	0.00	0.00	0.00	0.00	0.00	0.00	0.00	0.00
3. 股份支付计入所有者权益的金额	0.00	0.00	0.00	0.00	31,747,323.85	-29,166,024.00	0.00	0.00	0.00	0.00	0.00	0.00	60,913,347.85
4. 其他	0.00	0.00	0.00	0.00	-16,179,772.13	0.00	0.00	0.00	0.00	0.00	0.00	3,421,305.35	-12,758,466.78
(三)利润分配	0.00	0.00	0.00	0.00	0.00	0.00	0.00	0.00	23,905,483.52	0.00	-153,188,083.52	-3,883,200.00	-133,165,800.00
1. 提取盈余公积	0.00	0.00	0.00	0.00	0.00	0.00	0.00	0.00	23,905,483.52	0.00	-23,905,483.52	0.00	0.00
2. 提取一般风险准备	0.00	0.00	0.00	0.00	0.00	0.00	0.00	0.00	0.00	0.00	0.00	0.00	0.00
3. 对所有者(或股东)的分配	0.00	0.00	0.00	0.00	0.00	0.00	0.00	0.00	0.00	0.00	-129,282,600.00	-3,883,200.00	-133,165,800.00
4. 其他	0.00	0.00	0.00	0.00	0.00	0.00	0.00	0.00	0.00	0.00	0.00	0.00	0.00
(四)所有者权益内部结转	369,306,000.00	0.00	0.00	0.00	-369,306,000.00	0.00	0.00	0.00	0.00	0.00	0.00	0.00	0.00
1. 资本公积转增资本(或股本)	369,306,000.00	0.00	0.00	0.00	-369,306,000.00	0.00	0.00	0.00	0.00	0.00	0.00	0.00	0.00
2. 盈余公积转增资本(或股本)	0.00	0.00	0.00	0.00	0.00	0.00	0.00	0.00	0.00	0.00	0.00	0.00	0.00
3. 盈余公积弥补亏损	0.00	0.00	0.00	0.00	0.00	0.00	0.00	0.00	0.00	0.00	0.00	0.00	0.00
4. 其他	0.00	0.00	0.00	0.00	0.00	0.00	0.00	0.00	0.00	0.00	0.00	0.00	0.00
(五)专项储备	0.00	0.00	0.00	0.00	0.00	0.00	0.00	0.00	0.00	0.00	0.00	0.00	0.00

1. 本期提取	0.00	0.00	0.00	0.00	0.00	0.00	0.00	0.00	0.00	0.00	0.00	0.00	0.00
2. 本期使用	0.00	0.00	0.00	0.00	0.00	0.00	0.00	0.00	0.00	0.00	0.00	0.00	0.00
(六) 其他	0.00	0.00	0.00	0.00	0.00	0.00	0.00	0.00	0.00	0.00	0.00	0.00	0.00
四、本期期末余额	738,472,000.00	0.00	0.00	0.00	512,636,232.10	70,037,136.00	181,943.46	0.00	126,368,607.52	0.00	753,506,607.29	48,422,933.71	2,109,551,188.08

上期金额

单位：元

项目	上期												
	归属于母公司所有者权益											少数股东权益	所有者权益合计
	股本	其他权益工具			资本公积	减：库存股	其他综合收益	专项储备	盈余公积	一般风险准备	未分配利润		
	优先股	永续债	其他										
一、上年期末余额	360,000,000.00	0.00	0.00	0.00	746,527,332.02	0.00	0.00	0.00	82,939,766.07	0.00	494,941,256.21	58,545,817.55	1,742,954,171.85
加：会计政策变更	0.00	0.00	0.00	0.00	0.00	0.00	0.00	0.00	0.00	0.00	0.00	0.00	0.00
前期差错更正	0.00	0.00	0.00	0.00	0.00	0.00	0.00	0.00	0.00	0.00	0.00	0.00	0.00
同一控制下企业合并	0.00	0.00	0.00	0.00	0.00	0.00	0.00	0.00	0.00	0.00	0.00	0.00	0.00
其他	0.00	0.00	0.00	0.00	0.00	0.00	0.00	0.00	0.00	0.00	0.00	0.00	0.00
二、本年期初余额	360,000,000.00	0.00	0.00	0.00	746,527,332.02	0.00	0.00	0.00	82,939,766.07	0.00	494,941,256.21	58,545,817.55	1,742,954,171.85
三、本期增减变动金额（减少以“－”号填列）	9,498,000.00	0.00	0.00	0.00	122,284,468.36	101,972,280.00	0.00	0.00	19,523,357.93	0.00	115,038,709.09	-8,581,413.79	155,790,841.59
（一）综合收益总额	0.00	0.00	0.00	0.00	0.00	0.00	0.00	0.00	0.00	0.00	224,562,067.02	-8,581,413.79	215,980,653.23
（二）所有者投入和减少资本	9,498,000.00	0.00	0.00	0.00	122,284,468.36	101,972,280.00	0.00	0.00	0.00	0.00	0.00	0.00	29,810,188.36
1. 股东投入的普通股	9,498,000.00	0.00	0.00	0.00	92,474,280.00	101,972,280.00	0.00	0.00	0.00	0.00	0.00	0.00	0.00
2. 其他权益工具持有者投入资本	0.00	0.00	0.00	0.00	0.00	0.00	0.00	0.00	0.00	0.00	0.00	0.00	0.00
3. 股份支付计入	0.00	0.00	0.00	0.00	29,810,000.00	0.00	0.00	0.00	0.00	0.00	0.00	0.00	29,810,000.00

所有者权益的金 额					188.36								188.36
4. 其他	0.00	0.00	0.00	0.00	0.00	0.00	0.00	0.00	0.00	0.00	0.00	0.00	0.00
(三) 利润分配	0.00	0.00	0.00	0.00	0.00	0.00	0.00	0.00	19,523,357.93	0.00	-109,523,357.93	0.00	-90,000,000.00
1. 提取盈余公积	0.00	0.00	0.00	0.00	0.00	0.00	0.00	0.00	19,523,357.93	0.00	-19,523,357.93	0.00	0.00
2. 提取一般风险 准备	0.00	0.00	0.00	0.00	0.00	0.00	0.00	0.00	0.00	0.00	-90,000,000.00	0.00	-90,000,000.00
3. 对所有者（或 股东）的分配	0.00	0.00	0.00	0.00	0.00	0.00	0.00	0.00	0.00	0.00	0.00	0.00	0.00
4. 其他	0.00	0.00	0.00	0.00	0.00	0.00	0.00	0.00	0.00	0.00	0.00	0.00	0.00
(四) 所有者权益 内部结转	0.00	0.00	0.00	0.00	0.00	0.00	0.00	0.00	0.00	0.00	0.00	0.00	0.00
1. 资本公积转增 资本（或股本）	0.00	0.00	0.00	0.00	0.00	0.00	0.00	0.00	0.00	0.00	0.00	0.00	0.00
2. 盈余公积转增 资本（或股本）	0.00	0.00	0.00	0.00	0.00	0.00	0.00	0.00	0.00	0.00	0.00	0.00	0.00
3. 盈余公积弥补 亏损	0.00	0.00	0.00	0.00	0.00	0.00	0.00	0.00	0.00	0.00	0.00	0.00	0.00
4. 其他	0.00	0.00	0.00	0.00	0.00	0.00	0.00	0.00	0.00	0.00	0.00	0.00	0.00
(五) 专项储备	0.00	0.00	0.00	0.00	0.00	0.00	0.00	0.00	0.00	0.00	0.00	0.00	0.00
1. 本期提取	0.00	0.00	0.00	0.00	0.00	0.00	0.00	0.00	0.00	0.00	0.00	0.00	0.00
2. 本期使用	0.00	0.00	0.00	0.00	0.00	0.00	0.00	0.00	0.00	0.00	0.00	0.00	0.00
(六) 其他	0.00	0.00	0.00	0.00	0.00	0.00	0.00	0.00	0.00	0.00	0.00	0.00	0.00
四、本期期末余额	369,498,000.00	0.00	0.00	0.00	868,811,800.38	101,972,280.00	0.00	0.00	102,463,124.00	0.00	609,979,965.30	49,964,403.76	1,898,745,013.44

8、母公司所有者权益变动表

本期金额

单位：元

项目	本期										
	股本	其他权益工具			资本公积	减：库存 股	其他综合 收益	专项储备	盈余公积	未分配 利润	所有者权 益合计
		优先股	永续债	其他							
一、上年期末余额	369,498,000.00	0.00	0.00	0.00	869,148,100.00	101,972,280.00	0.00	0.00	102,463,124.00	441,170.00	1,680,307.00

	000.00				47.43	80.00			24.00	,543.28	,534.71
加：会计政策变更	0.00	0.00	0.00	0.00	0.00	0.00	0.00	0.00	0.00	0.00	0.00
前期差错更正	0.00	0.00	0.00	0.00	0.00	0.00	0.00	0.00	0.00	0.00	0.00
其他	0.00	0.00	0.00	0.00	0.00	0.00	0.00	0.00	0.00	0.00	0.00
二、本年期初余额	369,498,000.00	0.00	0.00	0.00	869,148,147.43	101,972,280.00	0.00	0.00	102,463,124.00	441,170,543.28	1,680,307,534.71
三、本期增减变动金额（减少以“－”号填列）	368,974,000.00	0.00	0.00	0.00	-339,995,796.15	-31,935,144.00	0.00	0.00	23,905,483.52	85,866,751.68	170,685,583.05
（一）综合收益总额	0.00	0.00	0.00	0.00	0.00	0.00	0.00	0.00	0.00	239,054,835.20	239,054,835.20
（二）所有者投入和减少资本	-332,000.00	0.00	0.00	0.00	29,310,203.85	-31,935,144.00	0.00	0.00	0.00	0.00	60,913,347.85
1. 股东投入的普通股	-332,000.00	0.00	0.00	0.00	-2,437,120.00	-2,769,120.00	0.00	0.00	0.00	0.00	0.00
2. 其他权益工具持有者投入资本	0.00	0.00	0.00	0.00	0.00	0.00	0.00	0.00	0.00	0.00	0.00
3. 股份支付计入所有者权益的金额	0.00	0.00	0.00	0.00	31,747,323.85	-29,166,024.00	0.00	0.00	0.00	0.00	60,913,347.85
4. 其他	0.00	0.00	0.00	0.00	0.00	0.00	0.00	0.00	0.00	0.00	0.00
（三）利润分配	0.00	0.00	0.00	0.00	0.00	0.00	0.00	0.00	23,905,483.52	-153,188,083.52	-129,282,600.00
1. 提取盈余公积	0.00	0.00	0.00	0.00	0.00	0.00	0.00	0.00	23,905,483.52	-23,905,483.52	0.00
2. 对所有者（或股东）的分配	0.00	0.00	0.00	0.00	0.00	0.00	0.00	0.00	0.00	-129,282,600.00	-129,282,600.00
3. 其他	0.00	0.00	0.00	0.00	0.00	0.00	0.00	0.00	0.00	0.00	0.00
（四）所有者权益内部结转	369,306,000.00	0.00	0.00	0.00	-369,306,000.00	0.00	0.00	0.00	0.00	0.00	0.00
1. 资本公积转增资本（或股本）	369,306,000.00	0.00	0.00	0.00	-369,306,000.00	0.00	0.00	0.00	0.00	0.00	0.00
2. 盈余公积转增资本（或股本）	0.00	0.00	0.00	0.00	0.00	0.00	0.00	0.00	0.00	0.00	0.00
3. 盈余公积弥补	0.00	0.00	0.00	0.00	0.00	0.00	0.00	0.00	0.00	0.00	0.00

亏损											
4. 其他	0.00	0.00	0.00	0.00	0.00	0.00	0.00	0.00	0.00	0.00	0.00
(五) 专项储备	0.00	0.00	0.00	0.00	0.00	0.00	0.00	0.00	0.00	0.00	0.00
1. 本期提取	0.00	0.00	0.00	0.00	0.00	0.00	0.00	0.00	0.00	0.00	0.00
2. 本期使用	0.00	0.00	0.00	0.00	0.00	0.00	0.00	0.00	0.00	0.00	0.00
(六) 其他	0.00	0.00	0.00	0.00	0.00	0.00	0.00	0.00	0.00	0.00	0.00
四、本期期末余额	738,472,000.00	0.00	0.00	0.00	529,152,351.28	70,037,136.00	0.00	0.00	126,368,607.52	527,037,294.96	1,850,993,117.76

上期金额

单位：元

项目	上期										
	股本	其他权益工具			资本公积	减：库存股	其他综合收益	专项储备	盈余公积	未分配利润	所有者权益合计
		优先股	永续债	其他							
一、上年期末余额	360,000,000.00	0.00	0.00	0.00	746,863,679.07	0.00	0.00	0.00	82,939,766.07	355,460,321.88	1,545,263,767.02
加：会计政策变更	0.00	0.00	0.00	0.00	0.00	0.00	0.00	0.00	0.00	0.00	0.00
前期差错更正	0.00	0.00	0.00	0.00	0.00	0.00	0.00	0.00	0.00	0.00	0.00
其他	0.00	0.00	0.00	0.00	0.00	0.00	0.00	0.00	0.00	0.00	0.00
二、本年期初余额	360,000,000.00	0.00	0.00	0.00	746,863,679.07	0.00	0.00	0.00	82,939,766.07	355,460,321.88	1,545,263,767.02
三、本期增减变动金额(减少以“－”号填列)	9,498,000.00	0.00	0.00	0.00	122,284,468.36	101,972,280.00	0.00	0.00	19,523,357.93	85,710,221.40	135,043,767.69
(一) 综合收益总额	0.00	0.00	0.00	0.00	0.00	0.00	0.00	0.00	0.00	195,233,579.33	195,233,579.33
(二) 所有者投入和减少资本	9,498,000.00	0.00	0.00	0.00	122,284,468.36	101,972,280.00	0.00	0.00	0.00	0.00	29,810,188.36
1. 股东投入的普通股	9,498,000.00	0.00	0.00	0.00	92,474,280.00	101,972,280.00	0.00	0.00	0.00	0.00	0.00
2. 其他权益工具持有者投入资本	0.00	0.00	0.00	0.00	0.00	0.00	0.00	0.00	0.00	0.00	0.00
3. 股份支付计入所有者权益的金额	0.00	0.00	0.00	0.00	29,810,188.36	0.00	0.00	0.00	0.00	0.00	29,810,188.36
4. 其他	0.00	0.00	0.00	0.00	0.00	0.00	0.00	0.00	0.00	0.00	0.00

(三) 利润分配	0.00	0.00	0.00	0.00	0.00	0.00	0.00	0.00	19,523,357.93	-109,523,357.93	-90,000,000.00
1. 提取盈余公积	0.00	0.00	0.00	0.00	0.00	0.00	0.00	0.00	19,523,357.93	-19,523,357.93	0.00
2. 对所有者（或股东）的分配	0.00	0.00	0.00	0.00	0.00	0.00	0.00	0.00	0.00	-90,000,000.00	-90,000,000.00
3. 其他	0.00	0.00	0.00	0.00	0.00	0.00	0.00	0.00	0.00	0.00	0.00
(四) 所有者权益内部结转	0.00	0.00	0.00	0.00	0.00	0.00	0.00	0.00	0.00	0.00	0.00
1. 资本公积转增资本（或股本）	0.00	0.00	0.00	0.00	0.00	0.00	0.00	0.00	0.00	0.00	0.00
2. 盈余公积转增资本（或股本）	0.00	0.00	0.00	0.00	0.00	0.00	0.00	0.00	0.00	0.00	0.00
3. 盈余公积弥补亏损	0.00	0.00	0.00	0.00	0.00	0.00	0.00	0.00	0.00	0.00	0.00
4. 其他	0.00	0.00	0.00	0.00	0.00	0.00	0.00	0.00	0.00	0.00	0.00
(五) 专项储备	0.00	0.00	0.00	0.00	0.00	0.00	0.00	0.00	0.00	0.00	0.00
1. 本期提取	0.00	0.00	0.00	0.00	0.00	0.00	0.00	0.00	0.00	0.00	0.00
2. 本期使用	0.00	0.00	0.00	0.00	0.00	0.00	0.00	0.00	0.00	0.00	0.00
(六) 其他	0.00	0.00	0.00	0.00	0.00	0.00	0.00	0.00	0.00	0.00	0.00
四、本期期末余额	369,498,000.00	0.00	0.00	0.00	869,148,147.43	101,972,280.00	0.00	0.00	102,463,124.00	441,170,543.28	1,680,307,534.71

三、公司基本情况

公司基本情况

广东众生药业股份有限公司(以下简称“公司”或“本公司”)为境内公开发行A股股票并在深圳证券交易所上市的股份有限公司。本公司法定代表人为张绍日。本公司现注册资本为人民币73,847.20万元,注册地址为广东省东莞市石龙镇西湖工业区信息产业园。本公司经营范围为:生产、销售:片剂,硬胶囊剂,颗粒剂,丸剂(水丸、浓缩丸),合剂,口服液,糖浆剂,栓剂,软膏剂,乳膏剂(含激素类),溶液剂(口服),滴鼻剂,滴眼剂,喷雾剂,冻干粉针剂,中药前处理及提取车间(口服制剂、外用制剂)(以上项目凭有效许可证经营);药品研究开发。

本公司所属行业为医药制造业。公司业务目前主要为药品研发、生产、销售。

公司历史沿革

2001年12月30日,经广东省人民政府办公厅粤办函[2001]739号、广东省经济贸易委员会粤经贸监督[2001]1086号文批准,由东莞市石龙镇工业总公司作为主发起人,联合张绍日、叶惠棠、龙超峰、曹家跃、肖艳、李煜坚、赵希平、黄仕斌八个自然人,共同发起设立广东众生药业股份有限公司,股份总数3,200万股,每股面值人民币壹元,按面值发行,发行金额3,200万元。2001年12月31日经广东省工商行政管理局核准登记取得注册号4400001009971号企业法人营业执照,注册资本为3,200万元。

2005年1月5日，东莞市石龙镇工业总公司与张绍日等47位自然人签订股权转让协议，将其持有本公司90%股权转让给47位自然人。此次股权转让经2005年1月5日股东大会审议通过。并于2005年1月25日完成工商变更登记。

2006年10月10日，经股东大会审议，同意以货币资金增资，将注册资本由3,200万元增加到4,000万元，并于2006年10月30日完成工商变更登记。

2007年9月16日，本公司股东大会审议通过《关于利润分配的议案》，以公司总股本4,000万股为基数，用资本公积金转增股本，每10股转增2.6股，共计1,040万元；用盈余公积金转增股本，每10股转增1.2股，共计480万元；用可分配利润送红股，每10股送1.2股，共计480万元。本次转增股本和送红股方案实施后，本公司注册资本增加至6,000万元，并于2007年9月28日完成工商变更登记。

2009年11月19日，中国证券监督管理委员会“证监许可[2009]1195号”《关于核准广东众生药业股份有限公司首次公开发行股票批复》核准本公司向社会公开发行人民币普通股2,000万股（每股面值1元）。本公司于2009年12月1日在深圳证券交易所定价发行，2009年12月11日挂牌交易。新股发行成功后，本公司注册资本增加至8,000万元。上述新增股本已于2009年12月22日完成工商变更登记。

2010年4月29日，本公司股东大会审议通过《公司2009年度利润分配及资本公积金转增股本预案》，以公司总股本8,000万股为基数，以资本公积金转增股本，每10股转增5股，共计4,000万股。本次转增股本方案实施后，总股本增加至12,000万股，并于2010年5月21日完成工商变更登记。

2011年4月19日，本公司股东大会审议通过《公司2010年度利润分配及资本公积金转增股本预案》，以公司总股本12,000万股为基数，以资本公积金转增股本，每10股转增5股，共计6,000万股，本次转增股本方案实施后，总股本增加至18,000万股，并于2011年5月30日完成工商变更登记。

2013年2月28日，本公司股东大会审议通过《公司2012年度利润分配及资本公积金转增股本预案》，以公司总股本18,000万股为基数，以资本公积金转增股本，每10股转增10股，共计18,000万股，本次转增股本方案实施后，总股本增加至36,000万股，并于2013年3月25日完成工商变更登记。

2014年5月19日，本公司股东大会审议通过了《关于〈广东众生药业股份有限公司限制性股票激励计划（草案）〉及其摘要的议案》，同意向126名激励对象授予限制性股票871.80万股，授予价格为10.76元/股；同意向27名激励对象授予预留限制性股票78.00万股，授予价格为10.47元/股。上述两次股本变更方案均实施完毕后，总股本增加至36,949.80万股，并于2014年12月30日完成工商变更登记。

2014年12月5日，本公司第五届董事会第十二次会议审议通过了《关于回购注销部分限制性股票的议案》，公司决定对不符合激励条件的激励对象已获授但尚未解锁的限制性股票共90,000股进行回购注销，公司注册资本及股本减少90,000股，总股本变更为36,940.80万股，并于2015年2月11日完成工商变更登记。

2015年6月2日，本公司第五届董事会第十九次会议审议通过了《关于回购注销部分限制性股票的议案》，公司决定对不符合激励条件的激励对象已获授但尚未解锁的限制性股票共10.20万股进行回购注销，公司注册资本及股本减少10.20万股，总股本变更为36,930.60万股，并于2015年9月16日完成工商变更登记。

2015年8月20日，本公司2015年第二次临时股东大会决议审议通过了《公司2015年半年度利润分配及资本公积金转增股本预案》，公司决定以总股本36,930.60万股为基数，以资本公积转增股本，每10股转增10股，合计转增36,930.60万股，总股本变更为73,861.20万股，并于2015年9月16日完成工商变更登记。

2015年9月28日，本公司第五届董事会第二十二次会议审议通过了《关于回购注销部分限制性股票的议案》，公司决定对不符合激励条件的激励对象已获授但尚未解锁的限制性股票共14.00万股进行回购注销，公司注册资本及股本减少14.00万股，总股本变更为73,847.20.00万股，并于2015年12月3日完成工商变更登记。

公司基本组织架构

本公司按照公司法的要求及公司实际情况设立组织机构：公司最高权力机构为股东大会，由全体股东组成，下设董事会、监事会。总经理在董事会授权下工作，负责公司的日常经营管理工作，监事会是公司的内部监督机构。公司的管理机构设有审计部、行政部、人力资源部、IT部、供应部、总工程师办公室、工程部、生产部、质量管理部、物流管理部、运营管理部、环境健康安全部、财务管理中心、营销管理中心、新产品开发中心、证券部、投资管理部等职能部门。

本公司2015年度纳入合并范围的子公司共7户，合并范围比上年度增加2户，详见本附注7“在其他主体中权益的披露”。

四、财务报表的编制基础

1、编制基础

本公司以持续经营为基础，根据实际发生的交易和事项，按照《企业会计准则—基本准则》和其他各项会计准则的规定进行确认和计量，在此基础上编制财务报表。

2、持续经营

经本公司评估，自本报告期末起的12个月内，本公司持续经营能力良好，不存在导致对本公司持续经营能力产生重大怀疑的因素。

五、重要会计政策及会计估计

具体会计政策和会计估计提示：

以下披露内容已涵盖了公司根据实际生产经营特点制定的具体会计政策和会计估计。

1、遵循企业会计准则的声明

本公司所编制的财务报表符合企业会计准则的要求，真实、完整地反映了本公司的财务状况、经营成果、所有者权益变动和现金流量等有关信息。

2、会计期间

会计期间自公历1月1日起至12月31日止。

3、营业周期

本公司及下属子公司营业周期均为12个月。

4、记账本位币

记账本位币为人民币。

5、同一控制下和非同一控制下企业合并的会计处理方法

同一控制下的企业合并

参与合并的企业在合并前后均受同一方或相同的多方最终控制且该控制并非暂时性的，认定为同一控制下的企业合并。

合并方以支付现金、转让非现金资产或承担债务方式作为合并对价的，在合并日按照取得被合并方所有者权益账面价值的份额作为长期股权投资的初始投资成本。长期股权投资初始投资成本与支付的现金、转让的非现金资产以及所承担债务账面价值之间的差额，调整资本公积；资本公积不足冲减的，调整留存收益。

合并方以发行权益性证券作为合并对价的，在合并日按照被合并方所有者权益在最终控制方合并财务报表中的账面价值的份额作为长期股权投资的初始投资成本。按照发行股份的面值总额作为股本，长期股权投资初始投资成本与所发行股份面值总额之间的差额，调整资本公积；资本公积不足冲减的，调整留存收益。合并方为企业合并发生的审计、法律服务、评估咨询等中介费用以及其他相关管理费用，于发生时计入当期损益。

非同一控制下的企业合并

参与合并的各方在合并前后不受同一方或相同的多方最终控制的，认定为非同一控制下的企业合并。

购买方通过一次交换交易实现的企业合并，合并成本为购买方在购买日为取得对被购买方的控制权而付出的资产、发生或承担的负债以及发行的权益性证券的公允价值。购买方为企业合并发生的审计、法律服务、评估咨询等中介费用以及其他相关管理费用，于发生时计入当期损益；购买方作为合并对价发行的权益性证券或债务性证券的交易费用，计入权益性证券或债务性证券的初始确认金额。

购买方的合并成本和购买方在合并中取得的可辨认净资产按购买日的公允价值计量。合并成本大于合并中取得的被购买方于购买日可辨认净资产公允价值份额的差额，确认为商誉；合并成本小于合并中取得的被购买方可辨认净资产公允价值份额的差额，计入当期损益。

因追加投资等原因能够对非同一控制下的被投资单位实施控制的

在编制个别财务报表时，按照原持有的股权投资账面价值加上新增投资成本之和，作为改按成本法核算的初始投资成本。购买日之前持有的股权投资因采用权益法核算而确认的其他综合收益，在处置该项投资时采用与被投资单位直接处置相关资产或负债相同的基础进行会计处理。购买日之前持有的股权投资按照《企业会计准则第22号——金融工具确认和计量》的有关规定进行会计处理的，原计入其他综合收益的累计公允价值变动在改按成本法核算时转入当期损益。

在合并财务报表中，对于购买日之前持有的被购买方的股权，按照该股权在购买日的公允价值进行重新计量，公允价值与其账面价值的差额计入当期投资收益；购买日之前持有的被购买方的股权涉及权益法核算下的其他综合收益等的，与其相关的其他综合收益等应当转为购买日所属当期收益。

6、合并财务报表的编制方法

合并范围

合并财务报表的合并范围包括本公司及子公司。合并财务报表的合并范围以控制为基础予以确定。

控制的依据

投资方拥有对被投资方的权力，通过参与被投资方的相关活动而享有可变回报，并且有能力运用对被投资方的权力影响其回报金额，视为投资方控制被投资方。相关活动，系为对被投资方的回报产生重大影响的活动。

决策者和代理人

代理人仅代表主要责任人行使决策权，不控制被投资方。投资方将被投资方相关活动的决策权委托给代理人的，将该决策权视为自身直接持有。

在确定决策者是否为代理人时，公司综合考虑该决策者与被投资方以及其他投资方之间的关系。

- 1) 存在单独一方拥有实质性权利可以无条件罢免决策者的，该决策者为代理人。
- 2) 除1) 以外的情况下，综合考虑决策者对被投资方的决策权范围、其他方享有的实质性权利、决策者的薪酬水平、决策者因持有被投资方中的其他权益所承担可变回报的风险等相关因素进行判断。

投资性主体

当同时满足下列条件时，视为投资性主体：

- 1) 该公司是以向投资者提供投资管理服务为目的，从一个或多个投资者处获取资金；
- 2) 该公司的唯一经营目的，是通过资本增值、投资收益或两者兼有而让投资者获得回报；
- 3) 该公司按照公允价值对几乎所有投资的业绩进行考量和评价。

属于投资性主体的，通常情况下符合下列所有特征：

- 1) 拥有一个以上投资；
- 2) 拥有一个以上投资者；
- 3) 投资者不是该主体的关联方；
- 4) 其所有者权益以股权或类似权益方式存在。

如果母公司是投资性主体，则母公司仅将为其投资活动提供相关服务的子公司(如有)纳入合并范围并编制合并财务报表；其他子公司不予以合并，母公司对其他子公司的投资按照公允价值计量且其变动计入当期损益。

投资性主体的母公司本身不是投资性主体，则将其控制的全部主体，包括那些通过投资性主体所间接控制的主体，纳入合并财务报表范围。

合并程序

子公司所采用的会计政策或会计期间与本公司不一致的，按照本公司的会计政策或会计期间对子公司财务报表进行必要的调整；或者要求子公司按照本公司的会计政策或会计期间另行编报财务报表。

合并资产负债表、合并利润表、合并现金流量表及合并所有者（股东）权益变动表分别以本公司和子公司的资产负债表、利润表、现金流量表及所有者（股东）权益变动表为基础，在抵销本公司与子公司、子公司相互之间发生的内部交易对合并资产负债表、合并利润表、合并现金流量表及合并所有者（股东）权益变动表的影响后，由本公司合并编制。

本公司向子公司出售资产所发生的未实现内部交易损益，全额抵销“归属于母公司所有者的净利润”。子公司向本公司出售资产所发生的未实现内部交易损益，按照本公司对该子公司的分配比例在“归属于母公司所有者的净利润”和“少数股东损益”之间分配抵销。子公司之间出售资产所发生的未实现内部交易损益，应当按照本公司对出售方子公司的分配比例在“归属于母公司所有者的净利润”和“少数股东损益”之间分配抵销。

子公司所有者权益中不属于本公司的份额，作为少数股东权益，在合并资产负债表中所有者权益项目下以“少数股东权益”项目列示。子公司当期净损益中属于少数股东权益的份额，在合并利润表中净利润项目下以“少数股东损益”项目列示。子公司当期综合收益中属于少数股东权益的份额，在合并利润表中综合收益总额项目下以“归属于少数股东的综合收益总额”项目列示。有少数股东的，在合并所有者权益变动表中增加“少数股东权益”栏目，反映少数股东权益变动的情况。子公司少数股东分担的当期亏损超过了少数股东在该子公司期初所有者权益中所享有的份额的，其余额仍应当冲减少数股东权益。

本公司在报告期内因同一控制下企业合并增加的子公司以及业务，编制合并资产负债表时，调整合并资产负债表的期初数；编制合并利润表时，将该子公司以及业务合并当期期初至报告期末的收入、费用、利润纳入合并利润表；编制现金流量表时，将该子公司以及业务合并当期期初至报告期末的现金流量纳入合并现金流量表；同时对比较报表的相关项目进行调整，视同合并后的报告主体自最终控制方开始控制时点起一直存在。

因非同一控制下企业合并或其他方式增加的子公司以及业务，编制合并资产负债表时，不调整合并资产负债表的期初数；编制合并利润表时，将该子公司以及业务购买日至报告期末的收入、费用、利润纳入合并利润表；编制合并现金流量表时，将该子公司购买日至报告期末的现金流量纳入合并现金流量表。

本公司在报告期内处置子公司以及业务，编制合并资产负债表时，不调整合并资产负债表的期初数；编制合并利润表时，将该子公司以及业务期初至处置日的收入、费用、利润纳入合并利润表；编制合并现金流量表时，将该子公司以及业务期初至处置日的现金流量纳入合并现金流量表。

特殊交易会计处理

购买子公司少数股东拥有的子公司股权

在合并财务报表中，因购买少数股权新取得的长期股权投资与按照新增持股比例计算应享有子公司自购买日或合并日开始持续计算的净资产份额之间的差额，调整资本公积(资本溢价或股本溢价)，资本公积不足冲减的，调整留存收益。

不丧失控制权的情况下处置对子公司长期股权投资

在不丧失控制权的情况下部分处置对子公司的长期股权投资，在合并财务报表中，处置价款与处置长期股权投资相对应享有子公司自购买日或合并日开始持续计算的净资产份额之间的差额，应当调整资本公积(资本溢价或股本溢价)，资本公积不足冲减的，调整留存收益。

处置部分股权投资等原因丧失了对被投资方的控制权时，对于剩余股权的处理

在编制合并财务报表时，对于剩余股权，按照其在丧失控制权日的公允价值进行重新计量。处置股权取得的对价与剩余股权公允价值之和，减去按原持股比例计算应享有原有子公司自购买日或合并日开始持续计算的净资产的份额之间的差额，计入丧失控制权当期的投资收益，同时冲减商誉。与原有子公司股权投资相关的其他综合收益等，在丧失控制权时转为当期投资收益。

企业通过多次交易分步处置对子公司股权投资直至丧失控制权，且该多次交易属于一揽子交易的处理

处置对子公司股权投资直至丧失控制权的各项交易属于一揽子交易的，应当将各项交易作为一项处置子公司并丧失控制权的交易进行会计处理；但是，在丧失控制权之前每一次处置价款与处置投资对应的享有该子公司净资产份额的差额，在合并财务报表中确认为其他综合收益，在丧失控制权时一并转入丧失控制权当期的损益。

判断分步处置股权至丧失控制权过程的各项交易是否属于一揽子交易的原则如下：

处置对子公司股权投资的各项交易的条款、条件以及经济影响符合以下一种或多种情况，通常表明多次交易事项属于一揽子交易：

- (1) 这些交易是同时或者在考虑了彼此影响的情况下订立的；
- (2) 这些交易整体才能达成一项完整的商业结果；
- (3) 一项交易的发生取决于其他至少一项交易的发生；
- (4) 一项交易单独看是不经济的，但是和其他交易一并考虑时是经济的。

7、合营安排分类及共同经营会计处理方法

合营安排的分类

合营安排分为共同经营和合营企业。

共同经营参与方的会计处理

合营方确认其与共同经营中利益份额相关的下列项目，并按照相关企业会计准则的规定进行会计处理：

- 1) 确认单独所持有的资产，以及按其份额确认共同持有的资产；
- 2) 确认单独所承担的负债，以及按其份额确认共同承担的负债；
- 3) 确认出售其享有的共同经营产出份额所产生的收入；
- 4) 按其份额确认共同经营因出售产出所产生的收入；
- 5) 确认单独所发生的费用，以及按其份额确认共同经营发生的费用。

合营方向共同经营投出或出售资产等(该资产构成业务的除外)，在该资产等由共同经营出售给第三方之前，仅确认因该交易产生的损益中归属于共同经营其他参与方的部分。投出或出售的资产发生符合《企业会计准则第8号——资产减值》等规定的资产减值损失的，合营方全额确认该损失。

合营方自共同经营购买资产等(该资产构成业务的除外)，在将该资产等出售给第三方之前，仅确认因该交易产生的损益中归属于共同经营其他参与方的部分。购入的资产发生符合《企业会计准则第8号——资产减值》等规定的资产减值损失的，合营方按其承担的份额确认该部分损失。

对共同经营不享有共同控制的参与方，如果享有该共同经营相关资产且承担该共同经营相关负债的，按照上述方法进行会计处理；否则，按照相关企业会计准则的规定进行会计处理。

8、现金及现金等价物的确定标准

列示于现金流量表中的现金是指库存现金及可随时用于支付的存款，现金等价物是指持有的期限短（一般指从购买日起三个月内到期）、流动性强、易于转换为已知金额现金及价值变动风险很小的投资。

9、外币业务和外币报表折算

外币业务

外币业务按业务发生日的即期汇率将外币金额折算为人民币入账。

于资产负债表日，外币货币性项目采用资产负债表日的即期汇率折算为人民币，所产生的折算差额除了为购建或生产符合资本化条件的资产而借入的外币借款产生的汇兑差额按资本化的原则处理外，直接计入当期损益。以历史成本计量的外币非货币性项目，于资产负债表日采用交易发生日的即期汇率折算。

外币财务报表的折算

以非记账本位币编制的资产负债表中的资产和负债项目，采用资产负债表日的即期汇率折算成记账本位币，所有者权益中除未分配利润项目外，其他项目采用发生时的即期汇率折算。以非记账本位币编制的利润表中的收入与费用项目，采用交易发生日的即期汇率折算成记账本位币。上述折算产生的外币报表折算差额，在其他综合收益中核算。以非记账本位币编制的现金流量表中各项目的现金流量采用现金流量发生日的即期汇率折算成记账本位币。汇率变动对现金的影响额，在现金流量表中单独列示。

10、金融工具

金融工具的确认和终止确认

本公司于成为金融工具合同的一方时确认一项金融资产或金融负债。

金融资产满足下列条件之一的，终止确认：

收取该金融资产现金流量的合同权利终止；

该金融资产已转移，且符合《企业会计准则第23号—金融资产转移》规定的金融资产终止确认条件。

金融负债的现时义务全部或部分已经解除的，终止确认该金融负债或其一部分。

金融资产的分类

金融资产于初始确认时分类为：以公允价值计量且其变动计入当期损益的金融资产、应收款项、可供出售金融资产和持有至到期投资。金融资产的分类取决于本公司对金融资产的持有意图和持有能力。

以公允价值计量且其变动计入当期损益的金融资产

以公允价值计量且其变动计入当期损益的金融资产包括持有目的为短期内出售的金融资产，该资产在资产负债表中以交易性金融资产列示。

应收款项

应收款项是指在活跃市场中没有报价、回收金额固定或可确定的非衍生金融资产，包括应收账款、其他应收款和长期应收款等。

可供出售金融资产

可供出售金融资产包括初始确认时即被指定为可供出售的非衍生金融资产及未被划分为其他类的金融资产。自资产负债表日起12个月内将出售的可供出售金融资产在资产负债表中列示为一年内到期的非流动资产。

持有至到期投资

持有至到期投资是指到期日固定、回收金额固定或可确定，且管理层有明确意图和能力持有至到期的非衍生金融资产。自资产负债表日起12个月内到期的持有至到期投资在资产负债表中列示为一年内到期的非流动资产。

金融资产的计量

金融资产于本公司成为金融工具合同的一方时，按公允价值在资产负债表内确认。以公允价值计量且其变动计入当期损益的金融资产，取得时发生的相关交易费用直接计入当期损益。其他金融资产的相关交易费用计入初始确认金额。

以公允价值计量且其变动计入当期损益的金融资产和可供出售金融资产按照公允价值进行后续计量，但在活跃市场中没有报价且其公允价值不能可靠计量的权益工具投资，按照成本计量；应收款项以及持有至到期投资采用实际利率法，以摊余成本计量。

以公允价值计量且其变动计入当期损益的金融资产的公允价值变动计入公允价值变动损益；在资产持有期间所取得的利息或现金股利以及在处置时产生的处置损益，计入当期损益。

除减值损失及外币货币性金融资产形成的汇兑损益外，可供出售金融资产公允价值变动计入所有者权益，待该金融资产终止确认时，原直接计入权益的公允价值变动累计额转入当期损益。可供出售债务工具投资在持有期间按实际利率法计算利息，计入投资收益；可供出售权益工具投资的现金股利，于被投资单位宣告发放股利时计入投资收益。

金融资产转移的确认依据和计量方法

公司已将金融资产所有权上几乎所有的风险和报酬转移给转入方的，终止确认该金融资产；保留了金融资产所有权上几乎所有的风险和报酬的，不终止确认该金融资产。

金融资产整体转移满足终止确认条件的，将下列两项金额的差额计入当期损益：

所转移金融资产的账面价值；

因转移而收到的对价，与原直接计入所有者权益的公允价值变动累计额（涉及转移的金融资产为可供出售金融资产的情形）之和。

因金融资产转移获得了新金融资产或承担了新金融负债的，在转移日按照公允价值确认该金融资产或金融负债（包括看涨期权、看跌期权、担保负债、远期合同、互换等），并将该金融资产扣除金融负债后的净额作为上述对价的组成部分。

公司与金融资产转入方签订服务合同提供相关服务的（包括收取该金融资产的现金流量，并将所收取的现金流量交付给指定的资金保管机构等），就该服务合同确认一项服务资产或服务负债。服务负债应当按照公允价值进行初始计量，并作为上述对价的组成部分。

金融资产部分转移满足终止确认条件的，将所转移金融资产整体的账面价值，在终止确认部分和未终止确认部分（在此种情况下，所保留的服务资产视同未终止确认金融资产的一部分）之间，按照各自的相对公允价值进行分摊，并将下列两项金额的差额计入当期损益：

1) 终止确认部分的账面价值；

2) 终止确认部分的对价，与原直接计入所有者权益的公允价值变动累计额中对应终止确认部分的金额（涉及转移的金融资产为可供出售金融资产的情形）之和。

原直接计入所有者权益的公允价值变动累计额中对应终止确认部分的金额，按照金融资产终止确认部分和未终止确认部分的相对公允价值，对该累计额进行分摊后确定。

金融负债的分类

金融负债于初始确认时分类为：以公允价值计量且其变动计入当期损益的金融负债和其他金融负债。以公允价值计量且其变动计入当期损益的金融负债，包括交易性金融负债和初始确认时指定为以公允价值计量且其变动计入当期损益的金融负债。

金融负债的计量

金融负债于本公司成为金融工具合同的一方时，按公允价值在资产负债表内确认。以公允价值计量且其变动计入当期损益的金融负债，取得时发生的相关交易费用直接计入当期损益；其他金融负债的相关交易费用计入初始确认金额。

以公允价值计量且其变动计入当期损益的金融负债，按照公允价值后续计量，且不扣除将来结清金融负债时可能发生的交易费用。其他金融负债，采用实际利率法，按照摊余成本进行后续计量。

金融资产和金融负债的公允价值的确定方法

存在活跃市场的金融资产或金融负债，采用活跃市场中的报价确定其公允价值。金融工具不存在活跃市场的，采用估值技术确定其公允价值，估值技术包括参考熟悉情况并自愿交易的各方最近进行的市场交易中使用的价格、参照实质上相同的其他金融工具的当前公允价值、现金流量折现法和期权定价模型等。

金融资产减值测试方法及会计处理方法

除以公允价值计量且其变动计入当期损益的金融资产外，本公司于资产负债表日对金融资产的账面价值进行检查，如果有客观证据表明某项金融资产发生减值的，计提减值准备。

以摊余成本计量的金融资产发生减值时，按预计未来现金流量(不包括尚未发生的未来信用损失)现值低于账面价值的差额，计提减值准备。如果有客观证据表明该金融资产价值已恢复，且客观上与确认该损失后发生的事项有关，原确认的减值损失予以转回，计入当期损益。

当可供出售金融资产的公允价值发生较大幅度或非暂时性下降，原直接计入所有者权益的因公允价值下降形成的累计损失计入减值损失。对已确认减值损失的可供出售债务工具投资，在期后公允价值上升且客观上与确认原减值损失确认后发生的事项有关的，原确认的减值损失予以转回，计入当期损益。对已确认减值损失的可供出售权益工具投资，在期后公允价值上升且客观上与确认原减值损失后发生的事项有关的，原确认的减值损失予以转回，直接计入所有者权益。在活跃市场中没有报价且其公允价值不能可靠计量的权益工具投资发生的减值损失，如果在以后期间价值得以恢复，也不予转回。

11、应收款项

(1) 单项金额重大并单独计提坏账准备的应收款项

单项金额重大的判断依据或金额标准	本公司单项金额重大的应收款项指单笔金额为 100 万元以上的客户应收账款及单笔金额为 10 万元以上的其他应收款。
单项金额重大并单项计提坏账准备的计提方法	根据该款项预计未来现金流量现值低于其账面价值的差额，单独进行减值测试，计提坏账准备。

(2) 按信用风险特征组合计提坏账准备的应收款项

组合名称	坏账准备计提方法
组合 1	账龄分析法

组合中，采用账龄分析法计提坏账准备的：

√ 适用 □ 不适用

账龄	应收账款计提比例	其他应收款计提比例
1 年以内（含 1 年）	5.00%	5.00%
1—2 年	10.00%	10.00%
2—3 年	50.00%	50.00%
3 年以上	100.00%	100.00%
3—4 年	100.00%	100.00%
4—5 年	100.00%	100.00%
5 年以上	100.00%	100.00%

组合中，采用余额百分比法计提坏账准备的：

适用 不适用

组合中，采用其他方法计提坏账准备的：

适用 不适用

(3) 单项金额不重大但单独计提坏账准备的应收款项

单项计提坏账准备的理由	有明显特征表明该等应收款项难以收回，期末余额为 100 万元以下的应收款项。
坏账准备的计提方法	单独进行减值测试，根据其未来现金流量现值低于其账面价值的差额，确认减值损失，计提坏账准备；经单独测试未减值的应收款项，采用账龄分析法，按应收款项的账龄和规定的提取比例确认减值损失，计提坏账准备。

12、存货

存货的类别

存货包括原材料、在产品、产成品和周转材料等，按成本与可变现净值孰低列示。

发出存货的计价方法

存货发出时的成本按加权平均法核算，产成品和在产品成本包括原材料、直接人工以及在正常生产能力下按照一定方法分配的制造费用。周转材料包括低值易耗品和包装物等。

存货可变现净值的确定依据及存货跌价准备的计提方法

存货成本高于其可变现净值的，计提存货跌价准备，计入当期损益。可变现净值，是指在日常活动中，存货的估计售价减去至完工时估计将要发生的成本、估计的销售费用以及相关税费后的金额。公司确定存货的可变现净值，以取得的确凿证据为基础，并且考虑持有存货的目的、资产负债表日后事项的影响等因素。为生产而持有的材料等，用其生产的产成品的可变现净值高于成本的，该材料仍然按照成本计量；材料价格的下降表明产成品的可变现净值低于成本的，该材料按照可变现净值计量。

为执行销售合同或者劳务合同而持有的存货，其可变现净值以合同价格为基础计算。持有存货的数量多于销售合同订购数量的，超出部分的存货的可变现净值以一般销售价格为基础计算。

存货的盘存制度

存货盘存制度采用永续盘存制。

低值易耗品和包装物的摊销方法

低值易耗品在领用时采用一次摊销法核算成本。包装物在领用时采用一次转销法核算成本。

13、划分为持有待售资产

同时满足下列条件的资产，确认为持有待售资产：

- 1) 该资产必须在其当期状况下仅根据出售此类资产的通常和惯用条款即可立即出售；
- 2) 公司已经就处置该部分资产作出决议；
- 3) 公司已经与受让方签订了不可撤销的转让协议；
- 4) 该项转让将在一年内完成。

14、长期股权投资

共同控制、重大影响的判断标准

按照相关约定对某项安排所共有的控制，并且该安排的相关活动必须经过分享控制权的参与方一致同意后才能决策，则视为共同控制。如果存在两个或两个以上的参与方组合能够集体控制某项安排的，不视为共同控制。

对被投资单位的财务和经营政策有参与决策的权力，但并不能够控制或者与其他方一起共同控制这些政策的制定，则视为对被投资单位实施重大影响。

初始投资成本确定

企业合并形成的长期股权投资，按照本附注“3.5同一控制下和非同一控制下企业合并的会计处理方法”的相关内容确认初始投资成本；除企业合并形成的长期股权投资以外，其他方式取得的长期股权投资，按照下述方法确认其初始投资成本：

- 1) 以支付现金取得的长期股权投资，应当按照实际支付的购买价款作为初始投资成本。初始投资成本包括与取得长期股权投资直接相关的费用、税金及其他必要支出。
- 2) 以发行权益性证券取得的长期股权投资，应当按照发行权益性证券的公允价值作为初始投资成本。与发行权益行证券直接相关的费用，应当按照《企业会计准则第37号——金融工具列报》的有关规定确定。
- 3) 在非货币性资产交换具备商业实质和换入资产或换出资产的公允价值能够可靠计量的前提下，非货币性资产交换换入的长期股权投资以换出资产的公允价值为基础确定其初始投资成本，除非有确凿证据表明换入资产的公允价值更加可靠；不满足上述前提的非货币性资产交换，以换出资产的账面价值和应支付的相关税费作为换入长期股权投资的初始投资成本。
- 4) 通过债务重组取得的长期股权投资，其初始投资成本按照公允价值为基础确定。

后续计量及损益确认方法

成本法后续计量

公司能够对被投资单位实施控制的长期股权投资采用成本法核算，长期股权投资按照初始投资成本计价。追加或收回投资调整长期股权投资的成本。被投资单位宣告分派的现金股利或利润，确认为当期投资收益。

权益法后续计量

对联营企业和合营企业的长期股权投资，采用权益法核算，长期股权投资的初始投资成本大于投资时应享有被投资单位可辨认净资产公允价值份额的，不调整长期股权投资的初始投资成本；长期股权投资的初始投资成本小于投资时应享有被投资单位可辨认净资产公允价值份额的，其差额计入当期损益，同时调整长期股权投资的成本。

采用权益法核算时，投资方取得长期股权投资后，按照应享有或应分担的被投资单位实现的净损益和其他综合收益的份额，分别确认投资收益和其他综合收益，同时调整长期股权投资的账面价值；投资方按照被投资单位宣告分派的利润或现金股利计算应享有的部分，相应减少长期股权投资的账面价值；投资方对于被投资单位除净损益、其他综合收益和利润分配以外所有者权益的其他变动，调整长期股权投资的账面价值并计入所有者权益。投资方在确认应享有被投资单位净损益的份额时，以取得投资时被投资单位可辨认净资产的公允价值为基础，对被投资单位的净利润进行调整后确认。被投资单位采用的会计政策及会计期间与投资方不一致的，按照投资方的会计政策及会计期间对被投资单位的财务报表进行调整，并据以确认投资收益和其他综合收益等。

投资方确认被投资单位发生的净亏损，以长期股权投资的账面价值以及其他实质上构成对被投资单位净投资的长期权益减记至零为限，投资方负有承担额外损失义务的除外。被投资单位以后实现净利润的，投资方在其收益分享额弥补未确认的亏损分担额后，恢复确认收益分享额。

投资方计算确认应享有或应分担被投资单位的净损益时，与联营企业、合营企业之间发生的未实现内部交易损益按照应享有的比例计算归属于投资方的部分，予以抵销，在此基础上确认投资收益。投资方与被投资单位发生的未实现内部交易损失，按照《企业会计准则第8号——资产减值》等的有关规定属于资产减

值损失的，全额确认。

投资方对联营企业的权益性投资，其中一部分通过风险投资机构、共同基金、信托公司或包括投连险基金在内的类似主体间接持有的，无论以上主体是否对这部分投资具有重大影响，投资方都按照金融工具政策的有关规定，对间接持有的该部分投资选择以公允价值计量且其变动计入损益，并对其余部分采用权益法核算。

因追加投资等原因能够对被投资单位施加重大影响或实施共同控制但不构成控制的处理

按照《企业会计准则第22号——金融工具确认和计量》确定的原持有的股权投资的公允价值加上新增投资成本之和，作为改按权益法核算的初始投资成本。原持有的股权投资分类为可供出售金融资产的，其公允价值与账面价值之间的差额，以及原计入其他综合收益的累计公允价值变动转入改按权益法核算的当期损益。

处置部分股权的处理

因处置部分股权投资等原因丧失了对被投资单位的共同控制或重大影响的，处置后的剩余股权改按本附注“金融工具”的政策核算，其在丧失共同控制或重大影响之日的公允价值与账面价值之间的差额计入当期损益。原股权投资因采用权益法核算而确认的其他综合收益，在终止采用权益法核算时采用与被投资单位直接处置相关资产或负债相同的基础进行会计处理。

因处置部分权益性投资等原因丧失了对被投资单位的控制的，在编制个别财务报表时，处置后的剩余股权能够对被投资单位实施共同控制或施加重大影响的，改按权益法核算，并对该剩余股权视同自取得时即采用权益法核算进行调整；处置后的剩余股权不能对被投资单位实施共同控制或施加重大影响的，改按本附注“金融工具”的有关政策进行会计处理，其在丧失控制之日的公允价值与账面价值间的差额计入当期损益。在编制合并财务报表时，按照本附注“合并财务报表的编制方法”的相关内容处理。

对联营企业或合营企业的权益性投资全部或部分分类为持有待售资产的处理

分类为持有待售资产的对联营企业或合营企业的权益性投资，以账面价值与公允价值减去处置费用孰低的金额列示，公允价值减去处置费用低于原账面价值的金额，确认为资产减值损失。对于未划分为持有待售资产的剩余权益性投资，采用权益法进行会计处理。已划分为持有待售的对联营企业或合营企业的权益性投资，不再符合持有待售资产分类条件的，从被分类为持有待售资产之日起采用权益法进行追溯调整，分类为持有待售期间的财务报表作相应调整。

处置长期股权投资的处理

处置长期股权投资，其账面价值与实际取得价款之间的差额，计入当期损益。采用权益法核算的长期股权投资，在处置该项投资时，采用与被投资单位直接处置相关资产或负债相同的基础，按相应比例对原计入其他综合收益的部分进行会计处理。

15、投资性房地产

投资性房地产计量模式

成本法计量

折旧或摊销方法

投资性房地产包括已出租持有并准备增值后转让的土地使用权以及已出租的建筑物，以实际成本进行初始计量。与投资性房地产有关的后续支出，在相关的经济利益很可能流入本公司且其成本能够可靠的计量时，计入投资性房地产成本；否则，在发生时计入当期损益。

本公司采用成本模式对所有投资性房地产进行后续计量，按其预计使用寿命及净残值率对建筑物和土地使用权计提折旧或摊销。投资性房地产的预计使用寿命、净残值率及年折旧(摊销)率列示如下：

类别	预计使用寿命（年）	预计净残值率（%）	年折旧(摊销)率（%）
房屋及建筑物	5-40	5	2.375至19
土地使用权	39-50	5	1.9至2.436

16、固定资产

(1) 确认条件

固定资产是指为生产商品、提供劳务、出租或经营管理而持有的，使用寿命超过一个会计年度的有形资产。固定资产同时满足下列条件的，才能予以确认：1) 与该固定资产有关的经济利益很可能流入企业；2) 该固定资产的成本能够可靠地计量。

(2) 折旧方法

类别	折旧方法	折旧年限	残值率	年折旧率
房屋及建筑物	年限平均法	5-40	5	2.375 至 19
机器设备	年限平均法	5-10	5	9.50 至 19
办公及其他设备	年限平均法	3-8	5	11.88 至 31.67
运输设备	年限平均法	5-10	5	9.50 至 19

无

(3) 融资租入固定资产的认定依据、计价和折旧方法

无

17、在建工程

在建工程按实际发生的成本计量。实际成本包括建筑费用、其他为使在建工程达到预定可使用状态所发生的必要支出以及在资产达到预定可使用状态之前所发生的符合资本化条件的借款费用。在建工程在达到预定可使用状态时，转入固定资产并自次月起开始计提折旧。

18、借款费用

发生的可直接归属于需要经过相当长时间的购建活动才能达到预定可使用状态之固定资产的购建的借款费用，在资产支出及借款费用已经发生、为使资产达到预定可使用状态所必要的购建活动已经开始时，开始资本化并计入该资产的成本。当购建的资产达到预定可使用状态时停止资本化，其后发生的借款费用计入当期损益。如果资产的购建活动发生非正常中断，并且中断时间连续超过3个月，暂停借款费用的资本化，直至资产的购建活动重新开始。

在资本化期间内，专门借款(指为购建或者生产符合资本化条件的资产而专门借入的款项)以专门借款当期实际发生的利息费用，减去将尚未动用的借款资金存入银行取得的利息收入或进行暂时性投资取得的投资收益后确定应予资本化的利息金额；一般借款则根据累计资产支出超过专门借款部分的资产支出加权平均数乘以所占用一般借款的资本化率，计算确定一般借款应予资本化的利息金额。资本化率根据一般借款加权平均利率计算确定。

19、生物资产

本公司的生物资产为消耗性生物资产。

生物资产同时满足下列条件的，予以确认：

- (1) 企业因过去的交易或者事项而拥有或者控制该生物资产；
- (2) 与该生物资产有关的经济利益或服务潜能很可能流入企业；
- (3) 该生物资产的成本能够可靠地计量。

20、油气资产

无

21、无形资产

(1) 计价方法、使用寿命、减值测试

无形资产包括土地使用权、专利权及非专利技术、通过建设经营移交方式(BOT)取得的资产等。无形资产以实际成本计量。公司制改建时国有股股东投入的无形资产，按国有资产管理部门确认的评估值作为入账价值。

土地使用权按使用年限39-50年平均摊销。外购土地及建筑物的价款难以在土地使用权与建筑物之间合理分配的，全部作为固定资产。专利权按法律规定的有效年限14年平均摊销。

当无形资产的公允价值减去处置费用后的净额和资产预计未来现金流量的现值均低于无形资产账面价值时，确认无形资产存在减值迹象。无形资产存在减值迹象的，其账面价值减记至可收回金额。可收回金额根据无形资产的公允价值减去处置费用后的净额与无形资产预计未来现金流量的现值两者之间较高者确定。

对使用寿命有限的无形资产的预计使用寿命及摊销方法于每年年度终了进行复核并作适当调整。

(2) 内部研究开发支出会计政策

根据内部研究开发项目支出的性质以及研发活动最终形成无形资产是否具有较大不确定性，分为研究阶段支出和开发阶段支出。

研究阶段的支出，于发生时计入当期损益；开发阶段的支出，同时满足下列条件的，确认为无形资产：

- 1) 完成该无形资产以使其能够使用或出售在技术上具有可行性；
- 2) 管理层具有完成该无形资产并使用或出售的意图；
- 3) 能够证明该无形资产将如何产生经济利益；
- 4) 有足够的技术、财务资源和其他资源支持，以完成该无形资产的开发，并有能力使用或出售该无形资产；
- 5) 归属于该无形资产开发阶段的支出能够可靠地计量。

不满足上述条件的开发阶段的支出，于发生时计入当期损益。前期已计入损益的开发支出不在以后期间确认为资产。已资本化的开发阶段的支出在资产负债表上列示为开发支出，自该项目达到预定可使用状态之日起转为无形资产。

当开发支出的可收回金额低于其账面价值时，账面价值减记至可收回金额。

22、长期资产减值

在财务报表中单独列示的商誉和使用寿命不确定的无形资产，无论是否存在减值迹象，至少每年进行减值测试。固定资产、无形资产、以成本模式计量的投资性房地产及长期股权投资等，于资产负债表日存在减值迹象的，进行减值测试。减值测试结果表明资产的可收回金额低于其账面价值的，按其差额计提减值准备并计入减值损失。可收回金额为资产的公允价值减去处置费用后的净额与资产预计未来现金流量的现值两者之间的较高者。资产减值准备按单项资产为基础计算并确认，如果难以对单项资产的可收回金额进行估计的，以该资产所属的资产组确定资产组的可收回金额。资产组是能够独立产生现金流入的最小资产组合。前述资产减值损失一经确认，如果在以后期间价值得以恢复，也不予转回。

23、长期待摊费用

长期待摊费用包括经营租入固定资产改良及其他已经发生但应由本期和以后各期负担的分摊期限在一年以上的各项费用，按预计受益期间分期平均摊销，并以实际支出减去累计摊销后的净额列示。

24、职工薪酬

(1) 短期薪酬的会计处理方法

在职工为公司提供服务的会计期间，将实际发生的短期薪酬确认为负债，并计入当期损益或相关资产成本。发生的职工福利费，在实际发生时根据实际发生额计入当期损益或相关资产成本。职工福利费为非货币性福利的，按照公允价值计量。为职工缴纳的医疗保险费、工伤保险费、生育保险费等社会保险费和住房公积金，以及按规定提取的工会经费和职工教育经费，在职工为公司提供服务的会计期间，根据规定的计提基础和计提比例计算确定相应的职工薪酬金额，并确认相应负债，计入当期损益或相关资产成本。

在职工提供服务从而增加了其未来享有的带薪缺勤权利时，确认与累积带薪缺勤相关的职工薪酬，并以累积未行使权利而增加的预期支付金额计量。在职工实际发生缺勤的会计期间确认与非累积带薪缺勤相关的职工薪酬。

利润分享计划同时满足下列条件时，公司确认相关的应付职工薪酬：

- 1) 因过去事项导致现在具有支付职工薪酬的法定义务或推定义务；
- 2) 因利润分享计划所产生的应付职工薪酬义务金额能够可靠估计。

(2) 离职后福利的会计处理方法

公司对设定受益计划的会计处理包括下列四个步骤：

- 1) 根据预期累计福利单位法，采用无偏且相互一致的精算假设对有关人口统计变量和财务变量等做出估计，计量设定受益计划所产生的义务，并确定相关义务的归属期间。公司将设定受益计划所产生的义务予以折现，以确定设定受益计划义务的现值和当期服务成本。
- 2) 设定受益计划存在资产的，公司将设定受益计划义务现值减去设定受益计划资产公允价值所形成的赤字或盈余确认为一项设定受益计划净负债或净资产。设定受益计划存在盈余的，公司以设定受益计划的盈余和资产上限两项的孰低者计量设定受益计划净资产。
- 3) 确定应当计入当期损益的金额。
- 4) 确定应当计入其他综合收益的金额。

公司根据预期累计福利单位法确定的公式将设定受益计划产生的福利义务归属于职工提供服务的期间，并计入当期损益或相关资产成本。当职工后续年度的服务将导致其享有的设定受益计划福利水平显著高于以前年度时，按照直线法将累计设定受益计划义务分摊确认于职工提供服务而导致企业第一次产生设定受益

计划福利义务至职工提供服务不再导致该福利义务显著增加的期间。

报告期末，公司将设定受益计划产生的职工薪酬成本确认为：服务成本、设定受益计划净负债或净资产的利息净额，以及重新计量设定受益计划净负债或净资产所产生的变动。

在设定受益计划下，公司在下列日期孰早日将过去服务成本确认为当期费用：

- 1) 修改设定受益计划时。
- 2) 企业确认相关重组费用或辞退福利时。

公司在设定受益计划结算时，确认一项结算利得或损失。

(3) 辞退福利的会计处理方法

公司向职工提供辞退福利的，在下列两者孰早日确认辞退福利产生的职工薪酬负债，并计入当期损益：

- 1) 公司不能单方面撤回因解除劳动关系计划或裁减建议所提供的辞退福利时。
- 2) 公司确认与涉及支付辞退福利的重组相关的成本或费用时。

公司按照辞退计划条款的规定，合理预计并确认辞退福利产生的应付职工薪酬。

(4) 其他长期职工福利的会计处理方法

公司向职工提供的其他长期职工福利，符合设定提存计划条件的，按照关于设定提存计划的有关政策进行处理。

除上述情形外，公司按照关于设定受益计划的有关政策，确认和计量其他长期职工福利净负债或净资产。

在报告期末，将其他长期职工福利产生的职工薪酬成本确认为下列组成部分：

- 1) 服务成本。
- 2) 其他长期职工福利净负债或净资产的利息净额。
- 3) 重新计量其他长期职工福利净负债或净资产所产生的变动。

为简化相关会计处理，上述项目的总净额应计入当期损益或相关资产成本。

长期残疾福利水平取决于职工提供服务期间长短的，公司在职工提供服务的期间确认应付长期残疾福利义务；长期残疾福利与职工提供服务期间长短无关的，公司在导致职工长期残疾的事件发生的当期确认应付长期残疾福利义务。

25、预计负债

对因产品质量保证、亏损合同等形成的现时义务，其履行很可能导致经济利益的流出，在该义务的金额能够可靠计量时，确认为预计负债。对于未来经营亏损，不确认预计负债。

预计负债按照履行相关现时义务所需支出的最佳估计数进行初始计量，并综合考虑与或有事项有关的风险、不确定性和货币时间价值等因素。货币时间价值影响重大的，通过对相关未来现金流出进行折现后确定最佳估计数；因随着时间推移所进行的折现还原而导致的预计负债账面价值的增加金额，确认为利息费用。

于资产负债表日，对预计负债的账面价值进行复核并作适当调整，以反映当前的最佳估计数。

26、股份支付

股份支付的种类

根据结算方式分为以权益结算的涉及职工的股份支付、以现金结算的涉及职工的股份支付。

权益工具公允价值的确定方法

以权益结算的股份支付换取激励对象提供服务的，以授予激励对象权益工具的公允价值计量。权益工具的

公允价值，按照《企业会计准则第22号—金融工具确认和计量》规定确定；对于授予的存在活跃市场的期权等权益工具，按照活跃市场中的报价确定其公允价值。对于授予的不存在活跃市场的期权等权益工具，采用期权定价模型等确定其公允价值。

确认可行权权益工具最佳估计的依据

对于完成等待期内的服务或达到规定业绩条件才可行权的换取激励对象服务的以权益结算的股份支付，在等待期内的每个资产负债表日，以对可行权权益工具数量的最佳估计为基础，按照权益工具授予日的公允价值，将当期取得的服务计入相关成本或费用和资本公积。

实施、修改、终止股份支付计划的相关会计处理

以权益结算的涉及职工的股份支付，授予后立即可行权的，按照授予日权益工具的公允价值计入成本费用和资本公积；授予后须完成等待期内的服务或达到规定业绩条件才可行权的，在等待期内的每个资产负债表日，以对可行权权益工具数量的最佳估计为基础，按照权益工具授予日的公允价值，将当期取得的服务计入相关成本或费用和资本公积。

以现金结算的涉及职工的股份支付，授予后立即可行权的，按照授予日本公司承担负债的公允价值计入相关成本或费用和相应负债；授予后须完成等待期内的服务或达到规定业绩条件才可行权的，在等待期内的每个资产负债表日，以对可行权情况的最佳估计为基础，按照本公司承担负债的公允价值金额，将当期取得的服务计入相关成本或费用和相应负债。

27、优先股、永续债等其他金融工具

无

28、收入

收入的金额按照本公司在日常经营活动中销售商品和提供劳务时，已收或应收合同或协议价款的公允价值确定。收入按扣除增值税、商业折扣、销售折让及销售退回的净额列示。

与交易相关的经济利益能够流入本公司，相关的收入能够可靠计量且满足下列各项经营活动的特定收入确认标准时，确认相关的收入。

销售商品

商品销售在商品所有权上的主要风险和报酬已转移给买方，本公司不再对该商品实施继续管理权和实际控制权，与交易相关的经济利益很可能流入企业，并且与销售该商品相关的收入和成本能够可靠地计量时，确认营业收入的实现。

提供劳务

提供的劳务在同一会计年度开始并完成的，在劳务已经提供，收到价款或取得收取价款的证据时，确认营业收入的实现；劳务的开始和完成分属不同会计年度的，在劳务合同的总收入、劳务的完成程度能够可靠地确定，与交易相关的价款能够流入，已经发生的成本和为完成劳务将要发生的成本能够可靠地计量时，按完工百分比法确认营业收入的实现；长期合同工程在合同结果已经能够合理地预见时，按结账时已完成工程进度的百分比法确认营业收入的实现。

让渡资产使用权

让渡资产使用权取得的利息收入和使用费收入，在与交易相关的经济利益能够流入企业，且收入的金额能够可靠地计量时，确认收入的实现。

29、政府补助

(1) 与资产相关的政府补助判断依据及会计处理方法

与资产相关的政府补助，是指公司取得的、用于购建或以其他方式形成长期资产的政府补助。与资产相关的政府补助，确认为递延收益，并在相关资产使用寿命内平均分配，计入当期损益。但是，按照名义金额计量的政府补助，直接计入当期损益。

(2) 与收益相关的政府补助判断依据及会计处理方法

与收益相关的政府补助，是指除与资产相关的政府补助之外的政府补助。与收益相关的政府补助，用于补偿公司以后期间的相关费用或损失的，确认为递延收益，并在确认相关费用的期间，计入当期损益；用于补偿公司已发生的相关费用或损失的，直接计入当期损益。

30、递延所得税资产/递延所得税负债

递延所得税资产和递延所得税负债根据资产和负债的计税基础与其账面价值的差额(包括应纳税暂时性差异和可抵扣暂时性差异)计算确认。对于按照税法规定能够于以后年度抵减应纳税所得额的可抵扣亏损，视同可抵扣暂时性差异。对于商誉的初始确认产生的暂时性差异，不确认相应的递延所得税负债。对于既不影响会计利润也不影响应纳税所得额(或可抵扣亏损)的非企业合并的交易中产生的资产或负债的初始确认形成的暂时性差异，不确认相应的递延所得税资产和递延所得税负债。于资产负债表日，递延所得税资产和递延所得税负债，按照预期收回该资产或清偿该负债期间的适用税率计量。

递延所得税资产的确认以本公司很可能取得用来抵扣可抵扣暂时性差异、可抵扣亏损和税款抵减的应纳税所得额为限。

对子公司、联营企业及合营企业投资相关的暂时性差异产生的递延所得税资产和递延所得税负债，予以确认。但本公司能够控制暂时性差异转回的时间且该暂时性差异在可预见的未来很可能不会转回的，不予确认。

31、租赁

(1) 经营租赁的会计处理方法

经营租赁的租金支出在租赁期内按照直线法计入相关资产成本或当期损益。

(2) 融资租赁的会计处理方法

按租赁资产的公允价值与最低租赁付款额的现值两者中较低者作为租入资产的入账价值，租入资产的入账价值与最低租赁付款额之间的差额为未确认融资费用，在租赁期内按实际利率法摊销。最低租赁付款额扣除未确认融资费用后的余额以长期应付款列示。

32、其他重要的会计政策和会计估计

商誉

商誉为股权投资成本超过应享有的被投资单位于投资取得日的公允价值份额的差额，或者为非同一控制下企业合并成本超过企业合并中取得的被购买方可辨认净资产于购买日的公允价值份额的差额。

企业合并形成的商誉在合并财务报表上单独列示。购买联营企业和合营企业股权投资成本超过投资时应享有被投资单位的公允价值份额的差额，包含于长期股权投资。

33、重要会计政策和会计估计变更

(1) 重要会计政策变更

适用 不适用

会计政策变更的内容和原因	审批程序	备注
按照《企业会计准则解释第7号》关于限制性股票的股权激励计划的处理。	公司2016年4月18日召开的第五届董事会第二十九次会议审议通过了《关于会计政策变更的议案》。	

《企业会计准则解释第7号》对本公司追溯调整影响如下：

单位：元

准则名称	会计政策变更的内容及其对本公司的影响说明	对2014年/12月31日/2014年度相关财务报表项目的 影响金额	
		项目名称	影响金额 增加+/减少-
《企业会计准则解释第7号》	按照《企业会计准则第7号》关于限制性股票的股权激励计划的处理	资本公积	92,474,280.00
		库存股	92,474,280.00

(2) 重要会计估计变更

适用 不适用

34、其他

无

六、税项

1、主要税种及税率

税种	计税依据	税率
增值税	应纳税增值额(应纳税额按应纳税销售额乘以适用税率扣除当期允许抵扣的进项税后的余额计算)	17%、13%
消费税	无	0
营业税	应纳税营业额	5%

城市维护建设税	应纳增值税、营业税税额	5%
企业所得税	应纳税所得额	15%、20%、25%
教育费附加	应纳增值税、营业税税额	3%、2%

存在不同企业所得税税率纳税主体的，披露情况说明

纳税主体名称	所得税税率
公司及子公司广东华南药业集团有限公司（以下简称“华南药业”）	高新技术企业，所得税税率为 15%
东莞市众生企业管理有限公司	符合小型微利企业，其所得额按 50% 计入应纳税所得额，按 20% 的税率缴纳企业所得税
沾益县益康中药饮片有限责任公司（以下简称“益康中药”）	业务符合农产品初加工范围，享受免缴企业所得税的优惠政策
广东先强药业有限公司（以下简称“先强药业”）	高新技术企业，所得税税率为 15%
其他子公司	25%

2、税收优惠

本公司及子公司华南药业取得广东省科学技术厅、广东省财政厅、广东省国家税务局、广东省地方税务局联合颁发的高新技术企业证书，发证日期为2014年10月10日，本公司证书号 GR201444000897，华南药业证书号 GR201444000765，有效期三年。本公司及子公司华南药业2014 -2016年度按 15% 的税率缴纳企业所得税。

根据科学技术部火炬高技术产业开发中心《关于发布 2014 年国家火炬计划重点高新技术企业评选结果的通知》（国科火字〔2014〕261 号），本公司被评选为“2014 年国家火炬计划重点高新技术企业”，证书编号：GZ20144400038，有效期三年。

先强药业已通过2013年第二批高新技术企业复审，高新技术企业的发证日期为2013年12月3日，有效期三年，享受高新技术企业所得税优惠政策期限为2013年1月1日至2015年12月31日。先强公司在上述时间段内按15%的税率缴纳企业所得税。

3、其他

无

七、合并财务报表项目注释

1、货币资金

单位：元

项目	期末余额	期初余额
库存现金	16,287.16	10,801.27
银行存款	138,120,065.17	236,762,098.62
其他货币资金	2,450,000.00	4,277,849.00

合计	140,586,352.33	241,050,748.89
其中：存放在境外的款项总额	1,274,376.92	0.00

其他说明

其他货币资金2,450,000.00元为银行承兑汇票保证金。无其他因抵押、质押或冻结等的款项。

2、以公允价值计量且其变动计入当期损益的金融资产

单位：元

项目	期末余额	期初余额
交易性金融资产	0.00	0.00
其中：债务工具投资	0.00	0.00
权益工具投资	0.00	0.00
衍生金融资产	0.00	0.00
其他	0.00	0.00
指定以公允价值计量且其变动计入当期损益的金融资产	0.00	0.00
其中：债务工具投资	0.00	0.00
权益工具投资	0.00	0.00
其他	0.00	0.00
合计	0.00	0.00

其他说明：

无

3、衍生金融资产

适用 不适用

4、应收票据

(1) 应收票据分类列示

单位：元

项目	期末余额	期初余额
银行承兑票据	502,540,668.93	290,596,497.04
商业承兑票据	0.00	0.00
合计	502,540,668.93	290,596,497.04

(2) 期末公司已质押的应收票据

单位：元

项目	期末已质押金额
银行承兑票据	0.00
商业承兑票据	0.00
合计	0.00

(3) 期末公司已背书或贴现且在资产负债表日尚未到期的应收票据

单位：元

项目	期末终止确认金额	期末未终止确认金额
银行承兑票据	55,184,164.73	115,279,682.24
商业承兑票据	12,437,678.00	0.00
合计	67,621,842.73	115,279,682.24

(4) 期末公司因出票人未履约而将其转应收账款的票据

单位：元

项目	期末转应收账款金额
商业承兑票据	0.00
合计	0.00

其他说明

无

5、应收账款

(1) 应收账款分类披露

单位：元

类别	期末余额					期初余额				
	账面余额		坏账准备		账面价值	账面余额		坏账准备		账面价值
	金额	比例	金额	计提比例		金额	比例	金额	计提比例	
单项金额重大并单独计提坏账准备的应收账款	0.00	0.00%	0.00	0.00%	0.00	0.00	0.00%	0.00	0.00%	0.00
按信用风险特征组合计提坏账准备的	273,259,362.28	100.00%	16,796,079.90	6.15%	256,463,282.38	287,283,657.16	100.00%	15,316,351.15	5.33%	271,967,306.01

应收账款										
单项金额不重大但单独计提坏账准备的应收账款	0.00	0.00%	0.00	0.00%	0.00	0.00	0.00%	0.00	0.00%	0.00
合计	273,259,362.28	100.00%	16,796,079.90	6.15%	256,463,282.38	287,283,657.16	100.00%	15,316,351.15	5.33%	271,967,306.01

期末单项金额重大并单项计提坏账准备的应收账款：

适用 不适用

组合中，按账龄分析法计提坏账准备的应收账款：

适用 不适用

单位：元

账龄	期末余额		
	应收账款	坏账准备	计提比例
1 年以内分项			
1 年以内	265,002,226.24	13,250,111.32	5.00%
1 年以内小计	265,002,226.24	13,250,111.32	5.00%
1 至 2 年	2,066,688.83	206,668.87	10.00%
2 至 3 年	5,702,295.00	2,851,147.50	50.00%
3 年以上	488,152.21	488,152.21	100.00%
3 至 4 年	75,022.29	75,022.29	100.00%
4 至 5 年	20,452.60	20,452.60	100.00%
5 年以上	392,677.32	392,677.32	100.00%
合计	273,259,362.28	16,796,079.90	6.15%

确定该组合依据的说明：

无

组合中，采用余额百分比法计提坏账准备的应收账款：

适用 不适用

组合中，采用其他方法计提坏账准备的应收账款：

无

(2) 本期计提、收回或转回的坏账准备情况

本期计提坏账准备金额 1,395,374.61 元；本期收回或转回坏账准备金额 0.00 元。

其中本期坏账准备收回或转回金额重要的：

单位：元

单位名称	收回或转回金额	收回方式
	0.00	

合计	0.00	--
----	------	----

本期无收回或转回的坏账准备金额。

(3) 本期实际核销的应收账款情况

单位：元

项目	核销金额
	0.00

其中重要的应收账款核销情况：

单位：元

单位名称	应收账款性质	核销金额	核销原因	履行的核销程序	款项是否由关联交易产生
		0.00			

应收账款核销说明：

本期无实际核销的应收账款情况。

(4) 按欠款方归集的期末余额前五名的应收账款情况

单位名称	与本公司关系	金额	账龄	占应收账款总额比例(%)
客户 A	客户	19,862,238.87	一年以内	7.27
客户 B	客户	14,983,656.07	一年以内	5.48
客户 C	客户	10,112,564.10	一年以内	3.70
客户 D	客户	9,535,217.92	一年以内	3.49
客户 E	客户	9,331,200.00	一年以内	3.41
合计		63,824,876.96		23.35

(5) 因金融资产转移而终止确认的应收账款

公司不存在因金融资产转移而终止确认的应收账款。

(6) 转移应收账款且继续涉入形成的资产、负债金额

公司不存在转移应收账款且继续涉入形成资产或负债的情况。

其他说明：

无

6、预付款项

(1) 预付款项按账龄列示

单位：元

账龄	期末余额		期初余额	
	金额	比例	金额	比例
1 年以内	10,082,346.85	94.38%	9,512,942.15	95.95%
1 至 2 年	450,863.39	4.22%	277,310.89	2.80%
2 至 3 年	91,804.63	0.86%	89,352.84	0.90%
3 年以上	57,675.74	0.54%	34,937.74	0.35%
合计	10,682,690.61	--	9,914,543.62	--

账龄超过 1 年且金额重要的预付款项未及时结算原因的说明：

无

(2) 按预付对象归集的期末余额前五名的预付款情况

单位名称	与本公司关系	金额	账龄	未结算原因
A 公司	非关联方	2,976,991.14	一年以内	业务未完结
B 公司	非关联方	848,040.00	一年以内	业务未完结
C 公司	非关联方	817,180.79	一年以内	业务未完结
D 公司	非关联方	480,000.00	一年以内	业务未完结
E 公司	非关联方	454,465.47	一年以内	业务未完结
合计		5,576,677.40		

其他说明：

无

7、应收利息

(1) 应收利息分类

单位：元

项目	期末余额	期初余额
定期存款	0.00	0.00
委托贷款	0.00	0.00
债券投资	0.00	0.00
合计	0.00	0.00

(2) 重要逾期利息

借款单位	期末余额	逾期时间	逾期原因	是否发生减值及其判断依据
------	------	------	------	--------------

其他说明：

无

8、应收股利**(1) 应收股利**

单位：元

项目(或被投资单位)	期末余额	期初余额
合计	0.00	0.00

(2) 重要的账龄超过 1 年的应收股利

单位：元

项目(或被投资单位)	期末余额	账龄	未收回的原因	是否发生减值及其判断依据
------------	------	----	--------	--------------

其他说明：

无

9、其他应收款**(1) 其他应收款分类披露**

单位：元

类别	期末余额					期初余额				
	账面余额		坏账准备		账面价值	账面余额		坏账准备		账面价值
	金额	比例	金额	计提比例		金额	比例	金额	计提比例	
单项金额重大并单独计提坏账准备的其他应收款	0.00	0.00%	0.00	0.00%	0.00	0.00	0.00%	0.00	0.00%	0.00
按信用风险特征组合计提坏账准备的其他应收款	4,096,512.75	100.00%	767,540.38	18.74%	3,328,972.37	10,900,412.30	100.00%	752,149.73	6.90%	10,148,262.57
单项金额不重大但单独计提坏账准备的其他应收款	0.00	0.00%	0.00	0.00%	0.00	0.00	0.00%	0.00	0.00%	0.00

合计	4,096,512.75	100.00%	767,540.38	18.74%	3,328,972.37	10,900,412.30	100.00%	752,149.73	6.90%	10,148,262.57
----	--------------	---------	------------	--------	--------------	---------------	---------	------------	-------	---------------

期末单项金额重大并单项计提坏账准备的其他应收款：

适用 不适用

组合中，按账龄分析法计提坏账准备的其他应收款：

适用 不适用

单位：元

账龄	期末余额		
	其他应收款	坏账准备	计提比例
1 年以内分项			
1 年以内	2,669,664.99	133,483.26	5.00%
1 年以内小计	2,669,664.99	133,483.26	5.00%
1 至 2 年	224,810.62	22,481.05	10.00%
2 至 3 年	1,180,922.14	590,461.07	50.00%
3 年以上	21,115.00	21,115.00	100.00%
3 至 4 年	1,875.00	1,875.00	100.00%
4 至 5 年	12,240.00	12,240.00	100.00%
5 年以上	7,000.00	7,000.00	100.00%
合计	4,096,512.75	767,540.38	18.74%

确定该组合依据的说明：

无

组合中，采用余额百分比法计提坏账准备的其他应收款：

适用 不适用

组合中，采用其他方法计提坏账准备的其他应收款：

适用 不适用

(2) 本期计提、收回或转回的坏账准备情况

本期计提坏账准备金额 21,633.40 元；本期收回或转回坏账准备金额 0.00 元。

其中本期坏账准备转回或收回金额重要的：

单位：元

单位名称	转回或收回金额	收回方式
	0.00	

无

(3) 本期实际核销的其他应收款情况

单位：元

项目	核销金额
----	------

其中重要的其他应收款核销情况：

单位：元

单位名称	其他应收款性质	核销金额	核销原因	履行的核销程序	款项是否由关联交易产生
------	---------	------	------	---------	-------------

其他应收款核销说明：

本期无实际核销的其他应收账款情况。

(4) 其他应收款按款项性质分类情况

单位：元

款项性质	期末账面余额	期初账面余额
业务借支	824,662.91	1,111,754.38
保证金	547,287.33	5,293,581.33
资金往来款	1,251,648.43	3,351,000.00
社会保险费	315,625.53	281,130.03
公积金	422,382.88	234,118.00
出口退税款	0.00	494,766.72
水电费	51,443.13	101,705.04
征地补偿款	652,050.00	0.00
其他	31,412.54	32,356.80
合计	4,096,512.75	10,900,412.30

(5) 按欠款方归集的期末余额前五名的其他应收款情况

单位：元

单位名称	款项的性质	期末余额	账龄	占其他应收款期末余额合计数的比例	坏账准备期末余额
浙江昂利康制药有限公司	资金往来	987,515.14	2-3 年	24.11%	493,757.57
石龙住建局	征地补偿款	652,050.00	1 年以内	15.92%	32,602.50
广东凤凰传说文化传播有限公司	保证金	200,000.00	1 年以内	4.88%	10,000.00
陈小彤	业务借支	141,600.00	1 年以内	3.46%	7,080.00
华润湖南双舟医药有限公司	保证金	100,000.00	1 年以内	2.44%	5,000.00
合计	--	2,081,165.14	--	50.81%	548,440.07

(6) 涉及政府补助的应收款项

单位：元

单位名称	政府补助项目名称	期末余额	期末账龄	预计收取的时间、金额及依据
------	----------	------	------	---------------

公司无涉及政府补助的应收款项

(7) 因金融资产转移而终止确认的其他应收款

公司不存在因金融资产转移而终止确认的其他应收款

(8) 转移其他应收款且继续涉入形成的资产、负债金额

公司不存在转移其他应收款且继续涉入形成的资产或负债情况

其他说明：

其他应收款年末数比年初数减少6,803,899.55元，减少比例为62.42%，减少原因主要为保证金减少。

10、存货**(1) 存货分类**

单位：元

项目	期末余额			期初余额		
	账面余额	跌价准备	账面价值	账面余额	跌价准备	账面价值
原材料	82,690,818.72	0.00	82,690,818.72	56,427,503.17	0.00	56,427,503.17
在产品	33,064,866.53	0.00	33,064,866.53	21,546,658.08	0.00	21,546,658.08
库存商品	62,386,693.70	1,027,888.97	61,358,804.73	60,278,949.03	2,268,116.28	58,010,832.75
周转材料	0.00	0.00	0.00	0.00	0.00	0.00
消耗性生物资产	1,174,820.77	0.00	1,174,820.77	1,730,066.92	0.00	1,730,066.92
建造合同形成的已完工未结算资产	0.00	0.00	0.00	0.00	0.00	0.00
合计	179,317,199.72	1,027,888.97	178,289,310.75	139,983,177.20	2,268,116.28	137,715,060.92

(2) 存货跌价准备

单位：元

项目	期初余额	本期增加金额		本期减少金额		期末余额
		计提	其他	转回或转销	其他	
原材料	0.00	0.00	0.00	0.00	0.00	0.00

在产品	0.00	0.00	0.00	0.00	0.00	0.00
库存商品	2,268,116.28	1,459,843.38	0.00	2,700,070.69	0.00	1,027,888.97
周转材料	0.00	0.00	0.00	0.00	0.00	0.00
消耗性生物资产	0.00	0.00	0.00	0.00	0.00	0.00
建造合同形成的已完工未结算资产	0.00	0.00	0.00	0.00	0.00	0.00
合计	2,268,116.28	1,459,843.38	0.00	2,700,070.69	0.00	1,027,888.97

无

(3) 存货期末余额含有借款费用资本化金额的说明

存货期末余额中无借款费用资本化金额

(4) 期末建造合同形成的已完工未结算资产情况

单位：元

项目	金额
累计已发生成本	0.00
累计已确认毛利	0.00
减：预计损失	0.00
已办理结算的金额	0.00
建造合同形成的已完工未结算资产	0.00

其他说明：

公司不存在期末建造合同形成的已完工未结算资产情况

11、划分为持有待售的资产

单位：元

项目	期末账面价值	公允价值	预计处置费用	预计处置时间

其他说明：

无

12、一年内到期的非流动资产

单位：元

项目	期末余额	期初余额
	0.00	
合计	0.00	0.00

其他说明：

无

13、其他流动资产

单位：元

项目	期末余额	期初余额
理财产品	185,000,000.00	490,000,000.00
预缴企业所得税	1,108,599.98	1,000,000.00
待抵扣增值税	9,387,833.05	10,809,872.55
合计	195,496,433.03	501,809,872.55

其他说明：

无

14、可供出售金融资产

(1) 可供出售金融资产情况

单位：元

项目	期末余额			期初余额		
	账面余额	减值准备	账面价值	账面余额	减值准备	账面价值
可供出售债务工具：	0.00	0.00	0.00	0.00	0.00	0.00
可供出售权益工具：	10,000,000.00	0.00	10,000,000.00	10,000,000.00	0.00	10,000,000.00
按公允价值计量的	0.00	0.00	0.00	0.00	0.00	0.00
按成本计量的	10,000,000.00	0.00	10,000,000.00	10,000,000.00	0.00	10,000,000.00
合计	10,000,000.00	0.00	10,000,000.00	10,000,000.00	0.00	10,000,000.00

(2) 期末按公允价值计量的可供出售金融资产

单位：元

可供出售金融资产分类	可供出售权益工具	可供出售债务工具		合计
权益工具的成本/债务工具的摊余成本	0.00	0.00	0.00	0.00
公允价值	0.00	0.00	0.00	0.00
累计计入其他综合收益的公允价值变动金额	0.00	0.00	0.00	0.00
已计提减值金额	0.00	0.00	0.00	0.00

(3) 期末按成本计量的可供出售金融资产

单位：元

被投资单位	账面余额				减值准备				在被投资单位持股比例	本期现金红利
	期初	本期增加	本期减少	期末	期初	本期增加	本期减少	期末		
广东华南新药创制有限公司	10,000,000.00	0.00	0.00	10,000,000.00	0.00	0.00	0.00	0.00	11.11%	0.00
合计	10,000,000.00	0.00	0.00	10,000,000.00	0.00	0.00	0.00	0.00	--	0.00

(4) 报告期内可供出售金融资产减值的变动情况

单位：元

可供出售金融资产分类	可供出售权益工具	可供出售债务工具		合计
期初已计提减值余额	0.00	0.00	0.00	0.00
本期计提	0.00	0.00	0.00	0.00
其中：从其他综合收益转入	0.00	0.00	0.00	0.00
本期减少	0.00	0.00	0.00	0.00
其中：期后公允价值回升转回	0.00	0.00	0.00	0.00
期末已计提减值余额	0.00	0.00	0.00	0.00

(5) 可供出售权益工具期末公允价值严重下跌或非暂时性下跌但未计提减值准备的相关说明

单位：元

可供出售权益工具项目	投资成本	期末公允价值	公允价值相对于成本的下跌幅度	持续下跌时间（个月）	已计提减值金额	未计提减值原因
	0.00	0.00	0.00%		0.00	
合计	0.00	0.00	--	--	0.00	--

其他说明

本公司董事会认为：本公司的可供出售金融资产经测试未发生减值，无需计提减值准备。

15、持有至到期投资

(1) 持有至到期投资情况

单位：元

项目	期末余额			期初余额		
	账面余额	减值准备	账面价值	账面余额	减值准备	账面价值
	0.00	0.00	0.00	0.00	0.00	0.00
合计	0.00	0.00	0.00	0.00	0.00	0.00

(2) 期末重要的持有至到期投资

单位：元

债券项目	面值	票面利率	实际利率	到期日
	0.00	0.00%	0.00%	
合计	0.00	--	--	--

(3) 本期重分类的持有至到期投资

无

其他说明

无

16、长期应收款**(1) 长期应收款情况**

单位：元

项目	期末余额			期初余额			折现率区间
	账面余额	坏账准备	账面价值	账面余额	坏账准备	账面价值	
融资租赁款	0.00	0.00	0.00	0.00	0.00	0.00	0
其中：未实现融资收益	0.00	0.00	0.00	0.00	0.00	0.00	0
分期收款销售商品	0.00	0.00	0.00	0.00	0.00	0.00	0
分期收款提供劳务	0.00	0.00	0.00	0.00	0.00	0.00	0
合计	0.00	0.00	0.00	0.00	0.00	0.00	--

(2) 因金融资产转移而终止确认的长期应收款

无

(3) 转移长期应收款且继续涉入形成的资产、负债金额

无

其他说明

无

17、长期股权投资

单位：元

被投资单位	期初余额	本期增减变动								期末余额	减值准备 期末余额
		追加投资	减少投资	权益法下 确认的投 资损益	其他综合 收益调整	其他权益 变动	宣告发放 现金股利 或利润	计提减值 准备	其他		
一、合营企业											
小计	0.00	0.00	0.00	0.00	0.00	0.00	0.00	0.00	0.00	0.00	0.00
二、联营企业											
小计	0.00	0.00	0.00	0.00	0.00	0.00	0.00	0.00	0.00	0.00	0.00
合计	0.00	0.00	0.00	0.00	0.00	0.00	0.00	0.00	0.00	0.00	0.00

其他说明

无

18、投资性房地产

(1) 采用成本计量模式的投资性房地产

√ 适用 □ 不适用

单位：元

项目	房屋、建筑物	土地使用权	在建工程	合计
一、账面原值				
1.期初余额	64,435,844.05	30,565,693.88	0.00	95,001,537.93
2.本期增加金额	12,815,707.41	168,256.97	0.00	12,983,964.38
(1) 外购	0.00	0.00	0.00	0.00
(2) 存货\固定资产 \在建工程转入	946,570.00	168,256.97	0.00	1,114,826.97
(3) 企业合并增加	11,869,137.41	0.00	0.00	11,869,137.41
3.本期减少金额	11,869,137.41	259,031.62	0.00	12,128,169.03
(1) 处置	0.00	259,031.62	0.00	259,031.62

(2) 其他转出	0.00	0.00	0.00	0.00
(3) 转入固定资产	11,869,137.41	0.00	0.00	11,869,137.41
4.期末余额	65,382,414.05	30,474,919.23	0.00	95,857,333.28
二、累计折旧和累计摊销				
1.期初余额	4,827,526.12	1,369,426.16	0.00	6,196,952.28
2.本期增加金额	3,313,586.54	743,242.78	0.00	4,056,829.32
(1) 计提或摊销	2,237,499.89	743,242.78	0.00	2,980,742.67
(2) 企业合并增加	1,076,086.65	0.00	0.00	1,076,086.65
3.本期减少金额	1,233,438.83	6,155.21	0.00	1,239,594.04
(1) 处置	0.00	6,155.21	0.00	6,155.21
(2) 其他转出	0.00	0.00	0.00	0.00
(3) 转入固定资产	1,233,438.83	0.00	0.00	1,233,438.83
4.期末余额	6,907,673.83	2,106,513.73	0.00	9,014,187.56
三、减值准备				
1.期初余额	0.00	0.00	0.00	0.00
2.本期增加金额	0.00	0.00	0.00	0.00
(1) 计提	0.00	0.00	0.00	0.00
3、本期减少金额	0.00	0.00	0.00	0.00
(1) 处置	0.00	0.00	0.00	0.00
(2) 其他转出	0.00	0.00	0.00	0.00
4.期末余额	0.00	0.00	0.00	0.00
四、账面价值				
1.期末账面价值	58,474,740.22	28,368,405.50	0.00	86,843,145.72
2.期初账面价值	59,608,317.93	29,196,267.72	0.00	88,804,585.65

(2) 采用公允价值计量模式的投资性房地产

□ 适用 √ 不适用

(3) 未办妥产权证书的投资性房地产情况

单位：元

项目	账面价值	未办妥产权证书原因
----	------	-----------

其他说明

无未办妥产权证书的投资性房地产情况。

19、固定资产

(1) 固定资产情况

单位：元

项目	房屋及建筑物	机器设备	运输设备	办公及其他设备	合计
一、账面原值：					
1.期初余额	279,641,881.84	312,656,311.94	10,652,705.87	52,728,615.05	655,679,514.70
2.本期增加金额	82,946,069.33	55,333,146.23	2,519,657.51	17,154,453.10	157,953,326.17
(1) 购置	0.00	6,923,581.87	371,273.51	8,003,993.10	15,298,848.48
(2) 在建工程转入	13,239,313.55	5,333,077.43	0.00	8,215,311.01	26,787,701.99
(3) 企业合并增加	57,837,618.37	43,076,486.93	2,148,384.00	935,148.99	103,997,638.29
(4) 投资性房地产转入	11,869,137.41	0.00	0.00	0.00	11,869,137.41
3.本期减少金额	3,198,247.15	9,875,414.70	995,141.50	1,037,581.41	15,106,384.76
(1) 处置或报废	0.00	9,875,414.70	995,141.50	1,037,581.41	11,908,137.61
(2) 转入在建工程	2,251,677.15	0.00	0.00	0.00	2,251,677.15
(3) 转入投资性房地产	946,570.00	0.00	0.00	0.00	946,570.00
4.期末余额	359,389,704.02	358,114,043.47	12,177,221.88	68,845,486.74	798,526,456.11
二、累计折旧					
1.期初余额	50,489,474.71	105,907,230.50	5,617,063.41	15,406,297.82	177,420,066.44
2.本期增加金额	22,243,036.76	40,849,771.94	2,744,174.71	7,328,231.06	73,165,214.47
(1) 计提	13,155,746.80	28,553,101.74	1,033,454.11	6,710,425.80	49,452,728.45
(2) 企业合并增加	7,853,851.13	12,296,670.20	1,710,720.60	617,805.26	22,479,047.19
(3) 投资性房地产转入	1,233,438.83				1,233,438.83
3.本期减少金额	1,179,888.59	7,145,447.60	819,909.51	935,313.46	10,080,559.16
(1) 处置或报废	0.00	7,145,447.60	819,909.51	935,313.46	8,900,670.57
(2) 转入在建工程	1,162,759.47	0.00	0.00	0.00	1,162,759.47

(3) 转入投资性房地产	17,129.12				17,129.12
4.期末余额	71,552,622.88	139,611,554.84	7,541,328.61	21,799,215.42	240,504,721.75
三、减值准备					
1.期初余额	0.00	0.00	0.00	0.00	0.00
2.本期增加金额	0.00	0.00	0.00	0.00	0.00
(1) 计提	0.00	0.00	0.00	0.00	0.00
	0.00	0.00	0.00	0.00	0.00
3.本期减少金额	0.00	0.00	0.00	0.00	0.00
(1) 处置或报废	0.00	0.00	0.00	0.00	0.00
	0.00	0.00	0.00	0.00	0.00
4.期末余额	0.00	0.00	0.00	0.00	0.00
四、账面价值					
1.期末账面价值	287,837,081.14	218,502,488.63	4,635,893.27	47,046,271.32	558,021,734.36
2.期初账面价值	229,152,407.13	206,749,081.44	5,035,642.46	37,322,317.23	478,259,448.26

(2) 暂时闲置的固定资产情况

单位：元

项目	账面原值	累计折旧	减值准备	账面价值	备注
	0.00	0.00	0.00	0.00	

(3) 通过融资租赁租入的固定资产情况

单位：元

项目	账面原值	累计折旧	减值准备	账面价值
	0.00	0.00	0.00	0.00

(4) 通过经营租赁租出的固定资产

单位：元

项目	期末账面价值
机器设备	421,437.53
办公及其他设备	3,765,596.72
合计	4,187,034.25

(5) 未办妥产权证书的固定资产情况

单位：元

项目	账面价值	未办妥产权证书的原因
中山办事处	915,961.59	正在办理中
B8 楼	2,348,094.71	正在办理中
B 区平房	1,497,671.39	正在办理中
质检办公楼	5,505,688.63	正在办理中
生活辅助楼	5,224,568.47	正在办理中
仓库一	1,327,010.19	正在办理中
仓库二	775,988.04	正在办理中
车间一	3,990,492.12	正在办理中
车间二	2,436,590.39	正在办理中
中试车间	560,567.09	正在办理中
动力车间	1,039,404.07	正在办理中
大为小区 15 栋 1 单元 15 楼 1 号	559,625.00	正在办理中
合计	26,181,661.69	

20、在建工程

(1) 在建工程情况

单位：元

项目	期末余额			期初余额		
	账面余额	减值准备	账面价值	账面余额	减值准备	账面价值
科研技术中心建设技术改造项目	1,521,367.53	0.00	1,521,367.53	1,521,367.53	0.00	1,521,367.53
GMP 认证项目	240,864.44	0.00	240,864.44	1,572,864.44	0.00	1,572,864.44
冻干粉针剂车间建设项目	0.00	0.00	0.00	179,487.18	0.00	179,487.18
滴眼液制剂车间改造项目	0.00	0.00	0.00	179,487.18	0.00	179,487.18
中药提取车间扩产改造项目	0.00	0.00	0.00	103,418.80	0.00	103,418.80
设备安装工程	1,125,623.90	0.00	1,125,623.90	3,833,484.75	0.00	3,833,484.75
工程建设	2,787,447.00	0.00	2,787,447.00	832,400.00	0.00	832,400.00
精烘包	1,999,164.79	0.00	1,999,164.79	1,776,741.86	0.00	1,776,741.86

原料药综合车间	12,494,261.20	0.00	12,494,261.20	2,945,895.87	0.00	2,945,895.87
固体车间改原料车间	875,582.58	0.00	875,582.58	0.00	0.00	0.00
合计	21,044,311.44	0.00	21,044,311.44	12,945,147.61	0.00	12,945,147.61

(2) 重要在建工程项目本期变动情况

单位：元

项目名称	预算数	期初余额	本期增加金额	本期转入固定资产金额	本期其他减少金额	期末余额	工程累计投入占预算比例	工程进度	利息资本化累计金额	其中：本期利息资本化金额	本期利息资本化率	资金来源
科研技术中心建设技术改造项目	20,000,000.00	1,521,367.53	0.00	0.00	0.00	1,521,367.53	92.34%	100%	0.00	0.00	0.00%	募股资金
冻干粉针剂车间建设项目（无菌制剂车间）	59,990,000.00	179,487.18	0.00	179,487.18	0.00	0.00	94.50%	100%	0.00	0.00	0.00%	其他
滴眼液制剂车间改造项目（无菌制剂车间）	28,784,500.00	179,487.18	0.00	179,487.18	0.00	0.00	94.63%	100%	0.00	0.00	0.00%	其他
中药提取车间扩产改造项目	23,290,000.00	103,418.80	554,081.62	657,500.42	0.00	0.00	84.61%	100%	0.00	0.00	0.00%	其他
原针剂车间改固剂车间	18,000,000.00	0.00	17,191,764.78	17,191,764.78	0.00	0.00	95.51%	100%	0.00	0.00	0.00%	其他
原料药综合车间	15,000,000.00	2,945,895.87	10,537,874.72	989,509.39	0.00	12,494,261.20	80.96%	83.69%	0.00	0.00	0.00%	其他

合计	165,064,500.00	4,929,656.56	28,283,721.12	19,197,748.95	0.00	14,015,628.73	--	--	0.00	0.00	0.00%	--
----	----------------	--------------	---------------	---------------	------	---------------	----	----	------	------	-------	----

(3) 本期计提在建工程减值准备情况

单位：元

项目	本期计提金额	计提原因
	0.00	
合计	0.00	--

其他说明

在建工程期末余额较期初增加8,099,163.83元，增加比例62.57%，增加主要原因为本期原料药综合车间投入增加。

21、工程物资

单位：元

项目	期末余额	期初余额
	0.00	0.00
合计	0.00	0.00

其他说明：

无

22、固定资产清理

单位：元

项目	期末余额	期初余额
	0.00	0.00
合计	0.00	0.00

其他说明：

无

23、生产性生物资产**(1) 采用成本计量模式的生产性生物资产**

□ 适用 √ 不适用

(2) 采用公允价值计量模式的生产性生物资产

□ 适用 √ 不适用

24、油气资产

□ 适用 √ 不适用

25、无形资产

(1) 无形资产情况

单位：元

项目	土地使用权	专利权	非专利技术	其他	合计
一、账面原值					
1.期初余额	94,387,778.11	0.00	48,800,000.00	6,402,862.30	149,590,640.41
2.本期增加金额	94,756,420.35	58,700,000.00	26,726,415.69	242,175.55	180,425,011.59
(1) 购置	0.00	0.00	5,500,000.00	103,555.54	5,603,555.54
(2) 内部研发	0.00	0.00	0.00	0.00	0.00
(3) 企业合并增加	94,756,420.35	58,700,000.00	21,226,415.69	138,620.01	174,821,456.05
3.本期减少金额	456,430.57	0.00	0.00	0.00	456,430.57
(1) 处置	288,173.60	0.00	0.00	0.00	288,173.60
(2) 转入投资性房地产	168,256.97	0.00	0.00	0.00	168,256.97
4.期末余额	188,687,767.89	58,700,000.00	75,526,415.69	6,645,037.85	329,559,221.43
二、累计摊销					
1.期初余额	11,259,405.22	0.00	2,711,111.12	3,922,650.71	17,893,167.05
2.本期增加金额	7,071,897.60	3,668,750.04	5,042,767.41	542,405.79	16,325,820.84
(1) 计提	3,193,702.09	2,140,104.19	5,042,767.41	433,617.79	10,810,191.48
(2) 企业合并增加	3,878,195.51	1,528,645.85	0.00	108,788.00	5,515,629.36
3.本期减少金额	9,846.31	0.00	0.00	0.00	9,846.31
(1) 处置	6,847.69	0.00	0.00	0.00	6,847.69
(2) 转入投资性房地产	2,998.62	0.00	0.00	0.00	2,998.62
4.期末余额	18,321,456.51	3,668,750.04	7,753,878.53	4,465,056.50	34,209,141.58
三、减值准备					

1.期初余额	0.00	0.00	0.00	0.00	0.00
2.本期增加金额	0.00	0.00	0.00	0.00	0.00
(1) 计提	0.00	0.00	0.00	0.00	0.00
	0.00	0.00	0.00	0.00	0.00
3.本期减少金额	0.00	0.00	0.00	0.00	0.00
(1) 处置	0.00	0.00	0.00	0.00	0.00
	0.00	0.00	0.00	0.00	0.00
4.期末余额	0.00	0.00	0.00	0.00	0.00
四、账面价值					
1.期末账面价值	170,366,311.38	55,031,249.96	67,772,537.16	2,179,981.35	295,350,079.85
2.期初账面价值	83,128,372.89	0.00	46,088,888.88	2,480,211.59	131,697,473.36

本期末通过公司内部研发形成的无形资产占无形资产余额的比例 0.00%。

(2) 未办妥产权证书的土地使用权情况

单位：元

项目	账面价值	未办妥产权证书的原因

其他说明：

本报告期不存在通过公司内部研发形成的无形资产。通过拍卖取得B区土地使用权产权证于2015年1月26日过户手续办理完成。

期末无形资产原值较期初增加179,968,581.02元，增加比例为120.31%，增加原因主要为本期购置非专利技术以及并购先强药业产生的合并增加。

26、开发支出

单位：元

项目	期初余额	本期增加金额			本期减少金额			期末余额
盐酸伊伐布雷定原料及片	2,400,000.00	0.00	0.00		0.00	0.00	2,400,000.00	
雷奈酸锶原料及其颗粒	2,250,000.00	0.00	0.00		0.00	0.00	2,250,000.00	
ZSYM002	9,500,000.00	0.00	8,000,000.00		0.00	0.00	17,500,000.00	
ZSYM001	8,000,000.00	0.00	0.00		0.00	0.00	8,000,000.00	

滴眼剂及滴鼻剂	5,273,584.92	0.00	-84,905.66		0.00	0.00	5,188,679.26
ZSYM003	0.00	0.00	10,000,000.00		0.00	0.00	10,000,000.00
ZSYM004	0.00	0.00	12,000,000.00		0.00	0.00	12,000,000.00
ZSYM005	0.00	0.00	6,000,000.00		0.00	0.00	6,000,000.00
ZSYM006	0.00	0.00	4,000,000.00		0.00	0.00	4,000,000.00
奥美拉唑碳酸氢钠胶囊	4,100,000.00	0.00	0.00		0.00	0.00	4,100,000.00
合计	31,523,584.92	0.00	39,915,094.34		0.00	0.00	71,438,679.26

其他说明

开发支出期末数较期初数增加39,915,094.34元，增加比例为126.62%，增加主要原因为公司与药明康德合作项目本期资本化研发支出增加。

27、商誉

(1) 商誉账面原值

单位：元

被投资单位名称 或形成商誉的事项	期初余额	本期增加		本期减少		期末余额
沾益县益康中药饮片有限责任公司	6,949,110.48	0.00		0.00		6,949,110.48
湖北凌晟药业有限公司	27,902,142.27	0.00		0.00		27,902,142.27
广东先强药业有限公司	0.00	915,862,010.22		0.00		915,862,010.22
合计	34,851,252.75	915,862,010.22		0.00		950,713,262.97

(2) 商誉减值准备

单位：元

被投资单位名称 或形成商誉的事项	期初余额	本期增加		本期减少		期末余额
湖北凌晟药业有	2,776,153.85	0.00		0.00		2,776,153.85

限公司					
合计	2,776,153.85	0.00		0.00	2,776,153.85

说明商誉减值测试过程、参数及商誉减值损失的确认方法：

其他说明

根据公司2016年第二次临时股东大会决议，公司同意凌晟药业业绩承诺人金联明指定其独资公司襄阳展明企业管理有限公司按公司原始投资额7,218万元回购公司所持有的凌晟药业全部股权（即凌晟药业 51.41%的股权），公司退出凌晟药业，故凌晟药业本期不存在商誉减值。

28、长期待摊费用

单位：元

项目	期初余额	本期增加金额	本期摊销金额	其他减少金额	期末余额
装修费	459,062.11	257,062.72	363,274.24	0.00	352,850.59
合计	459,062.11	257,062.72	363,274.24	0.00	352,850.59

其他说明

无

29、递延所得税资产/递延所得税负债

(1) 未经抵销的递延所得税资产

单位：元

项目	期末余额		期初余额	
	可抵扣暂时性差异	递延所得税资产	可抵扣暂时性差异	递延所得税资产
资产减值准备	18,591,509.25	3,334,489.73	18,336,617.16	3,253,889.43
内部交易未实现利润	49,933.84	12,483.46	108,103.22	27,025.81
可抵扣亏损	47,653,058.49	11,913,264.62	37,088,654.14	9,272,163.54
无形资产摊销	690,279.53	103,541.93	762,545.71	114,381.86
递延收益	39,707,007.81	6,383,051.16	42,642,224.26	6,796,333.63
应付职工薪酬	313,535.76	47,030.38	2,914,652.04	437,197.81
股权激励	39,826,376.21	5,973,956.43	29,810,188.36	4,471,528.25
职工教育经费	5,244.63	1,311.16	241,776.34	36,266.45
合计	146,836,945.52	27,769,128.87	131,904,761.23	24,408,786.78

(2) 未经抵销的递延所得税负债

单位：元

项目	期末余额	期初余额
----	------	------

	应纳税暂时性差异	递延所得税负债	应纳税暂时性差异	递延所得税负债
非同一控制企业合并资产评估增值	111,803,804.23	16,770,570.64	0.00	0.00
可供出售金融资产公允价值变动	0.00	0.00	0.00	0.00
固定资产	3,226,145.22	483,921.78		
合计	115,029,949.45	17,254,492.42	0.00	0.00

(3) 以抵销后净额列示的递延所得税资产或负债

单位：元

项目	递延所得税资产和负债 期末互抵金额	抵销后递延所得税资产 或负债期末余额	递延所得税资产和负债 期初互抵金额	抵销后递延所得税资产 或负债期初余额
递延所得税资产	0.00	27,769,128.87	0.00	24,408,786.78
递延所得税负债	0.00	17,254,492.42	0.00	0.00

(4) 未确认递延所得税资产明细

单位：元

项目	期末余额	期初余额
可抵扣暂时性差异	0.00	0.00
可抵扣亏损	0.00	0.00
商誉减值准备差异	2,776,153.85	2,776,153.85
合计	2,776,153.85	2,776,153.85

(5) 未确认递延所得税资产的可抵扣亏损将于以下年度到期

单位：元

年份	期末金额	期初金额	备注
	0.00	0.00	
合计	0.00	0.00	--

其他说明：

无。

30、其他非流动资产

单位：元

项目	期末余额	期初余额

合作种植三七项目	7,695,000.00	12,375,000.00
预付技术转让款	13,725,000.00	18,125,000.00
预付设备款	4,277,859.25	1,006,935.40
预付工程款	2,184,549.08	1,378,670.08
预付购房款	0.00	110,000.00
合计	27,882,408.33	32,995,605.48

其他说明：

无

31、短期借款

(1) 短期借款分类

单位：元

项目	期末余额	期初余额
质押借款	0.00	0.00
抵押借款	27,499,998.00	26,500,000.00
保证借款	15,000,000.00	30,000,000.00
信用借款	15,000,000.00	0.00
银行承兑汇票贴现	115,279,682.24	0.00
合计	172,779,680.24	56,500,000.00

短期借款分类的说明：

本公司与上海浦东发展银行股份有限公司东莞分行签订期限为1年的短期信用借款合同，借款金额为1,500万元，用于流动资金周转；

本公司115,279,682.24元银行承兑汇票贴现为银行承兑汇票贴现做短期借款处理。

子公司华南药业与上海浦东发展银行股份有限公司东莞分行签订期限为1年的短期借款合同，借款金额1,500万元，用于流动资金周转，本公司为该笔贷款提供连带责任保证；

子公司凌晟药业与上海浦东发展银行股份有限公司襄阳分行签订期限为1年的短期借款合同，借款金额27,449,998.00元，凌晟药业提供其厂房及土地用于抵押。

(2) 已逾期未偿还的短期借款情况

本期末已逾期未偿还的短期借款总额为元，其中重要的已逾期未偿还的短期借款情况如下：

单位：元

借款单位	期末余额	借款利率	逾期时间	逾期利率
	0.00	0.00%		
合计	0.00	--	--	--

其他说明：

短期借款期末余额较期初余额增加116,279,680.24元，增加比例205.80%，原因为本公司银行承兑汇票贴现

增加。

32、以公允价值计量且其变动计入当期损益的金融负债

单位：元

项目	期末余额	期初余额
交易性金融负债	0.00	0.00
其中：发行的交易性债券	0.00	0.00
衍生金融负债	0.00	0.00
其他	0.00	0.00
指定为以公允价值计量且其变动计入当期损益的金融负债	0.00	0.00
合计	0.00	0.00

其他说明：

无

33、衍生金融负债

适用 不适用

34、应付票据

单位：元

种类	期末余额	期初余额
商业承兑汇票	0.00	0.00
银行承兑汇票	2,450,000.00	4,777,849.00
合计	2,450,000.00	4,777,849.00

本期末已到期未支付的应付票据总额为 0.00 元。

35、应付账款

(1) 应付账款列示

单位：元

项目	期末余额	期初余额
1 年以内	45,110,305.49	47,831,201.96
1-2 年	3,301,385.12	1,455,615.22
2-3 年	261,638.70	334,366.27
3 年以上	322,992.39	158,413.01

合计	48,996,321.70	49,779,596.46
----	---------------	---------------

(2) 账龄超过 1 年的重要应付账款

单位：元

项目	期末余额	未偿还或结转的原因
	0.00	
合计	0.00	--

其他说明：

无账龄超过1年的重要应付账款。

36、预收款项**(1) 预收款项列示**

单位：元

项目	期末余额	期初余额
1 年以内	36,384,569.34	8,339,719.36
1-2 年	1,280,643.99	5,546.30
2-3 年	548,776.00	4,839.63
3 年以上	220,628.28	65,887.67
合计	38,434,617.61	8,415,992.96

(2) 账龄超过 1 年的重要预收款项

单位：元

项目	期末余额	未偿还或结转的原因
	0.00	
合计	0.00	--

(3) 期末建造合同形成的已结算未完工项目情况

单位：元

项目	金额
累计已发生成本	0.00
累计已确认毛利	0.00
减：预计损失	0.00
已办理结算的金额	0.00

建造合同形成的已完工未结算项目	0.00
-----------------	------

其他说明：

预收账款期末比期初增加30,018,624.65元，增加比例为356.69%，原因为一是合并范围增加，二是本期预收货款增加。

37、应付职工薪酬

(1) 应付职工薪酬列示

单位：元

项目	期初余额	本期增加	本期减少	期末余额
一、短期薪酬	21,425,514.29	199,139,273.29	196,356,362.83	24,208,424.75
二、离职后福利-设定提存计划	0.00	10,157,362.71	9,723,919.68	433,443.03
三、辞退福利	0.00	2,233,721.31	2,233,721.31	0.00
四、一年内到期的其他福利	0.00	0.00	0.00	0.00
合计	21,425,514.29	211,530,357.31	208,314,003.82	24,641,867.78

(2) 短期薪酬列示

单位：元

项目	期初余额	本期增加	本期减少	期末余额
1、工资、奖金、津贴和补贴	20,828,512.53	175,914,868.03	173,035,536.12	23,707,844.44
2、职工福利费	0.00	12,585,806.47	12,585,806.47	0.00
3、社会保险费	0.00	3,234,982.19	3,165,436.65	69,545.54
其中：医疗保险费	0.00	2,456,692.64	2,398,858.66	57,833.98
工伤保险费	0.00	583,196.34	575,850.85	7,345.49
生育保险费	0.00	195,093.21	190,727.14	4,366.07
4、住房公积金	0.00	2,636,899.00	2,608,510.00	28,389.00
5、工会经费和职工教育经费	597,001.76	4,766,717.60	4,961,073.59	402,645.77
6、短期带薪缺勤	0.00	0.00	0.00	0.00
7、短期利润分享计划	0.00	0.00	0.00	0.00
合计	21,425,514.29	199,139,273.29	196,356,362.83	24,208,424.75

(3) 设定提存计划列示

单位：元

项目	期初余额	本期增加	本期减少	期末余额
1、基本养老保险	0.00	9,469,888.44	9,043,536.65	426,351.79
2、失业保险费	0.00	687,474.27	680,383.03	7,091.24
3、企业年金缴费	0.00	0.00	0.00	0.00
合计	0.00	10,157,362.71	9,723,919.68	433,443.03

其他说明：

无

38、应交税费

单位：元

项目	期末余额	期初余额
增值税	27,529,426.98	22,324,100.14
消费税	0.00	0.00
营业税	42,856.01	40,128.30
企业所得税	13,764,104.20	12,655,787.38
个人所得税	597,806.96	518,870.40
城市维护建设税	1,449,156.02	1,118,211.50
教育费附加	1,369,602.84	1,109,200.31
堤围防护费	24,041.05	35,665.49
房产税	1,197,554.68	61,158.56
土地使用税	318,558.40	132,413.06
合计	46,293,107.14	37,995,535.14

其他说明：

应交税费年末数较年初数增加8,297,572.00元，增加比例为21.84%，增加的主要原因为合并范围增加所致。

39、应付利息

单位：元

项目	期末余额	期初余额
分期付息到期还本的长期借款利息	0.00	0.00
企业债券利息	0.00	0.00
短期借款应付利息	0.00	0.00
划分为金融负债的优先股\永续债利息	0.00	0.00

其他	0.00	0.00
合计	0.00	0.00

重要的已逾期未支付的利息情况：

单位：元

借款单位	逾期金额	逾期原因
	0.00	
合计	0.00	--

其他说明：

无

40、应付股利

单位：元

项目	期末余额	期初余额
普通股股利	0.00	0.00
划分为权益工具的优先股\永续债股利	0.00	0.00
其他	0.00	0.00
合计	0.00	0.00

其他说明，包括重要的超过 1 年未支付的应付股利，应披露未支付原因：

无

41、其他应付款

(1) 按款项性质列示其他应付款

单位：元

项目	期末余额	期初余额
保证金	7,228,845.70	5,237,068.84
水电费	794,798.70	1,152,379.98
工程款	3,278,098.00	1,726,695.25
技术转让费	27,500,000.00	31,200,000.00
设备款	7,179,875.41	5,449,190.76
推广费	40,985,706.98	24,641,516.02
运输费	1,752,532.35	1,274,333.54
职工产权	9,647,262.89	9,826,262.71
资金往来款	14,523,030.00	2,000,000.00
代扣社保及税款	501,700.37	713,092.83

限制性股票回购义务	70,037,136.00	101,972,280.00
股权转让款	650,000,000.00	0.00
其他	489,888.76	836,128.80
合计	833,918,875.16	186,028,948.73

(2) 账龄超过 1 年的重要其他应付款

单位：元

项目	期末余额	未偿还或结转的原因
限制性股票回购义务	70,037,136.00	股权激励未到期
广东八达制药有限公司	27,500,000.00	技术转让款
石龙资产经营管理公司	9,647,262.89	职工产权款
上海东富龙科技股份有限公司	1,372,500.00	设备尾款视为设备保证金
楚天科技股份有限公司	374,500.00	设备尾款视为设备保证金
广东奥莱恩电力科技股份有限公司	321,584.40	厂房租赁押金，不续租时支付
东莞市利乐医药包装材料有限公司	300,000.00	厂房租赁押金，不续租时支付
京瓷美达办公设备(东莞)有限公司	299,182.50	厂房租赁押金，不续租时支付
合计	109,852,165.79	--

其他说明

其他应付款年末数较年初数增加647,889,926.43元，增加比例为348.27%，增加主要原因为：（1）本期新增应付推广费1,599万元；（2）本期并购先强药业股权收购款65,000万元未支付。

42、划分为持有待售的负债

单位：元

项目	期末余额	期初余额
	0.00	0.00
合计	0.00	0.00

其他说明：

无

43、一年内到期的非流动负债

单位：元

项目	期末余额	期初余额
一年内到期的长期借款	0.00	0.00
一年内到期的应付债券	0.00	0.00

一年内到期的长期应付款	0.00	0.00
合计	0.00	0.00

其他说明：

无

44、其他流动负债

单位：元

项目	期末余额	期初余额
短期应付债券	0.00	0.00
合计	0.00	0.00

短期应付债券的增减变动：

单位：元

债券名称	面值	发行日期	债券期限	发行金额	期初余额	本期发行	按面值计提利息	溢折价摊销	本期偿还		期末余额

其他说明：

无

45、长期借款

(1) 长期借款分类

单位：元

项目	期末余额	期初余额
质押借款	0.00	0.00
抵押借款	0.00	0.00
保证借款	0.00	0.00
信用借款	0.00	0.00
合计	0.00	0.00

长期借款分类的说明：

无

其他说明，包括利率区间：

无

46、应付债券

(1) 应付债券

单位：元

项目	期末余额	期初余额
	0.00	0.00
合计	0.00	0.00

(2) 应付债券的增减变动（不包括划分为金融负债的优先股、永续债等其他金融工具）

单位：元

(3) 可转换公司债券的转股条件、转股时间说明

无

(4) 划分为金融负债的其他金融工具说明

期末发行在外的优先股、永续债等其他金融工具基本情况

无

期末发行在外的优先股、永续债等金融工具变动情况表

单位：元

发行在外的 金融工具	期初		本期增加		本期减少		期末	
	数量	账面价值	数量	账面价值	数量	账面价值	数量	账面价值

其他金融工具划分为金融负债的依据说明

无

其他说明

无

47、长期应付款

(1) 按款项性质列示长期应付款

单位：元

项目	期末余额	期初余额

其他说明：

无

48、长期应付职工薪酬

(1) 长期应付职工薪酬表

单位：元

项目	期末余额	期初余额
一、离职后福利-设定受益计划净负债	0.00	0.00

二、辞退福利	0.00	0.00
三、其他长期福利	0.00	0.00
合计	0.00	0.00

(2) 设定受益计划变动情况

设定受益计划义务现值：

单位：元

项目	本期发生额	上期发生额
一、期初余额	0.00	0.00
二、计入当期损益的设定受益成本	0.00	0.00
1.当期服务成本	0.00	0.00
2.过去服务成本	0.00	0.00
3.结算利得（损失以“-”表示）	0.00	0.00
4.利息净额	0.00	0.00
三、计入其他综合收益的设定收益成本	0.00	0.00
1.精算利得（损失以“-”表示）	0.00	0.00
四、其他变动	0.00	0.00
1.结算时支付的对价	0.00	0.00
2.已支付的福利	0.00	0.00
五、期末余额	0.00	0.00

计划资产：

单位：元

项目	本期发生额	上期发生额
一、期初余额	0.00	0.00
二、计入当期损益的设定受益成本	0.00	0.00
1、利息净额	0.00	0.00
三、计入其他综合收益的设定收益成本	0.00	0.00
1.计划资产回报（计入利息净额的除外）	0.00	0.00
2.资产上限影响的变动（计入利息净额的除外）	0.00	0.00
四、其他变动	0.00	0.00
五、期末余额	0.00	0.00

设定受益计划净负债（净资产）

单位：元

项目	本期发生额	上期发生额
----	-------	-------

一、期初余额	0.00	0.00
二、计入当期损益的设定受益成本	0.00	0.00
三、计入其他综合收益的设定收益成本	0.00	0.00
四、其他变动	0.00	0.00
五、期末余额	0.00	0.00

设定受益计划的内容及与之相关风险、对公司未来现金流量、时间和不确定性的影响说明：

无

设定受益计划重大精算假设及敏感性分析结果说明：

无

其他说明：

无

49、专项应付款

单位：元

项目	期初余额	本期增加	本期减少	期末余额	形成原因
	0.00	0.00	0.00	0.00	
合计	0.00			0.00	--

其他说明：

无

50、预计负债

单位：元

项目	期末余额	期初余额	形成原因
对外提供担保	0.00	0.00	
未决诉讼	0.00	0.00	
产品质量保证	0.00	0.00	
重组义务	0.00	0.00	
待执行的亏损合同	0.00	0.00	
其他	0.00	0.00	
合计	0.00	0.00	--

其他说明，包括重要预计负债的相关重要假设、估计说明：

无

51、递延收益

单位：元

项目	期初余额	本期增加	本期减少	期末余额	形成原因
政府补助	42,702,634.65	5,647,690.00	8,643,316.84	39,707,007.81	申报并获得政府补助
合计	42,702,634.65	5,647,690.00	8,643,316.84	39,707,007.81	--

涉及政府补助的项目：

单位：元

负债项目	期初余额	本期新增补助金额	本期计入营业外收入金额	其他变动	期末余额	与资产相关/与收益相关
企业技术中心财政资助经费	363,417.24	0.00	150,299.88	0.00	213,117.36	与资产相关
2011 年省重大科技专项资金	270,054.20	0.00	68,949.96	0.00	201,104.24	与资产相关
国家重点新产品"复方血栓通胶囊"的二次开发	21,310.41	0.00	21,310.41	0.00	0.00	与资产相关
复方血栓通胶囊生产线技术改造项目	240,000.16	0.00	39,999.96	0.00	200,000.20	与资产相关
"十二五"科技重大专项"中药大品种复方血栓通胶囊技术改造"项目	948,825.00	0.00	582,088.71	0.00	366,736.29	与资产相关
现代中药生产设备的创新性应用	1,061,916.14	0.00	181,276.08	0.00	880,640.06	与资产相关
节能高效型中药提取生产集成装备研发与产业化研究	27,272.60	0.00	20,454.60	0.00	6,818.00	与资产相关
肿瘤和糖尿病创新药物研发与产业化团队	27,910,064.07	0.00	2,732,725.74	0.00	25,177,338.33	与收益相关
具有自主知识产权的抗肿瘤及其并发症新药的研发与微粒载药系统新型制剂技术平台建设	4,462,047.66	0.00	1,211,489.68	0.00	3,250,557.98	与资产相关
"十二五"重大新药创制	292,385.00	150,000.00	106,768.59	0.00	335,616.41	与收益相关

中药高效动态提取与成膜装备产业化示范研究	54,556.75	0.00	9,092.76	0.00	45,463.99	与资产相关
2014 年省级产业结构调整专项资金	1,800,000.00	0.00	200,000.04	0.00	1,599,999.96	与资产相关
博士后研究人员研究开发经费及生活补助	45,000.00	300,000.00	345,000.00	0.00	0.00	与收益相关
滴眼液、软胶囊、滴丸三个新剂型的产业化项目	59,500.00	0.00	42,000.00	0.00	17,500.00	与资产相关
糖视明滴丸	6,666.93	0.00	6,666.93	0.00	0.00	与资产相关
固体制剂车间技术改造项目	751,009.33	0.00	209,504.88	0.00	541,504.45	与资产相关
产业技术成果转化项目补助资金	328,198.77	0.00	108,914.52	0.00	219,284.25	与资产相关
质子泵抑制剂、眼科用药及其他化学原料药项目	4,000,000.00	0.00	0.00	0.00	4,000,000.00	与资产相关
当归规模化规范化种植关键技术研究及加工	60,410.39	0.00	60,410.39	0.00	0.00	与收益相关
东莞市第二批电机能效提升及注塑机伺服器节能改造资金奖励	0.00	62,790.00	62,790.00	0.00	0.00	与收益相关
2014 年东莞市第二批专利申请资助资金	0.00	39,000.00	39,000.00	0.00	0.00	与收益相关
2014 年东莞市产学研合作项目资金	0.00	1,120,000.00	380,673.72	308,000.00	431,326.28	与收益相关
2014 年广东省专利奖配套奖资金	0.00	200,000.00	200,000.00	0.00	0.00	与收益相关
2015 年第二批专利申请资助资金	0.00	21,000.00	21,000.00	0.00	0.00	与收益相关
东莞市创新型企业税收奖励	0.00	978,900.00	978,900.00	0.00	0.00	与收益相关
2015 年第一批发	0.00	6,000.00	6,000.00	0.00	0.00	与收益相关

明专利代理费资助资金						
广东省专利优秀奖	0.00	500,000.00	500,000.00	0.00	0.00	与收益相关
2015 年中央中小企业发展专项资金	0.00	270,000.00	0.00	0.00	270,000.00	与资产相关
固体制剂生产线新版 GMP 技术改造	0.00	2,000,000.00	49,999.99	0.00	1,950,000.01	与资产相关
合计	42,702,634.65	5,647,690.00	8,335,316.84	308,000.00	39,707,007.81	--

其他说明：

无

52、其他非流动负债

单位：元

项目	期末余额	期初余额
	0.00	0.00
合计	0.00	0.00

其他说明：

无

53、股本

单位：元

	期初余额	本次变动增减（+、—）					期末余额
		发行新股	送股	公积金转股	其他	小计	
股份总数	369,498,000.00			369,306,000.00	-332,000.00	368,974,000.00	738,472,000.00

其他说明：

1、公司2015年第二次临时股东大会审议通过《公司2015年半年度利润分配及资本公积金转增股本预案》，以2015年6月30日股本369,408,000股减去拟回购注销102,000股之后的总股本369,306,000股为基数，以资本公积金转增股本，每10股转增10股，合计转增369,306,000股。股本变化情况经众华会计师事务所出具的众会字（2015）第5475号验资报告验证，并于2015年9月16日完成工商变更登记。

2、根据公司《限制性股票激励计划（草案）》的规定以及公司 2014年年度股东大会的授权，第五届董事会第十二次会议表决通过，决定对已离职的激励对象已获授但尚未解锁的限制性股票共9万股进行回购注销。公司第五届董事会第十九次会议表决通过，决定对已离职的激励对象已获授但尚未解锁的限制性股票共10.2万股进行回购注销。公司第五届董事会第二十二次会议表决通过，决定对已离职的激励对象已获授但尚未解锁的限制性股票共14万股进行回购注销。股本变化情况分别经众华会计师事务所出具的众会字（2015）第1112号验资报告、众会字（2015）第5475号验资报告、众会字（2015）第5935号验资报告验证，

已完成相应工商变更登记。

3、2015年12月31日，公司控股股东张绍日先生将其持有的本公司股份9,182.00万股设定质押，占其所持公司股份的38.95%，占公司总股本的12.43%。

54、其他权益工具

(1) 期末发行在外的优先股、永续债等其他金融工具基本情况

无

(2) 期末发行在外的优先股、永续债等金融工具变动情况表

单位：元

发行在外的 金融工具	期初		本期增加		本期减少		期末	
	数量	账面价值	数量	账面价值	数量	账面价值	数量	账面价值
合计		0.00						0.00

其他权益工具本期增减变动情况、变动原因说明，以及相关会计处理的依据：

无

其他说明：

无

55、资本公积

单位：元

项目	期初余额	本期增加	本期减少	期末余额
资本溢价（股本溢价）	839,001,612.02	0.00	392,499,329.21	446,502,282.81
其他资本公积	29,810,188.36	36,323,760.93	0.00	66,133,949.29
合计	868,811,800.38	36,323,760.93	392,499,329.21	512,636,232.10

其他说明，包括本期增减变动情况、变动原因说明：

1、公司2015年第二次临时股东大会审议通过《公司2015年半年度利润分配及资本公积金转增股本预案》，以2015年6月30日股本369,408,000股减去拟回购注销102,000股之后的总股本369,306,000股为基数，以资本公积金转增股本，每10股转增10股，合计转增369,306,000股，减少资本公积369,306,000.00元。

2、根据公司《限制性股票激励计划（草案）》的规定以及公司 2014年年度股东大会的授权，第五届董事会第十二次会议表决通过，决定对已离职的激励对象已获授但尚未解锁的限制性股票共9万股进行回购注销。公司第五届董事会第十九次会议表决通过，决定对已离职的激励对象已获授但尚未解锁的限制性股票共10.2万股进行回购注销。公司第五届董事会第二十二次会议表决通过，决定对已离职的激励对象已获授但尚未解锁的限制性股票共14万股进行回购注销，合计减少资本公积2,437,120.00元。

3、本年度以3,003万元收购自然人肖波持有的广东先强药业有限公司2.31%股权，公司新取得的长期股权投资成本与按照新增持股比例计算应享有子公司自购买日开始持续计算的可辨认净资产份额之间的差额，调减资本公积20,756,209.21元。

4、其他资本公积增加36,323,760.93元的原因：一是限制性股票激励计划确认本期应分摊的成本费用为

31,747,323.85元，二是子公司收到的2014年业绩承诺补偿款，按公司持股比例计入其他资本公积部分为4,576,437.08元。

56、库存股

单位：元

项目	期初余额	本期增加	本期减少	期末余额
股权激励授予限制性股票的回购义务	101,972,280.00	0.00	31,935,144.00	70,037,136.00
合计	101,972,280.00	0.00	31,935,144.00	70,037,136.00

其他说明，包括本期增减变动情况、变动原因说明：

公司首期限制性股票第一解锁期解锁条件在本期已成就，符合条件的激励对象的限制性股票在第一个解锁期解锁，解锁数量为248.64万股；已离职的激励对象不符合激励条件，对其已获授但尚未解锁的限制性股票共33.2万股进行回购注销；合计减少库存股31,935,144.00元。

57、其他综合收益

单位：元

项目	期初余额	本期发生额					期末余额
		本期所得税前发生额	减：前期计入其他综合收益当期转入损益	减：所得税费用	税后归属于母公司	税后归属于少数股东	
一、以后不能重分类进损益的其他综合收益	0.00	0.00	0.00	0.00	0.00	0.00	0.00
其中：重新计算设定受益计划净负债和净资产的变动	0.00	0.00	0.00	0.00	0.00	0.00	0.00
权益法下在被投资单位不能重分类进损益的其他综合收益中享有的份额	0.00	0.00	0.00	0.00	0.00	0.00	0.00
二、以后将重分类进损益的其他综合收益	0.00	184,289.60	0.00	0.00	181,943.46	2,346.14	181,943.46
其中：权益法下在被投资单位以后将重分类进损益的其他综合收益中享有的份额	0.00	0.00	0.00	0.00	0.00	0.00	0.00
可供出售金融资产公允价值变动损益	0.00	0.00	0.00	0.00	0.00	0.00	0.00
持有至到期投资重分类为可供出售金融资产损益	0.00	0.00	0.00	0.00	0.00	0.00	0.00
现金流量套期损益的有效部分	0.00	0.00	0.00	0.00	0.00	0.00	0.00

外币财务报表折算差额	0.00	184,289.60	0.00	0.00	181,943.46	2,346.14	181,943.46
其他综合收益合计	0.00	184,289.60	0.00	0.00	181,943.46	2,346.14	181,943.46

其他说明，包括对现金流量套期损益的有效部分转为被套期项目初始确认金额调整：

无

58、专项储备

单位：元

项目	期初余额	本期增加	本期减少	期末余额
安全生产费	0.00	0.00	0.00	0.00
合计	0.00	0.00	0.00	0.00

其他说明，包括本期增减变动情况、变动原因说明：

无

59、盈余公积

单位：元

项目	期初余额	本期增加	本期减少	期末余额
法定盈余公积	102,463,124.00	23,905,483.52	0.00	126,368,607.52
任意盈余公积	0.00	0.00	0.00	0.00
储备基金	0.00	0.00	0.00	0.00
企业发展基金	0.00	0.00	0.00	0.00
其他	0.00	0.00	0.00	0.00
合计	102,463,124.00	23,905,483.52	0.00	126,368,607.52

盈余公积说明，包括本期增减变动情况、变动原因说明：

盈余公积的变动原因为根据本期公司净利润的10%计提法定盈余公积。

60、未分配利润

单位：元

项目	本期	上期
调整前上期末未分配利润	609,979,965.30	494,941,256.21
调整期初未分配利润合计数（调增+，调减-）	0.00	0.00
调整后期初未分配利润	609,979,965.30	494,941,256.21
加：本期归属于母公司所有者的净利润	296,714,725.51	224,562,067.02
减：提取法定盈余公积	23,905,483.52	19,523,357.93

提取任意盈余公积	0.00	0.00
提取一般风险准备	0.00	0.00
应付普通股股利	129,282,600.00	90,000,000.00
转作股本的普通股股利	0.00	0.00
期末未分配利润	753,506,607.29	609,979,965.30

调整期初未分配利润明细:

- 1)、由于《企业会计准则》及其相关新规定进行追溯调整,影响期初未分配利润 0.00 元。
- 2)、由于会计政策变更,影响期初未分配利润 0.00 元。
- 3)、由于重大会计差错更正,影响期初未分配利润 0.00 元。
- 4)、由于同一控制导致的合并范围变更,影响期初未分配利润 0.00 元。
- 5)、其他调整合计影响期初未分配利润 0.00 元。

61、营业收入和营业成本

单位: 元

项目	本期发生额		上期发生额	
	收入	成本	收入	成本
主营业务	1,551,410,202.21	555,152,196.00	1,301,564,545.82	512,717,634.81
其他业务	26,326,391.43	17,991,999.48	6,951,958.15	4,695,141.33
合计	1,577,736,593.64	573,144,195.48	1,308,516,503.97	517,412,776.14

62、营业税金及附加

单位: 元

项目	本期发生额	上期发生额
消费税	0.00	0.00
营业税	146,570.63	108,748.87
城市维护建设税	8,788,705.59	6,981,458.33
教育费附加	8,512,882.36	6,981,458.33
资源税	0.00	0.00
合计	17,448,158.58	14,071,665.53

其他说明:

无

63、销售费用

单位: 元

项目	本期发生额	上期发生额
----	-------	-------

推广费	371,000,431.49	298,969,794.79
广告费	13,844,748.21	12,699,830.48
差旅费	8,752,019.44	7,619,771.07
工资	75,459,968.00	65,800,110.42
职工福利费	6,995,331.80	6,862,093.34
会议费	15,846,497.95	13,832,888.77
运输费	9,706,670.99	6,362,993.03
咨询服务费	2,788,984.98	1,628,221.72
业务宣传费	2,822,487.61	1,518,472.29
其他费用	20,391,888.39	19,549,578.48
合计	527,609,028.86	434,843,754.39

其他说明:

销售费用本期发生额较上期增加92,765,274.47元,增加比例为21.33%,增加主要原因一是公司本期推广费用投入增大,二是本期增加合并范围。

64、管理费用

单位: 元

项目	本期发生额	上期发生额
工资	21,630,732.87	18,166,704.73
业务招待费	3,734,282.95	2,480,741.19
折旧费	6,415,788.50	5,169,483.21
汽车费用	2,171,353.87	1,946,964.73
研究与开发费	67,509,486.80	67,055,493.10
工会经费、职工教育经费	4,880,081.22	3,854,200.59
无形资产摊销	5,475,380.01	2,035,473.64
税金	3,647,716.00	2,068,885.05
其他费用	24,357,753.81	16,048,127.81
合计	139,822,576.03	118,826,074.05

其他说明:

管理费用本期发生额较上期增加20,996,501.98元,增加比例为17.67%,增加主要原因本期增加合并范围。

65、财务费用

单位: 元

项目	本期发生额	上期发生额
利息支出	8,780,802.57	4,350,227.78

减:利息收入	3,449,458.67	4,485,480.12
利息净支出	5,331,343.90	-135,252.34
汇兑损益	-352,127.09	34,412.74
银行手续费	573,437.18	365,796.37
其他	-214,975.94	43,000.00
合计	5,337,678.05	307,956.77

其他说明:

本期财务费用较上期增加5,029,721.28元,增加比例为1633.26%,增加主要原因为本期银行承兑汇票贴现利息、借款利息支出增加所致。

66、资产减值损失

单位: 元

项目	本期发生额	上期发生额
一、坏账损失	1,373,741.21	5,387,796.92
二、存货跌价损失	-1,240,227.31	2,199,504.84
三、可供出售金融资产减值损失	0.00	0.00
四、持有至到期投资减值损失	0.00	0.00
五、长期股权投资减值损失	0.00	0.00
六、投资性房地产减值损失	0.00	0.00
七、固定资产减值损失	0.00	0.00
八、工程物资减值损失	0.00	0.00
九、在建工程减值损失	0.00	0.00
十、生产性生物资产减值损失	0.00	0.00
十一、油气资产减值损失	0.00	0.00
十二、无形资产减值损失	0.00	0.00
十三、商誉减值损失	0.00	2,776,153.85
十四、其他	0.00	0.00
合计	133,513.90	10,363,455.61

其他说明:

本期资产减值损失较上期减少10,229,941.71元,减少比例为98.71%,减少主要原因为:一是本期应收账款减少,相应计提坏账减少;二是上期子公司凌晟药业计提存货跌价准备,本期销售转回存货跌价准备;三是本期对子公司凌晟药业的投资不计提高誉减值准备。

67、公允价值变动收益

单位: 元

产生公允价值变动收益的来源	本期发生额	上期发生额
以公允价值计量的且其变动计入当期损益的金融资产	0.00	0.00
其中：衍生金融工具产生的公允价值变动收益	0.00	0.00
以公允价值计量的且其变动计入当期损益的金融负债	0.00	0.00
按公允价值计量的投资性房地产	0.00	0.00
合计	0.00	0.00

其他说明：

无

68、投资收益

单位：元

项目	本期发生额	上期发生额
权益法核算的长期股权投资收益	0.00	0.00
处置长期股权投资产生的投资收益	0.00	0.00
以公允价值计量且其变动计入当期损益的金融资产在持有期间的投资收益	0.00	0.00
处置以公允价值计量且其变动计入当期损益的金融资产取得的投资收益	0.00	0.00
持有至到期投资在持有期间的投资收益	0.00	0.00
可供出售金融资产在持有期间的投资收益	0.00	0.00
处置可供出售金融资产取得的投资收益	0.00	0.00
丧失控制权后，剩余股权按公允价值重新计量产生的利得	0.00	0.00
其他(理财产品)	15,644,519.16	28,113,743.54
其他(三七合作项目分配收益)	2,833,277.23	0.00
合计	18,477,796.39	28,113,743.54

其他说明：

本期投资收益较上期减少9,635,947.15元，减少比例为34.27%，减少主要原因为本期理财产品投资收益较去年减少。

69、营业外收入

单位：元

项目	本期发生额	上期发生额	计入当期非经常性损益的金
----	-------	-------	--------------

			额
非流动资产处置利得合计	117,848.58	21,693.56	117,848.58
其中：固定资产处置利得	0.90	21,693.56	0.90
无形资产处置利得	0.00	0.00	0.00
债务重组利得	0.00	0.00	0.00
非货币性资产交换利得	0.00	0.00	0.00
接受捐赠	0.00	0.00	0.00
政府补助	10,447,856.84	8,075,572.80	10,447,856.84
流动资产处置利得	30.50	180.19	30.50
其他	1,087,981.56	144,578.88	1,087,981.56
合计	11,653,717.48	8,242,025.43	11,653,717.48

计入当期损益的政府补助：

单位：元

补助项目	发放主体	发放原因	性质类型	补贴是否影响当年盈亏	是否特殊补贴	本期发生金额	上期发生金额	与资产相关/与收益相关
滴眼液、软胶囊、滴丸三个新剂型的产业化项目	东莞市财政局石龙分局	补助	因研究开发、技术更新及改造等获得的补助	否	否	42,000.00	42,000.00	与资产相关
固体制剂车间技术改造项目	东莞市财政局工贸发展科	补助	因研究开发、技术更新及改造等获得的补助	否	否	209,504.88	209,504.88	与资产相关
糖视明滴丸	广东省科学技术厅	补助	因研究开发、技术更新及改造等获得的补助	否	否	6,666.93	9,999.96	与资产相关
企业技术中心财政资助经费	东莞市财政局石龙分局	补助	因研究开发、技术更新及改造等获得的补助	否	否	150,299.88	150,299.88	与资产相关
东莞市重点实验室资助计划项目	东莞市财政局石龙分局	补助	因研究开发、技术更新及改造等获得的补助	否	否	0.00	8,586.56	与资产相关
复方血栓通胶囊生产线技术改造项目	东莞市财政局石龙分局	补助	因研究开发、技术更新及改造等获得的补助	否	否	39,999.96	39,999.96	与资产相关

产业技术成果转化项目补助资金	东莞市财政局工贸发展科	补助	因研究开发、技术更新及改造等获得的补助	否	否	108,914.52	108,914.52	与资产相关
国家重点新产品“复方血栓通胶囊”的二次开发	东莞市财政局石龙分局	补助	因研究开发、技术更新及改造等获得的补助	否	否	21,310.41	28,413.84	与资产相关
2011 年省重大科技专项资金	东莞市财政局	补助	因研究开发、技术更新及改造等获得的补助	否	否	68,949.96	884,017.07	与资产相关
“十二五”科技重大专项“中药大品种复方血栓通胶囊技术改造”项目	中国医学科学院药物研究所	补助	因研究开发、技术更新及改造等获得的补助	否	否	582,088.71	231,500.00	与资产相关
现代中药生产设备的创新性应用	东莞市财政局工贸发展科	补助	因研究开发、技术更新及改造等获得的补助	否	否	181,276.08	181,276.08	与资产相关
节能高效型中药提取生产集成装备研发与产业化研究	广东省科学技术厅	补助	因研究开发、技术更新及改造等获得的补助	否	否	20,454.60	20,454.60	与资产相关
肿瘤和糖尿病创新药物研发与产业化团队	东莞市财政局	补助	因研究开发、技术更新及改造等获得的补助	否	否	2,732,725.74	2,490,003.83	与收益相关
中药高效动态提取与成膜装备产业化示范研究	东莞市财政局	补助	因研究开发、技术更新及改造等获得的补助	否	否	9,092.76	9,092.76	与资产相关
治疗肺纤维化一类创新中药 QU100 脂质体冻干粉针剂研发	东莞市财政局工贸发展科	补助	因研究开发、技术更新及改造等获得的补助	否	否	0.00	432,908.31	与收益相关
具有自主知	东莞市财政	补助	因研究开发、	否	否	1,211,489.68	910,040.55	与资产相关

知识产权的抗肿瘤及其并发症新药的研发与微粒载药系统新型制剂技术平台建设	局工贸发展科		技术更新及改造等获得的补助					
博士后研究人员研究开发经费及生活补贴	东莞市人力资源和社会保障局	补助	因研究开发、技术更新及改造等获得的补助	否	否	345,000.00	360,000.00	与收益相关
2013 年东莞市第二批专利资助	东莞市财政局工贸发展科	补助	因研究开发、技术更新及改造等获得的补助	否	否	0.00	27,000.00	与收益相关
2009 年省部产学研合作引导项目经费	东莞市财政局工贸发展科	补助	因研究开发、技术更新及改造等获得的补助	否	否	0.00	-120,000.00	与收益相关
2014 年第一批专利申请资助资金	东莞市财政局工贸发展科	补助	因研究开发、技术更新及改造等获得的补助	否	否	0.00	48,000.00	与收益相关
2013 年市中小工业企业新增增值税奖励	东莞市财政局工贸发展科	奖励	因研究开发、技术更新及改造等获得的补助	否	否	0.00	200,100.00	与收益相关
2013 年度东莞市企业研发经费投入奖励	东莞市财政局工贸发展科	奖励	因研究开发、技术更新及改造等获得的补助	否	否	0.00	256,000.00	与收益相关
当归规模化规范化种植关键技术研究及加工	沾益县财政局	补助	因研究开发、技术更新及改造等获得的补助	否	否	60,410.39	80,960.00	与收益相关
2014 年省级产业结构调整专项资金	东莞市财政局工贸发展科	补助	因研究开发、技术更新及改造等获得的补助	否	否	200,000.04	200,000.00	与资产相关
2013 年东莞市专利奖	东莞市财政局	奖励	因研究开发、技术更新及改造等获得	否	否	0.00	100,000.00	与收益相关

			的补助					
东莞市创新型 企业税收 奖励	东莞市财政 局	奖励	因研究开发、 技术更新及 改造等获得 的补助	否	否	978,900.00	0.00	与收益相关
税收奖励	襄阳市财政 局	奖励	因符合地方 政府招商引 资等地方性 扶持政策而 获得的补助	否	否	0.00	10,000.00	与收益相关
固定资产补 贴	襄阳市经信 局	补助	因研究开发、 技术更新及 改造等获得 的补助	否	否	59,200.00	56,500.00	与收益相关
中药示范基 地建设项目	沾益县生物 资源开发技 术推广站	补助	因研究开发、 技术更新及 改造等获得 的补助	否	否	0.00	1,000,000.00	与收益相关
企业财务管 理科企业奖 励金	沾益县财政 局企业财务 管理科	奖励	因从事国家 鼓励和扶持 特定行业、产 业而获得的 补助（按国家 级政策规定 依法取得）	否	否	0.00	100,000.00	与收益相关
东莞市第二 批电机能效 提升及注塑 机伺服器节 能改造资金	东莞市财政 局工贸发展 科	奖励	因研究开发、 技术更新及 改造等获得 的补助	否	否	62,790.00	0.00	与收益相关
第十六届中 国专利奖配 套奖励奖金	东莞市财政 局工贸发展 科	奖励	因研究开发、 技术更新及 改造等获得 的补助	否	否	500,000.00	0.00	与收益相关
广东省专利 优秀奖	东莞市财政 局	奖励	因研究开发、 技术更新及 改造等获得 的补助	否	否	550,000.00	0.00	与收益相关
"十二五"重 大新药创制	中国医学科 学院药物研 究所	补助	因研究开发、 技术更新及 改造等获得	否	否	106,768.59	0.00	与收益相关

			的补助					
2014 年广东省专利奖配套奖金	东莞市财政局	奖励	因研究开发、技术更新及改造等获得的补助	否	否	200,000.00	0.00	与收益相关
2015 年第一批发明专利代理费资助资金	东莞市财政局	补助	因研究开发、技术更新及改造等获得的补助	否	否	6,000.00	0.00	与收益相关
2014 年广东省产业结构调整专项项目资金	东莞市财政局工贸发展科	补助	因研究开发、技术更新及改造等获得的补助	否	否	100,000.00	0.00	与收益相关
2015 年第二批专利申请资助资金	东莞市财政局	补助	因研究开发、技术更新及改造等获得的补助	否	否	21,000.00	0.00	与收益相关
2013 年东莞市配套国家省科技计划项目资助经费	东莞市财政局	补助	因研究开发、技术更新及改造等获得的补助	否	否	302,500.00	0.00	与收益相关
2013 年石龙镇科技创新专项资金	东莞市财政局石龙分局	补助	因研究开发、技术更新及改造等获得的补助	否	否	180,000.00	0.00	与收益相关
2014 年东莞市产学研合作项目资金	东莞市财政局	补助	因研究开发、技术更新及改造等获得的补助	否	否	380,673.72	0.00	与收益相关
2014 年东莞市第二批专利申请资助资金	东莞市财政局工贸发展科	补助	因研究开发、技术更新及改造等获得的补助	否	否	51,000.00	0.00	与收益相关
2015 年第一批专利申请资助资金	东莞市财政局	补助	因研究开发、技术更新及改造等获得的补助	否	否	24,000.00	0.00	与收益相关
2015 年第二批专利申请资助资金	东莞市财政局	补助	因研究开发、技术更新及改造等获得	否	否	15,000.00	0.00	与收益相关

			的补助					
沾益县工业经贸和科技信息化局奖励金	沾益县工业经贸和科技信息化局	奖励	因研究开发、技术更新及改造等获得的补助	否	否	21,100.00	0.00	与收益相关
科学技术局科学技术奖励	襄阳市科学技术局	奖励	因研究开发、技术更新及改造等获得的补助	否	否	2,400.00	0.00	与收益相关
专利资助	广州市知识产权局	补助	因研究开发、技术更新及改造等获得的补助	否	否	16,340.00	0.00	与收益相关
自主创新能力提升工程项目	广州市经济贸易委员会	补助	因研究开发、技术更新及改造等获得的补助	否	否	200,000.00	0.00	与收益相关
科技小巨人专项	广州市科技创新委员会	补助	因研究开发、技术更新及改造等获得的补助	否	否	600,000.00	0.00	与收益相关
固体制剂生产线新版GMP技术改造项目	广东省经济和信息化委员会	补助	因研究开发、技术更新及改造等获得的补助	否	否	49,999.99	0.00	与资产相关
清洁生产	广州市工业和信息化委员会	奖励	因研究开发、技术更新及改造等获得的补助	否	否	30,000.00	0.00	与收益相关
合计	--	--	--	--	--	10,447,856.84	8,075,572.80	--

其他说明：

无

70、营业外支出

单位：元

项目	本期发生额	上期发生额	计入当期非经常性损益的金 额
非流动资产处置损失合计	791,366.39	7,056.23	791,366.39
其中：固定资产处置损失	791,366.39	7,056.23	791,366.39

无形资产处置损失	0.00	0.00	0.00
债务重组损失	0.00	0.00	0.00
非货币性资产交换损失	0.00	0.00	0.00
对外捐赠	190,000.00	160,000.00	190,000.00
流动资产处置损失	1,477,834.21	613,647.32	1,477,834.21
其他	10,702.25	1,100.00	10,702.25
合计	2,469,902.85	781,803.55	2,469,902.85

其他说明：

营业外支出本期发生数较上期增加1,688,099.30元，增加比例为215.92%，增加的主要原因为本期处置非流动资产和流动资产较多。

71、所得税费用

(1) 所得税费用表

单位：元

项目	本期发生额	上期发生额
当期所得税费用	49,145,571.03	44,665,935.95
递延所得税费用	-2,875,321.24	-12,381,802.28
合计	46,270,249.79	32,284,133.67

(2) 会计利润与所得税费用调整过程

单位：元

项目	本期发生额
利润总额	341,903,053.76
按法定/适用税率计算的所得税费用	51,285,458.06
子公司适用不同税率的影响	6,153,768.83
调整以前期间所得税的影响	-166,071.51
非应税收入的影响	-8,281,216.46
不可抵扣的成本、费用和损失的影响	268,581.98
本期未确认递延所得税资产的可抵扣暂时性差异或可抵扣亏损的影响	1,017.50
税法规定的额外可扣除费用	-4,191,796.75
其他	1,200,508.14
所得税费用	46,270,249.79

其他说明

无

72、其他综合收益

详见附注无。

73、现金流量表项目

(1) 收到的其他与经营活动有关的现金

单位：元

项目	本期发生额	上期发生额
补贴收入	5,754,372.07	8,273,300.00
其他营业外收入	7,796,997.98	3,170,956.77
利息收入	3,761,916.32	2,967,490.21
收其他往来款	84,349,757.38	68,286,086.37
合计	101,663,043.75	82,697,833.35

收到的其他与经营活动有关的现金说明：

无

(2) 支付的其他与经营活动有关的现金

单位：元

项目	本期发生额	上期发生额
推广费	355,488,102.14	299,694,027.09
广告费	9,808,354.17	4,136,152.96
差旅费	12,898,615.75	10,412,338.99
会议费	15,796,268.09	13,776,737.06
业务接待费	5,071,115.44	3,767,045.09
汽车费用	2,030,624.09	2,039,462.91
研究与开发费	10,849,968.61	5,465,252.98
其他费用支出	44,514,729.28	30,188,816.27
其他往来款	68,603,648.87	88,985,052.92
合计	525,061,426.44	458,464,886.27

支付的其他与经营活动有关的现金说明：

无

(3) 收到的其他与投资活动有关的现金

单位：元

项目	本期发生额	上期发生额
合作种植三七项目	4,680,000.00	0.00
合计	4,680,000.00	0.00

收到的其他与投资活动有关的现金说明：

无

(4) 支付的其他与投资活动有关的现金

单位：元

项目	本期发生额	上期发生额
合作种植三七项目	0.00	1,710,000.00
重大资产重组中介费	2,166,663.40	0.00
合计	2,166,663.40	1,710,000.00

支付的其他与投资活动有关的现金说明：

无

(5) 收到的其他与筹资活动有关的现金

单位：元

项目	本期发生额	上期发生额
募集资金账户利息收入	0.00	1,069,527.75
收到股东借款	14,000,000.00	0.00
收到业绩补偿款	8,898,215.01	0.00
验资户利息收入	0.00	23,826.60
银行承兑汇票保证金（到期）	8,020,849.00	13,908,929.00
合计	30,919,064.01	15,002,283.35

收到的其他与筹资活动有关的现金说明：

无

(6) 支付的其他与筹资活动有关的现金

单位：元

项目	本期发生额	上期发生额
募集资金账户手续费	0.00	883.23
银行手续费	280,000.00	155,000.00

银行承兑汇票保证金	6,193,000.00	13,061,778.00
回购限制性股票	2,794,620.00	0.00
非公开发行股票项目	512,902.14	0.00
合计	9,780,522.14	13,217,661.23

支付的其他与筹资活动有关的现金说明：

无

74、现金流量表补充资料

(1) 现金流量表补充资料

单位：元

补充资料	本期金额	上期金额
1. 将净利润调节为经营活动现金流量：	--	--
净利润	295,632,803.97	215,980,653.23
加：资产减值准备	133,513.90	10,363,455.61
固定资产折旧、油气资产折耗、生产性生物资产折旧	52,433,471.12	43,868,610.85
无形资产摊销	10,810,191.48	6,160,065.74
长期待摊费用摊销	363,274.24	218,910.40
处置固定资产、无形资产和其他长期资产的损失（收益以“-”号填列）	673,517.81	-14,637.33
固定资产报废损失（收益以“-”号填列）	0.00	0.00
公允价值变动损失（收益以“-”号填列）	0.00	0.00
财务费用（收益以“-”号填列）	8,780,802.57	2,971,926.24
投资损失（收益以“-”号填列）	-18,477,796.39	-28,113,743.54
递延所得税资产减少（增加以“-”号填列）	-3,360,342.09	-12,381,802.28
递延所得税负债增加（减少以“-”号填列）	17,254,492.42	0.00
存货的减少（增加以“-”号填列）	-28,512,890.70	-14,574,990.92
经营性应收项目的减少（增加以“-”号填列）	-178,063,205.81	-148,259,222.25
经营性应付项目的增加（减少以“-”号填列）	2,833,234.17	24,375,865.68
其他	31,747,323.85	0.00
经营活动产生的现金流量净额	192,248,390.54	100,595,091.43
2. 不涉及现金收支的重大投资和筹资活动：	--	--

债务转为资本	0.00	0.00
一年内到期的可转换公司债券	0.00	0.00
融资租入固定资产	0.00	0.00
3. 现金及现金等价物净变动情况：	--	--
现金的期末余额	138,136,352.33	236,772,899.89
减：现金的期初余额	236,772,899.89	327,334,638.34
加：现金等价物的期末余额	0.00	0.00
减：现金等价物的期初余额	0.00	0.00
现金及现金等价物净增加额	-98,636,547.56	-90,561,738.45

(2) 本期支付的取得子公司的现金净额

单位：元

	金额
本期发生的企业合并于本期支付的现金或现金等价物	650,000,000.00
其中：	--
减：购买日子公司持有的现金及现金等价物	38,218,281.24
其中：	--
加：以前期间发生的企业合并于本期支付的现金或现金等价物	0.00
其中：	--
取得子公司支付的现金净额	611,781,718.76

其他说明：

本期通过重大资产重组取得子公司先强药业100%的股权，股权对价全部为现金，金额为1,300,000,000.00元，本期支付首期款，对价金额的50%，金额为650,000,000.00元。

(3) 本期收到的处置子公司的现金净额

单位：元

	金额
本期处置子公司于本期收到的现金或现金等价物	0.00
其中：	--
减：丧失控制权日子公司持有的现金及现金等价物	0.00
其中：	--
加：以前期间处置子公司于本期收到的现金或现金等价物	0.00
其中：	--
处置子公司收到的现金净额	0.00

其他说明：

无

(4) 现金和现金等价物的构成

单位：元

项目	期末余额	期初余额
一、现金	138,136,352.33	236,772,899.89
其中：库存现金	16,287.16	10,801.27
可随时用于支付的银行存款	138,120,065.17	236,762,098.62
可随时用于支付的其他货币资金	0.00	0.00
可用于支付的存放中央银行款项	0.00	0.00
存放同业款项	0.00	0.00
拆放同业款项	0.00	0.00
二、现金等价物	0.00	0.00
其中：三个月内到期的债券投资	0.00	0.00
三、期末现金及现金等价物余额	138,136,352.33	236,772,899.89
其中：母公司或集团内子公司使用受限制的现金和现金等价物	0.00	0.00

其他说明：

无

75、所有者权益变动表项目注释

说明对上年期末余额进行调整的“其他”项目名称及调整金额等事项：

无

76、所有权或使用权受到限制的资产

单位：元

项目	期末账面价值	受限原因
货币资金	2,450,000.00	银行承兑汇票保证金
应收票据	115,279,682.24	票据贴现
存货	0.00	
固定资产	20,860,309.00	银行短期借款抵押
无形资产	24,090,637.22	银行短期借款抵押
合计	162,680,628.46	--

其他说明：

子公司凌晟药业将其净值为20,860,309.00元的厂房及净值为24,090,637.22元土地抵押至上海浦东发展银行

股份有限公司襄阳分行取得27,499,998.00元的短期借款。

77、外币货币性项目

(1) 外币货币性项目

单位：元

项目	期末外币余额	折算汇率	期末折算人民币余额
货币资金	--	--	0.00
其中：美元	0.00	0	0.00
欧元	0.00	0	0.00
港币	0.00	0	0.00
应收账款	--	--	0.00
其中：美元	0.00	0	0.00
欧元	0.00	0	0.00
港币	0.00	0	0.00
其中：美元	0.00	0	0.00
欧元	0.00	0	0.00
港币	0.00	0	0.00

其他说明：

无

(2) 境外经营实体说明，包括对于重要的境外经营实体，应披露其境外主要经营地、记账本位币及选择依据，记账本位币发生变化的还应披露原因。

适用 不适用

78、套期

按照套期类别披露套期项目及相关套期工具、被套期风险的定性和定量信息：

无

79、其他

无

八、合并范围的变更

1、非同一控制下企业合并

(1) 本期发生的非同一控制下企业合并

单位：元

被购买方名称	股权取得时点	股权取得成本	股权取得比例	股权取得方式	购买日	购买日的确定依据	购买日至期末被购买方的收入	购买日至期末被购买方的净利润
广东先强药业有限公司	2015年05月29日	1,269,970,000.00	97.69%	分期支付现金	2015年05月31日	已办理完工商变更及第一期交易对价款的支付手续	117,870,370.96	66,279,395.35

其他说明：

公司2015年10月26日与股东肖波签订《股权转让协议》，将其持有的先强公司股份5,634,090股（占比2.31%），转让给本公司，转让价格为3,003万元，转让后公司对先强公司持股比例为100%。

(2) 合并成本及商誉

单位：元

合并成本	
--现金	1,269,970,000.00
--非现金资产的公允价值	0.00
--发行或承担的债务的公允价值	0.00
--发行的权益性证券的公允价值	0.00
--或有对价的公允价值	0.00
--购买日之前持有的股权于购买日的公允价值	0.00
--其他	0.00
合并成本合计	1,269,970,000.00
减：取得的可辨认净资产公允价值份额	354,107,989.78
商誉/合并成本小于取得的可辨认净资产公允价值份额的金额	915,862,010.22

合并成本公允价值的确定方法、或有对价及其变动的说明：

上海东洲资产评估有限公司对于先强药业的股东全部权益分别采用资产基础法、收益法两种方法进行了评估，并选用收益法评估结果作为评估结论，出具了沪东洲资评报字【2015】第0107183号的评估报告。截至评估基准日2014年12月31日，先强药业100%股权的评估值为130,100万元，较其账面净资产24,433.93万元，评估增值105,666.07万元，增值率为432.46%。根据标的公司全部股权的评估情况，标的公司97.69%股权评估值为127,094.69万元。经过友好协商，本次交易价格确定为人民币126,997万元，

相对于标的资产的评估值溢价了-0.08%。

大额商誉形成的主要原因：

其他说明：

(3) 被购买方于购买日可辨认资产、负债

单位：元

	广东先强药业有限公司	
	购买日公允价值	购买日账面价值
流动资产	222,125,513.99	222,125,513.99
非流动资产	266,603,315.53	151,329,981.89
流动负债	106,956,521.48	106,956,521.48
非流动负债	19,291,000.05	2,000,000.00
净资产	362,481,307.99	264,498,974.40
减：少数股东权益	8,373,318.21	6,109,926.31
取得的净资产	354,107,989.78	258,389,048.09

可辨认资产、负债公允价值的确定方法：

企业合并中承担的被购买方的或有负债：

其他说明：

无

(4) 购买日之前持有的股权按照公允价值重新计量产生的利得或损失

是否存在通过多次交易分步实现企业合并且在报告期内取得控制权的交易

是 否

(5) 购买日或合并当期期末无法合理确定合并对价或被购买方可辨认资产、负债公允价值的相关说明

(6) 其他说明

2、同一控制下企业合并

(1) 本期发生的同一控制下企业合并

单位：元

被合并方名称	企业合并中取得的权益比例	构成同一控制下企业合并的依据	合并日	合并日的确定依据	合并当期期初至合并日被合并方的收入	合并当期期初至合并日被合并方的净利润	比较期间被合并方的收入	比较期间被合并方的净利润

其他说明：

(2) 合并成本

单位：元

合并成本	
------	--

或有对价及其变动的说明：

其他说明：

(3) 合并日被合并方资产、负债的账面价值

单位：元

	合并日	上期期末

企业合并中承担的被合并方的或有负债：

其他说明：

3、反向购买

交易基本信息、交易构成反向购买的依据、上市公司保留的资产、负债是否构成业务及其依据、合并成本的确定、按照权益性交易处理时调整权益的金额及其计算：

4、处置子公司

是否存在单次处置对子公司投资即丧失控制权的情形

是 否

是否存在通过多次交易分步处置对子公司投资且在本期丧失控制权的情形

是 否

5、其他原因的合并范围变动

说明其他原因导致的合并范围变动（如，新设子公司、清算子公司等）及其相关情况：

公司与控股子公司益康中药共同出资设立控股子公司云南众益康投资有限责任公司（以下简称“众益康”），本期将众益康纳入合并范围。至本报告截止日，本公司尚未对其出资。

6、其他

九、在其他主体中的权益

1、在子公司中的权益

(1) 企业集团的构成

子公司名称	主要经营地	注册地	业务性质	持股比例	取得方式
-------	-------	-----	------	------	------

				直接	间接	
广东华南药业集团有限公司	东莞	东莞	药品研发、药品生产及销售	100.00%	0.00%	设立
广东众生医药贸易有限公司	东莞	东莞	药品、中药材的经营和批发	86.67%	13.33%	设立
东莞市众生企业管理有限公司	东莞	东莞	企业管理咨询、代理广告、货运代理、物业管理	30.00%	70.00%	设立
沾益县益康中药饮片有限责任公司	曲靖	曲靖	生产销售：中药饮片、毒性饮片；中药材种植、收购及销售批发	51.46%	0.00%	非同一控制下企业合并取得
湖北凌晟药业有限公司	襄阳	襄阳	化工原料及中间体的生产及销售	51.41%	0.00%	非同一控制下企业合并取得
广东先强药业有限公司	广州	广州	药品研发、药品生产及销售	100.00%	0.00%	非同一控制下企业合并取得
广东鸿强医药销售有限公司	广州	广州	医药销售	0.00%	100.00%	非同一控制下企业合并取得
山海丰（国际）贸易有限公司	香港	香港	贸易	0.00%	100.00%	非同一控制下企业合并取得
云南众益康投资有限责任公司	曲靖	曲靖	法律法规允许的项目（含房地产项目）投资和管理。（依法须经批准的项目，经相关部门批准后方可开展经营活动）	85.00%	7.72%	设立

在子公司的持股比例不同于表决权比例的说明：

本公司在子公司的持股比例与表决权比例一致

持有半数或以下表决权但仍控制被投资单位、以及持有半数以上表决权但不控制被投资单位的依据：

公司无持有半数或以下表决权但仍控制被投资单位的情形；也无持有半数以上表决权但不控制被投资单位的情况

对于纳入合并范围的重要的结构化主体，控制的依据：

对于纳入合并范围的重要的结构化主体，控制的依据：公司对子公司的持股比例大于50%，并且在子公司董事会中表决权大于50%，能对子公司实施控制。

确定公司是代理人还是委托人的依据：

本公司无代理或委托情况。

其他说明：

无

(2) 重要的非全资子公司

单位：元

子公司名称	少数股东持股比例	本期归属于少数股东的损益	本期向少数股东宣告分派的股利	期末少数股东权益余额
沾益县益康中药饮片有限责任公司	48.54%	5,040,440.63	3,883,200.00	22,178,396.21
湖北凌晟药业有限公司	48.59%	-7,019,396.46	0.00	26,245,629.65

子公司少数股东的持股比例不同于表决权比例的说明：

本公司不存在子公司少数股东的持股比例不同于表决权比例的情形。

其他说明：

无

(3) 重要非全资子公司的主要财务信息

单位：元

子公司名称	期末余额						期初余额					
	流动资产	非流动资产	资产合计	流动负债	非流动负债	负债合计	流动资产	非流动资产	资产合计	流动负债	非流动负债	负债合计
沾益县益康中药饮片有限责任公司	60,166,653.49	5,912,259.67	66,078,913.16	20,117,944.46	270,000.00	20,387,944.46	52,759,394.05	6,750,980.60	59,510,374.65	19,845,936.01	60,410.39	19,906,346.40
湖北凌晟药业有限公司	58,763,977.92	105,388,889.91	164,152,867.83	106,138,115.49	4,000,000.00	110,138,115.49	69,190,453.54	107,021,627.83	176,212,081.37	108,946,449.19	4,000,000.00	112,946,449.19

单位：元

子公司名称	本期发生额				上期发生额			
	营业收入	净利润	综合收益总额	经营活动现金流量	营业收入	净利润	综合收益总额	经营活动现金流量
沾益县益康中药饮片有限责任公司	139,190,195.13	10,384,096.88	10,384,096.88	-3,499,746.89	101,075,294.63	4,297,156.43	4,297,156.43	1,349,828.59
湖北凌晟药业有限公司	75,992,270.95	-14,446,251.28	-14,446,251.28	-1,219,223.21	41,218,046.35	-21,953,714.37	-21,953,714.37	-41,520,908.08

其他说明：

无

(4) 使用企业集团资产和清偿企业集团债务的重大限制

无此情形限制。

(5) 向纳入合并财务报表范围的结构化主体提供的财务支持或其他支持

本公司为子公司华南药业提供1,500万元额度的担保,用于华南药业在上海浦东发展银行股份有限公司东莞分行取得银行借款。

其他说明:

无

2、在子公司的所有者权益份额发生变化且仍控制子公司的交易

(1) 在子公司所有者权益份额发生变化的情况说明

(2) 交易对于少数股东权益及归属于母公司所有者权益的影响

单位: 元

--	--

其他说明

3、在合营安排或联营企业中的权益

(1) 重要的合营企业或联营企业

合营企业或联营企业名称	主要经营地	注册地	业务性质	持股比例		对合营企业或联营企业投资的会计处理方法
				直接	间接	

在合营企业或联营企业的持股比例不同于表决权比例的说明:

持有 20% 以下表决权但具有重大影响, 或者持有 20% 或以上表决权但不具有重大影响的依据:

(2) 重要合营企业的主要财务信息

单位: 元

	期末余额/本期发生额	期初余额/上期发生额

其他说明

(3) 重要联营企业的主要财务信息

单位: 元

	期末余额/本期发生额	期初余额/上期发生额

--	--	--

其他说明

(4) 不重要的合营企业和联营企业的汇总财务信息

单位：元

	期末余额/本期发生额	期初余额/上期发生额
合营企业：	--	--
下列各项按持股比例计算的合计数	--	--
联营企业：	--	--
下列各项按持股比例计算的合计数	--	--

其他说明

(5) 合营企业或联营企业向本公司转移资金的能力存在重大限制的说明

(6) 合营企业或联营企业发生的超额亏损

单位：元

合营企业或联营企业名称	累积未确认前期累计认的损失	本期未确认的损失（或本期分享的净利润）	本期末累积未确认的损失

其他说明

(7) 与合营企业投资相关的未确认承诺

(8) 与合营企业或联营企业投资相关的或有负债

4、重要的共同经营

共同经营名称	主要经营地	注册地	业务性质	持股比例/享有的份额	
				直接	间接

在共同经营中的持股比例或享有的份额不同于表决权比例的说明：

共同经营为单独主体的，分类为共同经营的依据：

其他说明

5、在未纳入合并财务报表范围的结构化主体中的权益

未纳入合并财务报表范围的结构化主体的相关说明：

6、其他

十、与金融工具相关的风险

本公司的主要金融工具包括应收账款、应收票据、应付账款等，各项金融工具的详细情况说明见财务报表注释相关项目。与这些金融工具有关的风险，以及本公司为降低这些风险所采取的风险管理政策如下所述。本公司管理层对这些风险敞口进行管理和监控以确保将上述风险控制在限定的范围之内。

本公司采用敏感性分析技术分析风险变量的合理、可能变化对当期损益或股东权益可能产生的影响。由于任何风险变量很少孤立地发生变化，而变量之间存在的相关性对某一风险变量的变化的最终影响金额将产生重大作用，因此下述内容是在假设每一变量的变化是在独立的情况下进行的。

本公司从事风险管理的目标是在风险和收益之间取得适当的平衡，将风险对本公司经营业绩的负面影响降低到最低水平，使股东及其他权益投资者的利益最大化。基于该风险管理目标，本公司风险管理的基本策略是确定和分析本公司所面临的各种风险，建立适当的风险承受底线和进行风险管理，并及时可靠地对各种风险进行监督，将风险控制在限定的范围之内。

市场风险

(1) 外汇风险-现金流量变动风险：无

(2) 利率风险：因公司存在银行借款，故在货币政策稳健偏紧和融资供求关系相对偏紧的条件下，推动银行贷款利率水平上升，从而增加公司的融资成本。

(3) 其他价格风险：无

信用风险

2015年12月31日，可能引起本公司财务损失的最大信用风险敞口主要来自于合同另一方未能履行义务而导致本公司金融资产产生的损失。

为降低信用风险，本公司成立了一个小组负责确定信用额度、进行信用审批，并执行其他监控程序以确保采取必要的措施回收过期债权。此外，本公司于每个资产负债表日审核每一单项应收款的回收情况，以确保就无法回收的款项计提充分的坏账准备。因此，本公司管理层认为本公司所承担的信用风险已经大为降低。

项目	期末余额				
	1年以内	1-2年	2-3年	3年以上	合计
应收账款	22,272,053.18	190,662.39	70,532.84	507,055.81	23,040,304.22

项目	期初余额				
	1年以内	1-2年	2-3年	3年以上	合计
应收账款	18,513,625.06	9,955,694.62	114,641.46	423,994.62	29,007,955.76

流动风险

管理流动风险时，本公司保持管理层认为充分的现金及现金等价物并对其进行监控，以满足本公司经营需要，并降低现金流量波动的影响。

十一、公允价值的披露

1、以公允价值计量的资产和负债的期末公允价值

单位：元

项目	期末公允价值			
	第一层次公允价值计量	第二层次公允价值计量	第三层次公允价值计量	合计
一、持续的公允价值计量	--	--	--	--
（一）以公允价值计量且变动计入当期损益的金融资产	0.00	0.00	0.00	0.00
1.交易性金融资产	0.00	0.00	0.00	0.00
（1）债务工具投资	0.00	0.00	0.00	0.00
（2）权益工具投资	0.00	0.00	0.00	0.00
（3）衍生金融资产	0.00	0.00	0.00	0.00
2.指定以公允价值计量且其变动计入当期损益的金融资产	0.00	0.00	0.00	0.00
（1）债务工具投资	0.00	0.00	0.00	0.00
（2）权益工具投资	0.00	0.00	0.00	0.00
（二）可供出售金融资产	0.00	0.00	0.00	0.00
（1）债务工具投资	0.00	0.00	0.00	0.00
（2）权益工具投资	0.00	0.00	0.00	0.00
（3）其他	0.00	0.00	0.00	0.00
（三）投资性房地产	0.00	0.00	0.00	0.00
1.出租用的土地使用权	0.00	0.00	0.00	0.00
2.出租的建筑物	0.00	0.00	0.00	0.00
3.持有并准备增值后转让的土地使用权	0.00	0.00	0.00	0.00
（四）生物资产	0.00	0.00	0.00	0.00
1.消耗性生物资产	0.00	0.00	0.00	0.00
2.生产性生物资产	0.00	0.00	0.00	0.00
持续以公允价值计量的资产总额	0.00	0.00	0.00	0.00
（五）交易性金融负债	0.00	0.00	0.00	0.00
其中：发行的交易性债券	0.00	0.00	0.00	0.00

衍生金融负债	0.00	0.00	0.00	0.00
其他	0.00	0.00	0.00	0.00
(六) 指定为以公允价值计量且变动计入当期损益的金融负债	0.00	0.00	0.00	0.00
持续以公允价值计量的负债总额	0.00	0.00	0.00	0.00
二、非持续的公允价值计量	--	--	--	--
(一) 持有待售资产	0.00	0.00	0.00	0.00
非持续以公允价值计量的资产总额	0.00	0.00	0.00	0.00
非持续以公允价值计量的负债总额	0.00	0.00	0.00	0.00

2、持续和非持续第一层次公允价值计量项目市价的确定依据

无

3、持续和非持续第二层次公允价值计量项目，采用的估值技术和重要参数的定性及定量信息

无

4、持续和非持续第三层次公允价值计量项目，采用的估值技术和重要参数的定性及定量信息

无

5、持续的第三层次公允价值计量项目，期初与期末账面价值间的调节信息及不可观察参数敏感性分析

无

6、持续的公允价值计量项目，本期内发生各层级之间转换的，转换的原因及确定转换时点的政策

无

7、本期内发生的估值技术变更及变更原因

无

8、不以公允价值计量的金融资产和金融负债的公允价值情况

无

9、其他

无

十二、关联方及关联交易

1、本企业的母公司情况

母公司名称	注册地	业务性质	注册资本	母公司对本企业的持股比例	母公司对本企业的表决权比例
张绍日	-	-	-	31.92%	31.92%

本企业的母公司情况的说明

无

本企业最终控制方是张绍日。

其他说明：

无

2、本企业的子公司情况

本企业子公司的情况详见附注。

3、本企业合营和联营企业情况

本企业重要的合营或联营企业详见附注。

本期与本公司发生关联方交易，或前期与本公司发生关联方交易形成余额的其他合营或联营企业情况如下：

合营或联营企业名称	与本企业关系
-----------	--------

其他说明

无

4、其他关联方情况

其他关联方名称	其他关联方与本企业关系
---------	-------------

其他说明

无

5、关联交易情况

(1) 购销商品、提供和接受劳务的关联交易

采购商品/接受劳务情况表

单位：元

关联方	关联交易内容	本期发生额	获批的交易额度	是否超过交易额度	上期发生额
-----	--------	-------	---------	----------	-------

出售商品/提供劳务情况表

单位：元

关联方	关联交易内容	本期发生额	上期发生额
-----	--------	-------	-------

购销商品、提供和接受劳务的关联交易说明

无

(2) 关联受托管理/承包及委托管理/出包情况

本公司受托管理/承包情况表：

单位：元

委托方/出包方名称	受托方/承包方名称	受托/承包资产类型	受托/承包起始日	受托/承包终止日	托管收益/承包收益定价依据	本期确认的托管收益/承包收益
-----------	-----------	-----------	----------	----------	---------------	----------------

关联托管/承包情况说明

无

本公司委托管理/出包情况表：

单位：元

委托方/出包方名称	受托方/承包方名称	委托/出包资产类型	委托/出包起始日	委托/出包终止日	托管费/出包费定价依据	本期确认的托管费/出包费
-----------	-----------	-----------	----------	----------	-------------	--------------

关联管理/出包情况说明

无

(3) 关联租赁情况

本公司作为出租方：

单位：元

承租方名称	租赁资产种类	本期确认的租赁收入	上期确认的租赁收入
-------	--------	-----------	-----------

本公司作为承租方：

单位：元

出租方名称	租赁资产种类	本期确认的租赁费	上期确认的租赁费
-------	--------	----------	----------

关联租赁情况说明

无

(4) 关联担保情况

本公司作为担保方

单位：元

被担保方	担保金额	担保起始日	担保到期日	担保是否已经履行完毕
------	------	-------	-------	------------

本公司作为被担保方

单位：元

担保方	担保金额	担保起始日	担保到期日	担保是否已经履行完毕
-----	------	-------	-------	------------

关联担保情况说明

无

(5) 关联方资金拆借

单位：元

关联方	拆借金额	起始日	到期日	说明
拆入				
拆出				

(6) 关联方资产转让、债务重组情况

单位：元

关联方	关联交易内容	本期发生额	上期发生额
-----	--------	-------	-------

(7) 关键管理人员报酬

单位：元

项目	本期发生额	上期发生额
关键管理人员报酬	4,042,700.00	4,123,900.00

(8) 其他关联交易

无

6、关联方应收应付款项**(1) 应收项目**

单位：元

项目名称	关联方	期末余额		期初余额	
		账面余额	坏账准备	账面余额	坏账准备
		0.00	0.00	0.00	0.00

(2) 应付项目

单位：元

项目名称	关联方	期末账面余额	期初账面余额
------	-----	--------	--------

		0.00	0.00
--	--	------	------

7、关联方承诺

无

8、其他

无

十三、股份支付

1、股份支付总体情况

适用 不适用

单位：元

公司本期授予的各项权益工具总额	0.00
公司本期行权的各项权益工具总额	26,753,664.00
公司本期失效的各项权益工具总额	2,819,120.00
公司期末发行在外的股票期权行权价格的范围和合同剩余期限	不适用
公司期末发行在外的其他权益工具行权价格的范围和合同剩余期限	首次授予的限制性股票价格为 10.76 元/股, 授予预留限制性股票价格为 10.47 元/股, 本激励计划的有效期为自限制性股票首次授予日起 48 个月

其他说明

2013 年 11 月 28 日, 公司召开第四届董事会第二十四次会议审议通过了《关于<广东众生药业股份有限公司限制性股票激励计划(草案)>及其摘要的议案》等相关议案, 经证监会无异议备案。

2014年5月19日, 公司 2013年年度股东大会审议通过了《关于<广东众生药业股份有限公司限制性股票激励计划(草案)>及其摘要的议案》; 由于发生激励对象离职的情况, 根据公司限制性股票激励计划相关规定及股东大会的授权, 公司将取消已离职激励对象参与本次限制性股票激励计划的资格及相应获授的限制性股票2,000股, 并调整限制性股票激励对象授予名单和授予数量。本次限制性股票激励计划授予股票数量由 950.00 万股调整为 949.80 万股, 其中首次授予数量由872.00 万股调整为 871.80 万股, 预留部分数量不变, 仍为 78.00 万股; 首次授予限制性股票的激励对象由 127 人调整为 126 人。

公司第五届董事会第四次会议于 2014 年 5 月 19 日审议通过了《关于调整限制性股票激励对象授予名单和授予数量的议案》、《关于向激励对象授予限制性股票的议案》, 确定2014年5月 19 日为授予日, 同意向 126 名激励对象授予限制性股票 871.80 万股, 授予价格10.76元/股, 其中8,718,000.00元计入股本, 发行溢价85,087,680.00元计入资本公积, 并经众华会计师事务所(特殊普通合伙)众会验字(2014)第4239号验资报告验证。

公司第五届董事会第十一次会议于 2014 年 11 月 28 日审议通过了《关于向激励对象授予预留限制性股票的议案》, 确定2014年11月 28 日为授予日, 同意向 27 名激励对象授予预留限制性股票 78.00 万股, 授予价格为 10.47元/股, 其中780,000.00元计入股本, 发行溢价7,386,600.00元计入资本公积, 并经众华会计师事务所(特殊普通合伙)众会验字(2014)第5714号验资报告验证。

2014年12月5日, 公司第五届董事会第十二次会议审议通过了《关于回购注销部分限制性股票的议案》,

决定对离职激励对象已获授但尚未解锁的限制性股票90,000股进行回购注销，回购价格为10.76元/股，并经众华会计师事务所（特殊普通合伙）出具的众会字(2015)第 1112 号验资报告验证。公司于2015年2月5日完成上述限制性股票的回购注销手续。至此，本期失效的权益工具为9万股。

2015年6月2日，公司第五届董事会第十九次会议审议通过了《关于限制性股票激励计划首期限限制性股票第一个解锁期解锁的议案》和《关于回购注销部分限制性股票的议案》。根据公司《限制性股票激励计划（草案）》的有关规定，公司首期限限制性股票第一个解锁期解锁条件已成就，同意 112 名符合条件的激励对象的限制性股票在第一个解锁期解锁。第一批解锁数量为 248.64 万股,即本期行权的限制性股票为 248.64 万股。除上述解锁情形外，对未达成 2014 年度绩效要求的激励对象已获授但尚未解锁的第一期对应部分的限制性股票共 10.20 万股进行回购注销，回购价格为10.76元/股，并经众华会计师事务所（特殊普通合伙）出具的众会字（2015）第5475号验资报告验证。公司于2015年8月18日完成上述限制性股票的回购注销手续。至此，本期失效的权益工具为10.20万股。

2015年9月28日，本公司第五届董事会第二十二次会议审议通过了《关于回购注销部分限制性股票的议案》，决定对离职激励对象已获授但尚未解锁的限制性股票14万股进行回购注销，回购价格为5.38元/股，并经众华会计师事务所（特殊普通合伙）出具的众会字（2015）第5935号验资报告验证。公司于2015年12月1日完成上述限制性股票的回购注销手续。考虑到本期资本公积转增股本，每10股转增10股，本期失效的权益工具为7万股。

2、以权益结算的股份支付情况

适用 不适用

单位：元

授予日权益工具公允价值的确定方法	权益工具在授予日的公允价值按公司股票的市场价格为基础计量，即每股限制性股票的公允价值=相关决议公告日前20个交易日公司股票均价-授予价格。
可行权权益工具数量的确定依据	按各解锁期的业绩条件估计，根据最新取得的可行权激励对象对应的股票数量变动等后续信息作出最佳估计，修正预计可行权的权益工具数量。
本期估计与上期估计有重大差异的原因	无
以权益结算的股份支付计入资本公积的累计金额	61,557,512.21
本期以权益结算的股份支付确认的费用总额	31,747,323.85

其他说明

无

3、以现金结算的股份支付情况

适用 不适用

4、股份支付的修改、终止情况

无

5、其他

无

十四、承诺及或有事项

1、重要承诺事项

资产负债表日存在的重要承诺

截至2015年12月31日，本公司不存在需要披露的承诺事项。

2、或有事项

(1) 资产负债表日存在的重要或有事项

截至2015年12月31日，本公司不存在需要披露的或有事项。

(2) 公司没有需要披露的重要或有事项，也应予以说明

公司不存在需要披露的重要或有事项。

3、其他

无

十五、资产负债表日后事项

1、重要的非调整事项

单位：元

项目	内容	对财务状况和经营成果的影响数	无法估计影响数的原因
股票和债券的发行	公司第五届董事会第二十四次会议、2015年度第四次临时股东大会审议通过非公开发行股票的相关事项，第五届董事会第二十七次会议审议通过《非公开发行股票预案（修订稿）》。本次非公开募集资金总额不超过100,000.00万，拟投资于：1、支付购买先强药业股权二至四期价款60,000.00万元；2、类小分子化学创新药的合作研发项目投入20,000.00万元；3、补充流动资金20,000.00万元。2016年3月30日，中国证券监督管理委员会发行审核委员会对公司非公开发行股票申请进行了审核。根据会议审核结果，公司本次非公开发行股票申请获得审核通过。		
质押	公司控股股东张绍日先生于2016年1月13日向广州		

	<p>证券股份有限公司质押其持有的公司股份 20 万股，2016 年 1 月 14 日向上海光大证券资产管理有限公司质押其持有的公司股份 250 万股，2016 年 1 月 27 日向上海光大证券资产管理有限公司质押其持有的公司股份 300 万股，2016 年 1 月 28 日向广州证券股份有限公司质押其持有的公司股份 150 万股，2016 年 4 月 14 日向东莞证券股份有限公司质押其持有的公司股份 2,402 万股，2016 年 4 月 15 日解除在东莞证券股份有限公司质押的公司股份 2,060 万股。截至本财务报告签发日，张绍日先生共累计质押其持有的公司股份 10,244.00 万股，占其所持公司股份的 43.46%，占公司目前总股本的 13.87%。</p>		
其他	<p>公司于 2016 年 3 月 28 日召开第五届董事会第二十八次会议，审议通过了《关于转让控股子公司股权的议案》及《关于凌晟药业业绩承诺补偿方案变更的议案》，同意由湖北凌晟药业有限公司（以下简称“凌晟药业”）业绩承诺人金联明指定其独资公司襄阳展明企业管理有限公司（以下简称“襄阳展明”），按公司原投资价格人民币 7,218 万元回购公司所持有的凌晟药业全部股权（即凌晟药业 51.41% 的股权），业绩承诺人金联明的原业绩承诺随本次股权转让实施完成一并终止。</p> <p>公司于 2016 年 4 月 14 日召开 2016 年第二次临时股东大会，审议通过了《关于转让控股子公司股权的议案》及《关于凌晟药业业绩承诺补偿方案变更的议案》，同意由凌晟药业业绩承诺人金联明指定其独资公司襄阳展明，按公司原投资价格人民币 7,218 万元回购公司所持有的凌晟药业全部股权（即凌晟药业 51.41% 的股权），业绩承诺人金联明的原业绩承诺随本次股权转让实施完成一并终止。</p> <p>截至 2016 年 4 月 14 日，公司已收到襄阳展明支付的股权款 3,700 万元。</p>		
其他	<p>截止本财务报告签发日，公司之子公司凌晟药业新增银行短期贷款 27,499,998.00 元，归还银行短期贷款 27,499,998.00 元，归还委托借款 12,100,000.00 元。</p>		

2、利润分配情况

单位：元

拟分配的利润或股利	99,693,720.00
经审议批准宣告发放的利润或股利	99,693,720.00

3、销售退回

无

4、其他资产负债表日后事项说明

无

十六、其他重要事项

1、前期会计差错更正

(1) 追溯重述法

单位：元

会计差错更正的内容	处理程序	受影响的各个比较期间报表 项目名称	累积影响数

(2) 未来适用法

会计差错更正的内容	批准程序	采用未来适用法的原因

2、债务重组

无

3、资产置换

(1) 非货币性资产交换

无

(2) 其他资产置换

无

4、年金计划

无

5、终止经营

单位：元

项目	收入	费用	利润总额	所得税费用	净利润	归属于母公司所

						有者的终止经营 利润
--	--	--	--	--	--	---------------

其他说明

无

6、分部信息

(1) 报告分部的确定依据与会计政策

无

(2) 报告分部的财务信息

单位：元

项目		分部间抵销	合计
----	--	-------	----

(3) 公司无报告分部的，或者不能披露各报告分部的资产总额和负债总额的，应说明原因

本公司主要业务是从事药品的研发、生产和销售。由于本公司资源统一管理，并无具体营运分部财务资料，故就资源分配及业绩评估向本公司管理层呈报的资料以本公司整体营运业绩为主。因此，并无呈列营运分部资料。

(4) 其他说明

无

7、其他对投资者决策有影响的重要交易和事项

无

8、其他

关于设立控股子公司事项：

2014年11月20日，经董事长张绍日先生审核决定，同意公司与控股子公司沾益县益康中药饮片有限责任公司（以下简称“益康中药”）共同出资设立控股子公司云南众益康投资有限责任公司（以下简称“众益康”），注册资本为人民币3,000万元，其中公司出资人民币2,550万元，占众益康85%的股权，众益康为公司控股子公司，益康中药出资人民币450万元，占众益康15%的股权。截止本财务报告签发日，本公司尚未对其出资。

十七、母公司财务报表主要项目注释

1、应收账款

(1) 应收账款分类披露

单位：元

类别	期末余额					期初余额				
	账面余额		坏账准备		账面价值	账面余额		坏账准备		账面价值
	金额	比例	金额	计提比例		金额	比例	金额	计提比例	
单项金额重大并单独计提坏账准备的应收账款	0.00	0.00%	0.00	0.00%	0.00	0.00	0.00%	0.00	0.00%	0.00
按信用风险特征组合计提坏账准备的应收账款	172,995,375.11	100.00%	9,045,397.26	5.23%	163,949,977.85	211,382,020.93	100.00%	10,935,403.30	5.17%	200,446,617.63
单项金额不重大但单独计提坏账准备的应收账款	0.00	0.00%	0.00	0.00%	0.00	0.00	0.00%	0.00	0.00%	0.00
合计	172,995,375.11	100.00%	9,045,397.26	5.23%	163,949,977.85	211,382,020.93	100.00%	10,935,403.30	5.17%	200,446,617.63

期末单项金额重大并单项计提坏账准备的应收账款：

□ 适用 √ 不适用

组合中，按账龄分析法计提坏账准备的应收账款：

√ 适用 □ 不适用

单位：元

账龄	期末余额		
	应收账款	坏账准备	计提比例
1 年以内分项			
1 年以内	172,351,026.45	8,617,551.32	5.00%
1 年以内小计	172,351,026.45	8,617,551.32	5.00%
1 至 2 年	219,395.02	21,939.50	10.00%
2 至 3 年	38,094.40	19,047.20	50.00%
3 年以上	386,859.24	386,859.24	100.00%
3 至 4 年	57,233.44	57,233.44	100.00%
4 至 5 年	20,452.60	20,452.60	100.00%
5 年以上	309,173.20	309,173.20	100.00%

合计	172,995,375.11	9,045,397.26	5.23%
----	----------------	--------------	-------

确定该组合依据的说明：

无

组合中，采用余额百分比法计提坏账准备的应收账款：

适用 不适用

组合中，采用其他方法计提坏账准备的应收账款：

无

(2) 本期计提、收回或转回的坏账准备情况

本期计提坏账准备金额 0.00 元；本期收回或转回坏账准备金额 1,890,006.04 元。

其中本期坏账准备收回或转回金额重要的：

单位：元

单位名称	收回或转回金额	收回方式
------	---------	------

无

(3) 本期实际核销的应收账款情况

单位：元

项目	核销金额
	0.00

其中重要的应收账款核销情况：

单位：元

单位名称	应收账款性质	核销金额	核销原因	履行的核销程序	款项是否由关联交易产生
------	--------	------	------	---------	-------------

应收账款核销说明：

无

(4) 按欠款方归集的期末余额前五名的应收账款情况

单位：元

单位名称	与本公司关系	金额	账龄	占应收账款总额比例(%)
客户 A	客户	15,610,613.56	一年以内	9.02
客户 B	客户	12,115,195.00	一年以内	7.00
客户 C	客户	9,871,348.50	一年以内	5.71
客户 D	客户	8,221,674.00	一年以内	4.75
客户 E	客户	7,288,326.04	一年以内	4.21
合计		53,107,157.10		30.69

(5) 因金融资产转移而终止确认的应收账款

无

(6) 转移应收账款且继续涉入形成的资产、负债金额

无

其他说明：

本期末应收账款账面价值较期初减少36,496,639.78元，减少比例18.21%，原因主要为报告期内采用银行承兑汇票的结算方式增加所致。

2、其他应收款

(1) 其他应收款分类披露

单位：元

类别	期末余额					期初余额				
	账面余额		坏账准备		账面价值	账面余额		坏账准备		账面价值
	金额	比例	金额	计提比例		金额	比例	金额	计提比例	
单项金额重大并单独计提坏账准备的其他应收款	0.00	0.00%	0.00	0.00%	0.00	0.00	0.00%	0.00	0.00%	0.00
按信用风险特征组合计提坏账准备的其他应收款	2,105,764.69	100.00%	118,553.55	5.63%	1,987,211.14	5,950,166.73	100.00%	319,972.09	5.38%	5,630,194.64
单项金额不重大但单独计提坏账准备的其他应收款	0.00	0.00%	0.00	0.00%	0.00	0.00	0.00%	0.00	0.00%	0.00
合计	2,105,764.69	100.00%	118,553.55	5.63%	1,987,211.14	5,950,166.73	100.00%	319,972.09	5.38%	5,630,194.64

期末单项金额重大并单项计提坏账准备的其他应收款：

适用 不适用

组合中，按账龄分析法计提坏账准备的其他应收款：

适用 不适用

单位：元

账龄	期末余额		
	其他应收款	坏账准备	计提比例

1 年以内分项			
1 年以内	2,024,208.36	101,210.42	5.00%
1 年以内小计	2,024,208.36	101,210.42	5.00%
1 至 2 年	69,681.33	6,968.13	10.00%
2 至 3 年	3,000.00	1,500.00	50.00%
3 年以上	8,875.00	8,875.00	100.00%
3 至 4 年	1,875.00	1,875.00	100.00%
4 至 5 年	0.00	0.00	100.00%
5 年以上	7,000.00	7,000.00	100.00%
合计	2,105,764.69	118,553.55	5.63%

确定该组合依据的说明：

无

组合中，采用余额百分比法计提坏账准备的其他应收款：

适用 不适用

组合中，采用其他方法计提坏账准备的其他应收款：

适用 不适用

(2) 本期计提、收回或转回的坏账准备情况

本期计提坏账准备金额 201,418.54 元；本期收回或转回坏账准备金额 0.00 元。

其中本期坏账准备转回或收回金额重要的：

单位：元

单位名称	转回或收回金额	收回方式
------	---------	------

无

(3) 本期实际核销的其他应收款情况

单位：元

项目	核销金额
----	------

其中重要的其他应收款核销情况：

单位：元

单位名称	其他应收款性质	核销金额	核销原因	履行的核销程序	款项是否由关联交易产生
------	---------	------	------	---------	-------------

其他应收款核销说明：

无

(4) 其他应收款按款项性质分类情况

单位：元

款项性质	期末账面余额	期初账面余额
业务借支	386,400.00	279,000.00
保证金	451,732.33	5,260,281.33
资金往来款	39,104.00	0.00
社会保险费	197,803.91	150,843.45
公积金	309,054.88	140,997.00
水电费	50,884.45	97,463.03
征地补偿款	652,050.00	0.00
其他	18,735.12	21,581.92
合计	2,105,764.69	5,950,166.73

(5) 按欠款方归集的期末余额前五名的其他应收款情况

单位：元

单位名称	款项的性质	期末余额	账龄	占其他应收款期末余额合计数的比例	坏账准备期末余额
石龙住建局	征地补偿款	652,050.00	一年以内	30.96%	32,602.50
广东凤凰传说文化传播有限公司	保证金	200,000.00	一年以内	9.50%	10,000.00
华润湖南双舟医药有限公司	保证金	100,000.00	一年以内	4.75%	5,000.00
江苏省人民医院	保证金	82,000.00	一年以内	3.89%	4,100.00
马贤哲	业务借支	80,000.00	一年以内	3.80%	4,000.00
合计	--	1,114,050.00	--	52.90%	55,702.50

(6) 涉及政府补助的应收款项

单位：元

单位名称	政府补助项目名称	期末余额	期末账龄	预计收取的时间、金额及依据
无				

(7) 因金融资产转移而终止确认的其他应收款

无

(8) 转移其他应收款且继续涉入形成的资产、负债金额

无

其他说明：

无

3、长期股权投资

单位：元

项目	期末余额			期初余额		
	账面余额	减值准备	账面价值	账面余额	减值准备	账面价值
对子公司投资	1,472,550,422.00	2,776,153.85	1,469,774,268.15	172,550,422.00	2,776,153.85	169,774,268.15
对联营、合营企业投资	0.00	0.00	0.00	0.00	0.00	0.00
合计	1,472,550,422.00	2,776,153.85	1,469,774,268.15	172,550,422.00	2,776,153.85	169,774,268.15

(1) 对子公司投资

单位：元

被投资单位	期初余额	本期增加	本期减少	期末余额	本期计提减值准备	减值准备期末余额
广东华南药业集团有限公司	64,820,422.00	0.00	0.00	64,820,422.00	0.00	0.00
广东众生医药贸易有限公司	10,400,000.00	0.00	0.00	10,400,000.00	0.00	0.00
东莞市众生企业管理有限公司	150,000.00	0.00	0.00	150,000.00	0.00	0.00
沾益县益康中药饮片有限责任公司	25,000,000.00	0.00	0.00	25,000,000.00	0.00	0.00
湖北凌晟药业有限公司	72,180,000.00	0.00	0.00	72,180,000.00	0.00	2,776,153.85
广东先强药业有限公司	0.00	1,300,000,000.00	0.00	1,300,000,000.00	0.00	0.00
合计	172,550,422.00	1,300,000,000.00	0.00	1,472,550,422.00	0.00	2,776,153.85

(2) 对联营、合营企业投资

单位：元

投资单位	期初余额	本期增减变动							期末余额	减值准备期末余额
		追加投资	减少投资	权益法下确认的投资损益	其他综合收益调整	其他权益变动	宣告发放现金股利或利润	计提减值准备		

一、合营企业											
小计	0.00	0.00	0.00	0.00	0.00	0.00	0.00	0.00	0.00	0.00	0.00
二、联营企业											
小计	0.00	0.00	0.00	0.00	0.00	0.00	0.00	0.00	0.00	0.00	0.00
合计	0.00	0.00	0.00	0.00	0.00	0.00	0.00	0.00	0.00	0.00	0.00

(3) 其他说明

根据公司2016年第二次临时股东大会决议，公司同意凌晟药业业绩承诺人金联明指定其独资公司襄阳展明企业管理有限公司按公司原始投资额7,218万元回购公司所持有的凌晟药业全部股权（即凌晟药业 51.41%的股权），公司退出凌晟药业。

4、营业收入和营业成本

单位：元

项目	本期发生额		上期发生额	
	收入	成本	收入	成本
主营业务	1,017,516,606.10	243,213,061.14	961,043,452.30	283,977,723.38
其他业务	13,889,689.97	8,917,992.05	4,639,000.34	3,127,299.37
合计	1,031,406,296.07	252,131,053.19	965,682,452.64	287,105,022.75

其他说明：

无

5、投资收益

单位：元

项目	本期发生额	上期发生额
成本法核算的长期股权投资收益	34,116,800.00	0.00
权益法核算的长期股权投资收益	0.00	0.00
处置长期股权投资产生的投资收益	0.00	0.00
以公允价值计量且其变动计入当期损益的金融资产在持有期间的投资收益	0.00	0.00
处置以公允价值计量且其变动计入当期损益的金融资产取得的投资收益	0.00	0.00
持有至到期投资在持有期间的投资收益	0.00	0.00
可供出售金融资产在持有期间的投资收益	0.00	0.00
处置可供出售金融资产取得的投资收益	0.00	0.00
丧失控制权后，剩余股权按公允价值重新	0.00	0.00

计量产生的利得		
其他（理财产品）	9,066,750.70	25,810,976.42
其他（三七合作项目分配收益）	2,833,277.23	0.00
合计	46,016,827.93	25,810,976.42

6、其他

无

十八、补充资料

1、当期非经常性损益明细表

√ 适用 □ 不适用

单位：元

项目	金额	说明
非流动资产处置损益	-673,517.81	
越权审批或无正式批准文件的税收返还、减免	0.00	
计入当期损益的政府补助（与企业业务密切相关，按照国家统一标准定额或定量享受的政府补助除外）	10,447,856.84	
计入当期损益的对非金融企业收取的资金占用费	0.00	
企业取得子公司、联营企业及合营企业的投资成本小于取得投资时应享有被投资单位可辨认净资产公允价值产生的收益	0.00	
非货币性资产交换损益	0.00	
委托他人投资或管理资产的损益	0.00	
因不可抗力因素，如遭受自然灾害而计提的各项资产减值准备	0.00	
债务重组损益	0.00	
企业重组费用，如安置职工的支出、整合费用等	0.00	
交易价格显失公允的交易产生的超过公允价值部分的损益	0.00	
同一控制下企业合并产生的子公司期初至合并日的当期净损益	0.00	
与公司正常经营业务无关的或有事项产生	0.00	

的损益		
除同公司正常经营业务相关的有效套期保值业务外，持有交易性金融资产、交易性金融负债产生的公允价值变动损益，以及处置交易性金融资产、交易性金融负债和可供出售金融资产取得的投资收益	0.00	
单独进行减值测试的应收款项减值准备转回	0.00	
对外委托贷款取得的损益	0.00	
采用公允价值模式进行后续计量的投资性房地产公允价值变动产生的损益	0.00	
根据税收、会计等法律、法规的要求对当期损益进行一次性调整对当期损益的影响	0.00	
受托经营取得的托管费收入	0.00	
除上述各项之外的其他营业外收入和支出	-590,524.40	
其他符合非经常性损益定义的损益项目	0.00	
减：所得税影响额	1,376,783.10	
少数股东权益影响额	56,884.98	
合计	7,750,146.55	--

对公司根据《公开发行证券的公司信息披露解释性公告第 1 号——非经常性损益》定义界定的非经常性损益项目，以及把《公开发行证券的公司信息披露解释性公告第 1 号——非经常性损益》中列举的非经常性损益项目界定为经常性损益的项目，应说明原因。

适用 不适用

2、净资产收益率及每股收益

报告期利润	加权平均净资产收益率	每股收益	
		基本每股收益（元/股）	稀释每股收益（元/股）
归属于公司普通股股东的净利润	15.13%	0.41	0.40
扣除非经常性损益后归属于公司普通股股东的净利润	14.74%	0.40	0.39

3、境内外会计准则下会计数据差异

（1）同时按照国际会计准则与按中国会计准则披露的财务报告中净利润和净资产差异情况

适用 不适用

(2) 同时按照境外会计准则与按中国会计准则披露的财务报告中净利润和净资产差异情况

□ 适用 √ 不适用

(3) 境内外会计准则下会计数据差异原因说明, 对已经境外审计机构审计的数据进行差异调节的, 应注明该境外机构的名称

无

4、其他

(1) 会计政策调整

公司根据财政部2014年发布的《企业会计准则第2号——长期股权投资》等八项会计准则变更了相关会计政策, 并对2014年1月1日的比较财务报表进行了追溯重述;

公司根据财政部2015年发布的《企业会计准则解释第7号》规定, 变更了相关会计政策并对比较财务报表进行了追溯重述, 重述后的2014年1月1日、2014年12月31日合并资产负债表如下:

单位: 元

项目	2014年1月1日	2014年12月31日	2015年12月31日
流动资产			
货币资金	332,639,638.34	241,050,748.89	140,586,352.33
以公允价值计量且其变动计入当期损益的金融资产			
衍生金融资产			
应收票据	231,711,353.98	290,596,497.04	502,540,668.93
应收账款	182,348,889.54	271,967,306.01	256,463,282.38
预付款项	6,956,624.52	9,914,543.62	10,682,690.61
应收利息			
应收股利			
其他应收款	7,612,224.97	10,148,262.57	3,328,972.37
存货	125,339,574.84	137,715,060.92	178,289,310.75
划分为持有待售的资产			
一年内到期的非流动资产			
其他流动资产	448,037,728.17	501,809,872.55	195,496,433.03
流动资产合计	1,334,646,034.36	1,463,202,291.60	1,287,387,710.40
非流动资产			

可供出售金融资产	10,000,000.00	10,000,000.00	10,000,000.00
持有至到期投资			
长期应收款			
长期股权投资			
投资性房地产	13,191,515.11	88,804,585.65	86,843,145.72
固定资产	403,870,633.40	478,259,448.26	558,021,734.36
在建工程	54,865,271.43	12,945,147.61	21,044,311.44
工程物资			
固定资产清理			
生产性生物资产			
油气资产			
无形资产	72,961,916.64	131,697,473.36	295,350,079.85
开发支出	3,550,000.00	31,523,584.92	71,438,679.26
商誉	34,851,252.75	32,075,098.90	947,937,109.12
长期待摊费用	403,917.42	459,062.11	352,850.59
递延所得税资产	12,026,984.50	24,408,786.78	27,769,128.87
其他非流动资产	50,661,541.24	32,995,605.48	27,882,408.33
非流动资产合计	656,383,032.49	843,168,793.07	2,046,639,447.54
资产总计	1,991,029,066.85	2,306,371,084.67	3,334,027,157.94

项目	2014 年 1 月 1 日	2014 年 12 月 31 日	2015 年 12 月 31 日
流动负债			
短期借款	26,500,000.00	56,500,000.00	172,779,680.24
以公允价值计量且其变动计入当期损益的金融负债			
应付票据	14,864,240.00	4,777,849.00	2,450,000.00
衍生金融负债			
应付账款	39,306,763.32	49,779,596.46	48,996,321.70
预收款项	10,741,640.84	8,415,992.96	38,434,617.61
应付职工薪酬	19,867,975.89	21,425,514.29	24,641,867.78
应交税费	16,318,511.77	37,995,535.14	46,293,107.14
应付利息			
应付股利			
其他应付款	71,329,255.73	186,028,948.73	833,918,875.16

划分为持有待售的负债			
一年内到期的非流动负债			
其他流动负债			
流动负债合计	198,928,387.55	364,923,436.58	1,167,514,469.63
非流动负债			
长期借款	6,000,000.00		
应付债券			
其中：优先股			
永续债			
长期应付款			
长期应付职工薪酬			
专项应付款			
预计负债			
递延收益	43,146,507.45	42,702,634.65	39,707,007.81
递延所得税负债			17,254,492.42
其他非流动负债			
非流动负债合计	49,146,507.45	42,702,634.65	56,961,500.23
负债合计	248,074,895.00	407,626,071.23	1,224,475,969.86
股东权益			
股本	360,000,000.00	369,498,000.00	738,472,000.00
其他权益工具			
其中：优先股			
永续债			
资本公积	746,527,332.02	868,811,800.38	512,636,232.10
减：库存股		101,972,280.00	70,037,136.00
其他综合收益			181,943.46
专项储备			
盈余公积	82,939,766.07	102,463,124.00	126,368,607.52
未分配利润	494,941,256.21	609,979,965.30	753,506,607.29
归属于公司所有者权益合计	1,684,408,354.30	1,848,780,609.68	2,061,128,254.37
少数股东权益	58,545,817.55	49,964,403.76	48,422,933.71

所有者权益合计	1,742,954,171.85	1,898,745,013.44	2,109,551,188.08
负债和所有者权益总计	1,991,029,066.85	2,306,371,084.67	3,334,027,157.94

(2) 公司主要会计报表项目的异常情况及原因的说明

单位：元

项目	2015年12月31日	2014年12月31日	变动比率	主要原因
货币资金	140,586,352.33	241,050,748.89	-41.68%	报告期内收购子公司支付投资款项所致
应收票据	502,540,668.93	290,596,497.04	72.93%	报告期内采用银行承兑汇票的结算方式增加所致
其他应收款	3,328,972.37	10,148,262.57	-67.20%	报告期内收回财产保全担保金所致
其他流动资产	195,496,433.03	501,809,872.55	-61.04%	报告期内银行保本型理财产品到期所致
在建工程	21,044,311.44	12,945,147.61	62.57%	主要为报告期内原料药车间投入所致
无形资产	295,350,079.85	131,697,473.36	124.26%	报告期内合并范围增加所致
开发支出	71,438,679.26	31,523,584.92	126.62%	报告期内新产品研发支出增加所致
商誉	947,937,109.12	32,075,098.90	2855.37%	报告期内收购子公司产生合并价差所致
短期借款	172,779,680.24	56,500,000.00	205.80%	报告期内具有被追索权的已贴现银行承兑汇票增加所致
应付票据	2,450,000.00	4,777,849.00	-48.72%	报告期内应付票据到期兑付所致
预收款项	38,434,617.61	8,415,992.96	356.69%	报告期内合并范围增加所致
其他应付款	833,918,875.16	186,028,948.73	348.27%	报告期内增加了尚未到期支付的子公司收购款所致
递延所得税负债	17,254,492.42	-	-	报告期内收购子公司导致合并层面应付所得税增加所致
股本	738,472,000.00	369,498,000.00	99.86%	报告期内实施资本公积转增股本方案以及部分限制性股票回购注销所致
资本公积	512,636,232.10	868,811,800.38	-41.00%	报告期内实施资本公积转增股本方案所致
库存股	70,037,136.00	101,972,280.00	-31.32%	报告期内限制性股票解锁、回购以及本期冲减等待期现金股利所致
其他综合收益	181,943.46	-	-	报告期内合并范围增加所致

单位：元

项目	2015年度	2014年度	变动比率	主要原因
财务费用	5,337,678.05	307,956.77	1633.26%	报告期内银行承兑汇票贴现利息、借款利息支出增加所致

资产减值损失	133,513.90	10,363,455.61	-98.71%	报告期内计提坏账准备同比减少所致
投资收益	18,477,796.39	28,113,743.54	-34.27%	报告期内保本型理财产品收益同比减少所致
营业外收入	11,653,717.48	8,242,025.43	41.39%	报告期内政府补助同比增加所致
营业外支出	2,469,902.85	781,803.55	215.92%	报告期内资产处置损失同比增加所致
所得税费用	46,270,249.79	32,284,133.67	43.32%	报告期内合并范围增加所致
经营活动产生的现金流量净额	192,248,390.54	100,595,091.43	91.11%	报告期内销售收入增加及合并范围增加所致
筹资活动产生的现金流量净额	-89,617,461.51	33,956,520.45	-363.92%	报告期内分红款同比增加及合并范围增加所致
汇率变动对现金及现金等价物的影响	206,401.75	-	-	报告期内合并范围增加所致
期末现金及现金等价物余额	138,136,352.33	236,772,899.89	-41.66%	上期收到股权激励认购款及本期支付收购子公司投资款所致

第十一节 备查文件目录

- 一、载有公司董事、高级管理人员签名确认的2015年年度报告正本。
- 二、载有公司负责人、主管会计工作负责人、会计机构负责人（会计主管人员）签名并盖章的财务报表。
- 三、载有众华会计师事务所（特殊普通合伙）盖章、注册会计师签名并盖章的审计报告原件。
- 四、报告期内在中国证监会指定网站上公开披露过的所有公司文件的正本及公告的原稿。
- 五、以上备查文件的备置地点：公司证券部。