



杭州初灵信息技术股份有限公司

2015 年年度报告

2016 年 04 月

## 第一节 重要提示、目录和释义

本公司董事会、监事会及董事、监事、高级管理人员保证年度报告内容的真实、准确、完整，不存在虚假记载、误导性陈述或重大遗漏，并承担个别和连带的法律责任。

公司负责人洪爱金、主管会计工作负责人许平及会计机构负责人(会计主管人员)蒋勤声明：保证年度报告中财务报告的真实、准确、完整。

所有董事均已出席了审议本报告的董事会会议。

### 1、市场开拓风险

公司主营信息接入方案的设计及相应设备的研发、生产和销售以及数据挖掘、采集和应用服务，虽然在长期的发展过程中公司秉承市场导向的原则，积累了丰富的研发经验和技術转换成功案例，构建了符合所处阶段特点，同时覆盖多个省、市、自治区的营销网络，但是在后续的市场竞争中，也不排除因外部经济技术等环境因素发生重大变化，或者公司新技术开发与市场需求不同步，从而对公司市场的持续开拓造成不利影响。

针对市场策略，公司采取通过加大自主研发、提高产品质量和优化服务、降低成本、扩大市场份额、培育品牌影响力等多项措施提高市场开拓的能力。

### 2、核心人员流失的风险

公司的核心竞争力主要来源于公司拥有的关键管理人员、核心技术人员及其研发的核心技术。近年来，公司的持续成长和核心技术的不断提升不可避免地依赖于上述核心人员。

针对核心人员流失、核心技术泄密的风险，公司采取以下激励和约束机制：第一，公司通过核心人员直接持有公司股权的方式，稳定核心人员与公司的服务关系，防范核心人员流失的风险；第二，公司与核心人员签订《保密协议》，明确公司与核心人员之间的权利义务，防止核心技术的流失或泄密；第三，公司将已经成型的技术进行知识产权保护申请，通过法律手段保证公司核心技术；第四，公司重视人才的培养和吸纳，不断地储备和壮大公司的人才队伍；第五，进行股权激励。虽然公司采取了以上措施，但仍不排除公司存在核心人员流失、核心技术泄密的风险，从而给公司的经营带来较大的负面影响。

### 3、商誉减值风险

公司收购了杭州博科思科技有限公司和深圳市博瑞得科技有限公司，根据《企业会计准

则》规定，非同一控制下合并所形成的商誉不作摊销处理，应当在未来每年年度终了进行减值测试。杭州博科思科技有限公司合并时商誉为 42,546,977.41 元，深圳市博瑞得科技有限公司合并时商誉为 229,728,738.15 元，如果二家子公司未来经营状况恶化，则存在商誉减值的风险，从而对公司当期损益造成不利影响，提请投资者注意。

公司将努力经营，加强对子公司的管理，通过整合互补资源，保持持续竞争力，提高服务及扩大销售，来提高盈利能力，使商誉对公司未来业绩的影响降到最低程度。

#### 4、应收账款余额较大的风险

报告期末，公司应收账款净额较大，为 18,854.93 万元。主要原因为：受公司销售和服务规模的扩张和销售季节性的影响，期末，公司按合同约定尚在信用期的应收账款增大；随着公司资金实力的提升及与部分地域运营商合作紧密度的提升，公司面向运营商等直销客户的销售不断提升，以运营商为主的直销客户一般实力较为雄厚，公司给予它们较长的信用账期且授信额度较大。公司主要客户财务状况良好、商业信用度高，具有较强的支付能力。报告期内，公司应收账款的回款情况正常，截至报告期末，公司应收账款质量良好，账龄大部分为一年以内，其发生坏账损失的风险较小。尽管如此，公司应收账款余额较大仍对公司业务的快速发展产生一定的不利影响。

公司建立相关的考核机制，加强对应收账款的管理。

#### 5、管理团队不能较好融合的风险

公司控股杭州沃云科技有限公司、杭州博科思科技有限公司、宁波正浩通信技术有限公司和深圳市博瑞得科技有限公司后，相应的管理模式等会根据公司和各子公司的需要进行调整 and 对接，促进各方在产品、技术、客户、管理及文化等各方面的有效融合。如果未来因各方管理团队的经营、管理理念不同，不能较好地融合实现协同效应，则会对合作带来不利影响。

公司加强各项管理工作，不断优化部门的设置，加强团队建设和企业文化建设，提升员工的凝聚力，同时，通过技术、市场优势互补，实现业务整合的协同效应。

6、子公司承诺业绩可能无法完成的风险根据公司与博瑞得交易对方（博瑞得原股东）签订的《盈利预测补偿协议》，交易对方承诺博瑞得 2015 年、2016 年、2017 年归属于母公司股东的扣除非经常性损益后的净利润将不低于 3,590 万元、4,130 万元、3,860 万元。公司收购博科思剩余股权时，博科思交易对方（博科思原股东）承诺博科思 2015 年度、2016 年度和 2017 年度归属于母公司股东的扣除非经常性损益后的净利润不低于 1,046 万元、1,255 万元

和 1,507 万元。博瑞得和博科思将努力经营以实现承诺盈利，交易对方的业绩承诺存在可能无法实现的风险。

公司经本次董事会审议通过的利润分配预案为：以 114,531,437 为基数，向全体股东每 10 股派发现金红利 2.6 元（含税），送红股 0 股（含税），以资本公积金向全体股东每 10 股转增 10 股。分配方案公布后至实施前，公司总股本由于股份回购、股权激励行权、再融资新增股份上市等原因而发生变化的，分配比例将按照“分派总额不变”的原则相应调整。公司剩余未分配利润留待以后年度分配。

## 目录

第一节 重要提示、目录和释义 .....	8
第二节 公司简介和主要财务指标 .....	11
第三节 公司业务概要 .....	22
第四节 管理层讨论与分析 .....	39
第五节 重要事项 .....	58
第六节 股份变动及股东情况 .....	67
第七节 优先股相关情况 .....	67
第八节 董事、监事、高级管理人员和员工情况 .....	68
第九节 公司治理 .....	74
第十节 财务报告 .....	79
第十一节 备查文件目录 .....	175

## 释义

释义项	指	释义内容
本公司、公司、初灵信息	指	杭州初灵信息技术股份有限公司
沃云科技	指	杭州沃云科技有限公司，系公司全资子公司
杭州博科思	指	杭州博科思科技有限公司，系公司全资子公司
宁波正浩	指	宁波正浩通信技术有限公司，系公司控股子公司
博瑞得	指	深圳博瑞得科技有限公司，系公司全资子公司
博云科技	指	成都博云科技有限公司，深圳博瑞得科技有限公司全资子公司
网经科技	指	网经科技（苏州）有限公司，系公司控股子公司
初灵创投	指	杭州初灵创业投资有限公司
杭州妙联	指	杭州妙联物联网技术有限公司
莘科信息	指	杭州莘科信息技术有限公司
博诚征信	指	博诚征信有限公司
雷果等 7 名自然人及悦享兴业创投等 5 家合伙企业	指	雷果、车新奕、叶春生、贺晞、姚凤娟、刘立新、陈默等 7 名自然人及苏州松禾成长二号创业投资中心（有限合伙）、深圳市悦享兴业创业投资企业（有限合伙）、深圳市悦享财富创业投资企业（有限合伙）、合肥同安创业投资基金行（有限合伙）、深圳市同威稳健投资企业（有限合伙）等 5 家合伙企业
中国证监会	指	中国证券监督管理委员会
《公司法》	指	《中华人民共和国公司法》
《证券法》	指	《中华人民共和国证券法》
《上市规则》	指	《深圳证券交易所创业板股票上市规则》
《公司章程》	指	《杭州初灵信息技术股份有限公司章程》
股东大会	指	杭州初灵信息技术股份有限公司股东大会
董事会	指	杭州初灵信息技术股份有限公司董事会
监事会	指	杭州初灵信息技术股份有限公司监事会
报告期	指	2015 年度
三网融合	指	电信网、广播电视网和计算机通信网的相互渗透、兼容，主要为高层业务应用的融合，表现为技术趋向一致性，网络层上实现互联互通，形成无缝覆盖，业务层上互相渗透和交叉，应用层上趋向使用统一的 IP 协议。
物联网	指	通过射频识别（RFID）、红外感应器、全球定位系统、激光扫描器等信息传感设备，按约定的协议，把任何物体与互联网相连接，进行信

		息交换和通信，以实现对物体的智能化识别、定位、跟踪、监控和管理的一种网络。
EOC	指	以太网数据通过同轴电缆传输（Ethernet over Coax）方案及设备，广泛应用于有线电视网络双向改造。
PTN	指	分组传送网，Packet Transport Network 的缩写，是一种光传送网络架构和具体技术。
WIFI	指	是一种能够将个人电脑、手持设备等终端以无线方式互相连接的技术。
DPI	指	Deep Packet Inspection，深度包检测技术，在应用层和网络层进行数据业务性能和质量检测应用方案，即运用该技术管理带宽和控制通信的复杂性以及安全。

## 第二节 公司简介和主要财务指标

### 一、公司信息

股票简称	初灵信息	股票代码	300250
公司的中文名称	杭州初灵信息技术股份有限公司		
公司的中文简称	初灵信息		
公司的外文名称（如有）	Hangzhou CNCR-IT Co.,Ltd		
公司的外文名称缩写（如有）	CHU LING XIN XI		
公司的法定代表人	洪爱金		
注册地址	杭州市滨江区浦沿街道伟业路 1 号 5 幢		
注册地址的邮政编码	310052		
办公地址	杭州市滨江区浦沿街道伟业路 1 号 5 幢		
办公地址的邮政编码	310052		
公司国际互联网网址	<a href="http://www.cncr-it.com">http://www.cncr-it.com</a>		
电子信箱	IR@cncr-it.com		

### 二、联系人和联系方式

	董事会秘书	证券事务代表
姓名	许平	郑未荣
联系地址	杭州市滨江区浦沿街道伟业路 1 号 5 幢	杭州市滨江区浦沿街道伟业路 1 号 5 幢
电话	0571-86797396	0571-86791278
传真	0571-86791287	0571-86791287
电子信箱	IR@cncr-it.com	IR@cncr-it.com

### 三、信息披露及备置地点

公司选定的信息披露媒体的名称	《中国证券报》
登载年度报告的中国证监会指定网站的网址	<a href="http://www.cninfo.com.cn">www.cninfo.com.cn</a>
公司年度报告备置地点	公司董事会秘书办公室

### 四、其他有关资料

公司聘请的会计师事务所



会计师事务所名称	中汇会计师事务所（特殊普通合伙）
会计师事务所办公地址	杭州市钱江新城新业路 8 号 UDC 时代大厦 A 座 6 层
签字会计师姓名	任成、包平荣

公司聘请的报告期内履行持续督导职责的保荐机构

适用  不适用

保荐机构名称	保荐机构办公地址	保荐代表人姓名	持续督导期间
国信证券股份有限公司	杭州体育场路 105 号凯喜雅大厦 5 楼	傅毅清、包世涛	至首发募集资金使用完毕

公司聘请的报告期内履行持续督导职责的财务顾问

适用  不适用

财务顾问名称	财务顾问办公地址	财务顾问主办人姓名	持续督导期间
中信建投证券股份有限公司	北京市东城区朝内大街 188 号	王建、罗文超	2015 年 2 月 10 日至 2016 年 12 月 31 日

## 五、主要会计数据和财务指标

公司是否因会计政策变更及会计差错更正等追溯调整或重述以前年度会计数据

是  否

	2015 年	2014 年	本年比上年增减	2013 年
营业收入（元）	366,387,312.51	231,229,826.40	58.45%	202,774,453.70
归属于上市公司股东的净利润（元）	71,613,308.97	31,900,412.06	124.49%	28,014,110.11
归属于上市公司股东的扣除非经常性损益的净利润（元）	67,957,559.21	30,594,163.44	122.13%	27,143,792.16
经营活动产生的现金流量净额（元）	83,480,598.97	30,049,836.77	177.81%	16,514,627.25
基本每股收益（元/股）	0.76	0.40	90.00%	0.35
稀释每股收益（元/股）	0.74	0.39	89.74%	0.35
加权平均净资产收益率	10.03%	8.28%	1.75%	7.71%
	2015 年末	2014 年末	本年末比上年末增减	2013 年末
资产总额（元）	950,452,326.36	491,535,516.45	93.36%	440,060,290.68
归属于上市公司股东的净资产（元）	813,967,598.89	402,672,468.41	102.14%	373,988,429.92

## 六、分季度主要财务指标

单位：元

	第一季度	第二季度	第三季度	第四季度
--	------	------	------	------

营业收入	60,776,393.43	47,545,312.30	69,899,708.84	188,165,897.94
归属于上市公司股东的净利润	-3,542,523.38	13,526,766.13	13,748,561.24	47,880,504.98
归属于上市公司股东的扣除非经常性损益的净利润	-3,802,725.92	13,524,412.02	13,284,046.74	44,951,826.37
经营活动产生的现金流量净额	-7,981,680.11	10,350,610.44	18,942,465.36	62,169,203.28

上述财务指标或其加总数是否与公司已披露季度报告、半年度报告相关财务指标存在重大差异

是  否

## 七、境内外会计准则下会计数据差异

### 1、同时按照国际会计准则与按照中国会计准则披露的财务报告中净利润和净资产差异情况

适用  不适用

公司报告期不存在按照国际会计准则与按照中国会计准则披露的财务报告中净利润和净资产差异情况。

### 2、同时按照境外会计准则与按照中国会计准则披露的财务报告中净利润和净资产差异情况

适用  不适用

公司报告期不存在按照境外会计准则与按照中国会计准则披露的财务报告中净利润和净资产差异情况。

## 八、非经常性损益项目及金额

适用  不适用

单位：元

项目	2015 年金额	2014 年金额	2013 年金额	说明
非流动资产处置损益（包括已计提资产减值准备的冲销部分）	1,721,157.86	-156,161.90	-105,477.33	
计入当期损益的政府补助（与企业业务密切相关，按照国家统一标准定额或定量享受的政府补助除外）	2,900,948.21	2,189,889.60	1,213,669.68	
除上述各项之外的其他营业外收入和支出	-486,498.23	220,730.04	288,755.22	
减：所得税影响额	442,792.97	341,778.98	291,614.89	
少数股东权益影响额（税后）	37,065.11	606,430.14	235,014.73	
合计	3,655,749.76	1,306,248.62	870,317.95	--

对公司根据《公开发行证券的公司信息披露解释性公告第 1 号——非经常性损益》定义界定的非经常性损益项目，以及把《公开发行证券的公司信息披露解释性公告第 1 号——非经常性损益》中列举的非经常性损益项目界定为经常性损益的项目，应说明原因

适用  不适用

公司报告期不存在将根据《公开发行证券的公司信息披露解释性公告第 1 号——非经常性损益》定义、列举的非经常性损益项目界定为经常性损益的项目的情形。

## 第三节 公司业务概要

### 一、报告期内公司从事的主要业务

公司作为国内领先的信息接入产品及解决方案供应商，主营业务为信息接入方案的设计及相应设备的研发、生产和销售，主要产品为大客户信息接入系统、广电宽带信息接入系统等。

为拓展公司产业链，形成以数据接入—大数据挖掘、处理和分析—大数据应用为核心的产业链条，公司于2015年2月以现金及发行股份相结合的方式完成了对博瑞得100%股权的收购，为上述产业链条的实现奠定了扎实的基础。博瑞得在信令监测、用户感知、增值服务、数据挖掘、数据采集以及数据应用获得了较好的技术优势，能够提供通信网络的数据采集为目的的数据分析软件研发、通信网络数据监测、网络优化、相关增值业务及其拓展应用业务。

此外，为丰富公司的接入产品线，扩大接入产品的市场份额，公司收购了网经科技。作为融合通信领域服务商之一，网经科技顺应国家信息化建设的大潮，推动自主知识产权融合通信产品的研发、生产和服务。

2015年全年共实现营业收入36,638.73万元，较上年同期增长58.45%；实现营业利润 5,673.59万元，较上年同期增长67.54%；实现归属上市公司股东的净利润 7,161.33万元，较上年同期增长 124.49%。

### 二、主要资产重大变化情况

#### 1、主要资产重大变化情况

主要资产	重大变化说明
股权资产	增长 157.11%，主要是报告期内公司新增投资网经科技（苏州）有限公司所致；
固定资产	固定资产期末数较期初数减少 45.56%，主要系因本期合并范围减少，原子公司上海禄森电子有限公司不再纳入合并范围所致；
无形资产	增长 4073.88%，主要系因本期非同一控制下企业合并博瑞得科技公司，该公司可辨认无形资产较多所致；
在建工程	增长 100%，主要是报告期内公司建造“接入网系统设备产业化基地”大楼发生支出所致；
货币资金	货币资金期末数较期初数增长 44.64%，主要系因本期非同一控制下企业合并博瑞得科技公司，该公司期末货币资金余额较多所致；
应收票据	应收票据期末数较期初数减少 70.62%，主要系因本期通过应收票据结算的交易款项减少所致；
应收账款	应收账款期末数较期初数增长 47.73%，主要系因本期非同一控制下企业合并博瑞得科技公司所致；
其他应收款	其他应收款期末数较期初数增长 444.70%，主要系因本期转让上海禄森电子有限公司部分股权的尾款尚未收到所致；

存货	存货期末数较期初数增长 72.64%，主要系因本期非同一控制下企业合并博瑞得科技公司，该公司因销售备货较多所致；
商誉	商誉期末数较期初数大幅度增长，主要系因本期非同一控制下企业合并博瑞得科技公司所致；
递延所得税资产	递延所得税资产期末数较期初数增长 143.72%，主要系因实施股票期权激励计划所产生的可抵扣暂时性差异增加所致；

## 2、主要境外资产情况

适用  不适用

## 三、核心竞争力分析

报告期内，公司核心竞争力无重大变化。基本情况如下：

### 1、核心竞争力


#### (1) 技术和研发优势

公司历来注重研发投入与技术创新，根据信息接入产品生命周期的特点，建立了“项目线+资源线”的矩阵式研发管理体系，确保产品开发计划的高效率、高质量和市场适用性。公司子公司杭州博科思培养了一支较为成熟和稳定的研发技术、研发管理人才队伍，在技术研发方面积累了丰富的实践经验，与公司在研发、技术等方面实现优势互补，增强了公司的技术研发综合实力和产品实现能力，增强了公司核心竞争力。

2015年2月，公司完成对博瑞得的收购。公司通过收购博瑞得介入通信网络大数据分析的业务领域，在信令监测、用户感知、增值服务、数据挖掘与采集方面获得了较好的技术优势，能够提供通信网络的数据采集为目的的数据分析软件研发、通信网络数据监测、网络优化、相关增值业务及其拓展应用业务。

公司凭借突出的研发能力、高效的管理模式、柔性化的生产模式，快速高效地开发适应市场需求的新产品。公司奉行产品“品质可靠，使用高效”的原则，在保证产品质量的前提下，不断提升产品的性能。

报告期研发投入总额为 3363.89万元，占营业收入总额的 9.18%。截至报告期末，公司研发、技术人员占比达37.89%。公司得益于持续的研发投入，公司（含子公司）取得了一系列研发成果，目前已获得44项专利，82项软件著作权，另有多项专利正处于审批阶段。2010年公司被评为浙江省级高新技术企业研究开发中心；2012年公司研发的基于动态TDMA的同轴电缆宽带传输系统获得国家火炬计划产业化示范项目

证书；2013年公司被认定为杭州市第六批创新型试点企业；2015年公司  分别被杭州市市场监督管理局和浙江省工商行政管理局认定为杭州市著名商标和浙江省著名商标。

#### (2) 先发优势和经验优势

博瑞得是国内较早专业从事移动互联网数据采集、分析的企业之一，已从事数据采集分析行业近10年，在3G领域，博瑞得在运营商市场中占据较高的市场份额。博瑞得产品在市场上具有一定的特殊性，一旦部署进入运营商省级通信网络（通过总部集团采购或者通过省级公司招标），将占有先发优势，很可能获得该省长期的扩容和升级合同。

#### (3) 管理及文化优势

公司在运营过程中，导入ERP系统和OA系统，有效实现了信息资源共享。公司在消化吸收众多先进企业管理经验的基础上，形成了有自己特色的、较为完善的经营管理制度和内部控制制度，具有较强的执行力。

公司在运营中坚持“六个原则”，即诚信原则、顾客为中心原则、卓越工作原则、共赢原则、大胆用人原则和批评原则。

## 2、无形资产情况

## (1) 软件著作权

公司（含子公司）在国家版权局登记的计算机软件著作权82项，权利范围均为“全部权利”。

序号	著作权人	登记证书编号	登记号	软件名称	取得方式	首次发表日期	取得时间
1	初灵信息	软著登字第008663号	2003SR3572	初灵协议转换嵌入式软件 v7.0	原始取得	2000.12.31	2003.6.3
2	初灵信息	软著登字第008665号	2003SR3574	初灵光纤传输嵌入式软件 v7.0	原始取得	2000.12.31	2003.6.3
3	初灵信息	软著登字第046493号	2005SR14992	SNMP 网络通信管理软件 v5.2	原始取得	2003.12.24	2005.12.12
4	初灵信息	软著登字第0238702号	2010SR050429	初灵视频监控服务软件 v1.0	原始取得	2010.4.21	2010.9.24
5	初灵信息	软著登字第0238712号	2010SR050439	初灵网络摄像机嵌入式软件 v1.0	原始取得	2010.4.30	2010.9.24
6	初灵信息	软著登字第0402975号	2012SR034939	初灵 MOAP-2000 多业务接入平台嵌入式软件 v1.0	原始取得	2011.7.7	2012.5.3
7	初灵信息	软著登字第0402978号	2012SR034942	初灵 EOC 命令配置管理嵌入式软件 v1.0	原始取得	2011.12.6	2012.5.3
8	初灵信息	软著登字第0402977号	2012SR034941	初灵 EOC 内置可视化管理嵌入式软件 v1.0	原始取得	2011.12.6	2012.5.3
9	初灵信息	软著登字第0403699号	2012SR035663	初灵 EOC 网络安全追踪与监控嵌入式软件 v1.0	原始取得	2011.12.6	2012.5.7
10	初灵信息	软著登字第0402979号	2012SR034943	瞧瞧网络视频安防一体机嵌入式软件 v1.0	原始取得	2011.12.26	2012.5.3
11	初灵信息	软著登字第0423833号	2012SR055797	初灵 CONSOLE 口管理服务器数据流通信嵌入式软件 v1.0	原始取得	2012.6.1	2012.6.27
12	初灵信息	软著登字第0480859号	2012SR112823	初灵接入网全网智能管理及服务提升平台软件 v1.0	原始取得	2012.2.15	2012.11.23
13	初灵	软著登字第	2013SR002402	初灵 portal 界面生成器 (C/S	原始取得	2012.9.1	2013. 1.9

	信息	0508164 号		端) 软件 v1.0			
14	初灵 信息	软著登字第 0508153 号	2013SR002391	初灵 TopView 6 EOC 网络管 理系统软件 v1.0	原始取得	2012.8.30	2013. 1.9
15	初灵 信息	软著登字第 0508465 号	2013SR002703	初灵 EOC 设备 snmp 批量定 时升级软件 v1.0	原始取得	2012.6.12	2013. 1.9
16	初灵 信息	软著登字第 0508155 号	2013SR002393	初灵居家养老服务系统软件 v1.0	原始取得	2012.5.10	2013. 1.9
17	初灵 信息	软著登字第 0523127 号	2013SR017365	初灵 EPON 光网络单元软件 v1.0	原始取得	2012.9.10	2013. 2.26
18	初灵 信息	软著登字第 0513219 号	2013SR007457	初灵 PTN 网管机软件 v1.0	原始取得	2012.9.3	2013. 1.23
19	初灵 信息	软著登字第 0695898 号	2014SR026654	初灵协转网管卡软件 v3.0	原始取得	2012.6.1	2014.3.5
20	初灵 信息	软著登字第 1077913 号	2015SR190827	沃云无源光网络传输系统软 件 V1.0	受让	未发表	2015.9.30
21	杭州博 科思	软著登字第 022861 号	2004SR04460	博科思家庭互联网访问控制 系统 V1.0	原始取得	2003.12.8	2004.5.18
22	杭州博 科思	软著登字第 026064 号	2004SR07663	博科思招生就业咨询系统 V1.0	原始取得	2003.8.20	2004.8.5
23	杭州博 科思	软著登字第 057654 号	2006SR09988	博科思自由闪聊即时通讯平 台软件 V1.0	原始取得	2006.5.8	2006.7.27
24	杭州博 科思	软著登字第 066320 号	2007SR00325	博科思彩铃空间站软件 V1.0	原始取得	2006.8.16	2007.1.9
25	杭州博 科思	软著登字第 080239 号	2007SR14244	博科思彩铃短信实名点播软 件 V1.0	原始取得	2006.12.15	2007.9.14
26	杭州博 科思	软著登字第 080241 号	2007SR14246	博科思声色百变软件 V1.0	原始取得	2007.5.28	2007.9.14
27	杭州博 科思	软著登字第 080731 号	2007SR14736	博科思电信增值业务管理系 统软件 V1.0	原始取得	2006.12.20	2007.9.21
28	杭州博 科思	软著登字第 080732 号	2007SR14737	博科思主叫七彩铃音软件 V1.0	原始取得	2006.12.28	2007.9.21
29	杭州博 科思	软著登字第 081178 号	2007SR15183	博科思电梯无线远程监视系 统软件 V1.0	原始取得	2006.12.25	2007.9.28
30	杭州博 科思	软著登字第 089190 号	2008SR02011	博科思会易通软件 V1.0	原始取得	2007.11.6	2008.1.28

31	杭州博科思	软著登字第 0161883 号	2009SR034884	博科思气象彩铃操作平台软件 V1.0	原始取得	2008.12.25	2009.8.28
32	杭州博科思	软著登字第 0165000 号	2009SR038001	博科思呼叫营销中心平台软件 V1.0	原始取得	2008.3.15	2009.9.8
33	杭州博科思	软著登字第 0200388 号	2010SR012115	博科思多媒体综合服务平台软件 V1.0	原始取得	2009.8.1	2010.3.17
34	杭州博科思	软著登字第 0218108 号	2010SR029835	博科思一体化外呼管理系统软件 V1.0	原始取得	2009.9.7	2010.6.21
35	杭州博科思	软著登字第 0245656 号	2010SR057383	博科思 3G 无线互动服务平台软件 V1.0	原始取得	2010.6.1	2010.10.30
36	杭州博科思	软著登字第 0325211 号	2011SR061537	博科思基于 SOA 的物业企业信息化系统软件 V1.0	原始取得	2011.4.1	2011.5.1
37	杭州博科思	软著登字第 0396061 号	2012SR028025	博科思数据中心管理平台软件 V1.0	原始取得	2011.11.20	2011.11.22
38	杭州博科思	软著登字第 0473648 号	2012SR105632	博科思微办公软件 V1.0	原始取得	2012.6.18	2012.7.1
39	杭州博科思	软著登字第 0473566 号	2012SR105530	博科思 K 歌 K 客软件 V1.0	原始取得	2012.7.25	2012.8.22
40	杭州博科思	软著登字第 0592444 号	2013SR086682	博科思基于用户流量分析的精准营销系统软件 V1.0	原始取得	2013.6.21	2013.6.28
41	杭州博科思	软著登字第 0592567 号	2013SR086805	博科思智能村居管理系统软件 V1.0	原始取得	2013.6.21	2013.6.28
42	杭州博科思	软著登字第 0653494 号	2013SR147742	博科思智慧居家管理系统软件 V1.0	原始取得	2013.3.1	2013.3.6
43	杭州博科思	软著登字第 0866891 号	2014SR197658	博科思微米系统软件 V1.0	原始取得	2014.6.1	2014.6.10
44	杭州博科思	软著登字第 0868173 号	2014SR198940	博科思基于大数据的居家 O2O 服务平台软件 V1.0	原始取得	2014.9.10	2014.9.17
45	杭州博科思	软著登字第 0867076 号	2014SR197843	博科思销售宝系统软件 V1.0	原始取得	2014.7.1	2014.7.8
46	杭州博科思	软著登字第 0866937 号	2014SR197704	博科思微+服务平台软件 V1.0	原始取得	2014.8.1	2014.8.10
47	杭州博科思	软著登字第 0956961 号	2015SR069875	博科思微加服务平台软件 V1.0	原始取得	2014.8.10	2015.4.28
48	沃云科技	软著登字第 0805636 号	2014SR136396	沃云 ONU 光网络终端嵌入式软件 V3.0	原始取得	2014.3.25	2014.9.11
49	博瑞得	软著登字第 133953 号	2009SR07774	IP 用户交换机软件 V1.0	受让取得		2009.2.26

50	博瑞得	软著登字第 133954 号	2009SR07775	电信增值业务软件 V1.0	受让取得		2009.2.26
51	博瑞得	软著登字第 133955 号	2009SR07776	TOPS 可编程交换机软件 V2.0	受让取得		2009.2.26
52	博瑞得	软著登字第 133718 号	2009SR07539	七号信令综合平台软件 V1.0	受让取得		2009.2.25
53	博瑞得	软著登字第 127475 号	2009SR01296	软交换信令监测系统软件 V2.0	原始取得	2008.2.20	2009.1.7
54	博瑞得	软著登字第 127473 号	2009SR01294	电信行业信息应用平台软件 V2.0	原始取得	2008.3.20	2009.1.7
55	博瑞得	软著登字第 0340116 号	2011SR076442	博瑞得 IP 用户交换软件 V1.0	原始取得	2005.3.27	2011.10.24
56	博瑞得	软著登字第 0356855 号	2011SR093181	博瑞得云存储软件 V1.0	原始取得	2011.9.26	2011.12.10
57	博瑞得	软著登字第 0357547 号	2011SR093873	博瑞得云计算软件 V1.0	原始取得	2011.9.26	2011.12.12
58	博瑞得	软著登字第 0355928 号	2011SR092254	博瑞得网络优化软件 V2.0	原始取得	2011.3.7	2011.12.8
59	博瑞得	软著登字第 0358236 号	2011SR094562	博瑞得数据库软件 V1.0	原始取得	2011.3.7	2011.12.13
60	博瑞得	软著登字第 0355933 号	2011SR093259	博瑞得客户感知软件 V2.0	原始取得	2011.3.7	2011.12.10
61	博瑞得	软著登字第 0357670 号	2011SR093996	博瑞得信令分析软件 V3.0	原始取得	2011.3.7	2011.12.13
62	博瑞得	软著登字第 0357157 号	2011SR093483	博瑞得网络透视软件 V2.0	原始取得	2011.3.7	2011.12.12
63	博瑞得	软著登字第 0355931 号	2011SR092257	博瑞得信令监测软件 V3.0	原始取得	2011.3.7	2011.12.8
64	博瑞得	软著登字第 0355922 号	2011SR092248	博瑞得信令网关软件 V1.0	原始取得	2011.3.7	2011.12.8
65	博瑞得	软著登字第 0357739 号	2011SR094065	博瑞得端到端测试软件 V2.0	原始取得	2011.3.7	2011.12.13
66	博瑞得	软著登字第 0360497 号	2011SR096823	博瑞得自动拨测软件 V2.0	原始取得	2011.3.7	2011.12.17
67	博瑞得	软著登字第 0378866 号	2012SR010830	博瑞得手机识别系统软件 V2.0	原始取得	2011.3.7	2012.2.17
68	博瑞得	软著登字第 0374722 号	2012SR006686	博瑞得垃圾短信拦截系统软 件 V2.1	原始取得	2009.5.8	2012.2.3



69	博瑞得	软著登字第 0537767 号	2013SR032005	博瑞得 NetThru 宽带测试软件 V1.0	原始取得	2012.4.9	2013.4.9
70	博瑞得	软著登字第 0697455 号	2014SRO28211	博云移动互联网精准营销平台软件 V1.0	受让取得	2012.12.21	2014.3.7
71	博瑞得	软著登字第 0763074 号	2014SR093830	博瑞得 ETL 工具软件 V1.0	原始取得	2014.2.8	2014.7.9
72	博瑞得	软著登字第 0763575 号	2014SR094331	博瑞得 Dev 中间件软件 V1.0	原始取得	2014.2.8	2014.7.9
73	博瑞得	软著登字第 0763387 号	2014SR094143	博瑞得 GIS 开发平台软件 V1.0	原始取得	2014.2.8	2014.7.9
74	博瑞得	软著登字第 0763392 号	2014SR094148	博瑞得高性能采集中间件软件 V1.0	原始取得	2014.2.8	2014.7.9
75	博瑞得	软著登字第 1010473 号	2015SR123387	博瑞得 IP 业务综合接入软件 V1.0	原始取得	2004.5.10	2015.7.3
76	博瑞得	软著登字第 1040173 号	2015SR153087	博瑞得 VOIP 检测分析控制软件 V1.0	原始取得	2005.8.1	2015.8.7
77	博云科技	软著登字第 0565245 号	2013SR059483	博云无线宽带精细化分析系统软件 V1.0	原始取得	2012.10.15	2013.6.20
78	博云科技	软著登字第 0583572 号	2013SR077810	博云用户行为分析系统软件 V1.0	原始取得	2012.11.25	2013.7.31
79	博云科技	软著登字第 0592298 号	2013SR086536	成都博云移动互联网流量针对性营销推送系统 V1.0	原始取得	2013.5.5	2013.8.19
80	博云科技	软著登字第 0592243 号	2013SR086481	成都博云终端分析系统 V1.0	原始取得	2013.1.17	2013.8.19
81	博云科技	软著登字第 0759554 号	2014SR090310	博云 Xchart 中间件软件 V2.1.2	原始取得	2014.2.12	2014.7.3
82	博云科技	软著登字第 0759120 号	2014SR089276	博云 MFC 扩展库软件 V1.0	原始取得	2014.2.12	2014.7.3

## (2) 专利


序号	专利名称	权利期限	专利号/申请号	专利类型	取得方式
1	动态可重构指令处理器配置及通信控制装置	2007 年 8 月 23 日 至 2027 年 8 月 22 日	ZL 2007 1 0070960.5	发明专利	受让
2	家庭综合接入网络实现装置	2007 年 6 月 27 日 至 2017 年 6 月 26 日	ZL 2007 2 0110956.2	实用新型	受让
3	可编程集成电路配置通信控制	2007 年 8 月 23 日	ZL 2007 2 0113621.6	实用新型	受让

	器	至 2017 年 8 月 22 日			
4	高速可信网络处理器	2007 年 8 月 23 日 至 2017 年 8 月 22 日	ZL 2007 2 0113622.0	实用新型	受让
5	基于 SOC 低成本低功耗可信同轴电缆三网融合系统	2008 年 6 月 10 日 至 2018 年 6 月 9 日	ZL 2008 2 0088222.3	实用新型	受让
6	可控、可管、可信、可回溯的下一代广电网络	2009 年 8 月 17 日 至 2019 年 8 月 16 日	ZL 2009 2 0191255.5	实用新型	自创
7	一种 G.729 标准中线谱对系数转换及量化的方法	2008 年 11 月 27 日 至 2028 年 11 月 26 日	ZL 200810162157.9	发明专利	合创
8	一种光汇聚点对点 2M 传输设备	2010 年 11 月 2 日 至 2020 年 11 月 1 日	ZL 201020591116.4	实用新型	自创
9	一种光汇聚 2M 总线环传输设备	2010 年 11 月 2 日 至 2020 年 11 月 1 日	ZL 201020591130.4	实用新型	自创
10	一种多路串口和以太网业务抽时隙传输设备	2010 年 11 月 2 日 至 2020 年 11 月 1 日	ZL 201020591143.1	实用新型	自创
11	一种并发选收逆反双向 2M 环及其设计方法	2010 年 11 月 16 日 至 2030 年 11 月 15 日	ZL 201010547264.0	发明专利	自创
12	一种实现逆反双向 2M 环共享以太网功能的方法	2010 年 11 月 16 日 至 2030 年 11 月 15 日	ZL 201010547313.0	发明专利	自创
13	一种控制台接口及电源管理口集成管理设备	2011 年 12 月 16 日 至 2021 年 12 月 15 日	ZL 201120528242.X	实用新型	自创
14	一种具有智能配电及微环境监控的电源管理设备	2011 年 12 月 16 日 至 2021 年 12 月 15 日	ZL 201120528290.9	实用新型	自创
15	一种多传输模式的控制台接口服务器设备	2011 年 12 月 16 日 至 2021 年 12 月 15 日	ZL 201120528287.7	实用新型	自创
16	一种基于分组传送网络可管理的百兆单光口接入层设备	2012 年 1 月 5 日 至 2022 年 1 月 4 日	ZL 201220002528.9	实用新型	自创
17	一种 GPON 系统中数据帧重组的方法	2009 年 9 月 28 日 至 2029 年 9 月 27 日	ZL 200910152729.X	发明专利	合创
18	一种具有直流电采集及分析的	2013 年 1 月 11 日	ZL 201320017058.8	实用新型	自创

	管理设备	至 2023 年 1 月 10 日			
19	一种具有智能网络高精度配电单元的电路	2013 年 1 月 11 日 至 2023 年 1 月 10 日	ZL 201320016183.7	实用新型	自创
20	一种可多组级联的智能风扇阵列设备	2013 年 1 月 11 日 至 2023 年 1 月 10 日	ZL 201320014499.2	实用新型	自创
21	一种基于分组传送网络可管理的千兆双光口接入层设备	2013 年 1 月 11 日 至 2023 年 1 月 10 日	ZL 201320016836.1	实用新型	自创
22	一种兼容 BPL 和 AV 模式的 EOC 局端设备	2013 年 1 月 11 日 至 2023 年 1 月 10 日	ZL 201320016193.0	实用新型	自创
23	一种模块设计的新型光网络单元 ONU	2013 年 10 月 24 日 至 2023 年 10 月 23 日	ZL 201320658491.X	实用新型	自创
24	一种基于光网络实现链式级联的传输单元 ONU	2013 年 10 月 24 日 至 2023 年 10 月 23 日	ZL 201320658720.8	实用新型	自创
25	一种本质安全型光网络单元 ONU	2013 年 10 月 24 日 至 2023 年 10 月 23 日	ZL 201320658614.X	实用新型	自创
26	一种带无线报警接收的网络摄像机	2013 年 10 月 24 日 至 2023 年 10 月 23 日	ZL 201320664191.2	实用新型	自创
27	一种用于小型机房的防尘节能装备	2014 年 8 月 14 日 至 2024 年 8 月 13 日	ZL 201420459013.0	实用新型	自创
28	基于 TS1000 方式管理终端设备的传输单元 EOE	2015 年 2 月 15 日 至 2025 年 2 月 14 日	ZL 201520112574.8	实用新型	自创
29	灵活组合型 EOC 二合一局端设备	2015 年 2 月 15 日 至 2025 年 2 月 14 日	ZL 201520112041.X	实用新型	自创
30	一种基于 SDH 网络的可远程管理型光端机	2015 年 2 月 15 日 至 2025 年 2 月 14 日	ZL 201520112029.9	实用新型	自创
31	一种本端远端可同时管理的千兆智能收发器设备	2015 年 2 月 15 日 至 2025 年 2 月 14 日	ZL 201520111732.8	实用新型	自创
32	一种可融合 SDH 网络和 PTN 网络的 PTN 设备	2015 年 2 月 15 日 至 2025 年 2 月 14 日	ZL 201520109840.1	实用新型	自创

33	一种基于 NCC 方式管理终端设备的传输单元 EOS	2015 年 2 月 15 日 至 2025 年 2 月 14 日	ZL 201520110479.4	实用新型	自创
34	一种实现基于 MAC 帧实现设备带内管理办法	2013 年 1 月 11 日 至 2033 年 1 月 10 日	ZL 201310012044.1	发明专利	自创
35	在低频 EOC 终端上获取控制信息及交互链路信息的方法	2013 年 1 月 11 日 至 2033 年 1 月 10 日	ZL 201310011295.8	发明专利	合创
36	WLAE 综合测试及优化系统	2012 年 9 月 29 日 至 2022 年 9 月 28 日	ZL201220507415.4	实用新型	自创
37	GSM 网络短信全流程多接口关联方法	2012 年 7 月 2 日 至 2032 年 7 月 1 日	ZL 201210220291.6	发明专利	自创
38	信令采集的数据缓存及重传方法	2012 年 7 月 2 日 至 2032 年 7 月 1 日	ZL 201210220273.8	发明专利	自创
39	GSM 网络位置更新流程多接口方法	2012 年 7 月 2 日 至 2032 年 7 月 1 日	ZL 201210220269.1	发明专利	自创
40	GSM 网络呼叫与切换全流程多接口关联方法	2012 年 7 月 2 日 至 2032 年 7 月 1 日	ZL 201210220268.7	发明专利	自创
41	GSM 网络呼叫全流程多接口关联方法	2012 年 10 月 8 日 至 2032 年 10 月 7 日	ZL 201210375520.1	发明专利	自创
42	一种数据绑定批量入库方法和装置	2012 年 10 月 9 日 至 2032 年 10 月 8 日	ZL 201210377418.5	发明专利	自创
43	一种智能网话单合成的方法及系统	2012 年 9 月 30 日 至 2032 年 9 月 29 日	ZL 201210372906.7	发明专利	自创
44	一种 IMS 网络的用户漫游识别方法及用户漫游识别系统	2013 年 7 月 19 日 至 2033 年 7 月 18 日	ZL201310305889.X	发明专利	自创

## (3) 商标

序号	商标	证书号	类别	取得方式	权利期限
1		第 3631385 号	第 9 类	自主申请	2005.02.14—2025.02.13

2		第 3631384 号	第 9 类	自主申请	2005.02.14—2025.02.13
3	<b>Cab-link</b>	第 5631225 号	第 9 类	自主申请	2009.11.28—2019.11.27
4	<b>CabServe</b>	第 5286728 号	第 9 类	自主申请	2009.05.07—2019.05.06
5		第 3593165 号	第 38 类	自主申请	2005.5.14-2015.5.13
6		第 10758433 号	第 42 类	自主申请	2013.6.21-2023.6.20
7	<b>博瑞得</b>	第 10711845 号	第 9 类	自主申请	2015.4.7-2025.4.6
8	<b>博瑞得</b>	第 10712019 号	第 38 类	自主申请	2013.6.7-2023.6.6
9	<b>博瑞得</b>	第 10712478 号	第 42 类	自主申请	2013.7.21-2023.7.20
10	BroadTech	第 10712908 号	第 9 类	自主申请	2013.10.7-2023.10.6
11	BroadTech	第 10712943 号	第 38 类	自主申请	2013.6.7-2023.6.6
12	BroadTech	第 10713362 号	第 42 类	自主申请	2013.7.21-2023.7.20
13		第 10713514 号	第 38 类	自主申请	2013.6.21—2023.6.20

## (4) 土地使用权

权证字号	使用权面积	座落地址	地号	终止日期	用途	使用权类型	他项权利
杭滨国用(2009) 第 000597 号	4385M <sup>2</sup>	滨江区伟业路 1 号	07-003-029 -00024	2051 年 11 月 29 日	工业用 地	出让	无
杭滨国用(2015) 第 100076 号	9998M <sup>2</sup>	滨江区规划物 联网街和规划 网聚路交叉口 东南角	330108001008GB0 0007	2065 年 06 月 29 日	工业用 地	出让	无

## 第四节 管理层讨论与分析

### 一、概述

2015年，是公司快速发展壮大的一年，伴随大数据行业持续较快发展的良好态势，公司围绕即定的数据接入、数据挖掘、数据服务与应用一体化供应商的战略目标进行完整的产业链布局，继续坚持内生与外延相结合的发展策略。2015年是公司战略转型升级的起航之年，是公司稳中求变之年，公司在研发创新方面、产品线完善方面、营销体系建设方面、运营管理、资本运作等方面都取得了成绩，为公司稳定发展奠定了良好的基础。2015年，公司凭借领先的技术、创新的产品、日趋完善的销售体系，促进了公司销售收入和利润的稳步增长。

#### 1、市场拓展方面

报告期内，归属于上市公司股东净利润较上年同期有大幅增长，主要是新增合并博瑞得公司。2015年全年共实现营业收入36,638.73万元，较上年同期增长58.45%；实现营业利润 5,673.59万元，较上年同期增长67.54%；实现归属上市公司股东的净利润 7,161.33万元，较上年同期增长 124.49%。报告期内，公司将原有办事处产品和销售落地，提升了工作效率，尤其是东北、广东、江西、重庆、山东、新疆区域，2015年有所突破。在大客户接入市场，公司的接入产品在区域市场逐步成熟，销售呈优化趋势。2015年开拓出的诸多区域有广西、甘肃、陕西、宁夏等地。在广电宽带接入市场，由于可选择双向改造方案增多，各厂商之间在价格上竞争激烈，销售额略有下降，公司通过研发改进及优化设计等方式降低成本，利润基本与上年持平。

#### 2、新服务、新产品的技术研发情况

公司一直重视自主研发和技术创新，通过人才引进和自我培养，建立了高水平的创新研发队伍。公司强调产品研发与市场需求的紧密结合，需求来源于客户，产品又服务于客户，研发与市场形成了良好互动和相互促进，实现了与市场进行无缝对接。2015年，公司投入研发费用3,363.89万元，占营业收入的9.18%。2015年研发围绕多业务智能型城域网接入设备、基于OTT三网融合家庭终端、接入网全网智能管理及服务提升平台优化、晶晨S905方案的OTTIPTV、融合大数据挖掘的下一代网络智能分组通信系统项目等开展研发，部分已按项目进度实现了转产。新产品的研发转产拓宽了公司产品方向，提高了市场占有率。报告期内，公司成功申报了杭州市重大科技创新项目。截止2015年末，公司及其子公司合计拥有计算机软件著作权82项，专利44项，综合体现了公司的技术创新能力、自主研发实力，为公司长期持续健康发展提供有力支撑。

#### 3. 资本运作与公司业务整合情况

报告期内，根据中国证监会证监许可[2014]1356号《关于核准杭州初灵信息技术股份有限公司向雷果等发行股份购买资产并募集配套资金的批复》，核准本公司向雷果等发行股份购买相关资产并募集配套资金事宜。2015年1月4日，博瑞得100%股权过户至公司名下，本次交易资产交割完成。2015年2月10日，本次发行新增股份已实现上市。

为实现以数据接入、大数据处理和大数据应用服务协同并进的战略格局，公司筹划了收购北京视达科的重大资产重组。北京视达科是一家从事互动媒体平台业务支撑系统软件(BO)、媒体服务平台软件(MSP)、应用客户端软件的设计、开发、部署和技术服务的公司，致力于为广电、通信等运营商提供完备的OTT、OTT+DVB、OTT+IPTV系统解决方案及视频运营服务，属于大数据应用领域。收购北京视达科符合公司未来发展战略，有利于公司抓住信息通信产业的发展机遇，完善和丰富公司信息产品和服务产业链，发展公司新的盈利增长点。2016年1月29日，公司收到中国证监会证监许可〔2016〕206号《关于核准杭州初灵信息技术股份有限公司向罗卫宇等发行股份购买资产并募集配套资金的批复》文件，核准公司向罗卫宇等发行股份购买相关资产并募集配套资金事宜。2016年2月，北京视达科100%股权过户至公司名下，本次交易

资产交割完成。2016年4月7日，新增股份实现上市。

公司积极进行与各子公司之间的业务协作，打造资源共享平台，提高业务协作效率和整体规范运作水平。

## 二、主营业务分析

### 1、概述

参见“管理层讨论与分析”中的“一、概述”相关内容。

### 2、收入与成本

#### (1) 营业收入构成

单位：元

	2015 年		2014 年		同比增减
	金额	占营业收入比重	金额	占营业收入比重	
营业收入合计	366,387,312.51	100%	231,229,826.40	100%	58.45%
分行业					
信息技术业	243,929,833.58	66.58%	152,588,327.85	65.99%	59.86%
加工制造业	53,034,393.20	14.47%	49,148,852.47	21.26%	7.91%
增值服务业	69,423,085.73	18.95%	29,492,646.08	12.75%	135.39%
分产品					
大客户接入系统	88,097,566.64	24.04%	80,158,040.01	34.67%	9.90%
广电宽带接入系统	45,873,667.32	12.52%	53,276,697.89	23.04%	-13.90%
电子产品加工	53,034,393.20	14.47%	49,148,852.47	21.26%	7.91%
增值服务	69,423,085.73	18.95%	29,492,646.08	12.75%	135.39%
无源器件	6,088,617.50	1.66%	2,946,461.85	1.27%	106.64%
数据采集、分析与应用	59,830,362.01	16.34%			
其他收入	44,039,620.11	12.02%	16,207,128.10	7.01%	171.73%
分地区					
内销	364,891,524.61	99.59%	218,304,275.42	94.41%	67.15%
外销	1,495,787.90	0.41%	12,925,550.98	5.59%	-88.43%

#### (2) 占公司营业收入或营业利润 10%以上的行业、产品或地区情况

√ 适用 □ 不适用

单位：元

	营业收入	营业成本	毛利率	营业收入比上年同期增减	营业成本比上年同期增减	毛利率比上年同期增减
分行业						
信息技术业	284,558,182.10	121,410,898.78	57.33%	106.77%	60.76%	12.26%
加工制造业	53,034,393.20	50,839,455.16	4.14%	7.91%	26.43%	-14.05%
增值服务业	69,423,085.73	9,554,375.20	86.24%	135.39%	81.15%	4.12%
分产品						
大客户接入系统	88,097,566.64	19,052,528.92	78.37%	9.90%	-43.22%	20.23%
广电宽带接入系统	45,873,667.32	31,663,960.81	30.98%	-13.90%	-19.93%	5.21%
电子产品加工	53,034,393.20	50,839,455.16	4.14%	7.91%	26.43%	-14.05%
增值服务	69,423,085.73	9,554,375.20	86.24%	135.39%	81.15%	4.12%
分地区						
内销	321,392,648.33	136,755,933.79	57.45%	58.17%	23.97%	11.74%

公司主营业务数据统计口径在报告期发生调整的情况下，公司最近 1 年按报告期末口径调整后的主营业务数据

适用  不适用

### (3) 公司实物销售收入是否大于劳务收入

是  否

行业分类	项目	单位	2015 年	2014 年	同比增减
信息技术业（单位：台）	销售量	台	353,556	563,430	-37.25%
	生产量	台	348,919	410,012	-14.90%
	库存量	台	2,366	3,034	-22.02%

相关数据同比发生变动 30% 以上的原因说明

适用  不适用

销售量下降主要系公司集中向市场推广自主研发的有竞争力的新产品，单价提升，数量下降。

### (4) 公司已签订的重大销售合同截至本报告期的履行情况

适用  不适用

2015年7月4日，公司在信息披露指定网站披露了公司与中国移动通信集团终端有限公司云南分公司签订了《初灵CLJ1000W机顶盒采购协议》，协议总金额19,500,000.00元（公告编号：2015-043）。因运营商方案调整，合同尚未履行。



**(5) 营业成本构成**

行业分类

行业分类

单位：元

行业分类	项目	2015 年		2014 年		同比增减
		金额	占营业成本比重	金额	占营业成本比重	
信息技术业	原材料	148,045,869.12	83.41%	107,344,654.40	79.24%	4.17%
信息技术业	人工工资	19,027,115.66	10.72%	19,500,180.08	14.39%	-3.67%
信息技术业	折旧	3,283,597.38	1.85%	2,533,182.42	1.87%	-0.02%
信息技术业	能源和动力	1,384,435.65	0.78%	1,186,783.32	0.88%	-0.10%
信息技术业	其他	5,750,732.72	3.24%	4,901,234.64	3.62%	-0.38%

说明

**(6) 报告期内合并范围是否发生变动**

√ 是 □ 否

1、根据本公司2014年第一次临时股东大会决议，本公司通过非公开发行股份方式受让雷果等持有的博瑞得科技公司100%股权，该事项于2014年12月15日经中国证券监督管理委员会《关于核准杭州初灵信息技术股份有限公司向雷果等发行股份购买资产并募集配套资金的批复》(证监许可[2014]1356号文)核准。博瑞得科技公司于2015年1月4日办妥工商变更登记手续，本公司于2015年2月2日在中国证券登记结算有限责任公司深圳分公司办理了本次非公开发行股份的股权登记手续，将2015年2月2日确定为购买日。

2、2015年10月，经第二届董事会第三十三次会议审议通过，公司将持有的香港厚普100%股权转让给禄森电子，根据本公司与都辉于2015年12月8日签订的《股权转让协议》，并经2015年12月8日第二届董事会第三十七次会议审议批准，同意公司将所持有的上海禄森电子有限公司42%股权以人民币1,921.84万元转让给自然人都辉。本次股权转让后本公司失去对上海禄森电子有限公司的控制权，故从2015年12月起禄森电子和香港厚普不再纳入合并范围。

。

**(7) 公司报告期内业务、产品或服务发生重大变化或调整有关情况**

√ 适用 □ 不适用

报告期内，根据中国证监会证监许可[2014]1356号《关于核准杭州初灵信息技术股份有限公司向雷果等发行股份购买资产并募集配套资金的批复》，核准本公司向雷果等发行股份购买相关资产并募集配套资金事宜。2015年1月4日，博瑞得100%股权过户至公司名下，本次交易资产交割完成。2015年2月10日，本次发行新增股份已实现上市。公司收购博瑞得后，数据接入产品—数据挖掘—数据应用服务一并作为公司主营业务。后续，公司将实现以数据连接—大数据挖掘—大数据应用为核心的产业链条，2015年公司实现增值服务、数据采集、分析与应用收入占比提高。

**(8) 主要销售客户和主要供应商情况**

公司主要销售客户情况

前五名客户合计销售金额（元）	87,539,290.43
前五名客户合计销售金额占年度销售总额比例	23.89%

## 公司前 5 大客户资料

序号	客户名称	销售额（元）	占年度销售总额比例
1	客户一	27,419,817.55	7.48%
2	客户二	17,475,414.39	4.77%
3	客户三	15,040,396.96	4.11%
4	客户四	13,824,562.91	3.77%
5	客户五	13,779,098.62	3.76%
合计	--	87,539,290.43	23.89%

## 公司主要供应商情况

前五名供应商合计采购金额（元）	53,991,499.10
前五名供应商合计采购金额占年度采购总额比例	41.15%

## 公司前 5 名供应商资料

序号	供应商名称	采购额（元）	占年度采购总额比例
1	供应商一	28,510,689.30	21.73%
2	供应商二	7,452,174.80	5.68%
3	供应商三	6,825,200.00	5.20%
4	供应商四	5,821,800.00	4.44%
5	供应商五	5,381,635.00	4.10%
合计	--	53,991,499.10	41.15%

## 3、费用

单位：元

	2015 年	2014 年	同比增减	重大变动说明
销售费用	45,064,980.62	14,456,247.41	211.73%	主要系因公司本期大客户接入系统业务所产生的技术服务费以及工程安装费上升以及本期非同一控制下企业合并博瑞得科技公司所致；
管理费用	80,680,555.38	44,972,566.93	79.40%	主要系因公司本期非同一控制下合并博瑞得科技公司所致；
财务费用	-3,952,710.54	-4,999,980.97	-20.95%	定期存款利率下降所致

## 4、研发投入

√ 适用 □ 不适用

项目	拟达到的目标	项目进展情况	对公司未来发展的影响
多业务智能型城域网接入设备	2016年为项目达产后的第一年，预期实现收入上千万	实现产业化	国内运营商网站的IP化及全业务应用的普及，公司产品可在未来占一席之地
基于OTT三网融合家庭终端	基于公司EoC技术，满足偏远地区的宽带资源不足带来的节目播放不流畅的问题，汇聚视频内容提供商，进行平台推送。	已转产	拓宽公司产品方向
接入网全网智能管理及服务提升平台优化	增加新产品的统一管理及市场上新的管理需求	研发过程中	使设备的管理更加简单、高效
晶晨S905方案的OTTIPTV	开发互联网智能机顶盒	研发过程中	智能终端设备入户；扩大公司设备的销售量和额度带动供应链和工厂，同时公司产品向智能终端方向发展
融合大数据挖掘的下一代网络智能分组通信系统	将7层数据挖掘技术集成到设备内部，使数据挖掘源头更加接近用户	研发过程中	有效降低运营的设备投入，保持原有网络资产继续服务收益，节省机房面积，降低业务故障率。方便升级，软件化设备，设备设计充分考虑智能化因数，有效降低运行维护成本，集成数据挖掘技术提供传输通道的增值变现服务能力。

近三年公司研发投入金额及占营业收入的比例

	2015 年	2014 年	2013 年
研发人员数量（人）	258	150	162
研发人员数量占比	37.89%	23.11%	31.09%
研发投入金额（元）	33,638,913.10	18,494,067.75	18,003,454.68
研发投入占营业收入比例	9.18%	8.00%	8.88%
研发支出资本化的金额（元）	3,553,097.95	0.00	0.00
资本化研发支出占研发投入的比例	10.56%	0.00%	0.00%
资本化研发支出占当期净利润的比重	5.16%	0.00%	0.00%

研发投入总额占营业收入的比重较上年发生显著变化的原因

适用  不适用

研发投入资本化率大幅变动的原因及其合理性说明

适用  不适用

## 5、现金流

单位：元

项目	2015 年	2014 年	同比增减
经营活动现金流入小计	380,523,538.15	214,170,702.35	77.67%
经营活动现金流出小计	297,042,939.18	184,120,865.58	61.33%
经营活动产生的现金流量净额	83,480,598.97	30,049,836.77	177.81%
投资活动现金流入小计	25,436,466.77	41,217.48	61,612.81%
投资活动现金流出小计	107,014,043.31	2,820,590.31	3,694.03%
投资活动产生的现金流量净额	-81,577,576.54	-2,779,372.83	2,835.11%

筹资活动现金流入小计	166,461,787.79		
筹资活动现金流出小计	96,212,908.36	14,723,207.55	553.48%
筹资活动产生的现金流量净额	70,248,879.43	-14,723,207.55	577.13%
现金及现金等价物净增加额	72,182,587.98	12,550,781.16	475.12%

相关数据同比发生重大变动的主要影响因素说明

适用  不适用

2015年经营活动产生的现金流量净额同比增加177.81%，主要是报告期内公司加强应收款管理以及因本期非同一控制下企业合并博瑞得科技公司所致；

2015年投资活动产生的现金流量净额同比增加2,835.11%主要是报告期内公司收购博科思剩余股权以及因合并博瑞得科技公司支付现金对价所致；

2015年筹资活动产生的现金流量净额同比增加577.13%主要是报告期内公司配套融资发行\合并博瑞得科技公司以及公司分红所致。

报告期内公司经营活动产生的现金净流量与本年度净利润存在重大差异的原因说明

适用  不适用

### 三、非主营业务情况

适用  不适用

### 四、资产及负债状况

#### 1、资产构成重大变动情况

单位：元

	2015 年末		2014 年末		比重增减	重大变动说明
	金额	占总资产比例	金额	占总资产比例		
货币资金	298,620,462.79	31.42%	206,457,052.46	42.00%	-10.58%	因合并博瑞得总资产增加，占比相对下降
应收账款	188,549,255.99	19.84%	127,631,021.93	25.97%	-6.13%	因加强应收款管理以及合并博瑞得总资产增加占比相对下降
存货	55,128,399.56	5.80%	31,932,510.02	6.50%	-0.70%	
长期股权投资	3,811,185.78	0.40%	1,482,304.68	0.30%	0.10%	
固定资产	12,810,712.26	1.35%	23,532,617.64	4.79%	-3.44%	
在建工程	900,000.00	0.09%			0.09%	
短期借款	25,000,000.00	2.63%			2.63%	
长期借款	15,000,000.00	1.58%			1.58%	

## 2、以公允价值计量的资产和负债

□ 适用 √ 不适用

## 五、投资状况分析

## 1、总体情况

√ 适用 □ 不适用

报告期投资额（元）	上年同期投资额（元）	变动幅度
405,039,510.53	2,020,000.00	199.51%

## 2、报告期内获取的重大的股权投资情况

√ 适用 □ 不适用

单位：元

被投资公司名称	主要业务	投资方式	投资金额	持股比例	资金来源	合作方	投资期限	产品类型	预计收益	本期投资盈亏	是否涉诉	披露日期（如有）	披露索引（如有）
深圳市博瑞得科技有限公司	用于通信网络（尤以移动互联网为主）的数据采集（信令监测）为目的的数据分析软件研发、通信网络数据监测、网络优化、相关增值业务及其拓展应用业务。	收购	349,999,886.99	100.00%	发行股份购买资产并募集配套资金	无	长期	数据挖掘处理	35,900,000.00	38,517,537.75	否	2015年02月09日	<a href="http://www.cninfo.com.cn">http://www.cninfo.com.cn</a>

杭州博科思科技有限公司	增值业务的运营、互联网及无线互联网产品的研发和运营	收购	50,700,000.00	39.00%	自有资金	无	长期	增值业务	10,460,000.00	10,558,405.73	否	2015年03月17日	<a href="http://www.cninfo.com.cn">http://www.cninfo.com.cn</a>
网经科技(苏州)有限公司	提供新的下一代网络通信/IT一体化融合通信产品、解决方案和服务	收购	3,008,049.38	30.02%	自有资金	杭州初灵创业投资有限公司、金宁	长期	政企网关系列产品	0.00	803,136.40	否	2015年10月22日	<a href="http://www.cninfo.com.cn">http://www.cninfo.com.cn</a>
合计	--	--	403,707,936.37	--	--	--	--	--	46,360,000.00	49,879,079.88	--	--	--

### 3、报告期内正在进行的重大的非股权投资情况

适用  不适用

### 4、以公允价值计量的金融资产

适用  不适用

### 5、募集资金使用情况

适用  不适用

#### (1) 募集资金总体使用情况

适用  不适用

单位：万元

募集年份	募集方式	募集资金总额	本期已使用募集资金总额	已累计使用募集资金总额	报告期内变更用途的募集资金总额	累计变更用途的募集资金总额	累计变更用途的募集资金总额比例	尚未使用募集资金总额	尚未使用募集资金用途及去向	闲置两年以上募集资金金额
2011	首次公开	22,050.3	565.71	16,409.12	0	3,370.57	15.29%	6,668.59	存放于募	0

	发行募集资金								集资金专户,用于建设接入网、三网融合、物联网技术研发中心大楼	
2015	发行股份购买资产并募集配套资金	10,481.95	10,481.95	10,481.95	0	0	0.00%	0	0	0
合计	--	32,532.25	11,047.66	26,891.07	0	3,370.57	15.29%	6,668.59	--	0

## 募集资金总体使用情况说明

1、2011年12月1日,公司第一届董事会第十四次会议审议通过了《关于变更部分募集资金投资项目的议案》,年产43.75万台信息接入产品项目的实施方式由自行建设生产线变更为控股具有生产能力的公司,实施地点由利用公司现有场地变更为上海禄森电子有限公司,投资金额由3,428.11万元变更为2,700.00万元,多余募集资金728.11万元转入“其他与主营业务相关的营运资金”。全体独立董事和保荐机构国信证券股份有限公司出具了同意意见。2011年12月20日,公司2011年第一次临时股东大会审议通过该议案。

2、2012年1月16日,公司第一届董事会第十五次会议审议通过了《关于计划使用超募资金对外投资设立控股子公司的议案》;公司拟与葛念梅、任曙共同出资设立杭州沃云科技有限公司,注册资本为人民币500万元。该项目主要用于拓展和加强EPON产品线。公司用超募资金投入275万元,持有新公司55%的股权。

3、2012年7月31日,公司第一届董事会第十八次会议审议通过了《关于使用部分超募资金永久性补充流动资金的议案》,同意公司使用部分超募资金2,200万元永久性补充流动资金。

4、2012年12月20日,公司第二届董事会第五次会议审议通过了《关于使用部分超募资金收购杭州博科思科技有限公司61%股权的议案》,同意公司使用部分超募资金4,971.5万元收购杭州博科思科技有限公司61%的股权。全体独立董事和保荐机构国信证券股份有限公司出具了同意意见。

5、2014年1月27日,公司第二届董事会第十四次会议审议通过了《关于购买建设用地建设接入网、三网融合、物联网技术研发中心的议案》、《关于变更部分募投项目实施方式的议案》、《关于使用剩余超募资金购买建设用地建设接入网、三网融合、物联网技术研发中心的议案》。拟投资不超过15,000.00万元资金用于购买建设用地建设接入网、三网融合、物联网技术研发中心,其中,使用募集资金1,362.36万元,包括募投项目“信息接入技术研发中心建设项目”中用于场地购置、装修的870.00万元和募投项目“营销网络建设项目”中用于场地购置、装修和展厅建设的492.36万元;使用剩余超募资金5,523.70万元;其余部分公司以自有资金解决。以上议案已经2014年2月14日公司2014年第二次临时股东大会审议通过。公司与杭州市国土资源局已签订了《国有建设用地使用权出让合同》,并支付了507万土地转让款。2015年12月支付第一笔设计费58.71万元。

6、2014年12月9日,公司第二届董事会第二十二次会议审议通过了《关于募投项目结项并将结余募集资金及利息永久补充流动资金的议案》,公司募投项目“年产43.75万台信息接入产品项目”、“信息接入技术研发中心项目”和“营销网络建设项目”已经完成投资,为更好地发挥募集资金的效能,提高资金的使用效率,降低财务费用,公司将上述募集资金投资项目进行结项,结余资金1,280.11万元(不包括项目尾款)和利息542.39万元,合计为1,822.50万元永久补充公司日常运营所需的流动资金。募投项目需支付的尾款将继续存放于募集资金专户,待支付完毕后,公司董事会将授权财务部相关人员办理募集资金专户的注销事项。2014年12月26日,公司2014年第四次临时股东大会审议通过了该议案。

7、经中国证监会证监许可[2014]1356号《关于核准杭州初灵信息技术股份有限公司向雷果等发行股份购买资产并募集配套资金的批复》,核准初灵信息向雷果等发行股份购买相关资产并募集配套资金事宜,配套发行募集资金总额为

115,999,987.79 元，扣除与发行有关费用后募集资金净额为 104,819,487.85 元，用于交易部分现金对价支付，公司已支付完毕。

截至 2015 年 12 月 31 日，公司累计投入募集资金 26,891.07 万元，其中：公司报告期内投入募集资金 11,047.66 万元。截至 2015 年 12 月 31 日，公司募集资金余额为 6,668.59 万元(含利息收入)。

## (2) 募集资金承诺项目情况

√ 适用 □ 不适用

单位：万元

承诺投资项目和超募资金投向	是否已变更项目(含部分变更)	募集资金承诺投资总额	调整后投资总额(1)	本报告期投入金额	截至期末累计投入金额(2)	截至期末投资进度(3)= (2)/(1)	项目达到预定可使用状态日期	本报告期实现的效益	截止报告期末累计实现的效益	是否达到预计效益	项目可行性是否发生重大变化
承诺投资项目											
营销网络建设项目	是	3,761.55	3,761.55	40	2,348	62.42%	2018 年 12 月 31 日			是	否
年产 43.75 万台信息接入产品项目	是	3,428.11	2,700		2,700	100.00%	2012 年 06 月 30 日	-399.14	5,605.37	否	否
信息接入技术研发中心项目	是	3,297.72	3,297.72	58.71	2,167.52	65.73%	2018 年 12 月 31 日			是	否
永久补充流动资金	否				1,280.1	100.00%	2014 年 12 月 31 日			是	否
收购深圳市博瑞得科技有限公司项目	否	10,481.95	10,481.95		10,481.95	100.00%	2015 年 01 月 31 日			是	否
承诺投资项目小计	--	20,969.33	20,241.22	98.71	18,977.57	--	--	-399.14	5,605.37	--	--
超募资金投向											
对外投资设立沃云科技		275	275		275	100.00%		-2.33	-268.89	否	否
对外投资收购杭州博科思		4,971.5	4,971.5		4,971.5	100.00%		659.28	2,288.35	是	否
购买建设用地建设接入网、三网融合、物联网技术研发中		5,523.7	5,523.7	467	467	8.45%					否



心											
补充流动资金（如有）	--	2,200	2,200		2,200	100.00%	--	--	--	--	--
超募资金投向小计	--	12,970.2	12,970.2	467	7,913.5	--	--	656.95	2,019.46	--	--
合计	--	33,939.53	33,211.42	565.71	26,891.07	--	--	257.81	7,624.83	--	--
未达到计划进度或预计收益的情况和原因（分具体项目）	<p>1、年产 43.75 万台信息接入产品项目报告期内实现收益 3658.87 万元，根据公司 2011 年 12 月《杭州初灵信息技术股份有限公司关于变更部分募集资金投资项目的公告》，预计该项目年新增净利润 4,266.51 万元。效益未达预期主要系受宏观环境影响，公司产品销售数量以及毛利水平未达到预期。为优化战略布局，集中精力和资源做强主业，改善公司财务状况，增强公司持续经营和健康发展的能力，经公司第二届董事会第三十七次会议审议通过，公司将所持禄森电子 42% 的股权转让给自然人都辉先生。股权转让后，公司所持有的禄森电子股权由 60% 减至 18%。</p> <p>2、“信息接入技术研发中心建设和营销网络建设项目”原计划两年达成，未达到计划进度的主要原因是原计划中购置办公用房的款项与其相关配套尚未实施，以及运输工具尚未全部购买。为提高募集资金的使用效率和效益，经综合考虑房源价格和市场成本等因素，结合公司实际情况，暂以公司现有场地解决项目新增人员和相关配套的办公场地问题，从而导致项目的实施进度有所延缓。2013 年 8 月 28 日，公司第二届董事会第十次会议审议通过了《关于部分募投项目调整实施进度的议案》，同意公司调整“信息接入技术研发中心建设项目”和“营销网络建设项目”的实施进度至 2014 年 12 月 31 日。2014 年 1 月 27 日，公司第二届董事会第十四次会议审议通过了《关于变更部分募投项目实施方式的议案》，将“信息接入技术研发中心建设项目”和“营销网络建设项目”中原拟用于场地购置、装修及展厅建设的 1,362.36 万元募集资金的使用方式变更为购买建设用地自主建设。2014 年 2 月 14 日 2014 年第二次临时股东大会审议通过了该议案。公司与杭州市国土资源局已签订了《国有建设用地使用权出让合同》。</p> <p>2014 年 12 月 9 日，公司第二届董事会第二十二次会议审议通过了《关于募投项目结项并将结余募集资金及利息永久补充流动资金的议案》，公司募投项目“年产 43.75 万台信息接入产品项目”、“信息接入技术研发中心项目”和“营销网络建设项目”已经完成投资，为更好地发挥募集资金的效能，提高资金的使用效率，降低财务费用，公司将上述募集资金投资项目进行结项，结余资金 1,280.11 万元（不包括项目尾款）和利息 542.39 万元，合计为 1,822.50 万元永久补充公司日常运营所需的流动资金。募投项目需支付的尾款将继续存放于募集资金专户，待支付完毕后，公司董事会将授权财务部相关人员办理募集资金专户的注销事项。2014 年 12 月 26 日，公司 2014 年第四次临时股东大会审议通过了该议案。</p>										
项目可行性发生重大变化的情况说明	无										
超募资金的金额、用途及使用进展情况	<p>适用</p> <p>1、2012 年 1 月 16 日，公司第一届董事会第十五次会议审议通过了《关于计划使用超募资金对外投资设立控股子公司的议案》；公司与葛念梅、任曙共同出资设立杭州沃云科技有限公司，注册资本为人民币 500 万元。该项目主要用于拓展和加强 EPON 产品线。公司用超募资金投入 275 万元，持有新公司 55% 的股权。</p> <p>2、2012 年 7 月 31 日，公司第一届董事会第十八次会议审议通过了《关于使用部分超募资金永久性补充流动资金的议案》，同意公司使用部分超募资金人民币 2,200 万元永久性补充日常经营所需的流动资金。全体独立董事和保荐机构国信证券股份有限公司出具了同意意见。</p> <p>3、2012 年 12 月 20 日，公司第二届董事会第五次会议审议通过了《关于使用部分超募资金收购</p>										

	<p>杭州博科思科技有限公司 61% 股权的议案》，同意公司使用部分超募资金 4,971.5 万元收购杭州博科思科技有限公司 61% 的股权。全体独立董事和保荐机构国信证券股份有限公司出具了同意意见。</p> <p>4、2014 年 1 月 27 日，公司第二届董事会第十四次会议审议通过了《关于购买建设用地建设接入网、三网融合、物联网技术研发中心的议案》、《关于变更部分募投项目实施方式的议案》、《关于使用剩余超募资金购买建设用地建设接入网、三网融合、物联网技术研发中心的议案》。拟投资不超过 15,000.00 万元资金用于购买建设用地建设接入网、三网融合、物联网技术研发中心，其中，使用募集资金 1,362.36 万元，包括募投项目“信息接入技术研发中心建设项目”中用于场地购置、装修的 870.00 万元和募投项目“营销网络建设项目”中用于场地购置、装修和展厅建设的 492.36 万元；使用剩余超募资金 5,523.70 万元（含利息）；其余部分公司以自有资金解决。以上议案已经 2014 年 2 月 14 日公司 2014 年第二次临时股东大会审议通过。公司与杭州市国土资源局已签订了《国有建设用地使用权出让合同》，并支付了 507 万土地转让款。2015 年 12 月支付第一笔设计费 58.71 万元。</p>
募集资金投资项目实施地点变更情况	适用
	以前年度发生
	<p>2011 年 12 月 1 日，公司第一届董事会第十四次会议、第一届监事会第八次会议审议通过了《关于变更部分募集资金投资项目的议案》，年产 43.75 万台信息接入产品项目的实施方式由自行建设生产线变更为控股具有生产能力的公司，实施地点由利用公司现有场地变更为上海禄森电子有限公司，投资金额由 3,428.11 万元变更为 2,700.00 万元，多余募集资金 728.11 万元转入“其他与主营业务相关的营运资金”。全体独立董事和保荐机构国信证券股份有限公司出具了同意意见。2011 年 12 月 20 日，公司 2011 年第一次临时股东大会审议通过该议案。</p>
募集资金投资项目实施方式调整情况	适用
	以前年度发生
	<p>2011 年 12 月 1 日，公司第一届董事会第十四次会议、第一届监事会第八次会议审议通过了《关于变更部分募集资金投资项目的议案》，年产 43.75 万台信息接入产品项目的实施方式由自行建设生产线变更为控股具有生产能力的公司，实施地点由利用公司现有场地变更为上海禄森电子有限公司，投资金额由 3,428.11 万元变更为 2,700.00 万元，多余募集资金 728.11 万元转入“其他与主营业务相关的营运资金”。全体独立董事和保荐机构国信证券股份有限公司出具了同意意见。2011 年 12 月 20 日，公司 2011 年第一次临时股东大会审议通过该议案。</p> <p>2014 年 1 月 27 日，公司第二届董事会第十四次会议审议通过了《关于变更部分募投项目实施方式的议案》，将“信息接入技术研发中心建设项目”和“营销网络建设项目”中原拟用于场地购置、装修及展厅建设的 1,362.36 万元募集资金的使用方式变更为购买建设用地自主建设。2014 年 2 月 14 日 2014 年第二次临时股东大会审议通过了该议案。公司与杭州市国土资源局已签订了《国有建设用地使用权出让合同》。</p>
募集资金投资项目先期投入及置换情况	不适用
用闲置募集资金暂时补充流动资金情况	不适用
项目实施出现募集资金结余的金额及原因	适用
	<p>“年产 43.75 万台信息接入产品项目”募集资金承诺投资总额为 3428.11 万元，公司对“年产 43.75 万台信息接入产品项目”的实施方式、实施地点及投资金额等进行了变更，使用该募投项目承诺投资</p>

	<p>总额 3428.11 万元中的 2700 万元将“年产 43.75 万台信息接入产品项目”实施方式由原计划公司利用现有场地自行建设生产线变更为控股具有信息产品生产能力的上海禄森电子有限公司，多余募集资金 728.11 万元转入“其他与主营业务相关的营运资金”。</p> <p>2014 年 12 月 9 日，公司第二届董事会第二十二次会议审议通过了《关于募投项目结项并将结余募集资金及利息永久补充流动资金的议案》，公司募投项目“年产 43.75 万台信息接入产品项目”、“信息接入技术研发中心项目”和“营销网络建设项目”已经完成投资，为更好地发挥募集资金的效能，提高资金的使用效率，降低财务费用，公司将上述募集资金投资项目进行结项，结余资金 1,280.11 万元（不包括项目尾款）和利息 542.39 万元，合计为 1,822.50 万元永久补充公司日常运营所需的流动资金。募投项目需支付的尾款将继续存放于募集资金专户，待支付完毕后，公司董事会将授权财务部相关人员办理募集资金专户的注销事项。2014 年 12 月 26 日，公司 2014 年第四次临时股东大会审议通过了该议案。</p>
尚未使用的募集资金用途及去向	尚未使用的募集资金（包括超募资金）均存放在公司募集资金专户。
募集资金使用及披露中存在的问题或其他情况	无

### （3）募集资金变更项目情况

√ 适用 □ 不适用

单位：万元

变更后的项目	对应的原承诺项目	变更后项目拟投入募集资金总额(1)	本报告期实际投入金额	截至期末实际累计投入金额(2)	截至期末投资进度(3)=(2)/(1)	项目达到预定可使用状态日期	本报告期实现的效益	是否达到预计效益	变更后的项目可行性是否发生重大变化
投资上海禄森电子有限公司	年产 43.75 万台信息接入产品项目	2,700	0	2,700	100.00%	2012 年 06 月 30 日	-399.14	否	否
合计	--	2,700	0	2,700	--	--	-399.14	--	--
变更原因、决策程序及信息披露情况说明(分具体项目)	<p>为发挥募集资金使用效益，尽快启动项目建设，缩短项目建设周期，公司将“年产 43.75 万台信息接入产品项目”的实施方式由原计划公司利用现有场地自行建设生产线变更为了控股具有信息接入产品生产能力的上海禄森电子有限公司。通过控股禄森电子，可以使公司在较短的时间内大幅新增信息接入产品的生产能力，为公司应对市场竞争打下坚实的基础。</p> <p>2011 年 12 月 1 日，公司第一届董事会第十四次会议审议通过了《关于变更部分募集资金投资项目的议案》，全体独立董事和保荐机构国信证券股份有限公司出具了同意意见。2011 年 12 月 20 日，公司 2011 年第一次临时股东大会审议通过该议案。公司于 2011 年 12 月 3 日在中国证监会指定的创业板信息披露网站上披露了相关公告。</p> <p>经公司第二届董事会第三十七次会议审议通过，公司将所持禄森电子 42% 的股权转让给自然人都辉先生。股权转让后，公司所持有的禄森电子股权由 60% 减至 18%。</p>								
未达到计划进度或预计收益的情况	年产 43.75 万台信息接入产品项目 2015 年实现收益 3,658.87 万元，根据公司 2011 年 12 月《杭州初灵信息技术股份有限公司关于变更部分募集资金投资项目的公告》，								

和原因(分具体项目)	预计该项目年新增净利润 4,266.51 万元。效益未达预期主要系受宏观环境影响，公司产品销售数量以及毛利水平未达到预期。
变更后的项目可行性发生重大变化的情况说明	无

## 六、重大资产和股权出售

### 1、出售重大资产情况

适用  不适用

公司报告期末未出售重大资产。

### 2、出售重大股权情况

适用  不适用

## 七、主要控股参股公司分析

适用  不适用

主要子公司及对公司净利润影响达 10%以上的参股公司情况

单位：元

公司名称	公司类型	主要业务	注册资本	总资产	净资产	营业收入	营业利润	净利润
杭州博科思科技有限公司	子公司	增值服务、移动互联网	1000 万	48,037,740.08	37,076,354.69	29,003,987.32	10,491,890.43	10,579,692.37
深圳市博瑞得科技有限公司	子公司	数据挖掘、分析及应用	7300 万	198,095,024.91	127,948,198.63	96,208,470.19	37,019,342.99	36,892,280.07

报告期内取得和处置子公司的情况

适用  不适用

公司名称	报告期内取得和处置子公司方式	对整体生产经营和业绩的影响
深圳市博瑞得科技有限公司	重大资产重组	自合并日起至报告期末产生净利润 3,868.91 元。
上海禄森电子有限公司	出让部分股权	报告期内，对公司净利润影响较小
厚普发展（香港）有限公司	出让全部股权	报告期内，对公司净利润影响较小

主要控股参股公司情况说明

#### 1、杭州博科思科技有限公司

杭州博科思成立于2003年3月21日，法定代表人李宏伟先生，注册资本为1000万元，注册地址为杭州市西湖区西斗门路22号东五层。经营范围：第二类增值电信业务中的信息服务业（不含固定网电话信息服务和互联网信息服务）。技术开发、技术服务、成果转让：计算机软件，计算机网络，通信产品及相关设备；批发、零售：通信产品，电子产品，计算机及其配件；办公自动化设备，电器机械，仪器仪表；服务：

通信产品、电子产品、计算机及其配件的租赁，其他无需报经审批的一切合法项目（依法须经批准的项目，经相关部门批准后方可开展经营活动。）

经中汇会计师事务所（特殊普通合伙）审计，截至2015年12月31日，该公司总资产4779.93万元，净资产3678.91万元，主营业务收入2900.40万元，净利润1055.84万元。

## 2、深圳市博瑞得科技有限公司

杭州博科思成立于2003年1月3日，法定代表人雷果先生，注册资本为7300万元，注册地址为深圳市南山区高新南七道002号深圳市数字技术园B1栋三楼A区1号。经营范围：计算机软、硬件、通讯产品的技术开发、售后服务与销售；国内商业、物资供销业（不含专营、专控、专卖商品）；经营进出口业务（法律、行政法规、国务院决定禁止的项目除外，限制的项目取得许可后方可经营）。

经中汇会计师事务所（特殊普通合伙）审计，截至2015年12月31日，该公司总资产19530.43万元，净资产12342.36万元，主营业务收入10459.59万元，净利润3851.75万元。

## 八、公司控制的结构化主体情况

适用  不适用

## 九、公司未来发展的展望

### 1、未来发展战略规划

伴随大数据行业持续较快发展的良好态势，公司将围绕大数据接入、大数据挖掘与分析、大数据应用和数据源新业务的战略目标进行产业链布局。同时公司也将充分利用资本市场的力量，通过收购兼并、合作投资、结成伙伴等资本手段进行合作，为公司的健康持续发展提供新的动力。

### 2、2016年经营计划

2016年，公司将完善战略布局，坚定发展大数据分析与应用、数据源新业务，培育新的利润增长点，增强公司综合实力：

（1）通过持续的研发投入，保持核心技术领先地位。加强自身研发能力的建设，持续增加高水平的研发人员，优化产品结构，扩大产品应用领域。同时整合与各子公司研发资源，进一步提升公司在大数据领域的核心竞争力，加速新技术、新产品的研发速度和相关科技成果的转化速度，为公司创造新的利润增长点。

（2）继续加强营销网络建设，进一步提高市场份额。发挥公司以市场为导向，快速反应的特点，提升市场占有率和客户满意度，拓展更多有发展潜力的客户。同时引进销售管理人才，整合与各子公司销售资源，共享客户。

（3）在大数据挖掘与应用方面，从运营商大数据应用逐步向行业大数据应用发展，比如征信行业、互联网广告方面。

（4）在视频和数据源方面，整合公司广电三网融合与北京视达科资源，连接形成新广电运营商整体解决方案；通过对大数据的分析，一方面提供给行业内用户，如芒果TV，还提供给其他行业应用。

（5）加强资本市场建设，提供公司发展新动力。

报告期内，根据中国证监会证监许可[2014]1356号《关于核准杭州初灵信息技术股份有限公司向雷果等发行股份购买资产并募集配套资金的批复》，核准本公司向雷果等发行股份购买相关资产并募集配套资金事宜。2015年1月4日，博瑞得100%股权过户至公司名下，本次交易资产交割完成。2015年2月10日，本次发行新增股份已实现上市。

为实现以数据接入、大数据处理和大数据应用服务协同并进的战略格局，公司筹划了收购北京视达科的重大资产重组。2016年1月29日，公司收到中国证监会证监许可〔2016〕206号《关于核准杭州初灵信息技术股份有限公司向罗卫宇等发行股份购买资产并募集配套资金的批复》文件，核准公司向罗卫宇等发行股份购买相关资产并募集配套资金事宜。2016年2月，北京视达科100%股权过户至公司名下，本次交易资产交割完成。2016年4月7日，新增股份实现上市。

2016年，公司将结合公司实际，继续积极寻求优质的投资项目，通过收购兼并、合作投资、结成伙伴等资本手段进行合作，拓宽业务范围，快速进入与现有关联的业务领域，提升规模效益，保障公司持续健康稳定发展，实现股东、公司、客户、员工多赢。

## 十、接待调研、沟通、采访等活动情况

### 1、报告期内接待调研、沟通、采访等活动登记表

√ 适用 □ 不适用

接待时间	接待方式	接待对象类型	调研的基本情况索引
2015年04月15日	实地调研	机构	<a href="http://irm.cninfo.com.cn/ssessgs/S300250/index.html">http://irm.cninfo.com.cn/ssessgs/S300250/index.html</a>
2015年06月29日	实地调研	机构	<a href="http://irm.cninfo.com.cn/ssessgs/S300250/index.html">http://irm.cninfo.com.cn/ssessgs/S300250/index.html</a>
2015年10月29日	实地调研	机构	<a href="http://irm.cninfo.com.cn/ssessgs/S300250/index.html">http://irm.cninfo.com.cn/ssessgs/S300250/index.html</a>
2015年11月25日	实地调研	机构	<a href="http://irm.cninfo.com.cn/ssessgs/S300250/index.html">http://irm.cninfo.com.cn/ssessgs/S300250/index.html</a>

## 第五节 重要事项

### 一、公司普通股利润分配及资本公积金转增股本情况

报告期内普通股利润分配政策，特别是现金分红政策的制定、执行或调整情况

适用  不适用

报告期内公司严格按照《公司章程》相关利润分配政策和审议程序实施了2014年度利润分配方案，2014年度股东大会审议通过了《关于2014年度利润分配方案的议案》，公司2014年度的利润分配方案为：以公司总股本9,701.4942万股为基数，向全体股东每10股派发现金股利0.50元人民币（含税），共计派发现金股利485.07万元。

公司于2015年6月4日发布了《2014年年度权益分派实施公告》，本次权益分派股权登记日为：2015年6月10日，除权除息日为：2015年6月11日。本次权益分派方案实施完毕。

现金分红政策的专项说明	
是否符合公司章程的规定或股东大会决议的要求：	是
分红标准和比例是否明确和清晰：	是
相关的决策程序和机制是否完备：	是
独立董事是否履职尽责并发挥了应有的作用：	是
中小股东是否有充分表达意见和诉求的机会，其合法权益是否得到了充分保护：	是
现金分红政策进行调整或变更的，条件及程序是否合规、透明：	是

注：公司应当披露报告期内普通股利润分配政策，特别是现金分红政策的制定、执行或调整情况，说明利润分配政策是否符合公司章程及审议程序的规定，是否充分保护中小投资者的合法权益，是否由独立董事发表意见，是否有明确的分红标准和分红比例；以及利润分配政策调整或变更的条件和程序是否合规、透明。

公司报告期利润分配预案及资本公积金转增股本预案与公司章程和分红管理办法等的相关规定一致

是  否  不适用

公司报告期利润分配预案及资本公积金转增股本预案符合公司章程等的相关规定。

公司报告期利润分配预案及资本公积金转增股本预案不符合公司章程等的相关规定。

公司报告期利润分配预案及资本公积金转增股本预案不符合公司章程等相关规定的原

原因

本年度利润分配及资本公积金转增股本预案

每 10 股送红股数（股）	0
每 10 股派息数（元）（含税）	2.6
每 10 股转增数（股）	10

分配预案的股本基数（股）	114,531,437
现金分红总额（元）（含税）	29,778,173.62
可分配利润（元）	71,613,308.97
现金分红占利润分配总额的比例	100.00%
本次现金分红情况	
其他	
利润分配或资本公积金转增预案的详细情况说明	
以目前公司总股本 114,531,437 股为基数，向全体股东每 10 股派发现金股利 2.6 元人民币（含税）。	

公司近 3 年（包括本报告期）的普通股股利分配方案（预案）、资本公积金转增股本方案（预案）情况

1、2013年度公司利润分配情况：2014年3月26日公司第二届董事会第十七次会议审议通过了《关于2013年度利润分配方案的议案》，并经2014年4月29日公司2013年度股东大会审议通过，同意以2013年12月31日公司总股本8000万股为基数，向全体股东每10股派发现金股利1.50元人民币（含税），共计派发现金股利1200.00万元。公司已于2014年5月16日完成了权益分派的实施。

2、2014年度公司利润分配情况：2015年3月26日公司第二届董事会第二十五次会议审议通过了《关于2014年度利润分配方案的议案》，以公司现有总股本97,014,942股为基数，向全体股东每10股派发现金股利0.50元人民币（含税），共计派发现金股利485.07万元。公司已于2015年6月11日完成了权益分派的实施。

3、2015年度公司利润分配情况：2016年4月19日公司第三届董事会第二次会议审议通过了《关于2015年度利润分配预案的议案》：拟以现有总股本114,531,437为基数，向全体股东每10股派发现金红利2.6元（含税），同时以资本公积金向全体股东每10股转增10股。分配方案公布后至实施前，公司总股本由于股份回购、股权激励行权、再融资新增股份上市等原因而发生变化的，分配比例将按照“分派总额不变”的原则相应调整。公司剩余未分配利润留待以后年度分配。该议案尚需提交2015年度股东大会批准。

公司近三年（包括本报告期）普通股现金分红情况表

单位：元

分红年度	现金分红金额（含税）	分红年度合并报表中归属于上市公司普通股股东的净利润	占合并报表中归属于上市公司普通股股东的净利润的比率	以其他方式现金分红的金额	以其他方式现金分红的比例
2015年	29,778,173.62	71,613,308.97	41.58%		
2014年	4,850,747.10	31,900,412.06	15.21%		
2013年	12,000,000.00	28,014,110.11	42.84%		

注：公司需列表披露近 3 年（包括本报告期）普通股现金红利分配的金额及占归属于上市公司普通股股东的净利润的比例。公司以其他方式进行现金分红的，应当单独披露该种方式计入现金分红的金额和比例。

公司报告期内盈利且母公司可供普通股股东分配利润为正但未提出普通股现金红利分配预案

适用  不适用



## 二、承诺事项履行情况

### 1、公司、股东、实际控制人、收购人、董事、监事、高级管理人员或其他关联方在报告期内履行完毕及截至报告期末尚未履行完毕的承诺事项

√ 适用 □ 不适用

承诺来源	承诺方	承诺类型	承诺内容	承诺时间	承诺期限	履行情况
收购报告书或权益变动报告书中所作承诺	洪爱金	关于独立性、关联交易和同业竞争方面的承诺	1、维护初灵信息独立性的承诺：本次收购对初灵信息的人员、资产、财务、业务、机构等方面的独立性不产生影响。在本次收购完成后，初灵信息仍将具有独立的经营能力和经营场所，在采购、销售等方面仍然保持独立。本次股份增持完成后，将继续保持初灵信息资产独立、人员独立、财务独立、业务独立和机构独立。2、关于关联交易事项的承诺：对于由于各种合理原因而可能发生的关联交易将遵循公开、公平、公正的原则，依法签订协议，按照公允、合理的市场价格与初灵信息进行交易，并依据有关法律、法规及规范性文件的规定履行决策程序，依法履行信息披露义务，保证不通过关联交易损害上市公司及其他股东的合法权益。3、关于同业竞争事项的承诺：在作为初灵信息实际控制人期间，将不以直接或间接方式从事与初灵信息相同或相似的业务，若收购人及其控制的其他企业获得的商业机会与初灵信息及其下属公司主营业务发生或可能发生同业竞争的，收购人将立即通知上	2015年07月21日	长期有效	严格履行了所做承诺事项，不存在违反承诺事项的情形。

			市公司并将前述商业机会优先让予给初灵信息,以避免与初灵信息及下属公司形成同业竞争或潜在同业竞争。			
资产重组时所作承诺	雷果;车新奕;叶春生	股份限售承诺	<p>1、交易对方中雷果因本次发行股份购买资产而获得的初灵信息股份按下述条件分批解锁：1) 若于 2014 年 12 月 31 日前发行完成，则：A. 自发行完成之日起十二个月内不转让； B. 自发行完成之日起第十三个月起，解除锁定的股份数量为雷果因本次发行股份购买资产而获得的初灵信息股份数量的 12.5%； C. 自发行完成之日起第二十五个月起，解除锁定的股份数量为雷果因本次发行股份购买资产而获得的初灵信息股份中尚未解锁股份数量的 12.5%； D. 自发行完成之日起第三十七个月起，且经具有证券从业资格的会计师事务所审计确认雷果无需向初灵信息履行股份补偿义务或雷果对初灵信息的股份补偿义务已经履行完毕的，雷果因本次发行股份购买资产而获得并届时持有的初灵信息股份全部解除锁定。2) 若于 2015 年 1 月 1 日至 2015 年 12 月 31 日期间发行完成，则：A. 自发行完成之日起十二个月内不转让； B. 自发行完成之日起第十三个月起，解除锁定的股份数量为雷果因本次发行股份</p>	2015 年 02 月 10 日	2018 年 2 月 10 日	严格履行了所做承诺事项，不存在违反承诺事项的情形。

			<p>购买资产而获得的初灵信息股份数量的 20%；</p> <p>C. 自发行完成之日起第二十五个月起，解除锁定的股份数量为雷果因本次发行股份购买资产而获得的初灵信息股份中尚未解锁股份数量的 20%；</p> <p>D. 自发行完成之日起第三十七个月起，且经具有证券从业资格的会计师事务所审计确认雷果无需向初灵信息履行股份补偿义务或雷果对初灵信息的股份补偿义务已经履行完毕的，雷果因本次发行股份购买资产而获得并届时持有的初灵信息股份全部解除锁定。</p> <p>2、交易对方中车新奕、叶春生因本次发行股份购买资产而获得的初灵信息股份自本次发行完成之日起三十六个月内不转让。第三十七个月起，且经具有证券从业资格的会计师事务所审计确认车新奕、叶春生无需向初灵信息履行股份补偿义务或车新奕、叶春生对初灵信息的股份补偿义务已经履行完毕的，车新奕、叶春生因本次发行股份购买资产而获得并届时持有的初灵信息股份全部解除锁定。</p>			
	苏州松禾成长二号创业投资中心（有限合伙）；深圳市悦享兴业创业投资企业（有限合伙）；深圳市悦享财富创业投	股份限售承诺	<p>1、除雷果、车新奕及叶春生以外的交易对方，因本次发行股份购买资产而获得的初灵信息股份自本次发行完成之日起十二个月内不转让，在此之后按中国证监会及深交所的有关规定执行。</p> <p>2、</p>	2015 年 02 月 10 日	2016 年 2 月 10 日	严格履行了所做承诺事项，不存在违反承诺事项的情形。已履行完毕。

	资企业（有限合伙）；贺晞；合肥同安创业投资基金行（有限合伙）；深圳市同威稳健投资企业（有限合伙）；姚凤娟；刘立新；陈默；吴兰珍；海通证券股份有限公司；东海基金管理有限责任公司；东海证券股份有限公司；申万菱信（上海）资产管理有限公司；都辉		根据《配套融资股份认购合同》，吴兰珍、海通证券股份有限公司、东海基金管理有限责任公司、东海证券股份有限公司、申万菱信（上海）资产管理有限公司、都辉等 6 名配套融资认购方本次认购的上市公司股票的上市锁定期为 12 个月。			
	雷果；车新奕；叶春生	业绩补偿承诺	根据《资产评估报告》，雷果、车新奕、叶春生等 3 人确认，如本次现金及发行股份购买资产于 2014 年内实施完毕，则利润补偿期间为 2014 年、2015 年、2016 年，博瑞得在利润补偿期间各年度的承诺净利润分别为 3,120 万元、3,590 万元、4,130 万元；如本次现金及发行股份购买资产于 2015 年内实施完毕，则利润补偿期间为 2015 年、2016 年、2017 年，博瑞得在利润补偿期间各年度的承诺净利润分别为 3,590 万元、4,130 万元、3,860 万元。如果在利润补偿期间，博瑞得届时实际实现的扣除非经常性损益后净利润未达到承诺净利润数，则雷果、车新奕、叶春生等 3 名自然人应就未达到承诺净利润的差额部分对	2015 年 01 月 01 日	2017 年 12 月 31 日	严格履行了所做承诺事项，不存在违反承诺事项的情形。

			<p>初灵信息进行补偿, 补偿方式为股份补偿。在利润补偿期间届满时, 公司聘请具有证券业务资格的会计师事务所对标的资产进行减值测试, 如(标的资产期末减值额/标的资产作价) &gt; [ 利润补偿期间内已补偿股份总数 / (标的资产作价/本次发行股份价格) ], 则雷果、车新奕、叶春生等 3 名自然人应向初灵信息另行股份补偿。当雷果、车新奕、叶春生等 3 名自然人所持股份不足以补偿时, 则另行补偿现金。</p>			
	<p>雷果;苏州松禾成长二号创业投资中心(有限合伙);深圳市悦享兴业创业投资企业(有限合伙);深圳市悦享财富创业投资企业(有限合伙);车新奕;叶春生;贺晞;合肥同安创业投资基金行(有限合伙);深圳市同威稳健投资企业(有限合伙);姚凤娟;刘立新;陈默</p>	<p>关于关联交易和同业竞争方面的承诺</p>	<p>1、为避免本次交易完成后可能产生的同业竞争情形, 本次交易的交易对方出具了《避免同业竞争承诺函》, 承诺: 本人/本合伙企业作为公司现金及发行股份购买资产的交易对方, 承诺在作为初灵信息股东期间, 如本人/本合伙企业在中国境内或者境外以任何形式(包括但不限于单独经营、通过合资、合作经营或拥有其他公司或企业的股份或权益)直接或间接参与任何与初灵信息及其控股子公司构成同业竞争的业务或经营活动的, 本人/本合伙企业在其中持有的权益或股份不得超过 5% (其中雷果、车新奕、叶春生三名核心股东不得持有其中权益或股份); 如本人/本合伙企业以任何形式支持初灵信息及其控股子公司以外的企业、个</p>	<p>2015 年 02 月 10 日</p>	<p>长期有效</p>	<p>严格履行了所做承诺事项, 不存在违反承诺事项的情形。</p>

			<p>人、合伙或其他任何组织,开展与初灵信息及其控股子公司在中国境内外市场上存在直接或间接竞争的业务、产品及服务的,本人/本合伙企业在其中拥有的权益或持有的股份不超过 5% (其中雷果、车新奕、叶春生三名核心股东不持有其中权益或股份)。2、为规范本次交易完成后可能产生的关联交易情形,本次交易的交易对方出具了承诺函:在作为初灵信息股东期间,承诺人及承诺人控制的其他企业将减少与初灵信息及其控股子公司之间的关联交易;承诺人及承诺人控制的其他企业如与初灵信息及其控股子公司发生关联交易,将严格按照初灵信息的《关联交易制度》及其他相关制度执行。</p>			
	雷果;车新奕;叶春生	其他承诺	<p>为保证博瑞得持续发展和保持持续竞争优势,博瑞得核心股东总经理雷果、副总经理兼运营总监车新奕、副总经理兼总工程师叶春生承诺:(1) 自标的资产交割日起,仍需至少在博瑞得或博瑞得的子公司任职 60 个月。(2) 在博瑞得任职期限内未经初灵信息同意,不得在初灵信息、博瑞得以外,从事与初灵信息及博瑞得相同或类似的业务或通过直接或间接控制的其他经营主体从事该等业务;不得在其他与初灵信息、博瑞得有竞争关</p>	2015 年 01 月 01 日	长期有效	严格履行了所做承诺事项,不存在违反承诺事项的情形。

			系的公司任职。(3) 在博瑞得任职期限届满后或者离职后 24 个月内, 不从事与初灵信息、博瑞得相同或者类似的主营业务或通过直接或间接控制的其他经营主体从事该等业务; 不在同初灵信息、博瑞得存在相同或者类似主营业务或有竞争关系的公司任职或者担任任何形式的顾问; 不自己开业生产或者经营与初灵信息、博瑞得相同或者类似的产品、从事同类业务; 不得以初灵信息、博瑞得以外的名义为初灵信息、博瑞得现有客户提供与初灵信息、博瑞得主营业务相同或类似的服务。			
首次公开发行或再融资时所作承诺	洪爱金、金兰、殷延东、郭希侠、杨桂飞、任忠惠、王力成、张婷	股份限售承诺	担任公司董事、监事、高级管理人员的洪爱金、金兰、殷延东、王力成、张婷、郭希侠、杨桂飞、任忠惠承诺: 在其任职期间内, 每年转让的股份不超过所直接或间接持有公司股份总数的 25%; 离任后半年内, 不转让所持有的公司股份。	2010 年 03 月 26 日	长期有效	报告期内, 公司上述股东均遵守了以上承诺, 未有违反上述承诺的情况。
	洪爱金、新余玄战	关于同业竞争方面的承诺	为避免同业竞争, 保障公司的利益, 洪爱金、新余玄战出具了不可撤销的《关于避免同业竞争的承诺函》: “本人/本公司在作为股份公司实际控制人、控股股东、持有 5% 以上股份的主要股东期间, 承诺: 一、本人/本公司目前没有、将来也不直接或间接从事与股份公司及其控股子公司现有及将来从事的业务	2010 年 03 月 26 日	长期有效	报告期内, 承诺人遵守了上述承诺, 未有违反上述承诺的情况。新余玄战已履行完毕。

			构成同业竞争的任何活动，包括但不限于研制、生产和销售与股份公司及其控股子公司研制、生产和销售产品相同或相近似的任何产品，并愿意对违反上述承诺而给股份公司造成的经济损失承担赔偿责任。二、对本人/本公司控股企业或间接控股的企业，本人/本公司将通过派出机构及人员（包括但不限于董事、经理）在该等企业履行本承诺项下的义务，并愿意对违反上述承诺而给股份公司造成的经济损失承担赔偿责任；三、自本承诺函签署之日起，如股份公司及其控股子公司进一步拓展其产品和业务范围，本人/本公司及本人/本公司控股的企业将不与股份公司及其控股子公司拓展后的产品或业务相竞争；可能与股份公司及其控股子公司拓展后的产品或业务发生竞争的，本人/本公司及本人/本公司控股的企业按照如下方式退出与股份公司及其控股子公司的竞争：A、停止生产构成竞争或可能构成竞争的产品；B、停止经营构成竞争或可能构成竞争的业务；C、将相竞争的业务纳入到股份公司来经营；D、将相竞争的业务转让给无关联的第三方。”			
洪爱金、新余玄战	关于资金占用和关联方资金往来方面的承诺	公司前身杭州初灵信息技术有限公司因 2007 年底至 2009 年期间与关联	2010 年 07 月 17 日	长期有效	报告期内，承诺人遵守了上述承诺，未	



			方之间存在资金占用的情况,洪爱金、新余玄战出具了与关联方资金占用的承诺函:若因前述资金占用行为给公司造成经济损失,由新余玄战、洪爱金承担连带责任。同时,新余玄战、洪爱金还出具了《有关规范上市公司与关联方资金往来的规定的承诺》:在作为公司控股股东、实际控制人期间,将严格执行中国证监会有关规范上市公司与关联企业资金往来的规定。			有违反上述承诺的情况。新余玄战已履行完毕。
股权激励承诺	公司	其他承诺	公司承诺不为激励对象依股票期权激励计划提供贷款以及其他任何形式的财务资助,包括为其贷款提供担保。	2013年12月29日	2018年4月24日	严格履行了所做承诺事项,不存在违反承诺事项的情形。
其他对公司中小股东所作承诺	公司	其他承诺	为更好地发挥募集资金的效能,提高资金的使用效率,降低财务费用,提升公司经营效益,实现股东利益最大化,根据《深圳证券交易所创业板上市公司规范运作指引》等法律法规及规范性文件的规定,公司将首发募集资金投资项目进行结项,结余资金合计1,822.50万元永久补充公司日常运营所需的流动资金。公司承诺在本次永久补充流动资金后十二个月内,不进行证券投资、委托理财、衍生品投资、创业投资等高风险投资。	2014年12月09日	十二个月	严格履行了所做承诺事项,不存在违反承诺事项的情形。已履行完毕。
	李宏伟、马志锋、杨传法	股份限售承诺	子公司杭州博科思管理层李宏伟、马志锋及杨传法通过二级市场分别增持了244000股、38000	2015年06月30日	2016年6月30日	严格履行了所做承诺事项,不存在违反承诺事项

			股及 19000 股，自愿承诺：遵守中国证监会、深圳证券交易所有关法律、法规及规范性文件的相关规定，在增持行为完成后的 12 个月内，不转让持有的公司股份。			
	洪爱金、新余玄战	其他承诺	在年内不减持本公司股票。	2015 年 07 月 08 日	2015 年 12 月 31 日	严格履行了所做承诺事项，不存在违反承诺事项的情形。已履行完毕。
承诺是否按时履行	是					
如承诺超期未履行完毕的，应当详细说明未完成履行的具体原因及下一步的工作计划	无					

## 2、公司资产或项目存在盈利预测，且报告期仍处在盈利预测期间，公司就资产或项目达到原盈利预测及其原因做出说明

适用  不适用

盈利预测资产或项目名称	预测起始时间	预测终止时间	当期预测业绩（万元）	当期实际业绩（万元）	未达预测的原因（如适用）	原预测披露日期	原预测披露索引
深圳市博瑞得科技有限公司	2015 年 01 月 01 日	2017 年 12 月 31 日	3,590	3,664.97	不适用	2014 年 10 月 24 日	巨潮资讯网

公司股东、交易对手方对公司或相关资产年度经营业绩作出的承诺情况

适用  不适用

根据公司与雷果、车新奕、叶春生签署的《盈利预测补偿协议》，本次交易于 2015 年内实施完毕，业绩承诺期为 2015 年度、2016 年度及 2017 年度，雷果、车新奕、叶春生承诺标的公司 2015 年度、2016 年度及 2017 年度的净利润分别为 3,590 万元、4,130 万元、3,860 万元。经中汇会计师事务所（特殊普通合伙）审计，2015 年度博瑞得扣除非经常性损益后归属于母公司股东的净利润金额为 3,664.97 万元，完成率 102.09%，博瑞得已完成本年度业绩承诺。

## 三、控股股东及其关联方对上市公司的非经营性占用资金情况

适用  不适用

公司报告期不存在控股股东及其关联方对上市公司的非经营性占用资金。

#### 四、董事会对最近一期“非标准审计报告”相关情况的说明

适用  不适用

#### 五、董事会、监事会、独立董事（如有）对会计师事务所本报告期“非标准审计报告”的说明

适用  不适用

#### 六、董事会关于报告期会计政策、会计估计变更或重大会计差错更正的说明

适用  不适用

#### 七、与上年度财务报告相比，合并报表范围发生变化的情况说明

适用  不适用

2015年2月，公司完成现金及发行股份购买博瑞得，故从2015年2月起将其纳入合并范围。

2015年10月，经第二届董事会第三十三次会议审议通过，公司将持有的香港厚普100%股权转让给禄森电子；2015年12月，经第二届董事会第三十七次会议审议通过，公司转让了禄森电子42%的股权，公司所持有的禄森电子股权由60%减至18%。故从2015年12月起禄森电子和香港厚普不再纳入合并范围。

#### 八、聘任、解聘会计师事务所情况

现聘任的会计师事务所

境内会计师事务所名称	中汇会计师事务所（特殊普通合伙）
境内会计师事务所报酬（万元）	39
境内会计师事务所审计服务的连续年限	8
境内会计师事务所注册会计师姓名	任成、包平荣

是否改聘会计师事务所

是  否

聘请内部控制审计会计师事务所、财务顾问或保荐人情况

适用  不适用

本年度，公司因重大资产重组事项，聘请了中信建投证券股份有限公司为公司独立财务顾问，期间支付财务顾问费850万元。

#### 九、年度报告披露后面临暂停上市和终止上市情况

适用  不适用

## 十、破产重整相关事项

适用  不适用

公司报告期未发生破产重整相关事项。

## 十一、重大诉讼、仲裁事项

适用  不适用

本报告期公司无重大诉讼、仲裁事项。

## 十二、处罚及整改情况

适用  不适用

公司报告期不存在处罚及整改情况。

## 十三、公司及其控股股东、实际控制人的诚信状况

适用  不适用

## 十四、公司股权激励计划、员工持股计划或其他员工激励措施的实施情况

适用  不适用

2015年4月20日，公司召开第二届董事会第二十七次会议和第二届监事会第二十三次会议，审议通过了《关于公司股票期权激励计划预留期权授予相关事项的议案》，同意向13名激励对象授予40万份预留股票期权，确定预留股票期权授予日为2015年4月20日，预留股票期权行权价格为64.34元。公司独立董事对此发表了独立意见，公司监事会对本次激励对象名单进行了核实。

2015年5月7日，经中国证券登记结算有限责任公司深圳分公司审核确认，公司已完成股票期权激励计划所涉预留期权的授予登记工作，期权简称：初灵JLC2，期权代码：036181。

2015年6月11日，公司召开第二届董事会第二十九次会议和第二届监事会第二十四次会议，审议通过了《关于调整股票期权激励计划及注销部分已授权股票期权的议案》、《关于首次授予股票期权第一个行权期可行权的议案》；同意取消首次授予股票期权的激励对象赵亮、李将、李武军、孙世军、周海涛、汤春刚、陈洁玲、何圣斌等8人的激励对象资格并注销已授予其的股票期权共计14万份；首次授予股票期权的激励对象调整为84人，股票期权数量调整为338万股，行权价格调整为18.70元；预留授予股票期权数量仍为40万股，行权价格调整为64.29元；同意首次授予股票期权的84名激励对象在第一个行权期可行权共计101.40万份期权。公司独立董事对上述事项发表了独立意见，公司监事会对本次调整、行权情况及激励对象名单进行了核实。

2015年6月17日，经中国证券登记结算有限责任公司深圳分公司审核确认，首次授予股票期权激励对象赵亮、李将、李武军、孙世军、周海涛、汤春刚、陈洁玲、何圣斌等8人共计14万份股票期权注销事宜已于2015年6月17日办理完毕。

2015年6月23日，经公司董事会申请，深圳证券交易所确认、中国证券登记结算有限责任公司深圳分公司核准登记，公司以定向发行股票方式对本次提出申请的84名激励对象的101.40万份股票期权予以行权。

公司2015年度期权费用共计摊销797.37万元。截至报告期末，公司股权激励计划仍在实施过程中。

## 十五、重大关联交易

### 1、与日常经营相关的关联交易

√ 适用 □ 不适用

关联交易方	关联关系	关联交易类型	关联交易内容	关联交易定价原则	关联交易价格	关联交易金额(万元)	占同类交易金额的比例	获批的交易额度(万元)	是否超过获批额度	关联交易结算方式	可获得的同类交易市价	披露日期	披露索引
杭州妙联物联网技术有限公司	实际控制人控制的企业	向关联方销售产品或提供服务	销售产品、提供租赁和加工服务	市场价	协商价	79.23	0.01%	800	否	银行	不同类型产品交易价格不同	2015年03月28日	巨潮资讯网
合计				--	--	79.23	--	800	--	--	--	--	--
大额销货退回的详细情况				不适用									
按类别对本期将发生的日常关联交易进行总金额预计的,在报告期内的实际履行情况(如有)				不适用									
交易价格与市场参考价格差异较大的原因(如适用)				不适用									

### 2、资产或股权收购、出售发生的关联交易

√ 适用 □ 不适用

关联方	关联关系	关联交易类型	关联交易内容	关联交易定价原则	转让资产的账面价值(万元)	转让资产的评估价值(万元)	转让价格(万元)	关联交易结算方式	交易损益(万元)	披露日期	披露索引
杭州初灵创业投资有限公司	实际控制人控制的企业	股权转让	将持有的杭州妙联30%的股权转让给关联方初灵创投	市场价	79.23		150	银行	70.77	2015年10月22日	巨潮资讯网
转让价格与账面价值或评估价值差异较大的原因(如有)				不适用							
对公司经营成果与财务状况的影响情况				无重大影响							
如相关交易涉及业绩约定的,报告期内的业绩实现情况				不适用							

### 3、共同对外投资的关联交易

适用  不适用

共同投资方	关联关系	被投资企业的名称	被投资企业的主营业务	被投资企业的注册资本	被投资企业的总资产（万元）	被投资企业的净资产（万元）	被投资企业的净利润（万元）
杭州初灵创业投资有限公司	实际控制人控制的企业	杭州莘科信息技术有限公司	主要从事机房设备管理系统(IOM)的研发与运营	500 万元	98.87	98.01	-1.99
杭州初灵创业投资有限公司	实际控制人控制的企业	网经科技(苏州)有限公司	融合通信产品的研发、生产和销售和服务	3016.6 万元	4,360.36	-957.12	277.99
被投资企业的重大在建项目的进展情况（如有）		无					

### 4、关联债权债务往来

适用  不适用

公司报告期不存在关联债权债务往来。

### 5、其他重大关联交易

适用  不适用

公司报告期无其他重大关联交易。

## 十六、重大合同及其履行情况

### 1、托管、承包、租赁事项情况

#### （1）托管情况

适用  不适用

公司报告期不存在托管情况。

#### （2）承包情况

适用  不适用

公司报告期不存在承包情况。

#### （3）租赁情况

适用  不适用

公司报告期不存在租赁情况。

## 2、重大担保

√ 适用 □ 不适用

## (1) 担保情况

(2) 公司及其子公司对外担保情况（不包括对子公司的担保）								
担保对象名称	担保额度 相关公告 披露日期	担保额度	实际发生日期 (协议签署日)	实际担保金 额	担保类型	担保期	是否履行 完毕	是否为关 联方担保
报告期内审批的对外担保额度合计 (A1)				报告期内对外担保实际发生额合计 (A2)				
报告期末已审批的对外担保额度合计 (A3)				报告期末实际对外担保余额合计 (A4)				
公司与子公司之间担保情况								
担保对象名称	担保额度 相关公告 披露日期	担保额度	实际发生日期 (协议签署日)	实际担保金 额	担保类型	担保期	是否履行 完毕	是否为关 联方担保
深圳博瑞得科技有限公司	2015 年 05 月 12 日	3,000	2015 年 05 月 19 日	1,500	连带责任保证	两年	否	否
报告期内审批对子公司担保额度合计 (B1)			3,000	报告期内对子公司担保实际发生额合计 (B2)				1,500
报告期末已审批的对子公司担保额度合计 (B3)			3,000	报告期末对子公司实际担保余额合计 (B4)				1,500
子公司对子公司的担保情况								
担保对象名称	担保额度 相关公告 披露日期	担保额度	实际发生日期 (协议签署日)	实际担保金 额	担保类型	担保期	是否履行 完毕	是否为关 联方担保
报告期内审批对子公司担保额度合计 (C1)				报告期内对子公司担保实际发生额合计 (C2)				
报告期末已审批的对子公司担保额度合计 (C3)				报告期末对子公司实际担保余额合计 (C4)				
公司担保总额（即前三大项的合计）								
报告期内审批担保额度合计 (A1+B1+C1)			3,000	报告期内担保实际发生额合计 (A2+B2+C2)				1,500
报告期末已审批的担保额度合计 (A3+B3+C3)			3,000	报告期末实际担保余额合计 (A4+B4+C4)				1,500

实际担保总额（即 A4+B4+C4）占公司净资产的比例	1.84%
其中：	
为股东、实际控制人及其关联方提供担保的金额（D）	
直接或间接为资产负债率超过 70%的被担保对象提供的债务担保金额（E）	
担保总额超过净资产 50%部分的金额（F）	
上述三项担保金额合计（D+E+F）	
对未到期担保，报告期内已发生担保责任或可能承担连带清偿责任的情况说明（如有）	
违反规定程序对外提供担保的说明（如有）	

注：1、应披露报告期内履行的及尚未履行完毕的担保合同。

2、表中“公司与子公司之间担保情况”仅含公司与子公司之间发生的担保，公司子公司对另一子公司的担保请填写在“子公司对子公司的担保情况”部分，其余情况比如公司对其他企业担保、公司子公司对其他企业担保等都包含在“公司对外担保情况”中。

3、公司及其子公司的对外担保应填写明细情况。子公司对外提供的担保金额以该子公司对外担保金额与上市公司占其股份比例的乘积为准。

4、担保总额为上述“报告期末担保余额合计（不包括对子公司的担保）”、“报告期末公司与子公司之间担保余额合计”和“报告期末子公司对子公司的担保余额合计”三项的加总。

5、“上述三项担保金额合计（D+E+F）”为上述“为股东、实际控制人及其关联方提供担保的金额”、“直接或间接为资产负债率超过 70%的被担保对象提供的债务担保金额”和“担保总额超过净资产 50%部分的金额”三项的加总。若一个担保事项同时出现上述三项情形，在合计总只需要计算一次。

6、“报告期内对外担保实际发生额合计（A2）”、“报告期内对子公司担保实际发生额合计（B2）”、“报告期内担保实际发生额合计（A2+B2）”，指报告期内累计对外提供的担保金额，包括报告期内提供担保后又解除担保的相关金额。

采用复合方式担保的具体情况说明

## （2）违规对外担保情况

适用  不适用

公司报告期无违规对外担保情况。

## 3、委托他人进行现金资产管理情况

### （1）委托理财情况

适用  不适用

公司报告期不存在委托理财。

### （2）委托贷款情况

适用  不适用

公司报告期不存在委托贷款。



#### 4、其他重大合同

适用  不适用

公司报告期不存在其他重大合同。

#### 十七、其他重大事项的说明

适用  不适用

2015年7月21日，玄战投资与洪爱金签署《股份转让协议书》。玄战投资将其持有的公司全部股份46,902,000股协议转让于洪爱金，双方经协商确定每股转让价格为26.56元，转让价款总计1,245,717,120元，上述股份转让事项已办理完毕。具体内容详见公司于巨潮资讯网上披露的相关公告。目前公司控股股东和实际控制人均为洪爱金先生。

#### 十八、公司子公司重大事项

适用  不适用

#### 十九、社会责任情况

适用  不适用

#### 二十、公司债券相关情况

公司是否存在公开发行并在证券交易所上市，且在年度报告批准报出日未到期或到期未能全额兑付的公司债券  
否

## 第六节 股份变动及股东情况

### 一、股份变动情况

#### 1、股份变动情况

单位：股

	本次变动前		本次变动增减（+，-）					本次变动后	
	数量	比例	发行新股	送股	公积金转股	其他	小计	数量	比例
一、有限售条件股份	48,316,800	60.40%	17,152,192			-2,842,364	14,309,828	62,626,628	63.89%
2、国有法人持股			796,548				796,548	796,548	0.81%
3、其他内资持股	48,316,800	60.40%	16,355,644			-2,842,364	13,513,280	61,830,080	63.07%
其中：境内法人持股	46,902,000	58.63%	4,767,776			-46,902,000	-42,134,224	4,767,776	4.86%
境内自然人持股	1,414,800	1.77%	11,587,868			44,059,636	55,647,504	57,062,304	58.21%
二、无限售条件股份	31,683,200	39.60%	876,750			2,842,364	3,719,114	35,402,314	36.11%
1、人民币普通股	31,683,200	39.60%	876,750			2,842,364	3,719,114	35,402,314	36.11%
三、股份总数	80,000,000	100.00%	18,028,942			0	18,028,942	98,028,942	100.00%

股份变动的原因

√ 适用 □ 不适用

2014年12月22日，公司取得中国证监会证监许可[2014]1356号《关于核准杭州初灵信息技术股份有限公司向雷果等发行股份购买资产并募集配套资金的批复》，核准本公司向雷果等发行股份购买相关资产并募集配套资金事宜。2015年1月4日，博瑞得100.00%股权过户至公司名下，本次交易资产交割完成。2015年2月10日，本次发行新增股份17,014,942股已实现上市。

2015年4月24日，公司股票期权激励计划首次授予期权第一期行权条件已经满足，公司拟以定向发行公司股票的方式向首次授予股票期权的84名激励对象于第一个行权期行权共计101.40万份股票期权。2015年6月23日，公司84名激励对象全部行权完毕，本次行权后，公司股本由97,014,942股增至98,028,942股。

2015年3月至6月，子公司杭州博科思管理层李宏伟、马志锋及杨传法分别通过二级市场增持了244000股、38000股、19000股公司股份，并于2015年6月30日起自愿锁定一年，已通过中国证券登记结算有限责任公司深圳分公司办理完股份锁定手续。

2015年7月21日，玄战投资与洪爱金签署《股份转让协议书》。玄战投资将其持有的公司全部股份46,902,000股协议转让于洪爱金，双方经协商确定每股转让价格为26.56元，转让价款总计1,245,717,120

元，上述股份转让事项已办理完毕。公司已向深交所、中国证券登记结算有限责任公司深圳分公司办理了股份上市流通手续。

#### 股份变动的批准情况

√ 适用 □ 不适用

1、2013年12月29日，公司召开的第二届董事会第十二次会议，审议通过了《关于公司现金及发行股份购买资产并募集配套资金的议案》等与本次现金及发行股份购买资产并募集配套资金相关的议案。

2014年1月16日，公司召开的2014年第一次临时股东大会，审议通过了《关于公司现金及发行股份购买资产并募集配套资金的议案》等与本次现金及发行股份购买资产并募集配套资金相关议案。

2014年12月22日，公司取得中国证监会证监许可[2014]1356号《关于核准杭州初灵信息技术股份有限公司向雷果等发行股份购买资产并募集配套资金的批复》，核准本公司向雷果等发行股份购买相关资产并募集配套资金事宜。2015年1月4日，博瑞得100.00%股权过户至公司名下，本次交易资产交割完成。2015年2月10日，本次发行新增股份17,014,942股已实现上市。

2、2015年6月11日，公司第二届董事会第二十九次会议审议通过了《关于首次授予股票期权第一个行权期可行权的议案》，公司股票期权激励计划首次授予股票期权第一个行权期行权条件已经满足，同意公司拟向在第一个行权期（2015年4月24日至2016年4月23日）考核通过的84名激励对象以定向发行公司股票的方式进行行权，本期可行权数量共计101.40万份。

3、2015年3月至6月，子公司杭州博科思管理层李宏伟、马志锋及杨传法分别通过二级市场增持了244000股、38000股、19000股公司股份，并于2015年6月30日起自愿锁定一年，已通过中国证券登记结算有限责任公司深圳分公司办理完股份锁定手续。

4、2015年7月21日，玄战投资与洪爱金签署《股份转让协议书》。玄战投资将其持有的公司全部股份46,902,000股协议转让于洪爱金，双方经协商确定每股转让价格为26.56元，转让价款总计1,245,717,120元。2015年9月，洪爱金收到中国证券监督管理委员会《关于核准豁免洪爱金要约收购杭州初灵信息技术股份有限公司股份义务的批复》（证监许可[2015]1993号）。上述股份转让事项已办理完毕。公司已向深交所、中国证券登记结算有限责任公司深圳分公司办理了股份上市流通手续。

#### 股份变动的过户情况

√ 适用 □ 不适用

1、2015年1月，公司向雷果等7名自然人及悦享兴业创投等5家合伙企业发行人民币普通股13,164,959股购买相关资产，向吴兰珍等6名配套融资认购方发行普通股3,849,983股募集配套资金。上述非公开发行新增17,014,942股股份于2015年2月2日在中国证券登记结算有限责任公司深圳分公司完成受理登记手续，并于2015年2月10日在深圳证券交易所上市，公司股份数由非公开发行前的80,000,000股增加至97,014,942股。

2、根据第二届董事会第二十九次会议决议，公司于2015年6月23日向首次授予股票期权的84名激励对象于第一个行权期行权共计101.40万份股票期权，且全部行权完毕，公司股本增加至98,028,942股。

3、2015年7月21日，玄战投资与洪爱金签署《股份转让协议书》。玄战投资将其持有的公司全部股份46,902,000股协议转让于洪爱金，双方经协商确定每股转让价格为26.56元，转让价款总计1,245,717,120元。2015年9月，洪爱金收到中国证券监督管理委员会《关于核准豁免洪爱金要约收购杭州初灵信息技术股份有限公司股份义务的批复》（证监许可[2015]1993号）。上述股份转让事项已办理完毕。

#### 股份变动对最近一年和最近一期基本每股收益和稀释每股收益、归属于公司普通股股东的每股净资产等财务指标的影响

√ 适用 □ 不适用

公司因增发股份收购博瑞得公司100%股权以及员工期权行权产生的股权变动，对最近一年和最近一期基本每股收益和稀释

每股收益、归属于公司普通股股东的每股净资产等财务指标的影响如下：基本每股收益和稀释每股收益由0.40元/股、0.39元/股提高到0.76元/股、0.74元/股，归属于公司普通股股东的每股净资产由5.033元/股提高到8.303元/股。

公司认为必要或证券监管机构要求披露的其他内容

适用  不适用

## 2、限售股份变动情况

适用  不适用

单位：股

股东名称	期初限售股数	本期解除限售股数	本期增加限售股数	期末限售股数	限售原因	拟解除限售日期
新余玄战投资有限公司	46,902,000	0	0	0	无	无
洪爱金	0	2,931,375	0	43,970,625	高管锁定	每年按 25%解限
许平	0	0	24,750	24,750	高管锁定	每年按 25%解限
张婷	106,875	26,719	0	80,156	高管锁定	每年按 25%解限
王力成	99,375	24,844	0	74,531	高管锁定	每年按 25%解限
郭希侠	135,000	0	22,500	157,500	高管锁定	每年按 25%解限
殷延东	146,250	36,563	16,875	126,562	高管锁定	每年按 25%解限
金兰	670,050	81,300	42,750	631,500	高管锁定	每年按 25%解限
杨桂飞	142,500	13,875	11,250	139,875	高管锁定	每年按 25%解限
任忠惠	114,750	28,688	19,125	105,187	高管锁定	每年按 25%解限
叶春生	0	0	511,629	511,629	首发后个人限售	2018年2月10日
马志锋	0	0	38,000	38,000	自愿锁定	2016年6月30日
杨传法	0	0	19,000	19,000	自愿锁定	2016年6月30日
都辉	0	0	398,274	398,274	首发后个人限售	2016年2月10日
刘立新	0	0	131,649	131,649	首发后个人限售	2016年2月10日
雷果	0	0	8,490,427	8,490,427	首发后个人限售	2016年2月10日、2017年2月10日和2018年2月10日分批解锁
车新奕	0	0	511,629	511,629	首发后个人限售	2018年2月10日

李宏伟	0	0	244,000	244,000	自愿锁定	2016年6月30日
姚凤娟	0	0	131,649	131,649	首发后个人限售	2016年2月10日
陈默	0	0	146,187	146,187	首发后个人限售	2016年2月10日
吴兰珍	0	0	398,274	398,274	首发后个人限售	2016年2月10日
贺晞	0	0	730,900	730,900	首发后个人限售	2016年2月10日
合肥同安创业投资基金行（有限合伙）	0	0	501,523	501,523	首发后机构限售	2016年2月10日
深圳市悦享兴业创业投资企业（有限合伙）	0	0	457,353	457,353	首发后机构限售	2016年2月10日
深圳市悦享财富创业投资企业（有限合伙）	0	0	411,404	411,404	首发后机构限售	2016年2月10日
海通证券股份有限公司	0	0	398,274	398,274	首发后机构限售	2016年2月10日
申万菱信（上海）资产—工商银行—中融信托—中融—瑞林集合资金信托计划	0	0	494,366	494,366	首发后机构限售	2016年2月10日
申万菱信资产—工商银行—深圳金晟硕恒创业投资中心（有限合伙）	0	0	43,620	43,620	首发后机构限售	2016年2月10日
申万菱信基金—光大银行—申万菱信资产—华宝瑞森林定增1号	0	0	988,732	988,732	首发后机构限售	2016年2月10日
深圳市同威稳健投资企业（有限合伙）	0	0	214,957	214,957	首发后机构限售	2016年2月10日
苏州松禾成长二号创业投资中心	0	0	925,652	925,652	首发后机构限售	2016年2月10日

(有限合伙)						
东海证券股份有限公司	0	0	398,274	398,274	首发后机构限售	2016年2月10日
东海基金—工商银行—东海基金一定增策略6号资产管理计划	0	0	99,568	99,568	首发后机构限售	2016年2月10日
东海基金—工商银行—银领资产2号资产管理计划	0	0	199,137	199,137	首发后机构限售	2016年2月10日
东海基金—工商银行—东海基金—银领资产3号资产管理计划(鑫龙100号)	0	0	199,137	199,137	首发后机构限售	2016年2月10日
东海基金—工商银行—一定增策略7号资产管理计划	0	0	232,327	232,327	首发后机构限售	2016年2月10日
合计	48,316,800	3,143,364	17,453,192	62,626,628	--	--

## 二、证券发行与上市情况

### 1、报告期内证券发行(不含优先股)情况

√ 适用 □ 不适用

股票及其衍生证券名称	发行日期	发行价格(或利率)	发行数量	上市日期	获准上市交易数量	交易终止日期
<b>股票类</b>						
重大资产重组股份支付	2015年02月02日	18.61	13,164,959	2015年02月10日	13,164,959	
重大资产重组配套募集资金	2015年02月02日	30.13	3,849,983	2015年02月10日	3,849,983	
首次授予股票期权第一期行权	2015年06月23日	18.70	1,014,000	2015年06月25日	1,014,000	
<b>可转换公司债券、分离交易的可转换公司债券、公司债类</b>						
<b>其他衍生证券类</b>						

报告期内证券发行(不含优先股)情况的说明

1、2015年2月2日,公司发行股份及支付现金购买资产并募集配套资金事宜完成。本次交易发行股份数量为17,014,942股,其中发行股份购买资产部分发行股份13,164,959股,发行价格为18.61元/股;发行股份募集配套资金部分发行股份3,849,983股,发行价格为30.13元/股。

2、2015年6月，首次授予股票期权第一期行权共计首次授予股票期权第一期行权共计101.40万份股票期权，行权价格为18.70元/股。

## 2、公司股份总数及股东结构的变动、公司资产和负债结构的变动情况说明

√ 适用 □ 不适用

报告期初，公司的总股本为80,000,000股，2015年2月重大资产重组发行股份17,014,942股，股本增加至97,014,942股；2015年6月，首次授予股票期权第一期行权共计首次授予股票期权第一期行权共计101.40万份股票期权，公司股本由97,014,942股增至98,028,942股。

## 3、现存的内部职工股情况

□ 适用 √ 不适用

## 三、股东和实际控制人情况

### 1、公司股东数量及持股情况

单位：股

报告期末普通股 股东总数	8,055	年度报告披露日 前上一月末普通 股股东总数	10,980	报告期末表决权 恢复的优先股股 东总数（如有） （参见注9）	0	年度报告披露日 前上一月末表决 权恢复的优先股 股东总数（如有） （参见注9）	0
持股 5% 以上的股东或前 10 名股东持股情况							
股东名称	股东性质	持股比例	报告期末 持股数量	报告期内 增减变动 情况	持有有限售 条件的股份 数量	持有无限售 条件的股份 数量	质押或冻结情况 股份状态 数量
洪爱金	境内自然人	47.85%	46,902,000	46,902,000	43,970,625	2,931,375	
雷果	境内自然人	8.66%	8,490,427	8,490,427	8,490,427	0	质押 1,500,000
中央汇金资产管 理有限责任公司	国有法人	2.26%	2,216,400	2,216,400	0	2,216,400	
中国工商银行股 份有限公司－汇 添富移动互联股 票型证券投资基 金	其他	1.02%	999,976	999,976	0	999,976	
申万菱信基金－ 光大银行－申万 菱信资产－华宝	其他	1.01%	988,732	988,732	988,732	0	

瑞森林定增 1 号								
招商银行股份有限公司—富国低碳环保混合型证券投资基金	其他	0.95%	926,750	926,750	0	926,750		
苏州松禾成长二号创业投资中心（有限合伙）	境内非国有法人	0.94%	925,652	925,652	925,652	0		
金兰	境内自然人	0.86%	842,000	57,000	631,500	210,500		
贺晞	境内自然人	0.75%	730,900	730,900	730,900	0	质押	730,900
中国银行股份有限公司—博时丝路主题股票型证券投资基金	其他	0.72%	702,141	702,141	0	702,141		
战略投资者或一般法人因配售新股成为前 10 名股东的情况（如有）（参见注 4）	无							
上述股东关联关系或一致行动的说明	公司未知上述股东间是否存在关联关系，也未知其是否属于上市公司持股变动信息披露管理办法中规定的一致行动人。							
前 10 名无限售条件股东持股情况								
股东名称	报告期末持有无限售条件股份数量	股份种类						
		股份种类	数量					
洪爱金	2,931,375	人民币普通股	2,931,375					
中央汇金资产管理有限责任公司	2,216,400	人民币普通股	2,216,400					
中国工商银行股份有限公司—汇添富移动互联股票型证券投资基金	999,976	人民币普通股	999,976					
招商银行股份有限公司—富国低碳环保混合型证券投资基金	926,750	人民币普通股	926,750					
中国银行股份有限公司—博时丝路主题股票型证券投资基金	702,141	人民币普通股	702,141					
宝盈基金—光大银行—宝盈金股 46 号特定多客户资产管理计划	585,466	人民币普通股	585,466					
中国农业银行股份有限公司—宝盈转型动力灵活配置混合型证券投资基金	499,925	人民币普通股	499,925					
中国银行—海富通收益增长证券投资基金	449,225	人民币普通股	449,225					
李斌	430,000	人民币普通股	430,000					



中国银行一易方达策略成长证券投资基金	407,651	人民币普通股	407,651
前 10 名无限售流通股股东之间，以及前 10 名无限售流通股股东和前 10 名股东之间关联关系或一致行动的说明	1、公司前 10 名无限售流通股股东中,公司未知股东间是否存在关联关系，也未知其是否属于上市公司持股变动信息披露管理办法中规定的一致行动人。 2、公司前 10 名无限售流通股股东和前 10 名股东之中，公司未知其是否存在关联关系，也未知其是否属于上市公司持股变动信息披露管理办法中规定的一致行动人。		
参与融资融券业务股东情况说明（如有）（参见注 5）	无		

公司前 10 名普通股股东、前 10 名无限售条件普通股股东在报告期内是否进行约定购回交易

是  否

公司前 10 名普通股股东、前 10 名无限售条件普通股股东在报告期内未进行约定购回交易。

## 2、公司控股股东情况

控股股东性质：自然人控股

控股股东类型：自然人

控股股东姓名	国籍	是否取得其他国家或地区居留权
洪爱金	中国	否
主要职业及职务	公司董事长、总经理	
报告期内控股和参股的其他境内外上市公司的股权情况	无	

控股股东报告期内变更

适用  不适用

新控股股东名称	洪爱金
变更日期	2015 年 12 月 07 日
指定网站查询索引	巨潮资讯网
指定网站披露日期	2015 年 12 月 07 日

## 3、公司实际控制人情况

实际控制人性质：境内自然人

实际控制人类型：自然人


实际控制人姓名	国籍	是否取得其他国家或地区居留权
洪爱金	中国	否
主要职业及职务	公司董事长、总经理	
过去 10 年曾控股的境内外上市公司情况	无	

实际控制人报告期内变更

适用  不适用

公司报告期实际控制人未发生变更。

公司与实际控制人之间的产权及控制关系的方框图



实际控制人通过信托或其他资产管理方式控制公司

适用  不适用

**4、其他持股在 10%以上的法人股东**

适用  不适用

**5、控股股东、实际控制人、重组方及其他承诺主体股份限制减持情况**

适用  不适用

## 第七节 优先股相关情况

适用  不适用

报告期公司不存在优先股。

## 第八节 董事、监事、高级管理人员和员工情况

### 一、董事、监事和高级管理人员持股变动

姓名	职务	任职状态	性别	年龄	任期起始日期	任期终止日期	期初持股数（股）	本期增持股份数量（股）	本期减持股份数量（股）	其他增减变动（股）	期末持股数（股）
洪爱金	董事长兼总经理	现任	男	44	2009年08月20日		0	46,902,000	0	0	46,902,000
金兰	董事兼副总经理	现任	女	41	2009年08月20日		785,000	57,000	0	0	842,000
殷延东	董事	现任	男	39	2009年08月20日		146,250	22,500	0	0	168,750
许平	董事、财务总监、董事会秘书	现任	男	44	2012年08月20日		0	33,000	0	0	33,000
何元福	独立董事	现任	男	61	2010年03月26日		0	0	0	0	0
马明	独立董事	现任	男	68	2010年03月26日		0	0	0	0	0
方建中	独立董事	现任	男	45	2012年08月20日		0	0	0	0	0
王力成	监事会主席	现任	男	34	2010年03月26日		99,375	0	16,844	0	82,531
张婷	监事	现任	女	34	2009年08月20日		106,875	0	0	0	106,875
吴华燕	监事	现任	男	38	2009年08月20日		0	0	0	0	0

郭希侠	副总经理	现任	女	38	2012年 08月20 日		180,000	30,000	0	0	210,000
杨桂飞	副总经理	现任	女	37	2012年 08月20 日		171,500	15,000	0	0	186,500
任忠惠	副总经理	现任	男	40	2012年 08月20 日		114,750	25,500	0	0	140,250
合计	--	--	--	--	--	--	1,603,750	47,085,000	16,844	0	48,671,906

## 二、公司董事、监事、高级管理人员变动情况

姓名	担任的职务	类型	日期	原因
----	-------	----	----	----

## 三、任职情况

公司现任董事、监事、高级管理人员专业背景、主要工作经历以及目前在公司的主要职责

洪爱金先生：1972年生，硕士。历任杭州娃哈哈食品有限公司销售员，美国国民淀粉化学有限公司区域、省级销售经理，上海玄战电子有限公司执行董事、经理，初灵有限执行董事、总经理。现任公司董事长、总经理，新余玄战投资有限公司执行董事，杭州沃云科技有限公司董事，杭州博科思科技有限公司董事，深圳市博瑞得科技有限公司执行董事。

金兰女士：1975年生，硕士，工程师。2002年7月至2009年8月，在初灵有限历任研发工程师、研发经理；2009年8月至今任公司董事、副总经理。现任公司董事、副总经理，杭州沃云科技有限公司董事，宁波正浩通信技术有限公司董事长。

殷延东先生：1977年生，硕士。2001年10月至2009年8月，在初灵有限历任生产部经理、市场部经理；2009年8月至2016年3月任公司董事、市场总监。现任公司副总经理。

许平先生：1972年生，本科。注册会计师、注册税务师。2001年11月至2012年4月任浙江益龙实业集团公司财务部经理，2012年5月至2012年8月任公司财务总监助理，2012年8月至2016年3月任公司董事、财务总监。2014年1月起任公司董事会秘书。现任公司财务总监、董事会秘书，杭州博科思科技有限公司董事。

何元福先生：1955年生，本科，教授级高级会计师，注册会计师，2012年1月退休。历任中国人民解放军战士、财务助理员、财务科科长、后勤处处长，浙江省财政厅会计管理处副主任科员、主任科员，浙江省注册会计师协会副秘书长、秘书长、浙江省财政干部教育中心主任、浙江省中华会计函授学校副校长等职，曾先后兼任浙江菲达环保科技股份有限公司、浙江新安化工股份有限公司、浙江报喜鸟服饰股份有限公司、浙江网盛生意宝股份有限公司、海南海德实业股份有限公司独立董事。报告期内兼任本公司、浙江向日葵光能科技股份有限公司、杭州中瑞思创科技股份有限公司、上海华峰超纤材料股份有限公司的独立董事。2016年4月公司换届离任。

马明先生：1948年生，本科，教授级高级工程师，享受国务院特殊津贴。历任广电总局信息网络中心副主任，中广有线信息网络有限公司副总经理、高级副总裁、董事长，中广数据广播网络有限公司董事长，中广传输信息网络有限公司常务副总经理，广电总局广播科学研究院顾问。兼任中国电子学会广播电视分会常务副主任、秘书长，四川九洲电器股份有限公司独立董事，广西广播电视信息网络股份有限公司独立

董事，北京捷成世纪科技股份有限公司独立董事，公司独立董事。2016年4月公司换届离任。

方建中先生：1971年生，研究生学历，法学博士，副教授，杭州电子科技大学人文学院法律系主任、公司独立董事。兼任浙江省法学会法理法史研究会常务理事，浙江浙杭律师事务所律师，拥有律师执业资格。曾参与国家社会科学基金项目一项，省社科基金重点课题一项，主持和参与厅局级研究课题数项，已在《史学理论研究》《教育发展研究》《高等工程教育研究》《高教探索》等学术期刊发表论文十数篇；专著《超越主权理论的宪法审查——以法国为中心的考察》（法律出版社）于2011年获浙江省高等学校科研成果二等奖；《哲学视野中的高等教育》（参著）获全国教育规划研究成果三等奖。曾获校“教坛新秀”“教学杰出奖”“十佳教师”等荣誉称号，2005年入选浙江省“151”人才工程第三层次。

王力成先生：1982年生，本科。2005年6月至2010年3月，在初灵有限历任硬件工程师、研发经理；2010年3月至今任公司监事会主席、研发经理，2012年4月至今任杭州沃云科技有限公司董事。

张婷女士：1982年生，本科。2005年5月至2009年8月，在初灵有限任研发经理助理；2009年8月至今任公司监事、研发副经理。2016年4月换届离任监事，但仍在公司任职。

吴华燕先生：1978年生，大专。2005年5月至2009年8月初灵有限生产部副主管；2009年8月至今任公司职工代表监事。2016年4月换届离任监事，但仍在公司任职。

郭希侠女士：1978年生，本科。2002年1月至2009年8月，在初灵有限历任商务主管、商务经理、物流经理；2009年8月至2012年8月任公司物流总监。2012年8月至今任公司副总经理。2016年4月换届离任副总经理，但仍在公司任职。

杨桂飞女士：1979年生，本科。2001年8月至2009年8月，在初灵有限历任研发部工艺主管、质管部经理，2009年8月至2012年8月任公司生产总监，2012年8月至今任公司副总经理。现任公司副总经理、杭州博科思科技有限公司董事。

任忠惠先生：1976年生，硕士。2003年7月至2009年8月，在初灵有限任研发工程师、研发部经理；2009年8月至2012年8月任公司研发总监。2012年8月至今任公司副总经理。2016年4月换届离任副总经理，但仍在公司任职。

在股东单位任职情况

适用  不适用

在其他单位任职情况

适用  不适用

任职人员姓名	其他单位名称	在其他单位担任的职务	任期起始日期	任期终止日期	在其他单位是否领取报酬津贴
洪爱金	新余玄战投资有限公司	执行董事			否
洪爱金	杭州沃云科技有限公司	董事			否
洪爱金	杭州博科思科技有限公司	董事			否
洪爱金	深圳市博瑞得科技有限公司	执行董事			否
金兰	杭州沃云科技有限公司	董事			否
金兰	宁波正浩通信技术有限公司	董事长			否
许平	杭州博科思科技有限公司	董事			否
马明	四川九洲电器股份有限公司	独立董事			是
马明	中国电子学会广播电视分会	常务副主任、秘书长			是

马明	广西广播电视信息网络股份有限公司	独立董事			是
马明	北京捷成世纪科技股份有限公司	独立董事			是
方建中	杭州电子科技大学人文学院	法律系主任			是
方建中	浙江省法学会法理法史研究会	常务理事			否
方建中	浙江浙杭律师事务所	兼职律师			是
何元福	杭州中瑞思创科技股份有限公司	独立董事			是
何元福	浙江向日葵光能科技股份有限公司	独立董事			是
何元福	上海华峰超纤材料股份有限公司	独立董事			是
王力成	杭州沃云科技有限公司	董事			否
杨桂飞	杭州博科思科技有限公司	董事			否

公司现任及报告期内离任董事、监事和高级管理人员近三年证券监管机构处罚的情况

适用  不适用

#### 四、董事、监事、高级管理人员报酬情况

董事、监事、高级管理人员报酬的决策程序、确定依据、实际支付情况

董事、监事、高级管理人员报酬的决策程序：

公司董事、监事报酬由股东大会决定，高级管理人员报酬由董事会决定。根据公司整体业绩完成情况，结合各董事、监事分管工作的效率和质量完成情况等进行年终考评，根据考评结果进行调整。

董事、监事、高级管理人员报酬确定依据：依据公司盈利水平及各董事、监事、高级管理人员的分工及履行情况确定。

2015年董监高报酬总额238.19万元。

公司报告期内董事、监事和高级管理人员报酬情况

单位：万元

姓名	职务	性别	年龄	任职状态	从公司获得的税前报酬总额	是否在公司关联方获取报酬
洪爱金	董事长兼总经理	男	44	现任	37.09	否
金兰	董事兼副总经理	女	41	现任	26.91	否
殷延东	董事	男	39	现任	21.65	否
许平	董事、财务总监、董秘	男	44	现任	25.58	否
何元福	独立董事	男	61	现任	6	否
方建中	独立董事	男	45	现任	6	否
马明	独立董事	男	68	现任	6	否
王力成	监事会主席	男	34	现任	28.22	否
张婷	监事	女	34	现任	12.76	否

吴华燕	监事	男		38	现任		6	否
郭希侠	副总经理	女		38	现任		19.1	否
杨桂飞	副总经理	女		37	现任		19.1	否
任忠惠	副总经理	男		40	现任		23.78	否
合计	--	--	--	--	--		238.19	--

公司董事、监事、高级管理人员报告期内被授予的股权激励情况

√ 适用 □ 不适用

单位：股

姓名	职务	报告期内可行权股数	报告期内已行权股数	报告期内已行权股数行权价格(元/股)	报告期末市价(元/股)	期初持有限制性股票数量	本期已解锁股份数量	报告期新授予限制性股票数量	限制性股票的授予价格(元/股)	期末持有限制性股票数量
殷延东	董事	22,500	22,500	18.70	79.59	0	0	0	0	0
金兰	董事兼副总经理	57,000	57,000	18.70	79.59	0	0	0	0	0
许平	董事、财务总监、董事会秘书	33,000	33,000	18.70	79.59	0	0	0	0	0
杨桂飞	副总经理	15,000	15,000	18.70	79.59	0	0	0	0	0
任忠惠	副总经理	25,500	25,500	18.70	79.59	0	0	0	0	0
郭希侠	副总经理	30,000	30,000	18.70	79.59	0	0	0	0	0
合计	--	183,000	183,000	--	--	0	0	0	--	0

## 五、公司员工情况

### 1、员工数量、专业构成及教育程度

母公司在职员工的数量(人)	172
主要子公司在职员工的数量(人)	509
在职员工的数量合计(人)	681
当期领取薪酬员工总人数(人)	681
母公司及主要子公司需承担费用的离退休职工人数(人)	0
专业构成	
专业构成类别	专业构成人数(人)
生产人员	153
销售人员	104
技术人员	258



财务人员	21
行政人员	34
管理人员	66
呼叫中心营销人员	24
其他人员	21
合计	681
教育程度	
教育程度类别	数量（人）
硕士及以上	12
大学本科	318
大专	165
大专以下	186
合计	681

## 2、薪酬政策

公司薪酬政策基于与岗位、职称价值相匹配的原则，同时兼顾技术能力的差别化对待，根据不同岗位、职称制定相应的薪酬等级体系，在每个薪酬等级体系内根据技能水平确定对应的薪酬水平。

## 3、培训计划

- 1、逐步加强对中高层管理者的管理能力培训，如目标管理、项目管理、团队管理、人力资源管理等相关培训，中高层管理者管理能力的提升是部门工作顺利开展的关键，也是公司持续、健康发展的基础；
- 2、加强专业技能培训，针对于研发技术人员、销售人员的需求，组织公司技术专家做专门的特定技术方向的专场培训；
- 3、加强对新入职员工的进行入职培训，使员工熟悉公司制度、更快融入公司。

## 4、劳务外包情况

适用  不适用

## 第九节 公司治理

### 一、公司治理的基本状况

报告期内，公司严格按照《公司法》、《证券法》、《上市公司治理准则》、《深圳证券交易所创业板股票上市规则》、《深圳证券交易所创业板上市公司规范运作指引》等法律法规的要求，不断完善公司的法人治理结构，建立健全公司内部管理和控制制度，持续深入开展公司治理活动，促进了公司规范运作，提高了公司治理水平。截至报告期末，公司整体运作规范、独立性强、信息披露规范，公司治理的实际状况符合《上市公司治理准则》和《深圳证券交易所创业板上市公司规范运作指引》的要求。

#### （一）关于股东与股东大会

公司严格按照《上市公司股东大会规则》、《公司章程》、《股东大会议事规则》等规定和要求，规范股东大会召集、召开、表决程序，切实保证中小股东的权益，平等对待所有投资者，使他们能够充分行使自己的权利。聘请律师列席股东大会并对股东大会的召开和表决程序出具法律意见书，充分尊重和维护全体股东的合法权益。

#### （二）关于公司与控股股东

公司控股股东严格规范自己的行为，未出现超越股东大会直接或间接干预公司的决策和经营活动。公司拥有独立完整的业务和自主经营能力，在业务、资产、人员、机构、财务上独立于控股股东，公司董事会、监事会和内部机构能够独立运作。

#### （三）关于董事和董事会

公司董事会设董事7名，其中独立董事3名，董事会的人数及人员构成符合法律、法规和《公司章程》的要求。各位董事能够依据《董事会议事规则》、《独立董事工作制度》、《深圳证券交易所创业板上市公司规范运作指引》等开展工作，出席董事会，勤勉尽责地履行职责和义务。董事会下设的专门委员会，各尽其责，提高了董事会的办事效率。

#### （四）关于监事和监事会

公司监事会设监事3名，其中职工监事1名，监事会的人数和构成符合法律、法规和《公司章程》的要求。各位监事能够按照《监事会议事规则》的要求，认真履行自己的职责，对公司重要事项、财务状况以及董事、高管人员、财务负责人履行职责的合法合规性进行监督。

#### （五）关于绩效评价与激励约束

公司逐步建立了绩效评价激励体系，员工收入与企业经营业绩挂钩，高级管理人员的聘任公开、透明，符合法律、法规的规定。报告期内，高级管理人员均认真履行了工作职责，较好地完成了经营管理任务。

#### （六）关于信息披露与透明度

公司严格按照有关法律法规以及《信息披露事务管理制度》、《投资者关系管理制度》等的要求，真实、准确、及时、公平、完整地披露有关信息；并指定公司董事会秘书负责信息披露工作，协调公司与投资者的关系，接待股东来访，回答投资者咨询；并以中国证监会指定的创业板信息披露媒体为刊登公司公告和其他需要披露信息的媒体，确保公司所有股东能够以平等的机会获得信息。公司将进一步加强与监管部门的联系和沟通，及时、主动地报告公司的有关事项，更准确地理解信息披露的规范要求。

### （七）关于相关利益者

公司充分尊重和维护相关利益者的合法权益，实现股东、员工、社会等各方利益的协调平衡，共同推动公司持续、健康的发展。

公司治理的实际状况与中国证监会发布的有关上市公司治理的规范性文件是否存在重大差异

是  否

公司治理的实际状况与中国证监会发布的有关上市公司治理的规范性文件不存在重大差异。

## 二、公司相对于控股股东在业务、人员、资产、机构、财务等方面的独立情况

公司控股股东严格规范自己的行为，未出现超越股东大会直接或间接干预公司的决策和经营活动。公司拥有独立完整的业务和自主经营能力，在业务、资产、人员、机构、财务上独立于控股股东，公司董事会、监事会和内部机构能够独立运作。

## 三、同业竞争情况

适用  不适用

## 四、报告期内召开的年度股东大会和临时股东大会的有关情况

### 1、本报告期股东大会情况

会议届次	会议类型	投资者参与比例	召开日期	披露日期	披露索引
2015 年第一次临时股东大会	临时股东大会		2015 年 01 月 30 日	2015 年 01 月 30 日	巨潮资讯网
2014 年年度股东大会	年度股东大会		2015 年 04 月 28 日	2015 年 04 月 28 日	巨潮资讯网
2015 年第二次临时股东大会	临时股东大会		2015 年 11 月 05 日	2015 年 11 月 05 日	巨潮资讯网
2015 年第三次临时股东大会	临时股东大会		2015 年 11 月 11 日	2015 年 11 月 11 日	巨潮资讯网

### 2、表决权恢复的优先股股东请求召开临时股东大会

适用  不适用

## 五、报告期内独立董事履行职责的情况

### 1、独立董事出席董事会及股东大会的情况

独立董事出席董事会情况
-------------

独立董事姓名	本报告期应参加 董事会次数	现场出席次数	以通讯方式参加 次数	委托出席次数	缺席次数	是否连续两次未 亲自参加会议
何元福	16	1	15	0	0	否
马明	16	1	15	0	0	否
方建中	16	2	14	0	0	否
独立董事列席股东大会次数						1

连续两次未亲自出席董事会的说明

## 2、独立董事对公司有关事项提出异议的情况

独立董事对公司有关事项是否提出异议

是  否

报告期内独立董事对公司有关事项未提出异议。

## 3、独立董事履行职责的其他说明

独立董事对公司有关建议是否被采纳

是  否

独立董事对公司有关建议被采纳或未被采纳的说明

公司独立董事勤勉尽责，严格按照中国证监会的相关规定及《公司章程》、《董事会议事规则》和《独立董事制度》开展工作，关注公司运作，独立履行职责，对公司内部控制建设、管理体系建设、人才梯队建设和重大决策等方面提出了很多宝贵的专业性建议，对公司财务及生产经营活动进行了有效监督，提高了公司决策的科学性，为完善公司监督机制，维护公司和全体股东的合法权益发挥了应有的作用。

## 六、董事会下设专门委员会在报告期内履行职责情况

董事会下设战略委员会、薪酬与考核委员会、审计委员会、提名委员会。报告期内，各专业委员会在公司章程及工作条例范围内，切实履行职责，为董事会决策提供专业支持。

战略委员会根据企业发展需要，对公司发展规划和战略进行科学决策，研究、制订、规划公司长期发展战略，有效指导经营层开展相关经营活动，进一步增强了公司的可持续发展能力。

薪酬与考核委员通过建立、完善人员的业绩考核与评价体系，制订科学、有效的薪酬管理制度，实施公司的人才开发与利用战略，对公司薪酬管理执行过程中的相关情况提出建议性意见等，切实履行了勤勉尽责义务。

审计委员会积极履行职责，提高公司内部控制能力，健全内部控制制度，完善内部控制程序，切实有效地监督了公司的审计工作。

提名委员会行使提名权、建议权，不断完善公司法人治理结构，增强董事、高级管理人员选举程序的科学性、民主性，优化董事会、高管层的组成人员结构。

## 七、监事会工作情况

监事会在报告期内的监督活动是否发现公司存在风险

是  否

公司监事会对报告期内的监督事项无异议。

## 八、高级管理人员的考评及激励情况

公司根据实际经营指标的完成情况以及高级管理人员的工作业绩来执行对高级管理人员的年度绩效考核，通过绩效考核等调动公司管理和关键人员的积极性，增强公司的凝聚力和向心力。同时，不断完善公司治理结构，提高公司治理水平，促进公司长期、稳定发展。

## 九、内部控制评价报告

### 1、报告期内发现的内部控制重大缺陷的具体情况

是  否

### 2、内控自我评价报告

内部控制评价报告全文披露日期	2016年04月20日	
内部控制评价报告全文披露索引	巨潮资讯网	
纳入评价范围单位资产总额占公司合并财务报表资产总额的比例		100.00%
纳入评价范围单位营业收入占公司合并财务报表营业收入的比例		100.00%
缺陷认定标准		
类别	财务报告	非财务报告
定性标准	无	无
定量标准	无	无
财务报告重大缺陷数量（个）		0
非财务报告重大缺陷数量（个）		0
财务报告重要缺陷数量（个）		0
非财务报告重要缺陷数量（个）		0

## 十、内部控制审计报告或鉴证报告

内部控制鉴证报告

内部控制鉴证报告中的审议意见段

我们认为，初灵信息公司按照《企业内部控制基本规范》及相关规定于 2015 年 12 月 31 日在所有重大方面保持了有效的与财务报表相关的内部控制。	
内控鉴证报告披露情况	披露
内部控制鉴证报告全文披露日期	2016 年 04 月 20 日
内部控制鉴证报告全文披露索引	巨潮资讯网
内控鉴证报告意见类型	标准无保留意见
非财务报告是否存在重大缺陷	否

会计师事务所是否出具非标准意见的内部控制鉴证报告

是  否

会计师事务所出具的内部控制鉴证报告与董事会的自我评价报告意见是否一致

是  否

## 第十节 财务报告

### 一、审计报告

审计意见类型	标准无保留审计意见
审计报告签署日期	2016 年 04 月 19 日
审计机构名称	中汇会计师事务所（特殊普通合伙）
审计报告文号	中汇会审[2016]2041 号
注册会计师姓名	任成、包平荣

审计报告正文

## 审计报告

中汇会审[2016]2041号

杭州初灵信息技术股份有限公司全体股东：

我们审计了后附的杭州初灵信息技术股份有限公司(以下简称初灵信息公司)财务报表,包括2015年12月31日的合并及母公司资产负债表,2015年度的合并及母公司利润表、合并及母公司现金流量表、合并及母公司所有者权益变动表,以及财务报表附注。

#### 一、管理层对财务报表的责任

编制和公允列报财务报表是初灵信息公司管理层的责任,这种责任包括:(1)按照企业会计准则的规定编制财务报表,并使其实现公允反映;(2)设计、执行和维护必要的内部控制,以使财务报表不存在由于舞弊或错误导致的重大错报。

#### 二、注册会计师的责任

我们的责任是在执行审计工作的基础上对财务报表发表审计意见。我们按照中国注册会计师审计准则的规定执行了审计工作。中国注册会计师审计准则要求我们遵守中国注册会计师职业道德守则,计划和执行审计工作以对财务报表是否不存在重大错报获取合理保证。

审计工作涉及实施审计程序,以获取有关财务报表金额和披露的审计证据。选择的审计程序取决于注册会计师的判断,包括对由于舞弊或错误导致的财务报表重大错报风险的评估。在进行风险评估时,注册会计师考虑与财务报表编制和公允列报相关的内部控制,以设计恰当的审计程序,但目的并非对内部控制的有效性发表意见。审计工作还包括评价管理层选用会计政策的恰当性和作出会计估计的合理性,以及评价财务报表的总体列报。

我们相信,我们获取的审计证据是充分、适当的,为发表审计意见提供了基础。

#### 三、审计意见

我们认为,初灵信息公司财务报表在所有重大方面按照企业会计准则的规定编制,公允反映了初灵信息公司2015年12月31日的合并及母公司财务状况以及2015年度的合并及母公司经营成果和现金流量。

中汇会计师事务所(特殊普通合伙)

中国注册会计师：任成

中国·杭州

中国注册会计师：包平荣

报告日期：2016年4月19日

## 二、财务报表

财务附注中报表的单位为：人民币元

### 1、合并资产负债表

编制单位：杭州初灵信息技术股份有限公司

单位：元

项目	期末余额	期初余额
流动资产：		
货币资金	298,620,462.79	206,457,052.46
结算备付金		
拆出资金		
以公允价值计量且其变动计入当期损益的金融资产		
衍生金融资产		
应收票据	8,417,291.18	28,647,335.56
应收账款	188,549,255.99	127,631,021.93
预付款项	4,450,503.14	3,161,627.82
应收保费		
应收分保账款		
应收分保合同准备金		
应收利息	1,737,827.59	1,444,374.35
应收股利		
其他应收款	14,388,058.18	2,641,458.41
买入返售金融资产		
存货	55,128,399.56	31,932,510.02
划分为持有待售的资产		
一年内到期的非流动资产		7,500.16
其他流动资产	5,001,428.95	132,325.39



流动资产合计	576,293,227.38	402,055,206.10
非流动资产：		
发放贷款及垫款		
可供出售金融资产	8,841,959.09	
持有至到期投资		
长期应收款		
长期股权投资	3,811,185.78	1,482,304.68
投资性房地产		
固定资产	12,810,712.26	23,532,617.64
在建工程	900,000.00	
工程物资		
固定资产清理		
生产性生物资产		
油气资产		
无形资产	52,492,553.37	1,257,642.78
开发支出	3,553,097.95	
商誉	272,275,715.56	54,385,932.87
长期待摊费用	582,345.10	1,070,365.63
递延所得税资产	18,891,529.87	7,751,446.75
其他非流动资产		
非流动资产合计	374,159,098.98	89,480,310.35
资产总计	950,452,326.36	491,535,516.45
流动负债：		
短期借款	25,000,000.00	
向中央银行借款		
吸收存款及同业存放		
拆入资金		
以公允价值计量且其变动计入当期损益的金融负债		
衍生金融负债		
应付票据		7,824,685.00
应付账款	14,933,051.69	33,478,415.20
预收款项	13,163,083.07	4,327,367.39
卖出回购金融资产款		

应付手续费及佣金		
应付职工薪酬	11,890,940.59	6,311,407.07
应交税费	33,124,517.43	8,690,502.22
应付利息	70,010.41	
应付股利		
其他应付款	11,655,153.45	1,311,083.22
应付分保账款		
保险合同准备金		
代理买卖证券款		
代理承销证券款		
划分为持有待售的负债		
一年内到期的非流动负债		
其他流动负债		
流动负债合计	109,836,756.64	61,943,460.10
非流动负债：		
长期借款	15,000,000.00	
应付债券		
其中：优先股		
永续债		
长期应付款		
长期应付职工薪酬		
专项应付款		
预计负债		
递延收益	5,624,375.00	
递延所得税负债	5,245,465.17	
其他非流动负债		
非流动负债合计	25,869,840.17	
负债合计	135,706,596.81	61,943,460.10
所有者权益：		
股本	98,028,942.00	80,000,000.00
其他权益工具		
其中：优先股		
永续债		
资本公积	508,917,595.26	182,413,968.65

减：库存股		
其他综合收益		
专项储备		
盈余公积	19,435,542.84	15,567,478.23
一般风险准备		
未分配利润	187,585,518.79	124,691,021.53
归属于母公司所有者权益合计	813,967,598.89	402,672,468.41
少数股东权益	778,130.66	26,919,587.94
所有者权益合计	814,745,729.55	429,592,056.35
负债和所有者权益总计	950,452,326.36	491,535,516.45

法定代表人：洪爱金

主管会计工作负责人：许平

会计机构负责人：蒋勤

## 2、母公司资产负债表

单位：元

项目	期末余额	期初余额
流动资产：		
货币资金	187,599,313.91	175,656,347.45
以公允价值计量且其变动计入当期损益的金融资产		
衍生金融资产		
应收票据	3,217,291.18	15,530,683.36
应收账款	131,562,616.12	146,175,661.85
预付款项	1,133,746.44	1,508,327.56
应收利息	1,219,983.15	1,215,305.74
应收股利		
其他应收款	15,408,897.62	1,868,264.46
存货	1,952,719.09	3,795,783.74
划分为持有待售的资产		
一年内到期的非流动资产		7,500.16
其他流动资产	511,176.08	
流动资产合计	342,605,743.59	345,757,874.32
非流动资产：		
可供出售金融资产	8,841,959.09	
持有至到期投资		

长期应收款		
长期股权投资	461,813,236.92	86,896,411.33
投资性房地产		
固定资产	9,769,576.55	10,555,233.09
在建工程	900,000.00	
工程物资		
固定资产清理		
生产性生物资产		
油气资产		
无形资产	6,916,607.08	40,700.62
开发支出	2,452,862.39	
商誉		
长期待摊费用	387,222.22	
递延所得税资产	18,132,482.58	5,648,153.64
其他非流动资产		
非流动资产合计	509,213,946.83	103,140,498.68
资产总计	851,819,690.42	448,898,373.00
流动负债：		
短期借款		
以公允价值计量且其变动计入当期损益的金融负债		
衍生金融负债		
应付票据		
应付账款	6,505,491.21	47,226,161.75
预收款项	2,065,951.02	2,235,799.15
应付职工薪酬	8,320,458.03	4,025,588.33
应交税费	17,199,310.18	6,048,837.15
应付利息		
应付股利		
其他应付款	9,568,508.65	1,178,479.44
划分为持有待售的负债		
一年内到期的非流动负债		
其他流动负债		
流动负债合计	43,659,719.09	60,714,865.82

非流动负债：		
长期借款		
应付债券		
其中：优先股		
永续债		
长期应付款		
长期应付职工薪酬		
专项应付款		
预计负债		
递延收益		
递延所得税负债		
其他非流动负债		
非流动负债合计		
负债合计	43,659,719.09	60,714,865.82
所有者权益：		
股本	98,028,942.00	80,000,000.00
其他权益工具		
其中：优先股		
永续债		
资本公积	550,626,348.08	182,508,724.97
减：库存股		
其他综合收益		
专项储备		
盈余公积	19,435,542.84	15,567,478.23
未分配利润	140,069,138.41	110,107,303.98
所有者权益合计	808,159,971.33	388,183,507.18
负债和所有者权益总计	851,819,690.42	448,898,373.00

### 3、合并利润表

单位：元

项目	本期发生额	上期发生额
一、营业总收入	366,387,312.51	231,229,826.40
其中：营业收入	366,387,312.51	231,229,826.40
利息收入		

已赚保费		
手续费及佣金收入		
二、营业总成本	311,547,656.46	197,097,057.19
其中：营业成本	177,491,750.53	135,466,034.86
利息支出		
手续费及佣金支出		
退保金		
赔付支出净额		
提取保险合同准备金净额		
保单红利支出		
分保费用		
营业税金及附加	3,433,659.50	2,103,821.58
销售费用	45,064,980.62	14,456,247.41
管理费用	80,680,555.38	44,972,566.93
财务费用	-3,952,710.54	-4,999,980.97
资产减值损失	8,829,420.97	5,098,367.38
加：公允价值变动收益（损失以“－”号填列）		
投资收益（损失以“－”号填列）	1,896,254.50	-267,695.32
其中：对联营企业和合营企业的投资收益	-743,791.02	-267,695.32
汇兑收益（损失以“-”号填列）		
三、营业利润（亏损以“－”号填列）	56,735,910.55	33,865,073.89
加：营业外收入	17,100,844.31	9,115,343.45
其中：非流动资产处置利得		1,301.92
减：营业外支出	649,772.08	230,921.75
其中：非流动资产处置损失	115,751.26	157,463.82
四、利润总额（亏损总额以“－”号填列）	73,186,982.78	42,749,495.59
减：所得税费用	4,310,923.06	6,328,391.59
五、净利润（净亏损以“－”号填列）	68,876,059.72	36,421,104.00
归属于母公司所有者的净利润	71,613,308.97	31,900,412.06
少数股东损益	-2,737,249.25	4,520,691.94
六、其他综合收益的税后净额		-17,540.00
归属母公司所有者的其他综合收益		-17,540.00

的税后净额		
（一）以后不能重分类进损益的其他综合收益		
1.重新计量设定受益计划净负债或净资产的变动		
2.权益法下在被投资单位不能重分类进损益的其他综合收益中享有的份额		
（二）以后将重分类进损益的其他综合收益		-17,540.00
1.权益法下在被投资单位以后将重分类进损益的其他综合收益中享有的份额		
2.可供出售金融资产公允价值变动损益		
3.持有至到期投资重分类为可供出售金融资产损益		
4.现金流量套期损益的有效部分		
5.外币财务报表折算差额		
6.其他		
归属于少数股东的其他综合收益的税后净额		
七、综合收益总额	68,876,059.72	36,403,564.00
归属于母公司所有者的综合收益总额	71,613,308.97	31,882,872.06
归属于少数股东的综合收益总额	-2,737,249.25	4,520,691.94
八、每股收益：		
（一）基本每股收益	0.76	0.40
（二）稀释每股收益	0.74	0.39

本期发生同一控制下企业合并的，被合并方在合并前实现的净利润为：元，上期被合并方实现的净利润为：元。

法定代表人：洪爱金

主管会计工作负责人：许平

会计机构负责人：蒋勤

#### 4、母公司利润表

单位：元

项目	本期发生额	上期发生额
----	-------	-------

一、营业收入	149,718,146.07	179,157,335.62
减：营业成本	62,473,261.37	116,962,505.40
营业税金及附加	2,220,121.15	1,402,362.58
销售费用	34,105,049.95	13,334,859.96
管理费用	32,708,386.81	25,233,412.52
财务费用	-4,696,560.94	-4,576,986.58
资产减值损失	3,401,628.50	6,942,331.71
加：公允价值变动收益（损失以“－”号填列）		
投资收益（损失以“－”号填列）	6,106,078.22	2,172,304.68
其中：对联营企业和合营企业的投资收益	-743,791.02	-267,695.32
二、营业利润（亏损以“－”号填列）	25,612,337.45	22,031,154.71
加：营业外收入	10,306,125.60	7,212,904.23
其中：非流动资产处置利得		
减：营业外支出	330,476.63	245,791.84
其中：非流动资产处置损失	325,387.96	
三、利润总额（亏损总额以“－”号填列）	35,587,986.42	28,998,267.10
减：所得税费用	-3,092,659.72	3,770,311.33
四、净利润（净亏损以“－”号填列）	38,680,646.14	25,227,955.77
五、其他综合收益的税后净额		
（一）以后不能重分类进损益的其他综合收益		
1.重新计量设定受益计划净负债或净资产的变动		
2.权益法下在被投资单位不能重分类进损益的其他综合收益中享有的份额		
（二）以后将重分类进损益的其他综合收益		
1.权益法下在被投资单位以后将重分类进损益的其他综合收益中享有的份额		
2.可供出售金融资产公允价值变动损益		



3.持有至到期投资重分类为可供出售金融资产损益		
4.现金流量套期损益的有效部分		
5.外币财务报表折算差额		
6.其他		
六、综合收益总额	38,680,646.14	25,227,955.77
七、每股收益：		
（一）基本每股收益		
（二）稀释每股收益		

## 5、合并现金流量表

单位：元

项目	本期发生额	上期发生额
一、经营活动产生的现金流量：		
销售商品、提供劳务收到的现金	315,643,716.26	197,045,836.55
客户存款和同业存放款项净增加额		
向中央银行借款净增加额		
向其他金融机构拆入资金净增加额		
收到原保险合同保费取得的现金		
收到再保险业务现金净额		
保户储金及投资款净增加额		
处置以公允价值计量且其变动计入当期损益的金融资产净增加额		
收取利息、手续费及佣金的现金		
拆入资金净增加额		
回购业务资金净增加额		
收到的税费返还	14,786,725.85	6,853,202.54
收到其他与经营活动有关的现金	50,093,096.04	10,271,663.26
经营活动现金流入小计	380,523,538.15	214,170,702.35
购买商品、接受劳务支付的现金	153,466,202.03	90,117,153.36
客户贷款及垫款净增加额		
存放中央银行和同业款项净增加		

额		
支付原保险合同赔付款项的现金		
支付利息、手续费及佣金的现金		
支付保单红利的现金		
支付给职工以及为职工支付的现金	67,006,732.26	47,459,724.18
支付的各项税费	22,086,517.07	21,404,704.35
支付其他与经营活动有关的现金	54,483,487.82	25,139,283.69
经营活动现金流出小计	297,042,939.18	184,120,865.58
经营活动产生的现金流量净额	83,480,598.97	30,049,836.77
二、投资活动产生的现金流量：		
收回投资收到的现金	3,588,500.00	
取得投资收益收到的现金		
处置固定资产、无形资产和其他长期资产收回的现金净额	17,094.02	41,217.48
处置子公司及其他营业单位收到的现金净额	7,627,033.64	
收到其他与投资活动有关的现金	14,203,839.11	
投资活动现金流入小计	25,436,466.77	41,217.48
购建固定资产、无形资产和其他长期资产支付的现金	14,290,041.72	1,070,590.31
投资支付的现金	3,508,049.38	1,750,000.00
质押贷款净增加额		
取得子公司及其他营业单位支付的现金净额	82,215,952.21	
支付其他与投资活动有关的现金	7,000,000.00	
投资活动现金流出小计	107,014,043.31	2,820,590.31
投资活动产生的现金流量净额	-81,577,576.54	-2,779,372.83
三、筹资活动产生的现金流量：		
吸收投资收到的现金	126,461,787.79	
其中：子公司吸收少数股东投资收到的现金		
取得借款收到的现金	40,000,000.00	
发行债券收到的现金		
收到其他与筹资活动有关的现金		
筹资活动现金流入小计	166,461,787.79	

偿还债务支付的现金	18,300,000.00	
分配股利、利润或偿付利息支付的现金	10,038,615.97	13,560,000.00
其中：子公司支付给少数股东的股利、利润	3,120,000.00	1,560,000.00
支付其他与筹资活动有关的现金	67,874,292.39	1,163,207.55
筹资活动现金流出小计	96,212,908.36	14,723,207.55
筹资活动产生的现金流量净额	70,248,879.43	-14,723,207.55
四、汇率变动对现金及现金等价物的影响	30,686.12	3,524.77
五、现金及现金等价物净增加额	72,182,587.98	12,550,781.16
加：期初现金及现金等价物余额	205,557,052.46	193,006,271.30
六、期末现金及现金等价物余额	277,739,640.44	205,557,052.46

## 6、母公司现金流量表

单位：元

项目	本期发生额	上期发生额
一、经营活动产生的现金流量：		
销售商品、提供劳务收到的现金	145,246,368.76	114,682,362.86
收到的税费返还	10,047,630.68	6,840,089.13
收到其他与经营活动有关的现金	22,771,272.57	7,984,978.74
经营活动现金流入小计	178,065,272.01	129,507,430.73
购买商品、接受劳务支付的现金	74,824,286.51	57,962,800.51
支付给职工以及为职工支付的现金	17,749,028.33	15,353,354.81
支付的各项税费	7,937,558.18	17,051,249.58
支付其他与经营活动有关的现金	28,200,028.43	18,567,858.05
经营活动现金流出小计	128,710,901.45	108,935,262.95
经营活动产生的现金流量净额	49,354,370.56	20,572,167.78
二、投资活动产生的现金流量：		
收回投资收到的现金	13,197,700.00	
取得投资收益收到的现金	4,880,000.00	2,440,000.00
处置固定资产、无形资产和其他长期资产收回的现金净额		37,432.48
处置子公司及其他营业单位收到		

的现金净额		
收到其他与投资活动有关的现金		
投资活动现金流入小计	18,077,700.00	2,477,432.48
购建固定资产、无形资产和其他长期资产支付的现金	11,506,340.56	243,900.79
投资支付的现金	159,478,049.38	2,020,000.00
取得子公司及其他营业单位支付的现金净额		
支付其他与投资活动有关的现金	3,880,000.00	
投资活动现金流出小计	174,864,389.94	2,263,900.79
投资活动产生的现金流量净额	-156,786,689.94	213,531.69
三、筹资活动产生的现金流量：		
吸收投资收到的现金	126,461,787.79	
取得借款收到的现金		
发行债券收到的现金		
收到其他与筹资活动有关的现金		
筹资活动现金流入小计	126,461,787.79	
偿还债务支付的现金		
分配股利、利润或偿付利息支付的现金	4,850,747.10	12,000,000.00
支付其他与筹资活动有关的现金	1,787,292.39	893,207.55
筹资活动现金流出小计	6,638,039.49	12,893,207.55
筹资活动产生的现金流量净额	119,823,748.30	-12,893,207.55
四、汇率变动对现金及现金等价物的影响	26,030.59	-3,678.26
五、现金及现金等价物净增加额	12,417,459.51	7,888,813.66
加：期初现金及现金等价物余额	174,756,347.45	166,867,533.79
六、期末现金及现金等价物余额	187,173,806.96	174,756,347.45

## 7、合并所有者权益变动表

本期金额

单位：元

项目	本期										
	归属于母公司所有者权益									少数股东权益	所有者权益合
	股本	其他权益工具	资本公	减：库	其他综	专项储	盈余公	一般风	未分配		

		优先 股	永续 债	其他	积	存股	合收益	备	积	险准备	利润		计
一、上年期末余额	80,000,000.00				182,413,968.65				15,567,478.23		124,691,021.53	26,919,587.94	429,592,056.35
加：会计政策变更													
前期差错更正													
同一控制下企业合并													
其他													
二、本年期初余额	80,000,000.00				182,413,968.65				15,567,478.23		124,691,021.53	26,919,587.94	429,592,056.35
三、本期增减变动金额（减少以“－”号填列）	18,028,942.00				326,503,626.61				3,868,064.61		62,894,497.26	-26,141,457.28	385,153,673.20
（一）综合收益总额											71,613,308.97	-2,737,249.25	68,876,059.72
（二）所有者投入和减少资本	18,028,942.00				326,503,626.61							-20,284,208.03	324,248,360.58
1．股东投入的普通股	18,028,942.00				354,998,148.89								373,027,090.89
2．其他权益工具持有者投入资本													
3．股份支付计入所有者权益的金额					12,374,148.11							-301,891.19	12,072,256.92
4．其他					-40,868,670.39							-19,982,316.84	-60,850,987.23
（三）利润分配									3,868,064.61		-8,718,811.71	-3,120,000.00	-7,970,747.10
1．提取盈余公积									3,868,064.61		-3,868,064.61		
2．提取一般风险准备													

3. 对所有者（或股东）的分配												-4,850,747.10	-3,120,000.00	-7,970,747.10
4. 其他														
（四）所有者权益内部结转														
1. 资本公积转增资本（或股本）														
2. 盈余公积转增资本（或股本）														
3. 盈余公积弥补亏损														
4. 其他														
（五）专项储备														
1. 本期提取														
2. 本期使用														
（六）其他														
四、本期期末余额	98,028,942.00				508,917,595.26				19,435,542.84			187,585,518.79	778,130.66	814,745,729.55

上期金额

单位：元

项目	上期													
	归属于母公司所有者权益											少数股东权益	所有者权益合计	
	股本	其他权益工具			资本公积	减：库存股	其他综合收益	专项储备	盈余公积	一般风险准备	未分配利润			
优先股		永续债	其他											
一、上年期末余额	80,000,000.00				173,612,802.22			17,540.00		13,044,682.65		107,313,405.05	23,086,922.38	397,075,352.30
加：会计政策变更														
前期差错更正														
同一控制下企业合并														
其他														
二、本年期初余额	80,000,000.00				173,612,802.22			17,540.00		13,044,682.65		107,313,405.05	23,086,922.38	397,075,352.30

	0				,802.22		00		682.65		,405.05	922.38	,352.30
三、本期增减变动金额(减少以“－”号填列)					8,801,166.43		-17,540.00		2,522,795.58		17,377,616.48	3,832,665.56	32,516,704.05
(一)综合收益总额							-17,540.00				31,900,412.06	4,520,691.94	36,403,564.00
(二)所有者投入和减少资本					8,801,166.43							871,973.62	9,673,140.05
1. 股东投入的普通股													
2. 其他权益工具持有者投入资本													
3. 股份支付计入所有者权益的金额					8,867,309.35							1,075,830.70	9,943,140.05
4. 其他					-66,142.92							-203,857.08	-270,000.00
(三)利润分配									2,522,795.58		-14,522,795.58	-1,560,000.00	-13,560,000.00
1. 提取盈余公积									2,522,795.58		-2,522,795.58		
2. 提取一般风险准备													
3. 对所有者(或股东)的分配											-12,000,000.00	-1,560,000.00	-13,560,000.00
4. 其他													
(四)所有者权益内部结转													
1. 资本公积转增资本(或股本)													
2. 盈余公积转增资本(或股本)													
3. 盈余公积弥补亏损													
4. 其他													
(五)专项储备													
1. 本期提取													
2. 本期使用													

(六) 其他													
四、本期期末余额	80,000,000.00				182,413,968.65				15,567,478.23		124,691,021.53	26,919,587.94	429,592,056.35

## 8、母公司所有者权益变动表

本期金额

单位：元

项目	本期										
	股本	其他权益工具			资本公积	减：库存股	其他综合收益	专项储备	盈余公积	未分配利润	所有者权益合计
		优先股	永续债	其他							
一、上年期末余额	80,000,000.00				182,508,724.97				15,567,478.23	110,107,303.98	388,183,507.18
加：会计政策变更											
前期差错更正											
其他											
二、本年期初余额	80,000,000.00				182,508,724.97				15,567,478.23	110,107,303.98	388,183,507.18
三、本期增减变动金额（减少以“－”号填列）	18,028,942.00				368,117,623.11				3,868,064.61	29,961,834.43	419,976,646.15
（一）综合收益总额										38,680,646.14	38,680,646.14
（二）所有者投入和减少资本	18,028,942.00				368,117,623.11						386,146,656.11
1. 股东投入的普通股	18,028,942.00				354,998,148.89						373,027,090.89
2. 其他权益工具持有者投入资本											
3. 股份支付计入所有者权益的金额					13,119,474.22						13,119,474.22
4. 其他											
（三）利润分配									3,868,064.61	-8,718,811.71	-4,850,747.10
1. 提取盈余公积									3,868,064.61	-3,868,000.00	



									.61	64.61	
2. 对所有者（或股东）的分配										-4,850,747.10	-4,850,747.10
3. 其他											
（四）所有者权益内部结转											
1. 资本公积转增资本（或股本）											
2. 盈余公积转增资本（或股本）											
3. 盈余公积弥补亏损											
4. 其他											
（五）专项储备											
1. 本期提取											
2. 本期使用											
（六）其他											
四、本期期末余额	98,028,942.00				550,626,348.08				19,435,542.84	140,069,138.41	808,159,971.33

上期金额

单位：元

项目	上期										
	股本	其他权益工具			资本公积	减：库存股	其他综合收益	专项储备	盈余公积	未分配利润	所有者权益合计
		优先股	永续债	其他							
一、上年期末余额	80,000,000.00				173,612,802.22				13,044,682.65	99,402,143.79	366,059,628.66
加：会计政策变更											
前期差错更正											
其他											
二、本年期初余额	80,000,000.00				173,612,802.22				13,044,682.65	99,402,143.79	366,059,628.66
三、本期增减变动金额（减少以“－”号填列）					8,895,922.75				2,522,795.58	10,705,160.19	22,123,878.52
（一）综合收益总										25,227,	25,227,95

额										955.77	5.77
(二)所有者投入和减少资本					8,895,922.75						8,895,922.75
1. 股东投入的普通股											
2. 其他权益工具持有者投入资本											
3. 股份支付计入所有者权益的金额					8,895,922.75						8,895,922.75
4. 其他											
(三)利润分配									2,522,795.58	-14,522,795.58	-12,000,000.00
1. 提取盈余公积									2,522,795.58	-2,522,795.58	
2. 对所有者(或股东)的分配										-12,000,000.00	-12,000,000.00
3. 其他											
(四)所有者权益内部结转											
1. 资本公积转增资本(或股本)											
2. 盈余公积转增资本(或股本)											
3. 盈余公积弥补亏损											
4. 其他											
(五)专项储备											
1. 本期提取											
2. 本期使用											
(六)其他											
四、本期期末余额	80,000,000.00				182,508,724.97				15,567,478.23	110,107,303.98	388,183,507.18

### 三、公司基本情况

杭州初灵信息技术股份有限公司(以下简称公司或本公司)系在杭州初灵信息技术有限公司的基础上整体变更设立的股份有限公司，由上海玄战电子有限公司(以下简称上海玄战公司)和何军强等16位自然人作为发起人，注册资本为人民币3,000万元，总股本为3,000万股(每股面值人民币1元)。公司于2009年8月24

日在杭州市工商行政管理局登记注册，取得注册号为33010800000748的《企业法人营业执照》。

经中国证券监督管理委员会证监许可[2011]1105号文核准，公司于2011年7月向社会公开发行人民币普通股1,000万股，每股面值人民币1元，发行后总股本为4,000万股。公司股票于2011年8月在深圳证券交易所挂牌交易。2012年5月公司以总股本4,000万股为基数，向全体股东每10股转增10股，转增后公司总股本为8,000万股。

经中国证券监督管理委员会证监许可[2014]1356号文核准，公司于2015年1月向雷果等12名交易对象发行13,164,959股股份购买相关资产，同时非公开发行3,849,983股股份募集配套资金。发行后公司总股本为97,014,942股。

根据公司2014年第三次临时股东大会决议以及第二届董事会第二十九次会议决议，公司首次授予股票期权第一个行权期向84名激励对象定向发行公司股票101.40万股，于2015年6月完成行权登记，行权后公司总股本为98,028,942股。

本公司属信息技术行业。经营范围：计算机软件，办公自动化设备，光纤通讯设备，数据接入设备，视频通讯设备的技术开发、技术服务、成果转让；计算机网络工程安装；光端机、光通讯设备(限光分路器)、协议转换器、视频通讯设备、数字电视设备的生产；集成电路、通讯设备及零部件、办公设备、计算机及外部设备、化工产品(除化学危险品及易制毒化学品)的销售；经营进出口业务。(上述经营范围不含国家法律法规规定禁止、限制和许可经营的项目)。主要产品为大客户接入系统、广电宽带接入系统、机房设备管理系统。

本公司的基本组织架构：根据国家法律法规和公司章程的规定，公司建立了股东大会、董事会、监事会及经营管理层的规范的治理结构；董事会下设战略委员会、审计委员会、薪酬与考核委员会、提名委员会等四个专门委员会。公司下设研发部、产品支撑中心、综合服务部、采购部、生产部、市场部、证券投资部、财务部、内部审计部等主要职能部门。

本公司将杭州沃云科技有限公司(以下简称沃云科技公司)、杭州博科思科技有限公司(以下简称博科思科技公司)、宁波正浩通信技术有限公司(以下简称正浩通信公司)、杭州爱萝网络有限公司(以下简称爱萝网络公司)、深圳市博瑞得科技有限公司(以下简称博瑞得科技公司)、成都博云科技有限公司(以下简称博云科技公司)等6家子公司纳入本期合并报表范围，详见本财务报表附注合并范围的变更和在其他主体中的权益之说明。

截至2015年12月31日，本公司第一大股东为洪爱金，持有本公司股权为4,690.20万股，持股比例为47.85%。

本财务报告已于2016年4月19日经公司第三届董事会第二次会议批准。

1、根据本公司2014年第一次临时股东大会决议，本公司通过非公开发行股份方式受让雷果等持有的博瑞得科技公司100%股权，该事项于2014年12月15日经中国证券监督管理委员会《关于核准杭州初灵信息技术股份有限公司向雷果等发行股份购买资产并募集配套资金的批复》(证监许可[2014]1356号文)核准。博瑞得科技公司于2015年1月4日办妥工商变更登记手续，本公司于2015年2月2日在中国证券登记结算有限责任公司深圳分公司办理了本次非公开发行股份的股权登记手续，将2015年2月2日确定为购买日。

2、2015年10月，经第二届董事会第三十三次会议审议通过，公司将持有的香港厚普100%股权转让给禄森电子；2015年12月，经第二届董事会第三十七次会议审议通过，公司转让了禄森电子42%的股权，公司所持有的禄森电子股权由60%减至18%。故从2015年12月起禄森电子和香港厚普不再纳入合并范围。

#### 四、财务报表的编制基础

## 1、编制基础

本公司以持续经营为基础，根据实际发生的交易和事项，按照《企业会计准则》进行确认和计量，在此基础上编制财务报表。

## 2、持续经营

本公司自本报告期末至少12个月内具备持续经营能力，无影响持续经营能力的重大事项。

## 五、重要会计政策及会计估计

具体会计政策和会计估计提示：

本公司根据实际生产经营特点针对应收款项坏账准备计提、固定资产折旧、在建工程、无形资产摊销、收入确认等交易或事项制定了具体会计政策和会计估计，具体详见后面重要的会计政策及会计估计。

### 1、遵循企业会计准则的声明

本公司编制的财务报表符合企业会计准则的要求，真实、完整地反映了公司的财务状况、经营成果和现金流量等有关信息。

### 2、会计期间

会计年度自公历1月1日起至12月31日止。

### 3、营业周期

正常营业周期是指本公司从购买用于加工的资产起至实现现金或现金等价物的期间。本公司以12个月作为一个营业周期，并以其作为资产和负债的流动性划分标准。

### 4、记账本位币

采用人民币为记账本位币。

### 5、同一控制下和非同一控制下企业合并的会计处理方法

#### 1. 同一控制下企业合并的会计处理

公司在企业合并中取得的资产和负债，按照合并日被合并方在最终控制方合并财务报表中的账面价值计量。公司取得的被合并方所有者权益在最终控制方合并财务报表中的账面价值的份额与支付的合并对价

账面价值(或发行股份面值总额)的差额, 调整资本公积; 资本公积不足冲减的, 调整留存收益。

## 2. 非同一控制下企业合并的会计处理

公司在购买日对合并成本大于合并中取得的被购买方可辨认净资产公允价值份额的差额, 确认为商誉; 对于合并成本小于合并中取得的被购买方可辨认净资产公允价值份额, 首先对取得的被购买方各项可辨认资产、负债及或有负债的公允价值以及合并成本的计量进行复核, 经复核后合并成本仍小于合并中取得的被购买方可辨认净资产公允价值份额的, 其差额计入当期损益。

如果在购买日或合并当期期末, 因各种因素影响无法合理确定作为合并对价付出的各项资产的公允价值, 或合并中取得被购买方各项可辨认资产、负债的公允价值, 合并当期期末, 公司以暂时确定的价值为基础对企业合并进行核算。自购买日算起12个月内取得进一步的信息表明需对原暂时确定的价值进行调整的, 则视同在购买日发生, 进行追溯调整, 同时对以暂时性价值为基础提供的比较报表信息进行相关的调整; 自购买日算起12个月以后对企业合并成本或合并中取得的可辨认资产、负债价值的调整, 按照《企业会计准则第28号——会计政策、会计估计变更和会计差错更正》的原则进行处理。

公司在企业合并中取得的被购买方的可抵扣暂时性差异, 在购买日不符合递延所得税资产确认条件的, 不予以确认。购买日后12个月内, 如取得新的或进一步的信息表明购买日的相关情况已经存在, 预期被购买方在购买日可抵扣暂时性差异带来的经济利益能够实现的, 确认相关的递延所得税资产, 同时减少商誉, 商誉不足冲减的, 差额部分确认为当期损益; 除上述情况以外, 确认与企业合并相关的递延所得税资产, 计入当期损益。

通过多次交易分步实现的非同一控制下企业合并, 根据企业会计准则判断该多次交易是否属于“一揽子交易”。属于“一揽子交易”的, 将各项交易作为一项取得控制权的交易进行会计处理。不属于“一揽子交易”的, 在合并财务报表中, 对于购买日之前持有的被购买方的股权, 按照该股权在购买日的公允价值进行重新计量, 公允价值与其账面价值的差额计入当期投资收益; 原持有的股权投资为可供出售金融资产的, 原计入其他综合收益的累计公允价值变动转入购买日所属当期损益; 原持有的被购买方的股权涉及权益法核算下的其他综合收益以及除净损益、其他综合收益和利润分配外的其他所有者权益变动的, 与其相关的其他综合收益、其他所有者权益变动转为购买日所属当期收益, 由于被投资方重新计量设定受益计划净负债或净资产变动而产生的其他综合收益除外。

## 6、合并财务报表的编制方法

公司合并财务报表的合并范围以控制为基础确定, 所有子公司均纳入合并财务报表。

所有纳入合并财务报表合并范围的子公司所采用的会计政策、会计期间与本公司一致, 如子公司采用的会计政策、会计期间与本公司不一致的, 在编制合并财务报表时, 按本公司的会计政策、会计期间进行必要的调整。对于非同一控制下企业合并取得的子公司, 以购买日可辨认净资产公允价值为基础对其财务报表进行调整。合并财务报表以本公司及子公司的财务报表为基础, 根据其他有关资料, 由本公司编制。

合并财务报表时抵销本公司与各子公司、各子公司相互之间发生的内部交易对合并资产负债表、合并利润表、合并现金流量表、合并所有者权益变动表的影响。

子公司少数股东应占的权益和损益分别在合并资产负债表中所有者权益项目下和合并利润表中净利润项目下单独列示。子公司少数股东分担的当期亏损超过了少数股东在该子公司期初所有者权益中所享有份额而形成的余额, 冲减少数股东权益。

本期若因同一控制下企业合并增加子公司的, 则调整合并资产负债表的期初数; 将子公司合并当期期初至期末的收入、费用、利润纳入合并利润表; 将子公司合并当期期初至期末的现金流量纳入合并现金流量表。

本期若因非同一控制下企业合并增加子公司的, 则不调整合并资产负债表期初数; 将子公司自购买日

至期末的收入、费用、利润纳入合并利润表；该子公司自购买日至期末的现金流量纳入合并现金流量表。

本期本公司处置子公司，则该子公司期初至处置日的收入、费用、利润纳入合并利润表；该子公司期初至处置日的现金流量纳入合并现金流量表。因处置部分股权投资或其他原因丧失了对原有子公司控制权时，对于处置后的剩余股权投资，本公司按照其在丧失控制权日的公允价值进行重新计量。处置股权取得的对价与剩余股权公允价值之和，减去按原持股比例计算应享有原有子公司自购买日开始持续计算的净资产的份额之间的差额，计入丧失控制权当期的投资收益。与原有子公司股权投资相关的其他综合收益，在丧失控制权时转为当期投资收益。

对于分步处置股权至丧失控制权过程中的各项交易，各项交易的条款、条件以及经济影响符合以下一种或多种情况时，本公司将多次交易事项作为一揽子交易，将各项交易作为一项处置子公司并丧失控制权的交易进行会计处理；在丧失控制权之前每一次处置价款与处置投资对应的享有该子公司净资产份额的差额，在合并财务报表中确认为其他综合收益，在丧失控制权时一并转入丧失控制权当期的损益：

1. 这些交易是同时或者在考虑了彼此影响的情况下订立的；
2. 这些交易整体才能达成一项完整的商业结果；
3. 一项交易的发生取决于其他至少一项交易的发生；
4. 一项交易单独看是不经济的，但是和其他交易一并考虑时是经济的。

本公司因购买少数股权新取得的长期股权投资成本与按照新增持股比例计算应享有子公司的可辨认净资产份额之间的差额，以及在不丧失控制权的情况下因部分处置对子公司的股权投资而取得的处置价款与处置长期股权投资相对应享有子公司净资产的差额，均调整合并资产负债表中的资本公积中的股本溢价，资本公积中的股本溢价不足冲减的，调整留存收益。

## 7、合营安排分类及共同经营会计处理方法

## 8、现金及现金等价物的确定标准

现金等价物是指企业持有的期限短(一般是指从购买日起3个月内到期)、流动性强、易于转换为已知金额现金、价值变动风险很小的投资。

## 9、外币业务和外币报表折算

### 1. 外币业务

对发生的外币业务，采用交易发生日的即期汇率折合人民币记账。对各种外币账户的外币期末余额，外币货币性项目按资产负债表日即期汇率折算，除与购建符合资本化条件资产有关的专门借款本金及利息的汇兑差额外，其他汇兑差额计入当期损益；以历史成本计量的外币非货币性项目仍采用交易发生日的即期汇率折算；以公允价值计量的外币非货币性项目，采用公允价值确定日的即期汇率折算，差额作为公允价值变动损益。

### 2. 外币报表折算

资产负债表中的资产和负债项目，采用资产负债表日的即期汇率折算；所有者权益项目除“未分配利润”项目外，其他项目采用发生时的即期汇率折算；利润表中的收入和费用项目，采用交易发生日的即期汇率折算；按照上述折算产生的外币财务报表折算差额，在资产负债表中所有者权益项目下单独列示；现金流量表采用现金流量发生日的即期汇率折算。汇率变动对现金的影响额作为调节项目，在现金流量表中单独列示。

## 10、金融工具

### 1. 金融资产和金融负债的分类

金融资产在初始确认时划分为以下四类：以公允价值计量且其变动计入当期损益的金融资产(包括交易性金融资产和指定为以公允价值计量且其变动计入当期损益的金融资产)、持有至到期投资、应收款项、可供出售金融资产。

金融负债在初始确认时划分为以下两类：以公允价值计量且其变动计入当期损益的金融负债(包括交易性金融负债和指定为以公允价值计量且其变动计入当期损益的金融负债)、其他金融负债。

### 2. 金融资产和金融负债的确认依据和计量方法

公司成为金融工具合同的一方时，确认一项金融资产或金融负债。初始确认金融资产或金融负债时，按照公允价值计量；对于以公允价值计量且其变动计入当期损益的金融资产和金融负债，相关交易费用直接计入当期损益；对于其他类别的金融资产或金融负债，相关交易费用计入初始确认金额。

公司按照公允价值对金融资产进行后续计量，且不扣除将来处置该金融资产时可能发生的交易费用，但下列情况除外：(1)持有至到期投资以及应收款项采用实际利率法，按摊余成本计量；(2)在活跃市场中没有报价且其公允价值不能可靠计量的权益工具投资，以及与该权益工具挂钩并须通过交付该权益工具结算的衍生金融资产，按照成本计量。

公司采用实际利率法，按摊余成本对金融负债进行后续计量，但下列情况除外：(1)以公允价值计量且其变动计入当期损益的金融负债，按照公允价值计量，且不扣除将来结清金融负债时可能发生的交易费用；(2)与在活跃市场中没有报价、公允价值不能可靠计量的权益工具挂钩并须通过交付该权益工具结算的衍生金融负债，按照成本计量；(3)不属于指定为以公允价值计量且其变动计入当期损益的金融负债的财务担保合同，按照履行相关现时义务所需支出的最佳估计数与初始确认金额扣除按照实际利率法摊销的累计摊销额后的余额两项金额之中的较高者进行后续计量。

金融资产或金融负债公允价值变动形成的利得或损失，除与套期保值有关外，按照如下方法处理：(1)以公允价值计量且其变动计入当期损益的金融资产或金融负债公允价值变动形成的利得或损失，计入公允价值变动损益；在资产持有期间所取得的利息或现金股利，确认为投资收益；处置时，将实际收到的金额与初始入账金额之间的差额确认为投资收益，同时调整公允价值变动损益。(2)可供出售金融资产的公允价值变动计入其他综合收益；持有期间按实际利率法计算的利息，计入投资收益；可供出售权益工具投资的现金股利，于被投资单位宣告发放股利时计入投资收益；处置时，将实际收到的金额与账面价值扣除原直接计入其他综合收益的公允价值变动累计额之后的差额确认为投资收益。

### 3. 金融资产转移的确认依据和计量方法

公司已将金融资产所有权上几乎所有的风险和报酬转移给了转入方的，终止确认该金融资产；保留了金融资产所有权上几乎所有的风险和报酬的，继续确认所转移的金融资产，并将收到的对价确认为一项金融负债。公司既没有转移也没有保留金融资产所有权上几乎所有的风险和报酬的，分别下列情况处理：(1)放弃了对该金融资产控制的，终止确认该金融资产；(2)未放弃对该金融资产控制的，按照继续涉入所转移金融资产的程度确认有关金融资产，并相应确认有关负债。

金融资产整体转移满足终止确认条件的，将下列两项金额的差额计入当期损益：(1)所转移金融资产的账面价值；(2)因转移而收到的对价，与原直接计入所有者权益的公允价值变动累计额之和。金融资产部分转移满足终止确认条件的，将所转移金融资产整体的账面价值，在终止确认部分和未终止确认部分之间，按照各自的相对公允价值进行分摊，并将下列两项金额的差额计入当期损益：(1)终止确认部分的账面价值；(2)终止确认部分的对价，与原直接计入所有者权益的公允价值变动累计额中对应终止确认部分的金额之和。

### 4. 金融资产和金融负债的终止确认条件

当收取某项金融资产现金流量的合同权利已终止或该金融资产所有权上几乎所有的风险和报酬已转移时，终止确认该金融资产；当金融负债的现实义务全部或部分解除时，相应终止确认该金融负债或其一

部分。

#### 5. 金融资产和金融负债的公允价值确定方法

存在活跃市场的金融资产或金融负债，以活跃市场的报价确定其公允价值；不存在活跃市场的金融资产或金融负债，采用估值技术(包括参考熟悉情况并自愿交易的各方最近进行的市场交易中使用的价格、参照实质上相同的其他金融工具的当前公允价值、现金流量折现法和期权定价模型等)确定其公允价值；初始取得或源生的金融资产或承担的金融负债，以市场交易价格作为确定其公允价值的基础。

#### 6. 金融资产的减值测试和减值准备计提方法

除了以公允价值计量且其变动计入当期损益的金融资产外，公司在每个资产负债表日对其他金融资产的账面价值进行检查，有客观证据表明金融资产发生减值的，计提减值准备。

公司对单项金额重大的金融资产单独进行减值测试；对单项金额不重大的金融资产，单独进行减值测试或包括在具有类似信用风险特征的金融资产组合中进行减值测试。单独测试未发生减值的金融资产(包括单项金额重大和不重大的金融资产)，包括在具有类似信用风险特征的金融资产组合中再进行减值测试。已单项确认减值损失的金融资产，不包括在具有类似信用风险特征的金融资产组合中进行减值测试。

##### (1)持有至到期投资、贷款和应收款项减值

以成本或摊余成本计量的金融资产将其账面价值减记至预计未来现金流量现值，减记金额确认为减值损失，计入当期损益；短期应收款项的预计未来现金流量与其现值相差很小的，在确定相关减值损失时，不对其预计未来现金流量进行折现。金融资产在确认减值损失后，如有客观证据表明该金融资产价值已恢复，且客观上与确认该损失后发生的事项有关，原确认的减值损失予以转回，金融资产转回减值损失后的账面价值不超过假定不计提减值准备情况下该金融资产在转回日的摊余成本。

##### (2)可供出售金融资产减值

可供出售金融资产出现下列情形之一表明该资产发生减值：1)发行方或债务人发生了严重财务困难；2)债务人违反了合同条款，如偿付利息或本金发生违约或逾期等；3)债权人出于经济或法律等方面因素的考虑，对发生财务困难的债务人作出让步；4)债务人很可能倒闭或进行其他财务重组；5)因发行方发生重大财务困难，该可供出售金融资产无法在活跃市场继续交易；6)无法辨认一组金融资产中的某项资产的现金流量是否已经减少，但根据公开的数据对其进行总体评价后发现，该组金融资产自初始确认以来的预计未来现金流量确已减少且可计量，如该组金融资产的债务人支付能力逐步恶化，或债务人所在国家或地区失业率提高，担保物在其所在地区的价格明显下降、所处行业不景气等；7)权益工具发行方经营所处的技术、市场、经济或法律环境等发生重大不利变化，使权益工具投资人可能无法收回投资成本；8)权益工具投资的公允价值发生严重或非暂时性下跌；9)其他表明可供出售金融资产发生减值的客观依据。

当综合相关因素判断可供出售权益工具投资公允价值下跌是严重或非暂时性下跌时，表明该可供出售权益工具投资发生减值。

可供出售金融资产发生减值时，将原计入其他综合收益的因公允价值下降形成的累计损失予以转出并计入当期损益，该转出的累计损失为该资产初始取得成本扣除已收回本金和已摊销金额、当前公允价值和原已计入损益的减值损失后的余额。

在确认减值损失后，期后如有客观证据表明该金融资产价值已恢复，且客观上与确认该损失后发生的事项有关，原确认的减值损失予以转回，可供出售权益工具投资的减值损失转回确认为其他综合收益，可供出售债务工具的减值损失转回计入当期损益。

在活跃市场中没有报价且其公允价值不能可靠计量的权益工具投资，或与该权益工具挂钩并须通过交付该权益工具结算的衍生金融资产的减值损失，不予转回。



## 11、应收款项

### (1) 单项金额重大并单独计提坏账准备的应收款项

单项金额重大的判断依据或金额标准	应收账款——金额占应收账款账面余额 10%以上或金额列前五名的款项；其他应收款——金额 100 万元以上的款项。
单项金额重大并单项计提坏账准备的计提方法	经单独进行减值测试有客观证据表明发生减值的，根据其未来现金流量现值低于其账面价值的差额计提坏账准备；经单独进行减值测试未发生减值的，将其划入具有类似信用风险特征的若干组合计提坏账准备。

### (2) 按信用风险特征组合计提坏账准备的应收款项

组合名称	坏账准备计提方法
账龄组合	账龄分析法

组合中，采用账龄分析法计提坏账准备的：

适用  不适用

账龄	应收账款计提比例	其他应收款计提比例
1 年以内（含 1 年）	5.00%	5.00%
1—2 年	20.00%	20.00%
2—3 年	50.00%	50.00%
3 年以上	100.00%	100.00%

组合中，采用余额百分比法计提坏账准备的：

适用  不适用

组合中，采用其他方法计提坏账准备的：

适用  不适用

### (3) 单项金额不重大但单独计提坏账准备的应收款项

单项计提坏账准备的理由	有确凿证据表明可收回性存在明显差异
坏账准备的计提方法	根据其未来现金流量现值低于其账面价值的差额计提坏账准备

## 12、存货

1. 存货包括在日常活动中持有以备出售的产成品或商品、处在生产过程中的在产品、在生产过程或提供劳务过程中耗用的材料和物料等。

2. 企业取得存货按实际成本计量。外购存货的成本即为该存货的采购成本，通过进一步加工取得的存货成本由采购成本和加工成本构成。

3. 企业发出存货的成本计量采用月末一次加权平均法。

4. 低值易耗品和包装物按照一次转销法进行摊销。

5. 资产负债表日，存货采用成本与可变现净值孰低计量，按照存货类别成本高于可变现净值的差额计提存货跌价准备。产成品、商品和用于出售的材料等直接用于出售的商品存货，在正常生产经营过程中以该存货的估计售价减去估计的销售费用和相关税费后的金额确定其可变现净值；需要经过加工的材料存货，在正常生产经营过程中以所生产的产成品的估计售价减去至完工时估计将要发生的成本、估计的销售费用和相关税费后的金额确定其可变现净值；资产负债表日，同一项存货中一部分有合同价格约定、其他部分不存在合同价格的，分别确定其可变现净值，并与其对应的成本进行比较，分别确定存货跌价准备的计提或转回的金额。

6. 存货的盘存制度为永续盘存制。

### 13、划分为持有待售资产

### 14、长期股权投资

#### 1. 长期股权投资的投资成本的确定

(1)同一控制下的企业合并形成的，合并方以支付现金、转让非现金资产、承担债务或发行权益性证券作为合并对价的，在合并日按取得被合并方所有者权益在最终控制方合并财务报表中的账面价值的份额作为其初始投资成本。长期股权投资初始投资成本与支付的合并对价的账面价值或发行股份的面值总额之间的差额调整资本公积；资本公积不足冲减的，调整留存收益。

(2)非同一控制下的企业合并形成的，公司按照购买日确定的合并成本作为长期股权投资的初始投资成本。合并成本为购买日购买方为取得对被购买方的控制权而付出的资产、发生或承担的负债以及发行的权益性证券的公允价值。购买方为企业合并而发生的审计、法律服务、评估咨询等中介费用以及其他相关管理费用于发生时计入当期损益；购买方作为合并对价发行的权益性证券或债务性证券的交易费用，计入权益性证券或债务性证券的初始确认金额。本公司将合并协议约定的或有对价作为企业合并转移对价的一部分，按照其在购买日的公允价值计入企业合并成本。

通过多次交易分步实现的非同一控制下企业合并，根据企业会计准则判断该多次交易是否属于“一揽子交易”。属于“一揽子交易”的，将各项交易作为一项取得控制权的交易进行会计处理。不属于“一揽子交易”的，在个别财务报表中，按照原持有被购买方的股权投资账面价值加上新增投资成本之和，作为改按成本法核算的长期股权投资的初始投资成本；原持有的股权采用权益法核算的，相关其他综合收益暂不进行会计处理；原持有股权投资为可供出售金融资产的，其公允价值与账面价值之间的差额，以及原计入其他综合收益的累计公允价值变动转入当期损益。

(3)除企业合并形成以外的：以支付现金取得的，按照实际支付的购买价款作为其初始投资成本；以发行权益性证券取得的，按照发行权益性证券的公允价值作为其初始投资成本，与发行权益性证券直接相关的费用，按照《企业会计准则第37号——金融工具列报》的有关规定确定；通过非货币性资产交换取得的长期股权投资，其初始投资成本按照《企业会计准则第7号——非货币性资产交换》的有关规定确定；通过债务重组取得的长期股权投资，其初始投资成本按照《企业会计准则第12号——债务重组》的有关规定确定。

#### 2. 长期股权投资的后续计量及收益确认方法

(1)对实施控制的长期股权投资采用成本法核算；对具有共同控制或重大影响的长期股权投资，采用权益法核算。

(2)采用成本法核算的长期股权投资按照初始投资成本计价。追加或收回投资应当调整长期股权投资的成本。除取得投资时实际支付的价款或对价中包含的已宣告发放的现金股利或利润外，被投资单位宣告分派的现金股利或利润，确认为当期投资收益。

(3)采用权益法核算的长期股权投资的初始投资成本大于投资时应享有被投资单位可辨认净资产公允价值份额的，不调整长期股权投资的初始投资成本；长期股权投资的初始投资成本小于投资时应享有被投资单位可辨认净资产公允价值份额的，其差额应当计入当期损益，同时调整长期股权投资的成本。取得长期股权投资后，按照应享有或应分担的被投资单位实现的净损益和其他综合收益的份额，分别确认投资收益和其他综合收益，同时调整长期股权投资的账面价值；在确认应享有被投资单位净损益的份额时，以取得投资时被投资单位各项可辨认资产等的公允价值为基础，对被投资单位的净利润进行调整后确认。按照被投资单位宣告分派的利润或现金股利计算应享有的部分，相应减少长期股权投资的账面价值；对于被投资单位除净损益、其他综合收益和利润分配以外所有者权益的其他变动，调整长期股权投资的账面价值并计入所有者权益。被投资单位采用的会计政策及会计期间与公司不一致的，按照公司的会计政策及会计期间对被投资单位的财务报表进行调整，并据以确认投资损益和其他综合收益等。公司与联营企业及合营企业之间发生的未实现内部交易损益予以抵销。

(4)公司因追加投资等原因对非同一控制下的被投资单位实施控制的，在个别财务报表中，按照原持有的股权投资账面价值加上新增投资成本之和，作为改按成本法核算的初始投资成本。购买日之前持有的股权采用权益法核算的，相关其他综合收益在处置该项投资时采用与被投资单位直接处置相关资产或负债相同的基础进行会计处理，因被投资方除净损益、其他综合收益和利润分配以外的其他所有者权益变动而确认的所有者权益，在处置该项投资时相应转入处置期间的当期损益。其中，处置后的剩余股权采用成本法或权益法核算的，其他综合收益和其他所有者权益按比例结转，处置后的剩余股权改按《企业会计准则第22号——金融工具确认和计量》进行会计处理的，其他综合收益和其他所有者权益全部结转。购买日之前持有的股权投资采用《企业会计准则第22号——金融工具确认和计量》进行会计处理的，原持有股权的公允价值与账面价值之间的差额以及原计入其他综合收益的累计公允价值变动全部转入改按成本法核算的当期投资收益。

(5)公司因处置部分股权投资或其他原因丧失了对原有子公司控制权的，在个别财务报表中，对于处置的股权按照《企业会计准则第2号——长期股权投资》的相关规定进行会计处理；处置后的剩余股权能够对被投资单位实施共同控制或施加重大影响的，改按权益法核算，并对该剩余股权视同自取得时即采用权益法核算进行调整；处置后的剩余股权不能对被投资单位实施共同控制或施加重大影响的，改按《企业会计准则第22号——金融工具确认和计量》的有关规定进行会计处理，其在丧失控制之日的公允价值与账面价值间的差额计入当期损益。

### 3. 确定对被投资单位具有共同控制、重大影响的依据

按照相关约定对某项安排所共有的控制，并且该安排的相关活动必须经过分享控制权的参与方一致同意后才能决策，认定为共同控制；对被投资单位的财务和经营政策有参与决策的权力，但并不能够控制或者与其他方一起共同控制这些政策的制定的，认定为重大影响。

### 4. 长期股权投资减值测试及减值准备计提方法

资产负债表日，关注长期股权投资的账面价值是否大于享有被投资单位所有者权益账面价值的份额等类似情况。出现类似情况时，按照《企业会计准则第8号——资产减值》对长期股权投资进行减值测试。如果可收回金额的计量结果表明，该长期股权投资的可收回金额低于其账面价值的，将差额确认为减值损失，计提长期股权投资减值准备。

## 15、投资性房地产

投资性房地产计量模式

不适用

## 16、固定资产

### (1) 确认条件

固定资产是指同时具有下列特征的有形资产：(1)为生产商品、提供劳务、出租或经营管理持有的；(2)使用寿命超过一个会计年度。固定资产同时满足下列条件的予以确认：(1)与该固定资产有关的经济利益很可能流入企业；(2)该固定资产的成本能够可靠地计量。与固定资产有关的后续支出，符合上述确认条件的，计入固定资产成本；不符合上述确认条件的，发生时计入当期损益。

### (2) 折旧方法

类别	折旧方法	折旧年限	残值率	年折旧率
房屋及建筑物	年限平均法	20	5%	4.75%
机器设备	年限平均法	10	5%	9.50%
运输工具	年限平均法	8	5%	11.88%
电子及其他设备	年限平均法	5	5%	19.00%

### (3) 融资租入固定资产的认定依据、计价和折旧方法

## 17、在建工程

1. 在建工程同时满足经济利益很可能流入、成本能够可靠地计量则予以确认。在建工程按建造该项资产达到预定可使用状态前所发生的实际成本计量。

2. 在建工程达到预定可使用状态时，按工程实际成本转入固定资产。已达到预定可使用状态但尚未办理竣工结算的，先按估计价值转入固定资产，待办理竣工决算后再按实际成本调整原暂估价值，但不再调整原已计提的折旧。

3. 资产负债表日，有迹象表明在建工程发生减值的，按单项资产/资产组或资产组组合的可收回金额低于其账面价值的差额计提在建工程减值准备。上述资产减值损失一经确认，在以后会计期间不再转回。

## 18、借款费用

### 1. 借款费用资本化的确认原则

公司发生的借款费用，可直接归属于符合资本化条件的资产的购建或者生产的，予以资本化，计入相关资产成本；其他借款费用，在发生时根据其发生额确认为费用，计入当期损益。

### 2. 借款费用资本化期间

(1) 当同时满足下列条件时，开始资本化：1) 资产支出已经发生；2) 借款费用已经发生；3) 为使资产达到预定可使用或可销售状态所必要的购建或者生产活动已经开始。

(2) 暂停资本化：若符合资本化条件的资产在购建或者生产过程中发生非正常中断，并且中断时间连续超过3个月，暂停借款费用的资本化；中断期间发生的借款费用确认为当期费用，直至资产的购建或者生产活动重新开始。

(3) 停止资本化：当所购建或者生产符合资本化条件的资产达到预定可使用或者可销售状态时，借款费用停止资本化。

### 3. 借款费用资本化金额

为购建或者生产符合资本化条件的资产而借入专门借款的,以专门借款当期实际发生的利息费用(包括按照实际利率法确定的折价或溢价的摊销),减去将尚未动用的借款资金存入银行取得的利息收入或进行暂时性投资取得的投资收益后的金额,确定应予资本化的利息金额;为购建或者生产符合资本化条件的资产占用了一般借款的,根据累计资产支出超过专门借款的资产支出加权平均数乘以占用一般借款的资本化率(加权平均利率),计算确定一般借款应予资本化的利息金额。在资本化期间内,每一会计期间的利息资本化金额不超过当期相关借款实际发生的利息金额。外币专门借款本金及利息的汇兑差额,在资本化期间内予以资本化。专门借款发生的辅助费用,在所购建或生产的符合资本化条件的资产达到预定可使用或者可销售状态之前发生的,予以资本化;在达到预定可使用或者可销售状态之后发生的,计入当期损益。一般借款发生的辅助费用,在发生时计入当期损益。

## 19、生物资产

无

## 20、油气资产

无

## 21、无形资产

### (1) 计价方法、使用寿命、减值测试

#### 1. 无形资产的初始计量

无形资产按成本进行初始计量。

#### 2. 无形资产使用寿命及摊销

根据无形资产的合同性权利或其他法定权利、同行业情况、历史经验、相关专家论证等综合因素判断,能合理确定无形资产为公司带来经济利益期限的,作为使用寿命有限的无形资产;无法合理确定无形资产为公司带来经济利益期限的,视为使用寿命不确定的无形资产。

对使用寿命有限的无形资产,估计其使用寿命时通常考虑以下因素:(1)运用该资产生产的产品通常的寿命周期、可获得的类似资产使用寿命的信息;(2)技术、工艺等方面的现阶段情况及对未来发展趋势的估计;(3)以该资产生产的产品或提供劳务的市场需求情况;(4)现在或潜在的竞争者预期采取的行动;(5)为维持该资产带来经济利益能力的预期维护支出,以及公司预计支付有关支出的能力;(6)对该资产控制期限的相关法律规定或类似限制,如特许使用期、租赁期等;(7)与公司持有其他资产使用寿命的关联性等。

使用寿命有限的无形资产,在使用寿命内按照与该项无形资产有关的经济利益的预期实现方式系统地摊销,无法可靠确定预期实现方式的,采用直线法摊销。使用寿命不确定的无形资产不予摊销,但每年均对该无形资产的使用寿命进行复核,并进行减值测试。

#### 3. 无形资产减值测试及减值准备计提方法

资产负债表日,有迹象表明无形资产可能发生减值的,以单项资产为基础估计其可收回金额;难以对单项资产的可收回金额进行估计的,以该资产所属的资产组或资产组组合为基础确定其可收回金额。因企业合并所形成的商誉和使用寿命不确定的无形资产,无论是否存在减值迹象,每年年末都进行减值测试。

单项资产的可收回金额低于其账面价值的,按单项资产的账面价值与可收回金额的差额计提相应的资产减值准备。资产组或资产组组合的可收回金额低于其账面价值的,确认其相应的减值损失,减值损失金额先抵减分摊至资产组或资产组组合中商誉的账面价值,再根据资产组或资产组组合中除商誉之外的其他各项资产的账面价值所占比重,按比例抵减其他各项资产的账面价值;以上资产账面价值的抵减,作为各

单项资产(包括商誉)的减值损失, 计提各单项资产的减值准备。上述资产减值损失一经确认, 在以后会计期间不再转回。

## (2) 内部研究开发支出会计政策

内部研究开发项目的支出, 区分为研究阶段支出和开发阶段支出。划分研究阶段和开发阶段的标准: 为获取新的技术和知识等进行的有计划的调查阶段, 应确定为研究阶段, 该阶段具有计划性和探索性等特点; 在进行商业性生产或使用前, 将研究成果或其他知识应用于某项计划或设计, 以生产出新的或具有实质性改进的材料、装置、产品等阶段, 应确定为开发阶段, 该阶段具有针对性和形成成果的可能性较大等特点。

内部研究开发项目研究阶段的支出, 于发生时计入当期损益。内部研究开发项目开发阶段的支出, 同时满足下列条件的, 确认为无形资产: (1)完成该无形资产以使其能够使用或出售在技术上具有可行性; (2)具有完成该无形资产并使用或出售的意图; (3)无形资产产生经济利益的方式, 包括能够证明运用该无形资产生产的产品存在市场或无形资产自身存在市场, 无形资产将在内部使用的, 可证明其有用性; (4)有足够的技术、财务资源和其他资源支持, 以完成该无形资产的开发, 并有能力使用或出售该无形资产; (5)归属于该无形资产开发阶段的支出能够可靠地计量。

## 22、长期资产减值

无

## 23、长期待摊费用

长期待摊费用按实际支出入账, 在受益期或规定的期限内平均摊销。如果长期待摊的费用项目不能使以后会计期间受益, 则将尚未摊销的该项目的摊余价值全部转入当期损益。其中:

预付经营租入固定资产的租金, 按租赁合同规定的期限平均摊销。

经营租赁方式租入的固定资产改良支出, 按剩余租赁期与租赁资产尚可使用年限两者中较短的期限平均摊销。

## 24、职工薪酬

### (1) 短期薪酬的会计处理方法

公司在职工为其提供服务的会计期间, 将实际发生的短期薪酬确认为负债, 并计入当期损益, 或根据其他相关会计准则要求或允许计入资产成本。

### (2) 离职后福利的会计处理方法

公司对员工的离职后福利采取设定提存计划的形式。设定提存计划指由公司向单独主体缴存固定费用后, 不再承担进一步支付义务的离职后福利计划。对于设定提存计划, 公司根据在资产负债表日为换取职

工在会计期间提供的服务而应向单独主体缴存的提存金，确认为职工薪酬负债，并计入当期损益或相关资产成本。

### (3) 辞退福利的会计处理方法

### (4) 其他长期职工福利的会计处理方法

## 25、预计负债

无

## 26、股份支付

### 1. 股份支付的种类

包括以权益结算的股份支付和以现金结算的股份支付。

### 2. 权益工具公允价值的确定方法

(1)存在活跃市场的，按照活跃市场中的报价确定；(2)不存在活跃市场的，采用估值技术确定，包括参考熟悉情况并自愿交易的各方最近进行的市场交易中使用的价格、参照实质上相同的其他金融工具的当前公允价值、现金流量折现法和期权定价模型等。

### 3. 确认可行权权益工具最佳估计的依据

根据最新取得的可行权职工数变动等后续信息进行估计。

### 4. 股份支付的会计处理

#### (1)以权益结算的股份支付

以权益结算的股份支付换取职工提供服务的，授予后立即可行权的，在授予日按照权益工具的公允价值计入相关成本或费用，相应调整资本公积；完成等待期内的服务或达到规定业绩条件才可行权的，在等待期内的每个资产负债表日，以对可行权权益工具数量的最佳估计为基础，按权益工具授予日的公允价值，将当期取得的服务计入相关成本或费用，相应调整资本公积。

以权益结算的股份支付换取其他方服务的，若其他方服务的公允价值能够可靠计量的，按照其他方服务在取得日的公允价值计量；其他方服务的公允价值不能可靠计量但权益工具公允价值能够可靠计量的，按照权益工具在服务取得日的公允价值计量，计入相关成本或费用，相应增加所有者权益。

#### (2)以现金结算的股份支付

以现金结算的股份支付换取职工服务的，授予后立即可行权的，在授予日按公司承担负债的公允价值计入相关成本或费用，相应增加负债；完成等待期内的服务或达到规定业绩条件才可行权的换取职工服务的以现金结算的股份支付，在等待期内的每个资产负债表日，以对可行权情况的最佳估计为基础，按公司承担负债的公允价值，将当期取得的服务计入相关成本或费用和相应的负债。

#### (3)修改、终止股份支付计划

如果修改增加了所授予的权益工具的公允价值，公司按照权益工具公允价值的增加相应地确认取得服务的增加；如果修改增加了所授予的权益工具的数量，公司将增加的权益工具的公允价值相应地确认为取得服务的增加；如果公司按照有利于职工的方式修改可行权条件，公司在处理可行权条件时，考虑修改后的可行权条件。

如果修改减少了授予的权益工具的公允价值，公司继续以权益工具在授予日的公允价值为基础，确认取得服务的金额，而不考虑权益工具公允价值的减少；如果修改减少了授予的权益工具的数量，公司将减少部分作为已授予的权益工具的取消来进行处理；如果以不利于职工的方式修改了可行权条件，在处理可行权条件时，不考虑修改后的可行权条件。

如果公司在等待期内取消了所授予的权益工具或结算了所授予的权益工具(因未满足可行权条件而被取消的除外), 则将取消或结算作为加速可行权处理, 立即确认原本在剩余等待期内确认的金额。

## 27、优先股、永续债等其他金融工具

无

## 28、收入

### 1. 销售商品

商品销售收入同时满足下列条件时予以确认: (1)公司已将商品所有权上的主要风险和报酬转移给购买方; (2)公司既没有保留与所有权相联系的继续管理权, 也没有对已售出的商品实施有效控制; (3)收入的金额能够可靠地计量; (4)相关的经济利益很可能流入企业; (5)相关的已发生或将发生的成本能够可靠地计量时。

本公司对于国内销售在货物交付到买方指定地点并收到客户签收的送货单时确认收入的实现。本公司对于出口销售, 以完成出口报关手续、取得出口报关单为依据确认销售收入。

### 2. 提供劳务

在资产负债表日提供劳务交易的结果能够可靠估计的(同时满足收入的金额能够可靠地计量、相关经济利益很可能流入、交易的完工进度能够可靠地确定、交易中已发生和将发生的成本能够可靠地计量), 采用完工百分比法确认提供劳务收入, 并按已完工作的测量结果确定提供劳务交易的完工进度。

在资产负债表日提供劳务交易结果不能够可靠估计的, 分别下列情况处理: 若已经发生的劳务成本预计能够得到补偿的, 按照已经发生的劳务成本金额确认提供劳务收入, 并按相同金额结转劳务成本; 若已经发生的劳务成本预计不能够得到补偿的, 将已经发生的劳务成本计入当期损益, 不确认提供劳务收入。

### 3. 让渡资产使用权

让渡资产使用权在同时满足相关的经济利益很可能流入、收入的金额能够可靠地计量时, 确认让渡资产使用权的收入。

### 4. 建造合同

(1)建造合同的结果在资产负债表日能够可靠估计的, 根据完工百分比法确认合同收入和合同费用。建造合同的结果在资产负债表日不能够可靠估计的, 若合同成本能够收回的, 合同收入根据能够收回的实际合同成本予以确认, 合同成本在其发生的当期确认为合同费用; 若合同成本不可能收回的, 在发生时立即确认为合同费用, 不确认合同收入。

(2)固定造价合同同时满足下列条件表明其结果能够可靠估计: 合同总收入能够可靠计量、与合同相关的经济利益很可能流入、实际发生的合同成本能够清楚地区分和可靠地计量、合同完工进度和为完成合同尚需发生的成本能够可靠地计量。成本加成合同同时满足下列条件表明其结果能够可靠估计: 与合同相关的经济利益很可能流入; 实际发生的合同成本能够清楚地区分和可靠地计量。

(3)确定合同完工进度的方法为累计实际发生的合同成本占合同预计总成本的比例。

(4)资产负债表日, 合同预计总成本超过合同总收入的, 将预计损失确认为当期费用。执行中的建造合同, 按其差额计提存货跌价准备; 待执行的亏损合同, 按其差额确认预计负债。



## 29、政府补助

### (1) 与资产相关的政府补助判断依据及会计处理方法

1. 政府补助在同时满足下列两个条件时予以确认：(1)能够满足政府补助所附条件；(2)能够收到政府补助。

2. 政府补助为货币性资产的，按收到或应收的金额计量；为非货币性资产的，按公允价值计量；公允价值不能可靠取得的，按名义金额计量。

3. 政府补助分为与资产相关的政府补助和与收益相关的政府补助。

公司取得的用于构建或以其他方式形成长期资产的政府补助，划分为与资产相关的政府补助；公司取得的用于补偿以后期间或已经发生的费用或损失的政府补助，划分为与收益相关的政府补助；公司取得的既用于设备等长期资产的购置，也用于人工费、购买服务费、管理费等费用化支出的补偿的政府补助，属于与资产和收益均相关的政府补助，需要将其分解为与资产相关的部分和与收益相关的部分，分别进行会计处理，若无法区分，则将整项政府补助归类为与收益相关的政府补助。

公司取得与资产相关的政府补助，确认为递延收益，并在相关资产使用寿命内平均分配，计入当期损益。公司取得与收益相关的政府补助，分别下列情况进行处理：(1)用于补偿公司以后期间的相关费用或损失的，确认为递延收益，并在确认相关费用的期间计入当期损益；(2)用于补偿企业已发生的相关费用或损失的，直接计入当期损益。

### (2) 与收益相关的政府补助判断依据及会计处理方法

## 30、递延所得税资产/递延所得税负债

1. 根据资产、负债的账面价值与其计税基础之间的差额(未作为资产和负债确认的项目按照税法规定可以确定其计税基础的，该计税基础与其账面数之间的差额)，按照预期收回该资产或清偿该负债期间的适用税率计算确认递延所得税资产或递延所得税负债。

2. 确认递延所得税资产以很可能取得用来抵扣可抵扣暂时性差异的应纳税所得额为限。资产负债表日，有确凿证据表明未来期间很可能获得足够的应纳税所得额用来抵扣可抵扣暂时性差异的，确认以前会计期间未确认的递延所得税资产。

3. 资产负债表日，对递延所得税资产的账面价值进行复核，如果未来期间很可能无法获得足够的应纳税所得额用以抵扣递延所得税资产的利益，则减记递延所得税资产的账面价值。在很可能获得足够的应纳税所得额时，转回减记的金额。

4. 公司当期所得税和递延所得税作为所得税费用或收益计入当期损益，但不包括下列情况产生的所得税：(1)企业合并；(2)直接在所有者权益中确认的交易或者事项。

5. 当拥有以净额结算的法定权利，且意图以净额结算或取得资产、清偿负债同时进行，本公司当期所得税资产及当期所得税负债以抵销后的净额列报。

当拥有以净额结算当期所得税资产及当期所得税负债的法定权利，且递延所得税资产及递延所得税负债是与同一税收征管部门对同一纳税主体征收的所得税相关或者是对不同的纳税主体相关，但在未来每一具有重要性的递延所得税资产及负债转回的期间内，涉及的纳税主体意图以净额结算当期所得税资产和负债或是同时取得资产、清偿负债时，本公司递延所得税资产及递延所得税负债以抵销后的净额列报。

### 31、租赁

#### (1) 经营租赁的会计处理方法

出租人：在租赁期内各个期间按照直线法将收取的租金确认计入当期损益。发生的初始直接费用，直接计入当期损益。

承租人：在租赁期内各个期间按照直线法将租金支出计入相关资产成本或当期损益；发生的初始直接费用，直接计入当期损益。

#### (2) 融资租赁的会计处理方法

出租人：在租赁期开始日本公司按最低租赁收款额与初始直接费用之和作为应收融资租赁款的入账价值，同时记录未担保余值；将最低租赁收款额、初始直接费用及未担保余值之和与其现值之和的差额确认为未实现融资收益。未实现融资收益在租赁期内各个期间采用实际利率法计算确认当期的融资收入。

承租人：在租赁期开始日本公司将租赁资产公允价值与最低租赁付款额现值两者中较低者作为租入资产的入账价值，将最低租赁付款额作为长期应付款的入账价值，其差额作为未确认融资费用。初始直接费用计入租入资产价值。未确认融资费用在租赁期内各个期间采用实际利率法计算确认当期的融资费用。本公司采用与自有固定资产相一致的折旧政策计提租赁资产折旧。

### 32、其他重要的会计政策和会计估计

无

### 33、重要会计政策和会计估计变更

#### (1) 重要会计政策变更

适用  不适用

#### (2) 重要会计估计变更

适用  不适用

### 34、其他

无

## 六、税项

### 1、主要税种及税率

税种	计税依据	税率
----	------	----

增值税	销售货物或提供应税劳务过程中产生的增值额	17%、6%
营业税	应纳税营业额	5%
城市维护建设税	应缴流转税税额	7%
企业所得税	应纳税所得额	25%
教育费附加	应缴流转税税额	3%
地方教育费附加	应缴流转税税额	2%

存在不同企业所得税税率纳税主体的，披露情况说明

纳税主体名称	所得税税率
--------	-------

## 2、税收优惠

根据《财政部、国家税务总局关于软件产品增值税政策的通知》(财税[2011]100号)有关规定及杭州市滨江区国家税务局《关于杭州初灵信息技术股份有限公司软件产品增值税退税的批复》(杭国税滨[2013]147号、[2013]149号、[2013]297号、[2014]360号等)文件，本公司自行开发生产销售的软件产品对增值税实际税负超过3%的部分即征即退。

根据《财政部、国家税务总局关于软件产品增值税政策的通知》(财税[2011]100号)有关规定及杭州市滨江区国家税务局《关于杭州沃云科技有限公司软件产品增值税退税的批复》(杭国税滨[2013]26号)文件，本公司子公司沃云科技公司自行开发生产销售的软件产品对增值税实际税负超过3%的部分即征即退。

根据《财政部、国家税务总局关于软件产品增值税政策的通知》(财税[2011]100号)及深圳市国家税务局《深圳市软件产品增值税即征即退管理办法》(2011年第9号)有关规定，本公司子公司博瑞得科技公司销售自行开发生产的软件产品对增值税实际税负超过3%的部分即征即退。

本公司被认定为高新技术企业(证书编号：GR201433000067)，自2014年1月1日至2016年12月31日期间享受国家高新技术企业15%的企业所得税税率。

本公司子公司博科思科技公司被认定为高新技术企业(证书编号：GR201433000552)，自2014年1月1日至2016年12月31日期间享受国家高新技术企业15%的企业所得税税率。

本公司子公司博瑞得科技公司被认定为高新技术企业(证书编号：GR201544201329)，自2015年1月1日至2017年12月31日期间享受国家高新技术企业15%的企业所得税税率。

## 3、其他

## 七、合并财务报表项目注释

### 1、货币资金

单位：元

项目	期末余额	期初余额
库存现金	16,492.55	71,827.40
银行存款	277,635,051.13	205,397,123.19
其他货币资金	20,968,919.11	988,101.87
合计	298,620,462.79	206,457,052.46

其他说明

期末其他货币资金主要系保函保证金5,880,822.35元及质押的定期存款15,000,000.00元。

## 2、以公允价值计量且其变动计入当期损益的金融资产

单位：元

项目	期末余额	期初余额
----	------	------

其他说明：

## 3、衍生金融资产

适用  不适用

## 4、应收票据

### (1) 应收票据分类列示

单位：元

项目	期末余额	期初余额
银行承兑票据	4,437,291.18	28,647,335.56
商业承兑票据	3,980,000.00	
合计	8,417,291.18	28,647,335.56

### (2) 期末公司已质押的应收票据

单位：元

项目	期末已质押金额
----	---------

### (3) 期末公司已背书或贴现且在资产负债表日尚未到期的应收票据

单位：元

项目	期末终止确认金额	期末未终止确认金额
银行承兑票据	1,647,166.00	
合计	1,647,166.00	

### (4) 期末公司因出票人未履约而将其转应收账款的票据

单位：元

项目	期末转应收账款金额
----	-----------

其他说明

## 5、应收账款

## (1) 应收账款分类披露

单位：元

类别	期末余额					期初余额				
	账面余额		坏账准备		账面价值	账面余额		坏账准备		账面价值
	金额	比例	金额	计提比例		金额	比例	金额	计提比例	
按信用风险特征组合计提坏账准备的应收账款	209,145,703.89	100.00%	20,596,447.90	9.85%	188,549,255.99	140,369,507.69	100.00%	12,738,485.76	9.08%	127,631,021.93
合计	209,145,703.89	100.00%	20,596,447.90	10.07%	188,549,255.99	140,369,507.69	100.00%	12,738,485.76	9.08%	127,631,021.93

期末单项金额重大并单项计提坏账准备的应收账款：

□ 适用 √ 不适用

组合中，按账龄分析法计提坏账准备的应收账款：

√ 适用 □ 不适用

单位：元

账龄	期末余额		
	应收账款	坏账准备	计提比例
1 年以内分项			
1 年以内	170,457,389.07	8,522,869.46	81.50%
1 年以内小计	170,457,389.07	8,522,869.46	81.50%
1 至 2 年	24,484,933.25	4,896,986.64	11.71%
2 至 3 年	14,053,579.57	7,026,789.80	6.72%
3 年以上	149,802.00	149,802.00	0.07%
合计	209,145,703.89	21,166,447.90	100.00%

确定该组合依据的说明：

①单项金额重大并单项计提坏账准备：金额占应收账款账面余额10%以上或金额列前五名，单项计提坏账准备的应收账款。

②按组合计提坏账准备：除已包含在范围①以外，按类似信用风险特征划分为若干组合，按组合计提坏账准备的应收账款。

③单项金额虽不重大但单项计提坏账准备：除已包含在范围①以外，有确凿证据表明可收回性存在明显差异，单项计提坏账准备的应收账款。

组合中，采用余额百分比法计提坏账准备的应收账款：

□ 适用 √ 不适用

组合中，采用其他方法计提坏账准备的应收账款：

**(2) 本期计提、收回或转回的坏账准备情况**

本期计提坏账准备金额元；本期收回或转回坏账准备金额元。

其中本期坏账准备收回或转回金额重要的：

单位：元

单位名称	收回或转回金额	收回方式
------	---------	------

**(3) 本期实际核销的应收账款情况**

单位：元

项目	核销金额
上海网程通信科技有限公司	288,804.57
江苏省新沂市广播电视信息网络股份有限公司	76,400.00
北京比特瑞旺电脑有限公司	41,521.00
新疆广电网络股份有限公司	20,898.00
中国移动通信集团江西有限公司	11,769.23
武汉烽火网络有限责任公司	9,325.83
中国铁通集团有限公司长春分公司	8,600.00
中国移动通信集团四川有限公司甘孜州分公司	4,978.71
中国移动通信集团吉林有限公司吉林分公司	3,310.00
台州广电网络有限公司	1,888.89
FPT Telecom	1,876.00
中国移动通信集团湖南有限公司长沙分公司	1,600.00
中国联合网络通信有限公司宜宾市分公司	420.00
上海宽岱电讯科技发展有限公司	300.00
靖江广播电视信息网络有限公司	278.00
成都华塑电子技术开发有限公司	247.01
深圳创维数字技术有限公司	19.79

其中重要的应收账款核销情况：

单位：元

单位名称	应收账款性质	核销金额	核销原因	履行的核销程序	款项是否由关联交易产生
------	--------	------	------	---------	-------------

应收账款核销说明：

**(4) 按欠款方归集的期末余额前五名的应收账款情况**

单位名称	与本公司关系	期末余额	账龄	占应收账款总额
------	--------	------	----	---------

				的比例(%)
第一位	非关联方	25,405,640.13	2年以内	12.15
第二位	非关联方	21,863,469.00	3年以内	10.45
第三位	非关联方	13,441,896.12	1年以内	6.43
第四位	非关联方	8,765,624.90	1年以内	4.19
第五位	非关联方	7,525,180.41	1年以内	3.60
小 计		<u>77,001,810.56</u>		<u>36.82</u>

## (5) 因金融资产转移而终止确认的应收账款

## (6) 转移应收账款且继续涉入形成的资产、负债金额

其他说明：

## 6、预付款项

## (1) 预付款项按账龄列示

单位：元

账龄	期末余额		期初余额	
	金额	比例	金额	比例
1年以内	3,874,563.72	87.06%	2,903,712.33	91.84%
1至2年	360,654.17	8.10%	100,951.32	3.19%
2至3年	58,645.87	1.32%	131,473.88	4.16%
3年以上	156,639.38	3.52%	25,490.29	0.81%
合计	4,450,503.14	--	3,161,627.82	--

账龄超过1年且金额重要的预付款项未及时结算原因的说明：

## (2) 按预付对象归集的期末余额前五名的预付款情况

单位名称	与本公司关系	期末数	账龄	未结算原因
深圳市软讯信息技术有限公司	非关联方	2,062,044.14	1年以内	预付采购款
成都华程通讯技术有限公司	非关联方	574,191.90	1-2年	预付采购款
上海禄森电子有限公司	非关联方	211,413.42	1年以内	预付采购款
成都华诚信息产业有限公司	非关联方	128,419.20	1年以内	预付房租费
深圳市斯普瑞特通信技术有限公司	非关联方	127,154.87	1年以内	预付采购款
小 计		<u>3,103,223.53</u>		

其他说明：

期末无预付持有本公司5%以上(含5%)表决权股份的股东单位款项。

## 7、应收利息

## (1) 应收利息分类

单位：元

项目	期末余额	期初余额
定期存款	1,737,827.59	1,444,374.35
合计	1,737,827.59	1,444,374.35

## (2) 重要逾期利息

借款单位	期末余额	逾期时间	逾期原因	是否发生减值及其判断依据

其他说明：

期末无应收持有本公司5%以上(含5%)表决权股份的股东利息。

## 8、其他应收款

## (1) 其他应收款分类披露

单位：元

类别	期末余额					期初余额				
	账面余额		坏账准备		账面价值	账面余额		坏账准备		账面价值
	金额	比例	金额	计提比例		金额	比例	金额	计提比例	
按信用风险特征组合计提坏账准备的其他应收款	16,124,498.47	100.00%	1,736,440.29	10.77%	14,388,058.18	3,220,881.59	100.00%	579,423.18	17.98%	2,641,458.41
合计	16,124,498.47	100.00%	1,736,440.29	10.77%	14,388,058.18	3,220,881.59	100.00%	579,423.18	17.98%	2,641,458.41

期末单项金额重大并单项计提坏账准备的其他应收款：

 适用  不适用

组合中，按账龄分析法计提坏账准备的其他应收款：

 适用  不适用

单位：元

账龄	期末余额		
	其他应收款	坏账准备	计提比例
1年以内分项			
1年以内	13,954,782.86	697,739.15	86.54%



1 年以内小计	13,954,782.86	697,739.15	86.54%
1 至 2 年	1,006,721.83	201,344.37	6.24%
2 至 3 年	651,274.03	325,637.02	4.04%
3 年以上	511,719.75	511,719.75	3.17%
合计	16,124,498.47	1,736,440.29	100.00%

确定该组合依据的说明：

①单项金额重大并单项计提坏账准备：其他应收款——金额100万元以上，单项计提坏账准备的其他应收款。

②按组合计提坏账准备：除已包含在范围①以外，按类似信用风险特征划分为若干组合，按组合计提坏账准备的其他应收款。

③单项金额虽不重大但单项计提坏账准备：除已包含在范围①以外，有确凿证据表明可收回性存在明显差异，单项计提坏账准备的其他应收款。

组合中，采用余额百分比法计提坏账准备的其他应收款：

适用  不适用

组合中，采用其他方法计提坏账准备的其他应收款：

适用  不适用

## (2) 本期计提、收回或转回的坏账准备情况

本期计提坏账准备金额元；本期收回或转回坏账准备金额元。

其中本期坏账准备转回或收回金额重要的：

单位：元

单位名称	转回或收回金额	收回方式

## (3) 本期实际核销的其他应收款情况

单位：元

项目	核销金额

其中重要的其他应收款核销情况：

单位：元

单位名称	其他应收款性质	核销金额	核销原因	履行的核销程序	款项是否由关联交易产生

其他应收款核销说明：

## (4) 其他应收款按款项性质分类情况

单位：元

款项性质	期末账面余额	期初账面余额
保证金	3,895,841.79	1,200,000.00

备用金	1,822,730.28	283,970.56
应收禄森股权转让余款	9,609,200.00	
其他	796,726.40	1,736,911.03
合计	16,124,498.47	3,220,881.59

## (5) 按欠款方归集的期末余额前五名的其他应收款情况

单位：元

单位名称	款项的性质	期末余额	账龄	占其他应收款期末余额合计数的比例	坏账准备期末余额
------	-------	------	----	------------------	----------

## (6) 涉及政府补助的应收款项

单位：元

单位名称	政府补助项目名称	期末余额	期末账龄	预计收取的时间、金额及依据
------	----------	------	------	---------------

无

## (7) 因金融资产转移而终止确认的其他应收款

无

## (8) 转移其他应收款且继续涉入形成的资产、负债金额

无

其他说明：

## 9、存货

## (1) 存货分类

单位：元

项目	期末余额			期初余额		
	账面余额	跌价准备	账面价值	账面余额	跌价准备	账面价值
原材料	867,301.65		867,301.65	13,637,457.59		13,637,457.59
在产品	867,295.35		867,295.35	4,393,783.08		4,393,783.08
库存商品	6,430,082.22		6,430,082.22	13,451,123.02		13,451,123.02
发出商品	46,963,720.34		46,963,720.34	450,146.33		450,146.33
合计	55,128,399.56		55,128,399.56	31,932,510.02		31,932,510.02

**(2) 存货跌价准备**

单位：元

项目	期初余额	本期增加金额		本期减少金额		期末余额
		计提	其他	转回或转销	其他	

期末未发现存货存在明显减值迹象，故未计提存货跌价准备。

**(3) 存货期末余额含有借款费用资本化金额的说明**

期末存货余额中无资本化利息金额。

**(4) 期末建造合同形成的已完工未结算资产情况**

单位：元

项目	金额

其他说明：

无

**10、一年内到期的非流动资产**

单位：元

项目	期末余额	期初余额
长期待摊费用		7,500.16
合计		7,500.16

其他说明：

期末未发现一年内到期的非流动资产存在明显减值迹象，故未计提减值准备。

**11、其他流动资产**

单位：元

项目	期末余额	期初余额
增值税留抵税额	4,976,405.49	132,325.39
预缴的营业税	25,023.46	
合计	5,001,428.95	132,325.39

其他说明：

期末未发现其他流动资产存在明显减值迹象，故未计提减值准备。

## 12、可供出售金融资产

## (1) 可供出售金融资产情况

单位：元

项目	期末余额			期初余额		
	账面余额	减值准备	账面价值	账面余额	减值准备	账面价值
可供出售权益工具：	8,841,959.09		8,841,959.09			
按成本计量的	8,841,959.09		8,841,959.09			
合计	8,841,959.09		8,841,959.09			

## (2) 期末按公允价值计量的可供出售金融资产

单位：元

可供出售金融资产分类	可供出售权益工具	可供出售债务工具		合计

## (3) 期末按成本计量的可供出售金融资产

单位：元

被投资单位	账面余额				减值准备				在被投资单位持股比例	本期现金红利
	期初	本期增加	本期减少	期末	期初	本期增加	本期减少	期末		
杭州莘科信息技术有限公司		500,000.00		500,000.00					10.00%	
上海禄森电子有限公司		8,236,457.14		8,236,457.14					18.00%	
杭州妙联物联网技术有限公司		105,501.95		105,501.95					5.00%	
合计		8,841,959.09		8,841,959.09					--	

## (4) 报告期内可供出售金融资产减值的变动情况

单位：元

可供出售金融资产分类	可供出售权益工具	可供出售债务工具		合计

## (5) 可供出售权益工具期末公允价值严重下跌或非暂时性下跌但未计提减值准备的相关说明

单位：元

可供出售权益工具项目	投资成本	期末公允价值	公允价值相对于成本的下跌幅度	持续下跌时间(个月)	已计提减值金额	未计提减值原因
------------	------	--------	----------------	------------	---------	---------

其他说明

期末未发现可供出售金融资产存在明显减值迹象，故未计提减值准备。

## 13、长期股权投资

单位：元

被投资单位	期初余额	本期增减变动							期末余额	减值准备期末余额
		追加投资	减少投资	权益法下确认的投资损益	其他综合收益调整	其他权益变动	宣告发放现金股利或利润	计提减值准备		
一、合营企业										
二、联营企业										
杭州妙联物联网技术有限公司	1,482,304.68		633,011.71	-743,791.02					105,501.95	
网经科技(苏州)有限公司		3,008,049.38		803,136.40						3,811,185.78
小计	1,482,304.68	3,008,049.38	633,011.71	59,345.38					105,501.95	3,811,185.78
合计	1,482,304.68	3,008,049.38	633,011.71	59,345.38					105,501.95	3,811,185.78

其他说明

期末未发现可供出售金融资产存在明显减值迹象，故未计提减值准备。

## 14、固定资产

## (1) 固定资产情况

单位：元

项目	房屋及建筑物	机器设备	运输工具	电子及其他设备	合计
一、账面原值：					
1.期初余额	12,476,168.63	22,949,714.51	1,867,567.40	12,240,996.45	49,534,446.99
2.本期增加金额			1,419,307.57	7,760,735.94	9,180,043.51

(1) 购置			685,985.48	733,322.09	1,419,307.57
(2) 在建工程 转入					
(3) 企业合并 增加			406,711.00	7,354,024.94	7,760,735.94
3.本期减少金额			594,309.45	3,934,495.93	4,473,805.38
(1) 处置或报 废			98,273.47	2,458,310.11	2,556,583.58
		22,156,099.09	496,035.98	1,476,185.82	24,128,320.89
4.期末余额	12,476,168.63	793,615.42	2,365,954.43	16,393,847.55	32,029,586.03
二、累计折旧					
1.期初余额	4,137,360.55	12,236,009.69	964,222.36	8,664,236.75	26,001,829.35
2.本期增加金额	553,976.76	2,261,925.92	600,822.29	7,575,070.21	10,991,795.18
(1) 计提	553,976.76	2,261,925.92	261,370.79	1,720,899.50	4,798,172.97
			339,451.50	5,854,170.71	6,193,622.21
3.本期减少金额		14,321,895.73	325,466.03	3,127,389.00	17,774,750.76
(1) 处置或报 废			69,047.43	2,039,792.85	2,108,840.28
其他		14,321,895.73	256,418.60	1,087,596.15	15,665,910.48
4.期末余额	4,691,337.31	176,039.88	1,239,578.62	13,111,917.96	19,218,873.77
三、减值准备					
1.期初余额					
2.本期增加金额					
(1) 计提					
3.本期减少金额					
(1) 处置或报 废					
4.期末余额					
四、账面价值					
1.期末账面价值	7,784,831.32	617,575.54	1,126,375.81	3,281,929.59	12,810,712.26
2.期初账面价值	8,338,808.08	10,713,704.82	903,345.04	3,576,759.70	23,532,617.64

## (2) 暂时闲置的固定资产情况

单位：元

项目	账面原值	累计折旧	减值准备	账面价值	备注
----	------	------	------	------	----

## (3) 通过融资租赁租入的固定资产情况

单位：元

项目	账面原值	累计折旧	减值准备	账面价值
----	------	------	------	------

## (4) 通过经营租赁租出的固定资产

单位：元

项目	期末账面价值
----	--------

## (5) 未办妥产权证书的固定资产情况

单位：元

项目	账面价值	未办妥产权证书的原因
----	------	------------

其他说明

(1) 本期折旧额4,798,172.97元。期末已提足折旧仍继续使用的固定资产原值9,549,770.78元。其他减少系本公司本期处置原子公司上海禄森电子有限公司股权，期末不再将上海禄森电子有限公司纳入合并财务报表范围，相应减少固定资产原值24,128,320.89元及累计折旧15,665,910.48元。

(2) 期末未发现固定资产存在明显减值迹象，故未计提减值准备。

(3) 期末无融资租赁租入的固定资产。

(4) 期末无经营租赁租出的固定资产。

(5) 期末无用于借款抵押的固定资产。

## 15、在建工程

## (1) 在建工程情况

单位：元

项目	期末余额			期初余额		
	账面余额	减值准备	账面价值	账面余额	减值准备	账面价值
接入网系统设备产业化基地	900,000.00		900,000.00			
合计	900,000.00		900,000.00			

## (2) 重要在建工程项目本期变动情况

单位：元

项目名称	预算数	期初余额	本期增加金额	本期转入固定资产金额	本期其他减少金额	期末余额	工程累计投入占预算比例	工程进度	利息资本化累计金额	其中：本期利息资本化金额	本期利息资本化率	资金来源

## (3) 本期计提在建工程减值准备情况

单位：元

项目	本期计提金额	计提原因

其他说明

期末未发现在建工程存在明显减值迹象，故未计提减值准备。

## 16、无形资产

## (1) 无形资产情况

单位：元

项目	土地使用权	软件及专利	非专利技术	服务许可证	合计
一、账面原值					
1.期初余额		3,058,237.37			3,058,237.37
2.本期增加金额	5,420,060.40	60,818,294.16		31,590.00	61,391,944.56
(1) 购置	5,420,060.40	4,273,504.50			9,693,564.90
(2) 内部研发					
(3) 企业合并增加		56,544,789.66		31,590.00	56,576,379.66
3.本期减少金额		174,900.00			174,900.00
(1) 处置					
其他转出		174,900.00			174,900.00
4.期末余额	5,420,060.40	63,701,631.53		31,590.00	69,153,281.93
二、累计摊销					
1.期初余额		1,800,594.59			1,800,594.59
2.本期增加金额	18,188.12	14,910,950.01			14,929,138.13



(1) 计提	18,188.12	10,368,403.46			10,386,591.58
其他		4,542,546.55		31,590.00	4,574,136.55
3.本期减少金额					
(1) 处置					
其他转出		100,594.16			100,594.16
4.期末余额	18,188.12	16,610,950.44		31,590.00	16,660,728.56
三、减值准备					
1.期初余额					
2.本期增加金额					
(1) 计提					
3.本期减少金额					
(1) 处置					
4.期末余额					
四、账面价值					
1.期末账面价值	5,401,872.28	47,090,681.09			52,492,553.37
2.期初账面价值	1,257,642.78				1,257,642.78

本期末通过公司内部研发形成的无形资产占无形资产余额的比例。

## (2) 未办妥产权证书的土地使用权情况

单位：元

项目	账面价值	未办妥产权证书的原因
----	------	------------

其他说明：

期末未发现无形资产存在明显减值迹象,故未计提减值准备, 本期摊销额10,386,591.58元。

## 17、开发支出

单位：元

项目	期初余额	本期增加金额			本期减少金额			期末余额
融合大数据挖掘的下一		2,452,862.39						2,452,862.39

代网络智能 分组通信系 统								
中小企业微 信移动办公 平台项目		1,100,235.56						1,100,235.56
合计		3,553,097.95						3,553,097.95

其他说明

## 18、商誉

### (1) 商誉账面原值

单位：元

被投资单位名称 或形成商誉的事 项	期初余额	本期增加	本期减少	期末余额

### (2) 商誉减值准备

单位：元

被投资单位名称 或形成商誉的事 项	期初余额	本期增加		本期减少		期末余额
		计提	企业合并形成	处置		
上海禄森电子有 限公司	13,112,821.57			13,112,821.57		0.00
博科思科技公司	42,546,977.41					42,546,977.41
博瑞得科技公司			229,728,738.15			229,728,738.15
合计	55,659,798.98		229,728,738.15	13,112,821.57		272,275,715.56

说明商誉减值测试过程、参数及商誉减值损失的确认方法：

- 1、博科思科技公司、博瑞得科技公司商誉减值测试按照商誉相关的资产组预计未来现金流量的现值确定。
- 2、经测试，商誉可收回金额低于期末账面价值，按照可收回金额低于期末账面价值的金额计提减值准备。

其他说明

①本公司本期非同一控制下企业合并取得博瑞得科技公司100%股权，形成商誉229,728,738.15元，详见本财务报表附注五(一)之说明。

②本公司本期处置原子公司上海禄森电子有限公司股权，期末不再将上海禄森电子有限公司纳入合并财务报表范围，相应减少商誉。

(3)经测试，期末未发现商誉存在明显减值迹象，故未计提减值准备。

**19、长期待摊费用**

单位：元

项目	期初余额	本期增加金额	本期摊销金额	其他减少金额	期末余额
装修费用	1,070,365.63	496,540.26	457,190.92	527,369.87	582,345.10
合计	1,070,365.63	496,540.26	457,190.92	527,369.87	582,345.10

其他说明

其他减少系本公司本期处置原子公司上海禄森电子有限公司股权，期末不再将上海禄森电子有限公司纳入合并财务报表范围，相应减少长期待摊费用。

**20、递延所得税资产/递延所得税负债****(1) 未经抵销的递延所得税资产**

单位：元

项目	期末余额		期初余额	
	可抵扣暂时性差异	递延所得税资产	可抵扣暂时性差异	递延所得税资产
资产减值准备	20,673,180.79	3,100,977.13	13,267,355.55	2,041,041.08
内部交易未实现利润	800,000.00	120,000.00	93,472.34	23,368.09
可抵扣亏损	16,213,401.86	2,432,010.28		
应付职工薪酬的所得税影响			6,268,007.71	1,114,112.00
股份支付的所得税影响	88,256,949.72	13,238,542.46	28,594,480.24	4,572,925.58
合计	125,943,532.37	18,891,529.87	48,223,315.84	7,751,446.75

**(2) 未经抵销的递延所得税负债**

单位：元

项目	期末余额		期初余额	
	应纳税暂时性差异	递延所得税负债	应纳税暂时性差异	递延所得税负债
非同一控制企业合并资产评估增值	34,106,803.24	5,169,920.48		
未实现内部销售损失的所得税影响	302,178.76	75,544.69		
合计	34,408,982.00	5,245,465.17		

**(3) 以抵销后净额列示的递延所得税资产或负债**

单位：元

项目	递延所得税资产和负债 期末互抵金额	抵销后递延所得税资产 或负债期末余额	递延所得税资产和负债 期初互抵金额	抵销后递延所得税资产 或负债期初余额
递延所得税资产		18,891,529.87		7,751,446.75
递延所得税负债		5,245,465.17		

#### (4) 未确认递延所得税资产明细

单位：元

项目	期末余额	期初余额
可抵扣暂时性差异	1,671,224.59	68,614.38
可抵扣亏损	6,343,731.29	6,694,074.64
合计	8,014,955.88	6,762,689.02

#### (5) 未确认递延所得税资产的可抵扣亏损将于以下年度到期

单位：元

年份	期末金额	期初金额	备注
2017 年	828,665.88	1,091,340.84	
2018 年	2,678,791.48	2,867,149.20	
2019 年	2,822,336.38	2,735,584.60	
2020 年	13,937.55		
合计	6,343,731.29	6,694,074.64	--

其他说明：

## 21、其他非流动资产

单位：元

项目	期末余额	期初余额
无		

其他说明：

无

## 22、短期借款

### (1) 短期借款分类

单位：元

项目	期末余额	期初余额
质押借款	10,000,000.00	

保证借款	15,000,000.00	
合计	25,000,000.00	

短期借款分类的说明：

无

## (2) 已逾期未偿还的短期借款情况

本期末已逾期未偿还的短期借款总额为 0.00 元，其中重要的已逾期未偿还的短期借款情况如下：

单位：元

借款单位	期末余额	借款利率	逾期时间	逾期利率
------	------	------	------	------

其他说明：

## 23、以公允价值计量且其变动计入当期损益的金融负债

单位：元

项目	期末余额	期初余额
----	------	------

其他说明：

## 24、应付票据

单位：元

种类	期末余额	期初余额
银行承兑汇票		7,824,685.00
合计		7,824,685.00

本期末已到期未支付的应付票据总额为 0.00 元。

## 25、应付账款

### (1) 应付账款列示

单位：元

项目	期末余额	期初余额
1 年以内	12,398,502.34	31,793,958.47
1-2 年	1,035,925.85	643,700.81
2-3 年	534,647.59	394,115.68
3 年以上	963,975.91	646,640.24
合计	14,933,051.69	33,478,415.20

**(2) 账龄超过 1 年的重要应付账款**

单位：元

项目	期末余额	未偿还或结转的原因
----	------	-----------

其他说明：

期末无应付持有本公司5%以上(含5%)表决权股份的股东单位或关联方款项情况。

期末无账龄超过1年的大额应付账款。

**26、预收款项****(1) 预收款项列示**

单位：元

项目	期末余额	期初余额
1 年以内	11,736,580.38	4,287,562.58
1-2 年	1,391,084.02	39,804.81
2-3 年	35,418.67	
合计	13,163,083.07	4,327,367.39

**(2) 账龄超过 1 年的重要预收款项**

单位：元

项目	期末余额	未偿还或结转的原因
中国联合网络通信有限公司湖南省分公司	415,038.40	项目未终验
中国联合网络通信有限公司河北省分公司	242,074.76	项目未终验
青岛网联电子科技有限公司	214,602.00	货款未结算
ABILITY SYSTEMS CO.LTD.	204,026.33	货款未结算
合计	1,075,741.49	--

**(3) 期末建造合同形成的已结算未完工项目情况**

单位：元

项目	金额
----	----

其他说明：

期末无预收持有本公司5%以上(含5%)表决权股份的股东单位或关联方款项情况。

账龄超过1年的大额预收款项未结转原因的说明

## 27、应付职工薪酬

### (1) 应付职工薪酬列示

单位：元

项目	期初余额	本期增加	本期减少	期末余额
一、短期薪酬	6,311,407.07	71,837,504.80	66,257,971.28	11,890,940.59
二、离职后福利-设定提存计划		3,916,757.75	3,916,757.75	
三、辞退福利		68,460.00	68,460.00	
合计	6,311,407.07	75,822,722.55	70,243,189.03	11,890,940.59

### (2) 短期薪酬列示

单位：元

项目	期初余额	本期增加	本期减少	期末余额
1、工资、奖金、津贴和补贴	5,903,460.36	66,931,609.65	60,938,474.42	11,896,595.59
2、职工福利费	18,708.00	1,372,327.90	1,365,055.90	25,980.00
3、社会保险费	389,238.71	2,070,157.58	2,459,396.29	
其中：医疗保险费	389,238.71	1,836,206.08	2,225,444.79	
工伤保险费		102,004.10	102,004.10	
生育保险费		131,947.40	131,947.40	
4、住房公积金		1,212,345.40	1,243,980.40	-31,635.00
5、工会经费和职工教育经费		251,064.27	251,064.27	
合计	6,311,407.07	71,837,504.80	66,257,971.28	11,890,940.59

### (3) 设定提存计划列示

单位：元

项目	期初余额	本期增加	本期减少	期末余额
1、基本养老保险		3,712,585.92	3,712,585.92	
2、失业保险费		204,171.83	204,171.83	
合计		3,916,757.75	3,916,757.75	

其他说明：

## 28、应交税费

单位：元

项目	期末余额	期初余额
增值税	1,022,074.94	2,485,524.64
企业所得税	6,304,385.43	5,734,421.43
个人所得税	25,046,807.32	280,695.42
城市维护建设税	248,423.00	90,760.74
教育费附加	74,913.58	47,492.64
地方教育附加	173,441.52	31,661.75
水利建设专项资金	10,705.33	9,917.89
河道管理费		10,027.71
房产税	15,768.00	
印花税	48,802.61	
价格调控基金	11,082.13	
文化事业建设费	167,968.76	
堤围费	144.81	
合计	33,124,517.43	8,690,502.22

其他说明：

## 29、应付利息

单位：元

项目	期末余额	期初余额
短期借款应付利息	44,802.08	
长期借款应付利息	25,208.33	
合计	70,010.41	

重要的已逾期未支付的利息情况：

单位：元

借款单位	逾期金额	逾期原因

其他说明：



### 30、其他应付款

#### (1) 按款项性质列示其他应付款

单位：元

项目	期末余额	期初余额
押金保证金	39,492.42	
应付暂收款	348,209.30	1,279,831.96
其他	11,267,451.73	31,251.26
合计	11,655,153.45	1,311,083.22

#### (2) 账龄超过 1 年的重要其他应付款

单位：元

项目	期末余额	未偿还或结转的原因
----	------	-----------

其他说明

期末无其他应付持有本公司5%以上(含5%)表决权股份的股东单位或关联方款项情况。

期末无账龄超过1年的大额其他应付款

### 31、长期借款

#### (1) 长期借款分类

单位：元

项目	期末余额	期初余额
质押借款	15,000,000.00	
合计	15,000,000.00	

长期借款分类的说明：

定期存单质押

其他说明，包括利率区间：

### 32、递延收益

单位：元

项目	期初余额	本期增加	本期减少	期末余额	形成原因
政府补助		6,473,333.33	848,958.33	5,624,375.00	
合计		6,473,333.33	848,958.33	5,624,375.00	--

涉及政府补助的项目：

单位：元

负债项目	期初余额	本期新增补助金额	本期计入营业外收入金额	其他变动	期末余额	与资产相关/与收益相关
深圳智能用电设备全量数据存储和共享技术工程实验室项目		4,940,000.00			4,940,000.00	与收益相关
下一代移动互联网运营管理系统产业化项目		1,200,000.00	515,625.00		684,375.00	与收益相关
基于移动互联网的精细化营销平台项目		333,333.33	333,333.33			与收益相关
合计		6,473,333.33	848,958.33		5,624,375.00	--

其他说明：

①根据深圳市发展改革委、深圳市经贸信息委、深圳市科技创新委和深圳市财政委《关于下达深圳市战略性新兴产业和未来产业发展专项资金2015年第六批和第七批扶持计划的通知》(深发改[2015]1709号), 本公司子公司博瑞得科技公司本期收到政府补助资金4,940,000.00元, 该款项专项用于深圳智能用电设备全量数据存储和共享技术工程实验室项目, 系与收益相关, 确认为递延收益。截止2015年12月31日, 该研发项目尚未发生研发支出, 余额4,940,000.00元系用于弥补未来期间该项目所发生的费用或损失, 在递延收益科目核算。

②根据深圳市发展改革委《关于下一代移动互联网运营管理系统产业化项目资金申请报告的批复》(深发改[2015]1015号), 本公司子公司博瑞得科技公司本期收到政府补助资金1,200,000.00元, 该款项专项用于偿付下一代移动互联网运营管理系统产业化项目所发生贷款的利息, 系与收益相关, 确认为递延收益。截止2015年12月31日, 该项目贷款累计已发生利息支出515,625.00元, 本期结转营业外收入515,625.00元, 余额684,375.00元系用于弥补未来期间该项目贷款所产生的利息支出, 在递延收益科目核算。

③根据成都市高新区科技局《关于2013年成都高新区战略性新兴产业培育专项资金项目(第二批)立项的通知》(成高科[2013]60号)文件, 子公司博云科技公司于2013年9月获得专项补助资金100万元, 专项用于基于移动互联网的精细化营销平台项目开发, 项目期限共计24个月, 分期结转入损益。该公司自2015年2月起纳入本公司合并财务报表范围, 本期确认营业外收入333,333.33元。

### 33、股本

单位：元

	期初余额	本次变动增减(+、—)					期末余额
		发行新股	送股	公积金转股	其他	小计	
股份总数	80,000,000.00	18,028,942.00				18,028,942.00	98,028,942.00

其他说明：

根据公司2015年第一次临时股东大会决议, 并经中国证券监督管理委员会证监许可[2014]1356号文核准, 公司于2015年1月向雷果等12名交易对象发行13,164,959股股份购买相关资产, 同时非公开发行

3,849,983股股份募集配套资金，新增有限售条件股份17,014,942股，此次变更业经中汇会计师事务所(特殊普通合伙)审验，并出具中汇会验[2015]0067号验资报告。公司已于2015年4月在浙江省工商行政管理局办妥工商变更登记手续。

根据公司2015年第三次临时股东大会决议以及第二届董事会第二十九次会议决议，公司首次授予股票期权第一个行权期向84名激励对象定向发行公司股票1,014,000股，其中新增有限售条件股份137,250股，此次变更业经中汇会计师事务所(特殊普通合伙)审验，并出具中汇会验[2015]2660号验资报告。公司已于2015年7月在浙江省工商行政管理局办妥工商变更登记手续。

### 34、资本公积

单位：元

项目	期初余额	本期增加	本期减少	期末余额
资本溢价（股本溢价）	173,546,659.30	354,998,148.89	40,868,670.39	487,676,137.80
其他资本公积	8,867,309.35	16,620,064.16	4,245,916.05	21,241,457.46
合计	182,413,968.65	371,618,213.05	45,114,586.44	508,917,595.26

其他说明，包括本期增减变动情况、变动原因说明：

1)根据公司2015年第一次临时股东大会决议，并经中国证券监督管理委员会证监许可[2014]1356号文核准，公司募集配套资金及发行股份购买资产，新增有限售条件股份17,014,942股，增加资本公积(股本溢价)332,804,432.84元。

2)根据公司2015年第三次临时股东大会决议以及第二届董事会第二十九次会议决议，公司首次授予股票期权第一个行权期向84名激励对象定向发行公司股票1,014,000股，增加资本公积(股本溢价)17,947,800.00元；同时按该行权期累计确认的期权费用，减少资本公积(其他资本公积)4,245,916.05元，增加资本公积(股本溢价)4,245,916.05元。

3)本公司子公司博科思科技公司本期收购控股子公司爱萝网络公司11.7%的少数股权，新取得的长期股权投资成本与按照新增持股比例计算的应享有子公司净资产份额之间的差额15,817.63元冲减资本公积(股本溢价)。

4)本公司本期收购控股子公司博科思科技公司39%的少数股权，新取得的长期股权投资成本与按照新增持股比例计算的应享有子公司净资产份额之间的差额40,536,587.43元冲减资本公积(股本溢价)。

5)本公司本期收购控股子公司沃云科技公司27%的少数股权，新取得的长期股权投资成本与按照新增持股比例计算的应享有子公司净资产份额之间的差额292,049.06元冲减资本公积(股本溢价)。

6)本公司2015年9月底将持有的厚普发展(香港)有限公司100%股权转让给本公司原控股子公司上海禄森电子有限公司，股权转让价格2,088,500.00元与上海禄森电子有限公司取得厚普发展(香港)有限公司账面净资产的份额2,149,040.67元的差额60,540.67元中，归属于原控股子公司上海禄森电子有限公司少数股权股东享有的份额部分24,216.27元冲减资本公积(股本溢价)。

7)本公司实施股票期权激励计划，期末根据可行权权益工具数量的最佳估计为基础，按照权益工具在授予日的公允价值，将当期取得的服务计入当期费用，同时计入资本公积(其他资本公积)7,861,614.65元；同时，根据预计未来期间可税前扣除的金额超过与股份支付相关的成本费用的所得税影响部分计入资本公积(其他资本公积)8,758,449.51元。

### 35、盈余公积

单位：元

项目	期初余额	本期增加	本期减少	期末余额
法定盈余公积	15,567,478.23	3,868,064.61		19,435,542.84
合计	15,567,478.23	3,868,064.61		19,435,542.84

盈余公积说明，包括本期增减变动情况、变动原因说明：

盈余公积本期增加3,868,064.61元，系根据母公司2015年净利润的10%提取的法定盈余公积。

### 36、未分配利润

单位：元

项目	本期	上期
调整后期初未分配利润	124,691,021.53	107,313,405.05
加：本期归属于母公司所有者的净利润	71,613,308.97	31,900,412.06
减：提取法定盈余公积	3,868,064.61	2,522,795.58
应付普通股股利	4,850,747.10	12,000,000.00
期末未分配利润	187,585,518.79	124,691,021.53

调整期初未分配利润明细：

- 1)、由于《企业会计准则》及其相关新规定进行追溯调整，影响期初未分配利润 0.00 元。
- 2)、由于会计政策变更，影响期初未分配利润 0.00 元。
- 3)、由于重大会计差错更正，影响期初未分配利润 0.00 元。
- 4)、由于同一控制导致的合并范围变更，影响期初未分配利润 0.00 元。
- 5)、其他调整合计影响期初未分配利润 0.00 元。

### 37、营业收入和营业成本

单位：元

项目	本期发生额		上期发生额	
	收入	成本	收入	成本
主营业务	322,888,436.23	137,820,635.62	216,124,650.23	121,006,785.75
其他业务	43,498,876.29	39,671,114.91	15,105,176.17	14,459,249.11
合计	366,387,312.52	177,491,750.53	231,229,826.40	135,466,034.86

### 38、营业税金及附加

单位：元

项目	本期发生额	上期发生额
营业税	27,482.51	302,931.68
城市维护建设税	1,764,143.46	910,022.91
教育费附加	756,400.50	407,046.60
地方教育附加	504,267.04	271,364.35
水利建设基金	203,478.50	192,579.80
河道管理费	395.58	19,876.24
文化事业建设费	167,968.76	
价格调控基金	9,523.15	
合计	3,433,659.50	2,103,821.58

其他说明：

### 39、销售费用

单位：元

项目	本期发生额	上期发生额
职工薪酬	13,874,724.03	4,696,699.12
差旅费	3,120,044.07	1,841,273.53
广告宣传费	616,330.11	353,181.90
电信费	253,206.80	178,099.31
办公费	465,257.89	175,903.02
业务招待费	3,585,509.34	1,452,487.09
运输费	1,223,537.86	933,096.85
市内交通费	236,128.33	110,204.25
技术服务费	14,627,142.04	428,069.93
工程安装费	4,832,850.15	3,023,208.48
房租费用	1,095,609.16	944,528.20
其他	1,134,640.84	319,495.73
合计	45,064,980.62	14,456,247.41

其他说明：

### 40、管理费用

单位：元

项目	本期发生额	上期发生额
职工薪酬	15,379,412.60	12,871,174.09

办公费	5,112,405.85	3,136,960.01
差旅费	2,110,689.56	866,137.30
折旧、摊销费	11,130,719.38	1,315,851.15
业务招待费	397,882.03	502,664.20
电信费	410,264.05	113,984.29
市内交通费	677,673.22	470,475.53
税金	271,964.69	181,364.81
研发费用	33,638,913.10	18,494,067.75
中介费	2,987,355.13	103,995.99
期权费	7,973,721.05	6,344,287.90
其他	589,554.72	571,603.91
合计	80,680,555.38	44,972,566.93

其他说明：

#### 41、财务费用

单位：元

项目	本期发生额	上期发生额
利息支出	2,080,161.18	
减：利息收入	5,816,547.91	5,018,105.25
汇兑损失		3,678.26
减：汇兑收益	292,995.18	22,448.97
现金折扣		
手续费支出	76,671.37	36,894.99
合计	-3,952,710.54	-4,999,980.97

其他说明：

#### 42、资产减值损失

单位：元

项目	本期发生额	上期发生额
一、坏账损失	7,265,775.72	5,098,367.38
二、存货跌价损失	1,563,645.25	
合计	8,829,420.97	5,098,367.38

其他说明：

## 43、投资收益

单位：元

项目	本期发生额	上期发生额
权益法核算的长期股权投资收益	59,345.38	-267,695.32
处置长期股权投资产生的投资收益	1,545,932.87	
丧失控制权后，剩余股权按公允价值重新计量产生的利得	290,976.25	
合计	1,896,254.50	-267,695.32

其他说明：

本公司不存在投资收益汇回的重大限制。

## 44、营业外收入

单位：元

项目	本期发生额	上期发生额	计入当期非经常性损益的金 额
非流动资产处置利得合计		1,301.92	
其中：固定资产处置利得		1,301.92	
政府补助	17,053,321.72	8,819,853.56	2,900,948.21
无法支付的应付款		1,836.70	
各种奖励款	11,971.64	243,898.74	11,971.64
其他	35,550.95	48,452.53	35,550.95
合计	17,100,844.31	9,115,343.45	2,948,470.80

计入当期损益的政府补助：

单位：元

补助项目	发放主体	发放原因	性质类型	补贴是否影响当年盈亏	是否特殊补贴	本期发生金额	上期发生金额	与资产相关/ 与收益相关
软件产品增值税退税	杭州市滨江区国家税务局、深圳市国家税务局	补助	因从事国家鼓励和支持特定行业、产业而获得的补助（按国家级政策规定依法取得）	否	否	14,152,373.51	6,629,963.96	与收益相关
市场拓展	杭州市财政局	补助	因研究开发、技术更新及改造等获得的补助	否	否	7,800.00		与收益相关

扶持基金	杭州市科技局	补助	因研究开发、技术更新及改造等获得的补助	否	否	4,000.00		与收益相关
就业补助金	杭州市就业管理服务局	补助	因从事国家鼓励和扶持特定行业、产业而获得的补助(按国家级政策规定依法取得)	否	否	42,188.17		与收益相关
人才专项激励	杭州高新技术产业开发区(滨江)财政局	补助	因研究开发、技术更新及改造等获得的补助	否	否	54,912.00	1,191,557.00	与收益相关
减免的水利建设基金		补助		否	否	119,589.71		与收益相关
专利资助费	深圳市市场监督管理局	补助		否	否	2,400.00		与收益相关
深圳市战略性新兴产业发展专项资金	深圳市财政委员会	补助	因研究开发、技术更新及改造等获得的补助	否	否	50,000.00		与收益相关
专利授权补助	深圳市市场监督管理局	补助		否	否	12,000.00		与收益相关
关于下一代移动互联网运营管理系统产业化项目	深圳市发展改革委	补助	因研究开发、技术更新及改造等获得的补助	否	否	515,625.00		与收益相关
南山区自主创新产业发展专项资金资助	深圳市南山区财政局	补助	因研究开发、技术更新及改造等获得的补助	否	否	250,000.00		与收益相关
发明专利资助	深圳市南山区科学技术局	补助	因研究开发、技术更新及改造等获得的补助	否	否	8,000.00		与收益相关
南山区自主创新产业发展专项资金	深圳市南山区经济促进局	补助	因研究开发、技术更新及改造等获得	否	否	442,400.00		与收益相关



			的补助					
技术研发和创意设计项目	深圳市南山区科技创新局	补助	因研究开发、技术更新及改造等获得的补助	否	否	500,000.00		与收益相关
2013 年成都高新区战略性新兴产业培育专项资金	成都市高新区科技局	补助	因研究开发、技术更新及改造等获得的补助	否	否	333,333.33		与收益相关
资助经费	成都高新技术产业开发区经贸发展局	补助	因研究开发、技术更新及改造等获得的补助	否	否	85,500.00		与收益相关
扶持资金	上海闵行区浦江镇	补助	因符合地方政府招商引资等地方性扶持政策而获得的补助	否	否	100,000.00	70,000.00	与收益相关
信息软件和电子商务项目	杭州市财政局	补助	因研究开发、技术更新及改造等获得的补助	否	否	288,000.00		与收益相关
关于下达 2015 年第一批杭州信息服务业验收合格	杭州市滨江区财政局	补助	因研究开发、技术更新及改造等获得的补助	否	否	85,200.00		与收益相关
关于下达 2014 年杭州市高技术产业化项目资助配套资金	杭州市滨江区财政局	补助	因研究开发、技术更新及改造等获得的补助	否	否		512,000.00	与收益相关
专利补助	杭州市滨江区财政局	补助	因研究开发、技术更新及改造等获得的补助	否	否		14,300.00	与收益相关
关于下达 2013 年杭州市信息软件和电子商务	杭州市科技局	补助	因研究开发、技术更新及改造等获得的补助	否	否		255,600.00	与收益相关

产业								
杭州市信息服务业验收合格	杭州市财政局	补助	因研究开发、技术更新及改造等获得的补助	否	否		126,000.00	与收益相关
房租补贴	杭州市财政局	补助	因符合地方政府招商引资等地方性扶持政策而获得的补助	否	否		18,200.00	与收益相关
个税返还		补助		否	否		2,232.60	
合计	--	--	--	--	--	17,053,321.72	8,819,853.56	--

其他说明：

无

#### 45、营业外支出

单位：元

项目	本期发生额	上期发生额	计入当期非经常性损益的金额
非流动资产处置损失合计	115,751.26	157,463.82	115,751.26
其中：固定资产处置损失	115,751.26	157,463.82	115,751.26
税收滞纳金	5,103.15	23,760.50	5,103.15
赔偿金、违约金		40,837.43	
其他	528,917.67	8,860.00	528,917.67
合计	649,772.08	230,921.75	649,772.08

其他说明：

无

#### 46、所得税费用

##### (1) 所得税费用表

单位：元

项目	本期发生额	上期发生额
当期所得税费用	7,412,456.61	8,439,915.69
递延所得税费用	-3,101,533.55	-2,111,524.10
合计	4,310,923.06	6,328,391.59

**(2) 会计利润与所得税费用调整过程**

单位：元

项目	本期发生额
利润总额	73,186,982.78
按法定/适用税率计算的所得税费用	10,978,047.42
子公司适用不同税率的影响	-336,519.72
调整以前期间所得税的影响	43,440.47
不可抵扣的成本、费用和损失的影响	1,546,299.04
使用前期未确认递延所得税资产的可抵扣亏损的影响	-512,057.45
本期未确认递延所得税资产的可抵扣暂时性差异或可抵扣亏损的影响	2,206,641.00
研究开发费加计扣除的影响	-1,670,432.67
额外可扣除的费用(期权行权)的影响	-7,843,968.59
免于补税的投资收益的影响	-100,526.44
所得税费用	4,310,923.06

其他说明

无

**47、其他综合收益**

详见附注。

**48、现金流量表项目****(1) 收到的其他与经营活动有关的现金**

单位：元

项目	本期发生额	上期发生额
利息收入	5,316,837.11	6,382,661.55
政府补助	8,401,989.88	2,187,657.00
收到的往来款	35,029,031.86	1,411,415.25
退回的保证金	1,300,000.00	
其他零星款	45,237.19	289,929.46
合计	50,093,096.04	10,271,663.26

收到的其他与经营活动有关的现金说明：

**(2) 支付的其他与经营活动有关的现金**

单位：元

项目	本期发生额	上期发生额
支付的往来款	7,670,901.59	2,672,387.08
销售及管理费用付现支出	43,221,015.69	21,465,414.43
金融机构手续费	76,727.37	36,894.99
支付的保证金	2,980,822.35	900,000.00
其他零星款	534,020.82	64,587.19
合计	54,483,487.82	25,139,283.69

支付的其他与经营活动有关的现金说明：

**(3) 收到的其他与投资活动有关的现金**

单位：元

项目	本期发生额	上期发生额
收回的资金借款	14,203,839.11	
合计	14,203,839.11	

收到的其他与投资活动有关的现金说明：

**(4) 支付的其他与投资活动有关的现金**

单位：元

项目	本期发生额	上期发生额
支付的资金借款	7,000,000.00	
合计	7,000,000.00	

支付的其他与投资活动有关的现金说明：

**(5) 收到的其他与筹资活动有关的现金**

单位：元

项目	本期发生额	上期发生额

收到的其他与筹资活动有关的现金说明：

**(6) 支付的其他与筹资活动有关的现金**

单位：元

项目	本期发生额	上期发生额
支付的与发行权益性证券直接相关的费	1,787,292.39	893,207.55

用		
收购子公司少数股东股权支付的现金	51,087,000.00	270,000.00
存入定期存款用于贷款质押	15,000,000.00	
合计	67,874,292.39	1,163,207.55

支付的其他与筹资活动有关的现金说明：

#### 49、现金流量表补充资料

##### (1) 现金流量表补充资料

单位：元

补充资料	本期金额	上期金额
1. 将净利润调节为经营活动现金流量：	--	--
净利润	68,876,059.72	36,421,104.00
加：资产减值准备	8,829,420.97	5,098,367.38
固定资产折旧、油气资产折耗、生产性生物资产折旧	4,764,918.28	4,652,619.49
无形资产摊销	10,438,627.55	513,603.29
长期待摊费用摊销	464,691.08	526,318.06
处置固定资产、无形资产和其他长期资产的损失（收益以“-”号填列）	115,751.26	150,311.90
固定资产报废损失（收益以“-”号填列）		5,850.00
财务费用（收益以“-”号填列）	1,855,884.42	-3,524.77
投资损失（收益以“-”号填列）	-1,896,254.50	267,695.32
递延所得税资产减少（增加以“-”号填列）	-1,998,168.23	-2,111,524.10
递延所得税负债增加（减少以“-”号填列）	-1,103,365.32	
存货的减少（增加以“-”号填列）	-16,024,160.23	2,106,870.81
经营性应收项目的减少（增加以“-”号填列）	-15,960,303.72	-41,136,478.90
经营性应付项目的增加（减少以“-”号填列）	17,477,109.97	17,214,336.39
其他	7,640,387.72	6,344,287.90
经营活动产生的现金流量净额	83,480,598.97	30,049,836.77
2. 不涉及现金收支的重大投资和筹资活动：	--	--
3. 现金及现金等价物净变动情况：	--	--
现金的期末余额	277,739,640.44	205,557,052.46

减：现金的期初余额	205,557,052.46	193,006,271.30
现金及现金等价物净增加额	72,182,587.98	12,550,781.16

## (2) 本期支付的取得子公司的现金净额

单位：元

	金额
本期发生的企业合并于本期支付的现金或现金等价物	349,999,886.99
其中：	--
取得子公司及其他营业单位支付的现金和现金等价物	349,999,886.99
减：购买日子公司持有的现金及现金等价物	24,872,547.79
其中：	--
子公司及其他营业单位持有的现金和现金等价物	24,872,547.79
其中：	--
取得子公司支付的现金净额	325,127,339.20

其他说明：

2015年度其他系计入管理费用的权益结算的股份支付金额7,973,721.05元及本期由“递延收益”转入当期营业外收入的政府补助金额333,333.33元。

2014年度其他系计入管理费用的权益结算的股份支付金额6,344,287.90元。

## (3) 本期收到的处置子公司的现金净额

单位：元

	金额
本期处置子公司于本期收到的现金或现金等价物	9,609,200.00
其中：	--
1.处置子公司及其他营业单位收到的现金和现金等价物	9,609,200.00
减：丧失控制权日子公司持有的现金及现金等价物	1,982,166.36
其中：	--
子公司及其他营业单位持有的现金和现金等价物	1,982,166.36
其中：	--
处置子公司收到的现金净额	7,627,033.64

其他说明：

## (4) 现金和现金等价物的构成

单位：元

项目	期末余额	期初余额
一、现金	277,739,640.44	205,557,052.46
其中：库存现金	16,492.55	71,827.40
可随时用于支付的银行存款	277,635,051.13	205,397,123.19
可随时用于支付的其他货币资金	88,096.76	88,101.87
三、期末现金及现金等价物余额	277,739,640.44	205,557,052.46

其他说明：

2015年度合并现金流量表中现金期末数为277,739,640.44元，2015年12月31日合并资产负债表中货币资金期末数为298,620,462.79元，差额20,880,822.35元，系合并现金流量表现金期末数扣除了不符合现金及现金等价物标准的质押的定期存单15,000,000.00元、保函保证金5,880,822.35元。

2014年度合并现金流量表中现金期末数为205,557,052.46元，2014年12月31日合并资产负债表中货币资金期末数为206,457,052.46元，差额900,000.00元，系合并现金流量表现金期末数扣除了不符合现金及现金等价物标准的保函保证金900,000.00元。

## 50、所有者权益变动表项目注释

说明对上年期末余额进行调整的“其他”项目名称及调整金额等事项：

## 51、所有权或使用权受到限制的资产

单位：元

项目	期末账面价值	受限原因
其他货币资金	20,880,822.35	保证金和质押
合计	20,880,822.35	--

其他说明：

其中5,880,822.35为保函保证金，15,000,000.00元用于贷款质押。

## 52、外币货币性项目

### (1) 外币货币性项目

单位：元

项目	期末外币余额	折算汇率	期末折算人民币余额
其中：美元	13,607.00	6.4936	88,358.42
其中：美元	172,208.88	6.4936	1,118,255.60

其他说明：

(2) 境外经营实体说明，包括对于重要的境外经营实体，应披露其境外主要经营地、记账本位币及选择依据，记账本位币发生变化的还应披露原因。

适用  不适用

## 八、合并范围的变更

### 1、非同一控制下企业合并

#### (1) 本期发生的非同一控制下企业合并

单位：元

被购买方名称	股权取得时点	股权取得成本	股权取得比例	股权取得方式	购买日	购买日的确定依据	购买日至期末被购买方的收入	购买日至期末被购买方的净利润
博瑞得科技公司	2015年02月02日	349,999,886.99	100.00%	协议转让	2015年02月02日	根据本公司2014年第一次临时股东大会决议，本公司通过非公开发行股份方式受让雷果等持有的博瑞得科技公司100%股权，该事项于2014年12月15日经中国证券监督管理委员会《关于核准杭州初灵信息技术股份有限公司向雷果等发行股份购买资产并募集配套资金的批复》(证监许可[2014]1356号文)核准。博瑞得科技公司于2015	100,458,710.53	38,689,116.05
	2015年02月02日							



						年1月4日办妥工商变更登记手续,本公司于2015年2月2日在中国证券登记结算有限责任公司深圳分公司办理了本次非公开发行股份的股权登记手续,将2015年2月2日确定为购买日。		
--	--	--	--	--	--	--	--	--

其他说明:

无

## (2) 合并成本及商誉

单位: 元

合并成本	
--现金	105,000,000.00
--发行的权益性证券的公允价值	244,999,886.99
合并成本合计	349,999,886.99
减: 取得的可辨认净资产公允价值份额	120,271,148.84
商誉/合并成本小于取得的可辨认净资产公允价值份额的金额	229,728,738.15

合并成本公允价值的确定方法、或有对价及其变动的说明:

合并成本公允价值采用资产评估收益法, 无或有对价及其变动

大额商誉形成的主要原因:

根据本公司2014年第一次临时股东大会决议, 本公司通过非公开发行股份方式受让雷果等持有的博瑞得科技公司100%股权, 该事项于2014年12月15日经中国证券监督管理委员会《关于核准杭州初灵信息技术股份有限公司向雷果等发行股份购买资产并募集配套资金的批复》(证监许可[2014]1356号文)核准。博瑞得科技公司于2015年1月4日办妥工商变更登记手续, 本公司于2015年2月2日在中国证券登记结算有限责任公司深圳分公司办理了本次非公开发行股份的股权登记手续, 将2015年2月2日确定为购买日, 2015年将其纳入非统一控制下企业合并。

其他说明:

无

**(3) 被购买方于购买日可辨认资产、负债**

单位：元

	购买日公允价值	购买日账面价值
货币资金	27,772,547.79	27,772,547.79
应收款项	57,618,163.59	57,618,163.59
存货	33,542,355.04	33,542,355.04
固定资产	1,567,113.73	1,567,113.73
无形资产	10,116,706.50	52,002,243.11
借款	18,300,000.00	18,300,000.00
应付款项	33,848,038.26	33,848,038.26
递延所得税负债		6,348,830.49
净资产	84,734,442.72	120,271,148.84
取得的净资产	84,734,442.72	120,271,148.84

可辨认资产、负债公允价值的确定方法：

企业合并中承担的被购买方的或有负债：

无

其他说明：

无

**(4) 购买日之前持有的股权按照公允价值重新计量产生的利得或损失**

是否存在通过多次交易分步实现企业合并并且在报告期内取得控制权的交易

 是  否**(5) 购买日或合并当期期末无法合理确定合并对价或被购买方可辨认资产、负债公允价值的相关说明**

无

**(6) 其他说明**

无

**2、处置子公司**

是否存在单次处置对子公司投资即丧失控制权的情形

 是  否

单位：元

子公司	股权处	股权处	股权处	丧失控	丧失控	处置价	丧失控	丧失控	丧失控	按照公	丧失控	与原子

名称	置价款	置比例	置方式	制权的时点	制权时点的确定依据	款与处置投资对应的合并财务报表层面享有该子公司净资产份额的差额	制权之日剩余股权的比例	制权之日剩余股权的账面价值	制权之日剩余股权的公允价值	允价值重新计量剩余股权产生的利得或损失	制权之日剩余股权公允价值的确定方法及主要假设	公司股权投资相关的其他综合收益转入投资损益的金额
上海禄森电子有限公司	19,218,400.00	42.00%	协议转让	2015年12月08日		678,944.58	18.00%	7,945,480.89	8,236,457.14	290,976.25	市场价	
厚普发展(香港)有限公司	2,088,500.00	100%	协议转让	2015年10月8日		99,500	100%	1,989,000	2,088,500.00	99,500	市场价	

其他说明：

2015年10月，经第二届董事会第三十三次会议审议通过，公司将持有的香港厚普100%股权转让给禄森电子；2015年12月，经第二届董事会第三十七次会议审议通过，公司转让了禄森电子42%的股权，公司所持有的禄森电子股权由60%减至18%。故从2015年12月起禄森电子和香港厚普不再纳入合并范围。

是否存在通过多次交易分步处置对子公司投资且在本期丧失控制权的情形

是  否

### 3、其他原因的合并范围变动

说明其他原因导致的合并范围变动（如，新设子公司、清算子公司等）及其相关情况：

无

### 4、其他

无

## 九、在其他主体中的权益

### 1、在子公司中的权益

#### (1) 企业集团的构成

子公司名称	主要经营地	注册地	业务性质	持股比例		取得方式
				直接	间接	

沃云科技公司	有限责任公司	杭州	信息技术业	100.00%		投资设立
正浩通信公司	有限责任公司	宁波	信息技术业	70.00%		投资设立
爱萝网络公司	有限责任公司	杭州	信息技术业		100.00%	投资设立
博科思科技公司	有限责任公司	杭州	通信服务业	100.00%		非同一控制下企业合并
博瑞得科技公司	有限责任公司	深圳	信息技术业	100.00%		非同一控制下企业合并
博云科技公司	有限责任公司	成都	信息技术业		100.00%	非同一控制下企业合并

在子公司的持股比例不同于表决权比例的说明：

无

持有半数或以下表决权但仍控制被投资单位、以及持有半数以上表决权但不控制被投资单位的依据：

无

对于纳入合并范围的重要的结构化主体，控制的依据：

无

确定公司是代理人还是委托人的依据：

无

其他说明：

无

## (2) 重要的非全资子公司

单位：元

子公司名称	少数股东持股比例	本期归属于少数股东的损益	本期向少数股东宣告分派的股利	期末少数股东权益余额

子公司少数股东的持股比例不同于表决权比例的说明：

无

其他说明：

无

## (3) 重要非全资子公司的主要财务信息

单位：元

子公司名称	期末余额						期初余额					
	流动资产	非流动资产	资产合计	流动负债	非流动负债	负债合计	流动资产	非流动资产	资产合计	流动负债	非流动负债	负债合计
无												

单位：元

子公司名称	本期发生额	上期发生额

	营业收入	净利润	综合收益总额	经营活动现金流量	营业收入	净利润	综合收益总额	经营活动现金流量
无								

其他说明：

无

#### (4) 使用企业集团资产和清偿企业集团债务的重大限制

无

#### (5) 向纳入合并财务报表范围的结构化主体提供的财务支持或其他支持

无

其他说明：

无

## 2、在子公司的所有者权益份额发生变化且仍控制子公司的交易

### (1) 在子公司所有者权益份额发生变化的情况说明

1)根据沃云科技公司2015年3月股东会决议及股权转让协议，葛念梅将其持有沃云科技公司27%的股权转让给本公司。本次股权转让后，本公司出资500万元，占沃云科技公司注册资本的100%。由于该项交易，本公司在子公司沃云科技公司享有的所有权益份额由73%增加至100%，对该公司的控制权未发生变化。

2)根据爱萝网络公司2015年1月26日股东会决议及2015年1月10日股权转让协议，卢飞俊、杨传法、韦勤莉分别将其持有爱萝网络公司1.7%、7%、3%的股权转让给本公司子公司博科思科技公司。本次股权转让后，本公司子公司博科思科技公司出资300万元，占爱萝网络公司注册资本的100%。由于该项交易，博科思科技公司在子公司爱萝网络公司享有的所有权益份额由88.30%增加至100%，对该公司的控制权未发生变化。

3)根据2015年3月16日本公司与李宏伟、马志锋、杨传法于签订的关于博科思科技公司的股权转让协议，李宏伟、马志锋、杨传法分别将其持有博科思科技公司32%、5%、2%的股权转让给本公司。本次股权转让后，本公司出资1,000万元，占博科思科技公司注册资本的100%。由于该项交易，本公司在子公司博科思科技公司享有的所有权益份额由61%增加至100%，对该公司的控制权未发生变化。

### (2) 交易对于少数股东权益及归属于母公司所有者权益的影响

单位：元

--现金	51,087,000.00
购买成本/处置对价合计	51,087,000.00
减：按取得/处置的股权比例计算的子公司净资产份额	10,242,545.89
差额	40,844,454.11

其中：调整资本公积	-40,844,454.11
-----------	----------------

其他说明

无

### 3、在合营安排或联营企业中的权益

#### (1) 重要的合营企业或联营企业

合营企业或联营企业名称	主要经营地	注册地	业务性质	持股比例		对合营企业或联营企业投资的会计处理方法
				直接	间接	
网经科技(苏州)有限公司	苏州	苏州	信息技术业	30.02%		权益法

在合营企业或联营企业的持股比例不同于表决权比例的说明：

无

持有 20% 以下表决权但具有重大影响，或者持有 20% 或以上表决权但不具有重大影响的依据：

无

#### (2) 重要合营企业的主要财务信息

单位：元

	期末余额/本期发生额	期初余额/上期发生额

其他说明

无

#### (3) 重要联营企业的主要财务信息

单位：元

	期末余额/本期发生额	期初余额/上期发生额

其他说明

无

#### (4) 不重要的合营企业和联营企业的汇总财务信息

单位：元

	期末余额/本期发生额	期初余额/上期发生额
合营企业：	--	--
下列各项按持股比例计算的合计数	--	--

联营企业：	--	--
下列各项按持股比例计算的合计数	--	--

其他说明

无

#### (5) 合营企业或联营企业向本公司转移资金的能力存在重大限制的说明

无

#### (6) 合营企业或联营企业发生的超额亏损

单位：元

合营企业或联营企业名称	累积未确认前期累计认的损失	本期未确认的损失（或本期分享的净利润）	本期末累积未确认的损失

其他说明

无

#### (7) 与合营企业投资相关的未确认承诺

无

#### (8) 与合营企业或联营企业投资相关的或有负债

无

#### 4、其他

无

### 十、关联方及关联交易

#### 1、本企业的母公司情况

母公司名称	注册地	业务性质	注册资本	母公司对本企业的持股比例	母公司对本企业的表决权比例
无					

本企业的母公司情况的说明

无

本企业最终控制方是洪爱金。

其他说明：

无

## 2、本企业的子公司情况

本企业子公司的情况详见附注 10-14-3。

## 3、本企业合营和联营企业情况

本企业重要的合营或联营企业详见附注。

本期与本公司发生关联方交易，或前期与本公司发生关联方交易形成余额的其他合营或联营企业情况如下：

合营或联营企业名称	与本企业关系
-----------	--------

其他说明

## 4、其他关联方情况

其他关联方名称	其他关联方与本企业关系
杭州初灵创业投资有限公司	同一实际控制人
博诚征信有限公司	同一实际控制人
杭州妙联物联网技术有限公司	同一实际控制人
杭州莘科信息技术有限公司	同一实际控制人

其他说明

无

## 5、关联交易情况

### (1) 购销商品、提供和接受劳务的关联交易

采购商品/接受劳务情况表

单位：元

关联方	关联交易内容	本期发生额	获批的交易额度	是否超过交易额度	上期发生额
无				否	

出售商品/提供劳务情况表

单位：元

关联方	关联交易内容	本期发生额	上期发生额
杭州妙联物联网技术有限公司	销售产品或提供劳务	79.23	101.51

购销商品、提供和接受劳务的关联交易说明

无

### (2) 关联受托管理/承包及委托管理/出包情况

本公司受托管理/承包情况表：

单位：元



委托方/出包方名称	受托方/承包方名称	受托/承包资产类型	受托/承包起始日	受托/承包终止日	托管收益/承包收益定价依据	本期确认的托管收益/承包收益
无						

关联托管/承包情况说明

无

本公司委托管理/出包情况表：

单位：元

委托方/出包方名称	受托方/承包方名称	委托/出包资产类型	委托/出包起始日	委托/出包终止日	托管费/出包费定价依据	本期确认的托管费/出包费

关联管理/出包情况说明

无

### (3) 关联租赁情况

本公司作为出租方：

单位：元

承租方名称	租赁资产种类	本期确认的租赁收入	上期确认的租赁收入
杭州妙联物联网技术有限公司	办公	13.14	

本公司作为承租方：

单位：元

出租方名称	租赁资产种类	本期确认的租赁费	上期确认的租赁费
无			

关联租赁情况说明

无

### (4) 关联担保情况

本公司作为担保方

单位：元

被担保方	担保金额	担保起始日	担保到期日	担保是否已经履行完毕
无				

本公司作为被担保方

单位：元

担保方	担保金额	担保起始日	担保到期日	担保是否已经履行完毕
无				

关联担保情况说明

无

## (5) 关联方资金拆借

单位：元

关联方	拆借金额	起始日	到期日	说明
拆入				
无				
拆出				
无				

## (6) 关联方资产转让、债务重组情况

单位：元

关联方	关联交易内容	本期发生额	上期发生额
无			

## (7) 关键管理人员报酬

单位：元

项目	本期发生额	上期发生额
关键管理人员人数	13.00	13.00
在本公司领取报酬人数	13.00	13.00
报酬总额(万元)	238.18	207.05

## (8) 其他关联交易

无

## 6、关联方应收应付款项

## (1) 应收项目

单位：元

项目名称	关联方	期末余额		期初余额	
		账面余额	坏账准备	账面余额	坏账准备
应收账款	杭州妙联物联网技术有限公司			2,901.08	145.06
应收账款	网经科技(苏州)有限公司	2,842,579.99	142,128.95		
其他应收款	杭州妙联物联网技	131,400.00	6,570.00		

	术有限公司				
其他应收款	网经科技(苏州)有限公司	42,000.00	2,100.00		

**(2) 应付项目**

单位：元

项目名称	关联方	期末账面余额	期初账面余额
无			

**7、关联方承诺**

无

**8、其他**

无

**十一、股份支付****1、股份支付总体情况**

√ 适用 □ 不适用

单位：元

公司本期授予的各项权益工具总额	400,000.00
公司本期行权的各项权益工具总额	1,014,000.00
公司本期失效的各项权益工具总额	291,900.00
公司期末发行在外的股票期权行权价格的范围和合同剩余期限	见说明
公司期末发行在外的其他权益工具行权价格的范围和合同剩余期限	无

其他说明

(1)根据公司2014年4月24日第二届董事会第十九次会议决议，公司向92名激励对象授予392万份股票期权，其中预留40万份，首次授予352万份，2014年4月24日为首次授予日。首次授予的股票期权行权安排如下表所示：

行权期	行权时间	可行权数量占获授期权数量比例
第一个行权期	自首次授权日起12个月后的首个交易日起至首次授权日起24个月内的最后一个交易日当日止	30%
第二个行权期	自首次授权日起24个月后的首个交易日起至首次授权日起36个月内的最后一个交易日当日止	30%

第三个行权期	自首次授权日起36个月后的首个交易日起至首次授权日起 48 个月内的最后一个交易日当日止	40%
--------	--	-----

根据公司2015年6月11日第二届董事会第二十九次会议决议，首次授予股票期权的第一个行权期为2015年4月24日至2016年4月23日，可行权人数为84人，可行权101.4万份，行权价格为18.70元。截至2015年6月23日，上述101.4万股票已完成行权。

截至2015年12月31日，首次授予的仍在等待期内的可行权的股票期权为207.41万份，行权价格为18.70元。

(2)根据公司2015年4月20日第二届董事会二十七次会议决议，本公司同意向13名激励对象授予40万份预留股票期权，确定预留股票期权授予日为2015年4月20日，预留期权的行权期安排如下表所示：

行权期	行权时间	可行权数量占获授期权数量比例
第一个行权期	自首次授权日起12个月后的首个交易日起至首次授权日起 24 个月内的最后一个交易日当日止	50%
第二个行权期	自首次授权日起24个月后的首个交易日起至首次授权日起 36 个月内的最后一个交易日当日止	50%

截至2015年12月31日，授予预留期权仍在等待期内的可行权的股票期权为40万份，行权价格为64.29元。

## 2、以权益结算的股份支付情况

适用  不适用

单位：元

授予日权益工具公允价值的确定方法	Black-Scholes 期权定价模型
可行权权益工具数量的确定依据	在等待期内的每个资产负债表日，根据最新取得的可行权职工人数变动等后续信息做出最佳估计，修正预计可行权的权益工具数量
本期估计与上期估计有重大差异的原因	无
以权益结算的股份支付计入资本公积的累计金额	9,298,153.40
本期以权益结算的股份支付确认的费用总额	7,973,721.05

其他说明

无

## 3、以现金结算的股份支付情况

适用  不适用

## 4、股份支付的修改、终止情况

无

## 5、其他

无

## 十二、承诺及或有事项

### 1、重要承诺事项

资产负债表日存在的重要承诺

合并范围内各公司为自身对外借款进行的财产质押担保情况(单位: 万元)

担保单位	质押权人	质押标的物	质押物 账面原值	质押物 账面价值	担保借款余额	借款到期日
博瑞得科技公司	兴业银行股份有限 公司深圳分行	应收账款 [注1]			1,000.00	2016-6-12
博瑞得科技公司	浙商银行股份有限 公司深圳分行	定期存款 [注2]	1,500.00	1,500.00	1,500.00	2017-5-21
小 计			<u>1,500.00</u>	<u>1,500.00</u>	<u>2,500.00</u>	

[注1]博瑞得科技公司与兴业银行股份有限公司深圳分行签订编号为兴银深罗(授信)应质字(2015)第0108号的质押合同, 质押物为博瑞得科技公司对电信运营商发货产生的应收账款。

[注2]博瑞得科技公司与浙商银行股份有限公司深圳分行签订编号为(584300)浙商银权质字(2015)第00028号的质押合同, 质押物为博瑞得科技公司的定期存款, 存单号为584000001012180063185-1, 金额为人民币15,000,000.00元。

### 2、或有事项

#### (1) 资产负债表日存在的重要或有事项

本公司合并范围内公司之间的担保情况

截止2015年12月31日, 本公司合并范围内公司之间的保证担保情况(单位: 万元):

担保单位	被担保单位	贷款金融机构	担保借款余额	借款到期日	备注
本公司	博瑞得科技公司	浙商银行股份有限公 司深圳分行	1,500.00	2016-05-12	[注]

[注]本公司与浙商银行股份有限公司深圳分行签订编号为(584300)浙商银保字(2015)第00001号的《保证合同》。

#### (2) 公司没有需要披露的重要或有事项, 也应予以说明

公司不存在需要披露的重要或有事项。

### 3、其他

无

### 十三、资产负债表日后事项

#### 1、重要的非调整事项

单位：元

项目	内容	对财务状况和经营成果的影响数	无法估计影响数的原因

#### 2、利润分配情况

单位：元

拟分配的利润或股利	29,778,173.62
经审议批准宣告发放的利润或股利	

单位：元

#### 3、销售退回

无

#### 4、其他资产负债表日后事项说明

经中国证券监督管理委员会《关于核准杭州初灵信息技术股份有限公司向罗卫宇等发行股份购买资产并募集配套资金的批复》(证监许可[2016]206号文)核准，公司获准向罗卫宇等5名交易对象发行10,447,761股股份购买相关资产，同时非公开发行股份募集配套资金不超过25,000元。截至2016年3月22日止，本公司实际已向罗卫宇等5名交易对象发行股票10,447,761股股份，每股面值1元，每股发行价格44.22元，发行总价为461,999,991.42元，罗卫宇等5名交易对象以其持有的北京视达科科技有限公司100%股权作价出资；同时，本公司已采用非公开发行股票方式向洪爱金等4名特定投资者发行股票6,054,734股，每股发行价41.29元。本次非公开发行股份购买资产并募集配套资金实施完毕后，公司注册资本由98,028,942.00元增加至114,531,437.00元，中汇会计师事务所已于2016年3月23日出具了中汇会验[2016]0898号《验资报告》。

### 十四、母公司财务报表主要项目注释

#### 1、应收账款

##### (1) 应收账款分类披露

单位：元

类别	期末余额					期初余额				
	账面余额		坏账准备		账面价值	账面余额		坏账准备		账面价值
	金额	比例	金额	计提比例		金额	比例	金额	计提比例	

按信用风险特征组合计提坏账准备的应收账款	147,120,957.48	100.00%	15,558,341.36	10.58%	131,562,616.12	159,823,074.48	100.00%	13,647,412.63	8.54%	146,175,661.85
合计	147,120,957.48	100.00%	15,558,341.36	10.58%	131,562,616.12	159,823,074.48	100.00%	13,647,412.63	8.54%	146,175,661.85

期末单项金额重大并单项计提坏账准备的应收账款：

适用  不适用

组合中，按账龄分析法计提坏账准备的应收账款：

适用  不适用

单位：元

账龄	期末余额		
	应收账款	坏账准备	计提比例
1 年以内分项			
1 年以内	113,561,847.92	5,678,092.40	77.19%
1 年以内小计	113,561,847.92	5,678,092.40	77.19%
1 至 2 年	23,247,356.07	4,649,471.21	15.80%
2 至 3 年	10,161,951.49	5,080,975.75	6.91%
3 年以上	149,802.00	149,802.00	0.10%
合计	147,120,957.48	15,558,341.36	100.00%

确定该组合依据的说明：

①单项金额重大并单项计提坏账准备：金额占应收账款账面余额10%以上或金额列前五名，单项计提坏账准备的应收账款。

②按组合计提坏账准备：除已包含在范围①以外，按类似信用风险特征划分为若干组合，按组合计提坏账准备的应收账款。

③单项金额虽不重大但单项计提坏账准备：除已包含在范围①以外，有确凿证据表明可收回性存在明显差异，单项计提坏账准备的应收账款。

组合中，采用余额百分比法计提坏账准备的应收账款：

适用  不适用

组合中，采用其他方法计提坏账准备的应收账款：

## (2) 本期计提、收回或转回的坏账准备情况

本期计提坏账准备金额元；本期收回或转回坏账准备金额元。

其中本期坏账准备收回或转回金额重要的：

单位：元

单位名称	收回或转回金额	收回方式

**(3) 本期实际核销的应收账款情况**

单位：元

项目	核销金额
上海网程通信科技有限公司	288,804.57
江苏省新沂市广播电视信息网络股份有限公司	76,400.00
北京比特瑞旺电脑有限公司	41,521.00
新疆广电网络股份有限公司	20,898.00
中国移动通信集团江西有限公司	11,769.23
武汉烽火网络有限责任公司	9,325.83
中国铁通集团有限公司长春分公司	8,600.00
中国移动通信集团四川有限公司甘孜州分公司	4,978.71
中国移动通信集团吉林有限公司吉林分公司	3,310.00
台州广电网络有限公司	1,888.89
FPT Telecom	1,876.00
中国移动通信集团湖南有限公司长沙分公司	1,600.00
中国联合网络通信有限公司宜宾市分公司	420.00
上海宽岱电讯科技发展有限公司	300.00
靖江广播电视信息网络有限公司	278.00
成都华塑电子技术开发有限公司	247.01
深圳创维数字技术有限公司	19.79
小计:	472,237.03

其中重要的应收账款核销情况:

单位：元

单位名称	应收账款性质	核销金额	核销原因	履行的核销程序	款项是否由关联交易产生

应收账款核销说明:

上述应收账款都因无法收回而核销，都不是因关联交易产生。

**(4) 按欠款方归集的期末余额前五名的应收账款情况**

客户一	非关联方	25,405,640.13	2年以内	17.27
客户二	非关联方	21,863,469.00	3年以内	14.86
客户三	非关联方	13,441,896.12	1年以内	9.14
客户四	非关联方	8,765,624.90	1年以内	5.96
客户五	非关联方	7,525,180.41	1年以内	5.11
小计		<u>77,001,810.56</u>		<u>52.34</u>



## (5) 因金融资产转移而终止确认的应收账款

无

## (6) 转移应收账款且继续涉入形成的资产、负债金额

无

其他说明：

无

## 2、其他应收款

## (1) 其他应收款分类披露

单位：元

类别	期末余额					期初余额				
	账面余额		坏账准备		账面价值	账面余额		坏账准备		账面价值
	金额	比例	金额	计提比例		金额	比例	金额	计提比例	
按信用风险特征组合计提坏账准备的其他应收款	16,834,757.40	100.00%	1,425,859.78	8.47%	15,408,897.62	2,275,661.50	100.00%	407,397.04	17.90%	1,868,264.46
合计	16,834,757.40	100.00%	1,425,859.78	8.47%	15,408,897.62	2,275,661.50	100.00%	407,397.04	17.90%	1,868,264.46

期末单项金额重大并单项计提坏账准备的其他应收款：

 适用  不适用

组合中，按账龄分析法计提坏账准备的其他应收款：

 适用  不适用

单位：元

账龄	期末余额		
	其他应收款	坏账准备	计提比例
1 年以内分项			
1 年以内	15,656,530.94	782,826.55	93.00%
1 年以内小计	15,656,530.94	782,826.55	93.00%
1 至 2 年	406,600.00	81,320.00	2.42%
2 至 3 年	419,826.46	209,913.23	2.49%
3 年以上	351,800.00	351,800.00	2.09%
合计	16,834,757.40	1,425,859.78	100.00%

确定该组合依据的说明:

①单项金额重大并单项计提坏账准备: 其他应收款——金额100万元以上, 单项计提坏账准备的其他应收款。

②按组合计提坏账准备: 除已包含在范围①以外, 以账龄为信用风险组合, 按组合计提坏账准备的其他应收款。

③单项金额虽不重大但单项计提坏账准备: 除已包含在范围①以外, 有确凿证据表明可收回性存在明显差异, 单项计提坏账准备的其他应收款。

组合中, 采用余额百分比法计提坏账准备的其他应收款:

适用  不适用

组合中, 采用其他方法计提坏账准备的其他应收款:

适用  不适用

## (2) 本期计提、收回或转回的坏账准备情况

本期计提坏账准备金额元; 本期收回或转回坏账准备金额元。

其中本期坏账准备转回或收回金额重要的:

单位: 元

单位名称	转回或收回金额	收回方式

## (3) 本期实际核销的其他应收款情况

单位: 元

项目	核销金额

其中重要的其他应收款核销情况:

单位: 元

单位名称	其他应收款性质	核销金额	核销原因	履行的核销程序	款项是否由关联交易产生
无					

其他应收款核销说明:

无

## (4) 其他应收款按款项性质分类情况

单位: 元

款项性质	期末账面余额	期初账面余额
保证金	2,672,654.90	800,000.00
备用金	481,845.67	512,255.04
应收禄森股权转让余款	9,609,200.00	
暂借款	3,880,000.00	
其他	191,056.83	963,406.46

合计	16,834,757.40	2,275,661.50
----	---------------	--------------

## (5) 按欠款方归集的期末余额前五名的其他应收款情况

单位：元

单位名称	款项的性质	期末余额	账龄	占其他应收款期末余额合计数的比例	坏账准备期末余额
都辉	应收禄森股权转让尾款	9,609,200.00	1 年以内	57.08%	480,460.00
沃云科技公司	暂借款	3,880,000.00	1 年以内	23.05%	194,000.00
苏州产权交易所	保证金	450,000.00	1 年以内	2.67%	22,500.00
华信咨询设计研究院有限公司	保证金	300,001.00	1 年以内	1.78%	15,000.05
山东广电网络有限公司	保证金	300,000.00	3 至 4 年	1.78%	300,000.00
合计	--	14,539,201.00	--	86.36%	1,011,960.05

## (6) 涉及政府补助的应收款项

单位：元

单位名称	政府补助项目名称	期末余额	期末账龄	预计收取的时间、金额及依据
无				

无

## (7) 因金融资产转移而终止确认的其他应收款

无

## (8) 转移其他应收款且继续涉入形成的资产、负债金额

无

其他说明：

无

## 3、长期股权投资

单位：元

项目	期末余额			期初余额		
	账面余额	减值准备	账面价值	账面余额	减值准备	账面价值

对子公司投资	458,002,051.14		458,002,051.14	85,414,106.65		85,414,106.65
对联营、合营企业投资	3,811,185.78		3,811,185.78	1,482,304.68		1,482,304.68
合计	461,813,236.92		461,813,236.92	86,896,411.33		86,896,411.33

## (1) 对子公司投资

单位：元

被投资单位	期初余额	本期增加	本期减少	期末余额	本期计提减值准备	减值准备期末余额
沃云科技公司	3,020,000.00	270,000.00		3,290,000.00		
博科思科技公司	50,597,193.88	51,492,624.89		102,089,818.77		
正浩通信公司	2,353,396.11	268,949.27		2,622,345.38		
博瑞得科技公司		349,999,886.99		349,999,886.99		
上海禄森电子有限公司	27,604,396.66		27,604,396.66			
厚普发展(香港)有限公司	1,839,120.00		1,839,120.00			
合计	85,414,106.65	402,031,461.15	29,443,516.66	458,002,051.14		

## (2) 对联营、合营企业投资

单位：元

投资单位	期初余额	本期增减变动							期末余额	减值准备期末余额
		追加投资	减少投资	权益法下确认的投资损益	其他综合收益调整	其他权益变动	宣告发放现金股利或利润	计提减值准备		
一、合营企业										
二、联营企业										
杭州妙联物联网技术有限公司	1,482,304.68		1,482,304.68							0.00
网经科技(苏州)有限公司		3,008,049.38		803,136.40						3,811,185.78
小计	1,482,304.68	3,008,049.38	1,482,304.68	803,136.40						3,811,185.78
合计	1,482,304.68	3,008,049.38	1,482,304.68	803,136.40						3,811,185.78

	.68	.38	.68	0						.78
--	-----	-----	-----	---	--	--	--	--	--	-----

**(3) 其他说明**

无

**4、营业收入和营业成本**

单位：元

项目	本期发生额		上期发生额	
	收入	成本	收入	成本
主营业务	134,511,977.79	50,432,276.31	132,158,341.25	71,728,398.21
其他业务	15,206,168.28	12,040,985.06	46,998,994.37	45,234,107.19
合计	149,718,146.07	62,473,261.37	179,157,335.62	116,962,505.40

其他说明：

无

**5、投资收益**

单位：元

项目	本期发生额	上期发生额
成本法核算的长期股权投资收益	4,880,000.00	2,440,000.00
权益法核算的长期股权投资收益	59,345.38	-267,695.32
处置长期股权投资产生的投资收益	1,151,623.48	
丧失控制权后，剩余股权按公允价值重新计量产生的利得	15,109.36	
合计	6,106,078.22	2,172,304.68

**6、其他**

无

**十五、补充资料****1、当期非经常性损益明细表**

√ 适用 □ 不适用

单位：元

项目	金额	说明
非流动资产处置损益	1,721,157.86	

计入当期损益的政府补助（与企业业务密切相关，按照国家统一标准定额或定量享受的政府补助除外）	2,900,948.21	
除上述各项之外的其他营业外收入和支出	-486,498.23	
减：所得税影响额	442,792.97	
少数股东权益影响额	37,065.11	
合计	3,655,749.76	--

对公司根据《公开发行证券的公司信息披露解释性公告第 1 号——非经常性损益》定义界定的非经常性损益项目，以及把《公开发行证券的公司信息披露解释性公告第 1 号——非经常性损益》中列举的非经常性损益项目界定为经常性损益的项目，应说明原因。

适用  不适用

## 2、净资产收益率及每股收益

报告期利润	加权平均净资产收益率	每股收益	
		基本每股收益（元/股）	稀释每股收益（元/股）
归属于公司普通股股东的净利润	10.03%	0.76	0.74
扣除非经常性损益后归属于公司普通股股东的净利润	9.52%	0.72	0.71

## 3、境内外会计准则下会计数据差异

(1) 同时按照国际会计准则与按中国会计准则披露的财务报告中净利润和净资产差异情况

适用  不适用

(2) 同时按照境外会计准则与按中国会计准则披露的财务报告中净利润和净资产差异情况

适用  不适用

(3) 境内外会计准则下会计数据差异原因说明，对已经境外审计机构审计的数据进行差异调节的，应注明该境外机构的名称

无

## 4、其他

无

## 第十一节 备查文件目录

- 一、载有法定代表人、主管会计工作负责人、会计机构负责人（会计主管人员）签名并盖章的财务报表。
- 二、载有会计师事务所盖章、注册会计师签名并盖章的审计报告原件。
- 三、报告期内在中国证监会指定网站上公开披露过的所有公司文件的正本及公告的原稿。
- 四、经公司董事长签名的2015年年度报告文本原件。

以上备查文件的备置地点：公司董事会办公室。