



广州达意隆包装机械股份有限公司

2015 年年度报告全文

2016 年 02 月

## 第一节 重要提示、目录和释义

本公司董事会、监事会及董事、监事、高级管理人员保证年度报告内容的真实、准确、完整，不存在虚假记载、误导性陈述或重大遗漏，并承担个别和连带的法律责任。

公司负责人肖林、主管会计工作负责人曾德祝及会计机构负责人(会计主管人员)吴志刚声明：保证年度报告中财务报告的真实、准确、完整。

所有董事均已出席了审议本报告的董事会会议。

本报告中涉及的未来发展规划及经营目标相关的陈述，属于计划性陈述，不构成公司对投资者的实质承诺，请投资者注意投资风险。

公司存在市场竞争风险及下游饮料行业需求进一步下降的风险，敬请广大投资者注意投资风险。

公司经本次董事会审议通过的利润分配预案为：以 **195,244,050** 股为基数，向全体股东每 **10** 股派发现金红利 **0.1** 元（含税），不以公积金转增股本。

## 目录

第一节 重要提示、目录和释义.....	2
第二节 公司简介和主要财务指标.....	5
第三节 公司业务概要.....	10
第四节 管理层讨论与分析.....	16
第五节 重要事项.....	37
第六节 股份变动及股东情况.....	56
第七节 优先股相关情况.....	62
第八节 董事、监事、高级管理人员和员工情况.....	63
第九节 公司治理.....	70
第十节 财务报告.....	79
第十一节 备查文件目录.....	192

## 释义

释义项	指	释义内容
公司、本公司	指	广州达意隆包装机械股份有限公司
深圳达意隆	指	深圳达意隆包装技术有限公司
东莞达意隆	指	东莞达意隆水处理技术有限公司
东莞宝隆	指	东莞宝隆包装技术开发有限公司
合肥达意隆	指	合肥达意隆包装技术有限公司
新疆宝隆	指	新疆宝隆包装技术开发有限公司
北美达意隆	指	达意隆北美有限公司
天津宝隆	指	天津宝隆包装技术开发有限公司
华新达、广州华新达	指	广州华新达投资管理有限公司
一道公司	指	广州一道注塑机械股份有限公司
广州易贷	指	广州易贷金融信息服务股份有限公司
珠海宝隆	指	珠海宝隆瓶胚有限公司
《公司法》	指	《中华人民共和国公司法》
《证券法》	指	《中华人民共和国证券法》
公司章程	指	《广州达意隆包装机械股份有限公司章程》
元	指	人民币元
PET	指	俗称聚酯，化学名"聚对苯二甲酸乙二醇酯"，是一种高性能的塑料
PCT	指	专利合作协定
饮料	指	经过包装的乙醇含量小于 0.5% 的饮料制品，即所谓的非酒精饮品
报告期	指	2015 年 1 月 1 日至 2015 年 12 月 31 日

## 第二节 公司简介和主要财务指标

### 一、公司信息

股票简称	达意隆	股票代码	002209
变更后的股票简称（如有）	无		
股票上市证券交易所	深圳证券交易所		
公司的中文名称	广州达意隆包装机械股份有限公司		
公司的中文简称	达意隆		
公司的外文名称（如有）	GUANGZHOU TECH-LONG PACKAGING MACHINERY CO.,LTD.		
公司的外文名称缩写（如有）	TECH-LONG		
公司的法定代表人	肖林		
注册地址	广州市萝岗区云埔一路 23 号		
注册地址的邮政编码	510530		
办公地址	广州市萝岗区云埔一路 23 号		
办公地址的邮政编码	510530		
公司网址	<a href="http://www.tech-long.com">http://www.tech-long.com</a>		
电子信箱	<a href="mailto:public@tech-long.com">public@tech-long.com</a>		

### 二、联系人和联系方式

	董事会秘书	证券事务代表
姓名	曾德祝	李春燕
联系地址	广州市萝岗区云埔一路 23 号	广州市萝岗区云埔一路 23 号
电话	020-62956877	020-62956848
传真	020-82266911	020-82266911
电子信箱	<a href="mailto:zengdezhu@tech-long.com">zengdezhu@tech-long.com</a>	<a href="mailto:lichunyan@tech-long.com">lichunyan@tech-long.com</a>

### 三、信息披露及备置地点

公司选定的信息披露媒体的名称	《证券时报》
登载年度报告的中国证监会指定网站的网址	<a href="http://www.cninfo.com.cn">http://www.cninfo.com.cn</a>
公司年度报告备置地点	公司董事会秘书办公室

### 四、注册变更情况

√ 适用 □ 不适用

组织机构代码	组织机构代码已取消，统一启用统一社会信用代码 914401017142188882。
公司上市以来主营业务的变化情况（如有）	<p>公司于 2008 年 3 月 27 日在广州市工商行政管理局办理完成经营范围变更登记手续，经营范围变更为：“研究、开发、加工、制造：包装机械、食品机械、饮料机械、塑料模具，产品售后服务及技术咨询；项目投资咨询；设计、安装机电设备；批发和零售贸易（国家专营专控商品除外）；货物进出口、技术进出口（法律、行政法规禁止的项目除外；法律、行政法规限制的项目，须取得许可后方可经营）”；</p> <p>公司于 2008 年 8 月 5 日在广州市工商行政管理局办理完成经营范围变更登记手续。经营范围变更为：“研究、开发、加工、制造、修理：包装机械、食品机械、饮料机械、塑料模具，机械零部件、产品售后服务及技术咨询；项目投资咨询；设计、安装机电设备；自有房产出租；批发和零售贸易（国家专营专控商品除外）；货物进出口、技术进出口（法律、行政法规禁止的项目除外；法律、行政法规限制的项目，须取得许可后方可经营）”；</p> <p>公司于 2008 年 12 月 23 日在广州市工商行政管理局办理完成经营范围变更登记手续。经营范围变更为：“研究、开发、加工、制造、修理、租赁：包装机械、食品机械、饮料机械、塑料模具，机械零部件、产品售后服务及技术咨询；项目投资咨询；设计、安装机电设备；自有房产出租；批发和零售贸易（国家专营专控商品除外）；货物进出口、技术进出口（法律、行政法规禁止的项目除外；法律、行政法规限制的项目，须取得许可后方可经营）”；</p> <p>公司于 2009 年 6 月 11 日在广州市工商行政管理局办理完成经营范围变更登记手续。经营范围变更为：“研究、开发、加工、制造、修理、租赁：包装机械、食品机械、饮料机械、塑料制品、塑料模具，机械零部件、产品售后服务及技术咨询；项目投资咨询；设计、安装机电设备；自有房产出租；批发和零售贸易（国家专营专控商品除外）；货物进出口、技术进出口（法律、行政法规禁止的项目除外；法律、行政法规限制的项目，须取得许可后方可经营）”；</p> <p>公司于 2010 年 1 月 19 日在广州市工商行政管理局办理完成经营范围变更登记手续。经营范围变更为“研究、开发、加工、制造、修理、租赁：包装机械、食品机械、饮料机械、塑料制品、塑料模具，机械零部件、产品售后服务及技术咨询；项目投资咨询；设计、安装机电设备；自有房产出租；批发和零售贸易（国家专营专控商品除外）；货物进出口、技术进出口（法律、行政法规禁止的项目除外；法律、行政法规限制的项目，须取得许可后方可经营）；饮料的研究、开发、加工和制造（限分支机构经营）；塑料容器的加工和制造（限分支机构经营）”。</p> <p>公司于 2014 年 9 月 29 日在广州市工商行政管理局办理完成经营范围变更登记手续。经营范围变更为“工程和技术研究和试验发展；工程和技术基础科学研究服务；机械技术开发服务；机械零部件加工；塑料加工专用设备制造；包装专用设备制造；电器辅件、配电或控制设备的零件制造；食品、酒、饮料及茶生产专用设备制造；模具制造；通用设备修理；专用设备修理；机械设备租赁；机械技术咨询、交流服务；投资咨询服务；机电设备安装服务；专用设备安装（电梯、锅炉除外）；机电设备安装工程专业承包；电力工程设计服务；机械工程设计服务；自有房地产经营活动；商品零售贸易（许可审批类商品除外）；商品批发贸易（许可审批类商品除外）；电气设备零售；塑料制品批发；机械配件批发；通用机械设备销售；电气机械设备销售；货物进出口（专营专控商品除外）；技术进出口；瓶（罐）装饮用水制造（仅限分支机构经营）；茶饮料及其他饮料制造</p>

	(仅限分支机构经营)；碳酸饮料制造(仅限分支机构经营)；果菜汁及果菜汁饮料制造(仅限分支机构经营)；塑料包装箱及容器制造(仅限分支机构经营)；肥皂及合成洗涤剂制造(仅限分支机构经营)。”
历次控股股东的变更情况(如有)	无变更

## 五、其他有关资料

公司聘请的会计师事务所

会计师事务所名称	广东正中珠江会计师事务所(特殊普通合伙)
会计师事务所办公地址	广州市东风东路 555 号粤海集团大厦 1001-1008 室
签字会计师姓名	何国铨、徐如杰

公司聘请的报告期内履行持续督导职责的保荐机构

适用  不适用

公司聘请的报告期内履行持续督导职责的财务顾问

适用  不适用

## 六、主要会计数据和财务指标

公司是否因会计政策变更及会计差错更正等追溯调整或重述以前年度会计数据

是  否

	2015 年	2014 年	本年比上年增减	2013 年
营业收入(元)	805,417,326.59	954,655,924.89	-15.63%	896,554,397.72
归属于上市公司股东的净利润(元)	12,804,241.74	13,235,739.63	-3.26%	20,390,619.52
归属于上市公司股东的扣除非经常性损益的净利润(元)	-29,229,284.93	6,492,893.70	-550.17%	10,791,303.26
经营活动产生的现金流量净额(元)	173,844,241.68	24,423,285.94	611.80%	83,248,502.18
基本每股收益(元/股)	0.0656	0.0678	-3.24%	0.1044
稀释每股收益(元/股)	0.0656	0.0678	-3.24%	0.1044
加权平均净资产收益率	1.95%	2.05%	-0.10%	3.22%
	2015 年末	2014 年末	本年末比上年末增减	2013 年末
总资产(元)	1,609,386,864.06	1,512,343,196.92	6.42%	1,648,522,272.54
归属于上市公司股东的净资产(元)	661,465,371.23	650,913,730.59	1.62%	641,619,390.59

## 七、境内外会计准则下会计数据差异

### 1、同时按照国际会计准则与按照中国会计准则披露的财务报告中净利润和净资产差异情况

适用  不适用

公司报告期不存在按照国际会计准则与按照中国会计准则披露的财务报告中净利润和净资产差异情况。

**2、同时按照境外会计准则与按照中国会计准则披露的财务报告中净利润和净资产差异情况**

□ 适用 √ 不适用

公司报告期不存在按照境外会计准则与按照中国会计准则披露的财务报告中净利润和净资产差异情况。

**八、分季度主要财务指标**

单位：元

	第一季度	第二季度	第三季度	第四季度
营业收入	207,713,221.10	190,113,663.84	196,729,691.61	210,860,750.04
归属于上市公司股东的净利润	3,786,925.38	2,639,886.34	-11,919,555.41	18,296,985.43
归属于上市公司股东的扣除非经常性损益的净利润	3,101,567.19	1,060,284.33	-14,275,631.15	-19,115,505.30
经营活动产生的现金流量净额	40,795,758.46	3,013,901.37	65,530,278.48	64,504,303.37

上述财务指标或其加总数是否与公司已披露季度报告、半年度报告相关财务指标存在重大差异

□ 是 √ 否

**九、非经常性损益项目及金额**

√ 适用 □ 不适用

单位：元

项目	2015 年金额	2014 年金额	2013 年金额	说明
非流动资产处置损益（包括已计提资产减值准备的冲销部分）	33,083,124.78	-216,975.68	-100,793.65	1、公司、天津宝隆、新疆宝隆及东莞达意隆处置固定资产净收益 1,793,789.92 元； 2、公司本期处置所持广州华新达投资管理有限公司股权，使得顺流交易中产生的未实现内部交易损益 32,435,222.27 元一次在当期转回； 3、公司处置所持广州华新达投资管理有限公司股权，出售所得价款与处置长期股权投资账面价值之间产生的投资损失 1,145,887.41 元。
计入当期损益的政府补助（与企业业务密切相关，按照国家统一标准定额或定量享受的政府补助除外）	10,605,891.41	5,939,610.37	11,720,652.65	
企业取得子公司、联营企业及合营企业的投资成本小于取得投资时应享有被投资单位可辨认净资产公允价值产生的收益		1,177,648.45		
单独进行减值测试的应收款项减值准备转回	480,000.00			本期因收回前期核销应收账款导致坏账准备转回 480,000.00 元。



除上述各项之外的其他营业外收入和支出	-259,646.48	824,382.24	-237,027.97	
减：所得税影响额	1,875,843.04	981,819.45	1,783,514.77	
合计	42,033,526.67	6,742,845.93	9,599,316.26	--

对公司根据《公开发行证券的公司信息披露解释性公告第 1 号——非经常性损益》定义界定的非经常性损益项目，以及把《公开发行证券的公司信息披露解释性公告第 1 号——非经常性损益》中列举的非经常性损益项目界定为经常性损益的项目，应说明原因

适用  不适用

公司报告期不存在将根据《公开发行证券的公司信息披露解释性公告第 1 号——非经常性损益》定义、列举的非经常性损益项目界定为经常性损益的项目的情形。

## 第三节 公司业务概要

### 一、报告期内公司从事的主要业务

(一) 主营业务、主要产品及其用途、经营模式和主要业绩驱动因素。

#### 1、主营业务

公司目前的主营业务为自动化包装机械的研究、生产和销售；饮料、日化洗液等液体的代加工以及后段自动化机器设备的研究、生产和销售。目前公司产品销售主要集中在液体PET瓶包装机械方面，涵盖饮料包装机械领域，日化、油脂、调味品等高黏度流体包装机械领域。随着各行各业对工业自动化需求的进一步加强，公司的智能后段包装设备的应用范围得到不断扩大，公司的智能后段包装设备涵盖了智能装箱机、智能装盒机、智能送料机等一系列工业自动化的轻载型智能机器人设备，替代人工积极作用明显，应用范围广阔，包括饮料行业、白酒行业、电子行业等，前景广阔。未来公司将借助资本市场平台积极寻求多元化发展道路，拓宽公司的业务范围，提升公司的整体能力。

#### 2、目前的主要产品及其用途

公司专业研发、生产、销售适用于各种饮用水、含汽饮品、茶、果蔬汁等饮料及其他液体大型成套包装设备，并能为客户提供饮料包装全面解决方案，主要产品定位于包装机械中的中高端产品等，主要包括液体灌装生产线（包括全自动高速PET瓶灌装生产线、PET/PC桶装水灌装生产线以及高黏度流体灌装生产线）、全自动高速PET瓶吹瓶机、二次包装设备和工业自动化机器人等。

#### 3、主要经营模式

##### (1) 采购模式

公司主要原材料包括外购机械加工件、电气元器件、不锈钢材料、配套设备等。采购工作主要采取招投标的方式进行，同时由独立的稽核部门对采购价格、采购行为进行监督。对于如不锈钢等价格波动较大的原材料，每次采购均采用比价的方式进行；对于价格波动不大的通用物料则采取年度投标的方式锁定半年或一年的供应价格，单次或临时采购采用投标的方式进行。每种主要原材料一般都有2-4家备选供应商。

##### (2) 生产模式

### ①订单生产

由于不同饮料生产企业对包装设备的平面布局、设备配置、性能指标往往有不同的要求，因而大型包装成套设备一般属于非标准件产品，需要根据客户的要求进行定制生产。

按照客户订单实行以销定产，使得公司可以根据生产计划来制定原材料采购计划，能有效控制原材料的库存量和采购价格，减少资金占用，最大限度提高公司的经营效率。

### ②及时快速响应

大型饮料包装成套设备的研发、生产具有多品种、多批次的特点。在接到客户订单后，公司在整线设计、产品试制阶段，不仅需要接受客户严格的工艺进度和产品质量审核，还要根据客户产品更新换代的要求迅速开发、设计新的产品，所以对公司的快速响应能力有较高的要求。

### ③专业设计、精工制造与外协加工结合

公司主要产品是高度机电一体化的高精密高速设备，专业的设计和精工制造是保证产品质量和技术水平的关键。产品设计包括机械设计和自动控制系统的软件编程设计，这些关键技术全部掌握在公司。公司对于关键零部件和关键生产过程具有完全的控制能力。公司委托的每一家外协厂商只是加工主要部件中的部分零件，而非加工整个部件，核心零部件中大部分由我公司直接加工或控制某道工序。主要部件的组装都是在本公司完成，部件组装的图纸和工艺公司保密。因此，从制造出完整部件并使之发挥相应功能的角度来说，公司产品的主要部件的制造都是公司自己完成。部件组装调试之后的总机组装、调试全部在公司进行。除了对关键零部件的控制外，公司对生产过程中的工艺参数和其他技术诀窍也严格保密。

公司核心零部件部分外协加工有主客观两方面的原因，在公司资金和加工能力有限的情况下，将部分零部件委托外协加工，充分利用珠江三角洲发达的加工工业优势，同时有利于公司将有限的资金集中于研究开发和拓展销售等方面，为公司创造更多的价值。

## (3) 销售模式

公司采用直销为主、代理销售为辅的销售模式，销售网络由公司自己的销售部门和代理商组成，并在销售部门下设项目部配合工程部对销售客户进行跟踪调查并提供相应的售后服务。

### ①销售策略

公司坚持“为您而转（RUNS FOR YOU）”的经营理念，以客户为中心开展各项经营活动。公司核心销售策略为：依托产品、技术和质量管理等方面的综合优势，为客户提供长期服务，谋求与客户建立战略合作伙伴关系，并成为跨国公司全球采购平台的供应商，打造国际性品牌。

公司与可口可乐、百事可乐、达能、宝洁（P&G）等跨国公司建立了长期合作关系，为这些公司及怡宝、娃哈哈、汇源、福建达利等国内外知名企业提供了优良设备和完善服务。

## ②销售渠道

直销：由公司销售人员及办事处人员直接与客户洽谈销售。

代理：通过国内外代理商进行销售。

展会：参加国内外大型专业机械展会是开拓大客户的良机，公司每年都会参加“广交会”，有选择性地参加国内外大型专业展会，如中国国际啤酒、饮料制造技术及设备展览会、慕尼黑国际饮料及酿造技术博览会等。

网络：利用公司网站（www.tech-long.com）及其他网站等网络平台进行产品宣传和业务联系。

## 4、主要的业绩驱动因素：

### （1）下游行业稳步发展

随着我国经济的快速发展，国内居民的购买力水平和消费意愿也逐步增强，消费观念将趋向进一步提高生活质量。饮料市场的需求随着经济的发展和人们生活水平的提高稳步增长。同时，饮料的包装形式具有较强的时尚特征，包装形式变化较快，而不同的包装形式需要不同的包装机械，因此饮料市场需求的稳步提高以及饮料包装形式的较快变化将使得中国饮料包装机械的市场需求保持快速、平稳的增长。

### （2）国内产品低成本优势

与国外知名企业的产品相比，国内较低的人工及原材料成本使得国内产品具有一定的低成本优势。通过引进、消化、吸收国外先进技术，公司已具备一定的技术实力和自主创新能力，使得所生产的产品具较高的性价比优势，具备了与跨国公司产品在国内与国际市场上进行竞争的实力，在国内正在逐步替代进口产品。

### （3）技术水平有了长足进步

由于我国饮料包装机械行业起步较晚，在产品的研发、设计、生产与技术方面与发达国家有一定的差距。但在国家产业政策的支持下，公司依靠自主创新，同时注重引进吸收国外先进技术和经验，在部分领域和主要产品上已经取得了长足进步，与发达国家的技术水平已非常接近。在部分产品的性能方面，已经达到国际先进水平，在市场上的竞争力进一步增强。

（二）报告期内公司现有业务所处的行业的发展阶段发展趋势、周期性特点以及公司所处的行业地位。

#### 1、现有业务的行业发展趋势及周期性特点

##### ①饮料包装机械领域

公司主要产品属于饮料包装机械行业，下游饮料行业经过十几年的快速发展，近年来，饮料行业发展速度有所放缓，但总体上稳中有增，呈现稳健增长态势。就下游饮料行业长远发展来看，由于我国目前的人均饮料消费量尚低于世界平均水平，随着国民生活水平的不断提高，饮料市场的潜力依然很大，饮料包装机械行业未来发展前景依旧乐观。饮料行业属于快速消费品行业有一定的季节性，对本行业形成一定的影响，饮料包装机械行业冬季、春季的销售量往往较大。

##### ②高黏度流体包装机械领域

随着我国居民收入水平的逐年提高，与居民生活水平密切相关的日化、油脂、调味品行业市场需求有望持续增长，将相应带动高黏度流体包装设备的市场需求；目前人工成本逐年增加，也将进一步带动公司下游企业对自动化设备的需求。

##### ③后段智能包装机械领域

目前，“用工荒”已成为众多行业面临的一大困扰，80、90后已经成为目前劳动力市场的主力，相比60、70后，越来越少的人愿意从事工资低、单调重复繁重、环境差的工作，导致低端劳动力供给不足；近年来，制造业人均工资逐年上升，已成为企业成本控制的一大难题，同时老龄化带来的适龄劳动力比例逐步下降等情况，都对工业自动化提出了新的需求。

后段智能包装机械在取代人工作业方面优势明显，市场前景非常广阔。

##### ④液体代加工业务领域

液体代加工业务目前国内规模最大的在饮料代加工领域，随着下游饮料行业产量的逐年增长，饮料产量的规模越来越大，同时，出于运输成本考虑，饮料生产企业的生产和销售半

径往往较短，需要多处投资设立生产工厂，饮料代工领域的前景非常广阔。

## 2、公司所处的行业地位

公司经过十多年发展，在液体包装机械领域，目前生产规模、市场占有率均在国内处于领先地位，是国内饮料包装机械行业的龙头企业，公司拥有的客户群已超过400家国内外企业，具有深厚的市场基础。

## 二、主要资产重大变化情况

### 1、主要资产重大变化情况

主要资产	重大变化说明
股权资产	本期新增广州易贷金融信息服务股份有限公司股权投资，并处置了所持广州华新达投资管理有限公司股权。
固定资产	无重大变化。
无形资产	无重大变化。
在建工程	本期新增办公楼装修及全资子公司天津宝隆生产线二期工程。

### 2、主要境外资产情况

适用  不适用

## 三、核心竞争力分析

公司自成立以来，在技术研发、品牌、产品与市场等方面拥有明显优势，形成公司独有的核心竞争力，为实现未来可持续发展奠定了较为坚实的基础。

### 1、技术研发优势

公司在经营发展过程中，一直高度注重技术研发和自主创新。公司的核心技术均来自于自主研发，公司在新技术、外观设计和加工工艺等方面形成了大量的专利与非专利技术。报告期内，公司新申请专利119项，通过授权106项，其中发明专利31项，实用新型专利75项，获得软件著作权1项，PCT申请2项。

### 2、品牌优势

经过多年的品牌经营实践，公司的品牌影响力不断扩大，在业内享有较高的知名度和美誉度。公司致力于发展成为世界知名的饮料及其它液体包装机械全面解决方案的综合提供商及工业自动化解方案综合提供商，目前是全球少数几家能够提供饮料包装全面解决方案的设备供应商之一。公司将利用已掌握的核心技术和较强的市场开拓能力，在国内外打造

“TECH-LONG”自主品牌。

### 3、产品与市场优势

经过在研发上持续有效的投入，公司的系列液体包装机械产品在质量、性能、产品的丰富性上已经达到领先国内竞争对手，与国外竞争对手的技术能力也已相当接近的水平。同时，公司的智能机器人也已成功在格力、蓝月亮、宝洁代工厂等知名企业得到应用。公司经过十多年发展，在液体包装机械领域，目前生产规模，市场占有率均在国内处于领先地位，是国内饮料包装机械行业的龙头企业，公司拥有的客户群已超过400家国内外企业，具有深厚的市场基础。今后，公司将充分利用现有的市场优势，更加专注于与国内外的高端客户建立长期、稳定的合作关系。

报告期内，公司核心竞争力没有发生重大变化。

## 第四节 管理层讨论与分析

### 一、概述

#### (一) 总体经营情况

2015年，国内外经济形势严峻，受国内外经济环境的影响，行业的整体运行形势比较严峻，公司主要下游饮料行业市场需求下降，市场竞争激烈。报告期，面对市场的下行压力及日益激烈的市场竞争，公司经营层在董事会的领导下，一方面重点推进内部资源整合与优化，努力提升公司经营管理水平和效率；另一方面紧紧抓住资本市场的有利时机，实施战略性布局，寻求多元化发展机遇。

报告期内，受国内经济不景气和行业竞争加剧的影响，公司2015年实现营业收入805,417,326.59元，较去年同期下降15.63%；报告期实现利润总额12,569,887.73元，较上年同期下降29.97%；实现归属于上市公司股东的净利润12,804,241.74元，较上年同期下降3.26%。

报告期，在保持促进内生增长的基础上，公司同时积极寻求多元化发展机遇，充分利用上市公司的资本平台，提升公司的综合竞争力。报告期内，公司启动了重大资产重组项目。目前，公司聘请的中介机构正在积极、有序地开展本次重组涉及的相关工作。截至目前，上述事项尚处于筹划阶段，具有较大的不确定性。若本次重大资产重组事项成功，公司将进入互联网金融行业，有望带来新的业绩增长点。

#### (二) 自主研发及技术创新情况

经过在研发上持续有效的投入，公司的系列液体包装机械产品在质量、性能、产品的丰富性上已经达到领先国内竞争对手，与国外竞争对手的技术能力也已相当接近。报告期内，公司自主研发的新型中温灌装机组装完成，标志公司第一台中温灌装机面世，该产品的成功研发进一步丰富了公司的产品结构，是继推出无菌冷灌装设备后的又一重要产品；同时，公司持续保持在智能机器人领域的研发力度，研发并推出了AGV自动导航搬运小车和SCARA水平四轴机器人，这两款产品的推出进一步丰富了公司在工业自动化领域的产品线，巩固并提高了公司的综合竞争力。

报告期内，公司围绕着吹瓶机、灌装机、后段智能设备等核心产品继续保持研发投入。2015年，公司新申请专利119项；通过授权专利106项，其中发明专利31项，实用新型专利75



项，获得软件著作权1项，专利合作协定（简称PCT）申请2项。公司2015年通过审核获得的专利件数保持了良好的增长势头。

报告期内，公司工业机器人、装箱机入选广东省名牌产品，目前，公司的广东省名牌产品数达8个，分别为啤酒灌装生产线、全自动吹瓶机、装箱机、贴标机、全自动灌装机、反渗透水处理设备、纸箱包装机、工业机器人；公司发明专利“一种星轮盘传动机构及其装配方法”获得第十七届中国专利优秀奖，是本公司继第十三届“瓶胚加温风流通系统”及第十六届“一种酱油灌装机”后第三个获此殊荣的发明专利；公司吹瓶专利获得首届广东省专利金奖；公司首获“国家知识产权优势企业”和“广东省知识产权示范企业”称号。另外，公司膜包机取得欧盟市场准入通行证，即CE证书，标志着公司绝大部分产品均已符合欧洲标准的硬性测试，达到了欧盟指令规定的安全要求。

### （三）生产管理情况

报告期内，公司进一步推进内部资源整合优化，重视成本管控。通过对供应系统的梳理，重点对库存阶段和采购阶段进行优化管理，使相关部门对生产各环节管控更有序，实时掌握物料库存和需求情况，做到采购的精细化，从源头管控呆滞物料的产生，并使各部门之间信息流转更顺畅，生产效率得到有效提高。通过整合，公司对体系内生产线按产能、生产工艺流程进行了合理规划，减少了不必要的损耗。

### （四）公司治理情况

报告期内，公司严格执行《公司法》、《证券法》、《上市公司治理准则》以及《深圳证券交易所股票上市规则》和中国证监会有关法律法规的要求，及时建立健全各项规章制度，不断完善法人治理结构，促进公司规范运作。

### （五）社会责任情况

公司在发展壮大的过程中，始终坚持积极履行社会责任，在实践中追求企业与员工、社会、自然的和谐发展，以实际行动回报社会，践行社会责任。公司在追求经济效益、保护股东权益的同时，积极维护公司债权人及公司员工的合法权益，诚信对待供应商、客户，积极从事社会公益活动。

#### 1、股东权益保护

公司建立了完善的治理结构，建立了一整套内控制度，这些措施保障了公司在重大事项上决策机制的完善与可控性；公司通过多种方式搭建多形式的投资者交流平台与途径，并严格按照有关法律、法规、《公司章程》和公司相关制度的要求，及时、真实、准确、完整地进行信息披露，确保公司所有股东能够有公平、公正、公开、充分的机会获得公司信息，保障全体股东平等的享有法律、法规、规章所规定的各项合法权益。

## 2、债权人权益保护

公司一贯奉行稳健诚信的经营策略，充分尊重公司债权人对其债权权益相关的重大信息的知情权，高度重视债权人的合法权益。在公司的经营决策过程中，公司严格遵守相关合同及制度，债权人为维护自身利益需要了解公司有关经营、管理等情况时，公司全力予以配合和支持。

## 3、员工权益保护

公司重视人才培养，通过为员工提供职业生涯规划，组织各类企业培训，并鼓励在职学习，以提升员工素质，实现员工与企业的共同成长。公司严格遵守《劳动法》、《劳动合同法》等法律法规的要求，构建和谐和谐的劳资关系，为员工提供良好的工作、生活环境。

## 4、产品质量保证

公司严格按照ISO9001质量管理体系要求开展质量管理活动，加强与供应商的沟通合作，实现互惠共赢；严格把控产品质量，注重产品安全，保护消费者利益。

## 5、积极参与社会公益事业

公司注重社会价值的创造，自觉把履行社会责任的重点放在积极参加社会公益活动上，积极投身社会公益慈善事业，在力所能及的范围内回馈社会。

未来，公司将积极履行社会责任，创建和谐企业。在力所能及的范围内，兼顾环境保护的同时，致力于打造广受客户青睐、赢得社会信赖的知名品牌，实现商业利益与社会责任的高度统一，为构建和谐社会作出新的贡献。

## 二、主营业务分析

### 1、概述

是否与管理层讨论与分析中的概述披露相同

是  否

2015年公司营业收入为805,417,326.59元,较上年同期下降15.63%,营业收入下降的主要原因是受国内经济不景气和行业竞争加剧的影响,主营业务销售量有所下降。营业成本607,769,927.25元,较上年同期下降12.67%。

管理费用为86,665,702.70元,较上年同期增长5.86%,主要原因是本期职工薪酬增加所致。

财务费用为9,705,342.33元,较上年同期下降43.64%,主要是受汇率变动影响,汇兑收益增加,且本期银行承兑汇票贴现息减少所致。

资产减值损失为11,941,607.86元,较上年同期增长73.17%,主要原因是公司本期按账龄计提的坏账准备较上期有所增加所致。

投资收益为35,027,159.55元,较上年同期增长359.27%,主要原因是公司本期处置了所持华新达公司的股权,使得顺流交易中产生的未实现内部交易损益一次在当期转回,调增了投资收益。

归属于上市公司股东的净利润为12,804,241.74元,较上年同期下降3.26%,主要是因为公司本期主营业务收入有所下降所致。

公司研发投入36,131,878.51元,较上年同期下降2.63%。

公司经营活动产生的现金流量净额为173,844,241.68元,较上年同期增长611.80%,主要是因为本期购买商品、接受劳务支付的现金减少所致。

### 2、收入与成本

#### (1) 营业收入构成

单位：元

	2015 年		2014 年		同比增减
	金额	占营业收入比重	金额	占营业收入比重	
营业收入合计	805,417,326.59	100%	954,655,924.89	100%	-15.63%
分行业					
液体包装机械及自动	805,417,326.59	100.00%	954,655,924.89	100.00%	-15.63%

化设备					
分产品					
灌装生产线	403,905,650.26	50.15%	513,921,016.08	53.83%	-21.41%
全自动 PET 瓶吹瓶机	201,040,591.13	24.96%	245,788,375.78	25.75%	-18.21%
二次包装设备	77,989,967.43	9.68%	106,390,904.34	11.14%	-26.69%
代加工	122,481,117.77	15.21%	88,555,628.69	9.28%	38.31%
分地区					
华东	166,827,875.63	20.71%	175,062,793.46	18.34%	-4.70%
华南	281,429,608.00	34.94%	500,533,540.11	52.43%	-43.77%
华西	30,424,443.61	3.78%	20,287,948.73	2.13%	49.96%
华北	136,749,049.44	16.98%	162,560,753.68	17.03%	-15.88%
国外	189,986,349.91	23.59%	96,210,888.91	10.08%	97.47%

## (2) 占公司营业收入或营业利润 10%以上的行业、产品或地区情况

单位：元

	营业收入	营业成本	毛利率	营业收入比上年同期增减	营业成本比上年同期增减	毛利率比上年同期增减
分行业						
液体包装机械及自动化设备	805,417,326.59	607,769,927.25	24.54%	-15.63%	-12.67%	-2.56%
分产品						
灌装生产线	403,905,650.26	293,729,354.70	27.28%	-21.41%	-20.49%	-0.83%
全自动 PET 瓶吹瓶机	201,040,591.13	146,554,532.71	27.10%	-18.21%	-13.61%	-3.88%
代加工	122,481,117.77	103,993,286.64	15.09%	38.31%	38.43%	-0.08%
分地区						
华东	166,827,875.63	128,471,932.09	22.99%	-4.70%	0.25%	-3.81%
华南	281,429,608.00	223,921,497.52	20.43%	-43.77%	-38.29%	-7.07%
华北	136,749,049.44	100,766,185.98	26.31%	-15.88%	-17.94%	1.85%
国外	189,986,349.91	129,341,578.00	31.92%	97.47%	98.75%	-0.44%

公司主营业务数据统计口径在报告期发生调整的情况下，公司最近 1 年按报告期末口径调整后的主营业务数据

 适用  不适用

## (3) 公司实物销售收入是否大于劳务收入

 是  否

行业分类	项目	2015 年	2014 年	同比增减
------	----	--------	--------	------

液体包装机械（台/套）	销售量	405	514	-21.21%
	生产量	406	525	-22.67%
	库存量	78	77	1.30%

相关数据同比发生变动 30% 以上的原因说明

适用  不适用

#### （4）公司已签订的重大销售合同截至本报告期的履行情况

适用  不适用

#### （5）营业成本构成

行业和产品分类

单位：元

行业分类	项目	2015 年		2014 年		同比增减
		金额	占营业成本比重	金额	占营业成本比重	
液体包装机械及自动化设备	原材料	452,390,142.65	74.43%	534,338,258.02	76.77%	-2.34%
	人工工资	74,786,263.46	12.31%	82,390,379.97	11.84%	0.47%
	折旧	44,456,553.14	7.31%	43,596,298.07	6.26%	1.05%
	燃料及动力	20,653,735.99	3.40%	19,524,418.03	2.81%	0.59%
	其他制造费用	15,483,232.01	2.55%	16,135,919.38	2.32%	0.23%
合计		607,769,927.25	100.00%	695,985,273.47	100.00%	0.00%

单位：元

产品分类	项目	2015 年		2014 年		同比增减
		金额	占营业成本比重	金额	占营业成本比重	
灌装生产线	原材料	242,865,666.53	39.96%	294,971,906.58	42.38%	-2.42%
	人工工资	34,557,648.62	5.69%	44,087,778.12	6.33%	-0.65%
	折旧	10,174,776.15	1.67%	18,415,547.55	2.65%	-0.97%
	燃料及动力	1,748,088.23	0.29%	3,309,234.25	0.48%	-0.19%
	其他制造费用	4,383,175.17	0.72%	8,654,623.41	1.24%	-0.52%
小计		293,729,354.70	48.33%	369,439,089.91	53.08%	-4.75%
全自动 PET 瓶吹瓶机	原材料	117,553,824.94	19.34%	138,601,634.82	19.91%	-0.57%
	人工工资	15,685,171.44	2.58%	16,018,213.90	2.30%	0.28%
	折旧	8,782,879.42	1.45%	10,014,400.26	1.44%	0.01%
	燃料及动力	3,016,972.21	0.50%	2,896,800.19	0.42%	0.08%
	其他制造费用	1,515,684.70	0.25%	2,104,578.23	0.30%	-0.05%
小计		146,554,532.71	24.11%	169,635,627.40	24.37%	-0.26%

二次包装设备	原材料	50,984,312.77	8.39%	68,086,425.36	9.78%	-1.39%
	人工工资	7,613,804.14	1.25%	10,087,226.99	1.45%	-0.20%
	折旧	1,978,160.86	0.33%	1,252,943.35	0.18%	0.15%
	燃料及动力	217,091.35	0.04%	155,604.50	0.02%	0.01%
	其他制造费用	2,699,384.08	0.44%	2,204,987.30	0.32%	0.13%
小计		63,492,753.20	10.45%	81,787,187.50	11.75%	-1.30%
代加工	原材料	40,986,338.41	6.74%	32,678,291.26	4.70%	2.05%
	人工工资	16,929,639.26	2.79%	12,197,160.96	1.75%	1.03%
	折旧	23,520,736.71	3.87%	13,913,406.91	2.00%	1.87%
	燃料及动力	15,671,584.20	2.58%	13,162,779.09	1.89%	0.69%
	其他制造费用	6,884,988.06	1.13%	3,171,730.44	0.46%	0.68%
小计		103,993,286.64	17.11%	75,123,368.66	10.79%	6.32%
合计		607,769,927.25	100.00%	695,985,273.47	100.00%	0.00%

说明:

从产品各成本构成同比增减情况看: 原材料占成本比重略有下降, 人工工资及其他成本项目略有上升, 主要是公司 2015 年度销售订单略有下降、导致单位固定成本略有上升、单位材料成本略有下降。

#### (6) 报告期内合并范围是否发生变动

是  否

本期公司新设全资子公司珠海宝隆。

#### (7) 公司报告期内业务、产品或服务发生重大变化或调整有关情况

适用  不适用

#### (8) 主要销售客户和主要供应商情况

公司主要销售客户情况

前五名客户合计销售金额(元)	237,594,616.85
前五名客户合计销售金额占年度销售总额比例	29.49%

公司前 5 大客户资料

适用  不适用

序号	客户名称	销售额(元)	占年度销售总额比例
1	第一名	80,727,820.28	10.02%
2	第二名	70,191,506.81	8.71%
3	第三名	35,562,971.02	4.42%
4	第四名	28,062,222.21	3.48%

5	第五名	23,050,096.53	2.86%
合计	--	237,594,616.85	29.49%

主要客户其他情况说明

适用  不适用

公司主要供应商情况

前五名供应商合计采购金额（元）	66,473,555.87
前五名供应商合计采购金额占年度采购总额比例	17.09%

公司前 5 名供应商资料

适用  不适用

序号	供应商名称	采购额（元）	占年度采购总额比例
1	第一名	29,631,008.66	7.62%
2	第二名	10,279,312.73	2.64%
3	第三名	9,865,381.29	2.54%
4	第四名	8,353,301.76	2.15%
5	第五名	8,344,551.43	2.14%
合计	--	66,473,555.87	17.09%

主要供应商其他情况说明

适用  不适用

### 3、费用

单位：元

	2015 年	2014 年	同比增减	重大变动说明
销售费用	117,109,254.73	118,617,195.60	-1.27%	
管理费用	86,665,702.70	81,867,181.42	5.86%	
财务费用	9,705,342.33	17,220,546.92	-43.64%	主要是受汇率影响，汇兑收益增加，且本期银行承兑汇票贴现息减少所致

### 4、研发投入

适用  不适用

报告期内，公司重点推进智能自动化产品的研发，提升公司智能自动化设备的市场竞争力。报告期内，公司自主研发的新型中温灌装机组装完成，标志公司第一台中温灌装机面世，该产品的成功研发进一步丰富了公司的产品结构，是继推出无菌冷灌装设备后的又一重要产品；公司研发并推出了AGV自动导航搬运小车和SCARA水平四轴机器人，这两款产品的推出进

一步丰富了公司在工业自动化领域的产品线，巩固并提高了公司的综合竞争力；公司在非标后段包装整线领域上有新的突破，第一个家电行业非标项目——格力（郑州）机器人下线压缩机与自动打包生产线项目完成验收。推进公司智能自动化产品的研发，有利于巩固并提升公司智能自动化设备的市场竞争力，增加公司的利润点，为公司的可持续发展提供动力支持。

公司研发投入情况

	2015 年	2014 年	变动比例
研发人员数量（人）	330	371	-11.05%
研发人员数量占比	21.54%	21.16%	0.38%
研发投入金额（元）	36,131,878.51	37,107,340.60	-2.63%
研发投入占营业收入比例	4.49%	3.89%	0.60%
研发投入资本化的金额（元）	0.00	0.00	0.00%
资本化研发投入占研发投入的比例	0.00%	0.00%	0.00%

研发投入总额占营业收入的比重较上年发生显著变化的原因

适用  不适用

研发投入资本化率大幅变动的原因及其合理性说明

适用  不适用

近两年专利数情况

适用  不适用

	已申请	已获得	截至报告期末累计获得
发明专利	110	50	82
实用新型	145	158	266
外观设计	0	1	2
本年度核心技术团队或关键技术人员变动情况	无		
是否属于科技部认定高新企业	是		

## 5、现金流

单位：元

项目	2015 年	2014 年	同比增减
经营活动现金流入小计	1,019,462,914.95	1,100,252,955.27	-7.34%
经营活动现金流出小计	845,618,673.27	1,075,829,669.33	-21.40%
经营活动产生的现金流量净额	173,844,241.68	24,423,285.94	611.80%
投资活动现金流入小计	60,828,405.47		



投资活动现金流出小计	50,841,079.21	68,785,399.00	-26.09%
投资活动产生的现金流量净额	9,987,326.26	-68,785,399.00	114.52%
筹资活动现金流入小计	232,267,162.00	259,391,374.80	-10.46%
筹资活动现金流出小计	298,921,882.74	275,873,341.17	8.35%
筹资活动产生的现金流量净额	-66,654,720.74	-16,481,966.37	-304.41%
现金及现金等价物净增加额	119,421,488.52	-60,567,727.38	297.17%

相关数据同比发生重大变动的主要影响因素说明

√ 适用 □ 不适用

- 1、本期经营活动产生的现金流量净额较上年同期增长 611.80%，主要是因为本期购买商品、接受劳务支付的现金减少所致。
- 2、本期投资活动产生的现金流量净额较上年同期增长 114.52%，主要是因为本期处置华新达公司股权收回现金所致。
- 3、本期筹资活动产生的现金流量净额较上年同期减少 304.41%，主要是因为借款收到的现金减少，而支付的与其他筹资活动有关的现金增加所致。

报告期内公司经营活动产生的现金净流量与本年度净利润存在重大差异的原因说明

√ 适用 □ 不适用

报告期内公司经营活动的现金流量17,384.42万元与本年度净利润1,280.42万元存在16,104.00万元的差异，两者存在重大差异的主要原因是报告期公司投资收益、经营性应付项目、固定折旧、长期待摊费用摊销等因素共同影响所致。

### 三、非主营业务分析

√ 适用 □ 不适用

单位：元

	金额	占利润总额比例	形成原因说明	是否具有可持续性
投资收益	35,027,159.55	278.66%	1、本期按持股比例计提了联营公司的投资收益 3,737,824.69 元；2、本期处置了所持华新达公司股权，使得顺流交易中产生的未实现内部交易损益一次在当期转回，调增投资收益 32,435,222.27 元；3、公司处置所持华新达公司股权，出售所得价款与处置长期股权投资账面价值之间的差额形成投资损失，调减投资收益 1,145,887.41 元。	否
公允价值变动损益		0.00%		
资产减值	11,941,607.86	95.00%	主要为本期应收账款按账龄计提的坏账准备金。	是
营业外收入	13,036,544.12	103.71%	主要为本期收到及结转至营业外收入的政府补助及固定资产处置收益。	是
营业外支出	896,509.27	7.13%	主要为本期确认的违约金。	否

## 四、资产及负债状况分析

### 1、资产构成重大变动情况

单位：元

	2015 年末		2014 年末		比重增减	重大变动说明
	金额	占总资产比例	金额	占总资产比例		
货币资金	254,291,459.42	15.80%	117,710,271.78	7.78%	8.02%	主要是本期处置华新达公司股权收回现金及采购商品、提供劳务支付的现金减少所致
应收账款	364,902,050.23	22.67%	362,631,634.11	23.98%	-1.31%	
存货	368,745,265.98	22.91%	383,147,380.88	25.33%	-2.42%	
投资性房地产		0.00%		0.00%		
长期股权投资	20,871,820.96	1.30%	48,225,701.60	3.19%	-1.89%	主要是本期处置华新达公司股权所致
固定资产	440,254,112.27	27.36%	459,437,141.26	30.38%	-3.02%	
在建工程	7,527,601.26	0.47%	730,970.50	0.05%	0.42%	主要是本期办公楼装修及全资子公司天津宝隆增加了生产线二期工程所致
短期借款	140,000,000.00	8.70%	173,000,000.00	11.44%	-2.74%	
长期借款	10,277,180.48	0.64%	44,346,088.62	2.93%	-2.29%	主要是因为已将应于 2016 年到期的长期借款划分到一年内到期非流动负债项目列报所致

### 2、以公允价值计量的资产和负债

□ 适用 √ 不适用

## 五、投资状况分析

### 1、总体情况

√ 适用 □ 不适用

报告期投资额（元）	上年同期投资额（元）	变动幅度
27,000,000.00	32,940,650.00	-18.03%

## 2、报告期内获取的重大的股权投资情况

√ 适用 □ 不适用

单位：元

被投资公司名称	主要业务	投资方式	投资金额	持股比例	资金来源	合作方	投资期限	产品类型	截至资产负债表日的进展情况	预计收益	本期投资盈亏	是否涉诉	披露日期(如有)	披露索引(如有)
广州易贷金融信息服务股份有限公司	企业财务咨询服务；投资咨询服务；工商咨询服务；受金融企业委托提供非金融业务服务；资产管理（不含许可审批项目）；供应链管理；计算机技术开发、技术服务；网络技术的研究、开发。	增资	3,000,000.00	10.00%	自有资金	1、广州华新集团有限公司；2 冯耀良；3、广州市雍桦园物业发展有限公司等	长期	商务服务	截至报告期末，已完成增资的工商变更登记手续。	-	-169,156.97	否	2015 年 1 月 21 日、2015 年 6 月 29 日、2015 年 8 月 19 日、2015 年 9 月 1 日	《证券时报》和巨潮资讯网（http://www.cninfo.com.cn）
珠海宝隆瓶胚有限公司	PET 塑料瓶胚的生产与销售	新设	20,000,000.00	100.00%	自有资金	无	长期	PET 塑料瓶胚	截至报告期末，已注册成立。	-	-839,659.96	否	2015 年 7 月 30 日	《证券时报》和巨潮资讯网（http://www.cninfo.com.cn）
合计	--	--	23,000,000.00	--	--	--	--	--	--	-	-1,008,816.93	--	--	--

### 3、报告期内正在进行的重大的非股权投资情况

适用  不适用

### 4、以公允价值计量的金融资产

适用  不适用

### 5、募集资金使用情况

适用  不适用

公司报告期无募集资金使用情况。

## 六、重大资产和股权出售

### 1、出售重大资产情况

适用  不适用

2、出售重大股权情况

√ 适用 □ 不适用

交易对方	被出售股权	出售日	交易价格（万元）	本期初起至出售日该股权为上市公司贡献的净利润（万元）	出售对公司的影响	股权出售为上市公司贡献的净利润占净利润总额的比例	股权出售定价原则	是否为关联交易	与交易对方的关联关系	所涉及的股权是否已全部过户	是否按计划如期实施，如未按计划实施，应当说明原因及公司已采取的措施	披露日期	披露索引
广州华新集团有限公司	所持广州华新达投资管理有限公司40%股权	2015年10月14日	6,000	231.82	有利于提升公司流动性资金的灵活性；同时有利于平衡和控制公司的经营风险	244.37%	协商定价	否	不适用	是	是	2015年10月16日	《证券时报》和巨潮资讯网（http://www.cninfo.com.cn）

## 七、主要控股参股公司分析

√ 适用 □ 不适用

主要子公司及对公司净利润影响达 10%以上的参股公司情况

单位：元

公司名称	公司类型	主要业务	注册资本	总资产	净资产	营业收入	营业利润	净利润
深圳达意隆	子公司	生产冰露矿物质水、冰露纯净水；销售瓶装纯净水、矿物质水、塑料原料及产品；包装技术的研发（不含生产加工）及相关信息咨询。	人民币 3000 万元	30,196,897.07	28,910,991.10	17,865,852.43	-1,426,133.75	-1,054,705.37
东莞达意隆	子公司	研究、开发、加工、制造、修理、租赁、销售：水处理设备，包装机械，食品机械，饮料机械，塑料模具，机械零部件，污水及废物处理设备，产品售后服务及技术咨询；机电设备和水处理设备的设计及工程安装，污水及废物处理设施的建设、设计、技术咨询，污水处理；货物进出口、技术进出口。	人民币 1000 万元	11,066,060.92	10,934,742.67	7,557,261.12	212,826.70	166,082.16
合肥达意隆	子公司	饮用纯净水、饮用矿物质水及包装容器的生产与销售。	人民币 1000 万元	12,428,117.83	11,533,420.63	16,399,789.63	391,095.94	292,970.62
新疆宝隆	子公司	碳酸饮料的生产。PET 瓶、胚的生产及销售、包装技术研发及相关信息咨询、仓储服务。	人民币 3000 万元	53,082,617.39	52,713,282.71	41,349,121.30	9,733,680.25	7,251,660.04
北美达意隆	子公司	电子、机械设备的销售以及维修服务	美元 100 万	28,377,422.10	-9,977,668.24	46,571,259.04	-7,957,857.17	-8,120,622.77
东莞宝隆	子公司	食品生产：批发、零售：预包装食品、散装食品。包装技术研发及相关信息咨询；生产、销售、加工：塑料瓶、塑料坯、塑料原料；货物进出口。	人民币 3000 万元	64,341,122.82	12,504,356.26	31,353,772.14	-8,698,196.30	-6,550,548.31
天津宝隆	子公司	包装技术开发及相关技术信息咨询；生产、加工、销售液体合成洗涤剂。	人民币 3000 万元	36,261,696.55	29,631,637.82	19,045,154.86	1,984,254.19	2,135,748.65
珠海宝隆	子公司	PET 塑料瓶胚的生产与销售。	人民币 2000 万元	20,217,808.16	19,160,340.04		-1,119,546.62	-839,659.96
一道公司	参股公司	包装专用设备制造；模具制造；机械零部件加工；	人民币 1207.82 万元	151,370,463.16	40,059,402.42	117,461,469.57	-1,210,245.04	1,762,140.27

		塑料加工专用设备制造；机械技术开发服务；机电设备安装服务；投资咨询服务；商品批发贸易（许可审批类商品除外）；商品零售贸易（许可审批类商品除外）；货物进出口（专营专控商品除外）；技术进出口；电气设备修理。						
广州华新达	参股公司	投资管理服务；企业自有资金投资；投资咨询服务；企业管理咨询服务。	人民币 2 亿元	751,021,739.96	152,864,718.52	422,716,960.88	7,703,603.56	5,795,377.48

报告期内取得和处置子公司的情况

√ 适用 □ 不适用

公司名称	报告期内取得和处置子公司方式	对整体生产经营和业绩的影响
广州易贷	参股投资	有利于公司充分利用该互联网金融平台为公司上下游提供增值服务,并期望互联网金融产业的发展能为公司带来一定的投资收益。
珠海宝隆	全资设立	有助于丰富公司的代加工业务范围,进一步提高公司的综合竞争实力。
华新达	出售股权	有利于提升公司流动性资金的灵活性;同时有利于平衡和控制公司的经营风险。

主要控股参股公司情况说明

广州华新达投资管理有限公司主要财务信息为自2015年1月1日至本公司处置所持该公司股权日的主要财务信息。

## 八、公司控制的结构化主体情况

□ 适用 √ 不适用

## 九、公司未来发展的展望

公司目前的主营业务为自动化包装机械的研究、生产和销售；饮料、日化洗液等液体的代加工以及后段自动化机器设备的研究、生产和销售。目前公司产品销售主要集中在液体PET瓶包装机械方面，涵盖饮料包装机械领域，日化、油脂、调味品等高黏度流体包装机械领域。随着各行各业对工业自动化需求的进一步加强，公司的智能后段包装设备的应用范围得到不断扩大，公司的智能后段包装设备涵盖了智能装箱机、智能装盒机、智能送料机等一系列工业自动化的轻载型智能机器人设备，替代人工积极作用明显，应用范围广阔，包括饮料行业、白酒行业、电子行业等，前景广阔。未来公司将借助资本市场平台积极寻求多元化发展道路，拓宽公司的业务范围，提升公司的整体能力。

（一）公司现有业务面临的竞争格局及行业发展趋势

1、公司现有业务面临的竞争格局

（1）饮料包装机械领域

公司专注于饮料包装机械领域的中高端市场，目前国内的其他饮料包装机械生产厂商主要生产半自动、低水平、重复生产的低端产品，有一定的经济实力及新产品研发能力，但产品仿制多、创新少，技术含量不高，无法进入高端市场，在与国外竞争对手竞争中处于劣势，市场占有率难以得到较高的提升。目前饮料包装机械的中高端市场主要被国外几家企业占领，公司主要竞争对手来自国外的几家企业。



公司作为我国饮料包装机械行业的龙头企业，连续数年在饮料包装机械领域市场占有率全国第一，公司生产的全自动高速PET瓶吹瓶机、PET瓶灌装生产线和全自动轻量化瓶吹灌旋一体机技术水平国内领先，公司的全面解决方案及高性价比优势使产品在国际市场上具有较强的市场竞争力，已对跨国公司的进口产品产生了替代作用。

#### （2）高黏度流体包装机械领域

目前国内的高黏度流体包装机械生产厂商主要生产半自动、低水平、重复生产的低端产品，产品仿制多、创新少，技术含量不高。

公司从2006年开始高黏度流体包装机械的研发，经过多年的发展，在高黏度流体灌装机械方面，技术已达到国际先进水平，公司的产品质量获得下游知名品牌客户的广泛认可，公司客户包括宝洁、蓝月亮、嘉里粮油、金龙鱼等知名企业，公司在高黏度流体包装机械领域方面已形成跟国外竞争对手全方位竞争的能力。

#### （3）后段智能包装机械领域

目前国内后段智能包装方面具有自主知识产权的高端成熟产品缺乏，多数厂商主要生产一些配置低、自动化程度不高、创新少的设备，在与国外竞争对手竞争中处于劣势，市场占有率难以得到较高的提升。

公司定位为后段智能包装领域的中高端市场，多年来持续大力在后段智能包装设备上投入研发力量，推出了一系列智能后段包装设备，包括智能装箱机、智能装盒机、智能送料机等轻载型机器人设备，公司具有的高性价比优势使产品在国内国际市场上具有较强的市场竞争力。

#### （4）液体代加工服务领域

液体代加工业务有着广阔的市场空间，目前公司是行业内少数既是设备供应商，同时又为下游提供代加工服务的企业，相比较其他代加工厂商，公司更具成本优势，同时也更熟悉代工设备。

### 2、公司现有行业发展趋势

#### （1）饮料包装机械领域

公司主要产品属于饮料包装机械行业，下游饮料行业经过十几年的快速发展，近年来，饮料行业发展速度有所放缓，但总体上稳中有增，呈现稳健增长态势。就下游饮料行业长远

发展来看，由于我国目前的人均饮料消费量尚低于世界平均水平，随着人民生活水平的不断提高，饮料市场的潜力依然很大，饮料包装机械行业未来发展前景依旧乐观。饮料行业属于快速消费品行业有一定的季节性，对本行业形成一定的影响，饮料包装机械行业冬季、春季的销售量往往较大。

#### （2）高黏度流体包装机械领域

随着我国居民收入水平的逐年提高，与居民生活水平密切相关的日化、油脂、调味品行业市场的需求有望持续增长，将相应带动高黏度流体包装设备的市场需求；目前人工成本逐年增加，也将进一步带动公司下游企业对自动化设备的需求。

#### （3）后段智能包装机械领域

目前，“用工荒”已成为众多行业面临的一大困扰，80、90后已经成为目前劳动力市场的主力，相比60、70后，越来越少的人愿意从事工资低、单调重复繁重、环境差的工作，导致低端劳动力供给不足；近年来，制造业人均工资逐年上升，已成为企业成本控制的一大难题，同时老龄化带来的适龄劳动力比例逐步下降等情况，都对工业自动化提出了新的需求。

后段智能包装机械在取代人工作业方面优势明显，市场前景非常广阔。

#### （4）液体代加工业务领域

液体代加工业务目前国内规模最大的在饮料代加工领域，随着下游饮料行业产量的逐年增长，饮料产量的规模越来越大，同时，出于运输成本考虑，饮料生产企业的生产和销售半径往往较短，需要多处投资设立生产工厂，饮料代工领域的前景非常广阔。

### （二）经营计划

2016年，公司将积极创新思维，依托公司的核心竞争力和潜能，在保持促进内生增长的基础上，积极稳妥推进重大资产重组项目的完成，为未来的持续稳健发展奠定坚实的基础。

在不考虑本次重大资产重组项目的情况下，根据行业的发展情况和市场状况，结合公司的实际情况，制定公司2016年经营计划和经营目标如下：

2016年实现营业收入85,000.00万元，较上年同期增长5.54%；期间费用20,600.00万元，较上年同期减少3.50%；营业成本62,800.00万元，较上年同期增长3.33%；净利润预算1,000.00万元，较上年同期下降21.90%。

为实现上述目标，公司管理层将在董事会的领导下，着重完成以下工作：

### 1、继续保持对智能化产品的研发

2016年，公司将继续保持对新市场、新产品的研究研发力度，促进产品持续升级。重点推进公司智能化产品的研发，巩固并提升公司智能化设备的市场竞争力，增加公司的利润点，为公司的可持续发展提供动力支持。

### 2、进一步优化生产过程管理，继续推进内部资源整合优化，重视成本管控，提升盈利能力

在2015年工作的基础上，公司将进一步优化生产过程管理，继续推进内部资源整合优化，重视成本管控，提升盈利能力。

公司将进一步优化生产过程管理，对体系内生产线按产能、生产工艺流程进行合理规划，减少不必要的损耗；继续推进内部资源整合优化，促使公司提高产品质量、提升生产效率和降低成本；通过从设计源头开始优化，严控项目原材料采购；加强各部门间信息沟通；持续以5S标准推动管理精细化，优化梳理内部工作流程等途径，系统进行成本管控；不断创新管理和工作方法，不断深化推进，持续改善提高管理水平，降低成本，从而提升公司的盈利能力。

### 3、在保持促进内生增长的基础上，积极稳妥推进重大资产重组项目的完成

2016年，公司将在保持内生增长的基础上，借助资本市场的平台，积极稳妥推进本次重大资产重组项目的完成。

上述经营计划目标并不代表公司对2015年度的盈利预测，能否实现取决于市场状况变化、经营团队的努力程度等多种因素，存在较大的不确定性，请投资者特别注意。本次重大资产重组尚处于筹划阶段，具有较大的不确定性，请广大投资者注意投资风险。

#### （三）重大资本支出计划及资金需求

公司将通过科学规划利用资金，加快资金周转，提高使用效率，公司目前维持主营业务并完成在建投资项目所需的资金主要来源于自有资金及银行商业贷款，主要资金成本为贷款利息。公司暂未有已知的未来重大资本支出。

#### （四）现有业务可能面对的风险分析

##### 1、市场竞争风险

公司虽然在液体包装机械领域，具有较强的市场竞争力，随着经济下行的压力，公司仍

面临着国内外同行企业特别是国际饮料包装机械行业巨头的竞争，公司在未来仍将面临一定的市场竞争风险。

## 2、下游饮料行业需求进一步下降的风险

受国内经济不景气的影响，公司主要下游饮料行业近年来出现增幅逐步下滑的态势，国内几个大的饮料厂商在2015年销售额出现一定幅度的下降，对饮料包装机械行业形成增长压力。如果未来饮料行业需求进一步下降，将会对饮料包装机械领域形成影响。公司将积极研发新的产品，开拓新的市场，提升公司的抗风险能力。

## 十、接待调研、沟通、采访等活动

### 1、报告期内接待调研、沟通、采访等活动登记表

适用  不适用

接待时间	接待方式	接待对象类型	调研的基本情况索引
2015年01月14日	实地调研	机构	投资者关系互动平台 ( <a href="http://irm.p5w.net/ssgs/S002209/">http://irm.p5w.net/ssgs/S002209/</a> )
2015年02月05日	实地调研	机构	投资者关系互动平台 ( <a href="http://irm.p5w.net/ssgs/S002209/">http://irm.p5w.net/ssgs/S002209/</a> )
2015年05月14日	实地调研	机构	投资者关系互动平台 ( <a href="http://irm.p5w.net/ssgs/S002209/">http://irm.p5w.net/ssgs/S002209/</a> )
2015年05月21日	实地调研	机构	投资者关系互动平台 ( <a href="http://irm.p5w.net/ssgs/S002209/">http://irm.p5w.net/ssgs/S002209/</a> )
2015年07月13日	电话沟通	个人	投资者关系互动平台 ( <a href="http://irm.p5w.net/ssgs/S002209/">http://irm.p5w.net/ssgs/S002209/</a> )

### 2、报告期末至披露日期间接待调研、沟通、采访等活动登记表

适用  不适用

公司报告期末至披露日期间未发生接待调研、沟通、采访等活动。

## 第五节 重要事项

### 一、公司普通股利润分配及资本公积金转增股本情况

报告期内普通股利润分配政策，特别是现金分红政策的制定、执行或调整情况

√ 适用 □ 不适用

根据中国证券监督管理委员会《上市公司监管指引第3号—上市公司现金分红》的要求，公司第四届董事会第十二次会议通过了《关于修改公司章程的议案》，同意对公司章程中涉及公司利润分配的内容进行修订，同时重新修订了《现金分红管理制度》，进一步增强现金分红透明度，维护公司全体股东的合法权益。同时，公司第四届董事会第十三次会议审议通过了《关于制定〈未来三年股东回报规划（2015-2017年）〉的议案》，制定了对未来三年股东回报规划。以上议案均已经2013年度股东大会审议通过。

现金分红政策的专项说明	
是否符合公司章程的规定或股东大会决议的要求：	是
分红标准和比例是否明确和清晰：	是
相关的决策程序和机制是否完备：	是
独立董事是否履职尽责并发挥了应有的作用：	是
中小股东是否有充分表达意见和诉求的机会，其合法权益是否得到了充分保护：	是
现金分红政策进行调整或变更的，条件及程序是否合规、透明：	是

公司近3年（包括本报告期）的普通股股利分配方案（预案）、资本公积金转增股本方案（预案）情况

公司2013年度利润分配方案是：以公司2013年12月31日总股本195,244,050股为基数，每10股派发现金0.20元(含税)。本次实际用于分配的利润共计3,904,881.00元，剩余未分配利润190,508,030.53元结转以后年度分配。公司2013年不送股也不进行公积金转增股本。

公司2014年度利润分配方案是：以公司2014年12月31日总股本195,244,050股为基数，每10股派发现金0.1元(含税)。本次实际用于分配的利润共计1,952,440.50元，剩余未分配利润205,420,277.21元结转以后年度分配。公司2014年不送股也不进行公积金转增股本。

公司2015年度利润分配方案是：拟以公司2015年12月31日总股本195,244,050股为基数，每10股派发现金0.1元(含税)。本次实际用于分配的利润共计1,952,440.50元，剩余未分配利润220,280,102.13元结转以后年度分配。公司2015年度不送股也不进行公积金转增股本。

公司近三年（包括本报告期）普通股现金分红情况表

单位：元

分红年度	现金分红金额（含税）	分红年度合并报表中归属于上市公司普通股股东的净利润	占合并报表中归属于上市公司普通股股东的净利润的比率	以其他方式现金分红的金额	以其他方式现金分红的比例
2015 年	1,952,440.50	12,804,241.74	15.25%	0	0
2014 年	1,952,440.50	13,235,739.63	14.75%	0	0
2013 年	3,904,881.00	20,390,619.52	19.15%	0	0

公司报告期内盈利且母公司可供普通股股东分配利润为正但未提出普通股现金红利分配预案

适用  不适用

## 二、本报告期利润分配及资本公积金转增股本预案

适用  不适用

每 10 股送红股数（股）	0
每 10 股派息数（元）（含税）	0.10
每 10 股转增数（股）	0
分配预案的股本基数（股）	195,244,050
现金分红总额（元）（含税）	1,952,440.50
可分配利润（元）	222,232,542.63
现金分红占利润分配总额的比例	100.00%
本次现金分红情况	
其他	
利润分配或资本公积金转增预案的详细情况说明	
拟以公司 2015 年 12 月 31 日总股本 195,244,050 股为基数，每 10 股派发现金 0.10 元(含税)。本次实际用于分配的利润共计 1,952,440.50 元，剩余未分配利润 220,280,102.13 元结转以后年度分配。公司 2015 年度不送股也不进行公积金转增股本。	

## 三、承诺事项履行情况

1、公司、股东、实际控制人、收购人、董事、监事、高级管理人员或其他关联方在报告期内履行完毕及截至报告期末尚未履行完毕的承诺事项

适用  不适用

承诺事由	承诺方	承诺类型	承诺内容	承诺时间	承诺期限	履行情况
股改承诺	无					
收购报告书或权益变动报告书中所作承诺	无					
资产重组时所作承诺	无					
首次公开发行或再融资时所作承诺	张颂明;广州科技创业投资有限公司;陈钢;张赞明	同业竞争承诺、关联交易承诺、资金占用方承诺	<p>1、本人（本公司）及本人（本公司）控股或参股的公司或者企业（附属公司或附属企业）目前没有直接或间接地从事任何与股份公司所从事的业务构成同业竞争的业务活动。</p> <p>2、本人（本公司）承诺，在今后的任何时间将不会直接或间接地以任何方式（包括但不限于独资、合资、合作和联合）参与或进行与股份公司所从事的业务有实际性竞争或可能有实际性竞争的业务活动。</p> <p>3、本人（本公司）保证，除股份公司外，本人（本公司）现有或将来成立的附属公司或附属企业将不会直接或间接地以任何方式（包括但不限于独资、合资、合作和联合）参与或进行与股份公司所从事的业务有实际性竞争或可能有实际性竞争的业务活动。</p> <p>4、本人（本公司）及本人（本公司）的附属公司或附属企业从任何第三者获得的任何商业机会与股份公司所从事的业务有实际性竞争或可能有实际性竞争，则本人（本公司）将立即通知股份公司，并尽力将该商业机会让与股份公司。</p> <p>5、本人（本公司）及本人（本公司）的附属公司或附属企业如违反上述声明、承诺与保证，愿向有关方面承担相应的经济赔偿责任。</p> <p>6、本声明、承诺与保证将持续有效，直至本人（本公司）不再对股份公司有重大影响为止。</p> <p>7、本声明、承</p>	2007年05月18日	2007年5月18日至长期有效	报告期内，上述承诺事项均得到履行，不存在违背承诺事项的情况。

			诺与保证可被视为对股份公司及其他股东共同或分别作出的声明、承诺与保证。			
	张颂明;广州科技创业投资有限公司;陈钢;谢蔚;张赞明;王忠;李品;王建辉;黄少坚;王卫东;晏长青;吴昌华;孔祥捷;陈怡	其他承诺	如果发生由于广东省、广州市地方有关文件和国家有关部门颁发的相关规定存在差异,导致有关税务机关追缴发行人截止首次公开发行股票并上市之日以前的企业所得税差额的情况,公司目前的全体股东愿按公司首次公开发行股票之前的持股比例承担需补缴的所得税税款及相关费用。	2008年01月18日	2008年1月18日至长期有效	报告期内,上述承诺事项均得到履行,不存在违背承诺事项的情况。
股权激励承诺	无					
其他对公司中小股东所作承诺	张颂明	股份减持承诺	自2014年11月25日日本人减持股份之日起未来连续六个月内通过证券交易系统出售的股份不超过公司股份总数的5%。	2014年11月25日	2014年11月25日至2015年5月24日	报告期内,上述承诺事项均得到履行,不存在违背承诺事项的情况。
	广州达意隆包装机械股份有限公司	募集资金使用承诺	公司承诺于2014年12月29日审议通过变更本次募集资金用途后12个月内不进行证券投资等高风险投资。	2014年12月29日	2014年12月29日至2015年12月28日	报告期内,上述承诺事项均得到履行,不存在违背承诺事项的情况。
	广州达意隆包装机械股份有限公司	分红承诺	1、公司利润分配可采取现金、股票、现金与股票相结合或者法律、法规允许的其他方式。公司若具备现金分红条件的,应优先用现金分红进行利润分配。2、未来三年内,公司将积极采取现金方式分配利润,在符合相关法律法规及公司章程和制度的有关规定和条件下,每年以现金方式分配的利润应不低于当年实现的可分配利润的10%,且此三个连续年度内,公司以现金方式累计分配的利润不少于该三年实现的年均可分配利润的30%。3、在符合分红条件情况下,公司未来三年原则上每年进行一次现金分红。在有条件的情况下,公司董事会可以根据公司的盈利状况及资金状况提议公	2015年01月01日	2015年1月1日至2017年12月31日	报告期内,上述承诺事项均得到履行,不存在违背承诺事项的情况。



			司进行中期现金分配。4、如以现金方式分配利润后，公司仍留有可供分配的利润且董事会认为以股票股利方式分配利润符合全体股东的整体利益时，公司可以采用股票股利方式进行利润分配。但公司利润分配不得超过累计可分配利润的范围，不得损害公司持续经营能力。			
	张颂明;陈钢;程文杰;黄德汉;邹大群;王浩晖;易建军;吴海舟;张航天;谢蔚;肖林;曾德祝	股份减持承诺	公司实际控制人、董事、监事及高级管理人员张颂明先生、肖林女士、陈钢先生、邹大群先生、程文杰先生、王浩晖先生、易建军先生、黄德汉先生，谢蔚女士、张航天先生、吴海舟女士、曾德祝先生，上述人员承诺在自发布《关于积极响应中国上市公司协会倡议的公告》之日起六个月内不通过深圳证券交易所竞价交易系统减持广州达意隆包装机械股份有限公司股份。	2015年07月09日	2015年7月9日至2016年1月9日	报告期内，上述承诺事项均得到履行，不存在违背承诺事项的情况。
承诺是否按时履行	是					
如承诺超期未履行完毕的，应当详细说明未完成履行的具体原因及下一步的工作计划	无					

**2、公司资产或项目存在盈利预测，且报告期仍处在盈利预测期间，公司就资产或项目达到原盈利预测及其原因做出说明**

□ 适用 √ 不适用

**四、控股股东及其关联方对上市公司的非经营性占用资金情况**

□ 适用 √ 不适用

公司报告期不存在控股股东及其关联方对上市公司的非经营性占用资金。

**五、董事会、监事会、独立董事（如有）对会计师事务所本报告期“非标准审计报告”的说明**

□ 适用 √ 不适用

**六、与上年度财务报告相比，会计政策、会计估计和核算方法发生变化的情况说明**

□ 适用 √ 不适用

公司报告期无会计政策、会计估计和核算方法发生变化的情况。

**七、报告期内发生重大会计差错更正需追溯重述的情况说明**

□ 适用 √ 不适用

公司报告期无重大会计差错更正需追溯重述的情况。

**八、与上年度财务报告相比，合并报表范围发生变化的情况说明**

√ 适用 □ 不适用

与上年相比本年（期）新增合并单位1家，原因为2015年8月7日公司在珠海注册成立一家全资子公司珠海宝隆；珠海宝隆自成立之日起纳入公司2015年度合并报表范围。

**九、聘任、解聘会计师事务所情况**

现聘任的会计师事务所

境内会计师事务所名称	广东正中珠江会计师事务所（特殊普通合伙）
境内会计师事务所报酬（万元）	53
境内会计师事务所审计服务的连续年限	10
境内会计师事务所注册会计师姓名	何国铨、徐如杰

当期是否改聘会计师事务所

□ 是 √ 否

聘请内部控制审计会计师事务所、财务顾问或保荐人情况

√ 适用 □ 不适用

本年度，公司因重大资产重组事项，聘请银信资产评估有限公司为评估机构、聘请立信会计师事务所（特殊普通合伙）为审计会计师事务所、聘请华泰联合证券有限责任公司为财

务顾问、聘请国浩律师（深圳）事务所为咨询机构，截止报告期末共支付财务顾问费0万元。

## 十、年度报告披露后面临暂停上市和终止上市情况

适用  不适用

## 十一、破产重整相关事项

适用  不适用

公司报告期末未发生破产重整相关事项。

## 十二、重大诉讼、仲裁事项

适用  不适用

诉讼(仲裁)基本情况	涉案金额 (万元)	是否形成 预计负债	诉讼(仲裁) 进展	诉讼(仲裁)审理结果 及影响	诉讼(仲裁)判决执行情 况	披露日 期	披露索 引
2013年12月26日,公司起诉客户买卖合同纠纷一案,请求判令对方支付货款、违约金及其他费用。	67.9	否	已判决结案	2014年3月24日人民法院判决确认对方欠公司货款、利息及诉讼费共679,010元。	已执行,对方正在进行破产清算程序。公司已收到第一笔债权人分配款41691.21元,第二笔款暂未分配。	不适用	不适用
2014年6月25日,公司起诉客户买卖合同纠纷一案,请求判令对方支付货款及违约金,并承担诉讼费。	68.72	否	已判决结案	2014年11月19日,广州市萝岗区人民法院一审判决对方支付货款、违约金及案件受理费共687,204元。	公司已申请强制执行,但客户无财产可供执行,法院于2015年9月17日下达《执行裁定书》终结执行程序。	不适用	不适用
2014年7月31日,公司起诉客户买卖合同纠纷一案,请求判令对方支付货款及利息,并承担诉讼费。	77.85	否	已判决结案	2015年2月16日人民法院做出二审判决要求对方在本判决生效之日起十日内向公司支付货款、利息及诉讼费用共778,546.54元。	已执行完毕	不适用	不适用
2015年5月29日,供应商起诉公司,请求公司支付货款及利息并继续履行合同及承担诉讼费。	111.29	否	已调解结案	2015年8月25日供应商与公司达成调解,公司支付供应商货款98万。	已执行完毕	不适用	不适用
2015年10月8日,公司起诉客户买卖合同纠纷一案,请求确认公司享有对方债权本金及违约金共计244,650	24.47	否	正在审理	--	--	不适用	不适用

元以及对方承担诉讼费用、律师费及其他合理费用。							
-------------------------	--	--	--	--	--	--	--

### 十三、处罚及整改情况

适用  不适用

公司报告期不存在处罚及整改情况。

### 十四、公司及其控股股东、实际控制人的诚信状况

适用  不适用

### 十五、公司股权激励计划、员工持股计划或其他员工激励措施的实施情况

适用  不适用

2015年5月7日，公司第四届董事会第二十二次会议审议通过了《关于审议公司〈第一期员工持股计划（草案）〉及其摘要的议案》，详细内容参见公司2015年5月11日刊登在《证券时报》及巨潮资讯网（www.cninfo.com.cn）上的《第四届董事会第二十二次会议决议公告》（公告编号：2015-021）。

2015年5月27日，公司通过现场表决与网络投票相结合的方式，召开公司2015年第一次临时股东大会审议通过了《关于审议公司〈第一期员工持股计划（草案）〉及其摘要的议案》，详细内容参见公司2015年5月28日刊登在《证券时报》和巨潮资讯网（http://www.cninfo.com.cn）的《2015年第一次临时股东大会决议公告》（公告编号：2015-029）。

2015年11月11日，公司召开第四届董事会第二十七次会议审议通过了《关于终止公司第一期员工持股计划的议案》。员工持股计划购买有效期内，受公司2015年6月8日因控股股东筹划涉及上市公司的重大事项停牌，及其后定期报告窗口期的影响，一直未能在合适的时机买入公司股票，公司本期员工持股计划购买期限于2015年11月26日到期，经召开持有人大会，大部分员工表示鉴于剩余购买期较短，同意终止本次员工持股计划。详细内容参见公司2015年11月12日刊登在《证券时报》和巨潮资讯网（http://www.cninfo.com.cn）的《第四届董事会第二十七次会议决议公告》（公告编号：2015-077）。

## 十六、重大关联交易

### 1、与日常经营相关的关联交易

适用  不适用

公司报告期未发生与日常经营相关的关联交易。

### 2、资产或股权收购、出售发生的关联交易

适用  不适用

公司报告期未发生资产或股权收购、出售的关联交易。

### 3、共同对外投资的关联交易

适用  不适用

公司报告期未发生共同对外投资的关联交易。

### 4、关联债权债务往来

适用  不适用

公司报告期不存在关联债权债务往来。

### 5、其他重大关联交易

适用  不适用

(一) 公司于2014年8月20日召开的第四届董事会第十六次会议和2014年9月10日召开的2014年第二次临时股东大会审议通过了《关于为参股子公司申请银行授信提供担保额度的议案》，同意为一道公司向银行申请的不超过2千万元人民币的综合授信额度，在其他股东不低于持股比例提供担保且担保条件相等、一道公司以其全部资产为我司提供反担保的情形下，按公司参股比例为一道公司提供授信额度连带责任担保。

2014年12月23日，公司与中信银行股份有限公司广州分行（以下简称“中信银行广州分行”）签订了《最高额保证合同》，由公司根据持股比例，按综合授信额度的1.2倍为一道公司提供最高额538.15万元人民币的连带责任保证担保。

2015年6月16日，一道公司与中信银行广州分行协议解除《综合授信合同》，同时公司与中信银行广州分行协商一致解除《最高额保证合同》。详细内容参见2015年6月18日公司刊登在《证券时报》及巨潮资讯网（www.cninfo.com.cn）上的《关于为参股子公司提供担保的进展公告》（公告编号：2015-034）。

(二) 2015年7月29日，公司召开第四届董事会第二十三次会议审议通过了《关于审议与广州一道注塑机械有限公司关联交易的议案》，同意公司因业务需要与一道公司签订《设备

购销合同》，向一道公司购买PET瓶坯注塑系统设备，关联交易总金额为1400万元。详细内容参见2015年7月30日公司刊登在《证券时报》及巨潮资讯网（www.cninfo.com.cn）上的《关于与广州一道注塑机械有限公司关联交易的公告》（公告编号：2015-052）。

（三）2015年8月26日，公司召开第四届董事会第二十四次会议，审议通过了《关于向控股股东借款暨关联交易的议案》，同意公司与控股股东、实际控制人张颂明先生签订《关于张颂明与广州达意隆包装机械股份有限公司之借款协议》，公司控股股东张颂明先生为支持公司的业务发展，拟向公司提供人民币2900万元的借款额度，期限为一年内随借随还，利率按银行同期贷款利率确定，用于补充公司的流动资金。详细内容参见2015年8月28日刊登在《证券时报》及巨潮资讯网（www.cninfo.com.cn）上的《关于向控股股东借款暨关联交易的公告》（公告编号：2015-060）。

重大关联交易临时报告披露网站相关查询

临时公告名称	临时公告披露日期	临时公告披露网站名称
《关于为参股子公司提供担保的进展公告》	2015年06月18日	巨潮资讯网（www.cninfo.com.cn）
《关于与广州一道注塑机械有限公司关联交易的公告》	2015年07月30日	巨潮资讯网（www.cninfo.com.cn）
《关于向控股股东借款暨关联交易的公告》	2015年8月28日	巨潮资讯网（www.cninfo.com.cn）

## 十七、重大合同及其履行情况

### 1、托管、承包、租赁事项情况

#### （1）托管情况

适用  不适用

公司报告期不存在托管情况。

#### （2）承包情况

适用  不适用

公司报告期不存在承包情况。

#### （3）租赁情况

适用  不适用

租赁情况说明

公司于2014年4月3日发布了《关于签订〈标准厂房租赁合同〉的公告》，具体内容详见《证券时报》、巨潮资讯网站(www.cninfo.com.cn)上的《关于签订〈标准厂房租赁合同〉的公告》（公告编号：2014-014）。

公司于2015年9月15日发布了《关于参股子公司之全资子公司厂房租赁的公告》，具体内容详见《证券时报》、巨潮资讯网站(www.cninfo.com.cn)上的《关于参股子公司之全资子公司厂房租赁的公告》（公告编号：2015-065）。

为公司带来的损益达到公司报告期利润总额 10%以上的项目

适用  不适用

公司报告期不存在为公司带来的损益达到公司报告期利润总额 10%以上的租赁项目。

## 2、重大担保

适用  不适用

### (1) 担保情况

单位：万元

公司及其子公司对外担保情况（不包括对子公司的担保）								
担保对象名称	担保额度 相关公告 披露日期	担保额度	实际发生日期 (协议签署日)	实际担保金 额	担保类型	担保期	是否履行 完毕	是否为关 联方担保
报告期内审批的对外担保额度合计（A1）				报告期内对外担保实际发生额合计（A2）				
报告期末已审批的对外担保额度合计（A3）				报告期末实际对外担保余额合计（A4）				
公司与子公司之间担保情况								
担保对象名称	担保额度 相关公告 披露日期	担保额度	实际发生日期 (协议签署日)	实际担保金 额	担保类型	担保期	是否履行 完毕	是否为关 联方担保
华新达	2014年01月16日	20,000	2014年01月24日	13,251.17	连带责任保证	从合同生效之日起至主合同项下各具体授信的债务履行期限届满之日后两年。	否（注1）	否
一道公司	2014年08月22日	538.15	2014年12月23日	0	连带责任保证	主合同项下所有债务履行期限届满之日起两年	是	是
东莞宝隆	2015年01月28日	3,388.18	2015年02月10日	3,388.18	连带责任保证	主合同项下所有债务履行期限届满	否	否

						之日起两年		
华新达	2015年05月14日	3,200	2015年07月09日	2,198.6	连带责任保证	根据主合同约定的各笔主债务的债务履行期限（开立银行承兑汇票/信用证/担保函项下，根据债权人垫付款项日期）分别计算。每一笔主债务项下的保证期间为，自该笔债务履行期限届满之日（或债权人垫付款项之日）起，计至全部主合同项下最后到期的主债务的债务履行期限届满之日（或债权人垫付款项之日）后两年止。	否	否
报告期内审批对子公司担保额度合计（B1）		6,588.18		报告期内对子公司担保实际发生额合计（B2）		5,586.78		
报告期末已审批的对子公司担保额度合计（B3）		27,126.33		报告期末对子公司实际担保余额合计（B4）		18,837.95		
子公司对子公司的担保情况								
担保对象名称	担保额度相关公告披露日期	担保额度	实际发生日期（协议签署日）	实际担保金额	担保类型	担保期	是否履行完毕	是否为关联方担保
报告期内审批对子公司担保额度合计（C1）				报告期内对子公司担保实际发生额合计（C2）				
报告期末已审批的对子公司担保				报告期末对子公司实际担				



额度合计 (C3)		保余额合计 (C4)	
公司担保总额 (即前三大项的合计)			
报告期内审批担保额度合计 (A1+B1+C1)	6,588.18	报告期内担保实际发生额合计 (A2+B2+C2)	5,586.78
报告期末已审批的担保额度合计 (A3+B3+C3)	27,126.33	报告期末实际担保余额合计 (A4+B4+C4)	18,837.95
实际担保总额 (即 A4+B4+C4) 占公司净资产的比例			28.48%
其中:			
为股东、实际控制人及其关联方提供担保的金额 (D)			0
直接或间接为资产负债率超过 70% 的被担保对象提供的债务担保金额 (E)			18,837.95
担保总额超过净资产 50% 部分的金额 (F)			0
上述三项担保金额合计 (D+E+F)			18,837.95
对未到期担保, 报告期内已发生担保责任或可能承担连带清偿责任的情况说明 (如有)		无	
违反规定程序对外提供担保的说明 (如有)		无	

注: 2016 年 1 月 29 日, 公司与平安银行股份有限公司环市支行 (以下简称“平安银行环市支行”) 签订《〈最高额保证担保合同〉终止协议》(编号: 平银穗环市东路变更字 20131212 第 001 号, 以下简称“《终止协议》”), 平安银行环市支行同意自《终止协议》签署之日起, 解除公司与平安银行环市支行签订的《最高额保证担保合同》(合同编号: 平银穗环市东路额保字 20131212 第 001-5 号) 中公司为华新达公司所作的 20,000 万元的保证责任。

采用复合方式担保的具体情况说明

无

## (2) 违规对外担保情况

适用  不适用

公司报告期无违规对外担保情况。

## 3、委托他人进行现金资产管理情况

### (1) 委托理财情况

适用  不适用

公司报告期不存在委托理财。

### (2) 委托贷款情况

适用  不适用

公司报告期不存在委托贷款。

4、其他重大合同

√ 适用 □ 不适用

合同订立公司方名称	合同订立对方名称	合同标的	合同签订日期	合同涉及资产的账面价值(万元)(如有)	合同涉及资产的评估价值(万元)(如有)	评估机构名称(如有)	评估基准日(如有)	定价原则	交易价格(万元)	是否关联交易	关联关系	截至报告期末的执行情况	披露日期	披露索引
公司	佛山市三水健力宝贸易有限公司	一条全新的饮料生产线和所有配套设备	2012年04月01日			无		协商定价		否	无关联关系	报告期内,该生产线实现销售收入 29,740,347.04 元,实际收款 36,976,365.14 元,实现营业利润 7,000,947.53 元。	2011年9月15日	《证券时报》和巨潮资讯网 (http://www.cninfo.com.cn)
公司	广东太古可口可乐有限公司	一条全新的PET瓶、PET瓶装水灌装生产线和所有配套设备	2010年01月19日			无		协商定价		否	无关联关系	报告期内,该生产线实现销售收入 17,865,852.43 元,实际收款 26,004,981.00 元,实现营业利润 1,788,387.33 元。该合同有效期为五年,已于报告期内履行完毕。公司经与广东太古可口可乐协商,于 2015 年 12 月 28 日签署了新的代加工合同。	2010年1月21日	《证券时报》和巨潮资讯网 (http://www.cninfo.com.cn)

## 十八、其他重大事项的说明

√ 适用 □ 不适用

(一) 2015年1月20日, 公司与广州华新集团有限公司(以下简称“华新集团”)、冯耀良签订了《意向书》。公司拟以增资方式参股投资易贷公司。详细内容参见 2015 年 1 月 21 日刊登在《证券时报》及巨潮资讯网(www.cninfo.com.cn)上的《关于签订投资意向书的公告》(公告编号: 2015-001)。

2015年6月26日, 公司与华新集团、冯耀良、广州市雍桦园物业发展有限公司、广州佳力投资有限公司、广州市基盛资产管理有限公司、广州市智林投资有限公司、林敏、区颖斯、方颂、朱青山、陈若平、顾凝雨、苏伟荣签订了《增资扩股协议书》。同意以现金方式增资易贷公司, 将易贷公司注册资金从1000万元(人民币, 下同)增资到1.2亿元。详细内容参见 2015 年 6 月 29 日刊登在《证券时报》及巨潮资讯网(www.cninfo.com.cn)上的《关于对外投资的进展公告》(公告编号: 2015-037)。

2015年8月18日, 易贷公司的股东及其他拟增资方重新召开股东大会, 并重新签订《增资扩股协议书》, 对股权结构进行了部分调整。详细内容参见 2015 年 8 月 19 日刊登在《证券时报》及巨潮资讯网(www.cninfo.com.cn)上的《关于对外投资的进展公告》(公告编号: 2015-055)。

2015年8月25日, 易贷公司完成了相关的工商变更登记手续, 并取得广州市工商行政管理局换发的新《企业法人营业执照》。详细内容参见 2015 年 9 月 1 日刊登在《证券时报》及巨潮资讯网(www.cninfo.com.cn)上的《关于对外投资的进展公告》(公告编号: 2015-062)。

(二) 2015年7月29日, 公司召开第四届董事会第二十三次会议审议通过了《关于出资设立全资子公司暨对外投资的议案》。公司拟在珠海设立一家全资子公司珠海宝隆瓶胚有限公司, 主要进行PET瓶胚生产的代加工业务, 丰富公司代加工业务范围, 提高公司的综合竞争力。详细内容参见2015年7月30日刊登在《证券时报》及巨潮资讯网(www.cninfo.com.cn)上的《关于出资设立全资子公司暨对外投资的公告》(公告编号: 2015-051)。

2015年8月7日, 珠海宝隆瓶胚有限公司的工商注册登记手续已办理完毕, 并取得珠海市工商行政管理局金湾分局颁发的《企业法人营业执照》。详细内容参见2015年8月19日刊登在《证券时报》及巨潮资讯网(www.cninfo.com.cn)上的《关于出资设立全资子公司暨对外投资的公告》(公告编号: 2015-054)。

（三）公司因正在筹划重大事项，经公司申请，公司股票（股票简称：达意隆；股票代码：002209）自2015年11月24日上午开市起停牌。鉴于公司筹划的重大事项构成重大资产重组，经公司申请，公司股票自2015年12月2日开市起继续停牌。自股票停牌以来，公司协调各有关方积极推进本次重大资产重组的各项工作，中介机构已经进场，启动了对重组标的资产的审计、评估工作，并根据实际情况对方案进行修改调整等。详细内容参见公司分别于2015年11月24日、2015年11月25日、2015年12月2日、2015年12月9日、12月16日、12月23日、2015年12月30日刊登在《证券时报》及巨潮资讯网（www.cninfo.com.cn）上的《停牌公告》（公告编号：2015-079、2015-080）、《关于筹划重大资产重组的停牌公告》（公告编号：2015-081）、《关于筹划重大资产重组的停牌进展公告》（公告编号：2015-086、2015-087、2015-093）及《关于重大资产重组进展暨延期复牌公告》（公告编号：2015-094）。

## 十九、公司子公司重大事项

√ 适用 □ 不适用

（一）2013年8月29日，广州达意隆包装机械股份有限公司、广州华新集团控股有限公司与华润怡宝食品饮料（深圳）有限公司三方共同签订了《华润怡宝OEM项目战略合作框架协议书》，计划由公司与华新集团共同投资设立的华新达承接部分怡宝公司瓶装水代加工项目。详细内容参见2013年8月30日在巨潮资讯网（www.cninfo.com.cn）、证券时报上披露的《公司关于签订战略合作框架协议书的公告》（公告编号：2013-025）。

2013年10月17日，华新达与怡宝公司签订了广东东莞、江苏苏州和湖南长沙三地的《委托加工合作备忘录》，详细内容参见2013年10月18日在巨潮资讯网（www.cninfo.com.cn）、证券时报上披露的《公司关于战略合作框架协议书的进展公告》（公告编号：2013-027）。

2014年6月11日，华新达下属全资子公司苏州华新达饮品技术有限公司、华新达（长沙）饮品有限公司、东莞华新达饮品有限公司分别与华润怡宝饮料（中国）有限公司（以下简称“华润怡宝公司”）、华润怡宝饮料（中国）有限公司华东分公司、华润怡宝饮料（中国）有限公司湖南分公司、华润怡宝饮料（中国）有限公司华南分公司签订了三份《委托加工合同》。详细内容参见2014年6月12日在巨潮资讯网（www.cninfo.com.cn）、证券时报上披露的《公司关于战略合作框架协议书的进展公告》（公告编号：2014-027）。公司已于2015年

10月14日转让了所持有的华新达全部股权，报告期内截止公司股权转让日，华新达实现该合同销售收入422,716,960.88元。

## （二）租赁事项

公司下属子公司主要从事下游代加工业务，租赁厂房用于正常生产经营，报告期内，根据合同规定，租金支付情况如下：

1、公司全资子公司深圳达意隆，从事饮用水的代加工业务，在报告期内支付房屋租金费用186.34万元。

2、公司全资子公司合肥达意隆，从事饮用水的代加工业务，在报告期内支付房屋租金费用40.98万元。

3、公司全资子公司新疆宝隆，从事果汁、碳酸饮料的代加工业务，在报告期内支付房屋租金费用111.49万元。

4、公司全资子公司东莞宝隆，从事果汁、茶的代加工业务，在报告期内支付房屋租金费用363.92万元。

5、公司全资子公司天津宝隆，从事液体洗涤剂的代加工业务，在报告期内支付房屋租金费用397.14万元。

6、公司全资子公司北美达意隆，从事设备销售及设备技术服务业务，在报告期内支付房屋租金费用72.79万元。

7、公司全资子公司珠海宝隆，从事瓶胚加工业务，在报告期内支付房屋租金费用5.86万元。

8、公司参股子公司华新达，截至公司股权转让日，其下属子公司华新达（长沙）饮品有限公司从事饮料代加工业务，在报告期内支付房屋租金费用806.06万元。

9、公司参股子公司华新达，截至公司股权转让日，其下属子公司东莞华新达饮品有限公司从事饮料代加工业务，在报告期内支付房屋租金费用794.11万元。

10、公司参股子公司华新达，截至公司股权转让日，其下属子公司苏州华新达饮品技术有限公司从事饮料代加工业务，在报告期内支付房屋租金费用920.11万元。

11、公司参股子公司华新达，截至公司股权转让日，其下属子公司清远华新达饮品有限公司从事饮料代加工业务，在报告期内支付房屋租金费用990万元。

(三) 2015年1月26日, 公司召开的第四届董事会第十九次会议审议通过了《关于审议全资子公司办理融资回租业务的议案》和《关于审议为全资子公司办理融资回租业务提供担保的议案》, 同意公司全资子公司东莞宝隆包装技术开发有限公司进行融资租赁业务并为其提供担保。该事项在报告期内已经签署相关协议, 协议正常履行中。详细内容参见公司于2015年1月28日刊登在《证券时报》及巨潮资讯网 (www.cninfo.com.cn) 上的《第四届董事会第十九次会议决议公告》(公告编号: 2015-005)、《关于全资子公司拟办理融资回租业务的公告》(公告编号: 2015-003)、《关于为全资子公司办理融资回租业务提供担保的公告》(公告编号: 2015-004)。

## 二十、社会责任情况

适用  不适用

公司在发展壮大的过程中, 始终坚持积极履行社会责任, 在实践中追求企业与员工、社会、自然的和谐发展, 以实际行动回报社会, 践行社会责任。公司在追求经济效益、保护股东权益的同时, 积极维护公司债权人及公司员工的合法权益, 诚信对待供应商、客户, 积极从事社会公益活动。

### 1、股东权益保护

公司建立了完善的治理结构, 建立了一整套内控制度, 这些措施保障了公司在重大事项上决策机制的完善与可控性; 公司通过多种方式搭建多形式的投资者交流平台与途径, 并严格按照有关法律、法规、《公司章程》和公司相关制度的要求, 及时、真实、准确、完整地进行常规信息披露, 确保公司所有股东能够有公平、公正、公开、充分的机会获得公司信息, 保障全体股东平等的享有法律、法规、规章所规定的各项合法权益。

### 2、债权人权益保护

公司一贯奉行稳健诚信的经营策略, 充分尊重公司债权人对其债权权益相关的重大信息的知情权, 高度重视债权人的合法权益。在公司的经营决策过程中, 公司严格遵守相关合同及制度, 债权人为维护自身利益需要了解公司有关经营、管理等情况时, 公司全力予以配合和支持。

### 3、员工权益保护

公司重视人才培养, 通过为员工提供职业生涯规划, 组织各类企业培训, 并鼓励在职学

习，以提升员工素质，实现员工与企业的共同成长。公司严格遵守《劳动法》、《劳动合同法》等法律法规的要求，构建和谐和谐的劳资关系，为员工提供良好的工作、生活环境。

#### 4、产品质量保证

公司严格按照ISO9001质量管理体系要求开展质量管理活动，加强与供应商的沟通合作，实现互惠共赢；严格把控产品质量，注重产品安全，保护消费者利益。

#### 5、积极参与社会公益事业

公司注重社会价值的创造，自觉把履行社会责任的重点放在积极参加社会公益活动上，积极投身社会公益慈善事业，在力所能及的范围内回馈社会。

未来，公司将积极履行社会责任，创建和谐企业。在力所能及的范围内，兼顾环境保护的同时，致力于打造广受客户青睐、赢得社会信赖的知名品牌，实现商业利益与社会责任的高度统一，为构建和谐社会作出新的贡献。

上市公司及其子公司是否属于国家环境保护部门规定的重污染行业

是  否  不适用

是否发布社会责任报告

是  否

## 二十一、公司债券相关情况

公司是否存在公开发行并在证券交易所上市，且在年度报告批准报出日未到期或到期未能全额兑付的公司债券

否

## 第六节 股份变动及股东情况

### 一、股份变动情况

#### 1、股份变动情况

单位：股

	本次变动前		本次变动增减（+，-）					本次变动后	
	数量	比例	发行新股	送股	公积金转股	其他	小计	数量	比例
一、有限售条件股份	68,647,883	35.16%				-1,777,201	-1,777,201	66,870,682	34.25%
3、其他内资持股	68,647,883	35.16%				-1,777,201	-1,777,201	66,870,682	34.25%
境内自然人持股	68,647,883	35.16%				-1,777,201	-1,777,201	66,870,682	34.25%
二、无限售条件股份	126,596,167	64.83%				1,777,201	1,777,201	128,373,368	65.75%
1、人民币普通股	126,596,167	64.83%				1,777,201	1,777,201	128,373,368	65.75%
三、股份总数	195,244,050	100.00%				0	0	195,244,050	100.00%

股份变动的原因

√ 适用 □ 不适用

根据中国证券登记结算有限责任公司深圳分公司2015年1月5日发布的《上市公司高层人员持有本公司可转让股份法定额度及解锁股份确认明细表》，本公司本年度解锁股份1,609,243股；

根据《上市公司董事、监事和高级管理人员所持本公司股份及其变动管理规则》的规定，至2015年5月8日，公司原副总经理张赞明先生离任满18个月，其持有的本公司股份解除限售1,200,625股；

2015年4月7日，公司原董事、副总经理孔祥捷先生辞去公司所有职务，根据《上市公司董事、监事和高级管理人员所持本公司股份及其变动管理规则》的有关规定，孔祥捷先生持有的公司无限售条件股71,050股全部转为有限售条件股份。2015年10月8日，孔祥捷离任满6个月，其持有的本公司股份解除限售142,100股；

2015年4月17日公司聘请程文杰先生为公司副总经理，根据《上市公司董事、监事和高级管理人员所持本公司股份及其变动管理规则》规定，将其持有的公司无限售条件股375股转为有限售条件股份；



2015年7月23日，公司原董事长、总经理张颂明先生辞去公司董事长、董事、总经理、董事会战略委员会主任委员以及董事会提名委员会委员职务。根据《上市公司董事、监事和高级管理人员所持本公司股份及其变动管理规则》的有关规定，张颂明先生持有的公司无限售条件股993,862股全部转为有限售条件股份；

2015年12月13日，公司原监事会主席谢蔚女士任期届满离任，不再担任公司监事会主席，根据《上市公司董事、监事和高级管理人员所持本公司股份及其变动管理规则》的有关规定，谢蔚女士持有的公司无限售条件股109,480股全部转为有限售条件股份。

股份变动的批准情况

适用  不适用

股份变动的过户情况

适用  不适用

2015年7月2日，公司控股股东张颂明先生与北京凤凰财鑫股权投资中心（有限合伙）（以下简称“凤凰财鑫”）签署《股份转让协议》，将其持有的公司无限售条件流通股1,880万股转让给凤凰财鑫。股权转让所涉过户登记手续于2015年7月21日办理完毕。详细内容参见公司于2015年7月6日、2015年7月22日刊登在《证券时报》及巨潮资讯网（www.cninfo.com.cn）上的《简式权益变动报告书一》、《简式权益变动报告书二》、《关于控股股东股份转让完成过户登记的公告》（公告编号：2015-047）。

股份变动对最近一年和最近一期基本每股收益和稀释每股收益、归属于公司普通股股东的每股净资产等财务指标的影响

适用  不适用

公司认为必要或证券监管机构要求披露的其他内容

适用  不适用

## 2、限售股份变动情况

适用  不适用

单位：股

股东名称	期初限售股数	本期解除限售股数	本期增加限售股数	期末限售股数	限售原因	解除限售日期
张颂明	59,381,587	0	993,862	60,375,449	离职	2016年1月25日
孔祥捷	213,150	142,100	71,050	142,100	离职	2015年9月30日
谢蔚	708,313	0	109,480	817,793	离职	2016年6月12日
张赞明	1,200,625	1,200,625	0	0	离职	2015年5月7日
程文杰	0	0	375	375	被聘任为公司高管	2016年1月4日

## 二、证券发行与上市情况

### 1、报告期内证券发行（不含优先股）情况

适用  不适用

### 2、公司股份总数及股东结构的变动、公司资产和负债结构的变动情况说明

适用  不适用

### 3、现存的内部职工股情况

适用  不适用

## 三、股东和实际控制人情况

### 1、公司股东数量及持股情况

单位：股

报告期末普通股股东总数	11,177 名	年度报告披露日前上一月末普通股股东总数	11,167 名	报告期末表决权恢复的优先股股东总数（如有）（参见注 8）	0	年度报告披露日前上一月末表决权恢复的优先股股东总数（如有）（参见注 8）	0	
持股 5%以上的股东或前 10 名股东持股情况								
股东名称	股东性质	持股比例	报告期末持股数量	报告期内增减变动情况	持有有限售条件的股份数量	持有无限售条件的股份数量	质押或冻结情况	
							股份状态	数量
张颂明	境内自然人	30.92%	60,375,449	-18,800,000	60,375,449	0		
北京凤凰财鑫股权投资中心（有限合伙）	其他	9.63%	18,800,000	18,800,000	0	18,800,000		
广州科技创业投资有限公司	国有法人	7.50%	14,647,500	0	0	14,647,500		
新时代信托股份有限公司—润禾 16 号证券投资集合资金信托计划	其他	4.74%	9,247,594	9,247,594	0	9,247,594		
陈钢	境内自然人	3.78%	7,373,453	0	5,530,090	1,843,363		
中国对外经济贸易信托有限公司—外贸信托·股票优选 9 号证券投资集合资金信托	其他	3.19%	6,235,982	6,235,982	0	6,235,982		

计划								
北京瑞福通达投资有限公司	境内非国有法人	1.50%	2,936,501	2,936,501	0	2,936,501		
北京宜众通达广告有限公司	境内非国有法人	1.41%	2,747,426	2,747,426	0	2,747,426		
中信建投基金—民生银行—中信建投领先 4 号资产管理计划	其他	1.15%	2,248,400	2,248,400	0	2,248,400		
融通资本财富—兴业银行—融通资本融腾 7 号资产管理计划	其他	1.08%	2,113,658	2,113,658	0	2,113,658		
前 10 名无限售条件股东持股情况								
股东名称	报告期末持有无限售条件股份数量		股份种类					
			股份种类	数量				
北京凤凰财鑫股权投资中心（有限合伙）			18,800,000	人民币普通股		18,800,000		
广州科技创业投资有限公司			14,647,500	人民币普通股		14,647,500		
新时代信托股份有限公司—润禾 16 号证券投资集合资金信托计划			9,247,594	人民币普通股		9,247,594		
中国对外经济贸易信托有限公司—外贸信托·股票优选 9 号证券投资集合资金信托计划			6,235,982	人民币普通股		6,235,982		
北京瑞福通达投资有限公司			2,936,501	人民币普通股		2,936,501		
北京宜众通达广告有限公司			2,747,426	人民币普通股		2,747,426		
中信建投基金—民生银行—中信建投领先 4 号资产管理计划			2,248,400	人民币普通股		2,248,400		
融通资本财富—兴业银行—融通资本融腾 7 号资产管理计划			2,113,658	人民币普通股		2,113,658		
陈钢			1,843,363	人民币普通股		1,843,363		
张赞明			1,601,250	人民币普通股		1,601,250		
前 10 名普通股股东参与融资融券业务情况说明（如有）（参见注 4）	不适用							

公司前 10 名普通股股东、前 10 名无限售条件普通股股东在报告期内是否进行约定购回交易

是  否

公司前 10 名普通股股东、前 10 名无限售条件普通股股东在报告期内未进行约定购回交易。

## 2、公司控股股东情况

控股股东性质：自然人控股

控股股东类型：自然人

控股股东姓名	国籍	是否取得其他国家或地区居留权
张颂明	中国	否
主要职业及职务	近五年来一直担任本公司董事长兼总经理，同时担任本公司参股公司一道公司董事，本公司全资子深圳达意隆、合肥达意隆、新疆宝隆、东莞宝隆、天津宝隆董事。2015 年 7 月 23 日，张颂明先生辞去在公司担任的董事长兼总经理及一道公司董事职务，现担任公司的全资子公司深圳达意隆、合肥达意隆、新疆宝隆、天津宝隆董事，东莞宝隆的董事兼总经理。	
报告期内控股和参股的其他境内外上市公司的股权情况	无	

控股股东报告期内变更

适用  不适用

公司报告期控股股东未发生变更。

## 3、公司实际控制人情况

实际控制人性质：境内自然人

实际控制人类型：自然人

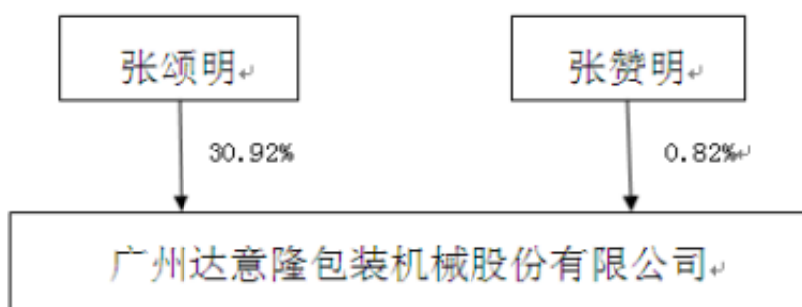
实际控制人姓名	国籍	是否取得其他国家或地区居留权
张颂明	中国	否
主要职业及职务	近五年来一直担任本公司董事长兼总经理，同时担任本公司参股公司一道公司董事，本公司全资子深圳达意隆、合肥达意隆、新疆宝隆、东莞宝隆、天津宝隆董事。2015 年 7 月 23 日，张颂明先生辞去在公司担任的董事长兼总经理及一道公司董事职务，现担任公司的全资子公司深圳达意隆、合肥达意隆、新疆宝隆、天津宝隆董事，东莞宝隆的董事兼总经理。	
过去 10 年曾控股的境内外上市公司情况	无	

实际控制人报告期内变更

适用  不适用

公司报告期实际控制人未发生变更。

公司与实际控制人之间的产权及控制关系的方框图



实际控制人通过信托或其他资产管理方式控制公司

适用  不适用

#### 4、其他持股在 10%以上的法人股东

适用  不适用

#### 5、控股股东、实际控制人、重组方及其他承诺主体股份限制减持情况

适用  不适用

## 第七节 优先股相关情况

适用  不适用

报告期公司不存在优先股。

## 第八节 董事、监事、高级管理人员和员工情况

### 一、董事、监事和高级管理人员持股变动

姓名	职务	任职状态	性别	年龄	任期起始日期	任期终止日期	期初持股数（股）	本期增持股份数量（股）	本期减持股份数量（股）	期末持股数（股）
张颂明	董事长	离任	男	50	2006年11月28日	2015年07月23日	79,175,449	0	18,800,000	60,375,449
	总经理				2008年11月28日	2015年07月23日				
肖林	董事长	现任	女	35	2015年08月26日	2018年12月21日	0	0	0	0
	总经理				2015年07月29日	2018年12月21日				
陈钢	副董事长	现任	男	50	2006年11月28日	2018年12月21日	7,373,453	0	0	7,373,453
邹大群	董事	现任	男	53	2014年05月16日	2018年12月21日	0	0	0	0
孔祥捷	董事	离任	男	47	2010年01月07日	2015年04月07日	284,200	0	0	284,200
	副总经理				2009年12月11日	2015年04月07日				
程文杰	董事	现任	男	43	2015年05月13日	2018年12月21日	500	0	0	500
	副总经理				2015年04月17日	2018年12月21日				
黄德汉	独立董事	现任	男	51	2012年12月13日	2018年12月21日	0	0	0	0
王浩晖	独立董事	现任	男	45	2012年12月13日	2018年12月21日	0	0	0	0
易建军	独立董事	现任	男	46	2012年12月13日	2018年12月21日	0	0	0	0
谢蔚	监事会主席	离任	女	47	2006年11月28日	2015年12月12日	944,418		126,625	817,793
张航天	监事会主席	现任	男	32	2013年08月19日	2018年12月21日	6,500	0	0	6,500
吴海舟	监事	现任	女	37	2012年12月13日	2018年12月21日	0	0	0	0
黄伟	监事	现任	男	36	2015年12月22日	2018年12月21日	0	0	0	0
曾德祝	副总经理	现任	男	43	2015年12月22日	2018年12月21日	0	0	0	0
	董事会秘书				2015年12月22日	2018年12月21日				
	财务总监				2012年12月13日	2018年12月21日				
合计	--	--	--	--	--	--	87,784,520		18,926,625	68,857,895

### 二、公司董事、监事、高级管理人员变动情况

姓名	担任的职务	类型	日期	原因
孔祥捷	副总经理	离任	2015年04月07日	个人原因

	董事			
程文杰	副总经理	任免	2015 年 04 月 17 日	被选举
	董事		2015 年 05 月 13 日	
张颂明	总经理	离任	2015 年 07 月 23 日	个人原因
	董事长			
肖林	总经理	任免	2015 年 07 月 29 日	被选举
	董事长		2015 年 08 月 26 日	
谢蔚	监事会主席	任期满离任	2015 年 12 月 12 日	个人原因
张航天	监事会主席	任免	2015 年 12 月 22 日	被选举
黄伟	监事	任免	2015 年 12 月 22 日	被选举

### 三、任职情况

公司现任董事、监事、高级管理人员专业背景、主要工作经历以及目前在公司的主要职责

#### 1、 董事

肖林女士：女，1981年出生，本科学历，中华人民共和国国籍，无境外永久居留权。2006年加入公司，最近5年曾任本公司证券事务代表、董秘办主任、副总经理、董事会秘书，现任公司董事长、总经理。同时担任公司的参股子公司易贷公司董事。

陈钢先生：男，1966年出生，大学学历，中华人民共和国国籍，无境外永久居留权。2001年加入本公司，最近5年曾任公司副总经理，现任公司副董事长，同时担任广州荷力胜蜂窝材料股份有限公司董事。陈钢先生2008年被授予“广州市第二届优秀中国特色社会主义事业建设者”、“民营企业抗灾救灾先进个人”称号，2009年当选为广州开发区、萝岗区各界知识分子联谊会副会长，2011年当选为广州市开发区萝岗区工商联副主席，2012年当选政协第十二届广州市委员会委员，2015年当选第一届广州萝岗区政协常务委员。

邹大群先生：男，1963年出生，本科学历，中华人民共和国国籍，无境外永久居留权。2003年加入本公司，最近5年曾任本公司吹瓶事业部工程师、技术部经理、技术副总监、总监，现任本公司吹瓶事业部总监、董事。

程文杰先生：男，1973年出生，本科学历，中华人民共和国国籍，无境外永久居留权。1999年10月加入本公司，最近5年曾任本公司灌装事业部工程师、技术部经理、技术副总监、总监，现任本公司机加事业部总监、副总经理、董事。

黄德汉先生：男，1965年出生，本科学历，中国注册会计师、中国注册税务师。1991年



至2008年任职于广东财经职业学院，2009年起至今任职广东外语外贸大学，现同时担任本公司独立董事、广东外语外贸大学财经学院会计学副教授、七喜控股股份有限公司独立董事、江苏赛福天钢索股份有限公司独立董事、展唐通讯科技（上海）股份有限公司。

王浩晖先生：男，1971年出生，研究生学历，2005年至2010年任山西省煤炭运销集团晋中南铁路煤炭销售有限公司、山西省煤炭运销集团晋东南铁路煤炭销售有限公司监事，1998年起任职于广东广大律师事务所，现任该所执行合伙人，现同时担任本公司独立董事、茂名臻能热电有限公司监事、广州和盐投资管理有限公司监事、深圳前海凯利助友投资控股有限公司监事、同熙胜券基金管理有限公司监事、中国广州仲裁委员会仲裁员。

易建军先生：男，1970年出生，研究生学历，2006年11月至2011年5月任美的技术投资管理有限公司副总经理，2011年6月起任职于广东惠正投资管理有限公司，现任该公司合伙人，现同时担任公司独立董事。

## 2、监事

张航天先生：男，1984年出生，本科学历，中华人民共和国国籍，无境外永久居留权。2006年7月毕业后加入本公司，最近5年曾任公司日化项目组项目主管、吹瓶事业部物控主管、国际工程服务部大客户项目经理、饮料灌装事业部制造部经理、饮料灌装事业部副总监，现任本公司灌装事业部总监、监事会主席。

吴海舟女士：女，1979年出生，本科学历，中华人民共和国国籍，无境外永久居留权。2002年7月加入本公司，最近5年至今任公司营销副总监，现同时担任公司监事。

黄伟先生：男，1980年出生，本科学历，中华人民共和国国籍，无境外永久居留权。2006年8月1日加入本公司，最近5年曾任本公司灌装事业部售后服务主管、项目经理、非饮料灌装事业部制造部经理、运营总部项目部国际项目总监，现任公司国际非饮销售部销售总监、CM项目管理部副总监、公司全资子公司天津宝隆总经理、同时担任公司监事。

## 3、高级管理人员

肖林女士：女，1981年出生，本科学历，中华人民共和国国籍，无境外永久居留权。2006年加入公司，最近5年曾任本公司证券事务代表、董秘办主任、副总经理、董事会秘书，现任公司董事长、总经理。同时担任公司的参股子公司易贷公司董事。

曾德祝先生：男，1973年出生，本科学历，中华人民共和国国籍，无境外永久居留权。2005年4月至今任职于广州达意隆包装机械股份有限公司，最近5年曾任公司第二届监事会监事、财务部经理，现任公司副总经理、董事会秘书、财务总监。

程文杰先生：男，1973年出生，本科学历，中华人民共和国国籍，无境外永久居留权。1999年10月加入本公司，最近5年曾任本公司灌装事业部工程师、技术部经理、技术副总监、总监，现任本公司机加事业部总监、副总经理、董事。

在股东单位任职情况

适用  不适用

在其他单位任职情况

适用  不适用

任职人员姓名	其他单位名称	在其他单位担任的职务	任期起始日期	任期终止日期	在其他单位是否领取报酬津贴
肖林	广州易贷金融信息服务股份有限公司	董事	2015年8月18日	2018年8月17日	否
陈钢	广州荷力胜蜂窝材料股份有限公司	董事	2015年12月23日	2017年03月01日	否
黄德汉	江苏赛福天钢索股份有限公司	独立董事	2011年09月22日		是
	七喜控股股份有限公司	独立董事	2011年11月18日	2015年12月29日	是
	展唐通讯科技（上海）股份有限公司	独立董事	2014年01月01日		是
	广东外语外贸大学财经学院	会计学副教授	2009年09月01日		是
王浩晖	茂名臻能热电有限公司	监事	2004年11月01日	2015年12月23日	否
	广州和盐投资管理有限公司	监事	2013年09月25日		否
	深圳前海凯利助友投资控股有限公司	监事	2015年04月01日		否
	同熙胜券基金管理有限公司	监事	2015年09月30日		否
	中国广州仲裁委员会	仲裁员	2014年06月14日		否
	广东广大律师事务所	执行合伙人	1998年10月15日		是

易建军	广东惠正投资管理有限公司	合伙人	2011年06月01日		是
在其他单位任职情况的说明	无				

公司现任及报告期内离任董事、监事和高级管理人员近三年证券监管机构处罚的情况

适用  不适用

#### 四、董事、监事、高级管理人员报酬情况

董事、监事、高级管理人员报酬的决策程序、确定依据、实际支付情况

1、董事、监事、高级管理人员报酬的决策程序：公司董事、监事的报酬由薪酬与考核委员会实施考核，提交董事会审议通过后，报股东大会批准；高级管理人员的报酬由薪酬与考核委员会实施考核，提交董事会审议批准。

2、董事、监事、高级管理人员报酬的确定依据：根据公司年度实际经营情况结合董事、监事、高级管理人员个人业绩进行个人年度绩效考核。

公司报告期内董事、监事和高级管理人员报酬情况

单位：万元

姓名	职务	性别	年龄	任职状态	从公司获得的税前报酬总额	是否在公司关联方获取报酬
张颂明	董事长、总经理	男	50	离任	48.75	否
肖林	董事长、总经理	女	35	现任	65.98	否
陈钢	副董事长	男	50	现任	64.35	否
邹大群	董事	男	53	现任	60.44	否
孔祥捷	董事、副总经理	男	47	离任	20.22	否
程文杰	董事、副总经理	男	43	现任	52.66	否
黄德汉	独立董事	男	51	现任	8	否
王浩晖	独立董事	男	45	现任	8	否
易建军	独立董事	男	46	现任	8	否
谢蔚	监事会主席	女	47	离任	31.74	否
张航天	监事会主席	男	32	现任	39.13	否
吴海舟	监事	女	37	现任	74.28	否
黄伟	监事	男	36	现任	32.97	否
曾德祝	副总经理、董事会秘书、财务总监	男	43	现任	48.07	否
合计	--	--	--	--	562.61	--

公司董事、监事、高级管理人员报告期内被授予的股权激励情况

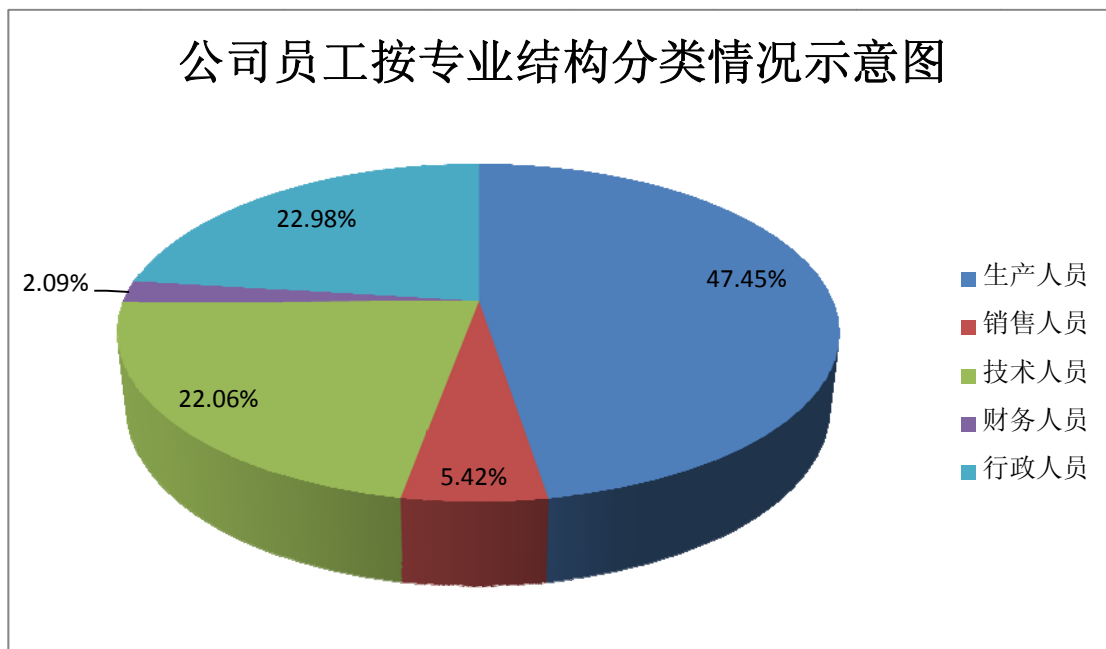
□ 适用 √ 不适用

## 五、公司员工情况

截至报告期末公司员工总数为1532人，构成情况如下：

### 1、公司员工按专业结构分类情况及其示意图

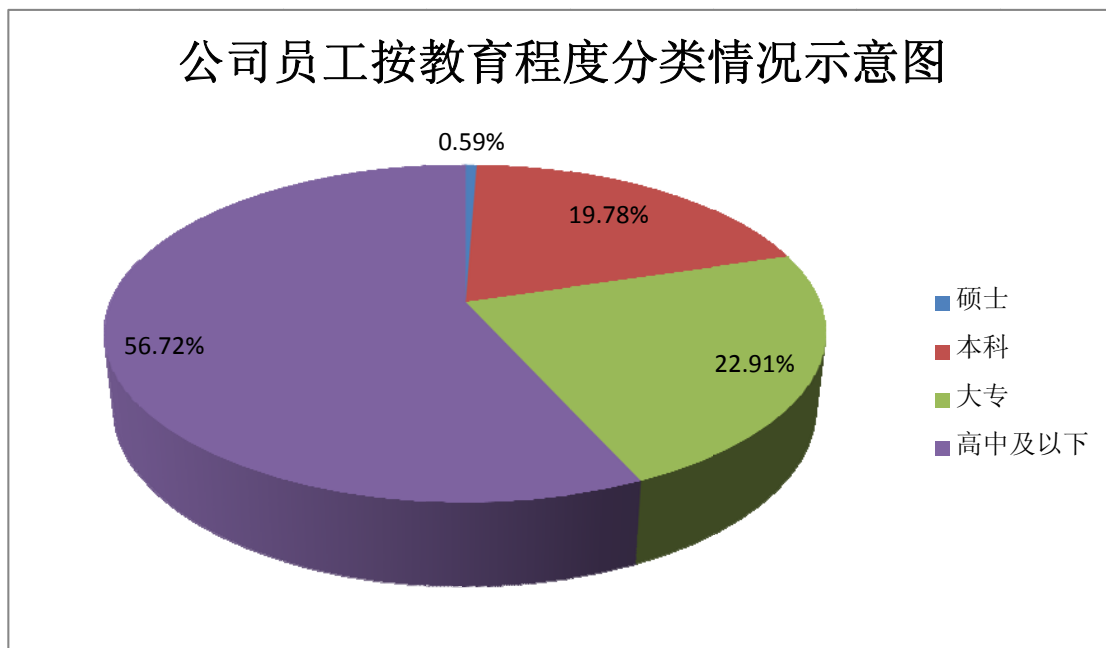
专业结构	人数	所占比例 (%)
生产人员	727	47.45%
销售人员	83	5.42%
技术人员	338	22.06%
财务人员	32	2.09%
行政人员	352	22.98%
合计	1532	100.00%



### 2、公司员工按教育程度分类情况及其示意图

专业结构	人数	所占比例
硕士	9	0.59%
本科	303	19.78%
大专	351	22.91%
高中及以下	869	56.72%
合计	1532	100.00%

公司员工按教育程度分类情况示意图



### 3、公司员工薪酬政策及培训计划

(1) 公司员工薪酬政策：按照价值创造和价值收益公平匹配原则，实行固定薪酬加浮动薪酬的灵活配合，达到激励先进、稳定队伍、吸引人才的目的，确保企业核心能力的不断提升和长远目标的实现。

(2) 公司员工培训计划：为增强公司新员工企业认知度，减少新员工融入时间，公司每月定期举办新员工入职培训。同时，针对不同事业部的不同培训需求，公司人力资源部会不定期举办各式各样的培训科目，包括中小企业内部审计及内部控制和风险管理、企业内部审计实务与技巧、网络管理、系统开发培训、公司常用材料的鉴别方法与技巧、用友系统新模块培训、PET瓶成型工艺基础、增值审核等等。

### 4、截至2015年12月31日，公司无需要承担费用的离退休职工。

企业薪酬成本情况

	本期
当期领取薪酬员工总人数（人）	1532
当期总体薪酬发生额（万元）	14,366.96
总体薪酬占当期营业收入比例	17.84%
高管人均薪酬金额（万元/人）	40.19
所有员工人均薪酬金额（万元/人）	9.38
	本期

## 第九节 公司治理

### 一、公司治理的基本状况

报告期内，公司严格执行《公司法》、《证券法》、《上市公司治理准则》以及《深圳证券交易所股票上市规则》和中国证监会有关法律法规的要求，及时建立健全各项规章制度，不断完善法人治理结构，促进公司规范运作。报告期内，公司治理的实际状况符合上述法律法规及深圳证券交易所、中国证监会发布的有关上市公司治理的规范性文件要求，不存在被证券监管部门采取行政监管措施的情形。

#### 1、报告期内，公司建立及修订的各项制度的名称及披露情况如下：

制度名称	披露时间	披露载体	备注
公司章程	2015-04-21	巨潮资讯网站	第十三次修订
股东大会议事规则	2015-04-21	巨潮资讯网站	第三次修订
募集资金使用管理办法	2015-04-21	巨潮资讯网站	第一次修订
内幕信息知情人登记管理制度	2015-04-27	巨潮资讯网站	第二次修订
独立董事工作制度	2015-04-27	巨潮资讯网站	第一次修订
内部审计制度	2015-04-27	巨潮资讯网站	第二次修订
审计委员会议事规则	2015-04-27	巨潮资讯网站	第一次修订
投资者、潜在投资者及特定对象接待与沟通工作办法	2015-04-27	巨潮资讯网站	第二次修订
独立董事年报工作制度	2015-04-27	巨潮资讯网站	第一次修订
公司章程	2015-07-30	巨潮资讯网站	第十四次修订
股东大会议事规则	2015-09-15	巨潮资讯网站	第四次修订
董事会议事规则	2015-09-15	巨潮资讯网站	第三次修订

#### 2、关于股东与股东大会情况

报告期内，公司能严格按照《深圳证券交易所股票上市规则》、《公司章程》、《股东大会议事规则》、《深圳证券交易所中小企业板投资者权益保护指引》和《投资者关系管理制度》等的要求，合法有效地召开年度股东大会和临时股东大会。同时，公司通过年度报告网上说明会以及日常投资者接待等方法积极与投资者沟通互动，切实维护股东权益。

#### 3、关于公司与控股股东

报告期内，公司控股股东能严格规范自己的行为，不存在超越公司股东大会直接或间接干预公司决策和经营活动的行为。公司董事会、监事会和内部经营机构能够独立运作。公司不存在控股股东占用公司资金的现象，也不存在为控股股东及其子公司提供担保的情形。

#### 4、关于董事和董事会

公司能严格按照《公司法》、《公司章程》的规定和程序选聘董事，公司报告期内有董事共7人，其中独立董事3人，非独立董事4人，董事会的人数和人员构成情况符合法律法规的要求。公司董事会会议的通知、召集、召开程序符合《深圳证券交易所股票上市规则》、《公司章程》及《董事会议事规则》的相关规定。

为提高董事会的办事效率，公司在董事会下设置审计、提名、薪酬与考核、战略四个专门委员会。公司全体董事能严格按照《公司法》、《深圳证券交易所中小企业板块上市公司董事行为指引》、《公司章程》及《独立董事工作制度》的规定和要求，本着勤勉尽责的精神，切实履行董事职责。董事在董事会会议审议各项议案时，严格遵循公司董事会议事规则的有关审议规定，审慎判断，切实保护公司全体股东特别是中小股东的合法权益。

#### 5、关于监事和监事会

公司能严格按照《公司法》、《公司章程》、《监事会议事规则》等法律法规的规定选聘监事，公司监事会由3名监事组成，其中1人为职工代表监事，监事会的人数和人员构成符合法律法规的要求。公司监事会会议的通知、召集、召开程序符合《深圳证券交易所股票上市规则》、《公司章程》、《监事会议事规则》的有关规定。公司监事能够依据《监事会议事规则》等制度，本着对股东勤勉尽责的精神，依法出席或列席监事会、股东大会、董事会等，对董事会编制的定期报告进行了认真审核并提出书面审核意见，对公司董事及高级管理人员履行职责的合法合规性进行监督，对公司关联交易、重大投资、重大财务决策事项及内部控制情况等进行监督。

#### 6、关于财务报告内部控制制度

公司依据《企业会计准则》和《会计法》等法律法规建立和不断完善公司《财务管理制度》和《会计核算制度》。以上制度涵盖了公司会计基础工作规范、资产管理、筹资与投资、会计核算、应收账款管理和货币资金管理等方面。在财务管理方面通过建立严格的审批流程，对资金和资产等实施了有效的管理；在会计核算方面通过建立规范的核算流程，对采购、付款、生产、销售、收款和财务管理等环节实施了有效的控制，从而确保了公司财务报告的真实、准确和完整。

#### 7、关于绩效评价与激励约束机制

公司建立了《董事、监事、高级管理人员薪酬考核管理办法》，逐步完善了公正、透明的董事、监事和高级管理人员的绩效评价标准和激励约束机制。公司高管人员的聘任公开、透明，符合法律法规的规定。合理的绩效考核评价体系，激发了员工的积极性和创造性，使公司凝聚成一支高效的团队，提升了公司的核心竞争力。

#### 8、关于信息披露与透明度

公司严格按照《公司法》、《证券法》、《深圳证券交易所股票上市规则》、《信息披露管理制度》、《投资者关系管理制度》、《年报信息披露重大差错责任追究制度》和《内幕信息知情人登记管理制度》等制度的要求，指定公司董事会秘书为投资者关系管理负责人，接待投资者来访咨询，严格按照有关规定真实、准确、完整、及时地披露有关信息。公司指定《证券时报》和巨潮资讯网为公司信息披露的报纸和网站，确保公司所有股东公平地获得公司相关信息。

报告期内，公司通过收发电子邮件、网络业绩说明会、解答互动平台提问以及接待投资者现场调研等方式，使得广大投资者对公司的生产经营情况有了更加深入的了解。

#### 9、关于相关利益者

公司能够充分尊重和维护相关利益者的合法权益，积极与相关利益者合作，加强与各方的沟通和交流，实现股东、员工、社会等各方利益的均衡，共同推动公司持续、稳定、健康地发展。

公司治理的实际状况与中国证监会发布的有关上市公司治理的规范性文件是否存在重大差异

是  否

公司治理的实际状况与中国证监会发布的有关上市公司治理的规范性文件不存在重大差异。

## 二、公司相对于控股股东在业务、人员、资产、机构、财务等方面的独立情况

公司与控股股东在业务、人员、资产、机构、财务等方面完全分开，具有独立完整的业务和自主经营能力。

(1) 业务独立方面公司主要从事液体包装机械的研发、生产及销售，而公司控股股东及实际控制人张颂明先生目前除持有本公司股份外，不存在控制其他企业从事相关产品的开发、制造和销售的情况。公司拥有独立的研发系统、采购系统、生产系统和销售系统，业务链条完整，均不依赖股东及其下属企业。公司独立决定经营方针、经营计划，在业务上完全独立。



(2) 人员独立方面公司具有独立的劳动、人事、工资等管理体系及独立的员工队伍，员工工资发放、福利支出与股东及其关联方严格分离。公司董事、监事、高级管理人员严格按照《公司法》、《公司章程》的规定产生，总经理、副总经理、财务负责人和董事会秘书等高级管理人员均未在控股股东、实际控制人及其控制的其他企业中担任除董事、监事以外的其他职务，亦未在控股股东、实际控制人及其控制的其他企业领薪。公司财务人员未在控股股东、实际控制人及其控制的其他企业中兼职。

(3) 资产完整方面公司由达意隆有限公司以净资产折股整体变更设立，变更时未进行任何业务、资产和人员的剥离，承继了原有限公司的资产、负债、机构、业务和人员，具备与生产经营有关的生产系统、辅助生产系统和配套设施，合法拥有与生产经营有关的土地、厂房、机器设备以及商标、专利的所有权或使用权，亦不存在以公司资产、权益或信誉为各股东的债务提供担保以及资产、资金被控股股东及其关联方占用而损害公司利益的情况。

(4) 机构独立方面公司设有股东大会、董事会、监事会以及内部经营管理机构，独立行使经营管理职权，在生产经营和管理机构方面与股东单位完全分开，不存在混合经营、合署办公的情形，不存在股东单位和其他关联单位或个人干预公司机构设置的情况。股东单位各职能部门与本公司各职能部门之间不存在任何上下级关系，不存在股东单位直接干预公司生产经营活动的情况。

(5) 财务独立方面公司设有独立的财务部门，配备专职人员，建立了独立的会计核算体系和财务管理制度，独立进行财务决策，实施严格的内部审计制度。在银行独立开设账户，未与股东单位或其他任何单位或个人共用银行账号。公司作为独立的纳税人，依法独立进行纳税申报和履行缴纳义务，与股东单位无混合纳税现象。

### 三、同业竞争情况

适用  不适用

### 四、报告期内召开的年度股东大会和临时股东大会的有关情况

#### 1、本报告期股东大会情况

会议届次	会议类型	投资者参与比例	召开日期	披露日期	披露索引
2014 年度股东大会	年度股东大会	0.02%	2015 年 05 月 13 日	2015 年 05 月 14 日	2015 年 5 月 14 日刊登在巨潮资讯网站的《2014 年度股东大会决议公告》（公告编

					号：2015-027)
2015 年第一次临时股东大会	临时股东大会	0.07%	2015 年 05 月 27 日	2015 年 05 月 28 日	2015 年 5 月 28 日刊登在巨潮资讯网站的《2015 年第一次临时股东大会决议公告》(公告编号：2015-029)
2015 年第二次临时股东大会	临时股东大会	0.03%	2015 年 08 月 26 日	2015 年 08 月 27 日	2015 年 8 月 27 日刊登在巨潮资讯网站的《2015 年第二次临时股东大会决议公告》(公告编号：2015-057)
2015 年第三次临时股东大会	临时股东大会	0.03%	2015 年 10 月 08 日	2015 年 10 月 09 日	2015 年 10 月 9 日刊登在巨潮资讯网站的《2015 年第三次临时股东大会决议公告》(公告编号：2015-070)
2015 年第四次临时股东大会	临时股东大会	0.02%	2015 年 12 月 22 日	2015 年 12 月 23 日	2015 年 12 月 23 日刊登在巨潮资讯网站的《2015 年第四次临时股东大会决议公告》(公告编号：2015-089)

机构投资者情况

无

## 2、表决权恢复的优先股股东请求召开临时股东大会

适用  不适用

## 五、报告期内独立董事履行职责的情况

### 1、独立董事出席董事会及股东大会的情况

独立董事出席董事会情况						
独立董事姓名	本报告期应参加董事会次数	现场出席次数	以通讯方式参加次数	委托出席次数	缺席次数	是否连续两次未亲自参加会议
黄德汉	11	8	2	1	0	否
王浩晖	11	9	2	0	0	否
易建军	11	9	2	0	0	否
独立董事列席股东大会次数		5				

连续两次未亲自出席董事会的说明

无

### 2、独立董事对公司有关事项提出异议的情况

独立董事对公司有关事项是否提出异议

是  否

报告期内独立董事对公司有关事项未提出异议。

### 3、独立董事履行职责的其他说明

独立董事对公司有关建议是否被采纳

√ 是 □ 否

独立董事对公司有关建议被采纳或未被采纳的说明

报告期内，公司独立董事认真履行职责，对公司续聘审计机构、关联交易预计、董事会换届、聘任高级管理人员等事项发表了独立意见，并利用自己的专业优势，对公司的经营管理、规范运作提出了合理的建议，均被采纳。

## 六、董事会下设专门委员会在报告期内履行职责情况

公司董事会下设四个专门委员会，分别是战略委员会、提名委员会、审计委员会和薪酬与考核委员会。2015年，各专门委员认真履行工作职责，充分发挥了专门委员会的作用，有效促进了公司的规范运作和公司治理的进一步完善。

### 1、战略委员会

2015年, 战略委员会共召开了两次会议, 就《关于向中信银行股份有限公司广州分行申请授信额度的议案》、《关于出资设立全资子公司暨对外投资的议案》和《关于拟对外转让参股子公司股权的议案》等议案进行了审议, 形成决议提交公司董事会审议。

### 2、提名委员会

2015年, 提名委员会共召开了两次会议, 就《关于选举程文杰先生为公司第四届董事会董事的议案》、《关于聘请程文杰先生担任公司副总经理的议案》、《关于选举公司第四届董事会董事的议案》、《关于聘请肖林女士担任公司总经理的议案》等议案进行了审议, 形成决议后提交公司董事会审议。

### 3、审计委员会

2015年, 审计委员会共召开了四次会议, 就《审计委员会在年审注册会计师出具初步审计意见后对2014年度财务报告的审阅意见》、《关于审议〈内部控制规则落实自查表〉的议案》、《董事会关于公司2014年度内部控制的自我评价报告》和《关于续聘公司2015年度审计机构的议案》等议案进行了审议。公司董事会审计委员会严格按照相关要求, 在年报编制和披露

过程中切实履行审计委员会的责任和义务，勤勉尽责地开展工作。

在2014年年报审计工作中，审计委员会与审计机构协商确定了年度财务审计工作时间安排，对公司财务报表进行审阅并形成书面意见；督促审计工作进展，保持与审计会计师的联系与沟通，就审计过程中发现的问题及时交换意见，确保审计的独立性和审计工作的如期完成。经董事会审计委员会审议，提议继续聘请广东正中珠江会计师事务所（特殊普通合伙）为我公司2015年度的财务审计机构。

#### 4、薪酬与考核委员会

2015年，薪酬与考核委员会就2015年度董事、高级管理人员薪酬事项进行了审议。第五届董事会薪酬与考核委员会对公司董事、监事和高级管理人员所披露薪酬发表意见如下：2015年所披露的董事和高管薪酬信息是真实和合理的。公司的薪酬制度和考核奖励办法，能够体现公司员工利益的基础上符合按劳取酬和岗位绩效的原则。

### 七、监事会工作情况

监事会在报告期内的监督活动中发现公司是否存在风险

是  否

监事会对报告期内的监督事项无异议。

### 八、高级管理人员的考评及激励情况

公司董事会下设了薪酬与考核委员会，负责审查公司董事及高级管理人员的履行职责情况并对其进行年度绩效考评，制定公司董事及高级管理人员的薪酬政策与方案并报公司董事会审批。每年根据薪酬与考核委员会对高级管理人员的上年业绩考评结果确定奖金金额。

### 九、内部控制评价报告

#### 1、报告期内发现的内部控制重大缺陷的具体情况

是  否

#### 2、内控自我评价报告

内部控制评价报告全文披露日期	2016年02月23日
内部控制评价报告全文披露索引	刊登在巨潮资讯网的《2015年度内部控制自我评价报告》
纳入评价范围单位资产总额占公司合并	100.00%

财务报表资产总额的比例		
纳入评价范围单位营业收入占公司合并财务报表营业收入的比例		100.00%
缺陷认定标准		
类别	财务报告	非财务报告
定性标准	<p>重大缺陷：指一个或多个控制缺陷的组合，可能导致企业严重偏离控制目标。当存在任何一个或多个内部控制重大缺陷时，应当在内部控制评价报告中做出内部控制无效的结论。①公司董事、监事和高级管理人员舞弊并给公司造成重大损失和严重不利影响。②因重大会计差错更正已公布的财务报告。③注册会计师发现的却未被公司内部控制识别的当期财务报告中的重大差错。④公司审计委员会和内部审计对内部控制监督无效，发现重大问题未能加以改正。重要缺陷：指一个或多个控制缺陷的组合，其严重程度低于重大缺陷，但仍有可能导致企业偏离控制目标。重要缺陷的严重程度低于重大缺陷，不会严重危及内部控制的整体有效性，但也应当引起董事会和经理层的充分关注。①未按公认的会计准则选择和应用会计政策。②当期财务报告出现单独或多项缺陷，未达到重大缺陷认定标准。③对于期末财务报告过程的控制存在一项或多项缺陷且不能合理保证编制的财务报表达到真实、完整的目标。一般缺陷：指除重大缺陷和重要缺陷以外的其他控制缺陷。</p>	<p>公司确定的非财务报告内部控制缺陷评价的定性标准以缺陷对业务流程有效性的影响程度、发生的可能性作判定，认定标准如下：①非财务报告内部控制的重大缺陷包括：缺陷发生的可能性高，会严重降低工作效率或效果、或严重加大效果的不确定性、或使之严重偏离预期目标。②非财务报告内部控制的重要缺陷包括：缺陷发生的可能性较高，会显著降低工作效率或效果、或显著加大效果的不确定性、或使之显著偏离预期目标。③非财务报告内部控制的一般缺陷包括：缺陷发生的可能性较小，会降低工作效率或效果、或加大效果的不确定性、或使之偏离预期目标。</p>
定量标准	<p>定量标准以营业收入、资产总额作为衡量指标。内部控制缺陷可能导致或导致的损失与利润表相关的，以营业收入指标衡量。如果该缺陷单独或连同其他缺陷可能导致的财务报告错报金额小于营业收入的 1%，则认定为一般缺陷；如果超过营业收入的 1%但小于 2%，则为重要缺陷；如果超过营业收入的 2%，则认定为重大缺陷。内部控制缺陷可能导致或导致的损失与资产管理相关的，以资产总额指标衡量。如果该缺陷单独或连同其他缺陷可能导致的财务报告错报金额小于资产总额的 1%，则认定为一般缺陷；如果超过资产总额的 1%，但小于 2%的认定为重要缺陷；如果超过资产</p>	<p>非财务报告内部控制缺陷评价的定量标准参照财务报告内部控制缺陷评价的定量标准执行。</p>

	总额 2%，则认定为重大缺陷。	
财务报告重大缺陷数量（个）		0
非财务报告重大缺陷数量（个）		0
财务报告重要缺陷数量（个）		0
非财务报告重要缺陷数量（个）		0

## 十、内部控制审计报告或鉴证报告

适用  不适用

会计师事务所是否出具非标准意见的内部控制鉴证报告

是  否

会计师事务所出具的内部控制鉴证报告与董事会的自我评价报告意见是否一致

是  否

## 第十节 财务报告

### 一、审计报告

审计意见类型	标准无保留审计意见
审计报告签署日期	2016 年 02 月 19 日
审计机构名称	广东正中珠江会计师事务所（特殊普通合伙）
审计报告文号	广会审字[2016]G15043780015 号
注册会计师姓名	何国铨、徐如杰

审计报告正文

#### 广州达意隆包装机械股份有限公司全体股东：

我们审计了后附的广州达意隆包装机械股份有限公司（以下简称“达意隆”）财务报表，包括2015年12月31日的合并及母公司资产负债表，2015年度的合并及母公司利润表、合并及母公司现金流量表、合并及母公司所有者权益变动表，以及财务报表附注。

#### 一、管理层对财务报表的责任

编制和公允列报财务报表是达意隆管理层的责任，这种责任包括：（1）按照企业会计准则的规定编制财务报表，并使其实现公允反映；（2）设计、执行和维护必要的内部控制，以使财务报表不存在由于舞弊或错误导致的重大错报。

#### 二、注册会计师的责任

我们的责任是在执行审计工作的基础上对财务报表发表审计意见。我们按照中国注册会计师审计准则的规定执行了审计工作。中国注册会计师审计准则要求我们遵守中国注册会计师职业道德守则，计划和执行审计工作以对财务报表是否不存在重大错报获取合理保证。

审计工作涉及实施审计程序，以获取有关财务报表金额和披露的审计证据。选择的审计程序取决于注册会计师的判断，包括对由于舞弊或错误导致的财务报表重大错报风险的评估。在进行风险评估时，注册会计师考虑与财务报表编制和公允列报相关的内部控制，以设计恰当的审计程序，但目的并非对内部控制的有效性发表意见。审计工作还包括评价管理层选用会计政策的恰当性和作出会计估计的合理性，以及评价财务报表的总体列报。

我们相信，我们获取的审计证据是充分、适当的，为发表审计意见提供了基础。

#### 三、审计意见

我们认为，达意隆财务报表在所有重大方面按照企业会计准则的规定编制，公允反映了达意隆2015年12月31日的财务状况以及2015年度的经营成果和现金流量。

## 二、财务报表

财务附注中报表的单位为：人民币元

### 1、合并资产负债表

编制单位：广州达意隆包装机械股份有限公司

单位：元

项目	期末余额	期初余额
流动资产：		
货币资金	254,291,459.42	117,710,271.78
结算备付金		
拆出资金		
以公允价值计量且其变动计入当期损益的金融资产		
衍生金融资产		
应收票据	16,552,500.00	22,117,691.09
应收账款	364,902,050.23	362,631,634.11
预付款项	33,764,803.28	24,521,330.18
应收保费		
应收分保账款		
应收分保合同准备金		
应收利息		
应收股利		
其他应收款	14,584,339.05	8,236,821.92
买入返售金融资产		
存货	368,745,265.98	383,147,380.88
划分为持有待售的资产		
一年内到期的非流动资产		
其他流动资产	10,218,814.91	9,174,272.30
流动资产合计	1,063,059,232.87	927,539,402.26
非流动资产：		
发放贷款及垫款		
可供出售金融资产		



持有至到期投资		
长期应收款		
长期股权投资	20,871,820.96	48,225,701.60
投资性房地产		
固定资产	440,254,112.27	459,437,141.26
在建工程	7,527,601.26	730,970.50
工程物资		
固定资产清理		
生产性生物资产		
油气资产		
无形资产	18,762,085.68	19,064,968.32
开发支出		
商誉		
长期待摊费用	37,124,862.96	37,680,696.82
递延所得税资产	20,106,002.83	18,556,317.67
其他非流动资产	1,681,145.23	1,107,998.49
非流动资产合计	546,327,631.19	584,803,794.66
资产总计	1,609,386,864.06	1,512,343,196.92
流动负债：		
短期借款	140,000,000.00	173,000,000.00
向中央银行借款		
吸收存款及同业存放		
拆入资金		
以公允价值计量且其变动计入当期损益的金融负债		
衍生金融负债		
应付票据	130,909,550.26	113,189,120.24
应付账款	296,654,815.85	263,691,015.78
预收款项	271,442,358.52	175,822,329.13
卖出回购金融资产款		
应付手续费及佣金		
应付职工薪酬	10,161,875.94	10,577,511.53
应交税费	4,092,318.72	28,037,294.79
应付利息		

应付股利		
其他应付款	17,468,336.73	18,495,492.78
应付分保账款		
保险合同准备金		
代理买卖证券款		
代理承销证券款		
划分为持有待售的负债		
一年内到期的非流动负债	45,293,922.00	16,000,000.00
其他流动负债		
流动负债合计	916,023,178.02	798,812,764.25
非流动负债：		
长期借款	10,277,180.48	44,346,088.62
应付债券		
其中：优先股		
永续债		
长期应付款	6,054,875.68	
长期应付职工薪酬		
专项应付款		
预计负债		
递延收益	15,057,089.97	17,854,237.38
递延所得税负债	509,168.68	416,376.08
其他非流动负债		
非流动负债合计	31,898,314.81	62,616,702.08
负债合计	947,921,492.83	861,429,466.33
所有者权益：		
股本	195,244,050.00	195,244,050.00
其他权益工具		
其中：优先股		
永续债		
资本公积	223,237,092.36	223,237,092.36
减：库存股		
其他综合收益	-51,687.71	248,472.89
专项储备		
盈余公积	32,387,082.26	30,519,052.77

一般风险准备		
未分配利润	210,648,834.32	201,665,062.57
归属于母公司所有者权益合计	661,465,371.23	650,913,730.59
少数股东权益		
所有者权益合计	661,465,371.23	650,913,730.59
负债和所有者权益总计	1,609,386,864.06	1,512,343,196.92

法定代表人：肖林

主管会计工作负责人：曾德祝

会计机构负责人：吴志刚

## 2、母公司资产负债表

单位：元

项目	期末余额	期初余额
流动资产：		
货币资金	233,219,342.76	102,186,346.39
以公允价值计量且其变动计入当期损益的金融资产		
衍生金融资产		
应收票据	16,552,500.00	22,117,691.09
应收账款	374,014,362.80	369,266,710.69
预付款项	31,020,297.23	22,752,728.61
应收利息		
应收股利		
其他应收款	27,251,269.33	29,658,792.29
存货	356,349,405.01	369,577,017.40
划分为持有待售的资产		
一年内到期的非流动资产		
其他流动资产	1,395,996.20	
流动资产合计	1,039,803,173.33	915,559,286.47
非流动资产：		
可供出售金融资产		
持有至到期投资		
长期应收款		
长期股权投资	183,704,604.45	188,731,656.08
投资性房地产		
固定资产	351,279,678.00	373,706,963.26

在建工程	3,127,362.96	530,970.50
工程物资		
固定资产清理		
生产性生物资产		
油气资产		
无形资产	18,693,656.40	19,037,589.56
开发支出		
商誉		
长期待摊费用	285,705.57	374,270.49
递延所得税资产	12,258,781.70	12,959,905.34
其他非流动资产	1,681,145.23	1,107,998.49
非流动资产合计	571,030,934.31	596,449,353.72
资产总计	1,610,834,107.64	1,512,008,640.19
流动负债：		
短期借款	140,000,000.00	173,000,000.00
以公允价值计量且其变动计入当期损益的金融负债		
衍生金融负债		
应付票据	130,909,550.26	113,189,120.24
应付账款	302,643,726.42	269,078,215.74
预收款项	282,104,595.20	173,052,555.51
应付职工薪酬	8,652,421.06	9,468,096.05
应交税费	1,731,216.30	26,989,696.66
应付利息		
应付股利		
其他应付款	11,828,944.78	12,301,936.52
划分为持有待售的负债		
一年内到期的非流动负债	34,000,000.00	16,000,000.00
其他流动负债		
流动负债合计	911,870,454.02	793,079,620.72
非流动负债：		
长期借款	10,000,000.00	44,000,000.00
应付债券		
其中：优先股		

永续债		
长期应付款		
长期应付职工薪酬		
专项应付款		
预计负债		
递延收益	15,057,089.97	17,854,237.38
递延所得税负债	509,168.68	416,376.08
其他非流动负债		
非流动负债合计	25,566,258.65	62,270,613.46
负债合计	937,436,712.67	855,350,234.18
所有者权益：		
股本	195,244,050.00	195,244,050.00
其他权益工具		
其中：优先股		
永续债		
资本公积	223,237,092.36	223,237,092.36
减：库存股		
其他综合收益	296,627.72	285,493.17
专项储备		
盈余公积	32,387,082.26	30,519,052.77
未分配利润	222,232,542.63	207,372,717.71
所有者权益合计	673,397,394.97	656,658,406.01
负债和所有者权益总计	1,610,834,107.64	1,512,008,640.19

### 3、合并利润表

单位：元

项目	本期发生额	上期发生额
一、营业总收入	805,417,326.59	954,655,924.89
其中：营业收入	805,417,326.59	954,655,924.89
利息收入		
已赚保费		
手续费及佣金收入		
二、营业总成本	840,014,633.26	930,920,461.13
其中：营业成本	607,769,927.25	695,985,273.47
利息支出		

手续费及佣金支出		
退保金		
赔付支出净额		
提取保险合同准备金净额		
保单红利支出		
分保费用		
营业税金及附加	6,822,798.39	10,334,184.43
销售费用	117,109,254.73	118,617,195.60
管理费用	86,665,702.70	81,867,181.42
财务费用	9,705,342.33	17,220,546.92
资产减值损失	11,941,607.86	6,896,079.29
加：公允价值变动收益（损失以“－”号填列）		
投资收益（损失以“－”号填列）	35,027,159.55	-13,509,659.01
其中：对联营企业和合营企业的投资收益	35,027,159.55	-13,509,659.01
汇兑收益（损失以“-”号填列）		
三、营业利润（亏损以“－”号填列）	429,852.88	10,225,804.75
加：营业外收入	13,036,544.12	8,095,465.84
其中：非流动资产处置利得	1,911,331.01	
减：营业外支出	896,509.27	370,800.46
其中：非流动资产处置损失	117,541.09	216,975.68
四、利润总额（亏损总额以“－”号填列）	12,569,887.73	17,950,470.13
减：所得税费用	-234,354.01	4,714,730.50
五、净利润（净亏损以“－”号填列）	12,804,241.74	13,235,739.63
归属于母公司所有者的净利润	12,804,241.74	13,235,739.63
少数股东损益		
六、其他综合收益的税后净额	-300,160.60	-36,518.63
归属母公司所有者的其他综合收益的税后净额	-300,160.60	-36,518.63
（一）以后不能重分类进损益的其他综合收益		
1.重新计量设定受益计划净负债或净资产的变动		
2.权益法下在被投资单位不		

能重分类进损益的其他综合收益中享有的份额		
（二）以后将重分类进损益的其他综合收益	-300,160.60	-36,518.63
1.权益法下在被投资单位以后将重分类进损益的其他综合收益中享有的份额	11,134.55	-9,682.97
2.可供出售金融资产公允价值变动损益		
3.持有至到期投资重分类为可供出售金融资产损益		
4.现金流量套期损益的有效部分		
5.外币财务报表折算差额	-311,295.15	-26,835.66
6.其他		
归属于少数股东的其他综合收益的税后净额		
七、综合收益总额	12,504,081.14	13,199,221.00
归属于母公司所有者的综合收益总额	12,504,081.14	13,199,221.00
归属于少数股东的综合收益总额		
八、每股收益：		
（一）基本每股收益	0.0656	0.0678
（二）稀释每股收益	0.0656	0.0678

本期发生同一控制下企业合并的，被合并方在合并前实现的净利润为：0.00 元，上期被合并方实现的净利润为：0.00 元。

法定代表人：肖林

主管会计工作负责人：曾德祝

会计机构负责人：吴志刚

#### 4、母公司利润表

单位：元

项目	本期发生额	上期发生额
一、营业收入	704,346,031.46	986,921,686.32
减：营业成本	523,094,906.04	710,135,433.46
营业税金及附加	5,796,673.37	9,310,096.41
销售费用	112,393,299.43	116,896,342.32
管理费用	64,521,315.01	66,106,634.35
财务费用	7,588,892.00	17,225,558.89

资产减值损失	11,378,498.57	6,497,607.98
加：公允价值变动收益（损失以“－”号填列）		
投资收益（损失以“－”号填列）	27,961,813.82	-42,854,815.93
其中：对联营企业和合营企业的投资收益	27,961,813.82	-42,854,815.93
二、营业利润（亏损以“－”号填列）	7,534,260.86	17,895,196.98
加：营业外收入	11,252,146.30	6,909,353.19
其中：非流动资产处置利得	171,693.08	
减：营业外支出	664,771.45	353,173.99
其中：非流动资产处置损失	76,730.94	214,954.50
三、利润总额（亏损总额以“－”号填列）	18,121,635.71	24,451,376.18
减：所得税费用	-558,659.20	5,712,834.87
四、净利润（净亏损以“－”号填列）	18,680,294.91	18,738,541.31
五、其他综合收益的税后净额	11,134.55	-9,682.97
（一）以后不能重分类进损益的其他综合收益		
1.重新计量设定受益计划净负债或净资产的变动		
2.权益法下在被投资单位不能重分类进损益的其他综合收益中享有的份额		
（二）以后将重分类进损益的其他综合收益	11,134.55	-9,682.97
1.权益法下在被投资单位以后将重分类进损益的其他综合收益中享有的份额	11,134.55	-9,682.97
2.可供出售金融资产公允价值变动损益		
3.持有至到期投资重分类为可供出售金融资产损益		
4.现金流量套期损益的有效部分		
5.外币财务报表折算差额		
6.其他		



六、综合收益总额	18,691,429.46	18,728,858.34
七、每股收益：		
（一）基本每股收益	0.0957	0.0960
（二）稀释每股收益	0.0957	0.0960

## 5、合并现金流量表

单位：元

项目	本期发生额	上期发生额
一、经营活动产生的现金流量：		
销售商品、提供劳务收到的现金	1,004,471,443.12	1,087,103,485.72
客户存款和同业存放款项净增加额		
向中央银行借款净增加额		
向其他金融机构拆入资金净增加额		
收到原保险合同保费取得的现金		
收到再保险业务现金净额		
保户储金及投资款净增加额		
处置以公允价值计量且其变动计入当期损益的金融资产净增加额		
收取利息、手续费及佣金的现金		
拆入资金净增加额		
回购业务资金净增加额		
收到的税费返还		
收到其他与经营活动有关的现金	14,991,471.83	13,149,469.55
经营活动现金流入小计	1,019,462,914.95	1,100,252,955.27
购买商品、接受劳务支付的现金	537,262,006.13	782,332,076.21
客户贷款及垫款净增加额		
存放中央银行和同业款项净增加额		
支付原保险合同赔付款项的现金		
支付利息、手续费及佣金的现金		
支付保单红利的现金		
支付给职工以及为职工支付的现金	169,379,776.99	157,797,034.82
支付的各项税费	69,098,288.23	67,243,990.55

支付其他与经营活动有关的现金	69,878,601.92	68,456,567.75
经营活动现金流出小计	845,618,673.27	1,075,829,669.33
经营活动产生的现金流量净额	173,844,241.68	24,423,285.94
二、投资活动产生的现金流量：		
收回投资收到的现金	60,000,000.00	
取得投资收益收到的现金		
处置固定资产、无形资产和其他长期资产收回的现金净额	828,405.47	
处置子公司及其他营业单位收到的现金净额		
收到其他与投资活动有关的现金		
投资活动现金流入小计	60,828,405.47	
购建固定资产、无形资产和其他长期资产支付的现金	47,841,079.21	65,918,199.00
投资支付的现金	3,000,000.00	2,867,200.00
质押贷款净增加额		
取得子公司及其他营业单位支付的现金净额		
支付其他与投资活动有关的现金		
投资活动现金流出小计	50,841,079.21	68,785,399.00
投资活动产生的现金流量净额	9,987,326.26	-68,785,399.00
三、筹资活动产生的现金流量：		
吸收投资收到的现金		
其中：子公司吸收少数股东投资收到的现金		
取得借款收到的现金	178,000,000.00	248,371,088.50
发行债券收到的现金		
收到其他与筹资活动有关的现金	54,267,162.00	11,020,286.30
筹资活动现金流入小计	232,267,162.00	259,391,374.80
偿还债务支付的现金	227,087,496.70	248,025,624.87
分配股利、利润或偿付利息支付的现金	15,667,405.36	21,847,716.30
其中：子公司支付给少数股东的股利、利润		
支付其他与筹资活动有关的现金	56,166,980.68	6,000,000.00
筹资活动现金流出小计	298,921,882.74	275,873,341.17

筹资活动产生的现金流量净额	-66,654,720.74	-16,481,966.37
四、汇率变动对现金及现金等价物的影响	2,244,641.32	276,352.05
五、现金及现金等价物净增加额	119,421,488.52	-60,567,727.38
加：期初现金及现金等价物余额	70,195,075.24	130,762,802.62
六、期末现金及现金等价物余额	189,616,563.76	70,195,075.24

## 6、母公司现金流量表

单位：元

项目	本期发生额	上期发生额
一、经营活动产生的现金流量：		
销售商品、提供劳务收到的现金	875,400,177.49	1,006,394,620.16
收到的税费返还		
收到其他与经营活动有关的现金	30,575,048.55	18,353,089.21
经营活动现金流入小计	905,975,226.04	1,024,747,709.37
购买商品、接受劳务支付的现金	462,509,685.02	744,168,348.94
支付给职工以及为职工支付的现金	134,598,534.85	133,785,112.48
支付的各项税费	56,870,979.69	55,451,402.17
支付其他与经营活动有关的现金	74,084,321.31	69,006,442.68
经营活动现金流出小计	728,063,520.87	1,002,411,306.27
经营活动产生的现金流量净额	177,911,705.17	22,336,403.10
二、投资活动产生的现金流量：		
收回投资收到的现金	60,000,000.00	
取得投资收益收到的现金		
处置固定资产、无形资产和其他长期资产收回的现金净额	358,320.00	
处置子公司及其他营业单位收到的现金净额		
收到其他与投资活动有关的现金		
投资活动现金流入小计	60,358,320.00	
购建固定资产、无形资产和其他长期资产支付的现金	17,412,460.80	35,136,836.90
投资支付的现金	27,000,000.00	31,940,650.00
取得子公司及其他营业单位支付的现金净额		

支付其他与投资活动有关的现金		
投资活动现金流出小计	44,412,460.80	67,077,486.90
投资活动产生的现金流量净额	15,945,859.20	-67,077,486.90
三、筹资活动产生的现金流量：		
吸收投资收到的现金		
取得借款收到的现金	178,000,000.00	248,000,000.00
发行债券收到的现金		
收到其他与筹资活动有关的现金	26,000,000.00	11,020,286.30
筹资活动现金流入小计	204,000,000.00	259,020,286.30
偿还债务支付的现金	227,000,000.00	248,000,000.00
分配股利、利润或偿付利息支付的现金	15,642,611.32	21,834,115.67
支付其他与筹资活动有关的现金	43,159,699.12	6,000,000.00
筹资活动现金流出小计	285,802,310.44	275,834,115.67
筹资活动产生的现金流量净额	-81,802,310.44	-16,813,829.37
四、汇率变动对现金及现金等价物的影响	1,818,043.32	279,816.70
五、现金及现金等价物净增加额	113,873,297.25	-61,275,096.47
加：期初现金及现金等价物余额	54,671,149.85	115,946,246.32
六、期末现金及现金等价物余额	168,544,447.10	54,671,149.85

## 7、合并所有者权益变动表

本期金额

单位：元

项目	本期												
	归属于母公司所有者权益										少数股东权益	所有者权益合计	
	股本	其他权益工具			资本公积	减：库存股	其他综合收益	专项储备	盈余公积	一般风险准备			未分配利润
	优先股	永续债	其他										
一、上年期末余额	195,244,050.00				223,237,092.36		248,472.89		30,519,052.77		201,665,062.57		650,913,730.59
加：会计政策变更													
前期差错更正													
同一控制下企业合并													
其他													
二、本年期初余额	195,244,050.00				223,237,092.36		248,472.89		30,519,052.77		201,665,062.57		650,913,730.59
三、本期增减变动金额（减少以“－”号填列）							-300,160.60		1,868,029.49		8,983,771.75		10,551,640.64
（一）综合收益总额							-300,160.60				12,804,241.74		12,504,081.14
（二）所有者投入和减少资本													
1. 股东投入的普通股													

2. 其他权益工具持有者投入资本													
3. 股份支付计入所有者权益的金额													
4. 其他													
(三) 利润分配									1,868,029.49		-3,820,469.99		-1,952,440.50
1. 提取盈余公积									1,868,029.49		-1,868,029.49		
2. 提取一般风险准备													
3. 对所有者（或股东）的分配											-1,952,440.50		-1,952,440.50
4. 其他													
(四) 所有者权益内部结转													
1. 资本公积转增资本（或股本）													
2. 盈余公积转增资本（或股本）													
3. 盈余公积弥补亏损													
4. 其他													
(五) 专项储备													
1. 本期提取													
2. 本期使用													

(六) 其他												
四、本期期末余额	195,244,050.00				223,237,092.36		-51,687.71		32,387,082.26		210,648,834.32	661,465,371.23

上期金额

单位：元

项目	上期												
	归属于母公司所有者权益											少数股东权益	所有者权益合计
	股本	其他权益工具			资本公积	减：库存股	其他综合收益	专项储备	盈余公积	一般风险准备	未分配利润		
优先股		永续债	其他										
一、上年期末余额	195,244,050.00				223,237,092.36		284,991.52		28,645,198.64		194,208,058.07		641,619,390.59
加：会计政策变更													
前期差错更正													
同一控制下企业合并													
其他													
二、本年期初余额	195,244,050.00				223,237,092.36		284,991.52		28,645,198.64		194,208,058.07		641,619,390.59
三、本期增减变动金额（减少以“－”号填列）							-36,518.63		1,873,854.13		7,457,004.50		9,294,340.00
（一）综合收益总额							-36,518.63				13,235,739.63		13,199,221.00
（二）所有者投入和减少资本													

1. 股东投入的普通股													
2. 其他权益工具持有者投入资本													
3. 股份支付计入所有者权益的金额													
4. 其他													
(三) 利润分配									1,873,854.13		-5,778,735.13		-3,904,881.00
1. 提取盈余公积									1,873,854.13		-1,873,854.13		
2. 提取一般风险准备													
3. 对所有者（或股东）的分配											-3,904,881.00		-3,904,881.00
4. 其他													
(四) 所有者权益内部结转													
1. 资本公积转增资本（或股本）													
2. 盈余公积转增资本（或股本）													
3. 盈余公积弥补亏损													
4. 其他													
(五) 专项储备													
1. 本期提取													



2. 本期使用													
(六) 其他													
四、本期期末余额	195,244,050.00				223,237,092.36		248,472.89		30,519,052.77		201,665,062.57		650,913,730.59

### 8、母公司所有者权益变动表

本期金额

单位：元

项目	本期										
	股本	其他权益工具			资本公积	减：库存股	其他综合收益	专项储备	盈余公积	未分配利润	所有者权益合计
		优先股	永续债	其他							
一、上年期末余额	195,244,050.00				223,237,092.36		285,493.17		30,519,052.77	207,372,717.71	656,658,406.01
加：会计政策变更											
前期差错更正											
其他											
二、本年期初余额	195,244,050.00				223,237,092.36		285,493.17		30,519,052.77	207,372,717.71	656,658,406.01
三、本期增减变动金额（减少以“-”号填列）							11,134.55		1,868,029.49	14,859,824.92	16,738,988.96
（一）综合收益总额							11,134.55			18,680,294.91	18,691,429.46
（二）所有者投入和减少资本											
1. 股东投入的普											

普通股											
2. 其他权益工具持有者投入资本											
3. 股份支付计入所有者权益的金额											
4. 其他											
(三) 利润分配									1,868,029.49	-3,820,469.99	-1,952,440.50
1. 提取盈余公积									1,868,029.49	-1,868,029.49	
2. 对所有者（或股东）的分配										-1,952,440.50	-1,952,440.50
3. 其他											
(四) 所有者权益内部结转											
1. 资本公积转增资本（或股本）											
2. 盈余公积转增资本（或股本）											
3. 盈余公积弥补亏损											
4. 其他											
(五) 专项储备											
1. 本期提取											
2. 本期使用											
(六) 其他											

四、本期期末余额	195,244,050.00				223,237,092.36		296,627.72		32,387,082.26	222,232,542.63	673,397,394.97
----------	----------------	--	--	--	----------------	--	------------	--	---------------	----------------	----------------

上期金额

单位：元

项目	上期										
	股本	其他权益工具			资本公积	减：库存股	其他综合收益	专项储备	盈余公积	未分配利润	所有者权益合计
		优先股	永续债	其他							
一、上年期末余额	195,244,050.00				223,237,092.36		295,176.14		28,645,198.64	194,412,911.53	641,834,428.67
加：会计政策变更											
前期差错更正											
其他											
二、本年期初余额	195,244,050.00				223,237,092.36		295,176.14		28,645,198.64	194,412,911.53	641,834,428.67
三、本期增减变动金额（减少以“－”号填列）							-9,682.97		1,873,854.13	12,959,806.18	14,823,977.34
（一）综合收益总额							-9,682.97			18,738,541.31	18,728,858.34
（二）所有者投入和减少资本											
1. 股东投入的普通股											
2. 其他权益工具持有者投入资本											
3. 股份支付计入											

所有者权益的金额											
4. 其他											
(三) 利润分配								1,873,854.13	-5,778,735.13	-3,904,881.00	
1. 提取盈余公积								1,873,854.13	-1,873,854.13		
2. 对所有者（或股东）的分配									-3,904,881.00	-3,904,881.00	
3. 其他											
(四) 所有者权益内部结转											
1. 资本公积转增资本（或股本）											
2. 盈余公积转增资本（或股本）											
3. 盈余公积弥补亏损											
4. 其他											
(五) 专项储备											
1. 本期提取											
2. 本期使用											
(六) 其他											
四、本期期末余额	195,244,050.00				223,237,092.36		285,493.17	30,519,052.77	207,372,717.71	656,658,406.01	

### 三、公司基本情况

#### 1、公司历史沿革

广州达意隆包装机械股份有限公司（以下简称“公司”、“本公司”或“达意隆”）前身为广州达意隆包装机械有限公司。广州达意隆包装机械有限公司由张颂明、张赞明共同出资设立，于1998年12月18日在广州市工商行政管理局注册登记，取得注册号为4401112011407号企业法人营业执照。2006年11月28日广州达意隆包装机械股份有限公司创立大会作出决议，由广州达意隆包装机械有限公司各股东作为发起人，以广州达意隆包装机械有限公司截至2006年6月30日止的净资产作为折股依据，将广州达意隆包装机械有限公司依法整体变更为股份有限公司。该次股份制改制业经广东正中珠江会计师事务所有限公司广会所验字（2006）第0624260028号《验资报告》验证。公司已于2006年12月13日在广州市工商行政管理局注册登记并取得注册号为4401012046398的企业法人营业执照，注册资本为8500万元。

2008年1月10日，经中国证券监督管理委员会证监许可[2008]58号文《关于核准广州达意隆包装机械股份有限公司首次公开发行股票的通知》核准，公司首次公开发行人民币普通股2900万股境内上市内资股A股股票，并于同年1月30日在深圳证券交易所上市交易，总股本变更为11,400万元。

2009年11月9日，经中国证券监督管理委员会《关于核准广州达意隆包装机械股份有限公司非公开发行股票的批复》（证监许可[2009]1152号文）的核准，公司向符合中国证监会相关规定条件的特定投资者发行了人民币普通股（A股）1,616.27万股，总股本变更为13,016.27万元。

2010年5月6日，公司执行2009年度分配方案：以公司总股本13,016.27万股为基数，每10股转增5股派1元现金。分配方案实施后，公司股本变更为19,524.405万元。

#### 2、公司注册地

广州市萝岗区云埔一路23号。

#### 3、公司总部地址

广州市萝岗区云埔一路23号。

#### 4、业务性质

公司属于食品与包装机械行业中的包装机械子行业。

#### 5、公司经营范围及主要产品

公司经营范围包括：电器辅件、配电或控制设备的零件制造；食品、酒、饮料及茶生产专用设备制造；塑料加工专用设备制造；包装专用设备制造；模具制造；塑料包装箱及容器制造（仅限分支机构经营）；肥皂及合成洗涤剂制造（仅限分支机构经营）；机电设备安装服务；专用设备安装（电梯、锅炉除外）；机械零部件加工；通用设备修理；专用设备修理；机电设备安装工程专业承包；工程和技术研究和试验发展；工程和技术基础科学研究服务；机械技术开发服务；机械设备租赁；机械技术咨询、交流服务；投资咨询服务；电力工程设计服务；机械工程设计服务；自有房地产经营活动；商品零售贸易（许可审批类商品除外）；商品批发贸易（许可审批类商品除外）；电气设备零售；塑料制品批发；机械配件批发；通用机械设备销售；电气机械设备销售；货物进出口（专营专控商品除外）；技术进出口；茶饮料及其他饮料制造（仅限分支机构经营）；碳酸饮料制造（仅限分支机构经营）；果菜汁及果菜汁饮料制造（仅限分支机构经营）；瓶（罐）装饮用水制造（仅限分支机构经营）。

公司的主要产品为液体包装机械设备。

#### 6、财务报告的批准报出

本财务报告于2016年2月19日经公司董事会批准报出。

#### 7、合并财务报表范围

公司合并范围内的子公司包括：深圳达意隆包装技术有限公司（以下简称“深圳达意隆”）、东莞达意隆水处理技术有限公司（以下简称“东莞达意隆”）、合肥达意隆包装技术有限公司（以下简称“合肥达意隆”）、新疆宝隆包装技术开发有限公司（以下简称“新疆宝隆”）、东莞宝隆包装技术开发有限公司（以下简称“东莞宝隆”）、达意隆北美有限公司（以下简称“北美达意隆”）、天津宝隆包装技术开发有限公司（以下简称“天津宝隆”）及珠海宝隆瓶胚有限公司（以下简称“珠海宝隆”）。公司本期的合并财务报表范围发生变化，新增全资子公司珠海宝隆。详见本附注七、在其他主体中的权益1、企业集团的构成。

## 四、财务报表的编制基础

### 1、编制基础

本公司以持续经营为基础，根据实际发生的交易和事项，按照财政部2006年颁布的《企业会计准则》、2014年新颁布或修订的相关会计准则和中国证监会发布的2014年修订的《公开发行证券的公司信息披露编报规则第15号—财务报告的一般规定》有关财务报表及其附注的披露要求，并基于以下所述主要会计政策、会计估计进行编制。

### 2、持续经营

本公司自本报告期末至少12个月内具备持续经营能力，不存在影响持续经营能力的重大事项，编制财务报表所依据的持续经营假设是合理的。

## 五、重要会计政策及会计估计

具体会计政策和会计估计提示：

本公司及各子公司根据实际经营特点，依据相关企业会计准则的规定，对收入确认等交易事项制定了若干项具体会计政策和会计估计，详见重要会计政策及会计估计之28、“收入”各项描述。

### 1、遵循企业会计准则的声明

本公司根据实际发生的交易和事项，遵循《企业会计准则—基本准则》、各项具体会计准则及解释的规定进行确认和计量，并在此基础上编制财务报表，真实、完整地反映了本公司的财务状况、经营成果和现金流量等有关信息。

### 2、会计期间

本公司会计年度为公历年度，即每年1月1日起至12月31日止。

### 3、营业周期

本公司以12个月作为一个营业周期，并以其作为资产和负债的流动性划分标准。

### 4、记账本位币

本公司及境内子公司的记账本位币为人民币，境外子公司的记账本位币为美元。财务报表的编制金额单位为人民币元。

## 5、同一控制下和非同一控制下企业合并的会计处理方法

### (1) 同一控制下的企业合并

参与合并的企业在合并前后均受同一方或相同的多方最终控制，且该控制并非暂时性的，为同一控制下的企业合并。在合并日取得对其他参与合并企业控制权的一方为合并方，参与合并的其他企业为被合并方。

合并方以支付现金、转让非现金资产、承担债务或发行权益性证券作为合并对价的，在合并日按照取得被合并方所有者权益在最终控制方合并财务报表中的账面价值的份额作为其初始投资成本。长期股权投资初始投资成本与支付的现金、转让的非现金资产以及所承担债务账面价值之间的差额调整资本公积；资本公积不足冲减的，调整留存收益。公司通过多次交易分步实现同一控制下企业合并形成的长期股权投资，在个别财务报表和合并财务报表中，将按持股比例享有在合并日被合并方所有者权益账面价值的份额作为初始投资成本。合并日之前所持被合并方的股权投资账面价值加上合并日新增投资成本，与长期股权投资初始投资成本之间的差额调整资本公积；资本公积不足冲减的，调整留存收益。合并方为企业合并发生的审计、法律服务、评估咨询等中介费用以及其他相关管理费用，于发生时计入当期损益。

### (2) 非同一控制下的企业合并

参与合并的企业在合并前后不受同一方或相同的多方最终控制，为非同一控制下的企业合并。在合并日取得对其他参与合并企业控制权的一方为合并方，参与合并的其他企业为被合并方。

对于非同一控制下的企业合并，合并成本为购买方在购买日为取得对被购买方的控制权而付出的资产、发生或承担的负债以及发行的权益性证券的公允价值。公司通过多次交易分步实现非同一控制下企业合并形成的长期股权投资，区分个别财务报表和合并财务报表进行相关会计处理：a. 在个别财务报表中，以购买日之前所持被购买方的股权投资的账面价值与购买日新增投资成本之和，作为该项投资的初始投资成本；购买日之前持有的被购买方的股权涉及其他综合收益的，在处置该项投资时将与其相关的其他综合收益转入当期投资收益。b. 在合并财务报表中，对于购买日之前持有的被购买方的股权，按照该股权在购买日的公允价值进行重新计量，公允价值与其账面价值的差额计入当期投资收益；购买日之前持有的被购买方的股权涉及其他综合收益的，与其相关的其他综合收益转为购买日所属当期投资收益。购买方对合并成本大于合并中取得的被购买方可辨认净资产公允价值份额的差额，确认为商



誉。购买方对合并成本小于合并中取得的被购买方可辨认净资产公允价值份额的，经复核后合并成本仍小于合并中取得的被购买方可辨认净资产公允价值份额的差额，计入当期损益。

## 6、合并财务报表的编制方法

以控制为基础确定合并财务报表的合并范围，母公司控制的特殊目的主体也纳入合并财务报表的合并范围。

### 合并财务报表的编制方法

本公司合并财务报表的合并范围以控制为基础确定，所有子公司均纳入合并财务报表。

所有纳入合并财务报表合并范围的子公司所采用的会计政策、会计期间与本公司一致，如子公司采用的会计政策、会计期间与本公司不一致的，在编制合并财务报表时，按本公司的会计政策、会计期间进行必要的调整。

按照《企业会计准则第33号-合并财务报表》的规定，在合并时，对公司的重大内部交易和往来余额均进行抵销。

在报告期内，同一控制下企业合并取得的子公司，合并利润表和合并现金流量表包括被合并的子公司自合并当期期初至报告期末的收入、费用、利润和现金流量。

在报告期内，非同一控制下企业合并取得的子公司，合并利润表和合并现金流量表包括被合并的子公司自合并日至报告期末的收入、费用、利润和现金流量。

子公司所有者权益中不属于母公司的份额作为少数股东权益，在合并资产负债表中股东权益项目下以“少数股东权益”项目列示。子公司当期净损益中属于少数股东权益的份额，在合并利润表中净利润项目下以“少数股东损益”项目列示。

## 7、合营安排分类及共同经营会计处理方法

不适用

## 8、现金及现金等价物的确定标准

现金等价物是指企业持有的期限短（一般指从购买日起三个月内到期）、流动性强、易于转换为已知金额现金、价值变动风险很小的投资。

## 9、外币业务和外币报表折算

### (1) 外币业务核算方法

本公司外币交易均按交易发生日的即期汇率或即期汇率的近似汇率折算为记账本位币。该即期近似汇率指交易发生日当期期初的汇率。

在资产负债表日，按照下列规定对外币货币性项目和外币非货币性项目进行处理：

①外币货币性项目，采用资产负债表日即期汇率折算。因资产负债表日即期汇率与初始确认时或前一资产负债表日即期汇率不同而产生的汇兑差额，计入当期损益。

②以历史成本计量的外币非货币性项目，仍采用交易发生日的即期汇率折算，不改变其记账本位币金额。

③以公允价值计量的外币非货币性项目，采用公允价值确定日的即期汇率折算，折算后的记账本位币金额与原记账本位币金额的差额，作为公允价值变动处理，计入当期损益。

## (2) 外币财务报表的折算方法

本公司以外币为记账本位币的子公司在编制折合人民币财务报表时，所有资产、负债类项目按照合并财务报表日即期汇率折算为母公司记账本位币，所有者权益类项目除“未分配利润”项目外，均按照发生时的即期汇率折算为母公司记账本位币。利润表中收入和费用项目按照合并财务报表期间即期汇率平均汇率折算为母公司记账本位币。产生的外币财务报表折算差额，在编制合并财务报表时，在合并资产负债表中所有者权益项目下的“其他综合收益”项目列示。

## 10、金融工具

金融工具包括金融资产、金融负债和权益工具。

### (1) 金融工具的分类

金融资产和金融负债于初始确认时分类为：以公允价值计量且其变动计入当期损益的金融资产或金融负债，包括交易性金融资产或金融负债和直接指定为以公允价值计量且其变动计入当期损益的金融资产或金融负债；持有至到期投资；应收款项；可供出售金融资产；其他金融负债等。

### (2) 金融工具的确认依据和计量方法

#### ①以公允价值计量且其变动计入当期损益的金融资产（金融负债）

取得时以公允价值（扣除已宣告但尚未发放的现金股利或已到付息期但尚未领取的债券利息）作为初始确认金额，相关的交易费用计入当期损益。

持有期间将取得的利息或现金股利确认为投资收益，期末将公允价值变动计入当期损益。

处置时，其公允价值与初始入账金额之间的差额确认为投资收益，同时调整公允价值变动损益。

#### ②持有至到期投资

取得时按公允价值（扣除已到付息期但尚未领取的债券利息）和相关交易费用之和作为初始确认金额。

持有期间按照摊余成本和实际利率计算确认利息收入，计入投资收益。实际利率在取得时确定，在该预期存续期间或适用的更短期间内保持不变。

处置时，将所取得价款与该投资账面价值之间的差额计入投资收益。

#### ③应收款项

公司对外销售商品或提供劳务形成的应收债权，以及公司持有的其他企业的不包括在活跃市场上有报价的债务工具的债权，包括应收账款、其他应收款等，以向购货方应收的合同或协议价款作为初始确认金额；具有融资性质的，按其现值进行初始确认。

收回或处置时，将取得的价款与该应收款项账面价值之间的差额计入当期损益。

#### ④可供出售金融资产

取得时按公允价值（扣除已宣告但尚未发放的现金股利或已到付息期但尚未领取的债券利息）和相关交易费用之和作为初始确认金额。

持有期间将取得的利息或现金股利确认为投资收益。期末以公允价值计量且将公允价值变动计入其他综合收益。但是，在活跃市场中没有报价且其公允价值不能可靠计量的权益工具投资，以及与该权益工具挂钩并须通过交付该权益工具结算的衍生金融资产，按照成本计量。

处置时，将取得的价款与该金融资产账面价值之间的差额，计入投资损益；同时，将原直接计入所有者权益的公允价值变动累计额对应处置部分的金额转出，计入投资损益。

#### ⑤其他金融负债

按其公允价值和相关交易费用之和作为初始确认金额。采用摊余成本进行后续计量。

### （3）金融资产转移的确认依据和计量方法

公司发生金融资产转移时，如已将金融资产所有权上几乎所有的风险和报酬转移给转入

方，则终止确认该金融资产；如保留了金融资产所有权上几乎所有的风险和报酬的，则不终止确认该金融资产。

在判断金融资产转移是否满足上述金融资产终止确认条件时，采用实质重于形式的原则。公司将金融资产转移区分为金融资产整体转移和部分转移。金融资产整体转移满足终止确认条件的，将下列两项金额的差额计入当期损益：

①所转移金融资产的账面价值；

②因转移而收到的对价，与原直接计入所有者权益的公允价值变动累计额（涉及转移的金融资产为可供出售金融资产的情形）之和。

金融资产部分转移满足终止确认条件的，将所转移金融资产整体的账面价值，在终止确认部分和未终止确认部分之间，按照各自的相对公允价值进行分摊，并将下列两项金额的差额计入当期损益：

①终止确认部分的账面价值；

②终止确认部分的对价，与原直接计入所有者权益的公允价值变动累计额中对应终止确认部分的金额（涉及转移的金融资产为可供出售金融资产的情形）之和。

金融资产转移不满足终止确认条件的，继续确认该金融资产，所收到的对价确认为一项金融负债。

#### （4）金融负债终止确认条件

金融负债的现时义务全部或部分已经解除的，则终止确认该金融负债或其一部分；本公司若与债权人签订协议，以承担新金融负债方式替换现存金融负债，且新金融负债与现存金融负债的合同条款实质上不同的，则终止确认现存金融负债，并同时确认新金融负债。

对现存金融负债全部或部分合同条款作出实质性修改的，则终止确认现存金融负债或其一部分，同时将修改条款后的金融负债确认为一项新金融负债。

金融负债全部或部分终止确认时，终止确认的金融负债账面价值与支付对价（包括转出的非现金资产或承担的新金融负债）之间的差额，计入当期损益。

本公司若回购部分金融负债的，在回购日按照继续确认部分与终止确认部分的相对公允价值，将该金融负债整体的账面价值进行分配。分配给终止确认部分的账面价值与支付的对价（包括转出的非现金资产或承担的新金融负债）之间的差额，计入当期损益。

### (5) 金融资产和金融负债公允价值的确定方法

存在活跃市场的金融工具，以活跃市场中的报价确定其公允价值。不存在活跃市场的金融工具，采用估值技术确定其公允价值。在估值时，本公司采用在当前情况下适用并且有足够可利用数据和其他信息支持的估值技术，选择与市场参与者在相关资产或负债的交易中所考虑的资产或负债特征相一致的输入值，并优先使用相关可观察输入值。只有在相关可观察输入值无法取得或取得不切实可行的情况下，才使用不可观察输入值。

### (6) 金融资产（不含应收款项）减值准备计提

除以公允价值计量且其变动计入当期损益的金融资产外，本公司于资产负债表日对金融资产的账面价值进行检查，如果有客观证据表明某项金融资产发生减值的，计提减值准备。

#### ①可供出售金融资产的减值准备

期末如果可供出售金融资产的公允价值发生较大幅度下降，或在综合考虑各种相关因素后，预期这种下降趋势属于非暂时性的，就认定其已发生减值，将原直接计入所有者权益的公允价值下降形成的累计损失一并转出，确认减值损失。

对于已确认减值损失的可供出售债务工具，在随后的会计期间公允价值已上升且客观上与确认原减值损失确认后发生的事项有关的，原确认的减值损失予以转回，计入当期损益。

可供出售权益工具投资发生的减值损失，不得通过损益转回。

#### ②持有至到期投资的减值准备：

持有至到期投资减值损失的计量比照应收款项减值损失计量方法处理。

## 11、应收款项

### (1) 单项金额重大并单独计提坏账准备的应收款项

单项金额重大的判断依据或金额标准	除对列入合并范围内母子公司之间应收款项、有确凿证据表明不存在减值的应收款项及出口退税款不计提坏账准备之外，本公司将单项金额超 100 万元的应收账款及单项金额超 50 万元的其他应收款视为重大应收款项。
单项金额重大并单项计提坏账准备的计提方法	期末如果有客观证据表明应收款项发生减值，根据其未来现金流量现值低于其账面价值的差额，单独进行减值测试，计提坏账准备。单独测试未发生减值的单项金额重大的应收款项，以账龄为信用风险组合计提坏账准备。

### (2) 按信用风险特征组合计提坏账准备的应收款项

组合名称	坏账准备计提方法
账龄组合	账龄分析法

合并范围内关联方组合	不计提坏账准备
------------	---------

组合中，采用账龄分析法计提坏账准备的：

适用  不适用

账龄	应收账款计提比例	其他应收款计提比例
信用期以内	0%	0%
信用期-1 年	5%	3%
1—2 年	10%	10%
2—3 年	20%	20%
3—4 年	50%	50%
4—5 年	50%	50%
5 年以上	100%	50%

组合中，采用余额百分比法计提坏账准备的：

适用  不适用

组合中，采用其他方法计提坏账准备的：

适用  不适用

### (3) 单项金额不重大但单独计提坏账准备的应收款项

单项计提坏账准备的理由	有证据表明难以收回的款项，存在特殊的回收风险。
坏账准备的计提方法	按预计未来现金流量现值低于其账面价值的差额计提坏账准备，计入当期损益。

## 12、存货

### (1) 存货的分类

存货分为原材料、在产品、产成品、包装物、低值易耗品等。

### (2) 发出存货的计价方法

存货发出时，按照实际成本进行核算，并采用加权平均法确定其实际成本。

### (3) 存货跌价准备的确认标准、计提方法

期末在对存货进行全面盘点的基础上，对存货遭受毁损，全部或部分陈旧过时或销售价格低于成本等原因，预计其成本不可收回的部分，按单个存货项目的可变现净值低于其成本的差额计提存货跌价准备。但对为生产而持有的材料等，如果用其生产的产成品的可变现净值高于成本，则该材料仍然按成本计量，如果材料价格的下降表明产成品的可变现净值低于成本，则该材料按可变现净值计量。

### (4) 确定可变现净值的依据

产成品和用于出售的材料等直接用于出售的，以该存货的估计售价减去估计的销售费用和相关税费后的金额，确定其可变现净值；需要经过加工的材料存货，以所生产的产成品的估计售价减去至完工时估计将要发生的成本、估计的销售费用和相关税费后的金额，确定其可变现净值；同一项存货中一部分有合同价格约定、其他部分不存在合同价格的，则分别确定其可变现净值。

#### (5) 存货的盘存制度

存货采用永续盘存制，并定期盘点存货。

#### (6) 低值易耗品和包装物的摊销方法

低值易耗品采用一次摊销法摊销。

包装物采用一次摊销法摊销。

### 13、划分为持有待售资产

同时满足下列条件的非流动资产或公司某一组成部分划分为持有待售：

- (1) 该组成部分必须在其当前状况下仅根据出售此类组成部分的惯常条款即可立即出售；
- (2) 公司已经就处置该非流动资产或该组成部分作出决议；
- (3) 公司已经与受让方签订了不可撤销的转让协议；

(4) 该项转让将在一年内完成。符合持有待售条件的非流动资产(不包括金融资产及递延所得税资产)，以账面价值与公允价值减去处置费用孰低的金额列示为划分为持有待售的资产。公允价值减去处置费用低于原账面价值的金额，确认为资产减值损失。

终止经营为已被处置或被划归为持有待售的、于经营上和编制财务报表时能够在本公司内单独区分的组成部分。

### 14、长期股权投资

#### (1) 长期股权投资的分类

公司的长期股权投资包括对子公司的投资和对合营企业、联营企业的投资。

#### (2) 投资成本的确定

①同一控制下的企业合并形成的，合并方以支付现金、转让非现金资产、承担债务或发行权益性证券作为合并对价的，在合并日按照取得被合并方所有者权益在最终控制方合并财务报表中的账面价值的份额作为其初始投资成本。长期股权投资初始投资成本与支付的现金、

转让的非现金资产以及所承担债务账面价值之间的差额调整资本公积；资本公积不足冲减的，调整留存收益。

公司通过多次交易分步实现同一控制下企业合并形成的长期股权投资，在个别财务报表和合并财务报表中，将按持股比例享有在最终控制方所有者权益账面价值的份额作为初始投资成本。合并日之前所持被合并方的股权投资账面价值加上合并日新增投资成本，与长期股权投资初始投资成本之间的差额调整资本公积；资本公积不足冲减的，调整留存收益。

②非同一控制下的企业合并形成的，在购买日按照支付的合并对价的公允价值作为其初始投资成本。公司通过多次交易分步实现非同一控制下企业合并形成的长期股权投资，区分个别财务报表和合并财务报表进行相关会计处理：A、在个别财务报表中，以购买日之前所持被购买方的股权投资的账面价值与购买日新增投资成本之和，作为该项投资的初始投资成本；购买日之前持有的被购买方的股权涉及其他综合收益的，在处置该项投资时将与其相关的其他综合收益转入当期投资收益。B、在合并财务报表中，对于购买日之前持有的被购买方的股权，按照该股权在购买日的公允价值进行重新计量，公允价值与其账面价值的差额计入当期投资收益；购买日之前持有的被购买方的股权涉及其他综合收益的，与其相关的其他综合收益转为购买日所属当期投资收益。

③除企业合并形成以外的：以支付现金取得的长期股权投资，按照实际支付的购买价款作为投资成本。投资成本包括与取得长期股权投资直接相关的费用、税金及其他必要支出；发行权益性证券取得的长期股权投资，按照发行权益性证券的公允价值作为投资成本；通过非货币性资产交换（该项交换具有商业实质）取得的长期股权投资，其投资成本以该项投资的公允价值和应支付的相关税费作为换入资产的成本；通过债务重组取得的长期股权投资，债权人将享有股份的公允价值确认为对债务人的投资。

### (3) 后续计量及损益确认方法

对被投资单位能够实施控制的长期股权投资采用成本法核算；对具有共同控制、重大影响的长期股权投资，采用权益法核算。

## 15、投资性房地产

投资性房地产计量模式

成本法计量

折旧或摊销方法



公司将为赚取租金或资本增值，或者两者兼有而持有的且能单独计量和出售房地产，确认为投资性房地产，包括已出租的土地使用权、持有并准备增值后转让的土地使用权、已出租的建筑物。

投资性房地产按照成本进行初始计量，与投资性房地产有关的后续支出相关的经济利益很可能流入企业且成本能够可靠地计量的，计入投资性房地产成本。

公司采用成本模式对于投资性房地产进行后续计量。对于建筑物，参照固定资产的后续计量政策进行折旧；对于土地使用权，参照无形资产的后续计量政策进行摊销。

期末，逐项对采用成本模式计量的投资性房地产进行全面检查，按可收回金额低于其账面价值的差额计提减值准备，计入当期损益。资产减值损失一经确认，在以后会计期间不转回。

## 16、固定资产

### (1) 确认条件

固定资产是指使用寿命超过一个会计年度的为生产商品、提供劳务、出租或经营管理而持有的有形资产。固定资产的确认条件：①该固定资产包含的经济利益很可能流入企业；②该固定资产的成本能够可靠计量。固定资产通常按照实际成本作为初始计量。购买固定资产的价款超过正常信用条件延期支付，实质上具有融资性质的，固定资产的成本以购买价款的现值为基础确定。债务重组取得债务人用以抵债的固定资产，以该固定资产的公允价值为基础确定其入账价值，并将重组债务的账面价值与该用以抵债的固定资产公允价值之间的差额，计入当期损益；在非货币性资产交换具备商业实质和换入资产或换出资产的公允价值能够可靠计量的前提下，非货币性资产交换换入的固定资产通常以换出资产的公允价值为基础确定其入账价值，除非有确凿证据表明换入资产的公允价值更加可靠；不满足上述前提的非货币性资产交换，以换出资产的账面价值和应支付的相关税费作为换入固定资产的成本，不确认损益。

### (2) 折旧方法

类别	折旧方法	折旧年限	残值率	年折旧率
房屋及建筑物	年限平均法	30、35 年	5%	3.17%、2.71%
机器设备	年限平均法	5、10 年	5%	19.00%、9.50%

运输工具	年限平均法	5、10 年	5%	19.00%、9.50%
电子设备	年限平均法	5、10 年	5%	19.00%、9.50%
办公设备	年限平均法	5 年	5%	19.00%

### (3) 融资租入固定资产的认定依据、计价和折旧方法

融资租赁是指实质上转移了与资产所有权有关的全部风险和报酬的租赁。满足以下一项或数项标准的租赁，应当认定为融资租赁：①在租赁期届满时，租赁资产的所有权转移给承租人；②承租人有购买租赁资产的选择权，所订立的购买价款预计将远低于行使选择权时租赁资产的公允价值，因而在租赁开始日就可以合理确定承租人将会行使这种选择权。③即使资产的所有权不转移，但租赁期占租赁资产使用寿命的大部分，通常是租赁期大于、等于资产使用年限的75%，但若标的物系在租赁开始日已使用期限达到可使用期限75%以上的旧资产则不适用此标准；④承租人在租赁开始日的最低租赁付款额现值，几乎相当于租赁开始日租赁资产公允价值；出租人在租赁开始日的最低租赁收款额现值，几乎相当于租赁开始日租赁资产公允价值。通常是租赁最低付款额的现值大于、等于资产公允价值的90%；⑤租赁资产性质特殊，如果不作较大改造，只有承租人才能使用。融资租入固定资产的计价方法：按照实质重于法律形式的要求，企业应将融资租入资产作为一项固定资产计价入账，同时确认相应的负债，并计提固定资产的折旧。在租赁期开始日，承租人应当将租赁开始日租赁资产公允价值与最低租赁付款额现值两者中较低者作为租入资产的入账价值；承租人在租赁谈判和签订租赁合同过程中发生的，可归属于租赁项目的手续费、律师费、差旅费、印花税等初始直接费用也计入资产的价值。

## 17、在建工程

### (1) 在建工程的分类

在建工程以立项项目分类核算。

### (2) 在建工程的计量

在建工程以实际成本计价，按照实际发生的支出确定其工程成本，工程达到预定可使用状态前因进行试运转发生的净支出计入工程成本。工程达到预定可使用状态前所取得的试运转过程中形成的、能够对外销售的产品，其发生的成本，计入在建工程成本，销售或结转为产成品时，按实际销售收入或者预计售价冲减在建工程成本。在建工程发生的借款费用，符

合借款费用资本化条件的，在所购建的固定资产达到预定可使用状态前，计入在建工程成本。

### (3) 在建工程结转为固定资产的时点

在建工程按各项工程所发生的实际支出核算，在达到预定可使用状态时转作固定资产。所建造的固定资产已达到预定可使用状态，但尚未办理竣工决算手续的，自达到预定可使用状态之日起，根据工程预算、造价或者工程实际成本等，按估计的价值转入固定资产，并计提固定资产的折旧，待办理了竣工决算手续后再对原估计值进行调整。购建或者生产符合资本化条件的资产而借入的专门借款或占用了一般借款发生的借款利息以及专门借款发生的辅助费用，在所购建或者生产的符合资本化条件的资产达到预定可使用或者可销售状态之前根据其发生额予以资本化。

### (4) 在建工程减值准备的确认标准、计提方法

资产负债表日对在建工程逐项进行检查，如果有证据表明，在建工程已经发生了减值，则计提减值准备。在建工程减值损失一经确认，在以后会计期间不转回。

## 18、借款费用

公司发生的借款费用，可直接归属于符合资本化条件的资产的购建或者生产的，予以资本化，计入相关资产成本；其他借款费用，在发生时根据其发生额确认为费用，计入当期损益。

借款费用同时满足以下条件时予以资本化：（1）资产支出已经发生，资产支出包括为购建或者生产符合资本化条件的资产而以支付现金、转移非现金资产或者承担带息债务形式发生的支出；（2）借款费用已经发生；（3）为使资产达到预定可使用或者可销售状态所必要的购建或者生产活动已经开始。

符合资本化条件的资产在购建或者生产过程中发生非正常中断、且中断时间连续超过3个月的，应当暂停借款费用的资本化。在中断期间发生的借款费用应当确认为费用，计入当期损益，直至资产的购建或者生产活动重新开始。如果中断是所购建或者生产的符合资本化条件的资产达到预定可使用或者可销售状态必要的程序，借款费用的资本化应当继续进行。

购建或者生产符合资本化条件的资产达到预定可使用或者可销售状态时，借款费用应当停止资本化。在符合资本化条件的资产达到预定可使用或者可销售状态之后所发生的借款费用，应当在发生时根据其发生额确认为费用，计入当期损益。

为购建或者生产符合资本化条件的资产而借入专门借款的，应当以专门借款当期实际发生的利息费用，减去将尚未动用的借款资金存入银行取得的利息收入或者进行暂时性投资取得的投资收益后的金额，确定为专门借款利息费用的资本化金额，并应当在资本化期间内，将其计入符合资本化条件的资产成本。

为购建或者生产符合资本化条件的资产占用了一般借款的，一般借款应予资本化的利息金额应当按照下列公式计算：

一般借款利息费用资本化金额 = 累计资产支出超过专门借款部分的资产支出加权平均数 × 所占用一般借款的资本化率

所占用一般借款的资本化率 = 所占用一般借款加权平均利率  
= 所占用一般借款当期实际发生的利息之和 ÷ 所占用一般借款本金加权平均数

所占用一般借款本金加权平均数 =  $\Sigma$  (所占用每笔一般借款本金 × 每笔一般借款在当期所占用的天数 / 当期天数)

## 19、生物资产

不适用

## 20、油气资产

不适用

## 21、无形资产

### (1) 计价方法、使用寿命、减值测试

#### ① 无形资产的确定标准和分类

无形资产是指本公司拥有或者控制的没有实物形态的可辨认非货币性资产，包括土地使用权、专利权、非专利技术、商标权、著作权、应用软件等。

#### ② 无形资产的计量

无形资产按取得时实际成本计价，其中外购无形资产的成本，按使该项资产达到预定用途所发生的实际支出计价；内部研究开发项目研究阶段的支出，于发生时计入当期损益；开发阶段的支出，能够符合资本化条件的，确认为无形资产成本；投资者投入的无形资产，应当按照投资合同或协议约定的价值确定，但合同或协议约定价值不公允的除外；接受债务人

以非现金资产抵偿债务方式取得的无形资产，或以应收债权换入无形资产的，按换入无形资产的公允价值入账；非货币性交易投入的无形资产，以该项无形资产的公允价值和应支付的相关税费作为入账成本；接受捐赠的无形资产，捐赠方提供了有关凭据的，按凭据上标明的金额加上应支付的相关税费计价；捐赠方没有提供有关凭据的，如果同类或类似无形资产存在活跃市场的，按同类或类似无形资产的市场价格估计的金额，加上应支付的相关税费，作为实际成本；如果同类或类似无形资产不存在活跃市场的，按接受捐赠的无形资产的预计未来现金流量现值，作为实际成本。

### ③无形资产的摊销

使用寿命有限的无形资产自可供使用时起，在其预计使用寿命内采用直线法摊销。使用寿命不确定的无形资产不予摊销。

### ④无形资产减值准备的确认标准、计提方法

资产负债表日，本公司检查各项无形资产预计给企业带来未来经济利益的能力，对预计可收回金额低于其账面价值的，按单项预计可收回金额与账面价值的差额计提减值准备。无形资产减值损失一经确认，在以后会计期间不转回。

## (2) 内部研究开发支出会计政策

### ① 划分公司内部研究开发项目的研究阶段和开发阶段具体标准

公司的研究开发支出根据其性质以及研发活动最终形成无形资产是否具有较大不确定性，分为研究阶段支出和开发阶段支出。

### ② 内部研究开发项目支出的核算

公司内部研究开发项目开发阶段的支出，符合下列各项时，确认为无形资产：

A、从技术上来讲，完成该无形资产以使其能够使用或出售具有可行性。

B、具有完成该无形资产并使用或出售的意图。

C、无形资产产生未来经济利益的方式，包括能够证明运用该无形资产生产的产品存在市场或无形资产自身存在市场；无形资产将在内部使用时，证明其有用性。

D、有足够的技术、财务资源和其他资源支持，以完成该无形资产的开发，并有能力使用或出售该无形资产。

E、归属于该无形资产开发阶段的支出能够可靠计量。

## 22、长期资产减值

对于固定资产、在建工程、使用寿命有限的无形资产、以成本模式计量的投资性房地产及对子公司、合营企业、联营企业的长期股权投资等非流动非金融资产，本公司于资产负债表日判断是否存在减值迹象。如存在减值迹象的，则估计其可收回金额，进行减值测试。商誉、使用寿命不确定的无形资产和尚未达到可使用状态的无形资产，无论是否存在减值迹象，每年均进行减值测试。

减值测试结果表明资产的可收回金额低于其账面价值的，按其差额计提减值准备并计入减值损失。可收回金额为资产的公允价值减去处置费用后的净额与资产预计未来现金流量的现值两者之间的较高者。资产的公允价值根据公平交易中销售协议价格确定；不存在销售协议但存在资产活跃市场的，公允价值按照该资产的买方出价确定；不存在销售协议和资产活跃市场的，则以可获取的最佳信息为基础估计资产的公允价值。处置费用包括与资产处置有关的法律费用、相关税费、搬运费以及为使资产达到可销售状态所发生的直接费用。资产预计未来现金流量的现值，按照资产在持续使用过程中和最终处置时所产生的预计未来现金流量，选择恰当的折现率对其进行折现后的金额加以确定。资产减值准备按单项资产为基础计算并确认，如果难以对单项资产的可收回金额进行估计的，以该资产所属的资产组确定资产组的可收回金额。资产组是能够独立产生现金流入的最小资产组合。

在财务报表中单独列示的商誉，在进行减值测试时，将商誉的账面价值分摊至预期从企业合并的协同效应中受益的资产组或资产组组合。测试结果表明包含分摊的商誉的资产组或资产组组合的可收回金额低于其账面价值的，确认相应的减值损失。减值损失金额先抵减分摊至该资产组或资产组组合的商誉的账面价值，再根据资产组或资产组组合中除商誉以外的其他各项资产的账面价值所占比重，按比例抵减其他各项资产的账面价值。

上述资产减值损失一经确认，以后期间不予转回价值得以恢复的部分。

## 23、长期待摊费用

长期待摊费用是指已经支出，但受益期限在一年以上（不含一年）的各项费用，长期待摊费用按发生时的实际成本计价，并在受益期限内平均摊销。如果长期待摊费用项目不能使以后会计期间受益的，则将尚未摊销的该项目的摊余价值全部转入当期损益。

## 24、职工薪酬

### (1) 短期薪酬的会计处理方法

职工薪酬，是指公司为获得职工提供的服务或解除劳动关系而给予的各种形式的报酬或补偿。职工薪酬包括短期薪酬、离职后福利、辞退福利和其他长期职工福利。企业提供给职工配偶、子女、受赡养人、已故员工遗属及其他受益人等的福利，也属于职工薪酬。

本公司在职工提供相关服务的会计期间，将实际发生的职工工资、奖金、津贴和补贴，职工福利费，医疗保险费、工伤保险费和生育保险费等社会保险费，住房公积金，工会经费和职工教育经费等确认为负债，并计入当期损益或相关资产成本。如果该负债预期在职工提供相关服务的年度报告期结束后十二个月内不能完全支付，且财务影响重大的，则该负债将以折现后的金额计量。

### (2) 离职后福利的会计处理方法

离职后福利，是指为获得职工提供的服务而在职工退休或与企业解除劳动关系后，提供的各种形式的报酬和福利，短期薪酬和辞退福利除外。本公司将离职后福利计划分类为设定提存计划和设定受益计划。①设定提存计划：公司向独立的基金缴存固定费用后，公司不再承担进一步支付义务的离职后福利计划。包含基本养老保险、失业保险等，在职工为其提供服务的会计期间，将根据设定提存计划计算的应缴存金额确认为负债，并计入当期损益或相关资产成本。②设定受益计划：除设定提存计划以外的离职后福利计划。

### (3) 辞退福利的会计处理方法

辞退福利，是指公司在职工劳动合同到期之前解除与职工的劳动关系，或者为鼓励职工自愿接受裁减而给予职工的补偿。公司向职工提供辞退福利的，在下列两者孰早日确认辞退福利产生的职工薪酬负债，并计入当期损益：①企业不能单方面撤回因解除劳动关系计划或裁减建议所提供的辞退福利时；②企业确认与涉及支付辞退福利的重组相关的成本或费用时。

实行职工内部退休计划的，在正式退休日之前的经济补偿，属于辞退福利，自职工停止提供服务日至正常退休日期间，拟支付的内退职工工资和缴纳的社会保险费等一次性记入当期损益。正式退休日之后的经济补偿（如正常养老退休金），按照离职后福利处理。

本公司在职工提供服务的会计期间，将应付的职工薪酬确认为负债。

本公司按规定参加由政府机构设立的职工社会保障体系，包括基本养老保险、医疗保险、

住房公积金及其他社会保障制度，相应的支出于发生时计入相关资产成本或当期损益。

在职工劳动合同到期之前解除与职工的劳动关系，或为鼓励职工自愿接受裁减而提出给予补偿的建议，如果本公司已经制定正式的解除劳动关系计划或提出自愿裁减建议并即将实施，同时本公司不能单方面撤回解除劳动关系计划或裁减建议的，确认因解除与职工劳动关系给予补偿产生的预计负债，并计入当期损益。

职工内部退休计划采用上述辞退福利相同的原则处理。本公司将自职工停止提供服务日至正常退休日的期间拟支付的内退人员工资和缴纳的社会保险费等，在符合预计负债确认条件时，计入当期损益。

#### (4) 其他长期职工福利的会计处理方法

本公司向职工提供的其他长期职工福利，符合设定提存计划的，按照设定提存计划进行会计处理，除此之外按照设定收益计划进行会计处理。

## 25、预计负债

### (1) 预计负债的确认标准

当与对外担保、未决诉讼或仲裁、产品质量保证、裁员计划、亏损合同、重组义务、固定资产弃置义务等或有事项相关的业务同时符合以下条件时，确认为负债：

该义务是本公司承担的现时义务；

该义务的履行很可能导致经济利益流出企业；

该义务的金额能够可靠地计量。

### (2) 预计负债的计量方法

预计负债按照履行现时义务所需支出的最佳估计数进行精算并初始计量。所需支出存在一个连续范围，且该范围内各种结果发生的可能性相同的最佳估计数按该范围的中间值确定；在其他情况下，最佳估计数按如下方法确定：

或有事项涉及单个项目时，最佳估计数按最可能发生金额确定；

或有事项涉及多个项目时，最佳估计数按各种可能发生额及其发生概率计算确定。

公司清偿预计负债所需支出全部或部分预期由第三方或其他方补偿的，则补偿金额在基本确定能收到时，作为资产单独确认。确认的补偿金额不超过所确认预计负债的账面价值。



## 26、股份支付

公司为获取职工和其他方提供服务而授予权益工具，分为以权益结算的股份支付和以现金结算的股份支付，并以授予日的公允价值计量。

### (1) 以权益结算的股份支付

授予后立即可行权的，在授予日按照权益工具的公允价值计入相关成本或费用，相应增加资本公积。

在等待期内的期末，以对可行权权益工具数量的最佳估计为基础，按照权益工具授予日的公允价值，将当期取得的服务计入相关成本或费用和资本公积。后续信息表明可行权权益工具的数量与以前估计不同的，进行调整，并在可行权日调整至实际可行权的权益工具数量。在行权日，根据实际行权的权益工具数量，计算确定应转入股本的金额，将其转入股本。

### (2) 以现金结算的股份支付

授予后立即可行权的以现金结算的股份支付，按照公司承担的以股份或其他权益工具为基础计算确定的负债的公允价值计量。

在授予日以公司承担负债的公允价值计入相关成本或费用，相应增加负债。在等待期内的期末，以对可行权情况的最佳估计为基础，按照公司承担负债的公允价值金额，将当期取得的服务计入成本或费用和相应的负债。后续信息表明公司当期承担债务的公允价值与以前估计不同的，进行调整，并在可行权日调整至实际可行权水平。在相关负债结算前的期末以及结算日，对负债的公允价值重新计量，其变动计入当期损益。

## 27、优先股、永续债等其他金融工具

不适用

## 28、收入

### (1) 销售商品

本公司销售的商品在同时满足下列条件时，按从购货方已收或应收的合同或协议价款的金额确认销售商品收入：

- ① 已将商品所有权上的主要风险和报酬转移给购货方；
- ② 既没有保留通常与所有权相联系的继续管理权，也没有对已售出的商品实施有效控制；
- ③ 收入的金额能够可靠地计量；

④相关的经济利益很可能流入企业；

⑤相关的已发生或将发生的成本能够可靠地计量。

本公司商品销售收入具体确认方式：对于合同约定需要安装调试的设备销售，以安装调试达到合同约定验收标准后确认收入；对于合同未约定安装调试的设备销售，在发货后确认收入。

## **(2)提供劳务**

在提供劳务交易的结果能够可靠估计的情况下，本公司于资产负债表日按完工百分比法确认相关的劳务收入。如提供劳务交易结果不能够可靠估计的，应当分别处理：

①已经发生的劳务成本预计能够得到补偿的，按照已经发生的劳务成本金额确认提供劳务收入，并按相同金额结转劳务成本；

②已经发生的劳务成本预计不能够得到补偿的，应当将已经发生的劳务成本计入当期损益，不确认提供劳务收入。

提供劳务交易的结果能够可靠估计是指：

①收入金额能够可靠计量；

②相关经济利益很可能流入公司；

③交易的完工进度能够可靠地确定；

④交易已发生和将发生的成本能够可靠计量。

## **(3)让渡资产使用权**

本公司在与让渡资产使用权相关的经济利益能够流入和收入的金额能够可靠的计量时确认让渡资产使用权收入。

利息收入按使用货币资金的使用时间和适用利率计算确定。使用费收入金额，按照有关合同或协议约定的收费时间和方法计算确定。

## **29、政府补助**

### **(1) 与资产相关的政府补助判断依据及会计处理方法**

与资产相关的政府补助，确认为递延收益，并在相关资产的使用寿命内平均分配计入当期损益。

## (2) 与收益相关的政府补助判断依据及会计处理方法

与收益相关的政府补助，用于补偿以后期间的相关费用和损失的，确认为递延收益，并在确认相关费用的期间计入当期损益；用于补偿已经发生的相关费用和损失的，直接计入当期损益。

已确认的政府补助需要返还时，存在相关递延收益余额的，冲减相关递延收益账面余额，超出部分计入当期损益；不存在相关递延收益的，直接计入当期损益。

## 30、递延所得税资产/递延所得税负债

### (1) 所得税的会计处理方法

所得税的会计处理采用资产负债表债务法核算。资产负债表日，本公司按照可抵扣暂时性差异与适用所得税税率计算的结果，确认递延所得税资产及相应的递延所得税收益；按照应纳税暂时性差异与适用所得税税率计算的结果，确认递延所得税负债及相应的递延所得税费用。

### (2) 递延所得税资产的确认

确认由可抵扣暂时性差异产生的递延所得税资产时，应当以未来很可能取得用来抵扣可抵扣暂时性差异的应纳税所得额为限，但是，同时具有下列特征的交易中因资产或负债的初始确认所产生的递延所得税资产不予确认：

- ①该项交易不是企业合并；
- ②交易发生时既不影响会计利润也不影响应纳税所得额（或可抵扣亏损）。

### (3) 递延所得税负债的确认

除下列交易中产生的递延所得税负债以外，本公司确认所有应纳税暂时性差异产生的递延所得税负债：

- ①商誉的初始确认。
- ②同时具有下列特征的交易中产生的资产或负债的初始确认：A、该项交易不是企业合并；B、交易发生时既不影响会计利润也不影响应纳税所得额（或可抵扣亏损）。

本公司对与子公司、联营企业及合营企业投资相关的应纳税暂时性差异，应当确认相应的递延所得税负债。但是，同时满足下列条件的除外：

- ①投资企业能够控制暂时性差异转回的时间；
- ②该暂时性差异在可预见的未来很可能不会转回。

**(4) 所得税费用计量**

公司将当期所得税和递延所得税作为所得税费用或收益计入当期损益，但不包括下列情况产生的所得税：

- ①企业合并；
- ②直接在所有者权益中确认的交易或事项。

**31、租赁****(1) 经营租赁的会计处理方法**

经营租赁是指除融资租赁以外的其他租赁。公司作为承租方的租金在租赁期内的各个期间按直线法计入相关资产成本或当期损益，公司作为出租方的租金在租赁期内的各个期间按直线法确认为收入。

**(2) 融资租赁的会计处理方法**

不适用

**32、其他重要的会计政策和会计估计**

无

**33、重要会计政策和会计估计变更****(1) 重要会计政策变更**

适用  不适用

**(2) 重要会计估计变更**

适用  不适用

**34、其他**

无

**六、税项****1、主要税种及税率**

税种	计税依据	税率
增值税	销售货物收入	17%
营业税	提供租赁收入	5%

城市维护建设税	应交流转税额加当期免抵税额	7%、5%
企业所得税	应纳税所得额	15%、20%、25%、8.84%、超额累计税率
教育费附加	应交流转税额加当期免抵税额	3%
地方教育附加	应交流转税额加当期免抵税额	2%

存在不同企业所得税税率纳税主体的，披露情况说明

纳税主体名称	所得税税率
达意隆	15%
深圳达意隆	25%
东莞达意隆	20%
合肥达意隆	25%
新疆宝隆	25%
北美达意隆	8.84%（州税率）及超额累计税率（联邦税率）
东莞宝隆	25%
天津宝隆	25%
珠海宝隆	25%

## 2、税收优惠

1、2015年3月26日，公司取得了由广东省科学技术厅、广东省财政厅、广东省国家税务局和广东省地方税务局联合下发的《高新技术企业证书》（证书编号：GR201444000869），公司被认定为广东省高新技术企业。高新技术企业证书有效期为三年，即2014年至2016年。企业所得税税率为15%。

2、2009年6月，财政部、国家税务总局联合发布的财税[2009]88号文件《关于进一步提高部分商品出口退税率的通知》，决定自2009年6月1日起提高部分商品的出口退税率，公司适用的出口产品退税率由14%升至15%。

3、公司之子公司东莞宝隆为小型微利企业，根据财政部、国家税务总局联合发布的财税[2015]34号文件《关于小微企业所得税优惠政策的通知》，自2015年1月1日至2017年12月31日，对年纳税所得额低于20万元（含20万元）的小型微利企业，其所得减按50%计入应纳税所得额，按20%的税率缴纳企业所得税。

## 3、其他

无

## 七、合并财务报表项目注释

### 1、货币资金

单位：元

项目	期末余额	期初余额
库存现金	32,261.61	41,271.52
银行存款	196,584,302.15	70,153,803.72
其他货币资金	57,674,895.66	47,515,196.54
合计	254,291,459.42	117,710,271.78
其中：存放在境外的款项总额	7,811,037.93	6,576,311.24

其他说明

公司期末其他货币资金为公司存入银行的开具银行承兑汇票保证金、保函保证金。公司期末货币资金受限情况见合并财务报表项目注释76、所有权或使用权受到限制的资产。

### 2、以公允价值计量且其变动计入当期损益的金融资产

其他说明：

无

### 3、衍生金融资产

□ 适用 √ 不适用

### 4、应收票据

#### (1) 应收票据分类列示

单位：元

项目	期末余额	期初余额
银行承兑票据	16,552,500.00	22,117,691.09
合计	16,552,500.00	22,117,691.09

#### (2) 期末公司已质押的应收票据

单位：元

项目	期末已质押金额
银行承兑票据	0.00
商业承兑票据	0.00
合计	0.00

#### (3) 期末公司已背书或贴现且在资产负债表日尚未到期的应收票据

单位：元

项目	期末终止确认金额	期末未终止确认金额
银行承兑票据	9,490,000.00	
合计	9,490,000.00	

## (4) 期末公司因出票人未履约而将其转应收账款的票据

单位：元

项目	期末转应收账款金额
商业承兑票据	0.00
合计	0.00

其他说明

公司期末无因出票人无力履约而将票据转为应收账款的票据。公司期末不存在已背书且在资产负债表日尚未到期的应收票据。

## 5、应收账款

## (1) 应收账款分类披露

单位：元

类别	期末余额					期初余额				
	账面余额		坏账准备		账面价值	账面余额		坏账准备		账面价值
	金额	比例	金额	计提比例		金额	比例	金额	计提比例	
按信用风险特征组合计提坏账准备的应收账款	424,751,996.08	99.69%	59,849,945.85	14.09%	364,902,050.23	411,138,848.63	100.00%	48,507,214.52	11.80%	362,631,634.11
单项金额不重大但单独计提坏账准备的应收账款	1,322,900.00	0.31%	1,322,900.00	100.00%						
合计	426,074,896.08	100.00%	61,172,845.85	14.36%	364,902,050.23	411,138,848.63	100.00%	48,507,214.52	11.80%	362,631,634.11

期末单项金额重大并单项计提坏账准备的应收账款：

适用  不适用

组合中，按账龄分析法计提坏账准备的应收账款：

适用  不适用

单位：元

账龄	期末余额		
	应收账款	坏账准备	计提比例
1年以内分项			

信用期以内	92,418,472.34		
信用期-1 年	161,506,374.05	8,075,318.67	5.00%
1 年以内小计	253,924,846.39	8,075,318.67	3.18%
1 至 2 年	84,507,606.68	8,450,760.68	10.00%
2 至 3 年	36,208,644.69	7,241,728.94	20.00%
3 年以上	28,057,521.53	14,028,760.77	50.00%
3 至 4 年	17,822,873.07	8,911,436.54	50.00%
4 至 5 年	10,234,648.46	5,117,324.23	50.00%
5 年以上	22,053,376.79	22,053,376.79	100.00%
合计	424,751,996.08	59,849,945.85	14.09%

确定该组合依据的说明：

确认该组合依据的说明：相同账龄的应收款项具有类似信用风险特征。

组合中，采用余额百分比法计提坏账准备的应收账款：

适用  不适用

组合中，采用其他方法计提坏账准备的应收账款：

期末单项金额虽不重大但单独进行减值测试的应收账款坏账准备计提：

项目	账面余额	坏账金额	计提比例	理由
南京松朗饮料包装制品有限公司	646,900.00	646,900.00	100.00%	经法院判决，执行债权分配后未能收回余额
鹤山市程海纯天然山泉水有限公司	676,000.00	676,000.00	100.00%	法院已向债务人发出执行通知，未发现被执行人有可供执行的财产
合计	1,322,900.00	1,322,900.00	-	-

## (2) 本期计提、收回或转回的坏账准备情况

本期计提坏账准备金额 12,665,631.33 元；本期收回或转回坏账准备金额 480,000.00 元。

其中本期坏账准备收回或转回金额重要的：

无

## (3) 本期实际核销的应收账款情况

应收账款核销说明：

无

## (4) 按欠款方归集的期末余额前五名的应收账款情况

公司按欠款方归集的期末余额前五名应收账款汇总金额为 119,673,578.60 元，占应收账款总额的比例为 28.09%，相应计提的坏账准备期末余额为 4,120,623.75 元。



## (5) 因金融资产转移而终止确认的应收账款

无

## (6) 转移应收账款且继续涉入形成的资产、负债金额

无

其他说明：

无

## 6、预付款项

## (1) 预付款项按账龄列示

单位：元

账龄	期末余额		期初余额	
	金额	比例	金额	比例
1 年以内	32,896,860.06	97.43%	24,471,187.10	99.80%
1 至 2 年	867,943.22	2.57%	31,117.44	0.13%
2 至 3 年			19,025.64	0.07%
合计	33,764,803.28	--	24,521,330.18	--

账龄超过 1 年且金额重要的预付款项未及时结算原因的说明：

无

## (2) 按预付对象归集的期末余额前五名的预付款情况

公司按预付对象归集的期末余额前五名预付款项总金额为 19,743,114.88 元，占预付款项期末余额的比例为 58.47%。

其他说明：

无

## 7、应收利息

## (1) 应收利息分类

## (2) 重要逾期利息

其他说明：

无

## 8、应收股利

## (1) 应收股利

## (2) 重要的账龄超过 1 年的应收股利

其他说明：

无

## 9、其他应收款

## (1) 其他应收款分类披露

单位：元

类别	期末余额					期初余额				
	账面余额		坏账准备		账面价值	账面余额		坏账准备		账面价值
	金额	比例	金额	计提比例		金额	比例	金额	计提比例	
按信用风险特征组合计提坏账准备的其他应收款	15,178,456.65	99.29%	594,117.60	3.91%	14,584,339.05	9,074,962.99	98.81%	838,141.07	9.24%	8,236,821.92
单项金额不重大但单独计提坏账准备的其他应收款	109,264.20	0.71%	109,264.20	100.00%		109,264.20	1.19%	109,264.20	100.00%	
合计	15,287,720.85	100.00%	703,381.80	4.60%	14,584,339.05	9,184,227.19	100.00%	947,405.27	10.32%	8,236,821.92

期末单项金额重大并单项计提坏账准备的其他应收款：

□ 适用 √ 不适用

组合中，按账龄分析法计提坏账准备的其他应收款：

√ 适用 □ 不适用

单位：元

账龄	期末余额		
	其他应收款	坏账准备	计提比例
1 年以内分项			
1 年以内	13,754,567.88	412,637.04	3.00%
1 年以内小计	13,754,567.88	412,637.04	3.00%
1 至 2 年	1,320,159.55	132,015.95	10.00%
2 至 3 年	8,000.00	1,600.00	20.00%
3 年以上	95,729.22	47,864.61	50.00%
3 至 4 年	95,729.22	47,864.61	50.00%

合计	15,178,456.65	594,117.60	3.91%
----	---------------	------------	-------

确定该组合依据的说明：

相同账龄的应收款项具有类似信用风险特征。

组合中，采用余额百分比法计提坏账准备的其他应收款：

适用  不适用

组合中，采用其他方法计提坏账准备的其他应收款：

适用  不适用

单项金额虽不重大但单项计提坏账准备的其他应收款：

种 类	账 面 余 额	占总额比例	坏账准备	坏账准备计提比例	账面价值
单项金额虽不重大但单项计提坏账准备的其他应收款	109,264.20	0.71%	109,264.20	100.00%	-

## (2) 本期计提、收回或转回的坏账准备情况

本期计提坏账准备金额 0.00 元；本期收回或转回坏账准备金额 244,023.47 元。

其中本期坏账准备转回或收回金额重要的：

无

## (3) 本期实际核销的其他应收款情况

其他应收款核销说明：

无

## (4) 其他应收款按款项性质分类情况

单位：元

款项性质	期末账面余额	期初账面余额
处置设备款	10,300,202.00	
保证金及押金	3,711,658.51	6,679,927.87
往来款	639,258.05	1,109,084.62
备用金	462,355.99	860,027.58
其他	174,246.30	535,187.12
合计	15,287,720.85	9,184,227.19

## (5) 按欠款方归集的期末余额前五名的其他应收款情况

单位：元

单位名称	款项的性质	期末余额	账龄	占其他应收款期末余额合计数的比例	坏账准备期末余额
第一名	处置设备款	10,300,202.00	1 年以内	67.38%	309,006.06

第二名	保证金及押金	1,002,837.00	1-2 年	6.56%	100,283.70
第三名	保证金及押金	800,000.00	1 年以内	5.23%	24,000.00
第四名	保证金及押金	349,575.71	1 年内 200,000.00 元; 1-2 年 149,575.71 元	2.29%	20,957.57
第五名	往来款	336,418.20	1 年以内	2.20%	10,092.55
合计	--	12,789,032.91	--	83.66%	464,339.88

**(6) 涉及政府补助的应收款项**

无

**(7) 因金融资产转移而终止确认的其他应收款**

无

**(8) 转移其他应收款且继续涉入形成的资产、负债金额**

无

其他说明:

无

**10、存货****(1) 存货分类**

单位：元

项目	期末余额			期初余额		
	账面余额	跌价准备	账面价值	账面余额	跌价准备	账面价值
原材料	66,436,042.36		66,436,042.36	79,491,516.28		79,491,516.28
在产品	110,307,106.54		110,307,106.54	113,411,313.09		113,411,313.09
库存商品	192,002,117.08		192,002,117.08	190,098,946.47		190,098,946.47
周转材料				145,605.04		145,605.04
合计	368,745,265.98		368,745,265.98	383,147,380.88		383,147,380.88

**(2) 存货跌价准备**

公司期末存货不存在需要计提跌价准备的情况。

**(3) 存货期末余额含有借款费用资本化金额的说明**

无

**(4) 期末建造合同形成的已完工未结算资产情况**

其他说明：

无

**11、划分为持有待售的资产**

其他说明：

无

**12、一年内到期的非流动资产**

其他说明：

无

**13、其他流动资产**

单位：元

项目	期末余额	期初余额
待抵扣进项税	8,418,719.05	9,174,272.30
多交企业所得税	1,800,095.86	
合计	10,218,814.91	9,174,272.30

其他说明：

无

**14、可供出售金融资产****(1) 可供出售金融资产情况**

无

**(2) 期末按公允价值计量的可供出售金融资产**

无

**(3) 期末按成本计量的可供出售金融资产**

无

**(4) 报告期内可供出售金融资产减值的变动情况**

无

**(5) 可供出售权益工具期末公允价值严重下跌或非暂时性下跌但未计提减值准备的相关说明**

其他说明

无

**15、持有至到期投资****(1) 持有至到期投资情况**

无

**(2) 期末重要的持有至到期投资**

无

**(3) 本期重分类的持有至到期投资**

无

其他说明

无

**16、长期应收款****(1) 长期应收款情况**

无

**(2) 因金融资产转移而终止确认的长期应收款**

无

**(3) 转移长期应收款且继续涉入形成的资产、负债金额**

无

其他说明

无

**17、长期股权投资**

单位：元

被投资单位	期初余额	本期增减变动								期末余额	减值准备 期末余额	
		追加投资	减少投资	权益法下 确认的投资 损益	其他综合 收益调整	其他权益 变动	宣告发放 现金股利 或利润	计提减值 准备	其他			
一、合营企业												
二、联营企业												
广州一道 注塑机械 股份有限 公司	17,344,52 1.36			-918,031. 51	11,134.55					1,603,353 .53	18,040,97 7.93	
广州华新 达投资管 理有限公	30,881,18 0.24			4,825,013 .17						-35,706,1 93.41		

司											
广州易贷 金融信息 服务股份 有限公司		3,000,000 .00		-169,156. 97						2,830,843 .03	
小计	48,225,70 1.60	3,000,000 .00		3,737,824 .69	11,134.55					-34,102,8 39.88	20,871,82 0.96
合计	48,225,70 1.60	3,000,000 .00		3,737,824 .69	11,134.55					-34,102,8 39.88	20,871,82 0.96

其他说明

本公司向广州一道注塑机械股份有限公司采购PET瓶胚注塑机系统作为固定资产，该交易形成企业会计准则中的逆流交易。“本期增减变动”中的“其他”为逆流交易所致。

广州华新达投资管理有限公司向本公司采购的吹灌旋一体机及配套设备做为该公司的生产设备，该交易形成企业会计准则中的顺流交易。广州华新达投资管理有限公司“本期增减变动”中的“其他”组成：①公司本期按照持股比例计算确定顺流交易中产生归属于本公司的损益部分不予确认，调减长期股权投资6,995,528.27元；②公司本期处置所持广州华新达投资管理有限公司股权，使得顺流交易中产生的未实现内部交易损益一次在当期转回，调增长期股权投资金额32,435,222.27元；③公司处置所持广州华新达投资管理有限公司股权，出售所得价款与处置长期股权投资账面价值之间的差额形成投资损失1,145,887.41元；④公司收到的处置股权款60,000,000.00元。

## 18、投资性房地产

### (1) 采用成本计量模式的投资性房地产

适用  不适用

### (2) 采用公允价值计量模式的投资性房地产

适用  不适用

### (3) 未办妥产权证书的投资性房地产情况

其他说明

无

## 19、固定资产

## (1) 固定资产情况

单位：元

项目	房屋及建筑物	机器设备	运输工具	电子设备	办公设备	合计
一、账面原值：						
1.期初余额	336,647,315.74	261,971,494.91	11,797,968.55	12,487,049.16	6,146,317.10	629,050,145.46
2.本期增加金额	3,285,928.18	23,030,140.44	2,050,193.22	848,280.71	1,340,583.46	30,555,126.01
(1) 购置		6,823,057.37	2,050,193.22	848,280.71	1,340,583.46	11,062,114.76
(2) 在建工程转入	3,285,928.18	13,350,920.76				16,636,848.94
(3) 企业合并增加						
其他		2,856,162.31				2,856,162.31
3.本期减少金额		11,904,833.82	1,492,134.00	21,637.00	1,327,922.21	14,746,527.03
(1) 处置或报废		11,904,833.82	1,492,134.00	21,637.00	1,327,922.21	14,746,527.03
4.期末余额	339,933,243.92	273,096,801.53	12,356,027.77	13,313,692.87	6,158,978.35	644,858,744.44
二、累计折旧						
1.期初余额	47,287,345.17	106,075,219.09	6,237,281.79	7,603,081.80	2,410,076.35	169,613,004.20
2.本期增加金额	9,293,524.45	26,143,962.64	1,496,484.52	1,580,260.55	968,631.72	39,482,863.88
(1) 计提	9,293,524.45	26,143,962.64	1,496,484.52	1,580,260.55	968,631.72	39,482,863.88
3.本期减少金额		2,878,974.04	1,335,517.60	20,497.37	256,246.90	4,491,235.91
(1) 处置或报废		2,878,974.04	1,335,517.60	20,497.37	256,246.90	4,491,235.91
4.期末余额	56,580,869.62	129,340,207.69	6,398,248.71	9,162,844.98	3,122,461.17	204,604,632.17
三、减值准备						
1.期初余额						
2.本期增加金额						



(1) 计提						
3.本期减少金额						
(1) 处置或报废						
4.期末余额						
四、账面价值						
1.期末账面价值	283,352,374.30	143,756,593.84	5,957,779.06	4,150,847.89	3,036,517.18	440,254,112.27
2.期初账面价值	289,359,970.57	155,896,275.82	5,560,686.76	4,883,967.36	3,736,240.75	459,437,141.26

**(2) 暂时闲置的固定资产情况**

无

**(3) 通过融资租赁租入的固定资产情况**

无

**(4) 通过经营租赁租出的固定资产**

无

**(5) 未办妥产权证书的固定资产情况**

其他说明：

本期固定资产-机器设备“本期增加金额”中的“其他”为北美达意隆将存货转为自用固定资产。

本期固定资产-机器设备减少金额主要系公司之子公司天津宝隆将部分生产设备出售予广州宝洁有限公司所致。

公司期末不存在暂时闲置的固定资产情况。

公司期末无通过融资租赁租入及经营租赁租出的固定资产。

公司期末无未办妥产权证书的固定资产情况。

公司期末固定资产所有权受限的情形见合并财务报表项目注释76、所有权或使用权受到限制的资产。

## 20、在建工程

### (1) 在建工程情况

单位：元

项目	期末余额			期初余额		
	账面余额	减值准备	账面价值	账面余额	减值准备	账面价值
零星工程	676,074.00		676,074.00	530,970.50		530,970.50
一号楼装修工程	2,451,288.96		2,451,288.96			
新疆宝隆工程	264,000.00		264,000.00			
天津宝隆工程	4,020,738.30		4,020,738.30	200,000.00		200,000.00
东莞宝隆工程	115,500.00		115,500.00			
合计	7,527,601.26		7,527,601.26	730,970.50		730,970.50

### (2) 重要在建工程项目本期变动情况

单位：元

项目名称	预算数	期初余额	本期增加金额	本期转入固定资产金额	本期其他减少金额	期末余额	工程累计投入占预算比例	工程进度	利息资本化累计金额	其中：本期利息资本化金额	本期利息资本化率	资金来源
零星工程	4,130,000.00	530,970.50	3,537,869.28	3,392,765.78		676,074.00	98.52%	98.52%				其他
一号楼装修工程	4,000,000.00		2,451,288.96			2,451,288.96	61.28%	61.28%				其他
新疆宝隆工程	1,000,000.00		386,960.68		122,960.68	264,000.00	38.70%	38.70%				其他
珠海宝隆工程	14,700,000.00		14,645,945.97	12,339,365.22	2,306,580.75		99.63%	100.00%				其他
天津宝隆工程	18,200,000.00	200,000.00	5,806,086.37	484,102.56	1,501,245.51	4,020,738.30	33.00%	33.00%				其他
东莞宝隆工程	860,000.00	0.00	802,228.50	420,615.38	266,113.12	115,500.00	93.28%	93.28%				其他
合计	42,890,000.00	730,970.50	27,630,379.76	16,636,848.94	4,196,900.06	7,527,601.26	--	--				--

### (3) 本期计提在建工程减值准备情况

其他说明：

“本期其他减少金额”为转入长期待摊费用所致。

公司期末不存在在建工程可收回金额低于账面价值而需计提减值准备的情形。

公司期末不存在在建工程所有权受限制的情形。

## 21、工程物资

其他说明：

无

## 22、固定资产清理

其他说明：

无

## 23、生产性生物资产

### (1) 采用成本计量模式的生产性生物资产

适用  不适用

### (2) 采用公允价值计量模式的生产性生物资产

适用  不适用

## 24、油气资产

适用  不适用

## 25、无形资产

### (1) 无形资产情况

单位：元

项目	土地使用权	专利权	非专利技术	应用软件	商标权	合计
一、账面原值						
1.期初余额	13,219,000.00	9,009,089.74		3,919,549.67	36,500.40	26,184,139.81
2.本期增加金额		369,063.43		1,239,939.91		1,609,003.34
(1) 购置				1,239,939.91		1,239,939.91
(2) 内部研发						
(3) 企业合并增加						
其他		369,063.43				369,063.43
3.本期减少金额						

(1) 处置						
4. 期末余额	13,219,000.00	9,378,153.17		5,159,489.58	36,500.40	27,793,143.15
二、累计摊销						
1. 期初余额	818,857.66	3,832,581.48		2,456,173.89	11,558.46	7,119,171.49
2. 本期增加金额	265,254.48	970,734.04		668,597.38	7,300.08	1,911,885.98
(1) 计提	265,254.48	970,734.04		668,597.38	7,300.08	1,911,885.98
3. 本期减少金额						
(1) 处置						
4. 期末余额	1,084,112.14	4,803,315.52		3,124,771.27	18,858.54	9,031,057.47
三、减值准备						
1. 期初余额						
2. 本期增加金额						
(1) 计提						
3. 本期减少金额						
(1) 处置						
4. 期末余额						
四、账面价值						
1. 期末账面价值	12,134,887.86	4,574,837.65		2,034,718.31	17,641.86	18,762,085.68
2. 期初账面价值	12,400,142.34	5,176,508.26		1,463,375.78	24,941.94	19,064,968.32

本期末通过公司内部研发形成的无形资产占无形资产余额的比例 0.00%。

## (2) 未办妥产权证书的土地使用权情况

其他说明：

无形资产本期增加金额中的“其他”为申请专利技术所致。

公司期末无未办妥产权证书的土地使用权情况。

公司期末无形资产所有权受限的情形见合并财务报表项目注释76、所有权或使用权受到限制的资产。

## 26、开发支出

其他说明

无

## 27、商誉

### (1) 商誉账面原值

无

### (2) 商誉减值准备

说明商誉减值测试过程、参数及商誉减值损失的确认方法：

无

其他说明

无

## 28、长期待摊费用

单位：元

项目	期初余额	本期增加金额	本期摊销金额	其他减少金额	期末余额
铁质托盘、雨棚	374,270.49	28,282.88	116,847.80		285,705.57
合肥达意隆租入固定资产改造支出	2,374,687.35		1,148,576.28		1,226,111.07
深圳达意隆租入固定资产改造支出	4,274,872.89		824,097.48		3,450,775.41
新疆宝隆租入固定资产改造支出	9,935,116.94	1,701,144.32	1,843,851.21		9,792,410.05
东莞宝隆租入固定资产改造支出	12,932,280.55	381,813.12	1,493,364.42		11,820,729.25
天津宝隆租入固定资产改造支出	7,789,468.60	1,605,283.82	1,170,387.74		8,224,364.68
珠海宝隆租入固定资产改造支出		2,364,169.75	39,402.82		2,324,766.93
合计	37,680,696.82	6,080,693.89	6,636,527.75		37,124,862.96

其他说明

无

**29、递延所得税资产/递延所得税负债****(1) 未经抵销的递延所得税资产**

单位：元

项目	期末余额		期初余额	
	可抵扣暂时性差异	递延所得税资产	可抵扣暂时性差异	递延所得税资产
资产减值准备	61,352,102.49	9,253,602.19	49,261,626.85	7,416,935.05
内部交易未实现利润	5,866,107.53	1,355,764.28	32,779,238.86	5,344,472.10
可抵扣亏损	46,339,343.82	9,496,636.36	17,498,784.45	4,374,696.11
未付职工薪酬影响数			9,468,096.05	1,420,214.41
合计	113,557,553.84	20,106,002.83	109,007,746.21	18,556,317.67

根据国家税务总局于2015年5月8日发布的《关于企业工资薪金和职工福利费等支出税前扣除问题的公告》（2015年第34号），企业在年度汇算清缴结束前向员工实际支付的已预提汇缴年度工资薪金，准予在汇缴年度按规定扣除。公司本期期末不再对在汇算清缴前可支付的薪酬计提递延所得税资产。

**(2) 未经抵销的递延所得税负债**

单位：元

项目	期末余额		期初余额	
	应纳税暂时性差异	递延所得税负债	应纳税暂时性差异	递延所得税负债
固定资产加速折旧导致的财税差异	3,394,457.89	509,168.68	2,775,840.54	416,376.08
合计	3,394,457.89	509,168.68	2,775,840.54	416,376.08

**(3) 以抵销后净额列示的递延所得税资产或负债**

单位：元

项目	递延所得税资产和负债 期末互抵金额	抵销后递延所得税资产 或负债期末余额	递延所得税资产和负债 期初互抵金额	抵销后递延所得税资产 或负债期初余额
递延所得税资产		20,106,002.83		18,556,317.67
递延所得税负债		509,168.68		416,376.08

**(4) 未确认递延所得税资产明细**

单位：元

项目	期末余额	期初余额
可抵扣暂时性差异	524,125.16	192,992.94
可抵扣亏损	15,495,458.43	7,711,012.92

合计	16,019,583.59	7,904,005.86
----	---------------	--------------

**(5) 未确认递延所得税资产的可抵扣亏损将于以下年度到期**

单位：元

年份	期末金额	期初金额	备注
2032 年	1,274,052.39	1,274,052.39	注
2033 年	3,077,121.09	3,077,121.09	注
2034 年	3,359,839.44	3,359,839.44	注
2035 年	7,784,445.51		注
合计	15,495,458.43	7,711,012.92	--

其他说明：

注：本公司未确认递延所得税资产的可弥补亏损为公司之子公司北美达意隆之经营亏损。根据美国税法可以在未来20年内弥补。

**30、其他非流动资产**

单位：元

项目	期末余额	期初余额
预付专利费	1,681,145.23	1,107,998.49
合计	1,681,145.23	1,107,998.49

其他说明：

无

**31、短期借款****(1) 短期借款分类**

单位：元

项目	期末余额	期初余额
质押借款	35,000,000.00	15,000,000.00
抵押借款	80,000,000.00	80,000,000.00
保证借款		10,000,000.00
信用借款	25,000,000.00	68,000,000.00
合计	140,000,000.00	173,000,000.00

短期借款分类的说明：

a. 抵押并担保借款明细列示如下：

借款公司	银行名称	借款金额	抵押物、担保人
------	------	------	---------

达意隆	中国银行广州白云支行	80,000,000.00	房产（房产证号：粤房地权证穗字第 0510004298 号和粤房地权证穗字第 0510006371 号）、张颂明
合 计	-	80,000,000.00	-

b. 质押并担保借款明细列示如下：

借款公司	银 行 名 称	借 款 金 额	质押物、担保人
达意隆	南洋商业银行广州分行	35,000,000.00	货币资金 700 万元、张颂明
合 计	-	35,000,000.00	-

## （2）已逾期未偿还的短期借款情况

本期末已逾期未偿还的短期借款总额为 0.00 元，其中重要的已逾期未偿还的短期借款情况如下：

其他说明：

无

## 32、以公允价值计量且其变动计入当期损益的金融负债

其他说明：

无

## 33、衍生金融负债

适用  不适用

## 34、应付票据

单位：元

种类	期末余额	期初余额
银行承兑汇票	130,909,550.26	113,189,120.24
合计	130,909,550.26	113,189,120.24

本期末已到期未支付的应付票据总额为 0.00 元。

## 35、应付账款

### （1）应付账款列示

单位：元

项目	期末余额	期初余额
应付货款	296,654,815.85	263,691,015.78
合计	296,654,815.85	263,691,015.78

### （2）账龄超过 1 年的重要应付账款

单位：元



项目	期末余额	未偿还或结转的原因
第一名	4,561,580.38	未结算货款
第二名	1,887,621.84	未结算货款
第三名	1,322,856.02	未结算货款
合计	7,772,058.24	--

其他说明：

无

### 36、预收款项

#### (1) 预收款项列示

单位：元

项目	期末余额	期初余额
预收货款	271,442,358.52	175,822,329.13
合计	271,442,358.52	175,822,329.13

#### (2) 账龄超过 1 年的重要预收款项

单位：元

项目	期末余额	未偿还或结转的原因
第一名	12,540,000.00	因客户原因，项目延期
第二名	5,513,945.00	因客户原因，项目延期
第三名	4,880,000.00	因客户原因，项目延期
第四名	4,300,750.00	因客户原因，项目延期
第五名	4,145,282.05	因客户原因，项目延期
第六名	3,166,633.44	因客户原因，项目延期
第七名	2,914,411.18	因客户原因，项目延期
第八名	2,751,475.55	因客户原因，项目延期
第九名	2,667,456.00	因客户原因，项目延期
第十名	1,596,683.45	因客户原因，项目延期
第十一名	1,380,000.00	因客户原因，项目延期
第十二名	1,363,656.00	因客户原因，项目延期
第十三名	1,284,138.36	因客户原因，项目延期
第十四名	1,144,000.00	因客户原因，项目延期
第十五名	1,000,000.00	因客户原因，项目延期
合计	50,648,431.03	--

## (3) 期末建造合同形成的已结算未完工项目情况

其他说明：

无

## 37、应付职工薪酬

## (1) 应付职工薪酬列示

单位：元

项目	期初余额	本期增加	本期减少	期末余额
一、短期薪酬	10,575,751.53	161,926,891.04	162,340,766.63	10,161,875.94
二、离职后福利-设定提存计划	1,760.00	6,940,038.61	6,941,798.61	
三、辞退福利		171,675.62	171,675.62	
合计	10,577,511.53	169,038,605.27	169,454,240.86	10,161,875.94

## (2) 短期薪酬列示

单位：元

项目	期初余额	本期增加	本期减少	期末余额
1、工资、奖金、津贴和补贴	9,937,815.96	143,669,593.62	143,689,213.32	9,918,196.26
2、职工福利费		4,602,417.25	4,602,417.25	
3、社会保险费	928.00	5,821,011.02	5,821,939.02	
其中：医疗保险费	800.00	4,963,472.47	4,964,272.47	
工伤保险费	64.00	368,809.90	368,873.90	
生育保险费	64.00	488,728.65	488,792.65	
4、住房公积金	446,312.00	5,816,699.53	6,257,158.53	5,853.00
5、工会经费和职工教育经费	190,695.57	2,017,169.62	1,970,038.51	237,826.68
合计	10,575,751.53	161,926,891.04	162,340,766.63	10,161,875.94

## (3) 设定提存计划列示

单位：元

项目	期初余额	本期增加	本期减少	期末余额
1、基本养老保险	1,600.00	6,538,601.17	6,540,201.17	
2、失业保险费	160.00	401,437.44	401,597.44	
合计	1,760.00	6,940,038.61	6,941,798.61	

其他说明：

公司期末不存在拖欠性质的应付职工薪酬。

### 38、应交税费

单位：元

项目	期末余额	期初余额
增值税	2,786,230.30	16,936,195.70
营业税	13,997.18	10,854.87
企业所得税	117,474.85	8,465,107.25
个人所得税	352,453.95	222,096.91
城市维护建设税	447,627.92	1,212,429.79
房产税		6,912.00
印花税	42,942.71	65,223.69
教育费附加	191,909.12	519,681.13
地方教育附加	127,939.39	346,454.08
堤围防护费	16,917.14	253,302.26
销售税及使用税	-5,173.84	-962.89
合计	4,092,318.72	28,037,294.79

其他说明：

无

### 39、应付利息

其他说明：

无

### 40、应付股利

其他说明，包括重要的超过 1 年未支付的应付股利，应披露未支付原因：

无

### 41、其他应付款

#### (1) 按款项性质列示其他应付款

单位：元

项目	期末余额	期初余额
往来款	1,142,600.44	2,008,799.94
保证金及押金	466,617.00	675,911.55
未付工程款	6,408,778.90	10,199,352.57
未付费用	9,450,340.39	5,611,428.72

合计	17,468,336.73	18,495,492.78
----	---------------	---------------

**(2) 账龄超过 1 年的重要其他应付款**

其他说明

公司期末无账龄超过1年的重要其他应付款。

**42、划分为持有待售的负债**

其他说明：

无

**43、一年内到期的非流动负债**

单位：元

项目	期末余额	期初余额
一年内到期的长期借款	34,000,000.00	16,000,000.00
一年内到期的长期应付款	11,293,922.00	
合计	45,293,922.00	16,000,000.00

其他说明：

“1年内到期的长期借款”为公司向中国银行广州白云支行借入的需要在2016年归还的借款。利率区间见合并财务报表项目注释45、长期借款。

“1年内到期的长期应付款”为公司之子公司东莞宝隆在2016年度需要向海通恒信国际租赁有限公司支付的租金。

**44、其他流动负债**

无

其他说明：

无

**45、长期借款****(1) 长期借款分类**

单位：元

项目	期末余额	期初余额
抵押借款	277,180.48	346,088.62
抵押、担保借款	10,000,000.00	44,000,000.00
合计	10,277,180.48	44,346,088.62

长期借款分类的说明：

a.抵押、担保借款明细列示如下：

借款公司	银行名称	借款金额	抵押物、担保人
达意隆	中国银行广州白云支行	10,000,000.00	房产(房产证号:粤房地权证穗字第 0510004298 号和粤房地权证穗字第 0510006371 号)、张颂明
合 计	-	10,000,000.00	-

b.抵押借款为公司之子公司北美达意隆按揭购买汽车所致。

其他说明,包括利率区间:

长期借款利率区间为:6.15%至7.74%(年利率)。

#### 46、应付债券

##### (1) 应付债券

无

##### (2) 应付债券的增减变动(不包括划分为金融负债的优先股、永续债等其他金融工具)

无

##### (3) 可转换公司债券的转股条件、转股时间说明

无

##### (4) 划分为金融负债的其他金融工具说明

无

#### 47、长期应付款

##### (1) 按款项性质列示长期应付款

单位: 元

项目	期末余额	期初余额
售后租回租金	6,054,875.68	
合 计	6,054,875.68	

其他说明:

2015年2月份,公司之子公司东莞宝隆与海通恒信国际租赁有限公司签订《融资回租合同》,将饮料生产成套设备以“售后回租”方式与海通恒信国际租赁有限公司开展融资租赁交易,融资金额为31,062,815.39元,租赁保证金为2,795,653.39元(日后可冲减租金),融资回租期限为三年。在租赁期间,东莞宝隆以回租方式继续使用该部分机器设备,按期向海通恒信国际租赁有限公司支付租金。租赁期满,东莞宝隆以人民币 100 元的价格购买租赁设备所有权。该交易实质为海通恒信国际租赁有限公司向东莞宝隆提供融资的一种方式,并以饮料生

产成套设备作为该融资的抵押担保物。

#### 48、长期应付职工薪酬

##### (1) 长期应付职工薪酬表

##### (2) 设定受益计划变动情况

设定受益计划义务现值：

无

计划资产：

无

设定受益计划净负债（净资产）：

无

设定受益计划的内容及与之相关风险、对公司未来现金流量、时间和不确定性的影响说明：

无

设定受益计划重大精算假设及敏感性分析结果说明：

无

其他说明：

无

#### 49、专项应付款

其他说明：

无

#### 50、预计负债

其他说明，包括重要预计负债的相关重要假设、估计说明：

无

#### 51、递延收益

单位：元

项目	期初余额	本期增加	本期减少	期末余额	形成原因
政府补助	17,854,237.38	840,000.00	3,637,147.41	15,057,089.97	取得政府补助
合计	17,854,237.38	840,000.00	3,637,147.41	15,057,089.97	--

涉及政府补助的项目：

单位：元

负债项目	期初余额	本期新增补 助金额	本期计入营业 外收入金额	其他变动	期末余额	与资产相关/ 与收益相关

茶、果蔬饮料加工成套设备开发项目	3,093,357.56		959,974.92		2,133,382.64	与资产相关
高黏度流体灌装设备建设项目	2,352,750.00		717,000.00		1,635,750.00	与资产相关
轻量化瓶吹灌旋一体化装备的研发及产业化	1,799,999.96		245,454.60		1,554,545.36	与资产相关
减量化环保技术在饮料包装机械装备的应用研究及其产业化	819,426.04		216,093.00		603,333.04	与资产相关
网络化数控高速 PET 瓶装饮料装备关键技术研发及应用示范	1,432,444.48		165,282.00		1,267,162.48	与资产相关
高速 PET 瓶装饮料装备工艺过程信息智能优化技术与应用	336,337.68		95,789.43		240,548.25	与资产相关
关于饮料包装成套设备国家地方联合工程研究中心项目	1,984,255.00		304,430.04		1,679,824.96	与资产相关
减量化智能型吹灌旋无菌生产线建设项目	6,035,666.66		704,000.04		5,331,666.62	与资产相关
2015 年产学研专项项目经费		840,000.00	229,123.38		610,876.62	与收益相关
合计	17,854,237.38	840,000.00	3,637,147.41		15,057,089.97	--

其他说明：

无

## 52、其他非流动负债

其他说明：

无

## 53、股本

单位：元

	期初余额	本次变动增减（+、—）					期末余额
		发行新股	送股	公积金转股	其他	小计	
股份总数	195,244,050.00						195,244,050.00

其他说明：

无

## 54、其他权益工具

### （1）期末发行在外的优先股、永续债等其他金融工具基本情况

无

### （2）期末发行在外的优先股、永续债等金融工具变动情况表

其他权益工具本期增减变动情况、变动原因说明，以及相关会计处理的依据：

无

其他说明：

无

## 55、资本公积

单位：元

项目	期初余额	本期增加	本期减少	期末余额
资本溢价（股本溢价）	222,529,904.44			222,529,904.44
其他资本公积	707,187.92			707,187.92
合计	223,237,092.36			223,237,092.36

其他说明，包括本期增减变动情况、变动原因说明：

无

## 56、库存股

其他说明，包括本期增减变动情况、变动原因说明：

无

## 57、其他综合收益

单位：元

项目	期初余额	本期发生额					期末余额
		本期所得税前发生额	减：前期计入其他综合收益当期转入损益	减：所得税费用	税后归属于母公司	税后归属于少数股东	
二、以后将重分类进损益的其他综合收益	248,472.89	-300,160.60			-300,160.60		-51,687.71
其中：权益法下在被投资单位以后将重分类进损益的其他综合收益中享有的份额	285,493.17	11,134.55			11,134.55		296,627.72
外币财务报表折算差额	-37,020.28	-311,295.15			-311,295.15		-348,315.43
其他综合收益合计	248,472.89	-300,160.60			-300,160.60		-51,687.71

其他说明，包括对现金流量套期损益的有效部分转为被套期项目初始确认金额调整：

无

## 58、专项储备

其他说明，包括本期增减变动情况、变动原因说明：

无



## 59、盈余公积

单位：元

项目	期初余额	本期增加	本期减少	期末余额
法定盈余公积	29,013,563.49	1,868,029.49		30,881,592.98
任意盈余公积	1,505,489.28			1,505,489.28
合计	30,519,052.77	1,868,029.49		32,387,082.26

盈余公积说明，包括本期增减变动情况、变动原因说明：

本期增加法定盈余公积为按母公司净利润的10%计提所致。

## 60、未分配利润

单位：元

项目	本期	上期
调整前上期末未分配利润	201,665,062.57	194,208,058.07
调整后期初未分配利润	201,665,062.57	194,208,058.07
加：本期归属于母公司所有者的净利润	12,804,241.74	13,235,739.63
减：提取法定盈余公积	1,868,029.49	1,873,854.13
应付普通股股利	1,952,440.50	3,904,881.00
期末未分配利润	210,648,834.32	201,665,062.57

调整期初未分配利润明细：

- 1)、由于《企业会计准则》及其相关新规定进行追溯调整，影响期初未分配利润 0.00 元。
- 2)、由于会计政策变更，影响期初未分配利润 0.00 元。
- 3)、由于重大会计差错更正，影响期初未分配利润 0.00 元。
- 4)、由于同一控制导致的合并范围变更，影响期初未分配利润 0.00 元。
- 5)、其他调整合计影响期初未分配利润 0.00 元。

## 61、营业收入和营业成本

单位：元

项目	本期发生额		上期发生额	
	收入	成本	收入	成本
主营业务	802,631,663.39	606,275,150.63	952,799,634.62	695,046,200.56
其他业务	2,785,663.20	1,494,776.62	1,856,290.27	939,072.91
合计	805,417,326.59	607,769,927.25	954,655,924.89	695,985,273.47

## 62、营业税金及附加

单位：元

项目	本期发生额	上期发生额

营业税	1,800,559.81	130,976.27
城市维护建设税	2,928,851.73	5,951,375.95
教育费附加	1,256,032.09	2,551,099.34
地方教育附加	837,354.76	1,700,732.87
合计	6,822,798.39	10,334,184.43

其他说明：

无

### 63、销售费用

单位：元

项目	本期发生额	上期发生额
职工薪酬	38,600,497.41	37,181,967.65
售后服务费	30,978,518.46	36,486,877.81
差旅费	10,982,276.18	8,851,385.89
运输及装卸费	9,785,551.90	12,666,336.13
展览费	6,150,592.52	6,591,769.64
办公费	2,438,610.78	2,251,673.77
业务招待费	7,759,020.72	7,693,584.81
佣金及海外代理费	4,431,898.27	1,863,258.01
其他	5,982,288.49	5,030,341.89
合计	117,109,254.73	118,617,195.60

其他说明：

无

### 64、管理费用

单位：元

项目	本期发生额	上期发生额
职工薪酬	42,727,316.95	39,765,995.73
办公费	3,036,476.07	3,840,120.22
税费	4,785,203.67	4,498,071.29
折旧摊销费	6,134,055.01	6,367,958.89
租赁费	2,239,887.35	2,929,742.55
车辆费	2,542,146.13	2,797,669.58
水电费	709,699.64	1,014,398.92
差旅费	1,269,061.02	769,731.88

业务招待费	1,226,204.90	987,058.51
审计评估咨询费	3,415,531.02	2,554,578.89
研发费用	12,039,493.49	11,852,518.57
其他	6,540,627.45	4,489,336.39
合计	86,665,702.70	81,867,181.42

其他说明：

无

## 65、财务费用

单位：元

项目	本期发生额	上期发生额
利息支出	15,803,882.10	16,055,460.30
减：利息收入	1,098,485.49	979,428.68
汇兑损益	-5,974,224.96	-172,499.54
票据贴现利息	322,083.49	1,822,305.50
加：手续费及其他	652,087.19	494,709.34
合计	9,705,342.33	17,220,546.92

其他说明：

无

## 66、资产减值损失

单位：元

项目	本期发生额	上期发生额
一、坏账损失	11,941,607.86	6,896,079.29
合计	11,941,607.86	6,896,079.29

其他说明：

无

## 67、公允价值变动收益

其他说明：

无

## 68、投资收益

单位：元

项目	本期发生额	上期发生额
权益法核算的长期股权投资收益	3,737,824.69	-13,509,659.01
处置长期股权投资产生的投资收益	31,289,334.86	
合计	35,027,159.55	-13,509,659.01

其他说明:

“处置长期股权投资产生的投资收益”的组成: ①公司本期处置所持广州华新达投资管理有限公司股权, 使得顺流交易中产生的未实现内部交易损益一次在当期转回, 调增投资收益32,435,222.27元; ②公司处置所持广州华新达投资管理有限公司股权, 出售所得价款与处置长期股权投资账面价值之间的差额形成投资损失1,145,887.41元。

## 69、营业外收入

单位：元

项目	本期发生额	上期发生额	计入当期非经常性损益的金额
非流动资产处置利得合计	1,911,331.01		1,911,331.01
其中：固定资产处置利得	1,911,331.01		1,911,331.01
政府补助	10,605,891.41	5,939,610.37	10,605,891.41
罚款及赔偿收入	285,434.54	775,637.90	285,434.54
收购联营企业股东股权产生的收益		1,177,648.45	
其他	233,887.16	202,569.12	233,887.16
合计	13,036,544.12	8,095,465.84	13,036,544.12

计入当期损益的政府补助：

单位：元

补助项目	发放主体	发放原因	性质类型	补贴是否影响当年盈亏	是否特殊补贴	本期发生金额	上期发生金额	与资产相关/与收益相关
茶、果蔬饮料加工成套设备开发项目	国家发改委	补助	因研究开发、技术更新及改造等获得的补助	是	否	959,974.92	959,974.92	与资产相关
高黏度流体灌装设备建设项目	广东省发展和改革委员会、广东省经济贸易委员会	补助	因研究开发、技术更新及改造等获得的补助	是	否	717,000.00	717,000.00	与资产相关
轻量化瓶吹灌旋一体化装备的研发及产业化	广州开发区经济发展和科技局	补助	因研究开发、技术更新及改造等获得的补助	是	否	245,454.60	245,454.59	与资产相关
减量化环保技术在饮料包装机械装备的应用研究及其产业化	广东省科学技术厅、广东省财政厅	补助	因研究开发、技术更新及改造等获得的补助	是	否	216,093.00	216,086.99	与资产相关
网络化数控高速 PET 瓶装饮料装备关键技术研	广东省科学技术厅、广东省财政厅	补助	因研究开发、技术更新及改造等获得的补助	是	否	165,282.00	165,282.02	与资产相关

发及应用示范								
高速 PET 瓶装饮料装备工艺过程信息智能优化技术与应用	广州市科技和信息化局	补助	因研究开发、技术更新及改造等获得的补助	是	否	95,789.43	95,789.51	与资产相关
关于饮料包装成套设备国家地方联合工程研究中心项目	广州开发区科技和信息化局	补助	因研究开发、技术更新及改造等获得的补助	是	否	304,430.04	115,745.00	与资产相关
减量化智能型吹灌旋无菌生产线建设项目	国家发展和改革委员会、工业和信息化部、广州市发展和改革委员会、广州市财政局	补助	因研究开发、技术更新及改造等获得的补助	是	否	704,000.04	164,333.34	与资产相关
2013 年广州市自主品牌国际化发展资金	广州市商务委员会	补助	因符合地方政府招商引资等地方性扶持政策而获得的补助	是	否		10,000.00	与收益相关
2013 年服务贸易发展专项资金	广东省商务厅、广东省财政局	补助	因符合地方政府招商引资等地方性扶持政策而获得的补助	是	否		380,000.00	与收益相关
2013 年加工贸易转型升级专项资金	广东省商务厅、广东省财政厅	补助	因符合地方政府招商引资等地方性扶持政策而获得的补助	是	否		180,000.00	与收益相关
2013 年度开拓国际市场专项资金	广东省商务厅、广东省财政局	补助	因符合地方政府招商引资等地方性扶持政策而获得的补助	是	否		8,500.00	与收益相关
2013 年扩大生产扶持金	广州经济技术开发区管理委员会、广州市萝	补助	因符合地方政府招商引资等地方性	是	否		330,000.00	与收益相关

	岗区人民政府		扶持政策而获得的补助					
第十三届中国专利优秀奖配套奖	广州市知识产权局	奖励	因符合地方政府招商引资等地方性扶持政策而获得的补助	是	否		100,000.00	与收益相关
博士后科研工作专项资金	国家人力资源和社会保障和社会保障局	补助	因从事国家鼓励和扶持特定行业、产业而获得的补助（按国家级政策规定依法取得）	是	否		500,000.00	与收益相关
2013 年度第二批企业出口增量贴息资金	广东省商务厅	补助	因符合地方政府招商引资等地方性扶持政策而获得的补助	是	否		71,650.00	与收益相关
2013 年中小企业国际市场开拓资金	国家商务部	补助	因符合地方政府招商引资等地方性扶持政策而获得的补助	是	否		71,611.00	与收益相关
2014 年广州开发区萝岗质量强区专项资金	广州开发区、质量强区工作领导小组办公室	补助	因符合地方政府招商引资等地方性扶持政策而获得的补助	是	否		500,000.00	与收益相关
新增名牌产品企业资助	广州市质量技术监督局	补助	因符合地方政府招商引资等地方性扶持政策而获得的补助	是	否		75,000.00	与收益相关
2014 年科技兴贸品牌建设资金	广东省商务厅	补助	因符合地方政府招商引资等地方性扶持政策而获得的补助	是	否		400,000.00	与收益相关
2014 年推动加工贸易转	广东省商务厅、广东省财政厅	补助	因符合地方政府招商引资	是	否		80,000.00	与收益相关

型升级专项资金			资等地方性扶持政策而获得的补助					
标准制修订项目资助资金	广州市质量技术监督局	补助	因符合地方政府招商引资等地方性扶持政策而获得的补助	是	否		65,883.00	与收益相关
2014 年出口企业开拓国际市场专项资金	广东省商务厅、广东省财政局	补助	因符合地方政府招商引资等地方性扶持政策而获得的补助	是	否		140,000.00	与收益相关
知识产权及专利资助费	广州市开发区科技创新与知识产权局、广州市知识产权局	补助	因符合地方政府招商引资等地方性扶持政策而获得的补助	是	否	332,600.00	347,300.00	与收益相关
2014 年出口企业开拓国际市场专项资金	广东省商务厅、广东省财政局	补助	因符合地方政府招商引资等地方性扶持政策而获得的补助	是	否	20,000.00		与收益相关
广东省机械工程学会展览补贴	广东省机械工程学会	补助	因符合地方政府招商引资等地方性扶持政策而获得的补助	是	否	21,600.00		与收益相关
省战略性新兴产业政银企合作专项资金	广东省经济和信息化委、广东省财政厅	补助	因符合地方政府招商引资等地方性扶持政策而获得的补助	是	否	20,000.00		与收益相关
2014 年品牌培育资金	广州市质量技术监督局	补助	因符合地方政府招商引资等地方性扶持政策而获得的补助	是	否	90,800.00		与收益相关
2015 年民营企业奖励专项资金	广州市工业和信息化委员会、广州市财政局	奖励	因符合地方政府招商引资等地方性扶持政策而	是	否	1,000,000.00		与收益相关



			获得的补助					
防洪费补助资金	广州开发区经济发展局	补助	因符合地方政府招商引资等地方性扶持政策而获得的补助	是	否	430,000.00		与收益相关
知识产权示范企业奖	广州市知识产权局	奖励	因符合地方政府招商引资等地方性扶持政策而获得的补助	是	否	100,000.00		与收益相关
专业标准化技术委员会经费	广州市质量技术监督局	补助	因符合地方政府招商引资等地方性扶持政策而获得的补助	是	否	90,000.00		与收益相关
标准制修订项目资助款	广州市质量技术监督局	补助	因符合地方政府招商引资等地方性扶持政策而获得的补助	是	否	85,728.00		与收益相关
广州市支持企业国际市场开拓资金	广州市商务局	补助	因符合地方政府招商引资等地方性扶持政策而获得的补助	是	否	120,816.00		与收益相关
组建研究开发院试点项目区资金	广州开发区科技和信息化局	补助	因符合地方政府招商引资等地方性扶持政策而获得的补助	是	否	84,000.00		与收益相关
2015 年推动加工贸易转型升级专项资金	广东省商务厅、广东省财政厅	补助	因符合地方政府招商引资等地方性扶持政策而获得的补助	是	否	280,000.00		与收益相关
新兴产业政银企合作专项资金（贴息）	广东省经济和信息化委、广东省财政厅	补助	因符合地方政府招商引资等地方性扶持政策而获得的补助	是	否	670,000.00		与收益相关

第十六届中国专利奖奖励经费	广东省人民政府	奖励	因符合地方政府招商引资等地方性扶持政策而获得的补助	是	否	500,000.00		与收益相关
2014 年度广东省出口企业开拓国际市场专项资金	广东省商务厅、广东省财政局	补助	因符合地方政府招商引资等地方性扶持政策而获得的补助	是	否	77,700.00		与收益相关
发展总部经济贡献奖	广州市发展和改革委员会、广州市财政局	奖励	因符合地方政府招商引资等地方性扶持政策而获得的补助	是	否	1,500,000.00		与收益相关
关于组织开展企业研发经费投入后补助专项资金	广州市科技创新委员会	补助	因符合地方政府招商引资等地方性扶持政策而获得的补助	是	否	1,105,500.00		与收益相关
专利技术产业化项目资金	广州市知识产权局	补助	因研究开发、技术更新及改造等获得的补助	是	否	400,000.00		与收益相关
2015 年产学研专项项目经费	广州市科技创新委员会、广州市财政局	补助	因研究开发、技术更新及改造等获得的补助	是	否	229,123.38		与收益相关
安全标准化达标奖励	合肥经开区安全生产委员会	奖励	因符合地方政府招商引资等地方性扶持政策而获得的补助	是	否	15,000.00		与收益相关
食品生产经营单位先进管理体系资金资助	深圳市市场和质量技术监督委员会	补助	因符合地方政府招商引资等地方性扶持政策而获得的补助	是	否	25,000.00		与收益相关
合计	--	--	--	--	--	10,605,891.41	5,939,610.37	--

其他说明：

无

**70、营业外支出**

单位：元

项目	本期发生额	上期发生额	计入当期非经常性损益的金 额
非流动资产处置损失合计	117,541.09	216,975.68	117,541.09
其中：固定资产处置损失	117,541.09	216,975.68	117,541.09
对外捐赠	181,720.56	122,000.00	181,720.56
违约金及罚款	596,512.11	28,916.27	596,512.11
其他	735.51	2,908.51	735.51
合计	896,509.27	370,800.46	896,509.27

其他说明：

无

**71、所得税费用****(1) 所得税费用表**

单位：元

项目	本期发生额	上期发生额
当期所得税费用	1,222,538.55	13,418,683.11
递延所得税费用	-1,456,892.56	-8,703,952.61
合计	-234,354.01	4,714,730.50

**(2) 会计利润与所得税费用调整过程**

单位：元

项目	本期发生额
利润总额	12,569,887.73
按法定/适用税率计算的所得税费用	1,885,483.16
子公司适用不同税率的影响	-440,767.04
调整以前期间所得税的影响	-1,335,420.27
非应税收入的影响	-146,927.15
不可抵扣的成本、费用和损失的影响	838,309.08
本期未确认递延所得税资产的可抵扣暂时性差异或可抵扣亏损的影响	1,855,811.81
高新技术企业加计扣除的影响	-989,467.27
2014 年末计提的未付职工薪酬形成的递延所得税资产的影响	1,420,214.40
对联营企业的投资收益及内部购销未实现损益的影响	-3,228,798.13

固定资产加速折旧影响数	-92,792.60
所得税费用	-234,354.01

其他说明

根据国家税务总局于2015年5月8日发布的《关于企业工资薪金和职工福利费等支出税前扣除问题的公告》（2015年第34号），企业在年度汇算清缴结束前向员工实际支付的已预提汇缴年度工资薪金，准予在汇缴年度按规定扣除。公司本期期末不再对在汇算清缴前可支付的薪酬计提递延所得税资产，上期期末因未付职工薪酬而纳税调增的企业所得税在当期冲回，调减当期所得税费用1,420,214.40元。

## 72、其他综合收益

详见附注 57。

## 73、现金流量表项目

### （1）收到的其他与经营活动有关的现金

单位：元

项目	本期发生额	上期发生额
政府补助	7,808,744.00	9,459,944.00
利息收入	1,098,485.49	979,428.68
往来款	5,484,725.70	1,679,450.00
违约金		767,500.00
其他	599,516.64	263,146.87
合计	14,991,471.83	13,149,469.55

收到的其他与经营活动有关的现金说明：

无

### （2）支付的其他与经营活动有关的现金

单位：元

项目	本期发生额	上期发生额
支付的费用	66,540,521.39	65,785,287.07
往来款	3,122,123.82	2,652,673.00
其他	215,956.71	18,607.68
合计	69,878,601.92	68,456,567.75

支付的其他与经营活动有关的现金说明：

无

**(3) 收到的其他与投资活动有关的现金**

收到的其他与投资活动有关的现金说明：

无

**(4) 支付的其他与投资活动有关的现金**

支付的其他与投资活动有关的现金说明：

无

**(5) 收到的其他与筹资活动有关的现金**

单位：元

项目	本期发生额	上期发生额
借款保证金	6,000,000.00	5,000,000.00
开具银行承兑汇票保证金		6,020,286.30
向实际控制人张颂明借款	20,000,000.00	
"售后回租"融资款	28,267,162.00	
合计	54,267,162.00	11,020,286.30

收到的其他与筹资活动有关的现金说明：

无

**(6) 支付的其他与筹资活动有关的现金**

单位：元

项目	本期发生额	上期发生额
借款保证金	7,000,000.00	6,000,000.00
开具银行承兑汇票、保函保证金	16,159,699.12	
"售后回租"租金、服务费及手续费	13,007,281.56	
归还实际控制人张颂明借款	20,000,000.00	
合计	56,166,980.68	6,000,000.00

支付的其他与筹资活动有关的现金说明：

无

**74、现金流量表补充资料****(1) 现金流量表补充资料**

单位：元

补充资料	本期金额	上期金额
1. 将净利润调节为经营活动现金流量：	--	--
净利润	12,804,241.74	13,235,739.63

加：资产减值准备	11,941,607.86	6,896,079.29
固定资产折旧、油气资产折耗、生产性生物资产折旧	39,482,863.88	34,273,708.27
无形资产摊销	1,911,885.98	2,032,560.46
长期待摊费用摊销	6,636,527.75	5,104,194.67
处置固定资产、无形资产和其他长期资产的损失（收益以“-”号填列）	-1,793,789.92	216,975.68
财务费用（收益以“-”号填列）	13,559,240.78	15,779,108.25
投资损失（收益以“-”号填列）	-35,027,159.55	13,509,659.01
递延所得税资产减少（增加以“-”号填列）	-1,549,685.16	-9,120,328.69
递延所得税负债增加（减少以“-”号填列）	92,792.60	416,376.08
存货的减少（增加以“-”号填列）	14,402,114.90	74,976,399.47
经营性应收项目的减少（增加以“-”号填列）	-21,650,870.17	-12,255,604.79
经营性应付项目的增加（减少以“-”号填列）	133,034,470.99	-120,641,581.39
经营活动产生的现金流量净额	173,844,241.68	24,423,285.94
2. 不涉及现金收支的重大投资和筹资活动：	--	--
3. 现金及现金等价物净变动情况：	--	--
现金的期末余额	189,616,563.76	70,195,075.24
减：现金的期初余额	70,195,075.24	130,762,802.62
现金及现金等价物净增加额	119,421,488.52	-60,567,727.38

## （2）本期支付的取得子公司的现金净额

其他说明：

无

## （3）本期收到的处置子公司的现金净额

其他说明：

无

## （4）现金和现金等价物的构成

单位：元

项目	期末余额	期初余额
一、现金	189,616,563.76	70,195,075.24
其中：库存现金	32,261.61	41,271.52

可随时用于支付的银行存款	189,584,302.15	70,153,803.72
三、期末现金及现金等价物余额	189,616,563.76	70,195,075.24

其他说明：

无

## 75、所有者权益变动表项目注释

说明对上年期末余额进行调整的“其他”项目名称及调整金额等事项：

无

## 76、所有权或使用权受到限制的资产

单位：元

项目	期末账面价值	受限原因
货币资金	64,674,895.66	开具银行承兑汇票、保函保证金、银行借款保证金
固定资产	121,512,455.91	银行借款抵押物、售后回租固定资产
无形资产	11,064,199.96	银行借款抵押物
合计	197,251,551.53	--

其他说明：

无

## 77、外币货币性项目

### (1) 外币货币性项目

单位：元

项目	期末外币余额	折算汇率	期末折算人民币余额
货币资金	--	--	43,399,112.07
其中：美元	6,159,284.38	6.4936	39,995,929.05
欧元	479,645.82	7.0952	3,403,183.02
港币			
应收账款	--	--	68,375,878.32
其中：美元	9,856,281.06	6.4936	64,002,746.69
欧元	616,350.72	7.0952	4,373,131.63
港币			
长期借款	--	--	277,180.48
其中：美元	42,685.18	6.4936	277,180.48



欧元			
港币			
其他应收款			300,387.25
其中：美元	46,258.97	6.4936	300,387.25
应付账款			21,773.04
其中：美元	3,353.00	6.4936	21,773.04
其他应付款			2,095,445.43
其中：美元	322,693.95	6.4936	2,095,445.43

其他说明：

无

(2) 境外经营实体说明，包括对于重要的境外经营实体，应披露其境外主要经营地、记账本位币及选择依据，记账本位币发生变化的还应披露原因。

适用  不适用

境外经营实体	经营地	记账本位币
北美达意隆	美国佐治亚州	美元

## 78、套期

按照套期类别披露套期项目及相关套期工具、被套期风险的定性和定量信息：

无

## 79、其他

无

## 八、合并范围的变更

### 1、非同一控制下企业合并

#### (1) 本期发生的非同一控制下企业合并

其他说明：

无

#### (2) 合并成本及商誉

合并成本公允价值的确定方法、或有对价及其变动的说明：

无

大额商誉形成的主要原因：

无

其他说明：

无

**(3) 被购买方于购买日可辨认资产、负债**

可辨认资产、负债公允价值的确定方法：

无

企业合并中承担的被购买方的或有负债：

无

其他说明：

无

**(4) 购买日之前持有的股权按照公允价值重新计量产生的利得或损失**

是否存在通过多次交易分步实现企业合并并且在报告期内取得控制权的交易

是  否

**(5) 购买日或合并当期期末无法合理确定合并对价或被购买方可辨认资产、负债公允价值的相关说明**

无

**(6) 其他说明**

无

**2、同一控制下企业合并**

**(1) 本期发生的同一控制下企业合并**

其他说明：

无

**(2) 合并成本**

或有对价及其变动的说明：

无

其他说明：

无

**(3) 合并日被合并方资产、负债的账面价值**

企业合并中承担的被合并方的或有负债：

无

其他说明：

无

**3、反向购买**

交易基本信息、交易构成反向购买的依据、上市公司保留的资产、负债是否构成业务及其依据、合并成本的确定、按照权益性交易处理时调整权益的金额及其计算：

无

#### 4、处置子公司

是否存在单次处置对子公司投资即丧失控制权的情形

是  否

是否存在通过多次交易分步处置对子公司投资且在本期丧失控制权的情形

是  否

#### 5、其他原因的合并范围变动

说明其他原因导致的合并范围变动（如，新设子公司、清算子公司等）及其相关情况：

本期公司新设全资子公司珠海宝隆。

#### 6、其他

无

### 九、在其他主体中的权益

#### 1、在子公司中的权益

##### (1) 企业集团的构成

子公司名称	主要经营地	注册地	业务性质	持股比例		取得方式
				直接	间接	
深圳达意隆包装技术有限公司	深圳	深圳	生产；销售	100.00%		出资设立
东莞达意隆水处理技术有限公司	东莞	东莞	研发；咨询	100.00%		出资设立
合肥达意隆包装技术有限公司	合肥	合肥	生产；销售	100.00%		出资设立
新疆宝隆包装技术开发有限公司	五家渠	五家渠	研发；咨询	100.00%		出资设立
达意隆北美有限公司	美国佐治亚州	美国佐治亚州	研发；销售	100.00%		出资设立
东莞宝隆包装技术开发有限公司	东莞	东莞	研发；生产	100.00%		出资设立
天津宝隆包装技术开发有限公司	天津	天津	生产；销售	100.00%		出资设立
珠海宝隆瓶胚有限公司	珠海	珠海	生产；销售	100.00%		出资设立

在子公司的持股比例不同于表决权比例的说明：

无

持有半数或以下表决权但仍控制被投资单位、以及持有半数以上表决权但不控制被投资单位的依据：

无

对于纳入合并范围的重要的结构化主体，控制的依据：

无

确定公司是代理人还是委托人的依据：

无

其他说明：

注：2015年11月达意隆北美有限公司注册地由“加利福尼亚州”变更至“佐治亚州”。

## (2) 重要的非全资子公司

子公司少数股东的持股比例不同于表决权比例的说明：

无

其他说明：

公司不存在重要的非全资子公司。

## (3) 重要非全资子公司的主要财务信息

其他说明：

无

## (4) 使用企业集团资产和清偿企业集团债务的重大限制

无

## (5) 向纳入合并财务报表范围的结构化主体提供的财务支持或其他支持

无

其他说明：

无

## 2、在子公司的所有者权益份额发生变化且仍控制子公司的交易

### (1) 在子公司所有者权益份额发生变化的情况说明

无

### (2) 交易对于少数股东权益及归属于母公司所有者权益的影响

其他说明：

无

## 3、在合营安排或联营企业中的权益

### (1) 重要的合营企业或联营企业

合营企业或联营企业名称	主要经营地	注册地	业务性质	持股比例		对合营企业或联营企业投资的会计处理方法
				直接	间接	
广州一道注塑机械股份有限公司注1	广州	广州	制造业	44.85%		权益法
广州华新达投资管理有限公司	广州	广州	投资管理			权益法

注 2					
-----	--	--	--	--	--

注 1: 广州一道注塑机械股份有限公司前身为广州一道注塑机械有限公司, 于 2015 年 12 月份整体变更改制为股份公司。

注 2: 2015 年 10 月 14 日, 公司与广州华新集团有限公司签订《股权转让合同》, 将所持广州华新达投资管理有限公司 40% 股权转让给广州华新集团有限公司。

在合营企业或联营企业的持股比例不同于表决权比例的说明:

无

持有 20% 以下表决权但具有重大影响, 或者持有 20% 或以上表决权但不具有重大影响的依据:

无

## (2) 重要合营企业的主要财务信息

其他说明

无

## (3) 重要联营企业的主要财务信息

单位: 元

	期末余额/本期发生额		期初余额/上期发生额	
	广州一道注塑机械股份有限公司	广州华新达投资管理有限公司	广州一道注塑机械股份有限公司	广州华新达投资管理有限公司
流动资产	133,210,717.51	146,898,345.39	117,590,251.96	152,925,571.82
非流动资产	18,159,745.65	604,123,394.57	17,197,997.43	502,674,189.41
资产合计	151,370,463.16	751,021,739.96	134,788,249.39	655,599,761.23
流动负债	97,277,940.56	184,847,021.44	96,281,704.43	195,488,753.52
非流动负债	14,033,120.18	413,310,000.00		313,041,666.67
负债合计	111,311,060.74	598,157,021.44	96,281,704.43	508,530,420.19
归属于母公司股东权益	40,059,402.42	152,864,718.52	38,506,544.96	147,069,341.04
按持股比例计算的净资产份额	17,966,641.99	61,145,887.41	17,270,185.42	58,827,736.42
调整事项	74,335.94	-61,145,887.41	74,335.94	-27,946,556.18
--商誉				
--内部交易未实现利润				-27,946,556.18
--其他	74,335.94	-61,145,887.41	74,335.94	
对联营企业权益投资的账面价值	18,040,977.93		17,344,521.36	30,881,180.24
营业收入	117,461,469.57	422,716,960.88	150,466,173.51	218,844,908.26
净利润	1,762,140.27	5,795,377.48	15,937,446.83	-52,155,703.15

其他综合收益	24,826.20		-18,107.05	
综合收益总额	1,786,966.47	5,795,377.48	15,919,339.78	-52,155,703.15

其他说明：

广州华新达投资管理有限公司主要财务信息为自2015年1月1日至本公司处置所持该公司股权日的主要财务信息。

调整事项中的“其他”形成原因：2011年12月广州一道注塑机械股份有限公司其他股东申请增加注册资本1,858,200.00元，本公司放弃同比例增资权，增资后，本公司在该公司的持股比例由38.00%下降至32.15%。上表中按持股比例计算的净资产份额与公司实际享有净资产份额存在74,335.94元差异。

#### (4) 不重要的合营企业和联营企业的汇总财务信息

	期末余额/本期发生额	期初余额/上期发生额
合营企业：	--	--
投资账面价值合计		
下列各项按持股比例计算的合计数	--	--
--净利润		
--其他综合收益		
--综合收益总额		
联营企业：	--	--
投资账面价值合计	2,830,843.03	0
下列各项按持股比例计算的合计数	--	--
--净利润	-169,156.97	0
--其他综合收益		
--综合收益总额	-169,156.97	0

注：公司不重要的联营企业为广州易贷金融信息服务股份有限公司。2015年，公司以增资方式参股投资广州易贷金融信息服务股份有限公司，以货币资金300万元增资，占广州易贷金融信息服务股份有限公司10%股权。

公司指派总经理肖林代表公司加入广州易贷金融信息服务股份有限公司董事会，可通过其对广州易贷金融信息服务股份有限公司施加重大影响。

#### (5) 合营企业或联营企业向本公司转移资金的能力存在重大限制的说明

联营企业向本公司转移资金的能力不存在重大限制。

#### (6) 合营企业或联营企业发生的超额亏损

其他说明：

无

**(7) 与合营企业投资相关的未确认承诺**

无

**(8) 与合营企业或联营企业投资相关的或有负债**

无

**4、重要的共同经营**

在共同经营中的持股比例或享有的份额不同于表决权比例的说明：

无

共同经营为单独主体的，分类为共同经营的依据：

无

其他说明

无

**5、在未纳入合并财务报表范围的结构化主体中的权益**

未纳入合并财务报表范围的结构化主体的相关说明：

公司不存在未纳入合并财务报表范围的结构化主体中的权益。

**6、其他**

无

**十、与金融工具相关的风险**

本公司的主要金融工具包括货币资金、应收账款、其他应付款、长期借款等，这些金融工具主要与经营及融资相关，各项金融工具的详细情况详见本合并财务报表项目注释相关项目，与这些金融工具相关的风险，以及本公司为降低这些风险所采取的风险管理政策如下所述：

**(一) 信用风险**

信用风险是指金融工具的一方不履行义务，造成另一方发生财务损失的风险。本公司主要面临赊销导致的客户信用风险。为降低信用风险，公司仅与经认可的、信誉良好的客户进行交易，并通过已对客户信用进行持续监控以及通过账龄分析来对应收账款进行持续监控，确保公司不致面临坏账风险，将公司的整体信用风险控制在此可控的范围内。

**(二) 利率风险**

利率风险，是指金融工具的公允价值或未来现金流量因市场利率变动而发生波动的风险。

本公司面临的利率风险主要来源于银行借款。公司通过建立良好的银企关系，对授信额度、授信品种以及授信期限进行合理的设计，保障银行授信额度充足，满足公司各类融资需求。通过缩短单笔借款的期限，特别约定提前还款条款，合理降低利率波动风险。

### （三）外汇风险

外汇风险，是指金融工具的公允价值或未来现金流量因外汇汇率变动而发生波动的风险。本公司尽可能将外币收入与外币支出相匹配以降低外汇风险。

公司销售市场面向国际，所面临的外汇风险主要来源于以外币计价的金融资产和金融负债，外币金融资产和外币金融负债折算成人民币的情况见本合并财务报表项目注释77外币货币性项目。本年度公司产生汇兑收益5,974,224.96元。

### （四）流动性风险

流动风险，是指企业在履行以交付现金或其他金融资产的方式结算的义务时发生资金短缺的风险。本公司的政策是确保拥有充足的现金以偿还到期债务。流动性风险由本公司的财务部门集中控制。财务部门通过监控现金余额、可随时变现的有价证券以及对未来6个月现金流量的滚动预测，确保公司在所有合理预测的情况下拥有充足的资金偿还债务。

## 十一、公允价值的披露

### 1、以公允价值计量的资产和负债的期末公允价值

无

### 2、持续和非持续第一层次公允价值计量项目市价的确定依据

无

### 3、持续和非持续第二层次公允价值计量项目，采用的估值技术和重要参数的定性及定量信息

无

### 4、持续和非持续第三层次公允价值计量项目，采用的估值技术和重要参数的定性及定量信息

无

### 5、持续的第三层次公允价值计量项目，期初与期末账面价值间的调节信息及不可观察参数敏感性分析

无

### 6、持续的公允价值计量项目，本期内发生各层级之间转换的，转换的原因及确定转换时点的政策

无



**7、本期内发生的估值技术变更及变更原因**

无

**8、不以公允价值计量的金融资产和金融负债的公允价值情况**

无

**9、其他**

无

**十二、关联方及关联交易****1、本企业的母公司情况**

母公司名称	注册地	业务性质	注册资本	母公司对本企业的持股比例	母公司对本企业的表决权比例
张颂明	住址：广东广州			30.92%	30.92%

本企业的母公司情况的说明

无

本企业最终控制方是张颂明。

其他说明：

无

**2、本企业的子公司情况**

本企业子公司的情况详见附注九、在其他主体中的权益。

**3、本企业合营和联营企业情况**

本企业重要的合营或联营企业详见附注九、在其他主体中的权益。

本期与本公司发生关联方交易，或前期与本公司发生关联方交易形成余额的其他合营或联营企业情况如下：

无

其他说明

无

**4、其他关联方情况**

其他关联方名称	其他关联方与本企业关系
广州科技创业投资有限公司	持股 5%以上股东

其他说明：

公司董事、监事、高级管理人员为公司关联方。

与持股5%以上的自然人股东个人、董事、监事和高级管理人员关系密切的家庭成员为公

司关联方。

## 5、关联交易情况

### (1) 购销商品、提供和接受劳务的关联交易

采购商品/接受劳务情况表

单位：元

关联方	关联交易内容	本期发生额	获批的交易额度	是否超过交易额度	上期发生额
广州一道注塑机械股份有限公司	PET 瓶胚注塑机系统及辅助配件	16,290,084.91		否	386,125.40
广州一道注塑机械股份有限公司	技术服务费	398,799.06		否	

出售商品/提供劳务情况表

单位：元

关联方	关联交易内容	本期发生额	上期发生额
广州一道注塑机械股份有限公司	配件	72,075.72	
广州一道注塑机械股份有限公司	结晶机		2,564,102.57
广州华新达投资管理有限公司	配件	1,207,586.43	
广州华新达投资管理有限公司	吹灌旋一体机及配套设备	34,355,384.59	144,662,871.89

购销商品、提供和接受劳务的关联交易说明

广州华新达投资管理有限公司向本公司采购的吹灌旋一体机及配套设备做为该公司的生产设备，该交易形成企业会计准则中的顺流交易。本期公司对广州华新达投资管理有限公司的销售金额（不含税）为 57,258,974.32 元，公司已对按照持股比例计算确定本次顺流交易中产生归属于本公司的损益部分不予确认，调整后确认对广州华新达投资管理有限公司的销售收入为 34,355,384.59 元。

### (2) 关联受托管理/承包及委托管理/出包情况

本公司受托管理/承包情况表：

无

关联托管/承包情况说明

无

本公司委托管理/出包情况表：

无

关联管理/出包情况说明

无

### (3) 关联租赁情况

本公司作为出租方：

单位：元

承租方名称	租赁资产种类	本期确认的租赁收入	上期确认的租赁收入
广州一道注塑机械股份有限公司	广州市云埔一路 23 号制造三区厂房西面部分	0.00	230,400.00

本公司作为承租方：

无

关联租赁情况说明

广州一道注塑机械股份有限公司本期不再向本公司租赁厂房。

**(4) 关联担保情况**

本公司作为担保方

单位：元

被担保方	担保金额	担保起始日	担保到期日	担保是否已经履行完毕
广州一道注塑机械股份有限公司	5,381,532.00	2014 年 12 月 23 日	2015 年 06 月 16 日	是
广州华新达投资管理有限公司	200,000,000.00	2014 年 01 月 24 日	2018 年 12 月 11 日	否
广州华新达投资管理有限公司	32,000,000.00	2015 年 07 月 09 日	2022 年 03 月 10 日	否

本公司作为被担保方

单位：元

担保方	担保金额	担保起始日	担保到期日	担保是否已经履行完毕
张颂明	140,000,000.00	2014 年 12 月 04 日	2015 年 09 月 09 日	是
张颂明	50,000,000.00	2015 年 12 月 15 日	2016 年 12 月 14 日	否
张颂明	111,120,000.00	2015 年 12 月 01 日	2016 年 11 月 19 日	否
张颂明 注	35,000,000.00	2014 年 04 月 05 日	2016 年 04 月 05 日	是
张颂明	30,000,000.00	2015 年 04 月 05 日	2017 年 04 月 05 日	否
张颂明	16,000,000.00	2010 年 08 月 01 日	2018 年 12 月 31 日	否

关联担保情况说明

注：因新签授信合同及保证合同，该等合同自动终止。

**(5) 关联方资金拆借**

无

**(6) 关联方资产转让、债务重组情况**

无

**(7) 关键管理人员报酬**

单位：元

项目	本期发生额	上期发生额
关键管理人员报酬	5,626,122.92	5,492,386.56

**(8) 其他关联交易**

项目	2015 年度	2014 年度
转售电力	-	200,818.64

由于上期广州一道注塑机械股份有限公司向公司租赁厂房及办公场所，本公司相应向该公司转售电力。

**6、关联方应收应付款项****(1) 应收项目**

单位：元

项目名称	关联方	期末余额		期初余额	
		账面余额	坏账准备	账面余额	坏账准备
应收账款	广州华新达投资管理有限公司	60,554,871.00	2,977,749.75	24,675,145.00	
预付款项	广州一道注塑机械股份有限公司	14,325.00		31,830.00	
其他应收款	广州一道注塑机械股份有限公司			6,644.00	199.32

**(2) 应付项目**

单位：元

项目名称	关联方	期末账面余额	期初账面余额
预收款项	广州一道注塑机械股份有限公司	1,129,300.00	1,080,000.00
应付票据	广州一道注塑机械股份有限公司	2,049,500.00	
其他应付款	广州一道注塑机械股份有限公司	2,258,479.57	

**7、关联方承诺**

无

**8、其他**

无

**十三、股份支付****1、股份支付总体情况**

□ 适用 √ 不适用

**2、以权益结算的股份支付情况**

□ 适用 √ 不适用

**3、以现金结算的股份支付情况**

□ 适用 √ 不适用

**4、股份支付的修改、终止情况**

无

**5、其他**

无

**十四、承诺及或有事项****1、重要承诺事项**

资产负债表日存在的重要承诺

报告期内，本公司无应披露未披露的重大承诺事项。

**2、或有事项****(1) 资产负债表日存在的重要或有事项**

报告期内，本公司无应披露未披露的或有事项。

**(2) 公司没有需要披露的重要或有事项，也应予以说明**

公司不存在需要披露的重要或有事项。

**3、其他**

无

**十五、资产负债表日后事项****1、重要的非调整事项**

无

**2、利润分配情况**

单位：元

拟分配的利润或股利	1,952,440.50
经审议批准宣告发放的利润或股利	1,952,440.50

### 3、销售退回

无

### 4、其他资产负债表日后事项说明

#### (1) 放弃对参股公司增资权

公司的参股公司广州一道注塑机械股份有限公司拟通过增资方式引入广州迅智机械科技有限公司（以下简称“迅智公司”）和以员工持股设立的有限合伙（该有限合伙尚未进行工商登记，具体名称以工商行政管理部门核准的名称为准，以下简称“员工持股有限合伙”）两方股东，由迅智公司、员工持股有限合伙分别对其增资7,600,805.49元和1,583,501.14元。

在广州一道注塑机械股份有限公司其他股东方放弃增资权的基础上，本公司决定放弃对广州一道注塑机械股份有限公司的增资权。本次增资完成后，按广州一道注塑机械股份有限公司新注册资本计算，迅智公司将持有广州一道注塑机械股份有限公司19.20%股权，员工持股有限合伙将持有4.00%股权。公司的持股比例由44.85%稀释到34.44%，其他股东的持股比例亦相应稀释。

#### (2) 解除对广州华新达投资管理有限公司贷款担保

公司共为广州华新达投资管理有限公司向银行申请的贷款提供过两笔担保责任，具体为公司与平安银行环市支行签订的《最高额保证担保合同》（合同编号：平银穗环市东路额保字20131212第001-5号）以及公司与交通银行五羊支行签订的《保证合同》（合同编号：粤五羊2015年保字0004号）。2016年1月29日，公司已与平安银行环市支行签订《〈最高额保证担保合同〉终止协议》，公司在该行为广州华新达投资管理有限公司提供的贷款担保责任相应解除。2016年1月20日，交通银行五羊支行向公司出具了解除担保合同同意函，截至本报告日，公司与交通银行五羊支行的保证合同终止协议正在办理当中。

#### (3) 利润分配

根据公司2016年2月19日召开的第五届董事会第四次会议决议，公司2015年度利润分配的议案为：以公司2015年12月31日总股本195,244,050股为基数，每10股派发现金0.10元（含税）。该议案须提交股东大会审议通过方可实施。

#### (4) 办理融资回租业务

根据公司2016年2月19日召开的第五届董事会第四次会议决议，公司董事会同意办理融资回租业务，将公司全套生产设备以“售后回租”方式与广东粤信融资租赁有限公司开展融资

租赁交易，融资金额5,000万元，融资回租期限为三年，同时由公司实际控制人张颂明先生为上述业务提供不可撤销的连带责任保证。

截至报告日本公司无其他应披露未披露的重大资产负债表日后事项。

## 十六、其他重要事项

### 1、前期会计差错更正

#### (1) 追溯重述法

无

#### (2) 未来适用法

无

### 2、债务重组

无

### 3、资产置换

#### (1) 非货币性资产交换

无

#### (2) 其他资产置换

无

### 4、年金计划

无

### 5、终止经营

无

### 6、分部信息

#### (1) 报告分部的确定依据与会计政策

无

#### (2) 报告分部的财务信息

无

#### (3) 公司无报告分部的，或者不能披露各报告分部的资产总额和负债总额的，应说明原因

无

## (4) 其他说明

无

## 7、其他对投资者决策有影响的重要交易和事项

无

## 8、其他

无

## 十七、母公司财务报表主要项目注释

## 1、应收账款

## (1) 应收账款分类披露

单位：元

类别	期末余额					期初余额				
	账面余额		坏账准备		账面价值	账面余额		坏账准备		账面价值
	金额	比例	金额	计提比例		金额	比例	金额	计提比例	
按信用风险特征组合计提坏账准备的应收账款	433,311,293.84	99.70%	59,296,931.04	13.68%	374,014,362.80	417,372,883.43	100.00%	48,106,172.74	11.53%	369,266,710.69
单项金额不重大但单独计提坏账准备的应收账款	1,322,900.00	0.30%	1,322,900.00	100.00%						
合计	434,634,193.84	100.00%	60,619,831.04	13.95%	374,014,362.80	417,372,883.43	100.00%	48,106,172.74	11.53%	369,266,710.69

期末单项金额重大并单项计提坏账准备的应收账款：

 适用  不适用

组合中，按账龄分析法计提坏账准备的应收账款：

 适用  不适用

单位：元

账龄	期末余额		
	应收账款	坏账准备	计提比例
1年以内分项			
信用期以内	78,011,600.90		
信用期-1年	156,657,153.73	7,832,857.69	5.00%
1年以内小计	234,668,754.63	7,832,857.69	3.34%



1 至 2 年	81,402,165.86	8,140,216.59	10.00%
2 至 3 年	36,208,595.99	7,241,719.20	20.00%
3 年以上	28,057,521.53	14,028,760.77	50.00%
3 至 4 年	17,822,873.07	8,911,436.54	50.00%
4 至 5 年	10,234,648.46	5,117,324.23	50.00%
5 年以上	22,053,376.79	22,053,376.79	100.00%
合计	402,390,414.80	59,296,931.00	14.74%

确定该组合依据的说明：

相同账龄的应收款项具有类似信用风险特征。

组合中，采用余额百分比法计提坏账准备的应收账款：

适用  不适用

组合中，采用其他方法计提坏账准备的应收账款：

期末单项金额虽不重大但单独进行减值测试的应收账款坏账准备计提：

项目	账面余额	坏账金额	计提比例	理由
南京松朗饮料包装制品有限公司	646,900.00	646,900.00	100.00%	经法院判决，执行债权分配后未能收回余额
鹤山市程海纯天然山泉水有限公司	676,000.00	676,000.00	100.00%	法院已向债务人发出执行通知，未发现被执行人有可供执行的财产
合计	1,322,900.00	1,322,900.00	-	-

## (2) 本期计提、收回或转回的坏账准备情况

本期计提坏账准备金额 12,513,658.30 元；本期收回或转回坏账准备金额 480,000.00 元。

其中本期坏账准备收回或转回金额重要的：

无

## (3) 本期实际核销的应收账款情况

无

## (4) 按欠款方归集的期末余额前五名的应收账款情况

本公司本年按欠款方归集的年末余额前五名应收账款汇总金额为 134,648,227.64 元，占应收账款年末余额合计数的比例为 30.98%，相应计提的坏账准备期末余额为 3,552,323.75 元。

## (5) 因金融资产转移而终止确认的应收账款

无

## (6) 转移应收账款且继续涉入形成的资产、负债金额

无

其他说明：

无

## 2、其他应收款

## (1) 其他应收款分类披露

单位：元

类别	期末余额					期初余额				
	账面余额		坏账准备		账面价值	账面余额		坏账准备		账面价值
	金额	比例	金额	计提比例		金额	比例	金额	计提比例	
按信用风险特征组合计提坏账准备的其他应收款	27,365,389.31	99.60%	114,119.98	0.42%	27,251,269.33	30,428,072.00	99.64%	769,279.71	2.53%	29,658,792.29
单项金额不重大但单独计提坏账准备的其他应收款	109,264.20	0.40%	109,264.20	100.00%		109,264.20	0.36%	109,264.20	100.00%	
合计	27,474,653.51	100.00%	223,384.18	0.81%	27,251,269.33	30,537,336.20	100.00%	878,543.91	2.88%	29,658,792.29

期末单项金额重大并单项计提坏账准备的其他应收款：

 适用  不适用

组合中，按账龄分析法计提坏账准备的其他应收款：

 适用  不适用

单位：元

账龄	期末余额		
	其他应收款	坏账准备	计提比例
1 年以内分项			
1 年以内	2,479,127.86	74,373.84	3.00%
1 年以内小计	2,479,127.86	74,373.84	3.00%
1 至 2 年	127,461.45	12,746.14	10.00%
2 至 3 年	8,000.00	1,600.00	20.00%
3 年以上	50,800.00	25,400.00	50.00%
3 至 4 年	50,800.00	25,400.00	50.00%
合计	2,665,389.31	114,119.98	4.28%

确定该组合依据的说明：

相同账龄的应收款项具有类似信用风险特征。

组合中，采用余额百分比法计提坏账准备的其他应收款：

适用  不适用

组合中，采用其他方法计提坏账准备的其他应收款：

适用  不适用

单项金额虽不重大但单项计提坏账准备的其他应收款：

种 类	账 面 余 额	占总额比例	坏账准备	坏账准备计提比例	账面价值
单项金额虽不重大但单项计提坏账准备的其他应收款	109,264.20	0.40%	109,264.20	100.00%	-

## (2) 本期计提、收回或转回的坏账准备情况

本期计提坏账准备金额 0.00 元；本期收回或转回坏账准备金额 655,159.73 元。

其中本期坏账准备转回或收回金额重要的：

无

## (3) 本期实际核销的其他应收款情况

无

## (4) 其他应收款按款项性质分类情况

单位：元

款项性质	期末账面余额	期初账面余额
保证金及押金	1,886,330.00	5,324,930.00
往来款	25,150,482.40	24,315,384.86
备用金	297,341.11	787,757.14
其他	140,500.00	109,264.20
合计	27,474,653.51	30,537,336.20

## (5) 按欠款方归集的期末余额前五名的其他应收款情况

单位：元

单位名称	款项的性质	期末余额	账龄	占其他应收款期末余额合计数的比例	坏账准备期末余额
第一名	全资子公司往来款	24,700,000.00	15,008,600.00 元为 1 年以内，9,691,400.00 元为 1-2 年	89.90%	
第二名	保证金	800,000.00	1 年以内	2.91%	24,000.00
第三名	往来款	336,418.20	1 年以内	1.22%	10,092.55
第四名	往来款	312,330.00	311,130.00 元为 1 年以内，1,200.00 元为 1-2 年	1.14%	9,453.90

第五名	往来款	120,000.00	1 年以内	0.44%	3,600.00
合计	--	26,268,748.20	--	95.61%	47,146.45

**(6) 涉及政府补助的应收款项**

无

**(7) 因金融资产转移而终止确认的其他应收款**

无

**(8) 转移其他应收款且继续涉入形成的资产、负债金额**

无

其他说明：

无

**3、长期股权投资**

单位：元

项目	期末余额			期初余额		
	账面余额	减值准备	账面价值	账面余额	减值准备	账面价值
对子公司投资	166,394,440.00		166,394,440.00	142,394,440.00		142,394,440.00
对联营、合营企业投资	17,310,164.45		17,310,164.45	46,337,216.08		46,337,216.08
合计	183,704,604.45		183,704,604.45	188,731,656.08		188,731,656.08

**(1) 对子公司投资**

单位：元

被投资单位	期初余额	本期增加	本期减少	期末余额	本期计提减值准备	减值准备期末余额
深圳达意隆包装技术有限公司	30,000,000.00			30,000,000.00		
东莞达意隆水处理技术有限公司	10,000,000.00			10,000,000.00		
合肥达意隆包装技术有限公司	10,000,000.00			10,000,000.00		
新疆宝隆包装技术开发有限公司	30,068,383.29			30,068,383.29		
达意隆北美有限公司	6,217,150.00			6,217,150.00		
东莞宝隆包装技术开发有限公司	30,108,906.71			30,108,906.71		
天津宝隆包装技术开发有限公司	26,000,000.00	4,000,000.00		30,000,000.00		
珠海宝隆瓶胚有限公司		20,000,000.00		20,000,000.00		
合计	142,394,440.00	24,000,000.00		166,394,440.00		

**(2) 对联营、合营企业投资**

单位：元

投资单位	期初余额	本期增减变动								期末余额	减值准备 期末余额	
		追加投资	减少投资	权益法下确认的投资损益	其他综合收益调整	其他权益变动	宣告发放现金股利或利润	计提减值准备	其他			
一、合营企业												
二、联营企业												
广州一道注塑机械股份有限公司	15,456,035.84			-987,848.97	11,134.55						14,479,321.42	
广州华新达投资管理有限公司	30,881,180.24			-2,170,515.10						-28,710,665.14		
广州易贷金融信息服务股份有限公司		3,000,000.00		-169,156.97							2,830,843.03	
小计	46,337,216.08	3,000,000.00		-3,327,521.04	11,134.55					-28,710,665.14	17,310,164.45	
合计	46,337,216.08	3,000,000.00		-3,327,521.04	11,134.55					-28,710,665.14	17,310,164.45	

### (3) 其他说明

无

## 4、营业收入和营业成本

单位：元

项目	本期发生额		上期发生额	
	收入	成本	收入	成本
主营业务	702,721,445.37	521,925,591.48	985,216,181.28	708,708,937.51
其他业务	1,624,586.09	1,169,314.56	1,705,505.04	1,426,495.95
合计	704,346,031.46	523,094,906.04	986,921,686.32	710,135,433.46

其他说明：

无

## 5、投资收益

单位：元

项目	本期发生额	上期发生额
权益法核算的长期股权投资收益	-3,327,521.04	-42,854,815.93
处置长期股权投资产生的投资收益	31,289,334.86	
合计	27,961,813.82	-42,854,815.93

“处置长期股权投资产生的投资收益”的组成：①公司本期处置所持广州华新达投资管理有限公司股权，使得顺流交易中产生的未实现内部交易损益一次在当期转回，调增投资收益金额32,435,222.27元；②公司处置所持广州华新达投资管理有限公司股权，出售所得价款与处置长期股权投资账面价值之间的差额形成投资损失1,145,887.41元。

## 6、其他

无

## 十八、补充资料

### 1、当期非经常性损益明细表

√ 适用 □ 不适用

单位：元

项目	金额	说明
非流动资产处置损益	33,083,124.78	1、公司、天津宝隆、新疆宝隆及东莞达意隆处置固定资产净收益 1,793,789.92 元； 2、公司本期处置所持广州华新达投资管理有限公司股权，使得顺流交易中产生的未实现内部交易损益 32,435,222.27 元一次在当期转回； 3、公司处置所持广州华新达投资管理有限公司股权，出售所得价款与处置长期股权投资账面价值之间产生的投资损失 1,145,887.41 元。
计入当期损益的政府补助（与企业业务密切相关，按照国家统一标准定额或定量享受的政府补助除外）	10,605,891.41	
单独进行减值测试的应收款项减值准备转回	480,000.00	本期因收回前期核销应收账款导致坏账准备转回 480,000 元。
除上述各项之外的其他营业外收入和支出	-259,646.48	
减：所得税影响额	1,875,843.04	
合计	42,033,526.67	--

对公司根据《公开发行证券的公司信息披露解释性公告第 1 号——非经常性损益》定义界定的非经常性损益项目，以及把

《公开发行证券的公司信息披露解释性公告第 1 号——非经常性损益》中列举的非经常性损益项目界定为经常性损益的项目，应说明原因。

适用  不适用

## 2、净资产收益率及每股收益

报告期利润	加权平均净资产收益率	每股收益	
		基本每股收益（元/股）	稀释每股收益（元/股）
归属于公司普通股股东的净利润	1.95%	0.0656	0.0656
扣除非经常性损益后归属于公司普通股股东的净利润	-4.45%	-0.1497	-0.1497

## 3、境内外会计准则下会计数据差异

(1) 同时按照国际会计准则与按中国会计准则披露的财务报告中净利润和净资产差异情况

适用  不适用

(2) 同时按照境外会计准则与按中国会计准则披露的财务报告中净利润和净资产差异情况

适用  不适用

(3) 境内外会计准则下会计数据差异原因说明，对已经境外审计机构审计的数据进行差异调节的，应注明该境外机构的名称

无

## 4、其他

无

## 第十一节 备查文件目录

- 一、载有董事长兼总经理肖林女士签名的2015年度报告文件；
- 二、载有公司负责人肖林女士、主管会计工作负责人曾德祝先生及会计机构负责人吴志刚女士签名并盖章的财务报告文件；
- 三、载有会计师事务所盖章、注册会计师签名并盖章的审计报告原件；
- 四、报告期内在中国证监会指定网站上公开披露过的所有公司文件的正本及公告的原稿；
- 五、在其他证券市场公布的年度报告。

广州达意隆包装机械股份有限公司

董事长：肖林

2016年02月19日