



福建三元达通讯股份有限公司

2014 年年度报告

2015 年 04 月

第一节 重要提示、目录和释义

本公司董事会、监事会及董事、监事、高级管理人员保证年度报告内容的真实、准确、完整，不存在虚假记载、误导性陈述或重大遗漏，并承担个别和连带的法律责任。

所有董事均已出席了审议本报告的董事会会议。

公司计划不派发现金红利，不送红股，不以公积金转增股本。

公司负责人黄国英、主管会计工作负责人邱晖及会计机构负责人(会计主管人员)张景花声明：保证年度报告中财务报告的真实、准确、完整。

本报告中涉及的未来发展规划和经营目标的相关陈述，属于公司计划性事务，不构成对投资者的实质承诺，敬请投资者注意风险。

目录

第一节 重要提示、目录和释义	2
第二节 公司简介	6
第三节 会计数据和财务指标摘要	8
第四节 董事会报告	10
第五节 重要事项	22
第六节 股份变动及股东情况	32
第七节 优先股相关情况	37
第八节 董事、监事、高级管理人员和员工情况	38
第九节 公司治理	44
第十节 内部控制	49
第十一节 财务报告	50
第十二节 备查文件目录	124

释义

释义项	指	释义内容
本公司/公司/母公司/本企业	指	福建三元达通讯股份有限公司
中国证监会	指	中国证券监督管理委员会
《公司法》	指	《中华人民共和国公司法》
《证券法》	指	《中华人民共和国证券法》
《公司章程》	指	《福建三元达通讯股份有限公司章程》
元、万元	指	人民币元、人民币万元
报告期	指	2014 年 1 月 1 日至 2014 年 12 月 31 日

重大风险提示

1、公司 2013 年度、2014 年度连续两个会计年度经审计的净利润均为负值，根据《深圳证券交易所股票上市规则》第 13.2.1 条第（一）款的相关规定，公司股票将被实行“退市风险警示”特别处理。

2、可能存在管理能力面临挑战、税收及资助等优惠政策变动、市场竞争加剧、存货及应收账款等流动资产占用资金增加等风险，敬请广大投资者注意投资风险。详细风险因素及公司应对策略详见本报告第四节“董事会报告”中“公司未来发展的展望”部分。

第二节 公司简介

一、公司信息

股票简称	三元达	股票代码	002417
股票上市证券交易所	深圳证券交易所		
公司的中文名称	福建三元达通讯股份有限公司		
公司的中文简称	三元达		
公司的外文名称（如有）	Fujian Sunnada Communication Co.,Ltd		
公司的外文名称缩写（如有）	Sunnada		
公司的法定代表人	黄国英		
注册地址	福州市鼓楼区五凤街道软件大道 89 号福州软件园产业基地二期 7#楼		
注册地址的邮政编码	350003		
办公地址	福州市铜盘路软件园基地 C 区 28 座		
办公地址的邮政编码	350003		
公司网址	www.sunnada.com		
电子信箱	ir@sunnada.com		

二、联系人和联系方式

	董事会秘书	证券事务代表
姓名	汪晓东	黄联城
联系地址	福州市铜盘路软件园基地 C 区 28 座	福州市铜盘路软件园基地 C 区 28 座
电话	0591-83736937	0591-83736937
传真	0591-87883838	0591-87883838
电子信箱	ir@sunnada.com	ir@sunnada.com

三、信息披露及备置地点

公司选定的信息披露报纸的名称	《证券时报》、《证券日报》、《中国证券报》、《上海证券报》
登载年度报告的中国证监会指定网站的网址	http:// www.cninfo.com.cn
公司年度报告备置地点	公司证券事务部

四、注册变更情况

	注册登记日期	注册登记地点	企业法人营业执照 注册号	税务登记号码	组织机构代码
首次注册	2004 年 10 月 09 日	福建省工商行政 管理局	350000100004462	350100766189687	76618968-7
报告期末注册	2014 年 04 月 25 日	福建省工商行政 管理局	350000100004462	350100766189687	76618968-7
公司上市以来主营业务的变化情况（如有）	无变更				
历次控股股东的变更情况（如有）	无变更				

五、其他有关资料

公司聘请的会计师事务所

会计师事务所名称	致同会计师事务所(特殊普通合伙)
会计师事务所办公地址	中国北京朝阳区建国门外大街 22 号赛特广场 5 层
签字会计师姓名	胡素萍、陈思荣

公司聘请的报告期内履行持续督导职责的保荐机构

适用 不适用

公司聘请的报告期内履行持续督导职责的财务顾问

适用 不适用

第三节 会计数据和财务指标摘要

一、主要会计数据和财务指标

公司是否因会计政策变更及会计差错更正等追溯调整或重述以前年度会计数据

是 否

	2014 年	2013 年	本年比上年增减	2012 年
营业收入（元）	520,783,393.69	757,594,961.54	-31.26%	824,741,067.50
归属于上市公司股东的净利润（元）	-326,480,748.68	-132,024,989.32	-147.29%	34,154,299.49
归属于上市公司股东的扣除非经常性损益的净利润（元）	-335,395,755.58	-135,039,713.31	-148.37%	28,163,545.16
经营活动产生的现金流量净额（元）	-8,817,628.25	-36,958,037.35	76.14%	-182,885,366.41
基本每股收益（元/股）	-1.210	-0.490	-146.94%	0.130
稀释每股收益（元/股）	-1.210	-0.490	-146.94%	0.130
加权平均净资产收益率	-56.22%	-16.30%	-39.92%	3.93%
	2014 年末	2013 年末	本年末比上年末增减	2012 年末
总资产（元）	1,132,373,745.26	1,403,725,997.47	-19.33%	1,455,226,137.09
归属于上市公司股东的净资产（元）	417,524,305.89	744,005,054.57	-43.88%	876,186,954.04

二、境内外会计准则下会计数据差异

1、同时按照国际会计准则与按照中国会计准则披露的财务报告中净利润和净资产差异情况

适用 不适用

公司报告期不存在按照国际会计准则与按照中国会计准则披露的财务报告中净利润和净资产差异情况。

2、同时按照境外会计准则与按照中国会计准则披露的财务报告中净利润和净资产差异情况

适用 不适用

公司报告期不存在按照境外会计准则与按照中国会计准则披露的财务报告中净利润和净资产差异情况。

三、非经常性损益项目及金额

适用 不适用

单位：元

项目	2014 年金额	2013 年金额	2012 年金额	说明
非流动资产处置损益（包括已计提资产减值准备的冲销部分）	7,958,309.20	-1,319,367.45	-16,676.31	
计入当期损益的政府补助（与企业业务密切相关，按照国家统一标准定额或定量享受的政府补助除外）	3,873,212.72	3,966,384.65	7,132,035.90	
除上述各项之外的其他营业外收入和支出	-2,056,090.87	310,278.87	46,095.09	
减：所得税影响额		7,115.52	1,142,722.18	
少数股东权益影响额（税后）	860,424.15	-64,543.44	27,978.17	
合计	8,915,006.90	3,014,723.99	5,990,754.33	--

对公司根据《公开发行证券的公司信息披露解释性公告第 1 号——非经常性损益》定义界定的非经常性损益项目，以及把《公开发行证券的公司信息披露解释性公告第 1 号——非经常性损益》中列举的非经常性损益项目界定为经常性损益的项目，应说明原因

适用 不适用

公司报告期不存在将根据《公开发行证券的公司信息披露解释性公告第 1 号——非经常性损益》定义、列举的非经常性损益项目界定为经常性损益的项目的情形。

第四节 董事会报告

一、概述

2014年，由于4G商用，电信运营商投资重点改变、同行业竞争激烈及公司前期改善业绩措施未见明显成效、包括子公司在内新业务仍未贡献利润等原因，导致公司整体经营状况不尽理想；同时为实现公司可持续性经营，公司逐步进行产品及行业调整，对非盈利及前景不良项目遵循着关、停、并、转的策略推进，对相应项目的库存存货、发出商品、开发支出等项目进行了清理，以上原因，造成报告期内公司营业收入、营业利润出现大幅下降。

2014年全年实现营业收入520,783,393.69元，比上年同期的757,594,961.54元下降31.26%；实现归属于母公司净利润-326,480,748.68元，比上年同期的-132,024,989.32元下降147.29%；截止2014年12月31日，公司总资产为1,132,373,745.26元，比年初的1,403,725,997.47元，下降19.33%；实现归属于母公司所有者权益为417,524,305.89元，比年初的744,005,054.57元，下降43.88%。

二、主营业务分析

1、概述

公司主要从事2G和3G移动通讯、数字电视等无线网络优化覆盖设备的研发、生产、销售及服务。同时，也是专业的无线网络优化覆盖系统集成商和专业维护商。产品主要包括：移动通信网络优化覆盖类的直放站等硬件设备，及嵌入式软件和监控系统软件等产品；电信宽带无线接入类的无线局域网收发器（AP）、WiFi干线放大器等产品；数字电视无线传输覆盖类的发射机、转发器等。报告期内公司主营业务构成未发生重大变化。与2013年同期相比，报告期公司营业利润下降112.11%，利润总额下降127.65%，归属于上市公司股东的净利润下降147.29%，基本每股收益下降146.94%，主要原因是（1）受市场因素影响，公司预期业绩未能全部达成，成本费用高于预期，导致公司整体利润下滑；（2）为实现可持续性经营，本公司逐步进行产品及行业调整，对非盈利及前景不良项目遵循着关、停、并、转的策略推进。依该策略推进进度，本期对对应项目相关的库存存货、发出商品、开发支出等项目进行了清理。

公司回顾总结前期披露的发展战略和经营计划在报告期内的进展情况

2014年，公司面对上年度大额亏损、本年度运营商投资方向转变、行业竞争加剧、部分子公司及新产品项目拖累等诸多不利因素，果断采取针对性措施，力争尽早扭转不利局面，实现公司可持续性发展。

2014年度公司实施的经营举措，具体如下：

1、子公司及产品调整

为确保公司尽快扭亏为盈，实现公司可持续发展。公司在2014年，对不盈利或前景不良的子公司及项目进行了关、停、并、转处理。全资子公司西安三元达通讯技术研发有限公司、控股子公司福建三元达软件有限公司均已在年内完成了转让，控股子公司西安三元达海天天线有限公司转让议案也在年内通过了董事会审议，2015年上半年将实现转让。另外，公司也果断对前景不良的接入、广电等项目停止继续投入，并将相关损失及时进行财务处理。以上措施的实施，有利于公司2015年的发展，有利于公司尽早实现扭亏。

2、市场拓展和产品研发

2014年，公司继续拓展无线网络优化覆盖产品等主营业务的新市场。得益于中国移动4G的大范围建设，公司在LTE室内分布产品方面销售业绩继续维持较高的业务占比。此外，多网共建的需求也促进了光纤分布系统等数字核心产品的销售，公司积极参与各省市运营商的招标采购，在广东、四川、江苏等多个大省市采购中成功入围并供货。

随着工信部的推进，2014年，中国铁塔股份有限公司如期挂牌成立。我司除继续参与铁塔集团组织的相关产品及技术研

讨外，原有的各销售网络已提前进行布局，开始介入铁塔的相关业务，在北京、内蒙、广州等省市已开始参与建设。

3、科技进步和知识产权保护

公司秉承一贯的以领先技术创造产品价值的经营理念，高度重视科技进步和知识产权保护工作。2014年，本年度内累积申报发明专利22项，实用新型专利1项，外观设计专利1项，取得了5项发明专利，6项实用新型专利的授权，新取得了软件著作权4项。截止2014年底，公司共获得各类专利59项，其中发明专利17项，实用新型40项、外观设计专利2项，有效软件著作权25项。

4.质量/安全管理

报告期内，公司设计和生产等经营管理活动均严格按照ISO9001质量管理体系的要求执行；公司的ISO14001环境管理体系、OHSAS18001职业健康安全管理体系持续有效运行，并得到不断地完善提高，各体系顺利通过第三方的认证/监督审核。

5、减员瘦身，优化人力资源

公司根据业务调整举措，相对应地对冗余人员按相关法律法规进行处理。缩减人员整体规模，探索采取各项形式，让全体员工分享企业发展的成果，使员工和企业共同成长。

公司实际经营业绩较曾公开披露过的本年度盈利预测低于或高于 20%以上的差异原因

适用 不适用

2、收入

说明

项 目	本期发生额	上年发生额	同比增减
一、主营业务收入	513,758,760.07	756,954,511.04	-32.13%
二、其他业务收入	7,024,633.62	640,450.50	996.83%
合 计	520,783,393.69	757,594,961.54	-31.26%

公司实物销售收入是否大于劳务收入

是 否

行业分类	项目	单位	2014 年	2013 年	同比增减
通讯设备制造业	销售量	台	179,791	248,106	-27.53%
	生产量	台	116,351	201,650	-42.30%
	库存量	台	93,283	156,723	-40.48%

相关数据同比发生变动 30%以上的原因说明

适用 不适用

生产量本报告期末比上年度期末减少42.3%，库存量本报告期末比上年度期末减少40.48%，主要系公司本报告期市场需求减少所致。

公司重大的在手订单情况

适用 不适用

公司报告期内产品或服务发生重大变化或调整有关情况

适用 不适用

公司主要销售客户情况

前五名客户合计销售金额（元）	85,009,793.62
----------------	---------------

前五名客户合计销售金额占年度销售总额比例	16.55%
----------------------	--------

公司前 5 大客户资料

√ 适用 □ 不适用

序号	客户名称	销售额（元）	占年度销售总额比例
1	第一名	19,870,271.41	3.87%
2	第二名	18,663,596.52	3.63%
3	第三名	18,020,405.98	3.51%
4	第四名	14,332,611.89	2.79%
5	第五名	14,122,907.82	2.75%
合计	--	85,009,793.62	16.55%

3、成本

行业分类

单位：元

行业分类	项目	2014 年		2013 年		同比增减
		金额	占营业成本比重	金额	占营业成本比重	
通信设备制造业		373,515,142.96	84.80%	501,942,620.37	99.97%	-15.17%

产品分类

单位：元

产品分类	项目	2014 年		2013 年		同比增减
		金额	占营业成本比重	金额	占营业成本比重	
商品销售收入		240,676,043.54	64.44%	292,327,367.80	58.24%	-17.67%
系统集成收入		120,088,056.35	32.15%	196,801,848.58	39.21%	-38.98%
维护服务收入		12,751,043.07	3.41%	12,813,403.99	2.55%	-0.49%
合计		373,515,142.96	100.00%	501,942,620.37	100.00%	-25.59%

说明

无

公司主要供应商情况

前五名供应商合计采购金额（元）	50,738,764.10
前五名供应商合计采购金额占年度采购总额比例	20.15%

公司前 5 名供应商资料

√ 适用 □ 不适用

序号	供应商名称	采购额（元）	占年度采购总额比例
1	第一名	18,564,241.18	7.37%
2	第二名	9,564,311.22	3.80%

3	第三名	8,776,328.83	3.49%
4	第四名	7,564,105.11	3.00%
5	第五名	6,269,777.76	2.49%
合计	--	50,738,764.10	20.15%

4、费用

本年财务费用发生额较上年增加32.83%，主要原因系本期利息支出增加所致。

本年所得税费用发生额较上年减少100%，主要原因系本期利润总额减少所致。

5、研发支出

项目	2014年	2013年	2012年
研发投入金额（元）	59,827,253.41	67,947,839.20	70,930,125.44
研发投入占营业收入比例（%）	11.49%	8.97%	8.60%
研发投入占净资产比例（%）	14.25%	9.02%	7.93%

6、现金流

单位：元

项目	2014年	2013年	同比增减
经营活动现金流入小计	665,179,004.02	693,446,890.67	-4.08%
经营活动现金流出小计	673,996,632.27	730,404,928.02	-7.72%
经营活动产生的现金流量净额	-8,817,628.25	-36,958,037.35	76.14%
投资活动现金流入小计	38,781,270.13	33,918,342.38	14.34%
投资活动现金流出小计	18,056,281.80	18,484,535.99	-2.32%
投资活动产生的现金流量净额	20,724,988.33	15,433,806.39	34.28%
筹资活动现金流入小计	333,935,733.13	315,436,436.31	5.86%
筹资活动现金流出小计	322,026,758.13	277,785,470.96	15.93%
筹资活动产生的现金流量净额	11,908,975.00	37,650,965.35	-68.37%
现金及现金等价物净增加额	23,816,733.01	16,143,515.64	47.53%

相关数据同比发生变动 30% 以上的原因说明

√ 适用 □ 不适用

（1）经营活动现金流量净额较上期增加76.14%，主要系公司本期经营活动现金流出减少所致。

（2）投资活动现金流量净额较上期增加34.28%，主要系公司本期收到处置子公司银行存款所致。

(3) 筹资活动现金流量净额较上期下降68.37%，主要系公司本期偿还到期银行借款增加所致。

报告期内公司经营活动的现金流量与本年度净利润存在重大差异的原因说明

适用 不适用

三、主营业务构成情况

单位：元

	营业收入	营业成本	毛利率	营业收入比上年 同期增减	营业成本比上年 同期增减	毛利率比上年同 期增减
分行业						
通讯设备制造业	513,758,760.07	373,515,142.96	27.30%	-32.13%	-25.59%	-6.39%
分产品						
商品销售收入	319,231,544.61	240,676,043.54	24.61%	-20.61%	-17.67%	-2.69%
系统集成收入	160,542,654.06	120,088,056.35	25.20%	-50.41%	-38.98%	-14.02%
维护服务收入	33,984,561.40	12,751,043.07	62.48%	9.25%	-0.49%	3.67%
分地区						
西南	69,521,014.82	55,953,056.99	19.52%	25.84%	43.37%	-9.84%
华北	108,399,614.45	75,989,285.80	29.90%	-50.86%	-48.04%	-3.80%
华东	134,286,900.24	92,350,837.75	31.23%	-14.15%	-12.45%	-1.33%
华中	73,751,474.31	52,014,741.65	29.47%	-30.18%	-26.98%	-3.09%
西北	47,283,437.46	34,258,879.82	27.55%	-59.62%	-49.31%	-14.75%
东北	27,176,625.35	18,312,681.22	32.62%	-36.48%	-33.43%	-3.08%
华南	50,934,289.30	43,001,267.21	15.58%	-8.22%	0.36%	-7.22%
海外	2,405,404.14	1,634,392.52	32.05%	-34.94%	-19.05%	-13.33%

公司主营业务数据统计口径在报告期发生调整的情况下，公司最近 1 年按报告期末口径调整后的主营业务数据

适用 不适用

四、资产、负债状况分析

1、资产项目重大变动情况

单位：元

	2014 年末		2013 年末		比重增减	重大变动说明
	金额	占总资产比例	金额	占总资产比例		
货币资金	161,019,202.89	14.22%	158,173,878.66	11.27%	2.95%	
应收账款	541,043,103.3	47.78%	669,647,625.01	47.71%	0.07%	

	9					
存货	311,346,493.57	27.50%	386,276,482.83	27.52%	-0.02%	
固定资产	29,289,546.62	2.59%	72,420,999.88	5.16%	-2.57%	主要系公司本期合并范围变动所致。

2、负债项目重大变动情况

单位：元

	2014 年		2013 年		比重增减	重大变动说明
	金额	占总资产比例	金额	占总资产比例		
短期借款	238,389,723.35	21.05%	243,279,565.56	17.33%	3.72%	
应付票据	38,886,993.29	3.43%	74,086,569.24	5.28%	-1.85%	
应付账款	322,593,054.32	28.49%	238,523,825.39	16.99%	11.50%	主要系公司本期应付工程款增加所致。
预收款项	58,990,893.78	5.21%	27,060,077.16	1.93%	3.28%	

3、以公允价值计量的资产和负债

适用 不适用

五、核心竞争力分析

公司是一家具有全国性网络布点的无线网络优化覆盖厂商，拥有覆盖全国的营销平台和服务平台，能够很好地切合客户集团集采的业务形式，可根据不同地区、不同客户的不同需求及时提供相应产品。可为客户提供7×24小时的支持服务，一旦出现故障，公司技术服务人员能够在2-8小时内到达现场。

同时公司具有较强的技术优势：公司主要从事无线网络优化覆盖系统的研发、生产、销售及服务。公司自成立以来一直致力于无线网络优化覆盖领域的研究与开发，在射频模块开发、无线覆盖产品开发和系统集成方面处于国内先进水平，同时，通过吸收引进专业人才，加强研发投入，在软件、广电、通讯天线等方面也拥有了相当雄厚的研发实力。

公司具备团队优势：公司的主要创业团队在行业内积累了丰富的经验和良好的客户关系。公司通过多年的技术创新和市场开拓，建立和发展了包括营销、研发、服务等各类专业队伍，市场竞争能力不断增强。

报告期内公司的核心竞争力未发生变化。

六、投资状况分析

1、对外股权投资情况

(1) 对外投资情况

适用 不适用

对外投资情况		
报告期投资额（元）	上年同期投资额（元）	变动幅度
0.00	1,085,024.06	-100.00%
被投资公司情况		
公司名称	主要业务	上市公司占被投资公司权益比例
深圳市零一通信技术有限公司	软件、通信设备等电子产品的研发、销售和技术咨询。	78.00%
北京捷运信通科技有限公司	铁路通信信号设备及系统的研发、销售和技术咨询	90.00%
西安三元达海天天线有限公司	移动通讯系统天线及天线工程产品、微波天线等	80.00%
福建三元达广电科技有限公司	广播电视设备及相关产品研制开发及销售	100.00%

（2）持有金融企业股权情况

适用 不适用

公司报告期末持有金融企业股权。

（3）证券投资情况

适用 不适用

公司报告期不存在证券投资。

（4）持有其他上市公司股权情况的说明

适用 不适用

公司报告期末持有其他上市公司股权。

2、委托理财、衍生品投资和委托贷款情况

（1）委托理财情况

适用 不适用

公司报告期不存在委托理财。

（2）衍生品投资情况

适用 不适用

公司报告期不存在衍生品投资。

(3) 委托贷款情况

适用 不适用

公司报告期不存在委托贷款。

3、募集资金使用情况

适用 不适用

公司报告期无募集资金使用情况。

4、主要子公司、参股公司分析

适用 不适用

主要子公司、参股公司情况

单位：元

公司名称	公司类型	所处行业	主要产品或服务	注册资本	总资产	净资产	营业收入	营业利润	净利润
西安三元达海天天线有限公司	子公司	制造业	通信设备	8000 万元	95,094,536.63	15,704,377.02	63,879,244.88	-10,020,436.91	-6,045,866.40

主要子公司、参股公司情况说明

控股子公司——西安三元达海天天线有限公司

注册资本8,000万元,经营范围:移动通讯系统天线及天线工程产品、微波天线等。

截止2014年12月31日,该公司总资产9509.45万元,总负债7939.02万元,净资产1570.43万元;2014年实现营业收入6387.92万元;营业利润-1002.04万元;实现净利润-604.59万元。

报告期内取得和处置子公司的情况

适用 不适用

公司名称	报告期内取得和处置子公司目的	报告期内取得和处置子公司方式	对整体生产和业绩的影响
西安三元达通讯技术研发有限公司	盘活公司资产,优化公司资产结构,提高公司资金使用效率。	转让	处置价款与处置投资对应的合并财务报表层面享有该子公司净资产份额差额,产生投资收益金额 7,042,758.79 元。
福建三元达软件有限公司	盘活公司资产,优化公司资产结构,提高公司资金使用效率。	转让	处置价款与处置投资对应的合并财务报表层面享有该子公司净资产份额差额,产生投资收益金额 1,291,097.46 元。

5、非募集资金投资的重大项目情况

适用 不适用

公司报告期无非募集资金投资的重大项目。

七、公司未来发展的展望

(一)公司所处行业的竞争格局和发展趋势

按照中国证监会颁布的《上市公司行业分类指引》的分类，公司应属于通信设备制造业（行业代码：G8101）。通信设备制造行业主要由三个专业领域构成：核心网设备、无线网络优化覆盖设备、终端用户产品。本公司主营业务属于无线网络优化覆盖子行业。

展望未来，通信行业机遇与挑战并存。

在过去的2014年，通信业充满变革。这一年，中国4G正式商用，4G用户突破；这一年，移动转售正式开启，42家转售企业进入基础电信领域；这一年，中国铁塔挂牌，网业分离迈出试探性步伐；这一年，宽带中国战略实施落地；这一年，SDN进入电信运营商的视野。

在变革中，运营商的投资重点及策略相较以往也发生了改变。随着4G牌照的发布和运营商4G网络建设的深入，4G网络建设仍就是2015年的投资重点，并带动整条4G产业链的发展，催生大量通信设备的需求。未来数年，因4G频段均高于2G/3G频段，信号穿透能力相对较弱，运营商对网络优化覆盖的投资需求将大为提升。

作为行业内少数拥有全国性营销网络，具备领先技术实力的企业之一，公司积极适应市场需求变化，积极优化调整产品产能和结构，加快产品体系建设，整合公司产品布局，加大市场开发力度，积极配合客户开发新产品，及时捕捉市场机遇，努力实现公司业绩获得良好增长。

(二)公司发展战略

公司将紧紧抓住电信运营商4G网络建设和“宽带中国”建设、移动互联网爆发的历史机遇，科学地对市场进行细分，同时结合公司实际情况，对移动通信市场，尤其是无线网络优化覆盖、无线接入领域有所取舍，进行有重点的投入。

(三)公司2015年度经营计划

2015年，公司将围绕发展战略规划与目标，重点做好以下各项工作：

(1)、加强公司管理，提升经营效率

2014年底，公司果断对部分业务进行了关、停、并、转。2015年将针对精简后的业务，重组人员及部门，2015年公司将坚定不移地推行项目管理制，同时重点进行精兵简政，力求节约公司资源，提升企业经营效率。

(2)、优化产品结构，确保公司传统优势业务

围绕公司核心竞争力，2015年将进一步进行产品结构调整，不求大，不求规模，求强求精，集中资源维持、壮大优势业务。

(3)、围绕重点项目，加大研发投入，提升公司的研发水平

公司重点将在Nanocell在内的4G新产品研发上继续投入，创造公司新的利润增长点。通过研发、设计等手段实现产品功能的升级换代、提高产品可靠性、降低产品成本形成差异化竞争的优势；通过管理水平的提升实现产品生产的一致性、稳定性，进一步提升公司产品的质量。

(4)、做好人员优化及人力资源管理水平

根据事业发展需要，及时对人员进行相应调整。在缩小人员整体规模的同时，也要确保重点事业人员需求。探索采取各项形式，让全体员工分享企业发展的成果，使员工和企业共同成长。

（免责声明：上述涉及未来计划等前瞻性陈述，不构成公司对投资者的实质性承诺，请投资者注意投资风险）。

(四)公司维持当前业务并完成在建投资项目公司所需的资金需求、资金来源及使用计划

公司将根据自身及未来发展的实际情况，结合现有业务持续盈利能力，研究制定并执行利用包括直接融资、间接融资等多种渠道的资金筹措计划和资金使用计划，保障公司发展的资金需求。

(五)公司未来发展可能面对的风险

1、公司业务经营依赖于电信行业的风险

公司属于通信设备制造业中的无线网络优化覆盖子行业，产品和服务的销售对象是电信运营商。目前国内的电信行业属

于垄断行业，基本由中国移动、中国电信、中国联通提供，因此国内从事无线网络优化覆盖业务的企业的营业收入也大都来自于这些电信运营商，这是一个行业普遍现象。公司的经营情况与电信行业的发展状况密切相关，若电信行业发生不利变化，或者运营商资本性支出大幅下降，将使公司直接面临业务规模萎缩的风险。

对策：充分利用现有营销服务网络优势，适应竞争加剧的趋势，保证和现有业务的稳定增长；同时，加大对包括4G在内的新产品开发的投入力度，不断提升公司的研发能力，加速新产品推出速度，确保本公司在市场竞争中保持领先地位。

2、管理能力风险。随着公司业务调整，人员变动，公司在机制建立、组织设计、运营管理、资金管理和内部控制等方面的管理水平将面临新的挑战。

对策：根据公司所处行业的特点，公司建立了一系列的流程控制体系，范围涵盖了采购、生产、仓储、销售、客服及行政管理等各个环节及各分支机构，并通过了ISO9001质量管理体系、ISO14001环境管理体系的认证、OHSAS180001职业健康安全管理体系认证，严格规范地实施流程控制措施，发现运营中的新问题，及时地讨论总结并对流程进行修改完善。同时，坚定不移地推行项目管理制，进一步明确责、权、利。

3、税收及资助等优惠政策变动的风险。公司作为高新技术企业，享受了一系列的税收优惠政策。如果国家相关政策发生变化或公司未能被持续评为高新技术企业、软件企业，公司将不能享受上述有关增值税和所得税的优惠政策，则有可能导致公司利润水平下降。

对策：本公司除稳定目前所占有的市场之外，将不断增加在新产品开发方面的资金人力投入，积极开拓新业务，通过技术更新改进工艺，加强成本管理，以进一步提升盈利能力，减少对增值税优惠政策的依赖。

4、财务风险。由于移动网络优化覆盖系统集成项目从产品生产到安装调试、完成验收，资金回流的周期较长，如果公司业务继续保持快速扩张的态势，随着生产、销售规模的扩大，存货、应收账款等流动资产占用资金增加，将直接导致经营活动现金净流量下降，对公司正常的生产、经营和资金周转会产生一定影响。另外，由于公司客户类型的增加，不同客户的资金实力、资信水平不同，也会相应影响应收账款的收回。

对策：本公司制定了《应收账款管理制度》，从客户资信管理、授信、催款、交接等方面加强了对应收款的监控，加大应收款的回笼力度。由财务部门与业务部门共同负责，对客户的信用额度、付款情况、欠款期限等进行跟踪和监控。此外，本公司将催款责任落实到人，加大对应收账款考核比重，并制定了相应的奖惩措施。同时，公司积极发展其它优质行业客户，加快资金周转。另外，公司将根据需求采取银行贷款、从资本市场直接融资等各种融资形式补充营运资金。

5、人力风险。无线网络优化覆盖行业是技术密集型行业，特别是在射频技术基础研究方面，成熟型、知识型人才供不应求。如果不能及时补充相应的专业人才，将会给公司的业务发展带来一定的负面影响。

对策：公司将努力完善公司绩效考核体系，建立、健全股权激励制度等内部激励机制和竞业禁止制度等内部约束机制，稳定现有核心技术人员、技术骨干和关键管理人员，及时吸纳行业高级专业技术人才当领头人；通过不断培养、提升基层技术骨干到关键岗位，激发广大员工的积极性；通过建立荣辱与共、利益共享的企业文化与激励机制，以求化解核心技术人员和关键管理人才流失的风险。

针对上述可能存在的风险，公司将积极关注，并及时根据具体情况进行适当调整，积极应对，力争2015年经营目标及计划如期顺利完成。

八、董事会、监事会对会计师事务所本报告期“非标准审计报告”的说明

适用 不适用

九、与上年度财务报告相比，会计政策、会计估计和核算方法发生变化的情况说明

适用 不适用

2014年1月至7月，财政部发布了《企业会计准则第39号——公允价值计量》、《企业会计准则第40号——合营安排》和《企业会计准则第41号——在其他主体中权益的披露》，修订了《企业会计准则第2号——长期股权投资》、《企业会计准则第9号——职工薪酬》、《企业会计准则第30号——财务报表列报》、《企业会计准则第

33号——合并财务报表》和《企业会计准则第37号——金融工具列报》（简称 企业会计准则第37号），除企业会计准则第37号在2014年年度及以后期间的财务报告中使用时外，上述其他准则于2014年7月1日起施行。

本报告期因会计政策变更导致的影响不重大。

十、报告期内发生重大会计差错更正需追溯重述的情况说明

适用 不适用

公司报告期无重大会计差错更正需追溯重述的情况。

十一、与上年度财务报告相比，合并报表范围发生变化的情况说明

适用 不适用

1、2014年7月9日公司第三届董事会第三次会议审议通过了《关于转让全资子公司西安三元达通讯技术研发有限公司全部股权的议案》，2014年7月9日公司与陕西海通天线有限责任公司签署股权转让协议，2014年7月28日公司召开2014年第三次临时股东大会，审议通过了《关于转让全资子公司西安三元达通讯技术研发有限公司全部股权的议案》；2014年8月18日完成工商变更手续，由于股权变更手续履行完毕，因此本报告期该公司资产负债表不纳入合并范围。

2、2014年12月10日公司第三届董事会第六次会议审议通过了《关于转让控股子公司福建三元达软件有限公司全部股权的议案》，2014年12月12日公司与章珠明签署股权转让协议；2014年12月26日完成工商变更手续，由于股权变更手续履行完毕，因此本报告期该公司资产负债表不纳入合并范围。

十二、公司利润分配及分红派息情况

报告期内利润分配政策的制定、执行或调整情况

适用 不适用

公司近3年（含报告期）的利润分配预案或方案及资本公积金转增股本预案或方案情况

2012年：公司不派发现金红利，不送红股，不以公积金转增股本。

2013年：公司不派发现金红利，不送红股，不以公积金转增股本。

2014年：公司计划不派发现金红利，不送红股，不以公积金转增股本。

公司近三年现金分红情况表

单位：元

分红年度	现金分红金额（含税）	分红年度合并报表中归属于上市公司股东的净利润	占合并报表中归属于上市公司股东的净利润的比率	以现金方式要约回购股份资金计入现金分红的金额	以现金方式要约回购股份资金计入现金分红的比例
2014年	0.00	-326,480,748.68	0.00%	0.00	0.00%
2013年	0.00	-132,024,989.32	0.00%	0.00	0.00%
2012年	0.00	34,154,299.49	0.00%	0.00	0.00%

公司报告期内盈利且母公司未分配利润为正但未提出现金红利分配预案

适用 不适用

十三、本报告期利润分配及资本公积金转增股本预案

适用 不适用

公司计划年度不派发现金红利，不送红股，不以公积金转增股本。

十四、社会责任情况

适用 不适用

详见同期披露的《福建三元达通讯股份有限公司2014年度社会责任报告》。

上市公司及其子公司是否属于国家环境保护部门规定的重污染行业

是 否 不适用

上市公司及其子公司是否存在其他重大社会安全问题

是 否 不适用

报告期内是否被行政处罚

是 否 不适用

十五、报告期内接待调研、沟通、采访等活动登记表

适用 不适用

接待时间	接待地点	接待方式	接待对象类型	接待对象	谈论的主要内容及提供的资料
2014年03月05日	公司会议室	实地调研	机构	新华资产	1、公司在运营商体系中的竞争格局变化和行业需求；2、移动互联网带来的商业模式和新机会。
2014年07月02日	公司会议室	实地调研	机构	广州金骏、安信证券、创海富信、鼎诺投资、国泰君安、宝盈基金、上投摩根基金、中海基金、招商证券、天弘基金、华泰柏瑞基金、华夏基金、华夏财富、北京云程泰投资、纽银梅隆西部基金、融通基金	1、公司经营情况及未来发展战略；2、网络优化业务状况及发展前景。
2014年11月25日	公司会议室	实地调研	机构	国元证券	公司未来发展战略
2014年11月25日	公司会议室	实地调研	个人	李喜河	企业未来的经营情况及企业转型情况

第五节 重要事项

一、重大诉讼仲裁事项

适用 不适用

本报告期公司无重大诉讼、仲裁事项。

二、媒体质疑情况

适用 不适用

本报告期公司无媒体普遍质疑事项。

三、控股股东及其关联方对上市公司的非经营性占用资金情况

适用 不适用

公司报告期不存在控股股东及其关联方对上市公司的非经营性占用资金。

四、破产重整相关事项

适用 不适用

公司报告期未发生破产重整相关事项。

五、资产交易事项

1、收购资产情况

适用 不适用

公司报告期未收购资产。

2、出售资产情况

适用 不适用

公司报告期未出售资产。

3、企业合并情况

适用 不适用

公司报告期未发生企业合并情况。

六、公司股权激励的实施情况及其影响

适用 不适用

公司报告期无股权激励计划及其实施情况。

七、承诺事项履行情况

1、公司或持股 5%以上股东在报告期内发生或以前期间发生但持续到报告期内的承诺事项

√ 适用 □ 不适用

承诺事由	承诺方	承诺内容	承诺时间	承诺期限	履行情况
股改承诺	不适用	无		无	
收购报告书或权益变动报告书中所作承诺	不适用	无		无	
资产重组时所作承诺	不适用	无		无	
首次公开发行或再融资时所作承诺	黄国英、郑文海、张有兴、黄海峰、林大春（公司共同控制人）	如果公司住所地住房公积金管理部门要求公司对 2008 年 5 月（含 2008 年 5 月）之前的住房公积金进行补缴，共同控制人将无条件按主管部门核定的金额无偿代公司补缴；如果公司因未按照规定为职工缴纳住房公积金而带来任何其他费用支出或经济损失，共同控制人将无条件全部无偿代公司承担；如果公司住所地医疗保险管理部门要求公司对 2008 年 4 月（含 2008 年 4 月）之前的医疗保险费进行补缴，共同控制人将无条件按主管部门核定的	2010 年 05 月 17 日	无明确期限	上述承诺在报告期内正常履行。

		<p>金额无偿代公司补缴；如果公司因未按规定为职工缴纳医疗保险费而带来任何其他费用支出或经济损失，共同控制人将无条件全部无偿代公司承担。</p>			
	<p>黄国英、郑文海、张有兴、黄海峰、林大春（公司共同控制人）</p>	<p>2008年6月10日，黄国英、郑文海、张有兴、黄海峰、林大春五位自然人股东为了避免与本公司之间将来可能发生同业竞争，特分别承诺如下：“1、本人目前未以任何形式直接或间接从事与三元达营业执照上所列明经营范围内的业务存在竞争的任何业务活动相同或相似的业务，未拥有与三元达业务相同或相似的控股公司、联营公司及合营公司，与三元达不存在同业竞争。2、在本人及本人三代以内的直系、旁系亲属拥有三元达实际控制权期间，本人及本人投资控股的公司、企</p>	<p>2008年06月10日</p>	<p>至本人不再为三元达共同控制人为止。</p>	<p>上述承诺在报告期内正常履行。</p>

		<p>业将不在中国境内外以任何形式从事与三元达主营业务或者主要产品相竞争或者构成竞争威胁的业务活动,包括在中国境内外投资、收购、兼并或受托经营管理与三元达主营业务或者主要产品相同或者相似的公司、企业或者其他经济组织;若三元达将来开拓新的业务领域,三元达享有优先权,本人及本人投资控股的公司、企业将不再发展同类业务。3、自本函出具之日起,本声明、承诺与保证将持续有效,直至本人不再为三元达共同控制人为止。4、自本函出具之日起,本函及本函项下之声明、承诺和保证即不可撤销。”</p>			
	<p>黄国英、郑文海、张有兴、黄海峰、林大春、陈军</p>	<p>2008年5月30日,本公司持股5%以上的自然人股东黄国英、郑文海、张有兴、黄海峰、林大春、陈军出具了《关于关联交</p>	<p>2008年05月30日</p>	<p>无明确期限</p>	<p>上述承诺在报告期内正常履行。</p>

		易的承诺》，具体内容如下： “本人、且本人将促使本人所控制的企业（若有）与公司之间的任何交易按公平的市场原则和正常的市场条件进行，并履行必经的法律程序；本人、且本人将促使本人所控制的企业（若有）不要求或接受公司给予任何优于在一项市场公平交易中的第三者所能给予的条件，不产生有损其他股东利益的交易。本人、且本人将促使本人所控制的企业（若有）在经营业务中不利用本人在公司的地位转移利润或从事其他行为来损害公司及其他股东的利益。”			
	劲霸投资控股有限公司	2008年5月30日，本公司持股5%以上的法人股东劲霸投资出具了《关于关联交易的承诺》，具体内容如下：“本公司将按照法律、法规及《公司章	2008年05月30日	无明确期限	上述承诺在报告期内正常履行。

		<p>程》依法行使股东权利，不利用关联股东身份影响三元达的独立性，保持三元达在资产、人员、财务、业务和机构等方面的独立性。截至本承诺出具之日，除已经披露的情形外，本公司以及本公司之全资、控股下属企业与三元达不存在其他重大关联交易。在不与法律、法规相抵触的前提下，在权利所及范围内，本公司且公司将确保本公司之全资、控股下属企业在与三元达进行关联交易时将按公平、公开的市场原则进行，并履行法律、法规、规范性文件和《公司章程》规定的程序。本公司承诺、并确保本公司之全资、控股下属企业不通过与三元达之间的关联交易谋求特殊的利益，不会进行有损三元达及其中小股东利益的关联交易。”</p>			
	黄国英、黄海	其在公司任职	2010年05月17	无明确期限	上述承诺在报

	峰、郑文海、张有兴、林大春、陈军、钟盛兴	期间，每年转让的股份不超过其所持有本公司股份总数的百分之二十五，离职后六个月内，不转让其所持有的本公司股份；在申报离任六个月后的十二个月内通过证券交易所挂牌交易出售本公司股票数量占其所持有本公司股票总数的比例不超过百分之五十。	日		告期内正常履行。
其他对公司中小股东所作承诺	公司	公司未来三年（2012~2014年）的具体股东回报规划：1、公司可以采取现金方式、股票方式或者现金与股票相结合的方式分配股利。公司董事会可以根据公司的资金需求状况提议公司进行中期现金分配。2、公司依据《公司法》等有关法律法规及《公司章程》的规定，足额提取法定公积金、任意公积金以后，在满足公司正常生产经营对资金需求情况下，如无重大投资计划或重	2012年06月12日	2012-2014	履行完成

	<p>大现金支出等事项发生，公司应当优先采取现金方式分配股利，以现金方式分配的利润不少于当年实现的可分配利润的百分之十。</p> <p>3、在确保足额现金股利分配的前提下，公司可以另行采取股票股利分配或公积金转增股本的方式进行利润分配。4、公司在每个会计年度结束后，由公司董事会提出分红议案，并提交股东大会进行表决。公司接受所有股东、独立董事和监事对公司分红的建议和监督。</p>			
承诺是否及时履行	是			
未完成履行的具体原因及下一步计划（如有）	无。			

2、公司资产或项目存在盈利预测，且报告期仍处在盈利预测期间，公司就资产或项目达到原盈利预测及其原因做出说明

适用 不适用

八、聘任、解聘会计师事务所情况

现聘任的会计师事务所

境内会计师事务所名称	致同会计师事务所(特殊普通合伙)
境内会计师事务所报酬（万元）	106
境内会计师事务所审计服务的连续年限	3

境内会计师事务所注册会计师姓名	胡素萍、陈思荣
境外会计师事务所名称（如有）	无
境外会计师事务所审计服务的连续年限（如有）	无
境外会计师事务所注册会计师姓名（如有）	无

当期是否改聘会计师事务所

是 否

聘请内部控制审计会计师事务所、财务顾问或保荐人情况

适用 不适用

九、监事会、独立董事（如适用）对会计师事务所本报告期“非标准审计报告”的说明

适用 不适用

十、处罚及整改情况

适用 不适用

公司报告期不存在处罚及整改情况。

十一、年度报告披露后面临暂停上市和终止上市情况

适用 不适用

十二、其他重大事项的说明

适用 不适用

（1）2012年8月20日，重庆倍嘉实业有限公司（简称倍嘉公司）以本公司为被告，向重庆市第五中级人民法院提起诉讼，要求本公司返还因买卖合同而收取的货款3,212,390.00元，支付违约金6,824,365.31元（包括直接损失）。本公司于2012年10月10日对倍嘉公司提起反诉，要求倍嘉公司向本公司立即支付货款7,287,860.00元，支付违约金3,000,000.00元。2013年6月8日，重庆市第五中级人民法院作出一审判决【（2012）渝五中法民初字第00615号民事判决书】，判决的主要内容为：（一）倍嘉公司在判决生效之日起十日内向本公司支付货款7,287,860.00元及资金占用损失（以7,287,860.00元为基数，从2010年4月27日起，按银行同期贷款利率上浮30%计算至付清时止）；（二）驳回倍嘉公司的诉讼请求。一审判决后，倍嘉公司不服，于2013年7月23日向重庆市高级人民法院提起了上诉。重庆市高级人民法院受理后，已于2013年10月22日进行了开庭审理。2014年7月17日，重庆市高级人民法院作出二审终审判决【（2013）渝高法民终字第00254号民事判决书】，主要内容为：重庆倍嘉实业有限公司于本判决生效之日起十日内向三元达支付货款7,287,860.00元及其资金占用损失（从2010年5月5日起至2013年5月6日止以7,017,852.50元为基数，从2013年5月7日起至付清之日止以7,287,860.00元为基数，按银行同期贷款利率上浮30%计算）。2014年12月22日重庆市第五中级人民法院受理本公司提出的强制执行申请，截至2015年4月27日，本公司尚未接到重庆市第五中级人民法院的相关执行结果。

二审判决生效后，倍嘉公司不服，于2015年2月5日向中华人民共和国最高人民法院申请再审，要求本公司返还倍嘉公司已支付货款3,212,390.00元及支付倍嘉公司违约金6,824,365.31元（包括直接损失）。截至2015年4月27日，该案尚未开庭审理。

(2) 2015年2月11日, 深圳金信诺高新技术股份有限公司(以下简称金信诺公司)以本公司和西安海天公司为被告, 向西安市中级人民法院提起诉讼, 要求按照金信诺公司所持西安海天公司760万股债转股价格向金信诺支付侵权损害赔偿金6,715,310.87元。西安市中级人民法院已于2015年4月15日开庭审理此案。截至2015年4月27日, 西安市中级人民法院尚未宣布一审裁判结果。

十三、公司子公司重要事项

适用 不适用

十四、公司发行公司债券的情况

适用 不适用

第六节 股份变动及股东情况

一、股份变动情况

单位：股

	本次变动前		本次变动增减（+，-）					本次变动后	
	数量	比例	发行新股	送股	公积金转股	其他	小计	数量	比例
一、有限售条件股份	73,523,994	27.23%				-13,017,342	-13,017,342	60,506,652	22.41%
3、其他内资持股	73,523,994	27.23%				-13,017,342	-13,017,342	60,506,652	22.41%
境内自然人持股	73,523,994	27.23%				-13,017,342	-13,017,342	60,506,652	22.41%
二、无限售条件股份	196,476,006	72.77%				13,017,342	13,017,342	209,493,348	77.59%
1、人民币普通股	196,476,006	72.77%				13,017,342	13,017,342	209,493,348	77.59%
三、股份总数	270,000,000	100.00%						270,000,000	100.00%

股份变动的理由

√ 适用 □ 不适用

上表中“其他”变动，系报告期内董事、监事、高管股份部分解除锁定所致。

股份变动的批准情况

□ 适用 √ 不适用

股份变动的过户情况

□ 适用 √ 不适用

股份变动对最近一年和最近一期基本每股收益和稀释每股收益、归属于公司普通股股东的每股净资产等财务指标的影响

□ 适用 √ 不适用

公司认为必要或证券监管机构要求披露的其他内容

□ 适用 √ 不适用

二、股东和实际控制人情况

1、公司股东数量及持股情况

单位：股

报告期末普通股股	13,311	年度报告披露日前	10,957	报告期末表决权恢	0
----------	--------	----------	--------	----------	---

东总数		第 5 个交易日末普 通股股东总数		复的优先股股东总 数（如有）（参见注 8）				
持股 5% 以上的股东或前 10 名股东持股情况								
股东名称	股东性质	持股比例	报告期末 持股数量	报告期内 增减变动 情况	持有有限 售条件的 股份数量	持有无限 售条件的 股份数量	质押或冻结情况	
							股份状态	数量
黄国英	境内自然人	13.49%	36,435,750	-5,830,000	31,699,312	4,736,438		
郑文海	境内自然人	7.76%	20,950,250	-4,300,000		20,950,250		
张有兴	境内自然人	7.22%	19,500,250	-5,250,000		19,500,250		
劲霸投资控有 限公司	境内非国有法人	5.45%	14,719,500			14,719,500		
黄海峰	境内自然人	4.76%	12,863,500	-1,000,000	10,397,625	2,465,875		
林大春	境内自然人	4.39%	11,863,500	-1,000,000	9,647,625	2,215,875		
陈军	境内自然人	4.30%	11,617,106	-1,191,396	6,300,735	5,316,371		
厦门国际信托有 限公司-聚宝一 号集合资金信托	其他	1.21%	3,272,420			3,272,420		
中信证券股份有 限公司	境内非国有法人	1.12%	3,024,331			3,024,331		
钟盛兴	境内自然人	0.91%	2,461,355	-820,452	2,461,355			
战略投资者或一般法人因配售新 股成为前 10 名股东的情况（如有） （参见注 3）	无。							
上述股东关联关系或一致行动的 说明	上述股东中，黄国英、郑文海、张有兴、林大春、黄海峰为公司发起人、共同控制人，劲霸投资控股有限公司为公司发起人，陈军为公司发起人，钟盛兴为公司发起人，现任公司监事。除以上情况外，本公司未知其他股东及与前十名股东之间是否存在关联关系，也未知是否属于一致行动人。							
前 10 名无限售条件股东持股情况								
股东名称	报告期末持有无限售条件股份数量	股份种类						
		股份种类	数量					
郑文海	20,950,250	人民币普通股	20,950,250					
张有兴	19,500,250	人民币普通股	19,500,250					

劲霸投资控股有限公司	14,719,500	人民币普通股	14,719,500
陈军	5,316,371	人民币普通股	5,316,371
黄国英	4,736,438	人民币普通股	4,736,438
厦门国际信托有限公司-聚宝一号集合资金信托	3,272,420	人民币普通股	3,272,420
中信证券股份有限公司	3,024,331	人民币普通股	3,024,331
黄海峰	2,465,875	人民币普通股	2,465,875
林大春	2,215,875	人民币普通股	2,215,875
陈继周	1,881,875	人民币普通股	1,881,875
前 10 名无限售流通股股东之间，以及前 10 名无限售流通股股东和前 10 名股东之间关联关系或一致行动的说明	上述股东中，黄国英、郑文海、张有兴、林大春、黄海峰为公司发起人、共同控制人，劲霸投资控股有限公司为公司发起人，陈军为公司发起人。除以上情况外，本公司未知其他股东及与前十名股东之间是否存在关联关系，也未知是否属于一致行动人。		
前 10 名普通股股东参与融资融券业务股东情况说明（如有）（参见注 4）	无。		

公司前 10 名普通股股东、前 10 名无限售条件普通股股东在报告期内是否进行约定购回交易

是 否

公司前 10 名普通股股东、前 10 名无限售条件普通股股东在报告期内未进行约定购回交易。

2、公司控股股东情况

自然人

控股股东姓名	国籍	是否取得其他国家或地区居留权
黄国英	中国	否
郑文海	中国	否
张有兴	中国	否
黄海峰	中国	否
林大春	中国	否
最近 5 年内的职业及职务	<p>黄国英先生，曾任福州科立通讯设备有限公司销售经理，福州三元达通讯设备有限公司董事长兼总经理，福建三元达通讯有限公司董事长兼总经理，现任公司董事长兼总经理。</p> <p>郑文海先生，曾任福州科立研发工程师，福州三元达通讯设备有限公司董事兼副总经理，福建三元达通讯有限公司董事；2008 年 1 月至 2011 年 1 月任公司董事。</p> <p>张有兴先生，曾任福州科立车间主任，福州三元达通讯设备有限公司董事兼副总经理、董事长，福建三元达通讯有限公司董事兼总经理；2008 年 1 月至 2011 年 1 月任公司董事。</p> <p>黄海峰先生，曾任福州科立通讯设备有限公司、福建宏智通信技术有限公司和</p>	

	<p>福州三元达通讯设备有限公司技术负责人，福建三元达通讯有限公司董事、技术中心总经理、副总经理；现任公司董事。兼任深圳市零一通信技术有限公司董事长。</p> <p>林大春先生，曾任福州科立通讯设备有限公司销售经理，福州三元达通讯设备有限公司副总经理，福建三元达通讯有限公司董事、营销中心总经理、副总经理；现任公司董事。兼任西安三元达海天天线有限公司董事长。</p>
过去 10 年曾控股的境内外上市公司情况	无。

控股股东报告期内变更

适用 不适用

公司报告期控股股东未发生变更。

3、公司实际控制人情况

自然人

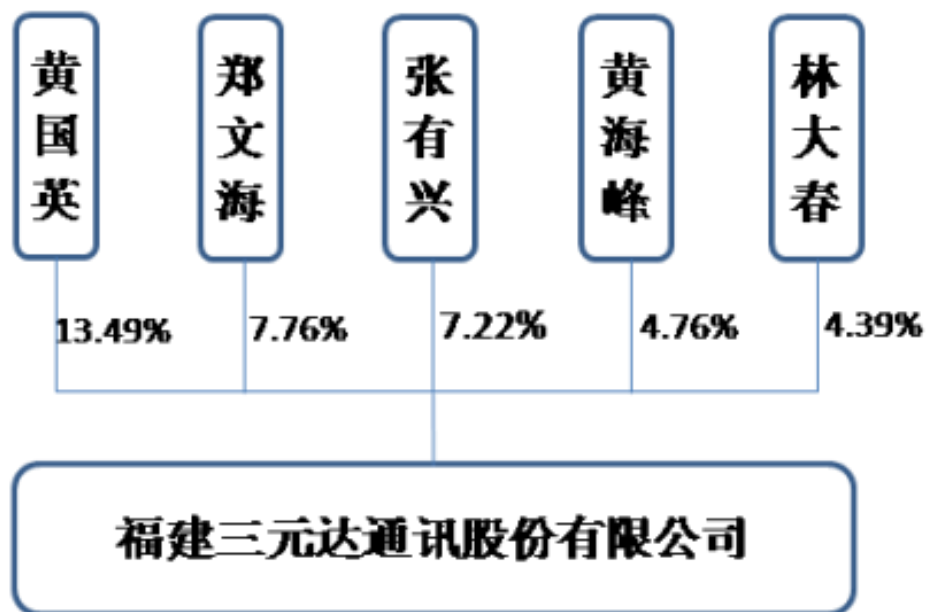
实际控制人姓名	国籍	是否取得其他国家或地区居留权
黄国英	中国	否
郑文海	中国	否
张有兴	中国	否
黄海峰	中国	否
林大春	中国	否
最近 5 年内的职业及职务	<p>黄国英先生，曾任福州科立通讯设备有限公司销售经理，福州三元达通讯设备有限公司董事长兼总经理，福建三元达通讯有限公司董事长兼总经理，现任公司董事长兼总经理。</p> <p>郑文海先生，曾任福州科立研发工程师，福州三元达通讯设备有限公司董事兼副总经理，福建三元达通讯有限公司董事；2008 年 1 月至 2011 年 1 月任公司董事。</p> <p>张有兴先生，曾任福州科立车间主任，福州三元达通讯设备有限公司董事兼副总经理、董事长，福建三元达通讯有限公司董事兼总经理；2008 年 1 月至 2011 年 1 月任公司董事。</p> <p>黄海峰先生，曾任福州科立通讯设备有限公司、福建宏智通信技术有限公司和福州三元达通讯设备有限公司技术负责人，福建三元达通讯有限公司董事、技术中心总经理、副总经理；现任公司董事。兼任深圳市零一通信技术有限公司董事长。</p> <p>林大春先生，曾任福州科立通讯设备有限公司销售经理，福州三元达通讯设备有限公司副总经理，福建三元达通讯有限公司董事、营销中心总经理、副总经理；现任公司董事。兼任西安三元达海天天线有限公司董事长。</p>	

实际控制人报告期内变更

适用 不适用

公司报告期实际控制人未发生变更。

公司与实际控制人之间的产权及控制关系的方框图



实际控制人通过信托或其他资产管理方式控制公司

适用 不适用

4、其他持股在 10%以上的法人股东

适用 不适用

三、公司股东及其一致行动人在报告期提出或实施股份增持计划的情况

适用 不适用

在公司所知的范围内，没有公司股东及其一致行动人在报告期提出或实施股份增持计划。

第七节 优先股相关情况

适用 不适用

报告期公司不存在优先股。

第八节 董事、监事、高级管理人员和员工情况

一、董事、监事和高级管理人员持股变动

姓名	职务	任职状态	性别	年龄	任期起始日期	任期终止日期	期初持股数（股）	本期增持股份数量（股）	本期减持股份数量（股）	期末持股数（股）
黄国英	董事长;总经理	现任	男	43	2014年03月07日	2017年03月06日	42,265,750		5,830,000	36,435,750
黄海峰	董事	现任	男	43	2014年03月07日	2017年03月06日	13,863,500		1,000,000	12,863,500
林大春	董事	现任	男	38	2014年03月07日	2017年03月06日	12,863,500		1,000,000	11,863,500
沈维涛	独立董事	现任	男	51	2014年03月07日	2017年03月06日				
吴炳康	独立董事	现任	男	65	2014年03月07日	2017年03月06日				
朱大为	监事	现任	男	45	2014年03月07日	2017年03月05日				
钟盛兴	监事	现任	男	44	2014年03月07日	2017年03月06日	3,281,807		820,452	2,461,355
何劲财	监事	现任	男	39	2014年03月07日	2017年03月06日				
吴正潘	副总经理	现任	男	37	2014年02月18日	2017年02月17日				
邱晖	副总经理	现任	女	43	2014年02月18日	2017年02月17日				
汪晓东	副总经理	现任	男	43	2014年02月18日	2017年02月17日				
汪晓东	董事会秘书	现任	男	43	2014年12月10日	2017年03月06日				
朱大为	董事	离任	男	45	2011年01月26日	2014年03月07日				
靳怀勇	独立董事	离任	男	72	2011年01月26日	2014年03月07日				
林涛	独立董事	离任	男	42	2011年01月26日	2014年03月07日				

刘兆才	独立董事	离任	男	72	2011年01月26日	2014年03月07日				
叶斌	监事	离任	男	36	2011年11月24日	2014年03月07日				
陈军	副总经理	离任	男	42	2011年01月26日	2014年02月18日	12,808,500		1,191,394	11,617,106
陈嘉	副总经理； 董事会秘书	离任	女	41	2014年02月18日	2014年12月05日				
合计	--	--	--	--	--	--	85,083,057	0	9,841,846	75,241,211

二、任职情况

公司现任董事、监事、高级管理人员最近 5 年的主要工作经历

1. 董事会成员（5名）

黄国英先生，曾任福州科立通讯设备有限公司销售经理，福州三元达通讯设备有限公司董事长兼总经理，福建三元达通讯有限公司董事长兼总经理，现任公司董事长兼总经理。

黄海峰先生，曾任福州科立通讯设备有限公司、福建宏智通信技术有限公司和福州三元达通讯设备有限公司技术负责人，福建三元达通讯有限公司董事、技术中心总经理、副总经理；现任公司董事。兼任深圳市零一通信技术有限公司董事长。

林大春先生，曾任福州科立通讯设备有限公司销售经理，福州三元达通讯设备有限公司副总经理，福建三元达通讯有限公司董事、营销中心总经理、副总经理；现任公司董事。兼任西安三元达海天天线有限公司董事长。

沈维涛先生，曾任厦门法拉电子股份有限公司独立董事、深圳科士达科技股份有限公司独立董事、福建龙马环卫装备股份有限公司独立董事，现任厦门大学管理学院党委书记、福建龙净环保股份有限公司独立董事、公司独立董事。

吴炳康先生，长期从事银行工作，历任中国建设银行福建省分行处长、副行长，中国建设银行江西省分行副行长，曾借调中国银监会，作为“三个办法，一个指引”总纂稿人。现任公司独立董事。

2. 监事会成员（3名）

朱大为先生，历任福建交通台副台长、福建省广播电视经营管理中心主任、福建省广播影视集团产业与科技部主任、劲霸投资控股有限公司副总经理、公司董事。现任福建劲达创业投资有限公司投资总监、劲霸投资控股有限公司投资总监、公司监事会主席。

钟盛兴先生，曾任福州科立生产副厂长，福州三元达通讯设备有限公司物流部经理、副总经理，福建三元达通讯有限公司物流中心总经理、副总经理、生产部经理，公司监事会主席、物控中心总经理。现任公司监事。

何劲财先生，曾任福州三元达通讯设备有限公司射频工程师、福建三元达通讯有限公司研发部副经理、研发一部经理、无线通信事业部研发中心总经理；现任本公司监事、研发中心总经理兼无线通信事业部副总经理。

3. 高管（4名）

黄国英先生，总经理，简历同上。

邱晖女士，曾任福建中福实业股份有限公司财务部经理，福建顶点软件股份有限公司财务总监，福建三元达通讯有限公司财务中心总经理、副总经理；现任公司副总经理兼财务负责人。

汪晓东先生，曾先后任福州科立通讯设备有限公司销售经理，福州三元达通讯设备有限公司广东办经理，福建三元达通讯有限公司市场总监，福建三元达通讯股份有限公司总经理助理。现任公司副总经理、董事会秘书。

吴正潘先生，曾任福州科立工程师、福州万声公司泉州分公司台长、福州三元达通讯设备有限公司销售部经理、福建三元达通讯有限公司销售部经理、公司监事及销售总部总监，现任公司副总经理。兼任北京捷运信通科技有限公司执行董事。
在股东单位任职情况

√ 适用 □ 不适用

任职人员姓名	股东单位名称	在股东单位担任的职务	任期起始日期	任期终止日期	在股东单位是否领取报酬津贴
朱大为	劲霸投资控股有限公司	投资总监			否

在其他单位任职情况

√ 适用 □ 不适用

任职人员姓名	其他单位名称	在其他单位担任的职务	任期起始日期	任期终止日期	在其他单位是否领取报酬津贴
朱大为	福建劲达创业投资有限公司	投资总监			否
沈维涛	厦门大学管理学院	教授			是
沈维涛	福建龙净环保股份有限公司	独立董事	2011年11月30日	2014年11月17日	是

三、董事、监事、高级管理人员报酬情况

董事、监事、高级管理人员报酬的决策程序、确定依据

董事、监事报酬的决策程序和报酬确定依据：依据公司2014年第一次临时股东大会决议审议通过的《关于董事津贴调整的议案》、《关于监事津贴调整的议案》，公司董事、独立董事和监事实行津贴制，公司独立董事每年领取津贴人民币7万元（含税）；未在公司担任经营层职务但具体负责公司特定方面业务的董事每年领取津贴人民币50万元（含税）；在公司任职的董事、监事不领取上述津贴。未在公司担任其它职务但在监事会中担任主席职务的监事每年领取津贴人民币8万元（含税）；未在公司担任其它职务的监事每年领取津贴人民币7万元（含税）；在公司担任职务的监事不领取上述津贴。

公司高级管理人员的报酬按照其在公司的行政岗位确定薪酬、考核发放。公司已于2015年1月9日第三届董事会薪酬与考核委员会第一次会议审议通过了《2014年度高级管理人员薪酬绩效考核情况的议案》。

公司报告期内董事、监事和高级管理人员报酬情况

单位：万元

姓名	职务	性别	年龄	任职状态	从公司获得的应付报酬总额	从股东单位获得的报酬总额	报告期末实际获得报酬
黄国英	董事长;总经理	男	43	现任	100.41	0	100.41
黄海峰	董事	男	43	现任	51.29	0	51.29
林大春	董事	男	38	现任	50.83	0	50.83
沈维涛	独立董事	男	51	现任	7	0	7
吴炳康	独立董事	男	65	现任	7	0	7
朱大为	监事	男	45	现任	8	0	8
钟盛兴	监事	男	44	现任	7	0	7
何劲财	监事	男	39	现任	28.43	0	28.43
邱晖	财务总监;副总经理	女	43	现任	45.53	0	45.53
汪晓东	副总经理	男	43	现任	40.53	0	40.53

吴正潘	副总经理	男	37	现任	48.75		48.75
靳怀勇	独立董事	男	72	离任	0	0	0
林涛	独立董事	男	42	离任	0	0	0
刘兆才	独立董事	男	72	离任	0	0	0
叶斌	监事	男	36	离任	32.66	0	32.66
陈军	副总经理	男	42	离任	6.74		6.74
陈嘉	副总经理;董事会秘书	女	41	离任	40.65		40.65
合计	--	--	--	--	474.81	0	474.81

公司董事、监事、高级管理人员报告期内被授予的股权激励情况

适用 不适用

四、公司董事、监事、高级管理人员变动情况

姓名	担任的职务	类型	日期	原因
朱大为	董事	任免	2014年03月07日	第二届董事会任期届满，改选聘任为第三届监事会监事。
靳怀勇	独立董事	任期满离任	2014年03月07日	第二届董事会任期届满离任。
林涛	独立董事	任期满离任	2014年03月07日	第二届董事会任期届满离任。
刘兆才	独立董事	任期满离任	2014年03月07日	第二届董事会任期届满离任。
叶斌	监事	任期满离任	2014年03月07日	第二届监事会任期届满离任。
陈军	副总经理	离任	2014年02月18日	个人原因辞职。
陈嘉	副总经理;董事会秘书	离任	2014年12月05日	个人原因辞职。
沈维涛	独立董事	被选举	2014年03月07日	被选举为第三届董事会独立董事。
吴炳康	独立董事	被选举	2014年03月07日	被选举为第三届董事会独立董事。
汪晓东	董事会秘书	聘任	2014年12月10日	被聘任为公司董事会秘书。

五、报告期核心技术团队或关键技术人员变动情况（非董事、监事、高级管理人员）

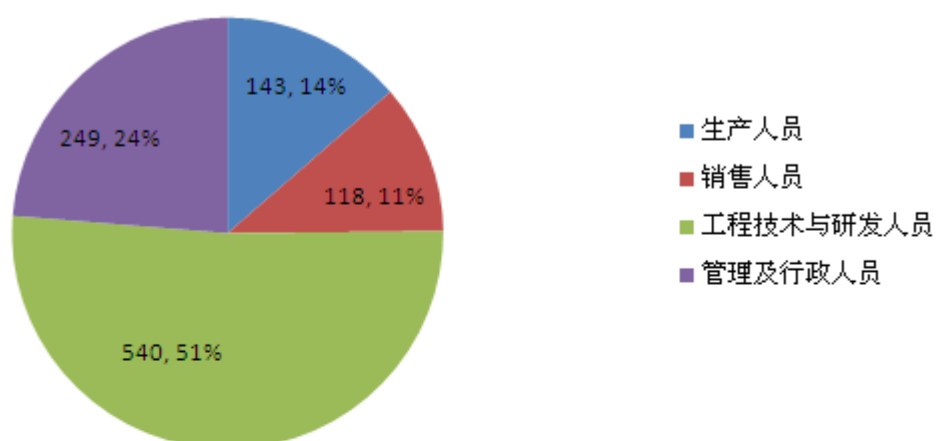
无变动。

六、公司员工情况

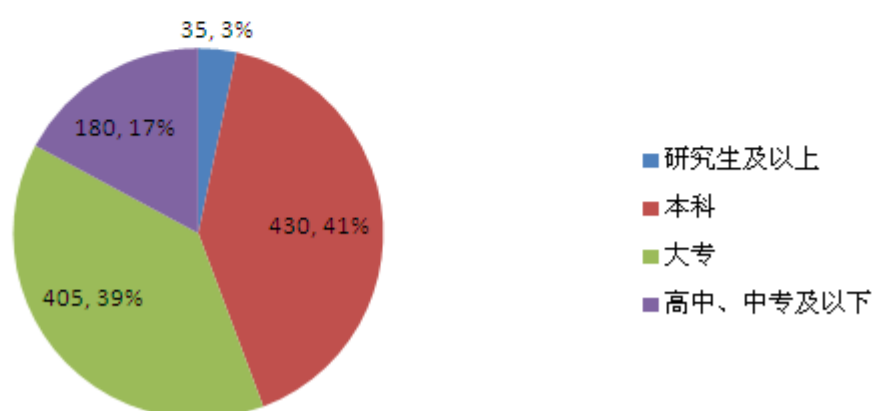
截至报告期末，三元达包含各子公司在内，在职员工为1050人，没有需承担费用的离退休职工。员工的结构如下：

专业构成	按专业区分人数（人）	占公司总人数比例（%）
生产人员	143	13.62%
销售人员	118	11.24%
工程技术与研发人员	540	51.43%
管理及行政人员	249	23.71%
教育程度	按教育程度区分人数（人）	占公司总人数比例（%）
研究生及以上	35	3.33%
本科	430	40.95%
大专	405	38.57%
高中、中专及以下	180	17.14%

按专业区分人数（人）



按教育程度区分人数（人）



1.劳动保障:

公司实行全员劳动合同制,按照《中华人民共和国劳动合同法》和有关劳动法律法规的规定,严格执行国家用工制度、劳动保护制度、社会保障制度和医疗保障制度,按照国家规定为公司员工缴纳医疗保险金、养老保险金、失业保险金、工伤保险金、生育保险金和住房公积金。

2.薪酬政策:

根据公司中长期发展规划以及关键经营目标导向,以岗位职责为基础、工作绩效为尺度体现效率优先兼顾公平、按劳分配的原则,逐步建立与市场经济相适应的企业内部分配激励机制来吸引人才和留住人才,结合国家相关法律法规,制定出公司内具有公平性、行业内具有竞争力的薪酬福利制度。

公司向员工提供稳定而具有竞争力的薪酬,公司员工工资主要由固定工资、绩效工资、福利津贴构成。公司高级管理人员的薪酬根据董事会薪酬与考核委员会、董事会确定的指标发放,董事、监事的薪酬根据公司股东大会确定的标准发放。

3. 培训计划:

为提升员工的职业技能、素质、工作效率,为公司发展储备人才,公司每年年末由人力资源部制定下一年的培训计划,具体包括培训的内容、时间、参加对象等。培训项目包括新员工入职培训、在职人员业务培训、管理技能提升培训等,构造了完备的培训体系。

第九节 公司治理

一、公司治理的基本状况

报告期内，公司严格按照《公司法》、《证券法》、《上市公司治理准则》、《深圳证券交易所股票上市规则》和中国证监会有关法律法规的要求，不断地完善公司治理结构，建立健全内部管理和控制制度，持续开展公司治理活动，公司的法人治理结构更加完善，公司的规范运作、治理水平也进一步得到提升。

截至报告期末，公司治理的实际状况基本符合前述法律法规及中国证监会、深圳证券交易所发布的有关上市公司治理的规范性文件的要求。

报告期内，公司建立的各项基本制度名称及公开披露情况如下表：

序号	制度名称	披露时间
1	独立董事现场工作制度	2014年02月
2	子公司管理制度	2014年10月

公司治理与《公司法》和中国证监会相关规定的要求是否存在差异

是 否

公司治理与《公司法》和中国证监会相关规定的要求不存在差异。

公司治理专项活动开展情况以及内幕信息知情人登记管理制度的制定、实施情况

公司已按相关要求制度并完善《公司内幕信息知情人登记管理制度》并严格按照证监会《关于上市公司建立内幕信息知情人登记管理制度的规定》、深交所《中小企业板信息披露业务备忘录第 24 号：内幕信息知情人报备相关事项》及《公司内幕信息知情人登记管理制度》，做好内幕信息管理以及内幕信息知情人登记工作，能够如实、完整记录内幕信息在公开披露前的报告、传递、编制、审核、披露等各环节所有内幕信息知情人名单，并及时报备监管部门。报告期内，相关内幕信息知情人管理制度均得到了严格执行，未有被监管部门采取监管措施或行政处罚的情况，也未有内幕信息知情人利用内幕信息买卖本公司股票及其衍生品种的情况。

二、报告期内召开的年度股东大会和临时股东大会的有关情况

1、本报告期年度股东大会情况

会议届次	召开日期	会议议案名称	决议情况	披露日期	披露索引
2013 年年度股东大会	2014 年 05 月 21 日	《公司 2013 年度董事会工作报告》、《公司 2013 年度监事会工作报告》、《公司 2013 年年度报告》、《公司 2013 年年度报告摘要》、《公司 2013 年度财务决算报告》、《公司 2013 年度利润分配及公	审议通过	2014 年 05 月 22 日	2014.5.22 巨潮资讯网 (www.cninfo.com.cn)《三元达：2013 年年度股东大会决议公告》(公告编号：2014-024)

		积金转增股本方案》、《公司 2014 年申请银行最高授信额度的议案》、《关于聘请 2014 年度财务审计机构的议案》、《关于修订〈股东大会会议事规则〉的议案》			
--	--	---	--	--	--

2、本报告期临时股东大会情况

会议届次	召开日期	会议议案名称	决议情况	披露日期	披露索引
2014 年第一次临时股东大会	2014 年 03 月 07 日	《关于修改公司章程的议案》、《关于董事会换届选举的议案》、《关于监事会换届选举的议案》、《关于修订〈福建三元达通讯股份有限公司董事会议事规则〉的议案》、《关于董事津贴调整的议案》、《关于监事津贴调整的议案》、《关于申请信托贷款的议案》	审议通过	2014 年 03 月 08 日	2014.3.8 巨潮资讯网 (www.cninfo.com.cn)《三元达：2014 年第一次临时股东大会决议公告》(公告编号：2014-010)
2014 年第二次临时股东大会	2014 年 03 月 25 日	《关于申请房产抵押借款的议案》、《关于修改公司章程的议案》	审议通过	2014 年 03 月 26 日	2014.3.26 巨潮资讯网 (www.cninfo.com.cn)《三元达：2014 年第二次临时股东大会决议公告》(公告编号：2014-015)
2014 年第三次临时股东大会	2014 年 07 月 28 日	《关于转让全资子公司西安三元达通讯技术研发有限公司全部股权的议案》	审议通过	2014 年 07 月 29 日	2014.7.29 巨潮资讯网 (www.cninfo.com.cn)《三元达：2014 年第三次临时股东大会决议公告》(公告编号：2014-032)

3、表决权恢复的优先股股东请求召开临时股东大会

适用 不适用

三、报告期内独立董事履行职责的情况

1、独立董事出席董事会及股东大会的情况

独立董事出席董事会情况						
独立董事姓名	本报告期应参加董事会次数	现场出席次数	以通讯方式参加次数	委托出席次数	缺席次数	是否连续两次未亲自参加会议
靳怀勇（第二届）	2	1	1	0	0	否
刘兆才（第二届）	2	1	1	0	0	否
林涛（第二届）	2	1	1	0	0	否
沈维涛（第三届）	7	6	1	0	0	否
吴炳康（第三届）	7	6	1	0	0	否
独立董事列席股东大会次数		4				

连续两次未亲自出席董事会的说明

不适用

2、独立董事对公司有关事项提出异议的情况

独立董事对公司有关事项是否提出异议

是 否

报告期内独立董事对公司有关事项未提出异议。

3、独立董事履行职责的其他说明

独立董事对公司有关建议是否被采纳

是 否

独立董事对公司有关建议被采纳或未被采纳的说明

独立董事提出诸如及时处理不良资产、如实披露公司情况等建议均为公司高度重视，均被采纳。

四、董事会下设专门委员会在报告期内履行职责情况

2014年，董事会下设四个专门委员会的履职情况：

1、战略委员会：由三名公司董事组成，召集人为公司董事长。2014年1月1日迄今，董事会战略委员会严格履行公司内控制度规定的职责，共召开了四次会议，其中：

2014年2月13日，第二届董事会战略委员会第八次会议审议通过了：《关于调整公司组织机构的议案》；

2014年9月1日，第三届董事会战略委员会第一次会议审议通过了：《关于对部分“存货-发出商品”进行损失处理的议案》；

2014年12月9日，第三届董事会战略委员会第二次会议审议通过了：《关于转让控股子公司福建三元达软件有限公司全

部股权的议案》；

2014年12月30日，第三届董事会战略委员会第三次会议审议通过了：《关于转让控股子公司西安三元达海天天线有限公司全部股权的议案》。

2、薪酬与考核委员会：由三名董事组成，其中两名为独立董事，召集人为一名独立董事。2014年1月1日迄今，董事会薪酬与考核委员会严格履行公司内控制度规定的职责，共召开了两次会议，其中：

2014年1月6日，第二届董事会薪酬与考核委员会第八次会议审议通过了：《公司2013年度高级管理人员薪酬绩效考核情况的议案》；

2014年2月13日，第二届董事会薪酬与考核委员会第九次会议审议通过了：《关于董事津贴调整的议案》、《关于核定新聘高管薪酬标准的议案》。

3、提名委员会：由三名董事组成，其中两名为独立董事，召集人为一名独立董事。2014年1月1日迄今，董事会提名委员会严格履行公司内控制度规定的职责，共召开了五次会议，其中：

2014年1月24日，第二届董事会提名委员会第三次会议审议通过了：《关于董事会换届选举办法的议案》；

2014年2月13日，第二届董事会提名委员会第四次会议审议通过了：《关于董事会换届选举提名人选的议案》、《关于聘任公司高级管理人员的议案》；

2014年6月30日，第三届董事会提名委员会第一次会议审议通过了：《关于变更全资子公司福建三元达广电科技有限公司法定代表人的议案》、《关于变更全资子公司福建三元达广电科技有限公司执行董事的议案》；

2014年7月28日，第三届董事会提名委员会第二次会议审议通过了：《关于变更全资子公司西安三元达通讯技术研发有限公司法定代表人及执行董事的议案》；

2014年12月9日，第三届董事会提名委员会第三次会议审议通过了：《关于聘任公司董事会秘书的议案》。

4、审计委员会：由三名董事组成，其中两名为独立董事，召集人为一名具备高级会计专业资格的独立董事。报告期内，董事会审计委员会严格履行公司内控制度规定的职责，共召开了六次会议，其中：

(1) 2014年2月13日，第二届董事会审计委员会第十九次会议审议通过了十个议案：《2013年四季度审计部工作报告》、《2013年度内审工作报告》、《2014年一季度内审工作计划》、《北京分公司及财务主管离任审计报告》、《关于公司工程费付款流程管理相关制度的执行情况及有效性的审计报告》、《广西办事处应收账款管理的审计报告》、《江苏办事处应收账款管理的审计报告》、《上海分公司应收账款管理的审计报告》、《审计委员会2013年四季度工作报告》、《关于计提公司2013年坏帐及资产减值准备的议案》。

(2) 2014年4月18日，第三届董事会审计委员会第一次会议审议通过了十二个议案：《福建三元达通讯股份有限公司关于会计师事务所从事公司2013年度审计工作的总结报告》、《福建三元达通讯股份有限公司2013年度内部控制自我评价报告》、《关于聘请2014年度财务审计机构的议案》、《福建三元达通讯股份有限公司2013年度财务决算报告》、《福建三元达通讯股份有限公司2014年第一季度内审工作总结报告》、《福建三元达通讯股份有限公司2014年第二季度内审工作计划》、《关于海南办事处应收账款管理的审计报告》、《关于四川办事处应收账款管理的审计报告》、《公司审计部关于公司人力资源管理制度的执行情况及有效性的审计报告》、《审计委员会2014年第一季度工作报告》、《福建三元达通讯股份有限公司2014年第一季度财务数据》、《关于2013年计提资产减值准备的议案》。

(3) 2014年8月18日，第三届董事会审计委员会第二次会议审议通过了四个议案：《公司审计部2014年半年度工作报告》、《公司审计部2014年三季度工作计划》、《审计委员会2014年二季度工作报告》、《公司2014年半年度财务报告》。

(4) 2014年10月24日，第三届董事会审计委员会第三次会议审议通过了六个议案：《审计部2014年第三季度审计工作总结》、《审计部2014年第四季度审计工作计划》、《审计部关于河南办事处经营管理情况审计的报告》、《审计部关于子公司西安三元达海天财务总监离任审计报告》、《审计委员会2014年第三季度工作报告》、《公司2014年第三季度财务数据》。

(5) 2014年12月4日，第三届董事会审计委员会第四次会议审议通过了一个议案：《关于会计政策变更的议案》。

(6) 2014年12月30日，第三届董事会审计委员会第五次会议审议通过了七个议案：《关于对公司发出商品停止建设的议案》、《关于对中广传播集团有限公司应收账款计提坏账准备的议案》、《关于对部分库存存货资产进行处置的议案》、《关于对深圳市共进电子股份有限公司预付款进行坏账处理的议案》、《关于对部分开发支出进行清理的议案》、《关于计

提辞退福利的议案》、《关于转让控股子公司西安三元达海天天线有限公司全部股权的议案》。

五、监事会工作情况

监事会在报告期内的监督活动中发现公司是否存在风险

是 否

监事会对报告期内的监督事项无异议。

六、公司相对于控股股东在业务、人员、资产、机构、财务等方面的独立完整情况

公司严格按照《公司法》和《公司章程》等法律法规和规章制度规范运作，公司与控股股东在业务、人员、资产、机构、财务等方面与股东相互分开，具有独立完整的业务及自主经营能力。

（一）、业务独立公司具备独立、完整的生产、供应和销售系统以及直接面向市场独立经营的能力，不依赖于任何股东及关联方。

（二）、人员独立公司董事、监事、总经理、副总经理及其他高级管理人员均依合法程序选举或聘任，不存在大股东超越公司董事会和股东大会作出人事任免决定的情况。公司董事长、总经理、副总经理、财务负责人、董事会秘书等高级管理人员和核心技术人员均专职在本公司工作并领取报酬，没有在股东单位及其下属企业担任任何行政职务，也没有在与公司业务相同或相近的其他企业任职的情况。公司建立了独立的人事档案、人事聘用和任免制度以及独立的工资管理制度，并与全体员工签订了劳动合同，由公司人力资源部独立负责公司员工的聘任、考核和奖惩。

（三）、资产完整公司资产完整，在实物资产、商标、工业产权及非专利技术等无形资产方面界定清楚。公司作为独立的法人依法自主经营，公司没有以其资产为股东或个人债务以及其他法人或自然人提供任何形式的担保，不存在控股股东及主要股东侵占本公司资产的情况。

（四）、机构独立公司建立健全了包括股东大会、董事会、监事会、总经理的法人治理结构，并严格按照《公司法》、《公司章程》的规定履行各自的职责；建立了独立的、适应自身发展需要的组织结构，拥有完整的采购、研发、生产和销售系统及配套部门，制订了比较完善的岗位职责和管理制度，各部门按照规定的职责独立运作，不存在与股东或其职能部门之间的从属关系。

（五）、财务独立公司按照《企业会计准则》的要求公司设立了独立的财务部门，配备了专职的财务人员，建立了独立的会计核算体系；开设了独立的银行账户，不存在与股东共用银行账户的情况；公司作为独立的纳税人，依法独立纳税，不存在与股东混合纳税的情况；公司建立了规范、独立的财务会计制度和下属分公司、子公司的财务管理制度。

七、高级管理人员的考评及激励情况

公司建立了公正、透明的高级管理人员的绩效评价标准和激励约束机制。公司高级管理人员实行基本年薪与年终绩效考核相结合的薪酬制度。公司的高级管理人员均能认真履行工作职责，努力完成公司制定的各项工作目标。

第十节 内部控制

一、内部控制建设情况

报告期内，公司依据《公司法》、《证券法》、《上市公司治理准则》、《企业内部控制基本规范》、《企业内部控制配套指引》及《深圳证券交易所上市公司内部控制指引》、《中小企业板上市公司内部审计工作指引》等有关法律法规和规范性文件的要求，对公司内部控制的执行效果和效率进行了认真的评估，以不断完善公司治理，健全内部控制体系，强化对内控制度的检查，促进了企业的规范运作，有效防范了经营决策及管理风险，确保股东大会、董事会和监事会等机构合法运行、科学决策、公司各项经营活动正常有序的进行。

二、董事会关于内部控制责任的声明

公司董事会认为，公司已经根据实际情况建立起了一整套满足经营需要的内部控制体系，并已覆盖了公司运营的各层面和环节，各项内部控制管理制度均得到了有效的执行，不存在重大缺陷，符合有关法律法规的规定和要求，符合公司实际情况，能够满足公司当前发展需要，达到了公司内部控制目标。截止2014年12月31日，公司的内部控制设计与运行是有效的。自内部控制评价报告基准日至内部控制评价报告发出日之间公司未发生对评价结论产生实质性影响的内部控制的重大变化。未来，公司将继续完善内部控制制度，规范内部控制制度执行，强化内部控制监督检查，促进公司健康、可持续发展。

三、建立财务报告内部控制的依据

公司根据《企业内部控制基本规范》中合理保证财务报告及相关信息真实完整的要求，制定了《预算管理办法》、《资金管理办法》以及各类会计核算政策等内控制度及规定，通过授权审核及会计机构内部的合理分工有效的保证了原始单据的合法性；形成了会计人员之间相互制约、相互监督、相互核对有效机制，提高了会计核算的质量，降低了出现会计舞弊的可能性。减少了核算中的差错，最终保证了财务报告信息的真实可靠。

四、内部控制评价报告

内部控制评价报告中报告期内发现的内部控制重大缺陷的具体情况	
报告期内未发现内部控制重大缺陷。	
内部控制评价报告全文披露日期	2015年04月29日
内部控制评价报告全文披露索引	巨潮资讯网(www.cninfo.com.cn)

五、内部控制审计报告或鉴证报告

不适用

六、年度报告重大差错责任追究制度的建立与执行情况

公司已经制定《年报信息披露重大差错责任追究制度》。报告期内公司未发生重大会计差错更正、重大遗漏信息补充等情况。

第十一节 财务报告

一、审计报告

审计意见类型	标准无保留审计意见
审计报告签署日期	2015 年 04 月 27 日
审计机构名称	致同会计师事务所（特殊普通合伙）
审计报告文号	2015 审字 350ZA0093 号
注册会计师姓名	胡素萍、陈思荣

审计报告正文

福建三元达通讯股份有限公司全体股东：

我们审计了后附的福建三元达通讯股份有限公司（以下简称三元达公司）财务报表，包括2014年12月31日的合并及公司资产负债表，2014年度的合并及公司利润表、合并及公司现金流量表、合并及公司股东权益变动表以及财务报表附注。

一、管理层对财务报表的责任

编制和公允列报财务报表是三元达公司管理层的责任，这种责任包括：（1）按照企业会计准则的规定编制财务报表，并使其实现公允反映；（2）设计、执行和维护必要的内部控制，以使财务报表不存在由于舞弊或错误导致的重大错报。

二、注册会计师的责任

我们的责任是在执行审计工作的基础上对财务报表发表审计意见。我们按照中国注册会计师审计准则的规定执行了审计工作。中国注册会计师审计准则要求我们遵守中国注册会计师职业道德守则，计划和执行审计工作以对财务报表是否不存在重大错报获取合理保证。

审计工作涉及实施审计程序，以获取有关财务报表金额和披露的审计证据。选择的审计程序取决于注册会计师的判断，包括对由于舞弊或错误导致的财务报表重大错报风险的评估。在进行风险评估时，注册会计师考虑与财务报表编制和公允列报相关的内部控制，以设计恰当的审计程序，但目的并非对内部控制的有效性发表意见。审计工作还包括评价管理层选用会计政策的恰当性和作出会计估计的合理性，以及评价财务报表的总体列报。

我们相信，我们获取的审计证据是充分、适当的，为发表审计意见提供了基础。

三、审计意见

我们认为，三元达公司财务报表在所有重大方面按照企业会计准则的规定编制，公允反映了三元达公司2014年12月31日的合并及公司财务状况以及2014年度的合并及公司经营成果和合并及公司现金流量。

致同会计师事务所
（特殊普通合伙）

中国注册会计师 胡素萍

中国注册会计师 陈思荣

中国 北京

二〇一五年 四月二十七日

二、财务报表

财务附注中报表的单位为：人民币元

1、合并资产负债表

编制单位：福建三元达通讯股份有限公司

2014 年 12 月 31 日

单位：元

项目	期末余额	期初余额
流动资产：		
货币资金	161,019,202.89	158,173,878.66
结算备付金		
拆出资金		
以公允价值计量且其变动计入当期损益的金融资产		
衍生金融资产		
应收票据	1,270,000.00	5,853,935.04
应收账款	541,043,103.39	669,647,625.01
预付款项	5,772,459.98	16,884,618.82
应收保费		
应收分保账款		
应收分保合同准备金		
应收利息		74,319.85
应收股利		
其他应收款	35,004,327.76	17,130,758.55
买入返售金融资产		
存货	311,346,493.57	386,276,482.83
划分为持有待售的资产		
一年内到期的非流动资产		
其他流动资产	3,468,188.22	3,028,807.21

流动资产合计	1,058,923,775.81	1,257,070,425.97
非流动资产：		
发放贷款及垫款		
可供出售金融资产		
持有至到期投资		
长期应收款		
长期股权投资		
投资性房地产		
固定资产	29,289,546.62	72,420,999.88
在建工程		
工程物资		
固定资产清理		
生产性生物资产		
油气资产		
无形资产	7,118,401.81	30,341,735.78
开发支出	16,225,361.24	25,431,593.40
商誉		
长期待摊费用	722,189.20	1,988,038.79
递延所得税资产	15,739,304.58	16,473,203.65
其他非流动资产	4,355,166.00	
非流动资产合计	73,449,969.45	146,655,571.50
资产总计	1,132,373,745.26	1,403,725,997.47
流动负债：		
短期借款	238,389,723.35	243,279,565.56
向中央银行借款		
吸收存款及同业存放		
拆入资金		
以公允价值计量且其变动计入当期损益的金融负债		
衍生金融负债		
应付票据	38,886,993.29	74,086,569.24
应付账款	322,593,054.32	238,523,825.39
预收款项	58,990,893.78	27,060,077.16
卖出回购金融资产款		

应付手续费及佣金		
应付职工薪酬	21,913,872.36	29,213,487.08
应交税费	6,021,491.48	7,830,491.92
应付利息	4,591,535.17	6,157,888.35
应付股利		
其他应付款	20,825,466.76	23,909,895.79
应付分保账款		
保险合同准备金		
代理买卖证券款		
代理承销证券款		
划分为持有待售的负债		
一年内到期的非流动负债		
其他流动负债		
流动负债合计	712,213,030.51	650,061,800.49
非流动负债：		
长期借款		
应付债券		
其中：优先股		
永续债		
长期应付款		
长期应付职工薪酬		
专项应付款		
预计负债		
递延收益	202,083.32	327,083.33
递延所得税负债		
其他非流动负债		
非流动负债合计	202,083.32	327,083.33
负债合计	712,415,113.83	650,388,883.82
所有者权益：		
股本	270,000,000.00	270,000,000.00
其他权益工具		
其中：优先股		
永续债		
资本公积	408,030,402.44	408,030,402.44

减：库存股		
其他综合收益		
专项储备		
盈余公积	27,388,843.16	27,388,843.16
一般风险准备		
未分配利润	-287,894,939.71	38,585,808.97
归属于母公司所有者权益合计	417,524,305.89	744,005,054.57
少数股东权益	2,434,325.54	9,332,059.08
所有者权益合计	419,958,631.43	753,337,113.65
负债和所有者权益总计	1,132,373,745.26	1,403,725,997.47

法定代表人：黄国英

主管会计工作负责人：邱晖

会计机构负责人：张景花

2、母公司资产负债表

单位：元

项目	期末余额	期初余额
流动资产：		
货币资金	143,776,111.12	134,994,506.40
以公允价值计量且其变动计入当期损益的金融资产		
衍生金融资产		
应收票据	220,000.00	3,400,997.63
应收账款	505,947,515.76	630,009,846.87
预付款项	9,353,268.41	19,449,132.17
应收利息		
应收股利		
其他应收款	41,479,068.87	38,755,540.66
存货	274,088,601.54	331,129,681.35
划分为持有待售的资产		
一年内到期的非流动资产		
其他流动资产	2,731,300.56	1,351,944.53
流动资产合计	977,595,866.26	1,159,091,649.61
非流动资产：		
可供出售金融资产		
持有至到期投资		

长期应收款		
长期股权投资	24,115,744.06	143,765,024.06
投资性房地产		
固定资产	25,655,936.30	34,197,961.23
在建工程		
工程物资		
固定资产清理		
生产性生物资产		
油气资产		
无形资产	7,118,401.81	24,596,714.57
开发支出	16,225,361.24	19,445,187.18
商誉		
长期待摊费用	722,189.20	1,207,148.09
递延所得税资产	15,739,304.58	15,739,304.58
其他非流动资产	4,355,166.00	
非流动资产合计	93,932,103.19	238,951,339.71
资产总计	1,071,527,969.45	1,398,042,989.32
流动负债：		
短期借款	238,389,723.35	238,577,638.54
以公允价值计量且其变动计入当期损益的金融负债		
衍生金融负债		
应付票据	30,016,500.00	70,116,169.24
应付账款	272,100,529.16	188,651,855.17
预收款项	55,805,265.11	25,416,752.15
应付职工薪酬	19,622,939.69	20,377,507.53
应交税费	5,889,767.47	6,945,142.21
应付利息	4,591,535.17	6,136,701.91
应付股利		
其他应付款	22,868,557.94	50,218,047.43
划分为持有待售的负债		
一年内到期的非流动负债		
其他流动负债		
流动负债合计	649,284,817.89	606,439,814.18

非流动负债：		
长期借款		
应付债券		
其中：优先股		
永续债		
长期应付款		
长期应付职工薪酬		
专项应付款		
预计负债		
递延收益	202,083.32	327,083.33
递延所得税负债		
其他非流动负债		
非流动负债合计	202,083.32	327,083.33
负债合计	649,486,901.21	606,766,897.51
所有者权益：		
股本	270,000,000.00	270,000,000.00
其他权益工具		
其中：优先股		
永续债		
资本公积	412,086,574.48	412,086,574.48
减：库存股		
其他综合收益		
专项储备		
盈余公积	27,388,843.16	27,388,843.16
未分配利润	-287,434,349.40	81,800,674.17
所有者权益合计	422,041,068.24	791,276,091.81
负债和所有者权益总计	1,071,527,969.45	1,398,042,989.32

3、合并利润表

单位：元

项目	本期发生额	上期发生额
一、营业总收入	520,783,393.69	757,594,961.54
其中：营业收入	520,783,393.69	757,594,961.54
利息收入		

已赚保费		
手续费及佣金收入		
二、营业总成本	866,071,469.20	916,455,181.23
其中：营业成本	440,480,656.82	502,106,146.80
利息支出		
手续费及佣金支出		
退保金		
赔付支出净额		
提取保险合同准备金净额		
保单红利支出		
分保费用		
营业税金及附加	9,673,986.33	14,939,253.61
销售费用	135,396,492.80	180,971,525.47
管理费用	146,026,998.68	147,182,221.02
财务费用	19,356,792.82	14,573,030.84
资产减值损失	115,136,541.75	56,683,003.49
加：公允价值变动收益（损失以“－”号填列）		
投资收益（损失以“－”号填列）	8,333,856.25	
其中：对联营企业和合营企业的投资收益		
汇兑收益（损失以“－”号填列）		
三、营业利润（亏损以“－”号填列）	-336,954,219.26	-158,860,219.69
加：营业外收入	16,315,528.73	14,621,045.32
其中：非流动资产处置利得	7,715,781.63	1,360.48
减：营业外支出	11,088,659.37	1,481,065.74
其中：非流动资产处置损失	8,091,328.68	1,320,727.93
四、利润总额（亏损总额以“－”号填列）	-331,727,349.90	-145,720,240.11
减：所得税费用	0.00	-5,925,747.01
五、净利润（净亏损以“－”号填列）	-331,727,349.90	-139,794,493.10
归属于母公司所有者的净利润	-326,480,748.68	-132,024,989.32
少数股东损益	-5,246,601.22	-7,769,503.78
六、其他综合收益的税后净额		
归属母公司所有者的其他综合收益		

的税后净额		
（一）以后不能重分类进损益的其他综合收益		
1.重新计量设定受益计划净负债或净资产的变动		
2.权益法下在被投资单位不能重分类进损益的其他综合收益中享有的份额		
（二）以后将重分类进损益的其他综合收益		
1.权益法下在被投资单位以后将重分类进损益的其他综合收益中享有的份额		
2.可供出售金融资产公允价值变动损益		
3.持有至到期投资重分类为可供出售金融资产损益		
4.现金流量套期损益的有效部分		
5.外币财务报表折算差额		
6.其他		
归属于少数股东的其他综合收益的税后净额		
七、综合收益总额	-331,727,349.90	-139,794,493.10
归属于母公司所有者的综合收益总额	-326,480,748.68	-132,024,989.32
归属于少数股东的综合收益总额	-5,246,601.22	-7,769,503.78
八、每股收益：		
（一）基本每股收益	-1.210	-0.490
（二）稀释每股收益	-1.210	-0.490

本期发生同一控制下企业合并的，被合并方在合并前实现的净利润为：-26,969,248.19 元，上期被合并方实现的净利润为：-39,553,007.92 元。

法定代表人：黄国英

主管会计工作负责人：邱晖

会计机构负责人：张景花

4、母公司利润表

单位：元

项目	本期发生额	上期发生额
----	-------	-------

一、营业收入	419,025,618.19	651,996,167.40
减：营业成本	366,309,057.13	429,171,314.77
营业税金及附加	9,251,573.57	14,249,724.91
销售费用	112,695,666.20	152,427,404.29
管理费用	113,836,528.84	111,645,461.44
财务费用	18,104,855.70	14,244,916.69
资产减值损失	165,650,378.92	46,878,501.43
加：公允价值变动收益（损失以“－”号填列）		
投资收益（损失以“－”号填列）	-3,297,500.00	1,340,000.00
其中：对联营企业和合营企业的投资收益		
二、营业利润（亏损以“－”号填列）	-370,119,942.17	-115,281,156.13
加：营业外收入	7,825,125.23	10,853,225.45
其中：非流动资产处置利得	261,774.56	
减：营业外支出	6,940,206.63	195,415.87
其中：非流动资产处置损失	4,759,582.75	35,599.54
三、利润总额（亏损总额以“－”号填列）	-369,235,023.57	-104,623,346.55
减：所得税费用	0.00	-5,970,666.56
四、净利润（净亏损以“－”号填列）	-369,235,023.57	-98,652,679.99
五、其他综合收益的税后净额		
（一）以后不能重分类进损益的其他综合收益		
1.重新计量设定受益计划净负债或净资产的变动		
2.权益法下在被投资单位不能重分类进损益的其他综合收益中享有的份额		
（二）以后将重分类进损益的其他综合收益		
1.权益法下在被投资单位以后将重分类进损益的其他综合收益中享有的份额		
2.可供出售金融资产公允价值变动损益		

3.持有至到期投资重分类为可供出售金融资产损益		
4.现金流量套期损益的有效部分		
5.外币财务报表折算差额		
6.其他		
六、综合收益总额	-369,235,023.57	-98,652,679.99
七、每股收益：		
（一）基本每股收益	-1.37	-0.37
（二）稀释每股收益	-1.37	-0.37

5、合并现金流量表

单位：元

项目	本期发生额	上期金额发生额
一、经营活动产生的现金流量：		
销售商品、提供劳务收到的现金	652,447,421.96	677,132,536.04
客户存款和同业存放款项净增加额		
向中央银行借款净增加额		
向其他金融机构拆入资金净增加额		
收到原保险合同保费取得的现金		
收到再保险业务现金净额		
保户储金及投资款净增加额		
处置以公允价值计量且其变动计入当期损益的金融资产净增加额		
收取利息、手续费及佣金的现金		
拆入资金净增加额		
回购业务资金净增加额		
收到的税费返还	4,192,733.97	10,594,641.37
收到其他与经营活动有关的现金	8,538,848.09	5,719,713.26
经营活动现金流入小计	665,179,004.02	693,446,890.67
购买商品、接受劳务支付的现金	384,881,868.77	369,497,083.39
客户贷款及垫款净增加额		
存放中央银行和同业款项净增加		

额		
支付原保险合同赔付款项的现金		
支付利息、手续费及佣金的现金		
支付保单红利的现金		
支付给职工以及为职工支付的现金	156,471,243.99	180,119,504.72
支付的各项税费	22,431,867.94	38,244,819.34
支付其他与经营活动有关的现金	110,211,651.57	142,543,520.57
经营活动现金流出小计	673,996,632.27	730,404,928.02
经营活动产生的现金流量净额	-8,817,628.25	-36,958,037.35
二、投资活动产生的现金流量：		
收回投资收到的现金		32,000,000.00
取得投资收益收到的现金		
处置固定资产、无形资产和其他长期资产收回的现金净额	616,110.00	587,706.68
处置子公司及其他营业单位收到的现金净额	38,040,965.28	
收到其他与投资活动有关的现金	124,194.85	1,330,635.70
投资活动现金流入小计	38,781,270.13	33,918,342.38
购建固定资产、无形资产和其他长期资产支付的现金	18,056,281.80	17,399,511.93
投资支付的现金		1,085,024.06
质押贷款净增加额		
取得子公司及其他营业单位支付的现金净额		
支付其他与投资活动有关的现金		
投资活动现金流出小计	18,056,281.80	18,484,535.99
投资活动产生的现金流量净额	20,724,988.33	15,433,806.39
三、筹资活动产生的现金流量：		
吸收投资收到的现金		
其中：子公司吸收少数股东投资收到的现金		
取得借款收到的现金	312,964,324.35	305,216,003.67
发行债券收到的现金		
收到其他与筹资活动有关的现金	20,971,408.78	10,220,432.64
筹资活动现金流入小计	333,935,733.13	315,436,436.31

偿还债务支付的现金	300,379,565.56	260,706,438.11
分配股利、利润或偿付利息支付的现金	21,647,192.57	17,079,032.85
其中：子公司支付给少数股东的股利、利润		660,000.00
支付其他与筹资活动有关的现金		
筹资活动现金流出小计	322,026,758.13	277,785,470.96
筹资活动产生的现金流量净额	11,908,975.00	37,650,965.35
四、汇率变动对现金及现金等价物的影响	397.93	16,781.25
五、现金及现金等价物净增加额	23,816,733.01	16,143,515.64
加：期初现金及现金等价物余额	115,007,803.12	98,864,287.48
六、期末现金及现金等价物余额	138,824,536.13	115,007,803.12

6、母公司现金流量表

单位：元

项目	本期发生额	上期发生额
一、经营活动产生的现金流量：		
销售商品、提供劳务收到的现金	559,073,491.57	575,904,586.31
收到的税费返还	3,821,446.60	7,780,694.84
收到其他与经营活动有关的现金	5,512,644.01	719,316.00
经营活动现金流入小计	568,407,582.18	584,404,597.15
购买商品、接受劳务支付的现金	349,065,063.83	319,780,263.00
支付给职工以及为职工支付的现金	110,604,671.56	134,494,041.37
支付的各项税费	18,298,564.73	32,647,232.45
支付其他与经营活动有关的现金	92,171,625.70	125,695,205.09
经营活动现金流出小计	570,139,925.82	612,616,741.91
经营活动产生的现金流量净额	-1,732,343.64	-28,212,144.76
二、投资活动产生的现金流量：		
收回投资收到的现金		
取得投资收益收到的现金		1,340,000.00
处置固定资产、无形资产和其他长期资产收回的现金净额	541,400.00	447,022.65
处置子公司及其他营业单位收到	62,502,500.00	

的现金净额		
收到其他与投资活动有关的现金	6,946,167.66	
投资活动现金流入小计	69,990,067.66	1,787,022.65
购建固定资产、无形资产和其他长期资产支付的现金	14,226,969.25	10,196,617.23
投资支付的现金		1,085,024.06
取得子公司及其他营业单位支付的现金净额		
支付其他与投资活动有关的现金		12,750,000.00
投资活动现金流出小计	14,226,969.25	24,031,641.29
投资活动产生的现金流量净额	55,763,098.41	-22,244,618.64
三、筹资活动产生的现金流量：		
吸收投资收到的现金		
取得借款收到的现金	295,489,723.35	300,514,076.65
发行债券收到的现金		
收到其他与筹资活动有关的现金		42,800,339.86
筹资活动现金流入小计	295,489,723.35	343,314,416.51
偿还债务支付的现金	295,677,638.54	257,206,438.11
分配股利、利润或偿付利息支付的现金	21,061,632.79	15,225,013.75
支付其他与筹资活动有关的现金	1,296,968.06	
筹资活动现金流出小计	318,036,239.39	272,431,451.86
筹资活动产生的现金流量净额	-22,546,516.04	70,882,964.65
四、汇率变动对现金及现金等价物的影响	397.93	16,781.25
五、现金及现金等价物净增加额	31,484,636.66	20,442,982.50
加：期初现金及现金等价物余额	99,910,655.76	79,467,673.26
六、期末现金及现金等价物余额	131,395,292.42	99,910,655.76

7、合并所有者权益变动表

本期金额

单位：元

项目	本期										
	归属于母公司所有者权益									少数股东权益	所有者权益合
	股本	其他权益工具	资本公	减：库	其他综	专项储	盈余公	一般风	未分配		

		优先股	永续债	其他	积	存股	合收益	备	积	险准备	利润		计
一、上年期末余额	270,000,000.00				408,030,402.44				27,388,843.16		38,585,808.97	9,332,059.08	753,337,113.65
加：会计政策变更													
前期差错更正													
同一控制下企业合并													
其他													
二、本年期初余额	270,000,000.00				408,030,402.44				27,388,843.16		38,585,808.97	9,332,059.08	753,337,113.65
三、本期增减变动金额（减少以“－”号填列）											-326,480,748.68	-6,897,733.54	-333,378,482.22
（一）综合收益总额											-326,480,748.68	-5,246,601.22	-331,727,349.90
（二）所有者投入和减少资本												-1,651,132.32	-1,651,132.32
1. 股东投入的普通股													
2. 其他权益工具持有者投入资本													
3. 股份支付计入所有者权益的金额													
4. 其他												-1,651,132.32	-1,651,132.32
（三）利润分配													
1. 提取盈余公积													
2. 提取一般风险准备													
3. 对所有者（或股东）的分配													
4. 其他													

(四)所有者权益内部结转													
1. 资本公积转增资本(或股本)													
2. 盈余公积转增资本(或股本)													
3. 盈余公积弥补亏损													
4. 其他													
(五)专项储备													
1. 本期提取													
2. 本期使用													
(六)其他													
四、本期期末余额	270,000,000.00				408,030,402.44				27,388,843.16		-287,894,939.71	2,434,325.54	419,958,631.43

上期金额

单位：元

项目	上期												少数股东权益	所有者权益合计
	归属于母公司所有者权益													
	股本	其他权益工具			资本公积	减：库存股	其他综合收益	专项储备	盈余公积	一般风险准备	未分配利润			
	优先股	永续债	其他											
一、上年期末余额	270,000,000.00				408,187,312.59				27,388,843.16		170,610,798.29	18,689,676.77	894,876,630.81	
加：会计政策变更														
前期差错更正														
同一控制下企业合并														
其他														
二、本年期初余额	270,000,000.00				408,187,312.59				27,388,843.16		170,610,798.29	18,689,676.77	894,876,630.81	
三、本期增减变动金额(减少以“—”					-156,910.15						-132,024,989.3	-9,357,617.69	-141,539,517.1	

号填列)										2		6
(一) 综合收益总额										-132,024,989.32	-7,769,503.78	-139,794,493.10
(二) 所有者投入和减少资本					-156,910.15						-928,113.91	-1,085,024.06
1. 股东投入的普通股											-938,067.06	-938,067.06
2. 其他权益工具持有者投入资本												
3. 股份支付计入所有者权益的金额												
4. 其他					-156,910.15						9,953.15	-146,957.00
(三) 利润分配											-660,000.00	-660,000.00
1. 提取盈余公积												
2. 提取一般风险准备												
3. 对所有者(或股东)的分配											-660,000.00	-660,000.00
4. 其他												
(四) 所有者权益内部结转												
1. 资本公积转增资本(或股本)												
2. 盈余公积转增资本(或股本)												
3. 盈余公积弥补亏损												
4. 其他												
(五) 专项储备												
1. 本期提取												
2. 本期使用												
(六) 其他												
四、本期期末余额	270,000,000.				408,030,402.44				27,388,843.16	38,585,808.97	9,332,059.08	753,337,113.65

	00											
--	----	--	--	--	--	--	--	--	--	--	--	--

8、母公司所有者权益变动表

本期金额

单位：元

项目	本期										
	股本	其他权益工具			资本公积	减：库存股	其他综合收益	专项储备	盈余公积	未分配利润	所有者权益合计
		优先股	永续债	其他							
一、上年期末余额	270,000,000.00				412,086,574.48				27,388,843.16	81,800,674.17	791,276,091.81
加：会计政策变更											
前期差错更正											
其他											
二、本年期初余额	270,000,000.00				412,086,574.48				27,388,843.16	81,800,674.17	791,276,091.81
三、本期增减变动金额（减少以“－”号填列）										-369,235,023.57	-369,235,023.57
（一）综合收益总额										-369,235,023.57	-369,235,023.57
（二）所有者投入和减少资本											
1．股东投入的普通股											
2．其他权益工具持有者投入资本											
3．股份支付计入所有者权益的金额											
4．其他											
（三）利润分配											
1．提取盈余公积											
2．对所有者（或股东）的分配											

3. 其他											
(四) 所有者权益内部结转											
1. 资本公积转增资本(或股本)											
2. 盈余公积转增资本(或股本)											
3. 盈余公积弥补亏损											
4. 其他											
(五) 专项储备											
1. 本期提取											
2. 本期使用											
(六) 其他											
四、本期期末余额	270,000,000.00				412,086,574.48			27,388,843.16	-287,434,349.40	422,041,068.24	

上期金额

单位：元

项目	上期										
	股本	其他权益工具			资本公积	减：库存股	其他综合收益	专项储备	盈余公积	未分配利润	所有者权益合计
		优先股	永续债	其他							
一、上年期末余额	270,000,000.00				412,086,574.48			27,388,843.16	180,453,354.16	889,928,771.80	
加：会计政策变更											
前期差错更正											
其他											
二、本年期初余额	270,000,000.00				412,086,574.48			27,388,843.16	180,453,354.16	889,928,771.80	
三、本期增减变动金额(减少以“－”号填列)									-98,652,679.99	-98,652,679.99	
(一) 综合收益总额									-98,652,679.99	-98,652,679.99	
(二) 所有者投入											

和减少资本											
1. 股东投入的普通股											
2. 其他权益工具持有者投入资本											
3. 股份支付计入所有者权益的金额											
4. 其他											
(三) 利润分配											
1. 提取盈余公积											
2. 对所有者（或股东）的分配											
3. 其他											
(四) 所有者权益内部结转											
1. 资本公积转增资本（或股本）											
2. 盈余公积转增资本（或股本）											
3. 盈余公积弥补亏损											
4. 其他											
(五) 专项储备											
1. 本期提取											
2. 本期使用											
(六) 其他											
四、本期期末余额	270,000,000.00				412,086,574.48				27,388,843.16	81,800,674.17	791,276,091.81

三、公司基本情况

1、公司概况

福建三元达通讯股份有限公司（原名“福建三元达通讯有限公司”，以下简称“本公司”或“公司”）原系自然人黄国英、郑文海、张有兴、钟盛兴、黄海峰、林大春、陈军、张丹红共同出资设立的有限责任公司，于2004年10月9日取得《企业法人营业执照》，2008年1月31日采取发起方式整体变更为福建三元达通讯股份有限公司，注册资本为人民币9,000万元，折合9,000万股，每股面值为人民币1元。

经中国证券监督管理委员会证监许可[2010]553号文核准，本公司申请首次向社会公开发行人民币普通股（A

股) 3,000万股, 每股面值1.00元, 实际发行价格每股20.00元, 发行后股本变更为12,000万股。公司股票2010年6月1日在深圳证券交易所上市交易, 股票简称: 三元达, 股票代码: 002417。

2011年5月, 本公司以总股本12,000万股为基数, 按每10股由资本公积转增5股, 转增后公司股本变更为18,000万股; 2012年5月, 本公司以总股本18,000万股为基数, 按每10股由资本公积转增5股, 转增后公司股本变更为27,000万股。

本公司《企业法人营业执照》注册号为350000100004462, 法定代表人为黄国英。本公司住所为福州市鼓楼区五凤街道软件大道89号福州软件园产业基地二期7#楼。

本公司建立了股东大会、董事会、监事会的法人治理结构, 目前设销售部、福建销售本部、国际部、无线通信事业部、IT部、人力资源部、运营管理部、综合部、财务部、法律事务部、证券事务部、物控中心、研究院、投融资部、审计部等部门, 拥有深圳市零一通信技术有限公司(以下简称“深圳零一公司”)、北京捷运信通科技有限公司(以下简称“北京捷运公司”)、西安三元达海天天线有限公司(以下简称“西安海天公司”)、福建三元达广电科技有限公司(以下简称“三元达广电公司”)等子公司。

本公司及其子公司(以下简称“本集团”)主要从事移动通信网络优化覆盖解决方案业务及优化覆盖设备的研发和制造, 同时, 为移动通信和数字电视系统提供规划、设计、安装和服务。本公司主要产品为: (1) 移动通信网络优化覆盖类的直放站、干线放大器等硬件设备, 及嵌入式软件和监控系统软件等产品; (2) 电信宽带无线接入类的无线局域网收发器(AP)、Wi-Fi干线放大器等产品; (3) 数字电视无线传输覆盖类的微波发射器、转发器等。

本财务报表及财务报表附注业经本公司第三届董事会第九次会议于2015年4月27日批准。

2、合并财务报表范围

本公司2014年度纳入合并集团范围的子公司共4家, 各家子公司情况详见本附注九、在其他主体中的权益披露。本公司本年度合并范围比上年度减少2家, 本期减少合并范围子公司情况详见附注八、合并范围的变动。

四、财务报表的编制基础

1、编制基础

本财务报表按照财政部颁布的企业会计准则及其应用指南、解释及其他有关规定(统称“企业会计准则”)编制。此外, 本集团还按照中国证监会《公开发行证券的公司信息披露编报规则第15号—财务报告的一般规定》(2014年修订)披露有关财务信息。

2、持续经营

本财务报表以持续经营为基础列报。

本集团会计核算以权责发生制为基础。除某些金融工具外, 本财务报表均以历史成本为计量基础。资产如果发生减值, 则按照相关规定计提相应的减值准备。

五、重要会计政策及会计估计

具体会计政策和会计估计提示：

本公司及各子公司根据实际生产经营特点，依据相关企业会计准则规定，具体会计政策和会计估计，详见本附注披露内容。

1、遵循企业会计准则的声明

本财务报表符合企业会计准则的要求，真实、完整地反映了本公司2014年12月31日的合并及公司财务状况以及2014年度的合并及公司经营成果和合并及公司现金流量等有关信息。

2、会计期间

本集团会计期间采用公历年度，即每年自1月1日起至12月31日止。

3、营业周期

本集团的营业周期为12个月。

4、记账本位币

本公司及境内子公司以人民币为记账本位币。本集团编制本财务报表时所采用的货币为人民币。

5、同一控制下和非同一控制下企业合并的会计处理方法

对于非同一控制下的企业合并，合并成本为购买日为取得对被购买方的控制权而付出的资产、发生或承担的负债以及发行的权益性证券的公允价值。在购买日，取得的被购买方的资产、负债及或有负债按公允价值确认。

对合并成本大于合并中取得的被购买方可辨认净资产公允价值份额的差额，确认为商誉，按成本扣除累计减值准备进行后续计量；对合并成本小于合并中取得的被购买方可辨认净资产公允价值份额的差额，经复核后计入当期损益。

为进行企业合并发生的审计、法律服务、评估咨询等中介费用以及其他相关管理费用，于发生时计入当期损益。作为合并对价发行的权益性证券或债务性证券的交易费用，计入权益性证券或债务性证券的初始确认金额。

6、合并财务报表的编制方法

(1) 合并范围

合并财务报表的合并范围以控制为基础予以确定。控制是指本集团拥有对被投资单位的权力，通过参与被投资单位的相关活动而享有可变回报，并且有能力运用对被投资单位的权力影响其回报金额。子公司，是指被本公司控制的企业。

(2) 合并财务报表的编制方法

合并财务报表以本公司和子公司的财务报表为基础，根据其他有关资料，由本公司编制。在编制合并财务报表时，本公司和子公司的会计政策和会计期间要求保持一致，公司间的重大交易和往来余额予以抵销。

子公司的股东权益中不属于本公司所拥有的部分作为少数股东权益在合并资产负债表中股东权益项下单独列示。子公司当期净损益中属于少数股东权益的份额，在合并利润表中净利润项目下以“少数股东损益”项目列示。少数股东分担的子公司的亏

损超过了少数股东在该子公司期初所有者权益中所享有的份额，其余额仍冲减少数股东权益。

(3) 丧失子公司控制权的处理

因处置部分股权投资或其他原因丧失了对原有子公司控制权的，剩余股权按照其在丧失控制权日的公允价值进行重新计量；处置股权取得的对价与剩余股权公允价值之和，减去按原持股比例计算应享有原子公司自购买日开始持续计算的净资产的份额之间的差额，计入丧失控制权当期的投资收益，同时冲减商誉。

与原有子公司的股权投资相关的其他综合收益、其他所有者权益变动，应当在丧失控制权时转入当期损益，由于被投资方重新计量设定收益计划净负债或净资产变动而产生的其他综合收益除外。

7、现金及现金等价物的确定标准

现金是指库存现金以及可以随时用于支付的存款。现金等价物，是指本集团持有的期限短、流动性强、易于转换为已知金额现金、价值变动风险很小的投资。

8、外币业务和外币报表折算

本集团发生外币业务，按交易发生日的即期汇率折算为记账本位币金额。

资产负债表日，对外币货币性项目，采用资产负债表日即期汇率折算。因资产负债表日即期汇率与初始确认时或者前一资产负债表日即期汇率不同而产生的汇兑差额，计入当期损益；对以历史成本计量的外币非货币性项目，仍采用交易发生日的即期汇率折算；对以公允价值计量的外币非货币性项目，采用公允价值确定日的即期汇率折算，折算后的记账本位币金额与原记账本位币金额的差额，计入当期损益。

9、金融工具

金融工具是指形成一个企业的金融资产，并形成其他单位的金融负债或权益工具的合同。

(1) 金融工具的确认和终止确认

本集团于成为金融工具合同的一方时确认一项金融资产或金融负债。

金融资产满足下列条件之一的，终止确认：

- ① 收取该金融资产现金流量的合同权利终止；
- ② 该金融资产已转移，且符合下述金融资产转移的终止确认条件。

金融负债的现时义务全部或部分已经解除的，终止确认该金融负债或其一部分。本集团（债务人）与债权人之间签订协议，以承担新金融负债方式替换现存金融负债，且新金融负债与现存金融负债的合同条款实质上不同的，终止确认现存金融负债，并同时确认新金融负债。

以常规方式买卖金融资产，按交易日进行会计确认和终止确认。

(2) 金融资产分类和计量

本集团的金融资产为应收款项。

应收款项，是指在活跃市场中没有报价、回收金额固定或可确定的非衍生金融资产，包括应收账款和其他应收款等。应收款项采用实际利率法，按摊余成本进行后续计量，在终止确认、发生减值或摊销时产生的利得或损失，计入当期损益。

(3) 金融负债分类和计量

本集团的金融负债为其他金融负债。

其他金融负债采用实际利率法，按摊余成本进行后续计量，终止确认或摊销产生的利得或损失计入当期损益。

(4) 金融资产减值

除了以公允价值计量且其变动计入当期损益的金融资产外，本集团于资产负债表日对其他金融资产的账面价值进行检查，有客观证据表明该金融资产发生减值的，计提减值准备。表明金融资产发生减值的客观证据，是指金融资产初始确认后实际发生的、对该金融资产的预计未来现金流量有影响，且企业能够对该影响进行可靠计量的事项。

金融资产发生减值的客观证据，包括下列可观察到的情形：

- ①发行方或债务人发生严重财务困难；
- ②债务人违反了合同条款，如偿付利息或本金发生违约或逾期等；
- ③本集团出于经济或法律等方面因素的考虑，对发生财务困难的债务人作出让步；
- ④债务人很可能倒闭或者进行其他财务重组；
- ⑤其他表明金融资产发生减值的客观证据。

(5) 金融资产转移

金融资产转移，是指将金融资产让与或交付给该金融资产发行方以外的另一方（转入方）。

本集团已将金融资产所有权上几乎所有的风险和报酬转移给转入方的，终止确认该金融资产；保留了金融资产所有权上几乎所有的风险和报酬的，不终止确认该金融资产。

本集团既没有转移也没有保留金融资产所有权上几乎所有的风险和报酬的，分别下列情况处理：放弃了对该金融资产控制的，终止确认该金融资产并确认产生的资产和负债；未放弃对该金融资产控制的，按照其继续涉入所转移金融资产的程度确认有关金融资产，并相应确认有关负债。

10、应收款项

(1) 单项金额重大并单独计提坏账准备的应收款项

单项金额重大的判断依据或金额标准	期末余额达到 200 万元（含 200 万元）以上的应收款项为单项金额重大的应收款项。
单项金额重大并单项计提坏账准备的计提方法	对于单项金额重大的应收款项单独进行减值测试，有客观证据表明发生了减值，根据其未来现金流量现值低于其账面价值的差额计提坏账准备。

(2) 按信用风险特征组合计提坏账准备的应收款项

组合名称	坏账准备计提方法
销售货款及提供服务	账龄分析法
其他往来款	账龄分析法

组合中，采用账龄分析法计提坏账准备的：

适用 不适用

账龄	应收账款计提比例	其他应收款计提比例
3 个月以内	1.00%	
1 年以内（含 1 年）	5.00%	5.00%
1—2 年	10.00%	10.00%
2—3 年	30.00%	30.00%

3 年以上	50.00%	50.00%
5 年以上	100.00%	100.00%

组合中，采用余额百分比法计提坏账准备的：

适用 不适用

组合中，采用其他方法计提坏账准备的：

适用 不适用

(3) 单项金额不重大但单独计提坏账准备的应收款项

单项计提坏账准备的理由	涉诉款项、客户信用状况恶化的应收款项
坏账准备的计提方法	根据其未来现金流量现值低于其账面价值的差额计提坏账准备

11、存货

(1) 存货的分类

本集团存货分为原材料、低值易耗品、在产品、委托加工物资、自制半成品、产成品、发出商品等。

(2) 发出存货的计价方法

本集团存货取得时按实际成本计价。原材料、在产品、库存商品、发出商品等发出时采用加权平均法计价。

(3) 存货可变现净值的确定依据及存货跌价准备的计提方法

存货可变现净值是按存货的估计售价减去至完工时估计将要发生的成本、估计的销售费用以及相关税费后的金额。在确定存货的可变现净值时，以取得的确凿证据为基础，同时考虑持有存货的目的以及资产负债表日后事项的影响。

资产负债表日，存货成本高于其可变现净值的，计提存货跌价准备。本集团通常按照单个（或类别）存货项目计提存货跌价准备，资产负债表日，以前减记存货价值的影响因素已经消失的，存货跌价准备在原已计提的金额内转回。

(4) 存货的盘存制度

本集团存货盘存制度采用永续盘存制。

(5) 低值易耗品和包装物的摊销方法

本集团低值易耗品和包装物领用时采用一次转销法摊销。

12、长期股权投资

本集团长期股权投资为对子公司的投资。

(1) 投资成本确定

对于企业合并形成的长期股权投资：非同一控制下企业合并取得的长期股权投资，按照合并成本作为长期股权投资的投资成本。

对于以企业合并以外的其他方式取得的长期股权投资：支付现金取得的长期股权投资，按照实际支付的购买价款作为初始投资成本。

(2) 后续计量及损益确认方法

本集团能够对被投资单位实施控制的长期股权投资采用成本法核算。

采用成本法核算的长期股权投资，除取得投资时实际支付的价款或对价中包含的已宣告但尚未发放的现金股利或利润外，被投资单位宣告分派的现金股利或利润，确认为投资收益计入当期损益。

(3) 减值测试方法及减值准备计提方法

对子公司的投资，本集团计提资产减值的方法见重要会计政策及会计估计的长期资产减值。

13、投资性房地产

投资性房地产计量模式

不适用

14、固定资产

(1) 确认条件

本集团固定资产是指为生产商品、提供劳务、出租或经营管理而持有的，使用寿命超过一个会计年度的有形资产。与该固定资产有关的经济利益很可能流入企业，并且该固定资产的成本能够可靠地计量时，固定资产才能予以确认。本集团固定资产按照取得时的实际成本进行初始计量。

(2) 折旧方法

类别	折旧方法	折旧年限	残值率	年折旧率
房屋及建筑物	年限平均法	30 或 40	5.00%	2.38% 或 3.17%
运输设备	年限平均法	5	5.00%	19.00%
电子设备	年限平均法	5	5.00%	19.00%
办公设备	年限平均法	5	5.00%	19.00%
机器设备	年限平均法	10	5.00%	9.50%

无

15、借款费用

(1) 借款费用资本化的确认原则

本集团发生的借款费用，可直接归属于符合资本化条件的资产的购建或者生产的，予以资本化，计入相关资产成本；其他借款费用，在发生时根据其发生额确认为费用，计入当期损益。借款费用同时满足下列条件的，开始资本化：

- ① 资产支出已经发生，资产支出包括为购建或者生产符合资本化条件的资产而以支付现金、转移非现金资产或者承担带息债务形式发生的支出；
- ② 借款费用已经发生；
- ③ 为使资产达到预定可使用或者可销售状态所必要的购建或者生产活动已经开始。

(2) 借款费用资本化期间

本集团购建或者生产符合资本化条件的资产达到预定可使用或者可销售状态时，借款费用停止资本化。在符合资本化条件的资产达到预定可使用或者可销售状态之后所发生的借款费用，在发生时根据其发生额确认为费用，计入当期损益。

符合资本化条件的资产在购建或者生产过程中发生非正常中断、且中断时间连续超过3个月的，暂停借款费用的资本化；正常中断期间的借款费用继续资本化。

(3) 借款费用资本化率以及资本化金额的计算方法

专门借款当期实际发生的利息费用，减去尚未动用的借款资金存入银行取得的利息收入或进行暂时性投资取得的投资收益后的金额予以资本化；一般借款根据累计资产支出超过专门借款部分的资产支出加权平均数乘以所占用一般借款的资本化率，确定资本化金额。资本化率根据一般借款的加权平均利率计算确定。

资本化期间内，外币专门借款的汇兑差额全部予以资本化；外币一般借款的汇兑差额计入当期损益。

16、无形资产

(1) 计价方法、使用寿命、减值测试

本集团无形资产包括软件、商标权、土地使用权、专利权等。

无形资产按照成本进行初始计量，并于取得无形资产时分析判断其使用寿命。使用寿命为有限的，自无形资产可供使用时起，采用能反映与该资产有关的经济利益的预期实现方式的摊销方法，在预计使用年限内摊销；无法可靠确定预期实现方式的，采用直线法摊销；使用寿命不确定的无形资产，不作摊销。

使用寿命有限的无形资产摊销方法如下：

类别	使用寿命	摊销方法
软件	3-5年	直线摊销法
商标权	3年	直线摊销法
专有技术	3年	直线摊销法
土地使用权	38年零7个月	直线摊销法
专利权	3年	直线摊销法

本集团于每年年度终了，对使用寿命有限的无形资产的使用寿命及摊销方法进行复核，与以前估计不同的，调整原先估计数，并按会计估计变更处理。

资产负债表日预计某项无形资产已经不能给企业带来未来经济利益的，将该项无形资产的账面价值全部转入当期损益。

无形资产计提资产减值方法见重要会计政策及会计估计的长期资产减值。

(2) 内部研究开发支出会计政策

本集团将内部研究开发项目的支出，区分为研究阶段支出和开发阶段支出。

内部研究开发项目的研究阶段是指获取或理解新的科学或技术知识而进行的独创性的有计划调查，形成项目立项后，进入研究阶段。公司对处于研究阶段的支出，于发生时计入当期损益。

内部研究开发项目的开发阶段是指在进行商业性生产或使用前，将研究成果应用于某项计划或设计，以生产出新的或具有实质性改进的材料、装置、产品等。开发阶段的支出，同时满足下列条件的，才能予以资本化，即：完成该无形资产以使其能够使用或出售在技术上具有可行性；具有完成该无形资产并使用或出售的意图；无形资产产生经济利益的方式，包括能够证明运用该无形资产生产的产品存在市场或无形资产自身存在市场，无形资产将在内部使用的，能够证明其有用性；有足够的技术、财务资源和其他资源支持，以完成该无形资产的开发，并有能力使用或出售该无形资产；归属于该无形资产开发阶段的支出能够可靠地计量。不满足上述条件的开发支出计入当期损益。

已资本化的开发阶段的支出在资产负债表上列示为开发支出，自该项目达到预定可使用状态之日转为无形资产。

17、长期资产减值

对子公司的长期股权投资、固定资产、无形资产（存货、递延所得税资产、金融资产除外）的资产减值，按以下方法确定：于资产负债表日判断资产是否存在可能发生减值的迹象，存在减值迹象的，本集团将估计其可收回金额，进行减值测试。对因企业合并所形成的商誉、使用寿命不确定的无形资产和尚未达到可使用状态的无形资产无论是否存在减值迹象，每年都进行减值测试。

可收回金额根据资产的公允价值减去处置费用后的净额与资产预计未来现金流量的现值两者之间较高者确定。本集团以单项资产为基础估计其可收回金额；难以对单项资产的可收回金额进行估计的，以该资产所属的资产组为基础确定资产组的可收回金额。资产组的认定，以资产组产生的主要现金流入是否独立于其他资产或者资产组的现金流入为依据。

当资产或资产组的可收回金额低于其账面价值时，本集团将其账面价值减记至可收回金额，减记的金额计入当期损益，同时计提相应的资产减值准备。

资产减值损失一经确认，在以后会计期间不再转回。

18、长期待摊费用

本集团发生的长期待摊费用按实际成本计价，并按预计受益期限平均摊销。对不能使以后会计期间受益的长期待摊费用项目，其摊余价值全部计入当期损益。

19、职工薪酬

（1）短期薪酬的会计处理方法

本集团在职工提供服务的会计期间，将实际发生的职工工资、奖金、按规定的基准和比例为职工缴纳的医疗保险费、工伤保险费和生育保险费等社会保险费和住房公积金，确认为负债，并计入当期损益或相关资产成本。如果该负债预期在职工提供相关服务的年度报告期结束后十二个月内不能完全支付，且财务影响重大的，则该负债将以折现后的金额计量。

（2）离职后福利的会计处理方法

离职后福利计划为设定提存计划，是指向独立的基金缴存固定费用后，企业不再承担进一步支付义务的离职后福利计划。包括基本养老保险、失业保险等，在职工提供服务的会计期间，根据设定提存计划计算的应缴存金额确认为负债，并计入当期损益或相关资产成本。

（3）辞退福利的会计处理方法

本集团向职工提供辞退福利的，在下列两者孰早日确认辞退福利产生的职工薪酬负债，并计入当期损益：本集团不能单方面撤回因解除劳动关系计划或裁减建议所提供的辞退福利时；本集团确认与涉及支付辞退福利的重组相关的成本或费用时。

20、预计负债

本公司向移动运营商提供的移动通信网络优化解决方案，客户要求本公司提供为期12至36个月的保修。根据本公司历年发生

的保修费用经验数据，按照各期直接向移动运营商销售移动通信网络优化覆盖产品和服务取得收入的1.85%预提产品保修费。

21、收入

（1）一般原则

①销售商品

在已将商品所有权上的主要风险和报酬转移给购货方，既没有保留通常与所有权相联系的继续管理权，也没有对已售商品实施有效控制，收入的金额能够可靠地计量，相关的经济利益很可能流入企业，相关的已发生或将发生的成本能够可靠地计量时，确认商品销售收入的实现。

②提供劳务

对在提供劳务交易的结果能够可靠估计的情况下，本集团于资产负债表日按完工百分比法确认收入。

劳务交易的完工进度按已经发生的劳务成本占估计总成本的比例确定。

提供劳务交易的结果能够可靠估计是指同时满足：A、收入的金额能够可靠地计量；B、相关的经济利益很可能流入企业；C、交易的完工程度能够可靠地确定；D、交易中已发生和将发生的成本能够可靠地计量。

如果提供劳务交易的结果不能够可靠估计，则按已经发生并预计能够得到补偿的劳务成本金额确认提供的劳务收入，并将已发生的劳务成本作为当期费用。已经发生的劳务成本如预计不能得到补偿的，则不确认收入。

③让渡资产使用权

与资产使用权让渡相关的经济利益能够流入及收入的金额能够可靠地计量时，本集团确认收入。

（2）收入确认的具体方法

①销售商品收入，当公司将生产的移动通信网络覆盖设备销售给电信运营商或其他通信设备经营商时，产品销售不需要安装的，在商品所有权上的主要风险和报酬转移给买方，并不再对该商品实施继续管理权和实际控制权，相关的收入已经收到或取得收款的证据，且与销售该商品有关的成本能够可靠计量时，确认销售收入的实现；产品销售需要安装的，在电信运营商完成对产品安装的初步验收后，相关的收入已经收到或取得收款的证据，并且与销售该商品有关的成本能够可靠计量时，确认销售收入的实现；

②系统集成收入，公司在系统安装调试完毕且项目通过电信运营商的初步验收后，相关的收入已经收到或取得收款的证据，与系统集成有关的成本能够可靠计量时，确认系统集成收入的实现。

22、政府补助

（1）与资产相关的政府补助判断依据及会计处理方法

与资产相关的政府补助，是指本集团取得的、用于购建或以其他方式形成长期资产的政府补助。与资产相关的政府补助，确认为递延收益，并在相关资产使用期限内平均分配，计入当期损益。

（2）与收益相关的政府补助判断依据及会计处理方法

除与资产相关的政府补助之外，作为与收益相关的政府补助。对于政府文件未明确规定补助对象的，能够形成长期资产的，与资产价值相对应的政府补助部分作为与资产相关的政府补助，其余部分作为与收益相关的政府补助；难以区分的，将政府补助整体作为与收益相关的政府补助。

与收益相关的政府补助，如果用于补偿已发生的相关费用或损失，则计入当期损益；如果用于补偿以后期间的相关费用或损失，则计入递延收益，于费用确认期间计入当期损益。按照名义金额计量的政府补助，直接计入当期损益。

已确认的政府补助需要返还时，存在相关递延收益余额的，冲减相关递延收益账面余额，超出部分计入当期损益；不存在相

关递延收益的，直接计入当期损益。

23、递延所得税资产/递延所得税负债

所得税包括当期所得税和递延所得税。除由于企业合并产生的调整商誉，或与直接计入所有者权益的交易或者事项相关的递延所得税计入所有者权益外，均作为所得税费用计入当期损益。

本集团根据资产、负债于资产负债表日的账面价值与计税基础之间的暂时性差异，采用资产负债表债务法确认递延所得税。

于资产负债表日，本集团对递延所得税资产和递延所得税负债，按照预期收回该资产或清偿该负债期间的适用税率计量，并反映资产负债表日预期收回资产或清偿负债方式的所得税影响。

对于可抵扣暂时性差异、能够结转以后年度的可抵扣亏损和税款抵减，本集团以很可能取得用来抵扣可抵扣暂时性差异、可抵扣亏损和税款抵减的未来应纳税所得额为限，确认由此产生的递延所得税资产，除非该可抵扣暂时性差异是在以下交易中产生的：

- (1) 该交易不是企业合并，并且交易发生时既不影响会计利润也不影响应纳税所得额；
- (2) 对于与子公司投资相关的可抵扣暂时性差异，同时满足下列条件的，确认相应的递延所得税资产：暂时性差异在可预见的未来很可能转回，且未来很可能获得用来抵扣可抵扣暂时性差异的应纳税所得额。

于资产负债表日，本集团对递延所得税资产的账面价值进行复核。如果未来期间很可能无法获得足够的应纳税所得额用以抵扣递延所得税资产的利益，减记递延所得税资产的账面价值。在很可能获得足够的应纳税所得额时，减记的金额予以转回。

24、租赁

(1) 经营租赁的会计处理方法

- (1) 本集团作为出租人

经营租赁中的租金，本集团在租赁期内各个期间按照直线法确认当期损益。发生的初始直接费用，计入当期损益。

- (2) 本集团作为承租人

经营租赁中的租金，本集团在租赁期内各个期间按照直线法计入相关资产成本或当期损益；发生的初始直接费用，计入当期损益。

25、其他重要的会计政策和会计估计

本集团根据历史经验和其它因素，包括对未来事项的合理预期，对所采用的重要会计估计和关键假设进行持续的评价。

很可能导致下一会计年度资产和负债的账面价值出现重大调整风险的重要会计估计和关键假设列示如下：

递延所得税资产

在很有可能有足够的应纳税利润来抵扣亏损的限度内，应就所有未利用的税务亏损确认递延所得税资产。这需要管理层运用大量的判断来估计未来应纳税利润发生的时间和金额，结合纳税筹划策略，以决定应确认的递延所得税资产的金额。

26、重要会计政策和会计估计变更

(1) 重要会计政策变更

适用 不适用

会计政策变更的内容和原因	审批程序	备注
2014年1月至7月，财政部发布了《企业会计准则第39号——公允价值计量》、《企业会计准则第40号——合营安排》和《企业会计准则第41号——在其他主体中权益的披露》，修订了《企业会计准则第2号——长期股权投资》、《企业会计准则第9号——职工薪酬》、《企业会计准则第30号——财务报表列报》、《企业会计准则第33号——合并财务报表》和《企业会计准则第37号——金融工具列报》（简称 企业会计准则第37号），除企业会计准则第37号在2014年年度及以后期间的财务报告中使用时外，上述其他准则于2014年7月1日起施行。	2014年12月10日，公司召开第三届董事会第六次会议和第三届监事会第六次会议，审议通过了《关于会计政策变更的议案》。	

本报告期因会计政策变更导致的影响不重大。

(2) 重要会计估计变更

适用 不适用

27、其他

无

六、税项

1、主要税种及税率

税种	计税依据	税率
增值税	商品销售收入、服务收入	17%、6%
营业税	工程安装收入、服务收入	3%、5%
城市维护建设税	应纳流转税额	7%、1%

企业所得税	应纳税所得额	10%、12.5%、25%
-------	--------	---------------

存在不同企业所得税税率纳税主体的，披露情况说明

纳税主体名称	所得税税率
本公司	10%
深圳市零一通信技术有限公司	12.5%
其他子公司	25%

2、税收优惠

(1) 本公司被认定为“2013-2014 年度国家规划布局内重点软件企业”，根据《关于进一步鼓励软件产业和集成电路产业发展企业所得税政策的通知》（财税[2012]27 号）关于“国家规划布局内的重点软件企业和集成电路设计企业，如当年未享受免税优惠的，可减按 10% 的税率征收企业所得税”。2014 年度按 10% 税率征收企业所得税。

(2) 深圳市零一通信技术有限公司自 2010 年 5 月 20 日起被认定为软件企业，本年仍在有效期内。根据财税[2008]1 号《财政部、国家税务总局关于企业所得税若干优惠政策的通知》规定，经国家税务总局认定，符合软件及集成电路设计企业的税收优惠有关规定，从开始获利年度起，两年免征所得税，三年减半征收所得税，2014 年度适用 12.5% 税率征收企业所得税。

3、其他

本公司之上海分公司按照 1% 的税率分别缴纳城市维护建设税和缴纳江海堤防工程维护管理费。

七、合并财务报表项目注释

1、货币资金

单位：元

项目	期末余额	期初余额
库存现金	12,712.32	130,518.32
银行存款	138,811,823.81	114,877,284.80
其他货币资金	22,194,666.76	43,166,075.54
合计	161,019,202.89	158,173,878.66

其他说明

截止 2014 年 12 月 31 日，其他货币资金 22,194,666.76 元，其中银行承兑汇票保证金 18,706,754.29 元、保函保证金 3,344,557.70 元、西安海天公司被法院冻结 143,354.77 元使用受限，在编制现金流量表时不作为现金及现金等价物。

2、应收票据

(1) 应收票据分类列示

单位：元

项目	期末余额	期初余额
银行承兑票据	1,150,000.00	2,452,937.41
商业承兑票据	120,000.00	3,400,997.63
合计	1,270,000.00	5,853,935.04

(2) 期末公司已背书或贴现且在资产负债表日尚未到期的应收票据

单位：元

项目	期末终止确认金额	期末未终止确认金额
银行承兑票据	7,360,000.00	
合计	7,360,000.00	

3、应收账款

(1) 应收账款分类披露

单位：元

类别	期末余额					期初余额				
	账面余额		坏账准备		账面价值	账面余额		坏账准备		账面价值
	金额	比例	金额	计提比例		金额	比例	金额	计提比例	
单项金额重大并单独计提坏账准备的应收账款	62,073,725.52	9.64%	34,680,792.76	55.87%	27,392,932.76	7,287,860.00	1.00%	7,287,860.00	100.00%	
按信用风险特征组合计提坏账准备的应收账款	582,018,960.69	90.36%	68,368,790.06	11.75%	513,650,170.63	718,060,113.19	99.00%	48,412,488.18	6.74%	669,647,625.01
合计	644,092,686.21	100.00%	103,049,582.82	16.00%	541,043,103.39	725,347,973.19	100.00%	55,700,348.18	7.68%	669,647,625.01

期末单项金额重大并单项计提坏账准备的应收账款：

√ 适用 □ 不适用

单位：元

应收账款（按单位）	期末余额			
	应收账款	坏账准备	计提比例	计提理由

重庆倍嘉实业有限公司	7,287,860.00	7,287,860.00	100.00%	预计无法收回
中广传播集团有限公司	54,785,865.52	27,392,932.76	50.00%	预计部分无法收回
合计	62,073,725.52	34,680,792.76	--	--

组合中，按账龄分析法计提坏账准备的应收账款：

适用 不适用

单位：元

账龄	期末余额		
	应收账款	坏账准备	计提比例
1 年以内分项			
3 个月内	72,308,115.39	723,081.15	1.00%
3 到 12 个月(含)	112,619,566.97	5,630,978.35	5.00%
1 至 2 年	132,757,013.29	13,275,701.33	10.00%
2 至 3 年	65,829,841.16	19,748,952.35	30.00%
3 年以上	35,736,398.57	17,868,199.29	50.00%
5 年以上	11,121,877.59	11,121,877.59	100.00%
合计	430,372,812.97	68,368,790.06	15.89%

确定该组合依据的说明：

无

组合中，采用余额百分比法计提坏账准备的应收账款：

适用 不适用

组合中，采用其他方法计提坏账准备的应收账款：

无

(2) 本期计提、收回或转回的坏账准备情况

本期计提坏账准备金额 54,135,220.15 元；本期收回或转回坏账准备金额 0.00 元。

其中本期坏账准备收回或转回金额重要的：

单位：元

单位名称	收回或转回金额	收回方式

(3) 本期实际核销的应收账款情况

单位：元

项目	核销金额
实际核销的应收账款	4,618,641.88

其中重要的应收账款核销情况：

单位：元

单位名称	应收账款性质	核销金额	核销原因	履行的核销程序	款项是否由关联交易产生
中国联合网络通信有限公司江苏省分公司	货款	2,573,401.86	部分站点设备终验未通过	通过公司内部审批程序	否
合计	--	2,573,401.86	--	--	--

应收账款核销说明：

无

(4) 按欠款方归集的期末余额前五名的应收账款情况

单位名称	应收账款期末余额	占应收账款期末余额合计数的比例%	坏账准备期末余额
第一名	65,897,230.79	10.23	5,703,179.54
第二名	54,785,865.52	8.51	27,392,932.76
第三名	39,260,547.82	6.09	4,693,208.53
第四名	23,970,265.17	3.72	5,709,432.56
第五名	20,520,403.86	3.19	4,061,114.21
合计	204,434,313.16	31.74	47,559,867.60

4、预付款项

(1) 预付款项按账龄列示

单位：元

账龄	期末余额		期初余额	
	金额	比例	金额	比例
1年以内	3,153,762.04	54.63%	11,768,935.77	69.70%
1至2年	907,230.45	15.72%	4,002,941.32	23.71%
2至3年	598,725.76	10.37%	626,124.85	3.71%
3年以上	1,112,741.73	19.28%	486,616.88	2.88%
合计	5,772,459.98	--	16,884,618.82	--

账龄超过1年且金额重要的预付款项未及时结算原因的说明：

无

(2) 按预付对象归集的期末余额前五名的预付款情况

本期按预付对象归集的期末余额前五名预付款项汇总金额1,023,493.53元，占预付款项期末余额合计数的比例17.73%。

其他说明：

无

5、应收利息

(1) 应收利息分类

单位：元

项目	期末余额	期初余额
定期存款		74,319.85
合计		74,319.85

6、其他应收款

(1) 其他应收款分类披露

单位：元

类别	期末余额					期初余额				
	账面余额		坏账准备		账面价值	账面余额		坏账准备		账面价值
	金额	比例	金额	计提比例		金额	比例	金额	计提比例	
按信用风险特征组合计提坏账准备的其他应收款	36,159,083.91	100.00%	1,154,756.15	3.19%	35,004,327.76	17,386,870.57	100.00%	256,112.02	1.47%	17,130,758.55
合计	36,159,083.91	100.00%	1,154,756.15	3.19%	35,004,327.76	17,386,870.57	100.00%	256,112.02	1.47%	17,130,758.55

期末单项金额重大并单项计提坏账准备的其他应收款：

□ 适用 √ 不适用

组合中，按账龄分析法计提坏账准备的其他应收款：

√ 适用 □ 不适用

单位：元

账龄	期末余额		
	其他应收款	坏账准备	计提比例
1 年以内分项			
1 年以内小计	19,578,398.65	978,528.50	5.00%
1 至 2 年	239,661.31	23,966.13	10.00%
2 至 3 年	245,321.43	73,596.43	30.00%
3 年以上	153,170.17	76,585.09	50.00%

5 年以上	2,080.00	2,080.00	100.00%
合计	20,218,631.56	1,154,756.15	5.71%

确定该组合依据的说明：

无

组合中，采用余额百分比法计提坏账准备的其他应收款：

适用 不适用

组合中，采用其他方法计提坏账准备的其他应收款：

适用 不适用

(2) 本期计提、收回或转回的坏账准备情况

本期计提坏账准备金额 6,142,074.33 元；本期收回或转回坏账准备金额 27,460.50 元。

其中本期坏账准备转回或收回金额重要的：

单位：元

单位名称	转回或收回金额	收回方式
------	---------	------

无

(3) 本期实际核销的其他应收款情况

单位：元

项目	核销金额
实际核销的其他应收款	5,215,969.70

其中重要的其他应收款核销情况：

单位：元

单位名称	其他应收款性质	核销金额	核销原因	履行的核销程序	款项是否由关联交易产生
深圳市共进电子股份有限公司	预付款	4,227,396.20	无法收回	通过公司内部审批程序	否
合计	--	4,227,396.20	--	--	--

其他应收款核销说明：

无

(4) 其他应收款按款项性质分类情况

单位：元

款项性质	期末账面余额	期初账面余额
备用金	1,595,393.72	2,111,727.71
押金保证金	15,668,242.35	14,083,603.79
往来款	17,731,704.59	

其他	1,163,743.25	1,191,539.07
合计	36,159,083.91	17,386,870.57

(5) 按欠款方归集的期末余额前五名的其他应收款情况

单位：元

单位名称	款项的性质	期末余额	账龄	占其他应收款期末余额合计数的比例	坏账准备期末余额
第一名	往来款	17,731,704.59	1 年以内	49.04%	886,585.23
第二名	保证金	1,845,779.75	1 年以内 739,474.75; 1-2 年 689,255.00; 2-3 年 417,050.00	5.10%	
第三名	保证金	1,382,682.00	1 年以内 933,834.00; 5 年以 上 448,848.00	3.82%	
第四名	保证金	1,307,605.30	1 年以内	3.62%	
第五名	保证金	650,000.00	1 年以内	1.80%	
合计	--	22,917,771.64	--	63.38%	886,585.23

7、存货

(1) 存货分类

单位：元

项目	期末余额			期初余额		
	账面余额	跌价准备	账面价值	账面余额	跌价准备	账面价值
原材料	34,878,921.65	6,486,146.24	28,392,775.41	74,991,237.50	5,780,493.58	69,210,743.92
在产品	15,709,664.68	5,906,636.89	9,803,027.79	28,654,757.77	942,366.74	27,712,391.03
库存商品	54,162,595.89	7,893,871.76	46,268,724.13	65,303,235.82	10,142,929.23	55,160,306.59
自制半成品	8,708,947.06	2,526,925.26	6,182,021.80	21,852,452.71	1,465,123.76	20,387,328.95
发出商品	224,469,713.00	4,281,622.24	220,188,090.76	225,907,862.59	17,944,343.38	207,963,519.21
委托加工物资	511,853.68		511,853.68	5,842,193.13		5,842,193.13
合计	338,441,695.96	27,095,202.39	311,346,493.57	422,551,739.52	36,275,256.69	386,276,482.83

(2) 存货跌价准备

单位：元

项目	期初余额	本期增加金额		本期减少金额		期末余额
		计提	其他	转回或转销	其他	
原材料	5,780,493.58	5,222,751.48		4,517,098.82		6,486,146.24
在产品	942,366.74	5,906,636.89		942,366.74		5,906,636.89
库存商品	10,142,929.23	6,738,335.93		8,987,393.40		7,893,871.76
自制半成品	1,465,123.76	2,244,556.56		1,182,755.06		2,526,925.26
发出商品	17,944,343.38	34,774,426.91		48,437,148.05		4,281,622.24
合计	36,275,256.69	54,886,707.77		64,066,762.07		27,095,202.39

存货跌价准备（续）

存货种类	确定可变现净值的具体依据	本期转回或转销 存货跌价准备的原因
原材料	回收价；近期销售价格；评估价格等	核销或销售
在产品	评估价格	核销或完工转入产成品
自制半成品	回收价；近期销售价格；评估价格等	核销或销售
产成品	回收价；近期销售价格；评估价格等	核销或销售
发出商品	合同价、预计售价等；	对亏损及前景不良项目进行关、停、并、转导致的发出商品损失转销

截至2014年12月31日止，本公司对站点已开工或存货已发出但预期无法与客户结算的发出商品计提了相应的存货跌价准备4,281,622.24元；本公司对预计可变现净值低于账面价值的原材料及产成品等库存存货计提存货跌价准备22,813,580.15元。

8、其他流动资产

单位：元

项目	期末余额	期初余额
尚未抵扣的进项税	2,765,107.06	1,984,393.37
预缴所得税	703,081.16	1,044,413.84
合计	3,468,188.22	3,028,807.21

其他说明：

无

9、固定资产

(1) 固定资产情况

单位：元

项目	房屋及建筑物	机器设备	电子设备	运输设备	其他	合计
----	--------	------	------	------	----	----

一、账面原值：						
1.期初余额	23,414,746.40	13,484,442.84	60,292,526.26	15,021,936.33	12,358,018.74	124,571,670.57
2.本期增加金额	347,667.30		7,112,209.92		251,439.43	7,711,316.65
(1) 购置	347,667.30		7,112,209.92		251,439.43	7,711,316.65
(2) 在建工程转入						
(3) 企业合并增加						
3.本期减少金额	17,551,200.00	12,536,442.84	14,890,271.39	1,379,267.41	2,251,663.20	48,608,844.84
(1) 处置或报废			9,038,093.51	1,379,267.41	1,138,002.31	11,555,363.23
其他减少	17,551,200.00	12,536,442.84	5,852,177.88		1,113,660.89	37,053,481.61
4.期末余额	6,211,213.70	948,000.00	52,514,464.79	13,642,668.92	10,357,794.97	83,674,142.38
二、累计折旧						
1.期初余额	2,229,942.81	1,753,788.26	32,534,322.21	9,293,301.17	6,339,316.24	52,150,670.69
2.本期增加金额	515,779.15	1,473,179.59	8,831,027.10	1,996,744.64	1,817,909.12	14,634,639.60
(1) 计提	515,779.15	1,473,179.59	8,831,027.10	1,996,744.64	1,817,909.12	14,634,639.60
3.本期减少金额	1,435,779.73	2,956,787.85	5,528,057.90	1,176,936.56	1,303,152.49	12,400,714.53
(1) 处置或报废		2,525,160.51	5,065,311.56	1,176,936.56	775,888.20	9,543,296.83
其他减少	1,435,779.73	431,627.34	462,746.34		527,264.29	2,857,417.70
4.期末余额	1,309,942.23	270,180.00	35,837,291.41	10,113,109.25	6,854,072.87	54,384,595.76
三、减值准备						
1.期初余额						
2.本期增加金额						
(1) 计提						
3.本期减少金额						
(1) 处置或报废						
4.期末余额						
四、账面价值						
1.期末账面价值	4,901,271.47	677,820.00	16,677,173.38	3,529,559.67	3,503,722.10	29,289,546.62
2.期初账面价值	21,184,803.59	11,730,654.58	27,758,204.05	5,728,635.16	6,018,702.50	72,420,999.88

(2) 通过经营租赁租出的固定资产

单位：元

项目	期末账面价值
电子设备	250,047.89

10、无形资产

(1) 无形资产情况

单位：元

项目	土地使用权	专利权	非专利技术	其他	合计
一、账面原值					
1.期初余额	2,523,500.00	7,420,000.00	61,559,423.95	11,486,350.39	82,989,274.34
2.本期增加金额			6,647,829.07	240,733.13	6,888,562.20
(1) 购置					
(2) 内部研发			6,647,829.07	240,733.13	6,888,562.20
(3) 企业合并增加					
3.本期减少金额	2,523,500.00		27,475,526.95	178,080.09	30,177,107.04
(1) 处置			14,986,341.72	92,610.00	15,078,951.72
其他减少	2,523,500.00		12,489,185.23	85,470.09	15,098,155.32
4.期末余额	0.00	7,420,000.00	40,731,726.07	11,549,003.43	59,700,729.50
二、累计摊销					
1.期初余额	131,811.77	3,091,666.65	35,267,767.69	9,827,959.10	48,319,205.21
2.本期增加金额	44,271.92		14,829,408.65	954,790.17	15,828,470.74
(1) 计提	44,271.92		14,829,408.65	954,790.17	15,828,470.74
(2) 购置					
3.本期减少金额	176,083.69		15,614,304.14	103,293.78	15,893,681.61
(1) 处置			10,436,491.77	92,610.00	10,529,101.77
(2) 其他减少	176,083.69		5,177,812.37	10,683.78	5,364,579.84
4.期末余额		3,091,666.65	34,482,872.20	10,679,455.49	48,253,994.34
三、减值准备					
1.期初余额		4,328,333.35			4,328,333.35
2.本期增加金额					
(1) 计提					

3.本期减少金额					
(1) 处置					
4.期末余额		4,328,333.35			4,328,333.35
四、账面价值					
1.期末账面价值	0.00		6,248,853.87	869,547.94	7,118,401.81
2.期初账面价值	2,391,688.23		26,291,656.26	1,658,391.29	30,341,735.78

本期末通过公司内部研发形成的无形资产占无形资产余额的比例 87.78%。

11、开发支出

单位：元

项目	期初余额	本期增加金额		本期减少金额			期末余额
		内部开发支出	其他	确认为无形资产	转入当期损益	其他	
微波射频技术	2,290,629.36	61,786.69		61,286.36	2,291,129.69		
路由交换网络技术	12,779,385.54	11,680,978.34			9,826,368.43		14,633,995.45
软件无线电技术	3,572,974.79	1,082,600.72			3,064,209.72		1,591,365.79
信息通信技术	4,939,965.27	2,245,155.24		5,204,560.28	1,980,560.23		
多媒体音视频技术	1,538,735.42	1,653,672.78		1,381,982.43	1,810,425.77		
计算机软件技术	309,903.02	5,499,229.14			4,899,457.72	909,674.44	
合计	25,431,593.40	22,223,422.91		6,647,829.07	23,872,151.56	909,674.44	16,225,361.24

其他说明

资本化的具体依据：项目在进行商业性生产或使用前，将研究成果应用于某项计划或设计，以生产出新的或具有实质性改进的材料、装置、产品等，并经公司批准后即进入开发阶段。

12、长期待摊费用

单位：元

项目	期初余额	本期增加金额	本期摊销金额	其他减少金额	期末余额
租入办公楼装修费	1,595,245.37		679,007.53	194,048.64	722,189.20
模具费	392,793.42		251,388.28	141,405.14	
合计	1,988,038.79		930,395.81	335,453.78	722,189.20

其他说明

无

13、递延所得税资产/递延所得税负债**(1) 未经抵销的递延所得税资产**

单位：元

项目	期末余额		期初余额	
	可抵扣暂时性差异	递延所得税资产	可抵扣暂时性差异	递延所得税资产
资产减值准备			85,582,431.92	8,596,362.10
可抵扣亏损	62,957,218.32	15,739,304.58	38,587,861.91	3,858,786.19
预提产品保修费			15,483,377.00	1,576,172.11
计提但尚未支付的工资			23,610,567.56	2,441,883.25
合计	62,957,218.32	15,739,304.58	163,264,238.39	16,473,203.65

(2) 以抵销后净额列示的递延所得税资产或负债

单位：元

项目	递延所得税资产和负债 期末互抵金额	抵销后递延所得税资产 或负债期末余额	递延所得税资产和负债 期初互抵金额	抵销后递延所得税资产 或负债期初余额
递延所得税资产		15,739,304.58		16,473,203.65

(3) 未确认递延所得税资产明细

单位：元

项目	期末余额	期初余额
可抵扣亏损	65,306,356.88	
计提但尚未支付的工资	5,478,468.09	
预提产品保修费	3,069,373.02	
资产减值准备	32,824,885.34	
合计	106,679,083.33	

(4) 未确认递延所得税资产的可抵扣亏损将于以下年度到期

单位：元

年份	期末金额	期初金额	备注
2016 年	3,094,165.05		
2017 年	21,145,106.10		

2018 年	24,089,117.37		
2019 年	212,897,039.00		
合计	261,225,427.52		--

其他说明：

无

14、其他非流动资产

单位：元

项目	期末余额	期初余额
预付土地出让金	3,014,400.00	
预付森林植被恢复费及资源补偿费	1,340,766.00	
合计	4,355,166.00	

其他说明：

无

15、短期借款

(1) 短期借款分类

单位：元

项目	期末余额	期初余额
抵押借款	14,000,000.00	
信用借款	138,689,723.35	110,339,565.56
附强制回购条款的应收账款保理融资	85,700,000.00	132,940,000.00
合计	238,389,723.35	243,279,565.56

短期借款分类的说明：

①附强制回购条款的应收账款转让明细详见本附注十二、1（1）

② 抵押借款1,400.00万元系以本公司拥有的福州鼓楼区五凤街道软件大道89号福州软件园产业基地二期7#楼整座及土地使用权为抵押物向交通银行股份有限公司福建省分行借款。详见本附注十二、1（2）

（2）截至2014年12月31日止，不存在已逾期未归还的短期借款。

16、应付票据

单位：元

种类	期末余额	期初余额
银行承兑汇票	38,886,993.29	74,086,569.24
合计	38,886,993.29	74,086,569.24

本期末已到期未支付的应付票据总额为 0.00 元。

17、应付账款

(1) 应付账款列示

单位：元

项目	期末余额	期初余额
货款	223,057,313.29	193,501,808.84
工程款	91,535,046.69	39,713,363.69
技术支出等	8,000,694.34	5,308,652.86
合计	322,593,054.32	238,523,825.39

(2) 账龄超过 1 年的重要应付账款

单位：元

项目	期末余额	未偿还或结转的原因
宜兴亚泰科技有限公司	7,757,713.82	未到结算期
上海博达数据通信有限公司	2,309,811.95	未到结算期
广东晖速通信技术有限公司	3,949,417.13	未到结算期
内蒙古合力科技发展有限公司	754,559.19	未到结算期
陕西佳腾机械设备有限公司	742,065.00	未到结算期
合计	15,513,567.09	--

其他说明：

无

18、预收款项

(1) 预收款项列示

单位：元

项目	期末余额	期初余额
货款	58,990,893.78	27,060,077.16
合计	58,990,893.78	27,060,077.16

(2) 账龄超过 1 年的重要预收款项

单位：元

项目	期末余额	未偿还或结转的原因
中国联合网络通信有限公司无锡分公司	764,106.42	项目还未结束
中国电信股份有限公司重庆沙坪坝分公司	749,492.40	项目还未结束
印尼 Aditya	666,484.60	项目还未结束
中国移动通信集团辽宁有限公司沈阳分公司	1,101,857.16	项目还未结束
中国电信集团公司江苏网络资产分公司	1,388,151.19	项目还未结束
合计	4,670,091.77	--

19、应付职工薪酬

(1) 应付职工薪酬列示

单位：元

项目	期初余额	本期增加	本期减少	期末余额
一、短期薪酬	18,984,400.45	138,386,473.23	143,956,690.01	13,414,183.67
二、离职后福利-设定提存计划	229,086.63	14,820,021.22	15,027,659.33	21,448.52
三、辞退福利	10,000,000.00	4,857,831.64	6,379,591.47	8,478,240.17
合计	29,213,487.08	158,064,326.09	165,363,940.81	21,913,872.36

(2) 短期薪酬列示

单位：元

项目	期初余额	本期增加	本期减少	期末余额
1、工资、奖金、津贴和补贴	18,727,407.59	122,714,207.70	128,510,699.47	12,930,915.82
2、职工福利费		1,801,772.56	1,789,695.56	12,077.00
3、社会保险费	104,478.40	7,146,398.49	7,250,386.90	489.99
其中：医疗保险费	92,739.82	6,076,323.88	6,169,063.70	
工伤保险费	11,738.58	1,070,074.61	1,081,323.20	489.99
4、住房公积金	68,829.00	4,741,713.79	4,767,966.29	42,576.50
5、工会经费和职工教育经费	83,685.46	1,982,380.69	1,637,941.79	428,124.36

合计	18,984,400.45	138,386,473.23	143,956,690.01	13,414,183.67
----	---------------	----------------	----------------	---------------

(3) 设定提存计划列示

单位：元

项目	期初余额	本期增加	本期减少	期末余额
1、基本养老保险	209,224.43	13,873,190.49	14,082,414.92	
2、失业保险费	19,862.20	946,830.73	945,244.41	21,448.52
合计	229,086.63	14,820,021.22	15,027,659.33	21,448.52

其他说明：

无

20、应交税费

单位：元

项目	期末余额	期初余额
增值税	59,926.12	434,439.54
营业税	4,699,161.14	5,711,937.71
个人所得税	410,126.01	449,693.88
城市维护建设税	504,736.30	698,411.22
教育费附加	310,429.70	440,074.61
防洪费	7,445.58	21,518.13
契税及印花税等	29,666.63	74,416.83
合计	6,021,491.48	7,830,491.92

其他说明：

无

21、应付利息

单位：元

项目	期末余额	期初余额
短期借款应付利息	4,591,535.17	6,157,888.35
合计	4,591,535.17	6,157,888.35

重要的已逾期未支付的利息情况：

单位：元

借款单位	逾期金额	逾期原因

其他说明：

无

22、其他应付款

(1) 按款项性质列示其他应付款

单位：元

项目	期末余额	期初余额
预提维护费等	20,825,466.76	23,909,895.79
合计	20,825,466.76	23,909,895.79

23、递延收益

单位：元

项目	期初余额	本期增加	本期减少	期末余额	形成原因
政府补助	327,083.33	3,000,000.00	3,125,000.01	202,083.32	用于补偿以后期间的相关费用或损失。
合计	327,083.33	3,000,000.00	3,125,000.01	202,083.32	--

涉及政府补助的项目：

单位：元

负债项目	期初余额	本期新增补助金额	本期计入营业外收入金额	其他变动	期末余额	与资产相关/与收益相关
2012ZL003 移动通信数字射频拉远系统产业化	83,333.33		83,333.33			与收益相关
新型 WAPI 宽带无线接入控制系统产业化	150,000.00		150,000.00			与收益相关
新型微薄 PCB 复核介质板的国产化研制及示范应用	93,750.00		41,666.68		52,083.32	与收益相关
移动多媒体广播系统远程监控项目		700,000.00	700,000.00			与收益相关
2014T1003 LTE smallcell 网络系统相关技术及设备研发合作		1,600,000.00	1,600,000.00			与收益相关
安全可信的 G 比特 WLAN 接入设备研发及产业化		300,000.00	300,000.00			与收益相关

LTE 多网合一的 CTAS 智能分布系统		300,000.00	150,000.00		150,000.00	与收益相关
2011H4004 基于 MIMO 技术的 FOD-LTE 数字直放站		100,000.00	100,000.00			与收益相关
合计	327,083.33	3,000,000.00	3,125,000.01		202,083.32	--

其他说明：

无

24、股本

单位：元

	期初余额	本次变动增减（+、—）					期末余额
		发行新股	送股	公积金转股	其他	小计	
股份总数	270,000,000.00						270,000,000.00

其他说明：

无

25、资本公积

单位：元

项目	期初余额	本期增加	本期减少	期末余额
资本溢价（股本溢价）	412,086,574.48			412,086,574.48
其他资本公积	-4,056,172.04			-4,056,172.04
合计	408,030,402.44			408,030,402.44

其他说明，包括本期增减变动情况、变动原因说明：

无

26、盈余公积

单位：元

项目	期初余额	本期增加	本期减少	期末余额
法定盈余公积	27,388,843.16			27,388,843.16
合计	27,388,843.16			27,388,843.16

盈余公积说明，包括本期增减变动情况、变动原因说明：

无

27、未分配利润

单位：元

项目	本期	上期
调整前上期末未分配利润	38,585,808.97	170,610,798.29
调整后期初未分配利润	38,585,808.97	170,610,798.29
加：本期归属于母公司所有者的净利润	-326,480,748.68	-132,024,989.32
其他		
期末未分配利润	-287,894,939.71	38,585,808.97

调整期初未分配利润明细：

- 1)、由于《企业会计准则》及其相关新规定进行追溯调整，影响期初未分配利润 0.00 元。
- 2)、由于会计政策变更，影响期初未分配利润 0.00 元。
- 3)、由于重大会计差错更正，影响期初未分配利润 0.00 元。
- 4)、由于同一控制导致的合并范围变更，影响期初未分配利润 0.00 元。
- 5)、其他调整合计影响期初未分配利润 0.00 元。

28、营业收入和营业成本

单位：元

项目	本期发生额		上期发生额	
	收入	成本	收入	成本
主营业务	513,758,760.07	373,515,142.96	756,954,511.04	501,942,620.37
其他业务	7,024,633.62	66,965,513.86	640,450.50	163,526.43
合计	520,783,393.69	440,480,656.82	757,594,961.54	502,106,146.80

29、营业税金及附加

单位：元

项目	本期发生额	上期发生额
营业税	5,376,699.07	10,172,255.00
城市维护建设税	1,424,317.47	1,843,570.34
教育费附加	1,016,828.82	1,317,374.19
其他	1,856,140.97	1,606,054.08
合计	9,673,986.33	14,939,253.61

其他说明：

无

30、销售费用

单位：元

项目	本期发生额	上期发生额
工资、社保及福利等	52,922,155.36	72,632,460.17
办事处费用	41,435,388.93	41,743,362.01
宣传广告费	11,960,695.97	23,314,010.30
招待费	10,067,554.20	16,035,151.01
维护费	10,651,356.90	14,003,658.47
差旅费	5,647,476.77	9,948,715.27
折旧	2,711,864.67	3,294,168.24
合计	135,396,492.80	180,971,525.47

其他说明：

无

31、管理费用

单位：元

项目	本期发生额	上期发生额
研发费用	56,891,828.69	47,575,523.45
工资、社保及福利等	41,117,005.16	39,273,266.55
无形资产摊销	15,828,470.74	21,635,318.34
行政办公费	13,770,422.68	17,531,052.45
招待费	3,530,712.32	3,998,734.63
折旧	4,481,653.25	3,860,579.17
差旅费	3,301,371.62	3,174,831.78
长期待摊费用摊销	930,395.81	2,541,314.77
税费	1,544,975.72	1,478,774.12
中介机构服务费	1,215,726.46	3,739,367.80
其他	3,414,436.23	2,373,457.96
合计	146,026,998.68	147,182,221.02

其他说明：

无

32、财务费用

单位：元

项目	本期发生额	上期发生额
利息支出	20,910,596.55	17,697,909.27
减：利息收入	2,298,781.36	3,823,278.60
汇兑损益	-397.93	-16,781.25
手续费及其他	745,375.56	715,181.42
合计	19,356,792.82	14,573,030.84

其他说明：

无

33、资产减值损失

单位：元

项目	本期发生额	上期发生额
一、坏账损失	60,249,833.98	18,474,449.34
二、存货跌价损失	54,886,707.77	33,880,220.80
十二、无形资产减值损失		4,328,333.35
合计	115,136,541.75	56,683,003.49

其他说明：

无

34、投资收益

单位：元

项目	本期发生额	上期发生额
处置长期股权投资产生的投资收益	8,333,856.25	
合计	8,333,856.25	

其他说明：

无

35、营业外收入

单位：元

项目	本期发生额	上期发生额	计入当期非经常性损益的金 额
非流动资产处置利得合计	7,715,781.63	1,360.48	7,715,781.63
其中：固定资产处置利得	7,715,481.63	1,360.48	7,715,481.63
无形资产处置利得	300.00		300.00
政府补助	7,658,507.28	14,149,068.16	3,873,212.72

其他	941,239.82	470,616.68	941,239.82
合计	16,315,528.73	14,621,045.32	12,530,234.17

计入当期损益的政府补助：

单位：元

补助项目	本期发生金额	上期发生金额	与资产相关/与收益相关
关于拨付 2013 年第二批外经贸展会扶持基金的通知	20,000.00		与收益相关
企业房产税、土地使用税即征即奖	43,862.00		与收益相关
Wifi+4g Convergence Gateway Software Platform	129,432.07		与收益相关
入驻上海希望城区地方财政退税款	70,000.00	335,000.00	与收益相关
普通高校毕业生和中小企业就业社保补助款	500.00		与收益相关
关于申报 2013 年福建省中小企业国际市场开拓资金的通知	2,000.00		与收益相关
第二季度专利资助和奖励	15,000.00		与收益相关
工业企业安全生产标准化补贴	5,000.00		与收益相关
Active Antenna System Development Platform	23,065.42		与收益相关
2014 年第三季度专利资助与奖励	10,000.00		与收益相关
2012ZL003 移动通信数字射频拉远系统产业化	83,333.33	200,000.00	与收益相关
新型 WAPI 宽带无线接入控制系统产业化	150,000.00	150,000.00	与收益相关
新型微薄 PCB 复核介质板的国产化研制及示范应用	41,666.68		与收益相关
移动多媒体广播系统远程监控项目	700,000.00		与收益相关
2014T1003 LTE smallcell 网络系统相关技术及设备研发合作	1,600,000.00		与收益相关
安全可信的 G 比特 WLAN 接入设备研发及产业化	300,000.00		与收益相关

LTE 多网合一的 CTAS 智能分布系统	150,000.00		与收益相关
2011H4004 基于 MIMO 技术的 FOD-LTE 数字直放站	100,000.00		与收益相关
增值税返还	3,785,294.56	10,182,683.51	与收益相关
财政拨款	8,853.22		与收益相关
工业稳增长	80,000.00		与收益相关
知识产权资助	18,000.00		与收益相关
面向行业应用智能终端系统产业化	212,500.00		与收益相关
高新技术企业奖励	100,000.00		与收益相关
电平识别切换电路	10,000.00		与收益相关
“新型 WPI 宽带无线接入系统”项目列入 2012 年软件产业重大专项		1,000,000.00	与收益相关
2011 年增产企业流动资金贷款贴息补助资金		380,000.00	与收益相关
采用 COFDM 调制技术的数字电视激励器		300,000.00	与收益相关
西安市科学技术局—西安市技术交易补助		300,000.00	与收益相关
LTE FemtoANS 网关系系统开发		250,000.00	与收益相关
3G 移动通信直放站产业化		200,000.00	与收益相关
多载波基放系统		166,666.67	与收益相关
基于 MIMO 技术的 FDD-LTE 数字直放站		125,000.00	与收益相关
软件能力成熟模型集成认证		100,000.00	与收益相关
收西安科技投资服务中心鼓励加大协作配套和技术更新补助		84,000.00	与收益相关
毕业生就业见习补贴		79,200.00	与收益相关
专利奖励		78,375.00	与收益相关
就业社保补助		41,500.00	
双模数字射频拉远系统、一种移动通信中继系统、数字滤波频率自补偿电路、增强型模拟预失真线性化功率放大器		39,720.00	与收益相关

西安高新 2012 年人才补贴		38,672.98	与收益相关
新型微薄 PCB 复合介质板的国产化研制及示范应用		31,250.00	与收益相关
设备共享奖励		30,000.00	与收益相关
支持国际服务贸易发展专项资金		17,000.00	与收益相关
双模数字射频拉远系统		10,000.00	与收益相关
2012 诚信用工企业		10,000.00	与收益相关
合计	7,658,507.28	14,149,068.16	--

其他说明：

无

36、营业外支出

单位：元

项目	本期发生额	上期发生额	计入当期非经常性损益的金 额
非流动资产处置损失合计	8,091,328.68	1,320,727.93	8,091,328.68
其中：固定资产处置损失	3,541,478.73	1,320,727.93	3,541,478.73
无形资产处置损失	4,549,849.95		4,549,849.95
对外捐赠	10,000.00		10,000.00
违约金、赔偿款等	1,580,338.85		1,580,338.85
其他	1,406,991.84	160,337.81	1,406,991.84
合计	11,088,659.37	1,481,065.74	11,088,659.37

其他说明：

无形资产处置损失主要系本公司对非盈利及前景不良项目进行关、停、并、转经营策略，本公司已决定关闭广电项目、接入项目，与该业务相关的无形资产技术预期无法实现经济利益，对该部分无形资产账面价值进行核销。

37、所得税费用

(1) 所得税费用表

单位：元

项目	本期发生额	上期发生额
当期所得税费用	0.00	2,902,606.80
递延所得税费用	0.00	-8,828,353.81
合计	0.00	-5,925,747.01

38、现金流量表项目**(1) 收到的其他与经营活动有关的现金**

单位：元

项目	本期发生额	上期发生额
收到政府补助	3,873,212.72	2,268,467.98
利息收入	2,248,906.36	2,980,628.60
其他	2,416,729.01	470,616.68
合计	8,538,848.09	5,719,713.26

收到的其他与经营活动有关的现金说明：

无

(2) 支付的其他与经营活动有关的现金

单位：元

项目	本期发生额	上期发生额
销售费用除工资、税金、折旧、摊销外的付现支出	69,111,115.87	91,041,238.59
管理费用除工资、税金、折旧、摊销外的付现支出	38,304,262.54	46,635,316.92
支付往来款	2,796,273.16	4,866,965.06
合计	110,211,651.57	142,543,520.57

支付的其他与经营活动有关的现金说明：

无

(3) 收到的其他与投资活动有关的现金

单位：元

项目	本期发生额	上期发生额
定期存款利息收入	124,194.85	1,330,635.70
合计	124,194.85	1,330,635.70

收到的其他与投资活动有关的现金说明：

无

(4) 收到的其他与筹资活动有关的现金

单位：元

项目	本期发生额	上期发生额
----	-------	-------

银行承兑汇票等保证金净收回额	20,971,408.78	10,220,432.64
合计	20,971,408.78	10,220,432.64

收到的其他与筹资活动有关的现金说明：

无

39、现金流量表补充资料

(1) 现金流量表补充资料

单位：元

补充资料	本期金额	上期金额
1. 将净利润调节为经营活动现金流量：	--	--
净利润	-331,727,349.90	-139,794,493.10
加：资产减值准备	115,136,541.75	56,683,003.49
固定资产折旧、油气资产折耗、生产性生物资产折旧	14,634,639.60	15,566,836.72
无形资产摊销	15,828,470.74	21,635,318.34
长期待摊费用摊销	930,395.81	2,541,314.77
处置固定资产、无形资产和其他长期资产的损失（收益以“-”号填列）	375,547.05	1,319,367.45
财务费用（收益以“-”号填列）	20,860,323.62	16,838,478.02
投资损失（收益以“-”号填列）	-8,333,856.25	
递延所得税资产减少（增加以“-”号填列）		-8,828,353.81
存货的减少（增加以“-”号填列）	19,099,060.55	111,011,074.71
经营性应收项目的减少（增加以“-”号填列）	75,896,173.38	-143,413,973.51
经营性应付项目的增加（减少以“-”号填列）	68,482,425.40	29,483,389.57
经营活动产生的现金流量净额	-8,817,628.25	-36,958,037.35
2. 不涉及现金收支的重大投资和筹资活动：	--	--
3. 现金及现金等价物净变动情况：	--	--
现金的期末余额	138,824,536.13	115,007,803.12
减：现金的期初余额	115,007,803.12	98,864,287.48
现金及现金等价物净增加额	23,816,733.01	16,143,515.64

(2) 本期收到的处置子公司的现金净额

单位：元

	金额
本期处置子公司于本期收到的现金或现金等价物	62,502,500.00
其中：	--
福建三元达软件有限公司	7,502,500.00
西安三元达通讯技术研发有限公司	55,000,000.00
减：丧失控制权日子公司持有的现金及现金等价物	24,461,534.72
其中：	--
福建三元达软件有限公司	12,229,192.58
西安三元达通讯技术研发有限公司	12,232,342.14
其中：	--
福建三元达软件有限公司	
西安三元达通讯技术研发有限公司	
处置子公司收到的现金净额	38,040,965.28

其他说明：

无

(3) 现金和现金等价物的构成

单位：元

项目	期末余额	期初余额
一、现金	138,824,536.13	115,007,803.12
其中：库存现金	12,712.32	130,518.32
可随时用于支付的银行存款	138,811,823.81	114,877,284.80
三、期末现金及现金等价物余额	138,824,536.13	115,007,803.12

其他说明：

40、所有权或使用权受到限制的资产

单位：元

项目	期末账面价值	受限原因
其他货币资金	22,194,666.76	主要系银行承兑汇票保证金
应收账款	107,725,734.68	附强制回购条款的应收账款保理融资
房屋建筑物	5,863,546.40	抵押借款
合计	135,783,947.84	--

其他说明：

无

41、外币货币性项目

(1) 外币货币性项目

单位：元

项目	期末外币余额	折算汇率	期末折算人民币余额
其中：美元	3,742.28	6.119	22,899.01

其他说明：

无

(2) 境外经营实体说明，包括对于重要的境外经营实体，应披露其境外主要经营地、记账本位币及选择依据，记账本位币发生变化的还应披露原因。

适用 不适用

42、其他

无

八、合并范围的变更

1、处置子公司

是否存在单次处置对子公司投资即丧失控制权的情形

是 否

单位：元

子公司名称	股权处置价款	股权处置比例	股权处置方式	丧失控制权的时点	丧失控制权时点的确定依据	处置价款与处置投资对应的合并财务报表层面享有该子公司净资产份额的差额	丧失控制权之日剩余股权的比例	丧失控制权之日剩余股权的账面价值	丧失控制权之日剩余股权的公允价值	按照公允价值重新计量剩余股权产生的利得或损失	丧失控制权之日剩余股权公允价值的确定方法及主要假设	与原子公司股权投资相关的其他综合收益转入投资损益的金额
福建三元达软	750.25	79.00%	转让	2014年12月26	完成工	1,291.09						

件有限公司				日	商变更	7.46						
西安三元达通讯技术研发有限公司	5,500.00	100.00%	转让	2014年08月18日	完成工商变更	7,042,758.79						

其他说明：

无

是否存在通过多次交易分步处置对子公司投资且在本期丧失控制权的情形

是 否

九、在其他主体中的权益

1、在子公司中的权益

(1) 企业集团的构成

子公司名称	主要经营地	注册地	业务性质	持股比例		取得方式
				直接	间接	
深圳市零一通信技术有限公司	深圳	深圳	通信设备制造业	78.00%		投资设立
北京捷运信通科技有限公司	北京	北京	通信设备制造业	90.00%		投资设立
西安三元达海天天线有限公司	西安	西安	通信设备制造业	80.00%		投资设立
福建三元达广电科技有限公司	厦门	厦门	通信设备制造业	100.00%		投资设立

在子公司的持股比例不同于表决权比例的说明：

无

持有半数或以下表决权但仍控制被投资单位、以及持有半数以上表决权但不控制被投资单位的依据：

无

对于纳入合并范围的重要的结构化主体，控制的依据：

无

确定公司是代理人还是委托人的依据：

无

其他说明：

无

(2) 重要的非全资子公司

单位：元

子公司名称	少数股东持股比例	本期归属于少数股东的损益	本期向少数股东宣告分派的股利	期末少数股东权益余额
西安三元达海天天线有限公司	20.00%	-4,836,693.12		1,540,875.41

子公司少数股东的持股比例不同于表决权比例的说明：

无

其他说明：

无

(3) 重要非全资子公司的主要财务信息

单位：元

子公司名称	期末余额						期初余额					
	流动资产	非流动资产	资产合计	流动负债	非流动负债	负债合计	流动资产	非流动资产	资产合计	流动负债	非流动负债	负债合计
西安三元达海天天线有限公司	91,982,244.61	3,112,292.02	95,094,536.63	79,390,159.61		79,390,159.61	62,827,904.45	19,969,458.34	82,797,362.79	61,047,119.37		61,047,119.37

单位：元

子公司名称	本期发生额				上期发生额			
	营业收入	净利润	综合收益总额	经营活动现金流量	营业收入	净利润	综合收益总额	经营活动现金流量
西安三元达海天天线有限公司	63,879,244.88	-6,045,866.40	-6,045,866.40	1,920,548.37	65,947,220.52	-35,641,279.02	-35,641,279.02	-9,931,992.31

其他说明：

无

十、与金融工具相关的风险

本集团各项金融工具的详细情况已于相关附注内披露。与这些金融工具有关的风险，以及本集团为降低这些风险所采取的风险管理政策如下所述。本集团管理层对这些风险敞口进行管理和监控以确保将上述风险控制在限定的范围之内。

1、风险管理目标和政策

本集团从事风险管理的目标是在风险和收益之间取得适当的平衡，力求降低金融风险对本集团财务业绩的不利影响。基于该风险管理目标，本集团已制定风险管理政策以辨别和分析本集团所面临的风险，设定适当的风险可接受水平并设计相应的内部控制程序，以监控本集团的风险水平。本集团会定期审阅这些风险管理政策及有关内部控制系统，以适应市场情况或本集团经营活动的改变。本集团的内部审计部门也定期或随机检查内部控制系统的执行是否符合风险管理政策。

本集团的金融工具导致的主要风险是利率风险、信用风险及流动性风险。

(1) 市场风险

金融工具的市场风险，是指金融工具的公允价值或未来现金流量因市场价格变动而发生波动的风险，包括利率风险、汇率风险和其他价格风险。

利率风险

利率风险，是指金融工具的公允价值或未来现金流量因市场利率变动而发生波动的风险。利率风险可源于已确认的计息金融工具和未确认的金融工具（如某些贷款承诺）。

本集团的利率风险主要产生于短期借款。浮动利率的金融负债使本集团面临现金流量利率风险，固定利率的金融负债使本集团面临公允价值利率风险。本集团根据当时的市场环境来决定固定利率及浮动利率合同的相对比例。

本集团密切关注利率变动对本集团利率风险的影响。本集团目前并未采取利率对冲政策。但管理层负责监控利率风险，并将于需要时考虑对冲重大利率风险。由于定期存款为短期存款，故银行存款的公允价值利率风险并不重大。

本集团持有的计息金融工具如下：

项目	本年数	上年数
固定利率金融工具		
金融负债	238,389,723.35	243,279,565.56
其中：短期借款	238,389,723.35	243,279,565.56
合计	238,389,723.35	243,279,565.56

(2) 信用风险

信用风险，是指金融工具的一方不履行义务，造成另一方发生财务损失的风险。

本集团对信用风险按组合分类进行管理。信用风险主要产生于银行存款和应收款项等。

本集团银行存款主要存放于国有银行和其它大中型上市银行，本集团预期银行存款不存在重大的信用风险。

对于应收款项，本集团设定相关政策以控制信用风险敞口。本集团基于对债务人的财务状况、外部评级、从第三方获取担保的可能性、信用记录及其它因素诸如目前市场状况等评估债务人的信用资质并设置相应欠款额度与信用期限。本集团会定期对债务人信用记录进行监控，对于信用记录不良的债务人，本集团会采用书面催款、缩短信用期或取消信用期等方式，以确保本集团的整体信用风险在可控的范围内。

本集团所承受的最大信用风险敞口为资产负债表中每项金融资产的账面金额。本集团没有提供任何其他可能令

本集团承受信用风险的担保。

本集团应收账款中，欠款金额前五大客户的应收账款占本集团应收账款总额的31.74%（2013年：32.31%）；本集团其他应收款中，欠款金额前五大公司的其他应收款占本集团其他应收款总额的63.38%（2013年：26.06%）。

（3）流动性风险

流动性风险，是指本集团在履行以交付现金或其他金融资产的方式结算的义务时发生资金短缺的风险。

管理流动风险时，本公司及各子公司负责自身的现金管理工作，包括现金盈余的短期投资和筹措贷款以应付预计现金需求（如果借款额超过某些预设授权上限，便需获得本公司董事会的批准）。此外，本集团也会考虑与供应商协商，要求其调减部分债务金额，或者用出售长账龄应收账款的形式提早获取资金，以减轻公司的现金流压力。本集团的政策是定期监控短期和长期的流动资金需求，以及是否符合借款协议的规定，以确保维持充裕的现金储备和可供随时变现的有价证券，同时获得主要金融机构承诺提供足够的备用资金，以满足短期和较长期的流动资金需求。

本集团通过经营业务产生的资金及银行及其他借款来筹措营运资金。于2014年12月31日，本集团尚未使用的银行借款额度为人民币18,539万元（2013年12月31日：人民币17,757万元）。

期末本集团持有的金融负债和表外担保项目按未折现剩余合同现金流量的到期期限分析如下：

项 目	期末数			
	一年以内	一年至五年以内	五年以上	合 计
金融负债：				
短期借款	238,389,723.35			238,389,723.35
应付票据	38,886,993.29			38,886,993.29
应付账款	210,036,219.07	112,556,835.25		322,593,054.32
应付职工薪酬	21,913,872.36			21,913,872.36
应付利息	4,591,535.17			4,591,535.17
其他应付款	16,829,769.77	3,995,696.99		20,825,466.76
负债合计	530,648,113.01	116,552,532.24		647,200,645.25

期初本集团持有的金融负债按未折现剩余合同现金流量的到期期限分析如下：

项 目	期初数			
	一年以内	一年至五年以内	五年以上	合 计
金融负债：				
短期借款	243,279,565.56			243,279,565.56
应付票据	74,086,569.24			74,086,569.24
应付账款	132,897,668.54	105,626,156.85		238,523,825.39
应付职工薪酬	25,102,373.43	4,111,113.65		29,213,487.08
应付利息	6,157,888.35			6,157,888.35
其他应付款	19,768,681.93	4,141,213.86		23,909,895.79
负债合计	501,292,747.05	113,878,484.36		615,171,231.41

上表中披露的金融负债金额为未经折现的合同现金流量，因而可能与资产负债表中的账面金额有所不同。

2、资本管理

本集团资本管理政策的目的是为了保障本集团能够持续经营，从而为股东提供回报，并使其他利益相关者获益，同时维持最佳的资本结构以降低资本成本。

为了维持或调整资本结构，本集团可能会调整支付给股东的股利金额、向股东返还资本、发行新股或出售资产以减低债务。

本集团以资产负债率（即总负债除以总资产）为基础对资本结构进行监控。于2014年12月31日，本集团的资产负债率为62.87%（2013年12月31日：46.33%）。

十一、关联方及关联交易

1、本企业的子公司情况

本企业子公司的情况详见附注九、1。

2、其他关联方情况

其他关联方名称	其他关联方与本企业关系
福建三元达软件有限公司	2014年12月26日前系控股子公司
董事、经理、财务总监及董事会秘书	关键管理人员

其他说明

无

3、关联交易情况

（1）关键管理人员报酬

单位：元

项目	本期发生额	上期发生额
关键管理人员薪酬	4,748,288.89	5,508,018.70

4、关联方应收应付款项

（1）应收项目

单位：元

项目名称	关联方	期末余额		期初余额	
		账面余额	坏账准备	账面余额	坏账准备
应收账款	福建三元达软件有限公司	10,359,232.08			

其他应收款	福建三元达软件有限公司	17,731,704.59	886,585.23		
-------	-------------	---------------	------------	--	--

(2) 应付项目

单位：元

项目名称	关联方	期末账面余额	期初账面余额
应付账款	福建三元达软件有限公司	31,133.63	

十二、承诺及或有事项

1、重要承诺事项

资产负债表日存在的重要承诺

(1) 附强制回购条款的应收账款转让融资

2014年2月17日，交通银行股份有限公司福建省分行（以下简称“交行省分行”）批准了本公司的授信申请，授予本公司“集团成员”授信总额度为2.8亿元，其中可用于公开型有追索权国内保理融资的额度不超过2.6亿元，期限为11个月。截至2014年12月31日止，本公司共有账面余额为107,725,734.68元的应收账款，转让给银行取得保理融资借款85,700,000.00元。

(2) 本公司以如下资产作为抵押与交通银行股份有限公司签订编号为3510012014B900000202的最高额抵押合同，最高授信额度1,400万元：①福州鼓楼区五凤街道软件大道89号福州软件园产业基地二期7#楼整层，房产证号：榕房权证R字第0901306；②福州市鼓楼区五凤街道软件大道89号福州软件园产业基地土地使用权，土地权证号：榕国用（2009）第30932200816号。

本公司以上资产作为抵押与交通银行股份有限公司签订借款合同1,400万元。具体贷款包括：

A、贷款额100万元，贷款期限1年（2014年3月21日至2015年3月21日），属于流动资金贷款，到期偿还。截至2014年12月31日止尚未到期。

B、贷款额1,300万元，贷款期限1年（2014年6月23日至2015年6月23日），属于流动资金贷款，到期偿还。截至2014年12月31日止尚未到期。

(3) 截至2014年12月31日，本公司不存在其他应披露的承诺事项。

2、或有事项

(1) 资产负债表日存在的重要或有事项

(1) 2012年8月20日，重庆倍嘉实业有限公司（简称倍嘉公司）以本公司为被告，向重庆市第五中级人民法院提起诉讼，要求本公司返还因买卖合同而收取的货款3,212,390.00元，支付违约金6,824,365.31元（包括直接损失）。本公司于2012年10月10日对倍嘉公司提起反诉，要求倍嘉公司向本公司立即支付货款7,287,860.00元，支付违约金3,000,000.00元。2013年6月8日，重庆市第五中级人民法院作出一审判决【（2012）渝五中法民初字第00615号民事判决书】，判决的主要内容为：（一）倍嘉公司在判决生效之日起十日内向本公司支付货款7,287,860.00元及资金占用损失（以7,287,860.00元为基数，从2010年4月27日起，按银行同期贷款利率上浮30%计算至付清时止）；（二）驳回倍嘉公司的诉讼请求。一审判决后，倍嘉公司不服，于2013年7月23日向重庆市高级人民法院提起了上诉。重庆市高级人民法院受理后，已于2013年10月22日进行了开庭审理。2014年7月17日，重庆市高级人民法院作出二审终审判决【（2013）渝高法民终字第00254号民事判决书】，主要内容为：重庆倍嘉实业有限公司于本判决生效之日起十日内向三元达支付货款7,287,860.00元及其资金占用损失（从2010年5月5日起至2013年5月6日止以7,017,852.50元为基数，从2013年5月7日起至付清之日止以7,287,860.00元为基数，按银行同期贷款

利率上浮30%计算)。2014年12月22日重庆市第五中级人民法院受理本公司提出的强制执行申请,截至2015年4月27日,本公司尚未接到重庆市第五中级人民法院的相关执行结果。

二审判决生效后,倍嘉公司不服,于2015年2月5日向中华人民共和国最高人民法院申请再审,要求本公司返还倍嘉公司已支付货款3,212,390.00元及支付倍嘉公司违约金6,824,365.31元(包括直接损失)。截至2015年4月27日,该案尚未开庭审理。

(2) 2014年泾阳县全盛铝业有限责任公司以本公司之控股子公司西安三元达海天天线有限公司(简称西安海天公司)为被告,向泾阳县人民法院提起诉讼,要求西安海天公司支付加工费143,354.77元。2014年12月8日,泾阳县人民法院作出【(2014)泾民初字第01763号民事裁定书】,裁定的主要内容为:对西安海天公司银行存款143,354.77元予以冻结。西安海天公司于2015年2月4日提出管辖权异议。截至2015年4月27日,该案件尚未开庭审理。

(3) 截至2014年12月31日,本公司除上述事项外,不存在其他需披露的或有事项。

十三、资产负债表日后事项

1、利润分配情况

单位: 元

拟分配的利润或股利	0.00
经审议批准宣告发放的利润或股利	0.00

2、销售退回

资产负债日后本公司未发生重要销售退回情况。

3、其他资产负债表日后事项说明

(1) 本公司控股股东、共同控制人之一黄海峰因个人原因,将其持有的部分公司股票1,125万股质押给周世平。质押期限自2015年3月25日至2016年1月31日。截至2015年4月27日,黄海峰共持有本公司股份1,286.35万股,占公司股份总数的4.76%。本次质押的1,125万股股份占公司总股本的4.17%。本次质押后黄海峰共质押其持有的公司股份1,125万股,占公司股份总数的4.17%,占其所持有公司股份的87.46%。本公司控股股东、共同控制人之一林大春因个人原因,将其持有的部分公司股票1,125万股质押给周世平。质押期限自2015年3月25日至2016年1月31日。截至2015年4月27日,林大春共持有本公司股份1,186.35万股,占公司股份总数的4.39%。本次质押后林大春共质押其持有的公司股份1,125万股,占公司股份总数的4.17%,占其所持有公司股份的94.83%。

(2) 本公司于2015年3月31日,召开第三届董事会第八次会议审议通过了《关于公司筹划重大资产重组的议案》,公司同意筹划重大资产重组事项。截至2015年4月27日,本公司及有关各方正在积极推动本次重大资产重组涉及的各项相关工作。

(3) 本公司于2014年12月31日召开了第三届董事会第七次会议,审议通过了《关于转让控股子公司西安三元达海天天线有限公司全部股权的议案》,本公司将西安海天公司80%的股权,按照西安海天公司截至基准日2014年10月31日经审计的净资产值1,365.072万元为转让价格,转让给自然人梁开明。西安海天公司于2015年3月27日在西安市工商行政管理局高新技术产业开发区分局完成工商变更登记手续,转让后,本公司不再持有西安海

天公司股权。

(4) 2015年2月11日，深圳金信诺高新技术股份有限公司（以下简称金信诺公司）以本公司和西安海天公司为被告，向西安市中级人民法院提起诉讼，要求按照金信诺公司所持西安海天公司760万股债转股价格向金信诺支付侵权损害赔偿金6,715,310.87元。西安市中级人民法院已于2015年4月15日开庭审理此案。截至2015年4月27日，西安市中级人民法院尚未宣布一审裁判结果。

(5) 截至2015年4月27日，本集团不存在其他应披露的资产负债表日后事项。

十四、其他重要事项

1、其他

截至2014年12月31日，本公司不存在应披露的其他重要事项。

十五、母公司财务报表主要项目注释

1、应收账款

(1) 应收账款分类披露

单位：元

类别	期末余额					期初余额				
	账面余额		坏账准备		账面价值	账面余额		坏账准备		账面价值
	金额	比例	金额	计提比例		金额	比例	金额	计提比例	
单项金额重大并单独计提坏账准备的应收账款	62,073,725.52	10.22%	34,680,792.76	55.87%	27,392,932.76	7,287,860.00	1.07%	7,287,860.00	100.00%	
按信用风险特征组合计提坏账准备的应收账款	545,477,667.34	89.78%	66,923,084.34	12.27%	478,554,583.00	676,437,978.14	98.93%	46,428,131.27	6.86%	630,009,846.87
合计	607,551,392.86	100.00%	101,603,877.10	16.72%	505,947,515.76	683,725,838.14	100.00%	53,715,991.27	7.86%	630,009,846.87

期末单项金额重大并单项计提坏账准备的应收账款：

√ 适用 □ 不适用

单位：元

应收账款（按单位）	期末余额			
	应收账款	坏账准备	计提比例	计提理由

重庆倍嘉实业有限公司	7,287,860.00	7,287,860.00	100.00%	预计无法收回
中广传播集团有限公司	54,785,865.52	27,392,932.76	50.00%	预计部分无法收回
合计	62,073,725.52	34,680,792.76	--	--

组合中，按账龄分析法计提坏账准备的应收账款：

适用 不适用

单位：元

账龄	期末余额		
	应收账款	坏账准备	计提比例
1 年以内分项			
3 个月内	69,782,361.24	697,823.61	1.00%
3 到 12 个月（含）	103,597,961.75	5,179,898.09	5.00%
1 至 2 年	127,349,702.49	12,734,970.25	10.00%
2 至 3 年	64,401,051.71	19,320,315.51	30.00%
3 年以上	35,736,398.57	17,868,199.29	50.00%
5 年以上	11,121,877.59	11,121,877.59	100.00%
合计	411,989,353.35	66,923,084.34	16.24%

确定该组合依据的说明：

无

组合中，采用余额百分比法计提坏账准备的应收账款：

适用 不适用

组合中，采用其他方法计提坏账准备的应收账款：

无

（2）本期计提、收回或转回的坏账准备情况

本期计提坏账准备金额 52,506,527.71 元；本期收回或转回坏账准备金额 0.00 元。

其中本期坏账准备收回或转回金额重要的：

单位：元

单位名称	收回或转回金额	收回方式

（3）本期实际核销的应收账款情况

单位：元

项目	核销金额
实际核销的应收账款	4,618,641.88

其中重要的应收账款核销情况：

单位：元

单位名称	应收账款性质	核销金额	核销原因	履行的核销程序	款项是否由关联交易产生
中国联合网络通信有限公司江苏省分公司	货款	2,573,401.86	部分站点设备终验未通过	通过公司内部审批程序	否
合计	--	2,573,401.86	--	--	--

应收账款核销说明：

无

(4) 按欠款方归集的期末余额前五名的应收账款情况

单位名称	应收账款期末余额	占应收账款期末余额合计数的比例%	坏账准备期末余额
第一名	65,897,230.79	10.85	5,703,179.54
第二名	54,785,865.52	9.02	27,392,932.76
第三名	39,260,547.82	6.46	4,693,208.53
第四名	23,970,265.17	3.95	5,709,432.56
第五名	20,189,941.76	3.32	4,038,973.64
合计	204,103,851.06	33.59	47,537,727.03

2、其他应收款

(1) 其他应收款分类披露

单位：元

类别	期末余额					期初余额				
	账面余额		坏账准备		账面价值	账面余额		坏账准备		账面价值
	金额	比例	金额	计提比例		金额	比例	金额	计提比例	
按信用风险特征组合计提坏账准备的其他应收款	42,622,693.91	100.00%	1,143,625.04	2.68%	41,479,068.87	38,974,146.62	100.00%	218,605.96	0.56%	38,755,540.66
合计	42,622,693.91	100.00%	1,143,625.04	2.68%	41,479,068.87	38,974,146.62	100.00%	218,605.96	0.56%	38,755,540.66

期末单项金额重大并单项计提坏账准备的其他应收款：

适用 不适用

组合中，按账龄分析法计提坏账准备的其他应收款：

适用 不适用

单位：元

账龄	期末余额		
	其他应收款	坏账准备	计提比例
1 年以内分项			
1 年以内小计	19,442,764.90	972,138.24	5.00%
1 至 2 年	193,052.81	19,305.28	10.00%
2 至 3 年	245,321.43	73,596.43	30.00%
3 年以上	153,170.17	76,585.09	50.00%
5 年以上	2,000.00	2,000.00	100.00%
合计	20,036,309.31	1,143,625.04	5.71%

确定该组合依据的说明：

无

组合中，采用余额百分比法计提坏账准备的其他应收款：

适用 不适用

组合中，采用其他方法计提坏账准备的其他应收款：

适用 不适用

(2) 本期计提、收回或转回的坏账准备情况

本期计提坏账准备金额 6,140,988.78 元；本期收回或转回坏账准备金额 0.00 元。

其中本期坏账准备转回或收回金额重要的：

单位：元

单位名称	转回或收回金额	收回方式

(3) 本期实际核销的其他应收款情况

单位：元

项目	核销金额
实际核销的其他应收款	5,215,969.70

其中重要的其他应收款核销情况：

单位：元

单位名称	其他应收款性质	核销金额	核销原因	履行的核销程序	款项是否由关联交易产生
深圳市共进电子股份有限公司	预付款	4,227,396.20	无法收回	通过公司内部审批程序	否
合计	--	4,227,396.20	--	--	--

其他应收款核销说明：

无

(4) 其他应收款按款项性质分类情况

单位：元

款项性质	期末账面余额	期初账面余额
备用金	1,433,716.61	1,899,306.68
押金保证金	14,582,592.35	13,368,663.79
内部往来	8,003,792.25	23,321,305.32
往来款	17,731,704.59	
其他	870,888.11	384,870.83
合计	42,622,693.91	38,974,146.62

(5) 按欠款方归集的期末余额前五名的其他应收款情况

单位：元

单位名称	款项的性质	期末余额	账龄	占其他应收款期末余额合计数的比例	坏账准备期末余额
第一名	往来款	17,731,704.59	1 年以内	41.60%	886,585.23
第二名	内部往来	5,780,389.45	1 年以内 1066112.82; 1-2 年 3,143,568.61; 2-3 年 1,570,708.02	13.56%	
第三名	内部往来	2,209,487.60	1 年以内	5.18%	
第四名	保证金	1,382,682.00	1 年以内 933,834.00; 5 年以 上 448,848.00	3.24%	
第五名	保证金	1,307,605.30	1 年以内	3.07%	
合计	--	28,411,868.94	--	66.65%	886,585.23

3、长期股权投资

单位：元

项目	期末余额			期初余额		
	账面余额	减值准备	账面价值	账面余额	减值准备	账面价值
对子公司投资	77,965,024.06	53,849,280.00	24,115,744.06	143,765,024.06		143,765,024.06
合计	77,965,024.06	53,849,280.00	24,115,744.06	143,765,024.06		143,765,024.06

(1) 对子公司投资

单位：元

被投资单位	期初余额	本期增加	本期减少	期末余额	本期计提减值准备	减值准备期末余额
深圳市零一通信技术有限公司	3,765,024.06			3,765,024.06		
福建三元达软件有限公司	15,800,000.00		15,800,000.00			
北京捷运信通科技有限公司	3,500,000.00			3,500,000.00	3,500,000.00	3,500,000.00
西安三元达通讯技术研发有限公司	50,000,000.00		50,000,000.00			
西安三元达海天天线有限公司	64,000,000.00			64,000,000.00	50,349,280.00	50,349,280.00
福建三元达广电科技有限公司	6,700,000.00			6,700,000.00		
合计	143,765,024.06		65,800,000.00	77,965,024.06	53,849,280.00	53,849,280.00

4、营业收入和营业成本

单位：元

项目	本期发生额		上期发生额	
	收入	成本	收入	成本
主营业务	409,896,424.50	308,388,807.61	650,013,756.77	427,632,881.56
其他业务	9,129,193.69	57,920,249.52	1,982,410.63	1,538,433.21
合计	419,025,618.19	366,309,057.13	651,996,167.40	429,171,314.77

其他说明：

无

5、投资收益

单位：元

项目	本期发生额	上期发生额
成本法核算的长期股权投资收益		1,340,000.00
处置长期股权投资产生的投资收益	-3,297,500.00	
合计	-3,297,500.00	1,340,000.00

十六、补充资料

1、当期非经常性损益明细表

适用 不适用

单位：元

项目	金额	说明
非流动资产处置损益	7,958,309.20	
计入当期损益的政府补助（与企业业务密切相关，按照国家统一标准定额或定量享受的政府补助除外）	3,873,212.72	
除上述各项之外的其他营业外收入和支出	-2,056,090.87	
少数股东权益影响额	860,424.15	
合计	8,915,006.90	--

对公司根据《公开发行证券的公司信息披露解释性公告第 1 号——非经常性损益》定义界定的非经常性损益项目，以及把《公开发行证券的公司信息披露解释性公告第 1 号——非经常性损益》中列举的非经常性损益项目界定为经常性损益的项目，应说明原因。

适用 不适用

2、净资产收益率及每股收益

报告期利润	加权平均净资产收益率	每股收益	
		基本每股收益（元/股）	稀释每股收益（元/股）
归属于公司普通股股东的净利润	-56.22%	-1.210	-1.210
扣除非经常性损益后归属于公司普通股股东的净利润	-57.75%	-1.24	-1.24

3、境内外会计准则下会计数据差异

（1）同时按照国际会计准则与按中国会计准则披露的财务报告中净利润和净资产差异情况

适用 不适用

（2）同时按照境外会计准则与按中国会计准则披露的财务报告中净利润和净资产差异情况

适用 不适用

4、会计政策变更相关补充资料

适用 不适用

5、其他

无

第十二节 备查文件目录

- 1、载有公司负责人、主管会计工作负责人、会计机构负责人签名并盖章的财务报表。
- 2、载有会计师事务所盖章、注册会计师签名并盖章的审计报告原件。
- 3、报告期内在中国证监会指定网站上（巨潮资讯网www.cninfo.com.cn）公开披露过的所有公司文件的正本及公告的原稿。