烟台泰和新材料股份有限公司
YANTAITAYHO ADVANCED MATERIALS CO.,LTD

2014 年度报告

泰美达®纤维阻燃专家

2015 年 04 月

价值投资，从细读财报开始

cninf 巨潮资讯 www.cninfo.com.cn 中国证监会指定信息披露网站

第一节 重要提示、目录和释义

本公司董事会、监事会及董事、监事、高级管理人员保证年度报告内容的真实、准确、完整，不存在虚假记载、误导性陈述或重大遗漏，并承担个别和连带的法律责任。

所有董事均已出席了审议本报告的董事会会议。

公司经本次董事会审议通过的利润分配预案为：以 **509,028,000** 股为基数，向全体股东每 **10** 股派发现金红利 **0.6** 元（含税），以资本公积向全体股东每 **10** 股转增 **2** 股。

公司负责人孙茂健、主管会计工作负责人顾裕梅及会计机构负责人（会计主管人员）顾裕梅声明：保证年度报告中财务报告的真实、准确、完整。

关注纤维阻燃专家
价值投资，从细读财报开始

cninf 巨潮资讯 www.cninfo.com.cn 中国证监会指定信息披露网站

目录

2014 年度报告.....1
第一节 重要提示、目录和释义.....5
第二节 公司简介.....7
第三节 会计数据和财务指标摘要.....9
第四节 董事会报告.....24
第五节 重要事项.....27
第六节 股份变动及股东情况.....31
第七节 优先股相关情况.....31
第八节 董事、监事、高级管理人员和员工情况.....32
第九节 公司治理.....38
第十节 内部控制.....43
第十一节 财务报告.....45
第十二节 备查文件目录.....127

价值投资，从细读财报开始
泰美达-纤维阻燃专家

cninf 巨潮资讯 www.cninfo.com.cn 中国证监会指定信息披露网站

释义

释义项	指	释义内容
公司、本公司、泰和新材	指	烟台泰和新材料股份有限公司
控股股东、泰和新材集团	指	烟台泰和新材集团有限公司
实际控制人、烟台市国资委	指	烟台市人民政府国有资产监督管理委员会
星华氨纶	指	烟台星华氨纶有限公司
裕祥化工	指	烟台裕祥精细化工有限公司
泰普龙先进制造	指	烟台泰普龙先进制造技术有限公司
泰祥投资	指	烟台泰祥投资有限公司
泰和时尚	指	烟台泰和时尚科技有限公司
民士达公司	指	烟台民士达特种纸业股份有限公司
工程材料公司	指	烟台泰和工程材料有限公司
《公司法》	指	《中华人民共和国公司法》
《证券法》	指	《中华人民共和国证券法》
中国证监会	指	中国证券监督管理委员会
山东证监局	指	中国证券监督管理委员会山东监管局
深交所	指	深圳证券交易所
董事、董事会	指	本公司董事、董事会
监事、监事会	指	本公司监事、监事会
纽士达	指	本公司氨纶产品品牌
泰美达	指	本公司间位芳纶（俗称芳纶 1313）产品品牌，其在国外的品牌仍延用原来的 NEWSTAR
泰普龙	指	本公司对位芳纶（俗称芳纶 1414）产品品牌
民士达	指	烟台民士达特种纸业股份有限公司芳纶纸产品品牌
元	指	人民币元
报告期	指	2014 年
会计师事务所	指	信永中和会计师事务所（特殊普通合伙），公司聘请的年审会计师事务所。
公司指定信息披露媒体	指	《中国证券报》、《上海证券报》、《证券时报》、《证券日报》和巨潮资讯网

cninf 巨潮资讯 www.cninfo.com.cn 中国证监会指定信息披露网站

重大风险提示

受宏观经济形势及行业竞争因素影响，公司可能存在产品价格波动、销量波动及成本波动等风险，敬请广大投资者留意。相关情况详见“第四节 董事会报告 八、公司未来发展的展望 （五）风险因素分析”。

泰美达®纤维阻燃专家
价值投资，从细读财报开始

cninf 巨潮资讯 www.cninfo.com.cn 中国证监会指定信息披露网站

第二节 公司简介

一、公司信息

股票简称	泰和新材	股票代码	002254
股票上市证券交易所	深圳证券交易所		
公司的中文名称	烟台泰和新材料股份有限公司		
公司的中文简称	泰和新材		
公司的外文名称（如有）	YANTAI TAYHO ADVANCED MATERIALS CO.,LTD		
公司的外文名称缩写（如有）	YANTAI TAYHO		
公司的法定代表人	孙茂健		
注册地址	烟台经济技术开发区黑龙江路 10 号		
注册地址的邮政编码	264006		
办公地址	烟台经济技术开发区黑龙江路 10 号		
办公地址的邮政编码	264006		
公司网址	www.tayho.com.cn		
电子信箱	securities@tayho.com.cn		

二、联系人和联系方式

	董事会秘书	证券事务代表
姓名	迟海平	董旭海
联系地址	烟台经济技术开发区黑龙江路 10 号	烟台经济技术开发区黑龙江路 10 号
电话	0535-6394123	0535-6394123
传真	0535-6371234	0535-6394123
电子信箱	chihaiping@tayho.com.cn	dongxuhai@tayho.com.cn

三、信息披露及备置地点

公司选定的信息披露报纸的名称	《中国证券报》、《证券时报》、《上海证券报》、《证券日报》
登载年度报告的中国证监会指定网站的网址	巨潮资讯网 http://www.cninfo.com.cn
公司年度报告备置地点	深圳证券交易所、公司证券部

cninf 巨潮资讯 www.cninfo.com.cn 中国证监会指定信息披露网站

四、注册变更情况

	注册登记日期	注册登记地点	企业法人营业执照注册号	税务登记号码	组织机构代码
首次注册	1993 年 05 月 20 日	烟台经济技术开发区工商行政管理局	16505208-7-1	鲁税烟字 370602165052087	16505208-7
报告期末注册	2013 年 06 月 20 日	山东省工商行政管理局	370000018019430	鲁税烟字 370602165052087	16505208-7
公司上市以来主营业务的变化情况（如有）		无变更			
历次控股股东的变更情况（如有）		无变更			

五、其他有关资料

公司聘请的会计师事务所

会计师事务所名称	信永中和会计师事务所（特殊普通合伙）
会计师事务所办公地址	北京市东城区朝阳门北大街 8 号富华大厦 A 座 9 层
签字会计师姓名	许志扬、王娟

公司聘请的报告期内履行持续督导职责的保荐机构

□ 适用 √ 不适用

公司聘请的报告期内履行持续督导职责的财务顾问

□ 适用 √ 不适用

泰美达阻燃专家
价值投资，

cninf 巨潮资讯 www.cninfo.com.cn 中国证监会指定信息披露网站

第三节 会计数据和财务指标摘要

一、主要会计数据和财务指标

公司是否因会计政策变更及会计差错更正等追溯调整或重述以前年度会计数据

□ 是 √ 否

	2014 年	2013 年	本年比上年增减	2012 年
营业收入（元）	1,776,045,032.00	1,770,052,460.49	0.34%	1,530,793,935.40
归属于上市公司股东的净利润（元）	151,218,174.22	84,279,634.69	79.42%	44,447,788.74
归属于上市公司股东的扣除非经常性损益的净利润（元）	142,630,448.63	73,931,402.94	92.92%	28,201,955.93
经营活动产生的现金流量净额（元）	317,915,357.10	126,664,879.09	150.99%	75,786,844.92
基本每股收益（元/股）	0.30	0.17	76.47%	0.09
稀释每股收益（元/股）	0.30	0.17	76.47%	0.09
加权平均净资产收益率	8.42%	5.15%	3.27 个百分点	2.76%
	2014 年末	2013 年末	本年末比上年末增减	2012 年末
总资产（元）	2,597,021,203.05	2,293,697,611.25	13.22%	2,194,475,589.92
归属于上市公司股东的净资产（元）	1,871,975,269.75	1,720,024,403.06	8.83%	1,593,832,280.35

二、境内外会计准则下会计数据差异

1、同时按照国际会计准则与按照中国会计准则披露的财务报告中净利润和净资产差异情况

□ 适用 √ 不适用

2、同时按照境外会计准则与按照中国会计准则披露的财务报告中净利润和净资产差异情况

□ 适用 √ 不适用

三、非经常性损益项目及金额

√ 适用 □ 不适用

单位：元

项目	2014 年金额	2013 年金额	2012 年金额	说明
非流动资产处置损益（包括已计提资产减	-129,223.08	95,697.71	5,793,582.29	

价值投资，从细读财报开始
cninf 巨潮资讯 www.cninfo.com.cn 中国证监会指定信息披露网站

值准备的冲销部分）				
计入当期损益的政府补助（与企业业务密切相关，按照国家统一标准定额或定量享受的政府补助除外）	5,590,725.12	11,264,605.70	13,144,739.17	
对外委托贷款取得的损益	1,196,666.67	1,186,666.66	1,220,000.00	
除上述各项之外的其他营业外收入和支出	166,166.06	-339,334.34	102,540.18	
其他符合非经常性损益定义的损益项目	4,368,102.47	117,575.86		国债逆回购和银行理财产品收益
减：所得税影响额	1,876,494.11	1,903,431.73	3,236,433.63	
少数股东权益影响额（税后）	728,217.54	73,548.11	778,595.20	
合计	8,587,725.59	10,348,231.75	16,245,832.81	--

公司报告期不存在将根据《公开发行证券的公司信息披露解释性公告第1号——非经常性损益》定义、列举的非经常性损益项目界定为经常性损益的项目的情形。

泰美达®纤维阻燃专家
价值投资，从细读财报开始

cninf 巨潮资讯 www.cninfo.com.cn 中国证监会指定信息披露网站

第四节 董事会报告

一、概述

2014年，公司三大主营业务平稳发展，整体盈利能力大幅提高。

氨纶业务方面，由于下游企业订单不足，市场需求不及预期。特别是下半年以来，在新增产能投产和市场需求不旺的双重压力之下，行业整体的销售情况难言乐观。面对这种局面，公司积极优化产品结构，深入开展节能降耗，纽士达®氨纶业务依然保持了较高的开工率和产销率，在销售均价和销售数量与上年基本持平的情况下，单位成本明显下降，盈利能力显著提升，为全年业绩的增长奠定了坚实的基础。

在公司和合作伙伴的共同努力下，间位芳纶的竞争环境有所改善，但在低端领域的竞争仍然比较激烈。为进一步规范行业秩序、引导市场有序发展，公司积极推进高附加值产品及集团消费项目的开发，延伸产品加工深度、挖掘工业应用新领域，优化营销网络、深耕海外市场，不断做大市场蛋糕，巩固、提升市场份额，泰美达®纤维的销量和盈利水平均有所提高。

对位芳纶方面，公司继续加大研发投入，持续改进产品性能、优化产品结构，不断拓宽应用领域、完善市场布局，产品知名度不断提高，泰普龙®品牌逐渐被市场所认可。随着生产成本的降低和产销量的增加，泰普龙®对位芳纶的盈利情况持续改善。

在主营业务不断发展的同时，公司持续进行综合竞争能力建设，在全国率先通过知识产权管理体系认证，成功获得武器装备科研生产单位二级保密资格，并承担了工信部“2014年工业转型升级强基工程示范项目”，公司的行业地位不断提升，综合竞争能力不断提高。

在上述因素的综合影响下，2014年公司共实现营业利润19,515.50万元，同比增长99.53%；利润总额20,078.27万元，同比增长84.50%；归属于上市公司股东的净利润15,121.82万元，同比增长79.42%；基本每股收益0.30元，同比增长76.47%。

二、主营业务分析

1、概述

	2014年	2013年	本年比上年增减(%)	变动原因
营业收入（元）	1,776,045,032.00	1,770,052,460.49	0.34%	
营业成本（元）	1,398,035,613.53	1,476,339,906.47	-5.30%	
期间费用（元）	170,372,428.67	182,375,593.66	-6.58%	
研发投入（元）	66,362,301.49	109,057,066.88	-39.15%	本年研发项目同比减少
经营活动产生的现金流量净额（元）	317,915,357.10	126,664,879.09	150.99%	本期货款回收增加，购买商品支付的现金减少

公司回顾总结前期披露的发展战略和经营计划在报告期内的进展情况

公司制定的三大业务发展战略为：以相对稳定的国内市场占有率为目标，以差别化经营为手段，稳步发展纽士达®氨纶业务；以提高防护等高端领域的全球市场占有率为目标，以标准化带动和专业化服务为手段，加快发展泰美达®间位芳纶业务；以赶超全球领先者为目标，以改进工艺和丰富品种为手段，不断

泰美达®纤维阻燃专家
投资，请读财报开始
cninf 巨潮资讯 www.cninfo.com.cn 中国证监会指定信息披露网站

提高泰普龙®对位芳纶的行业地位和盈利能力。

为实现上述战略，公司年初制定的经营思路为：以效益为中心，以市场为导向，坚持做大市场份额、拓展应用领域、为客户创造价值的理念，着力拓市场、抓管理、调结构、促发展。在经营上继续坚持以差别化为重点的策略，在氨纶业务上继续坚持以区域化管理为重要手段，在芳纶业务上继续坚持以标准化带动、专业化开发为主要手段，加强产业链条建设、拓展应用领域，争取实现氨纶、间位芳纶、对位芳纶三大业务的产销量再上新台阶，市场占有率、营业收入和盈利能力继续稳定增长。报告期内，上述经营目标基本实现，公司整体盈利能力大幅提高。

公司实际经营业绩较曾公开披露过的本年度盈利预测低于或高于 20%以上的差异原因

□ 适用 √ 不适用

2、收入

说明

报告期内，公司营业收入主要来源于氨纶、间位芳纶、对位芳纶三大主营业务，主营业务收入占比为 98.07%，与上年比无明显变化。

公司实物销售收入是否大于劳务收入

√ 是 □ 否

行业分类	项目	单位	2014 年	2013 年	同比增减
化纤	销售量	吨	34,627.27	34,998.89	-1.06%
	生产量	吨	35,668.98	35,285.64	1.09%
	库存量	吨	4,207.16	3,165.45	32.91%

相关数据同比发生变动 30%以上的原因说明

√ 适用 □ 不适用

库存量增加32.91%，主要原因是受下游需求不振影响，氨纶产成品库存增加。

公司重大的在手订单情况

□ 适用 √ 不适用

公司报告期内产品或服务发生重大变化或调整有关情况

□ 适用 √ 不适用

公司主要销售客户情况

前五名客户合计销售金额（元）	223,810,063.56
前五名客户合计销售金额占年度销售总额比例	12.60%

公司前 5 大客户资料

√ 适用 □ 不适用

序号	客户名称	销售额（元）	占年度销售总额比例
1	第一名	52,197,000.19	2.94%
2	第二名	45,454,711.10	2.56%
3	第三名	43,865,760.13	2.47%

价值投资，从读财报开始
cninf 巨潮资讯 www.cninfo.com.cn 中国证监会指定信息披露网站

4	第四名	41,718,932.56	2.35%
5	第五名	40,573,659.57	2.28%
合计	--	223,810,063.56	12.60%

3、成本

行业分类

单位：元

行业分类	项目	2014 年		2013 年		同比增减
		金额	占营业成本比重	金额	占营业成本比重	
化纤	原材料	865,316,673.79	61.90%	911,771,902.83	61.76%	0.14 个百分点
化纤	制造费用	215,956,851.09	15.45%	207,101,963.05	14.03%	1.42 个百分点
化纤	燃动力	242,251,339.51	17.33%	241,616,204.11	16.37%	0.96 个百分点

报告期内，公司主要成本结构未发生重大变化。

公司主要供应商情况

前五名供应商合计采购金额（元）	732,408,760.33
前五名供应商合计采购金额占年度采购总额比例	42.87%

公司前 5 名供应商资料

√ 适用 □ 不适用

序号	供应商名称	采购额（元）	占年度采购总额比例
1	第一名	328,442,708.90	19.22%
2	第二名	147,156,321.17	8.61%
3	第三名	114,846,467.68	6.72%
4	第四名	84,636,114.30	4.95%
5	第五名	57,327,148.28	3.36%
合计	--	732,408,760.33	42.87%

4、费用

	2014年	2013年	本年比上年增减(%)	变动原因
销售费用（元）	49,492,930.39	47,218,276.07	4.82%	
管理费用（元）	114,414,735.69	137,908,669.98	-17.04%	
财务费用（元）	6,464,762.59	-2,751,352.39	334.97%	本年汇兑损失增加
所得税费用（元）	32,972,729.26	14,500,414.85	127.39%	本年盈利增加，缴纳的企业所得税增加

泰美达细纤维阻燃专家

cninf 巨潮资讯 www.cninfo.com.cn 中国证监会指定信息披露网站

5、研发支出

项目	2014年	2013年	同比变化
研发投入金额（元）	66,362,301.49	109,057,066.88	-39.15%
研发投入占归属于母公司股东权益的比例	3.55%	6.34%	下降2.79个百分点
研发投入占营业收入比例	3.74%	6.16%	下降2.42个百分点

报告期内，公司研发项目的主要目的在于改善纽士达®氨纶产品性能、优化产品结构；丰富泰美达®间位芳纶产品品种、深化应用研究、扩大领先优势；提高泰普龙®对位芳纶质量、开发高附加值品种、发展下游应用技术。上述项目的实施，有利于公司进一步实施差别化生产、专业化开发、标准化带动和终端拉动战略，提高公司的综合竞争力。

本年研发投入减少，主要原因是本年研发项目同比减少。

6、现金流

单位：元

项目	2014 年	2013 年	同比增减
经营活动现金流入小计	1,518,437,774.93	1,363,287,527.83	11.38%
经营活动现金流出小计	1,200,522,417.83	1,236,622,648.74	-2.92%
经营活动产生的现金流量净额	317,915,357.10	126,664,879.09	150.99%
投资活动现金流入小计	274,950,148.71	11,556,396.32	2,279.20%
投资活动现金流出小计	535,190,805.21	26,053,009.88	1,954.24%
投资活动产生的现金流量净额	-260,240,656.50	-14,496,613.56	1,695.18%
筹资活动现金流入小计	23,400,000.00	49,087,840.00	-52.33%
筹资活动现金流出小计	37,969,827.38	60,980,934.04	-37.73%
筹资活动产生的现金流量净额	-14,569,827.38	-11,893,094.04	22.51%
现金及现金等价物净增加额	41,979,215.82	101,265,886.52	-58.55%

相关数据同比发生变动 30%以上的原因说明

√ 适用 □ 不适用

（1）经营活动产生的现金流量净额同比增加150.99%，主要原因是报告期内公司货款回收增加，购买商品支付的现金减少。

（2）投资活动现金流入小计同比增加2279.2%，投资活动现金流出小计同比增加1954.24%，投资活动产生的现金流量净额同比增加1695.18%，主要原因是本期利用暂时闲置的流动资金投资国债逆回购和结构性存款业务。

（3）筹资活动现金流入小计同比下降52.33%，主要原因是本期产生现金流入的短期借款减少；筹资活动现金流出小计同比下降37.73%，主要原因是本期偿还债务减少。

上述因素综合影响，本期现金及现金等价物净增加额同比下降58.55%。

报告期内公司经营活动的现金流量与本年度净利润存在重大差异的原因说明

价值投资，从细读财报开始
泰美达®纤维阻燃专家

cninf 巨潮资讯 www.cninfo.com.cn 中国证监会指定信息披露网站

□ 适用 √ 不适用

三、主营业务构成情况

单位：元

	营业收入	营业成本	毛利率	营业收入比上年同期增减	营业成本比上年同期增减	毛利率比上年同期增减
分行业						
化纤行业	1,741,728,208.90	1,369,476,470.23	21.37%	1.13%	-4.56%	4.68 个百分点
分产品						
氨纶丝	1,276,447,747.29	997,886,018.82	21.82%	-2.04%	-8.67%	5.67 个百分点
芳纶丝	465,280,461.61	371,590,451.41	20.14%	11.00%	8.57%	1.79 个百分点
分地区						
国内	1,542,600,515.06	1,215,653,655.74	21.19%	-0.08%	-6.73%	5.61 个百分点
国外	200,742,586.91	155,239,006.59	22.67%	11.83%	17.09%	-3.47 个百分点

公司主营业务数据统计口径在报告期发生调整的情况下，公司最近 1 年按报告期末口径调整后的主营业务数据

□ 适用 √ 不适用

四、资产、负债状况分析

泰美达阻燃纤维阻燃专家

1、资产项目重大变动情况

单位：元

	2014 年末		2013 年末		比重增减	重大变动说明
	金额	占总资产比例	金额	占总资产比例		
货币资金	226,193,058.24	8.71%	173,772,889.02	7.58%	1.13 个百分点	
应收账款	104,070,225.48	4.01%	54,338,983.77	2.37%	1.64 个百分点	
存货	290,821,529.89	11.20%	261,843,898.74	11.42%	-0.22 个百分点	
投资性房地产	16,461,575.98	0.63%	550,062.87	0.02%	0.61 个百分点	
长期股权投资	30,767,689.64	1.18%	30,305,022.77	1.32%	-0.14 个百分点	
固定资产	1,068,718,061.76	41.15%	1,208,843,766.71	52.70%	-11.55 个百分点	计提折旧
在建工程	201,459,989.36	7.76%	13,966,971.96	0.61%	7.15 个百分点	本期舒适氨纶续建和对位芳纶扩建工程投资增加

cninf 巨潮资讯 www.cninfo.com.cn 中国证监会指定信息披露网站

2、负债项目重大变动情况

单位：元

	2014 年		2013 年		比重增减	重大变动说明
	金额	占总资产比例	金额	占总资产比例		
短期借款	45,905,219.11	1.77%	9,584,760.40	0.42%	1.35 个百分点	

3、以公允价值计量的资产和负债

□ 适用 √ 不适用

五、核心竞争力分析

公司是一家以高性能纤维的研发、生产和销售为主营业务的高新技术企业，持续的创新能力、领先的行业地位、良好的品牌声誉、健全的营销网络、稳健的经营策略共同构成了公司的核心竞争力。公司是国家创新型试点企业，拥有国家级企业技术中心、国家芳纶工程技术研究中心，先后研发形成了氨纶、间位芳纶、对位芳纶的国产化技术，填补国内多项空白；公司建有国家高性能芳纶纤维动员中心，是我国氨纶、芳纶行业的领军企业，是相关领域国家和行业标准的制定者，被中国化学纤维工业协会授予全国首家“国家高性能纤维材料研发生产基地”；公司拥有国内最为完备的氨纶、芳纶产品体系，产品质量及技术指标在国内处于领先水平，纽士达®氨纶、泰美达®（NEWSTAR®）间位芳纶、泰普龙®对位芳纶在国内外享有较高声誉；公司拥有业内较为健全的营销网络，在国内外相关领域建立了较为完备的产品应用推广产业链，销售价格及附加值在业内处于较高水平；公司秉承稳健经营的发展策略，坚持走可持续发展之路，资产质量、财务状况、盈利能力等在业内处于较好水平。报告期内，公司在全国率先通过知识产权管理体系认证，成功获得武器装备科研生产单位二级保密资格，并承担了工信部“2014年工业转型升级强基工程示范项目”，公司“芳纶自主创新平台”项目获山东省科技进步一等奖，“泰美达”品牌产品入选中国化学纤维工业协会评定的2014/2015中国纤维流行趋势代表产品，公司的行业地位和核心竞争力得到进一步巩固和增强。

六、投资状况分析

1、对外股权投资情况

（1）对外投资情况

□ 适用 √ 不适用

（2）持有金融企业股权情况

□ 适用 √ 不适用

（3）证券投资情况

□ 适用 √ 不适用

泰美达纤维阻燃专家
价值投资，从阅读财报开始

cninf 巨潮资讯 www.cninfo.com.cn 中国证监会指定信息披露网站

（4）持有其他上市公司股权情况的说明

□ 适用 √ 不适用

2、委托理财、衍生品投资和委托贷款情况

（1）委托理财情况

□ 适用 √ 不适用

（2）衍生品投资情况

□ 适用 √ 不适用

（3）委托贷款情况

√ 适用 □ 不适用

单位：万元

贷款对象	是否关联方	贷款金额	贷款利率	担保人或抵押物	贷款对象资金用途
江西麒麟化工有限公司	否	1,000	12.00%	（香港）升辉投资有限公司以其所持的裕祥化工 25%的股权及其派生的权益为该笔委托贷款提供质押；江西麒麟化工有限公司的股东洪华星、洪华强以及洪华强控制的厦门永同丰制冷设备工程有限公司对该笔委托贷款承担连带保证责任。	补充流动资金
合计	--	1,000	--	--	--
展期、逾期或诉讼事项（如有）	合同到期日前，麒麟化工按照约定每季度向星华氨纶足额支付利息；2014 年 12 月 15 日合同到期后，麒麟化工向星华氨纶支付利息 53,416.79 元，但未能如期偿还借款本金 1,000 万元及剩余利息 229,916.54 元。				
展期、逾期或诉讼事项等风险的应对措施（如有）	公司就借款偿还问题与麒麟化工及其保证方（香港）升辉投资有限公司进行了磋商。2014 年 12 月 19 日，星华氨纶、麒麟化工、升辉投资签署《还款协议》。具体内容请见公司于 2014 年 12 月 20 日在指定媒体披露的 2014-025 号公告《关于财务资助进展的公告》；最新进展情况请见“第十一节 财务报告 七、合并财务报表项目注释 5、其他应收款”。				
委托贷款审批董事会公告披露日期（如有）	2013 年 06 月 14 日				
委托贷款审批股东会公告披露日期（如有）					

泰美达 价值投资，从细节财报开始 维阳财专家

cninf 巨潮资讯 www.cninfo.com.cn 中国证监会指定信息披露网站

3、募集资金使用情况

□ 适用 √ 不适用

4、主要子公司、参股公司分析

√ 适用 □ 不适用

主要子公司、参股公司情况

单位：元

公司名称	公司类型	所处行业	主要产品或服务	注册资本	总资产	净资产	营业收入	营业利润	净利润
烟台裕祥精细化工有限公司	子公司	化工	生产、销售酰氯产品	274.0961 万美元	80,681,412.02	47,242,274.67	52,147,084.92	2,757,013.28	3,516,606.81
烟台星华氨纶有限公司	子公司	化纤	生产、销售氨纶丝产品	2500 万美元	286,056,371.54	272,942,186.97	228,864,573.23	45,314,603.66	34,162,560.23
烟台民士达特种纸业股份有限公司	参股公司	无纺布	生产、销售芳纶纸	1 亿元	202,336,041.31	190,121,567.79	84,167,474.08	14,051,930.61	14,621,983.02

主要子公司、参股公司情况说明

（1）上述子公司、参股公司的经营业绩或资产状况的变化未对公司产生重大影响。

（2）报告期内，星华氨纶营业利润同比增长92.36%，净利润同比增长90.73%，主要原因为生产成本降低。

（3）报告期内，民士达公司营业利润同比增长21.73%，净利润同比增长47.81%，主要原因为民士达公司产品结构进一步优化，市场推广取得成效。

报告期内取得和处置子公司的情况

√ 适用 □ 不适用

公司名称	报告期内取得和处置子公司目的	报告期内取得和处置子公司方式	对整体生产和业绩的影响
烟台泰和时尚科技有限公司	开拓芳纶民品市场	新设	有助于公司转变商业模式，拉伸芳纶产业链条，提高芳纶制品的知名度及受众面，提升产品附加值和盈利能力。
烟台泰祥投资有限公司	整合内部资源，盘活闲置资产	新设	整合内部资源，盘活闲置资产，提高裕祥化工土地使用率。
烟台泰和工程材料有限公司	开拓芳纶下游应用	新设	提高对位芳纶销量，提升产品附加值和盈利能力。

5、非募集资金投资的重大项目情况

√ 适用 □ 不适用

泰美达国际纤维阻燃专家
价值投资
cninf 巨潮资讯 www.cninfo.com.cn 中国证监会指定信息披露网站

单位：万元

项目名称	计划投资总额	本报告期投入金额	截至报告期末累计实际投入金额	项目进度	项目收益情况	披露日期（如有）	披露索引（如有）
舒适氨纶纤维工程	33,083	17,242.45	40,882.59	90.00%	1436.60	2010 年 03 月 15 日	巨潮资讯网，http://www.cninfo.com.cn/finalpage/2010-03-15/57683567.PDF
合计	33,083	17,242.45	40,882.59	--	--	--	--

七、公司控制的特殊目的主体情况

□ 适用 √ 不适用

八、公司未来发展的展望

（一）行业竞争格局和发展趋势

1、氨纶行业

经过十多年的快速发展，氨纶在纺织服装领域已经得到了普及应用，成为必不可少的纺织原料，市场需求量总体呈增长态势。然而，由于业内企业过于依赖投资拉动的增长模式没有发生根本性变化，阶段性的投资冲动仍然时有发生，不时给行业的持续、健康发展留下阴影。展望2015年，由于下游需求增长缓慢，而氨纶新增产能投产较多，前两年形成的供需平衡有可能再次打破，产品价格面临着较大的压力。如果业内龙头企业能够合理控制产出节奏、维持良好的竞争秩序，行业有可能以相对柔和的节奏进入整合季；反之，如果业内企业相互压价抢夺份额，则有可能再次步入恶性竞争的循环，行业的大起大落或将难免。

2、芳纶行业

安全、环保、节能是芳纶的主要应用领域，符合社会发展的潮流。特别是近年来雾霾天气和安全事故频发，石油、煤炭等传统能源日渐枯竭，为发展高效率的除尘设施、高性能的防护装备、轻量化的运输工具提供了契机。近年来，国家对知识产权的保护力度越来越大，芳纶行业的进入门槛不断提高；同时，以本公司为代表的行业龙头正在致力于建设芳纶产业链条、打造产业联盟，不断开发应用领域、拓展市场空间，行业的竞争秩序正朝着规范、健康、可持续的方向发展。随着社会的发展，人民对生活质量的要求日益提高，正在有越来越多的人认识芳纶这种新产品、新材料；与此同时，随着新《环保法》的实施，人民和社会的期待正在逐步转化成对环保新材料的强大消费动力，芳纶在环保过滤领域迎来了全新的发展机遇。安全方面，随着社会发展和收入水平的提高，职业安全日益受到重视，“体面劳动”的观念逐步深入人心，消防、军警、产业防护等对于阻燃、防弹、防刺等功能性防护装备的要求日益增加；特别是随着新《生产安全法》的实施和军民融合上升为国家战略，芳纶在防护领域的增长必将出现由量到质的转变。随着节能减排要求的提高和行业竞争格局的转变，国产芳纶在汽车、航空、轨道交通等领域也面临着历史性机遇。

（二）公司发展战略

1、氨纶业务

价值投资、深细读财报、泰美必细纤维阻燃专家

cninf 巨潮资讯 www.cninfo.com.cn 中国证监会指定信息披露网站

作为一家老牌氨纶生产企业，公司在业内拥有良好的声誉，产品质量较好、品种规格齐全、差异化程度较高，某些差别化品种盈利较好且供不应求。未来几年，公司将采用最新的生产技术，对原有的差异化生产线进行升级改造，提高生产效率、降低生产成本，通过规模化生产满足日益增长的市场需求；同时，公司将根据市场需求的变化，不断研发新的差别化品种，通过工艺配方的优化和技术质量的提高提升规模扩张的内涵。

2、间位芳纶业务

公司间位芳纶业务具有很强的竞争力，生产规模及市场占有率均居全球前二位。经过连续多年的不断努力，国内间位芳纶的竞争秩序有所改善，恶意侵犯知识产权和恶性价格竞争的势头得到初步遏制。为抓住国内安全环保升级带来的机遇，一方面公司将加大销售力度，努力提升市场份额；另一方面推出高精度纤维，实行差别化竞争；三是加大应用领域的开发，重点在消防、军警、产业防护、新能源汽车等领域实现新突破。同时，公司将根据民士达®芳纶纸的扩产进度，扩大泰美达®间位芳纶纤维在电绝缘、轨道交通、航空航天等领域的应用。

3、对位芳纶业务

经过多年的努力，公司泰普龙®对位芳纶在国内已经确立了领先优势，在全球市场也开始逐步显示出影响力。为满足日益增长的市场需求，公司拟不断开发适销对路的差别化品种，加速在个体防护领域的应用，实现效率和质量的同步提高；不断加大市场开拓力度，拓展市场份额，争取在新一代信息技术、新能源汽车、国防军工等领域实现新突破；同时，针对行业发展出现的新转机，公司将加快规模扩张，争取早日实现经济规模，提高综合竞争力和行业地位。

（三）新年度经营思路

2015年公司的经营思路是：以效益、质量为中心，以创新、优化为主题，以市场为先导，坚持稳中求进的工作基调，实施“三个创新、两个优化”工程，突出营销创新、机制创新、管理创新和产品结构优化、内部资源优化，促进公司发展由“投资拉动、增量扩能”向“市场带动、优化存量”转变，推动企业在新常态下实现新发展。

（四）资金需求及使用计划

除正常的经营外，2015年公司还将进行对位芳纶续建等项目。上述资金主要通过自有资金、商业信用等方式解决。公司将根据市场变化，积极发掘其他投资机会，如产生资金缺口公司将考虑其他融资方式。

（五）风险因素分析

1、价格波动的风险

受供需关系影响，2014年下半年以来氨纶价格持续下滑，即使在2015年三、四月份的需求旺季也未见明显改观；尽管主要原料的价格也呈下降趋势，但是如果全年氨纶平均售价的下降幅度高于原料采购价格的下降幅度，则全年业绩可能承受较大的压力。芳纶方面，由于下游需求出现回暖，行业秩序也有所改善，供需的天平可能逐步向卖方倾斜，后市价格上升的概率相对较高；但是，由于高、低端应用领域的产品售价差距较大，如果各个月份的销售结构变化很大，可能导致芳纶平均售价出现波动。

2、销量波动的风险

2015年公司氨纶产能将有较大幅度的提升，公司计划通过扩大销量来应对售价下滑的风险。公司预计，随着新产能的投放，公司产品结构将进一步优化，生产成本将进一步降低，公司满足客户需求的能力将进一步增强，通过销量提升业绩的策略总体可行。然而由于国内新增产能较多，而有效需求增幅有限，预计市场竞争将进一步加剧，可能存在销量不达预期的风险。

3、成本波动的风险

价值投资，必细读财报开始
泰美达，必细阅财报开始
cninf 巨潮资讯 www.cninfo.com.cn 中国证监会指定信息披露网站

2014年公司业绩的提升主要得益于生产成本的降低。目前，国际原油处于历史低位，多数化工原料的价格也呈下降趋势，为公司进一步压缩成本奠定了良好的基础。面对日益严重的通缩压力，各国都在采取积极的货币政策，如果政策效果显现，则有可能出现新一轮的通胀，导致各种原材物料价格的上升，从而导致公司压缩成本的努力失效。

为应对上述挑战，公司将以效益为中心，以市场为导向，深入开展体制创新、技术创新和营销理念创新，进一步优化产品结构、提升客户价值，通过芳纶业务的增长来抵消氨纶业务的下滑，通过军警等高端集团消费带动民用消费领域的增长，努力实现公司的持续、健康发展。

九、董事会、监事会对会计师事务所本报告期“非标准审计报告”的说明

□ 适用 √ 不适用

十、与上年度财务报告相比，会计政策、会计估计和核算方法发生变化的情况说明

√ 适用 □ 不适用

2014年以前，本集团对获得的与资产相关或与以后期间收益相关的政府补助确认为递延收益，并将其年末余额在资产负债表中作为其他非流动负债列报。根据修订的《企业会计准则第30号—财务报表列报》及应用指南，对上述政府补助余额应在资产负债表中直接列报为递延收益。本集团对该项会计政策变更采用追溯调整法，2014年比较财务报表已重新表述，2013年资产负债表调减其他非流动负债19,318,918.49元，调增递延收益19,318,918.49元，该调整对负债总额无影响。

十一、报告期内发生重大会计差错更正需追溯重述的情况说明

□ 适用 √ 不适用

十二、与上年度财务报告相比，合并报表范围发生变化的情况说明

√ 适用 □ 不适用

报告期内，公司新设控股子公司烟台泰和时尚科技有限公司，公司持股比例70%。新设控股子公司烟台泰和工程材料有限公司，公司持股比例70%。新设烟台泰祥投资有限公司，公司和控股子公司裕祥化工合计控股比例59.08%，根据《企业会计准则》及其他相关规定，将上述三个公司纳入合并财务报表范围。

十三、公司利润分配及分红派息情况

报告期内利润分配政策的制定、执行或调整情况

√ 适用 □ 不适用

公司利润分配政策详见巨潮资讯网的《公司章程》“第八章、第二节 利润分配”。报告期内，公司较好地执行了利润分配政策。

现金分红政策的专项说明	
是否符合公司章程的规定或股东大会决议的要求：	是
分红标准和比例是否明确和清晰：	是

价值投资，从细读财报开始
聚芳达纤维阻燃专家
cninf 巨潮资讯 www.cninfo.com.cn 中国证监会指定信息披露网站

相关的决策程序和机制是否完备：	是
独立董事是否履职尽责并发挥了应有的作用：	是
中小股东是否有充分表达意见和诉求的机会，其合法权益是否得到了充分保护：	是
现金分红政策进行调整或变更的，条件及程序是否合规、透明：	不适用

公司近 3 年（含报告期）的利润分配预案或方案及资本公积金转增股本预案或方案情况

（1）2012年度利润分配及资本公积转增股本方案：

以2012年末股本总数391,560,000股为基数，以资本公积金向全体股东每10股转增3股，共计转增117,468,000股。

（2）2013年度利润分配及资本公积转增股本方案：

2013年度不进行利润分配，也不以资本公积转增股本。

（3）2014年度利润分配及资本公积转增股本预案：

以2014年末股本总数509,028,000股为基数，向全体股东每10股派发现金红利0.6元（含税），以资本公积向全体股东每10股转增2股。

公司近三年现金分红情况表

单位：元

分红年度	现金分红金额（含税）	分红年度合并报表中归属于上市公司股东的净利润	占合并报表中归属于上市公司股东的净利润的比率	以现金方式要约回购股份资金计入现金分红的金额	以现金方式要约回购股份资金计入现金分红的比例
2014 年	30,541,680.00	151,218,174.22	20.20%	0.00	0.00%
2013 年	0.00	84,279,634.69	0.00%	0.00	0.00%
2012 年	0.00	44,447,788.74	0.00%	0.00	0.00%

公司报告期内盈利且母公司未分配利润为正但未提出现金红利分配预案

□ 适用 √ 不适用

十四、本报告期利润分配及资本公积金转增股本预案

√ 适用 □ 不适用

每 10 股送红股数（股）	0
每 10 股派息数（元）（含税）	0.60
每 10 股转增数（股）	2
分配预案的股本基数（股）	509,028,000
现金分红总额（元）（含税）	30,541,680.00
可分配利润（元）	709,584,083.92
现金分红占利润分配总额的比例	100.00%

价值投资，从细读财报开始
cninf 巨潮资讯 www.cninfo.com.cn 中国证监会指定信息披露网站

本次现金分红情况：
公司发展阶段不易区分但有重大资金支出安排的，进行利润分配时，现金分红在本次利润分配中所占比例最低应达到 20%
利润分配或资本公积金转增预案的详细情况说明
以 2014 年末股本总数 509,028,000 股为基数，向全体股东每 10 股分派现金红利 0.6 元（含税），合计分派红利 30,541,680 元，同时以资本公积每 10 股转增 2 股，共计转增 101,805,600 股。

十五、社会责任情况

√ 适用 □ 不适用

报告期内，公司积极履行社会责任，注重企业经济效益、员工利益、环境保护和社会责任的和谐统一。

1、不断优化和完善公司治理结构。进一步完善董事会、股东大会、监事会及各级管理机构运作规程，加强内部控制体系的完善建设，积极倾听中小股东的意见和建议。

2、高度重视安全环保工作，不断加大安全环保投入，夯实基础管理，提高员工素质，对生产过程中产生的污染物严格控制，各项排污指标均符合国家相关标准；不断加强设备管理、优化资源配置，积极推动内部挖潜和节能降耗，水、电、煤等资源的单位消耗再创历史最低水平。

3、加强产业链建设，秉承为客户创造价值的宗旨，充分发挥公司泰美达®间位芳纶、泰普龙®对位芳纶产品“还我蓝天、保护生命”的社会价值，与下游客户一道，建立了芳纶产业链的多个产业联盟，最大限度的实现了公司、供应商、下游客户和社会公众利益的完美结合。

4、加强人力资源建设，把对人才的引进、培养和优化配置作为实现公司可持续发展的重要举措，积极拓宽事业平台，不断完善动态合理的绩效考评机制，优化各类人员在公司内部的岗位配置，实现员工与企业的共同成长。

上市公司及其子公司是否属于国家环境保护部门规定的重污染行业

□ 是 √ 否 □ 不适用

上市公司及其子公司是否存在其他重大社会安全问题

□ 是 √ 否 □ 不适用

报告期内是否被行政处罚

□ 是 √ 否 □ 不适用

十六、报告期内接待调研、沟通、采访等活动登记表

√ 适用 □ 不适用

接待时间	接待地点	接待方式	接待对象类型	接待对象	谈论的主要内容及提供的资料
2014 年 01 月 09 日	本公司	实地调研	机构	中信证券股份有限公司	行业及公司经营情况
2014 年 01 月 14 日	本公司	实地调研	机构	华夏基金管理有限公司	行业及公司经营情况
2014 年 01 月 15 日	本公司	实地调研	机构	光大证券股份有限公司	行业及公司经营情况
2014 年 01 月 15 日	本公司	实地调研	机构	齐鲁证券有限公司北京证券资产管理有限公司	行业及公司经营情况

价值投资，从细读财报开始
泰美达间纤维阻燃专家

cninf 巨潮资讯 www.cninfo.com.cn 中国证监会指定信息披露网站

2014 年 01 月 15 日	本公司	实地调研	机构	兴业全球基金管理有限公司	行业及公司经营情况
2014 年 04 月 10 日	本公司	实地调研	机构	国泰投信证券投资信托股份有限公司	行业及公司经营情况
2014 年 04 月 10 日	本公司	实地调研	机构	元大宝来证券投资信托股份有限公司	行业及公司经营情况
2014 年 04 月 10 日	本公司	实地调研	机构	交银国际证券有限公司	行业及公司经营情况
2014 年 04 月 22 日	本公司	实地调研	机构	财富证券有限责任公司	行业及公司经营情况
2014 年 04 月 24 日	本公司	实地调研	机构	中信建投证券股份有限公司	行业及公司经营情况
2014 年 05 月 21 日	本公司	实地调研	机构	太平洋资产管理有限责任公司	行业及公司经营情况
2014 年 05 月 21 日	本公司	实地调研	机构	海富通基金管理有限公司	行业及公司经营情况
2014 年 05 月 21 日	本公司	实地调研	机构	光大证券股份有限公司	行业及公司经营情况
2014 年 05 月 21 日	本公司	实地调研	机构	招商证券	行业及公司经营情况
2014 年 05 月 21 日	本公司	实地调研	机构	国海富兰克林基金管理有限公司	行业及公司经营情况
2014 年 05 月 21 日	本公司	实地调研	机构	东方证券股份有限公司	行业及公司经营情况
2014 年 05 月 21 日	本公司	实地调研	机构	瑞银证券有限责任公司严蓓娜	行业及公司经营情况
2014 年 05 月 21 日	本公司	实地调研	机构	长江证券股份有限公司	行业及公司经营情况
2014 年 05 月 22 日	本公司	实地调研	机构	阳光资产管理股份有限公司	行业及公司经营情况
2014 年 05 月 22 日	本公司	实地调研	机构	中国民族证券有限责任公司	行业及公司经营情况
2014 年 05 月 22 日	本公司	实地调研	机构	西部证券股份有限公司	行业及公司经营情况
2014 年 05 月 22 日	本公司	实地调研	机构	泰康资产管理有限责任公司	行业及公司经营情况
2014 年 05 月 22 日	本公司	实地调研	机构	华融证券股份有限公司	行业及公司经营情况
2014 年 05 月 22 日	本公司	实地调研	机构	兴业证券股份有限公司	行业及公司经营情况
2014 年 05 月 22 日	本公司	实地调研	机构	东方证券资产管理有限公司	行业及公司经营情况
2014 年 05 月 22 日	本公司	实地调研	机构	圆信永丰基金管理有限公司	行业及公司经营情况
2014 年 05 月 22 日	本公司	实地调研	机构	华泰证券	行业及公司经营情况
2014 年 05 月 22 日	本公司	实地调研	机构	中国人寿资产管理公司	行业及公司经营情况
2014 年 05 月 22 日	本公司	实地调研	机构	民生加银	行业及公司经营情况
2014 年 05 月 22 日	本公司	实地调研	机构	长江证券股份有限公司	行业及公司经营情况
2014 年 05 月 22 日	本公司	实地调研	机构	盈峰资本管理有限公司	行业及公司经营情况
2014 年 05 月 22 日	本公司	实地调研	机构	平安证券有限责任公司	行业及公司经营情况
2014 年 05 月 22 日	本公司	实地调研	机构	博时基金管理有限公司	行业及公司经营情况
2014 年 05 月 22 日	本公司	实地调研	机构	君然投资	行业及公司经营情况
2014 年 08 月 28 日	本公司	实地调研	机构	东兴证券股份有限公司	行业及公司经营情况
2014 年 09 月 23 日	本公司	实地调研	机构	华融证券股份有限公司	行业及公司经营情况
2014 年 09 月 23 日	本公司	实地调研	机构	毕盛资产管理有限公司	行业及公司经营情况

泰美达纤维阻燃专家
价值投资，从细读财报开始

cninf 巨潮资讯 www.cninfo.com.cn 中国证监会指定信息披露网站

2014 年 09 月 24 日	本公司	实地调研	其他	长沙证券学会	行业及公司经营情况
2014 年 09 月 25 日	本公司	实地调研	机构	海通证券股份有限公司	行业及公司经营情况
2014 年 09 月 25 日	本公司	实地调研	机构	宝盈基金管理有限公司	行业及公司经营情况
2014 年 10 月 29 日	本公司	实地调研	机构	信达证券股份有限公司	行业及公司经营情况
2014 年 10 月 29 日	本公司	实地调研	个人	姚海桥	行业及公司经营情况
2014 年 11 月 27 日	本公司	实地调研	机构	国联证券股份有限公司	行业及公司经营情况
2014 年 12 月 02 日	本公司	实地调研	机构	长江证券股份有限公司	行业及公司经营情况
2014 年 12 月 02 日	本公司	实地调研	机构	北京市星石投资管理有限公司	行业及公司经营情况
2014 年 12 月 08 日	本公司	实地调研	机构	华创证券有限责任公司	行业及公司经营情况
2014 年 12 月 11 日	本公司	实地调研	机构	国信证券股份有限公司	行业及公司经营情况
2014 年 12 月 11 日	本公司	实地调研	机构	华宝投资有限公司	行业及公司经营情况
2014 年 12 月 11 日	本公司	实地调研	机构	群益投资证券信托股份有限公司	行业及公司经营情况
2014 年 12 月 23 日	本公司	实地调研	机构	中国国际金融有限公司	行业及公司经营情况
2014 年 12 月 23 日	本公司	实地调研	机构	深圳华强集团有限公司	行业及公司经营情况
2014 年 12 月 23 日	本公司	实地调研	机构	宁波东来方元投资管理合伙企业	行业及公司经营情况
2014 年 12 月 23 日	本公司	实地调研	机构	昊盛投资	行业及公司经营情况
2014 年 12 月 23 日	本公司	实地调研	机构	南京创业投资管理有限公司	行业及公司经营情况
2014 年 12 月 23 日	本公司	实地调研	机构	上海甄投资产管理有限公司	行业及公司经营情况
2014 年 12 月 23 日	本公司	实地调研	机构	上海筑金投资有限公司	行业及公司经营情况
2014 年 12 月 23 日	本公司	实地调研	机构	浙江金企鹅投资管理有限公司	行业及公司经营情况
2014 年 12 月 23 日	本公司	实地调研	机构	上海九水资产管理有限公司	行业及公司经营情况

价值投资，从通读财报开始
泰美达纺纤维阻燃专家

cninf 巨潮资讯 www.cninfo.com.cn 中国证监会指定信息披露网站

第五节 重要事项

一、重大诉讼仲裁事项

□ 适用 √ 不适用

二、媒体质疑情况

□ 适用 √ 不适用

三、控股股东及其关联方对上市公司的非经营性占用资金情况

□ 适用 √ 不适用

四、破产重整相关事项

□ 适用 √ 不适用

五、资产交易事项

1、收购资产情况

□ 适用 √ 不适用

2、出售资产情况

□ 适用 √ 不适用

3、企业合并情况

□ 适用 √ 不适用

六、公司股权激励的实施情况及其影响

□ 适用 √ 不适用

七、总额高于 3000 万元且占公司最近一期经审计净资产值 5%以上的重大关联交易

1、与日常经营相关的关联交易

□ 适用 √ 不适用

泰美达®纤维阻燃专家
你值投资，从细读财报开始

cninf 巨潮资讯 www.cninfo.com.cn 中国证监会指定信息披露网站

2、资产收购、出售发生的关联交易

□ 适用 √ 不适用

3、共同对外投资的关联交易

□ 适用 √ 不适用

4、关联债权债务往来

√ 适用 □ 不适用

是否存在非经营性关联债权债务往来

□ 是 √ 否

5、其他关联交易

□ 适用 √ 不适用

八、承诺事项履行情况

1、公司或持股 5%以上股东在报告期内发生或以前期间发生但持续到报告期内的承诺事项

√ 适用 □ 不适用

承诺事由	承诺方	承诺内容	承诺时间	承诺期限	履行情况
股改承诺					
收购报告书或权益变动报告书中所作承诺					
资产重组时所作承诺					
首次公开发行或再融资时所作承诺	烟台泰和新材集团有限公司	现时及将来均不会在中国境内外任何地方，以任何形式从事与本公司的业务有竞争或可能构成竞争的业务活动。	2007 年 02 月 28 日	长期	得到了有效履行
其他对公司中小股东所作承诺					
承诺是否及时履行	是				
未完成履行的具体原因及下一步计划（如有）	无				

泰美达|纤维阻燃专家
价值投资，从细读财报开始

cninf 巨潮资讯 www.cninfo.com.cn 中国证监会指定信息披露网站

2、公司资产或项目存在盈利预测，且报告期仍处在盈利预测期间，公司就资产或项目达到原盈利预测及其原因做出说明

□ 适用 √ 不适用

九、聘任、解聘会计师事务所情况

现聘任的会计师事务所

境内会计师事务所名称	信永中和会计师事务所（特殊普通合伙）
境内会计师事务所报酬（万元）	39
境内会计师事务所审计服务的连续年限	13
境内会计师事务所注册会计师姓名	许志扬，已为公司连续服务 5 年；王娟，已为公司连续服务 2 年。
境外会计师事务所名称（如有）	无

当期是否改聘会计师事务所

□ 是 √ 否

聘请内部控制审计会计师事务所、财务顾问或保荐人情况

□ 适用 √ 不适用

十、监事会、独立董事（如适用）对会计师事务所本报告期“非标准审计报告”的说明

□ 适用 √ 不适用

泰美达阻燃纤维阻燃专家

十一、公司子公司重要事项

√ 适用 □ 不适用

报告期内，公司控股子公司烟台星华氨纶有限公司委托贷款1,000万元未能按期收回，所采取的措施详见公司于2014年12月20日在指定媒体披露的2014-025号公告《关于财务资助进展的公告》；最新进展情况请见“第十一节 财务报告 七、合并财务报表项目注释 5、其他应收款”。

价值投资，从细读财报

cninf 巨潮资讯 www.cninfo.com.cn 中国证监会指定信息披露网站

第六节 股份变动及股东情况

一、股份变动情况

单位：股

	本次变动前		本次变动增减（＋，－）					本次变动后	
	数量	比例	发行新股	送股	公积金转股	其他	小计	数量	比例
一、有限售条件股份	196,852	0.04%				5,578	5,578	202,430	0.04%
4、高管锁定股	196,852	0.04%				5,578	5,578	202,430	0.04%
二、无限售条件股份	508,831,148	99.96%				-5,578	-5,578	508,825,570	99.96%
1、人民币普通股	508,831,148	99.96%				-5,578	-5,578	508,825,570	99.96%
三、股份总数	509,028,000	100.00%						509,028,000	100.00%

股份变动的原因

√ 适用 □ 不适用

报告期内，公司董事会、监事会进行换届，董事、监事锁定股份发生变动。

股份变动的批准情况

□ 适用 √ 不适用

股份变动的过户情况

□ 适用 √ 不适用

股份变动对最近一年和最近一期基本每股收益和稀释每股收益、归属于公司普通股股东的每股净资产等财务指标的影响

□ 适用 √ 不适用

公司认为必要或证券监管机构要求披露的其他内容

□ 适用 √ 不适用

二、股东和实际控制人情况

1、公司股东数量及持股情况

单位：股

报告期末普通股股东总数	35,716	年度报告披露日前第 5 个交易日末普通股股东总数	24,794	报告期末表决权恢复的优先股股东总数（如有）	0

持股 5%以上的股东或前 10 名股东持股情况							
股东名称	股东性质	持股比	报告期末持	报告期内增	持有有限	持有无限售	质押或冻

泰美达阻燃纤维阻燃专家
价值投资，从细读财报开
cninf 巨潮资讯 www.cninfo.com.cn 中国证监会指定信息披露网站

		例	股数量	减变动情况	售条件的股份数量	条件的股份数量	结情况	
							股份状态	数量
烟台泰和新材集团有限公司	国有法人	39.31%	200,080,000	-5,677	0	200,080,000		
杭宝年	境内自然人	1.02%	5,179,556	110,799	0	5,179,556		
孙洋	境内自然人	0.77%	3,900,000	0	0	3,900,000		
新时代信托股份有限公司－新时代信托·丰金 40 号集合资金信托计划	基金、理财产品等	0.58%	2,936,891	2,936,891	0	2,936,891		
王述佳	境内自然人	0.40%	2,021,000	2,021,000	0	2,021,000		
烟台国丰投资控股有限公司	境内一般法人	0.35%	1,799,651	0	0	1,799,651		
王涌	境内自然人	0.31%	1,572,480	0	0	1,572,480		
郦虹	境内自然人	0.29%	1,479,630	1,479,630	0	1,479,630		
于宝忠	境内自然人	0.27%	1,367,535	0	0	1,367,535		
吴明宇	境内自然人	0.26%	1,317,550	-89,700	0	1,317,550		
战略投资者或一般法人因配售新股成为前 10 名股东的情况（如有）	无							
上述股东关联关系或一致行动的说明	烟台泰和新材集团有限公司与上述其他股东之间不存在关联关系或一致行动，未知其他股东相互之间是否存在关联关系，也未知其是否属于一致行动人。							

泰美达四纤维阻燃专家
价值投资从细读财报开始

前 10 名无限售条件股东持股情况			
股东名称	报告期末持有无限售条件股份数量	股份种类	
		股份种类	数量
烟台泰和新材集团有限公司	200,080,000	人民币普通股	200,080,000
杭宝年	5,179,556	人民币普通股	5,179,556
孙洋	3,900,000	人民币普通股	3,900,000
新时代信托股份有限公司－新时代信托·丰金 40 号集合资金信托计划	2,936,891	人民币普通股	2,936,891
王述佳	2,021,000	人民币普通股	2,021,000
烟台国丰投资控股有限公司	1,799,651	人民币普通股	1,799,651
王涌	1,572,480	人民币普通股	1,572,480
郦虹	1,479,630	人民币普通股	1,479,630
于宝忠	1,367,535	人民币普通股	1,367,535
吴明宇	1,317,550	人民币普通股	1,317,550

cninf 巨潮资讯 www.cninfo.com.cn 中国证监会指定信息披露网站

前 10 名无限售流通股股东之间，以及前 10 名无限售流通股股东和前 10 名股东之间关联关系或一致行动的说明	烟台泰和新材集团有限公司与上述其他股东之间不存在关联关系或一致行动，未知其他股东相互之间是否存在关联关系，也未知其是否属于一致行动人。
前 10 名普通股股东参与融资融券业务股东情况说明（如有）	无

公司前 10 名普通股股东、前 10 名无限售条件普通股股东在报告期内是否进行约定购回交易

□ 是 √ 否

2、公司控股股东情况

法人

控股股东名称	法定代表人/单位负责人	成立日期	组织机构代码	注册资本	主要经营业务
烟台泰和新材集团有限公司	孙茂健	1998 年 10 月 21 日	70580683-x	9573 万元	装饰布、针织内衣、毛巾、服装及其它纺织产品、化工产品（不含危险化学品）、绝缘纸、各种纸管、纸板及其它纸制品的制造、销售；机电产品（不含小轿车）销售；化工及机械工程技术设计、咨询、服务；货物和技术的进出口；以自有资产投资及咨询服务。
未来发展战略	公司控股股东为控股型公司，不直接从事产品的生产和销售，主要业务为国家政策允许范围内的产业投资。				
经营成果、财务状况、现金流等	控股股东的经营及财务状况良好。				
控股股东报告期内控股和参股的其他境内外上市公司的股权情况	除本公司外，报告期内控股股东不存在控股或参股其他境内外上市公司股权的情况。				

控股股东报告期内变更

□ 适用 √ 不适用

3、公司实际控制人情况

法人

实际控制人名称	法定代表人/单位负责人	成立日期	组织机构代码	注册资本	主要经营业务
烟台市人民政府国有资产监督管理委员会	卫京		00426068-6		国有资产监督管理
未来发展战略	对所监管企业国有资产的保值增值进行监督，推进建立国有及国有控股企业的现代企业制度，完善公司治理结构，指导和推动本地区国有经济结构和布局的战略性调整。				

价值投资 泰美达 细读财报 开始 泰美达财经研究中心
cninf 巨潮资讯 www.cninfo.com.cn 中国证监会指定信息披露网站

经营成果、财务状况、现金流等	烟台市人民政府国有资产监督管理委员会为本公司的实际控制人，其主要职责为依照《公司法》、《企业国有资产监督管理条例》等法律和行政法规，履行出资人职责，指导推进国有及国有控股企业的改革和重组，对所监管企业国有资产的保值增值进行监督，推进建立国有及国有控股企业的现代企业制度，完善公司治理结构，指导和推动本地区国有经济结构和布局的战略性调整。
实际控制人报告期内控制的其他境内外上市公司的股权情况	不适用

实际控制人报告期内变更

□ 适用 √ 不适用

公司报告期实际控制人未发生变更。

公司与实际控制人之间的产权及控制关系的方框图

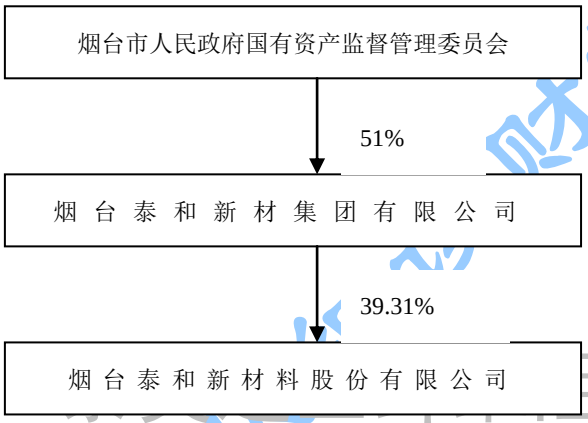

实际控制人通过信托或其他资产管理方式控制公司

□ 适用 √ 不适用

4、其他持股在 10%以上的法人股东

□ 适用 √ 不适用

三、公司股东及其一致行动人在报告期提出或实施股份增持计划的情况

□ 适用 √ 不适用

在公司所知的范围内，没有公司股东及其一致行动人在报告期提出或实施股份增持计划。

价值投资，从财报开始
阻燃专家
cninf 巨潮资讯 www.cninfo.com.cn 中国证监会指定信息披露网站

第七节 优先股相关情况

□ 适用 √ 不适用

价值投资，从细读财报开始
泰美达⊡纤维阻燃专家

cninf 巨潮资讯 www.cninfo.com.cn 中国证监会指定信息披露网站

第八节 董事、监事、高级管理人员和员工情况

一、董事、监事和高级管理人员持股变动

姓名	职务	任职状态	性别	年龄	任期起始日期	任期终止日期	期初持股数（股）	本期增持股份数量（股）	本期减持股份数量（股）	期末持股数（股）
孙茂健	董事长	现任	男	56	2014 年 04 月 18 日	2017 年 04 月 17 日	0	0	0	0
宋西全	董事、总经理	现任	男	41	2014 年 04 月 18 日	2017 年 04 月 17 日	0	0	0	0
马千里	董事、副总经理	现任	男	44	2014 年 04 月 18 日	2017 年 04 月 17 日	0	0	0	0
纪纯	董事	现任	男	50	2014 年 04 月 18 日	2017 年 04 月 17 日	0	0	0	0
滕飞	董事	现任	男	49	2014 年 04 月 18 日	2017 年 04 月 17 日	0	0	0	0
宫强	董事	现任	男	52	2014 年 04 月 18 日	2017 年 04 月 17 日	223,080	0	0	223,080
于建青	独立董事	现任	男	50	2014 年 04 月 18 日	2017 年 04 月 17 日	0	0	0	0
宫君秋	独立董事	现任	女	60	2014 年 04 月 18 日	2017 年 04 月 17 日	0	0	0	0
范忠廷	独立董事	现任	男	52	2014 年 04 月 18 日	2017 年 04 月 17 日	0	0	0	0
徐立新	监事会主席	现任	男	48	2014 年 04 月 18 日	2017 年 04 月 17 日	0	0	0	0
张庆金	监事	现任	男	48	2014 年 04 月 18 日	2017 年 04 月 17 日	0	0	0	0
王蓓	监事	现任	女	45	2014 年 04 月 18 日	2017 年 04 月 17 日	9,750	0	0	9,750
迟海平	董事会秘书、副总经理	现任	男	44	2014 年 04 月 18 日	2017 年 04 月 17 日	0	0	0	0
于李强	副总经理	现任	男	51	2014 年 04 月 18 日	2017 年 04 月 17 日	32,448	0	0	32,448
顾裕梅	财务负责	现任	女	41	2014 年 04	2017 年 04	0	0	0	0

cninf 巨潮资讯 www.cninfo.com.cn 中国证监会指定信息披露网站

	人				月 18 日	月 17 日				
陈殿欣	离任董事	离任	女	49	2011 年 04 月 25 日	2014 年 04 月 18 日	6,942	0	0	6,942
王思源	离任监事会主席	离任	男	58	2011 年 04 月 25 日	2014 年 04 月 18 日	0	0	0	0
徐永宝	离任监事	离任	男	47	2011 年 04 月 25 日	2014 年 04 月 18 日	0	0	0	0
夏延致	离任独立董事	离任	男	54	2011 年 04 月 25 日	2014 年 04 月 18 日	0	0	0	0
付若勤	离任独立董事	离任	女	63	2011 年 04 月 25 日	2014 年 04 月 18 日	0	0	0	0
合计	--	--	--	--	--	--	272,220	0	0	272,220

二、任职情况

公司现任董事、监事、高级管理人员最近 5 年的主要工作经历

孙茂健，中国籍，1959年出生，中共党员，本科学历，研究员。曾任烟台张裕集团香槟酒公司经理，烟台张裕集团公司副总经理，烟台星华氨纶有限公司董事长。现任本公司董事长，烟台泰和新材集团有限公司董事长、总经理，烟台民士达特种纸业股份有限公司董事长。2010年1月至4月，任公司董事；2010年4月至今，任公司董事长。2010年1月至今，任烟台泰和新材集团有限公司董事长、总经理；2010年1月至今，任烟台民士达特种纸业股份有限公司董事长。

宋西全，中国籍，1974年出生，中共党员，硕士学历，高级工程师。曾任本公司芳纶筹建办主任、芳纶事业部经理、总经理助理、副总经理，烟台裕祥精细化工有限公司董事长。现任本公司董事、总经理。2010年1月至今，任公司董事、总经理；2010年8月至2013年3月，任烟台裕祥精细化工有限公司董事长。

马千里，中国籍，1971年出生，中共党员，博士学历，高级工程师。曾任本公司技术中心副主任、总经理助理、总工程师，烟台星华氨纶有限公司董事。现任本公司董事、副总经理、对位芳纶事业部总经理。2010年1月至今，任公司董事、副总经理；2013年7月至今，任公司对位芳纶事业部总经理。

宫强，中国籍，1963年出生，中共党员，本科学历，工程师、营销师。曾任烟台棉纺厂工人、烟台氨纶厂技术员，本公司技术员、销售员、销售处副处长、销售部部长。现任公司董事、总经理助理、氨纶事业部副总经理。2010年1月至2013年7月，任公司销售管理部副经理；2010年11月至今，任公司总经理助理；2011年4月至今，任公司董事；2013年7月至今，任氨纶事业部副总经理。

纪纯，中国籍，1965年出生，中共党员，本科学历，高级会计师。曾任烟台市财政驻厂员管理处科员，烟台市财政局科员、副科长，烟台市国资委副科长、专职监事。2013年1月起任烟台市国资委科长；2013年4月起任本公司董事。

滕飞，中国籍，1966年出生，中共党员，本科学历，会计师。曾任烟台市驻厂员管理处科员，烟台市国资委科员、副科长，烟台市国资委监事工作办公室副主任，烟台交运集团、百大集团、信用担保公司监事。2011年10月起任烟台市国资委科长，2014年4月起任本公司董事。

于建青，中国籍，1965年出生，中共党员，本科学历，律师。曾任山东省司法学校教师、教研室副主任，烟台市司法局科员，山东通世律师事务所律师、副主任。现任山东通世律师事务所主任、本公司独立董事、烟台市仲裁委员会仲裁员。2010年1月至今，任山东通世律师事务所主任；2011年4月至今，任公司

东方证券 关注纤维阻燃专家
价值投资 阅读财报

cninf 巨潮资讯 www.cninfo.com.cn 中国证监会指定信息披露网站

独立董事。

宫君秋，中国籍，1955年出生，中共党员，本科学历，高级农艺师，高级经济师，食品管理体系高级审核员。曾任招远农技中心站长、副主任，烟台检验检疫局科长、处长，济南检验检疫局处长、副巡视员，2012年退休。2012年07月至今，任山东省章丘鼓风机股份有限公司独立董事；2013年10月至今，任山东益生种畜禽股份有限公司独立董事。2014年4月起任公司独立董事。

范忠廷，中国籍，1963年出生，中共党员，本科学历，会计学副教授，保险经纪人。曾任山东烟台财政学校教研室副主任、将军保险经纪有限责任公司市场部经理，2002年2月起任烟台职业学院教研室主任，2014年4月起任公司独立董事。

徐立新，中国籍，1967年出生，中共党员，硕士学历，高级工程师。曾任烟台北方家用纺织品有限公司技术员、车间主任，烟台裕兴纸制品有限公司总经理，本公司总经理助理、芳纶销售部经理、间位芳纶事业部经理，烟台泰和新材集团有限公司办公室主任。2012年2月起任烟台泰和新材集团有限公司总经理助理，2012年11月起任烟台泰和新材集团有限公司党委副书记、纪委书记、工会主席，2014年4月起任公司监事会主席。

张庆金，中国籍，1970年出生，中共党员，硕士学历，会计师。曾任烟台市电子工业局科员、副科长、科长，烟台信息产业局科长，烟台市综合信息中心副主任。2012年8月起任烟台市国资委专职监事；2013年4月起任本公司监事。

王蓓，中国籍，1970年出生，中共党员，本科学历，高级会计师。曾任烟台氨纶厂会计，烟台氨纶集团财审处处长、烟台裕兴纸制品有限公司财务部部长，2011年4月起，任烟台泰和新材料股份有限公司审计部部长，2014年4月起任本公司监事。

迟海平，中国籍，1971年出生，中共党员，硕士学历，高级工程师。曾任烟台市建筑设计研究院工程师、设计室主任，本公司市场部副部长、总经理办公室主任。现任本公司董事会秘书、副总经理、氨纶事业部总经理。2010年1月至8月，任公司董事会秘书、总经理办公室主任；2010年8月至今，任公司董事会秘书、副总经理；2013年7月至今，任公司氨纶事业部总经理。

于李强，中国籍，1964年出生，中共党员，本科学历，高级工程师。曾任烟台氨纶厂车间副主任、主任，本公司纤维制造部部长、监事、总经理助理。现任本公司副总经理。2010年1月至今，任公司副总经理。

在股东单位任职情况

√ 适用 □ 不适用

任职人员姓名	股东单位名称	在股东单位担任的职务	任期起始日期	任期终止日期	在股东单位是否领取报酬津贴
孙茂健	烟台泰和新材集团有限公司	董事长、总经理			是
徐立新	烟台泰和新材集团有限公司	副书记、纪委书记、工会主席			是
张庆金	烟台泰和新材集团有限公司	监事			否
顾裕梅	烟台泰和新材集团有限公司	监事			否
在股东单位任职情况的说明	烟台泰和新材集团有限公司系本公司的控股股东。				

在其他单位任职情况

√ 适用 □ 不适用

cninf 巨潮资讯 www.cninfo.com.cn 中国证监会指定信息披露网站

任职人员姓名	其他单位名称	在其他单位担任的职务	任期起始日期	任期终止日期	在其他单位是否领取报酬津贴
孙茂健	烟台民士达特种纸业股份有限公司	董事长			否
滕飞	烟台市国资委	科长			是
纪纯	烟台市国资委	科长			是
于建青	山东通世律师事务所	主任			是
范忠廷	烟台职业学院	教研室主任			是
张庆金	烟台市国资委	专职监事			是
在其他单位任职情况的说明	烟台市国资委系本公司的实际控制人，烟台民士达特种纸业股份有限公司系本公司的参股子公司。				

三、董事、监事、高级管理人员报酬情况

董事、监事、高级管理人员报酬的决策程序、确定依据

公司高级管理人员的薪酬由董事会薪酬与考核委员会拟定，报董事会批准；独立董事的薪酬由董事会拟定，报股东大会批准。

董事、监事的薪酬依据其在本公司的行政职务领取；不担任公司行政职务的董事（独立董事除外）、监事不从公司领取报酬。董事会薪酬与考核委员会负责对高级管理人员的工作能力、履职情况、责任目标完成情况等进行年终考评，制定薪酬方案报董事会批准。

公司建立了比较完善的高级管理人员绩效考评体系，高级管理人员的工作绩效与其收入直接挂钩。公司根据对高级管理人员的考核情况向其支付报酬。

公司报告期内董事、监事和高级管理人员报酬情况

单位：万元

姓名	职务	性别	年龄	任职状态	从公司获得的应付报酬总额	从股东单位获得的报酬总额	报告期末实际获得报酬
孙茂健	董事长	男	56	现任	0	74.23	74.23
宋西全	董事、总经理	男	41	现任	50	0	50
马千里	董事、副总经理	男	44	现任	35	0	35
纪纯	董事	男	50	现任	0	0	0
滕飞	董事	男	49	现任	0	0	0
宫强	董事	男	52	现任	18.8	0	18.8
于建青	独立董事	男	50	现任	5	0	5
宫君秋	独立董事	女	60	现任	0	0	0
范忠廷	独立董事	男	52	现任	0	0	0
徐立新	监事会主席	男	48	现任	0	35.93	35.93
张庆金	监事	男	48	现任	0	0	0

泰和达间纤维阻燃专家
cninf 巨潮资讯 www.cninfo.com.cn 中国证监会指定信息披露网站

王蓓	监事	女	45	现任	15.6	0	15.6
迟海平	副总经理、董事会秘书	男	44	现任	42	0	42
于李强	副总经理	男	51	现任	30	0	30
顾裕梅	财务负责人	女	41	现任	15.52	0	15.52
陈殿欣	离任董事	女	49	离任	0	0	0
夏延致	离任独立董事	男	54	离任	5	0	5
付若勤	离任独立董事	女	63	离任	5	0	5
王思源	离任监事会主席，工会主席	男	58	离任	38	0	38
徐永宝	离任监事	男	47	离任	20.9	0	20.9
合计	--	--	--	--	280.82	110.16	390.98

公司董事、监事、高级管理人员报告期内被授予的股权激励情况

□ 适用 √ 不适用

四、公司董事、监事、高级管理人员变动情况

姓名	担任的职务	类型	日期	原因
滕飞	董事	被选举	2014 年 04 月 18 日	股东大会选举新董事
宫君秋	独立董事	被选举	2014 年 04 月 18 日	股东大会选举新董事
范忠廷	独立董事	被选举	2014 年 04 月 18 日	股东大会选举新董事
徐立新	监事会主席	被选举	2014 年 04 月 18 日	股东大会选举新监事
王蓓	监事	被选举	2014 年 04 月 18 日	职工代表大会选举新职工监事
顾裕梅	财务负责人	聘任	2014 年 04 月 18 日	董事会聘任
陈殿欣	原董事	任期满离任	2014 年 04 月 18 日	董事会任期届满离任
夏延致	原独立董事	任期满离任	2014 年 04 月 18 日	董事会任期届满离任
付若勤	原独立董事	任期满离任	2014 年 04 月 18 日	董事会任期届满离任
王思源	原监事会主席	任期满离任	2014 年 04 月 18 日	监事会任期届满离任
徐永宝	原监事	任期满离任	2014 年 04 月 18 日	监事会任期届满离任

泰美达阻燃专家

五、报告期核心技术团队或关键技术人员变动情况（非董事、监事、高级管理人员）

报告期内，公司核心技术团队或关键技术人员（非董事、监事、高级管理人员）情况未发生重大变动。

六、公司员工情况

截至2014年12月31日，本公司的员工人数为1342人，有关构成情况如下：

cninf 巨潮资讯 www.cninfo.com.cn 中国证监会指定信息披露网站

1、按员工专业结构划分

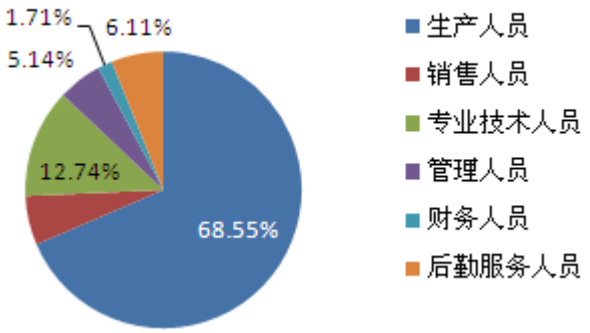

2、按员工受教育程度划分

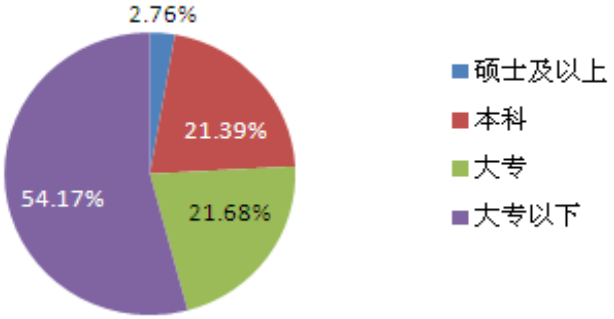

泰美达凹纤维阻燃专家

3、按员工专业技术职务划分

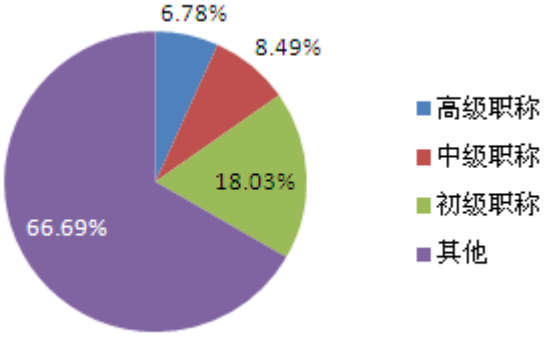

公司高、中层管理人员实行基于工作绩效考核的年薪制，基层管理人员及生产工人实行岗位工资制，销售人员实行基于销售目标考核的年薪制。

截至报告期末，公司不存在需要承担费用的离退休职工。

cninf 巨潮资讯 www.cninfo.com.cn 中国证监会指定信息披露网站

第九节 公司治理

一、公司治理的基本状况

报告期内，公司严格按照《公司法》、《证券法》、《上市公司治理准则》、《深圳证券交易所股票上市规则》等有关法律、法规的要求，不断完善公司治理结构，建立健全公司内部控制制度，有效地保证了公司的规范运行。截至报告期末，公司治理的实际情况基本符合中国证监会发布的有关上市公司治理的规范性文件要求。

（1）关于股东与股东大会

公司严格按照《上市公司股东大会规范意见》、《公司章程》和《股东大会议事规则》等文件的要求，规范股东大会的召集、召开及议事规程，能够保证全体股东特别是中小股东享有平等地位、平等权利，并承担相应的义务。

（2）关于公司与控股股东

公司拥有独立、完整的产、供、销系统，建立了独立的经营管理体系，独立开展与主营业务相关的研发、生产、销售和技术服务，具有完整的业务体系及面向市场独立经营的能力。在业务、人员、资产、机构、财务上独立于控股股东，公司董事会、监事会和各级管理机构独立运作。公司实际控制人严格遵守上市公司规范运作的要求，公司的重大决策能按照规范的程序由股东大会和董事会作出，没有超越股东大会直接或间接干预公司的经营决策、人事任免等活动，没有损害公司及其他股东的合法利益。

泰美达阻燃专家

（3）关于董事与董事会

公司严格按照《公司章程》规定的选聘程序选举董事，公司董事会的人数及人员构成符合法律、法规和《公司章程》的要求。公司全体董事能够依据《中小企业板上市公司规范运作指引》、《公司章程》、《董事会议事规则》等认真履行职责，积极出席董事会和股东大会，切实维护全体股东的利益。公司建立了《独立董事工作制度》，独立董事根据《关于在上市公司建立独立董事制度的指导意见》和《独立董事工作制度》等规定，对公司关联交易、内部控制、对外担保、续聘会计师等事项进行监督，并发表独立意见。

（4）关于监事与监事会

公司严格按照《公司法》、《公司章程》等的有关规定产生监事，公司监事会的人数及构成符合法律、法规的要求。公司全体监事能够按照《公司章程》、《监事会议事规则》等的要求，认真履行自己的职责，对公司重大事项、关联交易、财务状况、董事和高级管理人员的履职情况等进行有效监督，切实维护了公司及股东的合法权益。

（5）关于公司经理层

公司经理层严格根据《公司章程》和《总经理工作细则》履行职责，不存在越权行使职权的行为；董事会与监事会能够对经理层实施有效的监督和制约，不存在“内部人控制”现象；公司经理层通过总经理办公会议，建立了权责明确、奖惩严明的内部管理机制，能够忠实履行职责，努力追求公司和全体股东利益的最大化。

（6）关于相关利益者

公司充分尊重和维护股东、员工、债权人、供应商、客户等相关利益者的合法权益，实现社会、股东、

cninf 巨潮资讯 www.cninfo.com.cn 中国证监会指定信息披露网站

公司、员工等各方利益的协调平衡，履行社会责任，共同推进公司持续、稳定、健康发展。

（7）关于信息披露与透明度

公司严格按照有关法律、法规和公司《信息披露事务管理制度》、《重大信息内部报告制度》和《投资者关系管理制度》的规定，加强信息披露事务管理，履行信息披露义务，并指定《中国证券报》、《上海证券报》、《证券时报》、《证券日报》和巨潮资讯网为公司信息披露媒体，真实、及时、准确、完整地披露各项信息，确保所有投资者公平获取公司信息。

报告期内，公司建立和完善的各项公司治理制度有：

（1）根据中国证监会、国家新闻出版总署《关于加强报刊传播证券期货信息管理工作的若干规定》和山东监管局《关于进一步做好媒体报道处理工作有关事项的通知》等有关规定，对《信息披露事务管理制度》进行修订，修改后的《信息披露事务管理制度》详见2014年1月13日的巨潮资讯网。

（2）根据监管法规的相关变化，结合公司的实际情况，修订了《董事会议事规则》及《监事会议事规则》，并经2013年度股东大会讨论通过，修改后的《董事会议事规则》及《监事会议事规则》详见2014年4月21日的巨潮资讯网。

（3）根据中国证监会《上市公司监管指引第2号—上市公司募集资金管理和使用的监管要求》及深圳证券交易所《中小企业板上市公司规范运作指引》、《中小企业板信息披露业务备忘录第29号：募集资金使用》的有关规定，对《募集资金管理制度》做出了修订，并经2013年度股东大会讨论通过，修改后的《募集资金管理制度》详见2014年4月21日的巨潮资讯网。

（4）根据深交所业务备忘录的有关变化，结合公司的实际情况，对《关联交易管理制度》做出修订，并经公司董事会讨论通过，修改后的《关联交易管理制度》详见2014年3月28日的巨潮资讯网。

泰美达阻燃纤维阻燃专家

公司治理与《公司法》和中国证监会相关规定的要求是否存在差异

□ 是 √ 否

公司治理专项活动开展情况以及内幕信息知情人登记管理制度的制定、实施情况

公司在报告期内修订了《信息披露事务管理制度》，对信息披露的流程、责任人等方面进行了完善，并严格遵守公司制定的《内幕信息知情人管理制度》，报告期内公司针对定期报告等内幕信息，对内幕信息知情人进行了登记。经自查，上述内幕信息知情人未在重大敏感信息披露前利用内幕信息买卖公司股份。公司《内幕信息知情人管理制度》详见2011年11月24日的巨潮资讯网。

二、报告期内召开的年度股东大会和临时股东大会的有关情况

1、本报告期年度股东大会情况

会议届次	召开日期	会议议案名称	决议情况	披露日期	披露索引
2013 年度股东大会	2014 年 04 月 18 日	1、2013 年度董事会工作报告；2、2013 年度监事会工作报告；3、2013 年度财务决算报告；4、2013 年度利润分配预案；5、2013 年年度报告及其摘要；6、关于续聘会计师事务所的议案；7、关于修改《董事会议事规则》的议案；8、关于修改《募集资金管理制度》的议案；9、关于修改	通过前述 12 项议案（第 13 项议案不需表决）	2014 年 04 月 21 日	2013 年度股东大会决议公告（2014-013），详见巨潮资讯网，http://www.cninfo.com.cn/finalpage/2014-04-21

cninf 巨潮资讯 www.cninfo.com.cn 中国证监会指定信息披露网站

		《监事会议事规则》的议案；10、关于董事会换届选举的议案；11、关于监事会换届选举的议案；12、关于第八届董事会独立董事津贴的议案；13、2013 年独立董事述职报告			/63867824.PDF

三、报告期内独立董事履行职责的情况

1、独立董事出席董事会及股东大会的情况

独立董事出席董事会情况						
独立董事姓名	本报告期应参加董事会次数	现场出席次数	以通讯方式参加次数	委托出席次数	缺席次数	是否连续两次未亲自参加会议
于建青	5	4	1	0	0	否
宫君秋	3	3	0	0	0	否
范忠廷	3	3	0	0	0	否
夏延致	2	1	1	0	0	否
付若勤	2	1	1	0	0	否
独立董事列席股东大会次数		1				

连续两次未亲自出席董事会的说明

报告期内，独立董事未有连续两次未亲自出席董事会情况。

泰美达阻燃纤维阻燃专家

2、独立董事对公司有关事项提出异议的情况

独立董事对公司有关事项是否提出异议

□ 是 √ 否

3、独立董事履行职责的其他说明

独立董事对公司有关建议是否被采纳

√ 是 □ 否

四、董事会下设专门委员会在报告期内履行职责情况

1、董事会审计委员会

2014年2月18日，第七届董事会审计委员会2014年第一次会议召开。会议审议并通过了《2013年度财务会计报表初稿》、《2013年度内审报告》、《关于2013年度内部审计执行情况的报告》和《2014年内审工作计划》，并与年审注册会计师沟通年报审计工作安排等情况。

2014年3月10日，第七届董事会审计委员会2014年第二次会议召开。会议审议并通过了《2013年度财务会计报告初稿》。

cninf 巨潮资讯 www.cninfo.com.cn 中国证监会指定信息披露网站

2014年3月26日，第七届董事会审计委员会2014年第三次会议召开。会议审议并通过了《2013年度财务会计报告》、《募集资金2013年度存放与使用情况的审计报告》、《2013年度内部控制自我评价报告》和《关于续聘2014年度审计机构的议案》。

2014年4月18日，第八届董事会审计委员会2014年第一次会议召开。会议审议并通过了《2014年第一季度内审报告》，并听取了审计部关于2014年第一季度内部审计情况的报告。

2014年8月26日，第八届董事会审计委员会2014年第二次会议召开。会议审议并通过了《2014年半年度内审报告》，并听取了审计部关于2014年第二季度内部审计情况的报告。

2014年10月28日，第八届董事会审计委员会2014年第三次会议召开。会议审议并通过了《2014年第三季度内审报告》，并听取了审计部关于2014年第三季度内部审计情况的报告。

2、董事会薪酬与考核委员会

2014年3月26日，第七届董事会薪酬与考核委员会2014年第一次会议召开。会议审议并通过了《2013年度董事、监事、高级管理人员薪酬发放方案》。

3、董事会战略委员会

2014年3月26日，第七届董事会战略委员会2014年第一次会议召开。会议听取了《关于2013年度重大投资情况的报告》。

4、董事会提名委员会

2014年3月26日，第七届董事会提名委员会2014年第一次会议召开。会议审议并通过了《关于董事会换届选举的议案》。

2014年4月18日，第八届董事会提名委员会2014年第一次会议召开。会议审议并通过了《关于审查董事长候选人任职资格的议案》、《关于审查拟聘总经理、董秘任职资格的议案》、《关于审查拟聘副总及其他高管任职资格的议案》。

泰美达纤维阻燃专家
价值投资，从细读财报开始

五、监事会工作情况

监事会在报告期内的监督活动中发现公司是否存在风险

□ 是 √ 否

六、公司相对于控股股东在业务、人员、资产、机构、财务等方面的独立完整情况

公司与控股股东在业务、人员、资产、机构、财务等方面完全分开，具有独立完整的业务及自主经营能力。

1、业务独立

公司的业务独立于控股股东、实际控制人及其控制的其他企业，拥有独立完整的研发、采购、生产和销售系统，独立开展业务，不依赖于控股股东或其它任何关联方。公司与控股股东、实际控制人及其控制的其他企业间没有同业竞争或者显失公平的关联交易。公司的关联交易严格按照《公司法》、《证券法》、《深圳证券交易所股票上市规则》及《公司章程》的规定，遵循公开、公平、公正及市场原则，交易价格公允合理。

2、人员独立

公司人员、薪酬管理完全独立。公司总经理、副总经理、财务负责人、董事会秘书均在公司专职工作

cninf 巨潮资讯 www.cninfo.com.cn 中国证监会指定信息披露网站

并领取薪酬，未在控股股东及其关联企业担任除董事、监事以外的任何职务，未在控股股东及其下属企业领取薪酬；公司拥有独立的人力资源职能，能够自主进行人员招聘和人事安排；财务人员也未有在控股股东、实际控制人及其控制的其他企业中兼职的情况。

3、资产独立

本公司与控股股东之间的资产产权界定清晰，生产经营场所独立，具备与生产经营有关的生产系统、辅助生产系统和配套设施，合法拥有与生产经营有关的土地、厂房、机器设备以及商标、专利、非专利技术的所有权、使用权，具有独立的原料采购和产品销售系统。本公司没有以资产为股东的债务提供担保，公司对所有资产拥有完全的控制支配权。

4、机构独立

公司具有健全的内部经营管理机构，能够独立行使经营管理职权，与控股股东、实际控制人及其控制的其他企业间没有机构混同的情形，也不存在从属关系。

5、财务独立

公司有独立的财务会计部门，建立了独立的财务核算体系，能够独立作出财务决策，具有规范的财务会计制度和对分公司、子公司的财务管理制度；没有与控股股东、实际控制人及其控制的其他企业共用银行账户。

七、同业竞争情况

□ 适用 √ 不适用

泰美达⊡纤维阻燃专家

八、高级管理人员的考评及激励情况

公司建立了比较完善的高级管理人员绩效考评体系，高级管理人员的工作绩效与其收入直接挂钩。董事会薪酬与考核委员会负责对高级管理人员的工作能力、履职情况、责任目标完成情况等进行年终考评，制定薪酬方案报董事会审批。公司将逐步健全并完善对高级管理人员的考评及长期激励与约束机制。

价值投资，从细读财报开始

cninf 巨潮资讯 www.cninfo.com.cn 中国证监会指定信息披露网站

第十节 内部控制

一、内部控制建设情况

公司按照《公司法》、《证券法》、《企业内部控制基本规范》等相关法律法规及《公司章程》的规定，结合公司实际情况，制订并不断完善各项内部控制制度，以保证公司经营管理合法合规、资产安全、财务报告及相关信息真实完整，提高经营效率和效果。公司已建立了良好的治理结构与组织架构和相关控制制度，重视建设良好的企业文化，在业务管理、资金管理、会计系统管理、人力资源与薪酬管理、信息沟通与披露管理等方面形成了较完整有效的内部控制体系。

二、董事会关于内部控制责任的声明

按照企业内部控制规范体系的规定，建立健全和有效实施内部控制，评价其有效性，并如实披露内部控制评价报告是公司董事会的责任。监事会对董事会建立和实施内部控制进行监督。经理层负责组织领导企业内部控制的日常运行。公司董事会、监事会及董事、监事、高级管理人员保证内部控制评价报告内容不存在任何虚假记载、误导性陈述或重大遗漏，并对报告内容的真实性、准确性和完整性承担个别及连带法律责任。

公司内部控制的目标是合理保证经营管理合法合规、资产安全、财务报告及相关信息真实完整，提高经营效率和效果，促进实现发展战略。由于内部控制存在的固有局限性，故仅能为实现上述目标提供合理保证。此外，由于情况的变化可能导致内部控制变得不恰当，或对控制政策和程序遵循的程度降低，根据内部控制评价结果推测未来内部控制的有效性具有一定的风险。

三、建立财务报告内部控制的依据

公司贯彻执行国家统一的财务会计制度，加强财务管理和经济核算，按照《中华人民共和国会计法》、《企业财务通则》、《企业会计准则》等有关规定，结合公司实际核算情况制订了《内部财务管理制度》、《内部会计核算制度》、《费用支付、报销规定及审批制度》、《货币资金管理制度》、《对外提供财务资助管理制度》、《固定资产管理办法》、《期间费用报销票据及粘贴方法的相关规定》等制度；建立了统一的财务管理与会计核算体系，加强了公司财务监控力度，确保公司资产的使用效率和安全性；制定了财务工作岗位职责，明确责任，加强相互制约和监督，保证财务工作的准确性、完整性和合法性；对采购、生产、销售、财务管理等各个环节进行有效控制，确保会计凭证、核算与记录及其数据的准确性、可靠性和安全性。

四、内部控制评价报告

内部控制评价报告中报告期内发现的内部控制重大缺陷的具体情况	
报告期内公司未发现内部控制重大缺陷。	
内部控制评价报告全文披露日期	2015 年 04 月 29 日

价值投资，仔细读财报开始
未来证券维阻燃专家
cninf 巨潮资讯 www.cninfo.com.cn 中国证监会指定信息披露网站

内部控制评价报告全文披露索引	巨潮资讯网，烟台泰和新材料股份有限公司 2014 年度内部控制评价报告

五、内部控制审计报告或鉴证报告

不适用

六、年度报告重大差错责任追究制度的建立与执行情况

公司在《信息披露事务管理制度》中对信息披露违规、差错的有关责任认定及问责方式等事项进行了明确的规定。报告期内，公司未发生信息披露违规、重大会计差错更正、重大遗漏信息补充、业绩预告修正等情况。

泰美达®纤维阻燃专家
价值投资，从细读财报开始

cninf 巨潮资讯 www.cninfo.com.cn 中国证监会指定信息披露网站

第十一节 财务报告

一、审计报告

审计意见类型	标准无保留审计意见
审计报告签署日期	2015 年 04 月 27 日
审计机构名称	信永中和会计师事务所（特殊普通合伙）
审计报告文号	XYZH/2014QDA1044
注册会计师姓名	许志扬　王娟

审计报告正文

烟台泰和新材料股份有限公司全体股东：

我们审计了后附的烟台泰和新材料股份有限公司（以下简称泰和新材公司）财务报表，包括2014年12月31日的合并及母公司资产负债表，2014年度的合并及母公司利润表、合并及母公司现金流量表、合并及母公司股东权益变动表及财务报表附注。

1、管理层对财务报表的责任

编制和公允列报财务报表是泰和新材公司管理层的责任，这种责任包括：（1）按照企业会计准则的规定编制财务报表，并使其实现公允反映；（2）设计、执行和维护必要的内部控制，以使财务报表不存在由于舞弊或错误导致的重大错报。

2、注册会计师的责任

我们的责任是在执行审计工作的基础上对财务报表发表审计意见。我们按照中国注册会计师审计准则的规定执行了审计工作。中国注册会计师审计准则要求我们遵守职业道德守则，计划和执行审计工作以对财务报表是否不存在重大错报获取合理保证。

审计工作涉及实施审计程序，以获取有关财务报表金额和披露的审计证据。选择的审计程序取决于注册会计师的判断，包括对由于舞弊或错误导致的财务报表重大错报风险的评估。在进行风险评估时，注册会计师考虑与财务报表编制和公允列报相关的内部控制，以设计恰当的审计程序，但目的并非对内部控制的有效性发表意见。审计工作还包括评价管理层选用会计政策的恰当性和作出会计估计的合理性，以及评价财务报表的总体列报。

我们相信，我们获取的审计证据是充分、适当的，为发表审计意见提供了基础。

3、审计意见

我们认为，泰和新材公司财务报表在所有重大方面按照企业会计准则的规定编制，公允反映了泰和新材公司2014年12月31日的合并及母公司财务状况以及2014年度的合并及母公司经营成果和现金流量。

泰美达间纤维阻燃专家
价值投资，从细读财报

cninf 巨潮资讯 www.cninfo.com.cn 中国证监会指定信息披露网站

二、财务报表

财务附注中报表的单位为：人民币元

1、合并资产负债表

编制单位：烟台泰和新材料股份有限公司

2014 年 12 月 31 日

单位：元

项目	期末余额	期初余额
流动资产：		
货币资金	226,193,058.24	173,772,889.02
结算备付金		
拆出资金		
以公允价值计量且其变动计入当期损益的金融资产		
衍生金融资产		
应收票据	391,888,198.30	472,192,786.68
应收账款	104,070,225.48	54,338,983.77
预付款项	4,250,036.63	6,440,758.97
应收保费		
应收分保账款		
应收分保合同准备金		
应收利息		
应收股利		
其他应收款	11,183,223.64	11,244,361.83
买入返售金融资产		
存货	290,821,529.89	261,843,898.74
划分为持有待售的资产		
一年内到期的非流动资产		
其他流动资产	199,279,602.25	4,547,000.00
流动资产合计	1,227,685,874.43	984,380,679.01
非流动资产：		
发放贷款及垫款		
可供出售金融资产		
持有至到期投资		

大细读财报开始
大国纤维阻燃专家

cninf 巨潮资讯 www.cninfo.com.cn 中国证监会指定信息披露网站

长期应收款		
长期股权投资	30,767,689.64	30,305,022.77
投资性房地产	16,461,575.98	550,062.87
固定资产	1,068,718,061.76	1,208,843,766.71
在建工程	201,459,989.36	13,966,971.96
工程物资		2,226,494.63
固定资产清理		
生产性生物资产		
油气资产		
无形资产	44,051,927.78	46,664,103.38
开发支出		
商誉		
长期待摊费用	140,000.04	53,207.60
递延所得税资产	7,736,084.06	6,707,302.32
其他非流动资产		
非流动资产合计	1,369,335,328.62	1,309,316,932.24
资产总计	2,597,021,203.05	2,293,697,611.25
流动负债：		
短期借款	45,905,219.11	9,584,760.40
向中央银行借款		
吸收存款及同业存放		
拆入资金		
以公允价值计量且其变动计入当期损益的金融负债		
衍生金融负债		
应付票据	51,283,007.03	22,377,759.27
应付账款	341,009,738.00	303,128,137.70
预收款项	20,626,278.13	12,229,231.04
卖出回购金融资产款		
应付手续费及佣金		
应付职工薪酬	31,415,827.42	23,692,402.84
应交税费	10,491,424.48	7,054,127.38
应付利息	191,741.41	40,482.22
应付股利	1,100,000.00	1,100,000.00

大细读财报开始
大国纤维阻燃专家

cninf 巨潮资讯 www.cninfo.com.cn 中国证监会指定信息披露网站

其他应付款	5,674,441.54	4,915,859.09
应付分保账款		
保险合同准备金		
代理买卖证券款		
代理承销证券款		
划分为持有待售的负债		
一年内到期的非流动负债		
其他流动负债	5,059,897.72	2,176,147.64
流动负债合计	512,757,574.84	386,298,907.58
非流动负债：		
长期借款		
应付债券		
其中：优先股		
永续债		
长期应付款		
长期应付职工薪酬		
专项应付款	21,100,000.00	21,100,000.00
预计负债	594,545.86	673,980.00
递延收益	23,858,143.29	19,318,918.49
递延所得税负债	843,433.82	1,193,103.68
其他非流动负债		
非流动负债合计	46,396,122.97	42,286,002.17
负债合计	559,153,697.81	428,584,909.75
所有者权益：		
股本	509,028,000.00	509,028,000.00
其他权益工具		
其中：优先股		
永续债		
资本公积	333,183,816.05	332,403,816.05
减：库存股		
其他综合收益		
专项储备	168,543.02	215,850.55
盈余公积	290,250,443.85	276,159,922.49
一般风险准备		

大细读财报开始
大国纤维阻燃专家

cninf 巨潮资讯 www.cninfo.com.cn 中国证监会指定信息披露网站

未分配利润	739,344,466.83	602,216,813.97
归属于母公司所有者权益合计	1,871,975,269.75	1,720,024,403.06
少数股东权益	165,892,235.49	145,088,298.44
所有者权益合计	2,037,867,505.24	1,865,112,701.50
负债和所有者权益总计	2,597,021,203.05	2,293,697,611.25

法定代表人：孙茂健　　主管会计工作负责人：顾裕梅　　会计机构负责人：顾裕梅

2、母公司资产负债表

单位：元

项目	期末余额	期初余额
流动资产：		
货币资金	208,088,619.57	163,320,228.32
以公允价值计量且其变动计入当期损益的金融资产		
衍生金融资产		
应收票据	390,671,198.30	450,745,786.68
应收账款	111,485,582.98	55,511,020.42
预付款项	1,843,007.56	5,635,472.63
应收利息		
应收股利	700,000.00	700,000.00
其他应收款	612,454.91	628,482.63
存货	264,330,955.98	231,317,369.01
划分为持有待售的资产		
一年内到期的非流动资产		
其他流动资产	122,338,944.82	
流动资产合计	1,100,070,764.12	907,858,359.69
非流动资产：		
可供出售金融资产		
持有至到期投资		
长期应收款		
长期股权投资	182,416,654.64	164,253,987.77
投资性房地产	774,940.69	872,888.27
固定资产	949,576,441.36	1,094,942,316.16
在建工程	192,468,096.58	5,078,428.60

大细读财报开始
大国纤维阻燃专家

cninf 巨潮资讯 www.cninfo.com.cn 中国证监会指定信息披露网站

工程物资		2,226,494.63
固定资产清理		
生产性生物资产		
油气资产		
无形资产	32,881,963.26	33,810,946.54
开发支出		
商誉		
长期待摊费用	140,000.04	53,207.60
递延所得税资产	4,819,569.27	3,652,103.18
其他非流动资产		
非流动资产合计	1,363,077,665.84	1,304,890,372.75
资产总计	2,463,148,429.96	2,212,748,732.44
流动负债：		
短期借款	41,658,152.00	
以公允价值计量且其变动计入当期损益的金融负债		
衍生金融负债		
应付票据	43,900,600.00	
应付账款	431,326,987.64	432,240,221.31
预收款项	20,328,357.27	12,005,398.84
应付职工薪酬	28,234,588.65	20,856,235.04
应交税费	5,477,278.51	5,312,148.91
应付利息	173,010.47	
应付股利		
其他应付款	5,235,134.52	4,628,595.91
划分为持有待售的负债		
一年内到期的非流动负债		
其他流动负债	5,059,897.72	2,176,147.64
流动负债合计	581,394,006.78	477,218,747.65
非流动负债：		
长期借款		
应付债券		
其中：优先股		
永续债		

大细读财报开始
大国纤维阻燃专家

cninf 巨潮资讯 www.cninfo.com.cn 中国证监会指定信息披露网站

长期应付款		
长期应付职工薪酬		
专项应付款	21,100,000.00	21,100,000.00
预计负债		
递延收益	23,858,143.29	19,318,918.49
递延所得税负债		
其他非流动负债		
非流动负债合计	44,958,143.29	40,418,918.49
负债合计	626,352,150.07	517,637,666.14
所有者权益：		
股本	509,028,000.00	509,028,000.00
其他权益工具		
其中：优先股		
永续债		
资本公积	333,183,816.05	332,403,816.05
减：库存股		
其他综合收益		
专项储备		
盈余公积	285,000,379.92	270,909,858.56
未分配利润	709,584,083.92	582,769,391.69
所有者权益合计	1,836,796,279.89	1,695,111,066.30
负债和所有者权益总计	2,463,148,429.96	2,212,748,732.44

3、合并利润表

单位：元

项目	本期发生额	上期发生额
一、营业总收入	1,776,045,032.00	1,770,052,460.49
其中：营业收入	1,776,045,032.00	1,770,052,460.49
利息收入		
已赚保费		
手续费及佣金收入		
二、营业总成本	1,588,322,315.21	1,674,929,154.28
其中：营业成本	1,398,035,613.53	1,476,339,906.47
利息支出		

大细读财报开始
大纤维阻燃专家

cninf 巨潮资讯 www.cninfo.com.cn 中国证监会指定信息披露网站

手续费及佣金支出		
退保金		
赔付支出净额		
提取保险合同准备金净额		
保单红利支出		
分保费用		
营业税金及附加	8,818,076.73	9,937,351.76
销售费用	49,492,930.39	47,218,276.07
管理费用	114,414,735.69	137,908,669.98
财务费用	6,464,762.59	-2,751,352.39
资产减值损失	11,096,196.28	6,276,302.39
加：公允价值变动收益（损失以“－”号填列）		
投资收益（损失以“－”号填列）	7,432,312.48	2,682,783.59
其中：对联营企业和合营企业的投资收益	1,867,543.34	1,378,541.07
汇兑收益（损失以“-”号填列）		
三、营业利润（亏损以“－”号填列）	195,155,029.27	97,806,089.80
加：营业外收入	5,787,635.68	11,834,210.56
其中：非流动资产处置利得	10,062.26	150,355.86
减：营业外支出	159,967.58	813,241.49
其中：非流动资产处置损失	139,285.34	54,658.15
四、利润总额（亏损总额以“－”号填列）	200,782,697.37	108,827,058.87
减：所得税费用	32,972,729.26	14,500,414.85
五、净利润（净亏损以“－”号填列）	167,809,968.11	94,326,644.02
归属于母公司所有者的净利润	151,218,174.22	84,279,634.69
少数股东损益	16,591,793.89	10,047,009.33
六、其他综合收益的税后净额		
归属母公司所有者的其他综合收益的税后净额		
（一）以后不能重分类进损益的其他综合收益		
1.重新计量设定受益计划净负债或净资产的变动		
2.权益法下在被投资单位不能重分类进损益的其他综合收益中享有的份额		
（二）以后将重分类进损益的其他综合收益		
1.权益法下在被投资单位以后将重分类进损益的其他综合收益中享有的份额		

大细读财报开始
大国纤维阻燃专家

cninf 巨潮资讯 www.cninfo.com.cn 中国证监会指定信息披露网站

2. 可供出售金融资产公允价值变动损益		
3. 持有至到期投资重分类为可供出售金融资产损益		
4. 现金流量套期损益的有效部分		
5. 外币财务报表折算差额		
6. 其他		
归属于少数股东的其他综合收益的税后净额		
七、综合收益总额	167,809,968.11	94,326,644.02
归属于母公司所有者的综合收益总额	151,218,174.22	84,279,634.69
归属于少数股东的综合收益总额	16,591,793.89	10,047,009.33
八、每股收益：		
（一）基本每股收益	0.30	0.17
（二）稀释每股收益	0.30	0.17

本期发生同一控制下企业合并的，被合并方在合并前实现的净利润为：0 元，上期被合并方实现的净利润为：0 元。

法定代表人：孙茂健　　主管会计工作负责人：顾裕梅　　会计机构负责人：顾裕梅

4、母公司利润表

泰美达阻燃专家

单位：元

项目	本期发生额	上期发生额
一、营业收入	1,883,863,830.74	1,893,651,220.85
减：营业成本	1,569,949,129.67	1,640,195,156.87
营业税金及附加	6,685,825.92	8,266,844.59
销售费用	48,752,393.42	46,364,889.98
管理费用	102,922,608.79	127,606,552.20
财务费用	4,919,179.08	-2,187,391.77
资产减值损失	11,026,980.90	5,938,906.75
加：公允价值变动收益（损失以“－”号填列）		
投资收益（损失以“－”号填列）	16,612,873.14	7,449,636.94
其中：对联营企业和合营企业的投资收益	1,782,666.87	1,249,636.94
二、营业利润（亏损以“－”号填列）	156,220,586.10	74,915,899.17
加：营业外收入	5,525,247.68	11,790,605.17
其中：非流动资产处置利得	10,062.26	122,215.47
减：营业外支出	139,301.88	11,893.46
其中：非流动资产处置损失	139,285.34	11,893.46

cninf 巨潮资讯 www.cninfo.com.cn 中国证监会指定信息披露网站

三、利润总额（亏损总额以“－”号填列）	161,606,531.90	86,694,610.88
减：所得税费用	20,701,318.31	7,623,435.34
四、净利润（净亏损以“－”号填列）	140,905,213.59	79,071,175.54
五、其他综合收益的税后净额		
（一）以后不能重分类进损益的其他综合收益		
1.重新计量设定受益计划净负债或净资产的变动		
2.权益法下在被投资单位不能重分类进损益的其他综合收益中享有的份额		
（二）以后将重分类进损益的其他综合收益		
1.权益法下在被投资单位以后将重分类进损益的其他综合收益中享有的份额		
2.可供出售金融资产公允价值变动损益		
3.持有至到期投资重分类为可供出售金融资产损益		
4.现金流量套期损益的有效部分		
5.外币财务报表折算差额		
6.其他		
六、综合收益总额	140,905,213.59	79,071,175.54
七、每股收益：		
（一）基本每股收益		
（二）稀释每股收益		

5、合并现金流量表

单位：元

项目	本期发生额	上期金额发生额
一、经营活动产生的现金流量：		
销售商品、提供劳务收到的现金	1,479,050,982.98	1,326,422,594.56
客户存款和同业存放款项净增加额		
向中央银行借款净增加额		
向其他金融机构拆入资金净增加额		
收到原保险合同保费取得的现金		
收到再保险业务现金净额		
保户储金及投资款净增加额		
处置以公允价值计量且其变动计入当期损益的金		

投资，大细读财报开始 大国纤维阻燃专家

cninf 巨潮资讯 www.cninfo.com.cn 中国证监会指定信息披露网站

融资产净增加额		
收取利息、手续费及佣金的现金		
拆入资金净增加额		
回购业务资金净增加额		
收到的税费返还	2,686,288.35	1,802,725.40
收到其他与经营活动有关的现金	36,700,503.60	35,062,207.87
经营活动现金流入小计	1,518,437,774.93	1,363,287,527.83
购买商品、接受劳务支付的现金	940,623,769.45	1,025,820,842.32
客户贷款及垫款净增加额		
存放中央银行和同业款项净增加额		
支付原保险合同赔付款项的现金		
支付利息、手续费及佣金的现金		
支付保单红利的现金		
支付给职工以及为职工支付的现金	120,365,190.99	96,550,327.64
支付的各项税费	94,710,288.19	81,671,711.49
支付其他与经营活动有关的现金	44,823,169.20	32,579,767.29
经营活动现金流出小计	1,200,522,417.83	1,236,622,648.74
经营活动产生的现金流量净额	317,915,357.10	126,664,879.09
二、投资活动产生的现金流量：		
收回投资收到的现金	269,552,200.00	10,000,000.00
取得投资收益收到的现金	5,333,280.41	1,304,242.52
处置固定资产、无形资产和其他长期资产收回的现金净额	64,668.30	252,153.80
处置子公司及其他营业单位收到的现金净额		
收到其他与投资活动有关的现金		
投资活动现金流入小计	274,950,148.71	11,556,396.32
购建固定资产、无形资产和其他长期资产支付的现金	73,185,605.21	9,406,009.88
投资支付的现金	462,005,200.00	16,647,000.00
质押贷款净增加额		
取得子公司及其他营业单位支付的现金净额		
支付其他与投资活动有关的现金		
投资活动现金流出小计	535,190,805.21	26,053,009.88
投资活动产生的现金流量净额	-260,240,656.50	-14,496,613.56
三、筹资活动产生的现金流量：		

大纲读财报开始
大纤维阻燃专家

cninf 巨潮资讯 www.cninfo.com.cn 中国证监会指定信息披露网站

吸收投资收到的现金	15,400,000.00	2,000,000.00
其中：子公司吸收少数股东投资收到的现金	13,300,000.00	2,000,000.00
取得借款收到的现金	8,000,000.00	34,362,400.00
发行债券收到的现金		
收到其他与筹资活动有关的现金		12,725,440.00
筹资活动现金流入小计	23,400,000.00	49,087,840.00
偿还债务支付的现金	28,346,797.14	54,925,550.48
分配股利、利润或偿付利息支付的现金	9,623,030.24	6,055,383.56
其中：子公司支付给少数股东的股利、利润	9,000,000.00	4,700,000.00
支付其他与筹资活动有关的现金		
筹资活动现金流出小计	37,969,827.38	60,980,934.04
筹资活动产生的现金流量净额	-14,569,827.38	-11,893,094.04
四、汇率变动对现金及现金等价物的影响	-1,125,657.40	990,715.03
五、现金及现金等价物净增加额	41,979,215.82	101,265,886.52
加：期初现金及现金等价物余额	166,589,555.85	65,323,669.33
六、期末现金及现金等价物余额	208,568,771.67	166,589,555.85

6、母公司现金流量表

泰美达阻燃专家
仅细读财报开始

单位：元

项目	本期发生额	上期发生额
一、经营活动产生的现金流量：		
销售商品、提供劳务收到的现金	1,464,702,299.51	1,282,859,330.86
收到的税费返还	2,516,138.36	1,799,875.60
收到其他与经营活动有关的现金	34,990,140.21	33,376,869.35
经营活动现金流入小计	1,502,208,578.08	1,318,036,075.81
购买商品、接受劳务支付的现金	1,068,041,334.56	1,024,992,575.54
支付给职工以及为职工支付的现金	102,836,401.01	83,159,881.81
支付的各项税费	63,771,210.55	63,158,695.53
支付其他与经营活动有关的现金	38,158,794.29	25,680,073.17
经营活动现金流出小计	1,272,807,740.41	1,196,991,226.05
经营活动产生的现金流量净额	229,400,837.67	121,044,849.76
二、投资活动产生的现金流量：		
收回投资收到的现金	219,450,000.00	
取得投资收益收到的现金	3,828,585.52	

cninf 巨潮资讯 www.cninfo.com.cn 中国证监会指定信息披露网站

处置固定资产、无形资产和其他长期资产收回的现金净额	64,668.30	6,252,153.80
处置子公司及其他营业单位收到的现金净额		
收到其他与投资活动有关的现金		
投资活动现金流入小计	223,343,253.82	6,252,153.80
购建固定资产、无形资产和其他长期资产支付的现金	64,970,222.84	8,917,200.84
投资支付的现金	357,050,000.00	8,100,000.00
取得子公司及其他营业单位支付的现金净额		
支付其他与投资活动有关的现金		
投资活动现金流出小计	422,020,222.84	17,017,200.84
投资活动产生的现金流量净额	-198,676,969.02	-10,765,047.04
三、筹资活动产生的现金流量：		
吸收投资收到的现金		
取得借款收到的现金		29,362,400.00
发行债券收到的现金		
收到其他与筹资活动有关的现金		12,725,440.00
筹资活动现金流入小计		42,087,840.00
偿还债务支付的现金		43,890,605.36
分配股利、利润或偿付利息支付的现金		1,355,383.56
支付其他与筹资活动有关的现金		
筹资活动现金流出小计		45,245,988.92
筹资活动产生的现金流量净额		-3,158,148.92
四、汇率变动对现金及现金等价物的影响	-1,125,657.40	990,715.03
五、现金及现金等价物净增加额	29,598,211.25	108,112,368.83
加：期初现金及现金等价物余额	163,320,228.32	55,207,859.49
六、期末现金及现金等价物余额	192,918,439.57	163,320,228.32

你 大细读财报开始
大国纤维阻燃专家

cninf 巨潮资讯 www.cninfo.com.cn 中国证监会指定信息披露网站

7、合并所有者权益变动表

本期金额

单位：元

项目	本期												
	归属于母公司所有者权益											少数股东权益	所有者权益合计
	股本	其他权益工具			资本公积	减：库存股	其他综合收益	专项储备	盈余公积	一般风险准备	未分配利润		
		优先股	永续债	其他									
一、上年期末余额	509,028,000.00				332,403,816.05			215,850.55	276,159,922.49		602,216,813.97	145,088,298.44	1,865,112,701.50
加：会计政策变更													
前期差错更正													
同一控制下企业合并													
其他													
二、本年期初余额	509,028,000.00				332,403,816.05			215,850.55	276,159,922.49		602,216,813.97	145,088,298.44	1,865,112,701.50
三、本期增减变动金额（减少以“－”号填列）					780,000.00			-47,307.53	14,090,521.36		137,127,652.86	20,803,937.05	172,754,803.74
（一）综合收益总额											151,218,174.22	16,591,793.89	167,809,968.11
（二）所有者投入和减少资本												13,300,000.00	13,300,000.00
1．股东投入的普通股												13,300,000.00	13,300,000.00
2．其他权益工具持有者													

泰美达四纤维阻燃专家
价值投资，从现在开始

cninf 巨潮资讯 www.cninfo.com.cn 中国证监会指定信息披露网站

投入资本													
3．股份支付计入所有者权益的金额													
4．其他													
（三）利润分配									14,090,521.36		-14,090,521.36	-9,000,000.00	-9,000,000.00
1．提取盈余公积									14,090,521.36		-14,090,521.36		
2．提取一般风险准备													
3．对所有者（或股东）的分配												-9,000,000.00	-9,000,000.00
4．其他													
（四）所有者权益内部结转													
1.资本公积转增资本（或股本）													
2.盈余公积转增资本（或股本）													
3．盈余公积弥补亏损													
4．其他													
（五）专项储备								-47,307.53				-87,856.84	-135,164.37
1．本期提取								419,320.15				778,737.41	1,198,057.56
2．本期使用								466,627.68				866,594.25	1,333,221.93
（六）其他					780,000.00								780,000.00
四、本期期末余额	509,028,000.00				333,183,816.05			168,543.02	290,250,443.85		739,344,466.83	165,892,235.49	2,037,867,505.24

价值投资，从细读财报开始
泰美达阻燃纤维阻燃专家

cninf 巨潮资讯 www.cninfo.com.cn 中国证监会指定信息披露网站

上期金额

单位：元

项目	上期												
	归属于母公司所有者权益											少数股东权益	所有者权益合计
	股本	其他权益工具			资本公积	减：库存股	其他综合收益	专项储备	盈余公积	一般风险准备	未分配利润		
		优先股	永续债	其他									
一、上年期末余额	391,560,000.00				407,847,816.05			327,362.53	268,252,804.94		525,844,296.83	139,770,347.64	1,733,602,627.99
加：会计政策变更													
前期差错更正													
同一控制下企业合并													
其他													
二、本年期初余额	391,560,000.00				407,847,816.05			327,362.53	268,252,804.94		525,844,296.83	139,770,347.64	1,733,602,627.99
三、本期增减变动金额（减少以“－”号填列）	117,468,000.00				-75,444,000.00			-111,511.98	7,907,117.55		76,372,517.14	5,317,950.80	131,510,073.51
（一）综合收益总额											84,279,634.69	10,047,009.33	94,326,644.02
（二）所有者投入和减少资本					42,024,000.00							2,000,000.00	44,024,000.00
1．股东投入的普通股												2,000,000.00	2,000,000.00
2．其他权益工具持有者投入资本													

泰美达 阻燃纤维阻燃专家
价值投资，必须深入细读

cninf 巨潮资讯 www.cninfo.com.cn 中国证监会指定信息披露网站

3．股份支付计入所有者权益的金额													
4．其他					42,024,000.00								42,024,000.00
（三）利润分配									7,907,117.55		-7,907,117.55	-5,800,000.00	-5,800,000.00
1．提取盈余公积									7,907,117.55		-7,907,117.55		
2．提取一般风险准备													
3．对所有者（或股东）的分配												-5,800,000.00	-5,800,000.00
4．其他													
（四）所有者权益内部结转	117,468,000.00				-117,468,000.00								
1.资本公积转增资本（或股本）	117,468,000.00				-117,468,000.00								
2.盈余公积转增资本（或股本）													
3．盈余公积弥补亏损													
4．其他													
（五）专项储备								-111,511.98				-929,058.53	-1,040,570.51
1．本期提取								344,852.77				640,440.87	985,293.64
2．本期使用								456,364.75				1,569,499.40	2,025,864.15
（六）其他													
四、本期期末余额	509,028,000.00				332,403,816.05			215,850.55	276,159,922.49		602,216,813.97	145,088,298.44	1,865,112,701.50

价值投资，从细读财报开始
泰美达四纤维阻燃专家

cninf 巨潮资讯 www.cninfo.com.cn 中国证监会指定信息披露网站

8、母公司所有者权益变动表

本期金额

单位：元

项目	本期										
	股本	其他权益工具			资本公积	减：库存股	其他综合收益	专项储备	盈余公积	未分配利润	所有者权益合计
		优先股	永续债	其他							
一、上年期末余额	509,028,000.00				332,403,816.05				270,909,858.56	582,769,391.69	1,695,111,066.30
加：会计政策变更											
前期差错更正											
其他											
二、本年期初余额	509,028,000.00				332,403,816.05				270,909,858.56	582,769,391.69	1,695,111,066.30
三、本期增减变动金额（减少以“－”号填列）					780,000.00				14,090,521.36	126,814,692.23	141,685,213.59
（一）综合收益总额										140,905,213.59	140,905,213.59
（二）所有者投入和减少资本											
1．股东投入的普通股											
2．其他权益工具持有者投入资本											
3．股份支付计入所有者权益的金额											
4．其他											
（三）利润分配									14,090,521.36	-14,090,521.36	
1．提取盈余公积									14,090,521.36	-14,090,521.36	

价值投资，从细读开始
泰美达阻燃纤维阻燃专家

cninf 巨潮资讯 www.cninfo.com.cn 中国证监会指定信息披露网站

2．对所有者（或股东）的分配											
3．其他											
（四）所有者权益内部结转											
1．资本公积转增资本（或股本）											
2．盈余公积转增资本（或股本）											
3．盈余公积弥补亏损											
4．其他											
（五）专项储备											
1．本期提取											
2．本期使用											
（六）其他					780,000.00						780,000.00
四、本期期末余额	509,028,000.00				333,183,816.05				285,000,379.92	709,584,083.92	1,836,796,279.89

泰美达四纤维阻燃专家
价值深度解读财报开始

上期金额

单位：元

项目	上期										
	股本	其他权益工具			资本公积	减：库存股	其他综合收益	专项储备	盈余公积	未分配利润	所有者权益合计
		优先股	永续债	其他							
一、上年期末余额	391,560,000.00				407,847,816.05				263,002,741.01	511,605,333.70	1,574,015,890.76
加：会计政策变更											
前期差错更正											
其他											

cninf 巨潮资讯 www.cninfo.com.cn 中国证监会指定信息披露网站

二、本年期初余额	391,560,000.00				407,847,816.05				263,002,741.01	511,605,333.70	1,574,015,890.76
三、本期增减变动金额（减少以“－”号填列）	117,468,000.00				-75,444,000.00				7,907,117.55	71,164,057.99	121,095,175.54
（一）综合收益总额										79,071,175.54	79,071,175.54
（二）所有者投入和减少资本					42,024,000.00						42,024,000.00
1．股东投入的普通股											
2．其他权益工具持有者投入资本											
3．股份支付计入所有者权益的金额											
4．其他					42,024,000.00						42,024,000.00
（三）利润分配									7,907,117.55	-7,907,117.55	
1．提取盈余公积									7,907,117.55	-7,907,117.55	
2．对所有者（或股东）的分配											
3．其他											
（四）所有者权益内部结转	117,468,000.00				-117,468,000.00						
1．资本公积转增资本（或股本）	117,468,000.00				-117,468,000.00						
2．盈余公积转增资本（或股本）											
3．盈余公积弥补亏损											
4．其他											
（五）专项储备											
1．本期提取											
2．本期使用											
（六）其他											
四、本期期末余额	509,028,000.00				332,403,816.05				270,909,858.56	582,769,391.69	1,695,111,066.30

价值投资，从细读财报开始
泰美达阻燃纤维阻燃专家

cninf 巨潮资讯 www.cninfo.com.cn 中国证监会指定信息披露网站

三、公司基本情况

烟台泰和新材料股份有限公司（原名烟台氨纶股份有限公司，以下简称本公司，在包含子公司时统称本集团）是于1993年3月17日经烟台市经济体制改革委员会《关于同意组建烟台氨纶股份有限公司的批复》（烟体改[1993]43号）批准和1993年5月10日《关于同意烟台氨纶股份有限公司股权结构的函》（烟体改函[1993]3号）同意，由原烟台氨纶厂独家发起，以定向募集方式设立的股份有限公司。1997年，根据国务院国发[1995]17号和山东省人民政府鲁政发[1995]126号文件，本公司依照《公司法》进行规范，经山东省经济体制改革委员会《关于同意确认烟台氨纶股份有限公司的函》（鲁体改函字[1997]22号），对本公司重新进行确认，山东省人民政府颁发了《山东省股份有限公司批准证书》（鲁政股字[1997]17号），本公司按要求在山东省工商行政管理局重新登记。

本公司设立时股本总额为7,000万股。根据烟台市国有资产管理局《关于核定烟台氨纶厂国家股份的通知》（烟国资字[1993]第18号），烟台氨纶厂以其经评估确认的生产经营性资产中的2,500万元按1：1的比例折为2,500万股国家股；本公司同时以每股1.6元的价格向内部职工定向发行4,500万股。

1999年，本公司临时股东大会通过《关于国家股增资扩股的决议》，并经山东省经济体制改革委员会《关于同意烟台氨纶股份有限公司调整股本结构的函》（鲁体改函字[1999]8号）及烟台市国有资产管理局《关于同意烟台氨纶股份有限公司调整国家股本的批复》（烟国资字[1999]1号）批准，本公司以1998年6月30日为基准日经评估的每股净资产3.01元作为折股价格，以吸收投入现金7,073.5万元方式增加国家股2,350万股，股本总额变更为9,350万股，其中：国家股增至4,850万股，内部职工股4,500万股保持不变。

2006年12月4日，根据烟台市人民政府办公室《关于划转烟台氨纶股份有限公司国有股权有关问题的复函》（烟政办函[2006]44号），烟台市国有资产监督管理委员会将其持有的本公司4,850万股国有股划转给烟台氨纶集团有限公司（现已更名为烟台泰和新材集团有限公司）持有，股权性质变更为国有法人股，并于2006年12月15日完成国有产权变动登记事项。

经中国证券监督管理委员会（证监许可［2008］756号）核准，本公司于2008年6月向社会公开发行人民币普通股（A股）3,200万股，增加注册资本3,200万元，并于2008年6月25日在深圳证券交易所上市交易，股本总额增至12,550万股。

2009年7月13日，本公司实施每10股转增3股的资本公积转增方案，以资本公积转增股本3,765万股。截止2009年12月31日，本公司股本总额为16,315万股，其中：有限售条件股份6,369.766万股，占总股本的39.04%，无限售条件股份9,945.234万股，占股本总额的60.96%。

2010年6月11日，本公司实施每10股转增6股的资本公积转增方案，以资本公积转增股本9,789万股。截止2010年12月31日，本公司股本总额为26,104万股，其中：有限售条件股份10,191.6256万股，占总股本的39.04%，无限售条件股份15,912.3744万股，占股本总额的60.96%。

2011年6月8日，本公司实施每10股转增5股的资本公积转增方案，以资本公积转增股本13,052万股。截止2011年12月31日，本公司股本总额为39,156万股，其中：有限售条件股份16.785万股，占总股本的0.04%，无限售条件股份39,139.215万股，占股本总额的99.96%。

2013年5月16日，本公司实施每10股转增3股的资本公积转增方案，以资本公积转增股本11,746.80万股。截止2013年12月31日，本公司股本总额为50,902.80万股，其中：有限售条件股份19.6852万股，占总股本的0.04%，无限售条件股份50,883.1148万股，占股本总额的99.96%。

价值投资，从细读财报开始
泰和新材 002254 证券之星

cninf 巨潮资讯 www.cninfo.com.cn 中国证监会指定信息披露网站

本公司属特种化纤行业，经营范围主要为：氨纶、芳纶系列产品的制造、销售，纺织品、日用百货、金属材料、建筑材料、化工产品的批发、零售等，主要产品为“纽士达”牌氨纶丝、“泰美达”牌间位芳纶、“泰普龙”牌对位芳纶。注册地址：烟台经济技术开发区黑龙江路10号，法定代表人：孙茂健。

本公司之控股股东为烟台泰和新材集团有限公司（原名烟台氨纶集团有限公司，以下简称泰和新材集团）。股东大会是本公司的权力机构，依法行使公司经营方针、筹资、投资、利润分配等重大事项决议权。董事会对股东大会负责，依法行使公司的经营决策权；经理层负责组织实施股东大会、董事会决议事项，主持企业的生产经营管理工作。

本公司的职能管理部门包括生产设备部、证券部、财务部、审计部、氨纶事业部、间位芳纶事业部、对位芳纶事业部、安全环保部、总经理办公室、技术中心等。子公司包括烟台星华氨纶有限公司(以下简称星华公司)、烟台裕祥精细化工有限公司（裕祥公司）、烟台泰普龙先进制造技术有限公司（以下简称泰普龙先进制造公司）、烟台泰和时尚科技有限公司（以下简称泰和时尚公司）、烟台泰祥投资有限公司（以下简称泰祥公司）、烟台泰和工程材料有限公司（以下简称泰和工程材料公司）。

本集团合并财务报表范围包括本公司、星华公司、裕祥公司、泰普龙先进制造公司、泰和时尚公司、泰祥公司、泰和工程材料公司7家公司。与上年相比，本年因新设增加泰和时尚公司、泰祥公司、泰和工程材料公司3家子公司。详见本附注“八、合并范围的变化”及本附注“九、在其他主体中的权益”相关内容。

四、财务报表的编制基础

1、编制基础

泰美达间纤维阻燃专家

本集团财务报表以持续经营为基础，根据实际发生的交易和事项，按照财政部颁布的《企业会计准则》及相关规定，并基于本附注“五、重要会计政策及会计估计”所述会计政策和会计估计编制。

2、持续经营

本公司近3年持续盈利、不存在导致对报告期末起12个月内的持续经营假设产生重大疑虑的事项或情况。

五、重要会计政策及会计估计

具体会计政策和会计估计提示：

本公司根据生产经营特点确定具体会计政策和会计估计,主要体现在应收款项坏账准备的计提方法、存货的计价方法、固定资产分类及折旧方法、无形资产摊销、收入确认和计量等。

1、遵循企业会计准则的声明

本公司编制的财务报表符合企业会计准则的要求，真实、完整地反映了本公司及本集团的财务状况、经营成果和现金流量等有关信息。

价值投资，仔细读财报示例

cninf 巨潮资讯 www.cninfo.com.cn 中国证监会指定信息披露网站

2、会计期间

本集团的会计期间为公历1月1日至12月31日。

3、记账本位币

本集团以人民币为记账本位币。

4、同一控制下和非同一控制下企业合并的会计处理方法

本集团作为合并方，在同一控制下企业合并中取得的资产和负债，在合并日按被合并方在最终控制方合并报表中的账面价值计量。取得的净资产账面价值与支付的合并对价账面价值的差额，调整资本公积；资本公积不足冲减的，调整留存收益。

在非同一控制下企业合并中取得的被购买方可辨认资产、负债及或有负债在收购日以公允价值计量。合并成本为本集团在购买日为取得对被购买方的控制权而支付的现金或非现金资产、发行或承担的负债、发行的权益性证券等的公允价值以及在企业合并中发生的各项直接相关费用之和（通过多次交易分步实现的企业合并，其合并成本为每一单项交易的成本之和）。合并成本大于合并中取得的被购买方可辨认净资产公允价值份额的差额，确认为商誉；合并成本小于合并中取得的被购买方可辨认净资产公允价值份额的，首先对合并中取得的各项可辨认资产、负债及或有负债的公允价值、以及合并对价的非现金资产或发行的权益性证券等的公允价值进行复核，经复核后，合并成本仍小于合并中取得的被购买方可辨认净资产公允价值份额的，将其差额计入合并当期营业外收入。

泰美达阻燃专家

5、合并财务报表的编制方法

本集团将所有控制的子公司纳入合并财务报表范围。

在编制合并财务报表时，子公司与本公司采用的会计政策或会计期间不一致的，按照本公司的会计政策或会计期间对子公司财务报表进行必要的调整。

合并范围内的所有重大内部交易、往来余额及未实现利润在合并报表编制时予以抵销。子公司的所有者权益中不属于母公司的份额以及当期净损益、其他综合收益及综合收益总额中属于少数股东权益的份额，分别在合并财务报表“少数股东权益、少数股东损益、归属于少数股东的其他综合收益及归属于少数股东的综合收益总额”项目列示。

对于同一控制下企业合并取得的子公司，其经营成果和现金流量自合并当期期初纳入合并财务报表。编制比较合并财务报表时，对上年财务报表的相关项目进行调整，视同合并后形成的报告主体自最终控制方开始控制时点起一直存在。

通过多次交易分步取得同一控制下被投资单位的股权，最终形成企业合并，编制合并报表时，视同在最终控制方开始控制时即以目前的状态存在进行调整，在编制比较报表时，以不早于本集团和被合并方同处于最终控制方的控制之下的时点为限，将被合并方的有关资产、负债并入本集团合并财务报表的比较报表中，并将合并而增加的净资产在比较报表中调整所有者权益项下的相关项目。为避免对被合并方净资产的价值进行重复计算，本集团在达到合并之前持有的长期股权投资，在取得原股权之日与本集团和被合并方处于同一方最终控制之日孰晚日起至合并日之间已确认有关损益、其他综合收益和其他净资产变动，应分别冲减比较报表期间的期初留存收益和当期损益。

价值投资，从阅读股东报开始
cninf 巨潮资讯 www.cninfo.com.cn 中国证监会指定信息披露网站

对于非同一控制下企业合并取得子公司，经营成果和现金流量自本集团取得控制权之日起纳入合并财务报表。在编制合并财务报表时，以购买日确定的各项可辨认资产、负债及或有负债的公允价值为基础对子公司的财务报表进行调整。

通过多次交易分步取得非同一控制下被投资单位的股权，最终形成企业合并，编制合并报表时，对于购买日之前持有的被购买方的股权，按照该股权在购买日的公允价值进行重新计量，公允价值与其账面价值的差额计入当期投资收益；与其相关的购买日之前持有的被购买方的股权涉及权益法核算下的其他综合收益以及除净损益、其他综合收益和利润分配外的其他所有者权益变动，在购买日所属当期转为投资损益，由于被投资方重新计量设定受益计划净负债或净资产变动而产生的其他综合收益除外。

本集团在不丧失控制权的情况下部分处置对子公司的长期股权投资，在合并财务报表中，处置价款与处置长期股权投资相对应享有子公司自购买日或合并日开始持续计算的净资产份额之间的差额，调整资本溢价或股本溢价，资本公积不足冲减的，调整留存收益。

本集团因处置部分股权投资等原因丧失了对被投资方的控制权的，在编制合并财务报表时，对于剩余股权，按照其在丧失控制权日的公允价值进行重新计量。处置股权取得的对价与剩余股权公允价值之和，减去按原持股比例计算应享有原有子公司自购买日或合并日开始持续计算的净资产的份额之间的差额，计入丧失控制权当期的投资损益，同时冲减商誉。与原有子公司股权投资相关的其他综合收益等，在丧失控制权时转为当期投资损益。

本集团通过多次交易分步处置对子公司股权投资直至丧失控制权的，如果处置对子公司股权投资直至丧失控制权的各项交易属于一揽子交易的，应当将各项交易作为一项处置子公司并丧失控制权的交易进行会计处理；但是，在丧失控制权之前每一次处置价款与处置投资对应的享有该子公司净资产份额的差额，在合并财务报表中确认为其他综合收益，在丧失控制权时一并转入丧失控制权当期的投资损益。

价值投资，从细读财报开始
秦天财经纠错阻燃专家

6、合营安排分类及共同经营会计处理方法

本集团的合营安排包括共同经营和合营企业。对于共同经营项目,本集团作为共同经营中的合营方确认单独持有的资产和承担的负债，以及按份额确认持有的资产和承担的负债，根据相关约定单独或按份额确认相关的收入和费用。与共同经营发生购买、销售不构成业务的资产交易的，仅确认因该交易产生的损益中归属于共同经营其他参与方的部分。

7、现金及现金等价物的确定标准

本集团现金流量表之现金指库存现金以及可以随时用于支付的存款。现金流量表之现金等价物指持有期限不超过3个月、流动性强、易于转换为已知金额现金且价值变动风险很小的投资。

8、外币业务和外币报表折算

（1）外币交易

本集团外币交易按交易发生日的即期汇率将外币金额折算为人民币金额。于资产负债表日，外币货币性项目采用资产负债表日的即期汇率折算为人民币，所产生的折算差额除了为购建或生产符合资本化条件的资产而借入的外币专门借款产生的汇兑差额按资本化的原则处理外，直接计入当期损益。

cninf 巨潮资讯 www.cninfo.com.cn 中国证监会指定信息披露网站

（2）外币财务报表的折算

外币资产负债表中资产、负债类项目采用资产负债表日的即期汇率折算；所有者权益类项目除“未分配利润”外，均按业务发生时的即期汇率折算；利润表中的收入与费用项目，采用交易发生日的即期汇率折算。上述折算产生的外币报表折算差额，在其他综合收益项目中列示。外币现金流量采用现金流量发生日的即期汇率折算。汇率变动对现金的影响额，在现金流量表中单独列示。

9、金融工具

本集团成为金融工具合同的一方时确认一项金融资产或金融负债。

（1）金融资产

1）金融资产分类、确认依据和计量方法

本集团按投资目的和经济实质对拥有的金融资产分类为以公允价值计量且其变动计入当期损益的金融资产、持有至到期投资、应收款项及可供出售金融资产。

以公允价值计量且其变动计入当期损益的金融资产，包括交易性金融资产和在初始确认时指定为以公允价值计量且其变动计入当期损益的金融资产。本集团将满足下列条件之一的金融资产归类为交易性金融资产：取得该金融资产的目的是为了在短期内出售；属于进行集中管理的可辨认金融工具组合的一部分，且有客观证据表明公司近期采用短期获利方式对该组合进行管理；属于衍生工具，但是，被指定且为有效套期工具的衍生工具、属于财务担保合同的衍生工具、与在活跃市场中没有报价且其公允价值不能可靠计量的权益工具投资挂钩并须通过交付该权益工具结算的衍生工具除外。本集团将只有符合下列条件之一的金融工具，才可在初始确认时指定为以公允价值计量且其变动计入当期损益的金融资产：该指定可以消除或明显减少由于该金融工具的计量基础不同所导致的相关利得或损失在确认或计量方面不一致的情况；公司风险管理或投资策略的正式书面文件已载明，该金融工具组合以公允价值为基础进行管理、评价并向关键管理人员报告；包含一项或多项嵌入衍生工具的混合工具，除非嵌入衍生工具对混合工具的现金流量没有重大改变，或所嵌入的衍生工具明显不应当从相关混合工具中分拆；包含需要分拆但无法在取得时或后续的资产负债表日对其进行单独计量的嵌入衍生工具的混合工具。本集团对此类金融资产，采用公允价值进行后续计量。公允价值变动计入公允价值变动损益；在资产持有期间所取得的利息或现金股利，确认为投资收益；处置时，其公允价值与初始入账金额之间的差额确认为投资损益，同时调整公允价值变动损益。

持有至到期投资，是指到期日固定、回收金额固定或可确定，且本集团有明确意图和能力持有至到期的非衍生金融资产。持有至到期投资采用实际利率法，按照摊余成本进行后续计量，其摊销或减值以及终止确认产生的利得或损失，均计入当期损益。

应收款项，是指在活跃市场中没有报价，回收金额固定或可确定的非衍生金融资产。采用实际利率法，按照摊余成本进行后续计量，其摊销或减值以及终止确认产生的利得或损失，均计入当期损益。

可供出售金融资产，是指初始确认时即被指定为可供出售的非衍生金融资产，以及未被划分为其他类的金融资产。这类资产中，在活跃市场中没有报价且其公允价值不能可靠计量的权益工具投资以及与该权益工具挂钩并须通过交付该权益工具结算的衍生金融资产，按成本进行后续计量；其他存在活跃市场报价或虽没有活跃市场报价但公允价值能够可靠计量的，按公允价值计量，公允价值变动计入其他综合收益。对于此类金融资产采用公允价值进行后续计量，除减值损失及外币货币性金融资产

价值投资 从细读财报开始
泰美达 专业纤维阻燃专家

cninf 巨潮资讯 www.cninfo.com.cn 中国证监会指定信息披露网站

形成的汇兑损益外，可供出售金融资产公允价值变动直接计入股东权益，待该金融资产终止确认时，原直接计入权益的公允价值变动累计额转入当期损益。可供出售债务工具投资在持有期间按实际利率法计算的利息，以及被投资单位宣告发放的与可供出售权益工具投资相关的现金股利，作为投资收益计入当期损益。对于在活跃市场中没有报价且其公允价值不能可靠计量的权益工具投资，按成本计量。

2）金融资产转移的确认依据和计量方法

金融资产满足下列条件之一的，予以终止确认：①收取该金融资产现金流量的合同权利终止；②该金融资产已转移，且本集团将金融资产所有权上几乎所有的风险和报酬转移给转入方；③该金融资产已转移，虽然本集团既没有转移也没有保留金融资产所有权上几乎所有的风险和报酬，但是放弃了对该金融资产控制。

企业既没有转移也没有保留金融资产所有权上几乎所有的风险和报酬，且未放弃对该金融资产控制的，则按照其继续涉入所转移金融资产的程度确认有关金融资产，并相应确认有关负债。

金融资产整体转移满足终止确认条件的，将所转移金融资产的账面价值，与因转移而收到的对价及原计入其他综合收益的公允价值变动累计额之和的差额计入当期损益。

金融资产部分转移满足终止确认条件的，将所转移金融资产整体的账面价值，在终止确认部分和未终止确认部分之间，按照各自的相对公允价值进行分摊，并将因转移而收到的对价及应分摊至终止确认部分的原计入其他综合收益的公允价值变动累计额之和，与分摊的前述账面金额的差额计入当期损益。

3）金融资产减值的测试方法及会计处理方法

泰美达阻燃纤维阻燃专家

除以公允价值计量且其变动计入当期损益的金融资产外，本集团于资产负债表日对其他金融资产的账面价值进行检查，如果有客观证据表明某项金融资产发生减值的，计提减值准备。

以摊余成本计量的金融资产发生减值时，按预计未来现金流量(不包括尚未发生的未来信用损失)现值低于账面价值的差额，计提减值准备。如果有客观证据表明该金融资产价值已恢复，且客观上与确认该损失后发生的事项有关，原确认的减值损失予以转回，计入当期损益。

当可供出售金融资产发生减值，原直接计入所有者权益的因公允价值下降形成的累计损失予以转出并计入减值损失。对已确认减值损失的可供出售债务工具投资，在期后公允价值上升且客观上与确认原减值损失后发生的事项有关的，原确认的减值损失予以转回并计入当期损益。对已确认减值损失的可供出售权益工具投资，期后公允价值上升直接计入所有者权益。

价值投资，仔细读财报开始

（2）金融负债

1）金融负债分类、确认依据和计量方法

本集团的金融负债于初始确认时分类为以公允价值计量且其变动计入当期损益的金融负债和其他金融负债。

以公允价值计量且其变动计入当期损益的金融负债，包括交易性金融负债和初始确认时指定为以公允价值计量且其变动计入当期损益的金融负债，按照公允价值进行后续计量，公允价值变动形成的利得或损失以及与该金融负债相关的股利和利息支出计入当期损益。

cninf 巨潮资讯 www.cninfo.com.cn 中国证监会指定信息披露网站

其他金融负债，采用实际利率法，按照摊余成本进行后续计量。

2）金融负债终止确认条件

当金融负债的现时义务全部或部分已经解除时，终止确认该金融负债或义务已解除的部分。公司与债权人之间签订协议，以承担新金融负债方式替换现存金融负债，且新金融负债与现存金融负债的合同条款实质上不同的，终止确认现存金融负债，并同时确认新金融负债。公司对现存金融负债全部或部分的合同条款作出实质性修改的，终止确认现存金融负债或其一部分，同时将修改条款后的金融负债确认为一项新金融负债。终止确认部分的账面价值与支付的对价之间的差额，计入当期损益。

3）金融资产和金融负债的公允价值确定方法

本集团以主要市场的价格计量金融资产和金融负债的公允价值，不存在主要市场的，以最有利市场的价格计量金融资产和金融负债的公允价值，并且采用当时适用并且有足够可利用数据和其他信息支持的估值技术。公允价值计量所使用的输入值分为三个层次，即第一层次输入值是计量日能够取得的相同资产或负债在活跃市场上未经调整的报价；第二层次输入值是除第一层次输入值外相关资产或负债直接或间接可观察的输入值；第三层次输入值是相关资产或负债的不可观察输入值。本集团优先使用第一层次输入值，最后再使用第三层次输入值，公允价值计量结果所属的层次，由对公允价值计量整体而言具有重大意义的输入值所属的最低层次决定。

10、应收款项

（1）单项金额重大并单独计提坏账准备的应收款项

泰美达间纤维阻燃专家

单项金额重大的判断依据或金额标准	将单项金额超过 500 万元的应收款项视为重大应收款项
单项金额重大并单项计提坏账准备的计提方法	根据其未来现金流量现值低于其账面价值的差额，计提坏账准备

（2）按信用风险特征组合计提坏账准备的应收款项

组合名称	坏账准备计提方法
账龄组合	账龄分析法
关联方组合	不计提坏账准备
款项性质组合	不计提坏账准备
交易条件组合	不计提坏账准备

组合中，采用账龄分析法计提坏账准备的：

√ 适用 □ 不适用

账龄	应收账款计提比例	其他应收款计提比例
1 年以内（含 1 年）	5.00%	5.00%
1－2 年	10.00%	10.00%
2－3 年	30.00%	30.00%

cninf 巨潮资讯 www.cninfo.com.cn 中国证监会指定信息披露网站

3—4 年	50.00%	50.00%
4—5 年	80.00%	80.00%
5 年以上	100.00%	100.00%

组合中，采用余额百分比法计提坏账准备的：

□ 适用 √ 不适用

（3）单项金额不重大但单独计提坏账准备的应收款项

单项计提坏账准备的理由	单项金额不重大且按照组合计提坏账准备不能反映其风险特征的应收款项
坏账准备的计提方法	根据其未来现金流量现值低于其账面价值的差额，计提坏账准备

11、存货

本集团存货主要包括原材料、包装物、低值易耗品、在产品、库存商品和委托加工物资等。

存货实行永续盘存制，原材料购入和发出按计划成本计价，对原材料的计划成本和实际成本之间的差异单独核算，月度终了，结转其应负担的成本差异，将计划成本调整为实际成本；销售库存商品采用加权平均法确定其实际成本。低值易耗品采用一次转销法进行摊销。

期末存货按成本与可变现净值孰低原则计价，对于存货因遭受毁损、全部或部分陈旧过时或销售价格低于成本等原因，预计其成本不可收回的部分，提取存货跌价准备。库存商品及大宗原材料的存货跌价准备按单个存货项目的成本高于其可变现净值的差额提取；其他数量繁多、单价较低的原辅材料按类别提取存货跌价准备。

库存商品、在产品和用于出售的材料等直接用于出售的商品存货，其可变现净值按该存货的估计售价减去估计的销售费用和相关税费后的金额确定；用于生产而持有的材料存货，其可变现净值按所生产的产成品的估计售价减去至完工时估计将要发生的成本、估计的销售费用和相关税费后的金额确定。

12、长期股权投资

本集团长期股权投资主要是对子公司的投资、对联营企业的投资和对合营企业的投资。

本集团对共同控制的判断依据是所有参与方或参与方组合集体控制该安排，并且该安排相关活动的政策必须经过这些集体控制该安排的参与方一致同意。

本集团直接或通过子公司间接拥有被投资单位20%（含）以上但低于50%的表决权时，通常认为对被投资单位具有重大影响。持有被投资单位20%以下表决权的，还需要综合考虑在被投资单位的董事会或类似权力机构中派有代表、或参与被投资单位财务和经营政策制定过程、或与被投资单位之间发生重要交易、或向被投资单位派出管理人员、或向被投资单位提供关键技术资料等事实和情况判断对被投资单位具有重大影响。

泰美达纤维阻燃专家
价值投资 必须读财报

cninf 巨潮资讯 www.cninfo.com.cn 中国证监会指定信息披露网站

对被投资单位形成控制的，为本集团的子公司。通过同一控制下的企业合并取得的长期股权投资，在合并日按照取得被合并方在最终控制方合并报表中净资产的账面价值的份额作为长期股权投资的初始投资成本。被合并方在合并日的净资产账面价值为负数的，长期股权投资成本按零确定。

通过多次交易分步取得同一控制下被投资单位的股权，最终形成企业合并，属于一揽子交易的，本集团将各项交易作为一项取得控制权的交易进行会计处理。不属于一览交易的，在合并日，根据合并后享有被合并方净资产在最终控制方合并财务报表中的账面价值的份额作为长期股权投资的的初始投资成本。初始投资成本与达到合并前的长期股权投资账面价值加上合并日进一步取得股份新支付对价的账面价值之和的差额，调整资本公积，资本公积不足冲减的，冲减留存收益。

通过非同一控制下的企业合并取得的长期股权投资，以合并成本作为初始投资成本。

通过多次交易分步取得非同一控制下被投资单位的股权，最终形成企业合并，属于一揽子交易的，本集团将各项交易作为一项取得控制权的交易进行会计处理。不属于一览交易的，按照原持有的股权投资账面价值加上新增投资成本之和，作为改按成本法核算的初始投资成本。购买日之前持有的股权采用权益法核算的，原权益法核算的相关其他综合收益暂不做调整，在处置该项投资时采用与被投资单位直接处置相关资产或负债相同的基础进行会计处理。购买日之前持有的股权在可供出售金融资产中采用公允价值核算的，原计入其他综合收益的累计公允价值变动在合并日转入当期投资损益。

除上述通过企业合并取得的长期股权投资外，以支付现金取得的长期股权投资，按照实际支付的购买价款作为投资成本；以发行权益性证券取得的长期股权投资，按照发行权益性证券的公允价值作为投资成本；投资者投入的长期股权投资，按照投资合同或协议约定的价值作为投资成本；以债务重组、非货币性资产交换等方式取得的长期股权投资，根据相关企业会计准则的规定确定投资成本的方法。

泰美达凯纤维阻燃专家

本集团对子公司投资采用成本法核算，对合营企业及联营企业投资采用权益法核算。

后续计量采用成本法核算的长期股权投资，在追加投资时，按照追加投资支付的成本额公允价值及发生的相关交易费用增加长期股权投资成本的账面价值。被投资单位宣告分派的现金股利或利润，按照应享有的金额确认为当期投资收益。

后续计量采用权益法核算的长期股权投资，随着被他投资单位所有者权益的变动相应调整增加或减少长期股权投资的账面价值。其中在确认应享有被投资单位净损益的份额时，以取得投资时被投资单位各项可辨认资产等的公允价值为基础，按照本集团的会计政策及会计期间，并抵销与联营企业及合营企业之间发生的内部交易损益按照持股比例计算归属于投资企业的部分，对被投资单位的净利润进行调整后确认。

处置长期股权投资，其账面价值与实际取得价款的差额，计入当期投资收益。采用权益法核算的长期股权投资，因被投资单位除净损益以外所有者权益的其他变动而计入所有者权益的，处置该项投资时将原计入所有者权益的部分按相应比例转入当期投资损益。

因处置部分股权投资等原因丧失了对被投资单位的共同控制或重大影响的，处置后的剩余股权改按可供出售金融资产核算，剩余股权在丧失共同控制或重大影响之日的公允价值与账面价值之间的差额计入当期损益。原股权投资因采用权益法核算而确认的其他综合收益，在终止采用权益法核算时采用与被投资单位直接处置相关资产或负债相同的基础进行会计处理。

因处置部分长期股权投资丧失了对被投资单位控制的，处置后的剩余股权能够对被投资单位实施

价值投资，从细读财报开始
cninf 巨潮资讯 www.cninfo.com.cn 中国证监会指定信息披露网站

共同控制或施加重大影响的，改按权益法核算，处置股权账面价值和处置对价的差额计入投资收益，并对该剩余股权视同自取得时即采用权益法核算进行调整；处置后的剩余股权不能对被投资单位实施共同控制或施加重大影响的，改按可供出售金融资产的有关规定进行会计处理，处置股权账面价值和处置对价的差额计入投资收益，剩余股权在丧失控制之日的公允价值与账面价值间的差额计入当期投资损益。

本集团对于分步处置股权至丧失控股权的各项交易不属于一揽子交易的，对每一项交易分别进行会计处理。属于“一揽子交易”的，将各项交易作为一项处置子公司并丧失控制权的交易进行会计处理，但是，在丧失控制权之前每一次交易处置价款与所处置的股权对应的长期股权投资账面价值之间的差额，确认为其他综合收益，到丧失控制权时再一并转入丧失控制权的当期损益。

13、投资性房地产

投资性房地产计量模式：成本法计量

本集团投资性房地产包括已出租的土地使用权和已出租的房屋建筑物。

本集团投资性房地产按其成本作为入账价值，外购投资性房地产的成本包括购买价款、相关税费和可直接归属于该资产的其他支出；自行建造投资性房地产的成本，由建造该项资产达到预定可使用状态前所发生的必要支出构成。

本集团对投资性房地产采用成本模式进行后续计量，按其预计使用寿命及净残值率采用平均年限法计提折旧或摊销。投资性房地产的预计使用寿命、净残值率及年折旧(摊销)率如下：

类别	折旧年限（年）	预计残值率（%）	年折旧率（%）
土地使用权	受益年限		
房屋建筑物	20	5	4.75

当投资性房地产的用途改变为自用时，则自改变之日起，将该投资性房地产转换为固定资产或无形资产。自用房地产的用途改变为赚取租金或资本增值时，则自改变之日起，将固定资产或无形资产转换为投资性房地产。发生转换时，以转换前的账面价值作为转换后的入账价值。

当投资性房地产被处置，或者永久退出使用且预计不能从其处置中取得经济利益时，终止确认该项投资性房地产。投资性房地产出售、转让、报废或毁损的处置收入扣除其账面价值和相关税费后的金额计入当期损益。

14、固定资产

（1）确认条件

本集团固定资产是指同时具有以下特征，即为生产商品、提供劳务、出租或经营管理而持有的，使用年限超过一年，单位价值超过2000元的有形资产。

固定资产包括房屋及建筑物、机器设备、运输设备、办公设备和其他设备，按其取得时的成本作为入账的价值，其中，外购的固定资产成本包括买价和进口关税等相关税费，以及为使固定资产达到预定可使用状态前所发生的可直接归属于该资产的其他支出；自行建造固定资产的成本，由建造该项

价值投资，从细读财报开始
泰美达纤维阻燃专家
cninf 巨潮资讯 www.cninfo.com.cn 中国证监会指定信息披露网站

资产达到预定可使用状态前所发生的必要支出构成；投资者投入的固定资产，按投资合同或协议约定的价值作为入账价值，但合同或协议约定价值不公允的按公允价值入账；融资租赁租入的固定资产，按租赁开始日租赁资产公允价值与最低租赁付款额现值两者中较低者作为入账价值。

与固定资产有关的后续支出，包括修理支出、更新改造支出等，符合固定资产确认条件的，计入固定资产成本，对于被替换的部分，终止确认其账面价值；不符合固定资产确认条件的，于发生时计入当期损益。

（2）折旧方法

除已提足折旧仍继续使用的固定资产和单独计价入账的土地外，本集团对所有固定资产计提折旧。计提折旧时采用平均年限法，并根据用途分别计入相关资产的成本或当期费用。本集团固定资产的分类折旧年限、预计净残值率、折旧率如下：

类别	折旧方法	折旧年限	残值率	年折旧率
房屋建筑物	年限平均法	20	5%、10%	4.50-4.75
机器设备	年限平均法	8-10	5%、10%	9-11.875
运输设备	年限平均法	5-8	5%、10%	11.25-19.00
其他设备	年限平均法	5	5%、10%	18.00-19.00

其他说明：

当固定资产被处置、或者预期通过使用或处置不能产生经济利益时，终止确认该固定资产。固定资产出售、转让、报废或毁损的处置收入扣除其账面价值和相关税费后的金额计入当期损益。

本集团于每年年度终了，对固定资产的预计使用寿命、预计净残值和折旧方法进行复核，如发生改变，则作为会计估计变更处理。

15、在建工程

在建工程在达到预定可使用状态之日起，根据工程预算、造价或工程实际成本等，按估计的价值结转固定资产，次月起开始计提折旧，待办理了竣工决算手续后再对固定资产原值差异进行调整。

16、借款费用

发生的可直接归属于需要经过1年以上的购建或者生产活动才能达到预定可使用或者可销售状态的固定资产、投资性房地产和存货等的借款费用，在资产支出已经发生、借款费用已经发生、为使资产达到预定可使用或可销售状态所必要的购建或生产活动已经开始时，开始资本化；当购建或生产符合资本化条件的资产达到预定可使用或可销售状态时，停止资本化，其后发生的借款费用计入当期损益。如果符合资本化条件的资产在购建或者生产过程中发生非正常中断、且中断时间连续超过3个月，暂停借款费用的资本化，直至资产的购建或生产活动重新开始。

专门借款当期实际发生的利息费用，扣除尚未动用的借款资金存入银行取得的利息收入或进行暂时性投资取得的投资收益后的金额予以资本化；一般借款根据累计资产支出超过专门借款部分的资产支出加权平均数乘以所占用一般借款的资本化率，确定资本化金额。资本化率根据一般借款加权平均

价值投资，从细读财报开始
泰美达凯纤维阻燃专家

cninf 巨潮资讯 www.cninfo.com.cn 中国证监会指定信息披露网站

利率计算确定。

17、无形资产

（1）计价方法、使用寿命、减值测试

1）无形资产的计价方法

本集团无形资产包括土地使用权等，按取得时的实际成本计量，其中，购入的无形资产，按实际支付的价款和相关的其他支出作为实际成本；投资者投入的无形资产，按投资合同或协议约定的价值确定实际成本，但合同或协议约定价值不公允的，按公允价值确定实际成本；对非同一控制下合并中取得被购买方拥有的但在其财务报表中未确认的无形资产，在对被购买方资产进行初始确认时，按公允价值确认为无形资产。

土地使用权从出让起始日起，按其出让年限平均摊销；其他无形资产按预计使用年限、合同规定的受益年限和法律规定的有效年限三者中最短者分期平均摊销。摊销金额按其受益对象计入相关资产成本和当期损益。

2）使用寿命有限的无形资产的使用寿命估计情况

对使用寿命有限的无形资产的预计使用寿命及摊销方法于每年年度终了进行复核，如发生改变，则作为会计估计变更处理。

3）使用寿命不确定的无形资产的判断依据

在每个会计期间对使用寿命不确定的无形资产的预计使用寿命进行复核，如有证据表明无形资产的使用寿命是有限的，则估计其使用寿命并在预计使用寿命内摊销。

18、长期资产减值

本集团于每一资产负债表日对长期股权投资、采用成本模式计量的投资性房地产、固定资产、在建工程、使用寿命有限的无形资产等项目进行检查，当存在减值迹象时，本集团进行减值测试。对商誉和使用寿命不确定的无形资产，无论是否存在减值迹象，每年末均进行减值测试。

出现减值的迹象如下：

（1）资产的市价当期大幅度下跌，其跌幅明显高于因时间的推移或者正常使用而预计的下跌；

（2）企业经营所处的经济、技术或者法律等环境以及资产所处的市场在当期或者将在近期发生重大变化，从而对企业产生不利影响；

（3）市场利率或者其他市场投资报酬率在当期已经提高，从而影响企业计算资产预计未来现金流量现值的折现率，导致资产可收回金额大幅度降低；

（4）有证据表明资产已经陈旧过时或者其实体已经损坏；

（5）资产已经或者将被闲置、终止使用或者计划提前处置；

泰美达阻燃纤维阻燃专家
价值投资，从细读财报开始

cninf 巨潮资讯 www.cninfo.com.cn 中国证监会指定信息披露网站

（6）企业内部报告的证据表明资产的经济绩效已经低于或者将低于预期，如资产所创造的净现金流量或者实现的营业利润（或者亏损）远远低于（或者高于）预计金额等；

（7）其他表明资产可能已经发生减值的迹象。

减值测试后，若该资产的账面价值超过其可收回金额，其差额确认为减值损失，上述资产的减值损失一经确认，在以后会计期间不予转回。资产的可收回金额是指资产的公允价值减去处置费用后的净额与资产预计未来现金流量的现值两者之间的较高者。

19、长期待摊费用

本集团的长期待摊费用是指已经支出，但应由当期及以后各期承担的摊销期限在1年以上(不含1年)的的信息费用，该等费用在受益期内平均摊销。如果长期待摊费用项目不能使以后会计期间受益，则将尚未摊销的该项目的摊余价值全部转入当期损益。

20、职工薪酬

（1）短期薪酬的会计处理方法

短期薪酬主要包括工资、奖金、津贴和补贴、职工福利费、医疗保险费、工伤保险费和生育保险费等社会保险费等，在职工提供服务的会计期间，将实际发生的短期薪酬确认为负债，并按照受益对象计入当期损益或相关资产成本。

（2）离职后福利的会计处理方法

离职后福利主要包括基本养老保险费、失业保险费等，按照公司承担的风险和义务，分类为设定提存计划。对于设定提存计划在根据在资产负债表日为换取职工在会计期间提供的服务而向单独主体缴存的提存金确认为负债，并按照受益对象计入当期损益或相关资产成本。

（3）辞退福利的会计处理方法

辞退福利，是指企业在职工劳动合同到期之前解除与职工的劳动关系，以及为鼓励职工自愿接受裁减而给予职工的补偿。在年度报告期结束后十二个月内完全支付确认辞退福利产生的职工薪酬负债，并计入当期损益，其中对超过一年予以支付内退（内待）补偿款，按适当的折现率折现后计入当期损益。

21、预计负债

当与对外担保、商业承兑汇票贴现、未决诉讼或仲裁、产品质量保证等或有事项相关的业务同时符合以下条件时，本集团将其确认为负债：该义务是本集团承担的现时义务；该义务的履行很可能导致经济利益流出企业；该义务的金额能够可靠地计量。

预计负债按照履行相关现时义务所需支出的最佳估计数进行初始计量，并综合考虑与或有事项有关的风险、不确定性和货币时间价值等因素。货币时间价值影响重大的，通过对相关未来现金流出进行折现后确定最佳估计数。每个资产负债表日对预计负债的账面价值进行复核，如有改变则对账面价

价值投资，从细读财报开始
泰美达阻燃纤维阻燃专家

cninf 巨潮资讯 www.cninfo.com.cn 中国证监会指定信息披露网站

值进行调整以反映当前最佳估计数。

22、收入

本集团的营业收入主要包括销售商品收入、让渡资产使用权收入。

（1）销售商品收入确认时间的具体判断标准：

本集团在已将商品所有权上的主要风险和报酬转移给购货方、本集团既没有保留通常与所有权相联系的继续管理权、也没有对已售出的商品实施有效控制、收入的金额能够可靠地计量、相关的经济利益很可能流入企业、相关的已发生或将发生的成本能够可靠地计量时，确认销售商品收入的实现。

（2）让渡资产使用权收入确认依据：

与交易相关的经济利益很可能流入本集团、收入的金额能够可靠地计量时，确认让渡资产使用权收入的实现。分别下列情况确定让渡资产使用权收入金额：

1）利息收入金额，按照他人使用本集团货币资金的时间和实际利率计算确定。

2）使用费收入金额，按照有关合同或协议约定的收费时间和方法计算确定。

23、政府补助

（1）与资产相关的政府补助判断依据及会计处理方法

泰美达纤维阻燃专家

与资产相关的政府补助，是指本集团取得的、用于购建或以其他方式形成长期资产的政府补助；与资产相关的政府补助确认为递延收益，并在相关资产使用寿命内平均分配计入当期损益。

（2）与收益相关的政府补助判断依据及会计处理方法

与收益相关的政府补助，是指除与资产相关的政府补助之外的政府补助。如果政府文件中未明确规定补助对象，本集团按照上述原则进行判断。与收益相关的政府补助，用于补偿以后期间的相关费用或损失的，确认为递延收益，并在确认相关费用的期间计入当期损益；用于补偿已发生的相关费用或损失的，直接计入当期损益。

24、递延所得税资产/递延所得税负债

本集团递延所得税资产和递延所得税负债根据资产和负债的计税基础与其账面价值的差额(暂时性差异)计算确认。对于按照税法规定能够于以后年度抵减应纳税所得额的可抵扣亏损，确认相应的递延所得税资产。对于商誉的初始确认产生的暂时性差异，不确认相应的递延所得税负债。对于既不影响会计利润也不影响应纳税所得额(或可抵扣亏损)的非企业合并的交易中产生的资产或负债的初始确认形成的暂时性差异，不确认相应的递延所得税资产和递延所得税负债。于资产负债表日，递延所得税资产和递延所得税负债，按照预期收回该资产或清偿该负债期间的适用税率计量。

本集团以很可能取得用来抵扣可抵扣暂时性差异、可抵扣亏损和税款抵减的未来应纳税所得额为限，确认递延所得税资产。

价值投资，从细读财报开始

cninf 巨潮资讯 www.cninfo.com.cn 中国证监会指定信息披露网站

25、租赁

（1）经营租赁的会计处理方法

本集团作为经营租赁承租方的租金在租赁期内的各个期间按直线法计入相关资产成本或当期损益，本集团作为出租方的租金在租赁期内的各个期间按直线法确认为收入。

（2）融资租赁的会计处理方法

本集团作为融资租赁承租方时，在租赁开始日，按租赁开始日租赁资产的公允价值与最低租赁付款额的现值两者中较低者，作为融资租入固定资产的入账价值，将最低租赁付款额作为长期应付款的入账价值，将两者的差额记录为未确认融资费用。

26、其他重要的会计政策和会计估计

（1）所得税的会计核算

所得税的会计核算采用资产负债表债务法。所得税费用包括当年所得税和递延所得税。除将与直接计入股东权益的交易和事项相关的当年所得税和递延所得税计入股东权益，以及企业合并产生的递延所得税调整商誉的账面价值外，其余的当年所得税和递延所得税费用或收益计入当期损益。

当年所得税是指企业按照税务规定计算确定的针对当年发生的交易和事项，应纳给税务部门的金额，即应交所得税；递延所得税是指按照资产负债表债务法应予确认的递延所得税资产和递延所得税负债在年末应有的金额相对于原已确认金额之间的差额。

（2）分部信息

本集团以内部组织结构、管理要求、内部报告制度为依据确定经营分部，以经营分部为基础确定报告分部。经营分部，是指集团内同时满足下列条件的组成部分：该组成部分能够在日常活动中产生收入、发生费用；公司管理层能够定期评价该组成部分的经营成果，以决定向其配置资源、评价其业绩；公司能够取得该组成部分的财务状况、经营成果和现金流量等有关会计信息。

分部间转移价格参照市场价格确定，共同费用除无法合理分配的部分外按照收入比例在不同的分部之间分配。

（3）重要会计估计的说明

编制财务报表时，本集团管理层需要运用估计和假设，这些估计和假设会对会计政策的应用及资产、负债、收入及费用的金额产生影响。实际情况可能与这些估计不同。本集团管理层对估计涉及的关键假设和不确定性因素的判断进行持续评估。会计估计变更的影响在变更当期和未来期间予以确认。

下列会计估计及关键假设存在导致未来期间的资产及负债账面值发生重大调整的重要风险。

1）应收款项减值

本集团在资产负债表日按摊余成本计量的应收款项，以评估是否出现减值情况，并在出现减值情

价值投资 从财报开始
本章节阻燃纤维阻燃专家
cninf 巨潮资讯 www.cninfo.com.cn 中国证监会指定信息披露网站

况时评估减值损失的具体金额。减值的客观证据包括显示个别或组合应收款项预计未来现金流量出现大幅下降的可判断数据，显示个别或组合应收款项中债务人的财务状况出现重大负面的可判断数据等事项。如果有证据表明该应收款项价值已恢复，且客观上与确认该损失后发生的事项有关，则将原确认的减值损失予以转回。

2）存货减值准备

本集团定期估计存货的可变现净值，并对存货成本高于可变现净值的差额确认存货跌价损失。本集团在估计存货的可变现净值时，以同类货物的预计售价减去完工时将要发生的成本、销售费用以及相关税费后的金额确定。当实际售价或成本费用与以前估计不同时，管理层将会对可变现净值进行相应的调整。因此根据现有经验进行估计的结果可能会与之后实际结果有所不同，可能导致对资产负债表中的存货账面价值的调整。因此存货跌价准备的金额可能会随上述原因而发生变化。对存货跌价准备的调整将影响估计变更当期的损益。

3）商誉减值准备的会计估计

本集团每年对商誉进行减值测试。包含商誉的资产组和资产组组合的可收回金额为其预计未来现金流量的现值，其计算需要采用会计估计。

如果管理层对资产组和资产组组合未来现金流量计算中采用的毛利率进行修订，修订后的毛利率低于目前采用的毛利率，本集团需对商誉增加计提减值准备。

如果管理层对应用于现金流量折现的税前折现率进行重新修订，修订后的税前折率高于目前采用的折现率，本集团需对商誉增加计提减值准备。

如果实际毛利率或税前折现率高于或低于管理层的估计，本集团不能转回原已计提的商誉减值损失。

4）固定资产准备的会计估计

本集团在资产负债表日对存在减值迹象的房屋建筑物、机器设备等固定资产进行减值测试。固定资产的可收回金额为其预计未来现金流量的现值和资产的公允价值减去处置费用后的净额中较高者，其计算需要采用会计估计。

如果管理层对资产组和资产组组合未来现金流量计算中采用的毛利率进行修订，修订后的毛利率低于目前采用的毛利率，本集团需对固定资产增加计提减值准备。

如果管理层对应用于现金流量折现的税前折现率进行重新修订，修订后的税前折现率高于目前采用的折现率，本集团需对固定资产增加计提减值准备。

如果实际毛利率或税前折现率高于或低于管理层估计，本集团不能转回原已计提的固定资产减值准备。

5）递延所得税资产确认的会计估计

递延所得税资产的估计需要对未来各个年度的应纳税所得额及适用的税率进行估计，递延所得税资产的实现取决于集团未来是否很可能获得足够的应纳税所得额。未来税率的变化和暂时性差异的转回时间也可能影响所得税费用（收益）以及递延所得税的余额。上述估计的变化可能导致对递延所得

泰美达阻燃专家
价值投资，从理读财报开始

cninf 巨潮资讯 www.cninfo.com.cn 中国证监会指定信息披露网站

税的重要调整。

6）固定资产、无形资产的可使用年限

本集团至少于每年年度终了，对固定资产和无形资产的预计使用寿命进行复核。预计使用寿命是管理层基于同类资产历史经验、参考同行业普遍所应用的估计并结合预期技术更新而决定的。当以往的估计发生重大变化时，则相应调整未来期间的折旧费用和摊销费用。

27、重要会计政策和会计估计变更

（1）重要会计政策变更

√ 适用 □ 不适用

会计政策变更的内容和原因	审批程序	备注
2014 年，财政部新颁布或修订了《企业会计准则第 2 号—长期股权投资》等一系列会计准则，本集团在编制 2014 年度财务报表时，执行了相关会计准则，并按照有关的衔接规定进行了处理。	相关会计政策变更已经本公司八届四次董事会会议批准。	说明 1

说明1：2014年以前，本集团对获得的与资产相关或与以后期间收益相关的政府补助确认为递延收益，并将其年末余额在资产负债表中作为其他非流动负债列报。根据修订的《企业会计准则第30号—财务报表列报》及应用指南，对上述政府补助余额应在资产负债表中直接列报为递延收益。本集团对该项会计政策变更采用追溯调整法，2014年比较财务报表已重新表述，2013年资产负债表调减其他非流动负债19,318,918.49元，调增递延收益19,318,918.49元，该调整对负债总额无影响。

（2）重要会计估计变更

□ 适用 √ 不适用

六、税项

1、主要税种及税率

税种	计税依据	税率
增值税	销售额	17%、13%
营业税	租金收入及资产使用费收入	5%
城市维护建设税	应纳流转税	7%
企业所得税	应税所得额	15%、25%
房产税	房产原值 70%及租金收入	1.2%、12%
土地使用税	实际占用的土地使用面积	3-14 元/平方米
教育费附加	应纳流转税	3%

cninf 巨潮资讯 www.cninfo.com.cn 中国证监会指定信息披露网站

地方教育费附加	应纳流转税	2%
水利建设基金	应纳流转税	1%

存在不同企业所得税税率纳税主体的，披露情况说明

纳税主体名称	所得税税率
烟台泰和新材料股份有限公司	15%
烟台星华氨纶有限公司	25%
烟台裕祥精细化工有限公司	25%
烟台泰普龙先进制造技术有限公司	25%
烟台泰和时尚科技有限公司	25%
烟台泰祥投资有限公司	25%
烟台泰和工程材料有限公司	25%

2、税收优惠

（1）企业所得税

本公司企业所得税的适用税率为15%。根据2014年10月31日山东省科学技术厅、山东省财政厅、山东省国家税务局、山东省地方税务局联合颁发的《高新技术企业证书》（证书编号为：GR201437000260，有效期：3年），本公司获得高新技术企业认定后已向主管税务机关办理减免税备案手续，2014年按15%的税率缴纳企业所得税。

（2）增值税

本公司出口商品实行“免、抵、退”政策。

购买原材料等所支付的增值税进项税额可以抵扣销项税，其中，为出口产品所支付的进项税可以申请退税。2014年出口退税率为16%。

七、合并财务报表项目注释

1、货币资金

单位： 元

项目	期末余额	期初余额
库存现金	69,308.19	60,009.91
银行存款	208,493,399.65	166,295,421.19
其他货币资金	17,630,350.40	7,417,457.92
合计	226,193,058.24	173,772,889.02

其他说明

期末受限使用资金为银行承兑汇票保证金17,624,286.57元。

泰美达阻燃纤维阻燃专家
价值投资，从阅读财报
cninf 巨潮资讯 www.cninfo.com.cn 中国证监会指定信息披露网站

2、应收票据

（1）应收票据分类列示

单位： 元

项目	期末余额	期初余额
银行承兑票据	389,888,198.30	472,192,786.68
商业承兑票据	2,000,000.00	
合计	391,888,198.30	472,192,786.68

（2）期末公司已质押的应收票据

单位： 元

项目	期末已质押金额
银行承兑票据	0.00
商业承兑票据	0.00
合计	0.00

（3）期末公司已背书或贴现且在资产负债表日尚未到期的应收票据

泰美达四纤维阻燃专家

单位： 元

项目	期末终止确认金额	期末未终止确认金额
银行承兑票据	370,473,442.36	
合计	370,473,442.36	

（4）期末公司因出票人未履约而将其转应收账款的票据

单位： 元

项目	期末转应收账款金额
商业承兑票据	0.00

3、应收账款

（1）应收账款分类披露

单位： 元

类别	期末余额					期初余额				
	账面余额		坏账准备		账面价值	账面余额		坏账准备		账面价值
	金额	比例	金额	计提比		金额	比例	金额	计提比例	

cninf 巨潮资讯 www.cninfo.com.cn 中国证监会指定信息披露网站

				例						
按信用风险特征组合计提坏账准备的应收账款	107,497,327.06	96.14%	5,393,843.07	5.02%	102,103,483.99	57,198,931.86	99.90%	2,859,948.09	5.00%	54,338,983.77
单项金额不重大但单独计提坏账准备的应收账款	4,314,442.20	3.86%	2,347,700.71	54.41%	1,966,741.49	55,500.00	0.10%	55,500.00	100.00%	0.00
合计	111,811,769.26	100.00%	7,741,543.78	6.92%	104,070,225.48	57,254,431.86	100.00%	2,915,448.09	5.09%	54,338,983.77

期末单项金额重大并单项计提坏账准备的应收账款：

□ 适用 √ 不适用

组合中，按账龄分析法计提坏账准备的应收账款：

√ 适用 □ 不适用

单位： 元

账龄	期末余额		
	应收账款	坏账准备	计提比例
1 年以内分项			
1 年以内	107,117,912.80	5,355,895.64	5.00%
1 年以内小计	107,117,912.80	5,355,895.64	5.00%
1 至 2 年	379,384.26	37,938.43	10.00%
2 至 3 年	30.00	9.00	30.00%
合计	107,497,327.06	5,393,843.07	5.02%

确定该组合依据的说明：

组合中，采用余额百分比法计提坏账准备的应收账款：

□ 适用 √ 不适用

（2）本期计提、收回或转回的坏账准备情况

本期计提坏账准备金额 4,826,095.69 元；本期收回或转回坏账准备金额 0.00 元。

（3）按欠款方归集的期末余额前五名的应收账款情况

本年按欠款方归集的年末余额前五名应收账款汇总金额28,180,175.25元，占应收账款年末余额合计数的比例25.20%，相应计提的坏账准备年末余额汇总金额3,309,008.77元。

4、预付款项

（1）预付款项按账龄列示

单位： 元

价值投资，从报开始
cninf 巨潮资讯 www.cninfo.com.cn 中国证监会指定信息披露网站

账龄	期末余额		期初余额	
	金额	比例	金额	比例
1 年以内	4,117,584.01	96.88%	6,074,410.12	94.31%
1 至 2 年	94,764.62	2.24%	291,776.85	4.53%
2 至 3 年	37,586.00	0.88%	74,470.00	1.16%
3 年以上	102.00	0.00%	102.00	0.00%
合计	4,250,036.63	--	6,440,758.97	--

（2）按预付对象归集的期末余额前五名的预付款情况

本年按预付对象归集的年末余额前五名预付款项汇总金额2,775,540.88元，占预付款项年末余额合计数的比例65.31%。

5、其他应收款

（1）其他应收款分类披露

单位： 元

类别	期末余额					期初余额				
	账面余额		坏账准备		账面价值	账面余额		坏账准备		账面价值
	金额	比例	金额	计提比例		金额	比例	金额	计提比例	
按信用风险特征组合计提坏账准备的其他应收款	11,192,674.19	100.00%	9,450.55	0.08%	11,183,223.64	11,253,812.38	100.00%	9,450.55	0.08%	11,244,361.83
合计	11,192,674.19	100.00%	9,450.55	0.08%	11,183,223.64	11,253,812.38	100.00%	9,450.55	0.08%	11,244,361.83

期末单项金额重大并单项计提坏账准备的其他应收款：

□ 适用 √ 不适用

组合中，按账龄分析法计提坏账准备的其他应收款：

√ 适用 □ 不适用

单位： 元

账龄	期末余额		
	其他应收款	坏账准备	计提比例
1 年以内分项			
5 年以上	9,450.55	9,450.55	100.00%
合计	9,450.55	9,450.55	100.00%

确定该组合依据的说明：

cninf 巨潮资讯 www.cninfo.com.cn 中国证监会指定信息披露网站

组合中，采用余额百分比法计提坏账准备的其他应收款：

□ 适用 √ 不适用

组合中，采用其他方法计提坏账准备的其他应收款：

√ 适用 □ 不适用

组合名称	年末余额		
	其他应收款	坏账准备	计提比例（%）
款项性质组合	11,183,223.64		—
合计	**11,183,223.64**		—

（2）本期计提、收回或转回的坏账准备情况

本期计提坏账准备金额 0.00 元；本期收回或转回坏账准备金额 0.00 元。

（3）其他应收款按款项性质分类情况

单位： 元

款项性质	期末账面余额	期初账面余额
委托贷款	10,229,867.98	10,000,000.00
诉讼赔偿金	298,078.01	298,078.01
职工借款	190,323.88	259,885.90
住房公积金存款	186,193.99	186,193.99
押金及保证金	92,935.91	78,854.18
其他	195,274.42	430,800.30
合计	11,192,674.19	11,253,812.38

（4）按欠款方归集的期末余额前五名的其他应收款情况

单位： 元

单位名称	款项的性质	期末余额	账龄	占其他应收款期末余额合计数的比例	坏账准备期末余额
第一名	委托贷款	10,229,867.98	2 年以内	91.40%	
第二名	诉讼赔偿金	298,078.01	1-2 年	2.66%	
第三名	住房公积金存款	186,193.99	5 年以上	1.66%	
第四名	代缴职工公积金	100,700.06	1 年以内	0.90%	
第五名	备用金	50,000.00	1-2 年	0.45%	
合计	--	10,864,840.04	--	97.07%	

cninf 巨潮资讯 www.cninfo.com.cn 中国证监会指定信息披露网站

本公司控股子公司星华公司通过中国光大银行股份有限公司烟台分行与江西麒麟化工有限公司签订委托贷款协议借款本金 1,000 万元。2015 年 4 月 27 日委托贷款保证方（香港）升辉投资有限公司与香港国泰国际控股有限公司签署《股权转让协议》，以其股权转让款偿还借款、利息及延期还款违约金。目前，相关手续正在办理过程当中。

6、存货

（1）存货分类

单位： 元

项目	期末余额			期初余额		
	账面余额	跌价准备	账面价值	账面余额	跌价准备	账面价值
原材料	40,152,243.57		40,152,243.57	37,678,107.05		37,678,107.05
在产品	57,695,055.20		57,695,055.20	67,042,349.92		67,042,349.92
库存商品	196,442,447.06	7,997,286.44	188,445,160.62	154,311,942.89	7,473,639.57	146,838,303.32
委托加工物资	4,705,576.93	176,506.43	4,529,070.50	11,116,422.77	831,284.32	10,285,138.45
合计	298,995,322.76	8,173,792.87	290,821,529.89	270,148,822.63	8,304,923.89	261,843,898.74

（2）存货跌价准备

泰美达细纤维阻燃专家

单位： 元

项目	期初余额	本期增加金额		本期减少金额		期末余额
		计提	其他	转回或转销	其他	
库存商品	7,473,639.57	6,093,594.16		5,569,947.29		7,997,286.44
委托加工物资	831,284.32	176,506.43		831,284.32		176,506.43
合计	8,304,923.89	6,270,100.59		6,401,231.61		8,173,792.87

确定可变现净值的具体依据为成本高于可变现净值； 转销原因为本年销售已计提了存货跌价准备的存货，结转相应的存货跌价准备。

7、其他流动资产

单位： 元

项目	期末余额	期初余额
国债逆回购		4,547,000.00
结构性存款	197,000,000.00	
预缴税费	2,279,602.25	
合计	199,279,602.25	4,547,000.00

其他说明：

cninf 巨潮资讯 www.cninfo.com.cn 中国证监会指定信息披露网站

预缴税费为待抵扣增值税进项税额、预缴的所得税等。

8、长期股权投资

单位： 元

被投资单位	期初余额	本期增减变动								期末余额	减值准备期末余额
		追加投资	减少投资	权益法下确认的投资损益	其他综合收益调整	其他权益变动	宣告发放现金股利或利润	计提减值准备	其他		
一、合营企业											
二、联营企业											
烟台民士达特种纸业股份有限公司	28,205,022.77			1,782,666.87		780,000.00				30,767,689.64	
小计	28,205,022.77			1,782,666.87		780,000.00				30,767,689.64	
合计	28,205,022.77			1,782,666.87		780,000.00				30,767,689.64	

其他说明

泰美达阻燃纤维阻燃专家

被投资单位	年初余额	本年增减变动								年末余额	减值准备年末余额
		追加投资	减少投资	权益法下确认的投资损益	其他综合收益调整	其他权益变动	宣告发放现金股利或利润	计提减值准备	其他		
成本法核算											
烟台泰和时尚科技有限公司	2,100,000.00								-2,100,000.00		

价值投资，从此开始

泰和时尚公司注册资本 300 万元，本公司以货币方式出资 210 万元，占注册资本 70%；张曙光等 7 名自然人以货币方式出资 90 万元，占注册资本 30%。已经山东正源和信有限责任会计师事务所烟台分所出具鲁正信验字（2013）第 2019 号验资报告验证。验资报告截止日 2013 年 12 月 30 日。

泰和时尚公司于 2014 年 1 月 8 日取得烟台市工商行政管理局开发区分局签发的注册号 370635200046280 号企业法人营业执照，法定代表人：张曙光，住所：烟台开发区黑龙江路 10 号。2014 年将其纳入合并范围，长期股权投资本年增减变动中其他减少 2,100,000.00 元。

cninf 巨潮资讯 www.cninfo.com.cn 中国证监会指定信息披露网站

9、投资性房地产

（1）采用成本计量模式的投资性房地产

√ 适用 □ 不适用

单位： 元

项目	房屋、建筑物	土地使用权	在建工程	合计
一、账面原值				
1.期初余额	1,427,508.00			1,427,508.00
2.本期增加金额	14,794,626.82	1,572,736.18		16,367,363.00
（1）外购				
（2）存货\固定资产\在建工程转入	14,794,626.82			14,794,626.82
（3）企业合并增加				
（4）无形资产转入		1,572,736.18		1,572,736.18
3.本期减少金额				
（1）处置				
（2）其他转出				
4.期末余额	16,222,134.82	1,572,736.18		17,794,871.00
二、累计折旧和累计摊销				
1.期初余额	877,445.13			877,445.13
2.本期增加金额	243,277.88	212,572.01		455,849.89
（1）计提或摊销	243,277.88	2,781.52		246,059.40
（2）累计折旧\累计摊销转入		209,790.49		209,790.49
3.本期减少金额				
（1）处置				
（2）其他转出				
4.期末余额	1,120,723.01	212,572.01		1,333,295.02
三、减值准备				
1.期初余额				
2.本期增加金额				
（1）计提				

cninf 巨潮资讯 www.cninfo.com.cn 中国证监会指定信息披露网站

3、本期减少金额				
（1）处置				
（2）其他转出				
4.期末余额				
四、账面价值				
1.期末账面价值	15,101,411.81	1,360,164.17		16,461,575.98
2.期初账面价值	550,062.87			550,062.87

（2）采用公允价值计量模式的投资性房地产

□ 适用 √ 不适用

（3）未办妥产权证书的投资性房地产情况

单位： 元

项目	账面价值	未办妥产权证书原因
泰祥公司厂房	14,618,940.62	正在办理竣工决算

10、固定资产

（1）固定资产情况

单位： 元

项目	房屋及建筑物	机器设备	电子设备	运输设备	其他	合计
一、账面原值：						
1.期初余额	413,433,639.25	2,204,628,798.92		6,624,401.06	27,663,855.54	2,652,350,694.77
2.本期增加金额	14,688,583.96	39,907,817.11		650,414.13	1,415,399.09	56,662,214.29
（1）购置	771,790.28	20,385,551.30		650,414.13	973,518.74	22,781,274.45
（2）在建工程转入	13,895,645.12	19,522,265.81			441,880.35	33,859,791.28
（3）企业合并增加	21,148.56					21,148.56
3.本期减少金额		5,325,380.23				5,325,380.23
（1）处置或报废		5,325,380.23				5,325,380.23
4.期末余额	428,122,223.21	2,239,211,235.80		7,274,815.19	29,079,254.63	2,703,687,528.83

读财报开发，聚焦阻燃专家
cninf 巨潮资讯 www.cninfo.com.cn 中国证监会指定信息披露网站

二、累计折旧						
1.期初余额	139,858,942.63	1,268,197,936.98		4,534,220.19	11,229,427.63	1,423,820,527.43
2.本期增加金额	20,193,111.38	173,361,522.69		910,754.66	1,616,885.52	196,082,274.25
（1）计提	20,193,111.38	173,361,522.69		910,754.66	1,616,885.52	196,082,274.25
3.本期减少金额		4,587,225.60				4,587,225.60
（1）处置或报废		4,587,225.60				4,587,225.60
4.期末余额	160,052,054.01	1,436,972,234.07		5,444,974.85	12,846,313.15	1,615,315,576.08
三、减值准备						
1.期初余额	2,273.10	19,681,594.06		2,533.47		19,686,400.63
2.本期增加金额						
（1）计提						
3.本期减少金额		32,509.64				32,509.64
（1）处置或报废		32,509.64				32,509.64
4.期末余额	2,273.10	19,649,084.42		2,533.47		19,653,890.99
四、账面价值						
1.期末账面价值	268,067,896.10	782,589,917.31		1,827,306.87	16,232,941.48	1,068,718,061.76
2.期初账面价值	273,572,423.52	916,749,267.88		2,087,647.40	16,434,427.91	1,208,843,766.71

（2）暂时闲置的固定资产情况

单位： 元

项目	账面原值	累计折旧	减值准备	账面价值	备注
机器设备	3,546,980.11	3,092,047.84	241,477.10	213,455.17	工艺调整,暂时闲置

（3）未办妥产权证书的固定资产情况

单位： 元

项目	账面价值	未办妥产权证书的原因
芳纶一期厂房	7,522,234.12	已办理竣工决算，正在准备相关办理产权证书资料
九期厂房	14,013,290.06	已办理竣工决算，正在准备相关办理产权证书资料

cninf 巨潮资讯 www.cninfo.com.cn 中国证监会指定信息披露网站

对位芳纶土建	25,773,643.79	已办理竣工决算，正在准备相关办理产权证书资料
医用氨纶 2 土建	12,546,654.12	已办理竣工决算，正在准备相关办理产权证书资料
舒适氨纶土建	55,929,929.58	已办理竣工决算，正在准备相关办理产权证书资料
办公楼	8,481,109.54	正在办理竣工验收
泰祥公司厂房	11,365,306.78	正在办理竣工验收
芳纶二期厂房	43,910,519.25	2015 年 3 月已办妥
西部工业园单身宿舍	8,628,950.24	2015 年 3 月已办妥
A 区扩建房屋	7,167,378.99	2015 年 3 月已办妥

11、在建工程

（1）在建工程情况

单位： 元

项目	期末余额			期初余额		
	账面余额	减值准备	账面价值	账面余额	减值准备	账面价值
对位芳纶续建	18,656,866.89		18,656,866.89			
舒适氨纶续建	172,424,489.33		172,424,489.33			
间/对苯二甲酰氯技改及尾气处理项目	7,913,421.96		7,913,421.96	8,448,077.36		8,448,077.36
工程材料				3,493,022.99		3,493,022.99
其他零星工程	2,465,211.18		2,465,211.18	2,025,871.61		2,025,871.61
合计	201,459,989.36		201,459,989.36	13,966,971.96		13,966,971.96

（2）重要在建工程项目本期变动情况

单位： 元

项目名称	预算数	期初余额	本期增加金额	本期转入固定资产金额	本期其他减少金额	期末余额	工程累计投入占预算比例	工程进度	利息资本化累计金额	其中：本期利息资本化金额	本期利息资本化率	资金来源
舒适氨纶纤维工程	330,830,000.00		172,424,489.33			172,424,489.33	123.58%	90.00%				自筹
对位芳	63,300,0		18,656,8			18,656,8	29.47%	10.00%				自筹

cninf 巨潮资讯 www.cninfo.com.cn 中国证监会指定信息披露网站

纶续建	00.00		66.89			66.89						
间/对苯二甲酰氯技改及尾气处理项目	35,000,000.00	8,448,077.36	2,484,557.47	3,019,212.87		7,913,421.96	65.44%	70.00%				自筹
泰祥公司厂房	25,000,000.00		26,296,518.56	11,501,891.74	14,794,626.82		105.19%	100%				自筹
工程材料	8,000,000.00	3,493,022.99	1,572,228.86	5,065,251.85			63.32%	100%				自筹
合计	462,130,000.00	11,941,100.35	221,434,661.11	19,586,356.46	14,794,626.82	198,994,778.18	--	--				--

12、工程物资

单位： 元

项目	期末余额	期初余额
专用材料		2,226,494.63
合计		2,226,494.63

泰美达四纤维阻燃专家

13、无形资产

（1）无形资产情况

单位： 元

项目	土地使用权	专利权	非专利技术	其他	合计
一、账面原值					
1.期初余额	57,476,456.68			73,974.36	57,550,431.04
2.本期增加金额				200,000.00	200,000.00
（1）购置				200,000.00	200,000.00
（2）内部研发					
（3）企业合并增加					
3.本期减少金额	1,572,736.18				1,572,736.18
（1）处置					
（2）转入投资性房地产	1,572,736.18				1,572,736.18
4.期末余额	55,903,720.50			273,974.36	56,177,694.86

cninf 巨潮资讯 www.cninfo.com.cn 中国证监会指定信息披露网站

二、累计摊销					
1.期初余额	10,845,329.61			40,998.05	10,886,327.66
2.本期增加金额	1,395,396.73			53,833.18	1,449,229.91
（1）计提	1,395,396.73			53,833.18	1,449,229.91
3.本期减少金额	209,790.49				209,790.49
（1）处置					
（2）转入投资性房地产	209,790.49				209,790.49
4.期末余额	12,030,935.85			94,831.23	12,125,767.08
三、减值准备					
1.期初余额					
2.本期增加金额					
（1）计提					
3.本期减少金额					
（1）处置					
4.期末余额					
四、账面价值					
1.期末账面价值	43,872,784.65			179,143.13	44,051,927.78
2.期初账面价值	46,631,127.07			32,976.31	46,664,103.38

本期末通过公司内部研发形成的无形资产占无形资产余额的比例 0.00%。

14、长期待摊费用

单位： 元

项目	期初余额	本期增加金额	本期摊销金额	其他减少金额	期末余额
信息费	53,207.60		53,207.60		
CBS 平台		210,000.00	69,999.96		140,000.04
合计	53,207.60	210,000.00	123,207.56		140,000.04

15、递延所得税资产/递延所得税负债

（1）未经抵销的递延所得税资产

单位： 元

cninf 巨潮资讯 www.cninfo.com.cn 中国证监会指定信息披露网站

项目	期末余额		期初余额	
	可抵扣暂时性差异	递延所得税资产	可抵扣暂时性差异	递延所得税资产
资产减值准备	16,234,500.49	2,501,558.87	12,295,078.68	1,957,143.25
内部交易未实现利润	9,209,246.50	2,062,067.51	8,700,853.16	1,959,741.73
可抵扣亏损	0.00	0.00	0.00	0.00
应付职工薪酬	12,597,807.97	2,042,380.51	10,178,290.75	1,714,086.11
预提费用	6,715,942.34	1,130,077.17	6,255,814.76	1,076,331.23
合计	44,757,497.30	7,736,084.06	37,430,037.35	6,707,302.32

（2）未经抵销的递延所得税负债

单位： 元

项目	期末余额		期初余额	
	应纳税暂时性差异	递延所得税负债	应纳税暂时性差异	递延所得税负债
评估增值	3,373,735.28	843,433.82	4,772,414.72	1,193,103.68
合计	3,373,735.28	843,433.82	4,772,414.72	1,193,103.68

16、短期借款

泰美达阻燃纤维阻燃专家

（1）短期借款分类

单位： 元

项目	期末余额	期初余额
质押借款		4,000,000.00
信用借款	45,905,219.11	5,584,760.40
合计	45,905,219.11	9,584,760.40

17、应付票据

单位： 元

种类	期末余额	期初余额
银行承兑汇票	51,283,007.03	22,377,759.27
合计	51,283,007.03	22,377,759.27

本期末已到期未支付的应付票据总额为 0 元。

cninf 巨潮资讯 www.cninfo.com.cn 中国证监会指定信息披露网站

18、应付账款

（1）应付账款列示

单位： 元

项目	期末余额	期初余额
工程设备款	150,895,708.00	100,611,446.63
货款	190,114,030.00	202,516,691.07
合计	341,009,738.00	303,128,137.70

（2）账龄超过 1 年的重要应付账款

单位： 元

项目	期末余额	未偿还或结转的原因
第一名	4,492,259.99	按合同约定，未到结算期
第二名	3,377,112.50	按合同约定，未到结算期
第三名	1,920,000.00	按合同约定，未到结算期
第四名	1,463,742.30	按合同约定，未到结算期
第五名	1,197,378.16	按合同约定，未到结算期
合计	12,450,492.95	--

19、预收款项

（1）预收款项列示

单位： 元

项目	期末余额	期初余额
货款	20,626,278.13	12,229,231.04
合计	20,626,278.13	12,229,231.04

20、应付职工薪酬

（1）应付职工薪酬列示

单位： 元

项目	期初余额	本期增加	本期减少	期末余额
一、短期薪酬	23,692,402.84	113,819,136.01	106,095,711.43	31,415,827.42
二、离职后福利-设定提存计划	0.00	12,497,717.88	12,497,717.88	0.00

cninf 巨潮资讯 www.cninfo.com.cn 中国证监会指定信息披露网站

合计	23,692,402.84	126,316,853.89	118,593,429.31	31,415,827.42

（2）短期薪酬列示

单位： 元

项目	期初余额	本期增加	本期减少	期末余额
1、工资、奖金、津贴和补贴	13,068,847.00	85,935,871.11	81,090,992.94	17,913,725.17
2、职工福利费	0.00	9,201,829.64	9,201,829.64	0.00
3、社会保险费	0.00	6,011,581.73	6,011,581.73	0.00
其中：医疗保险费	0.00	4,603,948.69	4,603,948.69	0.00
工伤保险费	0.00	749,858.42	749,858.42	0.00
生育保险费	0.00	657,774.62	657,774.62	0.00
4、住房公积金	0.00	6,372,737.26	6,372,737.26	0.00
5、工会经费和职工教育经费	8,976,681.74	3,916,735.47	1,363,373.74	11,530,043.47
6、短期带薪缺勤	1,646,874.10	1,972,058.78	1,646,874.10	1,972,058.78
7、短期利润分享计划	0.00	0.00	0.00	0.00
8、其他	0.00	408,322.02	408,322.02	0.00
合计	23,692,402.84	113,819,136.01	106,095,711.43	31,415,827.42

（3）设定提存计划列示

单位： 元

项目	期初余额	本期增加	本期减少	期末余额
1、基本养老保险	0.00	11,839,943.26	11,839,943.26	0.00
2、失业保险费	0.00	657,774.62	657,774.62	0.00
合计	0.00	12,497,717.88	12,497,717.88	0.00

21、应交税费

单位： 元

项目	期末余额	期初余额
增值税	1,263,938.67	2,735,070.65
消费税	0.00	0.00
营业税	221,369.50	-6,671.03
企业所得税	5,291,191.92	1,182,208.27

cninf 巨潮资讯 www.cninfo.com.cn 中国证监会指定信息披露网站

个人所得税	25,814.20	19,597.07
城市维护建设税	462,905.69	607,990.15
房产税	974,126.15	908,177.73
土地使用税	1,449,197.59	1,036,902.77
其他	802,880.76	570,851.77
合计	10,491,424.48	7,054,127.38

22、应付利息

单位： 元

项目	期末余额	期初余额
短期借款应付利息	191,741.41	40,482.22
合计	191,741.41	40,482.22

23、应付股利

单位： 元

项目	期末余额	期初余额
普通股股利	1,100,000.00	1,100,000.00
合计	1,100,000.00	1,100,000.00

24、其他应付款

（1）按款项性质列示其他应付款

单位： 元

项目	期末余额	期初余额
职工押金	3,130,236.30	2,316,086.87
往来款	2,416,570.81	2,448,170.64
代扣职工款	127,634.43	151,601.58
合计	5,674,441.54	4,915,859.09

（2）账龄超过 1 年的重要其他应付款

单位： 元

项目	期末余额	未偿还或结转的原因
烟台市科学技术局	1,400,000.00	未到支付期
风险抵押金	2,475,713.75	风险抵押金

cninf 巨潮资讯 www.cninfo.com.cn 中国证监会指定信息披露网站

合计	3,875,713.75	--

25、其他流动负债

单位： 元

项目	期末余额	期初余额
一年内结转的递延收益	5,059,897.72	2,176,147.64
合计	5,059,897.72	2,176,147.64

26、专项应付款

单位： 元

项目	期初余额	本期增加	本期减少	期末余额	形成原因
原液着色间位芳纶短纤维产业化项目	10,000,000.00	0.00	0.00	10,000,000.00	项目未验收
新型可循环工艺、年产 7000 吨高品质芳纶原料工程项目	8,100,000.00	0.00	0.00	8,100,000.00	项目未验收
国家芳纶工程技术研究中心实验室建设专项资金	3,000,000.00	0.00	0.00	3,000,000.00	项目未验收
合计	21,100,000.00			21,100,000.00	--

27、预计负债

单位： 元

项目	期末余额	期初余额	形成原因
其他	594,545.86	673,980.00	废弃物未来处置
合计	594,545.86	673,980.00	--

28、递延收益

单位： 元

项目	期初余额	本期增加	本期减少	期末余额	形成原因
政府补助	19,318,918.49	7,950,000.00	3,410,775.20	23,858,143.29	
合计	19,318,918.49	7,950,000.00	3,410,775.20	23,858,143.29	--

涉及政府补助的项目：

单位： 元

负债项目	期初余额	本期新增补助金	本期计入营业外	其他变动	期末余额	与资产相关/与收

cninf 巨潮资讯 www.cninfo.com.cn 中国证监会指定信息披露网站

		额	收入金额			益相关
2007 年自主创新成果转化补助经费	2,000,000.00	0.00	0.00	500,000.00	1,500,000.00	与资产相关
外贸公共服务平台建设资金	1,046,367.74	750,000.00	7,812.58	276,451.72	1,512,103.44	与资产相关
对位芳纶色丝技术开发	376,595.70	0.00	0.04	62,766.00	313,829.66	与资产相关
自主创新成果转化和企业创新能力提升专项资金	421,875.05	0.00	0.00	62,500.00	359,375.05	与资产相关
国家芳纶工程技术研究中心实验室建设专项资金	4,375,000.00	0.00	0.00	624,999.96	3,750,000.04	与资产相关
2012 年度进口贴息	1,099,080.00	0.00	0.00	183,180.00	915,900.00	与资产相关
对位芳纶织物工程项目资金	1,000,000.00	0.00	0.00	0.00	1,000,000.00	与资产相关
2014 年自主创新及成果转化专项资金-可熔融间位芳纶产业化技术开发	0.00	5,000,000.00	255,564.90	0.00	4,744,435.10	与资产相关
过滤用差别化间位芳纶	0.00	200,000.00	0.00	0.00	200,000.00	与资产相关
烟台市科学技术发展计划资金	0.00	1,000,000.00	0.00	125,000.00	875,000.00	与资产相关
山东省芳纶纤维材料重点实验室	0.00	1,000,000.00	0.00	0.00	1,000,000.00	与资产相关
山东省自主创新（高强高模对位芳纶及其关键原料产业化技术开发）	9,000,000.00	0.00	187,500.00	1,125,000.00	7,687,500.00	与资产相关
合计	19,318,918.49	7,950,000.00	450,877.52	2,959,897.68	23,858,143.29	--

其他说明：

其他变动为预计一年内结转的政府补助重分类至“其他流动负债”。

cninf 巨潮资讯 www.cninfo.com.cn 中国证监会指定信息披露网站

29、股本

单位：元

	期初余额	本次变动增减（+、—）					期末余额
		发行新股	送股	公积金转股	其他	小计	
股份总数	509,028,000.00	0.00	0.00	0.00	0.00	0.00	509,028,000.00

30、资本公积

单位： 元

项目	期初余额	本期增加	本期减少	期末余额
资本溢价（股本溢价）	209,479,816.05	0.00	0.00	209,479,816.05
其他资本公积	122,924,000.00	780,000.00	0.00	123,704,000.00
合计	332,403,816.05	780,000.00		333,183,816.05

其他说明，包括本期增减变动情况、变动原因说明：

其他资本公积增加780,000.00元，是权益法核算对联营企业民士达公司资本公积增加享有的份额。

31、专项储备

泰美达细读必胜 投资，从此开始
泰美达凯纤维阻燃专家

单位： 元

项目	期初余额	本期增加	本期减少	期末余额
安全生产费	215,850.55	419,320.15	466,627.68	168,543.02
合计	215,850.55	419,320.15	466,627.68	168,543.02

32、盈余公积

单位： 元

项目	期初余额	本期增加	本期减少	期末余额
法定盈余公积	208,499,031.85	14,090,521.36		222,589,553.21
任意盈余公积	67,660,890.64			67,660,890.64
合计	276,159,922.49	14,090,521.36		290,250,443.85

盈余公积说明，包括本期增减变动情况、变动原因说明：

本期增加法定盈余公积14,090,521.36元，是按照母公司净利润10%计提的法定盈余公积。

33、未分配利润

单位： 元

项目	本期	上期

cninf 巨潮资讯 www.cninfo.com.cn 中国证监会指定信息披露网站

调整前上期末未分配利润	602,216,813.97	525,844,296.83
调整后期初未分配利润	602,216,813.97	525,844,296.83
加：本期归属于母公司所有者的净利润	151,218,174.22	84,279,634.69
减：提取法定盈余公积	14,090,521.36	7,907,117.55
期末未分配利润	739,344,466.83	602,216,813.97

34、营业收入和营业成本

单位： 元

项目	本期发生额		上期发生额	
	收入	成本	收入	成本
主营业务	1,743,343,101.97	1,370,892,662.33	1,723,401,101.41	1,435,921,662.83
其他业务	32,701,930.03	27,142,951.20	46,651,359.08	40,418,243.64
合计	1,776,045,032.00	1,398,035,613.53	1,770,052,460.49	1,476,339,906.47

35、营业税金及附加

单位： 元

项目	本期发生额	上期发生额
消费税	0.00	0.00
营业税	543,478.05	164,491.53
城市维护建设税	4,826,771.67	5,700,835.13
教育费附加	2,068,696.21	2,443,215.07
资源税	0.00	0.00
地方教育费附加	1,379,130.80	1,628,810.03
合计	8,818,076.73	9,937,351.76

36、销售费用

单位： 元

项目	本期发生额	上期发生额
运费	24,580,938.00	26,683,881.16
工资	9,753,961.60	6,646,907.49
差旅费	4,005,180.10	5,150,979.00
销售佣金	3,038,562.78	1,512,614.28
社会保险和公积金	2,083,115.83	1,473,786.73
广告费	11,000.00	257,632.74

cninf 巨潮资讯 www.cninfo.com.cn 中国证监会指定信息披露网站

装卸费.仓储费	678,022.63	564,147.55
展览费	921,917.46	1,248,984.92
职工福利费	508,993.30	521,236.70
业务招待费	479,121.94	384,041.40
折旧	504,411.96	350,573.50
保险费	20,161.43	211,093.16
样品费	39,904.68	98,591.80
办公费	172,731.99	36,201.22
材料消耗费	65,591.14	20,872.05
其他	2,629,315.55	2,056,732.37
合计	49,492,930.39	47,218,276.07

37、管理费用

单位： 元

项目	本期发生额	上期发生额
技术开发费	62,023,797.91	93,034,803.59
工资及补贴	16,647,445.24	12,950,849.38
税金	8,320,964.58	7,653,399.85
社会保险和公积金	4,382,917.61	4,336,557.33
折旧和摊销	4,131,693.11	3,718,624.16
办公费	3,997,180.41	3,716,695.52
职工教育经费和工会经费	3,962,885.75	3,296,762.51
安全生产费	1,647,249.69	2,008,224.54
劳务费	1,501,250.39	1,661,915.44
职工福利费	2,118,754.57	1,504,404.47
业务招待费	956,148.41	1,032,194.88
修理费	339,747.20	99,412.25
其他	4,384,700.82	2,894,826.06
合计	114,414,735.69	137,908,669.98

38、财务费用

单位： 元

项目	本期发生额	上期发生额
利息支出	2,818,780.60	1,509,429.66

cninf 巨潮资讯 www.cninfo.com.cn 中国证监会指定信息披露网站

减：利息收入	1,058,449.16	773,544.29
加：汇兑损失	3,854,406.10	-4,596,895.07
加：其他支出	850,025.05	1,109,657.31
合计	6,464,762.59	-2,751,352.39

39、资产减值损失

单位： 元

项目	本期发生额	上期发生额
一、坏账损失	4,826,095.69	-783,314.66
二、存货跌价损失	6,270,100.59	6,785,630.30
七、固定资产减值损失	0.00	273,986.75
合计	11,096,196.28	6,276,302.39

40、投资收益

单位： 元

项目	本期发生额	上期发生额
权益法核算的长期股权投资收益	1,867,543.34	1,378,541.07
对外贷款利息收入	1,196,666.67	1,186,666.66
国债逆回购	3,731,025.78	117,575.86
银行理财产品	637,076.69	
合计	7,432,312.48	2,682,783.59

41、营业外收入

单位： 元

项目	本期发生额	上期发生额	计入当期非经常性损益的金额
非流动资产处置利得合计	10,062.26	150,355.86	10,062.26
其中：固定资产处置利得	10,062.26	150,355.86	10,062.26
无形资产处置利得	0.00	0.00	0.00
政府补助	5,590,725.12	11,264,605.70	5,590,725.12
其他	186,848.30	419,249.00	186,848.30
合计	5,787,635.68	11,834,210.56	5,787,635.68

计入当期损益的政府补助：

单位： 元

cninf 巨潮资讯 www.cninfo.com.cn 中国证监会指定信息披露网站

补助项目	本期发生金额	上期发生金额	与资产相关/与收益相关
2007 年自主创新成果转化补助经费	500,000.00	500,000.00	与资产相关
国家 863 计划项目-国产芳纶复合材料制备及应用关键技术研究	1,910,000.00	0.00	与资产相关
收到财政局拨款	632,000.00	0.00	与资产相关
国家芳纶工程技术研究中心实验室建设专项资金	624,999.96	0.00	与资产相关
泰山学者经费补助	400,000.00	1,200,000.00	与收益相关
山东省自主创新（高强高模对位芳纶及其关键原料产业化技术开发）	187,500.00	2,000,000.00	与收益相关
栖霞市循环经济及节能专项资金	150,000.00	0.00	与收益相关
芳纶自主平台奖金	100,000.00	0.00	与收益相关
蓝色经济优秀项目引进人才经费补贴	100,000.00	0.00	与收益相关
8515 工程"企业技术改造项目补助资金	0.00	5,745,000.00	与收益相关
开发区建设扶持资金（2013 年 114 号）	0.00	500,000.00	与收益相关
2012 年度烟台市市长质量奖励	0.00	200,000.00	与收益相关
国产芳纶 II 复合材料制备及应用关键技术研究课题	0.00	190,000.00	与收益相关
62 号可熔融间位芳纶产业化技术开发前期列支费用	255,564.90	0.00	
其他零星补助	730,660.26	929,605.70	
合计	5,590,725.12	11,264,605.70	--

42、营业外支出

单位： 元

项目	本期发生额	上期发生额	计入当期非经常性损益的金额
非流动资产处置损失合计	139,285.34	54,658.15	139,285.34
其中：固定资产处置损失	139,285.34	54,658.15	139,285.34

cninf 巨潮资讯 www.cninfo.com.cn 中国证监会指定信息披露网站

无形资产处置损失	0.00	0.00	0.00
对外捐赠	7,000.00		7,000.00
其他	13,682.24	758,583.34	13,682.24
合计	159,967.58	813,241.49	159,967.58

43、所得税费用

（1）所得税费用表

单位： 元

项目	本期发生额	上期发生额
当期所得税费用	34,351,180.86	13,130,065.73
递延所得税费用	-1,378,451.60	1,370,349.12
合计	32,972,729.26	14,500,414.85

（2）会计利润与所得税费用调整过程

单位： 元

项目	本期发生额
利润总额	200,782,697.37
按法定/适用税率计算的所得税费用	30,117,404.61
子公司适用不同税率的影响	5,239,486.00
调整以前期间所得税的影响	225,095.84
非应税收入的影响	0.00
不可抵扣的成本、费用和损失的影响	-571,437.97
使用前期未确认递延所得税资产的可抵扣亏损的影响	0.00
本期未确认递延所得税资产的可抵扣暂时性差异或可抵扣亏损的影响	157,681.69
研发费用加计扣除的影响	-2,642,171.79
本年确认递延所得税资产的影响	-1,378,451.60
合并抵消影响	1,825,122.48
所得税费用	32,972,729.26

44、现金流量表项目

（1）收到的其他与经营活动有关的现金

单位： 元

cninf 巨潮资讯 www.cninfo.com.cn 中国证监会指定信息披露网站

项目	本期发生额	上期发生额
折让款	20,760,795.41	12,555,372.78
政府补助	13,013,700.00	10,408,711.00
退回的保证金等		10,994,555.51
利息收入	1,058,449.16	773,544.29
押金及差旅费还款	81,558.12	19,804.00
其他	1,786,000.91	310,220.29
合计	36,700,503.60	35,062,207.87

（2）支付的其他与经营活动有关的现金

单位： 元

项目	本期发生额	上期发生额
营业费用	15,912,553.46	18,159,066.06
管理费用	7,536,182.29	6,960,294.77
支付保证金、备用金及退押金	19,499,698.54	6,263,024.46
支付代收医疗统筹和公积金	887,893.92	116,754.94
财务费用-手续费等	881,432.85	1,007,163.57
其他	105,408.14	73,463.49
合计	44,823,169.20	32,579,767.29

（3）收到的其他与筹资活动有关的现金

单位： 元

项目	本期发生额	上期发生额
政府拨专项款	0.00	12,725,440.00
合计		12,725,440.00

45、现金流量表补充资料

（1）现金流量表补充资料

单位： 元

补充资料	本期金额	上期金额
1．将净利润调节为经营活动现金流量：	--	--
净利润	167,809,968.11	94,326,644.02
加：资产减值准备	11,096,196.28	6,276,302.39

cninf 巨潮资讯 www.cninfo.com.cn 中国证监会指定信息披露网站

固定资产折旧、油气资产折耗、生产性生物资产折旧	196,328,333.65	185,388,068.32
无形资产摊销	1,449,229.91	1,411,896.39
长期待摊费用摊销	123,207.56	106,415.04
处置固定资产、无形资产和其他长期资产的损失（收益以“－”号填列）	129,223.08	-95,697.71
财务费用（收益以“－”号填列）	2,818,780.60	2,413,118.74
投资损失（收益以“－”号填列）	-7,432,312.48	-2,682,783.59
递延所得税资产减少（增加以“－”号填列）	-1,028,781.74	1,420,368.45
递延所得税负债增加（减少以“－”号填列）	-349,669.86	-50,019.33
存货的减少（增加以“－”号填列）	-28,846,500.13	28,032,639.58
经营性应收项目的减少（增加以“－”号填列）	-49,180,967.55	-214,387,082.28
经营性应付项目的增加（减少以“－”号填列）	42,622,936.24	22,128,401.32
其他	-17,624,286.57	2,376,607.75
经营活动产生的现金流量净额	317,915,357.10	126,664,879.09
2．不涉及现金收支的重大投资和筹资活动：	--	--
3．现金及现金等价物净变动情况：	--	--
现金的期末余额	208,568,771.67	166,589,555.85
减：现金的期初余额	166,589,555.85	65,323,669.33
现金及现金等价物净增加额	41,979,215.82	101,265,886.52

（2）现金和现金等价物的构成

单位： 元

项目	期末余额	期初余额
一、现金	208,568,771.67	166,589,555.85
其中：库存现金	69,308.19	60,009.91
可随时用于支付的银行存款	208,493,399.65	166,295,421.19
可随时用于支付的其他货币资金	6,063.83	234,124.75
三、期末现金及现金等价物余额	208,568,771.67	166,589,555.85

46、所有权或使用权受到限制的资产

单位： 元

cninf 巨潮资讯 www.cninfo.com.cn 中国证监会指定信息披露网站

项目	期末账面价值	受限原因
其他货币资金	17,624,286.57	银行承兑汇票保证金
合计	17,624,286.57	--

47、外币货币性项目

（1）外币货币性项目

单位：元

项目	期末外币余额	折算汇率	期末折算人民币余额
其中：美元	4,954,279.07	6.1190	30,315,233.63
欧元	437,370.19	7.4556	3,260,857.19
港币	0.02	0.78887	0.02
其中：美元	1,625,441.11	6.1190	9,946,074.15
欧元	312,924.51	7.4556	2,333,039.97
预付账款			
其中：美元	220,394.52	6.1190	1,348,594.05
瑞士法郎	430.00	6.2715	2,696.75
日元	498,620.00	0.051371	25,614.61
短期借款			
其中：美元	7,340,000.00	6.1190	44,913,460.00
应付账款			
其中：美元	10,398,538.74	6.1190	63,628,658.56
欧元	27,300.00	7.4556	203,537.88
日元	41,030,412.00	0.051371	2,107,773.29
预收账款			
其中：美元	492,834.70	6.1190	3,015,655.54
欧元	171,162.78	7.4556	1,276,121.22
应付利息			
其中：美元	31,335.42	6.1190	191,741.41

八、合并范围的变更

1、其他原因的合并范围变动

说明其他原因导致的合并范围变动（如，新设子公司、清算子公司等）及其相关情况：

泰和时尚公司成立于2014年1月8日，是经烟台市工商行政管理局开发区分批准成立的有限责任公

cninf 巨潮资讯 www.cninfo.com.cn 中国证监会指定信息披露网站

司(自然人投资或控股)，由本公司和7名自然人共同出资成立，其中：本公司以货币方式出资210万元，占70%；张曙光等7名自然人，以货币方式出资90万元，占30%。

泰祥公司成立于2014年1月22日，是经栖霞市工商管理局批准成立的有限责任公司（外商投资企业与内资合资），由本公司、烟台泰和新材集团有限公司和裕祥公司共同出资设立，在栖霞市经济开发区注册登记，公司注册资本：2,444万元人民币，其中：本公司以货币方式出资1,000万元人民币，占40.92%；烟台泰和新材集团有限公司以货币方式出资1,000万元人民币，占40.92%；裕祥公司土地使用权出资444万元，占18.16%。泰祥公司章程规定，泰祥公司不设董事会，设一名执行董事，由本公司委派；同时本公司和子公司裕祥公司合计持有泰祥公司59.08%的股权。据此本公司认定实质控制泰祥公司，并将其纳入合并财务报表范围。

泰和工程材料公司成立于2014年7月11日泰和工程材料公司，是经栖霞市工商管理局批准成立的其他有限责任公司，由本公司和3名自然人共同出资成立，其中：本公司以货币方式出资560万元，占70%；宋万全等3名自然人，以货币方式出资240万元，占30%。

上述3家公司自成立之日起纳入本公司合并范围。

九、在其他主体中的权益

1、在子公司中的权益

（1）企业集团的构成

子公司名称	主要经营地	注册地	业务性质	持股比例		取得方式
				直接	间接	
烟台星华氨纶有限公司	山东烟台开发区	山东烟台开发区	生产	55.00%		设立
烟台泰普龙先进制造技术有限公司	山东烟台开发区	山东烟台开发区	生产	75.00%		设立
烟台裕祥精细化工有限公司	山东烟台栖霞经济开发区	山东烟台栖霞经济开发区	生产	35.00%		非同一控制下企业合并
烟台泰和时尚科技有限公司	山东烟台开发区	山东烟台开发区	生产	70.00%		设立
烟台泰祥投资有限公司	山东烟台栖霞经济开发区	山东烟台栖霞经济开发区	投资	40.92%	18.16%	设立
烟台泰和工程材料有限公司	山东烟台栖霞经济开发区	山东烟台栖霞经济开发区	生产	70.00%		设立

持有半数或以下表决权但仍控制被投资单位、以及持有半数以上表决权但不控制被投资单位的依据：

烟台裕祥精细化工有限公司（以下简称裕祥公司）成立于2005年10月24日，是经山东省人民政府“商外资鲁府烟栖字[2005]4087号”文件批准成立的中外合资企业，由烟台创业高科技有限公司、李晧榛、烟台弘方纺织科技有限公司共同出资设立，在栖霞经济技术开发区注册登记，注册资本为300万美元，

细读财报开始
查看详细财报内容
cninf 巨潮资讯 www.cninfo.com.cn 中国证监会指定信息披露网站

其中，烟台创业高科技有限公司出资1,092.15万元（135万美元），占注册资本的45%；李晧榛出资105万美元，占注册资本的35%；烟台弘方纺织科技有限公司出资484.40万元（60万美元），占注册资本的20%。出资人李晧榛后变更为（香港）升辉投资有限公司。裕祥公司的经营范围为：生产酰氯产品（不含化学危险品），销售公司自产产品。

2008年6月24日，裕祥公司注册资本由300万美元减少为124.0961万美元。

2010年7月18日，根据裕祥公司第一届第十九次董事会决议，裕祥公司进行投资主体改造，同意引进本公司和烟台瑞祺投资有限公司为裕祥公司股东；同意烟台弘方纺织科技有限公司全额退出对裕祥公司的投资。

2010年7月19日，本公司分别与烟台创业高科技有限公司、烟台弘方纺织科技有限公司及（香港）升辉投资有限公司签订股权转让协议，分别收购其持有的裕祥公司15%、10%、10%的股权。本公司于2010年7月和9月共支付股权收购款6,642,965元，裕祥公司于2010年9月16日完成工商变更手续。股权转让完成后，本公司持有裕祥公司35%股权、烟台创业高科技有限公司持有裕祥公司30%股权、（香港）升辉投资有限公司持有裕祥公司25%股权、烟台瑞祺投资有限公司持有裕祥公司10%股权。

2010年11月5日，裕祥公司注册资本由124.0961万美元增加为274.0961万美元，由各股东同比例增资，增资后持股比例不变。

根据本公司与烟台创业高科技有限公司、（香港）升辉投资有限公司及烟台瑞祺投资有限公司签署的裕祥公司章程，裕祥公司设董事会，董事会是合营公司的最高权利机构；董事会由3名董事组成，其中本公司委派一名董事，烟台创业高科技有限公司委派一名董事，（香港）升辉投资有限公司委派一名董事；董事会决议的表决实行一人一票。

根据本公司与烟台创业高科技有限公司、（香港）升辉投资有限公司、烟台瑞祺投资有限公司签署的协议书，烟台创业高科技有限公司、（香港）升辉投资有限公司、烟台瑞祺投资有限公司在参与裕祥公司的生产经营管理等方面与本公司意思表示一致，行动一致；其委派的董事在履行其职责时，与本公司委派的董事意思表示一致，行动一致。据此本公司认定实质控制裕祥公司，并将其纳入合并财务报表范围。

（2）重要的非全资子公司

单位： 元

子公司名称	少数股东持股比例	本期归属于少数股东的损益	本期向少数股东宣告分派的股利	期末少数股东权益余额
烟台星华氨纶有限公司	45.00%	15,373,152.10	9,000,000.00	122,825,221.63
烟台裕祥精细化工有限公司	65.00%	1,385,203.37		27,920,762.27

（3）重要非全资子公司的主要财务信息

单位： 元

子公司	期末余额	期初余额

泰美达阻燃专家

cninf 巨潮资讯 www.cninfo.com.cn 中国证监会指定信息披露网站

名称	流动资产	非流动资产	资产合计	流动负债	非流动负债	负债合计	流动资产	非流动资产	资产合计	流动负债	非流动负债	负债合计
烟台星华氨纶有限公司	221,341,149.35	64,715,222.19	286,056,371.54	13,114,184.57		13,114,184.57	207,047,754.97	79,868,337.59	286,916,092.56	28,136,465.82		28,136,465.82
烟台裕祥精细化工有限公司	21,803,388.02	58,878,024.00	80,681,412.02	31,354,571.61	2,084,565.74	33,439,137.35	26,546,397.51	55,074,765.62	81,621,163.13	35,893,247.22	1,867,083.68	37,760,330.90

单位： 元

子公司名称	本期发生额				上期发生额			
	营业收入	净利润	综合收益总额	经营活动现金流量	营业收入	净利润	综合收益总额	经营活动现金流量
烟台星华氨纶有限公司	228,864,573.23	34,162,560.23	34,162,560.23	79,326,629.91	226,225,763.59	17,911,645.08	17,911,645.08	1,104,480.94
烟台裕祥精细化工有限公司	52,147,084.92	3,516,606.81	3,516,606.81	24,912,742.51	49,902,878.24	3,036,855.18	3,036,855.18	5,441,018.98

泰美达阻燃纤维阻燃专家

2、在合营安排或联营企业中的权益

（1）重要的合营企业或联营企业

合营企业或联营企业名称	主要经营地	注册地	业务性质	持股比例		对合营企业或联营企业投资的会计处理方法
				直接	间接	
烟台民士达特种纸业股份有限公司	烟台经济开发区	烟台经济开发区	生产	15.00%		权益法

持有 20%以下表决权但具有重大影响，或者持有 20%或以上表决权但不具有重大影响的依据：

本公司2011年8月竞拍烟台美士达特种纸业股份有限公司（2011年10月更名为烟台民士达特种纸业股份有限公司，以下简称民士达股份公司）1,500万股股份，持股比例15%。由于本公司董事长同时也是民士达股份公司的董事长、民士达股份公司产品所需的主要原材料“造纸用芳纶”全部由本公司供应，本公司判断对民士达股份公司具有重大影响，采用权益法核算。

（2）重要联营企业的主要财务信息

项目	年末余额/本年发生额	年初余额/上年发生额
	烟台民士达特种纸业股	烟台民士达特种纸业股

cninf 巨潮资讯 www.cninfo.com.cn 中国证监会指定信息披露网站

	份有限公司	份有限公司
流动资产：	111,909,067.37	91,389,452.08
其中：现金和现金等价物	51,288,424.25	54,694,341.33
非流动资产	90,426,973.94	87,675,334.13
资产合计	202,336,041.31	179,064,786.21
流动负债：	6,960,097.54	3,054,533.64
非流动负债	5,254,375.98	510,667.80
负债合计	12,214,473.52	3,565,201.44
少数股东权益		
归属于母公司股东权益	190,121,567.79	175,499,584.77
按持股比例计算的净资产份额	28,518,235.17	26,324,937.72
调整事项		
--商誉		
--内部交易未实现利润	-84,876.47	-128,904.13
--其他	2,334,330.94	2,008,989.18
对联营企业权益投资的账面价值	30,767,689.64	28,205,022.77
存在公开报价的联营企业权益投资的公允价值		
营业收入	84,167,474.08	64,946,452.31
财务费用	235,327.55	-1,348,506.98
所得税费用	2,539,931.64	1,675,132.87
净利润	14,621,983.02	9,892,652.95
终止经营的净利润		
其他综合收益		
综合收益总额	14,621,983.02	9,892,652.95
本年度收到的来自联营企业的股利		

（3）合营企业或联营企业向本公司转移资金的能力存在重大限制的说明

联营企业向公司转移资金能力不存在重大限制的情况。

十、与金融工具相关的风险

本集团的主要金融工具包括借款、应收款项、应付款项等，各项金融工具的详细情况说明见本附注五。与这些金融工具有关的风险，以及本集团为降低这些风险所采取的风险管理政策如下所述。本集团管理层对这些风险敞口进行管理和监控以确保将上述风险控制在限定的范围之内。

1、各类风险管理目标和政策

本集团从事风险管理的目标是在风险和收益之间取得适当的平衡，将风险对本集团经营业绩的负面影响降低到最低水平，使股东及其它权益投资者的利益最大化。基于该风险管理目标，本集团风险管理的基本策略是确定和分析本集团所面临的各种风险，建立适当的风险承受底线并进行风险管理，并及时可靠地对各种风险进行监督，将风险控制在限定的范围之内。

价值投资，从细读财报开始
泰美达四纤维阻燃专家

cninf 巨潮资讯 www.cninfo.com.cn 中国证监会指定信息披露网站

（1）市场风险

1）汇率风险

本集团承受汇率风险主要与美元、港币、欧元、日元和瑞士法郎有关，除本集团以美元、欧元、日元和瑞士法郎进行采购和销售外，本集团的其它主要业务活动以人民币计价结算。于2014年12月31日，除下表所述资产及负债的美元、欧元余额和零星的日元、港币及瑞士法郎余额外，本集团的资产及负债均为人民币余额。该等美元余额的资产和负债产生的汇率风险可能对本集团的经营业绩产生影响。

项目	2014年12月31日	2013年12月31日
货币资金-美元	4,954,279.07	2,474,643.60
货币资金-欧元	437,370.19	404,744.75
货币资金-港币	0.02	103.79
应收账款-美元	1,625,441.11	1,568,221.43
应收账款-欧元	312,924.51	324,774.96
预付账款-美元	220,394.52	105,532.28
预付账款-欧元		26,242.06
预付账款-日元	498,620.00	200,000.00
预付账款-英镑		31,400.00
预付账款-瑞士法郎	430.00	
应付账款-美元	10,398,538.74	13,638,168.99
应付账款-欧元	27,300.00	18,300.00
应付账款-日元	41,030,412.00	53,876,292.00
预收账款-美元	492,834.70	831,004.59
预收账款-欧元	171,162.78	81,869.90
应付利息-美元	31,335.42	4,860.00
短期借款-美元	7,340,000.00	916,000.00

本集团密切关注汇率变动对本集团的影响。

2）利率风险

本集团的利率风险产生于银行借款，固定利率的金融负债使本集团面临公允价值利率风险。于2014年12月31日，本集团的带息债务主要为人民币和美元计价的固定利率借款合同，金额合计为45,905,219.11元（2013年12月31日：9,584,760.40元）。

3）价格风险

本集团以市场价格销售氨纶、芳纶等系列产品，因此受到此等价格波动的影响。

（2）信用风险

于2014年12月31日，可能引起本集团财务损失的最大信用风险敞口主要来自于合同另一方未能履行义务而导致本集团金融资产产生的损失，主要包括合并资产负债表中已确认的金融资产的账面金

价值投资，从理财理财报开始
泰美达间纤维阻燃专家

cninf 巨潮资讯 www.cninfo.com.cn 中国证监会指定信息披露网站

额。

为降低信用风险，本集团成立专门部门确定信用额度、进行信用审批，并执行其它监控程序以确保采取必要的措施回收过期债权。此外，本集团于每个资产负债表日审核每一单项应收款的回收情况，以确保就无法回收的款项计提充分的坏账准备。因此，本集团管理层认为本集团所承担的信用风险已经大为降低。

本集团的流动资金存放在信用评级较高的银行，故流动资金的信用风险较低。

本集团采用了必要的政策确保所有销售客户均具有良好的信用记录。除应收账款金额前五名外，本集团无其他重大信用集中风险。

应收账款前五名金额合计：28,180,175.25元。

（3）流动风险

流动风险为本集团在到期日无法履行其财务义务的风险。本集团管理流动性风险的方法是确保有足够的资金流动性来履行到期债务，而不至于造成不可接受的损失或对企业信誉造成损害。本集团定期分析负债结构和期限，以确保有充裕的资金。本集团管理层对银行借款的使用情况进行监控并确保遵守借款协议。同时与金融机构进行融资磋商，以保持一定的授信额度，减低流动性风险。

本集团持有的金融资产和金融负债按未折现剩余合同义务的到期期限分析如下：

2014年12月31日金额：

泰美达阻燃专家

项目	1年以内	1-2年	2-5年	5年以上	合计
金融资产					
货币资金	226,193,058.24				226,193,058.24
应收票据	391,888,198.30				391,888,198.30
应收账款	111,811,769.26				111,811,769.26
其它应收款	11,192,674.19				11,192,674.19
金融负债					
短期借款	45,905,219.11				45,905,219.11
应付票据	51,283,007.03				51,283,007.03
应付账款	300,221,960.00	40,787,778.00			341,009,738.00
其它应付款	5,674,441.54				5,674,441.54
应付利息	191,741.41				191,741.41
应付职工薪酬	31,415,827.42				31,415,827.42

十一、关联方及关联交易

1、本企业的母公司情况

母公司名称	注册地	业务性质	注册资本	母公司对本企业的持股比例	母公司对本企业的表决权比例

价值投资，从细读财报开始
cninf 巨潮资讯 www.cninfo.com.cn 中国证监会指定信息披露网站

烟台泰和新材集团有限公司	烟台市开发区黑龙江路 9 号	生产	9,573 万元	39.31%	39.31%

本企业的母公司情况的说明

本企业最终控制方是烟台市国资委。

2、本企业的子公司情况

本企业子公司的情况详见附注“九、1.（1）企业集团的构成”。

3、本企业合营和联营企业情况

本企业重要的合营或联营企业详见附注“九、2.（1）重要的合营企业或联营企业”。

本期与本公司发生关联方交易，或前期与本公司发生关联方交易形成余额的其他合营或联营企业情况如下：

合营或联营企业名称	与本企业关系
烟台民士达特种纸业股份有限公司	联营企业

4、其他关联方情况

其他关联方名称	其他关联方与本企业关系
烟台裕兴纸制品有限公司	受同一控股股东控制的其他企业

5、关联交易情况

（1）购销商品、提供和接受劳务的关联交易

采购商品/接受劳务情况表

单位： 元

关联方	关联交易内容	本期发生额	上期发生额
烟台裕兴纸制品有限公司	采购纸管	32,809,042.17	31,859,329.07
合计	--	32,809,042.17	31,859,329.07

出售商品/提供劳务情况表

单位： 元

关联方	关联交易内容	本期发生额	上期发生额
烟台民士达特种纸业股份有限公司	销售芳纶纤维等（含燃动力）	49,271,494.75	38,566,875.08
烟台裕兴纸制品有限公司	销售商品（含燃动力、包装物回收）	1,006,734.52	1,129,534.60
合计	--	50,278,229.27	39,696,409.68

泰美达凯纤维阻燃专家

cninf 巨潮资讯 www.cninfo.com.cn 中国证监会指定信息披露网站

（2）关联租赁情况

本公司作为出租方：

单位： 元

承租方名称	租赁资产种类	本期确认的租赁收入	上期确认的租赁收入
烟台裕兴纸制品有限公司	综合服务	717,936.00	717,936.00
烟台裕兴纸制品有限公司	综合服务	226,305.64	

（3）关联方资金拆借

单位： 元

关联方	拆借金额	起始日	到期日	说明
拆入				
烟台泰和新材集团有限公司	3,000,000.00	2014 年 01 月 06 日	2015 年 01 月 05 日	中国人民银行公布的同期贷款基准利率
烟台泰和新材集团有限公司	2,000,000.00	2014 年 03 月 21 日	2015 年 03 月 20 日	中国人民银行公布的同期贷款基准利率
烟台泰和新材集团有限公司	3,000,000.00	2014 年 07 月 03 日	2015 年 07 月 02 日	中国人民银行公布的同期贷款基准利率
合计	8,000,000.00			
拆出				

（4）关联方资产转让、债务重组情况

单位： 元

关联方	关联交易内容	本期发生额	上期发生额
烟台裕兴纸制品有限公司	出售蒸汽锅炉	138,120.47	

（5）关键管理人员报酬

单位： 元

项目	本期发生额	上期发生额
关键管理人员薪酬	2,808,350.00	2,365,413.77

（6）其他关联交易

本公司向烟台民士达特种纸业股份有限公司提供综合服务，2014年交易金额为24万元。

cninf 巨潮资讯 www.cninfo.com.cn 中国证监会指定信息披露网站

6、关联方应收应付款项

（1）应付项目

单位： 元

项目名称	关联方	期末账面余额	期初账面余额
应付账款	烟台裕兴纸制品有限公司	7,848,773.28	6,741,501.68
合计		7,848,773.28	6,741,501.68

十二、承诺及或有事项

1、重要承诺事项

无

2、或有事项

（1）资产负债表日存在的重要或有事项

无

（2）公司没有需要披露的重要或有事项，也应予以说明

公司不存在需要披露的重要或有事项。

十三、资产负债表日后事项

1、利润分配情况

单位： 元

拟分配的利润或股利	30,541,680.00
经审议批准宣告发放的利润或股利	

2、其他资产负债表日后事项说明

除存在上述资产负债表日后事项披露事项外，本集团无其他重大资产负债表日后事项。

你投资，从细读财报开始
泰美达阻燃纤维阻燃专家

cninf 巨潮资讯 www.cninfo.com.cn 中国证监会指定信息披露网站

十四、其他重要事项

1、分部信息

（1）报告分部的确定依据与会计政策

以内部组织结构、管理要求、内部报告制度为依据确定经营分部，以经营分部为基础确定报告分部。经营分部，是指集团内同时满足下列条件的组成部分：该组成部分能够在日常活动中产生收入、发生费用；公司管理层能够定期评价该组成部分的经营成果，以决定向其配置资源、评价其业绩；公司能够取得该组成部分的财务状况、经营成果和现金流量等有关会计信息。

分部间转移价格参照市场价格确定，共同费用除无法合理分配的部分外按照收入比例在不同的分部之间分配。

（2）报告分部的财务信息

项目	氨纶业务	芳纶业务	抵销	合计
主营业务收入	1,276,938,046.00	466,405,141.44	85.47	1,743,343,101.97
主营业务成本	998,198,375.45	372,694,372.35	85.47	1,370,892,662.33
资产总额	2,674,418,483.15	1,022,057,337.19	1,099,454,617.29	2,597,021,203.05
负债总额	667,720,870.03	326,696,596.96	435,263,769.18	559,153,697.81

泰美达阻燃专家

十五、母公司财务报表主要项目注释

1、应收账款

（1）应收账款分类披露

单位： 元

类别	期末余额					期初余额				
	账面余额		坏账准备		账面价值	账面余额		坏账准备		账面价值
	金额	比例	金额	计提比例		金额	比例	金额	计提比例	
按信用风险特征组合计提坏账准备的应收账款	114,840,555.54	96.38%	5,321,714.05	4.63%	109,518,841.49	58,339,047.53	99.90%	2,828,027.11	4.85%	55,511,020.42
单项金额不重大但单独计提坏账准备的应收账款	4,314,442.20	3.62%	2,347,700.71	54.41%	1,966,741.49	55,500.00	0.10%	55,500.00	100.00%	
合计	119,154,997.74	100.00%	7,669,414.76	6.44%	111,485,582.98	58,394,547.53	100.00%	2,883,527.11	4.94%	55,511,020.42

cninf 巨潮资讯 www.cninfo.com.cn 中国证监会指定信息披露网站

期末单项金额重大并单项计提坏账准备的应收账款：

□ 适用 √ 不适用

组合中，按账龄分析法计提坏账准备的应收账款：

√ 适用 □ 不适用

单位： 元

账龄	期末余额		
	应收账款	坏账准备	计提比例
1 年以内分项			
一年以内	105,675,332.37	5,283,766.62	5.00%
1 年以内小计	105,675,332.37	5,283,766.62	5.00%
1 至 2 年	379,384.26	37,938.43	10.00%
2 至 3 年	30.00	9.00	30.00%
合计	106,054,746.63	5,321,714.05	5.02%

组合中，采用余额百分比法计提坏账准备的应收账款：

□ 适用 √ 不适用

组合中，采用其他方法计提坏账准备的应收账款：

账龄	**年末余额**		
	应收账款	**坏账准备**	**计提比例（%）**
关联方组合	8,785,808.91		—
合计	**8,785,808.91**		—

（2）本期计提、收回或转回的坏账准备情况

本期计提坏账准备金额 4,785,887.65 元；本期收回或转回坏账准备金额 0 元。

（3）按欠款方归集的期末余额前五名的应收账款情况

本年按欠款方归集的年末余额前五名应收账款汇总金额31,364,920.22元，占应收账款年末余额合计数的比例26.32%，相应计提的坏账准备年末余额汇总金额3,168,778.78元。

2、其他应收款

（1）其他应收款分类披露

单位： 元

类别	期末余额					期初余额				
	账面余额		坏账准备		账面价值	账面余额		坏账准备		账面价值
	金额	比例	金额	计提比例		金额	比例	金额	计提比例	

泰和新材 价值投资 必读

cninf 巨潮资讯 www.cninfo.com.cn 中国证监会指定信息披露网站

按信用风险特征组合计提坏账准备的其他应收款	621,905.46	100.00%	9,450.55	1.52%	612,454.91	637,933.18	100.00%	9,450.55	1.48%	628,482.63
合计	621,905.46	100.00%	9,450.55	1.52%	612,454.91	637,933.18	100.00%	9,450.55	1.48%	628,482.63

期末单项金额重大并单项计提坏账准备的其他应收款：

□ 适用 √ 不适用

组合中，按账龄分析法计提坏账准备的其他应收款：

√ 适用 □ 不适用

单位： 元

账龄	期末余额		
	其他应收款	坏账准备	计提比例
1 年以内分项			
5 年以上	9,450.55	9,450.55	100.00%
合计	9,450.55	9,450.55	100.00%

组合中，采用余额百分比法计提坏账准备的其他应收款：

□ 适用 √ 不适用

组合中，采用其他方法计提坏账准备的其他应收款：

√ 适用 □ 不适用

泰美达间纤维阻燃专家

组合名称	年末余额		
	其他应收款	坏账准备	计提比例（%）
款项性质组合	612,454.91		—
合计	**612,454.91**		—

（2）本期计提、收回或转回的坏账准备情况

本期计提坏账准备金额 0.00 元；本期收回或转回坏账准备金额 0 元。

（3）其他应收款按款项性质分类情况

单位： 元

款项性质	期末账面余额	期初账面余额
职工借款	182,019.40	224,369.40
住房公积金存款	186,193.99	186,193.99
押金及保证金	58,417.65	56,153.47
其他	195,274.42	171,216.32
合计	621,905.46	637,933.18

cninf 巨潮资讯 www.cninfo.com.cn 中国证监会指定信息披露网站

（4）按欠款方归集的期末余额前五名的其他应收款情况

单位： 元

单位名称	款项的性质	期末余额	账龄	占其他应收款期末余额合计数的比例	坏账准备期末余额
第一名	住房公积金存款	186,193.99	5 年以上	29.94%	
第二名	代缴职工公积金	100,700.06	1 年以内	16.19%	
第三名	职工	50,000.00	1-2 年	8.04%	
第四名	职工	50,000.00	1 年以内	8.04%	
第五名	职工	30,000.00	1 年以内	4.82%	
合计	--	416,894.05	--	67.03%	

3、长期股权投资

单位： 元

项目	期末余额			期初余额		
	账面余额	减值准备	账面价值	账面余额	减值准备	账面价值
对子公司投资	151,648,965.00		151,648,965.00	136,048,965.00		136,048,965.00
对联营、合营企业投资	30,767,689.64		30,767,689.64	28,205,022.77		28,205,022.77
合计	182,416,654.64		182,416,654.64	164,253,987.77		164,253,987.77

（1）对子公司投资

单位： 元

被投资单位	期初余额	本期增加	本期减少	期末余额	本期计提减值准备	减值准备期末余额
烟台星华氨纶有限公司	113,806,000.00			113,806,000.00		
烟台裕祥精细化工有限公司	14,142,965.00			14,142,965.00		
烟台泰普龙先进制造技术有限公司	6,000,000.00			6,000,000.00		
烟台泰和时尚科技有限公司	2,100,000.00			2,100,000.00		
烟台泰祥投资有限公司		10,000,000.00		10,000,000.00		

cninf 巨潮资讯 www.cninfo.com.cn 中国证监会指定信息披露网站

烟台泰和工程材料有限公司		5,600,000.00		5,600,000.00		
合计	136,048,965.00	15,600,000.00		151,648,965.00		

（2）对联营、合营企业投资

单位： 元

投资单位	期初余额	本期增减变动								期末余额	减值准备期末余额
		追加投资	减少投资	权益法下确认的投资损益	其他综合收益调整	其他权益变动	宣告发放现金股利或利润	计提减值准备	其他		
一、合营企业											
二、联营企业											
烟台民士达特种纸业股份有限公司	28,205,022.77			1,782,666.87		780,000.00				30,767,689.64	
小计	28,205,022.77			1,782,666.87		780,000.00				30,767,689.64	
合计	28,205,022.77			1,782,666.87		780,000.00				30,767,689.64	

4、营业收入和营业成本

单位： 元

项目	本期发生额		上期发生额	
	收入	成本	收入	成本
主营业务	1,743,081,947.40	1,441,033,239.49	1,724,869,104.94	1,478,796,291.72
其他业务	140,781,883.34	128,915,890.18	168,782,115.91	161,398,865.15
合计	1,883,863,830.74	1,569,949,129.67	1,893,651,220.85	1,640,195,156.87

5、投资收益

单位： 元

项目	本期发生额	上期发生额
成本法核算的长期股权投资收益	11,000,000.00	6,200,000.00
权益法核算的长期股权投资收益	1,782,666.87	1,249,636.94
国债逆回购收益	3,404,069.28	

cninf 巨潮资讯 www.cninfo.com.cn 中国证监会指定信息披露网站

银行理财产品投资收益	426,136.99	
合计	16,612,873.14	7,449,636.94

十六、补充资料

1、当期非经常性损益明细表

√ 适用 □ 不适用

单位：元

项目	金额	说明
非流动资产处置损益	-129,223.08	
计入当期损益的政府补助（与企业业务密切相关，按照国家统一标准定额或定量享受的政府补助除外）	5,590,725.12	
对外委托贷款取得的损益	1,196,666.67	
除上述各项之外的其他营业外收入和支出	166,166.06	
其他符合非经常性损益定义的损益项目	4,368,102.47	国债逆回购和银行理财产品收益
减：所得税影响额	1,876,494.11	
少数股东权益影响额	728,217.54	
合计	8,587,725.59	--

对公司根据《公开发行证券的公司信息披露解释性公告第 1 号——非经常性损益》定义界定的非经常性损益项目，以及把《公开发行证券的公司信息披露解释性公告第 1 号——非经常性损益》中列举的非经常性损益项目界定为经常性损益的项目，应说明原因。

□ 适用 √ 不适用

2、净资产收益率及每股收益

报告期利润	加权平均净资产收益率	每股收益	
		基本每股收益（元/股）	稀释每股收益（元/股）
归属于公司普通股股东的净利润	8.42%	0.30	0.30
扣除非经常性损益后归属于公司普通股股东的净利润	7.94%	0.28	0.28

3、会计政策变更相关补充资料

√ 适用 □ 不适用

公司根据财政部 2014 年发布的《企业会计准则第 2 号——长期股权投资》等八项会计准则变更了相关会计政策并对比较财务报表进行了追溯重述，重述后的 2013 年 1 月 1 日、2013 年 12 月 31 日合并资产负债表如下：

单位：元

cninf 巨潮资讯 www.cninfo.com.cn 中国证监会指定信息披露网站

项目	2013 年 1 月 1 日	2013 年 12 月 31 日	2014 年 12 月 31 日
流动资产：			
货币资金	80,129,366.23	173,772,889.02	226,193,058.24
应收票据	292,091,089.81	472,192,786.68	391,888,198.30
应收账款	69,906,696.79	54,338,983.77	104,070,225.48
预付款项	10,269,560.78	6,440,758.97	4,250,036.63
其他应收款	16,521,983.71	11,244,361.83	11,183,223.64
存货	292,074,204.04	261,843,898.74	290,821,529.89
其他流动资产		4,547,000.00	199,279,602.25
流动资产合计	760,992,901.36	984,380,679.01	1,227,685,874.43
非流动资产：			
长期股权投资	26,955,385.83	30,305,022.77	30,767,689.64
投资性房地产	617,327.47	550,062.87	16,461,575.98
固定资产	1,134,610,696.18	1,208,843,766.71	1,068,718,061.76
在建工程	213,702,784.97	13,966,971.96	201,459,989.36
工程物资	1,233,200.93	2,226,494.63	
无形资产	48,075,999.77	46,664,103.38	44,051,927.78
长期待摊费用	159,622.64	53,207.60	140,000.04
递延所得税资产	8,127,670.77	6,707,302.32	7,736,084.06
非流动资产合计	1,433,482,688.56	1,309,316,932.24	1,369,335,328.62
资产总计	2,194,475,589.92	2,293,697,611.25	2,597,021,203.05
流动负债：			
短期借款	1,686,189.71	9,584,760.40	45,905,219.11
应付票据	39,847,360.84	22,377,759.27	51,283,007.03
应付账款	311,197,695.22	303,128,137.70	341,009,738.00
预收款项	10,379,428.57	12,229,231.04	20,626,278.13
应付职工薪酬	8,823,832.51	23,692,402.84	31,415,827.42
应交税费	399,599.79	7,054,127.38	10,491,424.48
应付利息		40,482.22	191,741.41
应付股利		1,100,000.00	1,100,000.00
其他应付款	13,206,245.25	4,915,859.09	5,674,441.54
其他流动负债	1,706,250.00	2,176,147.64	5,059,897.72
流动负债合计	387,246,601.89	386,298,907.58	512,757,574.84
非流动负债：			

cninf 巨潮资讯 www.cninfo.com.cn 中国证监会指定信息披露网站

专项应付款	60,124,000.00	21,100,000.00	21,100,000.00
预计负债	1,339,966.20	673,980.00	594,545.86
递延收益	10,919,270.83	19,318,918.49	23,858,143.29
递延所得税负债	1,243,123.01	1,193,103.68	843,433.82
非流动负债合计	73,626,360.04	42,286,002.17	46,396,122.97
负债合计	460,872,961.93	428,584,909.75	559,153,697.81
所有者权益：			
股本	391,560,000.00	509,028,000.00	509,028,000.00
资本公积	407,847,816.05	332,403,816.05	333,183,816.05
专项储备	327,362.53	215,850.55	168,543.02
盈余公积	268,252,804.94	276,159,922.49	290,250,443.85
未分配利润	525,844,296.83	602,216,813.97	739,344,466.83
归属于母公司所有者权益合计	1,593,832,280.35	1,720,024,403.06	1,871,975,269.75
少数股东权益	139,770,347.64	145,088,298.44	165,892,235.49
所有者权益合计	1,733,602,627.99	1,865,112,701.50	2,037,867,505.24
负债和所有者权益总计	2,194,475,589.92	2,293,697,611.25	2,597,021,203.05

泰美达凯纤维阻燃专家
价值投资，

cninf 巨潮资讯 www.cninfo.com.cn 中国证监会指定信息披露网站

第十二节 备查文件目录

一、载有公司法定代表人、主管会计工作负责人、会计机构负责人（会计主管人员）签名并盖章的财务报表；

二、载有会计师事务所盖章、注册会计师签名并盖章的审计报告原件；

三、报告期内在中国证监会指定网站上公开披露过的所有公司文件的正本及公告的原稿。

四、载有公司法定代表人签名的2014年年度报告原件；

以上文件置备于公司证券部备查。

泰美达®纤维阻燃专家
价值投资，从细读财报开始

烟台泰和新材料股份有限公司

董　事　长：孙　茂　健

二〇一五年四月二十七日

cninf 巨潮资讯 www.cninfo.com.cn 中国证监会指定信息披露网站