



上海嘉麟杰纺织品股份有限公司  
2014 年年度报告

股票简称：嘉麟杰

股票代码：002486

公告编号：2015-021

2015 年 04 月

## 第一节 重要提示、目录和释义

本公司董事会、监事会及董事、监事、高级管理人员保证年度报告内容的真实、准确、完整，不存在虚假记载、误导性陈述或重大遗漏，并承担个别和连带的法律责任。

所有董事均已出席了审议本报告的董事会会议。

公司经本次董事会审议通过的利润分配预案为：以截至 2014 年 12 月 31 日公司总股本 832,000,000 股为基数，向全体股东每 10 股派发现金红利 0.10 元（含税），送红股 0 股（含税），不以公积金转增股本。

公司负责人黄伟国、主管会计工作负责人高建及会计机构负责人(会计主管人员)朱颖声明：保证年度报告中财务报告的真实、准确、完整。

本报告中所涉及的未来计划、发展战略等前瞻性描述不构成公司对投资者的实质承诺，敬请投资者注意投资风险。

## 目录

2014 年度报告.....	2
第一节 重要提示、目录和释义.....	6
第二节 公司简介.....	8
第三节 会计数据和财务指标摘要.....	10
第四节 董事会报告.....	26
第五节 重要事项.....	35
第六节 股份变动及股东情况.....	40
第七节 优先股相关情况.....	40
第八节 董事、监事、高级管理人员和员工情况.....	41
第九节 公司治理.....	47
第十节 内部控制.....	51
第十一节 财务报告.....	52
第十二节 备查文件目录.....	120

## 释义

释义项	指	释义内容
嘉麟杰、公司、本公司	指	上海嘉麟杰纺织品股份有限公司
嘉麟杰服饰	指	上海嘉麟杰服饰有限公司
嘉麟杰运动品	指	上海嘉麟杰运动用品有限公司
乐菱时装	指	上海乐菱时装有限公司
冠麟服饰	指	连云港冠麟服饰有限公司
SCT Japan	指	SCT Japan 株式会社
普澜特	指	普澜特复合面料（上海）有限公司
SN EURO	指	Super.Natural Europe Ltd.
湖北嘉麟杰	指	湖北嘉麟杰纺织品有限公司
湖北嘉麟杰服饰	指	湖北嘉麟杰服饰有限公司
皿塗软件	指	上海皿塗软件有限公司
嘉麟杰企业发展	指	上海嘉麟杰企业发展有限公司
CA Pak	指	Challenge Apparels Limited
Masood Pak	指	Masood Textile Mills Limited
日阪制作所	指	株式会社日阪制作所
报告期、本报告期	指	2014 年 1 月 1 日--2014 年 6 月 30 日
元	指	人民币元（无特殊说明情况下）

## 重大风险提示

- 1、公司主营业务所处的国际高端纺织品市场需求变化存在较大的不确定性，对公司的均衡生产和稳定经营有一定的影响；□
- 2、原材料、能源价格以及国内劳动力成本的持续上升，导致公司生产成本的增长，对公司的经营成果有一定的影响；□
- 3、公司自营高端户外运动服装品牌及海外运动品牌的培育存在不确定性，对公司整体业绩将有一定影响；
- 4、其他风险：汇率波动风险、市场竞争风险等。

## 第二节 公司简介

### 一、公司信息

股票简称	嘉麟杰	股票代码	002486
股票上市证券交易所	深圳证券交易所		
公司的中文名称	上海嘉麟杰纺织品股份有限公司		
公司的中文简称	上海嘉麟杰		
公司的外文名称（如有）	SHANGHAI CHALLENGE TEXTILE CO.,LTD		
公司的外文名称缩写（如有）	SHANGHAI CHALLENGE		
公司的法定代表人	黄伟国		
注册地址	上海市金山区亭林镇亭枫公路 1918 号		
注册地址的邮政编码	201504		
办公地址	上海市金山区亭林镇亭枫公路 1918 号		
办公地址的邮政编码	201504		
公司网址	www.challenge-21c.com		
电子信箱	investor@challenge-21c.com		

### 二、联系人和联系方式

	董事会秘书	证券事务代表
姓名	凌云	王传雄
联系地址	上海市金山区亭林镇亭枫公路 1918 号	上海市金山区亭林镇亭枫公路 1918 号
电话	021-37330000-1998	021-37330000-1996
传真	021-57381100-1998	021-57381100-1998
电子信箱	skyling.sct@challenge-21c.com	wangcx.sct@challenge-21c.com

### 三、信息披露及备置地点

公司选定的信息披露报纸的名称	中国证券报、上海证券报、证券日报、证券时报
登载年度报告的中国证监会指定网站的网址	<a href="http://www.cninfo.com.cn/">http://www.cninfo.com.cn/</a>
公司年度报告备置地点	上海市金山区亭林镇亭枫公路 1918 号公司董事会秘书办公室

#### 四、注册变更情况

	注册登记日期	注册登记地点	企业法人营业执照注册号	税务登记号码	组织机构代码
首次注册	2001 年 01 月 20 日	上海市工商局金山分局	310000400256554	310228607427406	607427406
报告期末注册	2014 年 05 月 04 日	上海市工商局	310000400256554	310228607427406	607427406

#### 五、其他有关资料

公司聘请的会计师事务所

会计师事务所名称	立信会计师事务所（特殊普通合伙）
会计师事务所办公地址	上海市南京东路 61 号新黄浦金融大厦 4 楼
签字会计师姓名	朱颖、倪一琳

公司聘请的报告期内履行持续督导职责的保荐机构

适用  不适用

公司聘请的报告期内履行持续督导职责的财务顾问

适用  不适用

### 第三节 会计数据和财务指标摘要

#### 一、主要会计数据和财务指标

公司是否因会计政策变更及会计差错更正等追溯调整或重述以前年度会计数据

是  否

	2014 年	2013 年	本年比上年增减	2012 年
营业收入（元）	872,609,420.31	896,410,315.80	-2.66%	810,725,853.22
归属于上市公司股东的净利润（元）	27,629,741.22	98,618,288.37	-71.98%	39,660,112.72
归属于上市公司股东的扣除非经常性损益的净利润（元）	24,219,149.12	70,868,002.35	-65.82%	37,683,968.19
经营活动产生的现金流量净额（元）	69,923,367.41	77,131,139.56	-9.34%	80,701,484.11
基本每股收益（元/股）	0.0332	0.1185	-71.98%	0.0477
稀释每股收益（元/股）	0.0332	0.1185	-71.98%	0.0477
加权平均净资产收益率	2.70%	9.92%	-7.22%	4.18%
	2014 年末	2013 年末	本年末比上年末增减	2012 年末
总资产（元）	1,659,784,158.45	1,231,385,365.90	34.79%	1,108,019,298.64
归属于上市公司股东的净资产（元）	1,026,598,111.03	1,035,558,732.72	-0.87%	956,087,237.43

#### 二、境内外会计准则下会计数据差异

##### 1、同时按照国际会计准则与按照中国会计准则披露的财务报告中净利润和净资产差异情况

适用  不适用

公司报告期不存在按照国际会计准则与按照中国会计准则披露的财务报告中净利润和净资产差异情况。

##### 2、同时按照境外会计准则与按照中国会计准则披露的财务报告中净利润和净资产差异情况

适用  不适用

公司报告期不存在按照境外会计准则与按照中国会计准则披露的财务报告中净利润和净资产差异情况。

#### 三、非经常性损益项目及金额

适用  不适用



单位：元

项目	2014 年金额	2013 年金额	2012 年金额	说明
非流动资产处置损益（包括已计提资产减值准备的冲销部分）	59,771.12	178,579.10	-206,522.47	
计入当期损益的政府补助（与企业业务密切相关，按照国家统一标准定额或定量享受的政府补助除外）	3,714,101.62	36,918,242.41	3,249,635.98	
除上述各项之外的其他营业外收入和支出	399,353.51	-488,379.54	-593,939.98	
减：所得税影响额	688,492.65	8,859,211.31	473,987.82	
少数股东权益影响额（税后）	74,141.50	-1,055.36	-958.82	
合计	3,410,592.10	27,750,286.02	1,976,144.53	--

对公司根据《公开发行证券的公司信息披露解释性公告第 1 号——非经常性损益》定义界定的非经常性损益项目，以及把《公开发行证券的公司信息披露解释性公告第 1 号——非经常性损益》中列举的非经常性损益项目界定为经常性损益的项目，应说明原因

适用  不适用

公司报告期不存在将根据《公开发行证券的公司信息披露解释性公告第 1 号——非经常性损益》定义、列举的非经常性损益项目界定为经常性损益的项目的情形。

## 第四节 董事会报告

### 一、概述

报告期内，公司管理层和全体员工在董事会的带领下，不断完善公司内部管理制度，坚持在确保主业平稳的同时逐步转型升级的发展战略，重视生产工艺升级和技术研发，面对公司主营产品所处的功能性运动面料细分市场受到世界经济增长乏力的影响导致销售下滑、零售端商品库存增加，以及欧元和日币汇率大幅下挫等不利因素，仍然取得了一定的成绩，但由于多个新项目均处于建设期和试运行阶段，费用投入较大，各项经营目标较上一年度均有不同程度的下滑。

### 二、主营业务分析

#### 1、概述

报告期内，受产能限制，在湖北生产基地建成投产前，公司生产及销售情况保持相对稳定。但由于受自有品牌投入增加、公司债券利息和生产基地建设费用支出，以及由于政府财政补贴所致的上年同期比较基数较高等因素的影响，归属于上市公司股东的净利润下降较为明显。公司全年实现销售收入为872,609,420.31元，与上年同期相比同比下降2.66%；全年实现归属于上市公司股东的净利润为27,629,741.22元，与上年同期相比同比下降71.98%；公司总资产为1,659,784,158.45元，较年初增长34.79%；归属于公司股东的净资产为1,026,204,557.56元，较年初下降0.89%。

#### 公司回顾总结前期披露的发展战略和经营计划在报告期内的进展情况

报告期内，公司主要围绕以下几个方面开展工作：

##### （1）加快转型升级，推进重点项目

2014年，整个世界经济增长乏力，欧债危机的影响尚未消除，各主要发达国家又竞相推出货币贬值政策，加上报告期内暖冬给公司羊毛产品销售造成的不利影响，公司面向欧洲和日本的主要出口业务遭受了巨大的成本压力。在这样的背景下，公司一方面对产能配置的区域分配进行战略性调整，以应对日益严峻的成本压力；另一方面对产品结构进行进一步的优化，以提高未来集团化综合接单能力。

报告期内，公司的重要投资项目都进入了全面展开的阶段，包括国内自营户外运动服装品牌“地球科学家”项目（英文名 Krocus，简称 KR）、主要面向海外市场的自营服装品牌“优越自然”项目（英文名 Super Natural，简称 SN）、巴基斯坦生产基地项目、湖北嘉鱼面料生产研发基地项目及湖北竹山成衣生产配套基地项目等多个投资项目在内，各项工作交错，使得公司在项目管理、资金管理、人才管理等方面都经受了不小的考验。通过公司管理层的统筹组织和合理安排，各个项目负责小组的积极工作和配合协调，截至本报告出具日，各项目的建设和推进情况基本符合预期。

“埋首于今日之基础，放眼于可期之未来”，面对国内纺织制造业不断高企的各项成本，自然和社会环境的制约，公司未雨绸缪，将加快细分及衍生市场的战略布局，把握未来国际市场资源配置全球化的趋势，进一步提高公司综合接单能力和整体竞争力，保持行业先进水平，扩大市场销售份额。

##### （2）加大技术创新，丰富产品储备

报告期内，为了支持 KR 品牌及 SN 品牌的成长，也为了满足客户对创新产品的需求，公司技术中心加大了开发力度，在产品开发、试样及大货等各方面精心组织并与业内权威独立机构通力合作，本年度共开发初样四百余个，展样三百多组，共近一千五百缸，并且在包括多组份羊毛混纺系列、羊毛牛仔系列、针织阻燃面料系列、高针距面料系列、冰凉丝面料系列、COCONA 系列等大品类的开发过程中突破了大量的技术难题，为未来的市场开拓积累了丰富的技术和产品储备。

报告期内，公司申请和获得了多项专利，获得了中国纺织工业联合会颁发的“科学技术进步奖”、“针织内衣创新贡献奖”，

并通过了中国合格评定国家认可委员会（CNAS）的实验室认可审核。此外，公司在已获得“上海市专利试点企业”称号的基础上，正积极筹备进行“上海市专利示范企业”的申请，并有望按照相关流程在未来几年内顺利完成有关部门的验收。

### （3）重视资金监管，控制运营风险

报告期内，伴随着公司国际市场资源配置战略的逐步实施，以及业务领域、产品范围和销售区域的不断扩大，负责各项细分业务的子公司明显增多，在开展业务的同时，公司为了预防或有的管控缺失隐患，有意识地不断加强内控管理，防止因人为因素影响公司对整体局面的把控，公司继续完善和严格执行各项内部控制制度，除继续加强对有关部门和人员的培训和教育，继续提高内部审计工作的及时性和其对重要事宜的有效管控以外，更是把从严审核资金的使用作为规范治理工作的重中之重。同时，公司依托信息化的手段提高了办公效率和管控力度，公司管理层和各子公司、各部门积极配合以内部审计部为主导的内控工作，确保了对大额资金的使用能够始终做到“逐级审批，专人跟踪，及时统计”。

### （4）培养核心骨干，优化人才梯队

每个处于快速发展期的企业都会遇到各种各样的瓶颈，而优秀人才的缺乏经常会成为一个普遍的制约因素。2014 年对于公司而言，包括湖北嘉鱼新面料生产研发基地、巴基斯坦生产研发基地、国内自营户外服饰品牌“地球科学家”（Kroceus, KR）、主要面向海外市场的自营服饰品牌“优越自然”（Super Natural, SN）等在内的多个重要投资项目都处于全面稳步推进的阶段，公司一直面临着较大的人才缺口。这其中，核心技术和管理人员的缺乏尤为突出，甚而会在未来成为制约公司继续快速发展的或有隐患。为此，公司管理层在年初就继续着重强调要由人力资源部牵头，各部门配合实施的梯队人才不间断持续培养计划，母公司除了为武汉项目招募和培训了 500 多名操作工人外，人力资源部还从全国的各大院校招收了 30 多名大专、本科和硕士毕业生在母公司进行了长达 1 年多的专业技术培训，为上述各投资项目培养了数量可观的储备人才，取得了一定的成绩，但人才的培养的工作绝不是一朝一夕的工作，有关部门还会在系统性方面再下工夫，持续完善公司的人力资源配置，以适应不断提高的人才需求。

### （5）强调精细管理，完善数据平台

为满足高端海外客户和自营服饰品牌 KR、SN 在生产计划管理、产品品质追溯、供应链管理、成本控制等方面日益精细和严格的要求，公司从 2012 年就开始逐步实施公司流程改造和新 ERP 项目的前期调研工作，整个项目历经了多次从管理层到各部门的充分论证，各项功能，包括海关货物监管流程方面有了更进一步的提升。2014 年该新 ERP 项目顺利实施，为公司的管理从执行层面设立了一个新的标杆，对以后公司的业务扩展和复制管理模型都有着非常重要的意义和积极深远的影响。

未来公司的经营将继续依托信息化和智能化的工具，实现以流程驱动为基础的信息化系统管理，降低管理成本，提升管理水平，从而最终更好地满足市场的复杂多变和快速响应的要求，力争在未来打造出一个“数据化精确反应、模块化高效管理”的现代企业。

### （6）继续品牌建设，坚持均衡发展

在自营内销户外运动服饰品牌经营方面，公司“地球科学家”品牌（Kroceus, KR）运营至今已有五年，2014 年负责该品牌具体运营的全资子公司上海嘉麟杰运动用品有限公司加快了品牌的宣传和推广力度，不再单纯执着于直营店的覆盖范围和门店数字，而是以提高已有店铺的单店销售业绩为工作重点。报告期内，在纺织行业终端品牌消费不景气的行业大背景下，在 KR 品牌直营门店数从 2013 年末的 54 家缩减规模到 35 家的情况下，仍有 2600 余万元的销售额，与 2013 年同期相比单店销售绩效有了一定的增长。与此同时，KR 品牌运营团队还尝试品牌推广与互联网等新营销渠道的合作。2014 年，公司适时将 KR 品牌的中文名称正式度身更名为“地球科学家”，进一步清晰了品牌使命，明确提出争创“户外第一舒适品牌”的目标，在未来会坚持立足渠道多元化，重点加强互联网建设和推广工作。以此为契机，KR 团队主导建设了嘉麟杰美学中心，聘用专业团队建设一个“人文、旅游、地理、科学、艺术”的生活美学中心，聚合相同或相近风格的内容提供者，为特定人群提供服务，解决特定需求，组建了三个项目运营团队。此外，重点打造的面料技术实验室、视觉艺术实验室、服装研究实验室通过对未来生活形态展开深入研究并根据研究结果进行精心设计，让 KR 品牌传递更多的时尚与文化内涵。

同时，公司主要面向海外市场销售的自营服饰品牌“优越自然”项目（Super Natural，简称 SN）2014 年着重在市场营销和渠道开拓方面加快步伐，在包括德国 ISPO（欧洲户外运动展）和美国 O/R SHOW（美国户外运动展）在内的国际知名户外运动展上多次亮相，充分了解了主要客户和渠道端对 SN 的认知与诉求，并通过他们与消费者进行沟通，获得了充分的第一手反馈材料，以此来指导 SN 的产品开发，力争以最快的响应速度满足市场和消费者的需求。本报告期内，SN 继欧洲

市场，又陆续在美国和日本铺设销售网点以及试水网上销售模式，在市场推广方面基本达到了预期目标。同时 SN 还尝试启动了国内的品牌运作和渠道建设,完成了上海古北高岛屋首家实体店和包括苏宁、京东、微信商城、中国亚马逊等在内的电商平台的布局，为品牌的全球化推广和销售提供了经验积累。

公司实际经营业绩较曾公开披露过的本年度盈利预测低于或高于 20%以上的差异原因

适用  不适用

## 2、收入

说明

受产能限制，在湖北生产基地建成投产前，公司生产及销售情况保持相对稳定。报告期内，公司营业收入同比下降2.66%。

公司实物销售收入是否大于劳务收入

是  否

行业分类	项目	单位	2014 年	2013 年	同比增减
面料	销售量	米	8,547,200	9,711,500	-11.99%
	生产量	米	8,136,100	9,832,000	-17.25%
	库存量	米	1,527,300	1,938,400	-21.21%
成衣	销售量	件	6,970,700	6,758,000	3.15%
	生产量	件	6,932,600	6,787,300	2.14%
	库存量	件	218,600	256,700	-14.84%

相关数据同比发生变动 30% 以上的原因说明

适用  不适用

公司重大的在手订单情况

适用  不适用

公司报告期内产品或服务发生重大变化或调整有关情况

适用  不适用

公司主要销售客户情况

前五名客户合计销售金额（元）	633,685,894.75
前五名客户合计销售金额占年度销售总额比例	72.62%

公司前 5 大客户资料

适用  不适用

序号	客户名称	销售额（元）	占年度销售总额比例
1	ICEBREAKER NZ LTD	375,836,161.44	43.07%
2	POLARTEC,LLC	134,495,398.79	15.41%
3	KATHMANDU LIMITED	59,723,656.56	6.84%
4	KANEMATSU TEXTILE CORPORATION	37,177,764.21	4.26%
5	MAS ACTIVE(PVT) LTD	26,452,913.75	3.03%

合计	--	633,685,894.75	72.62%
----	----	----------------	--------

### 3、成本

行业分类

单位：元

行业分类	项目	2014 年		2013 年		同比增减
		金额	占营业成本比重	金额	占营业成本比重	
工业		618,574,036.08	100.00%	650,798,566.72	100.00%	-4.95%

产品分类

单位：元

产品分类	项目	2014 年		2013 年		同比增减
		金额	占营业成本比重	金额	占营业成本比重	
面料		170,269,745.65	27.53%	192,555,269.78	29.59%	-11.57%
成衣		448,304,290.43	72.47%	458,243,296.94	70.41%	-2.17%

说明

行业分类	项目	2014年		2013年		同比增减 %
		金额	占营业成本比重	金额	占营业成本比重	
工业	原材料	479,669,302.32	77.54%	507,362,562.61	77.96%	-5.46%
	人工工资	74,282,409.36	12.01%	74,646,595.60	11.47%	-0.49%
	折旧	30,846,431.46	4.99%	30,392,293.07	4.67%	1.49%
	能源	20,985,495.32	3.39%	22,908,109.55	3.52%	-8.39%
	其他	12,790,397.62	2.07%	15,489,005.89	2.38%	-17.42%
	合计	618,574,036.08	100.00%	650,798,566.72	100.00%	-4.95%

公司主要供应商情况

前五名供应商合计采购金额（元）	178,785,546.58
前五名供应商合计采购金额占年度采购总额比例	28.94%

公司前 5 名供应商资料

√ 适用 □ 不适用

序号	供应商名称	采购额（元）	占年度采购总额比例
1	张家港扬子纺纱有限公司	110,488,809.31	17.88%
2	浙江新澳纺织集团有限公司	32,254,765.28	5.22%
3	绍兴县科来雅化纤有限公司	14,415,241.80	2.33%
4	江苏盛虹石化集团有限公司	11,971,992.78	1.94%
5	苏州优富纺织品有限公司	9,654,737.41	1.56%
合计	--	178,785,546.58	28.94%

#### 4、费用

项目	2014年	2013年	同比增减(%)	变动原因
管理费用	90,918,956.00	66,053,556.33	37.64%	本期自主品牌海外推广费用增加
财务费用	26,512,641.29	4,216,240.41	528.82%	本期应计公司债券利息增加
所得税费用	2,626,882.69	20,959,024.17	-87.47%	本期应纳税所得额下降

#### 5、研发支出

2014年，公司进行了“机可洗羊毛针织面料环保生产技术研究”、“牛仔复古风格羊毛面料的开发”、“仿棉针织运动面料研究及开发”、“涤纶长丝高级后整理技术开发”、“环境亲和型面料的开发”、“平整涤毛弹性横条面料技术开发”、“涤毛粗纤维织物的开发”等多项科研项目，通过不断改进织造、后整理技术和工艺，研发兼具多种高档针织服装面料，使产品达到了国际先进水平，获得了用户的高度评价。

近三年公司研发投入金额及占营业收入的比例：

	2014年	2013年	2012年
研发投入金额（元）	26,827,048.09	25,421,842.53	23,661,447.58
研发投入占营业收入比例	3.07%	2.84%	2.92%

#### 6、现金流

单位：元

项目	2014年	2013年	同比增减
经营活动现金流入小计	935,730,925.83	985,701,139.86	-5.07%
经营活动现金流出小计	865,807,558.42	908,570,000.30	-4.71%
经营活动产生的现金流量净额	69,923,367.41	77,131,139.56	-9.34%
投资活动现金流入小计	564,616,571.74	334,480.77	168,703.90%
投资活动现金流出小计	998,930,225.52	88,443,185.62	1,029.46%
投资活动产生的现金流量净额	-434,313,653.78	-88,108,704.85	392.93%
筹资活动现金流入小计	657,736,062.18	237,828,894.13	176.56%
筹资活动现金流出小计	310,727,730.35	196,990,014.41	57.74%
筹资活动产生的现金流量净额	347,008,331.83	40,838,879.72	749.70%
现金及现金等价物净增加额	-20,290,398.99	25,686,790.14	-178.99%

相关数据同比发生变动 30% 以上的原因说明

√ 适用 □ 不适用

项目	2014年	2013年	同比增减(%)	变动原因
投资活动现金流入小计	564,616,571.74	334,480.77	168703.90%	短期保本型理财产品到期
投资活动现金流出小计	998,930,225.52	88,443,185.62	1029.46%	购买短期保本型理财产品、收购 Masood Pak 股权
筹资活动现金流入小计	657,736,062.18	237,828,894.13	176.56%	发行公司债券
筹资活动现金流出小计	310,727,730.35	196,990,014.41	57.74%	利润分配及债券发行费用

报告期内公司经营活动的现金流量与本年度净利润存在重大差异的原因说明

适用  不适用

### 三、主营业务构成情况

单位：元

	营业收入	营业成本	毛利率	营业收入比上年同期增减	营业成本比上年同期增减	毛利率比上年同期增减
分行业						
工业	872,609,420.31	618,574,036.08	29.11%	-2.65%	-4.95%	1.71%
分产品						
面料	203,566,767.54	170,269,745.65	16.36%	-14.10%	-11.57%	-2.38%
成衣	669,042,652.77	448,304,290.43	32.99%	1.46%	-2.17%	2.48%
分地区						
外销	807,957,794.28	569,309,064.94	29.54%	-4.00%	-6.18%	1.64%
内销	64,651,626.03	49,264,971.14	23.80%	18.02%	12.07%	4.05%

公司主营业务数据统计口径在报告期发生调整的情况下，公司最近 1 年按报告期末口径调整后的主营业务数据

适用  不适用

### 四、资产、负债状况分析

#### 1、资产项目重大变动情况

单位：元

	2014 年末		2013 年末		比重增减	重大变动说明
	金额	占总资产比例	金额	占总资产比例		
货币资金	287,317,662.81	17.31%	307,608,061.80	24.98%	-7.67%	
应收账款	131,579,732.14	7.93%	96,308,982.93	7.82%	0.11%	

存货	172,823,977.38	10.41%	207,047,211.83	16.81%	-6.40%	
长期股权投资	210,920,911.78	12.71%	10,853,745.98	0.88%	11.83%	
固定资产	451,462,736.47	27.20%	471,991,558.82	38.33%	-11.13%	
在建工程	199,115,463.21	12.00%	11,610,799.23	0.94%	11.06%	

## 2、负债项目重大变动情况

单位：元

	2014 年		2013 年		比重增减	重大变动说明
	金额	占总资产比例	金额	占总资产比例		
短期借款	185,650,973.27	11.19%	112,543,394.13	9.14%	2.05%	
长期借款	1,010,056.60	0.06%		0.00%	0.06%	

## 3、以公允价值计量的资产和负债

□ 适用 √ 不适用

## 五、核心竞争力分析

报告期内，公司通过加强技术研发、优化工艺流程、深入推进精细化管理、提升垂直产业链资源优势等方式，进一步巩固了在户外运动高档织物面料细分领域的核心竞争力。

## 六、投资状况分析

### 1、对外股权投资情况

#### (1) 对外投资情况

√ 适用 □ 不适用

对外投资情况		
报告期投资额（元）	上年同期投资额（元）	变动幅度
296,864,180.14	63,504,000.00	367.47%
被投资公司情况		
公司名称	主要业务	上市公司占被投资公司权益比例



湖北嘉麟杰纺织品有限公司	高档织物面料的织染及后整理加工，服装服饰产品、特种纺织品的生产和销售，纺织纤维、天然纤维、纺织品、服装及辅料、鞋帽、日用百货的批发和进出口业务	100.00%
湖北嘉麟杰服饰有限公司	服装服饰产品的生产销售；服装服饰及辅料、鞋帽、日用百货的批发和进出口业务	100.00%
上海嘉麟杰企业发展有限公司	防止纤维、纺织品、鞋帽、日用百货的销售；从事纺织科技领域内的技术开发、技术咨询、技术服务、技术转让；企业管理咨询，电子商务，实业投资，投资管理，市场营销策划，园林绿化工程；从事货物及技术的进出口业务	100.00%
Challenge Apparels Limited	服装服饰产品的生产、销售	65.00%
上海皿鑿软件有限公司	游戏软件、网络系统软件、多媒体软件的开发、制作、销售，并提供相关技术服务、技术咨询，图文设计，软件、机械设备及其零配件、原辅材料的销售，从事货物与技术的进出口业务	25.87%
Masood Textile Mills Limited	服装服饰产品的生产、销售	24.36%

## (2) 持有金融企业股权情况

适用  不适用

公司报告期未持有金融企业股权。

## (3) 证券投资情况

适用  不适用

公司报告期不存在证券投资。

## (4) 持有其他上市公司股权情况的说明

适用  不适用

公司报告期未持有其他上市公司股权。

## 2、委托理财、衍生品投资和委托贷款情况

### (1) 委托理财情况

适用  不适用

单位：万元

受托人名称	关联关系	是否关联交易	产品类型	委托理财金额	起始日期	终止日期	报酬确定方式	本期实际收回本金金额	计提减值准备金额（如有）	预计收益	报告期实际损益金额
交通银行上海金山支行	无	否	保本保证收益型	10,000	2014年03月28日	2014年05月12日	固定收益	10,000			70.27

交通银行 上海金山 支行	无	否	保本保证 收益型	10,000	2014 年 03 月 31 日	2014 年 05 月 15 日	固定收益	10,000			70.27
建行上海 金山石化 支行	无	否	保本保证 收益型	3,000	2014 年 05 月 16 日	2015 年 05 月 15 日	固定收益			157.5	
交通银行 上海金山 支行	无	否	保本保证 收益型	20,000	2014 年 05 月 20 日	2014 年 06 月 23 日	固定收益	20,000			95.01
交通银行 上海金山 支行	无	否	保本保证 收益型	15,000	2014 年 06 月 25 日	2014 年 07 月 25 日	固定收益	15,000			65.34
合计				58,000	--	--	--	55,000		157.5	300.89
委托理财资金来源	自有资金										
逾期未收回的本金和收益累计金额	0										
委托理财审批董事会公告披露日期（如有）	2014 年 02 月 15 日										
委托理财审批股东会公告披露日期（如有）	2014 年 03 月 11 日										

## （2）衍生品投资情况

适用  不适用

公司报告期不存在衍生品投资。

## （3）委托贷款情况

适用  不适用

公司报告期不存在委托贷款。

## 3、募集资金使用情况

适用  不适用

公司报告期无募集资金使用情况。

## 4、主要子公司、参股公司分析

适用  不适用

主要子公司、参股公司情况

单位：元

公司名称	公司	所处行	主要产品	注册资本	总资产	净资产	营业收入	营业利润	净利润
------	----	-----	------	------	-----	-----	------	------	-----

	类型	业	或服务						
乐菱时装	子公司	纺织服装业	服装服饰产品	662.1744 万元	9,542,774.30	8,397,078.01	19,854,489.16	-551,910.37	-415,757.23
嘉麟杰服饰	子公司	纺织服装业	服装服饰产品	200 万元	5,436,625.81	3,663,026.26	76,185,234.50	-3,267.15	73,194.61
嘉麟杰运动品	子公司	纺织服装业	户外运动服装品牌运营	5,600 万元	77,858,109.15	-24,273,569.69	26,002,041.72	-27,042,328.31	-21,429,329.80
冠麟服饰	子公司	纺织服装业	服装服饰产品	800 万元	5,703,572.31	5,599,002.87	9,024,124.59	87,670.19	1,656.02
SCT Japan	子公司	纺织服装业	服装服饰产品的销售	1.35 亿日元	34,382,785.83	17,483,607.23	126,734,097.52	-491,916.22	-389,542.02
SN EURO	子公司	纺织服装业	服装服饰产品的销售	120 万瑞士法郎	30,387,566.94	-17,475,743.64	18,688,578.49	-9,220,446.08	-9,242,881.52
湖北嘉麟杰	子公司	纺织服装业	服装服饰产品	1 亿元	251,583,303.51	121,271,300.46	0.00	-4,229,677.61	-3,183,326.73
湖北嘉麟杰服饰	子公司	纺织服装业	服装服饰产品	1,500 万元	11,500,607.68	11,462,887.47	0.00	-4,714,223.37	-3,537,112.53
嘉麟杰企业发展	子公司	投资管理	投资管理	1.2 亿元	2,602,938.19	2,497,626.65	0.00	-2,373.35	-2,373.35
CA Pak	子公司	纺织服装业	服装服饰产品	1,000 万美元	63,383,255.74	59,341,161.88	1,041,704.90	-2,720,794.74	-2,695,344.21
普澜特	参股公司	纺织服装业	服装服饰产品	400 万美元	27,441,770.20	22,769,110.40	33,987,929.96	746,656.24	746,656.24
皿鎏软件	参股公司	软件开发业	游戏软件制作	2,085.7 万元	44,314,999.10	39,565,340.67	28,546,606.51	-2,001,385.02	-248,006.74

主要子公司、参股公司情况说明

报告期内取得和处置子公司的情况

√ 适用 □ 不适用

公司名称	报告期内取得和处置子公司目的	报告期内取得和处置子公司方式	对整体生产和业绩的影响
湖北嘉麟杰服饰有限公司	完善湖北生产基地成衣缝制能力，以满足市场需求	新设	
上海嘉麟杰企业发展有限公司	立足上海自由贸易试验区，建立海外投资管理平台	新设	
Challenge Apparels Limited	利用巴基斯坦人力资源及出口关税的优势，加强公司产品的国际竞争力	新设	

## 5、非募集资金投资的重大项目情况

√ 适用 □ 不适用

单位：万元

项目名称	计划投资总额	本报告期投入金额	截至报告期末累计实际投入金额	项目进度	项目收益情况	披露日期	披露索引
购买 Masood Pak 24.36% 普通股股权	17,131.59	17,131.59	17,131.59	100.00%	--	2014 年 10 月 24 日	www.cninfo.com.cn/finalpage/2014-10-24/1200324500.PDF
合计	17,131.59	17,131.59	17,131.59	--	--	--	--

## 七、公司控制的特殊目的主体情况

□ 适用 √ 不适用

## 八、公司未来发展的展望

当前国内的纺织行业除受全球经济下滑、消费不振的影响外，行业还面临国内外的双重挑战：

1、国内制造业各项成本如原材料、燃料和员工工资的大幅上升，加上不时变化的自然环境的约束，同质化低层次竞争加剧，给纺织行业尤其是以制造业为主的国内纺织行业增加了很大的挑战。这些客观不利因素直接导致中国纺织行业的一些传统比较优势持续减弱甚至雄风难再。

2、国际环境的变化，目前我国的劳动力成本已是印度和巴基斯坦的 6-8 倍，能源成本也是世界上最高的国家之一（美国每千瓦约为 0.43 元，本公司约为 0.8 元），运输和治理成本也非常高，再加上各种关税的壁垒，越来越多技术含量不高、生产工艺低端的基本品类正在向周边的低成本国家和地区转移，纺织产业的国际转移步伐加快，多家产业巨头纷纷关闭在国内的制造厂，以寻求更低成本的生产基地。此外一些经济发达国家的再工业化，也造成了部分的高端产品的回归，在这种特殊的环境下公司必须面对现实，加快转型升级，通过产业链的全球合理布局和创新寻求破局。

基于上述分析，公司制定了 2015 年的 7 项主要工作计划：

### 1、重视各重点投资项目的常态化管理

2015 年，公司的几项重要投资项目都将继续全面展开。其中湖北嘉鱼面料生产研发基地项目、竹山成衣生产配套项目、巴基斯坦合资生产基地等产能扩建项目都将从建设和投入阶段逐步进入到常态生产和管理的阶段。这些项目实施的顺利程度，将直接影响公司未来能增加多少产能以应对高端面料市场用户的需求，也将影响公司未来综合承接订单能力。同时，自营服饰品牌“地球科学家”（KR 项目）和“优越自然”（SN 项目）的继续推进工作也将进入到重要阶段，这将关系到公司能否最终实现生产制造与品牌渠道并重和产业升级的长远发展目标。这些工作互相影响，对公司的项目管理、资金管理、人才管理都将会带来不小的挑战，公司将合理规划各种资源，密切跟踪项目的各项进展，及时与有关管理部门沟通，以便公司能够保质保量的完成重点项目的建设，争取尽快转化技术优势投入生产运营，使投资有产出，为公司的业绩添砖加瓦。

### 2、加快产业的全球化配置和布局，发挥协同效应，提升竞争优势

中国的纺织行业正面临一个转型发展期，时移易易，公司也必须扩大视野，加快全球化布局。

2014 年，公司在巴基斯坦合资成立了巴基斯坦嘉麟杰成衣工厂，并收购了巴基斯坦当地上市的针织企业 Masood 24.36% 的股份，初步建立了自己的海外生产基地；湖北工厂一期工程历经一年半的建设，也将于今年 6 月底前投入试生产。

未来公司将打造一个嘉麟杰旗下的全球化、各有所长、能满足不同客户需求的高效率供应链体系，上海总部将主要承担市场、销售、客户服务、各工厂的管理、业务调配、资金调度等功能，上海、湖北和巴基斯坦工厂将形成一个三方并重的完整的供应链体系，以满足不同客户的多样化需求。其中：上海的生产基地将主要以技术和产品创新、研发为龙头，生产上将以高端、功能性和多品种、小批量、快速响应为主要目标；湖北生产基地要在年内稳定一期产能的同时，尽快启动二期产能建设，除了承接部分上海工厂的产能外，还要为满足大客户的产能需求以及为巴基斯坦嘉麟杰提供部分化纤类功能性面料；巴基斯坦嘉麟杰则主要利用当地服装服饰产品出口欧盟免税政策、较低的棉纱价格和人力资源成本较低的优势为全球性大客户大批量产品，争取在 2017 年底形成年产 3000 万件的成衣生产能力。

### 3、加强研发创新，不断实现产品升级

报告期内，公司技术研发部门取得了一定的成绩，巩固了公司在业界的技术领先的地位。2015 年，公司会一如既往地 在面料系列的核心产品开发上持续投入，加大对新产品研发的投入和对领军人物的奖励力度，发挥核心技术人员的原始创新动力，也将继续加强与国际专业机构、国内大专院校和战略合作伙伴的交流与合作，掌握市场需求和动向，充分利用高新技术企业和上海市企业技术中心的平台，充分利用与东华大学合作的研究生培训基地和工程硕士培养项目，在关注国际前沿技术，努力协同攻关，创新研发，在保持公司在行业技术领先地位的同时，为企业的转型和升级打下扎实的基础。

### 4、继续加强智能化、数字化信息系统的建设工作

2013 年，公司新 ERP 系统顺利上线。2014 年，公司经历了新旧系统数据并行的过渡阶段。2015 年，公司除继续严格按照系统要求进行操作，杜绝跨越流程办事现象的发生外，还会在体系优化提升上持续努力，实现数据快速采集，分类和分析，为降低制造成本及产能规划等经营决策提供可靠依据的“高效管理助手”，有效地联动各生产制造基地，提高综合接单能力，打造出一个“精确数据化反应、高效模块化”的现代企业，更好地满足复杂多变的市场和客户快速响应的要求。这将对公司以后的业务扩展和管理模型复制都有着非常重要的意义和深远的影响。

此外，公司报告期内开始筹划并拟于今年内完成上线运行的微软 DYNAMIX 系统，是世界上使用公司最多的涵盖从销售终端到原料生产整体供应链和价值链的信息系统，其最大的特色就是适合跨国集团公司的多语言平台整合，有利于公司未来市场资源的全球化有效配置。

### 5、继续加强内控管理工作

“千里之堤，毁于蚁穴”。伴随着业务领域、范围和区域的持续扩大，负责各项业务的子公司明显增加，这势必也会带来管控上的分险。为此如何对不同的业务、不同的领域、不同市场进行有效的控制，做到既能防范风险，又能使得项目团队具备主观能动性，也是管理层一直在思索和实践的重大课题。经过近年的实践，公司也积累了一些经验。新的一年公司将进一步结合相关规定和公司运营实际，进一步完善相关内部控制制度，并通过合理和行之有效的方式保证制度的落地和实施。

### 6、继续培育优秀人才梯队

优秀人才的缺乏是制约每个处于快速发展期企业的瓶颈，尤其是随着公司巴基斯坦生产基地的业务扩大，SN 品牌销售区域的拓展，对于国际化人才的需求也会越来越迫切，甚至需要考虑不同国家、不同民族间文化背景差异等因素，这些都迫使管理层和各部门必须更加重视内部人才的挖掘和外部人才的引进，配合合理有效的多层次激励机制，创造适合人才凸显、成长和发展的环境，把完成梯队建设作为常抓不懈的重要指标、长期任务，为公司的未来发展储备人才、夯实基础、搭建平台。

### 7、坚持用创新思路加速自营品牌的推广

公司自营户外运动品牌“地球科学家”（KR）运营至今已第五个年头，报告期内，虽然在纺织行业终端品牌消费不景气的行业大背景下，在直营门店数缩减规模到 35 家的情况下，KR 品牌仍完成了 2600 余万元的销售额，与 2013 年同期相比单店销售绩效有了一定的增长，但该品牌整体仍处于亏损阶段，其对于公司业绩的侵蚀仍占有相当比重，品牌建设任重而道远。究其原因，公司管理层认为主要的内因在于品牌的知名度依然太低，远未成为户外的主流品牌，也难以融入主流渠道；外因则在于互联网的创新思路对传统流通渠道的加速冲击，催生了日新月异的消费模式。基于此，公司将围绕下述几个方面继续重点投入：

（1）在继续缩减短期内难以达到盈亏平衡的店铺的同时，重点培养自己的专业网络营销队伍，把握移动互联网带来的

机遇，借助包括手机游戏、动漫、微信等新兴载体与品牌互动，完善多元化营销体系的建设；

(2) 以新设立的嘉麟杰服装美学中心为平台，汇聚文化资源，组织一系列与品牌要素相关的活动（展览、沙龙、讲座、论坛），扩大 KR 品牌甚至整个嘉麟杰旗下品牌的影响力，争取来年厚积而薄发；

(3) 以古生物挖掘复原、地质勘探养护、地球科学探索为切入点，借力优秀的科普作品，将其中成熟的、有益的科教元素植入到服装系列中，提炼出品牌与众不同的定位。

同时，公司另一自营服饰品牌，主要面向海外市场销售的“优越自然”（SN）2015 年将重点完善品牌的全球化战略和产品营销策略，巩固品牌市场形象和提高品牌盈利能力。

## 九、董事会、监事会对会计师事务所本报告期“非标准审计报告”的说明

适用  不适用

## 十、与上年度财务报告相比，会计政策、会计估计和核算方法发生变化的情况说明

适用  不适用

公司报告期无会计政策、会计估计和核算方法发生变化的情况。

## 十一、报告期内发生重大会计差错更正需追溯重述的情况说明

适用  不适用

公司报告期无重大会计差错更正需追溯重述的情况。

## 十二、与上年度财务报告相比，合并报表范围发生变化的情况说明

适用  不适用

本期由于新设子公司增加合并范围的情况：

- 1、本期新设成立上海嘉麟杰企业发展有限公司，公司控股比例100%；
- 2、本期新设成立湖北嘉麟杰服饰有限公司，公司持股比例100%；
- 3、本期新设成立CHALLENGE APPARELS LIMITED，公司持股比例65%。

## 十三、公司利润分配及分红派息情况

报告期内利润分配政策的制定、执行或调整情况

适用  不适用

报告期内，公司认真执行了已制定的现金分红政策，积极通过实施包括现金分红在内的权益分配方案来回报投资者，保

护中小投资者的合法权益。

现金分红政策的专项说明	
是否符合公司章程的规定或股东大会决议的要求：	是
分红标准和比例是否明确和清晰：	是
相关的决策程序和机制是否完备：	是
独立董事是否履职尽责并发挥了应有的作用：	是
中小股东是否有充分表达意见和诉求的机会，其合法权益是否得到了充分保护：	是
现金分红政策进行调整或变更的，条件及程序是否合规、透明：	是

公司近 3 年（含报告期）的利润分配预案或方案及资本公积金转增股本预案或方案情况如下：

1、2012年度，公司以2012年末的总股本208,000,000股为基数，向全体股东每10股派发现金0.7元（含税），以资本公积金向全体股东每10股转增10股。

2、2013年度，公司以2013年末的总股本416,000,000股为基数，向全体股东每10股派发现金0.8元（含税）、送红股2股（含税），以资本公积金向全体股东每10股转增8股。

3、2014年度，公司拟以2014年末的总股本832,000,000股为基数，向全体股东每10股派发现金0.1元（含税）。该预案尚须经公司2014年度股东大会审议通过后生效。

公司近三年现金分红情况表

单位：元

分红年度	现金分红金额（含税）	分红年度合并报表中归属于上市公司股东的净利润	占合并报表中归属于上市公司股东的净利润的比率
2014 年	8,320,000.00	27,629,741.22	30.11%
2013 年	33,280,000.00	98,618,288.37	33.75%
2012 年	14,560,000.00	39,660,112.72	36.71%

公司报告期内盈利且母公司未分配利润为正但未提出现金红利分配预案

适用  不适用

#### 十四、本报告期利润分配及资本公积金转增股本预案

适用  不适用

每 10 股送红股数（股）	0
每 10 股派息数（元）（含税）	0.10
每 10 股转增数（股）	0
分配预案的股本基数（股）	832,000,000
现金分红总额（元）（含税）	8,320,000.00
可分配利润（元）	152,139,748.27
现金分红占利润分配总额的比例	100.00%
本次现金分红情况：	
公司发展阶段属成长期且有重大资金支出安排的，进行利润分配时，现金分红在本次利润分配中所占比例最低应达到 20%	

## 利润分配或资本公积金转增预案的详细情况说明

本着重视投资者合理投资回报的原则，为保障投资者分享上市公司业绩增长，充分考虑广大投资者的合理诉求，综合考量公司经营现状，根据公司《章程》有关利润分配政策的相关规定，经公司董事会审议通过，公司 2014 年度利润分配预案为：以截至 2014 年 12 月 31 日公司总股本 832,000,000 股为基数，向全体股东每 10 股派发现金红利人民币 0.1 元（含税）。本预案尚须经公司 2014 年度股东大会审议通过后实施。

## 十五、社会责任情况

报告期内，公司发挥长期以来一直保持的优良作风，积极承担企业应尽的社会责任。

在保障公司股东特别是中小股东权益方面，公司根据《公司法》、《证券法》、《深圳证券交易所中小企业板上市公司规范运作指引》等法律、法规、规章和规范性文件的相关规定，根据公司发展的实际情况和监管机关的最新要求，持续完善公司治理结构，建立了以公司《章程》为基础、涵盖公司运营所有环节的全套内控体系，形成了以股东大会、董事会、监事会、总经办和公司管理层为主体架构的决策与经营管理体系，严格执行了监管机构关于规范治理的相关规定，并通过创造性工作，切实保障了公司和全体股东的利益。

同时，公司继续秉承“真诚、合作、共赢”的企业文化价值观，努力实现公司与供应商、客户、消费者、员工、社区等利益相关者的共同利益，具体体现在：

1、公司长期以来一直专注于为高端户外运动纺织品领域的客户提供多元化、高品质、性价比高的面料和成衣产品，并通过加强与优质供应商的沟通、协调和合作，实现公司与客户的互惠共赢和公司的可持续发展；

2、通过对原辅料采购的精心挑选和对生产、质检、物流和售后服务等环节的严格控制，保证公司产品安全性和高品质，为消费者提供安全、舒适、环保和功能多样性的产品，让消费者得到满意、愉悦的购物体验，维护消费者权益；

3、公司高度重视员工的生产安全和劳动防护，积极主动为员工缴纳各项社会保险和公积金，为员工提供良好的劳动防护和生活保障。此外，还通过组织各项业务、技能培训和文娱活动，提升员工的职业技能和人文修养，丰富员工精神生活；

4、重视与公司所在地社区居民及各级行政管理机构的良性沟通，积极参加社区组织的各项文体活动和社会公益捐赠活动，与公司周边社区居民和行政管理机构保持了一贯的和谐关系。

上市公司及其子公司是否属于国家环境保护部门规定的重污染行业

是  否  不适用

公司自成立以来一直高度重视节能减排和环境保护工作，严格遵守国家和地方有关环境保护的相关规定。报告期内，公司通过引进使用国际领先的环保设备和加强流程控制，减少浪费，降低能耗，提高生产效率，强化了公司节能减排模范企业的良好形象。

上市公司及其子公司是否存在其他重大社会安全问题

是  否  不适用

报告期内是否被行政处罚

是  否  不适用

## 十六、报告期内接待调研、沟通、采访等活动登记表

适用  不适用



接待时间	接待地点	接待方式	接待对象类型	接待对象	谈论的主要内容及提供的资料
2014 年 02 月 17 日	上海中央大厦 12 楼申银万国会议室	实地调研	机构	申银万国证券王立平、吴远怡、张衡、中国人寿郭志强、海通证券房煜、招商基金周涵盈、银华基金王华、海富通基金韩依谨等	2013 年度业绩分析及参股公司情况等
2014 年 02 月 17 日	上海宝地广场 A 区 3 楼上海皿鏊会议室	实地调研	机构	国泰君安高辉、陈诗泓、姜文政、永诚财经王静明、海通证券刘勇、湘财证券徐磊、天风证券汪东、诺德基金李圣春等	2013 年度业绩分析及参股公司情况等
2014 年 02 月 25 日	公司	实地调研	机构	光大证券李婕、谢宁铃、唐爽爽	2013 年度业绩分析、参股公司情况、湖北生产基地相关情况
2014 年 03 月 11 日	公司	实地调研	机构	招商证券王薇、刘义、华安基金陈媛、安信基金徐立华	2013 年度业绩分析、参股公司情况、湖北生产基地相关情况
2014 年 03 月 20 日	公司	实地调研	机构	国泰君安张昂、渤海证券初文、上海元昊投资陈晟杰、上海云腾投资顾涛、国海富兰克林基金吴西燕	公司自有品牌建设及湖北嘉鱼项目进展等
2014 年 04 月 10 日	公司	实地调研	机构	光大证券李强、中邮基金张景、博士基金汤舒婷、商霖华通投资陈雪莹、广发证券赵玉净、工银瑞信林梦、浦银安盛基金宋佳妍等	公司 2014 年一季度经营情况、湖北嘉鱼项目进展、参股公司情况、自有品牌建设等
2014 年 06 月 06 日	公司	实地调研	机构	大智慧通讯社沈巧红	公司自有品牌建设、湖北嘉鱼项目进展、参股公司情况等
2014 年 07 月 17 日	公司	实地调研	机构	申银万国许一帆、正享投资韩英、彤源投资杨霞、国金证券王鹏程、东方证券糜韩杰	公司自有品牌建设、湖北嘉鱼项目进展、参股公司情况等
2014 年 07 月 25 日	公司	实地调研	机构	广发证券赵玉净、诺安基金赵勇、安信基金徐立平	公司自有品牌建设、湖北嘉鱼项目进展情况
2014 年 10 月 20 日	公司	实地调研	机构	申银万国王立平、银河证券陈腾曦、海通证券刘勇、房煜、创维集团崔文楷、邓良毅、个人投资者徐财源、国泰君安周晨等	公司非公开发行相关事宜

## 第五节 重要事项

### 一、重大诉讼仲裁事项

适用  不适用

本报告期公司无重大诉讼、仲裁事项。

### 二、媒体质疑情况

适用  不适用

本报告期公司无媒体普遍质疑事项。

### 三、控股股东及其关联方对上市公司的非经营性占用资金情况

适用  不适用

公司报告期不存在控股股东及其关联方对上市公司的非经营性占用资金。

### 四、破产重整相关事项

适用  不适用

公司报告期末未发生破产重整相关事项。

### 五、资产交易事项

#### 1、收购资产情况

适用  不适用

交易对方或最终控制方	被收购或置入资产	交易价格（万元）	进展情况	对公司经营的影响	对公司损益的影响	该资产为上市公司贡献的净利润占净利润总额的比率	是否为关联交易	与交易对方的关联关系	披露日期	披露索引
苏龔	上海皿鑄软件有限	2,845.7	截止本报告披露	无	自购买日起至报告期末	0.00%	否	无关联关系	2013年11月20	<a href="http://www.cninfo.com.cn/fin">http://www.cninfo.com.cn/fin</a>

	公司 25.87%的 股权		日, 所涉 及的资产 产权已全 部过户		为上市公司 贡献的净利 润为-6.42 万元				日	alpage/2013-1 1-20/6328309 6.PDF
Aizad Corporation (Pvt) Limited、 Masood impex (Pvt) Limited、 Binyamin Muhammad Hussain	Masood Textile Mills Limited 24.36%的 股权	17,131.5 9	截止本报 告披露 日, 所涉 及的资产 产权已全 部过户	无	无	0.00%	否	无关联关 系	2014 年 10 月 24 日	http://www.cni nfo.com.cn/fin alpage/2014-1 0-24/1200324 501.PDF

## 2、出售资产情况

适用  不适用

公司报告期末未出售资产。

## 3、企业合并情况

适用  不适用

公司报告期末未发生企业合并情况。

## 六、公司股权激励的实施情况及其影响

适用  不适用

公司报告期无股权激励计划及其实施情况。

## 七、重大关联交易

### 1、与日常经营相关的关联交易

适用  不适用

关联交易 方	关联关系	关联交易 类型	关联交易 内容	关联交易 定价原则	关联交易 价格	关联交易 金额(万 元)	占同类交 易金额的 比例	关联交易 结算方式	可获得的 同类交易 市价	披露日 期	披露索引
普澜特复 合面料 (上海)	公司参股 公司	出售商品 /提供劳 务	面料销售	参考市场 价格协商 确定	市场公允 价	426.82		以具体订 单为准		2015 年 04 月 29 日	巨潮资讯 网

有限公司											
普澜特复合面料（上海）有限公司	公司参股公司	采购商品/接受劳务	面料采购	参考市场价格协商确定	市场公允价	158.62		以具体订单为准		2015年04月29日	巨潮资讯网
日本株式会社日阪制作所	持有公司8.75%股权的股东	采购商品/接受劳务	设备采购	参考市场价格协商确定	市场公允价	760.9		以具体订单为准		2015年04月29日	巨潮资讯网
合计				--	--	1,346.34	--	--	--	--	--
大额销货退回的详细情况				无							
关联交易的必要性、持续性、选择与关联方（而非市场其他交易方）进行交易的原因				报告期内，公司与以上关联方发生的关联交易均系根据公司正常经营活动发生，属于正常的商业交易行为；交易价格依据市场公平价格作出，未损害公司及非关联股东特别是中小股东的利益，亦未影响公司独立性。							
关联交易对上市公司独立性的影响				公司与上述关联方在业务、人员、财务、资产、机构等方面均相互独立，关联交易不影响公司的独立性。							
公司对关联方的依赖程度，以及相关解决措施（如有）				公司不存在依赖上述关联方的情形。							
按类别对本期将发生的日常关联交易进行总金额预计的，在报告期内的实际履行情况（如有）				无							
交易价格与市场参考价格差异较大的原因（如适用）				无							

## 2、资产收购、出售发生的关联交易

适用  不适用

公司报告期未发生资产收购、出售的关联交易。

## 3、共同对外投资的关联交易

适用  不适用

公司报告期未发生共同对外投资的关联交易。

## 4、关联债权债务往来

适用  不适用

是否存在非经营性关联债权债务往来

是  否

公司报告期不存在非经营性关联债权债务往来。

## 5、其他关联交易

适用  不适用

公司报告期无其他关联交易。

## 八、重大合同及其履行情况

### 1、托管、承包、租赁事项情况

#### (1) 托管情况

适用  不适用

公司报告期不存在托管情况。

#### (2) 承包情况

适用  不适用

公司报告期不存在承包情况。

#### (3) 租赁情况

适用  不适用

公司报告期不存在租赁情况。

### 2、担保情况

适用  不适用

单位：万元

公司对外担保情况（不包括对子公司的担保）								
担保对象名称	担保额度 相关公告 披露日期	担保额度	实际发生日期 （协议签署 日）	实际担保金额	担保类型	担保期	是否履行 完毕	是否为关 联方担保
公司对子公司的担保情况								
担保对象名称	担保额度 相关公告 披露日期	担保额度	实际发生日期 （协议签署 日）	实际担保金额	担保类型	担保期	是否履行 完毕	是否为关 联方担保
Super.Natural Europe Ltd.	2014 年 02 月 15 日	3,059.5	2014 年 09 月 01 日	2,141.65	连带责任保 证	一年	否	是
上海嘉麟杰运动用 品有限公司	2013 年 12 月 18 日	3,000	2014 年 05 月 19 日	2,000	连带责任保 证	一年	否	是

上海嘉麟杰运动用品有限公司	2014 年 02 月 15 日	1,700	2014 年 05 月 12 日	1,000	连带责任保证	一年	否	是
湖北嘉麟杰纺织品有限公司	2014 年 02 月 15 日	8,000			连带责任保证	一年	否	是
报告期内审批对子公司担保额度合计 (B1)			15,759.5	报告期内对子公司担保实际发生额合计 (B2)				5,141.65
报告期末已审批的对子公司担保额度合计 (B3)			15,759.5	报告期末对子公司实际担保余额合计 (B4)				5,141.65
公司担保总额 (即前两大项的合计)								
报告期内审批担保额度合计 (A1+B1)			15,759.5	报告期内担保实际发生额合计 (A2+B2)				5,141.65
报告期末已审批的担保额度合计 (A3+B3)			15,759.5	报告期末实际担保余额合计 (A4+B4)				5,141.65
实际担保总额 (即 A4+B4) 占公司净资产的比例				5.01%				
其中:								
直接或间接为资产负债率超过 70% 的被担保对象提供的债务担保金额 (D)				5,141.65				
上述三项担保金额合计 (C+D+E)				5,141.65				
未到期担保可能承担连带清偿责任说明 (如有)				<p>1、报告期末, 公司为控股子公司 Super.Natural Europe Ltd. 提供了金额为 350 万美元的融资性保函用于内保外贷业务, 如该子公司不能到期偿付银行借款, 将由母公司承担连带清偿责任。</p> <p>2、报告期末, 公司为控股子公司上海嘉麟杰运动用品有限公司提供了合计金额为 3,000 万元人民币的信用担保用于其流动资金贷款业务, 如该子公司不能到期偿付银行借款, 将由母公司承担连带清偿责任。</p>				

### (1) 违规对外担保情况

适用  不适用

公司报告期无违规对外担保情况。

### 3、其他重大合同

适用  不适用

公司报告期不存在其他重大合同。

### 4、其他重大交易

适用  不适用

公司报告期不存在其他重大交易。

## 九、承诺事项履行情况

### 1、公司或持股 5%以上股东在报告期内发生或以前期间发生但持续到报告期内的承诺事项

√ 适用 □ 不适用

承诺事由	承诺方	承诺内容	承诺时间	承诺期限	履行情况
股改承诺					
收购报告书或权益变动报告书中所作承诺					
资产重组时所作承诺					
首次公开发行或再融资时所作承诺	公司实际控制人黄伟国先生、控股股东上海国骏投资有限公司	<p>(1) 在本人(本公司)直接或间接持有嘉麟杰股份的期间内,本人(本公司)将不会采取控股、参股、联营、合营、合作或以其他任何方式直接或间接从事与嘉麟杰现在和将来业务范围相同、相似或可能构成实质性竞争的业务,也不会协助、促使或代表任何第三方以任何方式直接或间接从事与嘉麟杰现在和将来业务范围相同、相似或可能构成实质性竞争的业务;并将促使本人(本公司)直接或间接控制的企业比照前述规定履行不竞争的义务;(2)如本人(本公司)从任何第三方获得的商业机会与嘉麟杰经营的业务构成或可能构成竞争,则本人(本公司)将立即通知嘉麟杰,并将该商业机会让与嘉麟杰;(3)如因国家政策调整等不可抗力原因导致本人(本公司)或本人(本公司)直接或间接控制的企业将来从事的业务不可避免地构成与嘉麟杰之间的同业竞争时,则本人(本公司)将在嘉麟杰提出异议后及时转让或终止上述业务或促使本人(本公司)直接或间接控制的企业及时转让或终止上述业务;嘉麟杰并对上述业务的转让享有优先受让权。(4)如本人(本公司)违反上述承诺,嘉麟杰及嘉麟杰其他股东均有权根据本承诺书依法申请强制发行人履行上述承诺,并要求本人(本公司)赔偿嘉麟杰及嘉麟杰其他股东因此遭受的全部损失;同时本人(本公司)因违反上述承诺所取得的利益均归嘉麟杰所有。(5)以上承诺在本人(本公司)直接或间接拥有嘉麟杰的股份期间内持续有效,且是不可撤销的。</p>	2010年09月21日	持股期内持续有效	未违反承诺
其他对公司中小股东所作承诺					
承诺是否及时履行	是				

### 2、公司资产或项目存在盈利预测,且报告期仍处在盈利预测期间,公司就资产或项目达到原盈利预测及其原因做出说明

□ 适用 √ 不适用

## 十、聘任、解聘会计师事务所情况

现聘任的会计师事务所

境内会计师事务所名称	立信会计师事务所（特殊普通合伙）
境内会计师事务所报酬（万元）	55
境内会计师事务所审计服务的连续年限	8
境内会计师事务所注册会计师姓名	朱颖、倪一琳

当期是否改聘会计师事务所

是  否

聘请内部控制审计会计师事务所、财务顾问或保荐人情况

适用  不适用

## 十一、监事会、独立董事对会计师事务所本报告期“非标准审计报告”的说明

适用  不适用

## 十二、处罚及整改情况

适用  不适用

公司报告期不存在处罚及整改情况。

## 十三、年度报告披露后面临暂停上市和终止上市情况

适用  不适用

## 十四、其他重大事项的说明

适用  不适用

1、2014年1月10日，公司接到控股股东上海国骏投资有限公司通知，其将所持有的本公司10,000,000股股份质押给长江证券股份有限公司，用于办理股票质押式回购业务。

2、2014年3月10日，公司分别召开董事会和监事会，就董事会和监事会的换届事宜进行了审议，并提议就换届选举事宜召开股东大会。2014年4月2日，公司2014年第二次临时股东大会形成决议，选举黄伟国、杨启东、周宁、陈艳、井上哲也、刘平为公司第三届董事会董事，选举陈南梁、徐志翰、张宏斌为公司第三届董事会独立董事，选举向仍源、曹军为公司第三届监事会股东代表监事，任期均为2014年4月2日至2017年3月27日。

3、2014年3月17日，公司就公开发行不超过3亿元公司债券事宜发布《2014年公司债券发行公告》及相关公告。本次发行工



作于2014年3月21日结束，公司于2014年3月24日发布了《2014年公司债券发行结果公告》。2014年4月21日，本次发行的公司债券在深圳证券交易所上市，证券简称“14嘉杰债”，证券代码“112202”。

4、2014年4月17日，公司发布了《2013年度权益分派实施公告》，以公司2013年末总股本416,000,000股为基数，向全体股东每10股送红股2股，派0.8元人民币现金；同时，以资本公积金向全体股东每10股转增8股。该方案于2014年4月23日实施完毕，公司总股本相应变更为832,000,000股。

5、2014年4月25日，公司接股东陈火林的通知，其通过二级市场竞价交易累计减持公司股份5万股，占公司总股本的比例为0.006%。本次减持后，陈火林持有公司股份比例低于5%。

6、2014年6月30日，公司公告了鹏元资信评估有限公司出具的《2014年3亿元公司债券2014年跟踪信用评级报告》，本次跟踪评级结果为：本期债券信用等级AAA，主体长期信用等级AA-，评级展望为“稳定”。

7、2014年7月31日，公司接股东上海纺织投资管理有限公司的通知，其通过二级市场竞价交易累计减持公司股份1664.50万股，占公司总股本的比例为2.006%。本次减持后，上海纺织投资管理有限公司持有公司股份比例低于5%。

8、2014年8月7日，公司因筹划重大事项，经向深圳证券交易所申请后股票停牌。2014年10月18日，公司发布了《2014年非公开发行股票预案》及相关公告，公司股票复牌。2014年11月26日，公司收到中国证监会就该事宜出具的《中国证监会行政许可申请受理通知书》（141610号）。截至本公告日，本次非公开发行股票事项尚处于中国证监会审核过程中。

9、2014年8月29日，公司实际控制人黄伟国先生将其直接持有的本公司31,500,000股股份通过中山证券股份有限公司质押给创维集团有限公司,用于办理股票质押式回购交易业务。

10、2014年9月24日，公司接到控股股东上海国骏投资有限公司通知，其与长江证券经协商一致并签署协议，将其原质押的2000万股股票的购回期限延期至2015年9月24日，质押期间该部分股份予以冻结,不能转让。

11、2014年10月15日，公司接到控股股东上海国骏投资有限公司通知，其与长江证券经协商一致并签署协议，将其原质押的7900万股股票的购回期限延期至2015年10月15日，质押期间该部分股份予以冻结,不能转让。

12、2014年10月23日，公司董事会审议了《关于公司拟通过协议方式取得Masood Textile Mills Limited 24.36%普通股股份并签署相关协议的议案》，同意公司出资27,926,633.00美元，收购巴基斯坦Masood Textile Mills Limited公司14,621,274股普通股，占该公司普通股总数的24.36%，并就该交易事项签署相关协议。2014年11月3日，公司2014年第三次临时股东大会审议通过了上述议案。2014年12月15日，上述股权收购完成交割。

以上重要事项查询指引如下：

重要事项概述	披露日期	临时报告披露网站查询索引
控股股东质押部分股份	2014年1月10日	<a href="http://www.cninfo.com.cn/finalpage/2014-01-10/63472938.PDF">www.cninfo.com.cn/finalpage/2014-01-10/63472938.PDF</a>
董事会监事会换届选举	2014年3月12日	<a href="http://www.cninfo.com.cn/finalpage/2014-03-12/63662704.PDF">www.cninfo.com.cn/finalpage/2014-03-12/63662704.PDF</a> <a href="http://www.cninfo.com.cn/finalpage/2014-03-12/63662713.PDF">www.cninfo.com.cn/finalpage/2014-03-12/63662713.PDF</a>
公司债券发行及上市	2014年3月17日 2014年3月19日 2014年3月24日 2014年4月18日	<a href="http://www.cninfo.com.cn/finalpage/2014-03-17/63679690.PDF">www.cninfo.com.cn/finalpage/2014-03-17/63679690.PDF</a> <a href="http://www.cninfo.com.cn/finalpage/2014-03-19/63692016.PDF">www.cninfo.com.cn/finalpage/2014-03-19/63692016.PDF</a> <a href="http://www.cninfo.com.cn/finalpage/2014-03-24/63708854.PDF">www.cninfo.com.cn/finalpage/2014-03-24/63708854.PDF</a> <a href="http://www.cninfo.com.cn/finalpage/2014-04-18/63862502.PDF">www.cninfo.com.cn/finalpage/2014-04-18/63862502.PDF</a>
2013年度权益分派实施	2014年4月17日	<a href="http://www.cninfo.com.cn/finalpage/2014-04-17/63853742.PDF">www.cninfo.com.cn/finalpage/2014-04-17/63853742.PDF</a>
股东陈火林减持部分公司股份	2014年4月26日	<a href="http://www.cninfo.com.cn/finalpage/2014-04-26/63928822.PDF">www.cninfo.com.cn/finalpage/2014-04-26/63928822.PDF</a>
公司债券2014年跟踪信用评级报告	2014年6月30日	<a href="http://www.cninfo.com.cn/finalpage/2014-06-30/1200019903.PDF">www.cninfo.com.cn/finalpage/2014-06-30/1200019903.PDF</a>
股东上海纺织减持部分公司股份	2014年08月01日	<a href="http://www.cninfo.com.cn/finalpage/2014-08-01/1200092487.PDF">www.cninfo.com.cn/finalpage/2014-08-01/1200092487.PDF</a>
非公开发行股票事宜进展及相关停牌公告	2014年08月07日 2014年10月18日 2014年10月18日 2014年11月27日	<a href="http://www.cninfo.com.cn/finalpage/2014-08-07/1200103626.PDF">www.cninfo.com.cn/finalpage/2014-08-07/1200103626.PDF</a> <a href="http://www.cninfo.com.cn/finalpage/2014-10-18/1200309626.PDF">www.cninfo.com.cn/finalpage/2014-10-18/1200309626.PDF</a> <a href="http://www.cninfo.com.cn/finalpage/2014-10-18/1200309634.PDF">www.cninfo.com.cn/finalpage/2014-10-18/1200309634.PDF</a> <a href="http://www.cninfo.com.cn/finalpage/2014-11-27/1200419503.PDF">www.cninfo.com.cn/finalpage/2014-11-27/1200419503.PDF</a>
实际控制人质押部分股份	2014年09月01日	<a href="http://www.cninfo.com.cn/finalpage/2014-09-01/1200194848.PDF">www.cninfo.com.cn/finalpage/2014-09-01/1200194848.PDF</a>
控股股东部分股份质押延期	2014年09月25日	<a href="http://www.cninfo.com.cn/finalpage/2014-09-25/1200258604.PDF">www.cninfo.com.cn/finalpage/2014-09-25/1200258604.PDF</a>

控股股东部分股份质押延期	2014年10月16日	www.cninfo.com.cn/finalpage/2014-10-16/1200302442.PDF
收购巴基斯坦Masood Textile Mills Limited 24.36% 普通股股份	2014年10月24日	www.cninfo.com.cn/finalpage/2014-10-24/1200324500.PDF
	2014年11月4日	www.cninfo.com.cn/finalpage/2014-11-04/1200367720.PDF
	2014年12月15日	www.cninfo.com.cn/finalpage/2014-12-15/1200466997.PDF

## 十五、公司子公司重要事项

适用  不适用

## 十六、公司发行公司债券的情况

适用  不适用

- 1、公司因业务发展需要，于2014年发行不超过3亿元公司债券。2013年3月18日，公司2012年年度股东大会审议通过了《关于发行公司债券的偿债保障措施的议案》。2013年10月28日，中国证监会出具了《关于核准上海嘉麟杰纺织品股份有限公司公开发行公司债券的批复》，核准公司向社会公开发行面值不超过3亿元的公司债券，该批复自核准发行之日起6个月内有效。
- 2、为保障投资者权益，提高本次公司债券的信用评级，促成本次公司债券的顺利发行，公司聘请中合中小企业融资担保股份有限公司（以下简称“中合担保”）为本次公司债券本金和利息的偿还提供不可撤销连带责任保证担保。经双方协商，公司以部分自有房产和土地使用权（评估价值为人民币40,295.29万元）抵押作为本次担保的反担保措施。2013年6月8日，公司与中合担保共同在上海市金山区房地产交易中心完成了本次房地产抵押登记手续，抵押期限自2013年6月6日起，至房地产权利人足额清偿主债权或房地产抵押权人完全实现抵押权之日为止。
- 3、2014年3月17日，公司就公开发行不超过3亿元公司债券事宜发布《2014年公司债券发行公告》及相关公告。本次发行工作于2014年3月21日结束，公司于2014年3月24日发布了《2014年公司债券发行结果公告》。2014年4月21日，本次发行的公司债券在深圳证券交易所上市，证券简称“14嘉杰债”，证券代码“112202”。
- 4、2014年6月30日，公司公告了鹏元资信评估有限公司出具的《2014年3亿元公司债券2014年跟踪信用评级报告》，本次跟踪评级结果为：本期债券信用等级AAA，主体长期信用等级AA-，评级展望为“稳定”。

## 第六节 股份变动及股东情况

### 一、股份变动情况

单位：股

	本次变动前		本次变动增减（+，-）					本次变动后	
	数量	比例	发行新股	送股	公积金转股	其他	小计	数量	比例
一、有限售条件股份	15,750,000	3.79%		3,150,000	12,600,000		15,750,000	31,500,000	3.79%
3、其他内资持股	15,750,000	3.79%		3,150,000	12,600,000		15,750,000	31,500,000	3.79%
其中：境内自然人持股	15,750,000	3.79%		3,150,000	12,600,000		15,750,000	31,500,000	3.79%
二、无限售条件股份	400,250,000	96.21%		80,050,000	320,200,000		400,250,000	800,500,000	96.21%
1、人民币普通股	400,250,000	96.21%		80,050,000	320,200,000		400,250,000	800,500,000	96.21%
三、股份总数	416,000,000	100.00%		83,200,000	332,800,000		416,000,000	832,000,000	100.00%

股份变动的原因

适用  不适用

报告期内，公司实施了包括“每10股送红股2股、转增8股”在内的2013年度权益分配方案，公司总股本由41,600万股变更为83,200万股，各股东所持股份相应发生变更。

股份变动的批准情况

适用  不适用

在实施2013年度权益分派方案之前，公司已取得上海市商务委员会关于同意本次注册资本增加的批复。

股份变动的过户情况

适用  不适用

2014年4月23日，公司通过中国证券登记结算公司深圳分公司实施了2013年度权益分派方案，公司总股本由41,600万股变更为83,200万股。本次权益分派股权登记日（2014年4月22日）登记在册的所有股东的送、转股份均于2014年4月23日直接记入其证券帐户。

股份变动对最近一年和最近一期基本每股收益和稀释每股收益、归属于公司普通股股东的每股净资产等财务指标的影响

适用  不适用

公司认为必要或证券监管机构要求披露的其他内容

适用  不适用

## 二、证券发行与上市情况

### 1、报告期末近三年历次证券发行情况

√ 适用 □ 不适用

股票及其衍生证券名称	发行日期	发行价格	发行数量	上市日期	获准上市交易数量（张）	交易终止日期
普通股股票类						
可转换公司债券、分离交易可转债、公司债类						
公司债券	2014 年 03 月 21 日	100 元/张	3,000,000	2014 年 04 月 21 日	3,000,000	2019 年 03 月 19 日
权证类						

前三年历次证券发行情况的说明

2013年10月28日，中国证监会出具了《关于核准上海嘉麟杰纺织品股份有限公司公开发行公司债券的批复》，核准公司向社会公开发行面值不超过3亿元的公司债券。2014年3月17日，公司就公开发行不超过3亿元公司债券事宜发布《2014年公司债券发行公告》及相关公告，本次发行工作于2014年3月21日结束，公司于2014年3月24日发布了《2014年公司债券发行结果公告》。2014年4月21日，本次发行的公司债券在深圳证券交易所上市，证券简称“14嘉杰债”，证券代码“112202”。

### 2、公司股份总数及股东结构的变动、公司资产和负债结构的变动情况说明

√ 适用 □ 不适用

报告期内，公司实施了包含“每10股送红股2股、转增8股”在内的2013年度权益分配方案，公司总股本由41,600万股变更为83,200万股。

### 3、现存的内部职工股情况

□ 适用 √ 不适用

## 三、股东和实际控制人情况

### 1、公司股东数量及持股情况

单位：股

报告期末普通股股东总数	60,951	年度报告披露日前第 5 个交易日末普通股股东总数	68,220	报告期末表决权恢复的优先股股东总数（如有）	0			
持股 5% 以上的股东或前 10 名股东持股情况								
股东名称	股东性质	持股比例	报告期末持股数量	报告期内增减变动情况	持有有限售条件的股份数量	持有无限售条件的股份数量	质押或冻结情况	
							股份状态	数量
上海国骏投资有限公司	境内非国有法人	22.56%	187,672,500	93,826,250	0	187,672,500	质押	159,000,000

株式会社日阪制作所	境外法人	8.75%	72,810,000	36,405,000	0	72,810,000		
黄伟国	境内自然人	5.05%	42,000,000	21,000,000	31,500,000	10,500,000	质押	31,500,000
上海纺织投资管理有限公司	国有法人	4.90%	40,795,000	11,675,000	0	40,795,000		
张青	境内自然人	0.36%	3,003,784		0	3,003,784		
卢新华	境内自然人	0.30%	2,500,900		0	2,500,900		
苑玉嵩	境内自然人	0.25%	2,075,900		0	2,075,900		
邬飞霞	境内自然人	0.24%	2,000,182		0	2,000,182		
赵有仪	境内自然人	0.19%	1,560,000		0	1,560,000		
邹海斌	境内自然人	0.19%	1,558,000		0	1,558,000		
上述股东关联关系或一致行动的说明	除股东上海国骏投资有限公司由公司实际控制人、股东黄伟国先生 100%控股以外，公司未发现上述股东之间存在关联关系或一致行动的情形。							
前 10 名无限售条件股东持股情况								
股东名称	报告期末持有无限售条件股份数量	股份种类						
		股份种类	数量					
上海国骏投资有限公司	187,672,500	人民币普通股	187,672,500					
株式会社日阪制作所	72,810,000	人民币普通股	72,810,000					
上海纺织投资管理有限公司	40,795,000	人民币普通股	40,795,000					
黄伟国	10,500,000	人民币普通股	10,500,000					
张青	3,003,784	人民币普通股	3,003,784					
卢新华	2,500,900	人民币普通股	2,500,900					
苑玉嵩	2,075,900	人民币普通股	2,075,900					
邬飞霞	2,000,182	人民币普通股	2,000,182					
赵有仪	1,560,000	人民币普通股	1,560,000					
邹海斌	1,558,000	人民币普通股	1,558,000					
前 10 名无限售流通股股东之间，以及前 10 名无限售流通股股东和前 10 名股东之间关联关系或一致行动的说明	除股东上海国骏投资有限公司由公司实际控制人、股东黄伟国先生 100%控股以外，公司未发现上述股东之间存在关联关系或一致行动的情形。							

公司前 10 名普通股股东、前 10 名无限售条件普通股股东在报告期内是否进行约定购回交易

是  否

公司前 10 名普通股股东、前 10 名无限售条件普通股股东在报告期内未进行约定购回交易。

## 2、公司控股股东情况

控股股东名称	法定代表人/单位负责人	成立日期	组织机构代码	注册资本	主要经营业务
上海国骏投资有限公司	黄伟国	2010 年 04 月 23 日	55427793-3	800 万元	实业投资
未来发展战略	国骏投资目前仅持有本公司股份，不涉及其他具体经营事项。				
经营成果、财务状况、现金流等	国骏投资目前仅持有本公司股份，不涉及其他具体经营事项。				
控股股东报告期内控股和参股的其他境内外上市公司的股权情况	报告期内，国骏投资未发生控股或参股其他境内外上市公司的情况。				

控股股东报告期内变更

适用  不适用

公司报告期控股股东未发生变更。

## 3、公司实际控制人情况

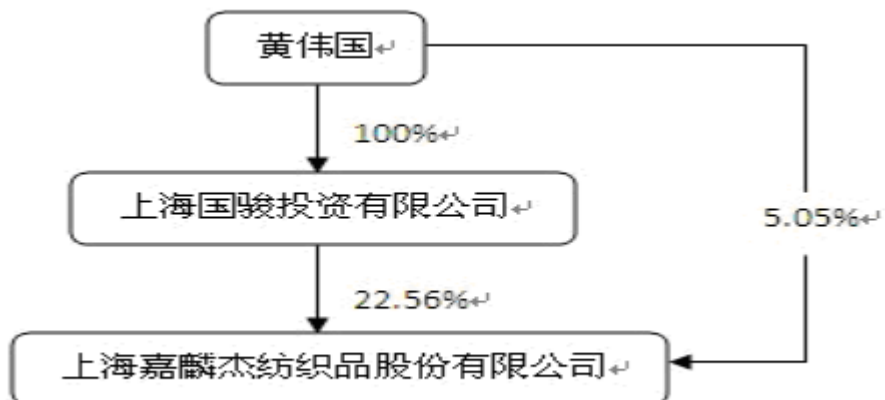
实际控制人姓名	国籍	是否取得其他国家或地区居留权
黄伟国	中国	否
最近 5 年内的职业及职务	黄伟国先生专注于实业经营管理，近 5 年来担任的主要职务有：黄伟国先生，1955 年出生，中国国籍，无境外永久居留权，硕士。现任发行人董事长兼总经理、乐菱时装执行董事、SCT Jap 董事长、嘉麟杰运动品董事长、嘉麟杰服饰董事长、SN Euro 董事长、湖北嘉麟杰纺织品董事长、嘉麟杰企业发展执行董事、CAPAK 董事长、国骏投资执行董事、世怡环保执行董事、旌澄投资执行合伙人、康泉设备有限公司副董事长、益鸟文化董事长，中国针织协会副理事长。曾就职于上海中国纺织机械厂、日本旭通商株式会社、上海嘉乐股份有限公司、嘉乐进出口有限公司。	
过去 10 年曾控股的境内外上市公司情况	无	

实际控制人报告期内变更

适用  不适用

公司报告期实际控制人未发生变更。

公司与实际控制人之间的产权及控制关系的方框图如下：



实际控制人通过信托或其他资产管理方式控制公司

适用  不适用

#### 4、其他持股在 10%以上的法人股东

适用  不适用

#### 四、公司股东及其一致行动人在报告期提出或实施股份增持计划的情况

适用  不适用

在公司所知的范围内，除公司控股股东拟通过认购本次非公开发行股份的方式增持 1500 万股公司股票（截至公告日，该非公开发行股票预案仍处于证监会审批阶段，具有不确定性）外，没有公司股东及其一致行动人在报告期提出或实施股份增持计划。

## 第七节 优先股相关情况

适用  不适用

报告期公司不存在优先股。



## 第八节 董事、监事、高级管理人员和员工情况

### 一、董事、监事和高级管理人员持股变动

姓名	职务	任职状态	性别	年龄	任期起始日期	任期终止日期	期初持股数（股）	本期增持股份数量（股）	本期减持股份数量（股）	期末持股数（股）
黄伟国	董事长、总经理	现任	男	60	2014年04月02日	2017年03月27日	21,000,000	21,000,000	0	42,000,000
合计	--	--	--	--	--	--	21,000,000	21,000,000	0	42,000,000

注：报告期内，公司实施了包括“每10股送红股2股、转增8股”在内的2013年度权益分派方案，黄伟国先生持股数量相应增加。

### 二、任职情况

公司现任董事、监事、高级管理人员简历（含近5年主要工作经历）如下：

黄伟国先生，1955年出生，中国国籍，无境外永久居留权，硕士。现任公司董事长兼总经理、乐菱时装执行董事、SCT Jap 董事长、嘉麟杰运动品董事长、嘉麟杰服饰董事长、SN Euro 董事长、湖北嘉麟杰纺织品董事长、嘉麟杰企业发展执行董事、CA PAK 董事长、国骏投资执行董事、世怡环保执行董事、旌澄投资执行合伙人、康泉设备有限公司副董事长、益鸟文化董事长，中国针织协会副理事长。曾就职于上海中国纺织机械厂、日本旭通商株式会社、上海嘉乐股份有限公司、嘉乐进出口有限公司。

杨启东先生，1960年出生，中国国籍，无境外永久居留权，大学本科学历，教授级高级工程师。现任公司副董事长、副总经理、总工程师，嘉麟杰服饰董事；普澜特复合面料董事，兼任中国针织工业协会专家技术委员会委员。曾任上海针织五厂技术科副科长、桐乡精毛纺织厂工程师、上海嘉乐股份有限公司总工程师兼研发部部长、上海约利商贸有限公司董事长。

周宁女士，1969年出生，中国国籍，无境外永久居留权，硕士。现任公司董事、副总经理，嘉麟杰运动用品董事兼总经理、益鸟文化董事；曾历任上海嘉乐股份有限公司进出口部部长、市场销售部欧美部部长、总经理助理。

陈艳女士，1973年出生，中国国籍，无境外永久居留权，大学本科学历。现任公司董事、副总经理，嘉麟杰运动用品董事、SCT Jap 董事、SN Euro 董事、CA PAK 董事、普澜特复合面料董事；曾任上海申时广告传播有限公司总经理助理、上海嘉乐股份有限公司销售部部长。

井上哲也先生，1959年出生，日本国籍，大学本科学历。现任公司董事、日阪（中国）机械科技有限公司董事、总经理，曾历任株式会社日阪制作所勤务、主任、系长、课长。

刘平先生，1970年出生，中国国籍，无境外永久居留权，硕士，工程师。现任公司董事、上海纺织（集团）有限公司副总裁，曾任上海龙头股份有限公司副总经理、上海复星高科技（集团）有限公司商业事业部副总经理、上海纺织控股（集团）公司及上海纺织（集团）有限公司财务总监、总法律顾问等职。

徐志翰先生，1963年出生，中国国籍，无境外永久居留权，博士研究生学历，会计学副教授，注册会计师。现任公司独立董事、复旦大学管理学院副教授、会计系副主任；东风电子科技股份有限公司独立董事、河北衡水老白干酒股份有限公司独立董事、上海三爱富新材料股份有限公司独立董事。

陈南梁先生，1962年出生，中国国籍，无境外永久居留权，博士，教授。现任公司独立董事、东华大学纺织学院教授、博士生导师，东华大学研究院副院长，产业用纺织品教育部工程研究中心主任，中国针织工业协会专家委员会副主任、上海

龙头（集团）股份有限公司独立董事、上海永利带业股份有限公司独立董事。历任东华大学纺织学院针织工程系系主任、东华大学纺织学院副院长。

张宏斌先生，1969 年出生，中国国籍，无境外永久居留权，硕士，经济师。现任公司独立董事、申银万国证券股份有限公司投资银行总部总经理。曾任杭州炼油厂职员、申银万国证券股份有限公司二级部门副经理、经理、投资银行总部副总经理。

向仍源先生，1978 年出生，中国国籍，无境外永久居留权，硕士。现任公司总经理办公室主任、监事会主席、冠麟服饰监事、益鸟文化监事，曾任上海港复兴船务公司设计师、现代汽车（上海）有限公司信息部经理。

曹军先生，1969 年出生，中国国籍，无境外永久居留权，大学本科学历。现任公司监事、天津泰达科技风险投资股份有限公司投资总监，曾任天津自动化仪表公司销售处职员、天津通联期货经纪公司投资顾问、香港预发集团有限公司销售总监、天津泰达股份有限公司营销部部长、天津泰达科技风险投资股份有限公司投资经理。

孙芯女士，1965 年出生，中国国籍，无境外永久居留权，大专学历。现任公司仓储部部长、工会主席、监事。曾任贵阳新天精密光学仪器公司光电所分析师。

杨军欣先生，1972 年出生，中国国籍，无境外永久居留权，硕士。现任公司副总经理、乐菱时装总经理、冠麟服饰执行董事兼总经理、湖北嘉麟杰纺织品董事、湖北嘉麟杰服饰董事长、CA PAK 董事、普澜特复合面料监事。曾任上海嘉乐股份有限公司总经理助理。

凌云先生，男，1974 年出生，中国国籍，无境外永久居留权，硕士。现任公司副总经理、董事会秘书、益鸟文化董事、嘉麟杰企业发展监事、血塗软件董事、CA PAK 董事。曾任上海贝尔阿尔卡特股份有限公司人事部公关助理、市场部媒体主管、总裁办传媒经理，上海高压特种气瓶股份有限公司常务副总经理。

高建先生，男，1972 年出生，中国国籍，无境外永久居留权，硕士。现任公司财务总监、嘉麟杰企业发展财务负责人、湖北嘉麟杰纺织品监事、湖北嘉麟杰服饰监事、血塗软件董事；曾任上海电气集团总公司财务经理、香港协和集团财务经理、运盛（上海）实业股份有限公司财务经理。

在股东单位任职情况

√ 适用 □ 不适用

任职人员姓名	股东单位名称	在股东单位担任的职务	在股东单位是否领取报酬津贴
黄伟国	上海国骏投资有限公司	执行董事	否
井上哲也	株式会社日阪制作所	子公司总经理	是
刘平	上海纺织投资管理有限公司	总法律顾问	是
曹军	天津泰达科技风险投资股份有限公司	投资总监	是

在其他单位任职情况

√ 适用 □ 不适用

任职人员姓名	其他单位名称	在其他单位担任的职务	在其他单位是否领取报酬津贴
黄伟国	上海世怡环保科技有限公司	执行董事	否
	上海旌澄投资管理中心（有限合伙）	执行合伙人	否
	上海嘉麟杰益鸟文化传媒有限公司	董事长	否
	康泉设备有限公司	副董事长	是
	中国针织协会	副理事长	是
杨启东	普澜特复合面料	董事	是
周宁	上海嘉麟杰益鸟文化传媒有限公司	董事	否

陈艳	普澜特复合面料	董事	否
徐志翰	复旦大学管理学院	副教授、系副主任	是
	东风电子科技股份有限公司	独立董事	是
	河北衡水老白干酒股份有限公司	独立董事	是
	上海三爱富新材料股份有限公司	独立董事	是
陈南梁	东华大学研究院	副院长	是
	产业用纺织品教育部工程研究中心	主任	是
	中国针织工业协会专家委员会	副主任	是
	上海龙头（集团）股份有限公司	独立董事	是
	上海永利带业股份有限公司	独立董事	是
张宏斌	申银万国证券股份有限公司	投资银行总部总经理	是
向仍源	上海嘉麟杰益鸟文化传媒有限公司	监事	否
杨军欣	普澜特复合面料	监事	否
高建	皿盗软件	董事	否
凌云	皿盗软件	董事	否
	上海嘉麟杰益鸟文化传媒有限公司	董事	否

### 三、董事、监事、高级管理人员报酬情况

董事、监事、高级管理人员报酬的决策程序、确定依据

报告期内，公司按《章程》、《薪酬与考核委员会工作细则》、《董事、监事和高级管理人员薪酬与绩效考核制度》等公司内部控制制度的相关规定，由第二届董事会薪酬与考核委员会会同公司总经理办公室、董事会秘书办公室、人力资源部等相关部门联合进行具体考核。报告期内，公司董事、监事和高级管理人员薪酬支付合理、及时，符合监管机构及公司相关制度的要求。

公司报告期内董事、监事和高级管理人员报酬情况

单位：万元

姓名	职务	性别	年龄	任职状态	从公司获得的 应付报酬总额	从股东单位获 得的报酬总额	报告期末实际 获得报酬
黄伟国	董事长、总经理	男	60	现任	85.79	0	85.79
杨启东	董事、副总经理	男	55	现任	54.46	0	54.46
周宁	董事、副总经理	女	46	现任	55.04	0	55.04
陈艳	董事、副总经理	女	42	现任	57.39	0	57.39
井上哲也	董事	男	56	现任	0	--	--
刘平	董事	男	45	现任	0	--	--
陈南梁	独立董事	男	53	现任	5.4	0	5.4

徐志翰	独立董事	男	52	现任	5.4	0	5.4
张宏斌	独立董事	男	46	现任	5.4	0	5.4
向仍源	监事会主席	男	37	现任	31.08	0	31.08
孙芯	监事	女	50	现任	11.13	0	11.13
曹军	监事	男	46	现任	0	--	--
杨军欣	副总经理	男	43	现任	48.63	0	48.63
高建	财务总监	男	43	现任	46.32	0	46.32
凌云	副总经理、 董事会秘书	男	40	现任	49.14	0	49.14
邱巧珠	(原) 董事	女	71	离任	0	--	--
川岛正博	(原) 董事	男	64	离任	0	--	--
西野幸信	(原) 董事	男	58	离任	0	--	--
川西谦三	(原) 董事	男	67	离任	0	--	--
王智	(原) 独立董事	男	71	离任	1.8	0	1.8
吴弘	(原) 独立董事	男	59	离任	1.8	0	1.8
郭芑	(原) 独立董事	男	51	离任	1.8	0	1.8
吕长江	(原) 独立董事	男	50	离任	1.8	0	1.8
合计	--	--	--	--	462.38	0	462.38

公司董事、监事、高级管理人员报告期内被授予的股权激励情况

适用  不适用

#### 四、公司董事、监事、高级管理人员变动情况

姓名	担任的职务	类型	日期	原因
邱巧珠	董事	任期满离任	2014 年 04 月 02 日	董事会换届
川岛正博	董事	任期满离任	2014 年 04 月 02 日	董事会换届
西野幸信	董事	任期满离任	2014 年 04 月 02 日	董事会换届
川西谦三	董事	任期满离任	2014 年 04 月 02 日	董事会换届
王智	独立董事	任期满离任	2014 年 04 月 02 日	董事会换届
吴弘	独立董事	任期满离任	2014 年 04 月 02 日	董事会换届
郭芑	独立董事	任期满离任	2014 年 04 月 02 日	董事会换届
吕长江	独立董事	任期满离任	2014 年 04 月 02 日	董事会换届
陈艳	董事	被选举	2014 年 04 月 02 日	董事会换届
井上哲也	董事	被选举	2014 年 04 月 02 日	董事会换届

刘平	董事	被选举	2014 年 04 月 02 日	董事会换届
陈南梁	独立董事	被选举	2014 年 04 月 02 日	董事会换届
徐志翰	独立董事	被选举	2014 年 04 月 02 日	董事会换届
张宏斌	独立董事	被选举	2014 年 04 月 02 日	董事会换届

## 五、报告期核心技术团队或关键技术人员变动情况（非董事、监事、高级管理人员）

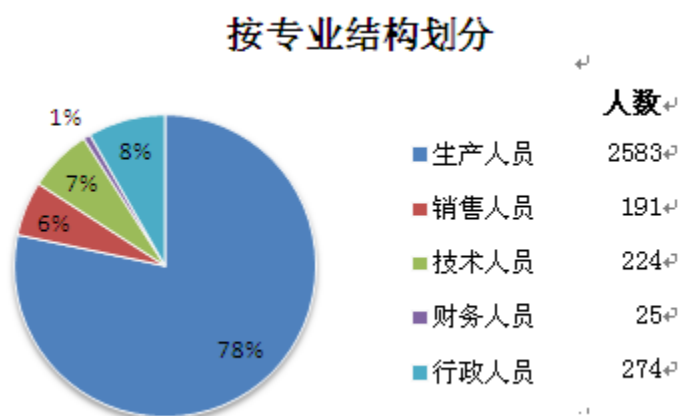
报告期内，公司核心技术团队及关键技术人员均保持稳定，未发生重大变动。

## 六、公司员工情况

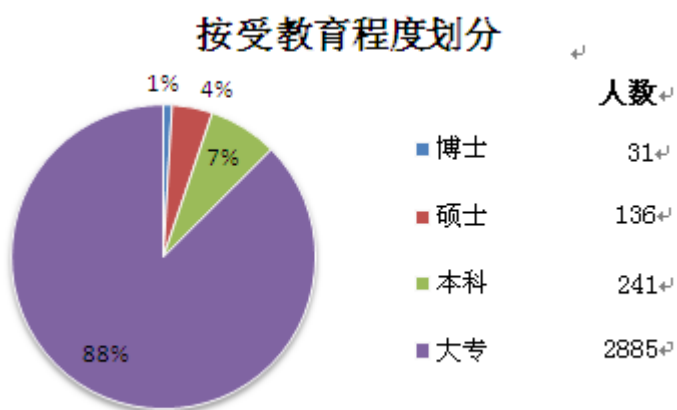
### 1、员工构成：

截至2014年12月31日，公司（含子公司）共有员工3293人，员工构成按专业结构、教育程度、年龄结构三大类划分如下：

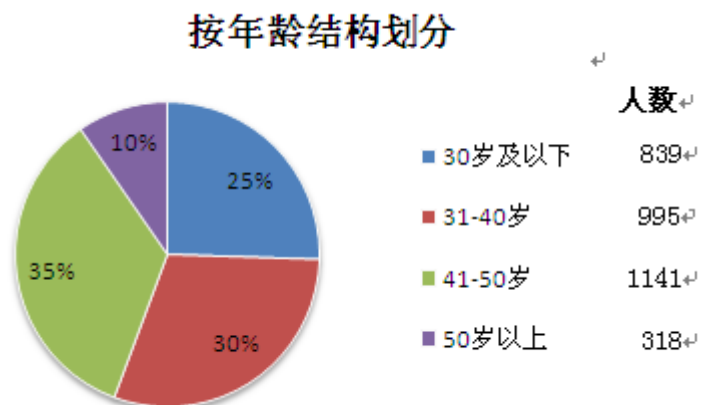
#### （1）按专业结构划分



#### （2）按教育程度划分



## (3) 按年龄结构划分



## 2、员工薪酬政策及培训情况

公司向员工提供在行业内较有竞争力的薪酬，员工薪酬由基本工资与绩效工资构成。报告期内，公司严格执行员工绩效考核，并加大了对优秀员工的奖励力度，有效调动了员工的积极性和创造性。同时，公司注重员工的各项培训工作，构建了包括新员工入职培训、各条线业务培训、管理思维培训等在内的完备的培训体系，提升了员工的职业技能和人文素质，为公司发展储备了一大批不同专业的优秀人才。

## 3、员工劳动安全和社会保障情况

公司实行劳动合同制，严格执行国家和地方政府的相关用工制度、劳动保护制度、社会保障制度和医疗保障制度，为员工提供充分的劳动安全防护措施，并严格按照国家和地方政府相关规定为企业员工缴纳各项社会保险和住房公积金，为员工安心工作提供了充分的保障。

## 第九节 公司治理

### 一、公司治理的基本状况

报告期内，公司严格按照《公司法》、《证券法》、《深圳证券交易所中下企业板上市公司规范运作指引》等相关法律、法规、规章和规范性文件的要求，不断完善公司法人治理结构和各项内部控制制度，并自上而下予以严格执行，进一步提高了公司规范运作水平。目前，公司已经形成了权责明确、制衡有效、决策科学、运作协调的法人治理结构，公司治理实际状况符合相关法律、法规、规范性文件的规定和监管机构要求。公司股东大会、董事会、监事会、管理层各尽其责、恪尽职守、规范运作，切实维护了包括中小投资者在内的广大投资者利益。

公司治理与《公司法》和中国证监会相关规定的要求是否存在差异

是  否

公司治理与《公司法》和中国证监会相关规定的要求不存在差异。

公司治理专项活动开展情况以及内幕信息知情人登记管理制度的制定、实施情况

公司已建立了《内幕信息知情人登记制度》。报告期内，公司严格按照该制度的规定，对公司定期报告披露以及其他重大事项过程中涉及的内幕知情人员情况进行了登记备案。

### 二、报告期内召开的年度股东大会和临时股东大会的有关情况

#### 1、本报告期年度股东大会情况

会议届次	召开日期	会议议案名称	决议情况	披露日期	披露索引
2013 年度股东大会	2014 年 03 月 10 日	《关于公司 2013 年度董事会工作报告的议案》、《关于公司 2013 年度监事会工作报告的议案》、《关于公司 2013 年度报告及摘要的议案》、《关于公司 2013 年度税后利润分配及资本公积金转增股本的议案》、《关于增加注册资本及修改章程的议案》、《关于公司 2013 年度内部控制自我评价报告的议案》、《关于公司拟续聘 2014 年度财务审计机构的议案》、《关于公司拟向商业银行机构申请综合授信额度的议案》、《关于公司拟使用自有闲置资金购买低风险银行理财产品议案》	参加本次股东大会的股东及股东授权代表共 11 名，合计持有公司股份 151,271,750 股，占公司股份总数的 36.36%。会议以逐项表决的方式通过了所有议案。	2014 年 03 月 11 日	<a href="http://www.cninfo.com.cn/finalpage/2014-03-11/63658351.PDF">http://www.cninfo.com.cn/finalpage/2014-03-11/63658351.PDF</a>

#### 2、本报告期临时股东大会情况

会议届次	召开日期	会议议案名称	决议情况	披露日期	披露索引
2014 年第一次临时股东大会	2014 年 01 月 06 日	《关于公司拟向商业银行机构申请综合授信额度的议案》	本次参加股东大会的股东及股东授权代表共 3 名，代表有表决权的股份 114,984,850 股，占公司股份总数的 27.64%。会议审议通过了该项议案。	2014 年 01 月 07 日	<a href="http://www.cninfo.com.cn/finalpage/2014-01-07/63458376.PDF">http://www.cninfo.com.cn/finalpage/2014-01-07/63458376.PDF</a>
2014 年第二次临时股东大会	2014 年 04 月 02 日	《关于修改公司章程的议案》、《关于公司董事会换届选举的议案》、《关于公司监事会换届选举的议案》	参加本次股东大会的股东及股东授权代表共 6 名，合计持有公司股份 180,361,450 股，占公司股份总数的 43.36%。会议以逐项表决的方式通过了所有议案。	2014 年 04 月 03 日	<a href="http://www.cninfo.com.cn/finalpage/2014-04-03/63779198.PDF">http://www.cninfo.com.cn/finalpage/2014-04-03/63779198.PDF</a>
2014 年第三次临时股东大会	2014 年 11 月 03 日	《关于公司符合非公开发行股票条件的议案》、《关于公司 2014 年度非公开发行股票方案的议案》、《关于公司 2014 年度非公开发行股票预案的议案》、《关于公司<非公开发行股票募集资金使用可行性分析报告>的议案》、《关于公司<前次募集资金使用情况专项报告>的议案》、《关于公司签订<2014 年度非公开发行股票之附条件生效的股份认购协议>的议案》、《关于公司非公开发行 A 股股票涉及关联交易事项的议案》、《关于提请股东大会授权董事会全权办理公司 2014 年度非公开发行股票相关事宜的议案》、《关于修订公司<章程>的议案》、《关于公司未来三年（2014-2016 年）股东回报规划的议案》、《关于公司拟通过协议方式取得 Masood Textile Mills Limited 24.36% 普通股股份并签署相关协议的议案》	出席本次会议的股东及股东授权代表 45 人，代表有表决权的股份 352,408,400 股，占公司有表决权股份总数的 42.3568%。会议以逐项表决的方式通过了所有议案。	2014 年 11 月 04 日	<a href="http://www.cninfo.com.cn/finalpage/2014-11-04/1200367720.PDF">http://www.cninfo.com.cn/finalpage/2014-11-04/1200367720.PDF</a>

### 3、表决权恢复的优先股股东请求召开临时股东大会

适用  不适用



### 三、报告期内独立董事履行职责的情况

#### 1、独立董事出席董事会及股东大会的情况

独立董事出席董事会情况						
独立董事姓名	本报告期应参加董事会次数	现场出席次数	以通讯方式参加次数	委托出席次数	缺席次数	是否连续两次未亲自参加会议
王智	2	2	0	0	0	否
吴弘	2	2	0	0	0	否
郭芑	2	2	0	0	0	否
吕长江	2	2	0	0	0	否
陈南梁	6	6	0	0	0	否
徐志翰	6	6	0	0	0	否
张宏斌	6	6	0	0	0	否
独立董事列席股东大会次数		4				

#### 2、独立董事对公司有关事项提出异议的情况

独立董事对公司有关事项是否提出异议

是  否

报告期内独立董事对公司有关事项未提出异议。

#### 3、独立董事履行职责的其他说明

独立董事对公司有关建议是否被采纳

是  否

独立董事对公司有关建议被采纳或未被采纳的说明

报告期内，独立董事积极参加公司召开的董事会和股东大会，并以其专业知识和丰富的实际运作经验就会议各项议案提出合理的分析和意见、建议，为公司管理层的科学、理性决策提供了重要的支持。

### 四、董事会下设专门委员会在报告期内履行职责情况

报告期内，董事会下设各专门委员会各司其职，委员们通过其专业知识和丰富经验为公司发展提出了许多重要的意见和建议：

1、战略委员会通过召开会议，结合国内外经济形势和公司细分行业特点，对公司经营现状和远景发展目标进行了深入地分析，为公司中长期发展战略的制定和实施提出了宝贵的建议，为公司的持续、稳健发展提供了战略层面的支持。

2、薪酬与考核委员会依据《薪酬与考核委员会工作细则》和《董事、监事和高级管理人员薪酬与绩效考核制度》的有关规定，结合公司报告期内公司运营实际情况，对董事、监事、高级管理人员的绩效完成情况进行了考核。薪酬与考核委员会认为，报告期内，公司董事、监事和高级管理人员薪酬发放及时、合理，符合公司绩效考核指标。

3、审计委员会根据公司《章程》、《审计委员会工作细则》等的相关规定，审议了公司编制的定期报告和其他重大事项进展情况，有效促进了公司内部控制的规范运行。

4、提名委员会根据公司《章程》和《提名委员会工作细则》等的有关规定，主要负责对公司董事、高级管理人员的人选、选择标准、程序和履职能力提出建议。报告期内，公司完成了董事会换届选举以及高级管理人员的续聘工作，提名委员会通过多种渠道对公司董事及高级管理人员的任职资格和能力进行了严格、审慎地考察，促进了公司管理团队的稳定。

## 五、监事会工作情况

监事会在报告期内的监督活动中发现公司是否存在风险

是  否

监事会对报告期内的监督事项无异议。

## 六、公司相对于控股股东在业务、人员、资产、机构、财务等方面的独立完整情况

报告期内，公司在业务、人员、资产、机构、财务等各方面均与控股股东保持独立，不存在不能保证独立性或不能保持自主经营能力的情况。

## 七、同业竞争情况

适用  不适用

## 八、高级管理人员的考评及激励情况

公司已建立符合现代企业管理制度的绩效考评机制，每年均对包括高级管理人员在内的全体员工实施年度绩效考核，依照公司全年经营实际情况和年度个人考评结果，决定高级管理人员的薪酬调整和发放。报告期内，董事会薪酬与考核委员会根据《董事、监事和高级管理人员薪酬与绩效考核制度》，对公司高级管理人员的业绩完成情况进行核查，有效调动了高级管理人员的工作积极性和主观能动性。

## 第十节 内部控制

### 一、内部控制建设情况

公司严格按照《公司法》、《证券法》、《深圳证券交易所中小企业板上市公司规范运作指引》等法律、法规、规章和规范性文件的相关规定，不断完善法人治理结构，健全内部控制管理，积极履行信息披露义务，规范公司运作。目前，公司已建立起一套较为完善的内部控制制度。报告期内，公司内部控制制度得到严格、有效的执行，内部控制总体情况良好，未发现内部控制重大缺陷的情形。

### 二、董事会关于内部控制责任的声明

按照企业内部控制规范体系的规定，建立健全和有效实施内部控制，评价其有效性，并如实披露内部控制评价报告是公司董事会的责任。公司董事会全体成员保证本报告内容不存在任何虚假记载、误导性陈述或重大遗漏，并对报告内容的真实性、准确性和完整性承担个别及连带法律责任。

### 三、建立财务报告内部控制的依据

本公司按深圳证券交易所颁布的《上市公司内部控制指引》及财政部等五部委颁发的《企业内部控制基本规范》等相关文件的要求设计与建立本公司的内部控制制度与控制体系。

### 四、内部控制评价报告

内部控制评价报告中报告期内发现的内部控制重大缺陷的具体情况	
报告期内，公司未发现内部控制重大缺陷的情形。	
内部控制评价报告全文披露日期	2015 年 04 月 29 日
内部控制评价报告全文披露索引	公司《2014 年度内部控制自我评价报告》全文详见巨潮资讯网 <a href="http://www.cninfo.com.cn">www.cninfo.com.cn</a> .

### 五、内部控制审计报告或鉴证报告

适用  不适用

### 六、年度报告重大差错责任追究制度的建立与执行情况

公司制订了专门的《年报信息披露重大差错责任追究制度》，对年报信息披露重大差错的认定和相关人员的责任追究，进行了详细、严格的规定。报告期内，公司未出现年报信息披露重大差错的情形。

## 第十一节 财务报告

### 一、审计报告

审计意见类型	标准无保留审计意见
审计报告签署日期	2015 年 04 月 28 日
审计机构名称	立信会计师事务所（特殊普通合伙）
审计报告文号	信会师报字[2015]第 113358 号
注册会计师姓名	朱颖、倪一琳

### 审计报告正文

#### 上海嘉麟杰纺织品股份有限公司全体股东：

我们审计了后附的上海嘉麟杰纺织品股份有限公司（以下简称“贵公司”）财务报表，包括2014年12月31日的合并及公司资产负债表、2014年度的合并及公司利润表、合并及公司现金流量表、合并及公司所有者权益变动表以及财务报表附注。

#### 1、管理层对财务报表的责任

编制和公允列报财务报表是贵公司管理层的责任。这种责任包括：（1）按照企业会计准则的规定编制财务报表，并使其实现公允反映；（2）设计、执行和维护必要的内部控制，以使财务报表不存在由于舞弊或错误导致的重大错报。

#### 2、注册会计师的责任

我们的责任是在执行审计工作的基础上对财务报表发表审计意见。我们按照中国注册会计师审计准则的规定执行了审计工作。中国注册会计师审计准则要求我们遵守中国注册会计师职业道德守则，计划和执行审计工作以对财务报表是否不存在重大错报获取合理保证。

审计工作涉及实施审计程序，以获取有关财务报表金额和披露的审计证据。选择的审计程序取决于注册会计师的判断，包括对由于舞弊或错误导致的财务报表重大错报风险的评估。在进行风险评估时，注册会计师考虑与财务报表编制和公允列报相关的内部控制，以设计恰当的审计程序，但目的并非对内部控制的有效性发表意见。审计工作还包括评价管理层选用会计政策的恰当性和作出会计估计的合理性，以及评价财务报表的总体列报。

我们相信，我们获取的审计证据是充分、适当的，为发表审计意见提供了基础。

#### 3、审计意见

我们认为，贵公司财务报表在所有重大方面按照企业会计准则的规定编制，公允反映了贵公司2014年12月31日的合并及公司财务状况以及2014年度的合并及公司经营成果和现金流量。

立信会计师事务所  
（特殊普通合伙）

中国·上海

中国注册会计师：朱颖

中国注册会计师：倪一琳

二〇一五年四月二十八日

## 二、财务报表

财务附注中报表的单位为：人民币元

### 1、合并资产负债表

编制单位：上海嘉麟杰纺织品股份有限公司

2014 年 12 月 31 日

单位：元

项目	期末余额	期初余额
流动资产：		
货币资金	287,317,662.81	307,608,061.80
结算备付金		
拆出资金		
以公允价值计量且其变动计入当期损益的金融资产		
衍生金融资产		
应收票据		
应收账款	131,579,732.14	96,308,982.93
预付款项	52,440,732.11	37,098,540.73
应收保费		
应收分保账款		
应收分保合同准备金		
应收利息		
应收股利		
其他应收款	13,287,899.97	20,324,882.54
买入返售金融资产		
存货	172,823,977.38	207,047,211.83
划分为持有待售的资产		
一年内到期的非流动资产		
其他流动资产	46,556,653.57	
流动资产合计	704,006,657.98	668,387,679.83
非流动资产：		
发放贷款及垫款		
可供出售金融资产		
持有至到期投资		

长期应收款		
长期股权投资	210,920,911.78	10,853,745.98
投资性房地产		
固定资产	451,462,736.47	471,991,558.82
在建工程	199,115,463.21	11,610,799.23
工程物资		
固定资产清理		
生产性生物资产		
油气资产		
无形资产	50,635,520.16	45,084,513.85
开发支出		
商誉		
长期待摊费用	14,530,850.78	2,340,510.28
递延所得税资产	29,112,018.07	21,116,557.91
其他非流动资产		
非流动资产合计	955,777,500.47	562,997,686.07
资产总计	1,659,784,158.45	1,231,385,365.90
流动负债：		
短期借款	185,650,973.27	112,543,394.13
向中央银行借款		
吸收存款及同业存放		
拆入资金		
以公允价值计量且其变动计入当期损益的金融负债		
衍生金融负债		
应付票据		
应付账款	57,628,966.59	53,093,408.07
预收款项	1,975,627.19	2,377,488.63
卖出回购金融资产款		
应付手续费及佣金		
应付职工薪酬	2,196,203.14	944,052.46
应交税费	1,424,523.88	-857,716.42
应付利息	17,647,023.62	31,166.67
应付股利		

其他应付款	22,989,814.53	8,464,131.42
应付分保账款		
保险合同准备金		
代理买卖证券款		
代理承销证券款		
划分为持有待售的负债		
一年内到期的非流动负债		
其他流动负债		
流动负债合计	289,513,132.22	176,595,924.96
非流动负债：		
长期借款	1,010,056.60	
应付债券	295,500,000.00	
其中：优先股		
永续债		
长期应付款		
长期应付职工薪酬		
专项应付款		
预计负债		
递延收益	23,627,962.50	20,147,857.50
递延所得税负债		
其他非流动负债		
非流动负债合计	320,138,019.10	20,147,857.50
负债合计	609,651,151.32	196,743,782.46
所有者权益：		
股本	832,000,000.00	416,000,000.00
其他权益工具		
其中：优先股		
永续债		
资本公积	2,014,627.58	335,940,445.35
减：库存股		
其他综合收益	-7,558,218.61	-5,373,673.47
专项储备		
盈余公积	48,001,953.79	41,807,720.37
一般风险准备		

未分配利润	152,139,748.27	247,184,240.47
归属于母公司所有者权益合计	1,026,598,111.03	1,035,558,732.72
少数股东权益	23,534,896.10	-917,149.28
所有者权益合计	1,050,133,007.13	1,034,641,583.44
负债和所有者权益总计	1,659,784,158.45	1,231,385,365.90

法定代表人：黄伟国

主管会计工作负责人：高建

会计机构负责人：朱颖

## 2、母公司资产负债表

单位：元

项目	期末余额	期初余额
流动资产：		
货币资金	205,097,171.89	237,683,124.22
以公允价值计量且其变动计入当期损益的金融资产		
衍生金融资产		
应收票据		
应收账款	141,741,003.40	111,170,617.28
预付款项	16,357,728.40	31,347,287.80
应收利息		
应收股利		
其他应收款	182,579,108.83	54,172,828.42
存货	121,630,247.33	150,465,829.04
划分为持有待售的资产		
一年内到期的非流动资产		
其他流动资产	36,392,508.93	
流动资产合计	703,797,768.78	584,839,686.76
非流动资产：		
可供出售金融资产		
持有至到期投资		
长期应收款		
长期股权投资	454,309,083.87	157,150,668.07
投资性房地产		
固定资产	436,334,580.52	467,827,583.82
在建工程	2,015,671.10	8,067,516.21



工程物资		
固定资产清理		
生产性生物资产		
油气资产		
无形资产	11,217,815.11	11,498,169.91
开发支出		
商誉		
长期待摊费用	9,112,500.00	42,735.04
递延所得税资产	2,793,607.23	1,536,340.70
其他非流动资产		
非流动资产合计	915,783,257.83	646,123,013.75
资产总计	1,619,581,026.61	1,230,962,700.51
流动负债：		
短期借款	134,128,480.00	80,000,000.00
以公允价值计量且其变动计入当期损益的金融负债		
衍生金融负债		
应付票据		
应付账款	31,348,695.91	44,149,941.80
预收款项	5,184,291.62	2,468,397.92
应付职工薪酬		
应交税费	113,838.05	-477,743.11
应付利息	17,617,649.19	
应付股利		
其他应付款	10,171,654.40	5,448,125.62
划分为持有待售的负债		
一年内到期的非流动负债		
其他流动负债		
流动负债合计	198,564,609.17	131,588,722.23
非流动负债：		
长期借款		
应付债券	295,500,000.00	
其中：优先股		
永续债		

长期应付款		
长期应付职工薪酬		
专项应付款		
预计负债		
递延收益	17,627,962.50	20,147,857.50
递延所得税负债		
其他非流动负债		
非流动负债合计	313,127,962.50	20,147,857.50
负债合计	511,692,571.67	151,736,579.73
所有者权益：		
股本	832,000,000.00	416,000,000.00
其他权益工具		
其中：优先股		
永续债		
资本公积	3,073,463.00	335,873,463.00
减：库存股		
其他综合收益		
专项储备		
盈余公积	48,001,953.79	41,807,720.37
未分配利润	224,813,038.15	285,544,937.41
所有者权益合计	1,107,888,454.94	1,079,226,120.78
负债和所有者权益总计	1,619,581,026.61	1,230,962,700.51

### 3、合并利润表

单位：元

项目	本期发生额	上期发生额
一、营业总收入	872,609,420.31	896,410,315.80
其中：营业收入	872,609,420.31	896,410,315.80
利息收入		
已赚保费		
手续费及佣金收入		
二、营业总成本	850,928,511.30	813,754,667.71
其中：营业成本	618,574,036.08	650,799,164.55
利息支出		

手续费及佣金支出		
退保金		
赔付支出净额		
提取保险合同准备金净额		
保单红利支出		
分保费用		
营业税金及附加	1,132,814.41	1,337,768.31
销售费用	112,242,054.86	89,155,254.20
管理费用	90,918,956.00	66,053,556.33
财务费用	26,512,641.29	4,216,240.41
资产减值损失	1,548,008.66	2,192,683.91
加：公允价值变动收益（损失以“－”号填列）		
投资收益（损失以“－”号填列）	294,235.66	35,666.30
其中：对联营企业和合营企业的投资收益	294,235.66	35,666.30
汇兑收益（损失以“－”号填列）		
三、营业利润（亏损以“－”号填列）	21,975,144.67	82,691,314.39
加：营业外收入	4,178,328.80	37,132,339.05
其中：非流动资产处置利得	61,875.12	178,579.10
减：营业外支出	5,102.55	523,897.08
其中：非流动资产处置损失	2,104.00	
四、利润总额（亏损总额以“－”号填列）	26,148,370.92	119,299,756.36
减：所得税费用	2,626,882.69	20,959,024.17
五、净利润（净亏损以“－”号填列）	23,521,488.23	98,340,732.19
归属于母公司所有者的净利润	27,629,741.22	98,618,288.37
少数股东损益	-4,108,252.99	-277,556.18
六、其他综合收益的税后净额	-2,481,832.85	-4,683,058.84
归属母公司所有者的其他综合收益的税后净额	-2,184,545.14	-4,586,793.08
（一）以后不能重分类进损益的其他综合收益		
1.重新计量设定受益计划净负债或净资产的变动		
2.权益法下在被投资单位不		

能重分类进损益的其他综合收益中享有的份额		
（二）以后将重分类进损益的其他综合收益	-2,184,545.14	-4,586,793.08
1.权益法下在被投资单位以后将重分类进损益的其他综合收益中享有的份额		
2.可供出售金融资产公允价值变动损益		
3.持有至到期投资重分类为可供出售金融资产损益		
4.现金流量套期损益的有效部分		
5.外币财务报表折算差额	-2,184,545.14	-4,586,793.08
6.其他		
归属于少数股东的其他综合收益的税后净额	-297,287.71	-96,265.76
七、综合收益总额	21,039,655.38	93,657,673.35
归属于母公司所有者的综合收益总额	25,445,196.08	94,031,495.29
归属于少数股东的综合收益总额	-4,405,540.70	-373,821.94
八、每股收益：		
（一）基本每股收益	0.0332	0.1185
（二）稀释每股收益	0.0332	0.1185

本期发生同一控制下企业合并的，被合并方在合并前实现的净利润为：元，上期被合并方实现的净利润为：元。

法定代表人：黄伟国

主管会计工作负责人：高建

会计机构负责人：朱颖

#### 4、母公司利润表

单位：元

项目	本期发生额	上期发生额
一、营业收入	759,554,613.13	777,213,491.84
减：营业成本	541,532,417.08	562,235,108.60
营业税金及附加	61,000.72	421,833.75
销售费用	55,839,870.49	41,674,546.38
管理费用	61,281,800.19	42,982,785.26
财务费用	25,275,750.78	3,341,795.22

资产减值损失	8,381,776.85	3,931,474.51
加：公允价值变动收益（损失以“－”号填列）		
投资收益（损失以“－”号填列）	294,235.66	35,666.30
其中：对联营企业和合营企业的投资收益	294,235.66	35,666.30
二、营业利润（亏损以“－”号填列）	67,476,232.68	122,661,614.42
加：营业外收入	3,499,917.19	3,160,944.60
其中：非流动资产处置利得	61,875.12	177,939.10
减：营业外支出		508,000.00
其中：非流动资产处置损失		
三、利润总额（亏损总额以“－”号填列）	70,976,149.87	125,314,559.02
减：所得税费用	9,033,815.71	18,847,374.69
四、净利润（净亏损以“－”号填列）	61,942,334.16	106,467,184.33
五、其他综合收益的税后净额		
（一）以后不能重分类进损益的其他综合收益		
1.重新计量设定受益计划净负债或净资产的变动		
2.权益法下在被投资单位不能重分类进损益的其他综合收益中享有的份额		
（二）以后将重分类进损益的其他综合收益		
1.权益法下在被投资单位以后将重分类进损益的其他综合收益中享有的份额		
2.可供出售金融资产公允价值变动损益		
3.持有至到期投资重分类为可供出售金融资产损益		
4.现金流量套期损益的有效部分		
5.外币财务报表折算差额		
6.其他		

六、综合收益总额	61,942,334.16	106,467,184.33
七、每股收益：		
（一）基本每股收益	0.0744	0.1280
（二）稀释每股收益	0.0744	0.1280

## 5、合并现金流量表

单位：元

项目	本期发生额	上期金额发生额
一、经营活动产生的现金流量：		
销售商品、提供劳务收到的现金	863,036,872.90	883,790,747.44
客户存款和同业存放款项净增加额		
向中央银行借款净增加额		
向其他金融机构拆入资金净增加额		
收到原保险合同保费取得的现金		
收到再保险业务现金净额		
保户储金及投资款净增加额		
处置以公允价值计量且其变动计入当期损益的金融资产净增加额		
收取利息、手续费及佣金的现金		
拆入资金净增加额		
回购业务资金净增加额		
收到的税费返还	57,619,593.62	54,578,109.77
收到其他与经营活动有关的现金	15,074,459.31	47,332,282.65
经营活动现金流入小计	935,730,925.83	985,701,139.86
购买商品、接受劳务支付的现金	537,033,164.14	607,642,792.60
客户贷款及垫款净增加额		
存放中央银行和同业款项净增加额		
支付原保险合同赔付款项的现金		
支付利息、手续费及佣金的现金		
支付保单红利的现金		
支付给职工以及为职工支付的现金	179,386,196.16	167,217,114.37

支付的各项税费	37,126,073.04	43,988,659.49
支付其他与经营活动有关的现金	112,262,125.08	89,721,433.84
经营活动现金流出小计	865,807,558.42	908,570,000.30
经营活动产生的现金流量净额	69,923,367.41	77,131,139.56
二、投资活动产生的现金流量：		
收回投资收到的现金	550,000,000.00	
取得投资收益收到的现金		
处置固定资产、无形资产和其他长期资产收回的现金净额	616,571.74	334,480.77
处置子公司及其他营业单位收到的现金净额		
收到其他与投资活动有关的现金	14,000,000.00	
投资活动现金流入小计	564,616,571.74	334,480.77
购建固定资产、无形资产和其他长期资产支付的现金	234,657,295.38	69,943,185.62
投资支付的现金	764,272,930.14	15,500,000.00
质押贷款净增加额		
取得子公司及其他营业单位支付的现金净额		
支付其他与投资活动有关的现金		3,000,000.00
投资活动现金流出小计	998,930,225.52	88,443,185.62
投资活动产生的现金流量净额	-434,313,653.78	-88,108,704.85
三、筹资活动产生的现金流量：		
吸收投资收到的现金	27,731,768.31	
其中：子公司吸收少数股东投资收到的现金	27,731,768.31	
取得借款收到的现金	327,882,153.87	231,543,394.13
发行债券收到的现金	300,000,000.00	
收到其他与筹资活动有关的现金	2,122,140.00	6,285,500.00
筹资活动现金流入小计	657,736,062.18	237,828,894.13
偿还债务支付的现金	253,764,518.13	177,701,444.86
分配股利、利润或偿付利息支付的现金	38,813,212.22	19,288,569.55
其中：子公司支付给少数股东的股利、利润		
支付其他与筹资活动有关的现金	18,150,000.00	

筹资活动现金流出小计	310,727,730.35	196,990,014.41
筹资活动产生的现金流量净额	347,008,331.83	40,838,879.72
四、汇率变动对现金及现金等价物的影响	-2,908,444.45	-4,174,524.29
五、现金及现金等价物净增加额	-20,290,398.99	25,686,790.14
加：期初现金及现金等价物余额	307,608,061.80	281,921,271.66
六、期末现金及现金等价物余额	287,317,662.81	307,608,061.80

## 6、母公司现金流量表

单位：元

项目	本期发生额	上期发生额
一、经营活动产生的现金流量：		
销售商品、提供劳务收到的现金	733,853,670.52	757,223,232.00
收到的税费返还	57,440,817.54	54,354,989.73
收到其他与经营活动有关的现金	14,270,921.53	11,790,136.23
经营活动现金流入小计	805,565,409.59	823,368,357.96
购买商品、接受劳务支付的现金	523,984,946.32	569,181,684.15
支付给职工以及为职工支付的现金	59,784,351.36	56,904,419.87
支付的各项税费	17,718,863.14	20,600,839.93
支付其他与经营活动有关的现金	216,096,061.69	80,294,160.34
经营活动现金流出小计	817,584,222.51	726,981,104.29
经营活动产生的现金流量净额	-12,018,812.92	96,387,253.67
二、投资活动产生的现金流量：		
收回投资收到的现金	550,000,000.00	
取得投资收益收到的现金		
处置固定资产、无形资产和其他长期资产收回的现金净额	564,804.74	332,480.77
处置子公司及其他营业单位收到的现金净额		
收到其他与投资活动有关的现金		
投资活动现金流入小计	550,564,804.74	332,480.77
购建固定资产、无形资产和其他长期资产支付的现金	8,174,166.34	29,766,921.02
投资支付的现金	764,272,930.14	15,500,000.00



取得子公司及其他营业单位支付的现金净额	97,091,250.00	63,504,000.00
支付其他与投资活动有关的现金		3,000,000.00
投资活动现金流出小计	869,538,346.48	111,770,921.02
投资活动产生的现金流量净额	-318,973,541.74	-111,438,440.25
三、筹资活动产生的现金流量：		
吸收投资收到的现金		
取得借款收到的现金	266,526,700.00	199,000,000.00
发行债券收到的现金	300,000,000.00	
收到其他与筹资活动有关的现金	2,122,140.00	6,285,500.00
筹资活动现金流入小计	568,648,840.00	205,285,500.00
偿还债务支付的现金	212,398,220.00	169,000,000.00
分配股利、利润或偿付利息支付的现金	36,193,950.81	18,182,515.55
支付其他与筹资活动有关的现金	18,150,000.00	
筹资活动现金流出小计	266,742,170.81	187,182,515.55
筹资活动产生的现金流量净额	301,906,669.19	18,102,984.45
四、汇率变动对现金及现金等价物的影响	-3,500,266.86	265,346.83
五、现金及现金等价物净增加额	-32,585,952.33	3,317,144.70
加：期初现金及现金等价物余额	237,683,124.22	234,365,979.52
六、期末现金及现金等价物余额	205,097,171.89	237,683,124.22

## 7、合并所有者权益变动表

本期金额

单位：元

项目	本期												
	归属于母公司所有者权益											少数股东权益	所有者权益合计
	股本	其他权益工具			资本公积	减：库存股	其他综合收益	专项储备	盈余公积	一般风险准备	未分配利润		
	优先股	永续债	其他										
一、上年期末余额	416,000,000.00				335,940,445.35		-5,373,673.47		41,807,720.37		247,184,240.47	-917,149.28	1,034,641,583.44
加：会计政策变更													

前期差错更正												
同一控制下企业合并												
其他												
二、本年期初余额	416,000,000.00			335,940,445.35		-5,373,673.47		41,807,720.37		247,184,240.47	-917,149.28	1,034,641,583.44
三、本期增减变动金额(减少以“－”号填列)	416,000,000.00			-333,925,817.77		-2,184,545.14		6,194,233.42		-95,044,492.20	24,452,045.38	15,491,423.69
(一)综合收益总额						-2,184,545.14				27,629,741.22	-4,405,540.70	21,039,655.38
(二)所有者投入和减少资本				-1,125,817.77							28,857,586.08	27,731,768.31
1. 股东投入的普通股											28,857,586.08	28,857,586.08
2. 其他权益工具持有者投入资本												
3. 股份支付计入所有者权益的金额												
4. 其他				-1,125,817.77								-1,125,817.77
(三)利润分配								6,194,233.42		-39,474,233.42		-33,280,000.00
1. 提取盈余公积								6,194,233.42		-6,194,233.42		
2. 提取一般风险准备												
3. 对所有者(或股东)的分配										-33,280,000.00		-33,280,000.00
4. 其他												
(四)所有者权益内部结转	416,000,000.00			-332,800,000.00						-83,200,000.00		
1. 资本公积转增资本(或股本)	332,800,000.00			-332,800,000.00								

2. 盈余公积转增资本（或股本）															
3. 盈余公积弥补亏损															
4. 其他	83,200,000.00											-83,200,000.00			
（五）专项储备															
1. 本期提取															
2. 本期使用															
（六）其他															
四、本期期末余额	832,000,000.00				2,014,627.58							48,001,953.79	152,139,748.27	23,534,896.10	1,050,133,007.13

上期金额

单位：元

项目	上期													
	归属于母公司所有者权益											少数股东权益	所有者权益合计	
	股本	其他权益工具			资本公积	减：库存股	其他综合收益	专项储备	盈余公积	一般风险准备	未分配利润			
	优先股	永续债	其他											
一、上年期末余额	208,000,000.00				543,940,445.35			-786,880.39		31,161,001.94		173,772,670.53	-543,327.34	955,543,910.09
加：会计政策变更														
前期差错更正														
同一控制下企业合并														
其他														
二、本年期初余额	208,000,000.00				543,940,445.35			-786,880.39		31,161,001.94		173,772,670.53	-543,327.34	955,543,910.09
三、本期增减变动金额（减少以“—”号填列）	208,000,000.00				-208,000,000.00			-4,586,793.08		10,646,718.43		73,411,569.94	-373,821.94	79,097,673.35
（一）综合收益总								-4,586,793.08				98,618,986.18	-373,821.94	93,657,673.35

额						93.08				288.37	1.94	673.35
(二)所有者投入和减少资本												
1. 股东投入的普通股												
2. 其他权益工具持有者投入资本												
3. 股份支付计入所有者权益的金额												
4. 其他												
(三)利润分配								10,646,718.43		-25,206,718.43		-14,560,000.00
1. 提取盈余公积								10,646,718.43		-10,646,718.43		
2. 提取一般风险准备												
3. 对所有者(或股东)的分配										-14,560,000.00		-14,560,000.00
4. 其他												
(四)所有者权益内部结转	208,000,000.00					-208,000,000.00						
1. 资本公积转增资本(或股本)	208,000,000.00					-208,000,000.00						
2. 盈余公积转增资本(或股本)												
3. 盈余公积弥补亏损												
4. 其他												
(五)专项储备												
1. 本期提取												
2. 本期使用												
(六)其他												
四、本期期末余额	416,000,000.00				335,940,445.35	-5,373,673.47		41,807,720.37		247,184,240.47	-917,149.28	1,034,641,583.44

## 8、母公司所有者权益变动表

本期金额

单位：元

项目	本期										
	股本	其他权益工具			资本公积	减：库存股	其他综合收益	专项储备	盈余公积	未分配利润	所有者权益合计
		优先股	永续债	其他							
一、上年期末余额	416,000,000.00				335,873,463.00				41,807,720.37	285,544,937.41	1,079,226,120.78
加：会计政策变更											
前期差错更正											
其他											
二、本年期初余额	416,000,000.00				335,873,463.00				41,807,720.37	285,544,937.41	1,079,226,120.78
三、本期增减变动金额（减少以“－”号填列）	416,000,000.00				-332,800,000.00				6,194,233.42	-60,731,899.26	28,662,334.16
（一）综合收益总额										61,942,334.16	61,942,334.16
（二）所有者投入和减少资本											
1. 股东投入的普通股											
2. 其他权益工具持有者投入资本											
3. 股份支付计入所有者权益的金额											
4. 其他											
（三）利润分配									6,194,233.42	-39,474,233.42	-33,280,000.00
1. 提取盈余公积									6,194,233.42	-6,194,233.42	
2. 对所有者（或股东）的分配										-33,280,000.00	-33,280,000.00
3. 其他											

(四)所有者权益内部结转	416,000,000.00				-332,800,000.00					-83,200,000.00	
1. 资本公积转增资本(或股本)	332,800,000.00				-332,800,000.00						
2. 盈余公积转增资本(或股本)											
3. 盈余公积弥补亏损											
4. 其他	83,200,000.00									-83,200,000.00	
(五)专项储备											
1. 本期提取											
2. 本期使用											
(六)其他											
四、本期期末余额	832,000,000.00				3,073,463.00				48,001,953.79	224,813,038.15	1,107,888,454.94

上期金额

单位：元

项目	上期										
	股本	其他权益工具			资本公积	减：库存股	其他综合收益	专项储备	盈余公积	未分配利润	所有者权益合计
		优先股	永续债	其他							
一、上年期末余额	208,000,000.00				543,873,463.00				31,161,001.94	204,284,471.51	987,318,936.45
加：会计政策变更											
前期差错更正											
其他											
二、本年期初余额	208,000,000.00				543,873,463.00				31,161,001.94	204,284,471.51	987,318,936.45
三、本期增减变动金额(减少以“—”号填列)	208,000,000.00				-208,000,000.00				10,646,718.43	81,260,465.90	91,907,184.33
(一)综合收益总额										106,467,184.33	106,467,184.33
(二)所有者投入和减少资本											

1. 股东投入的普通股											
2. 其他权益工具持有者投入资本											
3. 股份支付计入所有者权益的金额											
4. 其他											
(三) 利润分配								10,646,718.43	-25,206,718.43	-14,560,000.00	
1. 提取盈余公积								10,646,718.43	-10,646,718.43		
2. 对所有者（或股东）的分配									-14,560,000.00	-14,560,000.00	
3. 其他											
(四) 所有者权益内部结转	208,000,000.00				-208,000,000.00						
1. 资本公积转增资本（或股本）	208,000,000.00				-208,000,000.00						
2. 盈余公积转增资本（或股本）											
3. 盈余公积弥补亏损											
4. 其他											
(五) 专项储备											
1. 本期提取											
2. 本期使用											
(六) 其他											
四、本期期末余额	416,000,000.00				335,873,463.00			41,807,720.37	285,544,937.41	1,079,226,120.78	

### 三、公司基本情况

上海嘉麟杰纺织品股份有限公司（以下简称“公司”或“本公司”）系于2008年3月，经商务部《关于同意上海嘉麟杰纺织品有限公司变更为外商投资股份有限公司的批复》（商务部商资批[2008]253号）批准，由香港嘉乐进出口有限公司、日本兼松纤维株式会社、株式会社日阪制作所、天津泰达科技风险投资股份有限公司、上海约利商贸有限公司、湖南九合投资有限公司、厦门朴实投资顾问有限公司和上海裕复企业管理咨询有限公司共同发起设立的股份有限公司。本公司的母公司

为上海国骏投资有限公司，本公司的实际控制人为黄伟国。公司的企业法人营业执照注册号：310000400256554。2010年10月15日在深圳证券交易所上市。所属行业为纺织业。

根据本公司2009年第三次临时股东大会决议，经中国证券监督管理委员会以证监许可[2010]1228号文《关于核准上海嘉麟杰纺织品股份有限公司首次公开发行股票批复》核准，本公司2010年度向社会公开发行新股52,000,000股。每股发行价为人民币10.90元，共募集资金566,800,000.00元，扣除本公司为发行A股所支付的中介费、信息披露费等费用人民币33,785,040.00元，实际筹集资金为人民币533,014,960.00元。

根据本公司2013年3月18日召开的2012年度股东大会决议和修改后章程的规定，公司以2012年末总股本208,000,000.00元为基数，按每10股转增10股的比例，以资本公积向全体股东转增股份总额208,000,000股，每股面值1元，共计增加股本208,000,000.00元，并于2013年4月实施。转增后，注册资本增至人民币416,000,000.00元。

根据本公司2014年3月10日召开的2013年度股东大会决议和修改后章程的规定，公司以2013年末总股本416,000,000.00元为基数，以未分配利润向全体股东每10股送红股2股，以资本公积金向全体股东每10股转增8股。每股面值1元，共计增加股本416,000,000.00元，并于2013年4月实施。转增后，注册资本增至人民币832,000,000.00元。

截至2014年12月31日，本公司累计发行股本总数83,200万股，公司注册资本为83,200万元，经营范围为：高档织物面料的织染及后整理加工，服装服饰产品、特种纺织品的生产和销售，纺织纤维、天然纤维、纺织品、服装服饰及辅料、鞋帽、日用百货的批发和进出口业务，纺织机器设备的经营性租赁。公司注册地及总部办公地为：上海市金山区亭枫公路1918号。

本财务报表业经公司董事会于2015年4月28日批准报出。

截止2014年12月31日，本公司合并财务报表范围内子公司如下：

子公司名称
上海乐菱时装有限公司
上海嘉麟杰服饰有限公司
上海嘉麟杰运动用品有限公司
SCT日本株式会社
连云港冠麟服饰有限公司
Super.Natural Europe Ltd.
湖北嘉麟杰纺织品有限公司
湖北嘉麟杰服饰有限公司
上海嘉麟杰企业发展有限公司
CHALLENGE APPARELS LIMITED

本期合并财务报表范围及其变化情况详见本附注“六、合并范围的变更”和“七、在其他主体中的权益”。

## 四、财务报表的编制基础

### 1、编制基础

公司以持续经营为基础，根据实际发生的交易和事项，按照财政部颁布的《企业会计准则——基本准则》和各项具体会计准则、企业会计准则应用指南、企业会计准则解释及其他相关规定（以下合称“企业会计准则”），以及中国证券监督管理委员会《公开发行证券的公司信息披露编报规则第15号——财务报告的一般规定》的披露规定编制财务报表。

### 2、持续经营

公司自本报告期末至少12个月内具备持续经营能力，无影响持续经营能力的重大事项。



## 五、重要会计政策及会计估计

具体会计政策和会计估计提示：

以下披露内容已涵盖了本公司根据实际生产经营特点制定的具体会计政策和会计估计。

### 1、遵循企业会计准则的声明

公司所编制的财务报表符合企业会计准则的要求，真实、完整地反映了公司的财务状况、经营成果、现金流量等有关信息。

### 2、会计期间

自公历1月1日至12月31日止为一个会计年度。

### 3、营业周期

本公司营业周期为12个月。

### 4、记账本位币

采用人民币为记账本位币。

### 5、同一控制下和非同一控制下企业合并的会计处理方法

同一控制下企业合并：本公司在企业合并中取得的资产和负债，按照合并日在被合并方资产、负债（包括最终控制方收购被合并方而形成的商誉）在最终控制方合并财务报表中的账面价值计量。在合并中取得的净资产账面价值与支付的合并对价账面价值（或发行股份面值总额）的差额，调整资本公积中的股本溢价，资本公积中的股本溢价不足冲减的，调整留存收益。

非同一控制下企业合并：本公司在购买日对作为企业合并对价付出的资产、发生或承担的负债按照公允价值计量，公允价值与其账面价值的差额，计入当期损益。本公司对合并成本大于合并中取得的被购买方可辨认净资产公允价值份额的差额，确认为商誉；合并成本小于合并中取得的被购买方可辨认净资产公允价值份额的差额，经复核后，计入当期损益。

为企业合并发生的审计、法律服务、评估咨询等中介费用以及其他直接相关费用，于发生时计入当期损益；为企业合并而发行权益性证券的交易费用，冲减权益。

### 6、合并财务报表的编制方法

#### （1）合并范围

本公司合并财务报表的合并范围以控制为基础确定，所有子公司（包括本公司所控制的被投资方可分割的部分）均纳入合并财务报表。

#### （2）合并程序

本公司以自身和各子公司的财务报表为基础，根据其他有关资料，编制合并财务报表。本公司编制合并财务报表，将整个企业集团视为一个会计主体，依据相关企业会计准则的确认、计量和列报要求，按照统一的会计政策，反映本企业集团整体财务状况、经营成果和现金流量。

所有纳入合并财务报表合并范围的子公司所采用的会计政策、会计期间与本公司一致，如子公司采用的会计政策、会计期间与本公司不一致的，在编制合并财务报表时，按本公司的会计政策、会计期间进行必要的调整。对于非同一控制下企业

合并取得的子公司，以购买日可辨认净资产公允价值为基础对其财务报表进行调整。对于同一控制下企业合并取得的子公司，以其资产、负债（包括最终控制方收购该子公司而形成的商誉）在最终控制方财务报表中的账面价值为基础对其财务报表进行调整。

子公司所有者权益、当期净损益和当期综合收益中属于少数股东的份额分别在合并资产负债表中所有者权益项目下、合并利润表中净利润项目下和综合收益总额项目下单独列示。子公司少数股东分担的当期亏损超过了少数股东在该子公司期初所有者权益中所享有份额而形成的余额，冲减少数股东权益。

#### ①增加子公司或业务

在报告期内，若因同一控制下企业合并增加子公司或业务的，则调整合并资产负债表的期初数；将子公司或业务合并当期期初至报告期末的收入、费用、利润纳入合并利润表；将子公司或业务合并当期期初至报告期末的现金流量纳入合并现金流量表，同时对比较报表的相关项目进行调整，视同合并后的报告主体自最终控制方开始控制时点起一直存在。

因追加投资等原因能够对同一控制下的被投资方实施控制的，视同参与合并的各方在最终控制方开始控制时即以目前的状态存在进行调整。在取得被合并方控制权之前持有的股权投资，在取得原股权之日与合并方和被合并方同处于同一控制之日孰晚日起至合并日之间已确认有关损益、其他综合收益以及其他净资产变动，分别冲减比较报表期间的期初留存收益或当期损益。

在报告期内，若因非同一控制下企业合并增加子公司或业务的，则不调整合并资产负债表期初数；将该子公司或业务自购买日至报告期末的收入、费用、利润纳入合并利润表；该子公司或业务自购买日至报告期末的现金流量纳入合并现金流量表。

因追加投资等原因能够对非同一控制下的被投资方实施控制的，对于购买日之前持有的被购买方的股权，本公司按照该股权在购买日的公允价值进行重新计量，公允价值与其账面价值的差额计入当期投资收益。购买日之前持有的被购买方的股权涉及权益法核算下的其他综合收益以及除净损益、其他综合收益和利润分配之外的其他所有者权益变动的，与其相关的其他综合收益、其他所有者权益变动转为购买日所属当期投资收益，由于被投资方重新计量设定受益计划净负债或净资产变动而产生的其他综合收益除外。

#### ②处置子公司或业务

一般处理方法：

在报告期内，本公司处置子公司或业务，则该子公司或业务期初至处置日的收入、费用、利润纳入合并利润表；该子公司或业务期初至处置日的现金流量纳入合并现金流量表。

因处置部分股权投资或其他原因丧失了对被投资方控制权时，对于处置后的剩余股权投资，本公司按照其在丧失控制权日的公允价值进行重新计量。处置股权取得的对价与剩余股权公允价值之和，减去按原持股比例计算应享有原有子公司自购买日或合并日开始持续计算的净资产的份额与商誉之和的差额，计入丧失控制权当期的投资收益。与原有子公司股权投资相关的其他综合收益或除净损益、其他综合收益及利润分配之外的其他所有者权益变动，在丧失控制权时转为当期投资收益，由于被投资方重新计量设定受益计划净负债或净资产变动而产生的其他综合收益除外。

分步处置子公司：

通过多次交易分步处置对子公司股权投资直至丧失控制权的，处置对子公司股权投资的各项交易的条款、条件以及经济影响符合以下一种或多种情况，通常表明应将多次交易事项作为一揽子交易进行会计处理：

- i. 这些交易是同时或者在考虑了彼此影响的情况下订立的；
- ii. 这些交易整体才能达成一项完整的商业结果；
- iii. 一项交易的发生取决于其他至少一项交易的发生；
- iv. 一项交易单独看是不经济的，但是和其他交易一并考虑时是经济的。

处置对子公司股权投资直至丧失控制权的各项交易属于一揽子交易的，本公司将各项交易作为一项处置子公司并丧失控制权的交易进行会计处理；但是，在丧失控制权之前每一次处置价款与处置投资对应的享有该子公司净资产份额的差额，在合并财务报表中确认为其他综合收益，在丧失控制权时一并转入丧失控制权当期的损益。

处置对子公司股权投资直至丧失控制权的各项交易不属于一揽子交易的，在丧失控制权之前，按“不丧失控制权的情况下部分处置对子公司的股权投资的相关政策”进行会计处理；在丧失控制权时，按处置子公司“一般处理方法”进行会计处理。

购买子公司少数股权：

本公司因购买少数股权新取得的长期股权投资与按照新增持股比例计算应享有子公司自购买日（或合并日）开始持续计算的净资产份额之间的差额，调整合并资产负债表中的资本公积中的股本溢价，资本公积中的股本溢价不足冲减的，调整留存收益。

不丧失控制权的情况下部分处置对子公司的长期股权投资：

在不丧失控制权的情况下因部分处置对子公司的长期股权投资而取得的处置价款与处置长期股权投资相对应享有子公司自购买日或合并日开始持续计算的净资产份额之间的差额，调整合并资产负债表中的资本公积中的股本溢价，资本公积中的股本溢价不足冲减的，调整留存收益。

## 7、现金及现金等价物的确定标准

在编制现金流量表时，将本公司库存现金以及可以随时用于支付的存款确认为现金。将同时具备期限短（从购买日起三个月内到期）、流动性强、易于转换为已知现金、价值变动风险很小四个条件的投资，确定为现金等价物。

## 8、外币业务和外币报表折算

### （1）外币业务

外币业务采用交易发生日的即期汇率作为折算汇率将外币金额折合成人民币记账。

资产负债表日外币货币性项目余额按资产负债表日即期汇率折算，由此产生的汇兑差额，除属于与购建符合资本化条件的资产相关的外币专门借款产生的汇兑差额按照借款费用资本化的原则处理外，均计入当期损益。

### （2）外币财务报表的折算

资产负债表中的资产和负债项目，采用资产负债表日的即期汇率折算；所有者权益项目除“未分配利润”项目外，其他项目采用发生时的即期汇率折算。利润表中的收入和费用项目，采用交易发生日的即期汇率折算。

处置境外经营时，将与该境外经营相关的外币财务报表折算差额，自所有者权益项目转入处置当期损益。

## 9、金融工具

金融工具包括金融资产、金融负债和权益工具。

### （1）金融工具的分类

金融资产和金融负债于初始确认时分类为：以公允价值计量且其变动计入当期损益的金融资产或金融负债，包括交易性金融资产或金融负债；持有至到期投资；应收款项；可供出售金融资产；其他金融负债等。

### （2）金融工具的确认依据和计量方法

#### ①以公允价值计量且其变动计入当期损益的金融资产（金融负债）

取得时以公允价值（扣除已宣告但尚未发放的现金股利或已到付息期但尚未领取的债券利息）作为初始确认金额，相关的交易费用计入当期损益。

持有期间将取得的利息或现金股利确认为投资收益，期末将公允价值变动计入当期损益。

处置时，其公允价值与初始入账金额之间的差额确认为投资收益，同时调整公允价值变动损益。

#### ②持有至到期投资

取得时按公允价值（扣除已到付息期但尚未领取的债券利息）和相关交易费用之和作为初始确认金额。

持有期间按照摊余成本和实际利率计算确认利息收入，计入投资收益。实际利率在取得时确定，在该预期存续期间或适用的更短期间内保持不变。

处置时，将所取得价款与该投资账面价值之间的差额计入投资收益。

#### ③应收款项

公司对外销售商品或提供劳务形成的应收债权，以及公司持有的其他企业的不包括在活跃市场上有报价的债务工具的债权，包括应收账款、其他应收款等，以向购货方应收的合同或协议价款作为初始确认金额；具有融资性质的，按其现值进行

初始确认。

收回或处置时，将取得的价款与该应收款项账面价值之间的差额计入当期损益。

#### ④可供出售金融资产

取得时按公允价值（扣除已宣告但尚未发放的现金股利或已到付息期但尚未领取的债券利息）和相关交易费用之和作为初始确认金额。

持有期间将取得的利息或现金股利确认为投资收益。期末以公允价值计量且将公允价值变动计入其他综合收益。但是，在活跃市场中没有报价且其公允价值不能可靠计量的权益工具投资，以及与该权益工具挂钩并须通过交付该权益工具结算的衍生金融资产，按照成本计量。

处置时，将取得的价款与该金融资产账面价值之间的差额，计入投资损益；同时，将原直接计入其他综合收益的公允价值变动累计额对应处置部分的金额转出，计入当期损益。

#### ⑤其他金融负债

按其公允价值和和相关交易费用之和作为初始确认金额。采用摊余成本进行后续计量。

### (3) 金融资产转移的确认依据和计量方法

公司发生金融资产转移时，如已将金融资产所有权上几乎所有的风险和报酬转移给转入方，则终止确认该金融资产；如保留了金融资产所有权上几乎所有的风险和报酬的，则不终止确认该金融资产。

在判断金融资产转移是否满足上述金融资产终止确认条件时，采用实质重于形式的原则。公司将金融资产转移区分为金融资产整体转移和部分转移。金融资产整体转移满足终止确认条件的，将下列两项金额的差额计入当期损益：

- ①所转移金融资产的账面价值；
- ②因转移而收到的对价，与原直接计入所有者权益的公允价值变动累计额（涉及转移的金融资产为可供出售金融资产的情形）之和。

金融资产部分转移满足终止确认条件的，将所转移金融资产整体的账面价值，在终止确认部分和未终止确认部分之间，按照各自的相对公允价值进行分摊，并将下列两项金额的差额计入当期损益：

- ①终止确认部分的账面价值；
- ②终止确认部分的对价，与原直接计入所有者权益的公允价值变动累计额中对应终止确认部分的金额（涉及转移的金融资产为可供出售金融资产的情形）之和。

金融资产转移不满足终止确认条件的，继续确认该金融资产，所收到的对价确认为一项金融负债。

### (4) 金融负债终止确认条件

金融负债的现时义务全部或部分已经解除的，则终止确认该金融负债或其一部分；本公司若与债权人签定协议，以承担新金融负债方式替换现存金融负债，且新金融负债与现存金融负债的合同条款实质上不同的，则终止确认现存金融负债，并同时确认新金融负债。

对现存金融负债全部或部分合同条款作出实质性修改的，则终止确认现存金融负债或其一部分，同时将修改条款后的金融负债确认为一项新金融负债。

金融负债全部或部分终止确认时，终止确认的金融负债账面价值与支付对价（包括转出的非现金资产或承担的新金融负债）之间的差额，计入当期损益。

本公司若回购部分金融负债的，在回购日按照继续确认部分与终止确认部分的相对公允价值，将该金融负债整体的账面价值进行分配。分配给终止确认部分的账面价值与支付的对价（包括转出的非现金资产或承担的新金融负债）之间的差额，计入当期损益。

### (5) 金融资产和金融负债公允价值的确定方法

存在活跃市场的金融工具，以活跃市场中的报价确定其公允价值。不存在活跃市场的金融工具，采用估值技术确定其公允价值。在估值时，本公司采用在当前情况下适用并且有足够可利用数据和其他信息支持的估值技术，选择与市场参与者在相关资产或负债的交易中所考虑的资产或负债特征相一致的输入值，并优先使用相关可观察输入值。只有在相关可观察输入值无法取得或取得不切实可行的情况下，才使用不可观察输入值。

### (6) 金融资产（不含应收款项）减值准备计提

除以公允价值计量且其变动计入当期损益的金融资产外，本公司于资产负债表日对金融资产的账面价值进行检查，如果

有客观证据表明某项金融资产发生减值的，计提减值准备。

①可供出售金融资产的减值准备：

期末如果可供出售金融资产的公允价值发生严重下降，或在综合考虑各种相关因素后，预期这种下降趋势属于非暂时性的，就认定其已发生减值，将原直接计入所有者权益的公允价值下降形成的累计损失一并转出，确认减值损失。

对于已确认减值损失的可供出售债务工具，在随后的会计期间公允价值已上升且客观上与确认原减值损失确认后发生的事项有关的，原确认的减值损失予以转回，计入当期损益。

可供出售权益工具投资发生的减值损失，不通过损益转回。

②持有至到期投资的减值准备：

持有至到期投资减值损失的计量比照应收款项减值损失计量方法处理。

## 10、应收款项

### (1) 单项金额重大并单独计提坏账准备的应收款项

单项金额重大的判断依据或金额标准	应收款项余额前五名或占应收账款余额 10% 以上的款项之和。
单项金额重大并单项计提坏账准备的计提方法	单独进行减值测试，按预计未来现金流量现值低于其账面价值的差额计提坏账准备，计入当期损益。单独测试未发生减值的应收账款和其他应收款，以账龄为组合计提坏账准备。

### (2) 按信用风险特征组合计提坏账准备的应收款项

组合名称	坏账准备计提方法
账龄分析法	账龄分析法

组合中，采用账龄分析法计提坏账准备的：

适用  不适用

账龄	应收账款计提比例	其他应收款计提比例
1 年以内（含 1 年）	5.00%	5.00%
1—2 年	10.00%	10.00%
2—3 年	20.00%	20.00%
3—4 年	50.00%	50.00%
4—5 年	80.00%	80.00%
5 年以上	100.00%	100.00%

组合中，采用余额百分比法计提坏账准备的：

适用  不适用

组合中，采用其他方法计提坏账准备的：

适用  不适用

### (3) 单项金额不重大但单独计提坏账准备的应收款项

单项计提坏账准备的理由	单项金额不重大且按照组合计提坏账准备不能反映其风险特征的应收款项
-------------	----------------------------------

坏账准备的计提方法	单独进行减值测试，按预计未来现金流量现值低于其账面价值的差额计提坏账准备，计入当期损益。单独测试未发生减值的应收账款和其他应收款，以帐龄为组合计提坏账准备
-----------	---

## 11、存货

### (1) 存货的分类

存货分类为：原材料、周转材料、在产品、库存商品等。

### (2) 发出存货的计价方法

存货发出时按加权平均法计价。

### (3) 不同类别存货可变现净值的确定依据

期末对存货进行全面清查后，按存货的成本与可变现净值孰低提取或调整存货跌价准备。

产成品和用于出售的材料等直接用于出售的商品存货，在正常生产经营过程中，以该存货的估计售价减去估计的销售费用和相关税费后的金额，确定其可变现净值；需要经过加工的材料存货，在正常生产经营过程中，以所生产的产成品的估计售价减去至完工时估计将要发生的成本、估计的销售费用和相关税费后的金额，确定其可变现净值；为执行销售合同或者劳务合同而持有的存货，其可变现净值以合同价格为基础计算，若持有存货的数量多于销售合同订购数量的，超出部分的存货的可变现净值以一般销售价格为基础计算。

期末按照单个存货项目计提存货跌价准备；但对于数量繁多、单价较低的存货，按照存货类别计提存货跌价准备；与在同一地区生产和销售的产品系列相关、具有相同或类似最终用途或目的，且难以与其他项目分开计量的存货，则合并计提存货跌价准备。

除有明确证据表明资产负债表日市场价格异常外，存货项目的可变现净值以资产负债表日市场价格为基础确定。

本期期末存货项目的可变现净值以资产负债表日市场价格为基础确定。

### (4) 存货的盘存制度

采用永续盘存制

### (5) 低值易耗品和包装物的摊销方法

- ①低值易耗品采用一次转销法；
- ②包装物采用一次转销法。

## 12、长期股权投资

### (1) 共同控制、重大影响的判断标准

共同控制，是指按照相关约定对某项安排所共有的控制，并且该安排的相关活动必须经过分享控制权的参与方一致同意后才能决策。本公司与其他合营方一同对被投资单位实施共同控制且对被投资单位净资产享有权利的，被投资单位为本公司的合营企业。

重大影响，是指对一个企业的财务和经营决策有参与决策的权力，但并不能够控制或者与其他方一起共同控制这些政策的制定。本能够对被投资单位施加重大影响的，被投资单位为本公司联营企业。

### (2) 初始投资成本的确定

#### ①企业合并形成的长期股权投资

同一控制下的企业合并：公司以支付现金、转让非现金资产或承担债务方式以及以发行权益性证券作为合并对价的，在合并日按照取得被合并方所有者权益在最终控制方合并财务报表中的账面价值的份额作为长期股权投资的初始投资成本。因追加投资等原因能够对同一控制下的被投资单位实施控制的，在合并日根据合并后应享有被合并方净资产在最终控制方合并财务报表中的账面价值的份额，确定长期股权投资的初始投资成本。合并日长期股权投资的初始投资成本，与达到合并前的长期股权投资账面价值加上合并日进一步取得股份新支付对价的账面价值之和的差额，调整股本溢价，股本溢价不足冲减的，冲减留存收益。

非同一控制下的企业合并：公司按照购买日确定的合并成本作为长期股权投资的初始投资成本。因追加投资等原因能够对非同一控制下的被投资单位实施控制的，按照原持有的股权投资账面价值加上新增投资成本之和，作为改按成本法核算的初始投资成本。

#### ②其他方式取得的长期股权投资

以支付现金方式取得的长期股权投资，按照实际支付的购买价款作为初始投资成本。

以发行权益性证券取得的长期股权投资，按照发行权益性证券的公允价值作为初始投资成本。

在非货币性资产交换具备商业实质和换入资产或换出资产的公允价值能够可靠计量的前提下，非货币性资产交换换入的长期股权投资以换出资产的公允价值和应支付的相关税费确定其初始投资成本，除非有确凿证据表明换入资产的公允价值更加可靠；不满足上述前提的非货币性资产交换，以换出资产的账面价值和应支付的相关税费作为换入长期股权投资的初始投资成本。

通过债务重组取得的长期股权投资，其初始投资成本按照公允价值为基础确定。

### (3) 后续计量及损益确认方法

#### ①成本法核算的长期股权投资

公司对子公司的长期股权投资，采用成本法核算。除取得投资时实际支付的价款或对价中包含的已宣告但尚未发放的现金股利或利润外，公司按照享有被投资单位宣告发放的现金股利或利润确认当期投资收益。

#### ②权益法核算的长期股权投资

对联营企业和合营企业的长期股权投资，采用权益法核算。初始投资成本大于投资时应享有被投资单位可辨认净资产公允价值份额的差额，不调整长期股权投资的初始投资成本；初始投资成本小于投资时应享有被投资单位可辨认净资产公允价值份额的差额，计入当期损益。

公司按照应享有或应分担的被投资单位实现的净损益和其他综合收益的份额，分别确认投资收益和其他综合收益，同时调整长期股权投资的账面价值；按照被投资单位宣告分派的利润或现金股利计算应享有的部分，相应减少长期股权投资的账面价值；对于被投资单位除净损益、其他综合收益和利润分配以外所有者权益的其他变动，调整长期股权投资的账面价值并计入所有者权益。

在确认应享有被投资单位净损益的份额时，以取得投资时被投资单位可辨认净资产的公允价值为基础，并按照公司的会计政策及会计期间，对被投资单位的净利润进行调整后确认。在持有投资期间，被投资单位编制合并财务报表的，以合并财务报表中的净利润、其他综合收益和其他所有者权益变动中归属于被投资单位的金额为基础进行核算。

公司与联营企业、合营企业之间发生的未实现内部交易损益按照应享有的比例计算归属于公司的部分，予以抵销，在此基础上确认投资收益。与被投资单位发生的未实现内部交易损失，属于资产减值损失的，全额确认。公司与联营企业、合营企业之间发生投出或出售资产的交易，该资产构成业务的，按照本附注“三、（五）同一控制下和非同一控制下企业合并的会计处理方法”和“三、（六）合并财务报表的编制方法”中披露的相关政策进行会计处理。

在公司确认应分担被投资单位发生的亏损时，按照以下顺序进行处理：首先，冲减长期股权投资的账面价值。其次，长期股权投资的账面价值不足以冲减的，以其他实质上构成对被投资单位净投资的长期权益账面价值为限继续确认投资损失，冲减长期应收项目等的账面价值。最后，经过上述处理，按照投资合同或协议约定企业仍承担额外义务的，按预计承担的义务确认预计负债，计入当期投资损失。

#### ③长期股权投资的处置

处置长期股权投资，其账面价值与实际取得价款的差额，计入当期损益。

采用权益法核算的长期股权投资，在处置该项投资时，采用与被投资单位直接处置相关资产或负债相同的基础，按相应比例对原计入其他综合收益的部分进行会计处理。因被投资单位除净损益、其他综合收益和利润分配以外的其他所有者权益变动而确认的所有者权益，按比例结转入当期损益，由于被投资方重新计量设定受益计划净负债或净资产变动而产生的其他综合收益除外。

因处置部分股权投资等原因丧失了对被投资单位的共同控制或重大影响的，处置后的剩余股权改按金融工具确认和计量准则核算，其在丧失共同控制或重大影响之日的公允价值与账面价值之间的差额计入当期损益。原股权投资因采用权益法核算而确认的其他综合收益，在终止采用权益法核算时采用与被投资单位直接处置相关资产或负债相同的基础进行会计处理。因被投资方除净损益、其他综合收益和利润分配以外的其他所有者权益变动而确认的所有者权益，在终止采用权益法核算时

全部转入当期损益。

因处置部分股权投资等原因丧失了对被投资单位控制权的，在编制个别财务报表时，处置后的剩余股权能够对被投资单位实施共同控制或重大影响的，改按权益法核算，并对该剩余股权视同自取得时即采用权益法核算进行调整；处置后的剩余股权不能对被投资单位实施共同控制或施加重大影响的，改按金融工具确认和计量准则的有关规定进行会计处理，其在丧失控制之日的公允价值与账面价值间的差额计入当期损益。

处置的股权是因追加投资等原因通过企业合并取得的，在编制个别财务报表时，处置后的剩余股权采用成本法或权益法核算的，购买日之前持有的股权投资因采用权益法核算而确认的其他综合收益和其他所有者权益按比例结转；处置后的剩余股权改按金融工具确认和计量准则进行会计处理的，其他综合收益和其他所有者权益全部结转。

## 13、固定资产

### (1) 确认条件

固定资产指为生产商品、提供劳务、出租或经营管理而持有，并且使用寿命超过一个会计年度的有形资产。固定资产在同时满足下列条件时予以确认：①与该固定资产有关的经济利益很可能流入企业；②该固定资产的成本能够可靠地计量。

### (2) 折旧方法

类别	折旧方法	折旧年限	残值率	年折旧率
房屋及建筑物	年限平均法	20	10.00%	4.5%
机器设备	年限平均法	10	10.00%	9%
运输设备	年限平均法	5	10.00%	18%
其他设备	年限平均法	5	10.00%	18%

### (3) 融资租入固定资产的认定依据、计价和折旧方法

公司与租赁方所签订的租赁协议条款中规定了下列条件之一的，确认为融资租入资产：①租赁期满后租赁资产的所有权归属于本公司；②公司具有购买资产的选择权，购买价款远低于行使选择权时该资产的公允价值；③租赁期占所租赁资产使用寿命的大部分；④租赁开始日的最低租赁付款额现值，与该资产的公允价值不存在较大的差异。公司在承租开始日，将租赁资产公允价值与最低租赁付款额现值两者中较低者作为租入资产的入账价值，将最低租赁付款额作为长期应付款的入账价值，其差额作为未确认的融资费。

## 14、在建工程

在建工程项目按建造该项资产达到预定可使用状态前所发生的必要支出，作为固定资产的入账价值。所建造的固定资产在建工程已达到预定可使用状态，但尚未办理竣工决算的，自达到预定可使用状态之日起，根据工程预算、造价或者工程实际成本等，按估计的价值转入固定资产，并按本公司固定资产折旧政策计提固定资产的折旧，待办理竣工决算后，再按实际成本调整原来的暂估价值，但不调整原已计提的折旧额。

## 15、借款费用

### (1) 借款费用资本化的确认原则

借款费用，包括借款利息、折价或者溢价的摊销、辅助费用以及因外币借款而发生的汇兑差额等。



公司发生的借款费用，可直接归属于符合资本化条件的资产的购建或者生产的，予以资本化，计入相关资产成本；其他借款费用，在发生时根据其发生额确认为费用，计入当期损益。

符合资本化条件的资产，是指需要经过相当长时间的购建或者生产活动才能达到预定可使用或者可销售状态的固定资产、投资性房地产和存货等资产。

借款费用同时满足下列条件时开始资本化：

- ①资产支出已经发生，资产支出包括为购建或者生产符合资本化条件的资产而以支付现金、转移非现金资产或者承担带息债务形式发生的支出；
- ②借款费用已经发生；
- ③为使资产达到预定可使用或者可销售状态所必要的购建或者生产活动已经开始。

### (2) 借款费用资本化期间

资本化期间，指从借款费用开始资本化时点到停止资本化时点的期间，借款费用暂停资本化的期间不包括在内。

当购建或者生产符合资本化条件的资产达到预定可使用或者可销售状态时，借款费用停止资本化。

当购建或者生产符合资本化条件的资产中部分项目分别完工且可单独使用时，该部分资产借款费用停止资本化。

购建或者生产的资产的各部分分别完工，但必须等到整体完工后才可使用或可对外销售的，在该资产整体完工时停止借款费用资本化。

### (3) 暂停资本化期间

符合资本化条件的资产在购建或生产过程中发生的非正常中断、且中断时间连续超过3个月的，则借款费用暂停资本化；该项中断如是所购建或生产的符合资本化条件的资产达到预定可使用状态或者可销售状态必要的程序，则借款费用继续资本化。在中断期间发生的借款费用确认为当期损益，直至资产的购建或者生产活动重新开始后借款费用继续资本化。

### (4) 借款费用资本化率、资本化金额的计算方法

对于为购建或者生产符合资本化条件的资产而借入的专门借款，以专门借款当期实际发生的借款费用，减去尚未动用的借款资金存入银行取得的利息收入或进行暂时性投资取得的投资收益后的金额，来确定借款费用的资本化金额。

对于为购建或者生产符合资本化条件的资产而占用的一般借款，根据累计资产支出超过专门借款部分的资产支出加权平均数（按每月月末平均）乘以所占用一般借款的资本化率，计算确定一般借款应予资本化的借款费用金额。资本化率根据一般借款加权平均利率计算确定。

## 16、无形资产

### (1) 无形资产的计价方法

①公司取得无形资产时按成本进行初始计量：

外购无形资产的成本，包括购买价款、相关税费以及直接归属于使该项资产达到预定用途所发生的其他支出。购买无形资产的价款超过正常信用条件延期支付，实质上具有融资性质的，无形资产的成本以购买价款的现值为基础确定。

债务重组取得债务人用以抵债的无形资产，以该无形资产的公允价值为基础确定其入账价值，并将重组债务的账面价值与该用以抵债的无形资产公允价值之间的差额，计入当期损益。

在非货币性资产交换具备商业实质且换入资产或换出资产的公允价值能够可靠计量的前提下，非货币性资产交换换入的无形资产以换出资产的公允价值为基础确定其入账价值，除非有确凿证据表明换入资产的公允价值更加可靠；不满足上述前提的非货币性资产交换，以换出资产的账面价值和应支付的相关税费作为换入无形资产的成本，不确认损益。

②后续计量

在取得无形资产时分析判断其使用寿命。

对于使用寿命有限的无形资产，在为企业带来经济利益的期限内按直线法摊销；无法预见无形资产为企业带来经济利益期限的，视为使用寿命不确定的无形资产，不予摊销。

### (2) 使用寿命有限的无形资产的使用寿命估计情况

项 目	预计使用寿命	依据
土地使用权	50年	按产权证上载明使用年限

商标使用权	2年4个月—10年	按商品许可使用年限或商标注册剩余年限
-------	-----------	--------------------

每期末，对使用寿命有限的无形资产的使用寿命及摊销方法进行复核。

经复核，本年期末无形资产的使用寿命及摊销方法与以前估计未有不同。

## 17、长期资产减值

长期股权投资、固定资产、在建工程、无形资产等长期资产，于资产负债表日存在减值迹象的，进行减值测试。减值测试结果表明资产的可收回金额低于其账面价值的，按其差额计提减值准备并计入减值损失。可收回金额为资产的公允价值减去处置费用后的净额与资产预计未来现金流量的现值两者之间的较高者。资产减值准备按单项资产为基础计算并确认，如果难以对单项资产的可收回金额进行估计的，以该资产所属的资产组确定资产组的可收回金额。资产组是能够独立产生现金流入的最小资产组合。

商誉至少在每年年度终了进行减值测试。

本公司进行商誉减值测试，对于因企业合并形成的商誉的账面价值，自购买日起按照合理的方法分摊至相关的资产组；难以分摊至相关的资产组的，将其分摊至相关的资产组组合。在将商誉的账面价值分摊至相关的资产组或者资产组组合时，按照各资产组或者资产组组合的公允价值占相关资产组或者资产组组合公允价值总额的比例进行分摊。公允价值难以可靠计量的，按照各资产组或者资产组组合的账面价值占相关资产组或者资产组组合账面价值总额的比例进行分摊。

在对包含商誉的相关资产组或者资产组组合进行减值测试时，如与商誉相关的资产组或者资产组组合存在减值迹象的，先对不包含商誉的资产组或者资产组组合进行减值测试，计算可收回金额，并与相关账面价值相比较，确认相应的减值损失。再对包含商誉的资产组或者资产组组合进行减值测试，比较这些相关资产组或者资产组组合的账面价值（包括所分摊的商誉的账面价值部分）与其可收回金额，如相关资产组或者资产组组合的可收回金额低于其账面价值的，确认商誉的减值损失。上述资产减值损失一经确认，在以后会计期间不予转回。

## 18、长期待摊费用

长期待摊费用为已经发生但应由本期和以后各期负担的分摊期限在一年以上的各项费用。本公司长期待摊费用包括装修费用及债券发行担保费。

### （1）摊销方法

长期待摊费用在受益期内平均摊销

### （2）摊销年限

本公司长期待摊费用-装修摊销年限为2-3年；债券发行担保费摊销年限为3年。

## 19、职工薪酬

### （1）短期薪酬的会计处理方法

本公司在职工为本公司提供服务的会计期间，将实际发生的短期薪酬确认为负债，并计入当期损益或相关资产成本。

本公司为职工缴纳的社会保险费和住房公积金，以及按规定提取的工会经费和职工教育经费，在职工为本公司提供服务的会计期间，根据规定的计提基础和计提比例计算确定相应的职工薪酬金额。

职工福利费为非货币性福利的，如能够可靠计量的，按照公允价值计量。

### （2）离职后福利的会计处理方法

设定提存计划

本公司按当地政府的相关规定为职工缴纳基本养老保险和失业保险，在职工为本公司提供服务的会计期间，按以当地规

定的缴纳基数和比例计算应缴纳金额，确认为负债，并计入当期损益或相关资产成本。

### (3) 辞退福利的会计处理方法

本公司在不能单方面撤回因解除劳动关系计划或裁减建议所提供的辞退福利时，或确认与涉及支付辞退福利的重组相关的成本或费用时（两者孰早），确认辞退福利产生的职工薪酬负债，并计入当期损益。

## 20、预计负债

本公司涉及诉讼、债务担保、亏损合同、重组事项时，如该等事项很可能需要未来以交付资产或提供劳务、其金额能够可靠计量的，确认为预计负债。

### (1) 预计负债的确认标准

与或有事项相关的义务同时满足下列条件时，本公司确认为预计负债：

- ①该义务是本公司承担的现时义务；
- ②履行该义务很可能导致经济利益流出本公司；
- ③该义务的金额能够可靠地计量。

### (2) 预计负债的计量方法

本公司预计负债按履行相关现时义务所需的支出的最佳估计数进行初始计量。

本公司在确定最佳估计数时，综合考虑与或有事项有关的风险、不确定性和货币时间价值等因素。对于货币时间价值影响重大的，通过对相关未来现金流出进行折现后确定最佳估计数。

最佳估计数分别以下情况处理：

所需支出存在一个连续范围（或区间），且该范围内各种结果发生的可能性相同的，则最佳估计数按照该范围的中间值即上下限金额的平均数确定。

所需支出不存在一个连续范围（或区间），或虽然存在一个连续范围但该范围内各种结果发生的可能性不相同的，如或有事项涉及单个项目的，则最佳估计数按照最可能发生金额确定；如或有事项涉及多个项目的，则最佳估计数按各种可能结果及相关概率计算确定。

本公司清偿预计负债所需支出全部或部分预期由第三方补偿的，补偿金额在基本确定能够收到时，作为资产单独确认，确认的补偿金额不超过预计负债的账面价值。

## 21、收入

### (1) 销售商品收入确认时间的具体判断标准

公司主要产品为功能性化纤面料、羊毛制品等高档织物面料，以及国际高档运动品牌成衣，出口外销比重较高。

根据《企业会计准则》，在符合以下条件后确认销售收入：

- ①已将商品所有权上的主要风险和报酬转移给购买方；
- ②公司既没有保留与所有权相联系的继续管理权，也没有对已售出的商品实施有效控制；
- ③收入的金额能够可靠地计量；
- ④相关的经济利益很可能流入企业；
- ⑤相关的已发生或将发生的成本能够可靠地计量。

具体确认流程如下：

根据客户的订购意向，公司销售部门将订购意向交与生产技术部门，由其生成产品工艺单，并会同财务部门编制用纱计

划单、加以辅料成本、人工成本等，作为核价基础，综合考虑市场因素、订单工艺要求、订单数量等因素，以成本加成原则，制定销售单价，作为销售部门与客户商谈最终定价的依据，并签订正式订单和销售合同，约定产品名称、数量及交货时间等。

生产计划部门根据产品工艺单、用纱计划单等，会同仓储部门、采购部门根据计划的原材料品种及数量库存情况进行采购，并与供应商签订采购合同。采购原材料后，交与生产部门，由生产部门安排生产加工。

生产完成并检验后，根据客户发货通知，由进出口部和销售部联系货运代理公司，办妥订仓事宜。仓储部门进行配货，编制装箱单。财务部与进出口部根据装箱单开具发票、核销单和出口报关单据。通知货运代理公司提货、报关、发运，并取得运输提单。财务部根据与客户签订的合同条款，根据货运公司出厂提单、发票、装箱单、出口报关单据以及运输提单等确认销售收入。

公司对客户的销售采用信用证和T/T形式收款。对于采用信用证收款的客户，在信用证到期后收款；对于采用T/T收款方式的客户，在提交发票、提单等收款凭据后，一般在不超过45天内通过电汇收款。

## (2) 确认让渡资产使用权收入的依据

与交易相关的经济利益很可能流入企业，收入的金额能够可靠地计量时。分别下列情况确定让渡资产使用权收入金额：

- ①利息收入金额，按照他人使用本企业货币资金的时间和实际利率计算确定。
- ②使用费收入金额，按照有关合同或协议约定的收费时间和方法计算确定。

## 22、政府补助

### (1) 与资产相关的政府补助判断依据及会计处理方法

本公司将所取得的用于购建或以其他方式形成长期资产的政府补助划分为与资产相关的政府补助；与资产相关的政府补助，确认为递延收益，按照所建造或购买的资产使用年限分期计入营业外收入；

### (2) 与收益相关的政府补助判断依据及会计处理方法

除与资产相关之外的政府补助为与收益相关的政府补助。与收益相关的政府补助，用于补偿本公司以后期间的相关费用或损失的，取得时确认为递延收益，在确认相关费用的期间计入当期营业外收入；用于补偿本公司已发生的相关费用或损失的，取得时直接计入当期营业外收入。

## 23、递延所得税资产/递延所得税负债

对于可抵扣暂时性差异确认递延所得税资产，以未来期间很可能取得的用来抵扣可抵扣暂时性差异的应纳税所得额为限。对于能够结转以后年度的可抵扣亏损和税款抵减，以很可能获得用来抵扣可抵扣亏损和税款抵减的未来应纳税所得额为限，确认相应的递延所得税资产。

对于应纳税暂时性差异，除特殊情况外，确认递延所得税负债。

不确认递延所得税资产或递延所得税负债的特殊情况包括：商誉的初始确认；除企业合并以外的发生时既不影响会计利润也不影响应纳税所得额（或可抵扣亏损）的其他交易或事项。

当拥有以净额结算的法定权利，且意图以净额结算或取得资产、清偿负债同时进行，当期所得税资产及当期所得税负债以抵销后的净额列报。

当拥有以净额结算当期所得税资产及当期所得税负债的法定权利，且递延所得税资产及递延所得税负债是与同一税收征管部门对同一纳税主体征收的所得税相关或者是对不同的纳税主体相关，但在未来每一具有重要性的递延所得税资产及负债转回的期间内，涉及的纳税主体意图以净额结算当期所得税资产和负债或是同时取得资产、清偿负债时，递延所得税资产及递延所得税负债以抵销后的净额列报。

## 24、租赁

### (1) 经营租赁的会计处理方法

①公司租入资产所支付的租赁费，在不扣除免租期的整个租赁期内，按直线法进行分摊，计入当期费用。公司支付的与租赁交易相关的初始直接费用，计入当期费用。

资产出租方承担了应由公司承担的与租赁相关的费用时，公司将该部分费用从租金总额中扣除，按扣除后的租金费用在租赁期内分摊，计入当期费用。

②公司出租资产所收取的租赁费，在不扣除免租期的整个租赁期内，按直线法进行分摊，确认为租赁相关收入。公司支付的与租赁交易相关的初始直接费用，计入当期费用；如金额较大的，则予以资本化，在整个租赁期间内按照与租赁相关收入确认相同的基础分期计入当期收益。

公司承担了应由承租方承担的与租赁相关的费用时，公司将该部分费用从租金收入总额中扣除，按扣除后的租金费用在租赁期内分配。

### (2) 融资租赁的会计处理方法

①融资租入资产：公司在承租开始日，将租赁资产公允价值与最低租赁付款额现值两者中较低者作为租入资产的入账价值，将最低租赁付款额作为长期应付款的入账价值，其差额作为未确认的融资费用。公司采用实际利率法对未确认的融资费用，在资产租赁期间内摊销，计入财务费用。公司发生的初始直接费用，计入租入资产价值。

②融资租出资产：公司在租赁开始日，将应收融资租赁款，未担保余值之和与其现值的差额确认为未实现融资收益，在将来收到租金的各期间内确认为租赁收入。公司发生的与出租交易相关的初始直接费用，计入应收融资租赁款的初始计量中，并减少租赁期内确认的收益金额。

## 25、其他重要的会计政策和会计估计

### (1) 重要会计政策变更

执行财政部于2014年修订及新颁布的准则

本公司已执行财政部于2014年颁布的下列新的及修订的企业会计准则：

- 《企业会计准则—基本准则》（修订）、
- 《企业会计准则第2号——长期股权投资》（修订）、
- 《企业会计准则第9号——职工薪酬》（修订）、
- 《企业会计准则第30号——财务报表列报》（修订）、
- 《企业会计准则第33号——合并财务报表》（修订）、
- 《企业会计准则第37号——金融工具列报》（修订）、
- 《企业会计准则第39号——公允价值计量》、
- 《企业会计准则第40号——合营安排》、
- 《企业会计准则第41号——在其他主体中权益的披露》。

本公司执行上述企业会计准则的追溯调整对本期和上期财务报表的主要影响如下：

准则名称	会计政策变更的内容及其对本公司的影响说明	对2013年12月31日/2013年度相关财务报表项目的影 响金额	
		项目名称	影响金额 增加+/减少-
《企业会计准则第30号— 财务报表列报（2014年	按照《企业会计准则第30号—财务报表列报（2014年修订）》及应用指南的相	递延收益	20,147,857.50
		其他流动负债	-20,147,857.50

修订)》	关规定		
------	-----	--	--

准则名称	会计政策变更的内容及其对本公司的影响说明	对2012年12月31日/2012年度相关财务报表项目的影 响金额	
		项目名称	影响金额 增加+/减少-
《企业会计准则第30号—财务报表列报（2014年修订）》	按照《企业会计准则第30号—财务报表列报（2014年修订）》及应用指南的相关规定	递延收益	15,307,752.50
		其他流动负债	-15,307,752.50

本次会计政策变更，仅对上述财务报表项目列示产生影响，对公司2013年末和2012年末资产总额、负债总额和净资产以及2013年度和2012年度净利润未产生影响。

## (2) 重要会计估计变更

无

## 26、重要会计政策和会计估计变更

### (1) 重要会计政策变更

适用  不适用

### (2) 重要会计估计变更

适用  不适用

## 六、税项

### 1、主要税种及税率

税种	计税依据	税率
增值税	按税法规定计算的销售货物和应税劳务收入为基础计算销项税额，在扣除当期允许抵扣的进项税额后，差额部分为应交增值税	17%
营业税	按应税营业收入计征	5%
城市维护建设税	按实际缴纳的营业税、增值税及消费税计征	1%、7%
企业所得税	按应纳税所得额计征	25%、39.16%

存在不同企业所得税税率纳税主体的，披露情况说明

纳税主体名称	所得税税率
SCT 日本株式会社	39.16%

## 2、税收优惠

公司取得由上海市科学技术委员会、上海市财政局、上海市国家税务局和上海市地方联合颁发的证书编号为 GF201231000127 的高新技术企业证书。根据《中华人民共和国企业所得税法》及《实施细则》，公司自 2012 年 1 月 1 日至 2014 年 12 月 31 日止，享受高新技术企业企业所得税减按 15% 税率征收。

## 七、合并财务报表项目注释

### 1、货币资金

单位：元

项目	期末余额	期初余额
库存现金	441,368.40	171,761.15
银行存款	286,876,294.41	307,436,300.65
合计	287,317,662.81	307,608,061.80

### 2、应收账款

#### (1) 应收账款分类披露

单位：元

类别	期末余额					期初余额				
	账面余额		坏账准备		账面价值	账面余额		坏账准备		账面价值
	金额	比例	金额	计提比例		金额	比例	金额	计提比例	
按信用风险特征组合计提坏账准备的应收账款	138,562,481.21	100.00%	6,982,749.07	5.04%	131,579,732.14	101,394,862.15	100.00%	5,085,879.22	5.02%	96,308,982.93
合计	138,562,481.21	100.00%	6,982,749.07	5.04%	131,579,732.14	101,394,862.15	100.00%	5,085,879.22	5.02%	96,308,982.93

期末单项金额重大并单项计提坏账准备的应收账款：

适用  不适用

组合中，按账龄分析法计提坏账准备的应收账款：

适用  不适用

单位：元

账龄	期末余额		
	应收账款	坏账准备	计提比例
1 年以内分项			

1 年以内（含 1 年）	137,785,514.10	6,889,275.71	5.00%
1 年以内小计	137,785,514.10	6,889,275.71	5.00%
1 至 2 年	619,200.64	61,920.07	10.00%
2 至 3 年	157,766.47	31,553.29	20.00%
合计	138,562,481.21	6,982,749.07	5.04%

确定该组合依据的说明：

组合中，采用余额百分比法计提坏账准备的应收账款：

适用  不适用

组合中，采用其他方法计提坏账准备的应收账款：

## （2）本期计提、收回或转回的坏账准备情况

本期计提坏账准备金额 1,896,869.85 元；本期收回或转回坏账准备金额元。

应收账款核销说明：

## （3）按欠款方归集的期末余额前五名的应收账款情况

单位名称	期末余额		
	应收账款	占应收账款总额的比例（%）	坏账准备
ICEBREAKER NZ LTD	82,927,869.57	59.85	4,146,393.48
POLARTEC,LLC	11,063,447.18	7.98	553,172.36
JIALE COMPANY LIMITED	7,411,487.30	5.35	370,574.37
KATHMANDU LIMITED	4,541,889.43	3.28	227,094.47
STEFANEL SPA	4,110,866.64	2.97	205,543.33
合计	110,055,560.12	79.43	5,502,778.01

## 3、预付款项

### （1）预付款项按账龄列示

单位：元

账龄	期末余额		期初余额	
	金额	比例	金额	比例
1 年以内	51,953,976.78	99.07%	37,098,540.73	100.00%
1 至 2 年	486,755.33	0.93%		
2 至 3 年				
3 年以上				
合计	52,440,732.11	--	37,098,540.73	--



## (2) 按预付对象归集的期末余额前五名的预付款情况

单位名称	期末余额	占预付款期末余额合计数的比例(%)
张家港扬子纺纱有限公司	8,387,482.82	15.99
流亚科技有限公司	5,121,603.00	9.77
常州尚彩科技有限公司	3,063,276.00	5.84
PLM Impianti Srl	2,348,514.00	4.48
上海通兴建筑安装工程总公司竹山县分公司	2,000,000.00	3.81
合计	20,920,875.82	39.89

## 4、其他应收款

## (1) 其他应收款分类披露

单位：元

类别	期末余额					期初余额				
	账面余额		坏账准备		账面价值	账面余额		坏账准备		账面价值
	金额	比例	金额	计提比例		金额	比例	金额	计提比例	
按信用风险特征组合计提坏账准备的其他应收款	14,070,336.89	100.00%	782,436.92	5.56%	13,287,899.97	21,456,180.65	100.00%	1,131,298.11	5.27%	20,324,882.54
合计	14,070,336.89	100.00%	782,436.92	5.56%	13,287,899.97	21,456,180.65	100.00%	1,131,298.11	5.27%	20,324,882.54

期末单项金额重大并单项计提坏账准备的其他应收款：

 适用  不适用

组合中，按账龄分析法计提坏账准备的其他应收款：

 适用  不适用

单位：元

账龄	期末余额		
	其他应收款	坏账准备	计提比例
1年以内分项			
1年以内(含1年)	13,278,161.18	663,908.06	5.00%
1年以内小计	13,278,161.18	663,908.06	5.00%
1至2年	716,897.50	71,689.75	10.00%
2至3年	500.00	100.00	20.00%
3至4年	56,078.21	28,039.11	50.00%

4 至 5 年	18,700.00	18,700.00	100.00%
合计	14,070,336.89	782,436.92	5.56%

确定该组合依据的说明：

组合中，采用余额百分比法计提坏账准备的其他应收款：

适用  不适用

组合中，采用其他方法计提坏账准备的其他应收款：

适用  不适用

## (2) 其他应收款按款项性质分类情况

单位：元

款项性质	期末账面余额	期初账面余额
其他应收款	14,070,336.89	21,456,180.65
合计	14,070,336.89	21,456,180.65

## (3) 按欠款方归集的期末余额前五名的其他应收款情况

单位：元

单位名称	款项的性质	期末余额	账龄	占其他应收款期末余额合计数的比例	坏账准备期末余额
上海溢达洋实业有限公司	设备订制保证金	5,000,000.00	1 年以内	35.54%	250,000.00
主管税务机关	应收出口退税款	2,727,953.44	1 年以内	19.39%	136,397.67
上海电影艺术发展有限公司	中国房租押金	861,745.95	1 年以内	6.12%	43,087.30
ピーオーリアルエステート	日本房租押金	663,891.06	1 年以内	4.72%	33,194.55
上海龙之梦百货有限公司	商铺押金	310,124.00	1 年以内	2.20%	15,506.20
合计	--	9,563,714.45	--	67.97%	478,185.72

## 5、存货

### (1) 存货分类

单位：元

项目	期末余额			期初余额		
	账面余额	跌价准备	账面价值	账面余额	跌价准备	账面价值
原材料	41,523,570.75		41,523,570.75	46,626,317.56		46,626,317.56
在产品	41,621,181.34		41,621,181.34	68,396,533.71		68,396,533.71
库存商品	89,456,514.38		89,456,514.38	91,825,497.83		91,825,497.83
周转材料	222,710.91		222,710.91	198,862.73		198,862.73

合计	172,823,977.38		172,823,977.38	207,047,211.83		207,047,211.83
----	----------------	--	----------------	----------------	--	----------------

## (2) 存货跌价准备

单位：元

项目	期初余额	本期增加金额		本期减少金额		期末余额
		计提	其他	转回或转销	其他	

## 6、其他流动资产

单位：元

项目	期末余额	期初余额
持有至到期投资	30,000,000.00	
待抵扣进项税	14,467,744.04	
预缴企业所得税	2,088,909.53	
合计	46,556,653.57	

## (1) 持有至到期投资情况

项目	期末余额			年初余额		
	账面余额	减值准备	账面价值	账面余额	减值准备	账面价值
理财产品	30,000,000.00		30,000,000.00			
合计	30,000,000.00		30,000,000.00			

## (2) 期末重要的持有至到期投资

理财项目	面值	预期年化收益	产品起息日	产品期限(天)
中国建设银行-建信养颐四方共享A上海1号资产管理计划	30,000,000.00	5.25%	2014-5-16	364
合计	30,000,000.00			

## 7、长期股权投资

单位：元

被投资单位	期初余额	本期增减变动							期末余额	减值准备期末余额	
		追加投资	减少投资	权益法下确认的投资损益	其他综合收益调整	其他权益变动	宣告发放现金股利或利润	计提减值准备			其他
一、合营企业											
二、联营企业											
普澜特复合面料(上海)有限公司	10,853,745.98			358,395.00						11,212,140.98	

上海皿逦 软件有限 公司		28,457,00 0.00		-64,159.3 4					28,392,84 0.66	
MASOO D TEXTILE MILLS		171,315,9 30.14							171,315,9 30.14	
小计	10,853,74 5.98	199,772,9 30.14							210,920,9 11.78	
合计	10,853,74 5.98	199,772,9 30.14		294,235.6 6					210,920,9 11.78	

## 8、固定资产

### (1) 固定资产情况

单位：元

项目	房屋及建筑物	机器设备	电子设备	运输设备	其他	合计
一、账面原值：						
1.期初余额	329,202,543.09	377,996,159.54		12,766,301.25	13,796,085.43	733,761,089.31
2.本期增加金额	7,391,211.34	10,957,500.27		2,479,175.95	6,536,887.65	27,364,775.21
(1) 购置	3,445,138.34	6,163,203.07		2,479,175.95	3,501,691.47	15,589,208.83
(2) 在建工程转入	3,946,073.00	4,794,297.20			3,035,196.18	11,775,566.38
(3) 企业合并增加						
3.本期减少金额		25,000.00		2,049,686.68	64,213.75	2,138,900.43
(1) 处置或报废		25,000.00		2,049,686.68	64,213.75	2,138,900.43
4.期末余额	336,593,754.43	388,928,659.81		13,195,790.52	20,268,759.33	758,986,964.09
二、累计折旧						
1.期初余额	53,802,665.80	190,363,732.98		7,169,574.99	10,433,556.72	261,769,530.49
2.本期增加金额	14,211,112.84	30,262,647.05		1,786,567.61	1,076,469.44	47,336,796.94
(1) 计提	14,211,112.84	30,262,647.05		1,786,567.61	1,076,469.44	47,336,796.94
3.本期减少金额	12,842.75	22,500.00		1,546,757.06		1,582,099.81
(1) 处置或报废	12,842.75	22,500.00		1,546,757.06		1,582,099.81

4.期末余额	68,000,935.89	220,603,880.03		7,409,385.54	11,510,026.16	307,524,227.62
三、减值准备						
1.期初余额						
2.本期增加金额						
(1) 计提						
3.本期减少金额						
(1) 处置或报废						
4.期末余额						
四、账面价值						
1.期末账面价值	268,592,818.54	168,324,779.78		5,786,404.98	8,758,733.17	451,462,736.47
2.期初账面价值	275,399,877.29	187,632,426.56		5,596,726.26	3,362,528.71	471,991,558.82

其他说明：

本期折旧额47,336,796.94元。

期末用于抵押的固定资产账面原值为247,884,152.02元。

## 9、在建工程

### (1) 在建工程情况

单位：元

项目	期末余额			期初余额		
	账面余额	减值准备	账面价值	账面余额	减值准备	账面价值
高档织物面料及服装生产研发基地	183,861,371.86		183,861,371.86	3,543,283.02		3,543,283.02
技改项目				954,214.50		954,214.50
生产管理系统				410,313.38		410,313.38
高科技户外功能性羊毛纬编织面料技术	1,470,085.49		1,470,085.49	3,271,976.82		3,271,976.82
零星工程				1,256,006.00		1,256,006.00
直饮水工程				645,726.53		645,726.53
染色车间管道改造				1,529,278.98		1,529,278.98
ERP 软件	545,585.61		545,585.61			
竹山服装生产基地	701,509.43		701,509.43			
巴基斯坦服装生产基地	12,536,910.82		12,536,910.82			
合计	199,115,463.21		199,115,463.21	11,610,799.23		11,610,799.23

## (2) 重要在建工程项目本期变动情况

单位：元

项目名称	预算数	期初余额	本期增加金额	本期转入固定资产金额	本期其他减少金额	期末余额	工程累计投入占预算比例	工程进度	利息资本化累计金额	其中：本期利息资本化金额	本期利息资本化率	资金来源
高档织物面料及服装生产研发基地	371,160,000.00	3,543,283.02	180,318,088.84			183,861,371.86	49.54%	80.77%				其他
技改项目		954,214.50		954,214.50								其他
生产管理系统		410,313.38		410,313.38								其他
高科技户外功能性羊毛纬编织面料技术		3,271,976.82	1,069,145.32	2,871,036.65		1,470,085.49						其他
零星工程		1,256,006.00	2,690,067.00	3,946,073.00								其他
直饮水工程		645,726.53		645,726.53								其他
染色车间管道改造		1,529,278.98		1,529,278.98								其他
ERP 软件			545,585.61			545,585.61						其他
竹山服装生产基地			701,509.43			701,509.43						其他
巴基斯坦服装生产基地			13,955,834.16	1,418,923.34		12,536,910.82						其他
合计	371,160,000.00	11,610,799.23	199,280,230.36	11,775,566.38		199,115,463.21	--	--				--

## 10、无形资产

## (1) 无形资产情况

单位：元

项目	土地使用权	专利权	非专利技术	其他	合计
一、账面原值					
1.期初余额	47,716,184.72			99,684.60	47,815,869.32
2.本期增加金额	5,968,764.75			733,418.08	6,702,182.83
(1) 购置	5,968,764.75			733,418.08	6,702,182.83
(2) 内部研发					
(3) 企业合并增加					
3.本期减少金额					
(1) 处置					
4.期末余额	53,684,949.47			833,102.68	54,518,052.15
二、累计摊销					
1.期初余额	2,720,848.44			10,507.03	2,731,355.47
2.本期增加金额	1,021,423.19			129,753.33	1,151,176.52
(1) 计提					
3.本期减少金额					
(1) 处置					
4.期末余额	3,742,271.63			140,260.36	3,882,531.99
三、减值准备					
1.期初余额					
2.本期增加金额					
(1) 计提					
3.本期减少金额					
(1) 处置					
4.期末余额					

四、账面价值					
1.期末账面价值	49,942,677.84			692,842.32	50,635,520.16
2.期初账面价值	44,995,336.28			89,177.57	45,084,513.85

## 11、长期待摊费用

单位：元

项目	期初余额	本期增加金额	本期摊销金额	其他减少金额	期末余额
软件维护	42,735.04		42,735.04		
装修费	1,630,593.81	6,454,473.04	2,666,716.07		5,418,350.78
道具	667,181.43		667,181.43		
企业债券发行担保费		12,150,000.00	3,037,500.00		9,112,500.00
合计	2,340,510.28	18,604,473.04	6,414,132.54		14,530,850.78

## 12、递延所得税资产/递延所得税负债

### (1) 未经抵销的递延所得税资产

单位：元

项目	期末余额		期初余额	
	可抵扣暂时性差异	递延所得税资产	可抵扣暂时性差异	递延所得税资产
资产减值准备	7,765,185.99	1,283,339.09	6,217,177.33	1,115,526.22
可抵扣亏损	111,023,849.14	27,755,962.29	78,072,118.22	20,021,434.70
可结转的税款抵减	185,691.24	72,716.69	-52,101.66	-20,403.01
合计	118,974,726.37	29,112,018.07	84,237,193.89	21,116,557.91

### (2) 以抵销后净额列示的递延所得税资产或负债

单位：元

项目	递延所得税资产和负债 期末互抵金额	抵销后递延所得税资产 或负债期末余额	递延所得税资产和负债 期初互抵金额	抵销后递延所得税资产 或负债期初余额
递延所得税资产		29,112,018.07		21,116,557.91

## 13、其他非流动资产

单位：元

项目	期末余额	期初余额



购置长期资产预付款项	23,184,580.00	
合计	23,184,580.00	

其他说明：

按预付对象归集的期末余额前五名的预付款情况		
单位名称	期末余额	占期末余额合计数的比例 (%)
流亚科技有限公司 (台湾)	5,121,603.00	22.09
常州尚彩科技有限公司	3,063,276.00	13.21
PLM Impianti Srl	2,348,514.00	10.13
上海通兴建筑安装工程总公司竹山县分公司	2,000,000.00	8.63
上海领轩装饰工程有限公司	1,900,000.00	8.2
合计	14,433,393.00	62.26

#### 14、短期借款

##### (1) 短期借款分类

单位：元

项目	期末余额	期初余额
保证借款	51,522,493.27	17,000,000.00
信用借款	134,128,480.00	95,543,394.13
合计	185,650,973.27	112,543,394.13

#### 15、应付账款

##### (1) 应付账款列示

单位：元

项目	期末余额	期初余额
应付账款	57,628,966.59	53,093,408.07
合计	57,628,966.59	53,093,408.07

#### 16、预收款项

##### (1) 预收款项列示

单位：元

项目	期末余额	期初余额
预收账款	1,975,627.19	2,377,488.63

合计	1,975,627.19	2,377,488.63
----	--------------	--------------

## 17、应付职工薪酬

### (1) 应付职工薪酬列示

单位：元

项目	期初余额	本期增加	本期减少	期末余额
一、短期薪酬	811,879.58	161,232,125.95	159,977,862.05	2,066,143.48
二、离职后福利-设定提存计划	132,172.88	19,928,913.95	19,931,027.17	130,059.66
合计	944,052.46	181,161,039.90	179,908,889.22	2,196,203.14

### (2) 短期薪酬列示

单位：元

项目	期初余额	本期增加	本期减少	期末余额
1、工资、奖金、津贴和补贴	576,649.93	141,661,794.40	140,475,158.96	1,763,285.37
2、职工福利费	2,058.73	4,855,696.82	4,855,414.83	2,340.72
3、社会保险费	78,752.85	9,857,297.83	9,858,046.69	78,003.99
其中：医疗保险费	72,989.04	8,664,050.47	8,664,097.21	72,942.30
工伤保险费	5,763.81	474,355.39	475,057.51	5,061.69
生育保险费		718,891.97	718,891.97	
4、住房公积金		2,839,786.00	2,839,786.00	
5、工会经费和职工教育经费	154,418.07	1,844,126.91	1,776,031.58	222,513.40
8、其他短期薪酬		173,423.99	173,423.99	
合计	811,879.58	161,232,125.95	159,977,862.05	2,066,143.48

### (3) 设定提存计划列示

单位：元

项目	期初余额	本期增加	本期减少	期末余额
1、基本养老保险	118,536.38	18,783,873.55	18,784,549.96	117,859.97
2、失业保险费	13,636.50	1,145,040.40	1,146,477.21	12,199.69
合计	132,172.88	19,928,913.95	19,931,027.17	130,059.66

## 18、应交税费

单位：元

项目	期末余额	期初余额
增值税	1,324,748.51	-8,629,272.89
企业所得税	54,881.15	7,662,611.68
个人所得税	137,173.44	100,724.40
城市维护建设税	15,723.89	15,540.01
日本消费税	-203,287.53	-69,290.54
印花税	24,744.00	
教育费附加	59,577.11	52,684.74
河道管理费	10,963.31	9,286.18
合计	1,424,523.88	-857,716.42

## 19、应付利息

单位：元

项目	期末余额	期初余额
企业债券利息	16,875,000.00	
短期借款应付利息	772,023.62	31,166.67
合计	17,647,023.62	31,166.67

## 20、其他应付款

### (1) 按款项性质列示其他应付款

单位：元

项目	期末余额	期初余额
其他应付款	22,989,814.53	8,464,131.42
合计	22,989,814.53	8,464,131.42

## 21、长期借款

### (1) 长期借款分类

单位：元

项目	期末余额	期初余额
信用借款	1,010,056.60	
合计	1,010,056.60	

长期借款分类的说明：

其他说明，包括利率区间：

长期借款系公司子公司SCT日本株式会社借入的长期借款，利率区间为1.14%-2.10%。

## 22、应付债券

### (1) 应付债券

单位：元

项目	期末余额	期初余额
公司债	295,500,000.00	0
合计	295,500,000.00	0

### (2) 应付债券的增减变动（不包括划分为金融负债的优先股、永续债等其他金融工具）

单位：元

债券名称	面值	发行日期	债券期限	发行金额	期初余额	本期发行	按面值计提利息	溢折价摊销	本期偿还	其他	期末余额
14 嘉杰债	100.00	2014 年 03 月 19 日	2017 年 03 月 18 日	300,000,000.00		300,000,000.00		-4,500,000.00			295,500,000.00
合计	--	--	--	300,000,000.00		300,000,000.00		-4,500,000.00			295,500,000.00

## 23、递延收益

单位：元

项目	期初余额	本期增加	本期减少	期末余额	形成原因
节能技改专项资金	779,107.50		130,195.00	648,912.50	注
污染治理补助经费	1,920,000.00		320,000.00	1,600,000.00	注
针织圆机羊毛面料产品开发研究	390,000.00		60,000.00	330,000.00	注
自动化仓库技术改造项目	85,750.00		14,700.00	71,050.00	注
技改项目专项资金	16,973,000.00		1,995,000.00	14,978,000.00	注
保障性住房专项拨款		6,000,000.00		6,000,000.00	注
合计	20,147,857.50	6,000,000.00	2,519,895.00	23,627,962.50	--

其他说明：

注：节能技改专项资金系2008年收到上海市经济和信息委员会拨付的2008年第二批节能技改项目专项资金459,450.00元；2009年收到上海市金山区亭林镇财经事务中心拨付的锅炉改造补贴120,000.00元、市级财政收付中心拨付的节能减排资金82,500.00元；2010年收到2007-2009年节能技改项目专项资金460,000.00、2010年收到财政拨款的锅炉变频自控及染缸绝热保温节能改造资金180,000.00元；本年摊销130,195.00元，累计摊销653,037.50元；

污染治理补助经费系2008年收到上海市环境保护局拨付的2008年污染治理项目补助经费300,000.00元; 2010年收到市级财政收付中心拨付的污染源废气项目补助2,900,000.00元; 本年摊销320,000.00元, 累计摊销1,600,000.00元;

针织圆机羊毛面料产品开发研究系2009年收到上海企业技术中心拨付的科技创新项目资金600,000.00元; 本年摊销60,000.00元, 累计摊销270,000.00元;

自动化仓库技术改造项目系2010年收到金山区工业企业技术改造项目补贴147,000.00元; 本年摊销14,700.00元, 累计摊销95,950.00元;

技改项目专项资金系2012年收到上海市金山区财政局拨付的2011年度市级重点技改项目市级资金4,910,000.00元、2012年度国家技改项目资金4,800,000.00元和上海市国库收付中心零余额专户拨付的2012年度上海市重点技改专项资金2,880,000.00元、2013年上海市金山区财政局拨付的市级技改配套资金7,360,000.00元; 本年摊销1,995,000.00元, 累计摊销4,972,000.00元。

保障性住房专项拨款系2014年收到湖北嘉鱼县财政局拨付的2014年中央财政城镇保障性安居工程专项资金6,000,000.00元。本年尚未进行摊销。

## 24、股本

单位：元

	期初余额	本次变动增减(+、-)					期末余额
		发行新股	送股	公积金转股	其他	小计	
股份总数	416,000,000.00		83,200,000.00	332,800,000.00		416,000,000.00	832,000,000.00

其他说明:

根据本公司2014年3月10日召开的2013年度股东大会决议和修改后章程的规定, 公司以2013年末总股本416,000,000.00元为基数, 以未分配利润向全体股东每10股送红股2股, 以资本公积金向全体股东每10股转增8股。每股面值1元, 共计增加股本416,000,000.00元, 并于2013年4月实施。转增后, 注册资本增至人民币832,000,000.00元。

## 25、资本公积

单位：元

项目	期初余额	本期增加	本期减少	期末余额
其他资本公积	335,940,445.35		333,925,817.77	2,014,627.58
合计	335,940,445.35		333,925,817.77	2,014,627.58

## 26、其他综合收益

单位：元

项目	期初余额	本期发生额					期末余额
		本期所得税前发生额	减：前期计入其他综合收益当期转入损益	减：所得税费用	税后归属于母公司	税后归属于少数股东	
二、以后将重分类进损益的其他综合收益	-5,373,673.47	-2,481,832.85	0.00	0.00	-2,184,545.14	-297,287.71	-7,558,218.61
外币财务报表折算差额	-5,373,673.47	-2,481,832.85	0.00	0.00	-2,184,545.14	-297,287.71	-7,558,218.61

		85			14		8.61
其他综合收益合计	-5,373,673.47	-2,481,832.85	0.00	0.00	-2,184,545.14	-297,287.71	-7,558,218.61

## 27、盈余公积

单位：元

项目	期初余额	本期增加	本期减少	期末余额
法定盈余公积	41,807,720.37	6,194,233.42		48,001,953.79
合计	41,807,720.37	6,194,233.42		48,001,953.79

## 28、未分配利润

单位：元

项目	本期	上期
调整前上期末未分配利润	247,184,240.47	173,772,670.53
调整后期初未分配利润	247,184,240.47	173,772,670.53
加：本期归属于母公司所有者的净利润	27,629,741.22	98,618,288.37
减：提取法定盈余公积	6,194,233.42	10,646,718.43
应付普通股股利	33,280,000.00	14,560,000.00
转作股本的普通股股利	83,200,000.00	
期末未分配利润	152,139,748.27	247,184,240.47

## 29、营业收入和营业成本

单位：元

项目	本期发生额		上期发生额	
	收入	成本	收入	成本
主营业务	872,609,420.31	618,574,036.08	896,404,327.77	650,798,566.72
其他业务			5,988.03	597.83
合计	872,609,420.31	618,574,036.08	896,410,315.80	650,799,164.55

## 30、营业税金及附加

单位：元

项目	本期发生额	上期发生额
营业税	56,880.00	400,228.40
城市维护建设税	204,795.80	184,211.15

教育费附加	737,870.07	638,049.16
河道管理费	133,268.54	115,279.60
合计	1,132,814.41	1,337,768.31

### 31、销售费用

单位：元

项目	本期发生额	上期发生额
工资薪酬	35,801,271.58	35,409,580.80
市场商业发展费	29,343,554.16	13,757,937.97
租赁费	8,309,037.41	4,354,094.47
办公费	4,804,839.59	3,658,616.58
差旅费	4,631,883.50	3,309,854.70
折旧	4,096,099.29	4,695,767.56
进出口费用	3,249,055.43	4,649,791.03
装修费	3,237,578.66	1,677,133.22
商场费用	3,207,134.76	2,916,800.06
运输费	1,796,345.05	2,550,165.08
广告宣传费	1,636,620.69	3,008,461.59
顾问费	1,285,588.39	
其他	10,843,046.35	9,167,051.14
合计	112,242,054.86	89,155,254.20

### 32、管理费用

单位：元

项目	本期发生额	上期发生额
工资薪酬	33,162,065.78	23,705,386.38
研发费用	26,827,048.09	25,421,842.53
办公费	3,900,576.81	1,514,770.49
折旧	3,211,362.09	2,737,075.19
物料消耗	2,684,867.21	1,711,924.18
顾问费	2,618,747.05	880,552.24
差旅费	2,512,901.76	1,888,050.96
修理费	2,405,505.74	2,044,836.77
租赁费	2,023,748.03	660,390.78

保险费	1,957,497.47	985,182.12
其他	9,614,635.97	4,503,544.69
合计	90,918,956.00	66,053,556.33

### 33、财务费用

单位：元

项目	本期发生额	上期发生额
利息支出	23,149,069.17	4,759,736.22
减：利息收入	5,190,424.90	1,073,152.37
汇兑损益	2,752,831.25	-508,534.55
其他	5,801,165.77	1,038,191.11
合计	26,512,641.29	4,216,240.41

### 34、资产减值损失

单位：元

项目	本期发生额	上期发生额
一、坏账损失	1,548,008.66	2,192,683.91
合计	1,548,008.66	2,192,683.91

### 35、投资收益

单位：元

项目	本期发生额	上期发生额
权益法核算的长期股权投资收益	294,235.66	35,666.30
合计	294,235.66	35,666.30

### 36、营业外收入

单位：元

项目	本期发生额	上期发生额	计入当期非经常性损益的金 额
非流动资产处置利得合计	61,875.12	178,579.10	61,875.12
其中：固定资产处置利得	61,875.12	178,579.10	61,875.12
政府补助	3,714,101.62	36,918,242.41	3,714,101.62
其他	402,352.06	35,517.54	402,352.06
合计	4,178,328.80	37,132,339.05	4,178,328.80



计入当期损益的政府补助：

单位：元

补助项目	本期发生金额	上期发生金额	与资产相关/与收益相关
财政扶持款	622,030.10	478,440.00	与收益相关
产业扶持款	55,000.00		与收益相关
科技教育奖	200,000.00	40,000.00	与收益相关
中国出口信用保险扶持资金	231,726.36		与收益相关
专利资助费	70,000.00	70,825.00	与收益相关
职工教育培训补助	15,450.16	124,778.41	与收益相关
高新技术产业专项奖励资金		19,660,002.00	与收益相关
从业人员招聘及高素质教育技能培训专项奖励		14,024,302.00	与收益相关
节能技改专项资金	130,195.00	130,195.00	与资产相关
污染治理补助经费	320,000.00	320,000.00	与资产相关
针织圆机羊毛面料产品开发研究	60,000.00	60,000.00	与资产相关
自动化仓库技术改造项目	14,700.00	14,700.00	与资产相关
技改项目专项资金	1,995,000.00	1,995,000.00	与资产相关
合计	3,714,101.62	36,918,242.41	--

### 37、营业外支出

单位：元

项目	本期发生额	上期发生额	计入当期非经常性损益的金 额
非流动资产处置损失合计	2,104.00		2,104.00
其中：固定资产处置损失	2,104.00		2,104.00
对外捐赠	2,998.55	511,359.25	2,998.55
其他		12,537.83	
合计	5,102.55	523,897.08	5,102.55

### 38、所得税费用

#### (1) 所得税费用表

单位：元

项目	本期发生额	上期发生额
当期所得税费用	10,696,927.84	28,492,358.24
递延所得税费用	-8,070,045.15	-7,533,334.07

合计	2,626,882.69	20,959,024.17
----	--------------	---------------

**(2) 会计利润与所得税费用调整过程**

单位：元

项目	本期发生额
利润总额	26,148,370.92
按法定/适用税率计算的所得税费用	3,922,255.64
子公司适用不同税率的影响	-3,640,549.75
非应税收入的影响	-3,073,700.42
不可抵扣的成本、费用和损失的影响	1,429,221.13
本期未确认递延所得税资产的可抵扣暂时性差异或可抵扣亏损的影响	3,989,656.09
所得税费用	2,626,882.69

**39、其他综合收益**

详见附注二十七。

**40、现金流量表项目****(1) 收到的其他与经营活动有关的现金**

单位：元

项目	本期发生额	上期发生额
收回往来款、代垫款	8,287,475.73	4,465,265.33
专项补贴、补助款	1,194,206.62	41,758,347.41
利息收入	5,190,424.90	1,073,152.37
营业外收入	402,352.06	35,517.54
合计	15,074,459.31	47,332,282.65

**(2) 支付的其他与经营活动有关的现金**

单位：元

项目	本期发生额	上期发生额
企业间往来	6,576,346.50	13,277,749.48
销售及管理费用支出	104,419,114.26	74,881,596.17
财务费用—手续费支出等其他	1,263,665.77	1,038,191.11

营业外支出	2,998.55	523,897.08
合计	112,262,125.08	89,721,433.84

## (3) 收到的其他与投资活动有关的现金

单位：元

项目	本期发生额	上期发生额
与资产相关的政府补助	6,000,000.00	
工程保证金	8,000,000.00	
合计	14,000,000.00	

## (4) 支付的其他与投资活动有关的现金

单位：元

项目	本期发生额	上期发生额
归还工程保证金		3,000,000.00
合计		3,000,000.00

## (5) 收到的其他与筹资活动有关的现金

单位：元

项目	本期发生额	上期发生额
收回质押借款保证金		6,285,500.00
收到的定增意向金	2,122,140.00	
合计	2,122,140.00	6,285,500.00

## (6) 支付的其他与筹资活动有关的现金

单位：元

项目	本期发生额	上期发生额
企业债券发行担保费及手续费	18,150,000.00	
合计	18,150,000.00	

## 41、现金流量表补充资料

## (1) 现金流量表补充资料

单位：元

补充资料	本期金额	上期金额

1. 将净利润调节为经营活动现金流量：	--	--
净利润	23,521,488.23	98,340,732.19
加：资产减值准备	1,548,008.66	2,192,683.91
固定资产折旧、油气资产折耗、生产性生物资产折旧	47,336,796.94	44,082,924.80
无形资产摊销	1,151,176.52	485,463.74
长期待摊费用摊销	6,414,132.54	1,908,890.29
处置固定资产、无形资产和其他长期资产的损失（收益以“－”号填列）	-59,771.12	-178,579.10
财务费用（收益以“－”号填列）	27,401,900.42	4,251,201.67
投资损失（收益以“－”号填列）	-294,235.66	-35,666.30
递延所得税资产减少（增加以“－”号填列）	-7,995,460.16	-7,426,485.85
存货的减少（增加以“－”号填列）	33,071,611.81	-7,011,494.00
经营性应收项目的减少（增加以“－”号填列）	-56,374,131.71	-54,906,939.76
经营性应付项目的增加（减少以“－”号填列）	-5,798,149.06	-4,571,592.03
经营活动产生的现金流量净额	69,923,367.41	77,131,139.56
2. 不涉及现金收支的重大投资和筹资活动：	--	--
3. 现金及现金等价物净变动情况：	--	--
现金的期末余额	287,317,662.81	307,608,061.80
减：现金的期初余额	307,608,061.80	281,921,271.66
现金及现金等价物净增加额	-20,290,398.99	25,686,790.14

## （2）现金和现金等价物的构成

单位：元

项目	期末余额	期初余额
一、现金	287,317,662.81	307,608,061.80
其中：库存现金	441,368.40	171,761.15
可随时用于支付的银行存款	286,876,294.41	307,436,300.65
三、期末现金及现金等价物余额	287,317,662.81	307,608,061.80

## 八、合并范围的变更

### 1、非同一控制下企业合并

无

### 2、同一控制下企业合并

无

### 3、处置子公司

是否存在单次处置对子公司投资即丧失控制权的情形

是  否

是否存在通过多次交易分步处置对子公司投资且在本期丧失控制权的情形

是  否

### 4、其他原因的合并范围变动

本期由于新设子公司增加合并范围的情况：

本期新设成立上海嘉麟杰企业发展有限公司，公司控股比例100%；

本期新设成立湖北嘉麟杰服饰有限公司，公司持股比例100%；

本期新设成立CHALLENGE APPARELS LIMITED，公司持股比例65%。

## 九、在其他主体中的权益

### 1、在子公司中的权益

#### (1) 企业集团的构成

子公司名称	主要经营地	注册地	业务性质	持股比例		取得方式
				直接	间接	
上海乐菱时装有限公司	上海	上海	服装加工业	100.00%		新设
上海嘉麟杰服饰有限公司	上海	上海	纺织业	100.00%		新设
SCT 日本株式会社	日本	日本	商业贸易	74.32%		新设
上海嘉麟杰运动用品有限公司	上海	上海	商业贸易	100.00%		新设
连云港冠麟服饰有限公司	连云港	连云港	服装加工业	100.00%		新设
Super.Natural Europe Ltd.Zug	欧洲	瑞士	商业贸易	90.00%		新设
湖北嘉麟杰纺织品有限公司	湖北	湖北	纺织业	100.00%		新设

湖北嘉麟杰服饰有限公司	湖北	湖北	服装加工业	100.00%		新设
上海嘉麟杰企业发展有限公司	上海	上海	投资管理	100.00%		新设
Challenge Apparels Limited	巴基斯坦	巴基斯坦	服装加工业	65.00%		新设

**(2) 重要的非全资子公司**

单位：元

子公司名称	少数股东持股比例	本期归属于少数股东的损益	本期向少数股东宣告分派的股利	期末少数股东权益余额
CHALLENGE APPARELS LIMITED	35.00%	-943,370.47		20,590,379.53

**(3) 重要非全资子公司的主要财务信息**

单位：元

子公司名称	期末余额						期初余额					
	流动资产	非流动资产	资产合计	流动负债	非流动负债	负债合计	流动资产	非流动资产	资产合计	流动负债	非流动负债	负债合计
CHALLENGE APPARELS LIMITED	43,678,441.06	19,704,814.68	63,383,255.74	4,042,093.86		4,042,093.86						

单位：元

子公司名称	本期发生额				上期发生额			
	营业收入	净利润	综合收益总额	经营活动现金流量	营业收入	净利润	综合收益总额	经营活动现金流量
CHALLENGE APPARELS LIMITED	1,041,704.90	-2,695,344.21	-2,183,838.12	-2,408,736.73				

**2、在合营安排或联营企业中的权益****(1) 重要的合营企业或联营企业**

合营企业或联营企业名称	主要经营地	注册地	业务性质	持股比例		对合营企业或联营企业投资的会计处理方法
				直接	间接	

普澜特复合面料（上海）有限公司	上海	上海	纺织业	48.00%		权益法
上海皿鉴软件有限公司	上海	上海	软件开发	25.87%		权益法
Masood Textile Mills Limited	巴基斯坦	巴基斯坦	纺织业	24.36%		权益法

## (2) 不重要的合营企业和联营企业的汇总财务信息

单位：元

	期末余额/本期发生额	期初余额/上期发生额
合营企业：	--	--
下列各项按持股比例计算的合计数	--	--
联营企业：	--	--
投资账面价值合计	210,920,911.78	10,853,745.98
下列各项按持股比例计算的合计数	--	--
--净利润	294,235.65	35,666.30
--其他综合收益	13,211.65	-277,027.68
--综合收益总额	307,447.31	-241,361.38

## 十、关联方及关联交易

### 1、本企业的母公司情况

母公司名称	注册地	业务性质	注册资本	母公司对本企业的持股比例	母公司对本企业的表决权比例
上海国骏投资有限公司	上海	实业投资	800 万元	22.56%	27.61%

本企业的母公司情况的说明

上海国骏投资有限公司系由黄伟国先生全资设立，本公司最终控制方为黄伟国先生。

黄伟国直接持有公司42,000,000股，占公司总股本的5.05%；通过上海国骏投资有限公司间接持有公司187,672,500股，占公司总股本的22.56%。黄伟国先生共计控制公司229,672,500股，占公司总股本的27.61%。

本企业最终控制方是黄伟国。

### 2、本企业的子公司情况

本企业子公司的情况详见附注“九、在其他主体中的权益”。

### 3、本企业合营和联营企业情况

本企业重要的合营或联营企业详见附注“九、在其他主体中的权益”。

#### 4、其他关联方情况

其他关联方名称	其他关联方与本企业关系
日本株式会社日阪制作所	持有公司 8.75% 股权
上海嘉麟杰益鸟文化传媒有限公司	受同一控制人控制

#### 5、关联交易情况

##### (1) 购销商品、提供和接受劳务的关联交易

采购商品/接受劳务情况表

单位：元

关联方	关联交易内容	本期发生额	上期发生额
日本兼松纤维株式会社（注）	原材料采购及相关物流		6,245,657.28
日本株式会社日阪制作所	设备采购	7,609,000.00	
普澜特复合面料（上海）有限公司	面料	1,586,159.83	

出售商品/提供劳务情况表

单位：元

关联方	关联交易内容	本期发生额	上期发生额
日本兼松纤维株式会社（注）	服装成衣		65,175,200.17
普澜特复合面料（上海）有限公司	面料	4,268,228.12	4,525,998.65

购销商品、提供和接受劳务的关联交易说明

注：日本兼松纤维株式会社 2013 年转让其持有的本公司股份后，不再是本公司关联方，上述交易金额系转让前发生额。

##### (2) 关联担保情况

本公司作为担保方

单位：元

被担保方	担保金额	担保起始日	担保到期日	担保是否已经履行完毕
Super.Natural Europe Ltd	6,119,000.00	2014 年 09 月 30 日	2015 年 09 月 30 日	否
Super.Natural Europe Ltd	15,297,500.00	2013 年 04 月 17 日	2015 年 04 月 16 日	否
上海嘉麟杰运动用品有限公司	10,000,000.00	2014 年 05 月 12 日	2015 年 05 月 11 日	否
上海嘉麟杰运动用品有限公司	10,000,000.00	2014 年 09 月 18 日	2015 年 09 月 17 日	否
上海嘉麟杰运动用品有限公司	10,000,000.00	2014 年 05 月 19 日	2015 年 05 月 18 日	否

关联担保情况说明

2013年5月，上海国骏投资有限公司将其持有的本公司4,000万股股票进行了质押，作为中合中小企业融资股份有限公司



为本公司发行公司债券提供担保的反担保。上海国骏投资有限公司已于2013年5月14日在中国证券登记结算有限责任公司深圳分公司办理完毕质押登记手续，质押期限从2013年5月14日起至解除质押为止。

## 6、关联方应收应付款项

### (1) 应收项目

单位：元

项目名称	关联方	期末余额		期初余额	
		账面余额	坏账准备	账面余额	坏账准备
应收账款	普澜特复合面料（上海）有限公司	158,052.93	7,902.65	2,016,321.39	100,816.07
应收账款	MASOOD TEXTILE MILLS	1,067,723.71	53,386.19		

### (2) 应付项目

单位：元

项目名称	关联方	期末账面余额	期初账面余额
预收账款	上海嘉麟杰益鸟文化传媒有限公司	591,009.70	

## 十一、承诺及或有事项

### 1、重要承诺事项

资产负债表日存在的重要承诺

公司聘请中合中小企业融资担保股份有限公司（以下简称“中合担保”）为本次公司拟发行3亿元债券本金和利息的偿还提供不可撤销连带责任保证担保。经双方协商，本公司以部分自有房产和土地使用权向中合担保抵押，作为本次担保的反担保措施。

本次抵押的房地产为：证号为沪房地金字（2013）第005577号、沪房地金字（2013）第005199号、沪房地金字（2013）第005200号以及沪房地金字（2008）第006681号土地使用权及相关房产。抵押期限自2013年6月6日起，至房地产权利人足额清偿主债权或房地产抵押权人完全实现抵押权之日为止。

上述设定抵押的土地使用权及房地产账面原值为247,884,152.02元及14,017,745.72元。

### 2、或有事项

#### (1) 资产负债表日存在的重要或有事项

截止2014年12月31日本公司无需要披露的或有事项。

#### (2) 公司没有需要披露的重要或有事项，也应予以说明

公司不存在需要披露的重要或有事项。

## 十二、资产负债表日后事项

### 1、利润分配情况

单位：元

拟分配的利润或股利	8,320,000.00
-----------	--------------

### 2、其他资产负债表日后事项说明

2015年4月28日，公司第三届董事会第九次会议审议通过了《关于公司2014年度税后利润分配的议案》，公司拟以截至2014年12月31日的总股本832,000,000股为基数，以未分配利润向全体股东每10股派发现金红利人民币0.1元(含税)。该预案尚须经公司2014年度股东大会审议通过实施。

## 十三、母公司财务报表主要项目注释

### 1、应收账款

#### (1) 应收账款分类披露

单位：元

类别	期末余额					期初余额				
	账面余额		坏账准备		账面价值	账面余额		坏账准备		账面价值
	金额	比例	金额	计提比例		金额	比例	金额	计提比例	
按信用风险特征组合计提坏账准备的应收账款	149,579,190.93	100.00%	7,838,187.53	5.24%	141,741,003.40	117,617,774.70	100.00%	6,447,157.42	5.48%	111,170,617.28
合计	149,579,190.93	100.00%	7,838,187.53	5.24%	141,741,003.40	117,617,774.70	100.00%	6,447,157.42	5.48%	111,170,617.28

期末单项金额重大并单项计提坏账准备的应收账款：

适用  不适用

组合中，按账龄分析法计提坏账准备的应收账款：

适用  不适用

单位：元

账龄	期末余额		
	应收账款	坏账准备	计提比例
1年以内分项			
1年以内（含1年）	142,394,631.24	7,119,731.56	5.00%

1 年以内小计	142,394,631.24	7,119,731.56	5.00%
1 至 2 年	7,184,559.69	718,455.97	10.00%
合计	149,579,190.93	7,838,187.53	5.24%

## (2) 按欠款方归集的期末余额前五名的应收账款情况

单位名称	期末余额		
	应收账款	占应收账款合计数的比例(%)	坏账准备
ICEBREAKER NZ LTD	82,927,869.57	55.44	4,146,393.48
Super Natural Europe	11,469,284.78	7.67	573,464.24
POLARTEC,LLC	11,063,447.18	7.40	553,172.36
上海嘉麟杰运动用品有限公司	8,187,022.32	5.47	742,877.55
JIALE COMPANY LIMITED	7,411,487.30	4.95	370,574.37
合计	121,059,111.15	80.93	6,386,482.00

## 2、其他应收款

## (1) 其他应收款分类披露

单位：元

类别	期末余额					期初余额				
	账面余额		坏账准备		账面价值	账面余额		坏账准备		账面价值
	金额	比例	金额	计提比例		金额	比例	金额	计提比例	
按信用风险特征组合计提坏账准备的其他应收款	193,364,969.52	100.00%	10,785,860.69	5.58%	182,579,108.83	57,967,942.37	100.00%	3,795,113.95	6.55%	54,172,828.42
合计	193,364,969.52	100.00%	10,785,860.69	5.58%	182,579,108.83	57,967,942.37	100.00%	3,795,113.95	6.55%	54,172,828.42

期末单项金额重大并单项计提坏账准备的其他应收款：

 适用  不适用

组合中，按账龄分析法计提坏账准备的其他应收款：

 适用  不适用

单位：元

账龄	期末余额		
	其他应收款	坏账准备	计提比例
1 年以内分项			
1 年以内 (含 1 年)	171,797,951.01	8,589,897.55	5.00%
1 年以内小计	171,797,951.01	8,589,897.55	5.00%

1 至 2 年	21,492,240.30	2,149,224.03	10.00%
3 至 4 年	56,078.21	28,039.11	50.00%
5 年以上	18,700.00	18,700.00	100.00%
合计	193,364,969.52	10,785,860.69	5.58%

确定该组合依据的说明：

组合中，采用余额百分比法计提坏账准备的其他应收款：

适用  不适用

组合中，采用其他方法计提坏账准备的其他应收款：

适用  不适用

## (2) 其他应收款按款项性质分类情况

单位：元

款项性质	期末账面余额	期初账面余额
其他应收款	193,364,969.52	57,967,942.37
合计	193,364,969.52	57,967,942.37

## (3) 按欠款方归集的期末余额前五名的其他应收款情况

单位：元

单位名称	款项的性质	期末余额	账龄	占其他应收款 期末余额合计 数的比例	坏账准备期末余额
湖北嘉麟杰纺织品有限公司	往来款	100,000,000.00	1 年以内	51.72%	5,000,000.00
上海嘉麟杰运动用品有限公司	往来款	60,800,000.00	1 年以内及 1-2 年	31.44%	4,080,000.00
Super Natural Europe	往来款	22,640,300.00	1 年以内	11.71%	1,132,015.00
上海溢达洋实业有限公司	设备订制保证金	5,000,000.00	1 年以内	2.59%	250,000.00
主管税务机关	出口退税	2,727,953.44	1 年以内	1.41%	136,397.67
合计	--	191,168,253.44	--	98.87%	10,598,412.67

## 3、长期股权投资

单位：元

项目	期末余额			期初余额		
	账面余额	减值准备	账面价值	账面余额	减值准备	账面价值
对子公司投资	243,388,172.09		243,388,172.09	146,296,922.09		146,296,922.09
对联营、合营企业投资	210,920,911.78		210,920,911.78	10,853,745.98		10,853,745.98
合计	454,309,083.87		454,309,083.87	157,150,668.07		157,150,668.07

## (1) 对子公司投资

单位：元

被投资单位	期初余额	本期增加	本期减少	期末余额	本期计提减值准备	减值准备期末余额
上海乐菱时装有限公司	7,493,862.48			7,493,862.48		
上海嘉麟杰服饰有限公司	2,000,000.00			2,000,000.00		
SCT 日本株式会社	6,143,098.00			6,143,098.00		
上海嘉麟杰运动用品有限公司	56,000,000.00			56,000,000.00		
连云港冠麟服饰有限公司	8,000,000.00			8,000,000.00		
Super.Natural Europe Ltd.Zug	7,259,961.61			7,259,961.61		
湖北嘉麟杰纺织品有限公司	59,400,000.00	39,600,000.00		99,000,000.00		
湖北嘉麟杰服饰有限公司		15,000,000.00		15,000,000.00		
上海嘉麟杰企业发展有限公司		2,500,000.00		2,500,000.00		
Challenge Apparels Limited		39,991,250.00		39,991,250.00		
合计	146,296,922.09	97,091,250.00		243,388,172.09		

## (2) 对联营、合营企业投资

单位：元

投资单位	期初余额	本期增减变动								期末余额	减值准备期末余额
		追加投资	减少投资	权益法下确认的投资损益	其他综合收益调整	其他权益变动	宣告发放现金股利或利润	计提减值准备	其他		
一、合营企业											
二、联营企业											
普澜特复合面料（上海）有限公司	10,853,745.98			358,395.00						11,212,140.98	
上海皿婆软件有限公司		28,457,000.00		-64,159.34						28,392,840.66	
Masood Textile Mills Limited		171,315,930.14								171,315,930.14	
小计	10,853,745.98	199,772,930.14		294,235.66						210,920,906.82	

	5.98	30.14		6					11.78	
合计	10,853.74	199,772.9		294,235.6					210,920.9	
	5.98	30.14		6					11.78	

#### 4、营业收入和营业成本

单位：元

项目	本期发生额		上期发生额	
	收入	成本	收入	成本
主营业务	757,446,927.69	539,496,265.88	774,620,763.62	560,168,369.60
其他业务	2,107,685.44	2,036,151.20	2,592,728.22	2,066,739.00
合计	759,554,613.13	541,532,417.08	777,213,491.84	562,235,108.60

#### 5、投资收益

单位：元

项目	本期发生额	上期发生额
权益法核算的长期股权投资收益	294,235.66	35,666.30
合计	294,235.66	35,666.30

### 十五、补充资料

#### 1、当期非经常性损益明细表

√ 适用 □ 不适用

单位：元

项目	金额
非流动资产处置损益	59,771.12
计入当期损益的政府补助（与企业业务密切相关，按照国家统一标准定额或定量享受的政府补助除外）	3,714,101.62
除上述各项之外的其他营业外收入和支出	399,353.51
减：所得税影响额	688,492.65
少数股东权益影响额	74,141.50
合计	3,410,592.10

对公司根据《公开发行证券的公司信息披露解释性公告第 1 号——非经常性损益》定义界定的非经常性损益项目，以及把《公开发行证券的公司信息披露解释性公告第 1 号——非经常性损益》中列举的非经常性损益项目界定为经常性损益的项目，应说明原因。

□ 适用 √ 不适用

**2、净资产收益率及每股收益**

报告期利润	加权平均净资产收益率	每股收益	
		基本每股收益（元/股）	稀释每股收益（元/股）
归属于公司普通股股东的净利润	2.70%	0.0332	0.0332
扣除非经常性损益后归属于公司普通股股东的净利润	2.37%	0.0332	0.0332

**3、境内外会计准则下会计数据差异**

(1) 同时按照国际会计准则与按中国会计准则披露的财务报告中净利润和净资产差异情况

适用  不适用

(2) 同时按照境外会计准则与按中国会计准则披露的财务报告中净利润和净资产差异情况

适用  不适用

**4、会计政策变更相关补充资料**

适用  不适用

## 第十二节 备查文件目录

- 一、载有法定代表人黄伟国签名的公司2014年度报告；
- 二、载有公司负责人黄伟国、主管会计工作负责人高建及会计机构负责人(会计主管人员)朱颖签名并盖章的2014年度财务报表；
- 三、载有立信会计师事务所（特殊普通合伙）及注册会计师签名并盖章的审计报告原件；
- 四、报告期内公司在中国证券监督管理委员会指定报纸及信息披露网站披露过的所有公告。

以上备查文件置备地点：公司董事会秘书办公室。

上海嘉麟杰纺织品股份有限公司

法定代表人：黄伟国

2015年4月29日