



江西正邦科技股份有限公司

2014 年年度报告

2015 年 04 月

第一节 重要提示、目录和释义

本公司董事会、监事会及董事、监事、高级管理人员保证年度报告内容的真实、准确、完整，不存在虚假记载、误导性陈述或重大遗漏，并承担个别和连带的法律责任。

所有董事均已出席了审议本报告的董事会会议。

公司经本次董事会审议通过的利润分配预案为：以 2014 年 12 月 31 日公司总股本为基数，向全体股东每 10 股派发现金红利 0.20 元（含税），送红股 0 股（含税），不以公积金转增股本。

公司负责人程凡贵、主管会计工作负责人周定贵及会计机构负责人(会计主管人员)周定贵声明：保证年度报告中财务报告的真实、准确、完整。

目录

第一节 重要提示、目录和释义	2
第二节 公司简介.....	6
第三节 会计数据和财务指标摘要	8
第四节 董事会报告.....	10
第五节 重要事项.....	29
第六节 股份变动及股东情况	44
第七节 优先股相关情况	52
第八节 董事、监事、高级管理人员和员工情况	53
第九节 公司治理.....	59
第十节 内部控制.....	64
第十一节 财务报告.....	66
第十二节 备查文件目录	196

释义

释义项	指	释义内容
公司、本公司、正邦科技	指	江西正邦科技股份有限公司
正邦集团	指	正邦集团有限公司（原名：江西正邦集团有限公司），公司控股股东
江西永联	指	江西永联农业控股有限公司（原名：江西永联投资有限公司）
股东大会	指	江西正邦科技股份有限公司股东大会
《公司法》	指	《中华人民共和国公司法》
《证券法》	指	《中华人民共和国证券法》
《公司章程》	指	《江西正邦科技股份有限公司章程》
《股东大会议事规则》	指	《江西正邦科技股份有限公司股东大会议事规则》
《董事会议事规则》	指	《江西正邦科技股份有限公司董事会议事规则》
《监事会议事规则》	指	《江西正邦科技股份有限公司监事会议事规则》
《独立董事工作制度》	指	《江西正邦科技股份有限公司独立董事工作制度》
《关联交易管理办法》	指	《江西正邦科技股份有限公司关联交易管理办法》
《募集资金管理办法》	指	《江西正邦科技股份有限公司募集资金管理办法》
董事会	指	江西正邦科技股份有限公司董事会
监事会	指	江西正邦科技股份有限公司监事会
普通股、A 股	指	指本公司发行在外的人民币普通股
证监会、中国证监会	指	中国证券监督管理委员会
深交所	指	深圳证券交易所
交易日	指	深圳证券交易所的正常营业日
会计师事务所、大华	指	大华会计师事务所（特殊普通合伙）
报告期	指	2014 年
元、万元、亿元	指	人民币元、万元、亿元

重大风险提示

1、饲料原材料的价格风险

2014 年，玉米、鱼粉价格上涨，其他原料价格波动幅度较大，而饲料原料价格直接影响饲料的盈利水平，如果原料价格上涨，公司又不能将成本的上涨传导至下游客户，将会影响公司的盈利水平。

2、竞争加剧的风险

随着产品的差异化竞争难度加大，企业竞争转向不断为客户挖掘附加价值方面，行业大型饲料、养殖企业均在寻求转型升级，力求为客户提供不同层面的、指向更为精准的产品增值服务，以提升客户粘性和产品盈利水平。

3、下属分子公司的管理风险

公司在全国 27 个省市自治区直辖市设有超过 200 家分子公司，销售渠道下沉至乡镇，员工众多，管理难度大，进而可能影响公司的整体运营效率和战略的落地实施。

第二节 公司简介

一、公司信息

股票简称	正邦科技	股票代码	002157
股票上市证券交易所	深圳证券交易所		
公司的中文名称	江西正邦科技股份有限公司		
公司的中文简称	正邦科技		
公司的外文名称（如有）	JIANGXI ZHENGBANG TECHNOLOGY CO.LTD.		
公司的外文名称缩写（如有）	ZHENGBANG TECHNOLOGY		
公司的法定代表人	程凡贵		
注册地址	江西省南昌市高新技术开发区艾溪湖一路 569 号		
注册地址的邮政编码	330096		
办公地址	江西省南昌市高新技术开发区艾溪湖一路 569 号		
办公地址的邮政编码	330096		
公司网址	http://www.zhengbang.com		
电子信箱	zqb@zhengbang.com		

二、联系人和联系方式

	董事会秘书	证券事务代表
姓名	王飞	胡仁会
联系地址	江西省南昌市高新技术开发区艾溪湖一路 569 号证券部	江西省南昌市高新技术开发区艾溪湖一路 569 号证券部
电话	0791-86397153	0791-86397153
传真	0791-88338132	0791-88338132
电子信箱	zqb@zhengbang.com	zqb@zhengbang.com

三、信息披露及备置地点

公司选定的信息披露报纸的名称	《证券时报》
登载年度报告的中国证监会指定网站的网址	http://www.cninfo.com.cn
公司年度报告备置地点	公司证券部

四、注册变更情况

	注册登记日期	注册登记地点	企业法人营业执照注册号	税务登记号码	组织机构代码
首次注册	2004 年 04 月 23 日	江西省工商行政管理局	360000511000013	360106612440533	61244053-3
报告期末注册	2015 年 04 月 22 日	江西省工商行政管理局	360000511000013	360106612440533	61244053-3
公司上市以来主营业务的变化情况（如有）	1、经 2008 年 9 月 4 日召开的 2008 年第二次临时股东大会审议通过，将公司经营范围修改为“畜禽饲料、预混料的生产和销售；饲料添加剂的研发、生产和销售；原料贸易；畜禽及水产品育种、养殖、加工和销售；经营预包装食品；粮食收购。”。公司于 2008 年 11 月 20 日完成了变更手续，此次变更后，公司营业执照注册号、法定代表人、税务登记号、组织机构代码均未发生变更。2、经 2011 年 8 月 19 日公司第三届董事会第八次会议和 2011 年 8 月 20 日公司 2011 年第一次临时股东大会审议通过，决定将《公司章程》原第十四条公司经营范围“畜禽饲料、预混料的生产和销售；饲料添加剂的研发、生产和销售；畜禽及水产品育种、养殖、加工和销售；经营预包装食品；粮食收购；饲料原料贸易。”调整为：“畜禽饲料、预混料的生产和销售；饲料添加剂的研发、生产和销售；畜禽及水产品养殖、加工和销售；粮食收购；饲料原料贸易。”公司于 2011 年 11 月 24 日完成了变更手续。				
历次控股股东的变更情况（如有）	无变更				

五、其他有关资料

公司聘请的会计师事务所

会计师事务所名称	大华会计师事务所（特殊普通合伙）
会计师事务所办公地址	北京市海淀区西四环中路 16 号院 7 号楼 1101
签字会计师姓名	毛英莉、丁莉

公司聘请的报告期内履行持续督导职责的保荐机构

适用 不适用

保荐机构名称	保荐机构办公地址	保荐代表人姓名	持续督导期间
新时代证券有限责任公司	北京市海淀区北三环西路 99 号院 1 号楼 15 层 1501	杨治安、郭纪林	2014 年 7 月 30 日至 2015 年 12 月 31 日

公司聘请的报告期内履行持续督导职责的财务顾问

适用 不适用

第三节 会计数据和财务指标摘要

一、主要会计数据和财务指标

公司是否因会计政策变更及会计差错更正等追溯调整或重述以前年度会计数据

√ 是 □ 否

	2014 年	2013 年		本年比上年增减 调整后	2012 年	
		调整前	调整后		调整前	调整后
营业收入（元）	16,483,547,772.92	15,582,493,561.33	15,582,493,561.33	5.78%	13,626,735,837.56	13,626,735,837.56
归属于上市公司股东的净利润（元）	41,109,627.31	-29,939,219.63	-29,939,219.63	237.31%	80,334,956.27	80,334,956.27
归属于上市公司股东的扣除非经常性损益的净利润（元）	-122,209,325.40	-61,566,481.16	-61,566,481.16	-98.50%	31,343,721.04	31,343,721.04
经营活动产生的现金流量净额（元）	593,959,443.47	-57,277,273.96	-57,277,273.96	1,136.99%	259,921,934.93	259,921,934.93
基本每股收益（元/股）	0.08	-0.07	-0.07	214.29%	0.19	0.19
稀释每股收益（元/股）	0.08	-0.07	-0.07	214.29%	0.19	0.19
加权平均净资产收益率	2.88%	-2.99%	-2.99%	5.87%	7.32%	7.32%
	2014 年末	2013 年末		本年末比上年末增减 调整后	2012 年末	
		调整前	调整后		调整前	调整后
总资产（元）	7,311,955,720.80	5,983,754,467.77	5,994,381,212.64	21.98%	4,466,801,393.29	4,475,656,482.02
归属于上市公司股东的净资产（元）	2,010,091,630.11	973,112,593.88	973,112,593.88	106.56%	1,027,490,538.14	1,027,490,538.14

二、境内外会计准则下会计数据差异

1、同时按照国际会计准则与按照中国会计准则披露的财务报告中净利润和净资产差异情况

□ 适用 √ 不适用

公司报告期不存在按照国际会计准则与按照中国会计准则披露的财务报告中净利润和净资产差异情况。

2、同时按照境外会计准则与按照中国会计准则披露的财务报告中净利润和净资产差异情况

适用 不适用

公司报告期不存在按照境外会计准则与按照中国会计准则披露的财务报告中净利润和净资产差异情况。

三、非经常性损益项目及金额

适用 不适用

单位：元

项目	2014 年金额	2013 年金额	2012 年金额	说明
非流动资产处置损益（包括已计提资产减值准备的冲销部分）	4,517,323.85	11,223,649.95	12,482,760.72	
计入当期损益的政府补助（与企业业务密切相关，按照国家统一标准定额或定量享受的政府补助除外）	47,496,953.95	25,673,111.56	36,513,902.55	
同一控制下企业合并产生的子公司期初至合并日的当期净损益			3,767,207.87	
单独进行减值测试的应收款项减值准备转回		2,161,751.91		
除上述各项之外的其他营业外收入和支出	-9,248,326.56	-4,963,275.35	-411,318.01	
其他符合非经常性损益定义的损益项目	129,001,568.77			
减：所得税影响额	3,977,101.84	774,679.57	1,369,835.82	
少数股东权益影响额（税后）	4,471,465.46	1,693,296.97	1,991,482.08	
合计	163,318,952.71	31,627,261.53	48,991,235.23	--

对公司根据《公开发行证券的公司信息披露解释性公告第 1 号——非经常性损益》定义界定的非经常性损益项目，以及把《公开发行证券的公司信息披露解释性公告第 1 号——非经常性损益》中列举的非经常性损益项目界定为经常性损益的项目，应说明原因

适用 不适用

公司报告期不存在将根据《公开发行证券的公司信息披露解释性公告第 1 号——非经常性损益》定义、列举的非经常性损益项目界定为经常性损益的项目的情形。

第四节 董事会报告

一、概述

2014 年，我国生猪养殖企业继续经历着严峻考验，猪价除第三季度短暂回暖外，其余时间继续低迷，导致生猪养殖企业普遍亏损。受此影响，饲料行业经历了市场容量进一步压缩，市场结构进一步调整，饲料大宗原料玉米、鱼粉、DDGS 价格上涨等多重考验。同样，兽药行业的竞争也更加激烈。

面对市场环境变化，公司继续保持饲料、生猪养殖两大领域的经营优势，兽药业务稳步增长。以大中型经销商和规模化猪场为主要目标客户，不断丰富合作及服务模式，逐步从产品供应商向为经销商和养殖户提供综合服务转型。并且，公司 2015 年第一次临时股东大会审议通过了关于收购江西正邦生物化工有限责任公司 100% 股权的相关议案，公司拟进一步完善对大农业的布局，打造国内领先的植保综合服务及农资供应商。

二、主营业务分析

1、概述

报告期内，公司实现营业总收入 1,648,354.78 万元，比 2013 年增长 5.78%；营业利润 2,389.49 万元、利润总额 6,666.09 万元、归属于上市公司股东的净利润 4,110.96 万元，分别比 2013 年增加 6,638.14 万元、7,665.14 万元和 7,104.88 万元。

饲料方面：报告期内，公司饲料业务实现销量 461 万吨，销售收入 142.59 亿元，同比增长 3.42%。实现毛利 82,411.13 万元，实现毛利率 5.78%，较去年同期增长 0.98%。其中猪料销量 220.32 万吨，较去年同期增长 11.90%，禽料销量 220.02 万吨，较去年同期减少 3.72%。

养殖方面：报告期内，公司出栏生猪 145.95 万头，其中种猪 11.51 万头、仔猪 51.49 万头、肥猪 82.95 万头；实现养殖销售收入 14.83 亿元，同比增长 39.65%。实现毛利 2,486.23 万元。

兽药方面：报告期内，实现销售收入 1.07 亿元，实现毛利 5,947.62 万元，实现净利润 2,546.01 万元。

公司回顾总结前期披露的发展战略和经营计划在报告期内的进展情况

饲料产业方面，公司坚持了以猪料为主的发展方向，在各大销售区域组建了综合技术服务中心，重点打造了对中、大型猪场的饲喂、营养、疾控综合服务机构，提升技术服务专业化水平。在饲料成本管理方面，不仅将大宗原料纳入统采范围，也对部分小料品种实行招标，纳入了统询统采范围。在主要大型饲料生产厂区实施了精细化管理推广，有效降低了生产成本。

由于 2014 年养殖业普遍亏损，公司在产品结构上压缩了仔猪的销售占比，扩大了种猪和肥猪的销售。并且调整服务模式，加强饲料和养殖的协同联动机制，完善养殖服务组织体系建设。推行了兽医师、育种师和营养师的标准化三师技术服务体系，并且打造从事业部兽医总监-片区兽医师-猪场防疫员的三层级兽医体系，设立兽医实验室，加强对猪场疾病的防控。

成立了专业的育种公司，并从国外多次引进优良的核心种猪群，从而保证了公司种猪群的稳定性。聘请国内外顶尖的育种专家担任顾问，保证公司种猪的选、育为国内先进水平。形成以动物营养博士牵头的营养团队，从猪群营养上提升公司的养殖水平，实时监控各猪场猪群的营养状况，及时调整营养配方，提升生猪养殖经营指标。

兽药方面，公司紧跟市场变化，加快业务转型，从提供产品转变为提供服务，调整组织结构，加快拓展大型养殖场客户，提高自身的业务水平和服务水平。

公司实际经营业绩较曾公开披露过的本年度盈利预测低于或高于 20% 以上的差异原因

适用 不适用

2、收入

说明

报告期内，公司实现营业总收入 1,648,354.78 万元，比 2013 年增长 5.78%；营业利润 2,389.49 万元、利润总额 6,666.09 万元、归属于上市公司股东的净利润 4,110.94 万元，分别比 2013 年增加 6,638.14 万元、7,665.14 万元和 7,104.88 万元。

饲料方面：报告期内，公司饲料业务实现销量 461 万吨，销售收入 142.59 亿元，同比增长 3.42%。其中猪料销量 220.32 万吨，较去年同期增长 11.90%，禽料销量 220.02 万吨，较去年同期减少 3.72%。实现毛利 82,411.13 万元。

养殖方面：报告期内，公司出栏生猪 145.95 万头，其中种猪 11.51 万头、仔猪 51.49 万头、肥猪 82.95 万头；实现养殖销售收入 14.83 亿元，同比增长 39.65%。实现毛利 2,486.23 万元。

兽药方面：报告期内，实现销售收入 1.07 亿元，实现毛利 5,947.62 万元，实现净利润 2,546.01 万元。

公司实物销售收入是否大于劳务收入

是 否

公司重大的在手订单情况

适用 不适用

公司报告期内产品或服务发生重大变化或调整有关情况

适用 不适用

公司主要销售客户情况

前五名客户合计销售金额（元）	428,943,408.36
前五名客户合计销售金额占年度销售总额比例	2.61%

公司前 5 大客户资料

适用 不适用

序号	客户名称	销售额（元）	占年度销售总额比例
1	公司 1	311,657,043.57	1.89%
2	公司 2	31,311,991.00	0.19%
3	公司 3	34,563,748.40	0.21%
4	公司 4	29,012,080.39	0.18%
5	公司 5	22,398,545.00	0.14%
合计	--	428,943,408.36	2.61%

3、成本

行业分类

单位：元

行业分类	项目	2014 年		2013 年		同比增减
		金额	占营业成本比重	金额	占营业成本比重	
饲料	饲料	13,434,819,088.74	86.55%	13,126,531,489.80	89.04%	2.35%
养殖	养殖	1,527,692,674.33	9.84%	1,019,010,360.97	6.91%	49.92%
食品	食品	163,562,302.55	1.05%	199,475,168.43	1.35%	-18.00%

兽药	兽药	47,753,275.25	0.31%	73,889,530.11	0.50%	-35.37%
原料贸易	原料贸易	330,837,626.52	2.13%	318,119,840.98	2.16%	4.00%
其他	其他	18,632,250.57	0.12%	4,593,504.21	0.03%	305.62%
合计		15,523,297,217.96	100.00%	14,741,619,894.50	100.00%	5.30%

产品分类

单位：元

产品分类	项目	2014 年		2013 年		同比增减
		金额	占营业成本比重	金额	占营业成本比重	
饲料	全价料	12,112,126,301.18	78.03%	11,824,898,752.35	80.21%	2.43%
饲料	浓缩料	601,468,315.87	3.87%	593,543,307.97	4.03%	1.34%
饲料	预混料	269,475,779.88	1.74%	269,583,613.33	1.83%	-0.04%
饲料	其他料	451,748,691.81	2.91%	438,505,816.15	2.97%	3.02%
养殖	猪业	1,458,174,458.13	9.39%	960,885,823.49	6.52%	51.75%
养殖	禽业	69,518,216.20	0.45%	58,124,537.48	0.39%	19.60%
食品	食品	163,562,302.55	1.05%	199,475,168.43	1.35%	-18.00%
兽药	兽药	47,753,275.25	0.31%	73,889,530.11	0.50%	-35.37%
原料贸易	原料贸易	330,837,626.52	2.13%	318,119,840.98	2.16%	4.00%
其他	其他	18,632,250.57	0.12%	4,593,504.21	0.03%	305.62%
合计		15,523,297,217.96	100.00%	14,741,619,894.50	100.00%	5.30%

说明

无。

公司主要供应商情况

前五名供应商合计采购金额（元）	286,777,260.14
前五名供应商合计采购金额占年度采购总额比例	1.91%

公司前 5 名供应商资料

√ 适用 □ 不适用

序号	供应商名称	采购额（元）	占年度采购总额比例
1	公司 1	97,399,612.05	0.65%
2	公司 2	71,825,519.30	0.48%
3	公司 3	55,656,600.00	0.37%
4	公司 4	37,350,565.69	0.25%
5	公司 5	24,544,963.10	0.16%
合计	--	286,777,260.14	1.91%

4、费用

2014 年度，公司销售费用 43,003.18 万元，同比增长 25.77%，管理费用 39,811.35 万元，同比增长 6.89%，财务费用 18,298.04 万元，同比增长 21.23%，资产减值损失 3,257.13 万元，同比增长 84.34%，主要是依据谨慎性原则，计提存货跌价准备所致。

5、研发支出

报告期内，公司继续加大研发投入，本期研发支出投入 11,274.94 万元，占净资产的 4.66%，占营业收入比重 0.68%。

6、现金流

单位：元

项目	2014 年	2013 年	同比增减
经营活动现金流入小计	17,855,457,198.74	17,030,195,641.24	4.85%
经营活动现金流出小计	17,261,497,755.27	17,087,472,915.20	1.02%
经营活动产生的现金流量净额	593,959,443.47	-57,277,273.96	1,136.99%
投资活动现金流入小计	272,745,433.91	48,650,765.65	460.62%
投资活动现金流出小计	1,675,862,295.24	1,270,374,255.11	31.92%
投资活动产生的现金流量净额	-1,403,116,861.33	-1,221,723,489.46	14.85%
筹资活动现金流入小计	3,324,538,902.00	3,510,710,200.00	-5.30%
筹资活动现金流出小计	2,565,342,339.19	2,404,985,476.13	6.67%
筹资活动产生的现金流量净额	759,196,562.81	1,105,724,723.87	-31.34%
现金及现金等价物净增加额	-49,959,082.67	-173,276,083.09	71.17%

相关数据同比发生变动 30% 以上的原因说明

适用 不适用

1、经营活动产生的现金流量净额同比增长 1,136.99%，主要系本年度销售商品收到的现金增加数多于购买商品等经营性付款增加的现金数所致。

2、投资活动现金流入较上年同期增长 460.62%，主要系公司处置子公司所致。

3、投资活动现金流出较上年同期增长 31.92%，主要系公司已开工养殖项目的投入所致。

4、筹资活动现金流净额较上年同期减少 31.34%，主要系公司偿还银行借款增加所致。

报告期内公司经营活动的现金流量与本年度净利润存在重大差异的原因说明

适用 不适用

三、主营业务构成情况

单位：元

	营业收入	营业成本	毛利率	营业收入比上年 同期增减	营业成本比上年 同期增减	毛利率比上年同 期增减
分行业						

饲料	14,258,930,413.65	13,434,819,088.74	5.78%	3.42%	2.35%	20.47%
养殖	1,560,710,000.25	1,527,692,674.33	2.12%	39.37%	49.92%	-76.50%
食品	171,425,211.65	163,562,302.55	4.59%	-17.66%	-18.00%	9.61%
兽药	107,229,522.64	47,753,275.25	55.47%	-13.03%	-35.37%	38.43%
原料贸易	348,446,922.23	330,837,626.52	5.05%	5.74%	4.00%	46.09%
其他	18,335,824.89	18,632,250.57	-1.62%	330.47%	305.62%	-79.39%
合计	16,465,077,895.31	15,523,297,217.96	5.72%	5.73%	5.30%	7.13%
分产品						
全价料	12,738,590,867.73	12,112,126,301.18	4.92%	3.59%	2.43%	27.98%
浓缩料	699,172,584.70	601,468,315.87	13.97%	2.00%	1.34%	4.21%
预混料	349,019,278.17	269,475,779.88	22.79%	2.00%	-0.04%	7.43%
其他料	472,147,683.05	451,748,691.81	4.32%	2.00%	3.02%	-17.98%
其中：猪业	1,483,036,719.10	1,458,174,458.13	1.68%	39.65%	51.75%	-82.39%
禽业	77,673,281.15	69,518,216.20	10.50%	34.27%	19.60%	-2,298.74%
食品	171,425,211.65	163,562,302.55	4.59%	-17.66%	-18.00%	9.61%
兽药	107,229,522.64	47,753,275.25	55.47%	-13.03%	-35.37%	38.43%
原料贸易	348,446,922.23	330,837,626.52	5.05%	5.74%	4.00%	46.09%
其他	18,335,824.89	18,632,250.57	-1.62%	330.47%	305.62%	-79.39%
合计	16,465,077,895.31	15,523,297,217.96	5.72%	5.73%	5.30%	7.13%
分地区						
南方片区	4,274,656,871.14	3,977,433,032.65	6.95%	0.10%	-0.26%	5.07%
北方片区	9,824,742,817.05	9,340,410,578.34	4.93%	1.26%	0.98%	5.82%
西南片区	2,365,678,207.12	2,205,453,606.97	6.77%	47.79%	46.66%	11.89%
合计	16,465,077,895.31	15,523,297,217.96	5.72%	5.73%	5.30%	7.13%

公司主营业务数据统计口径在报告期发生调整的情况下，公司最近 1 年按报告期末口径调整后的主营业务数据

适用 不适用

四、资产、负债状况分析

1、资产项目重大变动情况

单位：元

	2014 年末		2013 年末		比重增减	重大变动说明
	金额	占总资产比例	金额	占总资产比例		
货币资金	394,888,258.02	5.40%	325,975,494.55	5.44%	-0.04%	

应收账款	212,352,097.69	2.90%	272,590,802.89	4.55%	-1.65%	公司加快应收账款回收
存货	1,457,190,522.21	19.93%	1,323,044,252.04	22.07%	-2.14%	
投资性房地产		0.00%		0.00%	0.00%	
长期股权投资	87,405,204.39	1.20%	44,555,197.54	0.74%	0.46%	
固定资产	3,052,208,592.36	41.74%	2,179,347,189.05	36.36%	5.38%	
在建工程	940,491,413.06	12.86%	692,401,123.67	11.55%	1.31%	加大已开工养殖项目投入
预付款项	237,880,910.58	3.25%	379,716,942.01	6.33%	-3.08%	公司减少预付采购款

2、负债项目重大变动情况

单位：元

	2014 年		2013 年		比重增减	重大变动说明
	金额	占总资产比例	金额	占总资产比例		
短期借款	956,158,302.00	13.08%	1,300,600,000.00	21.70%	-8.62%	偿还银行借款增加
长期借款	1,273,450,000.00	17.42%	800,100,000.00	13.35%	4.07%	
应付票据	260,192,580.00	3.56%	110,187,871.47	1.84%	1.72%	公司采用票据支付采购款增加
应交税费	26,166,435.62	0.36%	21,049,556.59	0.35%	0.01%	公司盈利，应交企业所得税增加
长期应付款	77,585,351.22	1.06%	45,679,363.80	0.76%	0.30%	公司增加融资租赁业务

3、以公允价值计量的资产和负债

适用 不适用

五、核心竞争力分析

提高管理水平，提高生产工艺，注重人才培养和品牌的塑造，逐渐提升公司的核心竞争力。公司经营中的主要优势集中在以下几个方面：

1、技术和品牌优势

报告期内，公司通过一系列优质品牌继续开拓市场，以优质“双肌臀”大白猪种猪、仔猪开拓养殖市场，保证了市场低迷状态下的销量增长。公司的“仔猪代乳饲料”、“仔猪预混合饲料”等五个产品被江西省科学技术厅认定为“高新技术产品”，正邦品牌在饲料和养殖行业的口碑进一步得到提高，通过“高新技术企业”、“中国饲料工业五十强”、“中国名牌产品”、“江西省名牌产品”和“江西省著名商标”等一系列的荣誉，不断赢得客户的信赖。

报告期内，公司进一步强化种猪繁育体系，通过强化加美种猪品牌，努力培育和打造自身公司的育种能力，公司已获得“中国肉类食品行业强势企业”、“国家生猪核心育种场”、“第一届全国养猪行业百强优秀企业”等荣誉，在此基础上，公司将进一步强化技术，塑造品牌，争取更大的品牌影响力，并将其转化为企业的核心竞争能力。

2、疫病防御优势

通过近年来的实际检查，公司的疫病防疫体系得到了很好的验证，公司的大型养殖场从选址、人员选择、管理方式、饲料、进猪等多个方面都采用了科学先进的疫病防御手段。养殖场的建设远离人口密集区，采用全封闭式管理，所有人员和物资的

进入都要经过数道消毒处理，将疫病发生的风险减少到最低程度。公司通过饲料和种猪的自我供给，大幅度减少外部生产物资的流入，从根本上杜绝了绝大部分病菌流入的风险。再加上先进的猪舍建筑结构，完善的疫苗、兽药使用制度，确保了公司在实现高速扩张的同时不被疫情所困扰。报告期内，公司未发生疫情，出栏生猪的健康状况良好，未发生重大损失，帮助公司抵抗了猪价低迷的风险。

3、种养结合模式保障公司的可持续发展

报告期内，公司在猪场运营方面大力推广“种养结合”循环经济模式。推进养殖废弃物综合利用，积极推广漏缝地面、自动清粪、无害化处理等先进养殖管理工艺，形成了较为完善的猪-沼-果（林、茶、水稻等）循环农业模式，保障了公司的可持续发展。同时，引进专业植保服务组织，为果、林、茶、水稻等农作物科学安全生长提供技术保障。

4、人才管理优势

公司高、中级管理人员均长期从事饲料、养殖的日常经营管理活动，积累了丰富的产、供、销等经营管理经验，已形成一整套生产、流通、销售体系。公司实行全员招聘、竞争上岗，采用“引进、培养、调任、晋升、派出”等多种方式，针对不同级别、不同岗位建立了三级培训体系，着重培养复合型人才，做到人尽其才，使人才使用效益最大化。多层次、针对性的人才管理结构提高了公司的经营管理效率，是公司核心竞争优势之一。

5、科研实力强、成果显著

截至本报告期末，公司拥有专利 21 项，其中发明专利 13 项，实用新型专利 5 项，外观设计专利 3 项。公司仍将继续加强科研资金投入，强化在饲料、育种和兽药、农药研发力量，提高产品的安全性、高效性，在猪场建设方面寻求更现代化、更节能和更高效的建设和饲养模式，提供公司的核心竞争力，打造现代化高科技农业企业。

6、遍布全国的营销网络

公司业务遍及全国 27 个省市自治区直辖市，拥有分子公司 200 多家，销售网络下沉至各地乡镇。营销网络成熟、完整。

六、投资状况分析

1、对外股权投资情况

(1) 对外投资情况

适用 不适用

对外投资情况		
报告期投资额（元）	上年同期投资额（元）	变动幅度
968,963,511.00	267,947,000.00	261.63%
被投资公司情况		
公司名称	主要业务	上市公司占被投资公司权益比例
漳州正邦农牧科技有限公司	畜禽饲料、预混料、饲料添加剂的研发、生产和销售；水产品养殖、加工和销售；粮食收购；饲料原料销售。	100.00%
江西正信建筑工程有限公司	建筑工程施工；机电安装工程；建筑材料研发及销售；技术咨询、技术服务。	73.82%
江西加美种猪培育科技协同创新有限公司	种猪培育及畜禽水产饲料营养研究，生猪养殖，畜禽水产饲料及预混料生产与	87.89%

	销售。	
湖北正嘉畜牧投资有限公司	仅供分支机构使用：种畜禽长白、大约克、杜洛克、汉普夏生产经营；养殖、销售：种猪。	80.00%
黄石正邦农牧科技有限公司	饲料原料销售。	100.00%
加美（北京）育种科技有限公司	育种技术开发；投资管理；投资咨询；项目投资。	100.00%
江西省原种猪场有限公司	仔猪、商品猪生产与销售；畜禽、水产饲料销售；畜牧机械销售；畜牧技术及咨询服务。	100.00%
东营市河口区正邦养殖有限公司	生猪养殖、销售。	100.00%
江西正邦养殖有限公司	种猪、商品猪、仔猪、畜牧机械生产、销售；种猪技术、咨询服务；家禽养殖、销售。	98.42%
江西正邦农牧实业有限公司	生猪养殖	98.42%
扶余正邦养殖有限公司	种猪繁育、商品猪生产与销售。	98.50%
广东得宝生态养殖有限公司	生猪、鱼类的养殖；麻竹笋、果树、蔬菜的种植。	98.42%

（2）持有金融企业股权情况

适用 不适用

公司报告期末持有金融企业股权。

（3）证券投资情况

适用 不适用

公司报告期不存在证券投资。

（4）持有其他上市公司股权情况的说明

适用 不适用

公司报告期末持有其他上市公司股权。

2、委托理财、衍生品投资和委托贷款情况

（1）委托理财情况

适用 不适用

公司报告期不存在委托理财。

(2) 衍生品投资情况

□ 适用 √ 不适用

公司报告期不存在衍生品投资。

(3) 委托贷款情况

□ 适用 √ 不适用

公司报告期不存在委托贷款。

3、募集资金使用情况

√ 适用 □ 不适用

(1) 募集资金总体使用情况

√ 适用 □ 不适用

单位：万元

募集资金总额	98,453.76
报告期投入募集资金总额	98,471.06
已累计投入募集资金总额	98,471.06
报告期内变更用途的募集资金总额	0
累计变更用途的募集资金总额	0
累计变更用途的募集资金总额比例	0.00%
募集资金总体使用情况说明	
2014 年，本公司对募集资金项目（补充流动资金）累计投入 98,471.06 万元，（含利息收入 26.91 万元）。截止 2014 年 12 月 31 日，募集资金余额为人民币 96,162.98 元。	

(2) 募集资金承诺项目情况

√ 适用 □ 不适用

单位：万元

承诺投资项目和超募资金投向	是否已变更项目(含部分变更)	募集资金承诺投资总额	调整后投资总额(1)	本报告期投入金额	截至期末累计投入金额(2)	截至期末投资进度(3)=(2)/(1)	项目达到预定可使用状态日期	本报告期实现的效益	是否达到预计效益	项目可行性是否发生重大变化
承诺投资项目										
补充流动资金		98,471.06	98,471.06	98,471.06	98,471.06				是	否
承诺投资项目小计	--	98,471.06	98,471.06	98,471.06	98,471.06	--	--		--	--
超募资金投向										

超募资金投向小计	--	0	0	0	0	--	--	0	--	--
合计	--	98,471.06	98,471.06	98,471.06	98,471.06	--	--	0	--	--
未达到计划进度或预计收益的情况和原因 (分具体项目)	不适用。									
项目可行性发生重大变化的情况说明	无。									
超募资金的金额、用途及使用进展情况	不适用									
募集资金投资项目实施地点变更情况	不适用									
募集资金投资项目实施方式调整情况	不适用									
募集资金投资项目先期投入及置换情况	不适用									
用闲置募集资金暂时补充流动资金情况	不适用									
项目实施出现募集资金结余的金额及原因	不适用									
尚未使用的募集资金用途及去向	尚未使用的募集资金全部存放在公司开立的募集资金专用账户上。									
募集资金使用及披露中存在的问题或其他情况	无。									

(3) 募集资金变更项目情况

适用 不适用

公司报告期不存在募集资金变更项目情况。

4、主要子公司、参股公司分析

适用 不适用

主要子公司、参股公司情况

单位：元

公司名称	公 所	主要产品或服务	注册资本	总资产	净资产	营业收入	营业利润	净利润
------	-----	---------	------	-----	-----	------	------	-----

	司 类 型	处 行 业							
河南广联 畜禽有限 公司	子 公 司	饲 料	饲料生产加工、销 售,原料贸易及畜 禽养殖	40,000,000.00	119,346,481.80	51,201,015.75	406,053,585.07	6,007,047.77	4,800,339.99
贵阳正邦 畜牧有限 公司	子 公 司	饲 料	饲料生产、加工、 销售;畜禽产品加 工、销售;畜禽养 殖	10,000,000.00	46,923,243.91	16,589,665.05	283,650,988.07	3,933,493.19	3,200,977.58
山东天普 阳光生物 科技有限 公司	子 公 司	饲 料	生产、销售生物制 品	15,000,000.00	423,193,629.37	54,789,126.30	3,101,365,155.0 7	22,552,240.69	12,315,884.61
山东万事 兴农牧集 团有限公 司	子 公 司	饲 料	饲料销售;家禽养 殖与销售	40,000,000.00	400,271,113.55	53,297,349.25	3,607,302,393.1 6	709,298.57	-3,170,579.75
广西牧标 农业科技 有限公司	子 公 司	饲 料	农业科技开发、技 术服务;对农业加 工业、种植业、养 殖业的投资	40,000,000.00	69,743,036.06	34,824,845.73	374,378,961.84	5,176,465.79	4,389,449.96
北京中农 智邦生物 科技有限 公司	子 公 司	饲 料	法律、行政法规、 国务院决定未规 定许可和国家外 商投资产业政策 未限制经营的,自 主选择经营项目 开展经营活动	6,000,000.00	23,693,355.58	6,062,781.71	39,932,669.66	1,643,498.79	1,219,360.21
云南广联 畜禽有限 公司	子 公 司	饲 料	生产和销售自产 的畜禽及特种养 殖所需的饲料等	11,960,800.00	123,094,456.76	43,677,509.33	273,474,835.16	9,277,312.23	10,435,935.86
江西正邦 养殖有限 公司	子 公 司	养 殖	种猪、商品猪、仔 猪、畜牧机械生 产、销售,种猪技 术、咨询等	600,000,000.00	2,631,434,990.09	1,108,935,362.1 4	914,589,533.24	-33,695,160.31	-3,679,273.23
四川彭山 正邦饲料 有限公司	子 公 司	饲 料	生产、销售畜禽、 水产、养殖配合饲 料、浓缩饲料及饲 料原料贸易	10,000,000.00	108,915,371.92	31,109,912.05	580,000,692.23	1,235,048.97	602,147.01
安达正邦	子 公 司	饲 料	粮食收购、粮食烘	35,000,000.00	32,608,779.55	30,575,392.41	42,904,294.59	855,698.87	746,848.92

粮食收储有限公司	公司	料	干、仓储、饲料销售						
江西正邦食品有限公司	子公司	食品	预包装食品、散装食品批发、畜禽收购销售	191,416,000.00	158,263,875.53	143,932,984.57	171,425,211.65	-657,369.81	-610,813.84
黑龙江正邦农牧有限公司	子公司	养殖	生猪养殖项目筹建	301,000,000.00	1,645,302,882.26	307,245,054.38	298,469,322.78	-14,978,749.15	-11,861,679.13
江西新世纪民星动物保健品有限公司	子公司	兽药	片散剂、水针剂、粉针剂、药物饲料添加剂等兽药产品的生产、销售	24,370,000.00	118,929,329.47	102,675,132.84	107,229,522.65	25,538,648.88	25,460,057.09
加美（北京）育种科技有限公司	子公司	养殖	投资管理、投资咨询、项目投资	500,000,000.00	1,599,575,260.29	514,559,579.04	760,906,938.52	-21,543,346.49	-31,741,675.91

主要子公司、参股公司情况说明

无。

报告期内取得和处置子公司的情况

√ 适用 □ 不适用

公司名称	报告期内取得和处置子公司的目的	报告期内取得和处置子公司的方式	对整体生产和业绩的影响
广东君有饲料有限公司	市场区域分布调整	转让	影响较小
沈阳正邦饲料有限公司	经营不善	解散	影响较小
武宁县正邦原种猪场有限公司	经营不善	转让	影响较小
湖北正嘉畜牧投资有限公司	开拓湖北安徽市场	收购	影响较小
江西加美种猪培育科技协同创新有限公司	扩大种猪养殖市场份额	投资设立	影响较小
漳州正邦农牧科技有限公司	扩大饲料市场占有率	投资设立	影响较小

5、非募集资金投资的重大项目情况

√ 适用 □ 不适用

单位：万元

项目名称	计划投资总额	本报告期投入金额	截至报告期末累计实际投入金额	项目进度	项目收益情况	披露日期（如有）	披露索引（如有）
江西正邦养殖有限公司	60,000.00	11,386.77	60,000.00	100.00%	-367.93	2014年08月27日	《证券时报》和巨潮资讯网上的公司

							2014—039 号公告。
加美（北京） 育种科技有 限公司	50,000.00	10,000.00	50,000.00	100.00%	-3,174.17	2014 年 08 月 27 日	《证券时报》和巨潮资 讯网上的公司 2014—039 号公告。
湖北正嘉畜 牧投资有限 公司	16,860.71	16,860.71	16,860.71	100.00%	-667.54	2014 年 10 月 08 日	《证券时报》和巨潮资 讯网上的公司 2014—048 号公告。
合计	126,860.71	38,247.48	126,860.71	--	--	--	--

七、公司控制的特殊目的主体情况

适用 不适用

八、公司未来发展的展望

1、行业竞争格局和发展趋势

随着城镇化进程的不断推进，国民生活水平以及国家对环境保护和食品安全的要求不断提高，公司饲料、生猪、兽药产品具有广阔的刚性需求市场。

（1）饲料行业竞争正逐步从提供产品向寻求差异化服务转变，行业内龙头企业依托规模优势和资金实力，不断尝试从产品结构调整、金融服务、管理模式和组织结构、技术服务等不同维度寻找突破口，建立竞争优势。

（2）我国生猪价格近几年在低位运行，大量养殖户处于普遍亏损状态，加之新环保法对生猪养殖业的环保要求更高，推动了养殖行业过剩产能的不断淘汰。为抵御市场周期性波动，规模化养殖公司通过调整产品结构、深化管理、降低成本、压缩规模、提升生产效率等手段，维持市场份额、降低亏损幅度，生猪养殖行业竞争格局处于深度调整中。

（3）对兽药行业而言，除了受到养殖存栏规模下降影响之外，同时也受到了高强度的政府政策影响，兽药 GSP 法规出台，《抗菌药物临床应用管理办法》，109 个兽药品种被列入《废止兽药质量标准目录》，一连串的重拳强化兽药市场管理，兽药企业在行业调整过程中迎来发展机遇。

2、公司发展战略

根据新的行业竞争格局和发展趋势，公司将逐步调整发展战略和商业模式。

畜牧业务将由提供饲料、生猪、兽药产品为主的产业链一体化公司，向提供农业产品+技术支持+附加增值服务的“现代农业综合服务商”转型。依托现有规模、渠道、技术优势及对行业发展方向的预判能力，打造以农户、经销商为中心的综合服务平台，具有：产业信息、生产过程管理、技术支持、食品安全追溯、产品选购、产融服务、咨询培训等功能。对生产、交易、融资、流通等各个环节提供差别化的服务，以提升农户及经销商的生产、经营效率。

农药业务将围绕作物整个生长过程，通过提供全程作物解决方案，引导种植户科学用药，高效种植，以及供应配套农资产品，降低种植成本。未来将提供土壤整理、高产措施、病虫害情报、组合用药、喷洒农药、收割、产品收购等一系列的种植配套服务，加强与种植户的技术服务交流与信息传递，以“产品+服务”的模式，全程解决某一作物的生产过程中的需要的协助，提供增值价值，增加种植户粘性。

3、公司经营计划

（1）饲料方面：

公司将继续坚持以猪料为主的发展方向，进一步加强公司的养殖综合服务以提升饲料的核心竞争力，目标是实现饲料销量较快增长。2015 年计划实现饲料销量 550 万吨，实现营业收入 164 亿元。公司主要围绕以下几个方面展开：

- 1) 继续完善养殖综合服务队伍建设, 打造专业团队, 在动物营养、动物保健、疾病防控提供专业技术服务;
- 2) 实施投资人才战略, 与行业精英合作, 为其搭建创业平台, 扩大公司的饲料销售规模, 在重点区域进行布局和扩张。提高单个公司的饲料销量和盈利能力。
- 3) 在原料产区建立玉米、小麦采购基地, 缩短中间采购环节, 及时把握原料价格走向, 进行原料库存天数精确管理, 降低饲料成本。

(2) 养殖方面:

公司定位于做全国最大的种猪供应商, 并匹配相应的肥猪养殖, 打造现代化的规模猪场, 提升养殖效率。2015 年计划出栏生猪 200 万头, 实现营业收入 26 亿元以上。公司主要从以下方面开展工作:

- 1) 引进国内外优质种源和育种技术, 与大专院校和高端育种机构合作, 选种选育, 做高端种猪专业化公司。
- 2) 加强与国内大型专业媒体的深入合作, 提高加美种猪市场占有率和品牌知名度。
- 3) 推广“种养结合”生态养殖模式, 打造绿色循环经济发展。
- 4) 在规模化肥猪养殖场附近, 适度配套饲料生产基地, 降低成本提高效率。

(3) 兽药方面:

公司将继续加快业务转型力度, 抓住机会, 实现资源整合, 2015 年计划实现营业收入 2 亿元。主要从以下方面开展工作:

- 1) 大力发展中兽药;
- 2) 开发上市牛羊药;
- 3) 大力开展兽药电商业务;
- 4) 整合兽药产品及终端养殖户资源, 做中国最优秀的兽药服务商。

农药业务:

2015 年 3 月 19 日, 公司 2015 年第一次临时股东大会审议通过了收购江西正邦生物化工有限责任公司 100% 股权的相关议案, 相关股权变更手续正在办理中。公司拟进入农药业务领域, 2015 年计划实现营业收入 5.2 亿元。对农药业务的经营计划如下:

- 1) 原有营销网络逐步下沉, 销售策略从卖单品转变为卖组合产品, 并提供种植技术服务指导。
- 2) 大力提升水稻农药销售市场占有率。
- 3) 通过“百美达”、“谷粒多”等专业化的公司, 在重点区域设置服务网点, 通过服务团队为种植户提供农资产品、全程作物解决方案及一系列的种植配套服务。

4、公司可能面临的风险

(1) 饲料原材料的价格风险

2014 年, 玉米、鱼粉价格上涨, 其他原料价格波动幅度较大, 而饲料原料价格直接影响饲料的盈利水平, 如果原料价格上涨, 公司又不能将成本的上涨传导至下游客户, 将会影响公司的盈利水平。

(2) 竞争加剧的风险

随着产品的差异化竞争难度加大, 企业竞争转向不断为客户挖掘附加价值方面, 行业大型饲料、养殖企业均在寻求转型升级, 力求为客户提供不同层面的、指向更为精准的产品增值服务, 以提升客户粘性和产品盈利水平。

(3) 下属分子公司的管理风险

公司在全国 27 个省市自治区直辖市设有超过 200 家分子公司, 销售渠道下沉至乡镇, 员工众多, 管理难度大, 进而可能影响公司的整体运营效率和战略的落地实施。

九、董事会、监事会对会计师事务所本报告期“非标准审计报告”的说明

适用 不适用

十、与上年度财务报告相比，会计政策、会计估计和核算方法发生变化的情况说明

适用 不适用

报告期内，财政部修订了《企业会计准则第2号——长期股权投资》、《企业会计准则第9号——职工薪酬》、《企业会计准则第30号——财务报表列报》、《企业会计准则第33号——合并财务报表》、《企业会计准则第37号——金融工具列报》，颁布了《企业会计准则第39号——公允价值计量》、《企业会计准则第40号——合营安排》、《企业会计准则第41号——在其他主体中权益的披露》等具体准则，发布了《财政部关于修改〈企业会计准则——基本准则〉的决定》。公司根据财政部新修订或新颁布的上述会计准则要求进行会计政策变更，并追溯调整以前年度长期股权投资和可供出售金融资产数据。上述会计政策变更，对公司财务报表项目的主要影响有：

1、影响“可供出售金融资产”和“长期股权投资”两个报表项目金额，其中2014年12月31日“可供出售金融资产”金额增加23,219,903.97元，“长期股权投资”金额相应减少23,219,903.97元，2013年12月31日“可供出售金融资产”金额增加19,839,903.97元，“长期股权投资金额”相应减少19,839,903.97元。

2、本公司根据修订后的《企业会计准则第30号——财务报表列报》，对公司以前年度报表调整影响如下：

项目	2013年1月1日		2013年12月31日	
	调整前	调整后	调整前	调整后
递延收益		+27,647,080.59		+37,403,768.00
其他非流动负债	-27,647,080.59		-37,403,768.00	
其他流动资产		+8,855,088.73		+10,626,744.87
应交税费	+8,855,088.73		+10,626,744.87	

十一、报告期内发生重大会计差错更正需追溯重述的情况说明

适用 不适用

公司报告期无重大会计差错更正需追溯重述的情况。

十二、与上年度财务报告相比，合并报表范围发生变化的情况说明

适用 不适用

名称	变更原因
河南正邦生物技术有限公司	本期投资设立
漳州正邦农牧科技有限公司	本期投资设立
山东和康源贸易有限公司	本期投资设立
江西加美种猪培育科技协同创新有限公司	本期投资设立
郟城欣阳饲料有限公司	本期投资设立

潍坊欣阳饲料科技有限公司	本期投资设立
泰安天普阳光畜禽有限公司	本期投资设立
济宁万事兴饲料有限公司	本期投资设立
新疆幸福加美养殖有限公司	本期投资设立
湖北正嘉畜牧投资有限公司	本期收购其80%股权

十三、公司利润分配及分红派息情况

报告期内利润分配政策的制定、执行或调整情况

√ 适用 □ 不适用

1、2014年4月23日,经公司第四届董事会第七次会议审议,公司拟以总股本431,056,568股为基数,每10股派0.40元(含税),共计分配利润17,242,262.72元。上述议案已经公司2013年年度股东大会审议通过。

2、2014年6月19日,公司在《证券时报》、巨潮资讯网上刊载了《2013年年度权益分派实施公告》,确定了本次权益分派登记日为2014年6月26日,除权除息日为2014年6月27日。

现金分红政策的专项说明	
是否符合公司章程的规定或股东大会决议的要求:	是
分红标准和比例是否明确和清晰:	是
相关的决策程序和机制是否完备:	是
独立董事是否履职尽责并发挥了应有的作用:	是
中小股东是否有充分表达意见和诉求的机会,其合法权益是否得到了充分保护:	是
现金分红政策进行调整或变更的,条件及程序是否合规、透明:	是

公司近3年(含报告期)的利润分配预案或方案及资本公积金转增股本预案或方案情况

(1) 2012年:

A、本公司2012年度利润分配预案:

根据大信会计师事务所(特殊普通合伙)出具的审计报告,公司2012年度母公司实现净利润129,195,124.83元,按10%提取法定盈余公积金12,919,512.48元,加上年初未分配利润121,590,784.19元,减去2011年度分红43,105,656.80元,2012年度可供股东分配的利润为194,760,739.74元。

根据上述可供股东分配的利润,公司拟以现有总股本431,056,568股为基数,每10股派0.5元(含税),共计分配利润21,552,828.40元,剩余未分配利润173,207,911.34元结转下年度分配。

B、本年度公司不进行资本公积金转增股本。

(2) 2013年:

A、2013年度利润分配预案:

根据大信会计师事务所(特殊普通合伙)出具的审计报告,公司2013年度母公司实现净利润-23,307,121.02元,加上年初未分配利润194,760,739.74元,减去2012年度分红21,552,828.40元,2013年度可供股东分配的利润为149,900,790.32元。

根据上述可供股东分配的利润,公司拟以现有总股本431,056,568股为基数,每10股派0.40元(含税),共计分配利润

17,242,262.72 元，剩余未分配利润 132,658,527.60 元结转下年度分配。

B、公司不进行资本公积金转增股本。

(3) 2014 年：

A、本公司 2014 年度利润分配预案：

根据大华会计师事务所（特殊普通合伙）出具的审计报告，公司 2014 年度母公司实现净利润 43,043,599.96 元，提取法定盈余公积金 1,973,647.89 元，加上年初未分配利润 149,900,790.32 元，减去 2013 年度分红 17,242,262.72 元，2014 年度可供股东分配的利润为 173,728,479.67 元。

根据上述可供股东分配的利润，公司拟以现有总股本 596,346,568 股为基数，每 10 股派 0.2 元（含税），共计分配利润 11,926,931.36 元，剩余未分配利润 161,801,548.31 元结转下年度分配。

B、公司不进行资本公积金转增股本。

在利润分配方案实施前，如果公司总股本由于可转债转股、股份回购、股权激励行权、再融资新增股份上市等原因而发生变化的，则分配比例将按分派总额不变的原则相应调整。提请广大投资者注意分配比例存在由于总股本变化而进行调整的风险。

公司近三年现金分红情况表

单位：元

分红年度	现金分红金额 (含税)	分红年度合并报表 中归属于上市公司 股东的净利润	占合并报表中归属于上市公司 股东的净利润的比率	以现金方式要约回 购股份资金计入现 金分红的金额	以现金方式要约回 购股份资金计入现 金分红的比例
2014 年	11,926,931.36	41,109,627.31	29.01%	0.00	0.00%
2013 年	17,242,262.72	-29,939,219.63	占 2013 年度可供股东分配的利 润为 149,900,790.32 元的 11.50%	0.00	0.00%
2012 年	21,552,828.40	80,334,956.27	26.83%	0.00	0.00%

公司报告期内盈利且母公司未分配利润为正但未提出现金红利分配预案

适用 不适用

十四、本报告期利润分配及资本公积金转增股本预案

适用 不适用

每 10 股送红股数（股）	0
每 10 股派息数（元）（含税）	0.20
每 10 股转增数（股）	0
分配预案的股本基数（股）	596,346,568
现金分红总额（元）（含税）	11,926,931.36
可分配利润（元）	173,728,479.67
现金分红占利润分配总额的比例	100.00%
本次现金分红情况：	
公司发展阶段属成熟期且有重大资金支出安排的，进行利润分配时，现金分红在本次利润分配中所占比例最低应达到 40%	
利润分配或资本公积金转增预案的详细情况说明	

1、本公司 2014 年度利润分配预案：根据大华会计师事务所（特殊普通合伙）出具的审计报告，公司 2014 年度母公司实现净利润 43,043,599.96 元，提取法定盈余公积金 1,973,647.89 元，加上年初未分配利润 149,900,790.32 元，减去 2013 年度分红 17,242,262.72 元，2014 年度可供股东分配的利润为 173,728,479.67 元。根据上述可供股东分配的利润，公司拟以现有总股本 596,346,568 股为基数，每 10 股派 0.2 元（含税），共计分配利润 11,926,931.36 元，剩余未分配利润 161,801,548.31 元结转下年度分配。2、本年度公司不进行资本公积金转增股本。在利润分配方案实施前，如果公司总股本由于可转债转股、股份回购、股权激励行权、再融资新增股份上市等原因而发生变化的，则分配比例将按分派总额不变的原则相应调整。提请广大投资者注意分配比例存在由于总股本变化而进行调整的风险。

十五、社会责任情况

适用 不适用

报告期内，公司合法合规运营，积极履行企业社会责任，注重保障股东特别是中小股东的利益，维护债权人的合法权益，积极回报投资者；注重保护公司职工的合法权益，积极维护与供应商、客户的战略合作伙伴关系，在追求经济效益的同时注重环境保护，同时公司也注重反馈回报社会，以自身发展影响和带动地方经济的振兴，将追求利润和承担社会责任有机的融合在一起。

公司在股东和债权人利益保护、职工权益保护、安全生产与职业健康、供应商和客户权益保护、环境和可持续发展、公共关系和社会公益事业等方面取得了绩效。公司将在追求经济效益、保护股东利益的同时，进一步积极保护债权人和职工的合法权益，诚信对待供应商、客户，积极从事环境保护、社区建设等公益事业，加强对职工社会责任的培训教育，促进公司本身与全社会的协调、和谐发展。

1、股东和债权人权益保护。报告期内，公司一贯严格按照《中华人民共和国公司法》、《中华人民共和国证券法》、《上市公司治理准则》和《深圳证券交易所股票上市规则》等相关法律、法规以及公司章程的规定，公平、真实、完整、准确、及时、透明地披露相关信息，公平对待所有投资者，与所有投资者保持良好的沟通，确保全体股东有平等的机会获取信息。公司通过投资者接待日、网上业绩说明会、热线电话、电子邮箱、网站以及深交所“互动易”等多渠道倾听投资者声音，及时解答投资者提问，并安排专人负责投资者关系管理的日常工作。报告期内，股东大会、董事会、监事会运作规范有序，不断完善公司法人治理结构，形成一套有效的控制体系，并持续开展公司治理活动。公司股东大会、董事会和监事会各负其责，协调运转，有效制衡，切实保障全体股东及债权人的合法权益。

2、职工权益保护。公司严格遵守《劳动法》《劳动合同法》，在公平就业、发展晋升、员工福利等方面持续提升，实现员工与企业的共同成长。公司坚持“以人为本”的人才战略，建立了一套引进、培训、使用、激励的人才机制。同时公司积极开展内容丰富、形式多样的员工活动，最大程度调动员工的积极性和热情，奠定了良好的企业文化底蕴。公司将持续关注员工健康、安全和满意度，改善员工工作、生活环境，切实维护员工的合法权益。

3、安全生产与职业健康。公司加强员工岗位职业防护和健康体检，高度重视安全生产工作，报告期内无重大安全事故；严格制定猪场管理的各项内控制度，严抓防疫关，确保公司各地的猪场在报告期内无任何重大疫情。

4、供应商、客户和消费者权益保护。公司多年来本着维护广大消费者利益的原则，精益求精提高生产和饲养技术，坚持产品原料的安全洁净，坚持向广大客户提供可溯源的放心肉。公司一直以来注重维护与供应商、客户的双赢关系，积极构建和发展与供应商、客户的战略合作伙伴关系，共同构筑信任与合作的平台，切实履行公司对供应商、对客户的社会责任。

5、环境保护和可持续发展。公司一直以来非常注重环境保护，一方面公司积极建设有机肥、沼气利用等生产项目，另一方面正在探索“种养结合”结合模式，全力推进“猪-沼-林、猪-沼果”等模式的循环经济，寻求有效的方式更好地解决排污问题的

同时增加猪场经济效益。

6、公共关系和社会公益事业。公司时刻铭记企业社会责任，不忘回馈社会，关心弱势群体，积极参加公益捐赠，以“投资人才”模式，扶持创业，积极提供就业岗位，以自身发展影响和带动地方经济的振兴，将追求利润和承担社会责任有机的融合在一起。

上市公司及其子公司是否属于国家环境保护部门规定的重污染行业

是 否 不适用

上市公司及其子公司是否存在其他重大社会安全问题

是 否 不适用

报告期内是否被行政处罚

是 否 不适用

十六、报告期内接待调研、沟通、采访等活动登记表

适用 不适用

接待时间	接待地点	接待方式	接待对象类型	接待对象	谈论的主要内容及提供的资料
2014年05月27日	公司会议室	实地调研	机构	中国银河证券股份有限公司、兴业全球基金管理有限公司、财富证券有限责任公司、第一创业证券股份有限公司、东方证券资产管理有限公司	公司经营情况
2014年07月02日	公司会议室	实地调研	机构	东兴证券股份有限公司	公司经营情况
2014年07月17日	公司会议室	实地调研	机构	民生加银基金管理有限公司、广发基金管理有限公司、华富基金管理有限公司、宗毅润邦投资有限公司、中信证券股份有限公司	公司经营情况

第五节 重要事项

一、重大诉讼仲裁事项

√ 适用 □ 不适用

诉讼(仲裁)基本情况	涉案金额(万元)	是否形成预计负债	诉讼(仲裁)进展	诉讼(仲裁)审理结果及影响	诉讼(仲裁)判决执行情况	披露日期	披露索引
黑龙江省大东建筑工程有限公司(原告1)、庆东油田建筑安装集团股份有限公司(原告2)诉肇东正邦养殖有限公司(被告)建设工程施工合同纠纷。在结算过程中,原告列出多项过期签证及无效签证,签证总额巨大。因原告和被告在工程结算的认定上存在争议,原告要求被告再次支付工程款并向法院提起诉讼。	1,841	否	肇东正邦养殖有限公司分别与黑龙江省大东建筑工程有限公司、庆东油田建筑安装集团股份有限公司签订和解协议。 2014年10月21日,黑龙江省绥化市中级人民法院对本次诉讼事项作出驳回诉讼请求的裁定。黑龙江省大东建筑工程有限公司、庆东油田建筑安装集团股份有限公司和肇东正邦养殖有限公司均无异议。	由于本次诉讼已达成和解,公司也为此准备了支付头寸。因此,本次诉讼结果未影响公司的正常生产经营,不会对公司本期利润产生重大影响,也不会对后期利润产生影响。	截至本报告期,已执行完毕。	2014年10月24日	《证券时报》和巨潮资讯网上的公司2014—054号公告

二、媒体质疑情况

□ 适用 √ 不适用

本报告期公司无媒体普遍质疑事项。

三、控股股东及其关联方对上市公司的非经营性占用资金情况

□ 适用 √ 不适用

公司报告期不存在控股股东及其关联方对上市公司的非经营性占用资金。

四、破产重整相关事项

□ 适用 √ 不适用

公司报告期末未发生破产重整相关事项。

五、资产交易事项

1、收购资产情况

√ 适用 □ 不适用

交易对方或最终控制方	被收购或置入资产	交易价格(万元)	进展情况(注2)	对公司经营的影响(注3)	对公司损益的影响(注4)	该资产为上市公司贡献的净利润占净利润总额的比率	是否为关联交易	与交易对方的关联关系(适用关联交易情形)	披露日期(注5)	披露索引
正邦集团有限公司	湖北正嘉畜牧投资有限公司80%股权	16,860.71	所涉及的资产产权已全部过户,所涉及的债权债务已全部转移	收购该项资产不影响公司的业务连续性、管理层的稳定性	自购买日起至报告期末为上市公司贡献的净利润-667.54万元	-16.24%	是	正邦集团有限公司为公司控股股东,持有公司29.43%的股份;嘉兴正邦耀升投资管理合伙企业(有限合伙)是一家有限合伙企业,由普通合伙人江西正融资产管理有限公司(正邦集团持有其100%股权)执行合伙事务,正邦集团、嘉兴正邦耀升投资管理合伙企业(有限合伙)分别持有湖北正嘉畜牧投资有限公司10%和70%的股权。	2014年10月08日	详见刊登于2014年10月8日《证券时报》和巨潮资讯网(http://www.cninfo.com.cn)的公司2014—048号公告。

2、出售资产情况

√ 适用 □ 不适用

交易对方	被出售资产	出售日	交易价格(万元)	本期初起至出售日该资产为上市公司贡献的净利润(万元)	出售对公司的影响(注3)	资产出售为上市公司贡献的净利润占净利润总额的比例	资产出售定价原则	是否为关联交易	与交易对方的关联关系(适用关联交易情形)	所涉及的资产产权是否已全部过户	所涉及的债权债务是否已全部转移	披露日期	披露索引
江西永联农业	山东和康源生物育种有限公司	2014年10月24日	15,707.31	-1556.01	该资产出售,实现公司投资收益12,994.2	316.09%	公司聘请具有证券、期货相关业务资格的亚洲(北京)资产评估有限公司对	是	江西永联农业控股有限公司为本公司第二大股东持有本	是	是	2014年10月08日	详见刊登于《证券时报》和巨潮资讯网

控 股 有 限 公 司	司 40%股 权			2 万元。		山东和康源生物育种有限公司的全部权益价值进行评估, 评估基准日为 2014 年 7 月 31 日, 本次交易评估采用资产基础法 (成本法)。	公司 27.72% 的股份, 与控股股东正邦集团有限公司为一致行动人				(http://www.cninfo.com.cn) 2014 年 10 月 8 日的公司 2014—049 号公告
----------------------------	----------------	--	--	-------	--	--	------------------------------------	--	--	--	--

3、企业合并情况

适用 不适用

公司报告期末未发生企业合并情况。

六、公司股权激励的实施情况及其影响

适用 不适用

2015 年 4 月 16 日, 公司第四届董事会第十八次会议审议通过《关于<江西正邦科技股份有限公司限制性股票激励计划 (草案)>及其摘要的议案》(“本计划”)等议案。

- 1、本计划采取的激励形式为限制性股票。股票来源为公司向激励对象定向发行本公司 A 股普通股。
- 2、本计划拟向激励对象授予 1,342 万股限制性股票, 约占本计划草案摘要公告日公司股本总额 59,634.66 万股的 2.25%, 其中首次授予权益 1,208 万股, 约占本计划授出权益总数的 90.01%, 约占公司股本总额的 2.03%; 预留授予 134 万股, 约占本计划授出权益总数的 9.99%, 约占公司股本总额的 0.22%。本计划中任何一名激励对象所获授限制性股票数量未超过本计划提交股东大会审议之前公司股本总额的 1%。
- 3、本计划首次授予的激励对象总人数为 243 人, 激励对象包括公司实施本计划时在公司任职的董事、高级管理人员、中层管理人员及核心技术 (业务) 骨干 (不包括独立董事、监事)。
- 4、首次授予的限制性股票自激励计划首次授予日起满 12 个月后, 激励对象应在未来 36 个月内分三期解锁 (30%, 30%, 40%), 预留部分的限制性股票自相应的授予日起满 12 个月后, 激励对象应在未来 24 个月内分两期解锁 (50%, 50%)。
- 5、公司因实施本计划而产生的股份支付费用将在 2015 年-2018 年进行摊销, 本计划的成本将在管理费用中列支。公司以目前情况估计, 在不考虑激励计划对公司业绩的刺激作用情况下, 本计划费用的摊销对有效期内各年净利润有所影响, 但影响程度不大。考虑激励计划对公司发展产生的正向作用, 由此激发管理团队的积极性, 提高经营效率, 降低代理人成本, 激励计划带来的公司业绩提升将远高于因其带来的费用增加。
- 6、本计划的相关议案尚需提交公司股东大会审议通过。

七、重大关联交易

1、与日常经营相关的关联交易

√ 适用 □ 不适用

关联交易方	关联关系	关联交易类型	关联交易内容	关联交易定价原则	关联交易价格	关联交易金额（万元）	占同类交易金额的比例	关联交易结算方式	可获得的同类交易市价	披露日期	披露索引
山东和康源生物育种有限公司	受统一控制人控制	销售	销售饲料	公平、公正、公允的原则。	市场价	31,165.7	2.19%	现金	2850元/吨	2014年04月25日	《证券时报》和巨潮资讯网上的公司2014—015号公告。
江西增鑫牧业科技有限责任公司	联营企业	购买	购买设备	公平、公正、公允的原则。	市场价	4,392.53	3.80%	现金		2014年04月25日	《证券时报》和巨潮资讯网上的公司2014—015号公告。
合计				--	--	35,558.23	--	--	--	--	--
大额销货退回的详细情况				无							
关联交易的必要性、持续性、选择与关联方（而非市场其他交易方）进行交易的原因				1、和康源集团有限公司为山东和康源生物育种有限公司提供所需饲料；2、公司在建项目需采购设备，和江西增鑫牧业科技有限责任公司良好合作关系有利于公司在建项目的质量保证和建设周期缩短。							
关联交易对上市公司独立性的影响				无影响。							
公司对关联方的依赖程度，以及相关解决措施（如有）				不适用							
按类别对本期将发生的日常关联交易进行总金额预计的，在报告期内的实际履行情况（如有）				不适用							
交易价格与市场参考价格差异较大的原因（如适用）				不适用							

2、资产收购、出售发生的关联交易

√ 适用 □ 不适用

关联方	关联关系	关联交易类型	关联交易内容	关联交易定价原则	转让资产的账面价值（万元）	转让资产的评估价值（万元）	市场公允价值（万元）	转让价格（万元）	关联交易结算方式	交易损益（万元）	披露日期	披露索引
正邦集团有限公司	公司的控股权	收购	湖北正嘉畜牧	成本法	1,730.97	2,107.59	2,107.59	2,107.59	银行存款		2014年10月08日	2014年10月8日《证

公司	股东		投资有限公司 10%股权								日	券时报》和 巨潮资讯 网的公司 2014—048 号公告
嘉兴正 邦耀升 投资管理 有限合伙 企业(有 限合伙)	受同 一控 制人 控制	收购 股权	湖北正 嘉畜牧 投资有 限公司 70%股 权	成本法	12,116.81	14,753.12	14,753.12	14,753.12	银行 存款		2014年 10月08 日	2014年10 月8日《证 券时报》和 巨潮资讯 网的公司 2014—048 号公告
江西永 联农业 控股有 限公司	公司 第二 大股 东, 为控 股股 东一 致行 动人	出售 股权	山东和 康源生 物育种 有限公 司40% 股权	成本法	1,976.91	15,707.31	15,707.31	15,707.31	银行 存款	12,994.22	2014年 10月08 日	2014年10 月8日《证 券时报》和 巨潮资讯 网的公司 2014—049 号公告
转让价格与账面价值或评估价 值差异较大的原因(如有)				转让价格均以评估价为定价依据。								

3、共同对外投资的关联交易

适用 不适用

公司报告期末未发生共同对外投资的关联交易。

4、关联债权债务往来

适用 不适用

是否存在非经营性关联债权债务往来

是 否

公司报告期不存在非经营性关联债权债务往来。

5、其他关联交易

适用 不适用

公司报告期无其他关联交易。

八、重大合同及其履行情况

1、托管、承包、租赁事项情况

(1) 托管情况

适用 不适用

公司报告期不存在托管情况。

(2) 承包情况

适用 不适用

公司报告期不存在承包情况。

(3) 租赁情况

适用 不适用

公司报告期不存在租赁情况。

2、担保情况

适用 不适用

单位：万元

公司对外担保情况（不包括对子公司的担保）								
担保对象名称	担保额度相关公告披露日期	担保额度	实际发生日期（协议签署日）	实际担保金额	担保类型	担保期	是否履行完毕	是否为关联方担保
公司对子公司的担保情况								
担保对象名称	担保额度相关公告披露日期	担保额度	实际发生日期（协议签署日）	实际担保金额	担保类型	担保期	是否履行完毕	是否为关联方担保
江西正邦养殖有限公司	2009年08月05日	14,680	2009年08月09日	3,160	连带责任保证	7年	否	否
江西正邦养殖有限公司	2012年05月09日	5,000	2012年05月31日	4,450	连带责任保证	5年	否	否
江西正邦养殖有限公司	2013年05月16日	30,000	2014年11月21日	5,000	连带责任保证	1年	否	否
江西正邦养殖有限公司	2012年05月17日	25,000	2013年03月29日	19,700	连带责任保证	5年	否	否
江西正邦养殖有限公司	2013年07月20日	5,628	2014年01月20日	5,628	连带责任保证	6年	否	否

江西正邦养殖有限公司	2013年05月16日	25,000	2014年01月07日	24,800	连带责任保证	5年	否	否
江门市得宝集团有限公司	2014年05月17日	3,000	2014年09月26日	3,000	连带责任保证	1年	否	否
肇东正邦养殖有限公司	2012年10月27日	10,000	2012年11月15日	9,200	连带责任保证	5年	否	否
肇东正邦养殖有限公司	2012年10月27日	5,000	2013年03月31日	3,750	连带责任保证	5年	否	否
肇东正邦养殖有限公司	2013年11月30日	9,000	2013年11月30日	9,000	连带责任保证	3年	否	否
东营正邦生态农业发展有限公司	2013年12月31日	27,000	2013年12月10日	10,500	连带责任保证	5年	否	否
山东天普阳光生物科技有限公司	2014年05月17日	1,000	2014年06月07日	1,000	连带责任保证	1年	否	否
江西万之源实业有限公司	2012年05月09日	5,000	2012年05月27日	4,450	连带责任保证	5年	否	否
山东和康源集团有限公司	2014年05月17日	2,500	2014年12月10日	2,500	连带责任保证	1年	否	否
青岛天普阳光商贸有限公司	2014年05月17日	5,120	2014年05月21日	5,120	连带责任保证	1年	否	否
青岛天普阳光商贸有限公司	2013年05月16日	1,400	2014年04月20日	1,400	连带责任保证	1年	否	否
青岛天普阳光饲料有限公司	2014年05月17日	1,000	2014年07月02日	1,000	连带责任保证	1年	否	否
青岛天普阳光饲料有限公司	2013年05月16日	3,000	2014年05月06日	1,000	连带责任保证	1年	否	否
台山市得宝饲料有限公司（原名“江门市大乘畜牧有限公司”）	2013年05月16日	3,000	2014年02月18日	2,050	连带责任保证	1年	否	否
扶余正邦养殖有限公司	2013年05月16日	10,000	2014年01月25日	7,000	连带责任保证	5年	否	否
扶余正邦养殖有限公司	2014年05月17日	17,000	2014年09月06日	9,000	连带责任保证	5年	否	否
湖北沙洋正邦现代农业有限公司	2014年05月17日	20,000	2014年06月13日	20,000	连带责任保证	5年	否	否
报告期内审批对子公司担保额度合计（B1）			251,970	报告期内对子公司担保实际发生额合计（B2）				46,620
报告期末已审批的对子公司担保额度合计（B3）			251,970	报告期末对子公司实际担保余额合计（B4）				152,708

公司担保总额（即前两大项的合计）			
报告期内审批担保额度合计 （A1+B1）	251,970	报告期内担保实际发生额合计 （A2+B2）	46,620
报告期末已审批的担保额度合计 （A3+B3）	251,970	报告期末实际担保余额合计 （A4+B4）	152,708
实际担保总额（即 A4+B4）占公司净资产的比例		75.97%	
其中：			
为股东、实际控制人及其关联方提供担保的金额（C）		0	
直接或间接为资产负债率超过 70% 的被担保对象提供的债务担保金额（D）		59,400	
担保总额超过净资产 50% 部分的金额（E）		31,640	
上述三项担保金额合计（C+D+E）		91,040	
未到期担保可能承担连带清偿责任说明（如有）		无。	
违反规定程序对外提供担保的说明（如有）		无。	

采用复合方式担保的具体情况说明

3、其他重大合同

适用 不适用

公司报告期不存在其他重大合同。

4、其他重大交易

适用 不适用

公司报告期不存在其他重大交易。

九、承诺事项履行情况

1、公司或持股 5% 以上股东在报告期内发生或以前期间发生但持续到报告期内的承诺事项

适用 不适用

承诺事由	承诺方	承诺内容	承诺时间	承诺期限	履行情况
股改承诺	无	无		无	无
收购报告书或权益变动报告书中所作承诺	无	无		无	无
资产重组时所作承诺	无	无		无	无
首次公开发行或再融资时所作承诺	公司控股股东正邦集团有限公司	2007 年 2 月 1 日，公司控股股东正邦集团有限公司及实际控制人林印孙先生承诺，不与公司进行	2007 年 02 月 01 日	长期有效	严格履行

	及实际控制人林印孙先生	同业竞争，不从事任何与公司相同或相近的业务。			
	公司实际控制人林印孙先生	2007年2月1日，公司实际控制人林印孙先生承诺，作为公司的董事，在本人任职期间每年转让的股份不得超过本人间接持有公司股份总数百分之二十五，离职后六个月内不得转让本人间接持有的公司股份。在申报离任六个月后的十二月内通过证券交易所挂牌交易出售本公司股票数量占其所持有本公司股票总数（包括有限售条件和无限售条件的股份）的比例不得超过50%。	2007年02月01日	在职期间持续性承诺	严格履行
	股东刘道君先生	2007年2月1日，股东刘道君先生承诺，作为公司的董事，在本人任职期间每年转让的股份不得超过本人间接持有公司股份总数百分之二十五，离职后六个月内不得转让本人间接持有的公司股份。在申报离任六个月后的十二月内通过证券交易所挂牌交易出售本公司股票数量占其所持有本公司股票总数（包括有限售条件和无限售条件的股份）的比例不得超过50%。	2007年02月01日	在职期间持续性承诺	严格履行
	公司控股股东正邦集团、林印孙和刘道君先生	1、承诺人及承诺人拥有实际控制权或重大影响的其他公司将尽量避免与正邦科技及其控股子公司之间发生关联交易；对于确有必要且无法回避的关联交易，均按照公平、公允和等价有偿的原则进行，交易价格按市场公认的合理价格确定，并按相关法律、法规以及规范性文件的规定履行交易审批程序及信息披露义务，切实保护正邦科技及中小股东利益。2、承诺人及下属公司保证严格遵守中国证监会、深圳证券交易所有关规章等规范性法律文件及正邦科技《公司章程》和《关联交易管理办法》等管理制度的规定，依照合法程序，确保正邦科技的独立性，不利用控制地位谋取不当的利益，不损害正邦科技及其他股东的合法权益。	2012年11月23日	在职期间持续性承诺	严格履行
	公司	1、公司保证仅将本次募集资金用于偿还银行借款、调整债务结构和补充流动资金。2、公司保证将本次募集资金用于调整债务结构时，不会将募集资金用于投资将导致本公司承担无限连带责任的合伙企业或合伙型联营；不会将募集资金用于投资处于产品开发阶段的企业；不会将募集资金用于风险并购投资（包括不用于下属子公司山东龙融融资性担保有限公司、吉安县正邦养殖担保有限公司业务）。3、公司保证将本次募集资金用于补充流动资金时，不用于认购垃圾债券等高风险有价证券；用于采购原材料等存货时，仅	2012年10月15日	公司债券存续期	严格履行

		以满足生产周转需要为原则，而不以套期保值为目的，并充分注意相关材料的市场价格变化趋势，确保存货的价值稳定，降低减值风险；用于其他属于补充流动资金的用途时，也充分进行风险评估，确保本次募集资金安全。4、只要本期债券尚未偿付完毕，将严格遵守相关协议和本期债券条款的规定，履行对兑付代理人付款的通知、登记持有人名单、办公场所维持、关联交易限制、质押限制、资产出售限制、信息提供、违约事件通知、对债券持有人的通知、披露信息的通知、上市维持、自持债券说明、承担相应费用和报酬以及本期债券募集说明书约定的其他义务。			
	江西永联农业控股有限公司	江西永联农业控股有限公司承诺认购的公司非公开发行股票 16529 万股，自 2014 年 7 月 30 日上市首日起，36 个月内不转让。	2014 年 07 月 30 日	承诺期为 36 个月	严格履行
其他对公司中小股东所作承诺	公司控股股东正邦集团有限公司	正邦集团将持有的江西新世纪民星动物保健品有限公司 84% 的股权转让给正邦科技，如江西新世纪民星动物保健品有限公司未来三年（2012 年 6-12 月及 2013 年、2014 年）实际盈利数不足利润预测数，正邦集团承诺将向正邦科技以现金补足不足部分。	2012 年 07 月 23 日	承诺期为 36 个月	严格履行
	公司	1、严格遵守国家法律、法规和有关政策，遵守证券监管部门制定的各项规章及交易所的有关规定；遵守江西省上市公司协会章程、自律规则，自觉维护江西省资本市场运营秩序，积极配合证券监管部门的监管。2、加快健全公司治理结构，强化内部控制，严格执行公司各项制度，不做假帐，不说假话，不做内幕交易，诚实守信，真实、准确、完整、及时地披露信息，不误导投资者。3、搞好投资者关系管理，积极开展投资者教育，充分保障投资者和其他利益相关者的合法权益，特别是保障中小投资者合法权益，信守对社会公众的承诺。4、夯实基础，防范风险，科学决策，积极创新，不断提高公司质量和经营水平，积极回报投资者，并承担社会责任。上述承诺愿接受社会和监管部门监督。	2008 年 03 月 05 日	持续性承诺	严格履行
	公司	1、公司可以采用现金、股票、现金与股票相结合或者法律、法规允许的其他方式分配利润。2、未来三年内，公司将积极采取现金方式分配利润，在符合相关法律法规及公司章程和制度的有关规定和条件下，每年以现金方式分配的利润不低于当年实现的可分配利润的 10%，且此三个连	2012 年 07 月 24 日	承诺期至 2014 年 12 月 31 日	严格履行

		<p>续年度内，公司以现金方式累计分配的利润不少于该三年实现的年均可分配利润的 30%。如果未来三年内公司净利润保持持续稳定增长，公司可提高现金分红比例或实施股票股利分配，加大对股东的回报力度。3、在符合分红条件情况下，公司董事会可以根据公司的资金状况提议公司进行中期现金分配。</p>			
	公司	<p>1、分配方式：未来三年，公司采取现金、股票或者现金与股票相结合的方式分配股利。具备《公司章程》规定的现金分红条件的，公司优先采取现金分红的股利分配政策；公司在经营情况良好，并且公司董事会认为公司股票价格与公司股本规模不匹配、发放股票股利有利于公司全体股东整体利益时，可以在满足上述现金分红的条件下，提出股票股利的分配预案。2、分配周期：未来三年，在公司存在可分配利润的条件下，公司原则上每年应进行年度利润分配。公司董事会未做出年度利润分配预案的，应当在定期报告中披露未分红的原因，独立董事应当对此发表独立意见。公司董事会可以根据公司盈利情况及资金需求状况和有关条件提议公司进行中期现金分红。3、现金分红比例：公司每年以现金方式分配的利润应不低于当年实现的可分配利润的 10%，最近三年以现金方式累计分配的利润不少于最近三年实现的年均可分配利润的 30%。4、差异化的现金分红政策：公司董事会应当综合考虑所处行业特点、发展阶段、自身经营模式、盈利水平以及是否有重大资金支出安排（募集资金项目除外）等因素，区分下列情形，并按照《公司章程》规定的程序，提出差异化的现金分红政策：（1）公司发展阶段属成熟期且无重大资金支出安排的，进行利润分配时，现金分红在本次利润分配中所占比例最低应达到 80%；（2）公司发展阶段属成熟期且有重大资金支出安排的，进行利润分配时，现金分红在本次利润分配中所占比例最低应达到 40%；（3）公司发展阶段属成长期且有重大资金支出安排的，进行利润分配时，现金分红在本次利润分配中所占比例最低应达到 20%。具体利润分配方案由公司董事会根据中国证监会的有关规定，结合具体经营数据，充分考虑公司盈利规模、现金流量状况、发展阶段及当期资金需求，并结合股东（特别是公众投资者）及独立董事等的意见制定，并经出席股东大会的股东（包括股东代理人）所持表决权的三分</p>	2014 年 04 月 18 日	承诺期至 2016 年 12 月 31 日	严格履行

		之二以上表决通过后实施。			
承诺是否及时履行	是				
未完成履行的具体原因及下一步计划（如有）	以上承诺都得到了严格履行。				

2、公司资产或项目存在盈利预测，且报告期仍处在盈利预测期间，公司就资产或项目达到原盈利预测及其原因做出说明

适用 不适用

盈利预测资产或项目名称	预测起始时间	预测终止时间	当期预测业绩（万元）	当期实际业绩（万元）	未达预测的原因（如适用）	原预测披露日期	原预测披露索引
江西新世纪民星动物保健品有限公司	2012年07月23日	2014年12月31日	1,364.96	2,546.01	不适用	2012年07月23日	2012年7月25日《证券时报》和巨潮资讯网的公司2012-027号公告。

十、聘任、解聘会计师事务所情况

现聘任的会计师事务所

境内会计师事务所名称	大华会计师事务所（特殊普通合伙）
境内会计师事务所报酬（万元）	180
境内会计师事务所审计服务的连续年限	本年为第一年
境内会计师事务所注册会计师姓名	丁莉、毛英莉

当期是否改聘会计师事务所

是 否

是否在审计期间改聘会计师事务所

是 否

更换会计师事务所是否履行审批程序

是 否

对改聘、变更会计师事务所情况的详细说明

公司于2014年8月25日召开了第四届董事会第九次会议，于2014年9月12日召开2014年第一次临时股东大会，审议通过了《关于更换会计师事务所的议案》，经公司董事会审计委员会认真调查，大信会计师事务所（特殊普通合伙）审计团队已经连续多年为公司提供审计服务，为保证上市公司的审计独立性，提议大华会计师事务所（特殊普通合伙）为公司2014年度审计机构。公司董事会同意聘任大华会计师事务所（特殊普通合伙）为公司2014年度审计机构。公司独立董事认为：大华会计师事务所（特殊普通合伙）规模较大，具有证券期货从业资格，具备多年为上市公司提供审计服务的经验与能力，能够满足公司2014年度财务审计及相关专项审计工作要求。因此同意聘任大华会计师事务所（特殊普通合伙）为公司2014年度审计机构。

聘请内部控制审计会计师事务所、财务顾问或保荐人情况

适用 不适用

公司聘请大华会计师事务所（特殊普通合伙）为公司2014年度内部控制审计会计师事务所，审计费用为10万元。

十一、监事会、独立董事（如适用）对会计师事务所本报告期“非标准审计报告”的说明

适用 不适用

十二、处罚及整改情况

适用 不适用

公司报告期不存在处罚及整改情况。

十三、年度报告披露后面临暂停上市和终止上市情况

适用 不适用

十四、其他重大事项的说明

适用 不适用

（一）、报告期内公司股票停牌进行资产重组：

1、报告期内，公司因筹划重大事项于 2014 年 11 月 19 日上午开市起停牌，经公司确认正在筹划的重大事项为重大资产重组事项后，根据深圳证券交易所的相关规定，经公司申请，公司股票自 2014 年 12 月 17 日上午开市起，按照重大资产重组事项继续停牌。

2、公司原计划争取于 2015 年 1 月 17 日前披露本次重大资产重组预案或报告书，但由于公司相关准备工作尚未全部完成，经公司申请，公司股票于 2015 年 1 月 17 日（周六）之后的第一个交易日（即 2015 年 1 月 19 日周一）上午开市起继续停牌。公司此次计划争取于 2015 年 2 月 17 日前披露本次重大资产重组预案或报告书，但由于本次重大资产重组相关文件的细节还需进一步确定，经公司申请，公司股票于 2015 年 2 月 17 日（周二）上午开市起继续停牌。停牌期间，公司根据相关规定，至少每 5 个交易日发布一次有关事项的进展公告。

3、公司于 2015 年 3 月 3 日召开第四届董事会第十五次会议，并于 2015 年 3 月 19 日召开 2015 年第一次临时股东大会，审议通过了本次重大资产重组相关议案。公司的全资子公司正邦（香港）贸易有限公司以现金方式购买正邦发展（香港）有限公司、先达控股有限公司所持有的江西正邦生物化工有限责任公司（“正邦生化”）75%、25%的股权。

4、本次股份转让定价基准日为 2014 年 9 月 30 日。根据北方亚事评估出具的《资产评估报告》（北方亚事评报字 [2014] 第 01-318 号），以 2014 年 9 月 30 日为基准日，本次交易的拟购买资产正邦生化 100% 股权的评估值为 62,093.00 万元，正邦生化 100% 股权作价为 62,093.00 万元。

5、正邦发展（香港）有限公司为公司实际控制人林印孙先生控制的企业，本次重大资产重组构成关联交易。正邦发展（香港）承诺：正邦生化在 2015 年-2017 年实现的经审计的合并报表的归属于母公司所有者的扣除非经常性损益后的净利润累计不低于 16,500 万元；若正邦生化 2015 年-2017 年经审计的合并报表口径的归属于母公司所有者的扣除非经常性损益后的净利润累计数低于净利润承诺数，则正邦发展将按照《盈利补偿协议》进行补偿。

6、深圳证券交易所对本次重大资产购买的文件进行了事后审查，并于 2015 年 3 月 6 日出具了《关于对江西正邦科技股份有限公司的重组问询函》（中小板重组问询函（不需行政许可）【2015】第 5 号），根据上述函件的要求，公司与相关各方及中介机构积极准备答复工作，对重组相关文件进行了补充和完善。

7、本次交易为正邦科技全资子公司以自有现金购买标的资产，不会对上市公司的股权结构产生影响。本次交易完成后，按照交易对方未来三年承诺净利润金额计算，上市公司未来三年将新增净利润超过 16,500 万元，将有助于提高上市公司未来每股收益和净资产收益率。

8、截至本报告披露日，公司正在办理股权变更手续，但尚未完成交割。

具体内容详见刊登于巨潮资讯网 (<http://www.cninfo.com.cn>) 的 2015 年 3 月 4 日《重大资产购买暨关联交易报告书(草案)》等相关文件、2015 年 3 月 20 日《2015 年第一次临时股东大会决议公告》、2015 年 3 月 14 日《关于重大资产购买暨关联交易报告书的修订说明公告》、《重大资产购买暨关联交易报告书(修订稿)》等相关文件。

(二)、公司债券实施风险警示：

2013 年 3 月发行的 5.5 亿元公司债券不定跟踪评级结果为债券信用等级维持为 AA-，公司主体长期信用等级维持为 AA-，评级展望下调为负面。根据深圳证券交易所 2014 年 6 月 17 日发布的《关于对公司债券交易实行风险警示等相关事项的通知》的规定，公司申请债券自 2015 年 1 月 20 日起停牌，2015 年 1 月 21 日起复牌并实施风险警示，实施风险警示后，公司债券简称由“12 正邦债”变更为“ST 正邦债”。

具体内容详见刊登于《证券时报》及巨潮资讯网 (<http://www.cninfo.com.cn>) 的 2015 年 1 月 20 日《关于 2012 年公司债券风险警示公告》、《关于 2012 年公司债券不定期跟踪评级结果公告》。

(三)、公司董事长、总经理变更

1、公司于 2015 年 3 月 20 日收到周健先生提交的书面辞职报告。因个人原因，周健先生提出辞去公司第四届董事会董事、董事长、战略委员会委员、审计委员会委员、薪酬与考核委员会委员职务，辞职后不再担任公司任何职务。公司于 3 月 20 日第四届董事会第十六次会议及 2015 年 4 月 9 日公司 2015 年第二次临时股东大会审议通过《关于提名程凡贵先生为公司第四届董事会董事候选人的议案》，选举程凡贵先生为公司董事。

2、公司于 2015 年 4 月 10 日第四届董事会第十七次会议审议通过，选举程凡贵先生为公司董事长、战略委员会委员、审计委员会委员、薪酬与考核委员会委员职务。程凡贵先生辞去公司总经理职务，董事会同意聘任林峰先生为公司总经理。

具体内容详见刊登于《证券时报》及巨潮资讯网 (<http://www.cninfo.com.cn>) 的 2015 年 3 月 21 日《关于董事长辞职的公告》、《第四届董事会第十六次会议决议公告》、2015 年 4 月 10 日《2015 年第二次临时股东大会决议公告》、2015 年 4 月 11 日《关于董事长、总经理变更的公告》、《第四届董事会第十七次会议决议公告》等相关文件。

十五、公司子公司重要事项

适用 不适用

十六、公司发行公司债券的情况

适用 不适用

公司债券于 2013 年 5 月 22 日在深圳证券交易所上市，证券简称：12 正邦债，证券代码：112115，发行总额：5.5 亿元人民币。2015 年 1 月 21 日起公司债券实施风险警示，公司债券简称由“12 正邦债”变更为“ST 正邦债”。原因为公司债券不定跟踪评级结果为债券信用等级维持为 AA-，公司主体长期信用等级维持为 AA-，评级展望下调为负面。

12 正邦债（以下简称“本期债券”）发行情况如下：

(1) 公司于 2012 年 8 月 22 日召开第三届董事会第十七次会议，审议通过了《关于公司符合发行公司债券条件的议案》、《关于发行公司债券方案的议案》、《关于提请公司股东大会授权董事会全权办理本次发行公司债券相关事项的议案》、《关于提请股东大会授权董事会在出现预计不能按期偿付债券本息或者到期未能按期偿付债券本息时采取相应措施的议案》，并提交公司 2012 年第二次临时股东大会审议。

- (2) 公司于 2012 年 9 月 11 日召开 2012 年第二次临时股东大会，审议通过了发行公司债券的议案。
- (3) 公司于 2012 年 12 月 6 日收到中国证券监督管理委员会《关于核准江西正邦科技股份有限公司公开发行公司债券的批复》(证监许可[2012]1616 号)。
- (4) 公司于 2013 年 2 月 20 日召开了第三届董事会第二十四次会议，审议通过了《关于确定公司债券期限、利率上调选择权和回售选择权的议案》根据相关规定，公司确定本次公司债券的期限、利率上调选择权和回售选择权如下：<1>债券期限：5 年期（附第 3 年末发行人上调票面利率和投资者回售选择权）；<2>利率上调选择权：本公司有权决定是否在本期债券存续期的第 3 年末上调本期债券后 2 年的票面利率。本公司将于本期债券第 3 个计息年度付息日前的第 30 个交易日，在中国证监会指定的信息披露媒体上发布关于是否上调本期债券票面利率以及上调幅度的公告。若本公司未行使利率上调权，则本期债券后续期限票面利率仍维持原有票面利率不变。<3>回售选择权：本公司发出关于是否上调本期债券票面利率及上调幅度的公告后，投资者有权选择在本期债券第 3 个计息年度付息日将其持有的本期债券全部或部分按面值回售给本公司。本期债券第 3 个计息年度付息日即为回售支付日，公司将按照深圳证券交易所和债券登记机构相关业务规则完成回售支付工作。自公司发出关于是否上调本期债券票面利率及上调幅度的公告之日起 3 个交易日内，债券持有人可通过指定的方式进行回售申报。债券持有人的回售申报经确认后不能撤销，相应的公司债券面值总额将被冻结交易；回售申报日不进行申报的，则视为放弃回售选择权，继续持有本期债券并接受上述关于是否上调本期债券票面利率及上调幅度的决定。
- (5) 经中国证券监督管理委员会证监许可[2012]1616 号文核准，公司获准向社会公开发行总额为 5.5 亿元的公司债券。根据《江西正邦科技股份有限公司 2012 年公司债券发行公告》，公司债券发行总额为人民币 5.5 亿元，发行价格为每张人民币 100 元，采取网上面向社会公众投资者公开发行和网下面向机构投资者询价配售相结合的方式发行。
- (6) 2013 年 3 月 6 日，发行人和保荐人（主承销商）国信证券股份有限公司在网下向机构投资者进行了票面利率询价，根据询价结果，经发行人和保荐人（主承销商）充分协商和审慎判断，最终确定本期债券票面利率为 5.69%。
- (7) 公司于 2013 年 3 月 11 日结束债券发行工作，发行具体情况为：1) 网上预设的发行数量为 0.3 亿元，最终网上社会公众投资者的认购量为 0.3 亿元，占本期债券发行总量的 5.45%。2) 网下预设的发行数量为 5.2 亿元，最终网下机构投资者的认购量为 5.2 亿元，占债券发行总量的 94.55%。
- (8) 2013 年 3 月 21 日，本期债券已全部登记托管在中国证券登记结算有限责任公司深圳分公司。
- (9) 2013 年 5 月 22 日，本期债券已经在深圳证券交易所上市，证券简称：12 正邦债，证券代码：112115，发行总额：5.5 亿元人民币。

第六节 股份变动及股东情况

一、股份变动情况

单位：股

	本次变动前		本次变动增减（+，-）					本次变动后	
	数量	比例	发行新股	送股	公积金转股	其他	小计	数量	比例
一、有限售条件股份	155,343,080	36.04%	165,290,000			-110,514,853	54,775,147	210,118,227	35.23%
3、其他内资持股	110,514,853	25.63%	165,290,000			-110,514,853	54,775,147	165,290,000	27.72%
其中：境内法人持股	110,514,853	25.63%	165,290,000			-110,514,853	54,775,147	165,290,000	27.72%
4、外资持股	44,828,227	10.40%						44,828,227	7.51%
境外自然人持股	44,828,227	10.40%							
二、无限售条件股份	275,713,488	63.96%				110,514,853	110,514,853	386,228,341	64.77%
1、人民币普通股	275,713,488	63.96%				110,514,853	110,514,853	386,228,341	64.77%
三、股份总数	431,056,568	100.00%	165,290,000			0	165,290,000	596,346,568	100.00%

股份变动的原因

√ 适用 □ 不适用

（1）非公开发行股票

报告期内，公司非公开发行新增股份 16,529 万股，并于 2014 年 7 月 30 日在深圳证券交易所上市。本次发行的发行对象为江西永联农业控股有限公司，江西永联农业控股有限公司以现金认购 16,529 万股，该股份于上市之日起 36 个月内不得转让。因此，境内法人持股增加 16,529 万股，且该部分股份均为有限售条件股，公司总股本相应增加 16,529 万股。

（2）首发类限售股解除限售

正邦集团持有的 110,514,853 股首发前机构类限售股解除限售，上市流通日为 2014 年 11 月 10 日（星期一）。解除股份限售的股东正邦集团已严格履行了承诺：自公司股票上市之日（2007 年 8 月 17 日）起三十六个月内，不转让或者委托他人管理其已直接或间接持有的股份，也不由公司收购该部分股份。

股份变动的批准情况

√ 适用 □ 不适用

（1）非公开发行股票

1) 内部决策程序

2013 年 11 月 5 日，发行人召开了第四届董事会第四次会议，审议通过了关于发行人非公开发行股票的相关议案。2013 年 11 月 20 日，发行人召开了第四届董事会第五次会议，审议通过了《前次募集资金使用情况专项报告（截止 2013 年 9 月 30 日）》。2013 年 12 月 6 日，发行人召开了 2013 年第四次临时股东大会，审议通过了关于发行人非公开发行股票的相关议案。

2) 监管部门审核程序

2014 年 5 月 16 日，中国证监会发行审核委员会审核通过本次发行申请。2014 年 6 月 5 日，中国证监会《关于核准江西正邦科技股份有限公司非公开发行股票的批复》（证监许可[2014]567 号）核准本次发行。

股份变动的过户情况

适用 不适用

2014 年 7 月 17 日，大信会计师事务所（特殊普通合伙）出具《验资报告》（大信验字[2014]第 11-00005 号），验证非公开发行股票的募集资金总额 993,392,900.00 元发行对象江西永联已足额汇入新时代证券为正邦科技指定的专用账户。

2014 年 7 月 19 日，大信会计师事务所（特殊普通合伙）出具《验资报告》（大信验字【2014】第 6-00002 号），非公开发行募集资金总额为 993,392,900.00 元，扣除各项发行费用人民币 8,855,290.00 元后，实际募集资金净额人民币 984,537,610.00 元，其中：新增注册资本人民币 165,290,000.00 元，增加资本公积人民币 819,247,610.00 元。

2014 年 7 月 22 日在中国证券登记结算有限责任公司深圳分公司办理登记托管相关事宜，相关股份登记到账后将正式列入公司股东名册。

股份变动对最近一年和最近一期基本每股收益和稀释每股收益、归属于公司普通股股东的每股净资产等财务指标的影响

适用 不适用

公司于 2014 年 7 月非公开发行 16,529 万股新股，对本报告期基本每股收益和稀释每股收益、归属于公司普通股股东的每股净资产均有所摊薄。

公司认为必要或证券监管机构要求披露的其他内容

适用 不适用

二、证券发行与上市情况

1、报告期末近三年历次证券发行情况

适用 不适用

股票及其衍生证券名称	发行日期	发行价格（或利率）	发行数量	上市日期	获准上市交易数量	交易终止日期
普通股股票类						
A 股	2014 年 07 月 16 日	6.01	165,290,000	2014 年 07 月 30 日	165,290,000	
可转换公司债券、分离交易可转债、公司债类						
公司债	2013 年 03 月 11 日	5.69%	550,000,000	2013 年 05 月 22 日	550,000,000	
权证类						

前三年历次证券发行情况的说明

（1）发行公司债券：

1) 公司于 2012 年 8 月 22 日召开第三届董事会第十七次会议，审议通过了《关于公司符合发行公司债券条件的议案》、《关于发行公司债券方案的议案》、《关于提请公司股东大会授权董事会全权办理本次发行公司债券相关事项的议案》、《关于提请股东大会授权董事会在出现预计不能按期偿付债券本息或者到期未能按期偿付债券本息时采取相应措施的议案》，并提交公司 2012 年第二次临时股东大会审议。

- 2) 公司于 2012 年 9 月 11 日召开 2012 年第二次临时股东大会, 审议通过了本次发行公司债券的议案。
- 3) 公司于 2012 年 12 月 6 日收到中国证券监督管理委员会《关于核准江西正邦科技股份有限公司公开发行公司债券的批复》(证监许可[2012]1616 号)。
- 4) 公司于 2013 年 2 月 20 日召开了第三届董事会第二十四次会议, 审议通过了《关于确定公司债券期限、利率上调选择权和回售选择权的议案》。根据相关规定, 公司确定本次公司债券的期限、利率上调选择权和回售选择权如下: <1>债券期限: 5 年期(附第 3 年末发行人上调票面利率和投资者回售选择权); <2>利率上调选择权: 本公司有权决定是否在本期债券存续期的第 3 年末上调本期债券后 2 年的票面利率。本公司将于本期债券第 3 个计息年度付息日前的第 30 个交易日, 在中国证监会指定的信息披露媒体上发布关于是否上调本期债券票面利率以及上调幅度的公告。若本公司未行使利率上调权, 则本期债券后续期限票面利率仍维持原有票面利率不变。 <3>回售选择权: 本公司发出关于是否上调本期债券票面利率及上调幅度的公告后, 投资者有权选择在本期债券第 3 个计息年度付息日将其持有的本期债券全部或部分按面值回售给本公司。本期债券第 3 个计息年度付息日即为回售支付日, 公司将按照深圳证券交易所和债券登记机构相关业务规则完成回售支付工作。自公司发出关于是否上调本期债券票面利率及上调幅度的公告之日起 3 个工作日内, 债券持有人可通过指定的方式进行回售申报。债券持有人的回售申报经确认后不能撤销, 相应的公司债券面值总额将被冻结交易; 回售申报日不进行申报的, 则视为放弃回售选择权, 继续持有本期债券并接受上述关于是否上调本期债券票面利率及上调幅度的决定。
- 5) 经中国证券监督管理委员会证监许可[2012]1616 号文核准, 公司获准向社会公开发行总额为 5.5 亿元的公司债券(以下简称“本期债券”)。根据《江西正邦科技股份有限公司 2012 年公司债券发行公告》, 本期债券发行总额为人民币 5.5 亿元, 发行价格为每张人民币 100 元, 采取网上面向社会公众投资者公开发行和网下面向机构投资者询价配售相结合的方式发行。
- 6) 2013 年 3 月 6 日, 发行人和保荐人(主承销商) 国信证券股份有限公司在网下向机构投资者进行了票面利率询价, 根据询价结果, 经发行人和保荐人(主承销商) 充分协商和审慎判断, 最终确定本期债券票面利率为 5.69%。
- 7) 本期债券发行工作已于 2013 年 3 月 11 日结束, 发行具体情况为: 1) 本期债券网上预设的发行数量为 0.3 亿元, 最终网上社会公众投资者的认购量为 0.3 亿元, 占本期债券发行总量的 5.45%。2) 本期债券网下预设的发行数量为 5.2 亿元, 最终网下机构投资者的认购量为 5.2 亿元, 占本期债券发行总量的 94.55%。
- 8) 2013 年 3 月 21 日, 本期债券已全部登记托管在中国证券登记结算有限责任公司深圳分公司。
- 9) 2013 年 5 月 22 日, 本期债券已经在深圳证券交易所上市, 证券简称: 12 正邦债, 证券代码: 112115, 发行总额: 5.5 亿元人民币。

(2) 非公开发行

- 1) 2013 年 11 月 5 日, 公司召开第四届董事会第四次会议, 逐项审议通过了《关于公司非公开发行股票方案的议案》, 拟非公开发行股票不超过 165,290,000 股(含 165,290,000 股), 募集资金总额不超过 1,000,004,500 元(含 1,000,004,500 元)。本次非公开发行股票的发行对象为江西永联, 江西永联以现金认购本次非公开发行的全部股票。
- 2) 2014 年 1 月 27 日, 公司收到中国证券监督管理委员会(“中国证监会”)下发的 140053 号《中国证监会行政许可申请受理通知书》文件, 中国证监会依法对公司提交的《上市公司非公开发行》行政许可申请材料进行了审查, 认为该申请材料齐全, 符合法定形式, 决定对上述行政许可申请予以受理。
- 3) 2014 年 5 月 16 日, 公司本次非公开发行 A 股股票的申请获得通过。2014 年 6 月 16 日, 中国证监会下发了《关于核准江西正邦科技股份有限公司非公开发行股票的批复》(证监许可[2014]567 号), 核准公司非公开发行不超过 16,529 万股新股。
- 4) 公司于 2014 年 7 月 16 日以非公开发行股票的方式向唯一发行对象江西永联发行了 16,529 万股人民币普通股(A 股)。根据大信会计师事务所(特殊普通合伙)出具的《验资报告》(大信验字[2014]第 11-00005 号), 本次发行募集资金总额为 993,392,900.00 元, 扣除各项发行费用人民币 8,855,290.00 元后, 实际募集资金净额人民币 984,537,610.00 元, 其中: 新增注册资本人民币 165,290,000.00 元, 增加资本公积人民币 819,247,610.00 元。公司依据《上市公司证券发行管理办法》以及公司《募集资金管理办法》的有关规定, 对募集资金设立专用账户进行管理, 专款专用。

2、公司股份总数及股东结构的变动、公司资产和负债结构的变动情况说明

√ 适用 □ 不适用

报告期内，公司完成了非公开发行股份 165,290,000 股，公司股份总数由 431,056,568 股变更为 596,346,568 股。

发行前后公司实际控制人林印孙先生所控制的正邦集团、江西永联持股情况如下表：

股东名称	本次发行前		本次发行后	
	持股总数（股）	持股比例	持股总数（股）	持股比例
正邦集团有限公司	175,485,305	40.71%	175,485,305	29.43%
江西永联投资有限公司			165,290,000	27.72%

报告期内，林印孙先生持有正邦集团 91.2% 的股权，同时持有江西永联 88.4% 的股权，因此本次发行后林印孙先生通过正邦集团、江西永联间接持有本公司 30,615.90 万股股份，持股比例为 51.34%。本次发行不会导致本公司控制权发生变化。

3、现存的内部职工股情况

□ 适用 √ 不适用

三、股东和实际控制人情况

1、公司股东数量及持股情况

单位：股

报告期末普通股股东总数	16,810	年度报告披露日前 5 个交易日末普通股股东总数	16,751	报告期末表决权恢复的优先股股东总数（如有）（参见注 8）	0			
持股 5% 以上的股东或前 10 名股东持股情况								
股东名称	股东性质	持股比例	报告期末持股数量	报告期内增减变动情况	持有有限售条件的股份数量	持有无限售条件的股份数量	质押或冻结情况	
							股份状态	数量
正邦集团有限公司	境内非国有法人	29.43%	175,485,305			175,485,305	质押	134,390,452
江西永联农业控股有限公司	境内非国有法人	27.72%	165,290,000	增持 165,290,000 股	165,290,000		质押	165,290,000
刘道君	境外自然人	10.02%	59,770,973	0	44,828,227	14,942,746		
广发证券股份有限公司	境内非国有法人	1.45%	8,660,483	增持 8,660,483 股		8,660,483		
中国工商银行-招商核心价值混合	其他	1.34%	8,016,747	增持 8,016,747 股		8,016,747		

型证券投资基金								
华大企业有限公司	境外法人	1.33%	7,909,461	减持 660,233 股		7,909,461		
江西永兴投资有限责任公司	境内非国有法人	0.96%	5,744,867	减持 2,171,172 股		5,744,867		
中国建设银行—海富通风格优势股票型证券投资基金	其他	0.87%	5,182,033	增持 5,182,033 股		5,182,033		
中国农业银行股份有限公司—新华优选成长股票型证券投资基金	其他	0.77%	4,579,065	增持 1,579,076 股		4,579,065		
中国建设银行—博时主题行业股票证券投资基金	其他	0.69%	4,099,620	增持 4,099,620 股		4,099,620		
战略投资者或一般法人因配售新股成为前 10 名股东的情况（如有）（参见注 3）	公司于 2014 年 7 月 16 日以非公开发行股票的方式向唯一发行对象江西永联发行了 16,529 万股人民币普通股（A 股），该股份上市首日为 2014 年 7 月 30 日，上市流通时间为 2017 年 7 月 31 日。							
上述股东关联关系或一致行动的说明	1、前十名股东中，正邦集团、江西永联存在关联关系，均为公司实际控制人林印孙先生控制的企业，属于一致行动人。2、第三、第六和第七位股东之间不存在关联关系，也不属于一致行动人，他们同正邦集团或江西永联也不存在关联关系。未知其他股东之间是否存在关联关系，也未知是否属于一致行动人。							
前 10 名无限售条件股东持股情况								
股东名称	报告期末持有无限售条件股份数量	股份种类						
		股份种类	数量					
正邦集团有限公司	175,485,305	人民币普通股	175,485,305					
刘道君	14,942,746	人民币普通股	14,942,746					
广发证券股份有限公司	8,660,483	人民币普通股	8,660,483					
中国工商银行—招商核心价值混合型证券投资基金	8,016,747	人民币普通股	8,016,747					
华大企业有限公司	7,909,461	人民币普通股	7,909,461					
江西永兴投资有限责任公司	5,744,867	人民币普通股	5,744,867					

中国建设银行—海富通风格优势股票型证券投资基金	5,182,033	人民币普通股	5,182,033
中国农业银行股份有限公司—新华优选成长股票型证券投资基金	4,579,065	人民币普通股	4,579,065
中国建设银行—博时主题行业股票证券投资基金	4,099,620	人民币普通股	4,099,620
全国社保基金—零三组合	4,099,605	人民币普通股	4,099,605
前 10 名无限售流通股股东之间，以及前 10 名无限售流通股股东和前 10 名股东之间关联关系或一致行动的说明	1、前 10 名无限售流通股股东之间，正邦集团与其他股东之间不存在关联关系，也不属于一致行动人。2、第一、第二、第五和第六位无限售条件股东之间不存在关联关系，也不属于一致行动人。未知其他股东之间是否存在关联关系，也未知是否属于一致行动人。		
前 10 名普通股股东参与融资融券业务股东情况说明（如有）（参见注 4）	不适用。		

公司前 10 名普通股股东、前 10 名无限售条件普通股股东在报告期内是否进行约定购回交易

是 否

公司前 10 名普通股股东、前 10 名无限售条件普通股股东在报告期内未进行约定购回交易。

2、公司控股股东情况

法人

控股股东名称	法定代表人/单位负责人	成立日期	组织机构代码	注册资本	主要经营业务
正邦集团有限公司	林印孙	2000 年 12 月 12 日	72393795-6	50,000.00 万人民币	对农业、化工业、食品业、畜牧业、机械制造业等领域的投资；教育信息咨询；农业机械设备的生产；国内贸易（以上项目依法需经批准的项目，需经相关部门批准后方可开展经营活动）
未来发展战略	发展生产、流通、金融相互支撑的“三大产业”，打造更高内涵的全产业链。				
经营成果、财务状况、现金流等	2014 年正邦集团经营稳健，财务信用状况良好。				
控股股东报告期内控股和参股的其他境内外上市公司的股权情况	不适用。				

控股股东报告期内变更

适用 不适用

公司报告期控股股东未发生变更。

3、公司实际控制人情况

自然人

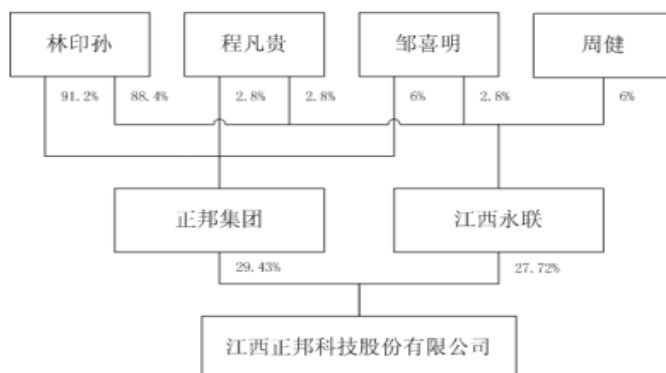
实际控制人姓名	国籍	是否取得其他国家或地区居留权
林印孙	中国	否
最近 5 年内的职业及职务	林印孙先生：中国国籍，无国外永久居留权，出生于 1964 年 4 月，中欧国际工商学院 EMBA，工程师。曾任江西临川饲料厂厂长。2004 年 4 月至今任发行人董事，2003 年 1 月至今任正邦集团董事长、总裁，2008 年 7 月至今任江西正邦生态化肥有限公司董事长，2009 年 11 月至今任正邦集团党委书记，2012 年 5 月至今任江西科鼎资产管理有限公司董事长，2013 年 10 月至今任江西永联投资有限公司总经理。林印孙先生在农业产业化领域特别是在饲料行业生产、设备、技术和公司战略管理方面具有丰富的管理经验，2014 年获中央统战部、工信部、人保部、工商联“全国非公有制经济人士优秀中国特色社会主义事业建设者”称号、“江西省劳动模范”、“金箸奖 2014 中国食品行业领军人物”、“回乡创业优秀赣商”等称号，曾获国内贸易部、人事部“劳动模范”称号、中国饲料工业协会“为饲料工业发展作出杰出贡献的先进个人”、第十一届“江西十大杰出青年”、首届“江西省年度十大经济人物”、“全国新农村建设优秀共产党员新闻人物”、“全国高效富民功勋人物”、“中国光彩事业奖章”、“中国争光杰出赣商 60 人”、“江西省十大杰出建设者”、“江西省优秀企业家”、“江西省科技创业领军人物”等称号，是中国饲料工业协会副会长、中国畜牧业协会副会长、中国养猪协会副会长、中国粮食行业协会常务理事、江西省政协委员、江西省工商联副会长、江西赣抚商会会长、江西省光彩事业促进会副会长，江西省中小企业协会会长、江西省粮食行业协会副会长。	
过去 10 年曾控股的境内外上市公司情况	无	

实际控制人报告期内变更

适用 不适用

公司报告期实际控制人未发生变更。

公司与实际控制人之间的产权及控制关系的方框图



注：上图控制关系截至本报告期末。

实际控制人通过信托或其他资产管理方式控制公司

适用 不适用

4、其他持股在 10%以上的法人股东

适用 不适用

法人股东名称	法定代表人/ 单位负责人	成立日期	组织机构代码	注册资本	主要经营业务或管理 活动
江西永联农业控股有限公 司	李太平	2010 年 01 月 05 日	69849066-1	10,500 万元	实业投资、农业技术咨询； 农副产品加工。

四、公司股东及其一致行动人在报告期提出或实施股份增持计划的情况

适用 不适用

在公司所知的范围内，没有公司股东及其一致行动人在报告期提出或实施股份增持计划。

第七节 优先股相关情况

适用 不适用

报告期公司不存在优先股。

第八节 董事、监事、高级管理人员和员工情况

一、董事、监事和高级管理人员持股变动

姓名	职务	任职状态	性别	年龄	任期起始日期	任期终止日期	期初持股数 (股)	本期增持股 份数量 (股)	本期减持 股份数量 (股)	期末持股数 (股)
林印孙	董事	现任	男	50	2013年08月27日	2016年08月27日	160,042,598	146,116,360	0	306,158,958
程凡贵	董事长	现任	男	53	2013年08月17日	2016年08月27日	4,913,589	4,628,120	0	9,541,709
周健	董事长	离任	男	44	2013年08月27日	2015年04月08日	0	9,917,400	0	9,917,400
刘道君	董事	现任	男	42	2013年08月27日	2016年08月27日	59,770,973	0	0	59,770,973
杨慧	独立董事	现任	女	50	2013年08月27日	2016年08月27日	0	0	0	0
曹小秋	独立董事	现任	男	53	2013年08月27日	2016年08月27日	0	0	0	0
黄建军	监事	现任	男	49	2013年08月27日	2016年08月27日	0	0	0	0
邹富兴	监事	现任	男	59	2013年08月27日	2016年08月27日	0	0	0	0
吴佑发	监事	现任	男	53	2013年08月27日	2016年08月27日	0	0	0	0
林峰	总经理	现任	男	29	2015年04月09日	2016年08月27日	0	0	0	0
孙军	董事会秘书、副总经理	离任	男	41	2013年08月27日	2014年08月12日	0	0	0	0
王飞	董事会秘书、副总经理	现任	女	34	2014年11月12日	2016年08月27日	0	0	0	0
周定贵	财务总监	现任	男	34	2013年08月27日	2016年08月27日	0	0	0	0
合计	--	--	--	--	--	--	224,727,160	160,661,880	0	385,389,040

二、任职情况

公司现任董事、监事、高级管理人员最近 5 年的主要工作经历

1、董事会成员简介

林印孙先生：中国国籍，无国外永久居留权，出生于1964年4月，中欧国际工商学院EMBA，工程师。曾任江西临川饲料厂厂长。2004年4月至今任发行人董事，2003年1月至今任正邦集团董事长、总裁，2008年7月至今任江西正邦生态化肥有限公司董事长，2009年11月至今任正邦集团党委书记，2012年5月至今任江西科鼎资产管理有限公司董事长，2013年10月至今任江西永联投资有限公司总经理。

林印孙先生在农业产业化领域特别是在饲料行业生产、设备、技术和公司战略管理方面具有丰富的管理经验，2014年获中央统战部、工信部、人保部、工商联“全国非公有制经济人士优秀中国特色社会主义事业建设者”称号、“江西省劳动模范”、“金箸奖2014中国食品行业领军人物”、“回乡创业优秀赣商”等称号，曾获国内贸易部、人事部“劳动模范”称号、中国饲料工业协会“为饲料工业发展作出杰出贡献的先进个人”、第十一届“江西十大杰出青年”、首届“江西省年度十大经济人物”、“全国新农村建设优秀共产党员新闻人物”、“全国高效富民功勋人物”、“中国光彩事业奖章”、“中国争光杰出赣商60人”、“江西省十大杰出建设者”、“江西省优秀企业家”、“江西省科技创业领军人物”等称号，是中国饲料工业协会副会长、中国畜牧业协会副会长、中国养猪协会副会长、中国粮食行业协会常务理事、江西省政协委员、江西省工商联副会长、江西赣抚商会会长、江西省光彩事业促进会副会长，江西省中小企业协会会长、江西省粮食行业协会副会长。林印孙先生为发行人实际控制人，通过控股股东正邦集团、江西永联间接持有公司股份306,158,958股。

程凡贵先生：中国国籍，无国外永久居留权，出生于1961年8月，大学学历。2001年至2007年任正邦集团财务总监，2004年4月至2004年8月任公司监事会主席，2007年至2010年10月任正邦集团副总裁，2009年12月至今任江西永联监事，2010年9月至今任正邦集团董事，2010年10月至2015年4月任公司总经理，2015年4月辞去总经理职务担任公司董事长。程凡贵先生因持有2.80%正邦集团、2.80%江西永联的股份，所以间接持有公司股份9,541,709股。程凡贵先生与持有公司百分之五以上的其他股东无任何关联关系，与发行人实际控制人之间无任何关联关系。

周健先生：中国国籍，无国外永久居留权，出生于1970年12月，研究生学历。历任中国建设银行股份有限公司抚州分行部门经理，扬州亚星客车股份有限公司财务经理。2005年8月至2007年12月任正邦集团财务经理，2008年1月至2010年8月任正邦集团总裁助理兼财务总监，2010年10月起2015年4月任正邦集团副总裁，2010年8月至2015年4月任公司董事长。周健先生与持有公司百分之五以上的股东及发行人实际控制人之间无任何关联关系。报告期内，周健先生因持有6.0%江西永联的股份，所以间接持有公司股份9,917,400股。周健先生已于2015年4月辞去公司董事长职务，辞职后不在公司担任任何其他职务。

刘道君先生：加拿大国籍，出生于1972年10月。历任江西正邦实业有限公司董事长、云南广联畜禽有限公司董事长、南昌广联实业有限公司董事长。2004年4月至今任发行人董事。刘道君先生持有发行人股份59,770,973股，与发行人实际控制人之间无任何关联关系。

曹小秋先生：中国国籍，无国外永久居留权，1961年9月出生，教授，博士。江西省会计学会副秘书长，1999年7月至2008年7月任南昌大学会计系主任，2008年7月至今任南昌大学计财处处长，2010年8月至今任公司独立董事。曹小秋先生未持有公司股份、与持有公司百分之五以上的股东及发行人实际控制人之间无任何关联关系。

杨慧女士：中国国籍，无国外永久居留权，1964年2月出生，教授，博士生导师。历任江西财经大学工商学院教研室副主任，江西财经大学工商学院副院长，江西财经大学MBA学院副院长、2002年至2009年任江西财经大学MBA学院院长，2009年至2010年任江西财经大学博士后管理办公室主任，2010年至今任江西财经大学国际学院院长，2005年至今任中国高校市场学会常务理事，2001年至今任江西省生产力学会常务理事。2010年8月至今任公司独立董事。杨慧女士未持有公司股份、与持有公司百分之五以上的股东及发行人实际控制人之间无任何关联关系。

2、监事会成员简介

黄建军先生：中国国籍，无国外永久居留权，出生于1965年11月，博士研究生学历。历任江西财经大学经济学院系主任，经济与社会发展研究中心副主任，2003年1月至2009年9月任江西财经大学国际经济贸易学院院长，2009年9月至今任江西财经大学现代商务研究中心主任，博士生导师，2004年9月至今任公司监事会主席。黄建军先生未持有公司股份、与持有公司百分之五以上的股东及发行人实际控制人之间无任何关联关系。

邹富兴先生：中国国籍，无国外永久居留权，出生于1955年7月，大专学历。历任江西临川化肥厂车间主任、生产科长、厂

长助理、生产厂长，江西汇联实业有限公司（公司控股子公司）总经理，公司采购部经理等。2004年4月至今任公司监事。邹富兴先生未持有公司股份、与持有公司百分之五以上的股东及发行人实际控制人之间无任何关联关系。

吴佑发先生：中国国籍，无国外永久居留权，出生于1961年11月，大专毕业，江西财经大学EMBA结业，审计师。历任江西正邦实业有限公司财务总监、江西正邦化工有限公司财务总监，2005年1月至2009年1月任正邦集团财务副总监，2009年1月至2010年2月任正邦集团种植板块战略发展与管理中心财务总监，2010年2月至2011年9月任正邦集团审计副总监，2011年9月至今任正邦集团审计总监，2009年5月至今任公司监事。吴佑发先生未持有公司股份、与持有公司百分之五以上的股东及发行人实际控制人之间无任何关联关系。

3、高级管理人员简介

林峰先生：中国国籍，无国外永久居留权，1986年7月生，研究生学历。2008年12月至2011年6月历任正邦集团有限公司发展战略部总经理、集团副总裁；2011年6月至2015年3月，历任江西正邦科技股份有限公司商品猪事业部总经理助理、养殖建设事业部副总经理、饲料事业部总经理，2015年4月起任公司总经理。林峰先生未直接或间接持有公司股票，与公司实际控制人林印孙先生系父子关系，与公司其他董事、监事、高级管理人员不存在关联关系。

周定贵先生：中国国籍，无国外永久居留权，出生于1980年4月，本科学历。2005年7月至2007年12月任江西汇联实业有限公司主办会计，2008年1月至2009年3月任江西汇联实业有限公司财务经理，2009年4月至2011年3月任江门市得宝集团有限公司副总经理兼财务总监，2011年4月起任公司财务总监。周定贵先生未持有公司股份、与持有公司百分之五以上的股东及发行人实际控制人之间无任何关联关系。

王飞女士：中国国籍，无国外永久居留权。出生于1980年9月，硕士学历，已获得深圳证券交易所董事会秘书资格证书。曾任职世纪证券有限责任公司，正邦集团有限公司投资部总监，及江西正邦生物化工有限责任公司董事会秘书兼副总经理，2014年11月12日起任公司副总经理、董事会秘书。王飞女士未持有公司股份、与持有公司百分之五以上的股东及发行人实际控制人之间无任何关联关系。

在股东单位任职情况

适用 不适用

任职人员姓名	股东单位名称	在股东单位担任的职务	任期起始日期	任期终止日期	在股东单位是否领取报酬津贴
林印孙	正邦集团有限公司	董事长、总裁	2000年12月01日		是
林印孙	正邦集团有限公司	党委书记	2009年11月01日		否
林印孙	江西正邦生态肥有限公司	董事长	2008年07月01日		否
林印孙	江西科鼎资产管理有限公司	董事长	2012年05月01日		否
程凡贵	正邦集团有限公司	董事	2010年09月01日		否
吴佑发	正邦集团有限公司	审计总监	2010年02月01日		是
在股东单位任职情况的说明	公司董事林印孙先生和监事吴佑发先生在控股股东单位正邦集团有限公司领取薪酬，不在本公司领取报酬。				

在其他单位任职情况

适用 不适用

任职人员姓名	其他单位名称	在其他单位担任的职务	任期起始日期	任期终止日期	在其他单位是否领取报酬津贴
曹小秋	南昌大学计财处	处长	2008年07月01日		是
杨慧	江西财经大学国际学院	院长	2010年01月01日		是

黄建军	江西财经大学现代商务研究中心	主任	2009年10月 01日		是
在其他单位任职情况的说明	无。				

三、董事、监事、高级管理人员报酬情况

董事、监事、高级管理人员报酬的决策程序、确定依据

董事、监事、高级管理人员报酬的决策程序：在公司任职的董事、监事、高级管理人员按其职务在公司领取岗位工资；公司董事长、总经理、副总经理、财务总监及董事会秘书等按照《公司高级管理人员薪酬管理制度》执行。

董事、监事、高级管理人员报酬确定依据：根据行业薪酬水平、公司经营业绩和岗位职责要求等，并根据公司年度经营结果及高级管理人员完成工作目标的状况等确定。

公司报告期内董事、监事和高级管理人员报酬情况

单位：万元

姓名	职务	性别	年龄	任职状态	从公司获得的 应付报酬总额	从股东单位获 得的报酬总额	报告期末实际 获得报酬
林印孙	董事	男	50	现任	0	32	32
程凡贵	董事长	男	53	现任	32.5	0	32.5
周健	董事长	男	44	离任	32.5	0	32.5
刘道君	董事	男	42	现任	0	0	0
杨慧	独立董事	女	50	现任	10	0	10
曹小秋	独立董事	男	53	现任	10	0	10
黄建军	监事	男	49	现任	10	0	10
邹富兴	监事	男	59	现任	6	0	6
吴佑发	监事	男	53	现任	0	14.2	14.2
林峰	总经理	男	29	现任	0	0	0
孙 军	董事会秘书、 副总经理	男	41	离任	10.5	0	10.5
王飞	董事会秘书、 副总经理	女	34	现任	2.6	0	2.6
周定贵	财务总监	男	34	现任	19.5	0	19.5
合计	--	--	--	--	133.6	46.2	179.8

注：本报告期初任职，本报告期末不再任职的原董事、监事和高级管理人员的相关情况仍须填写入本表中。

公司董事、监事、高级管理人员报告期内被授予的股权激励情况

适用 不适用

四、公司董事、监事、高级管理人员变动情况

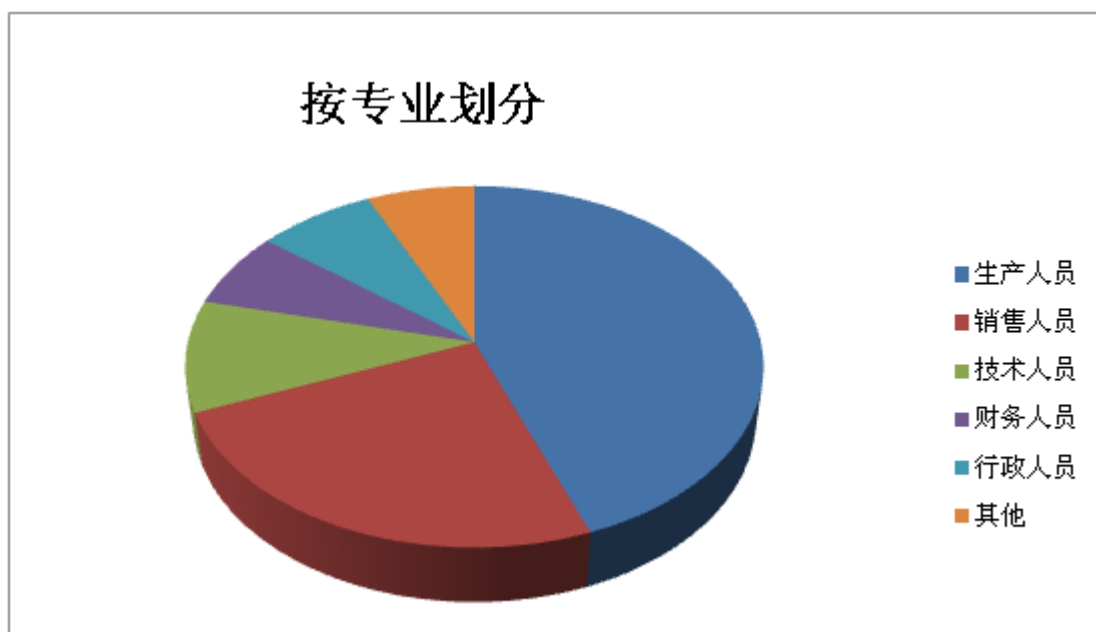
姓名	担任的职务	类型	日期	原因
周健	董事长	离任	2015年04月08日	个人原因辞职
程凡贵	董事长	被选举	2015年04月09日	2015年4月9日辞去总经理职务
林峰	总经理	聘任	2015年04月09日	聘任
孙军	副总经理、董事会秘书	解聘	2014年08月12日	个人原因辞职
王飞	副总经理、董事会秘书	聘任	2014年11月12日	聘任

六、公司员工情况

截止年底，公司和主要子公司员工总数为14,253人，其中：

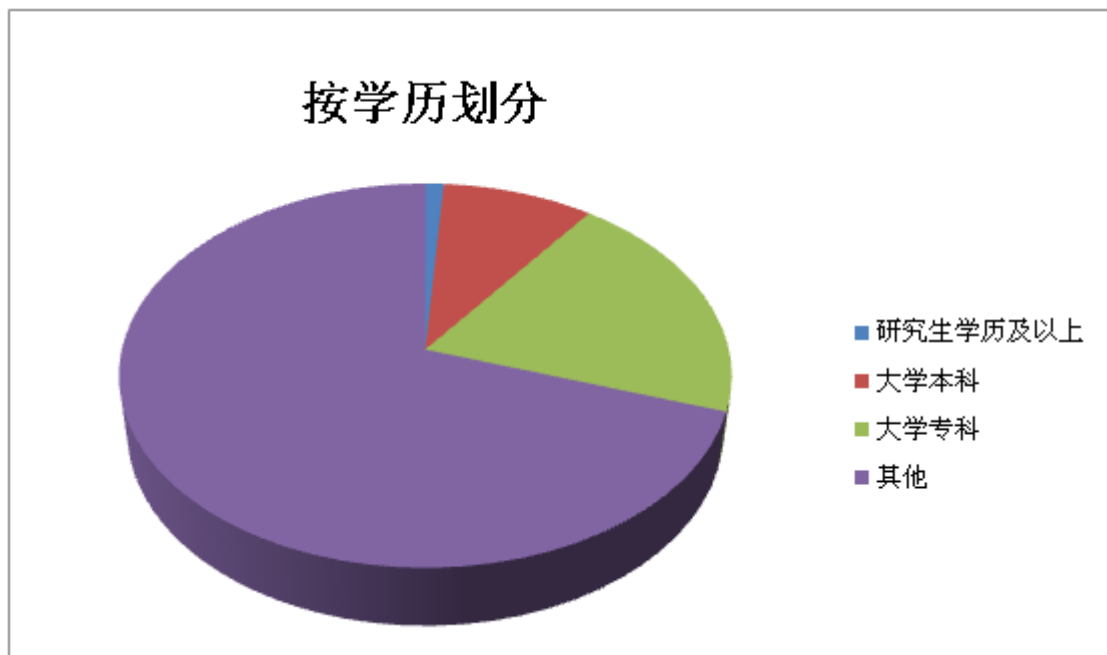
1、按照专业构成划分

按专业构成划分	生产人员	销售人员	技术人员	财务人员	行政人员	其他	合计
	6307	3502	1421	975	1069	979	14253



2、按照教育程度划分

按教育程度划分	研究生学历及以上	大学本科	大学专科	其他	合计
	157	1,298	2,838	9,960	14,253



3、员工薪酬政策

公司制定的薪酬政策合理而富有竞争力，对于行业内和本地的优秀人才有很好的吸引力，公司根据相应的政策对员工进行绩效考核，确定员工的薪酬分配。同时，公司实行劳动合同制，按照《中华人民共和国劳动合同法》和国家及地方其他有关劳动法律、法规的规定，与员工签订劳动合同，确保员工合法权益，维护员工的利益。

4、培训计划

公司坚持以人为本的原则，非常注重对员工的培训，经常在公司举办各个岗位、各个部门的培训，同时公司通过与国内知名院所委托培训、行业培训与企业自我培训相结合的方式，不断提升员工素质，为公司的长期发展提供优秀人才。

5、报告期内，公司无需承担离退休职工的费用。

第九节 公司治理

一、公司治理的基本状况

公司严格按照《公司法》、《证券法》、《上市公司治理准则》、《深圳证券交易所股票上市规则》和其他有关法律、法规的要求，不断完善公司法人治理结构，进一步健全公司内部管理和控制制度，加强公司规范运作，提高公司治理水平，切实保护公司及投资者利益。截至报告期末，公司治理的实际状况符合上述法律法规及深圳证券交易所、中国证监会发布的有关上市公司治理的规范性文件要求。公司治理的具体情况如下：

(1) 股东与股东大会：报告期内，公司共召开 3 次股东大会，公司严格按照《深圳证券交易所股票上市规则》、《公司章程》、《股东大会议事规则》的规定和要求，规范股东大会的召集、召开和表决程序。公司股东大会能够确保广大股东尤其是中小投资者的合法权益，保证全体股东充分行使其权利。公司股东大会还聘请律师出席并进行见证，运作规范。

(2) 董事和董事会：报告期内，公司董事会共召开了 9 次会议，公司严格按照《公司法》和《公司章程》的有关规定召开董事会，全体董事均亲自出席会议，依法履行职责。目前公司董事会成员 5 人，其中独立董事 2 人，公司董事会人数和人员构成符合法律、法规的要求。公司董事会下设薪酬与考核、审计、战略和提名四个专门委员会和内部审计部门。公司董事会严格按照《公司章程》、《董事会议事规则》开展工作。

(3) 监事和监事会：公司严格按照《公司法》和《公司章程》的有关规定选举产生监事，监事会的人员构成符合法律、法规和《公司章程》的要求。

报告期内，公司监事会共召开 5 次会议，公司严格按照《公司法》和《公司章程》的有关规定召开监事会，全体监事均亲自出席会议，依法履行职责。公司监事会由 3 名监事组成，其中 1 名为职工代表监事。公司监事会按照法律法规和《公司章程》的要求履行职责，强化对公司董事、高级管理人员和财务的监督职能，维护了公司和全体股东的权益。

(4) 经营管理层：公司控股股东严格遵循《公司法》和《公司章程》的规定，履行出资人的权利和义务。公司与控股股东在业务、人员、资产、机构、财务等方面完全做到五分开与独立，具有独立完整的自主经营能力。

(5) 信息披露与投资者关系管理：公司严格按照《公司法》、《证券法》、《深圳证券交易所股票上市规则》、《信息披露事务管理制度》及有关法律法规及规范性文件的规定，对外进行信息披露，确保公司真实、准确、完整、及时、公平地进行信息披露，确保公司所有股东能够平等地获取信息。

公司治理与《公司法》和中国证监会相关规定的要求是否存在差异

是 否

公司治理与《公司法》和中国证监会相关规定的要求不存在差异。

公司治理专项活动开展情况以及内幕信息知情人登记管理制度的制定、实施情况

报告期内，公司结合自身的实际情况，统筹规范，系统梳理公司已有的内部控制制度并加以完善，着力规范业务流程，明确岗位职责，强化制约，落实责任追究，形成健全有效的内部控制规范体系，确保企业可持续发展。为进一步规范公司的内幕信息管理，加强内幕信息保密工作，以维护信息披露公开、公平、公正原则，根据《中华人民共和国公司法》、《中华人民共和国证券法》、中国证券监督管理委员会《关于上市公司建立内幕信息知情人登记管理制度的规定》、中国证监会江西监管局《关于进一步做好内幕信息知情人登记管理有关工作的通知》、《上市公司信息披露管理办法》、《深圳证券交易所股票上市规则》等有关法律法规和《公司章程》的有关规定，公司于 2011 年 11 月 24 日召开第三届董事会第十三次会议，修订了《江西正邦科技股份有限公司内幕信息知情人登记管理制度》。报告期内，公司严格执行内幕信息管理等相关制度，认真做好内幕信息知情人的登记、报备工作，对公司定期报告和重大事项建立内幕信息知情人档案，并按规定及时报送备案。

二、报告期内召开的年度股东大会和临时股东大会的有关情况

1、本报告期年度股东大会情况

会议届次	召开日期	会议议案名称	决议情况	披露日期	披露索引
2013 年年度股东大会	2014 年 05 月 16 日	1、《2013 年度董事会工作报告》；2、《2013 年度监事会工作报告》；3、《2013 年度财务决算报告及 2014 年度财务预算报告》；4、《2013 年度利润分配及资本公积金转增股本预案》；5、《2013 年年度报告及摘要》；6、《前次募集资金使用情况专项报告（截止 2013 年 12 月 31 日）》；7、《关于聘请公司 2014 年度财务审计机构的议案》；8、《关于公司 2014 年度向各商业银行贷款授信总量及授权的议案》；9、《关于 2014 年度对外担保额度的议案》；10、《关于向控股股东借款暨关联交易的议案》；11、《关于聘请 2014 年度内部控制审计机构的议案》；12、《关于山东和康源集团有限公司与山东和康源生物育种有限公司关联交易的议案》；13、《江西正邦养殖有限公司与新余市增鑫牧业科技有限责任公司关联交易的议案》；14、《修改<公司章程>的议案》；15、《未来三年（2014-2016 年）股东回报规划》；16、《2014 年与江西省奶牛原种场有限公司、江西维雀乳业有限公司和江西科鼎资产管理有限公司日常关联交易预计的议案》；17、《2014 年与山东和康源生物育种有限公司和新余市增鑫牧业科技有限责任公司日常关联交易预计的议案》。	上述议案全部通过	2014 年 05 月 17 日	2014 年 5 月 17 日《证券时报》和巨潮资讯网（ http://www.cninfo.com.cn ）的公司 2014-021 号公告

2、本报告期临时股东大会情况

会议届次	召开日期	会议议案名称	决议情况	披露日期	披露索引
2014 年第一次临时股东大会	2014 年 09 月 12 日	1、《关于更换会计师事务所的议案》；2、《关于出资设立黄石正邦农牧科技有限公司的议案》；3、《关于出资设立漳州正邦农牧科技有限公司的议案》；4、《关于对公司控股子公司增资的议案》；5、《关于修改<公司章程>的议案》。	上述议案全部通过	2014 年 09 月 13 日	2014 年 9 月 13 日《证券时报》和巨潮资讯网（ http://www.cninfo.com.cn ）的公司 2014-045 号公告
2014 年第二次临时股东大会	2014 年 10 月 24 日	1、《关于收购湖北正嘉畜牧投资有限公司股权暨关联交易的议案》；2、《关于转让山东和康源生物育种有限公司股权暨关联交易的议案》。	上述议案全部通过	2014 年 10 月 25 日	2014 年 10 月 25 日《证券时报》和巨潮资讯网（ http://www.cninfo.com.cn ）的公司 2014-055 号公告

3、表决权恢复的优先股股东请求召开临时股东大会

适用 不适用

三、报告期内独立董事履行职责的情况

1、独立董事出席董事会及股东大会的情况

独立董事出席董事会情况						
独立董事姓名	本报告期应参加董事会次数	现场出席次数	以通讯方式参加次数	委托出席次数	缺席次数	是否连续两次未亲自参加会议
曹小秋	9	9	0	0	0	否
杨慧	9	9	0	0	0	否
独立董事列席股东大会次数		3				

连续两次未亲自出席董事会的说明

无

2、独立董事对公司有关事项提出异议的情况

独立董事对公司有关事项是否提出异议

是 否

报告期内独立董事对公司有关事项未提出异议。

3、独立董事履行职责的其他说明

独立董事对公司有关建议是否被采纳

是 否

独立董事对公司有关建议被采纳或未被采纳的说明

报告期内，公司独立董事勤恳的履行了独立董事的职责。按时出席公司董事会和股东大会，及时关注经济形势及市场变化对公司经营状况的影响，参与公司对经营管理方向的讨论，对公司的战略发展、内部控制、重大经营决策等方面提供了专业性意见；定期了解公司的生产经营情况和财务状况，了解公司非公开发行股票和利润分配有关工作，对董事和高级管理人员的履职情况等进行了持续监督和核查，对公司的定期报告、公司购买出售资产、聘任高级管理人员、更换会计师事务所及其他有关事项做出了客观、公正的判断，并发表了独立意见和专项说明。

四、董事会下设专门委员会在报告期内履行职责情况

（一）报告期内，公司董事会审计委员会共召开了六次会议：

- 1、董事会审计委员会于 2014 年 1 月 30 日上午召开 2014 年第一次会议，审议通过了《公司 2013 年度财务报表（未经审计）》和《审计部关于关联交易等事项的审计报告》等相关议案，并同意将上述议案提交公司董事会审议。
- 2、董事会审计委员会于 2014 年 4 月 10 日上午召开 2014 年第二次会议，审议通过了《公司 2013 年度财务报表（经初步审计）》的议案，并同意将上述议案提交公司董事会审议。
- 3、董事会审计委员会于 2014 年 4 月 14 日上午召开 2014 年第三次会议，审议通过了《公司 2013 年度财务报表（经审计）》和《公司 2013 年度内部控制自我评价报告》等相关议案，并同意将上述议案提交公司董事会审议。
- 4、董事会审计委员会于 2014 年 4 月 25 日下午召开 2014 年第四次会议，会议同意将公司审计部审核的财务报表提交公司董事会审议。审议通过了《审计部关于关联交易等事项的审计报告》等相关议案，并同意将上述议案提交公司董事会审议。

5、董事会审计委员会于 2014 年 8 月 22 日下午召开 2014 年第五次会议，会议同意将公司未经审计的 2014 年半年度财务会计报表提交公司董事会审议。审议通过了《关于变更会计师事务所的议案》等相关议案，并同意将上述议案提交公司董事会审议。

6、董事会审计委员会于 2014 年 10 月 20 日上午召开 2014 年第六次会议，会议同意将公司审计部审核的财务报表提交公司董事会审议，同时，审议通过了《2014 年 7-9 月份募集资金使用情况的审计报告》等议案。

(二) 报告期内，公司董事会战略委员会共召开了五次会议：

1、董事会战略委员会于 2014 年 8 月 22 日上午召开 2014 年第一次会议，审议通过了《关于出资设立黄石正邦农牧科技有限公司的议案》、《关于出资设立漳州正邦农牧科技有限公司的议案》和《关于对公司控股子公司增资的议案》等相关议案，并同意将上述议案提交公司董事会审议。

2、董事会战略委员会于 2014 年 9 月 27 日上午召开 2014 年第二次会议，审议通过了《关于收购湖北正嘉畜牧投资有限公司股权暨关联交易的议案》和《关于转让山东和康源生物育种有限公司股权暨关联交易的议案》等相关议案，并同意将上述议案提交公司董事会审议。

3、董事会战略委员会于 2014 年 11 月 10 日上午召开 2014 年第三次会议，审议通过了《关于出资设立江西正信建筑工程有限公司的议案》等相关议案，并同意将上述议案提交公司董事会审议。

4、董事会战略委员会于 2014 年 12 月 5 日上午召开 2014 年第四次会议，审议通过了关于全资子公司参与竞拍土地使用权的议案》等相关议案，并同意将上述议案提交公司董事会审议。

5、董事会战略委员会于 2014 年 12 月 15 日上午召开 2014 年第五次会议，审议通过了《关于控股子公司出资设立江西加美种猪培育科技协同创新有限公司的议案》等相关议案，并同意将上述议案提交公司董事会审议。

(三) 报告期内，公司董事会薪酬与考核委员会共召开了一次会议：

董事会薪酬与考核委员会于 2014 年 4 月 22 日上午召开 2014 年第一次会议，审议通过了《高级管理人员的考评及激励机制的建立、实施情况》等相关议案，并同意将上述议案提交公司董事会审议。

(四) 报告期内，公司董事会提名委员会共召开了一次会议：

董事会提名委员会于 2014 年 11 月 10 日上午召开 2014 年第一次会议，审议通过了《关于聘任王飞女士为公司副总经理的议案》和《关于聘任王飞女士为公司董事会秘书的议案》等相关议案，并同意将上述议案提交公司董事会审议。

五、监事会工作情况

监事会在报告期内的监督活动中发现公司是否存在风险

是 否

监事会对报告期内的监督事项无异议。

六、公司相对于控股股东在业务、人员、资产、机构、财务等方面的独立完整情况

公司相对于控股股东在业务、人员、资产、机构、财务等方面具有独立性，具有独立完整的业务及自主经营能力。

七、同业竞争情况

适用 不适用

八、高级管理人员的考评及激励情况

报告期内，公司对高级管理人员实行薪酬与工作绩效挂钩的考核机制，根据公司经营计划达成情况和高级管理人员分管工作的职责和目标，通过高级管理人员的自我评价和董事会薪酬与考核委员会按绩效评价标准进行评价相结合的方式，进行综合考核，决定其报酬。公司通过将薪酬与工作绩效挂钩的方式，充分发挥和调动高级管理人员的工作积极性，帮助公司提高生产效率，加强销售力度，扩大市场规模，进一步提升公司的核心竞争力。

第十节 内部控制

一、内部控制建设情况

报告期内，公司按照《公司法》、《证券法》、《企业内部控制基本规范》（财政部）、《上市公司治理准则》、《上市公司内部控制指引》及其它相关法律、法规的要求，不断完善公司治理结构，已形成了以股东大会为最高权力机构、董事会为决策机构、经理层为执行机构、监事会为监督机构的法人治理结构，不断完善内部控制的建立健全，形成生产经营控制、财务管理控制、信息披露控制等内部控制体系。公司各司其职、各尽其责、相互协调、相互制衡的法人治理结构和内部控制架构的设置及职能的分工符合内部控制的要求。

二、董事会关于内部控制责任的声明

按照企业内部控制规范体系的规定，建立健全和有效实施内部控制，评价其有效性，并如实披露内部控制评价报告是公司董事会的责任。监事会对董事会建立和实施内部控制进行监督。经理层负责组织领导企业内部控制的日常运行。公司董事会、监事会及董事、监事、高级管理人员保证本报告内容不存在任何虚假记载、误导性陈述或重大遗漏，并对报告内容的真实性、准确性和完整性承担个别及连带法律责任。

控制的目标是合理保证经营管理合法合规、资产安全、财务报告及相关信息真实完整，提高经营效率和效果，促进实现发展战略。由于内部控制存在的固有局限性，故仅能为实现上述目标提供合理保证。此外，由于情况的变化可能导致内部控制变得不恰当，或对控制政策和程序遵循的程度降低，根据内部控制评价结果推测未来内部控制的有效性具有一定的风险。

三、建立财务报告内部控制的依据

根据财政部颁布的《企业会计准则》，结合公司的具体情况制定了公司的财务管理制度，财务管理制度对公司的会计核算原则、流动资产、固定资产、无形资产及其他资产的管理、投资管理、筹资管理、成本和费用管理、营业收入管理、利润和利润分配管理、外币业务管理、财务会计报告、财务分析制度、清算管理制度等作了明确规定和规范。保证了财务部门按照国家会计准则相关规定编制会计报表、会计报表附注等，及时准确反映企业的财务状况和经营成果。结合财务分析总结公司业务运营过程中出现的问题，与各业务部门进行及时有效的沟通，保证了各项业务的正常进行。报告期内，不存在财务报告内部控制重大缺陷和重要缺陷。

四、内部控制评价报告

内部控制评价报告中报告期内发现的内部控制重大缺陷的具体情况	
报告期内未发现内部控制重大缺陷。	
内部控制评价报告全文披露日期	2015年04月29日
内部控制评价报告全文披露索引	巨潮资讯网《内部控制自我评价报告》

五、内部控制审计报告或鉴证报告

内部控制审计报告

内部控制审计报告中的审议意见段

江西正邦科技股份有限公司全体股东：我们审核了后附的江西正邦科技股份有限公司（以下简称正邦科技公司）管理层《关于内部控制的自我评价报告》涉及的与 2014 年 12 月 31 日财务报表相关的内部控制有效性的认定。一、管理层的责任正邦科技公司管理层的责任是按照《内部会计控制规范-基本规范（试行）》和相关规定建立健全内部控制并保持其有效性。二、注册会计师的责任我们的责任是对正邦科技公司截至 2014 年 12 月 31 日内部控制的有效性发表意见。我们按照《中国注册会计师其他鉴证业务准则第 3101 号—历史财务信息审计或审阅以外的鉴证业务》和《内部控制审核指导意见》的规定执行了鉴证业务。该准则要求我们计划和执行鉴证工作，以对正邦科技公司对内部控制自我评价报告是否不存在重大错报获取合理保证。在鉴证过程中，我们实施了包括了解、测试和评价内部控制制度设计的完整性、合理性和执行的有效性，以及我们认为必要的其他程序。我们相信，我们的鉴证工作为发表意见提供了合理的基础。三、内部控制的固有局限性内部控制具有固有限制，存在由于错误或舞弊而导致错报发生和未被发现的可能性。此外，由于情况的变化可能导致内部控制变得不恰当，或降低对控制政策、程序的遵循程度，根据内部控制评价结果推测未来内部控制有效性具有一定的风险。四、鉴证意见我们认为，正邦科技公司按照《内部会计控制规范-基本规范（试行）》和相关规定于 2014 年 12 月 31 日在所有重大方面保持了与财务报表相关的有效的内部控制。五、对报告使用者和使用目的的限定本专项鉴证报告仅供正邦科技公司上市申报资料使用，不得用作任何其他目的。我们同意将本专项鉴证报告作为正邦科技公司上市申报所必备的文件，随其他申报材料一起上报。

内部控制审计报告全文披露日期	2015 年 04 月 29 日
内部控制审计报告全文披露索引	巨潮资讯网《内部控制鉴证报告》

会计师事务所是否出具非标准意见的内部控制审计报告

是 否

会计师事务所出具的内部控制审计报告与董事会的自我评价报告意见是否一致

是 否

六、年度报告重大差错责任追究制度的建立与执行情况

公司于 2010 年 4 月 13 日召开第二届董事会第二十九次会议，审议通过了《江西正邦科技股份有限公司年报信息披露重大差错责任追究制度》，报告期内不存在发生重大会计差错更正、重大遗漏信息补充等情况。

第十一节 财务报告

一、审计报告

审计意见类型	标准无保留审计意见
审计报告签署日期	2015 年 04 月 27 日
审计机构名称	大华会计师事务所（特殊普通合伙）
审计报告文号	大华审字[2015]004328 号
注册会计师姓名	丁莉、毛英莉

审计报告正文

江西正邦科技股份有限公司全体股东：

我们审计了后附的江西正邦科技股份有限公司(以下简称正邦科技)财务报表，包括2014年12月31日的合并及母公司资产负债表，2014年度的合并及母公司利润表、合并及母公司现金流量表、合并及母公司股东权益变动表，以及财务报表附注。

一、管理层对财务报表的责任

编制和公允列报财务报表是正邦科技管理层的责任，这种责任包括：（1）按照企业会计准则的规定编制财务报表，并使其实现公允反映；（2）设计、执行和维护必要的内部控制，以使财务报表不存在由于舞弊或错误导致的重大错报。

二、注册会计师的责任

我们的责任是在执行审计工作的基础上对财务报表发表审计意见。我们按照中国注册会计师审计准则的规定执行了审计工作。中国注册会计师审计准则要求我们遵守职业道德守则，计划和执行审计工作以对财务报表是否不存在重大错报获取合理保证。

审计工作涉及实施审计程序，以获取有关财务报表金额和披露的审计证据。选择的审计程序取决于注册会计师的判断，包括对由于舞弊或错误导致的财务报表重大错报风险的评估。在进行风险评估时，注册会计师考虑与财务报表编制和公允列报相关的内部控制，以设计恰当的审计程序，但目的并非对内部控制的有效性发表意见。审计工作还包括评价管理层选用会计政策的恰当性和作出会计估计的合理性，以及评价财务报表的总体列报。

我们相信，我们获取的审计证据是充分、适当的，为发表审计意见提供了基础。

三、审计意见

我们认为，正邦科技的财务报表在所有重大方面按照企业会计准则的规定编制，公允反映了正邦科技2014年12月31日的合并及母公司财务状况以及2014年度的合并及母公司经营成果和现金流量。

二、财务报表

财务附注中报表的单位为：人民币元

1、合并资产负债表

编制单位：江西正邦科技股份有限公司

2014 年 12 月 31 日

单位：元

项目	期末余额	期初余额
流动资产：		
货币资金	394,888,258.02	325,975,494.55
结算备付金		
拆出资金		
以公允价值计量且其变动计入当期损益的金融资产		
衍生金融资产		
应收票据	29,200,000.00	1,828,635.50
应收账款	212,352,097.69	272,590,802.89
预付款项	237,880,910.58	379,716,942.01
应收保费		
应收分保账款		
应收分保合同准备金		
应收利息		
应收股利		1,404,020.45
其他应收款	155,504,381.55	166,439,045.42
买入返售金融资产		
存货	1,457,190,522.21	1,323,044,252.04
划分为持有待售的资产		
一年内到期的非流动资产		
其他流动资产	36,562,116.46	29,269,609.53
流动资产合计	2,523,578,286.51	2,500,268,802.39
非流动资产：		
发放贷款及垫款		
可供出售金融资产	23,219,903.97	19,839,903.97
持有至到期投资		

长期应收款		
长期股权投资	87,405,204.39	44,555,197.54
投资性房地产		
固定资产	3,052,208,592.36	2,179,347,189.05
在建工程	940,491,413.06	692,401,123.67
工程物资	54,473.90	1,836.00
固定资产清理		
生产性生物资产	215,193,217.23	214,509,670.69
油气资产		
无形资产	230,011,617.90	154,696,771.75
开发支出		
商誉	59,066,970.52	20,584,711.27
长期待摊费用	137,622,887.41	150,008,665.99
递延所得税资产	5,242,873.85	6,710,511.17
其他非流动资产	37,860,279.70	11,456,829.15
非流动资产合计	4,788,377,434.29	3,494,112,410.25
资产总计	7,311,955,720.80	5,994,381,212.64
流动负债：		
短期借款	956,158,302.00	1,300,600,000.00
向中央银行借款		
吸收存款及同业存放		
拆入资金		
以公允价值计量且其变动计入当期损益的金融负债		
衍生金融负债		
应付票据	260,192,580.00	110,187,871.47
应付账款	1,006,903,391.32	985,046,710.62
预收款项	81,699,487.05	79,696,706.21
卖出回购金融资产款		
应付手续费及佣金		
应付职工薪酬	65,462,218.96	57,222,315.28
应交税费	26,166,435.62	21,049,556.59
应付利息	28,840,865.74	27,638,439.22
应付股利	21,953,101.89	25,389,229.42

其他应付款	295,083,616.23	267,576,632.46
应付分保账款		
保险合同准备金		
代理买卖证券款		
代理承销证券款		
划分为持有待售的负债		
一年内到期的非流动负债	200,003,777.64	194,076,031.46
其他流动负债	982,940.02	357,112.32
流动负债合计	2,943,446,716.47	3,068,840,605.05
非流动负债：		
长期借款	1,273,450,000.00	800,100,000.00
应付债券	544,814,194.17	543,373,544.57
其中：优先股		
永续债		
长期应付款	77,585,351.22	45,679,363.80
长期应付职工薪酬		
专项应付款		
预计负债		
递延收益	49,610,574.28	37,403,768.00
递延所得税负债	1,701,503.53	1,701,503.53
其他非流动负债		
非流动负债合计	1,947,161,623.20	1,428,258,179.90
负债合计	4,890,608,339.67	4,497,098,784.95
所有者权益：		
股本	596,346,568.00	431,056,568.00
其他权益工具		
其中：优先股		
永续债		
资本公积	1,037,680,319.44	186,779,947.08
减：库存股		
其他综合收益		
专项储备		
盈余公积	32,470,363.23	30,496,715.34
一般风险准备		

未分配利润	343,594,379.44	324,779,363.46
归属于母公司所有者权益合计	2,010,091,630.11	973,112,593.88
少数股东权益	411,255,751.02	524,169,833.81
所有者权益合计	2,421,347,381.13	1,497,282,427.69
负债和所有者权益总计	7,311,955,720.80	5,994,381,212.64

法定代表人：程凡贵

主管会计工作负责人：周定贵

会计机构负责人：周定贵

2、母公司资产负债表

单位：元

项目	期末余额	期初余额
流动资产：		
货币资金	130,705,762.51	88,957,659.22
以公允价值计量且其变动计入当期损益的金融资产		
衍生金融资产		
应收票据		1,300,000.00
应收账款	34,423,453.93	24,304,721.90
预付款项	77,917,053.83	168,645,306.63
应收利息		
应收股利	20,181,332.33	5,784,514.38
其他应收款	1,539,065,415.25	1,126,075,200.96
存货	155,799,623.72	101,172,010.83
划分为持有待售的资产		
一年内到期的非流动资产		
其他流动资产	95,734.46	21,473.00
流动资产合计	1,958,188,376.03	1,516,260,886.92
非流动资产：		
可供出售金融资产		
持有至到期投资		
长期应收款		
长期股权投资	2,513,238,008.72	2,074,642,232.51
投资性房地产		
固定资产	169,841,884.19	143,317,461.06
在建工程	43,400.00	19,674,895.51

工程物资		
固定资产清理		
生产性生物资产		
油气资产		
无形资产	23,093,852.70	21,217,831.86
开发支出		
商誉		
长期待摊费用		
递延所得税资产	7,682,702.00	
其他非流动资产		
非流动资产合计	2,713,899,847.61	2,258,852,420.94
资产总计	4,672,088,223.64	3,775,113,307.86
流动负债：		
短期借款	490,000,000.00	687,400,000.00
以公允价值计量且其变动计入当期损益的金融负债		
衍生金融负债		
应付票据	229,192,580.00	110,187,871.47
应付账款	164,208,522.35	188,272,931.82
预收款项	16,085,168.35	4,371,813.61
应付职工薪酬	4,534,791.43	4,988,432.15
应交税费	3,144,032.30	1,994,484.20
应付利息	25,490,282.27	25,490,282.26
应付股利	85,698.69	1,242,607.38
其他应付款	1,263,050,425.60	1,217,417,421.29
划分为持有待售的负债		
一年内到期的非流动负债		60,000,000.00
其他流动负债	547,220.46	
流动负债合计	2,196,338,721.45	2,301,365,844.18
非流动负债：		
长期借款	60,000,000.00	100,000,000.00
应付债券	544,814,194.17	543,373,544.57
其中：优先股		
永续债		

长期应付款	8,000,000.00	8,000,000.00
长期应付职工薪酬		
专项应付款		
预计负债		
递延收益		3,100,000.00
递延所得税负债		
其他非流动负债		
非流动负债合计	612,814,194.17	654,473,544.57
负债合计	2,809,152,915.62	2,955,839,388.75
所有者权益：		
股本	596,346,568.00	431,056,568.00
其他权益工具		
其中：优先股		
永续债		
资本公积	1,062,271,370.52	209,701,318.85
减：库存股		
其他综合收益		
专项储备		
盈余公积	30,588,889.83	28,615,241.94
未分配利润	173,728,479.67	149,900,790.32
所有者权益合计	1,862,935,308.02	819,273,919.11
负债和所有者权益总计	4,672,088,223.64	3,775,113,307.86

3、合并利润表

单位：元

项目	本期发生额	上期发生额
一、营业总收入	16,483,547,772.92	15,582,493,561.33
其中：营业收入	16,483,547,772.92	15,582,493,561.33
利息收入		
已赚保费		
手续费及佣金收入		
二、营业总成本	16,574,157,185.09	15,630,898,678.08
其中：营业成本	15,529,061,039.89	14,746,760,144.66
利息支出		

手续费及佣金支出		
退保金		
赔付支出净额		
提取保险合同准备金净额		
保单红利支出		
分保费用		
营业税金及附加	1,398,999.09	1,169,101.39
销售费用	430,031,834.37	341,924,045.86
管理费用	398,113,544.26	372,437,929.66
财务费用	182,980,419.41	150,938,072.08
资产减值损失	32,571,348.07	17,669,384.43
加：公允价值变动收益（损失以“－”号填列）		
投资收益（损失以“－”号填列）	114,504,360.23	5,918,621.94
其中：对联营企业和合营企业的投资收益		
汇兑收益（损失以“-”号填列）		
三、营业利润（亏损以“－”号填列）	23,894,948.06	-42,486,494.81
加：营业外收入	96,030,009.40	63,268,093.41
其中：非流动资产处置利得		
减：营业外支出	53,264,058.16	30,772,071.54
其中：非流动资产处置损失		
四、利润总额（亏损总额以“－”号填列）	66,660,899.30	-9,990,472.94
减：所得税费用	26,494,607.26	21,341,173.37
五、净利润（净亏损以“－”号填列）	40,166,292.04	-31,331,646.31
归属于母公司所有者的净利润	41,109,627.31	-29,939,219.63
少数股东损益	-943,335.27	-1,392,426.68
六、其他综合收益的税后净额		
归属母公司所有者的其他综合收益的税后净额		
（一）以后不能重分类进损益的其他综合收益		
1.重新计量设定受益计划净负债或净资产的变动		
2.权益法下在被投资单位不		

能重分类进损益的其他综合收益中享有的份额		
（二）以后将重分类进损益的其他综合收益		
1.权益法下在被投资单位以后将重分类进损益的其他综合收益中享有的份额		
2.可供出售金融资产公允价值变动损益		
3.持有至到期投资重分类为可供出售金融资产损益		
4.现金流量套期损益的有效部分		
5.外币财务报表折算差额		
6.其他		
归属于少数股东的其他综合收益的税后净额		
七、综合收益总额	40,166,292.04	-31,331,646.31
归属于母公司所有者的综合收益总额	41,109,627.31	-29,939,219.63
归属于少数股东的综合收益总额	-943,335.27	-1,392,426.68
八、每股收益：		
（一）基本每股收益	0.08	-0.07
（二）稀释每股收益	0.08	-0.07

本期发生同一控制下企业合并的，被合并方在合并前实现的净利润为：0.00 元，上期被合并方实现的净利润为：0.00 元。

法定代表人：程凡贵

主管会计工作负责人：周定贵

会计机构负责人：周定贵

4、母公司利润表

单位：元

项目	本期发生额	上期发生额
一、营业收入	2,478,723,527.20	2,307,830,081.58
减：营业成本	2,194,683,798.69	2,180,239,219.09
营业税金及附加	196,429.92	36,449.27
销售费用	37,605,875.59	41,619,130.86
管理费用	145,850,632.75	40,207,338.18
财务费用	75,041,371.76	83,706,398.03

资产减值损失	12,272,929.53	17,637,072.71
加：公允价值变动收益（损失以“－”号填列）		
投资收益（损失以“－”号填列）	13,999,357.25	24,549,100.88
其中：对联营企业和合营企业的投资收益		
二、营业利润（亏损以“－”号填列）	27,071,846.21	-31,066,425.68
加：营业外收入	8,864,338.73	7,856,131.24
其中：非流动资产处置利得		
减：营业外支出	472,665.10	96,726.58
其中：非流动资产处置损失		
三、利润总额（亏损总额以“－”号填列）	35,463,519.84	-23,307,021.02
减：所得税费用	-7,580,080.12	100.00
四、净利润（净亏损以“－”号填列）	43,043,599.96	-23,307,121.02
五、其他综合收益的税后净额		
（一）以后不能重分类进损益的其他综合收益		
1.重新计量设定受益计划净负债或净资产的变动		
2.权益法下在被投资单位不能重分类进损益的其他综合收益中享有的份额		
（二）以后将重分类进损益的其他综合收益		
1.权益法下在被投资单位以后将重分类进损益的其他综合收益中享有的份额		
2.可供出售金融资产公允价值变动损益		
3.持有至到期投资重分类为可供出售金融资产损益		
4.现金流量套期损益的有效部分		
5.外币财务报表折算差额		
6.其他		

六、综合收益总额	43,043,599.96	-23,307,121.02
七、每股收益：		
（一）基本每股收益	0.09	-0.05
（二）稀释每股收益	0.09	-0.05

5、合并现金流量表

单位：元

项目	本期发生额	上期金额发生额
一、经营活动产生的现金流量：		
销售商品、提供劳务收到的现金	16,409,678,235.21	15,592,067,193.64
客户存款和同业存放款项净增加额		
向中央银行借款净增加额		
向其他金融机构拆入资金净增加额		
收到原保险合同保费取得的现金		
收到再保险业务现金净额		
保户储金及投资款净增加额		
处置以公允价值计量且其变动计入当期损益的金融资产净增加额		
收取利息、手续费及佣金的现金		
拆入资金净增加额		
回购业务资金净增加额		
收到的税费返还		42,917.70
收到其他与经营活动有关的现金	1,445,778,963.53	1,438,085,529.90
经营活动现金流入小计	17,855,457,198.74	17,030,195,641.24
购买商品、接受劳务支付的现金	14,914,319,179.10	14,624,417,280.33
客户贷款及垫款净增加额		
存放中央银行和同业款项净增加额		
支付原保险合同赔付款项的现金		
支付利息、手续费及佣金的现金		
支付保单红利的现金		
支付给职工以及为职工支付的现金	701,689,429.02	613,413,960.63

支付的各项税费	50,107,035.89	49,327,537.03
支付其他与经营活动有关的现金	1,595,382,111.26	1,800,314,137.21
经营活动现金流出小计	17,261,497,755.27	17,087,472,915.20
经营活动产生的现金流量净额	593,959,443.47	-57,277,273.96
二、投资活动产生的现金流量：		
收回投资收到的现金	8,230,000.00	666,000.00
取得投资收益收到的现金	1,953,460.05	823,526.65
处置固定资产、无形资产和其他长期资产收回的现金净额	64,763,985.51	47,161,239.00
处置子公司及其他营业单位收到的现金净额	197,797,988.35	
收到其他与投资活动有关的现金		
投资活动现金流入小计	272,745,433.91	48,650,765.65
购建固定资产、无形资产和其他长期资产支付的现金	1,466,654,263.56	1,227,764,255.11
投资支付的现金	33,140,000.00	42,610,000.00
质押贷款净增加额		
取得子公司及其他营业单位支付的现金净额	176,068,031.68	
支付其他与投资活动有关的现金		
投资活动现金流出小计	1,675,862,295.24	1,270,374,255.11
投资活动产生的现金流量净额	-1,403,116,861.33	-1,221,723,489.46
三、筹资活动产生的现金流量：		
吸收投资收到的现金	1,015,586,600.00	239,953,000.00
其中：子公司吸收少数股东投资收到的现金		
取得借款收到的现金	2,302,838,302.00	3,185,117,200.00
发行债券收到的现金		
收到其他与筹资活动有关的现金	6,114,000.00	85,640,000.00
筹资活动现金流入小计	3,324,538,902.00	3,510,710,200.00
偿还债务支付的现金	2,166,280,000.00	2,211,400,000.00
分配股利、利润或偿付利息支付的现金	276,628,415.91	175,262,630.55
其中：子公司支付给少数股东的股利、利润	5,944,977.67	11,381,107.10
支付其他与筹资活动有关的现金	122,433,923.28	18,322,845.58

筹资活动现金流出小计	2,565,342,339.19	2,404,985,476.13
筹资活动产生的现金流量净额	759,196,562.81	1,105,724,723.87
四、汇率变动对现金及现金等价物的影响	1,772.38	-43.54
五、现金及现金等价物净增加额	-49,959,082.67	-173,276,083.09
加：期初现金及现金等价物余额	309,338,494.55	482,614,577.64
六、期末现金及现金等价物余额	259,379,411.88	309,338,494.55

6、母公司现金流量表

单位：元

项目	本期发生额	上期发生额
一、经营活动产生的现金流量：		
销售商品、提供劳务收到的现金	2,476,778,410.55	2,288,966,720.74
收到的税费返还		
收到其他与经营活动有关的现金	1,354,608,342.58	1,085,218,496.20
经营活动现金流入小计	3,831,386,753.13	3,374,185,216.94
购买商品、接受劳务支付的现金	2,030,754,038.19	2,091,452,682.93
支付给职工以及为职工支付的现金	53,911,139.08	54,454,610.91
支付的各项税费	4,316,794.23	3,135,538.77
支付其他与经营活动有关的现金	1,869,091,219.83	804,320,263.45
经营活动现金流出小计	3,958,073,191.33	2,953,363,096.06
经营活动产生的现金流量净额	-126,686,438.20	420,822,120.88
二、投资活动产生的现金流量：		
收回投资收到的现金		
取得投资收益收到的现金	4,725,644.04	10,390,367.85
处置固定资产、无形资产和其他长期资产收回的现金净额	104,400.00	4,800.00
处置子公司及其他营业单位收到的现金净额	9,549,757.74	
收到其他与投资活动有关的现金		582,904.10
投资活动现金流入小计	14,379,801.78	10,978,071.95
购建固定资产、无形资产和其他长期资产支付的现金	13,437,499.48	37,681,059.03
投资支付的现金		621,650,000.00

取得子公司及其他营业单位支付的现金净额	419,896,963.74	
支付其他与投资活动有关的现金		
投资活动现金流出小计	433,334,463.22	659,331,059.03
投资活动产生的现金流量净额	-418,954,661.44	-648,352,987.08
三、筹资活动产生的现金流量：		
吸收投资收到的现金	986,392,900.00	
取得借款收到的现金	1,026,500,000.00	1,410,400,000.00
发行债券收到的现金		
收到其他与筹资活动有关的现金		
筹资活动现金流入小计	2,012,892,900.00	1,410,400,000.00
偿还债务支付的现金	1,323,900,000.00	1,098,000,000.00
分配股利、利润或偿付利息支付的现金	99,748,403.05	80,303,188.97
支付其他与筹资活动有关的现金	97,144,925.98	7,745,000.00
筹资活动现金流出小计	1,520,793,329.03	1,186,048,188.97
筹资活动产生的现金流量净额	492,099,570.97	224,351,811.03
四、汇率变动对现金及现金等价物的影响	-4.02	-43.54
五、现金及现金等价物净增加额	-53,541,532.69	-3,179,098.71
加：期初现金及现金等价物余额	88,957,659.22	92,136,757.93
六、期末现金及现金等价物余额	35,416,126.53	88,957,659.22

7、合并所有者权益变动表

本期金额

单位：元

项目	本期												
	归属于母公司所有者权益								少数股东权益	所有者权益合计			
	股本	其他权益工具			资本公积	减：库存股	其他综合收益	专项储备			盈余公积	一般风险准备	未分配利润
优先股		永续债	其他										
一、上年期末余额	431,056,568.00				186,779,947.08				30,496,715.34		324,779,363.46	524,169,833.81	1,497,282,427.69

加：会计政策变更											
前期差错更正											
同一控制下企业合并											
其他											
二、本年期初余额	431,056,568.00			186,779,947.08			30,496,715.34	324,779,363.46	524,169,833.81	1,497,282,427.69	
三、本期增减变动金额（减少以“－”号填列）	165,290,000.00			850,900,372.36			1,973,647.89	18,815,015.98	-112,914,082.79	924,064,953.44	
（一）综合收益总额								41,109,627.31	-943,335.27	40,166,292.04	
（二）所有者投入和减少资本	165,290,000.00			852,785,533.60					-88,266,510.95	929,809,022.65	
1. 股东投入的普通股	165,290,000.00			821,102,900.00					74,037,696.13	1,060,430,596.13	
2. 其他权益工具持有者投入资本											
3. 股份支付计入所有者权益的金额											
4. 其他				31,682,633.60					-162,304,207.08	-130,621,573.48	
（三）利润分配							1,973,647.89	-19,215,910.61	-29,033,858.33	-46,276,121.05	
1. 提取盈余公积							1,973,647.89	-1,973,647.89			
2. 提取一般风险准备											
3. 对所有者（或股东）的分配								-17,242,262.72	-29,033,858.33	-46,276,121.05	
4. 其他											
（四）所有者权益内部结转											
1. 资本公积转增资本（或股本）											

2. 盈余公积转增资本（或股本）													
3. 盈余公积弥补亏损													
4. 其他													
（五）专项储备													
1. 本期提取													
2. 本期使用													
（六）其他													
四、本期期末余额	596,346,568.00				1,037,680,319.44				32,470,363.23		343,594,379.44	411,255,751.02	2,421,347,381.13

上期金额

单位：元

项目	上期											少数股东权益	所有者权益合计
	归属于母公司所有者权益												
	股本	其他权益工具			资本公积	减：库存股	其他综合收益	专项储备	盈余公积	一般风险准备	未分配利润		
优先股		永续债	其他										
一、上年期末余额	431,056,568.00				186,956,854.25				30,496,715.34		378,980,400.55	329,916,585.22	1,357,407,123.36
加：会计政策变更													
前期差错更正													
同一控制下企业合并													
其他													
二、本年期初余额	431,056,568.00				186,956,854.25				30,496,715.34		378,980,400.55	329,916,585.22	1,357,407,123.36
三、本期增减变动金额（减少以“－”号填列）					-176,907.17						-54,201,037.09	194,253,248.59	139,875,304.33
（一）综合收益											-29,939,219.63	-1,392,426.68	-31,331,646.31

总额													
(二)所有者投入和减少资本				-176,907.17						-2,708,989.06	219,048,036.45	216,162,140.22	
1. 股东投入的普通股										-2,708,989.06	233,779,000.00	231,070,010.94	
2. 其他权益工具持有者投入资本													
3. 股份支付计入所有者权益的金额													
4. 其他				-176,907.17							-14,730,963.55	-14,907,870.72	
(三)利润分配										-21,552,828.40	-23,402,361.18	-44,955,189.58	
1. 提取盈余公积													
2. 提取一般风险准备													
3. 对所有者(或股东)的分配										-21,552,828.40	-23,402,361.18	-44,955,189.58	
4. 其他													
(四)所有者权益内部结转													
1. 资本公积转增资本(或股本)													
2. 盈余公积转增资本(或股本)													
3. 盈余公积弥补亏损													
4. 其他													
(五)专项储备													
1. 本期提取													
2. 本期使用													
(六)其他													
四、本期期末余额	431,056,568.00			186,779,947.08			30,496,715.34			324,779,363.46	524,169,833.81	1,497,282,427.69	

8、母公司所有者权益变动表

本期金额

单位：元

项目	本期										
	股本	其他权益工具			资本公积	减：库存股	其他综合收益	专项储备	盈余公积	未分配利润	所有者权益合计
		优先股	永续债	其他							
一、上年期末余额	431,056,568.00				209,701,318.85				28,615,241.94	149,900,790.32	819,273,919.11
加：会计政策变更											
前期差错更正											
其他											
二、本年期初余额	431,056,568.00				209,701,318.85				28,615,241.94	149,900,790.32	819,273,919.11
三、本期增减变动金额（减少以“－”号填列）	165,290,000.00				852,570,051.67				1,973,647.89	23,827,689.35	1,043,661,388.91
（一）综合收益总额										43,043,599.96	43,043,599.96
（二）所有者投入和减少资本	165,290,000.00				819,247,610.00						984,537,610.00
1．股东投入的普通股	165,290,000.00				819,247,610.00						984,537,610.00
2．其他权益工具持有者投入资本											
3．股份支付计入所有者权益的金额											
4．其他											
（三）利润分配									1,973,647.89	-19,215,910.61	-17,242,262.72
1．提取盈余公积									1,973,647.89	-1,973,647.89	

2. 对所有者(或股东)的分配										-17,242,262.72	-17,242,262.72
3. 其他											
(四)所有者权益内部结转											
1. 资本公积转增资本(或股本)											
2. 盈余公积转增资本(或股本)											
3. 盈余公积弥补亏损											
4. 其他											
(五)专项储备											
1. 本期提取											
2. 本期使用											
(六)其他					33,322,441.67						33,322,441.67
四、本期期末余额	596,346,568.00				1,062,271,370.52			30,588,889.83	173,728,479.67		1,862,935,308.02

上期金额

单位：元

项目	上期										
	股本	其他权益工具			资本公积	减：库存股	其他综合收益	专项储备	盈余公积	未分配利润	所有者权益合计
		优先股	永续债	其他							
一、上年期末余额	431,056,568.00				209,701,318.85				28,615,241.94	194,760,739.74	864,133,868.53
加：会计政策变更											
前期差错更正											
其他											
二、本年期初余额	431,056,568.00				209,701,318.85				28,615,241.94	194,760,739.74	864,133,868.53

三、本期增减变动金额(减少以“一”号填列)									-44,859,949.42	-44,859,949.42
(一) 综合收益总额									-23,307,121.02	-23,307,121.02
(二) 所有者投入和减少资本										
1. 股东投入的普通股										
2. 其他权益工具持有者投入资本										
3. 股份支付计入所有者权益的金额										
4. 其他										
(三) 利润分配									-21,552,828.40	-21,552,828.40
1. 提取盈余公积										
2. 对所有者(或股东)的分配									-21,552,828.40	-21,552,828.40
3. 其他										
(四) 所有者权益内部结转										
1. 资本公积转增资本(或股本)										
2. 盈余公积转增资本(或股本)										
3. 盈余公积弥补亏损										
4. 其他										
(五) 专项储备										
1. 本期提取										
2. 本期使用										
(六) 其他										
四、本期期末余额	431,056,568.00			209,701,318.85				28,615,241.94	149,900,790.32	819,273,919.11

额										
---	--	--	--	--	--	--	--	--	--	--

三、公司基本情况

1. 公司注册地、组织形式和总部地址

江西正邦科技股份有限公司（以下简称“公司”或“本公司”）系于2004年3月经中华人民共和国商务部商资批[2004]374号文批准，由正邦集团有限公司及刘道君共同发起设立的股份有限公司。公司的企业法人营业执照注册号：企合赣洪总字第001383号，并于2007年8月17日在深圳证券交易所上市。

经过历年的派送红股及增发新股，截至2014年12月31日，本公司累计发行股本总数59,634.6568万股，注册资本为59,634.6568万元，注册地址：南昌市高新区艾溪湖一路569号，总部地址：南昌市高新区艾溪湖一路569号，母公司为正邦集团有限公司，集团最终实际控制人为林印孙。

1. 经营范围

一般经营项目：畜禽饲料、预混料、饲料添加剂的研发、生产和销售；畜禽及水产品养殖、加工和销售；粮食收购；饲料原料贸易。

1. 公司业务性质和主要经营活动

本公司属饲料、养殖行业，主要产品为饲料、生猪、兽药。

1. 财务报表的批准报出

本财务报表业经公司全体董事于2015年4月27日批准报出。

1. 合并财务报表范围

本期纳入合并财务报表范围的主体共210户，主要包括：

子公司名称	子公司类型	级次	持股比例（%）	表决权比例（%）
安达正邦粮食收储有限公司	全资子公司	一级	100.00	100.00
安徽太湖正邦饲料有限公司	全资子公司	一级	100.00	100.00
北京中农智邦生物科技有限公司	全资子公司	一级	100.00	100.00
大理华惠饲料有限公司	控股子公司	一级	70.00	70.00
赣州正邦饲料有限公司	全资子公司	一级	100.00	100.00
广西广联饲料有限公司	控股子公司	一级	55.20	65.00
广西牧标农业科技有限公司	控股子公司	一级	51.00	51.00
广西正邦饲料有限公司	控股子公司	一级	80.20	90.00
贵阳正邦畜牧有限公司	控股子公司	一级	65.00	65.00
河南广联畜禽有限公司	控股子公司	一级	51.00	51.00
河南正邦生物技术有限公司	控股子公司	一级	51.00	51.00
黑龙江正邦北大荒养殖基金管理公司	控股子公司	一级	60.00	60.00
黑龙江正邦农牧有限公司	全资子公司	一级	88.00	100.00
湖北正嘉畜牧投资有限公司	控股子公司	一级	80.00	80.00
湖南广联饲料有限公司	控股子公司	一级	65.00	65.00
湖南信诚动物营养科技有限公司	控股子公司	一级	70.00	70.00
湖南正邦立成饲料有限公司	控股子公司	一级	90.00	90.00
吉安市正邦畜禽有限公司	控股子公司	一级	62.50	62.50

济南众和农牧发展有限公司	控股子公司	一级	55.00	55.00
加美（北京）育种科技有限公司	全资子公司	一级	100.00	100.00
嘉兴正邦饲料有限公司	控股子公司	一级	51.00	51.00
江门市得宝集团有限公司	参股子公司	一级	49.50	49.50
江西汇联实业有限公司	控股子公司	一级	60.00	60.00
江西三瑞牧业发展有限公司	全资子公司	一级	100.00	100.00
江西新世纪民星动物保健品有限公司	控股子公司	一级	84.00	84.00
江西正邦生物科技有限公司	全资子公司	一级	100.00	100.00
江西正邦食品有限公司	全资子公司	一级	100.00	100.00
江西正邦养殖有限公司	控股子公司	一级	98.42	98.42
昆明新好农科技有限公司	控股子公司	一级	55.00	55.00
六安天业集团饲料有限公司	控股子公司	一级	80.00	80.00
山东和康源集团有限公司	控股子公司	一级	50.00	50.00
山东龙融融资性担保有限公司	控股子公司	一级	74.70	100.00
山东天普阳光生物科技有限公司	控股子公司	一级	51.00	51.00
山东万事兴农牧集团有限公司	控股子公司	一级	51.00	51.00
四川金川农饲料有限公司	控股子公司	一级	55.00	55.00
四川彭山正邦饲料有限公司	全资子公司	一级	100.00	100.00
云南大鲸科技有限公司	控股子公司	一级	98.50	98.50
云南广德饲料有限公司	控股子公司	一级	60.00	60.00
云南广联畜禽有限公司	控股子公司	一级	51.00	51.00
云南领袖生物饲料有限公司	控股子公司	一级	70.00	70.00
漳州正邦农牧科技有限公司	全资子公司	一级	100.00	100.00
郑州正邦双惠饲料有限公司	控股子公司	一级	51.00	51.00
驻马店正邦生物饲料有限公司	控股子公司	一级	95.52	95.52

子公司的持股比例不同于表决权比例的原因、以及持有半数或以下表决权但仍控制被投资单位的依据说明详见“附注八、在其他主体中的权益（一）在子公司中权益”。

本期纳入合并财务报表范围的主体较上期相比，净增加10家，其中：

1、本期新纳入合并范围的子公司、特殊目的主体、通过受托经营或承租等方式形成控制权的经营实体主要为

名称	变更原因
河南正邦生物技术有限公司	本期投资设立
漳州正邦农牧科技有限公司	本期投资设立
山东和康源贸易有限公司	本期投资设立
江西加美种猪培育科技协同创新有限公司	本期投资设立
郟城欣阳饲料有限公司	本期投资设立
潍坊欣阳饲料科技有限公司	本期投资设立
泰安天普阳光畜禽有限公司	本期投资设立
济宁万事兴饲料有限公司	本期投资设立
新疆幸福加美养殖有限公司	本期投资设立
湖北正嘉畜牧投资有限公司	本期收购其80%股权

2、本期不再纳入合并范围的子公司、特殊目的主体、通过委托经营或出租等方式丧失控制权的经营实体主要为

名称	变更原因
广东君有饲料有限公司	本期转让持有的全部股权
沈阳正邦饲料有限公司	本期已注销
乌兰察布市正邦养殖有限公司	本期转让持有的全部股权
武宁县正邦原种猪场有限公司	本期转让持有的全部股权

合并范围变更主体的具体信息详见“附注七、合并范围的变更”。

四、财务报表的编制基础

1、编制基础

本公司以持续经营为基础，根据实际发生的交易和事项，按照财政部颁布的《企业会计准则——基本准则》和具体企业会计准则、企业会计准则应用指南、企业会计准则解释及其他相关规定(以下合称“企业会计准则”)进行确认和计量，在此基础上，结合中国证券监督管理委员会《公开发行证券的公司信息披露编报规则第15号——财务报告的一般规定》(2014年修订)的规定，编制财务报表。

2、持续经营

本公司自报告期末起12个月不存在对本公司持续经营能力产生重大疑虑的事项或情况。

五、重要会计政策及会计估计

具体会计政策和会计估计提示：

本公司财务报表以持续经营假设为基础，根据实际发生的交易和事项，按照财政部2006年2月15日颁布的《企业会计准则—基本准则》和38项具体会计准则，以及企业会计准则应用指南、企业会计准则解释及其他规定，并基于以下所述重要会计政策、会计估计进行编制。

1、遵循企业会计准则的声明

本公司所编制的财务报表符合企业会计准则的要求，真实、完整地反映了报告期公司的财务状况、经营成果、现金流量等有关信息。

2、会计期间

自公历1月1日至12月31日止为一个会计年度。

3、营业周期

无。

4、记账本位币

采用人民币为记账本位币。

5、同一控制下和非同一控制下企业合并的会计处理方法

(1)分步实现企业合并过程中的各项交易的条款、条件以及经济影响符合以下一种或多种情况，将多次交易事项作为一揽子交易进行会计处理：

- 1)、这些交易是同时或者在考虑了彼此影响的情况下订立的；
- 2)、这些交易整体才能达成一项完整的商业结果；
- 3)、一项交易的发生取决于其他至少一项交易的发生；
- 4)、一项交易单独看是不经济的，但是和其他交易一并考虑时是经济的。

(2)同一控制下的企业合并

1) 个别财务报表

公司以支付现金、转让非现金资产、承担债务方式或以发行权益性证券作为合并对价的，在合并日按照被合并方所有者权益在最终控制方合并财务报表中的账面价值的份额作为长期股权投资的初始投资成本。长期股权投资初始投资成本与支付合并对价之间的差额，调整资本公积；资本公积不足冲减的，调整留存收益。如果存在或有对价并需要确认预计负债或资产，该预计负债或资产金额与后续或有对价结算金额的差额，调整资本公积（资本溢价或股本溢价），资本公积不足的，调整留存收益。

对于通过多次交易最终实现企业合并的，属于一揽子交易的，将各项交易作为一项取得控制权的交易进行会计处理；不属于一揽子交易的，在取得控制权日，长期股权投资初始投资成本，与达到合并前的长期股权投资账面价值加上合并日进一步取得股份新支付对价的账面价值之和的差额，调整资本公积；资本公积不足冲减的，调整留存收益。对于合并日之前持有的股权投资，因采用权益法核算或金融工具确认和计量准则核算而确认的其他综合收益，暂不进行会计处理，直至处置该项投资时采用与被投资单位直接处置相关资产或负债相同的基础进行会计处理；因采用权益法核算而确认的被投资单位净资产中除净损益、其他综合收益和利润分配以外的所有者权益其他变动，暂不进行会计处理，直至处置该项投资时转入当期损益。

合并发生的各项直接相关费用，包括为进行合并而支付的审计费用、评估费用、法律服务费用等，于发生时计入当期损益；与发行权益性工具作为合并对价直接相关的交易费用，冲减资本公积，资本公积不足冲减的，依次冲减盈余公积和未分配利润；与发行债务性工具作为合并对价直接相关的交易费用，作为计入债务性工具的初始确认金额。

被合并方存在合并财务报表，则以合并日被合并方合并财务报表中归属于母公司的所有者权益为基础确定长期股权投资的初始投资成本。

2) 合并财务报表

合并方在企业合并中取得的资产和负债，按照合并日在被合并方所有者权益在最终控制方合并财务报表中的账面价值计量。

对于通过多次交易最终实现企业合并的，属于一揽子交易的，将各项交易作为一项取得控制权的交易进行会计处理；不属于一揽子交易的，合并方在达到合并之前持有的长期股权投资，在取得日与合并方与被合并方同处于同一方最终控制之日孰晚日与合并日之间已确认有关损益、其他综合收益和其他所有者权益变动，分别冲减比较报表期间的期初留存收益或当期损益。

被合并各方采用的会计政策与本公司不一致的，本公司在合并日按照本公司会计政策进行调整，在此基础上按照企业会计准则规定确认。

(3)非同一控制下的企业合并

对于非同一控制下的企业合并，合并成本为本公司在购买日为取得对被购买方的控制权而付出的资产、发生或承担的负债以

及发行的权益性工具或债务性工具的公允价值。在合并合同中对可能影响合并成本的未来事项作出约定的，购买日如果估计未来事项很可能发生并且对合并成本的影响金额能够可靠计量的，也计入合并成本。

本公司为进行企业合并发生的审计、法律服务、评估咨询等中介费用以及其他相关管理费用，于发生时计入当期损益；本公司作为合并对价发行的权益性工具或债务性工具的交易费用，计入权益性工具或债务性工具的初始确认金额。

本公司对合并成本大于合并中取得的被购买方可辨认净资产公允价值份额的差额，确认为商誉。本公司对合并成本小于合并中取得的被购买方可辨认净资产公允价值份额的，经复核后合并成本仍小于合并中取得的被购买方可辨认净资产公允价值份额的差额，计入当期损益。

通过多次交换交易分步实现的非同一控制下企业合并，属于一揽子交易的，将各项交易作为一项取得控制权的交易进行会计处理；不属于一揽子交易的，区分个别财务报表和合并财务报表进行相关会计处理：

1) 在个别财务报表中，合并日之前持有的股权投资采用权益法核算的，以购买日之前所持被购买方的股权投资的账面价值与购买日新增投资成本之和，作为该项投资的初始投资成本；购买日之前持有的股权投资因采用权益法核算而确认的其他综合收益，在处置该项投资时采用与被投资单位直接处置相关资产或负债相同的基础进行会计处理。

合并日之前持有的股权投资采用金融工具确认和计量准则核算的，以该股权投资在合并日的公允价值加上新增投资成本之和，作为合并日的初始投资成本。原持有股权的公允价值与账面价值之间的差额以及原计入其他综合收益的累计公允价值变动应全部转入合并日当期的投资收益。

2) 在合并财务报表中，对于购买日之前持有的被购买方的股权，按照该股权在购买日的公允价值进行重新计量，公允价值与其账面价值的差额计入当期投资收益；购买日之前持有的被购买方的股权涉及权益法核算下的其他综合收益等的，与其相关的其他综合收益等转为购买日所属当期投资收益。

6、合并财务报表的编制方法

本公司合并财务报表的合并范围以控制为基础确定，所有子公司（包括母公司所控制的单独主体）均纳入合并财务报表。

所有纳入合并财务报表合并范围的子公司所采用的会计政策、会计期间与本公司一致，如子公司采用的会计政策、会计期间与本公司不一致的，在编制合并财务报表时，按本公司的会计政策、会计期间进行必要的调整。

合并财务报表以本公司及子公司的财务报表为基础，根据其他有关资料由本公司编制。

合并财务报表时抵销本公司与各子公司、各子公司相互之间发生的内部交易对合并资产负债表、合并利润表、合并现金流量表、合并股东权益变动表的影响。

子公司少数股东分担的当期亏损超过了少数股东在该子公司期初所有者权益中所享有的份额的，其余额仍应当冲减少数股东权益。

在报告期内，若因同一控制下企业合并增加子公司以及业务的，则调整合并资产负债表的期初数；将子公司以及业务合并当期期初至报告期末的收入、费用、利润纳入合并利润表；将子公司以及业务合并当期期初至报告期末的现金流量纳入合并现金流量表。

在报告期内，若因非同一控制下企业合并增加子公司以及业务的，则不调整合并资产负债表期初数；将子公司以及业务自购买日至报告期末的收入、费用、利润纳入合并利润表；该子公司以及业务自购买日至报告期末的现金流量纳入合并现金流量表。

在报告期内，本公司处置子公司以及业务，则该子公司以及业务期初至处置日的收入、费用、利润纳入合并利润表；该子公司以及业务期初至处置日的现金流量纳入合并现金流量表。

本公司因处置部分股权投资或其他原因丧失了对原有子公司控制权的，在合并财务报表中，对于剩余股权，按照其在丧失控制权日的公允价值进行重新计量。处置股权取得的对价与剩余股权公允价值之和，减去按原持股比例计算应享有原有子公司自购买日开始持续计算的净资产的份额之间的差额，计入丧失控制权当期的投资收益。与原有子公司股权投资相关的其他综

合收益，应当在丧失控制权时转为当期投资收益。

7、合营安排分类及共同经营会计处理方法

合营安排的分类

(1) 合营安排的分类

本公司根据合营安排的结构、法律形式以及合营安排中约定的条款、其他相关事实和情况等因素，将合营安排分为共同经营和合营企业。

未通过单独主体达成的合营安排，划分为共同经营；通过单独主体达成的合营安排，通常划分为合营企业；但有确凿证据表明满足下列任一条件并且符合相关法律法规规定的合营安排划分为共同经营：

合营安排的法律形式表明，合营方对该安排中的相关资产和负债分别享有权利和承担义务。

合营安排的合同条款约定，合营方对该安排中的相关资产和负债分别享有权利和承担义务。

其他相关事实和情况表明，合营方对该安排中的相关资产和负债分别享有权利和承担义务，如合营方享有与合营安排相关的几乎所有产出，并且该安排中负债的清偿持续依赖于合营方的支持。

(2) 共同经营会计处理方法

本公司确认共同经营中利益份额中与本公司相关的下列项目，并按照相关企业会计准则的规定进行会计处理：

确认单独所持有的资产，以及按其份额确认共同持有的资产；

确认单独所承担的负债，以及按其份额确认共同承担的负债；

确认出售其享有的共同经营产出份额所产生的收入；

按其份额确认共同经营因出售产出所产生的收入；

确认单独所发生的费用，以及按其份额确认共同经营发生的费用。

本公司向共同经营投出或出售资产等（该资产构成业务的除外），在该资产等由共同经营出售给第三方之前，仅确认因该交易产生的损益中归属于共同经营其他参与方的部分。投出或出售的资产发生符合《企业会计准则第8号——资产减值》等规定的资产减值损失的，本公司全额确认该损失。

本公司自共同经营购买资产等（该资产构成业务的除外），在将该资产等出售给第三方之前，仅确认因该交易产生的损益中归属于共同经营其他参与方的部分。购入的资产发生符合《企业会计准则第8号——资产减值》等规定的资产减值损失的，本公司按承担的份额确认该部分损失。

本公司对共同经营不享有共同控制，如果本公司享有该共同经营相关资产且承担该共同经营相关负债的，仍按上述原则进行会计处理，否则，应当按照相关企业会计准则的规定进行会计处理。

8、现金及现金等价物的确定标准

在编制现金流量表时，将本公司库存现金以及可以随时用于支付的存款确认为现金。将同时具备期限短（一般从购买日起，三个月内到期）、流动性强、易于转换为已知金额的现金、价值变动风险很小四个条件的投资，确定为现金等价物。

9、外币业务和外币报表折算

(1) 外币业务

外币业务交易在初始确认时，采用交易发生日的即期汇率作为折算汇率折合成人民币记账。

资产负债表日，外币货币性项目按资产负债表日即期汇率折算，由此产生的汇兑差额，除属于与购建符合资本化条件的资产相关的外币专门借款产生的汇兑差额按照借款费用资本化的原则处理外，均计入当期损益。以历史成本计量的外币非货币性项目，仍采用交易发生日的即期汇率折算，不改变其记账本位币金额。

以公允价值计量的外币非货币性项目，采用公允价值确定日的即期汇率折算，由此产生的汇兑差额作为公允价值变动损益计入当期损益。如属于可供出售外币非货币性项目的，形成的汇兑差额计入其他综合收益。

(2) 外币财务报表的折算

资产负债表中的资产和负债项目，采用资产负债表日的即期汇率折算；所有者权益项目除“未分配利润”项目外，其他项目采用发生时的即期汇率折算。利润表中的收入和费用项目，采用交易发生日的即期汇率折算。按照上述折算产生的外币财务报表折算差额计入其他综合收益。

处置境外经营时，将资产负债表中其他综合收益项目中列示的、与该境外经营相关的外币财务报表折算差额，自其他综合收益项目转入处置当期损益；部分处置境外经营的，按处置的比例计算处置部分的外币财务报表折算差额，转入处置当期损益。

注：说明发生外币交易时折算汇率的确定方法、在资产负债表日外币货币性项目采用的折算方法、汇兑损益的处理方法以及外币报表折算的会计处理方法。

10、金融工具

金融工具包括金融资产、金融负债和权益工具。

1、金融工具的分类

管理层根据所发行金融工具的合同条款及其所反映的经济实质而非仅以法律形式，结合取得持有金融资产和承担金融负债的目的，将金融资产和金融负债分为不同类别：以公允价值计量且其变动计入当期损益的金融资产（金融负债）；应收款项等。

金融工具的确认依据和计量方法

以公允价值计量且其变动计入当期损益的金融资产（金融负债）

b、以公允价值计量且其变动计入当期损益的金融资产或金融负债，包括交易性金融资产或金融负债和直接指定为以公允价值计量且其变动计入当期损益的金融资产或金融负债。

交易性金融资产或金融负债是指满足下列条件之一的金融资产或金融负债：

- 1) 取得该金融资产或金融负债的目的是为了在短期内出售、回购或赎回；
- 2) 属于进行集中管理的可辨认金融工具组合的一部分，且有客观证据表明本公司近期采用短期获利方式对该组合进行管理；
- 3) 属于衍生金融工具，但是被指定为有效套期工具的衍生工具、属于财务担保合同的衍生工具、与在活跃市场中没有报价且其公允价值不能可靠计量的权益工具投资挂钩并须通过交付该权益工具结算的衍生工具除外。

只有符合以下条件之一，金融资产或金融负债才可在初始计量时指定为以公允价值计量且其变动计入损益的金融资产或金融负债：

- 1) 该项指定可以消除或明显减少由于金融资产或金融负债的计量基础不同所导致的相关利得或损失在确认或计量方面不一致的情况；
- 2) 风险管理或投资策略的正式书面文件已载明，该金融资产组合、该金融负债组合、或该金融资产和金融负债组合，以公允价值为基础进行管理、评价并向关键管理人员报告；
- 3) 包含一项或多项嵌入衍生工具的混合工具，除非嵌入衍生工具对混合工具的现金流量没有重大改变，或所嵌入的衍生工具明显不应当从相关混合工具中分拆；
- 4) 包含需要分拆但无法在取得时或后续的资产负债表日对其进行单独计量的嵌入衍生工具的混合工具。

本公司对以公允价值计量且其变动计入当期损益的金融资产或金融负债，在取得时以公允价值（扣除已宣告但尚未发放的现金股利或已到付息期但尚未领取的债券利息）作为初始确认金额，相关的交易费用计入当期损益。持有期间将取得的利息或现金股利确认为投资收益，期末将公允价值变动计入当期损益。处置时，其公允价值与初始入账金额之间的差额确认为投资收益，同时调整公允价值变动损益。

应收款项

本公司对外销售商品或提供劳务形成的应收债权，以及公司持有的其他企业的不包括在活跃市场上有报价的债务工具的债权，包括应收账款、其他应收款、应收票据、预付账款等，以向购货方应收的合同或协议价款作为初始确认金额；具有融资性质的，按其现值进行初始确认。

收回或处置时，将取得的价款与该应收款项账面价值之间的差额计入当期损益。

金融资产转移的确认依据和计量方法

公司发生金融资产转移时，如已将金融资产所有权上几乎所有的风险和报酬转移给转入方，则终止确认该金融资产；如保留了金融资产所有权上几乎所有的风险和报酬的，则不终止确认该金融资产。

在判断金融资产转移是否满足上述金融资产终止确认条件时，采用实质重于形式的原则。公司将金融资产转移区分为金融资产整体转移和部分转移。金融资产整体转移满足终止确认条件的，将下列两项金额的差额计入当期损益：

- （1）所转移金融资产的账面价值；
- （2）因转移而收到的对价，与原直接计入所有者权益的公允价值变动累计额（涉及转移的金融资产为可供出售金融资产的情形）之和。

金融资产部分转移满足终止确认条件的，将所转移金融资产整体的账面价值，在终止确认部分和未终止确认部分之间，按照各自的相对公允价值进行分摊，并将下列两项金额的差额计入当期损益：

- （1）终止确认部分的账面价值；
- （2）终止确认部分的对价，与原直接计入所有者权益的公允价值变动累计额中对应终止确认部分的金额（涉及转移的金融资产为可供出售金融资产的情形）之和。

金融资产转移不满足终止确认条件的，继续确认该金融资产，所收到的对价确认为一项金融负债。

金融负债终止确认条件

金融负债的的现时义务全部或部分已经解除的，则终止确认该金融负债或其一部分；本公司若与债权人签定协议，以承担新金融负债方式替换现存金融负债，且新金融负债与现存金融负债的合同条款实质上不同的，则终止确认现存金融负债，并同时确认新金融负债。

对现存金融负债全部或部分合同条款作出实质性修改的，则终止确认现存金融负债或其一部分，同时将修改条款后的金融负债确认为一项新金融负债。

金融负债全部或部分终止确认时，终止确认的金融负债账面价值与支付对价（包括转出的非现金资产或承担的新金融负债）之间的差额，计入当期损益。

本公司若回购部分金融负债的，在回购日按照继续确认部分与终止确认部分的相对公允价值，将该金融负债整体的账面价值进行分配。分配给终止确认部分的账面价值与支付的对价（包括转出的非现金资产或承担的新金融负债）之间的差额，计入当期损益。

金融资产和金融负债公允价值的确定方法

本公司采用公允价值计量的金融资产和金融负债存在活跃市场的金融资产或金融负债，以活跃市场的报价确定其公允价值；不存在活跃市场的金融资产或金融负债，采用估值技术（包括参考熟悉情况并自愿交易的各方最近进行的市场交易中使用的价格、参照实质上相同的其他金融工具的当前公允价值、现金流量折现法和期权定价模型等）确定其公允价值；初始取得或

衍生的金融资产或承担的金融负债，以市场交易价格作为确定其公允价值的基础。

金融资产（不含应收款项）减值准备计提

资产负债表日对以公允价值计量且其变动计入当期损益的金融资产以外的金融资产的账面价值进行检查，如有客观证据表明该金融资产发生减值的，计提减值准备。

金融资产发生减值的客观证据，包括但不限于：

发行方或债务人发生严重财务困难；

债务人违反了合同条款，如偿付利息或本金发生违约或逾期等；

债权人出于经济或法律等方面因素的考虑，对发生财务困难的债务人作出让步；

债务人很可能倒闭或进行其他财务重组；

因发行方发生重大财务困难，该金融资产无法在活跃市场继续交易；

无法辨认一组金融资产中的某项资产的现金流量是否已经减少，但根据公开的数据对其进行总体评价后发现，该组金融资产自初始确认以来的预计未来现金流量确已减少且可计量，如该组金融资产的债务人支付能力逐步恶化，或债务人所在国家或地区失业率提高、担保物在其所在地区的价格明显下降、所处行业不景气等；

权益工具发行方经营所处的技术、市场、经济或法律环境等发生重大不利变化，使权益工具投资人可能无法收回投资成本；

权益工具投资的公允价值发生严重或非暂时性下跌；

金融资产及金融负债的抵销

金融资产和金融负债在资产负债表内分别列示，没有相互抵销。但是，同时满足下列条件的，以相互抵销后的净额在资产负债表内列示：

- （1）本公司具有抵销已确认金额的法定权利，且该种法定权利是当前可执行的；
- （2）本公司计划以净额结算，或同时变现该金融资产和清偿该金融负债。

11、应收款项

（1）单项金额重大并单独计提坏账准备的应收款项

单项金额重大的判断依据或金额标准	金额在 100 万元以上（含）
单项金额重大并单项计提坏账准备的计提方法	单独进行减值测试，按预计未来现金流量现值低于其账面价值的差额计提坏账准备，计入当期损益。单独测试未发生减值的应收款项，将其归入相应组合计提坏账准备。

（2）按信用风险特征组合计提坏账准备的应收款项

组合名称	坏账准备计提方法
	账龄分析法

组合中，采用账龄分析法计提坏账准备的：

√ 适用 □ 不适用

账龄	应收账款计提比例	其他应收款计提比例

1 年以内（含 1 年）		3.00%	3.00%
1—2 年		6.00%	6.00%
2—3 年		15.00%	15.00%
3 年以上		30.00%	30.00%
3—4 年		30.00%	30.00%
4—5 年		30.00%	30.00%
5 年以上		30.00%	30.00%

组合中，采用余额百分比法计提坏账准备的：

适用 不适用

组合中，采用其他方法计提坏账准备的：

适用 不适用

（3）单项金额不重大但单独计提坏账准备的应收款项

单项计提坏账准备的理由	账龄 3 年以上的应收款项且有客观证据表明其发生了减值
坏账准备的计提方法	单独进行减值测试，按预计未来现金流量现值低于其账面价值的差额计提坏账准备，计入当期损益。单独测试未发生减值的应收款项，将其归入相应组合计提坏账准备

12、存货

（1）存货的分类

存货是指本公司在日常活动中持有以备出售的产成品或商品、处在生产过程中的在产品、在生产过程或提供劳务过程中耗用的材料和物料等。主要包括原材料、周转材料、委托加工材料、在产品、自制半成品、产成品（库存商品）、发出商品、包装物、低值易耗品等。

（2）存货的计价方法

存货在取得时，按成本进行初始计量，包括采购成本、加工成本和其他成本。存货发出时按移动加权平均法计价。

（3）存货可变现净值的确定依据及存货跌价准备的计提方法

期末对存货进行全面清查后，按存货的成本与可变现净值孰低提取或调整存货跌价准备。产成品、库存商品和用于出售的材料等直接用于出售的商品存货，在正常生产经营过程中，以该存货的估计售价减去估计的销售费用和相关税费后的金额，确定其可变现净值；需要经过加工的材料存货，在正常生产经营过程中，以所生产的产成品的估计售价减去至完工时估计将要发生的成本、估计的销售费用和相关税费后的金额，确定其可变现净值；为执行销售合同或者劳务合同而持有的存货，其可变现净值以合同价格为基础计算，若持有存货的数量多于销售合同订购数量的，超出部分的存货的可变现净值以一般销售价格为基础计算。

期末按照单个存货项目计提存货跌价准备；但对于数量繁多、单价较低的存货，按照存货类别计提存货跌价准备；与在同一地区生产和销售的产品系列相关、具有相同或类似最终用途或目的，且难以与其他项目分开计量的存货，则合并计提存货跌价准备。

以前减记存货价值的影响因素已经消失的，减记的金额予以恢复，并在原已计提的存货跌价准备金额内转回，转回的金额计入当期损益。

(5) 存货的盘存制度

采用永续盘存制。

(6) 低值易耗品和包装物的摊销方法

低值易耗品采用一次转销法；

包装物采用一次转销法；

其他周转材料采用一次转销法摊销。

13、划分为持有待售资产

14、长期股权投资

A、资成本的确定

(1) 企业合并形成的长期股权投资，具体会计政策详见本附注四 / (四) 同一控制下和非同一控制下企业合并的会计处理方法

(2) 其他方式取得的长期股权投资

以支付现金方式取得的长期股权投资，按照实际支付的购买价款作为初始投资成本。初始投资成本包括与取得长期股权投资直接相关的费用、税金及其他必要支出。

以发行权益性证券取得的长期股权投资，按照发行权益性证券的公允价值作为初始投资成本；发行或取得自身权益工具时发生的交易费用，可直接归属于权益性交易的从权益中扣减。

在非货币性资产交换具备商业实质和换入资产或换出资产的公允价值能够可靠计量的前提下，非货币性资产交换换入的长期股权投资以换出资产的公允价值为基础确定其初始投资成本，除非有确凿证据表明换入资产的公允价值更加可靠；不满足上述前提的非货币性资产交换，以换出资产的账面价值和应支付的相关税费作为换入长期股权投资的初始投资成本。

通过债务重组取得的长期股权投资，其初始投资成本按照公允价值为基础确定。

B、后续计量及损益确认

(1) 成本法

本公司能够对被投资单位实施控制的长期股权投资采用成本法核算，并按照初始投资成本计价，追加或收回投资调整长期股权投资的成本。

除取得投资时实际支付的价款或对价中包含的已宣告但尚未发放的现金股利或利润外，本公司按照享有被投资单位宣告分派的现金股利或利润确认为当期投资收益。

(2) 权益法

本公司对联营企业和合营企业的长期股权投资采用权益法核算；对于其中一部分通过风险投资机构、共同基金、信托公司或包括投连险基金在内的类似主体间接持有的联营企业的权益性投资，采用公允价值计量且其变动计入损益。

长期股权投资的初始投资成本大于投资时应享有被投资单位可辨认净资产公允价值份额的差额，不调整长期股权投资的初始投资成本；初始投资成本小于投资时应享有被投资单位可辨认净资产公允价值份额的差额，计入当期损益。

本公司取得长期股权投资后，按照应享有或应分担的被投资单位实现的净损益和其他综合收益的份额，分别确认投资收益和其他综合收益，同时调整长期股权投资的账面价值；并按照被投资单位宣告分派的利润或现金股利计算应享有的部分，相应减少长期股权投资的账面价值；对于被投资单位除净损益、其他综合收益和利润分配以外所有者权益的其他变动，调整长期股权投资的账面价值并计入所有者权益。

本公司在确认应享有被投资单位净损益的份额时，以取得投资时被投资单位各项可辨认资产等的公允价值为基础，对被投资单位的净利润进行调整后确认。本公司与联营企业、合营企业之间发生的未实现内部交易损益按照应享有的比例计算归属于本公司的部分予以抵销，在此基础上确认投资损益。

本公司确认应分担被投资单位发生的亏损时，按照以下顺序进行处理：冲减长期股权投资的账面价值。经过上述处理，按照投资合同或协议约定企业仍承担额外义务的，按预计承担的义务确认预计负债，计入当期投资损失。

被投资单位以后期间实现盈利的，公司在扣除未确认的亏损分担额后，按与上述相反的顺序处理，减记已确认预计负债的账面余额、恢复其他实质上构成对被投资单位净投资的长期权益及长期股权投资的账面价值后，恢复确认投资收益。

C、长期股权投资核算方法的转换

(1) 公允价值计量转权益法核算

本公司原持有的对被投资单位不具有控制、共同控制或重大影响的按金融工具确认和计量准则进行会计处理的权益性投资，因追加投资等原因能够对被投资单位施加重大影响或实施共同控制但不构成控制的，按照《企业会计准则第22号——金融工具确认和计量》确定的原持有的股权投资的公允价值加上新增投资成本之和，作为改按权益法核算的初始投资成本。

原持有的股权投资分类为可供出售金融资产的，其公允价值与账面价值之间的差额，以及原计入其他综合收益的累计公允价值变动转入改按权益法核算的当期损益。

按权益法核算的初始投资成本小于按照追加投资后全新的持股比例计算确定的应享有被投资单位在追加投资日可辨认净资产公允价值份额之间的差额，调整长期股权投资的账面价值，并计入当期营业外收入。

(2) 公允价值计量或权益法核算转成本法核算

本公司原持有的对被投资单位不具有控制、共同控制或重大影响的按金融工具确认和计量准则进行会计处理的权益性投资，或原持有对联营企业、合营企业的长期股权投资，因追加投资等原因能够对非同一控制下的被投资单位实施控制的，在编制个别财务报表时，按照原持有的股权投资账面价值加上新增投资成本之和，作为改按成本法核算的初始投资成本。

购买日之前持有的股权投资因采用权益法核算而确认的其他综合收益，在处置该项投资时采用与被投资单位直接处置相关资产或负债相同的基础进行会计处理。

购买日之前持有的股权投资按照《企业会计准则第22号——金融工具确认和计量》的有关规定进行会计处理的，原计入其他综合收益的累计公允价值变动在改按成本法核算时转入当期损益。

(3) 权益法核算转公允价值计量

本公司因处置部分股权投资等原因丧失了对被投资单位的共同控制或重大影响的，处置后的剩余股权改按《企业会计准则第22号——金融工具确认和计量》核算，其在丧失共同控制或重大影响之日的公允价值与账面价值之间的差额计入当期损益。

原股权投资因采用权益法核算而确认的其他综合收益，在终止采用权益法核算时采用与被投资单位直接处置相关资产或负债相同的基础进行会计处理。

4 () 成本法转权益法

本公司因处置部分权益性投资等原因丧失了对被投资单位的控制的，在编制个别财务报表时，处置后的剩余股权能够对被投资单位实施共同控制或施加重大影响的，改按权益法核算，并对该剩余股权视同自取得时即采用权益法核算进行调整。

(5) 成本法转公允价值计量

本公司因处置部分权益性投资等原因丧失了对被投资单位的控制的，在编制个别财务报表时，处置后的剩余股权不能对被投资单位实施共同控制或施加重大影响的，改按《企业会计准则第22号——金融工具确认和计量》的有关规定进行会计处理，其在丧失控制之日的公允价值与账面价值间的差额计入当期损益。

D、长期股权投资的处置

处置长期股权投资，其账面价值与实际取得价款之间的差额，应当计入当期损益。采用权益法核算的长期股权投资，在处置

该项投资时，采用与被投资单位直接处置相关资产或负债相同的基础，按相应比例对原计入其他综合收益的部分进行会计处理。

处置对子公司股权投资的各项交易的条款、条件以及经济影响符合以下一种或多种情况，将多次交易事项作为一揽子交易进行会计处理：

这些交易是同时或者在考虑了彼此影响的情况下订立的；

这些交易整体才能达成一项完整的商业结果；

一项交易的发生取决于其他至少一项交易的发生；

一项交易单独看是不经济的，但是和其他交易一并考虑时是经济的。

因处置部分股权投资或其他原因丧失了对原有子公司控制权的，不属于一揽子交易的，区分个别财务报表和合并财务报表进行相关会计处理：

（1）在个别财务报表中，对于处置的股权，其账面价值与实际取得价款之间的差额计入当期损益。处置后的剩余股权能够对被投资单位实施共同控制或施加重大影响的，改按权益法核算，并对该剩余股权视同自取得时即采用权益法核算进行调整；处置后的剩余股权不能对被投资单位实施共同控制或施加重大影响的，改按《企业会计准则第22号——金融工具确认和计量》的有关规定进行会计处理，其在丧失控制之日的公允价值与账面价值间的差额计入当期损益。

（2）在合并财务报表中，对于在丧失对子公司控制权以前的各项交易，处置价款与处置长期股权投资相应对享有子公司自购买日或合并日开始持续计算的净资产份额之间的差额，调整资本公积（股本溢价），资本公积不足冲减的，调整留存收益；在丧失对子公司控制权时，对于剩余股权，按照其在丧失控制权日的公允价值进行重新计量。处置股权取得的对价与剩余股权公允价值之和，减去按原持股比例计算应享有原有子公司自购买日开始持续计算的净资产的份额之间的差额，计入丧失控制权当期的投资收益，同时冲减商誉。与原有子公司股权投资相关的其他综合收益等，在丧失控制权时转为当期投资收益。

处置对子公司股权投资直至丧失控制权的各项交易属于一揽子交易的，将各项交易作为一项处置子公司股权投资并丧失控制权的交易进行会计处理，区分个别财务报表和合并财务报表进行相关会计处理：

（1）在个别财务报表中，在丧失控制权之前每一次处置价款与处置的股权对应的长期股权投资账面价值之间的差额，确认为其他综合收益，在丧失控制权时一并转入丧失控制权当期的损益。

（2）在合并财务报表中，在丧失控制权之前每一次处置价款与处置投资对应的享有该子公司净资产份额的差额，确认为其他综合收益，在丧失控制权时一并转入丧失控制权当期的损益。

E、共同控制、重大影响的判断标准

如果本公司按照相关约定与其他参与方集体控制某项安排，并且对该安排回报具有重大影响的活动决策，需要经过分享控制权的参与方一致同意时才存在，则视为本公司与其他参与方共同控制某项安排，该安排即属于合营安排。

合营安排通过单独主体达成的，根据相关约定判断本公司对该单独主体的净资产享有权利时，将该单独主体作为合营企业，采用权益法核算。若根据相关约定判断本公司并非对该单独主体的净资产享有权利时，该单独主体作为共同经营，本公司确认与共同经营利益份额相关的项目，并按照相关企业会计准则的规定进行会计处理。

重大影响，是指投资方对被投资单位的财务和经营政策有参与决策的权力，但并不能够控制或者与其他方一起共同控制这些政策的制定。本公司通过以下一种或多种情形，并综合考虑所有事实和情况后，判断对被投资单位具有重大影响。（1）在被投资单位的董事会或类似权力机构中派有代表；（2）参与被投资单位财务和经营政策制定过程；（3）与被投资单位之间发生重要交易；（4）向被投资单位派出管理人员；（5）向被投资单位提供关键技术资料。

15、投资性房地产

投资性房地产计量模式

不适用

16、固定资产

(1) 确认条件

固定资产指为生产商品、提供劳务、出租或经营管理而持有，并且使用寿命超过一个会计年度的有形资产。固定资产在同时满足下列条件时予以确认：（1）与该固定资产有关的经济利益很可能流入企业；（2）该固定资产的成本能够可靠地计量。

(2) 折旧方法

类别	折旧方法	折旧年限	残值率	年折旧率
房屋及建筑物	年限平均法	20-40	5.00%	2.38-4.75
机器设备	年限平均法	10	5.00%	9.5
电子设备	年限平均法	5	5.00%	19
运输设备	年限平均法	5	5.00%	19
专用设备	年限平均法	10	5.00%	9.5
其他设备	年限平均法	5	5.00%	19
融资租入固定资产：	年限平均法	3-6	5.00%	15.83-31.67

(3) 融资租入固定资产的认定依据、计价和折旧方法

当本公司租入的固定资产符合下列一项或数项标准时，确认为融资租入固定资产：（1）在租赁期届满时，租赁资产的所有权转移给本公司。（2）本公司有购买租赁资产的选择权，所订立的购买价款预计将远低于行使选择权时租赁资产的公允价值，因而在租赁开始日就可以合理确定本公司将会行使这种选择权。（3）即使资产的所有权不转移，但租赁期占租赁资产使用寿命的大部分。（4）本公司在租赁开始日的最低租赁付款额现值，几乎相当于租赁开始日租赁资产公允价值。（5）租赁资产性质特殊，如果不作较大改造，只有本公司才能使用。融资租赁租入的固定资产，按租赁开始日租赁资产公允价值与最低租赁付款额的现值两者中较低者，作为入账价值。最低租赁付款额作为长期应付款的入账价值，其差额作为未确认融资费用。在租赁谈判和签订租赁合同过程中发生的，可归属于租赁项目的手续费、律师费、差旅费、印花税等初始直接费用，计入租入资产价值。未确认融资费用在租赁期内各个期间采用实际利率法进行分摊。本公司采用与自有固定资产相一致的折旧政策计提融资租入固定资产折旧。能够合理确定租赁期届满时取得租赁资产所有权的，在租赁资产使用寿命内计提折旧。无法合理确定租赁期届满时能够取得租赁资产所有权的，在租赁期与租赁资产使用寿命两者中较短的期间内计提折旧。

17、在建工程

(1)、在建工程的类别

本公司自行建造的在建工程按实际成本计价，实际成本由建造该项资产达到预定可使用状态前所发生的必要支出构成，包括工程用物资成本、人工成本、交纳的相关税费、应予资本化的借款费用以及应分摊的间接费用等。本公司的在建工程以项目分类核算。

(2)、在建工程结转为固定资产的标准和时点

在建工程项目按建造该项资产达到预定可使用状态前所发生的全部支出，作为固定资产的入账价值。所建造的固定资产在建工程已达到预定可使用状态，但尚未办理竣工决算的，自达到预定可使用状态之日起，根据工程预算、造价或者工程实际成本等，按估计的价值转入固定资产，并按本公司固定资产折旧政策计提固定资产的折旧，待办理竣工决算后，再按实际成本

调整原来的暂估价值，但不调整原已计提的折旧额。

18、借款费用

(1) 借款费用资本化的确认原则

公司发生的借款费用，可直接归属于符合资本化条件的资产的购建或者生产的，在符合资本化条件的情况下开始资本化，计入相关资产成本；其他借款费用，在发生时根据其发生额确认为费用，计入当期损益。

符合资本化条件的资产，是指需要经过相当长时间的购建或者生产活动才能达到预定可使用或者可销售状态的固定资产、投资性房地产和存货等资产。

借款费用同时满足下列条件时开始资本化：

1) 资产支出已经发生，资产支出包括为购建或者生产符合资本化条件的资产而以支付现金、转移非现金资产或者承担带息债务形式发生的支出；

借款费用已经发生；

3) 为使资产达到预定可使用或者可销售状态所必要的购建或者生产活动已经开始。

(2) 借款费用资本化期间

资本化期间，指从借款费用开始资本化时点到停止资本化时点的期间，借款费用暂停资本化的期间不包括在内。

当购建或者生产符合资本化条件的资产达到预定可使用或者可销售状态时，借款费用停止资本化。

当购建或者生产符合资本化条件的资产中部分项目分别完工且可单独使用时，该部分资产借款费用停止资本化。

购建或者生产的资产的各部分分别完工，但必须等到整体完工后才可使用或可对外销售的，在该资产整体完工时停止借款费用资本化。

(3) 暂停资本化期间

符合资本化条件的资产在购建或生产过程中发生的非正常中断、且中断时间连续超过3个月的，则借款费用暂停资本化；该项中断如是所购建或生产的符合资本化条件的资产达到预定可使用状态或者可销售状态必要的程序，则借款费用继续资本化。在中断期间发生的借款费用确认为当期损益，直至资产的购建或者生产活动重新开始后借款费用继续资本化。

(4) 借款费用资本化金额的计算方法

专门借款的利息费用（扣除尚未动用的借款资金存入银行取得的利息收入或者进行暂时性投资取得的投资收益）及其辅助费用在所购建或者生产的符合资本化条件的资产达到预定可使用或者可销售状态前，予以资本化。

根据累计资产支出超过专门借款部分的资产支出加权平均数按每月月末平均乘以所占用一般借款的资本化率，计算确定一般借款应予资本化的利息金额。资本化率根据一般借款加权平均利率计算确定。

借款存在折价或者溢价的，按照实际利率法确定每一会计期间应摊销的折价或者溢价金额，调整每期利息金额。

19、生物资产

本公司的生物资产包括消耗性生物资产和生产性生物资产。消耗性生物资产包括仔猪、肥猪、鸡苗，生产性生物资产包括公猪、母猪、种鸡。

生物资产同时满足下列条件的，予以确认：

(1) 企业因过去的交易或者事项而拥有或者控制该生物资产；

(2) 与该生物资产有关的经济利益或服务潜能很可能流入企业；

(3) 该生物资产的成本能够可靠地计量。

生产性生物资产按照成本进行初始计量。外购的生产性生物资产的成本包括购买价款、相关税费、运输费、保险费以及可直接归属于购买该资产的其他支出。投资者投入的生产性生物资产，按投资合同或协议约定的价值加上应支付的相关税费作为生产性生物资产的入账价值，但合同或协议约定价值不公允的，按公允价值确定实际成本。自行繁殖的生产性生物资产，其成本的确定按照其达到预计生产经营目的前发生的饲料费、人工费和应分摊的间接费用等必要支出。

本公司生产性生物资产在郁闭或达到预定生产经营目的后发生的管护、饲养费用计入当期损益。

本公司对生产性生物资产计提折旧，折旧方法采用年限平均法。本公司根据生产性生物资产的性质、使用情况和有关经济利益的预期实现方式，确定其使用寿命和预计净残值。并在年度终了，对生产性生物资产的使用寿命、预计净残值和折旧方法进行复核，如与原先估计数存在差异的，进行相应的调整。

本公司生产性生物资产的预计使用寿命、预计净残值率和年折旧率如下：

资产类别	预计使用寿命(年)	预计净残值率	年折旧率
公猪	3	5	31.67
母猪	3	5	31.67
种鸡	1	15	85

生物资产的收获与处置：生物资产转变用途后的成本按转变用途时的账面价值确定；生物资产出售、毁损、盘亏时，将其处置收入扣除账面价值及相关税费后的余额计入当期损益。

20、油气资产

21、无形资产

(1) 计价方法、使用寿命、减值测试

无形资产是指本公司拥有或者控制的没有实物形态的可辨认非货币性资产，包括商标权、名称使用权、软件、林权证、科技成果使用权及土地使用权等。

1) 无形资产的初始计量

外购无形资产的成本，包括购买价款、相关税费以及直接归属于使该项资产达到预定用途所发生的其他支出。购买无形资产的价款超过正常信用条件延期支付，实质上具有融资性质的，无形资产的成本以购买价款的现值为基础确定。

债务重组取得债务人用以抵债的无形资产，以该无形资产的公允价值为基础确定其入账价值，并将重组债务的账面价值与该用以抵债的无形资产公允价值之间的差额，计入当期损益。

在非货币性资产交换具备商业实质且换入资产或换出资产的公允价值能够可靠计量的前提下，非货币性资产交换换入的无形资产以换出资产的公允价值为基础确定其入账价值，除非有确凿证据表明换入资产的公允价值更加可靠；不满足上述前提的非货币性资产交换，以换出资产的账面价值和应支付的相关税费作为换入无形资产的成本，不确认损益。

以同一控制下的企业吸收合并方式取得的无形资产按被合并方的账面价值确定其入账价值；以非同一控制下的企业吸收合并方式取得的无形资产按公允价值确定其入账价值。

内部自行开发的无形资产，其成本包括：开发该无形资产时耗用的材料、劳务成本、注册费、在开发过程中使用的其他专利权和特许权的摊销以及满足资本化条件的利息费用，以及为使该无形资产达到预定用途前所发生的其他直接费用。

2) 无形资产的后续计量

本公司在取得无形资产时分析判断其使用寿命，划分为使用寿命有限和使用寿命不确定的无形资产。

A、使用寿命有限的无形资产

对于使用寿命有限的无形资产，在为企业带来经济利益的期限内按直线法摊销。使用寿命有限的无形资产预计寿命及依据如下：

项目	预计使用寿命	依据
软件	5-10年	合同年限或预计使用年限
土地使用权	50年	产权证书确认的使用年限
专利权	5-10年	合同年限或预计使用年限
商标权	5-10年	合同年限或预计使用年限
名称使用权	5-10年	合同年限或预计使用年限
林权证	50年	产权证书确认的使用年限

每期末，对使用寿命有限的无形资产的使用寿命及摊销方法进行复核，如与原先估计数存在差异的，进行相应的调整。

B、使用寿命不确定的无形资产

本公司期末不存在使用寿命不确定的无形资产。

(2) 内部研究开发支出会计政策

A、划分公司内部研究开发项目的研究阶段和开发阶段具体标准

研究阶段：为获取并理解新的科学或技术知识等而进行的独创性的有计划调查、研究活动的阶段。

开发阶段：在进行商业性生产或使用前，将研究成果或其他知识应用于某项计划或设计，以生产出新的或具有实质性改进的材料、装置、产品等活动的阶段。

内部研究开发项目研究阶段的支出，在发生时计入当期损益。

开发阶段支出符合资本化的具体标准

内部研究开发项目开发阶段的支出，同时满足下列条件时确认为无形资产：

- 1) 完成该无形资产以使其能够使用或出售在技术上具有可行性；
- 2) 具有完成该无形资产并使用或出售的意图；
- 3) 无形资产产生经济利益的方式，包括能够证明运用该无形资产生产的产品存在市场或无形资产自身存在市场，无形资产将在内部使用的，能够证明其有用性；
- 4) 有足够的技术、财务资源和其他资源支持，以完成该无形资产的开发，并有能力使用或出售该无形资产；
- 5) 归属于该无形资产开发阶段的支出能够可靠地计量。

不满足上述条件的开发阶段的支出，于发生时计入当期损益。以前期间已计入损益的开发支出不在以后期间重新确认为资产。已资本化的开发阶段的支出在资产负债表上列示为开发支出，自该项目达到预定用途之日起转为无形资产。

22、长期资产减值

本公司在资产负债表日判断长期资产是否存在可能发生减值的迹象。如果长期资产存在减值迹象的，以单项资产为基础估计其可收回金额；难以对单项资产的可收回金额进行估计的，以该资产所属的资产组为基础确定资产组的可收回金额。

资产可收回金额的估计，根据其公允价值减去处置费用后的净额与资产预计未来现金流量的现值两者之间较高者确定。

可收回金额的计量结果表明，长期资产的可收回金额低于其账面价值的，将长期资产的账面价值减记至可收回金额，减记的金额确认为资产减值损失，计入当期损益，同时计提相应的资产减值准备。资产减值损失一经确认，在以后会计期间不得转回。

资产减值损失确认后，减值资产的折旧或者摊销费用在未来期间作相应调整，以使该资产在剩余使用寿命内，系统地分摊调整后的资产账面价值（扣除预计净残值）。

因企业合并所形成的商誉和使用寿命不确定的无形资产，无论是否存在减值迹象，每年都进行减值测试。

商誉结合与其相关的资产组或者资产组组合进行减值测试。在对包含商誉的相关资产组或者资产组组合进行减值测试时，如与商誉相关的资产组或者资产组组合存在减值迹象的，先对不包含商誉的资产组或者资产组组合进行减值测试，计算可收回金额，并与相关账面价值相比较，确认相应的减值损失。再对包含商誉的资产组或者资产组组合进行减值测试，比较这些相关资产组或者资产组组合的账面价值（包括所分摊的商誉的账面价值部分）与其可收回金额，如相关资产组或者资产组组合的可收回金额低于其账面价值的，确认商誉的减值损失。

23、长期待摊费用

（1）摊销方法

长期待摊费用，是指本公司已经发生但应由本期和以后各期负担的分摊期限在1年以上的各项费用。长期待摊费用在受益期内按直接法分期摊销。

（2）摊销年限

类别	摊销年限	备注
土地租赁费	5-50年	受益期限分期摊销
厂房租赁费	5-20年	受益期限分期摊销

24、职工薪酬

（1）短期薪酬的会计处理方法

短期薪酬是指本公司在职工提供相关服务的年度报告期间结束后十二个月内需要全部予以支付的职工薪酬，离职后福利和辞退福利除外。本公司在职工提供服务的会计期间，将应付的短期薪酬确认为负债，并根据职工提供服务的受益对象计入相关资产成本和费用。

（2）离职后福利的会计处理方法

离职后福利是指本公司为获得职工提供的服务而在职工退休或与企业解除劳动关系后，提供的各种形式的报酬和福利，短期薪酬和辞退福利除外。离职后福利计划分类为设定提存计划和设定受益计划。

离职后福利设定提存计划主要为参加由各地劳动及社会保障机构组织实施的社会基本养老保险、失业保险等。在职工为本公司提供服务的会计期间，将根据设定提存计划计算的应缴存金额确认为负债，并计入当期损益或相关资产成本。

本公司按照国家规定的标准和年金计划定期缴付上述款项后，不再有其他的支付义务。

（3）辞退福利的会计处理方法

辞退福利是指本公司在职工劳动合同到期之前解除与职工的劳动关系，或者为鼓励职工自愿接受裁减而给予职工的补偿，在发生当期计入当期损益。

(4) 其他长期职工福利的会计处理方法

其他长期职工福利是指除短期薪酬、离职后福利、辞退福利之外的其他所有职工福利。

对符合设定提存计划条件的其他长期职工福利，在职工为本公司提供服务的会计期间，将应缴存金额确认为负债，并计入当期损益或相关资产成本；除上述情形外的其他长期职工福利，在资产负债表日使用预期累计福利单位法进行精算，将设定受益计划产生的福利义务归属于职工提供服务的期间，并计入当期损益或相关资产成本。

25、预计负债

(1) 预计负债的确认标准

与或有事项相关的义务同时满足下列条件时，本公司确认为预计负债：

该义务是本公司承担的现时义务；

履行该义务很可能导致经济利益流出本公司；

该义务的金额能够可靠地计量。

(2) 预计负债的计量方法

本公司预计负债按履行相关现时义务所需的支出的最佳估计数进行初始计量。

本公司在确定最佳估计数时，综合考虑与或有事项有关的风险、不确定性和货币时间价值等因素。对于货币时间价值影响重大的，通过对相关未来现金流出进行折现后确定最佳估计数。

最佳估计数分别以下情况处理：

所需支出存在一个连续范围（或区间），且该范围内各种结果发生的可能性相同的，则最佳估计数按照该范围的中间值即上下限金额的平均数确定。

所需支出不存在一个连续范围（或区间），或虽然存在一个连续范围但该范围内各种结果发生的可能性不相同的，如或有事项涉及单个项目的，则最佳估计数按照最可能发生金额确定；如或有事项涉及多个项目的，则最佳估计数按各种可能结果及相关概率计算确定。

本公司清偿预计负债所需支出全部或部分预期由第三方补偿的，补偿金额在基本确定能够收到时，作为资产单独确认，确认的补偿金额不超过预计负债的账面价值。

26、股份支付

(1) 股份支付的种类

本公司的股份支付分为以权益结算的股份支付和以现金结算的股份支付。

(2) 权益工具公允价值的确定方法

对于授予的存在活跃市场的期权等权益工具，按照活跃市场中的报价确定其公允价值。对于授予的不存在活跃市场的期权等权益工具，采用期权定价模型等确定其公允价值，选用的期权定价模型考虑以下因素：（1）期权的行权价格；（2）期权的有效期限；（3）标的股份的现行价格；（4）股价预计波动率；（5）股份的预计股利；（6）期权有效期内的无风险利率。

在确定权益工具授予日的公允价值时，考虑股份支付协议规定的可行权条件中的市场条件和非可行权条件的影响。股份支付存在非可行权条件的，只要职工或其他方满足了所有可行权条件中的非市场条件（如服务期限等），即确认已得到服务相对应的成本费用。

(3) 确定可行权权益工具最佳估计的依据

等待期内每个资产负债表日，根据最新取得的可行权职工人数变动等后续信息作出最佳估计，修正预计可行权的权益工具数量。在可行权日，最终预计可行权权益工具的数量与实际可行权数量一致。

(4) 实施、修改、终止股份支付计划的相关会计处理

以权益结算的股份支付，按授予职工权益工具的公允价值计量。授予后立即可行权的，在授予日按照权益工具的公允价值计入相关成本或费用，相应增加资本公积。在完成等待期内的服务或达到规定业绩条件才可行权的，在等待期内的每个资产负债表日，以对可行权权益工具数量的最佳估计为基础，按照权益工具授予日的公允价值，将当期取得的服务计入相关成本或

费用和资本公积。在可行权日之后不再对已确认的相关成本或费用和所有者权益总额进行调整。

以现金结算的股份支付，按照本公司承担的以股份或其他权益工具为基础计算确定的负债的公允价值计量。授予后立即可行权的，在授予日以本公司承担负债的公允价值计入相关成本或费用，相应增加负债。在完成等待期内的服务或达到规定业绩条件以后才可行权的以现金结算的股份支付，在等待期内的每个资产负债表日，以对可行权情况的最佳估计为基础，按照本公司承担负债的公允价值金额，将当期取得的服务计入成本或费用和相应的负债。在相关负债结算前的每个资产负债表日以及结算日，对负债的公允价值重新计量，其变动计入当期损益。

(5) 对于存在修改条款和条件的情况的，本期的修改情况及相关会计处理

若在等待期内取消了授予的权益工具，本公司对取消所授予的权益性工具作为加速行权处理，将剩余等待期内应确认的金额立即计入当期损益，同时确认资本公积。职工或其他方能够选择满足非可行权条件但在等待期内未满足的，本公司将其作为授予权益工具的取消处理。

27、优先股、永续债等其他金融工具

本公司按照金融工具准则的规定，根据所发行优先股、永续债等金融工具的合同条款及其所反映的经济实质而非仅以法律形式，结合金融负债和权益工具的定义，在初始确认时将该金融工具或其组成部分分类为金融负债或权益工具：

A、符合下列条件之一，将发行的金融工具分类为金融负债：

- (1) 向其他方交付现金或其他金融资产合同义务；
- (2) 在潜在不利条件下，与其他方交换金融资产或金融负债合同义务；
- (3) 将来须用或可用企业自身权益工具进行结算的非衍生工具合同，且企业根据该合同将交付可变数量的自身权益工具；
- (4) 将来须用或可用企业自身权益工具进行结算的衍生工具合同，但以固定数量的自身权益工具交换固定金额的现金或其他金融资产的衍生工具合同除外。

B、同时满足下列条件的，将发行的金融工具分类为权益工具：

(1) 该金融工具不包括交付现金或其他金融资产给其他方，或在潜在不利条件下与其他方交换金融资产或金融负债的合同义务；

(3) 将来须用或可用企业自身权益工具结算该金融工具的，如该金融工具为非衍生工具，不包括交付可变数量的自身权益工具进行结算的合同义务；如为衍生工具，企业只能通过以固定数量的自身权益工具交换固定金额的现金或其他金融资产结算该金融工具。

C、会计处理方法

对于归类为权益工具的金融工具，其利息支出或股利分配都应当作为发行企业的利润分配，其回购、注销等作为权益的变动处理，手续费、佣金等交易费用从权益中扣除；

对于归类为金融负债的金融工具，其利息支出或股利分配原则上按照借款费用进行处理，其回购或赎回产生的利得或损失等计入当期损益，手续费、佣金等交易费用计入所发行工具的初始计量金额。

28、收入

(1) 销售商品收入确认时间的具体判断标准

公司已将商品所有权上的主要风险和报酬转移给购买方；公司既没有保留与所有权相联系的继续管理权，也没有对已售出的商品实施有效控制；收入的金额能够可靠地计量；相关的经济利益很可能流入企业；相关的已发生或将发生的成本能够可靠地计量时，确认商品销售收入实现。

饲料：客户至饲料厂开票提货，按该客户的品种净价及数量确认开票金额，并签字确认。客户凭提货单后至仓管处提货，以实际出库，并进行NC系统操作时点作为收入确定。

养殖：客户至猪场挑选猪只，并进行过磅，按市场价格确认开票金额，并由财务、客户签字确认。以猪只实际出库时点作为收入确定。

合同或协议价款的收取采用递延方式，实质上具有融资性质的，按照应收的合同或协议价款的公允价值确定销售商品收入金额。

(2) 确认让渡资产使用权收入的依据

与交易相关的经济利益很可能流入企业，收入的金额能够可靠地计量时，分别下列情况确定让渡资产使用权收入金额：

(1) 利息收入金额，按照他人使用本企业货币资金的时间和实际利率计算确定。

使用费收入金额，按照有关合同或协议约定的收费时间和方法计算确定。

(3) 提供劳务收入的确认依据和方法

在资产负债表日提供劳务交易的结果能够可靠估计的，采用完工百分比法确认提供劳务收入。提供劳务交易的完工进度，依据已完工作的测量确定。

提供劳务交易的结果能够可靠估计，是指同时满足下列条件：

- (1) 收入的金额能够可靠地计量；
- (2) 相关的经济利益很可能流入企业；
- (3) 交易的完工进度能够可靠地确定；
- (4) 交易中已发生和将发生的成本能够可靠地计量。

按照已收或应收的合同或协议价款确定提供劳务收入总额，但已收或应收的合同或协议价款不公允的除外。资产负债表日按照提供劳务收入总额乘以完工进度扣除以前会计期间累计已确认提供劳务收入后的金额，确认当期提供劳务收入；同时，按照提供劳务估计总成本乘以完工进度扣除以前会计期间累计已确认劳务成本后的金额，结转当期劳务成本。

在资产负债表日提供劳务交易结果不能够可靠估计的，分别下列情况处理：

(1) 已经发生的劳务成本预计能够得到补偿的，按照已经发生的劳务成本金额确认提供劳务收入，并按相同金额结转劳务成本。

(2) 已经发生的劳务成本预计不能够得到补偿的，将已经发生的劳务成本计入当期损益，不确认提供劳务收入。

本公司与其他企业签订的合同或协议包括销售商品和提供劳务时，销售商品部分和提供劳务部分能够区分且能够单独计量的，将销售商品的部分作为销售商品处理，将提供劳务的部分作为提供劳务处理。销售商品部分和提供劳务部分不能够区分，或虽能区分但不能够单独计量的，将销售商品部分和提供劳务部分全部作为销售商品处理。

(4) 建造合同收入的确认依据和方法

当建造合同的结果能够可靠地估计时，与其相关的合同收入和合同费用在资产负债表日按完工百分比法予以确认。完工百分比法，是指根据合同完工进度确认合同收入和合同费用的方法。合同完工进度按照累计实际发生的合同费用占合同预计总成本的比例【或：已完成的合同工作量占合同预计总工作量的比例、或：实际测定的完工进度】确定。

固定造价合同的结果能够可靠估计，是指同时满足下列条件：

合同总收入能够可靠地计量；

与合同相关的经济利益很可能流入企业；

实际发生的合同成本能够清楚地区分和可靠地计量；

合同完工进度和为完成合同尚需发生的成本能够可靠地确定。

成本加成合同的结果能够可靠估计，是指同时满足下列条件：

与合同相关的经济利益很可能流入企业；

实际发生的合同成本能够清楚地区分和可靠地计量。

在资产负债表日，按照合同总收入乘以完工进度扣除以前会计期间累计已确认收入后的金额，确认为当期合同收入；同时，按照合同预计总成本乘以完工进度扣除以前会计期间累计已确认费用后的金额，确认为当期合同费用。合同工程的变动、索赔及奖金以可能带来收入并能可靠计算的数额为限计入合同总收入。

建造合同的结果不能可靠估计的，分别下列情况处理：

合同成本能够收回的，合同收入根据能够收回的实际合同成本予以确认，合同成本在其发生的当期确认为合同费用。

合同成本不可能收回的，在发生时立即确认为合同费用，不确认合同收入。

如果合同总成本很可能超过合同总收入，则预期损失立即确认为费用。

(5) 附回购条件的资产转让

公司销售产品或转让其他资产时，与购买方签订了所销售的产品或转让资产回购协议，根据协议条款判断销售商品是否满足收入确认条件。如售后回购属于融资交易，则在交付产品或资产时，本公司不确认销售收入。回购价款大于销售价款的差额，

在回购期间按期计提利息，计入财务费用。

29、政府补助

(1) 与资产相关的政府补助判断依据及会计处理方法

与资产相关的政府补助，确认为递延收益，按照所建造或购买的资产使用年限分期计入营业外收入

(2) 与收益相关的政府补助判断依据及会计处理方法

与收益相关的政府补助，用于补偿企业以后期间的相关费用或损失的，确认为递延收益，在确认相关费用的期间计入当期营业外收入；用于补偿企业已发生的相关费用或损失的，取得时直接计入当期营业外收入。

30、递延所得税资产/递延所得税负债

递延所得税资产和递延所得税负债根据资产和负债的计税基础与其账面价值的差额(暂时性差异)计算确认。于资产负债表日，递延所得税资产和递延所得税负债，按照预期收回该资产或清偿该负债期间的适用税率计量。

(1) 确认递延所得税资产的依据

本公司以很可能取得用来抵扣可抵扣暂时性差异、能够结转以后年度的可抵扣亏损和税款抵减的应纳税所得额为限，确认由可抵扣暂时性差异产生的递延所得税资产。但是，同时具有下列特征的交易中因资产或负债的初始确认所产生的递延所得税资产不予确认：（1）该交易不是企业合并；（2）交易发生时既不影响会计利润也不影响应纳税所得额或可抵扣亏损。

对于与联营企业投资相关的可抵扣暂时性差异，同时满足下列条件的，确认相应的递延所得税资产：暂时性差异在可预见的未来很可能转回，且未来很可能获得用来抵扣可抵扣暂时性差异的应纳税所得额。

(2) 确认递延所得税负债的依据

公司将当期与以前期间应交未交的应纳税暂时性差异确认为递延所得税负债。但不包括：

- 1) 商誉的初始确认所形成的暂时性差异；
- 2) 非企业合并形成的交易或事项，且该交易或事项发生时既不影响会计利润，也不影响应纳税所得额（或可抵扣亏损）所形成的暂时性差异；
- 3) 对于与子公司、联营企业投资相关的应纳税暂时性差异，该暂时性差异转回的时间能够控制并且该暂时性差异在可预见的未来很可能不会转回。

31、租赁

(1) 经营租赁的会计处理方法

1) 公司租入资产所支付的租赁费，在不扣除免租期的整个租赁期内，按直线法进行分摊，计入当期费用。公司支付的与租赁交易相关的初始直接费用，计入当期费用。

资产出租方承担了应由公司承担的与租赁相关的费用时，公司将该部分费用从租金总额中扣除，按扣除后的租金费用在租赁期内分摊，计入当期费用。

2) 公司出租资产所收取的租赁费，在不扣除免租期的整个租赁期内，按直线法进行分摊，确认为租赁收入。公司支付的与租赁交易相关的初始直接费用，计入当期费用；如金额较大的，则予以资本化，在整个租赁期间内按照与租赁收入确认相同的基础分期计入当期收益。

公司承担了应由承租方承担的与租赁相关的费用时，公司将该部分费用从租金收入总额中扣除，按扣除后的租金费用在租赁期内分配。

(2) 融资租赁的会计处理方法

1) 融资租入资产：公司在承租开始日，将租赁资产公允价值与最低租赁付款额现值两者中较低者作为租入资产的入账价值，将最低租赁付款额作为长期应付款的入账价值，其差额作为未确认的融资费用。

公司采用实际利率法对未确认的融资费用，在资产租赁期间内摊销，计入财务费用。

2) 融资租出资产：公司在租赁开始日，将应收融资租赁款，未担保余值之和与其现值的差额确认为未实现融资收益，在将来收到租金的各期间内确认为租赁收入，公司发生的与出租交易相关的初始直接费用，计入应收融资租赁款的初始计量中，并减少租赁期内确认的收益金额。

32、其他重要的会计政策和会计估计

33、重要会计政策和会计估计变更

(1) 重要会计政策变更

√ 适用 □ 不适用

会计政策变更的内容和原因	审批程序	备注
2014 年，财政部新颁布或修订了《企业号—长期股权投资》等一系列会计准则，本公司在编制 2014 年度财务报表时，执行了相关会计准则，并按照有关的衔接规定进行了处理。	公司第四届董事会第十九次会议批准	

上述会计政策变更，对公司财务报表项目的主要影响有：

1、影响“可供出售金融资产”和“长期股权投资”两个报表项目金额，其中2014年12月31日“可供出售金融资产”金额增加23,219,903.97元，“长期股权投资”金额相应减少23,219,903.97元，2013年12月31日“可供出售金融资产”金额增加19,839,903.97元，“长期股权投资金额”相应减少19,839,903.97元。

2、本公司根据修订后的《企业会计准则第30号—财务报表列报》，对公司以前年度报表调整影响如下：

项目	2013年1月1日		2013年12月31日	
	调整数	调整数	调整数	调整数
递延收益		+27,647,080.59		+37,403,768.00
其他非流动负债	-27,647,080.59		-37,403,768.00	
其他流动资产		+8,855,088.73		+10,626,744.87
应交税费	+8,855,088.73		+10,626,744.87	

(2) 重要会计估计变更

□ 适用 √ 不适用

34、其他

六、税项

1、主要税种及税率

税种	计税依据	税率
增值税	销售货物、应税劳务收入和应税服务收入（营改增试点地区适用应税劳务收入）	17%、13%
营业税	应纳税营业额	5%
城市维护建设税	实缴流转税税额	7%、5%、1%
企业所得税	应纳税所得额	0%、15%、25%
教育费附加	实缴流转税税额	3%
地方教育费附加	实缴流转税税额	2%、1%
土地使用税	土地面积	5-6 元/平方米

存在不同企业所得税税率纳税主体的，披露情况说明

纳税主体名称	所得税税率
--------	-------

2、税收优惠

(1) 增值税

根据2001年7月12日财政部国家税务总局财税（2001）121号文“关于饲料产品免增值税问题的通知”的规定，本公司及其子公司经其所在地市国家税务局备案，饲料销售免征增值税。

根据《中华人民共和国增值税暂行条例》第十六条“农业生产者销售的自产农业产品免征增值税”的规定：本公司的子公司销售商品猪、种猪免征增值税。

(2) 所得税

1) 所得税税率说明：

特殊所得税纳税主体名称	所得税税率	备注
本公司	15.00%	高新技术企业
贵阳正邦畜牧有限公司	15.00%	西部大开发战略
四川彭山正邦饲料有限公司	15.00%	西部大开发战略
大理华惠饲料有限公司	15.00%	西部大开发战略
赣州正邦饲料有限公司	15.00%	西部大开发战略
广西广联饲料有限公司	15.00%	西部大开发战略
广西正邦饲料有限公司	15.00%	西部大开发战略
云南广联畜禽有限公司	15.00%	高新技术企业
吉安市正邦畜禽有限公司	15.00%	高新技术企业
江西新世纪民星动物保健品有限公司	15.00%	高新技术企业
江西正邦动物保健品有限公司	15.00%	高新技术企业
江西正邦养殖有限公司	0%	从事牲畜、家禽饲养的所得，免征

		企业所得税
--	--	-------

2) 根据国家税务总局《跨地区经营汇总纳税企业所得税征收管理暂行办法》的要求, 本公司及其下属分公司从2008年1月1日开始按总机构和分支机构所在地的适用税率由总机构统一计算全部应纳税所得额, 并进行就地预缴和汇总清算。

3、其他

无。

七、合并财务报表项目注释

1、货币资金

单位：元

项目	期末余额	期初余额
库存现金	8,354,198.22	4,831,689.11
银行存款	251,025,213.66	304,506,805.44
其他货币资金	135,508,846.14	16,637,000.00
合计	394,888,258.02	325,975,494.55

其他说明

截止2014年12月31日, 本公司下属子公司湖北团风正嘉畜牧养殖有限公司与湖北天邦农业发展有限公司存在法律诉讼, 湖北省团风县人民法院对湖北团风正嘉畜牧养殖有限公司在中国农业发展银行团风县支行账户(金额714, 210. 16元)进行了冻结
截止2014年12月31日, 本公司下属子公司湖北团风正嘉畜牧养殖有限公司与湖北天邦农业发展有限公司存在法律诉讼, 湖北省团风县人民法院对湖北团风正嘉畜牧养殖有限公司在中国农业发展银行团风县支行账户(金额714, 210. 16元)进行了冻结。

2、以公允价值计量且其变动计入当期损益的金融资产

单位：元

项目	期末余额	期初余额
----	------	------

其他说明:

无。

3、衍生金融资产

适用 不适用

4、应收票据

(1) 应收票据分类列示

单位：元

项目	期末余额	期初余额
----	------	------

银行承兑票据	29,200,000.00	1,828,635.50
合计	29,200,000.00	1,828,635.50

(2) 期末公司已质押的应收票据

单位：元

项目	期末已质押金额
银行承兑票据	0.00
商业承兑票据	0.00
合计	0.00

(3) 期末公司已背书或贴现且在资产负债表日尚未到期的应收票据

单位：元

项目	期末终止确认金额	期末未终止确认金额
银行承兑票据	0.00	0.00
商业承兑票据	0.00	0.00

(4) 期末公司因出票人未履约而将其转应收账款的票据

单位：元

项目	期末转应收账款金额
商业承兑票据	0.00
合计	0.00

其他说明

无。

5、应收账款

(1) 应收账款分类披露

单位：元

类别	期末余额					期初余额				
	账面余额		坏账准备		账面价值	账面余额		坏账准备		账面价值
	金额	比例	金额	计提比例		金额	比例	金额	计提比例	
单项金额重大	1,257,429.50	0.54%	1,257,429.50	100.00%	0.00	1,257,429.50	0.43%	1,257,429.50	100.00%	

并单独计提坏账准备的应收账款										
按信用风险特征组合计提坏账准备的应收账款	224,635,045.59	96.43%	12,282,947.90	5.47%	212,352,097.69	284,763,904.66	96.38%	12,173,101.77	4.27%	272,590,802.89
单项金额不重大但单独计提坏账准备的应收账款	7,058,417.24	3.03%	7,058,417.24	100.00%		9,436,072.33	3.19%	9,436,072.33	100.00%	
合计	232,950,892.33	100.00%	20,598,794.64	8.84%	212,352,097.69	295,457,406.49	100.00%	22,866,603.60	7.74%	272,590,802.89

期末单项金额重大并单项计提坏账准备的应收账款：

适用 不适用

单位：元

应收账款 (按单位)	期末余额			
	应收账款	坏账准备	计提比例	计提理由
杨洁祥	1,257,429.50	1,257,429.50	100.00%	本公司将账龄三年以上、金额 100 万以上的应收账款、单独进行减值测试、有客观证据表明本期发生减值的，根据其未来现金流量现值低于其账面价值的差额，确认减值损失，计提坏账。
合计	1,257,429.50	1,257,429.50	--	--

组合中，按账龄分析法计提坏账准备的应收账款：

适用 不适用

单位：元

账龄	期末余额		
	应收账款	坏账准备	计提比例
1 年以内分项			
	166,078,394.74	4,982,351.84	3.00%
1 至 2 年	32,591,214.67	1,955,472.88	6.00%
2 至 3 年	16,296,717.81	2,444,507.67	15.00%
3 至 4 年	5,893,116.43	1,767,934.93	30.00%
4 至 5 年	900,934.69	270,280.40	30.00%
5 年以上	2,874,667.25	862,400.18	30.00%
合计	224,635,045.59	12,282,947.90	5.47%

确定该组合依据的说明：

组合中，采用余额百分比法计提坏账准备的应收账款：

 适用 不适用

组合中，采用其他方法计提坏账准备的应收账款：

无。

(2) 本期计提、收回或转回的坏账准备情况

本期计提坏账准备金额-2,267,808.96 元；本期收回或转回坏账准备金额 0.00 元。

其中本期坏账准备收回或转回金额重要的：

单位：元

单位名称	收回或转回金额	收回方式

(3) 本期实际核销的应收账款情况

单位：元

项目	核销金额

其中重要的应收账款核销情况：

单位：元

单位名称	应收账款性质	核销金额	核销原因	履行的核销程序	款项是否由关联交易产生

应收账款核销说明：

(4) 按欠款方归集的期末余额前五名的应收账款情况

单位：元

单位名称	期末余额	占应收账款期末余额的比例(%)	已计提坏账准备
期末余额前五名应收账款汇总	39,095,041.13	16.78	2,056,781.75

(5) 因金融资产转移而终止确认的应收账款

无。

(6) 转移应收账款且继续涉入形成的资产、负债金额

无。

其他说明：

无。

6、预付款项**(1) 预付款项按账龄列示**

单位：元

账龄	期末余额		期初余额	
	金额	比例	金额	比例
1年以内	235,074,581.58	98.82%	344,333,041.06	90.68%
1至2年	1,269,663.82	0.53%	22,959,633.85	6.05%
2至3年	302,007.80	0.13%	5,621,703.20	1.48%
3年以上	1,234,657.38	0.52%	6,802,563.90	1.79%
合计	237,880,910.58	--	379,716,942.01	--

账龄超过1年且金额重要的预付款项未及时结算原因的说明：

无。

(2) 按预付对象归集的期末余额前五名的预付款情况

单位：元

单位名称	期末金额	占预付账款总额的比例(%)	预付款时间	未结算原因
公司1	49,299,510.51	20.72	1年以内	业务未结算
公司2	6,530,000.00	2.75	1年以内	业务未结算
公司3	5,742,179.95	2.41	1年以内	业务未结算
公司4	1,683,800.00	0.71	1年以内	业务未结算
公司5	1,101,554.77	0.46	1年以内	业务未结算
合计	64,357,045.23	27.05		

其他说明：

无。

7、应收利息

(1) 应收利息分类

单位：元

项目	期末余额	期初余额
----	------	------

(2) 重要逾期利息

借款单位	期末余额	逾期时间	逾期原因	是否发生减值及其判断依据
------	------	------	------	--------------

其他说明：

无。

8、应收股利

(1) 应收股利

单位：元

项目(或被投资单位)	期末余额	期初余额
山东和康源生物育种有限公司		1,404,020.45
合计		1,404,020.45

(2) 重要的账龄超过 1 年的应收股利

单位：元

项目(或被投资单位)	期末余额	账龄	未收回的原因	是否发生减值及其判断依据
------------	------	----	--------	--------------

其他说明：

无。

9、其他应收款

(1) 其他应收款分类披露

单位：元

类别	期末余额					期初余额				
	账面余额		坏账准备		账面价值	账面余额		坏账准备		账面价值
	金额	比例	金额	计提比例		金额	比例	金额	计提比例	
单项金	1,968,985.60	1.13%	1,968,985.60	100.00%						

额重大并单独计提坏账准备的其他应收款										
按信用风险特征组合计提坏账准备的其他应收款	170,951,279.55	98.39%	15,446,898.00	9.04%	155,504,381.55	177,494,243.30	99.68%	11,055,197.88	6.23%	166,439,045.42
单项金额不重大但单独计提坏账准备的其他应收款	828,635.07	0.48%	828,635.07	100.00%		570,330.91	0.32%	570,330.91	100.00%	
合计	173,748,900.22	100.00%	18,244,518.67	10.50%	155,504,381.55	178,064,574.21	100.00%	11,625,528.79	6.53%	166,439,045.42

期末单项金额重大并单项计提坏账准备的其他应收款：

√ 适用 □ 不适用

单位：元

其他应收款（按单位）	期末余额			
	其他应收款	坏账准备	计提比例	计提理由
湖北天邦农业发展集团有限责任公司	920,000.00	920,000.00	100.00%	收回可能性小
程建政	1,048,985.60	1,048,985.60	100.00%	收回可能性小
合计	1,968,985.60	1,968,985.60	--	--

组合中，按账龄分析法计提坏账准备的其他应收款：

√ 适用 □ 不适用

单位：元

账龄	期末余额		
	其他应收款	坏账准备	计提比例
1年以内分项			
	57,126,596.84	1,713,797.90	3.00%

1 至 2 年	54,669,425.40	3,280,165.52	6.00%
2 至 3 年	48,624,284.10	7,293,642.62	15.00%
3 至 4 年	8,390,561.01	2,517,168.30	30.00%
4 至 5 年	1,737,301.59	521,190.48	30.00%
5 年以上	403,110.61	120,933.18	30.00%
合计	170,951,279.55	15,446,898.00	9.04%

确定该组合依据的说明：

无。

组合中，采用余额百分比法计提坏账准备的其他应收款：

适用 不适用

组合中，采用其他方法计提坏账准备的其他应收款：

适用 不适用

(2) 本期计提、收回或转回的坏账准备情况

本期计提坏账准备金额 6,618,989.88 元；本期收回或转回坏账准备金额 0.00 元。

其中本期坏账准备转回或收回金额重要的：

单位：元

单位名称	转回或收回金额	收回方式

(3) 本期实际核销的其他应收款情况

单位：元

项目	核销金额

其中重要的其他应收款核销情况：

单位：元

单位名称	其他应收款性质	核销金额	核销原因	履行的核销程序	款项是否由关联交易产生

其他应收款核销说明：

无。

(4) 其他应收款按款项性质分类情况

单位：元

款项性质	期末账面余额	期初账面余额
保证金	28,712,727.68	38,591,935.17
备用金	7,790,400.14	12,727,468.15
往来款	136,405,772.40	126,745,170.89

政府补助	840,000.00	
合计	173,748,900.22	178,064,574.21

(5) 按欠款方归集的期末余额前五名的其他应收款情况

单位：元

单位名称	款项的性质	期末余额	账龄	占其他应收款期末余额合计数的比例	坏账准备期末余额
公司 1	往来款	49,177,702.00	1-4 年	28.30%	2,495,320.53
公司 2	保证金	7,200,000.00	1-2 年	4.14%	432,000.00
公司 3	保证金	6,650,581.60	1 年以内	3.83%	199,517.45
公司 4	往来款	4,618,888.89	1 年以内	2.66%	277,133.33
公司 5	保证金	2,000,000.00	1 年以内	1.15%	60,000.00
合计	--	69,647,172.49	--	40.08%	3,463,971.31

(6) 涉及政府补助的应收款项

单位：元

单位名称	政府补助项目名称	期末余额	期末账龄	预计收取的时间、金额及依据
沙阳县财政局	玉米补贴	840,000.00	1 年以内	2015 年 2 月已全额收到
合计	--	840,000.00	--	--

无。

(7) 因金融资产转移而终止确认的其他应收款

无。

(8) 转移其他应收款且继续涉入形成的资产、负债金额

无。

其他说明：

无。

10、存货

(1) 存货分类

单位：元

项目	期末余额	期初余额
----	------	------

	账面余额	跌价准备	账面价值	账面余额	跌价准备	账面价值
原材料	709,654,947.73	454,583.77	709,200,363.96	682,975,045.19	416,646.95	682,558,398.24
在产品	94,230.20		94,230.20			
库存商品	185,306,495.53		185,306,495.53	161,541,846.96		161,541,846.96
周转材料	16,400,531.13		16,400,531.13	14,899,230.25		14,899,230.25
消耗性生物资产	529,927,544.61	34,338,071.00	495,589,473.61	399,787,802.44	11,517,989.56	388,269,812.88
发出商品	7,166,184.62		7,166,184.62	946,545.33		946,545.33
委托加工物资	41,184,890.34		41,184,890.34	70,010,860.31		70,010,860.31
自制半成品	2,248,352.82		2,248,352.82	4,715,369.07		4,715,369.07
在途物资				102,189.00		102,189.00
合计	1,491,983,176.98	34,792,654.77	1,457,190,522.21	1,334,978,888.55	11,934,636.51	1,323,044,252.04

(2) 存货跌价准备

单位：元

项目	期初余额	本期增加金额		本期减少金额		期末余额
		计提	其他	转回或转销	其他	
原材料	416,646.95	37,936.82				454,583.77
消耗性生物资产	11,517,989.56	33,712,113.09		7,162,952.81	3,729,078.84	34,338,071.00
合计	11,934,636.51	33,750,049.91		7,162,952.81	3,729,078.84	34,792,654.77

无。

(3) 存货期末余额含有借款费用资本化金额的说明

无。

(4) 期末建造合同形成的已完工未结算资产情况

单位：元

项目	金额
----	----

其他说明：

无。

11、划分为持有待售的资产

单位：元

项目	期末账面价值	公允价值	预计处置费用	预计处置时间
----	--------	------	--------	--------

其他说明：

12、一年内到期的非流动资产

单位：元

项目	期末余额	期初余额
----	------	------

其他说明：

无。

13、其他流动资产

单位：元

项目	期末余额	期初余额
租金	19,071,906.30	9,480,137.06
财产保险费	704,631.71	415,314.97
增值税留抵税额	11,691,593.00	10,626,744.87
所得税预缴税额	1,206,506.36	
其他	3,887,479.09	3,567,412.63
结构性存款		5,180,000.00
合计	36,562,116.46	29,269,609.53

其他说明：

无。

14、可供出售金融资产**(1) 可供出售金融资产情况**

单位：元

项目	期末余额			期初余额		
	账面余额	减值准备	账面价值	账面余额	减值准备	账面价值
可供出售权益工具：	23,219,903.97		23,219,903.97	19,839,903.97		19,839,903.97
按成本计量的	23,219,903.97		23,219,903.97	19,839,903.97		19,839,903.97
合计	23,219,903.97		23,219,903.97	19,839,903.97		19,839,903.97

(2) 期末按公允价值计量的可供出售金融资产

单位：元

可供出售金融资产分类	权益工具的成本/债务工具的摊余成本	公允价值	累计计入其他综合收益的公允价值变动金额	已计提减值金额
------------	-------------------	------	---------------------	---------

(3) 期末按成本计量的可供出售金融资产

单位：元

被投资单位	账面余额				减值准备				在被投资单位持股比例	本期现金红利
	期初	本期增加	本期减少	期末	期初	本期增加	本期减少	期末		
江西增鑫牧业科技有限责任公司	19,539,903.97			19,539,903.97						549,439.60
北京金城得宝生物科技有限公司	550,000.00			550,000.00	550,000.00			550,000.00		
新泰众客恒泰食品有限公司	300,000.00		300,000.00							
定陶欣阳畜禽养殖有限公司		800,000.00		800,000.00						
东平天普阳光养殖有限公司		880,000.00		880,000.00						
泰安天普泰银食品有限公司		700,000.00		700,000.00						
菏泽天普食品有限公司		1,000,000.00		1,000,000.00						
江门市桂柳得宝食品有限公司		300,000.00		300,000.00						
合计	20,389,903.97	3,680,000.00	300,000.00	23,769,903.97	550,000.00			550,000.00	--	549,439.60

(4) 报告期内可供出售金融资产减值的变动情况

单位：元

可供出售金融资产分类	期初已计提减值余额	本期计提	其中：从其他综合收益转入	本期减少	其中：期后公允价值回升转回	期末已计提减值余额

(5) 可供出售权益工具期末公允价值严重下跌或非暂时性下跌但未计提减值准备的相关说明

单位：元

可供出售权益工具项目	投资成本	期末公允价值	公允价值相对于成本的下跌幅度	持续下跌时间(个月)	已计提减值金额	未计提减值原因
------------	------	--------	----------------	------------	---------	---------

其他说明

本公司之子公司山东天普阳光生物科技有限公司持有定陶欣阳畜禽养殖有限公司、东平天普阳光养殖有限公司、泰安天普泰银食品有限公司及菏泽天普食品有限公司的股权分别为80%、88%、70%及70%。虽然该比例高于20%，但根据协议本集团在上述四家公司董事会中未派有代表或参与对上述四家公司财务和经营政策的决策，所以本公司不能够对其施加重大影响。

15、持有至到期投资

(1) 持有至到期投资情况

单位：元

项目	期末余额			期初余额		
	账面余额	减值准备	账面价值	账面余额	减值准备	账面价值

(2) 期末重要的持有至到期投资

单位：元

债券项目	面值	票面利率	实际利率	到期日
------	----	------	------	-----

(3) 本期重分类的持有至到期投资

其他说明

16、长期应收款

(1) 长期应收款情况

单位：元

项目	期末余额			期初余额			折现率区间
	账面余额	坏账准备	账面价值	账面余额	坏账准备	账面价值	

(2) 因金融资产转移而终止确认的长期应收款

(3) 转移长期应收款且继续涉入形成的资产、负债金额

其他说明

17、长期股权投资

单位：元

被投资单位	期初余额	本期增减变动								期末余额	减值准备 期末余额
		追加投资	减少投资	权益法下确认 的投资损益	其他 综合 收益 调整	其他 权益 变动	宣告 发放 现金 股利 或利 润	计提 减值 准备	其他		
一、合营企业											
二、联营企业											
湖北麻城正邦养殖有限公司		7,000,000.00		-6,357,233.78						642,766.22	
山东和康源生物育种有限公司	44,555,197.54		28,993,687.25	-15,561,510.29							
河南省黄泛区鑫欣牧业有限公司		86,247,576.01		514,862.16						86,762,438.17	
小计	44,555,197.54	93,247,576.01	28,993,687.25	-21,403,881.91						87,405,204.39	
合计	44,555,197.54	93,247,576.01	28,993,687.25	-21,403,881.91						87,405,204.39	

其他说明

无。

18、投资性房地产

(1) 采用成本计量模式的投资性房地产

□ 适用 √ 不适用

(2) 采用公允价值计量模式的投资性房地产

□ 适用 √ 不适用

(3) 未办妥产权证书的投资性房地产情况

单位：元

项目	账面价值	未办妥产权证书原因
----	------	-----------

其他说明

19、固定资产

(1) 固定资产情况

单位：元

项目	房屋及建筑物	机器设备	电子设备	运输设备	其他	合计
一、账面原值：						
1.期初余额	1,680,540,603.46	758,546,151.03	47,989,017.58	30,251,120.33	87,748,598.55	2,605,075,490.95
2.本期增加金额	793,887,608.45	267,294,127.80	17,123,878.09	8,351,142.90	18,091,240.50	1,104,747,997.74
(1) 购置	388,614,351.06	146,618,229.10	13,848,005.45	8,104,886.90	15,537,136.95	572,722,609.46
(2) 在建工程转入	375,310,945.99	66,520,362.67	1,024,335.00	22,000.00	1,502,718.18	444,380,361.84
(3) 企业合并增加	29,962,311.40	7,469,944.74	2,251,537.64	224,256.00	1,051,385.37	40,959,435.15
融资租入		46,685,591.29			0.00	46,685,591.29
3.本期减少金额	10,243,006.87	14,516,343.96	3,003,590.23	3,302,818.62	10,173,538.89	41,239,298.57
(1) 处置或报废	8,238,050.97	13,359,515.93	1,904,977.92	3,299,368.62	1,713,429.45	28,515,342.89
融资转出						
其他转出	2,004,955.90	1,156,828.03	1,098,612.31	3,450.00	8,460,109.44	12,723,955.68
4.期末余额	2,464,185,205.04	1,011,323,934.87	62,109,305.44	35,299,444.61	95,666,300.16	3,668,584,190.12
二、累计折旧						
1.期初余额	171,584,955.80	199,595,485.04	19,770,184.84	12,419,221.64	22,358,454.58	425,728,301.90
2.本期增加金额	92,592,230.53	84,899,489.02	6,857,375.07	3,266,923.32	12,041,868.79	199,657,886.73
(1) 计提	90,507,368.04	83,497,416.78	6,113,476.64	3,185,481.38	11,745,703.44	195,049,446.28
企业合并增加	2,084,862.49	1,402,072.24	743,898.43	81,441.94	296,165.35	4,608,440.45
其他转入						
3.本期减少金额	1,062,150.08	2,033,989.02	1,121,591.05	2,153,301.09	2,927,384.94	9,298,416.18
(1) 处置或报废	1,062,150.08	1,925,356.10	871,331.96	2,151,446.27	1,324,293.40	7,334,577.81
融资租出						
其他转出		108,632.92	250,259.09	1,854.82	1,603,091.54	1,963,838.37
4.期末余额	263,115,036.25	282,460,985.04	25,505,968.86	13,532,843.87	31,472,938.43	616,087,772.45

三、减值准备		287,825.31				287,825.31
1.期初余额						
2.本期增加金额		287,825.31				287,825.31
(1) 计提		287,825.31				287,825.31
3.本期减少金额						
(1) 处置或报废						
4.期末余额		287,825.31				287,825.31
四、账面价值						
1.期末账面价值	2,201,070,168.79	728,575,124.52	36,603,336.58	21,766,600.74	64,193,361.73	3,052,208,592.36
2.期初账面价值	1,508,955,647.66	558,950,665.99	28,218,832.74	17,831,898.69	65,390,143.97	2,179,347,189.05

(2) 暂时闲置的固定资产情况

单位：元

项目	账面原值	累计折旧	减值准备	账面价值	备注
----	------	------	------	------	----

(3) 通过融资租赁租入的固定资产情况

单位：元

项目	账面原值	累计折旧	减值准备	账面价值
房屋及建筑物	11,819,093.23	984,924.44		10,834,168.79
机器设备	81,125,055.35	9,747,916.73		71,377,138.62
运输设备	1,063,760.00	330,652.07		733,107.93
	94,007,908.58	11,063,493.23		82,944,415.35

(4) 通过经营租赁租出的固定资产

单位：元

项目	期末账面价值
房屋及建筑物	11,819,093.23
机器设备	153,843.48
电子设备	781.00
合计	11,973,717.71

(5) 未办妥产权证书的固定资产情况

单位：元

项目	账面价值	未办妥产权证书的原因
长沙分公司房产	23,054,114.41	正在办理
贵阳正邦厂房	7,279,114.50	正在办理
驻马店厂房	7,446,881.76	正在办理
余江分公司房产	13,648,914.73	正在办理
彭山饲料房产	21,761,291.09	正在办理

其他说明

无。

20、在建工程

(1) 在建工程情况

单位：元

项目	期末余额			期初余额		
	账面余额	减值准备	账面价值	账面余额	减值准备	账面价值
江西正邦科技股份有限公司饲料生产线	43,400.00		43,400.00	19,917,187.59		19,917,187.59
北京中农智邦生物科技有限公司饲料生产线	411,000.00		411,000.00			
广西牧标农业科技有限公司饲料生产线	2,229,681.50		2,229,681.50	399,340.50		399,340.50
贵阳正邦畜牧有限公司饲料生产线	123,077.41		123,077.41			
河南广联畜禽有限公司猪场建设工程	25,177,915.51		25,177,915.51	6,390,288.04		6,390,288.04
湖北正嘉畜牧投资有限公司猪场建设工程	41,703,695.59		41,703,695.59			
黑龙江正邦农牧有限公司猪场建	368,173,558.15		368,173,558.15	251,895,392.67		251,895,392.67

设工程						
湖南广联饲料有限公司食堂改造工程	13,295.00		13,295.00			
江西正邦食品有限公司零星工程	336,400.00		336,400.00			
山东和康源集团有限公司饲料生产线	1,894,537.00		1,894,537.00	116,500.00		116,500.00
山东天普阳光生物科技有限公司饲料生产线	1,690,806.93	1,345,244.74	345,562.19	1,898,396.93		1,898,396.93
山东万事兴农牧集团有限公司饲料生产线	108,784.00		108,784.00	21,695.00		21,695.00
四川彭山正邦饲料有限公司饲料生产线	7,468,565.00		7,468,565.00			
加美（北京）育种科技有限公司猪场建设工程	214,311,134.13		214,311,134.13	217,840,928.96		217,840,928.96
江西正邦养殖有限公司猪场建设工程	256,268,246.71		256,268,246.71	190,002,088.26		190,002,088.26
江西正邦生物科技有限公司饲料生产线	21,882,560.87		21,882,560.87	471,523.00		471,523.00
云南大鲸科技有限公司饲料生产线				1,331,448.22		1,331,448.22
江门市得宝集团有限公司饲料生产线				2,116,334.50		2,116,334.50
合计	941,836,657.80	1,345,244.74	940,491,413.06	692,401,123.67		692,401,123.67

(2) 重要在建工程项目本期变动情况

单位：元

项目名称	预算	期初余额	本期增加金额	本期转入固定	本期其他减少	期末余额	工程累计投入	工程进度	利息资本化累	其中：本期利息	本期利息资本	资金来源
------	----	------	--------	--------	--------	------	--------	------	--------	---------	--------	------

	数			资产金 额	金额		占预算 比例		计金额	资本化 金额	化率	
黑龙江正邦农牧有限公司猪场建设工程		251,895,392.67	222,588,975.54	106,310,810.06		368,173,558.15		70.00	18,570,641.82	4,134,451.67	6.40%	其他
江西正邦养殖有限公司猪场建设工程		190,002,088.26	182,129,233.66	125,863,075.21		246,268,246.71		75.00	16,077,198.76	10,828,052.01	6.40%	其他
加美(北京)育种科技有限公司猪场建设工程		217,840,928.96	192,648,225.29	186,178,020.12		224,311,134.13		80.00	18,342,159.64	15,807,933.74	6.75%	其他
湖北正嘉畜牧投资有限公司猪场建设工程			41,703,695.59			41,703,695.59		90.00				其他
河南广联畜禽有限公司饲料生产线		6,390,288.04	18,787,627.47			25,177,915.51		65.00				其他
江西正邦生物科技有限公司饲料生产线		19,917,187.59	1,965,373.28			21,882,560.87		90.00				其他
四川彭山正邦饲料有限公司饲料生			7,468,565.00			7,468,565.00		50.00				其他

产线												
合计		686,045.8 85.52	667,291.69 5.83	418,351, 905.39	0.00	934,985, 675.96	--	--	52,990.0 00.22	30,770.4 37.42		--

(3) 本期计提在建工程减值准备情况

单位：元

项目	本期计提金额	计提原因
淄博天普阳光食品有限公司生产线	1,345,244.74	公司停产
合计	1,345,244.74	--

其他说明

21、工程物资

单位：元

项目	期末余额	期初余额
工程用材料		1,836.00
尚未安装的设备	54,473.90	
合计	54,473.90	1,836.00

其他说明：

22、固定资产清理

单位：元

项目	期末余额	期初余额

其他说明：

23、生产性生物资产**(1) 采用成本计量模式的生产性生物资产**

√ 适用 □ 不适用

单位：元

项目	期初余额	本期增加金额				本期减少金额			期末余额
		外购	自行培育	其他	合计	处置	其他	合计	
一、账面原值合计	274,360,302.98	20,145.77 9.32	93,622.97 6.54	18,963.81 1.91	132,732.5 67.77	130,210.40 5.38	4,166,593 .20	134,376.9 98.58	272,715,872.17
畜牧养殖业	274,360,302.98	20,145.77 9.32	93,622.97 6.54	18,963.81 1.91	132,732.5 67.77	130,210.40 5.38	4,166,593 .20	134,376.9 98.58	272,715,872.17

种猪	272,261,217.04	14,140,213.93	87,437,341.37	18,963,811.91	120,541,367.21	123,650,879.70	4,166,593.20	127,817,472.90	264,985,111.35
种鸡	2,099,085.94	6,005,565.39	6,185,635.17		12,191,200.56	6,559,525.68		6,559,525.68	7,730,760.82
--	期初余额	本期增加金额			本期减少金额			期末余额	
		计提	其他	合计	处置	其他	合计		
二、累计折旧合计	59,850,632.29	92,830,065.32	2,869,628.23		95,699,693.55	96,045,043.52	1,982,627.38	98,027,670.90	57,522,654.94
畜牧养殖业	59,850,632.29	92,830,065.32	2,869,628.23		95,699,693.55	96,045,043.52	1,982,627.38	98,027,670.90	57,522,654.94
种猪	59,601,321.08	90,111,192.03	2,869,628.23		92,980,820.26	94,139,335.84	1,982,627.38	96,121,963.22	56,460,178.12
种鸡	249,311.21	2,718,873.29			2,718,873.29	1,905,707.68		1,905,707.68	1,062,476.82
种猪									
种鸡									
--		期初账面价值			期末账面价值				
四、账面价值合计		214,509,670.69			215,193,217.23				
畜牧养殖业		214,509,670.69			215,193,217.23				
种猪		212,659,895.96			208,524,933.23				
种鸡		1,849,774.73			6,668,284.00				

(2) 采用公允价值计量模式的生产性生物资产

适用 不适用

24、油气资产

适用 不适用

25、无形资产

(1) 无形资产情况

单位：元

项目	土地使用权	专利权	非专利技术	其他	合计
一、账面原值					
1.期初余额	159,388,872.16	510,000.00		24,029,353.96	183,928,226.12
2.本期增加金额	73,409,560.09	0.00		9,927,067.25	83,336,627.34

(1) 购置	64,589,043.60			2,090,887.25	66,679,930.85
(2) 内部研发					
(3) 企业合并增加	8,820,516.49			7,836,180.00	16,656,696.49
3.本期减少金额					
(1) 处置					
4.期末余额	232,798,432.25	510,000.00		33,956,421.21	267,264,853.46
二、累计摊销					
1.期初余额	14,266,967.77	449,437.02		14,515,049.58	29,231,454.37
2.本期增加金额	5,162,559.77	14,187.02		2,845,034.40	8,021,781.19
(1) 计提	4,898,462.79	14,187.02		964,788.04	5,877,437.85
企业合并增加	264,096.98			1,880,246.36	2,144,343.34
3.本期减少金额					
(1) 处置					
4.期末余额	19,429,527.54	463,624.04		17,360,083.98	37,253,235.56
三、减值准备					
1.期初余额					
2.本期增加金额					
(1) 计提					
3.本期减少金额					
(1) 处置					
4.期末余额					
四、账面价值					
1.期末账面价值	213,368,904.71	46,375.96		16,596,337.23	230,011,617.90
2.期初账面价值	145,121,904.39	60,562.98		9,514,304.38	154,696,771.75

本期末通过公司内部研发形成的无形资产占无形资产余额的比例 0.00%。

(2) 未办妥产权证书的土地使用权情况

单位：元

项目	账面价值	未办妥产权证书的原因
----	------	------------

辽宁盘锦正邦养殖有限公司用地	21,058,500.00	土地使用权证尚在办理工程中
郑州广联畜禽有限公司用地	8,107,497.22	土地使用权证尚在办理工程中
红安正邦养殖有限公司用地	1,178,582.03	土地使用权证尚在办理工程中
江西旭虹药业有限公司	2,104,351.69	土地使用权证尚在办理工程中

其他说明:

注1: 本公司分公司正邦科技有限公司吉安分公司与吉安县国土资源局签订《国有建设用地使用权出让合同》, 受让位于吉安县物流园区内东至物流路, 南至旺发路, 西至江西圣亚投资发展有限公司, 北至敦厚路的土地, 价税合计为2,400,000.00元, 已取得吉国用(2013)第9-006号土地使用证。

注2: 本公司孙公司辽宁盘锦正邦养殖有限公司与盘山县国土资源局签订《投资协议书》, 在盘锦高升经济区投资建设年产24万吨饲料加工项目, 并受让该项目建设所在土地, 价税合计21,058,500元, 土地使用权尚在办理中。

注3: 本公司孙公司郑州广联畜禽有限公司2014年1月购入土地, 用于建造办公楼、宿舍、厂房, 价税合计为8,107,497.22元, 土地使用权尚在办理中。

注4: 本公司子公司江门市得宝集团有限公司与江门市国土资源局签订《国有建设用地使用权出让合同》, 受让位于江门市蓬江区白石地段的土地, 2014年土地用途由政府划拨用地变更为工业用地, 补交地价款4,025,241.10元, 已取得江国用(2014)第115826号土地使用证。

注5: 本公司孙公司广州正邦养殖生物科技有限公司通过与高要市振兴水产有限公司签订股权转让协议, 持有高要市澳华水产有限公司(后更名为肇庆正邦饲料有限公司)100%股权, 并因此取得位于高要市回龙镇大塘边村委会地段、地号为441283112208GB999999的土地, 价税合计为6,716,164.80元, 已取得高要国用(2014)第00604号土地使用证。

注6: 本公司孙公司红安正邦养殖有限公司与湖北省红安县人民政府签订《红安正邦饲料项目投资合作协议书》中的约定, 受让红安县觅儿寺镇工业园区70亩土地作为项目用地, 价税合计为4,450,000.00元, 其中13,394.00平方土地取得红安国用(2013)第42212309020100号土地使用证, 20,913.00平方土地取得红安国用(2013)第42212309020048号土地使用证, 其余土地证尚在办理中。

注7: 本公司子公司山东和康源集团有限公司与苍山县国土资源局签订《国有建设用地使用权出让合同》, 受让位于苍山经济开发区大宗山路西侧宗地编号为2013-01-73、2013-001-74土地, 价税合计为6,576,792.50元, 已取得兰国用(2014)第061、062号土地使用证。

注8: 本公司子公司云南广联畜禽有限公司与宜良县国土资源局签订《国有建设用地使用权出让合同》, 受让位于宜良县北古城大薛营村南昆铁路以东、宜九公路西侧编号为YTC2013-56的土地, 价税合计为8,566,800.00元, 已取得宜国用(2014)第181号土地使用证。

注9: 本公司子公司云南大鲸科技有限公司与祥云县国土资源局签订《国有建设用地使用权出让合同》, 受让位于祥云县财富工业园区烟坡片区北环路入口右侧、恒星饲料厂斜对面编号为XCZ2013-23和XCZ2013-31的土地, 价税合计为9,302,193.86元, 已取得详国用(2014)第001435号和详国用(2014)第001434号土地使用证。

注10: 本公司子公司江西新世纪民星动物保健品有限公司2014年3月与自然人余洁、余晓春及王开云签订股权转让协议, 出资受让自然人余洁、余晓春及王开云持有的江西江农生物科技有限公司70%股权。2014年9月江西江农生物科技有限公司更名为江西旭虹药业有限公司, 账面25亩土地账原值2,104,351.69元, 土地使用权证尚在办理中。

26、开发支出

单位：元

项目	期初余额	本期增加金额		本期减少金额			期末余额
		内部开发支出	其他	确认为无形资产	转入当期损益	其他	

其他说明

无。

27、商誉

(1) 商誉账面原值

单位：元

被投资单位名称 或形成商誉的事 项	期初余额	本期增加		本期减少		期末余额
		企业合并形成的	其他	处置	其他	
江门市得宝集团 有限公司	14,312,702.40					14,312,702.40
广州市得农饲料 有限公司	2,243,329.63					2,243,329.63
佛山市创华美生 物科技有限公司	646,209.50					646,209.50
广州市大乘饲料 有限公司	913,370.55					913,370.55
郑州福来饲料有 限公司	233,872.94					233,872.94
佛山市汉恒箱包 制造有限公司	561,295.13					561,295.13
江西万之源实业 有限公司	251,296.53					251,296.53
万年县明珠牧业 有限公司	150,627.33					150,627.33
万年县青云友联 养殖有限公司	1,272,007.26					1,272,007.26
湖北正嘉畜牧投 资有限公司		38,482,259.25				38,482,259.25
合计	20,584,711.27	38,482,259.25				59,066,970.52

(2) 商誉减值准备

单位：元

被投资单位名称 或形成商誉的事 项	期初余额	本期增加		本期减少		期末余额
		计提	其他	处置	其他	

说明商誉减值测试过程、参数及商誉减值损失的确认方法：

其他说明

28、长期待摊费用

单位：元

项目	期初余额	本期增加金额	本期摊销金额	其他减少金额	期末余额
租赁费	124,144,247.97	14,172,649.11	26,688,896.33		111,628,000.75
改良支出	7,250,600.62	3,000,226.80	4,330,142.46		5,920,684.96
植被恢复费	14,141,595.18	1,755,482.00	338,875.48		15,558,201.70
财务顾问费	4,472,222.22	1,240,000.00	1,196,222.22		4,516,000.00
合计	150,008,665.99	20,168,357.91	32,554,136.49		137,622,887.41

其他说明

29、递延所得税资产/递延所得税负债**(1) 未经抵销的递延所得税资产**

单位：元

项目	期末余额		期初余额	
	可抵扣暂时性差异	递延所得税资产	可抵扣暂时性差异	递延所得税资产
资产减值准备		4,638,598.38		5,906,403.68
内部交易未实现利润		153,485.50		
可抵扣亏损		74,348.72		
应付职工薪酬		376,441.25		804,107.49
合计		5,242,873.85		6,710,511.17

(2) 未经抵销的递延所得税负债

单位：元

项目	期末余额		期初余额	
	应纳税暂时性差异	递延所得税负债	应纳税暂时性差异	递延所得税负债
企业合并评估增值	6,806,014.12	1,701,503.53	6,806,014.12	1,701,503.53

合计	6,806,014.12	1,701,503.53	6,806,014.12	1,701,503.53
----	--------------	--------------	--------------	--------------

(3) 以抵销后净额列示的递延所得税资产或负债

单位：元

项目	递延所得税资产和负债 期末互抵金额	抵销后递延所得税资产 或负债期末余额	递延所得税资产和负债 期初互抵金额	抵销后递延所得税资产 或负债期初余额
递延所得税资产		5,242,873.85		6,710,511.17
递延所得税负债		1,701,503.53		1,701,503.53

(4) 未确认递延所得税资产明细

单位：元

项目	期末余额	期初余额

(5) 未确认递延所得税资产的可抵扣亏损将于以下年度到期

单位：元

年份	期末金额	期初金额	备注

其他说明：

30、其他非流动资产

单位：元

项目	期末余额	期初余额
预付设备款	11,024,279.70	
预付工程款	18,900,000.00	
预付土地款	7,936,000.00	11,456,829.15
合计	37,860,279.70	11,456,829.15

其他说明：

31、短期借款**(1) 短期借款分类**

单位：元

项目	期末余额	期初余额
质押借款	45,500,000.00	14,700,000.00
抵押借款	138,700,000.00	182,400,000.00

保证借款	736,958,302.00	903,500,000.00
信用借款	35,000,000.00	200,000,000.00
合计	956,158,302.00	1,300,600,000.00

短期借款分类的说明：

(2) 已逾期未偿还的短期借款情况

本期末已逾期未偿还的短期借款总额为元，其中重要的已逾期未偿还的短期借款情况如下：

单位：元

借款单位	期末余额	借款利率	逾期时间	逾期利率
------	------	------	------	------

其他说明：

32、以公允价值计量且其变动计入当期损益的金融负债

单位：元

项目	期末余额	期初余额
----	------	------

其他说明：

33、衍生金融负债

适用 不适用

34、应付票据

单位：元

种类	期末余额	期初余额
银行承兑汇票	260,192,580.00	110,187,871.47
合计	260,192,580.00	110,187,871.47

本期末已到期未支付的应付票据总额为 0.00 元。

35、应付账款

(1) 应付账款列示

单位：元

项目	期末余额	期初余额
应付材料款	942,568,075.37	936,261,391.86
应付工程款	55,550,712.31	41,678,323.03
应付设备款	7,899,229.98	7,093,360.23
其他	885,373.66	13,635.50

合计	1,006,903,391.32	985,046,710.62
----	------------------	----------------

(2) 账龄超过 1 年的重要应付账款

单位：元

项目	期末余额	未偿还或结转的原因
----	------	-----------

其他说明：

36、预收款项**(1) 预收款项列示**

单位：元

项目	期末余额	期初余额
预收货款	81,699,487.05	79,696,706.21
合计	81,699,487.05	79,696,706.21

(2) 账龄超过 1 年的重要预收款项

单位：元

项目	期末余额	未偿还或结转的原因
肇庆市基良家禽渔牧有限公司	150,000.00	业务未完结
合计	150,000.00	--

(3) 期末建造合同形成的已结算未完工项目情况

单位：元

项目	金额
----	----

其他说明：

37、应付职工薪酬**(1) 应付职工薪酬列示**

单位：元

项目	期初余额	本期增加	本期减少	期末余额
一、短期薪酬	57,066,693.43	698,172,796.62	689,804,233.50	65,435,256.55
二、离职后福利-设定提存计划	155,621.85	11,629,666.24	11,758,325.68	26,962.41
合计	57,222,315.28	709,802,462.86	701,562,559.18	65,462,218.96

(2) 短期薪酬列示

单位：元

项目	期初余额	本期增加	本期减少	期末余额
1、工资、奖金、津贴和补贴	57,010,263.06	657,499,476.78	649,135,514.15	65,374,225.69
2、职工福利费	38,170.00	29,500,082.08	29,538,252.08	
3、社会保险费	12,082.04	9,889,421.41	9,886,405.42	15,098.03
其中：医疗保险费	10,416.80	8,678,744.12	8,675,536.01	13,624.91
工伤保险费	929.60	758,962.03	759,073.23	818.40
生育保险费	735.64	451,715.26	451,796.18	654.72
4、住房公积金		63,456.20	63,456.20	
5、工会经费和职工教育经费	6,178.33	662,250.05	622,495.55	45,932.83
其他短期薪酬		558,110.10	558,110.10	
合计	57,066,693.43	698,172,796.62	689,804,233.50	65,435,256.55

(3) 设定提存计划列示

单位：元

项目	期初余额	本期增加	本期减少	期末余额
1、基本养老保险	150,183.15	11,189,607.49	11,314,844.37	24,946.27
2、失业保险费	5,438.70	440,058.75	443,481.31	2,016.14
合计	155,621.85	11,629,666.24	11,758,325.68	26,962.41

其他说明：

38、应交税费

单位：元

项目	期末余额	期初余额
营业税	911,541.56	447,261.09
企业所得税	15,707,725.96	12,725,209.51
个人所得税	4,120,214.61	3,450,078.41
城市维护建设税	92,502.95	134,345.59
房产税	1,963,066.36	1,585,873.86
土地使用税	1,667,590.99	1,613,612.17
土地增值税	434,922.02	285,678.94

防洪保安基金	2,210.68	40,646.90
教育费附加	52,775.02	40,605.04
地方教育费附加	11,883.24	130,857.31
印花税	309,084.07	443,551.73
堤围费	43,897.01	22,765.21
残疾人保障金		96.60
地方水利基金	849,021.15	128,974.23
合计	26,166,435.62	21,049,556.59

其他说明：

39、应付利息

单位：元

项目	期末余额	期初余额
分期付息到期还本的长期借款利息	2,267,037.90	1,441,928.14
企业债券利息	25,490,282.27	25,490,282.26
短期借款应付利息	1,083,545.57	706,228.82
合计	28,840,865.74	27,638,439.22

重要的已逾期未支付的利息情况：

单位：元

借款单位	逾期金额	逾期原因

其他说明：

40、应付股利

单位：元

项目	期末余额	期初余额
普通股股利	21,953,101.89	25,389,229.42
其中：		
成信（香港）有限公司	7,632,105.91	10,483,535.18
史效华	4,149,811.65	
乔世权	2,033,491.17	
青岛首信商务信息咨询有限公司	1,753,182.62	
LIEW THIAM KAI	1,699,860.75	
张世臻	1,016,745.59	
张芳付	782,111.99	

沂南汇鑫投资信息咨询有限公司	200,363.73	
沂南兴龙投资信息咨询有限公司	150,272.80	
兴化市正兴投资信息咨询有限公司	150,272.80	
沂南春慧投资信息咨询有限公司	100,181.86	
沂南百事美投资信息咨询有限公司	100,181.86	
香港华大企业有限公司		1,242,605.63
高智亚太投资（集团）有限公司		3,133,575.96
济南孟氏投资咨询有限公司		2,128,519.32
江门市粮食局		1,325,756.77
陈立春		1,260,783.75
徐述勇		1,252,930.66
合计	21,953,101.89	25,389,229.42

其他说明，包括重要的超过 1 年未支付的应付股利，应披露未支付原因：

41、其他应付款

(1) 按款项性质列示其他应付款

单位：元

项目	期末余额	期初余额
质保金	94,467,268.12	55,465,838.54
押金及保证金	85,432,406.57	77,664,473.12
修理费	5,829,551.08	5,263,060.43
代收款	8,381,587.33	10,471,092.86
个人暂借款	37,022,130.17	36,665,000.00
租金	2,126,023.37	8,866,388.00
运费	2,096,224.10	1,637,789.76
往来款	33,110,110.24	47,757,160.21
其他	26,618,315.25	23,785,829.54
合计	295,083,616.23	267,576,632.46

(2) 账龄超过 1 年的重要其他应付款

单位：元

项目	期末余额	未偿还或结转的原因
公司 1	7,064,086.15	尚在工程质保期内

公司 2	4,581,037.00	尚在工程质保期内
公司 3	2,672,080.00	尚在工程质保期内
公司 4	2,557,451.00	尚在工程质保期内
公司 5	1,707,864.00	尚在工程质保期内
合计	18,582,518.15	--

其他说明

42、划分为持有待售的负债

单位：元

项目	期末余额	期初余额
----	------	------

其他说明：

43、一年内到期的非流动负债

单位：元

项目	期末余额	期初余额
一年内到期的长期借款	173,650,000.00	166,000,000.00
一年内到期的长期应付款	26,353,777.64	28,076,031.46
合计	200,003,777.64	194,076,031.46

其他说明：

44、其他流动负债

单位：元

项目	期末余额	期初余额
预提费用	982,940.02	357,112.32
合计	982,940.02	357,112.32

短期应付债券的增减变动：

单位：元

债券名称	面值	发行日期	债券期限	发行金额	期初余额	本期发行	按面值计提利息	溢折价摊销	本期偿还	其他	期末余额
------	----	------	------	------	------	------	---------	-------	------	----	------

其他说明：

45、长期借款

(1) 长期借款分类

单位：元

项目	期末余额	期初余额
抵押借款	23,000,000.00	
保证借款	1,180,450,000.00	800,100,000.00
信用借款	70,000,000.00	
合计	1,273,450,000.00	800,100,000.00

长期借款分类的说明：

其他说明，包括利率区间：

46、应付债券

(1) 应付债券

单位：元

项目	期末余额	期初余额
优先股		
永续债		
可转换公司债券		
其他应付债券	544,814,194.17	543,373,544.57
减：一年到期的应付债券		
合计	544,814,194.17	543,373,544.57

(2) 应付债券的增减变动（不包括划分为金融负债的优先股、永续债等其他金融工具）

单位：元

债券名称	面值	发行日期	债券期限	发行金额	期初余额	本期发行	按面值计提利息	溢折价摊销	本期偿还	其他	期末余额
12 正邦债	550,000,000.00	2013年03月07日	2018年03月06日	550,000,000.00	543,373,544.57		31,295,000.00	-5,185,805.83			544,814,194.17
合计	--	--	--	550,000,000.00	543,373,544.57		31,295,000.00	-5,185,805.83			544,814,194.17

(3) 可转换公司债券的转股条件、转股时间说明**(4) 划分为金融负债的其他金融工具说明**

期末发行在外的优先股、永续债等其他金融工具基本情况

期末发行在外的优先股、永续债等金融工具变动情况表

单位：元

发行在外的 金融工具	期初		本期增加		本期减少		期末	
	数量	账面价值	数量	账面价值	数量	账面价值	数量	账面价值

其他金融工具划分为金融负债的依据说明

其他说明

47、长期应付款**(1) 按款项性质列示长期应付款**

单位：元

项目	期末余额	期初余额
应付售后回租融资租赁款	60,533,191.22	28,627,203.80
其中：未确认融资费用	16,000,434.73	6,315,970.40
原种猪场改扩建项目中央无偿资金	2,000,000.00	2,000,000.00
年产5万头优质商品猪生产示范基地建设项目配套资金	3,824,960.00	3,824,960.00
1000万头猪肉制品安全可溯源信息化系统建设项目配套资金	8,000,000.00	8,000,000.00
沼气池配套资金	3,227,200.00	3,227,200.00
合计	77,585,351.22	45,679,363.80

其他说明：

注1：2013年5月28日，本公司子公司肇东正邦养殖有限公司与广州越秀融资租赁有限公司签订《购买合同（回租）》，合同约定广州越秀融资租赁有限公司向本公司子公司肇东正邦养殖有限公司购买标的物后出租给本公司子公司肇东正邦养殖有限公司使用，标的物出售价格为7200万元，账面原值为8,793.52万元。承租期为3年，起租日为投放之日，服务费为216万元，期满后即从广州越秀融资租赁有限公司按照名义货价1元回购取得租赁物的所有权。2014年12月31日应付融资租赁款余额为40,173,777.78元，未确认融资费用余额为1,912,000.78元，按照合同约定2015年减少的应付本金为26,353,777.64元，已列为一年内到期的非流动负债；

注2：根据江西省办公厅《江西省人民政府办公厅关于印发江西省战略性新兴产业投资引导资金管理暂行办法的通知》（赣府厅发〔2012〕16号），以及江西省战略性新兴产业投资引导资金管理委员会办公室《关于下达2012-2013年度省战略性新兴产业投资引导资金重大项目计划（第二批）的通知》（赣新兴产业办字〔2013〕14号）文件，江西国资创业投资管理有限公司向本公司投入800万元引导资金，用于建设1000万头猪肉制品安全可溯源信息化系统建设项目。该笔款项期限为三年，以本公司实际控制人林印孙所持有的正邦集团有限公司的0.7%股权提供质押；

注3：2014年本公司子公司江西养殖有限公司与国银金融租赁有限公司签订《租赁合同》，出租人国银金融租赁有限公司完

全根据承租人对租赁物的选择及要求向出卖人购买租赁物，并出租给承租人使用，租赁物在合同中指定的猪场安置和使用，租赁物的出售价格为51,158,320.00元。本公司及本公司子公司江西正邦养殖有限公司与国银金融租赁公司另签订《保证合同》，为江西正邦养殖有限公司在履行该租赁项目下之债务提供担保。承租期为6年，起租日为出租人首笔设备购买价款之日，每季度租金2,679,999.5元，租赁期满后承租人应自费将租赁物恢复到出租人要求状态。租赁期满前6个月，出租人将以租赁物当时的状态转让给其他承租人或买受人，如租赁期满前1个月，承租人应按照合同所附条件进行退租，未能按照合同规定进行退租的，出租人将无偿占有全部保证金。本公司子公司江西正邦养殖有限公司已确认应付融资租赁款56,279,989.00元，未确认融资费用13,201,184.15元；

注4：根据江西省农业厅《关于江西省原种猪场有限公司等6个2012年亚行项目大中型沼气工程建设初步设计的批复》，本公司孙公司江西省原种猪有限公司收到亚洲银行无息贷款3,227,200.00元。

注5：正瓴融资租赁（上海）有限公司2014年8月与本公司孙公司陵川正嘉养殖有限公司签订售后租回协议，购买标的物后回租给本公司孙公司陵川正嘉养殖有限公司，合同约定租赁期为2年，租赁期满结清款项后，资产归本公司孙公司陵川正嘉养殖有限公司所有，2014年12月31日应付融资租赁款余额为4,891,655.21元，未确认融资费用余额为393,268.83元。

注6：本公司子公司山东和康源集团有限公司向恒信金融租赁有限公司租赁年产18万吨禽料生产机组，合同约定租赁日为2014年7月30日，承租期三年，期满后承租方以1万元的价格回购取得租赁物的所有权。2014年12月31日应付融资租赁款余额为3,701,981.1元，未确认融资费用余额为493,980.97元。

48、长期应付职工薪酬

(1) 长期应付职工薪酬表

单位：元

项目	期末余额	期初余额

(2) 设定受益计划变动情况

设定受益计划义务现值：

单位：元

项目	本期发生额	上期发生额

计划资产：

单位：元

项目	本期发生额	上期发生额

设定受益计划净负债（净资产）

单位：元

项目	本期发生额	上期发生额

设定受益计划的内容及与之相关风险、对公司未来现金流量、时间和不确定性的影响说明：

设定受益计划重大精算假设及敏感性分析结果说明：

其他说明：

49、专项应付款

单位：元

项目	期初余额	本期增加	本期减少	期末余额	形成原因
----	------	------	------	------	------

其他说明：

50、预计负债

单位：元

项目	期末余额	期初余额	形成原因
----	------	------	------

其他说明，包括重要预计负债的相关重要假设、估计说明：

51、递延收益

单位：元

项目	期初余额	本期增加	本期减少	期末余额	形成原因
政府补助	37,403,768.00	29,967,324.79	17,760,518.51	49,610,574.28	
合计	37,403,768.00	29,967,324.79	17,760,518.51	49,610,574.28	--

涉及政府补助的项目：

单位：元

负债项目	期初余额	本期新增补助金额	本期计入营业外收入金额	其他变动	期末余额	与资产相关/与收益相关
沼气补助	9,191,586.18	390,000.00	938,300.15		8,643,286.03	与资产相关
种猪补助	12,654,024.94	578,170.00	8,000,667.33		5,231,527.61	与资产相关
养殖场建设项目		12,228,699.79	168,913.40		12,059,786.39	与资产相关
红安饲料厂建设补贴	4,450,000.00	6,001,224.00	604,447.54		9,846,776.46	与资产相关
种猪配套系联合育种研究与产业化		4,500,000.00			4,500,000.00	与收益相关
环保专项补贴		1,500,000.00	1,500,000.00			与收益相关
基础建设补助款	1,000,000.00		1,000,000.00			与收益相关
中小企业技术创新专项资金		1,100,000.00			1,100,000.00	与资产相关
年产 24 万吨畜禽饲料生产线技术改造项目前期工作经费补助	200,000.00				200,000.00	与资产相关
农业 948 项目补	100,677.99		100,677.99			与资产相关

贴						
乳猪代乳饲料生产新技术研究	1,250,000.00		1,250,000.00			与收益相关
生猪调出大县奖励资金	3,000,000.00		150,000.00		2,850,000.00	与资产相关
生猪养殖示范场建设	1,734,095.74	2,829,231.00	309,295.62		4,254,031.12	与资产相关
污染源专项治理	255,000.00				255,000.00	与资产相关
无公害生猪标准化养殖基地及年产 48 万吨饲料产业链项目补贴	632,827.56		632,827.56			与收益相关
猪场粪污深度净化示范项目	665,000.04	0.00	34,833.37		630,166.67	与资产相关
猪场环境优化智能控制系统研究	120,000.00		120,000.00			与收益相关
猪肉制品安全可溯源信息化系统补助	2,100,000.00		2,100,000.00			与收益相关
玉米补贴		840,000.00	800,000.00		40,000.00	与收益相关
排污工程	50,555.55		50,555.55			与资产相关
合计	37,403,768.00	29,967,324.79	17,760,518.51		49,610,574.28	--

其他说明：

注1：沼气补助说明：（1）根据江西省农业厅赣农计字[2010]236号文《关于江西省2010年第三大中型沼气工程项目初步设计与概算的批复》，2012年12月本公司孙公司安远县正邦农牧有限公司收到拨款57万元，2013年3月收到拨款105万元，主要用于安远县重石猪场大型沼气的建设，按20年分期确认收益，本期确认收益81,000.00元；（2）根据江西省农业厅赣农计字[2009]89号文《关于赣州市章贡区有为人猪场等18个2009年大中型沼气工程项目初步设计的批复》，2010年8月本公司的子公司江西正邦养殖有限公司收到龙南县财政局拨款1,254,339.30元，2012年10月到本公司子公司江西正邦养殖有限公司收到龙南县财政局拨款260,000.00元，主要用于龙南分公司八宝洞猪场大型沼气的建设，按20年分期确认收益，本期确认收益75,716.82元；（3）根据江西省发展和改革委员会和江西省农业厅赣发改农经字[2009]375号文《关于下达2009年农村沼气建设项目新增中央预算内投资计划的通知》，2009年度本公司子公司江西正邦养殖有限公司收到吉安财政局拨款89万元，主要用于吉安分公司登龙猪场大型沼气的建设，按20年分期确认收益，本期确认收益44,500.00元；（4）根据江西省财政厅文件赣财建[2011]553文《江西省财政厅关于下达2011年农村沼气项目（第二批）中央预算内基建支出预算（拨款）的通知》，2012年12月本公司子公司江西正邦养殖有限公司收到龙南财政局拨款60万元，主要用于龙南县关西猪场（龙南分公司）大型沼气的建设，按20年分期确认收益，本期确认收益30,000.00元；（5）根据江西省农业厅赣农计字[2010]236号文《关于江西省2010年第三大中型沼气工程项目初步设计与概算的批复》，2011年5月本公司的子公司江西正邦养殖有限公司收到拨款70万元，主要用于潭丘猪场大型沼气的建设，按20年分期确认收益，本期确认收益35,000.00元；（6）根据江西省农业厅赣农计字[2010]236号文《关于江西省2010年第三大中型沼气工程项目初步设计与概算的批复》，本公司孙公司江西原种猪场有限公司2013年收到拨款1,000,000.00元，主要用于塘村猪场大型沼气的建设，本期确认收益50,000.00元；（7）根据江西省农业厅赣农计字[2010]236号文《关于江西省2010年第三大中型沼气工程项目初步设计与概算的批复》，2011年5月本公司孙公司江西原种猪场有限公司收到拨款92万元，主要用于上高分公司猪场大型

沼气的建设，按20年分期确认收益，本期确认收益45999.96元。

注2：种猪补助说明：（1）本公司孙公司江西万之源实业有限公司收到母猪补贴款148,200.00元，按照种猪折旧年限分期确认收益，本期确认收益121,167.00元；（2）本公司孙公司江西正邦农牧实业有限公司2012年度与2013年度共收到能繁母猪补贴款205.85万元，按照种猪死亡淘汰比例分期确认收益，本期确认收益760,918.54元；（3）本公司孙公司江西原种猪场有限公司2012年、2013年和2014年收到吉安财政局良种补贴1458350元，按照种猪死亡淘汰比例分期确认收益，本期确认收益591277.84元（4）2013年度本公司孙公司安远县正邦农牧有限公司收到母猪补贴340,000.00元，按照种猪死亡淘汰比例分期确认收益，本期确认收益113,333.33元。

注3：养殖场建设项目：（1）根据扶余市财政局扶建指（2013）480号文件《关于下达2013年中央基建投资（生猪标准化规模养殖场（小区）建设项目）预算的通知》，本公司孙公司扶余正邦养殖有限公司于2014年7月份收到扶余市财政局生猪标准化规模养殖项目资金60万元，按照固定资产折旧年限摊销，本期确认收益16,071.43元；（2）根据黑龙江省畜牧兽医局文件黑牧财（2014）162号文件《黑龙江省畜牧兽医局关于下达富裕正邦养殖有限公司2400头祖代猪场建设项目实施方案批复的通知》，本公司孙公司富裕正邦养殖有限公司于2014年10月份收到黑龙江省畜牧兽医局标准化养殖场建设项目资金500万元，按照固定资产折旧年限摊销，本期确认收益41,666.67元；（3）根据畜牧兽医局文件黑牧财（2014）163号文件《黑龙江省畜牧兽医局关于下达巴彦正邦养殖有限公司2400头祖代猪场建设项目实施方案批复的通知》，本公司孙公司巴彦正邦养殖有限公司于2014年10月份收到黑龙江省畜牧兽医局标准化养殖场建设项目资金500万元；（4）本公司孙公司江西万之源实业有限公司于2014年3月11日收到江西鄱阳工业园区管委会基础设施建设奖励资金767,200.00元，按照土地摊销年限分期计入当期损益，本期确认收益50,064.19元。

注4：红安饲料厂建设补贴：（1）根据本公司孙公司湖北沙洋正邦现代农业有限公司与湖北省红安县人民政府签订《红安正邦饲料项目投资合作协议书》中的约定。红安县人民政府将购土地款的等额资金一次性返还4,450,000.00，用于基础建设和技术研发，按土地摊销年限50年分期确认收益，本期确认收益89,000.00元；（2）根据湖北沙洋经济开发区管理委员会与本公司孙公司湖北沙洋正邦现代农业有限公司于2009年2月6日签订的《正邦36万吨/年饲料加工项目投资协议书》，将购土地款的等额资金一次性返还5,201,224.00元，按土地摊销年限50年分期确认收益，本期确认收益485,447.57元；（3）根据湖北省发展和改革委员会鄂发改改审批【2013】694号文《关于省发展改革委关于武汉蔡甸区新牧人工程设备有限公司生猪标准化规模养殖场（小区）改扩建等项目实施方案的批复》，本公司孙公司湖北沙洋正邦现代农业有限公司2014年4月收到拨款800,000.00元，主要用于生猪标准化规模建设，按20年分期确认收益，本期确认29,999.97元。

注5：根据南昌市财政局、南昌市科学技术局《洪财【2014】100号》文件，本公司孙公司江西加美科技协同创新有限公司于2014年12月24日收到关于下达2014年南昌市第四批省级科技专项经费预算补助450万元。

注6：根据南昌市财政局、南昌市环境保护局 洪财企【2014】5号文件，本公司子公司江西正邦养殖有限公司收到南昌高新技术开发区管理委员会财政局拨付的2013年第三批省级环境保护专项资金150万元，本期确认收益150万元。

注7：根据吉安县人民政府办公室抄告单吉县府办抄字（2013）361号文件，本公司收到吉安财政局拨付的解决基础设施建设费用100万元，本期确认收益100万元。

注8：本公司孙公司青岛天普阳光饲料有限公司收到中央财政及青岛科学技术局拨付给青岛天普阳光饲料有限公司技术创新专款110万元，未来根据项目期间三年进行摊销。

注9：根据临邑县财政局、临邑县科学技术局印发的《关于下达2013年科学发展财政专项资金的通知》（临财预指[2013]52号），本公司孙公司临邑和康源饲料有限公司2013年度收到科学发展专项财政资金125万元，用于乳猪代乳饲料生产新技术研究，本期确认收益125万元。

注10：根据扶余县畜牧业管理局和扶余县财政局联合下发的扶畜牧联发[2012]16号文件《扶余县生猪规模养殖场建设奖励项目验收实施方案》，以及扶余县财政局下发的扶财粮指[2013]《关于拨付2012年生猪调出大县奖励资金的通知》，本公司孙公司扶余正邦养殖有限公司收到扶余县财政局拨付的生猪调出大县奖励资金300万元，本期确认收益15万元。

注11：生猪养殖示范场：（1）根据盘锦辽河口生态经济区发展服务局以及盘锦辽河口生态经济区农村经济发展服务一局辽河经服[2012]6号文件《关于盘锦辽河口生态经济区2013年生猪标准化规模养殖（小区）建设项目实施方案的请示》，本公司

孙公司辽宁盘锦正邦养殖有限公司收到盘锦辽河口生态经济区管理委员会生猪养殖标准化建设项目补助款80万元,按照固定资产折旧年限20年进行摊销,本期确认收益40,851.17元;(2)根据黑龙江省财政厅黑财指(建)(2014)77号文件《省财政厅关于下达2013年生猪标准化规模养殖场(小区)建设项目中央基建投资预算(拨款)的通知》,本公司孙公司肇东正邦养殖有限公司于2014年4月份收到肇东市财政局生猪标准化规模养殖项目资金80万,按照固定资产折旧年限摊销,本期确认收益80000元;(3)根据商河县畜牧兽医局《关于加快现代畜牧业发展的意见》(济政发【2013】3号),本公司孙公司山东正邦养殖有限公司以沼气池建设项目申报收到拨款60万元,按沼气池的摊销年限20年分摊,本期确认收益30000元。(4)本公司孙公司肇东正邦养殖有限公司收到黑龙江省畜牧兽医局330万元财政补助资金,用于建成两处10万头无公害生猪标准化养殖基地以及年产48万吨饲料产业链项目,按照该项目完工程度进行摊销,本期确认收益632,827.56元。

注12:根据江西省财政厅赣财企指【2013】83号文件,本公司收到南昌高新技术产业开发区管理委员会财政局拨付的2013年猪肉制品安全可溯源信息化系统补助210万元,本期确认收益210万元。

52、其他非流动负债

单位:元

项目	期末余额	期初余额
----	------	------

其他说明:

53、股本

单位:元

	期初余额	本次变动增减(+、-)					期末余额
		发行新股	送股	公积金转股	其他	小计	
股份总数	431,056,568.00	165,290,000.00				165,290,000.00	596,346,568.00

其他说明:

2014年7月18日,根据中国证券监督管理委员会“证监许可[2014]567号”文《关于核准江西正邦科技股份有限公司非公开发行股票的批复》的核准,本公司向特定投资者非公开发行人民币普通股16,529万股(每股面值1元),增加股本人民币165,290,000.00元。本期股本变动情况已经大信会计师事务所(特殊普通合伙)审验,并出具大信验字【2014】第6-00002号验资报告。

54、其他权益工具

(1) 期末发行在外的优先股、永续债等其他金融工具基本情况

(2) 期末发行在外的优先股、永续债等金融工具变动情况表

单位:元

发行在外的金融工具	期初		本期增加		本期减少		期末	
	数量	账面价值	数量	账面价值	数量	账面价值	数量	账面价值

其他权益工具本期增减变动情况、变动原因说明,以及相关会计处理的依据:

其他说明:

55、资本公积

单位：元

项目	期初余额	本期增加	本期减少	期末余额
资本溢价（股本溢价）	177,133,011.74	819,247,610.00		996,380,621.74
其他资本公积	9,646,935.34	31,652,762.36		41,299,697.70
合计	186,779,947.08	850,900,372.36		1,037,680,319.44

其他说明，包括本期增减变动情况、变动原因说明：

(1) 2014年7月18日，根据中国证券监督管理委员会“证监许可[2014]567号”文《关于核准江西正邦科技股份有限公司非公开发行股票的批复》的核准，本公司向特定投资者非公开发行人民币普通股16,529万股。根据验资报告，本次发行募集资金总额为993,392,900.00元，扣除各项发行费用人民币8,855,290.00元后，实际募集资金净额人民币984,537,610.00元，其中：新增注册资本人民币165,290,000.00元，增加资本公积人民币819,247,610.00元。

(2) 其他资本公积增加主要是本公司及子公司对子公司增资及购买少数股东股权增加的资本公积。

黑龙江正邦农牧有限公司增加29,353,757.43元对肇东正邦养殖有限公司的投资，持股比例从52.63%增长到100%，增加资本公积15,646,242.57元；黑龙江正邦农牧有限公司增加66,302,341.85元对辽宁盘锦正邦养殖有限公司投资持股比例从55.56%增长到100%，增加资本公积13,697,658.15元。

本公司对江西正邦养殖单方增资113,867,711.00元，持股比例从98.05%增长到98.42%，产生资本公积1,817,900.37元。

56、库存股

单位：元

项目	期初余额	本期增加	本期减少	期末余额

其他说明，包括本期增减变动情况、变动原因说明：

57、其他综合收益

单位：元

项目	期初余额	本期发生额					期末余额
		本期所得税前发生额	减：前期计入其他综合收益当期转入损益	减：所得税费用	税后归属于母公司	税后归属于少数股东	

其他说明，包括对现金流量套期损益的有效部分转为被套期项目初始确认金额调整：

58、专项储备

单位：元

项目	期初余额	本期增加	本期减少	期末余额

其他说明，包括本期增减变动情况、变动原因说明：

59、盈余公积

单位：元

项目	期初余额	本期增加	本期减少	期末余额
法定盈余公积	30,496,715.34	1,973,647.89		32,470,363.23
合计	30,496,715.34	1,973,647.89		32,470,363.23

盈余公积说明，包括本期增减变动情况、变动原因说明：

60、未分配利润

单位：元

项目	本期	上期
调整前上期末未分配利润	324,779,363.46	378,980,400.55
调整后期初未分配利润	324,779,363.46	378,980,400.55
加：本期归属于母公司所有者的净利润	41,109,627.31	-29,939,219.62
减：提取法定盈余公积	1,973,647.89	
应付普通股股利	17,242,262.72	21,552,828.40
对股东的其他分配	3,078,700.72	-2,708,989.06
期末未分配利润	343,594,379.44	324,779,363.46

调整期初未分配利润明细：

- 1)、由于《企业会计准则》及其相关新规定进行追溯调整，影响期初未分配利润 0.00 元。
- 2)、由于会计政策变更，影响期初未分配利润 0.00 元。
- 3)、由于重大会计差错更正，影响期初未分配利润 0.00 元。
- 4)、由于同一控制导致的合并范围变更，影响期初未分配利润 0.00 元。
- 5)、其他调整合计影响期初未分配利润 0.00 元。

61、营业收入和营业成本

单位：元

项目	本期发生额		上期发生额	
	收入	成本	收入	成本
主营业务	16,465,077,895.31	15,523,297,217.96	15,573,068,901.24	14,741,619,894.50
其他业务	18,469,877.61	5,763,821.93	9,424,660.09	5,140,250.16
合计	16,483,547,772.92	15,529,061,039.89	15,582,493,561.33	14,746,760,144.66

62、营业税金及附加

单位：元

项目	本期发生额	上期发生额
营业税	638,513.91	581,956.15
城市维护建设税	414,853.59	325,083.65
教育费附加	276,413.87	189,864.19
资源税	6,745.45	
地方教育费附加	51,040.90	72,197.40
水利建设基金	11,431.37	
合计	1,398,999.09	1,169,101.39

其他说明：

63、销售费用

单位：元

项目	本期发生额	上期发生额
工资福利	235,230,705.59	196,008,990.64
应酬费	4,684,466.90	3,747,956.54
差旅费	59,262,553.77	51,047,349.55
办公费	4,136,763.60	2,590,003.55
会务费	3,566,537.29	1,861,404.25
宣传费用	22,826,783.05	13,894,122.14
租金	2,244,475.62	761,788.79
物料消耗	345,085.32	725,079.14
运输费用	89,178,744.70	64,459,579.64
折旧费	3,154,467.81	3,339,930.76
资产摊销	5,569.00	10,310.00
检疫费	1,034,749.70	1,090,359.59
其他	4,360,932.02	2,387,171.27
合计	430,031,834.37	341,924,045.86

其他说明：

64、管理费用

单位：元

项目	本期发生额	上期发生额
工资福利	197,989,171.81	188,272,880.78
应酬费	9,690,550.44	12,498,142.76

差旅费	22,393,940.21	31,856,398.35
办公费	20,395,605.90	16,086,979.35
会务费	6,053,714.64	6,561,733.39
宣传费用	2,533,997.12	3,385,111.00
租金	14,938,992.68	9,737,257.55
产品开发消耗	23,630,061.45	33,598,530.90
折旧费	32,160,385.95	22,473,929.08
资产摊销	19,131,915.28	16,523,350.36
保险费	3,427,135.30	2,102,014.65
税金	27,839,449.40	18,483,633.88
开办费	6,446,229.35	2,664,598.84
其他	11,482,394.73	8,193,368.77
合计	398,113,544.26	372,437,929.66

其他说明：

65、财务费用

单位：元

项目	本期发生额	上期发生额
利息支出	183,940,373.35	152,920,388.78
减：利息收入	16,376,874.86	9,297,110.61
汇兑损益	-2,464.27	43,170.49
其他	15,419,385.19	7,271,623.42
合计	182,980,419.41	150,938,072.08

其他说明：

66、资产减值损失

单位：元

项目	本期发生额	上期发生额
一、坏账损失	4,351,180.92	6,114,116.29
二、存货跌价损失	26,587,097.10	11,555,268.14
七、固定资产减值损失	287,825.31	
九、在建工程减值损失	1,345,244.74	
合计	32,571,348.07	17,669,384.43

其他说明：

67、公允价值变动收益

单位：元

产生公允价值变动收益的来源	本期发生额	上期发生额
---------------	-------	-------

其他说明：

68、投资收益

单位：元

项目	本期发生额	上期发生额
权益法核算的长期股权投资收益	-15,046,648.13	6,481,157.65
处置长期股权投资产生的投资收益	129,001,568.76	-562,535.71
可供出售金融资产在持有期间的投资收益	549,439.60	
合计	114,504,360.23	5,918,621.94

其他说明：

本公司转让山东和康源生物育种有限公司股权产生投资收益129,942,198.38元，详见本公司2014年10月8日公告《关于转让山东和康源生物育种有限公司股权暨关联交易的公告》。

本公司子公司江西正邦养殖有限公司将所持有的山东和康源生物育种有限公司（“生物育种”）40%的股权转让给本公司关联方江西永联投资有限公司（“永联投资”），股权转让总价款为15,707.312万元人民币。（根据亚洲（北京）资产评估有限公司出具的京亚评报字[2014]第072号《山东和康源生物育种有限公司拟股权转让而涉及的股东全部权益价值评估项目评估报告》，生物育种的评估价值为39,268.28万元），转让价格为15,707.312万元。本次股权转让完成后，正邦养殖不再持有生物育种的股权。本公司该项转让交易产生投资收益129,942,198.38元。

69、营业外收入

单位：元

项目	本期发生额	上期发生额	计入当期非经常性损益的金额
其中：固定资产处置利得	42,525,413.71	34,621,099.57	42,525,413.71
政府补助	47,496,953.95	25,673,111.56	47,496,953.95
赔偿收入	1,386,502.96	140,247.00	1,386,502.96
违约金收入	1,626,837.69	452,807.42	1,626,837.69
盘盈利得	217,438.34	38,997.71	217,438.34
其他	2,776,862.75	2,341,830.15	2,776,862.75
合计	96,030,009.40	63,268,093.41	96,030,009.40

计入当期损益的政府补助：

单位：元

补助项目	本期发生金额	上期发生金额	与资产相关/与收益相关
政府奖励	2,941,252.50	6,683,586.17	与收益相关
项目补助	11,514,889.00	1,222,540.00	与收益相关
良种补助	1,498,040.00	1,682,352.14	与收益相关
财政拨款	13,782,253.94	5,032,373.00	与收益相关
递延收益	17,760,518.51	11,052,260.25	与资产相关
合计	47,496,953.95	25,673,111.56	--

其他说明：

注1：2014年度确认政府奖励主要系：（1）根据南昌市财政局、南昌市人民政府金融工作办公室洪财金[2014]4号文件，本公司收到南昌市财政局拨付的上市公司和拟上市公司奖励经费1,000,000.00元；（2）根据南昌市财政局、南昌市工业和信息化委员会洪财企[2014]24号文件，本公司收到南昌高新技术产业开发区管理委员会财政局拨付的2012年度工业奖励政策资金250,000.00元；（3）根据南昌市财政局《关于申报2013年度南昌高新区科技人员技术创新奖励的通知》本公司收到南昌高新技术产业开发区管理委员会财政局拨付的2013年度南昌高新区科技人员技术创新奖励6,000.00元；（4）根据南昌市财政局、南昌市工业和信息化委员会洪财企[2014]98号文件，本公司收到南昌高新技术产业开发区管理委员会财政局拨付的工业奖励政策资金300,000.00元；（5）本公司收到樟树市大桥街道办事处税收贡献奖2,000.00元；（6）根据宁阳县畜牧兽医局和宁阳县财政厅联合颁发的《宁阳县生猪调出大县奖励项目实施方案》（宁牧字[2013]33号），本公司孙公司山东正邦养殖有限公司收到宁阳县财政局拨付的生猪调出大县奖励资金200,000.00元；（7）本公司孙公司山东正邦养殖有限公司收到新泰市财政局拨付的生猪调出大县奖励资金70,000.00元；（8）根据南昌高新技术产业开发区管委会《南昌高新区支持科研人员技术创新奖励办法》的通知（洪高新管发[2007]24号），本公司子公司江西新世纪民星动物保健品有限公司收到南昌高新技术产业开发区管理委员会财政局科技奖励款38,000.00元；（9）本公司子公司江西新世纪民星动物保健品有限公司收到高安市大城开发区财政所拨付的2012年支持企业发展资金64,862.00元及2014年税收奖励资金35,418.00元；（10）本公司孙公司江西正邦动物保健品有限公司收到抚州市财政局科技创新奖励款102,400.00元；（11）本公司子公司江西正邦养殖有限公司收到南昌高新技术产业开发区管理委员会财政局拨付的科技奖励款2,000.00元；（12）根据江西省财政厅关于下达《2014年省级主要污染物总量减排专项资金的通知》（赣财建指[2014]105号），本公司子公司江西正邦养殖有限公司收到新干县财政局节能减排奖励款233,000.00元；（13）本公司子公司山东万事兴农牧集团有限公司收到淮安市淮安区会计核算办公室的工业大会奖金50,000.00元；（14）本公司山东万事兴农牧集团有限公司收到禹城市梁家镇财政所奖励款382,872.50元；（15）本公司云南大鲸科技有限公司收到祥云县财政局大财企[2014]186号专项资金奖励150,000.00元；（16）本期收到的其他政府奖励54,700.00元。

注2：2014年度收到项目补助主要系：（1）根据科学技术部《关于批复国家科技支撑计划2014年度项目课题经费预算及拨付年度经费的通知》（国科发财[2014]292号文件），本公司收到生态型福利养猪设施与环境优化的关键技术集成研究经费642,569.00元；（2）根据江西省财政厅赣财企指[2014]55号文件，本公司收到南昌高新技术产业开发区管理委员会财政局拨付的2012年、2013年国家物联网发展专项资金验收尾款900,000.00元；（3）本公司收到宁乡县安全生产监督管理局安全生产标准化创建引导资金10,000.00元；（4）根据黑龙江省畜牧兽医局、黑龙江省财政厅文件《关于下达2013年省产业结构调整绿色食品项目资金的通知》（黑牧财[2014]73号），本公司子公司黑龙江正邦农牧有限公司收到黑龙江省肇东市财政局拨付的贷款贴息7,500,000.00元；（5）根据《关于下达2014年科技项目专项研发资金的通知》（陵科字[2014]38号），本公司子公司湖北正嘉畜牧投资有限公司收到陵川县国库集中拨付2014年科技项目专项研发资金补助100,000.00元；（6）根据南昌市财政局、南昌市科学技术局《关于下达2014年南昌市第四批省级科技专项经费预算和项目的通知》（洪财企[2014]100号），本公司子公司江西新世纪民星动物保健品有限公司收到南昌高新技术产业开发区管理委员会财政局拨付的应用技术研究与开发补助款100,000.00元；（7）根据江西省财政厅、江西省科技厅《关于下达2014年第三批科技专项经费预算和项目的通知》（赣财教指[2014]104号），本公司子公司江西新世纪民星动物保健品有限公司收到南昌高新技术产业开发区管理委员会财政局拨付的项目补助80,000.00元；（8）根据南昌市级专利专项资金管理暂行办法，本公司子公司江西新世纪民星动物保健品有限公司收到南昌市知识产权局拨付的专利项目补助资金35,000.00元；（9）本公司孙公司江西正邦动物保健品有

限公司收到抚州市财政局拨付的科技项目补助50,000.00元；（10）根据鲁农财字[2014]58号文件有关规定,本公司子公司山东和康源集团有限公司收到济南财政局拨付的项目扶持补助1,000,000.00元；（11）根据山东省农业厅、财政厅《关于下达2014年度农业产业化省级财政扶持项目资金额度的通知》（鲁农财字（2014）58号），本公司子公司山东天普阳光生物科技有限公司收到山东省财政局拨付的农业新型经营主体发展资金210,000.00元；（12）本期收到的其他项目补助887,320.00元。

注3：2014年度收到良种补助主要系：（1）本公司子公司黑龙江正邦农牧有限公司收到辽宁省盘锦市畜牧兽医局疫苗及疫苗副反应补助21,400.00元；（2）本公司子公司河南广联畜禽有限公司收到畜牧局补贴款57,820.00元；（3）根据《关于发放2014年生猪生产风险基金的通知》（陵牧字[2014]29号），本公司子公司湖北正嘉畜牧投资有限公司收到陵川县国库集中支付生猪标准化规模养殖场生产风险资金补助550,000.00元；（4）本公司子公司湖北正嘉畜牧投资有限公司收到无公害补贴31,957.00元；（5）根据赣市财农字[2014]9号文件有关规定，本公司子公司江西正邦养殖有限公司收到赣州市财政局拨付的小猪死亡补贴款80,900.00元；（6）本公司子公司江西正邦养殖有限公司收到吉安县财政局拨付的生猪补助151,410.00元；（7）本公司子公司江西正邦养殖有限公司收到无害化补贴174,313.00元；（8）本公司收到其他良种补助430,240.00元。

注4：2014年度收到财政补助主要系：（1）根据江西省财政厅赣财农指[2013]162号文件，本公司收到南昌高新技术产业开发区管理委员会财政局拨付的2013年度省级农业产业化资金1,980,000.00元；（2）本公司收到樟树市拆迁办补贴款74,095.00元；（3）根据吉财农指[2014]1169号文件，本公司子公司黑龙江正邦农牧有限公司收到扶余市财政局2014年“菜篮子”畜产品生产扶持资金500,000.00元；（4）根据《关于下达2013年度促进牧业发展扶持资金的通知》（陵牧字[2014]59号），本公司子公司湖北正嘉畜牧投资有限公司收到陵川县国库集中支付2013年度促进牧业发展扶持资金补助434,000.00元；（5）根据财政部、江西省财政厅《关于拨付采购东北地区2013年新产粳稻和玉米费用补贴的通知》（财建指[2014]815号、赣财建指[2015]10号），本公司子公司吉安市正邦畜禽有限公司收到由吉安市财政局国库科拨付的采购东北地区2013年新产粳稻和玉米费用补贴1,410,000.00元；（6）根据江西省财政厅、江西省农业厅《关于下达2013年“菜篮子”产品生产扶持资金的通知》（赣财农指[2014]15号），本公司孙公司江西省原种猪场有限公司收到金溪县财政局“菜篮子”工程补贴款500,000.00元；（7）根据江西省财政厅《关于下达2013年省级主要污染物总量减排专项资金的通知》（赣财建指[2013]134号），本公司孙公司江西省原种猪场有限公司收到金溪县财政局污染减排专项补贴204,000.00元；（8）本公司子公司江门市得宝集团有限公司收到江门市蓬江区农林和水务局拨付的省重点农业龙头企业贷款贴息资金440,000.00元；（9）根据《关于省级家禽养殖加工企业贷款贴息资金通知》（江财农[2014]81号），本公司子公司江门市得宝集团有限公司收到江门市财政局拨付的贷款贴息1,000,000.00元；（10）根据《关于台山市财政支持养禽业稳定发展实施方案通知》（台府办[2013]35号），本公司子公司江门市得宝集团有限公司收到台山市财政局拨付的贷款贴息228,000.00元；（11）根据《关于2012年菜篮子工程建设专项资金通知》（粤财农[2012]598号），本公司子公司江门市得宝集团有限公司收到台山市财政局拨付的2012年菜篮子工程建设专项资金补贴款500,000.00元；（12）根据赣财建[2014]105号文件有关规定，本公司子公司江西正邦养殖有限公司收到龙南县财政局拨付的环境发放减排专项资金补助300,000.00元；（13）根据赣农指[2013]217号文件有关规定，本公司子公司江西正邦养殖有限公司收到龙南县财政局拨付的农业技术推广和服务补助500,000.00元；（14）根据鄱阳县农业综合开发办公室及鄱阳县财政局《关于下达鄱阳县2014年度国家农业综合开发产业化经营中央财政贷款贴息的计划批复》（鄱农开办字[2014]25号），本公司子公司江西正邦养殖有限公司收到鄱阳县财政局中央财政贷款贴息补助款1,000,000.00元；（15）根据财政厅《关于江西省财政厅关于下达2014年省级主要污染物总量减排专项资金的通知》（赣财建指[2014]105号），本公司子公司江西正邦养殖有限公司收到污染物总量减排专项资金204,000.00元；（16）本公司子公司山东和康源集团有限公司收到山东临沂市苍山县经济开发区财务所拨付的企业发展基金2,460,000.00元；（17）根据昆明市科学技术局、昆明市财政局昆科发[2014]58号文件,本公司子公司云南广联畜禽有限公司收到贴息补贴款490,000.00元；（18）根据昆明市财政局、昆明市工业和信息化委员会文件昆财企[2013]166号文件,本公司子公司云南广联畜禽有限公司收到增产扩销企业补助款530,000.00元；（19）本公司收到其他财政补助1,028,158.94元；

70、营业外支出

单位：元

项目	本期发生额	上期发生额	计入当期非经常性损益的金 额
其中：固定资产处置损失	37,864,399.65	22,834,913.91	37,864,399.65
无形资产处置损失	143,690.21		143,690.21
对外捐赠	631,279.59	921,491.70	631,279.59
盘亏损失	405,963.16	2,371.42	405,963.16
赔偿支出	3,798,283.02	1,435,603.28	3,798,283.02
补偿、罚款支出	3,559,470.83	3,438,344.39	3,559,470.83
赞助支出	170,000.00	464,100.00	170,000.00
其他	6,690,971.70	1,675,246.84	6,690,971.70
合计	53,264,058.16	30,772,071.54	53,264,058.16

其他说明：

71、所得税费用

(1) 所得税费用表

单位：元

项目	本期发生额	上期发生额
当期所得税费用	25,026,969.94	23,791,969.61
递延所得税费用	1,467,637.32	-2,450,796.24
合计	26,494,607.26	21,341,173.37

(2) 会计利润与所得税费用调整过程

单位：元

项目	本期发生额
利润总额	66,660,899.30
所得税费用	26,494,607.26

其他说明

72、其他综合收益

详见附注。

73、现金流量表项目**(1) 收到的其他与经营活动有关的现金**

单位：元

项目	本期发生额	上期发生额
收到往来款	1,367,715,641.28	1,381,713,305.65
收到银行利息	16,376,874.86	9,297,110.61
收到政府补助	58,863,760.23	46,482,059.22
收到其他营业外收入款	2,822,687.16	593,054.42
合计	1,445,778,963.53	1,438,085,529.90

收到的其他与经营活动有关的现金说明：

(2) 支付的其他与经营活动有关的现金

单位：元

项目	本期发生额	上期发生额
支付销售费用	191,641,091.97	141,326,595.02
支付管理费用	105,202,009.77	143,906,942.54
支付手续费	15,420,347.85	7,271,623.42
支付往来款	1,275,975,773.85	1,499,874,190.02
支付的营业外支出款	7,142,887.82	7,934,786.21
合计	1,595,382,111.26	1,800,314,137.21

支付的其他与经营活动有关的现金说明：

(3) 收到的其他与投资活动有关的现金

单位：元

项目	本期发生额	上期发生额

收到的其他与投资活动有关的现金说明：

(4) 支付的其他与投资活动有关的现金

单位：元

项目	本期发生额	上期发生额

支付的其他与投资活动有关的现金说明：

(5) 收到的其他与筹资活动有关的现金

单位：元

项目	本期发生额	上期发生额
收回保证金	6,114,000.00	23,000,000.00
收到售后租回固定资产款项		62,640,000.00
合计	6,114,000.00	85,640,000.00

收到的其他与筹资活动有关的现金说明：

(6) 支付的其他与筹资活动有关的现金

单位：元

项目	本期发生额	上期发生额
支付保证金	85,818,145.24	
退回少数股东注册资本		600,000.00
股票、债券发行费用及咨询费	1,855,290.00	7,745,000.00
支付融资租赁租金	34,760,488.04	9,977,845.58
合计	122,433,923.28	18,322,845.58

支付的其他与筹资活动有关的现金说明：

74、现金流量表补充资料**(1) 现金流量表补充资料**

单位：元

补充资料	本期金额	上期金额
1. 将净利润调节为经营活动现金流量：	--	--
净利润	40,166,292.04	-31,331,646.31
加：资产减值准备	32,571,348.07	17,669,384.43
固定资产折旧、油气资产折耗、生产性生物资产折旧	287,879,511.60	211,669,910.15
无形资产摊销	5,877,437.86	4,270,488.29
长期待摊费用摊销	32,554,136.49	37,004,027.16
处置固定资产、无形资产和其他长期资产的损失（收益以“-”号填列）	-4,431,349.73	-12,747,635.27
固定资产报废损失（收益以“-”号填列）		961,449.61
财务费用（收益以“-”号填列）	183,937,909.08	152,920,388.78
投资损失（收益以“-”号填列）	-114,504,360.23	-5,918,621.94

递延所得税资产减少（增加以“-”号填列）	1,467,637.32	-2,450,796.24
存货的减少（增加以“-”号填列）	-157,004,288.43	-410,714,160.08
经营性应收项目的减少（增加以“-”号填列）	118,496,054.26	-211,896,631.58
经营性应付项目的增加（减少以“-”号填列）	166,949,115.14	193,286,569.04
经营活动产生的现金流量净额	593,959,443.47	-57,277,273.96
2. 不涉及现金收支的重大投资和筹资活动：	--	--
3. 现金及现金等价物净变动情况：	--	--
现金的期末余额	259,379,411.88	309,338,494.55
减：现金的期初余额	309,338,494.55	482,614,577.64
现金及现金等价物净增加额	-49,959,082.67	-173,276,083.09

（2）本期支付的取得子公司的现金净额

单位：元

	金额
本期发生的企业合并于本期支付的现金或现金等价物	181,647,120.00
其中：	--
减：购买日子公司持有的现金及现金等价物	5,579,088.32
其中：	--
其中：	--
取得子公司支付的现金净额	176,068,031.68

其他说明：

（3）本期收到的处置子公司的现金净额

单位：元

	金额
本期处置子公司于本期收到的现金或现金等价物	198,318,369.02
其中：	--
减：丧失控制权日子公司持有的现金及现金等价物	520,380.67
其中：	--
其中：	--
处置子公司收到的现金净额	197,797,988.35

其他说明：

(4) 现金和现金等价物的构成

单位：元

项目	期末余额	期初余额
一、现金	259,379,411.88	309,338,494.55
其中：库存现金	8,354,198.22	4,831,689.11
可随时用于支付的银行存款	251,025,213.66	304,506,805.44
三、期末现金及现金等价物余额	259,379,411.88	309,338,494.55

其他说明：

75、所有者权益变动表项目注释

说明对上年期末余额进行调整的“其他”项目名称及调整金额等事项：

76、所有权或使用权受到限制的资产

单位：元

项目	期末账面价值	受限原因
货币资金	135,508,846.14	票据保证金、信用证保证金、冻结资金
固定资产	158,495,923.10	融资租入固定资产、借款抵押
无形资产	56,099,712.77	借款抵押
合计	350,104,482.01	--

其他说明：

77、外币货币性项目**(1) 外币货币性项目**

单位：元

项目	期末外币余额	折算汇率	期末折算人民币余额
----	--------	------	-----------

其他说明：

无。

(2) 境外经营实体说明，包括对于重要的境外经营实体，应披露其境外主要经营地、记账本位币及选择依据，记账本位币发生变化的还应披露原因。

□ 适用 √ 不适用

78、套期

按照套期类别披露套期项目及相关套期工具、被套期风险的定性和定量信息：

79、其他

八、合并范围的变更

1、非同一控制下企业合并

(1) 本期发生的非同一控制下企业合并

单位：元

被购买方名称	股权取得时点	股权取得成本	股权取得比例	股权取得方式	购买日	购买日的确定依据	购买日至期末被购买方的收入	购买日至期末被购买方的净利润
湖北正嘉畜牧投资有限公司	2014年08月31日	168,607,120.00	80.00%	购买	2014年08月31日	管理层变更	9,634,235.75	-6,675,415.05

其他说明：

(2) 合并成本及商誉

合并成本	湖北正嘉畜牧投资有限公司
现金	168,607,120.00
非现金资产的公允价值	
发行或承担的债务的公允价值	
发行的权益性证券的公允价值	
或有对价的公允价值	
购买日之前持有的股权于购买日的公允价值	
其他	
合并成本合计	168,607,120.00
减：取得的可辨认净资产公允价值份额	168,607,204.21
商誉/合并成本小于取得的可辨认净资产公允价值份额的金额	-84.21

合并成本公允价值的确定方法、或有对价及其变动的说明：

大额商誉形成的主要原因：

其他说明：

(3) 被购买方于购买日可辨认资产、负债

项目	湖北正嘉畜牧投资有限公司	
	购买日公允价值（元）	购买日账面价值（元）
货币资金	2,081,869.11	2,081,869.11
应收款项	2,408,167.65	2,408,167.65
预付款项	220,842.63	220,842.63

其他应收款	9,377,965.26	9,377,965.26
存货	13,808,014.31	14,535,509.36
其他流动资产	937,167.85	937,167.85
长期股权投资	124,729,835.26	86,247,576.01
固定资产	28,835,748.96	28,928,933.41
在建工程	33,863,236.29	33,863,236.29
生产性生物资产	12,896,402.95	12,896,402.95
无形资产	5,955,933.64	5,955,933.64
长期待摊费用	4,588,948.41	4,588,948.41
减：预收款项	377,200.00	377,200.00
应付款项	13,803,340.55	13,803,340.55
应付职工薪酬	546,825.38	546,825.38
应交税费	5,622.38	5,622.38
其他应付款	8,706,663.79	8,706,663.79
长期应付款	5,505,474.96	5,505,474.96
净资产	210,759,005.26	173,097,425.51
减：少数股东权益	42,151,801.05	34,619,485.10
取得的净资产	168,607,204.21	138,477,940.41

可辨认资产、负债公允价值的确定方法：

根据中瑞国际资产评估（北京）有限公司2014年9月18日出具的中瑞评报字[2014]0908107号评估报告结果确定。

企业合并中承担的被购买方的或有负债：

其他说明：

(4) 购买日之前持有的股权按照公允价值重新计量产生的利得或损失

是否存在通过多次交易分步实现企业合并并且在报告期内取得控制权的交易

是 否

(5) 购买日或合并当期期末无法合理确定合并对价或被购买方可辨认资产、负债公允价值的相关说明

(6) 其他说明

2、同一控制下企业合并

(1) 本期发生的同一控制下企业合并

单位：元

被合并方名称	企业合并中取得的权益	构成同一控制下企业合	合并日	合并日的确定依据	合并当期期初至合并日	合并当期期初至合并日	比较期间被合并方的收	比较期间被合并方的净
--------	------------	------------	-----	----------	------------	------------	------------	------------

	比例	并的依据			被合并方的 收入	被合并方的 净利润	入	利润
--	----	------	--	--	-------------	--------------	---	----

其他说明：

(2) 合并成本

或有对价及其变动的说明：

其他说明：

(3) 合并日被合并方资产、负债的账面价值

企业合并中承担的被合并方的或有负债：

其他说明：

3、反向购买

交易基本信息、交易构成反向购买的依据、上市公司保留的资产、负债是否构成业务及其依据、合并成本的确定、按照权益性交易处理时调整权益的金额及其计算：

4、处置子公司

是否存在单次处置对子公司投资即丧失控制权的情形

√ 是 □ 否

单位：元

子公司 名称	股权处 置价款	股权处 置比例	股权处 置方式	丧失控 制权的 时点	丧失控 制权的时 点的确定 依据	处置价 款与处 置投资 对应的 合并财 务报表 层面享 有该子 公司净 资产份 额的差 额	丧失控 制权之 日剩余 股权的 比例	丧失控 制权之 日剩余 股权的 账面价 值	丧失控 制权之 日剩余 股权的 公允价 值	按照公 允价值 重新计 量剩余 股权产 生的利 得或损 失	丧失控 制权之 日剩余 股权公 允价值 的确定 方法及 主要假 设	与原 子公 司股 权投 资相 关的 其他 综合 收益 转入 投资 损益 的金 额
广东君 有饲料 有限公 司	9,348.89 1.80	55.00%	出售	2014年 07月31 日	工商变 更管理 层变更	1,098.89 1.80						
武宁县 正邦原 种猪场	14,000.0 00.00	70.00%	出售	2014年 06月30 日	工商变 更管理 层变更	294,136. 31						

有限公司												
沈阳正邦饲料有限公司		54.00%	注销	2014年02月28日	工商注销							
乌兰察布市正邦养殖有限公司	17,176,357.22	100.00%	出售	2014年10月31日	工商变更管理层变更	-2,823,642.78						

其他说明：

是否存在通过多次交易分步处置对子公司投资且在本期丧失控制权的情形

是 否

5、其他原因的合并范围变动

说明其他原因导致的合并范围变动（如，新设子公司、清算子公司等）及其相关情况：

6、其他

九、在其他主体中的权益

1、在子公司中的权益

(1) 企业集团的构成

子公司名称	主要经营地	注册地	业务性质	持股比例		取得方式
				直接	间接	
驻马店正邦生物饲料有限公司	驻马店	驻马店	饲料生产与销售	95.52%	95.52%	投资设立
郑州正邦双惠饲料有限公司	郑州	郑州	饲料生产与销售	51.00%	51.00%	投资设立
河南广联畜禽有限公司	郑州	郑州	饲料生产与销售	51.00%	51.00%	投资设立
贵阳正邦畜牧有限公司	贵阳	贵阳	饲料生产与销售	65.00%	65.00%	投资设立
广西正邦饲料有限公司	南宁	南宁	饲料生产与销售	80.20%	90.00%	投资设立
广西广联饲料有限公司	南宁	南宁	饲料生产与销售	55.20%	65.00%	投资设立

山东天普阳光生物科技有限公司	潍坊	潍坊	饲料生产与销售	51.00%	51.00%	投资设立
云南大鲸科技有限公司	昆明	昆明	饲料生产与销售	98.50%	98.50%	投资设立
云南领袖生物饲料有限公司	昆明	昆明	饲料生产与销售	70.00%	70.00%	投资设立
昆明新好农科技有限公司	昆明	昆明	饲料生产与销售	55.00%	55.00%	投资设立
云南广德饲料有限公司	昆明	昆明	饲料生产与销售	60.00%	60.00%	投资设立
山东万事兴农牧集团有限公司	临沂	临沂	饲料生产与销售	51.00%	51.00%	投资设立
广西牧标农业科技有限公司	南宁	南宁	饲料生产与销售	51.00%	51.00%	投资设立
北京中农智邦生物科技有限公司	北京	北京	饲料生产与销售	100.00%	100.00%	投资设立
四川彭山正邦饲料有限公司	彭山	彭山	饲料生产与销售	100.00%	100.00%	投资设立
安达正邦粮食收储有限公司	安达	安达	粮食收储饲料销售	100.00%	100.00%	投资设立
赣州正邦饲料有限公司	信丰	信丰	饲料生产与销售	100.00%	100.00%	投资设立
安徽太湖正邦饲料有限公司	太湖	太湖	饲料生产与销售	100.00%	100.00%	投资设立
加美（北京）育种科技有限公司	北京	北京	项目投资管理咨询	100.00%	100.00%	投资设立
黑龙江正邦农牧有限公司	哈尔滨	哈尔滨	养殖与销售	82.30%	100.00%	投资设立
山东龙融融资性担保有限公司	济南	济南	融资担保	74.70%	100.00%	投资设立
黑龙江正邦北大荒养殖基金管理有限公司	哈尔滨	哈尔滨	基金管理	60.00%	60.00%	投资设立
江西正邦食品有限公司	南昌	南昌	食品批发	100.00%	100.00%	投资设立
西安正邦海容食品有限公司	西安	西安	肉类产品销售	60.00%	60.00%	投资设立
吉安正邦食品有限公司	新干	新干	食品批发与销售	100.00%	100.00%	投资设立

郑州广联生物科技有限公司	郑州	郑州	饲料生产与销售	45.90%	90.00%	投资设立
安阳广联饲料有限公司	滑县	滑县	饲料生产与销售	51.00%	100.00%	投资设立
叶县广联畜禽有限公司	叶县	叶县	饲料生产与销售	30.60%	60.00%	投资设立
南阳广联饲料有限公司	新野	新野	饲料生产与销售	43.35%	85.00%	投资设立
郑州广联畜禽有限公司	荥阳	荥阳	饲料生产与销售	51.00%	100.00%	投资设立
开封健和瑞昌畜禽有限公司	杞县	杞县	养殖与销售	51.00%	100.00%	投资设立
兰考健和瑞昌农牧有限公司	兰考	兰考	养殖与销售	51.00%	100.00%	投资设立
玉林正邦饲料有限公司	陆川	陆川	饲料生产与销售	51.00%	100.00%	投资设立
淄博天普阳光饲料有限公司	淄博	淄博	饲料生产与销售	43.35%	85.00%	投资设立
广饶天普阳光饲料有限公司	广饶	广饶	饲料生产与销售	33.15%	65.00%	投资设立
泰安天普阳光饲料有限公司	泰安	泰安	饲料生产与销售	35.70%	70.00%	投资设立
肥城天普阳光饲料有限公司	肥城	肥城	饲料生产与销售	44.37%	87.00%	投资设立
潍坊天普阳光饲料科技有限公司	潍坊	潍坊	饲料生产与销售	48.45%	95.00%	投资设立
莒南天普阳光饲料有限公司	莒南	莒南	饲料生产与销售	39.78%	78.00%	投资设立
利津天普阳光饲料有限公司	利津	利津	饲料生产与销售	30.60%	60.00%	投资设立
临朐天普阳光饲料有限责任公司	临朐	临朐	饲料生产与销售	40.80%	80.00%	投资设立
青州天普阳光饲料有限公司	青州	青州	饲料生产与销售	44.88%	88.00%	投资设立
青岛天普阳光饲料有限公司	平度	平度	饲料生产与销售	26.01%	51.00%	投资设立
菏泽天普阳光饲料有限公司	菏泽	菏泽	饲料生产与销售	34.17%	67.00%	投资设立

淄博天普阳光食品有限公司	淄博	淄博	禽产品加工销售	35.70%	70.00%	投资设立
安丘天普六环饲料有限公司	安丘	安丘	饲料生产与销售	33.15%	65.00%	投资设立
淄博欣阳饲料有限公司	淄博	淄博	饲料生产与销售	45.90%	90.00%	投资设立
临朐寺头天普阳光饲料有限公司	临朐	临朐	饲料生产与销售	35.19%	69.00%	投资设立
淮北天普阳光饲料有限公司	淮北	淮北	饲料生产与销售	51.00%	100.00%	投资设立
徐州天普饲料有限公司	徐州	徐州	饲料生产与销售	51.00%	100.00%	投资设立
青岛天普阳光商贸有限公司	青岛	青岛	贸易	51.00%	100.00%	投资设立
淮安万兴饲料有限公司	淮安	淮安	饲料生产与销售	35.70%	70.00%	投资设立
莒南万兴饲料有限公司	莒南	莒南	饲料生产与销售	28.05%	55.00%	投资设立
泰安万兴农牧发展有限公司	新泰	新泰	饲料生产与销售	30.60%	60.00%	投资设立
枣庄万兴农牧发展有限公司	枣庄	枣庄	饲料生产与销售	35.70%	70.00%	投资设立
临沂万事兴饲料有限公司	临沂	临沂	饲料生产与销售	35.70%	70.00%	投资设立
沂水万兴饲料有限公司	沂水	沂水	饲料生产与销售	40.80%	80.00%	投资设立
临沂万兴饲料有限公司	临沂	临沂	饲料生产与销售	31.11%	61.00%	投资设立
日照万兴饲料有限公司	日照	日照	饲料生产与销售	28.05%	55.00%	投资设立
齐河万事兴饲料有限公司	齐河	齐河	饲料生产与销售	35.70%	70.00%	投资设立
东平万兴农牧发展有限公司	东平	东平	饲料生产与销售	40.80%	80.00%	投资设立
东平万事兴畜禽养殖有限公司	东平	东平	畜禽养殖销售	28.05%	55.00%	投资设立
沂南万事兴农牧发展有限公司	沂南	沂南	饲料销售	28.05%	55.00%	投资设立

禹城万事兴农牧有限公司	禹城	禹城	饲料销售	35.70%	70.00%	投资设立
周口市黄泛区万事兴饲料有限公司	河南周口	河南周口	饲料生产与销售	26.01%	51.00%	投资设立
蒙阴万事兴饲料有限公司	蒙阴	蒙阴	饲料生产与销售	30.60%	60.00%	投资设立
泰安市恒鑫畜禽养殖有限公司	新泰	新泰	养殖与销售	26.01%	51.00%	投资设立
新泰市万事兴畜禽养殖有限公司	新泰	新泰	养殖与销售	35.70%	70.00%	投资设立
山东嘉坤国际贸易有限公司	临沂	临沂	饲料生产与销售	29.33%	57.50%	投资设立
山东和康源集团有限公司	济南	济南	饲料生产与销售	50.00%	50.00%	投资设立
吉安县正邦养殖担保有限公司	吉安	吉安	融资担保	68.89%	70.00%	投资设立
江西省原种猪场有限公司	南昌	南昌	养殖生产与销售	100.00%	100.00%	投资设立
江西正邦农牧实业有限公司	信丰	信丰	养殖生产与销售	98.42%	100.00%	投资设立
安远县正邦农牧有限公司	安远	安远	养殖与销售	98.42%	100.00%	投资设立
湖北沙洋正邦现代农业有限公司	沙洋	沙洋	养殖与销售	100.00%	100.00%	投资设立
河南正邦原种猪有限公司	登封	登封	养殖与销售	100.00%	100.00%	投资设立
山东正邦养殖有限公司	济南	济南	养殖与销售	100.00%	100.00%	投资设立
辽宁盘锦正邦养殖有限公司	辽宁	辽宁	养殖与销售	82.30%	100.00%	投资设立
肇东正邦养殖有限公司	肇东	肇东	养殖与销售	82.30%	100.00%	投资设立
会昌县正邦养殖有限公司	会昌县	会昌县	养殖与销售	98.42%	100.00%	投资设立
扶余正邦养殖有限公司	扶余县	扶余县	养殖与销售	82.30%	100.00%	投资设立
江西惠森环境科技工程有限公司	南昌	南昌	技术开发咨询	68.89%	70.00%	投资设立

湖南临武正邦养殖有限公司	临武县	临武县	养殖与销售	98.42%	100.00%	投资设立
张家口正邦养殖有限公司	张家口	张家口	养殖与销售	82.30%	100.00%	投资设立
常宁市得宝畜禽养殖有限公司	常宁	常宁	养殖与销售	49.50%	100.00%	投资设立
佛山市麦维饲料有限公司	佛山	佛山	饲料生产与销售	49.50%	100.00%	投资设立
湖南信诚动物营养科技有限公司	湖南宁乡	湖南宁乡	饲料生产与销售	70.00%	70.00%	投资设立
湖南正邦立成饲料有限公司	湖南常德	湖南常德	饲料生产与销售	90.00%	90.00%	投资设立
四川金川农饲料有限公司	四川彭山	四川彭山	饲料生产与销售	55.00%	55.00%	投资设立
湖南广联饲料有限公司	湖南宁乡	湖南宁乡	饲料生产与销售	65.00%	65.00%	投资设立
济南众和农牧发展有限公司	济南	济南	饲料生产与销售	55.00%	55.00%	投资设立
江西三瑞牧业发展有限公司	南昌	南昌	畜禽养殖机械设备加工、销售	100.00%	100.00%	投资设立
江西正邦生物科技有限公司	南昌	南昌	饲料生产与销售	100.00%	100.00%	投资设立
东营正邦生态农业发展有限公司	东营	东营	养殖与销售	100.00%	100.00%	投资设立
嘉兴正邦饲料有限公司	嘉善县	嘉善县	饲料生产与销售	51.00%	51.00%	投资设立
巴彦正邦养殖有限公司	巴彦	巴彦	养殖与销售	82.30%	100.00%	投资设立
青冈正邦养殖有限公司	青冈	青冈	养殖与销售；饲料生产与销售	82.30%	100.00%	投资设立
富裕正邦养殖有限公司	富裕	富裕	养殖与销售	82.30%	100.00%	投资设立
济宁天普阳光饲料有限公司	济宁	济宁	饲料生产与销售	51.00%	100.00%	投资设立
莱阳万事兴农牧有限公司	莱阳	莱阳	饲料生产与销售	30.60%	60.00%	投资设立
肇东龙缘农作物种植有限公司	肇东	肇东	农作物种植	78.74%	80.00%	投资设立

吉安正邦养殖有限公司	吉安	吉安	养殖与销售；饲料销售	98.42%	100.00%	投资设立
广州正邦养殖生物科技有限公司	广州	广州	养殖生物技术的 研究、开发	98.42%	100.00%	投资设立
广东得宝食品有限公司	台山	台山	畜禽养殖	49.50%	49.50%	投资设立
单县万事兴饲料有限公司	单县	单县	饲料生产与销售	28.05%	55.00%	投资设立
大理华惠饲料有限公司	大理	大理	饲料生产与销售	70.00%	70.00%	收购
云南广联畜禽有限公司	昆明	昆明	饲料生产与销售	51.00%	51.00%	收购
江西汇联实业有限公司	崇仁	崇仁	饲料生产与销售	60.00%	60.00%	收购
吉安市正邦畜禽有限公司	吉安	吉安	饲料生产与销售	62.50%	62.50%	收购
江西正邦养殖有限公司	南昌	南昌	养殖与销售	98.42%	98.42%	收购
江西新世纪民星动物保健品有限公司	南昌	南昌	兽药生产与销售	84.00%	84.00%	收购
江西新世纪民星动物疾病防治服务有限公司	南昌	南昌	动物诊疗	84.00%	84.00%	收购
江西正邦动物保健品有限公司	南昌	南昌	兽药生产与销售	58.80%	70.00%	收购
六安天业集团饲料有限公司	六安	六安	饲料生产与销售	80.00%	80.00%	收购
江门市得宝集团有限公司	江门	江门	饲料生产与销售	49.50%	49.50%	收购
广州市得宝农山饲料有限公司	广州	广州	饲料生产与销售	29.21%	59.00%	收购
广东福源粮油饲料贸易有限公司	广州	广州	粮油贸易	34.65%	70.00%	收购
漯河正邦世汇食品有限公司	漯河	漯河	食品加工销售	61.00%	61.00%	收购
郑州福来饲料有限公司	郑州	郑州	饲料生产与销售	33.15%	65.00%	收购
江门市大乘畜牧	台山	台山	饲料生产与销售	49.50%	100.00%	收购

有限公司						
广州市大乘饲料有限公司	广州	广州	饲料生产与销售	49.50%	100.00%	收购
佛山市大智生物科技有限公司	佛山	佛山	饲料生产与销售	49.50%	100.00%	收购
佛山市创华美生物科技有限公司	佛山	佛山	饲料生产与销售	49.50%	100.00%	收购
广东得宝生态养殖有限公司	英德	英德	养殖与销售	98.42%	100.00%	收购
佛山市汉恒箱包制造有限公司	佛山	佛山	箱包生产	49.50%	100.00%	收购
江西万之源实业有限公司	万年	万年	养殖与销售	68.89%	70.00%	收购
江西国昌育种有限公司	上高	上高	养殖与销售	98.42%	100.00%	收购

在子公司的持股比例不同于表决权比例的说明：

持有半数或以下表决权但仍控制被投资单位、以及持有半数以上表决权但不控制被投资单位的依据：

本公司持有江门市得宝集团有限公司49.5%股权，依据《企业会计准则第33号—合并财务报表》第八条规定，本公司虽然仅拥有被投资单位半数以下的表决权，但本公司为第一大股东且本公司在该公司的董事会占多数表决权（董事会3名成员中本公司委派2名），因此本公司能对该公司实施控制。

对于纳入合并范围的重要的结构化主体，控制的依据：无。

确定公司是代理人还是委托人的依据：无。

其他说明：无。

（2）重要的非全资子公司

单位：元

子公司名称	少数股东持股比例	本期归属于少数股东的损益	本期向少数股东宣告分派的股利	期末少数股东权益余额
黑龙江正邦农牧有限公司	17.70%	-388,376.78		109,696,245.29
江西新世纪民星动物保健品有限公司	16.00%	4,061,346.28		15,288,280.22
江西正邦养殖有限公司	1.58%	1,998,926.31		20,885,683.31
山东天普阳光生物科技有限公司	49.00%	8,237,627.28	4,149,811.65	19,279,230.12

子公司少数股东的持股比例不同于表决权比例的说明：

其他说明：

(3) 重要非全资子公司的主要财务信息

单位：元

子公司名称	期末余额						期初余额					
	流动资产	非流动资产	资产合计	流动负债	非流动负债	负债合计	流动资产	非流动资产	资产合计	流动负债	非流动负债	负债合计
黑龙江正邦农牧有限公司	29,207.88	135,322.41	164,530.29	105,424.33	28,382.16	133,806.49	24,013.76	81,050.21	105,063.97	48,702.48	16,369.00	65,071.48
江西新世纪民星动物保健品有限公司	9,616.27	2,276.66	11,892.93	1,625.42		1,625.42	9,254.35	1,419.29	10,673.64	3,177.14		3,177.14
江西正邦养殖有限公司	133,731.88	129,411.62	263,143.50	51,827.51	83,269.87	135,097.38	169,330.71	159,449.50	328,780.21	171,043.80	55,338.96	226,382.76
山东天普阳光生物科技有限公司	27,536.23	14,783.13	42,319.36	35,883.55	110.00	35,993.55	27,840.94	9,920.01	37,760.95	32,685.49		32,685.49

单位：元

子公司名称	本期发生额				上期发生额			
	营业收入	净利润	综合收益总额	经营活动现金流量	营业收入	净利润	综合收益总额	经营活动现金流量
黑龙江正邦农牧有限公司	29,846.93	-1,186.17	-1,186.17	36,149.67	939.23	-2,383.51	-2,383.51	30,123.09
江西新世纪民星动物保健品有限公司	10,722.95	2,546.01	2,546.01	253.30	12,329.02	1,693.04	1,693.04	10,722.95
江西正邦养殖有限公司	91,458.95	-367.93	-367.93	-5,391.11	260,320.13	-7,705.24	-7,705.24	91,458.95
山东天普阳光生物科技	310,136.52	1,231.59	1,231.59	7,646.30	282,636.22	1,014.67	1,014.67	310,136.52

有限公司								
------	--	--	--	--	--	--	--	--

其他说明：

(4) 使用企业集团资产和清偿企业集团债务的重大限制

(5) 向纳入合并财务报表范围的结构化主体提供的财务支持或其他支持

其他说明：

2、在子公司的所有者权益份额发生变化且仍控制子公司的交易

(1) 在子公司所有者权益份额发生变化的情况说明

2014年2月27日本公司将持有子公司广西广联饲料有限公司的10%股权转让给南宁创丽景农业发展有限公司。

本公司子公司黑龙江正邦农牧有限公司对肇东正邦养殖有限公司增加29,353,757.43元投资，持股比例从52.63%增长到100%，增加资本公积15,646,242.57元；对辽宁盘锦正邦养殖有限公司增加66,302,341.85元投资，持股比例从55.56%增长到100%，增加资本公积13,697,658.15元。

(2) 交易对于少数股东权益及归属于母公司所有者权益的影响

单位：元

项目	广西广联饲料	肇东正邦养殖	辽宁盘锦养殖
现金	1,200,865.94	29,353,757.43	66,302,341.85
非现金资产的公允价值			
购买成本/处置对价合计	1,200,865.94	29,353,757.43	66,302,341.85
减：按取得/处置的股权比例计算的子公司净资产份额	973,629.20	45,000,000.00	80,000,000.00
差额	227,236.74	-15,646,242.57	-13,697,658.15
其中：调整资本公积		15,646,242.57	13,697,658.15
调整盈余公积			
计入投资收益	227,236.74		

其他说明

3、在合营安排或联营企业中的权益

(1) 重要的合营企业或联营企业

合营企业或联营企业名称	主要经营地	注册地	业务性质	持股比例		对合营企业或联营企业投资的会计处理方法
				直接	间接	

在合营企业或联营企业的持股比例不同于表决权比例的说明：

持有 20% 以下表决权但具有重大影响，或者持有 20% 或以上表决权但不具有重大影响的依据：

(2) 重要合营企业的主要财务信息

其他说明

(3) 重要联营企业的主要财务信息

其他说明

(4) 不重要的合营企业和联营企业的汇总财务信息

单位：元

	期末余额/本期发生额	期初余额/上期发生额
合营企业：	--	--
下列各项按持股比例计算的合计数	--	--
联营企业：	--	--
下列各项按持股比例计算的合计数	--	--

其他说明

(5) 合营企业或联营企业向本公司转移资金的能力存在重大限制的说明

(6) 合营企业或联营企业发生的超额亏损

单位：元

合营企业或联营企业名称	累积未确认前期累计认的损失	本期未确认的损失（或本期分享的净利润）	本期末累积未确认的损失

其他说明

(7) 与合营企业投资相关的未确认承诺

(8) 与合营企业或联营企业投资相关的或有负债

4、重要的共同经营

共同经营名称	主要经营地	注册地	业务性质	持股比例/享有的份额	
				直接	间接

在共同经营中的持股比例或享有的份额不同于表决权比例的说明：

共同经营为单独主体的，分类为共同经营的依据：

其他说明

5、在未纳入合并财务报表范围的结构化主体中的权益

未纳入合并财务报表范围的结构化主体的相关说明：

6、其他

十、与金融工具相关的风险

本公司的经营活动会面临各种金融风险：信用风险、流动风险和市场风险。本公司整体的风险管理计划针对金融市场的不可预见性，力求减少对本公司财务业绩的潜在不利影响。

(1) 信用风险

本公司的信用风险主要来自货币资金、应收票据、应收账款、其他应收款等。管理层已制定适当的信用政策，并且不断监察这些信用风险的敞口。

本公司持有的货币资金，主要存放于商业银行等金融机构，管理层认为这些商业银行具备较高信誉和资产状况，存在较低的信用风险。本公司采取限额政策以规避对任何金融机构的信贷风险。

对于应收账款、其他应收款和应收票据，本公司设定相关政策以控制信用风险敞口。本公司基于对客户的财务状况、从第三方获取担保的可能性、信用记录及其它因素诸如目前市场状况等评估客户的信用资质并设置相应信用期。本公司会定期对客户信用记录进行监控，对于信用记录不良的客户，本公司会采用书面催款、缩短信用期或取消信用期等方式，以确保本公司的整体信用风险在可控的范围内。

截止2014年12月31日，本公司的前五大客户的应收款占本公司应收款项总额16.78%（2013年：33.74%）。

本公司所承受的最大信用风险敞口为资产负债表中每项金融资产（包括衍生金融工具）的账面金额。除附注十三所载本公司作出的财务担保外，本公司没有提供任何其他可能令本公司承受信用风险的担保。于资产负债表日就上述财务担保承受的最大信用风险敞口已在附注九披露。

(2) 流动性风险

流动性风险是指本公司无法及时获得充足资金，满足业务发展需要或偿付到期债务以及其他支付义务的风险。

本公司财务部门持续监控公司短期和长期的资金需求，以确保维持充裕的现金储备；同时持续监控是否符合借款协议的规定，从主要金融机构获得提供足够备用资金的承诺，以满足短期和长期的资金需求。

截止2014年12月31日，本公司各项金融资产及金融负债以未折现的合同现金流量按到期日列示如下：

项目	期末余额（元）					
	账面净值	账面原值	1年以内	1-2年	2-5年	5年以上
货币资金	394,888,258.02	394,888,258.02	394,888,258.02			
应收账款	212,352,097.69	232,950,892.33	232,950,892.33			
预付款项	237,880,910.58	237,880,910.58	237,880,910.58			
应收票据	29,200,000.00	29,200,000.00	29,200,000.00			
其他应收款	155,504,381.55	173,748,900.22	173,748,900.22			
小计	1,029,825,647.84	1,068,668,961.15	1,068,668,961.15			
短期借款	956,158,302.00	956,158,302.00	956,158,302.00			
应付账款	1,006,903,391.32	1,006,903,391.32	1,006,903,391.32			
应付票据	260,192,580.00	260,192,580.00	260,192,580.00			
预收款项	81,699,487.05	81,699,487.05	81,699,487.05			

其他应付款	295,083,616.23	295,083,616.23	295,083,616.23			
小计	2,600,037,376.60	2,600,037,376.60	2,600,037,376.60			

续：

项目	期初余额（元）					
	账面净值	账面原值	1年以内	1-2年	2-5年	5年以上
货币资金	325,975,494.55	325,975,494.55	325,975,494.55			
应收账款	272,590,802.89	295,457,406.49	295,457,406.49			
预付款项	379,716,942.01	379,716,942.01	379,716,942.01			
应收票据	1,828,635.50	1,828,635.50	1,828,635.50			
其他应收款	166,439,045.42	178,064,574.21	178,064,574.21			
小计	1,146,550,920.37	1,181,043,052.76	1,181,043,052.76			
短期借款	1,300,600,000.00	1,300,600,000.00	1,300,600,000.00			
应付账款	985,046,710.62	985,046,710.62	985,046,710.62			
应付票据	110,187,871.47	110,187,871.47	110,187,871.47			
预收款项	79,696,706.21	79,696,706.21	79,696,706.21			
其他应付款	267,576,632.46	267,576,632.46	267,576,632.46			
小计	2,743,107,920.76	2,743,107,920.76	2,743,107,920.76			

（3）市场风险

（4）利率风险

本公司的利率风险主要产生于银行借款。浮动利率的金融负债使本公司面临现金流量利率风险，固定利率的金融负债使本公司面临公允价值利率风险。本公司根据当时的市场环境来决定固定利率及浮动利率合同的相对比例。

本公司财务部门持续监控公司利率水平。利率上升会增加新增带息债务的成本以及本公司尚未付清的以浮动利率计息的带息债务的利息支出，并对本公司的财务业绩产生重大的不利影响，管理层会依据最新的市场状况及时做出调整。

1) 本年度公司无利率互换安排。

2) 截止2014年12月31日，本公司长期带息债务主要为人民币计价的浮动利率合同，金额为1,273,450,000.00元，详见附注五注释31。

3) 敏感性分析：

截止2014年12月31日，如果以浮动利率计算的借款利率上升或下降50个基点，而其他因素保持不变，本公司的净利润会减少或增加约11,148,041.51元（2013年度约10,503,500.00元）。

上述敏感性分析假定在资产负债表日已发生利率变动，并且已应用于本公司所有按浮动利率获得的借款。

（5）价格风险

本公司主要产品为饲料产品，作为一种附加值相对较低的产品，需要价格相对稳定的原材料供给。玉米和豆粕是饲料业的主要原材料，两者成本合计约占饲料生产成本的50%以上，但其价格受气候、农民种植偏好及农业总收成等因素的影响较大，近三年来呈一定程度的波动，增加了下游饲料行业的经营难度。

十一、公允价值的披露

1、以公允价值计量的资产和负债的期末公允价值

单位：元

项目	期末公允价值			
	第一层次公允价值计量	第二层次公允价值计量	第三层次公允价值计量	合计
一、持续的公允价值计量	--	--	--	--
二、非持续的公允价值计量	--	--	--	--

2、持续和非持续第一层次公允价值计量项目市价的确定依据

无。

3、持续和非持续第二层次公允价值计量项目，采用的估值技术和重要参数的定性及定量信息

无。

4、持续和非持续第三层次公允价值计量项目，采用的估值技术和重要参数的定性及定量信息

无。

5、持续的第三层次公允价值计量项目，期初与期末账面价值间的调节信息及不可观察参数敏感性分析

无。

6、持续的公允价值计量项目，本期内发生各层级之间转换的，转换的原因及确定转换时点的政策

无。

7、本期内发生的估值技术变更及变更原因

无。

8、不以公允价值计量的金融资产和金融负债的公允价值情况

无。

9、其他

无。

十二、关联方及关联交易

1、本企业的母公司情况

母公司名称	注册地	业务性质	注册资本	母公司对本企业的持股比例	母公司对本企业的表决权比例
正邦集团有限公司	南昌市昌北经济开发区枫林大街	对农业、化工业等领域的投资	50,000	29.43%	29.43%

本企业的母公司情况的说明

无。

本企业最终控制方是林印孙。

其他说明：无。

2、本企业的子公司情况

本企业子公司的情况详见附注。

3、本企业合营和联营企业情况

本企业重要的合营或联营企业详见附注。

本期与本公司发生关联方交易，或前期与本公司发生关联方交易形成余额的其他合营或联营企业情况如下：

合营或联营企业名称	与本企业关系
江西增鑫牧业科技有限责任公司	联营企业

其他说明 无。

4、其他关联方情况

其他关联方名称	其他关联方与本企业关系
江西维雀乳业有限公司	受同一控制人控制
江西省奶牛原种场有限公司	受同一控制人控制
江西科鼎资产管理有限公司	受同一控制人控制
江西永联农业控股有限公司	本公司股东
山东和康源生物育种有限公司	江西永联农业控股有限公司参股公司

其他说明 无。

5、关联交易情况

(1) 购销商品、提供和接受劳务的关联交易

采购商品/接受劳务情况表

单位：元

关联方	关联交易内容	本期发生额	上期发生额
江西维雀乳业有限公司	采购货物	805,640.00	852,600.00
江西增鑫牧业科技有限责任公司	采购设备	43,925,298.97	15,523,046.91
江西科鼎资产管理有限公司	接受劳务	914,846.29	974,488.92
合计		45,645,785.26	17,350,135.83

出售商品/提供劳务情况表

单位：元

关联方	关联交易内容	本期发生额	上期发生额
江西省奶牛原种场有限公司	销售货物	265,263.11	891,449.42
山东和康源生物育种有限公司	销售货物	311,657,043.57	349,328,367.19
合计		311,922,306.68	350,219,816.61

购销商品、提供和接受劳务的关联交易说明

(2) 关联受托管理/承包及委托管理/出包情况

本公司受托管理/承包情况表：

单位：元

委托方/出包方名称	受托方/承包方名称	受托/承包资产类型	受托/承包起始日	受托/承包终止日	托管收益/承包收益定价依据	本期确认的托管收益/承包收益

关联托管/承包情况说明

本公司委托管理/出包情况表：

单位：元

委托方/出包方名称	受托方/承包方名称	委托/出包资产类型	委托/出包起始日	委托/出包终止日	托管费/出包费定价依据	本期确认的托管费/出包费

关联管理/出包情况说明

(3) 关联租赁情况

本公司作为出租方：

单位：元

承租方名称	租赁资产种类	本期确认的租赁收入	上期确认的租赁收入

本公司作为承租方：

单位：元

出租方名称	租赁资产种类	本期确认的租赁费	上期确认的租赁费
江西科鼎资产管理有限公司	房屋建筑物		
正瓴融资租赁（上海）有限公司	机器设备	1,432,284.79	

司			
合计		1,432,284.79	

关联租赁情况说明

本公司与江西科鼎资产管理有限公司于 2012 年签订《租赁协议》，江西科鼎资产管理有限公司将其位于江西省南昌市高新区艾溪湖一路 569 号办公大楼三楼无偿提供本公司使用。

本公司之子公司湖北正嘉畜牧投资有限公司通过融资租赁方式从正瓴融资租赁（上海）有限公司租入机器设备，租赁期从 2014 年 8 月至 2016 年 7 月，本期确认租赁费 1,432,284.79 元。

(4) 关联担保情况

本公司作为担保方

单位：元

被担保方	担保金额	担保起始日	担保到期日	担保是否已经履行完毕
------	------	-------	-------	------------

本公司作为被担保方

单位：元

担保方	担保金额	担保起始日	担保到期日	担保是否已经履行完毕
正邦集团有限公司及自然人林印孙	50,000,000.00	2014 年 02 月 08 日	2015 年 02 月 07 日	否
正邦集团有限公司及自然人林印孙	60,000,000.00	2014 年 01 月 03 日	2016 年 01 月 02 日	否
正邦集团有限公司及自然人林印孙	100,000,000.00	2014 年 03 月 25 日	2015 年 03 月 24 日	否
正邦集团有限公司及自然人林印孙	100,000,000.00	2014 年 06 月 29 日	2015 年 06 月 29 日	否
正邦集团有限公司及自然人林印孙	100,000,000.00	2014 年 08 月 28 日	2015 年 08 月 27 日	否
正邦集团有限公司及自然人林印孙	50,000,000.00	2014 年 10 月 27 日	2015 年 08 月 27 日	否
正邦集团有限公司及自然人林印孙	50,000,000.00	2014 年 10 月 24 日	2015 年 08 月 27 日	否
正邦集团有限公司及自然人林印孙	40,000,000.00	2014 年 12 月 03 日	2015 年 12 月 03 日	否
正邦集团有限公司及自然人林印孙	92,000,000.00	2013 年 05 月 30 日	2016 年 05 月 29 日	否
正邦集团有限公司及自然人林印孙	40,000,000.00	2013 年 07 月 10 日	2016 年 07 月 09 日	否
正邦集团有限公司及自然人林印孙	72,000,000.00	2013 年 05 月 31 日	2016 年 05 月 30 日	否
正邦集团有限公司及自	23,500,000.00	2009 年 07 月 30 日	2016 年 07 月 29 日	否

然人林印孙				
正邦集团有限公司及自然人林印孙	8,100,000.00	2009年11月26日	2016年11月25日	否
正邦集团有限公司、自然人林印孙	90,000,000.00	2014年09月06日	2019年09月01日	否
自然人夏中华	44,500,000.00	2012年05月27日	2017年03月31日	否
自然人邓栓林、张军利	30,000,000.00	2014年09月26日	2015年09月25日	否
自然人史效华	10,000,000.00	2014年06月07日	2015年06月06日	否
自然人孟庆利	25,000,000.00	2014年12月10日	2015年12月10日	否
正邦集团有限公司及自然人孟庆利	15,000,000.00	2014年04月26日	2015年04月26日	否
山东天普阳光生物科技有限公司	14,000,000.00	2014年04月20日	2015年04月20日	否
山东天普阳光生物科技有限公司	10,000,000.00	2014年05月04日	2015年05月03日	否
山东天普阳光生物科技有限公司	10,000,000.00	2014年07月02日	2015年07月01日	否
江门市得宝集团有限公司及自然人邓栓林	6,000,000.00	2014年04月21日	2015年04月20日	否
江门市得宝集团有限公司及自然人邓栓林	5,500,000.00	2014年03月03日	2015年03月02日	否
江门市得宝集团有限公司及自然人邓栓林	9,000,000.00	2014年02月18日	2015年02月17日	否
合计	1,054,600,000.00			

关联担保情况说明

(5) 关联方资金拆借

单位：元

关联方	拆借金额	起始日	到期日	说明
拆入				
正邦集团有限公司	610,000,000.00	2014年01月14日	2014年12月16日	临时资金周转
拆出				
正邦集团有限公司	610,000,000.00	2014年01月15日	2014年12月25日	临时资金周转

(6) 关联方资产转让、债务重组情况

单位：元

关联方	关联交易内容	本期发生额	上期发生额
-----	--------	-------	-------

(7) 关键管理人员报酬

单位：元

项目	本期发生额	上期发生额
----	-------	-------

(8) 其他关联交易**6、关联方应收应付款项****(1) 应收项目**

单位：元

项目名称	关联方	期末余额		期初余额	
		账面余额	坏账准备	账面余额	坏账准备
应收账款	江西省奶牛原种场有限公司			822,594.75	24,677.84
应收账款	山东和康源生物育种有限公司	14,386,291.90	431,588.76	74,720,914.86	2,241,627.45
应收票据	山东和康源生物育种有限公司	25,000,000.00			

(2) 应付项目

单位：元

项目名称	关联方	期末账面余额	期初账面余额
其他应付款	江西科鼎资产管理有限公司		134,334.83

7、关联方承诺**8、其他****十三、股份支付****1、股份支付总体情况**

□ 适用 √ 不适用

2、以权益结算的股份支付情况

□ 适用 √ 不适用

3、以现金结算的股份支付情况

适用 不适用

4、股份支付的修改、终止情况

5、其他

十四、承诺及或有事项

1、重要承诺事项

资产负债表日存在的重要承诺

(1) 已签订的正在或准备履行的租赁合同及财务影响

2013年5月28日，本公司子公司肇东正邦养殖有限公司与广州越秀融资租赁有限公司签订《购买合同（回租）》，合同约定广州越秀融资租赁有限公司向本公司子公司肇东正邦养殖有限公司购买标的物后出租给本公司子公司肇东正邦养殖有限公司使用，标的物出售价格为7200万元，账面原值为8,793.52万元。承租期为3年，起租日为投放之日，服务费为216万元，期满后即从广州越秀融资租赁有限公司按照名义货价1元回购取得租赁物的所有权。

2014年本公司子公司江西养殖有限公司与国银金融租赁有限公司签订《租赁合同》，出租人国银金融租赁有限公司完全根据承租人对租赁物的选择及要求向出卖人购买租赁物，并出租给承租人使用，租赁物在合同中指定的猪场安置和使用，租赁物的出售价格为51,158,320.00元。本公司及本公司子公司江西正邦养殖有限公司与国银金融租赁公司另签订《保证合同》，为江西正邦养殖有限公司在履行该租赁项目下之债务提供担保。承租期为6年，起租日为出租人首笔设备购买价款之日，每季度租金2,679,999.5元，租赁期满后承租人应自费将租赁物恢复到出租人要求状态。租赁期满前6个月，出租人将以租赁物当时的状态转让给其他承租人或买受人，如租赁期满前1个月，承租人应严格按照合同所附条件进行退租，未能按照合同规定进行退租的，出租人将无偿占有全部保证金。

正筑融资租赁（上海）有限公司2014年8月与本公司孙公司陵川正嘉养殖有限公司签订售后回租协议，购买标的物后回租给本公司孙公司陵川正嘉养殖有限公司，合同约定租赁期为2年，租赁期满结清款项后，资产归本公司孙公司陵川正嘉养殖有限公司所有。

本公司子公司山东和康源集团有限公司向恒信金融租赁有限公司租赁年产18万吨禽料生产机组，合同约定租赁日为2014年7月30日，承租期三年，期满后承租方以1万元的价格回购取得租赁物的所有权。

(2) 已签订的正在或准备履行的并购协议

2015年3月3日经本公司第四届董事会第十五次会议决议，公司下属香港全资子公司正邦（香港）贸易有限公司拟通过支付现金的方式购买先达控股有限公司（True Fame Holdings Limited）所持有的江西正邦生物化工有限责任公司的25%的股权，以及正邦发展（香港）有限公司所持有的江西正邦生物化工有限责任公司的剩余75%的股权。

(3) 对子公司盈利数的承诺

2012年本公司母公司正邦集团有限公司将持有的江西新世纪民星动物保健品有限公司84%的股权转让给本公司，如江西新世纪民星动物保健品有限公司未来三年（2012年6-12月及2013年、2014年）实际盈利数不足利润预测数，正邦集团有限公司承诺将向正邦科技以现金补足不足部分。

除存在上述承诺事项外，截止2014年12月31日，本公司无其他应披露未披露的重大承诺事项。

2、或有事项

(1) 资产负债表日存在的重要或有事项

开出保函、信用证

兴业银行股份有限公司江门分行信用证保证金期末余额600万元，期限为2014年3月3日-2015年3月2日，性质为短期借款保证金。

中国农业银行台山市支行营业部信用证保证金期末余额40.5万元，开具信用证金额351万元，期限为2014年6月30日-2015年1月25日。

除存在上述或有事项外，截止2014年12月31日，本公司无其他应披露未披露的重大或有事项。

(2) 公司没有需要披露的重要或有事项，也应予以说明

公司不存在需要披露的重要或有事项。

3、其他

无。

十五、资产负债表日后事项

1、重要的非调整事项

单位：元

项目	内容	对财务状况和经营成果的影响数	无法估计影响数的原因
重大的对外投资	2015年3月3日经本公司第四届董事会第十五次会议决议，公司下属香港全资子公司正邦（香港）贸易有限公司拟通过支付现金的方式购买先达控股有限公司（True Fame Holdings Limited）所持有的江西正邦生物化工有限责任公司的25%的股权，以及正邦发展（香港）有限公司所持有的江西正邦生物化工有限责任公司的剩余75%的股权		
股权激励计划	2015年4月16日经本公司第四届董事会第十八次会议决议，审议通过了《江西正邦科技股份有限公司限制性股票激励计划（草案）》，拟向激励对象授予1342万股限制性股票，约占公司股本总额59,634.66万股的2.25%，其中首次授予权益1208万股，约占本计划授出权益总数的90.01%，约占公司股本总额的2.03%；预留授予134万股，约占本计划授出权益总数的9.99%，约占公司股本总额的0.22%。此议案尚待中国证券监督管理委员会备案无异议后，提交公司股东大会审议。		

2、利润分配情况

单位：元

拟分配的利润或股利	11,926,931.36
经审议批准宣告发放的利润或股利	11,926,931.36

3、销售退回

4、其他资产负债表日后事项说明

除存在上述资产负债表日后事项外，截止财务报告日，本公司无其他应披露未披露的重大资产负债表日后事项的。

十六、其他重要事项

1、前期会计差错更正

(1) 追溯重述法

单位：元

会计差错更正的内容	处理程序	受影响的各个比较期间报表 项目名称	累积影响数

(2) 未来适用法

会计差错更正的内容	批准程序	采用未来适用法的原因

2、债务重组

3、资产置换

(1) 非货币性资产交换

(2) 其他资产置换

4、年金计划

5、终止经营

单位：元

项目	收入	费用	利润总额	所得税费用	净利润	归属于母公司所有者的终止经营利润

其他说明

6、分部信息

(1) 报告分部的确定依据与会计政策

本公司以内部组织结构、管理要求、内部报告制度为依据确定经营分部。本公司的经营分部是指同时满足下列条件的组成部分：

该组成部分能够在日常活动中产生收入、发生费用；

管理层能够定期评价该组成部分的经营成果，以决定向其配置资源、评价其业绩；

能够取得该组成部分的财务状况、经营成果和现金流量等有关会计信息。

本公司以经营分部为基础确定报告分部，满足下列条件之一的经营分部确定为报告分部：

该经营分部的分部收入占所有分部收入合计的10%或者以上；

该分部的分部利润(亏损)的绝对额，占所有盈利分部利润合计额或者所有亏损分部亏损合计额的绝对额两者中较大者的10%或者以上。

按上述会计政策确定的报告分部的经营分部的对外交易收入合计额占合并总收入的比重未达到75%时，增加报告分部的数量，按下述规定将其他未作为报告分部的经营分部纳入报告分部的范围，直到该比重达到75%：

将管理层认为披露该经营分部信息对会计信息使用者有用的经营分部确定为报告分部；

将该经营分部与一个或一个以上的具有相似经济特征、满足经营分部合并条件的其他经营分部合并，作为一个报告分部。

分部间转移价格参照市场价格确定，与各分部共同使用的资产、相关的费用按照收入比例在不同的分部之间分配。

(2) 报告分部的财务信息

项目	期末余额/本期发生额（元）				
	饲料分部	养殖分部	其他分部	抵销	合计
1. 营业收入	1,520,919.21	156,071.00	67,111.04	97,593.46	1,646,507.79
其中：对外交易收入	1,425,893.04	156,071.00	64,543.75		
分部间交易收入	95,026.17		2,567.29	97,593.46	
1. 营业成本	1,437,961.35	152,769.27	58,503.44	96,900.80	1,552,333.25
2. 利润总额（亏损）	5,048.20	-929.90	2,547.79		6,666.09
3. 所得税费用	2,552.56	34.03	62.87		2,649.46
4. 净利润（亏损）	2,495.64	-963.93	2,484.92		4,016.63
5. 资产总额	1,022,918.94	339,004.06	13,776.69	644,504.12	731,195.57
6. 负债总额	712,621.38	157,990.44	808.06	382,359.05	489,060.83

(3) 公司无报告分部的，或者不能披露各报告分部的资产总额和负债总额的，应说明原因。

(4) 其他说明

7、其他对投资者决策有影响的重要交易和事项

8、其他

十七、母公司财务报表主要项目注释

1、应收账款

(1) 应收账款分类披露

单位：元

类别	期末余额					期初余额				
	账面余额		坏账准备		账面价值	账面余额		坏账准备		账面价值
	金额	比例	金额	计提比例		金额	比例	金额	计提比例	
按信用风险特征组合计提坏账准备的应收账款	35,567,496.09	96.24%	1,144,042.16	3.22%	34,423,453.93	25,125,264.06	92.86%	820,542.16	3.27%	24,304,721.90
单项金额不重大但单独计提坏账准备的应收账款	1,390,544.39	3.76%	1,390,544.39	100.00%		1,931,811.66	7.14%	1,931,811.66	100.00%	
合计	36,958,040.48	100.00%	2,534,586.55	6.86%	34,423,453.93	27,057,075.72	100.00%	2,752,353.82	10.17%	24,304,721.90

期末单项金额重大并单项计提坏账准备的应收账款：

适用 不适用

组合中，按账龄分析法计提坏账准备的应收账款：

适用 不适用

单位：元

账龄	期末余额		
	应收账款	坏账准备	计提比例
1 年以内分项			
	33,737,576.12	1,012,127.30	3.00%
1 年以内小计	33,737,576.12	1,012,127.30	3.00%
1 至 2 年	1,670,943.84	100,256.63	6.00%
2 至 3 年	106,897.35	16,034.60	15.00%

3 至 4 年	16,328.00	4,898.40	30.00%
4 至 5 年	35,750.78	10,725.23	30.00%
合计	35,567,496.09	1,144,042.16	3.22%

确定该组合依据的说明：

组合中，采用余额百分比法计提坏账准备的应收账款：

适用 不适用

组合中，采用其他方法计提坏账准备的应收账款：

(2) 本期计提、收回或转回的坏账准备情况

本期计提坏账准备金额-217,767.27 元；本期收回或转回坏账准备金额 0.00 元。

其中本期坏账准备收回或转回金额重要的：

单位：元

单位名称	收回或转回金额	收回方式

(3) 本期实际核销的应收账款情况

单位：元

项目	核销金额

其中重要的应收账款核销情况：

单位：元

单位名称	应收账款性质	核销金额	核销原因	履行的核销程序	款项是否由关联交易产生

应收账款核销说明：

(4) 按欠款方归集的期末余额前五名的应收账款情况

单位名称	期末余额（元）	占应收账款期末余额的比例(%)	已计提坏账准备
期末余额前五名应收账款汇总	16,270,698.31	44.02	488,120.95

(5) 因金融资产转移而终止确认的应收账款

(6) 转移应收账款且继续涉入形成的资产、负债金额

其他说明：

2、其他应收款

(1) 其他应收款分类披露

单位：元

类别	期末余额					期初余额				
	账面余额		坏账准备		账面价值	账面余额		坏账准备		账面价值
	金额	比例	金额	计提比例		金额	比例	金额	计提比例	
按信用风险特征组合计提坏账准备的其他应收款	1,587,487,821.28	99.98%	48,422,406.03	3.05%	1,539,065,415.25	1,162,056,526.63	99.98%	35,981,325.67	3.10%	1,126,075,200.96
单项金额不重大但单独计提坏账准备的其他应收款	261,020.74	0.02%	261,020.74	100.00%		266,020.74	0.02%	266,020.74	100.00%	
合计	1,587,748,842.02	100.00%	48,683,426.77	3.07%	1,539,065,415.25	1,162,322,547.37	100.00%	36,247,346.41	3.12%	1,126,075,200.96

期末单项金额重大并单项计提坏账准备的其他应收款：

□ 适用 √ 不适用

组合中，按账龄分析法计提坏账准备的其他应收款：

√ 适用 □ 不适用

单位：元

账龄	期末余额		
	其他应收款	坏账准备	计提比例
1 年以内分项			
	1,584,288,667.97	47,528,660.04	3.00%
1 年以内小计	1,584,288,667.97	47,528,660.04	3.00%
1 至 2 年	247,500.00	14,850.00	6.00%
2 至 3 年	44,000.00	6,600.00	15.00%
3 至 4 年	1,928,593.40	578,578.02	30.00%
4 至 5 年	908,987.94	272,696.38	30.00%
合计	1,587,487,821.28	48,422,406.03	3.05%

确定该组合依据的说明：

组合中，采用余额百分比法计提坏账准备的其他应收款：

□ 适用 √ 不适用

组合中，采用其他方法计提坏账准备的其他应收款：

□ 适用 √ 不适用

(2) 本期计提、收回或转回的坏账准备情况

本期计提坏账准备金额 12,436,080.36 元；本期收回或转回坏账准备金额元。

其中本期坏账准备转回或收回金额重要的：

单位：元

单位名称	转回或收回金额	收回方式

(3) 本期实际核销的其他应收款情况

单位：元

项目	核销金额

其中重要的其他应收款核销情况：

单位：元

单位名称	其他应收款性质	核销金额	核销原因	履行的核销程序	款项是否由关联交易产生

其他应收款核销说明：

(4) 其他应收款按款项性质分类情况

单位：元

款项性质	期末账面余额	期初账面余额
保证金	190,200.00	150,000.00
备用金	657,115.39	416,712.10
代垫运杂费	10,306.72	10,000.00
往来款	1,586,891,219.91	1,161,745,835.27
合计	1,587,748,842.02	1,162,322,547.37

(5) 按欠款方归集的期末余额前五名的其他应收款情况

单位：元

单位名称	款项的性质	期末余额	账龄	占其他应收款期末余额合计数的比例	坏账准备期末余额
公司 1	往来款	350,663,393.45	1 年以内	22.09%	10,519,901.80
公司 2	往来款	216,322,768.98	1 年以内	13.62%	6,489,683.07
公司 3	往来款	171,047,083.75	1 年以内	10.77%	5,131,412.51
公司 4	往来款	154,296,362.96	1 年以内	9.72%	4,628,890.89
公司 5	往来款	131,843,650.71	1 年以内	8.30%	3,955,309.52
合计	--	1,024,173,259.85	--	64.50%	30,725,197.79

(6) 涉及政府补助的应收款项

单位：元

单位名称	政府补助项目名称	期末余额	期末账龄	预计收取的时间、金额及依据

(7) 因金融资产转移而终止确认的其他应收款

(8) 转移其他应收款且继续涉入形成的资产、负债金额

其他说明：

3、长期股权投资

单位：元

项目	期末余额			期初余额		
	账面余额	减值准备	账面价值	账面余额	减值准备	账面价值
对子公司投资	2,513,238,008.72		2,513,238,008.72	2,074,642,232.51		2,074,642,232.51
合计	2,513,238,008.72		2,513,238,008.72	2,074,642,232.51		2,074,642,232.51

(1) 对子公司投资

单位：元

被投资单位	期初余额	本期增加	本期减少	期末余额	本期计提减值准备	减值准备期末余额
安达正邦粮食收储有限公司	30,575,680.12			30,575,680.12		
安徽太湖正邦饲料有限公司	5,000,000.00			5,000,000.00		
北京中农智邦生物科技有限公司	6,000,000.00			6,000,000.00		
大理华惠饲料有限公司	1,318,814.73			1,318,814.73		
赣州正邦饲料有限公司	6,000,000.00			6,000,000.00		
广西广联饲料有限公司	5,354,960.58		973,629.20	4,381,331.38		
广西牧标农业科技有限公司	20,400,000.00			20,400,000.00		
广西正邦饲料有	2,800,000.00			2,800,000.00		

限公司						
贵阳正邦畜牧有 限公司	6,500,000.00			6,500,000.00		
河南广联畜禽有 限公司	20,400,000.00			20,400,000.00		
河南正邦生物技 术有限公司						
黑龙江正邦北大 荒养殖基金管理 公司	6,000,000.00			6,000,000.00		
黑龙江正邦农牧 有限公司	190,000,000.00			190,000,000.00		
湖北正嘉畜牧投 资有限公司		168,607,120.00		168,607,120.00		
湖南广联饲料有 限公司	6,500,000.00			6,500,000.00		
湖南信诚动物营 养科技有限公司	14,000,000.00			14,000,000.00		
湖南正邦立成饲 料有限公司	9,000,000.00			9,000,000.00		
吉安市正邦畜禽 有限公司	1,340,626.54			1,340,626.54		
济南众和农牧发 展有限公司	16,500,000.00			16,500,000.00		
加美（北京）育种 科技有限公司	380,000,000.00	118,422,131.74		498,422,131.74		
嘉兴正邦饲料有 限公司	5,100,000.00			5,100,000.00		
江门市得宝集团 有限公司	60,456,031.42			60,456,031.42		
江西汇联实业有 限公司	2,484,859.83			2,484,859.83		
江西三瑞牧业发 展有限公司	10,000,000.00			10,000,000.00		
江西新世纪民星 动物保健品有限 公司	57,351,841.65			57,351,841.65		
江西正邦生物科 技有限公司	20,000,000.00			20,000,000.00		

江西正邦食品有限公司	191,416,000.00			191,416,000.00		
江西正邦养殖有限公司	844,027,026.28	113,867,711.00		957,894,737.28		
昆明新好农科技有限公司	3,850,000.00			3,850,000.00		
六安天业集团饲料有限公司	10,346,940.00			10,346,940.00		
山东和康源集团有限公司		33,322,442.67		33,322,442.67		
山东龙融融资性担保有限公司	49,000,000.00			49,000,000.00		
山东天普阳光生物科技有限公司	7,650,000.00			7,650,000.00		
山东万事兴农牧集团有限公司	20,400,000.00			20,400,000.00		
沈阳正邦饲料有限公司	5,400,000.00		5,400,000.00			
四川金川农饲料有限公司	11,000,000.00			11,000,000.00		
四川彭山正邦饲料有限公司	10,000,000.00			10,000,000.00		
云南大鲸科技有限公司	700,000.00	19,000,000.00		19,700,000.00		
云南广德饲料有限公司	4,200,000.00			4,200,000.00		
云南广联畜禽有限公司	6,409,451.36			6,409,451.36		
云南领袖生物饲料有限公司	700,000.00			700,000.00		
漳州正邦农牧科技有限公司						
郑州正邦双惠饲料有限公司	510,000.00			510,000.00		
驻马店正邦生物饲料有限公司	17,700,000.00			17,700,000.00		
广东君有饲料有限公司	8,250,000.00		8,250,000.00			

合计	2,074,642,232.51	453,219,405.41	14,623,629.20	2,513,238,008.72		
----	------------------	----------------	---------------	------------------	--	--

(2) 对联营、合营企业投资

单位：元

投资单位	期初余额	本期增减变动							期末余额	减值准备 期末余额
		追加投资	减少投资	权益法下 确认的投 资损益	其他综合 收益调整	其他权益 变动	宣告发放 现金股利 或利润	计提减值 准备		
一、合营企业										
二、联营企业										

(3) 其他说明**4、营业收入和营业成本**

单位：元

项目	本期发生额		上期发生额	
	收入	成本	收入	成本
主营业务	2,476,610,531.88	2,194,683,798.69	2,306,035,365.46	2,180,013,807.57
其他业务	2,112,995.32		1,794,716.12	225,411.52
合计	2,478,723,527.20	2,194,683,798.69	2,307,830,081.58	2,180,239,219.09

其他说明：

5、投资收益

单位：元

项目	本期发生额	上期发生额
成本法核算的长期股权投资收益	19,122,461.99	27,549,100.88
处置长期股权投资产生的投资收益	-5,123,104.74	-3,000,000.00
合计	13,999,357.25	24,549,100.88

6、其他**十八、补充资料****1、当期非经常性损益明细表**

√ 适用 □ 不适用

单位：元

项目	金额	说明
非流动资产处置损益	4,517,323.85	
计入当期损益的政府补助（与企业业务密切相关，按照国家统一标准定额或定量享受的政府补助除外）	47,496,953.95	
除上述各项之外的其他营业外收入和支出	-9,248,326.56	
其他符合非经常性损益定义的损益项目	129,001,568.77	
减：所得税影响额	3,977,101.84	
少数股东权益影响额	4,471,465.46	
合计	163,318,952.71	--

对公司根据《公开发行证券的公司信息披露解释性公告第 1 号——非经常性损益》定义界定的非经常性损益项目，以及把《公开发行证券的公司信息披露解释性公告第 1 号——非经常性损益》中列举的非经常性损益项目界定为经常性损益的项目，应说明原因。

适用 不适用

2、净资产收益率及每股收益

报告期利润	加权平均净资产收益率	每股收益	
		基本每股收益（元/股）	稀释每股收益（元/股）
归属于公司普通股股东的净利润	2.88%	0.08	0.08
扣除非经常性损益后归属于公司普通股股东的净利润	-8.57%	-0.24	-0.24

3、境内外会计准则下会计数据差异

(1) 同时按照国际会计准则与按中国会计准则披露的财务报告中净利润和净资产差异情况

适用 不适用

(2) 同时按照境外会计准则与按中国会计准则披露的财务报告中净利润和净资产差异情况

适用 不适用

(3) 境内外会计准则下会计数据差异原因说明，对已经境外审计机构审计的数据进行差异调节的，应注明该境外机构的名称

无。

4、会计政策变更相关补充资料

适用 不适用

5、其他

无。

第十二节 备查文件目录

- 一、载有公司负责人程凡贵先生、主管会计工作负责人周定贵先生及会计机构负责人（会计主管人员）周定贵先生签名并盖章的财务报表。
- 二、载有大华会计师事务所（特殊普通合伙）盖章、注册会计师毛英莉女士和丁莉女士签名并盖章的审计报告原件。
- 三、报告期内在中国证监会指定信息披露载体上公开披露过的所有公司文件的正本及公告的原稿。
- 四、以上备查文件备置地点：公司证券部。

江西正邦科技股份有限公司

董事长：程凡贵

二〇一五年四月二十七日