

浙富控股集团股份有限公司



2014 年度报告

股票简称：浙富控股

股票代码：002266

2015 年 04 月

第一节 重要提示、目录和释义

本公司董事会、监事会及董事、监事、高级管理人员保证年度报告内容的真实、准确、完整，不存在虚假记载、误导性陈述或重大遗漏，并承担个别和连带的法律责任。

除董事余永清因公出差委托董事彭建义、董事葛茂亮因公出差委托董事王磊、独立董事李慧中因公出差委托独立董事吴卫国、独立董事谢峰因公出差委托独立董事王宝庆出席会议外，其他董事均亲自出席审议本次年报的董事会会议。

公司经本次董事会审议通过的利润分配预案为：以 1,522,092,192 为基数，向全体股东每 10 股派发现金红利 0.15 元（含税），送红股 0 股（含税）；以资本公积金向全体股东每 10 股转增 3 股。

公司负责人孙毅、主管会计工作负责人李娟及会计机构负责人(会计主管人员)李娟声明：保证年度报告中财务报告的真实、准确、完整。

本报告所涉及的经营业绩预计等前瞻性陈述可能受宏观环境、市场情况等影响，存在一定的不确定性，不构成公司对投资者的实质性承诺，敬请投资者注意投资风险。

目录

第一节 重要提示、目录和释义.....	2
第二节 公司简介	6
第三节 会计数据和财务指标摘要.....	8
第四节 董事会报告	10
第五节 重要事项.....	31
第六节 股份变动及股东情况.....	44
第七节 董事、监事、高级管理人员和员工情况	49
第八节 公司治理	57
第九节 内部控制	63
第十节 财务报告	66
第十一节 备查文件目录.....	146

释义

释义项	指	释义内容
公司、浙富控股	指	浙富控股集团股份有限公司
报告期	指	2014 年 1 月 1 日至 2014 年 12 月 31 日
《公司章程》	指	《浙富控股集团股份有限公司章程》
《公司法》	指	《中华人民共和国公司法》
《证券法》	指	《中华人民共和国证券法》
元	指	人民币元
股东大会	指	浙富控股集团股份有限公司股东大会
董事会	指	浙富控股集团股份有限公司董事会
监事会	指	浙富控股集团股份有限公司监事会
华都核设备公司、华都公司	指	四川华都核设备制造有限公司
浙富水电公司	指	浙江富春江水电设备有限公司
浙富水利水电公司	指	杭州浙富水利水电工程有限公司
浙富中小水电公司	指	杭州浙富中小水电设备有限公司
浙富小额贷款公司	指	杭州市桐庐县浙富小额贷款股份有限公司
浙富国际公司	指	浙富水电国际工程有限公司
浙富科技公司	指	杭州浙富科技有限公司
浙富临海公司	指	浙江临海浙富电机有限公司
富安水力公司、富安所	指	浙江富安水力机械研究所有限公司
Ascen Sun 油气公司	指	AscenSun Oil and Gas Ltd.
Ascen Sun 能源公司	指	AscenSun Energy B.V
梦响强音、梦响强音公司	指	梦响强音文化传播（上海）有限公司
中曼集团	指	中曼石油天然气集团有限公司
二三四五控股公司、二三四五控限公司	指	上海二三四五网络控股集团股份有限公司
二三四五、2345 网络公司	指	上海二三四五网络科技股份有限公司
中核集团	指	中国核工业集团公司
核动力院	指	中国核动力研究设计院
浙江格睿	指	浙江格睿能源动力科技有限公司
西安格睿	指	西安格睿能源动力科技有限公司
璀璨星河	指	璀璨星河文化传媒有限公司

重大风险提示

本报告所涉及的经营业绩预计等前瞻性陈述可能受宏观环境、市场情况等影响，存在一定的不确定性，不构成公司对投资者的实质性承诺，敬请投资者注意投资风险。

第二节 公司简介

一、公司信息

股票简称	浙富控股	股票代码	002266
股票上市证券交易所	深圳证券交易所		
公司的中文名称	浙富控股集团股份有限公司		
公司的中文简称	浙富控股		
公司的外文名称（如有）	Zhefu Holding Group Co., Ltd.		
公司的法定代表人	孙毅		
注册地址	浙江省桐庐县县城迎春南路 177 号浙富大厦 25F		
注册地址的邮政编码	311504		
办公地址	浙江省杭州市西湖区古墩路 702 号赞宇大厦 11 楼		
办公地址的邮政编码	310030		
公司网址	http://www.zhefu.cn		
电子信箱	office@zhefu.cn		

二、联系人和联系方式

	董事会秘书	证券事务代表
姓名	房振武	闫丹
联系地址	浙江省杭州市西湖区古墩路 702 号赞宇大厦 11 楼	浙江省杭州市西湖区古墩路 702 号赞宇大厦 11 楼
电话	0571-89939661	0571-89939661
传真	0571-89939660	0571-89939660
电子信箱	stock-dept@zhefu.cn	stock-dept@zhefu.cn

三、信息披露及备置地点

公司选定的信息披露报纸的名称	《证券时报》、《中国证券报》和《上海证券报》
登载年度报告的中国证监会指定网站的网址	http://www.cninfo.com.cn
公司年度报告备置地点	证券部

四、注册变更情况

	注册登记日期	注册登记地点	企业法人营业执照注册号	税务登记号码	组织机构代码
首次注册	2008 年 08 月 13 日	浙江省工商行政管理局	330122000001320	330122759522947	75952294-7
报告期末注册	2014 年 08 月 22 日	浙江省工商行政管理局	330122000001320	330122759522947	75952294-7
公司上市以来主营业务的变化情况（如有）	截止本报告期，公司的经营范围为：压力容器（《中华人民共和国特种设备制造许可证》有效期至 2017 年 10 月 28 日）；电站机电工程总承包。（经营范围中涉及许可证的项目凭证经营），对外承包工程（详见《中华人民共和国对外承包工程资格证书》）。生产、加工：水轮发电机组及安装、水工机械设备、机电配件、化纤机械设备、金属结构件、电站机电设备，有色金属的销售，实业投资，经营进出口业务。（依法须经批准的项目，经相关部门批准后方可开展经营活动）				
历次控股股东的变更情况（如有）	无变更。				

五、其他有关资料

公司聘请的会计师事务所

会计师事务所名称	天健会计师事务所（特殊普通合伙）
会计师事务所办公地址	浙江省杭州市西溪路 128 号新湖商务大厦 8 楼
签字会计师姓名	倪国君、何林飞

第三节 会计数据和财务指标摘要

一、主要会计数据和财务指标

公司是否因会计政策变更及会计差错更正等追溯调整或重述以前年度会计数据

是 否

	2014 年	2013 年	本年比上年增减	2012 年
营业收入（元）	686,015,247.76	796,151,249.80	-13.83%	925,191,526.30
归属于上市公司股东的净利润（元）	101,209,401.28	91,462,747.68	10.66%	127,713,024.10
归属于上市公司股东的扣除非经常性损益的净利润（元）	-14,987,147.53	71,766,654.97	-120.88%	107,311,035.16
经营活动产生的现金流量净额（元）	-81,767,313.10	-100,969,530.18	-19.02%	82,247,978.44
基本每股收益（元/股）	0.07	0.08	-12.50%	0.17
稀释每股收益（元/股）	0.07	0.08	-12.50%	0.17
加权平均净资产收益率	4.11%	4.69%	-0.58%	9.77%
	2014 年末	2013 年末	本年末比上年末增减	2012 年末
总资产（元）	5,049,501,170.63	4,244,488,383.25	18.97%	2,501,021,880.81
归属于上市公司股东的净资产（元）	2,859,896,650.53	2,243,917,462.83	27.45%	1,351,440,756.29

二、境内外会计准则下会计数据差异

1、同时按照国际会计准则与按照中国会计准则披露的财务报告中净利润和净资产差异情况

公司报告期不存在按照国际会计准则与按照中国会计准则披露的财务报告中净利润和净资产差异情况。

2、同时按照境外会计准则与按照中国会计准则披露的财务报告中净利润和净资产差异情况

公司报告期不存在按照境外会计准则与按照中国会计准则披露的财务报告中净利润和净资产差异情况。

三、非经常性损益项目及金额

单位：元

项目	2014 年金额	2013 年金额	2012 年金额
非流动资产处置损益（包括已计提资产减值	62,056.65	870,409.19	38,300.20

值准备的冲销部分)			
计入当期损益的政府补助 (与企业业务密切相关, 按照国家统一标准定额或定量享受的政府补助除外)	6,707,635.38	14,883,008.00	26,029,561.30
非货币性资产交换损益	161,445,937.27		
除同公司正常经营业务相关的有效套期保值业务外, 持有交易性金融资产、交易性金融负债产生的公允价值变动损益, 以及处置交易性金融资产、交易性金融负债和可供出售金融资产取得的投资收益	2,230,020.84	9,269,441.81	1,196,228.63
除上述各项之外的其他营业外收入和支出	469,107.93	88,446.92	-50,031.56
小计			
减: 所得税影响额	54,436,033.00	4,178,850.32	4,812,921.24
少数股东权益影响额 (税后)	282,176.26	1,236,362.89	1,999,148.39
合计	116,196,548.81	19,696,092.71	20,401,988.94

第四节 董事会报告

一、概述

2014年起，中国经济全面进入“新常态”，经济增速趋缓，由高速增长转向中高速，经济结构进行调整优化升级，全年经济平稳运行。在节能减排的压力下，随着节能环保升级为国家支柱产业，核电项目正式启动，水电行业开始回暖。在此政策背景和行业形势下，公司在各方面业务取得了突破。

报告期内，公司努力践行“大能源+互联网等新兴领域投资”发展战略，核电业务取得了重大突破，水电业务在“一带一路”沿线国家屡获重大订单，高起点进入了节能行业，成功收购浙江格睿能源动力科技有限公司，在文化传媒行业，收购了梦响强音文化传播（上海）有限公司40%的股权，顺利完成了第二次非公开增发，以公司持有的上海二三四五网络科技股份有限公司股权参与上海海隆软件股份有限公司重组。

1、为应对近年来国内水电设备市场需求下降的趋势，与激烈的行业竞争现状，公司逐步将水电业务扩展至海外，并取得了积极的成果。累计获取三个重大海外水电订单，分别来自于乌干达、老挝和土耳其，属于“一带一路”沿线国家。

2、控股子公司四川华都核设备制造有限公司（以下简称“华都公司”）喜获核电订单，标志着公司真正成为核一级部件设计制造商。

报告期内，国内核电建设正式重启，控股子公司华都公司凭借卓越的产品质量和竞争力，一举拿下国内国外两个控制棒驱动机构订单。这不仅是核电业务质的突破，也让公司在核电行业站稳脚跟，成为核一级部件的主要供应商。

2014年11月26日，华都公司与中国核工业集团公司（以下简称“中核集团”）全资子公司中国中原对外工程有限公司在上海以独家议标方式签署了《控制棒驱动机构设备订货合同》。合同总金额：25,776.00万元人民币。该合同系华都公司首次承接的大型商用核电站关键设备制造合同，标志着华都公司跨入核一级产品的批量化生产阶段，并成为“华龙一号”核电控制棒驱动机构供货的先行者。

2014年12月30日，华都公司与中国核动力研究设计院（以下简称“核动力院”）在四川省都江堰市以独家议标方式正式签署了《福建福清核电项目5、6号机组控制棒驱动机构（CRDM）设备供货合同》，确定由华都公司为国内核电站建设首次采用“华龙一号”核电技术提供两个机组所需的ML-B型反应堆控制棒驱动机构。合同总金额：25,641.00万元人民币。

华都公司此次以独家议标方式与核动力院签订福清5、6#机组控制棒驱动机构设备的批量化采购合同，是继2014年11月承接了我国首次出口的百万千瓦核电控制棒驱动机构制造合同后，再次承接的大型商用核电站核一级关键设备制造合同，进一步奠定了华都公司作为“华龙一号”核电控制棒驱动机构供货先行者的地位。

作为我国具有完全自主知识产权的三代核电技术——“华龙一号”计划启动示范工程建设，为核电“走出去”奠定了基础。华都公司拥有的ML-B型控制棒驱动机构专利技术系拥有自主知识产权的三代核电技术，其控制棒驱动机构顺利通过了冷态实验、热态实验和抗震实验。华都公司的产品已验证运行超过1500万步，是目前世界上可以确认的磁力提升式控制棒驱动机构的最高运行纪录。

3、报告期内，公司成功收购浙江格睿能源动力科技有限公司。这标志着公司正式进军节能领域，“大能源”战略再增一级。

节能环保产业是国家的战略性新兴产业，政府大力扶持节能环保产业，力求将其打造成新的支柱产业。节能环保产业一方面可以服务工业生产领域，减轻环境压力。另一方面，能够拉动节能环保产品消费，增加节能环保大型工程投资。

报告期内，公司收购浙江格睿能源动力科技有限公司（以下简称“浙江格睿”），浙江格睿专业从事节能环保技术的开发；能源动力系统相关设备、节能环保相关设备的研发、设计与销售；能源动力系统节能项目、节能环保项目技术咨询、设计、施工、安装、调试、维护；合同能源管理系统的推广和应用等业务的公司。西安格睿能源动力科技有限公司（以下简称“西安格睿”）为浙江格睿的全资子公司，浙江格睿持有西安格睿100%股权。

浙江格睿是一家高速成长型的节能公司，其为客户提供的循环水系统整体优化技术是解决节能节水问题的整体优化方案，有别于其他公司提供的单一节能方案，浙江格睿提供的是多学科的整体优化方案，在节能减排领域具有革命性的突破。在目前节能减排的压力下，浙江格睿提供的技术服务具有广阔的市场前景，客户需求量巨大，未来高速成长明确，对公司未

来年度的净利润将产生积极影响，是公司着力培育的新的利润增长点。

收购浙江格睿股权是公司践行大能源战略的又一重要举措。

西安格睿在以往为客户提供循环水系统优化服务的过程中需要向市场采购大量水泵和高效电机，而浙富水电与浙富临海电机则完全具备供货能力。西安格睿具有广阔的市场前景和高速的成长预期，公司希望通过此次投资可以培育新的利润增长点，并能有效缓解公司部分产能过剩问题，深化公司“大能源”战略布局。

4、公司以持有的上海二三四五网络科技股份有限公司（以下简称“二三四五”）的股权参与上海海隆软件股份有限公司（以下简称“海隆软件”）资产重组

2014年1月16日，海隆软件以发行股份购买资产的方式收购二三四五100%权益。公司以持有二三四五32.50%的股权，参与海隆软件的重大资产重组交易。

2014年9月19日，海隆软件向中国证券登记结算有限责任公司深圳分公司提交了新股登记材料，并取得了其出具的《股份登记申请受理确认书》，完成了新股增发登记。海隆软件本次向我公司增发57,405,569股（约占海隆软件增发后总股本的16.46%），增发价格14.96元/股，股份上市日期为2014年9月30日，锁定期限为36个月。

海隆软件与二三四五的并购重组有利于完善公司战略投资的退出渠道及丰富投资收益实现路径，同时有利于优化公司资产流动性。

5、收购梦响强音文化传播（上海）有限公司（以下简称“梦响强音”）40%的股权

2014年4月24日，公司与璀灿星河文化传媒有限公司（以下简称“璀灿星河”）及田明先生正式签署了《梦响强音文化传播（上海）有限公司之股权转让协议》，公司将受让梦响强音40%股权。根据该协议，本次股权转让后，田明先生同意：在梦响强音2014年度审计报告出具后六个月内，公司有权以现金或股权方式按照约定的定价原则收购田明先生控制下的上海民星文化传媒合伙企业（有限合伙）所持梦响强音不低于11%的股权，即公司行使该项收购权利后将合计持有不低于梦响强音51%的股权。

梦响强音系专业从事电视及电影节目品牌管理开发、衍生产品开发运营、艺人经纪、现场演出、互联网衍生产业等业务的公司，其获独家授权开展上述业务的影视节目包括“中国好声音”、“中国好歌曲”、“出彩中国人”、“中国好舞蹈”等，该等影视节目是现时中国收视率位居前列的音乐娱乐节目，其拥有良好的管理团队、节目衍生品牌授权、签约艺人及版权资源、市场推广渠道。

公司投资梦响强音，是继投资二三四五之后，继续践行前瞻性投资新兴领域战略的具体举措。公司以互联网领域作为目前投资的主要重点，拟定了“大能源+互联网等新兴领域投资”的战略转型方向，目前正在两个方向积极开拓。2013年对于二三四五的投资，为公司在互联网领域提供了更深入理解和接触更多投资标的的机会，也使得公司的互联网投资战略更加清晰。梦响强音的优势在于它拥有良好的内容品牌，巨大的注意力经济，利用互联网，有利于其把注意力变成流量、形成利润，而传媒企业为达成这一目的，需要植入互联网基因，需要良好的合作伙伴，其与扮演互联网流量入口的平台类互联网企业间存在战略合作的空间。而二三四五是互联网的流量分发平台，公司也希望能够进一步利用并协助其巩固这一优势。流量分发平台企业需要寻找到的内容或应用以提高平台的粘性，增大用户群、增加流量。因此我们希望通过投资，与梦响强音形成紧密的合作关系，并促成梦响强音和二三四五的战略合作，推动双方商讨如何开发移动娱乐社交应用、互联网音乐搜索方面的产品。

同时投资梦响强音也有利于推动公司与其它互联网细分平台类企业的投资合作，与梦响强音形成互惠互利，共同发展。通过梦响强音的品牌影响力、传媒资源、互联网衍生业务拓展能力，建立并巩固公司在互联网领域的战略支点，寄望在为公司带来潜在良好收益的同时，有利于公司以投资为手段，以资源整合为目标，深化在互联网细分领域的战略布局，谋求更长远发展。

6、第二次非公开发行股份

2014年1月22日，中国证监会发审委审核了我公司非公开发行股票的应用。根据会议审核结果，公司第二次非公开发行股票的应用获得无条件通过。

2014年7月，公司共向4名发行对象合计非公开发行股票108,619,640股人民币普通股，每股发行价格5.27元，募集资金总额为572,425,502.80元，扣除发行费用18,521,827.18元后，募集资金净额553,903,675.62元。股份锁定期限为36个月。募集资金全部用于补充流动资金。

上述非公开发行的人民币普通股已于2014年8月18日上市。

本次发行完成后,公司的总资产和净资产均有一定幅度增加,资产负债率和财务风险将降低。本次发行将优化公司资本结构、提高公司运用债务融资的能力,公司整体财务状况将得到改善;同时,本次发行将增强公司抵御风险的能力,扩大了公司资产规模的增长空间,为公司进一步发展奠定了坚实基础。

二、主营业务分析

1、概述

报告期内,发电设备市场竞争激烈,市场需求下滑,发电设备价格持续下降,公司经营业绩下降。2014年度公司实现营业收入68,601.52万元,同比下降13.83%;;营业成本62,153.63万元,同比增加6.91%;本期研发投入6,040.07万元,同比下降10.89%。期末现金及现金等价物余额21,099.91万元,本期净增加额-41,085.31万元,较上年同期47,340.10万元下降1.87倍;报告期公司按完工进度确认的销售收入部分尚未完成工程结算,部分电站因土建施工进度要求推迟交货致使未达到合同约定收款条件的销售金额较大,经营活动产生的现金流量净额为-8,176.73万元。报告期内公司确认投资收益31,989.30万元,其中:报告期内完成以持有的二三四五科技公司的长期股权投资置换海隆软件股份公司限售股事项而确认投资收益16,144.59万元。

公司回顾总结前期披露的发展战略和经营计划在报告期内的进展情况

1. 以所持 2345 网络公司股权认购海隆软件（现更名为二三四五）股份

2014 年 1 月 14 日,公司与 2345 网络公司的直接和间接股东共同与海隆软件签署了《发行股票购买资产协议》。根据该协议,海隆软件以发行股份购买资产方式,向 2345 网络公司直接及间接股东发行股份收购 2345 网络公司 100%权益。

2014 年 3 月 5 日,上述交易各方签署了上述协议的《补充协议》,《补充协议》就目标资产交易价值的确定、海隆软件对价股份发行数量的确定和业绩承诺补偿比例的调整等本次交易的有关方面进行了补充约定。

2014 年 7 月 28 日,海隆软件取得中国证监会《关于核准上海海隆软件股份有限公司向庞升东等发行股份购买资产并募集配套资金的批复》(证监许可[2014]760号),并于 2014 年 9 月 19 日完成新股增发登记。海隆软件向公司增发 57,405,569 股(占海隆软件增发后总股本的 16.43%),增发价格 14.96 元/股,股份上市日期为 2014 年 9 月 30 日,锁定期限为 36 个月。至此,公司所持 2345 网络公司 32.5%股权全部置换为海隆软件限售股,完善了本公司战略投资的退出渠道,也丰富了投资收益的实现路径。

2015 年 3 月 10 日,海隆软件实施 2014 年年度权益分派方案,权益分派方案实施后,公司持有海隆软件 143,513,923 股,占海隆软件总股本 16.46%。

2. 收购梦响强音 40%股权

2014 年 4 月 24 日,经公司第三届董事会第八次会议决议审议通过,公司与西藏璀灿星河文化传媒有限公司、自然人田明签署了《梦响强音文化传播(上海)有限公司之股权转让协议》,收购梦响强音文化传播(上海)有限公司 40%股权。

2014 年 5 月 19 日,公司与上海民星文化传媒合伙企业(有限合伙)签署了《梦响强音文化传播(上海)有限公司股权委托管理协议》。民星合伙将持有的梦响强音 11%股权委托公司管理,公司受托行使托管标的除收益权、剩余财产分配请求权及处置权以外的全部股东权利。

3. 收购浙江格睿能源动力科技有限公司 51%股权

2015 年 1 月 26 日,经公司第三届董事会第十五次会议审议通过,公司与浙江格睿股东肖礼报、颜春、赵秀英、武粹正式签署了《股权转让协议》,收购浙江格睿能源动力科技有限公司 51%股权,并于 2015 年 1 月 28 日完成了相应的工商变更登记手续。收购浙江格睿是公司在践行大能源战略的又一重要举措。

4. 增资浙富小额贷款公司

2014 年 4 月 4 日,经本公司第三届董事会第六次会议审议通过,公司以自有资金 1500 万元人民币增资浙富小额贷款公司,此次增资完成后浙富小额贷款公司注册资本由 20,000 万元人民币增加至 25,000 万元人民币,于 2014 年 11 月 17 日完成了相应的工商变更登记手续。

2、收入

报告期内，公司实现营业收入68,601.52万元，同比下降13.83%。

公司实物销售收入是否大于劳务收入：是

行业分类	项目	单位	2014 年	2013 年	同比增减
水轮发电机组	销售量	千瓦	878,000	936,500	-6.24%
	生产量	千瓦	878,000	936,500	-6.24%
	库存量	千瓦			
特种发电机组	销售量	千瓦	168,865	150,011	12.57%
	生产量	千瓦	170,629	152,772	11.69%
	库存量	千瓦	8722	6,958	25.35%
石油天然气	销售量	桶	86,616	7,227	1,098.51%
	生产量	桶	86,616	7,227	1,098.51%
	库存量	桶			

相关数据同比发生变动 30%以上的原因说明

报告期内，石油天然气销售量、生产量比上年同期增长 10.98 倍，主要系公司于 2013 年度 11 月收购 Ascen Sun 油气公司，纳入公司合并报表的仅为 2013 年 12 月份石油天然气销售量和生产量。

报告期内，公司无应披露而未披露的重大订单在手情况。

报告期内，公司产品或服务未发生重大变化或调整。 公司主要销售客户情况

前五名客户合计销售金额（元）	252,107,156.68
前五名客户合计销售金额占年度销售总额比例	36.95%

公司前 5 大客户资料

序号	客户名称	销售额（元）	占年度销售总额比例
1	客户一	60,206,225.20	8.82%
2	客户二	55,728,365.25	8.17%
3	客户三	47,925,063.51	7.02%
4	客户四	45,146,834.39	6.62%
5	客户五	43,100,668.33	6.32%
合计	--	252,107,156.68	36.95%

3、成本

行业分类

单位：元

行业分类	项目	2014 年		2013 年		同比增减
		金额	占营业成本比重	金额	占营业成本比重	

机械设备制造业		594,107,572.80	95.74%	574,499,341.52	98.82%	3.41%
能源采掘业		26,436,818.79	4.26%	2,242,795.58	0.39%	1,078.74%

产品分类

单位：元

产品分类	项目	2014 年		2013 年		同比增减
		金额	占营业成本比重	金额	占营业成本比重	
水轮发电机组		481,616,854.29	77.61%	507,962,139.71	87.37%	-5.19%
特种发电机		83,520,288.79	13.46%	39,195,331.82	6.74%	113.09%
石油采掘		26,436,818.79	4.26%	2,242,795.58	0.39%	1,078.74%
核电设备		28,970,429.72	4.67%	27,341,869.99	4.70%	5.96%

说明

机械设备制造业成本构成主要是产品的成本大体上分为直接成本和间接成本。其中直接成本主要包括：直接使用物料费用、设计费用、生产费用、运输费、安装调试费、售后费用；间接成本主要包括厂房、设备、办公场所折旧费用、水电费用、人工费用。

行业	成本项目	本年金额（万元）	占总成本的比例（%）	上年同期金额（万元）	上年同期占总成本比例（%）
机械设备制造业	直接材料	17,659.99	29.72	17,930.44	31.21
	外协加工	25,954.31	43.69	25,671.34	44.68
	直接人工	4,888.26	8.23	4,634.25	8.07
	制造费用	10,908.20	18.36	9,213.90	16.04
	合计	59,410.76	100.00	57,449.93	100.00

公司主要供应商情况

前五名供应商合计采购金额（元）	82,284,713.46
前五名供应商合计采购金额占年度采购总额比例	18.87%

公司前 5 名供应商资料

序号	供应商名称	采购额（元）	占年度采购总额比例
1	供应商一	24,863,480.66	5.70%
2	供应商二	20,220,200.14	4.64%
3	供应商三	16,036,881.55	3.68%
4	供应商四	10,662,941.39	2.45%
5	供应商五	10,501,209.72	2.41%
合计	--	82,284,713.46	18.87%

4、费用

项目	2014年	2013年	同比变动
销售费用	3,660.53万元	2,635.68万元	38.88%

管理费用	16,862.91万元	11,463.42万元	47.10%
财务费用	5,807.78万元	1,649.57万元	282.08%

相关数据同比发生变动30%以上的原因说明：

(1) 销售费用：报告期发生额3,660.53万元，同比增加38.88%。主要原因为：加大了市场开拓力度，相应职工薪酬、差旅费等销售费用增加。

(2) 管理费用：报告期发生额16,862.91万元，同比增加47.10%。主要原因为：公司业务布局调整，报告期内子公司（包括：Ascensun油气公司、浙富中小水电公司、浙富水利水电公司）开始进入正常经营，导致相应职工薪酬、差旅费、办公费等管理费用增加。

(3) 财务费用：报告期发生额5,807.78万元，同比增加282.08%。主要原因为：报告期内公司借款增加，导致利息支出相应增加。

5、研发支出

为保持公司的核心竞争力优势，公司一直持续积极投入水电设备技术和民用核安全设备制造的研发。报告期内研发支出总额为6,040.07万元，同比下降10.89%；占2014年度期末净资产的1.98%，占2014年度营业收入的8.80%。

6、现金流

单位：元

项目	2014 年	2013 年	同比增减
经营活动现金流入小计	992,999,181.61	793,126,395.71	25.20%
经营活动现金流出小计	1,074,766,494.71	894,095,925.89	20.21%
经营活动产生的现金流量净额	-81,767,313.10	-100,969,530.18	19.02%
投资活动现金流入小计	1,154,514,722.18	1,026,249,714.94	12.50%
投资活动现金流出小计	2,032,810,482.13	1,908,999,828.89	6.49%
投资活动产生的现金流量净额	-878,295,759.95	-882,750,113.95	-0.50%
筹资活动现金流入小计	2,571,508,063.74	2,057,926,009.09	24.96%
筹资活动现金流出小计	2,017,296,921.45	598,480,212.52	237.07%
筹资活动产生的现金流量净额	554,211,142.29	1,459,445,796.57	-62.03%
现金及现金等价物净增加额	-410,853,054.81	473,400,992.74	-186.79%

相关数据同比发生变动 30%以上的原因说明

(1) 筹资活动现金流出：同比增加237.07%。主要系报告期偿还债务支付的现金发生额为189,917.52万元。

(2) 筹资活动产生的现金流量净额：同比下降62.03%。主要原因为：报告期非公开发行股票吸收投资55,742.55万元，较上年同期86,200万元下降35.33%；报告期取得借款与偿还借款后的净额为7,438.42万元，较上年同期71,789.13万元下降89.64%。

(3) 现金及现金等价物净增加额：同比下降186.79%。主要系报告期筹资活动产生的现金流量净额55,421.11万元，较上年同期145,944.58万元下降90,523.47万元所致。

报告期内公司经营活动的现金流量与本年度净利润存在重大差异的原因说明

报告期公司按完工进度确认的销售收入部分尚未完成工程结算,部分电站因土建施工进度要求推迟交货致使未达到合同约定收款条件的销售金额较大。

三、主营业务构成情况

单位:元

	营业收入	营业成本	毛利率	营业收入比上年同期增减	营业成本比上年同期增减	毛利率比上年同期增减
分行业						
机械设备制造业	648,245,477.14	594,107,572.80	8.35%	-15.23%	3.41%	-16.53%
能源采掘业	34,008,090.22	26,436,818.79	22.26%	1,120.39%	1,078.74%	2.74%
分产品						
水轮发电机组	509,248,419.34	481,616,854.29	5.43%	-24.49%	-5.19%	19.25%
特种发电机	97,295,673.97	83,520,288.79	14.16%	96.13%	113.09%	6.83%
石油采掘	34,008,090.22	26,436,818.79	22.26%	1,120.39%	1,078.74%	2.74%
核电设备	41,701,383.83	28,970,429.72	30.53%	2.45%	5.96%	-2.30%
分地区						
内销	391,872,950.74	360,404,779.49	8.03%	-10.54%	6.11%	-14.43%
外销	290,380,616.62	260,139,612.03	10.41%	-11.88%	9.73%	-17.64%

四、资产、负债状况分析

1、资产项目重大变动情况

单位:元

	2014 年末		2013 年末		比重增减
	金额	占总资产比例	金额	占总资产比例	
货币资金	289,621,140.31	5.74%	726,071,377.38	17.11%	-11.37%
应收账款	317,171,666.99	6.28%	375,162,310.16	8.84%	-2.56%
存货	967,396,789.62	19.16%	995,184,112.47	23.45%	-4.29%
长期股权投资	1,902,502,449.10	37.68%	847,847,876.76	19.98%	17.70%
固定资产	531,432,176.11	10.52%	543,402,474.87	12.80%	-2.28%
在建工程	310,740,097.67	6.15%	201,881,372.20	4.76%	1.39%
无形资产	312,217,143.44	6.18%	285,922,028.93	6.74%	-0.56%

2、负债项目重大变动情况

单位：元

	2014 年		2013 年		比重增减
	金额	占总资产比例	金额	占总资产比例	
短期借款	660,000,000.00	13.07%	845,615,862.32	19.92%	-6.85%
长期借款	430,000,000.00	8.52%	100,000,000.00	2.36%	6.16%
应付票据	149,541,124.69	2.96%	153,027,096.24	3.61%	-0.65%
应付账款	402,288,418.33	7.97%	417,870,690.41	9.85%	-1.88%
其他应付款	214,772,776.44	4.25%	17,455,844.85	0.41%	3.84%

五、核心竞争力分析

公司致力于清洁能源开发，在水电、核电等新能源产业已拥有强大的技术研发、市场开拓、产品设计和制造能力、以及具有优势的品牌竞争力。同时，通过电力设备海外市场的开拓，公司提高了境内境外两个市场的整合能力，提升了国际化水平，海外业务与国内业务实现均衡发展。经过近年来业务多元化的实践，公司积累了较为丰富的投资经验，具备了较强的相关资源的整合能力，能够实现相关投资领域的协同发展。公司的核心竞争力能力主要体现在以下几点：

1、领先的技术及品牌：

公司拥有发明专利的ML-B型三代压水堆核电控制棒驱动机构，是目前唯一通过三代标准的抗震试验和满足60年使用寿命的“华龙一号”核电技术。该产品工程样机通过了国家能源局主持的产品鉴定，并在热态极限寿命试验中创造了1512万步的世界最高运行记录。公司多年专注与水电、核电设备技术研发，总体技术位于国内一流水平，某些领域技术处于世界领先地位。

2、一流的制造能力：

公司已具备领先水平的制造技术、工艺、生产设备以及先进的生产管理手段，形成了一流的制造能力。

3、不断创新的技术团队

公司在各业务领域拥有经验丰富的专业技术团队，建有完备的研究开发和科技创新体系。技术团队不懈的坚持自主研发和技术创新，攻克生产制造难题，使公司成为掌握核心工艺技术的国内领先电力设备制造商，为自主出口扫清障碍。

4、宽广的国际视野

公司始终坚持关注境内境外两个市场，在境外电站项目履约过程中积累了较丰富的境外业务经验，为进一步开拓境外市场奠定了良好的基础。

5、良好的资源整合能力：

在公司多元化实践的过程中，公司打造了一只执行力强的并购团队。公司先后收购华都公司、临海电机，并向能源产业上游拓展，同时高起点进入节能环保领域进一步拓宽公司业务范围，在互联网、文化传媒等新兴产业领域的各项业务顺利推进，上述投资案例均展现了公司良好的资源整合能力。公司未来将把重心放在“大能源”战略上，布局核电细分市场，重点介入核一级部件领域，掌握核心技术，成为多项核一级部件的专业生产制造商。

六、投资状况分析

1、对外股权投资情况

(1) 对外投资情况

对外投资情况		
报告期投资额（元）	上年同期投资额（元）	变动幅度
1,113,787,312.00	2,524,415,770.72	-51.70%
被投资公司情况		
公司名称	主要业务	上市公司占被投资公司权益比例
浙富临海公司	各类发电机制造加工	70.90%
浙富小额贷款公司	小额贷款、管理与财务咨询	30.00%
梦响强音公司	广播电视节目制作、发行	40.00%
二三四五控股公司	计算机软硬件的开发和销售	16.46%

(2) 持有金融企业股权情况

公司报告期未持有金融企业股权。

(3) 证券投资情况

公司报告期不存在证券投资。

(4) 持有其他上市公司股权情况的说明

2014年3月21日，经本公司2014年第一次临时股东大会审议批准，本公司以所持吉隆瑞信公司85.53%股权与控股股东孙毅先生以所持有的吉隆瑞信公司14.47%股权共同参与二三四五控股公司（原名上海海隆软件股份有限公司，现已更名为上海二三四五网络控股集团股份有限公司）的重大资产重组交易，本公司所持的吉隆瑞信公司85.53%股权的交易价格为85,878.73万元，交易完成后本公司取得二三四五控股公司5,740.5569万股股份（占该公司总股本的16.46%），增发价格14.96元，股份上市日期为2014年9月30日，锁定期限为36个月。

2、委托理财、衍生品投资和委托贷款情况

(1) 委托理财情况

单位：万元

受托人名称	关联关系	是否关联交易	产品类型	委托理财金额	起始日期	终止日期	报酬确定方式	本期实际收回本金金额	计提减值准备金额（如有）	预计收益	报告期实际损益金额
中国银行	无	否	保本浮动	400	2014年	2014年	保本浮动	400		0.06	0.06

临海市支行			收益		08月13日	08月29日	收益					
中国银行临海市支行	无	否	保本浮动收益	400	2014年09月01日	2014年09月18日	保本浮动收益	400			0.86	0.86
浦发银行台州临海支行	无	否	保本浮动收益	400	2014年08月15日	2014年10月15日	保本浮动收益	400			3.45	3.45
浦发银行台州临海支行	无	否	保本浮动收益	200	2014年11月03日	2015年01月04日	保本浮动收益				1.57	1.07
中国银行桐庐支行	无	否	保本浮动收益	2,500	2014年09月29日	2014年10月09日	保本浮动收益	2,500			1.99	1.99
中国银行桐庐支行	无	否	保本浮动收益	3,000	2014年12月05日	2014年12月25日	保本浮动收益	3,000			5.51	5.51
中国银行桐庐支行	无	否	保本浮动收益	9,500	2014年12月05日	2014年12月25日	保本浮动收益	9,500			17.44	17.44
农业银行西溪支行	无	否	保本浮动收益	1,500	2014年09月30日	2014年10月31日	保本浮动收益	1,500			2.93	2.93
工商银行桐庐县支行	无	否	保本浮动收益	1,500	2014年08月27日	2014年09月03日	保本浮动收益	1,500			0.65	0.65
工商银行桐庐县支行	无	否	保本浮动收益	2,900	2014年08月27日	2014年09月03日	保本浮动收益	2,900			1.95	1.95
工商银行桐庐县支行	无	否	保本浮动收益	2,000	2014年08月27日	2014年09月02日	保本浮动收益	2,000			0.84	0.84
工商银行桐庐县支行	无	否	保本浮动收益	600	2014年08月27日	2014年09月02日	保本浮动收益	600			0.25	0.25
工商银行桐庐县支行	无	否	保本浮动收益	1,500	2014年09月04日	2014年09月09日	保本浮动收益	1,500			0.52	0.52
工商银行桐庐县支行	无	否	保本浮动收益	1,000	2014年09月04日	2014年09月09日	保本浮动收益	1,000			0.35	0.35

行					日	日					
工商银行桐庐县支行	无	否	保本浮动收益	2,000	2014年09月05日	2014年09月30日	保本浮动收益	2,000		3.7	3.7
工商银行桐庐县支行	无	否	保本浮动收益	2,400	2014年10月09日	2014年10月15日	保本浮动收益	2,400		0.69	0.69
中国银行桐庐县支行	无	否	保本浮动收益	2,900	2014年08月27日	2014年09月20日	保本浮动收益	2,900		7.72	7.72
中国银行桐庐县支行	无	否	保本浮动收益	7,400	2014年08月15日	2014年10月20日	保本浮动收益	7,400		56.2	56.2
中国银行桐庐县支行	无	否	保本浮动收益	3,400	2014年09月30日	2014年10月08日	保本浮动收益	3,400		4.39	4.39
中国银行桐庐县支行	无	否	保本浮动收益	3,000	2014年10月09日	2014年10月23日	保本浮动收益	3,000		2.93	2.93
中国银行桐庐县支行	无	否	保本浮动收益	2,000	2014年10月09日	2014年11月24日	保本浮动收益	2,000		6.28	6.28
中国银行桐庐县支行	无	否	保本浮动收益	2,000	2014年10月15日	2014年11月24日	保本浮动收益	2,000		5.44	5.44
中国银行桐庐县支行	无	否	保本浮动收益	10,000	2014年10月15日	2014年10月28日	保本浮动收益	10,000		9.08	9.08
中国银行桐庐县支行	无	否	保本浮动收益	2,000	2014年10月21日	2014年11月24日	保本浮动收益	2,000		4.61	4.61
中国银行桐庐县支行	无	否	保本浮动收益	3,000	2014年10月21日	2014年12月23日	保本浮动收益	3,000		12.99	12.99
中国银行桐庐县支行	无	否	保本浮动收益	3,000	2014年11月11日	2014年12月23日	保本浮动收益	3,000		8.8	8.8
中国银行桐庐县支行	无	否	保本浮动收益	2,000	2014年11月11日	2014年11月27日	保本浮动收益	2,000		2.23	2.23

中国银行桐庐县支行	无	否	保本浮动收益	5,000	2014年11月10日	2014年11月27日	保本浮动收益	5,000		5.94	5.94
中国银行桐庐县支行	无	否	保本浮动收益	10,000	2014年10月28日	2014年11月07日	保本浮动收益	10,000		8.9	8.9
农业银行桐庐县支行	无	否	保本浮动收益	3,000	2014年08月27日	2014年09月25日	保本浮动收益	3,000		9	9
农业银行桐庐县支行	无	否	保本浮动收益	12,000	2014年08月27日	2014年09月29日	保本浮动收益	12,000		44.3	44.3
农业银行桐庐县支行	无	否	保本浮动收益	2,800	2014年09月30日	2014年10月08日	保本浮动收益	2,800		1.41	1.41
建设银行桐庐县支行	无	否	保本浮动收益	5,000	2014年08月28日	2014年09月29日	保本浮动收益	5,000		5.29	5.29
中国银行桐庐县支行	无	否	保本浮动收益	5,000	2014年09月11日	2014年09月22日	保本浮动收益	5,000		4.82	4.82
中国银行桐庐支行	无	否	保本浮动收益	3,000	2014年12月26日	2015年01月09日	保本浮动收益			6.1	
中国银行桐庐支行	无	否	保本浮动收益	3,000	2014年12月26日	2015年01月16日	保本浮动收益			10.01	
合计				121,300	--	--	--	115,100		259.2	242.59
委托理财资金来源	资金来源于募集资金和自有资金										
逾期未收回的本金和收益累计金额	0										
委托理财审批董事会公告披露日期(如有)	2014-08-26										

(2) 衍生品投资情况

公司报告期不存在衍生品投资。

(3) 委托贷款情况

公司报告期不存在委托贷款。

3、募集资金使用情况

(1) 募集资金总体使用情况

单位：万元

募集资金总额	141,333.3
报告期投入募集资金总额	100,450.15
已累计投入募集资金总额	138,099.23
报告期内变更用途的募集资金总额	40,800
累计变更用途的募集资金总额	40,800
累计变更用途的募集资金总额比例	47.47%
募集资金总体使用情况说明	
<p>1. 2008 年公开发行股票募集资金使用和结余情况截至 2013 年 12 月 31 日，募集资金余额 360.04 万元，系用于支付设备尾款及质保金，2014 年度使用募集资金支付 130.31 万元，2014 年度收到的银行存款利息扣除银行手续费等的净额为 0.95 万元。截至 2014 年 12 月 31 日，募集资金余额为人民币 230.68 万元（包括累计收到的银行存款利息扣除银行手续费等的净额）并继续用于支付设备尾款和质保金。</p> <p>2. 2013 年非公开发行股票募集资金使用和结余情况本公司以前年度已使用募集资金 46,239.08 万元，以前年度收到的银行理财产品投资收益和银行存款利息扣除银行手续费等的净额为 957.01 万元；2014 年度实际使用募集资金 36,469.78 万元，2014 年度收到的银行理财产品投资收益和银行存款利息扣除银行手续费等的净额为 266.43 万元；累计已使用募集资金 82,708.86 万元，累计收到的银行存款利息扣除银行手续费等的净额为 1,223.44 万元。截至 2014 年 12 月 31 日，募集资金余额为人民币 4,457.51 万元（包括累计收到的银行存款利息扣除银行手续费等的净额）。</p> <p>3. 2014 年非公开发行股票募集资金使用和结余情况本公司已使用募集资金 55,390.37 万元永久补充流动资金。</p>	

(2) 募集资金承诺项目情况

单位：万元

承诺投资项目和超募资金投向	是否已变更项目(含部分变更)	募集资金承诺投资总额	调整后投资总额(1)	本报告期投入金额	截至期末累计投入金额(2)	截至期末投资进度(3)=(2)/(1)	项目达到预定可使用状态日期	本报告期实现的效益	是否达到预计效益	项目可行性是否发生重大变化
承诺投资项目										
大型灯泡贯流式和轴流转桨式水轮发电机组生产技术改造项目	是	25,800								是
临海电机实施中小型水轮发电机组及特种发电机建设项目	是	25,000	10,000	2,035.08	7,029.84	70.30%	2015 年 06 月 01 日			是
华都公司实施百万千瓦级核电控制棒驱动机构等核电设备建设	否	16,860	16,860	1,061.59	15,432.98	91.54%	2014 年 04 月 01 日			否

项目										
补充流动资金	是	18,282.93	59,082.93	41,963.11	60,246.04	101.97%				
补充流动资金	否	55,390.37		55,390.37	55,390.37	100.00%				
承诺投资项目小计	--	141,333.3	85,942.93	100,450.15	138,099.23	--	--		--	--
超募资金投向										
合计	--	141,333.3	85,942.93	100,450.15	138,099.23	--	--	0	--	--
项目可行性发生重大变化的情况说明	<p>1. 大型灯泡贯流式和轴流转桨式水轮发电机组生产技术改造项目因近年经济复苏缓慢，社会用电量下降，国家对电力设备的投资随之放缓，公司近三年承接订单出现较大幅度下降。基于宏观经济变化带来水电行业对的强周期性；同时鉴于目前融资成本的不断提高，出于合理有效配置资源的考虑，经 2013 年度股东大会审议通过，决定终止该项目的实施，并将该项目的募集资金 2.58 亿元永久补充流动资金。浙富水电公司已将该项目的募集资金余额 258,949,127.22 元（募集资金金额 2.58 亿元，累计收到的银行存款利息扣除银行手续费等的净额 94.91 万元）转入公司其他账户。</p> <p>2. 临海电机实施中小型水轮发电机组建设项目因国家对电力设备的投资放缓，导致中小水电的竞争日趋激烈。基于宏观经济变化带来水电行业的影响，经公司 2014 年度第五次临时股东大会审议通过，公司终止以募集资金对该项目的增资计划，并将该项目的剩余募集资金余额 1.6012 亿元（其中募集资金 1.5 亿元，累计收到的银行存款利息扣除银行手续费后的净额 1,012.01 万元）用于补充流动资金。公司已将该项目的募集资金余额 160,682,043.41 元（集资金额 1.50 亿元，累计收到的银行存款利息扣除银行手续费等的净额 1,068.20 万元）转入公司其他账户（包括暂时用于补充流动资金的金额 8,590.00 万元）。</p>									
超募资金的金额、用途及使用进展情况	不适用									
募集资金投资项目实施地点变更情况	不适用									
募集资金投资项目实施方式调整情况	不适用									
募集资金投资项目先期投入及置换情况	不适用									
用闲置募集资金暂时补充流动资金情况	<p>适用</p> <p>根据公司 2014 年 5 月 21 日公司第三届董事会第十次会议决议，同意本公司使用闲置募集资金 8,590.00 万元暂时补充流动资金。</p>									
项目实施出现募集资金结余的金额及原因	不适用									
尚未使用的募集资金用途及去向	继续用于募集资金项目									

募集资金使用及披露中存在的问题或其他情况	报告期无
----------------------	------

(3) 募集资金变更项目情况

公司报告期不存在募集资金变更项目情况。

4、主要子公司、参股公司分析

主要子公司、参股公司情况

单位：元

公司名称	公司类型	所处行业	主要产品或服务	注册资本	总资产	净资产	营业收入	营业利润	净利润
浙江富春江水电设备有限公司	子公司	制造业	水轮发电机组生产、销售	80200 万元	2,128,235,161.32	1,675,300,014.16	465,835,754.95	-93,060,303.35	-79,612,887.09
浙富临海电机	子公司	机械制造	各类发电机制造加工	5364.579 万元	285,202,411.09	208,552,574.34	102,966,072.55	-14,610,311.08	-12,618,385.75
四川华都核设备制造有限公司	子公司	机械制造	核设备研发及制造	27290 万元	335,286,316.62	265,193,898.03	41,705,030.84	541,841.10	613,427.79
浙江富安水力机械研究所有限公司	子公司	研发	机电研发	4000 万元	42,415,231.51	29,174,437.14	13,900,000.00	170,294.71	113,785.95
杭州浙富科技有限公司	子公司	研发	机电研发	10000 万元	343,283,151.80	86,903,203.07	0.00	-3,265,530.56	-3,265,530.56
杭州浙富水利水电工程有限公司	子公司	工程承包	水利水电工程、机电设备安装工程	2000 万元	13,871,735.71	13,871,735.71	0.00	-5,172,270.21	-5,172,270.21
杭州浙富中小水电设备有限公司	子公司	制造业	水轮发电机组	3000 万元	41,201,373.37	18,889,876.62	34,604,804.27	-5,667,280.53	-5,593,583.61
浙富国际公司	子公司	工程承包	水电工程机电总承包	15000 万港币	266,955,934.73	124,345,742.91	116,080,429.06	-7,570,123.70	-7,549,979.96
AscenSun Energy B.V	子公司	实业投资			79,843,335.28	79,656,945.28	0.00	-163,305.60	-163,305.60
AscenSun Oil and Gas Ltd	子公司	油气	石油、天然气的开采		93,131,075.25	70,160,946.95	34,008,090.17	-2,232,491.19	-2,253,623.06

报告期内取得和处置子公司的情况

公司名称	报告期内取得和处置子公司目的	报告期内取得和处置子公司方式	对整体生产和业绩的影响
吉隆瑞信公司	取得二三四五控股公司16.46%的股权	非货币性资产交换	对净利润的影响额为10,924.91 万元

5、非募集资金投资的重大项目情况

公司报告期无非募集资金投资的重大项目。

七、公司控制的特殊目的主体情况

不适用。

八、公司未来发展的展望

（一）发展思路

公司未来的发展思路是：

深化“大能源”战略发展，在巩固现有“大能源”业务格局的同时，将资源配置重心向核电业务转移，并积极布局清洁能源各细分领域，努力开拓节能环保新领域。

公司作为适用于三代核电技术“华龙一号”的核一级部件控制棒驱动机构的主要制造商，将继续把工作重点放在“华龙一号”上，有计划地在资金方面向华都公司倾斜，以设备、人员的超前配置来满足华都公司的发展需要。积极争取订单，并将视承接订单情况适时扩大产能。

公司将在反应堆控制棒驱动机构领域做深做精，成为国内最专业的供货商。坚持掌握核心技术，通过不断的技术创新，努力成为国产三代压水堆控制棒驱动机构生产制造的领军企业。

（二）公司重点关注的发展机遇：核电设备制造行业

1、国内市场行情：核电行业复苏，核电项目正式重启

我国核工业技术持续获得突破的同时，核电重启步伐进一步提速。2014年11月发布《能源发展战略行动计划（2014-2020年）》明确提出，到2020年核电装机容量达到5800万千瓦，在建容量达到3000万千瓦以上。而截至2014年，我国在运及在建的机组不足5000万千瓦，增长空间可期。随着核电重启，2015年国内核电将迎来史无前例的投产高峰，核电产业链需求将会激增。

2、国际市场行情：国际市场需求旺盛，国家大力扶持国产核电“走出去”

近年来，随着国际地缘局势日趋紧张，石油、天然气等常规化石能源需求供应不稳定因素逐步增大，发展核电成为各国保障未来能源供应的重要选择之一。尽管日本福岛核事故的发生，一度令全球核电市场暂时陷入寒冬，但仍就没有挡住全球发展核电的决心。据统计，全球目前有约70座在建核反应堆。与此同时，有33个国家正在考虑、规划或者启动核电计划。预计到2030年，拥有在运核电厂的国家数量将从目前的30个增至35个。到2050年全球核能发电量将比当前水平翻一番。世界核电市场正在呈现加速回暖的趋势。

凭借显著的技术优势和高性价比，核电成为了我国“走出去”战略的主力军。中国自主核电技术“华龙一号”今年有望出口英国；今年以来，我国与法国、阿根廷、南非等多个国家签署了合作协议；中国也将在巴基斯坦承建6座核电站，并有可能向巴方出口更多的核反应堆，随着“一带一路”建设的不断深入，我国核电出口将显著提速，核电产业链将迎来前所未有的黄金机遇。

2014年，中国核电正式起飞，首先确立了“发展和安全并重、权利和义务并重、自主和协作并重、治标和治本并重”的核安全观。其次，从国家层面发力，在全球推销中国核电。近日召开的国务院常务会议，再次明确提出，加快核电等一大批中国装备“走出去”，推进国际产能合作、提升合作层次。为此，国家提出的“大力开拓核电等重大装备国际市场”，应

该视作未来一个时期，甚至是长期的国家产业发展战略，核心是要把我国优势产能和装备打造成国家新“名片”。

3、华都公司竞争优势明显，力争更多核电订单

2011年底，公司成功收购四川华都核设备制造有限公司，并与中国核动力研究设计院展开紧密合作，高起点进入核电领域。华都公司自成立以来，致力于国产三代压水堆控制棒驱动机构的研制生产，拥有发明专利的ML-B型三代压水堆核电控制棒驱动机构工程样机通过了国家能源局主持的产品鉴定，该样机在热态极限寿命试验中创造了1512万步的世界最高运行记录。并于2013年5月获得国家核安全局颁发的控制棒驱动机构《民用核安全设备制造许可证》，具备了核电控制棒驱动机构批量化制造与供货的综合能力。

我国自主研发的三代核电技术“华龙一号”将成为三代核电技术的主流路线之一。该技术融合了“能动与非能动”先进设计理念，主要技术指标和安全指标满足我国和全球最新安全要求。目前在国内，福清核电站5、6号机组以及防城港二期（3、4号机组）均被国家能源局明确将采用“华龙一号”核电技术。“华龙一号”的出现将改变国内AP1000在三代核电技术上的市场格局，并将成为中国核电“走出去”战略的必备利器。而公司作为“华龙一号”反应堆控制棒的领先供应商亦将充分受益。目前国内包括公司控股的华都公司在内，只有三家单位拥有控制棒驱动机构制造许可证，华都拥有ML-B型控制棒驱动机构的专利，是目前唯一通过三代标准的抗震试验和满足60年使用寿命的“华龙一号”核电技术。

近期沿海核电项目重启，内陆核电启动的呼声日益高涨，华都公司背靠中核集团和中国核动力研究设计院，预计公司在未来“华龙一号”新机组的控制棒驱动机构招标中将充分受益，迅速取得较高的市场份额。

（三）可能对公司未来发展战略和经营目标产生不利影响的重大风险因素

1、市场风险

电力设备制造业受电力投资影响较大，与国民经济增长相关性较强。宏观经济的不断变化以及行业发展的周期性波动，均会对公司的持续发展性发展带来挑战。

国内产能严重过剩致使短时间内难以全部消化，且电力需求增速可能进一步下滑，电力设备的市场竞争将更加激烈。

2、政策风险

在一次能源供需矛盾日益突出、环境污染日益严重的背景下，发展清洁、非石化能源发电始终是我国电力产业政策的大方向。然而，行业发展过程中发生的个别事件，可能会导致国家产业政策暂时减缓行业发展速度，如日本福岛核泄漏事件、水电建设过程中移民安置和生态保护引起的极端全体事件等。

3、海外业务风险

目前，海外业务已成为公司收入的重要来源，随着公司海外业务的不断开拓，因海外业务所在国政治经济格局变化引发的风险可能性在上升，公司与海外业主方、合作方可能发生的商业争端风险也在不断增加。

核电项目由于其特殊性，除了受到税收、进出口、外汇管制、劳工政策影响外，项目所在国家的核安全法规、放射性物质的管控政策、核燃料的运输等政策的稳定性都会给项目的实施带来风险。

九、董事会、监事会对会计师事务所本报告期“非标准审计报告”的说明

不适用。

十、与上年度财务报告相比，会计政策、会计估计和核算方法发生变化的情况说明

公司自2014年7月1日起执行财政部于2014年制定的《企业会计准则第39号——公允价值计量》、《企业会计准则第40号——合营安排》、《企业会计准则第41号——在其他主体中权益的披露》，和经修订的《企业会计准则第2号——长期股权投资》、《企业会计准则第9号——职工薪酬》、《企业会计准则第30号——财务报表列报》、《企业会计准则第33号——合并财务报表》，同时在本财务报表中采用财政部于2014年修订的《企业会计准则第37号——金融工具列报》。受影响的报表项目和金额：

受重要影响的报表项目	影响金额	备注
2013年12月31日资产负债表项目		
长期股权投资	-436,668.60	将原来在长期股权投资核算的投资改列至可供出售金融资产

可供出售金额资产	436,668.60	
其他流动负债	-24,160,000.00	将在其他流动负债核算的政府补助改列至递延收益
递延收益	24,160,000.00	
外币报表折算差额	2,407,907.34	将外币报表折算差额改列至其他综合收益
其他综合收益	-2,407,907.34	

十一、报告期内发生重大会计差错更正需追溯重述的情况说明

公司报告期无重大会计差错更正需追溯重述的情况。

十二、与上年度财务报告相比，合并报表范围发生变化的情况说明

公司报告期无合并报表范围发生变化的情况。

十三、公司利润分配及分红派息情况

报告期内利润分配政策的制定、执行或调整情况

公司一直坚持连续、稳定的利润分配政策，在综合考虑公司发展所处阶段、经营状况、盈利规模、项目投资资金需求等的情况下，通过现金分红或股票方式分配股利，给予投资者合理的投资回报。

根据中国证监会《关于进一步落实上市公司现金分红有关事项的通知》以及深圳证券交易所和中国证监会浙江监管局的相关规定，公司修订了利润分配政策，制定了《未来三年（2012-2014 年）股东回报规划》，并对《公司章程》相应部分进行了修订，修订后的利润分配政策为：

1、公司的利润分配应符合相关法律法规的规定，应重视投资者的合理投资回报并兼顾公司的可持续发展，同时保持利润分配政策的连续性和稳定性；

2、公司可采取现金、股票或者现金与股票相结合的方式分配股利，在有关法规允许情况下根据盈利状况公司可进行中期利润分配；

3、在公司当年实现的可分配利润为正，且审计机构对当年财务报告出具标准无保留意见审计报告并保证公司正常经营和长期发展的前提下，原则上每年度进行一次现金分红，每年以现金方式分配的利润应不低于当年实现的可分配利润的20%，且连续三年内以现金方式累计分配的利润不少于该三年实现的年均可分配利润的30%；

4、根据累计可供分配利润、公积金及现金流状况，在保证最低现金分红比例和公司股本规模合理的前提下，公司可采用股票股利方式进行利润分配，具体比例由公司董事会审议通过后，提交股东大会审议决定；

5、公司董事会结合公司具体经营情况、盈利情况、资金需求，提出、拟定公司每年利润分配预案，并经公司股东大会表决通过后实施。公司董事会审议现金分红具体方案时，应当认真研究和论证公司现金分红的时机、条件和最低比例及其决策程序要求等事宜，独立董事应当发表明确意见并公开披露。董事会在决策和形成利润分配预案时，要详细记录管理层建议、参会董事的发言要点、独立董事意见、董事会投票表决情况等内容，并形成书面记录作为公司档案妥善保存。股东大会对现金分红具体方案进行审议时，应当通过多种渠道主动与股东特别是中小股东进行沟通和交流，充分听取中小股东的意见和诉求，并及时答复中小股东关心的问题。监事会应对董事会和管理层执行公司利润分配政策和股东回报规划的情况及决策程序进行监督。

6、公司根据生产经营情况、投资规划和长期发展的需要以及外部经营环境，确需调整利润分配政策的，调整后的利润分配政策不得违反中国证监会和证券交易所的有关规定。有关调整利润分配政策的议案由董事会拟定，独立董事及监事会应当对利润分配政策调整发表独立意见，调整利润分配政策的议案经董事会审议通过后提交股东大会审议，并经出席股东大会的股东所持表决权的 2/3 以上通过。

修订后的利润分配政策进一步明确了公司董事会、股东大会对利润分配尤其是现金分红事项的决策程序和机制，对既定利润分配政策尤其是现金分红政策作出调整的具体条件、决策程序和机制，以及为充分听取独立董事和中小股东意见所采取

的措施；同时对公司的利润分配政策尤其是现金分红政策的具体内容，利润分配的形式，利润分配尤其是现金分红的期间间隔，现金分红的具体条件，发放股票股利的条件，各期现金分红最低比例等进行了详细规定。

现金分红政策的专项说明	
是否符合公司章程的规定或股东大会决议的要求：	是
分红标准和比例是否明确和清晰：	是
相关的决策程序和机制是否完备：	是
独立董事是否履职尽责并发挥了应有的作用：	是
中小股东是否有充分表达意见和诉求的机会，其合法权益是否得到了充分保护：	是
现金分红政策进行调整或变更的，条件及程序是否合规、透明：	是

公司近 3 年（含报告期）的利润分配预案或方案及资本公积金转增股本预案或方案情况

1、2014 年半年度利润分配方案：以公司现有总股本 1,522,092,192 股为基数，向全体股东每 10 股派 0.10 元人民币现金（含税）；不以公积金转增股本，不送红股。

2、2013 年半年度利润分配方案：以当时公司总股本 709,990,794 股为基数，向全体股东每 10 股派发现金 0.504542 元（含税），以资本公积金向全体股东每 10 股转增 10.090840 股。

3、2012 年度利润分配方案：以 2012 年末公司总股本 59,856 万股为基数，公司本年度不进行利润分配，不进行资本公积转增股本和盈余公积送红股。

公司近三年现金分红情况表

单位：元

分红年度	现金分红金额（含税）	分红年度合并报表中归属于上市公司股东的净利润	占合并报表中归属于上市公司股东的净利润的比率	以现金方式要约回购股份资金计入现金分红的金额	以现金方式要约回购股份资金计入现金分红的比例
2014 年	15,220,921.92	101,209,401.28	15.04%		
2013 年	9,822,017.52	91,462,747.68	10.74%		
2012 年	26,000,000.00	127,713,024.10	20.36%		

公司报告期内盈利且母公司未分配利润为正但未提出现金红利分配预案不适用。

十四、本报告期利润分配及资本公积金转增股本预案

每 10 股送红股数（股）	0
每 10 股派息数（元）（含税）	0.15
每 10 股转增数（股）	3
分配预案的股本基数（股）	1,522,092,192
现金分红总额（元）（含税）	22,831,382.88
可分配利润（元）	725,138,479.37
现金分红占利润分配总额的比例	100.00%

本次现金分红情况：
其他
利润分配或资本公积金转增预案的详细情况说明
以截止 2014 年 12 月 31 日公司总股本 1,522,092,192 股为基数，向全体股东每 10 股派发现金红利 0.15 元（含税），不送红股；以资本公积金向全体股东每 10 股转增 3 股。上述预案符合公司章程及审议程序的规定，充分保护中小投资者的合法权益，已有独立董事发表相关意见。

十五、社会责任情况

(1) 公司重视履行社会责任，切实做到经济效益与社会效益、短期利益与长远利益、自身发展与社会发展相互协调，实现企业与员工、企业与社会、企业与环境的健康和谐发展。

(2) 公司高度重视安全生产工作，贯彻以“安全第一，预防为主”的方针，建立了安全生产标准化体系、安全生产管理体系，规范安全生产操作和应急预案，强化安全生产责任追究制度；重视安全生产投入，在人力、物力、资金、技术等方面提供必要的保障，健全检查监督机制，有效预防了重大、特大安全事故的发生。

(3) 公司规范服务流程，建立严格的质量控制和检查制度，切实提高服务质量水平，努力为社会提供优质安全健康的服务，最大限度地满足消费者的需求，对社会和公众负责，接受社会监督。

(4) 公司在经营实践中不断深化低碳发展的经营理念，致力于洁净能源的开发。通过推行节能减排，降低能耗和污染物排放水平。

(5) 公司以确保员工职业健康安全、创造和谐的劳工关系为目标，坚持科学发展观，以人为本，积极维护员工的权益和职业安全与健康，结合国家有关法律、法规的要求，规定了员工招聘、管理、使用，以及职业健康、劳动安全、福利待遇等相关政策，实现员工自身成长与企业发展的和谐与统一。公司切实履行促进就业和员工权益保护的社会责任，按照国家相关规定为职工缴纳各项社会保险，定期安排员工体检，在企业发展的同时不断为社会提供人员就业岗位，并有相关的制度配套实施。

上市公司及其子公司不属于国家环境保护部门规定的重污染行业

上市公司及其子公司不存在其他重大社会安全问题

报告期内未被行政处罚

十六、报告期内接待调研、沟通、采访等活动登记表

接待时间	接待地点	接待方式	接待对象类型	接待对象	谈论的主要内容及提供的资料
2014 年 04 月 29 日	董秘办公室	实地调研	机构	上海互码投资、上海致远投资等机构和个人的联合调研	公司基本情况、主营业务情况和公司发展战略规划。
2014 年 05 月 08 日	董秘办公室	实地调研	机构	彬元资本	公司基本情况、核电及油田业务情况和订单情况、公司发展战略等。
2014 年 06 月 13 日	董秘办公室	实地调研	机构	天弘基金	公司基本情况、公司文化传媒业务情况和公司战略发展等。
2014 年 07 月 11 日	董秘办公室	实地调研	机构	浙商证券、信达澳银基金	公司基本情况、公司水电、核电及文化传媒业务情况和公司战略发展等。
2014 年 08 月 28 日	公司会议室	实地调研	机构	信达证券、宁波磐石投资、华宸未来基金、通用投资、上海见龙资管、东方资管、	公司基本情况、公司水电、油气田及文化传媒业务情况和公司在文化传媒领域的战略发展等。

				招商证券、华夏基金、东方证券、宏源证券、长盛基金、方正证券	
2014年12月08日	董秘办公室	实地调研	机构	申银万国	公司基本情况、水电及核电业务情况等。
2014年12月09日	董秘办公室	实地调研	机构	广证恒生	公司基本情况、水电及核电业务情况等。
2014年12月12日	董秘办公室	实地调研	机构	宏源证券	公司基本情况、水电情况及核电前景等。
2014年12月18日	公司办公室	实地调研	机构	齐鲁证券、爱港投资、青岛德银资本	公司基本情况、水电情况及核电前景等。

第五节 重要事项

一、重大诉讼仲裁事项

本报告期公司无重大诉讼、仲裁事项。

二、媒体质疑情况

本报告期公司无媒体普遍质疑事项。

三、控股股东及其关联方对上市公司的非经营性占用资金情况

公司报告期不存在控股股东及其关联方对上市公司的非经营性占用资金。

四、破产重整相关事项

公司报告期未发生破产重整相关事项。

五、资产交易事项

1、收购资产情况

交易对方或最终控制方	被收购或置入资产	交易价格(万元)	进展情况(注2)	对公司经营的影响(注3)	对公司损益的影响(注4)	是否为关联交易	与交易对方的关联关系(适用关联交易情形)	披露日期(注5)	披露索引
上海海隆软件股份有限公司(现已更名为:上海二三四五网络集团股份有限公司)	上海海隆软件股份有限公司57,405,569股股份,占16.46%(截止2014年12月31日)	85,878.73	所涉及的资产产权已全部过户,不涉及交易标的的债权债务转移。	海隆软件与二三四五的并购重组有利于完善本公司战略投资的退出渠道及丰富投资收益实现路径,同时有利于优化公司资产流动性。	二三四五进入上市公司,预计有利于其业务的持续发展与品牌形象建立以及增强海隆软件整体实力和盈利能力,并为公司带来更多投资收益。	是	交易对方包叔平先生	2014年09月26日	巨潮资讯网(www.cninfo.com.cn)

西藏璀灿星河文化传媒有限公司	梦响强音文化传播(上海)有限公司 40% 股权	84,000	梦响强音 39.99% 的股权已完成工商变更登记, 剩余 0.01% 股权正在办理中。	通过梦响强音的品牌影响力、传媒资源、互联网衍生业务拓展能力, 建立并巩固公司在互联网领域的战略支点, 寄望在公司带来潜在良好收益的同时, 有利于公司以投资为手段, 以资源整合为目标, 深化在互联网细分领域的战略布局, 谋求更长远发展。	梦响强音的优势在于它拥有良好的内容品牌, 巨大的注意力经济, 利用互联网, 有利于其把注意力变成流量、形成利润	否	--	2014 年 04 月 25 日	巨潮资讯网 (www.cninfo.com.cn)
----------------	-------------------------	--------	---	---	---	---	----	------------------	---------------------------

2、出售资产情况

公司报告期未出售资产。

3、企业合并情况

公司报告期未发生企业合并情况。

六、公司股权激励的实施情况及其影响

根据公司2010年第一次临时股东大会决议, 本公司于2010年9月以定向增发的方式向35名激励对象授予限制性人民币普通股(A股)645万股(每股面值1元)。根据公司股权激励计划, 限制性股票自授予日起12个月为禁售期, 禁售后48个月为解锁期, 在满足激励计划规定的解锁条件时, 激励对象可分四次申请限制性股票解锁, 分别自授予日起12个月、24个月、36个月及48个月后申请所授予的限制性股票总量的25%、25%、25%、25%。

本公司第二届董事会第十一次会议审议通过了《关于限制性股票激励计划第一个解锁期可解锁的议案》, 批准申请解锁的限制性股票数量为322.5万股(原限制性股票数量为161.25万股, 经2011年6月21日本公司实施以资本公积每10股转增10股、派发现金2.30元的2010年度权益分配方案, 该批申请解锁的限制性股票数量变更为322.5万股), 该部分股份从2011年

10月31日起上市流通。

本公司第二届董事会第二十一次会议审议通过了《关于限制性股票激励计划第二个解锁期可解锁的议案》，批准申请解锁的限制性股票数量为645万股（原限制性股票数量为161.25万股，经2011年6月21日本公司实施以资本公积每10股转增10股、派发现金2.30元的2010年度权益分配方案及2012年6月12日实施以资本公积每10股转增10股、派发现金1.30元的2011年度权益分配方案，该批申请解锁的限制性股票数量变更为645万股），该部分股份从2012年10月26日起上市流通。

本公司2012年股东大会审议通过了《关于回购注销股权激励对象所持有已获授但尚未解锁的限制性股票的议案》，因2012年度公司业绩未能达到考核条件，故公司拟对激励对象所持有的已获授但尚未解锁的限制性股票645万股，按3.145元/股的价格回购注销，2013年7月本公司已支付回购款20,285,250.00元。2013年9月5日，上述回购注销完成。

2014年4月29日，公司召开2013年度股东大会，审议通过了《关于回购注销股权激励对象所持已获授但尚未解锁的限制性股票的议案》，因2013年度公司业绩未能达到考核条件，故公司拟对激励对象所持有的已获授但尚未解锁的限制性股票12,958,592股，约按1.565元/股的价格回购注销，2014年6月公司已支付回购款20,285,250.00元。2014年6月27日，上述回购注销完成。

七、重大关联交易

1、与日常经营相关的关联交易

公司报告期末未发生与日常经营相关的关联交易。

2、共同对外投资的关联交易

公司报告期末未发生共同对外投资的关联交易。

3、关联债权债务往来

公司报告期不存在关联债权债务往来。

4、关联担保情况

2010年9月，本公司股东孙毅先生与中国银行股份有限公司桐庐支行签订的《最高额保证合同》，为本公司在2010年9月14日至2012年9月14日之间签署的借款、贸易融资、保函、资金业务及其他授信业务合同提供最高额为1亿元的保证担保。截至2014年12月31日，本公司在该担保项下开具的保函有人民币28,619,000.00元。

5、其他关联交易

2014年3月21日，经本公司2014年第一次临时股东大会审议批准，本公司以所持吉隆瑞信公司85.53%股权与控股股东孙毅先生以所持有的吉隆瑞信公司14.47%股权共同参与二三四五控股公司（原名上海海隆软件股份有限公司，现已更名为上海二三四五网络控股集团股份有限公司）的重大资产重组交易，本公司所持的吉隆瑞信公司85.53%股权的交易价格为85,878.73万元，交易完成后本公司取得二三四五控股公司5,740.5569万股股份（占该公司总股本的16.46%），增发价格14.96元，股份上市日期为2014年9月30日，锁定期限为36个月。

公司与本次交易对方二三四五控股公司不存在关联关系，但由于公司及控股股东孙毅先生合计持有交易标的吉隆瑞信100%股权，且本次交易涉及控股股东与公司共同认购二三四五控股公司发行的股份，因此本次交易构成关联交易。

关联交易临时报告披露网站相关查询

临时公告名称	临时公告披露日期	临时公告披露网站名称
第三届董事会第三次会议决议公告	2014 年 01 月 16 日	巨潮资讯网
关于以所持上海二三四五网络科技股份有限公司权益与控股股东共同认购上海海隆软件股份有限公司发行股份的关联交易暨重大事项复牌公告	2014 年 01 月 16 日	巨潮资讯网
第三届董事会第四次会议决议公告	2014 年 03 月 06 日	巨潮资讯网
关于以所持上海二三四五网络科技股份有限公司权益与控股股东共同认购上海海隆软件股份有限公司发行股份的关联交易的进展公告	2014 年 03 月 06 日	巨潮资讯网
2014 年第一次临时股东大会决议公告	2014 年 03 月 22 日	巨潮资讯网
关于以所持上海二三四五网络科技有限责任公司权益认购上海海隆软件股份有限公司发行股份事宜办理完毕的公告	2014 年 09 月 26 日	巨潮资讯网

八、重大合同及其履行情况

1、托管、承包、租赁事项情况

(1) 托管情况

2014年5月19日，公司与上海民星文化传媒合伙企业（有限合伙）（以下简称“民星合伙”）签署了《梦响强音文化传播（上海）有限公司股权委托管理协议》。民星合伙将持有的梦响强音文化传播（上海）有限公司（以下简称“梦响强音”）11%股权委托公司管理，公司受托行使托管标的除收益权、剩余财产分配请求权及处置权以外的全部股东权利。托管期限为自协议生效之日起至2015年10月31日止。公司受托管理民星合伙持有的梦响强音11%股权，将有利于公司进一步参与梦响强音的经营管理，保护上市公司的利益，实现公司在新时期的战略转型。

公司报告期不存在为公司带来的损益达到公司报告期利润总额10%以上的托管项目。

(2) 承包情况

公司报告期不存在承包情况。

(3) 租赁情况

公司报告期不存在租赁情况。

2、担保情况

单位：万元

公司对外担保情况（不包括对子公司的担保）								
担保对象名称	担保额度相关公告披露日期	担保额度	实际发生日期（协议签署日）	实际担保金额	担保类型	担保期	是否履行完毕	是否为关联方担保
杭州市桐庐县浙富小额贷款股份有限公司	2014 年 10 月 30 日	8,000			连带责任保证	一年	否	是

报告期内审批的对外担保额度合计 (A1)	8,000	报告期内对外担保实际发生额合计 (A2)	0					
报告期末已审批的对外担保额度合计 (A3)	8,000	报告期末实际对外担保余额合计 (A4)	0					
公司对子公司的担保情况								
担保对象名称	担保额度相关公告披露日期	担保额度	实际发生日期 (协议签署日)	实际担保金额	担保类型	担保期	是否履行完毕	是否为关联方担保
浙江富春江水电设备有限公司	2014 年 04 月 30 日	50,000		0	连带责任保证	一年	否	是
浙富水电国际工程有限公司	2014 年 04 月 30 日	100,000		0	连带责任保证	一年	否	是
杭州浙富中小水电设备有限公司	2014 年 04 月 30 日	5,000		0	连带责任保证	一年	否	是
四川华都核设备制造有限公司	2014 年 04 月 30 日	20,000		0	连带责任保证	一年	否	是
浙江临海浙富电机有限公司	2014 年 04 月 30 日	10,000		0	连带责任保证	一年	否	是
AscenSun Oil and Gas Ltd.	2014 年 04 月 30 日	60,000		0	连带责任保证	一年	否	是
报告期内审批对子公司担保额度合计 (B1)		245,000		报告期内对子公司担保实际发生额合计 (B2)			0	
报告期末已审批的对子公司担保额度合计 (B3)		245,000		报告期末对子公司实际担保余额合计 (B4)			0	
公司担保总额 (即前两大项的合计)								
报告期内审批担保额度合计 (A1+B1)	253,000			报告期内担保实际发生额合计 (A2+B2)			0	
报告期末已审批的担保额度合计 (A3+B3)	253,000			报告期末实际担保余额合计 (A4+B4)			0	
实际担保总额 (即 A4+B4) 占公司净资产的比例							0.00%	
其中:								
为股东、实际控制人及其关联方提供担保的金额 (C)							0	
直接或间接为资产负债率超过 70% 的被担保对象提供的债务担保金额 (D)							0	
担保总额超过净资产 50% 部分的金额 (E)							0	
上述三项担保金额合计 (C+D+E)							0	

(1) 违规对外担保情况

公司报告期无违规对外担保情况。

3、其他重大合同

公司报告期不存在其他重大合同。

4、其他重大交易

公司报告期不存在其他重大交易。

九、承诺事项履行情况

1、公司或持股 5%以上股东在报告期内发生或以前期间发生但持续到报告期内的承诺事项

承诺事由	承诺方	承诺内容	承诺时间	承诺期限	履行情况
首次公开发行或再融资时所作承诺	孙毅	1、除浙富控股外，本人与本人直系亲属现时未在与浙富控股从事相同或相近业务的企业进行投资或任职；2、在本人作为浙富控股实际控制人期间，本人及本人之直系亲属将不设立从事与浙富控股有相同或相近业务的子公司；3、本人承诺将不利用浙富控股实际控制人地位，损害浙富控股及其他股东的利益。	2008年07月17日	长期有效	严格履行，未有违反承诺的情形。
	孙毅	本人及本人具有控制权的企业将不会以任何方式直接或者间接影响公司的独立规范运作，也不会通过显失公平的关联交易行为损害公司及其他股东的利益。	2008年07月17日	长期有效	严格履行，未有违反承诺的情形。
	北京瑞福通达投资有限公司、朱建星、应保良、房华	1、本公司及其现任董事、监事和高级管理人员/本人最近 5 年未受到过行政处罚、刑事处罚，未涉及与经济纠纷有关的重大民事诉讼或者仲裁；2、本次发行完成后，本公司及其控股股东、实际控制人/本人与发行人不存在同业竞争及关联交易的情况；3、本公司/本人参加此次发行人非公开发行股票申购，根据《上市公司证券发行管理办法》、《上市公司非公开发行股票实施细则》等相关规定，若获得配售，同意本次认购所获股份自本次非公开发行新增股份上市首日起三十六个月内不进行转让。	2014年08月18日	3年	严格履行，未有违反承诺的情形。
其他对公司中小股东所作承诺	公司	2010年9月16日，公司2010年第一次临时股东大会审议通过了公司股权激励计划，公司在股权激励计划中承诺：公司未来不会为激励对象依本股权激励计划获取有关限制性股票提供贷款以及其他任何形式的财务资助，包括为其贷款提供担保。	2010年09月16日	截止股权激励计划实施完成。	严格履行，未有违反承诺的情形。
承诺是否及时履行	是				

十、聘任、解聘会计师事务所情况

现聘任的会计师事务所

境内会计师事务所名称	天健会计师事务所（特殊普通合伙）
境内会计师事务所报酬（万元）	115
境内会计师事务所审计服务的连续年限	8
境内会计师事务所注册会计师姓名	倪国君、何林飞

当期未改聘会计师事务所。

十一、处罚及整改情况

公司报告期不存在处罚及整改情况。

十二、其他重大事项的说明

信息披露索引		
披露日期	公告编号	主要内容
2014/1/2	2014-001	关于完成公司工商变更登记的公告
	2014-002	关于变更公司名称、证券简称的公告
	2014-003	关于签署合作备忘录的公告
2014/1/3	2014-004	关于全资子公司完成工商变更登记的公告
	2014-005	关于公司办公地址变更的公告
	2014-006	关于重大事项停牌的进展公告
2014/1/10	2014-007	关于重大事项停牌的进展公告
2014/1/16	2014-008	第三届董事会第三次会议决议公告
		独立董事关于公司以所持上海二三四五网络科技股份有限公司权益与控股股东共同认购上海海隆软件股份有限公司发行股份的关联交易的事前认可意见
		独立董事关于公司以所持上海二三四五网络科技股份有限公司权益与控股股东共同认购上海海隆软件股份有限公司发行股份的关联交易的独立意见
		国泰君安证券股份有限公司关于公司以所持上海二三四五网络科技股份有限公司权益与控股股东共同认购上海海隆软件股份有限公司发行股份的关联交易之核查意见
	2014-009	关于以所持上海二三四五网络科技股份有限公司权益与控股股东共同认购上海海隆软件股份有限公司发行股份的关联交易暨重大事项复牌公告
2014/1/23	2014-010	关于非公开发行股票申请获证监会发审委无条件审核通过的公告
2014/1/27	2014-011	关于签订四方监管协议的公告

2014/1/28	2014-012	关于投资油田开发事项的进展公告
2014/2/13	2014-013	关于非公开发行 A 股股票申请获得中国证监会核准的公告
2014/2/15	2014-014	关于公司及相关主体承诺履行情况的公告
2014/2/20	2014-015	关于股东拟减持公司股份的提示性公告
2014/2/21	2014-016	2013 年度业绩快报
2014/2/28	2014-017	关于股东减持股份的公告
2014/3/6	2014-018	关于高管辞职的公告
	2014-019	关于审计部负责人辞职的公告
	2014-020	第三届董事会第四次会议决议公告
		独立董事关于公司部分高管辞职和新聘任高管的独立意见
		独立董事关于公司以所持上海二三四五网络科技股份有限公司权益与控股股东共同认购上海海隆软件股份有限公司发行股份的关联交易的事前认可意见
		独立董事关于公司以所持上海二三四五网络科技股份有限公司权益与控股股东共同认购上海海隆软件股份有限公司发行股份的关联交易的独立意见
		国泰君安证券股份有限公司关于公司以所持上海二三四五网络科技股份有限公司权益与控股股东共同认购上海海隆软件股份有限公司发行股份的关联交易之核查意见
	2014-021	关于以所持上海二三四五网络科技股份有限公司权益与控股股东共同认购上海海隆软件股份有限公司发行股份的关联交易的进展公告
	2014-022	关于召开公司 2014 年第一次临时股东大会的通知
2014/3/8	2014-023	关于部分高管辞职的补充公告
2014/3/18	2014-024	关于召开公司 2014 年第一次临时股东大会的提示性公告
2014/3/20	2014-025	关于公司股票停牌的公告
2014/3/21	2014-026	关于提前披露 2013 年度报告的公告
2014/3/22	2014-027	2014 年第一次临时股东大会决议公告
		2014 年第一次临时股东大会的法律意见书
2014/3/26	2014-028	第三届董事会第五次会议决议公告
	2014-029	购买资产暨复牌公告
2014/4/8	2014-030	关于公司股票停牌的公告
2014/4/9	2014-031	第三届董事会第六次会议决议公告
		独立董事对 2013 年度公司相关事项发表的专项说明和独立意见
		独立董事关于公司 2013 年度利润分配预案的独立意见
		2013 年度独立董事述职报告（李慧中）
		2013 年度独立董事述职报告（王宝庆）

		2013 年度独立董事述职报告（吴卫国）
		2013 年度报告
		2013 年度审计报告
		2013 年度内部控制自我评价报告
		国泰君安证券股份有限公司关于浙富控股集团股份有限公司《2013 年度内部控制自我评价报告》的核查意见
		内部控制规则落实自查表
		国泰君安证券股份有限公司关于浙富控股集团股份有限公司内部控制规则落实自查表的核查意见
		控股股东及其他关联方资金占用情况的专项审计说明
		公司章程（2014 年 4 月）
		重大事项内部报告制度（2014 年 4 月）
		关于募集资金年度存放与使用情况的专项报告
		募集资金年度存放与使用情况的鉴证报告
		国泰君安证券股份有限公司关于浙富控股集团股份有限公司 2013 年募集资金存放及使用情况的核查意见
	2014-032	第三届监事会第三次会议决议公告
	2014-033	2013 年度报告摘要
	2014-034	关于公司及所属子公司向银行申请授信额度及担保事项的公告
	2014-035	关于回购注销股权激励对象所持已获授但尚未解锁的限制性股票的公告
	2014-036	关于对子公司增资的公告
	2014-037	关于召开 2013 年度股东大会暨投资者接待日活动的通知
	2014-038	关于举行 2013 年度报告网上说明会的公告
	2014-039	进一步购买资产暨复牌公告
	2014-040	减资公告
		浙江星韵律师事务所关于浙富控股集团股份有限公司回购注销部分限制性股票相关事宜的法律意见书
	2014-041	2014 年第一季度报告正文
		2014 年第一季度报告全文
2014/4/18	2014-042	第三届董事会第七次会议决议公告
		独立董事关于公司变更募集资金用途的独立意见
		国泰君安证券股份有限公司关于公司变更募集资金用途的核查意见
	2014-043	第三届监事会第四次会议决议公告
	2014-044	关于变更募集资金用途的公告

	2014-045	关于 2013 年度股东大会增加临时提案暨股东大会补充通知的公告
	2014-046	关于变更募集资金用途相关承诺的公告
2014/4/24	2014-047	关于召开 2013 年度股东大会的提示性公告
	2014-048	关于控股股东进行股票质押式回购交易的公告
2014/4/25	2014-049	第三届董事会第八次会议决议公告
	2014-050	关于正式收购梦响强音文化传播（上海）有限公司股权的公告
		梦响强音文化传播（上海）有限公司 2013 年年度审计报告
		梦响强音文化传播（上海）有限公司 2014 年第一季度审计报告
		公司股权收购项目涉及的梦响强音文化传播（上海）有限公司股权全部权益价值评估报告
2014/4/30	2014-051	2013 年度股东大会决议公告
		2013 年度股东大会的法律意见书
	2014-052	关于总经理辞职的公告
	2014-053	第三届董事会第九次会议决议公告
		独立董事关于公司提名董事、总经理调整的独立意见
		独立董事提名人声明
		独立董事候选人声明（谢峰）
		公司章程（2014 年 5 月）
		对外投资经营管理制度（2014 年 5 月）
	2014-054	关于股东提名董事候选人的公告
	2014-055	关于召开公司 2014 年第二次临时股东大会的通知
	2014-056	关于公司收购“梦响强音“股权完成工商变更登记的公告
	2014-057	关于控股股东部分股票解除质押的公告
2014/5/7	2014-058	关于非公开发行限售股份上市流通的提示性公告
		国泰君安证券股份有限公司关于公司非公开发行限售股份上市流通的核查意见
2014/5/19	2014-059	关于召开公司 2014 年第二次临时股东大会的提示性公告
2014/5/20	2014-060	关于签署梦响强音文化传播（上海）有限公司股权委托管理协议的公告
2014/5/22	2014-061	2014 年第二次临时股东大会决议公告
		2014 年第二次临时股东大会的法律意见书
	2014-062	关于以自有资金归还募集资金的公告
	2014-063	第三届董事会第十次会议决议公告
		独立董事关于继续使用部分闲置募集资金暂时补充流动资金的独立意见

		国泰君安证券股份有限公司关于公司继续使用部分闲置募集资金暂时补充流动资金的核查意见
	2014-064	第三届监事会第五次会议决议公告
	2014-065	关于继续使用部分闲置募集资金暂时补充流动资金的公告
2014/6/3	2014-066	工程中标公告
2014/6/4	2014-067	关于控股股东进行股票质押式回购交易的公告
2014/6/17	2014-068	关于控股股东部分股票解除质押的公告
2014/6/19	2014-069	关于全资子公司收到重大工程分包《意向函》的公告
2014/6/28	2014-070	关于股权激励对象所持已获授但尚未解锁的限制性股票回购注销完成的公告
		浙江星韵律师事务所关于公司因回购注销部分限制性股票而减少注册资本的法律意见书
2014/7/2	2014-071	关于子公司梦响强音文化传播（上海）有限公司与淘宝（中国）软件有限公司签署《合作备忘录》的公告
2014/7/8	2014-072	关于全资子公司签署重大合同的公告
2014/8/2	2014-073	第三届董事会第十一次会议决议公告
	2014-074	第三届监事会第六次会议决议公告
	2014-075	关于公司及控股子公司继续使用部分闲置募集资金购买银行理财产品的公告
		独立董事关于公司及控股子公司继续使用部分闲置募集资金购买银行理财产品的独立意见
		国泰君安证券股份有限公司关于公司继续使用部分闲置募集资金暂时补充流动资金的核查意见
	2014-076	关于召开公司 2014 年第三次临时股东大会的通知
2014/8/15	2014-077	关于非公开 A 股股票相关承诺的公告
	2014-078	关于非公开发行股票权益变动的提示性公告
		简式权益变动报告书
		非公开发行股票发行情况报告暨上市公告书
		非公开发行股票发行情况报告暨上市公告书摘要
		国泰君安证券股份有限公司关于公司非公开发行股票上市保荐书
		国泰君安证券股份有限公司关于公司非公开发行的发行过程和认购对象合规性之审核报告
		上海锦天城律师事务所关于公司非公开发行人民币普通股发行过程和认购对象合规性的法律意见书
2014/8/16	2014-079	关于使用部分闲置募集资金购买银行理财产品的进展公告
2014/8/20	2014-080	关于召开公司 2014 年第三次临时股东大会的提示性公告

	2014-081	关于签订募集资金三方监管协议的公告
2014/8/23	2014-082	2014 年第三次临时股东大会决议公告
		2014 年第三次临时股东大会的法律意见书
2014/8/26	2014-083	第三届董事会第十二次会议决议公告
		2014 年度半年度报告
		2014 年半年度募集资金存放与使用情况的专项报告
		2014 年半年度财务报告
		独立董事对相关事项发表的专项说明和独立意见
	2014-084	第三届监事会第七次会议决议公告
	2014-085	2014 年半年度报告摘要
	2014-086	关于公司使用阶段性闲置自由资金购买保本型银行理财产品的公告
	2014-087	关于公司召开 2014 年第四次临时股东大会的通知
2014/9/3	2014-088	关于完成《公司章程》修订及工商变更登记的公告
		公司章程（2014 年 9 月）
2014/9/10	2014-089	关于召开公司 2014 年第四次临时股东大会的提示性公告
2014/9/12	2014-090	2014 年第四次临时股东大会决议公告
		2014 年第四次临时股东大会的法律意见书
2014/9/26	2014-091	关于以所持上海二三四五网络科技有限责任公司权益认购上海海隆软件股份有限公司发行股份事宜办理完毕的公告
2014/10/11	2014-092	第三届董事会第十三次会议决议公告
	2014-093	第三届监事会第八次会议决议公告
		独立董事关于公司变更部分募集资金用途及为参股子公司提供担保事项的独立意见
		国泰君安证券股份有限公司关于公司变更部分募集资金用途的核查意见
		国泰君安证券股份有限公司关于公司对外担保的核查意见
	2014-094	关于变更部分募集资金用途的公告
	2014-095	关于为参股子公司提供担保的公告
	2014-096	关于召开公司 2014 年第五次临时股东大会的通知
2014/10/14	2014-097	关于变更部分募集资金用途的补充公告
2014/10/24	2014-098	关于召开公司 2014 年第五次临时股东大会的提示性公告
2014/10/29	2014-099	2014 年半年度权益分派实施公告
2014/10/30	2014-100	2014 年第五次临时股东大会决议公告
		2014 年第五次临时股东大会的法律意见书
	2014-101	第三届董事会第十四次会议决议公告

	2014-102	第三届监事会第九次会议决议公告
	2014-103	2014 年第三季度报告正文
		2014 年第三季度报告全文
2014/11/19	2014-104	关于董事、监事、高级管理人员违规减持的公告
2014/12/11	2014-105	关于控股子公司签署重大合同的公告
2014/12/26	2014-106	签署《关于受让浙江格瑞能源动力科技有限公司相关权益之框架协议》的公告
2014/12/31	2014-107	关于控股子公司签署重大合同的公告

十三、公司子公司重要事项

报告期内，公司子公司不存在应披露而未披露的重要事项。

十四、公司发行公司债券的情况

公司2012年5月9日召开的第二届董事会第十六次会议及5月30日召开的第二次临时股东大会，审议通过了《关于发行短期融资券的议案》。该期短期融资券发行规模为不超过人民币50,000万元，公司将根据实际资金需求情况，在中国银行间市场交易商协会注册有效期（两年）内一次或分期择机发行。该次发行短期融资券的期限为不超过365天。公司发行短期融资券募集的资金将用于公司生产经营活动，包括偿还银行贷款、补充公司及控股子公司的营运资金等。发行短期融资券可拓宽融资渠道，有利于应对日趋紧张的信贷压力，同时可适当优化融资结构，补充公司及控股子公司的营运资金，实现资金的高效运作。目前，发行短期融资券事宜正在评级阶段。

第六节 股份变动及股东情况

一、股份变动情况

单位：股

	本次变动前		本次变动增减（+，-）					本次变动后	
	数量	比例	发行新股	送股	公积金转股	其他	小计	数量	比例
一、有限售条件股份	724,192,761	50.77%	108,619,640	0	0	-332,217,398	-223,597,758	500,595,003	32.89%
3、其他内资持股	724,192,761	50.77%	108,619,640	0	0	-332,217,398	-223,597,758	500,595,003	32.89%
其中：境内法人持股	234,675,239	16.45%	4,740,133	0	0	-234,675,239	-229,935,106	4,740,133	0.31%
境内自然人持股	489,517,522	34.32%	103,879,507	0	0	-97,542,159	6,337,348	495,854,870	32.57%
二、无限售条件股份	702,238,383	49.23%		0	0	319,258,806	319,258,806	1,021,497,189	67.11%
1、人民币普通股	702,238,383	49.23%		0	0	319,258,806	319,258,806	1,021,497,189	67.11%
三、股份总数	1,426,431,144	100.00%	108,619,640	0	0	-12,958,592	95,661,048	1,522,092,192	100.00%

股份变动的原因

(1) 公司总股本1,426,431,144股变更至1,522,092,192股，主要系2014年6月27日公司回购注销了12,958,592股激励对象所持有的已获授但尚未解锁的限制性股票；2014年8月18日公司非公开发行新股108,619,640股上市所致。

(2) 有限售条件股份减少、无限售条件股份增加，主要系股东所持股份锁定期届满上市流通所致。

股份变动的批准情况

(1) 2014年4月29日，公司召开2013年度股东大会，审议通过了《关于回购注销股权激励对象所持已获授但尚未解锁的限制性股票的议案》。因2013年度公司业绩未能达到考核条件，故公司拟对激励对象所持有的已获授但尚未解锁的限制性股票12,958,592股进行回购注销。2014年6月27日，上述回购注销完成。

(2) 2013年9月4日，公司召开的2013年第一次临时股东大会决议批准，公司向不超过6名的特定对象合计非公开发行不超过8100万股之行为。公司2013年中期权益分派方案实施后，本次非公开发行股票的数量调整为不超过16,338.3301万股。公司于2014年2月12日收到中国证券监督管理委员会核准批复(证监许可【2014】189号)，核准公司非公开发行163,383,301股新股。2014年8月18日公司非公开发行新股108,619,640股上市。

股份变动的过户情况

不适用。

股份变动对最近一年和最近一期基本每股收益和稀释每股收益、归属于公司普通股股东的每股净资产等财务指标的影响

2014年8月18日公司非公开发行新股108,619,640股上市后，按新股本1,522,092,192股摊薄计算，2013年度每股收益为0.06元。

二、证券发行与上市情况

1、报告期末近三年历次证券发行情况

股票及其衍生证券名称	发行日期	发行价格（或利率）	发行数量	上市日期	获准上市交易数量	交易终止日期
普通股股票类						
人民币普通股	2013年04月25日	7.55	117,880,794	2013年05月10日	117,880,794	
人民币普通股	2014年08月08日	5.27	108,619,640	2014年08月18日	108,619,640	
可转换公司债券、分离交易可转债、公司债类			无。			
权证类			无。			

前三年历次证券发行情况的说明

(1) 公司于2013年5月7日发布了《非公开发行股票发行情况报告暨上市公告书》，本次非公开发行共向7名对象合计发行公司股票117,880,794股。该等股份已于2013年4月25日在中国证券登记结算有限责任公司深圳分公司办理完成登记托管手续，并于2013年5月10日起在深圳证券交易所上市。本次发行中，投资者认购的股票限售期为本次发行新增股份上市之日起12个月。

(2) 公司于2014年8月15日发布了《非公开发行股票发行情况报告暨上市公告书》，本次非公开发行共向4名对象合计发行公司股票108,619,640股。该等股份已于2014年8月8日在中国证券登记结算有限责任公司深圳分公司办理完成登记托管手续，并于2014年8月18日起在深圳证券交易所上市。本次发行中，投资者认购的股票限售期为本次发行新增股份上市之日起36个月。

2、公司股份总数及股东结构的变动、公司资产和负债结构的变动情况说明

公司总股本1,426,431,144股变更至1,522,092,192股，主要系2014年6月27日公司回购注销了12,958,592股激励对象所持有的已获授但尚未解锁的限制性股票；2014年8月18日公司非公开发行新股108,619,640股上市所致。公司控股股东及实际控制人未因此发生变化。

三、股东和实际控制人情况

1、公司股东数量及持股情况

单位：股

报告期末普通股股东总数	62,931	年度报告披露日前第5个交易日末普通股股东总数	132,876	报告期末表决权恢复的优先股股东总数（如有）（参见注8）	0			
持股5%以上的股东或前10名股东持股情况								
股东名称	股东性质	持股比例	报告期末持股数量	报告期内增减变动情况	持有有限售条件的股份数量	持有无限售条件的股份数量	质押或冻结情况	
							股份状态	数量
孙毅	境内自然人	23.22%	353,457,504	二级市场卖出	317,218,128	36,239,376	冻结	154,364,376
应保良	境内自然人	2.79%	42,539,452	非公开发行认购股	42,539,452	0		

				份 42,539,452 股				
朱建星	境内自然人	2.72%	41,350,095	非公开发行认购股份 41,350,095 股	41,350,095	0		
彭建义	境内自然人	1.63%	24,850,177	二级市场卖出	24,832,279	17,898		
房华	境内自然人	1.33%	20,170,778	非公开发行认购股份 20,170,778 股	20,170,778	0	冻结	20,170,778
鲍建江	境内自然人	0.88%	13,411,437	二级市场卖出	8,611,437	4,800,000	冻结	8,000,000
余永清	境内自然人	0.87%	13,205,185	二级市场卖出	12,205,185	1,000,000		
傅友爱	境内自然人	0.80%	12,169,009	二级市场卖出	12,169,009	0		
王涛	境内自然人	0.74%	11,236,800	未知	0	11,236,800		
黄根宝	境内自然人	0.60%	9,106,300	未知	0	9,106,300		
战略投资者或一般法人因配售新股成为前 10 名股东的情况	应保良、朱建星、房华因认购公司非公开发行股份成为公司前十名股东，该部分股份自 2014 年 8 月 18 日起锁定 36 个月。							
上述股东关联关系或一致行动的说明	公司未知其他股东之间是否存在关联关系或属于《上市公司股东持股变动信息披露管理办法》规定的一致行动人。							
前 10 名无限售条件股东持股情况								
股东名称	报告期末持有无限售条件股份数量	股份种类						
		股份种类	数量					
孙毅	36,239,376	人民币普通股	36,239,376					
王涛	11,236,800	人民币普通股	11,236,800					
黄根宝	9,106,300	人民币普通股	9,106,300					
刘金学	6,306,256	人民币普通股	6,306,256					
中融国际信托有限公司—融享 2 号结构化证券投资集合资金信托	5,600,000	人民币普通股	5,600,000					
中国农业银行股份有限公司—申万菱信中证环保产业指数分级证券投资基金	5,299,421	人民币普通股	5,299,421					
刘玮	4,959,251	人民币普通股	4,959,251					
陈群秋	4,873,900	人民币普通股	4,873,900					
鲍建江	4,800,000	人民币普通股	4,800,000					
陈晓军	4,500,000	人民币普通股	4,500,000					
前 10 名无限售流通股股东之间，以及前 10 名无限售流通股股东和前 10 名股东之间关联关系或一致行动的说明	公司未知其他股东之间是否存在关联关系或属于《上市公司股东持股变动信息披露管理办法》规定的一致行动人。							
前 10 名普通股股东参与融资融券业务股东情况说明	股东王涛通过普通证券账户持有公司股份 202500 股外，还通过华泰证券股份有限公司客户信用交易担保证券账户持有公司股份 11034300 股，合计持有公司股份 11,236,800							

	股。股东黄根宝通过普通证券账户持有公司股份 400 股外，还通过广发证券股份有限公司客户信用交易担保证券账户持有公司股份 9105900 股，合计持有公司股份 9,106,300 股。股东刘金学通过国泰君安证券股份有限公司客户信用交易担保证券账户持有公司股份 6306256 股。股东刘玮通过华泰证券股份有限公司客户信用交易担保证券账户持有公司股份 4,959,251 股。股东陈秋群通过海通证券股份有限公司客户信用交易担保证券账户持有公司股份 4,873,900 股。股东陈晓军通过中信证券（浙江）有限责任公司客户信用交易担保证券账户持有公司股份 4,500,000 股。
--	---

公司前 10 名普通股股东、前 10 名无限售条件普通股股东在报告期内未进行约定购回交易。

2、公司控股股东情况

自然人

控股股东姓名	国籍	是否取得其他国家或地区居留权
孙毅	中国	否
最近 5 年内的职业及职务	孙毅先生，硕士学历，高级经济师，中共党员。现任本公司董事长、党委书记，本公司控股子公司浙江临海浙富电机有限公司董事长、四川华都核设备制造有限公司董事长、杭州浙富科技有限公司董事长、杭州市桐庐县浙富小额贷款股份有限公司董事长、浙江格睿能源动力科技有限公司董事长、全资子公司浙江富春江水电设备有限公司执行董事。最近五年内，孙毅先生在本公司任职，职务如前所述。目前，孙毅先生还担任桐庐浙富置业有限公司董事长、桐庐浙富大厦有限责任公司执行董事、桐庐浙富控股有限公司执行董事、桐庐县人大常委、桐庐县青联副主席、富春江镇人大代表、桐庐县机电协会会长。	
过去 10 年曾控股的境内外上市公司情况	无	

公司报告期控股股东未发生变更。

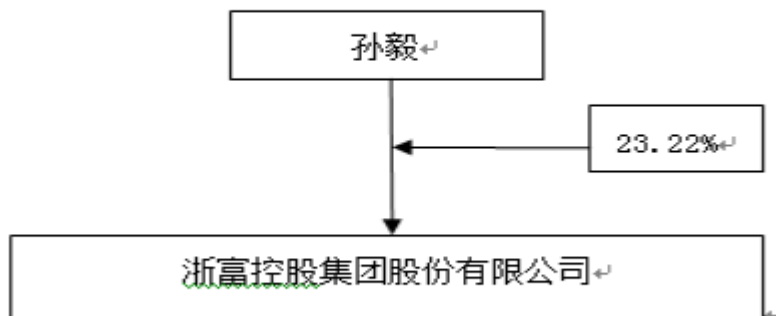
3、公司实际控制人情况

自然人

实际控制人姓名	国籍	是否取得其他国家或地区居留权
孙毅	中国	否
最近 5 年内的职业及职务	孙毅先生，硕士学历，高级经济师，中共党员。现任本公司董事长、党委书记，本公司控股子公司浙江临海浙富电机有限公司董事长、四川华都核设备制造有限公司董事长、杭州浙富科技有限公司董事长、杭州市桐庐县浙富小额贷款股份有限公司董事长、浙江格睿能源动力科技有限公司董事长、全资子公司浙江富春江水电设备有限公司执行董事。最近五年内，孙毅先生在本公司任职，职务如前所述。目前，孙毅先生还担任桐庐浙富置业有限公司董事长、桐庐浙富大厦有限责任公司执行董事、桐庐浙富控股有限公司执行董事、桐庐县人大常委、桐庐县青联副主席、富春江镇人大代表、桐庐县机电协会会长。	
过去 10 年曾控股的境内外上市公司情况	无	

公司报告期实际控制人未发生变更。

公司与实际控制人之间的产权及控制关系的方框图



实际控制人未通过信托或其他资产管理方式控制公司。

四、公司股东及其一致行动人在报告期提出或实施股份增持计划的情况

在公司所知的范围内，没有公司股东及其一致行动人在报告期提出或实施股份增持计划。

第七节 董事、监事、高级管理人员和员工情况

一、董事、监事和高级管理人员持股变动

姓名	职务	任职状态	性别	年龄	任期起始日期	任期终止日期	期初持股数（股）	本期增持股份数量（股）	本期减持股份数量（股）	期末持股数（股）
孙毅	董事长	现任	男	48	2013年11月12日	2016年11月11日	353,457,504			353,457,504
余永清	副董事长、副总经理	现任	男	54	2013年11月12日	2016年11月11日	16,273,580		3,068,395	13,205,185
王磊	总经理、董事	现任	男	49	2014年05月21日	2016年11月11日	0			0
赵志强	副总经理、董事	现任	男	49	2013年11月12日	2016年11月11日	6,573,682		1,600,000	4,973,682
潘承东	董事	现任	男	53	2013年11月12日	2016年11月11日	0			0
傅友爱	董事	现任	男	48	2013年11月12日	2016年11月11日	16,225,346		4,056,337	12,169,009
彭建义	董事	现任	男	48	2013年11月12日	2016年11月11日	33,109,705		8,259,528	24,850,177
葛茂亮	董事	现任	男	43	2014年05月21日	2016年11月11日	0			0
吴卫国	独立董事	现任	男	53	2013年11月12日	2016年11月11日	0			0
李慧中	独立董事	现任	男	64	2013年11月12日	2016年11月11日	0			0
王宝庆	独立董事	现任	男	51	2013年11月12日	2016年11月11日	0			0
谢峰	独立董事	现任	男	48	2014年05月21日	2016年11月11日	0			0
房振武	副总经理、董事会秘书	现任	男	53	2013年11月12日	2016年11月11日	4,909,432		1,200,000	3,709,432
李娟	财务总监	现任	女	43	2014年03月05日	2016年11月11日	153,672		38,418	115,254
何依群	副总经理	现任	女	56	2014年08月	2016年11月	0			0

					月 22 日	月 11 日				
喻杰	副总经理	现任	男	47	2013 年 11 月 12 日	2016 年 11 月 11 日	0			0
郑怀勇	监事	现任	男	43	2013 年 11 月 12 日	2016 年 11 月 11 日	5,753,165		700,000	5,053,165
江成	监事	现任	男	32	2013 年 11 月 12 日	2016 年 11 月 11 日	0			0
徐晨	监事	现任	男	47	2013 年 11 月 12 日	2016 年 11 月 11 日	0			0
史国犹	副总经理	离任	男	58	2013 年 11 月 12 日	2014 年 03 月 05 日	6,908,320		1,600,000	5,308,320
刘玲	副总经理	离任	女	49	2013 年 11 月 12 日	2014 年 03 月 05 日	1,084,905		842,725	242,180
成德明	总工程师	离任	男	52	2013 年 11 月 12 日	2014 年 03 月 05 日	1,005,948		674,336	331,612
王克涛	副总经理	离任	男	46	2013 年 11 月 12 日	2014 年 03 月 05 日	0			0
江建松	副总经理	离任	男	54	2013 年 11 月 12 日	2014 年 03 月 05 日	0			0
合计	--	--	--	--	--	--	445,455,259	0	22,039,739	423,415,520

二、任职情况

公司现任董事、监事、高级管理人员最近 5 年的主要工作经历

孙毅先生，硕士学历，高级经济师，中共党员。现任本公司董事长、党委书记，本公司控股子公司浙江临海浙富电机有限公司董事长、四川华都核设备制造有限公司董事长、杭州浙富科技有限公司董事长、杭州市桐庐县浙富小额贷款股份有限公司董事长、浙江格睿能源动力科技有限公司董事长、全资子公司浙江富春江水电设备有限公司执行董事。最近五年内，孙毅先生在本公司任职，职务如前所述。目前，孙毅先生还担任桐庐浙富置业有限公司董事长、桐庐浙富大厦有限责任公司执行董事、桐庐浙富控股有限公司执行董事、桐庐县人大常委、桐庐县青联副主席、富春江镇人大代表、桐庐县机电协会会长。

余永清先生，中国国籍，本科学历，高级工程师。现任本公司副董事长、副总经理。曾任职于富春江水电设备有限公司，从事机组设计；1997年起从事机组等设备的市场营销，主要业绩有辽宁双岭、湖南碗米坡、广西长洲等项目；2005 年加盟本公司负责市场营销工作。

王磊先生，中国国籍，硕士学历，中共党员，现任本公司总经理。历任上海电视台、上海文广新闻传媒集团编导、制片人，上海电视台文艺中心副主任，东方电视台文艺频道副主编，上海东方传媒集团有限公司大型活动部总监，百视通新媒体股份有限公司副总裁，上海广电影视制作有限公司总经理、党总支书记。2013 年至今，任梦响强音文化传播（上海）有限公司总经理。曾获第五届上海市德艺双馨电视艺术工作者、上海领军人才、上海市劳动模范称号。

潘承东先生，中国国籍，本科学历，教授级高级工程师。任本公司董事，本公司控股子公司杭州浙富水利水电工程有限公司董事长、杭州浙富中小水电设备有限公司董事长、浙江富安水力机械研究所有限公司董事长、全资子公司浙富水电国际工程有限公司董事。历任富春江水电设备总厂技术员、设计室副主任、主任、副总工、厂长助理，富春江水电设备总厂厂长、党委委员兼富春江富士水电设备有限公司董事长、总经理、党工委委员，中国水利水电第十二工程局副局长、党工委委员，中

国水利水电第十二工程局有限公司副总经理、党委委员。

赵志强先生，中国国籍，本科学历，高级工程师。现任本公司董事、副总经理。历任富春江富士电机有限公司技术管理科科长，总经理工作部部长，总经理助理。

傅友爱先生，中国国籍，本科学历，高级工程师，中共党员。现任本公司董事。曾任职于富春江水电设备总厂电机室；富春江富士水电设备有限公司电机部，项目部。

彭建义先生，中国国籍，大专学历，经济师，中共党员。现任桐庐外贸冷冻食品有限公司总经理，本公司董事。曾任职于桐庐外贸公司；桐庐外贸丰源食品有限公司。

葛茂亮先生，中国国籍，本科学历，现任本公司董事。2005年起先后在SMG东方之星、东方卫视等历任导演、制片人、艺人总监等，具有多年丰富的娱乐传媒和大型演出组织、策划、运营的经历。2012年加盟星空传媒，作为《中国好声音》副总导演，其造就了收视率第一的音乐节目，文化部更是发文赞扬《中国好声音》从普通人着手，展示草根一族的梦想力量，弘扬了当代国人的中国梦。另外，其率领的梦响强音文化传播（上海）有限公司在演艺经纪运作方面，更是成功打造了吴莫愁、李琦、张玮、丁丁等一大批当红艺人。

吴卫国先生，中国国籍，本科学历，教授级高级工程师，中共党员。现任水利部农村电气化研究所所属中小水电规划设计院院长，本公司独立董事。历任水利部农村电气化研究所机电处副处长；水利部农村电气化研究所所属中小水电规划设计院副院长。

李慧中先生，中国国籍，经济学博士，复旦大学毕业，复旦大学教授、博士生导师。现任本公司独立董事。曾任复旦大学经济学系主任。现任复旦大学经济学院学术委员会委员、学位委员会委员、国家发改委价格司专家咨询委员会委员、中国服务贸易专家委员会委员、上海市价格协会副会长、全国高校价格理论研究会副会长、清华大学新政治经济学研究中心特邀研究员，兼任上海执诚生物科技股份有限公司独立董事、华闻传媒投资集团股份有限公司独立董事。

王宝庆先生，中国国籍，教授，硕士生导师，毕业于中南财经政法大学，经济学硕士（会计专业）。现任本公司独立董事。现任浙江工商大学财务与会计学院教授。浙江省教授级高级会计师评审专家，中国注册会计师非执业会员，浙江省审计学会秘书处副秘书长，浙江省内部审计协会常务理事，浙江省内部审计协会培训委员会主任，上市公司独立董事。

谢峰先生，中国国籍，本科学历，现任公司独立董事。历任浙江省律师协会业务指导部主任，2009年8月至今，任浙江省律师协会培训部主任。

郑怀勇先生，中国国籍，工商管理硕士，中共党员。现任本公司监事会主席、公司全资子公司浙富水电国际工程公司总经理。曾任职于富春江水电设备总厂水试室、市场部；东芝水电设备（杭州）有限公司市场部、浙江富春江水电设备股份有限公司市场部。

江成先生，中国国籍，本科学历，技师，中共党员。现任本公司监事，公司市场部干事，公司工会委员。

徐晨，中国国籍，中共党员，大专学历。现任公司监事。1998年至2005年在浙江富春江水电设备有限公司工作，2005年3月至2010年在浙江富春江水电设备股份有限公司结构工厂任调度，2010年12月至今就职于浙江富春江水电设备股份有限公司，任结构工厂副厂长，2011年2月至2013年10月兼任公司第二届监事会职工监事。

房振武先生，中国国籍，本科学历，高级会计师、中国注册会计师，中共党员，现任本公司副总经理、董事会秘书。历任浙江省水利水电学校财会与计算机专业部主任、钱江水利开发股份有限公司财务部副经理、经理，并已取得深圳证券交易所颁发的董秘资格证书。

喻杰先生，中国国籍，工商管理硕士，高级工程师，任本公司副总经理。历任上海先锋电机厂厂长助理、副厂长、常务副厂长；上海市核电办公室主任助理、上海核电实业公司副总经理；上海嘉宝实业（集团）股份有限公司副总裁，负责公司核电业务的管理。其组织研制生产的“秦山二期控制棒驱动机构”获上海市科技进步奖、上海市优秀产品奖。

李娟女士，中国国籍，注册会计师，注册税务师，现任本公司财务总监。曾任职于浙江天孚会计师事务所有限公司、浙江正大会计师事务所有限公司、信永中和会计师事务所（特殊普通合伙）杭州分所。

何依群女士，中国国籍，大专学历，高级工程师，现任公司副总经理、公司全资子公司浙富水电国际工程有限公司副总经理。曾就职于水利电力部富春江水电设备总厂质检部，富春江富士水电设备有限公司营业技术部、杭州营业部、市场部，东芝水电设备（杭州）有限公司市场部。历任富春江富士水电设备有限公司杭州营业部主任、市场部副部长，东芝水电设备（杭州）有限公司市场部副部长、市场部部长、副总经济师、营业综合管理副总监等职。

在其他单位任职情况

任职人员姓名	其他单位名称	在其他单位担任的职务	任期起始日期	任期终止日期	在其他单位是否领取报酬津贴
孙毅	桐庐浙富大厦有限公司	执行董事			否
孙毅	桐庐浙富置业有限公司	董事长			否
孙毅	桐庐浙富控股有限公司	执行董事			否
孙毅	杭州浙富科技有限公司	董事长			否
孙毅	浙江富春江水电设备有限公司	执行董事			否
孙毅	浙江临海浙富电机有限公司	董事长			否
孙毅	四川华都核设备制造有限公司	董事长			否
孙毅	杭州市桐庐县浙富小额贷款股份有限公司	董事长			否
孙毅	浙江格睿能源动力科技有限公司	董事长			否
余永清	浙富水电国际工程有限公司	董事			否
余永清	杭州浙富水利水电工程有限公司	董事			否
余永清	浙江富安水力机械研究所有限公司	董事			否
余永清	浙江临海浙富电机有限公司	董事			否
潘承东	浙江富安水力机械研究所有限公司	董事长			否
潘承东	杭州浙富水利水电工程有限公司	董事长			否
潘承东	浙富水电国际工程有限公司	董事			否
潘承东	杭州浙富中小水电设备有限公司	董事长			否
赵志强	浙江富安水力机械研究所有限公司	董事			否
彭建义	桐庐外贸冷冻食品有限公司	总经理			是
傅友爱	AscenSun Energy B.V	董事			否
吴卫国	中小水电规划设计院	院长			是
李慧中	复旦大学经济学院	教授			是
李慧中	华闻传媒投资集团股份有限公司	独立董事			是
李慧中	民生控股股份有限公司	独立董事			是
王宝庆	杭州可靠护理用品股份有限公司	独立董事			是
王宝庆	山东英科环保再生资源股份有限公司	独立董事			是
王宝庆	杭州前进齿轮箱集团股份有限公司	独立董事			是
王宝庆	浙江苏泊尔股份有限公司	独立董事			是
谢峰	浙江省律师协会	主任			是
房振武	浙富水电国际工程有限公司	董事			否
李娟	杭州浙富水利水电工程有限公司	监事			否
李娟	浙江格睿能源动力科技有限公司	董事			否

三、董事、监事、高级管理人员报酬情况

董事、监事、高级管理人员报酬的决策程序、确定依据

1) 公司董事会薪酬与考核委员会是对董事、高级管理人员进行考核并确定薪酬的管理机构。

2) 采用年薪制，公司以行业薪酬水平、地区发展状况、整体生活水平、岗位职责要求等作为依据，在充分协商的前提下确定董事、监事及高级管理人员的年度报酬，实际发放金额与其履行职责情况和经营业绩挂钩。

3) 独立董事津贴每年度末按标准准时支付到个人账户，其他董事、监事、高级管理人员报酬每月按标准准时支付到个人账户。

公司报告期内董事、监事和高级管理人员报酬情况

单位：万元

姓名	职务	性别	年龄	任职状态	从公司获得的 应付报酬总额	从股东单位获 得的报酬总额	报告期末实际 获得报酬
孙毅	董事长	男	48	现任	46.42		46.42
余永清	副董事长、副 总经理	男	54	现任	35.15		35.15
王磊	总经理、董事	男	49	现任			
潘承东	董事	男	53	现任	95		95
赵志强	副总经理、董 事	男	49	现任	35.15		35.15
傅友爱	董事	男	48	现任	35.15		35.15
彭建义	董事	男	48	现任			
葛茂亮	董事	男	43	现任			
李慧中	独立董事	男	64	现任	8		8
吴卫国	独立董事	男	53	现任	8		8
王宝庆	独立董事	男	51	现任	8		8
谢峰	独立董事	男	48	现任	5		5
房振武	副总经理、董 事会秘书	男	53	现任	35.15		35.15
喻杰	副总经理	男	47	现任	66.5		66.5
李娟	财务总监	女	43	现任	32.07		32.07
何依群	副总经理	女	56	现任	23.83		23.83
郑怀勇	监事	男	43	现任	34.64		34.64
江成	监事	男	32	现任	12.7		12.7
徐晨	监事	男	47	现任	13.38		13.38
史国犹	副总经理	男	58	离任	35.15		35.15
刘玲	副总经理	女	49	离任	35.15		35.15
王克涛	副总经理	男	46	离任	35.15		35.15

江建松	副总经理	男	54	离任	35.15		35.15
成德明	总工程师	男	52	离任	32.05		32.05
合计	--	--	--	--	666.79	0	666.79

公司董事、监事、高级管理人员报告期内未发生被授予的股权激励情况。

四、公司董事、监事、高级管理人员变动情况

姓名	担任的职务	类型	日期	原因
潘承东	总经理	离任	2014年03月05日	因公司组织架构调整、资源整合的需要，其辞去公司总经理职务后担任公司董事、全资子公司浙江富春江水电设备有限公司总经理职务。
史国犹	副总经理	离任	2014年03月05日	因公司组织架构调整、资源整合的需要，其辞去公司副总经理后担任公司子公司杭州浙富水利水电工程有限公司总经理职务。
刘玲	副总经理	离任	2014年03月05日	因公司组织架构调整、资源整合的需要，其辞去公司副总经理后担任公司全资子公司浙江富春江水电设备有限公司副总经理职务。
江建松	副总经理	离任	2014年03月05日	因公司组织架构调整、资源整合的需要，其辞去公司副总经理后担任公司全资子公司浙江富春江水电设备有限公司副总经理职务。
王克涛	副总经理	离任	2014年03月05日	因公司组织架构调整、资源整合的需要，其辞去公司副总经理后担任公司全资子公司浙江富春江水电设备有限公司副总经理职务。
房振武	财务总监	离任	2014年03月05日	因工作需要，其辞去公司财务总监后继续担任公司副总经理、董事会秘书职务。
成德明	总工程师	离任	2014年03月05日	因公司组织架构调整、资源整合的需要，其辞去公司总工程师职务后担任公司全资子公司浙江富春江水电设备有限公司总工程师职务。
孙毅	总经理	聘任	2014年03月05日	公司第三届董事会第四次会议聘任为总经理。
李娟	财务总监	聘任	2014年03月05日	公司第三届董事会第四次会议聘任为财务总监。
赵志强	副总经理	聘任	2014年04月04日	公司第三届董事会第六次会议聘任为副总经理。
孙毅	总经理	离任	2014年05月05日	因工作需要，其辞去公司总经理职务继续担任公司董事长职务。
王磊	总经理、董事	聘任	2014年05月05日	公司第三届董事会第九次会议聘任为总经理。
葛茂亮	董事	聘任	2014年05月05日	公司第三届董事会第九次会议聘任为董事。
谢峰	独立董事	聘任	2014年05月05日	公司第三届董事会第九次会议聘任为独立董事。

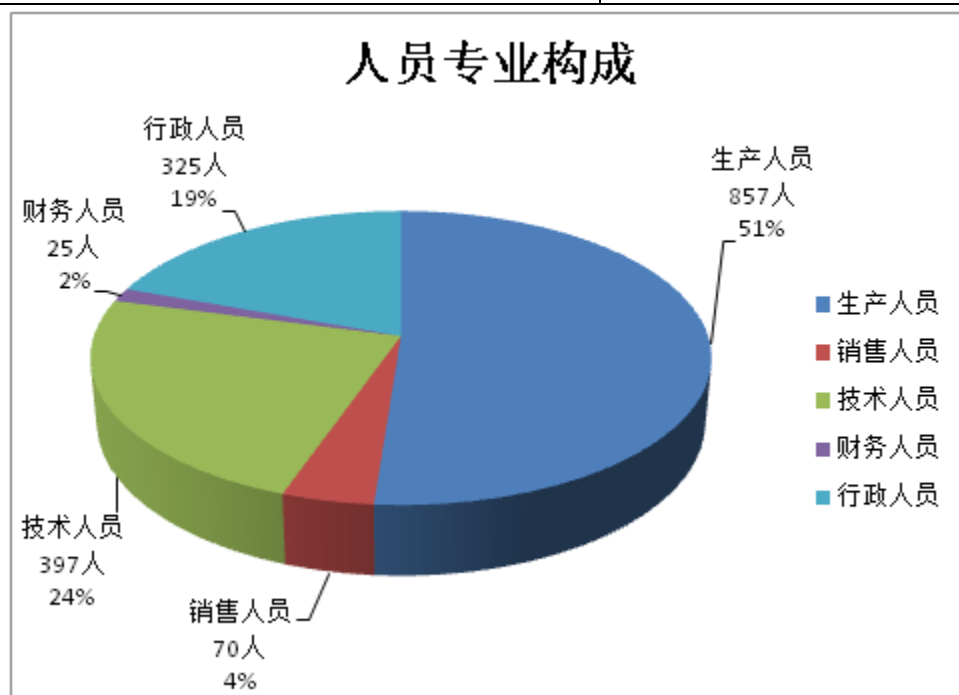
五、报告期核心技术团队或关键技术人员变动情况（非董事、监事、高级管理人员）

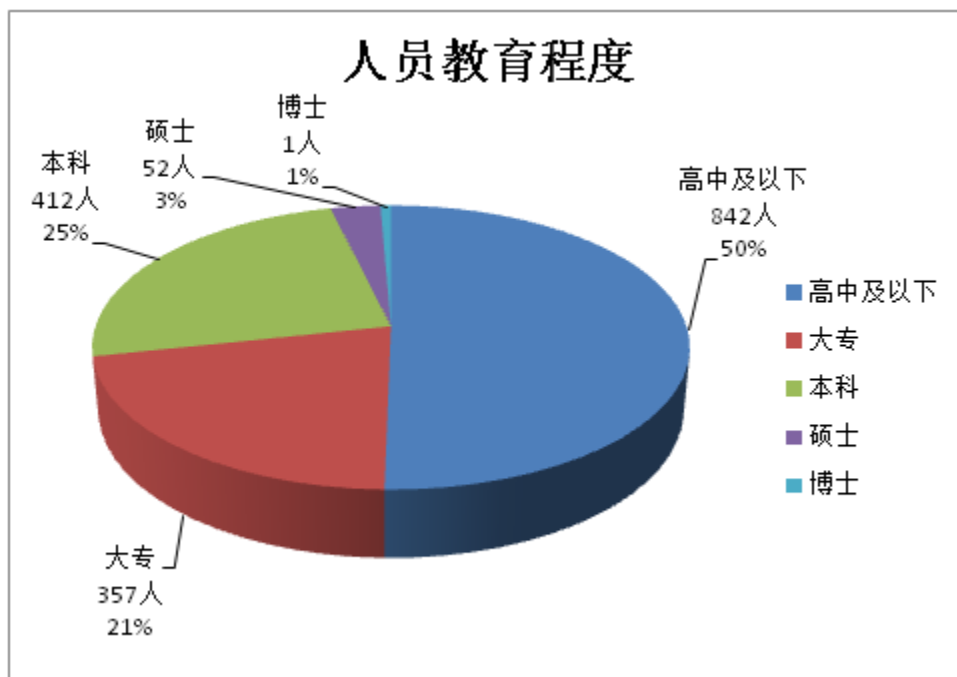
报告期内，公司无核心技术团队或关键技术人员变动情况。

六、公司员工情况

截止2014年12月31日，本公司（含子公司）的在职职工人数为1674人，公司需承担费用的离退休职工人数为24人，公司实行全员劳动合同制，员工按照与公司签订的劳动合同承担义务和享受权利。依照《中华人民共和国劳动法》的相关规定和当地政府关于建立、完善社会保障制度等配套文件的要求，结合公司实际情况，公司为签订劳动合同的员工按时缴纳基本养老保险、医疗保险等保险金和住房公积金，切实保障员工的合法福利待遇。

在职员工的人数	1674
公司需承担费用的离退休职工人数	24
专业构成	
专业构成类别	专业构成人数（人）
生产人员	857
销售人员	70
技术人员	397
财务人员	25
行政人员	325
教育程度	
教育程度类别	数量（人）
高中及以下	842
大专	357
本科	412
硕士	52
博士	11





培训计划:

为进一步提升员工整体素质，提高员工工作效率，促进员工和企业的共同发展，每年年末，由人力资源部向各部门做下一年度培训需求调研，完成汇总，并根据公司战略规划制定培训计划，具体包括培训的项目、内容、时间、方式、参加人员、费用等。其中培训内容主要是关于员工素质、岗位操作技能、生产安全管理、沟通管理、执行力提升等多个方面；培训方式有内训师授课、外聘讲师授课、外部公开课、行业内交流学习等。

第八节 公司治理

一、公司治理的基本状况

报告期内，公司严格按照《公司法》、《证券法》、《上市公司治理准则》、《深圳证券交易所股票上市规则》、《深圳证券交易所中小企业板上市公司规范运作指引》及中国证监会有关法律法规的要求，不断完善公司法人治理结构、建立健全公司内部控制体系，规范公司运作。目前公司治理的实际情况符合有关上市公司治理规范性文件的要求。公司报告期内未收到监管部门行政监管措施需限期整改的有关文件。

公司制定的《股东大会议事规则》、《董事会议事规则》、《监事会议事规则》、《总经理工作细则》、《董事会秘书工作细则》、《董事会战略决策委员会工作细则》、《董事会提名委员会工作细则》、《董事会审计委员会工作细则》、《董事会薪酬考核委员会工作细则》、《董事、监事和高级管理人员所持本公司股份及其变动管理制度》、《独立董事工作细则》、《独立董事年报工作制度》、《对外担保制度》、《对外投资经营管理制度》、《公司章程》、《关联交易管理制度》、《募集资金管理制度》、《内部审计制度》、《内幕信息知情人登记和报备制度》、《年报信息披露重大差错责任追究制度》、《审计委员会年报工作规程》、《投资者关系管理制度》、《外部信息使用人管理制度》、《限制性股票股权激励计划实施考核办法》、《信息披露制度》、《重大事项内部报告制度》均在报告期内有效执行。

1) 关于股东与股东大会：公司严格按照《上市公司股东大会规则》、《公司章程》、《股东大会议事规则》等规定和要求，召集、召开股东大会，并积极采用现场投票和网络投票相结合的表决方式，为股东特别是中小股东参加股东大会提供便利，保证每个股东均有表达自己意见和建议的权利，并充分行使股东的表决权。

2) 关于公司与控股股东：公司控股股东行为规范，能依法行使其权利，并承担相应义务，没有超越公司股东大会直接或间接干预公司决策和经营活动的情况发生。公司在业务、人员、资产、机构、财务等方面与控股股东相互独立，公司具有独立完整的业务及自主经营能力。公司不存在控股股东占用资金的现象，公司亦无为控股股东提供担保。

3) 关于董事和董事会：公司董事会由12名董事组成，其中独立董事4名，董事会的人数、构成及选聘程序均符合法律、法规和《公司章程》的规定。报告期内，公司全体董事能积极严格按照《公司法》、《公司章程》和《董事会议事规则》的规定，认真出席董事会会议和股东大会会议，积极参加对相关知识的培训，提高业务知识，勤勉尽责。公司董事会会议的召集、召开和表决程序规范，日常运作规范，管理效率较高。公司董事会成立有战略、提名、审计、薪酬与考核四个专门委员会，为董事会的决策提供了科学和专业的意见。

4) 关于监事和监事会：公司监事会设监事3名，其中职工监事1名，监事会的人数和构成符合法律、法规的要求。各位监事能够按照《监事会议事规则》的要求，认真履行自己的职责，对公司重大事项、财务状况以及董事、高管人员履行职责的合法合规性进行监督。

5) 关于绩效评价与激励约束机制：公司建立了绩效评价与激励约束体系，经营者的收入与企业经营业绩挂钩，高级管理人员的聘任公开、透明，符合法律、法规的规定。公司还制定了《限制性股票激励计划实施考核办法》，对该激励计划的激励对象应满足的各项激励条件进行有效考核，从而确定被激励对象是否完成激励指标，达到激励条件，为该激励计划执行中的授予、分配、解锁等环节提供考核依据。

6) 关于信息披露与透明度：公司设立证券部并配备了专业人员，严格按照有关法律法规的规定和公司《信息披露管理制度》、《内部信息知情人登记和报备制度》、《外部信息使用人管理制度》、《年报信息披露重大差错责任追究制度》、《重大事项内部报告制度》等制度的要求，真实、准确、及时、完整的披露信息，确保公司所有股东能够以平等的机会获得信息。公司指定《证券时报》、《中国证券报》、《上海证券报》和巨潮资讯网 (<http://www.cninfo.com.cn>) 为公司信息披露的指定报纸和网站。

7) 关于相关利益者：公司充分尊重和维护相关利益者的合法权益，积极与相关利益者合作，加强与各方的沟通和交流，实现股东、员工、社会等各方利益的协调平衡，共同推动公司持续、健康的发展。

公司治理与《公司法》和中国证监会相关规定的要求不存在差异。

公司治理专项活动开展情况以及内幕信息知情人登记管理制度的制定、实施情况

报告期内，公司严格按照《公司法》、《证券法》、《上市公司治理准则》、《深圳证券交易所股票上市规则》和其他相关法律法规的要求，不断完善公司的法人治理结构，建立健全并积极落实公司内部管理和控制制度，以保证公司规范运作，促进公司健康发展。公司严格按照《上市公司股东大会规则》、《公司章程》、《股东大会议事规则》等规定和要求，规范地召集、召开股东大会。公司能够确保所有股东、特别是中小股东享有平等地位，确保所有股东能充分行使自己的权利，不存在损害中小股东利益的情形。公司控股股东严格按照《上市公司治理准则》、《深圳证券交易所股票上市规则》、《公司章程》规范自己的行为，通过股东大会行使股东权利，没有超越股东大会直接或间接干预公司的决策和经营活动。公司严格按照《公司章程》、《董事会议事规则》、《监事会议事规则》规定，召开董事会，监事会，董事、监事工作勤勉尽职。公司具有独立的生产经营能力，独立的产供销体系，公司业务、资产、人员、机构、财务等方面均独立于控股股东及主要股东。公司根据《深圳证券交易所股票上市规则》、《上市公司信息披露管理办法》、《公司章程》以及公司《信息披露管理制度》等相关法规制度的规定，认真履行信息披露义务。公司董事会秘书是公司信息披露工作的第一负责人，证券部负责公司信息披露文件、资料的起草和档案管理工作，以确保真实、准确、及时、公平、完整地披露有关信息，确保公司所有股东能够以平等的机会获得信息。公司指定《证券时报》、《中国证券报》、《上海证券报》和巨潮资讯网（<http://www.cninfo.com.cn>）为公司信息披露的指定报纸和网站。2015年4月29日，公司在巨潮资讯网（<http://www.cninfo.com.cn>）上披露了《浙富控股集团股份有限公司2014年度内部控制自我评价报告》，对公司2014年度内部控制进行了认真的自查和分析，认为：公司现有的内部控制制度符合我国有关法律法规以及监管部门有关上市公司治理的规范性文件的要求，且符合公司的实际情况，能够有效防范和控制公司内部的经营风险，保证公司各项业务的有序开展。公司监事会、独立董事对公司内部控制报告自我评价发表了意见，保荐机构国泰君安证券股份有限公司出具了对该报告的核查意见。

二、报告期内召开的年度股东大会和临时股东大会的有关情况

1、本报告期年度股东大会情况

会议届次	召开日期	会议议案名称	决议情况	披露日期	披露索引
2013 年度股东大会	2014 年 04 月 29 日	审议通过了《公司 2013 年度董事会工作报告》；审议通过了《公司 2013 年度监事会工作报告》；审议通过了《公司 2013 年度报告及其摘要》；审议通过了《公司 2013 年度财务决算报告》；审议通过了《公司 2013 年度利润分配预案》；审议通过了《关于续聘会计师事务所的议案》；审议通过了《关于公司及所属子公司向银行申请授信额度及担保事项的议案》；审议通过了《关于回购注销股权激励对象所持已获授但尚未解锁的限制性股票的议案》；审议通过了《关于变更公司注册资本的议案》；审议通过了《关于修订〈公司章程〉的议案》；审议通过了《关于变更募集资金用途的议案》；。	经审议全部通过	2014 年 04 月 30 日	http://www.cninfo.com.cn

2、本报告期临时股东大会情况

会议届次	召开日期	会议议案名称	决议情况	披露日期	披露索引
2014 年第一次临时股东大会	2014 年 03 月 21 日	《关于同意公司与其他两名法人及 15 名自然人共同与上海海隆软件股份有限公司签署〈发行股票购买资产协议〉的议案》；《关于同意公司与其他两名法人及 15 名自然人共同与上海海隆软件股份有限	经审议全部通过	2014 年 03 月 22 日	http://www.cninfo.com.cn

		公司签署<发行股票购买资产协议之补充协议>的议案》;《提请股东大会授权公司董事会办理以所持上海二三四五网络科技股份有限公司权益认购上海海隆软件股份有限公司发行股份的相关事宜的议案》。			
2014 年第二次临时股东大会	2014 年 05 月 21 日	审议通过了《关于提名王磊先生为董事候选人的议案》; 审议通过了《关于提名葛茂亮先生为董事候选人的议案》; 审议通过了《关于修订<公司章程>的议案》; 审议通过了《关于制定<公司对外投资经营管理制度>的议案》。	经审议全部通过	2014 年 05 月 22 日	http://www.cninfo.com.cn
2014 年第三次临时股东大会	2014 年 08 月 22 日	审议通过了《关于对非公开发行中放弃认购的违约方违约责任追究处置的议案》。	经审议全部通过	2014 年 08 月 23 日	http://www.cninfo.com.cn
2014 年第四次临时股东大会	2014 年 09 月 11 日	审议通过了《公司 2014 年半年度利润分配预案》。	经审议全部通过	2014 年 09 月 12 日	http://www.cninfo.com.cn
2014 年第五次临时股东大会	2014 年 10 月 29 日	审议通过了《关于变更部分募集资金用途的议案》; 审议通过了《关于为参股子公司提供担保的议案》。	经审议全部通过	2014 年 10 月 30 日	http://www.cninfo.com.cn

三、报告期内独立董事履行职责的情况

1、独立董事出席董事会及股东大会的情况

独立董事出席董事会情况						
独立董事姓名	本报告期应参加董事会次数	现场出席次数	以通讯方式参加次数	委托出席次数	缺席次数	是否连续两次未亲自参加会议
李慧中	12	9	3	0	0	否
吴卫国	12	11	1	0	0	否
王宝庆	12	11	1	0	0	否
谢峰	5	4	1	0	0	否
独立董事列席股东大会次数		6				

报告期内, 公司无独立董事连续两次未亲自出席董事会。

2、独立董事对公司有关事项提出异议的情况

报告期内独立董事对公司有关事项未提出异议。

3、独立董事履行职责的其他说明

报告期内, 公司独立董事恪尽职守、廉洁自律、忠实勤勉、依法严格履行了职责, 出席了公司的历次董事会会议并独立、

客观的发表意见。定期了解和听取公司经营情况的汇报，不定期到公司办公现场调研查看，与公司董事、监事、高级管理人员、内审部门及会计师进行了良好的沟通，对公司发展战略、内部控制等提供了专业意见，对公司生产经营活动进行了有效监督，保证了公司决策的科学性。同时对公司实施股权激励计划、关联方资金占用情况、募集资金使用情况、续聘会计师事务所等重大事项进行审核并发表了独立意见，为完善公司监督机制、维护公司和全体股东的合法权益发挥了重要作用。

四、董事会下设专门委员会在报告期内履行职责情况

（一）董事会审计委员会履职情况

报告期内，审计委员会共开了3次会议，公司审计部门对公司及子公司的财务状况、经营管理、关联交易、对外担保以及内部控制等重大事项等进行审计，并及时出具专项内部审计报告，向审计委员会汇报工作情况和审计结果，发挥内部审计在公司经营活动中的监督和检查作用。在年报审计期间，审计委员会与审计机构保持密切联系，及时了解审计进展情况，沟通审计问题，对会计师事务所年报审计工作进行了总结评价，保证了年报数据的及时性、真实性和准确性，保证了审计工作的顺利完成。

本审计委员会认真听取了公司的审计计划和审计报告的汇报，仔细审核了公司2014年度报告，检查了公司的会计政策、经营成果、财务状况、财务报告程序，并与公司的外部审计机构天健会计师事务所（特殊普通合伙）的审计人员进行了充分的交流和沟通。本委员会认为：公司严格遵守了相关法律、法规和公司章程，公司报表符合国家颁布的《企业会计准则》的要求，公司对外披露的财务报告信息客观、全面、真实，公司内部审计制度已得到充分运用，内部审计人员在执行公司职务时能够勤勉尽职，天健会计师事务所（特殊普通合伙）为本公司出具的审计意见是客观的，真实的反映了公司的财务状况和经营成果。公司2014年度聘请的天健会计师事务所（特殊普通合伙）在为公司提供审计服务工作中，恪尽职守，遵循独立、客观、公正的执业准则，较好的完成了公司委托的各项工作，因此，建议公司继续聘任天健会计师事务所（特殊普通合伙）作为公司2015年度审计机构。

（二）董事会薪酬与考核委员会履职情况

2014年4月4日，公司第三届薪酬与考核委员会召开了第一次会议。（1）薪酬与考核委员会对公司高级管理人员2013年度薪酬进行了审核，对公司高级管理人员的薪酬发放履行了决策程序，严格执行了公司薪酬管理制度和《公司高级管理人员薪酬与考核方案》确定的业绩考核指标，认为公司披露的高级管理人员薪酬真实、准确、无虚假。（2）薪酬与考核委员会经核查：公司2013年度业绩考核结果未能达到公司《限制性股票激励计划（草案）第二次修订稿》规定的考核条件，认为公司对激励对象已获授但尚未解锁的部分限制性股票12,958,592股回购注销符合公司《限制性股票激励计划（草案）第二次修订稿》的文件规定，符合相关法律法规的规定，一致同意对此部分股份按照公司《限制性股票激励计划（草案）第二次修订稿》中对回购价格的约定条文实施回购注销。

五、监事会工作情况

2014年，公司监事会严格按照《公司法》、《公司章程》和《监事会议事规则》等法律、法规和规范性文件的规定，从维护公司和全体股东利益的角度出发，认真履行了职责。全体监事出席了报告期内公司召开的所有股东大会和董事会，对股东大会和董事会的召集召开程序及所作决议进行了监督，切实维护了公司和全体股东的合法权益。

监事会对报告期内的监督事项无异议。

一、报告期内监事会工作情况：

报告期内，公司监事会共召开了7次会议，具体内容如下：

1、公司于2014年4月4日在公司会议室召开了第三届监事会第三次会议，审议通过了《2013年度监事会工作报告》、《公司2013年度报告及其摘要》、《公司2013年度财务决算报告》、《公司2013年度利润分配预案》、《公司关于募集资金年度存放与使用情况的专项报告》、《公司2013年度内部控制自我评价报告》、《关于回购注销股权激励对象所持已获授但尚未解锁的限制性股票的公告》。《公司2014年第一季度报告全文及正文》共8项议案。本次监事会决议公告刊登在2014年4月9日的《证券时报》、《中国证券报》、《上海证券报》及公司指定信息披露网站巨潮资讯网（<http://www.cninfo.com.cn>）上。

2、公司于 2014 年 4 月 17 日在公司会议室召开了第三届监事会第四次会议，审议通过了《关于变更募集资金用途的议案》1 项议案。本次监事会决议公告刊登在 2014 年 4 月 18 日的《证券时报》、《中国证券报》、《上海证券报》及公司指定信息披露网站巨潮资讯网（<http://www.cninfo.com.cn>）上。

3、公司于 2014 年 5 月 21 日在公司会议室召开了第三届监事会第五次会议，审议通过了《关于继续使用部分闲置募集资金暂时补充流动资金的议案》1 项议案。本次监事会决议公告刊登在 2014 年 5 月 22 日的《证券时报》、《中国证券报》、《上海证券报》及公司指定信息披露网站巨潮资讯网（<http://www.cninfo.com.cn>）上。

4、公司于 2014 年 8 月 1 日在公司会议室召开了第三届监事会第六次会议，审议通过了《关于公司及控股子公司继续使用部分闲置募集资金购买银行理财产品的议案》1 项议案。本次监事会决议公告刊登在 2014 年 8 月 2 日的《证券时报》、《中国证券报》、《上海证券报》及公司指定信息披露网站巨潮资讯网（<http://www.cninfo.com.cn>）上。

5、公司于 2014 年 8 月 22 日在公司会议室召开了第三届监事会第七次会议，审议通过了《公司 2014 年半年度报告及其摘要》、《公司 2014 年半年度利润分配预案》、《关于公司 2014 年半年度募集资金存放与使用情况的专项报告》共 3 项议案。本次监事会决议公告刊登在 2014 年 8 月 26 日的《证券时报》、《中国证券报》、《上海证券报》及公司指定信息披露网站巨潮资讯网（<http://www.cninfo.com.cn>）上。

6、公司于 2014 年 10 月 10 日在公司会议室召开了第三届监事会第八次会议，审议通过了《关于变更部分募集资金用途的议案》、《关于为参股子公司提供担保的议案》1 项议案。本次监事会决议公告刊登在 2014 年 10 月 11 日的《证券时报》、《中国证券报》、《上海证券报》及公司指定信息披露网站巨潮资讯网（<http://www.cninfo.com.cn>）上。

7、公司于 2014 年 10 月 29 日在公司会议室召开了第三届监事会第九次会议，审议通过了《公司 2014 年第三季度报告全文及正文》1 项议案。本次监事会决议公告刊登在 2014 年 10 月 30 日的《证券时报》、《中国证券报》、《上海证券报》及公司指定信息披露网站巨潮资讯网（<http://www.cninfo.com.cn>）上。

二、监事会对公司 2014 年度有关事项发表的意见

1、公司依法运作情况

2014 年，监事会依法列席了公司所有的董事会和股东大会，对公司的决策程序和公司董事、经理履行职务情况进行了严格的监督。监事会认为：公司的决策程序严格遵循了《公司法》、《证券法》等法律法规和中国证监会、深圳证券交易所发布的各项规定以及《公司章程》的要求，并已经建立了较为完善的内部控制制度，规范运作，决策合理，工作负责，认真执行股东大会的各项决议，及时完成股东大会布置的工作；公司董事、经理执行职务不存在违反法律、法规、《公司章程》或损害公司利益的行为。

2、检查公司财务的情况

监事会对 2014 年度公司的财务状况、财务管理等进行了认真细致的监督、检查和审核，认为：公司财务制度健全、财务运作规范、财务状况良好。天健会计师事务所（特殊普通合伙）出具的“标准无保留意见”的审计报告真实、公允地反映了公司 2014 年度的财务状况和经营成果。

3、募集资金使用情况

公司严格按照《募集资金使用管理办法》等规定使用募集资金，监事会认为：公司按照承诺的投入项目使用募集资金，部分募集资金用途变更用于永久补充流动资金已履行了必要审议程序，符合相关规范性文件的规定，并有助于提高募集资金使用效率、降低财务成本，符合公司和全体股东利益，不存在损害公司和中小股东合法利益的情况。

4、关联交易情况

监事会认为，公司关联交易定价公平合理，程序合法合规，无损害上市公司利益的行为。

5、对内部控制自我评价报告的意见

监事会对董事会下设审计委员会关于公司 2014 年度内部控制自我评价报告发表如下审核意见：公司已经建立了较为完善的内部控制体系，符合国家相关法律法规的要求以及公司生产经营管理的实际需要，并能够得到有效执行，该体系的建立对公司经营管理的各个环节起到了较好的风险防范和控制作用，公司内部控制的自我评价报告真实、客观地反映了公司内部控制制度的建设和运行情况。

六、公司相对于控股股东在业务、人员、资产、机构、财务等方面的独立完整情况

公司严格按照《公司法》和《公司章程》规范运作，建立健全公司的法人治理结构，与控股股东在业务、人员、资产、机构、财务等方面完全分开，具有独立完整的业务及自主经营能力。

1. 业务方面：公司与控股股东在业务方面完全分开，控股股东及其下属的其他单位未从事与公司相同或相似的业务。

2. 人员方面：公司与控股股东在人员方面完全分开，有独立的人事管理制度，公司的总经理、副总经理、财务负责人、董事会秘书等高级管理人员和核心技术人员专职在公司工作并领取薪酬，未在控股股东控制的下属企业担任除董事、监事以外的任何职务。

3. 资产方面：公司与控股股东之间资产产权界定清晰；公司拥有独立的土地使用权、房屋产权、生产系统和配套设施，控股股东未占用、支配公司资产或干预公司对该资产的经营管理。

4. 机构方面：公司与控股股东在机构设置上完全分开，股东大会、董事会、监事会及各职能部门均独立运作，有独立的生产经营和办公机构，不存在混合经营、合署办公的情形；公司与控股股东分开规范运作，未发生控股股东及其关联企业干预公司机构设置和生产经营活动的情况。

5. 财务方面：公司与控股股东在财务方面完全分开，设立有独立的财务部门，建立有独立的会计核算体系和财务管理制度，并符合有关会计制度的要求，独立进行财务决策；拥有独立的银行账户，不存在与控股股东及其关联企业共用银行账户的情况；不存在货币资金或其他资产被控股股东及其关联企业占用的情况；不存在为控股股东及其关联企业提供担保的情况；依法独立进行纳税。

七、同业竞争情况

公司不存在同业竞争情况。

八、高级管理人员的考评及激励情况

公司高级管理人员直接对董事会负责，接受董事会的考核、奖惩。公司明确了高级管理人员的考评和激励机制。董事会下设薪酬与考核委员会，负责有关考评制度和对高级管理人员的绩效考核。公司已经建立了对高级管理人员的考评及激励制度和相关奖励制度，在精神和物质上将高级管理人员的利益和工作业绩相挂钩考核，并取得了良好效果。

第九节 内部控制

一、内部控制建设情况

为切实加强和规范企业内控制度，提高公司经营管理水平和风险控制防范能力，保证生产经营活动的正常进行，保护投资者合法权益，公司根据《公司法》、《证券法》、《企业内部控制基本规范》等有关法律、法规和规章制度的要求，结合公司实际情况、自身特点和管理需要，制定了贯穿于公司生产经营各层面、各环节的内部控制体系，并随公司的发展不断完善。报告期内，内部控制执行良好。

（一）、内部控制环境方面的主要制度及执行情况

1、完善的法人治理结构。公司根据《公司法》、《证券法》等法律法规的要求，建立了较为完善的法人治理结构，权力机构、决策机构、监督机构与经理层之间权责分明、各司其职、相互制衡、科学决策、协调运作。

2、公司按照有关规定建立了《独立董事工作制度》，聘任了四位独立董事。独立董事参与了公司的决策和监督，增强了董事会决策的科学性、客观性，提高了公司的治理水平。

3、公司董事会下设战略、审计、提名、薪酬与考核四个专门委员会，从不同专业角度协助董事会作出决策和履行监控职能，并对董事会负责。

4、合理的内部组织机构。公司根据战略发展及内部实际情况，设立了投资管理中心、经济运营中心、财务管理中心、人力资源中心、审计监察中心、证券部、集团工作部。通过合理划分各中心、部门职责及岗位职责，并贯彻不相容职务相分离的原则，使各中心、部门之间形成分工明确、相互配合、相互制衡的机制，确保了公司经营活动的有序健康运行，保障了控制目标的实现。

（二）、公司主要内部控制制度的执行情况

1、会计的内部控制

公司按照企业会计准则、会计法、税法等法律法规的规定，建立了完善的财务管理制度、会计核算制度。财务会计控制涵盖了会计基础工作规范、内部稽核制度、货币资金管理制度等方面。公司在财务方面建立严格的内部审批流程，清晰地划分了审批权限，实施了有效的控制管理。在会计系统方面，公司按照《公司法》对财务会计的要求以及《会计法》、《企业会计准则》等法律法规的规定建立了规范、完整的财务管理控制制度以及相关的操作规程，对采购、生产、销售、财务管理等各个环节进行有效控制，确保会计凭证、核算与记录及其数据的准确性、可靠性和安全性。

2、对外担保的内部控制

为尽可能地防范因被担保人财务状况恶化等原因给公司造成的潜在偿债风险，合理避免和减少可能发生的损失，维护公司股东和投资者的利益，控制公司资产运营风险，促进公司健康稳定地发展，公司制定了《对外担保内部控制制度》对担保原则、担保标准和条件、担保责任等相关内容进行明确规定。

3、信息披露的内部控制

公司制定了《信息披露管理制度》、《年报信息披露重大差错责任追究制度》、《内部信息知情人登记和报备制度》、《外部信息使用人管理制度》，明确了信息披露事务管理部门、责任人及义务人职责，信息披露的基本原则，信息披露的内容和标准，信息披露的报告、流转、审核、披露程序，信息披露相关文件、资料的档案管理，投资者关系活动开展，信息披露的保密与处罚措施等。

报告期内，公司对外通过指定信息披露媒体向社会公众发布公司信息，并通过电话、邮件、各类媒体与投资者、研究机构、行业协会、中介机构、相关监管部门等进行沟通，及时了解外部对公司的看法和意见。总体而言，报告期内，公司内部信息管理和对外信息披露严格规范，内外部信息传递通畅，信息披露能平等对待所有投资者，并保证信息披露的真实、完整、准确、及时。

4、关联交易的内部控制

公司制订了《关联交易管理制度》，对交易原则、关联人和关联关系、关联交易、关联交易的决策程序、关联交易的披露等公司关联交易行为进行全方位管理和控制，规范公司关联交易，保证了关联交易的公允性。公司监事会、独立董事对公

司关联交易进行监督并出具独立意见。

5、对外投资的内部控制

公司制订了《对外投资制度》、《对外投资经营决策制度》，建立了规范的对外投资决策机制和程序，实行重大投资决策集体审议联签制度等责任制度，加强投资项目的立项、评估、决策、实施、跟踪、投资处置等环节的会计控制，严格控制投资风险。

6、募集资金使用的内部控制

公司制订了《募集资金管理制度》，对募集资金专户存储、使用、变更流程、决策权限、管理监督和责任追究等方面进行明确规定。公司严格按照制度规定，对募集资金进行专户存储，并与银行、保荐人签署《募集资金三方监管协议》；保荐机构、独立董事以及监事会对募集资金的使用和管理充分行使了监督权，保证了募集资金的正常使用。

二、董事会关于内部控制责任的声明

公司董事会认为：公司根据《企业内部控制基本规范》及其他相关法律法规规定的要求，结合自身具体情况，建立了较为完善的内部控制体系，并在工作中不断完善，该体系涵盖公司生产经营管理活动的主要环节，能够满足公司当前发展需要，各项内部控制管理制度均得到了有效执行。截至2014年12月31日，公司内部控制的设计与运行是有效的。《浙富控股集团股份有限公司 2014 年度内部控制自我评价报告》刊登在2015年4月29日的巨潮资讯网（<http://www.cninfo.com.cn>）上。

三、建立财务报告内部控制的依据

公司以《会计法》、《企业会计准则》、《企业内部控制基本规范》以及监管部门的相关规范性文件为依据，建立了财务报告内部控制。报告期内，公司财务报告内部控制不存在重大缺陷。

四、内部控制评价报告

内部控制评价报告中报告期内发现的内部控制重大缺陷的具体情况	
报告期内未发现内部控制重大缺陷。	
内部控制评价报告全文披露日期	2015 年 04 月 29 日
内部控制评价报告全文披露索引	《浙富控股集团股份有限公司 2014 年度内部控制自我评价报告》，详见巨潮资讯网（ http://www.cninfo.com.cn ）

五、内部控制审计报告或鉴证报告

内部控制审计报告

内部控制审计报告中的审议意见段	
我们认为，浙富控股公司按照深圳证券交易所《中小企业板上市公司规范运作指引》规定于 2014 年 12 月 31 日在所有重大方面保持了有效的财务报告内部控制。	
本结论是在受到审计报告中指出的固有限制的条件下形成的。	
内部控制审计报告全文披露日期	2015 年 04 月 29 日
内部控制审计报告全文披露索引	巨潮资讯网（ http://www.cninfo.com.cn ）

会计师事务所未出具非标准意见的内部控制审计报告。

会计师事务所出具的内部控制审计报告与董事会的自我评价报告意见一致。

六、年度报告重大差错责任追究制度的建立与执行情况

公司已制定《年报信息披露重大差错责任追究制度》，报告期内该制度执行情况良好，不存在发生重大会计差错更正、重大遗漏信息补充情况。

第十节 财务报告

一、审计报告

审计意见类型	标准无保留审计意见
审计报告签署日期	2015 年 04 月 27 日
审计机构名称	天健会计师事务所（特殊普通合伙）
审计报告文号	天健审[2015]3918 号
注册会计师姓名	倪国君、何林飞

审计报告正文

审 计 报 告

浙富控股集团股份有限公司全体股东：

我们审计了后附的浙富控股集团股份有限公司（以下简称浙富控股公司）财务报表，包括2014年12月31日的合并及母公司资产负债表，2014年度的合并及母公司利润表、合并及母公司现金流量表、合并及母公司所有者权益变动表，以及财务报表附注。

一、管理层对财务报表的责任

编制和公允列报财务报表是浙富控股公司管理层的责任，这种责任包括：（1）按照企业会计准则的规定编制财务报表，并使其实现公允反映；（2）设计、执行和维护必要的内部控制，以使财务报表不存在由于舞弊或错误导致的重大错报。

二、注册会计师的责任

我们的责任是在执行审计工作的基础上对财务报表发表审计意见。我们按照中国注册会计师审计准则的规定执行了审计工作。中国注册会计师审计准则要求我们遵守中国注册会计师职业道德守则，计划和执行审计工作以对财务报表是否不存在重大错报获取合理保证。

审计工作涉及实施审计程序，以获取有关财务报表金额和披露的审计证据。选择的审计程序取决于注册会计师的判断，包括对由于舞弊或错误导致的财务报表重大错报风险的评估。在进行风险评估时，注册会计师考虑与财务报表编制和公允列报相关的内部控制，以设计恰当的审计程序，但目的并非对内部控制的有效性发表意见。审计工作还包括评价管理层选用会计政策的恰当性和作出会计估计的合理性，以及评价财务报表的总体列报。

我们相信，我们获取的审计证据是充分、适当的，为发表审计意见提供了基础。

三、审计意见

我们认为，浙富控股公司财务报表在所有重大方面按照企业会计准则的规定编制，公允反映了浙富控股公司2014年12月31日的合并及母公司财务状况，以及2014年度的合并及母公司经营成果和现金流量。

天健会计师事务所（特殊普通合伙）

中国注册会计师：倪国君

中国·杭州

中国注册会计师：何林飞

二〇一五年四月二十七日

二、财务报表

财务附注中报表的单位为：人民币元

1、合并资产负债表

编制单位：浙富控股集团股份有限公司

2014 年 12 月 31 日

单位：元

项目	期末余额	期初余额
流动资产：		
货币资金	289,621,140.31	726,071,377.38
结算备付金		
拆出资金		
以公允价值计量且其变动计入当期损益的金融资产		
衍生金融资产		
应收票据	27,180,000.00	59,743,750.00
应收账款	317,171,666.99	375,162,310.16
预付款项	57,858,366.58	12,719,998.22
应收保费		
应收分保账款		
应收分保合同准备金		
应收利息		
应收股利		
其他应收款	41,660,641.15	22,010,142.00
买入返售金融资产		
存货	967,396,789.62	995,184,112.47
划分为持有待售的资产		
一年内到期的非流动资产		
其他流动资产	117,284,858.00	27,682,502.35
流动资产合计	1,818,173,462.65	2,218,574,192.58
非流动资产：		
发放贷款及垫款		
可供出售金融资产	436,668.60	436,668.60
持有至到期投资		

长期应收款		
长期股权投资	1,902,502,449.10	847,847,876.76
投资性房地产		
固定资产	531,432,176.11	543,402,474.87
在建工程	310,740,097.67	201,881,372.20
工程物资		
固定资产清理		
生产性生物资产		
油气资产	69,107,062.14	75,661,752.20
无形资产	312,217,143.44	285,922,028.93
开发支出	33,577,024.32	35,703,939.36
商誉	17,766,988.30	17,766,988.30
长期待摊费用	8,246,534.02	5,457,522.37
递延所得税资产	45,301,564.28	11,833,567.08
其他非流动资产		
非流动资产合计	3,231,327,707.98	2,025,914,190.67
资产总计	5,049,501,170.63	4,244,488,383.25
流动负债：		
短期借款	660,000,000.00	845,615,862.32
向中央银行借款		
吸收存款及同业存放		
拆入资金		
以公允价值计量且其变动计入当期损益的金融负债		
衍生金融负债		
应付票据	149,541,124.69	153,027,096.24
应付账款	402,288,418.33	417,870,690.41
预收款项	32,597,336.77	29,795,433.09
卖出回购金融资产款		
应付手续费及佣金		
应付职工薪酬	19,189,928.72	18,514,662.15
应交税费	6,894,319.58	4,294,275.16
应付利息	1,698,644.47	3,937,557.10
应付股利		1,905,679.59

其他应付款	214,772,776.44	17,455,844.85
应付分保账款		
保险合同准备金		
代理买卖证券款		
代理承销证券款		
划分为持有待售的负债		
一年内到期的非流动负债		70,000,000.00
其他流动负债		
流动负债合计	1,486,982,549.00	1,562,417,100.91
非流动负债：		
长期借款	430,000,000.00	100,000,000.00
应付债券		
其中：优先股		
永续债		
长期应付款		
长期应付职工薪酬		
专项应付款		
预计负债	6,719,912.91	6,388,403.60
递延收益	21,260,000.00	24,160,000.00
递延所得税负债	52,292,591.05	103,938.83
其他非流动负债		
非流动负债合计	510,272,503.96	130,652,342.43
负债合计	1,997,255,052.96	1,693,069,443.34
所有者权益：		
股本	1,522,092,192.00	1,426,431,144.00
其他权益工具		
其中：优先股		
永续债		
资本公积	588,998,743.81	150,263,183.49
减：库存股		
其他综合收益	-8,335,119.97	-2,407,907.34
专项储备	15,420.06	399,787.00
盈余公积	101,635,065.74	81,450,684.22
一般风险准备	0.00	

未分配利润	655,490,348.89	587,780,571.46
归属于母公司所有者权益合计	2,859,896,650.53	2,243,917,462.83
少数股东权益	192,349,467.14	307,501,477.08
所有者权益合计	3,052,246,117.67	2,551,418,939.91
负债和所有者权益总计	5,049,501,170.63	4,244,488,383.25

法定代表人：孙毅

主管会计工作负责人：李娟

会计机构负责人：李娟

2、母公司资产负债表

单位：元

项目	期末余额	期初余额
流动资产：		
货币资金	125,243,532.38	301,254,671.58
以公允价值计量且其变动计入当期损益的金融资产		
衍生金融资产		
应收票据		
应收账款	34,763,080.59	1,931,498.88
预付款项	2,679,393.83	2,340.70
应收利息		
应收股利		
其他应收款	39,573,961.16	16,015,961.70
存货	146,641,886.93	
划分为持有待售的资产		
一年内到期的非流动资产		
其他流动资产	16,435,394.32	400,000.00
流动资产合计	365,337,249.21	319,604,472.86
非流动资产：		
可供出售金融资产		
持有至到期投资		
长期应收款		
长期股权投资	4,154,447,741.97	2,935,123,870.72
投资性房地产		
固定资产	14,521,720.39	12,672,864.79
在建工程		3,216,755.00

工程物资		
固定资产清理		
生产性生物资产		
油气资产		
无形资产		
开发支出		
商誉		
长期待摊费用	4,141,147.79	700,000.00
递延所得税资产	19,559,621.33	25,414.46
其他非流动资产		
非流动资产合计	4,192,670,231.48	2,951,738,904.97
资产总计	4,558,007,480.69	3,271,343,377.83
流动负债：		
短期借款	570,000,000.00	795,000,000.00
以公允价值计量且其变动计入当期损益的金融负债		
衍生金融负债		
应付票据	182,277,081.92	152,847,096.24
应付账款	253,557,590.72	
预收款项	31,141,863.65	
应付职工薪酬	7,038,598.90	14,601,101.92
应交税费	1,644,510.73	799,459.00
应付利息	1,338,394.47	3,674,277.78
应付股利		1,905,679.59
其他应付款	257,066,592.12	16,741.66
划分为持有待售的负债		
一年内到期的非流动负债		70,000,000.00
其他流动负债		16,460,000.00
流动负债合计	1,304,064,632.51	1,055,304,356.19
非流动负债：		
长期借款	250,000,000.00	
应付债券		
其中：优先股		
永续债		

长期应付款		
长期应付职工薪酬		
专项应付款		
预计负债		
递延收益	13,560,000.00	
递延所得税负债	52,196,828.06	
其他非流动负债		
非流动负债合计	315,756,828.06	
负债合计	1,619,821,460.57	1,055,304,356.19
所有者权益：		
股本	1,522,092,192.00	1,426,431,144.00
其他权益工具		
其中：优先股		
永续债		
资本公积	589,320,283.01	151,362,905.39
减：库存股		
其他综合收益		
专项储备		
盈余公积	101,635,065.74	81,450,684.22
未分配利润	725,138,479.37	556,794,288.03
所有者权益合计	2,938,186,020.12	2,216,039,021.64
负债和所有者权益总计	4,558,007,480.69	3,271,343,377.83

3、合并利润表

单位：元

项目	本期发生额	上期发生额
一、营业总收入	686,015,247.76	796,151,249.80
其中：营业收入	686,015,247.76	796,151,249.80
利息收入		
已赚保费		
手续费及佣金收入		
二、营业总成本	888,597,863.96	725,711,789.66
其中：营业成本	621,536,318.63	581,366,706.37
利息支出		

手续费及佣金支出		
退保金		
赔付支出净额		
提取保险合同准备金净额		
保单红利支出		
分保费用		
营业税金及附加	2,005,403.55	3,167,310.33
销售费用	36,605,325.11	26,356,795.73
管理费用	168,629,137.87	114,634,213.60
财务费用	58,077,816.90	16,495,701.46
资产减值损失	1,743,861.90	-16,308,937.83
加：公允价值变动收益（损失以“－”号填列）		
投资收益（损失以“－”号填列）	319,892,999.22	15,818,088.60
其中：对联营企业和合营企业的投资收益	156,217,041.11	6,541,696.99
汇兑收益（损失以“－”号填列）		
三、营业利润（亏损以“－”号填列）	117,310,383.02	86,257,548.74
加：营业外收入	7,516,309.70	16,462,090.28
其中：非流动资产处置利得	108,461.67	919,225.36
减：营业外支出	1,205,821.80	1,372,963.31
其中：非流动资产处置损失	46,405.02	48,816.17
四、利润总额（亏损总额以“－”号填列）	123,620,870.92	101,346,675.71
减：所得税费用	18,775,954.18	11,672,369.85
五、净利润（净亏损以“－”号填列）	104,844,916.74	89,674,305.86
归属于母公司所有者的净利润	101,209,401.28	91,462,747.68
少数股东损益	3,635,515.46	-1,788,441.82
六、其他综合收益的税后净额	-5,927,212.63	-2,404,051.24
归属母公司所有者的其他综合收益的税后净额	-5,927,212.63	-2,404,051.24
（一）以后不能重分类进损益的其他综合收益		
1.重新计量设定受益计划净负债或净资产的变动		
2.权益法下在被投资单位不		

能重分类进损益的其他综合收益中享有的份额		
（二）以后将重分类进损益的其他综合收益	-5,927,212.63	-2,404,051.24
1.权益法下在被投资单位以后将重分类进损益的其他综合收益中享有的份额		
2.可供出售金融资产公允价值变动损益		
3.持有至到期投资重分类为可供出售金融资产损益		
4.现金流量套期损益的有效部分		
5.外币财务报表折算差额	-5,927,212.63	-2,404,051.24
6.其他		
归属于少数股东的其他综合收益的税后净额		
七、综合收益总额	98,917,704.11	87,270,254.62
归属于母公司所有者的综合收益总额	95,282,188.65	89,058,696.44
归属于少数股东的综合收益总额	3,635,515.46	-1,788,441.82
八、每股收益：		
（一）基本每股收益	0.07	0.08
（二）稀释每股收益	0.07	0.08

本期发生同一控制下企业合并的，被合并方在合并前实现的净利润为：元，上期被合并方实现的净利润为：元。

法定代表人：孙毅

主管会计工作负责人：李娟

会计机构负责人：李娟

4、母公司利润表

单位：元

项目	本期发生额	上期发生额
一、营业收入	232,944,041.85	669,049,759.92
减：营业成本	225,849,585.20	492,736,886.91
营业税金及附加	1,156,165.70	2,924,737.84
销售费用	5,038,464.87	21,667,230.75
管理费用	29,727,560.19	77,818,109.99
财务费用	54,439,759.01	15,921,619.57

资产减值损失	4,473,851.98	-3,636,156.46
加：公允价值变动收益（损失以“－”号填列）		
投资收益（损失以“－”号填列）	316,416,792.20	10,684,323.35
其中：对联营企业和合营企业的投资收益	105,536,559.01	1,884,506.82
二、营业利润（亏损以“－”号填列）	228,675,447.10	72,301,654.67
加：营业外收入	6,116,834.93	11,732,407.57
其中：非流动资产处置利得	70,007.05	914,533.27
减：营业外支出	285,845.65	1,220,898.61
其中：非流动资产处置损失		
三、利润总额（亏损总额以“－”号填列）	234,506,436.38	82,813,163.63
减：所得税费用	32,662,621.19	12,654,547.96
四、净利润（净亏损以“－”号填列）	201,843,815.19	70,158,615.67
五、其他综合收益的税后净额		
（一）以后不能重分类进损益的其他综合收益		
1.重新计量设定受益计划净负债或净资产的变动		
2.权益法下在被投资单位不能重分类进损益的其他综合收益中享有的份额		
（二）以后将重分类进损益的其他综合收益		
1.权益法下在被投资单位以后将重分类进损益的其他综合收益中享有的份额		
2.可供出售金融资产公允价值变动损益		
3.持有至到期投资重分类为可供出售金融资产损益		
4.现金流量套期损益的有效部分		
5.外币财务报表折算差额		
6.其他		

六、综合收益总额	201,843,815.19	70,158,615.67
七、每股收益：		
（一）基本每股收益		
（二）稀释每股收益		

5、合并现金流量表

单位：元

项目	本期发生额	上期金额发生额
一、经营活动产生的现金流量：		
销售商品、提供劳务收到的现金	896,059,419.68	703,035,190.80
客户存款和同业存放款项净增加额		
向中央银行借款净增加额		
向其他金融机构拆入资金净增加额		
收到原保险合同保费取得的现金		
收到再保险业务现金净额		
保户储金及投资款净增加额		
处置以公允价值计量且其变动计入当期损益的金融资产净增加额		
收取利息、手续费及佣金的现金		
拆入资金净增加额		
回购业务资金净增加额		
收到的税费返还	9,231,943.78	12,960,626.80
收到其他与经营活动有关的现金	87,707,818.15	77,130,578.11
经营活动现金流入小计	992,999,181.61	793,126,395.71
购买商品、接受劳务支付的现金	700,178,714.82	559,638,259.16
客户贷款及垫款净增加额		
存放中央银行和同业款项净增加额		
支付原保险合同赔付款项的现金		
支付利息、手续费及佣金的现金		
支付保单红利的现金		
支付给职工以及为职工支付的现金	168,524,499.31	138,520,550.73

支付的各项税费	31,400,569.48	60,334,395.62
支付其他与经营活动有关的现金	174,662,711.10	135,602,720.38
经营活动现金流出小计	1,074,766,494.71	894,095,925.89
经营活动产生的现金流量净额	-81,767,313.10	-100,969,530.18
二、投资活动产生的现金流量：		
收回投资收到的现金	1,150,803,184.92	975,178,839.20
取得投资收益收到的现金	2,655,988.32	9,070,354.37
处置固定资产、无形资产和其他长期资产收回的现金净额	151,176.94	1,400,521.37
处置子公司及其他营业单位收到的现金净额		
收到其他与投资活动有关的现金	904,372.00	40,600,000.00
投资活动现金流入小计	1,154,514,722.18	1,026,249,714.94
购建固定资产、无形资产和其他长期资产支付的现金	143,560,482.11	284,766,528.28
投资支付的现金	1,858,000,000.02	949,197,452.00
质押贷款净增加额		
取得子公司及其他营业单位支付的现金净额		649,995,848.61
支付其他与投资活动有关的现金	31,250,000.00	25,040,000.00
投资活动现金流出小计	2,032,810,482.13	1,908,999,828.89
投资活动产生的现金流量净额	-878,295,759.95	-882,750,113.95
三、筹资活动产生的现金流量：		
吸收投资收到的现金	557,425,502.80	861,999,994.70
其中：子公司吸收少数股东投资收到的现金		
取得借款收到的现金	1,973,559,360.00	1,195,926,014.39
发行债券收到的现金		
收到其他与筹资活动有关的现金	40,523,200.94	
筹资活动现金流入小计	2,571,508,063.74	2,057,926,009.09
偿还债务支付的现金	1,899,175,222.32	478,034,652.07
分配股利、利润或偿付利息支付的现金	92,314,621.95	55,566,398.53
其中：子公司支付给少数股东的股利、利润		
支付其他与筹资活动有关的现金	25,807,077.18	64,879,161.92

筹资活动现金流出小计	2,017,296,921.45	598,480,212.52
筹资活动产生的现金流量净额	554,211,142.29	1,459,445,796.57
四、汇率变动对现金及现金等价物的影响	-5,001,124.05	-2,325,159.70
五、现金及现金等价物净增加额	-410,853,054.81	473,400,992.74
加：期初现金及现金等价物余额	621,852,109.16	148,451,116.42
六、期末现金及现金等价物余额	210,999,054.35	621,852,109.16

6、母公司现金流量表

单位：元

项目	本期发生额	上期发生额
一、经营活动产生的现金流量：		
销售商品、提供劳务收到的现金	133,524,302.03	634,060,998.17
收到的税费返还	5,165,944.66	7,267,265.65
收到其他与经营活动有关的现金	119,674,369.31	69,069,171.02
经营活动现金流入小计	258,364,616.00	710,397,434.84
购买商品、接受劳务支付的现金	11,533,254.29	485,737,666.68
支付给职工以及为职工支付的现金	24,354,152.02	106,821,246.01
支付的各项税费	1,616,827.12	55,387,671.62
支付其他与经营活动有关的现金	72,388,867.86	119,583,878.61
经营活动现金流出小计	109,893,101.29	767,530,462.92
经营活动产生的现金流量净额	148,471,514.71	-57,133,028.08
二、投资活动产生的现金流量：		
收回投资收到的现金	974,000,000.02	945,000,000.00
取得投资收益收到的现金	2,092,920.95	8,799,816.53
处置固定资产、无形资产和其他长期资产收回的现金净额	85,000.00	1,394,538.46
处置子公司及其他营业单位收到的现金净额		
收到其他与投资活动有关的现金	15,000,000.00	
投资活动现金流入小计	991,177,920.97	955,194,354.99
购建固定资产、无形资产和其他长期资产支付的现金	12,252,270.93	45,485,523.27
投资支付的现金	1,669,000,000.02	1,346,295,597.15

取得子公司及其他营业单位支付的现金净额		650,000,000.00
支付其他与投资活动有关的现金	38,000,000.00	43,543,109.16
投资活动现金流出小计	1,719,252,270.95	2,085,324,229.58
投资活动产生的现金流量净额	-728,074,349.98	-1,130,129,874.59
三、筹资活动产生的现金流量：		
吸收投资收到的现金	557,425,502.80	861,999,994.70
取得借款收到的现金	1,753,559,360.00	1,045,310,152.07
发行债券收到的现金		
收到其他与筹资活动有关的现金	8,500,000.00	62,000,000.00
筹资活动现金流入小计	2,319,484,862.80	1,969,310,146.77
偿还债务支付的现金	1,798,559,360.00	478,034,652.07
分配股利、利润或偿付利息支付的现金	74,969,414.14	53,292,916.57
支付其他与筹资活动有关的现金	32,307,077.18	67,855,960.98
筹资活动现金流出小计	1,905,835,851.32	599,183,529.62
筹资活动产生的现金流量净额	413,649,011.48	1,370,126,617.15
四、汇率变动对现金及现金等价物的影响	286,374.98	1,208,404.15
五、现金及现金等价物净增加额	-165,667,448.81	184,072,118.63
加：期初现金及现金等价物余额	240,020,415.97	55,948,297.34
六、期末现金及现金等价物余额	74,352,967.16	240,020,415.97

7、合并所有者权益变动表

本期金额

单位：元

项目	本期												
	归属于母公司所有者权益											少数股东权益	所有者权益合计
	股本	其他权益工具			资本公积	减：库存股	其他综合收益	专项储备	盈余公积	一般风险准备	未分配利润		
	优先股	永续债	其他										
一、上年期末余额	1,426,431,144.00				150,263,183.49		-2,407,907.34	399,787.00	81,450,684.22		587,780,571.46	307,501,477.08	2,551,418,939.91
加：会计政策变更													

前期差错更正													
同一控制下企业合并													
其他													
二、本年期初余额	1,426,431,144.00			150,263,183.49		-2,407,907.34	399,787.00	81,450,684.22		587,780,571.46	307,501,477.08	2,551,418,939.91	
三、本期增减变动金额(减少以“－”号填列)	95,661,048.00			438,735,560.32		-5,927,212.63	-384,366.94	20,184,381.52		67,709,777.43	-115,152,009.94	500,827,177.76	
(一)综合收益总额						-5,927,212.63				101,209,401.28	3,635.515.46	98,917,704.11	
(二)所有者投入和减少资本	95,661,048.00			438,735,560.32							-118,787,525.40	415,609,082.92	
1. 股东投入的普通股	95,661,048.00			437,957,377.62							-118,009,342.70	415,609,082.92	
2. 其他权益工具持有者投入资本													
3. 股份支付计入所有者权益的金额													
4. 其他				778,182.70							-778,182.70		
(三)利润分配								20,184,381.52		-35,405,303.44		-15,220,921.92	
1. 提取盈余公积								20,184,381.52		20,184,381.52			
2. 提取一般风险准备													
3. 对所有者(或股东)的分配										-15,220,921.92		-15,220,921.92	
4. 其他													
(四)所有者权益内部结转													
1. 资本公积转增资本(或股本)													

2. 盈余公积转增资本(或股本)													
3. 盈余公积弥补亏损													
4. 其他													
(五) 专项储备								-384,366.94					-384,366.94
1. 本期提取								3,376,513.44					3,376,513.44
2. 本期使用								3,760,880.38					3,760,880.38
(六) 其他											1,905,679.59		1,905,679.59
四、本期期末余额	1,522,092,192.00				588,998,743.81		-8,335,119.97	15,420,060.74	101,635,065.74		655,490,348.89	192,349,467.14	3,052,246,117.67

上期金额

单位：元

项目	上期												少数股东权益	所有者权益合计
	归属于母公司所有者权益													
	股本	其他权益工具			资本公积	减：库存股	其他综合收益	专项储备	盈余公积	一般风险准备	未分配利润			
	优先股	永续债	其他											
一、上年期末余额	598,560,000.00				138,990,293.77		-3,856.10	303,793.10	74,434,822.65		539,155,702.87	199,289,918.90	1,550,730,675.19	
加：会计政策变更														
前期差错更正														
同一控制下企业合并														
其他														
二、本年期初余额	598,560,000.00				138,990,293.77		-3,856.10	303,793.10	74,434,822.65		539,155,702.87	199,289,918.90	1,550,730,675.19	
三、本期增减变动金额(减少以“—”	827,871,144.00				11,272,889.72		-2,404,051.24	95,993.90	7,015,861.57		48,624,868.59	108,211,558.18	1,000,688,264.00	

号填列)	00											72
(一)综合收益总额						-2,404,051.24				91,462,747.68	-1,788,441.82	87,270,254.62
(二)所有者投入和减少资本	111,430,794.00			727,713,239.72							110,000,000.00	949,144,033.72
1. 股东投入的普通股	111,430,794.00			727,713,239.72							110,000,000.00	949,144,033.72
2. 其他权益工具持有者投入资本												
3. 股份支付计入所有者权益的金额												
4. 其他												
(三)利润分配								7,015,861.57		-42,837,879.09		-35,822,017.52
1. 提取盈余公积								7,015,861.57		-7,015,861.57		
2. 提取一般风险准备												
3. 对所有者(或股东)的分配										-35,822,017.52		-35,822,017.52
4. 其他												
(四)所有者权益内部结转	716,440,350.00			-716,440,350.00								
1. 资本公积转增资本(或股本)	716,440,350.00			-716,440,350.00								
2. 盈余公积转增资本(或股本)												
3. 盈余公积弥补亏损												
4. 其他												
(五)专项储备								95,993.90				95,993.90
1. 本期提取								3,675,437.34				3,675,437.34

2. 本期使用							3,579,443.44					3,579,443.44	
(六) 其他													
四、本期期末余额	1,426,431,144.00				150,263,183.49		-2,407,907.34	399,787.00	81,450,684.22		587,780,571.46	307,501,477.08	2,551,418,939.91

8、母公司所有者权益变动表

本期金额

单位：元

项目	本期										
	股本	其他权益工具			资本公积	减：库存股	其他综合收益	专项储备	盈余公积	未分配利润	所有者权益合计
		优先股	永续债	其他							
一、上年期末余额	1,426,431,144.00				151,362,905.39				81,450,684.22	556,794,288.03	2,216,039,021.64
加：会计政策变更											
前期差错更正											
其他											
二、本年期初余额	1,426,431,144.00				151,362,905.39				81,450,684.22	556,794,288.03	2,216,039,021.64
三、本期增减变动金额（减少以“－”号填列）	95,661,048.00				437,957,377.62				20,184,381.52	168,344,191.34	722,146,998.48
（一）综合收益总额										201,843,815.19	201,843,815.19
（二）所有者投入和减少资本	95,661,048.00				437,957,377.62						533,618,425.62
1. 股东投入的普通股	95,661,048.00				437,957,377.62						533,618,425.62
2. 其他权益工具持有者投入资本											
3. 股份支付计入所有者权益的金额											
4. 其他											
（三）利润分配									20,184,381.52	-35,405,191.34	-15,220,909.82

									1.52	303.44	21.92
1. 提取盈余公积									20,184,381.52	-20,184,381.52	
2. 对所有者（或股东）的分配										-15,220,921.92	-15,220,921.92
3. 其他											
（四）所有者权益内部结转											
1. 资本公积转增资本（或股本）											
2. 盈余公积转增资本（或股本）											
3. 盈余公积弥补亏损											
4. 其他											
（五）专项储备											
1. 本期提取											
2. 本期使用											
（六）其他										1,905,679.59	1,905,679.59
四、本期期末余额	1,522,092,192.00				589,320,283.01				101,635,065.74	725,138,479.37	2,938,186,020.12

上期金额

单位：元

项目	上期										
	股本	其他权益工具			资本公积	减：库存股	其他综合收益	专项储备	盈余公积	未分配利润	所有者权益合计
		优先股	永续债	其他							
一、上年期末余额	598,560,000.00				140,090,015.67				74,434,822.65	529,473,551.45	1,342,558,389.77
加：会计政策变更											
前期差错更正											
其他											
二、本年期初余额	598,560,000.00				140,090,015.67				74,434,822.65	529,473,551.45	1,342,558,389.77
三、本期增减变动	827,871,				11,272,88				7,015,861	27,320,	873,480,6

金额(减少以“-”号填列)	144.00			9.72				.57	736.58	31.87
(一) 综合收益总额									70,158,615.67	70,158,615.67
(二) 所有者投入和减少资本	111,430,794.00			727,713,239.72						839,144,033.72
1. 股东投入的普通股	111,430,794.00			727,713,239.72						839,144,033.72
2. 其他权益工具持有者投入资本										
3. 股份支付计入所有者权益的金额										
4. 其他										
(三) 利润分配								7,015,861.57	-42,837,879.09	-35,822,017.52
1. 提取盈余公积								7,015,861.57	-7,015,861.57	
2. 对所有者(或股东)的分配									-35,822,017.52	-35,822,017.52
3. 其他										
(四) 所有者权益内部结转	716,440,350.00			-716,440,350.00						
1. 资本公积转增资本(或股本)	716,440,350.00			-716,440,350.00						
2. 盈余公积转增资本(或股本)										
3. 盈余公积弥补亏损										
4. 其他										
(五) 专项储备										
1. 本期提取								2,472,562.56		2,472,562.56
2. 本期使用								2,472,562.56		2,472,562.56
(六) 其他										
四、本期期末余额	1,426,431,144.00			151,362,905.39				81,450,684.22	556,794,288.03	2,216,039,021.64

三、公司基本情况

浙富控股集团股份有限公司系由原浙江富春江水电设备有限公司整体变更设立，于2007年8月21日在浙江省工商行政管理局登记注册，取得注册号为330122000001320的《营业执照》，总部位于浙江省杭州市。公司现有注册资本152,209.22万元，股份总数152,209.22万股（每股面值1元），其中有限售条件的流通股份A股50,059.50万股，无限售条件的流通股份A股102,149.72万股。公司股票已于2008年8月6日在深圳证券交易所挂牌交易。

本公司属机械设备制造业。经营范围：压力容器(《中华人民共和国特种设备制造许可证》有效期至2017年10月28日)；电站机电设备工程总承包。(经营范围中涉及许可证的项目凭证经营)，对外承包工程(详见《中华人民共和国对外承包工程资格证书》)。生产、加工：水轮发电机组及安装、水工机械设备、机电配件、化纤机械设备、金属结构件、电站机电设备，有色金属的销售，实业投资，经营进出口业务。主要产品：水轮发电机组、特种发电机、核电设备。

本财务报表业经公司2015年4月27日第三届第十六次董事会批准对外报出。

本公司将浙江富春江水电设备有限公司(以下简称浙富水电公司)、浙江临海浙富电机有限公司(以下简称浙富临海公司)、四川华都核设备制造有限公司(以下简称华都核设备公司)、浙江富安水力机械研究有限公司(以下简称富安水力公司)、杭州浙富科技有限公司(以下简称浙富科技公司)、浙江富春江水利水电工程有限公司(以下简称浙富水利水电公司)、杭州浙富中小水电设备有限公司(以下简称浙富中小水电公司)、浙富水电国际工程有限公司(以下简称浙富国际公司)、吉隆瑞信投资有限公司(以下简称吉隆瑞信公司)、AscenSun Energy B.V和AscenSun Oil and Gas Ltd.等11家子公司纳入本期合并财务报表范围，详见本财务报表附注合并范围的变更和在其他主体中的权益之说明。

四、财务报表的编制基础

1、编制基础

本公司财务报表以持续经营为编制基础。

2、持续经营

本公司不存在导致对报告期末起12个月内的持续经营假设产生重大疑虑的事项或情况。

五、重要会计政策及会计估计

1、遵循企业会计准则的声明

本公司所编制的财务报表符合企业会计准则的要求，真实、完整地反映了公司的财务状况、经营成果和现金流量等有关信息。

2、会计期间

会计年度自公历1月1日起至12月31日止。

3、营业周期

公司经营业务的营业周期较短，以12个月作为资产和负债的流动性划分标准。

4、记账本位币

采用人民币为记账本位币。

5、同一控制下和非同一控制下企业合并的会计处理方法

1. 同一控制下企业合并的会计处理方法

公司在企业合并中取得的资产和负债，按照合并日被合并方在最终控制方合并财务报表中的账面价值计量。公司按照被合并方所有者权益在最终控制方合并财务报表中的账面价值份额与支付的合并对价账面价值或发行股份面值总额的差额，调整资本公积；资本公积不足冲减的，调整留存收益。

2. 非同一控制下企业合并的会计处理方法

公司在购买日对合并成本大于合并中取得的被购买方可辨认净资产公允价值份额的差额，确认为商誉；如果合并成本小于合并中取得的被购买方可辨认净资产公允价值份额，首先对取得的被购买方各项可辨认资产、负债及或有负债的公允价值以及合并成本的计量进行复核，经复核后合并成本仍小于合并中取得的被购买方可辨认净资产公允价值份额的，其差额计入当期损益。

6、合并财务报表的编制方法

母公司将其控制的所有子公司纳入合并财务报表的合并范围。合并财务报表以母公司及其子公司的财务报表为基础，根据其他有关资料，由母公司按照《企业会计准则第33号——合并财务报表》编制。

7、合营安排分类及共同经营会计处理方法

1. 合营安排分为共同经营和合营企业。

2. 当公司为共同经营的合营方时，确认与共同经营中利益份额相关的下列项目：

- (1) 确认单独所持有的资产，以及按持有份额确认共同持有的资产；
- (2) 确认单独所承担的负债，以及按持有份额确认共同承担的负债；
- (3) 确认出售公司享有的共同经营产出份额所产生的收入；
- (4) 按公司持有份额确认共同经营因出售资产所产生的收入；
- (5) 确认单独所发生的费用，以及按公司持有份额确认共同经营发生的费用。

8、现金及现金等价物的确定标准

列示于现金流量表中的现金是指库存现金以及可以随时用于支付的存款。现金等价物是指企业持有的期限短、流动性强、易于转换为已知金额现金、价值变动风险很小的投资。

9、外币业务和外币报表折算

1. 外币业务折算

外币交易在初始确认时，采用交易发生日的即期汇率折算为人民币金额。资产负债表日，外币货币性项目采用资产负债表日即期汇率折算，因汇率不同而产生的汇兑差额，除与购建符合资本化条件资产有关的外币专门借款本金及利息的汇兑差额外，计入当期损益；以历史成本计量的外币非货币性项目仍采用交易发生日的即期汇率折算，不改变其人民币金额；以公允价值计量的外币非货币性项目，采用公允价值确定日的即期汇率折算，差额计入当期损益或其他综合收益。

2. 外币财务报表折算

资产负债表中的资产和负债项目，采用资产负债表日的即期汇率折算；所有者权益项目除“未分配利润”项目外，其他

项目采用交易发生日的即期汇率折算；利润表中的收入和费用项目，采用交易发生日的即期汇率折算。按照上述折算产生的外币财务报表折算差额，计入其他综合收益。

10、金融工具

1. 金融资产和金融负债的分类

金融资产在初始确认时划分为以下四类：以公允价值计量且其变动计入当期损益的金融资产（包括交易性金融资产和在初始确认时指定为以公允价值计量且其变动计入当期损益的金融资产）、持有至到期投资、贷款和应收款项、可供出售金融资产。

金融负债在初始确认时划分为以下两类：以公允价值计量且其变动计入当期损益的金融负债（包括交易性金融负债和在初始确认时指定为以公允价值计量且其变动计入当期损益的金融负债）、其他金融负债。

2. 金融资产和金融负债的确认依据、计量方法和终止确认条件

公司成为金融工具合同的一方时，确认一项金融资产或金融负债。初始确认金融资产或金融负债时，按照公允价值计量；对于以公允价值计量且其变动计入当期损益的金融资产和金融负债，相关交易费用直接计入当期损益；对于其他类别的金融资产或金融负债，相关交易费用计入初始确认金额。

公司按照公允价值对金融资产进行后续计量，且不扣除将来处置该金融资产时可能发生的交易费用，但下列情况除外：

(1) 持有至到期投资以及贷款和应收款项采用实际利率法，按摊余成本计量；(2) 在活跃市场中没有报价且其公允价值不能可靠计量的权益工具投资，以及与该权益工具挂钩并须通过交付该权益工具结算的衍生金融资产，按照成本计量。

公司采用实际利率法，按摊余成本对金融负债进行后续计量，但下列情况除外：(1) 以公允价值计量且其变动计入当期损益的金融负债，按照公允价值计量，且不扣除将来结清金融负债时可能发生的交易费用；(2) 与在活跃市场中没有报价、公允价值不能可靠计量的权益工具挂钩并须通过交付该权益工具结算的衍生金融负债，按照成本计量；(3) 不属于指定为以公允价值计量且其变动计入当期损益的金融负债的财务担保合同，或没有指定为以公允价值计量且其变动计入当期损益并将以低于市场利率贷款的贷款承诺，在初始确认后按照下列两项金额之中的较高者进行后续计量：1) 按照《企业会计准则第13号——或有事项》确定的金额；2) 初始确认金额扣除按照《企业会计准则第14号——收入》的原则确定的累积摊销额后的余额。

金融资产或金融负债公允价值变动形成的利得或损失，除与套期保值有关外，按照如下方法处理：(1) 以公允价值计量且其变动计入当期损益的金融资产或金融负债公允价值变动形成的利得或损失，计入公允价值变动收益；在资产持有期间所取得的利息或现金股利，确认为投资收益；处置时，将实际收到的金额与初始入账金额之间的差额确认为投资收益，同时调整公允价值变动收益。(2) 可供出售金融资产的公允价值变动计入其他综合收益；持有期间按实际利率法计算的利息，计入投资收益；可供出售权益工具投资的现金股利，于被投资单位宣告发放股利时计入投资收益；处置时，将实际收到的金额与账面价值扣除原直接计入其他综合收益的公允价值变动累计额之后的差额确认为投资收益。

当收取某项金融资产现金流量的合同权利已终止或该金融资产所有权上几乎所有的风险和报酬已转移时，终止确认该金融资产；当金融负债的现时义务全部或部分解除时，相应终止确认该金融负债或其一部分。

3. 金融资产转移的确认依据和计量方法

公司已将金融资产所有权上几乎所有的风险和报酬转移给了转入方的，终止确认该金融资产；保留了金融资产所有权上几乎所有的风险和报酬的，继续确认所转移的金融资产，并将收到的对价确认为一项金融负债。公司既没有转移也没有保留金融资产所有权上几乎所有的风险和报酬的，分别下列情况处理：(1) 放弃了对该金融资产控制的，终止确认该金融资产；(2) 未放弃对该金融资产控制的，按照继续涉入所转移金融资产的程度确认有关金融资产，并相应确认有关负债。

金融资产整体转移满足终止确认条件的，将下列两项金额的差额计入当期损益：(1) 所转移金融资产的账面价值；(2) 因转移而收到的对价，与原直接计入所有者权益的公允价值变动累计额之和。金融资产部分转移满足终止确认条件的，将所转移金融资产整体的账面价值，在终止确认部分和未终止确认部分之间，按照各自的相对公允价值进行分摊，并将下列两项金额的差额计入当期损益：(1) 终止确认部分的账面价值；(2) 终止确认部分的对价，与原直接计入所有者权益的公允价值变动累计额中对应终止确认部分的金额之和。

4. 金融资产和金融负债的公允价值确定方法

公司采用在当前情况下适用并且有足够可利用数据和其他信息支持的估值技术确定相关金融资产和金融负债的公允价值。公司将估值技术使用的输入值分以下层级，并依次使用：

(1) 第一层次输入值是在计量日能够取得的相同资产或负债在活跃市场上未经调整的报价；

(2) 第二层次输入值是除第一层次输入值外相关资产或负债直接或间接可观察的输入值，包括：活跃市场中类似资产或负债的报价；非活跃市场中相同或类似资产或负债的报价；除报价以外的其他可观察输入值，如在正常报价间隔期间可观察的利率和收益率曲线等；市场验证的输入值等；

(3) 第三层次输入值是相关资产或负债的不可观察输入值，包括不能直接观察或无法由可观察市场数据验证的利率、股票波动率、企业合并中承担的弃置义务的未来现金流量、使用自身数据作出的财务预测等。

5. 金融资产的减值测试和减值准备计提方法

(1) 资产负债表日对以公允价值计量且其变动计入当期损益的金融资产以外的金融资产的账面价值进行检查，如有客观证据表明该金融资产发生减值的，计提减值准备。

(2) 对于持有至到期投资、贷款和应收款，先将单项金额重大的金融资产区分开来，单独进行减值测试；对单项金额不重大的金融资产，可以单独进行减值测试，或包括在具有类似信用风险特征的金融资产组合中进行减值测试；单独测试未发生减值的金融资产（包括单项金额重大和不重大的金融资产），包括在具有类似信用风险特征的金融资产组合中再进行减值测试。测试结果表明其发生了减值的，根据其账面价值高于预计未来现金流量现值的差额确认减值损失。

(3) 可供出售金融资产

1) 表明可供出售债务工具投资发生减值的客观证据包括：

- ① 债务人发生严重财务困难；
- ② 债务人违反了合同条款，如偿付利息或本金发生违约或逾期；
- ③ 公司出于经济或法律等方面因素的考虑，对发生财务困难的债务人作出让步；
- ④ 债务人很可能倒闭或进行其他财务重组；
- ⑤ 因债务人发生重大财务困难，该债务工具无法在活跃市场继续交易；
- ⑥ 其他表明可供出售债务工具已经发生减值的情况。

2) 表明可供出售权益工具投资发生减值的客观证据包括权益工具投资的公允价值发生严重或非暂时性下跌。本公司于资产负债表日对各项可供出售权益工具投资单独进行检查，若该权益工具投资于资产负债表日的公允价值低于其成本超过50%（含50%）或低于其成本持续时间超过12个月（含12个月）的，则表明其发生减值；若该权益工具投资于资产负债表日的公允价值低于其成本超过20%（含20%）但尚未达到50%的，或低于其成本持续时间超过6个月（含6个月）但未超过12个月的，本公司会综合考虑其他相关因素，诸如价格波动率等，判断该权益工具投资是否发生减值。

上段所述“成本”按照可供出售权益工具投资的初始取得成本扣除已收回本金和已摊销金额确定；“公允价值”根据证券交易所期末收盘价确定，除非该项可供出售权益工具投资存在限售期。对于存在限售期的可供出售权益工具投资，采用如下方法确定公允价值：

如果可供出售权益工具投资的初始取得成本高于在证券交易所上市交易的同一股票的市价，应采用在证券交易所上市交易的同一股票的市价作为估值日该股票的价值；

如果可供出售权益工具投资的初始取得成本低于在证券交易所上市交易的同一股票的市价，应按以下公式确定该股票的价值：

$$FV=C+(P-C)\times(D1-Dr)/D1$$

其中：

FV为估值日该可供出售权益工具的公允价值；

C为该可供出售权益工具的初始取得成本（因权益业务导致市场价格除权时，应于除权日对其初始取得成本作相应调整）；

P为估值日在证券交易所上市交易的同一股票的市价；

D1为该可供出售权益工具限售期所含的交易所的交易天数；

Dr为估值日剩余限售期，即估值日至限售期结束所含的交易所的交易天数（不含估值日当天）

可供出售金融资产发生减值时，原直接计入所有者权益的因公允价值下降形成的累计损失予以转出并计入减值损失。对已确认减值损失的可供出售债务工具投资，在期后公允价值上升且客观上与确认原减值损失后发生的事项有关的，原确认的

减值损失予以转回并计入当期损益。对已确认减值损失的可供出售权益工具投资，期后公允价值上升直接计入所有者权益。

11、应收款项

(1) 单项金额重大并单独计提坏账准备的应收款项

单项金额重大的判断依据或金额标准	金额 500 万元以上（含）且占应收款项账面余额 10% 以上的款项
单项金额重大并单项计提坏账准备的计提方法	单独进行减值测试，根据其未来现金流量现值低于其账面价值的差额计提坏账准备。

(2) 按信用风险特征组合计提坏账准备的应收款项

组合名称	坏账准备计提方法
保证金、押金、应收出口退税、未超过合同约定收款期的应收款项余额	余额百分比法
超过合同约定收款期内的应收款项余额	账龄分析法

组合中，采用账龄分析法计提坏账准备的：

账龄	应收账款计提比例	其他应收款计提比例
1 年以内（含 1 年）	5.00%	5.00%
1—2 年	10.00%	10.00%
2—3 年	30.00%	30.00%
3—4 年	50.00%	50.00%
4—5 年	80.00%	80.00%
5 年以上	100.00%	100.00%

组合中，采用余额百分比法计提坏账准备的：

适用 不适用

组合中，采用其他方法计提坏账准备的：

适用 不适用

(3) 单项金额不重大但单独计提坏账准备的应收款项

单项计提坏账准备的理由	应收款项的未来现金流量现值与以账龄为信用风险特征的应收款项组合的未来现金流量现值存在显著差异
坏账准备的计提方法	单独进行减值测试，根据其未来现金流量现值低于其账面价值的差额计提坏账准备。对应收票据、预付款项、应收利息、长期应收款等其他应收款项，根据其未来现金流量现值低于其账面价值的差额计提坏账准备。

12、存货

1. 存货的分类

存货包括在日常活动中持有以备出售的产成品或商品、处在生产过程中的在产品、在生产过程或提供劳务过程中耗用的材料和物料等。

2. 发出存货的计价方法

(1) 发出原材料采用月末一次加权平均法，发出产成品、在产品采用个别计价法。

(2) 建造合同的生产成本按实际发生的在建合同工程合同费用和确认的合同毛利核算，合同成本按与执行合同有关的实际成本（包括直接费用和间接费用）确认，合同毛利根据合同预计总毛利和在建合同工程各报告期末的完工进度来确认。

3. 存货可变现净值的确定依据及存货跌价准备的计提方法

资产负债表日，存货采用成本与可变现净值孰低计量，按照单个存货成本高于可变现净值的差额计提存货跌价准备。直接用于出售的存货，在正常生产经营过程中以该存货的估计售价减去估计的销售费用和相关税费后的金额确定其可变现净值；需要经过加工的存货，在正常生产经营过程中以所生产的产成品的估计售价减去至完工时估计将要发生的成本、估计的销售费用和相关税费后的金额确定其可变现净值；资产负债表日，同一项存货中一部分有合同价格约定、其他部分不存在合同价格的，分别确定其可变现净值，并与其对应的成本进行比较，分别确定存货跌价准备的计提或转回的金额。

4. 存货的盘存制度

存货的盘存制度为永续盘存制。

5. 低值易耗品和包装物的摊销方法

(1) 低值易耗品

按照一次转销法进行摊销。

(2) 包装物

按照一次转销法进行摊销。

13、划分为持有待售资产

14、长期股权投资

1. 共同控制、重要影响的判断

按照相关约定对某项安排所共有的控制，并且该安排的相关活动必须经过分享控制权的参与方一致同意后才能决策，认定为共同控制。对被投资单位的财务和经营政策有参与决策的权力，但并不能够控制或者与其他方一起共同控制这些政策的制定，认定为重大影响。

2. 投资成本的确定

(1) 同一控制下的企业合并形成的，合并方以支付现金、转让非现金资产、承担债务或发行权益性证券作为合并对价的，在合并日按照取得被合并方所有者权益在最终控制方合并财务报表中的账面价值的份额作为其初始投资成本。长期股权投资初始投资成本与支付的合并对价的账面价值或发行股份的面值总额之间的差额调整资本公积；资本公积不足冲减的，调整留存收益。

公司通过多次交易分步实现同一控制下企业合并形成的长期股权投资，判断是否属于“一揽子交易”。属于“一揽子交易”的，把各项交易作为一项取得控制权的交易进行会计处理。不属于“一揽子交易”的，在合并日，根据合并后应享有被合并方净资产在最终控制方合并财务报表中的账面价值的份额确定初始投资成本。合并日长期股权投资的初始投资成本，与达到合并前的长期股权投资账面价值加上合并日进一步取得股份新支付对价的账面价值之和的差额，调整资本公积；资本公积不足冲减的，调整留存收益。

(2) 非同一控制下的企业合并形成的，在购买日按照支付的合并对价的公允价值作为其初始投资成本。

公司通过多次交易分步实现非同一控制下企业合并形成的长期股权投资，区分个别财务报表和合并财务报表进行相关会计处理：

1) 在个别财务报表中，按照原持有的股权投资的账面价值加上新增投资成本之和，作为改按成本法核算的初始投资成

本。

2) 在合并财务报表中,判断是否属于“一揽子交易”。属于“一揽子交易”的,把各项交易作为一项取得控制权的交易进行会计处理。不属于“一揽子交易”的,对于购买日之前持有的被购买方的股权,按照该股权在购买日的公允价值进行重新计量,公允价值与其账面价值的差额计入当期投资收益;购买日之前持有的被购买方的股权涉及权益法核算下的其他综合收益等的,与其相关的其他综合收益等转为购买日所属当期收益。但由于被投资方重新计量设定受益计划净负债或净资产变动而产生的其他综合收益除外。

(3) 除企业合并形成以外的:以支付现金取得的,按照实际支付的购买价款作为其初始投资成本;以发行权益性证券取得的,按照发行权益性证券的公允价值作为其初始投资成本;以债务重组方式取得的,按《企业会计准则第12号——债务重组》确定其初始投资成本;以非货币性资产交换取得的,按《企业会计准则第7号——非货币性资产交换》确定其初始投资成本。

3. 后续计量及损益确认方法

对被投资单位实施控制的长期股权投资采用成本法核算;对联营企业和合营企业的长期股权投资,采用权益法核算。

4. 通过多次交易分步处置对子公司投资至丧失控制权的的处理方法

(1) 个别财务报表

对处置的股权,其账面价值与实际取得价款之间的差额,计入当期损益。对于剩余股权,对被投资单位仍具有重大影响或者与其他方一起实施共同控制的,转为权益法核算;不能再对被投资单位实施控制、共同控制或重大影响的,确认为金融资产,按照《企业会计准则第22号——金融工具确认和计量》的相关规定进行核算。

(2) 合并财务报表

1) 通过多次交易分步处置对子公司投资至丧失控制权,且不属于“一揽子交易”的

在丧失控制权之前,处置价款与处置长期股权投资相对应享有子公司自购买日或合并日开始持续计算的净资产份额之间的差额,调整资本公积(资本溢价),资本溢价不足冲减的,冲减留存收益。

丧失对原子公司控制权时,对于剩余股权,按照其在丧失控制权日的公允价值进行重新计量。处置股权取得的对价与剩余股权公允价值之和,减去按原持股比例计算应享有原有子公司自购买日或合并日开始持续计算的净资产的份额之间的差额,计入丧失控制权当期的投资收益,同时冲减商誉。与原有子公司股权投资相关的其他综合收益等,应当在丧失控制权时转为当期投资收益。

2) 通过多次交易分步处置对子公司投资至丧失控制权,且属于“一揽子交易”的

将各项交易作为一项处置子公司并丧失控制权的交易进行会计处理。但是,在丧失控制权之前每一次处置价款与处置投资对应的享有该子公司净资产份额的差额,在合并财务报表中确认为其他综合收益,在丧失控制权时一并转入丧失控制权当期的损益。

15、投资性房地产

投资性房地产计量模式

成本法计量

折旧或摊销方法

1. 投资性房地产包括已出租的土地使用权、持有并准备增值后转让的土地使用权和已出租的建筑物。

2. 投资性房地产按照成本进行初始计量,采用成本模式进行后续计量,并采用与固定资产和无形资产相同的方法计提折旧或进行摊销。资产负债表日,有迹象表明投资性房地产发生减值的,按照账面价值高于可收回金额的差额计提相应的减值准备。

16、固定资产

(1) 确认条件

固定资产是指为生产商品、提供劳务、出租或经营管理而持有的,使用年限超过一个会计年度的有形资产。固定资产在同时

满足经济利益很可能流入、成本能够可靠计量时予以确认。

(2) 折旧方法

类别	折旧方法	折旧年限	残值率	年折旧率
房屋及建筑物	年限平均法	20	5.00%	4.75
机器设备	年限平均法	5-15	5.00%	6.33-19.00
通用设备	年限平均法	5	5.00%	19
运输工具	年限平均法	6	5.00%	15.83

固定资产以取得时的实际成本入账，并从其达到预定可使用状态的次月起采用年限平均法计提折旧。

(3) 融资租入固定资产的认定依据、计价和折旧方法

17、在建工程

1. 在建工程同时满足经济利益很可能流入、成本能够可靠计量则予以确认。在建工程按建造该项资产达到预定可使用状态前所发生的实际成本计量。

2. 在建工程达到预定可使用状态时，按工程实际成本转入固定资产。已达到预定可使用状态但尚未办理竣工决算的，先按估计价值转入固定资产，待办理竣工决算后再按实际成本调整原暂估价值，但不再调整原已计提的折旧。

3. 资产负债表日，有迹象表明在建工程发生减值的，按照账面价值高于可收回金额的差额计提相应的减值准备。

18、借款费用

1. 借款费用资本化的确认原则

公司发生的借款费用，可直接归属于符合资本化条件的资产的购建或者生产的，予以资本化，计入相关资产成本；其他借款费用，在发生时确认为费用，计入当期损益。

2. 借款费用资本化期间

(1) 当借款费用同时满足下列条件时，开始资本化：1) 资产支出已经发生；2) 借款费用已经发生；3) 为使资产达到预定可使用或可销售状态所必要的购建或者生产活动已经开始。

(2) 若符合资本化条件的资产在购建或者生产过程中发生非正常中断，并且中断时间连续超过3个月，暂停借款费用的资本化；中断期间发生的借款费用确认为当期费用，直至资产的购建或者生产活动重新开始。

(3) 当所购建或者生产符合资本化条件的资产达到预定可使用或可销售状态时，借款费用停止资本化。

3. 借款费用资本化率以及资本化金额

为购建或者生产符合资本化条件的资产而借入专门借款的，以专门借款当期实际发生的利息费用（包括按照实际利率法确定的折价或溢价的摊销），减去将尚未动用的借款资金存入银行取得的利息收入或进行暂时性投资取得的投资收益后的金额，确定应予资本化的利息金额；为购建或者生产符合资本化条件的资产占用了一般借款的，根据累计资产支出超过专门借款的资产支出加权平均数乘以占用一般借款的资本化率，计算确定一般借款应予资本化的利息金额。

19、生物资产

无。

20、油气资产

1. 油气资产包括拥有或控制的井及相关设置和矿区权益。

2. 油气资产相关支出的确认方法

(1) 矿区取得支出：为取得矿区权益而发生的成本在发生时予以资本化，按照取得时的成本进行初始计量。矿区权益取得后发生的探矿权使用费、采矿权使用费和租金等维持矿区权益的支出计入当期损益。

(2) 油气勘探支出：油气勘探支出包括与发现探明经济可开采储量相关的钻井勘探支出和与发现探明经济可开采储量不直接相关的非钻井勘探支出。钻井勘探支出的成本根据其是否发现探明经济储量而决定是否资本化或暂时资本化。非钻井勘探支出于发生时计入当期损益。

1) 与发现探明经济可开采储量相关的钻井勘探支出在发生时予以资本化或暂时资本化，在发现了探明经济可开采储量的，钻井勘探支出结转为井及相关设施。暂时资本化的时间一般不超过1年。

2) 未发现探明经济可开采储量的，钻井勘探支出扣除净残值后计入当期损益。

3) 直接归属于发现了探明经济可开采储量的有效井段的钻井勘探支出结转为井及相关设施，无效井段的钻井勘探支出计入当期损益。

(3) 油气开发支出：开采探明储量的开发井成本和生产设施支出在发生时予以资本化。

(4) 油气生产成本：井上作业和井的维护中所发生的相关成本在发生时计入当期损益。

3. 弃置费用的处理

弃置费用按照现值计算确认应计入井及相关设施原价的金额相应的预计负债，在油气资产的使用寿命内采用实际利率法确定各期间应负担的利息费用。并在每一资产负债表日对弃置义务和预计负债进行复核。

4. 油气资产的折耗方法

矿区权益按产量法计提折耗；井及相关设施作为固定资产，按产量法计提折旧。

5. 油气资产的减值测试方法

(1) 探明矿区权益的油气资产的减值准备按照矿区或矿区组作为资产组，按账面价值高于可收回金额的差额计提相应的减值准备。

(2) 未探明矿区权益的油气资产，如按单个矿区进行减值测试并计提准备的，按账面价值高于可收回金额的差额计提相应的减值准备；如按矿区组进行减值测试并计提准备的，相关减值损失不在不同的单个矿区权益之间进行分配。

21、无形资产

(1) 计价方法、使用寿命、减值测试

1. 无形资产包括土地使用权、专利权及非专利技术等，按成本进行初始计量。

2. 使用寿命有限的无形资产，在使用寿命内按照与该项无形资产有关的经济利益的预期实现方式系统地摊销，无法可靠确定预期实现方式的，采用直线法摊销。具体年限如下：

项目	预计使用寿命	依据
土地使用权	50	
专利	5、20	
软件	5	
专有技术	5、20	

3. 使用寿命确定的无形资产，在资产负债表日有迹象表明发生减值的，按照账面价值高于可收回金额的差额计提相应的减值准备；使用寿命不确定的无形资产和尚未达到可使用状态的无形资产，无论是否存在减值迹象，每年均进行减值测试。

(2) 内部研究开发支出会计政策

内部研究开发项目研究阶段的支出，于发生时计入当期损益。内部研究开发项目开发阶段的支出，同时满足下列条件的，确认为无形资产：（1）完成该无形资产以使其能够使用或出售在技术上具有可行性；（2）具有完成该无形资产并使用或出售的意图；（3）无形资产产生经济利益的方式，包括能够证明运用该无形资产生产的产品存在市场或无形资产自身存在市场，无形资产将在内部使用的，能证明其有用性；（4）有足够的技术、财务资源和其他资源支持，以完成该无形资产的开发，并有能力使用或出售该无形资产；（5）归属于该无形资产开发阶段的支出能够可靠地计量。

22、长期资产减值

对长期股权投资、采用成本模式计量的投资性房地产、固定资产、在建工程、油气资产、使用寿命有限的无形资产等长期资产，在资产负债表日有迹象表明发生减值的，估计其可收回金额。对因企业合并所形成的商誉和使用寿命不确定的无形资产，无论是否存在减值迹象，每年都进行减值测试。商誉结合与其相关的资产组或者资产组组合进行减值测试。

23、长期待摊费用

长期待摊费用核算已经支出，摊销期限在1年以上（不含1年）的各项费用。长期待摊费用按实际发生额入账，在受益期或规定的期限内分期平均摊销。如果长期待摊的费用项目不能使以后会计期间受益则将尚未摊销的该项目的摊余价值全部转入当期损益。

24、职工薪酬

(1) 短期薪酬的会计处理方法

在职工为公司提供服务的会计期间，将实际发生的短期薪酬确认为负债，并计入当期损益或相关资产成本。

(2) 离职后福利的会计处理方法

离职后福利分为设定提存计划和设定受益计划。

(1) 在职工为公司提供服务的会计期间，根据设定提存计划计算的应缴存金额确认为负债，并计入当期损益或相关资产成本。

(2) 对设定受益计划的会计处理通常包括下列步骤：

1) 根据预期累计福利单位法，采用无偏且相互一致的精算假设对有关人口统计变量和财务变量等作出估计，计量设定受益计划所产生的义务，并确定相关义务的所属期间。同时，对设定受益计划所产生的义务予以折现，以确定设定受益计划义务的现值和当期服务成本；

2) 设定受益计划存在资产的，将设定受益计划义务现值减去设定受益计划资产公允价值所形成的赤字或盈余确认为一项设定受益计划净负债或净资产。设定受益计划存在盈余的，以设定受益计划的盈余和资产上限两项的孰低者计量设定受益计划净资产；

3) 期末，将设定受益计划产生的职工薪酬成本确认为服务成本、设定受益计划净负债或净资产的利息净额以及重新计量设定受益计划净负债或净资产所产生的变动等三部分，其中服务成本和设定受益计划净负债或净资产的利息净额计入当期损益或相关资产成本，重新计量设定受益计划净负债或净资产所产生的变动计入其他综合收益，并且在后续会计期间不允许转回至损益，但可以在权益范围内转移这些在其他综合收益确认的金额。

(3) 辞退福利的会计处理方法

向职工提供的辞退福利，在下列两者孰早日确认辞退福利产生的职工薪酬负债，并计入当期损益：(1) 公司不能单方面撤回因解除劳动关系计划或裁减建议所提供的辞退福利时；(2) 公司确认与涉及支付辞退福利的重组相关的成本或费用时。

(4) 其他长期职工福利的会计处理方法

向职工提供的其他长期福利，符合设定提存计划条件的，按照设定提存计划的有关规定进行会计处理；除此之外的其他长期福利，按照设定受益计划的有关规定进行会计处理，为简化相关会计处理，将其产生的职工薪酬成本确认为服务成本、其他长期职工福利净负债或净资产的利息净额以及重新计量其他长期职工福利净负债或净资产所产生的变动等组成项目的总净额计入当期损益或相关资产成本。

25、预计负债

1. 因对外提供担保、诉讼事项、产品质量保证、亏损合同等或有事项形成的义务成为公司承担的现时义务，履行该义务很可能导致经济利益流出公司，且该义务的金额能够可靠的计量时，公司将该项义务确认为预计负债。

2. 公司按照履行相关现时义务所需支出的最佳估计数对预计负债进行初始计量，并在资产负债表日对预计负债的账面价值进行复核。

26、股份支付

(1) 股份支付的种类

包括以权益结算的股份支付和以现金结算的股份支付。

(2) 权益工具公允价值的确定方法

(1) 存在活跃市场的，按照活跃市场中的报价确定。

(2) 不存在活跃市场的，采用估值技术确定，包括参考熟悉情况并自愿交易的各方最近进行的市场交易中使用的价格、参照实质上相同的其他金融工具的当前公允价值、现金流量折现法和期权定价模型等。

(3) 确认可行权权益工具最佳估计的依据

根据最新取得的可行权职工数变动等后续信息进行估计。

(4) 实施、修改、终止股份支付计划的相关会计处理

(1) 以权益结算的股份支付

授予后立即可行权的换取职工服务的以权益结算的股份支付，在授予日按照权益工具的公允价值计入相关成本或费用，相应调整资本公积。完成等待期内的服务或达到规定业绩条件才可行权的换取职工服务的以权益结算的股份支付，在等待期内的每个资产负债表日，以对可行权权益工具数量的最佳估计为基础，按权益工具授予日的公允价值，将当期取得的服务计入相关成本或费用，相应调整资本公积。

换取其他方服务的权益结算的股份支付，如果其他方服务的公允价值能够可靠计量的，按照其他方服务在取得日的公允价值计量；如果其他方服务的公允价值不能可靠计量，但权益工具的公允价值能够可靠计量的，按照权益工具在服务取得日的公允价值计量，计入相关成本或费用，相应增加所有者权益。

(2) 以现金结算的股份支付

授予后立即可行权的换取职工服务的以现金结算的股份支付，在授予日按公司承担负债的公允价值计入相关成本或费用，相应增加负债。完成等待期内的服务或达到规定业绩条件才可行权的换取职工服务的以现金结算的股份支付，在等待期内的每个资产负债表日，以对可行权情况的最佳估计为基础，按公司承担负债的公允价值，将当期取得的服务计入相关成本或费用和相应的负债。

(3) 修改、终止股份支付计划

如果修改增加了所授予的权益工具的公允价值，公司按照权益工具公允价值的增加相应地确认取得服务的增加；如果修改增加了所授予的权益工具的数量，公司将增加的权益工具的公允价值相应地确认为取得服务的增加；如果公司按照有利于职工的方式修改可行权条件，公司在处理可行权条件时，考虑修改后的可行权条件。

如果修改减少了授予的权益工具的公允价值，公司继续以权益工具在授予日的公允价值为基础，确认取得服务的金额，而不考虑权益工具公允价值的减少；如果修改减少了授予的权益工具的数量，公司将减少部分作为已授予的权益工具的取消来进行处理；如果以不利于职工的方式修改了可行权条件，在处理可行权条件时，不考虑修改后的可行权条件。

如果公司在等待期内取消了所授予的权益工具或结算了所授予的权益工具（因未满足可行权条件而被取消的除外），则将取消或结算作为加速可行权处理，立即确认原本在剩余等待期内确认的金额。

27、优先股、永续债等其他金融工具

28、收入

1. 收入确认原则

(1) 建造合同

1) 建造合同的结果在资产负债表日能够可靠估计的，根据完工百分比法确认合同收入和合同费用。建造合同的结果在资产负债表日不能够可靠估计的，若合同成本能够收回的，合同收入根据能够收回的实际合同成本予以确认，合同成本在其发生的当期确认为合同费用；若合同成本不可能收回的，在发生时立即确认为合同费用，不确认合同收入。

2) 固定造价合同同时满足下列条件表明其结果能够可靠估计：合同总收入能够可靠计量、与合同相关的经济利益很可能流入、实际发生的合同成本能够清楚地区分和可靠地计量、合同完工进度和为完成合同尚需发生的成本能够可靠地计量。成本加成合同同时满足下列条件表明其结果能够可靠估计：与合同相关的经济利益很可能流入、实际发生的合同成本能够清楚地区分和可靠地计量。

3) 确定合同完工进度的方法为累计实际发生的合同成本占合同预计总成本的比例。

4) 资产负债表日，合同预计总成本超过合同总收入的，将预计损失确认为当期费用。执行中的建造合同，按其差额计提存货跌价准备；待执行的亏损合同，按其差额确认预计负债。

(2) 销售商品

销售商品收入在同时满足下列条件时予以确认：1) 将商品所有权上的主要风险和报酬转移给购货方；2) 公司不再保留通常与所有权相联系的继续管理权，也不再对已售出的商品实施有效控制；3) 收入的金额能够可靠地计量；4) 相关的经济利益很可能流入；5) 相关的已发生或将发生的成本能够可靠地计量。

(3) 提供劳务

提供劳务交易的结果在资产负债表日能够可靠估计的（同时满足收入的金额能够可靠地计量、相关经济利益很可能流入、交易的完工进度能够可靠地确定、交易中已发生和将发生的成本能够可靠地计量），采用完工百分比法确认提供劳务的收入，并按已经发生的成本占估计总成本的比例确定提供劳务交易的完工进度。提供劳务交易的结果在资产负债表日不能够可靠估计的，若已经发生的劳务成本预计能够得到补偿，按已经发生的劳务成本金额确认提供劳务收入，并按相同金额结转劳务成本；若已经发生的劳务成本预计不能够得到补偿，将已经发生的劳务成本计入当期损益，不确认劳务收入。

(4) 让渡资产使用权

让渡资产使用权在同时满足相关的经济利益很可能流入、收入金额能够可靠计量时，确认让渡资产使用权的收入。利息收入按照他人使用本公司货币资金的时间和实际利率计算确定；使用费收入按有关合同或协议约定的收费时间和方法计算确

定。

2. 收入确认的具体方法

公司主要销售水轮发电机组、特种发电机、核电设备等产品。水轮发电机组和核电设备的收入确认适用建造合同。特种发电机等其他产品内销销售收入确认需满足以下条件：公司已根据合同约定将产品交付给购货方，且产品销售收入金额已确定，已经收回货款或取得了收款凭证且相关的经济利益很可能流入，产品相关的成本能够可靠地计量。特种发电机等其他产品外销产品收入确认需满足以下条件：公司已根据合同约定将产品报关、离港，取得提单，且产品销售收入金额已确定，已经收回货款或取得了收款凭证且相关的经济利益很可能流入，产品相关的成本能够可靠地计量。

29、政府补助

(1) 与资产相关的政府补助判断依据及会计处理方法

公司取得的、用于购建或以其他方式形成长期资产的政府补助划分为与资产相关的政府补助。与资产相关的政府补助，确认为递延收益，并在相关资产使用寿命内平均分配，计入当期损益。但是，按照名义金额计量的政府补助，直接计入当期损益。

(2) 与收益相关的政府补助判断依据及会计处理方法

除与资产相关的政府补助之外的政府补助划分为与收益相关的政府补助。与收益相关的政府补助，用于补偿以后期间的相关费用或损失的，确认为递延收益，在确认相关费用的期间，计入当期损益；用于补偿已发生的相关费用或损失的，直接计入当期损益。

30、递延所得税资产/递延所得税负债

1. 根据资产、负债的账面价值与其计税基础之间的差额（未作为资产和负债确认的项目按照税法规定可以确定其计税基础的，该计税基础与其账面数之间的差额），按照预期收回该资产或清偿该负债期间的适用税率计算确认递延所得税资产或递延所得税负债。

2. 确认递延所得税资产以很可能取得用来抵扣可抵扣暂时性差异的应纳税所得额为限。资产负债表日，有确凿证据表明未来期间很可能获得足够的应纳税所得额用来抵扣可抵扣暂时性差异的，确认以前会计期间未确认的递延所得税资产。

3. 资产负债表日，对递延所得税资产的账面价值进行复核，如果未来期间很可能无法获得足够的应纳税所得额用以抵扣递延所得税资产的利益，则减记递延所得税资产的账面价值。在很可能获得足够的应纳税所得额时，转回减记的金额。

4. 公司当期所得税和递延所得税作为所得税费用或收益计入当期损益，但不包括下列情况产生的所得税：(1) 企业合并；(2) 直接在所有者权益中确认的交易或者事项。

31、租赁

(1) 经营租赁的会计处理方法

公司为承租人时，在租赁期内各个期间按照直线法将租金计入相关资产成本或确认为当期损益，发生的初始直接费用，直接计入当期损益。或有租金在实际发生时计入当期损益。

公司为出租人时，在租赁期内各个期间按照直线法将租金确认为当期损益，发生的初始直接费用，除金额较大的予以资本化并分期计入损益外，均直接计入当期损益。或有租金在实际发生时计入当期损益。

(2) 融资租赁的会计处理方法

32、其他重要的会计政策和会计估计

1. 会计政策变更的内容和原因

本公司自2014年7月1日起执行财政部于2014年制定的《企业会计准则第39号——公允价值计量》、《企业会计准则第40号——合营安排》、《企业会计准则第41号——在其他主体中权益的披露》，和经修订的《企业会计准则第2号——长期股权投资》、《企业会计准则第9号——职工薪酬》、《企业会计准则第30号——财务报表列报》、《企业会计准则第33号——合并财务报表》，同时在本财务报表中采用财政部于2014年修订的《企业会计准则第37号——金融工具列报》。

本次会计政策变更业经公司第三届第十六次董事会审议通过。

2. 受重要影响的报表项目和金额

受重要影响的报表项目	影响金额	备注
2013年12月31日资产负债表项目		
其他流动负债	-24,160,000.00	
递延收益	24,160,000.00	
可供出售金融资产	436,668.60	
长期股权投资	-436,668.60	

33、重要会计政策和会计估计变更

(1) 重要会计政策变更

适用 不适用

(2) 重要会计估计变更

适用 不适用

34、其他

六、税项

1、主要税种及税率

税种	计税依据	税率
增值税	销售货物或提供应税劳务	17%、6%，出口退税率为17%
营业税	应纳税营业额	5%
城市维护建设税	应缴流转税税额	7%、5%
企业所得税	应纳税所得额	15%、25%
房产税	从价计征的，按房产原值一次减除30%后余值的1.2%计缴；从租计征的，按租金收入的12%计缴	1.2%、12%

教育费附加	应缴流转税税额	3%
地方教育附加	应缴流转税税额	2%

存在不同企业所得税税率纳税主体的，披露情况说明

纳税主体名称	所得税税率
浙富水电公司、浙富临海公司、华都核设备公司	15%
除上述以外的其他纳税主体	25%

2、税收优惠

1. 根据浙江省高新技术企业认定管理工作领导小组浙高企认（2014）03号文件，浙富水电公司通过高新技术企业认定，有效期3年（2014年至2016年），本期减按15%的税率计缴企业所得税。

2. 根据浙江省科学技术厅、浙江省财政厅、浙江省国家税务局、浙江省地方税务局浙科发高（2012）311号文件，浙富临海公司被认定为高新技术企业，认定有效期3年（2012年至2014年），本期减按15%的税率计缴企业所得税。

3. 根据四川省高新技术企业认定管理小组川高企认（2013）7号文件，华都核设备公司被认定为高新技术企业，认定有效期3年（2013年至2015年），本期减按15%的税率计缴企业所得税。

3、其他

浙富国际公司、AscenSun Energy B.V、AscenSun Oil and Gas Ltd. 按注册所在地的相关政策计缴税费。

七、合并财务报表项目注释

1、货币资金

单位：元

项目	期末余额	期初余额
库存现金	495,880.94	132,154.76
银行存款	226,606,391.15	704,733,185.44
其他货币资金	62,518,868.22	21,206,037.18
合计	289,621,140.31	726,071,377.38
其中：存放在境外的款项总额	17,046,461.29	76,621,372.67

其他说明

期末银行存款中有16,103,217.74元的定期存款已用于开具银行承兑汇票、保函及借款等的质押；期末其他货币资金均系开具银行承兑汇票、保函等的保证金存款。

2、以公允价值计量且其变动计入当期损益的金融资产

无。

3、衍生金融资产

不适用。

4、应收票据

(1) 应收票据分类列示

单位：元

项目	期末余额	期初余额
银行承兑票据	27,180,000.00	57,743,750.00
商业承兑票据		2,000,000.00
合计	27,180,000.00	59,743,750.00

(2) 期末公司已质押的应收票据

单位：元

项目	期末已质押金额
银行承兑票据	10,000,000.00
合计	10,000,000.00

(3) 期末公司已背书或贴现且在资产负债表日尚未到期的应收票据

单位：元

项目	期末终止确认金额	期末未终止确认金额
银行承兑票据	56,441,160.27	
合计	56,441,160.27	

(4) 期末公司因出票人未履约而将其转应收账款的票据

单位：元

项目	期末转应收账款金额

其他说明

5、应收账款

(1) 应收账款分类披露

单位：元

类别	期末余额	期初余额

	账面余额		坏账准备		账面价值	账面余额		坏账准备		账面价值
	金额	比例	金额	计提比例		金额	比例	金额	计提比例	
按信用风险特征组合计提坏账准备的应收账款	346,531,736.55	99.58%	29,360,069.56	8.47%	317,171,666.99	405,367,642.34	100.00%	30,205,332.18	7.45%	375,162,310.16
单项金额不重大但单独计提坏账准备的应收账款	1,474,185.72	0.42%	1,474,185.72	100.00%						
合计	348,005,922.27	100.00%	30,834,255.28	8.86%	317,171,666.99	405,367,642.34	100.00%	30,205,332.18	7.45%	375,162,310.16

组合中，按账龄分析法计提坏账准备的应收账款：

单位：元

账龄	期末余额		
	应收账款	坏账准备	计提比例
1 年以内分项			
1 年以内	159,634,062.81	7,981,703.16	5.00%
1 年以内小计	159,634,062.81	7,981,703.16	5.00%
1 至 2 年	14,943,810.05	1,494,381.00	10.00%
2 至 3 年	4,059,062.48	1,217,718.74	30.00%
3 至 4 年	5,879,429.29	2,939,714.65	50.00%
4 至 5 年	610,119.13	488,095.30	80.00%
5 年以上	7,545,467.44	7,545,467.44	100.00%
合计	192,671,951.20	21,667,080.29	11.25%

组合中，采用余额百分比法计提坏账准备的应收账款：

单位：元

组合名称	期末余额		
	应收账款	坏账准备	计提比例
尚在合同约定收款期内的应收款项	56,744,263.00	2,837,213.15	5.00%
质保金	97,115,522.35	4,855,776.12	5.00%
合计	153,859,785.35	7,692,989.27	5.00%

(2) 本期计提、收回或转回的坏账准备情况

本期计提坏账准备金额 628,923.10 元；本期收回或转回坏账准备金额 0 元。

(3) 按欠款方归集的期末余额前五名的应收账款情况

期末余额前五名的应收账款合计数为118,318,697.34元，占应收账款期末余额合计数的比例为34.00%，相应计提的坏账准备合计数为5,971,031.37元。

6、预付款项**(1) 预付款项按账龄列示**

单位：元

账龄	期末余额		期初余额	
	金额	比例	金额	比例
1年以内	51,581,173.24	89.15%	7,154,810.46	56.25%
1至2年	2,490,730.64	4.30%	1,364,599.15	10.73%
2至3年	692,045.01	1.20%	2,116,644.01	16.64%
3年以上	3,094,417.69	5.35%	2,083,944.60	16.38%
合计	57,858,366.58	--	12,719,998.22	--

(2) 按预付对象归集的期末余额前五名的预付款情况

期末余额前五名的预付款项合计数为21,149,183.61元，占预付款项期末余额合计数的比例为36.55%。

7、其他应收款**(1) 其他应收款分类披露**

单位：元

类别	期末余额					期初余额				
	账面余额		坏账准备		账面价值	账面余额		坏账准备		账面价值
	金额	比例	金额	计提比例		金额	比例	金额	计提比例	
按信用风险特征组合计提坏账准备的其他应收款	44,432,065.77	99.31%	2,771,424.62	6.24%	41,660,641.15	23,666,627.82	98.71%	1,656,485.82	7.00%	22,010,142.00
单项金额不重大但单独计提坏账准备的其他应收款	310,000.00	0.69%	310,000.00	100.00%		310,000.00	1.29%	310,000.00	100.00%	
合计	44,742,065.77	100.00%	3,081,424.62	6.89%	41,660,641.15	23,976,627.82	100.00%	1,966,485.82	8.20%	22,010,142.00

组合中，按账龄分析法计提坏账准备的其他应收款：

单位：元

账龄	期末余额		
	其他应收款	坏账准备	计提比例
1 年以内分项			
1 年以内	7,251,827.57	362,591.38	5.00%
1 年以内小计	7,251,827.57	362,591.38	5.00%
1 至 2 年	1,394,756.81	139,475.68	10.00%
2 至 3 年	452,799.10	135,839.73	30.00%
3 至 4 年	18,438.50	9,219.25	50.00%
4 至 5 年	1,280.00	1,024.00	80.00%
5 年以上	376,448.83	376,448.83	100.00%
合计	9,495,550.81	1,024,598.87	10.79%

组合中，采用余额百分比法计提坏账准备的其他应收款：

单位：元

组合名称	期末余额		
	其他应收款	坏账准备	计提比例
押金保证金	32,928,150.82	1,646,407.54	5.00%
应收出口退税款	2,008,364.14	100,418.21	5.00%
合计	34,936,514.96	1,746,825.75	5.00%

(2) 本期计提、收回或转回的坏账准备情况

本期计提坏账准备金额 1,114,938.80 元；本期收回或转回坏账准备金额 0 元。

(3) 其他应收款按款项性质分类情况

单位：元

款项性质	期末账面余额	期初账面余额
押金保证金	32,928,150.82	13,629,367.00
备用金	5,321,350.28	6,229,940.86
应收出口退税款	2,008,364.14	1,792,090.63
应收暂付款	4,484,200.53	2,325,229.33
合计	44,742,065.77	23,976,627.82

(4) 按欠款方归集的期末余额前五名的其他应收款情况

单位：元

单位名称	款项的性质	期末余额	账龄	占其他应收款期末余额合计数的比例	坏账准备期末余额
西安格睿能源动力科技有限公司	收购保证金	20,000,000.00	1 年以内	44.70%	1,000,000.00
都江堰市工业集中发展投资有限责任公司	保证金	3,800,000.00	1-2 年	8.49%	190,000.00
应收出口退税款	出口退税	2,008,364.14	1 年以内	4.49%	100,418.21
南宁交通水利投资有限责任公司	投标保证金	1,710,000.00	2-3 年	3.82%	85,500.00
青海华水电开发有限公司	投标保证金	1,600,000.00	1 年以内	3.58%	80,000.00
合计	--	29,118,364.14	--	65.08%	1,455,918.21

8、存货

(1) 存货分类

单位：元

项目	期末余额			期初余额		
	账面余额	跌价准备	账面价值	账面余额	跌价准备	账面价值
原材料	47,786,963.66	0.00	47,786,963.66	50,981,788.27	0.00	50,981,788.27
在产品	33,625,190.34	0.00	33,625,190.34	33,023,803.01	0.00	33,023,803.01
库存商品	24,558,390.29	4,560,246.71	19,998,143.58	19,658,349.52	4,560,246.71	15,098,102.81
周转材料	0.00	0.00	0.00	0.00	0.00	0.00
消耗性生物资产	0.00	0.00	0.00	0.00	0.00	0.00
建造合同形成的已完工未结算资产	0.00	0.00	0.00	0.00	0.00	0.00
建造合同形成的资产	865,986,492.04		865,986,492.04	896,080,418.38	0.00	896,080,418.38
合计	971,957,036.33	4,560,246.71	967,396,789.62	999,744,359.18	4,560,246.71	995,184,112.47

(2) 存货跌价准备

单位：元

项目	期初余额	本期增加金额		本期减少金额		期末余额
		计提	其他	转回或转销	其他	

原材料	0.00				0.00
在产品	0.00				0.00
库存商品	4,560,246.71				4,560,246.71
周转材料	0.00				0.00
消耗性生物资产	0.00				0.00
建造合同形成的 已完工未结算资产	0.00				0.00
合计	4,560,246.71				4,560,246.71

存货跌价准备系根据期末单个存货成本高于预计可变现净值的差额计提。本期无转回存货跌价准备情况。

9、其他流动资产

单位：元

项目	期末余额	期初余额
待抵扣增值税额	37,616,733.14	25,845,848.63
房屋租金	1,009,696.88	1,752,835.12
其他	503,442.49	83,818.60
理财产品	62,000,000.00	0.00
预缴企业所得税额	16,154,985.49	0.00
合计	117,284,858.00	27,682,502.35

10、可供出售金融资产

(1) 可供出售金融资产情况

单位：元

项目	期末余额			期初余额		
	账面余额	减值准备	账面价值	账面余额	减值准备	账面价值
可供出售权益工具：	436,668.60		436,668.60	436,668.60		436,668.60
按成本计量的	436,668.60		436,668.60	436,668.60		436,668.60
合计	436,668.60		436,668.60	436,668.60		436,668.60

(2) 期末按公允价值计量的可供出售金融资产

单位：元

可供出售金融资产分类	权益工具的成本/债务工具 的摊余成本	公允价值	累计计入其他综合收益 的公允价值变动金额	已计提减值金额

(3) 期末按成本计量的可供出售金融资产

单位：元

被投资单位	账面余额				减值准备				在被投资单位持股比例	本期现金红利
	期初	本期增加	本期减少	期末	期初	本期增加	本期减少	期末		
杭州之江电站设备工程有限责任公司	330,105.00			330,105.00					7.32%	
浙江台州高速公路集团股份有限公司	106,563.60			106,563.60					0.01%	
合计	436,668.60			436,668.60					--	

11、长期股权投资

单位：元

被投资单位	期初余额	本期增减变动							期末余额	减值准备期末余额
		追加投资	减少投资	权益法下确认的投资损益	其他综合收益调整	其他权益变动	宣告发放现金股利或利润	计提减值准备		
一、合营企业										
二、联营企业										
上海二三四五网络科技股份有限公司	764,659,936.67			50,689,844.34		-815,349,781.01				
杭州市桐庐县浙富小额贷款股份有限公司[注1]	61,884,506.82	15,000,000.00		6,957,853.25						83,842,360.07
临海市灵鹰投资有限公司	21,303,433.27			-9,362.24						21,294,071.03
梦响强音文化传播(上海)		840,000,000.00		85,299,906.61						925,299,906.61

有限公司 [注 2]										
上海二三四五网络 控股集团 股份有限 公司[注 3]		858,787,3 12.24		13,278,79 9.15					872,066,1 11.39	
小计	847,847,8 76.76	1,713,787 ,312.24		156,217,0 41.11		-815,349, 781.01			1,902,502 ,449.10	
合计	847,847,8 76.76	1,713,787 ,312.24		156,217,0 41.11		-815,349, 781.01			1,902,502 ,449.10	

其他说明

注1：以下简称浙富小额贷款公司。

注2：以下简称梦响强音公司。

注3：以下简称二三四五控股公司。

12、固定资产

(1) 固定资产情况

单位：元

项目	房屋及建筑物	机器设备	电子设备	运输设备	其他	合计
一、账面原值：						
1.期初余额	311,821,752.93	442,348,302.76	18,836,021.50	18,839,789.44		791,845,866.63
2.本期增加金额	21,709,610.86	17,297,574.22	1,731,386.99	1,648,487.61		42,387,059.68
(1) 购置	9,692,770.06	8,605,439.57	1,731,386.99	1,648,487.61		21,678,084.23
(2) 在建工程转入	12,016,840.80	8,692,134.65				20,708,975.45
(3) 企业合并增加						
3.本期减少金额		106,621.04	37,363.25	353,047.00		497,031.29
(1) 处置或报废		106,621.04	37,363.25	353,047.00		497,031.29
4.期末余额	333,531,363.79	459,539,255.94	20,530,045.24	20,135,230.05		833,735,895.02
二、累计折旧						
1.期初余额	59,068,714.54	165,964,197.04	12,975,685.38	10,434,794.80		248,443,391.76
2.本期增加金额	13,752,413.80	34,718,594.63	3,038,655.25	2,758,670.62		54,268,334.30
(1) 计提	13,752,413.80	34,718,594.63	3,038,655.25	2,758,670.62		54,268,334.30

3.本期减少金额		80,093.69	5,150.96	322,762.50		408,007.15
(1) 处置或报废		80,093.69	5,150.96	322,762.50		408,007.15
4.期末余额	72,821,128.34	200,602,697.98	16,009,189.67	12,870,702.92		302,303,718.91
三、减值准备						
1.期初余额						
2.本期增加金额						
(1) 计提						
3.本期减少金额						
(1) 处置或报废						
4.期末余额						
四、账面价值						
1.期末账面价值	260,710,235.45	258,936,557.96	4,520,855.57	7,264,527.13		531,432,176.11
2.期初账面价值	252,753,038.39	276,384,105.72	5,860,336.12	8,404,994.64		543,402,474.87

(2) 未办妥产权证书的固定资产情况

单位：元

项目	账面价值	未办妥产权证书的原因
华都核设备公司厂房及办公楼	67,083,179.48	正在办理中

13、在建工程

(1) 在建工程情况

单位：元

项目	期末余额			期初余额		
	账面余额	减值准备	账面价值	账面余额	减值准备	账面价值
大型混流式水轮机机组及潮汐发电机组制造项目				203,500.00		203,500.00
浙富科技园项目建设工程	281,838,508.24		281,838,508.24	175,612,636.18		175,612,636.18
华都公司实施百	1,651,758.09		1,651,758.09	4,960,938.51		4,960,938.51

万千瓦级核电控制棒驱动机构等核电设备建设项目						
临海电机中小型水轮发电机组及特种发电机建设项目	9,931,051.43		9,931,051.43	4,396,824.85		4,396,824.85
设备安装工程	10,765,329.65		10,765,329.65	16,707,472.66		16,707,472.66
油井工程项目	6,553,450.26		6,553,450.26			
合计	310,740,097.67		310,740,097.67	201,881,372.20		201,881,372.20

(2) 重要在建工程项目本期变动情况

单位：元

项目名称	预算数	期初余额	本期增加金额	本期转入固定资产金额	本期其他减少金额	期末余额	工程累计投入占预算比例	工程进度	利息资本化累计金额	其中：本期利息资本化金额	本期利息资本化率	资金来源
大型混流式水轮机组及潮汐发电机组制造项目	40,731.26	203,500.00		203,500.00			91.89%	100.00				募股资金
浙富科技研发项目建设工程	44,443.90	175,612,636.18	106,225,872.06			281,838,508.24	63.41%	63.00	12,354,597.27	9,881,972.28	6.55%	其他
华都公司实施百万千瓦级核电控制棒驱动机构等核电设备建设项目	16,860.00	4,960,938.51	4,862,536.99	8,171,717.41		1,651,758.09	91.54%	92.00				募股资金
临海电	10,000.00	4,396,824.85	5,534,222.00			9,931,051.43	70.30%	70.00				募股资

机中小型水轮发电机组及特种发电机建设项目	0	4.85	6.58			1.43						金
设备安装工程		16,707,472.66	6,391,615.03	12,333,758.04		10,765,329.65						其他
油井工程项目			6,553,450.26			6,553,450.26						其他
合计	112,035.16	201,881,372.20	129,567,700.92	20,708,975.45		310,740,097.67	--	--	12,354,597.27	9,881,972.28		--

14、油气资产

单位：元

项目	探明矿区权益	未探明矿区权益	井及相关设施	其他	合计
一、账面原值					
1.期初余额	56,262,806.09		20,130,563.60		76,393,369.69
2.本期增加金额	7,352,311.84		834,021.94		8,186,333.78
(1) 外购	7,352,311.84				7,352,311.84
(2) 自行建造			834,021.94		834,021.94
3.本期减少金额	4,425,639.28		1,583,472.62		6,009,111.90
(1) 处置					
其他	4,425,639.28		1,583,472.62		6,009,111.90
4.期末余额	59,189,478.65		19,381,112.92		78,570,591.57
二、累计折旧		--			
1.期初余额	520,573.99	--	211,043.50		731,617.49
2.本期增加金额	6,580,404.54	--	2,151,507.40		8,731,911.94
(1) 计提	6,580,404.54	--	2,151,507.40		8,731,911.94
3.本期减少金额		--			
(1) 处置		--			
4.期末余额	7,100,978.53	--	2,362,550.90		9,463,529.43

三、减值准备					
1.期初余额					
2.本期增加金额					
(1) 计提					
3.本期减少金额					
(1) 处置					
4.期末余额					
四、账面价值					
1.期末账面价值	52,088,500.12		17,018,562.02		69,107,062.14
2.期初账面价值	55,742,232.10		19,919,520.10		75,661,752.20

15、无形资产

(1) 无形资产情况

单位：元

项目	土地使用权	专利权	非专利技术	其他	合计
一、账面原值					
1.期初余额	179,337,738.07	84,420,000.00	43,098,239.26	19,143,458.32	325,999,435.65
2.本期增加金额	5,552,887.50		34,752,534.77	5,248,448.33	45,553,870.60
(1) 购置	5,552,887.50		3,650,000.00	5,248,448.33	14,451,335.83
(2) 内部研发			31,102,534.77		31,102,534.77
(3) 企业合并增加					
3.本期减少金额					
(1) 处置					
4.期末余额	184,890,625.57	84,420,000.00	77,850,774.03	24,391,906.65	371,553,306.25
二、累计摊销					
1.期初余额	11,472,138.35	9,958,468.92	6,532,455.00	12,114,344.45	40,077,406.72
2.本期增加金额	4,073,368.15	5,352,381.00	7,011,434.09	2,821,572.85	19,258,756.09
(1) 计提	4,073,368.15	5,352,381.00	7,011,434.09	2,821,572.85	19,258,756.09

3.本期减少金额					
(1) 处置					
4.期末余额	15,545,506.50	15,310,849.92	13,543,889.09	14,935,917.30	59,336,162.81
三、减值准备					
1.期初余额					
2.本期增加金额					
(1) 计提					
3.本期减少金额					
(1) 处置					
4.期末余额					
四、账面价值					
1.期末账面价值	169,345,119.07	69,109,150.08	64,306,884.94	9,455,989.35	312,217,143.44
2.期初账面价值	167,865,599.72	74,461,531.08	36,565,784.26	7,029,113.87	285,922,028.93

本期末通过公司内部研发形成的无形资产占无形资产余额的比例 17.82%。

(2) 未办妥产权证书的土地使用权情况

单位：元

项目	账面价值	未办妥产权证书的原因
土地使用权	31,657,045.76	权证办理过程中

16、开发支出

单位：元

项目	期初余额	本期增加金额		本期减少金额			期末余额
		内部开发支出	其他	确认为无形资产	转入当期损益	其他	
水电设备开发项目	24,970,487.77	40,395,212.50		24,970,487.77	11,706,765.31		28,688,447.19
临海浙富水轮机开发项目	7,108,521.08	4,783,286.63		6,132,047.00	871,183.58		4,888,577.13
华都民用核安全设备制造许		6,556,099.96			6,556,099.96		

可项目							
富安所模型试验项目	3,624,930.51	8,666,108.00			12,291,038.51		
合计	35,703,939.36	60,400,707.09		31,102,534.77	31,425,087.36		33,577,024.32

17、商誉

(1) 商誉账面原值

单位：元

被投资单位名称 或形成商誉的事 项	期初余额	本期增加		本期减少		期末余额
		企业合并形成的	其他	处置	其他	
临海浙富公司	9,459,868.66					9,459,868.66
华都核设备公司	8,307,119.64					8,307,119.64
合计	17,766,988.30					17,766,988.30

(2) 商誉减值准备

单位：元

被投资单位名称 或形成商誉的事 项	期初余额	本期增加		本期减少		期末余额
		计提	其他	处置	其他	

说明商誉减值测试过程、参数及商誉减值损失的确认方法：

公司对包含商誉的相关资产组合进行了减值测试，未发现存在减值迹象。

18、长期待摊费用

单位：元

项目	期初余额	本期增加金额	本期摊销金额	其他减少金额	期末余额
房屋装修费	5,457,522.37	659,028.21	4,222,918.41		1,893,632.17
矿权、地面租赁费		2,513,691.50	301,937.44		2,211,754.06
项目贷款管理费及出口信用保险费		4,343,155.00	202,007.21		4,141,147.79
合计	5,457,522.37	7,515,874.71	4,726,863.06		8,246,534.02

19、递延所得税资产/递延所得税负债

(1) 未经抵销的递延所得税资产

单位：元

项目	期末余额		期初余额	
	可抵扣暂时性差异	递延所得税资产	可抵扣暂时性差异	递延所得税资产
资产减值准备	33,725,084.46	5,410,362.20	34,765,578.89	5,297,627.13
可抵扣亏损	195,358,947.92	39,820,389.61	28,886,203.61	6,514,947.60
预计的弃置摊销	283,249.87	70,812.47	83,969.41	20,992.35
合计	229,367,282.25	45,301,564.28	63,735,751.91	11,833,567.08

(2) 未经抵销的递延所得税负债

单位：元

项目	期末余额		期初余额	
	应纳税暂时性差异	递延所得税负债	应纳税暂时性差异	递延所得税负债
非货币资产交换收益	208,787,312.24	52,196,828.06		
加拿大税法暂时性差异	383,051.96	95,762.99	415,755.37	103,938.83
合计	209,170,364.20	52,292,591.05	415,755.37	103,938.83

(3) 以抵销后净额列示的递延所得税资产或负债

单位：元

项目	递延所得税资产和负债 期末互抵金额	抵销后递延所得税资产 或负债期末余额	递延所得税资产和负债 期初互抵金额	抵销后递延所得税资产 或负债期初余额
递延所得税资产		45,301,564.28		11,833,567.08
递延所得税负债		52,292,591.05		103,938.83

20、短期借款

(1) 短期借款分类

单位：元

项目	期末余额	期初余额
质押借款	30,000,000.00	50,615,862.32
信用借款	540,000,000.00	750,000,000.00
应收账款保理融资		45,000,000.00

商业承兑汇票贴现融资	90,000,000.00	
合计	660,000,000.00	845,615,862.32

21、应付票据

单位：元

种类	期末余额	期初余额
银行承兑汇票	149,541,124.69	153,027,096.24
合计	149,541,124.69	153,027,096.24

本期末已到期未支付的应付票据总额为 0 元。

21、应付账款

(1) 应付账款列示

单位：元

项目	期末余额	期初余额
货款	308,982,216.00	365,403,533.64
长期资产购置款	93,306,202.33	52,467,156.77
合计	402,288,418.33	417,870,690.41

22、预收款项

(1) 预收款项列示

单位：元

项目	期末余额	期初余额
建造合同预收款	32,597,336.77	29,795,433.09
合计	32,597,336.77	29,795,433.09

23、应付职工薪酬

(1) 应付职工薪酬列示

单位：元

项目	期初余额	本期增加	本期减少	期末余额
一、短期薪酬	18,390,764.88	170,389,160.80	169,644,052.71	19,135,872.97
二、离职后福利-设定提存计划	123,897.27	16,052,728.33	16,122,569.85	54,055.75

合计	18,514,662.15	186,441,889.13	185,766,622.56	19,189,928.72
----	---------------	----------------	----------------	---------------

(2) 短期薪酬列示

单位：元

项目	期初余额	本期增加	本期减少	期末余额
1、工资、奖金、津贴和补贴	12,990,737.64	147,726,913.56	147,299,144.87	13,418,506.33
2、职工福利费		2,408,643.12	2,408,643.12	
3、社会保险费	39,174.12	10,688,516.53	10,692,688.48	35,002.17
其中：医疗保险费	38,423.83	9,140,250.08	9,147,946.81	30,727.10
工伤保险费	429.27	803,401.18	802,761.68	1,068.77
生育保险费	321.02	744,865.27	741,979.99	3,206.30
4、住房公积金		5,828,119.78	5,803,686.78	24,433.00
工会经费	3,613,596.62	3,094,200.31	3,029,173.53	3,678,623.40
职工教育经费	1,747,256.50	642,767.50	410,715.93	1,979,308.07
合计	18,390,764.88	170,389,160.80	169,644,052.71	19,135,872.97

(3) 设定提存计划列示

单位：元

项目	期初余额	本期增加	本期减少	期末余额
1、基本养老保险	119,697.57	14,267,935.75	14,338,921.42	48,711.90
2、失业保险费	4,199.70	1,784,792.58	1,783,648.43	5,343.85
合计	123,897.27	16,052,728.33	16,122,569.85	54,055.75

24、应交税费

单位：元

项目	期末余额	期初余额
增值税	3,965,082.76	1,397,650.04
企业所得税	1,336,333.32	1,477,981.39
个人所得税	408,503.72	503,191.83
城市维护建设税	137,550.92	127,379.89
房产税	439,822.27	269,598.74
土地使用税	292,386.76	264,627.63
印花税	15,050.14	58,318.06

教育费附加	43,658.75	8,854.81
地方教育附加	29,105.84	26,049.27
地方水利建设基金	226,825.10	160,623.50
合计	6,894,319.58	4,294,275.16

25、应付利息

单位：元

项目	期末余额	期初余额
分期付息到期还本的长期借款利息	658,166.67	281,805.56
短期借款应付利息	1,040,477.80	3,655,751.54
合计	1,698,644.47	3,937,557.10

26、应付股利

单位：元

项目	期末余额	期初余额
股权激励未解锁股权的股利		1,905,679.59
合计		1,905,679.59

27、其他应付款

(1) 按款项性质列示其他应付款

单位：元

项目	期末余额	期初余额
暂借款		2,000,000.00
押金保证金	4,570,872.00	14,805,100.00
应付暂收款		332,257.54
其他	201,904.44	318,487.31
应付投资款	210,000,000.00	
合计	214,772,776.44	17,455,844.85

28、一年内到期的非流动负债

单位：元

项目	期末余额	期初余额
一年内到期的长期借款		70,000,000.00

合计		70,000,000.00
----	--	---------------

29、长期借款

(1) 长期借款分类

单位：元

项目	期末余额	期初余额
抵押借款	180,000,000.00	100,000,000.00
信用借款	250,000,000.00	
合计	430,000,000.00	100,000,000.00

30、预计负债

单位：元

项目	期末余额	期初余额	形成原因
其他	6,719,912.91	6,388,403.60	
弃置费用	6,719,912.91	6,388,403.60	油气资产预计弃置费用
合计	6,719,912.91	6,388,403.60	--

31、递延收益

单位：元

项目	期初余额	本期增加	本期减少	期末余额	形成原因
政府补助	24,160,000.00		2,900,000.00	21,260,000.00	
合计	24,160,000.00		2,900,000.00	21,260,000.00	--

涉及政府补助的项目：

单位：元

负债项目	期初余额	本期新增补助金额	本期计入营业外收入金额	其他变动	期末余额	与资产相关/与收益相关
大型潮汐发电机组及灯泡贯流式水轮项目	16,460,000.00		2,900,000.00		13,560,000.00	与资产相关
特种潜水电动机技术升级改造项目	7,700,000.00				7,700,000.00	与资产相关
合计	24,160,000.00		2,900,000.00		21,260,000.00	--

32、股本

单位：元

	期初余额	本次变动增减(+、-)					期末余额
		发行新股	送股	公积金转股	其他	小计	
股份总数	1,426,431,144.00	108,619,640.00			-12,958,592.00	95,661,048.00	1,522,092,192.00

其他说明：

1) 经中国证券监督管理委员会《关于核准浙富控股集团股份有限公司非公开发行股票批复》(证监许可(2014)189号)核准,2014年8月本公司以非公开发行方式发行人民币普通股(A股)股票108,619,640股,每股发行价格为人民币5.27元,募集资金总额572,425,502.80元,减除发行费用18,521,827.18元,募集资金净额为553,903,675.62元,其中:计入股本108,619,640.00元,计入资本公积(股本溢价)445,284,035.62元。上述股本变动业经天健会计事务所(特殊普通合伙)审验,并由其出具《验资报告》(天健验(2014)151号)。公司已于2014年8月22日办妥工商变更登记。

2) 根据公司2013年度股东大会会议决议和修改后章程的规定,公司本期按1.565元/股的价格以现金方式回购已授予成德明等35位自然人但尚未解锁的限制性人民币普通股(A股)12,958,592股,共计支付回购款20,285,250.00元,其中减少注册资本人民币12,958,592.00元,减少资本公积(股本溢价)7,326,658.00元。上述减资事项业经天健会计师事务所(特殊普通合伙)审验,并由其出具《验资报告》(天健验(2014)113号)。公司已于2014年6月24日办妥工商变更登记手续。

33、资本公积

单位：元

项目	期初余额	本期增加	本期减少	期末余额
资本溢价(股本溢价)	139,847,183.49	456,478,218.32	7,326,658.00	588,998,743.81
其他资本公积	10,416,000.00		10,416,000.00	
合计	150,263,183.49	456,478,218.32	17,742,658.00	588,998,743.81

其他说明,包括本期增减变动情况、变动原因说明:

1) 本期因公司非公开发行人民币普通股形成股本溢价445,284,035.62元。

2) 公司本期对控股子公司浙富临海公司进行单方面增资,取得浙富临海公司6.81%的股权,按照新增持股比例计算应享有子公司自购买日开始持续计算的净资产的份额与少数股东享有子公司新增净资产的份额之间的差额778182.70元,增加合并财务报表的资本公积。

3) 根据公司2013年度股东大会会议决议和修改后章程的规定,公司本期回购已授予成德明等35位自然人但尚未解锁的限制性人民币普通股(A股)12,958,592股,相应减少资本公积7,326,658.00元。

4) 本期资本公积-股本溢价增加10,416,000.00元,资本公积-其他资本公积减少10,416,000.00元,系股权激励的约定服务期限到期,因其累计形成的资本公积-其他资本公积相应转入资本公积-股本溢价。

34、其他综合收益

单位：元

项目	期初余额	本期发生额					期末余额
		本期所得 税前发生	减:前期计入 其他综合收益	减:所得税 费用	税后归属 于母公司	税后归属 于少数股	

		额	当期转入损益			东	
二、以后将重分类进损益的其他综合收益	-2,407,907.34	-5,927,212.63				-5,927,212.63	-8,335,119.97
外币财务报表折算差额	-2,407,907.34	-5,927,212.63				-5,927,212.63	-8,335,119.97
其他综合收益合计	-2,407,907.34	-5,927,212.63				-5,927,212.63	-8,335,119.97

35、专项储备

单位：元

项目	期初余额	本期增加	本期减少	期末余额
安全生产费	399,787.00	3,376,513.44	3,760,880.38	15,420.06
合计	399,787.00	3,376,513.44	3,760,880.38	15,420.06

36、盈余公积

单位：元

项目	期初余额	本期增加	本期减少	期末余额
法定盈余公积	81,450,684.22	20,184,381.52		101,635,065.74
合计	81,450,684.22	20,184,381.52		101,635,065.74

37、未分配利润

单位：元

项目	本期	上期
调整前上期末未分配利润	587,780,571.46	539,155,702.87
调整后期初未分配利润	587,780,571.46	539,155,702.87
加：本期归属于母公司所有者的净利润	101,209,401.28	91,462,747.68
减：提取法定盈余公积	20,184,381.52	7,015,861.57
转作股本的普通股股利	15,220,921.92	35,822,017.52
其他	1,905,679.59	
期末未分配利润	655,490,348.89	587,780,571.46

调整期初未分配利润明细：

- 1)、由于《企业会计准则》及其相关新规定进行追溯调整，影响期初未分配利润 0 元。
- 2)、由于会计政策变更，影响期初未分配利润 0 元。
- 3)、由于重大会计差错更正，影响期初未分配利润 0 元。
- 4)、由于同一控制导致的合并范围变更，影响期初未分配利润 0 元。

5)、其他调整合计影响期初未分配利润 0 元。

38、营业收入和营业成本

单位：元

项目	本期发生额		上期发生额	
	收入	成本	收入	成本
主营业务	682,253,567.36	620,544,391.59	767,535,283.88	576,742,137.10
其他业务	3,761,680.40	991,927.04	28,615,965.92	4,624,569.27
合计	686,015,247.76	621,536,318.63	796,151,249.80	581,366,706.37

39、营业税金及附加

单位：元

项目	本期发生额	上期发生额
营业税	48,600.00	60,000.00
城市维护建设税	1,022,633.80	1,573,869.54
教育费附加	572,589.49	920,064.47
地方教育附加	361,580.26	613,376.32
合计	2,005,403.55	3,167,310.33

40、销售费用

单位：元

项目	本期发生额	上期发生额
职工薪酬	14,316,998.15	9,523,983.62
运输及报关费	5,998,578.99	4,036,388.92
差旅费	5,289,927.67	3,531,166.37
业务招待费	3,181,861.48	2,430,219.53
售后服务费	3,478,858.28	3,601,549.97
业务宣传费	540,962.96	1,529,387.30
其他	3,798,137.58	1,704,100.02
合计	36,605,325.11	26,356,795.73

41、管理费用

单位：元

项目	本期发生额	上期发生额
----	-------	-------

技术开发费	24,780,448.23	17,239,242.13
职工薪酬	64,960,053.61	36,845,190.72
办公费	22,198,941.57	15,954,336.98
折旧及摊销	18,505,070.57	18,240,609.27
差旅费	11,218,776.99	9,092,667.56
各项税费	8,807,701.46	5,633,365.29
业务招待费	3,361,223.29	3,396,036.56
中介机构费	2,857,542.87	3,143,939.04
其他	11,939,379.28	5,088,826.05
合计	168,629,137.87	114,634,213.60

42、财务费用

单位：元

项目	本期发生额	上期发生额
利息支出	64,743,662.74	19,051,064.76
减：利息收入	7,890,971.54	4,799,904.89
汇兑损益	-926,088.58	-78,891.54
其他	2,151,214.28	2,323,433.13
合计	58,077,816.90	16,495,701.46

43、资产减值损失

单位：元

项目	本期发生额	上期发生额
一、坏账损失	1,743,861.90	-16,308,937.83
合计	1,743,861.90	-16,308,937.83

44、投资收益

单位：元

项目	本期发生额	上期发生额
权益法核算的长期股权投资收益	156,217,041.11	6,541,696.99
非货币性资产交换利得	161,445,937.27	
理财产品收益	2,426,835.94	9,049,504.97
成本法核算的长期股权投资收益		6,949.80
处置交易性金融资产取得的投资收益	-196,815.10	219,936.84

合计	319,892,999.22	15,818,088.60
----	----------------	---------------

45、营业外收入

单位：元

项目	本期发生额	上期发生额	计入当期非经常性损益的金 额
非流动资产处置利得合计	108,461.67	919,225.36	108,461.67
其中：固定资产处置利得	108,461.67	919,225.36	
政府补助	6,707,635.38	14,883,008.00	6,707,635.38
罚没收入	406,745.08	4,900.00	406,745.08
无法支付款项		627,139.33	
其他	293,467.57	27,817.59	293,467.57
合计	7,516,309.70	16,462,090.28	7,516,309.70

计入当期损益的政府补助：

单位：元

补助项目	本期发生金额	上期发生金额	与资产相关/与收益相关
递延收益摊销	2,900,000.00	2,900,000.00	与资产相关
专项补助	1,544,820.00	5,221,258.00	与收益相关
各类奖励款	2,262,815.38	6,661,750.00	与收益相关
税收返还		100,000.00	与收益相关
合计	6,707,635.38	14,883,008.00	--

46、营业外支出

单位：元

项目	本期发生额	上期发生额	计入当期非经常性损益的金 额
非流动资产处置损失合计	46,405.02	48,816.17	46,405.02
其中：固定资产处置损失	46,405.02	48,816.17	
地方水利建设基金	928,312.07	752,737.14	
对外捐赠	120,000.00	130,000.00	120,000.00
罚款支出	47,157.46	6,510.00	47,157.46
其他	63,947.25	434,900.00	63,947.25
合计	1,205,821.80	1,372,963.31	323,914.75

47、所得税费用

(1) 所得税费用表

单位：元

项目	本期发生额	上期发生额
当期所得税费用	55,299.16	10,631,825.62
递延所得税费用	18,720,655.02	1,040,544.23
合计	18,775,954.18	11,672,369.85

(2) 会计利润与所得税费用调整过程

单位：元

项目	本期发生额
利润总额	123,620,870.92
按法定/适用税率计算的所得税费用	30,905,217.73
子公司适用不同税率的影响	9,978,046.63
非应税收入的影响	-39,054,260.28
研发费及残疾人工资加计扣除	-2,373,886.35
不可抵扣的成本、费用和损失的影响	1,373,006.65
本期未确认递延所得税资产的可抵扣暂时性差异或可抵扣亏损的影响	6,030,225.58
其他调整事项的影响	11,917,604.22
所得税费用	18,775,954.18

48、其他综合收益

详见附注合并资产负债表项目注释之其他综合收益说明。。

49、现金流量表项目

(1) 收到的其他与经营活动有关的现金

单位：元

项目	本期发生额	上期发生额
收回各类经营性银行保证金、定期存款	70,619,345.69	53,351,337.21
收到的财政补助款及奖励款	3,807,635.38	11,983,008.00
收到投标保证金	4,686,000.00	6,428,993.00
利息收入	7,890,971.54	4,799,904.89

其他	703,865.54	567,335.01
合计	87,707,818.15	77,130,578.11

(2) 支付的其他与经营活动有关的现金

单位：元

项目	本期发生额	上期发生额
支付各类经营性银行保证金、定期存款	85,545,400.19	62,300,436.92
支付投标保证金	14,219,011.82	10,415,000.00
技术开发费	2,541,925.03	4,040,480.01
业务招待费	6,543,084.77	5,826,256.09
差旅费	12,126,056.13	8,525,134.66
办公及水电费	22,198,941.57	15,954,336.98
中介费	2,857,542.87	3,143,939.04
售后服务费及业务宣传费	4,019,821.24	5,130,937.27
运输及报关费	5,998,578.99	4,036,388.92
交通费	4,382,648.53	4,098,699.27
其他	14,229,699.96	12,131,111.22
合计	174,662,711.10	135,602,720.38

(3) 收到的其他与投资活动有关的现金

单位：元

项目	本期发生额	上期发生额
收回办理土地权证保证金		4,000,000.00
收到工程建设项目招标保证金	904,372.00	13,800,000.00
收到代收股利		22,800,000.00
合计	904,372.00	40,600,000.00

(4) 支付的其他与投资活动有关的现金

单位：元

项目	本期发生额	上期发生额
支付办理房产证保证金		3,800,000.00
退回工程建设项目招标保证金	11,250,000.00	1,200,000.00
支付收购保证金	20,000,000.00	
支付代收股利		20,040,000.00

合计	31,250,000.00	25,040,000.00
----	---------------	---------------

(5) 收到的其他与筹资活动有关的现金

单位：元

项目	本期发生额	上期发生额
收回质押的定期存款	40,523,200.94	
合计	40,523,200.94	

(6) 支付的其他与筹资活动有关的现金

单位：元

项目	本期发生额	上期发生额
偿还暂借款	2,000,000.00	1,500,000.00
支付股份回购款项	20,285,250.00	20,285,250.00
支付非公开发行发行费用	3,521,827.18	2,570,710.98
质押的定期存款		40,523,200.94
合计	25,807,077.18	64,879,161.92

50、现金流量表补充资料

(1) 现金流量表补充资料

单位：元

补充资料	本期金额	上期金额
1. 将净利润调节为经营活动现金流量：	--	--
净利润	104,844,916.74	89,674,305.86
加：资产减值准备	1,743,861.90	-16,308,937.83
固定资产折旧、油气资产折耗、生产性生物资产折旧	59,895,651.61	48,276,755.16
无形资产摊销	19,258,756.09	9,814,176.20
长期待摊费用摊销	4,726,863.06	1,912,836.33
处置固定资产、无形资产和其他长期资产的损失（收益以“-”号填列）	-62,056.65	-870,409.19
财务费用（收益以“-”号填列）	63,817,574.16	18,972,173.22
投资损失（收益以“-”号填列）	-319,892,999.22	-15,818,088.60
递延所得税资产减少（增加以“-”号填列）	-33,467,997.20	936,605.40
递延所得税负债增加（减少以“-”号填列）	52,188,652.22	103,938.83

存货的减少（增加以“-”号填列）	17,832,701.67	-322,196,206.39
经营性应收项目的减少（增加以“-”号填列）	363,193.28	113,621,157.77
经营性应付项目的增加（减少以“-”号填列）	-52,632,063.82	-29,183,830.84
其他	-384,366.94	95,993.90
经营活动产生的现金流量净额	-81,767,313.10	-100,969,530.18
2. 不涉及现金收支的重大投资和筹资活动：	--	--
3. 现金及现金等价物净变动情况：	--	--
现金的期末余额	210,999,054.35	621,852,109.16
减：现金的期初余额	621,852,109.16	148,451,116.42
现金及现金等价物净增加额	-410,853,054.81	473,400,992.74

（2）现金和现金等价物的构成

单位：元

项目	期末余额	期初余额
一、现金	210,999,054.35	621,852,109.16
其中：库存现金	495,880.94	132,154.76
可随时用于支付的银行存款	210,503,173.41	621,719,954.40
三、期末现金及现金等价物余额	210,999,054.35	621,852,109.16

不属于现金及现金等价物的货币资金情况的说明：

项目	期末数	期初数
银行存款	16,103,217.74	83,013,231.04
其他货币资金	62,518,868.22	21,206,037.18
小计	78,622,085.96	104,219,268.22

以上款项已用于开具银行承兑汇票、保函、信用证、借款等的保证金存款，均属于无法随时用于支付的货币资金，不属于现金及现金等价物。

51、所有权或使用权受到限制的资产

单位：元

项目	期末账面价值	受限原因
货币资金	78,622,085.96	承兑汇票保证金、保函保证金及信用证保证金存款等
应收票据	10,000,000.00	质押开立承兑汇票

无形资产	50,797,239.40	抵押担保
在建工程	281,838,508.24	抵押担保
合计	421,257,833.60	--

52、外币货币性项目

(1) 外币货币性项目

单位：元

项目	期末外币余额	折算汇率	期末折算人民币余额
其中：美元	2,430,237.22	6.1190	14,870,621.55
欧元	38.65	7.4560	288.17
港币	18,053,222.29	0.7889	14,241,645.47
日元	8.00	0.0514	0.41
其中：美元	11,892,189.24	6.1190	72,768,305.98
卢布	221,955,359.22	0.1105	24,515,701.95
加元	524,313.83	5.2755	2,766,017.61
日元	10,782.75	0.0514	553.91
应付账款			
其中：美元	694,533.22	6.1190	4,249,848.77
加元	128,670.68	5.2755	678,802.17
欧元	43,812.00	7.4556	326,644.75
日元	1,271,308.00	0.0514	65,308.36

(2) 境外经营实体说明，包括对于重要的境外经营实体，应披露其境外主要经营地、记账本位币及选择依据，记账本位币发生变化的还应披露原因。

境外经营实体名称	主要经营地	记账本位币	选择记账本位币的原因
浙富国际公司	香港	港币	当地法律要求
AscenSun Oil and Gas Ltd.	加拿大	加元	当地法律要求

八、合并范围的变更

1、其他原因的合并范围变动

说明其他原因导致的合并范围变动（如，新设子公司、清算子公司等）及其相关情况：

合并范围减少

公司名称	股权处置方式	股权处置时点	处置日净资产	期初至处置日净利润

吉隆瑞信公司	非货币性资产交换	2014年9月	67,222,997.22	50,691,241.21
--------	----------	---------	---------------	---------------

九、在其他主体中的权益

1、在子公司中的权益

(1) 企业集团的构成

子公司名称	主要经营地	注册地	业务性质	持股比例		取得方式
				直接	间接	
浙富水电公司	杭州	杭州	水轮发电机组生产、销售	100.00%		设立
浙富临海公司	临海	临海	机械制造	70.90%		非同一控制下企业合并
华都核设备公司	都江堰	都江堰	机械制造	66.67%		非同一控制下企业合并
富安水力公司	杭州	杭州	研发		80.00%	设立
浙富科技公司	杭州	杭州	研发	51.00%	15.50%	设立
浙富水利水电公司	杭州	杭州	工程承包		100.00%	设立
浙富中小水电公司	杭州	杭州	水轮发电机组			
浙富国际公司	香港	香港	工程承包	100.00%		设立
AscenSun Energy B.V	荷兰	荷兰	实业投资		100.00%	设立
AscenSun Oil and Gas Ltd.	加拿大	加拿大	石油、天然气的开采		100.00%	设立

(2) 重要的非全资子公司

单位：元

子公司名称	少数股东持股比例	本期归属于少数股东的损益	本期向少数股东宣告分派的股利	期末少数股东权益余额
浙富临海公司	29.10%	-2,804,830.33		68,948,576.92
华都核设备公司	33.33%	176,518.74		88,453,429.69

(3) 重要非全资子公司的主要财务信息

单位：元

子公司名称	期末余额						期初余额					
	流动资产	非流动资产	资产合计	流动负债	非流动负债	负债合计	流动资产	非流动资产	资产合计	流动负债	非流动负债	负债合计
浙富临海公司	175,310,140.99	109,892,270.10	285,202,411.09	68,949,836.75	7,700,000.00	76,649,836.75	130,766,531.31	101,223,368.10	231,989,899.41	52,734,572.38	7,700,000.00	60,434,572.38
华都核设备公司	81,194,201.56	254,092,115.06	335,286,316.62	70,092,418.59		70,092,418.59	60,318,117.75	257,531,232.62	317,849,350.37	53,268,801.13		53,268,801.13

单位：元

子公司名称	本期发生额				上期发生额			
	营业收入	净利润	综合收益总额	经营活动现金流量	营业收入	净利润	综合收益总额	经营活动现金流量
浙富临海公司	102,966,072.55	-12,618,385.75	-12,618,385.75	-12,269,198.71	91,256,183.39	-2,813,213.88	-2,813,213.88	-23,645,849.16
华都核设备公司	41,705,030.84	613,427.79	613,427.79	-3,570,705.79	32,501,485.75	1,068,122.60	1,068,122.60	3,253,858.29

2、在子公司的所有者权益份额发生变化且仍控制子公司的交易

(1) 在子公司所有者权益份额发生变化的情况说明

子公司名称	变动时间	变动前持股比例	变动后持股比例
浙富临海公司	2014年2月	64.09%	70.90%

(2) 交易对于少数股东权益及归属于母公司所有者权益的影响

其他说明

项目	浙富临海公司
购买成本	50,000,000.00
现金	50,000,000.00
购买成本合计	50,000,000.00
减：按取得的股权比例计算的子公司净资产份额	50,778,182.70
差额	778,182.70
其中：调整资本公积	778,182.70

3、在合营安排或联营企业中的权益

(1) 重要的合营企业或联营企业

合营企业或联营企	主要经营地	注册地	业务性质	持股比例	对合营企业或联
----------	-------	-----	------	------	---------

业名称				直接	间接	营企业投资的会计处理方法
梦响强音公司	上海	上海	广播电视节目制作、发行	40.00%		权益法核算
二三四五控限公司	上海	上海	计算机软硬件的开发和销售	16.46%		权益法核算

(2) 重要联营企业的主要财务信息

项 目	期末数/本期数	
	梦响强音公司	二三四五控股公司
流动资产	418,863,486.61	1,645,527,081.08
非流动资产	12,546,160.18	2,643,608,343.63
资产合计	431,409,646.79	4,289,135,424.71
流动负债	98,809,140.40	215,997,134.61
非流动负债		709,333.33
负债合计	98,809,140.40	216,706,467.94
少数股东权益		11,614,284.22
归属于母公司所有者权益	332,600,506.39	4,060,814,672.55
按持股比例计算的净资产份额	133,040,202.56	667,191,850.70
调整事项		
商誉		
内部交易未实现利润		
其他	4,668,549.19	
对联营企业权益投资的账面价值	928,757,099.51	872,041,909.44
存在公开报价的联营企业权益投资的公允价值		
营业收入	523,478,977.91	654,084,309.23
净利润	225,912,547.17	118,389,761.41
终止经营的净利润		
其他综合收益		-128,554.40
综合收益总额	225,912,547.17	118,261,207.01
本期收到的来自联营企业的股利		

(4) 不重要的合营企业和联营企业的汇总财务信息

单位：元

	期末余额/本期发生额	期初余额/上期发生额
合营企业：	--	--
下列各项按持股比例计算的合计数	--	--

联营企业：	--	--
投资账面价值合计	105,136,431.10	83,187,940.09
下列各项按持股比例计算的合计数	--	--
--净利润	20,599,985.14	5,297,461.52
--综合收益总额	20,599,985.14	5,297,461.52

十、与金融工具相关的风险

本公司从事风险管理的目标是在风险和收益之间取得平衡，将风险对本公司经营业绩的负面影响降至最低水平，使股东和其他权益投资者的利益最大化。基于该风险管理目标，本公司风险管理的基本策略是确认和分析本公司面临的各种风险，建立适当的风险承受底线和进行风险管理，并及时可靠地对各种风险进行监督，将风险控制在限定的范围内。

本公司在日常活动中面临各种与金融工具相关的风险，主要包括信用风险、流动风险及市场风险。管理层已审议并批准管理这些风险的政策，概括如下。

（一）信用风险

信用风险，是指金融工具的一方不能履行义务，造成另一方发生财务损失的风险。

本公司的信用风险主要来自银行存款和应收款项。为控制上述相关风险，本公司分别采取了以下措施。

1. 银行存款

本公司将银行存款存放于信用评级较高的金融机构，故其信用风险较低。

2. 应收款项

本公司持续对采用信用方式交易的客户进行信用评估。根据信用评估结果，本公司选择与经认可的且信用良好的客户进行交易，并对其应收款项余额进行监控，以确保本公司不会面临重大坏账风险。

由于本公司的应收账款风险点分布于多个合作方和多个客户，截至2014年12月31日，本公司应收账款的34.00%（2013年12月31日：53.21%）源于余额前五名客户，本公司不存在重大的信用集中风险。

（1）本公司的应收款项中未逾期且未减值的金额，以及虽已逾期但未减值的金额和逾期账龄分析如下：

项 目	期 末 数				合 计
	未逾期未减值	已逾期未减值			
		1年以内	1-2年	2年以上	
应收票据	27,180,000.00				27,180,000.00
小 计	27,180,000.00				27,180,000.00

（续上表）

项 目	期 初 数				合 计
	未逾期未减值	已逾期未减值			
		1年以内	1-2年	2年以上	
应收票据	59,743,750.00				59,743,750.00
小 计	59,743,750.00				59,743,750.00

（2）单项计提减值的应收款项情况见本财务报表附注合并财务报表项目注释之应收款项说明。

（二）流动风险

流动风险，是指本公司在履行以交付现金或其他金融资产的方式结算的义务时发生资金短缺的风险。流动风险可能源于无法尽快以公允价值售出金融资产；或者源于对方无法偿还其合同债务；或者源于提前到期的债务；或者源于无法产生预期的现金流量。

为控制该项风险，本公司综合运用票据结算、银行借款等多种融资手段，并采取长、短期融资方式适当结合，优化融资结构的方法，保持融资持续性与灵活性之间的平衡。本公司已从多家商业银行取得银行授信额度以满足营运资金需求和资

本开支。

金融负债按剩余到期日分类

项 目	期末数				
	账面价值	未折现合同金额	1年以内	1-3年	3年以上
银行借款	1,090,000,000.00	1,217,776,616.43	700,307,260.27	122,149,589.04	395,319,767.12
应付票据	149,541,124.69	149,541,124.69	149,541,124.69		
应付账款	402,288,418.33	402,288,418.33	402,288,418.33		
其他应付款	214,772,776.44	214,772,776.44	214,772,776.44		
应付利息	1,698,644.47	1,698,644.47	1,698,644.47		
小 计	1,858,300,963.93	1,986,077,580.36	1,468,608,224.20	122,149,589.04	395,319,767.12

(续上表)

项 目	期初数				
	账面价值	未折现合同金额	1年以内	1-3年	3年以上
银行借款	1,015,615,862.32	1,089,184,163.61	947,030,875.93	13,117,945.21	129,035,342.47
应付票据	153,027,096.24	153,027,096.24	153,027,096.24		
应付账款	417,870,690.41	417,870,690.41	417,870,690.41		
其他应付款	17,455,844.85	17,455,844.85	17,455,844.85		
应付利息	3,937,557.10	3,937,557.10	3,937,557.10		
应付股利	1,905,679.59	1,905,679.59	1,905,679.59		
小 计	1,609,812,730.51	1,683,381,031.8	1,541,227,744.12	13,117,945.21	129,035,342.47

(三) 市场风险

市场风险，是指金融工具的公允价值或未来现金流量因市场价格变动而发生波动的风险。市场风险主要包括利率风险和外汇风险。

1. 利率风险

利率风险，是指金融工具的公允价值或未来现金流量因市场利率变动而发生波动的风险。本公司面临的市场利率变动的风险主要与本公司以浮动利率计息的借款有关。

截至2014年12月31日，本公司以浮动利率计息的银行借款人民币2.5亿元(2013年12月31日：人民币7000.00万元)，在其他变量不变的假设下，假定利率变动50个基准点，不会对本公司的利润总额和股东权益产生重大的影响。

2. 外汇风险

外汇风险，是指金融工具的公允价值或未来现金流量因外汇汇率变动而发生波动的风险。本公司面临的汇率变动的风险主要与本公司外币货币性资产和负债有关。对于外币资产和负债，如果出现短期的失衡情况，本公司会在必要时按市场汇率买卖外币，以确保将净风险敞口维持在可接受的水平。

本公司期末外币货币性资产和负债情况见本财务报表附注合并财务报表项目注释其他之外币货币性项目说明。

十一、关联方及关联交易

1、本企业的母公司情况

母公司名称	注册地	业务性质	注册资本	母公司对本企业的持股比例	母公司对本企业的表决权比例
浙富控股集团股份有限公司	浙江省桐庐经济开发区梅林路699号B幢206室				

2、本企业的子公司情况

本企业子公司的情况详见附注。

3、本企业合营和联营企业情况

本企业重要的合营或联营企业详见附注。

本期与本公司发生关联方交易，或前期与本公司发生关联方交易形成余额的其他合营或联营企业情况如下：

合营或联营企业名称	与本企业关系
临海市灵鹰投资有限公司	联营企业
浙富小额贷款公司	联营企业
上海二三四五网络科技股份有限公司	联营企业

4、关联交易情况

(1) 报告期内，公司无购销商品、提供和接受劳务的关联交易

(2) 关联担保情况

2010年9月，本公司股东孙毅与中国银行股份有限公司桐庐支行签订的《最高额保证合同》，为本公司在2010年9月14日至2012年9月14日之间签署的借款、贸易融资、保函、资金业务及其他授信业务合同提供最高额为1亿元的保证担保。截至2014年12月31日，本公司在该担保项下开具的保函有人民币28,619,000.00元。

(3) 关键管理人员报酬

单位：元

项目	本期发生额	上期发生额
关键管理人员报酬	6,667,900.00	6,441,600.00

(4) 其他关联交易

本期本公司为浙富小额贷款公司代垫工资及社保合计398,072.07元，截至2014年12月31日尚未收回。

5、关联方应收应付款项

(1) 应收项目

单位：元

项目名称	关联方	期末余额		期初余额	
		账面余额	坏账准备	账面余额	坏账准备
其他应收款	浙富小额贷款公司	398,072.07	19,903.60		

十二、股份支付

1、股份支付总体情况

根据公司2010年第一次临时股东大会决议，本公司于2010年9月以定向增发的方式向35名激励对象授予限制性人民币普通股（A股）645万股（每股面值1元）。根据公司股权激励计划，限制性股票自授予日起12个月为禁售期，禁售期后48个月为解锁期，在满足激励计划规定的解锁条件时，激励对象可分四次申请限制性股票解锁，分别自授予日起12个月后、24个月后、36个月后及48个月后申请所授予的限制性股票总量的25%、25%、25%、25%。

第一批25%和第二批25%限制性股票已分别于2011年和2012年申请解锁并上市流通。第三批25%和第四批25%限制性股票因当年度业绩未能达到考核条件，已在2013年和2014年由公司回购注销。

2、以权益结算的股份支付情况：无

3、以现金结算的股份支付情况：无

4、股份支付的修改、终止情况：无

十三、承诺及或有事项

截至资产负债表日，本公司不存在需要披露的承诺及或有事项。

十四、资产负债表日后事项

1、重要的非调整事项：无

2、利润分配情况

拟分配的利润或股利	拟以2014年12月31日股本为基数，每10股以资本公积转增3股，每10股派发现金股利0.15元（含税）
-----------	--

3、销售退回：无

4、其他资产负债表日后事项说明：

(1) 根据公司 2015 年 1 月 26 日第三届董事会第十五次会议决议，公司收购浙江格睿能源动力科技有限公司 51% 的股权，股权交易价格为 22,950.00 万元。该公司已于 2015 年 1 月 28 日办妥工商变更登记手续。截至本财务报表批准报出日，公司已支付 5,737.50 万元股权转让款。

(2) 根据公司 2015 年 4 月 27 日第三届第十六次董事会会议决议，公司拟以自有资金 6000 万港币对全资子公司浙富国际公司进行增资。

十五、其他重要事项

1、前期会计差错更正：无

2、债务重组：无

3、资产置换

(1) 非货币性资产交换

2014年3月21日，经本公司2014年第一次临时股东大会审议批准，本公司以所持吉隆瑞信公司85.53%股权与控股股东孙毅先生以所持有的吉隆瑞信公司14.47%股权共同参与二三四五控股公司（原名上海海隆软件股份有限公司，现已更名为上海二三四五网络控股集团股份有限公司）的重大资产重组交易，本公司所持的吉隆瑞信公司85.53%股权的交易价格为85,878.73万元，交易完成后本公司取得二三四五控股公司5,740.5569万股股份（占该公司总股本的16.46%），增发价格14.96元，股份上市日期为2014年9月30日，锁定期限为36个月。本公司取得的二三四五控股公司5,740.5569万股股份的公允价值与原持有的吉隆瑞信85.53%股权价值的差额161,445,937.27元，作为非货币性资产交换利得计入当期投资收益。

4、分部信息

(1) 报告分部的确定依据与会计政策

公司以内部组织结构、管理要求、内部报告制度等为依据确定经营分部。公司的经营分部是指同时满足下列条件的组成部分：

- (1) 该组成部分能够在日常活动中产生收入、发生费用；
- (2) 管理层能够定期评价该组成部分的经营成果，以决定向其配置资源、评价其业绩；
- (3) 能够通过分析取得该组成部分的财务状况、经营成果和现金流量等有关会计信息。

本公司以产品分部为基础确定报告分部，根据公司的内部组织结构、管理要求等，未划分单独的经营分部，与各分部共同使用的资产、负债按照无法在不同的分部之间分配。

(2) 报告分部的财务信息

产品分部

项 目	水轮发电机组	特种发电机	石油采掘	核电设备	合 计
主营业务收入	509,248,419.34	97,295,673.97	34,008,090.22	41,701,383.83	682,253,567.36
主营业务成本	481,616,854.29	83,520,288.79	26,436,818.79	28,970,429.72	620,544,391.59

5、其他对投资者决策有影响的重要交易和事项

根据2014年4月24日公司第三届董事会第八次会议决议，公司同意与西藏璀灿星河文化传媒有限公司、自然人田明签署《梦响强音文化传播（上海）有限公司之股权转让协议》，受让梦响强音公司40%的股权，股权交易价格为8.4亿元。该公司已于2014年4月30日办妥工商变更登记手续，本公司已于2014年度支付股权转让款6.3亿元，2015年3月支付股权转让款2.0979亿元，截至本财务报表批准报出日，公司尚未支付的股权对价金额为21万元。

十六、母公司财务报表主要项目注释

1、应收账款

(1) 应收账款分类披露

单位：元

类别	期末余额					期初余额				
	账面余额		坏账准备		账面价值	账面余额		坏账准备		账面价值
	金额	比例	金额	计提比例		金额	比例	金额	计提比例	
按信用风险特征组合计提坏账准备的应收账款	36,622,135.94	96.13%	1,859,055.35	5.08%	34,763,080.59	2,033,156.72	100.00%	101,657.84	5.00%	1,931,498.88
单项金额不重大但单独计提坏账准备的应收账款	1,474,185.72	3.87%	1,474,185.72	100.00%						
合计	38,096,321.66	100.00%	3,333,241.07	8.75%	34,763,080.59	2,033,156.72	100.00%	101,657.84	5.00%	1,931,498.88

组合中，按账龄分析法计提坏账准备的应收账款：

单位：元

账龄	期末余额		
	应收账款	坏账准备	计提比例
1年以内分项			
1年以内	36,063,164.94	1,803,158.25	5.00%
1年以内小计	36,063,164.94	1,803,158.25	5.00%
1至2年	558,971.00	55,897.10	10.00%
合计	36,622,135.94	1,859,055.35	5.08%

确定该组合依据的说明：

本期计提坏账准备金额3,231,583.23元

(2) 本期计提、收回或转回的坏账准备情况：无

(3) 本期实际核销的应收账款情况：无

(4) 按欠款方归集的期末余额前五名的应收账款情况

期末余额前五名的应收账款合计数为37,502,011.4元，占应收账款期末余额合计数的比例为98.44%，相应计提的坏账准备合计数为3,303,525.56元。

(5) 因金融资产转移而终止确认的应收账款：无

(6) 转移应收账款且继续涉入形成的资产、负债金额：无

2、其他应收款

(1) 其他应收款分类披露

单位：元

类别	期末余额					期初余额				
	账面余额		坏账准备		账面价值	账面余额		坏账准备		账面价值
	金额	比例	金额	计提比例		金额	比例	金额	计提比例	
按信用风险特征组合计提坏账准备的其他应收款	41,659,175.26	100.00%	2,085,214.10	5.01%	39,573,961.16	16,858,907.05	100.00%	842,945.35	5.00%	16,015,961.70
合计	41,659,175.26	100.00%	2,085,214.10	5.01%	39,573,961.16	16,858,907.05	100.00%	842,945.35	5.00%	16,015,961.70

组合中，按账龄分析法计提坏账准备的其他应收款：

单位：元

账龄	期末余额		
	其他应收款	坏账准备	计提比例
1 年以内分项			
1 年以内	19,538,844.52	976,942.23	5.00%
1 年以内小计	19,538,844.52	976,942.23	5.00%
1 至 2 年	45,106.74	4,510.67	10.00%
合计	19,583,951.26	981,452.90	5.01%

组合中，采用余额百分比法计提坏账准备的其他应收款：

单位：元

组合名称	期末余额		
	其他应收款	坏账准备	计提比例
押金保证金	22,075,224.00	1,103,761.20	5.00%
合计	22,075,224.00	1,103,761.20	5.00%

确定该组合依据的说明：

本期计提坏账准备金额1,242,268.75元。

(2) 本期计提、收回或转回的坏账准备情况：无

(3) 本期实际核销的其他应收款情况：无

(4) 其他应收款按款项性质分类情况

单位：元

款项性质	期末账面余额	期初账面余额
押金保证金	22,075,224.00	
备用金	3,323.40	
应收出口退税款		1,251,019.75
应收暂付款	19,580,627.86	15,607,887.30
合计	41,659,175.26	16,858,907.05

(5) 按欠款方归集的期末余额前五名的其他应收款情况

单位：元

单位名称	款项的性质	期末余额	账龄	占其他应收款期末余额合计数的比例	坏账准备期末余额
西安格睿能源动力科技有限公司	收购保证金	20,000,000.00	1年以内	48.01%	1,000,000.00
浙富水电国际工程有限公司	应收暂付款	14,495,527.57	1年以内	34.80%	724,776.38
华都核设备公司	应收暂付款	3,237,035.52	1年以内	7.81%	161,851.78
华都核设备公司	应收暂付款	18,564.00	1-2年	7.81%	1,856.40
北京国电工程招标有限公司	投标保证金	950,039.00	1年以内	2.28%	47,501.95
成都恒瑞招投标代理有限公司	投标保证金	600,000.00	1年以内	1.44%	30,000.00
合计	--	39,301,166.09	--	94.34%	1,965,986.51

3、长期股权投资

单位：元

项目	期末余额			期初余额		
	账面余额	减值准备	账面价值	账面余额	减值准备	账面价值
对子公司投资	2,273,239,363.90		2,273,239,363.90	2,873,239,363.90		2,873,239,363.90
对联营、合营企业投资	1,881,208,378.07		1,881,208,378.07	61,884,506.82		61,884,506.82
合计	4,154,447,741.97		4,154,447,741.97	2,935,123,870.72		2,935,123,870.72

(1) 对子公司投资

单位：元

被投资单位	期初余额	本期增加	本期减少	期末余额	本期计提减值准备	减值准备期末余额
浙富科技公司	51,000,000.00			51,000,000.00		
浙富水电公司	1,743,735,666.75			1,743,735,666.75		
浙富临海公司	127,450,000.00	50,000,000.00		177,450,000.00		
华都核设备公司	181,943,300.00			181,943,300.00		
浙富国际公司	119,110,397.15			119,110,397.15		
吉隆瑞信公司	650,000,000.00		650,000,000.00			
合计	2,873,239,363.90	50,000,000.00	650,000,000.00	2,273,239,363.90		

(2) 对联营、合营企业投资

单位：元

投资单位	期初余额	本期增减变动								期末余额	减值准备期末余额
		追加投资	减少投资	权益法下确认的投资损益	其他综合收益调整	其他权益变动	宣告发放现金股利或利润	计提减值准备	其他		
一、合营企业											
二、联营企业											
浙富小额贷款公司	61,884,506.82	15,000,000.00		6,957,853.25						83,842,360.07	
梦响强音公司		840,000,000.00		85,299,906.61						925,299,906.61	
二三四五控股公司		858,787,312.24		13,278,799.15						872,066,111.39	

小计	61,884,506.82									1,881,208,378.07
合计	61,884,506.82	1,713,787,312.24		105,536,559.01						1,881,208,378.07

(3) 其他说明

4、营业收入和营业成本

单位：元

项目	本期发生额		上期发生额	
	收入	成本	收入	成本
主营业务	220,214,897.68	213,492,441.03	641,938,126.00	488,613,818.23
其他业务	12,729,144.17	12,357,144.17	27,111,633.92	4,123,068.68
合计	232,944,041.85	225,849,585.20	669,049,759.92	492,736,886.91

其他说明：

5、投资收益

单位：元

项目	本期发生额	上期发生额
权益法核算的长期股权投资收益	105,536,559.01	1,884,506.82
理财产品收益	2,092,920.95	8,799,816.53
非货币性资产交换利得	208,787,312.24	
合计	316,416,792.20	10,684,323.35

十七、补充资料

1、当期非经常性损益明细表

单位：元

项目	金额
非流动资产处置损益	62,056.65
计入当期损益的政府补助（与企业业务密切相关，按照国家统一标准定额或定量享受的政府补助除外）	6,707,635.38
非货币性资产交换损益	161,445,937.27
除同公司正常经营业务相关的有效套期保值业务外，持有交易性金融资产、交易性	2,230,020.84

金融负债产生的公允价值变动损益，以及处置交易性金融资产、交易性金融负债和可供出售金融资产取得的投资收益	
除上述各项之外的其他营业外收入和支出	469,107.93
小计	170,914,758.07
减：所得税影响额	54,436,033.00
少数股东权益影响额	282,176.26
合计	116,196,548.81

2、净资产收益率及每股收益

报告期利润	加权平均净资产收益率	每股收益	
		基本每股收益（元/股）	稀释每股收益（元/股）
归属于公司普通股股东的净利润	4.11%	0.07	0.07
扣除非经常性损益后归属于公司普通股股东的净利润	-0.61%	-0.01	-0.01

3、境内外会计准则下会计数据差异

(1) 同时按照国际会计准则与按中国会计准则披露的财务报告中净利润和净资产差异情况：无

(2) 同时按照境外会计准则与按中国会计准则披露的财务报告中净利润和净资产差异情况：无

(3) 境内外会计准则下会计数据差异原因说明，对已经境外审计机构审计的数据进行差异调节的，应注明该境外机构的名称：无

4、会计政策变更相关补充资料

公司根据财政部 2014 年发布的《企业会计准则第 2 号——长期股权投资》等八项会计准则变更了相关会计政策并对比较财务报表进行了追溯重述，重述后的 2013 年 1 月 1 日、2013 年 12 月 31 日合并资产负债表如下：

单位：元

项目	2013 年 1 月 1 日	2013 年 12 月 31 日	2014 年 12 月 31 日
流动资产：			
货币资金	203,198,083.99	726,071,377.38	289,621,140.31
应收票据	19,600,000.00	59,743,750.00	27,180,000.00
应收账款	534,660,155.81	375,162,310.16	317,171,666.99
预付款项	14,685,511.60	12,719,998.22	57,858,366.58
应收股利	13,899.60		
其他应收款	16,269,471.34	22,010,142.00	41,660,641.15

存货	682,075,847.38	995,184,112.47	967,396,789.62
其他流动资产	109,397,955.67	27,682,502.35	117,284,858.00
流动资产合计	1,579,900,925.39	2,218,574,192.58	1,818,173,462.65
非流动资产：			
可供出售金融资产	436,668.60	436,668.60	436,668.60
长期股权投资	16,108,727.77	847,847,876.76	1,902,502,449.10
固定资产	505,265,972.82	543,402,474.87	531,432,176.11
在建工程	102,756,216.88	201,881,372.20	310,740,097.67
油气资产		75,661,752.20	69,107,062.14
无形资产	241,255,830.54	285,922,028.93	312,217,143.44
开发支出	20,255,031.02	35,703,939.36	33,577,024.32
商誉	17,766,988.30	17,766,988.30	17,766,988.30
长期待摊费用	4,505,347.01	5,457,522.37	8,246,534.02
递延所得税资产	12,770,172.48	11,833,567.08	45,301,564.28
非流动资产合计	921,120,955.42	2,025,914,190.67	3,231,327,707.98
资产总计	2,501,021,880.81	4,244,488,383.25	5,049,501,170.63
流动负债：			
短期借款	297,724,500.00	845,615,862.32	660,000,000.00
以公允价值计量且其变动计入当期损益的金融负债	41,097.64		
应付票据	135,912,301.60	153,027,096.24	149,541,124.69
应付账款	428,060,393.36	417,870,690.41	402,288,418.33
预收款项	30,194,496.14	29,795,433.09	32,597,336.77
应付职工薪酬	16,955,210.76	18,514,662.15	19,189,928.72
应交税费	4,238,090.91	4,294,275.16	6,894,319.58
应付利息	2,483,677.95	3,937,557.10	1,698,644.47
应付股利	1,580,250.00	1,905,679.59	
其他应付款	6,041,187.26	17,455,844.85	214,772,776.44
一年内到期的非流动负债		70,000,000.00	
流动负债合计	923,231,205.62	1,562,417,100.91	1,486,982,549.00
非流动负债：			
长期借款		100,000,000.00	430,000,000.00
预计负债		6,388,403.60	6,719,912.91

递延收益	27,060,000.00	24,160,000.00	21,260,000.00
递延所得税负债		103,938.83	52,292,591.05
非流动负债合计	27,060,000.00	130,652,342.43	510,272,503.96
负债合计	950,291,205.62	1,693,069,443.34	1,997,255,052.96
所有者权益：			
股本	598,560,000.00	1,426,431,144.00	1,522,092,192.00
资本公积	138,990,293.77	150,263,183.49	588,998,743.81
其他综合收益	-3,856.10	-2,407,907.34	-8,335,119.97
专项储备	303,793.10	399,787.00	15,420.06
盈余公积	74,434,822.65	81,450,684.22	101,635,065.74
一般风险准备			0.00
未分配利润	539,155,702.87	587,780,571.46	655,490,348.89
归属于母公司所有者权益合计	1,351,440,756.29	2,243,917,462.83	2,859,896,650.53
少数股东权益	199,289,918.90	307,501,477.08	192,349,467.14
所有者权益合计	1,550,730,675.19	2,551,418,939.91	3,052,246,117.67
负债和所有者权益总计	2,501,021,880.81	4,244,488,383.25	5,049,501,170.63

第十一节 备查文件目录

- 一、载有董事长孙毅先生签名的2014 年度报告文件原件；
- 二、载有法定代表人孙毅、主管会计机构负责人、会计机构负责人李娟签名并盖章的财务报表原件；
- 三、报告期内在中国证监会指定报纸上公开披露过的所有公司文件的正本及公告的原稿；
- 四、其他相关资料。

以上备查文件的备置地点：公司证券部

浙富控股集团股份有限公司

董事长：孙毅

2015年4月27日