



苏州金螳螂建筑装饰股份有限公司

2014 年年度报告

2015 年 04 月

## 第一节 重要提示、目录和释义

本公司董事会、监事会及董事、监事、高级管理人员保证年度报告内容的真实、准确、完整，不存在虚假记载、误导性陈述或重大遗漏，并承担个别和连带的法律责任。

所有董事均已出席了审议本报告的董事会会议。

公司经本次董事会审议通过的利润分配预案为：以 1,762,205,793 为基数，向全体股东每 10 股派发现金红利 1.00 元（含税），送红股 0 股（含税），不以公积金转增股本。

公司负责人倪林、主管会计工作负责人严多林及会计机构负责人(会计主管人员)杜菊如声明：保证年度报告中财务报告的真实、准确、完整。

本年度报告中涉及的未来计划、发展战略等前瞻性陈述不构成公司对投资者的实质承诺，敬请投资者注意投资风险。

## 目录

第一节 重要提示、目录和释义 .....	1
第二节 公司简介 .....	6
第三节 会计数据和财务指标摘要 .....	8
第四节 董事会报告 .....	10
第五节 重要事项 .....	53
第六节 股份变动及股东情况 .....	64
第七节 优先股相关情况 .....	70
第八节 董事、监事、高级管理人员和员工情况 .....	71
第九节 公司治理 .....	80
第十节 内部控制 .....	85
第十一节 财务报告 .....	87
第十二节 备查文件目录 .....	207

## 释义

释义项	指	释义内容
公司/本公司/金螳螂装饰	指	苏州金螳螂建筑装饰股份有限公司
公司章程	指	《苏州金螳螂建筑装饰股份有限公司公司章程》
美瑞德、美瑞德公司	指	苏州美瑞德建筑装饰有限公司
金螳螂幕墙、幕墙公司	指	苏州金螳螂幕墙有限公司
金螳螂景观、景观公司	指	苏州金螳螂园林绿化景观有限公司
金螳螂住宅、住宅集成	指	苏州金螳螂住宅集成装饰有限公司
金螳螂家具、苏州家具	指	苏州工业园区金螳螂家具设计制造有限公司
苏州设计院	指	苏州建筑装饰设计研究院有限公司
辽宁金螳螂	指	辽宁金螳螂建筑装饰有限公司
大连金螳螂	指	大连金螳螂建筑装饰有限公司
吉林金螳螂	指	吉林金螳螂建筑装饰有限公司
辽宁金螳螂幕墙	指	辽宁金螳螂幕墙装饰有限公司
新加坡金螳螂	指	新加坡金螳螂有限公司
金螳螂（中国）	指	金螳螂（中国）建筑装饰有限公司
金螳螂资管、资产管理公司	指	苏州金螳螂资产管理有限公司
金螳螂电商、苏州电商	指	金螳螂（苏州）电子商务有限公司
HBA	指	HBA International
世旗投资	指	上海世旗股权投资基金管理有限公司
家装 e 站、天津电商	指	金螳螂（天津）电子商务有限公司
云家通	指	云家通商贸有限公司
金螳螂苗艺、苗艺公司	指	江苏金螳螂苗艺有限公司
金螳螂市政、市政公司	指	苏州金螳螂市政景观有限公司
芜湖美瑞德	指	芜湖美瑞德建筑装饰有限公司
启东幕墙	指	启东金螳螂幕墙有限公司
创点空间	指	创点空间设计有限公司
非公开发行	指	2011 年，公司以非公开发行的方式，向 8 名特定对象发行人民币普通股 36,843,800 股（每股面值 1 元）的行为。
平安证券	指	平安证券有限责任公司

释义项	指	释义内容
公司债券发行	指	2012 年, 公司向社会公开发行面值不超过 132,000 万元的公司债券的行为。
中信证券	指	中信证券股份有限公司
华普天健会计师事务所	指	华普天健会计师事务所(特殊普通合伙)
中国证监会	指	中国证券监督管理委员会
江苏证监局	指	中国证券监督管理委员会江苏监管局
深交所	指	深圳证券交易所
巨潮资讯网	指	<a href="http://www.cninfo.com.cn">http://www.cninfo.com.cn</a>
四大证券报	指	《中国证券报》、《上海证券报》、《证券时报》、《证券日报》
元/万元	指	人民币元/人民币万元

## 重大风险提示

公司已在本报告中详细阐述公司可能存在的风险，请查阅董事会报告中关于公司未来发展的讨论与分析中可能面对的风险因素及对策部分的内容。

## 第二节 公司简介

### 一、公司信息

股票简称	金螳螂	股票代码	002081
股票上市证券交易所	深圳证券交易所		
公司的中文名称	苏州金螳螂建筑装饰股份有限公司		
公司的中文简称	金螳螂		
公司的外文名称（如有）	Suzhou Gold Mantis Construction Decoration Co., Ltd.		
公司的外文名称缩写（如有）	Gold Mantis		
公司的法定代表人	倪林		
注册地址	江苏省苏州工业园区民营工业区内		
注册地址的邮政编码	215000		
办公地址	江苏省苏州市西环路 888 号		
办公地址的邮政编码	215004		
公司网址	www.goldmantis.com		
电子信箱	tzglb@goldmantis.com		

### 二、联系人和联系方式

	董事会秘书	证券事务代表
姓名	罗承云	龙瑞
联系地址	江苏省苏州市西环路 888 号	江苏省苏州市西环路 888 号
电话	0512-68660622	0512-68660622
传真	0512-68660622	0512-68660622
电子信箱	tzglb@goldmantis.com	tzglb@goldmantis.com

### 三、信息披露及备置地点

公司选定的信息披露报纸的名称	《中国证券报》、《上海证券报》、《证券时报》、《证券日报》
登载年度报告的中国证监会指定网站的网址	巨潮资讯网 <a href="http://www.cninfo.com.cn">http://www.cninfo.com.cn</a>
公司年度报告备置地点	深圳证券交易所、江苏省苏州市西环路 888 号公司证券部

#### 四、注册变更情况

	注册登记日期	注册登记地点	企业法人营业执照注册号	税务登记号码	组织机构代码
首次注册	2004 年 04 月 30 日	江苏省工商行政管理局	企股苏总字第 000333 号	国税苏苏字 320509608285139、 地税苏园地税登字 329710608285139-7504	60828513-9
报告期末注册	2014 年 12 月 24 日	江苏省工商行政管理局	320000400000964	321700608285139	60828513-9
公司上市以来主营业务的变化情况（如有）	<p>1、根据公司 2008 年第一次临时股东大会决议，公司经营范围增加："承包境外建筑装饰、建筑幕墙工程和境内国际招标工程，承包上述境外工程的勘测、咨询、设计和监理项目，出口上述境外工程所需的设备、材料，对外派遣实施上述境外工程所需的劳务人员。"公司于 2008 年 4 月 29 日在江苏省工商行政管理局依法办理了相关变更登记手续。2、根据公司 2008 年第二次临时股东大会决议，公司减少经营范围："承接 8 层以下、18 米跨度以下的房屋建筑，高度 30 米以下的构筑物的建筑施工；承接建筑智能化工程的施工（凭资质证书许可经营）。"增加经营范围："承接城市园林绿化工程的设计（凭资质证书许可经营）；承接园林古建筑工程的设计与施工（凭资质证书许可经营）；承接消防设施工程的设计（凭资质证书许可经营）。"。公司于 2009 年 3 月 16 日在江苏省工商行政管理局依法办理了相关变更登记手续。3、根据公司 2009 年第一次临时股东大会决议，公司增加经营范围："承接钢结构工程施工（凭资质证书许可经营），承接轻型钢结构工程设计（凭资质证书许可经营）。"。公司于 2009 年 6 月 30 日在江苏省工商行政管理局依法办理了相关变更登记手续。4、根据公司 2014 年第二次临时股东大会决议，公司增加经营范围："承接各类建筑室内、室外艺术品设计、施工；软装配饰设计、施工；环境导视系统设计、施工。"。公司于 2014 年 12 月 24 日在江苏省工商行政管理局依法办理了相关变更登记手续。</p>				
历次控股股东的变更情况（如有）	公司控股股东未发生变化，仍为苏州金螳螂企业（集团）有限公司。				

#### 五、其他有关资料

##### 公司聘请的会计师事务所

会计师事务所名称	华普天健会计师事务所（特殊普通合伙）
会计师事务所办公地址	北京市西城区阜成门外大街 22 号 1 幢外经贸大厦 9 层 922-926 室
签字会计师姓名	宋文、胡新荣、宛云龙

公司聘请的报告期内履行持续督导职责的保荐机构

适用  不适用

公司聘请的报告期内履行持续督导职责的财务顾问

适用  不适用



### 第三节 会计数据和财务指标摘要

#### 一、主要会计数据和财务指标

公司是否因会计政策变更及会计差错更正等追溯调整或重述以前年度会计数据

是  否

	2014 年	2013 年	本年比上年 增减	2012 年
营业收入（元）	20,688,595,925.55	18,414,283,897.34	12.35%	13,941,616,885.98
归属于上市公司股东的净利润（元）	1,877,264,126.08	1,563,605,171.63	20.06%	1,111,428,660.61
归属于上市公司股东的扣除非经常性损益的净利润（元）	1,800,852,086.82	1,512,377,124.72	19.07%	1,112,900,837.97
经营活动产生的现金流量净额（元）	-346,005,196.29	1,000,358,163.14	-134.59%	774,500,693.44
基本每股收益（元/股）	1.07	0.89	20.22%	0.63
稀释每股收益（元/股）	1.07	0.89	20.22%	0.63
加权平均净资产收益率	29.52%	32.36%	-2.84%	30.80%
	2014 年末	2013 年末	本年末比上 年末增减	2012 年末
总资产（元）	21,707,795,061.03	17,852,634,834.99	21.59%	13,350,097,354.75
归属于上市公司股东的净资产（元）	7,177,036,824.92	5,542,884,312.93	29.48%	4,144,157,691.94

#### 二、非经常性损益项目及金额

适用  不适用

单位：元

项目	2014 年金额	2013 年金额	2012 年金额	说明
非流动资产处置损益（包括已计提资产减值准备的冲销部分）	-1,271,534.22	13,008,855.22	21,119.48	
计入当期损益的政府补助（与企业业务密切相关，按照国家统一标准定额或定量享受的政府补助除外）	20,560,963.00	3,792,110.00	1,507,500.00	
计入当期损益的对非金融企业收取的资金占用费	888,432.69	10,013,735.11		

项目	2014 年金额	2013 年金额	2012 年金额	说明
企业取得子公司、联营企业及合营企业的投资成本小于取得投资时应享有被投资单位可辨认净资产公允价值产生的收益			24,515.31	
委托他人投资或管理资产的损益	74,262,849.25	37,538,094.82		
除上述各项之外的其他营业外收入和支出	-4,149,893.98	-329,968.14	-3,575,996.73	
减：所得税影响额	13,126,969.22	7,354,431.99	-493,879.17	
少数股东权益影响额（税后）	751,808.26	5,440,348.11	-56,805.41	
合计	76,412,039.26	51,228,046.91	-1,472,177.36	--

对公司根据《公开发行证券的公司信息披露解释性公告第 1 号——非经常性损益》定义界定的非经常性损益项目，以及把《公开发行证券的公司信息披露解释性公告第 1 号——非经常性损益》中列举的非经常性损益项目界定为经常性损益的项目，应说明原因

适用  不适用

公司报告期不存在将根据《公开发行证券的公司信息披露解释性公告第 1 号——非经常性损益》定义、列举的非经常性损益项目界定为经常性损益的项目的情形。

## 第四节 董事会报告

### 一、概述

2014 年，国家经济发展面临的国际、国内形势错综复杂，国家经济的发展战略和发展模式有所改变，中国经济发展正在进入新常态。中国建筑装饰行业也在改革中不断前行。报告期内，公司秉承协同敬业、诚信服务、以人为本、追求卓越的经营理念，进一步从产业模式创新、技术研发、信息化建设、管理体系优化、专业化设计施工等方面全面提升公司核心竞争力，继续保持了公共建筑装饰业务领域稳定增长。同时，公司积极把握互联网高速发展对传统业务发展格局带来的挑战与机遇，设立金螳螂电商、收购家装 e 站，打造家装电商 O2O 模式平台。目前，公司互联网家装业务发展趋势良好，可望成为公司新的利润增长点。

公司不断内外兼修，得到建筑装饰行业和资本市场的认可，获得了诸多荣誉。截止报告期末，公司已连续 12 年蝉联中国建筑装饰行业百强企业第 1 名，在中国建筑装饰三十年专业化百强企业评比中，公司斩获酒店空间、办公空间、金融场所、商业空间的专业化百强第一名奖项，公司连续入围 ENR 中国承包商 80 强，2012-2014 年连续 3 年被美国福布斯杂志授予亚太地区最佳上市公司 50 强。公司累计荣获 61 项鲁班奖，202 项全国建筑工程装饰奖。公司荣获法国“双面神”创新设计大奖（法国“双面神”奖是欧洲三大设计奖之一）。

报告期内，公司实现营业收入 206.89 亿元，比上年同期增长 12.35%；实现营业利润 22.34 亿元，比上年同期增长 19.76%；实现归属母公司的净利润 18.77 亿元，比上年同期增长 20.06%，实现每股收益 1.07 元。截止报告期末，公司在手订单为 232.49 亿元，为 2015 年稳步增长奠定了坚实的基础。

### 二、主营业务分析

#### 1、概述

##### （1）公司主营业务范围及经营情况

公司主营业务范围：承接各类建筑室内、室外装修装饰工程的设计及施工；承接公用、民用建设项目的水电设备安装；建筑装饰设计咨询、服务；家具制作。承接各类建筑室内、室外艺术品设计、施工；软装配饰设计、施工；环境导视系统设计、施工。承接各类型建筑幕墙工程的设计、生产、制作、安装及施工；承接金属门窗工程的加工、制作及施工（凭资

质证书许可经营)；木制品制作；建筑石材加工。承接机电设备安装工程的制作、安装(凭资质证书许可经营)；承接城市园林绿化工程的设计与施工(凭资质证书许可经营)；承接园林古建筑工程的设计与施工(凭资质证书许可经营)；承接消防设施工程的设计与施工(凭资质证书许可经营)；民用、公用建筑工程设计(凭资质证书许可经营)；承接钢结构工程施工(凭资质证书许可经营)，承接轻型钢结构工程设计(凭资质证书许可经营)。承包境外建筑装饰、建筑幕墙工程和境内国际招标工程，承包上述境外工程的勘测、咨询、设计和监理项目，出口上述境外工程所需的设备、材料；对外派遣实施上述境外工程所需的劳务人员。

(2) 公司利润表及现金流量表相关科目变动情况及原因请见下表：

单位：万元

项目	本期数	上年同期数	本年比上年 增减(%)
营业收入	2,068,859.59	1,841,428.39	12.35%
营业成本	1,687,533.43	1,514,503.08	11.42%
销售费用	23,696.45	22,613.13	4.79%
管理费用	41,096.32	35,466.61	15.87%
财务费用	1,891.89	843.43	124.31%
经营活动产生的现金流量净额	-34,600.52	100,035.82	-134.59%
投资活动产生的现金流量净额	-100,446.44	-97,271.01	-3.26%
筹资活动产生的现金流量净额	-26,865.41	-22,662.58	-18.55%
研发支出	65,875.25	54,371.54	21.16%

本年比上年增减幅度超过 30% 的原因说明：

1) 财务费用本期发生额比上期增长 124.31%，主要原因是本期公司的定期存款平均余额下降，相应的利息收入减少。

2) 经营活动产生的现金流量净额下降 134.59%，主要原因是报告期内支付的项目材料成本，员工薪资增长，支付各项税费增长所致。

公司回顾总结前期披露的发展战略和经营计划在报告期内的进展情况

公司始终专注建筑装饰行业，坚信“聚焦才能成功”，公司所有的模式、制度、政策等都紧紧围绕如何把装饰“做精、做专、做强、做大”，不断提升自身的核心竞争力。

**报告期内，公司董事会及管理层开展和完成了以下主要工作：**

**第一、互联网家装革新，营建商业新生态**

公司借助互联网思维及先进技术，创新商业模式，延伸产业链，培育新的利益增长点，开拓更广阔的市场。2014 年 4 月，公司积极布局，转型升级，在公装业务稳步提升的基础上，通过设立金螳螂电商、收购家装 e 站，打造家装电商 O2O 模式平台，正式开启家装蓝海。金螳螂电商及家装 e 站对家装环节中建材供应商、城市综合服务商和施工人员等家装产业链条上各项资源进行充分整合，建立起深度融合的家装 O2O 模式，颠覆了传统家装盈利模式，避免传统家装痼疾，彻底打掉传统家装不合理利润空间和灰色收入，给客户提供更便捷，更经济实惠的装修装饰产品及服务。

## 第二、创新精装修业务模式，打造定制精装

公司以“用户为中心”的思维审视客户、产品、市场及价值链等，以创新为驱动，努力为客户提供更便捷、更高效、更优质的多元化服务。

报告期内，公司以人的需求为导向，回归产品本质，对公司原有的住宅精装修业务模式进行创新升级，在 B2B 的基础上增加了 B2B2C 业务，开展“定制精装”。“定制精装”在保证传统精装房优点的基础上，更可以通过购房业主的主动参与、自主选择而使精装房展示出个性化的特点，带给购房业主更好的参与感和体验感；有效地规避传统精装修和传统家装的不足，更好的保护了购房业主的权益。同时，开发商推出“定制精装”，可提升产品市场综合竞争力。“定制精装”将实现公司、开发商、购房业主的三赢。公司已专门成立了“定制精装事业部”开展定制精装业务。相信金螳螂“定制精装”将给房地产开发商、购房业主带来省时、省力、省钱、省心的全新体验，也期待金螳螂“定制精装”模式定制出购房业主、开发商、金螳螂共同美好的未来。

## 第三、注重研发创新，技术进步助推长远发展

公司认为，只有依靠技术进步，才能实现装饰企业快速持久的发展。公司重视各类技术创新，积极申报专利，参与国标、行标的编写和制定等。3D 打印和 BIM 技术是近两年发展起来的新科技，在建筑领域大放异彩。公司对 3D 打印和 BIM 技术在建筑装饰行业的运用进行研究、优化，率先将这些技术引入装饰领域，成功打造行业首个完整运用 BIM 技术的项目——南京青奥会议中心，并且在上海中心、无锡轨道交通枢纽等项目大力推广这些新技术。凭借其快捷、精确、高效等特点，3D 打印和 BIM 技术在项目的样品制作、深化设计等方面发挥了巨大作用。

公司积极组织参与建筑装饰行业相关质量技术标准编制。截止 2014 年末，公司参编、主编如《建筑装饰装修工程质量验收规范》、《建筑装饰 BIM 实施标准》、《室内建筑装饰石

材工程应用技术规程》等 18 项建筑装饰行业国标、行标等标准的编制工作。

公司和子公司金螳螂幕墙通过高新技术企业复审。金螳螂景观、美瑞德已荣获国家“高新技术企业”称号。公司已荣获“国家火炬计划重点高新技术企业”认定，并在行业中首家获批“博士后科研工作站”。公司获批“江苏省建筑绿色装饰装修工程技术研究中心”，子公司金螳螂幕墙获批“江苏省（金螳螂）节能建筑幕墙工程技术研究中心”。

截至报告期末，公司累计已获得专利 491 项（其中发明专利 31 项），软件著作权 8 项，“高新技术产品”认证 6 项，作品著作权 12 项（50/80 管理体系），累计获得全国建筑装饰行业科技示范工程奖、科技创新成果奖 518 项。公司还荣获省级工法 20 项。

#### **第四、全面部署 E 化蓝图，信息化促进管理半径扩大**

经过多年的运行，公司 ERP 数据库的数据越来越全面，已初步建立了企业信息化由原先相对零散的功能点开发，转变为推动整体平台的开发模式，着力解决各个系统间数据串联问题的基础。2014 年，公司勾画了 E 化蓝图作为 E 化工作的指引方向，成立了 E 化委员会，并成立了项目财务信息化小组、成本动态管控小组、50/80 大平台工作小组、工作任务流小组等 12 个 E 化专项工作小组，出台了《E 化费用审批流程》、《E 化专项工作小组立项制度》、《E 化专员管理制度》、《信息化应用需求管理办法》等制度，进一步规范了公司 E 化需求受理、系统开发、数据收集、信息安全等方面的业务流程，梳理了公司 E 化管理的板块，优化和提升了系统性能，能更加广泛、深入的将公司以 50/80 管理为核心的管理制度推广到分公司、项目部，通过一体化的信息化管理平台，确保公司项目管理水平和公司治理效率。报告期内，公司首批 E 化管理试点项目北京 W 酒店施工完成，全新的管理方式、近乎完美的施工工艺、奢华而不失个性的设计风格让人耳目一新。北京 W 酒店拉开了公司项目管理转型升级的序幕。公司迎来 E 化管理的全新时代。

#### **第五、优化内部管理，推动公司良性运营**

公司继续优化管理体系建设，在拟构建管理大平台的背景下，首先开始专业化管理的尝试。报告期内，公司根据管理模块分类，分别设立了营销委员会、工程委员会、设计管理委员会、财经委员会等九大管理委员会。各专业委员会由公司的专业人才、条线负责人和公司高管团队组成，从专业化的角度对公司管理运营进行指导，为董事会决策提供专业化管理建议。通过近半年的运行，各专业委员会既可以对营销、施工、设计等公司经营发展中碰到的各种问题进行研究解决，也可以从公司整体运营管理方面统筹，打破条线管理的壁垒，为公司搭建管理大平台打好基础。

同时，公司还高度重视业务前段管理的重要性，对基层员工在工作中碰到的问题及解决意见进行搜集，整理，并且推广。2014 年，全公司开展了“关于鼓励对公司制度、流程提出合理化建议的通知”，通过适当的激励机制和畅通的沟通渠道鼓励、吸引全体员工参与到公司的管理建议中来。截止 2014 年末，公司已收到各类合理化建议近 400 项，涉及公司的流程控制、成本节约、费用管控、营销开拓、资源配置等各个方面。对公司、员工有利的合理化建议已被公司采纳并在相应条线或部门实施运用。提合理化活动进一步提高了员工主人翁意识，增强了员工的使命感和归属感，各条线员工纷纷踊跃为公司发展建言献策。

## 第六、融合境内境外优势，持续推进国际化

自 2012 年公司与 HBA 取得合作以来，公司与 HBA 优势互补，协同效应显现。HBA 保持其一直以来在酒店设计领域的顶级优势，已连续 18 年获得全球酒店室内设计公司第一名，设计了广州四季酒店、沈阳君悦酒店、巴库火焰塔费尔蒙特酒店及瑞士格斯塔德阿尔皮纳酒店等一系列经典酒店设计项目，同时，HBA 扩展服务范围，新设餐饮设计、艺术品设计等多个分支机构。HBA 在中国内地的市场拓展进一步加快，除了上海工作室外，还在北京、广州新设了工作室。在国内高端酒店市场，HBA 以良好的设计品质赢得了客户的认同，市场占有率较高。公司设计师团队对国内规范、施工做法、造价控制等方面的丰富经验，可以帮助业主找到最合适的道路来实现 HBA 的设计效果，已形成 HBA 初步设计，再由公司进行施工图设计的良好合作机制。同时，随着越来越多的中国开发商走向海外，公司与开发商客户的良好合作关系，也将成为 HBA 拓展海外市场的利器。

在国内业务保持稳定增长的前提下，公司积极尝试向海外扩张。近年来，公司积极开拓海外市场，已完成施工老挝万象亚欧峰会官邸别墅室内装修工程，在建巴哈马瑰丽酒店项目，获得了业主的好评，积攒了海外项目的经验。2014 年末，公司以香港为平台，在澳门、俄罗斯建立了建筑装饰业务平台，将充分把握国家“一带一路”发展战略机遇，通过 HBA 国际化平台和与国内大型总承包商建立的战略合作关系，积极拓展海外业务，持续推进国际化之路。

## 第七、打造公司金融平台，资本运作助力业务发展

2014 年，公司设立了全资子公司金螳螂资管。该公司的成立，标志着金螳螂“金融的翅膀”的雏形形成。公司通过金螳螂资管专业化团队运作资金，在风险可控的前提下，为客户提供金融服务，既有利于利用社会资金来帮助客户解决融资问题，最终锁定装饰业务，又增强了装饰工程资金回收的保障，保证了公司经营现金流。报告期内，金螳螂资管已试点投资一个项目，通过运作公司闲置资金为公司带来了装饰业务订单、战略合作客户等资源，并

且使闲置资金的收益大幅提高。未来，金螳螂资管将围绕装饰产业链继续开展投资、融资活动，通过实业投资、股权投资、资本投资等方式充分利用公司的闲置资金并引导社会资金流向，以发挥资金对业务的撬动作用，吸引有发展前景的潜在优质客户，促进公司业务的发展。

公司实际经营业绩较曾公开披露过的本年度盈利预测低于或高于 20% 以上的差异原因

适用  不适用

## 2、收入

说明

报告期内，公司业务开展较好，业务增长较快，实现营业收入 206.89 亿元，比上年同期增长 12.35%。

公司实物销售收入是否大于劳务收入

是  否

公司重大的在手订单情况

适用  不适用

截止报告期末，公司在手订单为 232.49 亿元，为 2015 年稳步增长奠定了坚实的基础。

公司报告期内产品或服务发生重大变化或调整有关情况

适用  不适用

公司主要销售客户情况

前五名客户合计销售金额（元）	2,650,986,902.26
前五名客户合计销售金额占年度销售总额比例	12.81%

公司前 5 大客户资料

适用  不适用

序号	客户名称	销售额（元）	占年度销售总额比例
1	第一名	1,159,068,063.69	5.60%
2	第二名	513,073,196.26	2.48%
3	第三名	488,729,726.34	2.36%
4	第四名	250,536,694.31	1.21%
5	第五名	239,579,221.66	1.16%
合计	--	2,650,986,902.26	12.81%



### 3、成本

#### 行业分类

单位：元

行业分类	2014 年		2013 年		同比增减
	金额	占营业成本比重	金额	占营业成本比重	
建筑装饰业	15,740,481,222.23	93.28%	14,198,506,955.59	93.75%	10.86%
制造业	1,132,360,213.74	6.71%	945,508,761.14	6.24%	19.76%
电子商务	2,140,353.13	0.01%	--	--	--

#### 产品分类

单位：元

产品分类	2014 年		2013 年		同比增减
	金额	占营业成本比重	金额	占营业成本比重	
装饰	13,896,829,702.51	82.35%	12,594,027,614.24	83.16%	10.34%
幕墙	1,795,713,820.86	10.64%	1,556,763,399.58	10.28%	15.35%
设计	1,089,440,587.38	6.46%	932,441,470.31	6.16%	16.84%
家具	90,857,325.22	0.54%	60,783,232.60	0.40%	49.48%
技术服务	2,140,353.13	0.01%	--	--	--

#### 说明

公司的主要业务为建筑装饰工程，项目均为个性化定制项目，无可比性。

#### 公司主要供应商情况

前五名供应商合计采购金额（元）	530,816,892.68
前五名供应商合计采购金额占年度采购总额比例	3.69%

#### 公司前 5 名供应商资料

√ 适用 □ 不适用

序号	供应商名称	采购额（元）	占年度采购总额比例
1	第一名	174,715,279.93	1.21%
2	第二名	120,203,213.66	0.84%
3	第三名	107,328,170.29	0.75%
4	第四名	66,020,992.22	0.46%
5	第五名	62,549,236.58	0.43%
合计	--	530,816,892.68	3.69%

#### 4、费用

单位：万元

费用项目	2014年	2013年	本年比上年增减幅度超过30%的原因及影响因素	占2014年营业收入比例（%）
销售费用	23,696.45	22,613.13	--	1.15%
管理费用	41,096.32	35,466.61	--	1.99%
财务费用	1,891.89	843.43	财务费用同比增长较大主要原因是本期公司的定期存款平均余额下降，相应的利息收入减少。	0.09%
所得税费用	35,135.57	29,704.91	--	1.70%
合计	101,820.23	88,628.08	--	4.92%

#### 5、研发支出

公司进一步加强研发和创新工作，完善科技研发体制建设，不断探索研发新思路与新模式，提升技术优势，并将其转化成核心竞争力。公司和子公司金螳螂幕墙通过高新技术企业复审。金螳螂景观、美瑞德已荣获国家“高新技术企业”称号。公司已荣获“国家火炬计划重点高新技术企业”认定，并在行业中首家获批“博士后科研工作站”。截止报告期末，公司累计已获得专利 491 项（其中发明专利 31 项），软件著作权 8 项，“高新技术产品”认证 6 项，作品著作权 12 项（50/80 管理体系），省级工法 20 项。

单位：万元

2014年研发支出	占2014年经审计净资产比例（%）	占2014年营业收入比例（%）
65,875.25	8.99%	3.18%

#### 6、现金流

单位：元

项目	2014年	2013年	同比增减
经营活动现金流入小计	15,965,532,791.96	14,741,919,700.80	8.30%
经营活动现金流出小计	16,311,537,988.25	13,741,561,537.66	18.70%
经营活动产生的现金流量净额	-346,005,196.29	1,000,358,163.14	-134.59%
投资活动现金流入小计	8,122,036,837.06	3,818,322,268.78	112.71%
投资活动现金流出小计	9,126,501,209.04	4,791,032,400.06	90.49%

项目	2014 年	2013 年	同比增减
投资活动产生的现金流量净额	-1,004,464,371.98	-972,710,131.28	-3.26%
筹资活动现金流入小计	66,595,000.00	25,584,910.95	160.29%
筹资活动现金流出小计	335,249,078.87	252,210,747.27	32.92%
筹资活动产生的现金流量净额	-268,654,078.87	-226,625,836.32	-18.55%
现金及现金等价物净增加额	-1,624,310,188.55	-207,675,561.99	-682.14%

相关数据同比发生变动 30% 以上的原因说明

适用  不适用

(1) 经营活动产生的现金流量净额下降 134.59%，主要原因是报告期内支付的项目材料成本，员工薪资增长，支付各项税费增长所致。

(2) 投资活动产生的现金流入小计本期比上年同期增加 112.71%，主要原因是报告期内公司购买银行理财产品到期收回本金金额较大所致。

(3) 投资活动产生的现金流出小计本期比上年同期增加 90.49%，主要原因是报告期内公司购买的银行理财产品，未到期的金额较大所致。

(4) 筹资活动产生的现金流入小计本期比上年同期增加 160.29%，主要原因是报告期内新增借款所致。

(5) 筹资活动产生的现金流出小计本期比上年同期增加 32.92%，主要原因是报告期内公司年度现金分红金额增加所致。

(6) 现金及现金等价物净增加额本期比上年同期减少 682.14%，主要原因是报告期内公司经营活动产生的现金流量净额减少所致。

报告期内公司经营活动的现金流量与本年度净利润存在重大差异的原因说明

适用  不适用

### 三、主营业务构成情况

单位：元

	营业收入	营业成本	毛利率	营业收入比上年同期增减	营业成本比上年同期增减	毛利率比上年同期增减
分行业						
建筑装饰业	19,395,888,852.44	15,740,481,222.23	18.85%	12.25%	10.86%	1.02%
制造业	1,279,499,511.88	1,132,360,213.74	11.50%	14.21%	19.76%	-4.10%
电子商务	4,938,062.94	2,140,353.13	56.66%	--	--	--

分产品						
装饰	17,036,395,166.98	13,896,829,702.51	18.43%	11.67%	10.34%	0.98%
幕墙	2,020,668,375.49	1,795,713,820.86	11.13%	13.60%	15.35%	-1.35%
设计	1,496,149,983.06	1,089,440,587.38	27.18%	16.72%	16.84%	-0.08%
家具	122,174,838.79	90,857,325.22	25.63%	46.35%	49.48%	-1.56%
技术服务	4,938,062.94	2,140,353.13	56.66%	--	--	--
分地区						
省内	6,498,929,585.86	5,292,359,379.07	18.57%	0.43%	0.14%	0.24%
省外	14,181,396,841.40	11,582,622,410.03	18.33%	18.89%	17.48%	0.98%

公司主营业务数据统计口径在报告期发生调整的情况下，公司最近 1 年按报告期末口径调整后的主营业务数据

适用  不适用

#### 四、资产、负债状况分析

##### 1、资产项目重大变动情况

单位：元

	2014 年末		2013 年末		比重增减	重大变动说明
	金额	占总资产比例	金额	占总资产比例		
货币资金	1,983,241,480.22	9.14%	3,597,891,668.77	20.15%	-11.01%	--
应收账款	14,842,517,478.07	68.37%	11,073,814,546.03	62.03%	6.34%	--
存货	106,507,597.30	0.49%	83,863,149.93	0.47%	0.02%	--
投资性房地产	2,319,572.88	0.01%	6,576,365.30	0.04%	-0.03%	--
长期股权投资	233,702.97	0.00%	243,912.58	0.00%	0.00%	--
固定资产	975,322,589.60	4.49%	567,205,866.59	3.18%	1.31%	--
在建工程	65,565,711.64	0.30%	308,621,877.48	1.73%	-1.43%	--

##### 2、负债项目重大变动情况

单位：元

	2014 年		2013 年		比重增减	重大变动说明
	金额	占总资产比例	金额	占总资产比例		
短期借款	20,000,000.00	0.09%	15,242,250.00	0.09%	0.00%	--
长期借款	30,595,000.00	0.14%	426,783,000.00	2.39%	-2.25%	--
应付债券	700,000,000.00	3.22%	700,000,000.00	3.92%	-0.70%	--

### 3、以公允价值计量的资产和负债

□ 适用√ 不适用

## 五、核心竞争力分析

### 1、专业化设计优势

公司拥有国内最大的设计师团队及最大的境外设计师团队，始终坚持对设计师设计能力和综合修养的培养，保持公司设计水准在行业内的优势地位。报告期内，公司从经营管理、技术管理、人员管理等多方面优化管理体系，加速推进设计专业化研发中心和专业团队的建设步伐，进一步提高专业化服务能力。同时，与 HBA 的合作使得公司构建起国际化的平台，公司引进 HBA 先进的设计理念，大力提升公司的整体设计水平，进一步提升和巩固了公司在高端市场里设计的领先优势。中国建筑装饰三十年专业化百强企业评比，公司在酒店空间、办公空间、金融场所、商业空间四个专业化百强荣获第一名奖项，公司设计的作品荣获法国“双面神”创新设计大奖（法国“双面神”奖是欧洲三大设计奖之一）。HBA 已连续 18 年获得权威杂志美国《室内设计》颁发的全球酒店室内设计公司第一名，本年已在全球荣获、入围包括美国金钥匙奖、最佳室内设计奖、国际室内设计奖、酒店设计奖、商业建筑室内设计奖，英国室内设计奖在内的各类设计作品奖 16 项。

### 2、专业化施工优势

公司首创“工厂化施工，产品化装饰”管理体系，实现一次性委托，全方位服务。运用 50/80 管理工具，精益求精，创造了无数的行业精品。公司借助自主研发的 ERP 信息化系统，实现了管理全过程的标准化、精细化，有效地提高了施工质量，降低了运营成本。公司注重技术研发创新，实现传统工艺突破、工作流程突破等，实现人均效能提升，同时不断拓展思维，积极研发优化，率先将 BIM 技术、3D 扫描等技术引入装饰领域，成功打造行业首个完整运用 BIM 技术的项目——南京青奥会议中心。2014 年，公司荣获中国建筑装饰三十年优秀装饰施工企业。

### 3、营销网络优势

报告期末，公司营销网络已经遍布除西藏、台湾以外的所有省会城市，并已逐步渗透到省会城市以下的城市。目前，公司省外营业收入已达到 141.81 亿元，比上年同期增长 18.89%。针对营销的特点和市场环境，公司制定了特有的营销管理和考核机制，基于营销业务 50/80 建立并试运行了 ERP 营销投标管理系统，实现了营销工作预报、实施、后期跟踪等管理，提

高了营销关键节点的管理覆盖面和深度。未来，公司还可以充分利用金螳螂电商的营销网络布局进行资源共享。积极布局国内营销网络的同时，公司还积极加强境外营销网络布局，2014年末，公司以香港为平台，在澳门、俄罗斯建立了建筑装饰业务平台，拉开营销网络全球布局的序幕，营销网络优势将得到进一步体现。

#### 4、供应链整合优势

公司已建立了一套以共赢、服务为指导思想，具有金螳螂特色的供应链管理体系。秉承客户第一的理念，公司已与供应商融为一体，共同为业主、为项目服务。金螳螂通过资源整合、工艺优化等多种手段，将设计、施工、采购等环节串联为多维度内部一体化的运营体系，并利用现代云技术、物联网技术、BIM 技术、三维扫描技术等，在该体系中打造出全新的供应链，实现服务效益最大化。公司还利用互联网思维，建立金螳螂电商“F2C”供应链体系，形成产品价值、服务、物流费用的分离，剔除中间采购环节，实现线上、线下采购直通车。

#### 5、电商 O2O 整合优势

互联网目前已经基本普及，未来装饰业务通过互联网开展也必将成为趋势。2014 年，公司通过设立金螳螂电商、收购家装 e 站，正式开启了电商业务的大门。公司具有供应链整合优势、品牌优势、培训优势、覆盖全国的营销网络和施工管理队伍；家装 e 站通过四年的探索，已把握了 O2O 模式的利益分配模式和 O2O 教练培训认证体系。金螳螂和家装 e 站合作后，双方优势结合，具备了强大的 O2O 整合能力，将会打造装饰行业的 O2O 平台。O2O 模式具有高度的可复制性，可迅速为公司带来大规模、高粘度战略供应商以及客户群体，从而更好把握互联网高速发展对传统业务承接模式带来的挑战与机遇，为公司未来业务发展带来积极影响。

#### 6、人才优势

公司作为一家轻资产企业，人才是最为核心的资产。公司拥有行业内规模最大的设计团队和施工管理团队。公司培训体系健全，培训覆盖面宽广，致力于打造一套覆盖员工全职业生命周期的人才培养体系，构建了种子计划、青苗计划、翠竹计划、劲松计划、银杉计划、紫檀计划等六级人才梯队发展计划，同时以公司级“五力五意识”能力框架为基础，根据不同职类、职级差异，设置了不同岗位的行为标准及培训课程，进一步提高了团队专业化、职业化。公司坚持推行产、学、研工作的深入开展，促进公司和高校间的技术资源整合、科技成果转化和技术人才培养，为公司未来发展奠定了坚实的人才基础。

## 六、投资状况分析

### 1、对外股权投资情况

#### (1) 对外投资情况

适用  不适用

对外投资情况		
报告期投资额（元）	上年同期投资额（元）	变动幅度
467,215,906.85	212,749,102.90	119.61%
被投资公司情况		
公司名称	主要业务	上市公司占被投资公司权益比例
新加坡金螳螂有限公司	建筑装饰	100.00%
金螳螂(中国)建筑装饰有限公司	建筑装饰	100.00%
金螳螂(苏州)电子商务有限公司	电子商务	41.00%
苏州金螳螂资产管理有限公司	投资管理	100.00%
苏州金螳螂园林绿化景观有限公司	园林绿化	100.00%

#### (2) 持有金融企业股权情况

适用  不适用

公司报告期末未持有金融企业股权。

#### (3) 证券投资情况

适用  不适用

公司报告期不存在证券投资。

#### (4) 持有其他上市公司股权情况的说明

适用  不适用

公司报告期末未持有其他上市公司股权。

### 2、委托理财、衍生品投资和委托贷款情况

#### (1) 委托理财情况

适用  不适用

单位：万元

受托人名称	关联关系	是否关联交易	产品类型	委托理财金额	起始日期	终止日期	报酬确定方式	本期实际收回本金金额	计提减值准备金额(如有)	预计收益	报告期实际损益金额
中信银行城中支行	无	否	保本浮动收益	10,000	2013年10月23日	2014年01月22日	到期收回本息	10,000			124.66
工商银行苏州分行	无	否	保本浮动收益	13,000	2013年12月04日	2014年01月02日	到期收回本息	13,000			95.59
招商银行中新支行	无	否	保本浮动收益	10,000	2013年12月13日	2014年01月17日	到期收回本息	10,000			52.74
东亚银行苏州分行	无	否	保本浮动收益	2,000	2013年12月17日	2014年03月17日	到期收回本息	2,000			27.5
交通银行平江支行	无	否	保本固定收益	8,000	2013年12月26日	2014年03月31日	到期收回本息	8,000			135.34
中国银行苏州分行	无	否	保本固定收益	10,000	2013年12月26日	2014年02月25日	到期收回本息	10,000			83.56
交通银行平江支行	无	否	保本固定收益	7,000	2013年12月27日	2014年03月31日	到期收回本息	7,000			117.18
交通银行平江支行	无	否	保本固定收益	5,000	2013年12月31日	2014年03月31日	到期收回本息	5,000			80.14
交通银行平江支行	无	否	保本固定收益	7,000	2013年12月31日	2014年03月31日	到期收回本息	7,000			96.66
交通银行平江支行	无	否	保本浮动收益	500	2013年12月31日	2014年03月31日	到期收回本息	500			6.9
交通银行平江支行	无	否	保本固定收益	10,000	2014年01月02日	2014年02月18日	到期收回本息	10,000			90.14
民生银行苏州分行	无	否	保本浮动收益	13,000	2014年01月02日	2014年03月03日	到期收回本息	13,000			108.33
招商银行中新支行	无	否	保本浮动收益	18,000	2014年01月07日	2014年07月07日	到期收回本息	18,000			446.31
上海银行苏州分行	无	否	保本固定收益	10,000	2014年01月08日	2014年03月28日	到期收回本息	10,000			118.39
浦发银行园区支行	无	否	保本固定收益	5,500	2014年01月09日	2014年04月10日	到期收回本息	5,500			76.79
浦发银行新区支行	无	否	保本固定收益	5,000	2014年01月09日	2014年04月10日	到期收回本息	5,000			69.81
交行苏州平江支行	无	否	保本浮动收益	1,000	2014年01月31日	2014年02月21日	到期收回本息	1,000			1.93



受托人名称	关联关系	是否关联交易	产品类型	委托理财金额	起始日期	终止日期	报酬确定方式	本期实际收回本金金额	计提减值准备金额(如有)	预计收益	报告期实际损益金额
中信银行城中支行	无	否	保本浮动收益	30,000	2014年02月14日	2014年05月16日	到期收回本息	30,000			373.98
东亚银行苏州分行	无	否	保本浮动收益	2,000	2014年02月14日	2014年05月14日	到期收回本息	2,000			27.19
中信银行城中支行	无	否	保本浮动收益	2,000	2014年02月14日	2014年05月15日	到期收回本息	2,000			24.93
中信银行城中支行	无	否	保本固定收益	4,000	2014年02月14日	2014年05月16日	到期收回本息	4,000			49.86
建行斜塘分理处	无	否	保本浮动收益	2,000	2014年02月24日	2014年03月28日	到期收回本息	2,000			10.52
交通银行平江支行	无	否	保本固定收益	5,500	2014年02月25日	2014年05月26日	到期收回本息	5,500			74.59
农业银行斜塘支行	无	否	保本浮动收益	5,000	2014年02月25日	2014年08月25日	到期收回本息	5,000			141.33
交通银行平江支行	无	否	保本固定收益	4,500	2014年02月27日	2014年05月26日	到期收回本息	4,500			59.67
招商银行中新支行	无	否	保本浮动收益	3,000	2014年02月28日	2014年05月26日	到期收回本息	3,000			42.9
中国银行苏州分行	无	否	保本浮动收益	7,000	2014年03月04日	2014年06月27日	到期收回本息	7,000			97.04
浙商银行苏州分行	无	否	保本浮动收益	5,000	2014年03月06日	2014年06月06日	到期收回本息	5,000			61.75
中信银行城中支行	无	否	保本浮动收益	5,000	2014年03月22日	2014年03月31日	到期收回本息	5,000			7.45
东亚银行苏州分行	无	否	保本浮动收益	2,000	2014年03月17日	2014年06月17日	到期收回本息	2,000			28.62
东亚银行苏州分行	无	否	保本浮动收益	4,000	2014年03月24日	2014年06月24日	到期收回本息	4,000			59.29
民生银行苏州分行	无	否	保本浮动收益	6,000	2014年03月24日	2014年06月24日	到期收回本息	6,000			69
中信银行城中支行	无	否	保本浮动收益	2,000	2014年03月24日	2014年07月04日	到期收回本息	2,000			17.88
中信银行城中支行	无	否	保本浮动收益	8,000	2014年03月24日	2014年07月11日	到期收回本息	8,000			76.45

受托人名称	关联关系	是否关联交易	产品类型	委托理财金额	起始日期	终止日期	报酬确定方式	本期实际收回本金金额	计提减值准备金额(如有)	预计收益	报告期实际损益金额
中信银行城中支行	无	否	保本浮动收益	500	2014年03月24日	2014年07月05日	到期收回本息	500			3.35
中信银行城中支行	无	否	保本浮动收益	3,000	2014年03月25日	2014年04月14日	到期收回本息	3,000			4.6
中信银行城中支行	无	否	保本浮动收益	3,000	2014年03月25日	2014年03月26日	到期收回本息	3,000			0.23
中信银行城中支行	无	否	保本浮动收益	4,000	2014年03月25日	2014年04月24日	到期收回本息	4,000			9.21
中信银行城中支行	无	否	保本浮动收益	1,000	2014年03月26日	2014年07月03日	到期收回本息	1,000			6.51
中信银行城中支行	无	否	保本浮动收益	2,000	2014年03月31日	2014年04月24日	到期收回本息	2,000			3.68
中信银行城中支行	无	否	保本浮动收益	3,000	2014年03月31日	2014年04月14日	到期收回本息	3,000			3.22
中信银行城中支行	无	否	保本浮动收益	500	2014年03月31日	2014年05月16日	到期收回本息	500			1.51
中信银行城中支行	无	否	保本浮动收益	500	2014年03月31日	2014年06月10日	到期收回本息	500			2.33
上海银行苏州分行	无	否	保本浮动收益	10,000	2014年04月02日	2014年06月27日	到期收回本息	10,000			127.94
交通银行平江支行	无	否	保本浮动收益	3,000	2014年04月04日	2014年05月29日	到期收回本息	3,000			15.37
交通银行平江支行	无	否	保本浮动收益	7,000	2014年04月04日	2014年05月29日	到期收回本息	7,000			35.86
建行斜塘分理处	无	否	保本浮动收益	2,000	2014年04月04日	2014年05月21日	到期收回本息	2,000			12.49
浦发银行园区支行	无	否	保本固定收益	5,500	2014年04月16日	2014年07月15日	到期收回本息	5,500			70.52
浦发银行新区支行	无	否	保本固定收益	5,000	2014年04月17日	2014年07月17日	到期收回本息	5,000			67.32
浙商银行苏州分行	无	否	保本浮动收益	5,000	2014年04月17日	2014年04月30日	到期收回本息	5,000			8.44
招商银行中新支行	无	否	保本浮动收益	3,000	2014年04月17日	2014年07月17日	到期收回本息	3,000			42.63

受托人名称	关联关系	是否关联交易	产品类型	委托理财金额	起始日期	终止日期	报酬确定方式	本期实际收回本金金额	计提减值准备金额(如有)	预计收益	报告期实际损益金额
中信银行城中支行	无	否	保本浮动收益	1,000	2014年04月18日	2014年07月05日	到期收回本息	1,000			5.07
中信银行城中支行	无	否	保本浮动收益	5,000	2014年04月18日	2014年04月24日	到期收回本息	5,000			2.3
工商银行苏州分行	无	否	保本浮动收益	3,000	2014年04月22日	2014年11月05日	到期收回本息	3,000			87.88
中信银行城中支行	无	否	保本浮动收益	4,000	2014年04月24日	2014年07月05日	到期收回本息	4,000			21.79
中信银行城中支行	无	否	保本浮动收益	11,000	2014年04月24日	2014年07月11日	到期收回本息	11,000			75.22
交通银行平江支行	无	否	保本浮动收益	500	2014年04月30日	2014年05月29日	到期收回本息	500			1.27
浙商银行苏州分行	无	否	保本浮动收益	5,000	2014年05月06日	2014年05月26日	到期收回本息	5,000			12.33
建行斜塘分理处	无	否	保本浮动收益	2,000	2014年05月22日	2014年06月23日	到期收回本息	2,000			7.1
交通银行平江支行	无	否	保本浮动收益	3,000	2014年05月30日	2014年07月07日	到期收回本息	3,000			14.99
交通银行平江支行	无	否	保本固定收益	7,000	2014年05月30日	2014年07月07日	到期收回本息	7,000			34.98
交通银行平江支行	无	否	保本浮动收益	1,000	2014年05月30日	2014年07月07日	到期收回本息	1,000			5
上海银行苏州分行	无	否	保本固定收益	2,000	2014年06月04日	2014年07月07日	到期收回本息	2,000			9.49
浙商银行苏州分行	无	否	保本浮动收益	5,000	2014年06月05日	2014年06月26日	到期收回本息	5,000			13.23
招商银行中新支行	无	否	保本浮动收益	3,000	2014年06月05日	2014年07月07日	到期收回本息	3,000			14.47
中信银行城中支行	无	否	保本固定收益	2,000	2014年06月19日	2014年07月02日	到期收回本息	2,000			2.28
中信银行城中支行	无	否	保本固定收益	2,500	2014年06月19日	2014年12月25日	到期收回本息	2,500			60.38
东亚银行苏州分行	无	否	保本浮动收益	2,000	2014年06月20日	2014年09月22日	到期收回本息	2,000			26.63

受托人名称	关联关系	是否关联交易	产品类型	委托理财金额	起始日期	终止日期	报酬确定方式	本期实际收回本金金额	计提减值准备金额(如有)	预计收益	报告期实际损益金额
中信银行城中支行	无	否	保本浮动收益	1,200	2014年06月24日	2014年07月19日	到期收回本息	1,200			2.52
中信银行城中支行	无	否	保本浮动收益	11,000	2014年06月25日	2014年12月25日	到期收回本息	11,000			252.58
光大银行新区支行	无	否	保本浮动收益	2,000	2014年06月27日	2014年07月27日	到期收回本息	2,000			8.83
工商银行苏州分行	无	否	保本浮动收益	2,000	2014年06月27日	2014年08月08日	到期收回本息	2,000			10.04
工商银行苏州分行	无	否	保本浮动收益	2,900	2014年06月30日	2014年08月08日	到期收回本息	2,900			14.56
中国银行苏州分行	无	否	保本固定收益	7,000	2014年07月01日	2014年07月31日	到期收回本息	7,000			28.77
东亚银行苏州分行	无	否	保本浮动收益	4,000	2014年07月02日	2014年10月08日	到期收回本息	4,000			57.71
民生银行苏州分行	无	否	保本浮动收益	6,000	2014年07月03日	2014年09月03日	到期收回本息	6,000			42.81
浙商银行苏州分行	无	否	保本浮动收益	12,600	2014年07月03日	2014年09月30日	到期收回本息	12,600			136.7
浙商银行苏州分行	无	否	保本浮动收益	5,000	2014年07月03日	2014年07月29日	到期收回本息	5,000			15.12
中信银行城中支行	无	否	保本浮动收益	3,500	2014年07月04日	2014年07月16日	到期收回本息	3,500			3.68
中信银行城中支行	无	否	保本浮动收益	10,500	2014年07月04日	2014年08月21日	到期收回本息	10,500			49.71
中信银行城中支行	无	否	保本浮动收益	4,000	2014年07月04日	2014年12月25日	到期收回本息	4,000			81.99
中信银行城中支行	无	否	保本浮动收益	4,000	2014年07月04日	2014年07月29日	到期收回本息	4,000			8.77
中信银行城中支行	无	否	保本浮动收益	5,000	2014年07月04日	2014年12月25日	到期收回本息	5,000			102.16
中信银行城中支行	无	否	保本浮动收益	4,000	2014年07月04日	2014年12月25日	到期收回本息	4,000			81.73
中信银行城中支行	无	否	保本浮动收益	1,500	2014年07月05日	2014年12月25日	到期收回本息	1,500			30.46

受托人名称	关联关系	是否关联交易	产品类型	委托理财金额	起始日期	终止日期	报酬确定方式	本期实际收回本金金额	计提减值准备金额(如有)	预计收益	报告期实际损益金额
上海银行苏州分行	无	否	保本固定收益	10,000	2014年07月08日	2014年08月12日	到期收回本息	10,000			42.89
交通银行平江支行	无	否	保本浮动收益	6,900	2014年07月08日	2014年07月14日	到期收回本息	6,900			2.38
招商银行中新支行	无	否	保本浮动收益	3,000	2014年07月10日	2014年10月15日	到期收回本息	3,000			44.65
交通银行沧浪支行	无	否	保本固定收益	1,000	2014年07月10日	2014年07月14日	到期收回本息	1,000			0.23
中信银行城中支行	无	否	保本浮动收益	6,500	2014年07月11日	2014年07月15日	到期收回本息	6,500			2.28
中信银行城中支行	无	否	保本浮动收益	22,500	2014年07月11日	2014年07月16日	到期收回本息	22,500			9.86
方正东亚信托	无	否	保本固定收益	10,000	2014年07月11日	2015年01月07日	到期收回本息	0		369.86	357.54
交通银行平江支行	无	否	保本固定收益	2,200	2014年07月15日	2014年10月15日	到期收回本息	2,200			24.95
上海银行苏州分行	无	否	保本固定收益	2,000	2014年07月15日	2014年08月19日	到期收回本息	2,000			8.31
交通银行平江支行	无	否	保本浮动收益	2,200	2014年07月15日	2014年12月15日	到期收回本息	2,200			33.42
交通银行平江支行	无	否	保本固定收益	4,500	2014年07月15日	2014年10月15日	到期收回本息	4,500			51.04
交通银行平江支行	无	否	保本固定收益	1,000	2014年07月15日	2014年10月15日	到期收回本息	1,000			11.34
招商银行中新支行	无	否	保本浮动收益	20,000	2014年07月16日	2014年10月28日	到期收回本息	20,000			319.13
浦发银行园区支行	无	否	保本固定收益	5,500	2014年07月17日	2014年10月15日	到期收回本息	5,500			63.74
星展银行苏州分行	无	否	保本浮动收益	1,800	2014年07月17日	2015年07月17日	到期收回本息	0		64.8	27.26
招商银行中新支行	无	否	保本浮动收益	3,000	2014年07月18日	2014年10月28日	到期收回本息	3,000			46.95
浦发银行新区支行	无	否	保本固定收益	5,000	2014年07月22日	2014年09月20日	到期收回本息	5,000			38.22

受托人名称	关联关系	是否关联交易	产品类型	委托理财金额	起始日期	终止日期	报酬确定方式	本期实际收回本金金额	计提减值准备金额(如有)	预计收益	报告期实际损益金额
中国银行苏州分行	无	否	保本固定收益	7,000	2014年08月01日	2014年10月31日	到期收回本息	7,000			73.3
光大银行新区支行	无	否	保本固定收益	1,000	2014年08月06日	2014年10月29日	到期收回本息	1,000			11.97
浙商银行苏州分行	无	否	保本浮动收益	7,000	2014年08月07日	2015年08月07日	到期收回本息	0		357	143.78
农行斜塘支行	无	否	保本浮动收益	1,000	2014年08月11日	2014年11月28日	到期收回本息	1,000			10.32
工商银行苏州分行	无	否	保本浮动收益	2,900	2014年08月12日	2014年09月23日	到期收回本息	2,900			15.52
农行斜塘支行	无	否	保本浮动收益	400	2014年08月12日	2014年11月28日	到期收回本息	400			3.91
农行斜塘支行	无	否	保本浮动收益	200	2014年08月12日	2014年10月24日	到期收回本息	200			1.32
农行斜塘支行	无	否	保本浮动收益	50	2014年08月12日	2014年09月25日	到期收回本息	50			0.18
农行斜塘支行	无	否	保本浮动收益	350	2014年08月12日	2014年09月28日	到期收回本息	350			1.35
工商银行苏州分行	无	否	保本固定收益	2,000	2014年08月12日	2014年09月23日	到期收回本息	2,000			10.7
上海银行苏州分行	无	否	保本固定收益	10,000	2014年08月15日	2014年09月29日	到期收回本息	10,000			61.03
交行苏州平江支行	无	否	保本浮动收益	500	2014年08月15日	2014年10月17日	到期收回本息	500			2.89
交行苏州平江支行	无	否	保本浮动收益	800	2014年08月15日	2014年12月22日	到期收回本息	800			10.18
农行斜塘支行	无	否	保本固定收益	1,210	2014年08月15日	2014年08月26日	到期收回本息	1,210			0.93
农行斜塘支行	无	否	保本浮动收益	520	2014年08月15日	2014年11月28日	到期收回本息	520			4.94
农行斜塘支行	无	否	保本浮动收益	270	2014年08月15日	2014年10月23日	到期收回本息	270			1.68
交行苏州平江支行	无	否	保本固定收益	1,000	2014年08月15日	2014年08月28日	到期收回本息	1,000			0.96

受托人名称	关联关系	是否关联交易	产品类型	委托理财金额	起始日期	终止日期	报酬确定方式	本期实际收回本金金额	计提减值准备金额(如有)	预计收益	报告期实际损益金额
农行斜塘支行	无	否	保本固定收益	210	2014年08月18日	2014年08月22日	到期收回本息	210			0.04
农行斜塘支行	无	否	保本固定收益	290	2014年08月18日	2014年08月26日	到期收回本息	290			0.16
招商银行中新支行	无	否	保本浮动收益	5,000	2014年08月21日	2014年11月27日	到期收回本息	5,000			72.5
中信银行城中支行	无	否	保本浮动收益	1,300	2014年08月21日	2014年12月25日	到期收回本息	1,300			19.3
中信银行城中支行	无	否	保本浮动收益	600	2014年08月21日	2014年10月15日	到期收回本息	600			3.25
中信银行城中支行	无	否	保本浮动收益	1,600	2014年08月21日	2014年12月25日	到期收回本息	1,600			22.65
中信银行城中支行	无	否	保本浮动收益	100	2014年08月21日	2014年08月25日	到期收回本息	100			0.04
中信银行城中支行	无	否	保本浮动收益	1,000	2014年08月25日	2014年08月27日	到期收回本息	1,000			0.53
交通银行平江支行	无	否	保本固定收益	5,000	2014年08月26日	2014年11月26日	到期收回本息	5,000			63.01
中信银行城中支行	无	否	保本浮动收益	100	2014年08月27日	2014年09月26日	到期收回本息	100			1.1
东亚银行苏州分行	无	否	保本浮动收益	5,000	2014年08月29日	2014年12月01日	到期收回本息	5,000			63.97
交行苏州平江支行	无	否	保本固定收益	1,000	2014年08月29日	2014年10月07日	到期收回本息	1,000			5.15
浙商银行苏州分行	无	否	保本浮动收益	2,000	2014年09月01日	2014年09月30日	到期收回本息	2,000			7.95
中国银行苏州分行	无	否	保本浮动收益	1,500	2014年09月05日	2014年10月31日	到期收回本息	1,500			10.13
工商银行苏州分行	无	否	保本浮动收益	5,000	2014年09月05日	2014年12月02日	到期收回本息	5,000			54.25
农行斜塘支行	无	否	保本浮动收益	50	2014年09月09日	2014年09月18日	到期收回本息	50			0.03
农行斜塘支行	无	否	保本浮动收益	150	2014年09月09日	2014年09月24日	到期收回本息	150			0.15

受托人名称	关联关系	是否关联交易	产品类型	委托理财金额	起始日期	终止日期	报酬确定方式	本期实际收回本金金额	计提减值准备金额(如有)	预计收益	报告期实际损益金额
农行斜塘支行	无	否	保本浮动收益	380	2014年09月09日	2014年10月23日	到期收回本息	380			1.37
农行斜塘支行	无	否	保本浮动收益	450	2014年09月09日	2014年10月23日	到期收回本息	450			1.63
农行斜塘支行	无	否	保本固定收益	90	2014年09月09日	2014年09月24日	到期收回本息	90			0.09
农行斜塘支行	无	否	保本固定收益	30	2014年09月09日	2014年09月25日	到期收回本息	30			0.03
东亚银行苏州分行	无	否	保本浮动收益	1,000	2014年09月10日	2014年11月25日	到期收回本息	1,000			10.34
农行斜塘支行	无	否	保本固定收益	120	2014年09月11日	2014年09月18日	到期收回本息	120			0.06
农行斜塘支行	无	否	保本固定收益	120	2014年09月11日	2014年09月19日	到期收回本息	120			0.07
农行斜塘支行	无	否	保本固定收益	60	2014年09月11日	2014年09月24日	到期收回本息	60			0.05
中信银行城中支行	无	否	保本浮动收益	2,000	2014年09月12日	2014年12月25日	到期收回本息	2,000			24.5
中信银行城中支行	无	否	保本浮动收益	2,000	2014年09月12日	2014年09月23日	到期收回本息	2,000			1.93
中信银行城中支行	无	否	保本浮动收益	1,500	2014年09月12日	2014年12月25日	到期收回本息	1,500			18.38
中信银行城中支行	无	否	保本浮动收益	600	2014年09月12日	2014年10月15日	到期收回本息	600			1.96
中信银行城中支行	无	否	保本浮动收益	300	2014年09月12日	2014年11月06日	到期收回本息	300			1.63
中信银行城中支行	无	否	保本浮动收益	100	2014年09月12日	2014年12月08日	到期收回本息	100			0.9
中信银行城中支行	无	否	保本浮动收益	500	2014年09月12日	2014年12月09日	到期收回本息	500			4.57
民生银行苏州分行	无	否	保本浮动收益	3,000	2014年09月17日	2014年12月17日	到期收回本息	3,000			31.85
苏州银行园区支行	无	否	保本浮动收益	200	2014年09月18日	2014年10月16日	到期收回本息	200			0.58



受托人名称	关联关系	是否关联交易	产品类型	委托理财金额	起始日期	终止日期	报酬确定方式	本期实际收回本金金额	计提减值准备金额(如有)	预计收益	报告期实际损益金额
苏州银行园区支行	无	否	保本浮动收益	300	2014年09月18日	2014年12月30日	到期收回本息	300			3.15
中信银行城中支行	无	否	保本浮动收益	200	2014年09月26日	2014年10月10日	到期收回本息	200			0.99
中信银行城中支行	无	否	保本浮动收益	6,000	2014年09月29日	2014年11月07日	到期收回本息	6,000			19.99
农行斜塘支行	无	否	保本浮动收益	300	2014年10月08日	2014年10月17日	到期收回本息	300			0.18
农行斜塘支行	无	否	保本浮动收益	100	2014年10月08日	2014年10月21日	到期收回本息	100			0.09
农行斜塘支行	无	否	保本浮动收益	100	2014年10月08日	2014年10月23日	到期收回本息	100			0.1
上海银行苏州分行	无	否	保本固定收益	10,000	2014年10月09日	2014年12月10日	到期收回本息	10,000			82.72
东亚银行苏州分行	无	否	保本浮动收益	4,000	2014年10月09日	2014年12月30日	到期收回本息	4,000			42.82
农行斜塘支行	无	否	保本浮动收益	50	2014年10月10日	2014年10月17日	到期收回本息	50			0.02
农行斜塘支行	无	否	保本浮动收益	200	2014年10月10日	2014年10月21日	到期收回本息	200			0.15
农行斜塘支行	无	否	保本浮动收益	100	2014年10月10日	2014年10月24日	到期收回本息	100			0.1
农行斜塘支行	无	否	保本浮动收益	150	2014年10月10日	2014年10月21日	到期收回本息	150			0.11
中信银行苏州城中支行	无	否	保本浮动收益	1,200	2014年10月10日	2014年12月25日	到期收回本息	1,200			17.74
中信银行城中支行	无	否	保本固定收益	1,200	2014年10月17日	2014年11月21日	到期收回本息	1,200			4.83
交行苏州平江支行	无	否	保本固定收益	1,500	2014年10月17日	2014年12月15日	到期收回本息	1,500			11.64
交通银行平江支行	无	否	保本固定收益	4,500	2014年10月17日	2014年12月15日	到期收回本息	4,500			34.92
交通银行平江支行	无	否	保本固定收益	1,000	2014年10月17日	2014年12月15日	到期收回本息	1,000			7.76

受托人名称	关联关系	是否关联交易	产品类型	委托理财金额	起始日期	终止日期	报酬确定方式	本期实际收回本金金额	计提减值准备金额(如有)	预计收益	报告期实际损益金额
工商银行苏州分行	无	否	保本浮动收益	2,000	2014年10月22日	2014年12月22日	到期收回本息	2,000			14.71
交通银行平江支行	无	否	保本固定收益	10,000	2014年10月23日	2014年12月22日	到期收回本息	10,000			77.26
中信银行城中支行	无	否	保本浮动收益	4,000	2014年10月30日	2014年11月06日	到期收回本息	4,000			2.45
中信银行城中支行	无	否	保本浮动收益	4,000	2014年10月30日	2014年11月21日	到期收回本息	4,000			7.72
中信银行城中支行	无	否	保本浮动收益	2,000	2014年10月30日	2014年11月24日	到期收回本息	2,000			4.38
交通银行平江支行	无	否	保本固定收益	2,400	2014年10月30日	2014年12月01日	到期收回本息	2,400			9.47
农行斜塘支行	无	否	保本浮动收益	110	2014年10月31日	2014年11月28日	到期收回本息	110			0.04
农行斜塘支行	无	否	保本浮动收益	200	2014年10月31日	2014年11月11日	到期收回本息	200			0.15
农行斜塘支行	无	否	保本浮动收益	100	2014年10月31日	2014年11月18日	到期收回本息	100			0.13
农行斜塘支行	无	否	保本浮动收益	60	2014年10月31日	2014年11月18日	到期收回本息	60			0.08
农行斜塘支行	无	否	保本浮动收益	200	2014年10月31日	2014年11月24日	到期收回本息	200			0.34
农行斜塘支行	无	否	保本浮动收益	1,200	2014年10月31日	2014年11月26日	到期收回本息	1,200			2.18
农行斜塘支行	无	否	保本浮动收益	590	2014年10月31日	2014年11月28日	到期收回本息	590			1.13
中国银行苏州分行	无	否	保本固定收益	7,000	2014年11月03日	2014年12月29日	到期收回本息	7,000			39.74
浙商银行苏州分行	无	否	保本浮动收益	10,000	2014年11月04日	2014年11月28日	到期收回本息	10,000			34.19
上海银行苏州分行	无	否	保本固定收益	4,000	2014年11月05日	2015年02月04日	到期收回本息	0		48.17	30.7
农行斜塘支行	无	否	保本浮动收益	19	2014年11月11日	2014年11月24日	到期收回本息	19			0.02

受托人名称	关联关系	是否关联交易	产品类型	委托理财金额	起始日期	终止日期	报酬确定方式	本期实际收回本金金额	计提减值准备金额(如有)	预计收益	报告期实际损益金额
农行斜塘支行	无	否	保本浮动收益	99	2014年11月11日	2014年11月26日	到期收回本息	99			0.1
农行斜塘支行	无	否	保本浮动收益	99	2014年11月11日	2014年11月26日	到期收回本息	99			0.1
农行斜塘支行	无	否	保本浮动收益	33	2014年11月11日	2014年11月26日	到期收回本息	33			0.03
交通银行平江支行	无	否	保本固定收益	10,000	2014年11月12日	2014年12月29日	到期收回本息	10,000			59.23
农行斜塘支行	无	否	保本浮动收益	100	2014年11月12日	2014年11月18日	到期收回本息	100			0.03
农行斜塘支行	无	否	保本浮动收益	99	2014年11月12日	2014年11月24日	到期收回本息	99			0.08
农行斜塘支行	无	否	保本浮动收益	51	2014年11月12日	2014年11月24日	到期收回本息	51			0.04
中信银行城中支行	无	否	保本浮动收益	1,000	2014年11月14日	2014年11月24日	到期收回本息	1,000			0.88
中信银行城中支行	无	否	保本浮动收益	4,000	2014年11月14日	2014年12月23日	到期收回本息	4,000			13.68
中信银行城中支行	无	否	保本浮动收益	4,000	2014年11月17日	2014年12月23日	到期收回本息	4,000			12.62
中信信诚资产管理 有限公司	无	否	保本浮动收益	9,800	2014年11月07日	2014年11月17日	到期收回本息	9,800			8.59
交通银行平江支行	无	否	保本固定收益	5,000	2014年11月21日	2014年12月22日	到期收回本息	5,000			20.38
交通银行平江支行	无	否	保本固定收益	5,000	2014年11月25日	2014年12月25日	到期收回本息	5,000			19.73
农行斜塘支行	无	否	保本固定收益	1,000	2014年11月29日	2015年01月02日	到期收回本息	0		3.73	3.62
农行斜塘支行	无	否	保本固定收益	3,000	2014年11月29日	2015年01月02日	到期收回本息	0		11.18	10.85
中信银行城中支行	无	否	保本浮动收益	8,000	2014年12月02日	2014年12月23日	到期收回本息	8,000			14.73
浙商银行苏州分行	无	否	保本浮动收益	10,000	2014年12月02日	2014年12月26日	到期收回本息	10,000			32.88

受托人名称	关联关系	是否关联交易	产品类型	委托理财金额	起始日期	终止日期	报酬确定方式	本期实际收回本金金额	计提减值准备金额(如有)	预计收益	报告期实际损益金额
农行斜塘支行	无	否	保本浮动收益	500	2014年12月02日	2014年12月03日	到期收回本息	500			0.02
农行斜塘支行	无	否	保本固定收益	1,000	2014年12月03日	2015年01月06日	到期收回本息	0		3.73	3.18
苏州银行园区支行	无	否	保本浮动收益	600	2014年12月05日	2014年12月30日	到期收回本息	600			1.62
农行斜塘支行	无	否	保本浮动收益	300	2014年12月05日	2014年12月31日	到期收回本息	300			0.53
农行斜塘支行	无	否	保本浮动收益	100	2014年12月05日	2014年12月09日	到期收回本息	100			0.02
农行斜塘支行	无	否	保本浮动收益	120	2014年12月05日	2014年12月18日	到期收回本息	120			0.12
农行斜塘支行	无	否	保本浮动收益	150	2014年12月05日	2014年12月23日	到期收回本息	150			0.2
农行斜塘支行	无	否	保本浮动收益	380	2014年12月05日	2014年12月31日	到期收回本息	380			0.7
中信银行城中支行	无	否	保本浮动收益	200	2014年12月08日	2014年12月15日	到期收回本息	200			0.11
中信银行城中支行	无	否	保本浮动收益	2,200	2014年12月08日	2014年12月25日	到期收回本息	2,200			2.87
上海银行苏州分行	无	否	保本固定收益	3,000	2014年12月10日	2015年02月11日	到期收回本息	0		26.3	9.6
恒丰银行苏州分行	无	否	保本固定收益	1,000	2014年12月11日	2015年06月11日	到期收回本息	0		24.93	2.88
中信银行城中支行	无	否	保本浮动收益	14,000	2014年12月12日	2014年12月23日	到期收回本息	14,000			13.5
中信银行城中支行	无	否	保本浮动收益	6,000	2014年12月12日	2014年12月25日	到期收回本息	6,000			6.84
交通银行平江支行	无	否	保本固定收益	4,200	2014年12月16日	2015年03月16日	到期收回本息	0		47.64	9
交通银行平江支行	无	否	保本固定收益	1,000	2014年12月16日	2015年03月16日	到期收回本息	0		11.34	0
工商银行苏州分行	无	否	保本浮动收益	1,000	2014年12月17日	*	到期收回本息	0			1.52

受托人名称	关联关系	是否关联交易	产品类型	委托理财金额	起始日期	终止日期	报酬确定方式	本期实际收回本金金额	计提减值准备金额(如有)	预计收益	报告期实际损益金额
工商银行苏州分行	无	否	保本浮动收益	2,000	2014年12月22日	*	到期收回本息	0			2.03
中信信诚资产管理有限公司	无	否	保本浮动收益	24,000	2014年12月23日	2014年12月29日	到期收回本息	24,000			12.62
交通银行平江支行	无	否	保本浮动收益	5,000	2014年12月24日	2014年12月30日	到期收回本息	5,000			1.73
工商银行苏州分行	无	否	保本浮动收益	10,000	2014年12月24日	*	到期收回本息	0			17.13
交通银行平江支行	无	否	保本浮动收益	10,000	2014年12月24日	*	到期收回本息	0			4.6
农行斜塘支行	无	否	保本浮动收益	680	2014年12月24日	2014年12月31日	到期收回本息	680			0.33
农行斜塘支行	无	否	保本浮动收益	200	2014年12月24日	2014年12月25日	到期收回本息	200			0.01
工商银行苏州分行	无	否	保本浮动收益	2,000	2014年12月24日	2015年02月03日	到期收回本息	0		7.1	1.22
中信银行城中支行	无	否	保本浮动收益	5,000	2014年12月25日	2015年02月03日	到期收回本息	0		18.22	0
中信银行城中支行	无	否	保本浮动收益	6,000	2014年12月26日	*	到期收回本息	0			3.16
中信银行城中支行	无	否	保本浮动收益	4,300	2014年12月26日	*	到期收回本息	0			0
中信银行城中支行	无	否	保本浮动收益	2,000	2014年12月26日	2015年01月10日	到期收回本息	0		2.15	0
中信银行城中支行	无	否	保本浮动收益	1,200	2014年12月26日	*	到期收回本息	0			0
中信银行城中支行	无	否	保本浮动收益	2,200	2014年12月26日	*	到期收回本息	0			0
中信银行城中支行	无	否	保本浮动收益	2,500	2014年12月26日	2014年12月31日	到期收回本息	2,500		1.06	1.06
中信银行城中支行	无	否	保本浮动收益	1,500	2014年12月26日	*	到期收回本息	0			0.79
中信银行城中支行	无	否	保本固定收益	4,100	2014年12月26日	*	到期收回本息	0			0

受托人名称	关联关系	是否关联交易	产品类型	委托理财金额	起始日期	终止日期	报酬确定方式	本期实际收回本金金额	计提减值准备金额(如有)	预计收益	报告期实际损益金额
中国银行苏州分行	无	否	保本固定收益	7,000	2014年12月29日	2015年01月13日	到期收回本息	0		60.14	3.22
苏州银行园区支行	无	否	保本浮动收益	1,000	2014年12月30日	*	到期收回本息	0			0.21
农行临湖支行	无	否	保本固定收益	3,500	2014年12月31日	*	到期收回本息	0			0
农行斜塘支行	无	否	保本浮动收益	400	2014年12月31日	*	到期收回本息	0			0
农行斜塘支行	无	否	保本浮动收益	1,400	2014年12月31日	*	到期收回本息	0			0
中信银行城中支行	无	否	保本固定收益	3,000	2014年07月07日	2014年07月17日	到期收回本息	3,000			2.3
国联信托	无	否	保本固定收益	8,800	2014年11月17日	2015年01月20日	到期收回本息	0		95.67	65.77
中信信诚资产管理有限公司	无	否	保本浮动收益	1,000	2014年11月17日	2014年12月25日	到期收回本息	1,000			6.67
交行苏州平江支行	无	否	保本固定收益	1,000	2014年10月08日	2014年10月16日	到期收回本息	1,000			0.59
中信银行城中支行	无	否	保本浮动收益	4,500	2014年10月17日	2014年11月21日	到期收回本息	4,500			18.12
中信银行城中支行	无	否	保本浮动收益	24,000	2014年12月29日	*	到期收回本息	0			6.31
合计				934,940	--	--	--	800,540		1,153.02	7,405.63
委托理财资金来源	自有资金及闲置募集资金										
逾期未收回的本金和收益累计金额	0										
涉诉情况(如适用)	无										
委托理财审批董事会公告披露日期(如有)	2013年08月27日 2014年04月12日										
委托理财审批股东会公告披露日期(如有)	2013年09月16日 2014年05月09日										

\*注：该理财产品无名义存续期限，理财收益以实际存续天数计算。

## (2) 衍生品投资情况

适用  不适用

公司报告期不存在衍生品投资。

## (3) 委托贷款情况

适用  不适用

公司报告期不存在委托贷款。

## 3、募集资金使用情况

适用  不适用

### (1) 募集资金总体使用情况

适用  不适用

单位：万元

募集资金总额	129,650.6
报告期投入募集资金总额	22,713.09
已累计投入募集资金总额	113,706.46
累计变更用途的募集资金总额	12,785.6
累计变更用途的募集资金总额比例	9.86%

#### 募集资金总体使用情况说明

(一) 实际募集资金金额、资金到位时间经中国证券监督管理委员会证监许可[2011]1388号文《关于核准苏州金螳螂建筑装饰股份有限公司非公开发行股票的批复》的核准，公司非公开发行人民币普通股（A股）3,684.38万股，每股面值1元，每股发行价为36.00元，应募集资金总额为人民币132,637.68万元，扣除承销（保荐）费用合计人民币2,785.39万元后，主承销商平安证券有限责任公司于2011年11月15日划入公司在中信银行苏州城中支行开立的账户（账号：7324310182400005351）人民币129,852.29万元，另扣除为本次发行所支付的申报会计师费用、律师费用、专项评估费用等发行费用201.69万元后，公司的募集资金净额为129,650.60万元。上述资金到位情况业经华普天健会计师事务所（北京）有限公司以会验字[2011]第4655号《验资报告》验证，公司对募集资金采取了专户存储管理。（二）募集资金使用及结余情况 2014年度，公司募集资金使用情况为：（1）上述募集资金实际到位之前已由公司以自筹资金先行投入，截至2011年12月5日（募集资金到位并签订《募集资金三方监管协议》日）止，公司以自筹资金预先投入募集资金投资项目的实际投资金额为17,698.55万元，募集资金到位后，公司以募集资金置换预先投入募集资金投资项目的自筹资金17,698.55万元；（2）2011年度公司将实际募股资金超过投资项目资金需求的部分补充了流动资金703.60万元；（3）2011年度公司直接投入募集项目资金17,621.05万元；（4）2012年度公司直接投入募集项目资金21,209.89万元；（5）2013年度公司直接投入募集项目资金33,760.28万元；（6）2014年度公司直接投入募集项目资金22,713.09万元。截止2014年12月31日累

计使用募集资金 113,706.46 万元，扣除累计已使用募集资金后，募集资金专户应有余额为 15,944.14 万元。公司 2014 年 12 月 31 日募集资金专户实际余额为 20,945.27 万元，募集资金专户应有余额与实际余额差异原因为：募集资金专户累计银行利息收入扣除手续费后净额合计 5,001.13 万元。

## (2) 募集资金承诺项目情况

√ 适用 □ 不适用

单位：万元

承诺投资项目和超募资金投向	是否变更项目(含部分变更)	募集资金承诺投资总额	调整后投资总额(1)	本报告期投入金额	截至期末累计投入金额(2)	截至期末投资进度(3)=(2)/(1)	项目达到预定可使用状态日期	本报告期实现的效益	是否达到预计效益	项目可行性是否发生重大变化
承诺投资项目										
节能幕墙及门窗生产线建设项目		30,940.1	30,940.1	7,853.55	27,795.38	89.84%	2014年03月31日	116.54	是	否
建筑装饰用木制品工厂化生产项目		13,066.7	13,066.7	3,024.92	11,637	89.06%	2013年12月31日	1,182.78	是	否
建筑装饰用石材工厂化生产项目	是	12,785.6								是
金螳螂工程施工管理运营中心建设项目	是	28,090.4	40,876	9,434.03	33,820.66	82.74%	2014年12月31日			否
营销网络升级项目		15,338	15,338	2,400.59	11,023.62	71.93%				否
收购美瑞德公司40%少数股权并增资项目		18,726.2	18,726.2		18,726.2	100.00%		4,162.51	是	否
增资金螳螂景观公司项目		3,000	3,000		3,000	100.00%				否
增资金螳螂住宅公司项目		7,000	7,000		7,000	100.00%				否
承诺投资项目小计	--	128,947	128,947	22,713.09	113,002.86	--	--	5,461.83	--	--



超募资金投向										
补充流动资金 (如有)	--				703.6		--	--	--	--
超募资金投向 小计	--				703.6	--	--		--	--
合计	--	128,947	128,947	22,713.09	113,706.46	--	--	5,461.83	--	--
未达到计划进 度或预计收益 的情况和原因 (分具体项目)	不适用									
项目可行性发 生重大变化的 情况说明	根据公司 2012 年第二次临时股东大会决议, 公司非公开发行股票募集资金项目之建筑装饰用石材工厂化生产项目, 由于地方政府规划调整, 石材项目无法顺利实施, 公司将原定用于该项目的募集资金用于公司施工管理运营中心项目。									
超募资金的金 额、用途及使用 进展情况	适用 2011 年度, 超过募集资金项目投资计划部分 703.60 万元用于补充流动资金。									
募集资金投资 项目实施地点 变更情况	不适用									
募集资金投资 项目实施方式 调整情况	适用									
	以前年度发生									
	为便于金螳螂施工管理运营中心建成后的使用和管理, 降低该项目运营成本, 减少公司与子公司之间的关联交易, 经公司 2011 年第三次临时股东大会审议通过, 公司吸收合并全资子公司苏州赛得科技有限公司(以下简称“赛得科技”), 吸收合并完成后, 赛得科技的法人主体注销, 金螳螂工程施工管理运营中心建设项目实施主体由赛得科技变更为公司, 该项目的募集资金用途, 投资金额、预期效益等其他投资计划不变。									
募集资金投资 项目先期投入 及置换情况	适用 募集资金实际到位之前, 截至 2011 年 12 月 5 日止, 本公司利用自筹资金对募集资金项目累计已投入 17,698.55 万元, 募集资金到位后, 经公司第三届董事会第八次会议审议并通过了《关于以募集资金置换预先已投入募集资金投资项目自筹资金的议案》, 公司以募集资金置换预先投入募集资金投资项目的自筹资金 17,698.55 万元。									
用闲置募集资	适用									

金暂时补充流动资金情况	2011年12月21日,经公司第三届董事会第九次临时会议审议通过,公司全资子公司苏州金螳螂幕墙有限公司(以下简称“金螳螂幕墙”)以总额不超过人民币3,000万元的闲置募集资金补充其流动资金,使用期限不超过6个月。2012年6月19日,金螳螂幕墙将上述用于补充金螳螂幕墙流动资金的3,000万元募集资金全部归还至募集资金专用账户(节能幕墙及门窗生产线建设项目)。2012年9月10日,经公司第三届董事会第十三次临时会议审议通过,公司全资子公司金螳螂幕墙使用“节能幕墙及门窗生产线建设项目”闲置募集资金5,000万元暂时补充流动资金,使用期限不超过6个月。2013年3月7日,金螳螂幕墙将上述用于补充流动资金的5000万元募集资金全部归还至募集资金专用账户(节能幕墙及门窗生产线建设项目)。2013年3月25日,经公司董事会第四届第一次会议审议通过,公司全资子公司金螳螂幕墙“节能幕墙及门窗生产线建设项目”闲置募集资金5,000万元暂时补充流动资金,使用期限不超过12个月。2014年3月25日,金螳螂幕墙将上述用于补充流动资金的5000万元募集资金全部归还至募集资金专用账户(节能幕墙及门窗生产线建设项目)。截止2014年12月31日没有用募集资金补充流动资金。
项目实施出现募集资金结余的金额及原因	不适用
尚未使用的募集资金用途及去向	尚未使用的募集资金20,945.27万元,其中4,145.27万元存放于公司募集资金专户进行管理,另有16,800万元以理财产品形式进行存放和管理。
募集资金使用及披露中存在的问题或其他情况	无

### (3) 募集资金变更项目情况

√ 适用 □ 不适用

单位: 万元

变更后的项目	对应的原承诺项目	变更后项目拟投入募集资金总额(1)	本报告期实际投入金额	截至期末实际累计投入金额(2)	截至期末投资进度(3)=(2)/(1)	项目达到预定可使用状态日期	本报告期实现的效益	是否达到预计效益	变更后的项目可行性是否发生重大变化
施工管理运营中心项目	建筑装饰用石材工厂化生产项目	40,876	9,434.03	33,820.66	82.74%	2014年12月31日	0		否
合计	--	40,876	9,434.03	33,820.66	--	--	0	--	--
变更原因、决策程序及信息披露情况说明(分具体项目)			根据公司2012年第二次临时股东大会决议,公司非公开发行股票募集资金项目之建筑装饰用石材工厂化生产项目,由于地方政府规划调整,石材项目无法顺利实施,公司将原定用于该项目的募集资金用于公司施工管理运营中心项目。具体情况请参见公司2012-057、2012-060、2012-066号公告。						

未达到计划进度或预计收益的情况和原因(分具体项目)	不适用
变更后的项目可行性发生重大变化的情况说明	不适用

#### 4、主要子公司、参股公司分析

√ 适用 □ 不适用

主要子公司、参股公司情况

单位：元

公司名称	公司类型	所处行业	主要产品或服务	注册资本	总资产	净资产	营业收入	营业利润	净利润
苏州美瑞德建筑装饰有限公司	子公司	建筑装饰	建筑装饰工程	13700万	2,023,222,468.52	523,428,586.26	2,181,866,696.49	136,707,494.04	104,062,686.91
苏州工业园区金螳螂家具设计制造有限公司	子公司	家具设计制造	装饰部品部件生产	5000万	173,961,880.92	81,620,288.03	215,415,443.51	12,336,202.48	9,053,829.85
苏州建筑装饰设计研究院有限公司	子公司	建筑设计	室内外建筑设计	420万	46,709,503.67	23,551,621.95	60,652,177.88	13,203,931.45	9,912,900.41
苏州金螳螂幕墙有限公司	子公司	幕墙制造	装饰部品部件生产	30000万	2,226,914,499.25	627,482,815.07	1,891,476,143.44	90,228,139.18	79,992,456.10
苏州金螳螂园林绿化景观有限公司	子公司	园林绿化	园林绿化工程	10000万	533,069,461.58	159,405,231.92	404,648,266.68	44,141,030.05	40,083,798.34
苏州金螳螂住宅集成装饰有限公司	子公司	建筑装饰	建筑装饰工程	9000万	345,609,989.91	125,179,094.08	322,640,817.94	14,912,802.88	11,025,564.55

公司名称	公司类型	所处行业	主要产品或服务	注册资本	总资产	净资产	营业收入	营业利润	净利润
辽宁金螳螂幕墙装饰有限公司	子公司	建筑装饰	建筑装饰工程	2500万	209,209,566.06	39,802,109.10	149,245,751.82	6,858,330.18	5,150,724.31
新加坡金螳螂有限公司	子公司	建筑装饰	建筑装饰工程	1美元	908,026,806.15	192,630,914.36	752,980,727.27	83,986,755.09	64,776,512.63
金螳螂(中国)建筑装饰有限公司	子公司	建筑装饰	建筑装饰工程	1000万港币	50,957,972.62	50,957,972.62	17,273,068.76	565,805.90	565,805.90
苏州金螳螂资产管理有限公司	子公司	投资管理	投资管理	50000万	340,735,648.27	340,196,672.35	0.00	265,429.47	196,672.35
金螳螂(苏州)电子商务有限公司	子公司	电子商务	建筑装饰工程	10000万	124,703,938.56	93,698,522.68	6,144,121.23	-6,753,071.01	-6,301,477.32

## 主要子公司、参股公司情况说明

## 报告期内取得和处置子公司的情况

√ 适用 □ 不适用

公司名称	报告期内取得和处置子公司目的	报告期内取得和处置子公司方式	对整体生产和业绩的影响
金螳螂(苏州)电子商务有限公司	从事家装电子商务。	合资新设	公司将充分利用自身专业优势以及家装 O2O 深度融合模式及巨大的线上线下资源发展金螳螂电商业务，培育新的利润增长点。
苏州金螳螂资产管理有限公司	从事装饰业务金融创新和投资管理。	全资新设	公司将金螳螂资管打造为公司的金融平台，围绕装饰产业链开展投资、融资活动，充分利用公司的闲置资金并引导社会资金流向，以发挥资金对业务的撬动作用，促进公司业务规模的快速发展。
创点空间设计有限公司	公司战略架构调整。	注销登记	该子公司未实际运营，对公司合并净利润无影响。

## 5、非募集资金投资的重大项目情况

适用  不适用

单位：万美元

项目名称	计划投资总额	本报告期投入金额	截至报告期末累计实际投入金额	项目进度	项目收益情况	披露日期(如有)	披露索引(如有)
新设新加坡金螳螂有限公司并收购 HBA70% 股权	8,000	181	7,861	98.26%	858.84	2012 年 11 月 20 日	该事项详情请参见公司 2012-067、2012-068、2012-069 和 2012-076 号公告。
合计	8,000	181	7,861	--	--	--	--

## 七、公司控制的特殊目的主体情况

适用  不适用

## 八、公司未来发展的展望

### 1、2015年度经营计划

#### 第一、全面提升成本管控，加强业务开拓

始终保持危机意识、始终保持艰苦创业的精神。加强内部成本的管控，挖掘内部潜力，提升人均效能。通过“核算综合管控系统”等工具使项目成本透明化；通过“属地集采”、拓宽采购渠道等方式降低材料采购成本；通过“控制重点返工节点”等方式来降低维修和返工成本。

充分运用公司设计龙头优势和施工“均质化”管理优势，不断创造和引领客户需求，为客户创造更多附加值，不断提升客户的满意度。加强业务开展力度，调整经营策略适应未来的装饰市场，加强公司与业主、设计单位、总包单位、客户、供应商和行业协会等的沟通，加强战略客户维护拓展，积极寻找并把握国家“一带一路”发展战略及经济结构调整过程中行业与地区的投资热点或机遇，扩大业务范围，促进公司发展。

#### 第二、进一步做好部门管理目标考评和360度测评，促进组织和个人提升

2014年公司通过管理目标“考评对话”，进一步促进了领导层与部门骨干的沟通交流，帮助各部门明确了目标，提升了内部管理效率。

2015年公司管理目标考评将在ERP上线，将有效实现各项考评的过程管理，推动考评的

客观性、真实性、全面性，坚持与战略管理模块和版块进行有效的“联动”，实现“模块—板块—考评”三位一体。通过考评实现针对“人”、“财”、“事”的精细化管理。针对360度测评短板项，人力资源中心要帮助被测评人设定量化提升目标，“定制课程”帮助改进，使360度评估、SABCD测评与员工的培训成长相结合，对于长板项可组织专题分享，共同借鉴，营造奖优罚劣、能上能下、能进能出的激励机制和竞争“赛马”机制。

### **第三、打造内部生态系统，提升自主服务意识，实现“优胜劣汰”**

随着公司规模不断发展，未来的管理需要一套能够自我完善提升的体系作为支撑。公司将打造一个各部分都可以自行运转的内部管理生态系统，实践“阿米巴模式”，实现自动的“优胜劣汰”，推动公司持续健康发展。

目前，施工、营销、设计等独立考核部门已初步形成了内部市场机制，下一步，IT、财务、人力等职能部门也将尝试进入内部生态系统。在公司整个生态系统中，领导和员工都是生态链中的一环，应以“单位（部门）”的健康发展为重，不断创造被需要的价值，才能得到更好的生存和发展。通过内部生态系统的建设，进一步提高部门和员工的自主服务意识，在公司内形成相互支持、协同发展的良性氛围，推动公司持续健康发展。

### **第四、进一步搭建管理大平台、加强信息化平台建设，实现资源整合**

搭建子分公司管理大平台，优化管理通道，实现本部和各子、分公司的优势互补、资源共享、均衡发展。继续有序稳步地推动信息系统的开发完善，推动各个E化大平台、大系统的规划建设：推动e-HR系统建设，构建基于大数据的人力资源管理模式，用人员动态记录、360°考核等方式，降低管控成本，实现人力资源对业务运营的支撑；推动设计E化管理平台的建设，利用信息系统做好设计50/80管理工作，推动设计标准规范化，建立设计的知识管理中心，打造各设计院管理的支撑平台，进一步提升公司设计业务竞争力；推动50/80大工程项目管理平台升级，为项目部提供对进度、质量、安全、资料、供应链的辅助管理工具，推动管理标准化，在为项目部减负的基础上实现与总部信息互通、快速支援；全面推广实施“核算综合管控系统”这一施工项目成本数据分析平台，打通项目全过程成本数据链，实现项目经营与成本全过程动态管理。

### **第五、进一步提升员工和顾客满意度，做好内外部服务式管理**

提升员工满意度，做好内部服务式管理。要加速完成服务式管理的制度和流程的建立，2015年，公司将继续把提“合理化建议”的倡议作为重要制度推行下去，让员工能够更便捷地参与到企业的经营管理中来，在公司营造出全员参与的氛围，保证公司的各项运营，能够

快速、高效。同时，把公司的文化理念和管理要求融入到各项活动中来，“以赛代训”推动文化建设，通过一系列的活动和举措更好地培育员工责任感、荣誉感、归属感，构建富有活力的企业文化，提升员工幸福指数和公司软实力。

提升顾客满意度，更好的落实外部服务式管理。明确并完善现有的顾客满意度体系，及时将客户的真实声音反馈到公司，提前把控风险。在项目施工过程中加强对顾客满意度的提前调查，在部分项目上试用客户满意度的手机APP，第一时间了解到客户满意度的真实情况，更好地为客户提供服务。

### **第六、完成家装 O2O 的城市布局，推动家装全产业链的延伸**

经过 2014 年的试点、运作和数据收集、分析，公司家装 O2O 的实际操作各个环节均已走通，具备复制和推广的基础。2015 年，公司将加快全国布点的速度，完成 2000 家左右的城市综合服务商布局，实现在全国所有城市和主要县城的网络建设。公司将加快建立城市中心仓，计划 2015 年上半年完成 50 个中心仓的建设，全面实现全国范围的 F2C 供应链打通。围绕城市中心仓，公司将建立实景培训、认证基地，对家装产业链的工人进行培训和认证，使工人能够按照我们的统一标准、工法来完成装饰工程，为项目均质化打好基础。并且，通过专业的培训课程和认证、评价体系，提升工人的专业技能和社会尊重。2015 年，我们将继续建设和完善家装 e 站的 IT 系统，为完成家装 e 站官网和手机 APP 上线提供系统支撑和技术支持。互联网+的概念已经深入人心，而家装业务一方面是互联网+的一个产品，更是互联网+的一个精准入口。我们将通过一系列发展措施，向上做好云上数据业务的数据收集和分析，向下做好 O2O 业务的质量和服务，将传统业务积攒下来的技术、管理、人才、供应链等优势与 O2O 业务带来的新思路相融合，逐步打通公装业务和家装业务的关键节点，实现营销渠道、施工资源、供应链整合方面的资源共享。通过不断扩充我们的服务内容，提升为客户及消费者的综合服务能力，为公司未来发展和转型升级做好基础。

### **第七、做大做强金融平台，促进利益方合作共赢**

随着公司公装和家装业务的不断发展，公司未来将积累较多的账面资金，公司将充分利用金融创新，盘活账面闲置资金，撬动公司业务发展，实现多方共赢。公司拟打造客户金融服务（B2B）平台，通过金螳螂资管专业化团队运作自有资金并利用社会资金，在风险可控的前提下，帮助客户解决融资问题，锁定装饰业务，促进装饰工程资金回收，实现客户和公司的双赢。在不断积累客户金融服务平台服务经验的基础上，公司将打造供应链金融平台，为有信誉的供应链合作伙伴提供资金支持，协助其与公司共同发展。公司还将进一步打造消

费者金融平台，为消费者提供与家装及泛家装有关的金融产品，实现公司业务发展与消费者利益共赢。

## 2、未来面临的主要风险及应对策略

管理风险：随着公司业务的稳步增长，跨区域业务增幅较大，高端业务增长较快，公司 ERP 管理系统和 BI 系统已全面上线，该系统适应公司管理模式，可快速在内部复制，大大提升了管理效率和管理质量，但因业务发展较快而带来的人员增长和人员需求大幅增长对公司管理提出了更高要求。

## 九、与上年度财务报告相比，会计政策、会计估计和核算方法发生变化的情况说明

适用  不适用

根据 2014 年财政部陆续颁布的相关会计准则要求，公司于 2014 年 10 月 29 日召开了第四届董事会第八次会议审议通过了《关于会计政策变更的议案》，本次会计政策变更不会对公司财务报表产生重大影响，不影响公司财务报表所有者权益、净利润。该事项详情请参见公司 2014-048、2014-050 号公告。

## 十、报告期内发生重大会计差错更正需追溯重述的情况说明

适用  不适用

公司报告期无重大会计差错更正需追溯重述的情况。

## 十一、与上年度财务报告相比，合并报表范围发生变化的情况说明

适用  不适用

公司 2014 年度新设金螳螂资管、金螳螂电商，美瑞德新设芜湖美瑞德，金螳螂幕墙新设启东幕墙，金螳螂景观新设金螳螂市政，金螳螂电商新设云家通。故 2014 年度新增合并金螳螂电商、家装 e 站、金螳螂资管、云家通、金螳螂市政、启东幕墙、芜湖美瑞德公司报表。公司 2014 年度减少合并创点空间设计有限公司（以下简称“创点空间”）。创点空间不再纳入合并原因是本年办理注销手续。

## 十二、公司利润分配及分红派息情况

报告期内利润分配政策的制定、执行或调整情况

适用  不适用

公司现阶段执行的利润分配政策一直是连续的和稳定的，本着兼顾全体股东的整体利益及公司的可持续发展，并考虑公司经营状况、盈利规模、项目投资资金需求等因素，而制定持续、稳定、科学的分配政策；通过采取现金分红、资本公积转增股本、送红股等方式进行权益分派，给予投资者合理的投资回报，为投资者提供分享公司经济增长成果的机会，符合



中国证监会、深圳证券交易所发布的相关法律、法规、规范性文件。2014年5月8日，公司召开2013年度股东大会，审议通过了《公司2013年度利润分配预案》，决议以2013年12月31日公司总股本1,174,803,862股为基数，向全体股东每10股派现金红利人民币2.00元（含税）；以资本公积金转增股本，向全体股东每10股转增5股。公司2013年度权益分派现金红利及转增股份于2014年6月16日直接记入股东证券账户。

现金分红政策的专项说明	
是否符合公司章程的规定或股东大会决议的要求：	是
分红标准和比例是否明确和清晰：	是
相关的决策程序和机制是否完备：	是
独立董事是否履职尽责并发挥了应有的作用：	是
中小股东是否有充分表达意见和诉求的机会，其合法权益是否得到了充分保护：	是
现金分红政策进行调整或变更的，条件及程序是否合规、透明：	不适用

公司近3年（含报告期）的利润分配预案或方案及资本公积金转增股本预案或方案情况  
2012年度公司的利润分配方案为：以2013年4月22日公司总股本782,534,324股为基数，向全体股东每10股派现金红利人民币2.00元（含税），共派发现金红利156,506,864.80元；以资本公积金转增股本，向全体股东每10股转增5股。

2013年度公司的利润分配预案为：以2013年12月31日公司总股本1,174,803,862股为基数，向全体股东每10股派现金红利人民币2.00元（含税），共派发现金红利234,960,772.40元；以资本公积金转增股本，向全体股东每10股转增5股。

2014年度公司的利润分配方案为：以2014年12月31日公司总股本1,762,205,793股为基数，向全体股东每10股派现金红利人民币1.00元（含税），共派发现金红利176,220,579.3元。

#### 公司近三年现金分红情况表

单位：元

分红年度	现金分红金额 (含税)	分红年度合并报表 中归属于上市公司 股东的净利润	占合并报表中归属 于上市公司股东的 净利润的比率	以现金方式要约回 购股份资金计入现 金分红的金额	以现金方式要约回 购股份资金计入现 金分红的比例
2014年	176,220,579.30	1,877,264,126.08	9.39%	0.00	0.00%
2013年	234,960,772.40	1,563,605,171.63	15.03%	0.00	0.00%
2012年	156,506,864.80	1,111,428,660.61	14.08%	0.00	0.00%

公司报告期内盈利且母公司未分配利润为正但未提出现金红利分配预案

适用  不适用

### 十三、本报告期利润分配及资本公积金转增股本预案

适用  不适用

每 10 股送红股数 (股)	0
每 10 股派息数 (元) (含税)	1.00
每 10 股转增数 (股)	0
分配预案的股本基数 (股)	1,762,205,793
现金分红总额 (元) (含税)	176,220,579.30
现金分红占利润分配总额的比例	100.00%
本次现金分红情况:	
其他	
利润分配或资本公积金转增预案的详细情况说明	
<p>《公司章程》规定的现金分红的具体条件和比例: 除特殊情况外, 公司在当年盈利且累计未分配利润为正的情况下, 采取现金方式分配股利, 每年以现金方式分配的利润不少于当年实现的可供股东分配利润的百分之十, 且最近三年以现金方式累计分配的利润不少于最近三年实现的年均可分配利润的百分之三十。前款所述特殊情况为: 1、遇到战争、自然灾害等不可抗力对公司生产经营造成重大不利影响; 2、因国际、国内宏观经济影响引起行业盈利大幅下滑, 致使公司净利润比上年同期下降百分之五十以上; 3、因国家宏观经济、政策调控等原因导致公司经营现金流量净额比上年同期下降百分之五十以上或公司经营现金流量净额为负; 4、公司未来十二个月拟以自有资金进行收购资产、对外投资、购置重大固定资产或无形资产等累计支出达到或超过公司最近一期经审计总资产的百分之十。2014 年度公司的利润分配预案为: 以 2014 年 12 月 31 日公司总股本 1,762,205,793 股为基数, 向全体股东每 10 股派现金红利人民币 1.00 元 (含税), 共派发现金红利 176,220,579.3 元。本次利润分配预案符合本公司章程的规定。</p>	

### 十四、社会责任情况

适用  不适用

公司《社会责任报告》全文将于 2015 年 4 月 28 日刊登在巨潮资讯网, 敬请投资者查询。

上市公司及其子公司是否属于国家环境保护部门规定的重污染行业

是  否  不适用

上市公司及其子公司是否存在其他重大社会安全问题

是  否  不适用

报告期内是否被行政处罚

是  否  不适用

## 十五、报告期内接待调研、沟通、采访等活动登记表

√ 适用 □ 不适用

接待时间	接待地点	接待方式	接待对象类型	接待对象	谈论的主要内容及提供的资料
2014年01月10日	公司会议室	实地调研	机构	淡水泉	公司经营情况及业务模式
2014年01月23日	公司会议室	电话沟通	机构	申银万国、安邦资产、安信基金、博时基金、长盛基金、大成基金、德邦基金、东方基金、鼎萨投资、东方证券、富华投信、国金通用基金、国金证券、国民信托、国泰基金、广田股份、合能投资、华创证券、华泰柏瑞基金、华夏基金、华鑫证券、汇丰晋信基金、金鹰基金、摩根士丹利基金、南方资产、诺德基金、欧非资产、鹏华基金、齐鲁证券、人保资产、融通基金、睿盟投资、润辉投资、上投摩根基金、社保基金、深圳合新资本、太平洋资产、泰达宏利基金、统一投信、五矿资本、西南证券、新华基金、新华资产、新价值投资、兴业基金、兴业证券、星石投资、阳光保险、易方达基金、益民基金、银河基金、银华基金、银泰证券、盈峰资本、源乘投资、中国人寿保险、中融信托、中信建投证券、中意资管、中银基金、中邮基金	公司经营情况、业务模式及重大事项进展
2014年01月28日	公司会议室	电话沟通	机构	中信证券、大成基金、嘉实基金、博时基金、中国人寿资产、平安资产、太平洋资产、工银瑞信基金、泰达荷银基金、上投摩根基金、交银施罗德基金、汇添富基金、海富通基金、银华基金、华泰柏瑞基金、融通基金、华泰资产、人保资产、平安养老保险、泰康资产、长信基金、华夏基金、信诚基金、东方基金、华商基金、华宝兴业基金、兴业全球基金、国海富兰克林基金、摩根士丹利华鑫基金、中海基金、国金通用基金、光大保德信基金、东海基金、益民基金、长城基金、安邦资产、中再资产、珩生鸿鼎资产、财通基金、安邦资产、幸福人寿保险、国泰基金、中信产业基金、Pearl-台湾统一投信、上海泽熙投资、American Int Assurance、马可波罗资产、韩国投资、EllieLi-Fullerton、上海神凯投资、东方证券、个人投资者	公司经营情况、业务模式及重大事项进展
2014年02月10日	公司会议室	实地调研	个人	个人投资者	公司经营情况、业务模式及重大事项进展
2014年02月13日	公司会议室	实地调研	机构	易方达、冠俊资产、华泰柏瑞、兴业证券资管、东方证券资管、润晖投资、前海人寿、长信基金、星石投资、苏州合能、泽熙投资、TAIREN capital、中信证券资管、国民信托、朱雀投资、兴业全球、景顺长城、申银万国、申银万国资管、青溪资产、世诚投资、安信基金、上海醴泉、中植集团、云锋基金	公司经营情况及业务模式

接待时间	接待地点	接待方式	接待对象类型	接待对象	谈论的主要内容及提供的资料
2014年04月28日	公司会议室	电话沟通	机构	安信证券、安邦资产、鲍尔投资、博时基金、大成基金、淡水泉投资、德瑞汇丰资产、东北证券资管部、东方基金、东方证券资管部、复兴集团、高盛资产、高信百诺资产、光大证券资管部、光大证券自营部、广发证券资产管理部、广发证券资管部、国海富兰克林、国泰基金、国泰君安资管部、国泰人寿、海通证券、海通证券资管部、行健资产、浩丰投资、鸿博投资、华安基金、华宝兴业基金、华商基金、华泰柏瑞基金、华泰永丰公司、汇添富基金、嘉实基金、嘉鑫投资、建信人寿、交银施罗德基金、金鹰基金、景顺长城基金、蓝泉资本、马可波罗基金、明耀投资、南方基金、南拳资本、平安资产、青岛四季投资、青溪资产、融通基金、瑞意投资、润晖投资、上海博润投资、上海熙微投资、上投摩根基金、申银万国资管部、世诚投资、泰康人寿、泰康资产、泰宇投资、新价值投资、兴业证券资管部、兴业证券自营部、野村投资、易方达基金、奕金安投资、银华基金、云峰基金、云锋基金、长安基金、长金投资、长信基金、挚信创富投资、中国电子财务、中国人寿、中继公司、中金公司、中金公司投资部、中金公司资管部、中信银行、中信证券资管部、中意资管、中再资产。	公司经营情况及业务模式
2014年06月05日	公司会议室	其他	机构	云峰基金、银华基金、大成基金、嘉实基金、华夏基金、易方达基金、华安基金、国海富兰克林基金、中海基金、融通基金、景顺长城基金、海通创意资本、新华基金、汇添富基金、千合资本、鼎锋资产、西部证券、国金证券、国信证券、兴业证券、海通证券、平安证券、国联安基金、上海瑞信投资、招商证券、中金公司、国泰君安证券、广发证券、申银万国证券、安信证券、中信证券、中信建投证券、广发基金、银河证券、瑞银证券、华宝兴业基金、交银施罗德基金	公司经营情况及业务模式
2014年06月13日	公司会议室	实地调研	个人	个人投资者	公司经营情况及业务模式
2014年07月24日	公司会议室	实地调研	机构	华夏基金、上投摩根基金、国泰基金、汇添富基金、华安基金、华商基金、国投瑞银、华泰柏瑞、长信基金、上海景林资产、朱雀投资、中信资管、兴业自营、APS、太平洋证券资管、鼎峰资产、汇利资产、道宁投资、德威资本、上海曦微资产、上海皓纬投资、中楷股权投资、德汇集团、筑金投资、华新世纪投资、厦门普尔投资、华夏人寿、安信证券、天弘基金、生命人寿、海富通、广发基金、银河基金	公司经营情况及业务模式
2014年08月26日	公司会议室	电话沟通	其他	国金证券、华西世纪、交银基金、国海富兰克林基金、从容投资、瑞福投资等	公司经营情况及业务模式
2014年08月27日	邮件采访	其他	其他	大智慧通讯社	公司经营情况及业务模式

接待时间	接待地点	接待方式	接待对象类型	接待对象	谈论的主要内容及提供的资料
2014年09月05日	网上公开访谈	其他	其他	网上公开访谈参与人员名单不详	公司经营情况及业务模式
2014年09月09日	公司会议室	书面问询	其他	大众证券报	公司经营情况及业务模式
2014年09月25日	公司会议室	实地调研	机构	华夏基金、华安基金、富国基金、嘉实基金、交银施罗德基金、工银瑞信基金、国投瑞银基金、银华基金、上投摩根、国泰基金、国海富兰克林基金、鹏华基金、长城基金、招商基金、南方基金、华安基金、景顺长城基金、汇添富基金、华泰柏瑞基金、新华基金、国联安基金、中信自营、新华人寿、韩国投资、APS、PAG、中信资管、东方资管、金元证券投资部、厦门普尔投资、上海陆宝投资、无锡国联资管、中山证券自营、合众人寿、安信证券、华夏基金、太平洋保险、景林资产	公司经营情况及业务模式
2014年11月12日	公司会议室	电话沟通	机构	安信证券、APS、保银基金、大成基金、道宁投资、德邦基金、德瑞恒峰资产、东方港湾资产、东吴基金、富顿基金、富国基金、富兰克林华美投信、高盛资产、光大保德信基金、光大证券资管部、广发基金、广发证券资管部、马可波罗基金、明尚投资、明耀投资、南方基金、纽伯格伯曼基金、普尔投资、前海人寿、勤远投资、清华基金、融通基金、三星资本、深圳百利设计公司、泰康资产、添宝利、万思资本、阳光保险、银华基金、长城基金、长盛基金、长信基金、招商基金、中海基金、中航证券资管部、中联证券自营部、中投证券资管部、中信证券资管部、中意资管、中再资管、重阳投资、朱雀投资	公司经营情况及业务模式
2014年11月12日	公司会议室	电话沟通	其他	金企鹅投资、昊创资本、云阳宜品投资、恒道投资、南京创业投资、上海甄投资本、西藏投资、中金公司、孙小琰、李辉、王永利、张海毅	公司经营情况及业务模式
2014年11月25日	公司会议室	实地调研	机构	上投摩根基金、华安基金、汇添富基金、华泰柏瑞、中海基金、国金资管、中欧基金、新华资管、招商基金、华夏基金、惠理基金、混沌资产、安信基金、光大资管、曦微资管、申万国际部、博时基金、海通资管、银河基金、东方自营、鼎峰投资、安信基金	公司经营情况及业务模式

## 第五节 重要事项

### 一、重大诉讼仲裁事项

适用  不适用

本报告期公司无重大诉讼、仲裁事项。

### 二、媒体质疑情况

适用  不适用

本报告期公司无媒体普遍质疑事项。

### 三、控股股东及其关联方对上市公司的非经营性占用资金情况

适用  不适用

公司报告期不存在控股股东及其关联方对上市公司的非经营性占用资金。

### 四、资产交易事项

#### 1、收购资产情况

适用  不适用

交易对方或最终控制方	被收购或置入资产	交易价格(万元)	进展情况(注2)	对公司经营的影响(注3)	对公司损益的影响(注4)	该资产为上市公司贡献的净利润占净利润总额的比率	是否为关联交易	与交易对方的关联关系(适用关联交易情形)	披露日期(注5)	披露索引
方云峰等5名自然人以及倪林等3名自然人	家装e站100%的股权	9,281.57	股权置入变更工商登记已完成。	发展家装O2O模式,拓展中高端家装及小型公装业务,培育新的利润增长点。	目前,金螳螂电商的营业收入及净利润对公司合并财务报表的影响较小。	--	是	因本次交易共同投资方包括公司董事长倪林、公司董事、总经理杨震、公司董事、常务副总经理、财务总监严多林,本次交易构成关联交易。	2014年04月29日	该事项详情请参见公司2014-027号及2014-028号公告

#### 2、出售资产情况

适用  不适用

公司报告期未出售资产。

### 3、企业合并情况

√ 适用 □ 不适用

#### (1) 新增合并

1) 报告期内，公司新增合并了金螳螂（苏州）电子商务有限公司。金螳螂（苏州）电子商务有限公司为公司的控股子公司，其注册资本为人民币 10,000 万元，经营范围为电子商务技术开发；计算机领域内的技术咨询服务、网络技术与电子技术信息咨询、网络工程；市场调研、企业管理咨询、商务咨询、财务咨询；装修设计与施工；建筑装饰工程、水电安装；电器安装维修服务；婚庆服务、清洁服务；销售：建筑装饰材料、陶瓷制品、卫生洁具、家具、家纺家饰、装饰品、家用电器、日用百货、电动工程、健身器材、音响设备、酒店设备。（依法须经批准的项目，经相关部门批准后方可开展经营活动）。金螳螂电商从 2014 年 6 月纳入公司合并报表范围。

2) 报告期内，公司新增合并了金螳螂（天津）电子商务有限公司（原“天津爱蜂潮信息服务有限责任公司”，以下简称“家装 e 站”）。家装 e 站为公司控股子公司金螳螂（苏州）电子商务有限公司的全资子公司，其注册资本为人民币 500 万元，主要经营范围为网上经营建筑装饰材料、家具、日用百货、家用电器；装修咨询及相关服务；建筑装饰材料、家具、日用百货、家用电器的批发兼零售等。家装 e 站从 2014 年 7 月纳入公司合并报表范围。

3) 报告期内，公司新增合并了云家通商贸有限公司。云家通商贸有限公司为公司控股子公司金螳螂（苏州）电子商务有限公司的全资子公司，其注册资本为人民币 5,000 万元，主要经营范围为销售建筑装饰材料、卫生洁具、家具、装饰品等。云家通商贸有限公司从 2014 年 8 月纳入公司合并报表范围。

4) 报告期内，公司新增合并了苏州金螳螂市政景观有限公司。苏州金螳螂市政景观有限公司为公司全资子公司苏州金螳螂园林绿化景观有限公司的全资子公司，其注册资本为人民币 2,500 万元，经营范围为市政道路、桥梁、隧道、市政工程、给排水工程、燃气管道安装；景观园林工程设计施工。（依法须经批准的项目，经相关部门批准后方可开展经营活动）。苏州金螳螂市政景观有限公司从 2014 年 6 月纳入公司合并报表范围。

5) 报告期内，公司新增合并了启东金螳螂幕墙有限公司。启东金螳螂幕墙有限公司为公司全资子公司苏州金螳螂幕墙有限公司的全资子公司，其注册资本为人民币 100 万元，经营范围为建筑幕墙、门窗、钢结构件的销售及安装。启东金螳螂幕墙有限公司从 2014 年 3 月纳入公司合并报表范围。

6) 报告期内, 公司新增合并了芜湖美瑞德建筑装饰有限公司。芜湖美瑞德建筑装饰有限公司为公司全资子公司苏州美瑞德建筑装饰有限公司的全资子公司, 其注册资本为人民币 100 万元, 主要经营范围为室内外建筑装饰装修工程的设计、施工及相关咨询; 建筑幕墙工程设计、安装及施工; 城市园林绿化工程施工; 消防工程施工等。芜湖美瑞德建筑装饰有限公司从 2014 年 7 月纳入公司合并报表范围。

## (2) 减少合并

报告期内, 公司子公司创点空间设计有限公司已于 2014 年 9 月 26 日办理完毕注销登记手续, 从 2014 年 10 月不再纳入公司合并报表范围。

## 五、公司股权激励的实施情况及其影响

适用  不适用

公司报告期无股权激励计划及其实施情况。

## 六、重大关联交易

### 1、与日常经营相关的关联交易

适用  不适用

公司报告期未发生与日常经营相关的关联交易。

### 2、资产收购、出售发生的关联交易

适用  不适用

公司报告期未发生资产收购、出售的关联交易。

### 3、共同对外投资的关联交易

适用  不适用

共同投资方	关联关系	共同投资定价原则	被投资企业的名称	被投资企业的主营业务	被投资企业的注册资本	被投资企业的总资产(万元)	被投资企业的净资产(万元)	被投资企业的净利润(万元)
倪林、杨震、严多林	公司董事长; 公司董事、总经理; 公司董事、常务副总经理、财务总监	市场定价	金螳螂电商	电子商务	10,000	34,073.56	34,019.67	19.67
严多林	公司董事	市场定价	世旗投资	金融投资及管理	1,000	--	--	--

### 4、关联债权债务往来

适用  不适用



是否存在非经营性关联债权债务往来

是  否

公司报告期不存在非经营性关联债权债务往来。

## 5、其他关联交易

适用  不适用

(1) 报告期内，公司未发生单笔或者累计关联交易总额高于 3000 万元且占公司最近一期经审计净资产值 5% 以上的重大关联交易事项。

(2) 非日常关联交易事项

2014 年 4 月，公司与家装 e 站的股东方云峰等 5 名自然人以及倪林等 3 名自然人签订了《合资协议》：共同出资设立金螳螂电商。公司本次以现金出资人民币 4,100 万元，占金螳螂电商股权的 41.00%；倪林等 3 名自然人本次以现金出资人民币 1,000 万元，占金螳螂电商股权的 10.00%；方云峰等 5 名自然人以所持家装 e 站全部股权经评估后价值作价 9,281.57 万元出资，其中 4,900.00 万元计入合资公司注册资本，占金螳螂电商股权的 49.00%，其余 4,381.57 万元计入合资公司资本公积。因本次交易共同投资方包括公司董事长倪林、公司董事、总经理杨震、公司董事、常务副总经理、财务总监严多林，根据《深圳证券交易所上市规则》相关规定，本次交易构成关联交易。公司董事会审议、表决该事项时，关联董事履行了回避表决义务。独立董事在事前对本次关联交易进行了必要的调查，签署了事前书面认可文件，并发表了独立意见。公司监事会对关联交易事项进行了核查并发表了意见。公司股东大会审议、表决该事项时，因倪林、杨震、严多林是金螳螂集团的董事，金螳螂集团对本议案回避表决。上述事项详情请参见公司 2014-024、2014-025、2014-027 和 2014-030 号公告。

2014 年 4 月，鉴于公司与公司董事长倪林、董事、总经理杨震、董事、常务副总经理严多林以及方云峰等 5 名自然人共同对外投资设立金螳螂电商，为保持金螳螂电商的长期稳定发展，各方经友好协商，公司与倪林、杨震、严多林签订了《委托协议》：倪林、杨震、严多林将其作为金螳螂电商股东的权利（除分红权以外）授权公司行使。因本次交易对手方为公司董事长倪林、公司董事、总经理杨震、公司董事、常务副总经理、财务总监严多林，根据《深圳证券交易所上市规则》相关规定，本次交易构成关联交易。公司董事会审议、表决该事项时，关联董事履行了回避表决义务。独立董事在事前对本次关联交易进行了必要的调查，签署了事前书面认可文件，并发表了独立意见。公司监事会对关联交易事项进行了核查并发表了意见。因倪林、杨震、严多林是金螳螂集团的董事，金螳螂集团对本议案回避表决。上

述事项详情请参见公司 2014-024、2014-025、2014-028 和 2014-030 号公告。

2014 年 10 月，公司全资子公司金螳螂资管与公司董事、常务副总经理、财务总监严多林签订了《合资协议》：共同出资设立上海世旗股权投资基金管理有限公司（工商登记名，以下简称“世旗投资”）。金螳螂资管本次以自有资金现金出资人民币 700 万元，占世旗投资股权的 70.00%；严多林本次以自有资金现金出资人民币 300 万元，占世旗投资公司股权的 30.00%。因本次交易共同投资方为公司董事、常务副总经理、财务总监严多林，根据《深圳证券交易所上市规则》相关规定，本次交易构成关联交易。公司董事会审议、表决该事项时，关联董事履行了回避表决义务。独立董事在事前对本次关联交易进行了必要的调查，签署了事前书面认可文件，并发表了独立意见。公司监事会对关联交易事项进行了核查并发表了意见。因严多林是金螳螂集团的董事，金螳螂集团对本议案回避表决。上述事项详情请参见公司 2014-048、2014-051、2014-052 和 2014-056 号公告。

### （3）其他关联交易事项

1) 根据公司与金螳螂集团签定的《房屋租赁协议》，金螳螂集团租赁本公司办公楼建筑面积为 272.12 平方米，每年租金 18.90 万元，2014 年度实际收到租金 18.90 万元。

2) 根据公司与苏州朗捷通智能科技有限公司签定的《房屋租赁协议》，苏州朗捷通智能科技有限公司租赁本公司办公楼建筑面积为 558.68 平方米，2014 年半年度租金 15.75 万元，2014 年 6 月已实际收到半年度租金 15.75 万元。

3) 根据公司与苏州金螳螂展览设计工程有限公司签定的《房屋租赁协议》，苏州金螳螂展览设计工程有限公司租赁本公司办公楼建筑面积为 280.56 平方米，2014 年半年度租金 7.875 万元，2014 年 6 月已实际收到半年租金 7.875 万元。

4) 根据公司与苏州金螳螂展览设计工程有限公司签定的《房屋租赁协议》，苏州金螳螂展览设计工程有限公司租赁本公司办公楼建筑面积为 375 平方米，2014 年下半年度租金 7.875 万元，2014 年 9 月已实际收到下半年租金 7.875 万元。

5) 根据公司与苏州朗捷通智能科技有限公司全资子公司苏州博朗明科技有限公司签定的《房屋租赁协议》，苏州博朗明科技有限公司租赁本公司办公楼建筑面积为 25 平方米，2014 年 12 月 1 日至 2014 年 12 月 31 日租金 0.0875 万元，2014 年 12 月已实际收到租金 0.0875 万元。

6) 报告期内，公司和子公司美瑞德、金螳螂幕墙、金螳螂景观和金螳螂住宅支付给苏州金螳螂企业（集团）有限公司下属非法人单位苏州市智信建设职业培训学校培训费共计 98.92

万元。公司和子公司美瑞德、金螳螂幕墙、金螳螂景观、金螳螂住宅、金螳螂家具支付苏州金螳螂企业（集团）有限公司下属非法人单位苏州工业园区智信职业培训学校培训费共计 177.16 万元。

7) 根据公司全资子公司金螳螂幕墙与苏州市智信建设职业培训学校签定的《工程施工合同》，金螳螂幕墙承接智信商学院一期幕墙门窗工程，合同金额为 47.26 万元，按照合同约定，公司已于 2014 年度收到其支付的工程款 29.70 万元。

#### 关联交易临时报告披露网站相关查询

临时公告名称	临时公告披露日期	临时公告披露网站名称
第四届董事会第六次会议决议公告	2014 年 04 月 28 日	巨潮咨询网
第四届监事会第六次会议决议公告	2014 年 04 月 28 日	巨潮咨询网
关于对外投资设立金螳螂装饰电子商务有限公司暨关联交易的公告	2014 年 04 月 29 日	巨潮资讯网
关于关联交易的公告	2014 年 04 月 29 日	巨潮资讯网
2013 年度股东大会决议公告	2014 年 05 月 09 日	巨潮资讯网
第四届董事会第八次会议决议公告	2014 年 10 月 30 日	巨潮资讯网
第四届监事会第八次会议决议公告	2014 年 10 月 30 日	巨潮资讯网
关于全资子公司与关联人共同投资暨关联交易的公告	2014 年 10 月 30 日	巨潮资讯网
2014 年第二次临时股东大会决议公告	2014 年 11 月 21 日	巨潮资讯网

## 七、重大合同及其履行情况

### 1、担保情况

适用  不适用

单位：万元

公司对外担保情况（不包括对子公司的担保）								
报告期内，公司没有发生对外担保情况（不包括对子公司的担保）								
公司对子公司的担保情况								
担保对象名称	担保额度相关公告披露日期	担保额度	实际发生日期（协议签署日）	实际担保金额	担保类型	担保期	是否履行完毕	是否为关联方担保
金螳螂幕墙	2013 年 05 月 20 日	46,700	2013 年 05 月 23 日	13,000	连带责任保证	2013.05.23-2014.05.23	是	否
金螳螂景观	2013 年 05 月 20 日	10,000	2013 年 05 月 23 日	5,000	连带责任保证	2013.05.23-2014.05.23	是	否
苏州设计院	2013 年 05 月 20 日	1,000	2013 年 05 月 22 日	1,000	连带责任保证	2013.05.22-2014.05.22	是	否

担保对象名称	担保额度相关公告披露日期	担保额度	实际发生日期(协议签署日)	实际担保金额	担保类型	担保期	是否履行完毕	是否为关联方担保
金螳螂家具	2013年05月20日	1,000	2013年05月23日	1,000	连带责任保证	2013.05.23-2014.05.23	是	否
金螳螂幕墙	2013年05月20日	46,700	2013年07月16日	24,000	连带责任保证	2013.07.16-2014.07.15	是	否
美瑞德	2013年05月20日	39,500	2013年11月22日	5,000	连带责任保证	2013.11.22-2014.09.05	是	否
新加坡金螳螂	2012年12月07日	46,500	2012年12月21日	46,500	一般保证;质押	2012.12.21-2015.12.21	否	否
金螳螂景观	2014年05月09日	15,300	2014年06月11日	5,000	连带责任保证	2014.06.11-2015.06.11	否	否
美瑞德	2014年05月09日	44,500	2014年06月11日	9,000	连带责任保证	2014.06.11-2015.06.11	否	否
金螳螂住宅	2014年05月09日	7,000	2014年06月11日	5,000	连带责任保证	2014.06.11-2015.06.11	否	否
金螳螂幕墙	2014年05月09日	46,700	2014年06月12日	13,000	连带责任保证	2014.06.12-2015.06.12	否	否
金螳螂幕墙	2014年05月09日	46,700	2014年07月16日	24,000	连带责任保证	2014.07.16-2015.07.15	否	否
辽宁金螳螂幕墙	2014年05月09日	10,000	2014年11月14日	1,800	连带责任保证	2014.11.14-2015.11.14	否	否
苏州设计院	2014年05月09日	1,000	2014年06月30日	1,000	连带责任保证	2014.6.30-2015.6.30	否	否
HBA	2014年08月02日	3,168	2014年08月28日	3,168	一般保证;质押	2014.08.28-2017.08.08	否	否
金螳螂家具	2014年05月09日	1,000	2014年06月17日	1,000	连带责任保证	2014.06.17-2015.06.17	否	否
金螳螂家具	2014年08月02日	6,000	2014年08月05日	3,108	连带责任保证	2014.8.5-2015.1.16	否	否
金螳螂家具	2014年08月02日	6,000	2014年08月06日	28.16	连带责任保证	2014.8.6-2015.8.6	否	否
金螳螂家具	2014年08月02日	6,000	2014年09月19日	2,000	连带责任保证	2014.09.19-2015.09.18	否	否
金螳螂家具	2014年08月02日	6,000	2014年10月22日	38.2	连带责任保证	2014.10.22-2015.10.22	否	否
金螳螂家具	2014年08月02日	6,000	2014年10月22日	35.47	连带责任保证	2014.10.22-2015.10.22	否	否

报告期内审批对子公司担保额度合计 (B1)	134,668	报告期内对子公司担保实际发生额合计 (B2)	117,178
报告期末已审批的对子公司担保额度合计 (B3)	134,668	报告期末对子公司实际担保余额合计 (B4)	114,678
公司担保总额 (即前两大项的合计)			
报告期内审批担保额度合计 (A1+B1)	134,668	报告期内担保实际发生额合计 (A2+B2)	117,178
报告期末已审批的担保额度合计 (A3+B3)	134,668	报告期末实际担保余额合计 (A4+B4)	114,678
实际担保总额 (即 A4+B4) 占公司净资产的比例			15.98%
其中:			
为股东、实际控制人及其关联方提供担保的金额 (C)			0
直接或间接为资产负债率超过 70% 的被担保对象提供的债务担保金额 (D)			0
担保总额超过净资产 50% 部分的金额 (E)			0
上述三项担保金额合计 (C+D+E)			0

### (1) 违规对外担保情况

适用  不适用

公司报告期无违规对外担保情况。

### 2、其他重大合同

适用  不适用

公司报告期不存在其他重大合同。

### 3、其他重大交易

适用  不适用

公司报告期不存在其他重大交易。

## 八、承诺事项履行情况

### 1、公司或持股 5%以上股东在报告期内发生或以前期间发生但持续到报告期内的承诺事项

适用  不适用

承诺事由	承诺方	承诺内容	承诺时间	承诺期限	履行情况
股改承诺					
收购报告书或权益变动报告书中所作承诺					
资产重组时所作承诺					
首次公开发行或再融资时所作承诺	苏州金螳螂企业（集团）有限公司	避免同业竞争的承诺	2006年11月02日	长期	严格履行承诺
	金羽（英国）有限公司	避免同业竞争的承诺	2006年11月02日	长期	严格履行承诺
其他对公司中小股东所作承诺	苏州金螳螂企业（集团）有限公司	未来六个月内不通过证券交易系统买卖公司股份	2013年07月01日	六个月	严格履行承诺
	金羽（英国）有限公司	未来六个月内不通过证券交易系统买卖公司股份	2013年07月01日	六个月	严格履行承诺
承诺是否及时履行	是				
未完成履行的具体原因及下一步计划（如有）	无				

### 2、公司资产或项目存在盈利预测，且报告期仍处在盈利预测期间，公司就资产或项目达到原盈利预测及其原因做出说明

适用  不适用

## 九、聘任、解聘会计师事务所情况

现聘任的会计师事务所

境内会计师事务所名称	华普天健会计师事务所（特殊普通合伙）
境内会计师事务所报酬（万元）	130
境内会计师事务所审计服务的连续年限	12
境内会计师事务所注册会计师姓名	宋文、胡新荣、宛云龙

当期是否改聘会计师事务所

是  否

聘请内部控制审计会计师事务所、财务顾问或保荐人情况

适用  不适用

## 十、处罚及整改情况

√ 适用 □ 不适用

名称/姓名	类型	原因	调查处罚类型	结论(如有)	披露日期	披露索引
朱兴良	实际控制人	涉嫌行贿	被司法机关或纪检部门采取强制措施	无	2015年02月25日	具体情况请参见公司2013-052、2014-004、2015-003号公告。

董事、监事、高级管理人员、持股 5% 以上的股东涉嫌违规买卖公司股票且公司已披露将收回涉嫌违规所得收益的情况

□ 适用 √ 不适用

公司报告期不存在董事、监事、高级管理人员、持股 5% 以上的股东涉嫌违规买卖公司股票且公司已披露将收回涉嫌违规所得收益的情况。

## 十一、公司子公司重要事项

□ 适用 √ 不适用

## 十二、公司发行公司债券的情况

√ 适用 □ 不适用

2012 年 5 月 8 日，公司召开 2011 年度股东大会，审议通过了关于《公司债券发行方案》等议案。2012 年 5 月，公司就公司债券发行事宜向中国证监会上报了申请材料并收到了中国证监会行政许可申请受理通知书。

2012 年 7 月 6 日，公司收到中国证监会《关于核准苏州金螳螂建筑装饰股份有限公司公开发行公司债券的批复》（证监许可[2012]894 号），核准公司向社会公开发行面值不超过 132,000 万元的公司债券。该事项详情请参见公司 2012-038 号公告。

2012 年 10 月 25 日，公司在《证券日报》和巨潮资讯网（<http://www.cninfo.com.cn>）刊登了募集说明书、募集说明书摘要及发行公告。公司本次债券采取分期发行的方式，其中公司 2012 年公司债券（第一期）（以下简称“本期债券”）发行规模为 7 亿元，发行价格为每张人民币 100 元，采取网上面向社会公众投资者公开发行和网下面向机构投资者询价配售相结合的方式发行。该事项详情请参见《公司公开发行 2012 年公司债券（第一期）募集说明书》、《公开发行 2012 年公司债券（第一期）募集说明书摘要》和公司 2012-055 号公告。

2012 年 10 月 26 日，发行人和保荐人（主承销商）中信证券股份有限公司在网下向机构

投资者进行了票面利率询价，根据网下机构投资者询价结果，经发行人和保荐人（主承销商）协商一致，最终确定本期公司债券票面利率为 5.00%。该事项详情请参见公司 2012-056 号公告。

2012 年 10 月 29 日，公司按照上述票面利率面向社会公众投资者网上公开发行（发行代码为“101690”，简称为“12 金螳 01”），于 2012 年 10 月 29 日—2012 年 10 月 31 日面向机构投资者网下发行。

2012 年 10 月 31 日，公司本期公司债券发行工作结束，发行总额为人民币 7 亿元，最终网上实际发行数量为人民币 374.30 万元，最终网下实际发行数量为人民币 69,625.70 万元。该事项详情请参见公司 2012-063 号公告。

2012 年 11 月 27 日，公司本期债券在深圳证券交易所上市交易。

中诚信证券评估有限公司对公司及公司已发行的“2012 公司债券”2013 年跟踪信用评级结果为：维持“苏州金螳螂建筑装饰股份有限公司 2012 年公司债券”信用级别 AA+；维持金螳螂主体信用等级 AA+，评级展望为稳定。

2013 年 10 月 29 日，公司以 2013 年 10 月 28 日为债券付息权益登记日支付了 2012 年公司债券（第一期）利息。该事项详情请参见公司 2013-069 号公告。

中诚信证券评估有限公司对公司及公司已发行的“2012 公司债券”2014 年跟踪信用评级结果为：维持“苏州金螳螂建筑装饰股份有限公司 2012 年公司债券（第一期）”信用级别 AA+；维持金螳螂主体信用等级 AA+，评级展望为稳定。

2014 年 10 月 29 日，公司以 2014 年 10 月 28 日为债券付息权益登记日支付了 2012 年公司债券（第一期）利息。该事项详情请参见公司 2014-046 号公告。



## 第六节 股份变动及股东情况

### 一、股份变动情况

单位：股

	本次变动前		本次变动增减（+，-）					本次变动后	
	数量	比例	发行新股	送股	公积金转股	其他	小计	数量	比例
一、有限售条件股份	72,341,413	6.16%			34,666,569	-2,864,533	31,802,036	104,143,449	5.91%
3、其他内资持股	72,341,413	6.16%			34,666,569	-2,864,533	31,802,036	104,143,449	5.91%
境内自然人持股	72,341,413	6.16%			34,666,569	-2,864,533	31,802,036	104,143,449	5.91%
二、无限售条件股份	1,102,462,449	93.84%			552,735,362	2,864,533	555,599,895	1,658,062,344	94.09%
1、人民币普通股	1,102,462,449	93.84%			552,735,362	2,864,533	555,599,895	1,658,062,344	94.09%
三、股份总数	1,174,803,862	100.00%			587,401,931	0	587,401,931	1,762,205,793	100.00%

#### 股份变动的原因

√ 适用 □ 不适用

1、2014年3月，倪林、杨震等13名董事、监事及高级管理人员（以下简称：“董监高”）通过二级市场增持公司股份共354,983股，占总股本（1,174,803,862股）比例为0.03%。增持具体情况请参见深交所监管信息公开之董监高及相关人员股份变动。

2、2014年6月，公司实施了2013年度利润分配方案，增加股本587,401,931股，公司总股本增至1,762,205,793股。

3、2014年8月，公司收到倪林、杨震等11名董监高的追加限售承诺函：基于对公司发展的信心，上述董监高承诺自愿限售期满后，将持有的金螳螂股份延长锁定6个月，追加限售后，限售期延长至2015年2月13日止。追加限售承诺涉及股份共计53,443,116股，占总股本（1,762,205,793股）比例为3.03%。具体情况请参见公司2014-036号、2014-037号公告。

#### 股份变动的批准情况

√ 适用 □ 不适用

经2013年度股东大会批准，公司于2014年6月16日实施了2013年度权益分派方案：以公司总股本1,174,803,862股为基数，向全体股东每10股派现金红利人民币2.00元（含税），共派发现金红利234,960,772.40元；以资本公积金转增股本，向全体股东每10股转增5股。公司总股本增至1,762,205,793股。

股份变动的过户情况

适用  不适用

公司 2013 年度权益分派转增股份于 2014 年 6 月 16 日直接记入股东证券账户。

股份变动对最近一年和最近一期基本每股收益和稀释每股收益、归属于公司普通股股东的每股净资产等财务指标的影响

适用  不适用

2014 年 6 月，公司进行 2013 年度股利分配，每 10 股转增 5 股，增加股本 587,401,931 股，股本由 1,174,803,862 股增至 1,762,205,793 股，2013 年度的基本每股收益由 1.33 元调整为 0.89 元、稀释每股收益由 1.33 元调整为 0.89 元、归属于公司股东的每股净资产由 4.72 元调整为 3.15 元。2014 年第一季度基本每股收益由 0.34 元下降为 0.23 元、稀释每股收益由 0.34 元下降为 0.23 元、归属于公司股东的每股净资产由 5.06 元下降为 3.37 元。

公司认为必要或证券监管机构要求披露的其他内容

适用  不适用

## 二、证券发行与上市情况

### 1、报告期末近三年历次证券发行情况

适用  不适用

股票及其衍生证券名称	发行日期	发行价格(或利率)	发行数量	上市日期	获准上市交易数量	交易终止日期
普通股股票类						
首期股权激励第三次行权股票	2012 年 11 月 26 日	6.05	2,552,139	2012 年 11 月 28 日	2,552,139	
首期股权激励第三次行权股票	2012 年 11 月 27 日	6.05	181,490	2012 年 11 月 29 日	181,490	
首期股权激励第三次行权股票	2012 年 11 月 28 日	6.05	516,375	2012 年 11 月 30 日	516,375	
首期股权激励第三次行权股票	2012 年 11 月 29 日	6.05	394,875	2012 年 12 月 01 日	394,875	
首期股权激励第三次行权股票	2012 年 12 月 03 日	6.05	455,499	2012 年 12 月 05 日	455,499	
首期股权激励第三次行权股票	2013 年 01 月 31 日	6.05	303,870	2013 年 02 月 04 日	303,870	

股票及其衍生证券名称	发行日期	发行价格(或利率)	发行数量	上市日期	获准上市交易数量	交易终止日期
首期股权激励第三次行权股票	2013年02月04日	6.05	607,501	2013年02月06日	607,501	
首期股权激励第三次行权股票	2013年03月04日	6.05	152,000	2013年03月06日	152,000	
首期股权激励第三次行权股票	2013年06月27日	3.90	227,814	2013年06月28日	227,814	
首期股权激励第三次行权股票	2013年07月12日	3.90	546,750	2013年07月15日	546,750	
首期股权激励第三次行权股票	2013年08月07日	3.90	227,812	2013年08月08日	227,812	
可转换公司债券、分离交易可转债、公司债类						
公司 2012 年公司债券（第一期）	2012年10月29日	5.00%	700,000,000	2012年11月27日	700,000,000	2017年10月29日
权证类						

### 前三年历次证券发行情况的说明

(1) 经中国证券监督管理委员会证监许可[2012]894 号文《关于核准苏州金螳螂建筑装饰股份有限公司公开发行公司债券的批复》核准，公司于 2012 年 10 月实施了公司 2012 年公司债券（第一期）（以下简称“本期债券”）发行事宜，发行规模为 7 亿元，发行价格为每张人民币 100 元，本期公司债券票面利率为 5.00%。本期公司债券于 2012 年 11 月 27 日上市交易。

(2) 根据公司 2008 年度第二次临时股东大会的决议，公司首期股权激励计划股份来源为向激励对象定向增发股份。具体情况请参见公司 2013 年度报告第五节重大事项第四点公司股权激励的实施情况及其影响。

## 2、公司股份总数及股东结构的变动、公司资产和负债结构的变动情况说明

√ 适用 □ 不适用

经 2013 年度股东大会批准，公司于 2014 年 6 月 16 日实施了 2013 年度权益分派方案：以公司总股本 1,174,803,862 股为基数，向全体股东每 10 股派现金红利人民币 2.00 元（含税），共派发现金红利 234,960,772.40 元，公司货币资金相应减少 234,960,772.40 元；按每 10 股转增 5 股的比例，向全体股东实施资本公积转增股本总额 587,401,931 股，每股面值 1 元，减少资本公积 587,401,931 元，增加股本 587,401,931 股，公司总股本增至 1,762,205,793 股。

### 3、现存的内部职工股情况

适用  不适用

### 三、股东和实际控制人情况

#### 1、公司股东数量及持股情况

单位：股

报告期末普通股股东总数	30,621	年度报告披露日前第 5 个交易日末普通股股东总数	38,611	报告期末表决权恢复的优先股股东总数(如有)(参见注 8)	0			
持股 5% 以上的股东或前 10 名股东持股情况								
股东名称	股东性质	持股比例	报告期末持股数量	报告期内增减变动情况	持有有限售条件的股份数量	持有无限售条件的股份数量	质押或冻结情况	
							股份状态	数量
苏州金螳螂企业(集团)有限公司	境内非国有法人	24.70%	435,203,553	145,067,851		435,203,553		
GOLDEN FEATHER CORPORATION	境外法人	24.02%	423,361,509	141,120,503		423,361,509		
周文华	境内自然人	2.01%	35,486,076	11,828,692	26,614,557	8,871,519		
天治云锋分级 1 号资产管理计划	其他	1.66%	29,250,000	29,250,000		29,250,000		
全国社保基金一一三组合	其他	1.51%	26,579,200	26,579,200		26,579,200		
瑞士信贷(香港)有限公司	境外法人	1.33%	23,475,325	6,809,237		23,475,325		
景顺长城精选蓝筹股票型证券投资基金	其他	1.13%	20,000,039	20,000,039		20,000,039		
全国社保基金一一二组合	其他	0.94%	16,494,953	16,494,953		16,494,953		
景顺长城资源垄断股票型证券投资基金(LOF)	其他	0.88%	15,508,412	3,158,399		15,508,412		
全国社保基金四一八组合	其他	0.85%	15,042,674	14,442,674		15,042,674		
上述股东关联关系或一致行动的说明	苏州金螳螂企业(集团)有限公司和 GOLDEN FEATHER CORPORATION 均为公司实际控制人朱兴良控制。景顺长城精选蓝筹股票型证券投资基金和景顺长城资源垄断股票型证券投资基金(LOF)的管理人均为景顺长城基金管理有限公司。							

前 10 名无限售条件股东持股情况			
股东名称	报告期末持有无限售条件股份数量	股份种类	
		股份种类	数量
苏州金螳螂企业（集团）有限公司	435,203,553	人民币普通股	435,203,553
GOLDEN FEATHER CORPORATION	423,361,509	人民币普通股	423,361,509
天治云锋分级 1 号资产管理计划	29,250,000	人民币普通股	29,250,000
全国社保基金一一三组合	26,579,200	人民币普通股	26,579,200
瑞士信贷（香港）有限公司	23,475,325	人民币普通股	23,475,325
景顺长城精选蓝筹股票型证券投资基金	20,000,039	人民币普通股	20,000,039
全国社保基金一一二组合	16,494,953	人民币普通股	16,494,953
景顺长城资源垄断股票型证券投资基金（LOF）	15,508,412	人民币普通股	15,508,412
全国社保基金四一八组合	15,042,674	人民币普通股	15,042,674
上投摩根内需动力股票型证券投资基金	14,807,019	人民币普通股	14,807,019
前 10 名无限售流通股股东之间，以及前 10 名无限售流通股股东和前 10 名股东之间关联关系或一致行动的说明	苏州金螳螂企业（集团）有限公司和 GOLDEN FEATHER CORPORATION 均为公司实际控制人朱兴良控制。景顺长城精选蓝筹股票型证券投资基金和景顺长城资源垄断股票型证券投资基金（LOF）的管理人均为景顺长城基金管理有限公司。		

公司前 10 名普通股股东、前 10 名无限售条件普通股股东在报告期内是否进行约定购回交易

是  否

公司前 10 名普通股股东、前 10 名无限售条件普通股股东在报告期内未进行约定购回交易。

## 2、公司控股股东情况

法人

控股股东名称	法定代表人/单位负责人	成立日期	组织机构代码	注册资本	主要经营业务
苏州金螳螂企业（集团）有限公司	朱海琴	2001 年 03 月 28 日	72727698-0	10,000 万元	实业投资
未来发展战略	主要经营范围为实业投资。				
经营成果、财务状况、现金流等	该公司依法存续且经营正常，财务状况良好，现金流正常。				

控股股东报告期内变更

适用  不适用

公司报告期控股股东未发生变更。

### 3、公司实际控制人情况

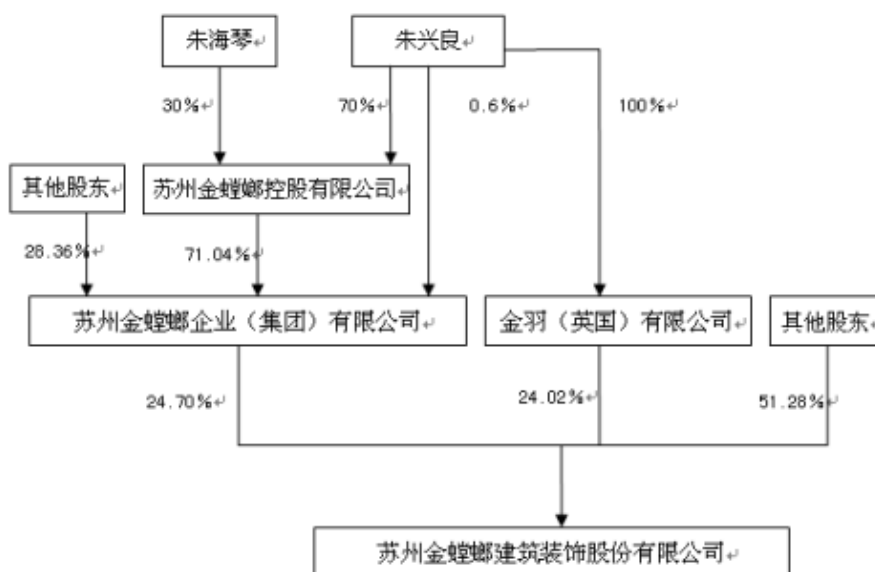
自然人

实际控制人姓名	国籍	是否取得其他国家或地区居留权
朱兴良	中国	是
最近 5 年内的职业及职务	金羽（英国）有限公司董事长，新加坡金螳螂有限公司董事，HBA International 董事，历任苏州金螳螂建筑装饰股份有限公司董事，苏州金螳螂控股有限公司董事长，苏州金螳螂企业（集团）有限公司董事，苏州美瑞德建筑装饰有限公司董事，苏州金螳螂幕墙有限公司董事，苏州金螳螂园林绿化景观有限公司董事，苏州金螳螂住宅集成装饰有限公司董事，苏州工业园区金螳螂家具设计制造有限公司董事，苏州朗捷通智能科技有限公司董事。	
过去 10 年曾控股的境内外上市公司情况	无	

实际控制人报告期内变更

公司报告期实际控制人未发生变更。

公司与实际控制人之间的产权及控制关系的方框图



实际控制人通过信托或其他资产管理方式控制公司

适用  不适用

### 4、其他持股在 10%以上的法人股东

适用  不适用

法人股东名称	法定代表人/单位负责人	成立日期	组织机构代码	注册资本	主要经营业务或管理活动
GOLDEN FEATHER CORPORATION	朱兴良	1998 年 07 月 24 日	--	1 美元	实业投资

## 第七节 优先股相关情况

适用  不适用

报告期公司不存在优先股。

## 第八节 董事、监事、高级管理人员和员工情况

### 一、董事、监事和高级管理人员持股变动

姓名	职务	任职状态	性别	年龄	任期起始日期	任期终止日期	期初持股数(股)	本期增持股份数量(股)	本期减持股数(股)	期末持股数(股)
倪林	董事长	现任	男	47	2013年03月25日	2016年03月24日	7,711,740	3,947,821	0	11,659,561
杨震	董事;总经理	现任	男	43	2013年03月25日	2016年03月24日	7,608,300	3,895,065	0	11,503,365
严多林	董事;常务副总经理;财务总监	现任	男	47	2013年03月25日	2016年03月24日	3,670,419	1,910,210	0	5,580,629
王安立	董事	现任	男	38	2013年05月18日	2016年03月24日	0	45,000	0	45,000
罗承云	董事;副总经理;董事会秘书	现任	男	47	2013年03月25日	2016年03月24日	2,132,688	1,111,795	0	3,244,483
赵增耀	独立董事	现任	男	52	2013年03月25日	2016年03月24日	0	0	0	0
殷新	独立董事	现任	男	53	2014年10月29日	2016年03月24日	0	0	0	0
龚菊明	独立董事	现任	男	53	2013年03月25日	2016年03月24日	0	0	0	0
姜樱	监事会主席	现任	男	47	2013年03月25日	2016年03月24日	197,340	143,670	0	341,010
严永法	监事	现任	男	52	2013年03月25日	2016年03月24日	2,152,260	1,122,781	0	3,275,041
张军	监事	现任	男	43	2013年03月25日	2016年03月24日	0	45,000	0	45,000
王琼	副总经理	现任	男	54	2013年03月25日	2016年03月24日	2,917,703	1,503,851	0	4,421,554
朱兴泉	副总经理	现任	男	51	2013年03月25日	2016年03月24日	3,713,201	1,856,601	0	5,569,802



姓名	职务	任职状态	性别	年龄	任期起始日期	任期终止日期	期初持股数(股)	本期增持股份数量(股)	本期减持股数(股)	期末持股数(股)
浦建明	副总经理	现任	男	50	2013年03月25日	2016年03月24日	2,834,730	1,462,365	0	4,297,095
白继忠	副总经理	现任	男	47	2013年03月25日	2016年03月24日	1,832,949	961,474	0	2,794,423
毛国平	副总经理	现任	男	58	2013年03月25日	2016年03月24日	0	45,000	0	45,000
王泓	副总经理	现任	男	47	2013年03月25日	2016年03月24日	474,102	282,051	0	756,153
夏健	独立董事	离任	男	52	2013年03月25日	2014年09月10日	0	0	0	0
朱兴良	董事	离任	男	56	2013年03月25日	2015年04月24日	0	0	0	0
合计	--	--	--	--	--	--	35,245,432	18,332,684	0	53,578,116

## 二、任职情况

公司现任董事、监事、高级管理人员最近5年的主要工作经历

倪林：现任本公司董事长，江苏省建筑市场管理协会副会长，苏州市建筑业协会副会长，苏州金螳螂住宅集成装饰有限公司董事长，苏州金螳螂控股有限公司董事，苏州金螳螂企业（集团）有限公司董事，苏州金螳螂幕墙有限公司董事，苏州金螳螂园林绿化景观有限公司董事，苏州金螳螂市政景观有限公司董事，HBA International 董事。历任金螳螂（苏州）电子商务有限公司董事长。

杨震：现任本公司董事、总经理，中国建筑装饰协会常务理事，中国建筑装饰协会施工委员会副主任，中国建筑装饰协会专家委员会专家成员，江苏省装饰装修行业协会副会长，苏州市装修装饰行业协会会长，南京艺术学院客座教授，英国皇家特许建造师协会会员，苏州金螳螂控股有限公司董事，苏州金螳螂企业（集团）有限公司董事，苏州工业园区金螳螂家具设计制造有限公司董事长，苏州金螳螂住宅集成装饰有限公司董事，苏州金螳螂幕墙有限公司董事，苏州金螳螂园林绿化景观有限公司董事，新加坡金螳螂有限公司董事，HBA International 董事，金螳螂（苏州）电子商务有限公司董事，苏州金螳螂市政景观有限公司董事。历任金螳螂（中国）建筑装饰有限公司董事。

严多林：现任本公司董事、常务副总经理、财务总监，苏州金螳螂企业（集团）有限公

司董事、苏州金螳螂资产管理有限公司董事长，苏州工业园区金螳螂家具设计制造有限公司董事，苏州金螳螂住宅集成装饰有限公司董事，金螳螂（苏州）电子商务有限公司董事，上海世旗股权投资基金管理有限公司执行董事，苏州金螳螂市政景观有限公司董事，苏州建筑装饰设计研究院有限公司监事。

王安立：历任苏州茵梦湖房地产开发有限公司总经理，苏州润地利房地产开发有限公司总经理，苏州吴中地产集团开发有限公司副总裁，苏州金螳螂企业（集团）有限公司副总裁、联席总裁。现任苏州金螳螂企业（集团）有限公司副董事长、党委书记，苏州金螳螂建筑装饰股份有限公司董事，金螳螂（苏州）电子商务有限公司董事长，苏州金螳螂园林绿化景观有限公司董事长，苏州金螳螂市政景观有限公司董事，苏州金螳螂地产发展有限公司执行董事，苏州工业园区金螳螂建设施工工程有限公司执行董事，苏州朗捷通智能科技有限公司董事，苏州金螳螂怡和科技股份有限公司董事、总经理。

罗承云：现任本公司董事、副总经理、董事会秘书，苏州金螳螂资产管理有限公司董事。历任公司财务总监。

赵增耀：现任本公司董事，苏州大学商学院教授，中国企业管理研究会常务理事。

龚菊明：现任本公司董事，苏州大学商学院副教授，苏州宝馨科技实业股份有限公司独立董事。

殷新：现任本公司董事，苏州科技学院设计研究院有限公司董事长、院长，苏州市勘察设计协会常务理事、副理事长，苏州市建筑设计评审专家委员会委员，中国民革苏州科技学院民革主委，中国民革苏州市委员会常委，江苏省高级职称评审委员会（工程系列）委员，江苏省建筑设计评审专家委员会委员，住建部建筑设计标准化技术委员会委员。

姜樱：现任本公司监事会主席、设计研究总院执行院长，苏州建筑装饰设计研究院有限公司执行董事，中国建筑装饰协会设计委员会执委会委员。

严永法：现任本公司监事兼投标中心总经理、兼上海分公司负责人，苏州金螳螂企业（集团）有限公司监事。

张军：现任本公司监事，苏州金螳螂园林绿化景观有限公司总经理，江苏金螳螂市政景观有限公司董事，江苏金螳螂苗艺有限公司执行董事。

王琼：现任本公司副总经理，设计研究总院院长，苏州大学教授，苏州大学金螳螂建筑与城市环境学院副院长，中国建筑装饰协会理事、中国建筑装饰协会设计委员会副主任、中国建筑装饰协会专家工作委员会专家成员、中国建筑学会室内设计分会理事、中国美术家协会

会环境设计艺术委员会委员、中国饭店协会设计装饰专业委员会常务理事。

朱兴泉：现任本公司副总经理、苏州美瑞德建筑装饰有限公司董事长，苏州金螳螂幕墙有限公司董事、中国建筑装饰协会理事，苏州装饰装修行业协会副会长。

浦建明：现任本公司副总经理、苏州金螳螂幕墙有限公司董事长、辽宁金螳螂幕墙装饰有限公司董事长。

白继忠：现任本公司副总经理兼杭州、青岛等分公司负责人、十一分公司总经理。

毛国平：现任本公司副总经理、核算中心总经理。

王泓：现任本公司副总经理、内审负责人，苏州美瑞德建筑装饰有限公司董事、苏州工业园区金螳螂家具设计制造有限公司监事。历任苏州金螳螂幕墙有限公司监事。

在股东单位任职情况

适用  不适用

任职人员姓名	股东单位名称	在股东单位担任的职务	任期起始日期	任期终止日期	在股东单位是否领取报酬津贴
倪林	苏州金螳螂企业（集团）有限公司	董事	2013年05月09日	2016年05月08日	否
杨震	苏州金螳螂企业（集团）有限公司	董事	2013年05月09日	2016年05月08日	否
严多林	苏州金螳螂企业（集团）有限公司	董事	2013年05月09日	2016年05月08日	否
王安立	苏州金螳螂企业（集团）有限公司	副董事长	2015年04月08日		是
王安立	苏州金螳螂企业（集团）有限公司	党委书记	2012年05月20日		是
在股东单位任职情况的说明			无		

在其他单位任职情况

适用  不适用

任职人员姓名	其他单位名称	在其他单位担任的职务	任期起始日期	任期终止日期	在其他单位是否领取报酬津贴
倪林	苏州金螳螂控股有限公司	董事	2008年01月21日		否
倪林	苏州金螳螂住宅集成装饰有限公司	董事长	2010年04月22日		否
倪林	苏州金螳螂幕墙有限公司	董事	2007年11月21日		否
倪林	苏州金螳螂园林绿化景观有限公司	董事	2010年09月18日		否
倪林	HBA International	董事	2012年12月31日		否
倪林	苏州金螳螂市政景观有限公司	董事	2014年05月19日		否
倪林	江苏省建筑市场管理协会	副会长	2013年07月15日		否

任职人员姓名	其他单位名称	在其他单位担任的职务	任期起始日期	任期终止日期	在其他单位是否领取报酬津贴
倪林	苏州市建筑业协会	副会长	2006年06月01日		否
杨震	苏州工业园区金螳螂家具设计制造有限公司	董事长	2004年08月26日		否
杨震	苏州金螳螂住宅集成装饰有限公司	董事	2010年04月22日		否
杨震	苏州金螳螂幕墙有限公司	董事	2007年11月21日		否
杨震	苏州金螳螂园林绿化景观有限公司	董事	2010年09月18日		否
杨震	苏州金螳螂控股有限公司	董事	2008年01月21日		否
杨震	新加坡金螳螂有限公司	董事	2012年11月30日		否
杨震	HBA International	董事	2012年12月31日		否
杨震	金螳螂（苏州）电子商务有限公司	董事	2014年05月20日		否
杨震	苏州金螳螂市政景观有限公司	董事	2014年05月19日		否
杨震	中国建筑装饰协会	常务理事	2005年12月01日		否
杨震	中国建筑装饰协会施工委员会	副主任	2006年06月01日		否
杨震	中国建筑装饰协会专家委员会	专家成员	2006年06月01日		否
杨震	江苏省装饰装修行业协会	副会长	2014年12月09日		否
杨震	苏州市装修装饰行业协会	会长	2014年04月15日		否
杨震	南京艺术学院	客座教授	2004年12月01日		否
杨震	英国皇家特许建造师协会	会员	2007年06月01日		否
严多林	苏州工业园区金螳螂家具设计制造有限公司	董事	2003年05月20日		否
严多林	苏州金螳螂住宅集成装饰有限公司	董事	2010年04月22日		否
严多林	苏州建筑装饰设计研究院有限公司	监事	2001年06月20日		否
严多林	金螳螂（苏州）电子商务有限公司	董事	2014年05月20日		否
严多林	苏州金螳螂资产管理有限公司	董事长	2014年10月06日		否
严多林	上海世旗股权投资基金管理有限公司	执行董事	2015年01月14日		否
严多林	苏州金螳螂市政景观有限公司	董事	2014年05月19日		否
王安立	金螳螂（苏州）电子商务有限公司	董事长	2015年04月08日		否
王安立	苏州金螳螂园林绿化景观有限公司	董事长	2012年05月28日		否
王安立	苏州金螳螂市政景观有限公司	董事	2014年05月19日		否
王安立	苏州工业园区金螳螂建设工程施工工程有限公司	执行董事	2011年04月14日		否
王安立	苏州金螳螂地产发展有限公司	执行董事	2013年04月09日		否

任职人员姓名	其他单位名称	在其他单位担任的职务	任期起始日期	任期终止日期	在其他单位是否领取报酬津贴
王安立	苏州朗捷通智能科技有限公司	董事	2012年08月10日		否
王安立	苏州金螳螂怡和科技股份有限公司	董事	2012年08月23日		否
王安立	苏州金螳螂怡和科技股份有限公司	总经理	2013年04月12日		否
罗承云	苏州金螳螂资产管理有限公司	董事	2014年10月06日		否
赵增耀	苏州大学商学院	教授	2003年06月30日		是
赵增耀	中国企业管理研究会	常务理事	2014年12月06日		否
龚菊明	苏州大学商学院	副教授	2000年08月18日		是
龚菊明	苏州宝馨科技实业股份有限公司	独立董事	2014年01月08日	2017年01月07日	是
殷新	苏州科技学院设计研究院有限公司	董事长、院长	2003年09月15日		是
殷新	苏州市勘察设计协会	常务理事、副理事长	2007年10月15日		否
殷新	苏州市建筑设计评审专家委员会	委员	2008年10月20日		否
殷新	中国民革苏州科技学院民革	主委	2012年03月21日		否
殷新	中国民革苏州市委员会	常委	2014年01月10日		否
殷新	江苏省高级职称评审委员会（工程系列）	委员	2012年10月30日		否
殷新	江苏省建筑设计评审专家委员会	委员	2009年07月30日		否
殷新	住建部建筑设计标准化技术委员会	委员	2012年02月28日		否
姜樱	苏州建筑设计研究院有限公司	执行董事	2014年10月22日		否
姜樱	中国建筑装饰协会设计委员会	执委会委员	2013年11月30日		否
严永法	苏州金螳螂企业（集团）有限公司	监事	2013年05月09日		否
张军	苏州金螳螂园林绿化景观有限公司	总经理	2012年05月28日		是
张军	江苏金螳螂苗艺有限公司	执行董事	2011年06月08日		否
张军	苏州金螳螂市政景观有限公司	董事	2014年05月19日		否
王琼	苏州大学	教授	2008年07月01日		是
王琼	苏州大学金螳螂建筑与城市环境学院	副院长	2008年07月01日		是
王琼	中国美术家协会环境设计艺术委员会	委员	2009年06月01日		否
王琼	中国建筑学会室内设计分会	理事	2002年12月01日		否
王琼	中国建筑装饰协会	理事	2005年12月01日		否

任职人员姓名	其他单位名称	在其他单位担任的职务	任期起始日期	任期终止日期	在其他单位是否领取报酬津贴
王 琼	中国建筑装饰协会设计委员会	副主任	2006 年 12 月 01 日		否
王 琼	中国建筑装饰协会专家工作委员会	专家成员	2005 年 12 月 01 日		否
王 琼	中国饭店协会设计装饰专业委员会	常务理事	2007 年 04 月 15 日		否
朱兴泉	苏州美瑞德建筑装饰有限公司	董事长	2004 年 08 月 06 日		是
朱兴泉	苏州金螳螂幕墙有限公司	董事	2015 年 03 月 21 日		否
朱兴泉	中国建筑装饰协会	理事	2005 年 12 月 01 日		否
朱兴泉	苏州装饰装修行业协会	副会长	2005 年 05 月 18 日		否
浦建明	苏州金螳螂幕墙有限公司	董事长	2015 年 03 月 21 日		是
浦建明	辽宁金螳螂幕墙装饰有限公司	董事长	2012 年 06 月 21 日		否
王 泓	苏州美瑞德建筑装饰有限公司	董事	2007 年 06 月 18 日		否
王 泓	苏州金螳螂幕墙有限公司	监事	2007 年 11 月 21 日		否
王 泓	苏州工业园区金螳螂家具设计制造有限公司	监事	2008 年 11 月 20 日		否

### 三、董事、监事、高级管理人员报酬情况

董事、监事、高级管理人员报酬的决策程序、确定依据

公司建立了完善的绩效考评体系和薪酬制度，按照公司绩效考核机制对公司董事、监事及高级管理人员进行定期考核，并按照考核情况确定报酬。公司董事、监事、高级管理人员报酬依据公司的经营业绩和绩效考核指标来确定。

公司报告期内董事、监事和高级管理人员报酬情况

单位：万元

姓名	职务	性别	年龄	任职状态	从公司获得的应付报酬总额	从股东单位获得的报酬总额	报告期末实际获得报酬
倪 林	董事长	男	47	现任	118.45		118.45
杨 震	董事、总经理	男	43	现任	118.45		118.45
严多林	董事、常务副总经理、财务总监	男	47	现任	81.37		81.37
王安立	董事	男	38	现任		67	67
罗承云	董事、副总经理、董事会秘书	男	47	现任	33.5		33.5
赵增耀	独立董事	男	52	现任	6		6
龚菊明	独立董事	男	53	现任	6		6
殷新	独立董事	男	53	现任	0.5		0.5
姜 樱	监事会主席	男	47	现任	108		108

姓名	职务	性别	年龄	任职状态	从公司获得的应付报酬总额	从股东单位获得的报酬总额	报告期末实际获得报酬
严永法	监事	男	52	现任	82.19		82.19
张军	监事	男	43	现任	42.37		42.37
王琼	副总经理、设计研究总院院长	男	54	现任	70		70
朱兴泉	副总经理	男	51	现任	108		108
浦建明	副总经理	男	50	现任	72		72
白继忠	副总经理	男	47	现任	73.5		73.5
毛国平	副总经理	男	58	现任	61.28		61.28
王泓	副总经理	男	47	现任	33.26		33.26
夏健	独立董事（历任）	男	52	离任	4.5		4.5
朱兴良	董事	男	56	离任		78	78
合计	--	--	--	--	1,019.37	145.00	1,164.37

公司董事、监事、高级管理人员报告期内被授予的股权激励情况

适用  不适用

#### 四、公司董事、监事、高级管理人员变动情况

姓名	担任的职务	类型	日期	原因
殷新	独立董事	被选举	2014年10月29日	经公司2014年第一次临时股东大会选举增补为公司独立董事。
夏健	独立董事	离任	2014年09月10日	因个人原因辞职。
朱兴良	董事	离任	2015年04月24日	因个人原因辞职。

#### 五、报告期核心技术团队或关键技术人员变动情况（非董事、监事、高级管理人员）

报告期核心技术团队或关键技术人员无变动。

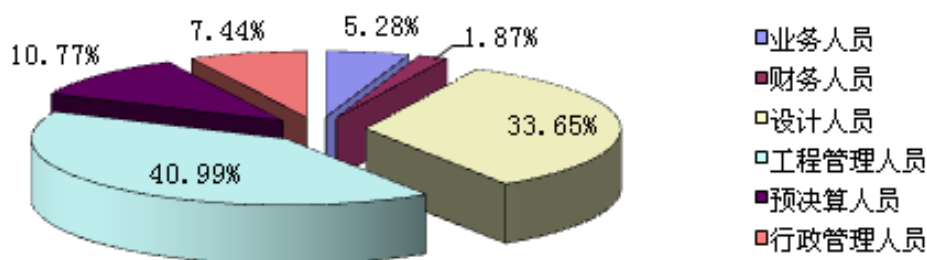
#### 六、公司员工情况

1、截至2014年12月31日，公司员工总数为13,722人。职工构成情况如下表所示：

(1) 按专业结构划分

类别	项目	母公司	美瑞德	金螳螂幕墙	金螳螂景观	金螳螂住宅	其他子公司	总人数(人)	占公司总人数比例(%)
专业结构	业务人员	507	60	49	17	18	74	725	5.28%
	财务人员	156	18	21	9	15	37	256	1.87%
	设计人员	2,218	228	279	144	80	1669	4618	33.65%
	工程管理人员	3,846	373	410	140	531	324	5624	40.99%
	预决算人员	1,015	148	114	35	137	29	1478	10.77%
	行政管理人员	697	79	58	24	47	116	1021	7.44%

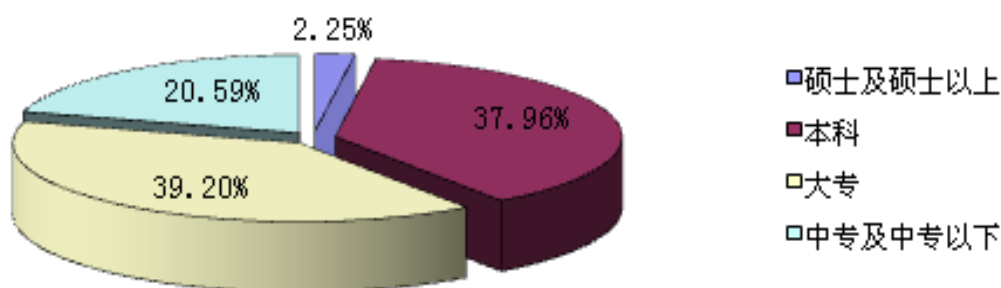
## 专业结构构成



## (2) 按教育程度划分

类别	项目	母公司	美瑞德	金螳螂 幕墙	金螳螂 景观	金螳螂 住宅	其他子 公司	总人数 (人)	占公司总 人数比例(%)
教育 程度	硕士及硕士以上	100	16	9	10	4	170	309	2.25%
	本科	2,830	258	412	199	198	1312	5,209	37.96%
	大专	3,668	388	391	131	421	380	5,379	39.20%
	中专及中专以下	1,841	244	119	29	205	387	2,825	20.59%

## 教育程度构成



2、公司建立了完善的绩效考评体系和薪酬制度，按照公司绩效考核机制对公司员工进行定期考核，并按照考核情况确定报酬。

3、公司致力于打造一套覆盖员工全职业生命周期的人才培养体系，构建了种子计划、青苗计划、翠竹计划、劲松计划、银杉计划、紫檀计划等六级人才梯队发展计划，同时以公司级“五力五意识”能力框架为基础，根据不同职类、职级差异，设置了不同岗位的行为标准及培训课程。在培训实施方面，坚持将网络化、移动化、游戏化、情景化等混合式培训与师徒“传帮带”相结合，创造性的开展了一系列以推进学习成果应用、绩效改进实践以及组织变革为目的的学习项目，持续提高员工的专业技能和素养。



## 第九节 公司治理

### 一、公司治理的基本状况

1、报告期内，公司严格按照《公司法》、《证券法》、《深圳证券交易所股票上市规则》、《上市公司章程指引（2006 年修订）》、《上市公司治理准则》及其他法律、法规、规范性文件的要求，完善法人治理结构，建立健全公司制度，规范公司运作，加强信息披露，积极开展投资者关系管理工作。目前，公司治理的实际情况与中国证监会和深圳证券交易所发布的有关上市公司治理规范性法规不存在原则性差异。

### 2、公司已建立的各项制度及信息披露情况

披露日期	制度名称	信息披露媒体
2006-12-05	关联交易制度	四大证券报 巨潮资讯网
2006-12-05	投资者关系管理制度	
2007-03-29	股东大会议事规则	
2007-03-29	董事会议事规则	
2007-03-29	监事会议事规则	
2007-03-29	董事会专门委员会议事规则	
2007-03-29	对外担保制度	
2007-03-29	独立董事工作制度	
2007-05-22	信息披露制度	
2007-07-12	募集资金管理办法	
2007-10-10	总经理工作细则	
2007-10-10	推广和接待制度	
2007-10-10	董事会秘书工作制度	
2007-10-10	重大信息内部报告制度	
2008-03-22	独立董事年报工作制度	
2008-03-22	董事会审计委员会年报工作规程	
2008-03-22	内部审计制度	
2008-07-18	防范控股股东及关联方资金占用管理办法	
2011-03-12	关于董事、监事及高级管理人员所持本公司股份及其变动的专项管理制度	
2011-12-06	内幕信息知情人管理制度	
2012-04-18	年报信息披露重大差错责任追究制度	
2014-04-12	投资理财业务制度	

公司治理与《公司法》和中国证监会相关规定的要求是否存在差异

是  否

公司治理与《公司法》和中国证监会相关规定的要求不存在差异。

公司治理专项活动开展情况以及内幕信息知情人登记管理制度的制定、实施情况

公司于 2007 年开展公司治理专项活动，具体情况详见 2007 年 10 月 31 日刊登在巨潮资讯网上的《关于加强上市公司治理专项活动的整改报告》（公告编号：2007-039）。2010 年 12 月，经公司第三届董事会第三次临时会议审议通过，公司制定了《内幕信息知情人管理制度》。根据中国证券监督管理委员会下发的《关于上市公司建立内幕信息知情人登记管理制度的规定》（证监会公告[2011]30 号）以及江苏证监局下发的《关于做好内幕信息知情人登记管理有关工作的通知》（苏证监公司字[2011]591 号）要求，2011 年 12 月，经公司第三届董事会第八次会议审议通过，公司对《内幕信息知情人管理制度》进行了修订。修订后的《内幕信息知情人管理制度》全文刊登在 2011 年 12 月 6 日的巨潮资讯网（www.cninfo.com.cn）供投资者查询。报告期内，公司严格按照上述规定执行，在定期报告的编制、审议及披露、重大事项公告等涉及公司内幕信息的事项中，加强内幕知情人登记管理、内幕信息保密管理等工作，如实填报《内幕信息知情人登记表》，并按要求及时向深圳证券交易所和江苏证监局报备。

## 二、报告期内召开的年度股东大会和临时股东大会的有关情况

### 1、本报告期年度股东大会情况

会议届次	召开日期	会议议案名称	决议情况	披露日期	披露索引
2013 年度股东大会	2014 年 05 月 08 日	1、审议《2013 年度董事会工作报告》；2、审议《2013 年度监事会工作报告》；3、审议《公司 2013 年度财务决算报告》；4、审议《公司 2013 年度利润分配预案》；5、审议《公司 2013 年度报告及其摘要》；6、审议《关于增加注册资本的议案》；7、审议《关于修改公司章程的议案》；8、审议《关于申请银行授信额度的议案》；9、审议《关于为子公司授信额度提供担保的议案》；10、审议《关于续聘华普天健会计师事务所为公司财务审计机构的议案》；11、审议《关于公司及全资子公司使用部分闲置募集资金购买银行理财产品的议案》；12、审议《关于公司及子公司使用自有资金购买理财产品的议案》；13、审议《关于对外投资设立金螳螂装饰电子商务有限公司暨关联交易的议案》；14、审议《关于公司与倪林、杨震、严多林签订<委托协议>的议案》。	审议通过	2014 年 05 月 09 日	2014-030

## 2、本报告期临时股东大会情况

会议届次	召开日期	会议议案名称	决议情况	披露日期	披露索引
2014 年第一次临时股东大会	2014 年 10 月 29 日	1、审议《关于公司第四届董事会增补独立董事候选人的议案》。	审议通过	2014 年 10 月 30 日	2014-047
2014 年第二次临时股东大会	2014 年 11 月 20 日	1、审议《关于增加公司经营范围的议案》；2、审议《关于修改公司章程的议案》；3、审议《关于全资子公司与关联人共同投资暨关联交易的议案》。	审议通过	2014 年 11 月 21 日	2014-056

## 3、表决权恢复的优先股股东请求召开临时股东大会

适用  不适用

## 三、报告期内独立董事履行职责的情况

### 1、独立董事出席董事会及股东大会的情况

独立董事出席董事会情况						
独立董事姓名	本报告期应参加董事会次数	现场出席次数	以通讯方式参加次数	委托出席次数	缺席次数	是否连续两次未亲自参加会议
赵增耀	7	5	2	0	0	否
龚菊明	7	6	1	0	0	否
殷新	1	1	0	0	0	否
夏健（历任）	6	5	1	0	0	否
独立董事列席股东大会次数						3

连续两次未亲自出席董事会的说明

无

### 2、独立董事对公司有关事项提出异议的情况

独立董事对公司有关事项是否提出异议

是  否

报告期内独立董事对公司有关事项未提出异议。

### 3、独立董事履行职责的其他说明

独立董事对公司有关建议是否被采纳

是  否

独立董事对公司有关建议被采纳或未被采纳的说明

报告期内，独立董事对公司提出了内部控制建设、审计工作及募集资金使用等方面的建议，为公司未来发展和规范化运作作出贡献。公司采纳了上述建议。

### 四、董事会下设专门委员会在报告期内履行职责情况

#### 1、薪酬与考核委员会

2014 年，薪酬与考核委员会召开了一次会议，了解公司 2014 年度绩效考核评价情况，以及未来薪酬计划和方案等。

#### 2、审计委员会

2014 年，审计委员会召开了六次相关会议，对公司募集资金使用和存放情况进行定期检查，对公司内部审计情况进行了检查并对外部审计工作予以适当督促，对审计部编制的工作报告进行审核，对公司编制的 2014 年度原始财务报表进行审核，与会计师沟通确定公司 2014 年度审计时间及审计计划安排，对会计师出具的初步审计意见后的财务报表进行了审核。

#### 3、提名委员会

2014 年，公司提名委员会召开了一次会议，提议殷新为公司第四届董事会独立董事候选人。

#### 4、战略委员会

2014 年，公司战略委员会召开了一次会议，对公司 2014 年度的经营情况作出总结并对未来发展提出规划展望。

### 五、监事会工作情况

监事会在报告期内的监督活动中发现公司是否存在风险

是  否

监事会对报告期内的监督事项无异议。

### 五、公司相对于控股股东在业务、人员、资产、机构、财务等方面的独立完整情况

公司与控股股东在业务、人员、资产、机构、财务等方面完全分开，具有独立完整的业

务及自主经营能力。1、业务：公司具有完整的业务体系和直接面向市场独立经营的能力，业务独立于控股股东，与控股股东及其附属企业间不存在同业竞争或者显失公平的关联交易。2、人员：公司拥有完全独立的人事、工资体系。公司高级管理人员均在公司工作并领取薪酬，未在控股股东及其下属单位担任除董事外的任何职务或领取报酬，公司财务人员未在控股股东及其附属企业中兼职。3、资产：公司拥有独立办公经营场所、拥有独立的土地使用权、房屋所有权等资产，具备与生产经营有关的生产系统，合法拥有与生产经营有关的设备，具有独立的采购、销售系统及配套设施。4、机构：公司建立了健全的内部经营管理机构，独立行使经营管理职权，与控股股东及其附属企业间没有机构混同的情形。5、财务：公司具有规范的财务会计制度，设有独立的财务会计部门、专职会计人员、独立会计核算体系，能够独立作出财务决策。公司独立开设银行账户，独立纳税。不存在控股股东及其附属企业无偿占用公司资金和资产的情况。

## 六、同业竞争情况

适用  不适用

## 七、高级管理人员的考评及激励情况

公司建立了较为完善的高级管理人员绩效考评体系和薪酬制度，按照绩效考核情况确定高级管理人员报酬。公司已实施了《首期股票期权激励计划》，公司首期股票期权激励计划激励对象（高管及核心骨干/业务人员）已行权其所获得的第一期、第二期和第三期股票期权，股票期权激励计划的实施有效的调动了管理人员和技术业务骨干的积极性，对保留已有优秀管理人员和业务骨干及吸引外来优秀人才起到了积极的作用，从而更好的促进公司的长期稳定发展。

## 第十节 内部控制

### 一、内部控制建设情况

1、本公司已按照既定内部控制检查监督的计划完成工作，内部控制检查监督的工作计划涵盖了内部控制的主要方面和全部过程，为内部控制制度执行、反馈、完善提供了合理的保证。2、本公司按照逐步完善和满足公司持续发展需要的要求判断公司的内部控制制度的设计是否完整和合理，内部控制的执行是否有效。判断分别按照内部环境、风险评估、控制活动、信息与沟通、内部监督等要素进行。3、本公司在内部控制建立过程中，充分考虑了行业特点和公司多年的管理经验，保证了内部控制符合公司生产经营需要，对经营风险起到了有效控制作用；公司制订内部控制制度以来，各项制度均得到有效执行，对公司加强管理、规范动作、提高经济效益以及公司长远发展起到了积极有效的作用。4、公司董事会认为公司已按《企业内部控制基本规范》的要求在所有重大方面有效保持了与财务报告相关的内部控制。

### 二、董事会关于内部控制责任的声明

建立、健全并有效实施内部控制是本公司董事会及管理层的责任。本公司内部控制的目标是：合理保证企业经营管理合法合规、资产安全、财务报告及相关信息真实完整，提高经营效率和效果，促进企业实现发展战略。

### 三、建立财务报告内部控制的依据

公司依据《公司法》、《会计法》、《企业会计准则》和《企业内部控制基本规范》以及监管部门的相关规范性文件为依据，建立了财务报告内部控制。

### 四、内部控制评价报告

内部控制评价报告中报告期内发现的内部控制重大缺陷的具体情况	
报告期内未发现内部控制重大缺陷。	
内部控制评价报告全文披露日期	2015 年 04 月 28 日
内部控制评价报告全文披露索引	具体情况详情请参见公司于 2015 年 4 月 28 日刊登在巨潮资讯网的《2014 年度内部控制自我评价报告》。

## 五、内部控制审计报告或鉴证报告

### 内部控制鉴证报告

内部控制鉴证报告中的审议意见段	
金螳螂根据财政部颁发的《企业内部控制基本规范》及相关规范建立的与财务报告相关的内部控制于 2014 年 12 月 31 日在所有重大方面是有效的。	
内部控制鉴证报告全文披露日期	2015 年 04 月 28 日
内部控制鉴证报告全文披露索引	具体情况详情请参见公司于 2015 年 4 月 28 日刊登在巨潮资讯网的《内部控制鉴证报告》。

会计师事务所是否出具非标准意见的内部控制鉴证报告

是  否

会计师事务所出具的内部控制鉴证报告与董事会的自我评价报告意见是否一致

是  否

## 六、年度报告重大差错责任追究制度的建立与执行情况

2012 年，经公司第三届董事会第九次会议审议通过，公司建立了《年报信息披露重大差错责任追究制度》，并切实执行，按照该制度的要求开展年报相关工作。截止目前，公司年报未出现重大差错。

## 第十一节 财务报告

### 一、审计报告

审计意见类型	标准无保留审计意见
审计报告签署日期	2015 年 04 月 28 日
审计机构名称	华普天健会计师事务所（特殊普通合伙）
审计报告文号	会审字[2015]1985 号
注册会计师姓名	宋文、胡新荣、宛云龙

### 审计报告正文

#### 苏州金螳螂建筑装饰股份有限公司全体股东：

我们审计了后附的苏州金螳螂建筑装饰股份有限公司（以下简称“金螳螂”）财务报表，包括 2014 年 12 月 31 日的合并及母公司资产负债表，2014 年度的合并及母公司利润表、合并及母公司现金流量表、合并及母公司所有者权益变动表，以及财务报表附注。

#### 一、管理层对财务报表的责任

编制和公允列报财务报表是金螳螂管理层的责任，这种责任包括：（1）按照企业会计准则的规定编制财务报表，并使其实现公允反映；（2）设计、执行和维护必要的内部控制，以使财务报表不存在由于舞弊或错误导致的重大错报。

#### 二、注册会计师的责任

我们的责任是在执行审计工作的基础上对财务报表发表审计意见。我们按照中国注册会计师审计准则的规定执行了审计工作。中国注册会计师审计准则要求我们遵守中国注册会计师职业道德守则，计划和执行审计工作以对财务报表是否不存在重大错报获取合理保证。

审计工作涉及实施审计程序，以获取有关财务报表金额和披露的审计证据。选择的审计程序取决于注册会计师的判断，包括对由于舞弊或错误导致的财务报表重大错报风险的评估。在进行风险评估时，注册会计师考虑与财务报表编制和公允列报相关的内部控制，以设计恰当的审计程序，但目的并非对内部控制的有效性发表意见。审计工作还包括评价管理层选用会计政策的恰当性和作出会计估计的合理性，以及评价财务报表的总体列报。



我们相信，我们获取的审计证据是充分、适当的，为发表审计意见提供了基础。

### 三、审计意见

我们认为，金螳螂财务报表在所有重大方面按照企业会计准则的规定编制，公允反映了金螳螂 2014 年 12 月 31 日的合并及母公司财务状况以及 2014 年度的合并及母公司经营成果和现金流量。

## 二、财务报表

财务附注中报表的单位为：人民币元

### 1、合并资产负债表

编制单位：苏州金螳螂建筑装饰股份有限公司

2014 年 12 月 31 日

单位：元

项目	期末余额	期初余额
流动资产：		
货币资金	1,983,241,480.22	3,597,891,668.77
结算备付金		
拆出资金		
以公允价值计量且其变动计入当期损益的金融资产		
衍生金融资产		
应收票据	793,129,225.18	342,824,276.65
应收账款	14,842,517,478.07	11,073,814,546.03
预付款项	127,540,375.00	149,264,236.67
应收保费		
应收分保账款		
应收分保合同准备金		
应收利息	27,992,422.90	11,421,044.99
应收股利		
其他应收款	356,366,099.26	272,734,155.61
买入返售金融资产		
存货	106,507,597.30	83,863,149.93

项目	期末余额	期初余额
划分为持有待售的资产		
一年内到期的非流动资产		
其他流动资产	1,344,000,000.00	725,000,000.00
流动资产合计	19,581,294,677.93	16,256,813,078.65
非流动资产：		
发放贷款及垫款		
可供出售金融资产	312,622,000.00	62,622,000.00
持有至到期投资		
长期应收款		
长期股权投资	233,702.97	243,912.58
投资性房地产	2,319,572.88	6,576,365.30
固定资产	975,322,589.60	567,205,866.59
在建工程	65,565,711.64	308,621,877.48
工程物资		
固定资产清理		
生产性生物资产		
油气资产		
无形资产	90,927,898.23	92,856,795.82
开发支出		
商誉	407,021,800.88	358,379,798.33
长期待摊费用	33,165,994.78	13,151,423.80
递延所得税资产	234,072,227.80	181,139,901.32
其他非流动资产	5,248,884.32	5,023,815.12
非流动资产合计	2,126,500,383.10	1,595,821,756.34
资产总计	21,707,795,061.03	17,852,634,834.99
流动负债：		
短期借款	20,000,000.00	15,242,250.00
向中央银行借款		
吸收存款及同业存放		
拆入资金		
以公允价值计量且其变动计入当期损益的金融负债		
衍生金融负债		

项目	期末余额	期初余额
应付票据	337,482,258.49	174,701,535.00
应付账款	10,737,869,610.98	8,865,654,715.59
预收款项	273,762,979.62	465,029,152.93
卖出回购金融资产款		
应付手续费及佣金		
应付职工薪酬	1,057,100,559.92	908,450,066.50
应交税费	708,752,229.13	587,785,557.33
应付利息	6,701,077.44	6,937,804.47
应付股利	4,200,000.00	4,200,000.00
其他应付款	34,688,898.60	22,159,302.57
应付分保账款		
保险合同准备金		
代理买卖证券款		
代理承销证券款		
划分为持有待售的负债		
一年内到期的非流动负债	443,467,635.01	15,082,962.39
其他流动负债	23,225,227.45	23,744,279.50
流动负债合计	13,647,250,476.64	11,088,987,626.28
非流动负债：		
长期借款	30,595,000.00	426,783,000.00
应付债券	700,000,000.00	700,000,000.00
其中：优先股		
永续债		
长期应付款		15,082,962.39
长期应付职工薪酬		
专项应付款		
预计负债		
递延收益	120,000.00	400,000.00
递延所得税负债	3,851,171.19	2,785,764.85
其他非流动负债		
非流动负债合计	734,566,171.19	1,145,051,727.24
负债合计	14,381,816,647.83	12,234,039,353.52
所有者权益：		

项目	期末余额	期初余额
股本	1,762,205,793.00	1,174,803,862.00
其他权益工具		
其中：优先股		
永续债		
资本公积	158,829,830.69	746,231,761.69
减：库存股		
其他综合收益	-17,081,431.10	-8,930,589.41
专项储备		
盈余公积	551,293,824.46	390,620,445.28
一般风险准备		
未分配利润	4,721,788,807.87	3,240,158,833.37
归属于母公司所有者权益合计	7,177,036,824.92	5,542,884,312.93
少数股东权益	148,941,588.28	75,711,168.54
所有者权益合计	7,325,978,413.20	5,618,595,481.47
负债和所有者权益总计	21,707,795,061.03	17,852,634,834.99

法定代表人：倪林

主管会计工作负责人：严多林

会计机构负责人：杜菊如

## 2、母公司资产负债表

单位：元

项目	期末余额	期初余额
流动资产：		
货币资金	1,347,615,010.20	2,789,907,448.47
以公允价值计量且其变动计入当期损益的金融资产		
衍生金融资产		
应收票据	512,216,081.22	275,739,014.10
应收账款	10,608,098,142.01	7,779,504,968.00
预付款项	75,941,464.66	63,840,389.77
应收利息	27,165,025.75	11,307,344.59
应收股利		
其他应收款	414,788,603.31	250,560,637.29
存货	26,443,408.37	22,276,463.00
划分为持有待售的资产		

项目	期末余额	期初余额
一年内到期的非流动资产		
其他流动资产	1,002,000,000.00	720,000,000.00
流动资产合计	14,014,267,735.52	11,913,136,265.22
非流动资产：		
可供出售金融资产	62,622,000.00	62,622,000.00
持有至到期投资		
长期应收款		
长期股权投资	1,417,084,853.16	949,868,946.31
投资性房地产	17,899,492.56	11,901,423.39
固定资产	670,480,474.20	375,875,227.48
在建工程	60,818,111.19	257,270,588.96
工程物资		
固定资产清理		
生产性生物资产		
油气资产		
无形资产	40,394,499.11	39,886,102.19
开发支出		
商誉		
长期待摊费用	7,424,636.27	5,208,015.56
递延所得税资产	160,305,175.74	115,515,224.55
其他非流动资产		
非流动资产合计	2,437,029,242.23	1,818,147,528.44
资产总计	16,451,296,977.75	13,731,283,793.66
流动负债：		
短期借款	20,000,000.00	
以公允价值计量且其变动计入当期损益的金融负债		
衍生金融负债		
应付票据	185,357,715.66	126,240,000.00
应付账款	7,580,439,971.04	6,377,238,178.06
预收款项	97,014,368.10	266,173,679.11
应付职工薪酬	916,349,659.92	784,511,837.48
应交税费	484,678,959.38	380,677,673.11

项目	期末余额	期初余额
应付利息	6,125,000.70	6,125,001.00
应付股利		
其他应付款	4,815,766.77	5,294,908.08
划分为持有待售的负债		
一年内到期的非流动负债		
其他流动负债		
流动负债合计	9,294,781,441.57	7,946,261,276.84
非流动负债：		
长期借款		
应付债券	700,000,000.00	700,000,000.00
其中：优先股		
永续债		
长期应付款		
长期应付职工薪酬		
专项应付款		
预计负债		
递延收益	120,000.00	400,000.00
递延所得税负债		
其他非流动负债		
非流动负债合计	700,120,000.00	700,400,000.00
负债合计	9,994,901,441.57	8,646,661,276.84
所有者权益：		
股本	1,762,205,793.00	1,174,803,862.00
其他权益工具		
其中：优先股		
永续债		
资本公积	254,114,238.00	841,516,169.00
减：库存股		
其他综合收益		
专项储备		
盈余公积	551,293,824.46	390,620,445.28
未分配利润	3,888,781,680.72	2,677,682,040.54
所有者权益合计	6,456,395,536.18	5,084,622,516.82
负债和所有者权益总计	16,451,296,977.75	13,731,283,793.66

## 3、合并利润表

单位：元

项目	本期发生额	上期发生额
一、营业总收入	20,688,595,925.55	18,414,283,897.34
其中：营业收入	20,688,595,925.55	18,414,283,897.34
利息收入		
已赚保费		
手续费及佣金收入		
二、营业总成本	18,529,899,598.80	16,584,845,767.17
其中：营业成本	16,875,334,290.27	15,145,030,828.26
利息支出		
手续费及佣金支出		
退保金		
赔付支出净额		
提取保险合同准备金净额		
保单红利支出		
分保费用		
营业税金及附加	555,938,488.75	523,573,580.87
销售费用	236,964,500.06	226,131,282.53
管理费用	410,963,190.55	354,666,061.71
财务费用	18,918,860.87	8,434,299.80
资产减值损失	431,780,268.30	327,009,714.00
加：公允价值变动收益（损失以“-”号填列）		
投资收益（损失以“-”号填列）	75,766,946.01	36,340,832.15
其中：对联营企业和合营企业的投资收益	-10,209.61	140,817.50
汇兑收益（损失以“-”号填列）		
三、营业利润（亏损以“-”号填列）	2,234,463,272.76	1,865,778,962.32
加：营业外收入	20,684,446.76	21,329,004.60
其中：非流动资产处置利得	52,679.75	17,093,553.29
减：营业外支出	5,544,911.96	2,064,688.41
其中：非流动资产处置损失	1,324,213.97	1,291,378.96
四、利润总额（亏损总额以“-”号填列）	2,249,602,807.56	1,885,043,278.51
减：所得税费用	351,355,686.08	297,049,127.37
五、净利润（净亏损以“-”号填列）	1,898,247,121.48	1,587,994,151.14

项目	本期发生额	上期发生额
归属于母公司所有者的净利润	1,877,264,126.08	1,563,605,171.63
少数股东损益	20,982,995.40	24,388,979.51
六、其他综合收益的税后净额	-14,903,417.35	-10,852,986.88
归属母公司所有者的其他综合收益的税后净额	-8,150,841.69	-9,231,834.36
（一）以后不能重分类进损益的其他综合收益		
1.重新计量设定受益计划净负债或净资产的变动		
2.权益法下在被投资单位不能重分类进损益的其他综合收益中享有的份额		
（二）以后将重分类进损益的其他综合收益	-8,150,841.69	-9,231,834.36
1.权益法下在被投资单位以后将重分类进损益的其他综合收益中享有的份额		
2.可供出售金融资产公允价值变动损益		
3.持有至到期投资重分类为可供出售金融资产损益		
4.现金流量套期损益的有效部分		
5.外币财务报表折算差额	-8,150,841.69	-9,231,834.36
6.其他		
归属于少数股东的其他综合收益的税后净额	-6,752,575.66	-1,621,152.52
七、综合收益总额	1,883,343,704.13	1,577,141,164.26
归属于母公司所有者的综合收益总额	1,869,113,284.39	1,554,373,337.27
归属于少数股东的综合收益总额	14,230,419.74	22,767,826.99
八、每股收益：		
（一）基本每股收益	1.07	0.89
（二）稀释每股收益	1.07	0.89

法定代表人：倪林

主管会计工作负责人：严多林

会计机构负责人：杜菊如

#### 4、母公司利润表

单位：元

项目	本期发生额	上期发生额
一、营业收入	14,940,347,195.09	13,344,554,069.37
减：营业成本	12,075,290,922.37	10,904,797,872.87
营业税金及附加	432,443,167.97	409,680,962.16



项目	本期发生额	上期发生额
销售费用	164,804,585.26	162,133,054.78
管理费用	182,844,139.66	157,733,690.24
财务费用	17,778,386.42	283,148.69
资产减值损失	298,599,674.56	211,366,569.55
加：公允价值变动收益（损失以“-”号填列）		
投资收益（损失以“-”号填列）	96,435,822.27	37,113,379.91
其中：对联营企业和合营企业的投资收益		
二、营业利润（亏损以“-”号填列）	1,865,022,141.12	1,535,672,150.99
加：营业外收入	15,835,202.86	3,082,650.73
其中：非流动资产处置利得		
减：营业外支出	5,137,550.83	2,743,252.32
其中：非流动资产处置损失	931,704.29	2,232,500.08
三、利润总额（亏损总额以“-”号填列）	1,875,719,793.15	1,536,011,549.40
减：所得税费用	268,986,001.39	222,185,982.84
四、净利润（净亏损以“-”号填列）	1,606,733,791.76	1,313,825,566.56
五、其他综合收益的税后净额		
（一）以后不能重分类进损益的其他综合收益		
1.重新计量设定受益计划净负债或净资产的变动		
2.权益法下在被投资单位不能重分类进损益的其他综合收益中享有的份额		
（二）以后将重分类进损益的其他综合收益		
1.权益法下在被投资单位以后将重分类进损益的其他综合收益中享有的份额		
2.可供出售金融资产公允价值变动损益		
3.持有至到期投资重分类为可供出售金融资产损益		
4.现金流量套期损益的有效部分		
5.外币财务报表折算差额		
6.其他		
六、综合收益总额	1,606,733,791.76	1,313,825,566.56
七、每股收益：		
（一）基本每股收益		
（二）稀释每股收益		

## 5、合并现金流量表

单位：元

项目	本期发生额	上期金额发生额
一、经营活动产生的现金流量：		
销售商品、提供劳务收到的现金	15,945,181,024.95	14,730,234,249.49
客户存款和同业存放款项净增加额		
向中央银行借款净增加额		
向其他金融机构拆入资金净增加额		
收到原保险合同保费取得的现金		
收到再保险业务现金净额		
保户储金及投资款净增加额		
处置以公允价值计量且其变动计入当期损益的金融资产净增加额		
收取利息、手续费及佣金的现金		
拆入资金净增加额		
回购业务资金净增加额		
收到的税费返还		
收到其他与经营活动有关的现金	20,351,767.01	11,685,451.31
经营活动现金流入小计	15,965,532,791.96	14,741,919,700.80
购买商品、接受劳务支付的现金	13,506,878,158.00	11,301,214,278.79
客户贷款及垫款净增加额		
存放中央银行和同业款项净增加额		
支付原保险合同赔付款项的现金		
支付利息、手续费及佣金的现金		
支付保单红利的现金		
支付给职工以及为职工支付的现金	1,620,927,029.94	1,382,398,827.83
支付的各项税费	887,388,727.50	765,722,507.66
支付其他与经营活动有关的现金	296,344,072.81	292,225,923.38
经营活动现金流出小计	16,311,537,988.25	13,741,561,537.66
经营活动产生的现金流量净额	-346,005,196.29	1,000,358,163.14
二、投资活动产生的现金流量：		
收回投资收到的现金	8,090,711,131.16	3,632,756,222.19
取得投资收益收到的现金	1,493,887.15	37,816,842.79

项目	本期发生额	上期金额发生额
处置固定资产、无形资产和其他长期资产收回的现金净额	610,864.04	109,594,442.71
处置子公司及其他营业单位收到的现金净额		
收到其他与投资活动有关的现金	29,220,954.71	38,154,761.09
投资活动现金流入小计	8,122,036,837.06	3,818,322,268.78
购建固定资产、无形资产和其他长期资产支付的现金	234,101,209.04	351,160,589.39
投资支付的现金	8,892,400,000.00	4,436,617,805.09
质押贷款净增加额		
取得子公司及其他营业单位支付的现金净额		
支付其他与投资活动有关的现金		3,254,005.58
投资活动现金流出小计	9,126,501,209.04	4,791,032,400.06
投资活动产生的现金流量净额	-1,004,464,371.98	-972,710,131.28
三、筹资活动产生的现金流量：		
吸收投资收到的现金	10,000,000.00	10,342,660.95
其中：子公司吸收少数股东投资收到的现金	10,000,000.00	
取得借款收到的现金	56,595,000.00	15,242,250.00
发行债券收到的现金		
收到其他与筹资活动有关的现金		
筹资活动现金流入小计	66,595,000.00	25,584,910.95
偿还债务支付的现金	36,325,212.39	44,309,722.22
分配股利、利润或偿付利息支付的现金	289,263,866.48	207,901,025.05
其中：子公司支付给少数股东的股利、利润		
支付其他与筹资活动有关的现金	9,660,000.00	
筹资活动现金流出小计	335,249,078.87	252,210,747.27
筹资活动产生的现金流量净额	-268,654,078.87	-226,625,836.32
四、汇率变动对现金及现金等价物的影响	-5,186,541.41	-8,697,757.53
五、现金及现金等价物净增加额	-1,624,310,188.55	-207,675,561.99
加：期初现金及现金等价物余额	3,364,691,668.77	3,572,367,230.76
六、期末现金及现金等价物余额	1,740,381,480.22	3,364,691,668.77

## 6、母公司现金流量表

单位：元

项目	本期发生额	上期发生额
一、经营活动产生的现金流量：		
销售商品、提供劳务收到的现金	11,460,830,475.41	10,594,566,104.15
收到的税费返还		
收到其他与经营活动有关的现金	15,523,777.70	77,015,703.01
经营活动现金流入小计	11,476,354,253.11	10,671,581,807.16
购买商品、接受劳务支付的现金	10,089,966,470.94	8,134,936,656.50
支付给职工以及为职工支付的现金	854,460,478.41	763,436,758.32
支付的各项税费	677,121,383.12	564,553,645.55
支付其他与经营活动有关的现金	171,595,433.82	174,474,149.97
经营活动现金流出小计	11,793,143,766.29	9,637,401,210.34
经营活动产生的现金流量净额	-316,789,513.18	1,034,180,596.82
二、投资活动产生的现金流量：		
收回投资收到的现金	7,139,502,264.65	3,412,756,222.19
取得投资收益收到的现金	28,148,032.68	35,956,592.61
处置固定资产、无形资产和其他长期资产收回的现金净额	512,411.83	123,292.84
处置子公司及其他营业单位收到的现金净额		39,956,787.30
收到其他与投资活动有关的现金	14,675,375.67	31,692,597.33
投资活动现金流入小计	7,182,838,084.83	3,520,485,492.27
购建固定资产、无形资产和其他长期资产支付的现金	119,989,069.25	256,001,324.13
投资支付的现金	7,826,615,906.85	4,224,706,525.09
取得子公司及其他营业单位支付的现金净额		
支付其他与投资活动有关的现金		3,250,338.50
投资活动现金流出小计	7,946,604,976.10	4,483,958,187.72
投资活动产生的现金流量净额	-763,766,891.27	-963,472,695.45
三、筹资活动产生的现金流量：		
吸收投资收到的现金		10,342,660.95
取得借款收到的现金	26,000,000.00	
发行债券收到的现金		
收到其他与筹资活动有关的现金		

项目	本期发生额	上期发生额
筹资活动现金流入小计	26,000,000.00	10,342,660.95
偿还债务支付的现金	6,000,000.00	
分配股利、利润或偿付利息支付的现金	276,146,057.09	192,829,121.99
支付其他与筹资活动有关的现金	115,248,527.93	
筹资活动现金流出小计	397,394,585.02	192,829,121.99
筹资活动产生的现金流量净额	-371,394,585.02	-182,486,461.04
四、汇率变动对现金及现金等价物的影响	-1,448.80	-68,521.83
五、现金及现金等价物净增加额	-1,451,952,438.27	-111,847,081.50
加：期初现金及现金等价物余额	2,556,707,448.47	2,668,554,529.97
六、期末现金及现金等价物余额	1,104,755,010.20	2,556,707,448.47

## 7、合并所有者权益变动表

本期金额

单位：元

项目	本期												
	归属于母公司所有者权益											少数股东权益	所有者权益合计
	股本	其他权益工具			资本公积	减：库存股	其他综合收益	专项储备	盈余公积	一般风险准备	未分配利润		
	优先股	永续债	其他										
一、上年期末余额	1,174,803,862.00				746,231,761.69		-8,930,589.41		390,620,445.28		3,240,158,833.37	75,711,168.54	5,618,595,481.47
加：会计政策变更													
前期差错更正													
同一控制下企业合并													
其他													
二、本年期初余额	1,174,803,862.00				746,231,761.69		-8,930,589.41		390,620,445.28		3,240,158,833.37	75,711,168.54	5,618,595,481.47
三、本期增减变动金额(减少以“－”号填列)	587,401,931.00				-587,401,931.00		-8,150,841.69		160,673,379.18		1,481,629,974.50	73,230,419.74	1,707,382,931.73
(一)综合收益总额							-8,150,841.69				1,877,264,126.08	14,230,419.74	1,883,343,704.13
(二)所有者投入和减少资本												59,000,000.00	59,000,000.00
1. 股东投入的普通股												59,000,000.00	59,000,000.00
2. 其他权益工具持有者投入资本													

项目	本期												
	归属于母公司所有者权益										少数股东权益	所有者权益合计	
	股本	其他权益工具			资本公积	减：库存股	其他综合收益	专项储备	盈余公积	一般风险准备			未分配利润
	优先股	永续债	其他										
3. 股份支付计入所有者权益的金额													
4. 其他													
(三) 利润分配								160,673,379.18			-395,634,151.58	-234,960,772.40	
1. 提取盈余公积								160,673,379.18			-160,673,379.18		
2. 提取一般风险准备													
3. 对所有者（或股东）的分配											-234,960,772.40	-234,960,772.40	
4. 其他													
(四) 所有者权益内部结转	587,401,931.00				-587,401,931.00								
1. 资本公积转增资本（或股本）	587,401,931.00				-587,401,931.00								
2. 盈余公积转增资本（或股本）													
3. 盈余公积弥补亏损													
4. 其他													
(五) 专项储备													
1. 本期提取													
2. 本期使用													
(六) 其他													
四、本期期末余额	1,762,205,793.00				158,829,830.69		-17,081,431.10	551,293,824.46			4,721,788,807.87	148,941,588.28	7,325,978,413.20

上期金额

单位：元

项目	上期												
	归属于母公司所有者权益											少数股东权益	所有者权益合计
	股本	其他权益工具			资本公积	减：库存股	其他综合收益	专项储备	盈余公积	一般风险准备	未分配利润		
	优先股	永续债	其他										
一、上年期末余额	781,470,953.00				1,138,704,522.17				259,237,888.62		1,964,443,083.20	69,442,412.02	4,213,298,859.01
加：会计政策变更							301,244.95						301,244.95
前期差错更正													
同一控制下企业合并													
其他													
二、本年期初余额	781,470,953.00				1,138,704,522.17		301,244.95		259,237,888.62		1,964,443,083.20	69,442,412.02	4,213,600,103.96
三、本期增减变动金额(减少以“-”号填列)	393,332,909.00				-392,472,760.48		-9,231,834.36		131,382,556.66		1,275,715,750.17	6,268,756.52	1,404,995,377.51
(一)综合收益总额							-9,231,834.36				1,563,605,171.63	22,767,826.99	1,577,141,164.26
(二)所有者投入和减少资本	2,065,747.00				-1,205,598.48							-16,499,070.47	-15,638,921.95
1. 股东投入的普通股	2,065,747.00				8,276,913.95								10,342,660.95
2. 其他权益工具持有者投入资本													
3. 股份支付计入所有者权益的金额													
4. 其他					-9,482,512.43							-16,499,070.47	-25,981,582.90



项目	上期												
	归属于母公司所有者权益											少数股东权益	所有者权益合计
	股本	其他权益工具			资本公积	减：库存股	其他综合收益	专项储备	盈余公积	一般风险准备	未分配利润		
	优先股	永续债	其他										
(三) 利润分配								131,382,556.66			-287,889,421.46		-156,506,864.80
1. 提取盈余公积								131,382,556.66			-131,382,556.66		
2. 提取一般风险准备													
3. 对所有者（或股东）的分配											-156,506,864.80		-156,506,864.80
4. 其他													
(四) 所有者权益内部结转	391,267,162.00				-391,267,162.00								
1. 资本公积转增资本（或股本）	391,267,162.00				-391,267,162.00								
2. 盈余公积转增资本（或股本）													
3. 盈余公积弥补亏损													
4. 其他													
(五) 专项储备													
1. 本期提取													
2. 本期使用													
(六) 其他													
四、本期期末余额	1,174,803,862.00				746,231,761.69		-8,930,589.41	390,620,445.28			3,240,158,833.37	75,711,168.54	5,618,595,481.47

## 8、母公司所有者权益变动表

本期金额

单位：元

项目	本期										
	股本	其他权益工具			资本公积	减：库存股	其他综合收益	专项储备	盈余公积	未分配利润	所有者权益合计
		优先股	永续债	其他							
一、上年期末余额	1,174,803,862.00				841,516,169.00				390,620,445.28	2,677,682,040.54	5,084,622,516.82
加：会计政策变更											
前期差错更正											
其他											
二、本年期初余额	1,174,803,862.00				841,516,169.00				390,620,445.28	2,677,682,040.54	5,084,622,516.82
三、本期增减变动金额（减少以“-”号填列）	587,401,931.00				-587,401,931.00				160,673,379.18	1,211,099,640.18	1,371,773,019.36
（一）综合收益总额										1,606,733,791.76	1,606,733,791.76
（二）所有者投入和减少资本											
1. 股东投入的普通股											
2. 其他权益工具持有者投入资本											
3. 股份支付计入所有者权益的金额											
4. 其他											
（三）利润分配									160,673,379.18	-395,634,151.58	-234,960,772.40
1. 提取盈余公积									160,673,379.18	-160,673,379.18	

项目	本期										
	股本	其他权益工具			资本公积	减：库存股	其他综合收益	专项储备	盈余公积	未分配利润	所有者权益合计
		优先股	永续债	其他							
2. 对所有者（或股东）的分配										-234,960,772.40	-234,960,772.40
3. 其他											
（四）所有者权益内部结转	587,401,931.00				-587,401,931.00						
1. 资本公积转增资本（或股本）	587,401,931.00				-587,401,931.00						
2. 盈余公积转增资本（或股本）											
3. 盈余公积弥补亏损											
4. 其他											
（五）专项储备											
1. 本期提取											
2. 本期使用											
（六）其他											
四、本期期末余额	1,762,205,793.00				254,114,238.00				551,293,824.46	3,888,781,680.72	6,456,395,536.18

上期金额

单位：元

项目	上期										
	股本	其他权益工具			资本公积	减：库存股	其他综合收益	专项储备	盈余公积	未分配利润	所有者权益合计
		优先股	永续债	其他							
一、上年期末余额	781,470,953.00				1,224,506,417.05				259,237,888.62	1,651,745,895.44	3,916,961,154.11
加：会计政策变更											
前期差错更正											
其他											
二、本年期初余额	781,470,953.00				1,224,506,417.05				259,237,888.62	1,651,745,895.44	3,916,961,154.11
三、本期增减变动金额（减少以“－”号填列）	393,332,909.00				-382,990,248.05				131,382,556.66	1,025,936,145.10	1,167,661,362.71
（一）综合收益总额										1,313,825,566.56	1,313,825,566.56
（二）所有者投入和减少资本	2,065,747.00				8,276,913.95						10,342,660.95
1. 股东投入的普通股	2,065,747.00				8,276,913.95						10,342,660.95
2. 其他权益工具持有者投入资本											
3. 股份支付计入所有者权益的金额											
4. 其他											
（三）利润分配									131,382,556.66	-287,889,421.46	-156,506,864.80
1. 提取盈余公积									131,382,556.66	-131,382,556.66	
2. 对所有者（或股东）的分配										-156,506,864.80	-156,506,864.80
3. 其他											

项目	上期										
	股本	其他权益工具			资本公积	减：库 存股	其他综 合收益	专项 储备	盈余公积	未分配利润	所有者权益合计
		优先 股	永续 债	其 他							
(四) 所有者权益内部结转	391,267,162.00				-391,267,162.00						
1. 资本公积转增资本（或股本）	391,267,162.00				-391,267,162.00						
2. 盈余公积转增资本（或股本）											
3. 盈余公积弥补亏损											
4. 其他											
(五) 专项储备											
1. 本期提取											
2. 本期使用											
(六) 其他											
四、本期期末余额	1,174,803,862.00				841,516,169.00				390,620,445.28	2,677,682,040.54	5,084,622,516.82

### 三、公司基本情况

#### 1. 公司概况

苏州金螳螂建筑装饰股份有限公司（以下简称“公司”或“本公司”）是经中华人民共和国商务部商资一批[2004]242号文和商外资资审字[2004]0082号批准证书批准，由原苏州金螳螂建筑装饰有限公司整体变更设立的外商投资股份有限公司，成立时注册资本为7,000万元。公司于2004年4月30日在江苏省工商行政管理局办理工商登记。经中国证券监督管理委员会证监发行字[2006]100号文核准，公司于2006年11月2日向社会公开发行人民币普通股股票2,400万股，发行后公司注册资本增至9,400万元。2006年11月20日，公司股票在深圳证券交易所挂牌交易，股票简称“金螳螂”，证券代码为“002081”。

2008年5月，公司实施了2007年度利润分配方案，向全体股东以资本公积每10股转增5股，注册资本增至14,100万元。

2009年4月，公司实施了2008年度利润分配方案，向全体股东以资本公积每10股转增5股，注册资本增至21,150万元。

2009年11月，公司根据《苏州金螳螂建筑装饰股份有限公司首次股票期权激励计划》，由倪林、杨震、严多林等18名股票期权激励对象行权首期股权激励计划第一期股票期权，增加注册资本129.60万元，注册资本增至21,279.60万元。

2010年4月，公司实施了2009年度利润分配方案，向全体股东以未分配利润每10股送5股，注册资本增至31,919.40万元。

2011年3月，公司实施了2010年度利润分配方案，向全体股东以未分配利润每10股送5股，注册资本增至47,879.10万元。

2011年6月，公司根据《苏州金螳螂建筑装饰股份有限公司首次股票期权激励计划》，由倪林、杨震、严多林等15名股票期权激励对象行权首期股权激励计划第二期股票期权，增加注册资本261.225万元，注册资本增至48,140.325万元。

2011年11月，根据2011年第一次临时股东大会决议、第二次临时股东大会决议，并经中国证券监督管理委员会《关于核准苏州金螳螂建筑装饰股份有限公司非公开发行股票批复》（证监许可[2011]1388号）核准，公司非公开发行人民币普通股3,684.38万股，注册资本增至51,824.705万元。

2012 年 5 月，公司实施了 2011 年度利润分配方案，向全体股东以资本公积每 10 股转增 5 股，注册资本增至 77,737.0575 万元。

2012 年 12 月，公司根据《苏州金螳螂建筑装饰股份有限公司首次股票期权激励计划》，由倪林、杨震、严多林等 12 名股票期权激励对象自主行权首期股权激励计划第三期股票期权，增加注册资本 410.0378 万元，注册资本增至 78,147.0953 万元。

2013 年 3 月，公司根据《苏州金螳螂建筑装饰股份有限公司首次股票期权激励计划》，由倪林等 5 名股票期权激励对象自主行权首期股权激励计划第三期股票期权，增加注册资本 106.3371 万元，注册资本增至 78,253.4324 万元。

2013 年 5 月，公司实施了 2012 年度利润分配方案，向全体股东以资本公积每 10 股转增 5 股，注册资本增至 117,380.1486 万元。

2013 年 9 月，公司根据《苏州金螳螂建筑装饰股份有限公司首次股票期权激励计划》，由朱兴泉等 3 名股票期权激励对象自主行权首期股权激励计划第三期股票期权，增加注册资本 100.2376 万元，注册资本增至 117,480.3862 万元。

2014 年 6 月，公司实施了 2013 年度利润分配方案，向全体股东以资本公积每 10 股转增 5 股，至此，本公司注册资本增至 176,220.5793 万元。

本公司住所：苏州工业园区民营工业区内，法定代表人：倪林。

本公司经营范围为：承接各类建筑室内、室外装修装饰工程的设计及施工；承接公用、民用建设项目的水电设备安装；建筑装饰设计咨询、服务；家具制作。承接各类建筑室内、室外艺术品的设计、施工；软装配饰设计、施工；环境导视系统设计、施工；承接各类型建筑幕墙工程的设计、生产、制作、安装及施工；承接金属门窗工程的加工、制作及施工（凭资质证书许可经营）；木制品制作；建筑石材加工。承接机电设备安装工程的制作、安装（凭资质证书许可经营）；承接城市园林绿化工程的设计与施工（凭资质证书许可经营）；承接园林古建筑工程的设计与施工（凭资质证书许可经营）；承接消防设施工程的设计与施工（凭资质证书许可经营）；民用、公用建筑工程设计（凭资质证书许可经营）。承接钢结构工程施工（凭资质证书许可经营），承接轻型钢结构工程设计（凭资质证书许可经营）。承包境外建筑装修装饰、建筑幕墙工程和境内国际招标工程，承包上述境外工程的勘测、咨询、设计和监理项目，出口上述境外工程所需的设备、材料；对外派遣实施上述境外工程所需的劳务人员。公司主营业务属于建筑装饰业。

财务报告批准报出日：本财务报表业经本公司董事会于 2015 年 4 月 27 日决议批准报出。

## 2. 合并财务报表范围

### (1) 本公司本期纳入合并范围的子公司

序号	子公司全称	子公司简称	持股比例%	
			直接	间接
1	苏州美瑞德建筑装饰有限公司	美瑞德公司	100.00	—
2	芜湖美瑞德建筑装饰有限公司	芜湖美瑞德	—	100.00
3	苏州工业园区金螳螂家具设计制造有限公司	苏州家具	100.00	—
4	苏州建筑装饰设计研究院有限公司	苏州设计院	100.00	—
5	上海金螳螂环境设计研究有限公司	上海设计院	70.00	—
6	苏州金螳螂幕墙有限公司	幕墙公司	100.00	—
7	启东金螳螂幕墙有限公司	启东幕墙	—	100.00
8	苏州金螳螂园林绿化景观有限公司	景观公司	100.00	—
9	江苏金螳螂苗艺有限公司	苗艺公司	—	100.00
10	苏州金螳螂市政景观有限公司	市政公司	—	100.00
11	苏州金螳螂资产管理有限公司	资产管理公司	100.00	—
12	苏州金螳螂住宅集成装饰有限公司	住宅集成	100.00	—
13	辽宁金螳螂建筑装饰有限公司	辽宁金螳螂	100.00	—
14	大连金螳螂建筑装饰有限公司	大连金螳螂	100.00	—
15	吉林金螳螂建筑装饰有限公司	吉林金螳螂	100.00	—
16	辽宁金螳螂幕墙装饰有限公司	辽宁金螳螂幕墙	60.00	—
17	金螳螂（苏州）电子商务有限公司	苏州电商	41.00	—
18	金螳螂（天津）电子商务有限公司	天津电商	—	100.00
19	云家通商贸有限公司	云家通	—	100.00
20	新加坡金螳螂有限公司	新加坡金螳螂	100.00	—
21	HBA International Inc.	HBA	—	70.00
22	金螳螂（中国）建筑装饰有限公司	香港金螳螂	100.00	—

上述子公司具体情况详见本附注七“在其他主体中的权益”。



## (2) 本公司本期合并财务报表范围变化

本期新增子公司：

序号	子公司全称	子公司简称	本期纳入合并范围原因
1	芜湖美瑞德建筑装饰有限公司	芜湖美瑞德	新设
2	启东金螳螂幕墙有限公司	启东幕墙	新设
3	苏州金螳螂市政景观有限公司	市政公司	新设
4	苏州金螳螂资产管理有限公司	资产管理公司	新设
5	金螳螂（苏州）电子商务有限公司	苏州电商	新设
6	金螳螂（天津）电子商务有限公司	天津电商	非同一控制下企业合并
7	云家通商贸有限公司	云家通	新设

本期减少子公司：

序号	子公司全称	子公司简称	本期未纳入合并范围原因
1	创点空间设计有限公司	创点空间	公司注销

本期新增及减少子公司的具体情况详见本附注六“合并范围的变更”。

## 二、财务报表的编制基础

### 1. 编制基础

本公司以持续经营为基础，根据实际发生的交易和事项，按照企业会计准则及其应用指南和准则解释的规定进行确认和计量，在此基础上编制财务报表。

### 2. 持续经营

本公司对自报告期末起 12 月的持续经营能力进行了评估，未发现影响本公司持续经营能力的事项，本公司以持续经营为基础编制财务报表是合理的。

## 三、重要会计政策及会计估计

本公司下列重要会计政策、会计估计根据企业会计准则制定。未提及的业务按企业会计准则中相关会计政策执行。

### 1. 遵循企业会计准则的声明

本公司所编制的财务报表符合企业会计准则的要求，真实、完整地反映了公司的财务状况、经营成果、所有者权益变动和现金流量等有关信息。

## 2. 会计期间

本公司会计年度自公历 1 月 1 日起至 12 月 31 日止。

## 3. 营业周期

本公司正常营业周期为一年。

## 4. 记账本位币

本公司的记账本位币为人民币，境外（分）子公司按所在国家或地区的货币为记账本位币。

## 5. 同一控制下和非同一控制下企业合并的会计处理方法

### （1）同一控制下的企业合并

本公司在企业合并中取得的资产和负债，在合并日按取得被合并方在最终控制方合并财务报表中的账面价值计量。其中，对于被合并方与本公司在企业合并前采用的会计政策不同的，基于重要性原则统一会计政策，即按照本公司的会计政策对被合并方资产、负债的账面价值进行调整。本公司在企业合并中取得的净资产账面价值与所支付对价的账面价值之间存在差额的，首先调整资本公积（资本溢价或股本溢价），资本公积（资本溢价或股本溢价）的余额不足冲减的，依次冲减盈余公积和未分配利润。

### （2）非同一控制下的企业合并

本公司在企业合并中取得的被购买方各项可辨认资产和负债，在购买日按其公允价值计量。其中，对于被购买方与本公司在企业合并前采用的会计政策不同的，基于重要性原则统一会计政策，即按照本公司的会计政策对被购买方资产、负债的账面价值进行调整。本公司在购买日的合并成本大于企业合并中取得的被购买方可辨认资产、负债公允价值的差额，确认为商誉；如果合并成本小于企业合并中取得的被购买方可辨认资产、负债公允价值的差额，首先对合并成本以及在企业合并中取得的被购买方可辨认资产、负债的公允价值进行复核，经复核后合并成本仍小于取得的被购买方可辨认资产、负债公允价值的，其差额确认为合并当期损益。

## 6. 合并财务报表的编制方法

### （1）合并范围的确定

合并财务报表的合并范围以控制为基础予以确定，不仅包括根据表决权（或类似表决权）本身或者结合其他安排确定的子公司，也包括基于一项或多项合同安排决定的结构化主体。

控制是指本公司拥有对被投资方的权力，通过参与被投资方的相关活动而享有可变回报，并且有能力运用对被投资方的权力影响其回报金额。子公司是指被本公司控制的主体（含企业、被投资单位中可分割的部分，以及企业所控制的结构化主体等），结构化主体是指在确定其控制方时没有将表决权或类似权利作为决定性因素而设计的主体（注：有时也称为特殊目的主体）。

## （2）合并财务报表的编制方法

本公司以自身和子公司的财务报表为基础，根据其他有关资料，编制合并财务报表。

本公司编制合并财务报表，将整个企业集团视为一个会计主体，依据相关企业会计准则的确认、计量和列报要求，按照统一的会计政策，反映企业集团整体财务状况、经营成果和现金流量。

①合并母公司与子公司的资产、负债、所有者权益、收入、费用和现金流等项目。

②抵销母公司对子公司的长期股权投资与母公司在子公司所有者权益中所享有的份额。

③抵销母公司与子公司、子公司相互之间发生的内部交易的影响。内部交易表明相关资产发生减值损失的，全额确认该部分损失。

④站在企业集团角度对特殊交易事项予以调整。

## （3）报告期内增减子公司的处理

①增加子公司或业务

### A.同一控制下企业合并增加的子公司或业务

（a）编制合并资产负债表时，调整合并资产负债表的期初数，同时对比较报表的相关项目进行调整，视同合并后的报告主体自最终控制方开始控制时点起一直存在。

（b）编制合并利润表时，将该子公司以及业务合并当期期初至报告期末的收入、费用、利润纳入合并利润表，同时对比较报表的相关项目进行调整，视同合并后的报告主体自最终控制方开始控制时点起一直存在。

（c）编制合并现金流量表时，将该子公司以及业务合并当期期初至报告期末的现金流量纳入合并现金流量表，同时对比较报表的相关项目进行调整，视同合并后的报告主体自最终控制方开始控制时点起一直存在。

### B.非同一控制下企业合并增加的子公司或业务

（a）编制合并资产负债表时，不调整合并资产负债表的期初数。

（b）编制合并利润表时，将该子公司以及业务购买日至报告期末的收入、费用、

利润纳入合并利润表。

(c) 编制合并现金流量表时，将该子公司购买日至报告期末的现金流量纳入合并现金流量表。

#### ②处置子公司或业务

A.编制合并资产负债表时，不调整合并资产负债表的期初数。

B.编制合并利润表时，将该子公司以及业务期初至处置日的收入、费用、利润纳入合并利润表。

C.编制合并现金流量表时将该子公司以及业务期初至处置日的现金流量纳入合并现金流量表。

### (4) 合并抵销中的特殊考虑

①子公司持有本公司的长期股权投资，视为本公司的库存股，作为所有者权益的减项，在合并资产负债表中所有者权益项目下以“减：库存股”项目列示。

子公司相互之间持有的长期股权投资，比照本公司对子公司的股权投资的抵销方法，将长期股权投资与其对应的子公司所有者权益中所享有的份额相互抵销。

②“专项储备”和“一般风险准备”项目由于既不属于实收资本（或股本）、资本公积，也与留存收益、未分配利润不同，在长期股权投资与子公司所有者权益相互抵销后，按归属于母公司所有者的份额予以恢复。

③因抵销未实现内部销售损益导致合并资产负债表中资产、负债的账面价值与其在所属纳税主体的计税基础之间产生暂时性差异的，在合并资产负债表中确认递延所得税资产或递延所得税负债，同时调整合并利润表中的所得税费用，但与直接计入所有者权益的交易或事项及企业合并相关的递延所得税除外。

④本公司向子公司出售资产所发生的未实现内部交易损益，全额抵销“归属于母公司所有者的净利润”。子公司向本公司出售资产所发生的未实现内部交易损益，按照本公司对该子公司的分配比例在“归属于母公司所有者的净利润”和“少数股东损益”之间分配抵销。子公司之间出售资产所发生的未实现内部交易损益，按照本公司对出售方子公司的分配比例在“归属于母公司所有者的净利润”和“少数股东损益”之间分配抵销。

⑤子公司少数股东分担的当期亏损超过了少数股东在该子公司期初所有者权益中所享有的份额的，其余额仍冲减少数股东权益。

### (5) 特殊交易的会计处理

#### ①购买少数股东股权

本公司购买子公司少数股东拥有的子公司股权，在个别财务报表中，购买少数股权新取得的长期股权投资的投资成本按照所支付对价的公允价值计量。在合并财务报表中，因购买少数股权新取得的长期股权投资与按照新增持股比例计算应享有子公司自购买日或合并日开始持续计算的净资产份额之间的差额，调整资本公积（资本溢价或股本溢价），资本公积不足冲减的，依次冲减盈余公积和未分配利润。

## ②通过多次交易分步取得子公司控制权的

### A.通过多次交易分步实现同一控制下企业合并

属于“一揽子交易”的，本公司将各项交易作为一项取得子公司控制权的交易进行处理。在个别财务报表中，在合并日之前的每次交易中，股权投资均确认为长期股权投资且其初始投资成本按照所对应的持股比例计算的对被合并方净资产在最终控制方合并财务报表中的账面价值份额确定，长期股权投资的初始成本与支付对价的账面价值的差额调整资本公积（资本溢价或股本溢价），资本公积（资本溢价或股本溢价）不足冲减的，依次冲减盈余公积和未分配利润。在后续计量时，长期股权投资按照成本法核算，但不涉及合并财务报表编制问题。在合并日，本公司对子公司的长期股权投资初始成本按照对子公司累计持股比例计算的对被合并方净资产在最终控制方合并财务报表中的账面价值份额确定，初始投资成本与达到合并前的长期股权投资账面价值加上合并日取得进一步股份新支付对价的账面价值之和的差额，调整资本公积（资本溢价或股本溢价），资本公积（资本溢价或股本溢价）不足冲减的，依次冲减盈余公积和未分配利润。同时编制合并日的合并财务报表，并且本公司在合并财务报表中，视同参与合并的各方在最终控制方开始控制时即以目前的状态存在进行调整。

各项交易的条款、条件以及经济影响符合下列一种或多种情况的，通常将多次交易作为“一揽子交易”进行会计处理：

- (a) 这些交易是同时或者在考虑了彼此影响的情况下订立的。
- (b) 这些交易整体才能达成一项完整的商业结果。
- (c) 一项交易的发生取决于其他至少一项交易的发生。
- (d) 一项交易单独考虑时是不经济的，但是和其他交易一并考虑时是经济的。

不属于“一揽子交易”的，在合并日之前的每次交易中，本公司所发生的每次交易按照所支付对价的公允价值确认为金融资产（以公允价值计量且其变动计入当期损益的金融资产或可供出售金融资产）或按照权益法核算的长期股权投资。在合并日，本公司在个别财务报表中，根据合并后应享有的子公司净资产在最终控制方合并财务报表中的

账面价值的份额，确定长期股权投资的初始投资成本。合并日长期股权投资的初始投资成本，与达到合并前的长期股权投资账面价值加上合并日进一步取得股份新支付对价的账面价值之和的差额，调整资本公积（资本溢价或股本溢价），资本公积不足冲减的，依次冲减盈余公积和未分配利润。

本公司在合并财务报表中，视同参与合并的各方在最终控制方开始控制时即以目前的状态存在进行调整，在编制合并财务报表时，以不早于合并方和被合并方处于最终控制方的控制之下的时点为限，将被合并方的有关资产、负债并入合并方合并财务报表的比较报表中，并将合并增加的净资产在比较报表中调整所有者权益项下的相关项目。因合并方的资本公积（资本溢价或股本溢价）余额不足，被合并方在合并前实现的留存收益中归属于合并方的部分在合并财务报表中未予以全额恢复的，本公司在报表附注中对这一情况进行说明，包括被合并方在合并前实现的留存收益金额、归属于本公司的金额及因资本公积余额不足在合并资产负债表中未转入留存收益的金额等。

合并方在取得被合并方控制权之前持有的股权投资且按权益法核算的，在取得原股权之日与合并方和被合并方同处于同一方最终控制之日孰晚日起至合并日之间已确认有关损益、其他综合收益以及其他所有者权益变动，分别冲减比较报表期间的期初留存收益。

#### **B.通过多次交易分步实现非同一控制下企业合并**

属于“一揽子交易”的，本公司将各项交易作为一项取得子公司控制权的交易进行处理。在个别财务报表中，在合并日之前的每次交易中，股权投资均确认为长期股权投资且其初始投资成本按照所支付对价的公允价值确定。在后续计量时，长期股权投资按照成本法核算，但不涉及合并财务报表编制问题。在合并日，在个别财务报表中，按照原持有的长期股权投资的账面价值加上新增投资成本（进一步取得股份所支付对价的公允价值）之和，作为合并日长期股权投资的初始投资成本。在合并财务报表中，初始投资成本与对子公司可辨认净资产公允价值所享有的份额进行抵销，差额确认为商誉或计入合并当期损益。

不属于“一揽子交易”的，在合并日之前的每次交易中，投资方所发生的每次交易按照所支付对价的公允价值确认为金融资产（以公允价值计量且其变动计入当期损益的金融资产或可供出售金融资产）或按照权益法核算的长期股权投资。在合并日，在个别财务报表中，按照原持有的股权投资（金融资产或按照权益法核算的长期股权投资）的账面价值加上新增投资成本之和，作为改按成本法核算长期股权投资的初始成本。在合

并财务报表中，对于购买日之前持有的被购买方的股权，按照该股权在购买日的公允价值进行重新计量，公允价值与其账面价值的差额计入当期投资收益；购买日之前持有的被购买方的股权涉及权益法核算下的其他综合收益等的，与其相关的其他综合收益等转为购买日所属当期收益，但由于被合并方重新计量设定受益计划净资产或净负债变动而产生的其他综合收益除外。本公司在附注中披露其在购买日之前持有的被购买方的股权在购买日的公允价值、按照公允价值重新计量产生的相关利得或损失的金额。

#### ③本公司处置对子公司长期股权投资但未丧失控制权

母公司在不丧失控制权的情况下部分处置对子公司的长期股权投资，在合并财务报表中，处置价款与处置长期股权投资相对应享有子公司自购买日或合并日开始持续计算的净资产份额之间的差额，调整资本公积（资本溢价或股本溢价），资本公积不足冲减的，调整留存收益。

#### ④本公司处置对子公司长期股权投资且丧失控制权

##### A. 一次交易处置

本公司因处置部分股权投资等原因丧失了对被投资方的控制权的，在编制合并财务报表时，对于剩余股权，按照其在丧失控制权日的公允价值进行重新计量。处置股权取得的对价与剩余股权公允价值之和，减去按原持股比例计算应享有原有子公司自购买日或合并日开始持续计算的净资产的份额之间的差额，计入丧失控制权当期的投资收益，同时冲减商誉（注：如果原企业合并为非同一控制下的且存在商誉的）。与原有子公司股权投资相关的其他综合收益等，在丧失控制权时转为当期投资收益。

此外，与原子公司的股权投资相关的其他综合收益、其他所有者权益变动，在丧失控制权时转入当期损益，由于被投资方重新计量设定受益计划净负债或净资产变动而产生的其他综合收益除外。

##### B. 多次交易分步处置

在合并财务报表中，首先判断分步交易是否属于“一揽子交易”。

如果分步交易不属于“一揽子交易”的，则在丧失对子公司控制权之前的各项交易，按照“母公司处置对子公司长期股权投资但未丧失控制权”的有关规定处理。

如果分步交易属于“一揽子交易”的，将各项交易作为一项处置子公司并丧失控制权的交易进行会计处理；其中，对于丧失控制权之前每一次交易，处置价款与处置投资对应的享有该子公司净资产份额的差额，在合并财务报表中确认为其他综合收益，在丧失控制权时一并转入丧失控制权当期的损益。

### ⑤ 因子公司的少数股东增资而稀释母公司拥有的股权比例

子公司的其他股东（少数股东）对子公司进行增资，由此稀释了母公司对子公司的股权比例。在合并财务报表中，按照增资前的母公司股权比例计算其在增资前子公司账面净资产中的份额，该份额与增资后按照母公司持股比例计算的在增资后子公司账面净资产份额之间的差额调整资本公积（资本溢价或股本溢价），资本公积（资本溢价或股本溢价）不足冲减的，调整留存收益。

## 7. 合营安排分类及共同经营会计处理方法

合营安排，是指一项由两个或两个以上的参与方共同控制的安排。本公司合营安排分为共同经营和合营企业。

### （1）共同经营

共同经营是指本公司享有该安排相关资产且承担该安排相关负债的合营安排。

本公司确认其与共同经营中利益份额相关的下列项目，并按照相关企业会计准则的规定进行会计处理：

- ① 确认单独所持有的资产，以及按其份额确认共同持有的资产；
- ② 确认单独所承担的负债，以及按其份额确认共同承担的负债；
- ③ 确认出售其享有的共同经营产出份额所产生的收入；
- ④ 按其份额确认共同经营因出售产出所产生的收入；
- ⑤ 确认单独所发生的费用，以及按其份额确认共同经营发生的费用。

### （2）合营企业

合营企业是指本公司仅对该安排的净资产享有权利的合营安排。

本公司按照长期股权投资有关权益法核算的规定对合营企业的投资进行会计处理。

## 8. 现金及现金等价物的确定标准

现金指企业库存现金及可以随时用于支付的存款。现金等价物指持有的期限短（一般是指从购买日起三个月内到期）、流动性强、易于转换为已知金额现金、价值变动风险很小的投资。

## 9. 外币业务和外币报表折算

### （1）外币交易时折算汇率的确定方法

本公司外币交易初始确认时采用交易发生日的即期汇率或即期汇率的近似汇率折算为记账本位币。

### （2）资产负债表日外币货币性项目的折算方法



在资产负债表日，对于外币货币性项目，采用资产负债表日的即期汇率折算。因资产负债表日即期汇率与初始确认时或前一资产负债表日即期汇率不同而产生的汇兑差额，计入当期损益。

### **(3) 外币报表折算方法**

对企业境外经营财务报表进行折算前先调整境外经营的会计期间和会计政策，使之与企业会计期间和会计政策相一致，再根据调整后会计政策及会计期间编制相应货币（记账本位币以外的货币）的财务报表，再按照以下方法对境外经营财务报表进行折算：

①资产负债表中的资产和负债项目，采用资产负债表日的即期汇率折算，所有者权益项目除“未分配利润”项目外，其他项目采用发生时的即期汇率折算。

②利润表中的收入和费用项目，采用交易发生日的即期汇率或即期汇率的近似汇率折算。

③产生的外币财务报表折算差额，在编制合并财务报表时，在合并资产负债表中所有者权益项目下单独列示“其他综合收益”。

④外币现金流量以及境外子公司的现金流量，采用现金流量发生日的即期汇率或即期汇率的近似汇率折算。汇率变动对现金的影响额作为调节项目，在现金流量表中单独列报。

## **10. 金融工具**

### **(1) 金融资产的分类**

#### **①以公允价值计量且其变动计入当期损益的金融资产**

包括交易性金融资产和直接指定为以公允价值计量且其变动计入当期损益的金融资产，前者主要是指本公司为了近期内出售而持有的股票、债券、基金以及不作为有效套期工具的衍生工具投资。这类资产在初始计量时按照取得时的公允价值作为初始确认金额，相关的交易费用在发生时计入当期损益。支付的价款中包含已宣告但尚未发放的现金股利或已到付息但尚未领取的债券利息，单独确认为应收项目。在持有期间取得利息或现金股利，确认为投资收益。资产负债表日，本公司将这类金融资产以公允价值计量且其变动计入当期损益。这类金融资产在处置时，其公允价值与初始入账金额之间的差额确认为投资收益，同时调整公允价值变动损益。

#### **②持有至到期投资**

主要是指到期日固定、回收金额固定或可确定，且本公司具有明确意图和能力持有至到期的国债、公司债券等。这类金融资产按照取得时的公允价值和相关交易费用之和

作为初始确认金额。支付价款中包含的已到付息期但尚未发放的债券利息，单独确认为应收项目。持有至到期投资在持有期间按照摊余成本和实际利率计算确认利息收入，计入投资收益。处置持有至到期投资时，将所取得价款与该投资账面价值之间的差额计入投资收益。

### ③应收款项

应收款项主要包括应收账款和其他应收款等。应收账款是指本公司销售商品或提供劳务形成的应收款项。应收账款按从购货方应收的合同或协议价款作为初始确认金额。

### ④可供出售金融资产

主要是指本公司没有划分为以公允价值计量且其变动计入当期损益的金融资产、持有至到期投资、贷款和应收款项的金融资产。可供出售金融资产按照取得该金融资产的公允价值和相关交易费用之和作为初始确认金额。支付的价款中包含的已到付息期但尚未领取的债券利息或已宣告但尚未发放的现金股利，单独确认为应收项目。可供出售金融资产持有期间取得的利息或现金股利计入投资收益。

可供出售金融资产是外币货币性金融资产的，其形成的汇兑损益计入当期损益。采用实际利率法计算的可供出售债务工具投资的利息，计入当期损益；可供出售权益工具投资的现金股利，在被投资单位宣告发放股利时计入当期损益。资产负债表日，可供出售金融资产以公允价值计量，且其变动计入其他综合收益。处置可供出售金融资产时，将取得的价款与该金融资产账面价值之间差额计入投资收益；同时，将原计入所有者权益的公允价值变动累计额对应处置部分的金额转出，计入投资收益。

## （2）金融负债的分类

①以公允价值计量且其变动计入当期损益的金融负债，包括交易性金融负债和指定为以公允价值计量且其变动计入当期损益的金融负债；这类金融负债初始确认时以公允价值计量，相关交易费用直接计入当期损益，资产负债表日将公允价值变动计入当期损益。

②其他金融负债，是指以公允价值计量且其变动计入当期损益的金融负债以外的金融负债。

## （3）金融资产的重分类

因持有意图或能力发生改变，使某项投资不再适合划分为持有至到期投资的，本公司将其重分类为可供出售金融资产，并以公允价值进行后续计量。持有至到期投资部分出售或重分类的金额较大，且不属于《企业会计准则第 22 号——金融工具确认和计量》

第十六条所指的例外情况，使该投资的剩余部分不再适合划分为持有至到期投资的，本公司将该投资的剩余部分重分类为可供出售金融资产，并以公允价值进行后续计量，但在本会计年度及以后两个完整的会计年度内不再将该金融资产划分为持有至到期投资。

重分类日，该投资的账面价值与公允价值之间的差额计入其他综合收益，在该可供出售金融资产发生减值或终止确认时转出，计入当期损益。

#### **(4) 金融负债与权益工具的区分**

除特殊情况外，金融负债与权益工具按照下列原则进行区分：

①如果本公司不能无条件地避免以交付现金或其他金融资产来履行一项合同义务，则该合同义务符合金融负债的定义。有些金融工具虽然没有明确地包含交付现金或其他金融资产义务的条款和条件，但有可能通过其他条款和条件间接地形成合同义务。

②如果一项金融工具须用或可用本公司自身权益工具进行结算，需要考虑用于结算该工具的本公司自身权益工具，是作为现金或其他金融资产的替代品，还是为了使该工具持有方享有在发行方扣除所有负债后的资产中的剩余权益。如果是前者，该工具是发行方的金融负债；如果是后者，该工具是发行方的权益工具。在某些情况下，一项金融工具合同规定本公司须用或可用自身权益工具结算该金融工具，其中合同权利或合同义务的金额等于可获取或需交付的自身权益工具的数量乘以其结算时的公允价值，则无论该合同权利或合同义务的金额是固定的，还是完全或部分地基于除本公司自身权益工具的市场价格以外变量（例如利率、某种商品的价格或某项金融工具的价格）的变动而变动，该合同分类为金融负债。

#### **(5) 金融资产转移**

金融资产转移是指下列两种情形：

A. 将收取金融资产现金流量的合同权利转移给另一方；

B. 将金融资产整体或部分转移给另一方，但保留收取金融资产现金流量的合同权利，并承担将收取的现金流量支付给一个或多个收款方的合同义务。

##### **① 终止确认所转移的金融资产**

已将金融资产所有权上几乎所有的风险和报酬转移给转入方的，或既没有转移也没有保留金融资产所有权上几乎所有的风险和报酬的，但放弃了对该金融资产控制的，终止确认该金融资产。

在判断是否已放弃对所转移金融资产的控制时，注重转入方出售该金融资产的实际能力。转入方能够单独将转入的金融资产整体出售给与其不存在关联方关系的第三方，

且没有额外条件对此项出售加以限制的，表明企业已放弃对该金融资产的控制。

本公司在判断金融资产转移是否满足金融资产终止确认条件时，注重金融资产转移的实质。

金融资产整体转移满足终止确认条件的，将下列两项金额的差额计入当期损益：

A. 所转移金融资产的账面价值；

B. 因转移而收到的对价，与原直接计入所有者权益的公允价值变动累计额（涉及转移的金融资产为可供出售金融资产的情形）之和。

金融资产部分转移满足终止确认条件的，将所转移金融资产整体的账面价值，在终止确认部分和未终止确认部分（在此种情况下，所保留的服务资产视同未终止确认金融资产的一部分）之间，按照各自的相对公允价值进行分摊，并将下列两项金额的差额计入当期损益：

A. 终止确认部分的账面价值；

B. 终止确认部分的对价，与原直接计入所有者权益的公允价值变动累计额中对应终止确认部分的金额（涉及转移的金融资产为可供出售金融资产的情形）之和。

#### ②继续涉入所转移的金融资产

既没有转移也没有保留金融资产所有权上几乎所有的风险和报酬的，且未放弃对该金融资产控制的，按照其继续涉入所转移金融资产的程度确认有关金融资产，并相应确认有关负债。

继续涉入所转移金融资产的程度，是指该金融资产价值变动使企业面临的风险水平。

#### ③继续确认所转移的金融资产

仍保留与所转移金融资产所有权上几乎所有的风险和报酬的，继续确认所转移金融资产整体，并将收到的对价确认为一项金融负债。

该金融资产与确认的相关金融负债不得相互抵销。在随后的会计期间，企业继续确认该金融资产产生的收入和该金融负债产生的费用。所转移的金融资产以摊余成本计量的，确认的相关负债不得指定为以公允价值计量且其变动计入当期损益的金融负债。

### （6）金融负债终止确认

金融负债的现时义务全部或部分已经解除的，终止确认该金融负债或其一部分。

将用于偿付金融负债的资产转入某个机构或设立信托，偿付债务的现时义务仍存在的，不终止确认该金融负债，也不终止确认转出的资产。

与债权人之间签订协议，以承担新金融负债方式替换现存金融负债，且新金融负债与现存金融负债的合同条款实质上不同的，终止确认现存金融负债，并同时确认新金融负债。

对现存金融负债全部或部分的合同条款作出实质性修改的，终止确认现存金融负债或其一部分，同时将修改条款后的金融负债确认为一项新金融负债。

金融负债全部或部分终止确认的，将终止确认部分的账面价值与支付的对价（包括转出的非现金资产或承担的新金融负债）之间的差额，计入当期损益。

#### **(7) 金融资产和金融负债的抵销**

金融资产和金融负债在资产负债表内分别列示，不得相互抵销。但同时满足下列条件的，以相互抵销后的净额在资产负债表内列示：

本公司具有抵销已确认金额的法定权利，且该种法定权利是当前可执行的；

本公司计划以净额结算，或同时变现该金融资产和清偿该金融负债。

不满足终止确认条件的金融资产转移，转出方不得将已转移的金融资产和相关负债进行抵销。

#### **(8) 金融资产减值测试方法及减值准备计提方法**

①金融资产发生减值的客观证据：

A.发行方或债务人发生严重财务困难；

B.债务人违反了合同条款，如偿付利息或本金发生违约或逾期等；

C.债权人出于经济或法律等方面的考虑，对发生财务困难的债务人作出让步；

D.债务人可能倒闭或进行其他财务重组；

E.因发行方发生重大财务困难，该金融资产无法在活跃市场继续交易；

F.无法辨认一组金融资产中的某项资产的现金流量是否已经减少，但根据公开的数据对其进行总体评价后发现，该组金融资产自初始确认以来的预计未来现金流量确已减少且可计量；

G.债务人经营所处的技术、市场、经济或法律环境等发生重大不利变化，使权益工具投资人可能无法收回投资成本；

H.权益工具投资的公允价值发生严重或非暂时性下跌；

I.其他表明金融资产发生减值的客观证据。

②金融资产的减值测试（不包括应收款项）

A. 持有至到期投资减值测试

持有至到期投资发生减值时，将该持有至到期投资的账面价值减记至预计未来现金流量（不包括尚未发生的未来信用损失）现值，减记的金额确认为资产减值损失，计入当期损益。

预计未来现金流量现值，按照该持有至到期投资的原实际利率折现确定，并考虑相关担保物的价值（取得和出售该担保物发生的费用予以扣除）。原实际利率是初始确认该持有至到期投资时计算确定的实际利率。对于浮动利率的持有至到期投资，在计算未来现金流量现值时可采用合同规定的现行实际利率作为折现率。

即使合同条款因债务方或金融资产发行方发生财务困难而重新商定或修改，在确认减值损失时，仍用条款修改前所计算的该金融资产的原实际利率计算。

对持有至到期投资确认减值损失后，如有客观证据表明该持有至到期投资价值已恢复，且客观上与确认该损失后发生的事项有关（如债务人的信用评级已提高等），原确认的减值损失予以转回，计入当期损益。

持有至到期投资发生减值后，利息收入按照确定减值损失时对未来现金流量进行折现采用的折现率作为利率计算确认。

#### **B.可供出售金融资产减值测试**

在资产负债表日本公司对可供出售金融资产的减值情况进行分析，判断该项金融资产公允价值是否持续下降。通常情况下，如果可供出售金融资产的期末公允价值相对于成本的下跌幅度已达到或超过 50%，或者持续下跌时间已达到或超过 12 个月，在综合考虑各种相关因素后，预期这种下降趋势属于非暂时性的，可以认定该可供出售金融资产已发生减值，确认减值损失。可供出售金融资产发生减值的，在确认减值损失时，将原直接计入所有者权益的公允价值下降形成的累计损失一并转出，计入资产减值损失。

可供出售债务工具金融资产是否发生减值，可参照上述可供出售权益工具投资进行分析判断。

可供出售权益工具投资发生的减值损失，不得通过损益转回。

可供出售债务工具金融资产发生减值后，利息收入按照确定减值损失时对未来现金流量进行折现采用的折现率作为利率计算确认。

对于已确认减值损失的可供出售债务工具，在随后的会计期间公允价值已上升且客观上与确认原减值损失确认后发生的事项有关的，原确认的减值损失予以转回，计入当期损益。

## （9）金融资产和金融负债公允价值的确定方法

本公司以主要市场的价格计量相关资产或负债的公允价值，不存在主要市场的，本公司以最有利市场的价格计量相关资产或负债的公允价值。

主要市场，是指相关资产或负债交易量最大和交易活跃程度最高的市场；最有利市场，是指在考虑交易费用和运输费用后，能够以最高金额出售相关资产或者以最低金额转移相关负债的市场。本公司采用市场参与者在对该资产或负债定价时为实现其经济利益最大化所使用的假设。

### ①估值技术

本公司采用在当期情况下适用并且有足够可利用数据和其他信息支持的估值技术，使用的估值技术主要包括市场法、收益法和成本法。本公司使用与其中一种或多种估值技术相一致的方法计量公允价值，使用多种估值技术计量公允价值的，考虑各估值结果的合理性，选取在当期情况下最能代表公允价值的金额作为公允价值。

本公司在估值技术的应用中，优先使用相关可观察输入值，只有在相关可观察输入值无法取得或取得不切实可行的情况下，才使用不可观察输入值。可观察输入值，是指能够从市场数据中取得的输入值。该输入值反映了市场参与者在对相关资产或负债定价时所使用的假设。不可观察输入值，是指不能从市场数据中取得的输入值。该输入值根据可获得的市场参与者在对相关资产或负债在对相关资产或负债定价时所使用假设的最佳信息取得。

### ②公允价值层次

本公司将公允价值计量所使用的输入值划分为三个层次，并首先使用第一层次输入值，其次使用第二层次输入值，最后使用第三层次输入值。第一层次输入值是在计量日能够取得的相同资产或负债在活跃市场上未经调整的报价。第二层次输入值是除第一层次输入值外相关资产或负债直接或间接可观察的输入值。第三层次输入值是相关资产或负债的不可观察输入值。

## 11. 应收款项的减值测试方法及减值准备计提方法

在资产负债表日对应收款项的账面价值进行检查，有客观证据表明其发生减值的，计提减值准备。

### （1）单项金额重大并单项计提坏账准备的应收款项

单项金额重大的判断依据或金额标准：本公司将期末余额中单项金额 300 万元（含 300 万元）以上应收账款，50 万元（含 50 万元）以上其他应收款确定为单项金额重大

的应收款项。

单项金额重大并单项计提坏账准备的计提方法：对于单项金额重大的应收款项，单独进行减值测试。有客观证据表明其发生了减值的，根据其未来现金流量现值低于其账面价值的差额，确认减值损失，并据此计提相应的坏账准备。

短期应收款项的预计未来现金流量与其现值相差很小的，在确定相关减值损失时，可不对其预计未来现金流量进行折现。

### (2) 按信用风险特征组合计提坏账准备的应收款项

确定组合的依据：对单项金额重大单独测试未发生减值的应收款项汇同单项金额不重大的应收款项，本公司以账龄作为信用风险特征组合。

按组合计提坏账准备的计提方法：账龄分析法。

根据以前年度按账龄划分的各段应收款项实际损失率作为基础，结合现时情况确定本年各账龄段应收款项组合计提坏账准备的比例，据此计算本年应计提的坏账准备。

各账龄段应收款项组合计提坏账准备的比例具体如下：

账龄	应收账款计提比例 (%)	其他应收款计提比例 (%)
1 年以内 (含 1 年)	5	5
1-2 年	10	10
2-3 年	30	30
3-4 年	50	50
4-5 年	80	80
5 年以上	100	100

### (3) 单项金额不重大但单项计提坏账准备的应收款项

对单项金额不重大但已有客观证据表明其发生了减值的应收款项，按账龄分析法计提的坏账准备不能反映实际情况，本公司单独进行减值测试，根据其未来现金流量现值低于其账面价值的差额，确认减值损失，并据此计提相应的坏账准备。

此外，本公司对合并财务报表范围内各公司之间往来不计提坏账准备。

## 12. 存货

### (1) 存货的分类

存货是指本公司在日常活动中持有以备出售的产成品、处在生产过程中的在产品、在生产过程或提供劳务过程中耗用的材料和物料等，包括原材料、库存商品、工程施工成本、设计成本、在产品、消耗性生物资产等。



工程施工成本的具体核算方法为：按照单个项目为核算对象，分别核算工程施工成本。项目未完工前，按单个项目归集所发生的实际成本。期末，对已实际发生未报账的工程成本由项目部统计报财务部门进行工程施工成本暂估，在工程项目确认收入时结转工程施工成本。

设计成本的具体核算方法为：设计成本核算公司设计项目所发生的各项成本，在设计项目确认收入时结转设计成本。

## **(2) 发出存货的计价方法**

本公司存货发出时采用加权平均法计价。

## **(3) 存货的盘存制度**

本公司存货采用永续盘存制，每年至少盘点一次，盘盈及盘亏金额计入当年度损益。

## **(4) 存货跌价准备的计提方法**

资产负债表日按成本与可变现净值孰低计量，存货成本高于其可变现净值的，计提存货跌价准备，计入当期损益。

在确定存货的可变现净值时，以取得的可靠证据为基础，并且考虑持有存货的目的、资产负债表日后事项的影响等因素。

①产成品、商品和用于出售的材料等直接用于出售的存货，在正常生产经营过程中，以该存货的估计售价减去估计的销售费用和相关税费后的金额确定其可变现净值。为执行销售合同或者劳务合同而持有的存货，以合同价格作为其可变现净值的计量基础；如果持有存货的数量多于销售合同订购数量，超出部分的存货可变现净值以一般销售价格为计量基础。用于出售的材料等，以市场价格作为其可变现净值的计量基础。

②需要经过加工的材料存货，在正常生产经营过程中，以所生产的产成品的估计售价减去至完工时估计将要发生的成本、估计的销售费用和相关税费后的金额确定其可变现净值。如果用其生产的产成品的可变现净值高于成本，则该材料按成本计量；如果材料价格的下降表明产成品的可变现净值低于成本，则该材料按可变现净值计量，按其差额计提存货跌价准备。

③存货跌价准备一般按单个存货项目计提；对于数量繁多、单价较低的存货，按存货类别计提。

④资产负债表日如果以前减记存货价值的影响因素已经消失，则减记的金额予以恢复，并在原已计提的存货跌价准备的金额内转回，转回的金额计入当期损益。

## **(5) 周转材料的摊销方法**

①低值易耗品摊销方法：在领用时采用一次转销法。

②包装物的摊销方法：在领用时采用一次转销法。

### 13. 长期股权投资

本公司长期股权投资包括对被投资单位实施控制、重大影响的权益性投资，以及对合营企业的权益性投资。本公司能够对被投资单位施加重大影响的，为本公司的联营企业。

#### (1) 确定对被投资单位具有共同控制、重大影响的依据

共同控制，是指按照相关约定对某项安排所共有的控制，并且该安排的相关活动必须经过分享控制权的参与方一致同意后才能决策。在判断是否存在共同控制时，首先判断所有参与方或参与方组合是否集体控制该安排，如果所有参与方或一组参与方必须一致行动才能决定某项安排的相关活动，则认为所有参与方或一组参与方集体控制该安排。其次再判断该安排相关活动的决策是否必须经过这些集体控制该安排的参与方一致同意。如果存在两个或两个以上的参与方组合能够集体控制某项安排的，不构成共同控制。判断是否存在共同控制时，不考虑享有的保护性权利。

重大影响，是指投资方对被投资单位的财务和经营政策有参与决策的权力，但并不能够控制或者与其他方一起共同控制这些政策的制定。在确定能否对被投资单位施加重大影响时，考虑投资方直接或间接持有被投资单位的表决权股份以及投资方及其他方持有的当期可执行潜在表决权在假定转换为对被投资方单位的股权后产生的影响，包括被投资单位发行的当期可转换的认股权证、股份期权及可转换公司债券等的影响。

当本公司直接或通过子公司间接拥有被投资单位 20%（含 20%）以上但低于 50% 的表决权股份时，一般认为对被投资单位具有重大影响，除非有明确证据表明该种情况下不能参与被投资单位的生产经营决策，不形成重大影响。

#### (2) 初始投资成本确定

① 企业合并形成的长期股权投资，按照下列规定确定其投资成本：

A. 同一控制下的企业合并，合并方以支付现金、转让非现金资产或承担债务方式作为合并对价的，在合并日按照被合并方所有者权益在最终控制方合并财务报表中的账面价值的份额作为长期股权投资的初始投资成本。长期股权投资初始投资成本与支付的现金、转让的非现金资产以及所承担债务账面价值之间的差额，调整资本公积；资本公积不足冲减的，调整留存收益；

B. 同一控制下的企业合并，合并方以发行权益性证券作为合并对价的，在合并日按

照被合并方所有者权益在最终控制方合并财务报表中的账面价值的份额作为长期股权投资的初始投资成本。按照发行股份的面值总额作为股本，长期股权投资初始投资成本与所发行股份面值总额之间的差额，调整资本公积；资本公积不足冲减的，调整留存收益；

C. 非同一控制下的企业合并，以购买日为取得对被购买方的控制权而付出的资产、发生或承担的负债以及发行的权益性证券的公允价值确定为合并成本作为长期股权投资的初始投资成本。合并方为企业合并发生的审计、法律服务、评估咨询等中介费用以及其他相关管理费用，于发生时计入当期损益。

② 除企业合并形成的长期股权投资以外，其他方式取得的长期股权投资，按照下列规定确定其投资成本：

A. 以支付现金取得的长期股权投资，按照实际支付的购买价款作为投资成本。初始投资成本包括与取得长期股权投资直接相关的费用、税金及其他必要支出；

B. 以发行权益性证券取得的长期股权投资，按照发行权益性证券的公允价值作为初始投资成本；

C. 通过非货币性资产交换取得的长期股权投资，如果该项交换具有商业实质且换入资产或换出资产的公允价值能可靠计量，则以换出资产的公允价值和相关税费作为初始投资成本，换出资产的公允价值与账面价值之间的差额计入当期损益；若非货币资产交换不同时具备上述两个条件，则按换出资产的账面价值和相关税费作为初始投资成本；

D. 通过债务重组取得的长期股权投资，按取得的股权的公允价值作为初始投资成本，初始投资成本与债权账面价值之间的差额计入当期损益。

### **(3) 后续计量及损益确认方法**

本公司能够对被投资单位实施控制的长期股权投资采用成本法核算；对联营企业和合营企业的长期股权投资采用权益法核算。

#### **① 成本法**

采用成本法核算的长期股权投资，追加或收回投资时调整长期股权投资的成本；被投资单位宣告分派的现金股利或利润，确认为当期投资收益。

#### **② 权益法**

按照权益法核算的长期股权投资，一般会计处理为：

本公司长期股权投资的投资成本大于投资时应享有被投资单位可辨认净资产公允价值份额的，不调整长期股权投资的初始投资成本；长期股权投资的初始投资成本小于

投资时应享有被投资单位可辨认净资产公允价值份额的，其差额计入当期损益，同时调整长期股权投资的成本。

本公司按照应享有或应分担的被投资单位实现的净损益和其他综合收益的份额，分别确认投资收益和其他综合收益，同时调整长期股权投资的账面价值；本公司按照被投资单位宣告分派的利润或现金股利计算应享有的部分，相应减少长期股权投资的账面价值；被投资单位除净损益、其他综合收益和利润分配以外所有者权益的其他变动，调整长期股权投资的账面价值并计入所有者权益。在确认应享有被投资单位净损益的份额时，以取得投资时被投资单位可辨认净资产的公允价值为基础，对被投资单位的净利润进行调整后确认。被投资单位采用的会计政策及会计期间与本公司不一致的，按照本公司的会计政策及会计期间对被投资单位的财务报表进行调整，并据以确认投资收益和其他综合收益等。本公司与联营企业及合营企业之间发生的未实现内部交易损益按照享有的比例计算归属于本公司的部分予以抵销，在此基础上确认投资损益。本公司与被投资单位发生的未实行内部交易损失属于资产减值损失的，全额确认。

因追加投资等原因能够对被投资单位施加重大影响或实施共同控制但不构成控制的，按照原持有的股权投资的公允价值加上新增投资成本之和，作为改按权益法核算的初始投资成本。原持有的股权投资分类为可供出售金融资产的，其公允价值与账面价值之间的差额，以及原计入其他综合收益的累计公允价值变动转入改按权益法核算的当期损益。

因处置部分股权投资等原因丧失了对被投资单位的共同控制或重大影响的，处置后的剩余股权改按其在丧失共同控制或重大影响之日的公允价值与账面价值之间的差额计入当期损益。原股权投资因采用权益法核算而确认的其他综合收益，在终止采用权益法核算时采用与被投资单位直接处置相关资产或负债相同的基础进行会计处理。

## **14. 投资性房地产**

### **(1) 投资性房地产的分类**

投资性房产是指为赚取租金或资本增值，或两者兼有而持有的房地产。主要包括：

- ① 已出租的土地使用权。
- ② 持有并准备增值后转让的土地使用权。
- ③ 已出租的建筑物。

### **(2) 投资性房地产的计量模式**

本公司采用成本模式对投资性房地产进行后续计量。

本公司对投资性房地产成本减累计减值及净残值后按直线法计算折旧或摊销，投资性房地产的类别、估计的经济使用年限和预计的净残值率分别确定折旧年限和年折旧率如下：

类别	折旧年限（年）	残值率（%）	年折旧率（%）
房屋及建筑物	20-30	5-10	4.75-3.00
土地使用权	50	—	2.00

## 15. 固定资产

固定资产是指为生产商品、提供劳务、出租或经营管理而持有的使用寿命超过一年的单位价值较高的有形资产。

### （1）确认条件

固定资产在同时满足下列条件时，按取得时的实际成本予以确认：

- ①与该固定资产有关的经济利益很可能流入企业。
- ②该固定资产的成本能够可靠地计量。

固定资产发生的后续支出，符合固定资产确认条件的计入固定资产成本；不符合固定资产确认条件的在发生时计入当期损益。

### （2）各类固定资产的折旧方法

本公司从固定资产达到预定可使用状态的次月起按年限平均法计提折旧，按固定资产的类别、估计的经济使用年限和预计的净残值率分别确定折旧年限和年折旧率如下：

类别	折旧方法	折旧年限（年）	残值率（%）	年折旧率（%）
房屋及建筑物	年限平均法	20-30	5-10	4.75-3.00
机械设备	年限平均法	10-14	5-10	9.50-6.43
运输设备	年限平均法	5-8	5-10	19.00-11.25
办公设备	年限平均法	5-8	5-10	19.00-11.25
电子设备	年限平均法	5-8	5-10	19.00-11.25
其他设备	年限平均法	5-8	5-10	19.00-11.25

对于已经计提减值准备的固定资产，在计提折旧时扣除已计提的固定资产减值准备。

每年年度终了，公司对固定资产的使用寿命、预计净残值和折旧方法进行复核。使用寿命预计数与原先估计数有差异的，调整固定资产使用寿命。

### （3）融资租入固定资产的认定依据、计价方法和折旧方法

本公司在租入的固定资产实质上转移了与资产有关的全部风险和报酬时确认该项

固定资产的租赁为融资租赁。融资租赁取得的固定资产的成本，按租赁开始日租赁资产公允价值与最低租赁付款额现值两者中较低者确定。融资租入的固定资产采用与自有固定资产相一致的折旧政策计提租赁资产折旧。能够合理确定租赁期届满时将会取得租赁资产所有权的，在租赁资产使用年限内计提折旧；无法合理确定租赁期届满时能够取得租赁资产所有权的，在租赁期与租赁资产使用寿命两者中较短的期间内计提折旧。

## 16. 在建工程

(1) 在建工程以立项项目分类核算。

(2) 在建工程结转为固定资产的标准和时点

在建工程项目按建造该项资产达到预定可使用状态前所发生的全部支出，作为固定资产的入账价值。包括建筑费用、机器设备原价、其他为使在建工程达到预定可使用状态所发生的必要支出以及在资产达到预定可使用状态之前为该项目专门借款所发生的借款费用及占用的一般借款发生的借款费用。本公司在工程安装或建设完成达到预定可使用状态时将在建工程转入固定资产。所建造的已达到预定可使用状态、但尚未办理竣工决算的固定资产，自达到预定可使用状态之日起，根据工程预算、造价或者工程实际成本等，按估计的价值转入固定资产，并按本公司固定资产折旧政策计提固定资产的折旧，待办理竣工决算后，再按实际成本调整原来的暂估价值，但不调整原已计提的折旧额。

## 17. 借款费用

(1) 借款费用资本化的确认原则和资本化期间

本公司发生的可直接归属于符合资本化条件的资产的购建或生产的借款费用在同时满足下列条件时予以资本化计入相关资产成本：

- ①资产支出已经发生；
- ②借款费用已经发生；
- ③为使资产达到预定可使用状态所必要的购建或者生产活动已经开始。

其他的借款利息、折价或溢价和汇兑差额，计入发生当期的损益。

符合资本化条件的资产在购建或者生产过程中发生非正常中断，且中断时间连续超过 3 个月的，暂停借款费用的资本化。

当购建或者生产符合资本化条件的资产达到预定可使用或者可销售状态时，停止其借款费用的资本化；以后发生的借款费用于发生当期确认为费用。

(2) 借款费用资本化率以及资本化金额的计算方法

为购建或者生产符合资本化条件的资产而借入专门借款的，以专门借款当期实际发

生的利息费用，减去将尚未动用的借款资金存入银行取得的利息收入或者进行暂时性投资取得的投资收益后的金额，确定为专门借款利息费用的资本化金额。

购建或者生产符合资本化条件的资产占用了一般借款的，一般借款应予资本化的利息金额按累计资产支出超过专门借款部分的资产支出加权平均数乘以所占用一般借款的资本化率，计算确定一般借款应予资本化的利息金额。资本化率根据一般借款加权平均利率计算确定。

## 18. 生物资产

### (1) 生物资产的确定标准

生物资产，是指有生命的动物和植物构成的资产。生物资产在同时满足下列条件的，才能予以确认：

- ①企业因过去的交易或事项而拥有或者控制该生物资产；
- ②与该生物资产有关的经济利益或服务潜能很可能流入企业；
- ③该生物资产的成本能够可靠地计量。

### (2) 生物资产的分类

本公司的生物资产为林木资产，林木主要为苗木，全部为消耗性生物资产。

消耗性生物资产按照成本进行初始计量。

①消耗性生物资产在郁闭前发生的实际费用构成消耗性生物资产的成本，郁闭后发生的后续支出，计入当期损益。

②消耗性生物资产在采伐时采用加权平均法结转成本。

③每年度终了，对消耗性生物资产进行检查，有证据表明消耗性生物资产的可变现净值低于其账面价值的，按低于金额计提消耗性生物资产跌价准备，计入当期损益；消耗性生物资产跌价因素消失的，原已计提的跌价准备转回，转回金额计入当期损益。

## 19. 无形资产

### (1) 无形资产的计价方法

按取得时的实际成本入账。

### (2) 无形资产使用寿命及摊销

①使用寿命有限的无形资产的使用寿命估计情况：

项目	预计使用寿命	依据
土地使用权	50 年	法定使用权
计算机软件	5 年	参考能为公司带来经济利益的期限确定使用寿命

每年年度终了，公司对使用寿命有限的无形资产的使用寿命及摊销方法进行复核。

经复核，本期末无形资产的使用寿命及摊销方法与以前估计未有不同。

②无法预见无形资产为企业带来经济利益期限的，视为使用寿命不确定的无形资产。对于使用寿命不确定的无形资产，公司在每年年度终了对使用寿命不确定的无形资产的使用寿命进行复核，如果重新复核后仍为不确定的，于在资产负债表日进行减值测试。

### ③无形资产的摊销

对于使用寿命有限的无形资产，本公司在取得时判定其使用寿命，在使用寿命内采用直线法系统合理摊销，摊销金额按受益项目计入当期损益。具体摊销金额为其成本扣除预计残值后的金额。已计提减值准备的无形资产，还扣除已计提的无形资产减值准备累计金额，残值为零。但下列情况除外：有第三方承诺在无形资产使用寿命结束时购买该无形资产或可以根据活跃市场得到预计残值信息，并且该市场在无形资产使用寿命结束时很可能存在。

对使用寿命不确定的无形资产，不予摊销。每年年度终了对使用寿命不确定的无形资产的使用寿命进行复核，如果有证据表明无形资产的使用寿命是有限的，估计其使用寿命并在预计使用年限内系统合理摊销。

### (3) 划分内部研究开发项目的研究阶段和开发阶段具体标准

①本公司将为进一步开发活动进行的资料及相关方面的准备活动作为研究阶段，无形资产研究阶段的支出在发生时计入当期损益。

②在本公司已完成研究阶段的工作后再进行的开发活动作为开发阶段。

### (4) 开发阶段支出资本化的具体条件

开发阶段的支出同时满足下列条件时，才能确认为无形资产：

①完成该无形资产以使其能够使用或出售在技术上具有可行性；

②具有完成该无形资产并使用或出售的意图；

③无形资产产生经济利益的方式，包括能够证明运用该无形资产生产的产品存在市场或无形资产自身存在市场，无形资产将在内部使用的，能够证明其有用性；

④有足够的技术、财务资源和其他资源支持，以完成该无形资产的开发，并有能力使用或出售该无形资产；

⑤归属于该无形资产开发阶段的支出能够可靠地计量。

## 20. 长期资产减值

### (1) 长期股权投资减值测试方法及会计处理方法



本公司在资产负债表日对长期股权投资进行逐项检查，根据被投资单位经营政策、法律环境、市场需求、行业及盈利能力等的各种变化判断长期股权投资是否存在减值迹象。当长期股权投资可收回金额低于账面价值时，将可收回金额低于长期股权投资账面价值的差额作为长期股权投资减值准备予以计提。资产减值损失一经确认，在以后会计期间不再转回。

### **(2) 投资性房地产减值测试方法及会计处理方法**

资产负债表日按投资性房产的成本与可收回金额孰低计价，可收回金额低于成本的，按两者的差额计提减值准备。如果已经计提减值准备的投资性房地产的价值又得以恢复，前期已计提的减值准备不得转回。

### **(3) 固定资产的减值测试方法及会计处理方法**

本公司在资产负债表日对各项固定资产进行判断，当存在减值迹象，估计可收回金额低于其账面价值时，账面价值减记至可收回金额，减记的金额确认为资产减值损失，计入当期损益，同时计提相应的资产减值准备。资产减值损失一经确认，在以后会计期间不再转回。当存在下列迹象的，按固定资产单项项目全额计提减值准备：

- ①长期闲置不用，在可预见的未来不会再使用，且已无转让价值的固定资产；
- ②由于技术进步等原因，已不可使用的固定资产；
- ③虽然固定资产尚可使用，但使用后产生大量不合格品的固定资产；
- ④已遭毁损，以至于不再具有使用价值和转让价值的固定资产；
- ⑤其他实质上已经不能再给公司带来经济利益的固定资产。

### **(4) 在建工程减值测试方法及会计处理方法**

本公司于资产负债表日对在建工程进行全面检查，如果有证据表明在建工程已经发生了减值，估计可收回金额低于其账面价值时，账面价值减记至可收回金额，减记的金额确认为资产减值损失，计入当期损益，同时计提相应的资产减值准备。资产减值损失一经确认，在以后会计期间不再转回。存在下列一项或若干项情况的，对在建工程进行减值测试：

- ①长期停建并且预计在未来 3 年内不会重新开工的在建工程；
- ②所建项目无论在性能上，还是在技术上已经落后，并且给企业带来的经济利益具有很大的不确定性；
- ③ 其他足以证明在建工程已经发生减值的情形。

### **(5) 无形资产减值测试方法及会计处理方法**

当无形资产的可收回金额低于其账面价值时，将资产的账面价值减记至可收回金额，减记的金额确认为资产减值损失，计入当期损益，同时计提相应的无形资产减值准备。无形资产减值损失一经确认，在以后会计期间不再转回。存在下列一项或多项以下情况的，对无形资产进行减值测试：

①该无形资产已被其他新技术等所替代，使其为企业创造经济利益的能力受到重大不利影响；

②该无形资产的市价在当期大幅下跌，并在剩余年限内可能不会回升；

③其他足以表明该无形资产的账面价值已超过可收回金额的情况。

#### **(6) 商誉减值测试**

企业合并形成的商誉，至少在每年年度终了进行减值测试。本公司在对包含商誉的相关资产组或者资产组组合进行减值测试时，如与商誉相关的资产组或者资产组组合存在减值迹象的，按以下步骤处理：

首先对不包含商誉的资产组或者资产组组合进行减值测试，计算可收回金额，并与相关资产账面价值比较，确认相应的减值损失；然后再对包含商誉的资产组或者资产组这组合进行减值测试，比较这些相关资产组或者资产组组合的账面价值（包括所分摊的商誉的账面价值部分）与其可收回金额，如相关资产组或者资产组组合的可收回金额低于其账面价值的，就其差额确认减值损失。减值损失金额首先抵减分摊至资产组或者资产组组合中商誉的账面价值；再根据资产组或者资产组组合中除商誉之外的其他各项资产的账面价值所占比重，按比例抵减其他各项资产的账面价值。

#### **21. 长期待摊费用**

长期待摊费用核算本公司已经发生但应由本期和以后各期负担的分摊期限在一年以上的各项费用。

本公司长期待摊费用在受益期内平均摊销，各项费用摊销的年限如下：

项 目	摊销年限
经营租赁方式租入的固定资产改良支出	按最佳预期经济利益实现方式合理摊销

#### **22. 职工薪酬**

职工薪酬，是指本公司为获得职工提供的服务或解除劳动关系而给予的各种形式的报酬或补偿。职工薪酬包括短期薪酬、离职后福利、辞退福利和其他长期职工福利。本公司提供给职工配偶、子女、受赡养人、已故员工遗属及其他受益人等的福利，也属于职工薪酬。

## **(1) 短期薪酬的会计处理方法**

### **①职工基本薪酬（工资、奖金、津贴、补贴）**

本公司在职工为其提供服务的会计期间，将实际发生的短期薪酬确认为负债，并计入当期损益，其他会计准则要求或允许计入资产成本的除外。

### **②职工福利费**

本公司发生的职工福利费，在实际发生时根据实际发生额计入当期损益或相关资产成本。职工福利费为非货币性福利的，按照公允价值计量。

**③医疗保险费、工伤保险费、生育保险费等社会保险费和住房公积金，以及工会经费和职工教育经费**

本公司为职工缴纳的医疗保险费、工伤保险费、生育保险费等社会保险费和住房公积金，以及按规定提取的工会经费和职工教育经费，在职工为其提供服务的会计期间，根据规定的计提基础和计提比例计算确定相应的职工薪酬金额，并确认相应负债，计入当期损益或相关资产成本。

### **④短期带薪缺勤**

本公司在职工提供服务从而增加了其未来享有的带薪缺勤权利时，确认与累积带薪缺勤相关的职工薪酬，并以累积未行使权利而增加的预期支付金额计量。本公司在职工实际发生缺勤的会计期间确认与非累积带薪缺勤相关的职工薪酬。

### **⑤短期利润分享计划**

利润分享计划同时满足下列条件的，本公司确认相关的应付职工薪酬：

A.企业因过去事项导致现在具有支付职工薪酬的法定义务或推定义务；

B.因利润分享计划所产生的应付职工薪酬义务金额能够可靠估计。

## **(2) 离职后福利的会计处理方法**

### **①设定提存计划**

本公司在职工为其提供服务的会计期间，将根据设定提存计划计算的应缴存金额确认为负债，并计入当期损益或相关资产成本。

根据设定提存计划，预期不会在职工提供相关服务的年度报告期结束后十二个月内支付全部应缴存金额的，本公司参照相应的折现率（根据资产负债表日与设定受益计划义务期限和币种相匹配的国债或活跃市场上的高质量公司债券的市场收益率确定），将全部应缴存金额以折现后的金额计量应付职工薪酬。

### **②设定受益计划**

#### A. 确定设定受益计划义务的现值和当期服务成本

根据预期累计福利单位法，采用无偏且相互一致的精算假设对有关人口统计变量和财务变量等做出估计，计量设定受益计划所产生的义务，并确定相关义务的归属期间。本公司按照相应的折现率（根据资产负债表日与设定受益计划义务期限和币种相匹配的国债或活跃市场上的高质量公司债券的市场收益率确定）将设定受益计划所产生的义务予以折现，以确定设定受益计划义务的现值和当期服务成本。

#### B. 确认设定受益计划净负债或净资产

设定受益计划存在资产的，本公司将设定受益计划义务现值减去设定受益计划资产公允价值所形成的赤字或盈余确认为一项设定受益计划净负债或净资产。

设定受益计划存在盈余的，本公司以设定受益计划的盈余和资产上限两项的孰低者计量设定受益计划净资产。

#### C. 确定应计入资产成本或当期损益的金额

服务成本，包括当期服务成本、过去服务成本和结算利得或损失。其中，除了其他会计准则要求或允许计入资产成本的当期服务成本之外，其他服务成本均计入当期损益。

设定受益计划净负债或净资产的利息净额，包括计划资产的利息收益、设定受益计划义务的利息费用以及资产上限影响的利息，均计入当期损益。

#### D. 确定应计入其他综合收益的金额

重新计量设定受益计划净负债或净资产所产生的变动，包括：

(a) 精算利得或损失，即由于精算假设和经验调整导致之前所计量的设定受益计划义务现值的增加或减少；

(b) 计划资产回报，扣除包括在设定受益计划净负债或净资产的利息净额中的金额；

(c) 资产上限影响的变动，扣除包括在设定受益计划净负债或净资产的利息净额中的金额。

上述重新计量设定受益计划净负债或净资产所产生的变动直接计入其他综合收益，并且在后续会计期间不允许转回至损益，但本公司可以在权益范围内转移这些在其他综合收益中确认的金额。

### (3) 辞退福利的会计处理方法

本公司向职工提供辞退福利的，在下列两者孰早日确认辞退福利产生的职工薪酬负

债，并计入当期损益：

- ①企业不能单方面撤回因解除劳动关系计划或裁减建议所提供的辞退福利时；
- ②企业确认与涉及支付辞退福利的重组相关的成本或费用时。

辞退福利预期在年度报告期结束后十二个月内不能完全支付的，参照相应的折现率（根据资产负债表日与设定受益计划义务期限和币种相匹配的国债或活跃市场上的高质量公司债券的市场收益率确定）将辞退福利金额予以折现，以折现后的金额计量应付职工薪酬。

#### **（4）其他长期职工福利的会计处理方法**

- ①符合设定提存计划条件的

本公司向职工提供的其他长期职工福利，符合设定提存计划条件的，将全部应缴存金额以折现后的金额计量应付职工薪酬。

- ②符合设定受益计划条件的

在报告期末，本公司将其他长期职工福利产生的职工薪酬成本确认为下列组成部分：

- A.服务成本；
- B.其他长期职工福利净负债或净资产的利息净额；
- C.重新计量其他长期职工福利净负债或净资产所产生的变动。

为简化相关会计处理，上述项目的总净额计入当期损益或相关资产成本。

### **23. 预计负债**

#### **（1）预计负债的确认标准**

如果与或有事项相关的义务同时符合以下条件，本公司将其确认为预计负债：

- ①该义务是本公司承担的现时义务；
- ②该义务的履行很可能导致经济利益流出本公司；
- ③该义务的金额能够可靠地计量。

#### **（2）预计负债的计量方法**

预计负债按照履行相关现时义务所需支出的最佳估计数进行初始计量，并综合考虑与或事项有关的风险、不确定性和货币时间价值等因素。每个资产负债表日对预计负债的账面价值进行复核。有确凿证据表明该账面价值不能反映当前最佳估计数的，按照当前最佳估计数对该账面价值进行调整。

### **24. 股份支付**

### **(1) 股份支付的种类**

本公司股份支付包括以现金结算的股份支付和以权益结算的股份支付。

### **(2) 权益工具公允价值的确定方法**

①对于授予职工的股份，其公允价值按公司股份的市场价格计量，同时考虑授予股份所依据的条款和条件（不包括市场条件之外的可行权条件）进行调整。

②对于授予职工的股票期权，在许多情况下难以获得其市场价格。如果不存在条款和条件相似的交易期权，公司选择适用的期权定价模型估计所授予的期权的公允价值。

### **(3) 确认可行权权益工具最佳估计的依据**

在等待期内每个资产负债表日，公司根据最新取得的可行权职工人数变动等后续信息作出最佳估计，修正预计可行权的权益工具数量，以作出可行权权益工具的最佳估计。

### **(4) 股份支付计划实施的会计处理**

①授予后立即可行权的以现金结算的股份支付，在授予日以本公司承担负债的公允价值计入相关成本或费用，相应增加负债。并在结算前的每个资产负债表日和结算日对负债的公允价值重新计量，将其变动计入损益。

②完成等待期内的服务或达到规定业绩条件以后才可行权的以现金结算的股份支付，在等待期内的每个资产负债表日以对可行权情况的最佳估计为基础，按本公司承担负债的公允价值金额，将当期取得的服务计入成本或费用和相应的负债。

③授予后立即可行权的换取职工服务的以权益结算的股份支付，在授予日以权益工具的公允价值计入相关成本或费用，相应增加资本公积。

④完成等待期内的服务或达到规定业绩条件以后才可行权换取职工服务的以权益结算的股份支付，在等待期内的每个资产负债表日，以对可行权权益工具数量的最佳估计为基础，按权益工具授予日的公允价值，将当期取得的服务计入成本或费用和资本公积。

### **(5) 股份支付计划修改的会计处理**

本公司对股份支付计划进行修改时，若修改增加了所授予权益工具的公允价值，按照权益工具公允价值的增加相应地确认取得服务的增加；若修改增加了所授予权益工具的数量，则将增加的权益工具的公允价值相应地确认为取得服务的增加。权益工具公允价值的增加是指修改前后的权益工具在修改日的公允价值之间的差额。若修改减少了股份支付公允价值总额或采用了其他不利于职工的方式修改股份支付计划的条款和条件，则仍继续对取得的服务进行会计处理，视同该变更从未发生，除非本公司取消了部分或

全部已授予的权益工具。

### （6）股份支付计划终止的会计处理

如果在等待期内取消了所授予的权益工具或结算了所授予的权益工具（因未满足可行权条件而被取消的除外），本公司：

①将取消或结算作为加速可行权处理，立即确认原本应在剩余等待期内确认的金额；

②在取消或结算时支付给职工的所有款项均作为权益的回购处理，回购支付的金额高于该权益工具在回购日公允价值的部分，计入当期费用。

本公司如果回购其职工已可行权的权益工具，冲减企业的所有者权益；回购支付的款项高于该权益工具在回购日公允价值的部分，计入当期损益。

## 25. 收入确认原则和计量方法

### （1）销售商品收入

本公司在已将商品所有权上的主要风险和报酬转移给购货方，对该商品既没有保留通常与所有权相联系的继续管理权，也没有对已售出的商品实施有效控制，收入的金额能够可靠地计量，与交易相关的经济利益很可能流入公司，相关的已发生或将发生的成本能够可靠地计量时确认收入。

### （2）提供劳务收入

#### ①提供劳务交易结果能够可靠估计

本公司在资产负债表日提供劳务交易结果能够可靠估计的，采用完工百分比法确认提供劳务收入。

提供劳务交易的结果能够可靠估计，是指同时满足下列条件：

- A. 收入的金额能够可靠地计量。
- B. 相关的经济利益很可能流入公司。
- C. 交易的完工进度能够可靠地确定。
- D. 交易中已发生和将发生的成本能够可靠地计量。

本公司采用已经发生的成本占预算总成本的比例确定劳务交易的完工进度。本公司在劳务尚未完成时，资产负债表日按照合同额乘以完工进度扣除以前会计期间累计已确认提供劳务收入后的金额，确认当期提供劳务收入；同时，结转当期已发生劳务成本。劳务已经完成尚未决算的，按合同额扣除以前会计期间累计已确认提供劳务收入后的金额，确认劳务完成当期提供劳务收入；同时，结转当期已发生劳务成本。决算时决算金

额与合同金额的差额在决算当期调整。

②提供劳务交易结果不能够可靠估计

本公司在资产负债表日提供劳务交易结果不能够可靠估计的，分别下列情况处理：

A. 已经发生的劳务成本预计能够得到补偿的，按照已经发生的劳务成本金额确认提供劳务收入，并按相同金额结转劳务成本。

B. 已经发生的劳务成本预计不能够得到补偿的，将已经发生的劳务成本计入损益，不确认提供劳务收入。

**(3) 让渡资产使用权收入**

本公司在与交易相关的经济利益很可能流入公司且收入的金额能够可靠地计量时确认收入。

**26. 政府补助**

公司将从政府无偿取得货币性资产或非货币性资产，但不包括政府作为企业所有者投入的资本作为政府补助核算。

政府补助分为与资产相关的政府补助和与收益相关的政府补助。

**(1) 与资产相关的政府补助判断依据及会计处理方法**

本公司从政府取得的、用于购建或以其他方式形成长期资产的补助，确认为与资产相关的政府补助。

与资产相关的政府补助，确认为递延收益，并在相关资产使用寿命内平均分配，计入当期损益。但是，以名义金额计量的政府补助，直接计入当期损益。

**(2) 与收益相关的政府补助判断依据及会计处理方法**

本公司将从政府取得的各种奖励、定额补贴、财政贴息、拨付的研发经费（不包括购建固定资产）等与资产相关的政府补助之外的政府补助，确认为与收益相关的政府补助。

与收益相关的政府补助，分别下列情况处理：

①用于补偿公司以后期间的相关费用或损失的，确认为递延收益，并在确认相关费用的期间，计入当期损益；

②用于补偿公司已发生的相关费用或损失的，计入当期损益。

**27. 递延所得税资产和递延所得税负债**

本公司通常根据资产与负债在资产负债表日的账面价值与计税基础之间的暂时性差异，采用资产负债表债务法将应纳税暂时性差异或可抵扣暂时性差异对所得税的影响



额确认和计量递延所得税负债或递延所得税资产。本公司不对递延所得税资产和递延所得税负债进行折现。

### **(1) 递延所得税资产的确认**

对于可抵扣暂时性差异，其对所得税的影响额按预计转回期间的所得税税率计算，并将该影响额确认为递延所得税资产，但是以本公司很可能取得用来抵扣可抵扣暂时性差异、可抵扣亏损和税款抵减的未来应纳税所得额为限。

同时具有下列特征的交易或事项中因资产或负债的初始确认所产生的可抵扣暂时性差异对所得税的影响额不确认为递延所得税资产：

- ①该项交易不是企业合并；
- ②交易发生时既不影响会计利润也不影响应纳税所得额（或可抵扣亏损）。

本公司对与子公司、联营公司及合营企业投资相关的可抵扣暂时性差异，同时满足下列两项条件的，其对所得税的影响额（才能）确认为递延所得税资产：

- ①暂时性差异在可预见的未来很可能转回；
- ②未来很可能获得用来抵扣可抵扣暂时性差异的应纳税所得额；

资产负债表日，有确凿证据表明未来期间很可能获得足够的应纳税所得额用来抵扣可抵扣暂时性差异的，确认以前期间未确认的递延所得税资产。

在资产负债表日，本公司对递延所得税资产的账面价值进行复核。如果未来期间很可能无法获得足够的应纳税所得额用以抵扣递延所得税资产的利益，减记递延所得税资产的账面价值。在很可能获得足够的应纳税所得额时，减记的金额予以转回。

### **(2) 递延所得税负债的确认**

本公司所有应纳税暂时性差异均按预计转回期间的所得税税率计量对所得税的影响，并将该影响额确认为递延所得税负债，但下列情况的除外：

①因下列交易或事项中产生的应纳税暂时性差异对所得税的影响不确认为递延所得税负债：

A.商誉的初始确认；

B.具有以下特征的交易中产生的资产或负债的初始确认：该交易不是企业合并，并且交易发生时既不影响会计利润也不影响应纳税所得额或可抵扣亏损。

②本公司对与子公司、合营企业及联营企业投资相关的应纳税暂时性差异，其对所得税的影响额一般确认为递延所得税负债，但同时满足以下两项条件的除外：

A.本公司能够控制暂时性差异转回的时间；

B.该暂时性差异在可预见的未来很可能不会转回。

### (3) 特定交易或事项所涉及的递延所得税负债或资产的确认

#### ①与企业合并相关的递延所得税负债或资产

非同一控制下企业合并产生的应纳税暂时性差异或可抵扣暂时性差异，在确认递延所得税负债或递延所得税资产的同时，相关的递延所得税费用（或收益），通常调整企业合并中所确认的商誉。

#### ②直接计入所有者权益的项目

与直接计入所有者权益的交易或者事项相关的当期所得税和递延所得税，计入所有者权益。暂时性差异对所得税的影响计入所有者权益的交易或事项包括：可供出售金融资产公允价值变动等形成的其他综合收益、会计政策变更采用追溯调整法或对前期（重要）会计差错更正差异追溯重述法调整期初留存收益、同时包含负债成份及权益成份的混合金融工具在初始确认时计入所有者权益等。

#### ③可弥补亏损和税款抵减

##### A.本公司自身经营产生的可弥补亏损以及税款抵减

可抵扣亏损是指按照税法规定计算确定的准予用以后年度的应纳税所得额弥补的亏损。对于按照税法规定可以结转以后年度的未弥补亏损（可抵扣亏损）和税款抵减，视同可抵扣暂时性差异处理。在预计可利用可弥补亏损或税款抵减的未来期间内很可能取得足够的应纳税所得额时，以很可能取得的应纳税所得额为限，确认相应的递延所得税资产，同时减少当期利润表中的所得税费用。

##### B.因企业合并而形成的可弥补的被合并企业的未弥补亏损

在企业合并中，本公司取得被购买方的可抵扣暂时性差异，在购买日不符合递延所得税资产确认条件的，不予以确认。购买日后 12 个月内，如取得新的或进一步的信息表明购买日的相关情况已经存在，预期被购买方在购买日可抵扣暂时性差异带来的经济利益能够实现的，确认相关的递延所得税资产，同时减少商誉，商誉不足冲减的，差额部分确认为当期损益；除上述情况以外，确认与企业合并相关的递延所得税资产，计入当期损益。

#### ④合并抵销形成的暂时性差异

本公司在编制合并财务报表时，因抵销未实现内部销售损益导致合并资产负债表中资产、负债的账面价值与其在所属纳税主体的计税基础之间产生暂时性差异的，在合并资产负债表中确认递延所得税资产或递延所得税负债，同时调整合并利润表中的所得税

费用，但与直接计入所有者权益的交易或事项及企业合并相关的递延所得税除外。

#### ⑤以权益结算的股份支付

如果税法规定与股份支付相关的支出允许税前扣除，在按照会计准则规定确认成本费用的期间内，本公司根据会计期末取得信息估计可税前扣除的金额计算确定其计税基础及由此产生的暂时性差异，符合确认条件的情况下确认相关的递延所得税。其中预计未来期间可税前扣除的金额超过按照会计准则规定确认的与股份支付相关的成本费用，超过部分的所得税影响应直接计入所有者权益。

### 28. 经营租赁和融资租赁

实质上转移了与资产所有权有关的全部风险和报酬的租赁为融资租赁，除此之外的均为经营租赁。

#### (1) 经营租赁的会计处理方法

①本公司作为经营租赁承租人时，将经营租赁的租金支出，在租赁期内各个期间按照直线法或根据租赁资产的使用量计入当期损益。出租人提供免租期的，本公司将租金总额在不扣除免租期的整个租赁期内，按直线法或其他合理的方法进行分摊，免租期内确认租金费用及相应的负债。出租人承担了承租人某些费用的，本公司按该费用从租金费用总额中扣除后的租金费用余额在租赁期内进行分摊。

初始直接费用，计入当期损益。如协议约定或有租金的在实际发生时计入当期损益。

②本公司作为经营租赁出租人时，采用直线法将收到的租金在租赁期内确认为收益。出租人提供免租期的，出租人将租金总额在不扣除免租期的整个租赁期内，按直线法或其他合理的方法进行分配，免租期内出租人也确认租金收入。承担了承租人某些费用的，本公司按该费用自租金收入总额中扣除后的租金收入余额在租赁期内进行分配。

初始直接费用，计入当期损益。金额较大的予以资本化，在整个经营租赁期内按照与确认租金收入相同的基础分期计入当期损益。如协议约定或有租金的在实际发生时计入当期收益。

#### (2) 融资租赁的会计处理方法

①本公司作为融资租赁承租人时，在租赁期开始日，将租赁开始日租赁资产公允价值与最低租赁付款额现值两者中较低者作为租入资产的入账价值，将最低租赁付款额作为长期应付款的入账价值，其差额作为未确认融资费用。在租赁期内各个期间采用实际利率法进行分摊，确认为当期融资费用，计入财务费用。

发生的初始直接费用，计入租入资产价值。

在计提融资租赁资产折旧时，本公司采用与自有应折旧资产相一致的折旧政策，折旧期间以租赁合同而定。如果能够合理确定租赁期届满时本公司将会取得租赁资产所有权，以租赁期开始日租赁资产的寿命作为折旧期间；如果无法合理确定租赁期届满后本公司是否能够取得租赁资产的所有权，以租赁期与租赁资产寿命两者中较短者作为折旧期间。

②本公司作为融资租赁出租人时，于租赁期开始日将租赁开始日最低租赁应收款额与初始直接费用之和作为应收融资租赁款的入账价值，计入资产负债表的长期应收款，同时记录未担保余值；将最低租赁应收款额、初始直接费用及未担保余值之和与其现值之和的差额作为未实现融资收益，在租赁期内各个期间采用实际利率法确认为租赁收入，计入其他业务收入。

## 29. 回购本公司股份

(1) 公司按法定程序报经批准采用收购本公司股票方式减资的，按注销股票面值总额减少股本，购回股票支付的价款（含交易费用）与股票面值的差额调整所有者权益，超过面值总额的部分，依次冲减资本公积（股本溢价）、盈余公积和未分配利润；低于面值总额的，低于面值总额的部分增加资本公积（股本溢价）。

(2) 公司回购的股份在注销或者转让之前，作为库存股管理，回购股份的全部支出转作库存股成本。

(3) 库存股转让时，转让收入高于库存股成本的部分，增加资本公积（股本溢价）；低于库存股成本的部分，依次冲减资本公积（股本溢价）、盈余公积、未分配利润。

## 30. 重要会计政策和会计估计的变更

### (1) 重要会计政策变更

2014年1月至7月，财政部发布了《企业会计准则第2号——长期股权投资》（修订）、《企业会计准则第9号——职工薪酬》（修订）、《企业会计准则第30号——财务报表列报》（修订）、《企业会计准则第33号——合并财务报表》（修订）、《企业会计准则第37号——金融工具列报》（修订）、《企业会计准则第39号——公允价值计量》、《企业会计准则第40号——合营安排》、《企业会计准则第41号——在其他主体中权益的披露》等8项会计准则。除《企业会计准则第37号——金融工具列报》（修订）在2014年度及以后期间的财务报告中使用时外，上述其他会计准则于2014年7月1日起施行。

经本公司第四届董事会第八次会议于2014年10月29日决议通过，本公司于2014年7月1日开始执行前述除金融工具列报准则以外的7项新颁布或修订的企业会计准则。

在编制 2014 年年度财务报告时开始执行金融工具列报准则，并根据各准则衔接要求进行调整，对当期和列报前期财务报表项目及金额的影响如下：

准则名称	会计政策变更的内容	对 2013 年 12 月 31 日/2013 年度相关财务报表项目的影 响金额	
		项目名称	影响金额（元） 增加+/减少-
《企业会计准则第 2 号—长期股权投资》（2014 修订）	按照《企业会计准则第 2 号—长期股权投资》（2014 修订）及应用指南的相关规定	可供出售金融资产	62,622,000.00
		长期股权投资	-62,622,000.00
《企业会计准则第 30 号—财务报表列报（2014 年修订）》	按照《企业会计准则第 30 号—财务报表列报（2014 年修订）》及应用指南的相关规定	递延收益	400,000.00
		其他非流动负债	-400,000.00
《企业会计准则第 30 号—财务报表列报（2014 年修订）》	按照《企业会计准则第 30 号—财务报表列报（2014 年修订）》及应用指南的相关规定	其他综合收益	-8,930,589.41
		外币报表折算差额	8,930,589.41

本次会计政策变更，仅对上述财务报表项目列示产生影响，对公司 2013 年末资产总额、负债总额和净资产以及 2013 年度净利润未产生影响。

## （2）重要会计估计变更

本报告期内，本公司无重大会计估计变更。

## 四、税项

### 1. 主要税种及税率

#### （1）中国大陆（不包括港澳台，下同）主要税种及税率

税种	计税依据	税率	备注
增值税	应税收入	17%、6%	注 1
营业税	应税收入	3%	注 2
城市维护建设税	流转税额	7%	注 3
教育费附加	流转税额	5%	注 3
企业所得税	应纳税所得额	25%、15%	

注 1：家具销售收入、幕墙产品收入执行 17% 增值税税率；设计收入执行 6% 增值税税率。

注 2：建筑装饰收入执行 3% 营业税税率。

注 3：本公司城建税按应缴流转税的 7% 缴纳，教育费附加按应缴流转税的 3% 缴纳，地方教育费附加按应缴流转税的 2% 缴纳。

## (2) 海外主要税种及税率

税种	计税依据	适用国家或地区	税率	备注
企业所得税	应纳税所得额	美国联邦	34.00%	
企业所得税	应纳税所得额	美国加利福尼亚州	8.84%	
企业所得税	应纳税所得额	美国佐治亚州	6.00%	
企业所得税	应纳税所得额	香港	16.50%	
企业所得税	应纳税所得额	新加坡	17.00%	
企业所得税	应纳税所得额	英国	21.00%	
企业所得税	应纳税所得额	澳大利亚	30.00%	
企业所得税	应纳税所得额	印度	34.00%	
企业所得税	应纳税所得额	阿联酋	—	
增值税	应纳税增值额	新加坡	7.00%	
增值税	应纳税增值额	澳大利亚	10.00%	
增值税	应纳税增值额	英国	20.00%	
销售税	应纳税销售额	美国加利福尼亚州	8.25%	
销售税	应纳税销售额	美国佐治亚州	4.00%	

**2. 税收优惠**

2014年10月31日，本公司复审通过被江苏省科学技术厅、江苏省财政厅、江苏省国家税务局、江苏省地方税务局认定为高新技术企业，2014年至2016年减按15%的税率征收企业所得税。

2014年10月31日，本公司全资子公司幕墙公司复审通过被江苏省科学技术厅、江苏省财政厅、江苏省国家税务局、江苏省地方税务局认定为高新技术企业，2014年至2016年减按15%的税率征收企业所得税。

2013年12月3日，本公司全资子公司景观公司被江苏省科学技术厅、江苏省财政厅、江苏省国家税务局、江苏省地方税务局认定为高新技术企业，2013年度至2015年度减按15%的税率征收企业所得税。

2014年9月2日，本公司全资子公司美瑞德公司被江苏省科学技术厅、江苏省财政厅、江苏省国家税务局、江苏省地方税务局认定为高新技术企业，2014年度至2016年度减按15%的税率征收企业所得税。

**3. 其他**

其他税项按国家和地方有关规定计算缴纳。

## 五、合并财务报表项目注释

### 1. 货币资金

项 目	期末余额	期初余额
库存现金	2,107,652.90	1,176,168.24
银行存款	1,822,506,957.73	3,533,806,108.60
其他货币资金	158,626,869.59	62,909,391.93
合 计	1,983,241,480.22	3,597,891,668.77
其中：存放在境外的款项总额	280,817,104.88	268,775,156.07

(1) 银行存款期末余额中定期存款金额为 589,804,351.46 元，通知存款金额为 337,716,420.83 元；其他货币资金期末余额中银行承兑汇票保证金为 98,109,294.21 元，银行保函保证金金额为 60,014,433.56 元，农民工工资保证金金额为 503,141.82 元。

(2) 银行存款期末余额中 242,160,000.00 元的定期存款质押用于为全资子公司新加坡金螳螂借款开具保函，700,000.00 元的定期存款用于开具工资保函。

(3) 货币资金期末比期初下降 44.88%，主要原因是本期公司购买的理财产品和信托产品金额较大以及经营业务净回款下降。

### 2. 应收票据

#### (1) 应收票据分类

种 类	期末余额	期初余额
银行承兑汇票	236,522,546.15	283,228,381.46
商业承兑汇票	556,606,679.03	59,595,895.19
合 计	793,129,225.18	342,824,276.65

#### (2) 期末公司已质押的应收票据

项 目	期末已质押金额
银行承兑票据	15,000,000.00
商业承兑票据	4,010,910.70
合 计	19,010,910.70

## (3) 期末公司已背书且在资产负债表日尚未到期的应收票据

项 目	期末终止确认金额	期末未终止确认金额
银行承兑票据	489,279,701.79	—
商业承兑票据	3,285,261.10	—
合 计	492,564,962.89	—

## (4) 期末公司已贴现且在资产负债表日尚未到期的应收票据

项 目	期末终止确认金额	期末未终止确认金额
银行承兑票据	44,441,300.00	—

## (5) 期末公司无因出票人未履约而将其转应收账款的票据。

(6) 应收票据期末比期初增长 131.35%，主要原因是本期客户采用票据结算金额增加。

## 3. 应收账款

## (1) 应收账款分类披露

类 别	期末余额				账面价值
	账面余额		坏账准备		
	金额	比例 (%)	金额	计提比例 (%)	
单项金额重大并单独计提坏账准备的应收账款	—	—	—	—	—
按信用风险特征组合计提坏账准备的应收账款	16,289,978,292.10	99.99	1,447,460,814.03	8.89	14,842,517,478.07
单项金额不重大但单独计提坏账准备的应收账款	2,438,268.53	0.01	2,438,268.53	100.00	—
合 计	16,292,416,560.63	100.00	1,449,899,082.56	8.90	14,842,517,478.07

(续上表)

类 别	期初余额				账面价值
	账面余额		坏账准备		
	金额	比例 (%)	金额	计提比例 (%)	
单项金额重大并单独计提坏账准备的应收账款	—	—	—	—	—



类别	期初余额				
	账面余额		坏账准备		账面价值
	金额	比例 (%)	金额	计提比例 (%)	
按信用风险特征组合计提坏账准备的应收账款	12,102,542,360.82	99.98	1,028,727,814.79	8.50	11,073,814,546.03
单项金额不重大但单独计提坏账准备的应收账款	2,794,485.12	0.02	2,794,485.12	100.00	—
合计	12,105,336,845.94	100.00	1,031,522,299.91	8.52	11,073,814,546.03

①期末无单项金额重大并单独计提坏账准备的应收账款。

②组合中，按账龄分析法计提坏账准备的应收账款

账龄	期末余额		
	应收账款	坏账准备	计提比例 (%)
1 年以内	12,324,042,620.58	616,202,131.10	5.00
1 至 2 年	2,480,081,547.80	248,008,154.79	10.00
2 至 3 年	1,021,771,932.84	306,531,579.84	30.00
3 至 4 年	335,912,889.42	167,956,444.75	50.00
4 至 5 年	97,033,989.58	77,627,191.67	80.00
5 年以上	31,135,311.88	31,135,311.88	100.00
合计	16,289,978,292.10	1,447,460,814.03	8.89

③期末单项金额不重大但单独计提坏账准备的应收账款

应收账款内容	期末余额			
	应收账款	坏账准备	计提比例 (%)	计提理由
设计费	2,438,268.53	2,438,268.53	100.00	收回可能性较小

(2) 本期计提、收回或转回的坏账准备情况

本期计提坏账准备金额 420,415,643.68 元。

(3) 本期实际核销的应收账款情况

项目	核销金额
实际核销的应收账款	2,038,861.03

## (4) 按欠款方归集的期末余额前五名的应收账款情况

单位名称	期末余额	占应收账款期末余额合计数的比例 (%)	坏账准备期末余额
第一名	303,910,482.79	1.87	15,195,524.14
第二名	177,851,863.53	1.09	9,303,593.18
第三名	170,636,994.19	1.05	8,531,849.71
第四名	144,944,660.00	0.89	7,247,233.00
第五名	142,142,809.48	0.87	12,311,677.01
合计	939,486,809.99	5.77	52,589,877.04

(5) 本公司应收账款期末余额较大以及账龄 1 年以上应收账款金额较大，主要原因是业务量增长以及本公司与建设单位签定的装饰合同通常约定在装饰工程未完工时，建设单位按完成工程额的 60%-70% 向本公司支付工程进度款，在装饰工程竣工时，建设单位按工程预计造价的 60%-70% 向本公司支付工程进度款，在装饰工程决算审计后，建设单位工程进度款支付至决算造价的 95%，剩余 5% 作为工程保修金在保修期（竣工验收后 1-3 年）满后支付，但装饰工程决算审计通常时间较长，同时本公司是在装饰工程竣工时按合同额确认收入，决算时决算金额与合同金额的差额在决算当期调整，但决算时确认的应收账款账龄是以装饰工程竣工时点作为起点，从而导致应收账款余额较大以及 1 年以上应收账款金额较大。

(6) 应收账款期末比期初增长 34.59%，主要原因是公司业务规模扩大，应收账款相应增长。

#### 4. 预付款项

##### (1) 预付款项按账龄列示

账龄	期末余额		期初余额	
	金额	比例 (%)	金额	比例 (%)
1 年以内	107,561,220.76	84.34	134,062,085.50	89.81
1 至 2 年	11,183,219.21	8.77	12,848,943.06	8.61
2 至 3 年	6,788,003.06	5.32	1,672,618.18	1.12
3 年以上	2,007,931.97	1.57	680,589.93	0.46
合计	127,540,375.00	100.00	149,264,236.67	100.00

(2) 公司期末账龄无超过 1 年且金额重要的预付款项。

## (3) 按预付对象归集的期末余额前五名的预付款项情况

单位名称	期末余额	占预付账款期末余额合计数的比例 (%)
第一名	16,555,447.00	12.98
第二名	3,383,032.35	2.65
第三名	2,600,000.00	2.04
第四名	2,290,000.00	1.79
第五名	1,807,092.50	1.42
合 计	26,635,571.85	20.88

## 5. 应收利息

项 目	期末余额	期初余额
定期存款利息	21,040,704.81	11,421,044.99
保本保证收益型理财产品收益	6,951,718.09	—
合 计	27,992,422.90	11,421,044.99

应收利息期末比期初增长 145.10%，主要原因是公司期末计提的定期存款利息及保本保证收益型理财产品收益增加。

## 6. 其他应收款

## (1) 其他应收款分类披露

类 别	期末余额				账面价值
	账面余额		坏账准备		
	金额	比例 (%)	金额	计提比例 (%)	
单项金额重大并单独计提坏账准备的其他应收款	—	—	—	—	—
按信用风险特征组合计提坏账准备的其他应收款	394,611,974.85	100.00	38,245,875.59	9.69	356,366,099.26
单项金额不重大但单独计提坏账准备的其他应收款	—	—	—	—	—
合 计	394,611,974.85	100.00	38,245,875.59	9.69	356,366,099.26

(续上表)

类别	期初余额				
	账面余额		坏账准备		账面价值
	金额	比例(%)	金额	计提比例(%)	
单项金额重大并单独计提坏账准备的其他应收款	—	—	—	—	—
按信用风险特征组合计提坏账准备的其他应收款	299,396,463.79	100.00	26,662,308.18	8.91	272,734,155.61
单项金额不重大但单独计提坏账准备的其他应收款	—	—	—	—	—
合计	299,396,463.79	100.00	26,662,308.18	8.91	272,734,155.61

①期末无单项金额重大并单独计提坏账准备的其他应收款。

②组合中，按账龄分析法计提坏账准备的其他应收款

账龄	期末余额		
	其他应收款	坏账准备	计提比例(%)
1年以内	296,282,373.76	14,814,118.69	5.00
1至2年	72,401,526.93	7,240,152.70	10.00
2至3年	10,643,195.43	3,192,958.63	30.00
3至4年	2,232,208.86	1,116,104.43	50.00
4至5年	5,850,643.66	4,680,514.93	80.00
5年以上	7,202,026.21	7,202,026.21	100.00
合计	394,611,974.85	38,245,875.59	9.69

③期末无单项金额不重大但单独计提坏账准备的其他应收款。

(2) 本期计提、收回或转回的坏账准备情况

本期计提坏账准备金额 11,583,567.41 元。

## (3) 其他应收款按款项性质分类情况

款项性质	期末账面余额	期初账面余额
保证金	341,862,702.79	257,828,453.50
押金	16,127,066.15	9,647,267.85
借款	15,000,000.00	7,500,000.00
备用金	10,992,606.13	9,222,054.00
其他	10,629,599.78	15,198,688.44
合 计	394,611,974.85	299,396,463.79

## (4) 按欠款方归集的期末余额前五名的其他应收款情况

单位名称	款项的性质	期末余额	账龄	占其他应收款期末余额合计数的比例(%)	坏账准备期末余额
第一名	施工保证金	40,000,000.00	1-2 年	10.14	4,000,000.00
第二名	借款	15,000,000.00	*	3.80	7,375,000.00
第三名	投标保证金	15,000,000.00	1 年以内	3.80	750,000.00
第四名	施工保证金	10,000,000.00	1 年以内	2.53	500,000.00
第五名	工资保证金	7,500,000.00	1 年以内	1.90	375,000.00
合 计		87,500,000.00		22.17	13,000,000.00

注\*：其他应收款期末余额中应收苏州大学借款 15,000,000.00 元，其中账龄 1 年以内 7,500,000.00 元，4-5 年 2,500,000.00 元，5 年以上 5,000,000.00 元。

(5) 其他应收款期末比期初增长 31.80%，主要原因是公司业务规模扩大，支付的招投标及履约等保证金相应增长。

## 7. 存货

## (1) 存货分类

项 目	期末余额			期初余额		
	账面余额	跌价准备	账面价值	账面余额	跌价准备	账面价值
原材料	17,584,349.74	—	17,584,349.74	14,669,034.23	—	14,669,034.23
在产品	45,226,635.93	—	45,226,635.93	24,773,261.83	—	24,773,261.83
库存商品	24,686,568.87	—	24,686,568.87	28,829,590.88	—	28,829,590.88

项 目	期末余额			期初余额		
	账面余额	跌价准备	账面价值	账面余额	跌价准备	账面价值
消耗性生物资产	18,338,021.42	—	18,338,021.42	15,457,754.79	—	15,457,754.79
周转材料	672,021.34	—	672,021.34	133,508.20	—	133,508.20
合 计	106,507,597.30	—	106,507,597.30	83,863,149.93	—	83,863,149.93

(2) 期末存货未发生减值的情形，故未计提存货跌价准备。

## 8. 其他流动资产

项 目	期末余额	期初余额
银行理财产品	1,344,000,000.00	725,000,000.00

其他流动资产期末比期初增长 85.38%，主要原因是公司为提高资金利用效率，增加公司收益，本期以暂时闲置资金投资银行理财产品金额较大。

## 9. 可供出售金融资产

(1) 可供出售金融资产情况

项 目	期末余额			期初余额		
	账面余额	减值准备	账面价值	账面余额	减值准备	账面价值
可供出售债务工具	250,000,000.00	—	250,000,000.00	—	—	—
可供出售权益工具	62,622,000.00	—	62,622,000.00	62,622,000.00	—	62,622,000.00
合 计	312,622,000.00	—	312,622,000.00	62,622,000.00	—	62,622,000.00

(2) 期末按成本计量的可供出售金融资产

被投资单位	账面余额			
	期初	本期增加	本期减少	期末
渤海信托单一资金信托计划	—	250,000,000.00	—	250,000,000.00
上海中城联盟投资管理股份有限公司	31,872,000.00	—	—	31,872,000.00
湖州星耀股权投资合伙企业（有限合伙）	30,600,000.00	—	—	30,600,000.00
苏州人民商场股份有限公司	150,000.00	—	—	150,000.00
合 计	62,622,000.00	250,000,000.00	—	312,622,000.00

(续上表)

被投资单位	减值准备				在被投资单位持股比例 (%)	本期现金红利
	期初	本期增加	本期减少	期末		
渤海信托单一资金信托计划	—	—	—	—	—	—
上海中城联盟投资管理股份有限公司	—	—	—	—	1.83	1,343,884.29
湖州星耀股权投资合伙企业(有限合伙)	—	—	—	—	5.51	—
苏州人民商场股份有限公司	—	—	—	—	0.25	50,000.00
合计	—	—	—	—	—	1,393,884.29

2014 年 12 月, 公司全资子公司资产管理公司购买渤海国际信托有限公司发行的单一资金信托计划 2.50 亿元, 预期年化信托收益率为 11.50%, 期限 24 个月。

可供出售权益工具主要系根据新企业会计准则规定将企业持有的不具有控制、共同控制、重大影响, 且其公允价值不能可靠计量的股权投资和债权投资, 作为按成本计量的可供出售金融资产进行核算, 不作为长期股权投资核算, 故将该类资产自长期股权投资转入可供出售金融资产。

(3) 期末可供出售金融资产未发生减值的情形, 故未计提减值准备。

(4) 可供出售金融资产期末比期初增长 399.22%, 主要原因是本期公司购买的信托产品金额较大。

## 10. 长期股权投资

被投资单位	期初余额	本期增减变动				
		追加投资	减少投资	权益法下确认的投资损益	其他综合收益调整	其他权益变动
一、合营企业						
Diffusion Pte Ltd	243,912.58	—	—	-13,195.68	—	—
BOII, Inc	—	—	—	2,986.07	—	—
合计	243,912.58	—	—	-10,209.61	—	—

(续上表)

被投资单位	本期增减变动			期末余额	减值准备期末余额
	宣告发放现金股利或利润	计提减值准备	其他		
一、合营企业					
Diffusion Pte Ltd	—	—	—	230,716.90	—
BOII, Inc	—	—	—	2,986.07	—
合计	—	—	—	233,702.97	—

## 11. 投资性房地产

### (1) 采用成本计量模式的投资性房地产

项目	房屋、建筑物	土地使用权	合计
一、账面原值			
1.期初余额	7,685,856.52	596,721.28	8,282,577.80
2.本期增加金额	1,505,396.00	—	1,505,396.00
(1) 外购	—	—	—
(2) 固定资产转入	1,505,396.00	—	1,505,396.00
3.本期减少金额	6,908,247.20	—	6,908,247.20
(1) 处置	—	—	—
(2) 其他转出	6,908,247.20	—	6,908,247.20
4.期末余额	2,283,005.32	596,721.28	2,879,726.60
二、累计折旧和累计摊销			
1.期初余额	1,486,200.54	220,011.96	1,706,212.50
2.本期增加金额	234,206.00	31,430.28	265,636.28
(1) 计提或摊销	234,206.00	31,430.28	265,636.28
3.本期减少金额	1,411,695.06	—	1,411,695.06
(1) 处置	—	—	—
(2) 其他转出	1,411,695.06	—	1,411,695.06
4.期末余额	308,711.48	251,442.24	560,153.72
三、减值准备			
1.期初余额	—	—	—



项 目	房屋、建筑物	土地使用权	合 计
2.本期增加金额	—	—	—
3.本期减少金额	—	—	—
4.期末余额	—	—	—
四、账面价值			
1.期末账面价值	1,974,293.84	345,279.04	2,319,572.88
2.期初账面价值	6,199,655.98	376,709.32	6,576,365.30

(2) 期末投资性房地产未发生减值的情形，故未计提投资性房地产减值准备。

(3) 投资性房地产期末比期初下降 64.73%，主要原因是期末对外出租房屋到期后转回至固定资产金额较大。

## 12. 固定资产

### (1) 固定资产情况

项 目	房屋及建筑物	机器设备	运输设备	办公设备	电子设备	其他设备	合 计
一、账面原值：							
1.期初余额	486,063,589.80	85,730,488.84	76,025,093.28	81,460,629.58	23,263,851.35	13,586,262.12	766,129,914.97
2.本期增加金额	376,488,014.58	38,287,130.30	11,008,744.24	34,447,859.47	7,821,394.71	8,296,247.44	476,349,390.74
(1) 购置	37,937,608.00	7,898,655.28	11,008,744.24	27,720,544.38	7,821,394.71	5,596,774.00	97,983,720.61
(2) 在建工程转入	331,642,159.38	30,388,475.02	—	6,727,315.09	—	2,699,473.44	371,457,422.93
(3) 投资性房地产转回	6,908,247.20	—	—	—	—	—	6,908,247.20
3.本期减少金额	1,505,396.00	2,905,058.90	1,942,808.00	2,379,110.49	732,893.41	11,929.00	9,477,195.80
(1) 处置或报废	—	2,905,058.90	1,942,808.00	2,379,110.49	732,893.41	11,929.00	7,971,799.80
(2) 转入投资性房地产	1,505,396.00	—	—	—	—	—	1,505,396.00
4.期末余额	861,046,208.38	121,112,560.24	85,091,029.52	113,529,378.56	30,352,352.65	21,870,580.56	1,233,002,109.91
二、累计折旧							
1.期初余额	72,818,600.23	18,773,003.31	39,524,670.06	47,646,869.77	12,917,218.63	6,303,345.59	197,983,707.59
2.本期增加金额	24,286,587.90	9,796,767.65	10,774,084.51	12,502,055.77	5,200,722.90	2,327,748.49	64,887,967.22
(1) 计提	22,874,892.84	9,796,767.65	10,774,084.51	12,502,055.77	5,200,722.90	2,327,748.49	63,476,272.16
(2) 投资性房地产转回	1,411,695.06	—	—	—	—	—	1,411,695.06
3.本期减少金额	36,818.75	2,008,097.24	1,486,879.75	1,916,801.70	672,393.85	5,229.00	6,126,220.29
(1) 处置或报废	—	2,008,097.24	1,486,879.75	1,916,801.70	672,393.85	5,229.00	6,089,401.54

项 目	房屋及建筑物	机器设备	运输设备	办公设备	电子设备	其他设备	合 计
(2) 转入投资性 房地产	36,818.75	—	—	—	—	—	36,818.75
4.期末余额	97,068,369.38	26,561,673.72	48,811,874.82	58,232,123.84	17,445,547.68	8,625,865.08	256,745,454.52
三、减值准备							
1.期初余额	—	60,036.41	335,742.70	539,307.68	5,254.00	—	940,340.79
2.本期增加金额	—	—	—	—	—	—	—
3.本期减少金额	—	—	6,275.00	—	—	—	6,275.00
4.期末余额	—	60,036.41	329,467.7	539,307.68	5,254.00	—	934,065.79
四、账面价值							
1.期末账面价值	763,977,839.00	94,490,850.11	35,949,687.00	54,757,947.04	12,901,550.97	13,244,715.48	975,322,589.60
2.期初账面价值	413,244,989.57	66,897,449.12	36,164,680.52	33,274,452.13	10,341,378.72	7,282,916.53	567,205,866.59

(2) 期末固定资产无闲置、置换、抵押及担保情况。

(3) 期末未办妥产权证书的资产情况

项 目	账面价值	未办妥产权证书的原因
房屋及建筑物	302,625,629.97	正在办理

(4) 因固定资产市价下跌、陈旧过时或发生实体损坏等原因，导致部分固定资产可收回金额低于其账面价值的，本公司按可收回金额低于账面价值的差额计提固定资产减值准备。

(5) 固定资产期末比期初增长 71.95%，主要原因是工程施工管理运营中心建设项目于本期转固的金额较大。

### 13. 在建工程

(1) 在建工程情况

项 目	期末余额			期初余额		
	账面余额	减值准备	账面价值	账面余额	减值准备	账面价值
工程施工管理运营 中心建设项目	58,739,482.19	—	58,739,482.19	254,886,480.30	—	254,886,480.30
节能幕墙及门窗生 产线建设项目	3,866,779.51	—	3,866,779.51	32,275,016.74	—	32,275,016.74
零星工程	2,959,449.94	—	2,959,449.94	3,145,352.39	—	3,145,352.39
营销网络升级项目	—	—	—	246,652.00	—	246,652.00
待安装设备	—	—	—	18,068,376.05	—	18,068,376.05
合 计	65,565,711.64	—	65,565,711.64	308,621,877.48	—	308,621,877.48

## (2) 重要在建工程项目本期变动情况

项目名称	预算数(万元)	期初余额	本期增加金额	本期转入固定资产金额	本期其他减少金额	期末余额
工程施工管理运营中心建设项目	36,768.10	254,886,480.30	103,370,475.04	299,517,473.15	—	58,739,482.19
节能幕墙及门窗生产线建设项目	15,594.30	32,275,016.74	13,626,650.65	42,034,887.88	—	3,866,779.51
建筑装饰用木制品工厂化生产项目	9,811.90	—	5,379,504.82	5,226,604.82	152,900.00	—
营销网络升级项目	15,338.00	246,652.00	1,061,970.28	—	1,308,622.28	—
零星工程	—	3,145,352.39	11,046,583.37	4,691,921.03	6,540,564.79	2,959,449.94
待安装设备	—	18,068,376.05	1,918,160.00	19,986,536.05	—	—
合计	—	308,621,877.48	136,403,344.16	371,457,422.93	8,002,087.07	65,565,711.64

(续上表)

项目名称	工程累计投入占预算比例(%)	工程进度(%)	利息资本化累计金额	其中:本期利息资本化金额	本期利息资本化率(%)	资金来源
工程施工管理运营中心建设项目	97.44	97.44	—	—	—	募集资金
节能幕墙及门窗生产线建设项目	29.43	29.43	—	—	—	募集资金
建筑装饰用木制品工厂化生产项目	55.18	100.00	—	—	—	募集资金
营销网络升级项目	43.97	100.00	—	—	—	募集资金
零星工程	—	—	—	—	—	自筹
待安装设备	—	—	—	—	—	自筹
合计	—	—	—	—	—	-

(3) 期末在建工程未发生减值的情形, 故未计提在建工程减值准备。

(4) 在建工程期末比期初下降 78.76%, 主要原因是工程施工管理运营中心建设项目本期已部分完工并转固。

## 14. 无形资产

### (1) 无形资产情况

项目	土地使用权	专利权	软件及其他	合计
一、账面原值				
1.期初余额	88,911,724.11	155,000.00	34,117,212.63	123,183,936.74
2.本期增加金额	—	168,130.00	7,632,995.03	7,801,125.03
(1) 购置	—	168,130.00	7,632,995.03	7,801,125.03

项 目	土地使用权	专利权	软件及其他	合 计
3.本期减少金额	—	—	35,470.09	35,470.09
4.期末余额	88,911,724.11	323,130.00	41,714,737.57	130,949,591.68
二、累计摊销				
1.期初余额	11,931,642.75	80,418.88	18,315,079.29	30,327,140.92
2.本期增加金额	2,133,727.85	49,617.96	7,546,676.81	9,730,022.62
(1) 计提	2,133,727.85	49,617.96	7,546,676.81	9,730,022.62
3.本期减少金额	—	—	35,470.09	35,470.09
4.期末余额	14,065,370.60	130,036.84	25,826,286.01	40,021,693.45
三、减值准备				
1.期初余额	—	—	—	—
2.本期增加金额	—	—	—	—
3.本期减少金额	—	—	—	—
4.期末余额	—	—	—	—
四、账面价值				
1.期末账面价值	74,846,353.51	193,093.16	15,888,451.56	90,927,898.23
2.期初账面价值	76,980,081.36	74,581.12	15,802,133.34	92,856,795.82

(2) 期末无形资产未发生减值的情形，故未计提无形资产减值准备。

(3) 期末无形资产无闲置、置换、抵押及担保情况。

## 15. 商誉

### (1) 商誉账面原值

被投资单位名称	期初余额	本期增加		本期减少		期末余额
		企业合并形成的	其他	处置	其他	
HBA	358,379,798.33	—	1,299,052.56	—	—	359,678,850.89
苏州电商	—	47,342,949.99	—	—	—	47,342,949.99
合 计	358,379,798.33	47,342,949.99	1,299,052.56	—	—	407,021,800.88

(2) 商誉本期增加中，企业合并形成的商誉 47,342,949.99 元详见附注六、合并范围的变更；其他增加是由于汇率变动引起的外币报表折算差额形成。

(3) 商誉减值测试方法和减值准备计提方法：

根据持续经营的基本假设，结合资产特点，公司采用收益法对资产组未来预计产生

的现金流量现值分别进行估算，以收益法测算结果与对应的长期股权投资（或资产组）账面价值分别进行比较，若长期股权投资（或资产组）账面价值低于收益法测算结果，则可以认为本公司不存在合并商誉减值，不再进行减值准备测试；若长期股权投资（或资产组）账面价值高于收益法测算结果，则需要测试组成资产组的资产市场价值扣除处置费用后的净额，最终确定是否存在商誉减值。期末根据上述方法测试未发现商誉发生减值。

## 16. 长期待摊费用

项目	期初余额	本期增加金额	本期摊销金额	其他减少金额	期末余额
租入固定资产改良支出	13,151,423.80	29,836,661.69	9,822,090.71	—	33,165,994.78

长期待摊费用期末比期初增长 152.19%，主要原因是本期公司办公用房的装修费增加。

## 17. 递延所得税资产、递延所得税负债

### （1）未经抵销的递延所得税资产

项目	期末余额		期初余额	
	可抵扣暂时性差异	递延所得税资产	可抵扣暂时性差异	递延所得税资产
坏账准备	1,486,028,004.50	226,622,789.68	1,055,707,291.71	174,213,519.16
固定资产减值准备	934,065.79	142,893.19	940,340.79	148,338.14
未支付的职工薪酬	18,070,856.59	7,306,544.93	16,629,736.41	6,778,044.02
合计	1,505,032,926.88	234,072,227.80	1,073,277,368.91	181,139,901.32

### （2）未经抵销的递延所得税负债

项目	期末余额		期初余额	
	应纳税暂时性差异	递延所得税负债	应纳税暂时性差异	递延所得税负债
海外子公司固定资产折旧形成	9,387,414.90	3,117,899.74	6,222,294.94	1,887,112.49
非同一控制下企业合并形成	4,157,582.20	623,637.33	4,535,319.06	680,297.86
美国州税联邦减免	364,478.24	109,634.12	645,747.43	218,354.50
合计	13,909,475.34	3,851,171.19	11,403,361.43	2,785,764.85

## (3) 未确认递延所得税资产明细

项 目	期末余额	期初余额
可抵扣亏损	13,262,111.13	1,250,159.36
坏账准备	2,116,953.65	2,477,316.38
合 计	15,379,064.78	3,727,475.74

## (4) 未确认递延所得税资产的可抵扣亏损将于以下年度到期

年 份	期末金额	期初金额
2014 年	—	312,906.17
2015 年	—	9,432.51
2016 年	48,525.18	48,525.18
2017 年	398,228.01	471,206.89
2018 年	3,220,747.22	408,088.61
2019 年	9,594,610.72	—
合 计	13,262,111.13	1,250,159.36

(5) 递延所得税负债期末比期初增长 38.24%，主要原因是固定资产折旧形成的应纳税暂时性差异增加，计提的递延所得税负债相应增加。

**18. 其他非流动资产**

项 目	期末余额	期初余额
人身保险的现金退保值	5,248,884.32	5,023,815.12

人身保险的现金退保值为假设于 2014 年 12 月 31 日终止为新加坡金螳螂的子公司 HBA 若干关键管理人员所购买的人身保险，公司可以从保险公司获得的现金金额。公司无近期终止上述人身保险的计划。

**19. 短期借款**

## (1) 短期借款分类

项 目	期末余额	期初余额
保理借款	20,000,000.00	—
信用借款	—	15,242,250.00
合 计	20,000,000.00	15,242,250.00

(2) 保理借款期末余额系本期公司开展保理业务，向上海鑫城商业保理有限公司转让 2,000 万元应收账款取得 2,000 万元保理借款。

(3) 短期借款期末余额中无逾期未偿还的短期借款。

(4) 短期借款期末比期初增长 31.21%，主要原因是期末保理借款金额较大。

## 20. 应付票据

### (1) 应付票据分类

种 类	期末余额	期初余额
银行承兑汇票	324,134,542.83	174,701,535.00
商业承兑汇票	13,347,715.66	—
合 计	337,482,258.49	174,701,535.00

(2) 期末无已到期未支付的应付票据。

(3) 应付票据期末比期初增长 93.18%，主要原因是本期公司采用银行承兑汇票方式结算货款金额增加。

## 21. 应付账款

### (1) 应付账款列示

项 目	期末余额	期初余额
材料款	8,919,684,723.20	7,324,390,719.62
劳务款	1,717,534,676.18	1,468,817,655.74
工程设备款	98,183,001.67	67,993,283.34
其他款项	2,467,209.93	4,453,056.89
合 计	10,737,869,610.98	8,865,654,715.59

(2) 期末无账龄超过 1 年的重要应付账款。

## 22. 预收款项

### (1) 预收款项列示

项 目	期末余额	期初余额
预收货款	211,819,256.32	325,358,831.79
预收设计款	61,943,723.30	139,670,321.14
合 计	273,762,979.62	465,029,152.93

(2) 期末无账龄超过 1 年的重要预收款项。

(3) 预收款项期末比期初下降 41.13%，主要原因是期初预收款项已于本期结算。

## 23. 应付职工薪酬

### (1) 应付职工薪酬列示

项 目	期初余额	本期增加	本期减少	期末余额
一、短期薪酬	904,008,010.49	1,688,774,233.16	1,544,290,131.46	1,048,492,112.19
二、离职后福利-设定提存计划	4,442,056.01	80,803,290.20	76,636,898.48	8,608,447.73
三、辞退福利	—	—	—	—
四、一年内到期的其他福利	—	—	—	—
合 计	908,450,066.50	1,769,577,523.36	1,620,927,029.94	1,057,100,559.92

### (2) 短期薪酬列示

项 目	期初余额	本期增加	本期减少	期末余额
一、工资、奖金、津贴和补贴	903,264,180.76	1,638,379,092.11	1,494,110,097.01	1,047,533,175.86
二、职工福利费	—	18,691,703.97	18,691,703.97	—
三、社会保险费	63,274.72	25,484,828.25	25,414,960.43	133,142.54
其中：医疗保险费	63,274.72	20,377,170.87	20,316,266.22	124,179.37
工伤保险费	—	2,787,464.17	2,787,386.06	78.11
生育保险费	—	2,320,193.21	2,311,308.15	8,885.06
四、住房公积金	6,463.09	4,455,088.40	4,426,597.40	34,954.09
五、工会经费及职工教育经费	674,091.92	1,712,694.63	1,595,946.85	790,839.70
六、残疾人保障金	—	50,825.80	50,825.80	—
合 计	904,008,010.49	1,688,774,233.16	1,544,290,131.46	1,048,492,112.19

### (3) 设定提存计划列示

项 目	期初余额	本期增加	本期减少	期末余额
一、基本养老保险	3,411,483.06	72,732,498.57	67,917,889.68	8,226,091.95
二、失业保险费	1,030,572.95	8,070,791.63	8,719,008.80	382,355.78
合 计	4,442,056.01	80,803,290.20	76,636,898.48	8,608,447.73

## 24. 应交税费

项 目	期末余额	期初余额
营业税	439,030,951.54	327,624,960.34
企业所得税	150,037,426.81	166,685,261.86



项 目	期末余额	期初余额
增值税	59,229,133.77	49,177,333.53
城建税	36,877,704.38	26,766,932.99
教育费附加	21,363,514.47	16,836,000.39
个人所得税	1,599,156.98	618,362.50
其他	614,341.18	76,705.72
合 计	708,752,229.13	587,785,557.33

**25. 应付利息**

项 目	期末余额	期初余额
企业债券利息	6,125,000.70	6,125,001.00
分期付息到期还本的长期借款利息	367,296.46	292,774.48
股份回购款利息	208,780.28	520,028.99
合 计	6,701,077.44	6,937,804.47

**26. 应付股利**

项 目	期末余额	期初余额
普通股股利	4,200,000.00	4,200,000.00

重要的超过 1 年未支付的应付股利：

单位名称	期末余额	未支付原因
聂树凯	3,910,200.00	尚未支付
杨忠华	289,800.00	尚未支付
合 计	4,200,000.00	

**27. 其他应付款**

(1) 按款项性质列示其他应付款

项 目	期末余额	期初余额
保证金	23,352,133.84	13,872,213.87
代收代付城市服务商交易款	3,714,432.18	—
其他	7,622,332.58	8,287,088.70
合 计	34,688,898.60	22,159,302.57

(2) 期末无账龄超过 1 年的重要其他应付款。

(3) 其他应付款期末比期初增长 56.54%，主要原因是本期公司业务规模增长，收

取的各类保证金金额相应增加。

## 28. 一年内到期的非流动负债

项 目	期末余额	期初余额
一年内到期的长期借款	428,330,000.00	—
一年内到期的长期应付款	15,137,635.01	15,082,962.39
合 计	443,467,635.01	15,082,962.39

(1) 一年内到期的长期借款期末余额系公司全资子公司新加坡金螳螂的 7,000 万美元借款，该借款于 2015 年 12 月到期。经公司 2012 年第三次临时股东大会审议通过，新加坡金螳螂向中国工商银行股份有限公司金边分行申请 7,000 万美元的贷款由中国工商银行股份有限公司苏州分行提供人民币 4.65 亿元的备用信用证(融资性保函)做担保。本公司将人民币 2.325 亿元的三年期定期存单质押于中国工商银行股份有限公司苏州分行并开立人民币 4.65 亿元的备用信用证，用于提供上述事宜的反担保。

### (2) 一年内到期的长期应付款

单位	期限	初始金额	利率(%)	应计利息	期末余额	借款条件
Howard Pharr	4 年	989.55 万美元	3.00	208,780.28	15,137,635.01	—

根据 HBA 与其原股东 Howard Pharr 于 2012 年 7 月 10 日签订的股份回购协议，HBA 以每股 83,330.49 美元的价格分期付款回购其所持有的 118.75 股股份，年利息率为 3%。本息按年支付，全部款项将于 2015 年 9 月 15 日支付完毕。截止 2014 年末应付 Howard Pharr 的股份回购款为 15,137,635.01 元。

(3) 一年内到期的非流动负债期末比期初大幅增长，主要原因是于 2015 年到期应偿还的长期借款金额较大。

## 29. 其他流动负债

项 目	期末余额	期初余额
待执行的亏损合同	23,225,227.45	23,744,279.50

公司针对未完成合同的预计损失计提准备，这些损失主要是由预计完成这些合同将发生的人工和其他成本超过预计收益的部分组成，公司无法就这些损失向任何第三方寻求补偿。公司预计由于项目完成，所有计提的合同预计损失将会在未来的 12 个月内转回，因此待执行亏损合同产生的预计负债列示其他流动负债。

### 30. 长期借款

#### (1) 长期借款分类

项 目	期末余额	期初余额	利率区间
保证借款	30,595,000.00	426,783,000.00	2.96%

#### (2) 长期借款明细

贷款单位	借款起 始日	借款终 止日	币 种	利率 (%)	期末余额		期初金额	
					外币金额	本币金额	外币金额	本币金额
中国工商银行股份 有限公司纽约 分行	2014/0 8/29	2017/0 7/25	美 元	2.96	5,000,000. 00	30,595,000. 00	—	—
中国工商银行股份 有限公司金边 分行	2012/1 2/27	2015/1 2/27	美 元	2.30 8	—	—	70,000,000. 00	426,783,000 .00
合 计					5,000,000. 00	30,595,000. 00	70,000,000. 00	426,783,000 .00

(3) 经公司 2014 年第四届董事会第五次临时会议审议通过，公司全资子公司新加坡金螳螂的控股子公司 HBA 向中国工商银行股份有限公司纽约分行申请 500 万美元的贷款，由中国工商银行股份有限公司苏州分行提供人民币 3,168 万元的备用信用证（融资性保函）做担保。本公司将人民币 966 万元的三年期定期存单质押于中国工商银行股份有限公司苏州分行并开立人民币 3,168 万元的备用信用证，用于提供上述事宜的反担保。

(4) 长期借款期末较期初下降 92.83%，主要原因是将于一年内到期的长期借款重分类至一年内到期的非流动负债。

### 31. 应付债券

#### (1) 应付债券

项 目	期末余额	期初余额
公司债券	700,000,000.00	700,000,000.00

#### (2) 应付债券的增减变动

债券名称	面值	发行日期	债券期限	发行金额	期初余额
公司债券	700,000,000.00	2012-10-29	5 年	700,000,000.00	700,000,000.00

(续上表)

债券名称	本期发行	按面值计提利息	溢折价摊销	本期偿还	期末余额
公司债券	—	—	—	—	700,000,000.00

**32. 长期应付款**

项 目	期末余额	期初余额
股份回购款	—	15,082,962.39

**33. 递延收益**

项 目	期初余额	本期增加	本期减少	期末余额	形成原因
政府补助	400,000.00	200,000.00	480,000.00	120,000.00	收到财政拨款

涉及政府补助的项目：

负债项目	期初余额	本期新增 补助金额	本期计入营业 外收入金额	其他 变动	期末余额	与资产相关/ 与收益相关
工程技术研究中心科技资金	400,000.00	200,000.00	480,000.00	—	120,000.00	与收益相关

**34. 股本**

项 目	期初余额	本次变动增减(+、-)					期末余额
		发行新股	送股	公积金转股	其他	小计	
股份总数	1,174,803,862.00	—	—	587,401,931.00	—	—	1,762,205,793.00

根据本公司 2014 年 5 月 8 日召开的 2013 年度股东大会决议，公司以总股本 1,174,803,862 股为基数，向全体股东以资本公积每 10 股转增 5 股，共计增加公司股本 587,401,931.00 元。

**35. 资本公积**

项 目	期初余额	本期增加	本期减少	期末余额
股本溢价	746,231,761.69	—	587,401,931.00	158,829,830.69

股本溢价本期减少中，根据本公司 2014 年 5 月 8 日召开的 2013 年度股东大会决议，公司以总股本 1,174,803,862 股为基数，向全体股东以资本公积每 10 股转增 5 股，共计减少公司资本公积 587,401,931.00 元。

## 36. 其他综合收益

项 目	期初余额	本期发生金额					期末余额
		本期所得税 前发生额	减：前期计 入其他综合 收益当期转 入损益	减： 所得 税费用	税后归属于母 公司	税后归属于 少数股东	
一、以后不能重分类 进损益的其他综合收 益	—	—	—	—	—	—	—
其中：重新计算设定 受益计划净负债和净 资产的变动	—	—	—	—	—	—	—
权益法下在被投 资单位不能重分类进 损益的其他综合收益 中享有的份额	—	—	—	—	—	—	—
二、以后将重分类进 损益的其他综合收益	-8,930,589.41	-8,150,841.69	—	—	-8,150,841.69	-6,752,575.66	-17,081,431.10
其中：权益法下在被 投资单位以后将重分 类进损益的其他综合 收益中享有的份额	—	—	—	—	—	—	—
可供出售金融资 产公允价值变动损益	—	—	—	—	—	—	—
持有至到期投资 重分类为可供出售金 融资产损益	—	—	—	—	—	—	—
现金流量套期损 益的有效部分	—	—	—	—	—	—	—
外币财务报表折 算差额	-8,930,589.41	-8,150,841.69	—	—	-8,150,841.69	-6,752,575.66	-17,081,431.10
其他综合收益合计	-8,930,589.41	-8,150,841.69	—	—	-8,150,841.69	-6,752,575.66	-17,081,431.10

## 37. 盈余公积

项 目	期初余额	本期增加	本期减少	期末余额
法定盈余公积	390,235,352.41	160,673,379.18	—	550,908,731.59
储备基金	256,728.58	—	—	256,728.58
企业发展基金	128,364.29	—	—	128,364.29
合 计	390,620,445.28	160,673,379.18	—	551,293,824.46

本期盈余公积增加系本公司按《公司法》及本公司章程有关规定，按母公司本期净利润 10% 提取法定盈余公积金。

### 38. 未分配利润

项 目	本期金额	上期金额
期初未分配利润	3,240,158,833.37	1,964,443,083.20
加：本期归属于母公司所有者的净利润	1,877,264,126.08	1,563,605,171.63
减：提取法定盈余公积	160,673,379.18	131,382,556.66
应付普通股股利	234,960,772.40	156,506,864.80
期末未分配利润	4,721,788,807.87	3,240,158,833.37

### 39. 营业收入及营业成本

#### (1) 营业收入与营业成本

项 目	本期发生额		上期发生额	
	收入	成本	收入	成本
主营业务	20,680,326,427.26	16,874,981,789.10	18,399,303,288.80	15,144,015,716.73
其他业务	8,269,498.29	352,501.17	14,980,608.54	1,015,111.53
合 计	20,688,595,925.55	16,875,334,290.27	18,414,283,897.34	15,145,030,828.26

#### (2) 主营业务（分行业）

行业名称	本年金额		上年金额	
	主营业务收入	主营业务成本	主营业务收入	主营业务成本
建筑装饰业	19,395,888,852.44	15,740,481,222.23	17,278,983,312.43	14,198,506,955.59
制造业	1,279,499,511.88	1,132,360,213.74	1,120,319,976.37	945,508,761.14
电子商务	4,938,062.94	2,140,353.13	—	—
合 计	20,680,326,427.26	16,874,981,789.10	18,399,303,288.80	15,144,015,716.73

#### (3) 主营业务（分产品）

产品类别	本期发生额		上期发生额	
	主营业务收入	主营业务成本	主营业务收入	主营业务成本
装饰	17,036,395,166.98	13,896,829,702.51	15,255,340,244.28	12,594,027,614.24
幕墙	2,020,668,375.49	1,795,713,820.86	1,778,679,961.17	1,556,763,399.58

产品类别	本期发生额		上期发生额	
	主营业务收入	主营业务成本	主营业务收入	主营业务成本
设计	1,496,149,983.06	1,089,440,587.38	1,281,801,776.16	932,441,470.31
家具	122,174,838.79	90,857,325.22	83,481,307.19	60,783,232.60
技术服务	4,938,062.94	2,140,353.13	—	—
合计	20,680,326,427.26	16,874,981,789.10	18,399,303,288.80	15,144,015,716.73

## (4) 前五名营业收入情况

客户名称	营业收入	占公司全部营业收入的比例 (%)
第一名	1,159,068,063.69	5.60
第二名	513,073,196.26	2.48
第三名	488,729,726.34	2.36
第四名	250,536,694.31	1.21
第五名	239,579,221.66	1.16
合计	2,650,986,902.26	12.81

## 40. 营业税金及附加

项目	本期发生额	上期发生额
营业税	489,931,151.92	461,825,999.63
城建税	37,331,182.13	35,214,784.63
教育费附加	28,469,122.50	26,327,809.01
其他	207,032.20	204,987.60
合计	555,938,488.75	523,573,580.87

## 41. 销售费用

项目	本期发生额	上期发生额
职工薪酬	132,576,529.08	103,918,094.28
差旅费	26,433,129.03	23,584,199.81
办公费	17,767,845.91	24,497,630.02
工程维修费	15,492,450.50	16,851,167.41
安装实施费	14,711,722.72	17,628,572.43
业务费	13,595,531.87	17,721,168.52
广告费	6,242,922.43	5,250,458.98
其他	10,144,368.52	16,679,991.08
合计	236,964,500.06	226,131,282.53

**42. 管理费用**

项 目	本期发生额	上期发生额
职工薪酬	246,124,444.17	209,888,853.96
办公费	46,091,283.86	41,596,008.01
折旧费	31,647,824.84	28,952,506.73
差旅费	21,270,905.79	17,388,637.66
业务招待费	8,763,786.90	5,334,098.37
税金	5,621,266.58	4,625,803.94
上市公司专项费	3,979,489.20	13,051,926.74
其他	47,464,189.21	33,828,226.30
合 计	410,963,190.55	354,666,061.71

**43. 财务费用**

项 目	本期发生额	上期发生额
利息支出	54,066,367.05	55,987,666.81
减：利息收入	28,248,375.37	45,893,931.76
利息净支出	25,817,991.68	10,093,735.05
汇兑损失	2,945,146.25	40,213,128.61
减：汇兑收益	12,282,032.29	43,594,183.28
汇兑净损失	-9,336,886.04	-3,381,054.67
银行手续费	2,437,755.23	1,721,619.42
合 计	18,918,860.87	8,434,299.80

财务费用本期发生额比上期增长 124.31%，主要原因是本期公司的定期存款平均余额下降，相应的利息收入减少。

**44. 资产减值损失**

项 目	本期发生额	上期发生额
坏账损失	431,780,268.30	327,009,714.00

资产减值损失本期发生额比上期增长 32.04%，主要原因是应收账款期末余额增长，相应计提的坏账准备金额较大。



#### 45. 投资收益

项 目	本期发生额	上期发生额
处置银行理财产品取得的投资收益	74,056,328.40	36,341,562.08
可供出售金融资产在持有期间的投资收益	1,393,884.29	1,455,238.94
权益法核算的长期股权投资收益	-10,209.61	140,817.50
处置长期股权投资产生的投资收益	—	-2,793,319.11
其他	326,942.93	1,196,532.74
合 计	75,766,946.01	36,340,832.15

投资收益本期发生额比上期增长 108.49%，主要原因是公司本期购买银行理财产品产生的投资收益较大。

#### 46. 营业外收入

##### (1) 营业外收入明细

项 目	本期发生额	上期发生额	计入当期非经常性损益的金额
固定资产处置利得	52,679.75	17,093,553.29	52,679.75
政府补助	20,560,963.00	3,792,110.00	20,560,963.00
其他	70,804.01	443,341.31	70,804.01
合 计	20,684,446.76	21,329,004.60	20,684,446.76

##### (2) 计入当期损益的政府补助

补助项目	本期发生额	上期发生额	与资产相关/与收益相关
苏州总部企业发展补贴*1	10,000,000.00	—	与收益相关
企业扶持创新先锋企业奖励*2	4,220,900.00	—	与收益相关
农业综合开发省级丘陵山区项目资金补助*3	2,623,500.00	—	与收益相关
科技发展资金补助*4	948,800.00	—	与收益相关
纳税奖励*5	500,000.00	—	与收益相关
递延收益转入	480,000.00	—	与收益相关
综合表彰奖励*6	350,000.00	—	与收益相关
专项专利款*7	259,500.00	797,700.00	与收益相关

补助项目	本期发生额	上期发生额	与资产相关/与收益相关
国家高新技术认定奖励*8	100,000.00	—	与收益相关
苏州工业园区驰名商标奖励	—	800,000.00	与收益相关
江苏省博士后科研资助	—	680,000.00	与收益相关
服务业发展引导资金	—	350,000.00	与收益相关
其他补助	1,078,263.00	1,164,410.00	与收益相关
合 计	20,560,963.00	3,792,110.00	—

大额政府补助情况如下：

注\*1：根据苏州市人民政府苏府办[2012]104 号《关于印发苏州市总部企业认定和管理暂行办法的通知》，公司本期收到总部企业发展补助 10,000,000.00 元。

注\*2：根据苏州市科学技术局苏科计[2014]258 号和苏州市财政局苏财教字[2014]132 号《关于下达苏州市 2014 年度第二十五批科技发展计划（创新先锋企业奖励）经费的通知》，公司本期收到扶持创新先锋企业奖励 4,220,900.00 元。

注\*3：根据江苏省农业资源开发局苏农开综函[2013]2 号和江苏省财政厅与江苏省农业委员会苏财农发函[2013]3 号《关于 2013 年度农业综合开发省级丘陵山区项目选项入库的通知》，苗艺公司收到资金补助 2,623,500.00 元。

注\*4：根据苏州工业园区管委会《关于下达苏州工业园区 2014 年度第二批科技发展资金通知》，公司本期收到科技发展资金 548,800.00 元；根据苏州市吴中区科学技术局吴科技[2014]41 号和苏州市吴中财政局吴财科[2014]52 号《关于下达 2014 年度第二十一批科技发展计划（政策性资助）项目及经费的通知》，幕墙公司本期收到科技发展资金补助 200,000.00 元；根据苏州市吴中区财政局与苏州市吴中区经济和信息化局吴财企[2016]68 号《关于下达 2014 年（第一批）吴中区工业企业转型升级专项资金的通知》，幕墙公司本期收到科技发展资金补助 200,000.00 元。

注\*5：根据苏州市吴中区临湖镇委文件临委发[2014]8 号《关于对苏州金螳螂幕墙有限公司 2013 年度税收特殊贡献进行嘉奖的通知》，幕墙公司本期收到纳税奖励 500,000.00 元。

注\*6：根据苏州市吴中区财政局文件吴财预[2014]11 号《关于下达吴中区 2013 年度综合表彰大会专项奖励资金的通知》，幕墙公司收到获得综合表彰奖励 350,000.00 元。

注\*7：根据苏州市吴中区科学技术局吴科专[2014]第 6 号和苏州市吴中区财政局[2014]第 27 号《关于下达 2013 年度第三批专利专项资金的通知》，幕墙公司本期收到专

项专利款 259,500.00 元。

注\*8：苏州市园区管理委员会苏园管[2009]7 号《苏州工业园区高新技术企业认定管理办法》，景观公司本期收到国家高新技术认定奖励 100,000.00 元。

#### 47. 营业外支出

项 目	本期发生额	上期发生额	计入当期非经常性损益的金额
非流动资产处置损失合计	1,324,213.97	1,291,378.96	1,324,213.97
其中：固定资产处置损失	1,324,213.97	1,057,829.62	1,324,213.97
无形资产处置损失	—	233,549.34	—
罚款及滞纳金	32,376.88	32,053.09	32,376.88
捐赠支出	4,180,375.00	358,000.00	4,180,375.00
其他	7,946.11	383,256.36	7,946.11
合 计	5,544,911.96	2,064,688.41	5,544,911.96

营业外支出本期发生额比上期增长 168.56%，主要原因是本期公司对外捐赠金额较大。

#### 48. 所得税费用

##### (1) 所得税费用的组成

项 目	本期发生额	上期发生额
当期所得税费用	403,193,737.05	362,457,770.44
递延所得税费用	-51,838,050.97	-65,408,643.07
合 计	351,355,686.08	297,049,127.37

##### (2) 会计利润与所得税费用调整过程

项 目	本期发生额
利润总额	2,249,602,807.56
按法定/适用税率计算的所得税费用	337,440,421.13
子公司适用不同税率的影响	9,662,928.15
调整以前期间所得税的影响	299,359.60
非应税收入的影响	-4,222,204.90
不可抵扣的成本、费用和损失的影响	10,757,224.38
使用前期未确认递延所得税资产的可抵扣亏损的影响	-834,303.92
本期未确认递延所得税资产的可抵扣暂时性差异或可抵扣亏损的影响	-1,747,738.36
所得税费用	351,355,686.08

#### 49. 其他综合收益

本期其他综合收益的税前金额、所得税金额及税后金额，以及前期计入其他综合收益当期转出计入当期损益的金额，详见附注五、36 其他综合收益。

#### 50. 现金流量表项目注释

##### (1) 收到的其他与经营活动有关的现金

项 目	本期发生额	上期发生额
政府补助	20,280,963.00	3,742,110.00
往来款	—	7,500,000.00
其他	70,804.01	443,341.31
合 计	20,351,767.01	11,685,451.31

##### (2) 支付的其他与经营活动有关的现金

项 目	本期发生额	上期发生额
押金及保证金	92,798,475.15	122,996,516.29
办公费	63,859,129.77	65,772,840.91
差旅费	47,704,034.82	46,689,061.60
业务招待费	22,359,318.77	19,716,832.74
往来款	7,500,000.00	—
广告费	6,242,922.43	5,833,367.62
修理费	4,715,669.06	4,807,881.50
捐赠支出	4,180,375.00	358,000.00
上市公司专项费	3,979,489.20	13,051,926.74
咨询会费	3,060,333.35	1,893,805.25
其他	39,944,325.26	11,105,690.73
合 计	296,344,072.81	292,225,923.38

##### (3) 收到的其他与投资活动有关的现金

项 目	本期发生额	上期发生额
利息收入	18,628,715.55	38,154,761.09
取得子公司收到的现金净额	10,592,239.16	—
合 计	29,220,954.71	38,154,761.09

## (4) 支付的其他与投资活动有关的现金

项 目	本期发生额	上期发生额
处置固定资产支付的现金净额	—	3,254,005.58

## (5) 支付的其他与筹资活动有关的现金

项 目	本期发生额	上期发生额
保证金	9,660,000.00	—

## 51. 现金流量表补充资料

## (1) 现金流量表补充资料

补充资料	本期金额	上期金额
<b>1. 将净利润调节为经营活动现金流量:</b>		
净利润	1,898,247,121.48	1,587,994,151.14
加: 资产减值准备	431,780,268.30	327,009,714.00
固定资产折旧、油气资产折耗、生产性生物资产折旧	63,710,478.16	47,841,924.42
无形资产摊销	9,761,452.90	8,552,216.13
长期待摊费用摊销	9,822,090.71	6,050,847.14
处置固定资产、无形资产和其他长期资产的损失(收益以“—”号填列)	1,271,534.22	-15,802,174.33
固定资产报废损失(收益以“—”号填列)	—	—
公允价值变动损失(收益以“—”号填列)	—	—
财务费用(收益以“—”号填列)	16,481,105.64	1,673,701.15
投资损失(收益以“—”号填列)	-75,766,946.01	-36,340,832.15
递延所得税资产减少(增加以“—”号填列)	-52,932,326.48	-55,892,600.12
递延所得税负债增加(减少以“—”号填列)	1,065,406.34	-9,516,042.95
存货的减少(增加以“—”号填列)	-22,644,447.37	-19,877,133.18
经营性应收项目的减少(增加以“—”号填列)	-4,711,729,880.26	-3,982,588,614.09
经营性应付项目的增加(减少以“—”号填列)	2,084,928,946.08	3,141,253,005.98
其他	—	—
<b>经营活动产生的现金流量净额</b>	<b>-346,005,196.29</b>	<b>1,000,358,163.14</b>
<b>2. 不涉及现金收支的重大投资和筹资活动:</b>		

补充资料	本期金额	上期金额
债务转为资本	—	—
一年内到期的可转换公司债券	—	—
融资租入固定资产	—	—
<b>3. 现金及现金等价物净变动情况：</b>		
现金的期末余额	1,740,381,480.22	3,364,691,668.77
减：现金的期初余额	3,364,691,668.77	3,572,367,230.76
加：现金等价物的期末余额	—	—
减：现金等价物的期初余额	—	—
现金及现金等价物净增加额	-1,624,310,188.55	-207,675,561.99

## (2) 本期支付的取得子公司的现金净额

项 目	金 额
本期发生的企业合并于本期支付的现金或现金等价物	—
减：购买日子公司持有的现金及现金等价物	10,592,239.16
加：以前期间发生的企业合并于本期支付的现金或现金等价物	—
取得子公司支付的现金净额*	-10,592,239.16

注\*：由于取得子公司支付的现金净额为负数，故以正数列示于现金流量表“收到其他与投资活动有关的现金”项目中。

## (3) 现金和现金等价物构成情况

项 目	本期发生额	上期发生额
一、现金	1,740,381,480.22	3,364,691,668.77
其中：库存现金	2,107,652.90	1,176,168.24
可随时用于支付的银行存款	1,579,646,957.73	3,300,606,108.60
可随时用于支付的其他货币资金	158,626,869.59	62,909,391.93
二、现金等价物	—	—
三、期末现金及现金等价物余额	1,740,381,480.22	3,364,691,668.77

期末现金及现金等价物中已扣除质押的定期存款为 242,860,000.00 元，期初现金及现金等价物中已扣除质押的定期存款为 233,200,000.00 元。

**52. 所有权或使用权受到限制的资产**

项 目	期末账面价值	受限原因
货币资金	242,160,000.00	质押借款
货币资金	700,000.00	开立工资保函
应收账款	20,000,000.00	保理借款
合 计	262,860,000.00	

**53. 外币货币性项目**

## (1) 外币货币性项目

项 目	期末外币余额	折算汇率	期末折算人民币余额
货币资金			268,147,803.46
其中：美元	2,491,800.21	6.1190	15,247,325.48
澳元	265,478.00	5.0174	1,332,009.32
新加坡元	39,121,320.67	4.6396	181,507,279.38
港币	56,630,164.11	0.7889	44,675,536.47
印度卢比	64,989,868.00	0.0982	6,382,005.04
英镑	943,955.00	9.5437	9,008,823.33
迪拉姆	1,552,467.00	1.6898	2,623,358.74
菲律宾币	24,104,278.00	0.1385	3,338,442.50
日元	12,679,691.00	0.0514	651,736.12
泰铢	8,243,389.00	0.1887	1,555,527.50
马来西亚	366,833.00	1.7483	641,334.13
土耳其币	249,209.00	2.6613	663,219.91
瑞士法郎	83,106.00	6.2715	521,199.28
欧元	0.84	7.4556	6.26
应收账款			209,853,331.37
其中：美元	31,476,436.30	6.1190	192,604,313.72
港元	21,864,644.00	0.7889	17,249,017.65
应付账款			27,902,719.55
其中：美元	4,560,013.00	6.1190	27,902,719.55
其他应付款			1,982,626.74

项 目	期末外币余额	折算汇率	期末折算人民币余额
其中：美元	324,011.56	6.1190	1,982,626.74
一年内到期的长期借款			428,330,000.00
其中：美元	70,000,000.00	6.1190	428,330,000.00
长期借款			30,595,000.00
其中：美元	5,000,000.00	6.1190	30,595,000.00
长期应付款			15,137,635.01
其中：美元	2,473,874.00	6.1190	15,137,635.01

## (2) 境外经营实体的说明：

序 号	境外经营实体名称	主要经营地	记账本位币
1	新加坡金螳螂有限公司	新加坡	新加坡元
2	HBA International Inc.	美国加利福尼亚州	美元
3	金螳螂（中国）建筑装饰有限公司	中国香港	港币

## 六、合并范围的变更

## 1. 非同一控制下企业合并

## (1) 本期发生的非同一控制下企业合并

被购买方名称	股权取得时点	股权取得成本	股权取得比例（%）	股权取得方式
天津电商	2014 年 7 月 28 日	49,000,000.00	100.00	成立合资公司

(续上表)

被购买方名称	购买日	购买日的确定依据	购买日至期末被购买方的收入	购买日至期末被购买方的净利润
天津电商	2014 年 7 月 28 日	相关资产移交并完成工商变更登记手续	4,938,062.94	-2,335,451.76

2014 年 4 月，公司与天津电商（曾用名天津爱蜂潮信息服务有限责任公司）的原股东方云峰等 5 名自然人以及倪林等 3 名自然人签订了《合资协议》，共同成立苏州电商，其中，公司以货币资金出资 4,100 万元，占苏州电商注册资本的 41%；方云峰等 5 名自然人以其持有的天津电商 100% 的股权出资，占苏州电商注册资本的 49%；倪林等 3 名自然人以货币资金出资 1,000 万元，占苏州电商注册资本的 10%。



## (2) 合并成本及商誉

	合并成本	天津电商
—现金		—
—非现金资产的公允价值		—
—发行或承担的债务的公允价值		—
—发行的权益性证券的公允价值		49,000,000.00
—或有对价的公允价值		—
—购买日之前持有的股权于购买日的公允价值		—
合并成本合计		49,000,000.00
减：取得的可辨认净资产公允价值份额		1,657,050.01
商誉的金额		47,342,949.99

## ①合并成本公允价值的确定方法、或有对价及其变动的说明：

根据《合资协议》，方云峰等 5 名自然人以其持有的天津电商股权认缴苏州电商的 49% 股权，公司及倪林等 3 名自然人以货币资金 5,100 万认缴苏州电商的 51% 股权，参考货币资金出资成本，对应的苏州电商 49% 股权的公允价值应为 4,900 万元，故本次公司合并天津电商的合并成本为 4,900 万元。

## ②大额商誉形成的主要原因：

2014 年 3 月 31 日天津电商经华普天健会计师事务所（特殊普通合伙）审计确定账面净资产为 1,779,523.40 元，经 4-7 月经营，2014 年 7 月 31 日账面净资产为 1,657,050.01 元，其可辨认净资产主要为流动资产，故本公司确定其可辨认净资产的公允价值为 1,657,050.01 元。合并成本与合并日取得可辨认净资产公允价值份额的差额 47,342,949.99 元形成合并财务报表的商誉。

## (3) 被购买方于购买日可辨认资产、负债

项 目	天津电商	
	购买日公允价值	购买日账面价值
资产：		
货币资金	10,592,239.16	10,592,239.16
应收款项	1,023,301.21	1,023,301.21
存货	—	—
固定资产	—	—
无形资产	—	—

项 目	天津电商	
	购买日公允价值	购买日账面价值
负债:		
借款	—	—
应付款项	9,958,490.36	9,958,490.36
递延所得税负债	—	—
净资产		
减: 少数股东权益	—	—
取得的净资产	1,657,050.01	1,657,050.01

可辨认资产、负债公允价值的确定方法：由于天津电商合并日的可辨认净资产均为流动资产，故可辨认资产、负债的公允价值和经审计后的资产、负债账面价值一致。

## 2. 其他原因的合并范围变动

本公司本期新设资产管理公司、苏州电商，美瑞德本期新设芜湖美瑞德，幕墙公司本期新设启东幕墙，景观公司本期新设市政公司，苏州电商本期新设云家通公司。故本期新增合并芜湖美瑞德、启东幕墙、市政公司、资产管理公司、苏州电商、云家通公司报表。

本公司子公司创点空间设计有限公司（以下简称创点空间）于 2014 年 9 月注销，故本期不再纳入合并范围。

## 七、在其他主体中的权益

### 1. 在子公司中的权益

#### (1) 企业集团的构成

子公司名称	主要经营地	注册地	业务性质	持股比例(%)		取得方式
				直接	间接	
苏州美瑞德建筑装饰有限公司	苏州市	苏州市	建筑装饰	100.00	—	同一控制下企业合并
芜湖美瑞德建筑装饰有限公司	芜湖市	芜湖市	建筑装饰	—	100.00	出资设立
苏州工业园区金螳螂家具设计制造有限公司	苏州市	苏州市	家具设计制造	100.00	—	同一控制下企业合并
苏州建筑装饰设计研究院有限公司	苏州市	苏州市	建筑设计	100.00	—	同一控制下企业合并
上海金螳螂环境设计研究有限公司	上海市	上海市	建筑设计	70.00	—	出资设立
苏州金螳螂幕墙有限公司	苏州市	苏州市	幕墙制造	100.00	—	非同一控制下企业合并

子公司名称	主要经营地	注册地	业务性质	持股比例(%)		取得方式
				直接	间接	
启东金螳螂幕墙有限公司	启东市	启东市	幕墙制造	—	100.00	出资设立
苏州金螳螂园林绿化景观有限公司	苏州市	苏州市	园林绿化	100.00	—	出资设立
江苏金螳螂苗艺有限公司	苏州市	苏州市	园林绿化	—	100.00	出资设立
苏州金螳螂市政景观有限公司	苏州市	苏州市	园林绿化	—	100.00	出资设立
苏州金螳螂资产管理有限公司	苏州市	苏州市	投资管理	100.00	—	出资设立
苏州金螳螂住宅集成装饰有限公司	苏州市	苏州市	建筑装饰	100.00	—	出资设立
辽宁金螳螂建筑装饰有限公司	沈阳市	沈阳市	建筑装饰	100.00	—	出资设立
大连金螳螂建筑装饰有限公司	大连市	大连市	建筑装饰	100.00	—	出资设立
吉林金螳螂建筑装饰有限公司	长春市	长春市	建筑装饰	100.00	—	出资设立
辽宁金螳螂幕墙装饰有限公司	沈阳市	沈阳市	幕墙制造	60.00	—	非同一控制下企业合并
金螳螂（苏州）电子商务有限公司	苏州市	苏州市	电子商务	41.00	—	出资设立
金螳螂（天津）电子商务有限公司	天津市	天津市	电子商务	—	100.00	出资设立
云家通商贸有限公司	苏州市	苏州市	商贸物流	—	100.00	出资设立
新加坡金螳螂有限公司	新加坡	新加坡	建筑装饰	100.00	—	出资设立
HBA International Inc.	美国	美国	建筑设计	—	70.00	非同一控制下企业合并
金螳螂（中国）建筑装饰有限公司	香港	香港	建筑装饰	100.00	—	出资设立

①间接持股说明：本公司通过美瑞德公司间接持有芜湖美瑞德 100%的股权；本公司通过幕墙公司间接持有启东幕墙 100%的股权；本公司通过景观公司间接持有苗艺公司、市政公司 100%的股权；本公司通过苏州电商间接持有天津电商、云家通 100%的股权；本公司通过新加坡金螳螂间接持有 HBA70%的股权。

②在子公司的持股比例不同于表决权比例的说明； 2014 年 4 月，公司与倪林等 3 名自然人签订《委托协议》，倪林等 3 名自然人委托公司代为行使其持有苏州电商 10.00% 股权的所有表决权、提案权，董监高的提名权、选举权、评议权等以及除分红权等财产性权利以外其他股东权利。故公司实际拥有苏州电商的表决权比例为 51.00%，纳入合并财务报表范围。

## (2) 重要的非全资子公司

子公司名称	少数股东持股比例 (%)	本期归属于少数股东的损益	本期向少数股东宣告分派的股利	期末少数股东权益余额
辽宁金螳螂幕墙装饰有限公司	40.00	2,060,289.72	—	15,920,843.64
HBA International Inc.	30.00	22,485,816.35	—	77,730,407.88
金螳螂(苏州)电子商务有限公司	59.00	-3,717,871.62	—	55,282,128.38
上海金螳螂环境设计研究有限公司	30.00	154,760.95	—	8,208.38
合计	—	20,982,995.40	—	148,941,588.28

## (3) 重要非全资子公司的主要财务信息

子公司名称	期末余额					
	流动资产	非流动资产	资产合计	流动负债	非流动负债	负债合计
辽宁金螳螂幕墙装饰有限公司	159,272,525.83	49,937,040.23	209,209,566.06	169,407,456.96	—	169,407,456.96
HBA International Inc.	475,235,752.55	71,430,648.93	546,666,401.48	252,907,570.88	33,822,533.86	286,730,104.74
金螳螂(苏州)电子商务有限公司	75,901,026.73	48,802,911.83	124,703,938.56	31,005,415.88	—	31,005,415.88
上海金螳螂环境设计研究有限公司	27,361.26	—	27,361.26	—	—	—

(续上表)

子公司名称	期初余额					
	流动资产	非流动资产	资产合计	流动负债	非流动负债	负债合计
辽宁金螳螂幕墙装饰有限公司	145,164,017.43	7,872,379.90	153,036,397.33	118,385,012.54	—	118,385,012.54
HBA International Inc.	453,752,542.89	50,675,595.56	504,428,138.45	288,150,072.55	17,188,429.38	305,338,501.93
金螳螂(苏州)电子商务有限公司	—	—	—	—	—	—
上海金螳螂环境设计研究有限公司	560,607.49	55,501.71	616,109.20	1,104,617.79	—	1,104,617.79

(续上表)

子公司名称	本期发生额			
	营业收入	净利润	综合收益总额	经营活动现金流量
辽宁金螳螂幕墙装饰有限公司	149,245,751.82	5,150,724.31	5,150,724.31	-41,322.66
HBA International Inc.	752,980,727.27	74,952,721.18	60,026,741.99	37,715,373.26
金螳螂（苏州）电子商务有限公司	6,144,121.23	-6,301,477.32	-6,301,477.32	4,906,823.87
上海金螳螂环境设计研究有限公司	—	515,869.85	515,869.85	-401,144.56

(续上表)

子公司名称	上期发生额			
	营业收入	净利润	综合收益总额	经营活动现金流量
辽宁金螳螂幕墙装饰有限公司	184,977,155.89	6,133,622.91	6,133,622.91	-105,238.43
HBA International Inc.	656,634,202.98	88,672,840.80	88,672,840.80	84,368,397.58
金螳螂（苏州）电子商务有限公司	—	—	—	—
上海金螳螂环境设计研究有限公司	-48,845.00	279,034.21	279,034.21	36,960.83

## 2. 在合营安排或联营企业中的权益

不重要的合营企业和联营企业的汇总财务信息

项目	期末余额/本期发生额	期初余额/上期发生额
合营企业：		
投资账面价值合计	233,702.97	243,912.58
下列各项按持股比例计算的合计数		
——净利润	-10,209.61	115,028.58
——其他综合收益	—	—
——综合收益总额	-10,209.61	115,028.58

## 八、与金融工具相关风险

### 1. 定性信息

本公司与金融工具相关的风险源于本公司在经营过程中所确认的各类金融资产和金融负债，包括：信用风险、流动性风险和市场风险。

本公司与金融工具相关的各类风险的管理目标和政策的制定由本公司管理层负责。经营管理层通过职能部门负责日常的风险管理。本公司内部审计部门对公司风险管理的政策和程序的执行情况进行日常监督，并且将有关发现及时报告给本公司审计委员会。

本公司风险管理的总体目标是在不过度影响公司竞争力和应变力的情况下，制定尽可能降低各类与金融工具相关风险的风险管理政策。

## 2. 信用风险

信用风险是指金融工具的一方不履行义务，造成另一方发生财务损失的风险。本公司主要面临赊销导致的客户信用风险，无因提供财务担保而面临信用风险。

本公司根据对客户的调查及对调查资料的分析，确定每个客户的信用额度和信用期限。公司通过对已有客户信用评级的监控以及应收账款账龄分析来确保公司的整体信用风险在可控的范围内。对于逾期款项只有在公司管理层批准的前提下，公司才可在未来期间内对其赊销，否则必须要求其支付相应款项。报告期内，应收账款回收情况符合实际约定账期，且客户信用良好，公司认为其不存在重大信用风险。公司财务部联合工程部门及时跟踪客户的回款情况，按时收回货款，以确保本公司的整体信用风险在可控的范围内。

## 3. 流动性风险

流动风险，是指企业在履行以交付现金或其他金融资产的方式结算的义务时发生资金短缺的风险。公司的政策是确保拥有充足的现金以偿还到期债务。流动性风险由公司的财务部集中控制，审计部进行监督。财务部通过监控现金余额以及对未来 12 个月现金流量的滚动预测，确保公司在所有合理预测的情况下拥有充足的资金偿还债务。

## 4. 市场风险

金融工具的市场风险，是指金融工具的公允价值或未来现金流量因市场价格变动而发生波动的风险，包括外汇风险、利率风险和其他价格风险。

### (1) 汇率风险

汇率风险，是指金融工具的公允价值或未来现金流量因外汇汇率变动而发生波动的风险。本公司面临的外汇风险主要来源于以外币计价的金融资产和金融负债。出于列报考虑，风险敞口金额以人民币列示，以资产负债表日即期汇率折算，外币报表折算差额

未包括在内。期末各外币资产负债项目汇率风险敞口数据，详见附注五、53。

## (2) 利率风险

利率风险，是指金融工具的公允价值或未来现金流量因市场利率变动而发生波动的风险。公司面临的利率风险来源于银行借款和公司债券。截至 2014 年 12 月 31 日，公司银行借款余额为人民币 47,892.50 万元、应付债券余额为人民币 70,000 万元，利率均为固定利率，因此不存在利率风险。

## (3) 其他价格风险

无。

## 九、关联方及关联交易

### 1. 本公司的母公司情况

母公司名称	注册地	业务性质	注册资本	母公司对公司的持股比例(%)	母公司对本公司的表决权比例(%)
苏州金螳螂企业（集团）有限公司	苏州工业园区	实业投资	10,000 万元	24.70	24.70

本公司最终控制方为苏州金螳螂控股有限公司。

### 2. 本公司的子公司情况

本企业子公司的情况详见附注七、在其他主体中的权益。

### 3. 本公司的其他关联方情况

其他关联方名称	其他关联方与本公司关系
苏州金螳螂控股有限公司	最终控制方
苏州朗捷通智能科技有限公司	母公司的子公司
苏州金螳螂展览设计工程有限公司	母公司的子公司
苏州工业园区智信职业培训学校	母公司的子公司
苏州市智信建设职业培训学校	母公司的子公司
苏州市金螳螂职业培训学校	母公司的子公司
苏州金螳螂投资有限公司	母公司的子公司
苏州博朗明科技有限公司	苏州朗捷通智能科技有限公司的子公司
苏州金螳螂怡和科技股份有限公司	苏州朗捷通智能科技有限公司的子公司
金羽（英国）有限公司	受同一实际控制人控制

#### 4.关联交易情况

##### (1) 购销商品、提供和接受劳务的关联交易

###### 出售商品、提供劳务情况表

关联方	关联交易内容	本期发生额	上期发生额
苏州市金螳螂职业培训学校	幕墙装饰工程	191,061.76	—

##### (2) 关联租赁情况

①根据本公司与苏州金螳螂企业（集团）有限公司签定的《房屋租赁协议》，金螳螂集团租赁本公司办公楼建筑面积为 272.12 平方米，每年租金 18.90 万元，2014 年度实际收到租金 18.90 万元，2013 年度实际收到租金 18.90 万元。

②根据本公司与苏州金螳螂展览设计工程有限公司签定的《房屋租赁协议》，苏州金螳螂展览设计工程有限公司租赁本公司办公楼建筑面积为 280.56 平方米，每年租金 15.75 万元，2014 年度实际收到租金 15.75 万元，2013 年度实际收到租金 15.75 万元。

③根据本公司与苏州朗捷通智能科技有限公司签定的《房屋租赁协议》，苏州朗捷通智能科技有限公司租赁本公司办公楼建筑面积为 558.68 平方米，每年租金 31.50 万元，该租赁协议于 2014 年 6 月到期，不续租，2014 年度实际收到租金 15.75 万元，2013 年度实际收到租金 31.50 万元。

④根据本公司与苏州博朗明科技有限公司签定的《房屋租赁协议》，苏州博朗明科技有限公司租赁本公司办公楼建筑面积为 25 平方米，每年租金 1.05 万元，该租赁协议签订于 2014 年 12 月，2014 年度实际收到租金 875 元。

##### (3) 关联担保情况

###### 本公司作为担保方

担保方	被担保方	担保金额（万元）	担保起始日	担保到期日	担保是否已经履行完毕
本公司	苏州金螳螂幕墙有限公司	24,000.00	2013-07-16	2014-07-15	是
本公司	苏州金螳螂幕墙有限公司	13,000.00	2013-05-23	2014-05-23	是
本公司	苏州金螳螂幕墙有限公司	24,000.00	2014-07-16	2015-07-15	否
本公司	苏州金螳螂幕墙有限公司	13,000.00	2014-06-12	2015-06-12	否
本公司	苏州工业园区金螳螂家具设计制造有限公司	1,000.00	2013-05-23	2014-05-23	是
本公司	苏州工业园区金螳螂家具设计制造有限公司	1,000.00	2014-06-17	2015-06-17	否
本公司	苏州工业园区金螳螂家具设计制造有限公司	3,108.00	2014-08-05	2015-01-16	否



担保方	被担保方	担保金额（万元）	担保起始日	担保到期日	担保是否已经履行完毕
本公司	苏州工业园区金螳螂家具设计制造有限公司	28.16	2014-08-06	2015-08-06	否
本公司	苏州工业园区金螳螂家具设计制造有限公司	35.47	2014-10-22	2015-10-22	否
本公司	苏州工业园区金螳螂家具设计制造有限公司	38.20	2014-10-22	2015-10-22	否
本公司	苏州工业园区金螳螂家具设计制造有限公司	2,000.00	2014-09-19	2015-09-18	否
本公司	苏州美瑞德建筑装饰有限公司	5,000.00	2013-11-22	2014-09-05	是
本公司	苏州美瑞德建筑装饰有限公司	9,000.00	2014-06-11	2015-06-11	否
本公司	苏州金螳螂园林绿化景观有限公司	5,000.00	2013-05-23	2014-05-23	是
本公司	苏州金螳螂园林绿化景观有限公司	5,000.00	2014-06-11	2015-06-11	否
本公司	苏州建筑设计研究院有限公司	1,000.00	2013-05-22	2014-05-22	是
本公司	苏州建筑装饰设计研究院有限公司	1,000.00	2014-06-30	2015-06-30	否
本公司	苏州金螳螂住宅集成装饰有限公司	5,000.00	2014-06-11	2015-06-11	否
本公司	辽宁金螳螂幕墙装饰有限公司	1,800.00	2014-11-14	2015-11-14	否
本公司	HBA International Inc.	3,168.00	2014-08-28	2017-08-08	否
本公司	新加坡金螳螂有限公司	46,500.00	2012-12-21	2015-12-21	否

#### (4) 关键管理人员报酬

项 目	本期发生额	上期发生额
计提关键管理人员报酬	10,193,700.00	11,020,500.00

### 5. 关联方应收应付款项

#### 应付项目

项目名称	关联方	期末账面余额	期初账面余额
预收款项	苏州市金螳螂职业培训学校	105,938.24	—

### 十、承诺及或有事项

#### 1. 重要承诺事项

截至 2014 年 12 月 31 日止，本公司无需要披露的重大承诺事项。

#### 2. 或有事项

(1) 为其他单位提供债务担保形成的或有负债及其财务影响

截至 2014 年 12 月 31 日止，本公司与子公司之间担保情况详见附注九、4 (3)。

(2) 截至 2014 年 12 月 31 日止，除上述事项外，本公司无需要披露的其他重大或有

事项。

## 十一、资产负债表日后事项

### 1. 资产负债表日后利润分配情况说明

根据本公司第四届董事会第九次会议利润分配预案，本公司拟按 2014 年度母公司净利润的 10%提取法定盈余公积后，以 2014 年 12 月 31 日总股本 1,762,205,793 股为基数，向全体股东以未分配利润按每 10 股派现金红利人民币 1.00 元（含税），共计派发现金红利 176,220,579.30 元。该利润分配预案尚待股东大会审议通过。

### 2. 资产负债表日后子公司新设、合并、注销情况说明

根据公司的发展需要，公司拟注销子公司上海设计院，并于 2015 年 1 月 5 日完成工商注销手续。

2015 年 1 月 19 日，公司与香港金螳螂合资设立了子公司澳门金螳螂建筑装饰有限公司，注册资本为 25,000 澳门元。

2015 年 1 月 20 日，苏州电商设立了控股子公司云贤通（苏州）科技服务有限公司，注册资本为人民币 1,000 万元。

2015 年 2 月 13 日，香港金螳螂设立了全资子公司俄罗斯金螳螂建筑装饰有限责任公司，注册资本为 100 万俄罗斯卢布。

2015 年 2 月 26 日，资产管理公司设立了控股子公司上海世旗股权投资基金管理有限公司，注册资本为人民币 1,000 万元。

### 3. 其他资产负债表日后事项说明

公司于 2015 年 2 月 17 日接家属通知，公司董事、实际控制人朱兴良先生已取保候审。

截至 2015 年 4 月 27 日止，除上述事项外，本公司无需要披露的其他资产负债表日后事项。

## 十二、其他重要事项

截至 2014 年 12 月 31 日止，本公司无需要披露的其他重要事项。

## 十三、母公司财务报表主要项目注释

## 1. 应收账款

## (1) 应收账款分类披露

类 别	期末余额				
	账面余额		坏账准备		账面价值
	金额	比例 (%)	金额	计提比 例(%)	
单项金额重大并单独计提坏账准备的应收账款	10,223,097.48	0.09	—	—	10,223,097.48
按信用特征组合计提坏账准备的应收账款	11,638,447,187.63	99.91	1,040,761,469.10	8.94	10,597,685,718.53
单项金额不重大但单独计提坏账准备的应收账款	189,326.00	—	—	—	189,326.00
合 计	11,648,859,611.11	100.00	1,040,761,469.10	8.93	10,608,098,142.01

(续上表)

类别	期初余额				
	账面余额		坏账准备		账面价值
	金额	比例 (%)	金额	计提比 例(%)	
单项金额重大并单独计提坏账准备的应收账款	5,931,642.91	0.07	—	—	5,931,642.91
按信用特征组合计提坏账准备的应收账款	8,524,286,430.57	99.91	752,069,513.73	8.82	7,772,216,916.84
单项金额不重大但单独计提坏账准备的应收账款	1,356,408.25	0.02	—	—	1,356,408.25
合 计	8,531,574,481.73	100.00	752,069,513.73	8.82	7,779,504,968.00

## ①期末单项金额重大并单独计提坏账准备的应收账款

应收账款（按单位）	期末余额			
	应收账款	坏账准备	计提比例	计提理由
美瑞德公司	5,664,000.00	—	—	合并范围内不计提坏账准备
HBA	4,559,097.48	—	—	合并范围内不计提坏账准备
合 计	10,223,097.48	—	—	—

## ②组合中，按账龄分析法计提坏账准备的应收账款

账 龄	期末余额		
	应收账款	坏账准备	计提比例 (%)
1 年以内	8,849,885,510.94	442,494,275.55	5.00
1 至 2 年	1,746,976,262.87	174,697,626.29	10.00
2 至 3 年	676,426,238.30	202,927,871.49	30.00
3 至 4 年	252,404,035.24	126,202,017.62	50.00
4 至 5 年	91,577,310.65	73,261,848.52	80.00
5 年以上	21,177,829.63	21,177,829.63	100.00
合 计	11,638,447,187.63	1,040,761,469.10	8.94

## ③单项金额不重大但单独计提坏账准备的应收账款

应收账款（按单位）	期末余额			
	应收账款	坏账准备	计提比例	计提理由
幕墙公司	189,326.00	—	—	合并范围内不计提坏账准备

## (2) 本期计提、收回或转回的坏账准备情况

本期计提坏账准备金额 288,691,955.37 元。

## (3) 按欠款方归集的期末余额前五名的应收账款情况

单位名称	期末余额	占应收账款期末余额合计数的比例 (%)	坏账准备期末余额
第一名	294,166,482.80	2.53	14,708,324.14
第二名	170,636,994.19	1.46	8,531,849.71
第三名	142,142,809.48	1.22	12,311,677.01
第四名	119,198,025.14	1.02	5,959,901.26
第五名	118,972,148.46	1.02	5,948,607.42
合 计	845,116,460.07	7.25	47,460,359.54

(4) 应收账款期末比期初增长 36.54%，主要原因是公司业务规模扩大，应收账款相应增长。

## 2. 其他应收款

### (1) 其他应收款分类披露

类 别	期末余额				账面价值
	账面余额		坏账准备		
	金额	比例(%)	金额	计提比例(%)	
单项金额重大并单独计提坏账准备的其他应收款	211,691,573.81	47.91	—	—	211,691,573.81
按账龄组合计提坏账准备的其他应收款	229,492,343.62	51.94	26,395,314.12	11.50	203,097,029.50
单项金额不重大但单独计提坏账准备的其他应收款	676,917.79	0.15	676,917.79	100.00	—
合 计	441,860,835.22	100.00	27,072,231.91	6.13	414,788,603.31

(续上表)

类 别	期初余额				账面价值
	账面余额		坏账准备		
	金额	比例(%)	金额	计提比例(%)	
单项金额重大并单独计提坏账准备的其他应收款	106,726,686.04	39.86	—	—	106,726,686.04
按信用风险特征组合计提坏账准备的其他应收款	160,998,463.97	60.14	17,164,512.72	10.66	143,833,951.25
单项金额不重大但单独计提坏账准备的其他应收款	—	—	—	—	—
合 计	267,725,150.01	100.00	17,164,512.72	6.41	250,560,637.29

#### ①期末单项金额重大并单独计提坏账准备的其他应收款

其他应收款（按单位）	期末余额			
	其他应收款	坏账准备	计提比例	计提理由
幕墙公司	180,771,506.08	—	—	合并范围内不计提坏账准备
辽宁金螳螂幕墙	30,920,067.73	—	—	合并范围内不计提坏账准备
合 计	211,691,573.81	—	—	—

## ②组合中，按账龄分析法计提坏账准备的其他应收款

账 龄	期末余额		
	其他应收款	坏账准备	计提比例 (%)
1 年以内	160,172,358.92	8,008,617.95	5.00
1 至 2 年	50,115,253.25	5,011,525.33	10.00
2 至 3 年	5,880,974.45	1,764,292.34	30.00
3 至 4 年	1,465,757.00	732,878.50	50.00
4 至 5 年	4,900,000.00	3,920,000.00	80.00
5 年以上	6,958,000.00	6,958,000.00	100.00
合 计	229,492,343.62	26,395,314.12	11.50

## ③期末单项金额不重大但单独计提坏账准备的其他应收款

其他应收款（按单位）	期末余额			
	其他应收款	坏账准备	计提比例	计提理由
上海设计院	676,917.79	676,917.79	100.00%	2015 年注销，预计无法收回

## (2) 本期计提、收回或转回的坏账准备情况

本期计提坏账准备金额 9,907,719.19 元。

## (3) 其他应收款按款项性质分类情况

款项性质	期末账面余额	期初账面余额
内部往来	212,368,491.60	106,726,686.04
保证金	196,978,572.13	144,370,991.77
押金	13,391,369.15	8,521,710.85
借款	15,000,000.00	7,500,000.00
其他	4,122,402.34	605,761.35
合 计	441,860,835.22	267,725,150.01

## (4) 按欠款方归集的期末余额前五名的其他应收款情况

单位名称	款项的性质	期末余额	账龄	占其他应收款 期末余额合计 数的比例(%)	坏账准备 期末余额
第一名	往来	180,771,506.08	1 年以内	40.91	—
第二名	往来	30,920,067.73	1 年以内	7.00	—

单位名称	款项的性质	期末余额	账龄	占其他应收款 期末余额合计 数的比例(%)	坏账准备 期末余额
第三名	施工保证金	40,000,000.00	1-2 年	9.06	4,000,000.00
第四名	借款	15,000,000.00	*	3.39	7,375,000.00
第五名	投标保证金	15,000,000.00	1 年以内	3.39	750,000.00
合 计		281,691,573.81		63.75	12,125,000.00

注\*：其他应收款期末余额中应收苏州大学借款 15,000,000.00 元，其中账龄 1 年以内 7,500,000.00 元，4-5 年 2,500,000.00 元，5 年以上 5,000,000.00 元。

(5) 其他应收款期末比期初增长 65.04%，主要原因是期末内部往来余额较大。

### 3. 长期股权投资

被投资单位	期末余额			期初余额		
	账面余额	减值 准备	账面价值	账面余额	减值 准备	账面价值
对子公司投资	1,417,084,853.16	—	1,417,084,853.16	949,868,946.31	—	949,868,946.31

#### (1) 对子公司投资

被投资单位	期初余额	本期增加	本期 减少	期末余额	本期计 提减值 准备	减值准 备期末 余额
苏州金螳螂幕墙有限公司	420,014,675.50	—	—	420,014,675.50	—	—
苏州金螳螂资产管理有限公司	—	340,000,000.00	—	340,000,000.00	—	—
苏州美瑞德建筑装饰有限公司	244,883,165.56	—	—	244,883,165.56	—	—
苏州金螳螂住宅集成装饰有限公司	90,000,000.00	—	—	90,000,000.00	—	—
苏州工业园区金螳螂家具设计制造有限公司	64,583,418.38	—	—	64,583,418.38	—	—
苏州金螳螂园林绿化景观有限公司	52,000,000.00	25,000,000.00	—	77,000,000.00	—	—
新加坡金螳螂有限公司	42,269,566.00	11,215,901.00	—	53,485,467.00	—	—
金螳螂(中国)建筑装饰有限公司	784,700.00	50,000,005.85	—	50,784,705.85	—	—
金螳螂(苏州)电子商务有限公司	—	41,000,000.00	—	41,000,000.00	—	—
辽宁金螳螂幕墙装饰有限公司	15,814,400.00	—	—	15,814,400.00	—	—
辽宁金螳螂建筑装饰有限公司	10,000,000.00	—	—	10,000,000.00	—	—
苏州建筑装饰设计研究院有限公司	4,070,020.87	—	—	4,070,020.87	—	—
大连金螳螂建筑装饰有限公司	2,000,000.00	—	—	2,000,000.00	—	—

被投资单位	期初余额	本期增加	本期减少	期末余额	本期计提减值准备	减值准备期末余额
吉林金螳螂建筑装饰有限公司	2,000,000.00	—	—	2,000,000.00	—	—
上海金螳螂环境设计研究有限公司	1,449,000.00	—	—	1,449,000.00	—	—
合 计	949,868,946.31	467,215,906.85	—	1,417,084,853.16	—	—

(2) 长期股权投资期末比期初增长 49.19%，主要原因是本期公司投资新设子公司和对子公司增资金额较大。

#### 4. 营业收入及营业成本

##### (1) 营业收入与营业成本

项 目	本期发生额		上期发生额	
	收入	成本	收入	成本
主营业务	14,937,465,601.60	12,074,671,566.68	13,334,480,316.59	10,904,198,815.34
其他业务	2,881,593.49	619,355.69	10,073,752.78	599,057.53
合 计	14,940,347,195.09	12,075,290,922.37	13,344,554,069.37	10,904,797,872.87

##### (2) 主营业务（分行业）

行业名称	本年金额		上年金额	
	主营业务收入	主营业务成本	主营业务收入	主营业务成本
建筑装饰业	14,937,465,601.60	12,074,671,566.68	13,333,550,010.59	10,903,477,430.72
制造业	—	—	930,306.00	721,384.62
合 计	14,937,465,601.60	12,074,671,566.68	13,334,480,316.59	10,904,198,815.34

##### (3) 主营业务（分产品）

产品类别	本期发生额		上期发生额	
	主营业务收入	主营业务成本	主营业务收入	主营业务成本
装饰	14,172,608,926.78	11,468,540,438.74	12,609,315,491.32	10,343,936,152.39
设计	633,821,549.18	487,966,689.13	553,612,535.74	404,779,219.17
幕墙	131,035,125.64	118,164,438.81	170,621,983.53	154,762,059.16
家具	—	—	930,306.00	721,384.62
合 计	14,937,465,601.60	12,074,671,566.68	13,334,480,316.59	10,904,198,815.34



## (4) 前五名的营业收入情况

客户名称	营业收入	占公司全部营业收入的比例 (%)
第一名	498,127,123.75	3.33
第二名	488,729,726.34	3.27
第三名	235,261,953.86	1.57
第四名	224,895,205.45	1.51
第五名	161,220,909.78	1.08
合 计	1,608,234,919.18	10.76

## 5. 投资收益

项 目	本期发生额	上期发生额
处置银行理财产品取得的投资收益	68,287,789.59	34,501,353.67
成本法核算的长期股权投资收益	26,754,148.39	—
可供出售金融资产在持有期间的投资收益	1,393,884.29	1,455,238.94
处置长期股权投资产生的投资收益	—	1,156,787.30
合 计	96,435,822.27	37,113,379.91

投资收益本期比上期增长 159.84%，主要原因是公司本期购买银行理财产品产生的投资收益以及子公司分配股利金额较大。

## 十四、补充资料

## 1. 当期非经常性损益明细表

项 目	金 额
非流动资产处置损益	-1,271,534.22
越权审批或无正式批准文件的税收返还、减免	—
计入当期损益的政府补助（与企业业务密切相关，按照国家统一标准定额或定量享受的政府补助除外）	20,560,963.00
计入当期损益的对非金融企业收取的资金占用费	888,432.69
企业取得子公司、联营企业及合营企业的投资成本小于取得投资时应享有被投资单位可辨认净资产公允价值产生的收益	—
非货币性资产交换损益	—
委托他人投资或管理资产的损益	74,262,849.25
因不可抗力因素，如遭受自然灾害而计提的各项资产减值准备	—

项 目	金 额
债务重组损益	—
企业重组费用，如安置职工的支出、整合费用等	—
交易价格显失公允的交易产生的超过公允价值部分的损益	—
同一控制下企业合并产生的子公司期初至合并日的当期净损益	—
与公司正常经营业务无关的或有事项产生的损益	—
除同公司正常经营业务相关的有效套期保值业务外，持有交易性金融资产、交易性金融负债产生的公允价值变动损益，以及处置交易性金融资产、交易性金融负债和可供出售金融资产取得的投资收益	—
单独进行减值测试的应收款项减值准备转回	—
对外委托贷款取得的损益	—
采用公允价值模式进行后续计量的投资性房地产公允价值变动产生的损益	—
根据税收、会计等法律、法规的要求对当期损益进行一次性调整对当期损益的影响	—
受托经营取得的托管费收入	—
除上述各项之外的其他营业外收入和支出	-4,149,893.98
其他符合非经常性损益定义的损益项目	—
减：所得税影响额	13,126,969.22
少数股东权益影响额	751,808.26
合 计	76,412,039.26

## 2. 净资产收益率及每股收益

期 间	报告期利润	加权平均净资产收益率 (%)	每股收益	
			基本每股收益	稀释每股收益
2014 年 度	归属于公司普通股股东的净利润	29.52	1.07	1.07
	扣除非经常性损益后归属于公司普通股股东的净利润	28.32	1.02	1.02
2013 年 度	归属于公司普通股股东的净利润	32.36	0.89	0.89
	扣除非经常性损益后归属于公司普通股股东的净利润	31.30	0.86	0.86

## 3. 会计政策变更相关补充资料

公司根据财政部 2014 年发布的《企业会计准则第 2 号——长期股权投资》等八项会计准则变更了相关会计政策并对比较财务报表进行了追溯重述，重述后的 2013 年 1 月 1

日、2013 年 12 月 31 日合并资产负债表如下：

项 目	2013 年 1 月 1 日	2013 年 12 月 31 日	2014 年 12 月 31 日
<b>流动资产：</b>			
货币资金	3,805,367,230.76	3,597,891,668.77	1,983,241,480.22
结算备付金	—	—	—
拆出资金	—	—	—
以公允价值计量且其变动计入当期损益的金融资产	—	—	—
衍生金融资产	—	—	—
应收票据	309,148,842.94	342,824,276.65	793,129,225.18
应收账款	7,542,304,289.19	11,073,814,546.03	14,842,517,478.07
预付款项	113,556,233.75	149,264,236.67	127,540,375.00
应收保费	—	—	—
应收分保账款	—	—	—
应收分保合同准备金	—	—	—
应收利息	3,681,874.32	11,421,044.99	27,992,422.90
应收股利	—	—	—
其他应收款	195,545,024.04	272,734,155.61	356,366,099.26
买入返售金融资产	—	—	—
存货	63,986,016.75	83,863,149.93	106,507,597.30
划分为持有待售的资产	—	—	—
一年内到期的非流动资产	—	—	—
其他流动资产	—	725,000,000.00	1,344,000,000.00
流动资产合计	12,033,589,511.75	16,256,813,078.65	19,581,294,677.93
<b>非流动资产：</b>			
发放贷款及垫款	—	—	—
可供出售金融资产	9,742,000.00	62,622,000.00	312,622,000.00
持有至到期投资	—	—	—
长期应收款	—	—	—
长期股权投资	128,884.00	243,912.58	233,702.97
投资性房地产	6,923,564.30	6,576,365.30	2,319,572.88

项 目	2013 年 1 月 1 日	2013 年 12 月 31 日	2014 年 12 月 31 日
固定资产	581,122,331.88	567,205,866.59	975,322,589.60
在建工程	115,903,092.03	308,621,877.48	65,565,711.64
工程物资	—	—	—
固定资产清理	—	—	—
生产性生物资产	—	—	—
油气资产	—	—	—
无形资产	94,137,745.28	92,856,795.82	90,927,898.23
开发支出	—	—	—
商誉	369,465,830.56	358,379,798.33	407,021,800.88
长期待摊费用	9,620,007.68	13,151,423.80	33,165,994.78
递延所得税资产	125,499,512.27	181,139,901.32	234,072,227.80
其他非流动资产	3,964,875.00	5,023,815.12	5,248,884.32
非流动资产合计	1,316,507,843.00	1,595,821,756.34	2,126,500,383.10
资产总计	13,350,097,354.75	17,852,634,834.99	21,707,795,061.03
<b>流动负债:</b>			
短期借款	—	15,242,250.00	20,000,000.00
向中央银行借款	—	—	—
吸收存款及同业存放	—	—	—
拆入资金	—	—	—
以公允价值计量且其变动计入当期损益的金融负债	—	—	—
衍生金融负债	—	—	—
应付票据	138,876,100.00	174,701,535.00	337,482,258.49
应付账款	6,138,201,374.21	8,865,654,715.59	10,737,869,610.98
预收款项	535,026,035.97	465,029,152.93	273,762,979.62
卖出回购金融资产款	—	—	—
应付手续费及佣金	—	—	—
应付职工薪酬	662,732,514.50	908,450,066.50	1,057,100,559.92
应交税费	399,376,439.23	587,785,557.33	708,752,229.13
应付利息	6,761,114.95	6,937,804.47	6,701,077.44

项 目	2013 年 1 月 1 日	2013 年 12 月 31 日	2014 年 12 月 31 日
应付股利	4,853,937.00	4,200,000.00	4,200,000.00
其他应付款	12,689,732.06	22,159,302.57	34,688,898.60
应付分保账款	—	—	—
保险合同准备金	—	—	—
代理买卖证券款	—	—	—
代理承销证券款	—	—	—
划分为持有待售的负债	—	—	—
一年内到期的非流动负债	18,220,929.00	15,082,962.39	443,467,635.01
其他流动负债	10,587,365.00	23,744,279.50	23,225,227.45
流动负债合计	7,927,325,541.92	11,088,987,626.28	13,647,250,476.64
<b>非流动负债：</b>			
长期借款	465,140,702.00	426,783,000.00	30,595,000.00
应付债券	700,000,000.00	700,000,000.00	700,000,000.00
其中：优先股	—	—	—
永续债	—	—	—
长期应付款	31,099,016.00	15,082,962.39	—
长期应付职工薪酬	—	—	—
专项应付款	450,000.00	—	—
预计负债	—	—	—
递延收益	—	400,000.00	120,000.00
递延所得税负债	12,481,990.87	2,785,764.85	3,851,171.19
其他非流动负债	—	—	—
非流动负债合计	1,209,171,708.87	1,145,051,727.24	734,566,171.19
负债合计	9,136,497,250.79	12,234,039,353.52	14,381,816,647.83
<b>所有者权益：</b>			
股本	781,470,953.00	1,174,803,862.00	1,762,205,793.00
其他权益工具	—	—	—
其中：优先股	—	—	—
永续债	—	—	—

项 目	2013 年 1 月 1 日	2013 年 12 月 31 日	2014 年 12 月 31 日
资本公积	1,138,704,522.17	746,231,761.69	158,829,830.69
减：库存股	—	—	—
其他综合收益	301,244.95	-8,930,589.41	-17,081,431.10
专项储备	—	—	—
盈余公积	259,237,888.62	390,620,445.28	551,293,824.46
一般风险准备	—	—	—
未分配利润	1,964,443,083.20	3,240,158,833.37	4,721,788,807.87
归属于母公司所有者权益合计	4,144,157,691.94	5,542,884,312.93	7,177,036,824.92
少数股东权益	69,442,412.02	75,711,168.54	148,941,588.28
所有者权益合计	4,213,600,103.96	5,618,595,481.47	7,325,978,413.20
负债和所有者权益总计	13,350,097,354.75	17,852,634,834.99	21,707,795,061.03

公司名称：苏州金螳螂建筑装饰股份有限公司

法定代表人：倪林

主管会计工作负责人：严多林 会计机构负责人：杜菊如

日期：2015 年 4 月 27 日

日期：2015 年 4 月 27 日

日期：2015 年 4 月 27 日

## 第十二节 备查文件目录

- 一、载有公司法定代表人、财务负责人、会计机构负责人签名并盖章的财务报表；
- 二、载有公司会计师事务所盖章、注册会计师签名并盖章的审计报告原件；
- 三、报告期内在中国证监会指定报纸上公开披露过的所有公司文件的正本及公告的原稿；
- 四、载有公司法定代表人签名的2014年年度报告文件原件；
- 五、文件备查地点：苏州市西环路888号 公司证券部。

苏州金螳螂建筑装饰股份有限公司

董事长：倪林

二〇一五年四月二十七日