



NAN

广东南洋电缆集团股份有限公司

2014 年年度报告

2015 年 04 月

第一节 重要提示、目录和释义

本公司董事会、监事会及董事、监事、高级管理人员保证年度报告内容的真实、准确、完整，不存在虚假记载、误导性陈述或重大遗漏，并承担个别和连带的法律责任。

所有董事均已出席了审议本报告的董事会会议。

公司经本次董事会审议通过的利润分配预案为：以 **510260000** 股为基数，向全体股东每 **10** 股派发现金红利 **0.16** 元（含税），送红股 **0** 股（含税），不以公积金转增股本。

公司负责人郑汉武、主管会计工作负责人李科辉及会计机构负责人(会计主管人员)李伟琪声明：保证年度报告中财务报告的真实、准确、完整。

本报告中涉及未来发展规划等事项的前瞻性陈述，不构成公司对投资者的实质承诺，请投资者注意投资风险。

目录

2014 年度报告.....	2
第一节 重要提示、目录和释义.....	6
第二节 公司简介.....	6
第三节 会计数据和财务指标摘要.....	10
第四节 董事会报告.....	31
第五节 重要事项.....	38
第六节 股份变动及股东情况.....	43
第七节 优先股相关情况.....	43
第八节 董事、监事、高级管理人员和员工情况.....	44
第九节 公司治理.....	52
第十节 内部控制.....	58
第十一节 财务报告.....	60
第十二节 备查文件目录.....	160

释义

释义项	指	释义内容
南洋股份、本公司、公司、上市公司、广东南洋	指	广东南洋电缆集团股份有限公司
广州南洋	指	广州南洋电缆有限公司
南洋天津	指	南洋电缆（天津）有限公司
南洋（澳大利亚）	指	南洋电力电缆（澳大利亚）有限公司， NANElectricalCableAustraliaPty.,Ltd
香港南洋	指	香港南洋发展有限公司（HONG KONG NANYANG DEVELOPMENT COMPANY LIMITED）
中国证监会	指	中国证券监督管理委员会
广东证监会	指	中国证券监督管理委员会广东证监局
深交所	指	深圳证券交易所
会计师、审计机构、正中珠江	指	广东正中珠江会计师事务所（特殊普通合伙）
律师	指	国浩律师（广州）事务所
保荐人、保荐机构	指	广发证券股份有限公司
元、万元	指	人民币元、人民币万元
《公司法》	指	《中华人民共和国公司法》
《证券法》	指	《中华人民共和国证券法》
《公司章程》	指	广东南洋电缆集团股份有限公司章程
报告期	指	2014 年 1 月 1 日至 2014 年 12 月 31 日

重大风险提示

公司存在的风险因素主要有政策风险、市场风险和经营风险，有关主要风险因素及公司应对政策已在本报第四节“董事会报告”中“公司未来发展的展望”详细阐述。

第二节 公司简介

一、公司信息

股票简称	南洋股份	股票代码	002212
股票上市证券交易所	深圳证券交易所		
公司的中文名称	广东南洋电缆集团股份有限公司		
公司的中文简称	南洋股份		
公司的外文名称（如有）	GUANGDONG NANYANG CABLE GROUPTHOLDING CO.,LTD		
公司的外文名称缩写（如有）	NANYANG HOLDING		
公司的法定代表人	郑汉武		
注册地址	汕头市珠津工业区珠津二街 1 号		
注册地址的邮政编码	515041		
办公地址	汕头市珠津工业区珠津二街 1 号		
办公地址的邮政编码	515041		
公司网址	http://www.nanyangcable.com		
电子信箱	zl1949@21cn.com		

二、联系人和联系方式

	董事会秘书	证券事务代表
姓名	曾理	黄丹旎
联系地址	汕头市珠津工业区珠津二街 1 号	汕头市珠津工业区珠津二街 1 号
电话	0754-86332188	0754-86332188
传真	0754-86332188	0754-86332188
电子信箱	zl1949@21cn.com	dnmeme@qq.com

三、信息披露及备置地点

公司选定的信息披露报纸的名称	《证券时报》、《上海证券报》、《中国证券报》、《证券日报》
登载年度报告的中国证监会指定网站的网址	http://www.cninfo.com.cn/
公司年度报告备置地点	公司办公地址

四、注册变更情况

	注册登记日期	注册登记地点	企业法人营业执照 注册号	税务登记号码	组织机构代码
首次注册	1985 年 08 月 30 日	汕头市长厦村二巷 4 号	440000000035814	440507192935811	19293581-1
报告期末注册	2014 年 12 月 23 日	汕头市珠津工业区 珠津二街 1 号	440000000035814	440507192935811	19293581-1
公司上市以来主营业务的变化情况（如有）	无变更				
历次控股股东的变更情况（如有）	无变更				

五、其他有关资料

公司聘请的会计师事务所

会计师事务所名称	广东正中珠江会计师事务所（特殊普通合伙）
会计师事务所办公地址	广东广州市东风东路 555 号粤海集团大厦 10 楼
签字会计师姓名	洪文伟、辛瑛

公司聘请的报告期内履行持续督导职责的保荐机构

适用 不适用

公司聘请的报告期内履行持续督导职责的财务顾问

适用 不适用

第三节 会计数据和财务指标摘要

一、主要会计数据和财务指标

公司是否因会计政策变更及会计差错更正等追溯调整或重述以前年度会计数据

是 否

	2014 年	2013 年	本年比上年增减	2012 年
营业收入（元）	2,258,893,261.25	1,832,623,314.67	23.26%	1,765,195,523.36
归属于上市公司股东的净利润（元）	51,790,534.24	49,848,432.59	3.90%	93,890,976.15
归属于上市公司股东的扣除非经常性损益的净利润（元）	38,774,712.40	32,030,758.09	21.05%	89,061,896.45
经营活动产生的现金流量净额（元）	-28,384,983.16	208,190,648.15	-113.63%	21,887,297.75
基本每股收益（元/股）	0.10	0.10	0.00%	0.18
稀释每股收益（元/股）	0.10	0.10	0.00%	0.18
加权平均净资产收益率	3.00%	2.93%	0.07%	5.62%
	2014 年末	2013 年末	本年末比上年末增减	2012 年末
总资产（元）	3,008,969,209.93	2,898,480,180.04	3.81%	2,232,923,620.63
归属于上市公司股东的净资产（元）	1,750,452,741.83	1,706,743,107.72	2.56%	1,697,758,296.13

二、境内外会计准则下会计数据差异

1、同时按照国际会计准则与按照中国会计准则披露的财务报告中净利润和净资产差异情况

适用 不适用

公司报告期不存在按照国际会计准则与按照中国会计准则披露的财务报告中净利润和净资产差异情况。

2、同时按照境外会计准则与按照中国会计准则披露的财务报告中净利润和净资产差异情况

适用 不适用

公司报告期不存在按照境外会计准则与按照中国会计准则披露的财务报告中净利润和净资产差异情况。

三、非经常性损益项目及金额

适用 不适用

单位：元

项目	2014 年金额	2013 年金额	2012 年金额	说明
非流动资产处置损益（包括已计提资产减值准备的冲销部分）	7,316.21	-8,411.12	-50,169.86	
计入当期损益的政府补助（与企业业务密切相关，按照国家统一标准定额或定量享受的政府补助除外）	4,623,645.12	9,686,937.75	7,692,000.00	
对外委托贷款取得的损益	11,987,222.21	12,737,555.56		
除上述各项之外的其他营业外收入和支出	-54,771.28	-1,625,337.79	-1,128,959.34	
理财产品利息收入	241,095.89	2,072,408.68		
减：所得税影响额	3,788,686.31	5,045,478.58	1,766,515.19	
少数股东权益影响额（税后）			-82,724.09	
合计	13,015,821.84	17,817,674.50	4,829,079.70	--

对公司根据《公开发行证券的公司信息披露解释性公告第 1 号——非经常性损益》定义界定的非经常性损益项目，以及把《公开发行证券的公司信息披露解释性公告第 1 号——非经常性损益》中列举的非经常性损益项目界定为经常性损益的项目，应说明原因

√ 适用 □ 不适用

项目	涉及金额（元）	原因
对联营企业委托贷款取得的损益	45,737,549.73	根据公司与广西保利置业集团有限公司等其他股东签订的合作协议，公司以股权投资 4,000 万元及债权投资 76,190 万元参与广西领秀项目。其中股权投资部分由公司增资入股的方式投资广西保利领秀投资有限公司 4,000 万元，占其注册资本的 20%；债权投资部分由公司股东贷款的方式向广西保利领秀投资有限公司提供 76,190 万元委托贷款，委托贷款利率为年利率 8%。由于该委托贷款系根据公司与广西保利领秀投资有限公司各方股东各自按约定的股权投资及债权投资的形式投资而形成，且贷款期限为 2013 年 12 月 25 日至 2016 年年底前，贷款期限较长。因此将对广西保利领秀投资有限公司提供的委托贷款而形成利息收入 45,737,549.73 元界定为经常性损益。

第四节 董事会报告

一、概述

2014年，全球经济形势依然复杂多变，各个主要经济体发展情况各有不同，国内宏观及区域经济增速仍面临着下滑风险。公司一直贯彻“以市场为导向、以质量为生命”的企业宗旨，坚持“立足华南、辐射全国”的发展战略，已经形成“南北呼应”的战略发展格局。公司通过不断努力，在报告期内，克服了国内外经济大环境复杂多变的影响，实现营业收入 225,889.33万元，同比增长 23.26%；利润总额 6,566.18万元，同比增长0.51%；归属于上市公司股东净利润 5,179.05万元，同比增长 3.90%。

二、主营业务分析

1、概述

本报告期公司主营业务分析如下：

- (1) 营业收入：本期公司实现营业收入 225,889.33万元，较上年同期增加了 42,626.99万元，增长比例为 23.26 %；
- (2) 营业成本：本期公司营业成本 198,115.39万元，较上年同期增加了 38,324.70万元，增长比例为 23.98%；
- (3) 利润总额：本期公司实现利润总额 6,566.18万元，较上年同期增加了33.12 万元，增长比例为 0.51%；
- (4) 归属于上市公司净利润：本期公司归属于上市公司净利润 5,179.05万元，较上年同期增加了 194.21万元，增长比例为3.90%；

公司回顾总结前期披露的发展战略和经营计划在报告期内的进展情况

本报告期，公司继续贯彻利用品牌、服务、技术优势，做强高压电缆，做优特种电缆；利用集约化、规模化优势做大中压电缆；不断巩固华南市场，持续开拓并占领北方市场，最终形成“南北呼应”的市场格局的发展战略目标，认真执行年度经营计划，持续发挥品牌、服务优势，加大重点客户开拓力度；继续丰富渠道体系，适时采用多种销售模式；持续优化、扩充销售团队，不断加强营销团队的建设；规范管理，加强内控，持续提升公司治理水平。

报告期内，公司实现销售收入225,889.33 万元，增长比例 23.26%，归属于上市公司净利润 5,179.05万元，增长比例3.90%；与公司2014年第三季度报告中披露的业绩预告不存在差异。

公司实际经营业绩较曾公开披露过的本年度盈利预测低于或高于 20%以上的差异原因

适用 不适用

2、收入

说明

公司报告期内实现营业收入2,258,893,261.25元，较上年同期增长23.26%，其中：主营业务收入2,258,412,093.75元。

公司实物销售收入是否大于劳务收入

是 否

行业分类	项目	单位	2014 年	2013 年	同比增减
电线电缆	销售量	KM	215,588	186,496	15.60%
	生产量	KM	226,533	178,891	26.63%
	库存量	KM	26,122	15,177	72.12%

相关数据同比发生变动 30% 以上的原因说明

适用 不适用

截止本报告期末产品库存量26122公里，较期初库存量增长72.12%，主要系依约生产了较多小截面的电线电缆，尚未发货，故产品库存量有所增加。

公司重大的在手订单情况

适用 不适用

公司报告期内产品或服务发生重大变化或调整有关情况

适用 不适用

公司主要销售客户情况

前五名客户合计销售金额（元）	359,916,221.50
前五名客户合计销售金额占年度销售总额比例	15.93%

公司前 5 大客户资料

适用 不适用

序号	客户名称	销售额（元）	占年度销售总额比例
1	A 客户	110,187,727.03	4.88%
2	B 客户	74,828,757.82	3.31%
3	C 客户	73,075,168.75	3.23%
4	D 客户	57,823,653.92	2.56%
5	E 客户	44,000,913.97	1.95%
合计	--	359,916,221.49	15.93%

3、成本

行业分类

单位：元

行业分类	项目	2014 年	2013 年	同比增减
------	----	--------	--------	------

		金额	占营业成本比重	金额	占营业成本比重	
电线电缆	直接材料	1,893,628,667.70	95.58%	1,511,814,911.78	94.61%	0.97%
电线电缆	燃料动力	18,575,876.86	0.94%	16,411,558.04	1.03%	-0.09%
电线电缆	人工福利	19,700,488.03	0.99%	17,816,494.92	1.11%	-0.12%
电线电缆	制造费用	48,947,664.32	2.47%	51,864,007.44	3.25%	-0.78%

产品分类

单位：元

产品分类	项目	2014 年		2013 年		同比增减
		金额	占营业成本比重	金额	占营业成本比重	

说明

本报告期销售额增加，与之对应的成本相应增加，由于产量的增加，相应摊薄了固定成本，如人工福利和制造费用占比较上年同期减少了0.12%和0.78%，而直接材料占比较上年同期增加了0.97%。

公司主要供应商情况

前五名供应商合计采购金额（元）	1,241,139,229.97
前五名供应商合计采购金额占年度采购总额比例	60.90%

公司前 5 名供应商资料

√ 适用 □ 不适用

序号	供应商名称	采购额（元）	占年度采购总额比例
1	A 单位	490,841,472.06	24.09%
2	B 单位	214,048,090.86	10.50%
3	C 单位	208,136,636.59	10.21%
4	D 单位	195,461,338.05	9.59%
5	E 单位	132,651,692.41	6.51%
合计	--	1,241,139,229.97	60.90%

4、费用

费用项目	本期数	上期数	增减比例
销售费用	88,012,584.47	62,448,864.93	40.94%
管理费用	95,900,477.00	86,315,094.37	11.11%
财务费用	66,916,904.56	32,034,425.08	108.89%
所得税费用	13,871,295.47	15,482,163.11	-10.4%

1、公司本期销售费用较上年同期增加25,563,719.54元，增幅为40.94%，主要系随着公司超高压电缆销量增加，所需包装物的费用增加；随着公司业务量的增长以及为开拓市场，运输费用、广告宣传费、差旅费、咨询服务费、工资薪酬也相应增加所致。

2、公司本期财务费用较去年同期增加 34,882,479.48 元，增幅为 108.89%，主要系公司于 2013 年 5 月发行公司债券 6.5 亿元，2014 年按全年计付的利息支出较 2013 年增加所致。

5、研发支出

本报告期，研发费用共支出35,730,808.40元，较上年同期增加5,778,945.16元，增幅19.29%，占公司净资产的2.04%，占营业收入的1.58%。报告期内，主要研发产品有：特种高压及超高压电缆，新能源用电线，环保节能电线电缆，大功率变频电缆等。新产品的研发为公司可持续发展带来了一定的积极影响。

6、现金流

单位：元

项目	2014 年	2013 年	同比增减
经营活动现金流入小计	2,551,745,813.01	1,966,305,184.75	29.77%
经营活动现金流出小计	2,580,130,796.17	1,758,114,536.60	46.76%
经营活动产生的现金流量净额	-28,384,983.16	208,190,648.15	-113.63%
投资活动现金流入小计	191,412,760.33	817,480,797.56	-76.59%
投资活动现金流出小计	204,101,051.47	1,685,250,824.54	-87.89%
投资活动产生的现金流量净额	-12,688,291.14	-867,770,026.98	98.54%
筹资活动现金流入小计	389,501,013.00	1,032,523,855.00	-62.28%
筹资活动现金流出小计	447,621,025.17	395,621,283.95	13.14%
筹资活动产生的现金流量净额	-58,120,012.17	636,902,571.05	-109.13%
现金及现金等价物净增加额	-99,231,905.26	-22,719,628.78	336.77%

相关数据同比发生变动 30% 以上的原因说明

适用 不适用

1、本报告期，经营活动产生的现金流量净额-28,384,983.16元，同比减少113.63%，主要系公司一些大额合同的执行集中在报告期末，未到合同结算期相应增加的应收款项以及订单的增加相应增加了物资储备所致。

2、本报告期，投资活动产生的现金流量净额-12,688,291.14元，同比增加了98.54%，主要系本期较上年同期减少了对对外投资支出所致。

3、本报告期，筹资活动产生的现金流量净额-58,120,012.17元，同比减少了109.13%，主要系上年同期发行了公司债以及本期减少了银行借款所致。

报告期内公司经营活动的现金流量与本年度净利润存在重大差异的原因说明

适用 不适用

三、主营业务构成情况

单位：元

	营业收入	营业成本	毛利率	营业收入比上年 同期增减	营业成本比上年 同期增减	毛利率比上年同 期增减

分行业						
电线电缆	2,258,412,093.75	1,980,852,696.91	12.29%	23.26%	23.99%	-0.52%
分产品						
电力电缆	1,563,690,529.92	1,370,733,560.38	12.34%	8.74%	9.00%	-0.21%
电气装备用电线电缆	651,005,698.59	573,230,717.85	11.95%	79.91%	82.41%	-1.21%
其他	43,715,865.24	36,888,418.68	15.62%	34.99%	42.93%	-4.69%
分地区						
广东省内	1,348,211,513.44	1,170,763,734.53	13.16%	15.25%	14.83%	0.31%
广东省外	910,200,580.31	810,088,962.38	11.00%	37.41%	40.13%	-1.73%

公司主营业务数据统计口径在报告期发生调整的情况下，公司最近 1 年按报告期末口径调整后的主营业务数据

适用 不适用

四、资产、负债状况分析

1、资产项目重大变动情况

单位：元

	2014 年末		2013 年末		比重增减	重大变动说明
	金额	占总资产比例	金额	占总资产比例		
货币资金	207,971,355.48	6.91%	277,141,500.84	9.56%	-2.65%	
应收账款	668,434,071.13	22.21%	567,485,674.96	19.58%	2.63%	
存货	452,862,356.48	15.05%	425,922,461.11	14.69%	0.36%	
投资性房地产		0.00%		0.00%	0.00%	
长期股权投资	27,227,496.02	0.90%	39,713,983.38	1.37%	-0.47%	
固定资产	563,398,156.26	18.72%	551,366,899.57	19.02%	-0.30%	
在建工程	26,317,950.18	0.87%	30,751,629.57	1.06%	-0.19%	

2、负债项目重大变动情况

单位：元

	2014 年		2013 年		比重增减	重大变动说明
	金额	占总资产比	金额	占总资产比		

		例		例		
短期借款	212,000,000.00	7.05%	205,817,265.78	7.10%	-0.05%	
长期借款	57,501,013.00	1.91%	150,000,000.00	5.18%	-3.27%	长期借款中 1 亿元转入一年内到期的非流动负债
一年内到期的非流动负债	100,000,000.00	3.32%			3.32%	原二年期的银行长期借款转入

3、以公允价值计量的资产和负债

√ 适用 □ 不适用

单位：元

项目	期初数	本期公允价值变动损益	计入权益的累计公允价值变动	本期计提的减值	本期购买金额	本期出售金额	期末数
金融资产							
其他流动资产-套期工具	8,711,380.00	-2,686,000.00			35,016,326.00	33,036,247.00	8,005,459.00
上述合计	8,711,380.00	-2,686,000.00			35,016,326.00	33,036,247.00	8,005,459.00
金融负债	0.00						0.00

报告期内公司主要资产计量属性是否发生重大变化

□ 是 √ 否

五、核心竞争力分析

一、公司产品在区域市场具有品牌和成本优势

公司具有近三十年的电线电缆生产经验，是国内第一批中国名牌产品和国家免检产品的八家电缆企业之一，公司的“NAN 南”牌交联聚乙烯电力电缆被国家质检总局评定为中国名牌产品。公司的品牌已在行业中拥有较高的知名度。

公司重点市场为华南地区，该地区为我国第二大电线电缆消费区域。公司采取就地生产、就地采购原材料、就地营销的“三就地”经营策略，在广州、天津投资建厂，直接服务于该地区，大大降低了公司产品的生产和运输成本，有助于提高公司产品的区域竞争力。

公司依靠品牌和成本优势，连续多年在广东省电线电缆市场名列前茅，并和当地客户维持了长期稳定的合作关系。

二、超高压电缆、特种电缆及轨道交通电缆方面具有一定的品牌、技术、服务优势

超高压项目方面，公司主要采用立式交联生产技术，其生产装备配置属于国际一流水平，立式交联生产线技术成熟、先进，生产的产品质量稳定。目前公司主要采用自主研发的生产技术，已经达到国内领先水平。

新能源、船用及变频节能特种电缆项目方面，具有一定的技术储备和优势。公司拥有电动汽车充电电缆的实用新型专利，并且参与制定船舶电气装置的国家标准修订工作，公司将积极寻求与公司主业相关的产品研发及市场开拓。

轨道交通电缆方面，通过不断中标高铁及地铁项目，公司的品牌效应和市场知名度不断提升。公司通过巩固并加强对轨道交通重点优势客户的销售推广力度，市场占有率有望逐步提升。

三、公司直接融资渠道畅通，资金需求可得到较强保障

电线电缆行业属于资金密集型，其自身对上下游客户的支付模式决定了全行业对于经营活动现金流需求量较大；此外，在超高压、特种电缆等高毛利率领域的投资对资金需求较大。作为A股上市公司，公司直接融资渠道较为畅通，分别于2008年首次公开发行融资净额5.53亿元、2010年定向增发募集资金净额3.97亿元，股权融资满足了公司新建项目的需要、节约了财务成本，使公司负债率保持在较低水平；2013年5月发行公司债券人民币6.5亿元。相比非上市的竞争对手，公司在融资渠道方面具有较大优势。

报告期内，公司的核心竞争力未发生重大变化。

六、投资状况分析

1、对外股权投资情况

(1) 对外投资情况

适用 不适用

公司报告期无对外投资。

(2) 持有金融企业股权情况

适用 不适用

公司报告期未持有金融企业股权。

(3) 证券投资情况

适用 不适用

公司报告期不存在证券投资。

(4) 持有其他上市公司股权情况的说明

适用 不适用

公司报告期未持有其他上市公司股权。

2、委托理财、衍生品投资和委托贷款情况

(1) 委托理财情况

适用 不适用

单位：万元

受托人名称	关联关系	是否关联交易	产品类型	委托理财金额	起始日期	终止日期	报酬确定方式	本期实际收回本金	计提减值准备金额	预计收益	报告期实际损益金

								金额	(如有)		额
交通银行	非关联关系	否	保本浮动收益型	5,000	2014年03月07日	2014年04月08日	到期还本付息	5,000		24.11	24.11
合计				5,000	--	--	--	5,000		24.11	24.11
委托理财资金来源				闲置自有资金							
逾期未收回的本金和收益累计金额				0							
涉诉情况(如适用)				不适用							
委托理财审批董事会公告披露日期(如有)				2014年03月06日							
委托理财审批股东会公告披露日期(如有)											

(2) 衍生品投资情况

适用 不适用

公司报告期不存在衍生品投资。

(3) 委托贷款情况

适用 不适用

单位：万元

贷款对象	是否关联方	贷款金额	贷款利率	担保人或抵押物	贷款对象资金用途
广西保利领秀投资有限公司	否	76,190	8.00%	无	资金周转
经纬集团华南贸易广场开发有限公司	否	6,000	15.00%	土地使用权抵押	资金周转
合计	--	82,190	--	--	--
展期、逾期或诉讼事项(如有)	<p>公司于 2013 年 8 月 27 日召开第三届董事会第二十三次会议审议通过了《关于对外提供委托贷款的议案》，同意公司利用闲置自有资金委托交通银行股份有限公司汕头黄山支行(以下称“交通银行”)向经纬集团华南贸易广场开发有限公司(以下称“经纬华南”)提供贷款人民币 6,000 万元，贷款期限为自 2013 年 8 月 29 日至 2014 年 8 月 28 日，贷款年利率 15%。</p> <p>该笔委托贷款于 2014 年 8 月 28 日到期，经公司与经纬华南友好协商，经纬华南在本次委托贷款到期前向公司提出委托贷款展期申请，公司于 2014 年 7 月 31 日召开第四届董事会第一次会议，审议通过《关于对经纬集团华南贸易广场开发有限公司委托贷款进行展期的议案》。展期金额为人民币 6,000 万元，展期期限不超过一年，于 2015 年 8 月 28 日前清偿完毕，贷款年利率仍为 15%，原担保抵押维持不变。在展期期限内经纬华南可以提前还款。</p>				

展期、逾期或诉讼事项等风险的应对措施（如有）	为规避风险，由经纬华南的子公司汕头市嘉盛置业房地产开发有限公司提供土地使用权抵押作为担保。
委托贷款审批董事会公告披露日期（如有）	2013 年 11 月 30 日
	2013 年 08 月 29 日
	2014 年 08 月 01 日
委托贷款审批股东会公告披露日期（如有）	2013 年 12 月 17 日
	2014 年 08 月 19 日

3、募集资金使用情况

√ 适用 □ 不适用

(1) 募集资金总体使用情况

√ 适用 □ 不适用

单位：万元

募集资金总额	39,733.68
报告期投入募集资金总额	814.05
已累计投入募集资金总额	39,983.1
报告期内变更用途的募集资金总额	0
累计变更用途的募集资金总额	0
累计变更用途的募集资金总额比例	0.00%
募集资金总体使用情况说明	
公司非公开发行股票募集净额 39,733.68 万元，报告期投入募集资金总额为 814.05 万元。截至报告期末，已累计投入募集资金总额 39,983.1 万元。	

(2) 募集资金承诺项目情况

√ 适用 □ 不适用

单位：万元

承诺投资项目和超募资金投向	是否已变更项目(含部分变更)	募集资金承诺投资总额	调整后投资总额(1)	本报告期投入金额	截至期末累计投入金额(2)	截至期末投资进度(3)=(2)/(1)	项目达到预定可使用状态日期	本报告期实现的效益	是否达到预计效益	项目可行性是否发生重大变化
承诺投资项目										
新能源、船用及变频节能特种电缆项目	否	39,733.68	39,733.68	814.05	39,983.1	100.63%	2012 年 09 月 01 日	34.49	否	否
承诺投资项目小计	--	39,733.68	39,733.68	814.05	39,983.1	--	--	34.49	--	--

超募资金投向										
合计	--	39,733.68	39,733.68	814.05	39,983.1	--	--	34.49	--	--
未达到计划进度或预计收益的情况和原因 (分具体项目)	本年度实现效益的计算口径、计算方法与承诺效益的计算口径、计算方法一致。公司新能源、船用及变频节能特种电缆项目于 2012 年 9 月完工投产, 开拓市场和产能充分发挥需要一定过程, 目前销售实现的利润水平尚未达到以全面达产后产量为基础预计的年平均收益水平, 但随着市场开拓和产能的逐步释放, 项目实现效益也将相应增加。									
项目可行性发生重大变化的情况说明	无									
超募资金的金额、用途及使用进展情况	不适用									
募集资金投资项目实施地点变更情况	适用									
	以前年度发生									
	2010 年 8 月 25 日, 公司 2010 年第一次临时股东大会审议通过了《关于广东南洋电缆集团股份有限公司全资子公司南洋电缆(天津)有限公司变更天津募投项目实施地点》的议案, 同意公司将本次募集资金项目用地由“天津空港物流加工区”变更至“东九道与中环东路交口”地块。本次项目用地变更未改变项目用地的土地面积、土地使用期限以及项目的实施内容。									
募集资金投资项目实施方式调整情况	不适用									
募集资金投资项目先期投入及置换情况	适用									
	新能源、船用及变频节能特种电缆项目在募集资金到位前, 由公司全资子公司南洋电缆(天津)有限公司以自筹资金先行投入代为支付项目建设款, 截至 2010 年 10 月 25 日, 南洋电缆(天津)有限公司已实际投入资金 63,559,481.22 元。经公司第二届董事会第二十九次会议审议通过, 广东正中珠江会计师事务所出具《关于以自筹资金预先投入募集资金投资项目情况鉴证报告》(广会所专字【2010】第 09005220031 号), 独立董事、监事会及保荐人发表明确意见同意, 以募集资金置换该公司预先投入项目建设的自筹资金 63,559,481.22 元。									
用闲置募集资金暂时补充流动资金情况	适用 根据公司 2010 年 11 月通过的 2010 年第二次临时股东大会决议, 公司决定以 10,000 万元闲置募集资金用于暂时补充流动资金, 占募集资金净额的比例为 25.17%, 使用期限自 2010 年第二次临时股东大会决议通过之日起不超过六个月。公司已于补充流动资金到期日之前将该部分资金足额归还至募集资金专户。根据公司 2011 年 5 月通过的 2011 年第二次临时股东大会决议, 公司继续以 10,000 万元闲置募集资金用于暂时补充流动资金, 占募集资金净额的比例为 25.17%, 使用期限自 2011 年第二次临时股东大会决议通过之日起不超过六个月。公司已于补充流动资金到期日之前将该部分资金足额归还至募集资金专户。根据公司 2011 年 11 月通过的 2011 年第六次临时股东大会决议, 公司继续以 10,000 万元闲置募集资金用于暂时补充流动资金, 占募集资金净额的比例为 25.17%, 使用期限自 2011 年第六次临时股东大会决议通过之日起不超过五个月。公司已于补充流动资金到期日之前将该部分资金足额归还至募集资金专户。									
项目实施出现募集资金结余的金额及原因	适用 截至 2012 年 9 月 30 日, 募集资金投资项目节余资金 50,139,923.08 元, 加上募集资金存款利息收入									

	6,733,335.33 元，公司募集资金节余共计 56,873,258.41 元。经公司第三届董事会第十四次会议决议审议通过，广东正中珠江会计师事务所出具《关于广东南洋电缆集团股份有限公司募投项目使用募集资金节余情况的鉴证报告》（广会所专字【2012】第 11006420062 号），及保荐人发表明确意见同意，将募集资金节余 56,873,258.41 元用于永久补充公司流动资金。
尚未使用的募集资金用途及去向	存放于募集资金专户
募集资金使用及披露中存在的问题或其他情况	无

(3) 募集资金变更项目情况

适用 不适用

公司报告期不存在募集资金变更项目情况。

4、主要子公司、参股公司分析

适用 不适用

主要子公司、参股公司情况

单位：元

公司名称	公司类型	所处行业	主要产品或服务	注册资本	总资产	净资产	营业收入	营业利润	净利润
广州南洋电缆有限公司	子公司	制造业	配电开关控制设备制造；初级形态塑料及合成树脂制造（监控化学品、危险化学品除外）；塑料板、管、型材制造；电容器及其配套设备制造；货物进出口（专营专控商品除外）；绝缘制品制造；光纤、光缆制造；电线、电缆制造；电气设备批	787604000.00	1,392,151,576.58	908,145,119.85	1,669,733,875.46	46,419,403.50	37,385,739.37

			发；光伏设备及元器件制造；技术进出口；变压器、整流器和电感器制造；工程和技术研究和试验发展；电力电子元器件制造；科技中介服务；金属及金属矿批发（国家专营专控类除外）						
南洋电缆（天津）有限公司	子公司	制造业	电线、电缆、特种环保高中低压电缆及附件的研发、咨询、生产、加工、销售及售后服务；金属制品、塑料制品生产、加工及销售；自营和代理货物及技术的进出口业务(依法须经批准的项目，经相关部门批准后方可开展经营活动)	397336770.00	680,045,375.34	398,802,325.02	346,815,353.66	-4,010,097.26	344,883.73
广西保利领秀投资有限公司	参股公司	房地产开发	对房地产项目的投资及管理，房地产开发经营，房地产信息咨询；	200000000.00	3,049,475,052.18	198,762,657.52	0.00	-665,037.15	-665,037.15

			<p>企业管理策 划，经济信 息咨询，商 务信息咨 询。(法律法 规禁止的项 目除外，法 律法规限制 的项目取得 许可或资质 证书后方可 开展经营活 动)</p>						
--	--	--	---	--	--	--	--	--	--

主要子公司、参股公司情况说明

报告期内取得和处置子公司的情况

适用 不适用

5、非募集资金投资的重大项目情况

适用 不适用

公司报告期无非募集资金投资的重大项目。

七、公司控制的特殊目的主体情况

适用 不适用

八、公司未来发展的展望

1、公司所处行业竞争格局及发展趋势

(1) 公司所处行业的竞争格局

目前，国民经济大多数行业都与电线电缆相关，电线电缆被喻为国民经济的“血管”和“神经”。电线电缆行业占据着中国电工行业四分之一的产值，是机械工业中仅次于汽车行业的第二大产业，在国民经济中占据重要的地位，持续有着结构性的需求。

近年来，全球经济形势依然复杂多变，各个主要经济体复苏情况各有不同，国内宏观及区域经济增长仍面临着下滑风险，一定程度的影响了中国电线电缆行业的发展。加上整体产业集中度较低，行业竞争激烈，整个行业呈现供需结构性不平衡，产业技术研发的关键领域仍依赖进口等局限性影响，中国电线电缆生产产业在转型升级中还面临着诸多困难。

(2) 电线电缆行业的发展趋势

1) 2015年电网建设规划对电线电缆行业起到积极影响

电力系统是电力电缆的最主要终端客户。电力电缆的需求与电站建设、电网建设、电网改造等密切相关。

根据国家电网公司2015年工作会议部署，2015年，国家电网公司计划投资4202亿元建设电网，同比增幅达24%。投资金额再创历史新高。

2015年，国家电网计划开工110(66)千伏及以上交流线路6.4万公里、变电容量3.5亿千伏安，直流线路1.3万公里、换流容量1.4亿千瓦；投产110(66)千伏及以上交流线路4.6万公里、变电容量2.4亿千伏安。建成库车—喀什输电线路等重点工程，确保西北750千伏主网架进一步完善。

特高压工程建设也将进一步加快，其中“三交一直”工程2016年建成投产；“一交四直”工程2017年建成投产。

智能电网方面，年内将建成50座新一代智能变电站。安装智能电表6060万只，实现3.16亿户用电信息自动采集。国家电网还将建成投运厦门柔性直流示范工程，完成36套地调系统改造升级；加快“三线一环”高速公路城际互联快充网络建设。

配电网建设在2015年也将迎来新的高潮。国家电网将完成30个重点城市市区、30个非重点城市核心区配电网建设改造，重点城市市区配电网自动化覆盖率超过50%。用2年时间完成农村“低电压”综合治理。年内解决505万户“低电压”和21个县域电网与主网联系薄弱问题；完成4.5万户、18.8万无电人口通电任务，全面实现大电网范围内“户户通电”。

2) 新能源领域仍有较大发展空间

除电力系统建设以外，新能源发展对电力电缆的需求也日益增长。当前，在我国能源结构中，对煤炭、石油等化石能源依赖过大，而煤炭的大量开采和消耗，带来了严重的生态环境破坏和水资源污染问题，同时对全球气候变化的负面影响日益加大。因此，加大能源结构优化调整力度，积极发展核电、风电、水电等清洁能源已经列入我国能源发展战略。中国电力企业联合会发布的《电力工业“十二五”规划研究报告》确定了“十二五”以及未来长远电力投资发展战略，在电源发展上坚持优先开发水电，优化发展煤电，大力发展核电，积极推进新能源发电，适度发展天然气集中发电，因地制宜发展分布式发电的方针，未来几年国内新能源电力电缆市场有望获得较快增长。

2、公司的发展战略

公司经过多年的努力已经形成了“南北呼应”的战略格局，面对目前行业的整体形势，

公司将继续贯彻利用品牌、服务、技术优势，不断做强高压及超高压电缆；做优特种电缆；利用集约化、规模化优势做大轨道交通用电缆，特别是市场前景广阔的高铁相关电缆。同时，公司将坚持“主业为主，适度多元化”的中长期发展战略，积极寻求、培养新的业绩增长点。

公司的战略规划目标明确，对公司未来的业务发展及投资方向起到了较强的引导作用。

3、公司 2015 年的经营目标及经营计划

(1) 公司2015年的经营目标

全球经济形势依然复杂多变，各个主要经济体复苏情况各有不同，国内宏观及区域经济增长面临着持续下滑风险。公司一直贯彻“以市场为导向、以质量为生命”的企业宗旨，坚持“立足华南、辐射全国”的发展战略，已经形成“南北呼应”的战略发展格局。经过公司全体员工的不懈努力，公司完成了 2014 年制定的销售 20 亿元的目标，2014 年实际销售额为 22.6 亿元。公司将在 2015 年克服各种困难，以国家产业政策为导向，结合公司自身情况，积极开拓符合公司主业发展及战略发展方向的业务，努力创造良好的业绩。2015 年公司通过努力力争实现销售收入 25 亿元。

上述经营计划仅为公司内部经营目标，并不代表公司对2015年度的盈利预测，能否实现取决于市场状况变化、经营团队的努力程度等多种因素，存在很大的不确定性，请投资者特别注意。

(2) 公司2015年的经营计划

公司将在2015年以国家产业政策为导向，结合公司自身情况，积极开拓符合公司主业发展及战略发展方向的业务，努力创造良好的业绩。公司主要做好几项重点工作：

第一，要加大力度研发新产品，开发一些符合市场发展趋势、附加值较高的产品。随着国家对新能源行业的政策引导与扶持，该行业的相关电缆产品，如，充电桩电缆、光伏电缆等产品都孕育着较广阔的市场空间。公司已于2011年9月获得三个“一种电动汽车直流充电电缆”和两个“一种电动汽车交流充电电缆”实用新型专利并进行了公告，凭借对该类产品的技术累积优势，公司将积极寻求与公司主业相关的产品研发及市场开拓。

第二，通过公司的品牌效应和市场知名度，加大市场开拓力度，巩固并加强对重点优势客户的销售推广力度，特别是针对高铁、地铁等重点客户加大开拓力度。十三五期间国内铁路投资维持高位，城际铁路投资加大。根据相关数据，2015年国内铁路投资保持在8000亿元以上，仍处于历史高位。2015年可实现新增高铁里程5151公里，其中城际线路3124公里，占比60.6%。同时，“京津冀”协同发展规划、“长江经济带”等区域性经济热点将助力城际铁

路建设。公司中标高铁项目有，郑西高铁、京石高铁、厦深高铁、贵广高铁等；地铁项目有，北京地铁、广州地铁、南京地铁、深圳地铁、长沙地铁等。2014年公司中标高铁、地铁项目累计金额近2亿元。公司将重点针对高铁、地铁等客户将加大投标力度，努力扩大市场占有率。

第三，调整企业经营理念，寻求新的利润增长点。在整体行业的低谷期，在竞争日趋激烈且市场持续低迷的形势下，电缆行业的洗牌为大势所趋。公司一方面，坚持做强做大电线电缆主业的战略目标，在寻求有利时机进行同行业兼并收购。另一方面，公司将持续推进“主业为主，适度多元化”的经营理念，积极寻求一些符合国家产业政策，与公司战略发展相契合的领域进行跨行业收购兼并，积极寻求新的业绩增长点，为公司发展带来新的活力。

4、2015年公司发展可能面临的风险因素及应对措施

在国内经济增速放缓的大背景下，伴随着公司业务不断拓展，公司规模不断扩大，在经营中面临着一些困难和压力，表现如下：

（1）市场竞争加剧、毛利率下降的风险

近年来，主营电线、电缆的上市公司及拟上市公司进一步增多，市场竞争进一步加剧。整体电线电缆行业集中度依然很低，产品结构性矛盾持续突出，具备完整产业链的电线电缆公司仍然没有形成规模，在产业的价值链上依然保持着：高端缺失、中低端混战、自主高端研发创新能力不足，国产电线电缆产品同质化率居高不下，价格竞争已经成为国内线缆市场主要的手段之一。

对策：公司将以保证产品质量为关键，运用华南地区电力电缆行业的龙头企业的品牌地位，利用30年在广东树立起的良好市场形象，通过新产品来带动老产品，继续巩固原有老客户，力争市场的份额稳中有升。与此同时，公司将进一步开拓北方市场，随着天津再融资项目产能的逐步释放，将有利于提升公司产品的竞争力，降低服务北方客户的综合成本。公司还将进一步开拓海外市场，2012年底在澳大利亚投资设立公司，将更准确的了解海外市场需求，有助于提升产品在海外地区的市场占有率。公司将积极推广成功的销售模式，加强销售队伍的建设，完善网点布局，不断挖掘新客户。

（2）原材料价格变动所带来的风险

公司原材料成本占生产成本的比重在 95%左右，其中，铜杆占原材料的比重在 70%以上。若铜价大幅下跌，电缆产品的销售价格将相应下跌，公司将面临总体销售收入下降的风险。

全球经济增长依然缓慢且通货膨胀的压力依然存在，受多方面因素影响，预计 2015 年大宗商品价格将可能出现较大幅度的波动，受此影响国内铜价波动也较为剧烈。若在原材料

采购风险把控能力不强，将对经营带来一定风险。

对策：为应对原材料波动带来的风险，公司已集中优势资源，依靠多年丰富的市场实战经验以及信息渠道广的优势，研究分析铜价的走势，及时调整铜材采购模式，包括套期保值、现货采购等。公司将充分利用长年以来在市场经营中树立的良好市场形象，跟主要铜材供应商达成多种定价议价方式，最大限度地降低铜价波动的风险。

(3) 对外投资及提供委托贷款带来的风险

对外投资带来的风险：公司于2013年以占比20%股权的方式投资了广西保利的全资子公司——广西保利领秀投资有限公司（以下简称“保利领秀”）。该项目属于对房地产项目公司的投资，因此在推进过程中，会涉及地方政府的相关审批程序或受国家对房地产经济调控等影响，存在一定的不确定性风险。由于国家对房地产行业进行调控且该项目运营时间较长，对项目管理团队要求较高，存在项目达不到预期收益的风险。另外，由于公司对该项目进行的是股权投资，实际投资收益要以公司与保利领秀公司协商后根据经营情况按股权投资比例进行分红所得，因此，存在项目利润分红不确定性的风险。

对外提供委托贷款带来的风险：公司在开展委托贷款业务时虽已根据对方的资质资料及进行现场调查，对借款方的资产质量、经营情况、行业前景、偿债能力、信用情况等进行了充足的风险评估，但仍可能存在无法收回全部本金和利息的风险。

对策：公司在对保利领秀投资时将及时关注参股公司的项目进展情况及经营情况，及时向公司管理层汇报。公司指定专人与其他投资方经营层沟通联系，及时关注对方经营状况及现金流情况，努力确保资金使用的安全。公司所进行的委托贷款时，在选定借款人时积极与银行合作，选择经营状况良好、发展前景稳定、还款有保障、无不良信用记录的银行优质客户，对借款人的资质作充分了解，根据借款方的实际资质情况，与对方协商以土地抵押等方式作为贷款担保，最大可能地确保委托贷款资金安全及还款的准时性。

此外，若发现借款方未能及时履行还款义务或发生影响还款能力情形的，公司将及时披露相关情况并及时采取催收贷款或诉诸法律等强制措施，确保资金安全。

九、董事会、监事会对会计师事务所本报告期“非标准审计报告”的说明

适用 不适用

十、与上年度财务报告相比，会计政策、会计估计和核算方法发生变化的情况说明

适用 不适用

(1) 重要会计政策变更

财政部于 2014 年陆续修订和发布了《企业会计准则第 9 号—职工薪酬》、《企业会计准则第 30 号—财务报表列报》、《企业会计准则第 33 号—合并财务报表》、《企业会计准则第 39 号—公允价值计量》、《企业会计准则第 40 号—合营安排》、《企业会计准则第 2 号—长期股权投资》和《企业会计准则第 41 号—在其他主体中权益的披露》以及《企业会计准则第 37 号—金融工具列报》，要求除《企业会计准则第 37 号—金融工具列报》自 2014 年年度报告开始执行外，其他准则自 2014 年 7 月 1 日起在所有执行企业会计准则的企业范围内施行。

公司根据各准则要求调整可比期间各期财务报表项目及金额的影响如下：

准则名称	会计政策变更的内容及其对本公司的影响说明	对 2013 年 12 月 31 日 / 2013 年度相关财务报表项目的影响金额	
		项目名称	影响金额增加 + / 减少 -
《企业会计准则第 30 号—财务报表列报（2014 年修订）》	按照《企业会计准则第 30 号—财务报表列报（2014 年修订）》及应用指南的相关规定	外币报表折算差额	42,821.00
		其他综合收益	-42,821.00

本次会计政策变更，仅对上述财务报表项目列示产生影响，对公司 2013 年末资产总额、负债总额和净资产总额以及 2013 年度净利润未产生影响。

(2) 重要会计估计变更

本公司本期无重要会计估计变更。

十一、报告期内发生重大会计差错更正需追溯重述的情况说明

适用 不适用

公司报告期无重大会计差错更正需追溯重述的情况。

十二、与上年度财务报告相比，合并报表范围发生变化的情况说明

适用 不适用

公司报告期无合并报表范围发生变化的情况。

十三、公司利润分配及分红派息情况

报告期内利润分配政策的制定、执行或调整情况

适用 不适用

2014 年 5 月 25 日，公司 2013 年度股东大会审议通过了 2013 年度权益分派方案：以公司 2013 年末总股本 510,260,000 股为基数，向全体股东每 10 股派现金红利 0.15 元（含税），不转增，不送红股，共派现金红利 7,653,900.00 元，公司（母公司）剩余未分配利润 262,907,343.66 元转入下一年度未分配利润。该权益分派方案已于 2014 年 6 月 26 日实施完毕。

现金分红政策的专项说明	
是否符合公司章程的规定或股东大会决议的要求：	是
分红标准和比例是否明确和清晰：	是
相关的决策程序和机制是否完备：	是
独立董事是否履职尽责并发挥了应有的作用：	是
中小股东是否有充分表达意见和诉求的机会，其合法权益是否得到了充分保护：	是
现金分红政策进行调整或变更的，条件及程序是否合规、透明：	是

公司近 3 年（含报告期）的利润分配预案或方案及资本公积金转增股本预案或方案情况

1、2012年度利润分配方案：公司以2012年末总股本510,260,000股为基数，向全体股东每10股派现金红利0.8元（含税），不转增，不送红股，共派现金红利40,820,800.00元。

2、2013年度利润分配方案：公司以2013年末总股本510,260,000股为基数，向全体股东每10股派现金红利0.15元（含税），不转增，不送红股，共派现金红利7,653,900.00元。

3、2014年度利润分配方案：经广东正中珠江会计师事务所（特殊普通合伙）出具的“广会审字【2015】G14042590011 号”公司2014年度《审计报告》确认，公司（母公司）2014年度实现的净利润189,733,962.86元，按照《公司法》和《公司章程》提取法定盈余公积金净利润18,973,396.29元，加上年初未分配利润270,561,243.66元，及当年支付的普通股股利7,653,900.00元，2014年度末公司（母公司）实际可供分配利润为433,667,910.23元。

公司拟以2014年末总股本510,260,000股为基数，每10股派现金红利0.16元（含税），不转增，不送红股，共派现金红利8,164,160.00元，公司（母公司）剩余未分配利润转入下一年度未分配利润。

该利润分配预案尚需经公司2014年年度股东大会审议通过。

公司近三年现金分红情况表

单位：元

分红年度	现金分红金额（含税）	分红年度合并报表中归属于上市公司股东的净利润	占合并报表中归属于上市公司股东的净利润的比率	以现金方式要约回购股份资金计入现金分红的金额	以现金方式要约回购股份资金计入现金分红的比例
2014 年	8,164,160.00	51,790,534.24	15.76%	0.00	0.00
2013 年	7,653,900.00	49,848,432.59	15.35%	0.00	0.00%
2012 年	40,820,800.00	93,890,976.15	43.48%	0.00	0.00%

公司报告期内盈利且母公司未分配利润为正但未提出现金红利分配预案

适用 不适用

十四、本报告期利润分配及资本公积金转增股本预案

适用 不适用

每 10 股送红股数（股）	0
每 10 股派息数（元）（含税）	0.16

每 10 股转增数 (股)	0
分配预案的股本基数 (股)	510,260,000
现金分红总额 (元) (含税)	8,164,160.00
可分配利润 (元)	433,667,910.23
现金分红占利润分配总额的比例	100.00%
本次现金分红情况:	
公司发展阶段属成熟期且无重大资金支出安排的, 进行利润分配时, 现金分红在本次利润分配中所占比例最低应达到 80%	
利润分配或资本公积金转增预案的详细情况说明	
经广东正中珠江会计师事务所(特殊普通合伙)出具的“广会审字【2015】G14042590011 号”公司 2014 年度《审计报告》确认, 公司(母公司) 2014 年度实现的净利润 189,733,962.86 元, 按照《公司法》和《公司章程》提取法定盈余公积金净利润 18,973,396.29 元, 加上年初未分配利润 270,561,243.66 元, 及当年支付的普通股股利 7,653,900.00 元, 2014 年度末公司(母公司) 实际可供分配利润为 433,667,910.23 元。 公司拟以 2014 年末总股本 510,260,000 股为基数, 每 10 股派现金红利 0.16 元(含税), 不转增, 不送红股, 共派现金红利 8,164,160.00 元, 公司(母公司) 剩余未分配利润转入下一年度未分配利润。该利润分配预案尚需经公司 2014 年年度股东大会审议通过。	

十五、社会责任情况

适用 不适用

公司履行社会责任的宗旨是实现公司发展与员工发展、社会发展相和谐, 以良好的业绩回报股东、回报员工、回报社会。报告期内公司一直贯彻落实科学发展观为指导, 以促进社会和谐发展为已任, 紧紧围绕公司发展战略部署, 科学运作、精心管理, 努力在应对金融危机中抢抓机遇, 寻求商机, 取得了明显的成效, 在促进经济效益稳步提高的同时, 致力于履行企业社会责任, 公司注重承担股东、员工、客户、供应商等利益相关者的责任, 秉持诚实守信的原则, 将履行社会责任纳入到公司总体发展规划之中。

公司通过撰文宣传、制作宣传挂历等形式开展诚信建设工作; 根据监管要求对公司防控内幕交易情况进行自查, 完善相关内控制度, 组织董事、监事、高级管理人员进行法律法规培训, 组织全体员工对内幕交易防控知识的学习, 增强防控意识; 积极开展投资者关系管理工作, 通过网络业绩说明会、投资者接待日活动和现场调研等形式, 使投资者更加直观的了解公司生产经营情况, 通过修订公司章程、明确股东分红回报规划, 切实保护投资者利益。

公司在做好生产经营的同时, 注重考虑公共利益, 构建和谐、友善的公共关系, 在兼顾公司和股东利益的情况下, 不忘回报社会, 积极关注并支持社会公益事业。报告期内, 公司为社会慈善事业捐资捐物共计 78.9 万元。

公司高度重视环境保护问题, 对生产过程中产生的污染物严格控制, 努力做到从源头上控制污染物排放。报告期内, 公司无环境污染事故及环境违法事件等环境问题, 无环境投诉、信访案件。

上市公司及其子公司是否属于国家环境保护部门规定的重污染行业

是 否 不适用

上市公司及其子公司是否存在其他重大社会安全问题

是 否 不适用

报告期内是否被行政处罚

是 否 不适用

十六、报告期内接待调研、沟通、采访等活动登记表

√ 适用 □ 不适用

接待时间	接待地点	接待方式	接待对象类型	接待对象	谈论的主要内容及提供的资料
2014年03月14日	广州南洋电缆有限公司	实地调研	机构	安信证券、国信证券、国泰君安证券、长盛基金管理有限 公司、英大基金管理 有限公司、广发 证券股份有限公 司、国联安基金管 理有限公司、工银 瑞信基金管理有限 公司	谈论的主要内容：公司销 售、生产经营情况及未来 的发展规划；公司发行公 司、国联安基金管 理有限公司、工银 瑞信基金管理有限 公司
2014年05月25日	广州南洋电缆有限公司	实地调研	其他	上海证券报、中国 证券报、证券日报	谈论的主要内容：公司生 产经营情况；公司未来的 发展规划及市场开拓等 提供材料：2013 年年度股 东大会会议材料
2014年06月12日	广东南洋电缆集团 股份有限公司	实地调研	机构	光大证券资产管理 有限公司、万家基 金	谈论的主要内容：公司销 售、生产经营情况及未来 的发展规划；公司对行业 形势的看法
2014年06月13日	广东南洋电缆集团 股份有限公司	实地调研	机构	厦门证券有限公司	谈论的主要内容：公司销 售、生产经营情况及未来 的发展规划；产品研发及 市场开拓的情况
2014年07月11日	广东南洋电缆集团 股份有限公司	实地调研	机构	国海证券	谈论的主要内容：公司销 售、生产经营情况及未来 的发展规划；产品研发及 市场开拓的情况
2014年07月21日	广州南洋电缆有限公司	实地调研	其他	上海证券报、深圳 市彼林乃尔投资有 限公司	谈论的主要内容：公司生 产经营情况；公司未来的 发展规划及市场开拓等 提供材料：2014 年第二次 临时股东大会会议材料

第五节 重要事项

一、重大诉讼仲裁事项

适用 不适用

本报告期公司无重大诉讼、仲裁事项。

二、媒体质疑情况

适用 不适用

本报告期公司无媒体普遍质疑事项。

三、控股股东及其关联方对上市公司的非经营性占用资金情况

适用 不适用

公司报告期不存在控股股东及其关联方对上市公司的非经营性占用资金。

四、破产重整相关事项

适用 不适用

公司报告期未发生破产重整相关事项。

五、资产交易事项

1、收购资产情况

适用 不适用

公司报告期未收购资产。

2、出售资产情况

适用 不适用

公司报告期未出售资产。

3、企业合并情况

适用 不适用

公司报告期未发生企业合并情况。

六、公司股权激励的实施情况及其影响

适用 不适用

公司报告期无股权激励计划及其实施情况。

七、重大关联交易

1、与日常经营相关的关联交易

适用 不适用

公司报告期未发生与日常经营相关的关联交易。

2、资产收购、出售发生的关联交易

适用 不适用

公司报告期未发生资产收购、出售的关联交易。

3、共同对外投资的关联交易

适用 不适用

公司报告期未发生共同对外投资的关联交易。

4、关联债权债务往来

适用 不适用

公司报告期不存在关联债权债务往来。

5、其他关联交易

适用 不适用

公司报告期无其他关联交易。

八、重大合同及其履行情况

1、托管、承包、租赁事项情况

(1) 托管情况

适用 不适用

公司报告期不存在托管情况。

(2) 承包情况

适用 不适用

公司报告期不存在承包情况。

(3) 租赁情况

适用 不适用

公司报告期不存在租赁情况。

2、担保情况

适用 不适用

单位：万元

公司对外担保情况（不包括对子公司的担保）								
担保对象名称	担保额度 相关公告 披露日期	担保额度	实际发生日期 （协议签署 日）	实际担保金额	担保类型	担保期	是否履行 完毕	是否为关 联方担保
公司对子公司的担保情况								
担保对象名称	担保额度 相关公告 披露日期	担保额度	实际发生日期 （协议签署 日）	实际担保金额	担保类型	担保期	是否履行 完毕	是否为关 联方担保
广州南洋电缆有限 公司	2013 年 06 月 13 日	25,000	2013 年 10 月 17 日	15,000	连带责任保 证	三年	否	否
报告期内审批对子公司担保额 度合计（B1）			25,000	报告期内对子公司担保实际 发生额合计（B2）		15,000		
报告期末已审批的对子公司担 保额度合计（B3）			25,000	报告期末对子公司实际担保 余额合计（B4）		15,000		
公司担保总额（即前两大项的合计）								
报告期内审批担保额度合计 （A1+B1）			25,000	报告期内担保实际发生额合 计（A2+B2）		15,000		
报告期末已审批的担保额度合 计（A3+B3）			25,000	报告期末实际担保余额合计 （A4+B4）		15,000		
实际担保总额（即 A4+B4）占公司净资产的比例				8.57%				
其中：								
为股东、实际控制人及其关联方提供担保的金额（C）				0				
直接或间接为资产负债率超过 70% 的被担保对象提供的债 务担保金额（D）				0				
担保总额超过净资产 50% 部分的金额（E）				0				
上述三项担保金额合计（C+D+E）				0				
未到期担保可能承担连带清偿责任说明（如有）				无				
违反规定程序对外提供担保的说明（如有）				无				

采用复合方式担保的具体情况说明

无

(1) 违规对外担保情况

□ 适用 √ 不适用

公司报告期无违规对外担保情况。

3、其他重大合同

√ 适用 □ 不适用

合同订立公司方名称	合同订立对方名称	合同签订日期	合同涉及资产的账面价值(万元)(如有)	合同涉及资产的评估价值(万元)(如有)	评估机构名称(如有)	评估基准日(如有)	定价原则	交易价格(万元)	是否关联交易	关联关系	截至报告期末的执行情况
广东南洋电缆集团股份有限公司(注1)	中国南方电网有限责任公司下属各供电局							4,586.18	否	不存在关联关系	合同执行进度为35.28%
广州南洋电缆有限公司(注1)	中国南方电网有限责任公司下属各供电局							22,545.03	否	不存在关联关系	合同执行进度为57.81%
广州南洋电缆有限公司(注2)	中国南方电网有限责任公司下属各供电局							17,644.91	否	不存在关联关系	合同执行进度为56.97%

注1: 公司于2014年4月9日公告了关于取得中标通知书的公告, 公司及广州南洋确认为南方电网2014年上半年35kV、10kV配网设备材料类框架招标项目的中标单位。其中集团公司中标预计金额约1.3亿元, 广州南洋中标预计金额约3.9亿元。截止2014年12月31日, 集团公司已签订并发货的合同金额为4,586.18万元, 已发货合同金额占中标预计金额比例为35.28%。广州南洋已签订并发货的合同金额为22,545.03万元, 已发货合同金额占中标预计金额比例为57.81%。

注2: 公司于2014年9月23日公告了关于签订重大经营合同的公告, 广州南洋为南方电网2014年上半年主网线路材料类框架招标项目的中标单位(物资品类为110kV、220kV电力电缆)。截至2014年12月31日, 广州南洋已签订并收到原件的合同金额累计达到17,644.91万元。已发货金额10,052.46万元, 已签订合同执行进度为56.97%

4、其他重大交易

适用 不适用

公司报告期不存在其他重大交易。

九、承诺事项履行情况

1、公司或持股 5%以上股东在报告期内发生或以前期间发生但持续到报告期内的承诺事项

适用 不适用

承诺事由	承诺方	承诺内容	承诺时间	承诺期限	履行情况
股改承诺	不适用				
收购报告书或权益变动报告书中所作承诺	郑钟南	公司控股股东承诺连续六个月内通过证券交易系统出售持有的公司股份低于公司股份总数的 5%	2014 年 07 月 24 日	2014 年 07 月 24 日--2015 年 01 月 28 日	严格履行承诺
资产重组时所作承诺	不适用				
首次公开发行或再融资时所作承诺	郑钟南	锁定期满后,在任职期间每年转让的股份不超过其所持有本公司股份总数的 25%;本人离任六个月后的十二个月内通过证券交易所挂牌交易出售本公司股票数量占其所持有本公司股票总数(包括有限售条件和无限售条件的股份)的比例不超过 50%	2008 年 02 月 01 日	长期	严格履行承诺
	郑钟南	已出具《关于与广东南洋电缆集团股份有限公司避免和消	2008 年 02 月 01 日	长期	严格履行承诺

		除同业竞争的承诺函》：承诺本人作为公司的控股股东或者实际控制人期间或者持有公司 5% 以上股份期间，本人不在任何地域以任何形式，从事法律、法规和中国证券监督管理委员会规章所规定的可能与广东南洋电缆集团股份有限公司构成同业竞争的活动。			
其他对公司中小股东所作承诺	不适用				
承诺是否及时履行	是				
未完成履行的具体原因及下一步计划（如有）	不适用				

2、公司资产或项目存在盈利预测，且报告期仍处在盈利预测期间，公司就资产或项目达到原盈利预测及其原因做出说明

适用 不适用

十、聘任、解聘会计师事务所情况

现聘任的会计师事务所

境内会计师事务所名称	广东正中珠江会计师事务所（特殊普通合伙）
境内会计师事务所报酬（万元）	85
境内会计师事务所审计服务的连续年限	11
境内会计师事务所注册会计师姓名	洪文伟、辛瑛

当期是否改聘会计师事务所

是 否

聘请内部控制审计会计师事务所、财务顾问或保荐人情况

适用 不适用

十一、监事会、独立董事（如适用）对会计师事务所本报告期“非标准审计报告”的说明

适用 不适用

十二、处罚及整改情况

适用 不适用

公司报告期不存在处罚及整改情况。

十三、年度报告披露后面临暂停上市和终止上市情况

适用 不适用

十四、其他重大事项的说明

适用 不适用

公司报告期不存在需要说明的其他重大事项。

十五、公司子公司重要事项

适用 不适用

十六、公司发行公司债券的情况

适用 不适用

公司2013年公司债于2014年5月30日完成第一次付息，本期期限为7年的“13南洋债”票面利率为6.00%，本次付息每10张“13南洋债”派发利息人民币60.00元（含税）。扣税后个人、证券投资基金债券持有人取得的实际每10张派发利息为48.00元；扣税后非居民企业（包括QFII、RQFII）取得的实际每10张派发利息为54.00元。公司总共派发利息金额为39,001,950.00元（含手续费）。公司于2014年6月25日完成公司债跟踪评级，评级结果为AA级，维持公司主体信用等级AA，评级展望为稳定。

第六节 股份变动及股东情况

一、股份变动情况

单位：股

	本次变动前		本次变动增减（+，-）					本次变动后	
	数量	比例	发行新股	送股	公积金转股	其他	小计	数量	比例
一、有限售条件股份	231,102,515	45.29%				-11,285,754	-11,285,754	219,816,761	43.08%
1、国家持股	0	0.00%				0	0	0	0.00%
2、国有法人持股	0	0.00%				0	0	0	0.00%
3、其他内资持股	231,102,515	45.29%				-11,285,754	-11,285,754	219,816,761	43.08%
其中：境内法人持股	0	0.00%				0	0	0	0.00%
境内自然人持股	231,102,515	45.29%				-11,285,754	-11,285,754	219,816,761	43.08%
4、外资持股	0	0.00%				0	0	0	0.00%
其中：境外法人持股	0	0.00%				0	0	0	0.00%
境外自然人持股	0	0.00%				0	0	0	0.00%
二、无限售条件股份	279,157,485	54.71%				11,285,754	11,285,754	290,443,239	56.92%
1、人民币普通股	279,157,485	54.71%				11,285,754	11,285,754	290,443,239	56.92%
2、境内上市的外资股	0	0.00%				0	0	0	0.00%
3、境外上市的外资股	0	0.00%				0	0	0	0.00%
4、其他	0	0.00%				0	0	0	0.00%
三、股份总数	510,260,000	100.00%				0	0	510,260,000	100.00%

股份变动的理由

适用 不适用

股份变动的批准情况

适用 不适用

股份变动的过户情况

适用 不适用

股份变动对最近一年和最近一期基本每股收益和稀释每股收益、归属于公司普通股股东的每股净资产等财务指标的影响

适用 不适用

公司认为必要或证券监管机构要求披露的其他内容

适用 不适用

二、证券发行与上市情况

1、报告期末近三年历次证券发行情况

适用 不适用

股票及其衍生证券名称	发行日期	发行价格（或利率）	发行数量	上市日期	获准上市交易数量	交易终止日期
普通股股票类						
可转换公司债券、分离交易可转债、公司债类						
13 南洋债	2013 年 05 月 30 日	6.0%	6,500,000	2013 年 07 月 23 日	6,500,000	2020 年 05 月 30 日
权证类						

前三年历次证券发行情况的说明

根据《公司债券发行试点办法》的相关规定，结合公司财务状况及未来资金需求状况，2013年2月，经本公司第三届董事会第十六次会议审议通过，并经公司2013年第一次临时股东大会批准，公司向中国证监会申请发行规模为不超过人民币6.5亿元（含6.5亿元）的公司债券。

2013年4月24日，获得中国证券监督管理委员会证监许可[2013]594号文核准向社会公开发行面值不超过6.5亿元的公司债券。本期债券发行面值6.5亿元，每张面值为人民币100元，发行数量为650万张，发行价格为100元/张。公司本次发行的公司债券于2013年5月30日公开发行，并于2013年6月3日完成发行，扣除发行费用之后的净募集资金64205万元已于2013年6月4日汇入公司指定的银行账户。广东正中珠江会计师事务所有限公司对本期债券募集完毕及募集资金到位情况出具了编号为广会所验字【2013】第13000220056的验资报告。

公司本次发行的公司债券于2013年7月23日在深圳证券交易所上市，证券简称为13南洋债，证券代码为112179，期限为7年，票面利率为6.0%。

2、公司股份总数及股东结构的变动、公司资产和负债结构的变动情况说明

适用 不适用

3、现存的内部职工股情况

适用 不适用

三、股东和实际控制人情况

1、公司股东数量及持股情况

单位：股

报告期末普通股股东总数	39,895	年度报告披露日前第 5 个交易日末普通股股东总数	44,343	报告期末表决权恢复的优先股股东总数（如有）（参见注 8）	0			
持股 5% 以上的股东或前 10 名股东持股情况								
股东名称	股东性质	持股比例	报告期末持股数量	报告期内增减变动情况	持有有限售条件的股份数量	持有无限售条件的股份数量	质押或冻结情况	
							股份状态	数量
郑钟南	境内自然人	54.43%	277,746,000	-15,200,000	219,709,500	58,036,500	质押	18,480,000
沙银冲	境内自然人	0.49%	2,498,400	2,498,400	0	2,498,400		0
杭州博泰信息技术服务有限公司	境内非国有法人	0.41%	2,100,000	-3,900,000	0	2,100,000		0
谢扶华	境内自然人	0.40%	2,058,000	2,058,000	0	2,058,000		0
解艳芳	境内自然人	0.23%	1,197,100	469,700	0	1,197,100		0
庞秀侠	境内自然人	0.23%	1,152,200	497,000	0	1,152,200		0
张沛全	境内自然人	0.20%	1,044,575	1,044,575	0	1,044,575		0
王连民	境内自然人	0.19%	970,000	970,000	0	970,000		0
周德才	境内自然人	0.18%	937,400	937,400	0	937,400		0
殷灿枝	境内自然人	0.18%	932,299	932,299	0	932,299		0
上述股东关联关系或一致行动的说明	上述股东中郑钟南先生是本公司的控股股东,公司未知前十名股东是否存在关联关系,也未知其他股东之间是否属于《上市公司股东持股变动信息披露管理办法》中规定的一致行动人。							
前 10 名无限售条件股东持股情况								
股东名称	报告期末持有无限售条件股份数量	股份种类						
		股份种类	数量					
郑钟南	58,036,500	人民币普通股						
沙银冲	2,498,400	人民币普通股						
杭州博泰信息技术服务有限公司	2,100,000	人民币普通股						
谢扶华	2,058,000	人民币普通股						
解艳芳	1,197,100	人民币普通股						
庞秀侠	1,152,200	人民币普通股						
张沛全	1,044,575	人民币普通股						
王连民	970,000	人民币普通股						
周德才	937,400	人民币普通股						
殷灿枝	932,299	人民币普通股						

前 10 名无限售流通股股东之间，以及前 10 名无限售流通股股东和前 10 名股东之间关联关系或一致行动的说明	上述股东中郑钟南先生是本公司的控股股东,公司未知前十名无限售条件股东是否存在关联关系,也未知其他无限售条件股东之间是否属于《上市公司股东持股变动信息披露管理办法》中规定的一致行动人。
前 10 名普通股股东参与融资融券业务股东情况说明(如有)(参见注 4)	无

公司前 10 名普通股股东、前 10 名无限售条件普通股股东在报告期内是否进行约定购回交易

是 否

公司前 10 名普通股股东、前 10 名无限售条件普通股股东在报告期内未进行约定购回交易。

2、公司控股股东情况

自然人

控股股东姓名	国籍	是否取得其他国家或地区居留权
郑钟南	中国	否
最近 5 年内的职业及职务	2005 年 8 月至 2011 年 7 月,任本公司董事长兼总经理职务;2011 年 8 月至今任公司董事长职务	
过去 10 年曾控股的境内外上市公司情况	控股广东南洋电缆集团股份有限公司	

控股股东报告期内变更

适用 不适用

公司报告期控股股东未发生变更。

3、公司实际控制人情况

自然人

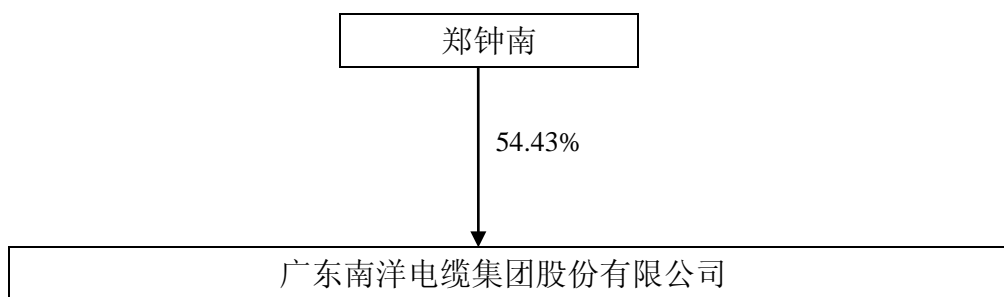
实际控制人姓名	国籍	是否取得其他国家或地区居留权
郑钟南	中国	否
最近 5 年内的职业及职务	2005 年 8 月至 2011 年 7 月,任本公司董事长兼总经理职务;2011 年 8 月至今任公司董事长职务	
过去 10 年曾控股的境内外上市公司情况	控股广东南洋电缆集团股份有限公司	

实际控制人报告期内变更

适用 不适用

公司报告期实际控制人未发生变更。

公司与实际控制人之间的产权及控制关系的方框图



实际控制人通过信托或其他资产管理方式控制公司

适用 不适用

4、其他持股在 10%以上的法人股东

适用 不适用

四、公司股东及其一致行动人在报告期提出或实施股份增持计划的情况

适用 不适用

在公司所知的范围内，没有公司股东及其一致行动人在报告期提出或实施股份增持计划。

第七节 优先股相关情况

适用 不适用

报告期公司不存在优先股。

第八节 董事、监事、高级管理人员和员工情况

一、董事、监事和高级管理人员持股变动

姓名	职务	任职状态	性别	年龄	任期起始日期	任期终止日期	期初持股数（股）	本期增持股份数量（股）	本期减持股份数量（股）	期末持股数（股）
郑钟南	董事长	现任	男	65	2014年07月21日	2017年07月20日	292,946,000	0	15,200,000	277,746,000
郑汉武	副董事长	现任	男	42	2014年07月21日	2017年07月20日				
郑汉武	总经理	现任	男	42	2014年07月31日	2017年07月30日				
章先杰	董事	现任	男	46	2014年07月21日	2017年07月20日	143,015	0	0	143,015
章先杰	副总经理	现任	男	46	2014年07月31日	2017年07月30日				
李科辉	董事	现任	男	36	2014年07月21日	2017年07月20日				
李科辉	财务总监	现任	男	36	2014年07月31日	2017年07月30日				
杨茵	董事	现任	女	33	2014年07月21日	2017年07月20日				
王志辉	董事	现任	男	44	2014年07月21日	2017年07月20日				
王志辉	总工程师	现任	男	44	2014年07月31日	2017年07月30日				
杨宜民	独立董事	现任	男	69	2014年07月21日	2017年07月20日				
刘伟	独立董事	现任	男	38	2014年07月21日	2017年07月20日				
邹志波	独立董事	现任	男	47	2014年07月21日	2015年03月02日				
马炳怀	监事会主席	现任	男	52	2014年07月21日	2017年07月20日				
李平	监事	现任	女	50	2014年07月21日	2017年07月20日				

彭小燕	监事	现任	女	38	2014年07月21日	2017年07月20日				
郑燕珠	常务副总经理	现任	女	38	2014年07月31日	2017年07月30日				
郑灿标	副总经理	现任	男	35	2014年07月31日	2017年07月30日				
方慎非	总工程师	离任	男	69	2011年08月06日	2014年07月30日				
曾钦武	副总经理	现任	男	45	2014年07月31日	2017年07月30日				
彭韶敏	副总经理	离任	女	42	2011年08月06日	2014年02月07日				
曾理	副总经理、董事会秘书	现任	男	38	2014年07月31日	2017年07月30日				
李兰芬	副总经理	离任	男	51	2011年08月06日	2014年03月12日				
合计	--	--	--	--	--	--	293,089,015	0	15,200,000	277,889,015

二、任职情况

公司现任董事、监事、高级管理人员最近5年的主要工作经历

郑钟南，本公司董事长，大专学历，工程师。2005年8月至2011年7月，任公司董事长兼总经理职务；2011年8月至今任公司董事长职务。荣获汕头市科技先进工作者、广东省劳动模范称号、广东省优秀民营企业企业家称号、中国优秀民营科技企业家称号、优秀中国特色社会主义事业建设者称号；中国人民政治协商会议广东省第九届、第十届委员会委员、中国人民政治协商会议广东省汕头市第九届、第十届委员会委员。

郑汉武，本公司副董事长、总经理，大专学历。2005年7月至今任本公司副董事长、2005年7月至2011年8月任本公司副总经理、2011年8月任本公司总经理。现兼任广州南洋电缆有限公司董事长、副总经理；中国人民政治协商会议广州市第十一届委员会委员。

章先杰，本公司董事、副总经理，大专学历。2005年7月至2008年7月任本公司监事会主席；2008年7月至今任本公司董事、2014年7月至今任本公司副总经理。现兼任广州南洋电缆有限公司董事、总经理。

杨茵，本公司董事，研究生学历。2004年7月进入本公司，负责市场调查与海外市场拓展工作。2005年7月至今任本公司董事，2009年6月至2012年1月兼任广州南洋超高压电缆有限公司副总经理，现兼任南洋电缆（天津）有限公司董事、常务副总经理。

李科辉，本公司董事、财务总监，本科学历，会计师职称。2004年5月至2010年10月担任广州

南洋电缆有限公司财务总监。2010年10月至今担任本公司财务总监，2011年7月至今任本公司董事。现兼任广州南洋电缆有限公司董事、副总经理。

王志辉，本公司董事、总工程师，大专学历，工程师。从事电缆行业工作20余年。2008年7月至今任本公司董事、2014年7月至今任本公司总工程师。2006年10月在广州南洋电缆有限公司工作，担任副总经理职务，负责生产、技术管理工作。现兼任广州南洋电缆有限公司董事、常务副总经理。

杨宜民，本公司独立董事，本科学历，教授、博导。现担任广东工业大学自动化学院教授、博士生导师，兼任中国人工智能学会理事，中国自动化学会机器人竞赛委员会副主任，《控制理论与应用》、《机器人》和《广东工业大学学报》等杂志编委。国家自然科学基金委员会信息科学部第九、十届专家评审组成员。中国政治协商会议广东省第八届委员会委员。2011年7月至今任本公司独立董事。

刘伟，本公司独立董事，中国注册会计师，会计学博士，经济学副教授，具备法律职业资格。2002年于汕头大学商学院任教至今，现担任汕头大学商学院副教授。2013年5月18日至今任本公司独立董事。

邹志波，本公司独立董事，研究生学历，经济学硕士，中国注册会计师，经济学副教授。1995年任职于汕头大学至今，现担任汕头大学财务处处长，汕头大学商学院副教授。2013年5月18日至2015年3月2日任本公司独立董事。

马炳怀，本公司监事会主席，大专学历。1998年12月进入本公司工作。2005年7月至今任本公司职工代表监事，2009年7月至今任本公司监事会主席。

李平，本公司监事，大专学历，中级职称。1985年7月至1997年12月在湖南湘潭电缆厂工作，历任技工学校教师、厂团委书记、分厂党总支书记、副总经理等职。1997年12月至今分别在广东南洋电缆集团股份有限公司、广州南洋电缆有限公司从事管理及销售工作。2008年7月至今任本公司监事。

彭小燕，本公司监事，大专学历。1997年10月至今在本公司营销部工作，现担任营销部主管职务，兼任本公司工会组织委员。2011年7月至今任本公司监事。

郑燕珠，本公司常务副总经理，大专学历。1995年至今在广东南洋电缆集团股份有限公司工作，分别在财务部、供应部、总经理办公室工作，曾担任供应部经理、总经理办公室副主任等职务。2009年4月至今任本公司常务副总经理。

郑灿标，本公司副总经理，本科学历。2008年4月至今负责北方市场的开拓工作，2009年11月至今任南洋电缆（天津）有限公司总经理及董事职务。2012年11月至今任南洋电缆（天津）有限公司董事长。2014年7月至今任本公司副总经理。

方慎非，本公司总工程师，本科学历，高级工程师。2007年3月进入本公司工作，主管产品研究开发、认证体系管理、技术谈判、售后服务等工作。2009年5月至2014年7月任本公司总工程师。

曾钦武，本公司副总经理，本科学历，在职研究生，经济师。2005年3月至今在广东南洋电缆集团股份有限公司工作，负责生产、内部管理、销售管理等工作。2008年8月至今任本公司副总经理。

彭韶敏，本公司副总经理，本科学历，高级经济师，获得“企业人力资源管理师”、“劳动关系协调师”资格。从事新闻工作多年，2008年2月至2014年1月在广东南洋电缆集团股份有限公司工作。2008年7月当选为公司第二届监事会股东代表监事，2008年8月至2009年6月担任公司第二届监事会主席。2009年7月至2014年1月任本公司副总经理，2009年11月至2011年8月兼任南洋电缆（天津）有限公司董事。

曾理，本公司副总经理、董事会秘书，金融学、法学本科学历，金融学学士学位。2002年6月至2008年4月，在海通证券股份有限公司汕头营业部，担任客户经理、投资咨询部主管、投资咨询部经理，期间被聘为海通证券股份有限公司第二届投资顾问。2008年4月至今在广东南洋电缆集团股份有限公司工作。2008年8月7日被公司聘为证券事务代表、证券投资部经理，2010年10月至今任本公司副总经理、董事会秘书。

李兰芬，本公司副总经理，本科学历，高级工程师。在电线电缆行业工作二十多年，2008年9月在广东南洋电缆集团股份有限公司工作，负责生产、技术、设备、质量管理等工作。2008年10月至2014年3月任本公司副总经理。

在股东单位任职情况

适用 不适用

在其他单位任职情况

适用 不适用

任职人员姓名	其他单位名称	在其他单位担任的职务	任期起始日期	任期终止日期	在其他单位是否领取报酬津贴
郑汉武	广州南洋电缆有限公司	董事长	2013年11月08日	2016年11月07日	是
郑汉武	广州南洋电缆有限公司	副总经理	2013年11月08日	2016年11月07日	是
章先杰	广州南洋电缆有限公司	总经理	2013年11月08日	2016年11月07日	是
章先杰	广州南洋电缆有限公司	董事	2013年11月08日	2016年11月07日	是
李科辉	广州南洋电缆有限公司	董事	2013年11月08日	2016年11月07日	是
李科辉	广州南洋电缆有限公司	副总经理	2013年11月08日	2016年11月07日	是
杨茵	南洋电缆（天津）有限公司	董事	2012年11月19日	2015年11月18日	是
杨茵	南洋电缆（天津）有限公司	常务副总经	2012年11月	2015年11月18日	是

		理	19 日	日	
王志辉	广州南洋电缆有限公司	董事	2013 年 11 月 08 日	2016 年 11 月 07 日	是
王志辉	广州南洋电缆有限公司	常务副总经理	2013 年 11 月 08 日	2016 年 11 月 07 日	是
杨宜民	广东工业大学	博导	1995 年 07 月 01 日		是
刘伟	汕头大学商学院	副教授	2008 年 01 月 01 日		是
邹志波	汕头大学商学院	副教授	2004 年 01 月 01 日		是
邹志波	汕头大学	财务处处长	2010 年 01 月 01 日		是
李平	广州南洋电缆有限公司	副总经理	2013 年 11 月 08 日	2016 年 11 月 07 日	是
郑灿标	南洋电缆（天津）有限公司	董事长	2012 年 11 月 19 日	2015 年 11 月 18 日	是
郑灿标	南洋电缆（天津）有限公司	总经理	2012 年 11 月 19 日	2015 年 11 月 18 日	是

三、董事、监事、高级管理人员报酬情况

董事、监事、高级管理人员报酬的决策程序、确定依据

经薪酬与考核委员会审议通过后提请董事会审议批准，决策程序符合《公司法》、《公司章程》和《董事会薪酬与考核委员会实施细则》的相关规定。依据公司的经营业绩、绩效考核和履职情况等指标确定。

公司报告期内董事、监事和高级管理人员报酬情况

单位：万元

姓名	职务	性别	年龄	任职状态	从公司获得的应付报酬总额	从股东单位获得的报酬总额	报告期末实际获得报酬
郑钟南	董事长	男	65	现任	50.98	0	50.98
郑汉武	副董事长、总经理	男	42	现任	43.21	0	43.21
章先杰	董事	男	46	现任	42.99	0	42.99
李科辉	董事	男	36	现任	34.24	0	34.24
杨茵	董事	女	33	现任	21.52	0	21.52
王志辉	董事	男	44	现任	26.25	0	26.25
杨宜民	独立董事	男	69	现任	4.8	0	4.8

刘伟	独立董事	男	38	现任	4.8	0	4.8
邹志波	独立董事	男	47	现任	4.8	0	4.8
马炳怀	监事会主席	男	52	现任	8.84	0	8.84
李平	监事	女	50	现任	24.22	0	24.22
彭小燕	监事	女	38	现任	5.59	0	5.59
郑燕珠	常务副总经理	女	39	现任	27.71	0	27.71
郑灿标	副总经理	男	34	现任	25.92	0	25.92
方慎非	总工程师	男	69	离任	11.03	0	11.03
曾钦武	副总经理	男	45	现任	20.59	0	20.59
曾理	副总经理、董 事会秘书	男	38	现任	21.03	0	21.03
李兰芬	副总经理	男	51	离任	1.55	0	1.55
合计	--	--	--	--	380.07	0	380.07

公司董事、监事、高级管理人员报告期内被授予的股权激励情况

适用 不适用

四、公司董事、监事、高级管理人员变动情况

姓名	担任的职务	类型	日期	原因
彭韶敏	副总经理	解聘	2014年02月07日	主动辞职
李兰芬	副总经理	解聘	2014年03月12日	主动辞职
方慎非	总工程师	任期满离任	2014年07月30日	任期满离任
王志辉	总工程师	聘任	2014年07月31日	
章先杰	副总经理	聘任	2014年07月31日	
郑灿标	副总经理	聘任	2014年07月31日	

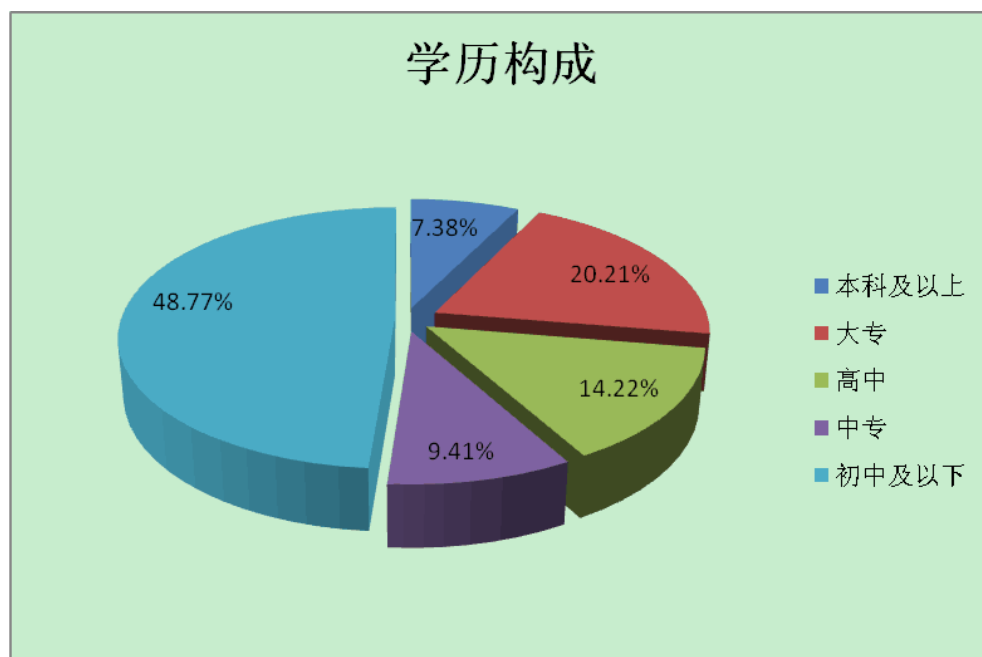
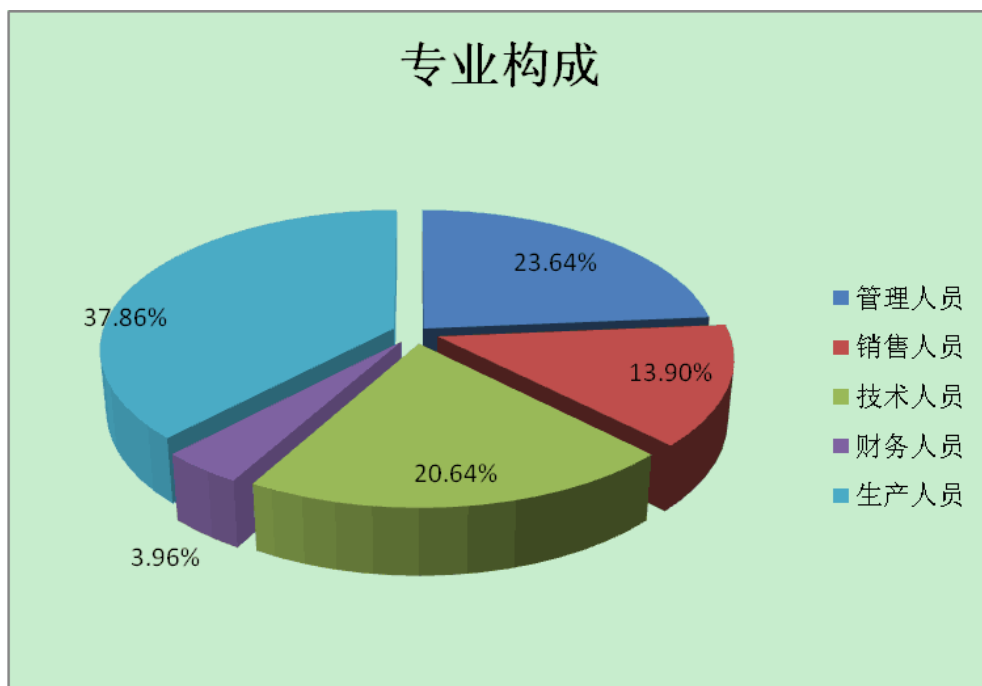
五、报告期核心技术团队或关键技术人员变动情况（非董事、监事、高级管理人员）

无变动情况

六、公司员工情况

截至2014年12月31日，公司员工人数为935人，其学历构成、专业构成情况如下：

分类类别	类别项目	人数 (合并)	占公司总人数的比例 (%)
学 历 构 成	本科及以上	69	7.38%
	大专	189	20.21%
	高中	133	14.22%
	中专	88	9.41%
	初中及以下	456	48.77%
专 业 构 成	管理人员	221	23.64%
	销售人员	130	13.90%
	技术人员	193	20.64%
	财务人员	37	3.96%
	生产人员	354	37.86%
合计		935	100%



第九节 公司治理

一、公司治理的基本状况

报告期内，公司严格按照《公司法》、《证券法》、《上市公司治理准则》、《深圳证券交易所股票上市规则》、《上市公司章程指引》和其他有关法律法规的要求，不断改进和完善公司的法人治理结构，建立健全内部管理和控制制度体系，持续深入开展公司治理活动，不断加强信息披露工作，积极开展投资者关系管理工作，公司的法人治理结构更加完善，公司的规范运作、治理水平也进一步得到提升。

截至报告期末，公司治理结构的实际情况符合中国证监会发布的有关上市公司治理规范性文件的要求。

报告期内，公司修订了《公司章程》、《对外投资管理制度》、《子公司管理制度》、《期货套期保值业务操作管理制度》和《投资者关系管理制度》。

（一）关于股东和股东大会

公司能够严格按照《上市公司股东大会规则》、《公司章程》和《股东大会议事规则》等的规定和要求，规范股东大会召集、召开、表决程序，并聘请律师对股东大会的合法性出具法律意见，确保所有股东特别是中小股东享有平等地位，充分行使自己的权利。报告期内，公司共召开四次股东大会，会议对公司修订章程及相关制度、公司的年度报告、董事监事的换届选举及对外投资等相关事项等进行审议并作出决议。

（二）关于公司与控股股东

控股股东行为规范，能依法行使其权利，并承担相应义务，没有超越公司股东大会直接或间接干预公司的决策和经营活动的行为，未损害公司及其他股东的合法公司权益。公司具有独立的业务和经营自主能力，在业务、人员、资产、机构、财务上独立于控股股东。公司董事会、监事会和各内部机构能够独立运作，重大决策均由股东大会和董事会依法作出，内部各项决策均由管理层集体决策。

（三）关于董事与董事会

报告期内，公司全体董事能依照《公司法》、《公司章程》、《董事会议事规则》、《独立董事议事规则》、《中小企业板块上市公司董事行为指引》等工作，勤勉尽责，认真出席董事会会议和股东大会，积极参加对相关知识的培训，提高业务知识。公司严格按照《公司法》和《公司章程》等规定的董事选聘程序选举董事，董事会成员的构成符合法律、法规的要求，公司董事会现有成员9名，其中独立董事3名，占全体董事比例的三分之一。公司董事会已下设的战略委员会、提名委员会、审计委员会、薪酬与考核委员会四个专门委员会，充分发挥专业职能作用。

报告期内，公司董事会召开了九次会议，审议并通过了公司章程及相关制度的修订、定期报告、董监高的选举及聘任、购买理财产品及委托贷款相关事项等重要议案，为公司经营发展做出正确的决策。

（四）关于监事与监事会

公司严格按照《公司法》、《公司章程》等有关规定产生监事，监事会的人数及构成符合法律、法规的要求，公司监事会现有成员3名，其中职工代表监事1名。本着对全体股东负责的态度，公司监事能够按照《监事会议事规则》等的要求，独立有效地对公司财务及董事、高级管理人员履行职责的合法合规性行使监督和检查，维护公司及股东的合法权益。

报告期内，公司监事会共召开了6次会议，检查了公司财务状况并对董事会编制的公司定期报告进行审核并对相关事项提出独立意见。

（五）关于绩效评价和激励约束机制

公司对高级管理人员的聘任公开、透明，符合法律法规的规定。报告期内，公司对高级管理人员的激励主要为绩效薪酬激励。公司未来还将探索全面薪酬管理方式，形成多层次的综合激励机制，建立和完善绩效评价标准体系，以有效调动高级管理人员的工作积极性，吸引和稳定优秀管理人才和技术、业务骨干。

(六) 关于相关利益者

公司充分尊重和维护相关利益者的合法权益，实现社会、股东、公司、员工等各方利益的协调平衡，积极与相关利益者沟通与交流，并主动承担更多社会责任，共同推动公司稳健发展。

(七) 关于信息披露与透明度

公司指定董事长为公司信息披露事务、投资者关系管理工作第一责任人，严格按照监管部门颁布的制度法规和公司制定的《信息披露事务管理制度》、《投资者关系工作制度》等有关规定，加强信息披露事务管理，认真履行信息披露义务，报告期内，公司董事会、监事会及审计部均能按规定对公司信息披露事务管理进行自查或检查。公司指定《证券时报》、《中国证券报》、《上海证券报》、《证券日报》和巨潮资讯网为公司信息披露的报纸和网站，真实、准确、完整、公平、及时地披露有关信息，确保所有股东有公平的机会获得信息。

公司治理与《公司法》和中国证监会相关规定的要求是否存在差异

是 否

公司治理与《公司法》和中国证监会相关规定的要求不存在差异。

公司治理专项活动开展情况以及内幕信息知情人登记管理制度的制定、实施情况

公司已制定并完善《内幕信息知情人登记备案制度》。报告期内，公司严格按照《内幕信息知情人登记备案制度》，做好内幕信息保密工作及《内幕信息知情人档案》，并按要求提交深交所及广东证监局报备。报告期内，公司未发生内幕信息知情人在影响公司股价的重大敏感信息披露前，利用内幕信息买卖公司股份的情况以及监管部门的查处和要求整改的情况。

二、报告期内召开的年度股东大会和临时股东大会的有关情况

1、本报告期年度股东大会情况

会议届次	召开日期	会议议案名称	决议情况	披露日期	披露索引
2013 年年度股东大会	2014 年 05 月 25 日	1. 审议《2013 年度董事会工作报告》的议案；2. 审议《2013 年度监事会工作报告》的议案；3. 审议《2013 年度财务决算报告》的议案；4. 审议《2013 年年度报告全文及摘要》的议案；5. 审议《2013 年度利润分配方案》的议案；6. 审议《续聘 2014 年度审计机构及审计费用》的议案；7. 审议《2013 年度董事薪酬》的议案；8. 审议《2013 年度监事薪酬》的议	审议通过	2014 年 05 月 26 日	该会议决议公告刊登在 2014 年 5 月 26 日的《证券时报》、《中国证券报》、《上海证券报》和《证券日报》以及巨潮资讯网（www.cninfo.com.cn）上。（公告编号：2014-026）

		案；		
--	--	----	--	--

2、本报告期临时股东大会情况

会议届次	召开日期	会议议案名称	决议情况	披露日期	披露索引
2014 年第一次临时股东大会	2014 年 02 月 17 日	1、审议关于修订《子公司管理制度》的议案；2、审议关于修订《对外投资管理制度》的议案；3、审议关于修订《公司章程》的议案	审议通过	2014 年 02 月 18 日	该会议决议公告刊登在 2014 年 2 月 18 日的《证券时报》、《中国证券报》、《上海证券报》和《证券日报》以及巨潮资讯网（www.cninfo.com.cn）上。（公告编号：2014-007）
2014 年第二次临时股东大会	2014 年 07 月 21 日	1、审议《关于选举公司第四届董事会非独立董事的议案》；2、审议《关于选举公司第四届董事会独立董事的议案》；3、审议《关于选举公司第四届监事会监事的议案》	审议通过	2014 年 07 月 22 日	该会议决议公告刊登在 2014 年 7 月 22 日的《证券时报》、《中国证券报》、《上海证券报》和《证券日报》以及巨潮资讯网（www.cninfo.com.cn）上。（公告编号：2014-038）
2014 年第三次临时股东大会	2014 年 08 月 18 日	审议《关于对经纬集团华南贸易广场开发有限公司委托贷款进行展期》的议案	审议通过	2014 年 08 月 19 日	该会议决议公告刊登在 2014 年 8 月 19 日的《证券时报》、《中国证券报》、《上海证券报》和《证券日报》以及巨潮资讯网（www.cninfo.com.cn）上。（公告编号：2014-048）

3、表决权恢复的优先股股东请求召开临时股东大会

适用 不适用

三、报告期内独立董事履行职责的情况

1、独立董事出席董事会及股东大会的情况

独立董事出席董事会情况						
独立董事姓名	本报告期应参加董事会次数	现场出席次数	以通讯方式参加次数	委托出席次数	缺席次数	是否连续两次未亲自参加会议
杨宜民	9	9	0	0	0	否
邹志波	9	9	0	0	0	否
刘伟	9	9	0	0	0	否
独立董事列席股东大会次数		4				

连续两次未亲自出席董事会的说明

无

2、独立董事对公司有关事项提出异议的情况

独立董事对公司有关事项是否提出异议

是 否

报告期内独立董事对公司有关事项未提出异议。

3、独立董事履行职责的其他说明

独立董事对公司有关建议是否被采纳

是 否

独立董事对公司有关建议被采纳或未被采纳的说明

公司独立董事均能按照《公司章程》、《公司独立董事工作制度》的规定，依法履行职责，积极出席公司召开的董事会和股东大会会议，定期了解和听取公司经营情况的汇报，对公司的重大经营决策提供专业性意见，提高了公司决策的科学性与合理性。同时，对公司财务及生产经营活动、信息披露工作进行了有效监督，为维护公司和全体股东的合法权益发挥了重要作用。报告期内，没有独立董事对公司董事会审议事项及其他相关事项提出异议。

四、董事会下设专门委员会在报告期内履行职责情况

1、审计委员会

报告期内，公司董事会下设的审计委员会根据《公司章程》、《董事会审计委员会实施细则》等相关规定认真履行职责，共召开了五次会议，审议了年度内部审计工作总结、内部控制评价报告、年度内部审计工作计划以及季度内审部门的工作汇报等事项，对公司内审部门进行工作指导，并就年度财务报告审计工作与会计师事务所进行沟通，督促审计工作进展，在年度财务报告编制及审计过程认真履行了监督、核查职能。

2、提名委员会

报告期内，公司董事会下设的提名委员会根据公司《董事会提名委员会工作实施细则》的规定，对建议董事会提名杨宜民先生、邹志波先生、刘伟先生为公司第四届董事会独立董事候选人及聘任总经理、副总经理候选人的事项进行探讨沟通并发表同意意见。

3、薪酬与考核委员会

报告期内，公司董事会下设的薪酬与考核委员会根据公司《董事、监事和高级管理人员薪酬管理制度》、《董事、监事和高级管理人员内部问责制度》的要求对公司高管人员2013年度绩效薪酬进行考评。2014年4月5日，薪酬与考核委员会召开了2014年第一次会议，会议上，各位高级管理人员结合个人年度总结报告对2013年度的工作进行述职及自我评价，问责委员会对高级管理人员的述职报告进行考评，薪酬与考核委员会对高管人员述职报告进行评定。

五、监事会工作情况

监事会在报告期内的监督活动中发现公司是否存在风险

是 否

监事会对报告期内的监督事项无异议。

六、公司相对于控股股东在业务、人员、资产、机构、财务等方面的独立完整情况

自公司成立以来，严格按照《公司法》、《证券法》等有关法律、法规和《公司章程》的要求规范运作，在业务、资产、人员、机构、财务等方面独立于控股股东，具有独立、完整的资产和面向市场自主经营的能力，能够独立承担责任和风险。（一）业务方面：公司业务结构完整，拥有完整的产品研发、采购、生产、销售及售后服务系统，能够自主制定产品营销策略，具有面向市场独立开展业务的能力，与股东之间不存在竞争关系，或业务上依赖其他股东的情况。（二）人员方面：公司设有独立的人力资源部门，在劳动、人事及工资管理上完全独立。公司总经理、副总经理、董事会秘书、财务负责人、总工程师等高级管理人员的产生符合法律、法规、规范性文件及《公司章程》的规定，上述人员均在公司工作并领取薪酬，未在控股股东或股东关联单位担任除董事、监事以外的任何职务和领取报酬。公司财务人员也不存在在控股股东或股东关联单位兼职的情况。公司员工独立、薪酬、社会保障等独立管理，具有完善的管理制度和体系。（三）资产方面：公司为依法整体变更设立的股份有限公司，拥有独立完整的资产。公司整体变更为股份有限公司后，依法办理了相关资产、股权的变更登记。公司拥有独立的办公场所，拥有独立的生产系统、辅助生产系统和配套系统，拥有独立的商标、专利和技术等无形资产。公司没有以其资产、权益或信誉为股东的债务提供担保，公司对其所有资产具有完全的控制支配权，不存在资产、资金被股东占用而损害公司利益的情况。（四）机构方面：公司设立了健全的组织体系，股东大会、董事会、监事会及各职能部门均能独立运作，依法独立行使各自职权。公司的生产经营和办公机构完全独立，不存在与股东混合经营的情形。（五）财务方面：公司拥有独立的财务会计部门和内部审计部门，并配备了相应的财务人员和内部审计人员，拥有独立规范的财务管理制度和内部审计管理制度，并建立了独立的会计核算体系，公司具有独立的银行账户并依法独立纳税，独立对外签订合同，不存在资金或资产被股东或其他企业任意占用的情况。

七、同业竞争情况

适用 不适用

八、高级管理人员的考评及激励情况

公司对高级管理人员的聘任公开、透明，符合法律法规的规定。报告期内，公司严格按照《董事、监事和高级管理人员薪酬管理制度》、《董事、监事和高级管理人员内部问责制度》的规定，做好公司董事、监事和高级管理人员的薪酬管理，建立科学有效的激励和约束机制，有效调动董事、监事和高级管理人员的积极性，确保公司发展战略目标的实现，明确董事、监事和高级管理人员的绩效薪酬考核方式。

第十节 内部控制

一、内部控制建设情况

依据《公司法》、《会计法》、《企业内部控制基本规范》、《深圳证券交易所中小企业板上市公司规范运作指引》等有关法律法规的规定，按照建立现代企业制度的要求，公司已根据自身实际情况，建立了较为健全的内部控制制度，并随着公司业务的发展使之不断完善，保证了公司日常经营管理活动有效进行，保护了公司资产的安全和完整，为公司的发展打下了坚实的基础。

二、董事会关于内部控制责任的声明

按照企业内部控制规范体系的规定，建立健全和有效实施内部控制，评价其有效性，并如实披露内部控制评价报告是公司董事会的责任。监事会对董事会建立和实施内部控制进行监督。经理层负责组织领导企业内部控制的日常运行。公司董事会、监事会及董事、监事、高级管理人员保证本报告内容不存在任何虚假记载、误导性陈述或重大遗漏，并对报告内容的真实性、准确性和完整性承担个别及连带法律责任。

公司内部控制的目标是合理保证经营管理合法合规、资产安全、财务报告及相关信息真实完整，提高经营效率和效果，促进实现发展战略。由于内部控制存在的固有局限性，故仅能为实现上述目标提供合理保证。此外，由于情况的变化可能导致内部控制变得不恰当，或对控制政策和程序遵循的程度降低，根据内部控制评价结果推测未来内部控制的有效性具有一定的风险。

三、建立财务报告内部控制的依据

公司依据《公司法》、《会计法》、《企业会计准则》和《企业内部控制基本规范》以及监管部门的相关规范性文件为依据，建立了财务报告内部控制。报告期内，公司财务报告内部控制不存在重大缺陷。

四、内部控制评价报告

内部控制评价报告中报告期内发现的内部控制重大缺陷的具体情况	
报告期内不存在内部控制重大缺陷	
内部控制评价报告全文披露日期	2015 年 04 月 28 日
内部控制评价报告全文披露索引	详见 2015 年 4 月 28 日刊登于巨潮资讯网（www.cninfo.com.cn）的《广东南洋电缆集团股份有限公司 2014 年度内部控制自我评价报告》。

五、内部控制审计报告或鉴证报告

不适用

六、年度报告重大差错责任追究制度的建立与执行情况

公司已建立了年度报告披露重大差错责任追究制度，报告期执行情况良好，不存在发生重大会计差错更正、重大遗漏信息补充等情况。

第十一节 财务报告

一、审计报告

审计意见类型	标准无保留审计意见
审计报告签署日期	2015 年 04 月 24 日
审计机构名称	广东正中珠江会计师事务所（特殊普通合伙）
审计报告文号	广会审字【2015】G14042590011 号
注册会计师姓名	洪文伟、辛瑛

审计报告正文

广东南洋电缆集团股份有限公司全体股东：

我们审计了后附的广东南洋电缆集团股份有限公司（以下简称“南洋股份”）财务报表，包括 2014 年 12 月 31 日的合并及母公司资产负债表，2014 年度的合并及母公司利润表、合并及母公司现金流量表、合并及母公司股东权益变动表以及财务报表附注。

1. 管理层对财务报表的责任

编制和公允列报财务报表是南洋股份管理层的责任，这种责任包括：（1）按照企业会计准则的规定编制财务报表，并使其实现公允反映；（2）设计、执行和维护必要的内部控制，以使财务报表不存在由于舞弊或错误导致的重大错报。

2. 注册会计师的责任

我们的责任是在执行审计工作的基础上对财务报表发表审计意见。我们按照中国注册会计师审计准则的规定执行了审计工作。中国注册会计师审计准则要求我们遵守中国注册会计师职业道德守则，计划和执行审计工作以对财务报表是否不存在重大错报获取合理保证。

审计工作涉及实施审计程序，以获取有关财务报表金额和披露的审计证据。选择的审计程序取决于注册会计师的判断，包括对由于舞弊或错误导致的财务报表重大错报风险的评估。在进行风险评估时，注册会计师考虑与财务报表编制和公允列报相关的内部控制，以设计恰当的审计程序，审计工作还包括评价管理层选用会计政策的恰当性和作出会计估计的合理性，以及评价财务报表的总体列报。

我们相信，我们获取的审计证据是充分、适当的，为发表审计意见提供了基础。

3. 审计意见

我们认为，南洋股份财务报表在所有重大方面按照企业会计准则的规定编制，公允反映了南洋股份 2014 年 12 月 31 日的财务状况以及 2014 年度的经营成果和现金流量。

东正中珠江会计师事务所

(特殊普通合伙)

中国注册会计师：洪文伟

中国注册会计师：辛 璞

中国 广州

二〇一五年四月二十四日

二、财务报表

财务附注中报表的单位为：人民币元

1、合并资产负债表

编制单位：广东南洋电缆集团股份有限公司

2014 年 12 月 31 日

单位：元

项目	期末余额	期初余额
流动资产：		
货币资金	207,971,355.48	277,141,500.84
结算备付金		
拆出资金		
以公允价值计量且其变动计入当期损益的金融资产	8,005,459.00	8,711,380.00
衍生金融资产		
应收票据	34,533,995.07	25,681,566.00
应收账款	668,434,071.13	567,485,674.96
预付款项	42,997,458.79	3,119,040.59
应收保费		
应收分保账款		
应收分保合同准备金		
应收利息	1,865,755.19	983,844.44
应收股利		
其他应收款	11,988,842.54	9,404,552.39
买入返售金融资产		

存货	452,862,356.48	425,922,461.11
划分为持有待售的资产		
一年内到期的非流动资产		
其他流动资产	84,412,739.38	167,460,425.51
流动资产合计	1,513,072,033.06	1,485,910,445.84
非流动资产：		
发放贷款及垫款		
可供出售金融资产		
持有至到期投资		
长期应收款		
长期股权投资	27,227,496.02	39,713,983.38
投资性房地产		
固定资产	563,398,156.26	551,366,899.57
在建工程	26,317,950.18	30,751,629.57
工程物资		
固定资产清理		
生产性生物资产		
油气资产		
无形资产	96,301,312.96	97,852,151.15
开发支出		
商誉		
长期待摊费用		
递延所得税资产	18,990,624.91	11,788,886.40
其他非流动资产	763,661,636.54	681,096,184.13
非流动资产合计	1,495,897,176.87	1,412,569,734.20
资产总计	3,008,969,209.93	2,898,480,180.04
流动负债：		
短期借款	212,000,000.00	205,817,265.78
向中央银行借款		
吸收存款及同业存放		
拆入资金		
以公允价值计量且其变动计入当期损益的金融负债		
衍生金融负债		

应付票据	67,234,758.39	
应付账款	46,089,263.42	70,447,186.61
预收款项	54,210,253.04	33,186,900.95
卖出回购金融资产款		
应付手续费及佣金		
应付职工薪酬	4,691,806.70	4,232,091.48
应交税费	15,255,353.57	21,459,756.89
应付利息	24,491,648.75	23,445,833.27
应付股利		
其他应付款	2,482,474.10	5,850,111.09
应付分保账款		
保险合同准备金		
代理买卖证券款		
代理承销证券款		
划分为持有待售的负债		
一年内到期的非流动负债	100,000,000.00	
其他流动负债		
流动负债合计	526,455,557.97	364,439,146.07
非流动负债：		
长期借款	57,501,013.00	150,000,000.00
应付债券	643,854,527.00	642,718,811.00
其中：优先股		
永续债		
长期应付款		
长期应付职工薪酬		
专项应付款		
预计负债		
递延收益	30,705,370.13	34,205,815.25
递延所得税负债		373,300.00
其他非流动负债		
非流动负债合计	732,060,910.13	827,297,926.25
负债合计	1,258,516,468.10	1,191,737,072.32
所有者权益：		
股本	510,260,000.00	510,260,000.00

其他权益工具		
其中：优先股		
永续债		
资本公积	545,416,876.90	545,416,876.90
减：库存股		
其他综合收益	-469,821.13	-42,821.00
专项储备		
盈余公积	77,545,761.57	58,572,365.28
一般风险准备		
未分配利润	617,699,924.49	592,536,686.54
归属于母公司所有者权益合计	1,750,452,741.83	1,706,743,107.72
少数股东权益		
所有者权益合计	1,750,452,741.83	1,706,743,107.72
负债和所有者权益总计	3,008,969,209.93	2,898,480,180.04

法定代表人：郑汉武

主管会计工作负责人：李科辉

会计机构负责人：李伟琪

2、母公司资产负债表

单位：元

项目	期末余额	期初余额
流动资产：		
货币资金	59,362,686.33	45,402,422.63
以公允价值计量且其变动计入当期损益的金融资产		
衍生金融资产		
应收票据	12,433,791.58	10,979,950.27
应收账款	102,196,120.50	83,076,786.93
预付款项	5,830,211.90	14,323,054.64
应收利息	1,865,755.19	10,564,444.40
应收股利		
其他应收款	988,215.09	788,897.69
存货	42,102,903.14	77,763,846.07
划分为持有待售的资产		
一年内到期的非流动资产		
其他流动资产	316,079,764.31	306,324,092.14

流动资产合计	540,859,448.04	549,223,494.77
非流动资产：		
可供出售金融资产		
持有至到期投资		
长期应收款		
长期股权投资	1,147,143,177.45	1,159,629,664.81
投资性房地产		
固定资产	25,485,424.86	25,782,352.80
在建工程		
工程物资		
固定资产清理		
生产性生物资产		
油气资产		
无形资产	8,271,429.84	8,338,647.67
开发支出		
商誉		
长期待摊费用		
递延所得税资产	6,250,886.97	2,583,325.75
其他非流动资产	761,961,282.00	662,164,550.00
非流动资产合计	1,949,112,201.12	1,858,498,541.03
资产总计	2,489,971,649.16	2,407,722,035.80
流动负债：		
短期借款	60,000,000.00	50,000,000.00
以公允价值计量且其变动计入当期损益的金融负债		
衍生金融负债		
应付票据		
应付账款	73,501,372.83	89,354,632.41
预收款项	12,453,658.04	13,827,189.41
应付职工薪酬	689,345.45	656,018.15
应交税费	8,572,035.99	5,161,560.03
应付利息	23,103,966.67	23,058,333.34
应付股利		
其他应付款	91,534,351.38	188,928,162.52

划分为持有待售的负债		
一年内到期的非流动负债		
其他流动负债		
流动负债合计	269,854,730.36	370,985,895.86
非流动负债：		
长期借款		
应付债券	643,854,527.00	642,718,811.00
其中：优先股		
永续债		
长期应付款		
长期应付职工薪酬		
专项应付款		
预计负债		
递延收益	1,188,750.00	1,023,750.00
递延所得税负债		
其他非流动负债		
非流动负债合计	645,043,277.00	643,742,561.00
负债合计	914,898,007.36	1,014,728,456.86
所有者权益：		
股本	510,260,000.00	510,260,000.00
其他权益工具		
其中：优先股		
永续债		
资本公积	553,599,970.00	553,599,970.00
减：库存股		
其他综合收益		
专项储备		
盈余公积	77,545,761.57	58,572,365.28
未分配利润	433,667,910.23	270,561,243.66
所有者权益合计	1,575,073,641.80	1,392,993,578.94
负债和所有者权益总计	2,489,971,649.16	2,407,722,035.80

3、合并利润表

单位：元

项目	本期发生额	上期发生额
一、营业总收入	2,258,893,261.25	1,832,623,314.67
其中：营业收入	2,258,893,261.25	1,832,623,314.67
利息收入		
已赚保费		
手续费及佣金收入		
二、营业总成本	2,253,129,325.22	1,791,534,610.98
其中：营业成本	1,981,153,941.42	1,597,906,972.18
利息支出		
手续费及佣金支出		
退保金		
赔付支出净额		
提取保险合同准备金净额		
保单红利支出		
分保费用		
营业税金及附加	5,254,009.67	5,999,354.57
销售费用	88,012,584.47	62,448,864.93
管理费用	95,900,477.00	86,315,094.37
财务费用	66,916,904.56	32,034,425.08
资产减值损失	15,891,408.10	6,829,899.85
加：公允价值变动收益（损失以“－”号填列）	-2,686,000.00	1,493,200.00
投资收益（损失以“－”号填列）	58,007,703.63	14,695,503.17
其中：对联营企业和合营企业的投资收益	-133,007.43	-114,461.07
汇兑收益（损失以“－”号填列）		
三、营业利润（亏损以“－”号填列）	61,085,639.66	57,277,406.86
加：营业外收入	5,485,035.07	9,884,972.65
其中：非流动资产处置利得	11,715.67	
减：营业外支出	908,845.02	1,831,783.81
其中：非流动资产处置损失	4,399.46	8,411.12
四、利润总额（亏损总额以“－”号填列）	65,661,829.71	65,330,595.70
减：所得税费用	13,871,295.47	15,482,163.11
五、净利润（净亏损以“－”号填列）	51,790,534.24	49,848,432.59

归属于母公司所有者的净利润	51,790,534.24	49,848,432.59
少数股东损益		
六、其他综合收益的税后净额	-427,000.13	-42,821.00
归属母公司所有者的其他综合收益的税后净额	-427,000.13	-42,821.00
（一）以后不能重分类进损益的其他综合收益		
1.重新计量设定受益计划净负债或净资产的变动		
2.权益法下在被投资单位不能重分类进损益的其他综合收益中享有的份额		
（二）以后将重分类进损益的其他综合收益	-427,000.13	-42,821.00
1.权益法下在被投资单位以后将重分类进损益的其他综合收益中享有的份额		
2.可供出售金融资产公允价值变动损益		
3.持有至到期投资重分类为可供出售金融资产损益		
4.现金流量套期损益的有效部分		
5.外币财务报表折算差额	-427,000.13	-42,821.00
6.其他		
归属于少数股东的其他综合收益的税后净额		
七、综合收益总额	51,363,534.11	49,805,611.59
归属于母公司所有者的综合收益总额	51,363,534.11	49,805,611.59
归属于少数股东的综合收益总额		
八、每股收益：		
（一）基本每股收益	0.10	0.10
（二）稀释每股收益	0.10	0.10

本期发生同一控制下企业合并的，被合并方在合并前实现的净利润为：元，上期被合并方实现的净利润为：元。

法定代表人：郑汉武

主管会计工作负责人：李科辉

会计机构负责人：李伟琪

4、母公司利润表

单位：元

项目	本期发生额	上期发生额
一、营业收入	463,026,918.77	389,540,621.35
减：营业成本	429,684,696.01	350,063,473.91
营业税金及附加	1,158,521.66	2,464,704.32
销售费用	14,896,387.09	12,099,941.48
管理费用	11,864,751.82	13,903,492.04
财务费用	43,796,246.37	13,964,558.40
资产减值损失	2,271,109.94	2,611,332.91
加：公允价值变动收益（损失以“－”号填列）		
投资收益（损失以“－”号填列）	235,332,860.40	14,695,503.17
其中：对联营企业和合营企业的投资收益	-12,486,487.36	-286,016.62
二、营业利润（亏损以“－”号填列）	194,688,066.28	9,128,621.46
加：营业外收入	241,245.67	125,003.00
其中：非流动资产处置利得	11,715.67	
减：营业外支出	787,489.46	1,757,430.00
其中：非流动资产处置损失	4,399.46	
三、利润总额（亏损总额以“－”号填列）	194,141,822.49	7,496,194.46
减：所得税费用	4,407,859.63	3,521,166.60
四、净利润（净亏损以“－”号填列）	189,733,962.86	3,975,027.86
五、其他综合收益的税后净额		
（一）以后不能重分类进损益的其他综合收益		
1.重新计量设定受益计划净负债或净资产的变动		
2.权益法下在被投资单位不能重分类进损益的其他综合收益中享有的份额		
（二）以后将重分类进损益的其他综合收益		
1.权益法下在被投资单位		

以后将重分类进损益的其他综合收益中享有的份额		
2.可供出售金融资产公允价值变动损益		
3.持有至到期投资重分类为可供出售金融资产损益		
4.现金流量套期损益的有效部分		
5.外币财务报表折算差额		
6.其他		
六、综合收益总额	189,733,962.86	3,975,027.86
七、每股收益：		
（一）基本每股收益		
（二）稀释每股收益		

5、合并现金流量表

单位：元

项目	本期发生额	上期金额发生额
一、经营活动产生的现金流量：		
销售商品、提供劳务收到的现金	2,544,301,877.46	1,947,440,011.09
客户存款和同业存放款项净增加额		
向中央银行借款净增加额		
向其他金融机构拆入资金净增加额		
收到原保险合同保费取得的现金		
收到再保险业务现金净额		
保户储金及投资款净增加额		
处置以公允价值计量且其变动计入当期损益的金融资产净增加额		
收取利息、手续费及佣金的现金		
拆入资金净增加额		
回购业务资金净增加额		
收到的税费返还	3,528,559.40	278,519.82
收到其他与经营活动有关的现金	3,915,376.15	18,586,653.84
经营活动现金流入小计	2,551,745,813.01	1,966,305,184.75

购买商品、接受劳务支付的现金	2,319,347,694.76	1,544,662,513.58
客户贷款及垫款净增加额		
存放中央银行和同业款项净增加额		
支付原保险合同赔付款项的现金		
支付利息、手续费及佣金的现金		
支付保单红利的现金		
支付给职工以及为职工支付的现金	71,354,632.78	62,906,191.91
支付的各项税费	81,870,036.06	72,180,239.53
支付其他与经营活动有关的现金	107,558,432.57	78,365,591.58
经营活动现金流出小计	2,580,130,796.17	1,758,114,536.60
经营活动产生的现金流量净额	-28,384,983.16	208,190,648.15
二、投资活动产生的现金流量：		
收回投资收到的现金	70,000,000.00	500,000,000.00
取得投资收益收到的现金	71,308,040.33	17,455,297.56
处置固定资产、无形资产和其他长期资产收回的现金净额	104,720.00	25,500.00
处置子公司及其他营业单位收到的现金净额		
收到其他与投资活动有关的现金	50,000,000.00	300,000,000.00
投资活动现金流入小计	191,412,760.33	817,480,797.56
购建固定资产、无形资产和其他长期资产支付的现金	48,156,630.15	48,032,644.54
投资支付的现金	103,880,079.00	1,337,218,180.00
质押贷款净增加额		
取得子公司及其他营业单位支付的现金净额		
支付其他与投资活动有关的现金	52,064,342.32	300,000,000.00
投资活动现金流出小计	204,101,051.47	1,685,250,824.54
投资活动产生的现金流量净额	-12,688,291.14	-867,770,026.98
三、筹资活动产生的现金流量：		
吸收投资收到的现金		
其中：子公司吸收少数股东投资收到的现金		
取得借款收到的现金	389,501,013.00	390,473,855.00

发行债券收到的现金		642,050,000.00
收到其他与筹资活动有关的现金		
筹资活动现金流入小计	389,501,013.00	1,032,523,855.00
偿还债务支付的现金	375,817,265.78	344,117,392.00
分配股利、利润或偿付利息支付的现金	70,536,323.39	51,503,891.95
其中：子公司支付给少数股东的股利、利润		
支付其他与筹资活动有关的现金	1,267,436.00	
筹资活动现金流出小计	447,621,025.17	395,621,283.95
筹资活动产生的现金流量净额	-58,120,012.17	636,902,571.05
四、汇率变动对现金及现金等价物的影响	-38,618.79	-42,821.00
五、现金及现金等价物净增加额	-99,231,905.26	-22,719,628.78
加：期初现金及现金等价物余额	265,472,045.10	288,191,673.88
六、期末现金及现金等价物余额	166,240,139.84	265,472,045.10

6、母公司现金流量表

单位：元

项目	本期发生额	上期发生额
一、经营活动产生的现金流量：		
销售商品、提供劳务收到的现金	516,925,433.79	466,415,616.69
收到的税费返还		
收到其他与经营活动有关的现金	1,047,994.19	2,380,617.63
经营活动现金流入小计	517,973,427.98	468,796,234.32
购买商品、接受劳务支付的现金	464,354,963.20	337,564,237.80
支付给职工以及为职工支付的现金	9,777,493.91	10,323,976.15
支付的各项税费	12,979,964.33	12,361,591.07
支付其他与经营活动有关的现金	20,121,363.49	19,747,375.65
经营活动现金流出小计	507,233,784.93	379,997,180.67
经营活动产生的现金流量净额	10,739,643.05	88,799,053.65
二、投资活动产生的现金流量：		
收回投资收到的现金	70,000,000.00	500,000,000.00
取得投资收益收到的现金	258,309,406.95	74,253,348.84

处置固定资产、无形资产和其他长期资产收回的现金净额	104,720.00	
处置子公司及其他营业单位收到的现金净额		
收到其他与投资活动有关的现金	50,000,000.00	300,000,000.00
投资活动现金流入小计	378,414,126.95	874,253,348.84
购建固定资产、无形资产和其他长期资产支付的现金	767,269.92	2,158,704.19
投资支付的现金	101,900,000.00	1,388,748,202.68
取得子公司及其他营业单位支付的现金净额		
支付其他与投资活动有关的现金	232,036,520.93	459,000,000.00
投资活动现金流出小计	334,703,790.85	1,849,906,906.87
投资活动产生的现金流量净额	43,710,336.10	-975,653,558.03
三、筹资活动产生的现金流量：		
吸收投资收到的现金		
取得借款收到的现金	90,000,000.00	50,000,000.00
发行债券收到的现金		642,050,000.00
收到其他与筹资活动有关的现金		185,000,000.00
筹资活动现金流入小计	90,000,000.00	877,050,000.00
偿还债务支付的现金	80,000,000.00	
分配股利、利润或偿付利息支付的现金	49,222,279.45	41,797,966.66
支付其他与筹资活动有关的现金	1,267,436.00	
筹资活动现金流出小计	130,489,715.45	41,797,966.66
筹资活动产生的现金流量净额	-40,489,715.45	835,252,033.34
四、汇率变动对现金及现金等价物的影响		
五、现金及现金等价物净增加额	13,960,263.70	-51,602,471.04
加：期初现金及现金等价物余额	45,402,422.63	97,004,893.67
六、期末现金及现金等价物余额	59,362,686.33	45,402,422.63

7、合并所有者权益变动表

本期金额

单位：元

项目	本期												
	归属于母公司所有者权益											少数股东权益	所有者权益合计
	股本	其他权益工具			资本公积	减：库存股	其他综合收益	专项储备	盈余公积	一般风险准备	未分配利润		
优先股		永续债	其他										
一、上年期末余额	510,260,000.00				545,416,876.90		-42,821.00		58,572,365.28		592,536,686.54		1,706,743,107.72
加：会计政策变更													
前期差错更正													
同一控制下企业合并													
其他													
二、本年期初余额	510,260,000.00				545,416,876.90		-42,821.00		58,572,365.28		592,536,686.54		1,706,743,107.72
三、本期增减变动金额（减少以“－”号填列）							-427,000.13		18,973,396.29		25,163,237.95		43,709,634.11
（一）综合收益总额							-427,000.13				51,790,534.24		51,363,534.11
（二）所有者投入和减少资本													
1. 股东投入的普通股													
2. 其他权益工具持有者投入资本													
3. 股份支付计入所有者权益的金额													
4. 其他													
（三）利润分配									18,973,396.29		-26,627,296.29		-7,653,900.00
1. 提取盈余公积									18,973,396.29		-18,973,396.29		
2. 提取一般风险													

准备													
3. 对所有者（或股东）的分配												-7,653,900.00	-7,653,900.00
4. 其他													
（四）所有者权益内部结转													
1. 资本公积转增资本（或股本）													
2. 盈余公积转增资本（或股本）													
3. 盈余公积弥补亏损													
4. 其他													
（五）专项储备													
1. 本期提取													
2. 本期使用													
（六）其他													
四、本期期末余额	510,260,000.00				545,416,876.90		-469,821.13		77,545,761.57			617,699,924.49	1,750,452,741.83

上期金额

单位：元

项目	上期												少数股东权益	所有者权益合计
	归属于母公司所有者权益													
	股本	其他权益工具			资本公积	减：库存股	其他综合收益	专项储备	盈余公积	一般风险准备	未分配利润			
	优先股	永续债	其他											
一、上年期末余额	510,260,000.00				545,416,876.90				58,174,862.49			583,906,556.74		1,697,758,296.13
加：会计政策变更														
前期差错更正														
同一控制下企业合并														
其他														

二、本年期初余额	510,260,000.00				545,416,876.90				58,174,862.49		583,906,556.74		1,697,758,296.13		
三、本期增减变动金额(减少以“－”号填列)									-42,821.00		397,502.79		8,630,129.80		8,984,811.59
(一)综合收益总额									-42,821.00				49,848,432.59		49,805,611.59
(二)所有者投入和减少资本															
1. 股东投入的普通股															
2. 其他权益工具持有者投入资本															
3. 股份支付计入所有者权益的金额															
4. 其他															
(三)利润分配											397,502.79		-41,218,302.79		-40,820,800.00
1. 提取盈余公积											397,502.79		-397,502.79		
2. 提取一般风险准备															
3. 对所有者(或股东)的分配													-40,820,800.00		-40,820,800.00
4. 其他															
(四)所有者权益内部结转															
1. 资本公积转增资本(或股本)															
2. 盈余公积转增资本(或股本)															
3. 盈余公积弥补亏损															
4. 其他															
(五)专项储备															
1. 本期提取															

2. 本期使用													
(六) 其他													
四、本期期末余额	510,260,000.00				545,416,876.90		-42,821.00		58,572,365.28		592,536,686.54		1,706,743,107.72

8、母公司所有者权益变动表

本期金额

单位：元

项目	本期										
	股本	其他权益工具			资本公积	减：库存股	其他综合收益	专项储备	盈余公积	未分配利润	所有者权益合计
		优先股	永续债	其他							
一、上年期末余额	510,260,000.00				553,599,970.00				58,572,365.28	270,561,243.66	1,392,993,578.94
加：会计政策变更											
前期差错更正											
其他											
二、本年期初余额	510,260,000.00				553,599,970.00				58,572,365.28	270,561,243.66	1,392,993,578.94
三、本期增减变动金额（减少以“-”号填列）									18,973,396.29	163,106,666.57	182,080,062.86
（一）综合收益总额										189,733,962.86	189,733,962.86
（二）所有者投入和减少资本											
1. 股东投入的普通股											
2. 其他权益工具持有者投入资本											
3. 股份支付计入所有者权益的金额											
4. 其他											
（三）利润分配									18,973,396.29	-26,627,296.29	-7,653,900.00

1. 提取盈余公积									18,973,396.29	-18,973,396.29	
2. 对所有者（或股东）的分配										-7,653,900.00	-7,653,900.00
3. 其他											
（四）所有者权益内部结转											
1. 资本公积转增资本（或股本）											
2. 盈余公积转增资本（或股本）											
3. 盈余公积弥补亏损											
4. 其他											
（五）专项储备											
1. 本期提取											
2. 本期使用											
（六）其他											
四、本期期末余额	510,260,000.00				553,599,970.00				77,545,761.57	433,667,910.23	1,575,073,641.80

上期金额

单位：元

项目	上期										
	股本	其他权益工具			资本公积	减：库存股	其他综合收益	专项储备	盈余公积	未分配利润	所有者权益合计
		优先股	永续债	其他							
一、上年期末余额	510,260,000.00				553,599,970.00				58,174,862.49	307,804,518.59	1,429,839,351.08
加：会计政策变更											
前期差错更正											
其他											
二、本年期初余额	510,260,000.00				553,599,970.00				58,174,862.49	307,804,518.59	1,429,839,351.08
三、本期增减变动金额（减少以“－”号填列）									397,502.79	-37,243,274.93	-36,845,772.14

(一) 综合收益总额										3,975,027.86	3,975,027.86	
(二) 所有者投入和减少资本												
1. 股东投入的普通股												
2. 其他权益工具持有者投入资本												
3. 股份支付计入所有者权益的金额												
4. 其他												
(三) 利润分配										397,502.79	-41,218,800.00	
1. 提取盈余公积										397,502.79	-397,502.79	
2. 对所有者（或股东）的分配											-40,820,800.00	
3. 其他												
(四) 所有者权益内部结转												
1. 资本公积转增资本（或股本）												
2. 盈余公积转增资本（或股本）												
3. 盈余公积弥补亏损												
4. 其他												
(五) 专项储备												
1. 本期提取												
2. 本期使用												
(六) 其他												
四、本期期末余额	510,260,000.00				553,599,970.00					58,572,365.28	270,561,243.66	1,392,993,578.94

三、公司基本情况

广东南洋电缆集团股份有限公司（以下简称“公司”或“广东南洋”）原为汕头市公园区中兴五金塑料制品厂（后名称变更为广东南洋电缆厂），广东南洋电缆厂系于1985年8月设立的集体所有制企业。2000年4月，

经汕头市升平区人民政府经济体制改革办公室“汕升府体【2000】195号”文批准，广东南洋电缆厂改组为广东南洋电缆厂有限责任公司。2003年5月，经汕头市工商行政管理局核准，广东南洋电缆厂有限公司名称变更为广东南洋电缆集团有限公司。2005年8月，经广东省人民政府办公厅“粤办函【2005】407号”文批准，由广东南洋电缆集团有限公司原有全体股东作为发起人，对广东南洋电缆集团有限公司进行整体改组，发起设立广东南洋电缆集团股份有限公司，以截至2005年3月31日经审计的净资产113,000,000.00元按1:1的比例折为广东南洋电缆集团股份有限公司股本113,000,000股，股份公司于2005年8月在广东省工商行政管理局注册登记。

经营本企业自产产品的出口业务；经营本企业生产所需机械设备、零配件及其他原辅材料的进口业务；布电线，电力电缆，低压电器及原件，塑料制品的加工、制造。（法律、行政法规、国务院决定规定应经许可的、未获许可不得生产经营）。本财务报告业经公司董事会于2015年4月24日批准报出。

公司本期纳入合并财务报表范围包含广东南洋电缆集团股份有限公司、广州南洋电缆有限公司、南洋电缆（天津）有限公司、南标（天津）贸易有限公司、NAN ELECTRICAL CABLE AUSTRALIA PTY LTD共五家公司，合并范围的变化详见本附注六“合并范围的变更”，子公司及孙公司情况详见本附注七、1“在其他主体中的权益”。

四、财务报表的编制基础

1、编制基础

公司财务报表以持续经营为基础，根据实际发生的交易和事项进行确认和计量，按照财政部2006年颁布及其后续修订的企业会计准则及其应用指南、解释以及其他相关规定（以下合称“企业会计准则”）编制。

2、持续经营

公司自本报告期末至少12个月内具备持续经营能力，无影响持续经营能力的重大事项。

五、重要会计政策及会计估计

具体会计政策和会计估计提示：

遵循企业会计准则的声明：遵守相关会计法律法规

1、遵循企业会计准则的声明

公司编制的财务报表符合企业会计准则的要求，真实、完整地反映了企业的财务状况、经营成果和现金流量等有关信息。

2、会计期间

公司的会计期间分为年度和中期，会计中期指短于一个完整的会计年度的报告期间。公司会计年度采用公历年度，即每年自1月1日起至12月31日止。

3、营业周期

正常营业周期是指公司从购买用于加工的资产起至实现现金或现金等价物的期间。公司以12个月作为一个营业周期，并以其作为资产和负债的流动性划分标准。

4、记账本位币

公司记账本位币为人民币。

5、同一控制下和非同一控制下企业合并的会计处理方法

企业合并，是指将两个或两个以上单独的企业合并形成一个报告主体的交易或事项。企业合并分为同一控制下企业合并和非同一控制下企业合并。

—同一控制下企业合并

参与合并的各方在合并前后均受同一方或相同的多方最终控制且该控制并非暂时性的，为同一控制下企业合并。同一控制下的企业合并，在合并日取得对其他参与合并企业控制权的一方为合并方，参与合并的其他企业为被合并方。合并日为合并方实际取得对被合并方控制权的日期。

合并方在企业合并中取得的资产和负债，按取得被合并方所有者权益在最终控制方合并财务报表中的账面价值的份额计量。合并方取得的净资产账面价值与支付的合并对价账面价值（或发行股份面值总额）的差额，调整资本公积（股本溢价），资本公积（股本溢价）不足以冲减的，调整留存收益。合并方为进行企业合并发生的各项直接费用，于发生时计入当期损益。

—非同一控制下企业合并

参与合并的各方在合并前后不受同一方或相同的多方最终控制的，为非同一控制下企业合并。非同一控制下的企业合并，在购买日取得对其他参与合并企业控制权的一方为购买方，参与合并的其他企业为被购买方。购买日，是指为购买方实际取得对被购买方控制权的日期。

非同一控制下的企业合并中，购买方为企业合并发生的审计、法律服务、评估咨询等中介费用以及其他相关管理费用，于发生时计入当期损益；购买方作为合并对价发行的权益性证券或债务性证券的交易费用，计入权益性证券或债务性证券的初始确认金额。付出资产的公允价值与其账面价值的差额，计入当期损益。

购买方发生的合并成本及在合并中取得的可辨认净资产按购买日的公允价值计量。合并成本大于合并中取得的被购买方于购买日可辨认净资产公允价值份额的差额，确认为商誉。合并成本小于合并中取得的被购买方可辨认净资产公允价值份额的，首先对取得的被购买方各项可辨认资产、负债及或有负债的公允价值以及合并成本的计量进行复核，复核后合并成本仍小于合并中取得的被购买方可辨认净资产公允价值份额的，其差额计入当期损益。企业合并发生当期的期末，因合并中取得的各项可辨认资产、负债及或有负债的公允价值或企业合并成本只能暂时确定的，购买方以所确定的暂时价值为基础对企业合并进行确认和计

量。购买日后12个月内对确认的暂时价值进行调整的，视为在购买日确认和计量。

6、合并财务报表的编制方法

—合并财务报表范围的确定原则

合并财务报表的合并范围以控制为基础予以确定。控制是指公司拥有对被投资方的权力，通过参与被投资方的相关活动而享有可变回报，并且有能力运用对被投资方的权力影响该回报金额。合并财务报表的合并范围包括本公司及全部子公司。子公司，是指被本公司控制的企业或主体。子公司的经营成果、财务状况和现金流量由控制开始日起至控制结束日止包含于合并财务报表中。

—合并财务报表编制的方法

本公司通过同一控制下企业合并取得的子公司，无论该项企业合并发生在报告期的任一时点，在编制合并当期财务报表时，视同被合并子公司在本公司最终控制方对其实施控制时即纳入合并范围，并对合并财务报表的期初余额以及前期比较报表进行相应调整。

本公司通过非同一控制下企业合并取得的子公司，在编制合并当期财务报表时，以购买日确定的各项可辨认资产、负债的公允价值为基础对子公司的财务报表进行调整，并自购买日起将被合并子公司纳入合并范围。

子公司所采用的会计期间或会计政策与本公司不一致时，在编制合并财务报表时按本公司的会计期间或会计政策对子公司的财务报表进行必要的调整。合并范围内企业之间所有重大交易产生的资产、负债、权益、收入、费用和现金流量在编制合并财务报表时予以抵消。内部交易表明相关资产发生减值损失的，应当全额确认该部分损失。子公司少数股东应占的权益、损益和综合收益分别在合并资产负债表中股东权益项目中和合并利润表中净利润项目及综合收益总额后单独列示。

如果子公司少数股东分担的当期亏损超过了少数股东在该子公司期初所有者权益中所享有的份额的，其余金额仍冲减少数股东权益。

7、合营安排分类及共同经营会计处理方法

8、现金及现金等价物的确定标准

在编制现金流量表时，公司将库存现金以及可以随时用于支付的存款确认为现金，将持有的期限短（3个月以内）、流动性强、易于转换为已知金额现金，价值变动风险很小的投资确定为现金等价物。

9、外币业务和外币报表折算

—外币业务

公司外币业务采用按照系统合理的方法确定的、与交易发生日即期汇率近似的汇率作为折算汇率折合成人民币记账；在资产负债表日，对外币货币性项目，采用资产负债表日即期汇率折算。因资产负债表日即期汇率与初始确认时或前一资产负债表日即期汇率不同而产生的汇兑差额，除为购建或生产符合资本化条件的资产而借入的外币专门借款产生的汇兑损益按资本化原则处理外，均计入当期损益；对以历史成本计量的

外币非货币性项目仍以交易发生日的即期汇率折算。

—外币财务报表的折算

外币资产负债表中的资产和负债项目，采用资产负债表日的即期汇率折算，股东权益项目除“未分配利润”外，其他项目采用发生时的即期汇率折算。利润表中的收入与费用项目，采用交易发生日的即期汇率折算。上述折算产生的外币报表折算差额，在其他综合收益科目下列示。实质上构成对境外经营净投资的外币货币性项目，因汇率变动而产生的汇兑差额，在编制合并财务报表时，在合并资产负债表中所有者权益项目下在“其他综合收益”项目列示。处置境外经营时，与该境外经营有关的外币报表折算差额，按比例转入处置当期损益。外币现金流量采用现金流量发生日的即期汇率。汇率变动对现金的影响额，在现金流量表中单独列示。

10、金融工具

金融资产的分类、确认和计量

—公司在金融资产初始确认时将其划分为以下四类：以公允价值计量且其变动计入当期损益的金融资产、贷款和应收款项、持有至到期投资、可供出售金融资产。金融资产初始确认时按公允价值计量。对于以公允价值计量且其变动计入当期损益的金融资产，相关交易费用直接计入当期损益，对于其他类别的金融资产，相关交易费用计入初始确认金额。

——以公允价值计量且其变动计入当期损益的金融资产是指持有的主要目的为短期内出售的金融资产，包括交易性金融资产，或是初始确认时就被管理层指定为以公允价值计量且其变动计入当期损益的金融资产。以公允价值计量且其变动计入当期损益的金融资产按公允价值进行后续计量，持有期间将取得的利息或现金股利确认为投资收益，期末将公允价值变动形成的利得或损失计入当期损益。处置时，其公允价值与初始入账金额之间的差额确认为投资收益，同时调整公允价值变动损益。

——贷款和应收款项：公司将在活跃市场中没有报价、回收金额固定或可确定的非衍生金融资产划分为贷款和应收款项。贷款和应收款项按实际利率法，以摊余成本进行后续计量，在终止确认、发生减值或摊销时产生的利得或损失，计入当期损益。

——持有至到期投资：公司将管理层有明确意图并有能力持有至到期，到期日固定、回收金额固定或可确定的非衍生金融资产划分为持有至到期投资。持有至到期投资按实际利率法，以摊余成本进行后续计量，在终止确认、发生减值或摊销时产生的利得或损失，计入当期损益。

——可供出售金融资产：公司可供出售金融资产指初始确认时即被指定为可供出售的非衍生金融资产，以及除贷款和应收款项、持有至到期投资、交易性金融资产以外的非衍生金融资产。可供出售金融资产按公允价值进行后续计量，持有期间将取得的利息或现金股利确认为投资收益，期末将公允价值变动形成的利得或损失直接计入所有者权益，直到该金融资产终止确认或发生减值时再转出，计入当期损益。

金融负债的分类、确认和计量

—公司在金融负债初始确认时将其划分为以下两类：以公允价值计量且其变动计入当期损益的金融负债、其他金融负债。金融负债初始确认时按公允价值计量。对于以公允价值计量且其变动计入当期损益的金融负债，相关交易费用直接计入当期损益；对于其他金融负债，相关交易费用计入初始确认金额。

——以公允价值计量且其变动计入当期损益的金融负债，包括交易性金融负债和初始确认时指定为以公允价值计量且其变动计入当期损益的金融负债，按照公允价值进行后续计量，公允价值变动形成的利得或损失，计入当期损益。

——其他金融负债：其他金融负债按实际利率法，以摊余成本进行后续计量，在终止确认或摊销时产生的利得或损失，计入当期损益。

金融负债终止确认条件

金融负债的的现时义务全部或部分已经解除的，则终止确认该金融负债或其一部分；公司若与债权人签定协议，以承担新金融负债方式替换现存金融负债，且新金融负债与现存金融负债的合同条款实质上不同的，则终止确认现存金融负债，并同时确认新金融负债。对现存金融负债全部或部分合同条款作出实质性修改的，则终止确认现存金融负债或其一部分，同时将修改条款后的金融负债确认为一项新金融负债。

金融负债全部或部分终止确认时，终止确认的金融负债账面价值与支付对价（包括转出的非现金资产或承担的新金融负债）之间的差额，计入当期损益。

公司若回购部分金融负债的，在回购日按照继续确认部分与终止确认部分的相对公允价值，将该金融负债整体的账面价值进行分配。分配给终止确认部分的账面价值与支付的对价（包括转出的非现金资产或承担的新金融负债）之间的差额，计入当期损益。

金融资产转移的确认依据和计量方法

公司已将金融资产所有权上几乎所有的风险和报酬转移给了转入方的，终止确认该金融资产；保留了金融资产所有权上几乎所有的风险和报酬的，继续确认所转移的金融资产，并将收到的对价确认为一项金融负债。公司既没有转移也没有保留金融资产所有权上几乎所有的风险和报酬的，分别下列情况处理：（1）放弃了对该金融资产控制的，终止确认该金融资产；（2）未放弃对该金融资产控制的，按照继续涉入所转移金融资产的程度确认有关金融资产，并相应确认有关负债。

金融资产整体转移满足终止确认条件的，将下列两项金额的差额计入当期损益：（1）所转移金融资产的账面价值；（2）因转移而收到的对价，与原直接计入所有者权益的公允价值变动累计额之和。金融资产部分转移满足终止确认条件的，将所转移金融资产整体的账面价值，在终止确认部分和未终止确认部分之间，按照各自的相对公允价值进行分摊，并将下列两项金额的差额计入当期损益：（1）终止确认部分的账面价值；（2）终止确认部分的对价，与原直接计入所有者权益的公允价值变动累计额中对应终止确认部分的金额之和。

金融工具公允价值确定

——金融工具存在活跃市场的，以活跃市场中的报价确定其公允价值；金融工具不存在活跃市场的，采用估值技术确定其公允价值。估值技术包括参考熟悉情况并自愿交易的各方最近进行的市场交易中使用的价格、参照实质上相同的其他金融工具当前的公允价值、现金流量折现法和期权定价模型等。

金融资产减值测试及减值准备计提方法

——公司在资产负债表日对交易性金融资产以外的金融资产的账面价值进行检查，有客观证据表明该金融资产发生减值的，计提减值准备。

——可供出售金融资产

如果有客观证据表明可供出售金融资产发生减值，即使该金融资产没有终止确认，原直接计入所有者权益的公允价值下降形成的累计损失，予以转出计入当期损益。累计损失是该可供出售金融资产的初始取得成本，扣除已收回本金和摊销金额、发生减值时的公允价值和原计入损益的减值损失后的净额。

——以摊余成本计量的金融资产减值的计量

如果有客观证据表明以摊余成本计量的金融资产发生减值，则将该金融资产的账面价值减记至预计未来现金流量（不包括尚未发生的未来信用损失）现值，减记的金额确认为资产减值损失，计入当期损益。公司对单项金额重大的金融资产单独进行减值测试；对单项金额不重大的金融资产从单项或组合的角度进行减

值测试，对已确定不存在减值客观证据的单项金额资产，再与具有类似信用风险特性的金融资产构成一个组合进行减值测试，对已以单项为基础计提减值准备的金融资产，不再纳入组合中进行减值测试。在后续期间，如有客观证据表明该金融资产价值已恢复，且客观上与确认该损失后发生的事项有关，原确认的减值损失应当予以转回，计入当期损益。但转回后的账面价值不应当超过假定不计提减值准备情况下该金融资产在转回日的摊余成本。按摊余成本计量的金融资产实际发生损失时，冲减已计提的相关减值准备。

11、应收款项

(1) 单项金额重大并单独计提坏账准备的应收款项

单项金额重大的判断依据或金额标准	单项金额重大是指应收款项余额占本公司合并报表前五名或占应收款项余额 10% 以上的款项。
单项金额重大并单项计提坏账准备的计提方法	期末对于单项金额重大的应收款项单独进行减值测试，如有客观证据表明其发生了减值的，根据其未来现金流量现值低于其账面价值的差额，确认减值损失，计提坏账准备。经单独进行减值测试未发生减值的，参照信用风险组合以账龄分析法计提坏账准备。

(2) 按信用风险特征组合计提坏账准备的应收款项

组合名称	坏账准备计提方法
账龄组合	账龄分析法

组合中，采用账龄分析法计提坏账准备的：

适用 不适用

账龄	应收账款计提比例	其他应收款计提比例
1 年以内（含 1 年）	0.50%	0.50%
1—2 年	20.00%	20.00%
2—3 年	50.00%	50.00%
3 年以上	80.00%	80.00%

组合中，采用余额百分比法计提坏账准备的：

适用 不适用

组合中，采用其他方法计提坏账准备的：

适用 不适用

(3) 单项金额不重大但单独计提坏账准备的应收款项

单项计提坏账准备的理由	对有客观证据表明其已发生减值的单项非重大应收款项，单独进行减值测试，
坏账准备的计提方法	根据其未来现金流量现值低于其账面价值的差额计提坏账准备

	备。
--	----

12、存货

存货分类：原材料、在产品、产成品。

存货的核算：原材料、产成品按实际成本计价，领用或发出时按加权平均法核算。

存货的盘存制度：采用永续盘存制。

存货跌价准备的确认和计提：按照单个存货项目以可变现净值低于账面成本的差额计提存货跌价准备。产成品和用于出售的材料等可直接用于出售的存货，以该存货的估计售价减去估计的销售费用和相关税费后的金额，确定其可变现净值；需要经过加工的材料存货，以所生产的产成品的估计售价减去至完工时估计将要发生的成本、估计的销售费用和相关税费后的金额，确定其可变现净值。

13、划分为持有待售资产

公司在存在同时满足下列条件的非流动资产或公司某一组成部分时划分为持有待售：

（1）该组成部分必须在其当前状况下仅根据出售此类组成部分的惯常条款即可立即出售；（2）企业已经就处置该组成部分作出决议，如按规定需得到股东批准的，应当已经取得股东大会或相应权力机构的批准；（3）企业已经与受让方签订了不可撤销的转让协议；（4）该项转让将在一年内完成。符合持有待售条件的非流动资产(不包括金融资产及递延所得税资产)，以账面价值与公允价值减去处置费用孰低的金额列示为划分为持有待售资产。公允价值减去处置费用低于原账面价值的金额，确认为资产减值损失。终止经营为已被处置或被划归为持有待售的、于经营上和编制财务报表时能够在本公司内单独区分的组成部分。

14、长期股权投资

长期股权投资的分类

—长期股权投资是指公司对被投资单位实施控制、重大影响的权益性投资，以及对其合营企业的权益性投资，具体包括对子公司的投资和对联营企业、合营企业的投资。公司对被投资单位不具有控制、共同控制或重大影响的权益性投资，作为可供出售金融资产或以公允价值计量且其变动计入当期损益的金融资产核算，其会计政策详见附注三、10“金融工具”。

共同控制，是指公司按照相关约定对某项安排所共有的控制，并且该安排的相关活动必须经过分享控制权的参与方一致同意后才能决策。重大影响，是指公司对被投资单位的财务和经营政策有参与决策的权力，但并不能够控制或者与其他方一起共同控制这些政策的制定。

长期股权投资成本的确定

—同一控制下的企业合并形成的，合并方以支付现金、转让非现金资产、承担债务或发行权益性证券作为合并对价的，在合并日按照取得被合并方所有者权益在最终控制方合并财务报表中的账面价值的份额作为其初始投资成本。长期股权投资初始投资成本与支付的现金、转让的非现金资产以及所承担债务账面价值之间的差额调整资本公积；资本公积不足冲减的，调整留存收益。

通过多次交易分步取得同一控制下被合并方的股权，最终形成同一控制下企业合并的，应分别是否属于“一揽子交易”进行处理：属于“一揽子交易”的，将各项交易作为一项取得控制权的交易进行会计处理。不属于

“一揽子交易”的，在合并日按照应享有被合并方净资产在最终控制方合并财务报表中的账面价值的份额作为长期股权投资的初始投资成本，长期股权投资初始投资成本与达到合并前的长期股权投资账面价值加上合并日进一步取得股份新支付对价的账面价值之和的差额，调整资本公积；资本公积不足冲减的，调整留存收益。合并日之前持有的股权投资因采用权益法核算或为可供出售金融资产而确认的其他综合收益，暂不进行会计处理，直至处置该项投资时采用与被投资单位直接处置相关资产或负债相同的基础进行会计处理；因采用权益法核算而确认的被投资单位净资产中除净损益、其他综合收益和利润分配以外的所有者权益其他变动，暂不进行会计处理，直至处置该项投资时转入当期损益。其中，处置后的剩余股权根据本准则采用成本法或权益法核算的，其他综合收益和其他所有者权益应按比例结转，处置后的剩余股权改按金融工具确认和计量准则进行会计处理的，其他综合收益和其他所有者权益应全部结转。

—非同一控制下的企业合并形成的，在购买日按照合并成本作为其初始投资成本，合并成本包括购买方付出的资产、发生或承担的负债、发行的权益性工具或债务性工具的公允价值之和。

购买日之前持有的股权采用权益法核算的，相关其他综合收益应当在处置该项投资时采用与被投资单位直接处置相关资产或负债相同的基础进行会计处理，因被投资方除净损益、其他综合收益和利润分配以外的其他所有者权益变动而确认的所有者权益，应当在处置该项投资时相应转入处置期间的当期损益。其中，处置后的剩余股权根据本准则采用成本法或权益法核算的，其他综合收益和其他所有者权益应按比例结转，处置后的剩余股权改按金融工具确认和计量准则进行会计处理的，其他综合收益和其他所有者权益应全部结转。

购买日之前持有的股权投资，采用金融工具确认和计量准则进行会计处理的，应当将按照该准则确定的股权投资的公允价值加上新增投资成本之和，作为改按成本法核算的初始投资成本，原持有股权的公允价值与账面价值之间的差额以及原计入其他综合收益的累计公允价值变动应当全部转入改按成本法核算的当期投资收益。

合并方或购买方为企业合并发生的审计、法律服务、评估咨询等中介费用以及其他相关管理费用，应于发生时计入当期损益；购买方作为合并对价发行的权益性工具或债务性工具的交易费用，应当计入权益性工具或债务性工具的初始确认金额。

—除企业合并形成以外的：以支付现金取得的长期股权投资，按照实际支付的购买价款作为投资成本。投资成本包括与取得长期股权投资直接相关的费用、税金及其他必要支出；发行权益性证券取得的长期股权投资，按照发行权益性证券的公允价值作为投资成本；通过非货币性资产交换（该项交换具有商业实质）取得的长期股权投资，其投资成本以该项投资的公允价值和应支付的相关税费作为换入资产的成本；通过债务重组取得的长期股权投资，债权人将享有股份的公允价值确认为对债务人的投资。

长期股权投资后续计量及损益确认方法

—对被投资单位能够实施控制的长期股权投资采用成本法核算；对具有共同控制、重大影响的长期股权投资采用权益法核算。

——成本法核算的长期股权投资

采用成本法核算时，长期股权投资按初始投资成本计价，追加或收回投资调整长期股权投资的成本。除取得投资时实际支付的价款或者对价中包含的已宣告但尚未发放的现金股利或者利润外，当期投资收益按照享有被投资单位宣告发放的现金股利或利润确认。

——权益法核算的长期股权投资

采用权益法核算时，长期股权投资的初始投资成本大于投资时应享有被投资单位可辨认净资产公允价值份额的，不调整长期股权投资的初始投资成本；初始投资成本小于投资时应享有被投资单位可辨认净资产公允价值份额的，其差额计入当期损益，同时调整长期股权投资的成本。

采用权益法核算时，按照应享有或应分担的被投资单位实现的净损益和其他综合收益的份额，分别确认投资收益和其他综合收益，同时调整长期股权投资的账面价值；按照被投资单位宣告分派的利润或现金股利计算应享有的部分，相应减少长期股权投资的账面价值；对于被投资单位除净损益、其他综合收益和利润分配以外所有者权益的其他变动，调整长期股权投资的账面价值并计入资本公积。在确认应享有被投资单位净损益的份额时，以取得投资时被投资单位各项可辨认资产等的公允价值为基础，对被投资单位的净利润进行调整后确认。被投资单位采用的会计政策及会计期间与本公司不一致的，按照本公司的会计政策及会计期间对被投资单位的财务报表进行调整，并据以确认投资收益和其他综合收益。

在确认应分担被投资单位发生的净亏损时，以长期股权投资的账面价值和其他实质上构成对被投资单位净投资的长期权益减记至零为限。此外，如本公司对被投资单位负有承担额外损失的义务，则按预计承担的义务确认预计负债，计入当期投资损失。被投资单位以后期间实现净利润的，本公司在收益分享额弥补未确认的亏损分担额后，恢复确认收益分享额。

减值测试方法及减值准备计提方法

—长期股权投资减值测试方法和减值准备计提方法详见附注三、19“长期资产减值”

15、投资性房地产

投资性房地产计量模式

不适用

16、固定资产

(1) 确认条件

固定资产的标准：公司固定资产是指为生产商品、提供服务、出租或经营管理而持有的、使用年限超过 1 年的有形资产。

(2) 折旧方法

类别	折旧方法	折旧年限	残值率	年折旧率
房屋及建筑物	年限平均法	20~40	3.00%~10%	2.25~ 4.85
机器设备	年限平均法	8~10	3.00%~10%	9.00~12.13
运输设备	年限平均法	8	3.00%~10%	11.25~12.13
办公设备	年限平均法	5	3.00%~10%	18.00~19.40

(3) 融资租入固定资产的认定依据、计价和折旧方法

融资租赁是指实质上转移了与资产所有权有关的全部风险和报酬的租赁。满足以下一项或数项标准的租赁，应当认定为融资租赁：(1) 在租赁期届满时，租赁资产的所有权转移给承租人；(2) 承租人有购买租赁资产的选择权，所订立的购买价款预计将远低于行使选择权时租赁资产的公允价值，因而在租赁开始日就可以合理确定承租人将会行使这种选择权；(3) 即使资产的所有权不转移，但租赁期占租赁资产使用寿命的大部分，通常是租赁期大于、等于资产使用年限的 75%，但若标的物在租赁开始日已使用期限达到可使用期限 75% 以上的旧资产则不适用此标准；(4) 承租人在租赁开始日的最低租赁付款额现值，几乎相当于租赁开始日租赁资产公允价值；出租人在租赁开始日的最低租赁收款额现值，几乎相当于租赁开始日租

赁资产公允价值。通常是租赁最低付款额的现值大于、等于资产公允价值的 90% (5) 租赁资产性质特殊, 如果不作较大改造, 只有承租人才能使用。公司在租赁期开始日, 将租赁开始日租赁资产公允价值与最低租赁付款额现值两者中较低者作为租入资产的入账价值, 将最低租赁付款额作为长期应付款入账价值, 其差额作为未确认的融资费。

17、在建工程

在建工程类别: 在建工程按工程项目进行明细核算。

在建工程的计量: 在建工程以实际成本计价, 按照实际发生的支出确定其工程成本, 工程达到预定可使用状态前因进行试运转发生的净支出计入工程成本。工程达到预定可使用状态前所取得的试运转过程中形成的、能够对外销售的产品, 其发生的成本, 计入在建工程成本, 销售或结转为产成品时, 按实际销售收入或者预计售价冲减在建工程成本。购建或者生产符合资本化条件的资产而借入的专门借款或占用了一般借款发生的借款利息以及专门借款发生的辅助费用, 在所购建或者生产的符合资本化条件的资产达到预定可使用或者可销售状态之前按可资本化金额计入资产成本, 其后计入当期损益。

在建工程结转为固定资产的标准和时点: 在建工程在达到预定可使用状态时转作固定资产。所建造的固定资产已达到预定可使用状态, 但尚未办理竣工决算手续的, 自达到预定可使用状态之日起, 根据工程预算、造价或者工程实际成本等, 按估计的价值转入固定资产, 并按照固定资产折旧政策计提固定资产的折旧, 待办理了竣工决算手续后再对原估计值进行调整, 但不调整原已计提的折旧额。

在建工程的减值测试方法和减值准备计提方法详见附注三、19“长期资产减值”。

18、借款费用

公司发生的借款费用, 可直接归属于符合资本化条件的资产的购建或者生产的, 予以资本化, 计入相关资产成本, 在符合资本化条件的资产达到预定可使用状态之后所发生的借款费用, 计入当期损益; 其他借款费用, 在发生时根据其发生额确认为费用, 计入当期损益。

借款费用同时满足以下条件时予以资本化: 资产支出(包括为购建或者生产符合资本化条件的资产而以支付现金、转移非现金资产或者承担带息债务形式发生的支出)已经发生; 借款费用已经发生; 为使资产达到预定可使用或者可销售状态所必要的购建或者生产活动已经开始。

借款利息资本化金额: 购建或者生产符合资本化条件的资产而借入的专门借款或占用了一般借款发生的借款利息, 在所购建或者生产的符合资本化条件的资产达到预定可使用或者可销售状态之前, 应按以下方法确定资本化金额:

—为购建或者生产符合资本化条件的资产而借入专门借款的, 以专门借款当期实际发生的利息费用, 减去将尚未动用的借款资金存入银行取得的利息收入或进行暂时性投资取得的投资收益后的金额确定为应予以资本化的费用。

—为购建或者生产符合资本化条件的资产而占用了一般借款的, 公司根据累计资产支出超过专门借款部分的资产支出加权平均数乘以所占用一般借款的资本化率, 计算确定一般借款应予资本化的利息金额。资本化率根据一般借款加权平均利率计算确定。

暂停资本化: 符合资本化条件的资产在购建或者生产过程中发生非正常中断、且中断时间连续超过3个月的, 应当暂停借款费用的资本化。在中断期间发生的借款费用应当确认为费用, 计入当期损益, 直至资产的购建或者生产活动重新开始。如果中断是所购建或者生产的符合资本化条件的资产达到预定可使用

或者可销售状态必要的程序，借款费用的资本化应当继续进行。

19、生物资产

20、油气资产

21、无形资产

(1) 计价方法、使用寿命、减值测试

—外购无形资产的成本，按使该项资产达到预定用途所发生的实际支出计价。

—内部研究开发项目研究阶段的支出，于发生时计入当期损益，开发阶段的支出，能够符合资本化条件的，确认为无形资产成本。

—投资者投入的无形资产，按照投资合同或协议约定的价值作为成本，但合同或协议约定价值不公允的除外。

—接受债务人以非现金资产抵偿债务方式取得的无形资产，或以应收债权换入无形资产的，按换入无形资产的公允价值入账。

—非货币性交易取得的无形资产，以该项非货币性资产的公允价值和应支付的相关税费作为入账成本。

无形资产摊销：使用寿命有限的无形资产，在估计该使用寿命的年限内按直线法摊销；无法预见无形资产为公司带来未来经济利益的期限的，视为使用寿命不确定的无形资产，使用寿命不确定的无形资产不进行摊销。

出现减值的迹象如下：（1）资产的市价当期大幅度下跌，其跌幅明显高于因时间的推移或者正常使用而预计的下跌；（2）企业经营所处的经济、技术或者法律等环境以及资产所处的市场在当期或者将在近期发生重大变化，从而对企业产生不利影响；（3）市场利率或者其他市场投资报酬率在当期已经提高，从而影响企业计算资产预计未来现金流量现值的折现率，导致资产可收回金额大幅度降低；（4）有证据表明资产已经陈旧过时或者其实体已经损坏；（5）资产已经或者将被闲置、终止使用或者计划提前处置；（6）企业内部报告的证据表明资产的经济绩效已经低于或者将低于预期，如资产所创造的净现金流量或者实现的营业利润（或者亏损）远远低于（或者高于）预计金额等；（7）其他表明资产可能已经发生减值的迹象。

减值测试结果表明资产的可收回金额低于其账面价值的，按其差额计提减值准备并计入减值损失。上述资产减值损失一经确认，以后期间不予转回价值得以恢复的部分。可收回金额为资产的公允价值减去处置费用后的净额与资产预计未来现金流量的现值两者之间的较高者。资产减值准备按单项资产为基础计算并确认，如果难以对单项资产的可收回金额进行估计的，以该资产所属的资产组确定资产组的可收回金额。

(2) 内部研究开发支出会计政策

内部研究开发项目开发阶段的支出，同时满足下列条件时确认为无形资产：（1）完成该无形资产以使其能够使用或出售在技术上具有可行性；（2）具有完成该无形资产并使用或出售的意图；（3）无形资产产

生经济利益的方式，包括能够证明运用该无形资产生产的产品存在市场或无形资产自身存在市场，无形资产将在内部使用的，能够证明其有用性；（4）有足够的技术、财务资源和其他资源支持，以完成该无形资产的开发，并有能力使用或出售该无形资产；（5）归属于该无形资产开发阶段的支出能够可靠地计量。

22、长期资产减值

对于固定资产、在建工程、使用寿命有限的无形资产及对子公司、合营企业、联营企业的长期股权投资等非流动资产项目，公司于资产负债表日判断是否存在减值迹象。如存在减值迹象的，则估计其可收回金额，进行减值测试。商誉、使用寿命不确定的无形资产，无论是否存在减值迹象，每年均进行减值测试。

出现减值的迹象如下：（1）资产的市价当期大幅度下跌，其跌幅明显高于因时间的推移或者正常使用而预计的下跌；（2）企业经营所处的经济、技术或者法律等环境以及资产所处的市场在当期或者将在近期发生重大变化，从而对企业产生不利影响；（3）市场利率或者其他市场投资报酬率在当期已经提高，从而影响企业计算资产预计未来现金流量现值的折现率，导致资产可收回金额大幅度降低；（4）有证据表明资产已经陈旧过时或者其实体已经损坏；（5）资产已经或者将被闲置、终止使用或者计划提前处置；（6）企业内部报告的证据表明资产的经济绩效已经低于或者将低于预期，如资产所创造的净现金流量或者实现的营业利润（或者亏损）远远低于（或者高于）预计金额等；（7）其他表明资产可能已经发生减值的迹象。

减值测试结果表明资产的可收回金额低于其账面价值的，按其差额计提减值准备并计入减值损失。上述资产减值损失一经确认，以后期间不予转回价值得以恢复的部分。可收回金额为资产的公允价值减去处置费用后的净额与资产预计未来现金流量的现值两者之间的较高者。资产减值准备按单项资产为基础计算并确认，如果难以对单项资产的可收回金额进行估计的，以该资产所属的资产组确定资产组的可收回金额。

公司因企业合并所形成的商誉，至少在每年年度终了进行减值测试。对于因合并形成的商誉的账面价值，自购买日起按照合理的方法分摊至相关的资产组；难以分摊至相关的资产组的，将其分摊至相关的资产组组合。在对包含商誉的相关资产组或者资产组组合进行减值测试时，如与商誉相关的资产组或者资产组组合存在减值迹象的，应当先对不包含商誉的资产组或者资产组组合进行减值测试，计算可收回金额，并与相关账面价值相比较，确认相应的减值损失。再对包含商誉的资产组或者资产组组合进行减值测试，比较这些相关资产组或者资产组组合的账面价值（包括所分摊的商誉的账面价值部分）与其可收回金额，如相关资产组或者资产组组合的可收回金额低于其账面价值的，确认商誉的减值损失。减值损失金额先抵减分摊至资产组或者资产组组合中商誉的账面价值，再根据资产组或者资产组组合中除商誉之外的其他各项资产的账面价值所占比重，按比例抵减其他各项资产的账面价值。

23、长期待摊费用

长期待摊费用为已经发生但应由报告期和以后各期负担的分摊期限在一年以上的各项费用。长期待摊费用在预计受益期间按直线法摊销。长期待摊的费用项目不能使以后会计期间受益的，将尚未摊销的该项目的摊余价值全部转入当期损益。

24、职工薪酬

(1) 短期薪酬的会计处理方法

短期薪酬是指在职工为公司提供相关服务的会计期间结束后十二个月内需要全部予以支付的，公司给予职工各种形式的报酬以及其他相关支出，包括支付的职工工资、奖金、津贴、补贴和职工福利费，为职工缴纳医疗保险费、工伤保险费和生育保险费等社会保险费和住房公积金，以及短期带薪缺勤、短期利润分享计划、非货币性福利以及其他短期薪酬等。公司在职工提供服务的会计期间，将实际发生的短期薪酬确认为负债，并计入当期损益，其他会计准则要求或允许计入资产成本的除外。

(2) 离职后福利的会计处理方法

离职后福利是指公司为获得职工提供的服务而在职工退休或解除劳动关系后，提供的各种形式的报酬和福利，短期薪酬和辞退福利除外，具体分类为设定提存计划和设定受益计划。其中：

(1) 对于设定提存计划，公司应当在职工为其提供的会计期间，将根据设定提存计划计算的应缴存金额确认为负债，并计入当期损益或者相关资产成本；

(2) 对于设定受益计划，公司应当根据预期累计福利单位法确认设定受益计划的福利义务，按照归属于职工提供服务的期间，公司设定受益计划导致的职工薪酬成本包括下列组成部分：

①服务成本，包括当期服务成本、过去服务成本和结算利得或损失。其中，当期服务成本是指，职工当期提供服务所导致的设定受益义务现值的增加额；过去服务成本是指，设定受益计划修改所导致的与以前期间职工服务相关的设定受益义务现值的增加或减少；

②设定受益计划净负债或净资产的利息净额，包括计划资产的利息收益、设定受益计划义务的利息费用以及资产上限影响的利息；

③重新计量设定受益计划净负债或净资产所产生的变动。

除非其他会计准则要求或允许职工福利成本计入资产成本，公司将上述第①和②项计入当期损益；第③项计入其他综合收益，且不会在后续会计期间转回至损益。

设定受益计划引起的重新计量，包括精算利得或损失，均在资产负债表中立即确认，并在其发生期间通过其他综合收益计入股东权益，后续期间不转回至损益。

(3) 辞退福利的会计处理方法

辞退福利是指公司在职工劳动合同到期之前解除与职工的劳动关系，或者为鼓励职工自愿接受裁减而给予职工的补偿。公司向职工提供的辞退福利，在下列两者孰早日确认辞退福利产生的职工薪酬负债，并计入当期损益：（1）公司不能单方面撤回因解除劳动关系计划或裁减建议所提供的辞退福利时。（2）公司确认与涉及支付辞退福利的重组相关的成本或费用时。

(4) 其他长期职工福利的会计处理方法

其他长期职工福利是指除短期薪酬、离职后福利、辞退福利之外所有的职工薪酬，包括长期带薪缺勤、长

期残疾福利、长期利润分享计划等。公司向职工提供的其他长期福利，符合设定提存计划条件的，按照设定提存计划进行会计处理；除此之外的其他长期福利，按照设定受益计划进行会计处理，但是重新计量其他长期职工福利净负债或净资产所产生的变动计入当期损益相关资产成本。

25、预计负债

预计负债的确认标准：当与对外担保、未决诉讼或仲裁、产品质量保证、裁员计划、亏损合同、重组义务、固定资产弃置义务等或有事项相关的业务同时符合以下条件时，确认为负债：①该义务是公司承担的现时义务；②该义务的履行很可能导致经济利益流出企业；③该义务的金额能够可靠地计量。

预计负债的计量方法：预计负债按照履行相关现时义务所需支出的最佳估计数进行初始计量，并综合考虑与或有事项有关的风险、不确定性和货币时间价值等因素。货币时间价值影响重大的，通过对相关未来现金流出进行折现后确定最佳估计数。所需支出存在一个连续范围，且该范围内各种结果发生的可能性相同的最佳估计数按该范围的中间值确定；在其他情况下，最佳估计数按如下方法确定：①或有事项涉及单个项目时，最佳估计数按最可能发生金额确定；②或有事项涉及多个项目时，最佳估计数按各种可能发生额及其发生概率计算确定；③公司清偿预计负债所需支出全部或部分预期由第三方或其他方补偿的，则补偿金额在基本确定能收到时，作为资产单独确认。每个资产负债表日对预计负债的账面价值进行复核，如有改变则对账面价值进行调整以反映当前最佳估计数。

26、股份支付

27、优先股、永续债等其他金融工具

28、收入

公司销售商品取得的收入，在下列条件均能满足时予以确认：公司已发货、客户已签收确认；货物经验收并已开具发票或结算凭据；已经收款或取得索取货款凭据；相关已发生或将发生的成本能够可靠计量。

提供劳务取得的收入，在下列条件均能满足时采用完工百分比法予以确认：收入的金额能够可靠地计量；与交易相关的经济利益很可能流入；交易中的完工进度能够可靠地确定；交易中已发生和将发生的成本能够可靠地计量。如提供劳务交易的结果不能够可靠估计且已经发生的劳务成本预计能够得到补偿的，按已经发生的劳务成本金额确认收入；发生的劳务成本预计不能够全部得到补偿的，按能够得到补偿的劳务成本金额确认收入；发生的劳务成本预计全部不能够得到补偿的，不确认收入。

提供他人使用公司资产取得收入，在下列条件均能满足时予以确认：与交易相关的经济利益能够流入公司；收入的金额能够可靠地计量。提供他人使用本公司的资产等而应收的使用费收入，按有关合同、协议规定的收费时间和方法计算确认营业收入。

29、政府补助

(1) 与资产相关的政府补助判断依据及会计处理方法

政府补助是指公司从政府无偿取得货币性资产和非货币性资产，不包括政府作为所有者投入的资本。政府

补助根据补助对象分为与资产相关的政府补助和与收益相关的政府补助，难以区分的综合性政府补助归类为与收益相关的政府补助。政府补助在能够满足政府补助所附的条件，且能够收到时确认。

政府补助为货币性资产的，按照收到或应收的金额计量。政府补助为非货币性资产的，按照公允价值计量；公允价值不能够可靠取得的，按照名义金额计量。按照名义金额计量的政府补助，直接计入当期损益。与资产相关的政府补助，确认为递延收益，并在相关资产的使用寿命内平均分配计入当期损益。

(2) 与收益相关的政府补助判断依据及会计处理方法

与收益相关的政府补助，用于补偿以后期间的相关费用和损失的，确认为递延收益，并在确认相关费用的期间计入当期损益；用于补偿已经发生的相关费用和损失的，直接计入当期损益。

已确认的政府补助需要返还时，存在相关递延收益余额的，冲减相关递延收益账面余额，超出部分计入当期损益；不存在相关递延收益的，直接计入当期损益。

30、递延所得税资产/递延所得税负债

公司采用资产负债表债务法进行所得税的会计处理。所得税包括当期所得税和递延所得税。除与直接计入其他综合收益或股东权益的交易和事项相关的当期所得税和递延所得税计入其他综合收益或股东权益，以及企业合并产生的递延所得税调整商誉的账面价值外，其余当期所得税和递延所得税费用或收益均计入当期损益。

—公司对于当期和以前期间形成的当期所得税负债或资产，按照税法规定计算的预期应交纳或返还的所得税金额计量。递延所得税资产和递延所得税负债分别根据可抵扣暂时性差异和应纳税暂时性差异确定，按照预期收回资产或清偿债务期间的适用税率计量。

—递延所得税资产的确认

——公司以很可能取得用来抵扣可抵扣暂时性差异的应纳税所得额为限，确认由可抵扣暂时性差异产生的递延所得税资产。但是同时具有下列特征的交易中因资产或负债的初始确认所产生的递延所得税资产不予确认：（1）该项交易不是企业合并；（2）交易发生时既不影响会计利润也不影响应纳税所得额（或可抵扣亏损）。

——公司对与子公司、联营公司及合营企业投资相关的可抵扣暂时性差异，同时满足下列条件的，确认相应的递延所得税资产：暂时性差异在可预见的未来很可能转回；未来很可能获得用来抵扣暂时性差异的应纳税所得额。

——公司对于能够结转以后年度的可抵扣亏损和税款抵减，以很可能获得用来抵扣可抵扣亏损和税款抵减的未来应纳税所得额为限，确认相应的递延所得税资产。

—递延所得税负债的确认

——除下列情况产生的递延所得税负债以外，公司确认所有应纳税暂时性差异产生的递延所得税负债：（1）商誉的初始确认；（2）同时满足具有下列特征的交易中产生的资产或负债的初始确认：①该项交易不是企业合并；②交易发生时既不影响会计利润也不影响应纳税所得额（或可抵扣亏损）；（3）公司对与子公司、联营公司及合营企业投资产生相关的应纳税暂时性差异，同时满足下列条件的：①投资企业能够控制暂时性差异的转回的时间；②该暂时性差异在可预见的未来很可能不会转回。

—资产负债表日，公司对递延所得税资产的账面价值进行复核，如果未来期间很可能无法获得足够的应纳

税所得额用以抵扣递延所得税资产的利益，减记递延所得税资产的账面价值。在很可能获得足够的应纳税所得额时，减记的金额予以转回。

—如果拥有以净额结算当期所得税资产及当期所得税负债的法定权利，且递延所得税与同一应纳税主体和同一税收征管部门相关，则将递延所得税资产和递延所得税负债以抵销后的净额列示。

31、租赁

(1) 经营租赁的会计处理方法

对于经营租赁的租金，出租人、承租人在租赁期内各个期间按照直线法确认为当期损益。出租人、承租人发生的初始直接费用，计入当期损益。或有租金在实际发生时计入当期损益。

(2) 融资租赁的会计处理方法

32、其他重要的会计政策和会计估计

套期保值的分类、确认和计量

—公司套期保值分为以下三类：现金流量套期、公允价值套期和境外经营净投资套期。套期保值同时满足下列条件的，才能运用套期会计方法进行处理：在套期开始时，公司对套期关系有正式指定，并准备了关于套期关系、风险管理目标和套期策略的正式书面文件，套期必须与具体可辨认并被指定的风险有关，且最终影响损益；该套期预期高度有效，且符合最初为该套期关系所确定的风险管理策略；对预期交易的现金流量套期，预期交易很可能发生，且必须使企业面临最终将影响损益的现金流量变动风险；套期有效性能够可靠地计量；套期在套期关系被指定的会计期间内高度有效。

——现金流量套期：现金流量套期的套期工具利得或损失中属于有效套期的部分，按套期工具自套期开始的累计利得或损失与被套期项目自套期开始的预计未来现金流量现值的累计变动额二者绝对额中较低者，直接确认为所有者权益，套期工具利得或损失中属于无效套期的部分（即扣除直接确认为所有者权益后的其他利得或损失），计入当期损益；现金流量套期原直接计入所有者权益中的套期工具利得或损失，在被套期预期交易影响损益的相同期间转出，计入当期损益。但是，如果预期原直接在所有者权益中确认的净损失全部或部分在未来会计期间不能弥补时，将不能弥补的部分转出，计入当期损益。

——公允价值套期：公允价值套期的套期工具为衍生工具的，套期工具公允价值变动形成的利得或损失计入当期损益，套期工具为非衍生工具的，套期工具账面价值因汇率变动形成的利得或损失计入当期损益；被套期项目因被套期风险形成的利得或损失计入当期损益，同时调整被套期项目的账面价值。

——对境外经营净投资的套期：对境外经营净投资套期的套期工具形成的利得或损失中属于有效套期的部分，直接确认为所有者权益，并在处置境外经营时转入当期损益。套期工具形成的利得或损失中属于无效套期的部分，计入当期损益。

终止经营是满足下列条件之一的已被公司处置或被公司划归为持有待售的、在经营和编制财务报表时能够单独区分的组成部分：（1）该组成部分代表一项独立的主要业务或一个主要经营地区；（2）该组成部分是拟对一项独立的主要业务或一个主要经营地区进行处置计划的一部分；（3）该组成部分是仅仅为了再出售而取得的子公司。

33、重要会计政策和会计估计变更

(1) 重要会计政策变更

适用 不适用

会计政策变更的内容和原因	审批程序	备注
--------------	------	----

财政部于 2014 年陆续修订和发布了《企业会计准则第 9 号—职工薪酬》、《企业会计准则第 30 号—财务报表列报》、《企业会计准则第 33 号—合并财务报表》、《企业会计准则第 39 号—公允价值计量》、《企业会计准则第 40 号—合营安排》、《企业会计准则第 2 号—长期股权投资》和《企业会计准则第 41 号—在其他主体中权益的披露》以及《企业会计准则第 37 号—金融工具列报》，要求除《企业会计准则第 37 号—金融工具列报》自 2014 年年度报告开始执行外，其他准则自 2014 年 7 月 1 日起在所有执行企业会计准则的企业范围内施行。

公司根据各准则要求调整可比期间各期财务报表项目及金额的影响如下：

准则名称	会计政策变更的内容及其对本公司的影响说明	对 2013 年 12 月 31 日 / 2013 年度相关财务报表项目的影响金额	
		项目名称	影响金额增加 + / 减少 -
《企业会计准则第 30 号—财务报表列报（2014 年修订）》	按照《企业会计准则第 30 号—财务报表列报（2014 年修订）》及应用指南的相关规定	外币报表折算差额	42,821.00
		其他综合收益	-42,821.00

本次会计政策变更，仅对上述财务报表项目列示产生影响，对公司 2013 年末资产总额、负债总额和净资产总额以及 2013 年度净利润未产生影响。

(2) 重要会计估计变更

适用 不适用

34、其他

六、税项

1、主要税种及税率

税种	计税依据	税率
增值税	按销售收入的 17% 计算销项税，按销项税额扣除允许抵扣的进项税额的差额计算缴纳。	17%
消费税	无	
营业税	无	
城市维护建设税	按应纳增值税及出口免抵额计算	7%

企业所得税	按利润总额计算	15%-30%
-------	---------	---------

存在不同企业所得税税率纳税主体的，披露情况说明

纳税主体名称	所得税税率
广东南洋电缆集团股份有限公司	25%
广州南洋电缆有限公司	25%
南标（天津）贸易有限公司	25%
南洋电缆（天津）有限公司	15%
南洋电力电缆（澳大利亚）有限公司	30%

2、税收优惠

南洋电缆（天津）有限公司于2013年11月22日被认定为高新技术企业并获发编号为GR201312000166的《高新技术企业证书》，按照2007年颁布的《中华人民共和国企业所得税法》及《高新技术企业认定管理办法》的相关规定，该公司2013、2014年按15%的税率计缴企业所得税。

3、其他

七、合并财务报表项目注释

1、货币资金

单位：元

项目	期末余额	期初余额
库存现金	226,840.09	291,704.33
银行存款	155,042,581.36	262,404,386.61
其他货币资金	52,701,934.03	14,445,409.90
合计	207,971,355.48	277,141,500.84
其中：存放在境外的款项总额	5,320,092.07	1,267,654.73

其他说明

—货币资金2014年期末余额较期初余额减少69,170,145.36元，减幅为24.96%，主要是公司依约预付原材料采购款增加所致。

—其他货币资金期末余额主要为公司存入银行的投标、履约保函保证金及未持仓的期货保证金。

—所有银行存款均以本公司及合并范围内公司的名义于银行等相关金融机构开户储存。

2、以公允价值计量且其变动计入当期损益的金融资产

单位：元

项目	期末余额	期初余额
交易性金融资产	8,005,459.00	8,711,380.00
衍生金融资产	8,005,459.00	8,711,380.00
合计	8,005,459.00	8,711,380.00

其他说明：

—公司为规避原材料价格波动风险，本期开仓买入铜商品期货合约以锁定预期销售的电缆产品对应铜材的价格，期末余额由已开仓的铜商品期货合约占用的保证金及公允价值变动形成。

3、衍生金融资产

适用 不适用

4、应收票据

(1) 应收票据分类列示

单位：元

项目	期末余额	期初余额
银行承兑票据	32,483,995.07	25,681,566.00
商业承兑票据	2,050,000.00	
合计	34,533,995.07	25,681,566.00

(2) 期末公司已质押的应收票据

单位：元

项目	期末已质押金额

(3) 期末公司已背书或贴现且在资产负债表日尚未到期的应收票据

单位：元

项目	期末终止确认金额	期末未终止确认金额
银行承兑票据	21,653,093.33	
合计	21,653,093.33	

(4) 期末公司因出票人未履约而将其转应收账款的票据

单位：元

项目	期末转应收账款金额

其他说明

公司期末不存在已质押的应收票据

公司期末不存在因出票人未履约而将其转应收账款的票据。

5、应收账款

(1) 应收账款分类披露

单位：元

类别	期末余额					期初余额				
	账面余额		坏账准备		账面价值	账面余额		坏账准备		账面价值
	金额	比例	金额	计提比例		金额	比例	金额	计提比例	
按信用风险特征组合计提坏账准备的应收账款	697,730,412.03	99.00%	31,901,708.64	4.57%	665,828,703.39	599,388,773.44	100.00%	31,903,098.48	5.32%	567,485,674.96
单项金额不重大但单独计提坏账准备的应收账款	7,029,415.80	1.00%	4,424,048.06	62.94%	2,605,367.74					
合计	704,759,827.83	100.00%	36,325,756.70	5.15%	668,434,071.13	599,388,773.44	100.00%	31,903,098.48	5.32%	567,485,674.96

期末单项金额重大并单项计提坏账准备的应收账款：

适用 不适用

组合中，按账龄分析法计提坏账准备的应收账款：

适用 不适用

单位：元

账龄	期末余额		
	应收账款	坏账准备	计提比例
1 年以内分项			
1 年以内小计	628,973,387.07	3,144,866.90	0.50%
1 至 2 年	37,756,627.91	7,551,325.60	20.00%
2 至 3 年	11,982,671.67	5,991,335.84	50.00%
3 年以上	19,017,725.38	15,214,180.30	80.00%
合计	697,730,412.03	31,901,708.64	4.57%

确定该组合依据的说明：

—应收账款期末余额较期初余额增加105,371,054.39元，增幅为17.58%，主要系随公司业务规模扩大期末未结算货款相应增加所致。

组合中，采用余额百分比法计提坏账准备的应收账款：

适用 不适用

组合中，采用其他方法计提坏账准备的应收账款：

(2) 本期计提、收回或转回的坏账准备情况

本期计提坏账准备金额 4,422,658.22 元；本期收回或转回坏账准备金额 0.00 元。

其中本期坏账准备收回或转回金额重要的：

单位：元

单位名称	收回或转回金额	收回方式

(3) 本期实际核销的应收账款情况

单位：元

项目	核销金额

其中重要的应收账款核销情况：

单位：元

单位名称	应收账款性质	核销金额	核销原因	履行的核销程序	款项是否由关联交易产生

应收账款核销说明：

(4) 按欠款方归集的期末余额前五名的应收账款情况

客户	与本公司关系	金额	账龄	占应收账款总额的比例(%)	坏账准备余额
客户A	非关联客户	29,894,998.98	2年以内	4.24	487,965.55
客户B	非关联客户	26,995,441.50	1年以内	3.83	134,977.21
客户C	非关联客户	24,665,969.90	1年以内	3.50	123,329.85
客户D	非关联客户	19,613,237.34	1年以内	2.79	98,066.19
客户E	非关联客户	16,215,143.86	1年以内	2.30	81,075.72
合计		117,384,791.58		16.66	925,414.52

(5) 因金融资产转移而终止确认的应收账款

公司期末无因金融资产转移而终止确认的应收账款。

(6) 转移应收账款且继续涉入形成的资产、负债金额

公司期末无转移应收账款且继续涉入形成的资产、负债。

其他说明：

6、预付款项

(1) 预付款项按账龄列示

单位：元

账龄	期末余额		期初余额	
	金额	比例	金额	比例
1 年以内	42,623,387.44	99.13%	3,096,776.71	99.28%
1 至 2 年	374,071.35	0.87%	14,563.88	0.47%
2 至 3 年			1,500.00	0.05%
3 年以上			6,200.00	0.20%
合计	42,997,458.79	--	3,119,040.59	--

账龄超过 1 年且金额重要的预付款项未及时结算原因的说明：

—预付款项期末余额较期初余额增加49,694,137.48元，增幅1,593.25%，主要系个别供应商延迟供货所致。

(2) 按预付对象归集的期末余额前五名的预付款情况

单位名称	与本公司关系	金额	占预付款项总额的比例
单位A	非关联关系	51,062,968.33	96.69%
单位B	非关联关系	350,000.00	0.66%
单位C	非关联关系	228,848.54	0.43%
单位D	非关联关系	134,779.00	0.25%
单位E	非关联关系	109,400.00	0.21%
合计		51,885,995.87	98.24%

其他说明：

公司2014年12月31日预付款项净额为42,997,458.79元，按种类列示如下：

项 目	期末余额				账面价值
	账面余额		坏账准备		
	金 额	比例(%)	金 额	比例(%)	

单项金额重大并单项计提坏账准备的预付款项	51,062,968.33	96.69	9,815,719.28	19.22	41,247,249.05
按账龄分析组合计提坏账准备的预付款项	1,750,209.74	3.31	-	-	1,750,209.74
单项金额虽不重大但单项计提坏账准备的预付款项	-	-	-	-	-
合计	52,813,178.07	100.00	9,815,719.28	18.59	42,997,458.79

—期末单项金额重大并单项计提坏账准备的预付款项如下：

项目	账面金额	坏账准备	计提比例(%)	计提理由
单位1	51,062,968.33	9,815,719.28	19.22	按账面余额与预计可收回金额的差异单独计提
合计	51,062,968.33	9,815,719.28	19.22	

7、应收利息

(1) 应收利息分类

单位：元

项目	期末余额	期初余额
定期存款		126,066.67
委托贷款	1,865,755.19	857,777.77
合计	1,865,755.19	983,844.44

(2) 重要逾期利息

借款单位	期末余额	逾期时间	逾期原因	是否发生减值及其判断依据

其他说明：

—应收利息期末余额较期初余额增加881,910.75元，增幅为89.64%，主要系公司委托贷款本金增加及计息期间增加所致。

—公司应收利息期末余额为应收广西保利领秀投资有限公司委托贷款利息。

8、应收股利

(1) 应收股利

单位：元

项目(或被投资单位)	期末余额	期初余额

(2) 重要的账龄超过 1 年的应收股利

单位：元

项目(或被投资单位)	期末余额	账龄	未收回的原因	是否发生减值及其判断依据
------------	------	----	--------	--------------

其他说明：

9、其他应收款

(1) 其他应收款分类披露

单位：元

类别	期末余额					期初余额				
	账面余额		坏账准备		账面价值	账面余额		坏账准备		账面价值
	金额	比例	金额	计提比例		金额	比例	金额	计提比例	
按信用风险特征组合计提坏账准备的其他应收款	12,233,342.69	100.00%	244,500.15	2.00%	11,988,842.54	9,477,288.83	100.00%	72,736.44	0.77%	9,404,552.39
合计	12,233,342.69	100.00%	244,500.15	2.00%	11,988,842.54	9,477,288.83	100.00%	72,736.44	0.77%	9,404,552.39

期末单项金额重大并单项计提坏账准备的其他应收款：

适用 不适用

组合中，按账龄分析法计提坏账准备的其他应收款：

适用 不适用

单位：元

账龄	期末余额		
	其他应收款	坏账准备	计提比例
1 年以内分项			
1 年以内小计	11,531,451.15	57,657.26	0.50%
1 至 2 年	547,009.58	109,401.92	20.00%
2 至 3 年	154,881.96	77,440.97	50.00%
合计	12,233,342.69	244,500.15	2.00%

确定该组合依据的说明：

—公司期末无单项金额重大或虽不重大但单独进行减值测试的其他应收款计提坏账准备的情况。

组合中，采用余额百分比法计提坏账准备的其他应收款：

适用 不适用

组合中，采用其他方法计提坏账准备的其他应收款：

适用 不适用

(2) 本期计提、收回或转回的坏账准备情况

本期计提坏账准备金额 171,763.71 元；本期收回或转回坏账准备金额 0.00 元。

其中本期坏账准备转回或收回金额重要的：

单位：元

单位名称	转回或收回金额	收回方式

(3) 本期实际核销的其他应收款情况

单位：元

项目	核销金额

其中重要的其他应收款核销情况：

单位：元

单位名称	其他应收款性质	核销金额	核销原因	履行的核销程序	款项是否由关联交易产生

其他应收款核销说明：

公司本期无实际核销的其他应收款。

(4) 其他应收款按款项性质分类情况

单位：元

款项性质	期末账面余额	期初账面余额
保证金	4,188,498.55	8,353,395.55
备用金	976,131.00	695,853.48
固定资产出售款	1,746,723.69	
应收出口退税款	4,969,923.08	356,426.40
其他	352,066.37	71,613.40
合计	12,233,342.69	9,477,288.83

(5) 按欠款方归集的期末余额前五名的其他应收款情况

单位：元

单位名称	款项的性质	期末余额	账龄	占其他应收款期末余额合计数的比例	坏账准备期末余额
单位 A	出口退税	4,969,923.08	1 年以内	40.62%	24,849.62
单位 B	售车款	1,746,723.69	1 年以内	14.28%	8,733.62

单位 C	保证金	1,000,000.00	信用期内	8.17%	5,000.00
单位 D	保证金	504,677.00	信用期内	4.13%	2,523.39
单位 E	保证金	400,000.00	信用期内	3.27%	2,000.00
合计	--	8,621,323.77	--	70.47%	43,106.63

(6) 涉及政府补助的应收款项

单位：元

单位名称	政府补助项目名称	期末余额	期末账龄	预计收取的时间、金额及依据

(7) 因金融资产转移而终止确认的其他应收款

公司期末无因金融资产转移而终止确认的其他应收款。

(8) 转移其他应收款且继续涉入形成的资产、负债金额

其他说明：

公司期末无转移其他应收款且继续涉入形成的资产、负债。

10、存货

(1) 存货分类

单位：元

项目	期末余额			期初余额		
	账面余额	跌价准备	账面价值	账面余额	跌价准备	账面价值
原材料	110,542,744.05	1,035,307.61	109,507,436.44	112,208,071.69	295,701.44	111,912,370.25
在产品	171,160,831.15		171,160,831.15	142,262,781.96		142,262,781.96
库存商品	173,312,384.09	1,118,295.20	172,194,088.89	173,100,373.81	1,353,064.91	171,747,308.90
合计	455,015,959.29	2,153,602.81	452,862,356.48	427,571,227.46	1,648,766.35	425,922,461.11

(2) 存货跌价准备

单位：元

项目	期初余额	本期增加金额		本期减少金额		期末余额
		计提	其他	转回或转销	其他	
原材料	295,701.44	739,804.83		198.66		1,035,307.61

库存商品	1,353,064.91	735,375.03		970,144.74		1,118,295.20
合计	1,648,766.35	1,475,179.86		970,343.40		2,153,602.81

—公司期末存货按照可变现净值低于账面成本的差额计提存货跌价准备2,153,602.81元。

(3) 存货期末余额含有借款费用资本化金额的说明

(4) 期末建造合同形成的已完工未结算资产情况

单位：元

项目	金额
----	----

其他说明：

11、划分为持有待售的资产

单位：元

项目	期末账面价值	公允价值	预计处置费用	预计处置时间
----	--------	------	--------	--------

其他说明：

12、一年内到期的非流动资产

单位：元

项目	期末余额	期初余额
----	------	------

其他说明：

13、其他流动资产

单位：元

项目	期末余额	期初余额
委托贷款	60,000,000.00	130,000,000.00
待抵扣增值税进项税	24,179,731.55	36,771,113.45
预缴企业所得税	233,007.83	689,312.06
合计	84,412,739.38	167,460,425.51

其他说明：

—委托贷款明细情况如下：

贷款单位	受托银行	贷款期限	利率	期末余额	期初余额	贷款性质
贵州遵义华城房地产开发有限公司	交通银行股份有限公司汕头黄山支行	2013.8.19~2014.8.14	16%	-	50,000,000.00	抵押贷款

贵州遵义华城房地产开发有限公司	交通银行股份有限公司汕头黄山支行	2013.9.25~2014.9.24	16%	-	20,000,000.00	抵押贷款
经纬集团华南贸易广场开发有限公司	交通银行股份有限公司汕头黄山支行	2013.8.29~2014.5.8.15	15%	60,000,000.00	60,000,000.00	抵押贷款
合计				60,000,000.00	130,000,000.00	

—汕头市嘉盛置业房地产开发有限公司以13,073.48平方米土地为经纬集团华南贸易广场开发有限公司向公司借入的6,000万元委托贷款提供抵押担保。

—公司于 2013 年 8 月 27 日召开第三届董事会第二十三次会议审议通过了《关于对外提供委托贷款的议案》，同意公司利用闲置自有资金委托交通银行股份有限公司汕头黄山支行（以下称“交通银行”）向经纬集团华南贸易广场开发有限公司（以下称“经纬华南”）提供贷款人民币 6,000 万元，贷款期限为自 2013 年 8 月 29 日至 2014 年 8 月 28 日，贷款年利率 15%。

该笔委托贷款于 2014 年 8 月 28 日到期，经公司与经纬华南友好协商，经纬华南在本次委托贷款到期前向公司提出委托贷款展期申请，公司于 2014 年 7 月 31 日召开第四届董事会第一次会议，审议通过《关于对经纬集团华南贸易广场开发有限公司委托贷款进行展期的议案》。展期金额为人民币 6,000 万元，展期期限不超过一年，于 2015 年 8 月 28 日前清偿完毕，贷款年利率仍为 15%，原担保抵押维持不变。在展期期限内经纬华南可以提前还款。

14、可供出售金融资产

(1) 可供出售金融资产情况

单位：元

项目	期末余额			期初余额		
	账面余额	减值准备	账面价值	账面余额	减值准备	账面价值

(2) 期末按公允价值计量的可供出售金融资产

单位：元

可供出售金融资产分类	权益工具的成本/债务工具的摊余成本	公允价值	累计计入其他综合收益的公允价值变动金额	已计提减值金额
------------	-------------------	------	---------------------	---------

(3) 期末按成本计量的可供出售金融资产

单位：元

被投资单位	账面余额				减值准备				在被投资单位持股比例	本期现金红利
	期初	本期增加	本期减少	期末	期初	本期增加	本期减少	期末		

(4) 报告期内可供出售金融资产减值的变动情况

单位：元

可供出售金融资产分类	期初已计提减值余额	本期计提	其中：从其他综合收益转入	本期减少	其中：期后公允价值回升转回	期末已计提减值余额

(5) 可供出售权益工具期末公允价值严重下跌或非暂时性下跌但未计提减值准备的相关说明

单位：元

可供出售权益工具项目	投资成本	期末公允价值	公允价值相对于成本的下跌幅度	持续下跌时间（个月）	已计提减值金额	未计提减值原因

其他说明

15、持有至到期投资

(1) 持有至到期投资情况

单位：元

项目	期末余额			期初余额		
	账面余额	减值准备	账面价值	账面余额	减值准备	账面价值

(2) 期末重要的持有至到期投资

单位：元

债券项目	面值	票面利率	实际利率	到期日

(3) 本期重分类的持有至到期投资

其他说明

16、长期应收款

(1) 长期应收款情况

单位：元

项目	期末余额			期初余额			折现率区间
	账面余额	坏账准备	账面价值	账面余额	坏账准备	账面价值	

(2) 因金融资产转移而终止确认的长期应收款

(3) 转移长期应收款且继续涉入形成的资产、负债金额

其他说明

17、长期股权投资

单位：元

被投资单位	期初余额	本期增减变动								期末余额	减值准备 期末余额
		追加投资	减少投资	权益法下 确认的投 资损益	其他综合 收益调整	其他权益 变动	宣告发放 现金股利 或利润	计提减值 准备	其他		
一、合营企业											
二、联营企业											
广西保利 领秀投资 有限公司	39,713,98 3.38			-12,486,4 87.36						27,227,49 6.02	
小计	39,713,98 3.38			-12,486,4 87.36						27,227,49 6.02	
合计	39,713,98 3.38			-12,486,4 87.36						27,227,49 6.02	

其他说明

—根据公司与广西保利置业集团有限公司签订的合作协议，公司以股权投资4,000万元及债权投资76,190万元参与广西领秀项目。其中股权投资部分由公司以增资扩股的方式投资广西保利领秀投资有限公司4,000万元，占其注册资本的20%；债权投资部分由公司以股东贷款的方式向广西保利领秀投资有限公司提供76,190万元委托贷款，并按年利率8%收取相应的委托贷款利息。

—损益调整本期减少数系公司按权益法核算应享有联营企业广西保利领秀投资有限公司实现的净损益的份额，即按公司对广西保利领秀投资有限公司当期净利润应享有的权益-133,007.43元，扣除公司向广西保利领秀投资有限公司提供委托贷款获取的利息收入中未实现的部分12,353,479.93元形成。

—公司合营及联营企业情况详细见附注七、2“在联营企业中的权益”。

18、投资性房地产

(1) 采用成本计量模式的投资性房地产

□ 适用 √ 不适用

(2) 采用公允价值计量模式的投资性房地产

□ 适用 √ 不适用

(3) 未办妥产权证书的投资性房地产情况

单位：元

项目	账面价值	未办妥产权证书原因
----	------	-----------

其他说明

19、固定资产

(1) 固定资产情况

单位：元

项目	房屋及建筑物	机器设备	电子设备	运输设备	其他	合计
一、账面原值：						
1.期初余额	373,327,262.52	333,852,717.89		19,436,588.10	10,807,057.80	737,423,626.31
2.本期增加金额	44,348,583.51	6,364,263.70		4,781,116.10	1,417,734.53	63,060,624.91
(1) 购置	23,426,289.57	6,364,263.70		4,781,116.10	1,431,923.64	31,086,427.02
(2) 在建工程转入	6,500,412.93	6,148,927.07				12,649,340.00
(3) 企业合并增加						
汇率差					-14,189.11	-14,189.11
其他非流动资产转入	19,339,047.00					19,339,047.00
3.本期减少金额		3,414,951.37		2,010,002.00	78,329.49	5,503,282.86
(1) 处置或报废		3,414,951.37		2,010,002.00	78,329.49	5,503,282.86
4.期末余额	417,675,846.03	342,950,957.29		22,207,702.20	12,146,462.84	794,980,968.36
二、累计折旧						
1.期初余额	43,525,504.70	129,967,053.41		6,571,289.13	5,992,879.50	186,056,726.74
2.本期增加金额	16,768,100.41	28,014,666.06		2,589,678.79	1,599,992.71	48,972,437.96
(1) 计提	16,768,100.41	28,014,666.06		2,589,678.79	1,606,046.23	48,978,491.49
汇率差					-6,053.52	-6,053.53
3.本期减少金额		3,137,977.11		232,395.69	75,979.80	3,446,352.60
(1) 处置或报废		3,137,977.11		232,395.69	75,979.80	3,446,352.60
4.期末余额	60,293,605.11	154,843,742.36		8,928,572.23	7,516,892.40	231,582,812.10

三、减值准备						
1.期初余额						
2.本期增加金额						
(1) 计提						
3.本期减少金额						
(1) 处置或报废						
4.期末余额						
四、账面价值						
1.期末账面价值	357,382,240.92	188,107,214.93		13,279,129.97	4,629,570.44	563,398,156.26
2.期初账面价值	329,801,757.82	203,885,664.48		12,865,298.97	4,814,178.3	551,366,899.57

(2) 暂时闲置的固定资产情况

单位：元

项目	账面原值	累计折旧	减值准备	账面价值	备注
----	------	------	------	------	----

(3) 通过融资租赁租入的固定资产情况

单位：元

项目	账面原值	累计折旧	减值准备	账面价值
----	------	------	------	------

(4) 通过经营租赁租出的固定资产

单位：元

项目	期末账面价值
房屋及建筑物	3,469,691.04
合计	3,469,691.04

(5) 未办妥产权证书的固定资产情况

单位：元

项目	账面价值	未办妥产权证书的原因
厦门星海湾	1,958,626.00	相关资料已提交，待审批中
澳大利亚仓库	12,273,255.01	相关资料已提交，待审批中
广州保利天悦花园	17,744,833.88	相关资料已提交，待审批中
合计	31,976,714.89	

其他说明

公司期末不存在暂时闲置、融资租赁租入的固定资产

20、在建工程

(1) 在建工程情况

单位：元

项目	期末余额			期初余额		
	账面余额	减值准备	账面价值	账面余额	减值准备	账面价值
在建工程	26,317,950.18		26,317,950.18	30,751,629.57		30,751,629.57
合计	26,317,950.18		26,317,950.18	30,751,629.57		30,751,629.57

(2) 重要在建工程项目本期变动情况

单位：元

项目名称	预算数	期初余额	本期增加金额	本期转入固定资产金额	本期其他减少金额	期末余额	工程累计投入占预算比例	工程进度	利息资本化累计金额	其中：本期利息资本化金额	本期利息资本化率	资金来源
新能源、船用及变频节能特种电缆项目	26,393,381.39	24,602,702.50	8,215,660.61	6,500,412.93		26,317,950.18	99.71%	99.71				募集资金
其他	6,148,927.07	6,148,927.07		6,148,927.07			100.00%	100.00				自筹
合计	32,542,308.46	30,751,629.57	8,215,660.61	12,649,340.00		26,317,950.18	--	--				--

(3) 本期计提在建工程减值准备情况

单位：元

项目	本期计提金额	计提原因

其他说明

截至2014年12月31日，公司不存在需计提在建工程减值准备的情形。

21、工程物资

单位：元

项目	期末余额	期初余额
----	------	------

其他说明：

22、固定资产清理

单位：元

项目	期末余额	期初余额
----	------	------

其他说明：

23、生产性生物资产

(1) 采用成本计量模式的生产性生物资产

适用 不适用

(2) 采用公允价值计量模式的生产性生物资产

适用 不适用

24、油气资产

适用 不适用

25、无形资产

(1) 无形资产情况

单位：元

项目	土地使用权	专利权	非专利技术	其他	合计
一、账面原值					
1.期初余额	110,014,493.20			734,729.24	110,749,222.44
2.本期增加金额				890,539.34	890,539.34
(1) 购置				890,539.34	890,539.34
(2) 内部研发					
(3) 企业合并增加					
3.本期减少金额					
(1) 处置					

4.期末余额	110,014,493.20			1,625,268.58	111,639,761.78
二、累计摊销					
1.期初余额	12,564,977.96			332,093.33	12,897,071.29
2.本期增加金额	2,224,739.70			216,637.83	2,441,377.53
(1) 计提	2,224,739.70			216,637.83	2,441,377.53
3.本期减少金额					
(1) 处置					
4.期末余额	14,789,717.66			548,731.16	15,338,448.82
三、减值准备					
1.期初余额					
2.本期增加金额					
(1) 计提					
3.本期减少金额					
(1) 处置					
4.期末余额					
四、账面价值					
1.期末账面价值	95,224,775.54			1,076,537.42	96,301,312.96
2.期初账面价值	97,449,515.24			402,635.91	97,852,151.15

本期末通过公司内部研发形成的无形资产占无形资产余额的比例。

(2) 未办妥产权证书的土地使用权情况

单位：元

项目	账面价值	未办妥产权证书的原因
----	------	------------

其他说明：

26、开发支出

单位：元

项目	期初余额	本期增加金额		本期减少金额			期末余额
		内部开发支出	其他	确认为无形资	转入当期损益	其他	

				产			
--	--	--	--	---	--	--	--

其他说明

27、商誉

(1) 商誉账面原值

单位：元

被投资单位名称 或形成商誉的事 项	期初余额	本期增加		本期减少		期末余额
		企业合并形成的	其他	处置	其他	

(2) 商誉减值准备

单位：元

被投资单位名称 或形成商誉的事 项	期初余额	本期增加		本期减少		期末余额
		计提	其他	处置	其他	

说明商誉减值测试过程、参数及商誉减值损失的确认方法：

其他说明

28、长期待摊费用

单位：元

项目	期初余额	本期增加金额	本期摊销金额	其他减少金额	期末余额

其他说明

29、递延所得税资产/递延所得税负债

(1) 未经抵销的递延所得税资产

单位：元

项目	期末余额		期初余额	
	可抵扣暂时性差异	递延所得税资产	可抵扣暂时性差异	递延所得税资产
资产减值准备	48,539,579.66	11,909,336.29	33,624,601.27	8,355,949.48
内部交易未实现利润	2,023,110.06	303,466.51	6,670,218.04	1,081,247.70
可抵扣亏损	6,414,872.91	1,866,594.75	3,307,576.72	992,273.01
下属联营公司利息收入	12,525,035.48	3,131,258.87		
应付职工薪酬	3,738,323.95	934,580.99	3,413,914.82	853,478.71
递延收益	2,188,750.00	547,187.50	2,023,750.00	505,937.50

期货合约公允价值变动	1,192,800.00	298,200.00		
合计	76,622,472.06	18,990,624.91	49,040,060.85	11,788,886.40

(2) 未经抵销的递延所得税负债

单位：元

项目	期末余额		期初余额	
	应纳税暂时性差异	递延所得税负债	应纳税暂时性差异	递延所得税负债
期货合约公允价值变动			1,493,200.00	373,300.00
合计			1,493,200.00	373,300.00

(3) 以抵销后净额列示的递延所得税资产或负债

单位：元

项目	递延所得税资产和负债	抵销后递延所得税资产	递延所得税资产和负债	抵销后递延所得税资产
	期末互抵金额	或负债期末余额	期初互抵金额	或负债期初余额
递延所得税资产		18,990,624.91		11,788,886.40
递延所得税负债				373,300.00

(4) 未确认递延所得税资产明细

单位：元

项目	期末余额	期初余额

(5) 未确认递延所得税资产的可抵扣亏损将于以下年度到期

单位：元

年份	期末金额	期初金额	备注

其他说明：

30、其他非流动资产

单位：元

项目	期末余额	期初余额
委托贷款	761,900,000.00	660,000,000.00
预付购房款及设备款	1,761,636.54	21,096,184.13
合计	763,661,636.54	681,096,184.13

其他说明：

—公司2014年12月31日 委托贷款余额为761,900,000.00元，其明细列示如下：

项 目	期末余额	期初余额
1年以上的委托贷款	761,900,000.00	660,000,000.00
合 计	761,900,000.00	660,000,000.00

—委托贷款明细情况如下：

贷款单位	受托银行	贷款期限	利率	期末余额	期初余额	贷款性质
广西保利领秀投资有限公司	中国银行股份有限公司南宁市埌东支行	2014.01.09~2016.12.31	8%	101,900,000.00	-	信用贷款
广西保利领秀投资有限公司	中国银行股份有限公司南宁市埌东支行	2013.12.25~2016.12.31	8%	610,000,000.00	610,000,000.00	信用贷款
广西保利领秀投资有限公司	中国银行股份有限公司南宁市埌东支行	2013.12.27~2016.12.31	8%	50,000,000.00	50,000,000.00	信用贷款
合 计				761,900,000.00	660,000,000.00	

—如附注十、3所述，根据公司与广西保利置业集团有限公司签订的合作协议，约定公司以股东贷款的方式向广西保利领秀投资有限公司提供76,190万元委托贷款。截至2014年12月31日，公司已依约向广西保利领秀投资有限公司提供委托贷款76,190万元。

—截至2014年12月31日，公司其他非流动资产不存在需计提减值准备的情形。

31、短期借款

(1) 短期借款分类

单位：元

项目	期末余额	期初余额
信用借款	212,000,000.00	205,817,265.78
合计	212,000,000.00	205,817,265.78

短期借款分类的说明：

(2) 已逾期未偿还的短期借款情况

本期末已逾期未偿还的短期借款总额为元，其中重要的已逾期未偿还的短期借款情况如下：

单位：元

借款单位	期末余额	借款利率	逾期时间	逾期利率

其他说明：

截至2014年12月31日，公司不存在已到期未偿还的短期借款。

32、以公允价值计量且其变动计入当期损益的金融负债

单位：元

项目	期末余额	期初余额
----	------	------

其他说明：

33、衍生金融负债

适用 不适用

34、应付票据

单位：元

种类	期末余额	期初余额
银行承兑汇票	67,234,758.39	
合计	67,234,758.39	

本期末已到期未支付的应付票据总额为 0.00 元。

35、应付账款

(1) 应付账款列示

单位：元

项目	期末余额	期初余额
应付账款	46,089,263.42	70,447,186.61
合计	46,089,263.42	70,447,186.61

(2) 账龄超过 1 年的重要应付账款

单位：元

项目	期末余额	未偿还或结转的原因
应付账款	10,195,030.29	尚未支付的新能源、船用及变频节能特种电缆项目的工程、设备款及质保金。
合计	10,195,030.29	--

其他说明：

—应付账款期末余额较期初余额减少24,357,923.19 元，减幅34.58%，主要系公司本期增加应付票据方式结算，应付账款相应下降所致。

36、预收款项

(1) 预收款项列示

单位：元

项目	期末余额	期初余额
预收款项	54,210,253.04	33,186,900.95
合计	54,210,253.04	33,186,900.95

(2) 账龄超过 1 年的重要预收款项

单位：元

项目	期末余额	未偿还或结转的原因

(3) 期末建造合同形成的已结算未完工项目情况

单位：元

项目	金额

其他说明：预收款项期末余额较期初余额增加 21,023,352.09 元，增幅 63.35%，主要系随公司业务规模扩大期末预收货款相应增加所致。

公司期末不存在账龄超过一年的重要预收款项。

37、应付职工薪酬

(1) 应付职工薪酬列示

单位：元

项目	期初余额	本期增加	本期减少	期末余额
一、短期薪酬	4,181,039.42	67,550,536.95	67,084,581.67	4,646,994.70
二、离职后福利-设定提存计划	51,052.06	4,263,811.05	4,270,051.11	44,812.00
合计	4,232,091.48	71,814,348.00	71,354,632.78	4,691,806.70

(2) 短期薪酬列示

单位：元

项目	期初余额	本期增加	本期减少	期末余额

1、工资、奖金、津贴和补贴	4,168,958.27	58,284,364.17	57,819,843.20	4,633,479.24
2、职工福利费		4,083,785.01	4,083,785.01	
3、社会保险费		2,732,373.93	2,732,373.93	
其中：医疗保险费		2,331,205.91	2,331,205.91	
工伤保险费		162,827.60	162,827.60	
生育保险费		238,340.42	238,340.42	
4、住房公积金		1,157,030.00	1,157,030.00	
5、工会经费和职工教育经费	12,081.15	1,292,983.84	1,291,549.53	13,515.46
合计	4,181,039.42	67,550,536.95	67,084,581.67	4,646,994.70

(3) 设定提存计划列示

单位：元

项目	期初余额	本期增加	本期减少	期末余额
1、基本养老保险	51,052.06	4,001,310.84	4,007,550.90	44,812.00
2、失业保险费		262,500.21	262,500.21	
合计	51,052.06	4,263,811.05	4,270,051.11	44,812.00

其他说明：

—公司不存在拖欠性质的应付职工薪酬。

38、应交税费

单位：元

项目	期末余额	期初余额
增值税	3,792,626.81	15,987,149.27
营业税	1,642,484.43	
企业所得税	7,827,980.85	2,019,566.75
城市维护建设税	257,722.10	1,297,341.15
教育费附加	184,087.18	926,672.25
堤围费	587,130.63	919,198.05
其他税费	963,321.57	309,829.42
合计	15,255,353.57	21,459,756.89

其他说明：

39、应付利息

单位：元

项目	期末余额	期初余额
公司债券利息	23,058,333.34	22,966,666.67
银行借款利息	1,433,315.41	479,166.60
合计	24,491,648.75	23,445,833.27

重要的已逾期未支付的利息情况：

单位：元

借款单位	逾期金额	逾期原因

其他说明：

40、应付股利

单位：元

项目	期末余额	期初余额

其他说明，包括重要的超过 1 年未支付的应付股利，应披露未支付原因：

41、其他应付款

(1) 按款项性质列示其他应付款

单位：元

项目	期末余额	期初余额
保证金	255,431.10	705,331.10
软件费	110,000.00	40,000.00
预收委托贷款利息	1,275,000.00	3,159,999.99
应付费用	802,207.71	1,839,708.34
其他	39,835.29	105,071.66
合计	2,482,474.10	5,850,111.09

(2) 账龄超过 1 年的重要其他应付款

单位：元

项目	期末余额	未偿还或结转的原因

其他说明

—其他应付款2014年期末余额较期初余额减少3,367,636.99元，增幅为57.57%，主要系公司依约预收委托贷款利息减少所致。

公司期末不存在账龄超过1年的重要其他应付款。

42、划分为持有待售的负债

单位：元

项目	期末余额	期初余额
----	------	------

其他说明：

43、一年内到期的非流动负债

单位：元

项目	期末余额	期初余额
一年内到期的长期借款	100,000,000.00	
合计	100,000,000.00	

其他说明：

—一年内到期的非流动负债明细表如下：

贷款单位	借款起始日	借款终止日	币种	利率	期末余额	期初余额
交通银行股份有限公司广东省分行	2013/10/16	2015/10/16	RMB	6.4575%	100,000,000.00	-
合计					100,000,000.00	-

—一年内到期的非流动负债期末余额100,000,000.00元系公司下属子公司广州南洋电缆有限公司通过交通银行股份有限公司广东省分行取得的委托债权投资资金100,000,000.00元，由本公司提供连带责任保证担保。

44、其他流动负债

单位：元

项目	期末余额	期初余额
----	------	------

短期应付债券的增减变动：

单位：元

债券名称	面值	发行日期	债券期限	发行金额	期初余额	本期发行	按面值计提利息	溢折价摊销	本期偿还	其他	期末余额
------	----	------	------	------	------	------	---------	-------	------	----	------

其他说明：

45、长期借款

(1) 长期借款分类

单位：元

项目	期末余额	期初余额
抵押借款	7,501,013.00	

保证借款	50,000,000.00	150,000,000.00
合计	57,501,013.00	150,000,000.00

长期借款分类的说明：

其他说明，包括利率区间：

—长期借款明细表如下：

贷款单位	借款起始日	借款终止日	币种	利率	期末余额	期初余额
交通银行股份有限公司 汕头黄山分行	2013/10/11	2016/10/10	RMB	6.4575%	50,000,000.00	50,000,000.00
交通银行股份有限公司 广东省分行	2013/10/16	2015/10/16	RMB	6.4575%	-	100,000,000.00
Bank of China (Australia) Limited ABN 28 110 077 622	2014/10/20	2017/10/19	AUD	5.30%	1,495,000.00	-

—保证借款期末余额50,000,000.00元系公司下属子公司广州南洋电缆有限公司从交通银行股份有限公司汕头黄山分行借入的长期借款，由本公司提供连带责任保证担保。

—抵押借款期末余额7,501,013.00元（AUD1,495,000.00）系公司下属孙公司南洋电力电缆（澳大利亚）有限公司从Bank of China (Australia) Limited借入的长期借款，由南洋电力电缆（澳大利亚）有限公司的房屋建筑物作为抵押物，并由郑灿标和杨茵提供连带责任保证担保。

—截至2014年12月31日，公司不存在已到期未偿还的长期借款。

46、应付债券

(1) 应付债券

单位：元

项目	期末余额	期初余额
公司债券	643,854,527.00	642,718,811.00
合计	643,854,527.00	642,718,811.00

(2) 应付债券的增减变动（不包括划分为金融负债的优先股、永续债等其他金融工具）

单位：元

债券名称	面值	发行日期	债券期限	发行金额	期初余额	本期发行	按面值计提利息	溢折价摊销	本期偿还	其他	期末余额
13 南洋 债券	650,000,000.00	2013 年 05 月 30 日	7 年	650,000,000.00	642,718,811.00			1,135,716.00			643,854,527.00
合计	--	--	--	650,000,000.00	642,718,811.00			1,135,716.00			643,854,527.00

				00.00	11.00			.00			27.00
--	--	--	--	-------	-------	--	--	-----	--	--	-------

(3) 可转换公司债券的转股条件、转股时间说明

(4) 划分为金融负债的其他金融工具说明

期末发行在外的优先股、永续债等其他金融工具基本情况

期末发行在外的优先股、永续债等金融工具变动情况表

单位：元

发行在外的 金融工具	期初		本期增加		本期减少		期末	
	数量	账面价值	数量	账面价值	数量	账面价值	数量	账面价值

其他金融工具划分为金融负债的依据说明

其他说明

47、长期应付款

(1) 按款项性质列示长期应付款

单位：元

项目	期末余额	期初余额
----	------	------

其他说明：

48、长期应付职工薪酬

(1) 长期应付职工薪酬表

单位：元

项目	期末余额	期初余额
----	------	------

(2) 设定受益计划变动情况

设定受益计划义务现值：

单位：元

项目	本期发生额	上期发生额
----	-------	-------

计划资产：

单位：元

项目	本期发生额	上期发生额
----	-------	-------

设定受益计划净负债（净资产）

单位：元

项目	本期发生额	上期发生额
----	-------	-------

设定受益计划的内容及与之相关风险、对公司未来现金流量、时间和不确定性的影响说明：

设定受益计划重大精算假设及敏感性分析结果说明：

其他说明：

49、专项应付款

单位：元

项目	期初余额	本期增加	本期减少	期末余额	形成原因
----	------	------	------	------	------

其他说明：

50、预计负债

单位：元

项目	期末余额	期初余额	形成原因
----	------	------	------

其他说明，包括重要预计负债的相关重要假设、估计说明：

51、递延收益

单位：元

项目	期初余额	本期增加	本期减少	期末余额	形成原因
政府补助	34,205,815.25	180,000.00	3,680,445.12	30,705,370.13	
合计	34,205,815.25	180,000.00	3,680,445.12	30,705,370.13	--

涉及政府补助的项目：

单位：元

负债项目	期初余额	本期新增补助金额	本期计入营业外收入金额	其他变动	期末余额	与资产相关/与收益相关
新能源、船用及变频节能特种电缆项目	32,182,065.25		3,665,445.12		28,516,620.13	与资产相关
挤铝机生产线节能改造项目	1,000,000.00				1,000,000.00	与资产相关
基于线缆企业库存控制与生产过程自动化管控的开发与应用项目	900,000.00				900,000.00	与资产相关
交联聚乙烯绝缘钢绞装电缆项目	123,750.00	180,000.00	15,000.00		288,750.00	与资产相关

合计	34,205,815.25	180,000.00	3,680,445.12		30,705,370.13	--
----	---------------	------------	--------------	--	---------------	----

其他说明：

52、其他非流动负债

单位：元

项目	期末余额	期初余额
----	------	------

其他说明：

53、股本

单位：元

	期初余额	本次变动增减(+、-)					期末余额
		发行新股	送股	公积金转股	其他	小计	
股份总数	510,260,000.00						510,260,000.00

其他说明：

—2013年5月6日，公司控股股东郑钟南先生将其所持有的公司6,160万股有限售条件流通股质押给广东粤财信托有限公司，质押期限自2013年5月6日起至向中国证券登记结算有限责任公司深圳分公司办理解除质押登记为止。其中，4,312万股已于2014年5月9日在中国证券登记结算有限公司深圳分公司办理了解除质押手续，剩余1,848万股继续质押给广东粤财信托有限公司。质押期限为2013年5月6日起至向中国证券登记结算有限责任公司深圳分公司办理解除质押登记为止。

—截至2014年12月31日，郑钟南先生累计质押其持有的公司股份1,848万股，占公司总股本的3.62%。

54、其他权益工具

(1) 期末发行在外的优先股、永续债等其他金融工具基本情况

(2) 期末发行在外的优先股、永续债等金融工具变动情况表

单位：元

发行在外的金融工具	期初		本期增加		本期减少		期末	
	数量	账面价值	数量	账面价值	数量	账面价值	数量	账面价值

其他权益工具本期增减变动情况、变动原因说明，以及相关会计处理的依据：

其他说明：

55、资本公积

单位：元

项目	期初余额	本期增加	本期减少	期末余额
资本溢价（股本溢价）	544,516,876.90			544,516,876.90
其他资本公积	900,000.00			900,000.00
合计	545,416,876.90			545,416,876.90

其他说明，包括本期增减变动情况、变动原因说明：

56、库存股

单位：元

项目	期初余额	本期增加	本期减少	期末余额

其他说明，包括本期增减变动情况、变动原因说明：

57、其他综合收益

单位：元

项目	期初余额	本期发生额					期末余额
		本期所得税前发生额	减：前期计入其他综合收益当期转入损益	减：所得税费用	税后归属于母公司	税后归属于少数股东	
二、以后将重分类进损益的其他综合收益	-42,821.00	-427,000.13			-427,000.13		-469,821.13
外币财务报表折算差额	-42,821.00	-427,000.13			-427,000.13		-469,821.13
其他综合收益合计	-42,821.00	-427,000.13			-427,000.13		-469,821.13

其他说明，包括对现金流量套期损益的有效部分转为被套期项目初始确认金额调整：

58、专项储备

单位：元

项目	期初余额	本期增加	本期减少	期末余额

其他说明，包括本期增减变动情况、变动原因说明：

59、盈余公积

单位：元

项目	期初余额	本期增加	本期减少	期末余额

法定盈余公积	58,572,365.28	18,973,396.29		77,545,761.57
合计	58,572,365.28	18,973,396.29		77,545,761.57

盈余公积说明，包括本期增减变动情况、变动原因说明：

—盈余公积本期增加系按母公司2014年度净利润的10%计提法定盈余公积形成。

60、未分配利润

单位：元

项目	本期	上期
调整前上期末未分配利润	592,536,686.54	583,906,556.74
调整期初未分配利润合计数（调增+，调减—）		
调整后期初未分配利润	592,536,686.54	583,906,556.74
加：本期归属于母公司所有者的净利润	51,790,534.24	49,848,432.59
减：提取法定盈余公积	18,973,396.29	397,502.79
提取任意盈余公积		
提取一般风险准备		
应付普通股股利	7,653,900.00	40,820,800.00
转作股本的普通股股利		
期末未分配利润	617,699,924.49	592,536,686.54

调整期初未分配利润明细：

- 1)、由于《企业会计准则》及其相关新规定进行追溯调整，影响期初未分配利润元。
- 2)、由于会计政策变更，影响期初未分配利润元。
- 3)、由于重大会计差错更正，影响期初未分配利润元。
- 4)、由于同一控制导致的合并范围变更，影响期初未分配利润元。
- 5)、其他调整合计影响期初未分配利润元。

61、营业收入和营业成本

单位：元

项目	本期发生额		上期发生额	
	收入	成本	收入	成本
主营业务	2,258,412,093.75	1,980,852,696.91	1,832,271,530.72	1,597,649,115.98
其他业务	481,167.50	301,244.51	351,783.95	257,856.20
合计	2,258,893,261.25	1,981,153,941.42	1,832,623,314.67	1,597,906,972.18

62、营业税金及附加

单位：元

项目	本期发生额	上期发生额
营业税	23,101.74	749,274.21
城市维护建设税	3,051,351.32	3,062,546.84
教育费附加	1,307,721.96	1,312,520.11
地方教育附加	871,834.65	875,013.41
合计	5,254,009.67	5,999,354.57

其他说明：

63、销售费用

单位：元

项目	本期发生额	上期发生额
运输费	15,369,325.56	12,995,925.73
广告宣传费	13,812,022.39	10,384,722.40
业务招待费	9,897,141.48	9,172,256.42
工资薪酬	10,814,861.83	8,690,186.70
包装物	19,432,489.66	9,175,550.14
办公费	7,287,882.96	4,853,587.77
差旅费	5,391,962.61	2,812,501.06
招投标及检测费	1,250,323.73	2,032,939.91
咨询服务费	3,004,931.11	1,098,951.75
修理费	1,096,397.22	773,287.85
其他	655,245.92	458,955.20
合计	88,012,584.47	62,448,864.93

其他说明：

—公司本期销售费用较上年同期增加25,563,719.54元，增幅为40.94%，主要系随着公司超高压电缆销量增加，所需包装物的费用增加；随着公司业务量的增长，运输费用、广告宣传费、差旅费、咨询服务费、工资薪酬也相应增加所致。

64、管理费用

单位：元

项目	本期发生额	上期发生额
工资薪酬	24,241,181.01	22,270,810.74
研发费用	35,730,808.40	29,951,863.24
税费	8,361,684.90	8,332,843.71
折旧费	8,614,221.49	5,650,613.52
业务招待费	1,587,174.02	4,633,281.25
中介费	3,816,730.38	4,357,371.40
办公费	4,783,645.32	3,052,320.14
差旅费	2,878,724.97	2,752,202.15
无形资产摊销	2,441,377.53	2,353,446.65
其他	3,444,928.98	2,960,341.57
合计	95,900,477.00	86,315,094.37

其他说明：

65、财务费用

单位：元

项目	本期发生额	上期发生额
利息支出	65,063,954.87	32,791,735.19
减：利息收入	1,431,147.84	2,756,797.69
汇兑损益	1,069,018.55	199,195.34
其他	2,215,078.98	1,800,292.24
合计	66,916,904.56	32,034,425.08

其他说明：

—公司本期财务费用较去年同期增加34,882,479.48元，增幅为108.89%，主要系公司于2013年5月发行公司债券6.5亿元，2014年按全年计付的利息支出较2013年增加所致。

66、资产减值损失

单位：元

项目	本期发生额	上期发生额
一、坏账损失	14,416,228.24	5,484,707.48
二、存货跌价损失	1,475,179.86	1,345,192.37
合计	15,891,408.10	6,829,899.85

其他说明：

67、公允价值变动收益

单位：元

产生公允价值变动收益的来源	本期发生额	上期发生额
期货合约	-2,686,000.00	1,493,200.00
合计	-2,686,000.00	1,493,200.00

其他说明：

—公允价值变动收益本期金额系公司为规避原材料价格波动风险而买入的铜商品期货合约于期末将相关浮动盈亏反映于本项目形成。

68、投资收益

单位：元

项目	本期发生额	上期发生额
权益法核算的长期股权投资收益	-133,007.43	-114,461.07
委托贷款利息收入	57,724,771.94	12,737,555.56
理财产品利息收入	241,095.89	2,072,408.68
期货合约平仓收益	174,843.23	
合计	58,007,703.63	14,695,503.17

其他说明：

—按权益法核算的长期股权投资收益

被投资单位	本期发生额	上期发生额
广西保利领秀投资有限公司	-133,007.43	-114,461.07
合计	-133,007.43	-114,461.07

69、营业外收入

单位：元

项目	本期发生额	上期发生额	计入当期非经常性损益的金 额
非流动资产处置利得合计	11,715.67		11,715.67
其中：固定资产处置利得	11,715.67		11,715.67
政府补助	4,623,645.12	9,686,937.75	4,623,645.12
其他	849,674.28	198,034.90	849,674.28
合计	5,485,035.07	9,884,972.65	5,485,035.07

计入当期损益的政府补助：

单位：元

补助项目	本期发生金额	上期发生金额	与资产相关/与收益相关
企业发展基金	3,665,445.12	4,387,934.75	与资产相关
专项补贴	15,000.00	26,250.00	与资产相关
政府扶持及奖励金	943,200.00	5,272,753.00	与收益相关
合计	4,623,645.12	9,686,937.75	--

其他说明：

70、营业外支出

单位：元

项目	本期发生额	上期发生额	计入当期非经常性损益的金 额
非流动资产处置损失合计	4,399.46	8,411.12	4,399.46
其中：固定资产处置损失	4,399.46	8,411.12	4,399.46
对外捐赠	789,000.00	1,751,000.00	789,000.00
其他	115,445.56	72,372.69	115,445.56
合计	908,845.02	1,831,783.81	908,845.02

其他说明：

71、所得税费用

(1) 所得税费用表

单位：元

项目	本期发生额	上期发生额
当期所得税费用	21,592,854.45	17,442,758.10
递延所得税费用	-7,721,558.98	-1,960,594.99
合计	13,871,295.47	15,482,163.11

(2) 会计利润与所得税费用调整过程

单位：元

项目	本期发生额
利润总额	65,661,829.71
按法定/适用税率计算的所得税费用	16,415,457.43
子公司适用不同税率的影响	-762,051.96
不可抵扣的成本、费用和损失的影响	1,347,564.48

加计扣除的影响	-3,129,674.48
所得税费用	13,871,295.47

其他说明

72、其他综合收益

详见附注 44。

73、现金流量表项目

(1) 收到的其他与经营活动有关的现金

单位：元

项目	本期发生额	上期发生额
利息收入	1,557,214.51	2,630,731.02
政府补助	1,123,200.00	6,422,753.00
违约金收入	843,750.15	
经营租赁收入	389,817.36	
保证金		7,747,602.66
其他	1,394.13	1,785,567.16
合计	3,915,376.15	18,586,653.84

收到的其他与经营活动有关的现金说明：

(2) 支付的其他与经营活动有关的现金

单位：元

项目	本期发生额	上期发生额
业务招待费	13,210,622.50	13,805,537.67
运输费用	15,898,977.32	12,995,925.73
保证金及投标费用	29,229,223.53	11,576,179.31
广告宣传费	13,994,024.59	10,384,722.40
办公费	9,370,041.16	7,408,466.07
差旅费	7,391,141.66	5,564,703.21
业务咨询及中介服务费	6,850,684.49	5,456,323.15
研发支出	2,781,697.40	2,813,797.29
捐赠支出	784,000.00	1,757,430.00
修理费	1,654,781.10	1,182,530.17
水电费	1,781,794.43	951,164.57

其他	4,611,444.39	4,468,812.01
合计	107,558,432.57	78,365,591.58

支付的其他与经营活动有关的现金说明：

(3) 收到的其他与投资活动有关的现金

单位：元

项目	本期发生额	上期发生额
理财产品	50,000,000.00	300,000,000.00
合计	50,000,000.00	300,000,000.00

收到的其他与投资活动有关的现金说明：

(4) 支付的其他与投资活动有关的现金

单位：元

项目	本期发生额	上期发生额
理财产品	50,000,000.00	300,000,000.00
委托贷款利息收入-营业税	2,033,885.55	
期货合约手续费	30,456.77	
合计	52,064,342.32	300,000,000.00

支付的其他与投资活动有关的现金说明：

(5) 收到的其他与筹资活动有关的现金

单位：元

项目	本期发生额	上期发生额

收到的其他与筹资活动有关的现金说明：

(6) 支付的其他与筹资活动有关的现金

单位：元

项目	本期发生额	上期发生额
公司债及银行借款手续费	1,267,436.00	
合计	1,267,436.00	

支付的其他与筹资活动有关的现金说明：

74、现金流量表补充资料

(1) 现金流量表补充资料

单位：元

补充资料	本期金额	上期金额
1. 将净利润调节为经营活动现金流量：	--	--
净利润	51,790,534.24	49,848,432.59
加：资产减值准备	14,921,064.70	6,829,899.85
固定资产折旧、油气资产折耗、生产性生物资产折旧	48,978,491.49	45,272,369.21
无形资产摊销	2,441,377.53	2,353,446.65
处置固定资产、无形资产和其他长期资产的损失（收益以“-”号填列）	35,657.41	8,411.12
公允价值变动损失（收益以“-”号填列）	2,686,000.00	-1,493,200.00
财务费用（收益以“-”号填列）	66,316,268.29	34,088,546.19
投资损失（收益以“-”号填列）	-58,007,703.63	-14,695,503.17
递延所得税资产减少（增加以“-”号填列）	-7,201,738.51	-2,333,894.99
递延所得税负债增加（减少以“-”号填列）	-373,300.00	373,300.00
存货的减少（增加以“-”号填列）	-27,444,731.83	-7,414,497.14
经营性应收项目的减少（增加以“-”号填列）	-163,050,741.92	153,386,633.29
经营性应付项目的增加（减少以“-”号填列）	40,523,839.07	-58,033,295.45
经营活动产生的现金流量净额	-28,384,983.16	208,190,648.15
2. 不涉及现金收支的重大投资和筹资活动：	--	--
3. 现金及现金等价物净变动情况：	--	--
现金的期末余额	166,240,139.84	265,472,045.10
减：现金的期初余额	265,472,045.10	288,191,673.88
现金及现金等价物净增加额	-99,231,905.26	-22,719,628.78

(2) 本期支付的取得子公司的现金净额

单位：元

	金额
其中：	--

其中：	--
其中：	--

其他说明：

(3) 本期收到的处置子公司的现金净额

单位：元

	金额
其中：	--
其中：	--
其中：	--

其他说明：

(4) 现金和现金等价物的构成

单位：元

项目	期末余额	期初余额
一、现金	166,240,139.84	265,472,045.10
其中：库存现金	226,840.09	291,704.33
可随时用于支付的银行存款	155,042,581.36	262,404,386.61
可随时用于支付的其他货币资金	10,970,718.39	2,775,954.16
三、期末现金及现金等价物余额	166,240,139.84	265,472,045.10

其他说明：

一公司期末现金及现金等价物余额已扣除用作投标保函保证金及履约保函保证金的 41,731,215.64 元其他货币资金。

75、所有者权益变动表项目注释

说明对上年期末余额进行调整的“其他”项目名称及调整金额等事项：

76、所有权或使用权受到限制的资产

单位：元

项目	期末账面价值	受限原因
货币资金	41,731,215.64	银承、保函保证金，履约保函
固定资产	12,273,255.01	抵押借款
合计	<u>54,004,470.65</u>	--

其他说明：

77、外币货币性项目

(1) 外币货币性项目

单位：元

项目	期末外币余额	折算汇率	期末折算人民币余额
货币资金	--	--	9,215,738.23
其中：美元	787,901.50	6.12	4,821,169.28
欧元	3,127.82	7.46	23,319.77
港币	118,591.05	0.79	93,552.92
澳元	852,572.30	5.02	4,277,696.26
应收账款	--	--	43,732,966.03
其中：美元	4,981,777.73	6.12	30,483,497.93
欧元			
港币			
澳元	2,640,703.97	5.02	13,249,468.10
长期借款	--	--	7,501,013.00
其中：美元			
欧元			
港币			
澳元	1,495,000.00	5.02	7,501,013.00
其他应收款			
其中：澳元	8,896.23	5.02	44,635.94
应付账款			
其中：美元	2,105,085.59	6.12	12,881,018.73
澳元	2,623,697.45	5.02	13,164,139.59
其他应付款			
其中：澳元	4,274.72	5.02	21,447.98

其他说明：

(2) 境外经营实体说明，包括对于重要的境外经营实体，应披露其境外主要经营地、记账本位币及选择依据，记账本位币发生变化的还应披露原因。

适用 不适用

78、套期

按照套期类别披露套期项目及相关套期工具、被套期风险的定性和定量信息：

79、其他

八、合并范围的变更

1、非同一控制下企业合并

(1) 本期发生的非同一控制下企业合并

单位：元

被购买方名称	股权取得时点	股权取得成本	股权取得比例	股权取得方式	购买日	购买日的确定依据	购买日至期末被购买方的收入	购买日至期末被购买方的净利润

其他说明：

(2) 合并成本及商誉

合并成本公允价值的确定方法、或有对价及其变动的说明：

大额商誉形成的主要原因：

其他说明：

(3) 被购买方于购买日可辨认资产、负债

可辨认资产、负债公允价值的确定方法：

企业合并中承担的被购买方的或有负债：

其他说明：

(4) 购买日之前持有的股权按照公允价值重新计量产生的利得或损失

是否存在通过多次交易分步实现企业合并并且在报告期内取得控制权的交易

是 否

(5) 购买日或合并当期期末无法合理确定合并对价或被购买方可辨认资产、负债公允价值的相关说明

(6) 其他说明

2、同一控制下企业合并

(1) 本期发生的同一控制下企业合并

单位：元

被合并方名称	企业合并中取得的权益比例	构成同一控制下企业合并的依据	合并日	合并日的确定依据	合并当期期初至合并日被合并方的收入	合并当期期初至合并日被合并方的净利润	比较期间被合并方的收入	比较期间被合并方的净利润

其他说明：

(2) 合并成本

或有对价及其变动的说明：

其他说明：

(3) 合并日被合并方资产、负债的账面价值

企业合并中承担的被合并方的或有负债：

其他说明：

3、反向购买

交易基本信息、交易构成反向购买的依据、上市公司保留的资产、负债是否构成业务及其依据、合并成本的确定、按照权益性交易处理时调整权益的金额及其计算：

4、处置子公司

是否存在单次处置对子公司投资即丧失控制权的情形

是 否

是否存在通过多次交易分步处置对子公司投资且在本期丧失控制权的情形

是 否

5、其他原因的合并范围变动

说明其他原因导致的合并范围变动（如，新设子公司、清算子公司等）及其相关情况：

6、其他

九、在其他主体中的权益

1、在子公司中的权益

(1) 企业集团的构成

子公司名称	主要经营地	注册地	业务性质	持股比例		取得方式
				直接	间接	
广州南洋电缆有限公司	广州	广州	生产销售	100.00%		投资设立
南洋电缆(天津)有限公司	天津	天津	生产销售	100.00%		投资设立
香港南洋发展有限公司	香港	香港	销售	100.00%		投资设立

在子公司的持股比例不同于表决权比例的说明：

持有半数或以下表决权但仍控制被投资单位、以及持有半数以上表决权但不控制被投资单位的依据：

对于纳入合并范围的重要的结构化主体，控制的依据：

确定公司是代理人还是委托人的依据：

其他说明：

(2) 重要的非全资子公司

单位：元

子公司名称	少数股东持股比例	本期归属于少数股东的损益	本期向少数股东宣告分派的股利	期末少数股东权益余额

子公司少数股东的持股比例不同于表决权比例的说明：

其他说明：

(3) 重要非全资子公司的主要财务信息

单位：元

子公司名称	期末余额						期初余额						
	流动资产	非流动资产	资产合计	流动负债	非流动负债	负债合计	流动资产	非流动资产	资产合计	流动负债	非流动负债	负债合计	

单位：元

子公司名称	本期发生额	上期发生额

	营业收入	净利润	综合收益总额	经营活动现金流量	营业收入	净利润	综合收益总额	经营活动现金流量
--	------	-----	--------	----------	------	-----	--------	----------

其他说明：

(4) 使用企业集团资产和清偿企业集团债务的重大限制

(5) 向纳入合并财务报表范围的结构化主体提供的财务支持或其他支持

其他说明：

2、在子公司的所有者权益份额发生变化且仍控制子公司的交易

(1) 在子公司所有者权益份额发生变化的情况说明

(2) 交易对于少数股东权益及归属于母公司所有者权益的影响

其他说明

3、在合营安排或联营企业中的权益

(1) 重要的合营企业或联营企业

合营企业或联营企业名称	主要经营地	注册地	业务性质	持股比例		对合营企业或联营企业投资的会计处理方法
				直接	间接	
广西保利领秀投资有限公司	广西南宁	广西南宁	房地产开发	20.00%		权益法

在合营企业或联营企业的持股比例不同于表决权比例的说明：

持有 20% 以下表决权但具有重大影响，或者持有 20% 或以上表决权但不具有重大影响的依据：

(2) 重要合营企业的主要财务信息

其他说明

(3) 重要联营企业的主要财务信息

其他说明

(4) 不重要的合营企业和联营企业的汇总财务信息

单位：元

	期末余额/本期发生额	期初余额/上期发生额
合营企业：	--	--

投资账面价值合计	27,227,496.02	39,713,983.38
下列各项按持股比例计算的合计数	--	--
--净利润	-133,007.43	-114,461.07
--综合收益总额	-133,007.43	-114,461.07
联营企业：	--	--
下列各项按持股比例计算的合计数	--	--

其他说明

(5) 合营企业或联营企业向本公司转移资金的能力存在重大限制的说明

(6) 合营企业或联营企业发生的超额亏损

单位：元

合营企业或联营企业名称	累积未确认前期累计认的损失	本期末确认的损失（或本期分享的净利润）	本期末累积未确认的损失

其他说明

(7) 与合营企业投资相关的未确认承诺

(8) 与合营企业或联营企业投资相关的或有负债

4、重要的共同经营

共同经营名称	主要经营地	注册地	业务性质	持股比例/享有的份额	
				直接	间接

在共同经营中的持股比例或享有的份额不同于表决权比例的说明：

共同经营为单独主体的，分类为共同经营的依据：

其他说明

5、在未纳入合并财务报表范围的结构化主体中的权益

未纳入合并财务报表范围的结构化主体的相关说明：

6、其他

十、与金融工具相关的风险

—金融工具分类

2014年12月31日公司各类金融工具账面价值如下：

——金融资产

项目	以公允价值计量且其变动计入当期损益的金融资产	套期工具	贷款和应收款项	可供出售金融资产	合计
货币资金	-	-	207,971,355.48	-	207,971,355.48
以公允价值计量且其变动计入当期损益的金融资产	8,005,459.00	-	-	-	8,005,459.00
应收票据	-	-	34,533,995.07	-	34,533,995.07
应收账款	-	-	668,434,071.13	-	668,434,071.13
应收利息	-	-	1,865,755.19	-	1,865,755.19
其他应收款	-	-	11,988,842.54	-	11,988,842.54
其他流动资产	-	-	60,000,000.00	-	60,000,000.00
其他非流动资产	-	-	761,900,000.00	-	761,900,000.00
合计	8,005,459.00	-	1,746,694,019.41	-	1,754,699,478.41

——金融负债

项目	以公允价值计量且其变动计入当期损益的金融负债	其他金融负债	合计
短期借款	-	212,000,000.00	212,000,000.00
应付票据	-	67,234,758.39	67,234,758.39
应付账款	-	46,089,263.42	46,089,263.42
应付利息	-	24,491,648.75	24,491,648.75
其他应付款	-	2,482,474.10	2,482,474.10
一年内到期非流动负债	-	100,000,000.00	100,000,000.00
长期借款	-	57,501,013.00	57,501,013.00
应付债券	-	643,854,527.00	643,854,527.00
合计	-	1,153,653,684.66	1,153,653,684.66

2013年12月31日公司各类金融工具账面价值如下：

——金融资产

项目	以公允价值计量且其变动计入当期损益的金融资产	套期工具	贷款和应收款项	可供出售金融资产	合计
货币资金	-	-	277,141,500.84	-	277,141,500.84
以公允价值计量且其变动计入当期损益的金融资产	8,711,380.00	-	-	-	8,711,380.00
应收票据	-	-	25,681,566.00	-	25,681,566.00

应收账款	-	-	567,485,674.96	-	567,485,674.96
应收利息	-	-	983,844.44	-	983,844.44
其他应收款	-	-	9,404,552.39	-	9,404,552.39
其他流动资产	-	-	130,000,000.00	-	130,000,000.00
其他非流动资产	-	-	660,000,000.00	-	660,000,000.00
合计	8,711,380.00	-	1,670,697,138.63	-	1,679,408,518.63

——金融负债

项目	以公允价值计量且其变动计入当期损益的金融负债		其他金融负债	合计
短期借款	-	-	205,817,265.78	205,817,265.78
应付票据	-	-	-	-
应付账款	-	-	70,447,186.61	70,447,186.61
应付利息	-	-	23,445,833.27	23,445,833.27
其他应付款	-	-	5,850,111.09	5,850,111.09
一年内到期非流动负债	-	-	-	-
长期借款	-	-	150,000,000.00	150,000,000.00
应付债券	-	-	642,718,811.00	642,718,811.00
合计	-	-	1,098,279,207.75	1,098,279,207.75

——金融工具的风险分析及风险管理

公司在日常活动中面临各种金融工具的风险主要包括：信用风险、流动风险、利率风险、外汇风险。

公司从事风险管理的目标是在风险和收益之间取得适当的平衡，力求降低金融工具风险对公司经营的不利影响，基于该风险管理目标，公司已制定风险管理政策以辨别和分析公司所面临的风险，设定适当的风险可接受水平并设计相应的内部控制程序，以监控公司的风险水平。公司会定期审阅这些风险管理政策及有关内部控制系统，以适应市场情况或公司经营活动的改变。公司的内部审计部门也定期或随机检查内部控制系统的执行是否符合风险管理政策。

——信用风险

信用风险，是指金融工具的一方不能履行义务，造成另一方发生财务损失的风险。公司的信用风险主要来自货币资金、应收款项等。

公司除现金以外的货币资金主要存放于信用良好的金融机构，管理层认为其不存在重大的信用风险，预期不会因为对方违约而给公司造成损失。

对于应收款项，这些金融资产的信用风险源自交易对手违约，公司仅与经认可的、信誉良好的第三方进行交易。按照公司的销售政策，需对所有要求采用信用方式进行交易的客户进行信用审核。为监控公司的信用风险，公司按照账龄、到期日及逾期天数等要素对公司的客户欠款进行分析和分类。截止2014年12月31日，公司已将应收款项按风险分类计提了减值准备。

——流动性风险

流动性风险，是指企业在履行以交付现金或其他金融资产的方式结算的义务时发生资金短缺的风险。

公司制定了现金管理相关内部控制制度，定期编制资金滚动预算，实时监控短期和长期的流动资金需求，

目标是运用银行借款、商业信用等手段以保持融资的持续性与灵活性的平衡。

2014年12月31日公司按金融资产和金融负债按未折现的合同现金流量的到期期限分析如下：

项目	1年以内	1-2年	2-3年	3年以上	合计
金融资产：					
货币资金	207,971,355.48	-	-	-	207,971,355.48
以公允价值计量且其变动计入当期损益的金融资产	8,005,459.00	-	-	-	8,005,459.00
应收票据	34,533,995.07	-	-	-	34,533,995.07
应收账款	668,434,071.13	-	-	-	668,434,071.13
应收利息	1,865,755.19	-	-	-	1,865,755.19
其他应收款	11,988,842.54	-	-	-	11,988,842.54
其他流动资产	60,000,000.00	-	-	-	60,000,000.00
其他非流动资产		761,900,000.00	-	-	761,900,000.00
金融负债：					
短期借款	212,000,000.00	-	-	-	212,000,000.00
应付票据	67,234,758.39	-	-	-	67,234,758.39
应付账款	46,089,263.42	-	-	-	46,089,263.42
应付利息	24,491,648.75	-	-	-	24,491,648.75
其他应付款	2,482,474.10	-	-	-	2,482,474.10
一年内到期非流动负债	100,000,000.00	-	-	-	100,000,000.00
长期借款		50,000,000.00	7,501,013.00	-	57,501,013.00
应付债券	-	-	-	643,854,527.00	643,854,527.00
净额	540,501,333.75	711,900,000.00	-7,501,013.00	-643,854,527.00	601,045,793.75

——利率风险

利率风险，是指金融工具的公允价值或未来现金流量因市场利率变动而发生波动的风险。公司面临的利率变动的风险主要与公司以浮动利率计息的银行长期借款有关。公司持续监控市场利率水平，并依据最新的市场状况及时做出调整，以降低利率波动对公司造成的风险。

公司长期带息债务按固定利率合同及浮动利率合同列示如下：

项目	期末余额	期初余额
浮动利率合同	50,000,000.00	50,000,000.00
固定利率合同	107,501,013.00	100,000,000.00
合计	157,501,013.00	150,000,000.00

假设以浮动利率计算的长期借款利率上升或下降50个基点，而其他因素保持不变，公司本期的净利润会减少或增加约187,500.00元。

——汇率风险

汇率风险，是指金融工具的公允价值或未来现金流量因外汇汇率变动而发生波动的风险。汇率风险可源于以记账本位币之外的外币进行计价的金融工具。公司外销业务有一定规模，如果人民币汇率波动幅度较大，

将对公司经营业绩造成不利影响。针对预计存在的汇率风险，公司管理层将采取有利的币种和结算方式以及运用汇率方面的衍生金融工具管理风险等积极防范措施，将风险控制在可控范围内。

十一、公允价值的披露

1、以公允价值计量的资产和负债的期末公允价值

单位：元

项目	期末公允价值			
	第一层次公允价值计量	第二层次公允价值计量	第三层次公允价值计量	合计
一、持续的公允价值计量	--	--	--	--
其他流动资产-套期工具	8,005,459.00			8,005,459.00
持续以公允价值计量的资产总额	8,005,459.00			8,005,459.00
二、非持续的公允价值计量	--	--	--	--

2、持续和非持续第一层次公允价值计量项目市价的确定依据

本公司持续第一层次公允价值计量项目的市价为交易所等活跃市场期末时点。公司持有期货套保交易品种均在场内的上海商品期货交易所交易，市场透明度大，成交活跃，其市场报价为期末公开期货交易市场上的结算价。

3、持续和非持续第二层次公允价值计量项目，采用的估值技术和重要参数的定性及定量信息

本报告期，公司不存在持续第二层公允价值计量项目。

4、持续和非持续第三层次公允价值计量项目，采用的估值技术和重要参数的定性及定量信息

本报告期，公司不存在第三层次公允价值计量项目以及非持续公允价值计量项目

5、持续的第三层次公允价值计量项目，期初与期末账面价值间的调节信息及不可观察参数敏感性分析

6、持续的公允价值计量项目，本期内发生各层级之间转换的，转换的原因及确定转换时点的政策

本报告期，公司不存在持续的公允价值计量项目内发生的各层级之间的转换。

7、本期内发生的估值技术变更及变更原因

8、不以公允价值计量的金融资产和金融负债的公允价值情况

本报告期，公司不存在不以公允价值计量的金融资产和金融负债的公允价值情况。

9、其他

十二、关联方及关联交易

1、本企业的母公司情况

母公司名称	注册地	业务性质	注册资本	母公司对本企业的持股比例	母公司对本企业的表决权比例
-------	-----	------	------	--------------	---------------

本企业的母公司情况的说明

本企业最终控制方是。

其他说明：

2、本企业的子公司情况

本企业子公司的情况详见附注公司子公司的情况详见附注七、1“在子公司的权益”。

3、本企业合营和联营企业情况

本企业重要的合营或联营企业详见附注公司联营企业情况详见附注七、2“在联营企业中的权益”。

本期与本公司发生关联方交易，或前期与本公司发生关联方交易形成余额的其他合营或联营企业情况如下：

合营或联营企业名称	与本企业关系
广西保利领秀投资有限公司	联营企业

其他说明

4、其他关联方情况

其他关联方名称	其他关联方与本企业关系
---------	-------------

其他说明

5、关联交易情况

(1) 购销商品、提供和接受劳务的关联交易

采购商品/接受劳务情况表

单位：元

关联方	关联交易内容	本期发生额	上期发生额
-----	--------	-------	-------

出售商品/提供劳务情况表

单位：元

关联方	关联交易内容	本期发生额	上期发生额
-----	--------	-------	-------

购销商品、提供和接受劳务的关联交易说明

(2) 关联受托管理/承包及委托管理/出包情况

本公司受托管理/承包情况表：

单位：元

委托方/出包方名称	受托方/承包方名称	受托/承包资产类型	受托/承包起始日	受托/承包终止日	托管收益/承包收益定价依据	本期确认的托管收益/承包收益
-----------	-----------	-----------	----------	----------	---------------	----------------

关联托管/承包情况说明

本公司委托管理/出包情况表：

单位：元

委托方/出包方名称	受托方/承包方名称	委托/出包资产类型	委托/出包起始日	委托/出包终止日	托管费/出包费定价依据	本期确认的托管费/出包费
-----------	-----------	-----------	----------	----------	-------------	--------------

关联管理/出包情况说明

(3) 关联租赁情况

本公司作为出租方：

单位：元

承租方名称	租赁资产种类	本期确认的租赁收入	上期确认的租赁收入
-------	--------	-----------	-----------

本公司作为承租方：

单位：元

出租方名称	租赁资产种类	本期确认的租赁费	上期确认的租赁费
-------	--------	----------	----------

关联租赁情况说明

(4) 关联担保情况

本公司作为担保方

单位：元

被担保方	担保金额	担保起始日	担保到期日	担保是否已经履行完毕
------	------	-------	-------	------------

本公司作为被担保方

单位：元

担保方	担保金额	担保起始日	担保到期日	担保是否已经履行完毕
-----	------	-------	-------	------------

关联担保情况说明

(5) 关联方资金拆借

单位：元

关联方	拆借金额	起始日	到期日	说明
拆入				
拆出				

(6) 关联方资产转让、债务重组情况

单位：元

关联方	关联交易内容	本期发生额	上期发生额

(7) 关键管理人员报酬

单位：元

项目	本期发生额	上期发生额
薪酬	3,414,100.00	3,571,800.00

(8) 其他关联交易

项目名称	关联方	期末余额	期初余额
应收利息	广西保利领秀投资有限公司	1,865,755.19	857,777.77
其他非流动资产	广西保利领秀投资有限公司	761,900,000.00	660,000,000.00

—根据公司与广西保利置业集团有限公司签订的合作协议，公司以股权投资4,000万元及债权投资76,190万元参与广西领秀项目。其中股权投资部分由公司以增资扩股的方式投资广西保利领秀投资有限公司4,000万元，占其注册资本的20%；债权投资部分由公司以股东贷款的方式向广西保利领秀投资有限公司提供76,190万元委托贷款，并按年利率8%收取相应的委托贷款利息。截至2014年12月31日，公司已依约向广西保利领秀投资有限公司提供委托贷款76,190万元并计提了相应利息。

6、关联方应收应付款项

(1) 应收项目

单位：元

项目名称	关联方	期末余额		期初余额	
		账面余额	坏账准备	账面余额	坏账准备

(2) 应付项目

单位：元

项目名称	关联方	期末账面余额	期初账面余额
------	-----	--------	--------

7、关联方承诺**8、其他****十三、股份支付****1、股份支付总体情况** 适用 不适用**2、以权益结算的股份支付情况** 适用 不适用**3、以现金结算的股份支付情况** 适用 不适用**4、股份支付的修改、终止情况****5、其他****十四、承诺及或有事项****1、重要承诺事项**

资产负债表日存在的重要承诺

截至2014年12月31日止，公司不存在需披露的承诺事项。

2、或有事项**(1) 资产负债表日存在的重要或有事项**

截至2014年12月31日止，公司通过银行开具的41,731,215.64元质量保函、预付款保函和履约保函尚在有效期内。

(2) 公司没有需要披露的重要或有事项，也应予以说明

公司不存在需要披露的重要或有事项。

3、其他

十五、资产负债表日后事项

1、重要的非调整事项

单位：元

项目	内容	对财务状况和经营成果的影响数	无法估计影响数的原因

2、利润分配情况

单位：元

拟分配的利润或股利	8,164,160.00
经审议批准宣告发放的利润或股利	8,164,160.00

3、销售退回

4、其他资产负债表日后事项说明

十六、其他重要事项

1、前期会计差错更正

(1) 追溯重述法

单位：元

会计差错更正的内容	处理程序	受影响的各个比较期间报表项目名称	累积影响数

(2) 未来适用法

会计差错更正的内容	批准程序	采用未来适用法的原因

2、债务重组

3、资产置换

(1) 非货币性资产交换

(2) 其他资产置换

4、年金计划

5、终止经营

单位：元

项目	收入	费用	利润总额	所得税费用	净利润	归属于母公司所有者的终止经营利润

其他说明

6、分部信息

(1) 报告分部的确定依据与会计政策

(2) 报告分部的财务信息

(3) 公司无报告分部的，或者不能披露各报告分部的资产总额和负债总额的，应说明原因。

(4) 其他说明

7、其他对投资者决策有影响的重要交易和事项

8、其他

十七、母公司财务报表主要项目注释

1、应收账款

(1) 应收账款分类披露

单位：元

类别	期末余额					期初余额				
	账面余额		坏账准备		账面价值	账面余额		坏账准备		账面价值
	金额	比例	金额	计提比例		金额	比例	金额	计提比例	

按信用风险特征组合计提坏账准备的应收账款	111,098,928.99	100.00%	8,902,808.49	8.01%	102,196,120.50	91,144,188.30	100.00%	8,067,401.37	8.85%	83,076,786.93
合计	111,098,928.99	100.00%	8,902,808.49	8.01%	102,196,120.50	91,144,188.30	100.00%	8,067,401.37	8.85%	83,076,786.93

期末单项金额重大并单项计提坏账准备的应收账款：

适用 不适用

组合中，按账龄分析法计提坏账准备的应收账款：

适用 不适用

单位：元

账龄	期末余额		
	应收账款	坏账准备	计提比例
1 年以内分项			
1 年以内小计	93,539,010.11	467,695.05	0.50%
1 至 2 年	8,288,161.99	1,657,632.40	20.00%
2 至 3 年	2,133,081.59	1,066,540.80	50.00%
3 年以上	7,138,675.30	5,710,940.24	80.00%
合计	111,098,928.99	8,902,808.49	8.01%

确定该组合依据的说明：

组合中，采用余额百分比法计提坏账准备的应收账款：

适用 不适用

组合中，采用其他方法计提坏账准备的应收账款：

(2) 本期计提、收回或转回的坏账准备情况

本期计提坏账准备金额 835,407.12 元；本期收回或转回坏账准备金额 0.00 元。

其中本期坏账准备收回或转回金额重要的：

单位：元

单位名称	收回或转回金额	收回方式

(3) 本期实际核销的应收账款情况

单位：元

项目	核销金额

其中重要的应收账款核销情况：

单位：元

单位名称	应收账款性质	核销金额	核销原因	履行的核销程序	款项是否由关联交易产生

应收账款核销说明:

公司本期不存在核销应收账款的情况。

(4) 按欠款方归集的期末余额前五名的应收账款情况

客 户	与本公司关系	金 额	账 龄	占应收账款总 额的比例	坏账准备余 额
客户A	非关联客户	19,613,237.34	1年以内	17.65%	98,066.19
客户B	非关联客户	11,622,577.04	1年以内	10.46%	58,112.89
客户C	非关联客户	5,126,426.46	1年以内	4.61%	25,632.13
客户D	非关联客户	4,658,371.01	1年以内	4.19%	23,291.86
客户E	非关联客户	4,038,282.67	2年以内	3.63%	358,681.97
合 计		45,058,894.52		40.56%	563,785.03

(5) 因金融资产转移而终止确认的应收账款

公司期末无因金融资产转移而终止确认的应收账款。

(6) 转移应收账款且继续涉入形成的资产、负债金额

公司期末无转移应收账款且继续涉入形成的资产、负债。

其他说明:

2、其他应收款

(1) 其他应收款分类披露

单位： 元

类别	期末余额					期初余额				
	账面余额		坏账准备		账面价值	账面余额		坏账准备		账面价值
	金额	比例	金额	计提比例		金额	比例	金额	计提比例	
按信用风险特征组合计提坏账准备的其他应收款	993,181.00	100.00%	4,965.91	0.50%	988,215.09	792,862.00	100.00%	3,964.31	0.50%	788,897.69
合计	993,181.00	100.00%	4,965.91	0.50%	988,215.09	792,862.00	100.00%	3,964.31	0.50%	788,897.69

期末单项金额重大并单项计提坏账准备的其他应收款:

适用 不适用

组合中, 按账龄分析法计提坏账准备的其他应收款:

√ 适用 □ 不适用

单位：元

账龄	期末余额		
	其他应收款	坏账准备	计提比例
1 年以内分项			
1 年以内小计	993,181.00	4,965.91	0.50%
合计	993,181.00	4,965.91	0.50%

确定该组合依据的说明：

组合中，采用余额百分比法计提坏账准备的其他应收款：

□ 适用 √ 不适用

组合中，采用其他方法计提坏账准备的其他应收款：

□ 适用 √ 不适用

(2) 本期计提、收回或转回的坏账准备情况

本期计提坏账准备金额 1,001.60 元；本期收回或转回坏账准备金额 0.00 元。

其中本期坏账准备转回或收回金额重要的：

单位：元

单位名称	转回或收回金额	收回方式

(3) 本期实际核销的其他应收款情况

单位：元

项目	核销金额

其中重要的其他应收款核销情况：

单位：元

单位名称	其他应收款性质	核销金额	核销原因	履行的核销程序	款项是否由关联交易产生

其他应收款核销说明：

公司本期无实际核销的其他应收款。

(4) 其他应收款按款项性质分类情况

单位：元

款项性质	期末账面余额	期初账面余额
保证金	979,307.00	784,912.00
备用金		4,000.00
其他	13,874.00	3,950.00

合计	993,181.00	792,862.00
----	------------	------------

(5) 按欠款方归集的期末余额前五名的其他应收款情况

单位：元

单位名称	款项的性质	期末余额	账龄	占其他应收款期末余额合计数的比例	坏账准备期末余额
单位 A	保证金	400,000.00	1 年以内	40.27%	2,000.00
单位 B	保证金	210,000.00	1 年以内	21.14%	1,050.00
单位 C	保证金	150,000.00	1 年以内	15.10%	750.00
单位 D	保证金	60,509.00	1 年以内	6.09%	302.55
单位 E	保证金	60,000.00	1 年以内	6.04%	300.00
合计	--	880,509.00	--	88.66%	4,402.55

(6) 涉及政府补助的应收款项

单位：元

单位名称	政府补助项目名称	期末余额	期末账龄	预计收取的时间、金额及依据

(7) 因金融资产转移而终止确认的其他应收款

公司期末无因金融资产转移而终止确认的其他应收款。

(8) 转移其他应收款且继续涉入形成的资产、负债金额

公司期末无转移其他应收款且继续涉入形成的资产、负债。

其他说明：

3、长期股权投资

单位：元

项目	期末余额			期初余额		
	账面余额	减值准备	账面价值	账面余额	减值准备	账面价值
对子公司投资	1,119,915,681.43		1,119,915,681.43	1,119,915,681.43		1,119,915,681.43
对联营、合营企业投资	27,227,496.02		27,227,496.02	39,713,983.38		39,713,983.38
合计	1,147,143,177.45		1,147,143,177.45	1,159,629,664.81		1,159,629,664.81

(1) 对子公司投资

单位：元

被投资单位	期初余额	本期增加	本期减少	期末余额	本期计提减值准备	减值准备期末余额
广州南洋电缆有限公司	722,578,911.43			722,578,911.43		
南洋电缆（天津）有限公司	397,336,770.00			397,336,770.00		
合计	1,119,915,681.43			1,119,915,681.43		

(2) 对联营、合营企业投资

单位：元

投资单位	期初余额	本期增减变动								期末余额	减值准备期末余额
		追加投资	减少投资	权益法下确认的投资损益	其他综合收益调整	其他权益变动	宣告发放现金股利或利润	计提减值准备	其他		
一、合营企业											
二、联营企业											
广西保利领秀投资有限公司	39,713,983.38			-12,486,487.36						27,227,496.02	
小计	39,713,983.38			-12,486,487.36						27,227,496.02	
合计	39,713,983.38			-12,486,487.36						27,227,496.02	

(3) 其他说明

4、营业收入和营业成本

单位：元

项目	本期发生额		上期发生额	
	收入	成本	收入	成本
主营业务	462,473,981.85	429,383,451.50	388,924,114.22	349,517,665.07
其他业务	552,936.92	301,244.51	616,507.13	545,808.84

合计	463,026,918.77	429,684,696.01	389,540,621.35	350,063,473.91
----	----------------	----------------	----------------	----------------

其他说明：

5、投资收益

单位：元

项目	本期发生额	上期发生额
成本法核算的长期股权投资收益	177,500,000.00	
权益法核算的长期股权投资收益	-12,486,487.36	-286,016.62
委托贷款利息收入	70,078,251.87	12,909,111.11
理财产品利息收入	241,095.89	2,072,408.68
合计	235,332,860.40	14,695,503.17

6、其他

十八、补充资料

1、当期非经常性损益明细表

适用 不适用

单位：元

项目	金额	说明
非流动资产处置损益	7,316.21	
计入当期损益的政府补助（与企业业务密切相关，按照国家统一标准定额或定量享受的政府补助除外）	4,623,645.12	
对外委托贷款取得的损益	11,987,222.21	
除上述各项之外的其他营业外收入和支出	-54,771.28	
理财产品利息收入	241,095.89	
减：所得税影响额	3,788,686.31	
合计	13,015,821.84	--

对公司根据《公开发行证券的公司信息披露解释性公告第 1 号——非经常性损益》定义界定的非经常性损益项目，以及把《公开发行证券的公司信息披露解释性公告第 1 号——非经常性损益》中列举的非经常性损益项目界定为经常性损益的项目，应说明原因。

适用 不适用

2、净资产收益率及每股收益

报告期利润	加权平均净资产收益率	每股收益
-------	------------	------

		基本每股收益（元/股）	稀释每股收益（元/股）
归属于公司普通股股东的净利润	3.00%	0.10	0.10
扣除非经常性损益后归属于公司普通股股东的净利润	2.24%	0.08	0.08

3、境内外会计准则下会计数据差异

（1）同时按照国际会计准则与按中国会计准则披露的财务报告中净利润和净资产差异情况

适用 不适用

（2）同时按照境外会计准则与按中国会计准则披露的财务报告中净利润和净资产差异情况

适用 不适用

（3）境内外会计准则下会计数据差异原因说明，对已经境外审计机构审计的数据进行差异调节的，应注明该境外机构的名称

4、会计政策变更相关补充资料

适用 不适用

5、其他

第十二节 备查文件目录

- 1、载有公司法定代表人、主管会计工作负责人、会计机构负责人签名并盖章的会计报表；
- 2、载有会计师事务所盖章、注册会计师签名并盖章的审计报告原件；
- 3、报告期内在《证券时报》、《中国证券报》、《上海证券报》、《证券日报》上公开披露过的所有公司文件和公告的原件。