

# 常州千红生化制药股份有限公司

## 2014 年年度报告



股票简称：千红制药

股票代码：002550

2015 年 04 月 25 日

## 第一节 重要提示、目录和释义

本公司董事会、监事会及董事、监事、高级管理人员保证年度报告内容的真实、准确、完整，不存在虚假记载、误导性陈述或重大遗漏，并承担个别和连带的法律责任。

所有董事均已出席了审议本报告的董事会会议。

公司经本次董事会审议通过的利润分配预案为：以 320000000 为基数，向全体股东每 10 股派发现金红利 3.00 元（含税），送红股 0 股（含税），以资本公积金向全体股东每 10 股转增 10 股。

公司负责人王耀方、主管会计工作负责人金小东及会计机构负责人(会计主管人员)金小东声明：保证年度报告中财务报告的真实、准确、完整。

## 目录

第一节 重要提示、目录和释义.....	6
第二节 公司简介.....	8
第三节 会计数据和财务指标摘要.....	10
第四节 董事会报告.....	37
第五节 重要事项.....	43
第六节 股份变动及股东情况.....	48
第七节 优先股相关情况.....	48
第八节 董事、监事、高级管理人员和员工情况.....	49
第九节 公司治理.....	58
第十节 内部控制.....	66
第十一节 财务报告.....	69
第十二节 备查文件目录.....	189

## 释义

释义项	指	释义内容
公司、本公司	指	常州千红生化制药股份有限公司
江苏众红	指	江苏众红生物工程创药研究院有限公司
湖北润红	指	湖北润红生物科技有限公司
工程技术中心	指	常州生物制药工程技术中心有限公司
千红通用	指	常州千红通用细胞工程研究所有限公司
GMP	指	药品生产质量管理规范
中国证监会	指	中国证券监督管理委员会
深交所	指	深圳证券交易所

## 重大风险提示

公司可能存在外部经济环境的不确定性风险、产品质量风险、产品销售价格波动的风险、经营成本增加的风险、行业竞争加剧的风险、汇率波动的风险等，具体风险详见第四节董事会报告第八部分“公司未来发展的展望”中可能面临的主要风险。请广大投资者注意投资风险。

## 第二节 公司简介

### 一、公司信息

股票简称	千红制药	股票代码	002550
变更后的股票简称（如有）	无		
股票上市证券交易所	深圳证券交易所		
公司的中文名称	常州千红生化制药股份有限公司		
公司的中文简称	千红制药		
公司的外文名称（如有）	Changzhou Qianhong Biopharma CO.,LTD		
公司的外文名称缩写（如有）	Qianhong Bio-pharma		
公司的法定代表人	王耀方		
注册地址	常州市新北区长江中路 90 号		
注册地址的邮政编码	213022		
办公地址	常州市新北区长江中路 90 号		
办公地址的邮政编码	213022		
公司网址	www.qhsh.com.cn		
电子信箱	stock@qhsh.com.cn		

### 二、联系人和联系方式

	董事会秘书	证券事务代表
姓名	蒋文群	郑锋林
联系地址	常州市新北区长江中路 90 号	常州市新北区长江中路 90 号
电话	0519-85156003	0519-85156003
传真	0519-85156003	0519-85156003
电子信箱	stock@qhsh.com.cn	stock@qhsh.com.cn

### 三、信息披露及备置地点

公司选定的信息披露报纸的名称	《证券时报》、《中国证券报》
登载年度报告的中国证监会指定网站的网址	http://www.cninfo.com.cn
公司年度报告备置地点	公司董事会办公室

#### 四、注册变更情况

	注册登记日期	注册登记地点	企业法人营业执照 注册号	税务登记号码	组织机构代码
首次注册	2008 年 03 月 15 日	江苏省常州工商行政管理局	320407000001504	320400748726864	74872686-4
报告期末注册	2014 年 05 月 22 日	江苏省常州工商行政管理局	320407000001504	320400748726864	74872686-4
公司上市以来主营业务的变化情况（如有）	2014 年 5 月 21 日，经 2014 年第一次临时股东大会审议通过了《关于公司增加经营范围并修订〈公司章程〉的议案》，并委托经营管理机构办理了营业执照的变更。公司主营业务变更为：药品[限片剂、硬胶囊剂、颗粒剂、原料药、冻干粉、冻干粉针剂（含抗肿瘤药）、小容量注射剂（非最终灭菌）]、诊断检测试剂的生产和销售（涉及前置审批的除外）；农副产品（除专项规定）收购；自有设施租赁；自营和代理各类商品和技术的进出口业务（但国家限定公司经营或禁止进出口的商品及技术除外）				
历次控股股东的变更情况（如有）	无变更				

#### 五、其他有关资料

公司聘请的会计师事务所

会计师事务所名称	江苏公证天业会计师事务所（特殊普通合伙）
会计师事务所办公地址	江苏无锡市梁溪路 28 号
签字会计师姓名	秦志军、许国颖

公司聘请的报告期内履行持续督导职责的保荐机构

适用  不适用

公司聘请的报告期内履行持续督导职责的财务顾问

适用  不适用

### 第三节 会计数据和财务指标摘要

#### 一、主要会计数据和财务指标

公司是否因会计政策变更及会计差错更正等追溯调整或重述以前年度会计数据

是  否

	2014 年	2013 年	本年比上年增减	2012 年
营业收入（元）	814,608,253.03	860,780,976.66	-5.36%	728,592,036.06
归属于上市公司股东的净利润（元）	245,036,732.81	187,021,741.19	31.02%	161,802,960.32
归属于上市公司股东的扣除非经常性损益的净利润（元）	170,426,104.55	151,019,780.01	12.85%	146,582,256.09
经营活动产生的现金流量净额（元）	252,012,794.67	160,472,338.09	57.04%	199,823,986.77
基本每股收益（元/股）	0.77	0.58	32.76%	0.51
稀释每股收益（元/股）	0.77	0.58	32.76%	0.51
加权平均净资产收益率	12.23%	9.98%	2.25%	9.14%
	2014 年末	2013 年末	本年末比上年末增减	2012 年末
总资产（元）	2,310,739,368.86	2,066,285,225.96	11.83%	1,927,373,757.16
归属于上市公司股东的净资产（元）	2,099,073,583.91	1,934,036,851.10	8.53%	1,827,015,109.91

#### 二、境内外会计准则下会计数据差异

##### 1、同时按照国际会计准则与按照中国会计准则披露的财务报告中净利润和净资产差异情况

适用  不适用

公司报告期不存在按照国际会计准则与按照中国会计准则披露的财务报告中净利润和净资产差异情况。

##### 2、同时按照境外会计准则与按照中国会计准则披露的财务报告中净利润和净资产差异情况

适用  不适用

公司报告期不存在按照境外会计准则与按照中国会计准则披露的财务报告中净利润和净资产差异情况。

#### 三、非经常性损益项目及金额

适用  不适用

单位：元



项目	2014 年金额	2013 年金额	2012 年金额	说明
非流动资产处置损益（包括已计提资产减值准备的冲销部分）	2,210.00	-21,003.03	-51,687.72	
计入当期损益的政府补助（与企业业务密切相关，按照国家统一标准定额或定量享受的政府补助除外）	17,425,525.80	6,987,335.80	7,923,262.84	
企业取得子公司、联营企业及合营企业的投资成本小于取得投资时应享有被投资单位可辨认净资产公允价值产生的收益			516,959.87	
除同公司正常经营业务相关的有效套期保值业务外，持有交易性金融资产、交易性金融负债产生的公允价值变动损益，以及处置交易性金融资产、交易性金融负债和可供出售金融资产取得的投资收益	309,532.60	24,050.00	-31,200.00	
除上述各项之外的其他营业外收入和支出	-226,733.43	-306,888.61	806,707.24	
其他符合非经常性损益定义的损益项目	71,182,050.94	36,032,176.40	8,783,941.86	包括银行理财产品和信托产品理财收入
减：所得税影响额	13,489,288.71	6,478,232.07	2,638,772.67	
少数股东权益影响额（税后）	592,668.94	235,477.31	88,507.19	
合计	74,610,628.26	36,001,961.18	15,220,704.23	--

对公司根据《公开发行证券的公司信息披露解释性公告第 1 号——非经常性损益》定义界定的非经常性损益项目，以及把《公开发行证券的公司信息披露解释性公告第 1 号——非经常性损益》中列举的非经常性损益项目界定为经常性损益的项目，应说明原因

适用  不适用

公司报告期不存在将根据《公开发行证券的公司信息披露解释性公告第 1 号——非经常性损益》定义、列举的非经常性损益项目界定为经常性损益的项目的情形。

## 第四节 董事会报告

### 一、概述

2014年是公司继续深化体制机制改革，为未来持续发展打基垫桩的一年。董事会带领公司全体干部员工紧紧围绕公司发展战略及总体经营目标，重点抓了以下几个方面的工作：

1、深化改革，不断完善公司经营机体制，持续提高经营管理效率。

在2013年改革外销经营体制建立原料药事业部实施以利润为中心的评价考核机制的基础上，2014年对国内制剂销售体制进一步改革，针对市场出现的新形势及公司经营的新情况，打破原有体制成立了销售一部（负责原有产品销售）、销售二部（负责新产品销售）、销售三部（负责OTC等招商渠道），建立有效的竞争机制，促进重点品种及新品种的销售上规模，加快实施公司制定的发展战略。

2、优化高管队伍，大力培养年轻有为干部，为持续发展奠定人才基础。

报告期内，公司进行了第三届董事会、监事会、经营管理机构的换届调整。公司遵循三年人才发展战略，提拔了一批能力强、责任心强、能传承公司文化与价值观的年轻人充实到决策层和管理中；共有2位70后和2位80后年轻干部提拔进入董事会和经营管理团队。另外对中层干部全面实施竞聘上岗，择优录用，优化了干部队伍，形成了年轻化知识化的高管人才梯队体系，为公司持续发展奠定了人才基础。

3、强化目标管理，促成各项指标有效达成。

报告期内，董事会加强对经营管理机构的业绩指标考核，与总经理签订了年度经营管理指标考核责任书，由经营管理机构对下属各系统按照公司年度目标进行分解，并签订了《目标考核责任书》，明确了具体举措，以绩效考核为手段，并通过全过程督导确保了公司年度经营目标的基本达成。

2014年公司实现净利润与上缴税收均超历年最好成绩，实现了新的突破。

4、加强品种发展规划，确定未来内生式经济增长点。

针对公司的产品结构和市场发展前瞻性，组织经营管理机构全面梳理产品结构，并确立了未来公司3年的产品战略发展重点，即：在继续加快“怡开”片和肝素钠注射液增长的同时，重点发展复方消化酶胶囊、低分子肝素钠、怡开针等品种，努力实现销售超亿元的品种达5个，其中超3亿元、5亿元品种各1个。

5、培育产品市场品牌，实现品牌营销战略。

报告期内，公司主要品种胰激肽原酶制剂先后进入中国2型糖尿病防治指南和糖尿病肾病防治专家共识。怡开品牌被评为国家驰名商标。这将有利于提高医生对公司胰激肽原酶制剂在预防和治疗糖尿病并发症作用的认可度，从而对该药品的临床使用、市场拓展、品牌培育等产生积极影响。

6、加强研发平台建设，夯实核心竞争力。

报告期内，研发成功瘦肉精检测试剂及人用体外诊断试剂10只产品；新药依诺肝素制剂及原料药的现场核查获得通过；获得江苏省科技成果转化专项项目及江苏省战略性新兴产业发展专项二项，共获得扶持资金2700万元；参与美国药典委USP第37版肝素钠标准的制订工作，部分标准被采纳，现已正式发布；攻克重点产品复方消化酶包衣等核心生产技术，收率从原来75%提升至95%以上；公司（包括众红研究院）共计申报发明专利52项（其中国外3项），授权17项。

7、统筹规划，有效推进募投项目实施。

报告期内，董事会加强对募投项目建设组织领导及实施监督，募投项目加快推进。目前新厂区的厂房、桥梁与基建工作已全部完成；道路、绿化等外围工程全面铺开；三个车间、仓库和办公楼等的净化水电及生产设备及配套设施的安装工程，已超过80%；有望如期完成主要募投项目的建设。

8、加快并购重组步伐，积极推进外延式扩张战略。

为提升公司的综合竞争力做强做大企业规模，实施公司五年发展战略目标，报告期内，在董事长亲自主持下，采用中介推荐、实地调研等多种模式，积极展开并购重组的前期洽谈论证工作。目前，各项并购工作正在有序地推进，力争年内收获成果。

## 9、强化内控，防范企业经营管理风险。

报告期内，董事会加强对审计委员会及其领导下的审计部的组织领导，调整了公司审计总监并进一步规范了审计总监的审计职责，制订了岗位说明书及年度绩效考核书，采取切实有效的措施强化内控管理；并逐步建立了生产质量、行政管理、安全环保、财务审计等四大内部稽查体系。

报告期内，未发生产品质量、环保安全、财税等相关方面的重大隐患事件，有效促进了公司经济发展及投资项目的顺利进行，维护了投资者的权益。

## 10、规范信息披露，加强投资者关系互动管理。

报告期内，公司按照中国证监会和深交所的规定，及时规范地履行了信息披露义务，让广大投资者及时、公平、公正、完整地获得了公司所有重大方面的信息。报告期内，公司进一步加强内幕信息的有效控制和管理，未发生信息披露违规事件。公司共接待13批次132人次投资者实地调研；还通过深交所投资者互动平台及电话沟通等形式，与投资者保持了良好的互动，确保投资者对公司经营管理的合规知情权。

## 二、主营业务分析

### 1、概述

报告期内，营业收入为814,608,253.03元，与上年同期相比下降5.36%；营业成本为336,425,429.37元，与上年同期相比下降31.94%；公司销售费用为175,807,428.61元，与上年同期相比增加55.82%，主要是因为报告期内加大了市场投入所致；管理费用为105,601,977.38元，与上年同期相比增加6.77%，主要是报告期内加大了研发费用投入所致；财务费用为-84,130,147.51元，与上年同期相比下降29%，主要是于报告期内理财收益增加所致。报告期内，公司研发费为53,318,943.97元，与上年同期相比增加27.93%，主要是由于报告期公司加大了研发投入所致；报告期内，经营活动产生的现金流量净额为252,012,794.67元，同比增加57.04%。

公司回顾总结前期披露的发展战略和经营计划在报告期内的进展情况

公司在董事会的正确领导下，全面实现了公司2014年经济发展的目标，归属于上市公司股东的净利润为245,036,732.81元，同比增长31.02%。

公司实际经营业绩较曾公开披露过的本年度盈利预测低于或高于 20% 以上的差异原因

适用  不适用

### 2、收入

说明

报告期内，营业收入为814,608,253.03元，与上年同期相比下降5.36%。

公司实物销售收入是否大于劳务收入

是  否

行业分类	项目	单位	2014 年	2013 年	同比增减
生物酶制剂	销售量	盒/瓶	15,398,216	12,497,226	23.21%
	生产量	盒/瓶	15,515,253	12,474,471	24.38%
	库存量	盒/瓶	392,115	287,506	36.38%
多糖类制剂	销售量	盒/瓶	1,385,103.5	1,235,384	12.12%

	生产量	盒/瓶	1,431,300	1,136,429	25.95%
	库存量	盒/瓶	68,966	32,006	115.48%
生物酶原料药	销售量	亿单位	47.94	53.24	-9.97%
	生产量	亿单位	608.16	625.46	-2.77%
	库存量	亿单位	117.48	133.95	-12.30%
多糖类原料药	销售量	亿单位/公斤	18,577.14	20,551.13	-9.61%
	生产量	亿单位/公斤	21,524.94	22,806.11	-5.62%
	库存量	亿单位/公斤	1,639.24	1,291.52	26.92%

相关数据同比发生变动 30% 以上的原因说明

适用  不适用

- 1、生物酶制剂库存量较上年同期同比上升36.38%，主要原因是增加库存储备所致；
- 2、多糖类制剂库存量较上年同期同比上升115.48%，主要原因是增加库存储备所致；
- 3、上述产品的库存增加除由于销售因素扩大生产外，还为2015年新厂搬迁准备合理库存，满足未来销售需求。

公司重大的在手订单情况

适用  不适用

公司报告期内产品或服务发生重大变化或调整有关情况

适用  不适用

公司主要销售客户情况

前五名客户合计销售金额（元）	353,834,222.38
前五名客户合计销售金额占年度销售总额比例	44.23%

公司前 5 大客户资料

适用  不适用

序号	客户名称	销售额（元）	占年度销售总额比例
1	客户 1	97,388,285.66	12.17%
2	客户 2	74,150,607.70	9.27%
3	客户 3	70,306,219.67	8.79%
4	客户 4	66,026,451.77	8.25%
5	客户 5	45,962,657.58	5.75%
合计	--	353,834,222.38	44.23%

### 3、成本

行业分类

单位：元

行业分类	项目	2014 年		2013 年		同比增减
		金额	占营业成本比重	金额	占营业成本比重	

生物制药行业	原材料	310,563,232.23	92.62%	467,578,520.37	94.65%	-33.58%
生物制药行业	人工工资	6,687,509.45	1.99%	6,188,219.61	1.25%	8.07%
生物制药行业	折旧	5,838,081.12	1.74%	5,233,809.85	1.06%	11.55%
生物制药行业	能源	4,039,446.78	1.20%	5,862,382.89	1.19%	-31.10%
生物制药行业	其他费用	8,186,526.45	2.44%	9,120,098.82	1.85%	-10.24%
生物制药行业	小计	335,314,796.03	100.00%	493,983,031.54	100.00%	-32.12%

产品分类

单位：元

产品分类	项目	2014 年		2013 年		同比增减
		金额	占营业成本比重	金额	占营业成本比重	
肝素系列	原材料	261,837,633.63	96.67%	422,348,638.75	97.04%	-38.00%
肝素系列	人工工资	2,139,149.68	0.79%	2,789,735.01	0.64%	-23.32%
肝素系列	折旧	2,169,644.04	0.80%	2,090,277.75	0.48%	3.80%
肝素系列	能源	1,457,140.84	0.54%	2,208,767.90	0.51%	-34.03%
肝素系列	其他费用	3,240,283.21	1.20%	5,773,821.79	1.33%	-43.88%
肝素系列	小计	270,843,851.40	100.00%	435,211,241.20	100.00%	-37.77%
胰激肽原酶系列	原材料	43,389,426.40	84.87%	38,080,207.89	80.43%	13.94%
胰激肽原酶系列	人工工资	2,162,548.13	4.23%	2,043,255.51	4.32%	5.84%
胰激肽原酶系列	折旧	2,377,965.95	4.65%	2,292,440.95	4.84%	3.73%
胰激肽原酶系列	能源	1,318,233.61	2.58%	2,422,390.98	5.12%	-45.58%
胰激肽原酶系列	其他费用	1,874,788.80	3.67%	2,509,980.39	5.30%	-25.31%
胰激肽原酶系列	小计	51,122,962.89	100.00%	47,348,275.72	100.00%	7.97%
其他药品收入	原材料	5,972,391.49	58.39%	4,182,891.90	53.89%	42.78%
其他药品收入	人工工资	1,259,837.45	12.32%	921,933.86	11.88%	36.65%
其他药品收入	折旧	1,110,855.13	10.86%	721,582.43	9.30%	53.95%
其他药品收入	能源	617,557.16	6.04%	1,120,549.59	14.44%	-44.89%
其他药品收入	其他费用	1,268,387.13	12.40%	814,524.28	10.49%	55.72%
其他药品收入	小计	10,229,028.36	100.00%	7,761,482.06	100.00%	31.79%
其他非药品收入	原材料	2,306,677.00	73.96%	2,966,781.83	81.01%	-22.25%
其他非药品收入	人工工资	263,534.00	8.45%	433,295.23	11.83%	-39.18%
其他非药品收入	折旧	179,616.00	5.76%	129,508.72	3.54%	38.69%
其他非药品收入	能源	151,770.00	4.87%	110,674.42	3.02%	37.13%
其他非药品收入	其他费用	217,356.38	6.97%	21,772.36	0.59%	898.31%
其他非药品收入	小计	3,118,953.38	100.00%	3,662,032.56	100.00%	-14.83%

说明

无

公司主要供应商情况

前五名供应商合计采购金额（元）	139,077,333.86
前五名供应商合计采购金额占年度采购总额比例	47.71%

公司前 5 名供应商资料

√ 适用 □ 不适用

序号	供应商名称	采购额（元）	占年度采购总额比例
1	供应商 1	34,944,124.60	11.99%
2	供应商 2	29,992,025.10	10.29%
3	供应商 3	29,177,530.10	10.01%
4	供应商 4	25,126,878.02	8.62%
5	供应商 5	19,836,776.04	6.81%
合计	--	139,077,333.86	47.71%

#### 4、费用

销售费用较上年同期增加55.82%，主要原因是报告期市场开发投入增加所致。

#### 5、研发支出

公司研发支出主要投入领域为新产品、新技术、新工艺等方面的研究与开发，旨在培育公司后备新产品，提高公司的技术领先优势，改进和创新公司的工艺。公司的研发投入基本能按照既定的计划投入并取得突破。本年度研发支出占2014年度净资产的比例为2.50%；本年度研发支出占2014年度营业收入的比例为6.55%。

#### 6、现金流

单位：元

项目	2014 年	2013 年	同比增减
经营活动现金流入小计	931,493,096.71	1,022,548,936.66	-8.90%
经营活动现金流出小计	679,480,302.04	862,076,598.57	-21.18%
经营活动产生的现金流量净额	252,012,794.67	160,472,338.09	57.04%
投资活动现金流入小计	1,434,642,532.60	543,273,596.15	164.07%
投资活动现金流出小计	2,046,316,210.52	1,280,592,365.61	59.79%
投资活动产生的现金流量净额	-611,673,677.92	-737,318,769.46	17.04%
筹资活动现金流入小计	28,000,000.00	5,000,000.00	460.00%
筹资活动现金流出小计	85,556,508.21	80,213,633.35	6.66%

筹资活动产生的现金流量净额	-57,556,508.21	-75,213,633.35	23.48%
现金及现金等价物净增加额	-416,323,574.61	-657,844,419.77	36.71%

相关数据同比发生变动 30% 以上的原因说明

适用  不适用

- 1、经营活动产生的现金流量净额较上期同比增加57.04%，主要是因为公司购买商品支付的现金减少所致；
- 2、投资活动现金流入量较上期同比上升164.07%，主要是由于报告期内理财资金到期所致；
- 3、投资活动现金流出量较上期同比上升59.79%，主要是由于报告期内购买理财产品和购买产业园土地所致；
- 4、筹资活动现金流入量较上期同比上升460.00%，主要是由于报告期增加银行贷款所致；

报告期内公司经营活动的现金流量与本年度净利润存在重大差异的原因说明

适用  不适用

### 三、主营业务构成情况

单位：元

	营业收入	营业成本	毛利率	营业收入比上年同期增减	营业成本比上年同期增减	毛利率比上年同期增减
分行业						
生物医药	799,907,623.93	335,314,796.03	58.08%	-5.28%	-32.12%	16.58%
分产品						
原料药系列	345,916,303.93	243,108,152.17	29.72%	-25.40%	-38.62%	15.14%
制剂药品系列	450,707,638.12	89,087,690.48	80.23%	19.07%	-2.99%	4.50%
其他产品	3,283,681.88	3,118,953.38	5.02%	43.33%	-48.58%	169.79%
分地区						
国内地区	527,022,671.01	139,445,096.21	73.54%	16.12%	-9.49%	7.49%
国外地区	272,884,952.92	195,869,699.82	28.22%	-30.14%	-42.38%	15.24%

公司主营业务数据统计口径在报告期发生调整的情况下，公司最近 1 年按报告期末口径调整后的主营业务数据

适用  不适用

### 四、资产、负债状况分析

#### 1、资产项目重大变动情况

单位：元

	2014 年末		2013 年末		比重增减	重大变动说明
	金额	占总资产比例	金额	占总资产比例		
货币资金	145,300,617.4	6.29%	561,624,192.03	27.18%	-20.89%	

	2					
应收账款	176,650,346.59	7.64%	145,945,784.47	7.06%	0.58%	
存货	137,180,773.06	5.94%	184,910,929.93	8.95%	-3.01%	
投资性房地产	4,466,010.95	0.19%	56,897.77		0.19%	
长期股权投资	0.00		0.00			
固定资产	111,899,808.38	4.84%	115,706,912.68	5.60%	-0.76%	
在建工程	199,568,783.29	8.64%	85,414,588.21	4.13%	4.51%	

## 2、负债项目重大变动情况

单位：元

	2014 年		2013 年		比重增减	重大变动说明
	金额	占总资产比例	金额	占总资产比例		
短期借款	0.00		5,000,000.00	0.24%	-0.24%	
长期借款	27,000,000.00	1.17%	0.00		1.17%	

## 3、以公允价值计量的资产和负债

√ 适用 □ 不适用

单位：元

项目	期初数	本期公允价值变动损益	计入权益的累计公允价值变动	本期计提的减值	本期购买金额	本期出售金额	期末数
金融资产							
1.以公允价值计量且其变动计入当期损益的金融资（不含衍生金融资产）	362,700.00	-11,202.34	284,832.60		10,000,000.00	401,832.60	10,234,497.66
金融资产小计	362,700.00	-11,202.34	284,832.60		10,000,000.00	401,832.60	10,234,497.66
上述合计	362,700.00	-11,202.34	284,832.60		10,000,000.00	401,832.60	10,234,497.66
金融负债	0.00	0.00	0.00	0.00	0.00	0.00	0.00

报告期内公司主要资产计量属性是否发生重大变化



□ 是 √ 否

## 五、核心竞争力分析

### 1、所处的产业优势

生物医药已经成为现代生物技术生产的重要的产品，并成为衡量一个国家现代生物技术发展水平的一个重要的标志，生物医药产业是制药业中发展最快、活力最强、技术含量最高的领域之一。进入21世纪以来，全球生物医药产业销售额连续保持15%-33%的增长速度。我国生物医药产业被列为国家重点支持的发展领域，已成为制药行业乃至整个国民经济增长中新的亮点。本公司专业从事生物医药品的研发、生产和销售，在生物医药支行业中名列前茅，有较强的竞争力和较大的知名度。

### 2、产品竞争力优势

公司主导产品胰激肽原酶系列和肝素钠系列产品拥有较为明显的竞争优势。公司的“怡开”牌胰激肽原酶肠溶片和针剂是在全球首先应用于预防和治疗糖尿病综合并发症的药品，公司质量标准被提升为国家药品标准，是标准的领跑者。“怡开”商标目前被认定为国家驰名商标，产品被评为江苏省名牌产品，并已进入中国2型糖尿病防治指南和糖尿病肾病防治专家共识，将进一步有利于提高临床医生对“怡开”产品的认可度。同时享受国家发改委优质优价、单独定价政策，确保了产品在招投标过程中的竞争力。据统计，公司“怡开”最近五年市场份额均第一，遥遥领先于其他同类竞争产品，临床效果深受广大医生和患者的好评。新药复方消化酶投放市场后近三年复合增长率超过78%。公司积极布局肝素钠上下游产业链，从肝素钠原料药及制剂积极向附加值更高的低分子肝素原料药及制剂延伸，达肝素已获日本厚生省批准销往日本市场；依诺肝素已获现场核查通过，年内即将获得新药生产批文；那曲肝素正在积极报批中。力争拥有更为完整、附加值更高的产业链。

### 3、产品研发及成果转化平台优势

经多年不懈努力，公司已经建立了较为完善的产品研发及成果转化创新体系，构建了以常州千红国际生物医药创新药物孵化基地为核心的三大创新平台。第一层次创新平台，负责原创型生物药品的研发。目前累计已申报国内外发明专利45项，其中国外3项，并已获得授权专利8项；第二层次创新平台，负责创新药物的产业化成果转化和仿制药品的研发。报告期内，目前已累计申报专利11项，并已获得授权发明专利9项。新药依诺肝素制剂及原料药的现场核查获得通过；第三层次创新平台，负责对现有产品的生产工艺创新及产品质量升级。他们受邀参与美国药典委USP第37版肝素钠标准的制订工作，部分标准被采纳，现已正式发布。攻克复方消化酶包衣等核心生产技术，产品收率从原来的75%提高至95%以上。

### 4、产品生产核心技术优势

公司是国家级高新技术企业，经过长期不懈的自主创新与产学研合作，已形成了以现代分子膜超滤、分子亲和层析、分子结构整合、病毒灭活等核心技术并集成运用于生化酶药物和多糖类药物的大规模生产，建立了产业化生产技术平台。

公司应用上述平台技术在国内首创从胰腺中联产胰激肽原酶和胰弹性蛋白酶两个酶制剂，其技术和产品质量达到国际先进国内领先水平，先后获得国家级和省部级科技进步奖，在国内外同行中获得了核心技术竞争优势，并形成了产品的产业化规模优势。

### 5、产品质量技术优势

公司一贯重视产品质量的创新提升工作，利用生物医药产业化技术平台对公司主要产品的质量及标准进行系统的、有计划的研究和提升，除药品常规检测技术外，还建立了高端的基于定量聚合酶链式反应的基因检测技术平台；多糖类药物结构指纹图谱分析技术；检测大分子药物杂质的离子色谱分析技术；检测蛋白质药物纯度的反相高效液相色谱技术；测定微生物的VITEK智能分析等技术。这些药品质量控制技术已达到国际水平，所生产的出口药品通过了美国FDA、欧盟COS、德国、日本、澳大利亚等国的GMP认证，还参与美国USP肝素钠原料药的国际修标工作，在国内外同行中取得了一定的竞争优势。

### 6、产品结构优势

公司制剂和多糖制剂两大系列产品同为公司利润支柱。目前公司共生产7个品种11种规格的制剂药品，主要产品有肝素钠原料药及其注射液、胰激肽原酶原料药及其肠溶片和注射剂、门冬酰胺酶原料药及其注射剂、弹性酶原料药及其肠溶片、复方消化酶II肠溶胶囊等品种。相对于主要依赖单一原料药产品的国内主要同行，公司具有产品线丰富、产品结构合理的综合竞争优势，有效抵抗了市场风险，保持了业绩的稳定增长。公司正在注册申报的小分子肝素系列产品中，依诺肝素预计在今年可获得生产批件；达特肝素、那屈肝素预计在今年进入现场核查阶段。公司研发的动物检测诊断试剂目前已推向市场销售，极大地丰富了公司的产品线。

同时,公司正积极着手进行产业链拓展和延伸,通过并购重组丰富完善公司产品线,建设符合欧美标准的制剂工厂,提高产品的附加值;以此来提高在行业内的综合竞争实力。

#### 7、专业人才优势

报告期末,公司(含子公司)从国内外大专院校、科研机构及制药大公司引进了一大批年轻有为、学历和专业化程度高的专业化人才。截止到报告期末,公司拥有博士研究生11名,硕士研究生60余名,大专以上学历人员占职工总人数比例近85%,并充实在公司研发、营销、生产、质量管理等部门,为公司人才梯队的建设奠定了坚实的基础。

#### 8、营销队伍专业,渠道多元化优势

报告期末,公司已建立了包括产品技术推广、商业渠道管理在内的专注于药品销售600余名的专业营销及管理队伍,在全国二十五个省市建立了制剂产品区域营销及管理办事机构;通过技贸合作在欧美日等国家建立了多个原料药及制剂产品稳固的分销网络,在同行中彰显了公司营销队伍专业,产品结构与销售市场多元化的竞争实力和优势。

## 六、投资状况分析

### 1、对外股权投资情况

#### (1) 对外投资情况

适用  不适用

公司报告期无对外投资。

#### (2) 持有金融企业股权情况

适用  不适用

公司报告期未持有金融企业股权。

#### (3) 证券投资情况

适用  不适用

公司报告期不存在证券投资。

#### (4) 持有其他上市公司股权情况的说明

适用  不适用

公司报告期未持有其他上市公司股权。

### 2、委托理财、衍生品投资和委托贷款情况

#### (1) 委托理财情况

适用  不适用

单位: 万元

受托人名称	关联关系	是否关联交易	产品类型	委托理财金额	起始日期	终止日期	报酬确定方式	本期实际收回本金金额	计提减值准备金额(如有)	预计收益	报告期实际损益金额
中国对外经济贸易信托有限公司		否	信托产品	15,000	2013年06月21日	2015年06月20日	信托收益发放时间为本信托生效后每个自然季度末月的【20】日后的10个工作日内，受托人应在信托收益发放期间将本信托项下信托收益划入受益人预留账户。最后一次收益在信托财产返还分配期间随其他信托财产一并划至受益人预留账户。	0	0	2,310	1,155
中航信托股份有限公司		否	信托产品	10,000	2013年08月16日	2015年08月16日	按自然季度结息，自每笔信托贷款实际支付至借款人账户之日起开始计算，每期贷款的结息日为每自然季度末月20	0	0	1,700	850

							日, 最后一个付息日为各期贷款到期日, 利随本清。				
四川信托有限公司		否	信托产品	5,000	2014年10月30日	2015年09月26日	到期还本付息	0	0	452	87.5
中融国际信托有限公司		否	信托产品	12,000	2014年04月11日	2016年04月10日	每信托年度末支付当年利息	0	0	1,920	696.99
四川信托有限公司		否	信托产品	18,000	2014年07月22日	2016年05月20日	每信托年度末支付当年利息	0	0	4,140	924.41
广发银行股份有限公司常州分行		否	保本浮动收益型	69,333	2014年03月19日	2015年05月18日	到期还本付息	0	0	2,620	1,746
合计				129,333	--	--	--	0	0	13,142	5,459.9
委托理财资金来源	上述投资的资金来源为企业闲置自有资金及募集资金, 其中募集资金 69333 万元。										
逾期未收回的本金和收益累计金额	0										
委托理财审批董事会公告披露日期 (如有)	2014 年 03 月 15 日										
委托理财审批股东会公告披露日期 (如有)	2014 年 04 月 08 日										

## (2) 衍生品投资情况

适用  不适用

公司报告期不存在衍生品投资。

## (3) 委托贷款情况

适用  不适用

公司报告期不存在委托贷款。

## 3、募集资金使用情况

适用  不适用

**(1) 募集资金总体使用情况**

√ 适用 □ 不适用

单位：万元

募集资金总额	121,481.91
报告期投入募集资金总额	21,495.51
已累计投入募集资金总额	60,290.44
报告期内变更用途的募集资金总额	3,583
累计变更用途的募集资金总额	13,683
累计变更用途的募集资金总额比例	11.26%
募集资金总体使用情况说明	
<p>经中国证券监督管理委员会证监许可[2011]123号文核准,本公司于2011年2月9日首次向社会公众公开发行人民币普通股(A股)4,000万股,每股发行价格人民币32.00元,本次发行募集资金总额为人民币1,280,000,000元,2011年2月14日收到承销商华泰证券股份有限公司汇缴的各社会公众普通股(A股)股东认购款扣除承销保荐费用人民币57,700,000元后的募集资金合计人民币1,222,300,000元,另扣除上网发行费、招股说明书印刷费、申报会计师费、律师费、评估费等发行费用7,480,940元后,本公司首次公开发行股票实际募集资金净额为人民币1,214,819,060元。截至2014年12月31日,公司累计使用募集资金为60,290.44万元,其中:投入募集资金项目42,890.44万元,偿还银行贷款5,500万元,永久性补充流动资金11,900万元。</p>	

**(2) 募集资金承诺项目情况**

√ 适用 □ 不适用

单位：万元

承诺投资项目和超募资金投向	是否已变更项目(含部分变更)	募集资金承诺投资总额	调整后投资总额(1)	本报告期投入金额	截至期末累计投入金额(2)	截至期末投资进度(3)=(2)/(1)	项目达到预定可使用状态日期	本报告期实现的效益	是否达到预计效益	项目可行性是否发生重大变化
承诺投资项目										
肝素原料药及制剂扩产项目	是	20,711	20,711	11,100.59	14,448.57	69.76%	2015年09月30日	0	否	否
胰激肽原酶原料药及制剂扩产项目	是	21,634	25,634	7,373.6	12,493.05	48.74%	2015年09月30日	0	否	否
门冬酰胺酶原料药及制剂扩产项目	是	4,268	8,268	749.86	3,027.55	36.62%	2015年09月30日	0	否	否
合资研究院建设项目	是	10,100	10,100	739.08	5,116.67	50.66%	2015年09月30日	0	否	否

营销及行政管理中心项目	是	5,750	9,250	1,485.93	2,569.31	27.78%	2015年 09月30 日	0	否	否
承诺投资项目小计	--	62,463	73,963	21,449.06	37,655.15	--	--	0	--	--
超募资金投向										
使用部分超募资金购买生产用地和前期基础设施建设等	是	10,600	12,200	46.45	5,235.29	42.91%	2015年 09月30 日	0	否	否
常州千红医院项目	否	8,000	8,000		0	0.00%		0		
归还银行贷款（如有）	--	5,500	5,500		5,500	100.00%	--	--	--	--
补充流动资金（如有）	--	11,900	11,900		11,900	100.00%	--	--	--	--
超募资金投向小计	--	36,000	37,600	46.45	22,635.29	--	--	0	--	--
合计	--	98,463	111,563	21,495.51	60,290.44	--	--	0	--	--
未达到计划进度或预计收益的情况和原因（分具体项目）	在项目进度方面，胰激肽原酶原料药扩产项目和肝素钠原料药扩产项目分别于 2012 年 9 月和 12 月完成了扩产建设，门冬酰胺酶原料药扩产项目已于 2013 年 3 月完工。上述三个产品的制剂项目由于涉及实施地点变更，需在常州生物医药产业园重新征地、厂房设施设计等建设工作，及在建的制剂工厂建成后还需要通过国内外 GMP 认证等一系列工作后才能正式投产，公司董事会已经审议并公告了项目延期的决议，预计项目全部投产运行的时间为 2015 年 9 月 30 日。（公告编号：2014-014）在此期间，公司拟通过对原有厂区制剂生产线进行局部区域技改和调整生产组织安排来扩大生产，满足市场需求；合资研究院建设项目也进行了地点和实施主体的变更，在项目建成前，已通过租用临时办公用地的方式投入运行；营销与行政管理中心项目正在建设过程中。另外，由于募投项目资金的支付阶段性特征，也使得前期支付较少。									
项目可行性发生重大变化的情况说明	无									
超募资金的金额、用途及使用进展情况	<p>适用</p> <p>公司超募资金金额为 59,018.91 万元。公司于 2011 年 4 月 13 日-14 日召开的第一届董事会第十六次会议作出决议，用 5,500 万元归还银行贷款；用 11,900 万元永久性补充公司日常性经营管理性需要的流动资金；用 10,600 万元在常州国家级高新区生物医药产业园购买生产用地及项目前期基础设施建设。归还银行贷款和永久性补充公司日常性经营管理性需要的流动资金已经实施完毕。2013 年初，公司已以受让方式取得位于江苏省常州市新北区薛冶路以西、云河路以北面积为 146540 平方米的国有土地使用权，出让宗地编号为生物医药产业园 XL10010101 地块（公告编号：2013-001）。截止报告期末，超募资金购买生产用地及项目前期基础设施建设支付费用 5,235.29 万元。2014 年 3 月 13 日召开的公司第二届董事会第十五次会议作出决议，拟使用超募资金 8,000 万元投资设置常州千红医院。因公司拟参与市政府公立医院的改革，该项目自建计划暂停，因此截止到报告期末，本项目尚未发生费用。公司于 2014 年 4 月 4 日召开的 2013 年年度股东大会作出决议，由于土地成本的上升，导致原来预计购买土地的资金面临不足，用超募资金 1,600 万元进行补充并利用超募资金 8,000 万元追加募投项目制剂部分（公告编号：2014-014）；会议还作出决议，将“营销网络建设项目”变更为“营销及行政管理中心项目”，利用超募资金 3,500 万元追加项目建设投资，并调整完成时间至 2015 年 9 月 30 日（公告编号：2014-015）。</p>									
募集资金投资项目实	适用									

施地点变更情况	<p>报告期内发生</p> <p>公司于 2011 年 4 月 13 日-14 日召开的第一届董事会第十六次会议作出决议,将“肝素原料药及制剂扩产项目”、“胰激肽原酶原料药及制剂扩产项目”、“门冬酰胺酶原料药及制剂扩产项目”三个项目的制剂项目的建设地点变更至常州国家级高新区生物医药产业园内实施;“生物医药技术研发中心建设项目”变更为“合资研究院建设项目”,其实施的地点变更至常州国家级高新区生物医药产业园内实施。2011 年 5 月 9 日召开的 2010 年年度股东大会审议通过了《关于成立合资研究院和变更募投项目生物医药技术研发中心建设项目实施主体、实施方式及实施地点的议案》。公司于 2014 年 4 月 4 日召开的 2013 年年度股东大会作出决议,将“营销网络建设项目”变更为“营销及行政管理中心项目”,将此项目部分建设内容地址变更至常州市高新区生物医药产业园内实施。</p>
募集资金投资项目实施方式调整情况	适用
	<p>报告期内发生</p> <p>公司于 2011 年 4 月 13 日-14 日召开的第一届董事会第十六次会议和 2011 年 5 月 9 日召开的 2010 年年度股东大会作出决议,将“生物医药技术研发中心建设项目”变更为“合资研究院建设项目”,实施主体由本公司单独实施变更为由本公司与合资研究院—江苏众红生物工程创药研究院有限公司(以下简称:“江苏众红”)联合实施。董事会审议批准项目投资金额规划如下:原项目总投资不变的情况下,通过重新规划投资项目金额后,公司拟用本募投项目资金人民币 6850 万元左右建设房屋及公用系统等,租赁给合资研究院等使用。剩余项目募集资金 500 万美元左右(或等值人民币)作为对合资公司投资,由合资公司负责使用该资金进行仪器设备采购等事项。2011 年,公司分两次完成了对江苏众红的出资义务,注册资本为 980 万美元,实收资本为 980 万美元,公司占江苏众红 59% 的股权。公司于 2014 年 4 月 4 日召开的 2013 年年度股东大会作出决议,将“营销网络建设项目”变更为“营销及行政管理中心项目”,利用超募资金 3,500 万元追加项目建设投资,并调整完成时间至 2015 年 9 月 30 日;并同意利用原料药扩产项目结余资金优先补充制剂项目建设,并利用超募资金 8,000 万元和 1,600 万元分别追加募投项目制剂部分建设投资缺口和购买土地投资缺口,调整完成时间至 2015 年 9 月 30 日。</p>
募集资金投资项目先期投入及置换情况	<p>适用</p> <p>公司于 2011 年 7 月 12 日召开的第一届董事会第十八次会议作出决议,用募集资金分别置换上市前先期投入“肝素原料药及制剂扩产项目”、“胰激肽原酶原料药及制剂扩产项目”、“门冬酰胺酶原料药及制剂扩产项目”三个项目的设备支出的资金,分别为 684.30 万元、20.41 万元和 294.13 万元,共计 998.84 万元。该置换工作已经结束。</p>
用闲置募集资金暂时补充流动资金情况	不适用
项目实施出现募集资金结余的金额及原因	不适用
尚未使用的募集资金用途及去向	尚未使用的募集资金存放于募集资金专项账户 2,402.37 万元,购买保本理财产品 69,333 万元,该项工作是经有权机构审议通过后实施的。
募集资金使用及披露中存在的问题或其他情况	无

## (3) 募集资金变更项目情况

√ 适用 □ 不适用

单位：万元

变更后的项目	对应的原承诺项目	变更后项目拟投入募集资金总额(1)	本报告期实际投入金额	截至期末实际累计投入金额(2)	截至期末投资进度(3)=(2)/(1)	项目达到预定可使用状态日期	本报告期实现的效益	是否达到预计效益	变更后的项目可行性是否发生重大变化
合资研究院建设项目	生物医药技术研发中心建设项目	10,100	739.08	5,116.67	50.66%	2015年09月30日	0	否	否
营销及行政管理中心项目	营销网络建设项目	9,250	1,485.93	2,569.31	27.78%	2015年09月30日	0	否	否
胰激肽原酶原料药及制剂扩产项目	胰激肽原酶原料药及制剂扩产项目	25,634	7,373.6	12,493.05	48.74%	2015年09月30日	0	否	否
门冬酰胺酶原料药及制剂扩产项目	门冬酰胺酶原料药及制剂扩产项目	8,268	749.86	3,027.55	36.62%	2015年09月30日	0	否	否
使用部分超募资金购买生产用地和前期基础设施建设	使用部分超募资金购买生产用地和前期基础设施建设	12,200	46.45	5,235.29	42.91%	2015年09月30日	0	否	否
合计	--	65,452	10,394.92	28,441.87	--	--	0	--	--
变更原因、决策程序及信息披露情况说明(分具体项目)	<p>为了使公司将来的研发水平与国际接轨，国内达到领先，另外，基于常州市生物医药产业园的启动，公司于2011年4月13日-14日召开的第一届董事会第十六次会议作出决议并经2010年年度股东大会批准，将“生物医药技术研发中心建设项目”变更为“合资研究院建设项目”，实施主体有本公司单独实施变更为由本公司与合资研究院—江苏众红生物工程创药研究院有限公司联合实施。项目投资金额规划如下：原项目总投资不变的情况下，通过重新规划投资项目金额后，公司拟用本募投项目资金人民币6,850万元左右建设房屋及公用系统等，租赁给合资研究院使用。经江苏五星资产评估有限公司组织有关专家对合营方投资入股的专有技术进行评估后，合营各方于2011年8月16日签订合营合同，公司投入578.25万美元(3,683.60万元人民币)作为对合资公司出资，占总股权的59%，由合营公司负责使用该资金进行仪器设备采购、日常运营等事项（公告编号：2011-007；2011-017）；</p> <p>因公司其他募投项目地址统一变更至常州市高新区生物医药产业园内实施，需建设相应的行政管理中心，并配套行政管理设施，为避免重复投资，故将公司营销网络建设项目之营销中心与行政管理中心合并建设；当前房地产行业存在系统性风险，公司不适宜以购买房产的形式在上海、北京、广州成立营销服务中心，故决定取消原募投项目中拟购买重点区域营销服务中心。基于以上原因，公司于2014年3月13日召</p>								



	<p>开的第二届董事会第十五次会议作出决议并经 2014 年 4 月 4 日召开的 2013 年年度股东大会批准，将“营销网络建设项目”变更为“营销及行政管理中心项目”，并使用超募资金追加投资 3,500 万元用于该项目的建筑（含装修）和工程安装等方面支出。（公告编号：2014-015；2014-032）同时通过《关于利用超募资金追加“肝素钠、胰激肽原酶及门冬酰胺酶项目制剂部分建设投资”和增加“购买土地投资额度”的议案》，公司拟利用原料药扩产项目结余资金优先补充制剂项目建设，并利用超募资金 8,000 万元和 1,600 万元分别追加募投项目制剂部分建设投资缺口和购买土地投资缺口。（公告编号：2014-014）</p> <p>经 2014 年 3 月 13 日召开的第二届董事会第十五次会议审议并通过了《关于使用超募资金投资设置常州千红医院的议案》，公司拟使用超募资金 8,000 万元投资设置常州千红医院项目。（公告编号：2014-017）</p>
未达到计划进度或预计收益的情况和原因(分具体项目)	该项目正在建设中。
变更后的项目可行性发生重大变化的情况说明	变更后用募集资金建设的项目没有发生实质改变，总的投资额度也未发生变化，主要是实施主体与建设项目金额的投资额度根据实际需要进行了重新配比。

#### 4、主要子公司、参股公司分析

√ 适用 □ 不适用

主要子公司、参股公司情况

单位：元

公司名称	公司类型	所处行业	主要产品或服务	注册资本	总资产	净资产	营业收入	营业利润	净利润
常州千红通用细胞工程研究所有限公司	子公司	研究	人类组织胚胎干细胞、具有医疗价值的人类再生组织等衍生物的技术开发、转让、咨询、销售	30 万人民币元	46,709.29	-353,290.71	0.00	-800.94	-800.94
湖北润红生物科技有限公司	子公司	生物制药	收购、销售猪小肠、肠衣，收购制造猪小肠粘膜肝素钠粗品、猪胰酶粉等生化制药	4,000 万人民币元	34,240,496.87	26,496,509.51	3,335,612.78	-3,069,624.21	-968,944.88
江苏众红生物工程创药研究院有限	子公司	研究	生物医药产品与中间体、生物医	980 万美元	63,455,622.74	50,175,855.97	10,678,888.05	-6,152,448.21	-5,741,792.37

公司			药试剂、体外诊断试剂、营养保健品的研究开发,技术转让,技术咨询和技术服务。生物医药与个体化医疗及临床诊断领域的软件系统的研究和销售。						
常州生物制药工程技术中心有限公司	子公司	研究	遗传工程,酶工程,生物工程,医药,农药,化工中间体的技术服务	30 万人民币元	264,305.67	264,305.67	0.00	-120,031.80	-120,031.80

主要子公司、参股公司情况说明

无

报告期内取得和处置子公司的情况

适用  不适用

## 5、非募集资金投资的重大项目情况

适用  不适用

公司报告期无非募集资金投资的重大项目。

## 七、公司控制的特殊目的主体情况

适用  不适用

## 八、公司未来发展的展望

### 一、公司面临的机遇与挑战

#### 1、公司面临的机遇

(1) 随着国家加大力度调整和优化国民经济产业结构的政策不断得到落实,生物医药产业的发展得到了国家和地方政府的高度重视,国务院出台了加快培育和发展战略新兴产业的决定和生物产业发展规划,把生物医药产业定位为战略新兴产业加以扶持,并到2020年,将生物产业发展成为国民经济的支柱产业。常州市发布的《常州市振兴五大产业行动计划实施细则》决定对生物医药等五大产业集中政策资源,加大支持力度。公司将积极利用国家及各级政府出台的产业政策并根据自己的实际情况,加快发展生物医药的优势业务,不断做强、做大企业。

(2) 随着国家对城乡二元结构调整, 城镇一体化逐步实现及医药卫生体制改革的不断深化, 公司多品种特别是制剂产品线将会享受到更多政策红利。公司国内主营业务胰激肽原酶原料及制剂、门冬酰胺酶原料及制剂、肝素钠原料药及针剂, 复方消化酶制剂将随着国家对医保、农保增加投入, 主要产品市场份额也将进一步提升, 目前公司所销售的主要产品均已列入全国和部分省、区、市医保目录及基本药物目录, 其中重点产品“怡开”还被国家发改委列为单独定价品种, 享有优质优价的竞争优势, 为做大国内市场份额奠定了坚实的基础。主要品种“怡开”牌胰激肽原酶进入中国2型糖尿病防治指南和糖尿病肾病防治专家共识, 将进一步有利于提高临床医生对“怡开”产品的认可度。

(3) 广阔的市场空间也为公司的未来发展创造了机遇, 据2010年出版的《新英格兰医学杂志》报道, 我国糖尿病患者超过9200万, 糖尿病前期患者多达1.48亿人, 其中糖尿病并发症约按1000万人(占糖尿病患者1/10), 潜在市场空间约135~270亿元。近年来, 随着我国经济不断发展, 居民收入普遍增加, 人民生活得到极大改善, 巨大的市场需求为公司的“怡开”系列产品做大提供了前提条件。国内对优质抗凝抗栓药的市场需求十分巨大, 随着国内医疗水平的不断提升, 肝素及低分子肝素注射液在临床将会得到迅速发展, 为公司肝素系列产品的做大提供了空间。同样, 在消化领域对作用机制明确优质的产品需求量也十分巨大, 公司的复方消化酶制剂具有做强的巨大潜力。

(4) 从2012年起实施新版GMP标准以来, 中国政府对药品质量的监管政策及对药品质量标准要求更为严格, 已经开始引发制药行业新一轮洗牌。公司凭借资金及前述六大竞争优势, 在新一轮产业发展洗牌中将面临企业重组优势与巨大的市场机遇, 通过努力将这些优势和机遇转化成规模效益是我们的历史责任之一。

(5) 2013年, 国务院先后发布了《关于加快发展养老服务业的若干意见》、《关于促进健康服务业发展的若干意见》, 国家卫生和计划生育委员会国家中医药管理局发布了《关于加快发展社会办医的若干意见》, 开放了民营资本进入医疗卫生领域绿灯, 加快了社会资本办医的步伐; 2014年, 国家出台了《深化医药卫生体制改革2014年重点工作任务》, 其中首先强调了将加快推动公立医院改革的步伐。李克强总理也在8月份召开国务院常务会议过程中, 明确确定加快发展商业健康保险、部署推进生态环保养老服务等工作。这给公司进入医疗健康养老产业提供了良好的政策环境。

## 2、公司面临的挑战

(1) 世界政治和经济形势仍然面临着复杂多变的局面, 公司外销产品市场占比较大的主要是欧美日等国家, 因此, 有面临政治风险带来的贸易不确定性、跨国公司实施价格垄断及国内竞争性的加强, 给公司出口业务带来一定的挑战。

(2) 国家对药品价格的调控进一步增强, 随着以降低价格为主要导向的集中招标和药品零加价、差别定价及药品价格逐步放开等药品价格管理措施出台, 竞争性强的药品将面临进一步刚性降价的挑战。

(3) 随着国内肝素行业中上市公司产能的扩张, 预计几年后, 国外原料药销售市场同样面临着较大的价格竞争压力与挑战。

(4) 公司拥有的临床一线制剂品种还不够丰富。虽然已有系列新品种在报批, 但从批准生产到市场推广需一定周期, 因此通过重组药厂或购买品种仍然是较为有效、可行的方式之一。

## 二、公司的发展战略目标

公司将通过“内生式增长、外延式扩张和整合式发展”的战略举措, 抓住酶制剂和多糖类制剂市场开拓的机遇, 保持和发挥公司在产品质量、技术、结构、营销、人才方面拥有的优势, 做强做大经济规模效益; 同时, 加快新药研发、报批及产业化转化速度, 快速形成经济效益, 利用上市公司资本优势, 加快产品、企业重组步伐, 全面提升公司核心竞争力, 使公司成为国内细分行业最具竞争力的生物医药生产企业。同时, 公司将进一步加快推进医疗养老综合产业的建设, 力争早日实现医药产业和医疗健康产业并举发展的战略目标。

## 三、2015年董事会重点工作

2015年是公司战略发展的重大机遇期, 董事会的工作原则是: 把握发展方向, 规划发展目标, 统一发展思想, 落实发展举措。具体工作重点是:

### 1、深化改革, 进一步探索建立符合市场规律的营销模式。

在国内制剂营销领域, 公司将进一步探索实施新的营销模式, 按一般药品、新药及招商销售的特点, 成立销售一、二、三部, 加强市场推广与营销范围。公司将继续加强学术推广, 利用怡开进入糖尿病用药指南和专家共识的机遇, 加快市场渗透力度, 实现产品销售有效增长。同时加快薄弱地区, 空白市场的招商工作。2015年将探索利用移动互联网进行公司产品营销的模式, 进一步提高公司产品的市场的覆盖面。

## 2、大力培育经济新增长点，确保公司经济健康、持续、快速增长。

董事会将依据公司总体战略目标，督促经营管理机构加大对新品“怡美”及“怡开”针产品及低分子肝素原料药及其制剂市场开发力度，力争用2年左右时间让三只产品销售超过亿元以上规模；加强对新品研发及报批的管理力度，确保近三年内有两只新品种投入生产和市场销售，为企业长远发展奠定基础。

## 3、狠抓产业与产品结构的调整，外延扩张战略要结硕果。

董事会将利用实施股权激励这一杠杆，研究制订以利润为中心、新产品的市场开拓为核心的行权考核指标来促进提高制剂产品的市场份额，提高产品综合盈利能力；同时利用上市公司的资本优势，加快推进重组兼并项目的进度，通过引进新的品种丰富公司产品线，逐步实施产业结构的优化和调整，做强做大企业。

## 4、进一步培养选拔年轻有为干部，充实各级干部队伍。

董事会着重抓好高管队伍的培养选拔工作，把年轻优秀人才充实至高管队伍。今年将继续抓紧做好这一长远而有重要意义的战略工程。

## 5、加强领导和监督，确保募投项目按时完成。

董事会将继续加强对募投项目建设工作的监督和领导，有效快速推进项目建设进度，将募投项目建设的实施进度和效果列入经营管理层的绩效目标，对其加强考核，确保募投项目按预定时间全面实施完成，早日产生效益。

## 6、加强对新品研发资源的整合，夯实核心竞争力。

董事会将充分利用以常州千红国际生物医药创新药物孵化基地为核心的新药研发、成果转化、质量提升三个研发平台资源，调整充实领导力量，加强组织化管理力度，督促经营管理机构加强对产品立项价值、研发进展成效、研发资料集成的监督管理和实时评价，严格绩效考核机制，按结果导向鞭策激励研发人员多出成果，快出成果，为公司长远发展夯实核心竞争力。

## 7、持续强化内控体系，有效防范企业经营管理风险。

董事会将加强对审计委员会及其领导下的审计部的组织领导，采取切实有效的措施提高内控监督水平，力争做到事前预防、事中控制，事后评估审计，确保公司经营风险可控、管理正常有序。进一步梳理和评估公司各类内控制度，发现不适应公司发展要求的及时组织修订，重点监督对各类制度的执行力，同时加强对制度执行的审计力度。

## 8、规范信息披露，加强投资者关系管理

董事会将责成董事会秘书按照中国证监会和深交所的相关规定，加强重要内幕信息的管理，做到按规定及时、完整、准确、公开、公平地披露公司的重要信息，保障投资者的知情权。董事会将加强对投资者关系管理工作的监督与领导，责成董事会秘书和证券事务代表正确处理好公司与投资者的关系，在合规的基础上，建立与投资者良性互动的沟通渠道，加强互相了解，增强对公司的发展信心，确保与投资者互享发展成果。

## 四、2015年资金需求及使用计划

2015年，公司将按照公司整体经营规划及投资项目对资金使用的需求统筹兼顾，严格控制，优先推进募投项目的建设；若存在资金闲置，在风险可控的情况下，择机择品种进行必要的投资理财活动，在保证公司发展的资金需要的基础上，充分提高资金利用效率，增加公司管理效益。

## 五、可能面临的主要风险

### 1、外部经济环境的不确定性风险。

虽然美国经济有缓慢复苏的迹象，但欧盟和日本等经济体的经济发展依然低迷。世界经济、中国国内经济增速也呈常态放缓，随之而产生的国与国，地区与地区的贸易壁垒会进一步加剧，这对公司内外经营环境增加了不确定性。

### 2、产品质量风险

生物医药产品生产流程长、工艺复杂，影响产品质量的因素多，尽管历史上未发生过重大产品质量事件，但客观上仍可能存在导致出现产品质量问题的经营风险。

### 3、产品销售价格波动风险

药品销售价格的波动对公司的经营业绩有较大的影响，随着国内销药品招标政策的全面落实及药品价格放开政策实施及肝素钠原料药国际市场过度竞争而可能面临继续降价的风险。

## 4、经营成本增加的风险

受原材料燃料涨价、人力成本提高及由募投项目竣工形成的资产折旧增加等因素的影响，有可能存在经营成本增加，从而影响公司的整体业绩的风险。

## 5、汇率波动的风险

公司出口产品收入主要以美元结算，如果人民币汇率在未来受各种因素影响继续大幅度升值，由此导致的汇兑损益将对公司经营业绩产生一定影响。

## 九、董事会、监事会对会计师事务所本报告期“非标准审计报告”的说明

适用  不适用

## 十、与上年度财务报告相比，会计政策、会计估计和核算方法发生变化的情况说明

适用  不适用

1、变更日期：2014年7月1日

2、变更原因：

2014年1月26日起，财政部陆续发布了《企业会计准则第2号——长期股权投资》、《企业会计准则第9号——职工薪酬》、《企业会计准则第30号——财务报表列报》、《企业会计准则第33号——合并财务报表》、《企业会计准则第39号——公允价值计量》、《企业会计准则第40号——合营安排》和《企业会计准则第41号——在其他主体中权益的披露》七项具体会计准则（以下简称“新会计准则”）。根据财政部的要求，新会计准则于2014年7月1日在所有执行企业会计准则的企业范围内施行；

2014年6月20日，财政部修订了《企业会计准则第37号——金融工具列报》，要求执行企业会计准则的企业在2014年度以后期间的财务报告中按照准则要求对金融工具进行列报；

2014年7月23日，财政部发布了《财政部关于修改〈企业会计准则—基本准则〉的决定》，要求所有执行企业会计准则的企业自公布之日起施行；根据前述规定，公司于上述文件规定的起始日开始执行上述企业会计准则。

3、变更前采用的会计政策中国财政部于2006年2月15日颁布的《企业会计准则——基本准则》和38项具体会计准则、企业会计准则应用指南、企业会计准则解释公告以及其他相关规定。

4、变更后采用的会计政策

变更后采用的会计政策，除按2014年1月26日起中国财政部陆续发布的2号、9号、30号、33号、37号、39号、40号、41号八项新准则和2014年7月23日修订的《企业会计准则——基本准则》执行外，其余各项会计准则按原来政策执行。

## 二、会计政策变更对公司的影响

公司于2014年7月1日开始执行前述除金融工具列报准则以外的7项新颁布或修订的企业会计准则（以下简称“新会计准则”），在编制2014年年度财务报告时开始执行金融工具列报准则。

公司按照《企业会计准则第30号——财务报表列报（2014年修订）》的要求进行了相应调整，对可比期间各期财务报表项目及金额的影响如下：

对2013年12月31日/2013年度相关财务报表项目的影响金额		会计政策变更的内容及其对本公司 的影响说明	准则名称
影响金额 增加	项目名称		
6,782,156.31	递延收益	按照《企业会计准则第30号——财务报表列报（2014年修订）》及应	《企业会计准则第30号
-6,782,156.31	其他非流动负债		-财务报表列报（2014年

		用指南的相关规定，资产性政府补贴期末未摊入损益的余额，原计入其他非流动负债	修订)》
--	--	---------------------------------------	------

对 2013 年1月 1 日/2012 年度相关财务报表项目的影响金额		会计政策变更的内容及其对本公司 的影响说明	准则名称
影响金额 增加	项目名称		
6, 831, 342.11	递延收益	按照《企业会计准则第 30 号——财务报表列报（2014 年修订）》及应用指南的相关规，资产性政府补贴期末未摊入损益的余额，原计入其他非流动负债	《企业会计准则第 30 号--财务报表列报（2014 年修订）》
-6, 831, 342.11	其他非流动负债		

本次会计政策变更，仅对上述财务报表项目列示产生影响，不会对本公司2013年度、2014年度财务状况、经营成果、现金流量及未来的经营业绩产生重大影响。

## 十一、报告期内发生重大会计差错更正需追溯重述的情况说明

适用  不适用

公司报告期无重大会计差错更正需追溯重述的情况。

## 十二、与上年度财务报告相比，合并报表范围发生变化的情况说明

适用  不适用

公司报告期无合并报表范围发生变化的情况。

## 十三、公司利润分配及分红派息情况

报告期内利润分配政策的制定、执行或调整情况

适用  不适用

公司近 3 年（含报告期）的利润分配预案或方案及资本公积金转增股本预案或方案情况

1、2012年利润分配及公积金转增股本情况：以2012年12月31日的总股本160,000,000股为基数，向全体股东分配现金红利，每10股派发现金红利 5元（含税），共分配现金股利 8,000 万元，未进行资本公积金转增股本。

2、2013年分红及公积金转增股本情况：以2013年12月31日的总股本160,000,000股为基数，向全体股东分配现金红利，每10股派发现金红利 5元（含税），共分配现金股利 8,000 万元，以资本公积金向全体股东每10股转增股本10股。

3、2014年分红及公积金转增股本情况：以截止至2014年12月31日公司股份总数320,000,000股为基数，向全体股东按每10股派发现金股利人民币3元（含税），合计派发现金股利人民币96,000,000元（含税），同时，以资本公积金向全体股东每10股转增10股，转增后公司总股本为640,000,000股。

公司近三年现金分红情况表

单位：元

分红年度	现金分红金额（含税）	分红年度合并报表中归属于上市公司股东的净利润	占合并报表中归属于上市公司股东的净利润的比率	以现金方式要约回购股份资金计入现金分红的金额	以现金方式要约回购股份资金计入现金分红的比例
2014 年	96,000,000.00	245,036,732.81	39.18%	0.00	0.00%
2013 年	80,000,000.00	187,021,741.19	42.78%	0.00	0.00%
2012 年	80,000,000.00	161,802,960.32	49.44%	0.00	0.00%

公司报告期内盈利且母公司未分配利润为正但未提出现金红利分配预案

适用  不适用

#### 十四、本报告期利润分配及资本公积金转增股本预案

适用  不适用

每 10 股送红股数（股）	0
每 10 股派息数（元）（含税）	3.00
每 10 股转增数（股）	10
分配预案的股本基数（股）	320,000,000
现金分红总额（元）（含税）	96,000,000.00
可分配利润（元）	643,725,139.63
现金分红占利润分配总额的比例	100.00%
本次现金分红情况：	
公司发展阶段属成长期且有重大资金支出安排的，进行利润分配时，现金分红在本次利润分配中所占比例最低应达到 20%	
利润分配或资本公积金转增预案的详细情况说明	
<p>根据江苏公证天业会计师事务所有限公司（特殊合伙）出具的标准无保留意见审计报告，按照 2014 年度母公司净利润 248,783,138.15 元的 10% 提取法定盈余公积金 24,878,313.82 元，扣除法定盈余公积金后，剩余的归属于母公司所有者的净利润 245,036,732.81 元，加上年初未分配利润 503,566,720.64 元，扣除 2013 年度现金分红 80,000,000 元，报告期末累计未分配利润为 643,725,139.63 元。按照以下方案实施分配：</p> <p>1、以现有总股本 320,000,000 股为基数，向全体股东分配现金红利，每 10 股派发现金红利 3 元（含税），共分配现金股利 9600 万元，留存收益用于公司生产经营活动，利润分配后公司剩余未分配利润转入下一年度。</p> <p>2、以 2014 年 12 月 31 日总股本 320,000,000 股为基数，以资本公积金向全体股东每 10 股转增股本 10 股；本预案尚需股东大会审议通过。</p>	

#### 十五、社会责任情况

适用  不适用

公司在发展基本经济效益的同时，积极履行基本的社会责任。

##### 一、股东和债权人

根据《公司法》、《证券法》、《上市公司治理准则》等法律法规，公司不断完善公司治理，建立了以《公司章程》为基础的内部控制制度，形成了以股东大会、董事会、监事会及管理层为主体结构的决策与经营体系，切实保障全体股东及债权人的权益。公司通过电话、投资者互动平台、业绩交流会、投资者现场接待、在股东大会设置发言环节等方式充分让股东发表

各类意见和建议,较大程度上保证了股东,尤其是中小股东的合法权益。公司严格按照《公司章程》等规定,召集召开历次董事会、股东大会、监事会以及各专业委员会会议,做到了程序合法合规,形成的决议合法有效。公司根据规定,及时披露了公司所有重大方面的主要信息,保证了公众投资者公平、及时、完整地获得相关信息,充分保障了投资者的知情权。公司的利润分配重视对投资者的合理投资回报,在不影响公司正常经营和持续发展的前提下,公司采取积极的利润分配办法。

## 二、员工

公司历来重视和谐劳动关系,充分认识到员工是公司财富的创造者,应该共享发展成果。公司以人为本,把人才战略作为企业发展的重点,公司严格遵守《劳动法》、《劳动合同法》、《妇女权益保护法》等相关法律法规,尊重和员工的个人权益。公司重视人才培养,实现员工与企业的共同成长,不断将企业的发展成果惠及全体员工,为其缴纳各类社会保险,构建了和谐稳定的劳资关系。公司通过年度体检等形式,切实关注员工健康、安全,通过职代会充分表达各类诉求,并鼓励积极向上的各类合理化建议和意见并落实。公司积极为员工创造提升自我能力和素质的机会,通过内训、外训的方式,提高其岗位胜任力和匹配度。通过成立各类文艺、篮球、乒乓球、羽毛球等各类俱乐部,举办各类联谊活动,极大的丰富了职工业余文体生活,激发其业余爱好,营造了团结向上的和谐气氛,保障了员工的身心健康。

## 三、供应商、客户

公司一直遵循“自愿、平等、互利”的原则,积极构建和发展与供应商、客户的战略合作伙伴关系,注重与各相关方的沟通与协调,共同构筑信任与合作的平台,切实履行公司对供应商、对客户、对消费者的社会责任。公司与供应商和客户合同履行良好,各方的权益都得到了应有的保护。报告期内,公司获得了“江苏省诚信企业”等荣誉称号。

公司历来重视产品质量,有严格的产品质量控制规程,多年来未发生过严重质量安全事故,尽管如此,公司还是建立了问题药品召回制度,预防一旦发生风险事件,公司将抱着对患者负责的态度,将问题药品进行召回和处理的规程。

## 四、药品质量

公司本着“用心制好药,造福全人类”的神圣使命,抱着对患者负责的态度,长期以来高度重视质量管理工作,不断提高公司质量管理水平。公司优质的产品始于优质的原辅材料,以及贯穿供应商评估选择、原材料采购管理及整个生产过程的质量管理与控制体系。公司已经形成了一整套较完善的质量保证体系,并在生产过程中严格按照要求进行管控,从根本上保证药品的质量,保证药品的安全性。

## 五、环境保护

公司高度重视环境保护工作,将环境保护作为一项重要工作来抓,将环境保护、节能减排工作纳入了重要议事日程。公司严格按照有关环保法规及相应标准对废水、废气、废渣进行有效综合治理,多年来积极投入践行企业环保责任。

## 六、社会公益

公司注重社会价值的创造,自觉把履行社会责任的重点放在积极参加社会公益活动上,积极投身社会公益慈善事业,努力创造和谐公共关系。公司在力所能及的范围内,对地方教育、文化、科学、卫生、扶贫济困等方面给予了必要的支持,与各省各地区医院、医疗协会联合开展学术活动、赞助相关活动,为我国医疗卫生事业的发展贡献了力所能及的力量。

上市公司及其子公司是否属于国家环境保护部门规定的重污染行业

是  否  不适用

上市公司及其子公司是否存在其他重大社会安全问题

是  否  不适用

报告期内是否被行政处罚

是  否  不适用

## 十六、报告期内接待调研、沟通、采访等活动登记表

适用  不适用

接待时间	接待地点	接待方式	接待对象类型	接待对象	谈论的主要内容及提供的资料
------	------	------	--------	------	---------------



2014年02月10日	公司二楼会议室	实地调研	机构	上海从容投资 罗凌; 北京福慧恒裕资本 曲丽; 勤远投资 叶鑫	公司基本情况的调研
2014年03月18日	公司二楼会议室	实地调研	机构	华融证券 罗小专; 方正富邦基金 高松; 汇鸿资产 章雳; 中国银河投资 张共轩; 国鸣投资公司 马士高; 农银汇理基金 陈继业; 泰信基金 陆海燕; 中天证券 马玥; 中天证券 卢长洪; 人保资产 田刚; 道杰资本 王佳悦; 东海证券 杨莹; 中国人寿资产 周卓玮; 摩根士丹利华鑫基金 周志超; 浙商证券 张弘; 民族证券 纪纲; 上海鑫富越 张勇; 大智慧 崔立梅; 上海博观投资 张世栋; 中天证券 林之皓; 长信基金 张佳荣; 安信证券 叶寅; 上海常春藤 马周; 汇丰晋信 王广群; 银河基金 李维; 中国人寿 赵文龙; 宝盈基金 姜俊龙; 太平洋证券 景莹; 国联证券 汪洋	公司基本情况的调研
2014年04月29日	公司二楼会议室	实地调研	机构	国泰君安证券研究所 孙金钜	
2014年05月09日	公司二楼会议室	实地调研	机构	湘财证券 郭哲	
2014年05月20日	公司一楼培训室	实地调研	机构	东北证券 赵志海; 上海易正朗投资管理 黄朝豪、贺建忠; 中投证券 刘中华; 武汉嘉树投资	

				徐建兵；上海宏铭投资管理 徐友界；上海湘禾投资 陈永胜；东吴基金 薛和斌；SMC 基金 候大为；国泰君安 孙金钜、吴倩	
2014 年 08 月 25 日	国泰君安电话会议网络	电话沟通	机构	国泰君安证券 孙金钜；东方证券李峰；中证投资杨洁；信诚基金叶飞；华商基金温震宇；华夏未来王一诺；华宝信托顾宝成；南方基金郑小溪；国泰君安证券吴卓雅；国泰君安证券颜菁莉；太平资产陈兰静；如壹投资蒋晓琴；安邦资产陈静；宏利基金刘文丽；尊道投资张伟生；广州长金投资李杰宜；建信人寿周佳凯；摩根士丹利华鑫基金王大鹏；方正富邦基金刘晨；明河投资张桥石；永赢基金蔡霖；泰信基金符理璞；源乘投资刘明；盛宇投资陈忠超；神洲投资叶飞；融通基金万民远；通晟资产张叶；银石投资丘海云；长盛基金张锦灿。	
2014 年 08 月 26 日	公司二楼会议室	实地调研	机构	兴业证券 项军、孙晓东；华商基金 蔡建军、彭欣杨、李双全；财通基金 李冰；华夏基金 李恒；圆信永丰基金 范妍；华泰资产管	

				理 徐志华; 东方证券 李峰	
2014年08月27日	国信证券电话会议网络	电话沟通	机构	国信证券--医药调研团队张其立、邓周宇、李少思、林小伟、杜佐远、贺平鸽、大智慧媒体	
2014年10月27日	国信证券电话会议网络	电话沟通	机构	国信证券组织的投资者	
2014年10月29日	公司一楼培训室	实地调研	机构	国泰君安证券 孙金钜; 平安证券 魏巍; 平安证券 叶寅; 上海理成资产 何志俊; 兴业证券 项军; 农银汇理基金 陈继业; 上海如壹投资管理中心 邱文诚; 招商证券 李勇剑; 承同资产 陈凯茜; 上海承川资本 贺先生; 合众资产 庞兴华; 合众资产 金妍; 上海青溪资产 郝结旺; 上海从容投资 罗凌; 上海朴道投资 项炜; 华夏未来资本 王一诺; 华夏未来资本 张勇; 筑金投资 王永利; 筑金投资 范益刚; 常州高正创投 陈悠; 常州高正创投 高威; 深圳裕晋投资 许杰; 广发资管 来奇恒; 申万菱信基金 高源; 华商基金 温震宇; 国都证券 刘苗; 深圳尊道投资 张伟生	
2014年11月03日	公司二楼会议室	实地调研	机构	华泰证券 陶军; 华泰证券 杨焯辉; 华泰证券 肖汉山; 华	

				泰证券 冯伟; 华泰 证券 熊智华; 华泰 证券 金姣	
2014 年 11 月 19 日	公司一楼会议室	实地调研	机构	群益投资信托 (台 湾) 李忠翰; 国泰 投资信托 (台湾) 蔡佩芬; 复华投资 信托 (台湾) 余文 耀; 统一投资信托 (台湾) 郑宗杰; 交银国际 (香港) 杨爱琳; 天安财险 党新星	
2014 年 12 月 30 日	公司一楼会议室	实地调研	机构	冠俊资产 王俊韬; 上海证券 张凤展	

## 第五节 重要事项

### 一、重大诉讼仲裁事项

适用  不适用

本报告期公司无重大诉讼、仲裁事项。

### 二、媒体质疑情况

适用  不适用

本报告期公司无媒体普遍质疑事项。

### 三、控股股东及其关联方对上市公司的非经营性占用资金情况

适用  不适用

公司报告期不存在控股股东及其关联方对上市公司的非经营性占用资金。

### 四、破产重整相关事项

适用  不适用

公司报告期未发生破产重整相关事项。

### 五、资产交易事项

#### 1、收购资产情况

适用  不适用

公司报告期未收购资产。

#### 2、出售资产情况

适用  不适用

公司报告期未出售资产。

#### 3、企业合并情况

适用  不适用

公司报告期未发生企业合并情况。

### 六、公司股权激励的实施情况及其影响

适用  不适用

公司报告期无股权激励计划及其实施情况。

## 七、重大关联交易

### 1、与日常经营相关的关联交易

适用  不适用

公司报告期未发生与日常经营相关的关联交易。

### 2、资产收购、出售发生的关联交易

适用  不适用

公司报告期未发生资产收购、出售的关联交易。

### 3、共同对外投资的关联交易

适用  不适用

公司报告期未发生共同对外投资的关联交易。

### 4、关联债权债务往来

适用  不适用

公司报告期不存在关联债权债务往来。

### 5、其他关联交易

适用  不适用

公司报告期无其他关联交易。

## 八、重大合同及其履行情况

### 1、托管、承包、租赁事项情况

#### (1) 托管情况

适用  不适用

公司报告期不存在托管情况。

#### (2) 承包情况

适用  不适用

公司报告期不存在承包情况。

### (3) 租赁情况

适用  不适用

公司报告期不存在租赁情况。

## 2、担保情况

适用  不适用

公司报告期不存在担保情况。

## 3、其他重大合同

适用  不适用

公司报告期不存在其他重大合同。

## 4、其他重大交易

适用  不适用

公司报告期不存在其他重大交易。

## 九、承诺事项履行情况

### 1、公司或持股 5%以上股东在报告期内发生或以前期间发生但持续到报告期内的承诺事项

适用  不适用

承诺事由	承诺方	承诺内容	承诺时间	承诺期限	履行情况
股改承诺					
收购报告书或权益变动报告书中所作承诺					
资产重组时所作承诺					
首次公开发行或再融资时所作承诺	王耀方;赵刚;沈小蕙;周冠新;蒋建平	自常州千红生化制药股份有限公司(以下简称"发行人")设立至今及今后发行人存续期间,我没有从事、今后也将不直接或间接从事,亦促使我本人全资及控股子公司及其他企业不从事构	2011年02月18日	9999-12-31	承诺人未发生违反承诺的情况,正在严格履行承诺。

		成与发行人同业竞争的任何业务或活动,包括但不限于研制、生产和销售与发行人研制、生产和销售产品相同或相似的任何产品,并愿意对违反上述承诺而给发行人造成的经济损失承担赔偿责任。			
	王耀方;赵刚;沈小蕙;蒋建平;周冠新	公司主要股东王耀方先生、赵刚先生及其妻子沈小蕙女士、蒋建平先生、周冠新先生承诺:“自公司股票在证券交易所上市交易之日起三十六个月内,本人不转让或委托他人管理直接或间接持有的公司股份,也不由公司回购本人直接或间接持有的发行人股份。”	2011年02月18日	2014-02-18	承诺人未发生违反承诺的情况,已履行完毕。
其他对公司中小股东所作承诺	王耀方	本人持有的公司股份 57,600,000股承诺追加锁定3年,自2014年2月25日—2017年2月24日。	2014年02月25日	2017-02-24	正在履行
	赵刚	本人持有的公司股份 25,600,000股承诺追加锁定3	2014年02月25日	2017-02-24	正在履行



		年,自 2014 年 2 月 25 日—2017 年 2 月 24 日。			
承诺是否及时履行	是				
未完成履行的具体原因及下一步计划 (如有)	无				

## 2、公司资产或项目存在盈利预测，且报告期仍处在盈利预测期间，公司就资产或项目达到原盈利预测及其原因做出说明

适用  不适用

## 十、聘任、解聘会计师事务所情况

现聘任的会计师事务所

境内会计师事务所名称	江苏公证天业会计师事务所（特殊普通合伙）
境内会计师事务所报酬（万元）	61
境内会计师事务所审计服务的连续年限	7
境内会计师事务所注册会计师姓名	秦志军、许国颖

当期是否改聘会计师事务所

是  否

聘请内部控制审计会计师事务所、财务顾问或保荐人情况

适用  不适用

## 十一、监事会、独立董事（如适用）对会计师事务所本报告期“非标准审计报告”的说明

适用  不适用

## 十二、处罚及整改情况

适用  不适用

公司报告期不存在处罚及整改情况。

## 十三、年度报告披露后面临暂停上市和终止上市情况

适用  不适用

## 十四、其他重大事项的说明

适用  不适用

- 1、公司于2014年2月，公司收到国家工商总局下发的文件，公司“怡开”品牌被认定为驰名商标。（公告编号：2014-006）。
- 2、2014年3月25日，公司披露了《关于获得依诺肝素钠及其注射液“申请药品生产现场检查通知书”的公告》（公告编号：

2014-024)。2014年11月-12月，药政部门已对我公司进行现场核查，现已完成所有资料上报工作，目前正在等待“产品生产批件”过程中。

3、2014年8月16日，公司披露了《关于公司获得2014年省级企业创新与成果转化专项资金扶持的公告》（公告编号：2014-049），公司申报的“防治栓塞类疾病的多糖药物研发及产业化”项目已获得江苏省2014年省级科技成果转化专项资金扶持，专项扶持资金总计1200万，报告期内，公司已收到一期扶持资金共500万。

4、2014年8月21日，公司披露了《关于公司主要品种胰激肽原酶进入中国2型糖尿病防治指南（2013年版）的公告》（公告编号：2014-050），公司主要品种胰激肽原酶已列入用药防治指南。

5、2014年10月29日，公司披露了《关于公司获得省战略性新兴产业发展专项资金项目立项支持的公告》（公告编号：2014-063），公司申报的“重大疾病防治的生物药物关键技术研发及产业化项目”已获得省战略性新兴产业发展专项资金项目立项支持，项目支持金额总计1500万，已收到一期扶持资金1050万元。

6、2014年12月5日，公司披露了《关于公司主要品种胰激肽原酶（怡开）进入糖尿病肾病防治专家共识（2014年版）的公告》（公告编号：2014-065），公司主要品种胰激肽原酶（怡开）已进入专家共识。

7、报告期内，公司组建的“江苏省（千红）生物创制药物工程技术研究中心”验收通过。按照《江苏省工程技术研究中心管理办法》，经省辖市科技主管部门预验收、省科技厅抽查审核等程序，江苏省科技厅对我公司立项建设的省工程技术研究中心项目进行了验收。验收结果表明，我公司已完成了项目合同约定的各项建设任务和考核指标，实现了预期建设目标，达到验收标准，验收合格。

8、报告期内，公司按照高新技术企业申报要求，通过了复审；同时，公司再度被评为国家火炬计划重点高新技术企业。

9、报告期内，江苏省发改委下发了《关于同意建设2014年度第二批省级工程中心的通知》（苏发改高技发【2014】1322号），公司被列入江苏省2014年第二批省级工程中心。

10、报告期内，经过专家评审，我公司申报的“高质量肝素和胰激肽原酶大品种生化药物重大技术创新及产业化”项目获得省科技进步二等奖，常州市科技进步一等奖。

## 十五、公司子公司重要事项

适用  不适用

报告期内，江苏众红已获得授权专利8项，未授权国内外发明专利23项，其中国外3项。

## 十六、公司发行公司债券的情况

适用  不适用

## 第六节 股份变动及股东情况

### 一、股份变动情况

单位：股

	本次变动前		本次变动增减（+，-）					本次变动后	
	数量	比例	发行新股	送股	公积金转股	其他	小计	数量	比例
一、有限售条件股份	57,432,965	35.90%			57,432,965	3,263,835	60,696,800	118,129,765	36.92%
1、国家持股	0	0.00%			0	0	0	0	0.00%
2、国有法人持股	0	0.00%			0	0	0	0	0.00%
3、其他内资持股	57,432,965	35.90%			57,432,965	3,263,835	60,696,800	118,129,765	36.92%
其中：境内法人持股	0	0.00%			0	0	0	0	0.00%
境内自然人持股	57,432,965	35.90%			57,432,965	3,263,835	60,696,800	118,129,765	36.92%
4、外资持股	0	0.00%			0	0	0	0	0.00%
其中：境外法人持股	0	0.00%			0	0	0	0	0.00%
境外自然人持股	0	0.00%			0	0	0	0	0.00%
二、无限售条件股份	102,567,035	64.10%			102,567,035	-3,263,835	99,303,200	201,870,235	63.08%
1、人民币普通股	102,567,035	64.10%			102,567,035	-3,263,835	99,303,200	201,870,235	63.08%
2、境内上市的外资股	0	0.00%			0	0	0	0	0.00%
3、境外上市的外资股	0	0.00%			0				
4、其他	0	0.00%			0	0	0	0	0.00%
三、股份总数	160,000,000	100.00%			160,000,000	0	160,000,000	320,000,000	100.00%

股份变动的理由

√ 适用 □ 不适用

1、2014年2月20日，首次公开发行前已发行股份上市流通，解除限售股份数量68563843股，公司股份全部为可流通股份。随即，公司发布《关于部分股东追加限售承诺的公告》，董事长王耀方，副董事长、总经理赵刚等共10位股东出具承诺：即对其持有的已解禁的公司部分股份自愿追加限售期，限售期为2014年2月25日-2017年2月24日，共追加限售股份55000000股。

自2014年2月25日至2014年4月17日，公司部分股东自愿限售股数量与高管锁定股份共计57,432,965股。

2、2014年4月18日，公司实施了2013年年度权益分派，以资本公积金向全体股东每10股转增10股。

3、2014年9月10日，2014年第二次临时股东大会选举产生新一届监事会，监事会成员分别为蒋建平、张铸青、郑涛。原监事

会主席周冠新离任后，其持有的无限售流通股全转为高管锁定股共计3,040,500股。

4、2014年9月9日，2014年第二次临时股东大会选举张铸青为新一届监事会成员，张铸青持有的无限售流通股223,335股锁定为高管锁定股。

股份变动的批准情况

适用  不适用

股份变动的过户情况

适用  不适用

股份变动对最近一年和最近一期基本每股收益和稀释每股收益、归属于公司普通股股东的每股净资产等财务指标的影响

适用  不适用

公司认为必要或证券监管机构要求披露的其他内容

适用  不适用

## 二、证券发行与上市情况

### 1、报告期末近三年历次证券发行情况

适用  不适用

### 2、公司股份总数及股东结构的变动、公司资产和负债结构的变动情况说明

适用  不适用

报告期内，经2013年度股东大会审议通过了《关于2013年公司利润分配和公积金转增股本预案的议案》，以2013年12月31日总股本160,000,000股为基数，以资本公积金向全体股东每10股转增股本10股。公司股本扩大至320,000,000股。

### 3、现存的内部职工股情况

适用  不适用

## 三、股东和实际控制人情况

### 1、公司股东数量及持股情况

单位：股

报告期末普通股股东总数	19,614	年度报告披露日前第5个交易日末普通股股东总数	22,777	报告期末表决权恢复的优先股股东总数（如有）（参见注8）	0			
持股 5% 以上的股东或前 10 名股东持股情况								
股东名称	股东性质	持股比例	报告期末持股数量	报告期内增减变动情况	持有有限售条件的股份数量	持有无限售条件的股份数量	质押或冻结情况	
							股份状态	数量
王耀方	境内自然人	22.80%	72,972,00	增加	57,600,00	15,372,00		

			0		0	0	
赵刚	境内自然人	11.40%	36,486,000	增加	27,364,500	9,121,500	
蒋建平	境内自然人	3.80%	12,162,000	增加	9,121,500	3,040,500	
周冠新	境内自然人	3.80%	12,162,000	增加	12,162,000	0	
太平人寿保险有限公司一分红一个险分红	国有法人	2.68%	8,580,000	增加	0	8,580,000	
刘军	境内自然人	2.15%	6,874,184	增加	5,155,638	1,718,546	
中国工商银行—广发聚丰股票型证券投资基金	国有法人	2.03%	6,500,191	增加	0	6,500,191	
全国社保基金一一四组合	国有法人	1.10%	3,506,121	增加	0	3,506,121	
邹少波	境内自然人	1.05%	3,365,239	增加	0	3,365,239	
中国农业银行股份有限公司—国泰医药卫生行业指数分级证券投资基金	国有法人	1.01%	3,240,610	增加	0	3,240,610	
战略投资者或一般法人因配售新股成为前 10 名股东的情况（如有）（参见注 3）	无						
上述股东关联关系或一致行动的说明	无						
前 10 名无限售条件股东持股情况							
股东名称	报告期末持有无限售条件股份数量	股份种类					
		股份种类	数量				
王耀方	15,372,000	人民币普通股	15,372,000				
赵刚	9,121,500	人民币普通股	9,121,500				
太平人寿保险有限公司一分红一个险分红	8,580,000	人民币普通股	8,580,000				
中国工商银行—广发聚丰股票型证券投资基金	6,500,191	人民币普通股	6,500,191				
全国社保基金一一四组合	3,506,121	人民币普通股	3,506,121				
邹少波	3,365,239	人民币普通股	3,365,239				

中国农业银行股份有限公司-国泰医药卫生行业指数分级证券投资基金	3,240,610	人民币普通股	3,240,610
蒋建平	3,040,500	人民币普通股	3,040,500
刘蓉蓉	2,759,435	人民币普通股	2,759,435
招商银行股份有限公司-富国天合稳健优选股票型证券投资基金	2,655,532	人民币普通股	2,655,532
前 10 名无限售流通股股东之间，以及前 10 名无限售流通股股东和前 10 名股东之间关联关系或一致行动的说明	无		
前 10 名普通股股东参与融资融券业务股东情况说明（如有）（参见注 4）	无		

公司前 10 名普通股股东、前 10 名无限售条件普通股股东在报告期内是否进行约定购回交易

是  否

公司前 10 名普通股股东、前 10 名无限售条件普通股股东在报告期内未进行约定购回交易。

## 2、公司控股股东情况

自然人

控股股东姓名	国籍	是否取得其他国家或地区居留权
王耀方	中国	否
最近 5 年内的职业及职务	公司董事长	
过去 10 年曾控股的境内外上市公司情况	无	

控股股东报告期内变更

适用  不适用

公司报告期控股股东未发生变更。

## 3、公司实际控制人情况

自然人

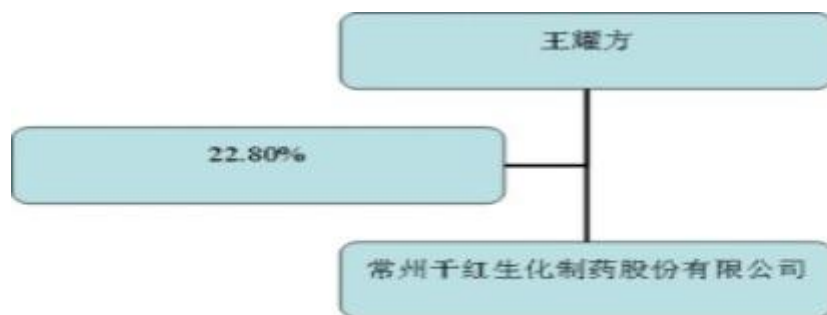
实际控制人姓名	国籍	是否取得其他国家或地区居留权
王耀方	中国	否
最近 5 年内的职业及职务	公司董事长	
过去 10 年曾控股的境内外上市公司情况	无	

实际控制人报告期内变更

适用  不适用

公司报告期实际控制人未发生变更。

公司与实际控制人之间的产权及控制关系的方框图



实际控制人通过信托或其他资产管理方式控制公司

适用  不适用

#### 4、其他持股在 10%以上的法人股东

适用  不适用

#### 四、公司股东及其一致行动人在报告期提出或实施股份增持计划的情况

适用  不适用

在公司所知的范围内，没有公司股东及其一致行动人在报告期提出或实施股份增持计划。

## 第七节 优先股相关情况

适用  不适用

报告期公司不存在优先股。



## 第八节 董事、监事、高级管理人员和员工情况

### 一、董事、监事和高级管理人员持股变动

姓名	职务	任职状态	性别	年龄	任期起始日期	任期终止日期	期初持股数（股）	本期增持股份数量（股）	本期减持股份数量（股）	期末持股数（股）
王耀方	董事长	现任	男	62	2014年09月10日	2017年09月09日	36,486,000	36,486,000		72,972,000
赵刚	副董事长、总经理	现任	男	50	2014年09月10日	2017年09月09日	18,243,000	18,243,000		36,486,000
蒋建平	监事会主席	现任	男	51	2014年09月10日	2017年09月09日	6,081,000	6,081,000		12,162,000
蒋文群	董事、董秘、副总经理、工会主席	现任	女	47	2014年09月10日	2017年09月09日	912,150	912,150		1,824,300
海涛	董事、总监	现任	男	46	2014年09月10日	2017年09月09日	0	0		0
王轲	董事、总监	现任	男	32	2014年09月10日	2017年09月09日	0	0		0
荣幸华	独立董事	现任	女	54	2014年09月10日	2017年09月09日	0	0		0
邵蓉	独立董事	现任	女	53	2014年09月10日	2017年09月09日	0	0		0
张继稳	独立董事	现任	男	50	2014年09月10日	2017年09月09日	0	0		0
刘军	副总经理	现任	男	48	2014年04月04日	2017年04月03日	3,437,092	3,437,092		6,874,184
范泳	审计总监	现任	女	47	2014年04月04日	2017年04月03日	223,046	223,046		446,092
金小东	财务总监	现任	男	42	2014年04月04日	2017年04月03日	0	0		0
周翔	总监	现任	男	33	2014年04月04日	2017年04月03日	0	0		0
张铸青	监事, 项目部部长	现任	男	56	2014年09月10日	2017年09月09日	748,890	748,890		1,497,780

郑涛	职工代表 监事, 原料药事业部 副总经理	现任	男	34	2014年09 月06日	2017年09 月05日				
李大魁	独立董事	离任	男	70	2011年07 月29日	2014年09 月09日	0	0		0
王轶	独立董事	离任	男	42	2011年07 月29日	2014年02 月26日	0	0		0
杜守颖	独立董事	离任	女	54	2011年07 月29日	2014年09 月09日	0	0		0
蔡桂如	独立董事	离任	男	52	2011年07 月29日	2014年09 月09日	0	0		0
周冠新	监事会主 席	离任	男	64	2011年07 月29日	2014年09 月09日	6,081,000	6,081,000		12,162,000
吴庆宜	财务总监	离任	男	45	2012年10 月26日	2014年04 月03日	0	0		0
合计	--	--	--	--	--	--	72,212,178	72,212,178	0	144,424,356

## 二、任职情况

公司现任董事、监事、高级管理人员最近5年的主要工作经历

### 1、董事最近五年的工作经历

王耀方先生 中国国籍, 无境外永久居留权, 1953年出生, 大学学历, 高级工程师、国家执业药师、高级经济师, 于1992年开始享受国务院特殊津贴。最近五年任常州千红生化制药有限公司董事长, 现任本公司董事长及控股子公司湖北润红生物科技有限公司、常州生物制药工程技术中心有限公司、常州千红通用细胞工程研究所有限公司、江苏众红生物工程创药研究院有限公司和孙公司常州京森生物医药研究所有限公司董事长。

赵刚先生 中国国籍, 无境外永久居留权, 1965年出生, 硕士, 高级经济师、会计师。最近五年任常州千红生化制药有限公司总经理。现任本公司副董事长、总经理; 江苏众红生物工程创药研究院有限公司董事。

蒋文群女士 中国国籍, 无境外永久居留权, 1968年出生, 本科, 工程师、执业药师。最近五年曾任常州千红生化制药股份有限公司董事、副总经理、财务负责人、董事会秘书、工会主席。现任本公司董事、董事会秘书、工会主席; 湖北润红生物科技有限公司董事。

海涛先生 中国国籍, 无境外永久居留权, 1969年10月出生, 本科, 医师职称。最近五年曾任上海迪赛诺制药有限公司国内营销总监; 上海希迪制药有限公司国内营销总监; 常州千红生化制药股份有限公司销售副总助理, 现任本公司董事, 总监。

王轶先生 中国国籍, 无境外永久居留权, 1983年出生, 南京大学、美国德克萨斯大学圣安东尼奥健康科学中心(UTHSCSA)联合培养生物学博士研究生。最近五年曾任常州千红生化制药股份有限公司市场部副部长, 原料药事业部总经理助理, 原料药事业部副总经理, 原料药事业部总经理。现任本公司总监兼原料药事业部总经理。

荣幸华女士 中国国籍, 无境外永久居留权, 1961年出生, 本科, 高级审计师, 注册会计师。最近五年曾任常州常申会计师事务所所长、主任会计师, 江苏苏亚金诚会计师事务所有限公司常州分所所长, 常林股份独立董事。现任常州常申会计师事务所有限公司董事长, 江苏苏亚金诚会计师事务所(特殊普通合伙)常州分所所长, 长海股份、林海股份、江苏井神盐

化股份有限公司独立董事，本公司独立董事。

邵 蓉女士 中国国籍，无境外永久居留权，1962年出生，博士。最近五年曾任金陵药业独立董事，中国药大制药有限公司董事。现任中国药科大学商学院教授，上海现代药业独立董事，本公司独立董事，兼任江苏当代国安律师事务所执业律师。

张继稳先生 中国国籍，无境外永久居留权，1965年出生，博士。最近五年曾任中国科学院上海药物研究所博士后，中国科学院上海药物研究所副处长、处长、课题组长、学术委员会秘书、IACUC主席。现任中国科学院上海药物研究所研究员、课题组长、所长特别助理，海南皇隆制药股份有限公司独立董事，本公司独立董事。

## 2、监事最近五年的工作经历

蒋建平先生 中国国籍，无境外永久居留权，1964年出生，大学学历，高级经济师。最近五年曾任常州千红生化制药有限公司董事、副总经理。现任本公司监事会主席。

张铸青先生 中国国籍，无境外永久居留权，1959年出生，高中学历，最近五年曾任常州千红生化制药股份有限公司物资供应部部长，湖北润红生物科技有限公司总经理，常州千红生化制药股份有限公司总务部部长。现任本公司监事，项目部部长。

郑 涛先生 中国国籍，无境外永久居留权，1981年出生，中国药科大学理学学士，北京大学工程硕士。曾任常州千红生化制药股份有限公司制造部部长助理，商务部副部长。现任本公司监事，原料药事业部副总经理。

## 3、高级管理人员最近五年的工作经历

赵 刚先生 简历参见本节“董事主要工作经历”。

蒋文群女士 简历参见本节“董事主要工作经历”。

海 涛先生 简历参见本节“董事主要工作经历”。

王 轲先生 简历参见本节“董事主要工作经历”。

刘 军先生 中国国籍，无境外永久居留权，1967年出生，本科，高级工程师。最近五年曾任常州千红生化制药有限公司新品开发部部长，副总经理，董事。现任本公司副总经理；江苏众红生物工程创药研究院有限公司董事。

范 泳女士 中国国籍，无境外永久居留权，1968年出生，本科，工程师，执业药师。最近五年曾任常州千红生化制药股份有限公司董事、董事会秘书，质量总监，现任本公司审计总监。

金小东先生 中国国籍，无境外永久居留权，1973年出生，大学，中级会计师。最近五年曾任常州千红生化制药股份有限公司内审部负责人，本公司监事、审计总监。现任公司财务总监。

周 翔先生 中国国籍，无境外永久居留权，1982年出生，南京大学生物化学与分子生物学硕士研究生，执业药师。最近五年曾任常州千红生化制药股份有限公司新品开发部研究员，制造部技术科科长，质量保证部副部长，制造部副部长，原料药事业部副总经理，质量副总监兼质量保证部部长。现任公司总监兼质量保证部部长。

在股东单位任职情况

适用  不适用

在其他单位任职情况

适用  不适用

任职人员姓名	其他单位名称	在其他单位担任的职务	任期起始日期	任期终止日期	在其他单位是否领取报酬津贴
王耀方	湖北润红生物科技有限公司	董事长	2011年05月10日		否
王耀方	常州生物制药工程技术中心有限公司	董事长	2011年02月24日		否
王耀方	常州千红通用细胞工程研究所有限公司	董事长	2006年09月22日		否
王耀方	江苏众红生物工程创药研究院有限公司	董事长	2015年02月	2018年02月08日	否

			09 日	日	
王耀方	常州京森生物医药研究所有限公司	董事长	2012 年 10 月 01 日		否
赵刚	江苏众红生物工程创药研究院有限公司	董事	2015 年 02 月 09 日	2018 年 02 月 08 日	否
刘军	江苏众红生物工程创药研究院有限公司	董事	2015 年 02 月 09 日	2018 年 02 月 08 日	否
蒋文群	湖北润红生物科技有限公司	董事	2011 年 05 月 10 日		否
荣幸华	江苏苏亚金诚会计师事务所（特殊普通合伙）常州分所	所长	2012 年 12 月 01 日		是
荣幸华	江苏长海复合材料股份有限公司	独立董事	2012 年 06 月 20 日	2015 年 06 月 19 日	是
荣幸华	林海股份有限公司	独立董事	2012 年 06 月 28 日	2015 年 06 月 27 日	是
荣幸华	江苏井神盐化股份有限公司	独立董事	2012 年 07 月 01 日	2018 年 06 月 30 日	是
邵 蓉	中国药科大学商学院	教授	2003 年 01 月 01 日		是
邵 蓉	江苏当代国安律师事务所	执业律师	1995 年 01 月 01 日		否
邵 蓉	上海现代制药股份有限公司	独立董事	2012 年 12 月 19 日	2018 年 12 月 18 日	是
张继稳	中国科学院上海药物研究所	研究员、课题组长、所长特别助理	2014 年 06 月 01 日		是
张继稳	海南皇隆制药股份有限公司	独立董事	2011 年 06 月 01 日		是
范泳	江苏众红生物工程创药研究院有限公司	监事	2011 年 09 月 20 日		否
金小东	湖北润红生物科技有限公司	监事	2011 年 05 月 10 日		否
张铸青	湖北润红生物科技有限公司	董事	2011 年 05 月 10 日		否
在其他单位任职情况的说明	以上为公司董事、监事、高级管理人员主要任职或兼职情况。				

### 三、董事、监事、高级管理人员报酬情况

董事、监事、高级管理人员报酬的决策程序、确定依据

公司根据《董事、监事和高级管理人员薪酬与绩效考核管理制度》等薪酬制度规定，公司董事、监事、高级管理人员薪酬按照公司业绩、发展情况及相关考核结果等综合情况，薪酬均有基本薪酬、月度绩效薪酬和年终绩效薪酬构成，每年按照十二个月发放。报告期内，董事、监事、高级管理人员的收入不仅与其工作绩效直接挂钩，同时还与公司业绩指标、团队目标挂钩。公司董事会薪酬与考核委员会按照考核管理制度，对高级管理人员的工作能力、履职情况、责任目标完成情况、公司业绩指标完成情况进行综合考评，制定并审议了2014年薪酬方案报公司董事会审批。独立董事在相关意见中对此发表了独立意见。《独立董事关于相关事项的独立意见》详见巨潮资讯网。

公司报告期内董事、监事和高级管理人员报酬情况

单位：万元

姓名	职务	性别	年龄	任职状态	从公司获得的 应付报酬总额	从股东单位获 得的报酬总额	报告期末实际 获得报酬
王耀方	董事长	男	62	现任	1,495,000	0	1,481,638.43
赵刚	副董事长、总 经理	男	50	现任	1,315,000	0	1,294,793.25
蒋建平	监事会主席	男	51	现任	895,000	0	887,018.93
蒋文群	董事、董秘、 副总经理、工 会主席	女	47	现任	835,000	0	820,155
海涛	董事、总监	男	46	现任	952,000	0	849,367.54
王轲	董事、总监	男	32	现任	674,500	0	650,149.09
刘军	副总经理	男	48	现任	835,000	0	753,422.25
范泳	审计总监	女	47	现任	715,000	0	702,930
金小东	财务总监	男	42	现任	595,000	0	629,842.5
周翔	总监	男	33	现任	355,000	0	347,285.63
张铸青	项目部部长、 监事	男	56	现任	195,000	0	197,400
郑涛	原料药事业部 副总经理、监 事	男	34	现任	370,500	0	448,426.08
荣幸华	独立董事	女	54	现任	30,434.78	0	30,434.78
邵蓉	独立董事	女	53	现任	30,434.78	0	30,434.78
张继稳	独立董事	男	50	现任	30,434.78	0	30,434.78
李大魁	独立董事	男	70	离任	69,565.22	0	69,565.22
王轶	独立董事	男	42	离任	16,666.67	0	16,666.67

杜守颖	独立董事	女	54	离任	69,565.22	0	69,565.22
蔡桂如	独立董事	男	52	离任	69,565.22	0	69,565.22
周冠新	监事会主席	男	64	离任	69,565.22	0	69,565.22
吴庆宜	财务总监	男	45	离任	346,585.02	0	346,585.02
合计	--	--	--	--	9,964,816.91	0	9,795,245.61

公司董事、监事、高级管理人员报告期内被授予的股权激励情况

适用  不适用

#### 四、公司董事、监事、高级管理人员变动情况

姓名	担任的职务	类型	日期	原因
王轶	独立董事	离任	2014年02月26日	根据其本人单位有关要求，辞去第二届董事会独立董事职务（公告编号：2014-008）
蒋建平	董事、副总经理	离任	2014年03月26日	因公司另有工作安排，辞去公司董事、副总经理职务（公告编号：2014-026）
金小东	监事、审计总监	离任	2014年03月26日	因工作另有工作安排，辞去原监事、审计总监职务（公告编号：2014-025；2014-016）
蒋建平	监事	被选举	2014年04月04日	由公司大股东提名，经第二届监事会第十五次审议，并经2013年年度股东大会审议通过，蒋建平先生增补为公司非职工代表监事（公告编号：2014-032）
范泳	审计总监	聘任	2014年04月04日	由审计委员会提名，并经第二届董事会第十七次会议审议通过，担任公司审计总监（公告编号：2014-033）
金小东	财务总监	聘任	2014年04月04日	由总经理提名，并经第二届董事会第十七次会议审议通过，担任公司财务总监（公告编号：2014-033）
王轶	总监	聘任	2014年04月04日	由总经理提名，并经第二届董事会第十七次会议审议通过，担任公司总监（公告编号：2014-033）
周翔	总监	聘任	2014年04月04日	由总经理提名，并经第二届董事会第十七次会议审议通过，担任公司总监（公告编号：2014-033）
吴庆宜	财务总监	任期满离任	2014年04月04日	由于高层换届，不再续聘（公告编号：2014-033）
蒋建平	监事会主席	被选举	2014年09月10日	经第二届监事会第十七次会议审议，并经2014年第二次临时股东大会审议，选举为第三届监事会监事（公告编号：2014-059）；经第三届董事会第一次会议选举为监事会主席（公告编号：2014-061）
海涛	董事	被选举	2014年09月10日	经第二届董事会第二十次会议审议，并经2014年第二次临时股东大会审议，选举为第三届董事会董事（公告编号：2014-059）
王轶	董事	被选举	2014年09月10日	经第二届董事会第二十次会议审议，并经2014年第二次临时股东大会审议，选举为第三届董事会董事（公

				告编号：2014-059)
刘军	董事	任期满离任	2014年09月10日	任期满后离任
张铸青	监事	被选举	2014年09月10日	经第二届监事会第十七次会议审议，并经2014年第二次临时股东大会审议，选举为第三届监事会监事（公告编号：2014-059)
荣幸华	独立董事	被选举	2014年09月10日	新一届董事经2014年第二次临时股东大会选举产生（2014-059)
邵蓉	独立董事	被选举	2014年09月10日	新一届董事经2014年第二次临时股东大会选举产生（2014-059)
张继稳	独立董事	被选举	2014年09月10日	新一届董事选举新一届董事经2014年第二次临时股东大会选举产生（2014-059)
李大魁	独立董事	离任	2014年09月10日	任期满后离任
杜守颖	独立董事	离任	2014年09月10日	任期满后离任
蔡桂如	独立董事	离任	2014年09月10日	任期满后离任
周冠新	监事会主席	离任	2014年09月10日	任期满后离任

## 五、报告期核心技术团队或关键技术人员变动情况（非董事、监事、高级管理人员）

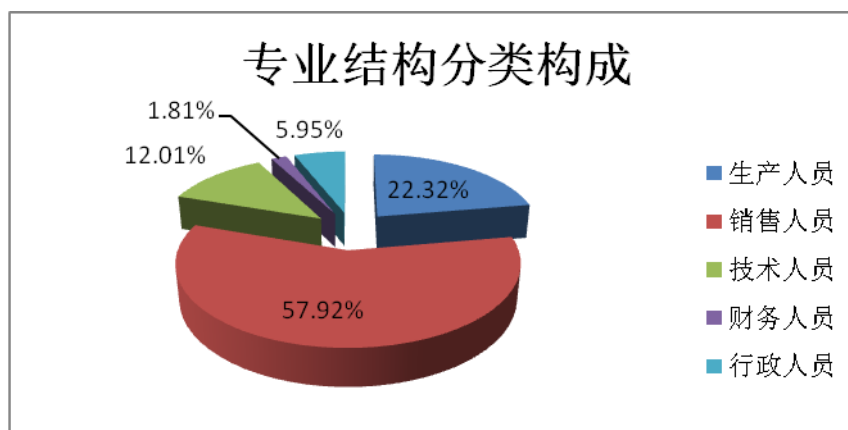
无

## 六、公司员工情况

1、截至2014年12月31日，公司（含主要子公司）共有员工941人，员工构成按专业结构、教育程度、年龄结构三大类划分如下：

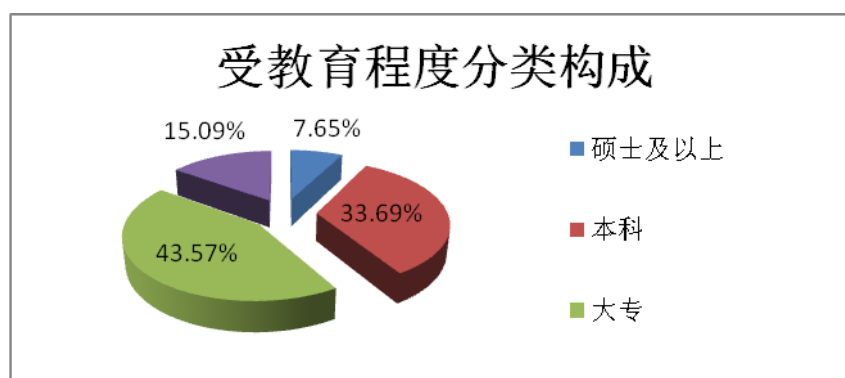
（1）员工按照专业结构分类的构成情况

专业构成类别	专业构成人数	占员工总数比例（%）
生产人员	210	22.32%
销售人员	545	57.92%
技术人员	113	12.01%
财务人员	17	1.81%
行政人员	56	5.95%
合计	941	



(2) 员工按照教育程度分类的构成情况

教育程度类别	数量 (人)	占员工总数比例 (%)
硕士及以上	72	7.65%
本科	317	33.69%
大专	410	43.57%
中专、技校、高中及以下	142	15.09%



(3) 员工按照年龄结构分类的构成情况

年龄结构	职工人数 (人)	占员工总数比例 (%)
30岁以下	455	48.35%
31-40岁	324	34.43%
41-50	132	14.03%
51岁以上	30	3.19%

2、公司员工的薪酬政策：根据公司中长期发展规划，以及结果导向的指导原则，结合国家相关法律法规，以岗位职责为基础、工作绩效为尺度体现效率优先兼顾公平、按劳分配的原则，逐步建立与市场经济相适应的企业内部分配机制，制定出公司内具有公平性、行业内具有竞争力的薪酬体系。公司通过目标管理，过程督导的管理模式，月度对目标分解计划进行过程管理，季度和年度通过绩效面谈的考核方式对目标完成情况进行考核，人力资源部根据考核结果按规定发放薪酬。

### 3、员工培训计划：

公司不定期开展员工的各种培训工作（包括自行组织的培训、外聘机构培训、国家有关部门法定的培训（如会计、执业药师等职称），通过多种渠道寻求优秀的培训资源，构造了完备的培训体系。公司主要涵盖的培训计划主要包括新员工入职



培训、在职人员业务培训、安全培训、管理意识和行为培训、企业文化培训、法律法规培训等，不断提升员工的职业技能和人文素质，为公司发展储备了一大批优秀的骨干人才。

4、公司及子公司按照公司的经营管理实际，实行劳动合同制、劳务派遣等多种用工形式，公司按照国家有关劳动法律法规的规定，严格执行国家用工制度、劳动保护制度、社会保障制度和医疗保障制度，为员工提供充分的劳动安全防护措施，并按照国家规定为企业员工缴纳医疗保险金、养老保险金、失业保险金、工伤保险金、生育保险金和住房公积金，为员工提供了规定的劳动保障。劳务派遣职工的保障性费用按合同结算给劳务派遣公司，由其为劳务派遣职工缴纳。

## 第九节 公司治理

### 一、公司治理的基本状况

#### 一、公司治理的基本状况

报告期内，公司作为上市公司严格按照《公司法》、《证券法》、《上市公司治理准则》、《深圳证券交易所股票上市规则》、《中小企业板上市公司规范运作指引》及其他相关法律、法规的要求，不断完善公司法人治理结构，建立健全内部管理和控制制度，不断加强信息披露工作，积极开展投资者关系管理工作，进一步规范公司运作，提高公司治理水平。

报告期内，公司治理实际情况符合中国证监会、深圳证券交易所有关上市公司治理的规范性文件要求，不存在尚未解决的治理问题。

#### （一）关于股东与股东大会

公司严格遵守法律法规，规范地召集、召开股东大会。股东大会的召集、召开程序、出席股东大会的人员资格及股东大会的表决程序均符合《公司法》、《股东大会议事规则》及其他法律法规的规定，能够确保全体股东尤其是中小股东享有平等地位，充分行使自己的权利。

#### （二）关于公司与控股股东

公司拥有独立的业务和经营自主能力。公司董事会、监事会和内部机构独立运作。公司的重大决策由董事会或股东大会依法做出，控股股东依法行使股东权利，没有超越公司董事会或股东大会直接或间接干预公司的决策和经营活动的行为。

#### （三）关于董事与董事会

公司严格按照法律法规和《公司章程》规定的选聘程序，以累积投票制方式选举董事，董事会的人数及人员构成符合法律法规和《公司章程》的要求。公司董事按照要求出席董事会及股东大会，勤勉尽责，认真审议各项议案并对公司重大事项做出科学、合理决策。公司独立董事独立履行职责，对公司重大事项发表独立意见，切实维护公司利益和股东权益，尤其关注中小股东的合法权益不受损害，独立董事在公司重大决策以及投资方面发挥了重要作用。公司董事会设立了审计委员会、提名委员会、薪酬与考核委员会、战略委员会四个专业委员会，为董事会的决策提供专业的意见和参考。公司全体董事能够依据《董事会议事规则》、《独立董事工作制度》等制度开展工作，按时出席董事会和股东大会，积极参加相关知识及有关法律法规的培训和学习，不断提高履职能力。

#### （四）关于监事与监事会

公司严格按照《公司法》、《公司章程》等的有关规定产生监事，监事会的人数及构成符合法律、法规的要求。公司监事能够按照《监事会议事规则》等的要求，认真履行自己的职责，对董事会决策程序、决议事项及公司依法运作情况实施监督，对公司董事、经理和其他高级管理人员履行职责的合法合规性等进行有效监督。

#### （五）关于相关利益者

公司充分尊重和维护相关利益者的合法权益，在企业创造利润最大化的同时，实现社会、股东、员工、客户、供应商等各方利益的协调平衡，共同推动公司持续、健康发展。

#### （六）关于信息披露与透明度

公司根据《公司章程》、《深圳证券交易所股票上市规则》和中国证监会及深圳证券交易所的相关法律法规的要求，认真履行信息披露义务。报告期内，公司指定《证券时报》和“巨潮网”为公司信息披露的报纸和网站，其他信息披露媒体有《中国证券报》、《上海证券报》。公司做到了真实、准确、及时地披露公司信息，确保公司所有股东公平地获得公司相关信息。公司治理的实际情况与中国证监会有关上市公司治理的规范性文件要求基本符合。

#### （七）内部审计

公司已建立了《内部审计管理制度》，设置内部审计部门，聘任了审计总监，配置了3名专职审计人员，在董事会审计委员会的领导下对公司及控股子公司的经济运行质量、经济效益、内控的制度和执行、各项费用的使用以及资产情况进行审

计和监督。

#### (八) 投资者关系

公司一直重视投资者关系管理工作, 指定董事会办公室为专门的投资者管理机构, 通过电话专线、电子邮箱、网上业绩说明会、投资者关系互动平台、投资者接待活动等方式加强与广大投资者的沟通, 多渠道倾听投资者对公司的建议和批评, 通过主动的、充分的信息披露与投资者进行良性互动, 进一步提高了投资者对公司的认知度和关注度。明确了公司董事会秘书为投资者关系管理负责人, 组织实施投资者关系的日常管理工作。

报告期内, 由于公司利用公积金转增股本事宜导致公司股本发生了变化; 同时公司经营范围发生变化, 经2013年年度股东大会及2014年第一次临时股东大会审议通过了《章程修订案》, 《公司章程》进行了重新修订。

同时, 报告期内, 公司还修订了《董事会战略委员会工作规则》、《董事会提名委员会工作细则》、《董事会薪酬与考核委员会工作细则》及《董事会审计委员会工作细则》, 并经第二届董事会第二十次会议审议通过。

公司治理与《公司法》和中国证监会相关规定的要求是否存在差异

是  否

公司治理与《公司法》和中国证监会相关规定的要求不存在差异。

公司治理专项活动开展情况以及内幕信息知情人登记管理制度的制定、实施情况

公司已经建立了《内幕信息及知情人登记与报备管理制度》, 而且公司在定期报告披露时及时向深交所报备内幕知情人档案, 对外报送相关敏感资料及时按照制度办理相关手续并进行登记, 因此, 报告期内该制度执行状况良好, 未因为内幕信息泄露导致股价出现异动的情形。

## 二、报告期内召开的年度股东大会和临时股东大会的有关情况

### 1、本报告期年度股东大会情况

会议届次	召开日期	会议议案名称	决议情况	披露日期	披露索引
2013 年年度股东大会	2014 年 04 月 04 日	1. 审议《关于 2013 年董事会报告的议案》; 2. 审议《关于 2013 年监事会报告的议案》3. 审议《关于 2013 年公司财务决算报告的议案》4. 审议《关于 2013 年公司利润分配和公积金转增股本预案的议案》5. 审议《关于公司 2013 年年度报告全文及其摘要的议案》6. 审议《关于聘请公司 2014 年审计机构的议案》7. 审议《关于 2013 年公司董事、监事、高级管理人员薪酬的议案》	会议以现场书面投票和独立董事征集投票表决方式, 审议通过了全部议案。	2014 年 04 月 08 日	公告编号: 2014-032; 公告名称:《2013 年年度股东大会决议公告》; 公告网站名称: 巨潮资讯网; 公告网站网址: www.cninfo.com.cn

		<p>8. 审议《关于利用闲置自有资金及募集资金购买中短期低风险金融产品的议案》</p> <p>9. 审议《关于利用超募资金追加“肝素钠、胰激肽原酶及门冬酰胺酶项目制剂部分建设投资”和增加“购买土地投资额度”的议案》</p> <p>10. 审议《关于使用超募资金追加投资建设营销及行政管理中心项目的议案》</p> <p>11. 审议《关于修改〈公司章程〉的议案》</p> <p>12. 审议《关于增补公司非职工代表监事的议案》。</p> <p>公司独立董事李大魁、杜守颖、蔡桂如和原独立董事王轶向公司董事会提交了述职报告,并在本次股东大会上述职</p>			
--	--	--	--	--	--

## 2、本报告期临时股东大会情况

会议届次	召开日期	会议议案名称	决议情况	披露日期	披露索引
2014 年第一次临时股东大会	2014 年 05 月 21 日	审议《关于公司增加经营范围并修订〈公司章程〉的议案》	会议以现场投票方式,审议通过了全部议案	2014 年 05 月 22 日	公告编号: 2014-043; 公告名称:《2013 年年度股东大会决议公告》; 公告网站名称:巨潮资讯网; 公告网站网址: www.cninfo.com.cn
2014 年第二次临时股东大会	2014 年 09 月 10 日	<p>1 审议《关于选举公司第三届董事会非独立董事的议案》</p> <p>1.1 选举王耀方为第三届董事会董事</p>	会议以现场表决和网络投票相结合的方式,审议通过了全部议案	2014 年 09 月 11 日	公告编号: 2014-059; 公告名称:《2013 年年度股东大会决议公告》; 公告网站名称:巨潮

		1.2 选举赵 刚为第三届董事会董事 1.3 选举蒋文群为第三届董事会董事 1.4 选举王 轲为第三届董事会董事 1.5 选举海 涛为第三届董事会董事; 2 审议《关于选举公司第三届董事会独立董事的议案》 2.1 选举邵 蓉为第三届董事会独立董事 2.2 选举张继稳为第三届董事会独立董事 2.3 选举荣幸华为第三届董事会独立董事; 3 审议《关于选举公司第三届监事会非职工代表监事的议案》 3.1 选举蒋建平为第三届监事会非职工代表监事 3.2 选举张铸青为第三届监事会非职工代表监事; 4 审议《关于第三届独立董事薪酬的议案》			资讯网; 公告网站 网址: www.cninfo.com.cn
--	--	--	--	--	---------------------------------------

### 3、表决权恢复的优先股股东请求召开临时股东大会

适用  不适用

## 三、报告期内独立董事履行职责的情况

### 1、独立董事出席董事会及股东大会的情况

独立董事出席董事会情况						
独立董事姓名	本报告期应参加董事会次数	现场出席次数	以通讯方式参加次数	委托出席次数	缺席次数	是否连续两次未亲自参加会议
李大魁	6	1	5	0	0	否
杜守颖	6	2	4	0	0	否
蔡桂如	6	3	3	0	0	否

荣幸华	2	2	0	0	0	否
张继稳	2	2	0	0	0	否
邵蓉	2	1	1	0	0	否
独立董事列席股东大会次数						3

连续两次未亲自出席董事会的说明

无

## 2、独立董事对公司有关事项提出异议的情况

独立董事对公司有关事项是否提出异议

是  否

报告期内独立董事对公司有关事项未提出异议。

## 3、独立董事履行职责的其他说明

独立董事对公司有关建议是否被采纳

是  否

独立董事对公司有关建议被采纳或未被采纳的说明

独立董事利用自己的专业知识，在董事会或现场工作时，对公司相关事项提出了相关意见和意见，比如要加强项目管理、重视投资者关系管理、对内部重要事项审计部应加强监督职能等建议均得到了公司管理层的有效执行。

## 四、董事会下设专门委员会在报告期内履行职责情况

### （一）审计委员会履职情况

报告期内，审计委员会主要负责公司内、外部审计的工作，通过各种方式和形式进行沟通、监督和核查工作，确保董事会对经理层的有效监督。审计委员会会同审计部在会计师事务所进场前，对公司编制的2014年度财务报表进行了审阅和沟通，同意将公司编制的财务报表交会计师事务所进行审计，在年报审计过程中通过多种方式与会计师事务所进行沟通，确保了年报审计的如期完成。在年报审计结束后，召开审计委员会会议对《关于公司2014年年度报告及其摘要的议案》、《关于2014年公司财务决算报告的议案》等议案进行了审议和决议，并一致同意将有关议案递交公司年度董事会审议。

报告期内，公司审计委员会共召开了五次会议，分别如下：

（1）2014年3月11日上午9:00在公司会议室，召开了第二届董事会审计委员会第十次会议，审议并通过了以下议案：

1. 审议《关于公司2013年度财务审计报告（草案）的议案》
2. 审议《关于公司2013年年度报告全文及其摘要（草案）的议案》
3. 审议《关于2013年度内部审计报告的议案》
4. 审议《关于2013年内审部第四季度工作报告及2014年工作计划的议案》
5. 审议《关于2013年第四季度募集资金的存放与使用情况的审计报告的议案》
6. 审议《关于2013年四季度重大事项实施情况、大额资金往来情况的审计报告的议案》
7. 审议《关于2013年第四季度审计委员会工作报告的议案》
8. 审议《关于公司2013年度内审部工作报告的议案》
9. 审议《关于公司2013年度审计委员会工作报告的议案》
10. 审议《关于2013年度内部控制自我评价报告的议案》
11. 审议《关于公司内部控制规则落实自查表的议案》

12. 审议《关于2013年年度募集资金存放与使用情况的专项报告的议案》

13. 审议《关于聘任公司2014年审计机构的议案》

(2)2014年4月4日下午13:30在公司会议室，召开了第二届董事会审计委员会第十一次会议,审议并通过了以下议案：

1. 审议《关于提名公司审计总监的议案》

(3) 2014年4月24日上午8:30在公司会议室，召开了第二届董事会审计委员会第十二次会议，审议并通过了以下议案：

1. 审议《关于公司2014年第一季度财务会计报表的议案》
2. 审议《关于公司2014年第一季度报告全文及摘要的议案》
3. 审议《关于2014年第一季度内部审计报告的议案》
4. 审议《关于2014年内审部第一季度工作报告及第二季度工作计划的议案》
5. 审议《关于2014年第一季度募集资金的存放与使用情况的审计报告的议案》
6. 审议《关于2014年一季度重大事项实施情况、大额资金往来情况的审计报告的议案》
7. 审议《关于2014年第一季度审计委员会工作报告的议案》

(4) 2014年8月15日上午9:00在公司会议室，召开了第二届董事会审计委员会第十三次会议，审议并通过了以下议案：

1. 审议《关于公司2014年半年度财务会计报表的议案》
2. 审议《关于公司2014年半年度报告全文及摘要的议案》
3. 审议《关于2014年半年度内部审计报告的议案》
4. 审议《关于2014年内审部半年度工作报告及第三季度工作计划的议案》
5. 审议《关于2014年半年度募集资金的存放与使用情况的审计报告的议案》
6. 审议《关于2014年半年度重大事项实施情况、大额资金往来情况的审计报告的议案》
7. 审议《关于2014年半年度审计委员会工作报告的议案》

(5) 2014年10月23日上午9:00在公司会议室，召开了第三届董事会审计委员会第一次会议，审议并通过了以下议案：

1. 审议《关于公司2014年第三季度财务会计报表的议案》
2. 审议《关于公司2014年第三季度报告全文及摘要的议案》
3. 审议《关于2014年第三季度内部审计报告的议案》
4. 审议《关于2014年审计部第三季度工作报告及第四季度工作计划的议案》
5. 审议《关于2014年第三季度募集资金的存放与使用情况的审计报告的议案》
6. 审议《关于2014年第三季度重大事项实施情况、大额资金往来情况的审计报告的议案》
7. 审议《关于2014年第三季度审计委员会工作报告的议案》
8. 审议《2014年三季度董事会决议执行情况审计报告》

#### (二) 薪酬与考核委员会的履职情况

报告期内，公司薪酬与考核委员会共召开了一次会议，即：在2014年3月13日在公司会议室召开了第二届董事会薪酬与考核委员会第三次会议，审议并通过了《关于2013年度公司董事、监事、高级管理人员薪酬的预案》。

#### (三) 战略委员会的履职情况

报告期内，公司未触发需要战略委员会召开会议的情形，战略委员会成员对公司所有重大方面未提出其他异议。

#### (四) 提名委员会的履职情况

报告期内，公司提名委员会共召开三次会议，具体情况如下：

(1) 2014年4月4日，召开了第二届董事会提名委员会第二次会议，审议并通过了以下议案：

- 1.审议《关于审查公司总经理被提名人赵刚先生任职资格的议案》
- 2.审议《关于审查公司审计总监被提名人范泳女士任职资格的议案》
- 3.审议《关于审查公司副总经理、总监被提名相关人员任职资格的议案》

(2) 2014年8月21日，召开了第二届董事会提名委员会第三次会议，审议并通过了以下议案：

- 1.审议《关于审查并提名公司第三届董事会非独立董事候选人的议案》
  - 1.1 审查并提名王耀方先生为公司第三届董事会非独立董事
  - 1.2 审查并提名赵刚先生为公司第三届董事会非独立董事

- 1.3 审查并提名蒋文群女士为公司第三届董事会非独立董事
  - 1.4 审查并提名王轲先生为公司第三届董事会非独立董事
  - 1.5 审查并提名海涛先生为第三届董事会非独立董事
  - 2. 审议《关于审查并提名公司第三届董事会独立董事候选人的议案》
    - 2.1 审查并提名邵蓉女士为公司第三届董事会独立董事
    - 2.2 审查并提名张继稳先生为公司第三届董事会独立董事
    - 2.3 审查并提名荣幸华女士为公司第三届董事会独立董事
- (3) 2014年9月10日,召开了第三届董事会提名委员会第一次会议,审议并通过了以下议案:
- 1. 审议《关于审查董事会秘书被提名人蒋文群女士任职资格的议案》
  - 2. 审议《关于审查证券事务代表被提名人郑锋林先生任职资格的议案》

## 五、监事会工作情况

监事会在报告期内的监督活动中发现公司是否存在风险

是  否

监事会对报告期内的监督事项无异议。

## 六、公司相对于控股股东在业务、人员、资产、机构、财务等方面的独立完整情况

由于公司目前的相对控股股东和实际控制人为自然人,控股股东没有在除公司和公司控股子公司以外的业务相关单位任职,公司在业务、资产、人员、机构和财务等方面具有独立性,具备完整的业务体系及面向市场自主经营的能力。

### 一、业务独立情况

公司是一家集研发、生产、销售于一体的高新技术生物制药企业,拥有完整的研发、原材料采购、产品生产和销售体系。公司的主营业务为药品生产许可证范围内的冻干粉、冻干粉针剂(含抗肿瘤药)、小容量注射剂(非最终灭菌)、片剂、硬胶囊剂、颗粒剂、原料药的研发、生产和销售。主要产品包括肝素钠原料药及制剂、胰激肽原酶制剂和门冬酰胺酶原料药及制剂。报告期内,公司主营业务、主要产品没有发生重大变化。公司拥有完整的供应、研发、生产和销售体系,具有独立面向市场自主经营的能力。

报告期内,公司不存在依赖或委托股东或其他关联方进行产品销售的情况,也不存在依赖、委托股东或其他关联方进行原材料采购的情况。公司的业务独立于控股股东、实际控制人及其控制的其他企业,与控股股东、实际控制人及其控制的其他企业间不存在同业竞争或显失公平的关联交易。

### 二、资产独立情况

公司由千红有限整体变更设立而来,发起人投入本公司的资产完整,产权清晰,并已足额出资到位。公司设立后主要借助自身生产经营积累和自筹资金扩大生产经营规模,合法持有与业务相关资产的所有权或使用权,所使用的不动产、知识产权等已办理了法定的登记手续,公司合法拥有生产经营的资产,具有独立生产经营的能力,不存在与股东共用经营资产的情况。

公司拥有必要的人员、资金、技术和设备,建立了完整、有效的组织系统,能够独立支配人、财、物等生产要素,生产经营独立进行。报告期内,公司未以所属资产、权益为股东及其关联方提供担保,不存在资产、资金被股东侵占而损害公司利益的情形。

### 三、人员独立情况

公司董事、监事及高级管理人员严格按照《公司法》、《公司章程》的有关规定产生;公司总经理、副总经理、财务总监、董事会秘书、质量总监、营销总监等高级管理人员均专职在公司工作并领取薪酬,公司的人事及工资管理与控股股东完全独立。报告期内,公司不存在股东、其他任何部门、单位或个人超越公司股东大会、董事会和《公司章程》的规定,对董



事、监事和高级管理人员作出人事任免决定的情形。

#### 四、财务独立情况

公司设立了独立的财务会计部门，配备了专职的财务会计人员，建立了独立的会计核算体系和财务管理制度，严格执行《企业会计制度》等会计法律法规，独立地作出财务决策。公司在银行单独开立账户，并依法独立申报和纳税。报告期内，公司财务人员未在股东及关联单位任职，不存在与股东共用银行账户的情况；

#### 五、机构独立情况

公司依照《公司法》和《公司章程》设置了股东大会、董事会、监事会及总经理负责的管理层，建立了完整、独立的法人治理结构，并规范运作。公司建立了符合自身经营特点、独立完整的组织结构，各机构按照《公司章程》及各项规章制度独立行使职权，职责明确、工作流程清晰、相互配合、相互制约。报告期内，公司不存在受控股股东及其他任何单位或个人干预公司机构设置的情形，也不存在混合经营、合署办公的情况。

## 七、同业竞争情况

适用  不适用

报告期内，公司不存在同业竞争的情况；公司、控股股东和实际控制人对同业竞争的承诺详见本报告承诺事项一栏。

## 八、高级管理人员的考评及激励情况

根据公司《董事、监事和高级管理人员薪酬与绩效考核管理制度》规定，薪酬与考核委员会负责对董事、监事和高级管理人员薪酬进行了审议，确定其薪酬方案。董事会审议批准高级管理人员的薪酬、股东大会审议批准董事、监事的薪酬，按批准的最终薪酬实际结算。

报告期内，公司根据该管理制度和年初签订的《目标责任考核书》，董事长对总经理进行了年度绩效考核；总经理对副总经理和总监进行了年度绩效考核，通过目标考核、绩效面谈及过程督导方式，确保报告期内的目标，董事会薪酬与考核委员会对2014年度公司高级管理人员的薪酬方案进行了评估、考核和确认，董事会根据薪酬与考核委员会提供的董、监、高薪薪酬预案进行了审议并批准了高级管理人员的薪酬方案。

## 第十节 内部控制

### 一、内部控制建设情况

公司内部控制评价工作由董事会审计委员会领导，审计部负责具体实施，围绕内部环境、控制活动、信息与沟通、内部监督等要素，对公司内部控制设计与运行情况进行全面评价。内部审计部编制的内部控制评价报告经审计委员会会议审议通过后提交董事会审议批准。

2014年公司聘请了江苏公证天业会计师事务所（特殊普通合伙）对公司内部控制有效性进行独立审计。

#### 1、法人治理结构

按照《公司法》、《证券法》和公司章程的规定，公司建立了股东大会、董事会、监事会和经理层的法人治理架构。股东大会是公司最高权力机构，通过董事会对公司进行管理和监督。报告期内，经过换届选举，董事会由8名董事组成，其中有3名独立董事。董事会是公司的常设决策机构，下设战略委员会、提名委员会、审计委员会和薪酬与考核委员会。其中提名委员会、审计委员会和薪酬与考核委员会由独立董事担任召集人。董事会向股东大会负责，对公司经营活动中的重大问题进行审议并做出决定。独立董事对公司重大经营活动，重大决策发表独立意见。监事会由3名监事，其中一名为职工监事。监事会是公司的监督机构，负责对公司董事、经理的行为及公司财务进行监督。公司总经理由董事会聘任，在董事会的领导下，全面负责公司的日常经营管理活动，组织实施董事会决议，对董事会负责。公司能够按照有关法律法规和公司章程的规定召开“三会”，并按规定流程进行公告披露，归档保存文件资料，“三会”决议的实际执行情况良好。

#### 2、组织机构

经过体制机制改革，目前公司主要设有董事会办公室、办公室、战略发展部、保障部、财务部、物控部、信息中心、质量保证部、新品开发部销售大区、原料药事业部、市场部、商务部、制剂工厂、审计部等职能部门，并调整了涉及部门相应的岗位职责。

公司经营管理层对内部控制制度的制定和有效执行负责。主要职责是：制定并批准、实施内部控制制度，合理保证内部控制的有效执行，组织开展内部控制检查与评价并向董事会报告，执行董事会制定的重大控制缺陷、风险的改进和防范措施。公司内部审计部门对内部控制执行情况的审计负责。主要职责是：制定并实施内部控制审计计划，检查并报告风险，针对控制缺陷和风险提出改善建议。公司各职能部门间职责明确，形成各司其职、相互配合和相互制约的管理体系；公司依照法律法规及其公司章程等制度、规定，统一对分公司的经营、财务、人员和内控制度建设等重大方面进行管理，公司内部控制环境良好。

#### 3、内部审计、法律咨询和法律风险防范机构

为了防范公司法律风险，规范经营，公司为加强内部控制活动的监督和评价，有效控制风险，成立了审计委员会，审计委员会由2名独立董事和1名董事组成，全面负责审查和监督公司的财务报告、内部审计方案及内部控制的有效性，以及财务、经营、合规性和风险管理情况。公司内部审计部有3名专职内部审计人员，具备专业任职资格及专业知识，对董事会审计委员会负责，向董事会审计委员会报告工作。审计部负责人由董事会聘任，审计部门依照国家法律法规和审计管理制度的要求，独立、客观地行使内部审计职权。内部审计部对公司内部各部门及子公司的财务收支、生产经营活动进行审计、核查，对经济效益的真实性、合法性、合理性做出合理评价，并对公司内部管理体系以及各部门内部控制制度的情况进行监督检查；对公司发生的对外投资、购买和出售资产等行为进行重点审计；及时向审计委员会提交工作计划并汇报审计工作报告，就审计过程中发现的问题进行督促整改。为了加强风险防范的力量，公司还聘请了江苏金鼎英杰律师事务所、江苏公证天业会计师事务所（特殊普通合伙）等专业机构对公司的经营管理提供法律咨询、财务审计等专业服务。

#### 4、公司内部控制基本制度制订、修订及执行情况

公司根据《公司法》、《证券法》、《上市公司治理准则》等法律法规及中国证监会和深圳证券交易所有关的规定制订并执行了《股东大会议事规则》、《董事会议事规则》、《监事会议事规则》、《经理工作细则》、《独立董事工作制度》、《董事会秘书工作制度》、《董事会审计委员会工作规则》、《董事会战略委员会工作规则》、《董事会提名委员会工作规

则》、《董事会薪酬与考核委员会工作规则》、《关联交易管理制度》、《募集资金管理制度》、《担保管理制度》、《对外投资管理制度》、《重大信息内部报告制度》、《投资者关系管理制度》、《投资者来访接待管理制度》、《对外捐赠管理制度》、《干部管理制度》、《信息披露事务管理制度》、《内部审计管理制度》、《突发事件危机处理管理制度》、《内幕信息及知情人登记和报备管理制度》、《内部问责管理制度》、《敏感信息排查管理制度》、《董事、监事和高级管理人员持有和买卖公司股票管理制度》、《防范大股东及关联方占用上市公司资金管理制度》、《独立董事年报工作制度》、《董事会审计委员会年报工作制度》、《会计师事务所选聘管理制度》、《分公司、子公司管理制度》、《风险投资管理制度》、《年报信息披露重大差错责任追究制度》、《董事、监事和高级管理人员薪酬与绩效考核管理制度》、《累积投票制度实施细则》等重大规章制度，明确了股东大会、董事会、监事会的召开、重大决策等行为合法、合规、真实、有效。

为了进一步加强内控的有效性，公司经理室在日常经营管理活动中，在公司的基本制度基础上还建立并执行了如《考勤管理规定》、《固定资产管理制度》、《薪酬管理制度》、《绩效管理辦法》等一系列较为完善的管理规定、办法和实施细则等，涵盖了财务管理、生产管理、质量管理、物资采购、产品销售、行政管理等整个生产经营过程，确保各项工作都有章可循，形成了规范的管理体系。这些内控规范与基本管理制度共同对公司整个内控有效性起到了至关重要的作用。

2014年公司根据内控建设要求，建立和修订了EHS体系的相关制度、《用工管理制度》、《员工行为规范管理制度》、《募集资金会计核算办法》、《财务报表编制与报送规范》、《国内出差费用报销规定》等。

#### 5、内部控制自查与整改

根据《中华人民共和国公司法》（以下简称“《公司法》”）中国证监会《关于进一步落实上市公司现金分红有关事项的通知》和江苏证监局《关于进一步落实上市公司现金分红有关要求的通知》（苏证监公司字【2012】276号文件）的指示精神以及《常州千红生化制药股份有限公司章程》（以下简称“《公司章程》”）等相关文件规定，公司于2015年4月24日第三届董事会第三次会议审议通过了《章程修订案》，并制订了公司利润分配政策及未来三年股东回报（2015年-2017年）规划，对利润分配原则、政策、决策程序、股东回报规划和实施等方面进行了规定，进一步明确了公司在发展过程中，与股东共享发展成果的的决心和信心。另外，公司在章程中对股东大会实施网络投票，为中小投资者参与股东大会提供便利条件，涉及重大事项的中小投资者投票实施单独计票等进行了规定。

#### 6、人力资源

公司建立了较为完善的人力资源政策，严格根据《劳动法》和《劳动合同法》，制定了有利于企业可持续发展的人力资源政策，不断改善员工的工作环境，重视员工的健康与安全。今年公司出台了《用工管理制度》，对公司人力资源政策包括：员工的聘用、培训、辞退与辞职；员工的薪酬、绩效考核、晋升与职业通道、奖惩与激励等，有了更明确的细节规定。公司注重对员工素质的培养，并根据实际工作的需要，针对不同岗位展开多种形式的培训教育，使员工们能胜任其工作岗位。公司实行劳动合同制和劳务派遣相结合的用工制度，依法与公司员工签订劳动合同，明确劳工关系；与公司员工，尤其是核心技术人员签订保密协议，防止公司商业机密泄露；依法为员工参加社会养老保险、医疗保险、失业保险及住房公积金等，保障员工依法享受社会保障待遇。劳动派遣用工与劳务公司签订合法用工协议，确保劳务派遣员工合法正当权益。

## 二、董事会关于内部控制责任的声明

按照企业内部控制规范体系的规定，建立健全和有效实施内部控制，评价其有效性，并如实披露内部控制评价报告是公司董事会的责任。监事会对董事会建立和实施内部控制进行监督。经理层负责组织领导企业内部控制的日常运行。公司董事会、监事会及董事、监事、高级管理人员保证本报告内容不存在任何虚假记载、误导性陈述或重大遗漏，并对报告内容的真实性、准确性和完整性承担个别及连带法律责任。

公司内部控制的目标是合理保证经营管理合法合规、资产安全、财务报告及相关信息真实完整，提高经营效率和效果，促进实现发展战略。由于内部控制存在的固有局限性，故仅能为实现上述目标提供合理保证。此外，由于情况的变化可能导致内部控制变得不恰当，或对控制政策和程序遵循的程度降低，根据内部控制评价结果推测未来内部控制的有效性具有一定的风险。

### 三、建立财务报告内部控制的依据

公司依据《公司法》、《会计法》、《企业会计准则》、《企业内部控制基本规范》及其配套指引以及监管部门的相关规范性文件为依据，引导和规范企业加强内部财务报告控制，防范重大财务风险。

### 四、内部控制评价报告

内部控制评价报告中报告期内发现的内部控制重大缺陷的具体情况	
报告期内未发现内部控制重大缺陷。	
内部控制评价报告全文披露日期	2015 年 04 月 25 日
内部控制评价报告全文披露索引	《2014 年度内部控制鉴证报告》全文详见巨潮资讯网（www.cninfo.com.cn）

### 五、内部控制审计报告或鉴证报告

内部控制鉴证报告

内部控制鉴证报告中的审议意见段	
根据江苏公证天业会计师事务所（特殊普通合伙）出具的《2014 年度内部控制评价报告》认为：千红制药公司按照《企业内部控制基本规范》规定的标准，于 2014 年 12 月 31 日在所有重大方面保持了有效的财务报告内部控制。	
内部控制鉴证报告全文披露日期	2015 年 04 月 25 日
内部控制鉴证报告全文披露索引	《2014 年度内部控制鉴证报告》全文详见巨潮资讯网（www.cninfo.com.cn）

会计师事务所是否出具非标准意见的内部控制鉴证报告

是  否

会计师事务所出具的内部控制鉴证报告与董事会的自我评价报告意见是否一致

是  否

### 六、年度报告重大差错责任追究制度的建立与执行情况

公司已经建立了《年报信息披露重大差错责任追究制度》，报告期内执行情况良好，不存在发生重大会计差错更正、重大遗漏信息补充情况。

## 第十一节 财务报告

### 一、审计报告

审计意见类型	标准无保留审计意见
审计报告签署日期	2015 年 04 月 24 日
审计机构名称	江苏公证天业会计师事务所（特殊普通合伙）
审计报告文号	苏公 W(2015)A 611 号
注册会计师姓名	秦志军、许国颖

审计报告正文

#### 常州千红生化制药股份有限公司全体股东：

我们审计了后附的常州千红生化制药股份有限公司(以下简称千红制药公司)财务报表，包括2014年12月31日的合并及母公司资产负债表，2014年度的合并及母公司利润表、合并及母公司现金流量表、合并及母公司所有者权益变动表，以及财务报表附注。

#### 一、管理层对财务报表的责任

编制和公允列报财务报表是千红制药公司管理层的责任，这种责任包括：(1)按照企业会计准则的规定编制财务报表，并使其实现公允反映；(2)设计、执行和维护必要的内部控制，以使财务报表不存在由于舞弊或错误导致的重大错报。

#### 二、注册会计师的责任

我们的责任是在执行审计工作的基础上对财务报表发表审计意见。我们按照中国注册会计师审计准则的规定执行了审计工作。中国注册会计师审计准则要求我们遵守中国注册会计师职业道德守则，计划和执行审计工作以对财务报表是否不存在重大错报获取合理保证。

审计工作涉及实施审计程序,以获取有关财务报表金额和披露的审计证据。选择的审计程序取决于注册会计师的判断,包括对由于舞弊或错误导致的财务报表重大错报风险的评估。在进行风险评估时,注册会计师考虑与财务报表编制和公允列报相关的内部控制,以设计恰当的审计程序,但目的并非对内部控制的有效性发表意见。审计工作还包括评价管理层选用会计政策的恰当性和作出会计估计的合理性,以及评价财务报表的总体列报。

我们相信,我们获取的审计证据是充分、适当的,为发表审计意见提供了基础。

### 三、 审计意见

我们认为,千红制药公司财务报表在所有重大方面按照企业会计准则的规定编制,公允反映了千红制药公司2014年12月31日的合并及母公司财务状况以及2014年度的合并及母公司经营成果和现金流量。

江苏公证天业会计师事务所

中国注册会计师 秦志军

(特殊普通合伙)

中国注册会计师 许国颖

中国 无锡

二〇一五年四月二十四日

## 二、 财务报表

财务附注中报表的单位为：人民币元

## 1、合并资产负债表

编制单位：常州千红生化制药股份有限公司

2014 年 12 月 31 日

单位：元

项目	期末余额	期初余额
流动资产：		
货币资金	145,300,617.42	561,624,192.03
结算备付金	0.00	0.00
拆出资金	0.00	0.00
以公允价值计量且其变动计入当期损益的金融资产	10,234,497.66	362,700.00
衍生金融资产	0.00	0.00
应收票据	59,352,706.22	14,015,620.67
应收账款	176,650,346.59	145,945,784.47
预付款项	6,676,428.80	23,897,121.41
应收保费	0.00	0.00
应收分保账款	0.00	0.00
应收分保合同准备金	0.00	0.00
应收利息	40,895,443.36	9,796,591.38
应收股利	0.00	0.00
其他应收款	2,542,705.09	6,324,594.19
买入返售金融资产	0.00	0.00
存货	137,180,773.06	184,910,929.93
划分为持有待售的资产	0.00	0.00
一年内到期的非流动资产	0.00	0.00
其他流动资产	1,019,368,339.38	572,684,908.34
流动资产合计	1,598,201,857.58	1,519,562,442.42
非流动资产：		
发放贷款及垫款	0.00	0.00
可供出售金融资产	0.00	0.00
持有至到期投资	0.00	0.00
长期应收款	0.00	0.00
长期股权投资	0.00	0.00
投资性房地产	4,466,010.95	56,897.77

固定资产	111,899,808.38	115,706,912.68
在建工程	199,568,783.29	85,414,588.21
工程物资	0.00	0.00
固定资产清理	0.00	0.00
生产性生物资产	0.00	0.00
油气资产	0.00	0.00
无形资产	86,665,230.50	89,890,396.70
开发支出	0.00	0.00
商誉	0.00	0.00
长期待摊费用	4,851,749.16	3,154,704.60
递延所得税资产	5,051,267.00	2,464,621.58
其他非流动资产	300,034,662.00	250,034,662.00
非流动资产合计	712,537,511.28	546,722,783.54
资产总计	2,310,739,368.86	2,066,285,225.96
流动负债：		
短期借款	0.00	5,000,000.00
向中央银行借款	0.00	0.00
吸收存款及同业存放	0.00	0.00
拆入资金	0.00	0.00
以公允价值计量且其变动计入当期损益的金融负债	0.00	0.00
衍生金融负债	0.00	0.00
应付票据	0.00	0.00
应付账款	56,770,319.73	37,888,081.69
预收款项	996,063.65	65,669.30
卖出回购金融资产款	0.00	
应付手续费及佣金	0.00	0.00
应付职工薪酬	19,958,184.59	13,558,969.31
应交税费	22,836,246.39	14,566,244.31
应付利息	49,985.83	0.00
应付股利	0.00	0.00
其他应付款	19,505,272.15	14,302,479.89
应付分保账款	0.00	0.00
保险合同准备金	0.00	0.00



代理买卖证券款	0.00	0.00
代理承销证券款	0.00	0.00
划分为持有待售的负债	0.00	0.00
一年内到期的非流动负债	1,000,000.00	0.00
其他流动负债	22,054,514.66	3,543,592.87
流动负债合计	143,170,587.00	88,925,037.37
非流动负债：		
长期借款	27,000,000.00	0.00
应付债券	0.00	0.00
其中：优先股	0.00	0.00
永续债	0.00	0.00
长期应付款	0.00	0.00
长期应付职工薪酬	0.00	0.00
专项应付款	0.00	0.00
预计负债	0.00	0.00
递延收益	7,857,970.51	6,782,156.31
递延所得税负债	35,174.65	58,279.40
其他非流动负债	0.00	0.00
非流动负债合计	34,893,145.16	6,840,435.71
负债合计	178,063,732.16	95,765,473.08
所有者权益：		
股本	320,000,000.00	160,000,000.00
其他权益工具	0.00	0.00
其中：优先股	0.00	0.00
永续债	0.00	0.00
资本公积	1,022,651,572.52	1,182,651,572.52
减：库存股	0.00	0.00
其他综合收益	0.00	0.00
专项储备	0.00	0.00
盈余公积	112,696,871.76	87,818,557.94
一般风险准备	0.00	0.00
未分配利润	643,725,139.63	503,566,720.64
归属于母公司所有者权益合计	2,099,073,583.91	1,934,036,851.10
少数股东权益	33,602,052.79	36,482,901.78

所有者权益合计	2,132,675,636.70	1,970,519,752.88
负债和所有者权益总计	2,310,739,368.86	2,066,285,225.96

法定代表人：王耀方

主管会计工作负责人：金小东

会计机构负责人：金小东

## 2、母公司资产负债表

单位：元

项目	期末余额	期初余额
流动资产：		
货币资金	144,311,033.72	538,783,201.47
以公允价值计量且其变动计入当期损益的金融资产	10,234,497.66	362,700.00
衍生金融资产	0.00	0.00
应收票据	59,352,706.22	14,015,620.67
应收账款	176,650,346.59	145,945,784.47
预付款项	3,764,875.91	23,475,626.82
应收利息	40,855,206.12	9,424,094.71
应收股利	0.00	0.00
其他应收款	12,787,304.01	5,968,436.96
存货	136,866,858.60	181,196,623.56
划分为持有待售的资产	0.00	0.00
一年内到期的非流动资产	0.00	0.00
其他流动资产	995,528,485.19	572,456,748.83
流动资产合计	1,580,351,314.02	1,491,628,837.49
非流动资产：		
可供出售金融资产	0.00	0.00
持有至到期投资	0.00	0.00
长期应收款	0.00	0.00
长期股权投资	57,975,489.21	57,975,489.21
投资性房地产	4,466,010.95	56,897.77
固定资产	67,722,964.65	72,586,027.80
在建工程	199,568,783.29	85,414,588.21
工程物资	0.00	0.00
固定资产清理	0.00	0.00
生产性生物资产	0.00	0.00

油气资产	0.00	0.00
无形资产	61,777,218.44	62,706,008.84
开发支出	0.00	0.00
商誉	0.00	0.00
长期待摊费用	4,851,749.16	3,154,704.60
递延所得税资产	4,719,900.71	1,430,921.87
其他非流动资产	300,034,662.00	250,034,662.00
非流动资产合计	701,116,778.41	533,359,300.30
资产总计	2,281,468,092.43	2,024,988,137.79
流动负债：		
短期借款	0.00	0.00
以公允价值计量且其变动计入当期损益的金融负债	0.00	0.00
衍生金融负债	0.00	0.00
应付票据	0.00	0.00
应付账款	53,826,875.15	34,890,551.42
预收款项	996,063.65	65,669.30
应付职工薪酬	18,381,770.75	12,287,632.79
应交税费	24,019,962.45	15,969,422.80
应付利息	49,985.83	0.00
应付股利	0.00	0.00
其他应付款	19,053,455.16	13,757,778.89
划分为持有待售的负债	0.00	0.00
一年内到期的非流动负债	1,000,000.00	0.00
其他流动负债	22,054,514.66	3,113,757.52
流动负债合计	139,382,627.65	80,084,812.72
非流动负债：		
长期借款	27,000,000.00	0.00
应付债券	0.00	0.00
其中：优先股	0.00	0.00
永续债	0.00	0.00
长期应付款	0.00	0.00
长期应付职工薪酬	0.00	0.00
专项应付款	0.00	0.00

预计负债	0.00	0.00
递延收益	1,400,000.00	0.00
递延所得税负债	35,174.65	36,173.09
其他非流动负债	0.00	0.00
非流动负债合计	28,435,174.65	36,173.09
负债合计	167,817,802.30	80,120,985.81
所有者权益：		
股本	320,000,000.00	160,000,000.00
其他权益工具	0.00	0.00
其中：优先股	0.00	0.00
永续债	0.00	0.00
资本公积	1,022,681,572.52	1,182,681,572.52
减：库存股	0.00	0.00
其他综合收益	0.00	0.00
专项储备	0.00	0.00
盈余公积	112,696,871.76	87,818,557.94
未分配利润	658,271,845.85	514,367,021.52
所有者权益合计	2,113,650,290.13	1,944,867,151.98
负债和所有者权益总计	2,281,468,092.43	2,024,988,137.79

### 3、合并利润表

单位：元

项目	本期发生额	上期发生额
一、营业总收入	814,608,253.03	860,780,976.66
其中：营业收入	814,608,253.03	860,780,976.66
利息收入		
已赚保费		
手续费及佣金收入		
二、营业总成本	546,031,515.71	651,329,927.22
其中：营业成本	336,425,429.37	494,305,889.69
利息支出		
手续费及佣金支出		
退保金		
赔付支出净额		

提取保险合同准备金净额		
保单红利支出		
分保费用		
营业税金及附加	10,898,457.73	7,108,035.91
销售费用	175,807,428.61	112,829,060.34
管理费用	105,601,977.38	98,904,108.62
财务费用	-84,130,147.51	-65,215,559.69
资产减值损失	1,428,370.13	3,398,392.35
加：公允价值变动收益（损失以“－”号填列）	-11,202.34	24,050.00
投资收益（损失以“－”号填列）	309,532.60	23,400.00
其中：对联营企业和合营企业的投资收益	0.00	0.00
汇兑收益（损失以“-”号填列）	0.00	0.00
三、营业利润（亏损以“－”号填列）	268,875,067.58	209,498,499.44
加：营业外收入	17,665,972.01	6,988,035.81
其中：非流动资产处置利得	16,000.00	0.00
减：营业外支出	464,969.64	328,591.65
其中：非流动资产处置损失	13,790.00	21,003.03
四、利润总额（亏损总额以“－”号填列）	286,076,069.95	216,157,943.60
减：所得税费用	43,920,186.13	34,468,816.15
五、净利润（净亏损以“－”号填列）	242,155,883.82	181,689,127.45
归属于母公司所有者的净利润	245,036,732.81	187,021,741.19
少数股东损益	-2,880,848.99	-5,332,613.74
六、其他综合收益的税后净额	0.00	0.00
归属母公司所有者的其他综合收益的税后净额	0.00	0.00
（一）以后不能重分类进损益的其他综合收益	0.00	0.00
1.重新计量设定受益计划净负债或净资产的变动	0.00	0.00
2.权益法下在被投资单位不能重分类进损益的其他综合收益中享有的份额	0.00	0.00
（二）以后将重分类进损益的其他	0.00	0.00

综合收益		
1.权益法下在被投资单位以后将重分类进损益的其他综合收益中享有的份额	0.00	0.00
2.可供出售金融资产公允价值变动损益	0.00	0.00
3.持有至到期投资重分类为可供出售金融资产损益	0.00	0.00
4.现金流量套期损益的有效部分	0.00	0.00
5.外币财务报表折算差额	0.00	0.00
6.其他	0.00	0.00
归属于少数股东的其他综合收益的税后净额	0.00	
七、综合收益总额	242,155,883.82	181,689,127.45
归属于母公司所有者的综合收益总额	245,036,732.81	187,021,741.19
归属于少数股东的综合收益总额	-2,880,848.99	-5,332,613.74
八、每股收益：		
（一）基本每股收益	0.77	0.58
（二）稀释每股收益	0.77	0.58

本期发生同一控制下企业合并的，被合并方在合并前实现的净利润为：0.00 元，上期被合并方实现的净利润为：0.00 元。

法定代表人：王耀方

主管会计工作负责人：金小东

会计机构负责人：金小东

#### 4、母公司利润表

单位：元

项目	本期发生额	上期发生额
一、营业收入	811,272,640.25	858,427,958.10
减：营业成本	333,167,921.43	488,346,161.16
营业税金及附加	10,898,457.73	7,108,035.91
销售费用	175,800,154.61	112,720,602.28
管理费用	95,165,657.94	90,910,847.54
财务费用	-83,508,058.14	-64,724,268.02
资产减值损失	1,542,676.91	755,017.45
加：公允价值变动收益（损失以“—”号填列）	-11,202.34	24,050.00

投资收益（损失以“－”号填列）	-2,097,006.16	23,400.00
其中：对联营企业和合营企业的投资收益	0.00	0.00
二、营业利润（亏损以“－”号填列）	276,097,621.27	223,359,011.78
加：营业外收入	16,358,555.93	6,265,350.01
其中：非流动资产处置利得	16,000.00	
减：营业外支出	433,080.03	314,720.62
其中：非流动资产处置损失	13,790.00	21,003.03
三、利润总额（亏损总额以“－”号填列）	292,023,097.17	229,309,641.17
减：所得税费用	43,239,959.02	34,984,436.07
四、净利润（净亏损以“－”号填列）	248,783,138.15	194,325,205.10
五、其他综合收益的税后净额	0.00	0.00
（一）以后不能重分类进损益的其他综合收益	0.00	0.00
1.重新计量设定受益计划净负债或净资产的变动	0.00	0.00
2.权益法下在被投资单位不能重分类进损益的其他综合收益中享有的份额	0.00	0.00
（二）以后将重分类进损益的其他综合收益	0.00	0.00
1.权益法下在被投资单位以后将重分类进损益的其他综合收益中享有的份额	0.00	0.00
2.可供出售金融资产公允价值变动损益	0.00	0.00
3.持有至到期投资重分类为可供出售金融资产损益	0.00	0.00
4.现金流量套期损益的有效部分	0.00	0.00
5.外币财务报表折算差额	0.00	0.00
6.其他	0.00	0.00
六、综合收益总额	248,783,138.15	194,325,205.10
七、每股收益：		
（一）基本每股收益	0	0

(二) 稀释每股收益	0	0
------------	---	---

## 5、合并现金流量表

单位：元

项目	本期发生额	上期金额发生额
一、经营活动产生的现金流量：		
销售商品、提供劳务收到的现金	822,268,918.23	918,100,313.22
客户存款和同业存放款项净增加额	0.00	0.00
向中央银行借款净增加额	0.00	0.00
向其他金融机构拆入资金净增加额	0.00	0.00
收到原保险合同保费取得的现金	0.00	0.00
收到再保险业务现金净额	0.00	0.00
保户储金及投资款净增加额	0.00	0.00
处置以公允价值计量且其变动计入当期损益的金融资产净增加额	0.00	0.00
收取利息、手续费及佣金的现金	0.00	0.00
拆入资金净增加额	0.00	0.00
回购业务资金净增加额	0.00	0.00
收到的税费返还	9,420,621.34	16,332,060.53
收到其他与经营活动有关的现金	99,803,557.14	88,116,562.91
经营活动现金流入小计	931,493,096.71	1,022,548,936.66
购买商品、接受劳务支付的现金	334,330,486.51	595,382,862.40
客户贷款及垫款净增加额	0.00	0.00
存放中央银行和同业款项净增加额	0.00	0.00
支付原保险合同赔付款项的现金	0.00	0.00
支付利息、手续费及佣金的现金	0.00	0.00
支付保单红利的现金	0.00	0.00
支付给职工以及为职工支付的现金	104,340,417.40	89,954,953.77
支付的各项税费	101,473,227.47	51,395,902.01
支付其他与经营活动有关的现金	139,336,170.66	125,342,880.39
经营活动现金流出小计	679,480,302.04	862,076,598.57



经营活动产生的现金流量净额	252,012,794.67	160,472,338.09
<b>二、投资活动产生的现金流量：</b>		
收回投资收到的现金	401,832.60	0.00
取得投资收益收到的现金	24,700.00	23,400.00
处置固定资产、无形资产和其他长期资产收回的现金净额	16,000.00	196.15
处置子公司及其他营业单位收到的现金净额	0.00	0.00
收到其他与投资活动有关的现金	1,434,200,000.00	543,250,000.00
投资活动现金流入小计	1,434,642,532.60	543,273,596.15
购建固定资产、无形资产和其他长期资产支付的现金	90,526,210.52	127,592,365.61
投资支付的现金	0.00	0.00
质押贷款净增加额	0.00	0.00
取得子公司及其他营业单位支付的现金净额	0.00	0.00
支付其他与投资活动有关的现金	1,955,790,000.00	1,153,000,000.00
投资活动现金流出小计	2,046,316,210.52	1,280,592,365.61
投资活动产生的现金流量净额	-611,673,677.92	-737,318,769.46
<b>三、筹资活动产生的现金流量：</b>		
吸收投资收到的现金	0.00	0.00
其中：子公司吸收少数股东投资收到的现金	0.00	0.00
取得借款收到的现金	28,000,000.00	5,000,000.00
发行债券收到的现金	0.00	0.00
收到其他与筹资活动有关的现金	0.00	0.00
筹资活动现金流入小计	28,000,000.00	5,000,000.00
偿还债务支付的现金	5,000,000.00	0.00
分配股利、利润或偿付利息支付的现金	80,556,508.21	80,213,633.35
其中：子公司支付给少数股东的股利、利润	0.00	0.00
支付其他与筹资活动有关的现金	0.00	0.00
筹资活动现金流出小计	85,556,508.21	80,213,633.35
筹资活动产生的现金流量净额	-57,556,508.21	-75,213,633.35
<b>四、汇率变动对现金及现金等价物的</b>	<b>893,816.85</b>	<b>-5,784,355.05</b>

影响		
五、现金及现金等价物净增加额	-416,323,574.61	-657,844,419.77
加：期初现金及现金等价物余额	561,624,192.03	1,219,468,611.80
六、期末现金及现金等价物余额	145,300,617.42	561,624,192.03

## 6、母公司现金流量表

单位：元

项目	本期发生额	上期发生额
一、经营活动产生的现金流量：		
销售商品、提供劳务收到的现金	818,758,385.31	915,856,168.30
收到的税费返还	9,420,621.34	16,332,060.53
收到其他与经营活动有关的现金	97,500,085.64	86,285,382.83
经营活动现金流入小计	925,679,092.29	1,018,473,611.66
购买商品、接受劳务支付的现金	335,503,698.39	587,021,529.26
支付给职工以及为职工支付的现金	96,632,306.96	82,374,965.75
支付的各项税费	101,312,335.48	51,305,145.07
支付其他与经营活动有关的现金	148,248,427.20	124,189,328.51
经营活动现金流出小计	681,696,768.03	844,890,968.59
经营活动产生的现金流量净额	243,982,324.26	173,582,643.07
二、投资活动产生的现金流量：		
收回投资收到的现金	401,832.60	0.00
取得投资收益收到的现金	24,700.00	23,400.00
处置固定资产、无形资产和其他长期资产收回的现金净额	16,000.00	196.15
处置子公司及其他营业单位收到的现金净额	0.00	0.00
收到其他与投资活动有关的现金	1,434,200,000.00	543,000,000.00
投资活动现金流入小计	1,434,642,532.60	543,023,596.15
购建固定资产、无形资产和其他长期资产支付的现金	87,092,727.61	120,012,777.58
投资支付的现金	0.00	0.00
取得子公司及其他营业单位支付的现金净额	0.00	0.00
支付其他与投资活动有关的现金	1,934,536,538.76	1,153,000,000.00

投资活动现金流出小计	2,021,629,266.37	1,273,012,777.58
投资活动产生的现金流量净额	-586,986,733.77	-729,989,181.43
三、筹资活动产生的现金流量：		
吸收投资收到的现金	0.00	0.00
取得借款收到的现金	28,000,000.00	0.00
发行债券收到的现金	0.00	0.00
收到其他与筹资活动有关的现金	0.00	0.00
筹资活动现金流入小计	28,000,000.00	0.00
偿还债务支付的现金	0.00	0.00
分配股利、利润或偿付利息支付的现金	80,404,430.84	80,000,000.00
支付其他与筹资活动有关的现金	0.00	0.00
筹资活动现金流出小计	80,404,430.84	80,000,000.00
筹资活动产生的现金流量净额	-52,404,430.84	-80,000,000.00
四、汇率变动对现金及现金等价物的影响	936,672.60	-5,682,050.41
五、现金及现金等价物净增加额	-394,472,167.75	-642,088,588.77
加：期初现金及现金等价物余额	538,783,201.47	1,180,871,790.24
六、期末现金及现金等价物余额	144,311,033.72	538,783,201.47

## 7、合并所有者权益变动表

本期金额

单位：元

项目	本期												少数股东权益	所有者权益合计
	归属于母公司所有者权益													
	股本	其他权益工具			资本公积	减：库存股	其他综合收益	专项储备	盈余公积	一般风险准备	未分配利润			
	优先股	永续债	其他											
一、上年期末余额	160,000,000.00	0.00	0.00	0.00	1,182,651,572.52	0.00	0.00	0.00	87,818,557.94	0.00	503,566,720.64	36,482,901.78	1,970,519,752.88	
加：会计政策变更	0.00	0.00	0.00	0.00	0.00	0.00	0.00	0.00	0.00	0.00	0.00	0.00	0.00	
前期差错更正	0.00	0.00	0.00	0.00	0.00	0.00	0.00	0.00	0.00	0.00	0.00	0.00	0.00	
同一控	0.00	0.00	0.00	0.00	0.00	0.00	0.00	0.00	0.00	0.00	0.00	0.00	0.00	

制下企业合并													
其他	0.00	0.00	0.00	0.00	0.00	0.00	0.00	0.00	0.00	0.00	0.00	0.00	0.00
二、本年期初余额	160,000,000.00				1,182,651,572.52				87,818,557.94		503,566,720.64	36,482,901.78	1,970,519,752.88
三、本期增减变动金额(减少以“-”号填列)	160,000,000.00				-160,000,000.00				24,878,313.82		140,158,418.99	-2,880,848.99	162,155,883.82
(一)综合收益总额	0.00	0.00	0.00	0.00	0.00	0.00	0.00	0.00	0.00	0.00	245,036,732.81	-2,880,848.99	242,155,883.82
(二)所有者投入和减少资本	0.00	0.00	0.00	0.00	0.00	0.00	0.00	0.00	0.00	0.00	0.00	0.00	0.00
1. 股东投入的普通股	0.00	0.00	0.00	0.00	0.00	0.00	0.00	0.00	0.00	0.00	0.00	0.00	0.00
2. 其他权益工具持有者投入资本	0.00	0.00	0.00	0.00	0.00	0.00	0.00	0.00	0.00	0.00	0.00	0.00	0.00
3. 股份支付计入所有者权益的金额	0.00	0.00	0.00	0.00	0.00	0.00	0.00	0.00	0.00	0.00	0.00	0.00	0.00
4. 其他	0.00	0.00	0.00	0.00	0.00	0.00	0.00	0.00	0.00	0.00		0.00	0.00
(三)利润分配	0.00	0.00	0.00	0.00	0.00	0.00	0.00	0.00	24,878,313.82	0.00	-104,878,313.82	0.00	-80,000,000.00
1. 提取盈余公积	0.00	0.00	0.00	0.00	0.00	0.00	0.00	0.00	24,878,313.82	0.00	-24,878,313.82	0.00	0.00
2. 提取一般风险准备	0.00	0.00	0.00	0.00	0.00	0.00	0.00	0.00	0.00	0.00	0.00	0.00	0.00
3. 对所有者(或股东)的分配	0.00	0.00	0.00	0.00	0.00	0.00	0.00	0.00	0.00	0.00	-80,000,000.00	0.00	-80,000,000.00
4. 其他	0.00	0.00	0.00	0.00	0.00	0.00	0.00	0.00	0.00	0.00	0.00	0.00	0.00
(四)所有者权益内部结转	160,000,000.00				-160,000,000.00				0.00	0.00	0.00	0.00	0.00
1. 资本公积转增资本(或股本)	160,000,000.00				-160,000,000.00				0.00	0.00	0.00	0.00	0.00
2. 盈余公积转增资本(或股本)	0.00	0.00	0.00	0.00	0.00	0.00	0.00	0.00	0.00	0.00	0.00	0.00	0.00
3. 盈余公积弥补	0.00	0.00	0.00	0.00	0.00	0.00	0.00	0.00	0.00	0.00	0.00	0.00	0.00

亏损													
4. 其他	0.00	0.00	0.00	0.00	0.00	0.00	0.00	0.00	0.00	0.00	0.00	0.00	0.00
(五) 专项储备	0.00	0.00	0.00	0.00	0.00	0.00	0.00	0.00	0.00	0.00	0.00	0.00	0.00
1. 本期提取	0.00	0.00	0.00	0.00	0.00	0.00	0.00	0.00	0.00	0.00	0.00	0.00	0.00
2. 本期使用	0.00	0.00	0.00	0.00	0.00	0.00	0.00	0.00	0.00	0.00	0.00	0.00	0.00
(六) 其他	0.00	0.00	0.00	0.00	0.00	0.00	0.00	0.00	0.00	0.00	0.00	0.00	0.00
四、本期期末余额	320,000.00	0.00	0.00	0.00	1,022,651,572.52	0.00	0.00	0.00	112,696,871.76	0.00	643,725,139.63	33,602,052.79	2,132,675,636.70

上期金额

单位：元

项目	上期												
	归属于母公司所有者权益											少数股东权益	所有者权益合计
	股本	其他权益工具			资本公积	减：库存股	其他综合收益	专项储备	盈余公积	一般风险准备	未分配利润		
	优先股	永续债	其他										
一、上年期末余额	160,000.00	0.00	0.00	0.00	1,182,651,572.52	0.00	0.00	0.00	68,386,037.43	0.00	415,977,499.96	41,815,515.52	1,868,830,625.43
加：会计政策变更	0.00	0.00	0.00	0.00	0.00	0.00	0.00	0.00	0.00	0.00	0.00	0.00	0.00
前期差错更正	0.00	0.00	0.00	0.00	0.00	0.00	0.00	0.00	0.00	0.00	0.00	0.00	0.00
同一控制下企业合并	0.00	0.00	0.00	0.00	0.00	0.00	0.00	0.00	0.00	0.00	0.00	0.00	0.00
其他	0.00	0.00	0.00	0.00	0.00	0.00	0.00	0.00	0.00	0.00	0.00	0.00	0.00
二、本年期初余额	160,000.00	0.00	0.00	0.00	1,182,651,572.52	0.00	0.00	0.00	68,386,037.43	0.00	415,977,499.96	41,815,515.52	1,868,830,625.43
三、本期增减变动金额（减少以“－”号填列）	0.00	0.00	0.00	0.00	0.00	0.00	0.00	0.00	19,432,520.51	0.00	87,589,220.68	-5,332,613.74	101,689,127.45
(一) 综合收益总额	0.00	0.00	0.00	0.00	0.00	0.00	0.00	0.00	0.00	0.00	187,021,741.19	-5,332,613.74	181,689,127.45
(二) 所有者投入和减少资本	0.00	0.00	0.00	0.00	0.00	0.00	0.00	0.00	0.00	0.00	0.00	0.00	0.00
1. 股东投入的普通股	0.00	0.00	0.00	0.00	0.00	0.00	0.00	0.00	0.00	0.00	0.00	0.00	0.00

2. 其他权益工具持有者投入资本	0.00	0.00	0.00	0.00	0.00	0.00	0.00	0.00	0.00	0.00	0.00	0.00	0.00
3. 股份支付计入所有者权益的金额	0.00	0.00	0.00	0.00	0.00	0.00	0.00	0.00	0.00	0.00	0.00	0.00	0.00
4. 其他	0.00	0.00	0.00	0.00	0.00	0.00	0.00	0.00	0.00	0.00	0.00	0.00	0.00
(三) 利润分配	0.00	0.00	0.00	0.00	0.00	0.00	0.00	0.00	19,432,520.51	0.00	-99,432,520.51	0.00	-80,000,000.00
1. 提取盈余公积	0.00	0.00	0.00	0.00	0.00	0.00	0.00	0.00	19,432,520.51	0.00	-19,432,520.51	0.00	0.00
2. 提取一般风险准备	0.00	0.00	0.00	0.00	0.00	0.00	0.00	0.00	0.00	0.00	0.00	0.00	0.00
3. 对所有者（或股东）的分配	0.00	0.00	0.00	0.00	0.00	0.00	0.00	0.00	0.00	0.00	-80,000,000.00	0.00	-80,000,000.00
4. 其他	0.00	0.00	0.00	0.00	0.00	0.00	0.00	0.00	0.00	0.00	0.00	0.00	0.00
(四) 所有者权益内部结转	0.00	0.00	0.00	0.00	0.00	0.00	0.00	0.00	0.00	0.00	0.00	0.00	0.00
1. 资本公积转增资本（或股本）	0.00	0.00	0.00	0.00	0.00	0.00	0.00	0.00	0.00	0.00	0.00	0.00	0.00
2. 盈余公积转增资本（或股本）	0.00	0.00	0.00	0.00	0.00	0.00	0.00	0.00	0.00	0.00	0.00	0.00	0.00
3. 盈余公积弥补亏损	0.00	0.00	0.00	0.00	0.00	0.00	0.00	0.00	0.00	0.00	0.00	0.00	0.00
4. 其他	0.00	0.00	0.00	0.00	0.00	0.00	0.00	0.00	0.00	0.00	0.00	0.00	0.00
(五) 专项储备	0.00	0.00	0.00	0.00	0.00	0.00	0.00	0.00	0.00	0.00	0.00	0.00	0.00
1. 本期提取	0.00	0.00	0.00	0.00	0.00	0.00	0.00	0.00	0.00	0.00	0.00	0.00	0.00
2. 本期使用	0.00	0.00	0.00	0.00	0.00	0.00	0.00	0.00	0.00	0.00	0.00	0.00	0.00
(六) 其他	0.00	0.00	0.00	0.00	0.00	0.00	0.00	0.00	0.00	0.00	0.00	0.00	0.00
四、本期期末余额	160,000,000.00	0.00	0.00	0.00	1,182,652.52	0.00	0.00	0.00	87,818,557.94	0.00	503,566,720.64	36,482,901.78	1,970,519,752.88

## 8、母公司所有者权益变动表

本期金额

单位：元

项目	本期									
	股本	其他权益工具	资本公积	减：库存	其他综合	专项储备	盈余公积	未分配	所有者权	

		优先股	永续债	其他		股	收益			利润	益合计
一、上年期末余额	160,000,000.00	0.00	0.00	0.00	1,182,681,572.52	0.00	0.00	0.00	87,818,557.94	514,367,021.52	1,944,867,151.98
加：会计政策变更	0.00	0.00	0.00	0.00	0.00	0.00	0.00	0.00	0.00	0.00	0.00
前期差错更正	0.00	0.00	0.00	0.00	0.00	0.00	0.00	0.00	0.00	0.00	0.00
其他	0.00	0.00	0.00	0.00	0.00	0.00	0.00	0.00	0.00	0.00	0.00
二、本年期初余额	160,000,000.00	0.00	0.00	0.00	1,182,681,572.52	0.00	0.00	0.00	87,818,557.94	514,367,021.52	1,944,867,151.98
三、本期增减变动金额（减少以“－”号填列）	160,000,000.00	0.00	0.00		-160,000,000.00	0.00	0.00	0.00	24,878,313.82	143,904,824.33	168,783,138.15
（一）综合收益总额	0.00	0.00	0.00	0.00	0.00	0.00	0.00	0.00	0.00	248,783,138.15	248,783,138.15
（二）所有者投入和减少资本	0.00	0.00	0.00	0.00	0.00	0.00	0.00	0.00	0.00	0.00	0.00
1. 股东投入的普通股	0.00	0.00	0.00	0.00	0.00	0.00	0.00	0.00	0.00	0.00	0.00
2. 其他权益工具持有者投入资本	0.00	0.00	0.00	0.00	0.00	0.00	0.00	0.00	0.00	0.00	0.00
3. 股份支付计入所有者权益的金额	0.00	0.00	0.00	0.00	0.00	0.00	0.00	0.00	0.00	0.00	0.00
4. 其他	0.00	0.00	0.00	0.00	0.00	0.00	0.00	0.00	0.00	0.00	0.00
（三）利润分配	0.00	0.00	0.00	0.00	0.00	0.00	0.00	0.00	24,878,313.82	-104,878,313.82	-80,000,000.00
1. 提取盈余公积	0.00	0.00	0.00	0.00	0.00	0.00	0.00	0.00	24,878,313.82	-24,878,313.82	
2. 对所有者（或股东）的分配	0.00	0.00	0.00	0.00	0.00	0.00	0.00	0.00		-80,000,000.00	-80,000,000.00
3. 其他	0.00	0.00	0.00	0.00	0.00	0.00	0.00	0.00	0.00	0.00	0.00
（四）所有者权益内部结转	160,000,000.00	0.00	0.00	0.00	-160,000,000.00	0.00	0.00	0.00	0.00	0.00	0.00
1. 资本公积转增资本（或股本）	160,000,000.00	0.00	0.00	0.00	-160,000,000.00	0.00	0.00	0.00	0.00	0.00	0.00
2. 盈余公积转增	0.00	0.00	0.00	0.00	0.00	0.00	0.00	0.00	0.00	0.00	0.00

资本（或股本）											
3. 盈余公积弥补亏损	0.00	0.00	0.00	0.00	0.00	0.00	0.00	0.00	0.00	0.00	0.00
4. 其他	0.00	0.00	0.00	0.00	0.00	0.00	0.00	0.00	0.00	0.00	0.00
（五）专项储备	0.00	0.00	0.00	0.00	0.00	0.00	0.00	0.00	0.00	0.00	0.00
1. 本期提取	0.00	0.00	0.00	0.00	0.00	0.00	0.00	0.00	0.00	0.00	0.00
2. 本期使用	0.00	0.00	0.00	0.00	0.00	0.00	0.00	0.00	0.00	0.00	0.00
（六）其他	0.00	0.00	0.00	0.00	0.00	0.00	0.00	0.00		0.00	0.00
四、本期期末余额	320,000,000.00	0.00	0.00	0.00	1,022,681,572.52	0.00	0.00	0.00	112,696,871.76	658,271,845.85	2,113,650,290.13

上期金额

单位：元

项目	上期										
	股本	其他权益工具			资本公积	减：库存股	其他综合收益	专项储备	盈余公积	未分配利润	所有者权益合计
		优先股	永续债	其他							
一、上年期末余额	160,000,000.00	0.00	0.00	0.00	1,182,681,572.52	0.00	0.00	0.00	68,386,037.43	419,474,336.93	1,830,541,946.88
加：会计政策变更	0.00	0.00	0.00	0.00	0.00	0.00	0.00	0.00	0.00	0.00	0.00
前期差错更正	0.00	0.00	0.00	0.00	0.00	0.00	0.00	0.00	0.00	0.00	0.00
其他	0.00	0.00	0.00	0.00	0.00	0.00	0.00	0.00	0.00	0.00	0.00
二、本年期初余额	160,000,000.00	0.00	0.00	0.00	1,182,681,572.52	0.00	0.00	0.00	68,386,037.43	419,474,336.93	1,830,541,946.88
三、本期增减变动金额（减少以“－”号填列）	0.00	0.00	0.00	0.00	0.00	0.00	0.00	0.00	19,432,520.51	94,892,684.59	114,325,205.10
（一）综合收益总额	0.00	0.00	0.00	0.00	0.00	0.00	0.00	0.00	0.00	194,325,205.10	194,325,205.10
（二）所有者投入和减少资本	0.00	0.00	0.00	0.00	0.00	0.00	0.00	0.00	0.00	0.00	0.00
1. 股东投入的普通股	0.00	0.00	0.00	0.00	0.00	0.00	0.00	0.00	0.00	0.00	0.00
2. 其他权益工具持有者投入资本	0.00	0.00	0.00	0.00	0.00	0.00	0.00	0.00	0.00	0.00	0.00
3. 股份支付计入所有者权益的金额	0.00	0.00	0.00	0.00	0.00	0.00	0.00	0.00	0.00	0.00	0.00



4. 其他	0.00	0.00	0.00	0.00	0.00	0.00	0.00	0.00	0.00	0.00	0.00
(三) 利润分配	0.00	0.00	0.00	0.00	0.00	0.00	0.00	0.00	19,432,520.51	-99,432,520.51	-80,000,000.00
1. 提取盈余公积	0.00	0.00	0.00	0.00	0.00	0.00	0.00	0.00	19,432,520.51	-19,432,520.51	0.00
2. 对所有者（或股东）的分配	0.00	0.00	0.00	0.00	0.00	0.00	0.00	0.00	0.00	-80,000,000.00	-80,000,000.00
3. 其他	0.00	0.00	0.00	0.00	0.00	0.00	0.00	0.00	0.00	0.00	0.00
(四) 所有者权益内部结转	0.00	0.00	0.00	0.00	0.00	0.00	0.00	0.00	0.00	0.00	0.00
1. 资本公积转增资本（或股本）	0.00	0.00	0.00	0.00	0.00	0.00	0.00	0.00	0.00	0.00	0.00
2. 盈余公积转增资本（或股本）	0.00	0.00	0.00	0.00	0.00	0.00	0.00	0.00	0.00	0.00	0.00
3. 盈余公积弥补亏损	0.00	0.00	0.00	0.00	0.00	0.00	0.00	0.00	0.00	0.00	0.00
4. 其他	0.00	0.00	0.00	0.00	0.00	0.00	0.00	0.00	0.00	0.00	0.00
(五) 专项储备	0.00	0.00	0.00	0.00	0.00	0.00	0.00	0.00	0.00	0.00	0.00
1. 本期提取	0.00	0.00	0.00	0.00	0.00	0.00	0.00	0.00	0.00	0.00	0.00
2. 本期使用	0.00	0.00	0.00	0.00	0.00	0.00	0.00	0.00	0.00	0.00	0.00
(六) 其他	0.00	0.00	0.00	0.00	0.00	0.00	0.00	0.00	0.00	0.00	0.00
四、本期期末余额	160,000,000.00	0.00	0.00	0.00	1,182,681,572.52	0.00	0.00	0.00	87,818,557.94	514,367,021.52	1,944,867,151.98

### 三、公司基本情况

常州千红生化制药股份有限公司（以下简称“公司”或“本公司”）成立于2008年3月15日，由常州千红生化制药有限公司整体变更为股份有限公司。常州千红生化制药有限公司于2003年设立，注册资本为5,600万元。本公司整体变更为股份有限公司后的注册资本为12,000万元。

经中国证券监督管理委员会证监许可[2011]123号《关于核准常州千红生化制药股份有限公司首次公开发行股票批复》，2011年2月14日，本公司向社会公开发行股票4,000万股，发行后公司股本增至16,000万人民币元。

经公司2014年4月4日召开的2013年年度股东大会决议通过，以资本公积向全体股东每10股转增10股，变更后公司股本增至32,000万人民币元。

企业法人登记注册号：320407000001504。

公司住所：江苏省常州市新北区长江中路90号。

法定代表人：王耀方。

注册资本：32,000万元

本公司属药品生产行业，经营范围主要包括：药品[限片剂、硬胶囊剂、颗粒剂、原料药、冻干粉、冻干粉针剂（含抗肿瘤药）、小容量注射剂（非最终灭菌）]、诊断性试剂的生产和销售（涉及前置审批的除

外)。农副产品（除专项规定）收购；自有设施租赁；自营和代理各类商品和技术的进出口业务（但国家限定公司经营或禁止进出口的商品及技术除外）。（依法须经批准的项目，经相关部门批准后方可开展经营活动）。

本公司的主要产品包括：肝素钠原料药、胰激肽原酶制剂等。报告期内公司主营业务未发生变更。

公司下设董事会办公室、审计部、战略发展部、办公室（含人力资源管理）、财务部、信息中心、质量保证部、市场部、商务部、销售大区、新品开发部、项目部、制剂工厂、物控部、保障部、原料药事业部等职能部门，并投资控股常州生物制药工程技术中心有限公司、常州千红通用细胞工程研究所有限公司、湖北润红生物科技有限公司和江苏众红生物工程创药研究院有限公司四家子公司及由江苏众红生物工程创药研究院有限公司独资的常州京森生物医药研究所有限公司一家孙公司。

#### （1）控股子公司

子公司全称	业务性质	注册资本	经营范围	持股比例	表决权比例	是否合并		备注
						2014年度	2013年度	
常州千红通用细胞工程研究所有限公司	研究	30万人民币	人类组织胚胎干细胞、具有医疗价值的人类再生组织等衍生物的技术开发、转让、咨询、销售	90%	90%	是	是	--
湖北润红生物科技有限公司	生产	4,000万人民币	收购、销售猪小肠、肠衣，收购制造猪小肠粘膜肝素钠粗品、猪胰酶粉等生化制药原料制造	51%	51%	是	是	--
江苏众红生物工程创药研究院有限公司	研究	980万美元	生物医药产品与中间体、生物医药试剂、体外诊断试剂、营养保健品的研究开发，技术转让，技术咨询和技术服务。生物医药与个性化医疗及临床诊断领域的软件系统的研发和销售。	59%	59%	是	是	--
常州生物制药工程技术中心有限公司	研究	30万人民币	遗传工程,酶工程,生物工程,医药,农药,化工中间体的技术服务	70%	70%	是	是	--

#### （2）子公司江苏众红生物工程创药研究院有限公司的子公司

子公司全称	业务性质	注册资本	经营范围	持股比例	表决权比例	是否合并		备注
						2014年度	2013年度	
常州京森生物医药研究所有限公司	研究	156.51万人民币	生物医药产品与中间体、体外诊断试剂、营养保健品的研究开发、技术转让、技术咨询和技术服务	100%	100%	是	是	--

## 四、财务报表的编制基础

### 1、编制基础

本公司财务报表以持续经营假设为基础，根据实际发生的交易和事项，按照财政部发布的《企业会计

准则——基本准则》、于2006年2月15日及其后颁布和修订的41项具体会计准则、企业会计准则应用指南、企业会计准则解释及其他相关规定（以下合称“企业会计准则”），以及中国证券监督管理委员会《公开发行证券的公司信息披露编报规则第15号——财务报告的一般规定》（2014年修订）的披露规定编制。

根据企业会计准则的相关规定，本公司会计核算以权责发生制为基础。除某些金融工具外，本财务报表均以历史成本为计量基础。资产如果发生减值，则按照相关规定计提相应的减值准备。

## 2、持续经营

本公司综合评价目前可获取的信息，自报告期末起12个月内不存在明显影响本公司持续经营能力的因素。

## 五、重要会计政策及会计估计

具体会计政策和会计估计提示：

本公司及各子公司从事药品的生产、研究与销售。本公司及各子公司根据实际生产经营特点，依据相关企业会计准则的规定，对收入确认等交易和事项制定了若干项具体会计政策和会计估计，详见本附注三、24“收入”各项描述。关于管理层所作出的重大会计判断和估计的说明，请参阅附注三、30“重大会计判断和估计”。

### 1、遵循企业会计准则的声明

本公司编制的财务报表符合企业会计准则的要求，真实、完整地反映了本公司2014年12月31日的财务状况及2014年度的经营成果和现金流量等有关信息。

### 2、会计期间

本公司的会计期间分为年度和中期，会计中期指短于一个完整的会计年度的报告期间。本公司会计年度采用公历年度，自公历1月1日起至12月31日止。

### 3、营业周期

正常营业周期是指本公司从购买用于加工的资产起至实现现金或现金等价物的期间。本公司以12个月作为一个营业周期，并以其作为资产和负债的流动性划分标准。

### 4、记账本位币

公司以人民币为记账本位币。

### 5、同一控制下和非同一控制下企业合并的会计处理方法

企业合并，是指将两个或两个以上单独的企业合并形成一个报告主体的交易或事项。企业合并分为同一控制下企业合并和非同一控制下企业合并。

#### （1）同一控制下企业合并

参与合并的企业在合并前后均受同一方或相同的多方最终控制，且该控制并非暂时性的，为同一控制下的企业合并。合并方在企业合并中取得的资产和负债，均按合并日在被合并方的账面价值计量。合并方取得的净资产账面价值与支付的合并对价账面价值（或发行股份面值总额）的差额，调整资本公积（股本溢价）；资本公积（股本溢价）不足以冲减的，调整留存收益。合并方为进行企业合并发生的各项直接费用，于发生时计入当期损益。合并日为合并方实际取得对被合并方控制权的日期。

#### （2）非同一控制下企业合并

参与合并的企业在合并前后不受同一方或相同的多方最终控制的，为非同一控制下的企业合并。本公司作为购买方，为取得被购买方控制权而付出的资产（包括购买日之前所持有的被购买方的股权）、发生或承担的负债在购买日的公允价值之和，减去合并中取得的被购买方可辨认净资产公允价值的差额，如为正数则确认为商誉；如为负数，首先对取得的被购买方各项资产、负债及或有负债的公允价值以及合并成本的计量进行复核，复核后合并成本仍小于合并中取得的被购买方可辨认净资产公允价值份额的，计入当期损益。为进行企业合并发生的其他各项直接费用计入当期损益。付出资产的公允价值与其账面价值的差额，计入当期损益。本公司在购买日按公允价值确认所取得的被购买方符合确认条件的各项可辨认资产、负债及或有负债。购买日是指购买方实际取得对被购买方控制权的日期。

## 6、合并财务报表的编制方法

#### （1）合并范围的认定

母公司以自身和其子公司的财务报表为基础，根据其他有关资料，编制合并财务报表，合并财务报表的合并范围以控制为基础确定。一旦相关事实和情况的变化导致上述控制定义涉及的相关要素发生了变化，本公司将进行重新评估。

#### （2）控制的依据

投资方拥有对被投资方的权力，通过参与被投资方的相关活动而享有可变回报，并且有能力运用对被投资方的权力影响其回报金额，视为投资方控制被投资方。相关活动，系为对被投资方的回报产生重大影响的活动。

#### （3）合并程序

从取得子公司的实际控制权之日起，本公司开始将其予以合并；从丧失实际控制权之日起停止合并。本公司与子公司之间、子公司与子公司之间所有重大往来余额、投资、交易及未实现利润在编制合并财务报表时予以抵销。对于处置的子公司，处置日前的经营成果和现金流量已经适当地包括在合并利润表和合并现金流量表中；当期处置的子公司，不调整合并资产负债表的期初数。非同一控制下企业合并增加的子公司，其购买日后的经营成果及现金流量已经适当地包括在合并利润表和合并现金流量表中，且不调整合并财务报表的期初数和对比数。同一控制下企业合并增加的子公司，其自合并当期期初至合并日的经营成果和现金流量已经适当地包括在合并利润表和合并现金流量表中，并且同时调整合并财务报表的对比数。

子公司与本公司采用的会计政策或会计期间不一致的，在编制合并财务报表时，按照本公司的会计政策或会计期间对子公司财务报表进行调整后合并。

对于因非同一控制下企业合并取得的子公司，在编制合并财务报表时，以购买日可辨认净资产公允价值为基础对其个别财务报表进行调整；对于因同一控制下企业合并取得的子公司，在编制合并财务报表时，视同参与合并各方在最终控制方开始实施控制时即以目前的状态存在。

本公司向子公司出售资产所发生的未实现内部交易损益，全额抵销“归属于母公司所有者的净利润”。子公司向本公司出售资产所发生的未实现内部交易损益，按照本公司对该子公司的分配比例在“归属于母公司所有者的净利润”和“少数股东损益”之间分配抵销。子公司之间出售资产所发生的未实现内部交易损益，应当按照本公司对出售方子公司的分配比例在“归属于母公司所有者的净利润”和“少数股东损益”之间分配抵销。

子公司所有者权益中不属于本公司的份额，作为少数股东权益，在合并资产负债表中所有者权益项目下以“少数股东权益”项目列示。子公司当期净损益中属于少数股东权益的份额，在合并利润表中净利润项目下以“少数股东损益”项目列示。子公司当期综合收益中属于少数股东权益的份额，在合并利润表中综合收益总额项目下以“归属于少数股东的综合收益总额”项目列示。有少数股东的，在合并所有者权益变动表中增加“少数股东权益”栏目，反映少数股东权益变动的情况。子公司少数股东分担的当期亏损超过了少数股东在该子公司期初所有者权益中所享有的份额的，其余额仍应当冲减少数股东权益。

当因处置部分股权投资或其他原因丧失了对原有子公司的控制权时，对于剩余股权，按照其在丧失控制权日的公允价值进行重新计量。处置股权取得的对价与剩余股权公允价值之和，减去按原持股比例计算应享有原有子公司自购买日开始持续计算的净资产的份额之间的差额，计入丧失控制权当期的投资收益。与原有子公司股权投资相关的其他综合收益，在丧失控制权时采用与被购买方直接处置相关资产或负债相同的基础进行会计处理（即，除了在该原有子公司重新计量设定受益计划净负债或净资产导致的变动以外，其余一并转为当期投资收益）。其后，对该部分剩余股权按照《企业会计准则第 2 号——长期股权投资》或《企业会计准则第 22 号——金融工具确认和计量》等相关规定进行后续计量，详见本附注三、14“长期股权投资”或本附注三、10“金融工具”。

本公司通过多次交易分步处置对子公司股权投资直至丧失控制权的，需区分处置对子公司股权投资直至丧失控制权的各项交易是否属于一揽子交易。处置对子公司股权投资的各项交易的条款、条件以及经济影响符合以下一种或多种情况，通常表明应将多次交易事项作为一揽子交易进行会计处理：①这些交易是同时或者在考虑了彼此影响的情况下订立的；②这些交易整体才能达成一项完整的商业结果；③一项交易的发生取决于其他至少一项交易的发生；④一项交易单独看是不经济的，但是和其他交易一并考虑时是经济的。不属于一揽子交易的，对其中的每一项交易视情况分别按照“不丧失控制权的情况下部分处置对子公司的长期股权投资”（详见本附注三、14（2）④）和“因处置部分股权投资或其他原因丧失了对原有子公司的控制权”（详见前段）适用的原则进行会计处理。处置对子公司股权投资直至丧失控制权的各项交易属于一揽子交易的，将各项交易作为一项处置子公司并丧失控制权的交易进行会计处理；但是，在丧失控制权之前每一次处置价款与处置投资对应的享有该子公司净资产份额的差额，在合并财务报表中确认为其他综合收益，在丧失控制权时一并转入丧失控制权当期的损益。

## 7、合营安排分类及共同经营会计处理方法

公司根据其在合营安排中享有的权利和承担的义务将合营安排分为共同经营和合营企业。

本公司确认其与共同经营中利益份额相关的下列项目，并按照相关企业会计准则的规定进行会计处理：

- （一）确认单独所持有的资产，以及按其份额确认共同持有的资产；
- （二）确认单独所承担的负债，以及按其份额确认共同承担的负债；
- （三）确认出售其享有的共同经营产出份额所产生的收入；
- （四）按其份额确认共同经营因出售产出所产生的收入；
- （五）确认单独所发生的费用，以及按其份额确认共同经营发生的费用。

## 8、现金及现金等价物的确定标准

现金等价物是指企业持有的期限短（一般指从购买日起三个月内到期）、流动性强、易于转换为已知金额现金、价值变动风险很小的投资。

## 9、外币业务和外币报表折算

对发生的外币交易，以交易发生日中国人民银行公布的市场汇率中间价折算为记账本位币记账。其中，对发生的外币兑换或涉及外币兑换的交易，按照交易实际采用的汇率进行折算。资产负债表日，将外币货币性资产和负债账户余额，按资产负债表日中国人民银行公布的市场汇率中间价折算为记账本位币金额。按照资产负债表日折算汇率折算的记账本位币金额与原账面记账本位币金额的差额，作为汇兑损益处理。其中，与购建固定资产有关的外币借款产生的汇兑损益，按借款费用资本化的原则处理；属开办期间发生的汇兑损益计入开办费；其余计入当期的财务费用。

资产负债表日，对以历史成本计量的外币非货币项目，仍按交易发生日中国人民银行公布的市场汇率中间价折算，不改变其原记账本位币金额；对以公允价值计量的外币非货币性项目，按公允价值确定日中国人民银行公布的市场汇率中间价折算，由此产生的汇兑损益作为公允价值变动损益，计入当期损益。

对于境外经营，本公司在编制财务报表时将其记账本位币折算为人民币：对资产负债表中的资产和负债项目，采用资产负债表日的即期汇率折算，股东权益项目除“未分配利润”项目外，其他项目采用发生时的即期汇率折算；利润表中的收入和费用项目，采用交易发生当期平均汇率折算。按照上述折算产生的外币财务报表折算差额，确认为其他综合收益并在资产负债表中股东权益项目下单独列示。处置境外经营时，将与该境外经营相关的其他综合收益转入处置当期损益，部分处置的按处置比例计算。

外币现金流量以及境外子公司的现金流量，采用现金流量发生当期平均汇率折算。汇率变动对现金的影响额作为调节项目，在现金流量表中单独列报。

## 10、金融工具

金融工具，是指形成一个企业的金融资产，并形成其他单位的金融负债或权益工具的合同。

### (1) 金融资产和金融负债的分类与计量

本公司按投资目的和经济实质将拥有的金融资产分为以公允价值计量且其变动计入当期损益的金融资产、可供出售金融资产、应收款项、持有至到期投资四类。其中：以公允价值计量且其变动计入当期损益的金融资产以公允价值计量，公允价值变动计入当期损益；可供出售金融资产以公允价值计量，公允价值变动计入其他综合收益（但是，在活跃市场中没有报价且其公允价值不能可靠计量的权益工具投资，以及与该权益工具挂钩并须通过交付该权益工具结算的衍生金融资产，按照成本进行后续计量）；应收款项及持有至到期投资以摊余成本计量。

本公司按经济实质将承担的金融负债分为以公允价值计量且其变动计入当期损益的金融负债和以摊余成本计量的其他金融负债两类。

### (2) 金融资产和金融负债公允价值的确定

公允价值，是指市场参与者在计量日发生的有序交易中，出售一项资产所能收到或者转移一项负债所需支付的价格。金融工具存在活跃市场的，本公司采用活跃市场中的报价确定其公允价值。活跃市场中的报价是指易于定期从交易所、经纪商、行业协会、定价服务机构等获得的价格，且代表了在公平交易中实际发生的市场交易的价格。金融工具不存在活跃市场的，本公司采用估值技术确定其公允价值。估值技术包括参考熟悉情况并自愿交易的各方最近进行的市场交易中使用的价格、参照实质上相同的其他金融工具当前的公允价值、现金流量折现法和期权定价模型等。

公司持有的对被投资单位不具有控制、共同控制或重大影响（即在重大影响以下），并且在活跃市场中没有报价、公允价值不能可靠计量的权益性投资，将其划分为可供出售金融资产，并以成本计量。

### (3) 金融资产转移的确认与计量

本公司将金融资产让与或交付给该金融资产发行方以外的另一方为金融资产转移，转移金融资产可以是金融资产的全部，也可以是一部分。金融资产转移包括两种形式：

① 将收取金融资产现金流量的权利转移给另一方；

② 将金融资产转移给另一方，但保留收取金融资产现金流量的权利，并承担将收取的现金流量支付给最终收款方的义务。

本公司已将全部或部分金融资产所有权上几乎所有的风险和报酬转移给转入方时，终止确认该全部或部分金融资产，收到的对价与所转移金融资产账面价值的差额确认为损益，同时将原在所有者权益中确认的金融资产累计利得或损失转入损益；保留了所有权上几乎所有的风险和报酬时，继续确认该全部或部分金融资产，收到的对价确认为金融负债。

对于本公司既没有转移也没有保留金融资产所有权上几乎所有的风险和报酬，但未放弃对该金融资产控制的，按照其继续涉入所转移金融资产的程度确认有关金融资产，并相应确认有关负债。

#### (4) 金融资产和金融负债终止确认

满足下列条件之一的公司金融资产将被终止确认：

① 收取该金融资产现金流量的合同权利终止。

② 该金融资产已转移，且符合《企业会计准则第 23 号——金融资产转移》规定的金融资产终止确认条件。

公司金融负债的现时义务全部或部分已经解除的，才能终止确认该金融负债或其一部分。

#### (5) 金融资产减值

公司在资产负债表日对除以公允价值计量且其变动计入当期损益的金融资产以外的金融资产账面价值进行检查，有客观证据表明金融资产发生减值的，计提减值准备。对单项重大的金融资产需单独进行减值测试，如有客观证据证明其已发生了减值，确认减值损失，计入当期损益。对于单项金额不重大的和单独测试未发生减值的金融资产，公司根据客户的信用程度及历年发生坏账的实际情况，按信用组合进行减值测试，以确认减值损失。

金融资产发生减值的客观证据是指金融资产初始确认后实际发生的、对该金融资产的预计未来现金流量有影响，且企业能够对该影响进行可靠计量的事项。

金融资产发生减值的客观证据，包括下列各项：

① 发行方或债务人发生严重财务困难；

② 债务人违反了合同条款，如偿付利息或本金发生违约或逾期等；

③ 债权人出于经济或法律等方面因素的考虑，对发生财务困难的债务人发生让步；

④ 债务人很可能倒闭或进行其他财务重组；

⑤ 因发行方发生重大财务困难，该金融资产无法在活跃市场继续交易；

⑥ 无法辨认一组金融资产中的某项资产的现金流量是否已经减少，但根据公开的数据对其进行总体评价后发现，该金融资产自初始确认以来的预计未来现金流量确已减少且可计量，如该组金融资产的债务人支付能力逐步恶化，或债务人所在国家或地区失业率提高、担保物在其所在地区的的价格明显下降、所处行业不景气等；

⑦ 债务人经营所处的技术、市场、经济或法律环境等发生重大不利变化，使权益工具投资人可能无法收回投资成本；

⑧ 权益工具投资的公允价值发生严重或非暂时性下跌；

⑨ 其他表明金融资产发生减值的客观证据。

以摊余成本计量的金融资产发生减值时，减值损失按账面价值与按原实际利率折现的预计未来现金流量的现值之间的差额计算。

对以摊余成本计量的金融资产确认减值损失后，如有客观证据表明该金融资产价值已恢复，且客观上与确认该损失后发生的事项有关，原确认的减值损失予以转回，计入当期损益。但是转回后的账面价值不超过假定不计提减值准备情况下该金融资产在转回日的摊余成本。

可供出售金融资产减值：当综合相关因素判断可供出售权益工具投资公允价值下跌是严重或非暂时性下跌时，表明该可供出售权益工具投资发生减值。其中“严重下跌”是指公允价值下跌幅度累计超过 20%；

“非暂时性下跌”是指公允价值连续下跌时间超过 12 个月。

可供出售金融资产发生减值时，将原计入其他综合收益的因公允价值下降形成的累计损失予以转出并计入当期损益，该转出的累计损失为该资产初始取得成本扣除已收回本金和已摊销金额、当前公允价值和原已计入损益的减值损失后的余额。在确认减值损失后，期后如有客观证据表明该金融资产价值已恢复，且客观上与确认该损失后发生的事项有关，原确认的减值损失予以转回，可供出售权益工具投资的减值损失转回确认为其他综合收益，可供出售债务工具的减值损失转回计入当期损益。

在活跃市场中没有报价且其公允价值不能可靠计量的权益工具投资，或与该权益工具挂钩并须通过交付该权益工具结算的衍生金融资产的减值损失，不予转回。

## 11、应收款项

### (1) 单项金额重大并单独计提坏账准备的应收款项

单项金额重大的判断依据或金额标准	金额 500 万元以上(含)的应收账款和金额 100 万元以上(含)的其他应收款
单项金额重大并单项计提坏账准备的计提方法	单独进行减值测试，根据其预计未来现金流量现值低于其账面价值的差额，计提坏账准备。经减值测试后，预计未来现金流量净值不低于其账面价值的，则按账龄分析法计提坏账准备

### (2) 按信用风险特征组合计提坏账准备的应收款项

组合名称	坏账准备计提方法
账龄组合	账龄分析法

组合中，采用账龄分析法计提坏账准备的：

适用  不适用

账龄	应收账款计提比例	其他应收款计提比例
1 年以内（含 1 年）	12.00%	12.00%
二个月以内	2.00%	2.00%
二个月至一年	10.00%	10.00%
1—2 年	20.00%	20.00%
2—3 年	50.00%	50.00%
3 年以上	100.00%	100.00%
3—4 年	100.00%	100.00%
4—5 年	100.00%	100.00%
5 年以上	100.00%	100.00%

组合中，采用余额百分比法计提坏账准备的：

适用  不适用

组合中，采用其他方法计提坏账准备的：



□ 适用 √ 不适用

### (3) 单项金额不重大但单独计提坏账准备的应收款项

单项计提坏账准备的理由	单项金额不重大且按照账龄分析法计提坏账准备不能反映其风险特征的应收款项
坏账准备的计提方法	根据其未来现金流量现值低于其账面价值的差额，计提坏账准备

## 12、存货

### (1) 存货的分类

本公司存货分为原材料、包装物、低值易耗品、在产品、库存商品等。

### (2) 发出存货的计价方法

发出材料采用加权平均法核算，发出库存商品采用加权平均法核算。

### (3) 存货可变现净值的确定依据及存货跌价准备的计提方法

期末存货按成本与可变现净值孰低原则计量；期末，在对存货进行全面盘点的基础上，对于存货因遭受毁损、全部或部分陈旧过时或销售价格低于成本等原因，预计其成本不可收回的部分，提取存货跌价准备。存货跌价准备按单个存货项目的成本高于其可变现净值的差额提取。

产成品、商品和用于出售的材料等可直接用于出售的存货，其可变现净值按该等存货的估计售价减去估计的销售费用和相关税费后的金额确定；用于生产而持有的材料等存货，其可变现净值按所生产的产成品的估计售价减去至完工时估计将要发生的成本、估计的销售费用和相关税费后的金额确定；为执行销售合同或者劳务合同而持有的存货，其可变现净值以合同价格为基础计算；企业持有存货的数量多于销售合同订购数量的，超出部分的存货可变现净值以一般销售价格为基础计算。

### (4) 存货的盘存制度

公司存货盘存采用永续盘存制，并定期进行实地盘点。

### (5) 低值易耗品和包装物的摊销方法

#### ① 低值易耗品的摊销方法

公司领用低值易耗品采用一次转销法进行摊销。

#### ② 包装物的摊销方法

公司领用包装物采用一次转销法进行摊销。

## 13、划分为持有待售资产

本公司将同时满足下列条件的公司组成部分（或非流动资产）确认为持有待售：该组成部分必须在其当前状况下仅根据出售此类组成部分的惯常条款即可立即出售；公司已经就处置该组成部分作出决议，如按规定需得到股东批准的，已经取得股东大会或相应权力机构的批准；公司已经与受让方签订了不可撤销的转让协议；该项转让将在一年内完成。

## 14、长期股权投资

本部分所指的长期股权投资是指本公司对被投资单位具有控制、共同控制或重大影响的长期股权投资。本公司对被投资单位不具有控制、共同控制或重大影响的长期股权投资，作为可供出售金融资产或以公允

价值计量且其变动计入当期损益的金融资产核算，其会计政策详见附注三、10“金融工具”。

#### (1) 初始投资成本确定

本公司长期股权投资的投资成本按取得方式不同分别采用如下方式确认：

① 同一控制下企业合并取得的长期股权投资，在合并日按照被合并方所有者权益在最终控制方合并财务报表中的账面价值的份额作为长期股权投资的初始投资成本。长期股权投资初始投资成本与支付的现金、转让的非现金资产以及所承担债务账面价值之间的差额，调整资本公积；资本公积不足冲减的，调整留存收益。以发行权益性证券作为合并对价的，在合并日按照被合并方所有者权益在最终控制方合并财务报表中的账面价值的份额作为长期股权投资的初始投资成本，按照发行股份的面值总额作为股本，长期股权投资初始投资成本与所发行股份面值总额之间的差额，调整资本公积；资本公积不足冲减的，调整留存收益。（通过多次交易分步取得同一控制下被合并方的股权，最终形成同一控制下企业合并的，区别是否属于“一揽子交易”进行处理：属于“一揽子交易”的，将各项交易作为一项取得控制权的交易进行会计处理。不属于“一揽子交易”的，在合并日按照应享有被合并方所有者权益在最终控制方合并财务报表中的账面价值的份额作为长期股权投资的初始投资成本，长期股权投资初始投资成本与达到合并前的长期股权投资账面价值加上合并日进一步取得股份新支付对价的账面价值之和的差额，调整资本公积；资本公积不足冲减的，调整留存收益。合并日之前持有的股权投资因采用权益法核算或为可供出售金融资产而确认的其他综合收益，暂不进行会计处理）

② 非同一控制下企业合并取得的长期股权投资，按交易日所涉及资产、发行的权益工具及产生或承担的负债的公允价值（通过多次交易分步取得被购买方的股权，最终形成非同一控制下的企业合并的，区别是否属于“一揽子交易”进行处理：属于“一揽子交易”的，将各项交易作为一项取得控制权的交易进行会计处理。不属于“一揽子交易”的，按照原持有被购买方的股权投资账面价值加上新增投资成本之和，作为改按成本法核算的长期股权投资的初始投资成本。原持有的股权采用权益法核算的，相关其他综合收益暂不进行会计处理。原持有股权投资为可供出售金融资产的，其公允价值与账面价值之间的差额，以及原计入其他综合收益的累计公允价值变动转入当期损益），加上直接与收购有关的成本所计算的合并成本作为长期股权投资的初始投资成本。在合并日被合并方的可辨认资产及其所承担的负债（包括或有负债），全部按照公允价值计量，而不考虑少数股东权益的数额。合并成本超过本公司取得的被合并方可辨认净资产公允价值份额的数额记录为商誉，低于合并方可辨认净资产公允价值份额的数额直接在合并损益表确认。

#### ③ 其他方式取得的长期投资

A.以支付现金取得的长期股权投资，按照实际支付的购买价款作为投资成本。

B.以发行权益性证券取得的长期股权投资，按照发行权益性证券的公允价值作为投资成本。

C.通过非货币资产交换取得的长期股权投资，具有商业实质的，按换出资产的公允价值作为换入的长期股权投资投资成本；不具有商业实质的，按换出资产的账面价值作为换入的长期股权投资投资成本。

D.通过债务重组取得的长期股权投资，其投资成本按长期股权投资的公允价值确认。

#### (2) 长期股权投资的后续计量

① 能够对被投资单位实施控制的长期股权投资，采用成本法核算。

② 对被投资单位具有共同控制（构成共同经营者除外）或重大影响的长期股权投资，采用权益法核算。

采用权益法核算时，长期股权投资的初始投资成本大于投资时应享有被投资单位可辨认净资产公允价值份额的，不调整长期股权投资的初始投资成本；初始投资成本小于投资时应享有被投资单位可辨认净资产公允价值份额的，其差额计入当期损益，同时调整长期股权投资的成本。

采用权益法核算时，按照应享有或应分担的被投资单位实现的净损益和其他综合收益的份额，分别确认投资收益和其他综合收益，同时调整长期股权投资的账面价值；按照被投资单位宣告分派的利润或现金股利计算应享有的部分，相应减少长期股权投资的账面价值；对于被投资单位除净损益、其他综合收益和利润分配以外所有者权益的其他变动，调整长期股权投资的账面价值并计入资本公积。在确认应享有被投资单位净损益的份额时，以取得投资时被投资单位各项可辨认资产等的公允价值为基础，对被投资单位的

净利润进行调整后确认。被投资单位采用的会计政策及会计期间与本公司不一致的，按照本公司的会计政策及会计期间对被投资单位的财务报表进行调整，并据以确认投资收益和其他综合收益。对于本公司与联营企业及合营企业之间发生的交易，投出或出售的资产不构成业务的，未实现内部交易损益按照享有的比例计算归属于本公司的部分予以抵销，在此基础上确认投资损益。但本公司与被投资单位发生的未实现内部交易损失，属于所转让资产减值损失的，不予以抵销。本公司向合营企业或联营企业投出的资产构成业务的，投资方因此取得长期股权投资但未取得控制权的，以投出业务的公允价值作为新增长期股权投资的初始投资成本，初始投资成本与投出业务的账面价值之差，全额计入当期损益。本公司向合营企业或联营企业出售的资产构成业务的，取得的对价与业务的账面价值之差，全额计入当期损益。本公司自联营企业及合营企业购入的资产构成业务的，按《企业会计准则第 20 号——企业合并》的规定进行会计处理，全额确认与交易相关的利得或损失。

在确认应分担被投资单位发生的净亏损时，以长期股权投资的账面价值和其他实质上构成对被投资单位净投资的长期权益减记至零为限。此外，如本公司对被投资单位负有承担额外损失的义务，则按预计承担的义务确认预计负债，计入当期投资损失。被投资单位以后期间实现净利润的，本公司在收益分享额弥补未确认的亏损分担额后，恢复确认收益分享额。

### ③ 收购少数股权

在编制合并财务报表时，因购买少数股权新增的长期股权投资与按照新增持股比例计算应享有子公司自购买日（或合并日）开始持续计算的净资产份额之间的差额，调整资本公积，资本公积不足冲减的，调整留存收益。

### ④ 处置长期股权投资

在合并财务报表中，母公司在不丧失控制权的情况下部分处置对子公司的长期股权投资，处置价款与处置长期股权投资相对应享有子公司净资产的差额计入股东权益；母公司部分处置对子公司的长期股权投资导致丧失对子公司控制权的，按本附注三、6“合并财务报表编制的方法”中所述的相关会计政策处理。

其他情形下的长期股权投资处置，对于处置的股权，其账面价值与实际取得价款的差额，计入当期损益。

采用权益法核算的长期股权投资，处置后的剩余股权仍采用权益法核算的，在处置时将原计入股东权益的其他综合收益部分按相应的比例采用与被投资单位直接处置相关资产或负债相同的基础进行会计处理。因被投资方除净损益、其他综合收益和利润分配以外的其他所有者权益变动而确认的所有者权益，按比例结转入当期损益。

采用成本法核算的长期股权投资，处置后剩余股权仍采用成本法核算的，其在取得对被投资单位的控制之前因采用权益法核算或金融工具确认和计量准则核算而确认的其他综合收益，采用与被投资单位直接处置相关资产或负债相同的基础进行会计处理，并按比例结转当期损益；因采用权益法核算而确认的被投资单位净资产中除净损益、其他综合收益和利润分配以外的其他所有者权益变动按比例结转当期损益。

本公司因处置部分股权投资丧失了对被投资单位的控制的，在编制个别财务报表时，处置后的剩余股权能够对被投资单位实施共同控制或施加重大影响的，改按权益法核算，并对该剩余股权视同自取得时即采用权益法核算进行调整；处置后的剩余股权不能对被投资单位实施共同控制或施加重大影响的，改按金融工具确认和计量准则的有关规定进行会计处理，其在丧失控制之日的公允价值与账面价值之间的差额计入当期损益。对于本公司取得对被投资单位的控制之前，因采用权益法核算或金融工具确认和计量准则核算而确认的其他综合收益，在丧失对被投资单位控制时采用与被投资单位直接处置相关资产或负债相同的基础进行会计处理，因采用权益法核算而确认的被投资单位净资产中除净损益、其他综合收益和利润分配以外的其他所有者权益变动在丧失对被投资单位控制时结转入当期损益。其中，处置后的剩余股权采用权益法核算的，其他综合收益和其他所有者权益按比例结转；处置后的剩余股权改按金融工具确认和计量准则进行会计处理的，其他综合收益和其他所有者权益全部结转。

本公司因处置部分股权投资丧失了对被投资单位的共同控制或重大影响的，处置后的剩余股权改按金融工具确认和计量准则核算，其在丧失共同控制或重大影响之日的公允价值与账面价值之间的差额计入当

期损益。原股权投资因采用权益法核算而确认的其他综合收益，在终止采用权益法核算时采用与被投资单位直接处置相关资产或负债相同的基础进行会计处理，因被投资方除净损益、其他综合收益和利润分配以外的其他所有者权益变动而确认的所有者权益，在终止采用权益法时全部转入当期投资收益。

本公司通过多次交易分步处置对子公司股权投资直至丧失控制权，如果上述交易属于一揽子交易的，将各项交易作为一项处置子公司股权投资并丧失控制权的交易进行会计处理，在丧失控制权之前每一次处置价款与所处置的股权对应的长期股权投资账面价值之间的差额，先确认为其他综合收益，到丧失控制权时再一并转入丧失控制权的当期损益。

### （3）长期投资减值测试方法和减值准备计提方法

长期投资的减值测试方法和减值准备计提方法详见附注三、20“长期资产减值”。

### （4）共同控制和重要影响的判断标准

共同控制，是指按照相关约定对某项安排所共有的控制，并且该安排的相关活动必须经过分享控制权的参与方一致同意后才能决策。在判断是否存在共同控制时，应当首先判断所有参与方或参与方组合是否集体控制该安排，其次再判断该安排相关活动的决策是否必须经过这些集体控制该安排的参与方一致同意。重大影响，是指投资方对被投资单位的财务和经营政策有参与决策的权力，但并不能够控制或者与其他方一起共同控制这些政策的制定。在确定能否对被投资单位施加重大影响时，应当考虑投资方和其他方持有的被投资单位当期可转换公司债券、当期可执行认股权证等潜在表决权因素。

## 15、投资性房地产

投资性房地产计量模式

成本法计量

折旧或摊销方法

折旧与摊销按资产的估计可使用年限，采用直线法计算，其中房产按20年（法定使用年限与预计使用年限孰低的年限）计提折旧，地产按50年（法定使用权年限）摊销。投资性房地产按其成本作为入账价值。其中，外购投资性房地产的成本，包括购买价款、相关税费和可直接归属于该资产的其他支出；自行建造投资性房地产的成本，由建造该项资产达到预定可使用状态前所发生的必要支出构成；投资者投入的投资性房地产，按投资合同或协议约定的价值作为入账价值，但合同或协议约定价值不公允的按公允价值入账。

投资性房地产的减值测试方法和减值准备计提方法详见附注三、20“长期资产减值”。

## 16、固定资产

### （1）确认条件

固定资产是指为生产商品、提供劳务、出租或经营管理而持有的，并且使用寿命超过一个会计年度的有形资产。固定资产在同时满足下列条件时予以确认：①与该固定资产有关的经济利益很可能流入企业；②该固定资产的成本能够可靠地计。固定资产以取得时的实际成本入账，并从其达到预定可使用状态的次月起，采用直线法提取折旧。

### （2）折旧方法

类别	折旧方法	折旧年限	残值率	年折旧率
----	------	------	-----	------

房屋及建筑物	年限平均法	20	5.00%	4.75%
机器设备	年限平均法	10	5.00%	9.50%
运输设备	年限平均法	5	5.00%	19.00%
电子设备	年限平均法	5	5.00%	19.00%
其他设备	年限平均法	5	5.00%	19.00%

无

### (3) 融资租入固定资产的认定依据、计价和折旧方法

本公司将符合下列一项或数项标准的，认定为融资租赁固定资产：①在租赁合同中已经约定（或者在租赁开始日根据相关条件作出合理判断），在租赁期届满时，租赁固定资产的所有权能够转移给本公司；②本公司有购买租赁固定资产的选择权，所订立的购买价款预计将远低于行使选择权时租赁固定资产的公允价值，因而在租赁开始日就可以合理确定本公司将会行使这种选择权；③即使固定资产的所有权不转移，但租赁期占租赁固定资产使用寿命的75%及以上；④本公司在租赁开始日的最低租赁付款额现值，相当于租赁开始日租赁固定资产公允价值的90%及以上；出租人在租赁开始日的最低租赁收款额现值，相当于租赁开始日租赁固定资产公允价值的90%及以上；⑤租赁资产性质特殊，如果不作较大改造，只有本公司才能使用。融资租赁租入的固定资产，按租赁开始日租赁资产公允价值与最低租赁付款额的现值两者中较低者，作为入账价值。（4）固定资产的减值测试方法、减值准备计提方法固定资产的减值测试方法和减值准备计提方法详见附注三、20“长期资产减值”。

## 17、在建工程

本公司建造的固定资产在达到预定可使用状态之日起，根据工程预算、造价或工程实际成本等，按估计的价值结转固定资产，次月起开始计提折旧。待办理了竣工决算手续后再对固定资产原值差异作调整。在建工程的减值测试方法和减值准备计提方法详见附注三、20“长期资产减值”。

## 18、借款费用

### （1）借款费用资本化的确认原则：

借款费用包括因借款而发生的利息、折价或溢价的摊销和辅助费用，以及因外币借款而发生的汇兑差额。本公司发生的借款费用，属于需要经过1年以上（含1年）时间购建的固定资产、开发投资性房地产或存货所占用的专门借款或一般借款所产生的，予以资本化，计入相关资产成本；其他借款费用，在发生时确认为费用，计入当期损益。相关借款费用当同时具备以下三个条件时开始资本化：

资产支出已经发生；

借款费用已经发生；

为使资产达到预定可使用状态所必要的购建活动已经开始。

### （2）借款费用资本化的期间：

为购建固定资产、投资性房地产、存货所发生的借款费用，满足上述资本化条件的，在该资产达到预定可使用状态或可销售状态前所发生的，计入资产成本；若固定资产、投资性房地产、存货的购建活动发生非正常中断，并且中断时间连续超过3个月，暂停借款费用的资本化，将其确认为当期费用，直至资产的购建活动重新开始；在达到预定可使用状态或可销售状态时，停止借款费用的资本化，之后发生的借款

费用于发生当期直接计入财务费用。

(3) 借款费用资本化金额的计算方法:

为购建或者生产开发符合资本化条件的资产而借入专门借款的,以专门借款当期实际发生的利息费用,减去将尚未动用的借款资金存入银行取得的利息收入或进行暂时性投资取得的投资收益后的金额确定。

为购建或者生产开发符合资本化条件的资产而占用了一般借款的,根据累计资产支出超过专门借款部分的资产支出加权平均数乘以所占用一般借款的资本化率,计算确定一般借款应予资本化的利息金额。资本化率根据一般借款加权平均利率计算确定。

## 19、生物资产

无

## 20、油气资产

无

## 21、无形资产

### (1) 计价方法、使用寿命、减值测试

#### ①无形资产的计价方法

本公司的无形资产包括土地使用权、专利技术和非专利技术、软件等。

购入的无形资产,按实际支付的价款和相关的其他支出作为实际成本。

投资者投入的无形资产,按投资合同或协议约定的价值确定实际成本,但合同或协议约定价值不公允的,按公允价值确定实际成本。

通过非货币资产交换取得的无形资产,具有商业实质的,按换出资产的公允价值入账;不具有商业实质的,按换出资产的账面价值入账。

通过债务重组取得的无形资产,按公允价值确认。

#### ②无形资产摊销方法和期限:

本公司的土地使用权从出让起始日(获得土地使用权日)起,按其出让年限平均摊销;本公司专利技术、非专利技术和其他无形资产按预计使用年限、合同规定的受益年限和法律规定的有效年限三者中最短者分期平均摊销。摊销金额按其受益对象计入相关资产成本和当期损益。

本公司商标等受益年限不确定的无形资产不摊销。

无形资产的减值测试方法和减值准备计提方法详见附注三、20“长期资产减值”。

### (2) 内部研究开发支出会计政策

自行研究开发的无形资产,其研究阶段的支出,应当于发生时计入当期损益;其开发阶段的支出,同时满足下列条件的,确认为无形资产(专利技术和非专利技术):

1. 完成该无形资产以使其能够使用或出售在技术上具有可行性;
- ②具有完成该无形资产并使用或出售的意图;
- ③运用该无形资产生产的产品存在市场或无形资产自身存在市场;
- ④有足够的技术、财务资源和其他资源支持,以完成该无形资产的开发,并有能力使用或出售该无形

资产；

⑤归属于该无形资产开发阶段的支出能够可靠地计量；

不满足上述条件的开发阶段的支出，于发生时计入当期损益。前期已计入损益的开发支出不在以后期间确认为资产。已资本化的开发阶段的支出在资产负债表上列示为开发支出，自该项目达到预定可使用状态之日起转为无形资产。

## 22、长期资产减值

对于固定资产、在建工程、使用寿命有限的无形资产、以成本模式计量的投资性房地产及对子公司、合营企业、联营企业的长期股权投资等非流动非金融资产，本公司于资产负债表日判断是否存在减值迹象。如存在减值迹象的，则估计其可收回金额，进行减值测试。商誉、使用寿命不确定的无形资产和尚未达到可使用状态的无形资产，无论是否存在减值迹象，每年均进行减值测试。

减值测试结果表明资产的可收回金额低于其账面价值的，按其差额计提减值准备并计入减值损失。可收回金额为资产的公允价值减去处置费用后的净额与资产预计未来现金流量的现值两者之间的较高者。资产的公允价值根据公平交易中销售协议价格确定；不存在销售协议但存在资产活跃市场的，公允价值按照该资产的买方出价确定；不存在销售协议和资产活跃市场的，则以可获取的最佳信息为基础估计资产的公允价值。处置费用包括与资产处置有关的法律费用、相关税费、搬运费以及为使资产达到可销售状态所发生的直接费用。资产预计未来现金流量的现值，按照资产在持续使用过程中和最终处置时所产生的预计未来现金流量，选择恰当的折现率对其进行折现后的金额加以确定。资产减值准备按单项资产为基础计算并确认，如果难以对单项资产的可收回金额进行估计的，以该资产所属的资产组确定资产组的可收回金额。资产组是能够独立产生现金流入的最小资产组合。

在财务报表中单独列示的商誉，在进行减值测试时，将商誉的账面价值分摊至预期从企业合并的协同效应中受益的资产组或资产组组合。测试结果表明包含分摊的商誉的资产组或资产组组合的可收回金额低于其账面价值的，确认相应的减值损失。减值损失金额先抵减分摊至该资产组或资产组组合的商誉的账面价值，再根据资产组或资产组组合中除商誉以外的其他各项资产的账面价值所占比重，按比例抵减其他各项资产的账面价值。

上述资产减值损失一经确认，以后期间不予转回价值得以恢复的部分。

## 23、长期待摊费用

本公司发生的长期待摊费用按实际成本计价，并按预计受益期限平均摊销，对不能使以后会计期间受益的长期待摊费用项目，在确定时将该项目的摊余价值全部计入当期损益。

## 24、职工薪酬

### (1) 短期薪酬的会计处理方法

本公司在职工为其提供服务的会计期间，将实际发生的短期薪酬确认为负债，并计入当期损益，其他会计准则要求或允许计入资产成本的除外；发生的职工福利费，在实际发生时根据实际发生额计入当期损益或相关资产成本。职工福利费为非货币性福利的，按照公允价值计量；企业为职工缴纳的医疗保险费、工伤保险费、生育保险费等社会保险费和住房公积金，以及按规定提取的工会经费和职工教育经费，在职工为其提供服务的会计期间，根据规定的计提基础和计提比例计算确定相应的职工薪酬金额，并确认相应负债，计入当期损益或相关资产成本。

## (2) 离职后福利的会计处理方法

本公司将离职后福利计划分类为设定提存计划和设定受益计划。离职后福利计划，是指企业与职工就离职后福利达成的协议，或者企业为向职工提供离职后福利制定的规章或办法等。其中，设定提存计划，是指向独立的基金缴存固定费用后，企业不再承担进一步支付义务的离职后福利计划；设定受益计划，是指除设定提存计划以外的离职后福利计划。

公司的离职后福利全部为设定提存计划，即依据相关法律法规要求，职工在为公司提供服务期间，公司依据规定的缴纳基数和比例计算并向当地政府经办机构缴纳的养老保险等，公司在职工为其提供服务的会计期间，将实际发生的离职后福利确认为负债，并根据职工提供服务的受益对象，分别计入固定资产成本、无形资产成本、产品成本、劳务成本，或计入当期损益。

## (3) 辞退福利的会计处理方法

本公司在职工劳动合同到期之前解除与职工的劳动关系、或者为鼓励职工自愿接受裁减而提出给予补偿，在本公司不能单方面撤回解除劳动关系计划或裁减建议时和确认与涉及支付辞退福利的重组相关的成本费用时两者孰早日，确认因解除与职工的劳动关系给予补偿而产生的负债，同时计入当期损益。职工内部退休计划采用上述辞退福利相同的原则处理。本公司将自职工停止提供服务日至正常退休日的期间拟支付的内退人员工资和缴纳的社会保险费等，在符合预计负债确认条件时，计入当期损益（辞退福利）。

## (4) 其他长期职工福利的会计处理方法

无

## 25、预计负债

### (1) 确认原则：

当与对外担保、未决诉讼或仲裁、产品质量保证、裁员计划、亏损合同、重组义务、固定资产弃置义务等或有事项相关的业务同时符合以下条件时，本公司将其确认为负债：

该义务是本公司承担的现时义务；

该义务的履行很可能导致经济利益流出企业；

该义务的金额能够可靠地计量。

### (2) 计量方法：按清偿该或有事项所需支出的最佳估计数计量。

## 26、股份支付

无

## 27、优先股、永续债等其他金融工具

无



## 28、收入

本公司的营业收入主要包括销售商品收入、提供劳务收入：

### (1) 销售商品收入确认时间的具体判断标准

商品销售以公司已将商品所有权上的主要风险和报酬转移给买方，公司不再对该商品实施继续管理权和实际控制权作为确认依据，与交易相关的经济利益能够流入公司，销售该商品有关的收入、成本能够可靠地计量时，确认营业收入的实现。

本公司销售商品收入确认的确认标准及收入确认时间的具体判断标准：

产品销售收入：内销产品收入以货物已发出并取得承运部门的发运单据确认销售收入；出口产品收入以货物已报关并办妥货运手续确认销售收入。

### (2) 确认让渡资产使用权收入的依据

与交易相关的经济利益很可能流入企业，收入的金额能够可靠地计量时，分别下列情况确定让渡资产使用权收入金额：

① 利息收入金额：按照他人使用本企业货币资金的时间和实际利率计算确定。

② 使用费收入金额：按照有关合同或协议约定的收费时间和方法计算确定。

本公司确认让渡资产使用权收入的依据

租赁收入：在出租合同（或协议）规定日期收取租金后，确认收入实现。如果虽然在合同或协议规定的日期没有收到租金，但是租金能够收回，并且收入金额能够可靠计量的，也确认为收入。

### (3) 按完工百分比法确认提供劳务的收入和建造合同收入时，确定合同完工进度的依据和方法

在资产负债表日提供劳务交易的结果能够可靠估计的，采用完工百分比法确认提供劳务收入。提供劳务交易的完工进度，依据已完工作的测量确定。

按照已收或应收的合同或协议价款确定提供劳务收入总额，但已收或应收的合同或协议价款不公允的除外。资产负债表日按照提供劳务收入总额乘以完工进度扣除以前会计期间累计已确认提供劳务收入后的金额，确认当期提供劳务收入。同时，按照提供劳务估计总成本乘以完工进度扣除以前会计期间累计已确认劳务成本后的金额，结转当期劳务成本。

在资产负债表日提供劳务交易结果不能够可靠估计的，分别下列情况处理：

① 已经发生的劳务成本预计能够得到补偿的，按照已经发生的劳务成本金额确认提供劳务收入，并按相同金额结转劳务成本。

② 已经发生的劳务成本预计不能够得到补偿的，将已经发生的劳务成本计入当期损益，不确认提供劳务收入。

## 29、政府补助

### (1) 与资产相关的政府补助判断依据及会计处理方法

与资产相关的政府补助，确认为递延收益，并在相关资产的使用寿命内平均分配计入当期损益。

### (2) 与收益相关的政府补助判断依据及会计处理方法

与收益相关的政府补助，用于补偿以后期间的相关费用和损失的，确认为递延收益，并在确认相关费用的期间计入当期损益；用于补偿已经发生的相关费用和损失的，直接计入当期损益。

### 30、递延所得税资产/递延所得税负债

(1) 根据资产、负债的账面价值与其计税基础之间的差额（未作为资产和负债确认的项目按照税法规定可以确定其计税基础的，该计税基础与其账面数之间的差额），按照预期收回该资产或清偿该负债期间的适用税率计算确认递延所得税资产或递延所得税负债。

(2) 确认递延所得税资产以很可能取得用来抵扣可抵扣暂时性差异的应纳税所得额为限。资产负债表日，有确凿证据表明未来期间很可能获得足够的应纳税所得额用来抵扣可抵扣暂时性差异的，确认以前会计期间未确认的递延所得税资产。

(3) 资产负债表日，对递延所得税资产的账面价值进行复核，如果未来期间很可能无法获得足够的应纳税所得额用以抵扣递延所得税资产的利益，则减记递延所得税资产的账面价值。在很可能获得足够的应纳税所得额时，转回减记的金额。

(4) 公司当期所得税和递延所得税作为所得税费用或收益计入当期损益，但不包括下列情况产生的所得税：1) 企业合并；2) 直接在所有者权益中确认的交易或者事项。

### 31、租赁

#### (1) 经营租赁的会计处理方法

公司租入资产所支付的租赁费，在不扣除免租期的整个租赁期内，按直线法进行分摊，计入当期费用。公司支付的与租赁交易相关的初始直接费用，计入当期费用。

资产出租方承担了应由公司承担的与租赁相关的费用时，公司将该部分费用从租金总额中扣除，按扣除后的租金费用在租赁期内分摊，计入当期费用。

公司出租资产所收取的租赁费，在不扣除免租期的整个租赁期内，按直线法进行分摊，确认为租赁收入。公司支付的与租赁交易相关的初始直接费用，计入当期费用；如金额较大的，则予以资本化，在整个租赁期间内按照与租赁收入确认相同的基础分期计入当期收益。

公司承担了应由承租方承担的与租赁相关的费用时，公司将该部分费用从租金收入总额中扣除，按扣除后的租金费用在租赁期内分配。

#### (2) 融资租赁的会计处理方法

融资租入资产：公司在承租开始日，将租赁资产公允价值与最低租赁付款额现值两者中较低者作为租入资产的入账价值，将最低租赁付款额作为长期应付款的入账价值，其差额作为未确认的融资费用。公司采用实际利率法对未确认的融资费用，在资产租赁期间内摊销，计入财务费用。公司发生的初始直接费用，计入租入资产价值。

融资租出资产：公司在租赁开始日，将应收融资租赁款，未担保余值之和与其现值的差额确认为未实现融资收益，在将来收到租金的各期间内确认为租赁收入。公司发生的与出租交易相关的初始直接费用，计入应收融资租赁款的初始计量中，并减少租赁期内确认的收益金额。

### 32、其他重要的会计政策和会计估计

#### (一) 终止经营的确认标准及会计处理方法

终止经营是指已被公司处置或被公司划归为持有待售的、在经营和编制财务报表时能够单独区分的组

成部分，该组成部分可以是满足下列条件之一的：

- (1) 代表一项独立的主要业务或一个主要经营地区；
- (2) 拟对一项独立的主要业务或一个主要经营地区进行处置计划的一部分；
- (3) 仅仅是为了再出售而取得的子公司。

#### (二) 回购公司股份

公司按法定程序报经批准采用收购本公司股票方式减资的，按注销股票面值总额减少股本，购回股票支付的价款（含交易费用）与股票面值的差额调整所有者权益，超过面值总额的部分，应依次冲减资本公积（股本溢价）、盈余公积和未分配利润；低于面值总额的，低于面值总额的部分增加资本公积（股本溢价）。

公司回购的股份在注销或者转让之前，作为库存股管理，回购股份的全部支出转作库存股成本。

库存股转让时，转让收入高于库存股成本的部分，增加资本公积（股本溢价）；低于库存股成本的部分，依次冲减资本公积（股本溢价）、盈余公积、未分配利润。公司回购其普通股形成的库存股不得参与公司利润分配，在资产负债表中所有者权益的备抵项目列示。

是指本公司为规避外汇风险、利率风险、商品价格风险、股票价格风险、信用风险等，指定一项或一项以上套期工具，使套期工具的公允价值或现金流量变动，预期抵销被套期项目全部或部分公允价值或现金流量变动。套期分为公允价值套期、现金流量套期和境外经营净投资套期。

### 33、重要会计政策和会计估计变更

#### (1) 重要会计政策变更

√ 适用 □ 不适用

会计政策变更的内容和原因	审批程序	备注
财务报表列报，由于会计准则的变更导致	公司第三届董事会第三次会议审议批准	

##### ①因执行新企业会计准则导致的会计政策变更

2014 年初，财政部分别以财会[2014]6 号、7 号、8 号、10 号、11 号、14 号及 16 号发布了《企业会计准则第 39 号——公允价值计量》、《企业会计准则第 30 号——财务报表列报（2014 年修订）》、《企业会计准则第 9 号——职工薪酬（2014 年修订）》、《企业会计准则第 33 号——合并财务报表（2014 年修订）》、《企业会计准则第 40 号——合营安排》、《企业会计准则第 2 号——长期股权投资（2014 年修订）》及《企业会计准则第 41 号——在其他主体中权益的披露》，要求自 2014 年 7 月 1 日起在所有执行企业会计准则的企业范围内施行，鼓励在境外上市的企业提前执行。同时，财政部以财会[2014]23 号发布了《企业会计准则第 37 号——金融工具列报（2014 年修订）》（以下简称“金融工具列报准则”），要求在 2014 年年度及以后期间的财务报告中按照该准则的要求对金融工具进行列报。本公司于 2014 年 7 月 1 日开始执行前述除金融工具列报准则以外的 7 项新颁布或修订的企业会计准则，在编制 2014 年年度财务报告时开始执行金融工具列报准则，并根据各准则衔接要求进行了调整，对可比期间财务报表项目及金额的影响如下：

准则名称	会计政策变更的内容及其对本公司的影响说明	对 2013 年 12 月 31 日/2013 年年度相关财务报表项目的影响金额	
		项目名称	影响金额 增加
《企业会计准则第 30 号》	按照《企业会计准则第 30 号》	递延收益	6,782,156.31

号 -- 财务报表列报 (2014 年修订)》	——财务报表列报(2014 年修订)》及应用指南的相关规定,资产性政府补贴期末未摊入损益的余额,原计入其他非流动负债,应计入递延收益。	其他非流动负债	-6,782,156.31
----------------------------	---	---------	---------------

准则名称	会计政策变更的内容及其对本公司的影响 说明	对 2013 年1月 1 日/2012 年 度相关财务报表项目的 影响金额	
		项目名称	影响金额 增加
《企业会计准则第 30 号 -- 财务报表列报 (2014 年修订)》	按照《企业会计准则第 30 号——财务报表列报(2014 年修订)》及应用指南的相关规,资产性政府补贴期末未摊入损益的余额,原计入其他非流动负债,应计入递延收益。	递延收益	6,831,342.11
		其他非流动负债	-6,831,342.11

本次会计政策变更,仅对上述财务报表项目列示产生影响,对公司 2013 年末和 2012 年末资产总额、负债总额和净资产以及 2013 年度和 2012 年度净利润未产生影响。

## (2) 重要会计估计变更

适用  不适用

## 34、其他

### 重大会计判断和估计

本公司在运用会计政策过程中,由于经营活动内在的不确定性,本公司需要对无法准确计量的报表项目的账面价值进行判断、估计和假设。这些判断、估计和假设是基于本公司管理层过去的历史经验,并在考虑其他相关因素的基础上做出的。这些判断、估计和假设会影响收入、费用、资产和负债的报告金额以及资产负债表日或有负债的披露。然而,这些估计的不确定性所导致的实际结果可能与本公司管理层当前的估计存在差异,进而造成对未来受影响的资产或负债的账面金额进行重大调整。

本公司对前述判断、估计和假设在持续经营的基础上进行定期复核,会计估计的变更仅影响变更当期的,其影响数在变更当期予以确认;既影响变更当期又影响未来期间的,其影响数在变更当期和未来期间予以确认。

于资产负债表日,本公司需对财务报表项目金额进行判断、估计和假设的重要领域如下:

#### (1) 坏账准备计提

本公司根据应收款项的会计政策,采用备抵法核算坏账损失。应收账款减值是基于评估应收账款的可收回性。鉴定应收账款减值要求管理层的判断和估计。实际的结果与原先估计的差异将在估计被改变的期间影响应收账款的账面价值及应收账款坏账准备的计提或转回。

#### (2) 存货跌价准备

本公司根据存货会计政策,按照成本与可变现净值孰低计量,对成本高于可变现净值及陈旧和滞销的存货,计提存货跌价准备。存货减值至可变现净值是基于评估存货的可售性及其可变现净值。鉴定存货减值要求管理层在取得确凿证据,并且考虑持有存货的目的、资产负债表日后事项的影响等因素的基础上作出判断和估计。实际的结果与原先估计的差异将在估计被改变的期间影响存货的账面价值及存货跌价准备

的计提或转回。

### (3) 非金融非流动资产减值准备

本公司于资产负债表日对除金融资产之外的非流动资产判断是否存在可能发生减值的迹象。对使用寿命不确定的无形资产，除每年进行的减值测试外，当其存在减值迹象时，也进行减值测试。其他除金融资产之外的非流动资产，当存在迹象表明其账面金额不可收回时，进行减值测试。

当资产或资产组的账面价值高于可收回金额，即公允价值减去处置费用后的净额和预计未来现金流量的现值中的较高者，表明发生了减值。

公允价值减去处置费用后的净额，参考公平交易中类似资产的销售协议价格或可观察到的市场价格，减去可直接归属于该资产处置的增量成本确定。

在预计未来现金流量现值时，需要对该资产（或资产组）的产量、售价、相关经营成本以及计算现值时使用的折现率等作出重大判断。本公司在估计可收回金额时会采用所有能够获得的相关资料，包括根据合理和可支持的假设所作出有关产量、售价和相关经营成本的预测。

本公司至少每年测试商誉是否发生减值。这要求对分配了商誉的资产组或者资产组组合的未来现金流量的现值进行预计。对未来现金流量的现值进行预计时，本公司需要预计未来资产组或者资产组组合产生的现金流量，同时选择恰当的折现率确定未来现金流量的现值。

### (4) 折旧和摊销

本公司对投资性房地产、固定资产和无形资产在考虑其残值后，在使用寿命内按直线法计提折旧和摊销。本公司定期复核使用寿命，以决定将计入每个报告期的折旧和摊销费用数额。使用寿命是本公司根据对同类资产的以往经验并结合预期的技术更新而确定的。如果以前的估计发生重大变化，则会在未来期间对折旧和摊销费用进行调整。

### (5) 所得税

本公司在正常的经营活动中，有部分交易其最终的税务处理和计算存在一定的不确定性。部分项目是否能够在税前列支需要税收主管机关的审批。如果这些税务事项的最终认定结果同最初估计的金额存在差异，则该差异将对其最终认定期间的当期所得税和递延所得税产生影响。

## 六、税项

### 1、主要税种及税率

税种	计税依据	税率
增值税	销售收入	17%
消费税	无	0
营业税	应税收入	5%
城市维护建设税	应交流转税	7%
企业所得税	应纳税所得额	15%
教育费附加	应交流转税	3%
地方教育附加	应交流转税	2%

存在不同企业所得税税率纳税主体的，披露情况说明

纳税主体名称	所得税税率
母公司	15%

江苏众红生物工程创药研究院有限公司	25%
湖北润红生物科技有限公司	25%
常州千红通用细胞工程研究所有限公司	25%
常州生物制药工程技术中心有限公司	25%
常州京森生物医药研究所有限公司	25%

## 2、税收优惠

### 1) 增值税优惠

根据财政部、国家税务总局《关于出口货物劳务增值税和消费税政策的通知》(财税[2012]39号)和国家税务总局关于发布《出口货物劳务增值税和消费税管理办法》的公告(国家税务总局公告2012年第24号)等文件精神,本公司自营出口货物增值税实行“免、抵、退”办法。本公司自营出口货物增值税退税率除注射级门冬酰胺酶和胰激肽原酶(20IU)为13%外,其余均为15%。

### 2) 企业所得税

本公司于 2014 年复审通过并取得了江苏省科学技术厅、江苏省财政厅、江苏省国家税务局、江苏省地方税务局联合颁发的《高新技术企业证书》,证书编号:GF201432000954,发证时间:2014 年 9 月 2 日,有效期三年,根据《中华人民共和国企业所得税法》以及国家对高新技术企业的相关税收政策规定,公司在通过高新技术企业复审后,连续三年(即 2014 年、2015 年、2016 年)享受国家关于高新技术企业的相关优惠政策,按 15%的税率缴纳企业所得税。依据《中华人民共和国企业所得税法实施条例》第九十五条的规定,企业为开发新技术、新产品、新工艺发生的研究开发费用,未形成无形资产计入当期损益的,在按照规定据实扣除的基础上,按照研究开发费用的50%加计扣除;形成无形资产的,按照无形资产成本的150%摊销。公司在2013年度实际发生的可加计扣除的研究开发费23,125,407.39元,在实行100%扣除基础上,再按当年实际发生额抵减50%即11,562,703.70元在企业所得税税前加计扣除。本年度实际发生的可加计扣除的研究开发费21,326,222.80元,在实行100%扣除基础上,再按当年实际发生额抵减50%即10,663,111.40元在企业所得税税前加计扣除。

## 3、其他

无

## 七、合并财务报表项目注释

### 1、货币资金

单位: 元

项目	期末余额	期初余额
库存现金	59,956.09	132,634.06
银行存款	145,240,661.33	561,491,557.97
合计	145,300,617.42	561,624,192.03

其他说明

报告期期末无因抵押、质押或冻结等对使用有限制、存放在境外、有潜在回收风险的款项。

## 2、以公允价值计量且其变动计入当期损益的金融资产

单位：元

项目	期末余额	期初余额
交易性金融资产	10,234,497.66	362,700.00
其中：债务工具投资	0.00	0.00
权益工具投资	0.00	362,700.00
衍生金融资产	0.00	0.00
其他	10,234,497.66	0.00
指定以公允价值计量且其变动计入当期损益的金融资产	0.00	0.00
其中：债务工具投资	0.00	0.00
权益工具投资	0.00	0.00
其他	0.00	0.00
合计	10,234,497.66	362,700.00

其他说明：

期初余额中交易性金融资产为可流通65,000股“宁沪高速”股票，本期已出售。期末余额中交易性金融资产为公司所购1,000万元民生加银现金增利货币市场基金的期末估值。

## 3、衍生金融资产

□ 适用 √ 不适用

## 4、应收票据

## (1) 应收票据分类列示

单位：元

项目	期末余额	期初余额
银行承兑票据	59,352,706.22	14,015,620.67
商业承兑票据	0.00	0.00
合计	59,352,706.22	14,015,620.67

## (2) 期末公司已质押的应收票据

单位：元

项目	期末已质押金额
银行承兑票据	0.00

商业承兑票据	0.00
合计	0.00

## (3) 期末公司已背书或贴现且在资产负债表日尚未到期的应收票据

单位：元

项目	期末终止确认金额	期末未终止确认金额
银行承兑票据	2,944,394.72	0.00
商业承兑票据	0.00	0.00
合计	2,944,394.72	0.00

## (4) 期末公司因出票人未履约而将其转应收账款的票据

单位：元

项目	期末转应收账款金额
商业承兑票据	0.00
合计	0.00

其他说明

无

## 5、应收账款

## (1) 应收账款分类披露

单位：元

类别	期末余额					期初余额				
	账面余额		坏账准备		账面价值	账面余额		坏账准备		账面价值
	金额	比例	金额	计提比例		金额	比例	金额	计提比例	
单项金额重大并单独计提坏账准备的应收账款	0.00	0.00%	0.00	0.00%	0.00	0.00	0.00%	0.00	0.00%	0.00
按信用风险特征组合计提坏账准备的应收账款	182,320,181.51	100.00%	5,669,834.92	3.11%	176,650,346.59	150,469,533.54	100.00%	4,523,749.07	3.01%	145,945,784.47
单项金额不重大但单独计提坏账准备的应收账款	0.00	0.00%	0.00	0.00%	0.00	0.00	0.00%	0.00	0.00%	0.00
合计	182,320,181.51	100.00%	5,669,834.92	3.11%	176,650,346.59	150,469,533.54	100.00%	4,523,749.07	3.01%	145,945,784.47



	181.51		4.92		46.59	,533.54		.07		4.47
--	--------	--	------	--	-------	---------	--	-----	--	------

期末单项金额重大并单项计提坏账准备的应收账款：

适用  不适用

组合中，按账龄分析法计提坏账准备的应收账款：

适用  不适用

单位：元

账龄	期末余额		
	应收账款	坏账准备	计提比例
1 年以内分项			
其中：二月以内	157,315,275.62	3,146,305.51	2.00%
二月至一年	24,774,517.76	2,477,451.78	10.00%
1 年以内小计	182,089,793.38	5,623,757.29	3.09%
1 至 2 年	230,388.13	46,077.63	20.00%
合计	182,320,181.51	5,669,834.92	3.11%

确定该组合依据的说明：

已单独计提减值准备的应收账款除外，公司根据以前年度与之相同或相类似的、按账龄段划分的具有类似信用风险特征的应收账款组合的实际损失率为基础，结合现时情况分析法确定坏账准备计提的比例。

组合中，采用余额百分比法计提坏账准备的应收账款：

适用  不适用

组合中，采用其他方法计提坏账准备的应收账款：

无

## (2) 本期计提、收回或转回的坏账准备情况

本期计提坏账准备金额 1,146,085.85 元；本期收回或转回坏账准备金额 0.00 元。

其中本期坏账准备收回或转回金额重要的：

单位：元

单位名称	收回或转回金额	收回方式
	0.00	

无

## (3) 本期实际核销的应收账款情况

单位：元

项目	核销金额
	0.00

其中重要的应收账款核销情况：

单位：元

单位名称	应收账款性质	核销金额	核销原因	履行的核销程序	款项是否由关联交易产生
------	--------	------	------	---------	-------------

应收账款核销说明：

无

**(4) 按欠款方归集的期末余额前五名的应收账款情况**

单位名称	款项性质	期末余额	账龄	占应收帐款期末余额合计数的比例(%)	坏账准备期末余额
客户1	货款	25,707,790.62	2个月以内	14.10	514,155.81
客户2	货款	22,755,981.60	2个月以内	12.48	455,119.63
客户3	货款	21,850,289.98	3个月以内	11.98	1,227,385.12
客户4	货款	9,160,320.51	2个月以内	5.02	183,206.41
客户5	货款	7,082,724.51	2个月以内	3.88	141,654.49
<b>合计</b>	--	<b>86,557,107.22</b>	--	<b>47.46</b>	<b>2,521,521.47</b>

**(5) 因金融资产转移而终止确认的应收账款**

无

**(6) 转移应收账款且继续涉入形成的资产、负债金额**

无

其他说明：

无

**6、预付款项****(1) 预付款项按账龄列示**

单位：元

账龄	期末余额		期初余额	
	金额	比例	金额	比例
1年以内	6,639,539.97	99.45%	20,537,111.41	85.94%
1至2年	33,280.52	0.50%	3,360,010.00	14.06%

2至3年	3,608.31	0.05%		
合计	6,676,428.80	--	23,897,121.41	--

账龄超过1年且金额重要的预付款项未及时结算原因的说明：

无

## (2) 按预付对象归集的期末余额前五名的预付款情况

单位名称	与本公司关系	金额	时间	占预付款项总额的比例(%)
供应商1	供应商	2,052,255.98	1年以内	30.74
供应商2	供应商	1,561,651.00	1年以内	23.39
供应商3	供应商	604,800.00	1年以内	9.06
合作单位1	研究合作单位	450,000.00	1年以内	6.74
合作单位2	研究合作单位	215,000.00	1年以内	3.22
<b>合计</b>		<b>4,883,706.98</b>		<b>73.15</b>

其他说明：

无

## 7、应收利息

### (1) 应收利息分类

单位：元

项目	期末余额	期初余额
定期存款	0.00	9,796,591.38
委托贷款	0.00	0.00
债券投资	0.00	0.00
理财产品	40,895,443.36	0.00
合计	40,895,443.36	9,796,591.38

### (2) 重要逾期利息

借款单位	期末余额	逾期时间	逾期原因	是否发生减值及其判断依据
	0.00			
合计	0.00	--	--	--

其他说明：

无

## 8、应收股利

### (1) 应收股利

单位：元

项目(或被投资单位)	期末余额	期初余额
	0.00	0.00
合计	0.00	0.00

### (2) 重要的账龄超过 1 年的应收股利

单位：元

项目(或被投资单位)	期末余额	账龄	未收回的原因	是否发生减值及其判断依据
	0.00			
合计	0.00	--	--	--

其他说明：

无

## 9、其他应收款

### (1) 其他应收款分类披露

单位：元

类别	期末余额					期初余额				
	账面余额		坏账准备		账面价值	账面余额		坏账准备		账面价值
	金额	比例	金额	计提比例		金额	比例	金额	计提比例	
按信用风险特征组合计提坏账准备的其他应收款	2,926,996.00	100.00%	384,290.91	13.13%	2,542,705.09	6,979,512.21	100.00%	654,918.02	9.38%	6,324,594.19
合计	2,926,996.00	100.00%	384,290.91	13.13%	2,542,705.09	6,979,512.21	100.00%	654,918.02	9.38%	6,324,594.19

期末单项金额重大并单项计提坏账准备的其他应收款：

 适用  不适用

组合中，按账龄分析法计提坏账准备的其他应收款：

 适用  不适用

单位：元

账龄	期末余额		
	其他应收款	坏账准备	计提比例
1 年以内分项			
其中：二月以内	1,703,268.49	34,065.37	2.00%
二月至一年	442,112.62	44,211.26	10.00%
1 年以内小计	2,145,381.11	78,276.63	3.65%
1 至 2 年	350,750.76	70,150.15	20.00%
2 至 3 年	390,000.00	195,000.00	50.00%
3 年以上	40,864.13	40,864.13	100.00%
合计	2,926,996.00	384,290.91	3.11%

确定该组合依据的说明：

已单独计提减值准备的其它应收款除外，公司根据以前年度与之相同或相类似的、按账龄段划分的具有类似信用风险特征的其它应收款组合的实际损失率为基础，结合现时情况分析法确定坏账准备计提的比例。

组合中，采用余额百分比法计提坏账准备的其他应收款：

适用  不适用

组合中，采用其他方法计提坏账准备的其他应收款：

适用  不适用

## (2) 本期计提、收回或转回的坏账准备情况

本期计提坏账准备金额 0.00 元；本期收回或转回坏账准备金额 270,324.99 元。

其中本期坏账准备转回或收回金额重要的：

单位：元

单位名称	转回或收回金额	收回方式
	0.00	
合计	0.00	--

无

## (3) 本期实际核销的其他应收款情况

单位：元

项目	核销金额
实际核销的其他应收款	302.12

其中重要的其他应收款核销情况：

单位：元

单位名称	其他应收款性质	核销金额	核销原因	履行的核销程序	款项是否由关联交
------	---------	------	------	---------	----------

					易产生
其他		302.12			
合计	--	302.12	--	--	--

其他应收款核销说明：

无

#### (4) 其他应收款按款项性质分类情况

单位：元

款项性质	期末账面余额	期初账面余额
职工备用金及借款	2,018,821.44	1,766,280.50
应扣个人所得税	89,608.90	3,584,670.17
保证金及押金	448,934.90	789,987.26
支付的各项往来款	323,586.64	696,808.75
其他	46,044.12	141,765.53
合计	2,926,996.00	6,979,512.21

#### (5) 按欠款方归集的期末余额前五名的其他应收款情况

单位：元

单位名称	款项的性质	期末余额	账龄	占其他应收款期末余额合计数的比例	坏账准备期末余额
供应商 1	押金	305,000.00	2-3 年	10.42%	195,000.00
新北区会计中心	保证金	215,177.26	1-2 年	7.35%	43,035.45
姚毅	备用金	108,306.52	2 个月以内	3.70%	2,166.13
谢锋	备用金	100,000.00	2 个月以内	3.42%	2,000.00
张权	备用金	90,000.00	2 个月以内	3.07%	1,800.00
合计	--	818,483.78	--	27.96%	244,001.58

#### (6) 涉及政府补助的应收款项

单位：元

单位名称	政府补助项目名称	期末余额	期末账龄	预计收取的时间、金额及依据
		0.00		
合计	--	0.00	--	--

无

## (7) 因金融资产转移而终止确认的其他应收款

无

## (8) 转移其他应收款且继续涉入形成的资产、负债金额

无

其他说明：

无

## 10、存货

## (1) 存货分类

单位：元

项目	期末余额			期初余额		
	账面余额	跌价准备	账面价值	账面余额	跌价准备	账面价值
原材料	13,735,154.21	231,224.75	13,503,929.46	43,089,537.01	243,754.65	42,845,782.36
在产品	93,967,966.66	15,544.47	93,952,422.19	99,748,626.87	0.00	99,748,626.87
库存商品	29,108,621.47	333,755.16	28,774,866.31	44,417,365.80	2,955,531.56	41,461,834.24
包装物	949,555.10	0.00	949,555.10	854,686.46	0.00	854,686.46
合计	137,761,297.44	580,524.38	137,180,773.06	188,110,216.14	3,199,286.21	184,910,929.93

## (2) 存货跌价准备

单位：元

项目	期初余额	本期增加金额		本期减少金额		期末余额
		计提	其他	转回或转销	其他	
原材料	243,754.65			12,529.90		231,224.75
在产品	0.00	15,544.47				15,544.47
库存商品	2,955,531.56	119,294.53		2,741,070.93		333,755.16
合计	3,199,286.21	134,839.00		2,753,600.83		580,524.38
项目	计提存货跌价准备的具体依据	本年转回存货跌价准备的原因		本年转销存货跌价准备的原因		
原材料	存货成本与可变现净值孰低			本期生产领用及报损		
库存商品				本期实现销售及报损		

**(3) 存货期末余额含有借款费用资本化金额的说明**

无

**(4) 期末建造合同形成的已完工未结算资产情况**

单位：元

项目	金额
累计已发生成本	0.00
累计已确认毛利	0.00
减：预计损失	0.00
已办理结算的金额	0.00

其他说明：

无

**11、划分为持有待售的资产**

单位：元

项目	期末账面价值	公允价值	预计处置费用	预计处置时间
	0.00	0.00	0.00	
合计	0.00	0.00	0.00	--

其他说明：

无

**12、一年内到期的非流动资产**

单位：元

项目	期末余额	期初余额
	0.00	0.00
合计	0.00	0.00

其他说明：

无

**13、其他流动资产**

单位：元

项目	期末余额	期初余额
待摊费用-保险	202,475.05	211,242.45
待摊费用-其他	175,864.33	209,162.46



理财产品	1,018,990,000.00	572,264,503.43
合计	1,019,368,339.38	572,684,908.34

其他说明:

(1) 理财产品的说明: 至2014年12月31日止, 尚未到期的理财产品本金1,318,990,000.00元, 其中到期日在一年以内的1,018,990,000.00元, 到期日在一年以上的300,000,000.00元, 一年以内的理财产品具体如下:

①公司于2013年6月购买了外贸信托 键桥通讯股票质押贷款单一资金信托150,000,000元信托理财产品, 期限为2013年6月21日至2015年6月20日, 预期年化收益率7.7%, 以键桥通讯3,505万股流通股为质押物, 并由自然人叶炜提供连带责任保证。

②公司于2013年8月购买了中航信托 天启413号鞍山盈达项目贷款集合资金信托计划中100,000,000元信托理财产品, 期限为2013年8月16日至2015年8月16日, 预期年化收益率8.5%, 由鞍山市城市建设投资发展有限公司以位于鞍山市的324,653.2平方米土地使用权提供抵押担保。同时公司与中航信托股份有限公司签订信托受益权转让协议, 由其反购该信托受益权。

③公司于2014年10月购买了“四川信托—阳光尚城恒盛广场特定资产收益权集合资金信托计划”中50,000,000.00元信托理财产品, 期限为2014年10月30日至2015年9月26日, 预期年化收益率10.00%。恒盛阳光鑫地(辽宁)置业有限公司(该项目融资人)以其名下的“阳光尚城(四期)恒盛广场”在建工程作抵押物、恒盛阳光鑫地(辽宁)置业有限公司100%股权作质押物, 同时恒盛阳光鑫地(辽宁)置业有限公司及恒盛集团、实际控制人程立雄先生提供连带责任保证。同时公司与四川信托公司签订信托受益权转让协议, 由其反购该信托受益权。

④公司于2014年3月购买了广发银行“广赢安薪”高端保本型(B)款理财产品205,000,000元, 期限2014年3月19日至2015年3月18日, 预期年化收益率5.9%; 于2014年5月购买了广发银行“广赢安薪”高端保本型(B)款理财产品190,000,000元, 期限2014年5月13日至2015年5月11日, 预期年化收益率5.5%; 于2014年11月购买了广发银行“广赢安薪”高端保本型(B)款理财产品100,930,000元, 期限2014年11月18日至2015年2月17日, 预期年化收益率4.8%; 于2014年11月购买了广发银行“广赢安薪”高端保本型(B)款理财产品82,000,000元, 期限2014年11月18日至2015年5月18日, 预期年化收益率5.0%; 于2014年11月购买了广发银行“广赢安薪”高端保本型(A)款理财产品115,400,000元, 期限2014年11月18日至2015年1月22日, 预期年化收益率4.3%, 合计693,330,000.00元。至披露日, 所有到期理财资金均按期还本, 均实现了预期收益。

⑤公司于2014年9月与平安银行签署了智富账户业务协议和平安银行天天利3号保本人民币理财产品签约确认书, 将超过一定额度的账户金额自动划转至理财产品账户, 至2014年12月31日有2,000,000元在该理财产品帐户内。

⑥其他银行理财产品23,660,000.00元。

## 14、可供出售金融资产

### (1) 可供出售金融资产情况

单位: 元

项目	期末余额			期初余额		
	账面余额	减值准备	账面价值	账面余额	减值准备	账面价值
可供出售债务工具:	0.00	0.00	0.00	0.00	0.00	0.00
可供出售权益工具:	0.00	0.00	0.00	0.00	0.00	0.00
按公允价值计量的	0.00	0.00	0.00	0.00	0.00	0.00

按成本计量的	0.00	0.00	0.00	0.00	0.00	0.00
合计	0.00	0.00	0.00	0.00	0.00	0.00

## (2) 期末按公允价值计量的可供出售金融资产

单位：元

可供出售金融资产分类	权益工具的成本/债务工具 的摊余成本	公允价值	累计计入其他综合收益 的公允价值变动金额	已计提减值金额
可供出售权益工具	0.00	0.00	0.00	0.00
可供出售债务工具	0.00	0.00	0.00	0.00

## (3) 期末按成本计量的可供出售金融资产

单位：元

被投资单 位	账面余额				减值准备				在被投资 单位持股 比例	本期现金 红利
	期初	本期增加	本期减少	期末	期初	本期增加	本期减少	期末		
合计	0.00	0.00	0.00	0.00	0.00	0.00	0.00	0.00	--	0.00

## (4) 报告期内可供出售金融资产减值的变动情况

单位：元

可供出售金融资产 分类	期初已计提减值 余额	本期计提	其中：从其他综 合收益转入	本期减少	其中：期后公允 价值回升转回	期末已计提减值 余额
可供出售权益工具	0.00					0.00
可供出售债务工具	0.00					0.00
合计	0.00					0.00

## (5) 可供出售权益工具期末公允价值严重下跌或非暂时性下跌但未计提减值准备的相关说明

单位：元

可供出售权益工 具项目	投资成本	期末公允价值	公允价值相对于 成本的下跌幅度	持续下跌时间 (个月)	已计提减值金额	未计提减值原因
合计	0.00	0.00	--	--	0.00	--

其他说明

**15、持有至到期投资****(1) 持有至到期投资情况**

单位：元

项目	期末余额			期初余额		
	账面余额	减值准备	账面价值	账面余额	减值准备	账面价值
合计			0.00			0.00

**(2) 期末重要的持有至到期投资**

单位：元

债券项目	面值	票面利率	实际利率	到期日

**(3) 本期重分类的持有至到期投资**

无

其他说明

无

**16、长期应收款****(1) 长期应收款情况**

单位：元

项目	期末余额			期初余额			折现率区间
	账面余额	坏账准备	账面价值	账面余额	坏账准备	账面价值	
合计			0.00			0.00	--

**(2) 因金融资产转移而终止确认的长期应收款**

无

**(3) 转移长期应收款且继续涉入形成的资产、负债金额**

无

其他说明

无

**17、长期股权投资**

单位：元

被投资单位	期初余额	本期增减变动							期末余额	减值准备期末余额
		追加投资	减少投资	权益法下确认的投资损益	其他综合收益调整	其他权益变动	宣告发放现金股利或利润	计提减值准备		
一、合营企业										
二、联营企业										

其他说明

无

## 18、投资性房地产

### (1) 采用成本计量模式的投资性房地产

适用  不适用

单位：元

项目	房屋、建筑物	土地使用权	在建工程	合计
一、账面原值				
1.期初余额	192,623.48			192,623.48
2.本期增加金额	19,002,444.01			19,002,444.01
(1) 外购				
(2) 存货\固定资产\在建工程转入	19,002,444.01			19,002,444.01
(3) 企业合并增加				
3.本期减少金额				
(1) 处置				
(2) 其他转出				
4.期末余额	19,195,067.49			19,195,067.49
二、累计折旧和累计摊销				
1.期初余额	135,725.71			135,725.71
2.本期增加金额	14,593,330.83			14,593,330.83
(1) 计提或摊销	919,904.52			919,904.52
固定资产转入	13,673,426.31			13,673,426.31
3.本期减少金额				
(1) 处置				

(2) 其他转出				
4.期末余额	14,729,056.54			14,729,056.54
三、减值准备				
1.期初余额				
2.本期增加金额				
(1) 计提				
3、本期减少金额				
(1) 处置				
(2) 其他转出				
4.期末余额				
四、账面价值				
1.期末账面价值	4,466,010.95			4,466,010.95
2.期初账面价值	56,897.77			56,897.77

## (2) 采用公允价值计量模式的投资性房地产

适用  不适用

## (3) 未办妥产权证书的投资性房地产情况

单位：元

项目	账面价值	未办妥产权证书原因
----	------	-----------

其他说明

## 19、固定资产

### (1) 固定资产情况

单位：元

项目	房屋及建筑物	机器设备	电子设备	运输设备	其他	合计
一、账面原值：						
1.期初余额	81,806,792.63	119,960,875.34	23,647,039.61	3,579,631.35	5,799,123.48	234,793,462.41
2.本期增加金额	52,671.50	15,476,109.40	2,385,832.07	9,145.30	315,940.47	18,239,698.74
(1) 购置	52,671.50	10,018,663.22	1,684,832.11	1,965.81	297,137.05	12,055,269.69

(2) 在建工程转入		5,457,446.18	700,999.96	7,179.49	18,803.42	6,184,429.05
(3) 企业合并增加						
3.本期减少金额	19,002,444.01	160,144.02	653,044.25		4,188.03	19,819,820.31
(1) 处置或报废		160,144.02	653,044.25		4,188.03	817,376.30
(2) 投资性房地产	19,002,444.01					
4.期末余额	62,857,020.12	135,276,840.72	25,379,827.43	3,588,776.65	6,110,875.92	233,213,340.84
二、累计折旧						
1.期初余额	35,684,202.29	65,803,397.48	12,058,076.35	2,167,603.30	3,084,298.60	118,797,578.02
2.本期增加金额	2,818,090.67	8,623,712.43	3,694,144.92	449,817.52	700,459.54	16,286,225.08
(1) 计提	2,818,090.67	8,623,712.43	3,694,144.92	449,817.52	700,459.54	16,286,225.08
3.本期减少金额	13,673,426.31	155,256.70	608,716.27		3,381.82	14,440,781.10
(1) 处置或报废		155,256.70	608,716.27		3,381.82	767,354.79
(2) 投资性房地产	13,673,426.31					13,673,426.31
4.期末余额	24,828,866.65	74,271,853.21	15,143,505.00	2,617,420.82	3,781,376.32	120,643,022.00
三、减值准备						
1.期初余额		89,994.18	198,859.03		118.50	288,971.71
2.本期增加金额		376,693.27	18,908.59	21,940.91	227.50	417,770.27
(1) 计提		376,693.27	18,908.59	21,940.91	227.50	417,770.27
3.本期减少金额		2,272.00	33,959.52			36,231.52
(1) 处置或报废		2,272.00	33,959.52			36,231.52
4.期末余额		464,415.45	183,808.10	21,940.91	346.00	670,510.46
四、账面价值						
1.期末账面价值	38,028,153.47	60,540,572.06	10,052,514.33	949,414.92	2,329,153.60	111,899,808.38
2.期初账面价值	46,122,590.34	54,067,483.68	11,390,104.23	1,412,028.05	2,714,706.38	115,706,912.68

## (2) 暂时闲置的固定资产情况

单位：元

项目	账面原值	累计折旧	减值准备	账面价值	备注
机器设备	6,070,964.99	5,438,349.79	464,415.45	168,199.75	
电子设备	675,612.07	460,126.03	183,808.10	31,677.94	

其他设备	22,842.00	22,001.74	346.00	494.26	
运输设备	197,237.61	166,296.70	21,940.91	9,000.00	
合计	6,966,656.67	6,086,774.26	670,510.46	209,371.95	

## (3) 通过融资租赁租入的固定资产情况

单位：元

项目	账面原值	累计折旧	减值准备	账面价值
----	------	------	------	------

## (4) 通过经营租赁租出的固定资产

单位：元

项目	期末账面价值
----	--------

## (5) 未办妥产权证书的固定资产情况

单位：元

项目	账面价值	未办妥产权证书的原因
----	------	------------

其他说明

无

## 20、在建工程

## (1) 在建工程情况

单位：元

项目	期末余额			期初余额		
	账面余额	减值准备	账面价值	账面余额	减值准备	账面价值
五个募投项目及一个超募项目	193,243,331.35		193,243,331.35	85,406,895.90		85,406,895.90
设备安装工程	5,868,012.05		5,868,012.05	7,692.31		7,692.31
原二车间改造工程	261,744.57		261,744.57			
生产线技术改造	195,695.32		195,695.32			
合计	199,568,783.29		199,568,783.29	85,414,588.21		85,414,588.21

## (2) 重要在建工程项目本期变动情况

单位：元

项目名称	预算数	期初余	本期增	本期转	本期其	期末余	工程累	工程进	利息资	其中：本	本期利	资金来
------	-----	-----	-----	-----	-----	-----	-----	-----	-----	------	-----	-----

称	额	加金额	入固定 资产金 额	他减少 金额	额	计投入 占预算 比例	度	本化累 计金额	期利息 资本化 金额	息资本 化率	源
五个募 投资项目 及一个 超募项 目	561,054, 000.00	85,406,8 95.90	107,958, 657.67	122,222. 22	193,243, 331.35	40.26%					募股资 金
设备安 装工程		7,692.31	11,922,5 26.57	6,062,20 6.83	5,868,01 2.05						其他
原二车 间改造 工程	433,058. 00		261,744. 57		261,744. 57	60.44%	60.44%				其他
生产线 技术改 造	910,000. 00		195,695. 32		195,695. 32	21.50%	21.50%				其他
低分子 依诺肝 素生产 线 GMP 技术改 造	1,118,00 0.00		987,120. 15		987,120. 15	88.29%	100.00				其他
复方消 化酶胶 囊 (II) 扩产	1,949,00 0.00		498,769. 70		498,769. 70	25.59%	100.00				其他
FDA 项 目	950,000. 00		565,018. 14		565,018. 14	59.48%	100.00				其他
合计	566,414, 058.00	85,414,5 88.21	122,389, 532.12	6,184,42 9.05	2,050,90 783.29	--	--				--

### (3) 本期计提在建工程减值准备情况

单位：元

项目	本期计提金额	计提原因
	0.00	
合计	0.00	--

其他说明

五个募投资项目包括：肝素原料药及制剂扩产项目、胰激肽原酶原料药及制剂扩产项目、门冬酰胺酶原料药及制剂扩产项目、合资研究院建设项目、营销及行政管理中心项目。一个超募项目为使用部分超募资金购买生产用地和前期基础建设项目。五个募投资项目中的制剂扩产项目和营销大楼的建设及超募项目均在园



内的同一地块上建设，实为一个整体。该项目中基建进度已达80%，装修及设备采购安装尚在进行中。

## 21、工程物资

单位：元

项目	期末余额	期初余额
合计	0.00	0.00

其他说明：

## 22、固定资产清理

单位：元

项目	期末余额	期初余额
合计	0.00	0.00

其他说明：

## 23、生产性生物资产

### (1) 采用成本计量模式的生产性生物资产

适用  不适用

### (2) 采用公允价值计量模式的生产性生物资产

适用  不适用

## 24、油气资产

适用  不适用

## 25、无形资产

### (1) 无形资产情况

单位：元

项目	土地使用权	专利权	非专利技术	其他	合计
一、账面原值					
1.期初余额	71,696,101.61		25,670,218.00	1,970,165.39	99,336,485.00
2.本期增加金额				882,222.22	882,222.22
(1) 购置				882,222.22	882,222.22

(2) 内部研发					
(3) 企业合并增加					
3.本期减少金额					
(1) 处置					
4.期末余额	71,696,101.61		25,670,218.00	2,852,387.61	100,218,707.22
二、累计摊销					
1.期初余额	4,597,178.54		4,278,369.75	570,540.01	9,446,088.30
2.本期增加金额	1,445,228.64		2,139,184.92	522,974.86	4,107,388.42
(1) 计提	1,445,228.64		2,139,184.92	522,974.86	4,107,388.42
3.本期减少金额					
(1) 处置					
4.期末余额	6,042,407.18		6,417,554.67	1,093,514.87	13,553,476.72
三、减值准备					
1.期初余额					
2.本期增加金额					
(1) 计提					
3.本期减少金额					
(1) 处置					
4.期末余额					
四、账面价值					
1.期末账面价值	65,653,694.43		19,252,663.33	1,758,872.74	86,665,230.50
2.期初账面价值	67,098,923.07		21,391,848.25	1,399,625.38	89,890,396.70

本期末通过公司内部研发形成的无形资产占无形资产余额的比例 0.00%。

## (2) 未办妥产权证书的土地使用权情况

单位：元

项目	账面价值	未办妥产权证书的原因
----	------	------------

其他说明：

非专利技术：江苏众红生物工程创药研究院有限公司的三位自然人股东作为出资的重组人激肽释放酶—激肽系统及其基因工程衍生物（KLK—KKS）等六项技术，该组技术已经江苏五星资产评估有限公司按收益现值法评估作价401.75万美元，并出具苏五星评报字（2011）199号专有技术评估报告书。现按12年摊销。

## 26、开发支出

单位：元

项目	期初余额	本期增加金额		本期减少金额			期末余额
		内部开发支出	其他	确认为无形资产	转入当期损益	其他	
项目 1		1,582,350.57			1,582,350.57		
项目 2		4,940,342.88			4,940,342.88		
项目 3		22,264,232.20			22,264,232.20		
项目 4		5,389,459.88			5,389,459.88		
项目 5		2,775,831.09			2,775,831.09		
项目 6		4,192,360.66			4,192,360.66		
项目 7		4,055,212.78			4,055,212.78		
项目 8		2,431,314.61			2,431,314.61		
合计	0.00	47,631,104.67			47,631,104.67		0.00

其他说明

无

## 27、商誉

### （1）商誉账面原值

单位：元

被投资单位名称 或形成商誉的事 项	期初余额	本期增加		本期减少		期末余额
		企业合并形成的	其他	处置	其他	
合计	0.00	0.00	0.00	0.00	0.00	0.00

### （2）商誉减值准备

单位：元

被投资单位名称 或形成商誉的事 项	期初余额	本期增加		本期减少		期末余额
		计提	其他	处置	其他	
合计	0.00	0.00	0.00	0.00	0.00	0.00

说明商誉减值测试过程、参数及商誉减值损失的确认方法：

其他说明

## 28、长期待摊费用

单位：元

项目	期初余额	本期增加金额	本期摊销金额	其他减少金额	期末余额
GMP 改造	3,154,704.60		336,772.54		2,817,932.06
依诺肝素生产线改造		987,120.15	8,226.00		978,894.15
原一车间 FDA 整改项目		565,018.14	4,708.48		560,309.66
复方消化酶胶囊(II)改造项目工		498,769.70	4,156.41		494,613.29
合计	3,154,704.60	2,050,907.99	353,863.43		4,851,749.16

其他说明

GMP改造包括针剂车间、固体车间、门冬车间、二酶车间GMP改造，所有改造项目均按10年摊销。

## 29、递延所得税资产/递延所得税负债

### (1) 未经抵销的递延所得税资产

单位：元

项目	期末余额		期初余额	
	可抵扣暂时性差异	递延所得税资产	可抵扣暂时性差异	递延所得税资产
坏账准备	6,054,125.83	909,541.29	5,178,667.09	780,445.94
存货跌价准备	580,524.38	123,355.88	3,199,286.21	776,052.57
固定资产减值准备	670,510.46	100,576.57	288,971.71	43,345.76
专有技术摊销	1,588,483.24	238,272.49	1,966,866.92	295,030.04
预提费用	21,337,706.45	3,200,655.97	1,903,458.36	285,518.75
递延收益	2,475,459.20	478,864.80	1,136,914.08	284,228.52
合计	32,706,809.56	5,051,267.00	13,674,164.37	2,464,621.58

### (2) 未经抵销的递延所得税负债

单位：元

项目	期末余额		期初余额	
	应纳税暂时性差异	递延所得税负债	应纳税暂时性差异	递延所得税负债

交易性金融资产公允价值变动	234,497.66	35,174.65	241,153.96	36,173.09
内部交易未实现利润			88,425.25	22,106.31
合计	234,497.66	35,174.65	329,579.21	58,279.40

**(3) 以抵销后净额列示的递延所得税资产或负债**

单位：元

项目	递延所得税资产和负债 期末互抵金额	抵销后递延所得税资产 或负债期末余额	递延所得税资产和负债 期初互抵金额	抵销后递延所得税资产 或负债期初余额
递延所得税资产	0.00	5,051,267.00	0.00	2,464,621.58
递延所得税负债	0.00	35,174.65	0.00	58,279.40

**(4) 未确认递延所得税资产明细**

单位：元

项目	期末余额	期初余额
可抵扣暂时性差异	0.00	0.00
可抵扣亏损	6,390,646.31	4,214,606.05
合计	6,390,646.31	4,214,606.05

**(5) 未确认递延所得税资产的可抵扣亏损将于以下年度到期**

单位：元

年份	期末金额	期初金额	备注
2015 年	0.00	0.00	
2016 年	208,735.13	208,735.13	
2017 年	1,497,496.31	1,497,496.31	
2018 年	2,508,374.61	2,508,374.61	
2019 年	2,176,040.26		
合计	6,390,646.31	4,214,606.05	--

其他说明：

无

**30、其他非流动资产**

单位：元

项目	期末余额	期初余额
----	------	------

一年以上理财产品	300,000,000.00	250,000,000.00
乱针绣品	34,662.00	34,662.00
合计	300,034,662.00	250,034,662.00

其他说明：

乱针绣品资产按历史成本计价。一年以上理财产品具体如下：

①公司于2014年4月购买了中融-久融稳盛股权收益权单一资金信托120,000,000元信托理财产品，期限为2014年4月11日至2016年4月10日，预期年化收益率8%，中融国际信托有限公司与荣盛控股有限公司签署了《股权收益权转让及回购合同》，并以荣盛发展2,900万流通股股票提供质押担保。

②公司于2014年7月购买了四川信托有限公司持有的“四川信托—成都国际商城项目贷款集合资金信托计划”中180,000,000.00特别信托单位的受益权，期限为2014年7月22日至2016年5月20日，预期年化收益率11.50%。成都中强实业有限公司(该项目融资人)以其持有的位于成都市锦江区东御街、染坊街之间的“成都国际商城”在建工程作抵押物、成都国宏信实业有限公司以其持有的中强实业100%股权作质押物，同时成都国宏信实业有限公司、万腾实业集团有限公司、成都国宏信实业有限公司的实际控制人吴昊先生提供连带责任保证。

### 31、短期借款

#### (1) 短期借款分类

单位：元

项目	期末余额	期初余额
抵押借款		5,000,000.00
合计	0.00	5,000,000.00

短期借款分类的说明：

无

#### (2) 已逾期未偿还的短期借款情况

本期末已逾期未偿还的短期借款总额为 0.00 元，其中重要的已逾期未偿还的短期借款情况如下：

单位：元

借款单位	期末余额	借款利率	逾期时间	逾期利率
	0.00			
合计	0.00	--	--	--

其他说明：

无

### 32、以公允价值计量且其变动计入当期损益的金融负债

单位：元

项目	期末余额	期初余额
交易性金融负债	0.00	0.00
其中：发行的交易性债券	0.00	0.00
衍生金融负债	0.00	0.00
其他	0.00	0.00
指定为以公允价值计量且其变动计入当期损益的金融负债	0.00	0.00
合计	0.00	0.00

其他说明：

无

### 33、衍生金融负债

适用  不适用

### 34、应付票据

单位：元

种类	期末余额	期初余额
商业承兑汇票	0.00	0.00
银行承兑汇票	0.00	0.00
合计	0.00	0.00

本期末已到期未支付的应付票据总额为元。

### 35、应付账款

#### (1) 应付账款列示

单位：元

项目	期末余额	期初余额
一年以内	54,224,502.21	36,910,164.49
一至二年	1,723,981.52	833,537.20
二至三年	677,956.00	144,380.00
三年以上	143,880.00	
合计	56,770,319.73	37,888,081.69

#### (2) 账龄超过 1 年的重要应付账款

单位：元

项目	期末余额	未偿还或结转的原因
设备供应商 1	898,109.47	设备款
建筑商 1	614,141.80	工程款
建筑商 2	415,600.00	工程款
建筑商 3	177,143.18	工程款
设备供应商 2	143,000.00	设备有质量问题
设备供应商 3	115,500.00	设备尾款
设备供应商 4	90,000.00	质保金
合计	2,453,494.45	--

其他说明：

无

### 36、预收款项

#### (1) 预收款项列示

单位：元

项目	期末余额	期初余额
一年以内	996,063.65	65,669.30
合计	996,063.65	65,669.30

#### (2) 账龄超过 1 年的重要预收款项

单位：元

项目	期末余额	未偿还或结转的原因
	0.00	
合计	0.00	--

#### (3) 期末建造合同形成的已结算未完工项目情况

单位：元

项目	金额
累计已发生成本	0.00
累计已确认毛利	0.00
减：预计损失	0.00
已办理结算的金额	0.00
建造合同形成的已完工未结算项目	0.00

其他说明：



无

**37、应付职工薪酬****(1) 应付职工薪酬列示**

单位：元

项目	期初余额	本期增加	本期减少	期末余额
一、短期薪酬	13,558,969.31	101,504,336.09	95,112,829.61	19,950,475.79
二、离职后福利-设定提存计划		9,042,685.18	9,034,976.38	7,708.80
三、辞退福利		192,611.41	192,611.41	0.00
合计	13,558,969.31	110,739,632.68	104,340,417.40	19,958,184.59

**(2) 短期薪酬列示**

单位：元

项目	期初余额	本期增加	本期减少	期末余额
1、工资、奖金、津贴和补贴	13,148,096.95	89,889,636.43	83,753,833.86	19,283,899.52
2、职工福利费		2,668,650.08	2,668,650.08	0.00
3、社会保险费		4,313,484.44	4,309,620.44	3,864.00
其中：医疗保险费		3,523,365.87	3,520,202.67	3,163.20
工伤保险费		474,620.86	474,270.46	350.40
生育保险费		315,497.71	315,147.31	350.40
4、住房公积金		2,174,705.00	2,174,705.00	0.00
5、工会经费和职工教育经费	410,872.36	2,457,860.14	2,206,020.23	662,712.27
合计	13,558,969.31	101,504,336.09	95,112,829.61	19,950,475.79

**(3) 设定提存计划列示**

单位：元

项目	期初余额	本期增加	本期减少	期末余额
1、基本养老保险		8,396,847.59	8,389,839.59	7,008.00
2、失业保险费		645,837.59	645,136.79	700.80
合计		9,042,685.18	9,034,976.38	7,708.80

其他说明：

无

**38、应交税费**

单位：元

项目	期末余额	期初余额
增值税	6,063,046.90	4,377,684.22
企业所得税	14,929,175.42	8,368,639.07
个人所得税	150,380.16	116,053.47
城市维护建设税	664,795.71	611,667.33
教育费附加	474,854.08	436,905.25
房产税	145,954.65	291,807.34
土地使用税	365,935.57	304,413.00
印花税	42,103.90	59,074.63
合计	22,836,246.39	14,566,244.31

其他说明：

无

**39、应付利息**

单位：元

项目	期末余额	期初余额
分期付息到期还本的长期借款利息	49,985.83	
合计	49,985.83	0.00

重要的已逾期未支付的利息情况：

单位：元

借款单位	逾期金额	逾期原因
	0.00	
合计	0.00	--

其他说明：

无

**40、应付股利**

单位：元

项目	期末余额	期初余额
普通股股利	0.00	0.00
划分为权益工具的优先股\永续债股利	0.00	0.00

其他	0.00	0.00
合计	0.00	0.00

其他说明，包括重要的超过 1 年未支付的应付股利，应披露未支付原因：

无

#### 41、其他应付款

##### (1) 按款项性质列示其他应付款

单位：元

项目	期末余额	期初余额
履约保证金等	18,053,695.00	12,368,695.00
销售人员费用	340,525.12	632,782.65
人才开发基金	602,687.20	742,800.00
其他	508,364.83	558,202.24
合计	19,505,272.15	14,302,479.89

##### (2) 账龄超过 1 年的重要其他应付款

单位：元

项目	期末余额	未偿还或结转的原因
江苏建工集团常州公司	7,000,000.00	履约保证金
常州一建建设有限公司	2,000,000.00	履约保证金
合计	9,000,000.00	--

其他说明

无

#### 42、划分为持有待售的负债

单位：元

项目	期末余额	期初余额
合计	0.00	0.00

其他说明：

#### 43、一年内到期的非流动负债

单位：元

项目	期末余额	期初余额
一年内到期的长期借款	1,000,000.00	0.00

一年内到期的应付债券	0.00	0.00
一年内到期的长期应付款	0.00	0.00
合计	1,000,000.00	0.00

其他说明：

无

#### 44、其他流动负债

单位：元

项目	期末余额	期初余额
短期应付债券	0.00	0.00
应付未付的电费	49,782.33	321,123.90
应付未付市场开发费等	20,503,357.92	2,005,684.13
应付未付的运费	381,006.63	444,162.71
应付未付急冻费	0.00	156,593.62
应付未付污水处理费	259,768.40	0.00
应付未付的其他费用	860,599.38	616,028.51
合计	22,054,514.66	3,543,592.87

短期应付债券的增减变动：

单位：元

债券名称	面值	发行日期	债券期限	发行金额	期初余额	本期发行	按面值计提利息	溢折价摊销	本期偿还	其他	期末余额
	0.00				0.00	0.00					0.00
合计	--	--	--	0.00	0.00	0.00	0.00	0.00	0.00	0.00	0.00

其他说明：

无

#### 45、长期借款

##### (1) 长期借款分类

单位：元

项目	期末余额	期初余额
质押借款	0.00	0.00
抵押借款	0.00	0.00
保证借款	0.00	0.00
信用借款	27,000,000.00	0.00

合计	27,000,000.00	0.00
----	---------------	------

长期借款分类的说明：

为进行防治栓塞类疾病的多糖药物国际合作研发与产业化项目的研究，公司从江苏银行取得2,800万元的信用借款，借款期限自2014年9月23日至2016年9月22日，其中100万将于2015年10月10日到期，已重分类至一年内到期的非流动负债。

其他说明，包括利率区间：

无

## 46、应付债券

### (1) 应付债券

单位：元

项目	期末余额	期初余额
合计	0.00	0.00

### (2) 应付债券的增减变动（不包括划分为金融负债的优先股、永续债等其他金融工具）

单位：元

债券名称	面值	发行日期	债券期限	发行金额	期初余额	本期发行	按面值计提利息	溢折价摊销	本期偿还	其他	期末余额
合计	--	--	--	0.00	0.00	0.00	0.00	0.00	0.00	0.00	0.00

### (3) 可转换公司债券的转股条件、转股时间说明

无

### (4) 划分为金融负债的其他金融工具说明

期末发行在外的优先股、永续债等其他金融工具基本情况

期末发行在外的优先股、永续债等金融工具变动情况表

单位：元

发行在外的金融工具	期初		本期增加		本期减少		期末	
	数量	账面价值	数量	账面价值	数量	账面价值	数量	账面价值
合计	0	0.00	0	0.00	0	0.00	0	0.00

其他金融工具划分为金融负债的依据说明

无

其他说明

无

**47、长期应付款****(1) 按款项性质列示长期应付款**

单位：元

项目	期末余额	期初余额
----	------	------

其他说明：

无

**48、长期应付职工薪酬****(1) 长期应付职工薪酬表**

单位：元

项目	期末余额	期初余额
一、离职后福利-设定受益计划净负债	0.00	0.00
二、辞退福利	0.00	0.00
三、其他长期福利	0.00	0.00
合计	0.00	0.00

**(2) 设定受益计划变动情况**

设定受益计划义务现值：

单位：元

项目	本期发生额	上期发生额
一、期初余额	0.00	0.00
二、计入当期损益的设定受益成本	0.00	0.00
1.当期服务成本	0.00	0.00
2.过去服务成本	0.00	0.00
3.结算利得（损失以“-”表示）	0.00	0.00
4.利息净额	0.00	0.00
三、计入其他综合收益的设定收益成本	0.00	0.00
1.精算利得（损失以“-”表示）	0.00	0.00
四、其他变动	0.00	0.00
1.结算时支付的对价	0.00	0.00
2.已支付的福利	0.00	0.00

五、期末余额	0.00	0.00
--------	------	------

计划资产：

单位：元

项目	本期发生额	上期发生额
一、期初余额	0.00	0.00
二、计入当期损益的设定受益成本	0.00	0.00
1、利息净额	0.00	0.00
三、计入其他综合收益的设定收益成本	0.00	0.00
1.计划资产回报（计入利息净额的除外）	0.00	0.00
2.资产上限影响的变动（计入利息净额的除外）	0.00	0.00
四、其他变动	0.00	0.00
五、期末余额	0.00	0.00

设定受益计划净负债（净资产）

单位：元

项目	本期发生额	上期发生额
一、期初余额	0.00	0.00
二、计入当期损益的设定受益成本	0.00	0.00
三、计入其他综合收益的设定收益成本	0.00	0.00
四、其他变动	0.00	0.00
五、期末余额	0.00	0.00

设定受益计划的内容及与之相关风险、对公司未来现金流量、时间和不确定性的影响说明：

无

设定受益计划重大精算假设及敏感性分析结果说明：

无

其他说明：

无

#### 49、专项应付款

单位：元

项目	期初余额	本期增加	本期减少	期末余额	形成原因
合计	0.00			0.00	--

其他说明：

## 50、预计负债

单位：元

项目	期末余额	期初余额	形成原因
对外提供担保	0.00	0.00	
未决诉讼	0.00	0.00	
产品质量保证	0.00	0.00	
重组义务	0.00	0.00	
待执行的亏损合同	0.00	0.00	
其他	0.00	0.00	
合计	0.00	0.00	--

其他说明，包括重要预计负债的相关重要假设、估计说明：

无

## 51、递延收益

单位：元

项目	期初余额	本期增加	本期减少	期末余额	形成原因
政府补助	6,782,156.31	1,400,000.00	324,185.80	7,857,970.51	收到财政拨款或提供项目资助
合计	6,782,156.31	1,400,000.00	324,185.80	7,857,970.51	--

涉及政府补助的项目：

单位：元

负债项目	期初余额	本期新增补助金额	本期计入营业外收入金额	其他变动	期末余额	与资产相关/与收益相关
江苏省科技成果转化项目省级拨款-防治栓塞类疾病的多糖药物国际合作研发与产业化省级拨款		1,400,000.00			1,400,000.00	与资产相关
糖链靶向抗癌新药的研发与临床前研究项目中的设备购置拨款	250,000.00		25,000.00		225,000.00	与资产相关
湖北润红子公司项目基础平台建设资金	3,756,332.44		203,045.04		3,553,287.40	与资产相关
湖北润红子公司	1,638,909.79		34,685.88		1,604,223.91	与资产相关



土地出让金钟祥市政府承担部分						
湖北润红子公司政府项目扶持资金	1,136,914.08		61,454.88		1,075,459.20	与资产相关
合计	6,782,156.31	1,400,000.00	324,185.80		7,857,970.51	--

其他说明：

(1) 众红子公司于2013年度收到“省科技型企业技术创新资金”(苏财工贸[2013]94号) 250,000元, 用于糖链靶向抗癌新药的研发与临床前研究项目中的设备购置, 本期购置资产已完成, 并按所购设备的折旧年限10年摊销, 已摊销12个月。

(2) 湖北润红子公司2011年度收到钟祥市财政拨付4,060,900元项目基础平台建设资金, 项目建成后按20年转销, 已累计摊销了30个月。

(3) 2011年度钟祥市政府承担了湖北润红公司钟国用(2011)第133号土地使用权的土地出让金1,728,515元, 按土地摊销年限598个月转销, 已累计摊销了43个月。

(4) 2012年度湖北润红子公司收到政府返还的耕地占用税及契税计1,229,096.40元, 为政府项目扶持资金, 项目建成后按20年转销, 累计摊销了30个月。

(5) 2014年度公司收到获得江苏省科技成果转化项目-防治栓塞类疾病的多糖药物研究省级拨款5,000,000.00元, 其中1,400,000.00元将用于购置设备, 本期尚未购置。

## 52、其他非流动负债

单位：元

项目	期末余额	期初余额
	0.00	0.00
合计	0.00	0.00

其他说明：

## 53、股本

单位：元

	期初余额	本次变动增减(+、—)					期末余额
		发行新股	送股	公积金转股	其他	小计	
股份总数	160,000,000.00			160,000,000.00		160,000,000.00	320,000,000.00

其他说明：

经中国证券监督管理委员会证监许可[2011]123号文核准, 2011年2月14日公开发行人民币普通股4,000万股, 已经江苏公证天业会计师事务所有限公司审验, 并于2011年2月14日出具了苏公W[2011]B014号验证报告。

2014年4月4日公司股东大会审议通过了2013年度利润分配方案, 以2013年12月31日公司总股本160,000,000.00股为基数, 以资本公积金向全体股东每10股转增10股, 公司股份总数由160,000,000.00股增加为320,000,000.00股。

## 54、其他权益工具

(1) 期末发行在外的优先股、永续债等其他金融工具基本情况

(2) 期末发行在外的优先股、永续债等金融工具变动情况表

单位：元

发行在外的 金融工具	期初		本期增加		本期减少		期末	
	数量	账面价值	数量	账面价值	数量	账面价值	数量	账面价值
合计		0.00						0.00

其他权益工具本期增减变动情况、变动原因说明，以及相关会计处理的依据：

其他说明：

## 55、资本公积

单位：元

项目	期初余额	本期增加	本期减少	期末余额
资本溢价（股本溢价）	1,182,651,572.52		160,000,000.00	1,022,651,572.52
其他资本公积	0.00		0.00	0.00
合计	1,182,651,572.52		160,000,000.00	1,022,651,572.52

其他说明，包括本期增减变动情况、变动原因说明：

本期减少数为2014年4月4日公司股东大会审议通过了2013年度利润分配方案，以2013年12月31日公司总股本160,000,000.00股为基数，以资本公积金向全体股东每10股转增10股。

## 56、库存股

单位：元

项目	期初余额	本期增加	本期减少	期末余额
合计	0.00			0.00

其他说明，包括本期增减变动情况、变动原因说明：

无

## 57、其他综合收益

单位：元

项目	期初余额	本期发生额					期末余额
		本期所得	减：前期计入	减：所得税	税后归属	税后归属	

		税前发生 额	其他综合收益 当期转入损益	费用	于母公司	于少数股 东	
一、以后不能重分类进损益的其他综合收益					0.00		
其中：重新计算设定受益计划净负债和净资产的变动					0.00		
权益法下在被投资单位不能重分类进损益的其他综合收益中享有的份额					0.00		
二、以后将重分类进损益的其他综合收益					0.00		
其中：权益法下在被投资单位以后将重分类进损益的其他综合收益中享有的份额					0.00		
可供出售金融资产公允价值变动损益					0.00		
持有至到期投资重分类为可供出售金融资产损益					0.00		
现金流量套期损益的有效部分					0.00		
外币财务报表折算差额					0.00		
其他综合收益合计	0.00				0.00	0.00	0.00

其他说明，包括对现金流量套期损益的有效部分转为被套期项目初始确认金额调整：

无

## 58、专项储备

单位：元

项目	期初余额	本期增加	本期减少	期末余额
安全生产费	0.00	0.00	0.00	0.00
合计	0.00	0.00	0.00	0.00

其他说明，包括本期增减变动情况、变动原因说明：

无

## 59、盈余公积

单位：元

项目	期初余额	本期增加	本期减少	期末余额
法定盈余公积	87,818,557.94	24,878,313.82		112,696,871.76

任意盈余公积	0.00	0.00		0.00
储备基金	0.00	0.00		0.00
企业发展基金	0.00	0.00		0.00
其他	0.00	0.00		0.00
合计	87,818,557.94	24,878,313.82		112,696,871.76

盈余公积说明，包括本期增减变动情况、变动原因说明：

盈余公积的增加金额为按照税后净利润10%的比例计提的法定盈余公积。

## 60、未分配利润

单位：元

项目	本期	上期
调整前上期末未分配利润	503,566,720.64	415,977,499.96
调整后期初未分配利润	503,566,720.64	415,977,499.96
加：本期归属于母公司所有者的净利润	245,036,732.81	187,021,741.19
减：提取法定盈余公积	24,878,313.82	19,432,520.51
应付普通股股利	80,000,000.00	80,000,000.00
期末未分配利润	643,725,139.63	503,566,720.64

调整期初未分配利润明细：

- 1)、由于《企业会计准则》及其相关新规定进行追溯调整，影响期初未分配利润 0.00 元。
- 2)、由于会计政策变更，影响期初未分配利润 0.00 元。
- 3)、由于重大会计差错更正，影响期初未分配利润 0.00 元。
- 4)、由于同一控制导致的合并范围变更，影响期初未分配利润 0.00 元。
- 5)、其他调整合计影响期初未分配利润 0.00 元。

## 61、营业收入和营业成本

单位：元

项目	本期发生额		上期发生额	
	收入	成本	收入	成本
主营业务	799,907,623.93	335,314,796.03	844,484,461.80	493,983,031.54
其他业务	14,700,629.10	1,110,633.34	16,296,514.86	322,858.15
合计	814,608,253.03	336,425,429.37	860,780,976.66	494,305,889.69

## 62、营业税金及附加

单位：元

项目	本期发生额	上期发生额

营业税	23,348.80	
城市维护建设税	6,343,813.55	4,147,030.05
教育费附加	4,531,295.38	2,961,005.86
资源税	0.00	0.00
合计	10,898,457.73	7,108,035.91

其他说明：

无

### 63、销售费用

单位：元

项目	本期发生额	上期发生额
市场开发费	116,145,136.17	73,741,982.93
运输费	1,991,677.70	1,988,471.78
工资及附加	56,886,462.22	34,943,878.45
其他	784,152.52	2,154,727.18
合计	175,807,428.61	112,829,060.34

其他说明：

无

### 64、管理费用

单位：元

项目	本期发生额	上期发生额
研发费	53,318,943.97	41,677,368.47
工资及附加	17,406,397.85	24,092,918.91
交际应酬费	8,993,556.66	11,775,988.85
折旧及摊销	7,118,733.50	6,934,073.87
税金	2,499,110.17	2,560,774.70
工会经费	1,694,792.23	1,283,407.02
职工教育经费	439,927.24	468,247.80
其他	14,130,515.76	10,111,329.00
合计	105,601,977.38	98,904,108.62

其他说明：

无

**65、财务费用**

单位：元

项目	本期发生额	上期发生额
利息支出	781,054.77	213,633.35
利息收入	-84,649,693.14	-71,862,109.83
汇兑损益	-893,816.85	5,784,355.05
银行手续费	443,002.31	239,144.37
银行承兑贴现息	86,703.86	327,192.07
融信达利息	102,601.54	82,225.30
合计	-84,130,147.51	-65,215,559.69

其他说明：

利息收入中包含理财产品利息收入71,182,050.94元。

**66、资产减值损失**

单位：元

项目	本期发生额	上期发生额
一、坏账损失	875,760.86	908,982.38
二、存货跌价损失	134,839.00	2,470,318.06
三、可供出售金融资产减值损失	0.00	0.00
四、持有至到期投资减值损失	0.00	0.00
五、长期股权投资减值损失	0.00	0.00
六、投资性房地产减值损失	0.00	0.00
七、固定资产减值损失	417,770.27	19,091.91
八、工程物资减值损失	0.00	0.00
九、在建工程减值损失	0.00	0.00
十、生产性生物资产减值损失	0.00	0.00
十一、油气资产减值损失	0.00	0.00
十二、无形资产减值损失	0.00	0.00
十三、商誉减值损失	0.00	0.00
十四、其他	0.00	0.00
合计	1,428,370.13	3,398,392.35

其他说明：

无

## 67、公允价值变动收益

单位：元

产生公允价值变动收益的来源	本期发生额	上期发生额
以公允价值计量的且其变动计入当期损益的金融资产	-11,202.34	24,050.00
其中：衍生金融工具产生的公允价值变动收益	0.00	0.00
以公允价值计量的且其变动计入当期损益的金融负债	0.00	0.00
按公允价值计量的投资性房地产	0.00	0.00
合计	-11,202.34	24,050.00

其他说明：

公司出售宁沪高速股票而转出累计公允价值变动损益245,700.00元，本期所购民生加银现金增利货币市场基金公允价值变动损益234,497.66元。

## 68、投资收益

单位：元

项目	本期发生额	上期发生额
权益法核算的长期股权投资收益	0.00	0.00
处置长期股权投资产生的投资收益	0.00	0.00
以公允价值计量且其变动计入当期损益的金融资产在持有期间的投资收益	24,700.00	23,400.00
处置以公允价值计量且其变动计入当期损益的金融资产取得的投资收益	284,832.60	0.00
持有至到期投资在持有期间的投资收益	0.00	0.00
可供出售金融资产在持有期间的投资收益	0.00	0.00
处置可供出售金融资产取得的投资收益	0.00	0.00
丧失控制权后，剩余股权按公允价值重新计量产生的利得	0.00	0.00
合计	309,532.60	23,400.00

其他说明：

公司出售宁沪高速股票的收益。

## 69、营业外收入

单位：元

项目	本期发生额	上期发生额	计入当期非经常性损益的金 额
非流动资产处置利得合计	16,000.00	0.00	16,000.00
其中：固定资产处置利得	16,000.00	0.00	16,000.00
无形资产处置利得	0.00	0.00	0.00
债务重组利得	0.00	0.00	0.00
非货币性资产交换利得	0.00	0.00	0.00
接受捐赠	0.00	0.00	0.00
政府补助	17,425,525.80	6,987,335.80	17,425,525.80
不需支付的应付款	134,855.93	0.01	134,855.93
其他	89,590.28	700.00	89,590.28
合计	17,665,972.01	6,988,035.81	17,665,972.01

计入当期损益的政府补助：

单位：元

补助项目	本期发生金额	上期发生金额	与资产相关/与收益相关
防治栓塞类疾病的多糖药物 国际合作研发与产业化	3,600,000.00	0.00	与收益相关
重大疾病防治的生物药物关 键技术研发及产业化	10,500,000.00	0.00	与收益相关
化学与生物逻辑开关控制的 自陈式探针与结肠癌肿瘤靶 向药物传递研究	300,000.00	0.00	与收益相关
千红研究院前期建设	0.00	150,000.00	与收益相关
常州千红国际生物医药创新 药物孵化基地项目	0.00	2,995,700.00	与收益相关
高质量肝素和胰激肽原酶大 品种生化药物重大技术创新 及产业化项目	0.00	3,000,000.00	与收益相关
江苏众红生物工程创药研究 院有限公司的建设	200,000.00	0.00	与收益相关
糖链靶向抗癌新药的研发与 临床前研究项目	0.00	200,000.00	与收益相关
递延收益转入--糖链靶向抗癌 新药的研发与临床前研究项 目	25,000.00	0.00	与资产相关



递延收益转入--湖北润红子公司项目基础平台建设资金	203,045.04	203,045.04	与资产相关
递延收益转入--湖北润红子公司土地出让金钟祥市政府承担部分	34,685.88	34,685.88	与资产相关
递延收益转入--湖北润红子公司政府项目扶持资金	61,454.88	61,454.88	与资产相关
其他政府奖励扶持资金	2,501,340.00	342,450.00	与收益相关
合计	17,425,525.80	6,987,335.80	--

其他说明：

2014年度：

项目	金额	政府文号	与资产相关/????关
新北区科技局专利资助	1,000.00		与收益相关
商务专项发展资金	62,600.00	苏财工贸（2014）75号	与收益相关
国际开拓资金	177,300.00		与收益相关
新北区科技创新杰出企业奖励	100,000.00	常开工委（2014）1号	与收益相关
2013年一核八园发明科学奖励	10,000.00	常财工贸（2014）139号	与收益相关
2012年常州创新型科技园区建设发展专项资金	10,000.00		与收益相关
2013年度常州市国内发明专利资助	2,000.00		与收益相关
2013年度深入实施品牌战略奖励资金	200,000.00	常工商高新（2014）10号	与收益相关
2013年出口信用保险保费补贴	250,800.00	苏财工贸（2014）67号	与收益相关
专利贯标优秀奖励	100,000.00	苏财教（2014）91号	与收益相关
商标奖励资金	500,000.00	常财工贸（2014）45号	与收益相关
2012年省级企业技术中心财政拨款	300,000.00	苏经信科技（2012）817号	与收益相关
专利补贴	10,000.00		与收益相关
知识产权奖励	30,000.00		与收益相关
专利资助	4,000.00		与收益相关
2014年度新北区质量奖、新北区质量管理先进单位奖励	50,000.00	常质监高新发（2014）37号	与收益相关
众红子公司专利市级专项资助资金	23,640.00		与收益相关
众红子公司专利省级专项资助资金	40,000.00	苏知发【2014】29号	与收益相关

众红子公司专利专项资金	30,000.00	常科发【2013】240号、 常财工贸【2013】136号	与收益相关
众红子公司省级项目奖励经费	100,000.00	常新科【2014】32号、常 新财企【2014】57号	与收益相关
京森孙公司创业启动资金	500,000.00	常新科【2007】48号、常 新财企【2007】14号	与收益相关
<b>合计</b>	<b>2,501,340.00</b>		

2013年度：

项目	金额	政府文号	与资产相关/????关
国内发明专利资助经费	1,000.00	常知发（2012）14号	与收益相关
常州市专利资助经费	3,450.00		与收益相关
知识产权奖励	12,800.00		与收益相关
2013年常州市产学研合作成果奖-一类新药——靶向性高效抗血栓蛋白药物开发	10,000.00	常政发（2013）77号	与收益相关
新桥政府企业管理奖励费用	6,000.00		与收益相关
出口信用保险扶持发展基金	288,000.00	常财工贸[2013]63号	与收益相关
环保专项资金	11,200.00		与收益相关
常州市科学技术奖	10,000.00	常政发（2012）209号	与收益相关
<b>合计</b>	<b>342,450.00</b>		

## 70、营业外支出

单位：元

项目	本期发生额	上期发生额	计入当期非经常性损益的金 额
非流动资产处置损失合计	13,790.00	21,003.03	13,790.00
其中：固定资产处置损失	13,790.00	21,003.03	13,790.00
无形资产处置损失	0.00	0.00	0.00
债务重组损失	0.00	0.00	0.00
非货币性资产交换损失	0.00	0.00	0.00
对外捐赠	390,000.00	140,000.00	390,000.00
防洪保安资金	7,429.15	2,342.81	7,429.15
赞助费	0.00	66,000.00	0.00
其他	53,750.49	99,245.81	53,750.49
<b>合计</b>	<b>464,969.64</b>	<b>328,591.65</b>	<b>464,969.64</b>

其他说明：

无

## 71、所得税费用

### (1) 所得税费用表

单位：元

项目	本期发生额	上期发生额
当期所得税费用	46,529,936.30	34,868,293.92
递延所得税费用	-2,609,750.17	-399,477.77
合计	43,920,186.13	34,468,816.15

### (2) 会计利润与所得税费用调整过程

单位：元

项目	本期发生额
利润总额	286,076,069.95
按法定/适用税率计算的所得税费用	42,911,410.49
子公司适用不同税率的影响	-588,988.92
调整以前期间所得税的影响	-82,928.88
非应税收入的影响	-3,705.00
不可抵扣的成本、费用和损失的影响	1,147,214.46
使用前期未确认递延所得税资产的可抵扣亏损的影响	0.00
本期未确认递延所得税资产的可抵扣暂时性差异或可抵扣亏损的影响	2,176,140.24
加计扣除费用的影响	-1,609,730.58
其他	-29,225.68
所得税费用	43,920,186.13

其他说明

无

## 72、其他综合收益

详见附注。

## 73、现金流量表项目

### (1) 收到的其他与经营活动有关的现金

单位：元

项目	本期发生额	上期发生额
补贴收入	17,101,340.00	6,688,150.00
利息收入	69,815,344.59	71,608,296.69
往来款	12,797,282.27	9,820,116.22
其他	89,590.28	
合计	99,803,557.14	88,116,562.91

收到的其他与经营活动有关的现金说明：

无

## (2) 支付的其他与经营活动有关的现金

单位：元

项目	本期发生额	上期发生额
期间费用现金支出	132,580,145.35	117,210,179.27
其他往来现金支出	6,756,025.31	8,132,701.12
合计	139,336,170.66	125,342,880.39

支付的其他与经营活动有关的现金说明：

无

## (3) 收到的其他与投资活动有关的现金

单位：元

项目	本期发生额	上期发生额
项目补偿款	1,400,000.00	250,000.00
理财产品	1,432,800,000.00	543,000,000.00
合计	1,434,200,000.00	543,250,000.00

收到的其他与投资活动有关的现金说明：

无

## (4) 支付的其他与投资活动有关的现金

单位：元

项目	本期发生额	上期发生额
理财产品	1,955,790,000.00	1,153,000,000.00
合计	1,955,790,000.00	1,153,000,000.00

支付的其他与投资活动有关的现金说明：

无

**(5) 收到的其他与筹资活动有关的现金**

单位：元

项目	本期发生额	上期发生额
合计	0.00	0.00

收到的其他与筹资活动有关的现金说明：

无

**(6) 支付的其他与筹资活动有关的现金**

单位：元

项目	本期发生额	上期发生额
合计	0.00	0.00

支付的其他与筹资活动有关的现金说明：

无

**74、现金流量表补充资料****(1) 现金流量表补充资料**

单位：元

补充资料	本期金额	上期金额
1. 将净利润调节为经营活动现金流量：	--	--
净利润	242,155,883.82	181,689,127.45
加：资产减值准备	1,428,370.13	3,398,392.35
固定资产折旧、油气资产折耗、生产性生物资产折旧	17,206,129.60	17,620,712.98
无形资产摊销	4,107,388.42	3,961,501.02
长期待摊费用摊销	353,863.43	213,020.77
处置固定资产、无形资产和其他长期资产的损失（收益以“-”号填列）	-16,000.00	
固定资产报废损失（收益以“-”号填列）	13,790.00	21,003.03
公允价值变动损失（收益以“-”号填列）	11,202.34	-24,050.00
财务费用（收益以“-”号填列）	-287,322.81	5,997,988.40
投资损失（收益以“-”号填列）	-309,532.60	-23,400.00
递延所得税资产减少（增加以“-”号填列）	-2,586,645.42	-134,511.51
递延所得税负债增加（减少以“-”号填列）	-23,104.75	-264,966.26
存货的减少（增加以“-”号填列）	47,595,317.87	-36,355,515.78

经营性应收项目的减少（增加以“－”号填列）	-86,657,385.23	-15,792,073.75
经营性应付项目的增加（减少以“－”号填列）	29,020,839.87	165,109.39
经营活动产生的现金流量净额	252,012,794.67	160,472,338.09
2. 不涉及现金收支的重大投资和筹资活动：	--	--
债务转为资本	0.00	0.00
一年内到期的可转换公司债券	0.00	0.00
融资租入固定资产	0.00	0.00
3. 现金及现金等价物净变动情况：	--	--
现金的期末余额	145,300,617.42	561,624,192.03
减：现金的期初余额	561,624,192.03	1,219,468,611.80
加：现金等价物的期末余额	0.00	0.00
减：现金等价物的期初余额	0.00	0.00
现金及现金等价物净增加额	-416,323,574.61	-657,844,419.77

## （2）本期支付的取得子公司的现金净额

单位：元

	金额
本期发生的企业合并于本期支付的现金或现金等价物	0.00
其中：	--
减：购买日子公司持有的现金及现金等价物	0.00
其中：	--
加：以前期间发生的企业合并于本期支付的现金或现金等价物	0.00
其中：	--
取得子公司支付的现金净额	0.00

其他说明：

无

## （3）本期收到的处置子公司的现金净额

单位：元

	金额
本期处置子公司于本期收到的现金或现金等价物	0.00
其中：	--

减：丧失控制权日子公司持有的现金及现金等价物	0.00
其中：	--
加：以前期间处置子公司于本期收到的现金或现金等价物	0.00
其中：	--
处置子公司收到的现金净额	0.00

其他说明：

无

#### (4) 现金和现金等价物的构成

单位：元

项目	期末余额	期初余额
一、现金	145,300,617.42	561,624,192.03
其中：库存现金	59,956.09	132,634.06
可随时用于支付的银行存款	145,240,661.33	561,491,557.97
可随时用于支付的其他货币资金	0.00	0.00
可用于支付的存放中央银行款项	0.00	0.00
存放同业款项	0.00	0.00
拆放同业款项	0.00	0.00
二、现金等价物	0.00	0.00
其中：三个月内到期的债券投资	0.00	0.00
三、期末现金及现金等价物余额	145,300,617.42	561,624,192.03
其中：母公司或集团内子公司使用受限制的现金和现金等价物	0.00	0.00

其他说明：

无

#### 75、所有者权益变动表项目注释

说明对上年期末余额进行调整的“其他”项目名称及调整金额等事项：

无

#### 76、所有权或使用权受到限制的资产

单位：元

项目	期末账面价值	受限原因
货币资金	0.00	
应收票据	0.00	

存货	0.00	
固定资产	0.00	
无形资产	0.00	
合计	0.00	--

其他说明：

无

## 77、外币货币性项目

### (1) 外币货币性项目

单位：元

项目	期末外币余额	折算汇率	期末折算人民币余额
其中：美元	2,468,598.64	6.1190	15,105,355.08
日元	6,696,221.00	0.0514	343,991.57
其中：美元	8,853,628.68	6.1190	54,175,353.89

其他说明：

无

(2) 境外经营实体说明，包括对于重要的境外经营实体，应披露其境外主要经营地、记账本位币及选择依据，记账本位币发生变化的还应披露原因。

适用  不适用

## 78、套期

按照套期类别披露套期项目及相关套期工具、被套期风险的定性和定量信息：

无

## 79、其他

无

## 八、合并范围的变更

### 1、非同一控制下企业合并

#### (1) 本期发生的非同一控制下企业合并

单位：元

被购买方名	股权取得时	股权取得成	股权取得比	股权取得方	购买日	购买日的确	购买日至期	购买日至期
-------	-------	-------	-------	-------	-----	-------	-------	-------



称	点	本	例	式		定依据	末被购买方 的收入	末被购买方 的净利润
		0.00	0.00%				0.00	0.00

其他说明：

无

## (2) 合并成本及商誉

无

合并成本公允价值的确定方法、或有对价及其变动的说明：

无

大额商誉形成的主要原因：

无

其他说明：

无

## (3) 被购买方于购买日可辨认资产、负债

无

可辨认资产、负债公允价值的确定方法：

无

企业合并中承担的被购买方的或有负债：

无

其他说明：

无

## (4) 购买日之前持有的股权按照公允价值重新计量产生的利得或损失

是否存在通过多次交易分步实现企业合并并且在报告期内取得控制权的交易

是  否

## (5) 购买日或合并当期期末无法合理确定合并对价或被购买方可辨认资产、负债公允价值的相关说明

无

## (6) 其他说明

无

## 2、同一控制下企业合并

### (1) 本期发生的同一控制下企业合并

单位：元

被合并方名称	企业合并中取得的权益比例	构成同一控制下企业合并的依据	合并日	合并日的确定依据	合并当期期初至合并日被合并方的收入	合并当期期初至合并日被合并方的净利润	比较期间被合并方的收入	比较期间被合并方的净利润

其他说明：

无

### (2) 合并成本

无

或有对价及其变动的说明：

无

其他说明：

无

### (3) 合并日被合并方资产、负债的账面价值

无

企业合并中承担的被合并方的或有负债：

无

其他说明：

无

## 3、反向购买

交易基本信息、交易构成反向购买的依据、上市公司保留的资产、负债是否构成业务及其依据、合并成本的确定、按照权益性交易处理时调整权益的金额及其计算：

无

## 4、处置子公司

是否存在单次处置对子公司投资即丧失控制权的情形

是  否

是否存在通过多次交易分步处置对子公司投资且在本期丧失控制权的情形

是  否

## 5、其他原因的合并范围变动

说明其他原因导致的合并范围变动（如，新设子公司、清算子公司等）及其相关情况：

无

## 6、其他

无

## 九、在其他主体中的权益

### 1、在子公司中的权益

#### (1) 企业集团的构成

子公司名称	主要经营地	注册地	业务性质	持股比例		取得方式
				直接	间接	
常州千红通用细胞工程研究有限公司	江苏常州	江苏常州	人类组织胚胎干细胞、具有医疗价值的人类再生组织等衍生物的技术开发、转让、咨询、销售	90.00%		设立
常州生物制药工程技术中心有限公司	江苏常州	江苏常州	遗传工程,酶工程,生物工程,医药,农药,化工中间体的技术服务	70.00%		同一控制下合并
湖北润红生物科技有限公司	湖北钟祥	湖北钟祥	收购、销售猪小肠、肠衣,收购制造猪小肠粘膜肝素钠粗品、猪胰酶粉等生化制药原料制造	51.00%		设立
江苏众红生物工程创药研究院有限公司	江苏常州	江苏常州	生物医药产品与中间体、生物医药试剂、体外诊断试剂、营养保健品的研究开发,技术转让,技术咨询和技术服务。生物医药与个性化医疗及临床诊断领域的	59.00%		设立

			软件系统的研究和销售。			
常州京森生物医药研究所有限公司	江苏常州	江苏常州	生物医药产品与中间体、体外诊断试剂、营养保健品的研究开发、技术转让、技术咨询和技术服务		59.00%	设立

在子公司的持股比例不同于表决权比例的说明：

母公司在子公司的持股比例表和表决权比例全部一致，不存在持股比例和表决权不一致的情况

持有半数或以下表决权但仍控制被投资单位、以及持有半数以上表决权但不控制被投资单位的依据：

公司无持有半数或以下表决权但仍控制被投资单位、无持有半数以上表决权但不控制被投资单位。

对于纳入合并范围的重要的结构化主体，控制的依据：

无

确定公司是代理人还是委托人的依据：

无

其他说明：

无

## (2) 重要的非全资子公司

单位：元

子公司名称	少数股东持股比例	本期归属于少数股东的损益	本期向少数股东宣告分派的股利	期末少数股东权益余额
湖北润红生物科技有限公司	51.00%	-474,782.99		12,983,289.66
江苏众红生物工程创药研究院有限公司	59.00%	-2,358,055.43		20,818,668.07
合计		-2,832,838.42		33,801,957.73

子公司少数股东的持股比例不同于表决权比例的说明：

子公司少数股东的持股比例和少数股东的表决权比例全部一致，不存在持股比例和表决权不一致的情况。

其他说明：

无

## (3) 重要非全资子公司的主要财务信息

单位：元

子公司	期末余额	期初余额
-----	------	------

名称	流动资产	非流动资产	资产合计	流动负债	非流动负债	负债合计	流动资产	非流动资产	资产合计	流动负债	非流动负债	负债合计
湖北润红生物科技有限公司	341,979.59	33,898,517.28	34,240,496.87	1,511,016.85	6,232,970.51	7,743,987.36	3,859,516.80	37,141,202.75	41,000,719.55	7,003,108.85	6,532,156.31	13,535,265.16
江苏众红生物工程创药研究院有限公司	26,694,725.82	36,760,896.92	63,455,622.74	13,054,766.77	225,000.00	13,279,766.77	23,123,550.74	35,340,674.02	58,464,224.76	2,296,576.42	250,000.00	2,546,576.42

单位：元

子公司名称	本期发生额				上期发生额			
	营业收入	净利润	综合收益总额	经营活动现金流量	营业收入	净利润	综合收益总额	经营活动现金流量
湖北润红生物科技有限公司	3,335,612.78	-968,944.88	-968,944.88	5,333,219.23	11,536,045.82	-7,448,248.84	-7,448,248.84	-4,368,799.52
江苏众红生物工程创药研究院有限公司	10,678,888.05	-5,741,792.37	-5,741,792.37	5,006,223.04	8,616,257.72	-3,491,959.31	-3,491,959.31	-8,369,355.83

其他说明：

无

**(4) 使用企业集团资产和清偿企业集团债务的重大限制**

无

**(5) 向纳入合并财务报表范围的结构化主体提供的财务支持或其他支持**

无

其他说明：

无

**2、在子公司的所有者权益份额发生变化且仍控制子公司的交易****(1) 在子公司所有者权益份额发生变化的情况说明**

无

**(2) 交易对于少数股东权益及归属于母公司所有者权益的影响**

无

其他说明

无

**3、在合营安排或联营企业中的权益****(1) 重要的合营企业或联营企业**

合营企业或联营 企业名称	主要经营地	注册地	业务性质	持股比例		对合营企业或联 营企业投资的会 计处理方法
				直接	间接	

在合营企业或联营企业的持股比例不同于表决权比例的说明：

无

持有 20% 以下表决权但具有重大影响，或者持有 20% 或以上表决权但不具有重大影响的依据：

无

**(2) 重要合营企业的主要财务信息**

无

其他说明

无

**(3) 重要联营企业的主要财务信息**

无

其他说明

无

**(4) 不重要的合营企业和联营企业的汇总财务信息**

单位：元

	期末余额/本期发生额	期初余额/上期发生额
合营企业：	--	--
下列各项按持股比例计算的合计数	--	--
联营企业：	--	--
下列各项按持股比例计算的合计数	--	--

其他说明

无

**(5) 合营企业或联营企业向本公司转移资金的能力存在重大限制的说明**

无

**(6) 合营企业或联营企业发生的超额亏损**

单位：元

合营企业或联营企业名称	累积未确认前期累计认的损失	本期未确认的损失（或本期分享的净利润）	本期末累积未确认的损失
-------------	---------------	---------------------	-------------

其他说明

无

**(7) 与合营企业投资相关的未确认承诺**

无

**(8) 与合营企业或联营企业投资相关的或有负债**

无

**4、重要的共同经营**

共同经营名称	主要经营地	注册地	业务性质	持股比例/享有的份额	
				直接	间接

在共同经营中的持股比例或享有的份额不同于表决权比例的说明：

无

共同经营为单独主体的，分类为共同经营的依据：

无

其他说明

无

**5、在未纳入合并财务报表范围的结构化主体中的权益**

未纳入合并财务报表范围的结构化主体的相关说明：

无

**6、其他**

无

**十、与金融工具相关的风险**

本公司的主要金融工具包括应收账款、应付账款等，各项金融工具的详细情况说明见本附注相关项目。

与这些金融工具有关的风险，以及本公司为降低这些风险所采取的风险管理政策如下所述。本公司管理层对这些风险敞口进行管理和监控以确保将上述风险控制在限定的范围之内。

本公司采用敏感性分析技术分析风险变量的合理、可能变化对当期损益或股东权益可能产生的影响。由于任何风险变量很少孤立地发生变化，而变量之间存在的相关性对某一风险变量的变化的最终影响金额将产生重大作用，因此下述内容是在假设每一变量的变化是在独立的情况下进行的。

#### （一）风险管理目标和政策

本公司从事风险管理的目标是在风险和收益之间取得适当的平衡，将风险对本公司经营业绩的负面影响降低到最低水平，使股东及其其他权益投资者的利益最大化。基于该风险管理目标，本公司风险管理的基本策略是确定和分析本公司所面临的各种风险，建立适当的风险承受底线和进行风险管理，并及时可靠地对各种风险进行监督，将风险控制在限定的范围之内。

##### 1、市场风险

###### （1）外汇风险—现金流量变动风险

外汇风险，是指金融工具的公允价值或未来现金流量因外汇汇率变动而发生波动的风险。本公司面临的汇率变动风险主要与外币货币性资产和负债有关。基于内部风控政策，一是出口收汇额及时结汇；二是必要时通过无追索权出口融信达业务卖断外币应收账款，以规避汇率风险。通过前述措施，本公司将汇率变动风险控制在可接受水平。

###### （2）利率风险

利率风险，是指金融工具的公允价值或未来现金流量因市场利率变动而发生波动的风险。本公司无以浮动利率计息的借款，故无因利率变动引起金融工具现金流量变动的风险。

###### （3）其他价格风险

无。

##### 2、信用风险

2014 年 12 月 31 日，可能引起本公司财务损失的最大信用风险敞口主要来自于合同另一方未能履行义务而导致本公司金融资产产生的损失。

为降低信用风险，本公司成立了一个小组负责确定信用额度、进行信用审批，并执行其他监控程序以确保采取必要的措施回收过期债权。此外，本公司于每个资产负债表日审核每一单项应收款的回收情况，以确保就无法回收的款项计提充分的坏账准备。因此，本公司管理层认为本公司所承担的信用风险已经大为降低。

##### 3、流动风险

管理流动风险时，本公司保持管理层认为充分的现金及现金等价物并对其进行监控，以满足本公司经营需要，并降低现金流量波动的影响。

本公司持有的金融负债按未折现剩余合同义务的到期期限分析如下：

项目	1年以内	1至2年	2至3年	3年以上	合计
应付账款	54,224,502.21	1,723,981.52	677,956.00	143,880.00	<b>56,770,319.73</b>
预收账款	996,063.65	-	-	-	<b>996,063.65</b>
其他应付款	10,291,552.09	2,116,445.00	7,033,732.00	63,543.06	<b>19,502,272.15</b>
长期借款	1,000,000.00	27,000,000.00			<b>28,000,000.00</b>

#### （二）金融资产与金融负债的抵销

无。



## 十一、公允价值的披露

### 1、以公允价值计量的资产和负债的期末公允价值

单位：元

项目	期末公允价值			
	第一层次公允价值计量	第二层次公允价值计量	第三层次公允价值计量	合计
一、持续的公允价值计量	--	--	--	--
（一）以公允价值计量且变动计入当期损益的金融资产	0.00	0.00	0.00	0.00
1.交易性金融资产	10,234,497.66	0.00	0.00	10,234,497.66
（1）债务工具投资	0.00	0.00	0.00	0.00
（2）权益工具投资	0.00	0.00	0.00	0.00
（3）衍生金融资产	0.00	0.00	0.00	0.00
2.指定以公允价值计量且其变动计入当期损益的金融资产	0.00	0.00	0.00	0.00
（1）债务工具投资	0.00	0.00	0.00	0.00
（2）权益工具投资	0.00	0.00	0.00	0.00
（二）可供出售金融资产	0.00	0.00	0.00	0.00
（1）债务工具投资	0.00	0.00	0.00	0.00
（2）权益工具投资	0.00	0.00	0.00	0.00
（3）其他	0.00	0.00	0.00	0.00
（三）投资性房地产	0.00	0.00	0.00	0.00
1.出租用的土地使用权	0.00	0.00	0.00	0.00
2.出租的建筑物	0.00	0.00	0.00	0.00
3.持有并准备增值后转让的土地使用权	0.00	0.00	0.00	0.00
（四）生物资产	0.00	0.00	0.00	0.00
1.消耗性生物资产	0.00	0.00	0.00	0.00
2.生产性生物资产	0.00	0.00	0.00	0.00
持续以公允价值计量的资产总额	10,234,497.66	0.00	0.00	10,234,497.66
（五）交易性金融负债	0.00	0.00	0.00	0.00
其中：发行的交易性债券	0.00	0.00	0.00	0.00

衍生金融负债	0.00	0.00	0.00	0.00
其他	0.00	0.00	0.00	0.00
(六) 指定为以公允价值计量且变动计入当期损益的金融负债	0.00	0.00	0.00	0.00
持续以公允价值计量的负债总额	0.00	0.00	0.00	0.00
二、非持续的公允价值计量	--	--	--	--
(一) 持有待售资产	0.00	0.00	0.00	0.00
非持续以公允价值计量的资产总额	0.00	0.00	0.00	0.00
非持续以公允价值计量的负债总额	0.00	0.00	0.00	0.00

## 2、持续和非持续第一层次公允价值计量项目市价的确定依据

无

## 3、持续和非持续第二层次公允价值计量项目，采用的估值技术和重要参数的定性及定量信息

无

## 4、持续和非持续第三层次公允价值计量项目，采用的估值技术和重要参数的定性及定量信息

无

## 5、持续的第三层次公允价值计量项目，期初与期末账面价值间的调节信息及不可观察参数敏感性分析

无

## 6、持续的公允价值计量项目，本期内发生各层级之间转换的，转换的原因及确定转换时点的政策

无

## 7、本期内发生的估值技术变更及变更原因

无

## 8、不以公允价值计量的金融资产和金融负债的公允价值情况

无

## 9、其他

无

## 十二、关联方及关联交易

### 1、本企业的母公司情况

母公司名称	注册地	业务性质	注册资本	母公司对本企业的持股比例	母公司对本企业的表决权比例
-------	-----	------	------	--------------	---------------

本企业的母公司情况的说明

本公司无母公司。最终控制人为公司第一大股东王耀方先生，持股比例为22.80%。

本企业最终控制方是。

其他说明：

无

### 2、本企业的子公司情况

本企业子公司的情况详见附注。

### 3、本企业合营和联营企业情况

本企业重要的合营或联营企业详见附注。

本期与本公司发生关联方交易，或前期与本公司发生关联方交易形成余额的其他合营或联营企业情况如下：

合营或联营企业名称	与本企业关系
-----------	--------

其他说明

无

### 4、其他关联方情况

其他关联方名称	其他关联方与本企业关系
---------	-------------

其他说明

无

### 5、关联交易情况

#### (1) 购销商品、提供和接受劳务的关联交易

采购商品/接受劳务情况表

单位：元

关联方	关联交易内容	本期发生额	上期发生额
-----	--------	-------	-------

## 出售商品/提供劳务情况表

单位：元

关联方	关联交易内容	本期发生额	上期发生额
-----	--------	-------	-------

购销商品、提供和接受劳务的关联交易说明

无

**(2) 关联受托管理/承包及委托管理/出包情况**

本公司受托管理/承包情况表：

单位：元

委托方/出包方名称	受托方/承包方名称	受托/承包资产类型	受托/承包起始日	受托/承包终止日	托管收益/承包收益定价依据	本期确认的托管收益/承包收益
-----------	-----------	-----------	----------	----------	---------------	----------------

关联托管/承包情况说明

无

本公司委托管理/出包情况表：

单位：元

委托方/出包方名称	受托方/承包方名称	委托/出包资产类型	委托/出包起始日	委托/出包终止日	托管费/出包费定价依据	本期确认的托管费/出包费
-----------	-----------	-----------	----------	----------	-------------	--------------

关联管理/出包情况说明

无

**(3) 关联租赁情况**

本公司作为出租方：

单位：元

承租方名称	租赁资产种类	本期确认的租赁收入	上期确认的租赁收入
-------	--------	-----------	-----------

本公司作为承租方：

单位：元

出租方名称	租赁资产种类	本期确认的租赁费	上期确认的租赁费
-------	--------	----------	----------

关联租赁情况说明

无

**(4) 关联担保情况**

本公司作为担保方

单位：元

被担保方	担保金额	担保起始日	担保到期日	担保是否已经履行完毕
------	------	-------	-------	------------

本公司作为被担保方

单位：元

担保方	担保金额	担保起始日	担保到期日	担保是否已经履行完毕
-----	------	-------	-------	------------

关联担保情况说明

无

### (5) 关联方资金拆借

单位：元

关联方	拆借金额	起始日	到期日	说明
拆入				
拆出				

### (6) 关联方资产转让、债务重组情况

单位：元

关联方	关联交易内容	本期发生额	上期发生额
-----	--------	-------	-------

### (7) 关键管理人员报酬

单位：元

项目	本期发生额	上期发生额
关键管理人员报酬	9,912,634.00	7,999,800.00

### (8) 其他关联交易

无

## 6、关联方应收应付款项

### (1) 应收项目

单位：元

项目名称	关联方	期末余额		期初余额	
		账面余额	坏账准备	账面余额	坏账准备

### (2) 应付项目

单位：元

项目名称	关联方	期末账面余额	期初账面余额
------	-----	--------	--------

## 7、关联方承诺

无

## 8、其他

无

## 十三、股份支付

### 1、股份支付总体情况

适用  不适用

### 2、以权益结算的股份支付情况

适用  不适用

### 3、以现金结算的股份支付情况

适用  不适用

### 4、股份支付的修改、终止情况

无

### 5、其他

无

## 十四、承诺及或有事项

### 1、重要承诺事项

资产负债表日存在的重要承诺

无

### 2、或有事项

#### (1) 资产负债表日存在的重要或有事项

无

## (2) 公司没有需要披露的重要或有事项，也应予以说明

公司不存在需要披露的重要或有事项。

## 3、其他

无

## 十五、资产负债表日后事项

## 1、重要的非调整事项

单位：元

项目	内容	对财务状况和经营成果的影响数	无法估计影响数的原因

## 2、利润分配情况

单位：元

拟分配的利润或股利	3.00
经审议批准宣告发放的利润或股利	3.00

## 3、销售退回

无

## 4、其他资产负债表日后事项说明

2015年4月23日公司第三届董事会第三次会议通过了2014年度利润分配预案，公司拟以现有总股本320,000,000股为基数，向全体股东分配现金红利，每10股派发现金红利3元（含税），共分配现金股利96,000,000元（含税）元。同时，以资本公积金向全体股东每10股转增10股，转增后公司总股本为640,000,000股。

## 十六、其他重要事项

## 1、前期会计差错更正

## (1) 追溯重述法

单位：元

会计差错更正的内容	处理程序	受影响的各个比较期间报表项目名称	累积影响数

## (2) 未来适用法

会计差错更正的内容	批准程序	采用未来适用法的原因
-----------	------	------------

## 2、债务重组

无

## 3、资产置换

## (1) 非货币性资产交换

无

## (2) 其他资产置换

无

## 4、年金计划

无

## 5、终止经营

单位：元

项目	收入	费用	利润总额	所得税费用	净利润	归属于母公司所有者的终止经营利润
----	----	----	------	-------	-----	------------------

其他说明

无

## 6、分部信息

## (1) 报告分部的确定依据与会计政策

无

## (2) 报告分部的财务信息

无

## (3) 公司无报告分部的，或者不能披露各报告分部的资产总额和负债总额的，应说明原因。

无



## (4) 其他说明

无

## 7、其他对投资者决策有影响的重要交易和事项

无

## 8、其他

无

## 十七、母公司财务报表主要项目注释

## 1、应收账款

## (1) 应收账款分类披露

单位：元

类别	期末余额					期初余额				
	账面余额		坏账准备		账面价值	账面余额		坏账准备		账面价值
	金额	比例	金额	计提比例		金额	比例	金额	计提比例	
按信用风险特征组合计提坏账准备的应收账款	182,320,181.51	100.00%	5,669,834.92	3.11%	176,650,346.59	150,469,533.54	100.00%	4,523,749.07	3.01%	145,945,784.47
合计	182,320,181.51	100.00%	5,669,834.92	3.11%	176,650,346.59	150,469,533.54	100.00%	4,523,749.07	3.01%	145,945,784.47

期末单项金额重大并单项计提坏账准备的应收账款：

 适用  不适用

组合中，按账龄分析法计提坏账准备的应收账款：

 适用  不适用

单位：元

账龄	期末余额		
	应收账款	坏账准备	计提比例
1 年以内分项			
其中：二月以内	157,315,275.62	3,146,305.51	2.00%
二月至一年	24,774,517.76	2,477,451.78	10.00%
1 年以内小计	182,089,793.38	5,623,757.29	3.09%
1 至 2 年	230,388.13	46,077.63	20.00%

合计	182,320,181.51	5,669,834.92	3.11%
----	----------------	--------------	-------

确定该组合依据的说明：

已单独计提减值准备的应收账款除外，公司根据以前年度与之相同或相类似的、按账龄段划分的具有类似信用风险特征的应收账款组合的实际损失率为基础，结合现时情况分析法确定坏账准备计提的比例。

(4) 本期无单项金额虽不重大但需单项计提坏账准备的应收账款。

(5) 本期计提、收回或转回的坏账准备情况

本期计提坏账准备金额1,146,085.85元，本期无收回或转回的坏账准备。

(6) 本期无实际核销的应收账款。

组合中，采用余额百分比法计提坏账准备的应收账款：

适用  不适用

组合中，采用其他方法计提坏账准备的应收账款：

无

## (2) 本期计提、收回或转回的坏账准备情况

本期计提坏账准备金额 1,146,085.85 元；本期收回或转回坏账准备金额 0.00 元。

其中本期坏账准备收回或转回金额重要的：

单位：元

单位名称	收回或转回金额	收回方式
------	---------	------

无

## (3) 本期实际核销的应收账款情况

单位：元

项目	核销金额
----	------

其中重要的应收账款核销情况：

单位：元

单位名称	应收账款性质	核销金额	核销原因	履行的核销程序	款项是否由关联交易产生
------	--------	------	------	---------	-------------

应收账款核销说明：

无

## (4) 按欠款方归集的期末余额前五名的应收账款情况

单位名称	款项性质	期末余额	账龄	占应收帐款期末余额合计数的比例(%)	坏账准备期末余额
客户1	货款	25,707,790.62	2个月以内	14.10	514,155.81
客户2	货款	22,755,981.60	2个月以内	12.48	455,119.63

客户3	货款	21,850,289.98	3个月以内	11.98	1,227,385.12
客户4	货款	9,160,320.51	2个月以内	5.02	183,206.41
客户5	货款	7,082,724.51	2个月以内	3.88	141,654.49
合计	--	<b>86,557,107.22</b>	--	<b>47.46</b>	<b>2,521,521.47</b>

## (5) 因金融资产转移而终止确认的应收账款

无

## (6) 转移应收账款且继续涉入形成的资产、负债金额

无

其他说明：

无

## 2、其他应收款

## (1) 其他应收款分类披露

单位：元

类别	期末余额					期初余额				
	账面余额		坏账准备		账面价值	账面余额		坏账准备		账面价值
	金额	比例	金额	计提比例		金额	比例	金额	计提比例	
按信用风险特征组合计提坏账准备的其他应收款	13,369,021.47	100.00%	581,717.46	4.35%	12,787,304.01	6,587,180.22	100.00%	618,743.26	9.39%	5,968,436.96
合计	13,369,021.47	100.00%	581,717.46	4.35%	12,787,304.01	6,587,180.22	100.00%	618,743.26	9.39%	5,968,436.96

期末单项金额重大并单项计提坏账准备的其他应收款：

 适用  不适用

组合中，按账龄分析法计提坏账准备的其他应收款：

 适用  不适用

单位：元

账龄	期末余额		
	其他应收款	坏账准备	计提比例
1年以内分项			

其中：二月以内	12,234,685.98	244,693.72	2.00%
二月至一年	395,346.60	39,534.66	10.00%
1 年以内小计	12,630,032.58	284,228.38	2.25%
1 至 2 年	308,124.76	61,624.95	20.00%
2 至 3 年	390,000.00	195,000.00	50.00%
3 年以上	40,864.13	40,864.13	100.00%
合计	13,369,021.47	581,717.46	4.35%

确定该组合依据的说明：

已单独计提减值准备的其它应收款除外，公司根据以前年度与之相同或相类似的、按账龄段划分的具有类似信用风险特征的其它应收款组合的实际损失率为基础，结合现时情况分析法确定坏账准备计提的比例。

组合中，采用余额百分比法计提坏账准备的其他应收款：

适用  不适用

组合中，采用其他方法计提坏账准备的其他应收款：

适用  不适用

## (2) 本期计提、收回或转回的坏账准备情况

本期计提坏账准备金额 36,723.68 元；本期收回或转回坏账准备金额 0.00 元。

其中本期坏账准备转回或收回金额重要的：

单位：元

单位名称	转回或收回金额	收回方式

## (3) 本期实际核销的其他应收款情况

单位：元

项目	核销金额
实际核销的其他应收款	302.12

其中重要的其他应收款核销情况：

单位：元

单位名称	其他应收款性质	核销金额	核销原因	履行的核销程序	款项是否由关联交易产生

其他应收款核销说明：

无

## (4) 其他应收款按款项性质分类情况

单位：元

款项性质	期末账面余额	期初账面余额
职工备用金及借款	1,978,738.36	1,616,561.42
关联方往来	10,582,531.44	1,419.49
应扣个人所得税	89,608.90	3,584,670.17
保证金及押金	374,000.00	641,677.26
支付的各项往来款	323,586.64	695,587.75
其他	20,556.13	47,264.13
合计	13,369,021.47	6,587,180.22

## (5) 按欠款方归集的期末余额前五名的其他应收款情况

单位：元

单位名称	款项的性质	期末余额	账龄	占其他应收款期末余额合计数的比例	坏账准备期末余额
江苏众红生物工程制药研究院有限公司	往来款	10,582,531.44	2个月以内	79.16%	211,650.63
供应商 1	押金	305,000.00	2-3年	2.28%	195,000.00
新北区会计中心	保证金	215,177.26	1-2年	1.61%	43,035.45
姚毅	备用金	108,306.52	2个月以内	0.81%	2,166.13
谢锋	备用金	100,000.00	2个月以内	0.75%	2,000.00
合计	--	11,311,015.22	--	84.61%	453,852.21

## (6) 涉及政府补助的应收款项

单位：元

单位名称	政府补助项目名称	期末余额	期末账龄	预计收取的时间、金额及依据
无				

## (7) 因金融资产转移而终止确认的其他应收款

无

## (8) 转移其他应收款且继续涉入形成的资产、负债金额

无

其他说明：

无

## 3、长期股权投资

单位：元

项目	期末余额			期初余额		
	账面余额	减值准备	账面价值	账面余额	减值准备	账面价值
对子公司投资	57,975,489.21	0.00	57,975,489.21	57,975,489.21	0.00	57,975,489.21
对联营、合营企业投资	0.00	0.00	0.00	0.00	0.00	0.00
合计	57,975,489.21	0.00	57,975,489.21	57,975,489.21	0.00	57,975,489.21

## (1) 对子公司投资

单位：元

被投资单位	期初余额	本期增加	本期减少	期末余额	本期计提减值准备	减值准备期末余额
常州生物制药工程技术中心有限公司	469,516.65			469,516.65		
常州千红通用细胞工程研究所有限公司	270,000.00			270,000.00		
湖北润红生物科技有限公司	20,400,000.00			20,400,000.00		
江苏众红生物工程创药研究院有限公司	36,835,972.56			36,835,972.56		
合计	57,975,489.21			57,975,489.21		0.00

## (2) 对联营、合营企业投资

单位：元

投资单位	期初余额	本期增减变动								期末余额	减值准备期末余额
		追加投资	减少投资	权益法下确认的投资损益	其他综合收益调整	其他权益变动	宣告发放现金股利或利润	计提减值准备	其他		
一、合营企业											
小计	0.00									0.00	0.00
二、联营企业											
小计	0.00									0.00	0.00

合计	0.00									0.00	0.00
----	------	--	--	--	--	--	--	--	--	------	------

**(3) 其他说明**

无

**4、营业收入和营业成本**

单位：元

项目	本期发生额		上期发生额	
	收入	成本	收入	成本
主营业务	796,623,942.10	332,057,288.09	842,193,546.67	488,030,577.29
其他业务	14,648,698.15	1,110,633.34	16,234,411.43	315,583.87
合计	811,272,640.25	333,167,921.43	858,427,958.10	488,346,161.16

其他说明：

无

**5、投资收益**

单位：元

项目	本期发生额	上期发生额
成本法核算的长期股权投资收益	-2,406,538.76	0.00
以公允价值计量且其变动计入当期损益的金融资产在持有期间的投资收益	24,700.00	23,400.00
处置以公允价值计量且其变动计入当期损益的金融资产取得的投资收益	284,832.60	0.00
合计	-2,097,006.16	23,400.00

**6、其他**

无

**十八、补充资料****1、当期非经常性损益明细表**

√ 适用 □ 不适用

单位：元

项目	金额	说明
非流动资产处置损益	2,210.00	

计入当期损益的政府补助（与企业业务密切相关，按照国家统一标准定额或定量享受的政府补助除外）	17,425,525.80	
除同公司正常经营业务相关的有效套期保值业务外，持有交易性金融资产、交易性金融负债产生的公允价值变动损益，以及处置交易性金融资产、交易性金融负债和可供出售金融资产取得的投资收益	309,532.60	
除上述各项之外的其他营业外收入和支出	-226,733.43	
其他符合非经常性损益定义的损益项目	71,182,050.94	包括银行理财产品和信托产品理财收入
减：所得税影响额	13,489,288.71	
少数股东权益影响额	592,668.94	
合计	74,610,628.26	--

对公司根据《公开发行证券的公司信息披露解释性公告第 1 号——非经常性损益》定义界定的非经常性损益项目，以及把《公开发行证券的公司信息披露解释性公告第 1 号——非经常性损益》中列举的非经常性损益项目界定为经常性损益的项目，应说明原因。

适用  不适用

## 2、净资产收益率及每股收益

报告期利润	加权平均净资产收益率	每股收益	
		基本每股收益（元/股）	稀释每股收益（元/股）
归属于公司普通股股东的净利润	12.23%	0.77	0.77
扣除非经常性损益后归属于公司普通股股东的净利润	8.51%	0.53	0.53

## 3、境内外会计准则下会计数据差异

### （1）同时按照国际会计准则与按中国会计准则披露的财务报告中净利润和净资产差异情况

适用  不适用

### （2）同时按照境外会计准则与按中国会计准则披露的财务报告中净利润和净资产差异情况

适用  不适用

（3）境内外会计准则下会计数据差异原因说明，对已经境外审计机构审计的数据进行差异调节的，应注明该境外机构的名称

无



## 4、会计政策变更相关补充资料

√ 适用 □ 不适用

公司根据财政部 2014 年发布的《企业会计准则第 2 号——长期股权投资》等八项会计准则变更了相关会计政策并对比较财务报表进行了追溯重述，重述后的 2013 年 1 月 1 日、2013 年 12 月 31 日合并资产负债表如下：

单位：元

项目	2013 年 1 月 1 日	2013 年 12 月 31 日	2014 年 12 月 31 日
流动资产：			
货币资金	1,219,468,611.80	561,624,192.03	145,300,617.42
结算备付金			0.00
拆出资金			0.00
以公允价值计量且其变动计入当期损益的金融资产	338,650.00	362,700.00	10,234,497.66
衍生金融资产			0.00
应收票据	2,345,437.08	14,015,620.67	59,352,706.22
应收账款	138,084,001.21	145,945,784.47	176,650,346.59
预付款项	31,409,384.21	23,897,121.41	6,676,428.80
应收保费			0.00
应收分保账款			0.00
应收分保合同准备金			0.00
应收利息	25,370,078.25	9,796,591.38	40,895,443.36
应收股利			0.00
其他应收款	1,610,538.60	6,324,594.19	2,542,705.09
买入返售金融资产			0.00
存货	151,025,732.21	184,910,929.93	137,180,773.06
划分为持有待售的资产			0.00
一年内到期的非流动资产			0.00
其他流动资产	196,931,324.73	572,684,908.34	1,019,368,339.38
流动资产合计	1,766,583,758.09	1,519,562,442.42	1,598,201,857.58
非流动资产：			
发放贷款及垫款			0.00
可供出售金融资产			0.00
持有至到期投资			0.00

长期应收款			0.00
长期股权投资			0.00
投资性房地产	50,340.81	56,897.77	4,466,010.95
固定资产	106,988,334.99	115,706,912.68	111,899,808.38
在建工程	9,015,917.87	85,414,588.21	199,568,783.29
工程物资			0.00
固定资产清理			0.00
生产性生物资产			0.00
油气资产			0.00
无形资产	42,370,633.33	89,890,396.70	86,665,230.50
开发支出			0.00
商誉			0.00
长期待摊费用		3,154,704.60	4,851,749.16
递延所得税资产	2,330,110.07	2,464,621.58	5,051,267.00
其他非流动资产	34,662.00	250,034,662.00	300,034,662.00
非流动资产合计	160,789,999.07	546,722,783.54	712,537,511.28
资产总计	1,927,373,757.16	2,066,285,225.96	2,310,739,368.86
流动负债：			
短期借款		5,000,000.00	0.00
向中央银行借款			0.00
吸收存款及同业存放			0.00
拆入资金			0.00
以公允价值计量且其变动计入当期损益的金融负债			0.00
衍生金融负债			0.00
应付票据			0.00
应付账款	13,651,778.42	37,888,081.69	56,770,319.73
预收款项	417,036.04	65,669.30	996,063.65
卖出回购金融资产款			0.00
应付手续费及佣金			0.00
应付职工薪酬	15,233,774.24	13,558,969.31	19,958,184.59
应交税费	5,247,506.41	14,566,244.31	22,836,246.39
应付利息			49,985.83
应付股利			0.00

其他应付款	12,682,942.86	14,302,479.89	19,505,272.15
应付分保账款			0.00
保险合同准备金			0.00
代理买卖证券款			0.00
代理承销证券款			0.00
划分为持有待售的负债			0.00
一年内到期的非流动负债			1,000,000.00
其他流动负债	4,155,505.99	3,543,592.87	22,054,514.66
流动负债合计	51,388,543.96	88,925,037.37	143,170,587.00
非流动负债：			
长期借款			27,000,000.00
应付债券			0.00
其中：优先股			0.00
永续债			0.00
长期应付款			0.00
长期应付职工薪酬			0.00
专项应付款			0.00
预计负债			0.00
递延收益	6,831,342.11	6,782,156.31	7,857,970.51
递延所得税负债	323,245.66	58,279.40	35,174.65
其他非流动负债			0.00
非流动负债合计	7,154,587.77	6,840,435.71	34,893,145.16
负债合计	58,543,131.73	95,765,473.08	178,063,732.16
所有者权益：			
股本	160,000,000.00	160,000,000.00	320,000,000.00
其他权益工具			0.00
其中：优先股			0.00
永续债			0.00
资本公积	1,182,651,572.52	1,182,651,572.52	1,022,651,572.52
减：库存股			0.00
其他综合收益			0.00
专项储备			0.00
盈余公积	68,386,037.43	87,818,557.94	112,696,871.76

一般风险准备			0.00
未分配利润	415,977,499.96	503,566,720.64	643,725,139.63
归属于母公司所有者权益合计	1,827,015,109.91	1,934,036,851.10	2,099,073,583.91
少数股东权益	41,815,515.52	36,482,901.78	33,602,052.79
所有者权益合计	1,868,830,625.43	1,970,519,752.88	2,132,675,636.70
负债和所有者权益总计	1,927,373,757.16	2,066,285,225.96	2,310,739,368.86

## 5、其他

无

## 第十二节 备查文件目录

- 一、载有法定代表人、财务负责人、会计机构负责人签名并盖章的财务报表。
- 二、载有会计师事务所盖章、注册会计师签名并盖章的审计报告原件。
- 三、报告期内在中国证监会指定报纸上公开披露过的所有公司文件的正本及公告原稿。
- 四、载有董事长签名的2014 年年度报告文本原件。
- 五、以上备查文件的备置地点：公司董事会办公室。

常州千红生化制药股份有限公司

董事长：\_\_\_\_\_

王耀方

2015年4月25日