



# 物产中拓股份有限公司 2014 年年度报告

2015 年 04 月

## 第一节 重要提示、目录和释义

本公司董事会、监事会及董事、监事、高级管理人员保证年度报告内容的真实、准确、完整，不存在虚假记载、误导性陈述或重大遗漏，并承担个别和连带的法律责任。

所有董事均已出席了审议本报告的董事会会议。

公司经本次董事会审议通过的利润分配预案为：以 2014 年 12 月 31 日的公司总股本 330,605,802 股为基数，向全体股东每 10 股派发现金红利 0.80 元（含税），送红股 0 股（含税），不以公积金转增股本。

公司负责人袁仁军先生、主管会计工作负责人张端清先生及会计机构负责人（会计主管人员）陈时英女士声明：保证年度报告中财务报告的真实、准确、完整。

本年度报告涉及未来计划等前瞻性陈述，不构成公司对投资者的实质承诺，请投资者注意投资风险。

## 目 录

第一节 重要提示、目录和释义.....	2
第二节 公司简介.....	6
第三节 会计数据和财务指标摘要.....	9
第四节 董事会报告.....	11
第五节 重要事项.....	38
第六节 股份变动及股东情况.....	52
第七节 董事、监事、高级管理人员和员工情况.....	57
第八节 公司治理.....	65
第九节 内部控制.....	73
第十节 财务报告.....	75
第十一节 备查文件目录.....	180

## 释 义

释义项	指	释义内容
本公司或公司或物产中拓	指	物产中拓股份有限公司
浙江物产国际	指	浙江物产国际贸易有限公司
浙江物产集团	指	浙江省物产集团有限公司或浙江省物产集团公司
浙江综资公司	指	浙江省综合资产经营有限公司
浙江物产金属	指	浙江物产金属集团有限公司
浙江交通集团	指	浙江省交通投资集团有限公司
四川浙金	指	四川浙金钢材有限公司
华菱控股	指	华菱控股集团有限公司
同力投资	指	湖南同力投资有限公司
Art Garden	指	Art Garden Holdings Limited
中国证监会	指	中国证券监督管理委员会
中拓瑞辰	指	湖南中拓瑞辰汽车销售服务有限公司
永州中拓	指	永州中拓博长钢铁贸易有限公司
湘西中拓	指	湘西自治州中拓武陵汽车销售服务有限公司
中拓租赁公司	指	湖南中拓融资租赁有限公司
祁阳中拓	指	祁阳中拓万胜汽车销售服务有限公司
铭将建材	指	湖南铭将建材贸易有限公司
湖北中拓	指	湖北中拓博升钢铁贸易有限公司
元、万元	指	人民币元、人民币万元

## 重大风险提示

《证券时报》、《中国证券报》、《上海证券报》和巨潮资讯网（[www.cninfo.com.cn](http://www.cninfo.com.cn)）为本公司选定的信息披露媒体，本公司所有信息均以在上述选定媒体刊登的信息为准，敬请投资者注意投资风险。

## 第二节 公司简介

### 一、公司信息

股票简称	物产中拓	股票代码	000906
股票上市证券交易所	深圳证券交易所		
公司的中文名称	物产中拓股份有限公司		
公司的中文简称	物产中拓		
公司的外文名称	ZHEJIANG MATERIALS DEVELOPMENT CO.,LTD		
公司的外文名称缩写	ZMD		
公司的法定代表人	袁仁军		
注册地址	湖南省长沙市五一大道 235 号		
注册地址的邮政编码	410011		
办公地址	湖南省长沙市五一大道 235 号		
办公地址的邮政编码	410011		
公司网址	<a href="http://www.zmd.com.cn">http://www.zmd.com.cn</a>		
电子信箱	zmd000906@zmd.com.cn		

### 二、联系人和联系方式

	董事会秘书	证券事务代表
姓名	潘 洁	刘 静
联系地址	湖南省长沙市五一大道 235 号	湖南省长沙市五一大道 235 号
电话	0731-84588390	0731-84588392
传真	0731-84588458	0731-84588490
电子信箱	panj@zmd.com.cn	liujing@zmd.com.cn

### 三、信息披露及备置地点

公司选定的信息披露报纸的名称	《证券时报》、《中国证券报》、《上海证券报》
登载年度报告的中国证监会指定网站的网址	<a href="http://www.cninfo.com.cn">http://www.cninfo.com.cn</a>
公司年度报告备置地点	湖南省长沙市五一大道 235 号湘域中央 1 号楼公司投资证券部

### 四、注册变更情况

	注册登记日期	注册登记地点	企业法人营业执照	税务登记号码	组织机构代码
--	--------	--------	----------	--------	--------

			注册号		注册号
首次注册	1999. 04. 12	长沙市芙蓉中路 29 号	4300001002319	430105712108626	71210862-6
报告期末注册	2014. 06. 26	长沙市五一大道 235 号	430000000036404	430102712108626	71210862-6
公司上市以来主营业务的变化情况（如有）	无				
历次控股股东的变更情况	<p>本公司是由南方建材集团独家发起，于 1999 年采取募集方式设立的股份有限公司。经中国证监会批准，于 1999 年 3 月 18 日向社会公开发行 3,500 万股社会公众股，发行价 4.60 元。该次发行后，公司总股本 12,500 万股。</p> <p>2002 年 6 月 6 日，华菱集团受让了南方建材集团持有公司的国有法人股 8,740 万股，占总股本的 36.80%，成为公司第一大股东；南方建材集团仍持有 8,360 万股国有法人股，占总股本的 35.20%，成为公司第二大股东。</p> <p>2006 年 5 月 11 日，浙江物产国际受让了公司第一、二、三大股东华菱集团、同力投资、金球公司持有公司的 11,993.75 万股股份，占股本总额的 50.50%，成为公司的第一大股东。2008 年 6 月 13 日，公司实施了股权分置改革方案（非流通股东向流通股股东每 10 股支付 3 股股份的对价），公司第一大股东仍为浙江物产国际，其持有公司 10,594.48 万股股份，占股本总额的 44.61%。</p> <p>2010 年 6 月，公司向浙江物产国际和 Art Garden 非公开发行股票，本次非公开发行完成后，浙江物产国际合计持有公司 15,249.77 万股股份，占股本总额的 46.13%，仍为公司的第一大股东；Art Garden 持有公司 4,655.29 万股股份，占股本总额的 14.08%，为公司第二大股东。</p> <p>2013 年 9 月 30 日，浙江物产国际与其控股股东浙江物产集团签署《浙江物产国际贸易有限公司与浙江省物产集团公司关于物产中拓股份有限公司之股份转让协议》，相关股权过户登记手续已于 2014 年 1 月 28 日办理完结，浙江物产集团直接持有公司 152,497,693 股股份，占公司总股本的 46.13%，成为本公司控股股东。</p> <p>2014 年 12 月 29 日，浙江物产集团与浙江综资公司签署了《浙江省物产集团有限公司与浙江省综合资产经营有限公司关于物产中拓股份有限公司之股份转让协议》，浙江物产集团将其持有的公司全部 152,497,693 股股份（占公司已发行股份总数的 46.13%），以协议方式转让予浙江综资公司，转让完成后公司控股股东将变为浙江综资公司；2015 年 2 月 2 日，公司收到浙江省物产集团转来的国务院国资委《关于浙江省物产集团有限公司协议转让所持物产中拓股份有限公司全部股份有关问题的批复》（国资产权【2015】55 号），同意上述股份转让事宜；2015 年 4 月 2 日，公司收到浙江综资公司转来的中国证监会《关于核准豁免浙江省综合资产经营有限公司要约收购物产中拓股份有限公司股份义务的批复》（证监许可[2015]451 号），核</p>				

	准豁免浙江综资公司因协议转让而持有公司 152,497,693 股股份, 约占公司总股本的 46.13% 而应履行的要约收购义务, 本次股份转让过户手续正在办理中。本次股份转让完成后, 浙江综资公司会适时将取得的公司上述股权无偿划转给浙江交通集团, 公司控股股东将变更为浙江交通集团。
--	------------------------------------------------------------------------------------------------------------------------------------------------

## 五、其他有关资料

### 公司聘请的会计师事务所

会计师事务所名称	大华会计师事务所(特殊普通合伙)
会计师事务所办公地址	北京市海淀区西四环中路 16 号院 7 号楼 11 层 1101
签字会计师姓名	祝宗善、杨胤

公司聘请的报告期内履行持续督导职责的保荐机构

适用  不适用

公司聘请的报告期内履行持续督导职责的财务顾问

适用  不适用



### 第三节 会计数据和财务指标摘要

#### 一、主要会计数据和财务指标

公司是否因会计政策变更及会计差错更正等追溯调整或重述以前年度会计数据

√ 是 □ 否

	2014 年	2013 年		本年比上年 增减 调整后	2012 年	
		调整前	调整后		调整前	调整后
营业收入（元）	22,091,461,381.31	23,737,688,970.91	23,737,688,970.91	-6.94%	24,813,671,075.88	24,813,671,075.88
归属于上市公司股东的净利润（元）	73,899,286.74	70,011,186.66	70,011,186.66	5.55%	19,901,193.29	19,901,193.29
归属于上市公司股东的扣除非经常性损益的净利润（元）	45,792,908.02	37,893,297.15	37,893,297.15	20.85%	10,399,641.01	10,399,641.01
经营活动产生的现金流量净额（元）	-417,471,200.50	196,085,429.54	196,085,429.54	-312.90%	422,478,286.88	422,478,286.88
基本每股收益（元/股）	0.22	0.21	0.21	4.76%	0.06	0.06
稀释每股收益（元/股）	0.22	0.21	0.21	4.76%	0.06	0.06
加权平均净资产收益率	6.92%	6.92%	6.92%	0.00%	2.01%	2.01%
	2014 年末	2013 年末		本年末比上 年末增减 调整后	2012 年末	
		调整前	调整后		调整前	调整后
总资产（元）	5,464,249,815.71	4,363,489,819.29	4,363,489,819.29	25.23%	3,878,168,123.68	3,878,168,123.68
归属于上市公司股东的净资产（元）	1,096,496,440.24	1,038,201,943.60	1,038,201,943.60	5.61%	999,585,011.42	999,585,011.42

## 二、非经常性损益项目及金额

√ 适用 □ 不适用

单位：元

项目	2014 年金额	2013 年金额	2012 年金额	说明
非流动资产处置损益(包括已计提资产减值准备的冲销部分)	18,462,543.26	831,092.54	27,169,206.35	主要系处置物贸大楼净收益。
计入当期损益的政府补助(与企业业务密切相关,按照国家统一标准定额或定量享受的政府补助除外)	1,053,887.00	2,930,401.75	16,084,134.54	
计入当期损益的对非金融企业收取的资金占用费	283,064.00	924,952.88	230,156.83	
与公司正常经营业务无关的或有事项产生的损益			-797,318.74	
除同公司正常经营业务相关的有效套期保值业务外,持有交易性金融资产、交易性金融负债产生的公允价值变动损益,以及处置交易性金融资产、交易性金融负债和可供出售金融资产取得的投资收益	18,022,475.85	45,468,507.81	-34,892,548.38	主要系公司期货收益。
受托经营取得的托管费收入	500,000.00		199,204.88	
除上述各项之外的其他营业外收入和支出	1,965,806.32	-3,647,856.52	4,984,181.09	
其他符合非经常性损益定义的损益项目			-13,485,443.00	
减: 所得税影响额	9,986,308.86	10,655,110.15	-3,808,478.78	
少数股东权益影响额(税后)	2,195,088.85	3,734,098.80	-6,201,499.93	
合计	28,106,378.72	32,117,889.51	9,501,552.28	--

对公司根据《公开发行证券的公司信息披露解释性公告第 1 号——非经常性损益》定义界定的非经常性损益项目,以及把《公开发行证券的公司信息披露解释性公告第 1 号——非经常性损益》中列举的非经常性损益项目界定为经常性损益的项目,应说明原因

□ 适用 √ 不适用

## 第四节 董事会报告

### 一、概述

2014年，全球经济延续弱势复苏态势，我国经济处于向新常态过渡的阶段。作为国民经济发展的基础产业，钢铁行业也进入“低增长、低价格、低效益、高压”的“三低一高”新常态。随着国家改革的深入，经济降速提质，国内钢铁产量、钢材需求、铁矿石需求也逐渐进入峰值平台，行业供求矛盾凸显。汽车方面，我国汽车行业产销规模均得到快速发展，产量增速总体快于需求增速，供过于求的局面加速形成，加之汽车流通市场竞争激烈，汽车经销商面临巨大挑战。

面对国内外严峻的经济环境，公司以“夯实基础，优化提升存量业务，把控风险，寻求拓展增量业务，加快推进由传统的贸易商向供应链服务集成商转型升级”的工作指导思想，着力推进业务转型升级和管理提升，各项工作得到稳步推进，公司运营质量显著提升。

### 二、主营业务分析

#### 1、概述

2014年，公司围绕战略目标，紧扣年初的经营计划，强化业务转型升级，优化提升竞争力，各项工作得到有效推进。报告期内，公司实现营业收入220.91亿元，同比降低6.94%，实现归属于母公司净利润7,389.93万元，同比增长5.55%。实物量方面，销售各类钢材642.48万吨，同比增加15.88%；整车30,772辆，同比增长3.82%；铁矿石135.57万吨，同比降低76.92%。

#### 公司回顾总结前期披露的发展战略和经营计划在报告期内的进展情况

##### （1）原材料贸易板块集成服务能力进一步提高

报告期内，公司坚持市场化的定价机制和营销方式，大力开发终端客户，通过供应链上的生产、销售、物流、金融、客户等各种资源的组织整合，打造生产性服务集成商模式，充分发挥公司差异化竞争优势，取得的服务集成收益

效果明显。

## （2）钢铁电商推进富有成效

2014年，公司电商平台系统不断完善，供方平台、终端配供功能开发上线，电商商业模式逐渐清晰，“中拓钢铁网”线上交易量大幅增长，全年交易量达280万吨，同比增长803%，线上订单数45,948笔，同比增长370%，新增交易会员2680家，同比增长250.79%，平台累计会员数6005家；2015年一季度线上交易量为115万吨，同比增长401%，线上订单数14,577笔，新增交易会员536家，平台累计会员数达6540家。为打造“基于移动互联技术，以客户价值为导向的供应链服务集成商”的战略目标奠定了良好的基础。

## （3）汽车板块运营质量有所提升

报告期内，公司根据年初计划，在加快汽车综合服务网络布局和资源渠道建设的同时加强了4S店内部运营管理，提升运行质量，提高劳动生产率，重点拓展和提升了售后维修、汽车保险、消费信贷及融资租赁等汽车后服务业务。此外，公司积极进入汽车电商，制定了汽车网络营销实施方案，全面参与汽车互联网营销，积极提高各店的汽车电销占比，增加电商客户的导入，提高电商成交比率，全年通过网络销售的汽车达到1788辆，网销比例最高的店达到35%。出租车板块，积极扩大经营规模，提高服务水平，全年增加出租车经营权90台，公司出租车总量达到1293台，规模效益保持稳定增长。

## （4）物流基地建设稳步推进

报告期内，公司继续推进高星物流园项目配套建设。完成了高压杆线迁移，消除了整体规划布局及后续发展的不利因素；加工中心投入营运，并启动铁路专用线建设，大大提升了配套服务能力；目前，省内中大型商家入住达50多家，园区吞吐量不断增加，全年完成吞吐量59.2万吨。

## （5）管理提升有重要举措

报告期内，公司通过全面加强风险管控，在客户选择、资信分析、合同拟定、条款审核、收发货物、款项收付、单据管理等管控措施及工作机制上，进

进一步强化了涵盖事前、事中、事后全过程的风险管控体系；建立了风险责任制和问责机制，明确了责任主体；妥善处理风险往来，积极通过供应链合作模式的优化来防范风险。

在努力提升管理水平方面，全面梳理公司制度体系，做好制度的“废改立”工作；优化管理流程，将事务性的管理工作下放到子公司，因地制宜发挥各子公司的内在动力和创造力；加强人才招聘、培训培养、轮岗交流等基础工作，提升团队能力素质；按照“精干、高效、协同”原则，优化调整公司的组织架构。

公司实际经营业绩较曾公开披露过的本年度盈利预测低于或高于20%以上的差异原因

适用  不适用

主要经营模式的变化情况

适用  不适用

## 2、收入

报告期内，公司实现营业收入220.91亿元，同比减少6.94%，主要系铁矿砂销售收入较上年同期下降76.05%。

公司实物销售收入是否大于劳务收入

是  否

行业分类	项目	单位	2014年	2013年	同比增减
	销售量	万吨	642.48	554.43	15.88%
	销售量	万吨	135.57	587.4	-76.92%
	销售量	辆	30,772	29,639	3.82%

相关数据同比发生变动30%以上的原因说明

适用  不适用

铁矿砂业务销售量较上年同期减少76.92%，主要系2014年度铁矿砂的市场环境发生变化，价格波动较大，公司为规避价格波动风险，谨慎开展该项业务，故销售实物量降幅较大。

公司重大的在手订单情况

适用  不适用

公司报告期内产品或服务发生重大变化或调整有关情况

适用  不适用

公司主要销售客户情况

前五名客户合计销售金额（元）	4,008,027,437.66
前五名客户合计销售金额占年度销售总额比例	18.13%

公司前5大客户资料

适用  不适用

序号	客户名称	销售额（元）	占年度销售总额比例
1	衢州裕禾商贸有限公司	1,203,401,731.61	5.45%
2	介休市义安实业有限公司	867,036,324.80	3.92%
3	四川省川威集团有限公司	780,234,569.08	3.53%
4	中国五冶集团有限公司	674,796,150.09	3.05%
5	ZHONGPU (HONGKONG) LIMITED	482,558,662.08	2.18%
合计	--	4,008,027,437.66	18.13%

主要客户其他情况说明

适用  不适用

### 3、成本

行业分类

单位：元

行业分类	项目	2014 年		2013 年		同比增减 (%)
		金额	占营业成本比重	金额	占营业成本比重	
批发业	商品采购成本	21,437,892,412.63	99.70%	23,193,363,170.17	99.82%	-0.12%

公司主要供应商情况

前五名供应商合计采购金额（元）	6,959,074,431.66
前五名供应商合计采购金额占年度采购总额比例	31.97%

公司前5名供应商资料

适用  不适用

序号	供应商名称	采购额（元）	占年度采购总额比例
----	-------	--------	-----------

1	江西萍钢实业股份有限公司及子公司	2,594,022,393.56	11.92%
2	山西新泰钢铁有限公司	1,454,015,779.28	6.68%
3	衢州元立金属制品有限公司	1,203,499,615.00	5.53%
4	天津物产九江国际贸易有限公司	938,823,328.51	4.31%
5	成渝钒钛科技有限公司	768,713,315.31	3.53%
合计	--	6,959,074,431.66	31.97%

#### 主要供应商其他情况说明

适用  不适用

#### 4、费用

2014年度，公司共发生三项费用4.38亿元，较2013年度增长18.81%，其中销售费用1.12亿元，同比增加77.85%，主要系部分人员薪酬从“管理费用”转入“销售费用”科目核算的影响；管理费用2.40亿元，同比下降10.30%；财务费用0.87亿元，同比上升124.49%，主要系本年度票据贴现和信用证议付费用上升。所得税费用0.35亿元，同比减少1.37%。

#### 5、研发支出

报告期内，公司继续开发钢材交易电子商务平台新模块，2014年度共发生支出788.53万元，占公司归属于上市公司股东净资产的0.72%，占公司营业收入的0.04%。

#### 6、现金流

单位：元

项目	2014年	2013年	同比增减
经营活动现金流入小计	26,097,529,365.29	28,290,462,035.63	-7.75%
经营活动现金流出小计	26,515,000,565.79	28,094,376,606.09	-5.62%
经营活动产生的现金流量净额	-417,471,200.50	196,085,429.54	-312.90%
投资活动现金流入小计	165,626,995.71	368,303,206.25	-55.03%
投资活动现金流出小计	373,448,148.08	421,356,717.04	-11.37%
投资活动产生的现金流量净额	-207,821,152.37	-53,053,510.79	不适用
筹资活动现金流入小计	1,455,232,907.30	1,456,010,626.30	-0.05%

筹资活动现金流出小计	819,698,979.37	1,439,088,662.11	-43.04%
筹资活动产生的现金流量净额	635,533,927.93	16,921,964.19	3,655.67%
现金及现金等价物净增加额	10,087,087.29	162,660,988.66	-93.80%

相关数据同比发生变动30%以上的原因说明

适用  不适用

1、经营活动产生的现金流量净额较上年下降312.90%，主要系本年度大力拓展终端业务，导致应收账款较上年度增加4.23亿元，增长85.68%。

2、投资活动现金流入较上年度下降55.03%，主要系本年度期货套期保值规模较小，收回投资所收到的现金较上年减少2.43亿元。

3、投资活动产生的现金流量净额较上年度减少15,476.77万元，主要系本年度发生购置天剑华城资产导致投资活动现金流量净额减少。

4、筹资活动现金流出较上年下降43.04%，主要系偿还债务支付的现金较上年减少51.62%。

5、筹资活动产生的现金流量净额较上年同期增加3,655.67%，主要系期末借款规模较期初增加较大。

6、现金及现金等价物净增加额减少93.80%，主要系本年末银行存款留存余额与期初相比，变化不大。

报告期内公司经营活动的现金流量与本年度净利润存在重大差异的原因说明

适用  不适用

报告期内公司经营活动的现金净流量为-4.17亿元，本年度净利润为7786.08万元，与公司净利润存在较大差异，主要系本年度公司大力开发终端客户，三项资金占用规模特别是应收账款较上年增幅较大，导致营运资金净流出为负值。

### 三、主营业务构成情况



单位：元

	营业收入	营业成本	毛利率	营业收入比上年同期增减	营业成本比上年同期增减	毛利率比上年同期增减
<b>分行业</b>						
批发业	22,025,435,491.14	21,460,239,026.05	2.57%	-7.17%	-7.63%	0.49%
其他行业	66,025,890.17	42,425,982.94	35.74%	521.37%	2,251.56%	-47.28%
<b>分产品</b>						
金属材料及冶金原料	19,590,161,532.41	19,180,707,513.25	2.09%	-8.94%	-9.51%	0.61%
汽车及相关服务	2,435,273,958.73	2,279,531,512.80	6.40%	10.03%	11.86%	-1.53%
<b>分地区</b>						
湖南省内	5,625,410,728.85	5,271,534,201.21	6.29%	-6.86%	-8.93%	2.13%
湖南省外	16,466,050,652.46	16,231,130,807.78	1.43%	-6.96%	-6.97%	0.01%

公司主营业务数据统计口径在报告期发生调整的情况下，公司最近1年按报告期末口径调整后的主营业务数据

适用  不适用

注：其他行业主要为物流和物业租赁以及物业处置收入，故不具体可比性；湖南省内业务中由于包含了物贸大楼处置的其他业务收入，故毛利率较上年同期上升。

#### 四、资产、负债状况分析

##### 1、资产项目重大变动情况

单位：元

	2014 年末		2013 年末		比重增减	重大变动说明
	金额	占总资产比例	金额	占总资产比例		
货币资金	739,971,442.74	13.54%	830,049,964.64	19.02%	-5.48%	系应付票据减少导致保证金减少。
应收账款	916,451,001.43	16.77%	493,570,928.01	11.31%	5.46%	公司对工程项目、生产

						企业等终端的配供配送业务大幅增加。
存货	1,153,940,030.72	21.12%	909,561,806.30	20.84%	0.28%	因终端配供、配送期末未达到结算条件的发出商品增加。
投资性房地产	24,890,848.71	0.46%	37,451,491.57	0.86%	-0.40%	处置物贸大楼资产导致减少
长期股权投资	13,887,961.79	0.25%	17,024,222.03	0.39%	-0.14%	联营企业星沙东风本期亏损和分红导致长期股权投资减少。
固定资产	467,527,309.34	8.56%	276,324,441.71	6.33%	2.23%	购置天剑华城资产导致房屋建筑物增加。
在建工程	111,949,328.82	2.05%	65,203,084.17	1.49%	0.56%	高星物流园和瑞鑫 4S 店建店工程投入导致在建工程较期初增加。
应收票据	326,294,647.27	5.97%	105,986,983.51	2.43%	3.54%	以商业承兑汇票结算的货款增加导致期末持有的应收票据增加。
其他应收账款	120,621,882.63	2.21%	192,314,484.41	4.41%	-2.20%	主要系收回无锡振兴仓储有限公司应收款 5300 万元。

## 2、负债项目重大变动情况

单位：元

	2014 年		2013 年		比重增减	重大变动说明
	金额	占总资产比例	金额	占总资产比例		
短期借款	275,002,559.28	5.03%	80,043,578.90	1.83%	3.20%	系银行融资结构调整导致短期借款增加。
长期借款	285,000,000.00	5.22%	185,000,000.00	4.24%	0.98%	高星物流园投资增加从而增加长期借款
应付票据	1,832,587,407.35	33.54%	2,049,718,000.00	46.97%	-13.43%	对外付款使用应付票据比例减少
应付账款	247,347,238.14	4.53%	87,579,658.62	2.01%	2.52%	应付钢材采购款增加
预收款项	520,505,888.80	9.53%	277,108,441.26	6.35%	3.18%	预收未结算的货款增加
其他应付款	769,813,920.92	14.09%	196,002,082.14	4.49%	9.60%	向股东借款大幅增加

### 3、以公允价值计量的资产和负债

适用  不适用

单位：元

项目	期初数	本期公允价值变动损益	计入权益的累计公允价值变动	本期计提的减值	本期购买金额	本期出售金额	期末数
金融资产							
衍生金融资产		-1,323,000.00			81,466,772.90	81,508,010.75	17,981,238.00
可供出售金融资产	2,166,000.00		1,510,000.00				3,400,000.00
金融资产小计	2,166,000.00	-1,323,000.00	1,510,000.00		81,466,772.90	81,508,010.75	21,381,238.00
上述合计	2,166,000.00	-1,323,000.00	1,510,000.00		81,466,772.90	81,508,010.75	21,381,238.00
金融负债	0.00	0.00	0.00	0.00	0.00	0.00	0.00

报告期内公司主要资产计量属性是否发生重大变化

是  否

### 4、主要境外资产情况

适用  不适用

### 五、核心竞争力分析

公司作为湖南省大宗商品流通行业第一家上市企业，随着近几年的不断发展，在企业品牌形象、行业经验沉淀、营销网络体系、供应链服务集成、钢铁电商平台、汽车综合服务、信息化管理等方面具有较强优势。

(1) 企业品牌形象。公司作为国有控股上市企业的品牌信誉、在行业内的影响力是公司宝贵的无形资产，对公司业务的有效拓展具有较强促进作用。

(2) 行业经验沉淀。公司拥有深厚的流通运营历史及文化背景，行业经验、管理机制及专业化人才等方面优势明显。

(3) 营销网络体系。公司有效占据湖南、湖北、广西、四川、云南、贵州、甘肃、重庆等中西部“七省一市”市场，网络体系协同效应明显，为公司发展奠定良好基础。

(4) 供应链服务集成。公司秉承“上控资源、中联物流、下建网络”的发展思路，打造“连锁经营、物流配送、电子商务”三位一体化运营模式，实现多业态的协同发展，可提供资源分销、代理采购、定制加工、配送运输、货物仓储、供应链金融等服务，冶金供应链服务集成能力较强。

(5) 钢铁电商平台。公司电商平台“中拓钢铁网”功能完善，平台开发技术力量雄厚，且平台资源优化整合能力较强，商务模式清晰。

(6) 汽车综合服务。公司通过4S店新车销售、后服务以及出租车经营等为客户提供全生命周期、多项目汽车服务，综合优势明显。

(7) 信息化管理优势。公司采用先进的SAP信息化管理系统，主要业务过程均通过系统进行管理，效率高，成本低，业务管控能力强。

## 六、投资状况分析

### 1、对外股权投资情况

#### (1) 对外投资情况

适用  不适用

对外投资情况		
报告期投资额（元）	上年同期投资额（元）	变动幅度
20,715,000.00	58,393,526.00	-64.53%
被投资公司情况		
公司名称	主要业务	上市公司占被投资公司权益比例(%)
锋睿国际（香港）有限公司（新设，英文名称：SHARPMAX INTERNATIONAL (HONGKONG) CO., LIMITED)	Corp（Corp是指没有限定某一项业务，只要符合公司法规定的业务都可以经营）	100.00%
SINO CROWN INTERNATIONAL PTE. LTD.（新设，中文名称：中冠国际）	一般批发贸易（包括一般进口和出口贸易）；除一般硬件外的金属和金属矿石批发（如钢管）。	100.00%
湖南中拓电子商务有限公司（收购5%股权）	第二类增值电信业务中的信息服务业务（不含固定网电话信息服务和移动网信息服务，在许可证核定业务覆盖范围和服务项目内经营，许可证有效期至2016年9月14日）；计算机网络技术的开发和相关技术服务，计算机软硬件技术研发；国家法律、法规允许的金属材料、钢铁炉料、铁合	80.00%

	金、建筑材料、化工产品 & 化工原料（不含危险品和监控品）、焦炭、矿产品、汽车（不含小汽车）及配件、机械、电子产品（不含电子出版物）的网上经营和销售服务；商务信息咨询服务（不含金融、证券、期货信息咨询）。	
--	--------------------------------------------------------------------------------------------------------	--

注：锋睿国际（香港）有限公司，SINO CROWN INTERNATIONAL PTE. LTD. 的注册资本分别为50万港币和300万美元，截至报告期末，注册资本尚未完成认缴，表格中上述两公司的拟出资额度根据2015年4月9日的汇率计算，其中1港币=0.8006元人民币，1美元=6.2049元人民币。

## (2) 持有金融企业股权情况

适用  不适用

## (3) 证券投资情况

适用  不适用

证券品种	证券代码	证券简称	最初投资成本(万元)	期初持股数量(股)	期初持股比例	期末持股数量(股)	期末持股比例	期末账面价值(万元)	报告期损益(元)	会计核算科目	股份来源
股票	600688	上海石化	120	600,000	0.01%	600,000	0.01%	259.80	0.00	可供出售金融资产	上市带入
股票	600808	马钢股份	69	200,000	0.00%	200,000	0.00%	80.20	0.00	可供出售金融资产	上市带入
合计			189	800,000	--	800,000	--	340.00	0.00	--	--
证券投资审批董事会公告披露日期			不适用								
证券投资审批股东会公告披露日期			不适用								

## (4) 持有其他上市公司股权情况的说明

适用  不适用

## 2、委托理财、衍生品投资和委托贷款情况

### (1) 委托理财情况

适用  不适用

### (2) 衍生品投资情况

适用  不适用

单位：万元

衍生品投资操作方名	关联关系	是否关联交易	衍生品投资类	衍生品投资初始投资	起始日期	终止日期	期初投资金额	计提减值准备	期末投资金额	期末投资金额占公司报告期末净资产	报告期实际损益金额

称			型	金额				金额		比例	
本公司	不适用	否	套期保值	0	2014.01.01	2014.12.31	0	0	1,798.12	1.64%	1,802.25
合计				0	--	--	0	0	1,798.12	1.64%	1,802.25
衍生品投资资金来源				自有资金							
涉诉情况				不适用							
衍生品投资审批董事会公告披露日期				2014年04月12日							
衍生品投资审批股东会公告披露日期				2014年05月07日							
报告期衍生品持仓的风险分析及控制措施说明(包括但不限于市场风险、流动性风险、信用风险、操作风险、法律风险等)				<p>风险分析：因期交所交易制度设计完善、钢材、铁矿、焦炭期货合约成交活跃、保证金监管严密，公司期货交易所面临的系统性风险、流动性风险、以及信用和资金风险较小。鉴于期货的金融属性，交易合约价格走势可能存在阶段性的与基本面的反向偏离，导致不利基差（期现价差）的发生而面临一定的基差风险，但从一般规律来看，期货合约价格与现货价格变动趋势总体上趋于一致，因此基差风险属可控范围。</p> <p>控制措施：1、公司为规范期货套期保值的交易行为，加强对套期保值的监督管理，在相关法律法规、政策的基础上，已制定了《公司期货管理办法》，并定期对制度进行完善与修订，《公司期货管理办法》对公司套保套利的原则、条件、交易的实施、资金管理、头寸管理、止损机制等以及相应的审批流程和权限进行了详细规定；</p> <p>2、公司成立期货风控小组，按《公司期货管理办法》规定程序对公司的套保套利策略、套保套利方案、交易管理进行审批和监督；</p> <p>3、具体操作上，交易指令严格审批，交易资金严密监管，指令下达与交易下单分离，持仓情况透明化，动态风险预警报告、监督部门定期审计等，均符合内控管理的要求。公司坚决禁止投机交易。</p>							
已投资衍生品报告期内市场价格或产品公允价值变动的情况，对衍生品公允价值的分析应披露具体使用的方法及相关假设与参数的设定				<p>公司交易的期货品种螺纹钢、铁矿石、焦炭，报告期内价格波动较大，价格走势与现货市场价格基本吻合，截止本报告期末，期货螺纹钢主力合约结算价格为 2,593 元/吨、铁矿石主力合约结算价格为 508 元/吨、焦炭主力合约结算价格为 1,039 元/吨。</p>							
报告期公司衍生品的会计政策及会计核算具体原则与上一报告期相比是否发生重大变化的说明				无变化							
独立董事对公司衍生品投资及风险控制情况的专项意见				<p>公司独立董事发表了独立意见，认为公司为减少钢材市场价格波动对公司经营造成的影响，从事期货套期保值业务以防范库存跌价风险，锁定工程配供业务利润，有利于降低公司经营风险。公司已就开展期货套期保值业务建立健全了业务操作流程、审批流程等相应的内控制度并能够有效执行；公司在保证正常生产经营的前提下，使用自有资金开展期货套期保值业务履行了相关的审批程序，符合国家相关法律、法规及《公司章程》的有关规定，不存在损害公司和全体股东利益的情况。</p>							

## (3) 委托贷款情况

适用  不适用

## 3、募集资金使用情况

适用  不适用

## 4、主要子公司、参股公司分析

适用  不适用

主要子公司、参股公司情况

单位：元

公司名称	公司类型	所处行业	主要产品或服务	注册资本	总资产	净资产	营业收入	营业利润	净利润
湖南中拓博长钢铁贸易有限公司	子公司	钢材贸易	金属材料贸易	5,000 万元	116,173,107.73	64,821,954.41	1,254,609,347.61	7,917,982.01	6,364,033.40
四川中拓钢铁有限公司	子公司	钢材贸易	金属材料贸易	9,000 万元	216,434,519.09	83,877,261.51	1,965,824,750.19	-7,688,893.47	-7,317,799.45
重庆中拓钢铁有限公司	子公司	钢材贸易	金属材料贸易	8,000 万元	247,473,125.36	96,657,382.78	1,698,519,226.57	19,714,411.98	14,816,113.78
湖北中拓博升钢铁贸易有限公司	子公司	钢材贸易	金属材料贸易	30,117.39 万元	754,812,674.77	339,526,454.70	2,616,447,110.55	23,471,288.31	17,515,254.91
广西中拓钢铁有限公司	子公司	钢材贸易	金属材料贸易	4,000 万元	163,906,699.85	46,386,182.87	534,408,574.96	7,053,567.58	5,253,210.76
贵州中拓钢	子公司	钢材	金属材料贸易	5,000 万元	306,525,703.86	63,090,219.15	808,305,329.49	15,551,034.93	11,622,325.39



铁有限公司		贸易							
云南中拓钢铁有限公司	子公司	钢材贸易	金属材料贸易	3,000 万元	107,873,878.39	35,176,940.33	344,967,048.20	8,365,080.08	6,922,810.34
湖南中拓建工物流有限公司	子公司	钢材贸易	金属材料贸易	5,000 万元	148,880,020.39	71,130,312.17	334,245,811.53	24,361,445.05	18,364,762.73
湖南中拓瑞众汽车销售服务有限公司	子公司	汽车贸易	汽车整车和配件销售以及汽车维修	1,000 万元	94,449,164.36	21,873,465.56	386,044,784.18	11,886,508.38	9,108,353.85
湖南瑞特汽车销售服务有限公司	子公司	汽车贸易	汽车整车和配件销售以及汽车维修	1,000 万元	155,097,250.63	14,984,956.96	494,042,673.26	1,667,082.85	1,475,668.39
湖南五菱汽车销售有限公司	子公司	汽车贸易	汽车整车和配件销售以及汽车维修	600 万元	162,146,024.29	11,222,062.42	332,419,087.62	1,769,303.90	1,539,500.98
永州中拓五菱汽车销售有限公司	子公司	汽车贸易	汽车整车和配件销售以及汽车维修	500 万元	76,059,877.02	9,132,765.07	182,456,186.32	4,256,186.90	3,156,979.76
岳阳中拓五菱汽车销售服务有限公司	子公司	汽车贸易	汽车整车和配件销售以及汽车维修	500 万元	57,912,359.03	7,389,020.60	137,632,039.93	2,265,671.65	1,683,464.97
湖南一汽贸易有限责任公司	子公司	汽车贸易	汽车整车和配件销售以及汽车维修	800 万元	52,351,647.39	10,413,704.19	153,356,349.66	2,449,023.68	2,092,032.27
浙江中拓矿业投资有限	子公司	矿业投资、	矿业投资, 矿产品的销售, 生产	10,000 万元	137,872,191.05	84,608,017.57	650,979,435.60	266,140.57	299,816.95



公司		贸易	性废旧金属回收，经营进出口业务						
湖南省三维企业有限公司	子公司	城市出租车营运，汽车租赁及维修服务	出租车营运	9,088 万元	183,791,186.00	129,605,760.07	36,000,196.84	15,176,656.01	11,428,673.22
湖南高星物流园开发有限公司	子公司	仓储物流	物资仓储运输、物流配送的筹建	12,000 万元	520,902,864.39	104,926,348.76	9,745,109.55	-14,156,126.54	-13,796,594.31
湖南中拓电子商务有限公司	子公司	电子商务	金属材料、钢铁炉料、铁合金、建筑材料等网上经营和售后服务	3,000 万元	45,491,360.53	29,363,215.08	3,989,050.20	-448,974.05	-504,163.04
湖南星沙东风汽车销售服务有限公司	子公司	汽车贸易	汽车整车和配件销售以及汽车维修	2,000 万元	123,377,367.50	30,549,004.79	447,935,583.40	-5,453,636.41	-4,135,228.81

## 主要子公司、参股公司情况说明

上述主要子公司共18家，2014年度实现销售收入119.44亿元，实现营业利润12,387.74万元，净利润9,002.45万元，其中盈利15家，亏损3家。其中湖南高星物流园开发有限公司由于目前仍处于园区开发和起步阶段，承担的人工成本和资产折旧摊销较大，故本年度亏损。参股公司一家，湖南星沙东风汽车销售服务有限公司主营东风日产品牌汽车销售，2014年度由于受厂家商务政策和长沙地区日产品牌经销商相互竞价的影响较大，净利润出现亏损。

## 报告期内取得和处置子公司的情况

√ 适用 □ 不适用

公司名称	报告期内取得和处置子公司目的	报告期内取得和处置子公司方式	对整体生产和业绩的影响
锋睿国际（香港）有限公司 (新设,英文名称: SHARPMAX INTERNATIONAL (HONGKONG) CO., LIMITED)	开展进出口业务实际需要,设立境外全资子公司可有效降低公司融资成本、提升市场竞争力。	独资新设	尚未正常经营
SINO CROWN INTERNATIONAL PTE. LTD. (新设,中文名称: 中冠国际)	开展进出口业务实际需要,设立境外全资子公司可有效降低公司融资成本、提升市场竞争力。	独资新设	尚未正常经营
湘西自治州中拓武陵汽车销售服务有限公司	股东双方对其经营理念、经营手段及方式存在差异。	股权转让	截止股权转让日,公司营业收入为 1,739.69 万元,营业利润 15.91 万元,净利润 15.69 万元。
永州中拓博长钢铁贸易有限公司	根据公司战略规划,以及钢铁板块整合资源,优胜劣汰的发展路径实施的需要。	股权转让	截止股权转让日,公司营业收入为 0 万元,营业利润 0 万元,净利润 0 元。
湖南中拓双菱钢材加工配送有限公司	中拓双菱自成立以来整体经营成果为亏损,两大股东对中其发展定位不一致,同意注销。	注销	截止注销日,公司营业收入为 31,125.63 万元,营业利润-499.37 万元,净利润-870.77 万元。
湖南中拓瑞坤汽车销售服务有限公司	公司汽车板块战略调整的需要。	注销	截止注销日,公司营业收入为 0,营业利润-51.94 万元,净利润-59.40 万元。

## 5、非募集资金投资的重大项目情况

适用  不适用

## 七、2015 年 1-3 月经营业绩的预计

预测年初至下一报告期期末的累计净利润可能为亏损或者与上年同期相比发生大幅度变动的警示及原因说明

适用  不适用

## 八、公司控制的特殊目的主体情况

适用  不适用

2013年，公司与湖南星沙东风汽车销售服务有限公司、湖南中拓瑞辰汽车销售服务有限公司签订委托管理协议，自2013年4月1日至2015年12月31日，本公司受托管理湖南中拓瑞辰汽车销售服务有限公司并按80%的比例享有该公司损益，拥有其实质的控制权。

## 九、公司未来发展的展望

### （一）行业竞争格局和发展趋势

目前，我国正稳步推进钢铁行业的淘汰落后产能、环保治理工作，主要是为了促进环境治理和解决钢铁行业长期产能过剩的问题。钢铁流通业作为钢铁行业的中间环节，在行业集中度相对较低，上游产能过剩，下游需求不旺的情况下，仍将继续面临微利经营的行业困境。从行业发展趋势来看，未来的市场将是大型的钢铁流通企业利用自身优势，完善上下游产业链，与钢厂形成更加紧密的合作关系，并通过建设物流、加工、配送、电子商务等平台为上下游客户提供更好的服务，逐步实现从传统钢铁贸易商向钢铁综合服务集成商的转变。

近年来随着汽车产业的快速发展，经销商之间竞争日趋激烈，传统的4S店销售模式已难以满足市场需求，整个行业将面临洗牌。由于能源、环保方面的压力，政府推出多项政策手段支持新能源汽车发展，新能源汽车、节能汽车将迎来前所未有的发展机遇，汽车流通服务也将呈现新的格局。汽车租赁、维修

保养、二手车交易、废旧车回收等后服务市场发展极具潜力。

## （二）公司发展战略

在国内外复杂的经济形势下，公司秉承“效益为上控风险、转型升级优结构、深化改革增活力、转变作风提素质”的工作方针，以市场需求为导向，充分利用区域市场和资源优势，提升竞争力；以强化服务网络和优化业务结构为战略抓手，做强钢铁贸易和汽车贸易及后服务两大主业。通过持续优化业务结构，创新业务模式等手段，努力推进“连锁经营+物流配送+电子商务”三位一体的商业模式；通过资源整合、业务集成和商业模式创新，上控资源、中联物流、下建网络，着力打造供应链服务集成平台，实现盈利能力显著提升；通过向服务集成商、产业电商、产业金融服务商转型和资本收益、投资价值、治理体系升级，逐步实现“基于移动互联技术，以客户价值为导向的供应链服务集成商”的战略目标。

## （三）公司2015年经营计划

2015年，为确保公司发展战略得到有效推进，公司将以质量效益为中心，加大转型升级和管理提升的工作力度，着重采取以下经营措施：

### 1、着力打造原材料贸易板块“六有”能力

（1）上游钢厂有紧密合作。钢厂是钢铁供应链的最重要组成部分，要以市场化导向、共创价值的原则，因企制宜与钢厂探索合作模式，建立牢固的战略合作关系，力争实现上下游供应链的集成服务。

（2）配供配送有持续提升。终端配送是我们基于供应链集成服务的基石。2015年公司将集中精力大力发展终端客户，提高终端客户占比，确保配供配送业务持续拓展提升。

（3）电商业务有全面突破。“中拓钢铁网”作为公司的一号工程，公司将持续强化电商平台运行的安全性和稳定性，并通过钢厂资源加盟、终端配送扩大和平台技术进步，提高电商交易量，打造国内钢铁电商的领先品牌。同时，加快电商物流的能力建设和布局，进一步推进钢铁电商供应链金融服务。

(4) 供应链服务有集成能力。2015年公司将深度挖掘上下游两类客户需求，上游下游一体化运作，大力拓展上游钢厂的原材料配供业务；内外贸一体化运作，重点开拓钢铁出口、铁矿石进口及焦炭的配供配送业务。

(5) 现货期货有对冲应用。充分利用期货市场善于发现价格的功能，把握期现基差变化的规律，开展期货套期保值、虚拟钢厂套利等业务来规避现货经营风险，抓住有利机会开展行业对冲套利，获取收益。

(6) 风险控制有可控保障。按照“风险管控第一、效益第二、规模第三”的原则，利用完善的客户评价、信用管理、合同评审和风险评估等方面的工作机制，进一步强化涵盖事前、事中、事后全过程的风险控制体系。树立以我为主的风险防范意识，掌握经营主动权。同时，加强和发挥统管人员的“下达上报、现地现物、专业底线”的职责作用，结合横向的风险管控架构和纵向的层级审批制度，严防风险。

## 2、汽车板块要“六提”运行质量

(1) 提升新车营销质量。坚持厂商合作、以我为主的原则；严格控制采购成本，确保合理的销售毛利率；把握进货节奏，保持合理库存当量。积极组织和全面实施互联网营销，全面进入各主流互联网销售平台，全面建设适应互联网营销的组织架构和人才队伍。

(2) 提升后服务运营质量。全面提升维修毛利率，用品毛利率、提升劳动生产率和新车用品销售规模。

(3) 提升净资产收益率。各4S店在控制合理负债的前提下，逐步提升净资产收益率；支持高效企业发展，处置负效和低效企业，杜绝亏损单位的存在。

(4) 提升控制费用能力。严格控制固定成本，提高变动成本和人力资源的有效价值输出，对新设业务单元根据规模实行定额预算管控。

(5) 提升投资价值。慎重对待新4S店的投入，对优势品牌、优势区域、前景好的4S店，采取并购模式发展。加强互联网和后服务平台投入，加快推进汽车消费信贷和融资租赁业务，向汽车服务集成商转型。

(6) 提升劳动生产率。合理控制4S店人数，提高各环节的劳动生产率。

### 3、积极稳固发展出租车及物流业务

出租车板块，重点推进强化满意度考评，强化精细化核算，强化安全生产的“三强”工作。外部要加强与相关部门的沟通，加强乘客满意度的考评工作；内部要实施精细化核算，提升运营质量，强化安全生产管理；同时积极面对和探索互联网用车新趋势带来的新挑战和商业机会。

物流板块，重点做好增加吞吐量和剪切加工量、增强电商库服务水平和运行能力。加快推进高星物流剪切加工线的投入产出，做好高星物流招商、现场生产管理、铁路专用线项目建设、加工产业集群项目建设等工作。

### 4、着力提升资产收益率

(1) 加强银企合作。通过与银行深化合作，扩大授信规模，创新金融产品，节约利息支出。通过上市公司平台，探索发行公司债、私募债、短融等金融产品，提升公司的融资能力。

(2) 推进产融结合。在突出强化金融服务功能，掌握有效货权、产权、抵押物等资产主动权，防止风险事项的前提下为客户做好供应链配供配送、仓储物流、剪切加工、抵押融资等集成服务，提升企业竞争力。

(3) 梳理优化低效资产，提高资产效率，支撑主业发展。

### 5、着力提升公司治理体系

完善公司治理、人力资源管理、财务管理、资金管理、业务管理、投资管理、风险管控、物流管理和安全生产等方面的制度体系，加强整改，执行到位。

(四) 维持当前业务并完成在建投资项目所需资金的简要说明

为完成2015年的经营目标，确保各项业务顺利开展，根据公司经营规模，公司预计2015年平均需要人民币40亿元流动资金投入业务运营，以满足公司业务资金需求。

(五) 可能面对的风险

未来国内钢铁行业的供需矛盾仍将持续，短期内难有很大改观，公司原材

料贸易板块业务对经营者水平要求越来越高，且将面临诸多风险。

公司通过对重大风险的评估显示，经营中现货库存跌价风险、合作商信用风险、货物监管风险、国家政策及行业风险是公司2015年面临的主要风险。

### 1、现货库存跌价风险

公司钢铁板块日常经营中现货库存可能面临较大的跌价风险。

对策：为规避日常经营中现货库存带来的跌价风险，公司在库存管理策略方面采取低库存量、快进快出的运作模式，缩短库存周转期，降低跌价风险。如遇阶段性高库存跌价风险，公司将利用期货套期保值工具在金融市场进行风险对冲，以锁定经营中的合理利润，防范跌价风险。

### 2、合作商信用风险

钢铁行业存在赊销交易，且交易金额巨大，在行业和市场环境恶劣的情况下，部分合作商存在经营困难，如合作商选择不慎，将给公司带来较大资金风险。

对策：公司将进一步加强合作商资信调查工作，选择有实力的合作商；并对合作商进行评估分级和授信管理；同时尽量采用资产抵押和其他有效担保手段，以降低合作商的信用风险。

### 3、货物监管风险

钢铁贸易离不开物流，而目前国内的钢铁物流服务企业实力参差不齐，管理规范程度不够，业务过程中存在货物失控的可能，进而发生货物风险。

对策：严格储运供应商的资质管理，选择有实力、管理规范、管理规范的储运供应商进行合作；同时加强对货物的交接管理，重点做好物流跟踪和实物盘点工作。

### 4、国家政策及行业风险

公司所在的钢铁行业景气度与宏观经济形势密切相关，容易受到国家对房地产、固定资产投资等行业调控政策的影响。

对策：加强关注相关的国家政策及行业情况，客观分析和研究市场，采取有效的措施灵活应对，重点防范库存及资金风险；主动把握和创造经营机会，

确保达成公司经营目标。

## 十、董事会、监事会对会计师事务所本报告期“非标准审计报告”的说明

适用  不适用

## 十一、与上年度财务报告相比，会计政策、会计估计和核算方法发生变化的情况说明

适用  不适用

财政部于2014年陆续颁布或修订了一系列企业会计准则，本公司已按要求于2014年7月1日执行新的企业会计准则，并按照新准则的衔接规定对比较财务报表进行调整。执行新准则对比较财务报表影响说明如下：

### 1、长期股权投资

本公司根据新修订的《长期股权投资准则》，将原成本法核算的对被投资单位不具有控制、共同控制或重大影响的权益性投资纳入可供出售金融资产核算，其中：在活跃市场中没有报价、公允价值不能可靠计量的权益工具按照成本进行后续计量，其他权益工具按公允价值进行后续计量。上述会计政策变更追溯调整影响如下：

单位：元

被投资单位	持股比例 (%)	2013年1月1日 归属于母公司 股东权益	2013年12月31日		
			长期股权投资	可供出售金融 资产	归属于母公 司股东权益
四川自贡鸿鹤股份有限公司	0.02		-150,000.00	150,000.00	
贵州亚冶铁合金有限公司	5		-3,637,807.70	3,637,807.70	
合计	--		-3,787,807.70	3,787,807.70	

### 2、财务报表列报准则变动对于合并财务报表的影响

本公司根据修订后的《企业会计准则第30号—财务报表列报》，对原资本公积中归属于其他综合收益的部分及外币报表折算差额予以调整，根据列报要求作为其他综合收益项目列报，并对年初数采用追溯调整法进行调整列报，追溯调整影响如下：

单位：元

项目	2013年1月1日		2013年12月31日	
	调整前	调整后	调整前	调整后
资本公积	498,191,921.89	497,710,421.89	483,327,957.51	483,120,957.51



其他综合收益		481,500.00		207,000.00
合计	498,191,921.89	498,191,921.89	483,327,957.51	483,327,957.51

3、其他新准则对比较报表无影响。

## 十二、报告期内发生重大会计差错更正需追溯重述的情况说明

适用  不适用

公司报告期无重大会计差错更正需追溯重述的情况。

## 十三、与上年度财务报告相比，合并报表范围发生变化的情况说明

适用  不适用

本期纳入合并财务报表范围的主体较上期相比，增加2户，减少4户，其中：

1. 本期新纳入合并范围的子公司、特殊目的主体、通过受托经营或承租等方式形成控制权的经营实体

名称	变更原因
锋睿国际（香港）有限公司	投资设立
中冠国际	投资设立

2. 本期不再纳入合并范围的子公司、特殊目的主体、通过委托经营或出租等方式丧失控制权的经营实体

名称	变更原因
湘西自治州中拓武陵汽车销售服务有限公司	股权转让
永州中拓博长钢铁贸易有限公司	股权转让
湖南中拓瑞坤汽车销售服务有限公司	公司注销
湖南中拓双菱钢材加工配送有限公司	公司注销

## 十四、公司利润分配及分红派息情况

报告期内利润分配政策的制定、执行或调整情况

适用  不适用

为落实《上市公司监管指引第3号——上市公司现金分红》（中国证券监督管理委员会公告[2013]43号）等有关规定的要求，报告期内，公司第五届董事会2014年第二次临时会议、2013年年度股东大会审议通过了《关于修改公司章程的议案》，调整了《公司章程》中利润分配政策及分配机制。（具体内容详见2014年2月25日巨潮资讯网上《物产中拓章程修正案》）

现金分红政策的专项说明	
是否符合公司章程的规定或股东大会决议的要求：	是
分红标准和比例是否明确和清晰：	是
相关的决策程序和机制是否完备：	是
独立董事是否履职尽责并发挥了应有的作用：	是
中小股东是否有充分表达意见和诉求的机会，其合法权益是否得到了充分保护：	是
现金分红政策进行调整或变更的，条件及程序是否合规、透明：	是

公司近3年（含报告期）的利润分配预案或方案及资本公积金转增股本预案或方案情况

2012年度，公司的利润分配及资本公积金转增股本方案为：以2012年12月31日的总股本为基数，每10股分派现金股利0.5元（含税），合计分派现金股利16,530,290.10元，不送红股，不以公积金转增股本。该方案于2013年5月15日经公司2012年度股东大会审议通过，公司于2013年7月3日在《证券时报》、《中国证券报》和《上海证券报》及巨潮资讯网上刊登了《2012年年度权益分派实施公告》，2013年7月8日为派息股权登记日，7月9日为除息日，实施了2012年度利润分配方案。

2013年度，公司利润分配及资本公积金转增股本预案为：以2013年12月31日的总股本为基数，每10股分派现金股利0.5元（含税），合计分派现金股利16,530,290.10元，不送红股，不以公积金转增股本。该方案于2014年5月6日经公司2013年年度股东大会审议通过，公司于2014年6月7日在《证券时报》、《中国证券报》和《上海证券报》及巨潮资讯网上刊登了《2013年年度权益分派实施公告》，2014年6月12日为派息股权登记日，6月13日为除息日，实施了2013年度利润分配方案。

经大华会计师事务所（特殊普通合伙）审计，公司（母公司）2014年度实现净利润为80,257,519.26元，年初未分配利润为75,172,945.43元，提取盈余公积8,025,751.93元和实施2013年度利润分配16,530,290.10元后，截至2014年12月31日，母公司可供股东分配的利润为130,874,422.66元。公司拟定的2014年度利润分配及资本公积金转增股本预案为：2014年12月31日总股本330,605,802股为基数，向全体股东每10股派送现金红利0.8元（含税），共计

派送现金红利26,448,464.16元，剩余未分配利润结转下一年度，不送红股，不实行资本公积金转增股本。

### 公司近三年现金分红情况表

单位：元

分红年度	现金分红金额（含税）	分红年度合并报表中归属于上市公司股东的净利润	占合并报表中归属于上市公司股东的净利润的比率
2014年	26,448,464.16	73,899,286.74	35.79%
2013年	16,530,290.10	70,011,186.66	23.61%
2012年	16,530,290.10	19,901,193.29	83.06%

公司报告期内盈利且母公司未分配利润为正但未提出现金红利分配预案

适用  不适用

### 十五、本报告期利润分配及资本公积金转增股本预案

每10股送红股数（股）	0
每10股派息数（元）（含税）	0.80
每10股转增数（股）	0
分配预案的股本基数（股）	330,605,802
现金分红总额（元）（含税）	26,448,464.16
可分配利润（元）	130,874,422.66
现金分红占利润分配总额的比例	100.00%
现金分红政策：	
公司发展阶段不易区分但有重大资金支出安排的，进行利润分配时，现金分红在本次利润分配中所占比例最低应达到20%	
利润分配或资本公积金转增预案的详细情况说明	
经公司第五届董事会第十五次会议审议批准，公司2014年度拟以2014年12月31日的总股本为基数，每10股分派现金股利0.8元（含税），合计分派现金股利26,448,464.16元，不送红股，不以公积金转增股本。该预案尚需提交公司2014年度股东大会审议批准。	

### 十六、社会责任情况

适用  不适用

### 十七、报告期内接待调研、沟通、采访等活动登记表

适用  不适用

接待时间	接待地点	接待方式	接待对象类型	接待对象	谈论的主要内容及提供的资料
2014年01月03日	公司投资证券部	电话沟通	个人	个人投资者	询问公司控股股东股权转让以及第二大股东减持情况
2014年01月28日	公司投资证券部	电话沟通	个人	个人投资者	询问公司临时停牌事项
2014年02月14日	公司投资证券部	电话沟通	个人	个人投资者	询问公司非公开发行事项进展情况及何时复牌

2014年02月25日	公司投资证券部	电话沟通	个人	个人投资者	询问公司非公开发行募集资金投向, 公司电子商务平台发展情况
2014年02月26日	公司总部402会议室	实地调研	机构	机构投资者	询问公司供应链各环节的打通对成本的影响, 公司盈利能力的提升与电商平台的关系, 公司高星物流园发展情况等
2014年03月05日	公司投资证券部	电话沟通	个人	个人投资者	询问公司下属中拓电商公司的运行情况, 公司电子商务模式与其他电商模式的区别
2014年03月10日	公司投资证券部	电话沟通	个人	个人投资者	询问公司停牌核查情况及何时复牌
2014年03月13日	公司投资证券部	电话沟通	个人	个人投资者	询问公司定增进展情况及定增对象
2014年03月17日	公司投资证券部	电话沟通	个人	个人投资者	询问公司电商平台运行情况
2014年04月08日	公司投资证券部	电话沟通	个人	个人投资者	询问参加公司股东大会的程序
2014年05月07日	公司投资证券部	电话沟通	个人	个人投资者	询问非公开发行股票项目国资委批文获取情况
2014年05月22日	公司总部425会议室	实地调研	机构	机构投资者	询问公司电商平台钢铁交易量的规划、平台定位、电商平台与公司传统钢贸业务的不同等
2014年05月27日	公司投资证券部	电话沟通	个人	个人投资者	询问非公开发行股票项目认购对象情况
2014年06月23日	公司投资证券部	电话沟通	个人	个人投资者	询问非公开发行股票项目在中国证监会受理情况。
2014年07月09日	公司投资证券部	电话沟通	个人	个人投资者	询问公司业绩预告是否披露; 公司电商平台运营情况; 公司经营情况
2014年07月10日	公司投资证券部	电话沟通	个人	个人投资者	公司非公开发行相关情况; 公司业绩情况
2014年08月20日	公司投资证券部	电话沟通	个人	个人投资者	询问公司非公开发行项目进展; 公司电子商务发展状况、交易量情况
2014年08月29日	公司投资证券部	电话沟通	个人	个人投资者	询问公司中西部区域市场物流基地情况
2014年09月09日	公司投资证券部	电话沟通	个人	个人投资者	询问公司钢铁贸易线上交易量情况
2014年10月13日	公司投资证券部	电话沟通	个人	个人投资者	询问公司停牌情况
2014年12月17日	公司投资证券部	电话沟通	个人	个人投资者	询问公司复牌时间
接待次数					2

接待机构数量	11
接待个人数量	11
接待其他对象数量	0
是否披露、透露或泄露未公开重大信息	否

公司回复深交所投资者互动平台提问情况，请参见深交所互动易网站：

<http://irm.cninfo.com.cn/ssessgs/S000906/>

## 第五节 重要事项

### 一、重大诉讼仲裁事项

√ 适用 □ 不适用

诉讼(仲裁)基本情况	涉案金额 (万元)	是否形成 预计负债	诉讼(仲裁)进展	诉讼(仲裁)审理结 果及影响	诉讼(仲裁)判决执 行情况	披露日期	披露索 引
与山东莱芜信发钢铁有限公司(列淄博齐林傅山钢铁有限公司为案件第三人)的买卖合同纠纷案(详见 2012 年 6 月 8 日、2012 年 8 月 8 日《证券时报》、《中国证券报》、《上海证券报》及巨潮资讯网上刊载的公司 2012-25、2012-36 公告)	9,985.4	否	所涉的 3 个案件((2012)长中民二初字第 0351 --0353 号, 对应 3 个合同)一审长沙市中级人民法院均判决我司胜诉, 均判决山东莱芜信发钢铁有限公司向我司支付货款、代理费及利息, 其中涉及第三人淄博齐林傅山钢铁有限公司的案件((2012)长中民二初字第 0351 号)一审判决第三人淄博齐林傅山钢铁有限公司承担补充赔偿责任, 第三人淄博齐林傅山钢铁有限公司不服一审判决, 向湖南省高院提出上诉, 湖南省高院二审判决驳回上诉, 维持原判。第三人淄博齐林傅山钢铁有限公司向最高人民法院申请再审, 再审案号为(2014)民提字第 7 号已于 2014 年 2 月 28 日在最高人民法院提审开庭审理, 2014 年 8 月 13 日公司收到最高人民法院的终审判决书: 撤销第三人淄博齐林傅山钢铁有限公司承担补充赔偿责任的判决选项, 即最高人民法院认定第三人淄博齐林傅山钢铁有限公司不构成违约, 不承担补充赔偿责任。湖南省高级人民法院二审判决山东	淄博齐林傅山钢铁有限公司对本案不向我司承担补充赔偿责任。起诉山东莱芜信发钢铁有限公司的 2 个案件(2012)长中民二初字第 0352、第 0353 号民事判决书, 已经发生法律效力, 我司已向长沙中院申请强制执行, 因山东莱芜信发钢铁有限公司债权人过多且当地政府介入, 该案暂时未执行。	已被轮候冻结的山东莱芜信发钢铁有限公司的生产线资产公司办理了继续查封, 查封期限至 2015 年 7 月。根据莱芜市政府的要求, 对山东莱芜信发涉诉案件的最终处置权由钢城区人民法院统一处理和协调, 本案暂时无法强制执行。	2012.6.8	2012-25



			莱芜信发钢铁有限公司支付给我公司货款及代理费共计 5305.77 万元。				
与上海荣凯实业集团有限公司、上海丰阳金属材料有限公司、李武装的买卖合同纠纷案（详见 2012 年 8 月 15 日《证券时报》、《中国证券报》、《上海证券报》及巨潮资讯网上刊载的公司 2012-38 公告）	1,821.04	否	长沙市中级人民法院已于 2012 年 10 月 15 日公开开庭审理了此案，并于 2012 年 11 月 30 日作出了（2012）长中民二初字第 0589 号判决。（详见 2012 年 12 月 5 日《证券时报》、《中国证券报》、《上海证券报》及巨潮资讯网上刊载的公司 2012-56 公告）。	本案法院判决我公司胜诉。	判决生效后，公司申请法院强制执行，长沙市中级人民法院于 2013 年 3 月 15 日扣划上海丰阳金属材料有限公司的银行存款 81.9 万元。该案担保人上海荣凯实业集团有限公司已向公司支付货款 695 万元。长沙市中级人民法院已对李武装在上海的房产下达变卖裁定。（该套商品房位于上海市杨浦区国泓路 833 弄 1 号 902 室，建筑面积为 276.72 平方米）。	2012. 8. 15	2012-38
与无锡振兴钢材市场有限公司、无锡振兴仓储有限公司、江阴市中泰仓储有限公司、无锡市德圣仓储有限公司、杨伟民、吴文锋的仓储合同纠纷案（详见 2012 年 10 月 23 日《证券时报》、《中国证券	4,313	否	2013 年 12 月 3 日召开的 2013 年第四次临时股东大会，审议并通过了《关于拟收购天剑华城部分资产的议案》，公司决定以人民币 15,300 万元收购天剑置业所拥有的天剑华城部分资产，于 2014 年 3 月 10 日办理完成房屋产权过户手续，2014 年 4 月 24 日完成了土地证过户手续。	根据本案 2014 年的收款情况以及律师对本案进展的意见，公司于 2015 年 3 月向湖南省高级人民法院提交撤诉申请，本案未收回金额部分拟在撤诉后向长沙	报告期内，通过收购天剑华城部分资产，抵减吴文锋 5300 万元欠款。（公告号：2014-24）	2012. 10. 23	2012-46

报》、《上海证券报》及巨潮资讯网上刊载的公司 2012-46 公告)				市中级人民法院提起诉讼。			
与遵义天嘉工贸有限责任公司、钟玉常买卖合同纠纷案	729.65	否	2012 年 7 月 31 日长沙市开福区人民法院作出了 (2011) 开民二初字第 1300 号、第 1301 号、第 1302 号判决, 判决被告遵义天嘉工贸有限责任公司向我公司偿还货款本金, 钟玉常承担连带给付责任。	本案法院判决我公司胜诉。2014 年 3 月 18 日已回款 10 万元。冻结钟玉常位于遵义市红花岗区公园路 11 号门面, 冻结期限至 2018 年 3 月 16 日	鉴于钟玉常未按照 2014 年承诺还款, 公司已于 2015 年 3 月向法院申请拍卖冻结的门面。	2013. 4. 18	2013-10
与谭照华的劳动纠纷案	652.43	否	本案 2013 年 10 月 15 日在长沙市芙蓉区人民法院开庭审理, 2014 年 11 月 27 日公司收到一审判决书, 驳回原告所有诉讼请求。谭照华向长沙市中级人民法院提起上诉, 二审于 2015 年 3 月 19 日开庭审理, 截至本报告披露日, 此案正在审理过程中。	本案一审驳回原告所有诉讼请求, 二审尚无审判结果。	不适用	2013. 8. 20	2013-28
与赵祥元的劳动纠纷案	460.21	否	本案 2013 年 10 月 15 日在长沙市芙蓉区人民法院开庭审理, 2014 年 11 月 27 日公司收到一审判决书, 驳回原告所有诉讼请求。赵祥元向长沙市中级人民法院提起上诉, 二审于 2015 年 3 月 19 日开庭审理, 截至本报告披露日, 此案正在审理过程中。	本案一审驳回原告所有诉讼请求, 二审尚无审判结果。	不适用	2013. 8. 20	2013-28

## 二、媒体质疑情况

适用  不适用



### 三、控股股东及其关联方对上市公司的非经营性占用资金情况

适用  不适用

### 四、破产重整相关事项

适用  不适用

### 五、资产交易事项

#### 1、收购资产情况

适用  不适用

收购天剑华城部分资产

报告期内，公司已于 2014 年 3 月 10 日办理完成房屋产权过户手续，2014 年 4 月 24 日办理完成土地产权过户手续。（公告编号：2013-44、2014-24）

#### 2、出售资产情况

适用  不适用

##### （1）物贸大楼资产处置

截至报告披露日，公司已经收到铭将建材支付的 95% 的转让款，尚需根据相关《长沙市产权交易合同》有关约定向铭将建材收取剩余 5% 转让价款。（详见公司 2013 年年度报告）

##### （2）政府有偿征收东风路资产

报告期内，公司收到补偿款 1,000 万元。（公告编号：2013-45、2013-48）。

#### 3、企业合并情况

适用  不适用

### 六、公司股权激励的实施情况及其影响

适用  不适用

### 七、重大关联交易

#### 1、与日常经营相关的关联交易

关联交易方	关联关系	关联交易类型	关联交易内容	关联交易定价原则	关联交易价格	关联交易金额（万元）	占同类交易金	关联交易结算方式	可获得的同类	披露日期	披露索引
-------	------	--------	--------	----------	--------	------------	--------	----------	--------	------	------

							额的 比例		交易 市价		
浙江物产集团及其关联方	本公司控股股东	采购原材料	钢材及相关产品等	市场价	-	44,154.83	2.56%	电汇、银行承兑等方式	-	2014.04.12	2014-27
浙江物产集团及其关联方	本公司控股股东	销售商品	钢材及相关产品等	市场价	-	6,581.03	0.36%	电汇、银行承兑等方式	-	2014.04.12	2014-27
合计				--	--	50,735.86	--	--	--	--	--
大额销货退回的详细情况				不适用							
关联交易的必要性、持续性、选择与关联方（而非市场其他交易方）进行交易的原因				<p>本公司作为主营金属材料及冶金原料销售的上市公司，与生产销售铁矿石、锰矿、螺纹钢、热轧普板、带肋钢筋等原材料的上述关联法人有较强的业务及行业关联度，本公司及其控股子公司按照市场定价的原则向关联法人购买原材料及销售产品属于正常和必要的经营行为，与上述关联法人建立长期稳定合作的关系符合本公司的战略发展目标，有利于提高本公司的市场竞争力。此类关联交易的存续，有利于保证本公司生产经营的稳定性和持续性。</p>							
关联交易对上市公司独立性的影响				<p>本公司与关联方进行的交易符合诚实信用、公平公正的原则，有利于公司的生产经营和长远发展，没有损害公司和其他股东的利益。上述交易对本公司独立性没有影响，公司的主要业务不会因此类交易而对关联人形成依赖。</p>							
公司对关联方的依赖程度，以及相关解决措施（如有）				不适用							
按类别对本期将发生的日常关联交易进行总金额预计的，在报告期内的实际履行情况（如有）				<p>公司于2014年4月10日、2014年5月6日分别召开了第五届董事会第十一次会议和2013年年度股东大会审议通过了《关于预计公司2014年度日常关联交易的议案》，公司在日常经营活动中，对关联交易进行了严格的管控。公司预计的2014年日常关联交易金额是结合实际业务情况预计得出，2014年实际发生额为50,735.86万元。</p>							
交易价格与市场参考价格差异较大的原因（如适用）				不适用							

## 2、资产收购、出售发生的关联交易

适用  不适用

## 3、共同对外投资的关联交易

适用  不适用

## 4、关联债权债务往来

适用  不适用

是否存在非经营性关联债权债务往来

√ 是 □ 否

关联方	关联关系	债权债务类型	形成原因	是否存在非经营性资金占用	期初余额(万元)	本期发生额(万元)	期末余额(万元)
浙江省物产集团有限公司	控股股东	应付关联方债务	往来款	否	0	310,000	45,000

## 5、其他关联交易

√ 适用 □ 不适用

(1) 2014年度，公司共支付给浙江物产信息技术有限公司SAP运营费317.38万元。

(2) 2014年度，公司共支付给浙江物产国际担保费534.18万元。

(3) 2014年度，公司支付给浙江物产集团利息支出1443.17万元。

关联交易临时报告披露网站相关查询

临时公告名称	临时公告披露日期	临时公告披露网站名称
2014-05 关于公司与浙江物产信息技术有限公司签署《信息化项目服务协议》的公告	2014年01月17日	巨潮资讯网
2014-27 预计2014年度日常关联交易的公告	2014年04月12日	巨潮资讯网
2014-28 2014年度与关联方担保的公告	2014年04月12日	巨潮资讯网
2014-61 关于公司向控股股东浙江省物产集团有限公司借款的关联交易公告	2014年08月30日	巨潮资讯网

## 八、重大合同及其履行情况

### 1、托管、承包、租赁事项情况

#### (1) 托管情况

##### 托管中拓瑞辰

公司受托管理中拓瑞辰，并按80%的比例享有其损益，2014年度，中拓瑞辰共实现营业收入7370.58万元，营业利润-322.74万元，净利润-352.27万元。

##### 托管浙江物产集团间接持有的湖南中南鑫邦置业有限公司、湖南中海鑫邦置业有限公司49%股权

2014年4月10日，公司第五届董事会第十一次会议审议通过了《关于公司拟托管浙江省物产集团公司间接持有的湖南中南鑫邦置业有限公司、湖南中海鑫邦置业有限公司49%股权的议案》，并与杭州泛荣投资管理有限公司、杭州泛誉

投资管理有限公司签署《委托管理协议》，杭州泛荣投资管理有限公司、杭州泛誉投资管理有限公司将分别持有的湖南中南鑫邦置业有限公司49%的股权、湖南中海鑫邦置业有限公司49%的股权委托本公司管理，委托期限为36个月，自2014年1月1日至2016年12月31日，即3个管理年度。（公告编号：2014-30号）

### 托管浙江物产金属下属四川浙金钢材有限公司

为妥善解决公司与控股股东浙江物产集团之控股子公司浙江物产金属全资子公司四川浙金钢材有限公司（简称“四川浙金”）之间的同业竞争问题，经公司第五届董事会2014年第三次临时会议及2014年第一次临时股东大会审议通过，浙江物产金属将四川浙金全部股权委托本公司管理，公司与浙江物产金属、四川浙金于2014年5月22日签署了附生效条款的《委托管理协议》。（公告编号：2014-41）

为公司带来的损益达到公司报告期利润总额10%以上的项目

适用  不适用

### (2) 承包情况

适用  不适用

### (3) 租赁情况

适用  不适用

## 2、担保情况

适用  不适用

单位：万元

公司对外担保情况（不包括对子公司的担保）								
担保对象名称	担保额度相关公告披露日期	担保额度	实际发生日期(协议签署日)	实际担保金额	担保类型	担保期	是否履行完毕	是否为关联方担保
浙江物产国际贸易有限公司	2014年04月12日	80,000	2014. 09. 18	3,000	连带责任保证	2014. 09. 18-2015. 09. 18	否	是
浙江物产国际贸易有限公司	2014年04月12日	80,000	2014. 10. 16	14,685.6	连带责任保证	2014. 10. 16-2015. 10. 16	否	是

浙江物产国际贸易 有限公司	2014年04月12日	80,000	2014. 11. 11	11,014. 2	连带 责任 保证	2014. 11. 11- 2015. 11. 11	否	是
浙江物产国际贸易 有限公司	2014年04月12日	80,000	2014. 11. 07	10,000	连带 责任 保证	2014. 11. 07- 2015. 11. 07	否	是
报告期内审批的对外担保额度合 计 (A1)			80,000	报告期内对外 担保实际发生 额合计 (A2)				38,699. 8
报告期末已审批的对外担保额度 合计 (A3)			80,000	报告期末实际 对外担保余额 合计 (A4)				38,699. 8
<b>公司对子公司的担保情况</b>								
担保对象名称	担保额度相 关公告披露 日期	担保额度	实际发生日期 (协议签署 日)	实际担保 金额	担保类 型	担保期	是否 履行 完毕	是否 为关 联方 担保
湖南瑞特汽车销 售服务有限公司	2014. 1. 17	12,000	2014. 06. 01	1,540	连带 责任 保证	2014. 06. 01- 2015. 05. 31	否	否
湖南瑞特汽车销 售服务有限公司	2014. 1. 17	12,000	2014. 04. 23	324. 1	连带 责任 保证	2014. 04. 23- 2015. 03. 31	否	否
湖南瑞特汽车销 售服务有限公司	2014. 1. 17	12,000	2013. 12. 25	3,292. 5	连带 责任 保证	2013. 12. 25- 2014. 12. 25	否	否
湖南瑞特汽车销 售服务有限公司	2014. 1. 17	12,000	2014. 01. 22	2,250	连带 责任 保证	2014. 01. 22- 2015. 01. 21	否	否
湖南五菱汽车销 售有限公司	2014. 1. 17	11,000	2013. 12. 25	3,999. 75	连带 责任 保证	2013. 12. 25- 2014. 12. 25	否	否
湖南五菱汽车销 售有限公司	2014. 1. 17	11,000	2014. 04. 23	999. 6	连带 责任 保证	2014. 04. 23- 2015. 03. 31	否	否
湖南五菱汽车销 售有限公司	2014. 1. 17	11,000	2014. 10. 23	1,491	连带 责任 保证	2014. 10. 23- 2015. 10. 23	否	否
湖南五菱汽车销 售有限公司	2014. 1. 17	11,000	2014. 07. 04	4,120. 2	连带 责任 保证	2014. 07. 04- 2015. 12. 31	否	否
湖南中拓瑞众汽 车销售服务有限 公司	2014. 1. 17	10,000	2013. 12. 25	2,949. 75	连带 责任 保证	2013. 12. 25- 2014. 12. 25	否	否
湖南中拓瑞众汽 车销售服务有限 公司	2014. 1. 17	10,000	2014. 02. 25	2,175	连带 责任 保证	2014. 02. 25- 2015. 02. 24	否	否
岳阳中拓五菱汽 车销售服务有限 公司	2014. 1. 17	4,000	2014. 07. 04	2,996	连带 责任 保证	2014. 07. 04- 2015. 12. 31	否	否
永州中拓五菱汽 车销售有限公司	2014. 1. 17	4,500	2014. 07. 04	4,074	连带 责任 保证	2014. 07. 04- 2015. 12. 31	否	否

湖南宝鸿汽车销售有限公司	2014.1.17	2,500	2014.07.04	1,197	连带责任保证	2014.07.04-2015.12.31	否	否
湖南一汽贸易有限责任公司	2014.1.17	3,500	2014.07.04	2,648.1	连带责任保证	2014.07.04-2015.12.31	否	否
湖南中拓瑞达汽车销售服务有限公司	2014.1.17	2,000	2014.10.23	1,095.5	连带责任保证	2014.10.23-2015.10.23	否	否
湖南中拓瑞达汽车销售服务有限公司	2014.1.17	2,000	2014.07.04	189	连带责任保证	2014.07.04-2015.12.31	否	否
湖南中拓瑞晟汽车销售服务有限公司	2014.1.17	2,000	2014.07.04	1,631	连带责任保证	2014.07.04-2015.12.31	否	否
湖北中拓博升钢铁贸易有限公司	2014.1.17	60,000	2014.01.29	7,000	连带责任保证	2014.01.29-2015.01.29	否	否
湖北中拓博升钢铁贸易有限公司	2014.1.17	60,000	2013.11.30	3,850	连带责任保证	2013.11.30-2014.11.30	否	否
湖北中拓博升钢铁贸易有限公司	2014.1.17	60,000	2013.12.16	13,842.41	连带责任保证	2013.12.16-2015.12.15	否	否
湖南中拓博长钢铁贸易有限公司	2014.1.17	10,000	2014.08.12	735	连带责任保证	2014.08.12-2015.08.12	否	否
湖南中拓博长钢铁贸易有限公司	2014.1.17	10,000	2013.12.25	2,310	连带责任保证	2013.12.25-2014.12.25	否	否
云南中拓钢铁有限公司	2014.1.17	10,000	2014.04.24	2,509.92	连带责任保证	2014.04.24-2015-04.24	否	否
重庆中拓钢铁有限公司	2014.1.17	15,000	2014.09.16	210	连带责任保证	2014.09.16-2015.09.16	否	否
重庆中拓钢铁有限公司	2014.1.17	15,000	2014.08.29	2,000	连带责任保证	2014.08.29-2015.08.28	否	否
贵州中拓钢铁有限公司	2014.1.17	10,000	2014.01.12	1,735.3	连带责任保证	2014.01.12-2015.01.11	否	否
贵州中拓钢铁有限公司	2014.1.17	10,000	2014.06.16	4,883.2	连带责任保证	2014.06.16-2015.06.16	否	否
贵州中拓钢铁有限公司	2014.1.17	10,000	2013.01.31	152.99	连带责任保证	2013.01.31-2014.01.31	否	否
湖南高星物流园开发有限公司	2014.1.17	51,000	2014.07.04	28,500	连带责任保证	2014.07.04-2015.12.31	否	否
浙江中拓矿业有限责任公司	2014.1.17	10,000	2014.06.26	2,198.36	连带责任保证	2014.06.26-2016.06.25	否	否
报告期内审批对子公司担保额度合计 (B1)			284,500		报告期内对子公司担保实际发生额合计 (B2)			106,899.68
报告期末已审批的对子公司担保额度合计 (B3)			284,500		报告期末对子公司实际担保余额合计			106,899.68



		(B4)	
公司担保总额（即前两大项的合计）			
报告期内审批担保额度合计（A1+B1）	364,500	报告期内担保实际发生额合计（A2+B2）	145,599.48
报告期末已审批的担保额度合计（A3+B3）	364,500	报告期末实际担保余额合计（A4+B4）	145,599.48
实际担保总额（即A4+B4）占公司净资产的比例		132.79%	
其中：			
为股东、实际控制人及其关联方提供担保的金额（C）		38,699.8	
直接或间接为资产负债率超过70%的被担保对象提供的债务担保金额（D）		110,943.79	
担保总额超过净资产50%部分的金额（E）		90,774.66	
上述三项担保金额合计（C+D+E）		110,943.79	
未到期担保可能承担连带清偿责任说明（如有）		不适用	
违反规定程序对外提供担保的说明（如有）		不适用	

#### 采用复合方式担保的具体情况说明

为控股子公司高星物流园与国家开发银行股份有限公司签订51,000万元借款合同下发生的保证业务。该项借款合同下发生的业务由公司及各高星物流园参股股东湖南海仑国际实业有限公司共同以保证方式和高星物流园公司的堆场及加工区建设工程项目土地使用权及其建成后形成的房产抵押方式提供担保。借款合同期限从2012年12月12日至2027年12月11日止。按提款计划，截至2014年12月31日，该合同项下实际发生借款资金28,500万元。

#### （1）违规对外担保情况

适用  不适用

#### 3、其他重大合同

适用  不适用

#### 4、其他重大交易

适用  不适用

#### 九、承诺事项履行情况

##### 1、公司或持股 5%以上股东在报告期内发生或以前期间发生但持续到报告期内的承诺事项

适用  不适用

承诺事由	承诺方	承诺内容	承诺时间	承诺期限	履行情况
股改承诺	—	—	—	已完成	已完成
收购报告书或权益变动报告书中所作承诺	浙江物产集团	<p>(1) 收购完成之后，浙江物产集团、浙江物产国际将通过业务及资产的整合，将在湖南、湖北、四川、重庆、贵州、云南、广西七省市中零星的钢铁贸易业务移交给物产中拓进行管理和经营。</p> <p>(2) 未来除物产中拓之外，浙江物产集团、浙江物产国际及控股的其他子公司在湖南、湖北、四川、重庆、贵州、云南、广西七省市中不主动开拓钢铁贸易市场，不主动经营钢铁贸易业务，如因客户组合配套需求等原因在这七省市中开发的客户和市场机会，皆由物产中拓进行管理和经营。</p> <p>(3) 未来除物产中拓之外，浙江物产集团、浙江物产国际及控股的其他子公司在湖南境内不开展汽车贸易业务。</p> <p>(4) 本承诺函将在发生以下</p>	2014年01月08日	长期	<p>针对浙江物产集团控股子公司浙江物产金属之全资子公司四川浙金与公司在四川省内存在的同业竞争问题，公司分别于2014年5月22日、2014年6月16日召开第五届董事会2014年第三次临时会议、2014年第一次临时股东大会审议并通过了《关于控股股东变更承诺的议案》，物产集团拟变更承诺如下：</p> <p>“（1）在未来三年内，将通过注入、股权转让、注销或其他方式彻底解决四川浙金与公司在钢铁贸易业务上存在的同业竞争情况，由此彻底消除经营区划内的同业竞争；</p> <p>（2）在彻底解决同业竞争问题前，浙江物产集团将责成浙江物产金属将所持四川浙金的全部股权委托本公司进行管理，年委托管理费用的金额按照四川浙金累计报表净利润的5%收取，委托管理费用上限不超过人民币50万元。”</p> <p>在董事会审议通过《关于拟托管浙江物产金属集团有限公司下属四川浙金钢材有限公司的议案》后，公司与浙江物产金属、四川浙金签署了附生效条款的《关于四川浙金的委托管理协</p>



		情形始失效（以较早为准）：①浙江物产集团、浙江物产国际不再作为物产中拓的实际控制人；或②物产中拓股份终止在深圳证券交易所及任何其他证券交易所上市。浙江物产集团及其控股的其他子公司若与物产中拓发生关联交易，双方将采取如下措施规范可能发生的关联交易：(1)双方交易将按照市场化原则进行，保证关联交易的公允性和合法性；(2)关联交易将履行法定程序审议表决，并按照相关法律法规的要求及时进行信息披露。			议》，浙江物产金属将四川浙金的全部股权委托公司管理。 浙江物产集团与公司的关联交易审批和决策程序均按照公司《公司章程》、《股东大会议事规则》、《董事会议事规则》、《独立董事制度》及《关联交易管理办法》的相关规定执行，董事会、股东大会审议关联交易事项时，关联方董事、股东均回避表决，并按照相关法律法规的要求及时披露，双方交易均按照市场化原则进行，保证了关联交易的公允性和合法性，不存在损害非关联股东权益和投资者利益的情况，履行了关于关联交易的承诺。
资产重组时所作承诺	不适用	不适用	—	不适用	不适用
首次公开发行或再融资时所作承诺	不适用	不适用	—	不适用	不适用
其他对公司中小股东所作承诺	不适用	不适用	—	不适用	不适用
承诺是否及时履行	是				
未完成履行的具体原因及下一步计划（如有）	不适用				

2、公司资产或项目存在盈利预测，且报告期仍处在盈利预测期间，公司就资产或项目达到原盈利预测及其原因做出说明

适用  不适用

## 十、聘任、解聘会计师事务所情况

### 现聘任的会计师事务所

境内会计师事务所名称	大华会计师事务所(特殊普通合伙)
境内会计师事务所报酬(万元)	86
境内会计师事务所审计服务的连续年限	4
境内会计师事务所注册会计师姓名	祝宗善、杨胤
境外会计师事务所名称(如有)	无
境外会计师事务所审计服务的连续年限(如有)	无
境外会计师事务所注册会计师姓名(如有)	无

### 当期是否改聘会计师事务所

是  否

### 聘请内部控制审计会计师事务所、财务顾问或保荐人情况

适用  不适用

报告期内，公司聘请大华会计师事务所为公司2014年度内部控制审计机构，年度审计费用为30万元。

## 十一、监事会、独立董事(如适用)对会计师事务所本报告期“非标准审计报告”的说明

适用  不适用

## 十二、处罚及整改情况

适用  不适用

## 十三、年度报告披露后面临暂停上市和终止上市情况

适用  不适用

## 十四、其他重大事项的说明

适用  不适用

### 2014年非公开发行股票事项进展情况

公司2014年度非公开发行项目因控股股东浙江物产集团启动整体上市而中止。2015年1月5日，公司取得中国证监会第140701号《中止审查通知书》，中国证监会决定同意本公司中止审查申请。

## 十五、公司子公司重要事项

### 1、湖北中拓股权结构调整

经公司第五届董事会2014年第五次临时会议审议通过，同意控股子公司湖北中拓通过先减资，后由公司收购江西萍钢实业股份有限公司（以下简称“江西萍钢”）所持湖北中拓股权的方式实现江西萍钢退出，公司已于2014年12月23日与江西萍钢签订了《股权收购协议》，截至报告披露日，相关股权转让手续已办理完成，湖北中拓注册资本为1.5亿元，为公司全资子公司。（公告编号：2014-81）

### 2、收购祁阳中拓30%股权

经公司办公会审议通过，公司以59.885万元受让祁阳万胜汽车销售服务有限公司持有的祁阳中拓30%的股权，于2015年2月11日签署了《股权转让协议》，2015年3月2日完成工商变更登记手续。

### 3、投资设立中拓租赁公司

经公司第五届董事会2015年第一次临时会议审议通过，公司拟与SINO CROWN INTERNATIONAL PTE. LTD.（中冠国际）合资设立中拓租赁公司，公司及中冠国际拟分别出资750万美元和250万美元，共计1000万美元，双方已于2015年3月16日签署了《合资协议》，2015年4月3日，公司收到湖南省商务厅《关于设立湖南中拓融资租赁有限公司的批复》（湘商投资[2015]37号），同意公司与中冠国际合资设立融资租赁公司。（公告编号：2015-13）

## 十六、公司发行公司债券的情况

适用  不适用

## 第六节 股份变动及股东情况

### 一、股份变动情况

#### 1、股份变动情况

单位：股

	本次变动前		本次变动增减(+, -)					本次变动后	
	数量	比例	发行新股	送股	公积金转股	其他	小计	数量	比例
一、有限售条件股份	0	0.00%	0	0	0	0	0	0	0.00%
二、无限售条件股份	330,605,802	100.00%	0	0	0	0	0	330,605,802	100.00%
1、人民币普通股	330,605,802	100.00%	0	0	0	0	0	330,605,802	100.00%
2、境内上市的外资股	0	0.00%	0	0	0	0	0	0	0.00%
3、境外上市的外资股	0	0.00%	0	0	0	0	0	0	0.00%
4、其他	0	0.00%	0	0	0	0	0	0	0.00%
三、股份总数	330,605,802	100.00%	0	0	0	0	0	330,605,802	100.00%

股份变动的原因

适用  不适用

股份变动的批准情况

适用  不适用

股份变动的过户情况

适用  不适用

股份变动对最近一年和最近一期基本每股收益和稀释每股收益、归属于公司普通股股东的每股净资产等财务指标的影响

适用  不适用

公司认为必要或证券监管机构要求披露的其他内容

适用  不适用

#### 2、限售股份变动情况

适用  不适用

## 二、证券发行与上市情况

### 1、报告期末近三年历次证券发行情况

适用  不适用

### 2、公司股份总数及股东结构的变动、公司资产和负债结构的变动情况说明

适用  不适用

### 3、现存的内部职工股情况

适用  不适用

## 三、股东和实际控制人情况

### 1、公司股东数量及持股情况

单位：股

报告期末普通股股东总数		14,316	年度报告披露日前第5个交易日末普通股股东总数	16,163	报告期末表决权恢复的优先股股东总数	0		
持股5%以上的股东或前10名股东持股情况								
股东名称	股东性质	持股比例	报告期末持股数量	报告期内增减变动情况	持有有限售条件的股份数量	持有无限售条件的股份数量	质押或冻结情况	
							股份状态	数量
浙江省物产集团公司	国有法人	46.13%	152,497,693	+152,497,693	0	152,497,693		
湖南同力投资有限公司	国有法人	5.71%	18,887,370	-3,140,755	0	18,887,370		
华菱控股集团有限公司	国有法人	3.81%	12,587,500	-6,017,483	0	12,587,500		
中国工商银行-汇添富成长焦点股票型证券投资基金	其他	3.18%	10,499,879	+9,539,945	0	10,499,879		
ART GARDEN HOLDINGS LIMITED	境外法人	3.02%	10,000,086	-20,552,815	0	10,000,086		
深圳新华富时-民生银行-新华富时汇智丰利1号专项资产	其他	1.50%	4,968,497	新增	0	4,968,497		

管理计划								
中国工商银行一汇添富美丽30股票型证券投资基金	其他	1.39%	4,600,000	新增	0	4,600,000		
中国工商银行一汇添富均衡增长股票型证券投资基金	其他	1.27%	4,209,260	新增	0	4,209,260		
中国建设银行一交银施罗德蓝筹股票证券投资基金	其他	1.22%	4,033,300	新增	0	4,033,300		
周瑞竣	境内自然人	0.52%	1,717,900	新增	0	1,717,900		
战略投资者或一般法人因配售新股成为前10名股东的情况（如有）	不适用							
上述股东关联关系或一致行动的说明	<p>浙江省物产集团公司（现已更名为“浙江省物产集团有限公司”，以下简称“浙江物产集团”，截至报告披露日，其在中国登记证券结算有限责任公司登记的证券账户持有人名称仍未变更）；</p> <p>浙江物产集团与同力投资之间不存在关联关系；浙江物产集团及同力投资与华菱控股、Art Garden之间不存在关联关系，华菱控股与Art Garden之间不存在关联关系，也不属于《上市公司持股变动信息披露管理办法》中规定的一致行动人。本公司未知其他流通股股东之间的关系。</p>							
<b>前10名无限售条件股东持股情况</b>								
股东名称	报告期末持有无限售条件股份数量	股份种类						
		股份种类	数量					
浙江省物产集团公司	152,497,693	人民币普通股	152,497,693					
湖南同力投资有限公司	18,887,370	人民币普通股	18,887,370					
华菱控股集团有限公司	12,587,500	人民币普通股	12,587,500					
中国工商银行一汇添富成长焦点股票型证券投资基金	10,499,879	人民币普通股	10,499,879					
ART GARDEN HOLDINGS LIMITED	10,000,086	人民币普通股	10,000,086					
深圳新华富时一民生银行一新华富时汇智丰利1号专项资产管理计划	4,968,497	人民币普通股	4,968,497					
中国工商银行一汇添富美丽30股票型证券投资基金	4,600,000	人民币普通股	4,600,000					

中国工商银行—汇添富均衡增长股票型证券投资基金	4,209,260	人民币普通股	4,209,260
中国建设银行—交银施罗德蓝筹股票证券投资基金	4,033,300	人民币普通股	4,033,300
周瑞竣	1,717,900	人民币普通股	1,717,900
前10名无限售流通股股东之间，以及前10名无限售流通股股东和前10名股东之间关联关系或一致行动的说明	浙江物产集团与同力投资之间不存在关联关系；浙江物产集团及同力投资与华菱控股、Art Garden之间不存在关联关系，华菱控股与Art Garden之间不存在关联关系，也不属于《上市公司持股变动信息披露管理办法》中规定的一致行动人。本公司未知其他流通股股东之间的关系。		
前10名普通股股东参与融资融券业务股东情况说明（如有）（参见注4）	不适用		

公司前10名普通股股东、前10名无限售条件普通股股东在报告期内是否进行约定购回交易

是  否

## 2、公司控股股东情况

法人

控股股东名称	法定代表人/单位负责人	成立日期	组织机构代码	注册资本	主要经营业务
浙江省物产集团公司	王挺革	1996年08月26日	14293947-8	30亿元	实业投资，投资管理，金属材料，建筑材料，机电设备(含小汽车)，化工轻工产品及原料(不含危险品及易制毒化学品)，木材，化肥；物资仓储运输(不含危险品)，旅游，信息、咨询服务，各类生活资料(有专项规定的除外)，资产经营。
未来发展战略	浙江物产集团加快构建“一体两翼”即流通集成服务为主体、金融和高端实业为两翼的产融良性互动的三大业务格局，逐步形成“轻（集成服务商、金融业）、重（不动产）、高（高端制造业）”结合的周期对冲、业务相关、相互协同、专业化下有限多元的产业格局，打造成为流通4.0新型综合商社，努力追求基业长青。				
经营成果、财务状况、现金流等	主要财务数据：截至2014年12月31日，浙江物产集团2014年未经审计的总资产6,176,166.38万元，净资产1,971,637.69万元，归属于母公司的净资产1,103,098.92万元；营业总收入21,448,386.24万元，净利润168,034.70万元，归属于母公司的净利润88,839.26万元。				
控股股东报告期	截至2014年12月31日，浙江物产集团持有浙江物产中大元通集团股份有限公司				

内控股和参股的其他境内外上市公司的股权情况	(上海证券交易所上市, 证券代码: 600704) 总股本30.62%的股份; 浙江物产集团在报告期内不存在控制其他境内外上市公司的股权情况。
-----------------------	-------------------------------------------------------------------------

控股股东报告期内变更

适用  不适用

新控股股东名称	浙江省物产集团有限公司
变更日期	2014年01月28日
指定网站查询索引	<a href="http://www.cninfo.com.cn/">http://www.cninfo.com.cn/</a>
指定网站披露日期	2014年01月30日

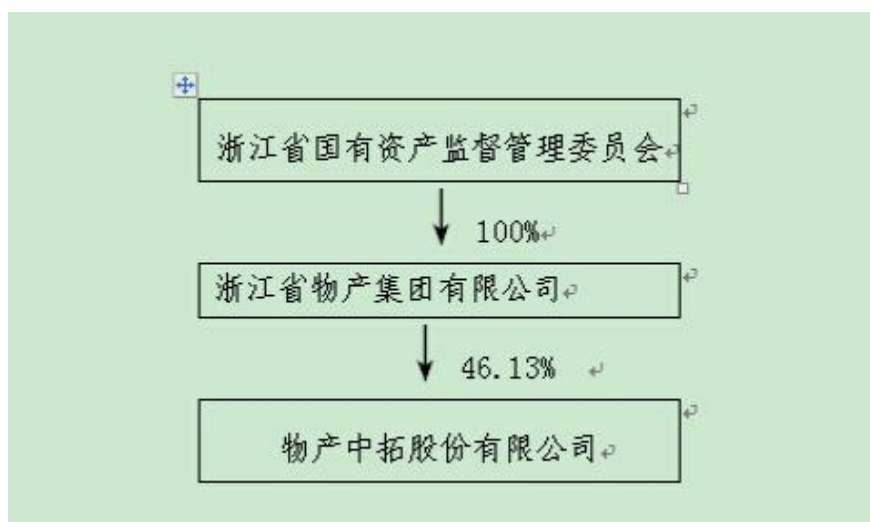
### 3、公司实际控制人情况

公司实际控制人为浙江省国有资产监督管理委员会。

实际控制人报告期内变更

适用  不适用

公司与实际控制人之间的产权及控制关系的方框图:



实际控制人通过信托或其他资产管理方式控制公司

适用  不适用

### 4、其他持股在10%以上的法人股东

适用  不适用

### 四、公司股东及其一致行动人在报告期提出或实施股份增持计划的情况

适用  不适用



## 第七节 董事、监事、高级管理人员和员工情况

### 一、董事、监事和高级管理人员持股变动

姓名	职务	任职状态	性别	年龄	任期起始日期	任期终止日期	期初持股数(股)	本期增持股份数量(股)	本期减持股份数量(股)	期末持股数(股)
袁仁军	董事长、党委书记	现任	男	43	2011. 08. 16	2014. 08. 16	0	0	0	0
张 飏	副董事长、党委副书记、总经理	现任	男	45	2014. 05. 22	2014. 08. 16	0	0	0	0
姚 俊	副董事长、党委副书记	现任	男	47	2013. 11. 13	2014. 08. 16	0	0	0	0
吕洪仁	独立董事	现任	男	43	2011. 08. 16	2014. 08. 16	0	0	0	0
乔文骏	独立董事	现任	男	44	2011. 08. 16	2014. 08. 16	0	0	0	0
黄政云	独立董事	现任	男	72	2011. 08. 16	2014. 08. 16	0	0	0	0
周黎明	董 事	现任	男	56	2013. 05. 15	2014. 08. 16	0	0	0	0
刘 炯	监事会主席、监事	现任	男	58	2014. 06. 16	2014. 08. 16	0	0	0	0
徐于杭	监事会副主席、监事	现任	男	58	2014. 06. 16	2014. 08. 16	0	0	0	0
肖大庆	监 事	现任	男	46	2011. 08. 16	2014. 08. 16	0	0	0	0
王 林	职工监事	现任	男	52	2011. 08. 16	2014. 08. 16	0	0	0	0
雷邦景	职工监事	现任	男	34	2011. 08. 16	2014. 08. 16	0	0	0	0
徐愧儒	副总经理	现任	男	45	2011. 08. 16	2014. 08. 16	0	0	0	0
张端清	副总经理、财务总监	现任	男	51	2011. 08. 16	2014. 08. 16	0	0	0	0
桂 青	副总经理	现任	男	42	2011. 08. 16	2014. 08. 16	0	0	0	0
潘 洁	董事会秘书、纪委书记、工会主席	现任	女	48	2011. 08. 16	2014. 08. 16	0	0	0	0
闫 强	副总经理	现任	男	45	2011. 08. 16	2014. 08. 16	0	0	0	0
舒良勇	董 事	离任	男	56	2011. 08. 16	2014. 10. 31	0	0	0	0
陈明晖	董 事	离任	男	45	2013. 11. 13	2014. 05. 22	0	0	0	0
张 炎	监事会主席、监事	离任	女	51	2013. 11. 13	2014. 05. 22	0	0	0	0

严建新	监事	离任	男	50	2011. 08. 16	2014. 05. 22	0	0	0	0
合 计	--	--	--	--	--	--	0	0	0	0

注：公司第五届董事会、监事会已于 2014 年 8 月 16 日届满，但鉴于公司第六届董事会、监事会候选人的提名工作尚未完成，为保持董事会、监事会工作的连续性及后续相关工作安排，本届董事会、监事会将延期换届，公司已发布 2014-67 号公告。

## 二、任职情况

公司现任董事、监事、高级管理人员最近5年的主要工作经历

### (1) 董事

袁仁军：男，汉族，1971年9月出生，浙江绍兴人，中共党员，工商管理硕士。历任浙江省金属材料公司所属海南东昌公司会计、黑色部业务员，浙江宝钢物资公司业务员，浙江鄂浙物资贸易有限责任公司业务员、经理助理，浙江物产金属集团有限公司项目配送部责任人，浙江物产金属集团有限公司宁波浙金公司总经理兼湖南博长钢铁贸易有限公司总经理，南方建材股份有限公司董事、总经理，浙江物产国际贸易有限公司董事长、党委书记。现任物产中拓董事长、党委书记。

张飏，男，汉族，1969 年11 月出生，中共党员，浙江杭州人，浙江大学工商管理硕士。历任浙江元通汽车有限公司副总经理、总经理，浙江物产元通机电集团有限公司副总经理、总经理，浙江物产元通汽车集团有限公司董事长，浙江物产中大元通集团股份有限公司副董事长。现任物产中拓副董事长、党委副书记、总经理。

姚俊：男，汉族，1967年7月出生，浙江德清人，中共党员，本科学历，高级经济师。历任《浙江物资报》浙江记者站站长，浙江省物产集团公司董秘兼办公室主任助理、党群企划部部长（纪检监察室主任）、企划总监、党群企划部部长（纪检监察室主任）。现任物产中拓副董事长、党委副书记。

吕洪仁：男，1971年7月出生，汉族，工商管理硕士学位，高级会计师，中国注册会计师，中国注册税务师。历任浙江会计师事务所审计助理，浙江天健会计师事务所项目经理、高级项目经理、部门负责人，数源科技股份有限公司财务总监，浙江中浩华天会计师事务所董事长兼总经理。现任利安达国际董事

兼浙江分所所长，上海泰胜风能装备股份有限公司独立董事，物产中拓独立董事。

乔文骏：男，1970年7月出生，汉族，法学硕士学位，1993年取得中国专职律师执照。历任上海市人民政府侨务办公室法律顾问、法规部副主任，上海对外经济律师事务所兼职律师，上海浦栋律师事务所合伙人、律师，中伦律师事务所上海分所主任、合伙人，上海市律师协会副会长。现任中伦律师事务所总所联席管理合伙人，浦东新区法律服务业协会会长，中华全国律师协会建筑和房地产业务委员会副主任，上海仲裁委员会第五届委员、仲裁员，华东政法大学律师学院特聘院长，华东政法大学专业学位硕士研究生指导教师，上海国际经济贸易仲裁委员会(上海国际仲裁中心)仲裁员，上海市归国华侨联合会法律顾问，中华全国律师协会理事，国际律师协会会员，上海金桥出口加工区开发股份有限公司第六届董事会独立董事，物产中拓独立董事。

黄政云：男，1942年12月出生，汉族，大专学历。历任湖北省原襄阳地区财政局办事员、综合业务科组长、副局长，湖北省原襄阳地区建行行长，湖北省原襄阳地区供销社主任，中国建设银行襄樊市分行行长，中国建设银行山西省分行副行长、行长，中国建设银行福建省分行行长，福建省政协委员、专委会副主任，上海多伦股份有限公司独立董事，海南正和股份有限公司独立董事。现任物产中拓独立董事。

周黎明：男，汉族，1959年3月出生，湖南祁东人，中共党员，硕士研究生，高级经济师。历任湖南省机电设备总公司常务副总经理、总经理，湖南汽车城有限公司董事长、党委书记，南方建材集团总经理，湖南物资产业集团副总经理，湖南省物资事务工作办公室副主任（副厅），湖南同力商贸控股集团总经理，湖南新物产集团总经理兼湖南同力投资有限公司总经理、董事。现任湖南新物产集团董事长、总经理兼湖南同力投资有限公司董事长、总经理，物产中拓董事。

## (2) 监事

刘炯：男，汉族，1956年4月出生，中共党员，山东苍山人，大专，经济师。历任浙江物产民用爆破器材专营有限公司董事长、党委书记、副董事长、总经理、党委委员。现任浙江省物产集团外派监事二组组长，物产中拓监事会主席。

徐于杭：男，汉族，1956年6月出生，中共党员，浙江杭州人，浙江大学工商管理硕士，高级经济师。历任浙江中大集团股份有限公司副总裁、党委委员，浙江物产信息技术有限公司党委书记、副总经理，浙江物产中大元通集团股份有限公司党委副书记、纪委书记。现任浙江省物产集团外派监事二组副组长，物产中拓监事会副主席。

肖太庆：男，汉族，1968年10月出生，湖南隆回人，中共党员，硕士，经济师。历任华物时报编辑，湖南省物资信息中心主任助理，湖南物资产业集团有限公司办公室秘书、企业管理处副处长，南方建材集团工作处副处长，湖南同力投资有限公司副总经理，湖南物资产业集团有限公司企业管理处处长、改革领导小组办公室主任，湖南同力祥和物业管理有限公司董事长，南方建材股份有限公司董事，湖南物资产业集团党组成员、副总经理。现任湖南新物产集团有限公司董事、党委委员、常务副总经理兼湖南同力投资有限公司董事，兼任湖南同力投资有限公司董事、湖南省汨罗循环经济发展有限公司董事，物产中拓监事。

王林：男，汉族，1962年7月出生，湖南长沙人，中共党员，本科学历。历任湖南省金属材料总公司计划员、副科长，湖南省物资厅计划处钢材科科长，湖南省金属材料总公司副总经理、党委委员，北洋钢材批发交易长沙市场总裁、支部书记，南方建材股份有限公司党委委员，兼任金属材料分公司经理、书记，物产中拓建筑钢材部经理。现任物产中拓事业四部副总经理，兼任广西中拓钢铁有限公司执行董事、甘肃中拓钢铁有限公司执行董事，物产中拓监事。

雷邦景：男，苗族，1980年8月出生，贵州凯里人，本科学历，经济师。历任宁波建龙钢铁有限公司营销管理处调研管理师，宁波浙金钢材有限公司贸易部业务员、经营管理部经理。现任物产中拓职工监事、经营管理部经理。

### (3) 高级管理人员

张飏：详见“董事”

徐愧儒：男，汉族，1969年11月出生，湖南平江县人，中共党员，工程硕士，炼钢工程师。历任涟钢集团技术员、工程师、车间主任兼党支部书记等职；华菱涟钢销售部业务员、片区组长、分公司经理、副部长、部长（兼党委书记）；浙江京杭控股集团有限公司总经理；上海钢之家科技信息有限公司顾问。现任物产中拓党委委员、副总经理。

张端清：男，汉族，1963年5月出生，湖南永州人，中共党员，大专学历，会计师。历任湖南省机电设备公司财务科副科长；湖南物资产业集团有限公司财务处副处长；湖南省金属材料总公司主管财务副总经理；南方建材股份有限公司财务部主任；物产中拓党委副书记。现任物产中拓党委委员、副总经理兼财务总监。

桂青：男，汉族，1973年2月出生，江苏宜兴人，中共党员，学士学位。历任浙江省金属材料总公司业务员、浙江物资产业（集团）总公司进出口分公司综合部专员；浙江物产国际贸易有限公司总经办副主任、浙江瑞达汽车销售服务有限公司总经理；南方建材股份有限公司总经理助理。现任物产中拓党委委员、副总经理。

潘洁：女，汉族，1966年4月出生，湖南汨罗人，中共党员，学士学位，经济师，取得“上市公司董事会秘书资格证书”。历任岳阳造纸厂子弟学校教师兼团总支书记，湖南省物资建材总公司工会专干、人事干事，湖南省物资建材（集团）总公司人事处副处长、处长，南方建材股份有限公司投资证券部证券业务主管、副主任、主任，南方建材股份有限公司董事会证券事务代表、职工监事、第四届董事会秘书。现任物产中拓党委委员、纪委书记、工会主席，第五届董事会秘书。

闫强：男，汉族，1969年2月出生，辽宁省抚顺市人，硕士。历任江西鑫新实业股份有限公司董事、副总经理，董事、总经理；浙江物产国际贸易有限公司

司战略投资部经理。现任物产中拓副总经理。

在股东单位任职情况

适用  不适用

任职人员姓名	股东单位名称	在股东单位担任的职务	任期起始日期	任期终止日期	在股东单位是否领取报酬津贴
周黎明	湖南同力投资有限公司	董事长、总经理	2012.12.01	/	否
肖大庆	湖南同力投资有限公司	董事	2008.06.01	/	否
刘炯	浙江省物产集团有限公司	外派监事二组组长	2014.04.01	/	否
徐于杭	浙江省物产集团有限公司	外派监事二组副组长	2014.04.01	/	否
在股东单位任职情况的说明	周黎明先生、肖大庆先生薪酬均在同力投资之股东新物产集团领取；刘炯先生、徐于杭先生薪酬在浙江物产集团下属子公司领取。				

在其他单位任职情况

适用  不适用

### 三、董事、监事、高级管理人员报酬情况

董事、监事、高级管理人员报酬的决策程序、确定依据、实际支付情况

根据公司制订的《公司第五届董事会董事、监事会监事报酬方案》与《公司高层管理人员薪酬与考核管理办法》，由董事会薪酬与考核委员会根据公司董事、监事、高级管理人员的任职和工作情况，提出薪酬方案，报经董事会审议确定公司高级管理人员的报酬，经董事会审议并报股东大会审议确定公司董事、监事的报酬。

公司报告期内董事、监事和高级管理人员报酬情况

单位：万元

姓名	职务	性别	年龄	任职状态	从公司获得的报酬总额	从股东单位获得的报酬总额	报告期末实际所得报酬
袁仁军	董事长、党委书记	男	43	现任	104.43	0	104.43
张飏	副董事长、党委副书记、总经理	男	45	现任	46.9	0	46.9
姚俊	副董事长、党委副书记	男	47	现任	69.2	0	69.2
吕洪仁	独立董事	男	43	现任	8	0	8
乔文骏	独立董事	男	44	现任	8	0	8
黄政云	独立董事	男	72	现任	8	0	8
周黎明	董事	男	56	现任	6	0	6
刘炯	监事会主席、监事	男	58	现任	0	0	0

徐于杭	监事会副主席、监事	男	58	现任	0	0	0
肖大庆	监事	男	46	现任	4	0	4
王林	职工监事	男	52	现任	41.91	0	41.91
雷邦景	职工监事	男	34	现任	23.65	0	23.65
徐愧儒	副总经理	男	45	现任	67.13	0	67.13
张端清	副总经理、财务总监	男	51	现任	71.79	0	71.79
桂青	副总经理	男	42	现任	139.04	0	139.04
潘洁	董事会秘书、纪委书记、工会主席	女	48	现任	64.79	0	64.79
闫强	副总经理	男	45	现任	64.79	0	64.79
舒良勇	董事	男	56	离任	5	0	5
陈明晖	董事	男	45	离任	0	30.17	30.17
张炎	监事会主席	女	51	离任	0	35.31	35.31
严建新	监事	男	50	离任	2	0	2
合计	--	--	--	--	734.63	65.48	800.11

公司董事、监事、高级管理人员报告期内被授予的股权激励情况

适用  不适用

#### 四、公司董事、监事、高级管理人员变动情况

姓名	担任的职务	类型	日期	原因
舒良勇	董事	离任	2014年10月31日	因工作变动
陈明晖	董事	离任	2014年05月22日	因工作变动
张炎	监事会主席、监事	离任	2014年05月22日	因工作变动
严建新	监事	离任	2014年05月22日	因工作变动
袁仁军	总经理	任免	2014年05月22日	因工作调整,袁仁军先生申请辞去公司总经理职务,仍继续担任公司党委书记、董事长职务。
张飏	副董事长、党委副书记、总经理	被选举	2014年05月22日	经公司第五届董事会2014年第三次临时会议审议聘任为公司总经理;经公司2014年第一次临时股东大会审议通过,当选为公司董事,并经公司第五届董事会2014年第四次临时会议选举为公司副董事长,任期至公司第五届董事会任期届满时止。
刘炯	监事会主席、监事	被选举	2014年06月16日	经公司2014年第一次临时股东大会审议通过,当选为公司监事;经公司第五届监事会2014第三次临时会议选举为公司监事会主席,任期至第五届监事会任期届满时止。
徐于杭	监事会副主席、监事	被选举	2014年06月16日	经公司2014年第一次临时股东大会审议通过,当选为公司监事;经公司第五届监



				事会2014第三次临时会议选举为公司监事会副主席，任期至第五届监事会任期届满时止。
--	--	--	--	-------------------------------------------

## 五、报告期核心技术团队或关键技术人员变动情况（非董事、监事、高级管理人员）

不适用

## 六、公司员工情况

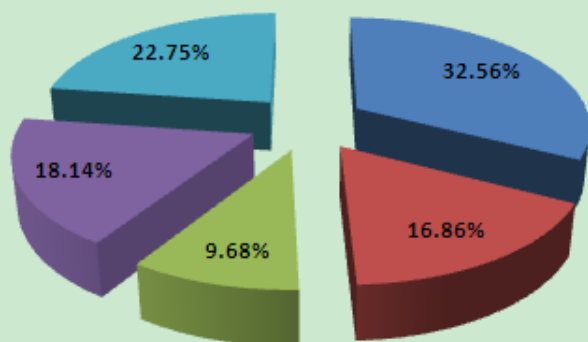
截止至2014年底，在职员工总人数：1714人。其中：销售人员558人；技术人员289人；财务人员166人；行政人员311人；服务人员390人。

教育程度：研究生47人；本科562人；大专547人；中专396人；中专以下162人。

离退休职工人数：258人。

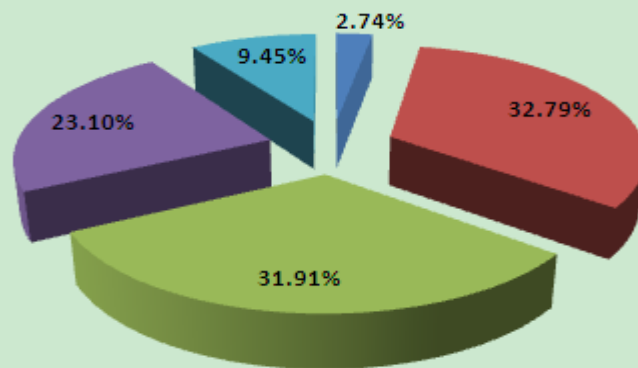
### 员工岗位分布结构图

■ 销售人员 ■ 技术人员 ■ 财务人员 ■ 行政人员 ■ 服务人员



### 员工教育分布结构图

■ 研究生 ■ 本科 ■ 大专 ■ 中专 ■ 中专以下





## 第八节 公司治理

### 一、公司治理的基本状况

报告期内，公司严格按照《公司法》、《证券法》、《上市公司治理准则》、《深圳证券交易所股票上市规则》、《深圳证券交易所主板上市公司规范运作指引》等法律法规及中国证监会发布的有关上市公司治理规范性文件的要求，不断完善公司法人治理结构，自觉履行信息披露义务，促进公司规范化运作水平。报告期内，公司股东大会、董事会、监事会、办公会议的运作与召开均严格按照《公司章程》等有关规定程序执行，保证了股东大会、董事会、监事会的职能和责任得以履行，有效的维护了股东和公司利益，公司本着公开、公平、公正的原则，认真、及时地履行了信息披露义务，并保证了信息披露内容的真实、准确和完整性，没有出现虚假记载、误导性陈述或者重大遗漏的情形。

#### 1、关于股东及股东大会

公司严格按照《公司章程》及《股东大会议事规则》的规定召集、召开股东大会，报告期内共召开两次股东大会，股东大会的召集、召开均合法合规，在审议有关关联交易事项时，关联股东回避表决，公司关联交易公平合理，不存在损害中小股东利益的情形。

#### 2、关于董事及董事会

报告期内，两名董事辞职，经董事会会议选举新增一名副董事长，并调整更换了董事会下设的专门委员会成员。公司现有董事7名，其中独立董事3名。报告期内，公司共召开九次董事会会议，董事会的召集、召开、投票、表决等程序均符合《公司法》和《公司章程》等相关法律法规的要求。公司董事会成员均能够勤勉、认真地履行法律、法规规定的职责和义务，以认真负责的态度出席董事会、股东大会。公司独立董事能够独立履行职责，对公司重大事项发表独立意见，切实维护公司利益和股东权益。

#### 3、关于监事及监事会

报告期内，由于公司监事会主席及一名监事因工作变动辞职，经公司2014年第一次临时股东大会选举并经监事会会议选举产生了新的监事会主席和监事会副主席。报告期内，公司共召开七次监事会会议，监事会的召集、召开等事项均符合相关法律、法规的要求。监事会成员能够认真履行法律、法规规定的职责和义务，积极参与公司重大事项的审议，审议公司的定期报告，列席公司股东大会和董事会，检查了公司财务状况并对董事会编制的公司定期报告、重大事项等重要议案进行审核，切实维护公司及股东的合法权益。

#### 4、关于经理层及办公会议

报告期内，公司经理层共组织召开办公会议十三次，主要预审需提交公司董事会、股东大会审议的议案，讨论决定由董事会、股东大会决策之外的公司日常经营管理、投资项目、人事任免和其它重要事项。办公会议的设立与履职，有效地提升了公司日常经营管理水平，提高了公司决策的有效性，充分发挥了分级决策机制对公司治理的管控作用。

#### 5、关于信息披露与投资者关系管理

报告期内，公司严格按照《上市公司信息披露管理制度》的要求进行信息披露，公告刊登在公司指定信息披露媒体《证券时报》、《中国证券报》、《上海证券报》和巨潮资讯网，保证公司股东能及时、准确地获得公司相关信息。同时，公司还通过电话、网络平台、邮件、信件等方式接受投资者问询。

#### 6、公司制度修订情况

报告期内，为适应公司转型升级、提升发展的需要，公司对总部组织架构、职能职责以及人员配置进行了优化调整，修订了《高层管理人员薪酬与考核管理办法》；对《监事会议事规则》和《公司章程》中关于监事会设置的部分条款进行了修改。为落实《上市公司监管指引第3号——上市公司现金分红》)等有关规定的要求，公司对《公司章程》中利润分配政策及分配机制进行了调整。另外，根据《上市公司监管指引第2号——上市公司募集资金管理和使用的监管要求》等有关规定，修订了《募集资金管理制度》的相关条款；报告期内，公

司还重新修订了《期货管理办法》，增强了可操作性，制定了《资产减值准备计提与核销管理办法》，统一和规范资产减值准备计提与财务核销的标准和程序。

## 7、关于公司内部培训工作

随着资本市场的发展，中国证监会、深交所对上市公司的培训工作高度重视，并已作为日常化管理要求不断加强与规范。为贯彻监管部门的培训要求，不断提高公司董事、监事、高级管理人员及上市公司工作人员的规范运作意识。公司通过组织定期培训、内部不定期现场培训、信息收集及案例分析等多种形式深入开展规范治理、内控管理等方面的培训并取得了较好的效果；报告期内，公司共参加湖南证监局、深交所组织的各类培训共计19次，日常通过电子邮件、文件传阅形式组织公司董事、监事及高管人员学习湖南证监局、深交所下发的各类学习文件，并加强信息收集与分析，编写《资本市场月度报告》供参阅学习。

公司治理与《公司法》和中国证监会相关规定的要求是否存在差异

是  否

公司治理与《公司法》和中国证监会相关规定的要求不存在差异。

公司治理专项活动开展情况以及内幕信息知情人登记管理制度的制定、实施情况

公司根据中国证监会、湖南证监局的要求，以及《公司内幕信息知情人登记备案制度》的规定，公司严格按照制度规定和要求，对内幕信息的内部流转、披露实施了有效监管。经自查，2014年未发生内幕信息知情人在影响公司股价的重大敏感信息披露前利用内幕信息买卖公司股份情况。

## 二、报告期内召开的年度股东大会和临时股东大会的有关情况

### 1、本报告期年度股东大会情况

会议届次	召开日期	会议议案名称	决议情况	披露日期	披露索引
------	------	--------	------	------	------

2013 年年度 股东大会	2014. 05. 06	<ol style="list-style-type: none"> <li>1、公司2013年度董事会工作报告；</li> <li>2、公司2013年度监事会工作报告；</li> <li>3、公司2013年度财务决算报告和2014年度财务预算报告；</li> <li>4、公司2013年年度报告正文及年度报告摘要》；</li> <li>5、公司2013年度利润分配和资本公积金转增股本的预案；</li> <li>6、关于预计公司2014年度日常关联交易的议案；</li> <li>7、关于公司2014年度拟开展套期保值业务的议案；</li> <li>8、关于聘请会计师事务所的议案；</li> <li>9、关于预计公司2014年度提供财务资助的议案；</li> <li>10、关于公司2014年度对控股子公司提供担保的议案；</li> <li>11、关于公司股东分红回报规划的议案；</li> <li>12、关于修改公司章程的议案。</li> </ol>	上述 议案 全部 审议 通过	2014. 05. 07	2014-37
------------------	--------------	----------------------------------------------------------------------------------------------------------------------------------------------------------------------------------------------------------------------------------------------------------------------------------------------------------------------------------------------------------------------------------------------------------------------------------------------	----------------------------	--------------	---------

## 2、本报告期临时股东大会情况

会议届次	召开日期	会议议案名称	决议 情况	披露日期	披露索 引
2014年第一 次临时股东 大会	2014. 06. 16	<ol style="list-style-type: none"> <li>1、关于公司2014年度与关联方担保的议案；</li> <li>2、关于提名公司第五届董事会董事候选人的议案；</li> <li>3、关于提名公司第五届监事会监事候选人的议案；</li> <li>4、关于公司控股股东变更承诺的议案；</li> <li>5、关于拟托管浙江物产金属集团有限公司下属四川浙金钢材有限公司的议案；</li> <li>6、关于修改公司章程的议案；</li> <li>7、关于修改公司监事会议事规则的议案；</li> <li>8、关于公司符合非公开发行股票条件的议案；</li> <li>9、关于公司非公开发行股票方案的议案；</li> <li>10、关于公司非公开发行股票预案的议案；</li> <li>11、关于本次非公开发行股票募集资金运用的可行性研究报告的议案；</li> <li>12、关于公司与特定投资者签署附条件生效的股份认购协议的议案；</li> <li>13、关于非公开发行股票涉及重大关联交易的议案；</li> </ol>	上述 议案 全部 审议 通过	2014. 06. 17	2014-49

		14、关于前次募集资金使用情况专项报告的议案； 15、关于提请股东大会授权董事会全权办理本次非公开发行股票相关事项的议案； 16、关于修订公司募集资金使用管理制度的议案。			
--	--	---------------------------------------------------------------------------------------------	--	--	--

### 3、表决权恢复的优先股股东请求召开临时股东大会

适用  不适用

## 三、报告期内独立董事履行职责的情况

### 1、独立董事出席董事会及股东大会的情况

独立董事出席董事会情况						
独立董事姓名	本报告期应参加董事会次数	现场出席次数	以通讯方式参加次数	委托出席次数	缺席次数	是否连续两次未亲自参加会议
吕洪仁	9	2	7	0	0	否
乔文骏	9	1	7	1	0	否
黄政云	9	2	7	0	0	否
独立董事列席股东大会次数	1					

连续两次未亲自出席董事会的说明

不适用

### 2、独立董事对公司有关事项提出异议的情况

独立董事对公司有关事项是否提出异议

是  否

报告期内独立董事对公司有关事项未提出异议。

### 3、独立董事履行职责的其他说明

独立董事对公司有关建议是否被采纳

是  否

独立董事对公司有关建议被采纳或未被采纳的说明

公司独立董事根据《公司法》、《关于在上市公司建立独立董事制度的指导意见》、《公司章程》及有关法律法规的规定和要求，认真履行法律、法规、公司章程及独立董事制度等赋予的职责，按要求出席了公司董事会会议和列席公司股东大会，检查和指导公司生产经营工作，对重要事项发表了独立意见，

对公司重要经营事项提出建议或意见并被公司采纳，履行职责过程中做到了勤勉、忠实、尽责，充分发挥独立董事作用，有效维护上市公司和广大股东的利益。

#### 四、董事会下设专门委员会在报告期内履行职责情况

##### 1、董事会下设的提名委员会的履职情况汇总报告

公司董事会提名委员会由3名董事组成，其中独立董事2名，内部董事1名，主任委员由独立董事担任。报告期内，董事会提名委员会认真履行职责。2014年5月20日，提名委员会召开2014年第一次会议，对提名张飏先生为公司第五届董事会董事候选人、提名其为公司总经理的任职资格分别进行了审核，一致同意提名张飏先生为公司第五届董事会董事候选人、公司总经理，并将上述议案提交公司第五届董事会2014年第三次临时会议审议。

##### 2、董事会下设薪酬委员会的履职情况汇总报告

公司薪酬与考核委员会由3名董事组成，其中独立董事2名，内部董事1名，主任委员由独立董事担任。报告期内，公司薪酬与考核委员会认真履行了职责。2014年4月9日薪酬与考核委员会召开会议，审核修订《公司高层管理人员与考核管理办法》，并向公司董事会提交《关于公司高层管理人员薪酬与考核管理办法的议案》，经公司第五届董事会第十一次会议审议通过。报告期内，对公司高层管理人员薪酬结算情况进行了审议，经审核，公司按经营预算指标完成情况和高管分管的工作目标进行综合考核，其考核结果确定了公司高管年度分配，年度内公司对董事、监事和高级管理人员所支付的薪酬公平、合理，符合公司有关薪酬政策、考核标准。

##### 3、董事会下设的审计委员会的履职情况汇总报告

公司董事会审计委员会由2名独立董事和1名内部董事组成，主任委员由会计专业的独立董事担任。审计委员会按照中国证监会、深圳证券交易所有关规定及公司《董事会审计委员会工作规程》的要求，认真履行了以下职责：

(1) 审计委员会根据公司2014年度报告披露时间安排及实际情况，与负责

公司年度审计工作的大华会计师事务所协商确定了2014年度财务报告审计工作的时间安排。

(2) 2015年1月20日, 在年审签字会计师进场前, 公司以通讯方式召开审计委员会与大华会计师事务所的年报审计沟通会, 会议就审计的人员安排、时间计划、审计重点取得了一致意见。审计委员会要求会计师事务所充分发挥审计的公正和监督作用, 保证公司审计报告质量。审计委员会审阅了公司编制的2014年度财务会计报表, 并出具了书面审阅意见。

(3) 2015年4月16日, 公司安排年报审计现场沟通会议, 审计委员会、公司管理层与大华会计师事务所就审计中发现的问题和关注的重大事项进行了沟通和讨论。审计委员会再次审阅了公司财务报表, 认为经年审注册会计师出具初步审计意见的财务报表, 在所有重大方面公允反映了公司2014年12月31日的财务状况以及2014年度的经营成果和现金流量。

4) 2015年4月22日, 大华会计师事务所出具2014年年度审计报告后, 审计委员会召开2014年年度报告审计工作会议, 审议通过了公司2014年年度报告正文及摘要, 公司年报审计工作的总结报告, 续聘大华会计师事务所为2015年审计机构的议案, 并将以上三项议案提交公司第五届董事会第十五次会议审议。

## 五、监事会工作情况

监事会在报告期内的监督活动中发现公司是否存在风险

是  否

监事会对报告期内的监督事项无异议。

## 六、公司相对于控股股东在业务、人员、资产、机构、财务等方面的独立完整情况

公司做到了与控股股东在业务、人员、资产、机构、财务方面分开, 公司具有完整的独立性。

1、业务方面: 本公司业务独立, 设有独立的业务部门, 并建立了独立的购销体系和经营管理制度。

2、人员方面：本公司的劳动、人事及工资管理独立，公司总经理、副总经理及其他高级管理人员在本公司领取薪酬，未在股东单位担任董事以外的重要职务；控股股东推荐董事、监事通过合法程序进行，没有干预公司董事会和股东大会已经作出的人事任免决定的情况。

3、资产方面：本公司资产独立完整、权属清晰，拥有独立的生产、购销系统和配套设施；控股股东没有违规占用公司的资金、资产及其他资源。

4、机构方面：本公司具有完整、独立的法人治理结构，公司的股东大会、董事会、监事会、经营管理机构等均依法设立，规范运作；控股股东没有干预公司的机构设置，控股股东及其职能部门与公司及其职能部门之间不存在上下级关系；控股股东没有干预公司的生产经营活动；公司的生产经营和办公机构与控股股东分开。

5、财务方面：公司设立了独立的财务部门，并建立了独立的会计核算体系和健全的财务管理制度，运行规范；财务人员均系本公司专职工作人员，与控股股东没有任何人事关系；公司开设独立的银行帐户，并独立核算、独立纳税，不存在与控股股东共用银行帐户的情况。

## 七、同业竞争情况

适用  不适用

详见本报告“第五节（九）承诺事项履行情况”中所述。

## 八、高级管理人员的考评及激励情况

为适应公司转型升级、提升发展的需要，2014年，公司结合实际情况，对《公司高层管理人员薪酬与考核管理办法》进行了修订，并提交公司董事会审议通过。修订后的考核方案进一步强化了对高层管理人员的激励与约束作用，有效地调动公司高层管理人员的积极性和创造性。董事会薪酬与考核委员根据公司年度经营预算和高管分管的工作进行综合考核，考评结果作为高管人员年薪核定的主要依据，以实现对外部人员的激励与约束。



## 第九节 内部控制

### 一、内部控制建设情况

2014年公司成立了客户（资信）管理委员会，由公司总经理任主任，负责统筹实施客户资信分级评估与管理，确定客户资信额度以及审批权限，处理重大交易及客户管理相关事项，委员会下设业务风险评估管控小组，按照公司修订后的《业务风险评估管控小组工作细则》，视业务开展情况不定期召开风险评估会议，由风控小组成员、业务单位负责人、业务分管领导及内外部特邀专家组成，对客户资信情况及大额应收、预付款进行事前严格审查，同时，业务风险评估管控小组在工作中建立了周例会及月例会制度，定期对重大业务进行过程跟踪管理；公司将每年11月9日定为风险安全日，根据风险安全日专题活动要求，公司组织召开了“11.9风险安全日”专题会议及培训活动，针对公司内外部发生的风险事项，各职能部门和业务部门对典型案例进行了剖析交流，公司领导对典型案例逐一进行点评，指出经营管理工作的薄弱环节，通过风险防控宣传教育活动，增强了全员的风险意识，提高了公司内部控制及风险管理水平。

### 二、董事会关于内部控制责任的声明

公司董事会及全体董事保证《公司2014年度内部控制评价报告》内容不存在任何虚假记载、误导性陈述或重大遗漏，并对报告内容的真实性、准确性和完整性承担个别及连带法律责任。建立健全并有效实施内部控制是公司董事会的责任；监事会对董事会建立与实施内部控制进行监督；经理层负责组织领导公司内部控制的日常运行。

### 三、建立财务报告内部控制的依据

公司建立财务报告内部控制的依据是《企业内部控制基本规范》及其配套指引、《深圳证券交易所上市公司内部控制指引》。

### 四、内部控制评价报告

内部控制评价报告中报告期内发现的内部控制重大缺陷的具体情况
-------------------------------

报告期内未发现内部控制重大缺陷	
内部控制评价报告全文披露日期	2015年04月24日
内部控制评价报告全文披露索引	《物产中拓股份有限公司 2014 年度内部控制评价报告》（详见 2015 年 4 月 24 日巨潮资讯网 www.cninfo.com.cn 上刊载的报告全文）。

## 五、内部控制审计报告

内部控制审计报告中的审议意见段	
大华会计师事务所认为，公司于 2014 年 12 月 31 日按照《企业内部控制基本规范》和相关规定在所有重大方面保持了有效的财务报告内部控制。	
内部控制审计报告全文披露日期	2015年04月24日
内部控制审计报告全文披露索引	《物产中拓股份有限公司内部控制审计报告》（详见 2015 年 4 月 24 日巨潮资讯网 www.cninfo.com.cn 上刊载的审计报告全文）。

会计师事务所是否出具非标准意见的内部控制审计报告

是  否

会计师事务所出具的内部控制审计报告与董事会的自我评价报告意见是否一致

是  否

## 六、年度报告重大差错责任追究制度的建立与执行情况

2010年3月，公司制定了《年报信息披露重大差错责任追究制度》，并提交第四届董事会2010年第三次临时会议审议通过。本报告期内未出现重大遗漏信息补充情况，未发生重大会计差错更正等情况。

## 第十节 财务报告

### 一、审计报告

审计意见类型	标准无保留审计意见
审计报告签署日期	2015 年 04 月 23 日
审计机构名称	大华会计师事务所（特殊普通合伙）
审计报告文号	大华审字[2015]004685 号
注册会计师姓名	祝宗善、杨胤

审计报告正文

物产中拓股份有限公司全体股东：

我们审计了后附的物产中拓股份有限公司(以下简称物产中拓公司)财务报表,包括 2014 年 12 月 31 日的合并及母公司资产负债表,2014 年度的合并及母公司利润表、合并及母公司现金流量表、合并及母公司股东权益变动表,以及财务报表附注。

#### 一、管理层对财务报表的责任

编制和公允列报财务报表是物产中拓公司管理层的责任,这种责任包括:(1)按照企业会计准则的规定编制财务报表,并使其实现公允反映;(2)设计、执行和维护必要的内部控制,以使财务报表不存在由于舞弊或错误导致的重大错报。

#### 二、注册会计师的责任

我们的责任是在执行审计工作的基础上对财务报表发表审计意见。我们按照中国注册会计师审计准则的规定执行了审计工作。中国注册会计师审计准则要求我们遵守职业道德守则,计划和执行审计工作以对财务报表是否不存在重大错报获取合理保证。

审计工作涉及实施审计程序,以获取有关财务报表金额和披露的审计证据。选择的审计程序取决于注册会计师的判断,包括对由于舞弊或错误导致的财务

报表重大错报风险的评估。在进行风险评估时，注册会计师考虑与财务报表编制和公允列报相关的内部控制，以设计恰当的审计程序。审计工作还包括评价管理层选用会计政策的恰当性和作出会计估计的合理性，以及评价财务报表的总体列报。

我们相信，我们获取的审计证据是充分、适当的，为发表审计意见提供了基础。

### 三、 审计意见

我们认为，物产中拓公司的财务报表在所有重大方面按照企业会计准则的规定编制，公允反映了物产中拓公司 2014 年 12 月 31 日的合并及母公司财务状况以及 2014 年度的合并及母公司经营成果和现金流量。

大华会计师事务所(特殊普通合伙)

中国·北京

中国注册会计师：祝宗善

中国注册会计师：杨胤

二〇一五年四月二十三日

## 二、财务报表

财务附注中报表的单位为：人民币元

### 1、合并资产负债表

编制单位：物产中拓股份有限公司

2014 年 12 月 31 日

单位：元

项目	期末余额	期初余额
流动资产：		
货币资金	739,971,442.74	830,049,964.64
结算备付金		
拆出资金		
以公允价值计量且其变动计入当期损益的金融资产	17,981,238.00	
衍生金融资产		
应收票据	326,294,647.27	105,986,983.51
应收账款	916,451,001.43	493,570,928.01
预付款项	1,190,113,387.83	1,047,578,658.77
应收保费		
应收分保账款		
应收分保合同准备金		
应收利息		
应收股利		
其他应收款	120,621,882.63	192,314,484.41
买入返售金融资产		
存货	1,153,940,030.72	909,561,806.30
划分为持有待售的资产		
一年内到期的非流动资产		
其他流动资产	17,964,588.67	
流动资产合计	4,483,338,219.29	3,579,062,825.64
非流动资产：		
发放贷款及垫款		
可供出售金融资产	3,550,000.00	5,953,807.70
持有至到期投资		

长期应收款		
长期股权投资	13,887,961.79	17,024,222.03
投资性房地产	24,890,848.71	37,451,491.57
固定资产	467,527,309.34	276,324,441.71
在建工程	111,949,328.82	65,203,084.17
工程物资		
固定资产清理		
生产性生物资产		
油气资产		
无形资产	259,423,745.78	253,083,369.38
开发支出	1,075,636.54	2,084,313.96
商誉	4,582,133.00	4,582,133.00
长期待摊费用	5,889,521.08	7,429,745.39
递延所得税资产	32,649,861.71	22,933,483.18
其他非流动资产	55,485,249.65	92,356,901.56
非流动资产合计	980,911,596.42	784,426,993.65
资产总计	5,464,249,815.71	4,363,489,819.29
流动负债：		
短期借款	275,002,559.28	80,043,578.90
向中央银行借款		
吸收存款及同业存放		
拆入资金		
以公允价值计量且其变动计入当期损益的金融负债		
衍生金融负债		
应付票据	1,832,587,407.35	2,049,718,000.00
应付账款	247,347,238.14	87,579,658.62
预收款项	520,505,888.80	277,108,441.26
卖出回购金融资产款		
应付手续费及佣金		
应付职工薪酬	34,384,577.91	18,817,547.13
应交税费	60,406,203.31	46,003,540.85
应付利息	769,627.93	517,527.90
应付股利	41,843.41	

其他应付款	769,813,920.92	196,002,082.14
应付分保账款		
保险合同准备金		
代理买卖证券款		
代理承销证券款		
划分为持有待售的负债		
一年内到期的非流动负债		
其他流动负债		
流动负债合计	3,740,859,267.05	2,755,790,376.80
非流动负债：		
长期借款	285,000,000.00	185,000,000.00
应付债券		
其中：优先股		
永续债		
长期应付款		
长期应付职工薪酬		
专项应付款	200,000.00	
预计负债		
递延收益		
递延所得税负债	402,500.00	69,000.00
其他非流动负债		
非流动负债合计	285,602,500.00	185,069,000.00
负债合计	4,026,461,767.05	2,940,859,376.80
所有者权益：		
股本	330,605,802.00	330,605,802.00
其他权益工具		
其中：优先股		
永续债		
资本公积	483,120,957.51	483,120,957.51
减：库存股		
其他综合收益	1,132,500.00	207,000.00
专项储备		
盈余公积	37,185,798.09	29,160,046.16
一般风险准备		

未分配利润	244,451,382.64	195,108,137.93
归属于母公司所有者权益合计	1,096,496,440.24	1,038,201,943.60
少数股东权益	341,291,608.42	384,428,498.89
所有者权益合计	1,437,788,048.66	1,422,630,442.49
负债和所有者权益总计	5,464,249,815.71	4,363,489,819.29

法定代表人：袁仁军

主管会计工作负责人：张端清

会计机构负责人：陈时英

## 2、母公司资产负债表

单位：元

项目	期末余额	期初余额
流动资产：		
货币资金	333,269,622.35	365,292,309.66
以公允价值计量且其变动计入当期损益的金融资产	16,555,088.00	
衍生金融资产		
应收票据	195,071,535.77	27,830,000.00
应收账款	284,110,046.54	138,005,878.31
预付款项	651,968,780.49	534,205,704.90
应收利息		
应收股利		
其他应收款	709,330,606.18	503,221,925.13
存货	315,091,652.65	365,584,607.85
划分为持有待售的资产		
一年内到期的非流动资产		
其他流动资产		
流动资产合计	2,505,397,331.98	1,934,140,425.85
非流动资产：		
可供出售金融资产	3,550,000.00	5,953,807.70
持有至到期投资		
长期应收款		
长期股权投资	955,858,003.42	988,074,263.66
投资性房地产	24,890,848.71	37,451,491.57
固定资产	204,185,056.49	36,439,211.96
在建工程	3,623,845.06	236,934.00



工程物资		
固定资产清理		
生产性生物资产		
油气资产		
无形资产	34,714,398.31	36,691,349.52
开发支出		
商誉		
长期待摊费用	1,505,242.76	865,339.27
递延所得税资产	23,328,928.07	14,803,744.01
其他非流动资产		
非流动资产合计	1,251,656,322.82	1,120,516,141.69
资产总计	3,757,053,654.80	3,054,656,567.54
流动负债：		
短期借款	269,199,859.28	80,043,578.90
以公允价值计量且其变动计入当期损益的金融负债		
衍生金融负债		
应付票据	672,144,974.76	954,118,000.00
应付账款	214,113,314.38	53,419,127.69
预收款项	332,091,125.62	132,890,158.02
应付职工薪酬	26,430,189.81	8,576,291.20
应交税费	9,330,369.23	24,637,253.18
应付利息	237,265.77	133,450.45
应付股利		
其他应付款	1,236,478,638.95	868,772,020.26
划分为持有待售的负债		
一年内到期的非流动负债		
其他流动负债		
流动负债合计	2,760,025,737.80	2,122,589,879.70
非流动负债：		
长期借款		
应付债券		
其中：优先股		
永续债		

长期应付款		
长期应付职工薪酬		
专项应付款		
预计负债		
递延收益		
递延所得税负债	377,500.00	69,000.00
其他非流动负债		
非流动负债合计	377,500.00	69,000.00
负债合计	2,760,403,237.80	2,122,658,879.70
所有者权益：		
股本	330,605,802.00	330,605,802.00
其他权益工具		
其中：优先股		
永续债		
资本公积	496,851,894.25	496,851,894.25
减：库存股		
其他综合收益	1,132,500.00	207,000.00
专项储备		
盈余公积	37,185,798.09	29,160,046.16
未分配利润	130,874,422.66	75,172,945.43
所有者权益合计	996,650,417.00	931,997,687.84
负债和所有者权益总计	3,757,053,654.80	3,054,656,567.54

法定代表人：袁仁军

主管会计工作负责人：张端清

会计机构负责人：陈时英

### 3、合并利润表

单位：元

项目	本期发生额	上期发生额
一、营业总收入	22,091,461,381.31	23,737,688,970.91
其中：营业收入	22,091,461,381.31	23,737,688,970.91
利息收入		
已赚保费		
手续费及佣金收入		
二、营业总成本	21,997,081,754.04	23,660,053,419.32
其中：营业成本	21,502,665,008.99	23,235,963,076.76

利息支出		
手续费及佣金支出		
退保金		
赔付支出净额		
提取保险合同准备金净额		
保单红利支出		
分保费用		
营业税金及附加	15,889,699.82	12,420,595.93
销售费用	111,663,439.86	62,784,613.62
管理费用	239,679,111.37	267,206,087.74
财务费用	86,509,959.80	38,535,822.40
资产减值损失	40,674,534.20	43,143,222.87
加：公允价值变动收益（损失以“－”号填列）	-1,323,000.00	56,309,608.00
投资收益（损失以“－”号填列）	16,611,238.47	-7,248,214.98
其中：对联营企业和合营企业的投资收益	-1,842,244.43	2,473,486.47
汇兑收益（损失以“-”号填列）		
三、营业利润（亏损以“－”号填列）	109,667,865.74	126,696,944.61
加：营业外收入	3,859,866.09	8,695,306.63
其中：非流动资产处置利得	236,156.97	240,330.30
减：营业外支出	1,102,605.12	9,681,067.60
其中：非流动资产处置损失	498,589.32	508,636.50
四、利润总额（亏损总额以“－”号填列）	112,425,126.71	125,711,183.64
减：所得税费用	34,564,315.55	35,043,509.73
五、净利润（净亏损以“－”号填列）	77,860,811.16	90,667,673.91
归属于母公司所有者的净利润	73,899,286.74	70,011,186.66
少数股东损益	3,961,524.42	20,656,487.25
六、其他综合收益的税后净额	925,500.00	-274,500.00
归属母公司所有者的其他综合收益的税后净额	925,500.00	-274,500.00
（一）以后不能重分类进损益的其他综合收益		
1.重新计量设定受益计划净负债或净资产的变动		

2.权益法下在被投资单位不能重分类进损益的其他综合收益中享有的份额		
(二)以后将重分类进损益的其他综合收益	925,500.00	-274,500.00
1.权益法下在被投资单位以后将重分类进损益的其他综合收益中享有的份额		
2.可供出售金融资产公允价值变动损益	925,500.00	-274,500.00
3.持有至到期投资重分类为可供出售金融资产损益		
4.现金流量套期损益的有效部分		
5.外币财务报表折算差额		
6.其他		
归属于少数股东的其他综合收益的税后净额		
七、综合收益总额	78,786,311.16	90,393,173.91
归属于母公司所有者的综合收益总额	74,824,786.74	69,736,686.66
归属于少数股东的综合收益总额	3,961,524.42	20,656,487.25
八、每股收益：		
(一)基本每股收益	0.22	0.21
(二)稀释每股收益	0.22	0.21

本期发生同一控制下企业合并的，被合并方在合并前实现的净利润为：0.00 元，上期被合并方实现的净利润为：0.00 元。

法定代表人：袁仁军

主管会计工作负责人：张端清

会计机构负责人：陈时英

#### 4、母公司利润表

单位：元

项目	本期发生额	上期发生额
一、营业收入	10,214,517,875.08	11,782,199,942.00
减：营业成本	10,009,107,191.97	11,629,370,913.79
营业税金及附加	7,564,050.42	3,851,354.05
销售费用	34,161,007.67	23,702,543.27
管理费用	97,759,700.80	84,666,255.54

财务费用	57,620,004.40	42,636,002.61
资产减值损失	30,859,873.58	37,547,688.30
加：公允价值变动收益（损失以“－”号填列）	-1,423,000.00	27,007,380.00
投资收益（损失以“－”号填列）	97,343,725.45	37,628,305.03
其中：对联营企业和合营企业的投资收益	-1,842,244.43	2,473,486.47
二、营业利润（亏损以“－”号填列）	73,366,771.69	25,060,869.47
加：营业外收入	399,715.07	1,049,954.90
其中：非流动资产处置利得	17,924.30	
减：营业外支出	350,894.75	8,092,421.16
其中：非流动资产处置损失		17,206.08
三、利润总额（亏损总额以“－”号填列）	73,415,592.01	18,018,403.21
减：所得税费用	-6,841,927.25	-5,125,200.57
四、净利润（净亏损以“－”号填列）	80,257,519.26	23,143,603.78
五、其他综合收益的税后净额	925,500.00	-274,500.00
（一）以后不能重分类进损益的其他综合收益		
1.重新计量设定受益计划净负债或净资产的变动		
2.权益法下在被投资单位不能重分类进损益的其他综合收益中享有的份额		
（二）以后将重分类进损益的其他综合收益	925,500.00	-274,500.00
1.权益法下在被投资单位以后将重分类进损益的其他综合收益中享有的份额		
2.可供出售金融资产公允价值变动损益	925,500.00	-274,500.00
3.持有至到期投资重分类为可供出售金融资产损益		
4.现金流量套期损益的有效部分		
5.外币财务报表折算差额		

6.其他		
六、综合收益总额	81,183,019.26	22,869,103.78
七、每股收益：		
（一）基本每股收益		
（二）稀释每股收益		

法定代表人：袁仁军

主管会计工作负责人：张端清

会计机构负责人：陈时英

## 5、合并现金流量表

单位：元

项目	本期发生额	上期金额发生额
一、经营活动产生的现金流量：		
销售商品、提供劳务收到的现金	25,462,113,550.23	27,784,203,981.83
客户存款和同业存放款项净增加额		
向中央银行借款净增加额		
向其他金融机构拆入资金净增加额		
收到原保险合同保费取得的现金		
收到再保险业务现金净额		
保户储金及投资款净增加额		
处置以公允价值计量且其变动计入当期损益的金融资产净增加额		
收取利息、手续费及佣金的现金		
拆入资金净增加额		
回购业务资金净增加额		
收到的税费返还		
收到其他与经营活动有关的现金	635,415,815.06	506,258,053.80
经营活动现金流入小计	26,097,529,365.29	28,290,462,035.63
购买商品、接受劳务支付的现金	25,562,339,918.04	27,113,604,867.28
客户贷款及垫款净增加额		
存放中央银行和同业款项净增加额		
支付原保险合同赔付款项的现金		
支付利息、手续费及佣金的现金		
支付保单红利的现金		

支付给职工以及为职工支付的现金	168,855,440.88	146,532,558.57
支付的各项税费	173,333,865.49	118,230,845.85
支付其他与经营活动有关的现金	610,471,341.38	716,008,334.39
经营活动现金流出小计	26,515,000,565.79	28,094,376,606.09
经营活动产生的现金流量净额	-417,471,200.50	196,085,429.54
二、投资活动产生的现金流量：		
收回投资收到的现金	81,770,510.75	324,596,961.68
取得投资收益收到的现金	1,294,015.81	1,080,985.30
处置固定资产、无形资产和其他长期资产收回的现金净额	54,912,344.24	20,680,372.59
处置子公司及其他营业单位收到的现金净额	9,415,344.85	
收到其他与投资活动有关的现金	18,234,780.06	21,944,886.68
投资活动现金流入小计	165,626,995.71	368,303,206.25
购建固定资产、无形资产和其他长期资产支付的现金	278,764,925.89	190,271,089.70
投资支付的现金	83,166,772.90	216,542,345.67
质押贷款净增加额		
取得子公司及其他营业单位支付的现金净额		
支付其他与投资活动有关的现金	11,516,449.29	14,543,281.67
投资活动现金流出小计	373,448,148.08	421,356,717.04
投资活动产生的现金流量净额	-207,821,152.37	-53,053,510.79
三、筹资活动产生的现金流量：		
吸收投资收到的现金	2,250,000.00	2,250,000.00
其中：子公司吸收少数股东投资收到的现金	2,250,000.00	2,250,000.00
取得借款收到的现金	949,302,204.64	1,453,760,626.30
发行债券收到的现金		
收到其他与筹资活动有关的现金	503,680,702.66	
筹资活动现金流入小计	1,455,232,907.30	1,456,010,626.30
偿还债务支付的现金	654,343,224.26	1,352,504,302.29
分配股利、利润或偿付利息支付的现金	134,816,331.19	71,192,369.08
其中：子公司支付给少数股东的	17,846,646.45	1,872,601.08

股利、利润		
支付其他与筹资活动有关的现金	30,539,423.92	15,391,990.74
筹资活动现金流出小计	819,698,979.37	1,439,088,662.11
筹资活动产生的现金流量净额	635,533,927.93	16,921,964.19
四、汇率变动对现金及现金等价物的影响	-154,487.77	2,707,105.72
五、现金及现金等价物净增加额	10,087,087.29	162,660,988.66
加：期初现金及现金等价物余额	273,651,769.99	110,990,781.33
六、期末现金及现金等价物余额	283,738,857.28	273,651,769.99

法定代表人：袁仁军

主管会计工作负责人：张端清

会计机构负责人：陈时英

## 6、母公司现金流量表

单位：元

项目	本期发生额	上期发生额
一、经营活动产生的现金流量：		
销售商品、提供劳务收到的现金	11,676,608,983.02	13,653,109,136.16
收到的税费返还		
收到其他与经营活动有关的现金	275,398,009.31	135,811,674.57
经营活动现金流入小计	11,952,006,992.33	13,788,920,810.73
购买商品、接受劳务支付的现金	11,751,088,019.63	13,201,623,765.47
支付给职工以及为职工支付的现金	48,430,540.86	42,465,350.21
支付的各项税费	68,518,396.33	30,991,541.48
支付其他与经营活动有关的现金	645,883,376.75	442,711,114.51
经营活动现金流出小计	12,513,920,333.57	13,717,791,771.67
经营活动产生的现金流量净额	-561,913,341.24	71,129,039.06
二、投资活动产生的现金流量：		
收回投资收到的现金	71,683,925.55	237,137,240.87
取得投资收益收到的现金	97,240,097.45	43,222,369.94
处置固定资产、无形资产和其他长期资产收回的现金净额	45,539,401.00	32,165.00
处置子公司及其他营业单位收到的现金净额	24,193,468.39	4,275,300.00
收到其他与投资活动有关的现金	10,000,000.00	
投资活动现金流入小计	248,656,892.39	284,667,075.81



购建固定资产、无形资产和其他长期资产支付的现金	126,945,407.84	9,194,666.66
投资支付的现金	79,359,986.00	177,660,971.70
取得子公司及其他营业单位支付的现金净额		12,750,000.00
支付其他与投资活动有关的现金		
投资活动现金流出小计	206,305,393.84	199,605,638.36
投资活动产生的现金流量净额	42,351,498.55	85,061,437.45
三、筹资活动产生的现金流量：		
吸收投资收到的现金		
取得借款收到的现金	793,499,504.64	1,257,760,626.30
发行债券收到的现金		
收到其他与筹资活动有关的现金	491,049,966.66	
筹资活动现金流入小计	1,284,549,471.30	1,257,760,626.30
偿还债务支付的现金	604,343,224.26	1,286,504,302.29
分配股利、利润或偿付利息支付的现金	72,039,747.00	56,226,815.68
支付其他与筹资活动有关的现金	5,941,753.15	12,008,925.67
筹资活动现金流出小计	682,324,724.41	1,354,740,043.64
筹资活动产生的现金流量净额	602,224,746.89	-96,979,417.34
四、汇率变动对现金及现金等价物的影响	-154,487.77	2,707,107.81
五、现金及现金等价物净增加额	82,508,416.43	61,918,166.98
加：期初现金及现金等价物余额	113,984,929.66	52,066,762.68
六、期末现金及现金等价物余额	196,493,346.09	113,984,929.66

法定代表人：袁仁军

主管会计工作负责人：张端清

会计机构负责人：陈时英

## 7、合并所有者权益变动表

本期金额

单位：元

项目	本期												
	归属于母公司所有者权益										少数股东权益	所有者权益合计	
	股本	其他权益工具			资本公积	减：库存股	其他综合收益	专项储备	盈余公积	一般风险准备			未分配利润
	优先股	永续债	其他										
一、上年期末余额	330,605,802.00				483,120,957.51		207,000.00		29,160,046.16		195,108,137.93	384,428,498.89	1,422,630,442.49
加：会计政策变更													
前期差错更正													
同一控制下企业合并													
其他													
二、本年期初余额	330,605,802.00				483,120,957.51		207,000.00		29,160,046.16		195,108,137.93	384,428,498.89	1,422,630,442.49
三、本期增减变动金额（减少以“－”号填列）							925,500.00		8,025,751.93		49,343,244.71	-43,136,890.47	15,157,606.17
（一）综合收益总额							925,500.00				73,899,286.74	3,961,524.42	78,786,311.16

(二) 所有者投入和减少资本													-29,209,925.03	-29,209,925.03
1. 股东投入的普通股													2,250,000.00	2,250,000.00
2. 其他权益工具持有者投入资本														
3. 股份支付计入所有者权益的金额														
4. 其他													-31,459,925.03	-31,459,925.03
(三) 利润分配									8,025,751.93		-24,556,042.03		-17,888,489.86	-34,418,779.96
1. 提取盈余公积									8,025,751.93		-8,025,751.93			
2. 提取一般风险准备											-16,530,290.10		-17,888,489.86	-34,418,779.96
3. 对所有者(或股东)的分配														
4. 其他														
(四) 所有者权益内部结转														
1. 资本公积转增资本(或														

股本)													
2. 盈余公积 转增资本 (或 股本)													
3. 盈余公积 弥补亏损													
4. 其他													
(五) 专项储 备													
1. 本期提取													
2. 本期使用													
(六) 其他													
四、本期期末 余额	330,605,802.00				483,120,957.51		1,132,500.00		37,185,798.09		244,451,382.64	341,291,608.42	1,437,788,048.66

上期金额

单位：元

项目	上期												
	归属于母公司所有者权益											少数股东权益	所有者权益合计
	股本	其他权益工具			资本公积	减：库 存股	其他综合收益	专项储备	盈余公积	一般风 险准备	未分配利润		
优先 股		永续 债	其他										
一、上年期末余额	330,605,802.00				497,710,421.89		481,500.00		26,845,685.78		143,941,601.75	387,165,897.35	1,386,750,908.77
加：会计政策变更													
前期差错更正													
同一控制下企业													

合并													
其他													
二、本年期初余额	330,605,802.00				497,710,421.89		481,500.00		26,845,685.78		143,941,601.75	387,165,897.35	1,386,750,908.77
三、本期增减变动金额（减少以“－”号填列）					-14,589,464.38		-274,500.00		2,314,360.38		51,166,536.18	-2,737,398.46	35,879,533.72
（一）综合收益总额							-274,500.00				70,011,186.66	20,656,487.25	90,393,173.91
（二）所有者投入和减少资本					-14,589,464.38							-21,521,284.63	-36,110,749.01
1. 股东投入的普通股												2,250,000.00	2,250,000.00
2. 其他权益工具持有者投入资本													
3. 股份支付计入所有者权益的金额													
4. 其他					-14,589,464.38							-23,771,284.63	-38,360,749.01
（三）利润分配									2,314,360.38		-18,844,650.48	-1,872,601.08	-18,402,891.18
1. 提取盈余公积									2,314,360.38		-2,314,360.38		
2. 提取一般风险准备											-16,530,290.10	-1,872,601.08	-18,402,891.18
3. 对所有者（或股东）的分配													
4. 其他													
（四）所有者权益													

内部结转													
1. 资本公积转增资本（或股本）													
2. 盈余公积转增资本（或股本）													
3. 盈余公积弥补亏损													
4. 其他													
（五）专项储备													
1. 本期提取													
2. 本期使用													
（六）其他													
四、本期末余额	330,605,802.00				483,120,957.51		207,000.00		29,160,046.16		195,108,137.93	384,428,498.89	1,422,630,442.49

法定代表人：袁仁军

主管会计工作负责人：张端清

会计机构负责人：陈时英

## 8、母公司所有者权益变动表

本期金额

单位：元

项目	本期										
	股本	其他权益工具			资本公积	减：库存股	其他综合收益	专项储备	盈余公积	未分配利润	所有者权益合计
		优先股	永续债	其他							
一、上年期末余额	330,605,802.00				496,851,894.25		207,000.00		29,160,046.16	75,172,945.43	931,997,687.84
加：会计政策变更											
前期差错更正											
其他											

二、本年期初余额	330,605,802.00				496,851,894.25		207,000.00		29,160,046.16	75,172,945.43	931,997,687.84
三、本期增减变动金额（减少以“-”号填列）							925,500.00		8,025,751.93	55,701,477.23	64,652,729.16
（一）综合收益总额							925,500.00			80,257,519.26	81,183,019.26
（二）所有者投入和减少资本											
1. 股东投入的普通股											
2. 其他权益工具持有者投入资本											
3. 股份支付计入所有者权益的金额											
4. 其他											
（三）利润分配									8,025,751.93	-24,556,042.03	-16,530,290.10
1. 提取盈余公积									8,025,751.93	-8,025,751.93	
2. 对所有者（或股东）的分配										-16,530,290.10	-16,530,290.10
3. 其他											
（四）所有者权益内部结转											
1. 资本公积转增资本（或股本）											
2. 盈余公积转增											

资本（或股本）											
3. 盈余公积弥补亏损											
4. 其他											
（五）专项储备											
1. 本期提取											
2. 本期使用											
（六）其他											
四、本期期末余额	330,605,802.00				496,851,894.25		1,132,500.00		37,185,798.09	130,874,422.66	996,650,417.00

上期金额

单位：元

项目	上期										
	股本	其他权益工具			资本公积	减：库存股	其他综合收益	专项储备	盈余公积	未分配利润	所有者权益合计
		优先股	永续债	其他							
一、上年期末余额	330,605,802.00				496,851,894.25		481,500.00		26,845,685.78	70,873,992.13	925,658,874.16
加：会计政策变更											
前期差错更正											
其他											
二、本年期初余额	330,605,802.00				496,851,894.25		481,500.00		26,845,685.78	70,873,992.13	925,658,874.16
三、本期增减变动金额（减少以“－”号填列）							-274,500.00		2,314,360.38	4,298,953.30	6,338,813.68
（一）综合收益总额							-274,500.00			23,143,603.78	22,869,103.78



(二)所有者投入和减少资本											
1. 股东投入的普通股											
2. 其他权益工具持有者投入资本											
3. 股份支付计入所有者权益的金额											
4. 其他											
(三)利润分配								2,314,360.38	-18,844,650.48		-16,530,290.10
1. 提取盈余公积								2,314,360.38	-2,314,360.38		
2. 对所有者（或股东）的分配									-16,530,290.10		-16,530,290.10
3. 其他											
(四)所有者权益内部结转											
1. 资本公积转增资本（或股本）											
2. 盈余公积转增资本（或股本）											
3. 盈余公积弥补亏损											
4. 其他											
(五)专项储备											
1. 本期提取											

2. 本期使用											
(六) 其他											
四、本期期末余额	330,605,802.00				496,851,894.25		207,000.00		29,160,046.16	75,172,945.43	931,997,687.84

法定代表人：袁仁军

主管会计工作负责人：张端清

会计机构负责人：陈时英

# 物产中拓股份有限公司

## 2014 年度财务报表附注

### 一、 公司基本情况

#### (一) 公司注册地、组织形式和总部地址

物产中拓股份有限公司（以下简称“公司”或“本公司”）原名南方建材股份有限公司，系于 1999 年 4 月经湖南省人民政府湘政函（1998）99 号文批准，由南方建材集团有限公司独家发起采取募集方式设立的股份有限公司，公司《营业执照》注册号为 430000000036404。公司股票于 1999 年 7 月 7 日在深圳证券交易所挂牌交易，证券代码 000906。

经过历年的派送红股、配售新股、转增股本及增发新股，截至 2014 年 12 月 31 日，本公司累计发行股本总数 33060.5802 万股，注册资本为 33060.5802 万元，注册地址：长沙市芙蓉区五一大道 235 号湘域中央 1 栋 401 号。

母公司为浙江省物产集团有限公司，集团最终实际控制人为浙江省国资委。

#### (二) 公司业务性质和经营范围

本公司属批发零售业，主要产品或服务为：钢铁贸易、汽车销售与服务、出租车运营、仓储物流、电子商务。

经营范围：煤炭批发经营（煤炭经营许可证有效期至 2015 年 9 月 16 日）；国家法律、法规允许的金属材料、钢铁炉料、铁合金、建筑材料（不含硅酮胶）、化工产品（不含危险品和监控品）、矿产品，机械、电子设备、计算机软、硬件的生产、销售；玻璃、法律法规允许的化工原料的生产与销售；节能环保科技产品的开发、生产、销售及技术转让；合同能源管理；节能技术咨询；经营商品和技术的进出口业务（法律法规禁止和限制的除外）；经营国家法律、法规允许的租赁服务和仓储服务；金属材料剪切加工和配送；汽车销售（不含小轿车）；出租车营运（限于取得经营资质的分支机构）；矿产资源的投资；出租汽车业、餐饮娱乐业、汽车销售业、汽车租赁业、汽车维修业、道路运输业的投资；提供经济信息咨询（不含金融、证券、期货）。

#### (三) 财务报表的批准报出

本财务报表业经公司董事会于 2015 年 4 月 23 日批准报出。

### 二、 合并财务报表范围

本期纳入合并财务报表范围的主体共 43 户，具体包括：

子公司名称	子公司类型	级次	持股比例 (%)	表决权比例 (%)
湖南省三维企业有限公司	全资子公司	二级	100	100
益阳市三维出租车有限公司	全资子公司的子公司	三级	100	100
岳阳市三维出租车有限公司	全资子公司的子公司	三级	100	100
邵阳市三维出租车有限公司	全资子公司的子公司	三级	100	100
湖南三维二手车交易市场有限公司	全资子公司的子公司	三级	100	100
湖南三维瑞风汽车销售有限公司	全资子公司的子公司	三级	100	100
吉首市三维出租车有限公司	全资子公司的子公司	三级	100	100
永州市三维出租车有限公司	全资子公司的子公司	三级	100	100
衡阳市三维出租车有限公司	全资子公司	二级	100	100
永州中拓五菱汽车销售有限公司	控股子公司	二级	70	70
岳阳中拓五菱汽车销售服务有限公司	控股子公司	二级	65	65
祁阳中拓万胜汽车销售服务有限公司	控股子公司	二级	70	70
湖南中拓瑞达汽车销售服务有限公司	全资子公司	二级	100	100
湖南中拓瑞祥汽车销售服务有限公司	全资子公司	二级	100	100
湖南中拓瑞众汽车销售服务有限公司	全资子公司	二级	100	100
衡阳中拓汽车销售服务有限公司	控股子公司	二级	70	70
宁乡中拓瑞宁汽车销售服务有限公司	控股子公司	二级	62	62
湖南中拓博长钢铁贸易有限公司	控股子公司	二级	51	51
郴州中拓博长钢铁贸易有限公司	控股子公司的子公司	三级	70	70
浙江中拓矿业投资有限公司	全资子公司	二级	100	100
湖北中拓博升钢铁贸易有限公司	控股子公司	二级	52	52
广西中拓钢铁有限公司	全资子公司	二级	100	100
贵州中拓钢铁有限公司	全资子公司	二级	100	100
四川中拓钢铁有限公司	控股子公司	二级	60	60
重庆中拓钢铁有限公司	全资子公司	二级	100	100
云南中拓钢铁有限公司	全资子公司	二级	100	100
甘肃中拓钢铁贸易有限公司	全资子公司	二级	100	100
湖南高星物流园开发有限公司	控股子公司	二级	51	51
湖南中拓电子商务有限公司	控股子公司	二级	80	80
湖南中拓瑞博汽车销售服务有限公司	全资子公司	二级	100	100
湖南中拓瑞晟汽车销售服务有限公司	控股子公司	二级	55	55
株洲中拓瑞雪汽车销售服务有限公司	全资子公司	二级	100	100
湖南中拓瑞鑫汽车销售服务有限公司	控股子公司	二级	55	55
湖南五菱汽车销售有限公司	全资子公司	二级	100	100
湖南宝鸿汽车销售服务有限公司	控股子公司	二级	51	51
湖南瑞特汽车销售服务有限公司	全资子公司	二级	100	100
湖南一汽贸易有限责任公司	控股子公司	二级	85	85
浏阳市诚丰汽车销售服务有限责任公司	控股子公司	二级	65.25	65.25

子公司名称	子公司类型	级次	持股比例 (%)	表决权比例 (%)
湖南中拓建工物流有限公司	控股子公司	二级	56	56
湖南省湘南物流有限公司	全资子公司	二级	100	100
湖南中拓瑞辰汽车销售服务有限公司	受托经营	二级	80	80
锋睿国际(香港)有限公司	全资子公司	二级	100	100
中冠国际	全资子公司	二级	100	100

本期纳入合并财务报表范围的主体较上期相比,增加 2 户,减少 4 户,其中:

1.本期新纳入合并范围的子公司、特殊目的主体、通过受托经营或承租等方式形成控制权的经营实体

名称	变更原因
锋睿国际(香港)有限公司	投资设立
中冠国际	投资设立

2. 本期不再纳入合并范围的子公司、特殊目的主体、通过委托经营或出租等方式丧失控制权的经营实体

名称	变更原因
湘西自治州中拓武陵汽车销售服务有限公司	股权转让
永州中拓博长钢铁贸易有限公司	股权转让
湖南中拓瑞坤汽车销售服务有限公司	公司注销
湖南中拓双菱钢材加工配送有限公司	公司注销

变更具体信息详见“附注七、合并范围的变更”。

### 三、 财务报表的编制基础

#### (一) 财务报表的编制基础

本公司以持续经营为基础,根据实际发生的交易和事项,按照财政部颁布的《企业会计准则——基本准则》和具体企业会计准则、企业会计准则应用指南、企业会计准则解释及其他相关规定(以下合称“企业会计准则”)进行确认和计量,在此基础上,结合中国证券监督管理委员会《公开发行证券的公司信息披露编报规则第 15 号——财务报告的一般规定》(2014 年修订)的规定,编制财务报表。

#### (二) 持续经营

本公司自报告期末起 12 个月不存在对本公司持续经营能力产生重大疑虑的事项或情况。

### 四、 重要会计政策、会计估计

#### (一) 遵循企业会计准则的声明

本公司所编制的财务报表符合企业会计准则的要求，真实、完整地反映了报告期公司的财务状况、经营成果、现金流量等有关信息。

## (二) 会计期间

自公历 1 月 1 日至 12 月 31 日止为一个会计年度。

## (三) 营业周期

以 12 个月作为一个营业周期，并以其作为资产和负债的流动性划分标准。

## (四) 记账本位币

采用人民币为记账本位币。境外子公司以其经营所处的主要经济环境中的货币为记账本位币，编制财务报表时折算为人民币。

## (五) 同一控制下和非同一控制下企业合并的会计处理方法

**1. 分步实现企业合并过程中的各项交易的条款、条件以及经济影响符合以下一种或多种情况，将多次交易事项作为一揽子交易进行会计处理：**

- 1) 这些交易是同时或者在考虑了彼此影响的情况下订立的；
- 2) 这些交易整体才能达成一项完整的商业结果；
- 3) 一项交易的发生取决于其他至少一项交易的发生；
- 4) 一项交易单独看是不经济的，但是和其他交易一并考虑时是经济的。

### **2. 同一控制下的企业合并**

#### 1) 个别财务报表

公司以支付现金、转让非现金资产、承担债务方式或以发行权益性证券作为合并对价的，在合并日按照被合并方所有者权益在最终控制方合并财务报表中的账面价值的份额作为长期股权投资的初始投资成本。长期股权投资初始投资成本与支付合并对价之间的差额，调整资本公积；资本公积不足冲减的，调整留存收益。如果存在或有对价并需要确认预计负债或资产，该预计负债或资产金额与后续或有对价结算金额的差额，调整资本公积（资本溢价或股本溢价），资本公积不足的，调整留存收益。

对于通过多次交易最终实现企业合并的，属于一揽子交易的，将各项交易作为一项取得控制权的交易进行会计处理；不属于一揽子交易的，在取得控制权日，长期股权投资初始投资成本，与达到合并前的长期股权投资账面价值加上合并日进一步取得股份新支付对价的账面价值之和的差额，调整资本公积；资本公积不足冲减的，调整留存收益。对于合并日之前持有的股权投资，因采用权益法核算或金融工具确认和计量准则核算而确认的其他综合收益，暂不进行会计处理，直至处置该项投资时采用与被投资单位直接处置相关资产或负债相同的基础进行会计处理；因采用权益法核算而确认的被投资单位

净资产中除净损益、其他综合收益和利润分配以外的所有者权益其他变动，暂不进行会计处理，直至处置该项投资时转入当期损益。

合并发生的各项直接相关费用，包括为进行合并而支付的审计费用、评估费用、法律服务费用等，于发生时计入当期损益；与发行权益性工具作为合并对价直接相关的交易费用，冲减资本公积，资本公积不足冲减的，依次冲减盈余公积和未分配利润；与发行债务性工具作为合并对价直接相关的交易费用，作为计入债务性工具的初始确认金额。

被合并方存在合并财务报表，则以合并日被合并方合并财务报表中归属于母公司的所有者权益为基础确定长期股权投资的初始投资成本。

## 2) 合并财务报表

合并方在企业合并中取得的资产和负债，按照合并日在被合并方所有者权益在最终控制方合并财务报表中的账面价值计量。

对于通过多次交易最终实现企业合并的，属于一揽子交易的，将各项交易作为一项取得控制权的交易进行会计处理；不属于一揽子交易的，合并方在达到合并之前持有的长期股权投资，在取得日与合并方与被合并方同处于同一方最终控制之日孰晚日与合并日之间已确认有关损益、其他综合收益和其他所有者权益变动，分别冲减比较报表期间的期初留存收益或当期损益。

被合并各方采用的会计政策与本公司不一致的，本公司在合并日按照本公司会计政策进行调整，在此基础上按照企业会计准则规定确认。

## 3. 非同一控制下的企业合并

对于非同一控制下的企业合并，合并成本为本公司在购买日为取得对被购买方的控制权而付出的资产、发生或承担的负债以及发行的权益性工具或债务性工具的公允价值。在合并合同中对可能影响合并成本的未来事项作出约定的，购买日如果估计未来事项很可能发生并且对合并成本的影响金额能够可靠计量的，也计入合并成本。

本公司为进行企业合并发生的审计、法律服务、评估咨询等中介费用以及其他相关管理费用，于发生时计入当期损益；本公司作为合并对价发行的权益性工具或债务性工具的交易费用，计入权益性工具或债务性工具的初始确认金额。

本公司对合并成本大于合并中取得的被购买方可辨认净资产公允价值份额的差额，确认为商誉。本公司对合并成本小于合并中取得的被购买方可辨认净资产公允价值份额的，经复核后合并成本仍小于合并中取得的被购买方可辨认净资产公允价值份额的差额，计入当期损益。

通过多次交换交易分步实现的非同一控制下企业合并，属于一揽子交易的，将各项

交易作为一项取得控制权的交易进行会计处理；不属于一揽子交易的，区分个别财务报表和合并财务报表进行相关会计处理：

(1) 在个别财务报表中，合并日之前持有的股权投资采用权益法核算的，以购买日之前所持被购买方的股权投资的账面价值与购买日新增投资成本之和，作为该项投资的初始投资成本；购买日之前持有的股权投资因采用权益法核算而确认的其他综合收益，在处置该项投资时采用与被投资单位直接处置相关资产或负债相同的基础进行会计处理。

合并日之前持有的股权投资采用金融工具确认和计量准则核算的，以该股权投资在合并日的公允价值加上新增投资成本之和，作为合并日的初始投资成本。原持有股权的公允价值与账面价值之间的差额以及原计入其他综合收益的累计公允价值变动应全部转入合并日当期的投资收益。

(2) 在合并财务报表中，对于购买日之前持有的被购买方的股权，按照该股权在购买日的公允价值进行重新计量，公允价值与其账面价值的差额计入当期投资收益；购买日之前持有的被购买方的股权涉及权益法核算下的其他综合收益等的，与其相关的其他综合收益等转为购买日所属当期投资收益。

#### **(六) 合并财务报表的编制方法**

本公司合并财务报表的合并范围以控制为基础确定，所有子公司（包括母公司所控制的单独主体）均纳入合并财务报表。

所有纳入合并财务报表合并范围的子公司所采用的会计政策、会计期间与本公司一致，如子公司采用的会计政策、会计期间与本公司不一致的，在编制合并财务报表时，按本公司的会计政策、会计期间进行必要的调整。

合并财务报表以本公司及子公司的财务报表为基础，根据其他有关资料由本公司编制。

合并财务报表时抵销本公司与各子公司、各子公司相互之间发生的内部交易对合并资产负债表、合并利润表、合并现金流量表、合并股东权益变动表的影响。

子公司少数股东分担的当期亏损超过了少数股东在该子公司期初所有者权益中所享有的份额的，其余额仍应当冲减少数股东权益。

在报告期内，若因同一控制下企业合并增加子公司以及业务的，则调整合并资产负债表的期初数；将子公司以及业务合并当期期初至报告期末的收入、费用、利润纳入合并利润表；将子公司以及业务合并当期期初至报告期末的现金流量纳入合并现金流量表。

在报告期内，若因非同一控制下企业合并增加子公司以及业务的，则不调整合并资



产负债表期初数；将子公司以及业务自购买日至报告期末的收入、费用、利润纳入合并利润表；该子公司以及业务自购买日至报告期末的现金流量纳入合并现金流量表。

在报告期内，本公司处置子公司以及业务，则该子公司以及业务期初至处置日的收入、费用、利润纳入合并利润表；该子公司以及业务期初至处置日的现金流量纳入合并现金流量表。

本公司因处置部分股权投资或其他原因丧失了对原有子公司控制权的，在合并财务报表中，对于剩余股权，按照其在丧失控制权日的公允价值进行重新计量。处置股权取得的对价与剩余股权公允价值之和，减去按原持股比例计算应享有原有子公司自购买日开始持续计算的净资产的份额之间的差额，计入丧失控制权当期的投资收益。与原有子公司股权投资相关的其他综合收益，应当在丧失控制权时转为当期投资收益。

## **(七) 合营安排分类及共同经营会计处理方法**

### **1. 合营安排的分类**

本公司根据合营安排的结构、法律形式以及合营安排中约定的条款、其他相关事实和情况等因素，将合营安排分为共同经营和合营企业。

未通过单独主体达成的合营安排，划分为共同经营；通过单独主体达成的合营安排，通常划分为合营企业；但有确凿证据表明满足下列任一条件并且符合相关法律法规规定的合营安排划分为共同经营：

(1) 合营安排的法律形式表明，合营方对该安排中的相关资产和负债分别享有权利和承担义务。

(2) 合营安排的合同条款约定，合营方对该安排中的相关资产和负债分别享有权利和承担义务。

(3) 其他相关事实和情况表明，合营方对该安排中的相关资产和负债分别享有权利和承担义务，如合营方享有与合营安排相关的几乎所有产出，并且该安排中负债的清偿持续依赖于合营方的支持。

### **2. 共同经营会计处理方法**

本公司确认共同经营中利益份额中与本公司相关的下列项目，并按照相关企业会计准则的规定进行会计处理：

- (1) 确认单独所持有的资产，以及按其份额确认共同持有的资产；
- (2) 确认单独所承担的负债，以及按其份额确认共同承担的负债；
- (3) 确认出售其享有的共同经营产出份额所产生的收入；
- (4) 按其份额确认共同经营因出售产出所产生的收入；
- (5) 确认单独所发生的费用，以及按其份额确认共同经营发生的费用。

本公司向共同经营投出或出售资产等（该资产构成业务的除外），在该资产等由共同经营出售给第三方之前，仅确认因该交易产生的损益中归属于共同经营其他参与方的部分。投出或出售的资产发生符合《企业会计准则第 8 号——资产减值》等规定的资产减值损失的，本公司全额确认该损失。

本公司自共同经营购买资产等（该资产构成业务的除外），在将该资产等出售给第三方之前，仅确认因该交易产生的损益中归属于共同经营其他参与方的部分。购入的资产发生符合《企业会计准则第 8 号——资产减值》等规定的资产减值损失的，本公司按承担的份额确认该部分损失。

本公司对共同经营不享有共同控制，如果本公司享有该共同经营相关资产且承担该共同经营相关负债的，仍按上述原则进行会计处理，否则，应当按照相关企业会计准则的规定进行会计处理。

#### **(八) 现金及现金等价物的确定标准**

在编制现金流量表时，将本公司库存现金以及可以随时用于支付的存款确认为现金。将同时具备期限短（一般从购买日起，三个月内到期）、流动性强、易于转换为已知金额的现金、价值变动风险很小四个条件的投资，确定为现金等价物。

#### **(九) 外币业务和外币报表折算**

##### **1. 外币业务**

外币业务交易在初始确认时，采用交易发生日的即期汇率作为折算汇率折合成人民币记账。

资产负债表日，外币货币性项目按资产负债表日即期汇率折算，由此产生的汇兑差额，除属于与购建符合资本化条件的资产相关的外币专门借款产生的汇兑差额按照借款费用资本化的原则处理外，均计入当期损益。以历史成本计量的外币非货币性项目，仍采用交易发生日的即期汇率折算，不改变其记账本位币金额。

以公允价值计量的外币非货币性项目，采用公允价值确定日的即期汇率折算，由此产生的汇兑差额作为公允价值变动损益计入当期损益。如属于可供出售外币非货币性项目的，形成的汇兑差额计入其他综合收益。

##### **2. 外币财务报表的折算**

资产负债表中的资产和负债项目，采用资产负债表日的即期汇率折算；所有者权益项目除“未分配利润”项目外，其他项目采用发生时的即期汇率折算。利润表中的收入和费用项目，采用交易发生日的即期汇率折算。按照上述折算产生的外币财务报表折算差额计入其他综合收益。

处置境外经营时，将资产负债表中其他综合收益项目中列示的、与该境外经营相关

的外币财务报表折算差额，自其他综合收益项目转入处置当期损益；部分处置境外经营的，按处置的比例计算处置部分的外币财务报表折算差额，转入处置当期损益。

## (十) 金融工具

金融工具包括金融资产、金融负债和权益工具。

### 1. 金融工具的分类

管理层根据所发行金融工具的合同条款及其所反映的经济实质而非仅以法律形式，结合取得持有金融资产和承担金融负债的目的，将金融资产和金融负债分为不同类别：以公允价值计量且其变动计入当期损益的金融资产（或金融负债）；持有至到期投资；应收款项；可供出售金融资产；其他金融负债等。

### 2. 金融工具的确认依据和计量方法

#### (1) 以公允价值计量且其变动计入当期损益的金融资产（金融负债）

以公允价值计量且其变动计入当期损益的金融资产或金融负债，包括交易性金融资产或金融负债和直接指定为以公允价值计量且其变动计入当期损益的金融资产或金融负债。

交易性金融资产或金融负债是指满足下列条件之一的金融资产或金融负债：

- 1) 取得该金融资产或金融负债的目的是为了在短期内出售、回购或赎回；
- 2) 属于进行集中管理的可辨认金融工具组合的一部分，且有客观证据表明本公司近期采用短期获利方式对该组合进行管理；
- 3) 属于衍生金融工具，但是被指定为有效套期工具的衍生工具、属于财务担保合同的衍生工具、与在活跃市场中没有报价且其公允价值不能可靠计量的权益工具投资挂钩并须通过交付该权益工具结算的衍生工具除外。

只有符合以下条件之一，金融资产或金融负债才可在初始计量时指定为以公允价值计量且其变动计入损益的金融资产或金融负债：

- 1) 该项指定可以消除或明显减少由于金融资产或金融负债的计量基础不同所导致的相关利得或损失在确认或计量方面不一致的情况；
- 2) 风险管理或投资策略的正式书面文件已载明，该金融资产组合、该金融负债组合、或该金融资产和金融负债组合，以公允价值为基础进行管理、评价并向关键管理人员报告；
- 3) 包含一项或多项嵌入衍生工具的混合工具，除非嵌入衍生工具对混合工具的现金流量没有重大改变，或所嵌入的衍生工具明显不应当从相关混合工具中分拆；
- 4) 包含需要分拆但无法在取得时或后续的资产负债表日对其进行单独计量的嵌入衍生工具的混合工具。

本公司对以公允价值计量且其变动计入当期损益的金融资产或金融负债，在取得时以公允价值（扣除已宣告但尚未发放的现金股利或已到付息期但尚未领取的债券利息）作为初始确认金额，相关的交易费用计入当期损益。持有期间将取得的利息或现金股利确认为投资收益，期末将公允价值变动计入当期损益。处置时，其公允价值与初始入账金额之间的差额确认为投资收益，同时调整公允价值变动损益。

## （2） 应收款项

本公司对外销售商品或提供劳务形成的应收债权，以及公司持有的其他企业的不包括在活跃市场上有报价的债务工具的债权，包括应收账款、其他应收款、应收票据、预付账款等，以向购货方应收的合同或协议价款作为初始确认金额；具有融资性质的，按其现值进行初始确认。

收回或处置时，将取得的价款与该应收款项账面价值之间的差额计入当期损益。

## （3） 持有至到期投资

持有至到期投资是指到期日固定、回收金额固定或可确定，且本公司有明确意图和能力持有至到期的非衍生性金融资产。

本公司对持有至到期投资，在取得时按公允价值（扣除已到付息期但尚未领取的债券利息）和相关交易费用之和作为初始确认金额。持有期间按照摊余成本和实际利率计算确认利息收入，计入投资收益。实际利率在取得时确定，在该预期存续期间或适用的更短期间内保持不变。处置时，将所取得价款与该投资账面价值之间的差额计入投资收益。

如果持有至到期投资处置或重分类为其他类金融资产的金额，相对于本公司全部持有至到期投资在出售或重分类前的总额较大，在处置或重分类后应立即将其剩余的持有至到期投资重分类为可供出售金融资产；重分类日，该投资的账面价值与其公允价值之间的差额计入其他综合收益，在该可供出售金融资产发生减值或终止确认时转出，计入当期损益。但是，遇到下列情况可以除外：

1) 出售日或重分类日距离该项投资到期日或赎回日较近(如到期前三个月内)，且市场利率变化对该项投资的公允价值没有显著影响。

2) 根据合同约定的偿付方式，企业已收回几乎所有初始本金。

3) 出售或重分类是由于企业无法控制、预期不会重复发生且难以合理预计的独立事件所引起。

## （4） 可供出售金融资产

可供出售金融资产，是指初始确认时即指定为可供出售的非衍生金融资产，以及除其他金融资产类别以外的金融资产。

本公司对可供出售金融资产，在取得时按公允价值（扣除已宣告但尚未发放的现金股利或已到付息期但尚未领取的债券利息）和相关交易费用之和作为初始确认金额。持有期间将取得的利息或现金股利确认为投资收益。可供出售金融资产的公允价值变动形成的利得或损失，除减值损失和外币货币性金融资产形成的汇兑差额外，直接计入其他综合收益。处置可供出售金融资产时，将取得的价款与该金融资产账面价值之间的差额，计入投资损益；同时，将原直接计入其他综合收益的公允价值变动累计额对应处置部分的金额转出，计入投资损益。

本公司对在活跃市场中没有报价且其公允价值不能可靠计量的权益工具投资，以及与该权益工具挂钩并须通过交付该权益工具结算的衍生金融资产，按照成本计量。

#### （5）其他金融负债

按其公允价值和和相关交易费用之和作为初始确认金额。采用摊余成本进行后续计量。

### 3. 金融资产转移的确认依据和计量方法

公司发生金融资产转移时，如已将金融资产所有权上几乎所有的风险和报酬转移给转入方，则终止确认该金融资产；如保留了金融资产所有权上几乎所有的风险和报酬的，则不终止确认该金融资产。

在判断金融资产转移是否满足上述金融资产终止确认条件时，采用实质重于形式的原则。公司将金融资产转移区分为金融资产整体转移和部分转移。金融资产整体转移满足终止确认条件的，将下列两项金额的差额计入当期损益：

（1）所转移金融资产的账面价值；

（2）因转移而收到的对价，与原直接计入所有者权益的公允价值变动累计额（涉及转移的金融资产为可供出售金融资产的情形）之和。

金融资产部分转移满足终止确认条件的，将所转移金融资产整体的账面价值，在终止确认部分和未终止确认部分之间，按照各自的相对公允价值进行分摊，并将下列两项金额的差额计入当期损益：

（1）终止确认部分的账面价值；

（2）终止确认部分的对价，与原直接计入所有者权益的公允价值变动累计额中对应终止确认部分的金额（涉及转移的金融资产为可供出售金融资产的情形）之和。

金融资产转移不满足终止确认条件的，继续确认该金融资产，所收到的对价确认为一项金融负债。

### 4. 金融负债终止确认条件

金融负债的的现时义务全部或部分已经解除的，则终止确认该金融负债或其一部

分；本公司若与债权人签定协议，以承担新金融负债方式替换现存金融负债，且新金融负债与现存金融负债的合同条款实质上不同的，则终止确认现存金融负债，并同时确认新金融负债。

对现存金融负债全部或部分合同条款作出实质性修改的，则终止确认现存金融负债或其一部分，同时将修改条款后的金融负债确认为一项新金融负债。

金融负债全部或部分终止确认时，终止确认的金融负债账面价值与支付对价（包括转出的非现金资产或承担的新金融负债）之间的差额，计入当期损益。

本公司若回购部分金融负债的，在回购日按照继续确认部分与终止确认部分的相对公允价值，将该金融负债整体的账面价值进行分配。分配给终止确认部分的账面价值与支付的对价（包括转出的非现金资产或承担的新金融负债）之间的差额，计入当期损益。

#### 5. 金融资产和金融负债公允价值的确定方法

本公司采用公允价值计量的金融资产和金融负债存在活跃市场的金融资产或金融负债，以活跃市场的报价确定其公允价值；不存在活跃市场的金融资产或金融负债，采用估值技术（包括参考熟悉情况并自愿交易的各方最近进行的市场交易中使用的价格、参照实质上相同的其他金融工具的当前公允价值、现金流量折现法和期权定价模型等）确定其公允价值；初始取得或衍生的金融资产或承担的金融负债，以市场交易价格作为确定其公允价值的基础。

#### 6. 金融资产（不含应收款项）减值准备计提

资产负债表日对以公允价值计量且其变动计入当期损益的金融资产以外的金融资产的账面价值进行检查，如有客观证据表明该金融资产发生减值的，计提减值准备。

金融资产发生减值的客观证据，包括但不限于：

- （1） 发行方或债务人发生严重财务困难；
- （2） 债务人违反了合同条款，如偿付利息或本金发生违约或逾期等；
- （3） 债权人出于经济或法律等方面因素的考虑，对发生财务困难的债务人作出让步；
- （4） 债务人很可能倒闭或进行其他财务重组；
- （5） 因发行方发生重大财务困难，该金融资产无法在活跃市场继续交易；
- （6） 无法辨认一组金融资产中的某项资产的现金流量是否已经减少，但根据公开的数据对其进行总体评价后发现，该组金融资产自初始确认以来的预计未来现金流量确已减少且可计量，如该组金融资产的债务人支付能力逐步恶化，或债务人所在国家或地区失业率提高、担保物在其所在地区的价格明显下降、所处行业不景气等；
- （7） 权益工具发行方经营所处的技术、市场、经济或法律环境等发生重大不利

变化，使权益工具投资人可能无法收回投资成本；

(8) 权益工具投资的公允价值发生严重或非暂时性下跌；

金融资产的具体减值方法如下：

(1) 可供出售金融资产的减值准备

本公司于资产负债表日对各项可供出售权益工具投资单独进行检查，若该权益工具投资于资产负债表日的公允价值低于其成本超过 50%（含 50%）或低于其成本持续时间超过一年（含一年）的，则表明其发生减值；若该权益工具投资于资产负债表日的公允价值低于其成本超过 20%（含 20%）但尚未达到 50%的，本公司会综合考虑其他相关因素诸如价格波动率等，判断该权益工具投资是否发生减值。

上段所述“成本”按照可供出售权益工具投资的初始取得成本扣除已收回本金和已摊销金额、原已计入损益的减值损失确定；“公允价值”根据证券交易所期末收盘价确定，除非该项可供出售权益工具投资存在限售期。对于存在限售期的可供出售权益工具投资，按照证券交易所期末收盘价扣除市场参与者因承担指定期间内无法在公开市场上出售该权益工具的风险而要求获得的补偿金额后确定。

可供出售金融资产发生减值时，即使该金融资产没有终止确认，本公司将原直接计入其他综合收益的因公允价值下降形成的累计损失从其他综合收益转出，计入当期损益。该转出的累计损失，等于可供出售金融资产的初始取得成本扣除已收回本金和已摊余金额、当前公允价值和原已计入损益的减值损失后的余额。

对于已确认减值损失的可供出售债务工具，在随后的会计期间公允价值已上升且客观上与确认原减值损失后发生的事项有关的，原确认的减值损失予以转回计入当期损益；对于可供出售权益工具投资发生的减值损失，在该权益工具价值回升时通过权益转回；但在活跃市场中没有报价且其公允价值不能可靠计量的权益工具投资，或与该权益工具挂钩并须通过交付该权益工具结算的衍生金融资产发生的减值损失，不得转回。

(2) 持有至到期投资的减值准备

对于持有至到期投资，有客观证据表明其发生了减值的，根据其账面价值与预计未来现金流量现值之间差额计算确认减值损失；计提后如有证据表明其价值已恢复，原确认的减值损失可予以转回，记入当期损益，但该转回的账面价值不超过假定不计提减值准备情况下该金融资产在转回日的摊余成本。

## 7. 金融资产及金融负债的抵销

金融资产和金融负债在资产负债表内分别列示，没有相互抵销。但是，同时满足下列条件的，以相互抵销后的净额在资产负债表内列示：

(1) 本公司具有抵销已确认金额的法定权利，且该种法定权利是当前可执行的；

(2) 本公司计划以净额结算，或同时变现该金融资产和清偿该金融负债。

## (十一) 应收款项

### 1. 单项金额重大并单项计提坏账准备的应收款项

单项金额重大并单项计提坏账准备的应收款项的确认标准：金额在 100 万元以上。

单项金额重大的应收款项坏账准备的计提方法：单独进行减值测试，按预计未来现金流量现值低于其账面价值的差额计提坏账准备，计入当期损益。经单独测试未发生减值的，其中：应收账款账龄在 6 个月之内（含 6 个月），按其余额的 1% 计提；其他应收款和账龄在 6 个月以上的应收账款，包括在具有类似信用风险特征的应收款项组合中计提坏账准备，具体方法详见按组合计提坏账准备的计提方法。

### 2. 按组合计提坏账准备应收款项

(1) 信用风险特征组合的确定依据

以账龄为信用风险特征进行组合。

(2) 根据信用风险特征组合确定的计提方法

①采用账龄分析法计提坏账准备的

账龄	应收账款计提比例(%)	其他应收款计提比例(%)
1 年以内	5	5
1—2 年	30	30
2—3 年	80	80
3 年以上	100	100

### 3. 单项金额虽不重大但单项计提坏账准备的应收款项

(1) 单项金额虽不重大但单项计提坏账准备的应收款项的确认标准：

金额小于 100 万元，并出现坏账迹象的应收款项。

(2) 单项金额虽不重大但单项计提的应收款项坏账准备的计提方法：

单独进行减值测试，按预计未来现金流量现值低于其账面价值的差额计提坏账准备，计入当期损益。经单独测试未发生减值的，包括在具有类似信用风险特征的应收款项组合中计提坏账准备，具体方法详见按组合计提坏账准备的计提方法。

### 4. 其他计提法说明

(1) 对应收票据、预付款项、应收利息等应收款项，根据其未来现金流量现值低于其账面价值的差额计提坏账准备。

(2) 公司合并范围内的关联方不计提坏账准备。

## (十二) 存货

### 1. 存货的分类



存货是指本公司在日常活动中持有以备出售的产成品或商品、处在生产过程中的在产品、在生产过程或提供劳务过程中耗用的材料和物料等。主要包括原材料、低值易耗品、库存商品等。

## 2. 存货的计价方法

存货在取得时，按成本进行初始计量，包括采购成本等其他成本。存货发出时按个别认定法计价。

## 3. 存货可变现净值的确定依据及存货跌价准备的计提方法

期末对存货进行全面清查后，按存货的成本与可变现净值孰低提取或调整存货跌价准备。产成品、库存商品和用于出售的材料等直接用于出售的商品存货，在正常生产经营过程中，以该存货的估计售价减去估计的销售费用和相关税费后的金额，确定其可变现净值；需要经过加工的材料存货，在正常生产经营过程中，以所生产的产成品的估计售价减去至完工时估计将要发生的成本、估计的销售费用和相关税费后的金额，确定其可变现净值；为执行销售合同或者劳务合同而持有的存货，其可变现净值以合同价格为基础计算，若持有存货的数量多于销售合同订购数量的，超出部分的存货的可变现净值以一般销售价格为基础计算。

期末按照单个存货项目计提存货跌价准备；但对于数量繁多、单价较低的存货，按照存货类别计提存货跌价准备；与在同一地区生产和销售的产品系列相关、具有相同或类似最终用途或目的，且难以与其他项目分开计量的存货，则合并计提存货跌价准备。

以前减记存货价值的影响因素已经消失的，减记的金额予以恢复，并在原已计提的存货跌价准备金额内转回，转回的金额计入当期损益。

## 4. 存货的盘存制度

采用永续盘存制。

## 5. 低值易耗品和包装物的摊销方法

低值易耗品采用一次摊销法。

## (十三) 划分为持有待售资产

### 1. 划分为持有待售确认标准

本公司将同时满足下列条件的企业组成部分（或非流动资产）确认为持有待售组成部分：

(1) 该组成部分必须在其当前状况下仅根据出售此类组成部分的惯常条款即可立即出售；

(2) 企业已经就处置该组成部分作出决议，如按规定需得到股东批准的，已经取得股东大会或相应权力机构的批准；

(3) 企业已经与受让方签订了不可撤销的转让协议；

(4) 该项转让将在一年内完成。

## 2. 划分为持有待售核算方法

本公司对于持有待售的固定资产，调整该项固定资产的预计净残值，使该固定资产的预计净残值反映其公允价值减去处置费用后的金额，但不超过符合持有待售条件时该项固定资产的原账面价值，原账面价值高于调整后预计净残值的差额，应作为资产减值损失计入当期损益。持有待售的固定资产不计提折旧或摊销，按照账面价值与公允价值减去处置费用后的净额孰低进行计量。

符合持有待售条件的权益性投资、无形资产等其他非流动资产，比照上述原则处理，但不包括递延所得税资产、《企业会计准则第 22 号——金融工具确认和计量》规范的金融资产、以公允价值计量的投资性房地产和生物资产、保险合同中产生的合同权利。

## (十四) 长期股权投资

### 1. 投资成本的确定

(1) 企业合并形成的长期股权投资，具体会计政策详见本附注四 / (五) 同一控制下和非同一控制下企业合并的会计处理方法

(2) 其他方式取得的长期股权投资

以支付现金方式取得的长期股权投资，按照实际支付的购买价款作为初始投资成本。初始投资成本包括与取得长期股权投资直接相关的费用、税金及其他必要支出。

以发行权益性证券取得的长期股权投资，按照发行权益性证券的公允价值作为初始投资成本；发行或取得自身权益工具时发生的交易费用，可直接归属于权益性交易的从权益中扣减。

在非货币性资产交换具备商业实质和换入资产或换出资产的公允价值能够可靠计量的前提下，非货币性资产交换换入的长期股权投资以换出资产的公允价值为基础确定其初始投资成本，除非有确凿证据表明换入资产的公允价值更加可靠；不满足上述前提的非货币性资产交换，以换出资产的账面价值和应支付的相关税费作为换入长期股权投资的初始投资成本。

通过债务重组取得的长期股权投资，其初始投资成本按照公允价值为基础确定。

### 2. 后续计量及损益确认

(1) 成本法

本公司能够对被投资单位实施控制的长期股权投资采用成本法核算，并按照初始投资成本计价，追加或收回投资调整长期股权投资的成本。

除取得投资时实际支付的价款或对价中包含的已宣告但尚未发放的现金股利或利

润外，本公司按照享有被投资单位宣告分派的现金股利或利润确认为当期投资收益。

## (2) 权益法

本公司对联营企业和合营企业的长期股权投资采用权益法核算；对于其中一部分通过风险投资机构、共同基金、信托公司或包括投连险基金在内的类似主体间接持有的联营企业的权益性投资，采用公允价值计量且其变动计入损益。

长期股权投资的初始投资成本大于投资时应享有被投资单位可辨认净资产公允价值份额的差额，不调整长期股权投资的初始投资成本；初始投资成本小于投资时应享有被投资单位可辨认净资产公允价值份额的差额，计入当期损益。

本公司取得长期股权投资后，按照应享有或应分担的被投资单位实现的净损益和其他综合收益的份额，分别确认投资收益和其他综合收益，同时调整长期股权投资的账面价值；并按照被投资单位宣告分派的利润或现金股利计算应享有的部分，相应减少长期股权投资的账面价值；对于被投资单位除净损益、其他综合收益和利润分配以外所有者权益的其他变动，调整长期股权投资的账面价值并计入所有者权益。

本公司在确认应享有被投资单位净损益的份额时，以取得投资时被投资单位各项可辨认资产等的公允价值为基础，对被投资单位的净利润进行调整后确认。本公司与联营企业、合营企业之间发生的未实现内部交易损益按照应享有的比例计算归属于本公司的部分予以抵销，在此基础上确认投资损益。

本公司确认应分担被投资单位发生的亏损时，按照以下顺序进行处理：首先，冲减长期股权投资的账面价值。其次，长期股权投资的账面价值不足以冲减的，以其他实质上构成对被投资单位净投资的长期权益账面价值为限继续确认投资损失，冲减长期应收项目等的账面价值。最后，经过上述处理，按照投资合同或协议约定企业仍承担额外义务的，按预计承担的义务确认预计负债，计入当期投资损失。

被投资单位以后期间实现盈利的，公司在扣除未确认的亏损分担额后，按与上述相反的顺序处理，减记已确认预计负债的账面余额、恢复其他实质上构成对被投资单位净投资的长期权益及长期股权投资的账面价值后，恢复确认投资收益。

## 3. 长期股权投资核算方法的转换

### (1) 公允价值计量转权益法核算

本公司原持有的对被投资单位不具有控制、共同控制或重大影响的按金融工具确认和计量准则进行会计处理的权益性投资，因追加投资等原因能够对被投资单位施加重大影响或实施共同控制但不构成控制的，按照《企业会计准则第 22 号——金融工具确认和计量》确定的原持有的股权投资的公允价值加上新增投资成本之和，作为改按权益法核算的初始投资成本。

原持有的股权投资分类为可供出售金融资产的，其公允价值与账面价值之间的差额，以及原计入其他综合收益的累计公允价值变动转入改按权益法核算的当期损益。

按权益法核算的初始投资成本小于按照追加投资后全新的持股比例计算确定的应享有被投资单位在追加投资日可辨认净资产公允价值份额之间的差额，调整长期股权投资的账面价值，并计入当期营业外收入。

#### (2) 公允价值计量或权益法核算转成本法核算

本公司原持有的对被投资单位不具有控制、共同控制或重大影响的按金融工具确认和计量准则进行会计处理的权益性投资，或原持有对联营企业、合营企业的长期股权投资，因追加投资等原因能够对非同一控制下的被投资单位实施控制的，在编制个别财务报表时，按照原持有的股权投资账面价值加上新增投资成本之和，作为改按成本法核算的初始投资成本。

购买日之前持有的股权投资因采用权益法核算而确认的其他综合收益，在处置该项投资时采用与被投资单位直接处置相关资产或负债相同的基础进行会计处理。

购买日之前持有的股权投资按照《企业会计准则第 22 号——金融工具确认和计量》的有关规定进行会计处理的，原计入其他综合收益的累计公允价值变动在改按成本法核算时转入当期损益。

#### (3) 权益法核算转公允价值计量

本公司因处置部分股权投资等原因丧失了对被投资单位的共同控制或重大影响的，处置后的剩余股权改按《企业会计准则第 22 号——金融工具确认和计量》核算，其在丧失共同控制或重大影响之日的公允价值与账面价值之间的差额计入当期损益。

原股权投资因采用权益法核算而确认的其他综合收益，在终止采用权益法核算时采用与被投资单位直接处置相关资产或负债相同的基础进行会计处理。

#### (4) 成本法转权益法

本公司因处置部分权益性投资等原因丧失了对被投资单位的控制的，在编制个别财务报表时，处置后的剩余股权能够对被投资单位实施共同控制或施加重大影响的，改按权益法核算，并对该剩余股权视同自取得时即采用权益法核算进行调整。

#### (5) 成本法转公允价值计量

本公司因处置部分权益性投资等原因丧失了对被投资单位的控制的，在编制个别财务报表时，处置后的剩余股权不能对被投资单位实施共同控制或施加重大影响的，改按《企业会计准则第 22 号——金融工具确认和计量》的有关规定进行会计处理，其在丧失控制之日的公允价值与账面价值间的差额计入当期损益。

### 4. 长期股权投资的处置

处置长期股权投资，其账面价值与实际取得价款之间的差额，应当计入当期损益。采用权益法核算的长期股权投资，在处置该项投资时，采用与被投资单位直接处置相关资产或负债相同的基础，按相应比例对原计入其他综合收益的部分进行会计处理。

处置对子公司股权投资的各项交易的条款、条件以及经济影响符合以下一种或多种情况，将多次交易事项作为一揽子交易进行会计处理：

- (1) 这些交易是同时或者在考虑了彼此影响的情况下订立的；
- (2) 这些交易整体才能达成一项完整的商业结果；
- (3) 一项交易的发生取决于其他至少一项交易的发生；
- (4) 一项交易单独看是不经济的，但是和其他交易一并考虑时是经济的。

因处置部分股权投资或其他原因丧失了对原有子公司控制权的，不属于一揽子交易的，区分个别财务报表和合并财务报表进行相关会计处理：

(1) 在个别财务报表中，对于处置的股权，其账面价值与实际取得价款之间的差额计入当期损益。处置后的剩余股权能够对被投资单位实施共同控制或施加重大影响的，改按权益法核算，并对该剩余股权视同自取得时即采用权益法核算进行调整；处置后的剩余股权不能对被投资单位实施共同控制或施加重大影响的，改按《企业会计准则第 22 号——金融工具确认和计量》的有关规定进行会计处理，其在丧失控制之日的公允价值与账面价值间的差额计入当期损益。

(2) 在合并财务报表中，对于在丧失对子公司控制权以前的各项交易，处置价款与处置长期股权投资相对应享有子公司自购买日或合并日开始持续计算的净资产份额之间的差额，调整资本公积（股本溢价），资本公积不足冲减的，调整留存收益；在丧失对子公司控制权时，对于剩余股权，按照其在丧失控制权日的公允价值进行重新计量。处置股权取得的对价与剩余股权公允价值之和，减去按原持股比例计算应享有原有子公司自购买日开始持续计算的净资产的份额之间的差额，计入丧失控制权当期的投资收益，同时冲减商誉。与原有子公司股权投资相关的其他综合收益等，在丧失控制权时转为当期投资收益。

处置对子公司股权投资直至丧失控制权的各项交易属于一揽子交易的，将各项交易作为一项处置子公司股权投资并丧失控制权的交易进行会计处理，区分个别财务报表和合并财务报表进行相关会计处理：

(1) 在个别财务报表中，在丧失控制权之前每一次处置价款与处置的股权对应的长期股权投资账面价值之间的差额，确认为其他综合收益，在丧失控制权时一并转入丧失控制权当期的损益。

(2) 在合并财务报表中，在丧失控制权之前每一次处置价款与处置投资对应的享

有该子公司净资产份额的差额，确认为其他综合收益，在丧失控制权时一并转入丧失控制权当期的损益。

#### 5. 共同控制、重大影响的判断标准

如果本公司按照相关约定与其他参与方集体控制某项安排，并且对该安排回报具有重大影响的活动决策，需要经过分享控制权的参与方一致同意时才存在，则视为本公司与其他参与方共同控制某项安排，该安排即属于合营安排。

合营安排通过单独主体达成的，根据相关约定判断本公司对该单独主体的净资产享有权利时，将该单独主体作为合营企业，采用权益法核算。若根据相关约定判断本公司并非对该单独主体的净资产享有权利时，该单独主体作为共同经营，本公司确认与共同经营利益份额相关的项目，并按照相关企业会计准则的规定进行会计处理。

重大影响，是指投资方对被投资单位的财务和经营政策有参与决策的权力，但并不能够控制或者与其他方一起共同控制这些政策的制定。本公司通过以下一种或多种情形，并综合考虑所有事实和情况后，判断对被投资单位具有重大影响。（1）在被投资单位的董事会或类似权力机构中派有代表；（2）参与被投资单位财务和经营政策制定过程；（3）与被投资单位之间发生重要交易；（4）向被投资单位派出管理人员；（5）向被投资单位提供关键技术资料。

#### （十五）投资性房地产

投资性房地产是指为赚取租金或资本增值，或两者兼有而持有的房地产，包括已出租的土地使用权、持有并准备增值后转让的土地使用权、已出租的建筑物。

本公司的投资性房地产按其成本作为入账价值，外购投资性房地产的成本包括购买价款、相关税费和可直接归属于该资产的其他支出；自行建造投资性房地产的成本，由建造该项资产达到预定可使用状态前所发生的必要支出构成。

本公司对投资性房地产采用成本模式进行后续计量，按其预计使用寿命及净残值率对建筑物和土地使用权计提折旧或摊销。房屋及建筑物采用与本公司固定资产相同的折旧政策，土地使用权与本公司无形资产相同的摊销政策。

投资性房地产的用途改变为自用时，自改变之日起，本公司将该投资性房地产转换为固定资产或无形资产。自用房地产的用途改变为赚取租金或资本增值时，自改变之日起，本公司将固定资产或无形资产转换为投资性房地产。发生转换时，以转换前的账面价值作为转换后的入账价值。

当投资性房地产被处置，或者永久退出使用且预计不能从其处置中取得经济利益时，终止确认该项投资性房地产。投资性房地产出售、转让、报废或毁损的处置收入扣除其账面价值和相关税费后的金额计入当期损益。

## (十六) 固定资产

### 1. 固定资产确认条件

固定资产指为生产商品、提供劳务、出租或经营管理而持有，并且使用寿命超过一个会计年度的有形资产。固定资产在同时满足下列条件时予以确认：

- (1) 与该固定资产有关的经济利益很可能流入企业；
- (2) 该固定资产的成本能够可靠地计量。

### 2. 固定资产初始计量

本公司固定资产按成本进行初始计量。其中，外购的固定资产的成本包括买价、进口关税等相关税费，以及为使固定资产达到预定可使用状态前所发生的可直接归属于该资产的其他支出。自行建造固定资产的成本，由建造该项资产达到预定可使用状态前所发生的必要支出构成。投资者投入的固定资产，按投资合同或协议约定的价值作为入账价值，但合同或协议约定价值不公允的按公允价值入账。购买固定资产的价款超过正常信用条件延期支付，实质上具有融资性质的，固定资产的成本以购买价款的现值为基础确定。实际支付的价款与购买价款的现值之间的差额，除应予资本化的以外，在信用期间内计入当期损益。

### 3. 固定资产后续计量及处置

#### (1) 固定资产折旧

固定资产折旧按其入账价值减去预计净残值后在预计使用寿命内计提。对计提了减值准备的固定资产，则在未来期间按扣除减值准备后的账面价值及依据尚可使用年限确定折旧额。

本公司根据固定资产的性质和使用情况，确定固定资产的使用寿命和预计净残值。并在年度终了，对固定资产的使用寿命、预计净残值和折旧方法进行复核，如与原先估计数存在差异的，进行相应的调整。

各类固定资产的折旧方法、折旧年限和年折旧率如下：

类别	折旧年限（年）	残值率（%）	年折旧率（%）
房屋及建筑物	30-50	0-5	1.9-3.33
机器设备	10-30	0-5	3.17-10.00
电子设备	5-10	0-5	9.5-20.00
运输设备	10-15	0-5	6.33-10.00
其他设备	5-10	0-5	9.5-19

#### (2) 固定资产的后续支出

与固定资产有关的后续支出，符合固定资产确认条件的，计入固定资产成本；不符合固定资产确认条件的，在发生时计入当期损益。

### (3) 固定资产处置

当固定资产被处置、或者预期通过使用或处置不能产生经济利益时，终止确认该固定资产。固定资产出售、转让、报废或毁损的处置收入扣除其账面价值和相关税费后的金额计入当期损益。

## (十七) 在建工程

### 1. 在建工程的类别

本公司自行建造的在建工程按实际成本计价，实际成本由建造该项资产达到预定可使用状态前所发生的必要支出构成，包括工程用物资成本、人工成本、交纳的相关税费、应予资本化的借款费用以及应分摊的间接费用等。本公司的在建工程以项目分类核算。

### 2. 在建工程结转为固定资产的标准和时点

在建工程项目按建造该项资产达到预定可使用状态前所发生的全部支出，作为固定资产的入账价值。所建造的固定资产在建工程已达到预定可使用状态，但尚未办理竣工决算的，自达到预定可使用状态之日起，根据工程预算、造价或者工程实际成本等，按估计的价值转入固定资产，并按本公司固定资产折旧政策计提固定资产的折旧，待办理竣工决算后，再按实际成本调整原来的暂估价值，但不调整原已计提的折旧额。

## (十八) 借款费用

### 1. 借款费用资本化的确认原则

公司发生的借款费用，可直接归属于符合资本化条件的资产的购建或者生产的，在符合资本化条件的情况下开始资本化，计入相关资产成本；其他借款费用，在发生时根据其发生额确认为费用，计入当期损益。

符合资本化条件的资产，是指需要经过相当长时间的购建或者生产活动才能达到预定可使用或者可销售状态的固定资产、投资性房地产和存货等资产。

借款费用同时满足下列条件时开始资本化：

(1) 资产支出已经发生，资产支出包括为购建或者生产符合资本化条件的资产而以支付现金、转移非现金资产或者承担带息债务形式发生的支出；

(2) 借款费用已经发生；

(3) 为使资产达到预定可使用或者可销售状态所必要的购建或者生产活动已经开始。

### 2. 借款费用资本化期间

资本化期间，指从借款费用开始资本化时点到停止资本化时点的期间，借款费用暂停资本化的期间不包括在内。

当购建或者生产符合资本化条件的资产达到预定可使用或者可销售状态时，借款费



用停止资本化。

当购建或者生产符合资本化条件的资产中部分项目分别完工且可单独使用时，该部分资产借款费用停止资本化。

购建或者生产的资产各部分分别完工，但必须等到整体完工后才可使用或可对外销售的，在该资产整体完工时停止借款费用资本化。

### 3. 暂停资本化期间

符合资本化条件的资产在购建或生产过程中发生的非正常中断、且中断时间连续超过 3 个月的，则借款费用暂停资本化；该项中断如是所购建或生产的符合资本化条件的资产达到预定可使用状态或者可销售状态必要的程序，则借款费用继续资本化。在中断期间发生的借款费用确认为当期损益，直至资产的购建或者生产活动重新开始后借款费用继续资本化。

### 4. 借款费用资本化金额的计算方法

专门借款的利息费用（扣除尚未动用的借款资金存入银行取得的利息收入或者进行暂时性投资取得的投资收益）及其辅助费用在所购建或者生产的符合资本化条件的资产达到预定可使用或者可销售状态前，予以资本化。

根据累计资产支出超过专门借款部分的资产支出加权平均数乘以所占用一般借款的资本化率，计算确定一般借款应予资本化的利息金额。资本化率根据一般借款加权平均利率计算确定。

借款存在折价或者溢价的，按照实际利率法确定每一会计期间应摊销的折价或者溢价金额，调整每期利息金额。

## （十九）无形资产与开发支出

无形资产是指本公司拥有或者控制的没有实物形态的可辨认非货币性资产，包括专利权、非专利技术、商标权、著作权、特许权、土地使用权等。

### 1. 无形资产的初始计量

外购无形资产的成本，包括购买价款、相关税费以及直接归属于使该项资产达到预定用途所发生的其他支出。购买无形资产的价款超过正常信用条件延期支付，实质上具有融资性质的，无形资产的成本以购买价款的现值为基础确定。

债务重组取得债务人用以抵债的无形资产，以该无形资产的公允价值为基础确定其入账价值，并将重组债务的账面价值与该用以抵债的无形资产公允价值之间的差额，计入当期损益。

在非货币性资产交换具备商业实质且换入资产或换出资产的公允价值能够可靠计量的前提下，非货币性资产交换换入的无形资产以换出资产的公允价值为基础确定其入

账价值，除非有确凿证据表明换入资产的公允价值更加可靠；不满足上述前提的非货币性资产交换，以换出资产的账面价值和应支付的相关税费作为换入无形资产的成本，不确认损益。

以同一控制下的企业吸收合并方式取得的无形资产按被合并方的账面价值确定其入账价值；以非同一控制下的企业吸收合并方式取得的无形资产按公允价值确定其入账价值。

内部自行开发的无形资产，其成本包括：开发该无形资产时耗用的材料、劳务成本、注册费、在开发过程中使用的其他专利权和特许权的摊销以及满足资本化条件的利息费用，以及为使该无形资产达到预定用途前所发生的其他直接费用。

## 2. 无形资产的后继计量

本公司在取得无形资产时分析判断其使用寿命，划分为使用寿命有限和使用寿命不确定的无形资产。

### (1) 使用寿命有限的无形资产

对于使用寿命有限的无形资产，在为企业带来经济利益的期限内按直线法摊销。使用寿命有限的无形资产预计寿命及依据如下：

项目	预计使用寿命	依据
土地使用权	30-50 年	
软件	5-10 年	
商标	10 年	

每期末，对使用寿命有限的无形资产的使用寿命及摊销方法进行复核，如与原先估计数存在差异的，进行相应的调整。

经复核，本期期末无形资产的使用寿命及摊销方法与以前估计未有不同。

### (2) 使用寿命不确定的无形资产

无法预见无形资产为企业带来经济利益期限的，视为使用寿命不确定的无形资产。

## 3. 划分公司内部研究开发项目的研究阶段和开发阶段具体标准

**研究阶段：**为获取并理解新的科学或技术知识等而进行的独创性的有计划调查、研究活动的阶段。

**开发阶段：**在进行商业性生产或使用前，将研究成果或其他知识应用于某项计划或设计，以生产出新的或具有实质性改进的材料、装置、产品等活动的阶段。

内部研究开发项目研究阶段的支出，在发生时计入当期损益。

## 4. 开发阶段支出符合资本化的具体标准

内部研究开发项目开发阶段的支出，同时满足下列条件时确认为无形资产：

- (1) 完成该无形资产以使其能够使用或出售在技术上具有可行性；

(2) 具有完成该无形资产并使用或出售的意图；

(3) 无形资产产生经济利益的方式，包括能够证明运用该无形资产生产的产品存在市场或无形资产自身存在市场，无形资产将在内部使用的，能够证明其有用性；

(4) 有足够的技术、财务资源和其他资源支持，以完成该无形资产的开发，并有能力使用或出售该无形资产；

(5) 归属于该无形资产开发阶段的支出能够可靠地计量。

不满足上述条件的开发阶段的支出，于发生时计入当期损益。以前期间已计入损益的开发支出不在以后期间重新确认为资产。已资本化的开发阶段的支出在资产负债表上列示为开发支出，自该项目达到预定用途之日起转为无形资产。

## (二十) 长期资产减值

本公司在资产负债表日判断长期资产是否存在可能发生减值的迹象。如果长期资产存在减值迹象的，以单项资产为基础估计其可收回金额；难以对单项资产的可收回金额进行估计的，以该资产所属的资产组为基础确定资产组的可收回金额。

资产可收回金额的估计，根据其公允价值减去处置费用后的净额与资产预计未来现金流量的现值两者之间较高者确定。

可收回金额的计量结果表明，长期资产的可收回金额低于其账面价值的，将长期资产的账面价值减记至可收回金额，减记的金额确认为资产减值损失，计入当期损益，同时计提相应的资产减值准备。资产减值损失一经确认，在以后会计期间不得转回。

资产减值损失确认后，减值资产的折旧或者摊销费用在未来期间作相应调整，以使该资产在剩余使用寿命内，系统地分摊调整后的资产账面价值（扣除预计净残值）。

因企业合并所形成的商誉和使用寿命不确定的无形资产，无论是否存在减值迹象，每年都进行减值测试。

商誉结合与其相关的资产组或者资产组组合进行减值测试。在对包含商誉的相关资产组或者资产组组合进行减值测试时，如与商誉相关的资产组或者资产组组合存在减值迹象的，先对不包含商誉的资产组或者资产组组合进行减值测试，计算可收回金额，并与相关账面价值相比较，确认相应的减值损失。再对包含商誉的资产组或者资产组组合进行减值测试，比较这些相关资产组或者资产组组合的账面价值（包括所分摊的商誉的账面价值部分）与其可收回金额，如相关资产组或者资产组组合的可收回金额低于其账面价值的，确认商誉的减值损失。

## (二十一) 长期待摊费用

长期待摊费用，是指本公司已经发生但应由本期和以后各期负担的分摊期限在 1 年以上的各项费用。长期待摊费用在受益期内按直线法分期摊销。

## (二十二) 职工薪酬

本公司职工薪酬，是指本公司为获得职工提供的服务或解除劳动关系而给予的各种形式的报酬或补偿。职工薪酬包括短期薪酬、离职后福利、辞退福利。

### 1. 短期薪酬

短期薪酬是指本公司在职工提供相关服务的年度报告期间结束后十二个月内需要全部予以支付的职工薪酬，离职后福利和辞退福利除外。本公司在职工提供服务的会计期间，将应付的短期薪酬确认为负债，并根据职工提供服务的受益对象计入相关资产成本和费用。

### 2. 离职后福利

离职后福利是指本公司为获得职工提供的服务而在职工退休或与企业解除劳动关系后，提供的各种形式的报酬和福利，短期薪酬和辞退福利除外。离职后福利计划分类为设定提存计划和设定受益计划。

离职后福利设定提存计划主要为参加由各地劳动及社会保障机构组织实施的社会基本养老保险、失业保险等。在职工为本公司提供服务的会计期间，将根据设定提存计划计算的应缴存金额确认为负债，并计入当期损益或相关资产成本。

本公司按照国家规定的标准定期缴付上述款项后，不再有其他的支付义务。

### 3. 辞退福利

辞退福利是指本公司在职工劳动合同到期之前解除与职工的劳动关系，或者为鼓励职工自愿接受裁减而给予职工的补偿，在发生当期计入当期损益。

## (二十三) 预计负债

### 1. 预计负债的确认标准

与或有事项相关的义务同时满足下列条件时，本公司确认为预计负债：

该义务是本公司承担的现时义务；

履行该义务很可能导致经济利益流出本公司；

该义务的金额能够可靠地计量。

### 2. 预计负债的计量方法

本公司预计负债按履行相关现时义务所需的支出的最佳估计数进行初始计量。

本公司在确定最佳估计数时，综合考虑与或有事项有关的风险、不确定性和货币时间价值等因素。对于货币时间价值影响重大的，通过对相关未来现金流出进行折现后确定最佳估计数。

最佳估计数分别以下情况处理：

所需支出存在一个连续范围（或区间），且该范围内各种结果发生的可能性相同的，

则最佳估计数按照该范围的中间值即上下限金额的平均数确定。

所需支出不存在一个连续范围（或区间），或虽然存在一个连续范围但该范围内各种结果发生的可能性不相同的，如或有事项涉及单个项目的，则最佳估计数按照最可能发生金额确定；如或有事项涉及多个项目的，则最佳估计数按各种可能结果及相关概率计算确定。

本公司清偿预计负债所需支出全部或部分预期由第三方补偿的，补偿金额在基本确定能够收到时，作为资产单独确认，确认的补偿金额不超过预计负债的账面价值。

## （二十四） 收入

公司主要销售金属材料、钢铁炉料、铁合金、建筑材料、矿产品和汽车等商品，提供物流仓储、出租车、物业租赁等服务。收入确认需满足以下条件：

（1）销售商品：公司已根据合同约定将商品或代表货权的凭证交付给购货方，且商品销售收入金额已确定，已经收回货款或取得了收款凭证且相关经济利益很可能流入，商品相关的成本能够可靠地计量。

（2）物流仓储业务和汽车后服务业务：按照合同或约定已经提供相关服务，已经收回款项或取得了收款凭证且相关经济利益很可能流入时确认收入的实现。

（3）出租车业务：按照有关合同和协议约定的收入收取时间和方法按月确定，在收到款项或虽未收到但相关的经济利益很可能流入时确认收入的实现。

（4）物业租赁业务：按照有关合同和协议约定的收入收取时间和方法确定，在收到款项或虽未收到但相关的经济利益很可能流入时确认收入的实现。

## （二十五） 政府补助

### 1. 类型

政府补助，是本公司从政府无偿取得的货币性资产与非货币性资产，但不包括政府作为企业所有者投入的资本。

与资产相关的政府补助，是指本公司取得的、用于购建或以其他方式形成长期资产的政府补助。与收益相关的政府补助，是指除与资产相关的政府补助之外的政府补助。

### 2. 政府补助的确认

对期末有证据表明公司能够符合财政扶持政策规定的相关条件且预计能够收到财政扶持资金的，按应收金额确认政府补助。除此之外，政府补助均在实际收到时确认。

政府补助为货币性资产的，按照收到或应收的金额计量。政府补助为非货币性资产的，按照公允价值计量；公允价值不能够可靠取得的，按照名义金额（人民币 1 元）计量。按照名义金额计量的政府补助，直接计入当期损益。

### 3. 会计处理方法

与资产相关的政府补助，确认为递延收益，按照所建造或购买的资产使用年限分期计入营业外收入；

与收益相关的政府补助，用于补偿企业以后期间的相关费用或损失的，确认为递延收益，在确认相关费用的期间计入当期营业外收入；用于补偿企业已发生的相关费用或损失的，取得时直接计入当期营业外收入。

已确认的政府补助需要返还时，存在相关递延收益余额的，冲减相关递延收益账面余额，超出部分计入当期损益；不存在相关递延收益的，直接计入当期损益。

## **(二十六) 递延所得税资产和递延所得税负债**

递延所得税资产和递延所得税负债根据资产和负债的计税基础与其账面价值的差额(暂时性差异)计算确认。于资产负债表日，递延所得税资产和递延所得税负债，按照预期收回该资产或清偿该负债期间的适用税率计量。

### **1. 确认递延所得税资产的依据**

本公司以很可能取得用来抵扣可抵扣暂时性差异、能够结转以后年度的可抵扣亏损和税款抵减的应纳税所得额为限，确认由可抵扣暂时性差异产生的递延所得税资产。但是，同时具有下列特征的交易中因资产或负债的初始确认所产生的递延所得税资产不予确认：(1) 该交易不是企业合并；(2) 交易发生时既不影响会计利润也不影响应纳税所得额或可抵扣亏损。

对于与联营企业投资相关的可抵扣暂时性差异，同时满足下列条件的，确认相应的递延所得税资产：暂时性差异在可预见的未来很可能转回，且未来很可能获得用来抵扣可抵扣暂时性差异的应纳税所得额。

### **2. 确认递延所得税负债的依据**

公司将当期与以前期间应交未交的应纳税暂时性差异确认为递延所得税负债。但不包括：

- (1) 商誉的初始确认所形成的暂时性差异；
- (2) 非企业合并形成的交易或事项，且该交易或事项发生时既不影响会计利润，也不影响应纳税所得额（或可抵扣亏损）所形成的暂时性差异；
- (3) 对于与子公司、联营企业投资相关的应纳税暂时性差异，该暂时性差异转回的时间能够控制并且该暂时性差异在可预见的未来很可能不会转回。

**3. 同时满足下列条件时，将递延所得税资产及递延所得税负债以抵销后的净额列示**

- (1) 企业拥有以净额结算当期所得税资产及当期所得税负债的法定权利；
- (2) 递延所得税资产和递延所得税负债是与同一税收征管部门对同一纳税主体征

收的所得税相关或者对不同的纳税主体相关,但在未来每一具有重要性的递延所得税资产和递延所得税负债转回的期间内,涉及的纳税主体意图以净额结算当期所得税资产及当期所得税负债或是同时取得资产、清偿债务。

## (二十七) 租赁

如果租赁条款在实质上将与租赁资产所有权有关的全部风险和报酬转移给承租人,该租赁为融资租赁,其他租赁则为经营租赁。

### 1. 经营租赁会计处理

(1) 公司租入资产所支付的租赁费,在不扣除免租期的整个租赁期内,按直线法进行分摊,计入当期费用。公司支付的与租赁交易相关的初始直接费用,计入当期费用。

资产出租方承担了应由公司承担的与租赁相关的费用时,公司将该部分费用从租金总额中扣除,按扣除后的租金费用在租赁期内分摊,计入当期费用。

(2) 公司出租资产所收取的租赁费,在不扣除免租期的整个租赁期内,按直线法进行分摊,确认为租赁收入。公司支付的与租赁交易相关的初始直接费用,计入当期费用;如金额较大的,则予以资本化,在整个租赁期间内按照与租赁收入确认相同的基础分期计入当期收益。

公司承担了应由承租方承担的与租赁相关的费用时,公司将该部分费用从租金收入总额中扣除,按扣除后的租金费用在租赁期内分配。

### 2. 融资租赁会计处理

(1) 融资租入资产:公司在承租开始日,将租赁资产公允价值与最低租赁付款额现值两者中较低者作为租入资产的入账价值,将最低租赁付款额作为长期应付款的入账价值,其差额作为未确认的融资费用。

公司采用实际利率法对未确认的融资费用,在资产租赁期间内摊销,计入财务费用。

(2) 融资租出资产:公司在租赁开始日,将应收融资租赁款,未担保余值之和与其现值的差额确认为未实现融资收益,在将来收到租金的各期间内确认为租赁收入,公司发生的与出租交易相关的初始直接费用,计入应收融资租赁款的初始计量中,并减少租赁期内确认的收益金额。

## (二十八) 重要会计政策、会计估计的变更

### 1. 会计政策变更

会计政策变更的内容和原因	审批程序	备注
本公司自 2014 年 7 月 1 日起执行财政部于 2014 年修订或新制定发布的《企业会计准则第 9 号——职工薪酬》等八项具体会计准则。	本次变更经公司第五届董事会第十五次会议审议通过。	

2014 年财政部陆续颁布或修订了一系列企业会计准则,本公司已按要求于 2014 年

7月1日执行新的该等企业会计准则，并按照新准则的衔接规定对比较财务报表进行调整。执行新准则对比较财务报表影响说明如下：

### (1) 长期股权投资

本公司根据新修订的《长期股权投资准则》，将原成本法核算的对被投资单位不具有控制、共同控制或重大影响的权益性投资纳入可供出售金融资产核算，其中：在活跃市场中没有报价、公允价值不能可靠计量的权益工具按照成本进行后续计量，其他权益工具按公允价值进行后续计量。上述会计政策变更追溯调整影响如下：

被投资单位	持股比例 (%)	2013年1月1日归属于母公司股东权益	2013年12月31日		
			长期股权投资	可供出售金融资产	归属于母公司股东权益
四川自贡鸿鹤股份有限公司	0.02		-150,000.00	150,000.00	
贵州亚冶铁合金有限公司	5		-3,637,807.70	3,637,807.70	
合计	--		-3,787,807.70	3,787,807.70	

### (2) 财务报表列报准则变动对于合并财务报表的影响

本公司根据修订后的《企业会计准则第30号—财务报表列报》，对原资本公积中属于其他综合收益的部分及外币报表折算差额予以调整，根据列报要求作为其他综合收益项目列报，并对年初数采用追溯调整法进行调整列报，追溯调整影响如下：

项目	2013年1月1日		2013年12月31日	
	调整前	调整后	调整前	调整后
资本公积	498,191,921.89	497,710,421.89	483,327,957.51	483,120,957.51
其他综合收益		481,500.00		207,000.00
合计	498,191,921.89	498,191,921.89	483,327,957.51	483,327,957.51

(3) 其他新准则对比较报表无影响。

## 2. 会计估计变更

本报告期主要会计估计未发生变更。

## 五、 税项

### (一) 公司主要税种和税率

税种	计税依据	税率
增值税	销售货物、应税劳务收入	6%、17%
营业税	应纳税营业额	3%、5%
城市维护建设税	实缴流转税税额	5%、7%
企业所得税	应纳税所得额	25%
教育费附加	实缴流转税税额	5%
房产税	按照房产原值的80%（或租金收入）为纳税基准	1.2%、12%



## 六、合并财务报表主要项目注释

(以下金额单位若未特别注明者均为人民币元)

## 注释1. 货币资金

项 目	期末余额			期初余额		
	外币金额	折算率	人民币金额	外币金额	折算率	人民币金额
现金	—	—		—	—	
人民币	—	—	467,218.55	—	—	1,164,974.70
小计			467,218.55			1,164,974.70
银行存款	—	—		—	—	
人民币	—	—	225,904,754.31	—	—	266,494,165.47
美元	4,801,527.44	6.119	29,380,546.40	38,142.88	6.0969	232,553.33
小计			255,285,300.71			266,726,718.80
其他货币资金	—	—		—	—	
人民币	—	—	484,218,923.48	—	—	562,158,271.14
小计			484,218,923.48			562,158,271.14
合 计			739,971,442.74			830,049,964.64

其中受限制的货币资金明细如下：

项 目	期末余额	期初余额
银行承兑汇票保证金	424,819,281.71	483,961,600.00
信用证保证金	27,600,000.00	67,145,400.00
保函保证金	2,813,303.75	5,291,194.65
按揭贷款保证金	1,000,000.00	
合 计	456,232,585.46	556,398,194.65

## 注释2. 以公允价值计量且其变动计入当期损益的金融资产

项 目	期末余额	期初余额
交易性金融资产	17,981,238.00	
其中：衍生金融资产	17,981,238.00	
合 计	17,981,238.00	

## 注释3. 应收票据

## 1. 应收票据的分类

项 目	期末余额	期初余额
银行承兑汇票	112,024,932.17	86,986,983.51
商业承兑汇票	214,269,715.10	19,000,000.00
合 计	326,294,647.27	105,986,983.51

## 2. 期末公司已质押的应收票据

项 目	期末已质押金额

项目	期末已质押金额
商业承兑汇票	46,317,170.37
合计	46,317,170.37

### 3. 期末公司已背书或贴现且资产负债表日尚未到期的应收票据

项目	期末终止确认金额	期末未终止确认金额
银行承兑汇票	1,485,675,028.42	
商业承兑汇票	15,025,101.87	
合计	1,500,700,130.29	

## 注释4. 应收账款

### 1. 应收账款分类披露

种类	期末余额				
	账面余额		坏账准备		账面价值
	金额	比例 (%)	金额	计提比例 (%)	
单项金额重大并单独计提坏账准备的应收账款	841,509,462.21	89.63	8,415,094.64	1.00	833,094,367.57
按信用风险特征组合计提坏账准备的应收账款					
账龄分析法组合	97,408,763.18	10.37	14,052,129.32	14.43	83,356,633.86
单项金额虽不重大但单独计提坏账准备的应收账款					
合计	938,918,225.39	100.00	22,467,223.96	2.39	916,451,001.43

续：

种类	期初余额				
	账面余额		坏账准备		账面价值
	金额	比例 (%)	金额	计提比例 (%)	
单项金额重大并单独计提坏账准备的应收账款	443,800,494.26	87.70	4,438,004.94	1.00	439,362,489.32
按信用风险特征组合计提坏账准备的应收账款					
账龄分析法组合	62,237,368.32	12.30	8,028,929.63	12.90	54,208,438.69
单项金额虽不重大但单独计提坏账准备的应收账款					
合计	506,037,862.58	100.00	12,466,934.57	2.46	493,570,928.01

应收账款分类的说明：

#### (1) 期末单项金额重大并单独计提坏账准备的应收账款

单位名称	期末余额			
	应收账款	坏账准备	计提比例 (%)	计提理由

单位名称	期末余额			
	应收账款	坏账准备	计提比例 (%)	计提理由
货款	841,509,462.21	8,415,094.64	1.00	单项金额重大, 账龄 6 个月以内

## (2) 组合中, 按账龄分析法计提坏账准备的应收账款

账龄	期末余额		
	应收账款	坏账准备	计提比例 (%)
1 年以内	73,084,274.15	3,652,769.24	5.00
1—2 年	18,951,702.79	5,685,510.82	30.00
2—3 年	3,294,684.89	2,635,747.91	80.00
3 年以上	2,078,101.35	2,078,101.35	100.00
合计	97,408,763.18	14,052,129.32	14.43

## 2. 本期计提、收回或转回的坏账准备情况

本期计提坏账准备金额 10,250,403.31 元。本期因合并范围变化而减少的坏账准备 250,113.92 元。

## 3. 按欠款方归集的期末余额前五名应收账款

单位名称	期末余额	占应收账款期末余额的比例 (%)	已计提坏账准备
九江萍钢钢铁有限公司	58,890,882.51	6.27	588,908.83
广西大都物流有限公司	47,601,682.37	5.07	476,016.82
中国水电四局 (酒泉) 新能源装备有限公司	28,100,229.16	2.99	281,002.29
中铁二十四局白云至龙里北铁路工程指挥部	24,278,518.52	2.59	242,785.19
中国水利水电第十四工程局有限公司大理洱源金属结构 (风电塔筒) 制造厂	19,980,033.43	2.13	199,800.33
合计	178,851,345.99	19.05	1,788,513.46

## 注释5. 预付款项

## 1. 预付款项按账龄列示

账龄	期末余额		期初余额	
	金额	比例 (%)	金额	比例 (%)
1 年以内	1,176,707,483.01	98.87	1,017,929,737.46	97.17
1 至 2 年	1,772,457.23	0.15	21,523,516.64	2.05
2 至 3 年	11,633,447.59	0.98	8,125,404.67	0.78
合计	1,190,113,387.83	100.00	1,047,578,658.77	100

## 2. 账龄超过一年且金额重要的预付款项未及时结算原因的说明

单位名称	期末余额	账龄	未及时结算原因
上海丰阳金属材料有限公司	6,931,398.90	2-3 年	合同纠纷
太原钢铁(集团)不锈钢工业园有限公司	3,171,000.00	2-3 年	合同纠纷

单位名称	期末余额	账龄	未及时结算原因
晋城福盛钢铁有限公司	1,105,306.00	1-2 年	预付货款
合 计	11,207,704.90		

### 3. 按预付对象归集的期末余额前五名的预付款情况

单位名称	期末金额	占预付账款总额的比例(%)	预付款时间	未结算原因
成渝钒钛科技有限公司	144,968,477.92	12.18	1 年以内	预付货款
山西新泰钢铁有限公司	142,588,828.24	11.98	1 年以内	预付货款
九江萍钢钢铁有限公司	97,394,947.27	8.18	1 年以内	预付货款
山西高义钢铁有限公司	62,000,000.00	5.21	1 年以内	预付货款
湖南宏鹏实业投资有限公司	50,000,000.00	4.20	1 年以内	预付货款
合计	496,952,253.43	41.75		

### 注释6. 其他应收款

#### 1. 其他应收款分类披露

种类	期末余额				
	账面余额		坏账准备		账面价值
	金额	比例(%)	金额	计提比例(%)	
单项金额重大并单独计提坏账准备的其他应收款	108,448,269.56	54.94	61,876,791.12	57.06	46,571,478.44
按信用风险特征组合计提坏账准备的其他应收款					
账龄分析法组合	87,428,451.04	44.29	13,874,046.85	15.87	73,554,404.19
单项金额虽不重大但单独计提坏账准备的其他应收款	1,512,724.33	0.77	1,016,724.33	67.21	496,000.00
合计	197,389,444.93	100.00	76,767,562.30	38.89	120,621,882.63

续：

种类	期初余额				
	账面余额		坏账准备		账面价值
	金额	比例(%)	金额	计提比例(%)	
单项金额重大并单独计提坏账准备的其他应收款	161,588,269.56	67.58	36,796,049.93	22.77	124,792,219.63
按信用风险特征组合计提坏账准备的其他应收款					
账龄分析法组合	77,512,883.49	32.42	9,990,618.71	12.89	67,522,264.78
单项金额虽不重大但单独计提坏账准备的其他应收款					
合计	239,101,153.05	100.00	46,786,668.64	19.57	192,314,484.41

其他应收款分类的说明：

(1) 期末单项金额重大并单独计提坏账准备的其他应收款

单位名称	期末余额			
	其他应收款	坏账准备	计提比例 (%)	计提理由
湖南张家界铝业有限公司	4,360,690.87	2,180,345.44	50.00	预计款项无法全额收回
山东莱芜信发钢铁有限公司	52,870,200.66	21,148,080.26	40.00	预计款项无法全额收回
无锡振兴仓储有限公司	43,132,254.68	34,505,803.74	80.00	预计款项无法全额收回
遵义天嘉工贸有限责任公司	8,085,123.35	4,042,561.68	50.00	预计款项无法全额收回
合计	108,448,269.56	61,876,791.12	57.06	

(2) 组合中，按账龄分析法计提坏账准备的其他应收款

账龄	期末余额		
	其他应收款	坏账准备	计提比例 (%)
1 年以内	75,065,682.33	3,600,251.43	5.00
1—2 年	294,613.84	88,384.15	30.00
2—3 年	9,413,717.96	7,530,974.36	80.00
3 年以上	2,654,436.91	2,654,436.91	100.00
合计	87,428,451.04	13,874,046.85	15.87

2. 本期计提、收回或转回的坏账准备情况

本期计提坏账准备金额 30,044,940.29 元；本期因合并范围变化而减少的坏账准备 64,046.63 元。

3. 其他应收款按款项性质分类情况

项目	期末余额	期初余额
押金保证金	34,898,639.30	25,298,152.96
应收及暂付款	157,676,202.68	209,402,303.04
出租车税规费	4,814,602.95	4,400,697.05
合计	197,389,444.93	239,101,153.05

4. 按欠款方归集的期末余额前五名的其他应收款情况

单位名称	款项性质	期末余额	账龄	占其他应收款期末余额的比例 (%)	坏账准备期末余额
山东莱芜信发钢铁有限公司	应收及暂付款	52,870,200.66	2-3 年	26.78	21,148,080.26
无锡振兴仓储有限公司	应收及暂付款	43,132,254.68	2-3 年	21.85	34,505,803.74
湖南中拓瑞通汽车销售服务有限公司	应收及暂付款	14,106,200.00	1 年以内	7.15	705,310.00
广西信达高速公路有限公司	履约保证金	12,599,507.40	1 年以内	6.38	629,975.37
安阳太行煤气化有限责任公司	应收及暂付款	8,605,613.50	2-3 年	4.36	6,884,490.80

单位名称	款项性质	期末余额	账龄	占其他应收款期末余额的比例(%)	坏账准备期末余额
合计		131,313,776.24		66.52	63,873,660.17

## 注释7. 存货

### 1. 存货分类

项 目	期末余额			期初余额		
	账面余额	跌价准备	账面价值	账面余额	跌价准备	账面价值
在途物资	62,567,381.40		62,567,381.40	46,511,894.84		46,511,894.84
库存商品	816,489,197.94	389,190.60	816,100,007.34	789,837,298.85	10,000.00	789,827,298.85
发出商品	195,814,576.16		195,814,576.16	73,139,132.98		73,139,132.98
低值易耗品	143,326.61		143,326.61	83,479.63		83,479.63
开发成本	79,314,739.21		79,314,739.21			
合 计	1,154,329,221.32	389,190.60	1,153,940,030.72	909,571,806.30	10,000.00	909,561,806.30

### 2. 存货跌价准备

存货种类	期初余额	本期增加金额		本期减少金额			期末余额
		计提	其他	转回	转销	其他	
库存商品	10,000.00	379,190.60					389,190.60
合 计	10,000.00	379,190.60					389,190.60

## 注释8. 其他流动资产

项 目	期末余额	期初余额
待抵扣进项税	17,503,530.70	
预缴税金	461,057.97	
合 计	17,964,588.67	

## 注释9. 可供出售金融资产

### 1. 可供出售金融资产情况

项 目	期末余额			期初余额		
	账面余额	减值准备	账面价值	账面余额	减值准备	账面价值
可供出售债务工具						
可供出售权益工具	3,550,000.00		3,550,000.00	6,458,807.70	505,000.00	5,953,807.70
按公允价值计量	3,400,000.00		3,400,000.00	2,166,000.00		2,166,000.00
按成本计量	150,000.00		150,000.00	4,292,807.70	505,000.00	3,787,807.70
合 计	3,550,000.00		3,550,000.00	6,458,807.70	505,000.00	5,953,807.70

### 2. 期末按公允价值计量的可供出售金融资产

分类	可供出售权益工具	可供出售债务工具	其他	合计

分类	可供出售权益工具	可供出售债务工具	其他	合计
权益工具的成本/债务工具的摊余成本	1,890,000.00			1,890,000.00
累计计入其他综合收益的公允价值变动金额	1,510,000.00			1,510,000.00
减：已计提减值金额				
公允价值	3,400,000.00			3,400,000.00

### 3. 期末按成本计量的权益工具

被投资单位	在被投资单位持股比例(%)	账面余额			
		期初余额	本期增加	本期减少	期末余额
四川自贡鸿鹤股份有限公司	0.02	150,000.00			150,000.00
贵州亚冶铁合金有限公司	5	3,637,807.70		3,637,807.70	
湖南南天股份有限公司	0.3	505,000.00		505,000.00	
合计		4,292,807.70		4,142,807.70	150,000.00

续：

被投资单位	减值准备				本期现金红利
	期初余额	本期增加	本期减少	期末余额	
四川自贡鸿鹤股份有限公司					
贵州亚冶铁合金有限公司					
湖南南天股份有限公司	505,000.00		505,000.00		
合计	505,000.00		505,000.00		

### 注释10. 长期股权投资

被投资单位	期初余额	本期增减变动			
		追加投资	减少投资	权益法确认的投资损益	其他综合收益调整
联营企业					
湖南星沙东风汽车销售服务有限公司	17,024,222.03			-1,842,244.43	
合计	17,024,222.03			-1,842,244.43	

续：

被投资单位	本期增减变动				期末余额	减值准备期末余额
	其他权益变动	宣告发放现金股利或利润	计提减值准备	其他		
联营企业						
湖南星沙东风汽车销售服务有限公司		1,294,015.81			13,887,961.79	
合计		1,294,015.81			13,887,961.79	

### 注释11. 投资性房地产

## 1. 投资性房地产情况

项 目	房屋、建筑物	土地使用权	在建工程	合计
一. 账面原值				
1. 期初余额	47,214,324.43			47,214,324.43
2. 本期增加金额				
外购				
存货\固定资产\在建工程转入				
企业合并增加				
股东投入				
其他转入				
3. 本期减少金额	14,867,140.58			14,867,140.58
处置	14,867,140.58			14,867,140.58
其他转出				
4. 期末余额	32,347,183.85			32,347,183.85
二. 累计折旧(摊销)				
1. 期初余额	9,762,832.86			9,762,832.86
2. 本期增加金额	785,444.17			785,444.17
计提或摊销	785,444.17			785,444.17
企业合并增加				
其他转入				
3. 本期减少金额	3,091,941.89			3,091,941.89
处置	3,091,941.89			3,091,941.89
其他转出				
4. 期末余额	7,456,335.14			7,456,335.14
三. 减值准备				
1. 期初余额				
2. 本期增加金额				
计提				
企业合并增加				
其他转入				
3. 本期减少金额				
处置				
其他转出				
4. 期末余额				
四. 账面价值				
1. 期末账面价值	24,890,848.71			24,890,848.71
2. 期初账面价值	37,451,491.57			37,451,491.57

注释12. 固定资产原价及累计折旧



## 1. 固定资产情况

项目	房屋及建筑物	机器设备	运输工具	电子设备	其他设备	合计
一. 账面原值						
1. 期初余额	265,457,953.97	27,472,764.70	37,391,823.42	14,608,514.57	14,810,061.76	359,741,118.42
2. 本期增加金额	208,996,496.24	11,965,863.65	7,328,632.52	5,344,927.24	1,149,990.95	234,785,910.60
购置	178,372,747.92	10,443,963.65	7,328,632.52	4,278,354.58	1,149,990.95	201,573,689.62
在建工程转入	30,623,748.32	1,521,900.00		1,066,572.66		33,212,220.98
企业合并增加						
股东投入						
融资租入						
其他转入						
3. 本期减少金额	10,264,637.91	1,040,043.51	7,529,552.35	634,879.55	19,590.00	19,488,703.32
处置或报废	6,118,559.41	790,024.62	6,808,178.50	481,188.83		14,197,951.36
融资租出						
其他转出	4,146,078.50	250,018.89	721,373.85	153,690.72	19,590.00	5,290,751.96
4. 期末余额	464,189,812.30	38,398,584.84	37,190,903.59	19,318,562.26	15,940,462.71	575,038,325.70
二. 累计折旧						
1. 期初余额	47,733,120.77	9,978,374.03	10,849,080.50	8,174,262.09	5,812,727.49	82,547,564.88
2. 本期增加金额	16,378,118.30	3,521,931.04	4,795,960.69	3,049,539.41	2,012,202.56	29,757,752.00
计提	16,378,118.30	3,521,931.04	4,795,960.69	3,049,539.41	2,012,202.56	29,757,752.00
企业合并增加						
其他转入						
3. 本期减少金额	2,354,099.50	503,065.69	2,382,813.35	408,235.23	15,198.58	5,663,412.35
处置或报废	1,714,913.03	349,187.92	2,167,429.97	308,044.85		4,539,575.77
融资租出						
其他转出	639,186.47	153,877.77	215,383.38	100,190.38	15,198.58	1,123,836.58
4. 期末余额	61,757,139.57	12,997,239.38	13,262,227.84	10,815,566.27	7,809,731.47	106,641,904.53
三. 减值准备						
1. 期初余额	852,926.38	1,545.20		14,640.25		869,111.83
2. 本期增加金额						
计提						
企业合并增加						
其他转入						
3. 本期减少金额						
处置或报废						
融资租出						
其他转出						

项 目	房屋及建筑物	机器设备	运输工具	电子设备	其他设备	合计
4. 期末余额	852,926.38	1,545.20		14,640.25		869,111.83
四. 账面价值						
1. 期末账面价值	401,579,746.35	25,399,800.26	23,928,675.75	8,488,355.74	8,130,731.24	467,527,309.34
2. 期初账面价值	216,871,906.82	17,492,845.47	26,542,742.92	6,419,612.23	8,997,334.27	276,324,441.71

## 2. 固定资产的其他说明

本期其他转出系因合并范围变化而减少处置日固定资产，其原值 5,290,751.96 元，累计折旧 1,123,836.58 元，净值 4,166,915.38 元。

## 注释13. 在建工程

### 1. 在建工程情况

项 目	期末余额			期初余额		
	账面余额	减值准备	账面价值	账面余额	减值准备	账面价值
高星物流园建设工程	91,849,787.32		91,849,787.32	64,242,543.17		64,242,543.17
瑞鑫 4S 店建店工程	16,166,434.99		16,166,434.99			
瑞晟 4S 店综合楼工程	3,623,845.06		3,623,845.06	236,934.00		236,934.00
祁阳 4S 店改造工程	289,161.45		289,161.45			
瑞达 4S 店建店工程	20,100.00		20,100.00	80,000.00		80,000.00
湘西武陵售后车间工程				394,607.00		394,607.00
瑞众车棚改造工程				249,000.00		249,000.00
合 计	111,949,328.82		111,949,328.82	65,203,084.17		65,203,084.17

### 2. 重要在建工程项目本期变动情况

工程项目名称	期初余额	本期增加	本期转入 固定资产	本期其他减少	期末余额
高星物流园建设工程	64,242,543.17	58,800,803.91	29,536,502.06	1,657,057.70	91,849,787.32
瑞鑫 4S 店建店工程		16,166,434.99			16,166,434.99
瑞晟 4S 店综合楼工程	236,934.00	3,386,911.06			3,623,845.06
祁阳 4S 店改造工程		289,161.45			289,161.45
瑞达 4S 店建店工程	80,000.00	2,933,609.75	2,993,509.75		20,100.00
湘西武陵售后车间工程	394,607.00	51,000.00		445,607.00	
瑞众车棚改造工程	249,000.00	433,209.17	682,209.17		
合 计	65,203,084.17	82,061,130.33	33,212,220.98	2,102,664.70	111,949,328.82

续：

工程项目名称	预算数 (万元)	工程投入占 预算比例(%)	工程进度 (%)	利息资本化 累计金额	其中：本期 利息资本化 金额	本期利 息资本 化率(%)	资金来源
高星物流园建设工程				12,506,898.87	9,108,006.86	6.50	银行贷款等

工程项目名称	预算数 (万元)	工程投入占 预算比例(%)	工程进度 (%)	利息资本化 累计金额	其中：本期 利息资本化 金额	本期利 息资本 化率(%)	资金来源
瑞鑫 4S 店建店工程				772,043.33	772,043.33	12.15	其他来源
瑞晟 4S 店综合楼工程							其他来源
祁阳 4S 店改造工程							其他来源
瑞达 4S 店建店工程							其他来源
湘西武陵售后车间工程							其他来源
瑞众车棚改造工程							其他来源
合 计				13,278,942.20	9,880,050.19		

### 3. 在建工程其他说明

本期其他减少：合并范围变化而减少处置日在建工程 445,607.00 元及其他转出至存货-开发成本 1,657,057.70 元。

## 注释14. 无形资产

### 1. 无形资产情况

项 目	土地使用权	软件	商标	合计
一. 账面原值合计				
1. 期初余额	260,199,705.71	18,909,564.28	650,000.00	279,759,269.99
2. 本期增加金额	82,473,467.70	9,487,839.49		91,961,307.19
购置	40,473,467.70	593,861.79		41,067,329.49
内部研发		8,893,977.70		8,893,977.70
企业合并增加				
股东投入				
其他转入	42,000,000.00			42,000,000.00
3. 本期减少金额	79,314,739.21			79,314,739.21
处置				
其他转出	79,314,739.21			79,314,739.21
4. 期末余额	263,358,434.20	28,397,403.77	650,000.00	292,405,837.97
二. 累计摊销				
1. 期初余额	23,611,602.53	2,854,286.05	210,012.03	26,675,900.61
2. 本期增加金额	5,108,466.85	2,765,241.63	89,540.80	7,963,249.28
计提	5,108,466.85	2,765,241.63	89,540.80	7,963,249.28
企业合并增加				
其他转入				
3. 本期减少金额	1,657,057.70			1,657,057.70
处置				

项 目	土地使用权	软件	商标	合计
其他转出	1,657,057.70			1,657,057.70
4. 期末余额	27,063,011.68	5,619,527.68	299,552.83	32,982,092.19
三. 减值准备				
1. 期初余额				
2. 本期增加金额				
计提				
企业合并增加				
其他转入				
3. 本期减少金额				
处置				
其他转出				
4. 期末余额				
四. 账面价值合计				
1. 期末账面价值	236,295,422.52	22,777,876.09	350,447.17	259,423,745.78
2. 期初账面价值	236,588,103.18	16,055,278.23	439,987.97	253,083,369.38

## 2. 无形资产说明

(1) 本报告期末通过公司内部研发形成的无形资产占无形资产余额的 7.14%。

(2) 其他转入：由非流动资产转入土地使用权 42,000,000.00 元； 其他转出：土地使用权转出至存货-开发成本 77,657,681.51 元，其原值 79,314,739.21 元，累计摊销 1,657,057.70 元。

## 注释15. 开发支出

项 目	期初余额	本期增加		本期转出数		期末余额
		内部开发支出	其他	计入当期损益	确认为无形资产	
钢铁电子商务交易服务平台	2,084,313.96	7,885,300.28			8,893,977.70	1,075,636.54
合 计	2,084,313.96	7,885,300.28			8,893,977.70	1,075,636.54

## 注释16. 商誉

被投资单位名称或形成商誉的事项	期初余额	本期增加		本期减少		期末余额
		企业合并形成	.....	处置	.....	
湖南一汽贸易有限责任公司	1,149,796.25					1,149,796.25
湖南五菱汽车销售有限公司	559,051.72					559,051.72

湖南省湘南物流有限公司	422,993.62				422,993.62
湖南三维瑞风汽车销售有限公司	350,606.27				350,606.27
浏阳市诚丰汽车销售服务有限公司	2,099,685.14				2,099,685.14
合计	4,582,133.00				4,582,133.00

### 注释17. 长期待摊费用

项目	期初余额	本期增加额	本期摊销额	其他减少额	期末余额
SAP 项目实施支出	865,339.27		288,446.16		576,893.11
门面装修	4,196,587.16	1,516,517.65	1,390,535.82	103,268.80	4,219,300.19
品牌转让费	725,000.00		180,000.00		545,000.00
湘南物流场地改造费	387,258.94	60,000.00	192,147.12		255,111.82
其他	1,255,560.02	1,218,475.87	2,180,819.93		293,215.96
合计	7,429,745.39	2,794,993.52	4,231,949.03	103,268.80	5,889,521.08

长期待摊费用的说明：

其他减少系因合并范围变化导致减少处置日长期待摊费用 103,268.80 元。

### 注释18. 递延所得税资产和递延所得税负债

#### 1. 未经抵销的递延所得税资产

项目	期末余额		期初余额	
	可抵扣暂时性差异	递延所得税资产	可抵扣暂时性差异	递延所得税资产
资产减值准备	100,493,088.71	25,100,477.71	60,637,715.04	15,145,956.29
可抵扣亏损	67,271,163.81	3,746,587.99	66,108,042.98	7,787,526.89
交易性金融资产公允价值变动	1,423,000.00	355,750.00		
预提费用	13,788,184.05	3,447,046.01		
合计	182,975,436.57	32,649,861.71	126,745,758.02	22,933,483.18

#### 2. 未经抵销的递延所得税负债

项目	期末余额		期初余额	
	应纳税暂时性差异	递延所得税负债	应纳税暂时性差异	递延所得税负债
可供出售金融资产公允价值变动	1,510,000.00	377,500.00	276,000.00	69,000.00
交易性金融资产公允价值变动	100,000.00	25,000.00		
合计	1,610,000.00	402,500.00	276,000.00	69,000.00

#### 3. 未确认递延所得税资产的可抵扣暂时性差异明细

项目	期末余额	期初余额
资产减值准备	91,177.87	53,889.88
可抵扣亏损	52,284,811.85	34,957,935.42
合计	52,375,989.72	35,011,825.30

#### 4. 递延所得税资产和递延所得税负债的说明

本期因合并范围变化导致减少的处置日递延所得税资产 210,853.14 元。

### 注释19. 其他非流动资产

类别及内容	期末余额	期初余额
预付土地款及保证金		42,000,000.00
出租车资产	53,638,570.79	50,356,901.56
预付设备款	1,846,678.86	
合计	55,485,249.65	92,356,901.56

### 注释20. 短期借款

#### 1. 短期借款分类

项 目	期末余额	期初余额
质押借款	63,988,307.34	8,043,578.90
保证借款		72,000,000.00
信用借款	211,014,251.94	
合 计	275,002,559.28	80,043,578.90

### 注释21. 应付票据

种 类	期末余额	期初余额
银行承兑汇票	1,702,587,407.35	2,049,718,000.00
商业承兑汇票	130,000,000.00	
合 计	1,832,587,407.35	2,049,718,000.00

应付票据的说明：

下一会计期间将到期的票据金额 1,832,587,407.35 元。

### 注释22. 应付账款

#### 1. 应付账款情况

项 目	期末余额	期初余额
应付钢材等采购款	213,991,001.63	74,844,624.16
应付汽车采购款	25,381,264.30	11,788,950.88
其他（含工程款）	7,974,972.21	946,083.58
合计	247,347,238.14	87,579,658.62

#### 2. 账龄超过一年的重要应付账款

单位名称	期末余额	未偿还或结转原因
贵州中铁五新工程物资有限公司	8,466,031.98	应付钢材采购款

### 注释23. 预收款项

## 1. 预收账款情况

项 目	期末余额	期初余额
钢材贸易预收款	447,110,313.40	253,193,950.80
汽车销售预收款	72,871,500.47	23,909,495.46
其他	524,074.93	4,995.00
合计	520,505,888.80	277,108,441.26

## 注释24. 应付职工薪酬

## 1. 应付职工薪酬列示

项 目	期初余额	本期增加	本期减少	期末余额
短期薪酬	18,633,570.79	177,868,714.11	162,295,225.80	34,207,059.10
离职后福利-设定提存计划	183,976.34	14,404,959.69	14,411,417.22	177,518.81
辞退福利		984,207.46	984,207.46	
合计	18,817,547.13	193,257,881.26	177,690,850.48	34,384,577.91

## 2. 短期薪酬列示

项 目	期初余额	本期增加	本期减少	期末余额
工资、奖金、津贴和补贴	17,198,472.86	147,969,031.54	132,997,167.68	32,170,336.72
职工福利费		13,876,113.68	13,876,113.68	
社会保险费	72,103.90	7,139,341.54	7,152,584.58	58,860.86
其中：基本医疗保险费	60,660.12	5,744,633.63	5,750,816.71	54,477.04
工伤保险费	8,213.70	947,085.84	951,724.19	3,575.35
生育保险费	3,230.08	447,622.07	450,043.68	808.47
住房公积金	63,026.00	5,012,303.77	4,950,549.83	124,779.94
工会经费和职工教育经费	1,260,553.03	3,871,923.58	3,279,395.03	1,853,081.58
其他短期薪酬	39,415.00		39,415.00	
合 计	18,633,570.79	177,868,714.11	162,295,225.80	34,207,059.10

## 3. 设定提存计划列示

项 目	期初余额	本期增加	本期减少	期末余额
基本养老保险	169,090.01	13,081,695.95	13,092,438.24	158,347.72
失业保险费	14,886.33	1,323,263.74	1,318,978.98	19,171.09
合计	183,976.34	14,404,959.69	14,411,417.22	177,518.81

## 4. 应付职工薪酬其他说明

(1) 本期期末应付职工薪酬无属于拖欠性质的金额。

(2) 本期因合并范围变化导致减少的处置日应付职工薪酬 294,465.00 元。

## 注释25. 应交税费

税费项目	期末余额	期初余额
增值税	20,895,029.02	17,472,739.32
营业税	542,218.90	812,141.93
企业所得税	33,849,021.78	22,902,977.63
个人所得税	778,342.96	660,669.46
城市维护建设税	1,418,114.07	1,712,381.20
房产税	435,446.59	543,954.77
土地使用税	399,598.83	445,317.81
教育费附加	1,035,270.43	1,243,030.31
车船使用税		-359,143.40
其他	1,053,160.73	569,471.82
合计	60,406,203.31	46,003,540.85

#### 注释26. 应付利息

项目	期末余额	期初余额
分期付息到期还本的长期借款利息	518,541.66	370,256.95
短期借款应付利息	251,086.27	147,270.95
合计	769,627.93	517,527.90

#### 注释27. 应付股利

项目	期末余额	期初余额	超过一年未支付原因
普通股股利	41,843.41		
合计	41,843.41		

#### 注释28. 其他应付款

##### 1. 按款项性质列示的其他应付款

款项性质	期末余额	期初余额
押金保证金	164,604,277.82	118,558,080.47
应付或暂收款	583,257,583.84	48,305,348.52
预提运杂费等	21,952,059.26	29,138,653.15
合计	769,813,920.92	196,002,082.14

##### 2. 账龄超过一年的重要其他应付款

单位名称	期末余额	未偿还或结转的原因
广西交通实业有限公司	45,600,000.00	保证金
职工身份安置补偿金	6,720,115.25	
合计	52,320,115.25	

#### 注释29. 长期借款



## 1. 长期借款分类

借款类别	期末余额	期初余额
抵押保证组合借款	285,000,000.00	185,000,000.00
合计	285,000,000.00	185,000,000.00

## 注释30. 专项应付款

项目	期初余额	本期增加	本期减少	期末余额	形成原因
专项拨款		200,000.00		200,000.00	
合计		200,000.00		200,000.00	

专项应付款的说明：

专项拨款本期增加系控股子公司湖南中拓电子商务有限公司收到长沙市芙蓉区国库集中支付局拨入的湖南省移动互联网产业发展专项资金。

## 注释31. 股本

项目	期初余额	本期变动增（+）减（-）					期末余额
		发行新股	送股	公积金转股	其他	小计	
股份总数	330,605,802.00						330,605,802.00

## 注释32. 资本公积

项目	期初余额	本期增加	本期减少	期末余额
资本溢价（股本溢价）	479,525,059.24			479,525,059.24
其他资本公积	3,595,898.27			3,595,898.27
合计	483,120,957.51			483,120,957.51

## 注释33. 其他综合收益

项目	期初余额	本期发生额					期末余额
		本期所得税前发生额	减：前期计入其他综合收益当期转入损益	减：所得税费用	税后归属于母公司	税后归属于少数股东	
以后将重分类进损益的其他综合收益							
1、可供出售金融资产公允价值变动形成的利得或损失	207,000.00	1,234,000.00		308,500.00	925,500.00		1,132,500.00
其他综合收益合计	207,000.00	1,234,000.00		308,500.00	925,500.00		1,132,500.00

## 注释34. 盈余公积

项目	期初余额	本期增加	本期减少	期末余额
----	------	------	------	------

项 目	期初余额	本期增加	本期减少	期末余额
法定盈余公积	29,160,046.16	8,025,751.93		37,185,798.09
合 计	29,160,046.16	8,025,751.93		37,185,798.09

盈余公积说明：

根据公司章程规定，按本期母公司实现净利润的 10%提取法定盈余公积。

### 注释35. 未分配利润

项 目	金 额	提取或分配比例(%)
调整前上期末未分配利润	195,108,137.93	—
调整期初未分配利润合计数（调增+，调减-）		—
调整后期初未分配利润	195,108,137.93	—
加：本期归属于母公司所有者的净利润	73,899,286.74	—
减：提取法定盈余公积	8,025,751.93	10%
应付普通股股利	16,530,290.10	
其他利润分配		
加：盈余公积弥补亏损		
所有者权益其他内部结转		
期末未分配利润	244,451,382.64	

### 注释36. 营业收入和营业成本

#### 1. 营业收入、营业成本

项 目	本期发生额		上期发生额	
	收入	成本	收入	成本
主营业务	22,013,376,120.06	21,469,925,631.39	23,716,774,229.02	23,233,113,154.82
其他业务	78,085,261.25	32,739,377.60	20,914,741.89	2,849,921.94
合 计	22,091,461,381.31	21,502,665,008.99	23,737,688,970.91	23,235,963,076.76

#### 2. 主营业务（分行业）

行业名称	本期发生额		上期发生额	
	营业收入	营业成本	营业收入	营业成本
(1) 汽车贸易业务	2,261,387,456.34	2,177,382,038.49	2,053,255,933.80	1,940,839,945.18
(2) 汽车租赁、维修业务	158,174,345.43	101,078,572.32	149,095,174.16	95,351,337.41
(3) 商业业务	19,584,125,409.60	19,180,707,513.25	21,508,885,047.58	21,196,298,090.91
(4) 物流业	9,688,908.69	10,757,507.33	5,538,073.48	623,781.32
合 计	22,013,376,120.06	21,469,925,631.39	23,716,774,229.02	23,233,113,154.82

#### 3. 主营业务（分产品）

产品名称	本期发生额		上期发生额	
	营业收入	营业成本	营业收入	营业成本

产品名称	本期发生额		上期发生额	
	营业收入	营业成本	营业收入	营业成本
钢材	17,517,574,709.08	17,122,704,826.82	17,311,355,317.34	17,025,623,809.63
铁合金	14,157,640.40	14,093,740.39	93,221,652.09	91,943,376.89
锰矿	7,992,673.72	8,411,984.23	46,182,970.84	46,488,515.69
焦炭及烟煤	618,581,556.71	609,938,393.84	317,129,650.95	312,851,375.39
镍矿	482,558,662.08	495,180,184.89	19,188,338.19	19,179,053.70
铁矿砂	885,393,954.47	873,978,846.10	3,694,476,838.84	3,674,389,696.51
水泥			9,903,860.28	9,286,885.33
化肥	57,498,638.64	56,063,000.00	11,632,814.62	11,320,000.00
汽车	2,261,387,456.34	2,177,382,038.49	2,053,255,933.80	1,940,839,945.18
汽车维修及配件	122,581,354.37	94,909,245.72	123,431,084.74	93,186,604.95
汽车租赁	35,592,991.06	6,169,326.60	25,664,089.42	2,164,732.46
沥青	201,032.65	201,032.65	5,793,604.43	5,215,377.77
仓储及物流	9,690,356.21	10,757,507.33	5,538,073.48	623,781.32
广告业	165,094.33	135,504.33		
合计	22,013,376,120.06	21,469,925,631.39	23,716,774,229.02	23,233,113,154.82

#### 4. 主营业务（分地区）

地区名称	本期发生额		上期发生额	
	营业收入	营业成本	营业收入	营业成本
境内	21,473,282,452.22	20,914,659,081.34	23,445,520,564.37	22,960,161,419.72
境外	540,093,667.84	555,266,550.05	271,253,664.65	272,951,735.10
合计	22,013,376,120.06	21,469,925,631.39	23,716,774,229.02	23,233,113,154.82

#### 注释37. 营业税金及附加

项目	本期发生额	上期发生额
营业税	2,210,233.91	3,412,388.68
城市维护建设税	7,893,684.78	5,165,983.30
教育费附加	5,762,068.94	3,837,233.75
其他	23,712.19	4,990.20
合计	15,889,699.82	12,420,595.93

#### 注释38. 销售费用

项目	本期发生额	上期发生额
职工薪酬	44,005,112.47	
仓储费	21,996,965.21	33,533,951.13
运杂费	18,461,640.56	18,702,730.45
业务宣传费	11,105,902.08	

项 目	本期发生额	上期发生额
劳务手续费	7,073,483.11	5,802,198.05
装卸费	6,407,845.46	2,862,106.29
长期待摊费用摊销	180,000.00	
其他	2,432,490.97	1,883,627.70
合 计	111,663,439.86	62,784,613.62

**注释39. 管理费用**

项 目	本期发生额	上期发生额
职工薪酬	114,146,014.75	141,116,221.36
业务招待费	14,032,534.19	17,456,050.92
会务费	398,799.84	921,537.43
广告及业务宣传费	66,992.47	12,573,034.60
劳动保护费	1,418,839.48	2,062,014.52
折旧费	26,855,345.75	19,380,927.82
差旅费	11,095,478.63	11,690,044.26
办公费	11,813,611.84	9,431,934.49
水电费	3,213,256.80	3,170,064.04
中介机构服务费	5,176,863.00	2,851,361.40
机动车使用费	3,034,206.55	4,184,993.35
税费	11,002,297.84	10,116,066.75
租赁费	16,659,537.01	15,085,991.02
无形资产摊销	7,963,249.28	4,602,553.73
长期资产摊销	4,044,560.13	3,250,508.42
诉讼费	1,016,745.32	257,523.50
修理费	1,509,318.89	2,518,955.33
其他	6,231,459.60	6,536,304.80
合 计	239,679,111.37	267,206,087.74

**注释40. 财务费用**

类 别	本期发生额	上期发生额
利息支出	90,811,444.48	42,964,645.93
减：利息收入	20,886,494.71	22,662,722.69
汇兑损益	154,487.77	-2,707,105.72
其他	16,430,522.26	20,941,004.88
合 计	86,509,959.80	38,535,822.40

**注释41. 资产减值损失**

项 目	本期发生额	上期发生额
坏账损失	40,295,343.60	43,143,222.87
存货跌价损失	379,190.60	

项 目	本期发生额	上期发生额
合 计	40,674,534.20	43,143,222.87

**注释42. 公允价值变动收益**

产生公允价值变动收益的来源	本期发生额	上期发生额
以公允价值计量且其变动计入当期损益的金融资产		
其中：衍生金融工具产生的公允价值变动收益	-1,323,000.00	56,309,608.00
合 计	-1,323,000.00	56,309,608.00

**注释43. 投资收益****1. 投资收益明细情况**

项 目	本期发生额	上期发生额
权益法核算的长期股权投资收益	-1,842,244.43	2,473,486.47
处置长期股权投资产生的投资收益	-891,992.95	1,099,398.74
可供出售金融资产在持有期间的投资收益		20,000.00
其他	19,345,475.85	-10,841,100.19
合 计	16,611,238.47	-7,248,214.98

**2. 投资收益的说明**

其他系期货合约平仓净损益。

**注释44. 营业外收入**

项 目	本期发生额	上期发生额	计入当期非经常性损益的金额
非流动资产处置利得合计	236,156.97	240,330.30	236,156.97
其中：固定资产处置利得	236,156.97	240,330.30	236,156.97
政府补助	1,053,887.00	2,930,401.75	1,053,887.00
违约赔款及罚款收入	95,625.22	706,112.60	95,625.22
无需支付款项		2,553,696.95	
其他	2,474,196.90	2,264,765.03	2,474,196.90
合 计	3,859,866.09	8,695,306.63	3,859,866.09

**1. 计入当期损益的政府补助**

补助项目	本期发生额	上期发生额	与资产相关 /与收益相关
政府奖励	509,700.00	1,323,093.75	与收益相关
进口贴息	316,400.00	1,319,308.00	与收益相关
税收奖励	167,407.00	253,000.00	与收益相关
扶持资金	60,380.00	35,000.00	与收益相关
合 计	1,053,887.00	2,930,401.75	

**注释45. 营业外支出**

项 目	本期发生额	上期发生额	计入本期非经常性损益的金额
非流动资产处置损失合计	498,589.32	508,636.50	498,589.32
其中：固定资产处置损失	498,589.32	508,636.50	498,589.32
对外捐赠	399,000.00	160,000.00	399,000.00
违约赔款及罚款支出	99,386.29	8,573,935.89	99,386.29
其他	105,629.51	438,495.21	105,629.51
合 计	1,102,605.12	9,681,067.60	1,102,605.12

#### 注释46. 所得税费用

##### 1. 所得税费用表

项 目	本期发生额	上期发生额
当期所得税费用	44,466,547.22	28,948,795.16
递延所得税费用	-9,902,231.67	6,094,714.57
合 计	34,564,315.55	35,043,509.73

##### 2. 会计利润与所得税费用调整过程

项 目	本期发生额
利润总额	112,425,126.71
按法定/适用税率计算的所得税费用	28,106,281.68
子公司适用不同税率的影响	
调整以前期间所得税的影响	-516,548.74
非应税收入的影响	
不可抵扣的成本、费用和损失影响	2,633,541.51
使用前期未确认递延所得税资产的可抵扣亏损的影响	-1,237,058.41
本期未确认递延所得税资产的可抵扣暂时性差异或可抵扣亏损的影响	5,578,099.51
所得税费用	34,564,315.55

#### 注释47. 现金流量表附注

##### 1. 收到的其他与经营活动有关的现金

项目	本期发生额	上期发生额
租金及物管收入	5,336,981.48	4,159,895.08
利息收入	20,886,494.71	22,662,722.69
代理服务收入	15,788,491.32	12,166,495.34
违约金等收入	2,569,822.12	9,007,676.95
政府补助	1,253,887.00	2,930,401.75
收回其他往来款净额	33,181,943.78	9,568,562.84
收回银行承兑汇票等保证金净额	556,398,194.65	445,762,299.15
合 计	635,415,815.06	506,258,053.80

**2. 支付的其他与经营活动有关的现金**

项目	本期发生额	上期发生额
手续费	11,088,769.11	8,932,079.21
付现管理费用	75,067,643.62	88,739,809.66
付现销售费用	67,478,327.39	55,768,501.03
营业外支出	604,015.80	6,169,749.84
支付银行承兑汇票等保证金净额	456,232,585.46	556,398,194.65
合计	610,471,341.38	716,008,334.39

**3. 收到的其他与投资活动有关的现金**

项目	本期发生额	上期发生额
收回出租车保证金及车辆折旧费	8,234,780.06	21,259,558.92
合并范围变动合并日受托经营企业持有的现金		685,327.76
城市房屋拆迁补偿款	10,000,000.00	
合计	18,234,780.06	21,944,886.68

**4. 支付的其他与投资活动有关的现金**

项目	本期发生额	上期发生额
出租车经营权和车辆购置款	11,516,449.29	14,387,837.79
合并范围变动处置日子公司持有现金与收到处置款的差额		155,443.88
合计	11,516,449.29	14,543,281.67

**5. 收到的其他与筹资活动有关的现金**

项目	本期发生额	上期发生额
控股股东资金拆借款	454,229,166.66	
定向增发收取的保证金	36,820,800.00	
子公司股东资金拆借款	12,630,736.00	
合计	503,680,702.66	

**6. 支付的其他与筹资活动有关的现金**

项目	本期发生额	上期发生额
支付融资担保费	5,341,753.15	12,008,925.67
子公司股东资金拆借款		3,383,065.07
定向增发中介咨询费	600,000.00	
支付少数股东注销清算款	24,597,670.77	
合计	30,539,423.92	15,391,990.74

**注释48. 现金流量表补充资料****1. 现金流量表补充资料**

项 目	本期金额	上期金额
1、将净利润调节为经营活动现金流量		
净利润	77,860,811.16	90,667,673.91
加：资产减值准备	40,674,534.20	43,143,222.87
固定资产折旧、油气资产折耗、生产性生物资产折旧	30,316,344.77	20,982,965.91
无形资产摊销	7,963,249.28	4,602,553.73
长期待摊费用摊销	4,231,949.03	3,250,508.42
处置固定资产、无形资产和其他长期资产的损失 (收益以“-”号填列)	-19,354,536.21	268,306.20
固定资产报废损失(收益以“-”号填列)		
公允价值变动损失(收益以“-”号填列)	1,323,000.00	-56,309,608.00
财务费用(收益以“-”号填列)	96,307,685.40	52,266,465.88
投资损失(收益以“-”号填列)	-16,611,238.47	7,248,214.98
递延所得税资产减少(增加以“-”号填列)	-9,927,231.67	6,094,714.57
递延所得税负债增加(减少以“-”号填列)	25,000.00	
存货的减少(增加以“-”号填列)	-177,440,500.72	-6,378,941.72
经营性应收项目的减少(增加以“-”号填列)	-731,327,204.06	-314,804,039.27
经营性应付项目的增加(减少以“-”号填列)	277,886,936.79	345,053,392.06
其 他	600,000.00	
经营活动产生的现金流量净额	-417,471,200.50	196,085,429.54
2、不涉及现金收支的重大投资和筹资活动		
债务转为资本		
一年内到期的可转换公司债券		
融资租入固定资产		
3、现金及现金等价物净变动情况		
现金的期末余额	283,738,857.28	273,651,769.99
减：现金的期初余额	273,651,769.99	110,990,781.33
加：现金等价物的期末余额		
减：现金等价物的期初余额		
现金及现金等价物净增加额	10,087,087.29	162,660,988.66

## 2. 本期收到的处置子公司的现金净额

项 目	本期金额
本期处置子公司于本期收到的现金或现金等价物	11,342,700.00
其中：湘西自治州中拓武陵汽车销售服务有限公司	2,275,000.00
永州中拓博长钢铁贸易有限公司	9,067,700.00
减：丧失控制权日子公司持有的现金及现金等价物	1,927,355.15
其中：湘西自治州中拓武陵汽车销售服务有限公司	1,612,747.71
永州中拓博长钢铁贸易有限公司	314,607.44
处置子公司收到的现金净额	9,415,344.85



### 3. 现金和现金等价物的构成

项 目	期末余额	期初余额
一、现金	283,738,857.28	273,651,769.99
其中：库存现金	467,218.55	1,164,974.70
可随时用于支付的银行存款	255,285,300.71	266,726,718.80
可随时用于支付的其他货币资金	27,986,338.02	5,760,076.49
可用于支付的存放中央银行款项		
存放同业款项		
拆放同业款项		
二、现金等价物		
其中：三个月内到期的债券投资		
三、期末现金及现金等价物余额	283,738,857.28	273,651,769.99
其中：母公司或集团内子公司使用受限制的现金及现金等价物		

### 4. 现金流量表补充资料的说明

现金和现金等价物不含母公司或集团内子公司使用受限制的现金和现金等价物。

#### 注释49. 所有权或使用权受到限制的资产

项 目	账面价值	受限原因
货币资金	456,232,585.46	银行承兑汇票等保证金
应收票据	46,317,170.37	质押借款
存货（未含汽车合格证质押）	46,792,153.12	质押借款
固定资产	123,065,948.18	抵押借款
在建工程	91,849,787.32	抵押借款
无形资产	116,950,695.50	抵押借款
合 计	881,208,339.95	

#### 注释50. 外币货币性项目

##### 1. 外币货币性项目

项 目	期末外币余额	折算汇率	期末折算人民币余额
货币资金			
其中：美元	4,801,527.44	6.119	29,380,546.40
预付账款			
其中：美元	3,468,515.81	6.119	21,223,848.24
短期借款			
其中：美元项目	9,509,005.94	6.119	58,185,607.34

## 七、合并范围的变更

### (一) 处置子公司

## 1. 单次处置对子公司投资并丧失控制权

子公司名称	股权处置价款	股权处置比例 (%)	股权处置方式	丧失控制权的时点	丧失控制权时点的确定依据	处置价款与处置投资对应的合并财务报表层面享有该子公司净资产份额的差额
湘西自治州中拓武陵汽车销售服务有限公司	2,275,000.00	51	股权转让	2014.2.28	丧失实质性权利	
永州中拓博长钢铁贸易有限公司	9,067,700.00	70	股权转让	2014.1.1	丧失实质性权利	

续:

子公司名称	丧失控制权之日剩余股权的比例 (%)	丧失控制权之日剩余股权的账面价值	丧失控制权之日剩余股权的公允价值	按照公允价值重新计量剩余股权产生的利得或损失	丧失控制权之日剩余股权公允价值的确定方法及主要假设	与原子公司股权投资相关的其他综合收益转入投资损益的金额
湘西自治州中拓武陵汽车销售服务有限公司						
永州中拓博长钢铁贸易有限公司						

## (二) 其他原因的合并范围变动

## 1. 注销清算子公司

本期根据公司经营战略调整的需要,公司注销 2 家子公司,分别为全资子公司湖南中拓瑞坤汽车销售服务有限公司及控股子公司湖南中拓双菱钢材加工配送有限公司,均已办妥公司注销登记手续,清算终止日分别为 2014 年 12 月 16 日及 2014 年 12 月 12 日,故从注销之日起不再纳入合并财务报表范围。

## 2. 投资设立子公司

公司本期新设立了 2 家境外全资子公司,分别为:

在香港设立的全资子公司,锋睿国际(香港)有限公司,英文名称: SHARPMAX INTERNATIONAL (HONGKONG) GO., LIMITED; 注册资本: 50 万港元(以货币资金出资,来源于公司自有资本); 经营范围: Corp; 登记证号码: 63731597-000-08-14-7; 企业境外投资证书号码: 境外投资证第 N4300201400004 号。

在新加坡设立的全资子公司, SINO CROWN INTERNATIONAL PTE. LTD, 中文名称: 中冠国际; 注册资本: 300 万美元(以货币资金出资,来源于公司自有资本); 经营范围: 46900 General wholesale trade (including general importers and exporters) 一般批发贸易(包括一般进口和出口贸易); 46620 Wholesale of metals and metal ores except general hardware (eg steel pipes) 除一般硬件外的金属和金属矿石批发(如钢管); Company No: 201428826M; 企业境外投资证书号码: 境外投资证第 N4300201400005 号。

上述新设立子公司本期均未开展经营业务，公司也未进行实际出资。

## 八、 在其他主体中的权益

### (一) 在子公司中的权益

#### 1. 企业集团的构成

子公司名称	主要经营地	注册地	业务性质	持股比例(%)		取得方式
				直接	间接	
湖南省三维企业有限公司	湖南长沙市	湖南长沙市	交通运输业	100		同一控制下的企业合并
益阳市三维出租车有限公司	湖南益阳市	湖南益阳市	交通运输业		100	同一控制下的企业合并
岳阳市三维出租车有限公司	湖南岳阳市	湖南岳阳市	交通运输业		100	投资设立
邵阳市三维出租车有限公司	湖南邵阳市	湖南邵阳市	交通运输业		100	投资设立
湖南三维二手车交易市场有限公司	湖南长沙市	湖南长沙市	商业		100	投资设立
湖南三维瑞风汽车销售有限公司	湖南长沙县	湖南长沙县	商业		100	投资设立
吉首市三维出租车有限公司	湖南吉首市	湖南吉首市	交通运输业		100	投资设立
永州市三维出租车有限公司	湖南永州市	湖南永州市	交通运输业		100	投资设立
衡阳市三维出租车有限公司	湖南衡阳市	湖南衡阳市	交通运输业	100		投资设立
永州中拓五菱汽车销售有限公司	湖南永州市	湖南永州市	商业	70		投资设立
岳阳中拓五菱汽车销售服务有限公司	湖南岳阳市	湖南岳阳市	商业	65		投资设立
祁阳中拓万胜汽车销售服务有限公司	湖南祁阳县	湖南祁阳县	商业	70		投资设立
湖南中拓瑞达汽车销售服务有限公司	湖南长沙市	湖南长沙市	商业	100		投资设立
湖南中拓瑞祥汽车销售服务有限公司	湖南长沙市	湖南长沙市	商业	100		投资设立
湖南中拓瑞众汽车销售服务有限公司	湖南长沙市	湖南长沙市	商业	100		投资设立
衡阳中拓汽车销售服务有限公司	湖南衡阳市	湖南衡阳市	商业	70		投资设立
宁乡中拓瑞宁汽车销售服务有限公司	湖南宁乡县	湖南宁乡县	商业	62		投资设立
湖南中拓博长钢铁贸易有限公司	湖南衡南县	湖南衡南县	商业	51		投资设立
郴州中拓博长钢铁贸易有限公司	湖南郴州市	湖南郴州市	商业		35.7	投资设立
浙江中拓矿业投资有限公司	浙江杭州市	浙江杭州市	商业	100		投资设立

子公司名称	主要经营地	注册地	业务性质	持股比例(%)		取得方式
				直接	间接	
湖北中拓博升钢铁贸易有限公司	湖北武汉市	湖北武汉市	商业	52		投资设立
广西中拓钢铁有限公司	广西南宁市	广西南宁市	商业	100		投资设立
贵州中拓钢铁有限公司	贵州贵阳市	贵州贵阳市	商业	100		投资设立
四川中拓钢铁有限公司	四川成都市	四川成都市	商业	60		投资设立
重庆中拓钢铁有限公司	重庆市	重庆市	商业	100		投资设立
云南中拓钢铁有限公司	云南昆明市	云南昆明市	商业	100		投资设立
甘肃中拓钢铁贸易有限公司	甘肃兰州市	甘肃兰州市	商业	100		投资设立
湖南高星物流园开发有限公司	湖南望城县	湖南望城县	商业	51		投资设立
湖南中拓电子商务有限公司	湖南长沙市	湖南长沙市	商业	80		投资设立
湖南中拓瑞博汽车销售服务有限公司	湖南长沙县	湖南长沙县	商业	100		投资设立
湖南中拓瑞晟汽车销售服务有限公司	湖南浏阳市	湖南浏阳市	商业	55		投资设立
株洲中拓瑞雪汽车销售服务有限公司	湖南株洲市	湖南株洲市	商业	100		投资设立
湖南中拓瑞鑫汽车销售服务有限公司	湖南宁乡县	湖南宁乡县	商业	55		投资设立
锋睿国际(香港)有限公司	香港	香港	商业	100		投资设立
中冠国际	新加坡	新加坡	商业	100		投资设立
湖南中拓瑞辰汽车销售服务有限公司	湖南长沙县	湖南长沙县	商业	80		受托经营
湖南五菱汽车销售有限公司	湖南长沙县	湖南长沙县	商业	100		非同一控制下的企业合并
湖南宝鸿汽车销售服务有限公司	湖南长沙县	湖南长沙县	商业	51		非同一控制下的企业合并
湖南瑞特汽车销售服务有限公司	湖南长沙市	湖南长沙市	商业	100		非同一控制下的企业合并
湖南一汽贸易有限责任公司	湖南长沙县	湖南长沙县	商业	85		非同一控制下的企业合并
浏阳市诚丰汽车销售服务有限责任公司	湖南浏阳市	湖南浏阳市	商业	65.25		非同一控制下的企业合并
湖南中拓建工物流有限公司	湖南长沙市	湖南长沙市	商业	56		非同一控制下的企业合并
湖南省湘南物流有限公司	湖南衡南县	湖南衡南县	商业	100		非同一控制下的企业合并

## 2. 重要的非全资子公司

子公司名称	少数股东持股比例(%)	本期归属于少数股东损益	本期向少数股东支付股利	期末累计少数股东权益	备注
湖北中拓博升钢铁贸易有限公司	52	5,859,200.00		160,424,575.89	
湖南高星物流园开发有限公司	51	-6,759,877.92		51,413,910.90	

其他说明：湖北中拓博升钢铁贸易有限公司本期少数股东损益按固定收益率计算，详见“本报告十四（二）”。

### 3. 重要非全资子公司的主要财务信息

子公司名称	期末余额					
	流动资产	非流动资产	资产合计	流动负债	非流动负债	负债合计
湖北中拓博升钢铁贸易有限公司	753,255,810.91	1,556,863.86	754,812,674.77	415,261,220.08	25,000.00	415,286,220.08
湖南高星物流园开发有限公司	154,374,236.56	366,528,627.83	520,902,864.39	130,976,515.63	285,000,000.00	415,976,515.63

续：

子公司名称	期初余额					
	流动资产	非流动资产	资产合计	流动负债	非流动负债	负债合计
湖北中拓博升钢铁贸易有限公司	716,182,210.56	2,095,085.48	718,277,296.04	396,266,096.26		396,266,096.26
湖南高星物流园开发有限公司	33,733,201.92	361,675,812.20	395,409,014.12	91,686,071.05	185,000,000.00	276,686,071.05

续：

子公司名称	本期发生额				上期发生额			
	营业收入	净利润	综合收益总额	经营活动现金流量	营业收入	净利润	综合收益总额	经营活动现金流量
湖北中拓博升钢铁贸易有限公司	2,616,447,110.55	17,515,254.91	17,515,254.91	14,164,903.05	3,866,632,732.46	17,893,417.05	17,893,417.05	37,668,677.92
湖南高星物流园开发有限公司	9,745,109.55	-13,796,594.31	-13,796,594.31	24,728,228.88	12,765,814.74	-1,060,591.45	-1,060,591.45	11,965,605.76

#### (二) 在子公司的所有者权益份额发生变化但仍控制子公司的交易

##### 1. 在子公司所有者权益份额发生变化的情况说明

本期公司收购控股子公司湖南中拓电子商务有限公司少数股东持有的该公司 5% 股权，并已办妥工商登记手续，收购完成后，公司累计持有其 80% 股权。

##### 2. 交易对于少数股东权益及归属于母公司所有者权益的影响

项目	湖南中拓电子商务有限公司
现金	1,700,000.00
非现金资产的公允价值	
购买成本/处置对价合计	1,700,000.00
减：按取得/处置的股权比例计算的子公司净资产份额	1,493,368.91
差额	206,631.09
其中：调整未分配利润	206,631.09

**(三) 在合营安排或联营企业中的权益****1. 不重要的合营企业和联营企业的汇总财务信息**

项目	期末余额/本期发生额	期初余额/上期发生额
合营企业投资账面价值合计		
下列各项按持股比例计算的合计数	—	—
净利润		
其他综合收益		
综合收益总额		
联营企业投资账面价值合计	13,887,961.79	17,024,222.03
下列各项按持股比例计算的合计数	—	—
净利润	-1,842,244.43	2,473,486.47
其他综合收益		
综合收益总额	-1,842,244.43	2,473,486.47

**九、 与金融工具相关的风险披露**

本公司在日常经营活动中会面临各种金融风险，主要包括信用风险、流动风险和市场风险（主要为外汇风险和利率风险）。针对金融市场的不可预见性，本公司制定的整体风险管理计划力求减少对本公司财务业绩的潜在不利影响。

**(一) 信用风险**

本公司的信用风险主要来自货币资金、交易性金融资产、应收票据、应收账款、其他应收款、预付账款等。管理层已制定了适当的信用政策，并且不断监察这些信用风险的敞口。

本公司持有的货币资金，主要存放于商业银行等金融机构，管理层认为这些商业银行具备较高信誉和资产状况，存在较低的信用风险。

对于应收账款、其他应收款、应收票据及预付账款，本公司设定相关政策以控制信用风险敞口。本公司基于对客户（或供应商）的财务状况、从第三方获取担保的可能性、信用记录及其它因素诸如目前市场状况等评估客户的信用资质并设置相应信用期。本公司会定期对客户信用记录进行监控，对于信用记录不良的客户，本公司会采用书面催款、缩短信用期或取消信用期等方式，以确保本公司的整体信用风险在可控的范围内。截止 2014 年 12 月 31 日，本公司应收账款余额前五名本公司应收款项总额 19.05% (2013 年：22.56%)。

本公司所承受的最大信用风险敞口为资产负债表中每项金融资产(包括衍生金融工具)的账面金额。除附注十二所载本公司作出的财务担保外，本公司没有提供任何其他可能令本公司承受信用风险的担保。于资产负债表日就上述财务担保承受的最大信用风

险敞口已在附注九披露。

## (二) 流动性风险

流动性风险是指本公司无法及时获得充足资金，满足业务发展需要或偿付到期债务以及其他支付义务的风险。

本公司资金部门持续监控公司短期和长期的资金需求，以确保维持充裕的现金储备；同时持续监控是否符合借款协议的规定，从主要金融机构获得提供足够备用资金的承诺，以满足短期和长期的资金需求。

截止 2014 年 12 月 31 日，本公司各项金融资产及金融负债以未折现的合同现金流量按到期日列示如下：

项目	期末余额					
	账面净值	账面原值	1 年以内	1-2 年	2-3 年	3 年以上
金融资产：						
货币资金	739,971,442.74	739,971,442.74	739,971,442.74			
交易性金融资产	17,981,238.00	17,981,238.00	17,981,238.00			
应收票据	326,294,647.27	326,294,647.27	326,294,647.27			
应收账款	916,451,001.43	938,918,225.39	914,593,736.36	18,951,702.79	3,294,684.89	2,078,101.35
预付账款	1,190,113,387.83	1,190,113,387.83	1,176,707,483.01	1,772,457.23	11,633,447.59	
其他应收款	120,621,882.63	197,389,444.93	75,750,682.33	294,613.84	113,501,296.65	7,842,852.11
可供出售金融资产	3,550,000.00	3,550,000.00				3,550,000.00
小计	3,314,983,599.90	3,414,218,386.16	3,251,299,229.71	21,018,773.86	128,429,429.13	13,470,953.46
金融负债：						
短期借款	275,002,559.28	275,002,559.28	275,002,559.28			
应付票据	1,832,587,407.35	1,832,587,407.35	1,832,587,407.35			
应付账款	247,347,238.14	247,347,238.14	236,388,505.27	9,181,813.98	52,446.05	1,724,472.84
其他应付款	769,813,920.92	769,813,920.92	706,022,399.13	31,935,478.61	1,126,984.97	30,729,058.21
长期借款	285,000,000.00	285,000,000.00	100,000,000.00	150,000,000.00	35,000,000.00	
小计	3,409,751,125.69	3,409,751,125.69	3,150,000,871.03	191,117,292.59	36,179,431.02	32,453,531.05

续：

项目	期初余额					
	账面净值	账面原值	1 年以内	1-2 年	2-3 年	3 年以上
金融资产：						
货币资金	830,049,964.64	830,049,964.64	830,049,964.64			
交易性金融资产						
应收票据	105,986,983.51	105,986,983.51	105,986,983.51			

项目	期初余额					
	账面净值	账面原值	1 年以内	1-2 年	2-3 年	3 年以上
金融资产：						
应收账款	493,570,928.01	506,037,862.58	490,918,813.36	12,936,684.19	1,948,197.69	234,167.34
预付账款	1,047,578,658.77	1,047,578,658.77	1,017,929,737.46	21,523,516.64	8,125,404.67	0
其他应收款	192,314,484.41	239,101,153.05	113,775,811.89	116,962,837.95	868,344.63	7,494,158.58
可供出售金融资产	5,953,807.70	5,953,807.70				5,953,807.70
小计	2,675,454,827.04	2,734,708,430.25	2,558,661,310.86	151,423,038.78	10,941,946.99	13,682,133.62
金融负债：						
短期借款	80,043,578.90	80,043,578.90	80,043,578.90			
应付票据	2,049,718,000.00	2,049,718,000.00	2,049,718,000.00			
应付账款	87,579,658.62	87,579,658.62	83,727,901.30	1,992,224.48	1,478,204.27	381,328.57
其他应付款	196,002,082.14	196,002,082.14	131,805,545.29	30,702,544.36	25,609,893.89	7,884,098.60
长期借款	185,000,000.00	185,000,000.00	150,000,000.00	35,000,000.00		
小计	2,598,343,319.66	2,598,343,319.66	2,495,295,025.49	67,694,768.84	27,088,098.16	8,265,427.17

### （三）市场风险

#### 1. 外汇风险

本公司的主要经营位于中国境内，主要业务以人民币结算。但本公司已确认的外币资产和负债及未来的外币交易（外币资产和负债及外币交易的计价货币主要为美元）依然存在外汇风险。本公司资金部门负责监控公司外币交易和外币资产及负债的规模，以最大程度降低面临的外汇风险。

截止 2014 年 12 月 31 日，本公司持有的外币金融资产和外币金融负债折算成人民币的金额列示如下：

项目	期末余额	期初余额
外币金融资产：		
货币资金	29,380,546.40	232,553.33
其中：美元项目	29,380,546.40	232,553.33
预付账款	21,223,848.24	
其中：美元项目	21,223,848.24	
小计	50,604,394.64	232,553.33
外币金融负债：		
短期借款	58,185,607.34	8,043,578.90
其中：美元项目	58,185,607.34	8,043,578.90
应付账款		336,049.24
其中：美元项目		336,049.24
小计	58,185,607.34	8,379,628.14



## 2. 利率风险

本公司的利率风险主要产生于银行借款等。浮动利率的金融负债使本公司面临现金流量利率风险，固定利率的金融负债使本公司面临公允价值利率风险。本公司根据当时的市场环境来决定固定利率及浮动利率合同的相对比例。

截止 2014 年 12 月 31 日，本公司带息债务以人民币计价的浮动利率合同金额为 285,000,000.00 元。

## 十、 公允价值

### (一) 以公允价值计量的金融工具

项目	期末公允价值			
	第 1 层次	第 2 层次	第 3 层次	合计
交易性金融资产小计	17,981,238.00			17,981,238.00
债务工具投资				
权益工具投资				
衍生金融资产	17,981,238.00			17,981,238.00
可供出售金融资产小计	3,400,000.00			3,400,000.00
债务工具投资				
权益工具投资	3,400,000.00			3,400,000.00
资产合计	21,381,238.00			21,381,238.00

### (二) 持续和非持续第一层次公允价值计量项目市价的确定依据

交易性金融资产系本公司持有的商品期货合约，年末公允价值以其在 2014 年 12 月最后一个交易日结算价确定；可供出售金融资产系本公司持有的股票，年末公允价值以其在 2014 年 12 月最后一个交易日收盘价确定。

## 十一、 关联方及关联交易

### (一) 本企业的母公司情况

母公司名称	注册地	业务性质	注册资本 (万元)	对本公司的 持股比例 (%)	对本公司的 表决权比例 (%)
浙江省物产集团有限公司	浙江杭州市	商业	300,000.00	46.13	46.13

本公司最终控制方是浙江省国资委。

### (二) 本公司的子公司情况详见附注八（一）在子公司中的权益

### (三) 本公司的合营和联营企业情况

本期与本公司发生关联方交易，或前期与本公司发生关联方交易形成余额的其他合营或联营企业情况如下：

合营或联营企业名称	与本公司关系
湖南星沙东风汽车销售服务有限公司	联营企业

#### (四) 本企业的其他关联方情况

其他关联方名称	其他关联方与本公司的关系
浙江省物产集团有限公司	母公司
湖南华菱涟钢薄板有限公司	股东的子公司
湖南华菱涟源钢铁有限公司	股东的子公司
湖南华菱湘潭钢铁有限公司	股东的子公司
浙江物产国际贸易有限公司	同一最终控制方
浙江物产金属集团有限公司	同一最终控制方
浙江物产物流集成服务有限公司	同一最终控制方
浙江物产新疆物流有限公司	同一最终控制方
浙江物产瑞丰物资有限公司	同一最终控制方
浙江物产燃料集团进出口有限公司	同一最终控制方
浙江物产物业管理有限公司	同一最终控制方
浙江浙金物流有限公司	同一最终控制方
浙江物产物流投资有限公司	同一最终控制方
宁波物产物流有限公司	同一最终控制方
金华市浙金钢材有限公司	同一最终控制方
浙江物产信息技术有限公司	同一最终控制方
sino commodities internationalpte.l	同一最终控制方
宁波浙金钢材有限公司	同一最终控制方
绍兴浙金钢材有限公司	同一最终控制方
西安浙金钢材有限公司	同一最终控制方
浙江浙金钢材贸易有限公司	同一最终控制方
四川浙金钢材有限公司	同一最终控制方
金华浙金钢材有限公司	同一最终控制方
浙江浙金储运有限公司	同一最终控制方
广东浙金钢材有限公司	同一最终控制方
上海金通物产有限公司	同一最终控制方
雅深国际（香港）有限公司	同一最终控制方
杭州泛荣投资管理有限公司	同一最终控制方
杭州泛誉投资管理有限公司	同一最终控制方
贵州龙里物产龙腾铁合金有限责任公司	同一最终控制方
河南瑞鸿晋钢钢铁有限公司	同一最终控制方
浙江宝通汽车有限公司	同一最终控制方

#### (五) 关联方交易

1. 存在控制关系且已纳入本公司合并财务报表范围的子公司，其相互间交易及母

子公司交易已作抵销。

## 2. 购买商品、接受劳务的关联交易

关联方	关联交易内容	本期发生额	上期发生额
湖南华菱涟钢薄板有限公司	钢材		423,748,219.10
浙江物产国际贸易有限公司	铁矿砂	396,814,317.53	3,114,261,260.17
浙江物产金属集团有限公司	钢材	23,786,788.75	258,264.62
湖南华菱涟源钢铁有限公司	钢材		828,634,645.41
浙江物产物流集成服务有限公司	钢材	4,296,294.48	
浙江物产新疆物流有限公司	洗精煤	14,668.03	
浙江物产新疆物流有限公司	购置固定资产	71,319.64	
浙江物产瑞丰物资有限公司	钢材	513,933.04	
广东浙金钢材有限公司	钢材	1,318,395.22	
河南瑞鸿晋钢钢铁有限公司	钢材	1,670,191.65	2,224,669.45
浙江宝通汽车有限公司	汽车	3,178,717.92	
湖南华菱湘潭钢铁有限公司	钢材		22,342,985.76
浙江物产物业管理有限公司	物业		1,723,080.93
浙江浙金物流有限公司	仓储	1,355,681.13	1,580,471.69
浙江物产物流投资有限公司	仓储		65,644.26
浙江物产物流投资有限公司杭州分公司	仓储	797,494.84	1,191,211.14
宁波物产物流有限公司	钢材	3,787,642.73	
金华市浙金钢材有限公司	钢材		347,535.90
四川浙金钢材有限公司	钢材	3,929,150.98	63,190.51
浙江物产信息技术有限公司	软件维护	3,173,779.14	3,526,473.35
浙江物产信息技术有限公司	购置固定资产	13,675.21	
宁波浙金钢材有限公司	钢材		856,044.68
绍兴浙金钢材有限公司	钢材		1,314,555.12
sino commodities internationalpte.l	铁矿砂		237,977,520.00
西安浙金钢材有限公司	钢材		241,121.37
合计		444,722,050.29	4,640,356,893.46

## 3. 销售商品、提供劳务的关联交易

关联方	关联交易内容	本期发生额	上期发生额
浙江浙金物流有限公司	钢材	14,238,853.93	12,333,243.71
浙江浙金钢材贸易有限公司	钢材	3,075,469.41	1,190,893.58
浙江物产国际贸易有限公司	钢材	21,838.46	399,845.52
宁波浙金钢材有限公司	钢材	3,265,139.01	8,958,983.16
金华市浙金钢材有限公司	钢材	672,854.02	
四川浙金钢材有限公司	钢材	300,483.41	
四川浙金钢材有限公司重庆分公司	钢材	277,492.99	

上海金通物产有限公司	钢材	39,281,514.24	
河南瑞鸿晋钢钢铁有限公司	钢材		5,751,339.89
浙江物产金属集团有限公司	钢材	4,132,089.24	3,815,919.84
浙江浙金储运有限公司	钢材	544,550.22	200,326.15
湖南华菱湘潭钢铁有限公司	钢材		10,696,043.65
雅深国际（香港）有限公司	铁矿砂		232,703,974.00
合计		65,810,284.93	276,050,569.50

#### 4. 关联托管情况

##### (1) 本公司受托管理情况

委托方名称	受托方名称	受托资产类型	受托起始日	受托终止日	托管收益定价依据	本期确认的托管收益
湖南星沙东风汽车销售服务有限公司	本公司	湖南中拓瑞辰汽车销售服务有限公司的股权托管	2013.4.1	2015.12.31		
杭州泛荣投资管理有限公司	本公司	湖南中南鑫邦置业有限公司的股权委托	2014.1.1	2016.12.31		250,000.00
杭州泛誉投资管理有限公司	本公司	湖南中海鑫邦置业有限公司的股权委托	2014.1.1	2016.12.31		250,000.00
浙江物产金属集团有限公司	本公司	四川浙金钢材有限公司	2014.5.22	2017.05.21		
合计						

#### 5. 关联担保情况

##### (1) 本公司作为被担保方

###### 1) 银行承兑汇票

担保方	担保金额	担保起始日	担保到期日	担保是否已经履行完毕
浙江物产国际贸易有限公司	21,960,000.00	2014.08.06	2015.03.30	否
浙江物产国际贸易有限公司	140,967,520.00	2014.07.24	2015.03.25	否
合计	162,927,520.00			

注：本附注中担保到期日指相关主债务或承诺事项的到期日，下同

##### (2) 本公司作为担保方

###### 1) 银行借款

被担保方	担保金额	担保起始日	担保到期日	担保是否已经履行完毕
湖南高星物流园开发有限公司[注]	285,000,000.00	2012.12.12	2027.12.11	否
浙江物产国际贸易有限公司	146,856,000.00	2014.10.16	2015.10.15	否
浙江物产国际贸易有限公司	110,142,000.00	2014.11.11	2015.11.10	否
浙江物产国际贸易有限公司	100,000,000.00	2014.11.07	2015.11.06	否

合计	641,998,000.00		
----	----------------	--	--

注：该担保为控股子公司湖南高星物流园开发有限公司（以下简称高星物流园公司）与国家开发银行股份有限公司签订 51000 万元借款合同下发生的保证业务。该项借款合同下发生的业务由公司及各参股股东湖南海仑国际实业有限公司共同以保证方式和高星物流园公司的堆场及加工区（一期）建设工程项目土地使用权及其建成后形成的房产抵押方式提供担保。借款合同期限从 2012 年 12 月 12 日至 2027 年 12 月 11 日止。按提款计划，截至 2014 年 12 月 31 日，该合同项下实际发生借款累计资金 28500 万元。

## 2) 银行承兑汇票

被担保方	担保金额	担保起始日	担保到期日	担保是否已经履行完毕
湖北中拓博升钢铁贸易有限公司	242,500,000.00	2014.07.07	2015.06.24	否
湖南五菱汽车销售有限公司	106,105,500.00	2014.07.02	2015.06.17	否
湖南瑞特汽车销售服务有限公司	74,066,000.00	2014.10.09	2015.04.01	否
湖南中拓博长钢铁贸易有限公司	30,450,000.00	2014.10.09	2015.03.09	否
湖南中拓瑞众汽车销售服务有限公司	51,247,500.00	2014.10.09	2015.05.25	否
重庆中拓钢铁有限公司	22,100,000.00	2014.10.17	2015.03.30	否
永州中拓五菱汽车销售有限公司	40,740,000.00	2014.07.08	2015.06.23	否
岳阳中拓五菱汽车销售服务有限公司	29,960,000.00	2014.08.27	2015.06.23	否
湖南宝鸿汽车销售服务有限公司	11,970,000.00	2014.07.08	2015.06.23	否
贵州中拓钢铁有限公司	66,185,000.00	2014.07.16	2015.06.12	否
云南中拓钢铁有限公司	25,099,200.00	2014.07.03	2015.06.16	否
湖南中拓瑞晟汽车销售服务有限公司	16,310,000.00	2014.10.14	2015.05.18	否
湖南一汽贸易有限责任公司	26,481,000.00	2014.07.23	2015.06.23	否
湖南中拓瑞达汽车销售服务有限公司	12,845,000.00	2014.10.21	2015.03.29	否
浙江物产国际贸易有限公司	30,000,000.00	2014.09.18	2015.03.18	否
合计	786,059,200.00			

## 3) 保函

被担保方	担保金额	担保起始日	担保到期日	担保是否已经履行完毕
湖北中拓博升钢铁贸易有限公司	4,424,088.90	2014.11.14	2015.06.30	否
贵州中拓钢铁有限公司	1,529,859.15	2013.05.09	2015.08.30	否

## 4) 信用证

被担保方	担保金额	担保起始日	担保到期日	担保是否已经履行完毕
浙江中拓矿业投资有限公司	21,983,555.00	2014.12.19	2015.04.21	否

## 6. 关键管理人员薪酬

项目	本期发生额	上期发生额
----	-------	-------

项目	本期发生额	上期发生额
关键管理人员薪酬	734.63 万元	910.51 万元

## 7. 其他关联交易

交易类型	关联方名称	本期发生额	上期发生额	定价方式及决策程序
融资担保支出	浙江物产国际贸易有限公司	5,341,753.15	12,008,925.67	
资金占用收入	湖南星沙东风汽车销售服务有限公司	122,900.00	110,626.67	
资金占用费支出	浙江省物产集团有限公司	14,431,666.64		
合计		19,896,319.79	12,119,552.34	

## 8. 关联方应收应付款项

### (1) 本公司应收关联方款项

项目名称	关联方	期末余额		期初余额	
		账面余额	坏账准备	账面余额	坏账准备
预付账款	湖南华菱涟源钢铁有限公司	2,378,776.66		10,791,680.77	
	浙江物产燃料集团进出口有限公司	2,718,204.00		2,718,204.00	
	湖南华菱湘潭钢铁有限公司			668,162.17	
	金华浙金钢材有限公司	69,948.72		7,383.00	
	浙江物产国际贸易有限公司			51,567,883.03	
	宁波物产物流有限公司	267,701.80			
	湖南星沙东风汽车销售服务有限公司	12,496,166.69			
其他应收款	杭州泛荣投资管理有限公司	250,000.00	12,500.00		
	杭州泛誉投资管理有限公司	250,000.00	12,500.00		
	湖南星沙东风汽车销售服务有限公司	4,800,000.00	240,000.00	4,800,000.00	240,000.00

### (2) 本公司应付关联方款项

项目名称	关联方	期末余额	期初余额
应付账款	贵州龙里物产龙腾铁合金有限责任公司	617,669.10	
	浙江物产信息技术有限公司	1,111,739.68	
	浙江物产物流投资有限公司	7,269.27	57,112.43
预收账款	四川浙金钢材有限公司	868,015.40	
	浙江浙金钢材贸易有限公司	257,026.40	1,427,419.50
	浙江浙金物流有限公司	493,802.15	1,952,861.23
	浙江物产金属集团有限公司	44,899.50	

项目名称	关联方	期末余额	期初余额
其他应付款			
	湖南中南鑫邦置业有限公司	30,000,000.00	
	浙江省物产集团有限公司	454,229,166.66	

## 十二、 承诺及或有事项

### (一) 存货质押

1. 截至 2014 年 12 月 31 日，本公司将其在价值为 9,509,005.94 美元（折合人民币 58,185,607.34 元）的进口信用证项下单据以及单据代表的货物上所具有的一切权利包括所有权转移给银行作为担保，取得 9,509,005.94 美元（折合人民币 58,185,607.34 元）的进口押汇短期借款，期限自 2014 年 8 月 18 日至 2015 年 6 月 3 日。

2. 2014 年 3 月及 11 月，本公司全资子公司湖南瑞特汽车销售服务有限公司（以下简称“瑞特公司”）及控股子公司湖南中拓瑞鑫汽车销售服务有限公司（以下简称“瑞鑫公司”）分别与汽车厂商、银行签署三方协议，将所购买的汽车相应合格证质押给银行，作为银行向上述子公司开具银行承兑汇票提供的担保，截至 2014 年 12 月 31 日，瑞特公司取得银行承兑汇票敞口金额 19,901,293.00 元；瑞鑫公司取得银行承兑汇票敞口金额 2,274,440.00 元及办理法人账户透支业务（短期借款）5,802,700.00 元。

### (二) 应收票据质押

本公司全资子公司贵州中拓钢铁有限公司以票面金额 46,317,170.37 元的应收票据作质押，作为银行向该子公司开具银行承兑汇票提供的担保，截至 2014 年 12 月 31 日，共取得银行承兑汇票敞口金额 46,317,170.37 元。

### (三) 房屋建筑物及土地使用权抵押

2014 年 4 月 28 日，本公司控股子公司浏阳市诚丰汽车销售服务有限公司将固定资产账面价值 7,972,831.15 元、无形资产账面价值 5,648,271.69 元的房屋建筑物及所占土地使用权作为抵押物，作为银行向该子公司开具银行承兑汇票提供的担保，截至 2014 年 12 月 31 日，共取得的银行承兑汇票敞口金额 19,500,000.00 元。

### (四) 资产负债表日存在的或有事项

#### 1. 未决诉讼或仲裁形成的或有事项及其财务影响

##### (1) 与无锡振兴仓储有限公司等钢材保管、担保纠纷案

2012 年 10 月公司就与无锡振兴仓储有限公司（以下简称“振兴仓储公司”）、无锡振兴钢材市场有限公司（以下简称振兴钢材市场）的仓储合同纠纷，向长沙市望城区人

民法院提起诉讼，并申请法院采取了财产保全措施，2013 年 4 月最高人民法院裁定本案由湖南省高级人民法院作为一审法院受理，目前该案一审暂未审结。截至 2014 年 12 月 31 日，上述涉案剩余应收款项计 4313.23 万元，考虑该案剩余应收款项收回的不确定性，公司已按应收款项余额 80%，累计计提了坏账准备 3450.58 万元。

#### (2) 与山东莱芜信发钢铁有限公司等买卖合同纠纷案

2012 年 6 月 5 日公司就与山东莱芜信发钢铁有限公司（以下简称“信发公司”）之间签订的三份《商品购销合同》所引发的合同纠纷，向长沙市中级人民法院（以下简称“长沙中院”）提起三项诉讼，要求信发公司支付货款及代理费，湖南省高级人民法院二审判决信发公司支付给本公司货款及代理费共计 5305.77 万元，同时还判决第三人淄博齐林傅山钢铁有限公司（以下简称“傅山钢铁”）对 1842.43 万元的欠款承担补充赔偿责任，傅山钢铁不服该判决，向最高人民法院申请再审，2014 年 8 月 13 日最高人民法院终审判决撤销第三人傅山钢铁承担补充赔偿责任的判决选项，即最高人民法院认定第三人傅山钢铁不构成违约，不承担补充赔偿责任。

长沙中院（2012）长中民二初字第 0351 号、第 0352 号、第 0353 号三份民事判决书生效后，公司向长沙中院申请执行，查封了信发公司第三期 2800 中厚板生产线（原值：45483.63 万元），上述生产线已在莱芜市工商局钢城分局进行了动产质押登记，担保金额为 10000 万元。截至 2014 年 12 月 31 日，公司对信发公司应收款项余额为 5287.02 万元，考虑该生产线变现可能存在折价风险等因素，其可收回款项存在不确定性，公司按应收款项余额的 40%，累计计提坏账准备 2114.81 万元。

#### (3) 与上海丰阳金属材料有限公司、上海荣凯实业集团有限公司等买卖合同纠纷案

2012 年 11 月 30 日长沙市中级人民法院就公司与上海丰阳金属材料有限公司（以下简称“上海丰阳”）、上海荣凯实业集团有限公司（以下简称“上海荣凯”）、李武装等被告买卖合同纠纷案作出民事判决，判决上海丰阳支付本公司货款 1387.5 万元及违约金，上海荣凯及李武装对上述欠款及违约金承担连带清偿责任。判决生效后，公司申请法院强制执行，长沙中院于 2013 年 3 月 15 日扣划上海丰阳金属材料有限公司的银行存款 81.9 万元，并查封了李武装名下的位于上海市杨浦区国泓路 833 弄 1 号，部位为 902 号，建筑面积为 276.72 平方米房屋。

截至 2014 年 12 月 31 日，公司对上海丰阳应收款项余额 693.14 万元。长沙中院已对李武装在上海的房产进行拍卖，因无人报名竞拍，已流拍，可以再次申请拍卖，如能有效拍卖，可以实现公司的诉讼请求，

#### (4) 与遵义天嘉工贸有限责任公司等买卖合同纠纷案



2012年7月31日长沙市开福区人民法院（以下简称“开福区法院”）就公司诉遵义天嘉工贸有限责任公司、钟玉常买卖合同纠纷案，作出民事判决，判决被告支付公司欠款本金及利息。公司已向开福区法院申请了财产保全，开福区法院已采纳并实施了相关财产保全措施，截至2014年12月31日，公司应收遵义天嘉工贸有限公司808.51万元，公司将向开福区法院申请将独立冻结的位于遵义市红花岗区公园路11号面积为322平方米的门面进行公开拍卖。根据预计的门面拍卖价值，公司对可能的缺口部分按50%的比例计提坏账准备。

#### （5）与谭照华的劳动纠纷案

谭照华1996年出任湖南物产集团董事长，南方建材集团有限公司（公司上市时独家发起人）1997年11月组建时任董事长，1999年兼任公司第一届董事会董事长（其劳动关系在湖南物产集团，与公司不存在劳动关系），2001年7月25日其因涉嫌犯挪用公款罪被立案；2003年7月23日以挪用公款罪、受贿罪，被决定执行有期徒刑八年；同年被开除公职。2011年1月17日，湖南省高级人民法院宣告谭照华无罪；同年被撤销原给予其开除公职的决定；2012年2月25日，湖南省高级人民法院决定赔偿谭照华被侵犯人身自由的赔偿金及精神损害抚慰金共193,619.95元。2013年谭照华以公务员身份要求公司补发其误判刑罚后被停发工资及利息572.26万元和奖励小轿车原值、利息80.17万元，合计652.43万元。2013年10月15日，该案在长沙市芙蓉区人民法院开庭审理，2014年11月27日长沙芙蓉区人民法院一审判决全部驳回原告谭照华的全部诉讼请求，谭照华不服判决向长沙市中级人民法院提起上诉，其上诉已受理并定于2015年3月19日开庭审理，截止本财务报告公告日，此案正在审理过程中。

#### （5）与赵祥元的劳动纠纷案

1997年6月，赵祥元任湖南物产集团财务部副主任，后进入公司任证券部主任并签有劳动合同书一份（合同期限从1999年6月1日至2002年6月1日止）。2001年5月24日因涉嫌犯转移赃物罪被刑事拘留，同年9月3日，公司决定免去赵祥元公司证券部主任职务，2002年6月1日，赵祥元劳动合同期限届满终止。2003年7月23日以挪用公款罪被判处有期徒刑五年。2011年1月17日，湖南省高级人民法院宣告赵祥元无罪；2012年5月29日，湖南省高级人民法院决定赔偿赵祥元被侵犯人身自由的赔偿金及精神损害抚慰金222,734.3元。2013年赵祥元以公务员身份要求公司补发其因误判刑被停发的工资及利息273.25万元，奖金及利息186.96万元，以及其他保险、福利等。2013年10月15日该案在长沙市芙蓉区人民法院开庭审理，2014年11月27日长沙芙蓉区人民法院一审判决全部驳回原告赵祥元的全部诉讼请求，赵祥元不服判决向长沙市中级人民法院提起上诉，其上诉已受理并定于2015年3月19日开庭审理，截至本财务报告公

告日，此案正在审理过程中。

## 2. 对外提供债务担保形成的或有事项及其财务影响

为关联方提供担保详见“附件十一（五）关联方交易”

## 3. 其他或有事项

（1）已开立尚未到期的信用证

公司为采购库存商品委托银行开立若干信用证，截至 2014 年 12 月 31 日，该等信用证项下尚未付款之金额为人民币 730,748,403.40 元。

（2）已开立未到期保函

截至 2014 年 12 月 31 日，公司已开立未到期履约保函余额 107,051,491.61 元。

（3）本公司全资子公司湖南中拓瑞博汽车销售服务有限公司为购车客户办理按揭贷款提供担保，截至 2014 年 12 月 31 日，该子公司为此缴存的按揭贷款保证金为 1,000,000.00 元，在其他货币资金项下列示。

除存在上述或有事项外，截止 2014 年 12 月 31 日，本公司无其他应披露未披露的重大或有事项。

## 十三、 资产负债表日后事项

### （一）利润分配情况

拟分配的利润或股利	26,448,464.16
经审议批准宣告发放的利润或股利	

### （二）其他资产负债表日后事项说明

1. 经公司 2015 年第一次临时股东大会审议，分别通过了发行短期融资券及超短期融资券的议案，同意公司 2015 年发行不超过 5.6 亿元人民币的短期融资券，发行面值壹佰元，期限不超过 365 天；同意公司 2015 年发行不超过 30 亿元人民币的超短期融资券，发行面值壹佰元，期限不超过 270 天，可分期发行。

2. 经公司第五届董事会 2015 年第一次临时会议审议通过，公司拟在长沙搭建汽车消费金融服务平台，与公司全资子公司 SINO CROWN INTERNATIONAL PTE.LTD（以下简称“中冠国际”）合资设立湖南中拓融资租赁有限公司，注册资本 1000 万美元，公司出资 750 万美元，占 75%，中冠国际出资 250 万美元，占 25%。

除存在上述资产负债表日后事项外，本财务报表批准报出日，公司无其他应披露未披露的重大资产负债表日后事项。

## 十四、 其他重要事项说明

### （一）重大资产重组情况

2014 年 12 月 26 日，浙江省人民政府下发《浙江省人民政府关于省物产集团深化改革整体上市总体方案的批复》（浙政函〔2014〕131 号），同意以 2014 年 9 月 30 日为基准日，由浙江省综合资产经营有限公司（以下简称“浙江综资公司”）收购浙江省物产集团有限公司（以下简称“浙江物产集团”）全部非上市资产（含本公司 46.13% 股权），并同意浙江综资公司将本公司 46.13% 股权无偿划转给浙江省交通投资集团有限公司（以下简称“浙江交通集团”）。

2014 年 12 月 29 日，浙江物产集团于与浙江综资公司签署了《浙江省物产集团有限公司与浙江省综合资产经营有限公司关于物产中拓股份有限公司之股份转让协议》，根据该协议，浙江物产集团将其持有的本公司全部 152,497,693 股股份（占公司已发行股份总数的 46.13%）以协议方式转让予浙江综资公司，每股 14.4766 元，转让价款总计 2,207,648,102.48 元。同时，公司及浙江交通集团正在考虑和筹划相关的资产整合、资产注入、重大收购等相关重大交易事项。

2015 年 1 月 30 日，公司董事会公告因本次重大资产重组时机尚未成熟，公告刊登后的 3 个月内，不再筹划重大资产重组事项。

2015 年 2 月 2 日，国务院国资委《关于浙江省物产集团有限公司协议转让所持物产中拓股份有限公司全部股份有关问题的批复》（国资产权〔2015〕55 号）文件批复同意上述协议股份转让事项。

2015 年 4 月 3 日，中国证券监督管理委员会《关于核准豁免浙江省综合资产经营有限公司要约收购物产中拓股份有限公司股份义务的批复》（证监许可〔2015〕451 号），批复核准豁免浙江综资公司要约收购义务。

### （二）股权收购事项

2014 年 12 月 23 日，公司与控股子公司湖北中拓博升钢铁贸易有限公司（以下简称“湖北中拓”）的股东江西萍钢实业股份有限公司（以下简称“江西萍钢”）签署股权收购协议，双方拟根据《公司法》、《公司章程》等规定对湖北中拓进行同比例减资，减少注册资本 15117.39 万元，减资后湖北中拓注册资本变更为 1.5 亿元，减资完成后，公司收购江西萍钢持有湖北中拓 48% 股权，股权收购价为 8661.08 万元，该股权收购价包含过渡期 I 段（即 2014 年 1 月 1 日起至 2014 年 12 月 31 日止）江西萍钢应享有的损益，但不包含过渡期 II 段（2015 年 1 月 1 日起至股权收购完成日止）江西萍钢应享有的损益。

## 十五、 母公司财务报表主要项目注释

## 注释1. 应收账款

## 1. 应收账款分类披露

种类	期末余额				
	账面余额		坏账准备		账面价值
	金额	比例 (%)	金额	计提比例 (%)	
单项金额重大并单独计提坏账准备的应收账款	253,757,228.58	87.97	2,537,572.30	1.00	251,219,656.28
按信用风险特征组合计提坏账准备的应收账款					
账龄分析法组合	34,691,233.09	12.03	1,800,842.83	5.19	32,890,390.26
单项金额虽不重大但单独计提坏账准备的应收账款					
合计	288,448,461.67	100.00	4,338,415.13	1.50	284,110,046.54

续:

种类	期初余额				
	账面余额		坏账准备		账面价值
	金额	比例 (%)	金额	计提比例 (%)	
单项金额重大并单独计提坏账准备的应收账款	129,050,007.94	92.07	1,290,500.09	1.00	127,759,507.85
按信用风险特征组合计提坏账准备的应收账款					
账龄分析法组合	11,115,357.25	7.93	868,986.79	7.82	10,246,370.46
单项金额虽不重大但单独计提坏账准备的应收账款					
合计	140,165,365.19	100.00	2,159,486.88	1.54	138,005,878.31

应收账款分类的说明:

## (1) 期末单项金额重大并单独计提坏账准备的应收账款

单位名称	期末余额			
	应收账款	坏账准备	计提比例 (%)	计提理由
货款	253,757,228.58	2,537,572.30	1.00	单项金额重大, 账龄 6 个月以内

## (2) 组合中, 按账龄分析法计提坏账准备的应收账款

账龄	期末余额		
	应收账款	坏账准备	计提比例 (%)
1 年以内	31,454,900.10	382,765.13	1.22
1—2 年	2,418,947.84	725,684.35	30.00
2—3 年	624,958.98	499,967.18	80.00
3 年以上	192,426.17	192,426.17	100.00

账龄	期末余额		
	应收账款	坏账准备	计提比例 (%)
合计	34,691,233.09	1,800,842.83	5.19

## 2. 本期计提、收回或转回的坏账准备情况

本期计提坏账准备金额 2,178,928.25 元。

## 3. 按欠款方归集的期末余额前五名应收账款

单位名称	期末余额	占应收账款期末余额的比例 (%)	已计提坏账准备
九江萍钢钢铁有限公司	58,890,882.51	20.42	588,908.83
中国水电四局 (酒泉) 新能源装备有限公司	28,100,229.16	9.74	281,002.29
湖北交投商贸物流有限公司	14,353,209.24	4.98	143,532.09
四川中拓钢铁有限公司	12,559,952.00	4.35	
湖北中拓博升钢铁贸易有限公司	10,652,555.63	3.69	
合计	124,556,828.54	43.18	

## 注释2. 其他应收款

### 1. 其他应收款分类披露

种类	期末余额				
	账面余额		坏账准备		账面价值
	金额	比例 (%)	金额	计提比例 (%)	
单项金额重大并单独计提坏账准备的其他应收款	108,448,269.56	13.86	61,876,791.12	57.06	46,571,478.44
按信用风险特征组合计提坏账准备的应收账款					
账龄分析法组合	673,795,523.33	86.14	11,036,395.59	1.64	662,759,127.74
单项金额虽不重大但单独计提坏账准备的其他应收款					
合计	782,243,792.89	100.00	72,913,186.71	9.32	709,330,606.18

续:

种类	期初余额				
	账面余额		坏账准备		账面价值
	金额	比例 (%)	金额	计提比例 (%)	
单项金额重大并单独计提坏账准备的其他应收款	161,588,269.56	29.52	36,796,049.93	22.77	124,792,219.63
按信用风险特征组合计提坏账准备的应收账款					
账龄分析法组合	385,865,896.95	70.48	7,436,191.45	1.93	378,429,705.50

种类	期初余额				账面价值
	账面余额		坏账准备		
	金额	比例 (%)	金额	计提比例 (%)	
单项金额虽不重大但单独计提坏账准备的其他应收款					
合计	547,454,166.51	100.00	44,232,241.38	8.08	503,221,925.13

其他应收款分类的说明：

(1) 期末单项金额重大并单独计提坏账准备的其他应收款

单位名称	期末余额			计提理由
	其他应收款	坏账准备	计提比例 (%)	
湖南张家界铝业有限公司	4,360,690.87	2,180,345.44	50.00	预计款项无法全额收回
山东莱芜信发钢铁有限公司	52,870,200.66	21,148,080.26	40.00	预计款项无法全额收回
无锡振兴仓储有限公司	43,132,254.68	34,505,803.74	80.00	预计款项无法全额收回
遵义天嘉工贸有限责任公司	8,085,123.35	4,042,561.68	50.00	预计款项无法全额收回
合计	108,448,269.56	61,876,791.12	57.06	

(2) 组合中，按账龄分析法计提坏账准备的其他应收款

账龄	期末余额		
	其他应收款	坏账准备	计提比例 (%)
1 年以内	662,565,882.22	1,543,106.32	0.23
1—2 年	13,262.00	3,978.60	30.00
2—3 年	8,635,342.20	6,908,273.76	80.00
3 年以上	2,581,036.91	2,581,036.91	100.00
合计	673,795,523.33	11,036,395.59	1.64

2. 本期计提、收回或转回的坏账准备情况

本期计提坏账准备金额 28,680,945.33 元。

3. 其他应收款按款项性质分类情况

项目	期末余额	期初余额
押金保证金	15,721,507.40	8,712,960.10
应收及暂付款	766,522,285.49	538,741,206.41
合计	782,243,792.89	547,454,166.51

4. 按欠款方归集的期末余额前五名的其他应收款

单位名称	款项性质	期末余额	账龄	占其他应收款期末余额的比例 (%)	坏账准备期末余额
四川中拓钢铁有限公司	应收及暂付款	109,706,759.96	1 年以内	14.02	
重庆中拓钢铁有限公司	应收及暂付款	104,507,711.06	1 年以内	13.36	

单位名称	款项性质	期末余额	账龄	占其他应收款期末余额的比例(%)	坏账准备期末余额
湖南中拓建工物流有限公司	应收及暂付款	79,318,816.32	1年以内	10.14	
贵州中拓钢铁有限公司	应收及暂付款	64,620,008.66	1年以内	8.26	
山东莱芜信发钢铁有限公司	应收及暂付款	52,870,200.66	2-3年	6.76	21,148,080.26
合计		411,023,496.66		52.54	21,148,080.26

### 注释3. 长期股权投资

款项性质	期末余额			期初余额		
	账面余额	坏账准备	账面价值	账面余额	坏账准备	账面价值
对子公司投资	941,970,041.63		941,970,041.63	971,050,041.63		971,050,041.63
对联营、合营企业投资	13,887,961.79		13,887,961.79	17,024,222.03		17,024,222.03
合计	955,858,003.42		955,858,003.42	988,074,263.66		988,074,263.66

#### 1. 对子公司投资

被投资单位	初始投资成本	期初余额	本期增加	本期减少	期末余额	本期计提减值准备	减值准备期末余额
湖南省三维企业有限公司	76,353,372.61	103,465,628.61			103,465,628.61		
湖南一汽贸易有限责任公司	4,508,600.00	4,508,600.00			4,508,600.00		
湖南五菱汽车销售有限公司	5,517,247.13	6,244,484.38			6,244,484.38		
湖南瑞特汽车销售服务有限公司	9,380,000.00	10,028,600.00			10,028,600.00		
湖南省湘南物流有限公司	43,787,320.12	56,820,615.12			56,820,615.12		
湖南中拓博长钢铁贸易有限公司	25,500,000.00	25,500,000.00			25,500,000.00		
浙江中拓矿业有限责任公司	100,000,000.00	100,000,000.00			100,000,000.00		
湖北中拓博升钢铁贸易有限公司	155,200,000.00	155,200,000.00			155,200,000.00		
湖南中拓瑞众汽车销售服务有限公司	10,000,000.00	10,000,000.00			10,000,000.00		
贵州中拓钢铁有限公司	50,000,000.00	50,000,000.00			50,000,000.00		
四川中拓钢铁有限公司	54,000,000.00	54,000,000.00			54,000,000.00		
广西中拓钢铁有限公司	40,000,000.00	40,000,000.00			40,000,000.00		
湖南中拓瑞坤汽车销售服务有限公司	8,000,000.00	8,000,000.00		8,000,000.00			
湖南中拓瑞祥汽车销售服务有限公司	8,000,000.00	8,000,000.00			8,000,000.00		
重庆中拓钢铁有限公司	80,000,000.00	80,000,000.00			80,000,000.00		
云南中拓钢铁有限公司	30,000,000.00	30,000,000.00			30,000,000.00		
衡阳中拓汽车销售服务有限公司	2,100,000.00	2,100,000.00			2,100,000.00		

被投资单位	初始投资成本	期初余额	本期增加	本期减少	期末余额	本期计提减值准备	减值准备期末余额
宁乡中拓瑞宁汽车销售服务有限公司	4,960,000.00	4,960,000.00			4,960,000.00		
岳阳中拓五菱汽车销售服务有限公司	3,250,000.00	3,250,000.00			3,250,000.00		
衡阳市三维出租车有限公司	5,000,000.00	5,000,000.00			5,000,000.00		
湖南高星物流园开发有限公司	61,200,000.00	61,200,000.00			61,200,000.00		
湖南中拓双菱钢材加工配送有限公司	24,000,000.00	24,000,000.00		24,000,000.00			
永州中拓五菱汽车销售有限公司	2,111,738.52	2,111,738.52			2,111,738.52		
湘西自治州中拓武陵汽车销售服务有限公司	1,530,000.00	1,530,000.00		1,530,000.00			
湖南中拓电子商务有限公司	22,500,000.00	22,500,000.00	1,700,000.00		24,200,000.00		
湖南中拓瑞达汽车销售服务有限公司	6,500,000.00	9,990,375.00			9,990,375.00		
湖南宝鸿汽车销售服务有限公司	3,060,000.00	3,060,000.00			3,060,000.00		
祁阳中拓万胜汽车销售服务有限公司	1,400,000.00	1,400,000.00			1,400,000.00		
湖南中拓建工物流有限公司	28,000,000.00	28,000,000.00			28,000,000.00		
浏阳市诚丰汽车销售有限责任公司	8,130,000.00	8,130,000.00			8,130,000.00		
甘肃中拓钢铁贸易有限公司	30,000,000.00	30,000,000.00			30,000,000.00		
湖南中拓瑞博汽车销售服务有限公司	6,000,000.00	6,000,000.00			6,000,000.00		
湖南中拓瑞晟汽车销售服务有限公司	3,300,000.00	3,300,000.00			3,300,000.00		
株洲中拓瑞雪汽车销售服务有限公司	10,000,000.00	10,000,000.00			10,000,000.00		
湖南中拓瑞鑫汽车销售服务有限公司	5,500,000.00	2,750,000.00	2,750,000.00		5,500,000.00		
合计	928,788,278.38	971,050,041.63	4,450,000.00	33,530,000.00	941,970,041.63		

## 2. 对联营、合营企业投资

被投资单位	期初余额	本期增减变动			
		追加投资	减少投资	权益法确认的投资损益	其他综合收益调整
一、联营企业					
湖南星沙东风汽车销售服务有限公司	17,024,222.03			-1,842,244.43	
合计	17,024,222.03			-1,842,244.43	

续：



被投资单位	本期增减变动				期末余额	减值准备 期末余额
	其他权益 变动	宣告发放现金 股利或利润	计提 减值 准备	其他		
一. 联营企业						
湖南星沙东风汽车销售服务有限公司		1,294,015.81			13,887,961.79	
合计		1,294,015.81			13,887,961.79	

#### 注释4. 营业收入及营业成本

##### 1. 营业收入、营业成本

项 目	本期发生额		上期发生额	
	收入	成本	收入	成本
主营业务	10,150,481,246.33	9,977,020,841.47	11,768,199,733.45	11,628,190,534.28
其他业务	64,036,628.75	32,086,350.50	14,000,208.55	1,180,379.51
合 计	10,214,517,875.08	10,009,107,191.97	11,782,199,942.00	11,629,370,913.79

##### 2. 主营业务（分行业）

项 目	本期发生额		上期发生额	
	营业收入	营业成本	营业收入	营业成本
(1) 汽车贸易业务	185,837,372.22	180,738,310.61	71,145,780.56	64,970,072.49
(2) 商业业务	9,964,643,874.11	9,796,282,530.86	11,697,053,952.89	11,563,220,461.79
合 计	10,150,481,246.33	9,977,020,841.47	11,768,199,733.45	11,628,190,534.28

##### 3. 主营业务（分产品）

项 目	本期发生额		上期发生额	
	营业收入	营业成本	营业收入	营业成本
钢材	8,135,854,808.08	7,969,453,917.67	7,528,287,933.48	7,419,517,750.51
铁合金	14,157,640.40	14,093,740.39	90,645,850.78	89,651,700.18
锰矿	7,992,673.72	8,411,984.23	47,325,340.65	47,630,885.50
焦炭及烟煤	618,581,556.71	609,938,393.84	317,129,650.95	312,851,375.39
镍矿	482,558,662.08	495,180,184.89	19,188,338.19	19,179,053.70
铁矿砂	705,498,533.12	699,204,309.84	3,694,476,838.84	3,674,389,696.51
汽车	185,837,372.22	180,738,310.61	71,145,780.56	64,970,072.49
合 计	10,150,481,246.33	9,977,020,841.47	11,768,199,733.45	11,628,190,534.28

##### 4. 主营业务（分地区）

地 区	本期发生额		上期发生额	
	营业收入	营业成本	营业收入	营业成本
境内	9,610,387,578.49	9,421,754,291.42	11,496,946,068.80	11,355,238,799.18
境外	540,093,667.84	555,266,550.05	271,253,664.65	272,951,735.10
合 计	10,150,481,246.33	9,977,020,841.47	11,768,199,733.45	11,628,190,534.28

## 注释5. 投资收益

项 目	本期发生额	上期发生额
成本法核算的长期股权投资收益	95,946,081.64	41,796,112.77
权益法核算的长期股权投资收益	-1,842,244.43	2,473,486.47
处置长期股权投资产生的投资收益	-11,249,639.31	-15,072,878.38
可供出售金融资产在持有期间的投资收益		20,000.00
其他	14,489,527.55	8,411,584.17
合计	97,343,725.45	37,628,305.03

## 十六、 补充资料

### (一) 当期非经常性损益明细表

项 目	金额	说明
非流动资产处置损益	18,462,543.26	
越权审批或无正式批准文件的税收返还、减免		
计入当期损益的政府补助（与企业业务密切相关，按照国家统一标准定额或定量享受的政府补助除外）	1,053,887.00	
计入当期损益的对非金融企业收取的资金占用费	283,064.00	
企业取得子公司、联营企业及合营企业的投资成本小于取得投资时应享有被投资单位可辨认净资产公允价值产生的收益		
非货币性资产交换损益		
委托他人投资或管理资产的损益		
因不可抗力因素，如遭受自然灾害而计提的各项资产减值准备		
债务重组损益		
企业重组费用，如安置职工的支出、整合费用等		
交易价格显失公允的交易产生的超过公允价值部分的损益		
同一控制下企业合并产生的子公司期初至合并日的当期净损益		
与公司正常经营业务无关的或有事项产生的损益		
除同公司正常经营业务相关的有效套期保值业务外，持有交易性金融资产、交易性金融负债产生的公允价值变动损益，以及处置交易性金融资产、交易性金融负债和可供出售金融资产取得的投资收益	18,022,475.85	
单独进行减值测试的应收款项减值准备转回		
对外委托贷款取得的损益		
采用公允价值模式进行后续计量的投资性房地产公允价值变动产生的损益		
根据税收、会计等法律、法规的要求对当期损益进行一次性调整对当期损益的影响		
受托经营取得的托管费收入	500,000.00	
除上述各项之外的其他营业外收入和支出	1,965,806.32	
其他符合非经常性损益定义的损益项目		
所得税影响额	9,986,308.86	
少数股东权益影响额（税后）	2,195,088.85	

项 目	金额	说明
合计	28,106,378.72	

## (二) 净资产收益率及每股收益

报告期利润	加权平均 净资产收益率 (%)	每股收益	
		基本每股收益	稀释每股收益
归属于公司普通股股东的净利润	6.92%	0.22	0.22
扣除非经常性损益后归属于公司普通股股东的净利润	4.29%	0.14	0.14

## 第十一节 备查文件目录

- 一、载有法定代表人、主管会计工作负责人、会计机构负责人签名并盖章的会计报表；
- 二、载有会计师事务所盖章、注册会计师签名并盖章的审计报告原件；
- 三、报告期内在中国证监会指定报纸上公开披露过的所有公司文件的正本及公告的原稿；
- 四、其他有关资料。

董事长：袁仁军

物产中拓股份有限公司董事会

二〇一五年四月二十四日