



上海神开石油化工装备股份有限公司

2014 年度报告

2015 年 04 月

第一节 重要提示、目录

本公司董事会、监事会及董事、监事、高级管理人员保证年度报告内容的真实、准确、完整，不存在虚假记载、误导性陈述或重大遗漏，并承担个别和连带的法律责任。

除下列董事外，其他董事亲自出席了审议本次年报的董事会会议

未亲自出席董事姓名	未亲自出席董事职务	未亲自出席会议原因	被委托人姓名
王祥伟	董事	公务出差	袁建新

公司经本次董事会审议通过的利润分配预案为：以公司 2014 年 12 月 31 日总股本 316,443,173 股为基数，向全体股东每 10 股派发现金红利 1.00 元(含税)，送红股 0 股（含税），以资本公积金向全体股东每 10 股转增 1.5 股。

公司负责人顾正、主管会计工作负责人寇玉亭及会计机构负责人(会计主管人员)方慧珍声明：保证年度报告中财务报告的真实、准确、完整。

立信会计师事务所（特殊普通合伙）为本公司年度财务报告进行了审计并出具了带有强调事项段的非标准无保留意见审计报告，本公司董事会、监事会对相关事项已有详细说明，请投资者注意阅读。

本年度报告内容涉及的未来计划、发展战略等前瞻性陈述，因存在不确定性，不构成公司对投资者的实质承诺，敬请投资者注意投资风险。

目录

第一节 重要提示、目录.....	2
第二节 公司简介.....	5
第三节 会计数据和财务指标摘要.....	7
第四节 董事会报告.....	9
第五节 重要事项.....	26
第六节 股份变动及股东情况.....	32
第七节 优先股相关情况.....	37
第八节 董事、监事、高级管理人员和员工情况.....	38
第九节 公司治理.....	43
第十节 内部控制.....	47
第十一节 财务报告.....	50
第十二节 备查文件目录.....	122

重大风险提示

国际汇率的异常波动、国际油价长期低迷以及原材料价格的波动都将可能对公司产品的盈利能力造成影响，关于公司未来面对的风险详细内容请参见“第四节 董事会报告 公司未来发展的展望”章节。

第二节 公司简介

一、公司信息

股票简称	神开股份	股票代码	002278
股票上市证券交易所	深圳证券交易所		
公司的中文名称	上海神开石油化工装备股份有限公司		
公司的中文简称	神开股份		
公司的外文名称（如有）	Shanghai SK Petroleum & Chemical Equipment Corporation Ltd		
公司的法定代表人	顾正		
注册地址	上海市闵行区浦星公路 1769 号		
注册地址的邮政编码	201114		
办公地址	上海市闵行区浦星公路 1769 号		
办公地址的邮政编码	201114		
公司网址	www.shenkai.com		
电子信箱	shenkai@shenkai.com		

二、联系人和联系方式

	董事会秘书
姓名	顾冰
联系地址	上海市闵行区浦星公路 1769 号
电话	021-64293895
传真	021-54336696
电子信箱	gubing@shenkai.com

三、信息披露及备置地点

公司选定的信息披露报纸的名称	《中国证券报》、《证券时报》
登载年度报告的中国证监会指定网站的网址	巨潮资讯网（ http://www.cninfo.com.cn ）
公司年度报告备置地点	公司董事会办公室

四、注册变更情况

	注册登记日期	注册登记地点	企业法人营业执照注册号	税务登记号码	组织机构代码
首次注册	1993 年 07 月 15 日	上海市工商行政管理局	310000000022001	税沪字 310112133385776	13338577-6
报告期末注册	2014 年 08 月 28 日	上海市工商行政管理局	310000000022001	税沪字 310112133385776	13338577-6
公司上市以来主营业务的变化情况（如有）	无变更				
历次控股股东的变更情况（如有）	无变更				

五、其他有关资料

公司聘请的会计师事务所

会计师事务所名称	立信会计师事务所（特殊普通合伙）
会计师事务所办公地址	上海市南京东路 61 号 4 楼
签字会计师姓名	康吉言、骆毅

公司聘请的报告期内履行持续督导职责的保荐机构

适用 不适用

保荐机构名称	保荐机构办公地址	保荐代表人姓名
上海华信证券有限责任公司	上海浦东世纪大道 100 号环球金融中心 912-950	韩轶嵘、查胜举

公司聘请的报告期内履行持续督导职责的财务顾问

适用 不适用

第三节 会计数据和财务指标摘要

一、主要会计数据和财务指标

公司是否因会计政策变更及会计差错更正等追溯调整或重述以前年度会计数据

是 否

	2014 年	2013 年	本年比上年增减	2012 年
营业收入（元）	671,386,803.12	764,665,100.64	-12.20%	749,878,725.92
归属于上市公司股东的净利润（元）	60,840,861.97	56,650,232.40	7.40%	51,506,192.44
归属于上市公司股东的扣除非经常性损益的净利润（元）	42,204,753.85	47,871,873.09	-11.84%	40,213,454.06
经营活动产生的现金流量净额（元）	25,105,057.90	83,650,508.47	-69.99%	82,338,560.34
基本每股收益（元/股）	0.19	0.18	5.56%	0.16
稀释每股收益（元/股）	0.19	0.18	5.56%	0.16
加权平均净资产收益率	5.17%	4.88%	0.29%	4.49%
	2014 年末	2013 年末	本年末比上年末增减	2012 年末
总资产（元）	1,896,505,641.86	1,588,887,318.08	19.36%	1,555,318,737.47
归属于上市公司股东的净资产（元）	1,190,645,934.34	1,172,135,108.02	1.58%	1,155,459,347.71

二、境内外会计准则下会计数据差异

1、同时按照国际会计准则与按照中国会计准则披露的财务报告中净利润和净资产差异情况

适用 不适用

公司报告期不存在按照国际会计准则与按照中国会计准则披露的财务报告中净利润和净资产差异情况。

2、同时按照境外会计准则与按照中国会计准则披露的财务报告中净利润和净资产差异情况

适用 不适用

公司报告期不存在按照境外会计准则与按照中国会计准则披露的财务报告中净利润和净资产差异情况。

三、非经常性损益项目及金额

适用 不适用

单位：元

项目	2014 年金额	2013 年金额	2012 年金额
非流动资产处置损益(包括已计提资产减值准备的冲销部分)	139,297.17	2,963,615.32	3,086,047.88

计入当期损益的政府补助（与企业业务密切相关，按照国家统一标准定额或定量享受的政府补助除外）	8,969,694.50	6,948,411.79	9,263,208.42
委托他人投资或管理资产的损益	10,262,810.96		
与公司正常经营业务无关的或有事项产生的损益	-217,706.92		
除上述各项之外的其他营业外收入和支出	223,011.13	-291,726.52	-129,530.28
减：所得税影响额	629,594.39	688,373.98	743,653.93
少数股东权益影响额（税后）	111,404.33	153,567.30	183,333.71
合计	18,636,108.12	8,778,359.31	11,292,738.38

对公司根据《公开发行证券的公司信息披露解释性公告第 1 号——非经常性损益》定义界定的非经常性损益项目，以及把《公开发行证券的公司信息披露解释性公告第 1 号——非经常性损益》中列举的非经常性损益项目界定为经常性损益的项目，应说明原因

适用 不适用

公司报告期不存在将根据《公开发行证券的公司信息披露解释性公告第 1 号——非经常性损益》定义、列举的非经常性损益项目界定为经常性损益的项目的情形。

第四节 董事会报告

一、概述

2014年，面对原油价格长期低位运行等因素造成的严峻的行业形势，公司上下求新求变，积极应对，将延伸产业链与国际化作为保证公司长期稳健发展的工作重点，理顺了组织架构，持续加大科研投入，在努力稳定传统市场的同时加大对非传统市场的开拓力度，为公司的持续发展与产业升级奠定基础。报告期内受国内外石油装备与服务市场低迷影响，公司实现营业收入6.71亿元，同比有一定下滑；归属于上市公司股东净利润总额6084万元，盈利能力稳中有升。

二、主营业务分析

1、报告期内主要业务回顾

2014年由于受石油勘探开发投资大幅缩减的影响，公司所处的石油装备制造及服务市场呈全面疲软的态势。为应对严酷的国内外市场环境 with 日益激烈的竞争，保持公司平稳发展，公司实施了“产业+资本”的发展战略。

报告期内重点研发项目得到了积极推进，国家重大科学仪器设备开发项目“随钻地质油气多参数分析仪”按计划取得阶段性成果；研制生产了多款高端分流器及闸板防喷器，及时满足市场需求；成功研制了1,500米双管立式采油树和水上水下控制模块原理样机，海工装备的开发能力得到了进一步加强。

面对国内传统油气行业市场需求不足的现实，公司积极布局海外市场。美国子公司开始进入快速发展通道；高端防喷器、油品仪器市场在泛俄地区得到了有效开拓；在俄罗斯及迪拜两地筹建了子公司，为未来在重点国际市场的营销及业务辐射建立了良好的平台。

公司在国内加大煤层气、页岩气等非传统市场开拓力度的同时，积极推进对外合作，与专业生产高端MWD产品的英国ENTEQ公司正式开展业务合作，为下一步MWD高端市场的开拓打下基础。

报告期内，公司控股收购杭州丰禾石油科技有限公司60%股权，通过外延式扩张加快了进入测井仪器制造领域的步伐。有利于定测录一体化的产品发展战略的实施，提高了公司在测录井领域产品应用及工程解决方案方面的综合能力，有效提升公司核心竞争力。

2、收入

2014年公司收入总额相比上年有所减少（同比减少12.20%），从行业分类上看，工程技术服务收入略有减少，但降幅不大（-1.43%），收入减少主要体现在工业收入上（-13.72%）

公司实物销售收入是否大于劳务收入

√ 是 □ 否

行业分类	项目	2014年	2013年	同比增减
工业	销售量	568,106,693.01	658,425,364.66	-13.72%
	生产量	512,543,994.46	508,029,759.72	0.89%
	库存量	106,193,707.72	81,146,074.24	30.87%
服务业	销售量	97,901,329.12	99,322,154.56	-1.43%

相关数据同比发生变动 30% 以上的原因说明

工业的库存量同比增长 30.87% 的主要原因是：报告期内公司收购了杭州丰禾石油科技有限公司，引起同比数据对比口径产生差异。

公司主要销售客户情况

前五名客户合计销售金额（元）	117,737,335.10
前五名客户合计销售金额占年度销售总额比例	17.54%

公司前 5 大客户资料

序号	客户名称	销售额（元）	占年度销售总额比例
1	第一名	29,666,216.78	4.42%
2	第二名	29,092,476.08	4.33%
3	第三名	20,799,999.79	3.10%
4	第四名	19,941,361.95	2.97%
5	第五名	18,237,280.50	2.72%
合计	--	117,737,335.10	17.54%

3、成本

行业分类

单位：元

行业分类	项目	2014 年		2013 年		同比增减
		金额	占营业成本比重	金额	占营业成本比重	
工业	材料成本	324,416,907.87	84.02%	383,500,348.95	84.39%	-0.37%
工业	人工成本	26,354,170.83	6.83%	33,014,561.16	7.26%	-0.44%
工业	外部加工费	17,613,462.88	4.56%	15,817,638.27	3.48%	1.08%
工业	其他成本	17,715,846.13	4.59%	22,108,625.85	4.86%	-0.27%
工业	合计	386,100,387.71	100.00%	454,441,174.23	100.00%	0.00%
服务业	人工成本	27,900,660.43	49.61%	24,002,497.86	37.71%	11.90%
服务业	折旧费	9,455,176.31	16.81%	7,904,787.94	12.42%	4.39%
服务业	差旅费	5,524,416.75	9.82%	7,890,659.24	12.40%	-2.57%
服务业	其他	13,356,536.9	23.75%	23,849,561.84	35.02%	-11.27%
服务业	合计	56,236,790.39	100.00%	63,647,506.88	100.00%	0.00%

产品分类

单位：元

产品分类	项目	2014 年		2013 年		同比增减
		金额	占营业成本比重	金额	占营业成本比重	
石油钻采设备	材料成本	317,603,018.97	84.31%	374,365,525.28	84.88%	-0.57%

石油钻采设备	人工成本	24,673,041.74	6.55%	30,279,654.54	6.86%	-0.31%
石油钻采设备	外部加工费	17,613,462.88	4.68%	15,817,638.27	3.58%	1.09%
石油钻采设备	其他成本	16,817,398.54	4.46%	20,604,535.64	4.67%	-0.21%
石油钻采设备	合计	376,706,922.12	100.00%	441,067,353.74	100.00%	0.00%
石油产品规格分析仪器	材料成本	6,813,888.91	72.54%	9,134,823.66	68.30%	4.23%
石油产品规格分析仪器	人工成本	1,681,129.09	17.90%	2,734,906.62	20.45%	-2.55%
石油产品规格分析仪器	其他成本	898,447.59	9.56%	1,504,090.21	11.25%	-1.68%
石油产品规格分析仪器	合计	9,393,465.59	100.00%	13,373,820.49	100.00%	0.00%
工程技术服务	人工成本	27,900,660.43	49.61%	24,002,497.86	37.71%	11.90%
工程技术服务	折旧费	9,455,176.31	16.81%	7,904,787.94	12.42%	4.39%
工程技术服务	差旅费	5,524,416.75	9.82%	7,890,659.24	12.40%	-2.57%
工程技术服务	其他	13,356,536.9	23.75%	23,849,561.84	35.02%	-11.27%
工程技术服务	合计	56,236,790.39	100.00%	63,647,506.88	100.00%	0.00%

说明

与2013年相比，本年工业成本构成没有明显变化，但工程技术服务成本受人工成本波动的影响较为明显。

公司主要供应商情况

前五名供应商合计采购金额（元）	69,254,039.15
前五名供应商合计采购金额占年度采购总额比例	16.80%

公司前 5 名供应商资料

序号	供应商名称	采购额（元）	占年度采购总额比例
1	第一名	18,992,214.44	4.61%
2	第二名	14,838,248.15	3.60%
3	第三名	12,303,535.33	2.98%
4	第四名	11,953,326.49	2.90%
5	第五名	11,166,714.74	2.71%
合计	--	69,254,039.15	16.80%

4、费用

费用	2014年	2013年	同比增减
销售费用（元）	73,872,215.25	86,314,101.15	-14.41%
管理费用（元）	103,451,798.33	100,729,218.05	2.70%
财务费用（元）	-5,677,291.72	-14,533,677.69	60.94%
所得税费用（元）	8,401,132.30	7,836,395.88	7.21%

与上年度相比，本年销售费用下降14.41%，管理费用增加2.70%，财务费用增加60.94%，所得税费用增加7.21%。由于本年公司在董事会、股东大会的授权内开展了数笔银行理财投资，引起本期投资收益增加，同时银行存款利息收入有所减少，

这是引起“财务费用”增加的主要原因。

5、研发支出

项目	2014年	2013年	同比增减
研发费投入金额（元）	77,436,685.22	60,089,259.95	28.87%
研发投入占营业收入比例（%）	11.53%	7.86%	3.67%
研发投入占净资产比例（%）	6.50%	5.13%	1.37%

6、现金流

单位：元

项目	2014年	2013年	同比增减	说明
经营活动现金流入小计	657,332,194.73	728,414,152.15	-9.76%	
经营活动现金流出小计	632,227,136.83	644,763,643.68	-1.94%	
经营活动产生的现金流量净额	25,105,057.90	83,650,508.47	-69.99%	说明 1
投资活动现金流入小计	780,541,707.73	2,020,377.20	38,533.46%	说明 2
投资活动现金流出小计	928,612,009.21	49,116,483.07	1,790.63%	说明 2
投资活动产生的现金流量净额	-148,070,301.48	-47,096,105.87	-214.40%	说明 3
筹资活动现金流入小计		11,371,450.13	-100.00%	说明 4
筹资活动现金流出小计	54,576,853.68	39,274,163.13	38.96%	说明 5
筹资活动产生的现金流量净额	-54,576,853.68	-27,902,713.00	-95.60%	
现金及现金等价物净增加额	-177,034,200.34	6,532,425.92	-2,810.08%	

相关数据同比发生变动 30% 以上的原因说明：

- 1、经营活动产生的现金流量净额比上年同期减少69.99%，主要原因在于本年度销售商品、提供劳务收到的现金有所减少；
- 2、投资活动现金流入比上年同期增加38533.46%、投资活动现金流出比上年同期增加1790.63%，主要原因在于公司本年度在董事会、股东大会授权范围内开展了多批次的短期银行理财投资，该投资行为及其到期后收回款项的行为，导致了投资活动产生的现金流入与流出均比上年同期有明显增加；
- 3、投资活动产生的现金流量净额比上年同期减少214.40%，主要原因在于报告期末，公司尚持有未到期的银行理财产品1亿元；
- 4、筹资活动现金流入比上年同期减少100.00%，主要原因在于上年同期开展了数笔应收账款银行保理业务；
- 5、筹资活动现金流出比上年同期增加38.96%，主要原因有二：一是本年归还了上年开展的银行保理业务融资款项；二是本年公司发放的现金股利比上年同期有所增加；

报告期内公司经营活动的现金流量与本年度净利润存在重大差异的原因说明

由于国际油价持续下滑，经济复苏缓慢等因素，石油行业资金趋紧，公司本年度的现金回款有所减少，这是导致经营活动的现金流量与本年度净利润存在较大差异的主要原因。

三、主营业务构成情况

单位：元

	营业收入	营业成本	毛利率	营业收入比上年 同期增减	营业成本比上年 同期增减	毛利率比上年同 期增减
分行业						
工 业	568,106,693.01	386,100,387.71	32.04%	-13.72%	-15.04%	1.06%
技术服务业	97,901,329.12	56,236,790.39	42.56%	-1.43%	-11.64%	6.64%
分产品						
石油钻采设备	542,150,828.34	376,706,922.12	30.52%	-13.39%	-14.59%	0.97%
石油产品规格分析仪器	25,955,864.67	9,393,465.59	63.81%	-19.95%	-29.76%	5.05%
录井修理等技术服务	97,901,329.12	56,236,790.39	42.56%	-1.43%	-11.64%	6.64%
分地区						
境内	487,506,236.36	329,821,269.32	32.35%	-6.83%	-10.81%	3.02%
境外	178,501,785.77	112,515,908.78	36.97%	-23.88%	-24.23%	0.29%

四、资产、负债状况分析

1、资产项目重大变动情况

单位：元

	2014 年末		2013 年末		比重增减
	金额	占总资产比例	金额	占总资产比例	
货币资金	364,654,169.93	19.23%	538,604,145.71	33.90%	-14.67%
应收账款	541,331,229.24	28.54%	471,803,073.25	29.69%	-1.15%
存货	319,205,121.66	16.83%	246,707,741.87	15.53%	1.30%
固定资产	178,556,927.88	9.42%	180,593,782.37	11.37%	-1.95%
在建工程	67,355,796.22	3.55%	39,801,744.74	2.51%	1.04%

2、负债项目重大变动情况

单位：元

	2014 年		2013 年		比重增减
	金额	占总资产比例	金额	占总资产比例	
短期借款	8,000,000.00	0.42%	11,371,450.13	0.72%	-0.30%

五、核心竞争力分析

神开股份历经20余年发展，公司业务已涵盖石油勘探开发上游到石油产品加工下游的产品和技术服务，具备综合配套优势，在国内外石油化工装备业拥有较高品牌知名度。

多年来公司重视技术研发，持续加大研发投入，技术的创新为石油勘探高端设备的研制奠定了良好的技术积累，亦增加了公司无形资产的积累。截止2014年12月31日，公司共有有效专利137项，其中发明专利40项，实用新型专利137项。其中，报告期内，公司获授权专利35项，其中发明专利5项，实用新型专利30项。

2014年公司对于杭州丰禾石油科技有限公司控股权的收购，使公司快速切入测井仪器制造领域，对公司现有的综合录井、水平井、定向井装备制造及工程服务领域形成良好补充，完善了公司测录井产业链，提升了公司在油气勘探开发产业链中的竞争地位。

报告期内公司品牌优势、技术创新以及产业链的延伸使公司的核心竞争能力得到进一步的提升。

六、投资状况分析

1、对外股权投资情况

(1) 对外投资情况

适用 不适用

对外投资情况		
报告期投资额（元）	上年同期投资额（元）	变动幅度
20,000,000.00	65,364,600.00	-69.40%
被投资公司情况		
公司名称	主要业务	上市公司占被投资公司权益比例
杭州丰禾石油科技有限公司	制造、加工：石油测井仪器（除计量）（在许可证有效期内方可经营）。 服务：石油测井技术的开发、服务、咨询、成果转让。批发零售：石油测井仪器及配件；货物进出口、技术进出口（国家法律、行政法规禁止的项目除外，法律、行政法规限制的项目取得许可证后方可经营）。（依法须经批准的项目，经相关部门批准后方可开展经营活动）	60.00%

(2) 持有金融企业股权情况

适用 不适用

公司报告期未持有金融企业股权。

(3) 证券投资情况

适用 不适用

公司报告期不存在证券投资。

(4) 持有其他上市公司股权情况的说明

□ 适用 √ 不适用

公司报告期未持有其他上市公司股权。

2、委托理财、衍生品投资和委托贷款情况**(1) 委托理财情况**

单位：万元

受托人名称	关联关系	是否关联交易	产品类型	委托理财金额	起始日期	终止日期	报酬确定方式	本期实际收回本金金额	预计收益	报告期实际损益金额
建设银行	无	否	保本浮动收益型	5,000	2014年01月09日	2014年03月28日	浮动收益	5,000	64.11	64.11
建设银行	无	否	保本浮动收益型	5,000	2014年01月09日	2014年06月27日	浮动收益	5,000	131.96	131.96
交通银行	无	否	保本浮动收益型	5,000	2014年01月13日	2014年06月26日	浮动收益	5,000	130.3	130.3
建设银行	无	否	保本浮动收益型	5,000	2014年01月21日	2014年03月28日	浮动收益	5,000	49.73	49.73
交通银行	无	否	保本浮动收益型	3,000	2014年01月24日	2014年05月28日	浮动收益	3,000	57.07	57.07
建设银行	无	否	保本浮动收益型	5,000	2014年04月01日	2014年09月29日	浮动收益	5,000	123.97	123.97
建设银行	无	否	保本浮动收益型	5,000	2014年04月01日	2014年09月29日	浮动收益	5,000	123.97	123.97
交通银行	无	否	保本浮动收益型	6,000	2014年05月30日	2014年06月27日	浮动收益	6,000	21.63	21.63
交通银行	无	否	保证收益型	7,000	2014年06月30日	2014年08月14日	固定收益	7,000	44.45	44.45
农业银行	无	否	保本浮动收益型	700	2014年07月04日	2014年08月06日	浮动收益	700	2.78	2.78
交通银行	无	否	保证收益型	3,500	2014年07月30日	2014年10月08日	固定收益	3,500	33.23	33.23
农业银行	无	否	保本浮动收益型	800	2014年08月11日	2014年10月30日	浮动收益	800	7.63	7.63
交通银行	无	否	保证收益型	8,000	2014年08月18日	2014年10月09日	固定收益	8,000	54.71	54.71
建设银行	无	否	保本浮动收益型	8,000	2014年09月30日	2014年12月15日	浮动收益	8,000	70.79	70.79

交通银行	无	否	保证收益型	10,000	2014年10月10日	2014年12月19日	固定收益	10,000	100.82	100.82
建设银行	无	否	保本浮动收益型	5,000	2014年12月25日	2015年03月25日	浮动收益		61.64	4.11
建设银行	无	否	保本浮动收益型	5,000	2014年12月30日	2015年03月30日	浮动收益		59.18	0.66
合计				87,000	--	--	--	77,000	1,137.97	1,021.92
委托理财资金来源	闲置自有资金及闲置募集资金									
逾期未收回的本金和收益累计金额	0									
涉诉情况（如适用）	无									
委托理财审批董事会公告披露日期（如有）	2014年04月26日									
委托理财审批股东会公告披露日期（如有）	2014年05月28日									

（2）衍生品投资情况

适用 不适用

公司报告期不存在衍生品投资。

（3）委托贷款情况

适用 不适用

公司报告期不存在委托贷款。

3、募集资金使用情况

（1）募集资金总体使用情况

单位：万元

募集资金总额	69,999.16
报告期投入募集资金总额	6,388.31
已累计投入募集资金总额	48,372.85
报告期内变更用途的募集资金总额	6,000
累计变更用途的募集资金总额	13,270
累计变更用途的募集资金总额比例	18.96%

(2) 募集资金承诺项目情况

单位：万元

承诺投资项目和超募资金投向	是否已变更项目(含部分变更)	募集资金承诺投资总额	调整后投资总额(1)	本报告期投入金额	截至期末累计投入金额(2)	截至期末投资进度(3)=(2)/(1)	项目达到预定可使用状态日期	本报告期实现的效益	是否达到预计效益	项目可行性是否发生重大变化
承诺投资项目										
石油化工装备高科技产品生产基地发展项目	是	61,000	47,730	4,139.81	35,204.22	73.76%	2015年07月31日		否	否
增资上海神开石油科技有限公司	否		3,500	248.5	2,167.94	61.94%		194.04	否	否
国家重大科学仪器设备开发项目	否		3,770	0	1,800	47.75%			否	否
投资并购杭州丰禾石油科技有限公司	否		6,000	2,000	2,000	33.33%			否	否
承诺投资项目小计	--	61,000	61,000	6,388.31	41,172.16	--	--	194.04	--	--
超募资金投向										
增资并购江西飞龙钻头制造有限公司	否	4,900	4,900		4,725	96.43%	2011年01月31日	-710.08	否	否
投资 ShenKai Petroleum, LLC	否	2,500	2,500		2,475.69	99.03%	2013年12月31日	121.03	是	否
超募资金投向小计	--	7,400	7,400		7,200.69	--	--	-589.05	--	--
合计	--	68,400	68,400	6,388.31	48,372.85	--	--	-395.01	--	--
未达到计划进度或预计收益的情况和原因(分具体项目)	<p>1、由于规划的地铁 8 号线紧靠原研发中心大楼和测试中心大楼，距离只有 20 多米，建筑方案被迫进行重新设计，两栋大楼主体合并成一栋，设计方案由原来与地铁平行的东西朝向改为南北朝向，并涉及对建筑高度指标进行调整，导致该项目 2012 年 11 月份开始实施，预计 2015 年 7 月竣工，目前正在装修。</p> <p>2、神开入主江西飞龙后，输入了神开的管理体系，制定了技术改造升级方案。但由于江西飞龙多年来产品技术落后，管理基础薄弱，冗员较多，而新产品目前处于现场试验阶段，尚未形成销售规模，加之近年国内油气投资不断收缩，牙轮钻头市场竞争激烈，导致企业的经营效果不理想。</p> <p>3、受金融危机影响部分项目情况发生变化，为确保项目收益率，需要对部分项目重新评估论证，调整实施方案。</p>									
项目可行性发生重大变化的情况说明	无此情况。									

超募资金的金额、用途及使用进展情况	<p>1、2011 年 1 月 5 日，公司第二届董事会第二次会议审议通过了《关于使用超额募集资金增资重组江西飞龙钻头制造有限公司的议案》，同意将部分超募资金 4,900 万元用于对江西飞龙钻头制造有限公司的增资及相关费用,已使用并购资金及费用共计 4,725 万元，持有其 67%的股权。</p> <p>2、2012 年 8 月 23 日，公司第二届董事会第九次会议审议通过了《关于使用超额募集资金在美国投资设立全资子公司的议案》，同意在美国设立全资注册资本为 2,500 万人民币(约合 400 万美元)的子公司，已投入注册资金 2475.69 万元（折合 400 万美元）。</p> <p>3、2014 年 10 月 28 日，公司第三届董事会第三次会议审议通过了《关于使用超募资金对全资子公司增资并投资设立迪拜公司的议案》，《关于使用超募资金对全资子公司增资并投资设立俄罗斯公司的议案》，同意使用超募资金人民币 1,300.00 万元向全资子公司上海神开石油设备有限公司增资，并以其为主体投资 1,000.00 万元设立迪拜公司和投资 300.00 万元设立俄罗斯公司，截至 2014 年 12 月 31 日，尚未完成迪拜公司和俄罗斯公司的投资。</p>
募集资金投资项目实施方式调整情况	<p>1、2009 年公司第一届董事会第三次会议决定，对公司下属三个子公司进行重组，募集资金项目实施主体随之改变。(1) 将原计划对上海神开石油科技有限公司增资的 4,343 万元转为向上海神开石油设备有限公司增资。(2) 将原计划对上海神开采油设备有限公司增资的 4,539 万元转为向上海神开石油设备有限公司增资。以上募集资金项目实施主体调整事项已经公司第一届董事会 2010 年第六次会议和公司 2010 年第一次临时股东大会审议通过。</p> <p>2、2013 年公司第二届董事会第十一次会议决定，变更“研发测试中心项目”投资金额 1,547 万元，变更“石油设备项目”投资金额 2,223 万元，合计 3,770 万元用于投资于“随钻地质油气多参数分析仪的研制与应用研究”项目；变更“石油设备项目”投资金额 3,500 万元，用于增资神开石油科技；上述变更投资金额合计为 7270 万元，占募集资金净额比例为 10.39%，上述资金用途的变更不影响公司原募集资金投资项目的实施。以上募集资金项目调整事项已经公司 2012 年度股东大会审议通过。</p> <p>3、公司第三届董事会 2014 年度第三次临时会议决定，变更“石油化工装备高科技产品生产基地发展项目”投资金额 6,000 万元，用于投资购买杭州丰禾石油科技有限公司 60%股权。以上募集资金项目调整事项已经公司 2014 年度第一次临时股东大会审议通过。</p>
募集资金投资项目先期投入及置换情况	<p>募集资金到位前，公司用自筹资金预先投入募集资金投资项目的金额为 1,877.04 万元。2009 年经公司第一届董事会第二次会议批准，母公司和相关子公司分别于 2009 年 9 月、2009 年 10 月用募集资金置换了上述预先已投入募资资金项目的自筹资金。</p>
用闲置募集资金暂时补充流动资金情况	<p>1、2013 年 1 月 22 日，第二届董事会 2013 年第一次临时会议审议通过了《关于使用部分闲置募集资金暂时补充流动资金的议案》，批准公司在保证募集资金项目建设资金需求的前提下，使用募集资金中的 6,500 万元暂时补充流动资金。该笔募集资金已于 2013 年 7 月 12 日归还至募集资金账户。</p> <p>2、2013 年 7 月 16 日，第二届董事会 2012 年第二次临时会议审议通过了《关于使用部分闲置募集资金暂时补充流动资金的议案》，批准公司在保证募集资金项目建设资金需求的前提下，使用募集资金中的 6,500 万元暂时补充流动资金。该笔募集资金已于 2013 年 12 月 30 日归还至募集资金账户。</p> <p>3、2014 年 1 月 7 日，第三届董事会 2014 第一次临时会议审议决定，批准公司在保证募集资金项目建设资金需求的前提下，使用募集资金中的 6,500.00 万元暂时补充流动资金。截止 2013 年 12 月 29 日，公司已将上述资金全部归还至公司开立的募集资金专用账户。</p>
尚未使用的募集资金用途及去向	<p>尚未使用的募集资金存储于相关银行募集资金专管账户，将继续用于前述募投项目。</p>

(3) 募集资金变更项目情况

√ 适用 □ 不适用

单位：万元

变更后的项目	对应的原承诺项目	变更后项目拟投入募集资金总额(1)	本报告期实际投入金额	截至期末实际累计投入金额(2)	截至期末投资进度(3)=(2)/(1)	项目达到预定可使用状态日期	本报告期实现的效益	是否达到预计效益	变更后的项目可行性是否发生重大变化
投资并购杭州丰禾石油科技有限公司	石油化工装备高科技产品生产基地发展项目	6,000	2,000	2,000	33.33%			否	否
合计	--	6,000	2,000	2,000	--	--	0	--	--
变更原因、决策程序及信息披露情况说明(分具体项目)			2014 年 11 月 11 日召开第三届董事会 2014 年第三次临时会议，审议通过了《关于拟变更部分募集资金用途暨使用募集资金收购杭州丰禾石油科技有限公司股权的议案》(见 2014-047 号公告)，独立董事、监事会、保荐机构分别就变更募集资金发表了意见(见 2014-048 号公告)。2014 年 11 月 28 日公司 2014 年度第一次临时股东大会决议审议通过了该议案(见 2014-053 号公告)。						
未达到计划进度或预计收益的情况和原因(分具体项目)			上述项目均按预定进度正常推进。						
变更后的项目可行性发生重大变化的情况说明			无此情况。						

4、主要子公司、参股公司分析

单位：元

公司名称	公司类型	所处行业	主要产品或服务	注册资本	总资产	净资产	营业收入	营业利润	净利润
上海神开石油设备有限公司	子公司	工业	研发、生产和销售石油井场测控设备、石油钻探井控设备、采油井口设备，主要产品为综合录井仪、钻井仪表、随钻测量仪器、防喷器和防喷器控制装置、采油（气）树、压井和截流管汇等。	174,390,000.00	861,805,977.73	315,930,674.52	513,740,809.62	36,546,093.79	35,099,595.86
上海神开石油科技有限公司	子公司	工业/服务业	石油勘探仪器及配件的销售，现场综合录井仪技术服务和定向井技术服务	96,000,000.00	184,217,177.94	160,048,035.89	97,901,329.12	26,179,709.44	24,320,002.48
上海神开石油仪器有限公司	子公司	工业	研发、生产和销售石油产品规格分析仪器，主要产品为自动汽油辛烷值测定机和手动、自动油品性能检测机器	39,930,000.00	61,884,207.11	53,723,499.00	33,305,501.36	6,831,247.73	6,382,872.78
江西飞龙钻头制造有限公司	子公司	工业	设计、开发、生产、销售地质钻探牙轮钻头、金刚石钻头、取芯钻头、石油钻采配件，石油化工机械，自动产品及相关技术的进出口业务，同类产品的代理业务，其他机械设备身缠销售(以上项目国家有专项规定的除外)	70,000,000.00	95,104,239.03	58,879,067.24	45,120,456.84	-10,827,276.05	-10,598,148.14
Shenkai Petroleum, LC	子公司	工业/服务业	研发、生产和销售石油井场测控设备、石油钻探井控设备、采油井口设备，主要产品为综合录井仪、钻井仪表、随钻测量仪器、防喷器和防喷器控制装置、采油（气）树、压井和截流管汇等。	USD4,000,000.00	30,639,636.10	25,865,550.76	44,337,789.12	1,938,311.72	1,210,297.55
上海神开密封件有限公司	子公司	工业	密封件、石油钻采设备、模具、金属材料（除专控）、橡塑制品的销售，从事密封件、石油设备科技领域内的技术开发、技术咨询、技术转让、技术服务。（企业经营涉及行政许可的，凭许可证经营）	15,000,000.00	26,233,256.97	24,276,551.18	7,513,481.93	639,766.58	317,791.95
杭州丰禾石油科技有限公司	子公司	工业	制造、加工：石油测井仪器（除计量）。服务：石油测井技术的开发、服务、咨询、成果转让。批发零售：石油测井仪器及配件；货物、技术进出口等。	12,000,000.00	95,390,375.98	59,825,246.44			

报告期内取得和处置子公司的情况

公司名称	报告期内取得和处置子公司目的	报告期内取得和处置子公司方式	对整体生产和业绩的影响
杭州丰禾石油科技有限公司	拓展行业内细分业务领域，发掘新的利润增长点	收购	临近报告期末完成收购，对公司整体生产和业绩暂未构成重大影响

5、非募集资金投资的重大项目情况

适用 不适用

公司报告期无非募集资金投资的重大项目。

七、公司控制的特殊目的主体情况

适用 不适用

八、公司未来发展的展望

（一）行业竞争格局和发展趋势

2014年世界经济形势不明朗，国内经济增速放缓。特别是2014年下半年以来国际油价大幅下挫，世界油气行业由繁荣期进入持续低迷期。国内的三大油公司2014年以来降低了上游勘探开发投资，工程服务和设备需求呈现萎缩态势。

相关机构预测2015年世界经济增速总体复苏疲弱态势难有明显改观，中国经济也将呈现出内在趋势性放缓态势。全球油气行业进入新的调整期，世界石油市场供需宽松态势难以改变，2015年国际油价走势前低后高，总体水平较2014年大幅回落。

面对新的形势，市场格局将出现新变化。从供应格局看，国际油价大幅下挫导致石油公司削减投资，对石油产量的抑制作用将逐步显现；从需求看，世界经济复苏和国家油价持续走低将刺激石油需求；从贸易格局看，亚太地区将继续引领世界石油需求增长，亚洲国家的战略买家地位将提升，中国在国际石油市场的影响力和话语权将有所增强。

而石油价格的走低无疑将对提供高性价比的国产石油装备业和服务业提供机遇，同时为抵御风险油气行业一体化服务趋势也为行业的重组整合提供了更多可能。

（二）公司未来发展战略

面对复杂多变的政治与经济市场环境，2015年将是挑战与机遇并存的一年。公司将持续深化实施以下发展战略：

1、油气设备与服务行业拥有比较复杂繁多的产业板块，对技术要求很高，核心技术（设备）是企业生存发展的关键。公司将依托石油勘探高端设备的研制和制造能力，将产业链向页岩气煤层气等非常规油气开发领域的高端装备制造及服务延伸，同时加大海洋油气勘探开发设备的产业化，开拓MWD随钻设备的销售及市场；

2、以海外子公司为基础向外辐射，加快海外渠道建设，深化国际市场发展布局，提升海外贸易比重；

3、持续加大工程服务板块的业务量，推进公司设备+服务局部一体化战略。

（三）2015年度公司经营计划如下：

1、强化市场能力，以市场引领发展

加快国际市场前进步伐，细分国际市场区域，加强海外销售渠道的构建，发挥海外公司的辐射作用，实现国际市场新增长。积极应对低油价带来的市场变化，不断提高国内市场竞争能力，加大对非常规油气市场的开拓力度，稳定住国内市场收入；加大工程技术服务发展重点在于提高海外录井市场份额和MWD服务收入。

2、推动技术进步，创新驱动发展

强化组织管理，集中研发力量、集中优势资源确保2015年度重大研发项目按时、按质完成；加快有明确市场需求的主流产品的研发速度，加速构成商品化，增强市场竞争力；持续推进重点项目的成果转化，开展技术合作，尽快实现市场化。

3、加强质量与生产管理

不断提升产品质量，缩小与国外先进产品的差距。改进提高生产组织管理能力，优化生产工艺流程，缩短产品生产周期，减少存货，精细化管理，控制生产成本。

4、持续推动战略发展

积极推动现有三个控股公司的发展，资源共享，实现产业发展效益明显增加；同时积极寻找新的合作机会。

5、继续加强企业基础管理，不断提升企业发展能力

强化企业内控管理和财务管理，严格执行各项管理制度，依法依规经营，防范企业经营风险。加强人力资源管理，积极引进专业人才，不断提高员工队伍素质；改进绩效考评体系，加大激励力度，不断激发公司活力。

公司将积极应对油气行业严峻形势的挑战，凝心聚力，不断提升品牌竞争力，创新发展，使公司业绩重新进入快速增长通道。

（四）未来面对的风险

（1）汇率风险：随着国际贸易比重的增加，人民币汇率的异常变化，将给公司国际业务结算带来一定风险。

（2）油价长期低位运行风险：油价长期低位运行将导致油气行业的投资持续低迷，会直接导致油气勘探设备或工程服务的需求长期得不到回升的风险。

（3）制造成本风险：原材料价格发生异常上涨时，将会直接影响产品的制造成本，影响公司的盈利能力。

九、董事会、监事会对会计师事务所本报告期“非标准审计报告”的说明

√ 适用 □ 不适用

董事会的说明

1、非标准无保留审计意见涉及事项的基本情况

立信会计师事务所（特殊普通合伙）接受公司委托，对公司2014年度财务报表进行审计，并于2015年4月21日出具了带强调事项段无保留意见的审计报告。认为，公司财务报表在所有重大方面按照企业会计准则的规定编制，公允反映了公司2014年12月31日的合并及公司财务状况以及2014年度合并及公司的经营成果和现金流量。

强调事项段的内容

“我们提醒贵公司财务报表使用者关注，贵公司在财务报表附注十一披露的重大内部控制缺陷，可能对公司经营产生一定的风险。”

2、公司董事会对该事项的说明

上文提到的“公司在财务报表附注十一披露的重大内部控制缺陷”是指公司在2014年度内部控制评价中认定公司存在以下两项非财务报告重大缺陷，具体情况如下：

（1）公司下属全资子公司上海神开石油设备有限公司、上海石油科技有限公司存在部分先开票后发货的交易情形，并已按开票情况足额缴纳了相应税款。虽然开票与发货时间不一致，但公司先开票后发货的业务均签订了购销合同，且公司以实际发货作为确认收入的依据，并未隐瞒、虚构公司的真实经营状况，该缺陷并未对财务报表造成影响。

公司将立即制定相关制度对此类交易情形加强控制，杜绝此类业务再次发生，并且在2015年内对已发生的先开票后发货的业务完成发货。

（2）公司全资子公司的下属公司在海外开展业务时，涉及14.30万美元在换汇过程中未通过规定渠道兑换，但公司将兑换所得均用于在当地的经营支出，未对公司2014年度的利润产生影响。

公司将立即在原有的流程制度上进行完善，制定更加严格的规章制度，对公司海外业务进行严格监督以规范经营行为，确保公司在海外开展业务时，遵守所在国的外汇管理制度及其他法律法规，杜绝此类重大缺陷再次发生。

3、该事项对上市公司财务报告的影响程度

上述两项重大缺陷均为非财务报告内部控制重大缺陷，不影响公司2014年12月31日的合并及公司财务状况以及2014年度合并及公司的经营成果和现金流量。

公司已就上述涉及事项明确了整改计划，公司将细化有关内部控制制度，提高公司内部控制的完善性，执行的有效性，

消除此类潜在风险。并对未来公司的财务报表不会产生任何影响。

监事会意见

监事会认为：董事会关于审计报告非标准无保留意见涉及事项的说明符合公司实际情况，虽然上述两项非财务报告重大缺陷未对公司财务报表造成影响，但存在对公司经营产生一定风险的可能，监事会将全力支持董事会和管理层采取切实有效的措施积极整改，并将在此方面加强监督杜绝此类事项再次发生。

监事会同意董事会关于审计报告非标准无保留意见涉及事项的说明。

十、与上年度财务报告相比，会计政策、会计估计和核算方法发生变化的情况说明

适用 不适用

公司报告期无会计政策、会计估计和核算方法发生变化的情况。

十一、报告期内发生重大会计差错更正需追溯重述的情况说明

适用 不适用

公司报告期无重大会计差错更正需追溯重述的情况。

十二、与上年度财务报告相比，合并报表范围发生变化的情况说明

适用 不适用

与上年度相比，本期新增合并单位1家，为公司本期新并购取得的控股子公司——杭州丰禾石油科技有限公司。

十三、公司利润分配及分红派息情况

报告期内利润分配政策的制定、执行或调整情况

适用 不适用

根据公司现有的《公司章程》规定公司利润分配政策如下：

- 1、利润分配形式：公司可以采取现金、股票、现金股票相结合或法律许可的其他方式分配股利；公司一般按照年度进行利润分配，也可以根据实际情况进行中期利润（现金）分红；
- 2、现金分红的条件、比例及期间间隔：在符合利润分配原则、保证公司正常生产经营和长远发展的前提下，在满足现金分红条件时，公司原则上应进行现金分红，公司在任一连续三年中以现金方式累计分配的利润一般不得少于该三年实现的年均可分配利润的30%。

报告期内公司利润分配预案及资本公积金转增股本预案与公司章程相关规定一致

现金分红政策的专项说明	
是否符合公司章程的规定或股东大会决议的要求：	是
分红标准和比例是否明确和清晰：	是
相关的决策程序和机制是否完备：	是
独立董事是否履职尽责并发挥了应有的作用：	是
中小股东是否有充分表达意见和诉求的机会，其合法权益是否得到了充分保护：	是
现金分红政策进行调整或变更的，条件及程序是否合规、透明：	是

公司近 3 年（含报告期）的利润分配预案或方案及资本公积金转增股本预案或方案情况

公司近 3 年（含报告期）的利润分配预案或方案及资本公积金转增股本预案或方案情况

公司 2014 年度利润分配预案：以公司 2014 年 12 月 31 日总股本 316,443,173 股为基数，向公司全体股东每 10 股派发现金股利 1.00 元（含税），并每 10 股以资本公积金转增 1.50 股。（本预案尚需提交股东大会审议）

公司 2013 年度利润分配及资本公积金转增股本方案情况：以公司 2013 年 12 月 31 日总股本 287,675,612 股为基数，向公司全体股东实施每 10 股派发现金股利 1.50 元（含税），并每 10 股以资本公积金转增 1 股。

公司 2012 年度利润分配及资本公积金转增股本方案情况：以公司 2012 年 12 月 31 日的总股本 261,523,284 股为基数，向公司全体股东实施每 10 股派发现金股利 1.50 元（含税），并每 10 股以资本公积金转增 1 股。

公司近三年现金分红情况表

单位：元

分红年度	现金分红金额（含税）	分红年度合并报表中归属于上市公司股东的净利润	占合并报表中归属于上市公司股东的净利润的比率	以现金方式要约回购股份资金计入现金分红的金额	以现金方式要约回购股份资金计入现金分红的比例
2014 年	31,644,317.30	60,840,861.97	52.01%	0.00	0.00%
2013 年	43,151,341.80	56,650,232.40	76.17%	0.00	0.00%
2012 年	39,228,492.60	51,506,192.44	76.16%	0.00	0.00%

十四、本报告期利润分配及资本公积金转增股本预案

每 10 股送红股数（股）	0
每 10 股派息数（元）（含税）	1.00
每 10 股转增数（股）	1.5
分配预案的股本基数（股）	316,443,173
现金分红总额（元）（含税）	31,644,317.30
可分配利润（元）	110,191,998.87
现金分红占利润分配总额的比例	100.00%
本次现金分红情况：	
公司发展阶段属成长期且有重大资金支出安排的，进行利润分配时，现金分红在本次利润分配中所占比例最低应达到 20%	
利润分配或资本公积金转增预案的详细情况说明	
以公司 2014 年 12 月 31 日总股本 316,443,173 股为基数，向公司全体股东每 10 股派发现金股利 1.00 元（含税），并每 10 股以资本公积金转增 1.5 股，共分配现金股利 31,644,317.30 元。实施分配后，母公司剩余未分配利润 78,547,681.57 元转入下年度；（注：剩余未分配利润未包含公司所属子公司按本次董事会决议分配至母公司的 2014 年度投资收益 59,222,224.00 元）；公司资本公积金余额为 479,254,508.69 元。	
以上利润分配及公积金转增股本预案还需提交公司 2014 年度股东大会审议通过。	

十五、社会责任情况

适用 不适用

十六、报告期内接待调研、沟通、采访等活动登记表

√ 适用 □ 不适用

接待时间	接待地点	接待方式	接待对象类型	接待对象	谈论的主要内容及提供的资料
2014年02月20日	公司会议室	实地调研	机构	东方证券	了解公司的产业发展、经营状况及未来发展战略
2014年02月21日	公司会议室	实地调研	机构	国海证券、广发证券	了解公司的产业发展、经营状况及未来发展战略
2014年02月25日	公司会议室	实地调研	机构	东方证券	了解公司的产业发展、经营状况及未来发展战略
2014年03月14日	公司会议室	实地调研	机构	鹏华基金	了解公司的产业发展、经营状况及未来发展战略
2014年05月16日	公司会议室	实地调研	机构	野村投资	了解公司的产业发展、经营状况及未来发展战略
2014年06月14日	公司会议室	实地调研	机构	东北证券	了解公司的产业发展、经营状况及未来发展战略
2014年06月17日	公司会议室	实地调研	机构	盛博香港公司	了解公司的产业发展、经营状况及未来发展战略
2014年07月04日	公司会议室	实地调研	机构	麦格理证券（澳大利亚）	了解公司的产业发展、经营状况及未来发展战略
2014年08月27日	公司会议室	实地调研	机构	嘉实基金、民生证券、浙商基金、诺德基金	了解公司的产业发展、经营状况及未来发展战略
2014年09月26日	公司会议室	实地调研	机构	东兴证券	了解公司的产业发展、经营状况及未来发展战略
2014年09月29日	公司会议室	实地调研	机构	泽熙投资	了解公司的产业发展、经营状况及未来发展战略

第五节 重要事项

一、重大诉讼仲裁事项

适用 不适用

本报告期公司无重大诉讼、仲裁事项。

二、媒体质疑情况

适用 不适用

本报告期公司无媒体普遍质疑事项。

三、控股股东及其关联方对上市公司的非经营性占用资金情况

适用 不适用

公司报告期不存在控股股东及其关联方对上市公司的非经营性占用资金。

四、破产重整相关事项

适用 不适用

公司报告期未发生破产重整相关事项。

五、资产交易事项

1、收购资产情况

适用 不适用

公司报告期未收购资产。

2、出售资产情况

适用 不适用

公司报告期未出售资产。

3、企业合并情况

适用 不适用

公司报告期未发生企业合并情况。

六、公司股权激励的实施情况及其影响

适用 不适用

公司第二届董事会第十四次会议审议通过了《股票期权激励计划（草案）及其摘要》（以下简称“草案”），并于2013年10月26日披露了相关公告。随后公司将草案及相关资料报送中国证券监督管理委员会（以下简称“证监会”），公司于2014年1月3日接到通知（见公司2014-001号公告），证监会已对公司报送的草案确认备案无异议。

报告期内因受中国证券监督管理委员会上海监管局对公司稽查的影响，上述股票期权激励计划未能提交董事会及股东大会审议。

七、重大关联交易

1、与日常经营相关的关联交易

适用 不适用

公司报告期未发生与日常经营相关的关联交易。

2、资产收购、出售发生的关联交易

适用 不适用

公司报告期未发生资产收购、出售的关联交易。

3、共同对外投资的关联交易

适用 不适用

公司报告期未发生共同对外投资的关联交易。

4、关联债权债务往来

适用 不适用

公司报告期不存在关联债权债务往来。

5、其他关联交易

适用 不适用

公司报告期无其他关联交易。

八、重大合同及其履行情况

1、托管、承包、租赁事项情况

（1）托管情况

适用 不适用

公司报告期不存在托管情况。

(2) 承包情况

□ 适用 √ 不适用

公司报告期不存在承包情况。

(3) 租赁情况

□ 适用 √ 不适用

公司报告期不存在租赁情况。

2、担保情况

√ 适用 □ 不适用

单位：万元

公司对子公司的担保情况								
担保对象名称	担保额度 相关公告 披露日期	担保额度	实际发生日 (协议签署日)	实际担保 金额	担保类型	担保期	是否履行 完毕	是否为关 联方担保
上海神开石油设备 有限公司	2014 年 04 月 26 日	10,000	2014 年 06 月 23 日	6,000	连带责任保证	自每期债务履 行期限届满之 日起, 计至最 后一期债务履 行期限届满之 日后两年止	否	是
上海神开石油设备 有限公司	2014 年 04 月 26 日	5,000						
上海神开石油设备 有限公司	2014 年 04 月 26 日	3,000	2014 年 11 月 28 日	365.26	连带责任保证	自每期债务履 行期限届满之 日起, 计至最 后一期债务履 行期限届满之 日后两年止	否	是
报告期内审批对子公司担保额 度合计 (B1)			18,000	报告期内对子公司担保实 际发生额合计 (B2)				9,434.44
报告期末已审批的对子公司担 保额度合计 (B3)			18,000	报告期末对子公司实际担 保余额合计 (B4)				6,330.69
公司担保总额								
报告期内审批担保额度合计 (A1+B1)			18,000	报告期内担保实际发生额合 计 (A2+B2)				9,434.44
报告期末已审批的担保额度合 计 (A3+B3)			18,000	报告期末实际担保余额合计 (A4+B4)				6,330.69

实际担保总额（即 A4+B4）占公司净资产的比例	5.32%
其中：	
为股东、实际控制人及其关联方提供担保的金额（C）	0
直接或间接为资产负债率超过 70%的被担保对象提供的债务担保金额（D）	0
担保总额超过净资产 50%部分的金额（E）	0
上述三项担保金额合计（C+D+E）	0
未到期担保可能承担连带清偿责任说明（如有）	如债务人未能按时足额履行债务，公司将在保证范围内承担保证责任。
违反规定程序对外提供担保的说明（如有）	无

（1）违规对外担保情况

适用 不适用

公司报告期无违规对外担保情况。

3、其他重大合同

适用 不适用

公司报告期不存在其他重大合同。

4、其他重大交易

适用 不适用

公司报告期不存在其他重大交易。

九、承诺事项履行情况

1、公司或持股 5%以上股东在报告期内发生或以前期间发生但持续到报告期内的承诺事项

适用 不适用

承诺事由	承诺方	承诺内容	承诺时间	承诺期限	履行情况
首次公开发行或再融资时所作承诺	顾正;李芳英;王祥伟;袁建新	在作为上海神开石油化工装备股份有限公司实际控制人期间，本人及本人近亲属将不会以任何方式直接或间接从事与上海神开石油化工装备股份有限公司及其控股子公司现有及将来从事的业务构成同业竞争的任何活动，并愿意对违反上述承诺而给上海神开石油化工装备股份有限公司造成的经济损失承担赔偿责任”。	2009 年 08 月 11 日	长期	报告期内，四位实际控制人遵守承诺，未发生违约现象。

	顾正;李芳英;王祥伟;袁建新	各方同意在本协议有效期内就本协议所述事项互为一致行动人,各方承诺将严格遵守和履行相关法律、行政法规、中国证监会行政规章及规范性文件规定的、关于一致行动人的义务和责任。各方将作为一致行动人共同协力处理涉及神开股份发展相关的各重要事项。	2009年08月11日	长期	报告期内,四位实际控制人遵守承诺,未发生违约现象。
承诺是否及时履行	是				

2、公司资产或项目存在盈利预测,且报告期仍处在盈利预测期间,公司就资产或项目达到原盈利预测及其原因做出说明

适用 不适用

十、聘任、解聘会计师事务所情况

现聘任的会计师事务所

境内会计师事务所名称	立信会计师事务所(特殊普通合伙)
境内会计师事务所报酬(万元)	60
境内会计师事务所审计服务的连续年限	8
境内会计师事务所注册会计师姓名	康吉言、骆毅

当期是否改聘会计师事务所

是 否

聘请内部控制审计会计师事务所、财务顾问或保荐人情况

适用 不适用

十一、监事会、独立董事(如适用)对会计师事务所本报告期“非标准审计报告”的说明

适用 不适用

监事会

监事会认为:董事会关于审计报告非标准无保留意见涉及事项的说明符合公司实际情况,虽然审计机构在“非标准审计报告”中提及的两项非财务报告重大缺陷未对公司财务报表造成影响,但存在对公司经营产生一定风险的可能,监事会将全力支持董事会和管理层采取切实有效的措施积极整改,并将在此方面加强监督杜绝此类事项再次发生。我们同意董事会关于审计报告非标准无保留意见涉及事项的专项说明。

独立董事

立信会计师事务所(特殊普通合伙)对公司2014年度财务报表进行审计,并于2014年4月21日出具了带强调事项段无保留意见的审计报告。

强调事项段的内容:“我们提醒贵公司财务报表使用者关注,贵公司在财务报表附注十一披露的重大内部控制缺陷,可能对公司经营产生一定的影响。此段的内容不影响已发表的审计意见。”附注十一披露的重大内部控制缺陷即上文提到的2

项非财务报表内部控制重大缺陷。

我们认为，立信会计师事务所披露的2项非财务报告内部控制重大缺陷虽然未对2014年财务报表造成影响，但确实反映了公司在内部控制方面存在缺陷，我们已要求公司提出整改计划，并将密切关注公司的整改情况，要求公司加强内部控制的严格执行，杜绝此类事项再次发生。我们同意董事会关于审计报告非标准无保留意见涉及事项的专项说明。

十二、处罚及整改情况

适用 不适用

公司报告期不存在处罚及整改情况。

十三、年度报告披露后面临暂停上市和终止上市情况

适用 不适用

十四、其他重大事项的说明

适用 不适用

公司报告期不存在需要说明的其他重大事项。

十五、公司子公司重要事项

适用 不适用

十六、公司发行公司债券的情况

适用 不适用

第六节 股份变动及股东情况

一、股份变动情况

单位：股

	本次变动前		本次变动增减（+，-）					本次变动后	
	数量	比例	发行新股	送股	公积金转股	其他	小计	数量	比例
一、有限售条件股份	111,623,154	38.80%			10,695,604	-4,794,617	5,900,987	117,524,141	37.14%
1、国家持股	0	0.00%			0	0	0	0	0.00%
2、国有法人持股	0	0.00%			0	0	0	0	0.00%
3、其他内资持股	111,623,154	38.80%			10,695,604	-4,794,617	5,900,987	117,524,141	37.14%
其中：境内法人持股	0	0.00%			0	0	0	0	0.00%
境内自然人持股	111,623,154	38.80%			10,695,604	-4,794,617	5,900,987	117,524,141	37.14%
4、外资持股	0	0.00%			0	0	0	0	0.00%
其中：境外法人持股	0	0.00%			0	0	0	0	0.00%
境外自然人持股	0	0.00%			0	0	0	0	0.00%
二、无限售条件股份	176,052,458	61.20%			18,071,957	4,794,617	22,866,574	198,919,032	62.86%
1、人民币普通股	176,052,458	61.20%			18,071,957	4,794,617	22,866,574	198,919,032	62.86%
2、境内上市的外资股	0	0.00%			0	0	0	0	0.00%
3、境外上市的外资股	0	0.00%			0	0	0	0	0.00%
4、其他	0	0.00%			0	0	0	0	0.00%
三、股份总数	287,675,612	100.00%			28,767,561	0	28,767,561	316,443,173	100.00%

股份变动的原因

(1) 2014年1月2日，5月19日，10月24日公司董事、监事及高级管理人员（含已离任）共计解除高管锁定股份4,794,617股；
(2) 2014年5月27日，公司2013年度股东大会审议通过了《关于2013年度利润分配及资本公积金转增股本的议案》，以公司总股本287,675,612股为基数，向公司全体股东每10股以资本公积金转增1股。

2014年6月，已完成上述权益分派，公司总股本由287,675,612股，增至316,443,173股。

股份变动的批准情况

《关于2013年度利润分配及资本公积金转增股本的议案》已获得2013年度公司股东大会决议批准。

股份变动的过户情况

权益分派股权登记日为：2014年6月10日，除权除息日为：2014年6月11日。

股份变动对最近一年和最近一期基本每股收益和稀释每股收益、归属于公司普通股股东的每股净资产等财务指标的影响
实施送（转）股后，按新股本316,443,173股摊薄计算，2013年度每股净收益为0.18元。

二、证券发行与上市情况

1、报告期末近三年历次证券发行情况

适用 不适用

2、公司股份总数及股东结构的变动、公司资产和负债结构的变动情况说明

适用 不适用

3、现存的内部职工股情况

适用 不适用

三、股东和实际控制人情况

1、公司股东数量及持股情况

单位：股

报告期末普通股 股东总数	30,523	年度报告披露日前第 5 个 交易日本普通股股东总数	26,199	报告期末表决权恢复的优先股 股东总数（如有）（参见注 8）	0		
持股 5%以上的股东或前 10 名股东持股情况							
股东名称	股东性质	持股比例	报告期末持股 数量	报告期内增 减变动情况	持有有限售条 件的股份数量	持有无限售条 件的股份数量	质押或冻结情况
顾正	境内自然人	17.13%	54,205,794	4,927,800	4,065,345	13,551,449	无质押或冻结
李芳英	境内自然人	12.29%	38,876,684	3,534,244	29,157,513	9,719,171	无质押或冻结
王祥伟	境内自然人	8.04%	25,447,757	-413,840	21,335,818	4,111,939	无质押或冻结
袁建新	境内自然人	7.77%	24,589,429	-1,200,961	21,277,071	3,312,358	无质押或冻结
寇玉亭	境内自然人	0.72%	2,264,797	114,982	1,773,597	491,200	无质押或冻结
赵树荣	境内自然人	0.70%	2,212,848	201,168	0	2,212,848	无质押或冻结
顾冰	境内自然人	0.70%	2,212,848	201,168	1,659,636	553,212	无质押或冻结
郑帼芳	境内自然人	0.70%	2,212,848	201,168	0	2,212,848	无质押或冻结
钱勇	境内自然人	0.52%	1,649,338	0	0	1,649,338	无质押或冻结
丁文华	境内自然人	0.40%	1,268,648	-521,032	0	1,268,648	无质押或冻结
上述股东关联关系或一致行 动的说明	顾正、李芳英、王祥伟、袁建新系一致行动人。顾正与顾冰为父子关系。赵树荣与李芳英、袁建新与郑帼芳、王祥伟与丁文华分别为夫妻关系。						
前 10 名无限售条件股东持股情况							
股东名称	报告期末持有无限售条件股份数量				股份种类		

		股份种类	数量
顾正	13,551,449	人民币普通股	13,551,449
李芳英	9,719,171	人民币普通股	9,719,171
王祥伟	4,111,939	人民币普通股	4,111,939
袁建新	3,312,358	人民币普通股	3,312,358
赵树荣	2,212,848	人民币普通股	2,212,848
郑帼芳	2,212,848	人民币普通股	2,212,848
钱勇	1,649,338	人民币普通股	1,649,338
丁文华	1,268,648	人民币普通股	1,268,648
沈亚光	1,122,000	人民币普通股	1,122,000
周海珍	1,000,000	人民币普通股	1,000,000
前 10 名无限售流通股股东之间，以及前 10 名无限售流通股股东和前 10 名股东之间关联关系或一致行动的说明	顾正、李芳英、王祥伟、袁建新系一致行动人。赵树荣与李芳英、袁建新与郑帼芳、王祥伟与丁文华分别为夫妻关系。		

公司前 10 名普通股股东、前 10 名无限售条件普通股股东在报告期内是否进行约定购回交易

是 否

公司前 10 名普通股股东、前 10 名无限售条件普通股股东在报告期内未进行约定购回交易。

2、公司控股股东情况

自然人

控股股东姓名	国籍	是否取得其他国家或地区居留权
顾正	中国	否
李芳英	中国	否
袁建新	中国	否
王祥伟	中国	否
最近 5 年内的职业及职务	<p>顾正：男，中国国籍，无境外永久居留权，中共党员，石油矿场机械及仪器专业，大学学历，高级工程师，享受国务院专家津贴。1993 年创办上海神开科技工程有限公司，现任公司董事长。</p> <p>李芳英：女，中国国籍，无境外永久居留权，中共党员，工商管理专业，硕士毕业，工程师。上海市闵行区第三、第四届人大代表。1993 年创办上海神开科技工程有限公司，曾任公司总经理，现任公司副董事长。</p> <p>袁建新：男，中国国籍，无境外永久居留权，民盟成员，核物理专业，大学学历，高级工程师，享受国务院专家津贴。上海市闵行区第三届政协委员。1993 年参与创办上海神开科技工程有限公司，曾任公司总工程师，现任公司董事。王</p> <p>祥伟：男，中国国籍，无境外永久居留权，1993 年参与创办上海神开科技工程有限公司，曾任公司副总经理，现任公司董事。</p>	

过去 10 年曾控股的境内外上市公司情况	不适用
----------------------	-----

控股股东报告期内变更

适用 不适用

公司报告期控股股东未发生变更。

3、公司实际控制人情况

自然人

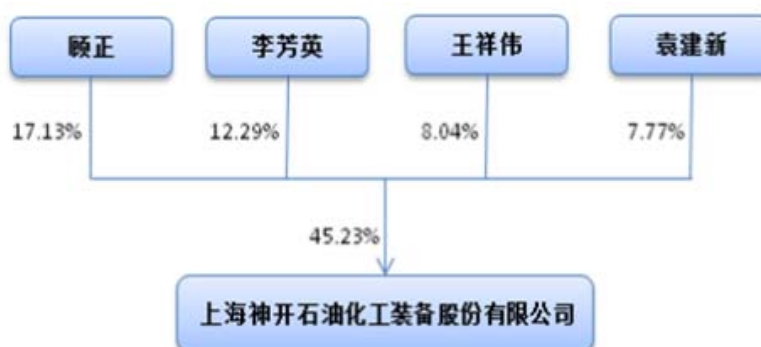
实际控制人姓名	国籍	是否取得其他国家或地区居留权
顾正	中国	否
李芳英	中国	否
袁建新	中国	否
王祥伟	中国	否
最近 5 年内的职业及职务	<p>顾正：男，中国国籍，无境外永久居留权，中共党员，石油矿场机械及仪器专业，大学学历，高级工程师，享受国务院专家津贴。1993 年创办上海神开科技工程有限公司，现任公司董事长。</p> <p>李芳英：女，中国国籍，无境外永久居留权，中共党员，工商管理专业，硕士毕业，工程师。上海市闵行区第三、第四届人大代表。1993 年创办上海神开科技工程有限公司，曾任公司总经理，现任公司副董事长。</p> <p>袁建新：男，中国国籍，无境外永久居留权，民盟成员，核物理专业，大学学历，高级工程师，享受国务院专家津贴。上海市闵行区第三届政协委员。1993 年参与创办上海神开科技工程有限公司，曾任公司总工程师，现任公司董事。</p> <p>王祥伟：男，中国国籍，无境外永久居留权，1993 年参与创办上海神开科技工程有限公司，曾任公司副总经理，现任公司董事。</p>	
过去 10 年曾控股的境内外上市公司情况	不适用	

实际控制人报告期内变更

适用 不适用

公司报告期实际控制人未发生变更。

公司与实际控制人之间的产权及控制关系的方框图



实际控制人通过信托或其他资产管理方式控制公司

适用 不适用

4、其他持股在 10%以上的法人股东

适用 不适用

四、公司股东及其一致行动人在报告期提出或实施股份增持计划的情况

适用 不适用

在公司所知的范围内，没有公司股东及其一致行动人在报告期提出或实施股份增持计划。

第七节 优先股相关情况

适用 不适用

报告期公司不存在优先股。

第八节 董事、监事、高级管理人员和员工情况

一、董事、监事和高级管理人员持股变动

姓名	职务	任职状态	性别	年龄	任期起始日期	任期终止日期	期初持股数 (股)	本期增持 股份数量 (股)	本期减持 股份数量 (股)	期末持股数 (股)
顾正	董事长	现任	男	79	2013年11月19日	2016年11月18日	49,277,994	4,927,800	0	54,205,794
李芳英	副董事长	现任	女	60	2013年11月19日	2016年11月18日	35,342,440	3,534,244	0	38,876,684
袁建新	董事	现任	男	68	2013年11月19日	2016年11月18日	25,790,390	2,579,039	3,780,000	24,589,429
王祥伟	董事	现任	男	69	2013年11月19日	2016年11月18日	25,861,597	2,586,160	3,000,000	25,447,757
寇玉亭	董事	现任	男	47	2013年11月19日	2016年11月18日	2,149,815	214,982	100,000	2,264,797
	总经理	现任	男	47	2014年01月01日	2016年12月31日				
顾冰	董事/董事会秘书	现任	男	46	2013年11月19日	2016年11月18日	2,011,680	201,168	0	2,212,848
	副总经理	现任	男	46	2014年01月01日	2016年12月31日				
管彤贤	独立董事	现任	男	81	2013年11月19日	2016年11月18日	0	0	0	0
周佰修	独立董事	现任	男	65	2013年11月19日	2016年11月18日	0	0	0	0
靳庆鲁	独立董事	现任	男	42	2013年11月19日	2016年11月18日	0	0	0	0
毕东杰	副总经理	现任	男	43	2014年01月01日	2016年12月31日	1,112,838	111,284	0	1,224,122
王敏	副总经理	现任	女	48	2014年01月01日	2016年12月31日	254,254	25,425	69,919	209,760
方慧珍	财务总监	现任	女	58	2014年01月01日	2016年12月31日	0	0	0	0
蒋赣洪	监事	现任	男	52	2013年11月19日	2016年11月18日	37,200	3,720	0	40,920

景倩吟	监事	现任	女	34	2013年11月 19日	2016年11月 18日	0	0	0	0
陈志敏	监事	现任	男	67	2013年11月 19日	2016年11月 18日	611,965	61,196	10,000	663,161
合计	--	--	--	--	--	--	142,450,173	14,245,018	6,959,919	149,735,272

二、任职情况

公司现任董事、监事、高级管理人员最近 5 年的主要工作经历

董事

顾正：男，中国国籍，中共党员，石油矿场机械及仪器专业，大学学历，高级工程师，享受国务院专家津贴。

顾正先生曾在西北石油管理局从事技术开发工作，后任原石油部胜利石油管理局局长秘书，上海石油仪器厂工程师、副总工程师，上海市机电局上海石油化工设备有限公司开发部经理等职务。1993年起创办上海神开科技工程有限公司，现任本公司董事长，法定代表人。

李芳英：女，中国国籍，中共党员，工商管理专业，硕士毕业，工程师。上海市闵行区第三、第四届人大代表，获得上海市劳动模范、上海市三八红旗手等称号。

李芳英女士先后曾在上海市机电局上海石油化工设备有限公司任技术员、助理工程师、项目经理等职务。1993年起创办上海神开科技工程有限公司，曾任本公司总经理，现任本公司副董事长。

袁建新：男，中国国籍，民盟成员，核物理专业，本科学历，高级工程师。上海市闵行区第三届政协委员，曾获上海市闵行区专业技术拔尖人才，享受国务院专家津贴。

袁建新先生先后执教于中学、大学，曾任上海市机电局上海石油化工设备有限公司工程师。1993年起参与创办上海神开科技工程有限公司，曾任本公司总工程师，现任本公司董事。

王祥伟：男，中国国籍。

王祥伟先生曾任上海探矿机械厂车间主任、厂办主任、生产计划科科长等职务。1993年起参与创办上海神开科技工程有限公司，曾任本公司副总经理，现任本公司董事。

寇玉亭：男，中国国籍，中共党员，找矿地球化学专业，工商管理硕士，工程师。

寇玉亭先生先后在中原石油勘探局地质录井处任工程师、化验室副主任、研究所所长、副总地质师等职务。1998年进入上海神开科技工程有限公司，历任市场部经理、总经理助理、副总经理，2010年起任上海神开石油设备有限公司总经理、本公司副总经理，现任本公司董事、总经理。

顾冰，男，中国国籍，同济大学电子仪器及测量专业本科毕业，上海交通大学MBA。

顾冰先生先后在上海市计量技术监督局计量技术研究所、芬兰Valmet公司、瑞典BTG公司及本公司担任技术员、项目经理、部门经理等职务。现任本公司副总经理、董事兼董事会秘书。

管彤贤，男，中国国籍，机械专业，本科学历，高级工程师。

管彤贤先生曾任国家交通部海洋局技术员、交通部水运司工厂处副处长、中国港湾建设总公司船机处副处长等职，1992年创办上海振华重工股份有限公司（原为上海振华港机股份有限公司）任总裁，2009年底退休。曾获得2009年度上海市科技

功臣、上海市解放六十年来有贡献群英六十人之一、交通部解放六十年来有贡献群英六十人之一。现任本公司独立董事。

周佰修：男，中国国籍，中共党员，同济大学海洋地质专业毕业，高级经济师，享受政府特殊津贴。

周佰修先生先后任地质矿产部上海海洋地质调查大队副队长、局综合计划副处长、副局长、局长兼党委书记；上海石油天然气公司副总经理；中石化新星石油有限责任公司副总经理、经理；中石化国际石油勘探开发有限公司总经理兼党委书记、中国石油化工集团公司总经理助理等职，2010年从原单位退休。自2013年11月起任本公司独立董事。

根据中央关于党政领导干部退休后不得在经济组织任职的规定，周佰修先生已于2014年11月18日向公司董事会书面提交了申请辞去独立董事职务的报告。根据《公司章程》有关规定，在公司股东大会选举产生新任独立董事后，周佰修先生将不再担任公司独立董事。

靳庆鲁，男，中国国籍，中共党员，上海财经大学会计学院教授、博士生导师。

靳庆鲁先生曾在西安交通大学任会计系教师、在上海财经大学会计学院任助教、副教授，现任上海财经大学会计学院博士生导师、教授、上海财经大学会计学院终身教授。曾获教育部新世纪优秀人才、上海市曙光学者、上海财经大学第七届教书育人标兵等称号。现任本公司独立董事。

监事

蒋赣洪：男，中国国籍，中共党员，石油地球物理勘探专业，本科学历，副教授。

蒋赣洪先生2000年进入上海神开科技工程有限公司，先后任总经办经理、市场部经理、人力资源部经理等职务。现任本公司人力资源部高级经理、本公司监事。

陈志敏：男，中国国籍，大专，工程师职称。

陈志敏先生先后在上海分析仪器厂、惠普上海分析仪器有限公司、上海神开科技工程有限公司、上海神开石油仪器有限公司任工程师，已退休。现任本公司监事。

景倩吟：女，中国国籍，人力资源管理专业，本科学历。

景倩吟女士2003年至今先后在上海神开石油科技有限公司、上海神开石油设备有限公司任人事专员、人事主管、人力资源部经理等职，现任本公司董事会办公室副主任、本公司监事。

高级管理人员

寇玉亭：现任公司董事兼总经理，简历同上文董事情况中关于寇玉亭的简介。

顾冰：公司副总经理、董事兼董事会秘书，简历同上文董事情况中关于顾冰的简介。

毕东杰：男，中国国籍，机械制造专业，硕士学历，高级工程师，曾获得上海市闵行区职工科技创新英才称号。

毕东杰先生1997年进入上海神开科技工程有限公司，先后任研究所工程师、开发部经理、副总工程师、总工程师，本公司监事等职务。现任本公司副总经理。

王敏：女，中国国籍，中共党员，石油地质专业，本科学历，高级工程师。

王敏女士2001年进入上海神开科技工程有限公司，先后任技术支持部经理、市场部经理，国贸分公司总经理、上海神开石油科技有限公司总经理，本公司监事。现任本公司副总经理。

方慧珍，女，中国国际，高级会计师、注册会计师。

方慧珍女士先后任广电信息公司财务部副科长、科长、部门经理、副总会计师、总会计师，广电资产公司总会计师、财务总监，上海仪电商社有限公司、上海有色金属（集团）有限公司财务总监等职务。现任本公司财务总监。

在股东单位任职情况

适用 不适用

在其他单位任职情况

适用 不适用

任职人员姓名	其他单位名称	在其他单位担任的职务	任期起始日期	任期终止日期	在其他单位是否领取报酬津贴
李芳英	上海神开石油设备有限公司	执行董事	2013年11月19日	2016年11月18日	否
李芳英	上海神开石油科技有限公司	执行董事	2013年11月19日	2016年11月18日	否
李芳英	上海神开石油仪器有限公司	执行董事	2013年11月19日	2016年11月18日	否
李芳英	上海神开密封件有限公司	执行董事	2013年11月19日	2016年11月18日	否
李芳英	江西飞龙钻头制造有限公司	董事长	2011年1月10日		否
景倩吟	上海神开石油设备有限公司	监事	2013年11月19日	2016年11月18日	否
景倩吟	上海神开石油科技有限公司	监事	2013年11月19日	2016年11月18日	否
景倩吟	上海神开石油仪器有限公司	监事	2013年11月19日	2016年11月18日	否
景倩吟	上海神开密封件有限公司	监事	2013年11月19日	2016年11月18日	否
寇玉亭	江西飞龙钻头制造有限公司	董事	2011年1月10日		否

三、董事、监事、高级管理人员报酬情况

董事、监事、高级管理人员报酬的决策程序、确定依据

公司董事、监事的职务津贴根据股东大会审议通过的方案执行，高级管理人员的报酬支付方案根据董事会审议通过的制度方案实施。

公司董事、监事、高级管理人员报酬的根据公司业绩、岗位价值与责任承担，并参照市场水平等综合因素确定。

公司报告期内董事、监事和高级管理人员报酬情况

单位：万元

姓名	职务	性别	年龄	任职状态	从公司获得的应付报酬总额	从股东单位获得的报酬总额	报告期末实际获得报酬
顾正	董事长	男	79	现任	65	0	65
李芳英	副董事长	女	60	现任	62	0	62
袁建新	董事	男	68	现任	34	0	34
王祥伟	董事	男	69	现任	42	0	42
寇玉亭	董事；总经理	男	47	现任	61	0	61
顾冰	董事；副总经理； 董事会秘书	男	46	现任	35	0	35

管彤贤	独立董事	男	81	现任	8.4	0	8.4
周佰修	独立董事	男	65	现任	8.4	0	8.4
靳庆鲁	独立董事	男	42	现任	8.4	0	8.4
毕东杰	副总经理	男	43	现任	40	0	40
王敏	副总经理	女	48	现任	46	0	46
方慧珍	财务总监	女	58	现任	35	0	35
蒋赣洪	监事	男	52	现任	20	0	20
陈志敏	监事	男	34	现任	1.2	0	1.2
景倩吟	监事	女	67	现任	16	0	16
合计	--	--	--	--	482.4	0	482.4

公司董事、监事、高级管理人员报告期内被授予的股权激励情况

适用 不适用

四、报告期核心技术团队或关键技术人员变动情况（非董事、监事、高级管理人员）

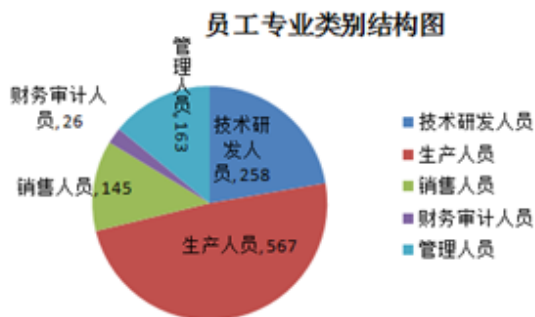
报告期内，核心技术团队或关键技术人员未发生变动。

五、公司员工情况

1、截至2014年12月31日，公司在职工数量为1159人（已包含控股子公司员工数量）。

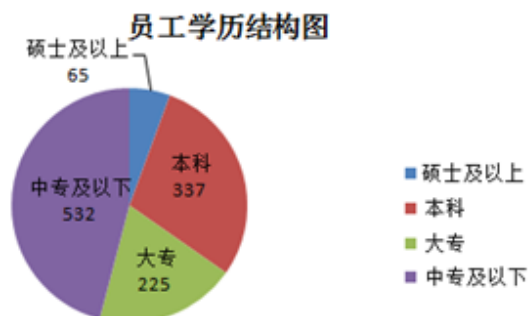
2、员工专业结构分布如下：

专业类别	人数	占比
技术研发人员	258	22.26%
生产人员	567	48.92%
销售人员	145	12.51%
财务审计人员	26	2.24%
管理人员	163	14.07%
合计	1159	100.00%



3、员工学历结构分布如下：

教育类别	人数	占比
硕士及以上	65	5.61%
本科	337	29.08%
大专	225	19.41%
中专及以下	532	45.90%
合计	1159	100.00%



第九节 公司治理

一、公司治理的基本状况

报告期内，本公司按照《公司法》、《证券法》、《上市公司治理准则》及其他有关法律、行政法规和规范性文件的要求，进一步完善公司治理结构，健全内部管理，规范公司运作，不断提升公司治理水平。截止报告期末，本公司治理实际情况符合相关法律法规有关上市公司治理的规范性文件的要求，符合公司当前实际经营情况。

目前，公司正在执行的公司治理制度如下：

序号	制度名称	制订（修订时间）
1	资金管理辦法	2014.07.07
2	信息保密管理制度	2014.06.20
3	内部审计工作流程	2014.02.14
4	投资理财管理制度	2014.01.07
5	科技管理制度	2013.07.01
6	ERP运行管理制度	2012.06.14
7	法律事务管理制度	2012.06.14
8	内幕信息知情人员管理制度	2011.07.30
9	董事、监事、高级管理人员薪酬管理办法	2011.01.06
10	控股子公司管理办法	2011.01.06
11	外部信息报送和使用管理制度	2010.06.30
12	印章管理制度	2010.06.30
13	年报信息披露重大差错责任追究制度	2010.04.17
14	防范大股东及关联方占用上市公司资金管理制度	2010.04.17
15	信息披露制度	2009.09.02
16	董事、监事和高级管理人员持有和买卖本公司股票管理制度	2009.09.02
17	内部审计工作制度	2009.09.02
18	募集资金使用管理办法	2009.09.02
19	投资者接待及推广管理制度	2008.08.06
20	董事会授权管理办法	2008.06.02
21	总经理工作细则	2007.11.05
22	董事会薪酬与考核委员会工作细则	2007.11.05

23	董事会提名委员会工作细则	2007.11.05
24	董事会战略委员会工作细则	2007.11.05
25	董事会审计委员会工作细则	2007.11.05
26	股东大会议事规则	2007.11.05
27	董事会议事规则	2007.11.05
28	监事会议事规则	2007.11.05
29	独立董事工作制度	2007.11.05
30	关联交易制度	2007.11.05
31	融资管理规定	2007.09.01
32	对外投资管理制度	2007.09.01
33	对外担保制度	2007.09.01

公司治理与《公司法》和中国证监会相关规定的要求是否存在差异

是 否

公司治理与《公司法》和中国证监会相关规定的要求不存在差异。

公司治理专项活动开展情况以及内幕信息知情人登记管理制度的制定、实施情况

报告期内，公司严格按照《内幕信息知情人登记及报备制度》、《信息披露制度》、《内幕信息知情人员管理制度》等有关制度的规定和要求，认真履行信息披露义务，加强内幕信息保密工作，严格控制和防范内幕信息外泄，维护信息披露的公平性，保护广大投资者的合法权益，杜绝利用公司内幕信息买卖公司股票的行为。经自查，报告期内公司能够按照要求进行内幕信息知情人登记，无利用内幕信息买卖公司股份的情况

二、报告期内召开的年度股东大会和临时股东大会的有关情况

1、本报告期年度股东大会情况

会议届次	召开日期	会议议案名称	决议情况	披露日期	披露索引
2013 年度股东大会	2014 年 05 月 27 日	《2013 年度董事会工作报告》《2013 年度监事会工作报告》《2013 年度公司财务决算报告》《2014 年度公司财务预算报告》《2013 年度利润分配预案及资本公积金转增股本议案》《2013 年度报告》及其《摘要》《关于聘用 2014 年度审计机构的议案》《关于使用部分闲置募集资金购买保本型银行理财产品的议案》《关于调整独立董事工作津贴的议案》《关于使用自有资金购买保本型银行理财产品的议案》	表决通过	2014 年 05 月 28 日	公司《2013 年度股东大会决议公告》刊登于 2014 年 5 月 28 日的《中国证券报》、《证券时报》和巨潮资讯网（ http://www.cninfo.com.cn ）

2、本报告期临时股东大会情况

会议届次	召开日期	会议议案名称	决议情况	披露日期	披露索引
2014 年度第一次临时股东大会	2014 年 11 月 28 日	《关于拟变更部分募集资金用途暨使用募集资金收购杭州丰禾石油科技有限公司股权的议案》	表决通过	2014 年 11 月 29 日	公司《2014 年度第一次临时股东大会决议公告》刊登于 2014 年 11 月 29 日的《中国证券报》、《证券时报》和巨潮资讯网（ http://www.cninfo.com.cn ）

3、表决权恢复的优先股股东请求召开临时股东大会

适用 不适用

三、报告期内独立董事履行职责的情况

1、独立董事出席董事会及股东大会的情况

独立董事出席董事会情况						
独立董事姓名	本报告期应参加董事会次数	现场出席次数	以通讯方式参加次数	委托出席次数	缺席次数	是否连续两次未亲自参加会议
管彤贤	6	4	2	0	0	否
周佰修	6	4	2	0	0	否
靳庆鲁	6	3	2	1	0	否
独立董事列席股东大会次数		2				

2、独立董事对公司有关事项提出异议的情况

独立董事对公司有关事项是否提出异议

是 否

报告期内独立董事对公司有关事项未提出异议。

3、独立董事履行职责的其他说明

独立董事对公司有关建议是否被采纳

是 否

独立董事对公司有关建议被采纳或未被采纳的说明

报告期内，公司独立董事恪尽职守，勤勉尽责，按时出席董事会并列席股东大会。审议董事会议案时，能分别从行业、专业、管理经验等角度为公司决策提供有益的建议。同时积极参与公司的重大决策，在讨论战略规划、对外投资等重大事项时，能够提供行业分析，对比案例、潜在风险等非常宝贵的建议。公司对相关建议的采纳，提升了公司的运营效率，有效规避了重大风险。

四、董事会下设专门委员会在报告期内履行职责情况

1、审计委员会履职情况

审计委员会根据公司《内部审计工作制度》报告期内共召开了四次会议。常规议题为在已确定的年度审计计划基础上，审阅每季度的审计总结报告，并讨论确定下季度的审计重点。对例行审计中发现的问题进行分析讨论并提出整改要求。同时对于募集资金的使用与管理进行例行审查，2014年公司募集资金的存放与使用符合证监会、证券交易所的相关要求。另外就2013年度审计报告与审计机构进行了现场沟通，并达成一致意见。

2、战略委员会履职情况

战略委员会在报告期内召开了两次会议。第一次会议主要讨论了公司未来三年战略发展规划，根据专业部门提交的战略发展规划方案，深入分析了行业发展趋势，基本认可了公司制订的规划、实施措施。第二次会议听取了公司关于收购杭州丰禾石油科技有限公司部分股权的项目汇报，通过委员会讨论评估，一致认可该项目，同时对收购风险、合理估值以及管理整合等提出了建议和关注。

3、薪酬与考核委员会履职情况

薪酬与考核委员会报告期内召开了一次会议，主要对2014年度公司高级管理人员的绩效考核方案进行了讨论，明确了公司高级管理人员的浮动薪酬与公司业绩以及个人关键绩效考核指标紧密挂钩的考核方式，以建立目标管理机制和相应的激励机制。

4、提名委员会履职情况

提名委员会报告期内召开了一次会议。独立董事周佰修因根据中央关于党政领导干部退休后不得在经济组织任职的规定提出了辞职申请，提名委员会就招募新任独立董事候选人的标准、程序进行了讨论与安排。

五、监事会工作情况

监事会在报告期内的监督活动中发现公司是否存在风险

是 否

监事会对报告期内的监督事项无异议。

六、公司相对于控股股东在业务、人员、资产、机构、财务等方面的独立完整情况

公司相对于控股股东在业务、人员、资产、机构、财务等方面均保持独立完整。

七、同业竞争情况

适用 不适用

公司不存在同业竞争情况。公司4名实际控制人作出了避免同业竞争承诺，具体内容见“第五节 重要事项 承诺事项履行情况”。

八、高级管理人员的考评及激励情况

根据公司《绩效考核操作办法》，公司与高级管理人员每年签订《目标任务书》，对公司高级管理人员实施年度考核，将公司的经营目标与高级管理人员的年度浮动薪酬相挂钩，根据年度经营业绩完成情况以及岗位关键指标的考核结果发放浮动薪酬和奖励。报告期内，公司严格按照相关制度实施了绩效考评。

第十节 内部控制

一、内部控制建设情况

为促进企业的健康持续发展，实现经营目标，保证合规运营，防范重大风险，公司已根据《公司法》《企业内部控制基本规范》、《中小企业板上市公司规范运作指引》等有关法律法规和规范性文件的要求，结合本公司经营业务特点和管理需求，建立了一系列全面的内部控制管理制度，涵盖了公司日常经营管理的各个方面。规范了公司在组织架构、发展战略、人力资源、社会责任、企业文化、分子公司管理、对外投资控制、关联交易、资金活动、合同管理、研究与开发、销售与收款、采购与付款、生产管理、募集资金使用、财务报告、信息披露等方面的过程控制，确保各个流程有规可依。报告期内公司完善了细化了有关内控制度流程，并加强了培训和监督，严格执行内部控制，强化内部审计，合理控制经营风险。

二、董事会关于内部控制责任的声明

按照企业内部控制规范体系的规定，建立健全和有效实施内部控制，评价其有效性，并如实披露内部控制评价报告是公司董事会的责任。监事会对董事会建立和实施内部控制进行监督。经理层负责组织领导企业内部控制的日常运行。

公司内部控制的目的是合理保证经营管理合法合规、资产安全、财务报告及相关信息真实完整，提高经营效率和效果，促进实现发展战略。由于内部控制存在的固有局限性，故仅能为实现上述目标提供合理保证。此外，由于情况的变化可能导致内部控制变得不恰当，或对控制政策和程序遵循的程度降低，根据内部控制评价结果推测未来内部控制的有效性具有一定的风险。

三、建立财务报告内部控制的依据

公司根据《会计法》、《企业会计准则》、《企业内部控制基本规范》及其配套指引及监管部门的相关规范性文件要求，建立了财务报告内部控制。

四、内部控制评价报告

内部控制评价报告中报告期内发现的内部控制重大缺陷的具体情况

报告期内发现公司存在以下2项非财务报告内部控制重大缺陷：

缺陷一：

（1）缺陷性质及影响

公司下属部分全资子公司仍存在先开票后发货的交易：全资子公司上海神开石油设备有限公司截止 2014 年 12 月 31 日未发出货物提前开具增值税专用发票 4010 万元，其中 49 万元于 2012 年开具、1,572 万元于 2013 年开具、2,389 万元于 2014 年开具；全资子公司上海神开石油科技有限公司截止 2014 年 12 月 31 日未发出货物提前开具增值税专用发票 70 万元，其中 4 万元于 2013 年开具、66 万元于 2014 年开具；公司虽已申报缴纳相应税款，且未确认为当期收入，未对财务报表造成影响，但该等未发出货物提前开具增值税专用发票不符合国家法律法规关于发票开具的相关规定。

（2）缺陷整改情况

公司尚未在2014年度完成上述存在重大缺陷的内部控制的整改工作，但公司先开票后发货的业务以实际发货作为确认收入的依据，该缺陷并未对公司财务报表造成影响，目前公司已明确了整改计划。

（3）整改计划

公司将立即制定相关制度对此类交易情形加强控制，杜绝此类业务再次发生，并且在2015年内对已发生的先开票后发货的业务完成发货。

缺陷二：

（1）缺陷性质及影响

<p>公司全资子公司的下属公司在外汇管理国家通过非法定认可渠道外币兑换的情况，涉及14.30万美元，公司将兑换所得均用于在当地的经营支出，兑换收益在报告期财务报表反映，由于实际兑换汇率与官方汇率的差异公司由此获益，不符合当地外汇管理的规定。</p> <p>(2) 缺陷整改情况</p> <p>公司尚未在2014年度完成上述存在重大缺陷的内部控制的整改工作，但公司已建立了相关的流程制度，用于控制此类换汇资金安全的风险。</p> <p>(3) 整改计划</p> <p>公司将立即在原有的流程制度上进行完善，制定更加严格的规章制度，对公司海外业务进行严格监督以规范经营行为，确保公司在海外开展业务时，遵守所在国的外汇管理制度及其他法律法规，杜绝此类重大缺陷再次发生。</p> <p>经过上述整改，于内部控制评价报告基准日，公司发现未完成整改的非财务报告内部控制重大缺陷2个。</p>	
内部控制评价报告全文披露日期	2015年04月23日
内部控制评价报告全文披露索引	报告全文请见公司于2015年4月23日刊登在巨潮资讯网（ http://www.cninfo.com.cn ）的《上海神开石油化工装备股份有限公司2014年度内部控制评价报告》。

五、内部控制审计报告或鉴证报告

内部控制鉴证报告

内部控制鉴证报告中的审议意见段	
<p>我们认为，贵公司按照财政部等五部委颁发的《企业内部控制基本规范》及相关规定于2014年12月31日在所有重大方面保持了有效的与财务报表相关的内部控制。</p> <p>本结论是在受到鉴证报告中指出的固有限制的条件下形成的。</p>	
内部控制鉴证报告全文披露日期	2015年04月23日
内部控制鉴证报告全文披露索引	报告全文请见公司于2015年4月23日刊登在巨潮资讯网（ http://www.cninfo.com.cn ）的《上海神开石油化工装备股份有限公司2014年度内部控制鉴证报告》。

会计师事务所是否出具非标准意见的内部控制鉴证报告

√是 □否

在内部控制鉴证过程中，我们注意到贵公司的非财务报告内部控制存在2个重大缺陷。该缺陷是：

(一) 贵公司全资子公司上海神开石油设备有限公司截止2014年12月31日未发出货物提前开具增值税专用发票4010万元，其中49万元于2012年开具、1,572万元于2013年开具、2,389万元于2014年开具；全资子公司上海神开石油科技有限公司截止2014年12月31日未发出货物提前开具增值税专用发票70万元，其中4万元于2013年开具、66万元于2014年开具；贵公司虽已申报缴纳相应税款，且未确认为当期收入，未对财务报表造成影响，但该等未发出货物提前开具增值税专用发票不符合国家法律法规关于发票开具的相关规定；

(二) 贵公司全资孙公司存在在外汇管理国家通过非法定认可渠道外币兑换的情况，涉及14.30万美元，贵公司将兑换所得均用于在当地的经营支出，兑换收益在报告期财务报表反映，由于实际兑换汇率与官方汇率的差异贵公司由此获益，不符合当地外汇管理的规定。

截止报告日，贵公司已经对上述缺陷制定了整改计划。由于存在上述重大缺陷，我们提醒本报告使用者注意相关风险。需要指出的是，我们并不对贵公司的非财务报告内部控制发表意见或提供保证。本段内容不影响对财务报告内部控制有效性发表的审计意见。

会计师事务所出具的内部控制鉴证报告与董事会的自我评价报告意见是否一致

√是 □否

六、年度报告重大差错责任追究制度的建立与执行情况

2010年4月17日起公司建立了《年报信息披露重大差错责任追究制度》，报告期内未发生重大会计差错更正、重大遗漏信息补充等情况。

第十一节 财务报告

一、审计报告

审计意见类型	带强调事项段的无保留意见
审计报告签署日期	2015 年 04 月 21 日
审计机构名称	立信会计师事务所（特殊普通合伙）
审计报告文号	信会师报字[2015]第 113127 号
注册会计师姓名	康吉言、骆毅

审计报告正文

信会师报字[2015]第 113127 号

上海神开石油化工装备股份有限公司全体股东：

我们审计了后附的上海神开石油化工装备股份有限公司（以下简称贵公司）财务报表，包括 2014 年 12 月 31 日的合并及公司资产负债表、2014 年度的合并及公司利润表、合并及公司现金流量表、合并及公司所有者权益变动表以及财务报表附注。

一、管理层对财务报表的责任

编制和公允列报财务报表是贵公司管理层的责任。这种责任包括：（1）按照企业会计准则的规定编制财务报表，并使其实现公允反映；（2）设计、执行和维护必要的内部控制，以使财务报表不存在由于舞弊或错误导致的重大错报。

二、注册会计师的责任

我们的责任是在执行审计工作的基础上对财务报表发表审计意见。我们按照中国注册会计师审计准则的规定执行了审计工作。中国注册会计师审计准则要求我们遵守中国注册会计师职业道德守则，计划和执行审计工作以对财务报表是否不存在重大错报获取合理保证。

审计工作涉及实施审计程序，以获取有关财务报表金额和披露的审计证据。选择的审计程序取决于注册会计师的判断，包括对由于舞弊或错误导致的财务报表重大错报风险的评估。在进行风险评估时，注册会计师考虑与财务报表编制和公允列报相关的内部控制，以设计恰当的审计程序，但目的并非对内部控制的有效性发表意见。审计工作还包括评价管理层选用会计政策的恰当性和作出会计估计的合理性，以及评价财务报表的总体列报。

我们相信，我们获取的审计证据是充分、适当的，为发表审计意见提供了基础。

三、审计意见

我们认为，贵公司财务报表在所有重大方面按照企业会计准则的规定编制，公允反映了贵公司 2014 年 12 月 31 日的合并及公司财务状况以及 2014 年度合并及公司的经营成果和现金流量。

四、强调事项

我们提醒贵公司财务报表使用者关注，贵公司在财务报表附注十一披露的重大内部控制缺陷，可能对公司经营产生一定的影响。

此段的内容不影响已发表的审计意见。

立信会计师事务所
(特殊普通合伙)

中国注册会计师：康吉言

中国注册会计师：骆毅

中国·上海二〇一五年四月二十一日

二、财务报表

财务附注中报表的单位为：人民币元

1、合并资产负债表

编制单位：上海神开石油化工装备股份有限公司

2014 年 12 月 31 日

单位：元

项目	期末余额	期初余额
流动资产：		
货币资金	364,654,169.93	538,604,145.71
结算备付金		
拆出资金		
以公允价值计量且其变动计入当期损益的金融资产		
衍生金融资产		
应收票据	7,125,296.47	21,075,633.13
应收账款	541,331,229.24	471,803,073.25
预付款项	32,299,376.60	25,185,845.07
应收保费		
应收分保账款		
应收分保合同准备金		
应收利息	2,379,616.44	
应收股利		
其他应收款	13,044,288.61	4,361,149.86
买入返售金融资产		
存货	319,205,121.66	246,707,741.87
划分为持有待售的资产		
一年内到期的非流动资产		
其他流动资产		
流动资产合计	1,280,039,098.95	1,307,737,588.89
非流动资产：		
发放贷款及垫款		
可供出售金融资产		
持有至到期投资	100,047,671.23	
长期应收款		

长期股权投资		
投资性房地产		
固定资产	178,556,927.88	180,593,782.37
在建工程	67,355,796.22	39,801,744.74
工程物资		
固定资产清理		20,188.72
生产性生物资产		
油气资产		
无形资产	32,691,743.25	33,624,808.89
开发支出	43,829,499.68	15,300,579.00
商誉	183,470,761.13	3,365,908.99
长期待摊费用	1,240,807.97	254,988.53
递延所得税资产	9,273,335.55	8,187,727.95
其他非流动资产		
非流动资产合计	616,466,542.91	281,149,729.19
资产总计	1,896,505,641.86	1,588,887,318.08
流动负债：		
短期借款	8,000,000.00	11,371,450.13
向中央银行借款		
吸收存款及同业存放		
拆入资金		
以公允价值计量且其变动计入当期损益的金融负债		
衍生金融负债		
应付票据	66,391,827.97	45,231,217.62
应付账款	293,484,597.53	252,550,341.75
预收款项	22,715,537.16	23,600,861.27
卖出回购金融资产款		
应付手续费及佣金		
应付职工薪酬	7,782,490.17	3,999,599.98
应交税费	1,825,889.14	8,152,474.64
应付利息	17,251.67	
应付股利		
其他应付款	43,009,031.19	1,384,616.66
应付分保账款		

保险合同准备金		
代理买卖证券款		
代理承销证券款		
划分为持有待售的负债		
一年内到期的非流动负债		
其他流动负债	4,967,731.97	2,829,701.31
流动负债合计	448,194,356.80	349,120,263.36
非流动负债：		
长期借款		
应付债券		
其中：优先股		
永续债		
长期应付款	156,000,000.00	
长期应付职工薪酬		
专项应付款		
预计负债	217,706.92	
递延收益		
递延所得税负债	94,752.72	
其他非流动负债	49,628,198.01	36,847,299.79
非流动负债合计	205,940,657.65	36,847,299.79
负债合计	654,135,014.45	385,967,563.15
所有者权益：		
股本	316,443,173.00	287,675,612.00
其他权益工具		
其中：优先股		
永续债		
资本公积	527,492,015.11	555,488,545.69
减：库存股		
其他综合收益	-1,081,877.61	-1,132,153.34
专项储备		
盈余公积	59,019,694.20	53,191,426.16
一般风险准备		
未分配利润	288,772,929.64	276,911,677.51
归属于母公司所有者权益合计	1,190,645,934.34	1,172,135,108.02

少数股东权益	51,724,693.07	30,784,646.91
所有者权益合计	1,242,370,627.41	1,202,919,754.93
负债和所有者权益总计	1,896,505,641.86	1,588,887,318.08

法定代表人：顾正

主管会计工作负责人：寇玉亭

会计机构负责人：方慧珍

2、母公司资产负债表

单位：元

项目	期末余额	期初余额
流动资产：		
货币资金	208,429,750.70	396,814,986.78
以公允价值计量且其变动计入当期损益的金融资产		
衍生金融资产		
应收票据		
应收账款	33,594,108.81	35,074,964.05
预付款项	11,328,828.64	7,093,937.00
应收利息	2,379,616.44	
应收股利		
其他应收款	159,363,103.76	141,353,572.88
存货	3,860,907.68	1,257,516.58
划分为持有待售的资产		
一年内到期的非流动资产		
其他流动资产		
流动资产合计	418,956,316.03	581,594,977.29
非流动资产：		
可供出售金融资产		
持有至到期投资	100,047,671.23	
长期应收款		
长期股权投资	638,378,538.86	422,378,538.86
投资性房地产		
固定资产	57,864,790.03	60,626,516.94
在建工程	66,047,911.39	35,114,527.83
工程物资		
固定资产清理		
生产性生物资产		

油气资产		
无形资产	16,074,664.18	16,667,446.24
开发支出		
商誉		
长期待摊费用		
递延所得税资产	3,748,917.98	4,113,154.69
其他非流动资产		
非流动资产合计	882,162,493.67	538,900,184.56
资产总计	1,301,118,809.70	1,120,495,161.85
流动负债：		
短期借款		
以公允价值计量且其变动计入当期损益的金融负债		
衍生金融负债		
应付票据		
应付账款	32,966,754.09	29,139,298.03
预收款项	2,857,602.52	3,569,007.69
应付职工薪酬	311,221.22	366,597.61
应交税费	-3,036,834.51	-2,822,900.76
应付利息		
应付股利		
其他应付款	105,736,131.90	98,155,379.97
划分为持有待售的负债		
一年内到期的非流动负债		
其他流动负债		
流动负债合计	138,834,875.22	128,407,382.54
非流动负债：		
长期借款		
应付债券		
其中：优先股		
永续债		
长期应付款	156,000,000.00	
长期应付职工薪酬		
专项应付款		
预计负债	217,706.92	

递延收益		
递延所得税负债		
其他非流动负债	10,931,998.01	12,084,888.36
非流动负债合计	167,149,704.93	12,084,888.36
负债合计	305,984,580.15	140,492,270.90
所有者权益：		
股本	316,443,173.00	287,675,612.00
其他权益工具		
其中：优先股		
永续债		
资本公积	526,720,984.69	555,488,545.69
减：库存股		
其他综合收益		
专项储备		
盈余公积	41,778,072.99	35,949,804.95
未分配利润	110,191,998.87	100,888,928.31
所有者权益合计	995,134,229.55	980,002,890.95
负债和所有者权益总计	1,301,118,809.70	1,120,495,161.85

3、合并利润表

单位：元

项目	本期发生额	上期发生额
一、营业总收入	671,386,803.12	764,665,100.64
其中：营业收入	671,386,803.12	764,665,100.64
利息收入		
已赚保费		
手续费及佣金收入		
二、营业总成本	624,891,729.38	710,770,500.52
其中：营业成本	444,420,344.40	519,118,000.18
利息支出		
手续费及佣金支出		
退保金		
赔付支出净额		
提取保险合同准备金净额		

保单红利支出		
分保费用		
营业税金及附加	4,437,299.41	6,031,643.52
销售费用	73,872,215.25	86,314,101.15
管理费用	103,451,798.33	100,729,218.05
财务费用	-5,677,291.72	-14,533,677.69
资产减值损失	4,387,363.71	13,111,215.31
加：公允价值变动收益（损失以“-”号填列）		
投资收益（损失以“-”号填列）	10,262,810.96	
其中：对联营企业和合营企业的投资收益		
汇兑收益（损失以“-”号填列）		
三、营业利润（亏损以“-”号填列）	56,757,884.70	53,894,600.12
加：营业外收入	9,575,429.57	9,988,229.47
其中：非流动资产处置利得	191,742.93	2,976,691.60
减：营业外支出	461,133.69	367,928.88
其中：非流动资产处置损失	52,445.76	13,076.28
四、利润总额（亏损总额以“-”号填列）	65,872,180.58	63,514,900.71
减：所得税费用	8,401,132.30	7,836,395.88
五、净利润（净亏损以“-”号填列）	57,471,048.28	55,678,504.83
归属于母公司所有者的净利润	60,840,861.97	56,650,232.40
少数股东损益	-3,369,813.69	-971,727.57
六、其他综合收益的税后净额	50,275.73	-745,979.49
归属母公司所有者的其他综合收益的税后净额	50,275.73	-745,979.49
（一）以后不能重分类进损益的其他综合收益		
1.重新计量设定受益计划净负债或净资产的变动		
2.权益法下在被投资单位不能重分类进损益的其他综合收益中享有的份额		
（二）以后将重分类进损益的其他综合收益	50,275.73	-745,979.49
1.权益法下在被投资单位以后将重分类进损益的其他综合收益中享有的份额		
2.可供出售金融资产公允价值变动损益		
3.持有至到期投资重分类为可供出售金融资产损益		
4.现金流量套期损益的有效部分		
5.外币财务报表折算差额	50,275.73	-745,979.49
6.其他		

归属于少数股东的其他综合收益的税后净额		
七、综合收益总额	57,521,324.01	54,932,525.34
归属于母公司所有者的综合收益总额	60,891,137.70	55,904,252.91
归属于少数股东的综合收益总额	-3,369,813.69	-971,727.57
八、每股收益：		
（一）基本每股收益	0.19	0.18
（二）稀释每股收益	0.19	0.18

本期发生同一控制下企业合并的，被合并方在合并前实现的净利润为：0.00 元，上期被合并方实现的净利润为：0.00 元。

法定代表人：顾正

主管会计工作负责人：寇玉亭

会计机构负责人：方慧珍

4、母公司利润表

单位：元

项目	本期发生额	上期发生额
一、营业收入	34,043,846.50	67,739,704.15
减：营业成本	22,551,515.79	55,950,718.61
营业税金及附加	410,642.03	432,785.66
销售费用		
管理费用	28,546,948.30	30,234,361.81
财务费用	-4,985,509.88	-11,972,424.68
资产减值损失	-1,674,653.77	-9,871,971.00
加：公允价值变动收益（损失以“-”号填列）		
投资收益（损失以“-”号填列）	64,601,438.86	51,034,493.75
其中：对联营企业和合营企业的投资收益		
二、营业利润（亏损以“-”号填列）	53,796,342.89	54,000,727.50
加：营业外收入	5,168,551.61	2,625,937.25
其中：非流动资产处置利得	19,514.04	6,211.83
减：营业外支出	317,977.39	150,339.00
其中：非流动资产处置损失	270.47	339.00
三、利润总额（亏损总额以“-”号填列）	58,646,917.11	56,476,325.75
减：所得税费用	364,236.71	2,467,992.75
四、净利润（净亏损以“-”号填列）	58,282,680.40	54,008,333.00
五、其他综合收益的税后净额		
（一）以后不能重分类进损益的其他综合收益		
1.重新计量设定受益计划净负债或净资产的变动		

2.权益法下在被投资单位不能重分类进损益的其他综合收益中享有的份额		
(二) 以后将重分类进损益的其他综合收益		
1.权益法下在被投资单位以后将重分类进损益的其他综合收益中享有的份额		
2.可供出售金融资产公允价值变动损益		
3.持有至到期投资重分类为可供出售金融资产损益		
4.现金流量套期损益的有效部分		
5.外币财务报表折算差额		
6.其他		
六、综合收益总额	58,282,680.40	54,008,333.00
七、每股收益：		
(一) 基本每股收益	0.18	0.17
(二) 稀释每股收益	0.18	0.17

5、合并现金流量表

单位：元

项目	本期发生额	上期金额发生额
一、经营活动产生的现金流量：		
销售商品、提供劳务收到的现金	614,158,556.12	673,772,439.62
客户存款和同业存放款项净增加额		
向中央银行借款净增加额		
向其他金融机构拆入资金净增加额		
收到原保险合同保费取得的现金		
收到再保险业务现金净额		
保户储金及投资款净增加额		
处置以公允价值计量且其变动计入当期损益的金融资产净增加额		
收取利息、手续费及佣金的现金		
拆入资金净增加额		
回购业务资金净增加额		
收到的税费返还	10,475,433.02	10,083,554.20
收到其他与经营活动有关的现金	32,698,205.59	44,558,158.33
经营活动现金流入小计	657,332,194.73	728,414,152.15
购买商品、接受劳务支付的现金	350,131,057.16	356,386,952.68

客户贷款及垫款净增加额		
存放中央银行和同业款项净增加额		
支付原保险合同赔付款项的现金		
支付利息、手续费及佣金的现金		
支付保单红利的现金		
支付给职工以及为职工支付的现金	143,685,009.80	133,619,526.35
支付的各项税费	45,783,195.46	51,448,866.91
支付其他与经营活动有关的现金	92,627,874.41	103,308,297.74
经营活动现金流出小计	632,227,136.83	644,763,643.68
经营活动产生的现金流量净额	25,105,057.90	83,650,508.47
二、投资活动产生的现金流量：		
收回投资收到的现金	770,000,000.00	
取得投资收益收到的现金	10,215,139.73	
处置固定资产、无形资产和其他长期资产收回的现金净额	326,568.00	2,020,377.20
处置子公司及其他营业单位收到的现金净额		
收到其他与投资活动有关的现金		
投资活动现金流入小计	780,541,707.73	2,020,377.20
购建固定资产、无形资产和其他长期资产支付的现金	46,228,901.80	49,358,282.37
投资支付的现金	870,000,000.00	
质押贷款净增加额		
取得子公司及其他营业单位支付的现金净额	12,383,107.41	-251,799.30
支付其他与投资活动有关的现金		10,000.00
投资活动现金流出小计	928,612,009.21	49,116,483.07
投资活动产生的现金流量净额	-148,070,301.48	-47,096,105.87
三、筹资活动产生的现金流量：		
吸收投资收到的现金		
其中：子公司吸收少数股东投资收到的现金		
取得借款收到的现金		11,371,450.13
发行债券收到的现金		
收到其他与筹资活动有关的现金		
筹资活动现金流入小计		11,371,450.13
偿还债务支付的现金	11,386,557.60	
分配股利、利润或偿付利息支付的现金	43,190,296.08	39,274,163.13
其中：子公司支付给少数股东的股利、利润		

支付其他与筹资活动有关的现金		
筹资活动现金流出小计	54,576,853.68	39,274,163.13
筹资活动产生的现金流量净额	-54,576,853.68	-27,902,713.00
四、汇率变动对现金及现金等价物的影响	507,896.92	-2,119,263.68
五、现金及现金等价物净增加额	-177,034,200.34	6,532,425.92
加：期初现金及现金等价物余额	538,410,010.98	531,877,585.06
六、期末现金及现金等价物余额	361,375,810.64	538,410,010.98

6、母公司现金流量表

单位：元

项目	本期发生额	上期发生额
一、经营活动产生的现金流量：		
销售商品、提供劳务收到的现金	20,708,098.95	34,446,212.56
收到的税费返还	2,809,135.74	861,574.56
收到其他与经营活动有关的现金	15,139,275.78	25,919,658.47
经营活动现金流入小计	38,656,510.47	61,227,445.59
购买商品、接受劳务支付的现金	19,200,675.36	35,659,951.36
支付给职工以及为职工支付的现金	14,085,523.45	13,907,540.84
支付的各项税费	934,756.65	755,906.94
支付其他与经营活动有关的现金	11,409,095.12	12,748,899.86
经营活动现金流出小计	45,630,050.58	63,072,299.00
经营活动产生的现金流量净额	-6,973,540.11	-1,844,853.41
二、投资活动产生的现金流量：		
收回投资收到的现金	755,000,000.00	
取得投资收益收到的现金	64,553,767.63	51,034,493.75
处置固定资产、无形资产和其他长期资产收回的现金净额	3,302,370.72	594,696.37
处置子公司及其他营业单位收到的现金净额		
收到其他与投资活动有关的现金	80,249,415.79	129,004,000.00
投资活动现金流入小计	903,105,554.14	180,633,190.12
购建固定资产、无形资产和其他长期资产支付的现金	39,828,292.10	22,497,745.87
投资支付的现金	855,000,000.00	
取得子公司及其他营业单位支付的现金净额	20,000,000.00	65,364,600.00
支付其他与投资活动有关的现金	94,088,716.81	83,750,000.00
投资活动现金流出小计	1,008,917,008.91	171,612,345.87

投资活动产生的现金流量净额	-105,811,454.77	9,020,844.25
三、筹资活动产生的现金流量：		
吸收投资收到的现金		
取得借款收到的现金		
发行债券收到的现金		
收到其他与筹资活动有关的现金	29,300,000.00	61,000,000.00
筹资活动现金流入小计	29,300,000.00	61,000,000.00
偿还债务支付的现金		
分配股利、利润或偿付利息支付的现金	43,151,341.80	39,228,492.60
支付其他与筹资活动有关的现金	61,800,000.00	1,400,000.00
筹资活动现金流出小计	104,951,341.80	40,628,492.60
筹资活动产生的现金流量净额	-75,651,341.80	20,371,507.40
四、汇率变动对现金及现金等价物的影响	51,100.60	-80,132.56
五、现金及现金等价物净增加额	-188,385,236.08	27,467,365.68
加：期初现金及现金等价物余额	396,814,986.78	369,347,621.10
六、期末现金及现金等价物余额	208,429,750.70	396,814,986.78

7、合并所有者权益变动表

本期金额

单位：元

项目	本期												
	归属于母公司所有者权益											少数股东权益	所有者权益合计
	股本	其他权益工具			资本公积	减：库存股	其他综合收益	专项储备	盈余公积	一般风险准备	未分配利润		
	优先股	永续债	其他										
一、上年期末余额	287,675,612.00				555,488,545.69		-1,132,153.34		53,191,426.16		276,911,677.51	30,784,646.91	1,202,919,754.93
加：会计政策变更													
前期差错更正													
同一控制下企业合并													
其他													
二、本年期初余额	287,675,612.00				555,488,545.69		-1,132,153.34		53,191,426.16		276,911,677.51	30,784,646.91	1,202,919,754.93
三、本期增减变动金额 (减少以“-”号填列)	28,767,561.00				-27,996,530.58		50,275.73		5,828,268.04		11,861,252.13	20,940,046.16	39,450,872.48
(一) 综合收益总额							50,275.73				60,840,861.97	-3,369,813.69	57,521,324.01
(二) 所有者投入和减少资本												23,930,098.58	23,930,098.58
1. 股东投入的普通股													
2. 其他权益工具持有者投入资本													

3. 股份支付计入所有者权益的金额													
4. 其他												23,930,098.58	23,930,098.58
(三) 利润分配								5,828,268.04		-48,979,609.84			-43,151,341.80
1. 提取盈余公积								5,828,268.04		-5,828,268.04			
2. 提取一般风险准备													
3. 对所有者（或股东）的分配												-43,151,341.80	-43,151,341.80
4. 其他													
(四) 所有者权益内部结转	28,767,561.00				-28,767,561.00								
1. 资本公积转增资本（或股本）	28,767,561.00				-28,767,561.00								
2. 盈余公积转增资本（或股本）													
3. 盈余公积弥补亏损													
4. 其他													
(五) 专项储备													
1. 本期提取													
2. 本期使用													
(六) 其他					771,030.42							379,761.27	1,150,791.69
四、本期期末余额	316,443,173.00				527,492,015.11		-1,081,877.61	59,019,694.20		288,772,929.64	51,724,693.07	1,242,370,627.41	

上期金额

单位：元

项目	上期												
	归属于母公司所有者权益											少数股东权益	所有者权益合计
	股本	其他权益工具			资本公积	减：库存股	其他综合收益	专项储备	盈余公积	一般风险准备	未分配利润		
优先股		永续债	其他										
一、上年期末余额	261,523,284.00				581,640,873.69		-386,173.85		47,790,592.86		264,890,771.01	24,000,313.80	1,179,459,661.51
加：会计政策变更													
前期差错更正													
同一控制下企业合并													
其他													
二、本年期初余额	261,523,284.00				581,640,873.69		-386,173.85		47,790,592.86		264,890,771.01	24,000,313.80	1,179,459,661.51
三、本期增减变动金额 (减少以“-”号填列)	26,152,328.00				-26,152,328.00		-745,979.49		5,400,833.30		12,020,906.50	6,784,333.11	23,460,093.42
(一) 综合收益总额							-745,979.49				56,650,232.40	-971,727.57	54,932,525.34
(二) 所有者投入和减少资本												7,756,060.68	7,756,060.68
1. 股东投入的普通股													
2. 其他权益工具持有者投入资本													
3. 股份支付计入所有者权益的金额													

4. 其他											7,756,060.68	7,756,060.68
(三) 利润分配								5,400,833.30		-44,629,325.90		-39,228,492.60
1. 提取盈余公积								5,400,833.30		-5,400,833.30		
2. 提取一般风险准备												
3. 对所有者（或股东）的分配										-39,228,492.60		-39,228,492.60
4. 其他												
(四) 所有者权益内部结转	26,152,328.00				-26,152,328.00							
1. 资本公积转增资本（或股本）	26,152,328.00				-26,152,328.00							
2. 盈余公积转增资本（或股本）												
3. 盈余公积弥补亏损												
4. 其他												
(五) 专项储备												
1. 本期提取												
2. 本期使用												
(六) 其他												
四、本期期末余额	287,675,612.00				555,488,545.69		-1,132,153.34	53,191,426.16		276,911,677.51	30,784,646.91	1,202,919,754.93

8、母公司所有者权益变动表

本期金额

单位：元

项目	本期										
	股本	其他权益工具			资本公积	减：库存股	其他综合收益	专项储备	盈余公积	未分配利润	所有者权益合计
		优先股	永续债	其他							
一、上年期末余额	287,675,612.00				555,488,545.69				35,949,804.95	100,888,928.31	980,002,890.95
加：会计政策变更											
前期差错更正											
其他											
二、本年期初余额	287,675,612.00				555,488,545.69				35,949,804.95	100,888,928.31	980,002,890.95
三、本期增减变动金额 (减少以“-”号填列)	28,767,561.00				-28,767,561.00				5,828,268.04	9,303,070.56	15,131,338.60
(一) 综合收益总额										58,282,680.40	58,282,680.40
(二) 所有者投入和减少资本											
1. 股东投入的普通股											
2. 其他权益工具持有者投入资本											
3. 股份支付计入所有者权益的金额											
4. 其他											
(三) 利润分配									5,828,268.04	-48,979,609.84	-43,151,341.80

1. 提取盈余公积									5,828,268.04	-5,828,268.04	
2. 对所有者（或股东）的分配										-43,151,341.80	-43,151,341.80
3. 其他											
（四）所有者权益内部结转	28,767,561.00				-28,767,561.00						
1. 资本公积转增资本（或股本）	28,767,561.00				-28,767,561.00						
2. 盈余公积转增资本（或股本）											
3. 盈余公积弥补亏损											
4. 其他											
（五）专项储备											
1. 本期提取											
2. 本期使用											
（六）其他											
四、本期期末余额	316,443,173.00				526,720,984.69				41,778,072.99	110,191,998.87	995,134,229.55

上期金额

单位：元

项目	上期										
	股本	其他权益工具			资本公积	减：库存股	其他综合收益	专项储备	盈余公积	未分配利润	所有者权益合计
		优先股	永续债	其他							
一、上年期末余额	261,523,284.00				581,640,873.69				30,548,971.65	91,509,921.21	965,223,050.55
加：会计政策变更											
前期差错更正											
其他											
二、本年期初余额	261,523,284.00				581,640,873.69				30,548,971.65	91,509,921.21	965,223,050.55
三、本期增减变动金额 (减少以“-”号填列)	26,152,328.00				-26,152,328.00				5,400,833.30	9,379,007.10	14,779,840.40
(一) 综合收益总额										54,008,333.00	54,008,333.00
(二) 所有者投入和减少资本											
1. 股东投入的普通股											
2. 其他权益工具持有者投入资本											
3. 股份支付计入所有者权益的金额											
4. 其他											
(三) 利润分配									5,400,833.30	-44,629,325.90	-39,228,492.60
1. 提取盈余公积									5,400,833.30	-5,400,833.30	
2. 对所有者(或股东)										-39,228,492.60	-39,228,492.60

的分配											
3. 其他											
(四) 所有者权益内部结转	26,152,328.00				-26,152,328.00						
1. 资本公积转增资本(或股本)	26,152,328.00				-26,152,328.00						
2. 盈余公积转增资本(或股本)											
3. 盈余公积弥补亏损											
4. 其他											
(五) 专项储备											
1. 本期提取											
2. 本期使用											
(六) 其他											
四、本期期末余额	287,675,612.00				555,488,545.69				35,949,804.95	100,888,928.31	980,002,890.95

三、公司基本情况

（一）公司概况

公司名称：上海神开石油化工装备股份有限公司

注册地址：上海市闵行区浦星公路1769号

公司地址：上海市闵行区浦星公路1769号

注册资本：316,443,173元

公司法定代表人：顾正

（二）公司主要经营活动

公司经营范围：石油、天然气钻采专用设备、地质勘探专用仪器、石油化工分析检测仪器的生产和销售及上述领域内的技术开发、技术转让、技术咨询、技术服务，录井技术服务，进出口贸易（涉及行政许可的凭许可证经营）。主要产品为石油钻采设备、石油产品规格分析仪器等，提供主要劳务内容为录井作业等技术服务。

（三）财务报告批准报出日

本财务报表业经本公司董事会于2015年4月21日决议批准报出。

（四）本期合并财务报表范围及其变化

报告期内，公司投资并购了杭州丰禾石油科技有限公司，因此与上年相比，本年公司合并财务报表的范围有所增加。本期公司合并财务报表的范围包括：上海神开石油化工装备股份有限公司、上海神开石油设备有限公司、上海神开石油科技有限公司、上海神开石油仪器有限公司、上海神开密封件有限公司、江西飞龙钻头制造有限公司、杭州丰禾石油科技有限公司、Shenkai Petroleum,LLC、神开石油工程技术服务有限公司、上海经纬峰实业有限公司等10家企业机构。

详见本附注八、合并范围的变更，本附注九、在其他主体中的权益。

四、财务报表的编制基础

1、编制基础

公司以持续经营为基础，根据实际发生的交易和事项，按照财政部颁布的《企业会计准则——基本准则》和各项具体会计准则、企业会计准则应用指南、企业会计准则解释及其他相关规定（以下合称“企业会计准则”），以及中国证券监督管理委员会《公开发行证券的公司信息披露编报规则第15号——财务报告的一般规定》的披露规定编制财务报表。

2、持续经营

经本公司评估，自报告期末起12个月内，公司持续经营能力良好，不存在导致对持续经营能力产生重大怀疑的因素。

五、重要会计政策及会计估计

具体会计政策和会计估计提示：

1、遵循企业会计准则的声明

公司所编制的财务报表符合企业会计准则的要求，真实、完整地反映了报告期公司的财务状况、经营成果、现金流量等有关信息。

2、会计期间

自公历1月1日至12月31日止为一个会计年度。

3、营业周期

本公司营业周期为12个月。

4、记账本位币

本公司采用人民币为记账本位币。

5、同一控制下和非同一控制下企业合并的会计处理方法

同一控制下企业合并：本公司在企业合并中取得的资产和负债，按照合并日在被合并方资产、负债（包括最终控制方收购被合并方而形成的商誉）在最终控制方合并财务报表中的账面价值计量。在合并中取得的净资产账面价值与支付的合并对价账面价值（或发行股份面值总额）的差额，调整资本公积中的股本溢价，资本公积中的股本溢价不足冲减的，调整留存收益。

非同一控制下企业合并：本公司在购买日对作为企业合并对价付出的资产、发生或承担的负债按照公允价值计量，公允价值与其账面价值的差额，计入当期损益。本公司对合并成本大于合并中取得的被购买方可辨认净资产公允价值份额的差额，确认为商誉；合并成本小于合并中取得的被购买方可辨认净资产公允价值份额的差额，经复核后，计入当期损益。

为企业合并发生的审计、法律服务、评估咨询等中介费用以及其他直接相关费用，于发生时计入当期损益；为企业合并而发行权益性证券的交易费用，冲减权益。

6、合并财务报表的编制方法

（1）合并范围

本公司合并财务报表的合并范围以控制为基础确定，所有子公司（包括本公司所控制的被投资方可分割的部分）均纳入合并财务报表。

（2）合并程序

本公司以自身和各子公司的财务报表为基础，根据其他有关资料，编制合并财务报表。本公司编制合并财务报表，将整个企业集团视为一个会计主体，依据相关企业会计准则的确认、计量和列报要求，按照统一的会计政策，反映本企业集团整体财务状况、经营成果和现金流量。

所有纳入合并财务报表合并范围的子公司所采用的会计政策、会计期间与本公司一致，如子公司采用的会计政策、会计期间与本公司不一致的，在编制合并财务报表时，按本公司的会计政策、会计期间进行必要的调整。对于非同一控制下企业合并取得的子公司，以购买日可辨认净资产公允价值为基础对其财务报表进行调整。对于同一控制下企业合并取得的子公司，以其资产、负债（包括最终控制方收购该子公司而形成的商誉）在最终控制方财务报表中的账面价值为基础对其财务报表进行调整。

7、现金及现金等价物的确定标准

在编制现金流量表时，将本公司库存现金以及可以随时用于支付的存款确认为现金。将同时具备期限短（从购买日起三个月内到期）、流动性强、易于转换为已知现金、价值变动风险很小四个条件的投资，确定为现金等价物。

8、外币业务和外币报表折算

外币业务采用交易发生日的即期汇率作为折算汇率折合成人民币记账。

外币货币性项目余额按资产负债表日即期汇率折算，由此产生的汇兑差额，除属于与购建符合资本化条件的资产相关的外币专门借款产生的汇兑差额按照借款费用资本化的原则处理外，均计入当期损益。以历史成本计量的外币非货币性项目，

仍采用交易发生日的即期汇率折算，不改变其记账本位币金额。

9、金融工具

金融工具包括金融资产、金融负债和权益工具。

(1) 金融工具的分类

金融资产初始确认时分类为：持有至到期投资；应收款项；其他金融负债等。

(2) 金融工具的确认依据和计量方法

①持有至到期投资

取得时按公允价值（扣除已到付息期但尚未领取的债券利息）和相关交易费用之和作为初始确认金额。

持有期间按照摊余成本和实际利率（如实际利率与票面利率差别较小的，按票面利率）计算确认利息收入，计入投资收益。实际利率在取得时确定，在该预期存续期间或适用的更短期间内保持不变。

处置时，将所取得价款与该投资账面价值之间的差额计入投资收益。

②应收款项

公司对外销售商品或提供劳务形成的应收债权，以及公司持有的其他企业的不包括在活跃市场上有报价的债务工具的债权，包括应收账款、其他应收款等，以向购货方应收的合同或协议价款作为初始确认金额；具有融资性质的，按其现值进行初始确认。

收回或处置时，将取得的价款与该应收款项账面价值之间的差额计入当期损益。

③其他金融负债

按其公允价值和相关交易费用之和作为初始确认金额。采用摊余成本进行后续计量。

(3) 持有至到期投资减值的测试方法及会计处理方法

持有至到期投资减值损失的计量比照应收款项减值损失计量方法处理。

10、应收款项

(1) 单项金额重大并单独计提坏账准备的应收款项

单项金额重大的判断依据或金额标准	应收款项余额前五名或占应收款项余额 10% 以上的款项。
单项金额重大并单项计提坏账准备的计提方法	对于期末单项金额重大的应收款项单独进行减值测试，按预计未来现金流量现值低于其账面价值的差额计提坏账准备，计入当期损益。单独测试未发生减值的，包括在具有类似信用风险特征的应收款项组合中再进行减值测试。

(2) 按信用风险特征组合计提坏账准备的应收款项

组合中，采用账龄分析法计提坏账准备的：

√ 适用 □ 不适用

账龄	应收账款计提比例	其他应收款计提比例
1 年以内（含 1 年）	5.00%	5.00%
1—2 年	10.00%	10.00%
2—3 年	20.00%	20.00%
3—4 年	30.00%	30.00%

4—5 年	50.00%	50.00%
5 年以上	100.00%	100.00%

组合中，采用余额百分比法计提坏账准备的：

适用 不适用

组合中，采用其他方法计提坏账准备的：

适用 不适用

(3) 单项金额不重大但单独计提坏账准备的应收款项

单项计提坏账准备的理由	有客观证据表明单项金额虽不重大，但已发生了特殊减值。
坏账准备的计提方法	结合现时情况分析确定坏账准备的计提比例。

11、存货

(1) 存货的分类

存货分类为：材料采购、原材料、周转材料、委托加工物资、在产品、库存商品、发出商品等。

(2) 发出存货的计价方法

存货发出时分产品类别按加权平均法和个别认定法计价。

(3) 不同类别存货可变现净值的确定依据

产成品、库存商品和用于出售的材料等直接用于出售的商品存货，在正常生产经营过程中，以该存货的估计售价减去估计的销售费用和相关税费后的金额，确定其可变现净值；需要经过加工的材料存货，在正常生产经营过程中，以所生产的产成品的估计售价减去至完工时估计将要发生的成本、估计的销售费用和相关税费后的金额，确定其可变现净值；为执行销售合同或者劳务合同而持有的存货，其可变现净值以合同价格为基础计算，若持有存货的数量多于销售合同订购数量的，超出部分的存货的可变现净值以一般销售价格为基础计算。

期末按照单个存货项目计提存货跌价准备；但对于数量繁多、单价较低的存货，按照存货类别计提存货跌价准备；与在同一地区生产和销售的产品系列相关、具有相同或类似最终用途或目的，且难以与其他项目分开计量的存货，则合并计提存货跌价准备。

除有明确证据表明资产负债表日市场价格异常外，存货项目的可变现净值以资产负债表日市场价格为基础确定。

本期期末存货项目的可变现净值以资产负债表日市场价格为基础确定。

(4) 存货的盘存制度

采用永续盘存制。

(5) 低值易耗品和包装物的摊销方法

①低值易耗品采用一次转销法；

②包装物采用一次转销法。

12、长期股权投资

(1) 投资成本的确定

①企业合并形成的长期股权投资

同一控制下的企业合并：公司以支付现金、转让非现金资产或承担债务方式以及以发行权益性证券作为合并对价的，在合并日按照取得被合并方所有者权益在最终控制方合并财务报表中的账面价值的份额作为长期股权投资的初始投资成本。

非同一控制下的企业合并：公司按照购买日确定的合并成本作为长期股权投资的初始投资成本。

②其他方式取得的长期股权投资

以支付现金方式取得的长期股权投资，按照实际支付的购买价款作为初始投资成本。

(2) 后续计量及损益确认方法

①成本法核算的长期股权投资

公司对子公司的长期股权投资，采用成本法核算。除取得投资时实际支付的价款或对价中包含的已宣告但尚未发放的现金股利或利润外，公司按照享有被投资单位宣告发放的现金股利或利润确认当期投资收益。

②长期股权投资的处置

处置长期股权投资，其账面价值与实际取得价款的差额，计入当期损益。

13、固定资产

(1) 确认条件

固定资产指为生产商品、提供劳务、出租或经营管理而持有，并且使用寿命超过一个会计年度的有形资产。固定资产在同时满足下列条件时予以确认：①与该固定资产有关的经济利益很可能流入企业；②该固定资产的成本能够可靠地计量。

(2) 折旧方法

类别	折旧方法	折旧年限	残值率	年折旧率
房屋及建筑物	年限平均法	10-50	5.00%	1.90%-9.50%
专业设备	年限平均法	10	5.00%	9.50%
通用设备	年限平均法	5	5.00%	19%
运输设备	年限平均法	5	5.00%	19%
固定资产装修	年限平均法	5	0.00%	20%

14、在建工程

在建工程项目按建造该项资产达到预定可使用状态前所发生的必要支出，作为固定资产的入账价值。所建造的固定资产在工程已达到预定可使用状态，但尚未办理竣工决算的，自达到预定可使用状态之日起，根据工程预算、造价或者工程实际成本等，按估计的价值转入固定资产，并按本公司固定资产折旧政策计提固定资产的折旧，待办理竣工决算后，再按实际成本调整原来的暂估价值，但不调整原已计提的折旧额。

15、无形资产

(1) 计价方法、使用寿命、减值测试

1、无形资产的计价方法

(1) 公司取得无形资产时按成本进行初始计量；

外购无形资产的成本，包括购买价款、相关税费以及直接归属于使该项资产达到预定用途所发生的其他支出。

(2) 后续计量

在取得无形资产时分析判断其使用寿命。

对于使用寿命有限的无形资产，在为企业带来经济利益的期限内按直线法摊销。

2、使用寿命有限的无形资产的使用寿命估计情况：

项 目	预计使用寿命（年）	依据
土地使用权	50	许可土地使用年限
软件	5	预计使用年限

每年度终了，对使用寿命有限的无形资产的使用寿命及摊销方法进行复核。

经复核，本期末无形资产的使用寿命及摊销方法与以前估计未有不同。

（2）内部研究开发支出会计政策

1、划分研究阶段和开发阶段的具体标准

公司内部研究开发项目的支出分为研究阶段支出和开发阶段支出。

研究阶段：为获取并理解新的科学或技术知识等而进行的独创性的有计划调查、研究活动的阶段。

开发阶段：在进行商业性生产或使用前，将研究成果或其他知识应用于某项计划或设计，以生产出新的或具有实质性改进的材料、装置、产品等活动的阶段。

2、开发阶段支出符合资本化的具体标准

内部研究开发项目开发阶段的支出，同时满足下列条件时确认为无形资产：

- （1）完成该无形资产以使其能够使用或出售在技术上具有可行性；
- （2）具有完成该无形资产并使用或出售的意图；
- （3）无形资产产生经济利益的方式，包括能够证明运用该无形资产生产的产品存在市场或无形资产自身存在市场，无形资产将在内部使用的，能够证明其有用性；
- （4）有足够的技术、财务资源和其他资源支持，以完成该无形资产的开发，并有能力使用或出售该无形资产；
- （5）归属于该无形资产开发阶段的支出能够可靠地计量。

16、长期资产减值

长期股权投资、固定资产、在建工程、无形资产等长期资产，于资产负债表日存在减值迹象的，进行减值测试。减值测试结果表明资产的可收回金额低于其账面价值的，按其差额计提减值准备并计入减值损失。可收回金额为资产的公允价值减去处置费用后的净额与资产预计未来现金流量的现值两者之间的较高者。资产减值准备按单项资产为基础计算并确认，如果难以对单项资产的可收回金额进行估计的，以该资产所属的资产组确定资产组的可收回金额。资产组是能够独立产生现金流入的最小资产组合。

商誉至少在每年年度终了进行减值测试。

本公司进行商誉减值测试，对于因企业合并形成的商誉的账面价值，自购买日起按照合理的方法分摊至相关的资产组；难以分摊至相关的资产组的，将其分摊至相关的资产组组合。在将商誉的账面价值分摊至相关的资产组或者资产组组合时，按照各资产组或者资产组组合的公允价值占相关资产组或者资产组组合公允价值总额的比例进行分摊。公允价值难以可靠计量的，按照各资产组或者资产组组合的账面价值占相关资产组或者资产组组合账面价值总额的比例进行分摊。

在对包含商誉的相关资产组或者资产组组合进行减值测试时，如与商誉相关的资产组或者资产组组合存在减值迹象的，先对不包含商誉的资产组或者资产组组合进行减值测试，计算可收回金额，并与相关账面价值相比较，确认相应的减值损失。再对包含商誉的资产组或者资产组组合进行减值测试，比较这些相关资产组或者资产组组合的账面价值（包括所分摊的商誉的账面价值部分）与其可收回金额，如相关资产组或者资产组组合的可收回金额低于其账面价值的，确认商誉的减值损失。上述资产减值损失一经确认，在以后会计期间不予转回。

17、长期待摊费用

长期待摊费用为已经发生但应由本期和以后各期负担的分摊期限在一年以上的各项费用。按预计受益期间分期平均摊

销。

经营租赁方式租入的固定资产装修支出，在剩余租赁期与装修可使用年限两者中较短的期限平均摊销。

18、职工薪酬

(1) 短期薪酬的会计处理方法

本公司在职工为本公司提供服务的会计期间，将实际发生的短期薪酬确认为负债，并计入当期损益或相关资产成本。

本公司为职工缴纳的社会保险费和住房公积金，以及按规定提取的工会经费和职工教育经费，在职工为本公司提供服务的会计期间，根据规定的计提基础和计提比例计算确定相应的职工薪酬金额。

职工福利费为非货币性福利的，按照公允价值计量。

(2) 离职后福利的会计处理方法

设定提存计划

本公司按当地政府的相关规定为职工缴纳基本养老保险和失业保险，在职工为本公司提供服务的会计期间，按以当地规定的缴纳基数和比例计算应缴纳金额，确认为负债，并计入当期损益或相关资产成本。

(3) 辞退福利的会计处理方法

本公司向职工提供辞退福利的，在辞退行为发生的当期，一次性计入当期损益。

(4) 其他长期职工福利的会计处理方法

本公司向职工提供的其他长期职工福利，符合设定提存计划条件的，按照上述关于设定提存计划的有关规定进行处理。符合设定受益计划的，按照上述关于设定受益计划的有关规定进行处理，但相关职工薪酬成本中“重新计量设定受益计划净负债或净资产所产生的变动”部分计入当期损益或相关资产成本。

19、预计负债

1、预计负债的确认标准

与诉讼、债务担保、亏损合同、重组事项等或有事项相关的义务同时满足下列条件时，本公司确认为预计负债：

- (1) 该义务是本公司承担的现时义务；
- (2) 履行该义务很可能导致经济利益流出本公司；
- (3) 该义务的金额能够可靠地计量。

2、各类预计负债的计量方法

本公司预计负债按履行相关现时义务所需的支出的最佳估计数进行初始计量。

本公司在确定最佳估计数时，综合考虑与或有事项有关的风险、不确定性和货币时间价值等因素。对于货币时间价值影响重大的，通过对相关未来现金流出进行折现后确定最佳估计数。

最佳估计数分别以下情况处理：

所需支出存在一个连续范围（或区间），且该范围内各种结果发生的可能性相同的，则最佳估计数按照该范围的中间值即上下限金额的平均数确定。

所需支出不存在一个连续范围（或区间），或虽然存在一个连续范围但该范围内各种结果发生的可能性不相同的，如或有事项涉及单个项目的，则最佳估计数按照最可能发生金额确定；如或有事项涉及多个项目的，则最佳估计数按各种可能结果及相关概率计算确定。

本公司清偿预计负债所需支出全部或部分预期由第三方补偿的，补偿金额在基本确定能够收到时，作为资产单独确认，确认的补偿金额不超过预计负债的账面价值。

20、收入

1、销售商品收入的确认一般原则：

- （1）本公司已将商品所有权上的主要风险和报酬转移给购货方；
- （2）本公司既没有保留通常与所有权相联系的继续管理权，也没有对已售出的商品实施有效控制；
- （3）收入的金额能够可靠地计量；
- （4）相关的经济利益很可能流入本公司；
- （5）相关的、已发生或将发生的成本能够可靠地计量。

2、具体原则

对零配件销售在产品发出同时收讫货款或预计可以收回货款，销售成本能够可靠计量时确认收入；对于产品功能较固定的产品，公司在产品发出或送到指定地点，获得当地收货单位的签收确认后同时收讫货款或预计可以收回货款，销售成本能够可靠计量时确认收入；对需要安装调试，对环境依赖程度较高的录井设备、防喷气等大型产品，需要客户将产品调试一段时间，验收完成后同时收讫货款或预计可以收回货款，销售成本能够可靠计量时确认收入。

3、确认让渡资产使用权收入的依据

与交易相关的经济利益很可能流入企业，收入的金额能够可靠地计量时。分别下列情况确定让渡资产使用权收入金额：

- （1）利息收入金额，按照他人使用本企业货币资金的时间和实际利率计算确定。
- （2）使用费收入金额，按照有关合同或协议约定的收费时间和方法计算确定。

4、按完工百分比法确认提供劳务的收入时，确定合同完工进度的依据和方法

在资产负债表日提供劳务交易的结果能够可靠估计的，采用完工百分比法确认提供劳务收入。提供劳务交易的完工进度，依据已经发生的成本占估计总成本的比例确定。

按照已收或应收的合同或协议价款确定提供劳务收入总额，但已收或应收的合同或协议价款不公允的除外。资产负债表日按照提供劳务收入总额乘以完工进度扣除以前会计期间累计已确认提供劳务收入后的金额，确认当期提供劳务收入；同时，按照提供劳务估计总成本乘以完工进度扣除以前会计期间累计已确认劳务成本后的金额，结转当期劳务成本。

在资产负债表日提供劳务交易结果不能够可靠估计的，分别下列情况处理：

- （1）已经发生的劳务成本预计能够得到补偿的，按照已经发生的劳务成本金额确认提供劳务收入，并按相同金额结转劳务成本。
- （2）已经发生的劳务成本预计不能够得到补偿的，将已经发生的劳务成本计入当期损益，不确认提供劳务收入。

21、政府补助

（1）与资产相关的政府补助判断依据及会计处理方法

与购建固定资产、无形资产等长期资产相关的政府补助，确认为递延收益，按照所建造或购买的资产使用年限分期计入营业外收入。

（2）与收益相关的政府补助判断依据及会计处理方法

与收益相关的政府补助，用于补偿企业以后期间的相关费用或损失的，取得时确认为递延收益，在确认相关费用的期间计入当期营业外收入；用于补偿企业已发生的相关费用或损失的，取得时直接计入当期营业外收入。

22、递延所得税资产/递延所得税负债

1、确认递延所得税资产的依据

公司以很可能取得用来抵扣可抵扣暂时性差异的应纳税所得额为限，确认由可抵扣暂时性差异产生的递延所得税资产。

2、确认递延所得税负债的依据

公司将当期与以前期间应交未交的应纳税暂时性差异确认为递延所得税负债。但不包括商誉、非企业合并形成的交易且该交易发生时既不影响会计利润也不影响应纳税所得额所形成的暂时性差异。

23、租赁

(1) 经营租赁的会计处理方法

(1) 公司租入资产所支付的租赁费，在不扣除免租期的整个租赁期内，按直线法进行分摊，计入当期费用。公司支付的与租赁交易相关的初始直接费用，计入当期费用。

资产出租方承担了应由公司承担的与租赁相关的费用时，公司将该部分费用从租金总额中扣除，按扣除后的租金费用在租赁期内分摊，计入当期费用。

(2) 公司出租资产所收取的租赁费，在不扣除免租期的整个租赁期内，按直线法进行分摊，确认为租赁收入。公司支付的与租赁交易相关的初始直接费用，计入当期费用；如金额较大的，则予以资本化，在整个租赁期间内按照与租赁收入确认相同的基础分期计入当期收益。

公司承担了应由承租方承担的与租赁相关的费用时，公司将该部分费用从租金收入总额中扣除，按扣除后的租金费用在租赁期内分配。

24、其他重要的会计政策和会计估计

公司已执行财政部于2014年修订的《企业会计准则第9号-职工薪酬》。根据该准则将职工薪酬分为短期薪酬和离职后福利，并对期初余额进行追溯调整。

25、重要会计政策和会计估计变更

(1) 重要会计政策变更

适用 不适用

(2) 重要会计估计变更

适用 不适用

六、税项

1、主要税种及税率

税种	计税依据	税率
增值税	按税法规定计算的销售货物和应税劳务收入为基础计算销项税额，在扣除当期允许抵扣的进项税额后，差额部分为应交增值税	17%

消费税	暂不涉及	
营业税	按应税营业收入计征	5%、3%
城市维护建设税	按实际缴纳的增值税，营业税税额为计税依据计征	5%
企业所得税	按应纳税所得额计征	15%、16.5%、25%及其他

存在不同企业所得税税率纳税主体的，披露情况说明

纳税主体名称	所得税税率
上海神开石油化工装备股份有限公司	25%
上海神开石油设备有限公司	15%
上海神开石油科技有限公司	15%
上海神开石油仪器有限公司	15%
上海神开密封件有限公司	15%
上海经纬峰实业有限公司	25%
江西飞龙钻头制造有限公司	25%
杭州丰禾石油科技有限公司	15%
神开石油工程技术服务有限公司	16.5%
Shenkai Petroleum, LLC	按逐级累进政策计算

2、税收优惠

本公司及子公司上海神开石油设备有限公司、上海神开石油科技有限公司、上海神开石油仪器有限公司、杭州丰禾石油科技有限公司均被认定为高新技术企业。

经上海市闵行区税务局核准子公司上海神开石油设备有限公司、上海神开石油科技有限公司、上海神开石油仪器有限公司2014年度企业所得税率为15%。

经杭州市西湖区税务局核准杭州丰禾石油科技有限公司2014年度企业所得税率为15%。

七、合并财务报表项目注释

1、货币资金

单位：元

项目	期末余额	期初余额
库存现金	25,772.25	764,222.64
银行存款	358,221,372.70	533,324,172.65
其他货币资金	6,407,024.98	4,515,750.42
合计	364,654,169.93	538,604,145.71

其中因质押对使用有限制的货币资金明细如下：

单位：元

项目	期末余额	年初余额
银行承兑汇票保证金	2,406,188.54	
保函保证金	821,222.60	143,411.86
项目安全生产保证金	50,948.15	50,722.87
合计	3,278,359.29	194,134.73

受限制的货币资金在编制现金流量表时不作为现金余额。

2、应收票据

(1) 应收票据分类列示

单位：元

项目	期末余额	期初余额
银行承兑票据	6,856,918.55	21,075,633.13
商业承兑票据	268,377.92	
合计	7,125,296.47	21,075,633.13

(2) 期末公司已背书或贴现且在资产负债表日尚未到期的应收票据

单位：元

项目	期末终止确认金额	期末未终止确认金额
银行承兑票据	58,987,701.90	0
合计	58,987,701.90	0

(3) 期末公司因出票人未履约而将其转应收账款的票据

单位：元

项目	期末转应收账款金额
商业承兑票据	0.00
合计	0.00

期末应收票据中无持本公司5%以上（含5%）表决权股份的股东单位及其他关联方欠款。

3、应收账款

(1) 应收账款分类披露

单位：元

类别	期末余额					期初余额				
	账面余额		坏账准备		账面价值	账面余额		坏账准备		账面价值
	金额	比例	金额	计提比例		金额	比例	金额	计提比例	
按信用风险特征组合计提坏账准备的应收账款	585,767,489.84	99.54%	44,436,260.60	7.59%	541,331,229.24	507,455,229.07	98.80%	38,742,643.38	7.63%	468,712,585.69
单项金额不重大但单独计提坏账准备的应收账款	2,685,644.39	0.46%	2,685,644.39	100.00%		6,180,975.13	1.20%	3,090,487.57	50.00%	3,090,487.56
合计	588,453,134.23	100.00%	47,121,904.99	8.01%	541,331,229.24	513,636,204.20	100.00%	41,833,130.95		471,803,073.25

期末单项金额重大并单项计提坏账准备的应收账款：

适用 不适用

组合中，按账龄分析法计提坏账准备的应收账款：

适用 不适用

单位：元

账龄	期末余额		
	应收账款	坏账准备	计提比例
1 年以内分项			
按账龄分析法计提坏账准备的应收款	425,418,545.96	21,270,927.31	5.00%
1 年以内小计	425,418,545.96	21,270,927.31	5.00%
1 至 2 年	122,422,679.09	12,242,267.91	10.00%
2 至 3 年	24,671,800.47	4,934,360.10	20.00%
3 年以上	13,254,464.32	5,988,705.29	45.18%
3 至 4 年	8,258,930.27	2,477,679.07	30.00%
4 至 5 年	2,969,015.67	1,484,507.84	50.00%
5 年以上	2,026,518.38	2,026,518.38	100.00%
合计	585,767,489.84	44,436,260.60	7.59%

组合中，采用余额百分比法计提坏账准备的应收账款：

适用 不适用

组合中，采用其他方法计提坏账准备的应收账款：

期末应收账款询证函回函差异总计2,685,644.39元全额计提坏账准备。

(2) 本期计提、收回或转回的坏账准备情况

本期计提坏账准备金额 5,288,774.04 元；

(3) 本期实际核销的应收账款情况

无

(4) 按欠款方归集的期末余额前五名的应收账款情况

单位：元

单位名称	期末余额		
	应收账款	占应收账款合计数的比例(%)	坏账准备
第一名	32,090,936.41	5.45	2,634,725.99
第二名	28,558,830.50	4.85	1,777,900.48
第三名	25,749,457.84	4.38	2,456,589.68
第四名	25,086,024.54	4.26	1,966,524.78
第五名	24,317,124.82	4.13	8,042,556.24
合计	135,802,374.11	23.08	16,878,297.17

(5) 因金融资产转移而终止确认的应收账款

无

(6) 转移应收账款且继续涉入形成的资产、负债金额

无

4、预付款项

(1) 预付款项按账龄列示

单位：元

账龄	期末余额		期初余额	
	金额	比例	金额	比例
1 年以内	9,901,309.16	30.65%	16,947,495.19	67.29%
1 至 2 年	15,285,735.63	47.33%	7,540,364.38	29.94%
2 至 3 年	7,072,290.83	21.90%	651,264.74	2.58%
3 年以上	40,040.98	0.12%	46,720.76	0.19%
合计	32,299,376.60	--	25,185,845.07	--

账龄超过 1 年且金额重要的预付款项未及时结算原因的说明:

预付对象	期末余额	款项性质
江西宜春市明月山天工开物园实业有限公司	6,416,537.00	预付房产款
Well Resolutions Technology	15,126,233.20	预付材料款
合计	21,542,770.20	

(2) 按预付对象归集的期末余额前五名的预付款情况

单位：元

预付对象	期末余额	占预付款期末余额合计数的比例 (%)
第一名	15,921,638.00	49.29
第二名	6,416,537.00	19.87
第三名	1,050,000.00	3.25
第四名	969,000.00	3.00
第五名	885,000.00	2.74
合计	25,242,175.00	78.15

5、应收利息

(1) 应收利息分类

单位：元

项目	期末余额	期初余额
定期存款	2,379,616.44	0
合计	2,379,616.44	0

(2) 重要逾期利息

无

6、应收股利

(1) 应收股利

无

(2) 重要的账龄超过 1 年的应收股利

无

7、其他应收款

(1) 其他应收款分类披露

单位：元

类别	期末余额					期初余额				
	账面余额		坏账准备		账面价值	账面余额		坏账准备		账面价值
	金额	比例	金额	计提比例		金额	比例	金额	计提比例	
按信用风险特征组合计提坏账准备的其他应收款	14,238,072.79	99.30%	1,193,784.18	8.38%	13,044,288.61	4,702,645.48	97.90%	341,495.62	7.26%	4,361,149.86
单项金额不重大但单独计提坏账准备的其他应收款	100,665.50	0.70%	100,665.50	100.00%		100,665.50	2.10%	100,665.50	100.00%	
合计	14,338,738.29	100.00%	1,294,449.68	9.03%	13,044,288.61	4,803,310.98	100.00%	442,161.12	9.21%	4,361,149.86

期末单项金额重大并单项计提坏账准备的其他应收款：

□ 适用 √ 不适用

组合中，按账龄分析法计提坏账准备的其他应收款：

√ 适用 □ 不适用

单位：元

账龄	期末余额		
	其他应收款	坏账准备	计提比例
1 年以内分项			
按账龄分析法计提坏账准备的其他应收款	9,570,148.18	478,507.39	5.00%
1 年以内小计	9,570,148.18	478,507.39	5.00%
1 至 2 年	2,258,234.48	225,823.46	10.00%
2 至 3 年	2,357,337.14	471,467.43	20.00%
3 年以上	52,352.99	17,985.90	34.36%
3 至 4 年	40,952.99	12,285.90	30.00%
4 至 5 年	11,400.00	5,700.00	50.00%
合计	14,238,072.79	1,193,784.18	8.38%

确定该组合依据的说明：

组合中，采用余额百分比法计提坏账准备的其他应收款：

适用 不适用

组合中，采用其他方法计提坏账准备的其他应收款：

适用 不适用

(2) 本期计提、收回或转回的坏账准备情况

本期计提坏账准备金额 751,623.06 元；

(3) 本期实际核销的其他应收款情况

无

(4) 其他应收款按款项性质分类情况

单位：元

款项性质	期末账面余额	期初账面余额
应收出口退税	3,644,961.81	108,834.67
业务保证金	3,022,140.03	2,041,808.29
固定资产转让款项	1,515,064.40	1,814,437.44
往来借款	2,851,022.57	
备用金及其他	3,305,549.48	838,230.58
合计	14,338,738.29	4,803,310.98

(5) 按欠款方归集的期末余额前五名的其他应收款情况

无

(6) 涉及政府补助的应收款项

无

(7) 因金融资产转移而终止确认的其他应收款

无

(8) 转移其他应收款且继续涉入形成的资产、负债金额

无

8、存货

(1) 存货分类

单位：元

项目	期末余额			期初余额		
	账面余额	跌价准备	账面价值	账面余额	跌价准备	账面价值
原材料	45,438,428.90	613,627.26	44,824,801.64	30,016,782.93	46,875.00	29,969,907.93
在产品	44,157,165.14	1,259,420.22	42,897,744.92	102,259,172.53		102,259,172.53
库存商品	106,193,707.72	1,317,344.89	104,876,362.83	81,146,074.24	1,132,139.41	80,013,934.83
周转材料	835,469.88		835,469.88	728,039.66		728,039.66
材料采购	175,755.53		175,755.53	62,765.63		62,765.63
材料成本差异	525,700.83		525,700.83			
委托加工物资	1,194,027.08		1,194,027.08	1,771,068.59		1,771,068.59
半成品	60,433,435.75		60,433,435.75			
发出商品	64,593,724.18	1,151,900.98	63,441,823.20	33,054,753.68	1,151,900.98	31,902,852.70
合计	323,547,415.01	4,342,293.35	319,205,121.66	249,038,657.26	2,330,915.39	246,707,741.87

(2) 存货跌价准备

单位：元

项目	期初余额	本期增加金额		本期减少金额		期末余额
		计提	其他	转回或转销	其他	
原材料	46,875.00	566,752.26				613,627.26
在产品		1,259,420.22				1,259,420.22
库存商品	1,132,139.41	185,205.48				1,317,344.89
发出商品	1,151,900.98					1,151,900.98
合计	2,330,915.39	2,011,377.96				4,342,293.35

(3) 存货期末余额含有借款费用资本化金额的说明

无

(4) 期末建造合同形成的已完工未结算资产情况

无

9、其他流动资产

无

10、可供出售金融资产

无

11、持有至到期投资**(1) 持有至到期投资情况**

单位：元

项目	期末余额			期初余额		
	账面余额	减值准备	账面价值	账面余额	减值准备	账面价值
理财产品	100,047,671.23		100,047,671.23			
合计	100,047,671.23		100,047,671.23			

(2) 期末重要的持有至到期投资

单位：元

债券项目	面值	票面利率	实际利率	到期日
利得盈对公尊享理财产品 2014 年第 384 期人民币保本理财产品	50,000,000.00	5.00%		2015 年 03 月 25 日
利得盈对公尊享理财产品 2014 年第 392 期人民币保本理财产品	50,000,000.00	4.80%		2015 年 03 月 30 日
合计	100,000,000.00	--	--	--

(3) 本期重分类的持有至到期投资

无

12、长期应收款

无

13、长期股权投资

无

14、固定资产

(1) 固定资产情况

单位：元

项目	房屋及建筑物	机器设备	电子设备	运输设备	其他	合计
一、账面原值：						
1.期初余额	98,181,064.50	136,998,548.57	39,538,985.62	5,725,149.66	150,207.41	280,593,955.76
2.本期增加金额	675,539.28	24,806,420.09	4,410,712.74	1,747,230.80	32,314.52	31,672,217.43
(1) 购置	68,900.99	21,366,394.44	551,969.13	449,241.80	2,400.00	22,438,906.36
(2) 在建工程转入	481,638.29	2,854,418.81	519,844.26		29,914.52	3,885,815.88
(3) 企业合并增加	125,000.00	585,606.84	3,338,899.35	1,297,989.00		5,347,495.19
3.本期减少金额		2,213,935.62	6,521,331.49	524,052.71		9,259,319.82
(1) 处置或报废		2,213,935.62	6,521,331.49	524,052.71		9,259,319.82
4.期末余额	98,856,603.78	159,591,033.04	37,428,366.87	6,948,327.75	182,521.93	303,006,853.37
二、累计折旧						
1.期初余额	22,436,515.08	52,761,409.53	21,385,260.41	3,415,172.72	1,815.65	100,000,173.39
2.本期增加金额	4,579,493.49	16,320,531.24	6,101,189.00	1,863,461.68	4,809.98	28,869,485.39
(1) 计提	4,574,545.57	16,126,628.95	4,651,788.60	792,175.39	4,809.98	26,149,948.49
3.本期减少金额		1,196,042.04	2,727,925.71	495,765.54		4,419,733.29
(1) 处置或报废		1,196,042.04	2,727,925.71	495,765.54		4,419,733.29
4.期末余额	27,016,008.57	67,885,898.73	24,758,523.70	4,782,868.86	6,625.63	124,449,925.49
三、减值准备						
1.期初余额						
2.本期增加金额						
(1) 计提						
3.本期减少金额						
(1) 处置或报废						
4.期末余额						
四、账面价值						
1.期末账面价值	71,840,595.21	91,705,134.31	12,669,843.17	2,165,458.89	175,896.30	178,556,927.88
2.期初账面价值	75,744,549.42	84,237,139.04	18,153,725.21	2,309,976.94	148,391.76	180,593,782.37

15、在建工程

(1) 在建工程情况

单位：元

项目	期末余额			期初余额		
	账面余额	减值准备	账面价值	账面余额	减值准备	账面价值
研发、测试大楼	65,639,505.41		65,639,505.41	34,348,925.24		34,348,925.24
井口装置车间	723,008.56	323,008.56	400,000.00	4,455,547.02		4,455,547.02
钻探设备车间				264,957.28		264,957.28
零星工程	1,196,290.81		1,196,290.81	17,005.98		17,005.98
美国公司厂房及附属设备				715,309.22		715,309.22
自动石油仪器车间	120,000.00		120,000.00			
合计	67,678,804.78	323,008.56	67,355,796.22	39,801,744.74		39,801,744.74

(2) 重要在建工程项目本期变动情况

单位：元

项目名称	预算数	期初余额	本期增加金额	本期转入固定资产金额	本期其他减少金额	期末余额	工程累计投入占预算比例	资金来源
研发、测试大楼	12,528.00	34,348,925.24	31,290,580.17			65,639,505.41	52.39%	募股资金
井口装置车间	4,539.00	4,455,547.02	240,000.00	2,562,282.05	1,410,256.41	723,008.56	88.83%	募股资金
钻探设备车间	6,400.00	264,957.28		264,957.28			68.52%	募股资金
自动石油仪器车间	3,193.00		149,914.52	29,914.52		120,000.00	3.68%	募股资金
仪电设备车间	2,120.00						51.26%	
随钻项目	6,500.00						79.50%	
零星工程		17,005.98	1,239,064.31	51,179.48	8,600.00	1,196,290.81		其他
美国公司厂房及附属设备		715,309.22	262,173.33	977,482.55				其他
合计	35,280.00	39,801,744.74	33,181,732.33	3,885,815.88	1,418,856.41	67,678,804.78	--	--

(3) 本期计提在建工程减值准备情况

单位：元

项目	本期计提金额	计提原因
井口装置车间	323,008.56	涉诉损失
合计	323,008.56	--

其他说明

16、固定资产清理

单位：元

项目	期末余额	期初余额
固定资产清理		20,188.72
合计		20,188.72

17、生产性生物资产**(1) 采用成本计量模式的生产性生物资产** 适用 不适用**(2) 采用公允价值计量模式的生产性生物资产** 适用 不适用**18、油气资产** 适用 不适用**19、无形资产情况**

单位：元

项目	土地使用权	专利权	非专利技术	其他	合计
一、账面原值					40,792,087.68
1.期初余额	36,708,201.07			3,940,290.42	40,648,491.49
2.本期增加金额					143,596.19
(1) 购置				143,596.19	
(2) 内部研发					

(3) 企业合并增加					
3. 本期减少金额					
(1) 处置					
4. 期末余额	36,708,201.07			4,083,886.61	40,792,087.68
二、累计摊销	4,668,819.91			3,431,524.52	8,100,344.43
1. 期初余额	3,914,990.47			3,108,692.13	7,023,682.60
2. 本期增加金额	753,829.44			322,832.39	1,076,661.83
(1) 计提	753,829.44			322,832.39	1,076,661.83
3. 本期减少金额					
(1) 处置					
4. 期末余额	4,668,819.91			3,431,524.52	8,100,344.43
三、减值准备					
1. 期初余额					
2. 本期增加金额					
(1) 计提					
3. 本期减少金额					
(1) 处置					
4. 期末余额					
四、账面价值					
1. 期末账面价值	32,039,381.16			652,362.09	32,691,743.25
2. 期初账面价值	32,793,210.60			831,598.29	33,624,808.89

本期末通过公司内部研发形成的无形资产占无形资产余额的比例 0.00%。

20、开发支出

单位：元

项目	期初余额	本期增加金额		本期减少金额			期末余额
		内部开发支出	其他	确认为无形资产	转入当期损益	其他	
随钻地质油气参数分析仪的研制与应用研究	15,300,579.00	28,528,920.68					43,829,499.68
合计	15,300,579.00	28,528,920.68					43,829,499.68

其他说明

“随钻地质油气参数分析仪的研制与应用研究”被国家科学技术部列入国家重大科学仪器设备开发专项项目，本期研发投入资金28,528,920.68元。

21、商誉

商誉账面原值

单位：元

被投资单位名称 或形成商誉的事 项	期初余额	本期增加		本期减少		期末余额
		企业合并形成的	其他	处置	其他	
上海经纬峰实业 有限公司	3,365,908.99					3,365,908.99
杭州丰禾石油科 技有限公司		180,104,852.14				180,104,852.14
合计	3,365,908.99	180,104,852.14				183,470,761.13

22、长期待摊费用

单位：元

项目	期初余额	本期增加金额	本期摊销金额	其他减少金额	期末余额
经营租入固定资产 改良支出	254,988.53	1,014,478.96	86,658.41		1,182,809.08
试验井		57,998.89			57,998.89
合计	254,988.53	1,072,477.85	86,658.41		1,240,807.97

其他说明

23、递延所得税资产/递延所得税负债

(1) 未经抵销的递延所得税资产

单位：元

项目	期末余额		期初余额	
	可抵扣暂时性差异	递延所得税资产	可抵扣暂时性差异	递延所得税资产
资产减值准备	50,694,226.27	8,210,865.53	43,742,098.85	7,125,257.93
可抵扣亏损	4,249,880.06	1,062,470.02	4,249,880.06	1,062,470.02
合计	54,944,106.33	9,273,335.55	47,991,978.91	8,187,727.95

(2) 未经抵销的递延所得税负债

单位：元

项目	期末余额		期初余额	
	应纳税暂时性差异	递延所得税负债	应纳税暂时性差异	递延所得税负债
资产损失的转销与税务认定差异	278,684.47	94,752.72		
合计	278,684.47	94,752.72		

(3) 以抵销后净额列示的递延所得税资产或负债

单位：元

项目	递延所得税资产和负债 期末互抵金额	抵销后递延所得税资产 或负债期末余额	递延所得税资产和负债 期初互抵金额	抵销后递延所得税资产 或负债期初余额
递延所得税资产		9,273,335.55		8,187,727.95
递延所得税负债		94,752.72		

24、短期借款分类

单位：元

项目	期末余额	期初余额
质押借款		11,371,450.13
保证借款	6,600,000.00	
信用借款	1,400,000.00	
合计	8,000,000.00	11,371,450.13

短期借款分类的说明：

期末短期借款余额均为公司本期并购的子公司杭州丰禾石油科技有限公司在被并购前已借入的款项。

25、衍生金融负债

□ 适用 √ 不适用

26、应付票据

单位：元

种类	期末余额	期初余额
商业承兑汇票	65,712,701.37	44,720,774.00
银行承兑汇票	679,126.60	510,443.62
合计	66,391,827.97	45,231,217.62

本期末已到期未支付的应付票据总额为 0.00 元。

27、应付账款

(1) 应付账款列示

单位：元

项目	期末余额	期初余额
购货款	293,484,597.53	252,550,341.75
合计	293,484,597.53	252,550,341.75

(2) 账龄超过 1 年的重要应付账款

单位：元

项目	期末余额	未偿还或结转的原因
宜春飞龙钻头制造有限公司	8,759,206.87	暂未结清
河北景渤石油机械有限公司	4,708,920.80	暂未结清
广汉市思明石油钻采设备配套有限公司	4,081,354.00	暂未结清
靖江市博奥对外贸易有限公司	3,563,300.00	暂未结清
南京伟业机械有限公司	2,293,045.95	暂未结清
合计	23,405,827.62	--

其他说明：

期末应付账款中无欠持本公司5%以上（含5%）表决权股份的股东单位及其他关联方款项。

28、预收款项

单位：元

项目	期末余额	期初余额
预收货款	22,715,537.16	23,600,861.27
合计	22,715,537.16	23,600,861.27

29、应付职工薪酬

(1) 应付职工薪酬列示

单位：元

项目	期初余额	本期增加	本期减少	期末余额
一、短期薪酬	536,639.81	141,598,827.34	137,267,261.74	4,868,205.41
二、离职后福利-设定提	3,462,960.17	15,130,996.74	15,679,672.15	2,914,284.76

存计划				
合计	3,999,599.98	156,729,824.08	152,946,933.89	7,782,490.17

(2) 短期薪酬列示

单位：元

项目	期初余额	本期增加	本期减少	期末余额
1、工资、奖金、津贴和补贴	152,422.50	117,991,641.45	113,719,093.19	4,424,970.76
2、职工福利费		7,821,400.74	7,821,400.74	
3、社会保险费		7,947,316.54	7,848,290.85	99,025.69
其中：医疗保险费		6,913,008.10	6,813,982.41	99,025.69
工伤保险费		410,299.34	410,299.34	
生育保险费		624,009.10	624,009.10	
4、住房公积金		3,957,195.18	3,957,195.18	
5、工会经费和职工教育经费	384,217.31	1,017,077.86	1,057,086.21	344,208.96
8、因解除劳动关系给予的补偿		1,037,930.47	1,037,930.47	
9、残疾人就业保障金		1,826,265.10	1,826,265.10	
合计	536,639.81	141,598,827.34	137,267,261.74	4,868,205.41

(3) 设定提存计划列示

单位：元

项目	期初余额	本期增加	本期减少	期末余额
1、基本养老保险	3,459,234.66	14,108,874.97	14,656,738.86	2,911,370.77
2、失业保险费	3,725.51	1,022,121.77	1,022,933.29	2,913.99
合计	3,462,960.17	15,130,996.74	15,679,672.15	2,914,284.76

30、应交税费

单位：元

项目	期末余额	期初余额
增值税	3,919,269.16	5,415,830.87
营业税	367,153.23	332,821.97
企业所得税	-3,982,677.88	949,301.05
个人所得税	311,808.44	205,148.70
城市维护建设税	450,160.48	462,316.37
房产税	42,575.40	39,550.84

教育费附加	384,108.87	461,885.94
土地使用税	123,302.84	168,623.40
印花税	6,139.30	19,285.67
防洪基金	20,580.80	
河道管理费	44,763.62	92,161.65
其他	138,704.88	5,548.18
合计	1,825,889.14	8,152,474.64

31、应付利息

单位：元

项目	期末余额	期初余额
短期借款应付利息	17,251.67	
合计	17,251.67	

32、应付股利

无

33、其他应付款

(1) 按款项性质列示其他应付款

单位：元

项目	期末余额	期初余额
李立伟	40,000,000.00	
其他	3,009,031.19	1,384,616.66
合计	43,009,031.19	1,384,616.66

(2) 账龄超过 1 年的重要其他应付款

其他说明

其他应付款-李立伟余额40,000,000.00元，为根据合同，公司近期应付未付的杭州丰禾石油科技有限公司的股权受让款。

34、其他流动负债

单位：元

项目	期末余额	期初余额
短期应付债券	0.00	0.00

预提加工费	4,967,731.97	2,829,701.31
合计	4,967,731.97	2,829,701.31

35、长期借款

无

36、长期应付款

(1) 按款项性质列示长期应付款

单位：元

项目	期末余额	期初余额
应付投资款	156,000,000.00	

其他说明：

公司本期收购了杭州丰禾石油科技有限公司60%股权，根据合同，预计有1.56亿元投资款应在合同到期后支付。

37、专项应付款

无

38、预计负债

单位：元

项目	期末余额	期初余额	形成原因
未决诉讼	217,706.92		
合计	217,706.92		--

39、递延收益

无

40、其他非流动负债

单位：元

项目	期末余额	期初余额
石油钻采高科技产业化项目政府拨款 (注1)	9,599,700.00	10,668,000.00
政府搬迁补偿款(注2)	1,332,298.01	1,416,888.36
随钻地质油气参数分析仪的研制与应用 研究专项资金(注3)	38,596,200.00	21,779,000.00

江西环城南路指挥部拆迁补偿款（注 4）		1,333,411.43
水下采油树项目（注 5）		1,650,000.00
研发中心补助（注 6）	100,000.00	
合计	49,628,198.01	36,847,299.79

其他说明：

注1：根据上海市发展和改革委员会、上海市经济和信息化委员会“关于转发《国家发展改革委、工业和信息化部关于下达重点产业振兴和技术改造（第二批）2009年第三批扩大内需中央预算内投资计划的通知》的通知”[沪发改投（2009）300号]、上海市发展和改革委员会“关于下达上海市2009年专项建设基金安排的建设与改造投资计划（第四批）的通知”[沪发改投（2009）301号]，本公司的石油钻采高科技产业化项目获得与资产相关的政府补助1,620万元，本年度与该项目资产折旧相对应的补贴款转入营业外收入的金额为1,068,300.00元。

注2：2010年8月，本公司位于上海市闵行区陈行公路2835弄3号102室的宿舍房屋被实施拆迁，根据上海市城市居住房屋拆迁补偿安置协议沪闵浦（商品房基地）拆协字第国-167号，本公司获得房屋搬迁补偿款1,691,807.00元，公司新购宿舍房屋计提的折旧，作为因动迁而增加的成本，由动迁补偿款弥补，按年从递延收益转入营业外收入，本年度因该事项转入营业外收入的金额为84,590.35元。

注3：2012年子公司神开设备收到财政部关于随钻地质油气参数分析仪的研制与应用研究专项资金10,890,000.00元，2013年收到10,889,000.00元，2014年收到16,817,200.00元，合计收到专项资金38,596,200.00元。

注4：2012年子公司江西飞龙收到江西环城南路指挥部拆迁补偿款1,456,986.43元，本期扣除与拆迁有关的直接费用1,333,411.43元后余额为0.00元。

注5：2013年子公司神开设备收到上海市财政局关于水下采油树项目拨款2,000,000.00元、闵行区财政局拨款200,000.00元，该项目将于2015年6月30日结束，本期转入营业外收入的金额为1,650,000.00元。

注6：2014年子公司杭州丰禾收到西湖区财政局2014年科技经费资助300,000.00元，按收益期本期进入营业外收入200,000.00元。

41、股本

单位：元

	期初余额	本次变动增减（+、—）					期末余额
		发行新股	送股	公积金转股	其他	小计	
股份总数	287,675,612.00			28,767,561.00		28,767,561.00	316,443,173.00

其他说明：

2014年5月，根据公司2013年度股东大会决议，以公司2013年12月31日总股本287,675,612股为基数，用资本公积转增股本方式，向全体股东每10股转增1股，共转增股份28,767,561股。

42、资本公积

单位：元

项目	期初余额	本期增加	本期减少	期末余额
资本溢价（股本溢价）	555,488,545.69		28,767,561.00	526,720,984.69
其他资本公积		771,030.42		771,030.42
合计	555,488,545.69	771,030.42	28,767,561.00	527,492,015.11

其他说明，包括本期增减变动情况、变动原因说明：

1、2014年5月，根据公司2013年度股东大会决议，以公司2013年12月31日总股本287,675,612股为基数，用资本公积转增股本方式，向全体股东每10股转增1股，共转增股份28,767,561股。

2、本期控股子公司江西飞龙钻头制造有限公司资本公积增加，公司按持股比例增加权益771,030.42元。

43、其他综合收益

单位：元

项目	期初余额	本期发生额					期末余额
		本期所得税前发生额	减：前期计入其他综合收益当期转入损益	减：所得税费用	税后归属于母公司	税后归属于少数股东	
二、以后将重分类进损益的其他综合收益	-1,132,153.34	50,275.73			50,275.73		-1,081,877.61
外币财务报表折算差额	-1,132,153.34	50,275.73			50,275.73		-1,081,877.61
其他综合收益合计	-1,132,153.34	50,275.73			50,275.73		-1,081,877.61

44、专项储备

无

45、盈余公积

单位：元

项目	期初余额	本期增加	本期减少	期末余额
法定盈余公积	37,395,430.18	5,828,268.04		43,223,698.22
任意盈余公积	15,795,995.98			15,795,995.98
合计	53,191,426.16	5,828,268.04		59,019,694.20

46、未分配利润

单位：元

项目	本期	上期
调整前上期末未分配利润	276,911,677.51	264,890,771.01
调整后期初未分配利润	276,911,677.51	264,890,771.01
加：本期归属于母公司所有者的净利润	60,840,861.97	56,650,232.40
减：提取法定盈余公积	5,828,268.04	5,400,833.30
应付普通股股利	43,151,341.80	39,228,492.60
期末未分配利润	288,772,929.64	276,911,677.51

调整期初未分配利润明细:

- 1)、由于《企业会计准则》及其相关新规定进行追溯调整,影响期初未分配利润 0.00 元。
- 2)、由于会计政策变更,影响期初未分配利润 0.00 元。
- 3)、由于重大会计差错更正,影响期初未分配利润 0.00 元。
- 4)、由于同一控制导致的合并范围变更,影响期初未分配利润 0.00 元。
- 5)、其他调整合计影响期初未分配利润 0.00 元。

47、营业收入和营业成本

单位: 元

项目	本期发生额		上期发生额	
	收入	成本	收入	成本
主营业务	666,008,022.13	442,337,178.10	757,747,519.22	518,088,681.11
其他业务	5,378,780.99	2,083,166.30	6,917,581.42	1,029,319.07
合计	671,386,803.12	444,420,344.40	764,665,100.64	519,118,000.18

48、营业税金及附加

单位: 元

项目	本期发生额	上期发生额
营业税	2,268,390.24	2,632,769.23
城市维护建设税	1,043,618.99	1,596,150.18
教育费附加	970,136.48	1,531,698.15
河道管理费	155,153.70	271,025.96
合计	4,437,299.41	6,031,643.52

49、销售费用

单位: 元

项目	本期发生额	上期发生额
职工薪酬	17,952,650.07	15,128,723.63
运输费	15,893,086.86	21,749,627.60
差旅费	11,143,066.00	8,873,315.66
业务招待费	9,945,756.55	9,569,946.77
咨询费	6,062,953.72	11,586,928.39
其他销售费用	12,874,702.05	19,405,559.10
合计	73,872,215.25	86,314,101.15

50、管理费用

单位：元

项目	本期发生额	上期发生额
职工薪酬	27,872,684.24	29,151,300.67
研发支出	48,907,764.54	44,788,680.95
折旧费	5,082,109.30	4,866,146.74
差旅费	2,707,114.86	1,775,298.36
税费	1,814,646.54	1,427,931.16
其他管理费用	17,067,478.85	18,719,860.17
合计	103,451,798.33	100,729,218.05

51、财务费用

单位：元

项目	本期发生额	上期发生额
利息支出	38,954.28	6,716.25
利息收入	-5,698,981.65	-14,010,778.74
汇兑损益	-454,743.27	-1,100,689.15
其他	437,478.92	571,073.95
合计	-5,677,291.72	-14,533,677.69

52、资产减值损失

单位：元

项目	本期发生额	上期发生额
一、坏账损失	2,052,977.19	11,222,817.73
二、存货跌价损失	2,011,377.96	1,888,397.58
九、在建工程减值损失	323,008.56	
合计	4,387,363.71	13,111,215.31

53、公允价值变动收益

无

54、投资收益

单位：元

项目	本期发生额	上期发生额
持有至到期投资在持有期间的投资收益	10,262,810.96	
合计	10,262,810.96	

55、营业外收入

单位：元

项目	本期发生额	上期发生额	计入当期非经常性损益的金 额
非流动资产处置利得合计	191,742.93	2,976,691.60	
其中：固定资产处置利得	191,742.93	2,810,384.33	191,742.93
无形资产处置利得		166,307.27	
政府补助	8,969,694.50	6,948,411.79	8,969,694.50
盘盈利得	223,868.48		223,868.48
违约金、罚款收入	15,400.00	33,000.00	15,400.00
其他	174,723.66	30,126.08	174,723.66
合计	9,575,429.57	9,988,229.47	9,575,429.57

计入当期损益的政府补助：

单位：元

补助项目	本期发生金额	上期发生金额	与资产相关/与收益相关
石油钻采高科技产业化项目政府拨款	1,068,300.00	1,051,500.00	与资产相关
动拆迁补助	84,590.35	84,590.35	与资产相关
上海市闵行区财政局专利资助		32,800.00	与收益相关
上海市闵行区财政局发明专利授权资助		4,000.00	与收益相关
上海市闵行区财政局软件著作权登记资助		8,000.00	与收益相关
上海市闵行区财政局上海名牌产品复评奖励		50,000.00	与收益相关
上海市财政局专利资助		28,502.50	与收益相关
上海市残疾人劳动服务中心奖励款		240.50	与收益相关
上海市闵行区财政局专利优胜企业奖励款		5,000.00	与收益相关
上海市闵行区财政局：专利资助款		8,000.00	与收益相关
上海市闵行区财政局专利资助款		11,400.00	与收益相关
上海漕河泾开发区创新创业园发展有限公司科技保险补助款		108,900.00	与收益相关

上海市闵行区浦江镇人民政府上海市文明单位奖励费		3,000.00	与收益相关
上海市闵行区财政局发明专利申请费资助		2,500.00	与收益相关
上海市闵行区财政局发明专利授权奖励		8,000.00	与收益相关
上海市闵行区财政局发明专利授权奖励		8,000.00	与收益相关
上海市闵行区财政局发明专利授权奖励		4,000.00	与收益相关
上海市闵行区财政局政府扶持资金		900,000.00	与收益相关
上海市版权代理公司资助款		12,800.00	与收益相关
企业职工培训补贴		446,100.00	与收益相关
上海市财政局专利资助费		38,150.00	与收益相关
基干注采技术的水下采油树	1,650,000.00	550,000.00	与收益相关
上海闵行区残疾人劳动服务所安置大特残疾人就业奖励款		1,086.80	与收益相关
上海市闵行区财政局发明专利授权奖励		4,000.00	与收益相关
上海市财政局对外投资项目专项资金		170,000.00	与收益相关
HH 级高抗硫井口装置		250,000.00	与收益相关
上海市科技小巨人企业		600,000.00	与收益相关
高新技术成果转化项目专项资金扶持		382,000.00	与收益相关
中小企业开拓资金		139,321.00	与收益相关
国家重点新产品 FKDQ 地面防喷器控制装置		600,000.00	与收益相关
出口信用保险扶持发展资金		371,270.64	与收益相关
超高压气密封系统研制		400,000.00	与收益相关
U 型防喷器科技进步奖		30,000.00	与收益相关
国外展会展位补贴		37,000.00	与收益相关
闵行区小巨人培育企业资助		350,000.00	与收益相关
2012 年度高新技术成果转化项目第二批		72,000.00	与收益相关
闵行区科研项目立项申请政府补助款		45,000.00	与收益相关
宜春市科技创新"六个一"工程项目补贴款	98,750.00	131,250.00	与收益相关
上海漕河泾开发区创新创业园发展有限公司科技保险补贴	16,600.00		与收益相关
市级财政专利资助款	2,932.50		与收益相关
上海市闵行区财政局专利资助费	9,900.00		与收益相关
中国出口信用保险公司上海分公司扶持资金专户扶持资金款	116,095.16		与收益相关
市级财政专利资助款（一种色谱填充柱、无线传	1,957.50		与收益相关

感器、气体稳流)			
上海市版权代理公司软件著作权资助费(传输软件、监控软件、诊断软件)	2,400.00		与收益相关
上海市闵行区财政局软件著作权资助费(传输软件、监控软件、诊断软件)	2,400.00		与收益相关
上海市闵行区国库地方教育附加专项资金补贴款	107,000.00		与收益相关
市级财政收付中心财政拨款	299,000.00		与收益相关
市级财政科技专项经费(油气检测的在线拉曼气体分析仪)	800,000.00		与收益相关
上海市闵行区财政局重大产业技术攻关计划-煤层气录井技术项目验收款	240,000.00		与收益相关
上海市闵行区财政局软件著作权登记资助费(色谱软件和无线随钻测斜仪软件)	1,600.00		与收益相关
上海市闵行区财政局代理费资助款(一种高温脉冲器的弹簧式顶部总成)	800.00		与收益相关
自主创新和高新技术产业发展重大项目专项资金	478,000.00		与收益相关
收到漕河泾开发区创新创业园发展有限公司科技保险补贴	30,400.00		与收益相关
上海市闵行区财政局:著名商标奖励	80,000.00		与收益相关
闵行区专利补助、奖励款	56,000.00		与收益相关
市级专利补助款	50,870.00		与收益相关
闵行区国库收付中心:浦江镇扶持资金	3,180,000.00		与收益相关
收到上海市版权代理公司资助款	1,600.00		与收益相关
收到闵行区财政局软件著作登记补贴	1,600.00		与收益相关
闵行区残疾人劳动服务所:奖励款	5,567.00		与收益相关
上海市残疾人就业服务中心:奖励款	1,102.90		与收益相关
2013年下半年企业职工培训费	28,900.00		与收益相关
高新技术成果转化项目	240,000.00		与收益相关
产学研合作资助政府补贴款	105,000.00		与收益相关
上海市残疾人就业服务中心超高比例奖励	1,599.20		与收益相关
财政补助	1,387.44		与收益相关
2013年下半年企业职工培训补贴	20,000.00		与收益相关
会计核算中心拨款	16,600.00		与收益相关
残疾人就业奖励	496.30		与收益相关

2014 年度上海市服务业发展引导资金	153,846.15		与收益相关
出口奖励	14,400.00		与收益相关
合计	8,969,694.50	6,948,411.79	--

56、营业外支出

单位：元

项目	本期发生额	上期发生额	计入当期非经常性损益的金 额
非流动资产处置损失合计	52,445.76	13,076.28	
其中：固定资产处置损失	52,445.76	13,076.28	52,445.76
对外捐赠	100,000.00	152,000.00	100,000.00
其他	308,687.93	202,852.60	308,687.93
合计	461,133.69	367,928.88	461,133.69

57、所得税费用

(1) 所得税费用表

单位：元

项目	本期发生额	上期发生额
当期所得税费用	8,705,198.09	10,748,493.73
递延所得税费用	-304,065.79	-2,912,097.85
合计	8,401,132.30	7,836,395.88

(2) 会计利润与所得税费用调整过程

单位：元

项目	本期发生额
利润总额	65,872,180.58
所得税费用	8,401,132.30

58、其他综合收益

详见附注。

59、现金流量表项目**(1) 收到的其他与经营活动有关的现金**

单位：元

项目	本期发生额	上期发生额
企业间往来备用金	4,289,380.89	9,844,813.53
专项补贴、补助款及其他奖励	24,714,808.00	18,200,071.44
收到承兑汇票保证金	143,411.86	
保证金	121,633.68	2,469,494.62
利息收入	3,319,737.16	14,010,778.74
营业外收入	109,234.00	33,000.00
合计	32,698,205.59	44,558,158.33

(2) 支付的其他与经营活动有关的现金

单位：元

项目	本期发生额	上期发生额
企业间往来及备用金	9,834,065.34	4,765,615.17
支付银行保证金	1,227,411.14	
费用性支出	80,428,052.90	98,339,959.70
营业外支出	71,622.82	152,000.00
保证金及押金	1,066,722.21	50,722.87
合计	92,627,874.41	103,308,297.74

(3) 收到的其他与投资活动有关的现金

无

(4) 支付的其他与投资活动有关的现金

单位：元

项目	本期发生额	上期发生额
江西飞龙部份厂房拆迁费		10,000.00
合计		10,000.00

60、现金流量表补充资料

(1) 现金流量表补充资料

单位：元

补充资料	本期金额	上期金额
1. 将净利润调节为经营活动现金流量：	--	--
净利润	57,471,048.28	55,678,504.83
加：资产减值准备	4,387,363.71	13,111,215.31
固定资产折旧、油气资产折耗、生产性生物资产折旧	26,149,948.49	27,528,653.03
无形资产摊销	1,076,661.83	1,162,871.06
长期待摊费用摊销	86,658.41	2,226.12
处置固定资产、无形资产和其他长期资产的损失（收益以“-”号填列）	-139,297.17	-2,963,615.32
固定资产报废损失（收益以“-”号填列）	-221,604.08	
财务费用（收益以“-”号填列）	-468,942.64	1,717,523.13
投资损失（收益以“-”号填列）	-10,262,810.96	
递延所得税资产减少（增加以“-”号填列）	-398,818.51	-2,912,097.85
递延所得税负债增加（减少以“-”号填列）	94,752.72	
存货的减少（增加以“-”号填列）	-53,200,816.59	60,213,014.56
经营性应收项目的减少（增加以“-”号填列）	-60,744,488.73	-38,052,212.79
经营性应付项目的增加（减少以“-”号填列）	61,275,403.14	-31,835,573.61
经营活动产生的现金流量净额	25,105,057.90	83,650,508.47
2. 不涉及现金收支的重大投资和筹资活动：	--	--
3. 现金及现金等价物净变动情况：	--	--
现金的期末余额	361,375,810.64	538,410,010.98
减：现金的期初余额	538,410,010.98	531,877,585.06
现金及现金等价物净增加额	-177,034,200.34	6,532,425.92

(2) 本期支付的取得子公司的现金净额

单位：元

	金额
本期发生的企业合并于本期支付的现金或现金等价物	20,000,000.00
其中：	--
杭州丰禾石油科技有限公司	20,000,000.00
减：购买日子公司持有的现金及现金等价物	7,616,892.59

其中：	--
杭州丰禾石油科技有限公司	7,616,892.59
其中：	--
取得子公司支付的现金净额	12,383,107.41

(3) 本期收到的处置子公司的现金净额

无。

(4) 现金和现金等价物的构成

单位：元

项目	期末余额	期初余额
一、现金	361,375,810.64	538,410,010.98
其中：库存现金	20,483.78	764,222.64
可随时用于支付的银行存款	350,615,057.05	533,324,172.65
可随时用于支付的其他货币资金	10,740,269.81	4,321,615.69
三、期末现金及现金等价物余额	361,375,810.64	538,410,010.98

61、所有者权益变动表项目注释

无

62、所有权或使用权受到限制的资产

单位：元

项目	期末账面价值	受限原因
货币资金	3,278,359.29	银行承兑汇票、质保金、保函保证金
合计	3,278,359.29	--

63、外币货币性项目

(1) 外币货币性项目

单位：元

项目	期末外币余额	折算汇率	期末折算人民币余额
其中：美元	2,797,011.28	6.1190	17,114,912.02
港币	1,706.88	0.78887	1,346.51
其中：美元	15,947,884.46	6.1190	97,585,105.01
玻利瓦尔	6,104,486.66	0.9711	37,353,353.87

(2) 境外经营实体说明，包括对于重要的境外经营实体，应披露其境外主要经营地、记账本位币及选择依据，记账本位币发生变化的还应披露原因。

√ 适用 □ 不适用

- 1、子公司ShenKai petroleum ,LLC系注册在美国的公司，主要办公地点为休斯敦，记账本位币美元；
- 2、孙公司神开石油工程技术服务有限公司系注册在香港的公司，主要办公地点为上海，记账本位币美元。

八、合并范围的变更

(1) 本期发生的非同一控制下企业合并

单位：元

被购买方名称	股权取得时点	股权取得成本	股权取得比例	股权取得方式	购买日	购买日的确定依据	购买日至期末被购买方的收入	购买日至期末被购买方的净利润
杭州丰禾石油科技有限公司	2014年12月23日	216,000,000.00	60.00%	购买	2014年12月23日	被合并企业已办妥工商变更登记	0.00	0.00

(2) 合并成本及商誉

	杭州丰禾石油科技有限公司
合并成本	
—或有对价的公允价值	216,000,000.00
合并成本合计	216,000,000.00
减：取得的可辨认净资产公允价值份额	35,890,951.93
商誉金额	180,109,048.07

(3) 被购买方于购买日可辨认资产、负债

项目	杭州丰禾石油科技有限公司	
	购买日公允价值	购买日账面价值
资产总额	95,390,375.98	95,390,375.98
其中：货币资金	9,616,892.59	9,616,892.59
应收账款	55,597,780.97	55,597,780.97
预付款项	2,681,627.34	2,681,627.34
存货	21,307,941.16	21,307,941.16
固定资产	2,633,585.90	2,633,585.90
负债总额	35,572,122.77	35,572,122.77
其中：短期借款	8,000,000.00	8,000,000.00
应付账款	15,938,666.74	15,938,666.74
应付职工薪酬	4,222,431.86	4,222,431.86
应交税费	5,281,767.51	5,281,767.51

(4) 购买日之前持有的股权按照公允价值重新计量产生的利得或损失

是否存在通过多次交易分步实现企业合并并且在报告期内取得控制权的交易

是 否

九、在其他主体中的权益**1、在子公司中的权益****(1) 企业集团的构成**

子公司名称	主要经营地	注册地	业务性质	持股比例		取得方式
				直接	间接	
上海神开石油设备有限公司	上海	上海	工业制造	100.00%		非同一控制下企业合并取得
上海神开石油科技有限公司	上海	上海	工业制造	100.00%		设立
神开石油工程技术服务有限公司	香港	香港	技术服务		100.00%	设立
FREDRIKOV SHENKAI Petroleum Services Company Ltd.	尼日利亚	尼日利亚	技术及租赁服务		50.00%	投资
上海神开石油仪器有限公司	上海	上海	工业制造	100.00%		设立
江西飞龙钻头制造有限公司	江西	江西	工业制造	67.00%		投资
ShenKai petroleum ,LLC	美国	美国	技术服务	100.00%		设立
上海神开密封件有限公司	上海	上海	工业制造	100.00%		设立
上海经纬峰实业有限公司	上海	上海	工业制造		60.00%	投资
杭州丰禾石油科技有限公司	杭州	杭州	工业制造	60.00%		投资

(2) 重要的非全资子公司

单位：元

子公司名称	少数股东持股比例	本期归属于少数股东的损益	本期向少数股东宣告分派的股利	期末少数股东权益余额
江西飞龙钻头制造有限公司	37.00%	-3,497,388.89		19,430,092.19
上海经纬峰实业有限公司	40.00%	127,575.20		8,364,502.30
杭州丰禾石油科技有限公司	40.00%			23,930,098.58

2、重要的共同经营

共同经营名称	主要经营地	注册地	业务性质	持股比例/享有的份额	
				直接	间接
FREDRIKOV SHENKAI Petroleum Services Company Ltd.	尼日利亚	尼日利亚	技术及租赁服务		50.00%

其他说明

截至报告期末，公司尚未向该企业实际出资。

十、关联方及关联交易**1、本企业的子公司情况**

本企业子公司的情况详见附注。

2、本企业合营和联营企业情况

本企业重要的合营或联营企业详见附注。

3、其他关联方情况

其他关联方名称	其他关联方与本企业关系
浙江智通消防网络有限公司	子公司杭州丰禾石油科技有限公司股东张良琪投资的公司
李立伟	子公司杭州丰禾石油科技有限公司股东

4、关联交易情况**(1) 关联担保情况**

本公司作为被担保方

单位：元

担保方	担保金额	担保起始日	担保到期日	担保是否已经履行完毕
浙江智通消防网络有限公司	6,600,000.00	2014年06月03日	2019年06月02日	否

关联担保情况说明

公司控股子公司杭州丰禾石油科技有限公司的关联方浙江智通消防网络有限公司为杭州丰禾石油科技有限公司担保6,600,000.00元，用于杭州丰禾石油科技有限公司向杭州联合农商行股份有限公司申请短期融资。该项担保事项发生于公司收购杭州丰禾石油科技有限公司之前，目前尚未到期。

(2) 其他关联交易

存在控制关系且已纳入本公司合并报表范围的子公司，其相互间交易及母子公司交易已作抵销。

5、关联方应收应付款项

(1) 应收项目

单位：元

项目名称	关联方	期末余额		期初余额	
		账面余额	坏账准备	账面余额	坏账准备
其他应收款	浙江智通消防网络有限公司	2,851,022.57	360,204.52		

(2) 应付项目

单位：元

项目名称	关联方	期末账面余额	期初账面余额
其他应付款	李立伟	40,000,000.00	

6、关联方承诺

2014年11月4日，本公司与杭州丰禾石油科技有限公司股东签署的《股权转让协议》及《补充协议》，该协议约定本次股权交易总额上限21,600万元，具体将按贵公司2014年度至2017年度4年实际业绩确定；本次交易对价分4期支付具体情况为：第一期：在股权转让协议生效之日起10日内预付2,000万元；第二期：本次股权转让相关工商变更登记完成之日起10日内预付2,000万元；第三期：本公司获得杭州丰禾2014年度审计报告之日起10内预付2,000万元；第四期：本公司获得杭州丰禾2017年度审计报告后，于2018年6月30日前结算剩余股权转让款，股权转让预付款多退少补。

截止报告日，第一期股权转让款公司分别于2014年12月8日支付李立伟先生500万元、2014年12月9日支付李立伟先生1,500万元；2015年1月5日支付第二期股权转让款2,000万元。

十一、承诺及或有事项

1、重要承诺事项

资产负债表日存在的重要承诺

2014年11月4日，本公司与杭州丰禾石油科技有限公司股东签署的《股权转让协议》及《补充协议》，该协议约定本次股权交易总额上限21,600万元,具体将按贵公司2014年度至2017年度4年实际业绩确定；本次交易对价分4期支付具体情况为:第一期：在股权转让协议生效之日起10日内预付2,000万元；第二期：本次股权转让相关工商变更登记完成之日起10日内预付2,000万元；第三期：本公司获得杭州丰禾2014年度审计报告之日起10内预付2,000万元；第四期：本公司获得杭州丰禾2017年度审计报告后，于2018年6月30日前结算剩余股权转让款，股权转让预付款多退少补。

截止报告日，第一期股权转让款公司分别于2014年12月8日支付李立伟先生500万元、2014年12月9日支付李立伟先生1,500万元；2015年1月5日支付第二期股权转让款2,000万元。

2、或有事项

(1) 资产负债表日存在的重要或有事项

本公司为子公司上海神开石油设备有限公司向交通银行上海长宁支行借款等提供最高额保证，最高限额为6,000万元。截止2014年12月31日实际由交通银行上海长宁支行开具银行承兑汇票5,965.43万元。

本公司为子公司上海神开石油设备有限公司向建设银行上海闵行支行开具银行承兑汇票提供连带责任保证。截止2014年12月31日实际由建设银行上海闵行支行开具银行承兑汇票405.90万元。

(2) 公司没有需要披露的重要或有事项，也应予以说明

公司不存在需要披露的重要或有事项。

十二、其他重要事项

1、其他对投资者决策有影响的重要交易和事项

(一)公司全资子公司上海神开石油设备有限公司截止2014年12月31日未发出货物提前开具增值税专用发票4010万元，其中49万元于2012年开具、1,572万元于2013年开具、2,389万元于2014年开具；全资子公司上海神开石油科技有限公司截止2014年12月31日未发出货物提前开具增值税专用发票70万元，其中4万元于2013年开具、66万元于2014年开具；公司虽已申报缴纳相应税款，且未确认为当期收入，未对财务报表造成影响，但该等未发出货物提前开具增值税专用发票不符合国家法律法规关于发票开具的相关规定，涉及金额巨大。

(二)公司全资孙公司存在在外汇管理国家通过非法定认可渠道外币兑换的情况，涉及14.30万美元，公司将兑换所得均用于在当地的经营支出，兑换收益在报告期财务报表反映，由于实际兑换汇率与官方汇率的差异公司由此获益，不符合当地外汇管理的规定。

十三、母公司财务报表主要项目注释

1、应收账款

(1) 应收账款分类披露

单位：元

类别	期末余额					期初余额				
	账面余额		坏账准备		账面价值	账面余额		坏账准备		账面价值
	金额	比例	金额	计提比例		金额	比例	金额	计提比例	
按信用风险特征组合计提坏账准备的应收账款	36,279,902.12	100.00%	2,685,793.31	7.40%	33,594,108.81	37,373,926.48	100.00%	2,298,962.43	6.15%	35,074,964.05
合计	36,279,902.12	100.00%	2,685,793.31	7.40%	33,594,108.81	37,373,926.48	100.00%	2,298,962.43	6.15%	35,074,964.05

期末单项金额重大并单项计提坏账准备的应收账款：

□ 适用 √ 不适用

组合中，按账龄分析法计提坏账准备的应收账款：

√ 适用 □ 不适用

单位：元

账龄	期末余额		
	应收账款	坏账准备	计提比例
1 年以内分项			
按账龄分析法计提坏账准备的应收账款	23,036,226.74	1,151,811.34	5.00%
1 年以内小计	23,036,226.74	1,151,811.34	5.00%
1 至 2 年	12,785,653.72	1,278,565.37	10.00%
2 至 3 年	345.73	69.15	20.00%
3 年以上	457,675.93	255,347.45	55.79%
3 至 4 年	3,224.10	967.23	30.00%
4 至 5 年	400,143.22	200,071.61	50.00%
5 年以上	54,308.61	54,308.61	100.00%
合计	36,279,902.12	2,685,793.31	7.40%

确定该组合依据的说明：

组合中，采用余额百分比法计提坏账准备的应收账款：

□ 适用 √ 不适用

组合中，采用其他方法计提坏账准备的应收账款：

(2) 按欠款方归集的期末余额前五名的应收账款情况

单位名称	期末余额		
	应收账款	占应收账款合计数的比例(%)	坏账准备
第一名	13,599,750.00	37.49	1,272,975.00
第二名	7,854,348.00	21.65	392,717.40
第三名	6,891,310.00	18.99	344,565.50
第四名	4,927,631.21	13.58	246,381.56
第五名	2,548,504.76	7.02	127,425.24
合计	35,821,543.97	98.74	2,384,064.70

2、其他应收款

(1) 其他应收款分类披露

单位：元

类别	期末余额					期初余额				
	账面余额		坏账准备		账面价值	账面余额		坏账准备		账面价值
	金额	比例	金额	计提比例		金额	比例	金额	计提比例	
按信用风险特征组合计提坏账准备的其他应收款	171,132,266.89	100.00%	11,769,163.13	6.88%	159,363,103.76	155,507,229.22	100.00%	14,153,656.34	9.10%	141,353,572.88
合计	171,132,266.89	100.00%	11,769,163.13	6.88%	159,363,103.76	155,507,229.22	100.00%	14,153,656.34	9.10%	141,353,572.88

期末单项金额重大并单项计提坏账准备的其他应收款：

□ 适用 √ 不适用

组合中，按账龄分析法计提坏账准备的其他应收款：

√ 适用 □ 不适用

单位：元

账龄	期末余额		
	其他应收款	坏账准备	计提比例
1 年以内分项			
1 年以内小计	106,935,271.20	5,346,763.56	5.00%
1 至 2 年	64,189,895.69	6,418,989.57	10.00%
3 年以上	7,100.00	3,410.00	48.03%
3 至 4 年	700.00	210.00	30.00%
4 至 5 年	6,400.00	3,200.00	50.00%
合计	171,132,266.89	11,769,163.13	6.88%

确定该组合依据的说明：

组合中，采用余额百分比法计提坏账准备的其他应收款：

适用 不适用

组合中，采用其他方法计提坏账准备的其他应收款：

适用 不适用

(2) 本期计提、收回或转回的坏账准备情况

本期计提坏账准备金额 0.00 元；本期收回或转回坏账准备金额 2,384,493.21 元。

(3) 其他应收款按款项性质分类情况

单位：元

款项性质	期末账面余额	期初账面余额
应收出口退税	792,409.06	108,834.67
往来款	170,339,857.83	155,398,394.55
合计	171,132,266.89	155,507,229.22

(4) 按欠款方归集的期末余额前五名的其他应收款情况

单位：元

单位名称	款项的性质	期末余额	账龄	占其他应收款期末余额合计数的比例	坏账准备期末余额
第一名	往来款	168,332,947.20	1 年以内，1-2 年	98.36%	11,601,341.99
第二名	往来款	1,923,055.74	1 年以内，1-2 年	1.12%	120,202.95
第三名	应收出口退税	792,409.06	1 年以内	0.46%	39,620.45
第四名	往来款	61,754.89	1 年以内	0.04%	3,087.74
第五名	往来款	15,000.00	1-2 年	0.01%	1,500.00
合计	--	171,125,166.89	--	99.99%	11,765,753.13

3、长期股权投资

单位：元

项目	期末余额			期初余额		
	账面余额	减值准备	账面价值	账面余额	减值准备	账面价值
对子公司投资	638,378,538.86		638,378,538.86	422,378,538.86		422,378,538.86
合计	638,378,538.86		638,378,538.86	422,378,538.86		422,378,538.86

对子公司投资

单位：元

被投资单位	期初余额	本期增加	本期减少	期末余额	本期计提减值准备	减值准备期末余额
上海神开石油设备有限公司	195,322,946.92			195,322,946.92		
上海神开石油科技有限公司	99,779,959.61			99,779,959.61		
上海神开石油仪器有限公司	40,618,782.33			40,618,782.33		
江西飞龙钻头制造有限公司	46,900,000.00			46,900,000.00		
ShenKai petroleum ,LLC	24,756,850.00			24,756,850.00		
上海神开密封件有限公司	15,000,000.00			15,000,000.00		
杭州丰禾石油科技有限公司		216,000,000.00		216,000,000.00		
合计	422,378,538.86	216,000,000.00		638,378,538.86		

4、营业收入和营业成本

单位：元

项目	本期发生额		上期发生额	
	收入	成本	收入	成本
主营业务	26,644,891.49	22,469,421.79	59,938,362.94	55,866,587.61
其他业务	7,398,955.01	82,094.00	7,801,341.21	84,131.00
合计	34,043,846.50	22,551,515.79	67,739,704.15	55,950,718.61

5、投资收益

单位：元

项目	本期发生额	上期发生额
成本法核算的长期股权投资收益	54,486,342.97	51,034,493.75
持有至到期投资在持有期间的投资收益	10,115,095.89	
合计	64,601,438.86	51,034,493.75

十八、补充资料

1、当期非经常性损益明细表

适用 不适用

单位：元

项目	金额	说明
非流动资产处置损益	139,297.17	
计入当期损益的政府补助（与企业业务密切相关，按照国家统一标准定额或定量享受的政府补助除外）	8,969,694.50	
委托他人投资或管理的损益	10,262,810.26	
与公司正常经营业务无关的或有事项产生的损益	-217,706.92	
除上述各项之外的其他营业外收入和支出	223,011.13	
减：所得税影响额	629,594.39	
少数股东权益影响额	111,404.33	
合计	18,636,108.12	--

对公司根据《公开发行证券的公司信息披露解释性公告第 1 号——非经常性损益》定义界定的非经常性损益项目，以及把《公开发行证券的公司信息披露解释性公告第 1 号——非经常性损益》中列举的非经常性损益项目界定为经常性损益的项目，应说明原因。

适用 不适用

2、净资产收益率及每股收益

报告期利润	加权平均净资产收益率	每股收益	
		基本每股收益（元/股）	稀释每股收益（元/股）
归属于公司普通股股东的净利润	5.17%	0.19	0.19
扣除非经常性损益后归属于公司普通股股东的净利润	3.58%	0.13	0.13

3、境内外会计准则下会计数据差异

(1) 同时按照国际会计准则与按中国会计准则披露的财务报告中净利润和净资产差异情况

适用 不适用

(2) 同时按照境外会计准则与按中国会计准则披露的财务报告中净利润和净资产差异情况

适用 不适用

(3) 境内外会计准则下会计数据差异原因说明，对已经境外审计机构审计的数据进行差异调节的，应注明该境外机构的名称

4、会计政策变更相关补充资料

适用 不适用

第十二节 备查文件目录

1. 载有公司法定代表人顾正先生、公司主管会计工作负责人寇玉亭先生、财务总监方慧珍女士签名并盖章的财务报表。
2. 载有立信会计师事务所盖章、注册会计师签名并盖章的审计报告原件。
3. 报告期内在中国证监会指定网站、报纸上公开披露过的所有公司文件的正本及公告原稿。

上海神开石油化工装备股份有限公司

法定代表人：顾正

2015年4月24日