



江苏通达动力科技股份有限公司

2014 年年度报告

2015 年 04 月

第一节 重要提示、目录和释义

本公司董事会、监事会及董事、监事、高级管理人员保证年度报告内容的真实、准确、完整，不存在虚假记载、误导性陈述或重大遗漏，并承担个别和连带的法律责任。

所有董事均已出席了审议本报告的董事会会议。

公司计划不派发现金红利，不送红股，不以公积金转增股本。

公司负责人姜煜峰先生、主管会计工作负责人陆洋及会计机构负责人(会计主管人员)柳云霞声明：保证年度报告中财务报告的真实、准确、完整。

目录

2014 年度报告.....	2
第一节 重要提示、目录和释义.....	6
第二节 公司简介.....	8
第三节 会计数据和财务指标摘要.....	10
第四节 董事会报告.....	25
第五节 重要事项.....	31
第六节 股份变动及股东情况.....	36
第七节 优先股相关情况.....	36
第八节 董事、监事、高级管理人员和员工情况.....	37
第九节 公司治理.....	45
第十节 内部控制.....	50
第十一节 财务报告.....	52
第十二节 备查文件目录.....	143

释义

释义项	指	释义内容
公司/本公司/通达动力	指	江苏通达动力科技股份有限公司
富华机电	指	南通富华机电制造有限公司，本公司全资子公司
天津通达	指	天津滨海通达动力科技有限公司，本公司全资子公司
和传电气	指	上海和传电气有限公司，本公司控股子公司
富松模具	指	江苏富松模具科技有限公司，本公司控股子公司
董事会	指	江苏通达动力科技股份有限公司董事会
监事会	指	江苏通达动力科技股份有限公司监事会
中国证监会	指	中国证券监督管理委员会
电机	指	将电能转换成机械能或将机械能转换成电能的电能转换器，包括电动机和发电机
定子	指	电机的静止部分，包括静止磁路（定子铁心）及其绕组
转子	指	电机的转动部分，包括转子铁心、转子绕组、轴承等
定转子冲片	指	在电机定转子铁心生产过程中，矽钢片经过落料和冲压工艺后形成的部件
铁心	指	定转子铁心，为电机磁路的一部分，可分为定子铁心和转子铁心
成品定转子	指	定子经过嵌线、浸漆，转子经过套轴、精加工、校动平衡等工序形成的产品
矽钢片/硅钢	指	电工用硅钢薄板，是生产定转子冲片和铁心的主要原材料，矽钢片为含硅 0.5%-4.5%的硅钢经热轧或冷轧制成

重大风险提示

公司面临宏观经济调控、市场竞争加剧等风险，请广大投资者注意投资风险。具体请查阅“第四节董事会报告”中“可能面对的风险”。本报告涉及未来计划等前瞻性陈述，并不代表公司对未来年度的盈利预测及对投资者的实质承诺，能否实现取决于市场状况变化等多种因素，存在很大的不确定性，请投资者注意投资风险。

第二节 公司简介

一、公司信息

股票简称	通达动力	股票代码	002576
股票上市证券交易所	深圳证券交易所		
公司的中文名称	江苏通达动力科技股份有限公司		
公司的中文简称	通达动力		
公司的外文名称缩写（如有）	Jiangsu Tongda Power Technology Co., Ltd.		
公司的法定代表人	姜煜峰		
注册地址	南通市通州区四安镇庵东村		
注册地址的邮政编码	226352		
办公地址	江苏省南通市通州区四安镇兴石路 58 号		
办公地址的邮政编码	226352		
公司网址	www.tdchina.com		
电子信箱	tongda@tdchina.com		

二、联系人和联系方式

	董事会秘书	证券事务代表
姓名	刘利	朱维维
联系地址	江苏省南通市通州区四安镇兴石路 58 号	江苏省南通市通州区四安镇兴石路 58 号
电话	0513-86213861	0513-86213861
传真	0513-86213965	0513-86213965
电子信箱	tongda@tdchina.com	tongda@tdchina.com

三、信息披露及备置地点

公司选定的信息披露报纸的名称	《证券时报》、《中国证券报》、《上海证券报》
登载年度报告的中国证监会指定网站的网址	巨潮资讯网（www.cninfo.com.cn）
公司年度报告备置地点	公司董事会办公室

四、注册变更情况

	注册登记日期	注册登记地点	企业法人营业执照 注册号	税务登记号码	组织机构代码
--	--------	--------	-----------------	--------	--------

首次注册	2008 年 07 月 29 日	江苏省南通工商行政管理局	320683000011924	通州国税三税字 320683138739115 号	13873911-5
报告期末注册	2012 年 08 月 29 日	江苏省南通工商行政管理局	320683000011924	通州国税三税字 320683138739115 号	13873911-5
公司上市以来主营业务的变化情况（如有）	无变更				
历次控股股东的变更情况（如有）	无变更				

五、其他有关资料

公司聘请的会计师事务所

会计师事务所名称	立信会计师事务所（特殊普通合伙）
会计师事务所办公地址	上海市南京东路 61 号 4 楼
签字会计师姓名	姚辉、杨志平

公司聘请的报告期内履行持续督导职责的保荐机构

适用 不适用

公司聘请的报告期内履行持续督导职责的财务顾问

适用 不适用

第三节 会计数据和财务指标摘要

一、主要会计数据和财务指标

公司是否因会计政策变更及会计差错更正等追溯调整或重述以前年度会计数据

是 否

	2014 年	2013 年	本年比上年增减	2012 年
营业收入（元）	1,052,358,686.82	918,130,795.99	14.62%	750,821,907.05
归属于上市公司股东的净利润（元）	-16,594,800.78	10,178,331.15	-263.04%	18,286,476.89
归属于上市公司股东的扣除非经常性损益的净利润（元）	-19,511,003.98	7,269,927.75	-368.38%	4,550,621.41
经营活动产生的现金流量净额（元）	-24,089,236.15	18,739,317.39	-228.55%	69,615,988.74
基本每股收益（元/股）	-0.10	0.06	-266.67%	0.11
稀释每股收益（元/股）	-0.10	0.06	-266.67%	0.11
加权平均净资产收益率	-1.94%	1.18%	-3.12%	2.12%
	2014 年末	2013 年末	本年末比上年末增减	2012 年末
总资产（元）	1,137,979,423.98	1,169,168,241.17	-2.67%	1,025,793,750.77
归属于上市公司股东的净资产（元）	841,667,135.22	863,214,936.00	-2.50%	857,989,604.85

二、境内外会计准则下会计数据差异

1、同时按照国际会计准则与按照中国会计准则披露的财务报告中净利润和净资产差异情况

适用 不适用

公司报告期不存在按照国际会计准则与按照中国会计准则披露的财务报告中净利润和净资产差异情况。

2、同时按照境外会计准则与按照中国会计准则披露的财务报告中净利润和净资产差异情况

适用 不适用

公司报告期不存在按照境外会计准则与按照中国会计准则披露的财务报告中净利润和净资产差异情况。

三、非经常性损益项目及金额

适用 不适用

单位：元

项目	2014 年金额	2013 年金额	2012 年金额	说明
非流动资产处置损益（包括已计提资产减值准备的冲销部分）	21,476.15	-123,358.12	182,062.91	
计入当期损益的政府补助（与企业业务密切相关，按照国家统一标准定额或定量享受的政府补助除外）	3,646,997.00	3,874,880.00	16,914,030.00	
债务重组损益	-100,000.00			
除上述各项之外的其他营业外收入和支出	-82,675.55	-9,111.29	175,626.38	
减：所得税影响额	537,320.54	732,042.30	3,523,804.89	
少数股东权益影响额（税后）	26,504.04	101,964.89	12,058.92	
合计	2,921,973.02	2,908,403.40	13,735,855.48	--

对公司根据《公开发行证券的公司信息披露解释性公告第 1 号——非经常性损益》定义界定的非经常性损益项目，以及把《公开发行证券的公司信息披露解释性公告第 1 号——非经常性损益》中列举的非经常性损益项目界定为经常性损益的项目，应说明原因

适用 不适用

公司报告期不存在将根据《公开发行证券的公司信息披露解释性公告第 1 号——非经常性损益》定义、列举的非经常性损益项目界定为经常性损益的项目的情形。

第四节 董事会报告

一、概述

2014年，国内经济在改革与稳增长的宏观政策中艰难前行，GDP增长7.4%，创下24年以来的新低。受此宏观经济状况影响，尽管风电等行业在有所复苏，但电机行业整体仍旧面临产能过剩、产品价格下降等双重压力，公司主要原材料矽钢的价格也大幅下降，导致公司产品终端售价和利润率下降明显。报告期内实现营业收入10.52亿元，同比增加14.62%，实现归属于上市公司股东的净利润-1,659.48万元，同比减少263.04%。

虽然面对错综复杂的外部经济环境和市场竞争环境，公司全体员工在市场开拓、生产管控等多方面进行了卓有成效的工作，最大限度地克服了上述不利因素的影响。2014年公司在定转子业务本部执行“国际化”、“信息化”、“自动化”三大发展战略，取得一定成绩：

1) 营销中心以市场国际化为目标制定“依托国际客户国内工厂”的战略规划，成功开拓多家国际客户；

2) 南通本部信息化建设以精细的制度化大力推进，ERP二期基本结束；

3) 技术中心开始在冲压工序积极推进生产工艺自动化，与苏州大学机器人与微系统研究中心开展紧密合作，报告期内共完成各类自动化线20条和3项工艺优化工作，为促进公司产业升级、提升公司产品技术竞争力奠定了良好基础。

公司董事会严格执行上市公司的有关法律法规，全面落实股东大会决议，认真履行各项职责，积极发挥董事会的作用，促进公司生产经营管理工作的有序开展。

公司正在大力推进传统制造业向高科技企业转型，报告期内江苏富松模具科技有限公司、江苏和传电气有限公司的新工厂均已顺利投产，新产业打造新的长期增长点。公司不断进行自主创新和提高研发能力，2014年申请专利41件，其中发明专利20件，实用新型21件，获专利授权证书29件，发表科技论文2篇；获得4个高新技术产品认定；与东南大学签订了三项产学研合作协议，与苏州大学签订人才引进协议，共同建立了江苏省电机铁芯制造综合自动化重点实验室。

在定转子传统主业面临发展瓶颈前提下，公司将向军工信息化和智能化装备转型作为核心发展战略。签订取得深圳市亿威尔信息技术股份有限公司60%股权意向书，进军雷达和信息安全市场，如顺利收购将成为公司发展军工信息化的主要平台；在天津成立天津通达达尔力科技有限公司，以“火炮多功能维护保养单元”和“轻型装甲快速处突车”两项技术为突破口进军陆军和武警车辆和自动化成套装备市场，并作为公司发展军工智能化的主要平台。未来公司仍将通过收购兼并和技术整合等方式执行军工信息化和智能化核心发展战略。

二、主营业务分析

1、概述

项目	本报告期	上年同期	增减变动幅度(%)
营业收入	1,052,358,686.82	918,130,795.99	14.62%
营业成本	971,855,750.12	815,785,063.42	19.13%
净利润	-16,561,528.72	10,760,953.68	-253.90%
销售费用	22,466,395.79	23,951,277.31	-6.20%
管理费用	70,390,531.52	68,352,664.32	2.98%

财务费用	5,028,039.18	-2,447,018.26	305.48%
研发投入	25,232,494.49	27,495,066.08	-8.23%
经营活动产生的现金流量净额	-24,089,236.15	18,739,317.39	-228.55%

变动原因说明:

- (1) 净利润同比下降了 253.90%，主要是因为行业不景气，市场竞争激烈，产品订单不足，毛利率下降。
- (2) 财务费用同比增加 305.48%，主要是因为用部分超募资金购买了理财产品，使定期存款利息减少，投资收益增加及银行贷款增加。
- (3) 经营活动产生的现金流量净额减少 228.55%，主要是因为购买商品接受劳务支付的现金及企业间往来增加。

公司回顾总结前期披露的发展战略和经营计划在报告期内的进展情况

①风力发电机、电机定转子铁心制造项目：由于市场宏观经济调控，持续对风电市场的巨大影响，导致客户订单量减少，接单生产模式下，订单减少造成生产量不足，从而导致项目未能达到预期效益。②扩建电机定转子冲片、铁心制造项目：由于公司设备的购置根据订单量的要求而增加，因风电产品需求量的减少，订单量低于预期，因此设备的购置进度也相应滞后，从而导致项目整体投资进度滞后于预期投资进度，未能达到预期效益。③模具制造项目：由于该项目的厂房于本期完工，本期生产周期及生产工具利用率较低，同时受下游产品客户订单量减少的影响，从而导致项目未能达到预期效益。

公司实际经营业绩较曾公开披露过的本年度盈利预测低于或高于 20% 以上的差异原因

适用 不适用

2、收入

说明

营业收入增加 14.62%，主要是因为 2014 年原材料销售增加。

公司实物销售收入是否大于劳务收入

是 否

行业分类	项目	单位	2014 年	2013 年	同比增减
工业	销售量	吨	77,038.46	76,714.33	0.42%
	生产量	吨	76,949.39	76,231.09	0.94%
	库存量	吨	2,816.86	2,905.93	-3.07%

相关数据同比发生变动 30% 以上的原因说明

适用 不适用

无

公司重大的在手订单情况

适用 不适用

公司报告期内产品或服务发生重大变化或调整有关情况

适用 不适用

公司主要销售客户情况

前五名客户合计销售金额（元）	369,195,539.98
----------------	----------------

前五名客户合计销售金额占年度销售总额比例	35.08%
----------------------	--------

公司前 5 大客户资料

√ 适用 □ 不适用

序号	客户名称	销售额（元）	占年度销售总额比例
1	上海亮泉实业有限公司	138,748,846.87	13.18%
2	雷勃电气（无锡）有限公司	73,911,524.22	7.02%
3	启东市天瑞工具有限公司	54,154,370.59	5.15%
4	西门子电气传动有限公司	51,217,781.48	4.87%
5	江苏韦帕电工材料有限公司	51,163,016.82	4.86%
合计	--	369,195,539.98	35.08%

3、成本

行业分类

单位：元

行业分类	项目	2014 年		2013 年		同比增减
		金额	占营业成本比重	金额	占营业成本比重	
工 业		497,816,296.36	100.00%	516,753,965.49	100.00%	

产品分类

单位：元

产品分类	项目	2014 年		2013 年		同比增减
		金额	占营业成本比重	金额	占营业成本比重	
定转子冲片和铁心		431,717,016.91	86.72%	421,043,974.12	81.48%	5.24%
成品定转子		43,012,017.95	8.64%	54,815,936.57	10.61%	-1.97%
电气设备		22,031,026.30	4.43%	40,492,589.61	7.84%	-3.41%
模具		1,056,235.20	0.21%	401,465.19	0.08%	0.13%
合计		497,816,296.36	100.00%	516,753,965.49	100.00%	0.00%

说明

无

公司主要供应商情况

前五名供应商合计采购金额（元）	717,443,735.25
前五名供应商合计采购金额占年度采购总额比例	83.26%

公司前 5 名供应商资料

√ 适用 □ 不适用

序号	供应商名称	采购额（元）	占年度采购总额比例
----	-------	--------	-----------

1	上海武钢华东销售有限公司	522,860,628.84	60.68%
2	天津市新亚特钢铁工贸有限公司	133,105,269.20	15.45%
3	杭州鹏安金属材料配送有限公司	21,881,331.65	2.53%
4	上海宝钢钢材贸易有限公司	20,995,586.49	2.44%
5	江阴市鸿鹭贸易有限公司	18,600,919.07	2.16%
合计	--	717,443,735.25	83.26%

4、费用

费用项目	2014年	2013年	增减变动金额	2014年比上年 上升下降%	2012年	2013年费用占 营业收入%
销售费用	22,466,395.79	23,951,277.31	-1,484,881.52	-6.20%	23,530,070.93	2.61%
管理费用	70,390,531.52	68,352,664.32	2,037,867.20	2.98%	56,818,962.55	7.44%
财务费用	5,028,039.18	-2,447,018.26	7,475,057.44	305.48%	-5,790,141.26	-0.27%
所得税费用	150,412.53	1,128,938.84	-978,526.31	-86.68%	2,905,137.02	0.12%
合计	98,035,379.02	90,985,862.21	7,049,516.81	7.75%	77,464,029.24	9.91%

报告期财务费用比去年增加305.48%,主要是因为银行贷款增加,利息增加,同时使用部分超募资金购买银行理财产品,存款利息减少;所得税费用减少86.68%,主要是因为利润减少。

5、研发支出

项目	2014年度	2013年度
研发费用(元)	25,232,494.49	27,495,066.18
营业收入(元)	1,052,358,686.82	918,131,795.99
净资产(元)	853,586,241.31	876,277,250.03
研发费用占营业收入比例%	2.40	2.99
研发费用占净资产比例%	2.96	3.14

6、现金流

单位：元

项目	2014年	2013年	同比增减
经营活动现金流入小计	733,834,132.89	608,878,622.26	20.52%
经营活动现金流出小计	757,923,369.04	590,139,304.87	28.43%
经营活动产生的现金流量净额	-24,089,236.15	18,739,317.39	-228.55%
投资活动现金流入小计	817,320,502.59	539,839,779.60	51.40%
投资活动现金流出小计	805,757,102.62	798,445,632.77	0.92%

投资活动产生的现金流量净额	11,563,399.97	-258,605,853.17	104.47%
筹资活动现金流入小计	311,045,120.00	203,858,046.00	52.58%
筹资活动现金流出小计	222,531,951.22	230,104,353.12	-3.29%
筹资活动产生的现金流量净额	88,513,168.78	-26,246,307.12	437.24%
现金及现金等价物净增加额	75,868,833.69	-266,173,592.10	128.50%

相关数据同比发生变动 30% 以上的原因说明

适用 不适用

经营活动产生的现金流量净额较上年同期减少 228.55%，主要是因为购买商品接受劳务支付的现金及企业间往来增加。

投资活动现金流入小计较上年同期增长 51.40%，主要是因为银行理财产品到期，收回投资增加。

投资活动产生的现金流量净额较上年同期增加 104.47%，主要是因为收回投资增加。

筹资活动现金流入小计较去年同期增加 52.58%，主要是因为银行借款增加。

筹资活动产生的现金流量净额较上年同期增长 437.27%，主要是因为银行借款增加。

报告期内公司经营活动的现金流量与本年度净利润存在重大差异的原因说明

适用 不适用

三、主营业务构成情况

单位：元

	营业收入	营业成本	毛利率	营业收入比上年同期增减	营业成本比上年同期增减	毛利率比上年同期增减
分行业						
工 业	571,123,708.89	497,816,296.36	12.84%	-7.74%	-3.66%	-2.40%
分产品						
定转子冲片和铁心	494,221,591.43	431,717,016.91	12.65%	-1.03%	2.53%	-3.22%
成品定转子	44,145,480.22	43,012,017.95	2.57%	-2.86%	-21.53%	-3.64%
电气设备	31,439,896.36	22,031,026.30	29.93%	-31.94%	-45.59%	10.73%
模具	1,316,740.88	1,056,235.20	19.78%	1.41%	163.10%	-14.63%
分地区						
华东	315,904,588.30	281,278,236.40	10.96%	-1.96%	0.55%	-2.23%
华北	102,059,153.90	90,040,324.32	11.78%	-10.76%	-7.06%	-3.51%
中南	76,756,981.72	63,749,265.67	16.95%	-2.94%	-4.02%	0.93%
东北	34,657,579.24	28,924,079.50	16.54%	-32.61%	-30.52%	-2.52%
外贸	41,745,405.78	33,824,390.44	18.97%	-1.85%	5.39%	-5.58%

公司主营业务数据统计口径在报告期发生调整的情况下，公司最近 1 年按报告期末口径调整后的主营业务数据

适用 不适用

四、资产、负债状况分析

1、资产项目重大变动情况

单位：元

	2014 年末		2013 年末		比重增减	重大变动说明
	金额	占总资产比例	金额	占总资产比例		
货币资金	162,102,966.98	14.24%	105,988,839.29	9.07%	5.17%	银行借款增加
应收账款	181,676,922.00	15.96%	181,225,100.19	15.50%	0.46%	
存货	182,965,003.00	16.08%	199,622,119.56	17.07%	-0.99%	
固定资产	290,212,411.46	25.50%	225,678,039.47	19.30%	6.20%	天津通达、富松模具、江苏和传新建产能投产
在建工程	80,047.17	0.01%	16,998,249.60	1.45%	-1.44%	

2、负债项目重大变动情况

单位：元

	2014 年		2013 年		比重增减	重大变动说明
	金额	占总资产比例	金额	占总资产比例		
短期借款	150,520,000.00	13.23%	50,000,000.00	4.28%	8.95%	

3、以公允价值计量的资产和负债

□ 适用 √ 不适用

五、核心竞争力分析

（一）市场营销优势

公司建立了完善的营销组织和技术型的营销团队，制定了与国内外知名电机企业建立长期战略合作关系的营销策略，以技术交流与合作为纽带，以良好的品牌形象和产品质量为保证，立足国内市场，积极开拓国际市场。公司在全球电机行业树立了良好的品牌形象，并成为西门子，ABB，GE等国际企业的全球供应链供应商，为他们全球的工厂提供定转子冲片及铁心产品。

（二）技术研发优势

多年来，公司注重科技创新，拥有独立的研发团队，是国家重点支持领域的高新技术企业。公司技术研发中心已完成多项研发项目的开发及成果转化。凭借长期的技术经验和生产工艺，公司能够满足客户提出的各种定制要求并严格按照标准完

成，满足客户对产品差异化、特殊化和个性化方面的要求。目前公司已有12项产品荣获“江苏省高新技术产品”、取得发明专利7项、实用新型专利72项。公司一直重视与科研院所的产学研合作，通过与东南大学、南通大学、苏州大学合作，共同发挥双方在科研基地及技术研究等方面的优势来提升公司的自主研发能力。技术研发中心以3-5年实现设备半自动化，8-10年实现全面自动化为研发宗旨，对公司设备进行半自动化及自动化改造，报告期内共完成各类自动线20条，成3项工艺优化工作，为促进公司产业升级、提升公司产品技术竞争力奠定了良好基础。

（三）质量管理优势

公司始终坚持以质量求生存的质量理念，通过制度建设，规范质量控制的全过程，每个新产品均经过设计、论证、试生产、样品试验、批量生产的过程。在批量生产阶段，从原材料采购、材料检验、生产过程控制，到产品验收出库均有章可循，做到有据可查。在生产过程中，严格按照国际标准体系和客户的特殊要求生产，并接受客户驻厂监造。公司已形成了行之有效的完备的质量保证体系，产品从设计、材料采购到生产加工的全过程均处于受控状态。

六、投资状况分析

1、对外股权投资情况

（1）对外投资情况

适用 不适用

公司报告期无对外投资。

（2）持有金融企业股权情况

适用 不适用

公司报告期末持有金融企业股权。

（3）证券投资情况

适用 不适用

公司报告期不存在证券投资。

（4）持有其他上市公司股权情况的说明

适用 不适用

公司报告期末持有其他上市公司股权。

2、委托理财、衍生品投资和委托贷款情况

（1）委托理财情况

适用 不适用

单位：万元

受托人名	关联关系	是否关联	产品类型	委托理财	起始日期	终止日期	报酬确定	本期实际	计提减值	预计收益	报告期实

称		交易		金额			方式	收回本金 金额	准备金额 (如有)		际损益金 额
上海浦东 发展银行 股份有限 公司	无	否	保本保收 益理财产品	2,900	2014年 01月22 日	2015年 01月22 日	保本保收 益理财产品			17.4	
中信银行 股份有限 公司	无	否	保本浮动 收益型、 封闭型	10,300	2014年 01月27 日	2015年 01月14 日	浮动收益 型			496.66	
厦门国际 银行股份 有限公司	无	否	保本浮动 收益型	3,000	2014年 06月17 日	2014年 12月15 日	浮动收益 型	3,000		72.9	
上海浦东 发展银行 股份有限 公司	无	否	保本保收 益	1,000	2014年 09月03 日	2015年 03月25 日	保本保收 益			20.22	
招商银行	无	否	保本浮动 收益型	1,180	2014年 12月31 日	2015年 01月05 日	浮动收益 型		0	22.92	
合计				18,380	--	--	--	3,000		534.28	95.82
委托理财资金来源	闲置募集资金、自有闲置资金										
逾期未收回的本金和收益累计金额	0										
涉诉情况（如适用）	无										
委托理财审批董事会公告披露日期（如有）	2014年04月15日										
委托理财审批股东会公告披露日期（如有）	2014年05月16日										

（2）衍生品投资情况

适用 不适用

公司报告期不存在衍生品投资。

（3）委托贷款情况

适用 不适用

公司报告期不存在委托贷款。

3、募集资金使用情况

适用 不适用

(1) 募集资金总体使用情况

√ 适用 □ 不适用

单位：万元

募集资金总额	60,800
报告期投入募集资金总额	929.15
已累计投入募集资金总额	32,701.88
报告期内变更用途的募集资金总额	0
累计变更用途的募集资金总额	0
累计变更用途的募集资金总额比例	0.00%
募集资金总体使用情况说明	
<p>经中国证券监督管理委员会《关于核准江苏通达动力科技股份有限公司首次公开发行股票批复》(证监许可[2011]456号)核准，由主承销商平安证券有限责任公司采用网下询价配售与网上资金申购定价发行相结合的方式发行人民币普通股(A股)32,000,000股，发行价格为每股19.00元。截至2011年4月25日止，公司实际已向社会公开发行人民币普通股(A股)32,000,000股，募集资金总额608,000,000.00元，扣除承销费和保荐费48,140,000.00元后的募集资金为人民币559,860,000.00元，已由平安证券有限责任公司于2011年4月25日存入公司开立在平安银行深圳红树湾支行验资户0372700122684的人民币账户，扣除其他发行费用人民币8,252,000.00元后，计募集资金净额为人民币551,608,000.00元。上述资金到位情况业经立信会计师事务所有限公司(现更名为：立信会计师事务所(特殊普通合伙))验证，并由其出具信会师报字[2011]第12443号验资报告。经深圳证券交易所深证上[2011]129号文件核准，公司发行的人民币普通股股票于2011年4月28日在深圳证券交易所上市交易。截至2014年12月31日，公司累计使用募集资金32,732.61万元，其中：投入募集资金项目22,921.20万元，超募资金项目1,811.41万元，偿还银行贷款8,000万元，募集资金余额为25,724.00万元(含利息)。</p>	

(2) 募集资金承诺项目情况

√ 适用 □ 不适用

单位：万元

承诺投资项目和超募资金投向	是否已变更项目(含部分变更)	募集资金承诺投资总额	调整后投资总额(1)	本报告期投入金额	截至期末累计投入金额(2)	截至期末投资进度(3)=(2)/(1)	项目达到预定可使用状态日期	本报告期实现的效益	是否达到预计效益	项目可行性是否发生重大变化
承诺投资项目										
1、风力发电机、电机定转子铁心制造项目	否	19,500	19,500	45.17	16,963.55	86.99%	2014年12月31日	-713.38	否	否
2、扩建电机定转子冲片、铁心制造项目	是	8,303.3	8,303.3	881.35	5,957.65	71.75%	2014年12月31日	264.61	否	否
承诺投资项目小计	--	27,803.3	27,803.3	926.52	22,921.2	--	--	-448.77	--	--
超募资金投向										

模具制造项目		1,800	1,800	33.36	1,811.41	100.00%		44.86	否	否
归还银行贷款（如有）	--	8,000	8,000	0	8,000	100.00%	--	--	--	--
超募资金投向小计	--	9,800	9,800	33.36	9,811.41	--	--	44.86	--	--
合计	--	37,603.3	37,603.3	959.88	32,732.61	--	--	-403.91	--	--
未达到计划进度或预计收益的情况和原因（分具体项目）	①风力发电机、电机定转子铁心制造项目：由于市场宏观经济调控，持续对风电市场的巨大影响，导致客户订单量减少，接单生产模式下，订单减少造成生产量不足，从而导致项目未能达到预期效益。②扩建电机定转子冲片、铁心制造项目：由于公司设备的购置根据订单量的要求而增加，因风电产品需求量的减少，订单量低于预期，因此设备的购置进度也相应滞后，从而导致项目整体投资进度滞后于预期投资进度，未能达到预期效益。③模具制造项目：由于该项目的厂房于本期完工，本期生产周期及生产工具利用率较低，同时受下游产品客户订单量减少的影响，从而导致项目未能达到预期效益。									
项目可行性发生重大变化的情况说明	无									
超募资金的金额、用途及使用进展情况	适用 2013年2月7日召开的2013年第一次临时股东大会审议通过，公司使用超募资金18,000,000.00元设立控股子公司江苏富松模具科技有限公司，取得90.00%的股权，独立实施“模具制造项目”。截止2014年12月31日，“模具制造项目”使用超募资金18,114,126.62元。									
募集资金投资项目实施地点变更情况	适用 以前年度发生 经于2013年2月7日召开的2013年第一次临时股东大会审议通过，募投项目“扩建电机定转子冲片、铁心及模具制造项目”实施方式和实施主体进行部分变更，实施方式由“扩建电机定转子冲片、铁心及模具制造项目”调整为“扩建电机定转子冲片、铁心制造项目”，募集资金投资总额不变。“模具制造项目”由新设立控股子公司江苏富松模具科技有限公司独立实施。									
募集资金投资项目实施方式调整情况	适用 以前年度发生 经于2013年2月7日召开的2013年第一次临时股东大会审议通过，募投项目“扩建电机定转子冲片、铁心及模具制造项目”实施方式和实施主体进行部分变更，实施方式由“扩建电机定转子冲片、铁心及模具制造项目”调整为“扩建电机定转子冲片、铁心制造项目”，募集资金投资总额不变。“模具制造项目”由新设立控股子公司江苏富松模具科技有限公司独立实施。									
募集资金投资项目先期投入及置换情况	不适用									
用闲置募集资金暂时补充流动资金情况	不适用									
项目实施出现募集资金结余的金额及原因	适用 公司尚未使用的募集资金均存放于募集资金专户。									
尚未使用的募集资金用途及去向	截止2014年12月31日，除募集资金29,002,743.49元〔其中：银行理财存款29,000,000.00元，活期存款2,743.49元〕存放于子公司天津滨海通达动力科技有限公司设立于上海浦东发展银行股份有限公司南通通州支行理财账户（账号为：88140154710000118）外，公司尚未使用的其他募集资金均									

	存放于募集资金专户。
募集资金使用及披露中存在的问题或其他情况	无

(3) 募集资金变更项目情况

√ 适用 □ 不适用

单位：万元

变更后的项目	对应的原承诺项目	变更后项目拟投入募集资金总额(1)	本报告期实际投入金额	截至期末实际累计投入金额(2)	截至期末投资进度(3)=(2)/(1)	项目达到预定可使用状态日期	本报告期实现的效益	是否达到预计效益	变更后的项目可行性是否发生重大变化
扩建电机定转子冲片、铁心制造项目	扩建电机定转子冲片、铁心制造及模具制造项目	8,303.3	881.35	5,957.65	71.75%	2014年12月31日	264.61	否	否
合计	--	8,303.3	881.35	5,957.65	--	--	264.61	--	--
变更原因、决策程序及信息披露情况说明(分具体项目)			<p>扩建电机定转子冲片、铁心及模具制造项目：1、受技术、设备、厂房等生产条件的限制，公司目前生产所需的高端模具靠外购解决，质量和供应周期无法完全满足公司和客户的要求，影响到公司的长远发展；2、公司看好模具行业的发展，设立控股子公司实施“模具制造项目”使得公司及各子公司在主营业务、产品定位方面更加清晰。富松模具专业生产高端模具，对提高模具的制造水平，扩大产品的市场覆盖面，保持公司在细分行业的优势和地位，具有深远的意义。3、模具制造项目以独立公司的形式运行既能保证公司生产运营的需要，又能利用现有的设备、人员开发更大的模具市场，对外提高技术水平，充分竞争，对内不断规范管理，降本增效，为公司提供新的利润增长点，为公司专业多元化发展打下坚实基础。</p>						
未达到计划进度或预计收益的情况和原因(分具体项目)			<p>扩建电机定转子冲片、铁心及模具制造项目：由于公司设备的购置根据订单量的要求而增加，因风电产品需求量的减少，订单量低于预期，因此设备的购置进度也相应滞后，从而导致项目整体投资进度滞后于预期投资进度，未能达到预期效益。</p>						
变更后的项目可行性发生重大变化的情况说明			无						

4、主要子公司、参股公司分析

√ 适用 □ 不适用

主要子公司、参股公司情况

单位：元

公司名称	公司类型	所处行业	主要产品或服务	注册资本	总资产	净资产	营业收入	营业利润	净利润

天津滨海通 达动力科技 有限公司	子公司								
------------------------	-----	--	--	--	--	--	--	--	--

主要子公司、参股公司情况说明

报告期内取得和处置子公司的情况

适用 不适用

5、非募集资金投资的重大项目情况

适用 不适用

公司报告期无非募集资金投资的重大项目。

七、公司控制的特殊目的主体情况

适用 不适用

八、公司未来发展的展望

（一）行业竞争格局和发展趋势

通达动力成立于1993年，主要从事中小型电动机、发电机，定转子冲片及铁心的研发、生产、销售和服务。定转子铁心为电机组成的核心部件，占整个电机成本比例达30%-40%。经过20多年发展，公司在电机定转子冲片和铁心生产的冲压、叠装、铸铝、绕嵌线等技术环节中，均保持行业的领先地位。公司生产的定转子冲片及铁心产品品种齐全，能够应用于不同种类和型号的电机，包括国标类普通电机，也包括高效电机、风力发电机、牵引电机、新能源汽车驱动电机等对定转子冲片和铁心质量要求较高的电机产品。根据上海电机行业协会统计，本公司的“通达牌”电机定转子铁心产品的市场占有率已多年在全国专业制造中小型电机铁心行业中排名第一。

当前，电机行业受到经济结构转型的冲击，整个行业规模和利润水平均呈现下降趋势，这也给公司所处的定转子冲片及铁心的配套行业带来巨大的冲击。展望未来，短期内行业的发展趋势和竞争格局不会发生根本性改变，但中长期发展趋势将有利于龙头企业的发展：(1) 电机行业处于整合的关键阶段，对配套商的规模、质量和品牌要求日益提高；(2) 随着行业利润水平的下滑，定转子冲片和铁心配套行业也面临重新洗牌。

（二）公司发展战略

公司传统主业以电机定转子冲片及铁心为主，但近年受到宏观经济结构转型冲击面临发展瓶颈。未来公司将上下一心，采取“固本开源”战略，努力将公司由传统制造业打造为高科技企业：(1) 通过管理机制和产品结构调整，执行“国际化”、“信息化”、“自动化”三大战略，提升传统主业定转子的市场竞争力和盈利能力；(2) 以传统主业为依托，引导和传电气、富松模具等子公司围绕主业积极拓展；(3) 以信息化和智能化为依托，将向军工产业转型作为公司未来发展的核心战略，通过收购兼并、技术整合、渠道拓展等多种方式积极打造新的增长点。

（三）经营计划

公司2015年度经营计划：实现营业收入11亿元，净利润3,600万元。

上述经营计划目标并不代表公司2015年度的业绩承诺，能否实现取决于市场状况变化、经营团队的努力程度等多种因素，存在一定的不确定性，敬请投资者注意。

（四）重点工作措施

1、全力向军工产业转型

公司将向军工产业转型作为未来的核心发展战略，并以信息化和智能化军工装备为主要发展方向。公司已经收购深圳

市亿威尔信息技术股份有限公司60%股权达成意向，合资成立天津通达达尔力科技有限公司。未来将以这两个公司为依托，积极争取订单、吸引人才，夯实转型基础，并以此为依托，通过收购兼并、技术整合拓展产品线，打造军工产品生态圈，努力将公司打造为民营军工信息化和智能化优势企业。

2、传统主业调整和市场开拓工作

公司将进一步加大对曳引电机、风力发电机、新能源汽车电机、永磁及船用电机市场的拓展。通过管理机制调整，加大力度管控成本和费用，提高短期盈利能力。中长期将延续“国际化”、“信息化”、“自动化”三大发展战略，加大研发投入力度，争取3-5年实现半自动化，8-10年实现全面自动化。在本部继续推进企业资源计划系统（ERP）全面实施，择机引进CRM、SCM等管理系统，全面提升公司信息化管理水平。同时，积极扶持富松模具和江苏和传发展，培育潜在增长点。

（五）可能面对的风险

1、传统主业面临继续下降的风险

电机行业与国民经济增长相关性较强，宏观经济的不断变化以及行业发展的周期性波动，均会对公司的持续发展性发展带来挑战。同时，天津通达、富松模具、江苏和传电气等新产能逐步释放，如市场开拓进展缓慢，则新增的折旧、摊销费用以及日益增长的人工成本将对公司经营业绩产生一定影响。公司将采取积极措施，加强公司管理机制和产品结构调整，拓展新能源汽车、电梯等新产品市场，加强成本管控、提高产品性价比，实现市场份额和利润水平的稳定增长。

2、向新产业和科技型企业转型的风险

公司将向科技型企业 and 军工产业转型作为公司的核心发展战略，但公司以电机定转子为传统主业，缺乏高端科技型人才，同时也没有涉足军工产业经验，可能面临人才匮乏导致转型进展缓慢。为此，公司积极吸引从科研院所退休和高学历人才，并与清华大学、苏州大学、东南大学、南通大学等科研院所合作。同时，公司在军工产业已经布局多年，在销售渠道、人才积累等多方面有所积累，为未来发展军工业务打下良好基础。

3、行业拓展及子公司增加带来的管理风险

公司目前处于快速发展阶段，除传统主业外，公司已经涉足自动化、模具、军工自动化和信息化等多项业务，已有全资和控股子公司5家，并已经与一家公司签订控股协议，未来控股公司将进一步增加，这将会给公司带来市场开拓、跨地区管理等多方面挑战，公司经营决策、风险控制的难度也会相应增加。如果本公司管理团队的管理水平不能适应公司规模迅速扩张的需要，组织结构和管理体系未能随着公司规模扩大而及时调整、完善，公司的高效运转和竞争力将受到不利影响。

九、董事会、监事会对会计师事务所本报告期“非标准审计报告”的说明

适用 不适用

十、与上年度财务报告相比，会计政策、会计估计和核算方法发生变化的情况说明

适用 不适用

公司报告期无会计政策、会计估计和核算方法发生变化的情况。

十一、报告期内发生重大会计差错更正需追溯重述的情况说明

适用 不适用

公司报告期无重大会计差错更正需追溯重述的情况。

十二、与上年度财务报告相比，合并报表范围发生变化的情况说明

适用 不适用

公司报告期无合并报表范围发生变化的情况。

十三、公司利润分配及分红派息情况

报告期内利润分配政策的制定、执行或调整情况

适用 不适用

公司于2014年5月15日召开的2013年度股东大会审议通过了《2013年度利润分配方案》，以截止2013年12月31日公司总股本165,100,000.00股为基数，按股东持有公司股份比例向全体股东派发现金红利，每10股派发现金股利0.30元人民币(含税)，共计派发现金4,953,000.00元，该利润分配方案于2014年5月30日实施完毕。报告期内，公司现金分红政策的制定和执行情况符合《公司章程》的规定及股东大会决议的要求，独立董事发表了有关独立意见，充分保护了中小投资者的合法权益。

现金分红政策的专项说明	
是否符合公司章程的规定或股东大会决议的要求：	是
分红标准和比例是否明确和清晰：	是
相关的决策程序和机制是否完备：	是
独立董事是否履职尽责并发挥了应有的作用：	是
中小股东是否有充分表达意见和诉求的机会，其合法权益是否得到了充分保护：	是
现金分红政策进行调整或变更的，条件及程序是否合规、透明：	不适用

公司近3年（含报告期）的利润分配预案或方案及资本公积金转增股本预案或方案情况

2012年度利润分配方案：以截止2012年12月31日公司总股本165,100,000.00股为基数，按股东持有公司股份比例向全体股东派发现金红利，每10股派发现金股利0.30元人民币（含税），共计派发现金4,953,000.00元。

2013年度利润分配预案：以截止2013年12月31日公司总股本165,100,000.00股为基数，按股东持有公司股份比例向全体股东派发现金红利，每10股派发现金股利0.30元人民币（含税），共计派发现金4,953,000.00元。

2014年度利润分配预案：2014年度公司不进行利润分配，也不进行资本公积金转增股本。

公司近三年现金分红情况表

单位：元

分红年度	现金分红金额（含税）	分红年度合并报表中归属于上市公司股东的净利润	占合并报表中归属于上市公司股东的净利润的比率	以现金方式要约回购股份资金计入现金分红的金额	以现金方式要约回购股份资金计入现金分红的比例
2014年	0	-16,594,800.78	0		
2013年	4,953,000.00	10,178,331.15	48.66%		
2012年	4,953,000.00	18,286,476.89	27.09%		

公司报告期内盈利且母公司未分配利润为正但未提出现金红利分配预案

适用 不适用

十四、本报告期利润分配及资本公积金转增股本预案

适用 不适用

公司计划年度不派发现金红利，不送红股，不以公积金转增股本。

十五、社会责任情况

适用 不适用

1、股东权益保护

公司建立了相对完善的治理结构，建立了全面的内控管理制度，这些措施保障了公司在重大事项上决策机制的完善与可控性。公司通过多种方式搭建多形式的投资者交流平台与途径，并严格按照有关法律、法规、《公司章程》和公司相关制度的要求，及时、真实、准确、完整地进行常规信息披露，确保公司所有股东能够有公平、公正、公开、充分的机会获得公司信息，保障全体股东平等的享有法律、法规、规章所规定的各项合法权益。

2、保障员工权益

公司重视人才培养，通过为员工提供职业生涯规划，组织各类企业培训，以提升员工素质，实现员工与企业的共同成长。公司除了为职工办理了各类社会保险外还通过职工医疗互助会，工会等帮助困难职工，创建和谐工作氛围。

3、积极参与社会公益事业

公司注重社会价值的创造，自觉把履行社会责任的重点放在积极参加社会公益活动上，积极投身社会公益慈善事业，在力所能及的范围内回馈社会。

上市公司及其子公司是否属于国家环境保护部门规定的重污染行业

是 否 不适用

上市公司及其子公司是否存在其他重大社会安全问题

是 否 不适用

报告期内是否被行政处罚

是 否 不适用

十六、报告期内接待调研、沟通、采访等活动登记表

适用 不适用

接待时间	接待地点	接待方式	接待对象类型	接待对象	谈论的主要内容及提供的资料
2014年02月17日	科技楼三楼董事会秘书办公室	实地调研	机构	长江证券股份有限公司 邓浩龙	公司经营情况及未来发展策略
2014年03月06日	通达动力 科技楼二楼第一会议室	实地调研	机构	民生证券股份有限公司 黄玉、黄彤、陈海东 广发证券股份有限公司 陈慧萍、李剑洲等 15人	公司经营情况及未来发展策略

第五节 重要事项

一、重大诉讼仲裁事项

适用 不适用

本报告期公司无重大诉讼、仲裁事项。

二、媒体质疑情况

适用 不适用

本报告期公司无媒体普遍质疑事项。

三、控股股东及其关联方对上市公司的非经营性占用资金情况

适用 不适用

公司报告期不存在控股股东及其关联方对上市公司的非经营性占用资金。

四、破产重整相关事项

适用 不适用

公司报告期未发生破产重整相关事项。

五、资产交易事项

1、收购资产情况

适用 不适用

公司报告期未收购资产。

2、出售资产情况

适用 不适用

公司报告期未出售资产。

3、企业合并情况

适用 不适用

公司报告期未发生企业合并情况。

六、公司股权激励的实施情况及其影响

适用 不适用

公司报告期无股权激励计划及其实施情况。

七、重大关联交易

1、与日常经营相关的关联交易

适用 不适用

公司报告期未发生与日常经营相关的关联交易。

2、资产收购、出售发生的关联交易

适用 不适用

公司报告期未发生资产收购、出售的关联交易。

3、共同对外投资的关联交易

适用 不适用

公司报告期未发生共同对外投资的关联交易。

4、关联债权债务往来

适用 不适用

公司报告期不存在关联债权债务往来。

5、其他关联交易

适用 不适用

公司报告期无其他关联交易。

八、重大合同及其履行情况

1、托管、承包、租赁事项情况

(1) 托管情况

适用 不适用

公司报告期不存在托管情况。

(2) 承包情况

适用 不适用

公司报告期不存在承包情况。

(3) 租赁情况

适用 不适用

公司报告期不存在租赁情况。

2、担保情况

适用 不适用

单位：万元

公司对外担保情况（不包括对子公司的担保）								
担保对象名称	担保额度 相关公告 披露日期	担保额度	实际发生日期 （协议签署 日）	实际担保金额	担保类型	担保期	是否履行 完毕	是否为关 联方担保
公司对子公司的担保情况								
担保对象名称	担保额度 相关公告 披露日期	担保额度	实际发生日期 （协议签署 日）	实际担保金额	担保类型	担保期	是否履行 完毕	是否为关 联方担保
江苏富松模具科技 有限公司	2013 年 10 月 22 日	2,000						
上海和传电气有限 公司	2014 年 04 月 15 日	2,000			连带责任保 证			
南通富华机电制造 有限公司	2014 年 04 月 15 日	2,000			连带责任保 证			
江苏和传电气有限 公司	2014 年 04 月 28 日	2,500			连带责任保 证		否	否
公司担保总额（即前两大项的合计）								
其中：								

采用复合方式担保的具体情况说明

(1) 违规对外担保情况

适用 不适用

公司报告期无违规对外担保情况。

3、其他重大合同

适用 不适用

公司报告期不存在其他重大合同。

4、其他重大交易

适用 不适用

公司报告期不存在其他重大交易。

九、承诺事项履行情况

1、公司或持股 5%以上股东在报告期内发生或以前期间发生但持续到报告期内的承诺事项

适用 不适用

承诺事由	承诺方	承诺内容	承诺时间	承诺期限	履行情况
股改承诺					
收购报告书或权益变动报告书中所作承诺					
资产重组时所作承诺					
首次公开发行或再融资时所作承诺	公司实际控制人及相关股东	<p>(一) 公司控股股东、实际控制人姜煜峰关于避免同业竞争承诺 (二) 股份锁定的承诺 : (1) 发行人控股股东、实际控制人姜煜峰承诺: 自江苏通达动力科技股份有限公司股票上市之日起 36 个月内, 本人不转让或者委托他人管理本人持有的发行人股份, 也不由发行人回购该部分股份。</p> <p>(2) 作为本公司股东的董事、监事、高级管理人员同时承诺: 在本人任职期间, 将向公司申报直接或间接持有的公司股</p>			报告期内, 未发生违反上述承诺的事项

		份及其变动情况；上述锁定期满后，在本人任职期间，每年转让的股份不超过本人直接或间接持有的公司股份总数的 25%；离任后 6 个月内，不转让本人直接或间接持有的公司股份。承诺期限届满后，上述股份可以上市流通和转让。			
其他对公司中小股东所作承诺					
承诺是否及时履行	是				
未完成履行的具体原因及下一步计划（如有）	不适用				

2、公司资产或项目存在盈利预测，且报告期仍处在盈利预测期间，公司就资产或项目达到原盈利预测及其原因做出说明

适用 不适用

十、聘任、解聘会计师事务所情况

现聘任的会计师事务所

境内会计师事务所名称	立信会计师事务所（特殊普通合伙）
境内会计师事务所报酬（万元）	65
境内会计师事务所审计服务的连续年限	9
境内会计师事务所注册会计师姓名	姚辉、杨志平

当期是否改聘会计师事务所

是 否

聘请内部控制审计会计师事务所、财务顾问或保荐人情况

适用 不适用

十一、监事会、独立董事（如适用）对会计师事务所本报告期“非标准审计报告”的说明

适用 不适用

十二、处罚及整改情况

适用 不适用

公司报告期不存在处罚及整改情况。

十三、年度报告披露后面临暂停上市和终止上市情况

适用 不适用

十四、其他重大事项的说明

适用 不适用

公司报告期不存在需要说明的其他重大事项。

十五、公司子公司重要事项

适用 不适用

十六、公司发行公司债券的情况

适用 不适用

第六节 股份变动及股东情况

一、股份变动情况

单位：股

	本次变动前		本次变动增减（+，-）					本次变动后	
	数量	比例	发行新股	送股	公积金转股	其他	小计	数量	比例
一、有限售条件股份	66,990,129	40.58%				-15,047,129	-15,047,129	51,943,000	31.46%
3、其他内资持股	66,990,129	40.58%				-15,047,129	-15,047,129	51,943,000	31.46%
境内自然人持股	66,990,129	40.58%				-15,047,129	-15,047,129	51,943,000	31.46%
二、无限售条件股份	98,109,871	59.42%				15,047,129	15,047,129	113,157,000	68.54%
1、人民币普通股	98,109,871	59.42%				15,047,129	15,047,129	113,157,000	68.54%
三、股份总数	165,100,000	100.00%				0	0	165,100,000	100.00%

股份变动的原因

√ 适用 □ 不适用

- 1、年初，高管股份872,822股解锁，由有限售条件股份变为无限售条件股份。
- 2、2014年5月6日，公司控股股东及实际控制人姜煜峰先生首发前个人类限售股解禁，本次解禁限售股份数量为59,133,177股，新增高管股份为44,349,883股，实际可上市流通股份为14,783,294股。
- 3、公司第三届董事会第一次会议聘任彭进杰为公司副总经理，增加高管锁定股774,164股。
- 4、离职董事会秘书张巍股份解锁165,177股。

股份变动的批准情况

□ 适用 √ 不适用

股份变动的过户情况

□ 适用 √ 不适用

股份变动对最近一年和最近一期基本每股收益和稀释每股收益、归属于公司普通股股东的每股净资产等财务指标的影响

□ 适用 √ 不适用

公司认为必要或证券监管机构要求披露的其他内容

□ 适用 √ 不适用

二、证券发行与上市情况

1、报告期末近三年历次证券发行情况

适用 不适用

2、公司股份总数及股东结构的变动、公司资产和负债结构的变动情况说明

适用 不适用

3、现存的内部职工股情况

适用 不适用

三、股东和实际控制人情况

1、公司股东数量及持股情况

单位：股

报告期末普通股股东总数	8,035	年度报告披露日前第 5 个交易日末普通股股东总数	7,090	报告期末表决权恢复的优先股股东总数（如有）（参见注 8）	0			
持股 5% 以上的股东或前 10 名股东持股情况								
股东名称	股东性质	持股比例	报告期末持股数量	报告期内增减变动情况	持有有限售条件的股份数量	持有无限售条件的股份数量	质押或冻结情况	
							股份状态	数量
姜煜峰	境外自然人	32.01%	52,849,977	-6283200	44,349,883	94	质押	8,500,000
羌志培	境内自然人	5.45%	9,000,048	-1000000	0	9,000,048		
王岳	境内自然人	4.17%	6,883,413	-390000	5,455,060	1,428,353		
中欧盛世资产-工商银行-中欧盛世东兴共赢 2 号资产管理计划	其他	4.02%	6,644,500	6644500	0	6,644,500		
中国农业银行-长信双利优选灵活配置混合型证券投资基金	其他	2.87%	4,746,284	4746284	0	4,746,284		
华润深国投信托有限公司-智慧金 56 号集合资金	其他	1.75%	2,891,960	2891960	0	2,891,960		

信托计划								
中海信托股份有限公司-中海-浦江之星 165 号集合资金信托	其他	1.74%	2,880,000	2,880,000	0	2,880,000		
中海信托股份有限公司-中海-浦江之星 50 号集合资金信托	其他	1.71%	2,827,200	2,827,200	0	2,827,200		
上海浦东发展银行-长信金利趋势股票型证券投资基金	其他	1.12%	1,854,607	1,854,607	0	1,854,607		
安徽安粮控股股份有限公司	其他	1.05%	1,738,727	1,738,727	0	1,738,727		
战略投资者或一般法人因配售新股成为前 10 名股东的情况（如有）（参见注 3）	无							
上述股东关联关系或一致行动的说明	公司前十名股东中，姜煜峰、羌志培、王岳为发起人股东，三名发起人股东与其他股东之间不存在关联关系，也不属于《上市公司股东持股变动信息披露管理办法》中规定的一致行动人。未知上述发起人股东以外的股东之间是否存在关联关系及是否属于《上市公司股东持股变动信息披露管理办法》中规定的一致行动人。							
前 10 名无限售条件股东持股情况								
股东名称	报告期末持有无限售条件股份数量	股份种类						
		股份种类	数量					
羌志培	9,000,048	人民币普通股	9,000,048					
姜煜峰	8,500,094	人民币普通股	8,500,094					
中欧盛世资产—工商银行—中欧盛世东兴共赢 2 号资产管理计划	6,644,500	人民币普通股	6,644,500					
中国农业银行—长信双利优选灵活配置混合型证券投资基金	4,746,284	人民币普通股	4,746,284					
华润深国投信托有限公司—智慧金 56 号集合资金信托计划	2,891,960	人民币普通股	2,891,960					
中海信托股份有限公司—中海—浦江之星 165 号集合资金信托	2,880,000	人民币普通股	2,880,000					
中海信托股份有限公司—中海—浦江之星 50 号集合资金信托	2,827,200	人民币普通股	2,827,200					
上海浦东发展银行—长信金利趋势股票型证券投资基金	1,854,607	人民币普通股	1,854,607					

安徽安粮控股股份有限公司	1,738,727	人民币普通股	1,738,727
太平人寿保险有限公司一分红一个险分红	1,639,477	人民币普通股	1,639,477
前 10 名无限售流通股股东之间，以及前 10 名无限售流通股股东和前 10 名股东之间关联关系或一致行动的说明	公司前十名股东中，姜煜峰、姜志培为发起人股东，两名发起人股东与其他股东之间不存在关联关系，也不属于《上市公司股东持股变动信息披露管理办法》中规定的一致行动人。未知上述发起人股东以外的股东之间是否存在关联关系及是否属于《上市公司股东持股变动信息披露管理办法》中规定的一致行动人。		
前 10 名普通股股东参与融资融券业务股东情况说明（如有）（参见注 4）	安徽安粮控股股份有限公司通过投资者信用账户持股 1,738,727 股。		

公司前 10 名普通股股东、前 10 名无限售条件普通股股东在报告期内是否进行约定购回交易

是 否

公司前 10 名普通股股东、前 10 名无限售条件普通股股东在报告期内未进行约定购回交易。

2、公司控股股东情况

自然人

控股股东姓名	国籍	是否取得其他国家或地区居留权
姜煜峰	中国	否
最近 5 年内的职业及职务	任本公司董事长、富华机电执行董事、天津通达执行董事，兼任上海电机行业协会理事。	
过去 10 年曾控股的境内外上市公司情况	无	

控股股东报告期内变更

适用 不适用

公司报告期控股股东未发生变更。

3、公司实际控制人情况

自然人

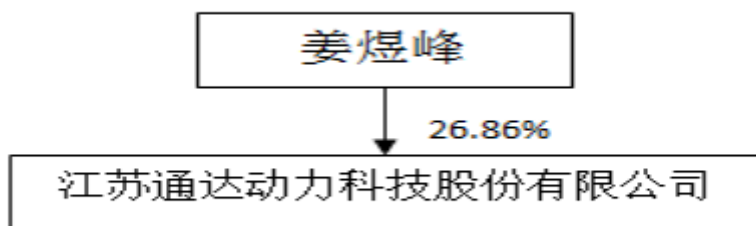
实际控制人姓名	国籍	是否取得其他国家或地区居留权
姜煜峰	中国	否
最近 5 年内的职业及职务	任本公司董事长、富华机电执行董事、天津通达执行董事，兼任上海电机行业协会理事。	

实际控制人报告期内变更

适用 不适用

公司报告期实际控制人未发生变更。

公司与实际控制人之间的产权及控制关系的方框图



实际控制人通过信托或其他资产管理方式控制公司

适用 不适用

4、其他持股在 10%以上的法人股东

适用 不适用

四、公司股东及其一致行动人在报告期提出或实施股份增持计划的情况

适用 不适用

在公司所知的范围内，没有公司股东及其一致行动人在报告期提出或实施股份增持计划。

第七节 优先股相关情况

适用 不适用

报告期公司不存在优先股。

第八节 董事、监事、高级管理人员和员工情况

一、董事、监事和高级管理人员持股变动

姓名	职务	任职状态	性别	年龄	任期起始日期	任期终止日期	期初持股数（股）	本期增持股份数量（股）	本期减持股份数量（股）	期末持股数（股）
姜煜峰	董事长	现任	男	46	2014年09月15日	2017年09月14日	59,133,177	0	6,283,200	52,849,977
言骅	董事、总经理	现任	男	45	2014年09月15日	2017年09月14日	1,445,294	0	361,300	1,083,994
王岳	董事、副总经理	现任	男	47	2014年09月15日	2017年09月14日	7,273,413	0	390,000	6,883,413
葛晶平	董事	现任	男	46	2014年09月15日	2017年09月14日	0	0	0	0
成志明	独立董事	现任	男	48	2014年09月15日	2017年09月14日	0	0	0	0
杨克泉	独立董事	现任	男	53	2014年09月15日	2017年09月14日	0	0	0	0
韦烨	独立董事	现任	男	43	2014年09月15日	2017年09月14日	0	0	0	0
何建忠	监事会主席	现任	男	40	2014年09月15日	2017年09月14日	248,353	0	57,600	190,753
褚邵华	监事	现任	男	46	2014年09月15日	2017年09月14日	124,877	0	14,000	110,877
朱斌	监事	现任	男	47	2014年09月15日	2017年09月14日	0	0	0	0
刘利	副总经理、董事会秘书	现任	男	35	2014年09月15日	2017年09月14日	0	0	0	0
陆洋	副总经理、财务负责人	现任	男	38	2014年09月15日	2017年09月14日	0	0	0	0
彭进杰	副总经理	现任	男	52	2014年09月15日	2017年09月14日	1,038,158	0	55,940	982,218
盛波	董事	离任	男	54	2011年08月24日	2014年09月14日	0	0	0	0

傅丰礼	独立董事	离任	男	70	2011年08月24日	2014年09月14日	0	0	0	0
张晓荣	独立董事	离任	男	47	2011年08月24日	2014年09月14日	0	0	0	0
贺小勇	独立董事	离任	男	43	2011年08月24日	2014年09月14日	0	0	0	0
陆洋	董事会秘书	离任	男	38	2013年03月30日	2014年09月14日	0	0	0	0
合计	--	--	--	--	--	--	69,263,272	0	7,162,040	62,101,232

二、任职情况

公司现任董事、监事、高级管理人员最近 5 年的主要工作经历

1、董事会成员

姜煜峰：男，高级工商管理硕士，高级经济师。1993 年 3 月进入本公司工作，历任通州市通达电力设备厂董事长、厂长，南通通达矽钢冲压有限公司执行董事、经理、董事长兼总经理。现任本公司董事长、富华机电执行董事、天津通达执行董事，兼任上海电机行业协会理事。姜煜峰先生曾荣获“江苏省依法经营履行社会责任优秀企业家”、“南通市第三届优秀中国特色社会主义事业建设者”、“通州市劳动模范”等荣誉称号，2008 年被上海电机行业协会评为“改革开放三十年优秀企业家”，2009 年获得“2008 年度苏商自主创新大奖”。

言骅：男，本科学历，经济师。曾任南通江海电容器有限公司营业部副部长。2007 年 7 月起任南通通达矽钢冲压有限公司董事，现任本公司董事、总经理。

王岳：男，大专学历，工程师。曾任通州市工装模具厂技术员，1994 年 4 月进入本公司工作，历任通州市通达电力设备厂副厂长、南通通达矽钢冲压有限公司副总经理、董事。现任本公司董事、副总经理。

葛晶平：男，本科学历。历任天派电子（深圳）有限公司董事、南通华盛新材料股份有限公司董事、江苏通达动力科技股份有限公司董事，现任上海聚慧投资发展有限公司执行董事、江苏太湖云计算信息技术股份有限公司董事、上海风云际会投资中心（有限合伙）有限合伙人、金轮科创股份有限公司监事。

成志明：男，博士研究生，教授。曾任江苏省管理咨询协会会长，现担任南京大学商学院教授、南京东方智业管理顾问有限公司首席顾问、南通江海电容器股份有限公司独立董事、江苏丰东热技术股份有限公司独立董事、苏州宝馨科技实业股份有限公司独立董事。

杨克泉：男，博士，注册会计师、律师。曾任河北经贸大学企业系教师、上海立信会计学院教师、宁波 GQY 视讯股份有限公司财务顾问、国辰产业投资基金管理有限公司投资总监。现任上海快鹿投资（集团）有限公司财务总监、上海财经大学硕士生导师、中国企业管理研究会理事、宁波 GQY 视讯股份有限公司独立董事。

韦焯：男，高级工商管理硕士。曾任上海轮胎橡胶（集团）股份有限公司法务；上海市光大律师事务所律师、合伙人；北京市同达律师事务所上海分所合伙人。现任上海汇衡律师事务所合伙人。

2、监事会成员

何建忠：男，大专学历。1997 年 10 月进入本公司工作，历任技术员、营销部职员、营销主任等职务。现任本公司国内业务部经理、监事会主席。

褚邵华：男，大专学历。曾任南通东达电机有限公司技术员。1997 年 3 月进入本公司工作，现任本公司生产计划部部长、监事。

朱斌：男，大专学历。历任南通彩扩电子设备厂任技术员，南通电缆厂车间副主任、主任，技术科科长、技术质检部部长、生产部部长、南一车间主任等职务。2007 年 11 月进入本公司工作，现任本公司北冲压车间主任、职工代表监事。

3、高级管理人员

言骅：男，公司总经理，具体情况参见本节“董事”部分。

彭进杰：男，助理工程师，高级经济师。曾任南通县四安农机厂工人，1991 年进入公司工作，历任南通通达矽钢冲压有限公司工具车间主任、公司总经理助理兼生产部主任，现任公司副总经理。

王岳：男，公司副总经理，具体情况参见本节“董事”部分。

陆洋：男，1977 年出生，本科学历，中级经济师。曾任南京石城税务事务所/会计师事务所业务发展经理，乐金电子（南京）等离子有限公司财务经理，西班牙独资南通华荣鹰架制造有限公司财务及行政经理，高露洁三笑有限公司内部审计经理。2011 年 8 月进入公司工作，现任公司副总经理、财务负责人。

刘利：男，博士学历。曾任职于首钢技术研究院高级工程师，民生证券研究院高级分析师，2014 年 6 月进入公司工作。

在股东单位任职情况

适用 不适用

在其他单位任职情况

适用 不适用

任职人员姓名	其他单位名称	在其他单位担任的职务	任期起始日期	任期终止日期	在其他单位是否领取报酬津贴
盛波	南通红土创新资本创业投资有限公司	总经理			
盛波	南通红土创新资本创业投资管理有限公司	董事、总经理			
盛波	江苏捷捷微电子股份有限公司	董事、总经理			
盛波	江苏海四达电源股份有限公司	董事			
盛波	深圳市云海通讯股份有限公司	副董事长			
盛波	北京金一文化发展有限公司	董事			
盛波	江苏万林现代物流股份有限公司	副董事长			
盛波	江苏界达特异新材料股份有限公司	董事			
盛波	江苏瑞雪海洋科技有限公司	董事			
贺小勇	珠海格力电器股份有限公司	独立董事			
贺小勇	蓝盾信息安全技术股份有限公司	独立董事			
贺小勇	华东政法大学	图书馆馆长			
傅丰礼	上海电机行业协会	顾问			
傅丰礼	东南大学	兼职教授			
张晓荣	上海上会会计师事务所	董事、副主任会计师			
葛晶平	上海聚慧投资发展有限公司	执行董事			
葛晶平	江苏太湖云计算信息技术股份有限公司	董事			
葛晶平	金轮科创股份有限公司	监事			
葛晶平	上海风云际会投资中心（有限合伙）	有限合伙人			

成志明	南京东方智业管理顾问有限公司	首席顾问			
成志明	江苏省管理咨询协	会长			
成志明	南通江海电容器股份有限公司	独立董事			
成志明	江苏苏中药业集团股份有限公司	独立董事			
杨克泉	上海快鹿投资（集团）有限公司	财务总监			
杨克泉	宁波 GQY 视讯股份有限公司	独立董事			
韦烨	上海汇衡律师事务所	合伙人			

三、董事、监事、高级管理人员报酬情况

董事、监事、高级管理人员报酬的决策程序、确定依据

（一）公司董事会下设薪酬与考核委员会对董事、监事及高级管理人员按其工作绩效和职责并结合公司经营业绩情况，提出董监高的报酬数额，并提交公司董事会审议，董事、监事报酬还须提交公司年度股东大会审议。

（二）董事、监事、高级管理人员报酬确定依据：公司参照行业平均薪酬水平，考虑董事、监事和高级管理人员从事工作岗位的重要程度、事务繁简程度及所需要的专业知识等各种因素，结合他们每年的工作任务完成情况、公司经营业绩情况进行考核并确定其报酬。

公司报告期内董事、监事和高级管理人员报酬情况

单位：万元

姓名	职务	性别	年龄	任职状态	从公司获得的 应付报酬总额	从股东单位获 得的报酬总额	报告期末实际 获得报酬
姜煜峰	董事长	男	46	现任	23.28		23.28
言骅	董事、总经理	男	45	现任	23.28		23.28
王岳	董事、副总经理	男	47	现任	16.56		16.56
葛晶平	董事	男	46	现任	0		0
成志明	独立董事	男	48	现任	0		0
杨克泉	独立董事	男	53	现任	0		0
韦烨	独立董事	男	43	现任	0		0
何建忠	监事会主席	男	40	现任	8.4		8.4
褚邵华	监事	男	46	现任	6.9		6.9
朱斌	监事	男	47	现任	6.8		6.8
彭进杰	副总经理	男	51	现任	16.3		16.3
陆洋	副总经理、财务总监	男	38	现任	14.6		14.6
刘利	副总经理、董事会秘书	男	34	现任	12.6		12.6

盛波	董事	男	54	离任	0	0
傅丰礼	独立董事	男	70	离任	4.5	4.5
张晓荣	独立董事	男	47	离任	4.5	4.5
贺小勇	独立董事	男	43	离任	4.5	4.5
合计	--	--	--	--	142.22	0

公司董事、监事、高级管理人员报告期内被授予的股权激励情况

适用 不适用

四、公司董事、监事、高级管理人员变动情况

姓名	担任的职务	类型	日期	原因
盛波	董事	任期满离任	2014年09月15日	
傅丰礼	独立董事	任期满离任	2014年09月15日	
张晓荣	独立董事	任期满离任	2014年09月15日	
贺小勇	独立董事	任期满离任	2014年09月15日	
陆洋	董事会秘书	任期满离任	2014年09月15日	
葛晶平	董事	被选举	2014年09月15日	
成志明	独立董事	被选举	2014年09月15日	
杨克泉	独立董事	被选举	2014年09月15日	
韦烨	独立董事	被选举	2014年09月15日	
刘利	副总经理、董事会秘书	聘任	2014年09月15日	
彭进杰	副总经理	聘任	2014年09月15日	

五、报告期核心技术团队或关键技术人员变动情况（非董事、监事、高级管理人员）

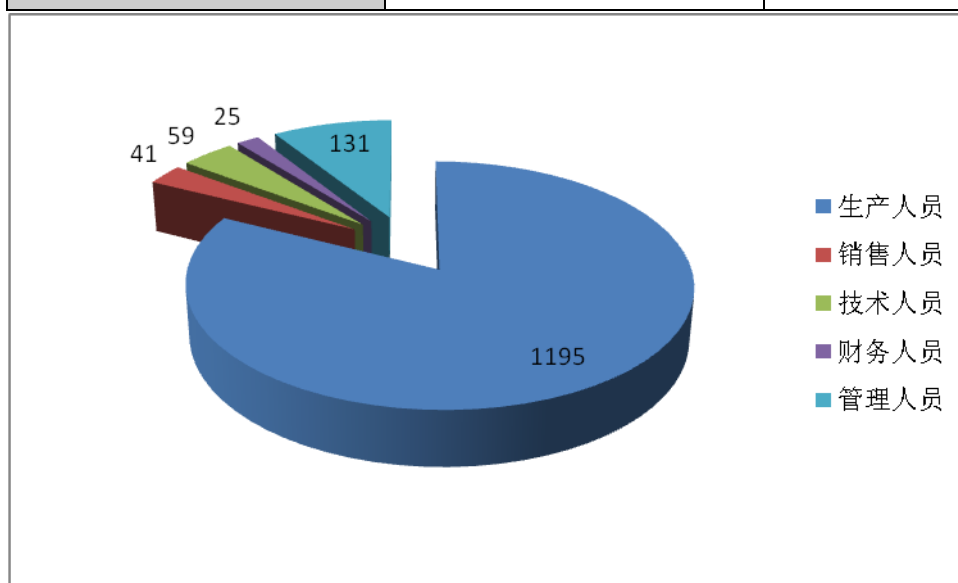
无

六、公司员工情况

1、截至 2014 年 12 月 31 日，公司（含子公司）在职员工总数为 1451 人，具体专业构成、受教育程度和年龄结构见下表。公司严格执行劳动合同制，按照国家劳动法律法规的规定与员工签订劳动合同，并按规定缴纳各项职工保险。

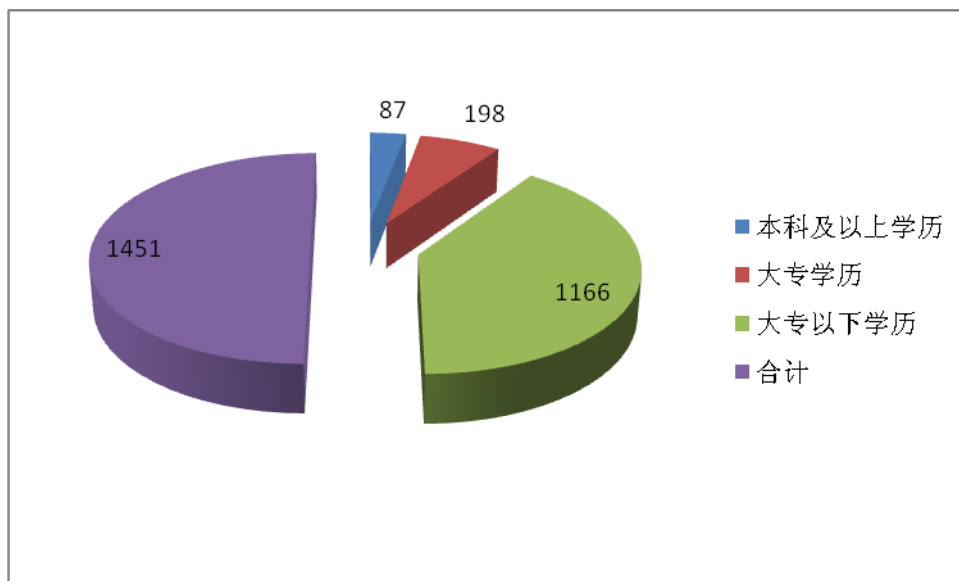
（1）专业结构

项目	人数	占总人数比例（%）
生产人员	1195	82.357
销售人员	41	2.826
技术人员	59	4.066
财务人员	25	1.723
管理人员	131	9.028
合计	1451	100.00



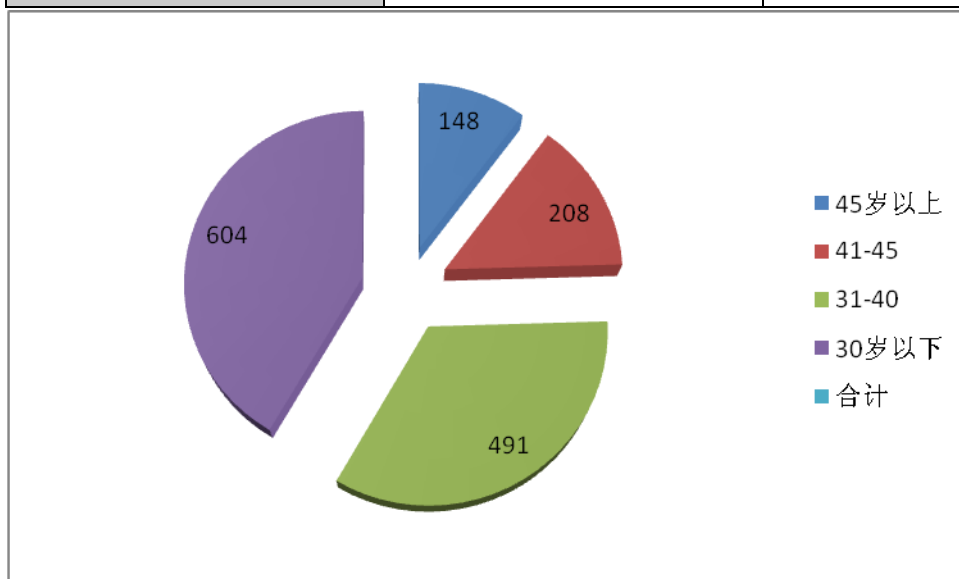
（2）受教育程度

项目	人数	占总人数比例（%）
本科及以上学历	87	5.996
大专学历	198	13.646
大专以下学历	1166	80.358
合计	1451	100



(3) 年龄结构

项目	人数	占总人数比例 (%)
45岁以上	148	10.200
41-45	208	14.335
31-40	491	33.839
30岁以下	604	41.626
合计	1451	100



2、薪酬政策

根据企业发展的需要，以劳动成本及吸引、保留竞争性人才为目标，提高企业薪酬政策的透明度，使薪酬分配结果公平、公正，从而既节约成本，又为企业发展提供保障。

3、培训计划

从公司经营出发，根据实际需要，采取内训和外派相结合的培训方式，制定出不同层次的培训计划，以提高员工素质、提升专业技能和管理水平，从而促进企业成长。

4、公司职工保险事项

本公司实行劳动合同制，按照《中华人民共和国劳动合同法》和有关劳动法律法规的规定，严格执行国家用工制度、劳

动保护制度、社会保障制度和医疗保障制度，按照国家及当地主管部门的规定、要求，为企业员工缴纳医疗保险金、养老金、失业保险金、工伤保险金、生育保险金和住房公积金。

第九节 公司治理

一、公司治理的基本状况

报告期内，公司严格按照《公司法》、《证券法》、《上市公司治理准则》、《深圳证券交易所股票上市规则》、《深圳证券交易所中小企业板上市公司规范运作指引》和中国证监会有关法律法规的要求，不断完善公司治理结构，建立健全内部管理和控制制度，进一步提高公司治理水平。截至报告期末，公司治理的实际运作情况与中国证监会、深圳证券交易所上市公司治理规范性文件基本相符，不存在尚未解决的治理问题。

报告期内，公司制定或修订的公司治理制度如下表：

制度名称	披露时间	披露媒体
公司章程	2014-4-15	巨潮资讯网

报告期内，公司严格按照国家法律法规、深圳证券交易所《股票上市规则》和《中小企业板上市公司规范运作指引》等规定，诚实守信，规范运作，认真及时履行信息披露义务。未收到被监管部门采取行政监管措施的有关文件。

1、关于股东与股东大会

作为公司最高权力机构，公司股东大会严格按照《上市公司股东大会规则》、《公司股东大会议事规则》等规定运作，股东大会会议的召集、召开和表决合法、合规，能够维护全体股东特别是中小股东的平等地位，确保其充分行使自己的权力。2014 年度，公司共召开了两次股东大会会议，公司严格按照中国证监会有关要求召集、召开股东大会，并请律师出席见证。

2、关于公司与控股股东的关系

公司控股股东、实际控制人姜煜峰按照公司章程相关规定依法行使控股股东的权利，未有干预公司决策和生产经营等事项发生。公司拥有独立的业务和经营能力，在业务、人员、资产、机构、财务上均独立于控股股东。公司董事会、监事会和内部机构能够独立运作。截至 2014 年 12 月 31 日，公司未发生为控股股东及其他关联方提供担保的情况。

3、关于董事和董事会

作为公司经营决策机构，公司董事会按照相关法律和公司董事会议事规则以及独立董事制度规范运作。全体董事均能勤勉地履行其职责，积极参加董事会会议和股东大会会议，积极参加业务培训，审慎地行使董事权利，做出科学决策。

公司董事会会议的召集、召开和表决程序规范，日常运作规范，管理效率较高，在资本市场上树立了良好形象。

报告期内，公司共召开 5 次董事会，全体董事均出席公司董事会会议，认真审议各项议案。为公司的生产经营管理出谋划策，对董事会的科学决策及公司良性发展发挥了积极的作用，切实维护公司及股东特别是社会公众股股东的利益。

公司严格按照《公司章程》规定的董事选聘程序选举董事，公司董事会由 7 名董事组成，其中独立董事 3 名，公司董事会的人数和人员构成符合法律、法规要求；董事会下设战略与发展、薪酬与考核、审计、提名四个专门委员会，其中薪酬委员会、审计委员会、提名委员会中独立董事占总人数的 2/3，审计委员会中有一名独立董事是会计专业人士；公司董事会建立了《董事会议事规则》、《独立董事工作制度》、《董事会战略与发展委员会工作细则》、《董事会薪酬与考核委员会工作细则》、《董事会审计委员会工作细则》、《董事会提名委员会工作细则》，公司各位董事能够依照规则认真履行职责，定期召开会议和依法参加会议，维护公司和全体股东的权益。

4、关于监事和监事会

公司监事会在《公司法》、《公司章程》和股东大会赋予的职权范围内依法并积极行使监督权，建立了《监事会议事规则》；公司监事会由 3 名监事组成，其中一名为职工代表监事，监事认真履行职责，本着对股东负责的态度，对公司财务以及公司董事、总经理和其他高级管理人员履行职责的合法、合规性进行有效监督，维护公司和全体股东的利益。

5、关于信息披露和投资者关系管理

公司严格按照《深圳证券交易所上市规则》、《中小企业板上市公司诚信与规范运作手册》、《公司章程》、《信息披露制度》和《公司投资者关系管理制度》等规定履行信息披露义务。公司指定董事会办公室为公司的信息披露专门机构，由董事会秘书负责公司信息披露工作。公司通过积极主动和监管机构沟通，积极向监管机构报告公司相关事项，确保了公司信息披露更加规范，信息披露质量得到提高，保证了公司信息披露公平、真实、准确、及时、完整。所有信息均在公司指定信息披露媒体《证券时报》、《上海证券报》、《中国证券报》和巨潮资讯网（<http://www.cninfo.com.cn>）进行公告，确保公司所有股东能够以平等的机会获得信息。

公司指定董事会秘书为投资者关系管理活动负责人，耐心接待投资者来电、来访，并通过交易所信息平台等方式与广大投资者畅通沟通，保证了公司投资者关系管理活动的顺利开展，得到了资本市场的好评。

6、关于利益相关者

公司充分尊重银行、供应商、员工和顾客等其他利益相关者的合法权益，在经济活动中秉承诚实守信、公平公正的原则，树立良好的企业形象，促进公司能够平稳持续地健康发展。

公司治理与《公司法》和中国证监会相关规定的要求是否存在差异

是 否

公司治理与《公司法》和中国证监会相关规定的要求不存在差异。

公司治理专项活动开展情况以及内幕信息知情人登记管理制度的制定、实施情况

2011年7月31日，公司第一届董事会第十九次会议审议通过了《江苏通达动力科技股份有限公司年报工作制度》、《江苏通达动力科技股份有限公司内幕信息知情人登记管理制度》、《江苏通达动力科技股份有限公司年报信息披露重大差错责任追究制度》、《江苏通达动力科技股份有限公司对外信息报送和使用管理制度》，2011年9月26日，公司第二届董事会第二次会议审议通过了《江苏通达动力科技股份有限公司投资者关系管理制度》，上述制度进一步规范了公司内幕信息管理，防范内幕信息知情人员滥用知情权，泄露内幕信息，进行内幕交易等违规行为的发生，保护了广大投资者的合法权益。同时公司内部加强了内幕信息管理的培训，加强公司各部门的内幕信息报告意识。根据中国证券监督管理委员会下发的《关于上市公司建立内幕信息知情人登记管理制度的规定》，2012年6月28日公司召开第二届董事会第六次会议公司对原指定的《江苏通达动力科技股份有限公司内幕信息知情人登记管理制度》进行相应的完善修改。报告期内，公司定期更新内幕信息知情人名单，对包括定期报告、利润分配等重大内幕信息进行严格管理，做好内幕信息知情人的登记备案工作。在报告期内公司未发生内幕信息知情人在影响公司股价的重大敏感信息披露前利用内幕信息买卖公司股票的情况，也未受到监管部门的查处。在接待特定对象(机构投资者、证券分析师)的过程中，公司严格按照《深圳证券交易所中小企业板上市公司规范运作指引》的要求，认真做好特定对象来访接待工作。对于来访的特定对象均要求事前预约，如果接待时间在重大信息披露窗口期，则建议来访对象尽量避免；在接待特定对象时，公司要求来访人员签署《承诺书》，并安排两人以上陪同接待来访人员，同时记录谈话主要内容并及时报备深圳证券交易所及中国证券监督管理委员会江苏监管局。

二、报告期内召开的年度股东大会和临时股东大会的有关情况

1、本报告期年度股东大会情况

会议届次	召开日期	会议议案名称	决议情况	披露日期	披露索引
2013 年度股东大会	2014 年 05 月 15 日	《2013 年度董事会工作报告》《2013 年度监事会工作报告》《2013 年度利润分配方案》《2013 年度财务决算报告》《2014 年度财务预	本次会议所有议案均获得通过	2014 年 05 月 16 日	《2013 年度股东大会决议公告》刊登于 2014 年 5 月 16 日巨潮资讯网 (http://www.cninfo.com.cn)，公告编号：2014-028

		算报告》《2013 年年度报告及其摘要》 《续聘立信会计师事务所(特殊普通合伙)的议案》 《2014-2015 年度银行融资计划》《2013 年度内部控制自我评价报告》《2013 年度募集资金存放与使用情况专项报告》 《关于使用闲置募集资金购买银行理财产品的议案》《公司章程修正案》《公司未来三年(2014 年—2016 年)股东回报规划》			
--	--	---	--	--	--

2、本报告期临时股东大会情况

会议届次	召开日期	会议议案名称	决议情况	披露日期	披露索引
2014 年第一次临时股东大会	2014 年 09 月 15 日	《关于选举公司第三届董事会董事的议案》《公司第三届董事会董事津贴的议案》《关于选举公司第三届监事会非职工监事的议案》	本次会议所有议案均获得通过	2014 年 09 月 16 日	《2014 年第一次临时股东大会决议公告》刊登于 2014 年 9 月 16 日巨潮资讯网 (http://www.cninfo.com.cn), 公告编号: 2014-040

3、表决权恢复的优先股股东请求召开临时股东大会

适用 不适用

三、报告期内独立董事履行职责的情况

1、独立董事出席董事会及股东大会的情况

独立董事出席董事会情况						
独立董事姓名	本报告期应参加董事会次数	现场出席次数	以通讯方式参加次数	委托出席次数	缺席次数	是否连续两次未亲自参加会议
傅丰礼	3	2	1	0	0	否

张晓荣	3	0	3	0	0	否
贺小勇	3	0	3	0	0	否
成志明	2	1	1	0	0	否
杨克泉	2	1	1	0	0	否
韦焯	2	1	1	0	0	否
独立董事列席股东大会次数						2

连续两次未亲自出席董事会的说明

2、独立董事对公司有关事项提出异议的情况

独立董事对公司有关事项是否提出异议

是 否

报告期内独立董事对公司有关事项未提出异议。

3、独立董事履行职责的其他说明

独立董事对公司有关建议是否被采纳

是 否

独立董事对公司有关建议被采纳或未被采纳的说明

报告期内，公司三名独立董事严格按照《上市公司治理准则》等相关法律法规、深圳证券交易所《股票上市规则》、《关于在上市公司建立独立董事制度的指导意见》、《关于加强社会公众股股东权益保护的若干规定》、《公司章程》及公司《独立董事制度》等规定，认真独立履行职责，出席公司董事会和股东大会，并按着规定进行了现场办公，积极参与公司的运作经营，就公司内部控制、对外担保、对外投资等事项进行审核并出具了独立董事意见，对本年度公司董事会的各项议案未提出异议。

四、董事会下设专门委员会在报告期内履行职责情况

2014 年，董事会各专门委员会按照监管部门相关规范和公司制订的专门委员会议事规则开展工作，发挥了董事会专门委员会的各项职能。

1、战略与发展委员会

报告期内，公司战略与发展委员会召开了 2 次会议，主要对公司 2014 年度经营状况进行总结，并对相关投资项目进行讨论和分析。

2、薪酬与考核委员会

报告期内，公司薪酬与考核委员会共召开了 1 次会议，就公司 2013 年薪酬制度执行情况以及 2014 年董事、监事和高级管理人员的年度薪酬方案进行讨论。

3、审计委员会

报告期内，公司审计委员会共召开了 4 次会议，审议公司内审部提交的审计工作进展报告、募集资金存放与使用情况专项报告和相关财务报告等，听取内审部年度工作总结和工作计划安排，指导其开展各项工作。同事围绕年报审计工作开展各项工作，包括与审计机构协商确定年度财务报告审计工作时间安排，对公司财务报表进行审阅并形成书面意见，督促审计机构按时完成审计工作，对审计机构的年报审计工作进行总结和评价，建议续聘，并形成决议提交董事会。

4、提名委员会

报告期内，公司提名委员会共召开 2 次会议，对公司董事、总经理及其他高级管理人员 2013 年度的工作表现及是否存在需要更换、关于选举新一届董监事相关事项进行讨论和审议。

五、监事会工作情况

监事会在报告期内的监督活动中发现公司是否存在风险

是 否

监事会对报告期内的监督事项无异议。

六、公司相对于控股股东在业务、人员、资产、机构、财务等方面的独立完整情况

公司与控股股东在业务、人员、资产、机构、财务等方面完全分开，具有独立完整的业务及自主经营能力。

业务方面：公司具有独立完整的业务及自主经营能力，完全独立于控股股东；

人员方面：公司在劳动人事及工资管理等方面独立于控股股东，公司设立专门的部门负责公司的劳动人事及工资管理工作；公司总经理及其他高级管理人员均在本公司领取薪酬，未在其他单位担任除董事以外的其他职务；

资产方面：公司拥有独立的销售系统、采购系统、配套设施，独立拥有商标、非专利技术等无形资产；机构方面：公司与控股股东及其控制的其他机构分开，独立运作；

财务方面：公司设立财务部门，配备专业财务人员，具有规范、独立的财务运作体系，建立了独立的会计核算体系和财务管理制度，并在银行独立开户。

七、同业竞争情况

适用 不适用

八、高级管理人员的考评及激励情况

公司建立了公正、合理、有效的董事、监事和高级管理人员绩效考核评价体系，将公司年度经营目标分解落实，明确责任，量化考核，根据高级管理人员的绩效进行考核及实施对应的奖惩。

第十节 内部控制

一、内部控制建设情况

公司坚持以防范各种风险为目标，建立从严管理的长效机制，保证公司经营管理合法合规、资产安全、财务报告及相关信息真实完整，提高经营效率。公司股东大会、董事会和监事会以及管理层的组织管理体系稳定，形成了以股东大会、董事会、监事会及管理层的决策、执行及监督体系。

公司建立的主要制度有：《公司章程》、《股东大会议事规则》、《董事会议事规则》、《监事会议事规则》、《总经理工作细则》、《独立董事工作制度》、《董事会秘书工作细则》、《信息披露管理制度》、《募集资金管理制度》、《关联交易管理制度》、《内部审计制度》、《内幕信息知情人管理制度》以及生产经营与财务、人力资源所需的相关管理制度。截至目前，公司所有的制度和流程均能有效的贯彻和执行。

公司管理当局对公司内部控制制度的指定和实施高度重视，因而公司的内部控制制度具备了完整性、合理性、有效性。现将公司内部控制的基本情况介绍如下：

（一）内部控制目标

- 1、本公司设计与建立内部控制体系的目标是实现公司的战略目标。
- 2、提高经营效率和效益。
- 3、保证财务报告和管理信息的真实、可靠和完整。
- 4、保护公司财产的安全和完整。
- 5、切实遵循国家颁布的法律法规；及时向社会公众发布按国家规定应予公布的信息。由于内部控制存在固有局限性，故仅能对实现上述目标提供合理保证。

（二）内部控制基本原则：

- 1、全面性原则：内部控制涵盖本公司所有业务、部门和人员，渗透到决策、执行、监督、反馈等各个环节，避免内部控制出现空白或漏洞。
- 2、合理性原则：内部控制应当符合法律、法规的规定和有关政府监管部门的监管要求，符合公司章程的要求及公司实际情况。
- 3、制衡性原则：内部控制的检查、评价部门必顺独立于内部控制的建立和执行部门，明确各岗位的职责及操作流程，并实施重要岗位的权利制衡，坚持不相容职务的相互分离。
- 4、有效性原则：内部控制制度具有高度的权威性，公司全体人员应自觉维护内控制度的有效执行，内控发现的问题能够得到及时的反馈和纠正。
- 5、重要性原则：内部控制应当在兼顾全面的基础上突出重点，针对重要业务与事项、高风险领域与环节采取更为严格的控制措施，确保不存在重大缺陷。
- 6、适应性原则：内部控制应当合理体现公司经营规模，业务范围、业务特点、风险状况以及所处具体环境等方面的要求，并随着公司外部环境的变化、经营业务的调整、管理要求的提高等不断改进和完善；并兼顾成本效益原则。

二、董事会关于内部控制责任的声明

公司董事会及全体董事保证内部控制相关内容不存在任何虚假记载、误导性陈述或者重大遗漏，并对其内容的真实性、准确性和完整性承担个人及连带责任。

三、建立财务报告内部控制的依据

公司财务中心在财务管理和会计核算方面设有较为合理的岗位和职责权限,并配备相应的财务人员以保证会计核算和财务管理工作的顺利进行。公司财务部门在机构设置、人员配置上符合相关独立性要求。财务部门严格按照《会计法》、《企业会计准则》等法律法规要求,结合公司实际情况制定科学的财务管理制度和财务工作程序,对公司的财务活动实施全面管理和控制,保证了公司财务活动有序的进行。

公司制定了较为完善的凭证与记录的控制程序,会计系统能确认并记录所有真实交易,及时、充分描述交易,并在会计报表和附注中适当进行表达和披露,为公司向投资者提供真实、完整、准确的财务报告提供保障。

四、内部控制评价报告

内部控制评价报告中报告期内发现的内部控制重大缺陷的具体情况	
①税法规定“在日常检查中发现纳税人使用不符合规定发票、特别是没有填开付款方全称的发票,不得允许纳税人用于税前扣除、抵扣税款、出口退税和财务报销。”财务部应加强原始凭证的审核,层层把关,责任到人,提高核算质量。②当月发放的值班工资、奖金等,应与当月工资收入合并,按税法规定缴纳个人所得税。减少税务风险。③财务部将江苏富松模具科技有限公司的房产没有缴纳房产税,已经领取房产证,没有取得工程发票,没有记入固定资产。同时,内部审计部提请财务部加强对凭证的审核管理并且对财务部的日常工作加大监督检查力度,避免错账风险以及可能存在的税务风险。	
内部控制评价报告全文披露日期	2015年04月21日
内部控制评价报告全文披露索引	巨潮资讯网(www.cninfo.com.cn)《江苏通达动力科技股份有限公司2014年度内部控制自我评价报告》

五、内部控制审计报告或鉴证报告

不适用

六、年度报告重大差错责任追究制度的建立与执行情况

2011年7月31日,公司第一届董事会第十九次会议审议通过了《江苏通达动力科技股份有限公司年报工作制度》、《江苏通达动力科技股份有限公司年报信息披露重大差错责任追究制度》,公司一直按照年报工作制度做好年报的披露工作,对于出现的年报信息披露存在重大差错的行为根据年报信息披露重大差错责任追究制度进行追究。截至2014年12月31日,公司在年报信息披露上不存在重大差错。

第十一节 财务报告

一、审计报告

审计意见类型	标准无保留审计意见
审计报告签署日期	2015 年 04 月 19 日
审计机构名称	立信会计师事务所（特殊普通合伙）
审计报告文号	信会师报字[2015]第 112697 号
注册会计师姓名	姚辉,杨志平

审计报告正文

江苏通达动力科技股份有限公司全体股东：

我们审计了后附的江苏通达动力科技股份有限公司（以下简称贵公司）财务报表，包括 2014 年 12 月 31 日的合并及公司资产负债表、2014 年度的合并及公司利润表、合并及公司现金流量表、合并及公司所有者权益变动表以及财务报表附注。

一、管理层对财务报表的责任

编制和公允列报财务报表是贵公司管理层的责任。这种责任包括：（1）按照企业会计准则的规定编制财务报表，并使其实现公允反映；（2）设计、执行和维护必要的内部控制，以使财务报表不存在由于舞弊或错误导致的重大错报。

二、注册会计师的责任

我们的责任是在执行审计工作的基础上对财务报表发表审计意见。我们按照中国注册会计师审计准则的规定执行了审计工作。中国注册会计师审计准则要求我们遵守中国注册会计师职业道德守则，计划和执行审计工作以对财务报表是否不存在重大错报获取合理保证。

审计工作涉及实施审计程序，以获取有关财务报表金额和披露的审计证据。选择的审计程序取决于注册会计师的判断，包括对由于舞弊或错误导致的财务报表重大错报风险的评估。在进行风险评估时，注册会计师考虑与财务报表编制和公允列报相关的内部控制，以设计恰当的审计程序，但目的并非对内部控制的有效性发表意见。审计工作还包括评价管理层选用会计政策的恰当性和作出会计估计的合理性，以及评价财务报表的总体列报。

我们相信，我们获取的审计证据是充分、适当的，为发表审计意见提供了基础。

三、审计意见

我们认为，贵公司财务报表在所有重大方面按照企业会计准则的规定编制，公允反映了贵公司 2014 年 12 月 31 日的合并及公司财务状况以及 2014 年度的合并及公司经营成果和现金流量。

二、财务报表

财务附注中报表的单位为：人民币元

1、合并资产负债表

编制单位：江苏通达动力科技股份有限公司

单位：元

项目	期末余额	期初余额
流动资产：		
货币资金	162,102,966.98	105,988,839.29
结算备付金		
拆出资金		
以公允价值计量且其变动计入当期损益的金融资产		
衍生金融资产		
应收票据	54,645,711.74	57,693,143.09
应收账款	181,676,922.00	181,225,100.19
预付款项	47,488,367.95	97,617,235.17
应收保费		
应收分保账款		
应收分保合同准备金		
应收利息	52,140.00	
应收股利		
其他应收款	2,850,772.32	2,845,009.87
买入返售金融资产		
存货	182,965,003.00	199,622,119.56
划分为持有待售的资产		
一年内到期的非流动资产		
其他流动资产	163,167,732.51	228,105,625.74
流动资产合计	794,949,616.50	873,097,072.91
非流动资产：		
发放贷款及垫款		
可供出售金融资产		
持有至到期投资		
长期应收款		
长期股权投资		
投资性房地产		
固定资产	290,212,411.46	225,678,039.47

在建工程	80,047.17	16,998,249.60
工程物资		
固定资产清理		
生产性生物资产		
油气资产		
无形资产	47,866,884.51	49,182,739.52
开发支出		
商誉	1,056,780.66	1,056,780.66
长期待摊费用		
递延所得税资产	3,813,683.68	3,155,359.01
其他非流动资产		
非流动资产合计	343,029,807.48	296,071,168.26
资产总计	1,137,979,423.98	1,169,168,241.17
流动负债：		
短期借款	150,520,000.00	50,000,000.00
向中央银行借款		
吸收存款及同业存放		
拆入资金		
以公允价值计量且其变动计入当期损益的金融负债		
衍生金融负债		
应付票据	31,540,980.00	127,000,000.00
应付账款	51,870,653.17	42,104,357.33
预收款项	13,111,386.03	47,344,120.31
卖出回购金融资产款		
应付手续费及佣金		
应付职工薪酬	7,544,294.86	6,919,534.61
应交税费	1,936,978.09	-4,983,626.44
应付利息		
应付股利		
其他应付款	27,868,890.52	24,506,605.33
应付分保账款		
保险合同准备金		
代理买卖证券款		

代理承销证券款		
划分为持有待售的负债		
一年内到期的非流动负债		
其他流动负债		
流动负债合计	284,393,182.67	292,890,991.14
非流动负债：		
长期借款		
应付债券		
其中：优先股		
永续债		
长期应付款		
长期应付职工薪酬		
专项应付款		
预计负债		
递延收益		
递延所得税负债		
其他非流动负债		
非流动负债合计		
负债合计	284,393,182.67	292,890,991.14
所有者权益：		
股本	165,100,000.00	165,100,000.00
其他权益工具		
其中：优先股		
永续债		
资本公积	547,058,505.94	547,058,505.94
减：库存股		
其他综合收益		
专项储备		
盈余公积	20,149,781.94	20,149,781.94
一般风险准备		
未分配利润	109,358,847.34	130,906,648.12
归属于母公司所有者权益合计	841,667,135.22	863,214,936.00
少数股东权益	11,919,106.09	13,062,314.03
所有者权益合计	853,586,241.31	876,277,250.03

负债和所有者权益总计	1,137,979,423.98	1,169,168,241.17
------------	------------------	------------------

法定代表人：姜煜峰

主管会计工作负责人：陆洋

会计机构负责人：柳云霞

2、母公司资产负债表

单位：元

项目	期末余额	期初余额
流动资产：		
货币资金	135,656,719.28	78,715,228.18
以公允价值计量且其变动计入当期损益的金融资产		
衍生金融资产		
应收票据	24,463,148.30	18,915,873.09
应收账款	142,054,324.73	183,586,634.25
预付款项	24,863,158.65	73,525,154.61
应收利息	52,140.00	
应收股利	1,223,520.00	
其他应收款	58,032,352.47	2,745,461.73
存货	101,310,373.38	138,837,022.34
划分为持有待售的资产		
一年内到期的非流动资产		
其他流动资产	128,435,637.07	198,787,441.95
流动资产合计	616,091,373.88	695,112,816.15
非流动资产：		
可供出售金融资产		
持有至到期投资		
长期应收款		
长期股权投资	310,202,543.33	310,202,543.33
投资性房地产		
固定资产	125,703,035.01	112,018,984.83
在建工程		
工程物资		
固定资产清理		
生产性生物资产		
油气资产		

无形资产	17,310,571.99	17,907,753.30
开发支出		
商誉		
长期待摊费用		
递延所得税资产	2,015,309.15	2,190,794.04
其他非流动资产		
非流动资产合计	455,231,459.48	442,320,075.50
资产总计	1,071,322,833.36	1,137,432,891.65
流动负债：		
短期借款	114,020,000.00	45,000,000.00
以公允价值计量且其变动计入当期损益的金融负债		
衍生金融负债		
应付票据	30,000,000.00	127,000,000.00
应付账款	48,678,331.66	42,916,645.08
预收款项	1,712,484.31	29,581,359.41
应付职工薪酬	5,996,166.96	5,297,160.39
应交税费	1,021,422.42	-2,265,472.10
应付利息		
应付股利		
其他应付款	20,706,853.64	26,007,330.24
划分为持有待售的负债		
一年内到期的非流动负债		
其他流动负债		
流动负债合计	222,135,258.99	273,537,023.02
非流动负债：		
长期借款		
应付债券		
其中：优先股		
永续债		
长期应付款		
长期应付职工薪酬		
专项应付款		
预计负债		

递延收益		
递延所得税负债		
其他非流动负债		
非流动负债合计		
负债合计	222,135,258.99	273,537,023.02
所有者权益：		
股本	165,100,000.00	165,100,000.00
其他权益工具		
其中：优先股		
永续债		
资本公积	548,771,049.27	548,771,049.27
减：库存股		
其他综合收益		
专项储备		
盈余公积	20,149,781.94	20,149,781.94
未分配利润	115,166,743.16	129,875,037.42
所有者权益合计	849,187,574.37	863,895,868.63
负债和所有者权益总计	1,071,322,833.36	1,137,432,891.65

3、合并利润表

单位：元

项目	本期发生额	上期发生额
一、营业总收入	1,052,358,686.82	918,130,795.99
其中：营业收入	1,052,358,686.82	918,130,795.99
利息收入		
已赚保费		
手续费及佣金收入		
二、营业总成本	1,079,871,752.07	912,712,462.77
其中：营业成本	971,855,750.12	815,785,063.42
利息支出		
手续费及佣金支出		
退保金		
赔付支出净额		
提取保险合同准备金净额		

保单红利支出		
分保费用		
营业税金及附加	2,282,113.10	1,642,126.29
销售费用	22,466,395.79	23,951,277.31
管理费用	70,390,531.52	68,352,664.32
财务费用	5,028,039.18	-2,447,018.26
资产减值损失	7,848,922.36	5,428,349.69
加：公允价值变动收益（损失以“－”号填列）		
投资收益（损失以“－”号填列）	7,631,241.87	2,729,148.71
其中：对联营企业和合营企业的投资收益		
汇兑收益（损失以“－”号填列）		
三、营业利润（亏损以“－”号填列）	-19,881,823.38	8,147,481.93
加：营业外收入	3,732,996.28	3,915,320.15
其中：非流动资产处置利得	29,935.78	6,461.79
减：营业外支出	262,289.09	172,909.56
其中：非流动资产处置损失	23,550.04	129,819.91
四、利润总额（亏损总额以“－”号填列）	-16,411,116.19	11,889,892.52
减：所得税费用	150,412.53	1,128,938.84
五、净利润（净亏损以“－”号填列）	-16,561,528.72	10,760,953.68
归属于母公司所有者的净利润	-16,594,800.78	10,178,331.15
少数股东损益	33,272.06	582,622.53
六、其他综合收益的税后净额		
归属母公司所有者的其他综合收益的税后净额		
（一）以后不能重分类进损益的其他综合收益		
1.重新计量设定受益计划净负债或净资产的变动		
2.权益法下在被投资单位不能重分类进损益的其他综合收益中享有的份额		
（二）以后将重分类进损益的其他综合收益		

1.权益法下在被投资单位以后将重分类进损益的其他综合收益中享有的份额		
2.可供出售金融资产公允价值变动损益		
3.持有至到期投资重分类为可供出售金融资产损益		
4.现金流量套期损益的有效部分		
5.外币财务报表折算差额		
6.其他		
归属于少数股东的其他综合收益的税后净额		
七、综合收益总额	-16,561,528.72	10,760,953.68
归属于母公司所有者的综合收益总额	-16,594,800.78	10,178,331.15
归属于少数股东的综合收益总额	33,272.06	582,622.53
八、每股收益：		
（一）基本每股收益	-0.10	0.06
（二）稀释每股收益	-0.10	0.06

本期发生同一控制下企业合并的，被合并方在合并前实现的净利润为：元，上期被合并方实现的净利润为：元。

法定代表人：姜煜峰

主管会计工作负责人：陆洋

会计机构负责人：柳云霞

4、母公司利润表

单位：元

项目	本期发生额	上期发生额
一、营业收入	754,327,223.20	795,747,135.80
减：营业成本	697,081,873.53	710,685,364.08
营业税金及附加	1,985,073.05	1,328,963.56
销售费用	19,122,278.53	21,001,922.56
管理费用	49,042,921.83	51,911,909.83
财务费用	3,859,810.15	-1,580,968.38
资产减值损失	4,518,386.17	2,807,122.26
加：公允价值变动收益（损失以“—”号填列）		

投资收益（损失以“－”号填列）	8,362,022.15	2,408,030.90
其中：对联营企业和合营企业的投资收益		
二、营业利润（亏损以“－”号填列）	-12,921,097.91	12,000,852.79
加：营业外收入	3,382,537.63	1,626,340.15
其中：非流动资产处置利得	12,477.13	6,461.79
减：营业外支出	41,249.09	110,753.95
其中：非流动资产处置损失	21,249.09	109,914.30
三、利润总额（亏损总额以“－”号填列）	-9,579,809.37	13,516,438.99
减：所得税费用	175,484.89	754,442.87
四、净利润（净亏损以“－”号填列）	-9,755,294.26	12,761,996.12
五、其他综合收益的税后净额		
（一）以后不能重分类进损益的其他综合收益		
1.重新计量设定受益计划净负债或净资产的变动		
2.权益法下在被投资单位不能重分类进损益的其他综合收益中享有的份额		
（二）以后将重分类进损益的其他综合收益		
1.权益法下在被投资单位以后将重分类进损益的其他综合收益中享有的份额		
2.可供出售金融资产公允价值变动损益		
3.持有至到期投资重分类为可供出售金融资产损益		
4.现金流量套期损益的有效部分		
5.外币财务报表折算差额		
6.其他		
六、综合收益总额	-9,755,294.26	12,761,996.12
七、每股收益：		
（一）基本每股收益		

(二) 稀释每股收益		
------------	--	--

5、合并现金流量表

单位：元

项目	本期发生额	上期金额发生额
一、经营活动产生的现金流量：		
销售商品、提供劳务收到的现金	723,550,738.99	585,101,654.64
客户存款和同业存放款项净增加额		
向中央银行借款净增加额		
向其他金融机构拆入资金净增加额		
收到原保险合同保费取得的现金		
收到再保险业务现金净额		
保户储金及投资款净增加额		
处置以公允价值计量且其变动计入当期损益的金融资产净增加额		
收取利息、手续费及佣金的现金		
拆入资金净增加额		
回购业务资金净增加额		
收到的税费返还		
收到其他与经营活动有关的现金	10,283,393.90	23,776,967.62
经营活动现金流入小计	733,834,132.89	608,878,622.26
购买商品、接受劳务支付的现金	591,990,706.72	443,606,852.94
客户贷款及垫款净增加额		
存放中央银行和同业款项净增加额		
支付原保险合同赔付款项的现金		
支付利息、手续费及佣金的现金		
支付保单红利的现金		
支付给职工以及为职工支付的现金	87,722,379.80	84,951,958.80
支付的各项税费	24,784,287.54	22,766,407.05
支付其他与经营活动有关的现金	53,425,994.98	38,814,086.08
经营活动现金流出小计	757,923,369.04	590,139,304.87

经营活动产生的现金流量净额	-24,089,236.15	18,739,317.39
二、投资活动产生的现金流量：		
收回投资收到的现金	809,490,000.00	536,840,000.00
取得投资收益收到的现金	7,631,241.87	2,729,148.71
处置固定资产、无形资产和其他长期资产收回的现金净额	199,260.72	270,630.89
处置子公司及其他营业单位收到的现金净额		
收到其他与投资活动有关的现金		
投资活动现金流入小计	817,320,502.59	539,839,779.60
购建固定资产、无形资产和其他长期资产支付的现金	68,867,102.62	35,195,632.77
投资支付的现金	736,890,000.00	763,250,000.00
质押贷款净增加额		
取得子公司及其他营业单位支付的现金净额		
支付其他与投资活动有关的现金		
投资活动现金流出小计	805,757,102.62	798,445,632.77
投资活动产生的现金流量净额	11,563,399.97	-258,605,853.17
三、筹资活动产生的现金流量：		
吸收投资收到的现金		2,000,000.00
其中：子公司吸收少数股东投资收到的现金		
取得借款收到的现金	311,045,120.00	201,858,046.00
发行债券收到的现金		
收到其他与筹资活动有关的现金		
筹资活动现金流入小计	311,045,120.00	203,858,046.00
偿还债务支付的现金	210,525,120.00	221,858,046.00
分配股利、利润或偿付利息支付的现金	12,006,831.22	8,246,307.12
其中：子公司支付给少数股东的股利、利润	1,176,480.00	
支付其他与筹资活动有关的现金		
筹资活动现金流出小计	222,531,951.22	230,104,353.12
筹资活动产生的现金流量净额	88,513,168.78	-26,246,307.12
四、汇率变动对现金及现金等价物的	-118,498.91	-60,749.20

影响		
五、现金及现金等价物净增加额	75,868,833.69	-266,173,592.10
加：期初现金及现金等价物余额	78,321,839.29	344,495,431.39
六、期末现金及现金等价物余额	154,190,672.98	78,321,839.29

6、母公司现金流量表

单位：元

项目	本期发生额	上期发生额
一、经营活动产生的现金流量：		
销售商品、提供劳务收到的现金	550,573,421.52	503,467,628.58
收到的税费返还		
收到其他与经营活动有关的现金	4,344,258.22	16,175,473.71
经营活动现金流入小计	554,917,679.74	519,643,102.29
购买商品、接受劳务支付的现金	463,291,816.33	390,021,652.90
支付给职工以及为职工支付的现金	57,817,233.78	59,779,888.46
支付的各项税费	19,546,049.18	17,301,795.41
支付其他与经营活动有关的现金	43,618,611.73	25,737,341.36
经营活动现金流出小计	584,273,711.02	492,840,678.13
经营活动产生的现金流量净额	-29,356,031.28	26,802,424.16
二、投资活动产生的现金流量：		
收回投资收到的现金	780,490,000.00	522,840,000.00
取得投资收益收到的现金	7,138,502.15	2,408,030.90
处置固定资产、无形资产和其他长期资产收回的现金净额	2,783,417.73	6,463,131.30
处置子公司及其他营业单位收到的现金净额		
收到其他与投资活动有关的现金		
投资活动现金流入小计	790,411,919.88	531,711,162.20
购建固定资产、无形资产和其他长期资产支付的现金	35,991,650.40	8,724,501.27
投资支付的现金	707,890,000.00	720,250,000.00
取得子公司及其他营业单位支付的现金净额		18,000,000.00
支付其他与投资活动有关的现金		

投资活动现金流出小计	743,881,650.40	746,974,501.27
投资活动产生的现金流量净额	46,530,269.48	-215,263,339.07
三、筹资活动产生的现金流量：		
吸收投资收到的现金		
取得借款收到的现金	254,545,120.00	196,858,046.00
发行债券收到的现金		
收到其他与筹资活动有关的现金		
筹资活动现金流入小计	254,545,120.00	196,858,046.00
偿还债务支付的现金	185,525,120.00	221,858,046.00
分配股利、利润或偿付利息支付的现金	9,543,400.39	8,206,640.46
支付其他与筹资活动有关的现金		
筹资活动现金流出小计	195,068,520.39	230,064,686.46
筹资活动产生的现金流量净额	59,476,599.61	-33,206,640.46
四、汇率变动对现金及现金等价物的影响	-119,346.71	-60,749.20
五、现金及现金等价物净增加额	76,531,491.10	-221,728,304.57
加：期初现金及现金等价物余额	51,675,228.18	273,403,532.75
六、期末现金及现金等价物余额	128,206,719.28	51,675,228.18

7、合并所有者权益变动表

本期金额

单位：元

项目	本期												少数股东权益	所有者权益合计
	归属于母公司所有者权益													
	股本	其他权益工具			资本公积	减：库存股	其他综合收益	专项储备	盈余公积	一般风险准备	未分配利润			
	优先股	永续债	其他											
一、上年期末余额	165,100,000.00				547,058,505.94					20,149,781.94		130,906,648.12	13,062,314.03	876,277,250.03
加：会计政策变更														
前期差错更正														
同一控														

制下企业合并													
其他													
二、本年期初余额	165,100,000.00				547,058,505.94				20,149,781.94		130,906,648.12	13,062,314.03	876,277,250.03
三、本期增减变动金额（减少以“-”号填列）											-21,547,800.78	-1,143,207.94	-22,691,008.72
（一）综合收益总额											-16,594,800.78	33,272.06	-16,561,528.72
（二）所有者投入和减少资本													
1. 股东投入的普通股													
2. 其他权益工具持有者投入资本													
3. 股份支付计入所有者权益的金额													
4. 其他													
（三）利润分配											-4,953,000.00	-1,176,480.00	-6,129,480.00
1. 提取盈余公积													
2. 提取一般风险准备													
3. 对所有者（或股东）的分配											-4,953,000.00	-1,176,480.00	-6,129,480.00
4. 其他													
（四）所有者权益内部结转													
1. 资本公积转增资本（或股本）													
2. 盈余公积转增资本（或股本）													
3. 盈余公积弥补亏损													
4. 其他													
（五）专项储备													

1. 本期提取													
2. 本期使用													
(六) 其他													
四、本期期末余额	165,100,000.00				547,058,505.94				20,149,781.94		109,358,847.34	11,919,106.09	853,586,241.31

上期金额

单位：元

项目	上期												
	归属于母公司所有者权益											少数股东权益	所有者权益合计
	股本	其他权益工具			资本公积	减：库存股	其他综合收益	专项储备	盈余公积	一般风险准备	未分配利润		
	优先股	永续债	其他										
一、上年期末余额	165,100,000.00				547,058,505.94				18,873,582.33		126,957,516.58	10,479,691.50	868,469,296.35
加：会计政策变更													
前期差错更正													
同一控制下企业合并													
其他													
二、本年期初余额	165,100,000.00				547,058,505.94				18,873,582.33		126,957,516.58	10,479,691.50	868,469,296.35
三、本期增减变动金额（减少以“－”号填列）									1,276,199.61		3,949,131.54	2,582,622.53	7,807,953.68
（一）综合收益总额											10,178,331.15	582,622.53	10,760,953.68
（二）所有者投入和减少资本												2,000,000.00	2,000,000.00
1. 股东投入的普通股												2,000,000.00	2,000,000.00
2. 其他权益工具持有者投入资本													
3. 股份支付计入													

所有者权益的金 额													
4. 其他													
(三) 利润分配								1,276,1 99.61		-6,229,1 99.61		-4,953,0 00.00	
1. 提取盈余公积								1,276,1 99.61		-1,276,1 99.61			
2. 提取一般风险 准备													
3. 对所有者（或 股东）的分配										-4,953,0 00.00		-4,953,0 00.00	
4. 其他													
(四) 所有者权益 内部结转													
1. 资本公积转增 资本（或股本）													
2. 盈余公积转增 资本（或股本）													
3. 盈余公积弥补 亏损													
4. 其他													
(五) 专项储备													
1. 本期提取													
2. 本期使用													
(六) 其他													
四、本期期末余额	165,10 0,000. 00				547,058 ,505.94			20,149, 781.94		130,906 ,648.12	13,062, 314.03	876,277 ,250.03	

8、母公司所有者权益变动表

本期金额

单位：元

项目	本期										
	股本	其他权益工具			资本公积	减：库存 股	其他综合 收益	专项储备	盈余公积	未分配 利润	所有者权 益合计
		优先股	永续债	其他							
一、上年期末余额	165,100, 000.00				548,771,0 49.27				20,149,78 1.94	129,875 ,037.42	863,895,8 68.63

加：会计政策变更											
前期差错更正											
其他											
二、本年期初余额	165,100,000.00				548,771,049.27				20,149,781.94	129,875,037.42	863,895,868.63
三、本期增减变动金额（减少以“－”号填列）										-14,708,294.26	-14,708,294.26
（一）综合收益总额										-9,755,294.26	-9,755,294.26
（二）所有者投入和减少资本											
1. 股东投入的普通股											
2. 其他权益工具持有者投入资本											
3. 股份支付计入所有者权益的金额											
4. 其他											
（三）利润分配										-4,953,000.00	-4,953,000.00
1. 提取盈余公积											
2. 对所有者（或股东）的分配										-4,953,000.00	-4,953,000.00
3. 其他											
（四）所有者权益内部结转											
1. 资本公积转增资本（或股本）											
2. 盈余公积转增资本（或股本）											
3. 盈余公积弥补亏损											
4. 其他											
（五）专项储备											

1. 本期提取											
2. 本期使用											
(六) 其他											
四、本期期末余额	165,100,000.00				548,771,049.27				20,149,781.94	115,166,743.16	849,187,574.37

上期金额

单位：元

项目	上期										
	股本	其他权益工具			资本公积	减：库存股	其他综合收益	专项储备	盈余公积	未分配利润	所有者权益合计
		优先股	永续债	其他							
一、上年期末余额	165,100,000.00				548,771,049.27				18,873,582.33	123,342,240.91	856,086,872.51
加：会计政策变更											
前期差错更正											
其他											
二、本年期初余额	165,100,000.00				548,771,049.27				18,873,582.33	123,342,240.91	856,086,872.51
三、本期增减变动金额（减少以“－”号填列）									1,276,199.61	6,532,796.51	7,808,996.12
（一）综合收益总额										12,761,996.12	12,761,996.12
（二）所有者投入和减少资本											
1. 股东投入的普通股											
2. 其他权益工具持有者投入资本											
3. 股份支付计入所有者权益的金额											
4. 其他											
（三）利润分配									1,276,199.61	-6,229,199.61	-4,953,000.00
1. 提取盈余公积									1,276,199.61	-1,276,199.61	

2. 对所有者（或股东）的分配										-4,953,000.00	-4,953,000.00	
3. 其他												
（四）所有者权益内部结转												
1. 资本公积转增资本（或股本）												
2. 盈余公积转增资本（或股本）												
3. 盈余公积弥补亏损												
4. 其他												
（五）专项储备												
1. 本期提取												
2. 本期使用												
（六）其他												
四、本期期末余额	165,100,000.00				548,771,049.27					20,149,781.94	129,875,037.42	863,895,868.63

三、公司基本情况

江苏通达动力科技股份有限公司（以下简称“通达动力”“公司”）是由姜煜峰、姜志培、上海风云际会投资中心（有限合伙）、王岳、季京祥、南通创新资本创业投资有限公司及其他 41 位自然人作为发起人以整体变更方式设立的股份公司，公司于 2008 年 7 月 29 日取得江苏省南通工商行政管理局重新核发的 320683000011924 号《企业法人营业执照》，注册资本为人民币 9,000 万元。

2010 年 3 月 22 日，根据公司 2009 年度股东大会决议及修改后公司章程规定，通达动力申请增加注册资本人民币 500 万元，变更后的注册资本为人民币 9,500 万元。新增注册资本由新股东平安财智投资管理有限公司以人民币现金出资认缴。通达动力于 2010 年 3 月 25 日在江苏省南通工商行政管理局办理相关变更登记手续。

2011 年 3 月 30 日，经中国证券监督管理委员会以证监许可[2011]456 号《关于核准江苏通达动力科技股份有限公司首次公开发行股票的批复》核准，公司向社会公开发行人民币普通股（A 股）3,200 万股，每股面值 1.00 元，新增注册资本人民币 3,200 万元。2011 年 4 月 25 日经立信会计师事务所有限公司（现更名为立信会计师事务所（特殊普通合伙））以信会师报字（2011）第 12443 号验证，公司增加注册资本至人民币 12,700 万元。公司于 2011 年 4 月 28 日在深圳证券交易所上市。

2012 年 4 月 18 日，根据公司 2011 年度股东大会决议，公司以 2011 年 12 月 31 日总股本 12,700 万股为基数，按每 10 股转增 3 股的比例，以资本公积向全体股东转增股份总额 3,810 万股，每股面值 1 元，共计增加股本 3,810 万元，转增后，公司注册资本增至人民币 16,510 万元。

截止 2014 年 12 月 31 日，公司累计发行股本总数为 16,510 万股，公司的注册资本为 16,510 万元，其中：有限售条件股份为 5,194.3 万股，占股份总数的 31.46%，无限售条件股份为 11,315.7 万股，占股份总数的 68.54%。

公司经批准的经营范围为：电动机、发电机定转子铁心产品的研发、制造、销售、服务；电动机、电气控制设备、电动工具的研发、制造、销售、服务；风力、柴油、水轮、汽轮发电机设备及配件的研发、制造、销售、服务；专用设备，专用模具的研发、制造、销售、服务；电机制造专用材料的采购、加工、销售、配送、仓储、服务；金属切削加工；经营本企业

自产产品的进出口业务（国家限定公司经营或禁止进出口的商品除外）。（依法须经批准的项目，经相关部门批准后方可开展经营活动）。公司注册地：南通市通州区四安镇庵东村。公司类型：股份有限公司（上市）。所属行业：工业类。

本财务报表业经公司董事会于 2015 年 4 月 19 日批准报出。

江苏通达动力科技股份有限公司（以下简称“通达动力”“公司”）是由姜煜峰、羌志培、上海风云际会投资中心（有限合伙）、王岳、季京祥、南通创新资本创业投资有限公司及其他 41 位自然人作为发起人以整体变更方式设立的股份公司，公司于 2008 年 7 月 29 日取得江苏省南通工商行政管理局重新核发的 320683000011924 号《企业法人营业执照》，注册资本为人民币 9,000 万元。

2010 年 3 月 22 日，根据公司 2009 年度股东大会决议及修改后公司章程规定，通达动力申请增加注册资本人民币 500 万元，变更后的注册资本为人民币 9,500 万元。新增注册资本由新股东平安财智投资管理有限公司以人民币现金出资认缴。通达动力于 2010 年 3 月 25 日在江苏省南通工商行政管理局办理相关变更登记手续。

2011 年 3 月 30 日，经中国证券监督管理委员会以证监许可[2011]456 号《关于核准江苏通达动力科技股份有限公司首次公开发行股票的批复》核准，公司向社会公开发行人民币普通股（A 股）3,200 万股，每股面值 1.00 元，新增注册资本人民币 3,200 万元。2011 年 4 月 25 日经立信会计师事务所有限公司（现更名为立信会计师事务所（特殊普通合伙））以信会师报字（2011）第 12443 号验证，公司增加注册资本至人民币 12,700 万元。公司于 2011 年 4 月 28 日在深圳证券交易所上市。

2012 年 4 月 18 日，根据公司 2011 年度股东大会决议，公司以 2011 年 12 月 31 日总股本 12,700 万股为基数，按每 10 股转增 3 股的比例，以资本公积向全体股东转增股份总额 3,810 万股，每股面值 1 元，共计增加股本 3,810 万元，转增后，公司注册资本增至人民币 16,510 万元。

截止 2014 年 12 月 31 日，公司累计发行股本总数为 16,510 万股，公司的注册资本为 16,510 万元，其中：有限售条件股份为 5,194.3 万股，占股份总数的 31.46%，无限售条件股份为 11,315.7 万股，占股份总数的 68.54%。

公司经批准的经营范围为：电动机、发电机定转子铁心产品的研发、制造、销售、服务；电动机、电气控制设备、电动工具的研发、制造、销售、服务；风力、柴油、水轮、汽轮发电机设备及配件的研发、制造、销售、服务；专用设备，专用模具的研发、制造、销售、服务；电机制造专用材料的采购、加工、销售、配送、仓储、服务；金属切削加工；经营本企业自产产品的进出口业务（国家限定公司经营或禁止进出口的商品除外）。（依法须经批准的项目，经相关部门批准后方可开展经营活动）。公司注册地：南通市通州区四安镇庵东村。公司类型：股份有限公司（上市）。所属行业：工业类。

本财务报表业经公司董事会于 2015 年 4 月 19 日批准报出。

四、财务报表的编制基础

1、编制基础

公司以持续经营为基础，根据实际发生的交易和事项，按照财政部颁布的《企业会计准则——基本准则》和各项具体会计准则、企业会计准则应用指南、企业会计准则解释及其他相关规定（以下合称“企业会计准则”），以及中国证券监督管理委员会《公开发行证券的公司信息披露编报规则第 15 号——财务报告的一般规定》的披露规定编制财务报表。

2、持续经营

公司考虑宏观政策风险、市场经营风险、目前或长期的盈利能力、偿债能力、财务弹性以等因素后，认为公司自报告期末起至少 12 个月内可持续经营。

五、重要会计政策及会计估计

具体会计政策和会计估计提示：

本公司根据实际生产经营特点，依据相关企业会计准则的规定，对收入确认等交易和事项制定了若干项具体会计政策和会计估计。

1、遵循企业会计准则的声明

公司所编制的财务报表符合企业会计准则的要求，真实、完整地反映了报告期公司的财务状况、经营成果、现金流量等有关信息。

2、会计期间

自公历 1 月 1 日至 12 月 31 日止为一个会计年度。

3、营业周期

本公司营业周期为 12 个月。

4、记账本位币

本公司采用人民币为记账本位币。

5、同一控制下和非同一控制下企业合并的会计处理方法

同一控制下企业合并：本公司在企业合并中取得的资产和负债，按照合并日在被合并方资产、负债（包括最终控制方收购被合并方而形成的商誉）在最终控制方合并财务报表中的账面价值计量。在合并中取得的净资产账面价值与支付的合并对价账面价值（或发行股份面值总额）的差额，调整资本公积中的股本溢价，资本公积中的股本溢价不足冲减的，调整留存收益。

非同一控制下企业合并：本公司在购买日对作为企业合并对价付出的资产、发生或承担的负债按照公允价值计量，公允价值与其账面价值的差额，计入当期损益。本公司对合并成本大于合并中取得的被购买方可辨认净资产公允价值份额的差额，确认为商誉；合并成本小于合并中取得的被购买方可辨认净资产公允价值份额的差额，经复核后，计入当期损益。

为企业合并发生的审计、法律服务、评估咨询等中介费用以及其他直接相关费用，于发生时计入当期损益；为企业合并而发行权益性证券的交易费用，冲减权益。

6、合并财务报表的编制方法

1、合并范围

本公司合并财务报表的合并范围以控制为基础确定，所有子公司（包括本公司所控制的被投资方可分割的部分）均纳入

合并财务报表。

2、 合并程序

本公司以自身和各子公司的财务报表为基础，根据其他有关资料，编制合并财务报表。本公司编制合并财务报表，将整个企业集团视为一个会计主体，依据相关企业会计准则的确认、计量和列报要求，按照统一的会计政策，反映本企业集团整体财务状况、经营成果和现金流量。

所有纳入合并财务报表合并范围的子公司所采用的会计政策、会计期间与本公司一致，如子公司采用的会计政策、会计期间与本公司不一致的，在编制合并财务报表时，按本公司的会计政策、会计期间进行必要的调整。对于非同一控制下企业合并取得的子公司，以购买日可辨认净资产公允价值为基础对其财务报表进行调整。对于同一控制下企业合并取得的子公司，以其资产、负债（包括最终控制方收购该子公司而形成的商誉）在最终控制方财务报表中的账面价值为基础对其财务报表进行调整。

子公司所有者权益、当期净损益和当期综合收益中属于少数股东的份额分别在合并资产负债表中所有者权益项目下、合并利润表中净利润项目下和综合收益总额项目下单独列示。子公司少数股东分担的当期亏损超过了少数股东在该子公司期初所有者权益中所享有份额而形成的余额，冲减少数股东权益。

（1）增加子公司或业务

在报告期内，若因同一控制下企业合并增加子公司或业务的，则调整合并资产负债表的期初数；将子公司或业务合并当期期初至报告期末的收入、费用、利润纳入合并利润表；将子公司或业务合并当期期初至报告期末的现金流量纳入合并现金流量表，同时对比较报表的相关项目进行调整，视同合并后的报告主体自最终控制方开始控制时点起一直存在。

在报告期内，若因非同一控制下企业合并增加子公司或业务的，则不调整合并资产负债表期初数；将该子公司或业务自购买日至报告期末的收入、费用、利润纳入合并利润表；该子公司或业务自购买日至报告期末的现金流量纳入合并现金流量表。

（2）处置子公司或业务

①一般处理方法

在报告期内，本公司处置子公司或业务，则该子公司或业务期初至处置日的收入、费用、利润纳入合并利润表；该子公司或业务期初至处置日的现金流量纳入合并现金流量表。

因处置部分股权投资或其他原因丧失了对被投资方控制权时，对于处置后的剩余股权投资，本公司按照其在丧失控制权日的公允价值进行重新计量。处置股权取得的对价与剩余股权公允价值之和，减去按原持股比例计算应享有原有子公司自购买日或合并日开始持续计算的净资产的份额与商誉之和的差额，计入丧失控制权当期的投资收益。与原有子公司股权投资相关的其他综合收益或除净损益、其他综合收益及利润分配之外的其他所有者权益变动，在丧失控制权时转为当期投资收益，由于被投资方重新计量设定受益计划净负债或净资产变动而产生的其他综合收益除外。

7、合营安排分类及共同经营会计处理方法

8、现金及现金等价物的确定标准

在编制现金流量表时，将本公司库存现金以及可以随时用于支付的存款确认为现金。将同时具备期限短（从购买日起三个月内到期）、流动性强、易于转换为已知现金、价值变动风险很小四个条件的投资，确定为现金等价物。

9、外币业务和外币报表折算

外币业务采用交易发生日的即期汇率作为折算汇率将外币金额折合成人民币记账。

资产负债表日外币货币性项目余额按资产负债表日即期汇率折算，由此产生的汇兑差额，除属于与购建符合资本化条件的资产相关的外币专门借款产生的汇兑差额按照借款费用资本化的原则处理外，均计入当期损益。

10、金融工具

金融工具包括金融资产、金融负债和权益工具。

1、金融工具的分类

金融资产和金融负债于初始确认时分类为：以公允价值计量且其变动计入当期损益的金融资产或金融负债，包括交易性金融资产或金融负债和直接指定为以公允价值计量且其变动计入当期损益的金融资产或金融负债；持有至到期投资；应收款项；可供出售金融资产；其他金融负债等。

2、金融工具的确认依据和计量方法

(1) 以公允价值计量且其变动计入当期损益的金融资产（金融负债）

取得时以公允价值（扣除已宣告但尚未发放的现金股利或已到付息期但尚未领取的债券利息）作为初始确认金额，相关的交易费用计入当期损益。

持有期间将取得的利息或现金股利确认为投资收益，期末将公允价值变动计入当期损益。

处置时，其公允价值与初始入账金额之间的差额确认为投资收益，同时调整公允价值变动损益。

(2) 持有至到期投资

取得时按公允价值（扣除已到付息期但尚未领取的债券利息）和相关交易费用之和作为初始确认金额。

持有期间按照摊余成本和实际利率计算确认利息收入，计入投资收益。实际利率在取得时确定，在该预期存续期间或适用的更短期间内保持不变。

处置时，将所取得价款与该投资账面价值之间的差额计入投资收益。

(3) 应收款项

公司对外销售商品或提供劳务形成的应收债权，以及公司持有的其他企业的不包括在活跃市场上有报价的债务工具的债权，包括应收账款、其他应收款等，以向购货方应收的合同或协议价款作为初始确认金额；具有融资性质的，按其现值进行初始确认。

收回或处置时，将取得的价款与该应收款项账面价值之间的差额计入当期损益。

(4) 可供出售金融资产

取得时按公允价值（扣除已宣告但尚未发放的现金股利或已到付息期但尚未领取的债券利息）和相关交易费用之和作为初始确认金额。

持有期间将取得的利息或现金股利确认为投资收益。期末以公允价值计量且将公允价值变动计入其他综合收益。但是，在活跃市场中没有报价且其公允价值不能可靠计量的权益工具投资，以及与该权益工具挂钩并须通过交付该权益工具结算的衍生金融资产，按照成本计量。

处置时，将取得的价款与该金融资产账面价值之间的差额，计入投资损益；同时，将原直接计入其他综合收益的公允价值变动累计额对应处置部分的金额转出，计入当期损益。

(5) 其他金融负债

按其公允价值和相关交易费用之和作为初始确认金额。采用摊余成本进行后续计量。

3、金融资产转移的确认依据和计量方法

公司发生金融资产转移时，如已将金融资产所有权上几乎所有的风险和报酬转移给转入方，则终止确认该金融资产；如保留了金融资产所有权上几乎所有的风险和报酬的，则不终止确认该金融资产。

在判断金融资产转移是否满足上述金融资产终止确认条件时，采用实质重于形式的原则。公司将金融资产转移区分为金

融资产整体转移和部分转移。金融资产整体转移满足终止确认条件的，将下列两项金额的差额计入当期损益：

(1) 所转移金融资产的账面价值；

(2) 因转移而收到的对价，与原直接计入所有者权益的公允价值变动累计额（涉及转移的金融资产为可供出售金融资产的情形）之和。

金融资产部分转移满足终止确认条件的，将所转移金融资产整体的账面价值，在终止确认部分和未终止确认部分之间，按照各自的相对公允价值进行分摊，并将下列两项金额的差额计入当期损益：

(1) 终止确认部分的账面价值；

(2) 终止确认部分的对价，与原直接计入所有者权益的公允价值变动累计额中对应终止确认部分的金额（涉及转移的金融资产为可供出售金融资产的情形）之和。

金融资产转移不满足终止确认条件的，继续确认该金融资产，所收到的对价确认为一项金融负债。

4、 金融负债终止确认条件

金融负债的现时义务全部或部分已经解除的，则终止确认该金融负债或其一部分；本公司若与债权人签定协议，以承担新金融负债方式替换现存金融负债，且新金融负债与现存金融负债的合同条款实质上不同的，则终止确认现存金融负债，并同时确认新金融负债。

对现存金融负债全部或部分合同条款作出实质性修改的，则终止确认现存金融负债或其一部分，同时将修改条款后的金融负债确认为一项新金融负债。

金融负债全部或部分终止确认时，终止确认的金融负债账面价值与支付对价（包括转出的非现金资产或承担的新金融负债）之间的差额，计入当期损益。

本公司若回购部分金融负债的，在回购日按照继续确认部分与终止确认部分的相对公允价值，将该金融负债整体的账面价值进行分配。分配给终止确认部分的账面价值与支付的对价（包括转出的非现金资产或承担的新金融负债）之间的差额，计入当期损益。

5、 金融资产和金融负债的公允价值的确定方法

存在活跃市场的金融工具，以活跃市场中的报价确定其公允价值。不存在活跃市场的金融工具，采用估值技术确定其公允价值。在估值时，本公司采用在当前情况下适用并且有足够可利用数据和其他信息支持的估值技术，选择与市场参与者在相关资产或负债的交易中所考虑的资产或负债特征相一致的输入值，并优先使用相关可观察输入值。只有在相关可观察输入值无法取得或取得不切实可行的情况下，才使用不可观察输入值。

6、 金融资产（不含应收款项）减值的测试方法及会计处理方法

除以公允价值计量且其变动计入当期损益的金融资产外，本公司于资产负债表日对金融资产的账面价值进行检查，如果有客观证据表明某项金融资产发生减值的，计提减值准备。

(1) 可供出售金融资产的减值准备：

期末如果可供出售金融资产的公允价值发生严重下降，或在综合考虑各种相关因素后，预期这种下降趋势属于非暂时性的，就认定其已发生减值，将原直接计入所有者权益的公允价值下降形成的累计损失一并转出，确认减值损失。

对于已确认减值损失的可供出售债务工具，在随后的会计期间公允价值已上升且客观上与确认原减值损失确认后发生的事项有关的，原确认的减值损失予以转回，计入当期损益。

可供出售权益工具投资发生的减值损失，不通过损益转回。

(2) 持有至到期投资的减值准备：

持有至到期投资减值损失的计量比照应收款项减值损失计量方法处理。

11、应收款项

(1) 单项金额重大并单独计提坏账准备的应收款项

单项金额重大的判断依据或金额标准	金额 200 万元以上（含 200 万元）
单项金额重大并单项计提坏账准备的计提方法	单独进行减值测试，按预计未来现金流量现值低于其账面价值的差额计提坏账准备，计入当期损益。

(2) 按信用风险特征组合计提坏账准备的应收款项

组合名称	坏账准备计提方法
组合 1	其他方法
组合 2	其他方法

组合中，采用账龄分析法计提坏账准备的：

适用 不适用

账龄	应收账款计提比例	其他应收款计提比例
1 年以内（含 1 年）	5.00%	5.00%
1—2 年	10.00%	10.00%
2—3 年	20.00%	20.00%
3—4 年	40.00%	40.00%
4—5 年	80.00%	80.00%
5 年以上	100.00%	100.00%

组合中，采用余额百分比法计提坏账准备的：

适用 不适用

组合中，采用其他方法计提坏账准备的：

适用 不适用

组合名称	应收账款计提比例	其他应收款计提比例

(3) 单项金额不重大但单独计提坏账准备的应收款项

单项计提坏账准备的理由	有客观证据表明单项金额虽不重大，但因其发生了特殊减值的应收款应进行单项减值测试。
坏账准备的计提方法	结合现时情况分析法确认坏账准备计提的比例。

12、存货

1、 存货的分类

存货分类为：在途物资、原材料、周转材料、库存商品、在产品、发出商品、委托加工物资等。

2、 发出存货的计价方法

存货发出时按全月加权平均法计价。

3、 不同类别存货可变现净值的确定依据

产成品、库存商品和用于出售的材料等直接用于出售的商品存货，在正常生产经营过程中，以该存货的估计售价减去估计的销售费用和相关税费后的金额，确定其可变现净值；需要经过加工的材料存货，在正常生产经营过程中，以所生产的产成品的估计售价减去至完工时估计将要发生的成本、估计的销售费用和相关税费后的金额，确定其可变现净值；为执行销售合同或者劳务合同而持有的存货，其可变现净值以合同价格为基础计算，若持有存货的数量多于销售合同订购数量的，超出部分的存货的可变现净值以一般销售价格为基础计算。

期末按照单个存货项目计提存货跌价准备；但对于数量繁多、单价较低的存货，按照存货类别计提存货跌价准备；与在同一地区生产和销售的产品系列相关、具有相同或类似最终用途或目的，且难以与其他项目分开计量的存货，则合并计提存货跌价准备。

除有明确证据表明资产负债表日市场价格异常外，存货项目的可变现净值以资产负债表日市场价格为基础确定。

本期期末存货项目的可变现净值以资产负债表日市场价格为基础确定。

4、 存货的盘存制度

采用永续盘存制。

5、 低值易耗品和包装物的摊销方法

- (1) 低值易耗品采用一次转销法；
- (2) 包装物采用一次转销法。

13、划分为持有待售资产

本公司将同时满足下列条件的组成部分（或非流动资产）确认为持有待售：

- (1) 该组成部分必须在其当前状况下仅根据出售此类组成部分的惯常条款即可立即出售；
- (2) 公司已经就处置该组成部分（或非流动资产）作出决议，如按规定需得到股东批准的，已经取得股东大会或相应权力机构的批准；
- (3) 公司已与受让方签订了不可撤销的转让协议；
- (4) 该项转让将在一年内完成。

14、长期股权投资

1、 共同控制、重大影响的判断标准

共同控制，是指按照相关约定对某项安排所共有的控制，并且该安排的相关活动必须经过分享控制权的参与方一致同意后才能决策。本公司与其他合营方一同对被投资单位实施共同控制且对被投资单位净资产享有权利的，被投资单位为本公司的合营企业。

重大影响，是指对一个企业的财务和经营决策有参与决策的权力，但并不能够控制或者与其他方一起共同控制这些政策的制定。本公司能够对被投资单位施加重大影响的，被投资单位为本公司的联营企业。

2、 初始投资成本的确定

(1) 企业合并形成的长期股权投资

同一控制下的企业合并：公司以支付现金、转让非现金资产或承担债务方式以及以发行权益性证券作为合并对价的，在合并日按照取得被合并方所有者权益在最终控制方合并财务报表中的账面价值的份额作为长期股权投资的初始投资成本。

非同一控制下的企业合并：公司按照购买日确定的合并成本作为长期股权投资的初始投资成本。

(2) 其他方式取得的长期股权投资

以支付现金方式取得的长期股权投资，按照实际支付的购买价款作为初始投资成本。

以发行权益性证券取得的长期股权投资，按照发行权益性证券的公允价值作为初始投资成本。

3、 后续计量及损益确认方法

(1) 成本法核算的长期股权投资

公司对子公司的长期股权投资，采用成本法核算。除取得投资时实际支付的价款或对价中包含的已宣告但尚未发放的现金股利或利润外，公司按照享有被投资单位宣告发放的现金股利或利润确认当期投资收益。

(2) 权益法核算的长期股权投资

对联营企业和合营企业的长期股权投资，采用权益法核算。初始投资成本大于投资时应享有被投资单位可辨认净资产公允价值份额的差额，不调整长期股权投资的初始投资成本；初始投资成本小于投资时应享有被投资单位可辨认净资产公允价值份额的差额，计入当期损益。

公司按照应享有或应分担的被投资单位实现的净损益和其他综合收益的份额，分别确认投资收益和其他综合收益，同时调整长期股权投资的账面价值；按照被投资单位宣告分派的利润或现金股利计算应享有的部分，相应减少长期股权投资的账面价值；对于被投资单位除净损益、其他综合收益和利润分配以外所有者权益的其他变动，调整长期股权投资的账面价值并计入所有者权益。

在确认应享有被投资单位净损益的份额时，以取得投资时被投资单位可辨认净资产的公允价值为基础，并按照公司的会计政策及会计期间，对被投资单位的净利润进行调整后确认。在持有投资期间，被投资单位编制合并财务报表的，以合并财务报表中的净利润、其他综合收益和其他所有者权益变动中归属于被投资单位的金额为基础进行核算。

在公司确认应分担被投资单位发生的亏损时，按照以下顺序进行处理：首先，冲减长期股权投资的账面价值。其次，长期股权投资的账面价值不足以冲减的，以其他实质上构成对被投资单位净投资的长期权益账面价值为限继续确认投资损失，冲减长期应收项目等的账面价值。最后，经过上述处理，按照投资合同或协议约定企业仍承担额外义务的，按预计承担的义务确认预计负债，计入当期投资损失。

15、投资性房地产

投资性房地产计量模式

不适用

16、固定资产**(1) 确认条件**

固定资产指为生产商品、提供劳务、出租或经营管理而持有，并且使用寿命超过一个会计年度的有形资产。固定资产在同时满足下列条件时予以确认：(1) 与该固定资产有关的经济利益很可能流入企业；(2) 该固定资产的成本能够可靠地计量。

(2) 折旧方法

类别	折旧方法	折旧年限	残值率	年折旧率
房屋及建筑物	年限平均法	20	5.00%	4.75
专用设备	年限平均法	10	5.00%	9.50
通用设备	年限平均法	5	5.00%	19

运输设备	年限平均法	5	5.00%	19
电子设备	年限平均法	5	5.00%	19
固定资产装修	年限平均法	5	5.00%	20

(3) 融资租入固定资产的认定依据、计价和折旧方法

无

17、在建工程

在建工程项目按建造该项资产达到预定可使用状态前所发生的必要支出，作为固定资产的入账价值。所建造的固定资产在工程已达到预定可使用状态，但尚未办理竣工决算的，自达到预定可使用状态之日起，根据工程预算、造价或者工程实际成本等，按估计的价值转入固定资产，并按本公司固定资产折旧政策计提固定资产的折旧，待办理竣工决算后，再按实际成本调整原来的暂估价值，但不调整原已计提的折旧额。

18、借款费用

1、借款费用资本化的确认原则

借款费用，包括借款利息、折价或者溢价的摊销、辅助费用以及因外币借款而发生的汇兑差额等。

公司发生的借款费用，可直接归属于符合资本化条件的资产的购建或者生产的，予以资本化，计入相关资产成本；其他借款费用，在发生时根据其发生额确认为费用，计入当期损益。

符合资本化条件的资产，是指需要经过相当长时间的购建或者生产活动才能达到预定可使用或者可销售状态的固定资产、投资性房地产和存货等资产。

借款费用同时满足下列条件时开始资本化：

(1) 资产支出已经发生，资产支出包括为购建或者生产符合资本化条件的资产而以支付现金、转移非现金资产或者承担带息债务形式发生的支出；

(2) 借款费用已经发生；

(3) 为使资产达到预定可使用或者可销售状态所必要的购建或者生产活动已经开始。

2、借款费用资本化期间

资本化期间，指从借款费用开始资本化时点到停止资本化时点的期间，借款费用暂停资本化的期间不包括在内。

当购建或者生产符合资本化条件的资产达到预定可使用或者可销售状态时，借款费用停止资本化。

当购建或者生产符合资本化条件的资产中部分项目分别完工且可单独使用时，该部分资产借款费用停止资本化。

购建或者生产的资产的各部分分别完工，但必须等到整体完工后才可使用或可对外销售的，在该资产整体完工时停止借款费用资本化。

3、暂停资本化期间

符合资本化条件的资产在购建或生产过程中发生的非正常中断、且中断时间连续超过 3 个月的，则借款费用暂停资本化；该项中断如是所购建或生产的符合资本化条件的资产达到预定可使用状态或者可销售状态必要的程序，则借款费用继续资本化。在中断期间发生的借款费用确认为当期损益，直至资产的购建或者生产活动重新开始后借款费用继续资本化。

4、借款费用资本化率、资本化金额的计算方法

对于为购建或者生产符合资本化条件的资产而借入的专门借款，以专门借款当期实际发生的借款费用，减去尚未动用的借款资金存入银行取得的利息收入或进行暂时性投资取得的投资收益后的金额，来确定借款费用的资本化金额。

对于为购建或者生产符合资本化条件的资产而占用的一般借款，根据累计资产支出超过专门借款部分的资产支出加权平均数乘以所占用一般借款的资本化率，计算确定一般借款应予资本化的借款费用金额。资本化率根据一般借款加权平均利率计算确定。

19、生物资产

无

20、油气资产

无

21、无形资产

(1) 计价方法、使用寿命、减值测试

1、 无形资产的计价方法

(1) 公司取得无形资产时按成本进行初始计量；

外购无形资产的成本，包括购买价款、相关税费以及直接归属于使该项资产达到预定用途所发生的其他支出。

(2) 后续计量

在取得无形资产时分析判断其使用寿命。

对于使用寿命有限的无形资产，在为企业带来经济利益的期限内按直线法摊销；无法预见无形资产为企业带来经济利益期限的，视为使用寿命不确定的无形资产，不予摊销。

2、 使用寿命有限的无形资产的使用寿命估计情况：

项 目	预计使用寿命	依 据
土地使用权	50 年	出让合同约定
专利权	10 年	预计可使用年限
软件	3 年	税法要求

每年度终了，对使用寿命有限的无形资产的使用寿命及摊销方法进行复核。

经复核，本年末无形资产的使用寿命及摊销方法与以前估计未有不同。

3、 使用寿命不确定的无形资产的判断依据以及对其使用寿命进行复核的程序

每期末，对使用寿命不确定的无形资产的使用寿命进行复核。

经复核，该类无形资产的使用寿命仍为不确定。

4、 划分研究阶段和开发阶段的具体标准

公司内部研究开发项目的支出分为研究阶段支出和开发阶段支出。

研究阶段：为获取并理解新的科学或技术知识等而进行的独创性的有计划调查、研究活动的阶段。

开发阶段：在进行商业性生产或使用前，将研究成果或其他知识应用于某项计划或设计，以生产出新的或具有实质性改进的材料、装置、产品等活动的阶段。

5、 开发阶段支出资本化的具体条件

内部研究开发项目开发阶段的支出，同时满足下列条件时确认为无形资产：

(1) 完成该无形资产以使其能够使用或出售在技术上具有可行性；

(2) 具有完成该无形资产并使用或出售的意图；

(3) 无形资产产生经济利益的方式，包括能够证明运用该无形资产生产的产品存在市场或无形资产自身存在市场，无形资产将在内部使用的，能够证明其有用性；

(4) 有足够的技术、财务资源和其他资源支持，以完成该无形资产的开发，并有能力使用或出售该无形资产；

(5) 归属于该无形资产开发阶段的支出能够可靠地计量。

开发阶段的支出，若不满足上列条件的，于发生时计入当期损益。研究阶段的支出，在发生时计入当期损益。

(2) 内部研究开发支出会计政策

22、长期资产减值

长期股权投资、采用成本模式计量的投资性房地产、固定资产、在建工程、无形资产等长期资产，于资产负债表日存在减值迹象的，进行减值测试。减值测试结果表明资产的可收回金额低于其账面价值的，按其差额计提减值准备并计入减值损失。可收回金额为资产的公允价值减去处置费用后的净额与资产预计未来现金流量的现值两者之间的较高者。资产减值准备按单项资产为基础计算并确认，如果难以对单项资产的可收回金额进行估计的，以该资产所属的资产组确定资产组的可收回金额。资产组是能够独立产生现金流入的最小资产组合。

商誉至少在每年年度终了进行减值测试。

本公司进行商誉减值测试，对于因企业合并形成的商誉的账面价值，自购买日起按照合理的方法分摊至相关的资产组；难以分摊至相关的资产组的，将其分摊至相关的资产组组合。在将商誉的账面价值分摊至相关的资产组或者资产组组合时，按照各资产组或者资产组组合的公允价值占相关资产组或者资产组组合公允价值总额的比例进行分摊。公允价值难以可靠计量的，按照各资产组或者资产组组合的账面价值占相关资产组或者资产组组合账面价值总额的比例进行分摊。

在对包含商誉的相关资产组或者资产组组合进行减值测试时，如与商誉相关的资产组或者资产组组合存在减值迹象的，先对不包含商誉的资产组或者资产组组合进行减值测试，计算可收回金额，并与相关账面价值相比较，确认相应的减值损失。再对包含商誉的资产组或者资产组组合进行减值测试，比较这些相关资产组或者资产组组合的账面价值（包括所分摊的商誉的账面价值部分）与其可收回金额，如相关资产组或者资产组组合的可收回金额低于其账面价值的，确认商誉的减值损失。上述资产减值损失一经确认，在以后会计期间不予转回。

23、长期待摊费用

24、职工薪酬

(1) 短期薪酬的会计处理方法

本公司在职工为本公司提供服务的会计期间，将实际发生的短期薪酬确认为负债，并计入当期损益或相关资产成本。

本公司为职工缴纳的社会保险费和住房公积金，以及按规定提取的工会经费和职工教育经费，在职工为本公司提供服务的会计期间，根据规定的计提基础和计提比例计算确定相应的职工薪酬金额。

职工福利费为非货币性福利的，如能够可靠计量的，按照公允价值计量。

(2) 离职后福利的会计处理方法

(1) 设定提存计划

本公司按当地政府的相关规定为职工缴纳基本养老保险和失业保险，在职工为本公司提供服务的会计期间，按以当地规定的缴纳基数和比例计算应缴纳金额，确认为负债，并计入当期损益或相关资产成本。

除基本养老保险外，本公司还依据国家企业年金制度的相关政策建立了企业年金缴费制度（补充养老保险）/企业年金计划。本公司按职工工资总额的一定比例向当地社会保险机构缴费/年金计划缴费，相应支出计入当期损益或相关资产成本。

(2) 设定受益计划

本公司无设定受益计划。

(3) 辞退福利的会计处理方法

本公司在不能单方面撤回因解除劳动关系计划或裁减建议所提供的辞退福利时，或确认与涉及支付辞退福利的重组相关的成本或费用时（两者孰早），确认辞退福利产生的职工薪酬负债，并计入当期损益。

(4) 其他长期职工福利的会计处理方法

25、预计负债

1、 预计负债的确认标准

与诉讼、债务担保、亏损合同、重组事项等或有事项相关的义务同时满足下列条件时，本公司确认为预计负债：

- (1) 该义务是本公司承担的现时义务；
- (2) 履行该义务很可能导致经济利益流出本公司；
- (3) 该义务的金额能够可靠地计量。

2、 各类预计负债的计量方法

本公司预计负债按履行相关现时义务所需的支出的最佳估计数进行初始计量。

本公司在确定最佳估计数时，综合考虑与或有事项有关的风险、不确定性和货币时间价值等因素。对于货币时间价值影响重大的，通过对相关未来现金流出进行折现后确定最佳估计数。

本公司清偿预计负债所需支出全部或部分预期由第三方补偿的，补偿金额在基本确定能够收到时，作为资产单独确认，确认的补偿金额不超过预计负债的账面价值。

26、股份支付

27、优先股、永续债等其他金融工具

28、收入

1、销售商品收入的确认一般原则：

- (1) 本公司已将商品所有权上的主要风险和报酬转移给购货方；

- (2) 本公司既没有保留通常与所有权相联系的继续管理权，也没有对已售出的商品实施有效控制；
- (3) 收入的金额能够可靠地计量；
- (4) 相关的经济利益很可能流入本公司；
- (5) 相关的、已发生或将发生的成本能够可靠地计量。

2、让渡资产使用权收入的确认和计量原则

与交易相关的经济利益很可能流入企业，收入的金额能够可靠地计量时。分别下列情况确定让渡资产使用权收入金额：

- ①利息收入金额，按照他人使用本企业货币资金的时间和实际利率计算确定。
- ②使用费收入金额，按照有关合同或协议约定的收费时间和方法计算确定。

3、按完工百分比法确认提供劳务的收入和建造合同收入的确认和计量原则

在资产负债表日提供劳务交易的结果能够可靠估计的，采用完工百分比法确认提供劳务收入。提供劳务交易的完工进度，依据已完工作的测量确定。

按照已收或应收的合同或协议价款确定提供劳务收入总额，但已收或应收的合同或协议价款不公允的除外。资产负债表日按照提供劳务收入总额乘以完工进度扣除以前会计期间累计已确认提供劳务收入后的金额，确认当期提供劳务收入；同时，按照提供劳务估计总成本乘以完工进度扣除以前会计期间累计已确认劳务成本后的金额，结转当期劳务成本。

在资产负债表日提供劳务交易结果不能够可靠估计的，分别下列情况处理：

- ①已经发生的劳务成本预计能够得到补偿的，按照已经发生的劳务成本金额确认提供劳务收入，并按相同金额结转劳务成本。
- ②已经发生的劳务成本预计不能够得到补偿的，将已经发生的劳务成本计入当期损益，不确认提供劳务收入。

29、政府补助

(1) 与资产相关的政府补助判断依据及会计处理方法

与资产相关的政府补助，是指本公司取得的、用于购建或以其他方式形成长期资产的政府补助，包括购买固定资产或无形资产的财政拨款、固定资产专门借款的财政贴息等

与资产相关的政府补助，确认为递延收益，按照所建造或购买的资产使用年限分期计入营业外收入；

(2) 与收益相关的政府补助判断依据及会计处理方法

与收益相关的政府补助，是指除与资产相关的政府补助之外的政府补助。

与收益相关的政府补助，用于补偿本公司以后期间的相关费用或损失的，取得时确认为递延收益，在确认相关费用的期间计入当期营业外收入；用于补偿本公司已发生的相关费用或损失的，取得时直接计入当期营业外收入。

30、递延所得税资产/递延所得税负债

对于可抵扣暂时性差异确认递延所得税资产，以未来期间很可能取得的用来抵扣可抵扣暂时性差异的应纳税所得额为限。对于能够结转以后年度的可抵扣亏损和税款抵减，以很可能获得用来抵扣可抵扣亏损和税款抵减的未来应纳税所得额为限，确认相应的递延所得税资产。

对于应纳税暂时性差异，除特殊情况外，确认递延所得税负债。

不确认递延所得税资产或递延所得税负债的特殊情况包括：商誉的初始确认；除企业合并以外的发生时既不影响会计利润也不影响应纳税所得额（或可抵扣亏损）的其他交易或事项。

当拥有以净额结算的法定权利，且意图以净额结算或取得资产、清偿负债同时进行，当期所得税资产及当期所得税负债以抵销后的净额列报。

当拥有以净额结算当期所得税资产及当期所得税负债的法定权利，且递延所得税资产及递延所得税负债是与同一税收征管部门对同一纳税主体征收的所得税相关或者是对不同的纳税主体相关，但在未来每一具有重要性的递延所得税资产及负债转回的期间内，涉及的纳税主体意图以净额结算当期所得税资产和负债或是同时取得资产、清偿负债时，递延所得税资产及递延所得税负债以抵销后的净

31、租赁

(1) 经营租赁的会计处理方法

(1) 公司租入资产所支付的租赁费，在不扣除免租期的整个租赁期内，按直线法进行分摊，计入当期费用。公司支付的与租赁交易相关的初始直接费用，计入当期费用。

资产出租方承担了应由公司承担的与租赁相关的费用时，公司将该部分费用从租金总额中扣除，按扣除后的租金费用在租赁期内分摊，计入当期费用。

(2) 公司出租资产所收取的租赁费，在不扣除免租期的整个租赁期内，按直线法进行分摊，确认为租赁相关收入。公司支付的与租赁交易相关的初始直接费用，计入当期费用；如金额较大的，则予以资本化，在整个租赁期间内按照与租赁相关收入确认相同的基础分期计入当期收益。

公司承担了应由承租方承担的与租赁相关的费用时，公司将该部分费用从租金收入总额中扣除，按扣除后的租金费用在租赁期内分配。

(2) 融资租赁的会计处理方法

32、其他重要的会计政策和会计估计

33、重要会计政策和会计估计变更

(1) 重要会计政策变更

√ 适用 □ 不适用

会计政策变更的内容和原因	审批程序	备注
--------------	------	----

(1) 执行财政部于 2014 年修订及新颁布的准则

本公司已执行财政部于 2014 年颁布的下列新的及修订的企业会计准则：

- 《企业会计准则—基本准则》（修订）、
- 《企业会计准则第 2 号——长期股权投资》（修订）、
- 《企业会计准则第 9 号——职工薪酬》（修订）、
- 《企业会计准则第 30 号——财务报表列报》（修订）、
- 《企业会计准则第 33 号——合并财务报表》（修订）、
- 《企业会计准则第 37 号——金融工具列报》（修订）、
- 《企业会计准则第 39 号——公允价值计量》、
- 《企业会计准则第 40 号——合营安排》、
- 《企业会计准则第 41 号——在其他主体中权益的披露》。

本公司执行上述企业会计准则的主要影响如下：

《企业会计准则第 30 号——财务报表列报》（修订）

公司根据《企业会计准则第 30 号——财务报表列报》（修订）对本公司的财务报表格式进行了更改。

（2）其他重要会计政策变更

本报告其他重要会计政策未变更

（2）重要会计估计变更

适用 不适用

34、其他

六、税项

1、主要税种及税率

税种	计税依据	税率
增值税	按税法规定计算的销售货物和应税劳务收入为基础计算销项税额，在扣除当期允许抵扣的进项税额后，差额部分为应交增值税	17%
城市维护建设税	按应交增值税额计缴	5%
企业所得税	按应纳税所得额计缴	15%、25%

存在不同企业所得税税率纳税主体的，披露情况说明

纳税主体名称	所得税税率
江苏通达动力科技股份有限公司	15%
南通富华机电制造有限公司	25%
天津滨海通达动力科技有限公司	25%
江苏富松科技股份有限公司	25%
上海和传电气有限公司	25%
江苏和传电气有限公司	25%
上海和传电气自动化有限公司	25%

2、税收优惠

母公司税收优惠政策：

通达动力于 2012 年 11 月 5 日取得高新技术企业证书（证书编号为：GF201232000908），认定有效期为 3 年。根据国家高新技术企业的相关税收政策，公司自获得高新技术企业认定后三年内（2012 年至 2014 年），所得税税率减按 15% 征收。

3、其他

七、合并财务报表项目注释

1、货币资金

单位：元

项目	期末余额	期初余额
库存现金	106,205.40	64,289.50
银行存款	154,084,467.58	78,257,549.79
其他货币资金	7,912,294.00	27,667,000.00
合计	162,102,966.98	105,988,839.29

其他说明

其中因抵押、质押或冻结等对使用有限制，以及放在境外且资金汇回受到限制的货币资金明细如下：

项目	期末余额	年初余额
银行承兑汇票保证金	6,462,294.00	25,400,000.00
信用证保证金	1,450,000.00	1,640,000.00
其他保证金		627,000.00
合计	7,912,294.00	27,667,000.00

2、以公允价值计量且其变动计入当期损益的金融资产

单位：元

项目	期末余额	期初余额

其他说明：

3、衍生金融资产

□ 适用 √ 不适用

4、应收票据

(1) 应收票据分类列示

单位：元

项目	期末余额	期初余额
银行承兑票据	40,783,755.78	57,693,143.09
商业承兑票据	13,861,955.96	
合计	54,645,711.74	57,693,143.09

(2) 期末公司已质押的应收票据

单位：元

项目	期末已质押金额
银行承兑票据	145,615,715.10
商业承兑票据	17,547,805.79
合计	163,163,520.89

(3) 期末公司已背书或贴现且在资产负债表日尚未到期的应收票据

单位：元

项目	期末终止确认金额	期末未终止确认金额
银行承兑票据		163,195,165.10
商业承兑票据		4,547,805.79
合计		167,742,970.89

(4) 期末公司因出票人未履约而将其转应收账款的票据

单位：元

项目	期末转应收账款金额
其他说明	

5、应收账款

(1) 应收账款分类披露

单位：元

类别	期末余额					期初余额				
	账面余额		坏账准备		账面价值	账面余额		坏账准备		账面价值
	金额	比例	金额	计提比例		金额	比例	金额	计提比例	
单项金额重大并单独计提坏账准备的应收账款						5,688,285.42	2.87%	5,688,285.42	100.00%	
按信用风险特征组合计提坏账准备的应收账款	194,168,774.55	100.00%	12,491,852.55	6.43%	181,676,922.00	192,602,054.93	97.13%	11,376,954.74	5.91%	181,225,100.19
合计	194,168,774.55	100.00%	12,491,852.55		181,676,922.00	198,290,340.35		17,065,240.16		181,225,100.19

期末单项金额重大并单项计提坏账准备的应收账款：

适用 不适用

组合中，按账龄分析法计提坏账准备的应收账款：

适用 不适用

单位：元

账龄	期末余额		
	应收账款	坏账准备	计提比例
1 年以内分项			
1 年以内小计	174,874,879.83	8,743,743.99	5.00%
1 至 2 年	12,356,412.49	1,235,641.25	10.00%
2 至 3 年	3,574,038.98	714,807.80	20.00%
3 至 4 年	2,474,478.07	989,791.23	40.00%
4 至 5 年	405,484.48	324,387.58	80.00%
5 年以上	483,480.70	483,480.70	100.00%
合计	194,168,774.55	12,491,852.55	

确定该组合依据的说明：

组合中，采用余额百分比法计提坏账准备的应收账款：

适用 不适用

组合中，采用其他方法计提坏账准备的应收账款：

(2) 本期计提、收回或转回的坏账准备情况

本期计提坏账准备金额 1,114,897.81 元；本期收回或转回坏账准备金额 0.00 元。

其中本期坏账准备收回或转回金额重要的：

单位：元

单位名称	收回或转回金额	收回方式

(3) 本期实际核销的应收账款情况

单位：元

项目	核销金额
实际核销的应收账款	5,688,285.42

其中重要的应收账款核销情况：

单位：元

单位名称	应收账款性质	核销金额	核销原因	履行的核销程序	款项是否由关联交易产生
上海人民电机有限公司	货款	5,688,285.42	民事裁定债权人无可执行财产	董事会批准	否

合计	--	5,688,285.42	--	--	--
----	----	--------------	----	----	----

应收账款核销说明:

(4) 按欠款方归集的期末余额前五名的应收账款情况

单位名称	期末余额		
	应收账款	占应收账款合计数的比例(%)	坏账准备
南京高精工程设备有限公司	18,289,596.29	9.42	1,333,959.63
成都佳电电机有限公司	17,922,097.41	9.23	896,104.87
佳木斯电机股份有限公司	15,649,209.25	8.06	782,460.46
上海ABB电机有限公司	14,669,216.62	7.55	733,460.83
雷勃电气(无锡)有限公司	7,135,509.43	3.67	356,775.47
合计	73,665,629.00	37.94	4,102,761.26

(5) 因金融资产转移而终止确认的应收账款

(6) 转移应收账款且继续涉入形成的资产、负债金额

其他说明:

6、预付款项

(1) 预付款项按账龄列示

单位: 元

账龄	期末余额		期初余额	
	金额	比例	金额	比例
1年以内	43,051,662.71	90.66%	93,739,970.39	96.03%
1至2年	2,626,933.24	5.53%	2,841,775.07	2.91%
2至3年	939,772.00	1.98%	888,192.88	0.91%
3年以上	870,000.00	1.83%	147,296.83	0.15%
合计	47,488,367.95	--	97,617,235.17	--

账龄超过1年且金额重要的预付款项未及时结算原因的说明:

(2) 按预付对象归集的期末余额前五名的预付款情况

预付对象	期末余额	占预付款期末余额合计数的比例

上海武钢华东销售有限公司	21,810,885.54	45.93%
天津市新亚特钢铁工贸有限公司	6,583,127.97	13.86%
南京雷腾电子科技有限公司	3,846,880.00	8.10%
上海宝钢钢材贸易有限公司	2,102,283.71	4.43%
济南海德热工有限公司	1,468,110.00	3.09%
合 计	35,811,287.22	75.41%

其他说明：

7、应收利息

(1) 应收利息分类

单位：元

项目	期末余额	期初余额
定期存款	52,140.00	
合计	52,140.00	

(2) 重要逾期利息

借款单位	期末余额	逾期时间	逾期原因	是否发生减值及其判断依据

其他说明：

8、应收股利

(1) 应收股利

单位：元

项目(或被投资单位)	期末余额	期初余额

(2) 重要的账龄超过 1 年的应收股利

单位：元

项目(或被投资单位)	期末余额	账龄	未收回的原因	是否发生减值及其判断依据

其他说明：

9、其他应收款

(1) 其他应收款分类披露

单位：元

类别	期末余额					期初余额				
	账面余额		坏账准备		账面价值	账面余额		坏账准备		账面价值
	金额	比例	金额	计提比例		金额	比例	金额	计提比例	
单项金额重大并单独计提坏账准备的其他应收款	4,250,000.00	56.26%	4,250,000.00	100.00%						
按信用风险特征组合计提坏账准备的其他应收款	3,303,556.05	43.74%	452,783.73	13.71%	2,850,772.32	3,056,430.33	100.00%	211,420.46	6.92%	2,845,009.87
合计	7,553,556.05		4,702,783.73		2,850,772.32	3,056,430.33	100.00%	211,420.46	6.92%	2,845,009.87

期末单项金额重大并单项计提坏账准备的其他应收款：

√ 适用 □ 不适用

单位：元

其他应收款（按单位）	期末余额			
	其他应收款	坏账准备	计提比例	计提理由
南京华雷电子工程研究所有限公司	4,250,000.00	4,250,000.00	100.00%	预计无法收回
合计	4,250,000.00	4,250,000.00	--	--

组合中，按账龄分析法计提坏账准备的其他应收款：

√ 适用 □ 不适用

单位：元

账龄	期末余额		
	其他应收款	坏账准备	计提比例
1 年以内分项			
1 年以内小计	871,785.20	43,589.27	5.00%
1 至 2 年	1,829,196.22	182,919.62	10.00%
2 至 3 年	441,455.74	88,291.15	20.00%
3 至 4 年	29,492.16	11,796.86	40.00%
4 至 5 年	27,199.50	21,759.60	80.00%
5 年以上	104,427.23	104,427.23	100.00%

合计	3,303,556.05	452,783.73	
----	--------------	------------	--

确定该组合依据的说明：

组合中，采用余额百分比法计提坏账准备的其他应收款：

适用 不适用

组合中，采用其他方法计提坏账准备的其他应收款：

适用 不适用

(2) 本期计提、收回或转回的坏账准备情况

本期计提坏账准备金额 4,491,363.27 元；本期收回或转回坏账准备金额 0.00 元。

其中本期坏账准备转回或收回金额重要的：

单位：元

单位名称	转回或收回金额	收回方式

(3) 本期实际核销的其他应收款情况

单位：元

项目	核销金额

其中重要的其他应收款核销情况：

单位：元

单位名称	其他应收款性质	核销金额	核销原因	履行的核销程序	款项是否由关联交易产生

其他应收款核销说明：

(4) 其他应收款按款项性质分类情况

单位：元

款项性质	期末账面余额	期初账面余额
往来款	4,570,000.00	360,000.00
备用金	854,318.70	658,264.14
农民工押金	520,400.00	520,400.00
代垫款	422,495.34	402,495.34
保证金	476,000.00	466,000.00
个人借款	277,500.00	150,000.00
其他	432,842.01	499,270.85
合计	7,553,556.05	3,056,430.33

(5) 按欠款方归集的期末余额前五名的其他应收款情况

单位：元

单位名称	款项的性质	期末余额	账龄	占其他应收款期末余额合计数的比例	坏账准备期末余额
南京华雷电子工程研究所有限公司	往来款	4,250,000.00	1 年以内	56.26%	4,250,000.00
昆山市财政局花桥分局	农民工押金	520,400.00	1-2 年	6.89%	52,040.00
陈实	代垫款	422,495.34	1 年以内	5.59%	41,249.53
苏州工业园区锦豪智能科技有限公司	保证金	366,000.00	1-2 年	4.85%	36,600.00
宗玥昌	往来款	300,000.00	2-3 年	3.97%	60,000.00
合计	--	5,858,895.34	--	77.56%	4,439,889.53

(6) 涉及政府补助的应收款项

单位：元

单位名称	政府补助项目名称	期末余额	期末账龄	预计收取的时间、金额及依据

(7) 因金融资产转移而终止确认的其他应收款

(8) 转移其他应收款且继续涉入形成的资产、负债金额

其他说明：

10、存货

(1) 存货分类

单位：元

项目	期末余额			期初余额		
	账面余额	跌价准备	账面价值	账面余额	跌价准备	账面价值
原材料	115,169,346.19	3,434,256.11	111,735,090.08	128,748,983.38	1,191,594.83	127,557,388.55
在产品	20,081,883.61		20,081,883.61	19,891,053.62		19,891,053.62
库存商品	25,643,303.43		25,643,303.43	24,348,838.67		24,348,838.67
周转材料	9,948,342.47		9,948,342.47	6,978,852.98		6,978,852.98
发出商品	15,556,383.41		15,556,383.41	20,845,985.74		20,845,985.74

合计	186,399,259.11	3,434,256.11	182,965,003.00	200,813,714.39	1,191,594.83	199,622,119.56
----	----------------	--------------	----------------	----------------	--------------	----------------

(2) 存货跌价准备

单位：元

项目	期初余额	本期增加金额		本期减少金额		期末余额
		计提	其他	转回或转销	其他	
原材料	1,191,594.83	2,558,577.00		315,915.72		3,434,256.11
合计	1,191,594.83	2,558,577.00		315,915.72		3,434,256.11

(3) 存货期末余额含有借款费用资本化金额的说明**(4) 期末建造合同形成的已完工未结算资产情况**

单位：元

项目	金额

其他说明：

11、划分为持有待售的资产

单位：元

项目	期末账面价值	公允价值	预计处置费用	预计处置时间

其他说明：

12、一年内到期的非流动资产

单位：元

项目	期末余额	期初余额

其他说明：

13、其他流动资产

单位：元

项目	期末余额	期初余额
银行理财产品	153,810,000.00	226,410,000.00
待认证增值税进项税额	3,180,523.35	1,695,625.74
应交增值税留抵税额	3,420,025.19	
预缴企业所得税	2,757,183.97	
合计	163,167,732.51	228,105,625.74

其他说明：

公司于 2013 年 3 月 30 日召开了第二届董事会第十一次会议，审议通过了《关于使用闲置募集资金购买银行理财产品的议案》

1、天津通达于 2014 年 1 月 22 日使用闲置募集资金购买上海浦东发展银行利多多公司理财计划 2013 年 HH159 期 2900 万元，产品收益起算日为 2014 年 1 月 22 日，产品到期日为 2015 年 1 月 22 日；

2、公司于 2014 年 1 月 27 日使用闲置募集资金购买中信理财之信赢系列对公 14012 期对公理财产品 10,300 万元，产品收益起算日为 2014 年 1 月 27 日，产品到期日为 2015 年 1 月 14 日。

3、公司于 2014 年 9 月 3 日使用闲置自有资金购买上海浦东发展银行利多多公司理财计划 1,000 万元，产品收益起算日为 2014 年 9 月 3 日，产品到期日为 2015 年 3 月 3 日。

4、公司使用闲置自有资金购买招行理财产品点金池 2 号 1,181 万元。

14、可供出售金融资产

(1) 可供出售金融资产情况

单位：元

项目	期末余额			期初余额		
	账面余额	减值准备	账面价值	账面余额	减值准备	账面价值

(2) 期末按公允价值计量的可供出售金融资产

单位：元

可供出售金融资产分类	权益工具的成本/债务工具的摊余成本	公允价值	累计计入其他综合收益的公允价值变动金额	已计提减值金额

(3) 期末按成本计量的可供出售金融资产

单位：元

被投资单位	账面余额				减值准备				在被投资单位持股比例	本期现金红利
	期初	本期增加	本期减少	期末	期初	本期增加	本期减少	期末		

(4) 报告期内可供出售金融资产减值的变动情况

单位：元

可供出售金融资产分类	期初已计提减值余额	本期计提	其中：从其他综合收益转入	本期减少	其中：期后公允价值回升转回	期末已计提减值余额

(5) 可供出售权益工具期末公允价值严重下跌或非暂时性下跌但未计提减值准备的相关说明

单位：元

可供出售权益工具项目	投资成本	期末公允价值	公允价值相对于成本的下跌幅度	持续下跌时间(个月)	已计提减值金额	未计提减值原因
------------	------	--------	----------------	------------	---------	---------

其他说明

15、持有至到期投资

(1) 持有至到期投资情况

单位：元

项目	期末余额			期初余额		
	账面余额	减值准备	账面价值	账面余额	减值准备	账面价值

(2) 期末重要的持有至到期投资

单位：元

债券项目	面值	票面利率	实际利率	到期日
------	----	------	------	-----

(3) 本期重分类的持有至到期投资

其他说明

16、长期应收款

(1) 长期应收款情况

单位：元

项目	期末余额			期初余额			折现率区间
	账面余额	坏账准备	账面价值	账面余额	坏账准备	账面价值	

(2) 因金融资产转移而终止确认的长期应收款

(3) 转移长期应收款且继续涉入形成的资产、负债金额

其他说明

17、长期股权投资

单位：元

被投资单位	期初余额	本期增减变动								期末余额	减值准备期末余额
		追加投资	减少投资	权益法下确认的投资损益	其他综合收益调整	其他权益变动	宣告发放现金股利或利润	计提减值准备	其他		

一、合营企业
二、联营企业

其他说明

18、投资性房地产

(1) 采用成本计量模式的投资性房地产

适用 不适用

(2) 采用公允价值计量模式的投资性房地产

适用 不适用

(3) 未办妥产权证书的投资性房地产情况

单位：元

项目	账面价值	未办妥产权证书原因
----	------	-----------

其他说明

19、固定资产

(1) 固定资产情况

单位：元

项目	房屋及建筑物	机器设备	电子设备	运输设备	其他	合计
一、账面原值：						
1.期初余额	162,817,687.30	145,099,498.74	7,907,531.40	6,642,294.02	8,744,850.23	331,211,861.69
2.本期增加金额	50,231,665.77	41,734,307.10	1,235,098.72	1,388,375.21	2,124,103.31	96,713,550.11
(1) 购置	945,258.81	36,616,157.32	1,235,098.72	1,317,264.96	1,774,103.31	41,887,883.12
(2) 在建工程转入	49,286,406.96	5,118,149.78			350,000.00	54,825,666.99
(3) 企业合并增加						
3.本期减少金额		7,024,854.96	216,949.25	363,800.00	72,065.47	7,677,669.68
(1) 处置或报废		6,257,307.96	216,949.25	363,800.00	1,980.00	6,840,037.21
转入 在建工程		767,547.00			70,085.47	837,632.47
4.期末余额	213,049,353.07	179,808,950.88	8,925,680.87	7,666,869.23	10,796,888.07	420,247,742.12
二、累计折旧						

1.期初余额	28,770,528.19	64,122,180.23	3,898,432.20	4,581,181.78	4,161,499.82	105,533,822.22
2.本期增加金额	8,521,780.61	14,197,458.53	1,213,107.71	889,414.90	1,682,959.47	26,504,721.22
(1) 计提	8,514,855.61	14,020,869.93	1,213,107.71	832,940.05	1,682,959.47	26,264,732.77
其 他增加	6,925.00	176,588.60		56,474.85		239,988.45
3.本期减少金额		1,400,325.79	198,921.14	345,610.00	58,355.85	2,003,212.78
(1) 处置或报废		1,223,737.19	198,921.14	345,610.00	1,881.00	1,770,149.33
转入在建工程		176,588.60			56,474.85	233,063.45
4.期末余额	37,292,308.80	76,919,312.97	4,912,618.77	5,124,986.68	5,786,103.44	130,035,330.66
三、减值准备						
1.期初余额						
2.本期增加金额						
(1) 计提						
3.本期减少金额						
(1) 处置或报废						
4.期末余额						
四、账面价值						
1.期末账面价值	175,757,044.27	102,889,637.91	4,013,062.10	2,541,882.55	5,010,784.63	290,212,411.46
2.期初账面价值	134,047,159.11	80,977,318.51	4,009,099.20	2,061,112.24	4,583,350.41	225,678,039.47

(2) 暂时闲置的固定资产情况

单位：元

项目	账面原值	累计折旧	减值准备	账面价值	备注

(3) 通过融资租赁租入的固定资产情况

单位：元

项目	账面原值	累计折旧	减值准备	账面价值

(4) 通过经营租赁租出的固定资产

单位：元

项目	期末账面价值

(5) 未办妥产权证书的固定资产情况

单位：元

项目	账面价值	未办妥产权证书的原因
江苏和传电气有限公司办公、实验楼工程	21,704,852.92	权证办理中

其他说明

20、在建工程

(1) 在建工程情况

单位：元

项目	期末余额			期初余额		
	账面余额	减值准备	账面价值	账面余额	减值准备	账面价值
江苏和传电气有限公司办公、实验楼工程				5,719,807.22		5,719,807.22
模具加工中心				11,207,827.00		11,207,827.00
待安装设备	80,047.17		80,047.17	70,615.38		70,615.38
合计	80,047.17		80,047.17	16,998,249.60		16,998,249.60

(2) 重要在建工程项目本期变动情况

单位：元

项目名称	预算数	期初余额	本期增加金额	本期转入固定资产金额	本期其他减少金额	期末余额	工程累计投入占预算比例	工程进度	利息资本化累计金额	其中：本期利息资本化金额	本期利息资本化率	资金来源
江苏和传电气有限公司办公、实验楼工程	30,200,000.00	5,719,807.22	16,942,722.09	22,605,829.31	56,700.00		100.00%					其他
模具加工中心	10,680,000.00	11,207,827.00	15,818,798.60	27,026,625.60			100.00%					募股资金
合计	40,880,000.00	16,927,634.22	32,761,520.69	49,632,454.91	56,700.00		--	--				--

(3) 本期计提在建工程减值准备情况

单位：元

项目	本期计提金额	计提原因
----	--------	------

其他说明

21、工程物资

单位：元

项目	期末余额	期初余额
----	------	------

其他说明：

22、固定资产清理

单位：元

项目	期末余额	期初余额
----	------	------

其他说明：

23、生产性生物资产**(1) 采用成本计量模式的生产性生物资产** 适用 不适用**(2) 采用公允价值计量模式的生产性生物资产** 适用 不适用**24、油气资产** 适用 不适用**25、无形资产****(1) 无形资产情况**

单位：元

项目	土地使用权	专利权	非专利技术	其他	合计
一、账面原值					
1.期初余额	53,650,390.66	116,140.00		1,795,719.81	55,562,250.47
2.本期增加金额		33,900.00		136,910.26	170,810.26

(1) 购置		33,900.00		136,910.26	170,810.26
(2) 内部研发					
(3) 企业合并增加					
3.本期减少金额					
(1) 处置					
4.期末余额	53,650,390.66	150,040.00		1,932,630.07	55,733,060.73
二、累计摊销					
1.期初余额	5,298,951.73	9,633.59		1,070,925.63	6,379,510.95
2.本期增加金额	1,074,816.60	24,129.99		387,718.68	1,486,665.27
(1) 计提	1,074,816.60	24,129.99		387,718.68	1,486,665.27
3.本期减少金额					
(1) 处置					
4.期末余额	6,373,768.33	33,763.58		1,458,644.31	7,866,176.22
三、减值准备					
1.期初余额					
2.本期增加金额					
(1) 计提					
3.本期减少金额					
(1) 处置					
4.期末余额					
四、账面价值					
1.期末账面价值	47,276,622.33	116,276.42		473,985.76	47,866,884.51
2.期初账面价值	48,351,438.93	106,506.41		724,794.18	49,182,739.52

本期末通过公司内部研发形成的无形资产占无形资产余额的比例 0.00%。

(2) 未办妥产权证书的土地使用权情况

单位：元

项目	账面价值	未办妥产权证书的原因
----	------	------------

其他说明：

26、开发支出

单位：元

项目	期初余额	本期增加金额		本期减少金额			期末余额
		内部开发支出	其他	确认为无形资产	转入当期损益	其他	

其他说明

27、商誉

(1) 商誉账面原值

单位：元

被投资单位名称 或形成商誉的事 项	期初余额	本期增加		本期减少		期末余额
		企业合并形成的	其他	处置	其他	
上海和传电气有 限公司	1,056,780.66					1,056,780.66
合计	1,056,780.66					1,056,780.66

(2) 商誉减值准备

单位：元

被投资单位名称 或形成商誉的事 项	期初余额	本期增加		本期减少		期末余额
		计提	其他	处置	其他	

说明商誉减值测试过程、参数及商誉减值损失的确认方法：

公司以 2012 年 7 月 6 日为购买日，以自有资金向上海和传增资 12,490,000.00 元作为合并成本，购买了上海和传 50.98% 的权益。购买方通达动力对于支付的合并成本 12,490,000.00 元与购并日应享有的被购买方上海和传可辨认净资产公允价值份额 11,433,219.34 元的差额 1,056,780.66 元在合并资产负债表中作为商誉列示。

商誉减值测试的方法：

公司对上述资产组在 2014 年 12 月 31 日后预计所产生现金流量的现值进行了测试，折现率为 10%。经减值测试，未发现商誉存在减值。

其他说明

28、长期待摊费用

单位：元

项目	期初余额	本期增加金额	本期摊销金额	其他减少金额	期末余额
----	------	--------	--------	--------	------

其他说明

29、递延所得税资产/递延所得税负债**(1) 未经抵销的递延所得税资产**

单位：元

项目	期末余额		期初余额	
	可抵扣暂时性差异	递延所得税资产	可抵扣暂时性差异	递延所得税资产
资产减值准备		3,813,683.68		3,155,359.01
合计		3,813,683.68		3,155,359.01

(2) 未经抵销的递延所得税负债

单位：元

项目	期末余额		期初余额	
	应纳税暂时性差异	递延所得税负债	应纳税暂时性差异	递延所得税负债

(3) 以抵销后净额列示的递延所得税资产或负债

单位：元

项目	递延所得税资产和负债 期末互抵金额	抵销后递延所得税资产 或负债期末余额	递延所得税资产和负债 期初互抵金额	抵销后递延所得税资产 或负债期初余额
递延所得税资产		3,813,683.68		3,155,359.01

(4) 未确认递延所得税资产明细

单位：元

项目	期末余额	期初余额

(5) 未确认递延所得税资产的可抵扣亏损将于以下年度到期

单位：元

年份	期末金额	期初金额	备注

其他说明：

30、其他非流动资产

单位：元

项目	期末余额	期初余额
----	------	------

其他说明：

31、短期借款

(1) 短期借款分类

单位：元

项目	期末余额	期初余额
抵押借款	20,020,000.00	
保证借款	74,500,000.00	35,000,000.00
信用借款	56,000,000.00	15,000,000.00
合计	150,520,000.00	50,000,000.00

短期借款分类的说明：

(2) 已逾期未偿还的短期借款情况

本期末已逾期未偿还的短期借款总额为 0.00 元，其中重要的已逾期未偿还的短期借款情况如下：

单位：元

借款单位	期末余额	借款利率	逾期时间	逾期利率
合计	0.00	--	--	--

其他说明：

32、以公允价值计量且其变动计入当期损益的金融负债

单位：元

项目	期末余额	期初余额
----	------	------

其他说明：

33、衍生金融负债

适用 不适用

34、应付票据

单位：元

种类	期末余额	期初余额
银行承兑汇票	31,540,980.00	127,000,000.00
合计	31,540,980.00	127,000,000.00

本期末已到期未支付的应付票据总额为 0.00 元。

35、应付账款

(1) 应付账款列示

单位：元

项目	期末余额	期初余额
1 年以内	47,391,750.14	40,149,638.47
1 年以上	4,478,903.03	1,954,718.86
合计	51,870,653.17	42,104,357.33

(2) 账龄超过 1 年的重要应付账款

单位：元

项目	期末余额	未偿还或结转的原因
无		

其他说明：

36、预收款项

(1) 预收款项列示

单位：元

项目	期末余额	期初余额
1 年以内	4,645,091.26	43,349,160.04
1 年以上	8,466,294.77	3,994,960.27
合计	13,111,386.03	47,344,120.31

(2) 账龄超过 1 年的重要预收款项

单位：元

项目	期末余额	未偿还或结转的原因
无锡桥联重工设计研究院有限公司	4,063,461.57	业务进行中
浙江鑫鼎铝业有限公司	3,990,000.00	业务进行中
合计	8,053,461.57	--

(3) 期末建造合同形成的已结算未完工项目情况

单位：元

项目	金额

其他说明：

37、应付职工薪酬

(1) 应付职工薪酬列示

单位：元

项目	期初余额	本期增加	本期减少	期末余额
一、短期薪酬	6,556,262.30	80,731,872.88	79,945,019.92	7,343,115.26
二、离职后福利-设定提存计划	363,272.31	7,531,958.23	7,694,050.94	201,179.60
三、辞退福利		86,135.00	86,135.00	
合计	6,919,534.61	88,349,966.11	87,725,205.86	7,544,294.86

(2) 短期薪酬列示

单位：元

项目	期初余额	本期增加	本期减少	期末余额
1、工资、奖金、津贴和补贴	6,531,890.60	67,096,752.52	66,557,023.84	7,071,619.28
2、职工福利费		5,595,715.33	5,595,715.33	
3、社会保险费	16,271.70	4,244,346.21	4,021,939.81	238,678.10
其中：医疗保险费	12,973.70	3,126,162.15	2,985,877.92	153,257.93
工伤保险费	1,672.80	830,368.96	765,985.88	66,055.88
生育保险费	1,625.20	287,815.10	270,076.01	19,364.29
4、住房公积金	8,100.00	3,202,039.89	3,201,358.89	8,781.00
5、工会经费和职工教育经费		593,018.93	568,982.05	24,036.88
合计	6,556,262.30	80,731,872.88	79,945,019.92	7,343,115.26

(3) 设定提存计划列示

单位：元

项目	期初余额	本期增加	本期减少	期末余额
1、基本养老保险	331,730.60	6,903,896.58	7,083,364.54	152,262.64
2、失业保险费	31,541.71	628,061.65	610,686.40	48,916.96
合计	363,272.31	7,531,958.23	7,694,050.94	201,179.60

其他说明：

38、应交税费

单位：元

项目	期末余额	期初余额
增值税	942,515.91	-3,317,566.80
企业所得税	397,418.43	-2,114,956.16
个人所得税	38,022.43	34,196.37
城市维护建设税	51,269.40	35,199.06
房产税	264,903.14	188,700.25
印花税	47,675.86	38,205.62
教育费附加	50,145.46	33,812.01
河道管理费	561.97	693.52
土地使用税	104,465.49	118,089.69
防洪基金	40,000.00	
合计	1,936,978.09	-4,983,626.44

其他说明：

39、应付利息

单位：元

项目	期末余额	期初余额
----	------	------

重要的已逾期未支付的利息情况：

单位：元

借款单位	逾期金额	逾期原因
------	------	------

其他说明：

40、应付股利

单位：元

项目	期末余额	期初余额
----	------	------

其他说明，包括重要的超过 1 年未支付的应付股利，应披露未支付原因：

41、其他应付款

(1) 按款项性质列示其他应付款

单位：元

项目	期末余额	期初余额
----	------	------

押金	8,986,374.40	10,108,199.40
工程款	5,910,237.65	7,245,974.95
运费	4,326,777.49	3,212,657.15
设备款	1,770,024.79	1,241,495.18
预提折让	2,117,281.24	
代缴社保费	792,264.04	837,451.04
预提安全生产费用	754,808.79	
报销款	417,053.93	561,714.39
保证金	250,000.00	402,500.00
其他	2,544,068.19	896,613.22
合计	27,868,890.52	24,506,605.33

(2) 账龄超过 1 年的重要其他应付款

单位：元

项目	期末余额	未偿还或结转的原因
南通四建集团有限公司	4,903,470.00	工程质保金
通州市建总集团有限公司	1,337,554.80	工程质保金
施卫东	1,000,000.00	业务进行中
陆永勇	1,000,000.00	业务进行中
陈永新	1,000,000.00	业务进行中
姚骏	1,000,000.00	业务进行中
合计	10,241,024.80	--

其他说明

42、划分为持有待售的负债

单位：元

项目	期末余额	期初余额
----	------	------

其他说明：

43、一年内到期的非流动负债

单位：元

项目	期末余额	期初余额
----	------	------

其他说明：

44、其他流动负债

单位：元

项目	期末余额	期初余额
----	------	------

短期应付债券的增减变动：

单位：元

债券名称	面值	发行日期	债券期限	发行金额	期初余额	本期发行	按面值计提利息	溢折价摊销	本期偿还	其他	期末余额
------	----	------	------	------	------	------	---------	-------	------	----	------

其他说明：

45、长期借款

(1) 长期借款分类

单位：元

项目	期末余额	期初余额
----	------	------

长期借款分类的说明：

其他说明，包括利率区间：

46、应付债券

(1) 应付债券

单位：元

项目	期末余额	期初余额
----	------	------

(2) 应付债券的增减变动（不包括划分为金融负债的优先股、永续债等其他金融工具）

单位：元

债券名称	面值	发行日期	债券期限	发行金额	期初余额	本期发行	按面值计提利息	溢折价摊销	本期偿还	其他	期末余额
------	----	------	------	------	------	------	---------	-------	------	----	------

(3) 可转换公司债券的转股条件、转股时间说明

(4) 划分为金融负债的其他金融工具说明

期末发行在外的优先股、永续债等其他金融工具基本情况

期末发行在外的优先股、永续债等金融工具变动情况表

单位：元

发行在外的金融工具	期初		本期增加		本期减少		期末	
	数量	账面价值	数量	账面价值	数量	账面价值	数量	账面价值

其他金融工具划分为金融负债的依据说明

其他说明

47、长期应付款

(1) 按款项性质列示长期应付款

单位：元

项目	期末余额	期初余额
----	------	------

其他说明：

48、长期应付职工薪酬

(1) 长期应付职工薪酬表

单位：元

项目	期末余额	期初余额
----	------	------

(2) 设定受益计划变动情况

设定受益计划义务现值：

单位：元

项目	本期发生额	上期发生额
----	-------	-------

计划资产：

单位：元

项目	本期发生额	上期发生额
----	-------	-------

设定受益计划净负债（净资产）

单位：元

项目	本期发生额	上期发生额
----	-------	-------

设定受益计划的内容及与之相关风险、对公司未来现金流量、时间和不确定性的影响说明：

设定受益计划重大精算假设及敏感性分析结果说明：

其他说明：

49、专项应付款

单位：元

项目	期初余额	本期增加	本期减少	期末余额	形成原因
----	------	------	------	------	------

其他说明：

50、预计负债

单位：元

项目	期末余额	期初余额	形成原因
----	------	------	------

其他说明，包括重要预计负债的相关重要假设、估计说明：

51、递延收益

单位：元

项目	期初余额	本期增加	本期减少	期末余额	形成原因
----	------	------	------	------	------

涉及政府补助的项目：

单位：元

负债项目	期初余额	本期新增补助金额	本期计入营业外收入金额	其他变动	期末余额	与资产相关/与收益相关
------	------	----------	-------------	------	------	-------------

其他说明：

52、其他非流动负债

单位：元

项目	期末余额	期初余额
----	------	------

其他说明：

53、股本

单位：元

	期初余额	本次变动增减（+、—）					期末余额
		发行新股	送股	公积金转股	其他	小计	
股份总数	165,100,000.00						165,100,000.00

其他说明：

54、其他权益工具

（1）期末发行在外的优先股、永续债等其他金融工具基本情况

（2）期末发行在外的优先股、永续债等金融工具变动情况表

单位：元

发行在外的金融工具	期初		本期增加		本期减少		期末	
	数量	账面价值	数量	账面价值	数量	账面价值	数量	账面价值

其他权益工具本期增减变动情况、变动原因说明，以及相关会计处理的依据：

其他说明：

55、资本公积

单位：元

项目	期初余额	本期增加	本期减少	期末余额
资本溢价（股本溢价）	547,058,505.94			547,058,505.94
合计	547,058,505.94			547,058,505.94

其他说明，包括本期增减变动情况、变动原因说明：

56、库存股

单位：元

项目	期初余额	本期增加	本期减少	期末余额

其他说明，包括本期增减变动情况、变动原因说明：

57、其他综合收益

单位：元

项目	期初余额	本期发生额					期末余额
		本期所得税前发生额	减：前期计入其他综合收益当期转入损益	减：所得税费用	税后归属于母公司	税后归属于少数股东	

其他说明，包括对现金流量套期损益的有效部分转为被套期项目初始确认金额调整：

58、专项储备

单位：元

项目	期初余额	本期增加	本期减少	期末余额

其他说明，包括本期增减变动情况、变动原因说明：

59、盈余公积

单位：元

项目	期初余额	本期增加	本期减少	期末余额
法定盈余公积	20,149,781.94			20,149,781.94
合计	20,149,781.94			20,149,781.94

盈余公积说明，包括本期增减变动情况、变动原因说明：

60、未分配利润

单位：元

项目	本期	上期
调整前上期末未分配利润	130,906,648.12	126,957,516.58
调整后期初未分配利润	130,906,648.12	126,957,516.58
加：本期归属于母公司所有者的净利润	-16,594,800.78	10,178,331.15
减：提取法定盈余公积		1,276,199.61
应付普通股股利	4,953,000.00	4,953,000.00
期末未分配利润	109,358,847.34	130,906,648.12

调整期初未分配利润明细：

- 1)、由于《企业会计准则》及其相关新规定进行追溯调整，影响期初未分配利润 0.00 元。
- 2)、由于会计政策变更，影响期初未分配利润 0.00 元。
- 3)、由于重大会计差错更正，影响期初未分配利润 0.00 元。
- 4)、由于同一控制导致的合并范围变更，影响期初未分配利润 0.00 元。
- 5)、其他调整合计影响期初未分配利润 0.00 元。

61、营业收入和营业成本

单位：元

项目	本期发生额		上期发生额	
	收入	成本	收入	成本
主营业务	571,123,708.89	497,816,296.36	609,639,244.56	516,753,965.49
其他业务	481,234,977.93	474,039,453.76	308,491,551.43	299,031,097.93
合计	1,052,358,686.82	971,855,750.12	918,130,795.99	815,785,063.42

62、营业税金及附加

单位：元

项目	本期发生额	上期发生额
城市维护建设税	1,151,976.38	838,942.40
教育费附加	1,130,136.72	803,183.89
合计	2,282,113.10	1,642,126.29

其他说明：

63、销售费用

单位：元

项目	本期发生额	上期发生额
运费	16,461,464.58	17,477,824.08
职工薪酬	1,951,061.90	1,686,432.29
业务招待费	2,116,889.22	2,297,312.58
差旅费	993,784.71	926,517.45
其他费用	943,195.38	1,563,190.91
合计	22,466,395.79	23,951,277.31

其他说明：

64、管理费用

单位：元

项目	本期发生额	上期发生额
技术开发费	27,673,875.61	27,495,066.18
工资福利	15,529,457.42	14,236,873.54
折旧费	5,477,331.39	3,769,897.65
业务招待费	4,197,104.87	3,713,218.96
社会保险费	2,566,218.14	2,929,795.80
咨询费	1,752,517.62	2,054,197.78
办公费	1,762,879.28	2,031,097.42
差旅费	1,752,517.62	1,840,936.68
无形资产摊销	1,466,152.47	1,605,160.54
税金	2,424,899.50	1,402,372.60
其他费用	5,787,577.60	7,274,047.17
合计	70,390,531.52	68,352,664.32

其他说明：

65、财务费用

单位：元

项目	本期发生额	上期发生额
利息支出	5,877,351.22	3,293,307.12
减：利息收入	1,218,086.17	6,359,340.29
汇兑损益	118,498.91	393,686.85
其他	250,275.22	225,328.06
合计	5,028,039.18	-2,447,018.26

其他说明：

66、资产减值损失

单位：元

项目	本期发生额	上期发生额
一、坏账损失	5,606,261.08	4,236,754.86
二、存货跌价损失	2,242,661.28	1,191,594.83
合计	7,848,922.36	5,428,349.69

其他说明：

67、公允价值变动收益

单位：元

产生公允价值变动收益的来源	本期发生额	上期发生额

其他说明：

68、投资收益

单位：元

项目	本期发生额	上期发生额
理财产品	7,631,241.87	2,729,148.71
合计	7,631,241.87	2,729,148.71

其他说明：

69、营业外收入

单位：元

项目	本期发生额	上期发生额	计入当期非经常性损益的金 额
非流动资产处置利得合计	29,935.78	6,461.79	29,935.78
其中：固定资产处置利得	29,935.78	6,461.79	29,935.78
政府补助	3,646,997.00	3,874,880.00	3,646,997.00
其他	56,063.50	33,978.36	56,063.50
合计	3,732,996.28	3,915,320.15	3,732,996.28

计入当期损益的政府补助：

单位：元

补助项目	本期发生金额	上期发生金额	与资产相关/与收益相关

质量奖、名牌产品、技术标准和体系认证等荣誉企业奖励	30,000.00		与收益相关
拨付 2012 年度区级大企业奖励	100,000.00		与收益相关
2013 年度职业健康体检费补助	40,997.00		与收益相关
科技计划项目和财政资助科技经费	300,000.00		与收益相关
专利资助经费	63,000.00		与收益相关
企业知识产权战略推进计划资金	100,000.00		与收益相关
科技专项经费	40,000.00		与收益相关
"510 英才计划"资助计划	400,000.00		与收益相关
特色产业基地补助金	500,000.00		与收益相关
工业和信息产业转型审计专项引导资金	500,000.00		与收益相关
工业经济工作考核奖励	70,000.00		与收益相关
财政资助科技经费	1,200,000.00		与收益相关
2013 年授权专利资助金	10,000.00		与收益相关
2014 年授权专利资助金	18,000.00		与收益相关
年度产业扶持	200,000.00		与收益相关
申报项目奖励款	75,000.00		与收益相关
			与收益相关
合计	3,646,997.00		--

其他说明：

政府补助说明：

(1) 2014 年 1 月，根据通名推委办发【2014】7 号、通财工贸【2014】29 号文件《质量奖、名牌产品、技术标准和体系认证等荣誉企业奖励》，江苏通达动力科技股份有限公司收到南通市通州区财政局拨付的 30,000.00 元。

(2) 2014 年 1 月，根据通经信发【2013】59 号文件《关于拨付 2012 年度区级大企业奖励通知》，江苏通达动力科技股份有限公司收到南通市通州区财政局拨付的 100,000.00 元。

(3) 2014 年 4 月，根据通工保【2014】2 号文件关于《2013 年度职业健康体检费补助》，江苏通达动力科技股份有限公司收到 40,997.00 元。

(4) 2014 年 6 月，江苏通达动力科技股份有限公司收到南通市通州区财政局拨付的 2012 年第二十二批省级科技创新与成果转化奖励 300,000.00 元。

(5) 2014 年 7 月，江苏通达动力科技股份有限公司收到专利资助经费 48,000.00 元。

(6) 2014 年 8 月，根据苏财教【2014】20 号文件《江苏省财政厅江苏省知识产权局关于下达 2011 年度江苏省企业知识产权战略推进计划项目后续资金的通知》，江苏通达动力科技股份有限公司收到南通市通州区财政局拨付的 100,000.00 元。

(7) 2014 年 9 月，根据通科【2014】20 号、通财工贸【2014】7 号文件《关于下达 2014 年第一批区科技专项经费的

通知》，江苏通达动力科技股份有限公司收到南通市通州区财政局拨付的 40,000.00 元。

(8) 2014 年 11 月江苏通达动力科技股份有限公司收到南通市通州区财政局拨付的“510 英才计划”资助款 400,000.00 元。

(9) 2014 年 11 月，江苏通达动力科技股份有限公司收到专利资助经费 15,000.00 元。

(10) 2014 年 11 月，江苏通达动力科技股份有限公司收到南通市通州区财政局拨付的特色产业基地补助金 500,000.00 元。

(11) 2014 年 12 月，根据苏财工贸【2014】183 号；苏经信综合【2014】681 号文件《关于下达 2014 年度省工业和信息产业转型审计专项引导资金指标（第二批）的通知》，江苏通达动力科技股份有限公司收到南通市通州区财政局拨付的 500,000.00 元。

(12) 2014 年 12 月，根据通经信发【2014】66 号、通财工贸【2014】16 号文件《关于兑现 2013 年度全区工业经济工作考核奖励的通知》，江苏通达动力科技股份有限公司收到南通市通州区财政局拨付的 70,000.00 元。

(13) 2014 年 12 月，根据通科计【2014】111 号文件《关于下达 2014 年度第二批市级科技计划项目及财政资助科技经费的通知》，江苏通达动力科技股份有限公司收到南通市通州区财政局拨付的 1,200,000.00 元。

(14) 2014 年 10 月，天津滨海通达动力科技有限公司收到天津市西青区财政局拨付的 2013 年授权专利资助金 10,000.00 元。

(15) 2014 年 12 月，天津滨海通达动力科技有限公司收到天津市西青区财政局拨付的 2014 年授权专利资助金 18,000.00 元。

(16) 2014 年 8 月，上海和传电气有限公司收到上海普陀区财政局拨付的 2013 年度产业扶持基金 200,000.00 元。

(17) 2014 年 12 月，南通富华机电制造有限公司收到通州区经济和信息化委员会拨付的促进企业扩大规模基金 75,000.00 元。

70、营业外支出

单位：元

项目	本期发生额	上期发生额	计入当期非经常性损益的金 额
非流动资产处置损失合计	23,550.04	129,819.91	23,550.04
其中：固定资产处置损失	23,550.04	129,819.91	23,550.04
债务重组损失	100,000.00		100,000.00
对外捐赠	20,000.00		20,000.00
其他	118,739.05	43,089.65	118,739.05
合计	262,289.09	172,909.56	262,289.09

其他说明：

71、所得税费用

(1) 所得税费用表

单位：元

项目	本期发生额	上期发生额
----	-------	-------

当期所得税费用	808,737.20	2,206,220.86
递延所得税费用	-658,324.67	-1,077,282.02
合计	150,412.53	1,128,938.84

(2) 会计利润与所得税费用调整过程

单位：元

项目	本期发生额
利润总额	-16,411,116.19
所得税费用	150,412.53

其他说明

72、其他综合收益

详见附注。

73、现金流量表项目

(1) 收到的其他与经营活动有关的现金

单位：元

项目	本期发生额	上期发生额
项目		
企业间往来	5,444,387.23	8,909,474.66
政府补助	3,646,997.00	3,874,880.00
利息收入	1,165,946.17	10,958,634.60
其他	26,063.50	33,978.36
合计	10,283,393.90	23,776,967.62

收到的其他与经营活动有关的现金说明：

(2) 支付的其他与经营活动有关的现金

单位：元

项目	本期发生额	上期发生额
销售费用	19,574,041.07	21,243,453.46
管理费用	17,665,174.75	16,926,883.57
企业间往来	15,723,503.94	417,581.34
手续费	250,275.22	225,328.06

其他	213,000.00	839.65
合计	53,425,994.98	38,814,086.08

支付的其他与经营活动有关的现金说明：

(3) 收到的其他与投资活动有关的现金

单位：元

项目	本期发生额	上期发生额
----	-------	-------

收到的其他与投资活动有关的现金说明：

(4) 支付的其他与投资活动有关的现金

单位：元

项目	本期发生额	上期发生额
----	-------	-------

支付的其他与投资活动有关的现金说明：

(5) 收到的其他与筹资活动有关的现金

单位：元

项目	本期发生额	上期发生额
----	-------	-------

收到的其他与筹资活动有关的现金说明：

(6) 支付的其他与筹资活动有关的现金

单位：元

项目	本期发生额	上期发生额
----	-------	-------

支付的其他与筹资活动有关的现金说明：

74、现金流量表补充资料

(1) 现金流量表补充资料

单位：元

补充资料	本期金额	上期金额
1. 将净利润调节为经营活动现金流量：	--	--
净利润	-16,561,528.72	10,760,953.68
加：资产减值准备	7,848,922.36	5,428,349.69
固定资产折旧、油气资产折耗、生产性生物资产折旧	26,264,732.77	22,702,475.02
无形资产摊销	1,486,665.27	1,422,885.40

处置固定资产、无形资产和其他长期资产的损失（收益以“-”号填列）	-6,385.74	123,358.12
财务费用（收益以“-”号填列）	5,995,850.13	3,354,056.32
投资损失（收益以“-”号填列）	-7,631,241.87	-2,729,148.71
递延所得税资产减少（增加以“-”号填列）	-658,324.67	-1,077,282.02
存货的减少（增加以“-”号填列）	14,414,455.28	-55,234,874.49
经营性应收项目的减少（增加以“-”号填列）	45,527,949.59	-105,529,569.57
经营性应付项目的增加（减少以“-”号填列）	-100,770,330.55	139,518,113.95
经营活动产生的现金流量净额	-24,089,236.15	18,739,317.39
2. 不涉及现金收支的重大投资和筹资活动：	--	--
3. 现金及现金等价物净变动情况：	--	--
现金的期末余额	154,190,672.98	78,321,839.29
减：现金的期初余额	78,321,839.29	344,495,431.39
现金及现金等价物净增加额	75,868,833.69	-266,173,592.10

（2）本期支付的取得子公司的现金净额

单位：元

	金额
其中：	--
其中：	--
其中：	--

其他说明：

（3）本期收到的处置子公司的现金净额

单位：元

	金额
其中：	--
其中：	--
其中：	--

其他说明：

(4) 现金和现金等价物的构成

单位：元

项目	期末余额	期初余额
一、现金	154,190,672.98	78,321,839.29
其中：库存现金	106,205.40	64,289.50
可随时用于支付的银行存款	154,084,467.58	78,257,549.79
三、期末现金及现金等价物余额	154,190,672.98	78,321,839.29

其他说明：

75、所有者权益变动表项目注释

说明对上年期末余额进行调整的“其他”项目名称及调整金额等事项：

76、所有权或使用权受到限制的资产

单位：元

项目	期末账面价值	受限原因
货币资金	7,912,294.00	详见附注五（一）
固定资产	9,557,244.55	详见附注八（一）
无形资产	5,855,492.30	详见附注八（一）
合计	23,325,030.85	--

其他说明：

77、外币货币性项目**(1) 外币货币性项目**

单位：元

项目	期末外币余额	折算汇率	期末折算人民币余额
其中：美元	536,994.58	6.1190	3,285,869.84
欧元	656.40	7.4556	4,893.86
其中：美元	801,967.80	6.1190	4,907,240.97
欧元	140.00	7.4556	1,043.78

其他说明：

(2) 境外经营实体说明，包括对于重要的境外经营实体，应披露其境外主要经营地、记账本位币及选择依据，记账本位币发生变化的还应披露原因。

□ 适用 √ 不适用

78、套期

按照套期类别披露套期项目及相关套期工具、被套期风险的定性和定量信息：

79、其他

八、合并范围的变更

1、非同一控制下企业合并

(1) 本期发生的非同一控制下企业合并

单位：元

被购买方名称	股权取得时点	股权取得成本	股权取得比例	股权取得方式	购买日	购买日的确定依据	购买日至期末被购买方的收入	购买日至期末被购买方的净利润

其他说明：

(2) 合并成本及商誉

合并成本公允价值的确定方法、或有对价及其变动的说明：

大额商誉形成的主要原因：

其他说明：

(3) 被购买方于购买日可辨认资产、负债

可辨认资产、负债公允价值的确定方法：

企业合并中承担的被购买方的或有负债：

其他说明：

(4) 购买日之前持有的股权按照公允价值重新计量产生的利得或损失

是否存在通过多次交易分步实现企业合并并且在报告期内取得控制权的交易

是 否

(5) 购买日或合并当期期末无法合理确定合并对价或被购买方可辨认资产、负债公允价值的相关说明

(6) 其他说明

2、同一控制下企业合并

(1) 本期发生的同一控制下企业合并

单位：元

被合并方名称	企业合并中取得的权益比例	构成同一控制下企业合并的依据	合并日	合并日的确定依据	合并当期期初至合并日被合并方的收入	合并当期期初至合并日被合并方的净利润	比较期间被合并方的收入	比较期间被合并方的净利润

其他说明：

(2) 合并成本

或有对价及其变动的说明：

其他说明：

(3) 合并日被合并方资产、负债的账面价值

企业合并中承担的被合并方的或有负债：

其他说明：

3、反向购买

交易基本信息、交易构成反向购买的依据、上市公司保留的资产、负债是否构成业务及其依据、合并成本的确定、按照权益性交易处理时调整权益的金额及其计算：

4、处置子公司

是否存在单次处置对子公司投资即丧失控制权的情形

是 否

是否存在通过多次交易分步处置对子公司投资且在本期丧失控制权的情形

是 否

5、其他原因的合并范围变动

说明其他原因导致的合并范围变动（如，新设子公司、清算子公司等）及其相关情况：

6、其他

九、在其他主体中的权益

1、在子公司中的权益

(1) 企业集团的构成

子公司名称	主要经营地	注册地	业务性质	持股比例		取得方式
				直接	间接	
南通富华机电制	江苏南通	江苏南通	工业	100.00%		同一控制下企业

造有限公司						合并
天津滨海通达动力科技有限公司	天津	天津	工业	100.00%		设立
上海和传电气有限公司	江苏花桥	上海	工业	50.98%		非同一控制下企业合并
上海和传电气自动化有限公司	江苏花桥	上海	工业		50.98%	非同一控制下企业合并
江苏和传电气有限公司	江苏花桥	江苏花桥	工业		50.98%	非同一控制下企业合并
江苏富松模具科技有限公司	江苏南通	江苏南通	工业	90.00%		设立

在子公司的持股比例不同于表决权比例的说明：

持有半数或以下表决权但仍控制被投资单位、以及持有半数以上表决权但不控制被投资单位的依据：

对于纳入合并范围的重要的结构化主体，控制的依据：

确定公司是代理人还是委托人的依据：

其他说明：

(2) 重要的非全资子公司

单位：元

子公司名称	少数股东持股比例	本期归属于少数股东的损益	本期向少数股东宣告分派的股利	期末少数股东权益余额
上海和传电气有限公司	49.02%	-1,813,640.14		8,424,974.76
上海和传电气自动化有限公司	49.02%	70,735.41		22,257.33
江苏和传电气有限公司	49.02%	554,837.14		1,364,201.24
江苏富松模具科技有限公司	10.00%	44,859.65		2,107,672.76

子公司少数股东的持股比例不同于表决权比例的说明：

其他说明：

(3) 重要非全资子公司的主要财务信息

单位：元

子公司名称	期末余额						期初余额					
	流动资产	非流动资产	资产合计	流动负债	非流动负债	负债合计	流动资产	非流动资产	资产合计	流动负债	非流动负债	负债合计
上海和传电气	19,763,081.99	16,193,955.59	35,957,037.58	18,770,089.07		18,770,089.07	19,746,156.84	15,614,794.89	35,360,951.73	14,474,177.34		14,474,177.34

有限公司												
上海和传电气自动化有限公司	801,232.32	2,500.92	803,733.24	258,488.40		258,488.40	502,832.72	764,239.93	1,267,072.65	728,609.13		728,609.13
江苏和传电气有限公司	31,344,050.71	25,765,295.08	57,109,345.79	39,326,375.27		39,326,375.27	32,520,213.44	8,251,689.39	40,771,902.83	24,120,800.07		24,120,800.07
江苏富松模具科技有限公司	17,480,572.29	36,121,961.83	53,602,534.12	32,525,806.46		32,525,806.46	13,721,982.85	20,061,697.85	33,783,680.70	13,155,549.58		13,155,549.58

单位：元

子公司名称	本期发生额				上期发生额			
	营业收入	净利润	综合收益总额	经营活动现金流量	营业收入	净利润	综合收益总额	经营活动现金流量
上海和传电气有限公司	10,604,622.94	-1,299,825.88	-1,299,825.88	-6,683,841.54	21,714,226.70	-944,528.50	-944,528.50	-86,099.73
上海和传电气自动化有限公司	874,786.34	6,781.32	6,781.32	-819,768.44	1,046,153.85	-79,094.51	-79,094.51	13,965.94
江苏和传电气有限公司	25,189,470.43	1,131,867.76	1,131,867.76	3,362,043.96	31,166,160.59	2,108,000.07	2,108,000.07	2,837,091.31
江苏富松模具科技有限公司	13,737,130.58	448,596.54	448,596.54	4,218,108.00	10,517,140.06	628,131.12	628,131.12	-7,825,077.44

其他说明：

(4) 使用企业集团资产和清偿企业集团债务的重大限制**(5) 向纳入合并财务报表范围的结构化主体提供的财务支持或其他支持**

其他说明：

2、在子公司的所有者权益份额发生变化且仍控制子公司的交易

- (1) 在子公司所有者权益份额发生变化的情况说明
- (2) 交易对于少数股东权益及归属于母公司所有者权益的影响

其他说明

3、在合营安排或联营企业中的权益**(1) 重要的合营企业或联营企业**

合营企业或联营企业名称	主要经营地	注册地	业务性质	持股比例		对合营企业或联营企业投资的会计处理方法
				直接	间接	

在合营企业或联营企业的持股比例不同于表决权比例的说明：

持有 20% 以下表决权但具有重大影响，或者持有 20% 或以上表决权但不具有重大影响的依据：

(2) 重要合营企业的主要财务信息

其他说明

(3) 重要联营企业的主要财务信息

其他说明

(4) 不重要的合营企业和联营企业的汇总财务信息

单位：元

	期末余额/本期发生额	期初余额/上期发生额
合营企业：	--	--
下列各项按持股比例计算的合计数	--	--
联营企业：	--	--
下列各项按持股比例计算的合计数	--	--

其他说明

(5) 合营企业或联营企业向本公司转移资金的能力存在重大限制的说明**(6) 合营企业或联营企业发生的超额亏损**

单位：元

合营企业或联营企业名称	累积未确认前期累计认的损	本期未确认的损失（或本期分	本期末累积未确认的损失
-------------	--------------	---------------	-------------

	失	享的净利润)	
--	---	--------	--

其他说明

(7) 与合营企业投资相关的未确认承诺

(8) 与合营企业或联营企业投资相关的或有负债

4、重要的共同经营

共同经营名称	主要经营地	注册地	业务性质	持股比例/享有的份额	
				直接	间接

在共同经营中的持股比例或享有的份额不同于表决权比例的说明:

共同经营为单独主体的, 分类为共同经营的依据:

其他说明

5、在未纳入合并财务报表范围的结构化主体中的权益

未纳入合并财务报表范围的结构化主体的相关说明:

6、其他

十、与金融工具相关的风险

十一、公允价值的披露

1、以公允价值计量的资产和负债的期末公允价值

单位: 元

项目	期末公允价值			
	第一层次公允价值计量	第二层次公允价值计量	第三层次公允价值计量	合计
一、持续的公允价值计量	--	--	--	--
二、非持续的公允价值计量	--	--	--	--

- 2、持续和非持续第一层次公允价值计量项目市价的确定依据
- 3、持续和非持续第二层次公允价值计量项目，采用的估值技术和重要参数的定性及定量信息
- 4、持续和非持续第三层次公允价值计量项目，采用的估值技术和重要参数的定性及定量信息
- 5、持续的第三层次公允价值计量项目，期初与期末账面价值间的调节信息及不可观察参数敏感性分析
- 6、持续的公允价值计量项目，本期内发生各层级之间转换的，转换的原因及确定转换时点的政策
- 7、本期内发生的估值技术变更及变更原因
- 8、不以公允价值计量的金融资产和金融负债的公允价值情况
- 9、其他

十二、关联方及关联交易

1、本企业的母公司情况

母公司名称	注册地	业务性质	注册资本	母公司对本企业的持股比例	母公司对本企业的表决权比例
姜煜峰				26.86%	

本企业的母公司情况的说明

本企业最终控制方是。

其他说明：

2、本企业的子公司情况

本企业子公司的情况详见附注六、在其他主体中的权益。

3、本企业合营和联营企业情况

本企业重要的合营或联营企业详见附注。

本期与本公司发生关联方交易，或前期与本公司发生关联方交易形成余额的其他合营或联营企业情况如下：

合营或联营企业名称	与本企业关系

其他说明

4、其他关联方情况

其他关联方名称	其他关联方与本企业关系
姜煜峰	董事长

言 骅	董事、总经理
王 岳	董事、副总经理
葛晶平	董事
彭进杰	副总经理
陆 洋	副总经理、财务负责人
刘 利	副总经理、董事会秘书
成志明	独立董事
韦 烨	独立董事
杨克泉	独立董事
何建忠	监事会主席
褚邵华	监事
朱 斌	职工代表监事
盛 波	董事（注）
傅丰礼	独立董事（注）
张晓荣	独立董事（注）
贺小勇	独立董事（注）
刘 剑	控股子公司中持股 5% 以上股东
张 彬	控股子公司中持股 5% 以上股东
施建锋	控股子公司中持股 5% 以上股东

其他说明

江苏通达动力科技股份有限公司 2014 年第一次临时股东大会，通过了《关于选举江苏通达动力科技股份有限公司第三届董事会董事的议案》，具体如下：选举姜煜峰、言骅、王岳、葛晶平为公司第三届董事会非独立董事，选举成志明、杨克泉、韦烨为公司第三届董事会独立董事。原公司非独立董事盛波、独立董事傅丰礼、张晓荣、贺小勇任期于 2014 年 8 月 24 日届满。

5、关联交易情况

（1）购销商品、提供和接受劳务的关联交易

采购商品/接受劳务情况表

单位：元

关联方	关联交易内容	本期发生额	上期发生额
-----	--------	-------	-------

出售商品/提供劳务情况表

单位：元

关联方	关联交易内容	本期发生额	上期发生额
-----	--------	-------	-------

购销商品、提供和接受劳务的关联交易说明

(2) 关联受托管理/承包及委托管理/出包情况

本公司受托管理/承包情况表:

单位: 元

委托方/出包方名称	受托方/承包方名称	受托/承包资产类型	受托/承包起始日	受托/承包终止日	托管收益/承包收益定价依据	本期确认的托管收益/承包收益
-----------	-----------	-----------	----------	----------	---------------	----------------

关联托管/承包情况说明

本公司委托管理/出包情况表:

单位: 元

委托方/出包方名称	受托方/承包方名称	委托/出包资产类型	委托/出包起始日	委托/出包终止日	托管费/出包费定价依据	本期确认的托管费/出包费
-----------	-----------	-----------	----------	----------	-------------	--------------

关联管理/出包情况说明

(3) 关联租赁情况

本公司作为出租方:

单位: 元

承租方名称	租赁资产种类	本期确认的租赁收入	上期确认的租赁收入
-------	--------	-----------	-----------

本公司作为承租方:

单位: 元

出租方名称	租赁资产种类	本期确认的租赁费	上期确认的租赁费
-------	--------	----------	----------

关联租赁情况说明

(4) 关联担保情况

本公司作为担保方

单位: 元

被担保方	担保金额	担保起始日	担保到期日	担保是否已经履行完毕
江苏富松模具科技有限公司	20,000,000.00	2014年12月31日	2015年12月31日	否
上海和传电气有限公司	9,500,000.00	2014年08月29日	2015年08月28日	否
江苏和传电气有限公司	25,000,000.00	2014年04月25日	2015年04月25日	否

本公司作为被担保方

单位: 元

担保方	担保金额	担保起始日	担保到期日	担保是否已经履行完毕
南通富华机电制造有限公司	80,000,000.00	2014年12月31日	2015年12月31日	否

关联担保情况说明

(5) 关联方资金拆借

单位：元

关联方	拆借金额	起始日	到期日	说明
拆入				
拆出				

(6) 关联方资产转让、债务重组情况

单位：元

关联方	关联交易内容	本期发生额	上期发生额

(7) 关键管理人员报酬

单位：元

项目	本期发生额	上期发生额
关键管理人员报酬	1,422,000.00	1,149,900.00

(8) 其他关联交易

6、关联方应收应付款项

(1) 应收项目

单位：元

项目名称	关联方	期末余额		期初余额	
		账面余额	坏账准备	账面余额	坏账准备
无					

(2) 应付项目

单位：元

项目名称	关联方	期末账面余额	期初账面余额

7、关联方承诺

8、其他

十三、股份支付

1、股份支付总体情况

适用 不适用

2、以权益结算的股份支付情况

适用 不适用

3、以现金结算的股份支付情况

适用 不适用

4、股份支付的修改、终止情况

5、其他

十四、承诺及或有事项

1、重要承诺事项

资产负债表日存在的重要承诺

大类	抵押物原值	抵押物净值	抵押借款额
房屋建筑物	16,733,350.74	9,557,244.55	
土地使用权	7,163,099.00	5,855,492.30	
合计	23,896,449.74	15,412,736.85	

2、或有事项

(1) 资产负债表日存在的重要或有事项

公司没有需要披露的重要或有事项

(2) 公司没有需要披露的重要或有事项，也应予以说明

公司不存在需要披露的重要或有事项。

3、其他

十五、资产负债表日后事项

1、重要的非调整事项

单位：元

项目	内容	对财务状况和经营成果的影响数	无法估计影响数的原因

2、利润分配情况

单位：元

3、销售退回

4、其他资产负债表日后事项说明

公司于 2015 年 1 月 7 日与深圳市亿威尔信息技术股份有限公司（以下简称“亿威尔”或“标的公司”）股东王立真、付郁、韩广生、孙大勇和深圳市海空天地技术信息咨询有限公司签署了《王立真、付郁、韩广生、孙大勇、深圳市海空天地技术信息咨询有限公司和江苏通达动力科技股份有限公司关于深圳市亿威尔信息技术股份有限公司之股权收购及增资意向书》，拟投资不超过 6750.00 万元人民币通过股权转让及增资的方式收购亿威尔 60% 的股权，亿威尔具体的估值待聘请具有证券期货从业资格的审计机构或评估机构对亿威尔实施审计或评估并出具正式报告后，由各方经商业谈判后协商确定。

公司拟以超募资金 6000 万元人民币与自然人吴少石成立合资公司司天津通达达尔力科技有限公司，其中：公司以现金出资人民币 6,000 万元，占注册资本的 66.67%，吴少石以现金出资 3,000 万元，占注册资本的 33.33%。在达尔力公司成立一年之内，吴少石有权追加投资不超过 1000 万元人民币。达尔力公司成立之后，将以人民币 1000 万元购买自然人王洪波具有独立商业运作权的“火炮多功能维护保养单元”维修方舱技术和“轻型装甲快速处突车”特种作战车辆技术（以三方届时聘请的资产评估机构出具的评估报告确认的评估值为准）。

十六、其他重要事项

1、前期会计差错更正

(1) 追溯重述法

单位：元

会计差错更正的内容	处理程序	受影响的各个比较期间报表项目名称	累积影响数

(2) 未来适用法

会计差错更正的内容	批准程序	采用未来适用法的原因

2、债务重组

3、资产置换

(1) 非货币性资产交换

(2) 其他资产置换

4、年金计划

5、终止经营

单位：元

项目	收入	费用	利润总额	所得税费用	净利润	归属于母公司所有者的终止经营利润

其他说明

6、分部信息

(1) 报告分部的确定依据与会计政策

(2) 报告分部的财务信息

(3) 公司无报告分部的，或者不能披露各报告分部的资产总额和负债总额的，应说明原因。

(4) 其他说明

7、其他对投资者决策有影响的重要交易和事项

8、其他

十七、母公司财务报表主要项目注释

1、应收账款

(1) 应收账款分类披露

单位：元

类别	期末余额					期初余额				
	账面余额		坏账准备		账面价值	账面余额		坏账准备		账面价值
	金额	比例	金额	计提比例		金额	比例	金额	计提比例	

单项金额重大并单独计提坏账准备的应收账款						5,688,285.42	2.87%	5,688,285.42	100.00%	
按信用风险特征组合计提坏账准备的应收账款	151,000,983.62	100.00%	8,946,658.89	5.92%	142,054,324.73	192,413,592.39	97.13%	8,826,958.14	4.59%	183,586,634.25
合计	151,000,983.62		8,946,658.89		142,054,324.73	198,101,877.81		14,515,243.56		183,586,634.25

期末单项金额重大并单项计提坏账准备的应收账款：

适用 不适用

组合中，按账龄分析法计提坏账准备的应收账款：

适用 不适用

单位：元

账龄	期末余额		
	应收账款	坏账准备	计提比例
1 年以内分项			
1 年以内小计	145,304,699.36	7,265,234.97	5.00%
1 至 2 年	1,161,560.00	116,156.00	10.00%
2 至 3 年	3,259,219.98	651,844.00	20.00%
3 至 4 年	509,189.10	203,675.64	40.00%
4 至 5 年	282,834.48	226,267.58	80.00%
5 年以上	483,480.70	483,480.70	100.00%
合计	151,000,983.62	8,946,658.89	

确定该组合依据的说明：

组合中，采用余额百分比法计提坏账准备的应收账款：

适用 不适用

组合中，采用其他方法计提坏账准备的应收账款：

(2) 本期计提、收回或转回的坏账准备情况

本期计提坏账准备金额 119,700.75 元；本期收回或转回坏账准备金额 0.00 元。

其中本期坏账准备收回或转回金额重要的：

单位：元

单位名称	收回或转回金额	收回方式

(3) 本期实际核销的应收账款情况

单位：元

项目	核销金额
实际核销的应收账款	5,688,285.42

其中重要的应收账款核销情况:

单位: 元

单位名称	应收账款性质	核销金额	核销原因	履行的核销程序	款项是否由关联交易产生
上海人民电机有限公司	货款	5,688,285.42	无法收回	董事会批准	否
合计	--	5,688,285.42	--	--	--

应收账款核销说明:

(4) 按欠款方归集的期末余额前五名的应收账款情况

单位名称	期末余额		
	应收账款	占应收账款合计数的比例(%)	坏账准备
成都佳电电机有限公司	17,922,097.41	11.87%	896,104.87
佳木斯电机股份有限公司	15,649,209.25	10.36%	782,460.46
上海ABB电机有限公司	14,669,216.62	9.71%	733,460.83
湘潭电机股份有限公司(三分厂)	6,582,470.60	4.36%	329,123.53
江苏航天动力机电有限公司	6,564,111.45	4.35%	328,205.57
合计	61,387,105.33	40.65%	3,069,355.26

(5) 因金融资产转移而终止确认的应收账款

(6) 转移应收账款且继续涉入形成的资产、负债金额

其他说明:

2、其他应收款

(1) 其他应收款分类披露

单位: 元

类别	期末余额					期初余额				
	账面余额		坏账准备		账面价值	账面余额		坏账准备		账面价值
	金额	比例	金额	计提比例		金额	比例	金额	计提比例	

单项金额重大并单独计提坏账准备的其他应收款	4,250,000.00	6.80%	4,250,000.00	100.00%						
按信用风险特征组合计提坏账准备的其他应收款	58,271,087.91	93.20%	238,735.44	0.41%	58,032,352.47	2,835,511.75	100.00%	90,050.02	3.18%	2,745,461.73
合计	62,521,087.91		4,488,735.44		58,032,352.47	2,835,511.75		90,050.02		2,745,461.73

期末单项金额重大并单项计提坏账准备的其他应收款：

适用 不适用

单位：元

其他应收款（按单位）	期末余额			
	其他应收款	坏账准备	计提比例	计提理由
南京华雷电子工程研究所有限公司	4,250,000.00	4,250,000.00	100.00%	无法收回
合计	4,250,000.00	4,250,000.00	--	--

组合中，按账龄分析法计提坏账准备的其他应收款：

适用 不适用

单位：元

账龄	期末余额		
	其他应收款	坏账准备	计提比例
1 年以内分项			
1 年以内小计	57,517,627.56	5,778.07	0.01%
1 至 2 年	184,201.88	18,420.19	10.00%
2 至 3 年	433,511.74	86,702.35	20.00%
3 至 4 年	4,120.00	1,648.00	40.00%
4 至 5 年	27,199.50	21,759.60	80.00%
5 年以上	104,427.23	104,427.23	100.00%
合计	58,271,087.91	238,735.44	

确定该组合依据的说明：

组合中，采用余额百分比法计提坏账准备的其他应收款：

适用 不适用

组合中，采用其他方法计提坏账准备的其他应收款：

适用 不适用

（2）本期计提、收回或转回的坏账准备情况

本期计提坏账准备金额 4,398,685.42 元；本期收回或转回坏账准备金额 0.00 元。

其中本期坏账准备转回或收回金额重要的：

单位：元

单位名称	转回或收回金额	收回方式

(3) 本期实际核销的其他应收款情况

单位：元

项目	核销金额

其中重要的其他应收款核销情况：

单位：元

单位名称	其他应收款性质	核销金额	核销原因	履行的核销程序	款项是否由关联交易产生

其他应收款核销说明：

(4) 其他应收款按款项性质分类情况

单位：元

款项性质	期末账面余额	期初账面余额
款项性质		
往来款	61,952,066.20	2,065,627.00
备用金	306,279.90	530,702.14
其他	262,741.81	239,182.61
合计	62,521,087.91	2,835,511.75

(5) 按欠款方归集的期末余额前五名的其他应收款情况

单位：元

单位名称	款项的性质	期末余额	账龄	占其他应收款期末余额合计数的比例	坏账准备期末余额
南通富华机电制造有限公司	往来款	50,122,456.25	1 年以内	80.17%	
天津滨海通达动力科技有限公司	往来款	5,279,609.95	1 年以内	8.44%	
南京华雷电子工程研究所有限公司	往来款	4,250,000.00	1 年以内	6.80%	4,250,000.00
江苏和传电气有限公司	往来款	2,000,000.00	1 年以内	3.20%	
宗明昌	往来款	300,000.00	2-3 年	0.48%	60,000.00
合计	--	61,952,066.20	--	99.09%	4,310,000.00

(6) 涉及政府补助的应收款项

单位：元

单位名称	政府补助项目名称	期末余额	期末账龄	预计收取的时间、金额及依据

(7) 因金融资产转移而终止确认的其他应收款

(8) 转移其他应收款且继续涉入形成的资产、负债金额

其他说明：

3、长期股权投资

单位：元

项目	期末余额			期初余额		
	账面余额	减值准备	账面价值	账面余额	减值准备	账面价值
对子公司投资	310,202,543.33		310,202,543.33	310,202,543.33		310,202,543.33
合计	310,202,543.33		310,202,543.33	310,202,543.33		310,202,543.33

(1) 对子公司投资

单位：元

被投资单位	期初余额	本期增加	本期减少	期末余额	本期计提减值准备	减值准备期末余额
南通富华机电制造有限公司	16,712,543.33			16,712,543.33		
天津滨海通达动力科技有限公司	263,000,000.00			263,000,000.00		
上海和传电气有限公司	12,490,000.00			12,490,000.00		
江苏富松模具科技有限公司	18,000,000.00			18,000,000.00		
合计	310,202,543.33			310,202,543.33		

(2) 对联营、合营企业投资

单位：元

投资单位	期初余额	本期增减变动								期末余额	减值准备期末余额
		追加投资	减少投资	权益法下	其他综合	其他权益	宣告发放	计提减值	其他		

				确认的投 资损益	收益调整	变动	现金股利 或利润	准备			
一、合营企业											
二、联营企业											

(3) 其他说明

4、营业收入和营业成本

单位：元

项目	本期发生额		上期发生额	
	收入	成本	收入	成本
主营业务	456,904,415.55	402,150,395.87	480,893,701.94	404,603,202.44
其他业务	297,422,807.65	294,931,477.66	314,853,433.86	306,082,161.64
合计	754,327,223.20	697,081,873.53	795,747,135.80	710,685,364.08

其他说明：

5、投资收益

单位：元

项目	本期发生额	上期发生额
成本法核算的长期股权投资收益	1,223,520.00	
理财产品	7,138,502.15	2,408,030.90
合计	8,362,022.15	2,408,030.90

6、其他

十八、补充资料

1、当期非经常性损益明细表

√ 适用 □ 不适用

单位：元

项目	金额	说明
非流动资产处置损益	21,476.15	
计入当期损益的政府补助（与企业业务密切相关，按照国家统一标准定额或定量享受的政府补助除外）	3,646,997.00	
债务重组损益	-100,000.00	

除上述各项之外的其他营业外收入和支出	-82,675.55	
减：所得税影响额	537,320.54	
少数股东权益影响额	26,504.04	
合计	2,921,973.02	--

对公司根据《公开发行证券的公司信息披露解释性公告第 1 号——非经常性损益》定义界定的非经常性损益项目，以及把《公开发行证券的公司信息披露解释性公告第 1 号——非经常性损益》中列举的非经常性损益项目界定为经常性损益的项目，应说明原因。

适用 不适用

2、净资产收益率及每股收益

报告期利润	加权平均净资产收益率	每股收益	
		基本每股收益（元/股）	稀释每股收益（元/股）
归属于公司普通股股东的净利润	-1.94%	-0.10	-0.10
扣除非经常性损益后归属于公司普通股股东的净利润	-2.28%	-0.12	-0.12

3、境内外会计准则下会计数据差异

（1）同时按照国际会计准则与按中国会计准则披露的财务报告中净利润和净资产差异情况

适用 不适用

（2）同时按照境外会计准则与按中国会计准则披露的财务报告中净利润和净资产差异情况

适用 不适用

（3）境内外会计准则下会计数据差异原因说明，对已经境外审计机构审计的数据进行差异调节的，应注明该境外机构的名称

4、会计政策变更相关补充资料

适用 不适用

5、其他

第十二节 备查文件目录

- (一) 载有公司负责人、主管会计工作负责人及会计机构负责人签名并盖章的财务报表。
- (二) 载有会计师事务所盖章，中国注册会计师签名并盖章的审计报告原件。
- (三) 报告期内在中国证监会指定报纸上公开披露过的所有公司文件的正本及公告的原稿。
- (四) 载有公司董事长签名的公司 2014 年度报告文本。
- (五) 以上备查文件的备置地点：公司董事会办公室。