

江苏江淮动力股份有限公司

2014 年年度报告



2015 年 04 月

第一节 重要提示、目录和释义

本公司董事会、监事会及董事、监事、高级管理人员保证年度报告内容的真实、准确、完整，不存在虚假记载、误导性陈述或重大遗漏，并承担个别和连带的法律责任。

所有董事均已出席了审议本报告的董事会会议。

公司经本次董事会审议通过的利润分配预案为：以 1,418,803,318 股为基数，向全体股东每 10 股派发现金红利 0.10 元（含税），送红股 0 股（含税），不以公积金转增股本。

公司负责人胡尔广先生、主管会计工作负责人冯永勇先生及会计机构负责人(会计主管人员)杨春林先生声明：保证年度报告中财务报告的真实、准确、完整。

本年度报告涉及未来计划等前瞻性陈述，不构成公司对投资者的实质承诺，请投资者注意投资风险。

目录

第一节 重要提示、目录和释义	2
第二节 公司简介	6
第三节 会计数据和财务指标摘要	8
第四节 董事会报告	10
第五节 重要事项	32
第六节 股份变动及股东情况	42
第七节 优先股相关情况	48
第八节 董事、监事、高级管理人员和员工情况	49
第九节 公司治理	55
第十节 内部控制	60
第十二节 备查文件目录	167

释义

释义项	指	释义内容
公司、本公司、江淮动力	指	江苏江淮动力股份有限公司
江动集团、控股股东	指	江苏江动集团有限公司
上农信	指	上海农易信息技术有限公司
东银能源	指	新疆东银能源有限责任公司
西藏德尚	指	西藏德尚创业投资合伙企业（有限合伙）
明鑫煤炭	指	巴里坤哈萨克自治县明鑫煤炭有限责任公司
汽油机公司	指	盐城市江动汽油机制造有限公司
进出口公司	指	江苏江动集团进出口有限公司
中凯矿业	指	西藏中凯矿业股份有限公司
农业信息化	指	通过信息技术在农业领域的全面推广应用，改造传统农业，提高农业生产效率和生产力水平。
中国证监会	指	中国证券监督管理委员会
元、万元	指	人民币元、人民币万元
报告期、本期	指	2014 年 1 月 1 日-2014 年 12 月 31 日

重大风险提示

公司正处在向综合性农业服务商的转型期，在未来的经营发展中，可能面对政策风险、市场风险等其他不利因素导致公司战略转型不及预期。公司已在本报告第四节董事会报告中关于公司未来发展展望中详细阐述可能面对的风险及对策，敬请查阅。

第二节 公司简介

一、公司信息

股票简称	江淮动力	股票代码	000816
股票上市证券交易所	深圳证券交易所		
公司的中文名称	江苏江淮动力股份有限公司		
公司的中文简称	江淮动力		
公司的外文名称（如有）	JiangSu JiangHuai Engine Co.,Ltd		
公司的外文名称缩写（如有）	JiangHuai Engine		
公司的法定代表人	胡尔广		
注册地址	盐城经济技术开发区希望大道南路 58 号		
注册地址的邮政编码	224003		
办公地址	盐城经济技术开发区希望大道南路 58 号		
办公地址的邮政编码	224003		
公司网址	http://www.jd.dongyin.com		
电子信箱	jhdl@dongyin.com		

二、联系人和联系方式

	董事会秘书	证券事务代表
姓名	王乃强	孙 晋
联系地址	盐城经济技术开发区希望大道南路 58 号	盐城经济技术开发区希望大道南路 58 号
电话	0515-88881908	0515-88881908
传真	0515-88881816	0515-88881816
电子信箱	jhdl@dongyin.com	jhdl@dongyin.com

三、信息披露及备置地点

公司选定的信息披露报纸的名称	中国证券报、上海证券报、证券时报
登载年度报告的中国证监会指定网站的网址	http://www.cninfo.com.cn
公司年度报告备置地点	公司办公楼三楼证券部

四、注册变更情况

	注册登记日期	注册登记地点	企业法人营业执照 注册号	税务登记号码	组织机构代码
首次注册	1991 年 01 月 09 日	江苏省盐城市环城西路 213 号	14013165-1	320901140131651	14013165-1
报告期末注册	2014 年 06 月 25 日	盐城经济技术开发区希望大道南路 58 号	320900000040366	320901140131651	14013165-1
公司上市以来主营业务的变化情况 (如有)	报告期内公司主营业务未发生变化				
历次控股股东的变更情况 (如有)	报告期内无变更				

五、其他有关资料

公司聘请的会计师事务所

会计师事务所名称	天职国际会计师事务所(特殊普通合伙)
会计师事务所办公地址	北京海淀区车公庄西路 19 号外文文化创意园 12 号楼
签字会计师姓名	张坚、党小安

公司聘请的报告期内履行持续督导职责的保荐机构

适用 不适用

保荐机构名称	保荐机构办公地址	保荐代表人姓名	持续督导期间
申万宏源证券承销保荐有限责任公司	上海市常熟路 239 号	周学群、吴敬铎	协议签署日至募集资金使用完毕

公司聘请的报告期内履行持续督导职责的财务顾问

适用 不适用

第三节 会计数据和财务指标摘要

一、主要会计数据和财务指标

	2014 年	2013 年	本年比上年增减	2012 年
营业收入（元）	2,334,172,417.97	2,773,534,840.41	-15.84%	2,885,962,242.73
归属于上市公司股东的净利润（元）	56,346,677.70	91,423,077.31	-38.37%	98,699,532.56
归属于上市公司股东的扣除非经常性损益的净利润（元）	-16,640,566.09	70,987,047.72	-	55,990,479.45
经营活动产生的现金流量净额（元）	-30,410,151.57	-246,560,799.01	-	371,247,439.90
基本每股收益（元/股）	0.04	0.08	-50.00%	0.09
稀释每股收益（元/股）	0.04	0.08	-50.00%	0.09
加权平均净资产收益率	2.04%	5.49%	减少 3.45 个百分点	4.74%
	2014 年末	2013 年末	本年末比上年末增减	2012 年末
总资产（元）	7,133,341,678.37	5,425,565,151.30	31.48%	5,272,884,893.89
归属于上市公司股东的净资产（元）	3,309,263,264.89	1,700,689,680.79	94.58%	1,630,681,604.00

注：1、2014年4月公司非公开发行33,000万股人民币普通股，发行后公司总股本由1,088,803,318股变为1,418,803,318股。

2、公司本年度根据 2014 年新颁布和修订的会计准则要求，对 2013 年度合并财务报表进行了追溯调整，2013 年末长期股权投资减少 457,096 元，可供出售金融资产增加 457,096 元，调整后公司 2013 年末总资产及归属于上市公司股东的净资产没有变化。

二、境内外会计准则下会计数据差异

1、同时按照国际会计准则与按照中国会计准则披露的财务报告中净利润和净资产差异情况

适用 不适用

公司报告期不存在按照国际会计准则与按照中国会计准则披露的财务报告中净利润和净资产差异情况。

2、同时按照境外会计准则与按照中国会计准则披露的财务报告中净利润和净资产差异情况

适用 不适用

公司报告期不存在按照境外会计准则与按照中国会计准则披露的财务报告中净利润和净资产差异情况。

三、非经常性损益项目及金额

适用 不适用

单位：元

项目	2014 年金额	2013 年金额	2012 年金额	说明
非流动资产处置损益（包括已计提资产减值准备的冲销部分）	87,334,769.45	11,758,816.27	8,293,917.45	本年度主要为盐城市环城西路 213 号土地回收补偿收益
计入当期损益的政府补助（与企业业务密切相关，按照国家统一标准定额或定量享受的政府补助除外）	9,866,078.66	7,251,155.71	4,418,428.56	本年度补助项目明细请见财务附注五-46
委托他人投资或管理资产的损益	2,314,067.67			本年度委托理财收益
同一控制下企业合并产生的子公司期初至合并日的当期净损益			37,062,540.69	
除同公司正常经营业务相关的有效套期保值业务外，持有交易性金融资产、交易性金融负债产生的公允价值变动损益，以及处置交易性金融资产、交易性金融负债和可供出售金融资产取得的投资收益	-11,256,982.42	11,656,850.74	515,647.17	本年度远期结汇合约损益
除上述各项之外的其他营业外收入和支出	-3,797,233.54	-7,236,884.03	-8,759,424.45	本年度主要包括罚没收入和捐赠支出
减：所得税影响额	12,125,709.50	4,579,354.93	689,701.01	
少数股东权益影响额（税后）	-652,253.47	-1,585,445.83	-1,867,644.70	
合计	72,987,243.79	20,436,029.59	42,709,053.11	--

对公司根据《公开发行证券的公司信息披露解释性公告第 1 号——非经常性损益》定义界定的非经常性损益项目，以及把《公开发行证券的公司信息披露解释性公告第 1 号——非经常性损益》中列举的非经常性损益项目界定为经常性损益的项目，应说明原因

适用 不适用

公司报告期不存在将根据《公开发行证券的公司信息披露解释性公告第 1 号——非经常性损益》定义、列举的非经常性损益项目界定为经常性损益的项目的情形。

第四节 董事会报告

一、概述

2014年，是公司发展历程中具有重要意义的一年。回首过去的几十年，公司一直聚焦于农机行业，经营战略的变动围绕在农机产业链上下游的延伸，先后从单一动力产品向多类型扩展，从配套动力向终端农业机械装备拓展。2014年，公司将战略眼光投向于智慧农业，提出新的发展目标——将公司打造成现代农业综合服务商，借助农业信息化平台，为农业、农村、农民提供综合运营服务。

农业问题是国家持续关注的焦点，中央一号文件连续10多年聚焦于三农问题，多次强化农业现代化和农业信息化建设的重要性。政府的主导推进、农村土地流转的加快、互联网+农业的发展，必将加快农业现代化发展进程。而农业信息化是农业现代化的基础和重要组成部分，政策利好、社会的发展和科技的进步造就了农业信息化领域的广阔空间。目前我国农村信息化建设水平仍相对较低，行业整体处于竞争格局分散的局面。鉴于农业的特殊地位和重要作用，公司认为农业信息化领域发展潜能和投资机会巨大。

2014年公司战略布局在农业物联网、农业电子商务、农产品安全追溯、农村农业大数据、农村金融、农村土地确权等几方面。鉴于上农信拥有全面的产品体系（农易物联网、农易安全追溯、农易云）、成熟的市场推广能力、较完善的技术研发和产品创新能力等核心竞争力，并且上海地区市场占有率第一，公司决定以收购上农信作为实施智慧农业战略的切入点。2014年公司在该领域的布局顺利开展，为未来的战略落地打下关键基础。

对于公司传统产业，2014年由于上半年搬迁等因素的影响，动力产品各板块均有不同幅度的下滑，农业机械装备虽获增长但未达预期。虽然公司对行业发展趋势已有基本预判，并采取产品结构升级和进入终端产业链战略性发展农业机械装备的对策予以应对。但本期传统产业的衰退时间和幅度比预计来得迅猛，新业务尚未能完全弥补缺口，给公司报告期经营带来压力。

公司煤炭、有色金属矿业与所处行业整体发展状况基本趋同，未发生重大变化。

困境同时孕育机遇，在困境中我们更敏锐的捕捉行业趋势，更清楚的认识自身的优势和劣势，更清晰的明确各业务板块的未来发展路径，并迅速采取行动。囿于现有产品结构的掣肘，过去两年公司已投入大量研发资源进行新品研发，设计符合新一代环保要求的单缸柴油机、大马力及轻型多缸柴油机、割草机等园林机械以及农业装备产品。2015年，公司将加快产品结构升级步伐，通过提高产品品质、挖掘客户、创新销售机制和内部降本等措施，增强核心竞争力。公司的搬迁、近年募投项目的实施、新品研发的储备，为公司积极转型，改变经营局面创造了良好条件。

2015年，我们已经在路上。对公司发展面临的困难和机遇，我们有充分的认识，并积极应对。在过去的发展历程中，公司曾引领行业变革；面对未来，公司有信心有能力把握发展机遇，重现辉煌。

二、主营业务分析

1、概述

报告期公司业务范围发生变化，除原有动力（柴油机、汽油机）产品和农业机械装备制造、煤炭和有色金属开采外，新增农业信息化相关业务。

受宏观经济、行业政策及终端农机市场形势影响，近三年来非道路用柴油机各主要生产企业的销量均呈下降趋势。在国内农机配套领域，随着农机动力逐渐向四六缸及大马力集中，二三缸柴油机销量下滑明显。海外市场方面，中国小型柴油机出口近三年震荡下滑，2014年行业总体同比下降约10%，且由于国内市场需求萎缩，大批企业向外销市场转移，导致竞争进一步加剧。除外部环境，公司内部因搬迁整合对短期经营的不利影响，产品渠道方面主机厂家配套占比较高，以及自身产品

结构等因素造成柴油机产品销量下降。

通用小型汽油机行业在经历 2013 年 12.8% 的增速后，2014 年增速放缓。而公司汽油机销售收入中发电机组比重较大，但本年度汽油机发电机组出口市场整体下滑，再加上受北美市场天气状况和东南亚部分国家汇率政策、政治因素影响，公司具有一定市场优势的美国、印尼、巴基斯坦等市场 2014 年相对下滑幅度较大。综上因素，2014 年公司通用小型汽油机发展态势下滑。

2014 年公司农业机械装备业务呈规模增长，收割机、插秧机、玉米机均逐步规模投放市场。农机行业年度产品销售结构主要受补贴政策影响。2014 年，全国玉米联合收获机销量同比大幅增加，新增销量中三行机型成为市场主流机型；国内主流企业全喂入履带式收割机和插秧机总销量呈下降趋势。因公司农装产业起步时间不长，存在品牌知名度较弱，现有渠道有效性等问题，再加上受目标市场产品补贴政策影响，农装业务增长未达预期目标。同时因为总体规模偏小、固定成本较高等原因，盈利尚未体现。2014 年公司全喂入收割机、插秧机、玉米收获机、拖拉机销量分别为 511 台、1890 台、398 台、59 台。

报告期公司收入、费用、研发等项目指标如下：

单位：元

项 目	本期金额	上期金额	同比增减
营业收入	2,334,172,417.97	2,773,534,840.41	-15.84%
营业成本	1,960,433,384.86	2,312,324,797.33	-15.22%
销售费用	176,645,092.88	151,161,131.11	16.86%
管理费用	175,231,295.17	160,267,757.17	9.34%
财务费用	34,142,653.90	68,156,484.43	-49.91%
营业利润	-56,764,094.30	90,649,668.88	-
研发投入	55,290,959.89	59,168,538.07	-6.55%
经营活动产生的现金流量净额	-30,410,151.57	-246,560,799.01	-

公司主营业务收入主要来源于动力产品、农业机械装备、煤炭和有色金属矿产品的销售。报告期传统动力产品收入同比下降，农业机械装备收入同比增加；因合并范围变动，本期纳入了新收购的上农信部分收入。但新产业贡献的增长额尚未能弥补传统产业的下滑幅度，因而报告期公司营业收入同比下滑，营业成本的变动趋势与营业收入相同。

面对传统产业的暂时萎靡，公司报告期继续加大新产品研发和对农业机械装备的资源投入，导致管理费用和研发投入同比增加。经营规模降低以及公司加强成本管控，使得公司采购支付现金减少，增加了经营活动产生的现金流。而报告期公司汇兑损失减少、部分借款利息资本化以及暂时闲置募集资金利息收入等因素致使公司财务费用大幅减少。

传统产业销售的下滑以及新产业投入的持续支出，影响了公司的盈利能力。传统产业遭遇滑坡，搬迁后成本的增加与销售量的下降，导致传统产业利润减少。

公司回顾总结前期披露的发展战略和经营计划在报告期内的进展情况

公司前期披露的发展战略为：公司将定位于农业装备产业，坚持国内做智能农装，国外做混合动力园林机械，积极引入互联网技术和思维，推动农业生产方式和经营模式的变革。运用农业物联网平台，改变农业的种植方式、收获方式、交易方式，以期实现公司跨越发展和行业领先的目标。报告期公司根据既定战略内容，分业务分阶段全面推进，总体发展方向符合前期战略要求。

报告期公司实际经营业绩和经营计划存在偏差，传统动力产品销量下降，农业机械装备业务的产品、市场网络等都处于建设过程，增长未能达到预期。

公司实际经营业绩较曾公开披露过的本年度盈利预测低于或高于 20% 以上的差异原因

适用 不适用

主要经营模式的变化情况

适用 不适用

2、收入

报告期公司主营业务收入 213,705.67 万元，同比下降 20.54%。驱动本期收入下降的主要因素是公司主营产品的销量同比下降。

公司实物销售收入是否大于劳务收入

是 否

行业分类	项目	单位	2014 年	2013 年	同比增减
机械制造业	销售量	台	1,082,088	1,406,782	-23.08%
	生产量	台	1,055,749	1,411,863	-25.22%
	库存量	台	107,120	133,459	-19.74%
煤炭	销售量	吨	652,711	777,083	-2.36%
	生产量	吨	619,382	703,481	-11.95%
	库存量	吨	109,091	142,420	-23.40%

相关数据同比发生变动 30% 以上的原因说明

适用 不适用

公司重大的在手订单情况

适用 不适用

公司报告期内产品或服务发生重大变化或调整有关情况

适用 不适用

公司主要销售客户情况

前五名客户合计销售金额（元）	526,547,708.41
前五名客户合计销售金额占年度销售总额比例	24.64%

公司前 5 大客户资料

适用 不适用

序号	客户名称	销售额（元）	占年度销售总额比例
1	客户一	210,101,748.09	9.83%
2	客户二	123,139,666.48	5.76%
3	客户三	90,106,000.62	4.22%
4	客户四	68,872,897.86	3.22%
5	客户五	34,327,395.36	1.61%
合计	--	526,547,708.41	24.64%

主要客户其他情况说明

适用 不适用

经询问，前五名客户与公司不存在关联关系，公司董事、监事、高级管理人员、核心技术人员、持股 5% 以上股东、实际控制人和其他关联方在上述客户、供应商中未直接或者间接拥有权益。

3、成本

行业分类

单位：元

行业分类	项目	2014 年		2013 年		同比增减
		金额	占营业成本比重	金额	占营业成本比重	
机械制造业	主要成本	1,508,575,693.72	98.72%	1,927,989,667.39	98.75%	-0.04%
煤炭生产	主要成本	77,469,120.86	75.31%	108,184,420.79	75.70%	-0.39%
金属矿产品	主要成本	68,041,657.81	81.71%	62,330,997.96	84.83%	-3.12%

产品分类

单位：元

产品分类	项目	2014 年		2013 年		同比增减
		金额	占营业成本比重	金额	占营业成本比重	
柴油机	主要成本	790,908,483.35	98.76%	1,143,999,118.09	98.84%	-0.07%
汽油机	主要成本	555,791,944.93	98.62%	736,489,743.73	98.73%	-0.11%
拖拉机	主要成本	15,042,441.05	98.99%	22,586,060.94	97.86%	1.12%
插秧机	主要成本	21,477,977.35	96.16%	15,521,303.94	96.33%	-0.17%
收割机	主要成本	125,354,847.04	99.26%	9,393,440.69	96.33%	2.93%
煤炭生产	主要成本	77,469,120.86	75.31%	108,184,420.79	75.70%	-0.39%
金属矿产品	主要成本	68,041,657.81	81.71%	62,330,997.96	84.83%	-3.12%

说明

- 1、因纳入合并范围时间较短，上述按行业和产品分类的成本构成表不含上农信产品；
- 2、上述按产品分类的成本构成表不含零配件及其他；
- 3、主要成本构成包括：原材料、人工成本、固定资产折旧成本、无形资产摊销成本、机物料消耗、能源消耗。

公司主要供应商情况

前五名供应商合计采购金额（元）	134,479,505.33
前五名供应商合计采购金额占年度采购总额比例	12.69%

公司前 5 名供应商资料

√ 适用 □ 不适用

序号	供应商名称	采购额（元）	占年度采购总额比例
1	客户一	48,514,001.84	4.58%
2	客户二	22,392,077.03	2.11%
3	客户三	21,795,033.47	2.06%
4	客户四	21,391,134.85	2.02%
5	客户五	20,387,258.15	1.92%

合计	--	134,479,505.34	12.69%
----	----	----------------	--------

主要供应商其他情况说明

√ 适用 □ 不适用

经询问，前五名供应商与公司不存在关联关系，公司董事、监事、高级管理人员、核心技术人员、持股 5%以上股东、实际控制人和其他关联方在上述客户、供应商中未直接或者间接拥有权益。

4、费用

项 目	本期数	上期数	增减比例
销售费用	176,645,092.88	151,161,131.11	16.86%
管理费用	175,231,295.17	160,267,757.17	9.34%
财务费用	34,142,653.90	68,156,484.43	-49.91%
资产减值损失	27,361,367.70	4,908,075.44	457.48%
所得税费用	-6,180,919.27	11,886,186.86	-

(1) 财务费用同比减少49.91%主要是本期汇兑损失减少、部分利息资本化以及暂时闲置募集资金利息收入等因素导致。

(2) 资产减值损失同比增加457.48%，主要是因为收购All Power America, LLC和Universal Product Concepts, Inc.产生的商誉，报告期经减值测试后提取了减值损失。

(3) 所得税费用同比减少1806.71万元，主要原因系本期公司利润总额、递延所得税费用下降。

5、研发支出

报告期内，公司新品研发服务于产品结构和产业转型需要，以客户需求为导向，顺应行业发展趋势和技术。公司研发支出主要包括：一、传统产业升级换代，单缸机排放升级、多缸机产品结构转变、汽油机向园林机械产品延伸；二、完善农业机械装备产品型谱和提高产品竞争力。

报告期研发支出5,529.10万元，同比减少6.55%，研发支出占公司最近一期经审计归属于上市公司股东净资产的 1.67%，占营业收入的2.37%。

6、现金流

单位：元

项目	2014 年	2013 年	同比增减
经营活动现金流入小计	2,308,460,018.83	2,737,494,160.72	-15.67%
经营活动现金流出小计	2,338,870,170.40	2,984,054,959.73	-21.62%
经营活动产生的现金流量净额	-30,410,151.57	-246,560,799.01	-
投资活动现金流入小计	48,351,199.91	68,500,288.02	-29.41%
投资活动现金流出小计	478,589,039.80	424,977,530.40	12.62%
投资活动产生的现金流量净额	-430,237,839.89	-356,477,242.38	-
筹资活动现金流入小计	3,628,534,581.32	2,164,785,053.64	67.62%
筹资活动现金流出小计	1,991,867,735.39	1,870,717,783.76	6.48%

筹资活动产生的现金流量净额	1,636,666,845.93	294,067,269.88	456.56%
现金及现金等价物净增加额	1,176,515,750.66	-311,107,026.70	-

相关数据同比发生变动 30% 以上的原因说明

√ 适用 □ 不适用

- (1) 主要由于经营规模降低以及公司加强成本管控，使得公司采购支付现金减少，减少了经营活动现金流出，增加了经营活动产生的现金流量净额；
- (2) 报告期公司完成非公开发行股票，募集资金的到账使筹资活动产生的现金流量净额大幅增加；
- (3) 本期投资活动现金流入比上年同期减少是因为上年同期处置子公司股权收回投资；
- (4) 现金及现金等价物净增加额大幅增加，主要系本期公司筹资活动产生的现金流量净额大幅增加所致。

报告期内公司经营活动的现金流量与本年度净利润存在重大差异的原因说明

√ 适用 □ 不适用

因部分主营业务收入和营业外收入为应收账款和其他应收款，报告期内公司经营活动现金流量与本年度净利润不一致。

三、主营业务构成情况

单位：元

	营业收入	营业成本	毛利率	营业收入比上年同期增减	营业成本比上年同期增减	毛利率比上年同期增减
分行业						
机械制造业	1,848,490,618.11	1,608,095,713.56	13.00%	-22.64%	-20.72%	减少 2.10 个百分点
煤炭生产	146,285,154.46	102,872,289.41	29.68%	-29.85%	-28.02%	减少 1.79 个百分点
金属矿产品	105,820,044.82	83,273,236.46	21.31%	15.57%	13.33%	增加 1.55 个百分点
农业信息化	36,460,892.18	13,882,973.76	61.92%	-	-	-
分产品						
柴油机	969,685,328.64	800,832,643.08	17.41%	-29.83%	-30.81%	增加 1.18 个百分点
汽油机	631,358,102.72	563,546,884.74	10.74%	-27.16%	-24.45%	减少 3.20 个百分点
拖拉机	12,712,493.79	15,196,622.82	-19.54%	-38.06%	-34.15%	减少 7.09 个百分点
插秧机	21,090,263.02	22,336,441.90	-5.91%	36.89%	38.62%	减少 1.33 个百分点
收割机	120,080,465.29	126,291,744.69	-5.17%	1,041.71%	1,195.11%	减少 12.46 个百分点
零配件及其他	93,563,964.65	79,891,376.33	14.61%	-0.74%	5.16%	减少 4.80 个百分点
煤炭	146,285,154.46	102,872,289.41	29.68%	-29.85%	-28.02%	减少 1.79 个百分点
金属矿产品	105,820,044.82	83,273,236.46	21.31%	15.57%	13.33%	增加 1.55 个百分点
软件及项目维护	36,460,892.18	13,882,973.76	61.92%	-	-	-
分地区						
国内	1,178,288,310.33	921,789,765.70	21.77%	-17.70%	-17.11%	减少 0.55 个百分点
国外	958,768,399.24	886,334,447.49	7.55%	-23.77%	-21.75%	减少 2.40 个百分点

1、由于 2014 年公司实施退城进区，搬迁入园后折旧、交通餐饮补助等的增加，以及 2014 年产品销售规模的下降，导致毛

利率有所下滑。

2、分地区-国内营业收入本年数含上农信收购后的营业收入，上年同期未含。

公司主营业务数据统计口径在报告期发生调整的情况下，公司最近 1 年按报告期末口径调整后的主营业务数据

适用 不适用

四、资产、负债状况分析

1、资产项目重大变动情况

单位：元

	2014 年末		2013 年末		比重增减	重大变动说明
	金额	占总资产比例	金额	占总资产比例		
货币资金	1,946,948,253.38	27.29%	764,880,322.33	14.10%	增加 13.19 个百分点	报告期非公开发行股票募集资金到账
应收账款	309,210,651.23	4.33%	195,655,586.12	3.61%	增加 0.72 个百分点	—
存货	548,237,819.41	7.69%	519,849,552.13	9.58%	减少 1.89 个百分点	—
投资性房地产	71,006,806.57	1.00%	32,726,086.31	0.60%	增加 0.40 个百分点	—
长期股权投资	77,745,150.50	1.09%	28,590,636.27	0.53%	增加 0.56 个百分点	—
固定资产	1,141,985,595.78	16.01%	616,941,260.49	11.37%	增加 4.64 个百分点	—
在建工程	314,060,024.70	4.40%	638,123,521.92	11.76%	减少 7.36 个百分点	—

2、负债项目重大变动情况

单位：元

	2014 年		2013 年		比重增减	重大变动说明
	金额	占总资产比例	金额	占总资产比例		
短期借款	1,189,316,110.00	16.67%	826,032,676.60	15.22%	增加 1.45 个百分点	—
长期借款	382,800,000.00	5.37%	574,800,000.00	10.59%	减少 5.22 个百分点	—

3、以公允价值计量的资产和负债

适用 不适用

单位：元

项目	期初数	本期公允价值变动损益	计入权益的累计公允价值变动	本期计提的减值	本期购买金额	本期出售金额	期末数
金融资产							
1.以公允价值计量	1,673,532.00						151,670.00

且其变动计入当期损益的金融资产（不含衍生金融资产）							
金融资产小计	1,673,532.00						151,670.00
上述合计	1,673,532.00						151,670.00
金融负债	0.00						1,050.00

报告期内公司主要资产计量属性是否发生重大变化

是 否

4、主要境外资产情况

适用 不适用

五、核心竞争力分析

1、产品：截至报告日，公司拥有获得部级推广证书的产品86个，获得省级推广证书的产品2个。丰富的产品线和经过市场考验的成熟产品是公司经营的基础。

2、市场：公司经过多年的经营，在农机行业积累了大量的客户资源和销售渠道。在小柴和通用小型汽油机出口市场方面，也有着专业团队和传统优势市场，并正在积极开拓国际新兴市场。在产业转型中，公司以传统产业销售渠道铺路推动新兴产业的渠道建设和团队整合。公司还拥有融资租赁、信息化服务等多渠道、多平台的销售方式。

3、研发：公司拥有多年积累的研发团队和技术储备，并不遗余力引进外部人才，为公司产品升级和业务转型提供支撑。公司目前共拥有有效专利162项。上农信拥有7项上海市科技成果转化项目，1项省部级一等奖，4项省部级科技进步二等奖，并被评为国家规划布局内重点软件企业、上海市农业产业化重点龙头企业。

六、投资状况分析

1、对外股权投资情况

(1) 对外投资情况

适用 不适用

对外投资情况		
报告期投资额（元）	上年同期投资额（元）	变动幅度
268,920,000.00	49,000,000.00	448.82%
被投资公司情况		
公司名称	主要业务	上市公司占被投资公司权益比例
盐城市江动汽油机制造有限公司	汽油机及其终端产品的制造和销售	100.00%
上海农易信息技术有限公司	农业信息化和农业物联网领域的软件开发、系统集成和信息服务	60.00%
东葵融资租赁（上海）有限公司	融资租赁业务	28.57%

重庆小青蛙网络科技有限公司	与农业相关的电子商务平台的开发及经营	51.00%
巴里坤哈萨克自治县石炭窑矿区联合救护队	提供救护服务	33.33%

注：被投资公司情况所列仅为报告期新增的股权投资单位。

(2) 持有金融企业股权情况

适用 不适用

公司名称	公司类别	最初投资成本 (元)	期初持股 数量(股)	期初持股 比例	期末持股 数量(股)	期末持股 比例	期末账面值 (元)	报告期损益 (元)	会计核算 科目	股份 来源
江苏银行股份有限公司	商业 银行	45,096.00	-	0.00286%		0.00286%	45,096.00	3,607.68	长期股权 投资	增资
巴里坤县农村信用联社营业部	其他	400,000.00	-	2.34%	-	0.53%	400,000.00	60,000.00	长期股权 投资	增资
南京市广润科技小额贷款有限公司	其他	25,000,000.00	-	20.00%	-	20.00%	25,569,453.84	546,888.83	长期股权 投资	出资
合计		25,445,096.00	-	--	-	--	26,014,549.84	610,496.51	--	--

(3) 证券投资情况

适用 不适用

公司报告期不存在证券投资。

(4) 持有其他上市公司股权情况的说明

适用 不适用

公司报告期未持有其他上市公司股权。

2、委托理财、衍生品投资和委托贷款情况

(1) 委托理财情况

适用 不适用

单位：万元

受托人名称	关联 关系	是否关联 交易	产品类型	委托理财 金额	起始日期	终止日期	报酬确定 方式	本期实际 收回本金 金额	计提减值 准备金额 (如有)	预计收益	报告期实 际损益金 额
中国工商银行股份有限	无	否	保本浮动 收益型结	15,000	2014年 07月17	2014年 10月21	产品说明 书约定	15,000		105.86	105.86

公司重庆茶园支行			结构性存款		日	日					
兴业银行股份有限公司盐城分行	无	否	保本浮动收益型结构性存款	8,700	2014年07月01日	2014年07月15日	产品说明书约定	8,700		5.16	5.16
兴业银行股份有限公司盐城分行	无	否	非保本浮动收益型理财产品	95,610	2014年08月26日	2015年01月07日	产品说明书约定	93,810		59.23	58.14
招商银行股份有限公司	无	否	保本浮动收益型结构性存款	10,500	2014年07月01日	2014年08月25日	产品说明书约定	10,500		10.12	10.12
中国农业银行股份有限公司	无	否	非保本浮动收益型理财产品	24,612	2014年07月04日	2015年01月07日	产品说明书约定	23,832		10.73	10.21
中国农业银行股份有限公司	无	否	保本浮动收益型理财产品	9,800	2014年07月09日	2014年07月24日	产品说明书约定	9,800		2.56	2.56
中国农业银行股份有限公司	无	否	保本保证收益型理财产品	1,576.5	2014年08月11日	2014年09月16日	产品说明书约定	1,576.5		6.02	6.02
中国银行股份有限公司盐城分行	无	否	非保本浮动收益型理财产品	7,000	2014年07月09日	2014年09月30日	产品说明书约定	7,000		3.68	3.68
上海浦东发展银行股份有限公司盐城分行	无	否	非保本浮动收益型理财产品	3,000	2014年07月15日	2014年07月30日	产品说明书约定	3,000		4.32	4.32
交通银行股份有限公司盐城分行	无	否	保本浮动收益型理财产品	27,300	2014年08月28日	2015年01月19日	产品说明书约定	25,400		12.22	10.81
中国民生银行股份有限公司	无	否	保本浮动收益型理财产品	2,500	2014年08月14日	2014年09月17日	产品说明书约定	2,500		9.27	9.27
民生加银资产管理有限公司	无	否	较低风险资产管理计划	8,852.85	2014年09月29日	2014年12月24日	产品说明书约定	8,852.85		3.4	3.4
江苏银行股份有限公司盐城分行	无	否	保本浮动收益型理财产品	500	2014年08月19日	2014年09月24日	产品说明书约定	500		1.87	1.87
合计				214,951.3	--	--	--	210,471.3		234.44	231.42

	5				5		
委托理财资金来源	上述表格中除 2014 年 7 月 17 日在中国工商银行股份有限公司重庆茶园支行购买的 15,000 万元保本型理财产品为使用闲置募集资金外,其余委托理财产品均为公司闲置自有资金购买。上述委托理财按照受托人名称就产品类型进行汇总,委托理财金额为本期委托理财发生额的汇总数,委托理财产品期限大多为开放式,并可根据公司资金实际需求情况确定赎回金额。						
逾期未收回的本金和收益累计金额	0						
涉诉情况(如适用)	不适用						
委托理财审批董事会公告披露日期	2014 年 06 月 11 日						
委托理财审批股东会公告披露日期	2014 年 06 月 28 日						

(2) 衍生品投资情况

√ 适用 □ 不适用

单位: 万元

衍生品投资操作方名称	关联关系	是否关联交易	衍生品投资类型	衍生品投资初始投资金额	起始日期	终止日期	期初投资金额	计提减值准备金额(如有)	期末投资金额	期末投资金额占公司报告期末净资产比例	报告期实际损益金额
中国银行股份有限公司盐城分行	无关联关系	否	远期外汇合约	-	2014 年 01 月 15 日	2015 年 03 月 31 日	5,479.77		3,735.2	1.13%	-260.82
中国农业银行股份有限公司盐城中汇支行	无关联关系	否	远期外汇合约	-	2014 年 01 月 13 日	2015 年 02 月 27 日	8,820.67		1,008.23	0.31%	-497.72
华夏银行股份有限公司盐城分行	无关联关系	否	远期外汇合约	-	2013 年 12 月 26 日	2014 年 07 月 16 日	5,498.16		0	0	-58.09
交通银行股份有限公司盐城分行	无关联关系	否	远期外汇合约	-	2014 年 03 月 24 日	2014 年 12 月 31 日	4,279.65		0	0	-108.42
中国工商银行股份有限公司盐城分行	无关联关系	否	远期外汇合约	-	2014 年 05 月 05 日	2015 年 01 月 30 日	0		939	0.28%	-132.07
中国建设银行股份有限公司盐城分	无关联关系	否	远期外汇合约	-	2014 年 07 月 01 日	2014 年 12 月 31 日	0		0	0	-68.58

行											
合计	-	--	--	24,078.25		5,682.43	1.72%	-1,125.70			
衍生品投资资金来源	主要为销售货款回笼资金										
涉诉情况（如适用）	不适用										
衍生品投资审批董事会公告披露日期（如有）	2013 年 11 月 22 日										
衍生品投资审批股东会公告披露日期（如有）	2013 年 12 月 14 日										
报告期衍生品持仓的风险分析及控制措施说明（包括但不限于市场风险、流动性风险、信用风险、操作风险、法律风险等）	<p>远期结汇在实际操作过程中存在的风险包括：1、汇率波动风险：在汇率波动较大的情况下，可能会产生投资损失和公允价值变动损失；2、客户违约风险：客户应收账款发生逾期，货款无法在预测时间内回款，可能会造成延期交割或无法交割导致公司损失；3、回款预测风险：根据经营计划对销售回款进行预测，但实际执行过程中，由于市场情况变化、客户调整自身订单等突发情况，会造成公司回款预测不准，导致延期交割或无法交割。</p> <p>公司为控制风险采取的主要措施如下：1、公司开展的远期结汇业务以规避和防范汇率风险为目的，禁止投机和套利交易；2、合同签订前须对外汇回款期限和金额谨慎预测，合约均有正常业务背景，合约金额占外汇回款预测的比例严格控制；3、公司对外币应收账款严格管理，实时跟踪，积极采取有效措施催收应收账款，降低应收账款逾期风险。</p>										
已投资衍生品报告期内市场价格或产品公允价值变动的情况，对衍生品公允价值的分析应披露具体使用的方法及相关假设与参数的设定	本公司对远期结汇合约公允价值的分析使用的是中国银行的远期外汇报价。报告期内，公司远期结汇合约公允价值变动收益为-152.29 万元、投资收益-973.41 万元。										
报告期公司衍生品的会计政策及会计核算具体原则与上一报告期相比是否发生重大变化的说明	未发生变化										
独立董事对公司衍生品投资及风险控制情况的专项意见	公司远期结汇业务遵循套期保值的目的，不以投机和套利为目的。公司在报告期内开展的远期结汇业务均以子公司实际经营需要为背景，签订的合约都是基于审慎回款预测。本年度远期结汇实际操作过程中，因汇率波动、回款金额及时间与预测存在偏差等风险因素造成的不利影响，导致业务亏损。经核查，我们认为公司在业务的审批、操作、风险管理等方面的程序和流程符合制度规定，即公司本报告期开展的远期结汇业务合规。										

（3）委托贷款情况

适用 不适用

公司报告期不存在委托贷款。

3、募集资金使用情况

适用 不适用

(1) 募集资金总体使用情况

√ 适用 □ 不适用

单位：万元

募集资金总额	217,659.93
报告期投入募集资金总额	44,627.41
已累计投入募集资金总额	86,822.83
报告期内变更用途的募集资金总额	0
累计变更用途的募集资金总额	0
累计变更用途的募集资金总额比例	0.00%
募集资金总体使用情况说明	
1、2011 年配股募集资金总体使用情况：报告期内投入募集资金 16,643.73 万元，截止报告期末累计投入 58,839.15 万元，报告期末结余募集资金 10,319.63 万元。	
2、2014 年非公开发行股票募集资金总体使用情况：报告期内投入募集资金 27,983.68 万元，截止报告期末累计投入 27,983.68 万元，报告期末结余募集资金 125,866.73 万元。	

(2) 募集资金承诺项目情况

√ 适用 □ 不适用

单位：万元

承诺投资项目和超募资金投向	是否已变更项目(含部分变更)	募集资金承诺投资总额	调整后投资总额(1)	本报告期投入金额	截至期末累计投入金额(2)	截至期末投资进度(3)=(2)/(1)	项目达到预定可使用状态日期	本报告期实现的效益	是否达到预计效益	项目可行性是否发生重大变化
承诺投资项目										
1、新建年产 6 万台非道路用节能环保型多缸柴油机	否	49,950.9	49,950.9	16,643.73	43,950.23	87.99%	2015.02	-	-	否
2、50 万台新一代低排放通用小型汽油机及其终端产品	否	14,306.63	14,306.63	0	14,888.92	104.07%	2013.08	1,975.24	是	否
3、农业机械产品制造及研发基地	否	114,306.9	114,306.9	27,983.68	27,983.68	24.48%	2017.04	-	-	否
4、配套农业机械用发动机	否	39,095.5	39,095.5	0	0	0	2017.04	-	-	否
承诺投资项目小计	--	217,659.93	217,659.93	44,627.41	86,822.83	--	--	1,975.24	--	--
超募资金投向										
合计	--	217,659.9	217,659.9	44,627.41	86,822.83	--	--	1,975.24	--	--

		3	3						
未达到计划进度或预计收益的情况和原因 (分具体项目)	<p>(1) 经公司第五届董事会第三十三次会议及 2012 年第四次临时股东大会审议通过, 公司调整了上述新建年产 6 万台非道路用节能环保型多缸柴油机项目和 50 万台新一代低排放通用小型汽油机及其终端产品项目的实施进度和投资计划。经公司第六届董事会第十一次会议及 2014 年第一次临时股东大会审议通过, 新建年产 6 万台非道路用节能环保型多缸柴油机项目的预计完工期调整为 2014 年 9 月。</p> <p>(2) 报告期内公司实施退城进区, 由于多缸机产业搬迁慢于预期, 相应影响了该产业在新园区的整体投产进度, 导致上述新建年产 6 万台非道路用节能环保型多缸柴油机项目中部分生产线的试生产工作相应延期。基于前述原因, 该项目的实际完工时间延长至 2015 年 2 月。根据公司签订的相关合同, 部分资金支付需在工程完工、设备正常运转一定时间后才进行支付, 所以该项目使用部分募集资金尚未支付。</p> <p>(3) 报告期内公司进行战略调整, 并根据目前进展对农业机械装备产业的发展计划进行优化完善。配套农业机械用发动机项目与农业机械制造项目相关联, 该项目的部分前期工作相应延后, 故该项目本年度募集资金实际使用金额与计划进度产生偏差。截至报告期末该募投项目已签订的合同金额为 1009.27 万元, 但本报告期募集资金尚未支付。</p>								
项目可行性发生重大变化的情况说明	不适用								
超募资金的金额、用途及使用进展情况	不适用								
募集资金投资项目实施地点变更情况	<p>适用</p> <p>以前年度发生</p> <p>(1)“新建年产 6 万台非道路用节能环保型多缸柴油机项目”实施地点由盐城经济技术开发区江动工业园变更为: 新建的机加工车间、装配试验涂装车间及配套设施在盐城经济开发区江动工业园, 部分机加工生产线在盐城建湖县上冈产业园内。</p> <p>(2)“50 万台新一代低排放通用小型汽油机及其配套终端产品项目”实施地点由盐城经济技术开发区江动工业园变更为: 在盐城经济技术开发区江动工业园现有的厂房中新增装备及检测设备, 并在此建设一个有色金属机加工车间(含厂房和设备)及配套设施; 在盐城建湖县上冈产业园内新建一个黑色金属机加工车间(含厂房和设备)。</p>								
募集资金投资项目实施方式调整情况	不适用								
募集资金投资项目先期投入及置换情况	<p>适用</p> <p>公司于 2014 年 6 月 10 日召开第六届董事会第十四次会议, 审议通过了《关于以募集资金置换前期已投入自筹资金的议案》, 同意公司使用 2014 年非公开发行股票募集资金 18,387,079.36 元置换预先投入“农业机械产品制造及研究基地项目”的自筹资金。报告期内已完成置换预先投入的自筹资金。</p>								
用闲置募集资金暂时补充流动资金情况	不适用								
项目实施出现募集资金结余的金额及原因	不适用								
尚未使用的募集资金用途及去向	<p>报告期内, 公司使用中国工商银行重庆南岸茶园支行(账户: 3100030119100045764) 闲置募集资金 15,000 万元购买保本型理财产品, 已于报告期内收回本金及报酬。截至 2014 年 12 月 31 日, 未使用的募集资金均存放于公司在银行开立的募集资金专户。</p>								

募集资金使用及披露中存在的问题或其他情况	无
----------------------	---

(3) 募集资金变更项目情况

适用 不适用

公司报告期不存在募集资金变更项目情况。

4、主要子公司、参股公司分析

适用 不适用

主要子公司、参股公司情况

单位：元

公司名称	公司类型	所处行业	主要产品或服务	注册资本	总资产	净资产	营业收入	营业利润	净利润
汽油机公司	子公司	制造业	汽油机及其终端产品的制造与销售	18000 万元	639,254,371.27	244,327,355.82	678,543,302.22	18,602,829.01	19,752,399.93
进出口公司	子公司	贸易	柴油机、汽油机及配件的自营出口业务	1000 万元	425,498,177.04	101,584,308.43	750,332,110.42	4,304,408.24	4,930,332.78
明鑫煤炭	子公司	采矿业	煤炭开采、销售	24000 万元	869,285,202.06	496,088,360.91	150,351,962.18	30,338,341.24	24,272,030.81
上农信	子公司	农业综合	农业信息化和农业物联网领域的软件开发、系统集成和信息服务	5000 万元	85,351,170.63	49,014,487.58	36,460,892.18	14,220,391.10	12,607,748.28
江淮动力美国有限公司	子公司	贸易	进出口贸易	114.9 万美元	222,805,509.79	-76,177,523.91	99,871,412.89	-80,523,450.88	-53,108,272.13
江苏东禾机械有限公司	子公司	制造业	农业装备的制造与销售	1,150 万美元	178,913,659.14	14,962,955.11	77,628,352.68	-33,344,767.64	-32,705,397.32
江动(越南)机械有限公司	子公司	制造业	柴油机、拖拉机、小型农机具及配件销售	105 万美元	24,519,266.14	16,527,306.08	47,432,991.86	4,322,638.90	3,775,035.18
石家庄江淮动力机有限公司	子公司	制造业	柴油机、拖拉机及配件的生产与销售	8500 万元	206,905,950.61	11,558,748.41	78,526,170.18	-20,235,190.46	-20,203,617.56
江苏江动盐城齿轮有限公司	子公司	制造业	柴油机、汽油机齿轮的生产与销售	4011.619 万元	45,511,814.66	37,214,252.61	23,441,558.40	-5,395,316.03	-5,414,009.15

注：上农信的财务数据为纳入公司合并范围的 2014 年 10-12 月数据

主要子公司、参股公司情况说明

主要子公司收入和利润下降原因请参见“二、主营业务分析——1、概述”。江淮动力美国有限公司本期大额亏损主要因为销售规模下降、处理部分存货、引进新管理层人员薪资增加、前期收购子公司形成的商誉本期测试减值等因素。

报告期内取得和处置子公司的情况

√ 适用 □ 不适用

公司名称	报告期内取得和处置子公司目的	报告期内取得和处置子公司方式	对整体生产和业绩的影响
上海农易信息技术有限公司	切入农业信息化领域，进行公司战略转型	购买股权	通过与上农信的资源整合及优势互补，加快公司在农业信息化领域的拓展；若上农信能够实现承诺业绩或其快速成长，将会提高公司整体盈利水平。
东葵融资租赁（上海）有限公司	通过融资租赁公司平台将融资租赁销售模式引入农机销售行业，加强公司农业机械的品牌推广，提升行业竞争力。	投资设立	报告期末对公司经营和业绩无重大影响
重庆小青蛙网络科技有限公司	为公司向“慧三农”的现代农业服务商转型迈进	投资设立	报告期末对公司经营和业绩无重大影响
农易物联网（上海）有限公司	为公司向“慧三农”的现代农业服务商转型迈进	投资设立	报告期末对公司经营和业绩无重大影响

5、非募集资金投资的重大项目情况

√ 适用 □ 不适用

单位：万元

项目名称	计划投资总额	本报告期投入金额	截至报告期末累计实际投入金额	项目进度	项目收益情况	披露日期（如有）	披露索引（如有）
盐城经济技术开发区江动工业园	196,015	13,471.4	68,307.01	34.85%	-	2007年04月18日	巨潮资讯网 (http://www.cninfo.com.cn/) 2007-004号公告
盐城建湖县上冈产业园	35,000	2,691.67	27,888.37	79.68%	256	-	-
合计	231,015	16,163.07	96,195.39	--	--	--	--

七、2015年1-3月经营业绩的预计

预测年初至下一报告期期末的累计净利润可能为亏损或者与上年同期相比发生大幅度变动的警示及原因说明

□ 适用 √ 不适用

八、公司控制的特殊目的主体情况

□ 适用 √ 不适用

九、公司未来发展的展望

1、行业竞争格局和发展趋势

农业信息化：智能化、互联网及大数据的发展将对农业从源头、中间过程及最终销售带来革命性改造，其在农业中将得到越来越广泛的应用，包括：运用大数据精准种植、精准施肥等，提高种植效率；通过物联网监测农作物全流程，保障食品安全；通过互联网以及自动化设备，提高养殖效率；通过电子商务平台进行产前生产资料、产后农产品销售。农业信息化领域目前企业众多，各企业规模、发展层次不均，业内无领军企业。公司之子公司上农信专注于农业信息化发展15年，是专业从事农业、农村信息化的综合性服务商，在农业信息化领域有较为完善的研发应用、集成维护、市场推广支撑体系。是国内农业信息化领军企业。现有的行业竞争格局和未来发展趋势给公司带来了发展机遇。

农业机械装备：国家利好政策及补贴政策的持续，农业机械化率的不断提高，农业机械未来发展趋势晴朗；农业机械在经历高速增长后正处于震荡期，产品结构调整、优胜劣汰，行业内产品、品牌众多，竞争激烈。公司从2011年起准备进入农业机械领域，通过近年的持续资源投入，已拥有具备核心竞争力的主流产品，相应的渠道建设、研发和管理体系。

动力产品：根据国家出台的环保政策，预计单缸机产业将会逐步衰退，行业内将会向大规模生产厂商靠拢；根据多缸机配套产品的发展趋势，两缸、三缸机将逐步退出市场，四缸、六缸等大马力配套机械将会成为业内主流产品；汽油机市场在经历了高速增长后，增长速度将会小幅回落，但行业整体发展趋势向好。对产业发展趋势，公司已有预期判断，并已进行相应的技术产品储备和市场资源储备，公司未来将针对动力产品线，主抓降本、产品升级和市场开拓，做好传统产业升级换代。

矿业板块：随着煤炭行业脱困政策不断出台，一系列煤炭救市政策的落实，煤炭价格逐渐企稳。但明年煤炭市场形势并不乐观，市场供大于求的压力依然不小。炼焦煤方面由于钢材市场走势低迷，库存偏高，补库存意愿亦不强烈，预计国内炼焦煤市场短期内将弱势维稳运行。再加上受环保政策、新型能源崛起等多重因素影响，煤炭行业发展形势依然不容乐观。

2015年有色金属将继续分化发展，预计2015年有色金属生产、投资将进一步缓慢增长，价格将延续弱势震荡态势。

2、公司发展战略

报告期内，公司调整发展战略为向综合性农业服务商发展，打造全国性的综合农业互联网服务平台，覆盖农业生产资料、生产管理、农产品销售以及中间平台全链条。提供的服务内容包括为农综合信息服务、农业生产资料和农产品电子商务、农业生产管理、农产品安全追溯，农业农村大数据库，农业物联网基础软件平台和应用服务系统，农业农村信息化培训；并探索整合线上和线下资源，试水电子商务O2O模式；依托于农业农村大数据库，开展农村金融服务。

传统产业依旧坚持“国外做园林机械、国内做农业装备”的发展方向，并尽可能的挖潜、降本。农装聚焦于全喂入、玉米机等已具备一定基础的产品，培育好高速插秧机，并把大马力拖拉机作为生产和销售网络的补充。单缸柴油机要以增加现金流为目的，通过降低成本、提高效率、利用排放升级的机会提高市场份额。汽油机版块在现有与B&S合作的基础上增加新的OEM大客户；同时积极寻找扩大与B&S的合作范围，紧盯普通动力及商用动力机会，以及高压清洗机、发电机组等终端产品。多缸柴油机一方面明晰多缸机产品型谱，提高产品制造质量；另一方面做好内部农装的配套，弥补主机配套份额下降损失。

3、经营计划。

机械制造板块2015年度经营目标：销售收入222,699万元，同比增长约20.48%；毛利增长1个百分点左右；销售费用、管理费用下降15个百分点左右。

策略和行动：市场方面立足信息情报处理，提升行业趋势研判能力，强化产品管理、市场推广，重视品牌建设。研发方面强化基础能力建设，提高产品研发速度、项目转化率、项目设计成熟度，推进“高质量、低成本、快交付”研发体系建设。质量方面以“品质提升，成本控制，强化检查质量”为切入点，以“贴近市场，紧盯现场，扎实质量管理”为总体工作策略，夯实基础管理，紧盯农装现场作业质量，提升产品实物质量。运营方面组织协调精益生产，以精益为指导提升运营效率，特别是实物存货和物流仓储的管理；减少计划偏差率并有效控制库存；健全计划管理和指标体系建设，强化计划执行、考核。财务方面继续以信息化为手段、以全面预算为保障，进一步深化降本、提升核算能力。

有色金属2015年度经营目标：实现主营业务收入14600万元，同比增长37.97%；计划处理自有矿石12万吨，吨矿生产成本比2014年同期降低约10%。

策略和行动：通过提升矿石入选品位、提高矿石出矿量及提升选矿回收率进一步提高生产效率，通过矿石集中生产，控制单位能耗降低生产成本。

煤炭2015年度经营目标：明鑫煤炭混合斜井和2号立井商品煤产量54万吨，销售收入11,728万元，同比减少19.83%。

策略和行动：强化安全体系管理、加快重点工程建设、严格落实绩效考核、强化设备管理和提高管理水平。

农业信息化：开展农业相关电子商务，尝试O2O模式。作为智慧农业的重要组成，大力推动农业物联网基础软件平台和应用服务系统的推广。建立农业信息化业务运营模式和市場、技术、管理体系。

上述2015年经营计划数据不代表公司实际承诺，具体完成情况还要综合2015年发展的实际情况，请投资者注意风险。

4、资金需求

公司根据实际情况及未来发展战略，在合理利用现有资金的基础上，公司将研究制定多渠道的资金筹措计划和资金使用计划。

5、可能面对的风险

5.1 政策性风险

国家目前聚焦于三农建设，农业机械市场的结构和销量、农业信息化产业的发展受土地流转、农机补贴持续及农村合作社推进的影响明显，而上述事项由国家层面进行制定和推动。若将来国家政策导向或支持方式、力度等发生变化，将对农业机械和农业信息化的发展进程和行业格局产生重要影响。

公司一直紧盯行业政策的出台和变化，以及研判政策对行业及市场的影响，及时调整自身经营策略和发展方向。

5.2 市场风险

农业机械目前处于上升后的震荡期，优胜劣汰，部分品牌已建立了相当的知名度，市场格局在变化。而农业信息化领域的发展前景已被市场一致看好，众多原互联网企业甚至行业巨头纷纷涉足该领域，借助于原有电商、互联网、信息技术经验，和技术、资金、团队优势，将会给市场竞争带来压力。

公司在农业领域已有多年深厚基础，根据自身的优劣势开展符合公司特点的发展路径，立足于产品、渠道、质量、成本、商业模式等方面，灵活应对。

5.3 安全风险

煤炭及有色金属开采属于安全风险较高行业，为有效规避可能出现的安全风险，明鑫煤炭和中凯矿业从安全生产的方针目标、组织机构、规章制度、监督检查、全员安全素质和设备设施本质安全化等方面持续健全安全生产的自我约束机制，确保生产安全。

5.4 环保风险

国家对环保要求不断提高，有关安全环保的法规日趋严格，而煤炭和有色金属属于环保重点关注行业。为顺应国家对节能环保的要求，公司积极落实国家减排部署，强化和落实环境保护责任，努力通过提高开采技术、资源利用效率、以及配套环保设备等方式从本质上注重环境保护。

5.5 汇率风险

2014年公司全资子公司共实现出口创汇15,149万美元，2015年公司力争在保持已有海外市场的同时开拓新兴海外市场，预计汇率将来将持续波动，汇率的波动将会对公司的经营业绩带来一定的影响。为防止汇率波动对公司经营业绩带来的影响，相关子公司将采取远期结汇的方式努力实现套期保值。

十、董事会、监事会对会计师事务所本报告期“非标准审计报告”的说明

适用 不适用

十一、与上年度财务报告相比，会计政策、会计估计和核算方法发生变化的情况说明

适用 不适用

财政部于 2014 年 1 月 26 日起相继修订并新颁布了《企业会计准则第 30 号—财务报表列报》、《企业会计准则第 39 号—公允价值计量》、《企业会计准则第 33 号—合并财务报表》、《企业会计准则第 40 号—合营安排》、《企业会计准则第 2 号—长期股权投资》、《企业会计准则第 41 号—在其他主体中权益的披露》、《企业会计准则第 9 号—职工薪酬》等具体准则。

根据《企业会计准则第 2 号—长期股权投资》，公司调整了合并财务报表 2013 年末的长期股权投资和可供出售金融资产科目，长期股权投资调减 457,096 元，可供出售金融资产调增 457,096 元。本次追溯调整对 2013 年末的资产总额、负债总额、所有者权益合计及 2013 年度净利润不产生影响。

十二、报告期内发生重大会计差错更正需追溯重述的情况说明

适用 不适用

公司报告期无重大会计差错更正需追溯重述的情况。

十三、与上年度财务报告相比，合并报表范围发生变化的情况说明

适用 不适用

与上年相比，本年财务报表合并范围新增3家控股子公司，具体内容详见财务附注七“合并范围的变更”。

十四、公司利润分配及分红派息情况

报告期内利润分配政策的制定、执行或调整情况

适用 不适用

报告期内，公司根据相关法律法规及监管要求调整了《公司章程》中利润分配政策的相关条款，细化了公司利润分配政策及程序，进一步保障了中小股东的合法权益。

现金分红政策的专项说明	
是否符合公司章程的规定或股东大会决议的要求：	符合
分红标准和比例是否明确和清晰：	是
相关的决策程序和机制是否完备：	是
独立董事是否履职尽责并发挥了应有的作用：	是
中小股东是否有充分表达意见和诉求的机会，其合法权益是否得到了充分保护：	是
现金分红政策进行调整或变更的，条件及程序是否合规、透明：	是

公司近 3 年（含报告期）的利润分配预案或方案及资本公积金转增股本预案或方案情况

年度	利润分配方案	资本公积金转增股本方案	现金分红金额	分红年度合并报表中归属于上市公司股东的净利润	占合并报表中归属于上市公司股东的净利润的比率
2014	10派0.10元	无	14,188,033.18	56,346,677.70	25.18%
2013	10派0.10元	无	14,188,033.18	91,423,077.31	15.52%
2012	10派0.10元	无	10,888,033.18	98,699,532.56	11.03%
最近3年累计现金分红金额占最近3年平均净利润的比例（%）				47.79%	

公司近三年现金分红情况表

单位：元

分红年度	现金分红金额（含税）	分红年度合并报表中归属于上市公司股东的净利润	占合并报表中归属于上市公司股东的净利润的比率	以现金方式要约回购股份资金计入现金分红的金额	以现金方式要约回购股份资金计入现金分红的比例
2014 年	14,188,033.18	56,346,677.70	25.18%	-	-
2013 年	14,188,033.18	91,423,077.31	15.52%	-	-
2012 年	10,888,033.18	98,699,532.56	11.03%	-	-

公司报告期内盈利且母公司未分配利润为正但未提出现金红利分配预案

适用 不适用

十五、本报告期利润分配及资本公积金转增股本预案

适用 不适用

每 10 股送红股数（股）	0
每 10 股派息数（元）（含税）	0.10
每 10 股转增数（股）	0
分配预案的股本基数（股）	1,418,803,318
现金分红总额（元）（含税）	14,188,033.18
可分配利润（元）	567,053,944.55
现金分红占利润分配总额的比例	100.00%
现金分红政策：	
利润分配或资本公积金转增预案的详细情况说明	
经天职国际会计师事务所（特殊普通合伙）审计，本公司母公司 2014 年度实现净利润 106,713,186.93 元，报告期末可供股东分配的利润为 567,053,944.55 元。公司第六届董事会第二十三次会议审议通过的 2014 年度利润分配预案为：以公司 2014 年末总股本 1,418,803,318 股为基数，向全体股东每 10 股派发现金红利 0.1 元（含税），共派发现金 14,188,033.18 元，剩余未分配利润结转以后年度，不送红股，不以公积金转增股本。	

十六、社会责任情况

适用 不适用

十七、报告期内接待调研、沟通、采访等活动登记表

适用 不适用

接待时间	接待地点	接待方式	接待对象类型	接待对象	谈论的主要内容及提供的资料
2014 年 1 月-12 月	公司董事会秘书办公室、证券部	电话沟通	投资者	投资者	公司基本情况介绍，未提供书面资料
2014 年 02 月 27 日	公司总经理办公	实地调研	机构	华创证券有限责任公司 刘建民	公司基本情况、公司发展战

	室			华宝投资有限公司 刘文慧	略、国内农业机械发展前景
2014 年 03 月 12 日	公司总经理办公室、农装事业部总经理办公室、司外	实地调研	机构	银华基金管理有限公司 彭颖颖 新华基金管理有限公司 金宏伟 国金通用基金管理有限公司 彭俊斌 民生证券股份有限公司 刘利 西部证券股份有限公司 施智伟	公司基本情况、公司发展战略、参观江动工业园
2014 年 09 月 19 日	上海虹桥国际会议中心、上海市农业委员会信息中心	其他	机构	南京证券股份有限公司、国金证券股份有限公司、西部证券股份有限公司、安信证券股份有限公司、方正证券股份有限公司、华创证券有限责任公司、瑞银证券有限责任公司、中银国际证券有限责任公司、深圳民森投资有限公司、北京鼎萨投资有限公司、上海顶天投资有限公司、上海青创年华投资发展中心、上海虎翼投资管理公司、上海国富投资管理有限公司、上海颐盛投资管理有限公司、上海世诚投资管理有限公司、浙商证券资产管理有限公司、上海力鼎投资管理有限公司、上海见龙资产管理合伙企业、上海理成资产管理有限公司、东方证券资产管理有限公司、通用技术集团投资管理有限公司、上海凯石益正资产管理有限公司、青溪资产管理（上海）有限公司、诺安基金管理有限公司、华夏基金管理有限公司、信诚基金管理有限公司、德邦基金管理有限公司、华安基金管理有限公司、大成基金管理有限公司、申万菱信基金管理有限公司、创金合信基金管理有限公司、上海德汇集团有限公司、直达国际期货有限公司、证券时报、第一财经日报的投资经理、研究员、记者等人员	1、行业和公司情况介绍；2、现场参观
2014 年 10 月 27 日	国家产业公共服务平台农业物联网创新推广中心	其他	机构	方正证券股份有限公司、光大证券股份有限公司、西部证券股份有限公司、海通证券股份有限公司、东方证券股份有限公司、南方基金管理有限公司、诺安基金管理有限公司、华夏基金管理有限公司、海富通基金管理有限公司、国联安基金管理有限公司、农银汇理基金管理有限公司、华宝兴业基金管理有限公司、汇丰晋信基金管理有限公司、交银施罗德基金管理有限公司、平安养老保险股份有限公司、	1、行业发展趋势和战略；2、现场参观

				东吴人寿养老保险股份有限公司、中国人寿养老保险股份有限公司、泰康资产管理有限责任公司、上海理成资产管理有限公司、安邦资产管理有限责任公司、上海九和资产管理有限公司、上海承川资产管理有限公司、青溪资产管理（上海）有限公司、四川光华上智资产管理有限公司、北京鼎萨投资有限公司、上海国富投资管理有限公司、深圳市中证投资咨询有限公司、上海德汇集团有限公司的投资经理、研究院等人员	
2014 年 12 月 19 日	公司办公楼三楼 证券部	实地调研	个人	个人投资者 徐建明	公司基本情况介绍
接待次数			103		
接待机构数量			69		
接待个人数量			98		
接待其他对象数量			2		
是否披露、透露或泄露未公开重大信息			否		

第五节 重要事项

一、重大诉讼仲裁事项

√ 适用 □ 不适用

诉讼(仲裁)基本情况	涉案金额(万元)	是否形成预计负债	诉讼(仲裁)进展	诉讼(仲裁)审理结果及影响	诉讼(仲裁)判决执行情况	披露日期	披露索引
公司之控股子公司中凯矿业与西藏华夏矿业有限公司购销合同纠纷	4,923.91	否	西藏自治区高级人民法院于2013年12月6日出具《民事判决书》((2013)藏法民二初字第3号)、于2014年3月21日出具《执行裁定书》、于2014年11月8日,中凯矿业与西藏华夏矿业有限公司签订《债务和解协议书》	截止报告期末,《债务和解协议书》正在履行当中,截止报告日,《债务和解协议》已履行完毕。后期对公司经营及财务状况无重大影响。	根据《债务和解协议书》的约定,报告期内中凯矿业已收到西藏华夏矿业有限公司退还的第一笔货款2200万元;截至本报告披露日中凯矿业收到西藏华夏矿业有限公司退还的第二笔货款22971107.41元,该笔货款收到后,双方债权债务关系解除。	2013年12月17日、2014年3月26日、2014年11月19日、2014年11月12日、2015年4月14日	请见刊登于巨潮资讯网的公司2013-054、2014-007、2014-067、2014-069、2015-008号公告

二、媒体质疑情况

□ 适用 √ 不适用

本报告期公司无媒体普遍质疑事项。

三、控股股东及其关联方对上市公司的非经营性占用资金情况

□ 适用 √ 不适用

公司报告期不存在控股股东及其关联方对上市公司的非经营性占用资金。

四、破产重整相关事项

适用 不适用

公司报告期未发生破产重整相关事项。

五、资产交易事项

1、收购资产情况

适用 不适用

交易对方或最终控制方	被收购或置入资产	交易价格(万元)	进展情况(注2)	对公司经营的影响(注3)	对公司损益的影响(注4)	该资产为上市公司贡献的净利润占净利润总额的比率	是否为关联交易	与交易对方的关联关系(适用关联交易情形)	披露日期(注5)	披露索引
西藏德尚、常州金陵华软创业投资合伙企业(有限合伙)、杭州杭软创业投资合伙企业(有限合伙)、占锦川	上农信60%股权	11,400	已完成股权转让工商变更登记	公司延伸产业链,进军农业信息化领域。公司将与上农信资源整合和优势互补。	自购买之日起至报告期末为上市公司贡献的净利润1260.77万元	22.38%	否	不适用	2014年08月05日、2014年9月30日	请见刊登于巨潮资讯网上的公司2014-047、2014-052号公告

2、出售资产情况

适用 不适用

3、企业合并情况

适用 不适用

公司报告期未发生企业合并情况。

六、公司股权激励的实施情况及其影响

适用 不适用

公司报告期无股权激励计划及其实施情况。

七、重大关联交易

1、与日常经营相关的关联交易

适用 不适用

公司报告期未发生与日常经营相关的重大关联交易。

2、资产收购、出售发生的关联交易

适用 不适用

公司报告期未发生资产收购、出售的重大关联交易。

3、共同对外投资的关联交易

适用 不适用

共同投资方	关联关系	共同投资定价原则	被投资企业的名称	被投资企业的主营业务	被投资企业的注册资本	被投资企业的总资产(万元)	被投资企业的净资产(万元)	被投资企业的净利润(万元)
东盈环球投资有限公司、上海东胜股权投资有限公司	受同一实际控制人控制	协议定价	东葵融资(上海)租赁有限公司	融资租赁业务	2800 万美元	17,742.04	17,303.63	92.05
重庆东银控股集团有限公司	公司间接控股股东	协议定价	重庆小青蛙网络科技有限公司	与农业相关的电子商务平台的开发及经营	5000 万元	1,004.44	995.68	-4.32
被投资企业的重大在建项目的进展情况(如有)								

4、关联债权债务往来

适用 不适用

公司报告期不存在关联债权债务往来。

5、其他关联交易

适用 不适用

报告期内，公司于2014年4月以4.71元/股的价格向控股股东江动集团非公开发行人民币普通股股票33,000万股，募集资金总额155,430万元，扣除发行费用后募集资金净额153,402.40万元。天职国际会计师事务所（特殊普通合伙）为本次发行的资金到账情况进行了审验，并于2014年4月23日出具了天职业字[2014]8841号验资报告。

关联交易临时报告披露网站相关查询

临时公告名称	临时公告披露日期	临时公告披露网站名称
非公开发行股票发行情况报告暨上市公告书	2014 年 04 月 30 日	巨潮资讯网
关于非公开发行股票相关承诺的公告	2014 年 04 月 30 日	巨潮资讯网
申银万国证券股份有限公司关于公司非公开发行股票上市保荐书	2014 年 04 月 30 日	巨潮资讯网
收购报告书	2014 年 04 月 30 日	巨潮资讯网
验资报告	2014 年 04 月 30 日	巨潮资讯网
北京市康达律师事务所关于公司非公开发行股票过程和认购对象合规性的法律意见书	2014 年 04 月 30 日	巨潮资讯网

八、重大合同及其履行情况

1、托管、承包、租赁事项情况

(1) 托管情况

适用 不适用

公司报告期不存在托管情况。

(2) 承包情况

适用 不适用

公司报告期不存在承包情况。

(3) 租赁情况

适用 不适用

公司报告期不存在租赁情况。

2、担保情况

适用 不适用

单位：万元

公司对外担保情况（不包括对子公司的担保）								
担保对象名称	担保额度 相关公告 披露日期	担保额度	实际发生日期 （协议签署 日）	实际担保金额	担保类型	担保期	是否履行 完毕	是否为关 联方担保
公司对子公司的担保情况								
担保对象名称	担保额度 相关公告 披露日期	担保额度	实际发生日期 （协议签署 日）	实际担保金额	担保类型	担保期	是否履行 完毕	是否为关 联方担保

进出口公司	2013 年 04 月 19 日	20,000	2013 年 10 月 30 日	1,850	质押	12 个月	是	否
			2013 年 12 月 18 日	4,000	连带责任保证	10 个月	是	否
			2014 年 10 月 16 日	4,000	连带责任保证	5 个月	否	否
汽油机公司	2013 年 04 月 19 日 2014 年 06 月 28 日	40,000	2013 年 01 月 22 日	1,000	抵押	26 个月	是	否
			2013 年 03 月 26 日	3,000	连带责任保证	12 个月	是	否
			2014 年 01 月 06 日	6,000	连带责任保证	11 个半月	是	否
			2014 年 01 月 02 日	4,000	连带责任保证	12 个月	是	否
			2014 年 03 月 14 日	1,900	连带责任保证	6 个月	是	否
			2014 年 10 月 13 日	7,000	连带责任保证	12 个月	否	否
			2014 年 11 月 17 日	3,000	连带责任保证	12 个月	否	否
			2014 年 11 月 25 日	6,000	连带责任保证	12 个月	否	否
报告期内审批对子公司担保额度合计 (B1)		50,000	报告期内对子公司担保实际发生额合计 (B2)		41,750			
报告期末已审批的对子公司担保额度合计 (B3)		70,000	报告期末对子公司实际担保余额合计 (B4)		20,000			
公司担保总额 (即前两大项的合计)								
报告期内审批担保额度合计 (A1+B1)		50,000	报告期内担保实际发生额合计 (A2+B2)		41,750			
报告期末已审批的担保额度合计 (A3+B3)		70,000	报告期末实际担保余额合计 (A4+B4)		20,000			
实际担保总额 (即 A4+B4) 占公司净资产的比例			6.04%					
其中:								
直接或间接为资产负债率超过 70% 的被担保对象提供的债务担保金额 (D)		4,000						
上述三项担保金额合计 (C+D+E)		4,000						

采用复合方式担保的具体情况说明

无

(1) 违规对外担保情况

□ 适用 √ 不适用

公司报告期无违规对外担保情况。

3、其他重大合同

□ 适用 √ 不适用

公司报告期不存在其他重大合同。

4、其他重大交易

□ 适用 √ 不适用

公司报告期不存在其他重大交易。

九、承诺事项履行情况**1、公司或持股 5%以上股东在报告期内发生或以前期间发生但持续到报告期内的承诺事项**

√ 适用 □ 不适用

承诺事由	承诺方	承诺内容	承诺时间	承诺期限	履行情况
股改承诺					
收购报告书或权益变动报告书中所作承诺					
资产重组时所作承诺					
首次公开发行或再融资时所作承诺	江动集团	自江淮动力本次非公开发行的股票上市之日起 36 个月内，不转让本公司所认购的上述股份。	2014 年 04 月 28 日	2014 年 5 月 5 日-2017 年 5 月 4 日	正在履行中
	重庆东银控股集团有限公司、罗韶宇	将积极协助公司自收购明鑫煤炭 100% 股权交易完成后五年内顺利解决同业竞争问题，履行其公开承诺。（详细内容请见刊登于巨潮资讯网的公司 2013-032 号公告）	2013 年 06 月 20 日	2013 年 6 月 20 日-2017 年 11 月 14 日	正在履行中
	重庆东银控股集团有限公司、罗韶宇	关于解决同业竞争的承诺（详细内容请见刊登于巨潮资讯网的公司 2013-040 号公告）	2013 年 09 月 12 日	2013 年 9 月 12 日-2017 年 11 月 14 日	正在履行中
其他对公司中小股东所作承诺	江淮动力	全部解决与实际控制人的同业竞争，证券监管部门有规定要求时，按其要求办理。	2012 年 10 月 26 日	2012 年 11 月 15 日-2017 年 11 月 14 日	正在履行中

	东银能源	若明鑫煤炭 2013 年实现的净利润低于 8000 万元、2014 年实现的净利润低于 9000 万元、2015 年实现的净利润低于 9000 万元，转让方承诺以现金补足利润差额，并在年度审计报告出具后 30 日内一次性支付给明鑫煤炭。	2012 年 10 月 12 日	2012 年 10 月 12 日 -2014 年 11 月 13 日	已变更，该承诺废止。
	东银能源	若明鑫煤炭 2014 年实现的净利润低于 9000 万元、2015 年实现净利润低于 9000 万元，东银能源承诺以现金补足利润差额，并在明鑫煤炭年度审计报告出具日后 30 日内支付给江淮动力，作为江淮动力收购明鑫煤炭 100% 股权价款的调整。	2014 年 11 月 13 日	2014 年 11 月 13 日 -2016 年 6 月 30 日	正在履行中
	西藏德创	西藏德创承诺上农信 2014、2015、2016 年度经由本公司聘请的经西藏德创认可的具有证券期货从业资格的会计师事务所审计（该等审计费用聘请方承担）的净利润分别不低于人民币 1,200 万元、1,350 万元及 1,600 万元。上述净利润数额不含本公司对上海农易 2014 年、2015 年、2016 年贡献的净利润。如上农信经由公司聘请的经西藏德创认可的具有证券期货从业资格的会计师事务所审计后的净利润低于上述承诺的净利润，西藏德创承诺以现金方式对本公司进行补偿。承诺净利润的补偿为逐年补偿，补偿金额为上海农易当年承诺净利润与实际净利润的差额的 3 倍，即，补偿金额=（承诺净利润-实际净利润）*3。	2014 年 08 月 05 日	2014 年、2015 年、2016 年	正在履行中
承诺是否及时履行	是				

2、公司资产或项目存在盈利预测，且报告期仍处在盈利预测期间，公司就资产或项目达到原盈利预测及其原因做出说明

√ 适用 □ 不适用

盈利预测资产或项目名称	预测起始时间	预测终止时间	当期预测业绩（万元）	当期实际业绩（万元）	未达预测的原因（如适用）	原预测披露日期	原预测披露索引
-------------	--------	--------	------------	------------	--------------	---------	---------

明鑫煤炭	2013年01月01日	2015年12月31日	9,000	2,427.2	1、在市场需求不旺、产能建设超前、进口规模较大等多重因素影响下，2014年国内煤炭行业运行形势严峻，煤炭市场供大于求，煤炭价格下滑，煤企效益下降。明鑫煤炭亦受行业趋势影响，企业经营压力加大。2、2014年，因销售价格继续下滑，销量下降，单位成本降低幅度无法抵销销售价格下降影响等原因，明鑫煤炭经营业绩同比下降。	2012年10月12日、2014年10月25日	在巨潮资讯网刊登的公司2012-040、2014-061号公告
上农信	2014年01月01日	2016年12月31日	1,200	1,438.42	-	2014年08月05日	在巨潮资讯网刊登的公司2014-047号公告

公司股东、交易对手方在报告年度经营业绩做出的承诺情况

适用 不适用

明鑫煤炭2014年度净利润为2427.20万元，占转让方东银能源承诺业绩9,000万元的26.97%，未实现2014年度业绩承诺。公司将督促转让方东银能源执行《利润补偿协议》约定，在约定时间内补偿该等差额。

十、聘任、解聘会计师事务所情况

现聘任的会计师事务所

境内会计师事务所名称	天职国际会计师事务所（特殊普通合伙）
境内会计师事务所报酬（万元）	120
境内会计师事务所审计服务的连续年限	11
境内会计师事务所注册会计师姓名	张坚 党小安

当期是否改聘会计师事务所

是 否

聘请内部控制审计会计师事务所、财务顾问或保荐人情况

适用 不适用

1、公司聘请天职国际会计师事务所（特殊普通合伙）为公司2014年度内部控制审计机构，审计费用 40万元。

2、本年度，公司因非公开发行A股股票事项，聘请申万宏源证券承销保荐有限责任公司为保荐、承销机构，期间共支付费用1554.3万元。

十一、监事会、独立董事（如适用）对会计师事务所本报告期“非标准审计报告”的说明

适用 不适用

十二、处罚及整改情况

适用 不适用

公司报告期不存在处罚及整改情况。

十三、年度报告披露后面临暂停上市和终止上市情况

适用 不适用

十四、其他重大事项的说明

适用 不适用

1、截至2014年5月20日，公司全资子公司明鑫煤炭收到东银能源支付的2013年度业绩承诺补偿款44,741,135.26元。具体内容请见公司于2014年5月21日在巨潮资讯网披露的2014-030号公告。

2、报告期内，经公司第六届董事会第十二次会议、公司2013年度股东大会审议通过：同意以现金方式对全资子公司汽油机公司增资人民币10,000万元人民币，具体内容请见公司于2014年4月30日、2014年5月24日在巨潮资讯网披露的2014-019号、2014-31号公告。报告期内，已完成相应的工商变更登记手续。

十五、公司子公司重要事项

适用 不适用

1、报告期内，公司全资子公司进出口公司投资设立全资子公司盐城江动国际贸易有限公司，注册资本100万元，经营范围：自营和代理各类商品和技术的进出口业务（国家限定企业经营或禁止进出口的商品和技术除外）。截至报告期末，进出口公司尚未缴纳出资。

2、报告期内，上农信通过资本公积和盈余公积转增资本2,200万元、上农信现有股东现金同比例增资1,550万元，其中本公司自筹资金930万元增资上农信，西藏德创620万元人民币增资上农信。本次增资完成后上农信注册资本变更为5,000万元，各股东持股比例不变。截至报告期末，本次增资涉及的工商变更登记事项已完成，资本公积和盈余公积转增资本事项已完成，本公司与西藏德创尚未缴纳现金增资款。

3、报告期内，根据新疆维吾尔自治区财政厅、新疆维吾尔自治区发展和改革委员会、新疆维吾尔自治区国土资源厅下发的《关于暂停征收煤炭资源地方经济发展费的通知》（新财非税[2014]8号），公司全资子公司明鑫煤炭将暂停缴纳“煤炭资源地方经济发展费”，具体内容请见公司于2014年6月6日在巨潮资讯网披露的2014-033号公告。

4、报告期内，公司之全资子公司明鑫煤炭根据新建煤炭安全监察局救护资质证办法通知书[2014]5号文件要求，按原投资比例对巴里坤哈萨克自治县石炭窑矿区联合救护队（有限合伙）现金追加投资共计360万元，其中明鑫煤炭现金追加投资120万元。截至报告期末，明鑫煤炭已现金追加投资60万元。

5、报告期内，中凯矿业调整经营范围，减少了固体矿产勘查（乙级）及工程测量。上述经营范围的变更对中凯矿业的实际生产经营无重大影响。

6、中凯矿业通过对现有矿权地质工作的持续勘探和不断梳理，合理保证了中凯矿业的可持续发展和资源规模的有效增加。

报告期内，中凯矿业矿权具体变动如下：对拥有的3个采矿权进行了年检和延续，注销了西藏拉萨市墨竹工卡县郎木哲铅锌矿探矿权（普查）、西藏那曲双湖特别区松钦镍铁矿探矿权(普查)、西藏那曲那曲县刻不底铅锌矿探矿权（普查），其余7项探矿权进行了延续。上述3项被注销的探矿权在公司收购中凯矿业60%股权时作价均较低，注销其对中凯矿业的经营和资产无重大影响。

十六、公司发行公司债券的情况

适用 不适用

第六节 股份变动及股东情况

一、股份变动情况

1、股份变动情况

单位：股

	本次变动前		本次变动增减（+，-）					本次变动后	
	数量	比例	发行新股	送股	公积金 转股	其他	小计	数量	比例
一、有限售条件股份	22,996	0.002%	330,000,000			2,850	330,002,850	330,025,846	23.261%
3、其他内资持股	22,996	0.002%	330,000,000			2,850	330,002,850	330,025,846	23.261%
其中：境内法人持股			330,000,000				330,000,000	330,000,000	23.259%
境内自然人持股	22,996	0.002%				2,850	2,850	25,846	0.002%
二、无限售条件股份	1,088,780,322	99.998%				-2,850	-2,850	1,088,777,472	76.739%
1、人民币普通股	1,088,780,322	99.998%				-2,850	-2,850	1,088,777,472	76.739%
三、股份总数	1,088,803,318	100.00%	330,000,000			0	330,000,000	1,418,803,318	100.00%

股份变动的理由

√ 适用 □ 不适用

1、2014年4月，公司向控股股东江动集团非公开发行人民币普通股330,000,000股，本次新增股份性质为有限售条件流通股，本次限售期为新增股份上市之日起36个月。

2、2014年4月15日，浦玉桃先生当选为公司监事，根据《上市公司董事、监事和高级管理人员所持本公司股份及其变动管理规则》等相关规定，其所持的公司股份锁定其中的2,850股。

股份变动的批准情况

√ 适用 □ 不适用

1、本次非公开发行股票相关事项，已经公司第六届董事会第三次会议、第六届董事会第四次会议及公司2012年度股东大会审议通过。

2、2013年11月15日，公司收到中国证监会《关于核准江苏江淮动力股份有限公司非公开发行股票的批复》（证监许可[2013]1408号），核准公司非公开发行不超过33000万股人民币普通股。

3、经公司第六届董事会第十一次会议、2014年第一次临时股东大会审议通过，同意将公司非公开发行股票股东大会决议有效期及股东大会授权董事会全权办理本次非公开发行工作相关事宜期限各延期一个月。

股份变动的过户情况

√ 适用 □ 不适用

公司非公开发行新增股份已于2014年4月25日在中国证券登记结算有限责任公司深圳分公司办理完成登记托管手续，并于2014年5月5日在深圳证券交易所上市。

股份变动对最近一年和最近一期基本每股收益和稀释每股收益、归属于公司普通股股东的每股净资产等财务指标的影响

□ 适用 √ 不适用

公司认为必要或证券监管机构要求披露的其他内容

□ 适用 √ 不适用

2、限售股份变动情况

√ 适用 □ 不适用

单位：股

股东名称	期初限售股数	本期解除限售股数	本期增加限售股数	期末限售股数	限售原因	解除限售日期
江动集团	0	0	330,000,000	330,000,000	江动集团作为公司控股股东，认购公司非公开发行股票。	2017年5月4日
浦玉桃	0	0	2850	2850	报告期内当选为公司监事，根据相关规定，其所持的公司股份锁定其中的2,850股。	-
合计	0	0	330,002,850	330,002,850	--	--

二、证券发行与上市情况

1、报告期末近三年历次证券发行情况

√ 适用 □ 不适用

股票及其衍生证券名称	发行日期	发行价格(或利率)	发行数量	上市日期	获准上市交易数量	交易终止日期
普通股股票类						
A 股	2014年04月25日	4.71	330,000,000	2014年05月05日	330,000,000	
可转换公司债券、分离交易可转债、公司债类						
权证类						

前三年历次证券发行情况的说明

2014年4月公司非公开发行A股股票330000000股，发行价格4.71元/股，募集资金净额15.34亿元。

2、公司股份总数及股东结构的变动、公司资产和负债结构的变动情况说明

√ 适用 □ 不适用

通过本次非公开发行股票，公司股份总数由1,088,803,318股增加至1,418,803,318股，发行前控股股东江动集团持股数252,525,000股、持股比例23.19%，发行后其持股数582,525,000股、持股比例41.06%。本次非公开发行完成后，公司总资产、净资产大幅增加，资产负债率明显下降。

3、现存的内部职工股情况

□ 适用 √ 不适用

三、股东和实际控制人情况

1、公司股东数量及持股情况

单位：股

报告期末普通股股东总数	74,547 户	年度报告披露日前第 5 个交易日末普通股股东总数	65,459 户	报告期末表决权恢复的优先股股东总数（如有）（参见注 8）	0			
持股 5% 以上的股东或前 10 名股东持股情况								
股东名称	股东性质	持股比例	报告期末持股数量	报告期内增减变动情况	持有有限售条件的股份数量	持有无限售条件的股份数量	质押或冻结情况	
							股份状态	数量
江苏江动集团有限公司	境内非国有法人	41.06%	582,525,000	330,000,000	330,000,000	252,525,000	质押	582,000,000
西藏中凯控股有限公司	境内非国有法人	3.69%	52,319,994	6,336,383	0	52,319,994	未知	未知
中国银行一大成财富管理 2020 生命周期证券投资基金	其他	3.29%	46,743,554	46,743,554	0	46,743,554	未知	未知
中国农业银行一大成创新成长混合型证券投资基金(LOF)	其他	2.02%	28,683,972	28,683,972	0	28,683,972	未知	未知
张凯春	境内自然人	1.30%	18,451,915	14,411,189	0	18,451,915	未知	未知
中国工商银行股份有限公司—汇添富民营活力股票型证券投资基金	其他	0.81%	11,500,000	11,500,000	0	11,500,000	未知	未知
交通银行—博时新兴成长股票型证券投资基金	其他	0.70%	10,000,000	10,000,000	0	10,000,000	未知	未知
李小玲	境内自然人	0.70%	9,971,791	9,891,791	0	9,971,791	未知	未知

全国社保基金四一一组合	其他	0.63%	8,885,668	8,885,668	0	8,885,668	未知	未知
河南羚锐制药股份有限公司	境内非国有法人	0.62%	8,833,000	0	0	8,833,000	未知	未知
上述股东关联关系或一致行动的说明		江动集团与上述其他股东之间无关联关系，也不属于《上市公司收购管理办法》规定的一致行动人。西藏中凯控股有限公司与张凯春之间存在关联关系，属于《上市公司收购管理办法》规定的一致行动人。除此之外，未知上述其他股东之间是否存在关联关系或属于《上市公司收购管理办法》规定的一致行动人。						
前 10 名无限售条件股东持股情况								
股东名称	报告期末持有无限售条件股份		股份种类					
	数量		股份种类	数量				
江苏江动集团有限公司	252,525,000		人民币普通股	252,525,000				
西藏中凯控股有限公司	52,319,994		人民币普通股	52,319,994				
中国银行一大成财富管理 2020 生命周期证券投资基金	46,743,554		人民币普通股	46,743,554				
中国农业银行一大成创新成长混合型证券投资基金 (LOF)	28,683,972		人民币普通股	28,683,972				
张凯春	18,451,915		人民币普通股	18,451,915				
中国工商银行股份有限公司—汇添富民营活力股票型证券投资基金	11,500,000		人民币普通股	11,500,000				
交通银行—博时新兴成长股票型证券投资基金	10,000,000		人民币普通股	10,000,000				
李小玲	9,971,791		人民币普通股	9,971,791				
全国社保基金四一一组合	8,885,668		人民币普通股	8,885,668				
河南羚锐制药股份有限公司	8,833,000		人民币普通股	8,833,000				
前 10 名无限售流通股股东之间，以及前 10 名无限售流通股股东和前 10 名股东之间关联关系或一致行动的说明	江动集团与上述其他股东之间无关联关系，也不属于《上市公司收购管理办法》规定的一致行动人。西藏中凯控股有限公司与张凯春之间存在关联关系，属于《上市公司收购管理办法》规定的一致行动人。除此之外，未知上述其他股东之间是否存在关联关系或属于《上市公司收购管理办法》规定的一致行动人。							
前 10 名普通股股东参与融资融券业务股东情况说明（如有）（参见注 4）	公司股东西藏中凯控股有限公司通过广发证券股份有限公司客户信用交易担保证券账户持有 52,319,994 股股份；公司股东张凯春通过普通证券账户持有 1,774,528 股股份，通过广发证券股份有限公司客户信用交易担保证券账户持有 16,677,387 股股份，实际合计持有 18,451,915 股股份；公司股东李小玲通过东方证券股份有限公司客户信用交易担保证券账户持有 9,971,791 股股份。							

公司前 10 名普通股股东、前 10 名无限售条件普通股股东在报告期内是否进行约定购回交易

是 否

公司前 10 名普通股股东、前 10 名无限售条件普通股股东在报告期内未进行约定购回交易。

2、公司控股股东情况

法人

控股股东名称	法定代表人/单位 负责人	成立日期	组织机构代码	注册资本	主要经营业务
江动集团	罗韶颖	1991 年 12 月 23 日	14013385-X	28862.1429 万元	对外投资
未来发展战略	-				
经营成果、财务状况、 现金流等	经初步测算，江动集团（未经审计）截止 2014 年 12 月 31 日总资产 1,252,032.72 万元，净资产 419,696.91 万元；2014 年度实现净利润-16,703.05 万元；2014 年度经营活动产生的现金流量净额 -8,073.34 万元。				
控股股东报告期内控 股和参股的其他境内 外上市公司的股权情 况	无				

控股股东报告期内变更

适用 不适用

公司报告期控股股东未发生变更。

3、公司实际控制人情况

自然人

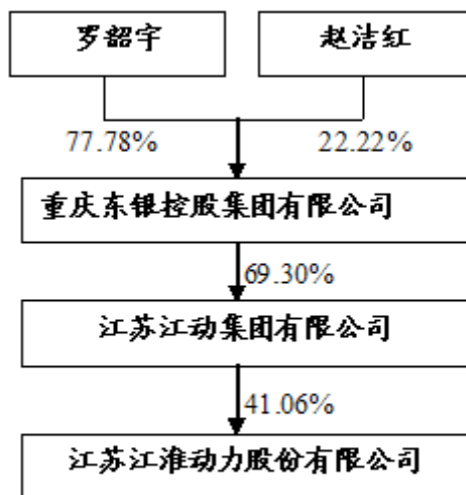
实际控制人姓名	国籍	是否取得其他国家或地区居留权
罗韶宇	中国香港	否
最近 5 年内的职业及职务	重庆东银控股集团有限公司董事长、东房地产控股有限公司董事局主席	
过去 10 年曾控股的境内外上市公司情况	重庆市迪马实业股份有限公司(SH600565)、东房地产控股有限公司(HK00668)	

实际控制人报告期内变更

适用 不适用

公司报告期实际控制人未发生变更。

公司与实际控制人之间的产权及控制关系的方框图



注：罗韶宇、赵洁红为夫妻关系。

实际控制人通过信托或其他资产管理方式控制公司

适用 不适用

4、其他持股在 10%以上的法人股东

适用 不适用

四、公司股东及其一致行动人在报告期提出或实施股份增持计划的情况

适用 不适用

在公司所知的范围内，没有公司股东及其一致行动人在报告期提出或实施股份增持计划。

第七节 优先股相关情况

适用 不适用

报告期公司不存在优先股。

第八节 董事、监事、高级管理人员和员工情况

一、董事、监事和高级管理人员持股变动

姓名	职务	任职状态	性别	年龄	任期起始日期	任期终止日期	期初持股数 (股)	本期增持股份数量 (股)	本期减持股份数量 (股)	期末持股数 (股)
胡尔广	董事长	现任	男	74	2012年11月30日	2015年11月29日	0	0	0	0
王志成	董事、总经理	现任	男	41	2012年11月30日	2015年11月29日	0	0	0	0
崔卓敏	董事	现任	男	49	2012年11月30日	2015年11月29日	0	0	0	0
王乃强	董事、副总经理、董事会秘书	现任	男	49	2012年11月30日	2015年11月29日	30,661	0	0	30,661
蔡柏良	独立董事	现任	男	52	2012年11月30日	2015年11月29日	0	0	0	0
谭德旺	独立董事	现任	男	62	2012年11月30日	2015年11月29日	0	0	0	0
李加超	独立董事	现任	男	46	2012年11月30日	2015年11月29日	0	0	0	0
文学干	监事会主席	现任	男	50	2012年11月30日	2015年11月29日	0	0	0	0
杨爱	监事	现任	女	45	2012年11月30日	2015年11月29日	0	0	0	0
浦玉桃	监事	现任	男	42	2014年04月15日	2015年11月29日	3,800	0	0	3,800
徐立	监事	离任	男	49	2012年11月30日	2014年04月15日	0	0	0	0
柳京屏	副总经理	现任	男	41	2012年11月30日	2015年11月29日	0	0	0	0
丁洪春	副总经理	现任	男	41	2012年11月30日	2015年11月29日	0	0	0	0
陈忠卫	副总经理	现任	男	47	2012年11月30日	2015年11月29日	0	0	0	0
李强	副总经理	现任	男	42	2012年11月30日	2015年11月29日	0	0	0	0

陈卫锋	副总经理	现任	男	40	2012年11月30日	2015年11月29日	600	0	0	600
卞明	副总经理	现任	男	42	2012年11月30日	2015年11月29日	0	0	0	0
冯永勇	财务总监	现任	男	39	2012年11月30日	2015年11月29日	0	0	0	0
合计	--	--	--	--	--	--	35,061	0	0	35,061

二、任职情况

公司现任董事、监事、高级管理人员最近 5 年的主要工作经历

1、董事

胡尔广：曾任公司董事长兼总经理，现任公司董事长、江动集团董事兼党委书记。

崔卓敏：曾任成都东银信息传媒有限公司董事长，现任公司董事、江动集团董事、重庆东银控股集团有限公司总裁助理、重庆市迪马实业股份有限公司监事会主席、重庆硕润石化有限责任公司董事长、新疆东银能源有限责任公司董事长、重庆东原迪马实业有限公司监事、重庆东银实业集团有限公司监事、重庆东银能源有限责任公司董事长。

王志成：曾任汽油机公司总经理，现任公司董事、总经理。

王乃强：任公司董事、副总经理、董事会秘书。

2、独立董事

蔡柏良：曾任江苏省盐城商业学校副校长，盐城师范学院商学院副院长，现任公司独立董事、盐城师范学院商学院院长、江苏沿海开发研究院副院长、江苏省商业经济学会常务理事、江苏省商业会计学会常务理事、盐城市商业联合会常务副会长、盐城市经济学会副会长、江苏悦达投资股份有限公司独立董事、江苏春兰制冷设备股份有限公司独立董事。

谭德旺：曾任盐城工学院财务处副处长、审计处处长、财务处处长、正处级调研员，现任公司独立董事、盐城中联电气股份有限公司独立董事。

李加超：曾任江苏一正律师事务所支部书记，现任公司独立董事、江苏一正律师事务所合伙人兼副主任、盐城仲裁委员会仲裁员。

注：报告期内，根据中组部《关于进一步规范党政领导干部在企业兼职（任职）问题的意见》等文件精神，蔡柏良先生、谭德旺先生申请辞去公司独立董事职务，同时一并辞去其在董事会各专门委员会中担任的职务。由于蔡柏良先生、谭德旺先生的辞职将导致公司独立董事人数少于董事会成员的三分之一，因此在股东大会选出新的独立董事之前，蔡柏良先生、谭德旺先生仍按照有关法律、法规和《公司章程》的规定，履行独立董事及其在董事会各专门委员会中的职责。公司董事会将尽快提名新的独立董事候选人，经报送深圳证券交易所审核通过后，提交公司股东大会选举产生。蔡柏良先生、谭德旺先生辞职生效后将不在公司担任任何职务。

3、监事

文学干：曾任江动集团党委办公室主任、团委书记，现任公司监事会主席、江动集团党委副书记。

杨爱：曾任江动集团工会副主席、现任公司职工代表监事、工会主席。

浦玉桃：曾任公司行政管理部副经理，现任公司监事、行政管理部经理。

4、高级管理人员

王志成：简历请见“董事基本情况”。

王乃强：简历请见“董事基本情况”。

柳京屏：曾任上海联合非晶材料有限公司人力资源经理、人力资源总监，湖南山河智能装备股份有限公司人力资源总监，

现任公司副总经理兼人力资源总监。

冯永勇：曾任重庆隆鑫工业集团财务部长、本公司财务总监助理，现任公司财务总监。

丁洪春：曾任公司研究所所长，现任公司副总经理、研究院院长。

陈忠卫：曾任公司零部件事业部总经理，现任公司副总经理、单缸机事业部总经理、江苏江动柴油机制造有限公司总经理。

李 强：曾任进出口公司总经理助理，现任公司副总经理、进出口公司总经理。

陈卫锋：曾任公司产品研究所副所长、所长、盐城兴动机械有限公司产品研究所所长，现任公司副总经理兼多缸柴油机事业部总经理。

卞 明：曾任汽油机公司副总经理，现任公司副总经理、汽油机公司总经理。

在股东单位任职情况

√ 适用 □ 不适用

任职人员姓名	股东单位名称	在股东单位担任的职务	任期起始日期	任期终止日期	在股东单位是否领取报酬津贴
胡尔广	江动集团	董事	2008年08月06日	2017年08月05日	否
		党委书记	2006年08月08日	-	否
崔卓敏	江动集团	董事	2008年08月06日	2017年08月05日	否
	重庆东银控股集团有限公司	总裁助理	2008年03月01日	2017年02月28日	是
文学干	江动集团	党委副书记	2006年08月08日	-	是

在其他单位任职情况

√ 适用 □ 不适用

任职人员姓名	其他单位名称	在其他单位担任的职务	任期起始日期	任期终止日期	在其他单位是否领取报酬津贴
崔卓敏	重庆市迪马实业股份有限公司	监事会主席	2013年04月12日	2016年04月11日	否
	重庆硕润石化有限责任公司	董事长	2007年10月17日	2016年10月16日	否
	新疆东银能源有限责任公司	董事长	2008年08月05日	2017年08月04日	否
	重庆东原迪马实业有限公司	监事	2013年03月04日	2016年03月03日	否
	重庆东银能源有限责任公司	董事长	2014年05月19日	2017年05月18日	否
	重庆东银实业集团有限公司	监事	2013年04月02日	2016年04月01日	否
蔡柏良	江苏悦达投资股份有限公司	独立董事	2012年07月04日	2015年07月03日	是
	江苏春兰制冷设备股份有限公司	独立董事	2013年06月06日	2016年06月05日	是
	盐城师范学院	商学院院长	2005年10月07日	-	是
	江苏沿海开发研究院	副院长	2008年10月16日	-	否
	江苏省商业经济学会	常务理事	2009年06月16日	-	否
	江苏省商业会计学会	常务理事	2011年04月12日	-	否
	盐城市商业联合会	常务副会长	2009年11月22日	-	否

	盐城市经济学会	副会长	2010年12月06日	-	否
李加超	江苏一正律师事务所	合伙人、副主任	2014年01月01日	-	是
	盐城仲裁委员会	仲裁员	2000年01月01日	-	否
谭德旺	盐城中联电气股份有限公司	独立董事	2013年07月24日	2016年07月23日	是
在其他单位任职情况的说明	报告期内,根据中组部《关于进一步规范党政领导干部在企业兼职(任职)问题的意见》,谭德旺先生请求辞去盐城中联电器股份有限公司独立董事及其在各专门委员会中职务。谭德旺先生辞职后将导致江苏中联电气股份有限公司独立董事人数少于董事会成员的三分之一,其辞职申请将在江苏中联电气股份有限公司股东大会选举出新任独立董事后生效。				

三、董事、监事、高级管理人员报酬情况

董事、监事、高级管理人员报酬的决策程序、确定依据、实际支付情况

公司董事、监事均根据其所在具体职位领取报酬,未额外领取董事、监事津贴。公司高级管理人员根据2014年年初签订的绩效合约,结合公司2014年业绩实现情况及各自绩效职能履行情况,由人力资源部进行综合评定后提交公司董事会薪酬委员会审核,董事会薪酬委员会审核通过后再经公司董事会审核通过。

公司报告期内董事、监事和高级管理人员报酬情况

单位:万元

姓名	职务	性别	年龄	任职状态	从公司获得的报酬总额	从股东单位获得的报酬总额	报告期末实际所得报酬
胡尔广	董事长	男	74	现任	45		36.51
王志成	董事、总经理	男	41	现任	50		37.74
崔卓敏	董事	女	49	现任	0	15	11.64
王乃强	董事、副总经理、 董事会秘书	男	49	现任	35		26.89
蔡柏良	独立董事	男	52	现任	4		3.24
谭德旺	独立董事	男	62	现任	4		3.24
李加超	独立董事	男	46	现任	4		3.24
文学干	监事会主席	男	50	现任	0	8.65	7.43
杨爱	监事	女	45	现任	8.65		7.43
浦玉桃	监事	男	42	现任	11		10.46
徐立	监事	男	49	离任	1.3		1.16
柳京屏	副总经理	男	41	现任	35		28.93
丁洪春	副总经理	男	41	现任	35		26.89
陈忠卫	副总经理	男	47	现任	40		30.82
李强	副总经理	男	42	现任	40		30.68
陈卫锋	副总经理	男	40	现任	35		26.8

卞明	副总经理	男	42	现任	35		26.8
冯永勇	财务总监	男	39	现任	35		27.78
合计	--	--	--	--	417.95	23.65	347.68

公司董事、监事、高级管理人员报告期内被授予的股权激励情况

适用 不适用

四、公司董事、监事、高级管理人员变动情况

姓名	担任的职务	类型	日期	原因
浦玉桃	监事	被选举	2014年04月15日	被选举，补任监事
徐立	监事	离任	2014年04月15日	辞职

五、报告期核心技术团队或关键技术人员变动情况（非董事、监事、高级管理人员）

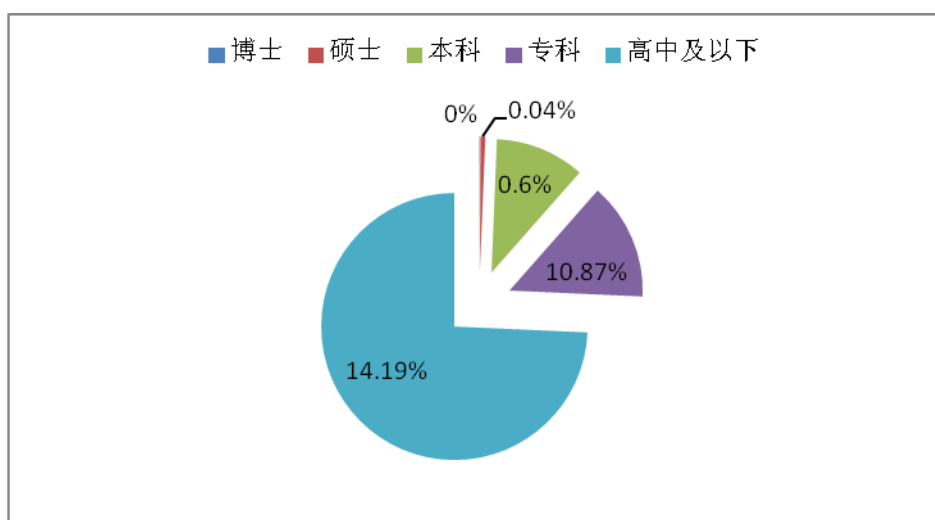
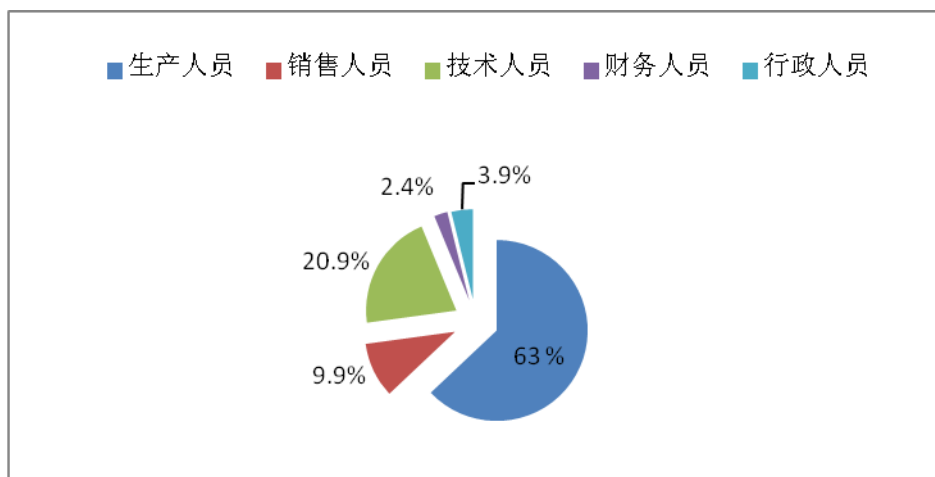
报告期内，公司根据战略转型所需，通过外部并购、招聘、内部培训等方式，进一步引入人才并优化公司核心技术团队，巩固核心竞争力。除人员正常流动外，未发生对公司经营、技术研发产生重大不利影响的关键技术人员变动。

六、公司员工情况

1. 员工构成情况

专业类别	人数	比例（%）
生产人员	3147	63.0%
销售人员	493	9.9%
技术人员	1043	20.9%
财务人员	119	2.4%
行政人员	194	3.9%
合计	4996	100%
教育程度	人数	比例（%）
博士	2	0.04%
硕士	30	0.60%
本科	543	10.87%
专科	709	14.19%
高中及以下	3712	74.30%
合计	4996	100.00%

2. 员工构成比例饼状图



3、员工薪酬政策

公司结合国家法律法规和企业实际情况，以依据科学、公平、合理的业绩指标考核为基础，建立了以基薪、绩效奖金等薪酬结构形式的绩效导向型薪酬福利体系，有效实现关键人才的激励和保留，切实保护员工的合法权益，充分调动员工的积极性、创造性，推动公司的稳定和战略发展。

4、员工培训计划

考虑企业经营发展定位、战略落地措施、内部运营情况、主题年要求及员工自身发展需要等综合因素，制定公司年度一、二级培训计划，为企业与员工的同步发展提供有力的支撑及平台。公司2015年将对培训工作进行进一步的深入开发，以内部挖潜为主，辅以适度外训，按月动态开展，推进中充分考量企业当下经营关注焦点，突出要点，以主题项目形式开展，长期关注成效，将培训落到实处，持续优化企业培训体系。

5、公司实行全员聘用制，没有需承担费用的离退休职工。

第九节 公司治理

一、公司治理的基本状况

报告期内，公司严格按照《公司法》、《证券法》、《深圳证券交易所股票上市规则》、《深圳证券交易所主板上市公司规范运作指引》、《企业内部控制基本规范》及其配套指引等法律法规及规范性文件的要求，不断提高公司规范运作水平，完善法人治理结构，积极加强公司内部控制的运行，建立健全内部控制制度和体系。

报告期内，公司股东大会、董事会、监事会均能按照相关规定召开、运作有效，董事、监事能认真履行职责，有效的维护了中小股东的权益。报告期内，公司根据法律法规的最新要求及公司的实际情况，进一步优化完善公司制度流程，使公司运营的各重要节点和流程均做到有规定依据。

报告期内公司建立和修订的治理制度一览表：

序号	制度名称	新建/修订	披露日期	披露索引
1	《公司章程》	修订	2014-05-24	巨潮资讯网 www.cninfo.com.cn
2	《关联交易管理制度》	修订	2014-05-24	
3	《信息披露管理制度》	修订	2014-08-27	
4	《外部信息使用人管理制度》	修订	2014-08-27	
5	《委托理财管理制度》	新建	2014-08-27	
6	《对外投资管理制度》	修订	2014-08-27	
7	《对外担保管理制度》	修订	2014-08-27	
8	《投资者关系管理制度》	修订	2014-08-27	
9	《总经理工作细则》	新建	2014-08-27	
10	《公司章程》	修订	2014-11-14	
11	《股东大会议事规则》	修订	2014-11-14	

公司治理与《公司法》和中国证监会相关规定的要求是否存在差异

是 否

公司治理与《公司法》和中国证监会相关规定的要求不存在差异。

公司治理专项活动开展情况以及内幕信息知情人登记管理制度的制定、实施情况

公司已制定了《内幕信息知情人登记管理制度》，报告期内对《外部信息使用人管理制度》进行了修订，公司全体董事、监事及高级管理人员及其他知情人员在相关信息未公开披露前，能够遵守相关规定做好内幕信息的传递、保密和登记工作。报告期内，公司严格遵守《内幕信息知情人登记管理制度》的规定，不存在内幕信息知情人违反规定而受到监管部门的查处和整改的情况。

二、报告期内召开的年度股东大会和临时股东大会的有关情况

1、本报告期年度股东大会情况

会议届次	召开日期	会议议案名称	决议情况	披露日期	披露索引
2013 年股东大会	2014 年 05 月 23 日	1、公司 2013 年年度报告全文及摘要；2、	议案获得有效通过	2014 年 05 月 24 日	请见刊登于巨潮资讯网的公司

		公司 2013 年度董事会工作报告；3、公司 2013 年度监事会工作报告；4、公司 2013 年度财务决算报告；5、公司 2013 年度利润分配方案；6、关于公司 2014 年度申请银行综合授信额度的议案；7、关于聘请公司 2014 年度审计机构的议案；8、公司章程修正案；9、公司股东回报规划；10、关于修改《公司关联交易管理制度》的议案。			2014-031 号公告
--	--	--	--	--	--------------

2、本报告期临时股东大会情况

会议届次	召开日期	会议议案名称	决议情况	披露日期	披露索引
2014 年第一次临时股东大会	2014 年 04 月 15 日	1、关于延长公司非公开发行股票股东大会决议有效期的议案；2、关于提请股东大会延长授权董事会全权办理本次非公开发行工作相关事宜期限的议案；3、关于增补公司监事的议案；4、关于延长部分募投项目建设期的议案。	议案获得有效通过	2014 年 04 月 16 日	请见刊登于巨潮资讯网的公司 2014-014 号公告
2014 年第二次临时股东大会	2014 年 06 月 27 日	1、关于增加对汽油机公司担保额度的议案；2、关于使用部分闲置募集资金投资银行理财产品的议案；3、关于对部分闲置自有资金进行现金管理的议案。	议案获得有效通过	2014 年 06 月 28 日	请见刊登于巨潮资讯网的公司 2014-042 号公告
2014 年第三次临时	2014 年 11 月 13 日	1、关于公司与新疆	议案获得有效通过	2014 年 11 月 14 日	请见刊登于巨潮资

股东大会		东银能源有限责任公司签订《利润补偿协议》的议案；2、公司章程修正案；3、公司股东大会事规则修正案；4、关于全资子公司开展远期结汇的议案。			讯网的公司 2014-068 号公告
2014 年第四次临时股东大会	2014 年 12 月 23 日	1、公司发行短期融资券的议案；2、关于提请股东大会就本次发行短期融资券相关事宜进行授权的议案；3、关于为全资子公司提供担保的议案。	议案获得有效通过	2014 年 12 月 24 日	请见刊登于巨潮资讯网的公司 2014-076 号公告

3、表决权恢复的优先股股东请求召开临时股东大会

适用 不适用

三、报告期内独立董事履行职责的情况

1、独立董事出席董事会及股东大会的情况

独立董事出席董事会情况						
独立董事姓名	本报告期应参加董事会次数	现场出席次数	以通讯方式参加次数	委托出席次数	缺席次数	是否连续两次未亲自参加会议
蔡柏良	11	2	9	0	0	否
李加超	11	2	9	0	0	否
谭德旺	11	2	9	0	0	否
独立董事列席股东大会次数		5				

连续两次未亲自出席董事会的说明

无

2、独立董事对公司有关事项提出异议的情况

独立董事对公司有关事项是否提出异议

是 否

报告期内独立董事对公司有关事项未提出异议。

3、独立董事履行职责的其他说明

独立董事对公司有关建议是否被采纳

是 否

独立董事对公司有关建议被采纳或未被采纳的说明

报告期内，独立董事依据相关规定，本着忠实诚信、勤勉尽责的精神，对公司关联方资金占用、高级管理人员薪酬、内部控制评价报告、对外担保、利润分配、远期结汇、募集资金使用、关联交易、重大对外投资事项等相关事项，发表了公正、客观的意见，对本年度公司董事会的各项议案未提出异议，有效的维护了公司及股东的合法权益。

四、董事会下设专门委员会在报告期内履行职责情况

1、董事会战略委员会

公司董事会战略委员会由五位董事组成，主要负责对公司发展战略进行研究并提出建议、在授权权限内审批公司对外投资事项，其中两名独立董事。报告期内，战略委员会共召开四次会议，审议通过了公司及子公司对外投资事项共3项、出售参股公司股权事项1项。

2、董事会审计委员会

董事会审计委员会由三名董事组成，其中两名独立董事，由会计专业人士出身的独立董事担任审计委员会主任。审计委员会按照公司《公司董事会审计委员会实施细则》规定的职责权限及范围认真履职。审计委员会报告期内主要负责公司内审工作，协调公司内外部审计的沟通、监督和核查工作，公司内控体系的建设与评价，以及公司年审工作。

3、董事会提名委员会

董事会提名委员会由三名董事组成，其中两名独立董事。提名委员会根据《公司董事会提名委员会工作条例》规定的职责权限，对公司董事和高级管理人员的任职资格和履职能力进行考察。

4、董事会薪酬与考核委员会

董事会薪酬与考核委员会由三位董事组成，其中两名独立董事，严格按照《公司董事会薪酬与考核委员会实施细则》履行职责。对公司董事、监事、高级管理人员的薪酬考核方案、过程、结果及发放进行监督，报告期内审议通过了公司2013年度高级管理人员薪酬方案。

五、监事会工作情况

监事会在报告期内的监督活动中发现公司是否存在风险

是 否

监事会对报告期内的监督事项无异议。

六、公司相对于控股股东在业务、人员、资产、机构、财务等方面的独立完整情况

公司在业务、人员、资产、机构、财务等方面独立完整，具有独立从事经营活动的能力。

（一）业务方面：公司具有完整的业务链和自主经营能力，具有独立健全的采购、生产、销售体系和自营进出口经营权，业务方面独立于控股股东。

（二）人员方面：公司人员独立于控股股东，具有独立的人力资源管理部门，制定有独立的人事管理、员工绩效考核等制度，公司高级管理人员均在本公司工作并领取报酬。

（三）资产方面：公司资产独立完整，产权清晰，拥有独立的供、产、销系统，拥有专利技术、非专利技术的所有权和使用权。

（四）机构方面：公司拥有独立、完整的组织架构，董事会、监事会和内部机构独立运作。公司与控股股东的办公机构及经营场所独立，不存在混合经营的情况。

(五) 财务方面：公司设立独立的会计核算和财务管理体系，形成了完全独立的内部控制机制，独立核算，设有独立的银行账户，依法独立纳税。报告期内，公司不存在控股股东及其关联方非经营性占用公司资金的情形，也不存在违规为控股股东及其关联方提供担保的情形。

七、同业竞争情况

适用 不适用

公司子公司明鑫煤炭的主营业务为煤炭开采及煤炭销售，与实际控制人控制或参股的公司之间在煤炭开采及煤炭销售业务上存在同业竞争。公司已于2012年10月27日发布公告，承诺自公司收购明鑫煤炭100%股权交易完成后五年内全部解决与实际控制人的同业竞争，证券监管部门有规定要求时，按其要求办理。公司间接控股股东重庆东银控股集团有限公司、实际控制人罗韶宇先生分别于2013年6月20日、2013年9月12日对此作出承诺，详细内容请见公司刊载于巨潮资讯网的2013-032号、2013-040号公告。

八、高级管理人员的考评及激励情况

报告期内，公司继续推进和完善以业绩为导向、激励与约束相结合的高级管理人员薪酬考核制度。公司高级管理人员实行年薪制，薪酬由基础薪酬和绩效考核薪酬两部分构成，基础薪酬根据其岗位、任职情况结合公司整体薪酬标准确定，绩效考核薪酬则根据公司年度经营计划完成情况及绩效考核结果综合判定。公司将继续完善高管人员考评及激励制度，充分调动高级管理人员的积极性。

第十节 内部控制

一、内部控制建设情况

根据深交所《上市公司内部控制指引》和五部委发布的《企业内部控制基本规范》及相关配套指引，公司已建立较为全面、系统的内部控制制度，保证了公司各项经营活动和运转的有效进行。报告期内，公司根据监管部门的要求，结合公司情况的变化，持续推进内部控制规范体系的建设和完善。公司聘请外部专业咨询机构协助公司进行内控建设，并安排专业人员对公司相关人员进行内部控制培训。

二、董事会关于内部控制责任的声明

按照企业内部控制规范体系的规定，建立健全和有效实施内部控制，评价其有效性，并如实披露内部控制评价报告是公司董事会的责任。监事会对董事会建立和实施内部控制进行监督。经理层负责组织领导企业内部控制的日常运行。公司董事会、监事会及董事、监事、高级管理人员保证本报告内容不存在任何虚假记载、误导性陈述或重大遗漏，并对报告内容的真实性、准确性和完整性承担个别及连带法律责任。

公司内部控制的目的是合理保证经营管理合法合规、资产安全、财务报告及相关信息真实完整、提高经营效率和效果、促进实现发展战略。由于内部控制存在的固有局限性，故仅能为实现上述目标提供合理保证。此外，由于情况的变化可能导致内部控制变得不恰当，或对控制政策和程序遵循的程度降低，根据内部控制评价结果推测未来内部控制的有效性具有一定的风险。

三、建立财务报告内部控制的依据

公司建立财务报告内部控制的依据是财政部等五部委联合发布的《企业内部控制基本规范》、《企业内部控制应用指引》等规定。

四、内部控制评价报告

内部控制评价报告中报告期内发现的内部控制重大缺陷的具体情况

根据公司财务报告内部控制重大缺陷的认定情况，于内部控制评价报告基准日，不存在财务报告内部控制重大缺陷，董事会认为，公司已按照企业内部控制规范体系和相关规定的要求在所有重大方面保持了有效的财务报告内部控制。

根据公司非财务报告内部控制重大缺陷认定情况，于内部控制评价报告基准日，公司未发现非财务报告内部控制重大缺陷。

自内部控制评价报告基准日至内部控制评价报告发出日之间未发生影响内部控制有效性评价结论的因素。

内部控制评价报告全文披露日期	2015 年 04 月 18 日
内部控制评价报告全文披露索引	巨潮资讯网(www.cninfo.com.cn)

五、内部控制审计报告或鉴证报告

内部控制审计报告

内部控制审计报告中的审议意见段

我们认为，江淮动力于 2014 年 12 月 31 日按照《企业内部控制基本规范》和相关规定在所有重大方面保持了有效的财务报告内部控制。	
内部控制审计报告全文披露日期	2015 年 04 月 18 日
内部控制审计报告全文披露索引	巨潮资讯网(www.cninfo.com.cn)

会计师事务所是否出具非标准意见的内部控制审计报告

是 否

会计师事务所出具的内部控制审计报告与董事会的自我评价报告意见是否一致

是 否

六、年度报告重大差错责任追究制度的建立与执行情况

公司严格执行《信息披露管理制度》中年报信息披露重大差错责任追究机制。报告期内，公司未发生年报信息披露重大会计差错更正、重大遗漏信息补充及业绩预告修正等情况。

江苏江淮动力股份有限公司全体股东：

我们审计了后附的江苏江淮动力股份有限公司（以下简称江淮动力）财务报表，包括2014年12月31日的资产负债表及合并资产负债表，2014年度的利润表及合并利润表、现金流量表及合并现金流量表和股东权益变动表及合并股东权益变动表以及财务报表附注。

一、管理层对财务报表的责任

编制和公允列报财务报表是江淮动力管理层的责任，这种责任包括：（1）按照企业会计准则的规定编制财务报表，并使其实现公允反映；（2）设计、执行和维护必要的内部控制，以使财务报表不存在由于舞弊或错误导致的重大错报。

二、注册会计师的责任

我们的责任是在执行审计工作的基础上对财务报表发表审计意见。我们按照中国注册会计师审计准则的规定执行了审计工作。中国注册会计师审计准则要求我们遵守中国注册会计师职业道德守则，计划和执行审计工作以对财务报表是否不存在重大错报获取合理保证。

审计工作涉及实施审计程序，以获取有关财务报表金额和披露的审计证据。选择的审计程序取决于注册会计师的判断，包括对由于舞弊或错误导致的财务报表重大错报风险的评估。在进行风险评估时，注册会计师考虑与财务报表编制和公允列报相关的内部控制，以设计恰当的审计程序。审计工作还包括评价管理层选用会计政策的恰当性和作出会计估计的合理性，以及评价财务报表的总体列报。

我们相信，我们获取的审计证据是充分、适当的，为发表审计意见提供了基础。

三、审计意见

我们认为，江淮动力财务报表在所有重大方面按照企业会计准则的规定编制，公允反映了江淮动力2014年12月31日的财务状况及合并财务状况以及2014年度的经营成果和现金流量及合并经营成果和合并现金流量。

[此页无正文]

中国注册会计师： 张 坚

中国·北京

二〇一五年四月十七日

中国注册会计师： 党小安

合并资产负债表

编制单位：江苏江淮动力股份有限公司

2014 年 12 月 31 日

金额单位：元

项 目	期末余额	期初余额	附注编号
流动资产			
货币资金	1,946,948,253.38	764,880,322.33	五、1
△结算备付金			
△拆出资金			
以公允价值计量且其变动计入当期损益的金融资产	151,670.00	1,673,532.00	五、2
衍生金融资产			
应收票据	224,317,446.36	395,575,064.22	五、3
应收账款	309,210,651.23	195,655,586.12	五、4
预付款项	69,247,526.00	87,757,210.65	五、5
△应收保费			
△应收分保账款			
△应收分保合同准备金			
应收利息	21,193,816.62	14,795,827.23	五、6
应收股利			
其他应收款	244,203,613.69	91,609,783.01	五、7
△买入返售金融资产			
存货	548,237,819.41	519,849,552.13	五、8
划分为持有待售的资产			
一年内到期的非流动资产			
其他流动资产	200,026,238.14	141,192,312.43	五、9
流动资产合计	3,563,537,034.83	2,212,989,190.12	
非流动资产			
△发放贷款及垫款			
可供出售金融资产	457,096.00	457,096.00	五、10
持有至到期投资			
长期应收款			
长期股权投资	77,745,150.50	28,590,636.27	五、11
投资性房地产	71,006,806.57	32,726,086.31	五、12
固定资产	1,141,985,595.78	616,941,260.49	五、13
在建工程	314,060,024.70	638,123,521.92	五、14
工程物资			
固定资产清理			
生产性生物资产			
油气资产			
无形资产	1,721,852,413.22	1,789,617,462.91	五、15
开发支出	66,982,449.26	43,631,446.57	五、16
商誉	106,658,021.79	27,031,325.58	五、17
长期待摊费用	5,548,706.96	944,641.51	五、18
递延所得税资产	63,508,378.76	34,512,483.62	五、19
其他非流动资产			
非流动资产合计	3,569,804,643.54	3,212,575,961.18	
资 产 总 计	7,133,341,678.37	5,425,565,151.30	

法定代表人：胡尔广

主管会计工作负责人：冯永勇

会计机构负责人：杨春林

合并资产负债表（续）

编制单位：江苏江淮动力股份有限公司

2014 年 12 月 31 日

金额单位：元

项 目	期末余额	期初余额	附注编号
流动负债			
短期借款	1,189,316,110.00	826,032,676.60	五、20
△向中央银行借款			
△吸收存款及同业存款			
△拆入资金			
以公允价值计量且其变动计入当期损益	1,050.00		五、21
衍生金融负债			
应付票据	570,037,491.64	736,694,359.08	五、22
应付账款	647,806,088.71	650,470,466.36	五、23
预收款项	58,178,313.40	29,806,435.54	五、24
△卖出回购金融资产款			
△应付手续费及佣金			
应付职工薪酬	35,769,259.23	32,761,817.44	五、25
应交税费	63,886,955.58	49,625,402.67	五、26
应付利息	4,362,978.47	2,436,286.06	五、27
应付股利			
其他应付款	341,524,867.70	289,946,420.39	五、28
△应付分保账款			
△保险合同准备金			
△代理买卖证券款			
△代理承销证券款			
划分为持有待售的负债			
一年内到期的非流动负债	801,526.45	333,988.10	五、29
其他流动负债			
流动负债合计	2,911,684,641.18	2,618,107,852.24	
非流动负债			
长期借款	382,800,000.00	574,800,000.00	五、30
应付债券			
其中：优先股			
永续债			
长期应付款		1,434,279.03	五、31
长期应付职工薪酬			
专项应付款			
预计负债			
递延收益			
递延所得税负债	125,543,871.97	131,017,399.59	五、19
其他非流动负债			
非流动负债合计	508,343,871.97	707,251,678.62	
负 债 合 计	3,420,028,513.15	3,325,359,530.86	
股东权益			
股本	1,418,803,318.00	1,088,803,318.00	五、32
其他权益工具			
其中：优先股			
永续债			
资本公积	1,238,089,515.32	500,701.50	五、33
减：库存股			
其他综合收益	-15,820,999.15	-19,749,672.36	五、34
专项储备	2,748,754.24	7,851,301.69	五、35
盈余公积	102,602,523.71	91,931,205.02	五、36
△一般风险准备			
未分配利润	562,840,152.77	531,352,826.94	五、37
归属于母公司股东权益合计	3,309,263,264.89	1,700,689,680.79	
少数股东权益	404,049,900.33	399,515,939.65	
股东权益合计	3,713,313,165.22	2,100,205,620.44	
负债及股东权益合计	7,133,341,678.37	5,425,565,151.30	

法定代表人：胡尔广

主管会计工作负责人：冯永勇

会计机构负责人：杨春林

合并利润表

编制单位：江苏江准动力股份有限公司

2014 年 12 月 31 日

金额单位：元

项 目	本期发生额	上期发生额	附注编号
一、营业总收入	2,334,172,417.97	2,773,534,840.41	
其中：营业收入	2,334,172,417.97	2,773,534,840.41	五、38
△利息收入			
△已赚保费			
△手续费及佣金收入			
二、营业总成本	2,381,391,719.43	2,703,962,231.27	
其中：营业成本	1,960,433,384.86	2,312,324,797.33	五、38
△利息支出			
△手续费及佣金支出			
△退保金			
△赔付支出净额			
△提取保险合同准备金净额			
△保单红利支出			
△分保费用			
营业税金及附加	7,577,924.92	7,143,985.79	五、39
销售费用	176,645,092.88	151,161,131.11	五、40
管理费用	175,231,295.17	160,267,757.17	五、41
财务费用	34,142,653.90	68,156,484.43	五、42
资产减值损失	27,361,367.70	4,908,075.44	五、43
加：公允价值变动收益（损失以“-”号填列）	-1,522,912.00	1,673,532.00	五、44
投资收益	-8,021,880.84	19,403,527.74	五、45
其中：对联营企业和合营企业的投资收益	-665,485.77	-409,363.73	
△汇兑收益（损失以“-”号填列）			
三、营业利润（亏损以“-”号填列）	-56,764,094.30	90,649,668.88	
加：营业外收入	101,598,923.62	10,320,675.57	五、46
其中：非流动资产处置利得	88,319,471.20	2,788,558.52	
减：营业外支出	8,195,309.05	8,300,552.67	五、47
其中：非流动资产处置损失	984,701.75	782,707.30	
四、利润总额（亏损总额以“-”号填列）	36,639,520.27	92,669,791.78	
减：所得税费用	-6,180,919.27	11,886,186.86	五、48
五、净利润（净亏损以“-”号填列）	42,820,439.54	80,783,604.92	
其中：被合并方在合并前实现的净利润			
归属于母公司股东的净利润	56,346,677.70	91,423,077.31	
少数股东损益	-13,526,238.16	-10,639,472.39	
六、其他综合收益的税后净额	3,928,673.21	-10,245,169.48	
归属母公司股东的其他综合收益的税后净额	3,928,673.21	-10,245,169.48	
（一）以后不能重分类进损益的其他综合收益			
1. 重新计量设定受益计划净负债或净资产的变动			
2. 权益法下在被投资单位不能重分类进损益的其他综合收益中			
（二）以后将重分类进损益的其他综合收益	3,928,673.21	-10,245,169.48	
1. 权益法下在被投资单位以后将重分类进损益的其他综合			
2. 可供出售金融资产公允价值变动损益			
3. 持有至到期投资重分类为可供出售金融资产损益			
4. 现金流量套期损益的有效部分			
5. 外币财务报表折算差额	3,928,673.21	-10,245,169.48	五、49
6. 其他			
归属于少数股东的其他综合收益的税后净额			
七、综合收益总额	46,749,112.75	70,538,435.44	
归属于母公司股东的综合收益总额	60,275,350.91	81,177,907.83	
归属于少数股东的综合收益总额	-13,526,238.16	-10,639,472.39	
八、每股收益			
（一）基本每股收益	0.04	0.08	十六、2
（二）稀释每股收益	0.04	0.08	十六、2

法定代表人：胡尔广

主管会计工作负责人：冯永勇

会计机构负责人：杨春林

合并现金流量表

编制单位：江苏江淮动力股份有限公司

2014 年 12 月 31 日

金额单位：元

项 目	本期发生额	上期发生额	附注编号
一、经营活动产生的现金流量：			
销售商品、提供劳务收到的现金	2,152,336,767.49	2,476,065,404.44	
△客户存款和同业存放款项净增加额			
△向中央银行借款净增加额			
△向其他金融机构拆入资金净增加额			
△收到原保险合同保费取得的现金			
△收到再保险业务现金净额			
△保户储金及投资款净增加额			
△处置以公允价值计量且其变动计入当期损益的金融资产净增加额			
△收取利息、手续费及佣金的现金			
△拆入资金净增加额			
△回购业务资金净增加额			
收到的税费返还	122,094,160.62	177,137,245.87	
收到其他与经营活动有关的现金	34,029,090.72	84,291,510.41	五、50
经营活动现金流入小计	2,308,460,018.83	2,737,494,160.72	
购买商品、接受劳务支付的现金	1,661,364,526.79	2,365,813,929.99	
△客户贷款及垫款净增加额			
△存放中央银行和同业款项净增加额			
△支付原保险合同赔付款项的现金			
△支付利息、手续费及佣金的现金			
△支付保单红利的现金			
支付给职工以及为职工支付的现金	339,314,943.05	320,786,657.79	
支付的各项税费	93,134,217.81	123,035,277.98	
支付其他与经营活动有关的现金	245,056,482.75	174,419,093.97	五、50
经营活动现金流出小计	2,338,870,170.40	2,984,054,959.73	
经营活动产生的现金流量净额	-30,410,151.57	-246,560,799.01	五、51
二、投资活动产生的现金流量：			
收回投资收到的现金		8,000,000.00	
取得投资收益收到的现金	2,377,675.35	10,226,626.42	
处置固定资产、无形资产和其他长期资产收回的现金净额	1,232,389.30	15,059,254.73	
处置子公司及其他营业单位收到的现金净额		35,214,406.87	五、51
收到其他与投资活动有关的现金	44,741,135.26		五、50
投资活动现金流入小计	48,351,199.91	68,500,288.02	
购建固定资产、无形资产和其他长期资产支付的现金	298,817,226.51	395,977,530.40	
投资支付的现金	49,820,000.00	29,000,000.00	
△质押贷款净增加额			
取得子公司及其他营业单位支付的现金净额	75,417,742.87		五、51
支付其他与投资活动有关的现金	54,534,070.42		五、50
投资活动现金流出小计	478,589,039.80	424,977,530.40	
投资活动产生的现金流量净额	-430,237,839.89	-356,477,242.38	
三、筹资活动产生的现金流量：			
吸收投资收到的现金	1,538,924,006.45		
其中：子公司吸收少数股东投资收到的现金	4,900,000.00		
取得借款收到的现金	1,508,270,146.63	1,489,935,053.64	
△发行债券收到的现金			
收到其他与筹资活动有关的现金	581,340,428.24	674,850,000.00	五、50
筹资活动现金流入小计	3,628,534,581.32	2,164,785,053.64	
偿还债务支付的现金	1,336,986,713.23	1,239,990,707.04	
分配股利、利润或偿付利息支付的现金	122,031,758.35	91,433,728.00	
其中：子公司支付给少数股东的股利、利润			
支付其他与筹资活动有关的现金	532,849,263.81	539,293,348.72	五、50
筹资活动现金流出小计	1,991,867,735.39	1,870,717,783.76	
筹资活动产生的现金流量净额	1,636,666,845.93	294,067,269.88	
四、汇率变动对现金的影响	496,896.19	-2,136,255.19	
五、现金及现金等价物净增加额	1,176,515,750.66	-311,107,026.70	五、51
加：期初现金及现金等价物的余额	480,356,228.23	791,463,254.93	五、51
六、期末现金及现金等价物余额	1,656,871,978.89	480,356,228.23	五、51

法定代表人：胡尔广

主管会计工作负责人：冯永勇

会计机构负责人：杨春林

合并股东权益变动表

2014 年度

金额单位：元

江苏江淮动力股份有限公司

项 目	本期金额												
	归属于母公司股东权益										少数股东权益	股东权益合计	
	股本	其他权益工具			资本公积	减：库存股	其他综合收益	专项储备	盈余公积	△一般风险准备			未分配利润
	优先股	永续债	其他										
一、上年年末余额	1,088,803,318.00				500,701.50		-19,749,672.36	7,851,301.69	91,931,205.02		531,352,826.94	399,515,939.65	2,100,205,620.44
加：会计政策变更													
前期差错更正													
同一控制下企业合并													
其他													
二、本年初余额	1,088,803,318.00				500,701.50		-19,749,672.36	7,851,301.69	91,931,205.02		531,352,826.94	399,515,939.65	2,100,205,620.44
三、本年增减变动金额(减少以“-”号填列)	330,000,000.00				1,237,588,813.82		3,928,673.21	-5,102,547.45	10,671,318.69		31,487,325.83	4,533,960.68	1,613,107,544.78
(一) 综合收益总额							3,928,673.21				56,346,677.70	-13,526,238.16	46,749,112.75
(二) 股东投入和减少资本	330,000,000.00				1,204,024,006.45							17,532,024.72	1,551,556,031.17
1. 股东投入的普通股	330,000,000.00				1,204,024,006.45							4,900,000	1,538,924,006.45
2. 其他权益工具持有者投入资本													
3. 股份支付计入股东权益的金额													
4. 其他												12,632,024.72	12,632,024.72
(三) 利润分配									10,671,318.69		-24,859,351.87		-14,188,033.18
1. 提取盈余公积									10,671,318.69		-10,671,318.69		
2. 提取一般风险准备													
3. 对股东(或股东)的分配											-14,188,033.18		-14,188,033.18
4. 其他													
(四) 股东权益内部结转													
1. 资本公积转增资本(或股本)													
2. 盈余公积转增资本(或股本)													
3. 盈余公积弥补亏损													
4. 其他													
(五) 专项储备提取和使用								-5,102,547.45				528,174.12	-4,574,373.33
1. 本年提取								21,703,608.55				529,179.72	22,232,788.27
2. 本年使用								-26,806,156.00				-1,005.60	-26,807,161.60
(六) 其他					33,564,807.37								33,564,807.37
四、本年年末余额	1,418,803,318.00				1,238,089,515.32		-15,820,999.15	2,748,754.24	102,602,523.71		562,840,152.77	404,049,900.33	3,713,313,165.22

法定代表人：胡尔广

主管会计工作负责人：冯永勇

会计机构负责人：杨春林

合并股东权益变动表（续）

江苏江淮动力股份有限公司

2014 年度

金额单位：元

项目	上期金额												
	归属于母公司股东权益											少数股东权益	股东权益合计
	股本	其他权益工具			资本公积	减：库	其他综合收益	专项储备	盈余公积	△一般风险	未分配利润		
	优先股	永续债	其他										
一、上年年末余额	1,088,803,318.00				500,701.50		-9,504,502.88	4,551,811.77	75,576,743.47		470,753,532.14	406,354,828.69	2,037,036,432.69
加：会计政策变更													
前期差错更正													
同一控制下企业合并													
其他													
二、本年初余额	1,088,803,318.00				500,701.50		-9,504,502.88	4,551,811.77	75,576,743.47		470,753,532.14	406,354,828.69	2,037,036,432.69
三、本年增减变动金额(减少以“-”号填列)							-10,245,169.48	3,299,489.92	16,354,461.55		60,599,294.80	-6,838,889.04	63,169,187.75
(一) 综合收益总额							-10,245,169.48				91,423,077.31	-10,639,472.39	70,538,435.44
(二) 股东投入和减少资本									-431,566.01		-3,149,721.77	3,822,524.15	241,236.37
1. 股东投入的普通股													
2. 其他权益工具持有者投入资本													
3. 股份支付计入股东权益的金额													
4. 其他									-431,566.01		-3,149,721.77	3,822,524.15	241,236.37
(三) 利润分配									16,786,027.56		-27,674,060.74		-10,888,033.18
1. 提取盈余公积									16,786,027.56		-16,786,027.56		
2. 提取一般风险准备													
3. 对股东(或股东)的分配											-10,888,033.18		-10,888,033.18
4. 其他													
(四) 股东权益内部结转													
1. 资本公积转增资本(或股本)													
2. 盈余公积转增资本(或股本)													
3. 盈余公积弥补亏损													
4. 其他													
(五) 专项储备提取和使用								3,299,489.92				-21,940.80	3,277,549.12
1. 本年提取								24,004,260.18				259,066.40	24,263,326.58
2. 本年使用								-20,704,770.26				-281,007.20	-20,985,777.46
(六) 其他													
四、本年年末余额	1,088,803,318.00				500,701.50		-19,749,672.36	7,851,301.69	91,931,205.02		531,352,826.94	399,515,939.65	2,100,205,620.44

法定代表人：胡尔广

主管会计工作负责人：冯永勇

会计机构负责人：杨春林

资产负债表

编制单位：江苏江淮动力股份有限公司

2014 年 12 月 31 日

金额单位：元

项 目	期末余额	期初余额	附注编号
流动资产			
货币资金	1,795,878,486.59	664,106,981.47	
△结算备付金			
△拆出资金			
以公允价值计量且其变动计入当 衍生金融资产			
应收票据	192,058,637.36	309,404,675.22	
应收账款	611,923,728.30	179,807,650.96	十五、1
预付款项	7,701,867.56	9,982,040.33	
△应收保费			
△应收分保账款			
△应收分保合同准备金			
应收利息	21,193,816.62	14,795,827.23	
应收股利			
其他应收款	250,976,749.88	54,453,236.74	十五、2
△买入返售金融资产			
存货	44,706,990.85	227,533,761.67	
划分为持有待售的资产			
一年内到期的非流动资产			
其他流动资产	109,147,170.14	84,888,625.69	
流动资产合计	3,033,587,447.30	1,544,972,799.31	
非流动资产			
△发放贷款及垫款			
可供出售金融资产			
持有至到期投资			
长期应收款			
长期股权投资	1,553,641,358.14	1,284,511,486.11	十五、3
投资性房地产	435,780,024.38	114,647,600.41	
固定资产	349,237,804.30	193,610,061.43	
在建工程	255,170,931.46	564,123,611.69	
工程物资			
固定资产清理			
生产性生物资产			
油气资产			
无形资产	269,038,663.26	305,657,520.81	
开发支出	33,301,462.02	23,088,666.71	
商誉			
长期待摊费用			
递延所得税资产	9,067,452.52	11,030,990.93	
其他非流动资产			
非流动资产合计	2,905,237,696.08	2,496,669,938.09	
资产总计	5,938,825,143.38	4,041,642,737.40	

法定代表人：胡尔广

主管会计工作负责人：冯永勇

会计机构负责人：杨春林

资产负债表（续）

编制单位：江苏江淮动力股份有限公司

2014 年 12 月 31 日

金额单位：元

项 目	期末余额	期初余额	附注编号
流动负债			
短期借款	720,000,000.00	370,000,000.00	
△向中央银行借款			
△吸收存款及同业存款			
以公允价值计量且其变动计入当期损			
衍生金融负债			
△拆入资金			
应付票据	527,831,431.59	764,984,629.00	
应付账款	793,782,786.18	573,411,608.06	
预收款项	18,475,397.62	9,694,161.19	
△卖出回购金融资产款			
△应付手续费及佣金			
应付职工薪酬	12,207,728.00	15,206,374.19	
应交税费	9,624,749.12	4,015,992.68	
应付利息	1,908,277.77	1,641,138.89	
应付股利			
其他应付款	165,396,885.88	47,315,074.20	
△应付分保账款			
△保险合同准备金			
△代理买卖证券款			
△代理承销证券款			
划分为持有待售的负债			
一年内到期的非流动负债		333,988.10	
其他流动负债			
流动负债合计	2,249,227,256.16	1,786,602,966.31	
非流动负债			
长期借款	382,800,000.00	574,800,000.00	
应付债券			
其中：优先股			
永续债			
长期应付款			
长期应付职工薪酬			
专项应付款			
预计负债			
递延收益			
递延所得税负债			
其他非流动负债			
非流动负债合计	382,800,000.00	574,800,000.00	
负 债 合 计	2,632,027,256.16	2,361,402,966.31	
股东权益			
股本	1,418,803,318.00	1,088,803,318.00	
其他权益工具			
其中：优先股			
永续债			
资本公积	1,226,020,336.89	21,987,374.51	
减：库存股			
其他综合收益			
专项储备			
盈余公积	94,920,287.78	84,248,969.09	
一般风险准备			
未分配利润	567,053,944.55	485,200,109.49	
股东权益合计	3,306,797,887.22	1,680,239,771.09	
负债及股东权益合计	5,938,825,143.38	4,041,642,737.40	

法定代表人：胡尔广

主管会计工作负责人：冯永勇

会计机构负责人：杨春林

利润表

编制单位：江苏江淮动力股份有限公司

2014 年 12 月 31 日

金额单位：元

项 目	本期发生额	上期发生额	附注编号
一、营业总收入	1,243,392,819.86	1,461,566,103.69	
其中：营业收入	1,243,392,819.86	1,461,566,103.69	十五、4
△利息收入			
△已赚保费			
△手续费及佣金收入			
二、营业总成本	1,219,502,059.72	1,419,771,927.18	
其中：营业成本	1,059,848,109.53	1,240,524,238.92	十五、4
△利息支出			
△手续费及佣金支出			
△退保金			
△赔付支出净额			
△提取保险合同准备金净额			
△保单红利支出			
△分保费用			
营业税金及附加			
销售费用	68,651,528.75	75,065,966.94	
管理费用	82,197,211.35	81,963,080.95	
财务费用	11,733,262.61	44,353,935.22	
资产减值损失	-2,928,052.52	-22,135,294.85	
加：公允价值变动收益（损失以“-”号填列）			
投资收益	3,123,939.70	111,333,417.92	十五、5
其中：对联营企业和合营企业的投资	809,872.03	22,565.01	
△汇兑收益（损失以“-”号填列）			
三、营业利润（亏损以“-”号填列）	27,014,699.84	153,127,594.43	
加：营业外收入	94,377,895.08	10,194,741.08	
其中：非流动资产处置利得	88,774,717.70	5,588,850.17	
减：营业外支出	876,178.14	1,379,594.02	
其中：非流动资产处置损失	430,132.09	268,440.73	
四、利润总额（亏损总额以“-”号填列）	120,516,416.78	161,942,741.49	
减：所得税费用	13,803,229.85	-5,917,534.08	
五、净利润（净亏损以“-”号填列）	106,713,186.93	167,860,275.57	
六、其他综合收益的税后净额			
（一）以后不能重分类进损益的其他综合收益			
1. 重新计量设定受益计划净负债或净资产的变动			
2. 权益法下在被投资单位不能重分类进损益的其他综合收益中享有的份额			
（二）以后将重分类进损益的其他综合收益			
1. 权益法下在被投资单位以后将重分类进损益的其他综合收益中享有的份额			
2. 可供出售金融资产公允价值变动损益			
3. 持有至到期投资重分类为可供出售金融资产损益			
4. 现金流量套期损益的有效部分			
5. 外币财务报表折算差额			
6. 其他			
七、综合收益总额	106,713,186.93	167,860,275.57	

法定代表人：胡尔广

主管会计工作负责人：冯永勇

会计机构负责人：杨春林

现金流量表

编制单位：江苏江淮动力股份有限公司

2014 年 12 月 31 日

金额单位：元

项 目	本期发生额	上期发生额	附注编号
一、经营活动产生的现金流量：			
销售商品、提供劳务收到的现金	1,086,012,340.57	1,137,026,912.30	
△客户存款和同业存放款项净增加额			
△向中央银行借款净增加额			
△向其他金融机构拆入资金净增加额			
△收到原保险合同保费取得的现金			
△收到再保险业务现金净额			
△保户储金及投资款净增加额			
△处置以公允价值计量且其变动计入当期损益的金融资产净增加额			
△收取利息、手续费及佣金的现金			
△拆入资金净增加额			
△回购业务资金净增加额			
收到的税费返还		402,533.86	
收到其他与经营活动有关的现金	34,694,122.35	49,616,498.96	
经营活动现金流入小计	1,120,706,462.92	1,187,045,945.12	
购买商品、接受劳务支付的现金	885,020,334.20	930,813,116.60	
△客户贷款及垫款净增加额			
△存放中央银行和同业款项净增加额			
△支付原保险合同赔付款项的现金			
△支付利息、手续费及佣金的现金			
△支付保单红利的现金			
支付给职工以及为职工支付的现金	152,864,719.81	144,972,159.80	
支付的各项税费	13,322,622.84	32,155,170.75	
支付其他与经营活动有关的现金	76,190,926.47	141,901,752.79	
经营活动现金流出小计	1,127,398,603.32	1,249,842,199.94	
经营活动产生的现金流量净额	-6,692,140.40	-62,796,254.82	
二、投资活动产生的现金流量：			
收回投资收到的现金		64,630,522.19	
取得投资收益收到的现金	2,314,067.67	102,712,130.72	
处置固定资产、无形资产和其他长期资产收回的现金净额	188,120.43	22,962,725.29	
处置子公司及其他营业单位收到的现金净额			
收到其他与投资活动有关的现金			
投资活动现金流入小计	2,502,188.10	190,305,378.20	
购建固定资产、无形资产和其他长期资产支付的现金	192,722,892.26	291,859,569.38	
投资支付的现金	253,120,000.00	45,000,000.00	
△质押贷款净增加额			
取得子公司及其他营业单位支付的现金净额			
支付其他与投资活动有关的现金	44,800,000.00		
投资活动现金流出小计	490,642,892.26	336,859,569.38	
投资活动产生的现金流量净额	-488,140,704.16	-146,554,191.18	
三、筹资活动产生的现金流量：			
吸收投资收到的现金	1,534,032,962.38		
其中：子公司吸收少数股东投资收到的现金			
取得借款收到的现金	1,140,413,498.63	793,990,000.00	
△发行债券收到的现金			
收到其他与筹资活动有关的现金	553,868,687.14	621,630,000.00	
筹资活动现金流入小计	3,228,315,148.15	1,415,620,000.00	
偿还债务支付的现金	982,413,498.63	850,990,000.00	
分配股利、利润或偿付利息支付的现金	77,981,357.06	84,085,763.64	
其中：子公司支付给少数股东的股利、利润			
支付其他与筹资活动有关的现金	542,640,942.78	516,030,000.00	
筹资活动现金流出小计	1,603,035,798.47	1,451,105,763.64	
筹资活动产生的现金流量净额	1,625,279,349.68	-35,485,763.64	
四、汇率变动对现金的影响			
五、现金及现金等价物净增加额	1,130,446,505.12	-244,836,209.64	
加：期初现金及现金等价物的余额	410,206,981.47	655,043,191.11	
六、期末现金及现金等价物余额	1,540,653,486.59	410,206,981.47	

法定代表人：胡尔广

主管会计工作负责人：冯永勇

会计机构负责人：杨春林

股东权益变动表

江苏江淮动力股份有限公司

2014 年度

金额单位：元

项 目	本期金额											
	股本	其他权益工具			资本公积	减：库 存股	其他综 合收益	专项储备	盈余公积	△一 般风 险准	未分配利润	股东权益合计
		优先股	永续债	其他								
一、上年年末余额	1,088,803,318.00				21,987,374.51				84,248,969.09		485,200,109.49	1,680,239,771.09
加：会计政策变更												
前期差错更正												
其他												
二、本年初余额	1,088,803,318.00				21,987,374.51				84,248,969.09		485,200,109.49	1,680,239,771.09
三、本年增减变动金额（减少以“-”号填列）	330,000,000.00				1,204,032,962.38				10,671,318.69		81,853,835.06	1,626,558,116.13
（一）综合收益总额											106,713,186.93	106,713,186.93
（二）股东投入和减少资本	330,000,000.00				1,204,032,962.38							1,534,032,962.38
1. 股东投入的普通股	330,000,000.00				1,204,032,962.38							1,534,032,962.38
2. 其他权益工具持有者投入资												
3. 股份支付计入股东权益的金												
4. 其他												
（三）利润分配									10,671,318.69		-24,859,351.87	-14,188,033.18
1. 提取盈余公积									10,671,318.69		-10,671,318.69	
2. 提取一般风险准备												
3. 对股东（或股东）的分配											-14,188,033.18	-14,188,033.18
4. 其他												
（四）股东权益内部结转												
1. 资本公积转增资本（或股本）												
2. 盈余公积转增资本（或股本）												
3. 盈余公积弥补亏损												
4. 其他												
（五）专项储备提取和使用												
1. 本年提取											3,315,121.99	3,315,121.99
2. 本年使用											-3,315,121.99	-3,315,121.99
（六）其他												
四、本年年末余额	1,418,803,318.00				1,226,020,336.89				94,920,287.78		567,053,944.55	3,306,797,887.22

法定代表人：胡尔广

主管会计工作负责人：冯永勇

会计机构负责人：杨春林

股东权益变动表（续）

江苏江淮动力股份有限公司

2014 年度

金额单位：元

项 目	上期金额											
	股本	其他权益工具			资本公积	减：库存股	其他综合收益	专项储备	盈余公积	△一般风险准备	未分配利润	股东权益合计
		优先股	永续债	其他								
一、上年年末余额	1,088,803,318.00				21,987,374.51				67,462,941.53		345,013,894.66	1,523,267,528.70
加：会计政策变更												
前期差错更正												
其他												
二、本年初余额	1,088,803,318.00				21,987,374.51				67,462,941.53		345,013,894.66	1,523,267,528.70
三、本年增减变动金额（减少）									16,786,027.56		140,186,214.83	156,972,242.39
（一）综合收益总额											167,860,275.57	167,860,275.57
（二）股东投入和减少资本												
1. 股东投入的普通股												
2. 其他权益工具持有者投入资												
3. 股份支付计入股东权益的金												
4. 其他												
（三）利润分配									16,786,027.56		-27,674,060.74	-10,888,033.18
1. 提取盈余公积									16,786,027.56		-16,786,027.56	
2. 提取一般风险准备												
3. 对股东（或股东）的分配											-10,888,033.18	-10,888,033.18
4. 其他												
（四）股东权益内部结转												
1. 资本公积转增资本（或股本）												
2. 盈余公积转增资本（或股本）												
3. 盈余公积弥补亏损												
4. 其他												
（五）专项储备提取和使用												
1. 本年提取								3,452,959.93				3,452,959.93
2. 本年使用								-3,452,959.93				-3,452,959.93
（六）其他												
四、本年年末余额	1,088,803,318.00				21,987,374.51				84,248,969.09		485,200,109.49	1,680,239,771.09

法定代表人：胡尔广

主管会计工作负责人：冯永勇

会计机构负责人：杨春林

江苏江淮动力股份有限公司

2014 年度财务报表附注

(除另有注明外, 所有金额均以人民币元为货币单位)

一、公司的基本情况

1. 公司基本情况及历史沿革

江苏江淮动力股份有限公司(以下简称本公司或公司)系经江苏省人民政府苏政复[1997]65 号文《省政府关于同意设立江苏江淮动力股份有限公司的批复》批准, 由江苏江动集团有限公司(以下简称江动集团)独家发起, 将江苏江淮动力机厂整体改制, 以评估确认后的全部国有经营性净资产投入, 并以募集方式设立的股份有限公司。公司股票发行后的股本总额为 17,300 万股。

1998 年 4 月 18 日, 公司 1997 年度股东大会审议通过 1997 年度利润分配及资本公积转增股本方案, 以 1997 年末总股数 17,300 万股为基数, 向全体股东以 10:3 的比例派送红股, 并以 10:3 的比例用资本公积转增股本, 方案实施后的股本增至 27,680 万股。

2000 年 3 月 28 日, 经中国证券监督管理委员会证监公司字[2000]23 号文核准, 公司向全体股东配售 2,940 万股普通股。其中: 向国家股股东配售 300 万股; 向社会公众股股东配售 2,640 万股。配股方案实施后的股本增至 30,620 万股。

2006 年 4 月 18 日, 经公司股东大会表决同意, 公司实施股权分置改革及以股抵债方案, 公司非流通股股东江动集团以公司流通股本 11,440 万股为基数, 按每 10 股支付 2.6 股的对价向流通股股东送出股份 2,974.40 万股。江动集团在股权分置改革方案实施后以其持有的公司股份 2,420 万股抵偿其对公司的债务 80,285,920 元。

2006 年 6 月 8 日, 经公司股东大会表决同意, 公司实施 10 转增 10 的资本公积金转增股本方案, 公司总股本变更为 56,400 万股。

2008 年 7 月 11 日, 经公司股东大会表决同意, 公司再次实施资本公积金转增股本方案, 每 10 股资本公积金转增 5 股, 转增后公司总股本 84,600 万股。

2010 年 4 月 16 日, 公司召开 2009 年度股东大会审议通过了关于配股的议案, 2011 年 1 月 17 日经中国证券监督管理委员会《关于核准江苏江淮动力股份有限公司配股的批复》(证监许可[2011]87 号文)核准, 公司以原总股本 84,600 万股为基数, 按不超过每 10 股配 3 股的比例向全体股东配售。本次配股公司向全体股东配售 24,280.3318 万股普通股, 配股方案实施后公司股本增至 108,880.3318 万股。

2014 年 4 月 23 日, 经中国证券监督管理委员会下发《关于核准江苏江淮动力股份有限公司非公开发行股票的批复》(证监许可[2013]1408 号)核准, 公司向母公司江苏江动集团有限公司非公开发行 33,000 万股, 本次非公开发行后的股本增至 141,880.3318 万股。

公司注册地址为盐城经济技术开发区希望大道南路 58 号，总部地址为盐城经济技术开发区希望大道南路 58 号。

企业法人营业执照注册号：320900000040366，法定代表人为胡尔广。

2. 公司的业务性质和主要经营活动

本公司所属行业为机械制造业，主要产品为柴油机、汽油机、拖拉机、插秧机以及收割机等。

公司的主要经营范围为内燃机、发电机、电动机、水泵、榨油机、机械化农业及园艺机具、畜牧机械、拖拉机制造；房屋租赁；金属加工设备租赁；内燃机及农业机械技术咨询服务；资产管理。（依法须经批准的项目，经相关部门批准后方可开展经营活动）

3. 母公司以及最终控制方或实际控制人的名称

本公司之母公司为江苏江动集团有限公司，本公司之实际控制人为罗韶宇。

4. 财务报告的批准报出机构和财务报告批准报出日

本财务报表由本公司董事会于 2015 年 4 月 17 日批准报出。

5. 本期的合并财务报表范围及其变化情况

本期纳入合并范围的主要子公司详见财务报告附注七、在其他主体中的权益 1. 在子公司中的权益。

本期的合并财务报表范围变化情况详见财务报告附注六、合并范围的变动。

二、财务报表的编制基础

（一）编制基础

本财务报表以公司持续经营假设为基础，根据实际发生的交易事项，按照企业会计准则的有关规定，并基于以下所述重要会计政策、会计估计进行编制。

（二）持续经营

本公司对自报告期末起 12 个月的持续经营能力进行了评估，未发现影响本公司持续经营能力的事项，本公司以持续经营为基础编制财务报表是合理的。

三、重要会计政策及会计估计

（一）遵循企业会计准则的声明

本公司基于上述编制基础编制的财务报表符合财政部已颁布的最新企业会计准则及其应用指南、解释以及其他相关规定（统称“企业会计准则”）的要求，真实完整地反映了公司的财务状况、经营成果和现金流量等有关信息。

此外，本财务报表参照了《公开发行证券的公司信息披露编报规则第 15 号-财务报告的一般规定》（2014

年修订)(以下简称“第 15 号文(2014 年修订)”)的列报和披露要求。

(二) 会计期间和经营周期

本公司的会计年度从公历 1 月 1 日至 12 月 31 日止, 营业周期为公历 1 月 1 日起至 12 月 31 日止。

(三) 记账本位币

本公司采用人民币作为记账本位币。

(四) 同一控制下和非同一控制下企业合并的会计处理方法

1. 同一控制下企业合并

参与合并的企业在合并前后均受同一方或相同的多方最终控制, 且该控制并非暂时性的, 为同一控制下的企业合并。同一控制下的企业合并, 在合并日取得对其他参与合并企业控制权的一方为合并方, 参与合并的其他企业为被合并方。合并日, 是指合并方实际取得对被合并方控制权的日期。

(1) 个别财务报表

公司以支付现金、转让非现金资产或承担债务方式以及以发行权益性证券作为合并对价的, 在合并日按照取得被合并方所有者权益账面价值的份额作为长期股权投资的初始投资成本。长期股权投资初始投资成本与支付合并对价之间的差额, 调整资本公积; 资本公积不足冲减的, 调整留存收益。

合并发生的各项直接相关费用, 包括为进行合并而支付的审计费用、评估费用、法律服务费用等, 于发生时计入当期损益。被合并方存在合并财务报表, 则以合并日被合并方合并财务报表所有者权益为基础确定长期股权投资的初始投资成本。

(2) 合并财务报表

合并方在企业合并中取得的资产和负债, 按照合并日在被合并方的账面价值计量。被合并各方采用的会计政策与本公司不一致的, 本公司在合并日按照本公司会计政策进行调整, 在此基础上按照企业会计准则规定确认。

2. 非同一控制下的企业合并

参与合并的企业在合并前后不受同一方或相同的多方最终控制的, 为非同一控制下的企业合并。非同一控制下的企业合并, 在购买日取得对其他参与合并企业控制权的一方为购买方, 参与合并的其他企业为被购买方。购买日, 是指为购买方实际取得对被购买方控制权的日期。

对于非同一控制下的企业合并, 合并成本为本公司在购买日为取得对被购买方的控制权而付出的资产、发生或承担的负债以及发行的权益性证券的公允价值。在合并合同中对可能影响合并成本的未来事项作出约定的, 购买日如果估计未来事项很可能发生并且对合并成本的影响金额能够可靠计量的, 也计入合并成本。

本公司为进行企业合并发生的审计、法律服务、评估咨询等中介费用以及其他相关管理费用, 于发生时计入当期损益; 本公司作为合并对价发行的权益性证券或债务性证券的交易费用, 计入权益性证券或债务性证券的初始确认金额。

本公司对合并成本大于合并中取得的被购买方可辨认净资产公允价值份额的差额，确认为商誉。本公司对合并成本小于合并中取得的被购买方可辨认净资产公允价值份额的，经复核后合并成本仍小于合并中取得的被购买方可辨认净资产公允价值份额的差额，计入当期损益。

通过多次交易分步实现的非同一控制下企业合并，区分个别财务报表和合并财务报表进行相关会计处理：

(1) 在个别财务报表中，以购买日之前所持被购买方的股权投资的账面价值与购买日新增投资成本之和，作为该项投资的初始投资成本；购买日之前持有的被购买方的股权涉及其他综合收益的，在处置该项投资时将与其相关的其他综合收益（例如，可供出售金融资产公允价值变动计入资本公积的部分，下同）转入当期投资收益。

比较达到企业合并时每一单项交易的成本与交易时应享有被投资单位可辨认净资产公允价值的份额，确定每一单项交易应予确认的商誉或者应计入发生当期损益的金额。购买方在购买日确认的商誉（或计入损益的金额）应为每一单项交易产生的商誉（或应予确认损益的金额）之和。

(2) 在合并财务报表中，对于购买日之前持有的被购买方的股权，按照该股权在购买日的公允价值进行重新计量，公允价值与其账面价值的差额计入当期投资收益；购买日之前持有的被购买方的股权涉及其他综合收益的，与其相关的其他综合收益转为购买日所属当期投资收益。

通过多次交易分步处置股权至丧失控制权相关的具体会计政策

(1) 判断分步处置股权至丧失对子公司控制权过程中的各项交易是否属于“一揽子交易”的原则

处置对子公司股权投资的各项交易的条款、条件以及经济影响符合以下一种或多种情况，通常表明应将多次交易事项作为一揽子交易进行会计处理：

- 1) 这些交易是同时或者在考虑了彼此影响的情况下订立的；
- 2) 这些交易整体才能达成一项完整的商业结果；
- 3) 一项交易的发生取决于其他至少一项交易的发生；
- 4) 一项交易单独看是不经济的，但是和其他交易一并考虑时是经济的。

(2) 分步处置股权至丧失对子公司控制权过程中的各项交易属于“一揽子交易”的会计处理方法

处置对子公司股权投资直至丧失控制权的各项交易属于一揽子交易的，应当将各项交易作为一项处置子公司并丧失控制权的交易进行会计处理；但是，在丧失控制权之前每一次处置价款与处置投资对应的享有该子公司净资产份额的差额，在合并财务报表中应当确认为其他综合收益，在丧失控制权时一并转入丧失控制权当期的损益。

在合并财务报表中，对于剩余股权，应当按照其在丧失控制权日的公允价值进行重新计量。处置股权取得的对价与剩余股权公允价值之和，减去按原持股比例计算应享有原子公司自购买日开始持续计算的净资产的份额之间的差额，计入丧失控制权当期的投资收益。与原子公司股权投资相关的其他综合收益，应当在丧失控制权时转为当期投资收益。

(3) 分步处置股权至丧失对子公司控制权过程中的各项交易不属于“一揽子交易”的会计处理方法

处置对子公司的投资未丧失控制权的，合并财务报表中处置价款与处置投资对应的享有该子公司净资产份额的差额计入资本公积（资本溢价或股本溢价），资本溢价不足冲减的，应当调整留存收益。

处置对子公司的投资丧失控制权的，在合并财务报表中，对于剩余股权，应当按照其在丧失控制权日的公允价值进行重新计量。处置股权取得的对价与剩余股权公允价值之和，减去按原持股比例计算应享有原有子公司自购买日开始持续计算的净资产的份额之间的差额，计入丧失控制权当期的投资收益。与原有子公司股权投资相关的其他综合收益，应当在丧失控制权时转为当期投资收益。

（五）合并财务报表的编制方法

1. 合并范围的确定

合并财务报表的合并范围以控制为基础予以确定。不仅包括根据表决权（或类似表决权）本身或者结合其他安排确定的子公司，也包括基于一项或多项合同安排决定的结构化主体。

控制是指本公司拥有对被投资方的权力，通过参与被投资方的相关活动而享有可变回报，并且有能力运用对被投资方的权力影响其回报金额。子公司是指被本公司控制的主体（含企业、被投资单位中可分割的部分，以及企业所控制的结构化主体等），结构化主体是指在确定其控制方时没有将表决权或类似权利作为决定性因素而设计的主体（注：有时也称为特殊目的主体）。

2. 合并财务报表的编制方法

本公司以自身和子公司的财务报表为基础，根据其他有关资料，编制合并财务报表。纳入合并范围的公司所采用的会计期间、会计政策与母公司不一致的，按照母公司的会计期间、会计政策对其财务报表进行调整。

（1）合并母公司与子公司的资产、负债、所有者权益、收入、费用和现金流等项目。

（2）抵销母公司对子公司的长期股权投资与母公司在子公司所有者权益中所享有的份额。

（3）抵销母公司与子公司、子公司相互之间发生的内部交易的影响。内部交易表明相关资产发生减值损失的，应当全额确认该部分损失。

（4）站在企业集团角度对特殊交易事项予以调整。对于非同一控制下企业合并取得的子公司，以购买日可辨认净资产公允价值为基础对其财务报表进行调整。

3. 报告期内增减子公司的处理

（1）增加子公司或业务

1) 同一控制下企业合并增加的子公司或业务

①编制合并资产负债表时，调整合并资产负债表的期初数，同时对比较报表的相关项目进行调整，视同合并后的报告主体自最终控制方开始控制时点起一直存在。

②编制合并利润表时，将该子公司以及业务合并当期期初至报告期末的收入、费用、利润纳入合并利润表，同时对比较报表的相关项目进行调整，视同合并后的报告主体自最终控制方开始控制时点起一直存在。

③编制合并现金流量表时，将该子公司以及业务合并当期期初至报告期末的现金流量纳入合并现金流量

表，同时对比较报表的相关项目进行调整，视同合并后的报告主体自最终控制方开始控制时点起一直存在。

2) 非同一控制下企业合并增加的子公司或业务

①编制合并资产负债表时，不调整合并资产负债表的期初数。

②编制合并利润表时，将该子公司以及业务购买日至报告期末的收入、费用、利润纳入合并利润表。

③编制合并现金流量表时，将该子公司购买日至报告期末的现金流量纳入合并现金流量表。

(2) 处置子公司或业务

1) 编制合并资产负债表时，不调整合并资产负债表的期初数。

2) 编制合并利润表时，将该子公司以及业务期初至处置日的收入、费用、利润纳入合并利润表。

3) 编制合并现金流量表时将该子公司以及业务期初至处置日的现金流量纳入合并现金流量表。

4. 合并抵销中的特殊考虑

1) 子公司持有本公司的长期股权投资，应当视为本公司的库存股，作为所有者权益的减项，在合并资产负债表中所有者权益项目下以“减：库存股”项目列示。子公司相互之间持有的长期股权投资，比照本公司对子公司的股权投资的抵销方法，将长期股权投资与其对应的子公司所有者权益中所享有的份额相互抵销。

2) “专项储备”和“一般风险准备”项目由于既不属于实收资本（或股本）、资本公积，也与留存收益、未分配利润不同，在长期股权投资与子公司所有者权益相互抵销后，按归属于母公司所有者的份额予以恢复。

3) 因抵销未实现内部销售损益导致合并资产负债表中资产、负债的账面价值与其在所属纳税主体的计税基础之间产生暂时性差异的，在合并资产负债表中确认递延所得税资产或递延所得税负债，同时调整合并利润表中的所得税费用，但与直接计入所有者权益的交易或事项及企业合并相关的递延所得税除外。

4) 本公司向子公司出售资产所发生的未实现内部交易损益，应当全额抵销“归属于母公司所有者的净利润”。子公司向本公司出售资产所发生的未实现内部交易损益，应当按照本公司对该子公司的分配比例在“归属于母公司所有者的净利润”和“少数股东损益”之间分配抵销。子公司之间出售资产所发生的未实现内部交易损益，应当按照本公司对出售方子公司的分配比例在“归属于母公司所有者的净利润”和“少数股东损益”之间分配抵销。

5) 子公司少数股东分担的当期亏损超过了少数股东在该子公司期初所有者权益中所享有的份额的，其余金额仍应当冲减少数股东权益。

6) 购买少数股东股权

本公司购买子公司少数股东拥有的子公司股权，在个别财务报表中，购买少数股权新取得的长期股权投资的投资成本按照所支付对价的公允价值计量。在合并财务报表中，因购买少数股权新取得的长期股权投资与按照新增持股比例计算应享有子公司自购买日或合并日开始持续计算的净资产份额之间的差额，应当调整资本公积（资本溢价或股本溢价），资本公积不足冲减的，依次冲减盈余公积和未分配利润。

(六) 合营安排

1. 合营安排的认定和分类

合营安排，是指一项由两个或两个以上的参与方共同控制的安排。合营安排具有下列特征：1) 各参与方均受到该安排的约束；2) 两个或两个以上的参与方对该安排实施共同控制。任何一个参与方都不能够单独控制该安排，对该安排具有共同控制的任何一个参与方均能阻止其他参与方或参与方组合单独控制该安排。

共同控制，是指按照相关约定对某项安排所共有的控制，并且该安排的相关活动必须经过分享控制权的参与方一致同意后才能决策。

合营安排分为共同经营和合营企业。共同经营，是指合营方享有该安排相关资产且承担该安排相关负债的合营安排。合营企业，是指合营方仅对该安排的净资产享有权利的合营安排。

2. 合营安排的会计处理

共同经营参与方应当确认其与共同经营中利益份额相关的下列项目，并按照相关企业会计准则的规定进行会计处理：1) 确认单独所持有的资产，以及按其份额确认共同持有的资产；2) 确认单独所承担的负债，以及按其份额确认共同承担的负债；3) 确认出售其享有的共同经营产出份额所产生的收入；4) 按其份额确认共同经营因出售产出所产生的收入；5) 确认单独所发生的费用，以及按其份额确认共同经营发生的费用。

(七) 现金及现金等价物的确定标准

本公司将库存现金及可以随时用于支付的存款确定为现金。现金等价物，是指企业持有的期限短（一般为从购买日起，三个月内到期）、流动性强、易于转换为已知金额现金、价值变动风险很小的投资。

(八) 外币业务和外币报表折算

1. 外币业务折算

外币交易在初始确认时，采用交易发生日的即期汇率将外币金额折算为记账本位币金额。在资产负债表日，对外币货币性项目，采用资产负债表日即期汇率折算，因资产负债表日即期汇率与初始确认时或者前一资产负债表日即期汇率不同而产生的汇兑差额，除：①属于与购建符合资本化条件的资产相关的外币专门借款产生的汇兑差额按照借款费用资本化的原则处理；②可供出售的外币货币性项目除摊余成本之外的其他账面余额变动产生的汇兑差额计入其他综合收益之外，均计入当期损益。以历史成本计量的外币非货币性项目，仍采用交易发生日的即期汇率折算。以公允价值计量的外币非货币性项目，采用公允价值确定日的即期汇率折算，折算后的记账本位币金额与原记账本位币金额的差额，作为公允价值变动（含汇率变动）处理，计入当期损益或确认为其他综合收益并计入资本公积。

2. 外币财务报表折算

公司对境外经营的财务报表进行折算时，遵循下列规定：

(1) 资产负债表中的资产和负债项目，采用资产负债表日的即期汇率折算，股东权益项目除“未分配利润”项目外，其他项目采用交易发生时的即期汇率折算。

(2) 利润表中的收入和费用项目及所有者权益变动表中有关反映利润分配发生额的项目，采用外币交易发生日初始确认相一致的汇率（即期汇率或即期汇率的近似汇率）折算。股东权益变动表中“本年净利润”项目，按照折算后利润表该项目的数额列示。股东权益变动表中“年初未分配利润”项目，以上一年折算后的期末“未分配利润”项目的数额列示，“年末未分配利润”项目，按照折算后的利润分配各项目的数额计算列示。

(3) 按照上述折算产生的外币财务报表折算差额，在资产负债表中股东权益项目下单独列示。

(九) 金融工具

1. 金融资产和金融负债的分类

金融资产在初始确认时划分为以下四类：以公允价值计量且其变动计入当期损益的金融资产（包括交易性金融资产和指定为以公允价值计量且其变动计入当期损益的金融资产）、持有至到期投资、贷款和应收款项、可供出售金融资产。

金融负债在初始确认时划分为以下两类：以公允价值计量且其变动计入当期损益的金融负债（包括交易性金融负债和指定为以公允价值计量且其变动计入当期损益的金融负债）、其他金融负债。

2. 金融资产和金融负债的确认依据、计量方法和终止确认条件

本公司成为金融工具合同的一方时，确认一项金融资产或金融负债。初始确认金融资产或金融负债时，按照公允价值计量；对于以公允价值计量且其变动计入当期损益的金融资产和金融负债，相关交易费用直接计入当期损益；对于其他类别的金融资产或金融负债，相关交易费用计入初始确认金额。

本公司按照公允价值对金融资产进行后续计量，且不扣除将来处置该金融资产时可能发生的交易费用，但下列情况除外：（1）持有至到期投资以及贷款和应收款项采用实际利率法，按摊余成本计量；（2）在活跃市场中没有报价且其公允价值不能可靠计量的权益工具投资，以及与该权益工具挂钩并须通过交付该权益工具结算的衍生金融资产，按照成本计量。

公司采用实际利率法，按摊余成本对金融负债进行后续计量，但下列情况除外：（1）以公允价值计量且其变动计入当期损益的金融负债，按照公允价值计量，且不扣除将来结清金融负债时可能发生的交易费用；（2）与在活跃市场中没有报价、公允价值不能可靠计量的权益工具挂钩并须通过交付该权益工具结算的衍生金融负债，按照成本计量；（3）不属于指定为以公允价值计量且其变动计入当期损益的金融负债的财务担保合同，或没有指定为以公允价值计量且其变动计入当期损益并将以低于市场利率贷款的贷款承诺，在初始确认后按照下列两项金额之中的较高者进行后续计量：1) 按照《企业会计准则第 13 号——或有事项》确定的金额；2) 初始确认金额扣除按照《企业会计准则第 14 号——收入》的原则确定的累积摊销额后的余额。

金融资产或金融负债公允价值变动形成的利得或损失，除与套期保值有关外，按照如下方法处理：（1）以公允价值计量且其变动计入当期损益的金融资产或金融负债公允价值变动形成的利得或损失，计入公允价值变动损益；在资产持有期间所取得的利息或现金股利，确认为

投资收益；处置时，将实际收到的金额与初始入账金额之间的差额确认为投资收益，同时调整公允价值变动损益。（2）可供出售金融资产的公允价值变动计入其他综合收益；持有期间按实际利率法计算的利息，计入投资收益；可供出售权益工具投资的现金股利，于被投资单位宣告发放股利时计入投资收益；处置时，将实际收到的金额与账面价值扣除原直接计入其他综合收益的公允价值变动累计额之后的差额确认为投资收益。

当收取某项金融资产现金流量的合同权利已终止或该金融资产所有权上几乎所有的风险和报酬已转移时，终止确认该金融资产；当金融负债的现时义务全部或部分解除时，相应终止确认该金融负债或其一部分。

3. 金融资产转移的确认依据和计量方法

公司已将金融资产所有权上几乎所有的风险和报酬转移给了转入方的，终止确认该金融资产；保留了金融资产所有权上几乎所有的风险和报酬的，继续确认所转移的金融资产，并将收到的对价确认为一项金融负债。公司既没有转移也没有保留金融资产所有权上几乎所有的风险和报酬的，分别下列情况处理：（1）放弃了对该金融资产控制的，终止确认该金融资产；（2）未放弃对该金融资产控制的，按照继续涉入所转移金融资产的程度确认有关金融资产，并相应确认有关负债。

金融资产整体转移满足终止确认条件的，将下列两项金额的差额计入当期损益：（1）所转移金融资产的账面价值；（2）因转移而收到的对价，与原直接计入所有者权益的公允价值变动累计额之和。金融资产部分转移满足终止确认条件的，将所转移金融资产整体的账面价值，在终止确认部分和未终止确认部分之间，按照各自的相对公允价值进行分摊，并将下列两项金额的差额计入当期损益：（1）终止确认部分的账面价值；（2）终止确认部分的对价，与原直接计入所有者权益的公允价值变动累计额中对应终止确认部分的金额之和。

4. 主要金融资产和金融负债的公允价值确定方法

存在活跃市场的金融资产或金融负债，以活跃市场的报价确定其公允价值；不存在活跃市场的金融资产或金融负债，采用估值技术（包括参考熟悉情况并自愿交易的各方最近进行的市场交易中使用的价格、参照实质上相同的其他金融工具的当前公允价值、现金流量折现法和期权定价模型等）确定其公允价值；初始取得或源生的金融资产或承担的金融负债，以市场交易价格作为确定其公允价值的基础。

5. 金融资产的减值测试和减值准备计提方法

资产负债表日对以公允价值计量且其变动计入当期损益的金融资产以外的金融资产的账面价值进行检查，如有客观证据表明该金融资产发生减值的，计提减值准备。

对单项金额重大的金融资产单独进行减值测试；对单项金额不重大的金融资产，可以单独进行减值测试，或包括在具有类似信用风险特征的金融资产组合中进行减值测试；单独测试未发生减值的金融资产（包括单项金额重大和不重大的金融资产），包括在具有类似信用风险特征的金融资产组合中再进行减值测试。

按摊余成本计量的金融资产，期末有客观证据表明其发生了减值的，根据其账面价值与预计未来现金流量现值之间的差额确认减值损失。在活跃市场中没有报价且其公允价值不能可靠计量的权益工具投资，或与该权益工具挂钩并须通过交付该权益工具结算的衍生金融资产发生减值时，将该权益工具投资或衍生金融资产的账面价值，与按照类似金融资产当时市场收益率对未来现金流量折现确定的现值之间的差额，确认为减值损失。

本公司于资产负债表日对各项可供出售权益工具投资单独进行检查，若该权益工具投资于资产负债表日的公允价值低于其初始投资成本超过 50%（含 50%）或低于其初始投资成本持续时间超过一年（含一年）的，则表明其发生减值；若该权益工具投资于资产负债表日的公允价值低于其初始投资成本超过 20%（含 20%）但尚未达到 50%的，本公司会综合考虑其他相关因素诸如价格波动率等，判断该权益工具投资是否发生减值。

可供出售金融资产发生减值时，即使该金融资产没有终止确认，本公司将原直接计入所有者权益的因公允价值下降形成的累计损失从所有者权益转出，计入当期损益。该转出的累计损失，等于可供出售金融资产的初始取得成本扣除已收回本金和已摊余金额、当前公允价值和原已计入损益的减值损失后的余额。

对于已确认减值损失的可供出售债务工具，在随后的会计期间公允价值已上升且客观上与确认原减值损失后发生的事项有关的，原确认的减值损失予以转回计入当期损益；对于可供出售权益工具投资发生的减值损失，在该权益工具价值回升时通过权益转回；但在活跃市场中没有报价且其公允价值不能可靠计量的权益工具投资，或与该权益工具挂钩并须通过交付该权益工具结算的衍生金融资产发生的减值损失，不得转回。

（十）应收款项

坏账确认标准：公司对于因债务人破产或者死亡，以其破产财产或者遗产清偿后仍无法收回的应收款项和因债务人逾期未履行其偿债义务，而且具有明显特征表明无法收回的应收款项确认为坏账损失。对于确定无法收回的应收款项，在报经董事会批准后作为坏账转销。

1. 单项金额重大的应收款项坏账准备

本公司单项金额重大应收款项系指单项金额大于等于 500 万元的应收款项。

年末对单项金额重大的应收款项单独进行减值测试，如有客观证据表明其已发生减值，根据其预计未来现金流量现值低于其账面价值的差额，确认减值损失，计入当期损益。已单项确认减值损失的应收款项，不包括在具有类似信用风险特征的金融资产组合中进行减值测试。

2. 按组合计提坏账准备的应收款项

对单项金额非重大的应收款项，采用与经单独测试后未减值的应收款项一起按类似信用风险特征划分为若干组合，再按这些组合进行减值测试计算确定减值损失，计入当期损益。这些信用风险通常反映债务人按照该等资产的合同条款偿还所有到期金额的能力，并且与被检查资产的未来现金流量测算相关。本公司按应收款项账龄对应收款项进行分组，按账龄分析法计提坏账准备。

组合中，采用账龄分析法计提坏账准备的组合计提方法：

账龄	计提比例 (%)
1 年以内 (包括 1 年)	5
1 至 2 年 (包括 2 年)	10
2 至 3 年 (包括 3 年)	30
3 年以上	100

3. 单项金额不重大但单项计提坏账准备的应收款项

项目	内容
单项计提坏账准备的理由	单项金额不重大且按照组合计提坏账准备不能反映其风险特征的应收款项
坏账准备的计提方法	根据其未来现金流量现值低于其账面价值的差额, 计提坏账准备

本公司对应收款项确认减值损失后, 如有客观证据表明其价值已恢复, 且客观上与确认该损失后发生的事项有关, 原确认的减值损失予以转回, 计入当期损益。但是, 该转回后的账面价值不超过假定不计提减值准备情况下该应收款项在转回日的摊余成本。

对应收票据、预付款项、应收利息、长期应收款等其他应收款项, 根据其未来现金流量现值低于其账面价值的差额计提坏账准备。

(十一) 存货

1. 存货的分类

本公司的存货根据存货性状及其持有目的, 分为原材料、在产品、库存商品、在途物资、委托加工物资、周转材料、低值易耗品、包装物。

2. 发出存货的计价方法

存货按照实际成本计价。存货实际成本包括采购成本、加工成本、借款费用和其他成本。领用或发出存货按加权平均法计价。

3. 存货可变现净值的确定依据及存货跌价准备的计提方法

期末存货成本按照成本与可变现净值孰低计量。对可变现净值低于存货成本的差额, 按单个存货项目或存货类别计提存货跌价准备, 计入当期损益。

产成品、库存商品和用于出售的材料等直接用于出售的商品存货, 在正常生产经营过程中, 以该存货的估计售价减去估计的销售费用和相关税费后的金额, 确定其可变现净值; 需要经过加工的材料存货, 在正常生产经营过程中, 以所生产的产成品的估计售价减去至完工时估计将要发生的成本、估计的销售费用和相关税费后的金额, 确定其可变现净值; 为执行销售合同或者劳务合同而持有的存货, 其可变现净值以合同价格为基础计算, 若持有存货的数量多于销售合同订购数量的, 超出部分的存货的可变现净值以一般销售价格为基础计算。

年末按照单个存货项目计提存货跌价准备; 但对于数量繁多、单价较低的存货, 按照存货类别计提存货跌价准备; 与在同一地区生产和销售的产品系列相关、具有相同或类似最终用途或目的, 且难以与其他项目分开

计量的存货，则合并计提存货跌价准备。

如果以前减计存货价值的影响因素已经消失，则以原计提的存货跌价准备金额为限予以转回，计入当期损益。

4. 存货的盘存制度

存货盘存采用永续盘存制。

5. 低值易耗品和包装物的摊销方法

低值易耗品、包装物、周转材料在领用时采用一次摊销法摊销。

（十二）划分为持有待售资产及终止经营

本公司将同时满足下列条件的非流动资产划分为持有待售资产：

1. 该非流动资产或该处置组在其当前状况下仅根据出售此类资产或处置组的惯常条款即可立即出售；
2. 本公司已经就处置该非流动资产或该处置组作出决议并取得适当批准；
3. 本公司已经与受让方签订了不可撤销的转让协议；
4. 该项转让将在一年内完成。

被划分为持有待售的非流动资产和处置组中的资产和负债，分类为流动资产和流动负债。

终止经营为满足下列条件之一的已被处置或被划归为持有待售的、于经营上和编制财务报表时能够在本公司内单独区分的组成部分：

1. 该组成部分代表一项独立的主要业务或一个主要经营地区；
2. 该组成部分是拟对一项独立的主要业务或一个主要经营地区进行处置计划的一部分；
3. 该组成部分是仅仅为了再出售而取得的子公司。

对于持有待售的固定资产，公司将该项资产的预计净残值调整为反映其公允价值减去处置费用后的金额（但不得超过该项资产符合持有待售条件时的原账面价值），原账面价值高于调整后预计净残值的差额，作为资产减值损失计入当期损益。

符合持有待售条件的无形资产等其他非流动资产，按上述原则处理。

（十三）长期股权投资

1. 投资成本的确定

（1）同一控制下的企业合并形成的，合并方以支付现金、转让非现金资产、承担债务或发行权益性证券作为合并对价的，在合并日按照被合并方所有者权益在最终控制方合并财务报表中的账面价值的份额作为其初始投资成本。长期股权投资初始投资成本与支付的合并对价的

账面价值或发行股份的面值总额之间的差额调整资本公积(资本溢价或股本溢价)；资本公积不足冲减的，调整留存收益。

分步实现同一控制下企业合并的，应当以持股比例计算的合并日应享有被合并方账面所有者权益份额作为该项投资的初始投资成本。初始投资成本与其原长期股权投资账面价值加上合并日取得进一步股份新支付对价的公允价值之和的差额，调整资本公积（资本溢价或股本溢价），资本公积不足冲减的，冲减留存收益。

(2) 非同一控制下的企业合并形成的，在购买日按照支付的合并对价的公允价值作为其初始投资成本。

(3) 除企业合并形成以外的：以支付现金取得的，按照实际支付的购买价款作为其初始投资成本；以发行权益性证券取得的，按照发行权益性证券的公允价值作为其初始投资成本；投资者投入的，按照投资合同或协议约定的价值作为其初始投资成本（合同或协议约定价值不公允的除外）。

2. 后续计量及损益确认方法

本公司能够对被投资单位实施控制的长期股权投资，在本公司个别财务报表中采用成本法核算；对具有共同控制或重大影响的长期股权投资，采用权益法核算。

采用成本法时，长期股权投资按初始投资成本计价，除取得投资时实际支付的价款或对价中包含的已宣告但尚未发放的现金股利或利润外，按享有被投资单位宣告分派的现金股利或利润，确认为当期投资收益，并同时根据有关资产减值政策考虑长期投资是否减值。

采用权益法时，长期股权投资的初始投资成本大于投资时应享有被投资单位可辨认净资产公允价值份额的，归入长期股权投资的初始投资成本；长期股权投资的初始投资成本小于投资时应享有被投资单位可辨认净资产公允价值份额的，其差额计入当期损益，同时调整长期股权投资的成本。

采用权益法时，取得长期股权投资后，按照应享有或应分担的被投资单位实现的净损益的份额，确认投资损益并调整长期股权投资的账面价值。在确认应享有被投资单位净损益的份额时，以取得投资时被投资单位各项可辨认资产等的公允价值为基础，按照本公司的会计政策及会计期间，并抵销与联营企业及合营企业之间发生的内部交易损益按照持股比例计算归属于投资企业的部分(但内部交易损失属于资产减值损失的,应全额确认)，对被投资单位的净利润进行调整后确认。按照被投资单位宣告分派的利润或现金股利计算应分得的部分，相应减少长期股权投资的账面价值。本公司确认被投资单位发生的净亏损，以长期股权投资的账面价值以及其他实质上构成对被投资单位净投资的长期权益减记至零为限，本公司负有承担额外损失义务的除外。对于被投资单位除净损益以外所有者权益的其他变动，调整长期股权投资的账面价值并计入所有者权益。

3. 确定对被投资单位具有控制、重大影响的依据

控制，是指拥有对被投资方的权力，通过参与被投资方的相关活动而享有可变回报，并且

有能力运用对被投资方的权力影响回报金额；重大影响，是指投资方对被投资单位的财务和经营政策有参与决策的权力，但并不能够控制或者与其他方一起共同控制这些政策的制定。

4. 长期股权投资的处置

4.1 部分处置对子公司的长期股权投资，但不丧失控制权的情形

部分处置对子公司的长期股权投资，但不丧失控制权时，应当将处置价款与处置投资对应的账面价值的差额确认为当期投资收益。

4.2 部分处置股权投资或其他原因丧失了对子公司控制权的情形

部分处置股权投资或其他原因丧失了对子公司控制权的，对于处置的股权，应结转与所售股权相对应的长期股权投资的账面价值，出售所得价款与处置长期股权投资账面价值之间差额，确认为投资收益（损失）；同时，对于剩余股权，应当按其账面价值确认为长期股权投资或其它相关金融资产。处置后的剩余股权能够对子公司实施共同控制或重大影响的，应按有关成本法转为权益法的相关规定进行会计处理。

5. 减值测试方法及减值准备计提方法

对子公司、联营企业及合营企业的投资，在资产负债表日有客观证据表明其发生减值的，按照账面价值与可收回金额的差额计提相应的减值准备。

（十四）投资性房地产

1. 投资性房地产，是指为赚取租金或资本增值，或两者兼有而持有的房地产。包括已出租的土地使用权、持有并准备增值后转让的土地使用权、已出租的建筑物。

2. 投资性房地产确认和初始计量

（1）投资性房地产同时满足下列条件的，才能予以确认：

- a、与该投资性房地产有关的经济利益很可能流入企业；
- b、该投资性房地产的成本能够可靠地计量。

（2）投资性房地产按照成本进行初始计量：

- a、外购投资性房地产的成本，包括购买价款、相关税费和可直接归属于该资产的其他支出。
- b、自行建造投资性房地产的成本，由建造该项资产达到预定可使用状态前所发生的必要支出构成。
- c、以其他方式取得的投资性房地产的成本，按照相关会计准则的规定确定。

3. 投资性房地产的后续计量

本公司对投资性房地产采用成本模式进行后续计量。

4. 投资性房地产的分类、折旧及摊销政策

本公司投资性房地产的分类、折旧及摊销政策与固定资产、无形资产的折旧、摊销政策一致。

5. 投资性房地产减值准备的计提

期末对由于市价持续下跌等原因导致其可收回金额低于账面价值的,按预计可收回金额低于其账面价值的差额,计提投资性房地产减值准备。投资性房地产减值准备按单项资产计提。投资性房地产减值准备一经计提,不得转回。

(十五) 固定资产

1. 固定资产确认条件

(1) 公司持有的有形资产,在满足同时系为生产商品、提供劳务、出租或经营管理而持有的及使用寿命超过一个会计年度时确认为固定资产。

(2) 固定资产在取得时按实际成本计价。外购固定资产的成本,包括购买价款、相关税费、使固定资产达到预定可使用状态前所发生的可归属于该项资产的运输费、装卸费、安装费和专业人员服务费等;自行建造固定资产的成本,由建造该项资产达到预定可使用状态前所发生的必要支出构成;投资者投入固定资产的成本,按照投资合同或协议约定的价值确定。

(3) 固定资产的修理与维护支出于发生时计入当期损益。固定资产后续支出的处理,固定资产的重大改建、扩建、改良等发生的后续支出,在使该固定资产可能流入企业的经济利益超过原先的估计时,计入固定资产成本。

2. 融资租入固定资产的认定依据、计价方法

本公司在租入的固定资产实质上转移了与资产有关的全部风险的报酬时确认该项固定资产的租赁为融资租赁。

本公司融资租赁取得的固定资产的成本,按租赁开始日租赁资产公允价值与最低租赁付款额现值两者中较低者确定。

本公司融资租入的固定资产采用与自有应计折旧资产相一致的折旧政策。能够合理确定租赁期届满时将会取得租赁资产所有权的,在租赁资产尚可使用年限内计提折旧;无法合理确定租赁期届满时能够取得租赁资产所有权的,在租赁期与租赁资产尚可使用年限两者中较短的期间内计提折旧。

3. 各类固定资产的折旧方法

固定资产原值扣除 5%的预计净残值后,按各类固定资产预计使用年限采用直线法计提固定资产折旧。固定资产折旧,各类固定资产预计使用年限及其折旧率列示如下:

固定资产类别	预计使用年限	年折旧率 (%)
房屋及建筑物	10-40 年	2.38-9.50
机器设备	5-14 年	6.79-19.00
运输设备	5-12 年	7.92-19.00
电子及办公设备	3-10 年	9.50-31.67

以经营租赁方式租入的固定资产、已提足折旧继续使用的固定资产不计提折旧。已计提减值准备的固定资产，以扣除已计提的固定资产减值准备累计金额后的金额作为应计折旧额。

4. 固定资产的减值测试方法、减值准备计提方法

期末对固定资产逐项进行检查，若由于市价持续下跌，或技术陈旧、损坏、长期闲置等原因导致其可收回金额低于账面价值的，按单项固定资产可收回金额低于账面价值的差额计提固定资产减值准备。可收回金额根据资产的公允价值减去处置费用后的净额与资产预计未来现金流量的现值两者之中的较高者确定。固定资产减值准备一经计提，不得转回。

（十六）在建工程

1. 在建工程的类别

在建工程是指购建固定资产使工程达到预定可使用状态前发生的必要支出，包括工程直接材料、直接工资、待安装设备、工程建筑安装费、工程管理费以及应当资本化的借款费用。公司按照实际发生的支出确定工程成本。

2. 在建工程结转为固定资产的标准和时点

在建工程达到预定可使用状态时，按工程实际成本转入固定资产。对已达到预定可使用状态但尚未办理竣工决算手续的固定资产，按估计价值记账，待办理了竣工决算手续后再根据实际成本对原入账价值进行调整。

3. 在建工程的减值测试方法、减值准备计提方法

公司在期末对在建工程进行全面检查，如果出现在建工程长期停建并且预计未来3年内不会重新开工；或所建项目无论在性能上，还是在技术上已经落后，并且给企业带来的经济利益具有很大的不确定性；或其他足以证明在建工程已经发生减值的情形时计提在建工程减值准备。在建工程减值准备一经计提，不得转回。

（十七）借款费用

借款费用指公司因借款而发生的利息及其他相关成本。借款费用包括借款利息、折价或者溢价的摊销、辅助费用以及因外币借款而发生的汇兑差额等。属于符合资本化条件的资产购建或生产发生的借款费用予以资本化，计入相关资产成本；其他借款费用，在发生时根据发生额确认为财务费用，计入当期损益。

1. 借款费用资本化的确认原则

（1）资产支出已经发生；（2）借款费用已经发生；（3）为使资产达到预定可使用或者可销售状态所必要的购建或者生产活动已经开始。

2. 借款费用资本化期间

应予以资本化的借款费用，满足上述资本化条件的，在购建或者生产符合资本化条件的相关资产达到预定可使用状态或可销售状态前所发生的，计入相关资产成本；若相关资产的购建或生产活动发生非正常中断且中断时间超过3个月的，暂停借款费用资本化，在中断期间发生的借款费用确认为费用，计入当期损益，直至资产的购建或者生产活动重新开始；在相关资产达到预定可使用状态或可销售状态时，停止借款费用的资本化，之后发生的借款费用于发生时根据其发生额确认为财务费用，计入当期损益。

3. 借款费用资本化金额的计算方法

(1) 为购建或者生产符合资本化条件的资产而借入专门借款当期实际发生的利息费用，减去将尚未动用的借款资金存入银行取得的利息收入或进行暂时性投资取得的投资收益后的金额确定资本化；(2) 为购建或者生产符合资本化条件的资产而占用了一般借款的，根据累计资产支出超过专门借款部分的资产支出加权平均数乘以所占用一般借款的资本化率，计算一般借款资本化的利息金额。

在资本化期间，每一会计期间的利息资本化金额不应超过当期相关借款实际发生的利息金额；外币专门借款本金及利息的汇兑差额予以资本化，计入符合资本化条件的资产的成本。专门借款发生的辅助费用，在所购建或者生产的符合资本化条件的资产达到预定可使用或者可销售状态之前发生的，在发生时根据其发生额予以资本化，计入符合资本化条件的资产的成本；在所购建或者生产的符合资本化条件的资产达到预定可使用或者可销售状态之后发生的，在发生时根据其发生额确认为费用，计入当期损益。一般借款发生的辅助费用，在发生时根据其发生额确认为费用，计入当期损益。

(十八) 无形资产

1. 无形资产的计价方法

无形资产在取得时按实际成本计价。取得时的实际成本按以下方法确定：

(1) 购入的无形资产，按实际支付的价款作为实际成本；购入的无形资产成本包括购买价款、相关税费以及直接归属于该项资产达到预定用途所发生的其他支出。

(2) 自行研究开发的无形资产，在研究阶段支出计入当期损益。

开发阶段的支出在满足如下条件的，确认无形资产成本：

- a、完成该无形资产以使其能够使用或出售在技术上具有可行性；
- b、具有完成该无形资产并使用或出售的意图；
- c、无形资产产生经济利益的方式，包括能够证明运用该无形资产生产的产品存在市场或无形资产自身存在市场，无形资产内部使用是有用的；
- d、有足够的技术、财务资源和其他资源支持，以完成该无形资产的开发、并有能力使用或出售该无形资产；
- e、归属于该无形资产开发阶段的支出能可靠计量。

(3) 投资者投入的无形资产，按投资合同或协议约定的价值作为实际成本。

2. 无形资产的摊销方法：公司在取得无形资产时分析判断其使用寿命。无形资产按照其能为本公司带来经济利益的期限确定使用寿命，无法预见其能为本公司带来经济利益期限的作为使用寿命不确定的无形资产。

公司对使用寿命有限的无形资产，除采矿权及地质成果根据已探明矿山储量采用产量法摊销外，其他无形资产在受益期内按直线法进行摊销，摊销年限如下：

无形资产类别	摊销年限	依据
--------	------	----

无形资产类别	摊销年限	依据
1. 土地使用权	50 年	土地使用权年限
2. 软件	3-10 年	受益期
3. 专有技术	3-10 年	受益期

对使用寿命不确定的无形资产，不予摊销，在每个会计期间对其使用寿命进行复核。如果有证据表明其使用寿命有限，则转为按使用寿命有限的无形资产处理。

3. 无形资产减值准备的确认标准和计提方法：期末，无形资产存在减值迹象的，估计可收回金额，按估计可收回金额低于账面价值的差额计提减值准备。对使用寿命不确定的无形资产，无论是否存在减值迹象，每年都应当进行减值测试。无形资产减值准备一经计提，不得转回。

4. 研究开发支出

本公司将内部研究开发项目的支出，区分为研究阶段支出和开发阶段支出。

研究阶段是指为获取并理解新的科学或技术知识而进行的独创性的有计划调查阶段。

开发阶段是指已完成研究阶段，在进行商业性生产或使用前，将研究成果或其他知识应用于某项计划或设计，以生产出新的或具有实质性改进的材料、装置、产品等阶段。

研究阶段的支出，于发生时计入当期损益。

开发阶段的支出，只有在满足下列条件时，才能予以资本化，即：完成该无形资产以使其能够使用或出售在技术上具有可行性；具有完成该无形资产并使用或出售的意图；无形资产产生经济利益的方式，包括能够证明运用该无形资产生产的产品存在市场或无形资产自身存在市场，无形资产将在内部使用的，能够证明其有用性；有足够的技术、财务资源和其他资源支持，以完成该无形资产的开发，并有能力使用或出售该无形资产；归属于该无形资产开发阶段的支出能够可靠地计量。不满足上述条件的开发支出，于发生时计入当期损益。

（十九）长期资产减值

本公司对除存货、按公允价值模式计量的投资性房地产、递延所得税资产、金融资产外的资产减值，按以下方法确定：

本公司于资产负债表日判断资产是否存在可能发生减值的迹象，存在减值迹象的，本公司将估计其可收回金额，进行减值测试。对因企业合并所形成的商誉和使用寿命不确定的无形资产，无论是否存在减值迹象，每年都进行减值测试。

可收回金额根据资产的公允价值减去处置费用后的净额与资产预计未来现金流量的现值两者之间较高者确定。本公司以单项资产为基础估计其可收回金额；难以对单项资产的可收回金额进行估计的，以该资产所属的资产组为基础确定资产组的可收回金额。资产组的认定，以资产组产生的主要现金流入是否独立于其他资产或者资产组的现金流入为依据。

当资产或资产组的可收回金额低于其账面价值时，本公司将其账面价值减记至可收回金额，减记的金额计入当期损益，同时计提相应的资产减值准备。

就商誉的减值测试而言，对于因企业合并形成的商誉的账面价值，自购买日起按照合理的方法分摊至相关的资产组；难以分摊至相关的资产组的，将其分摊至相关的资产组组合。相关的资产组或资产组组合，是能够从企业合并的协同效应中受益的资产组或者资产组组合，且不大于本公司确定的报告分部。

减值测试时，如与商誉相关的资产组或者资产组组合存在减值迹象的，首先对不包含商誉的资产组或者资产组组合进行减值测试，计算可收回金额，确认相应的减值损失。然后对包含商誉的资产组或者资产组组合进行减值测试，比较其账面价值与可收回金额，如可收回金额低于账面价值的，确认商誉的减值损失。

资产减值损失一经确认，在以后会计期间不得转回。

（二十）长期待摊费用

长期待摊费用按实际发生额入账，在受益期或规定的期限内分期平均摊销。如果长期待摊的费用项目不能使以后会计期间受益则将尚未摊销的该项目的摊余价值全部转入当期损益。

（二十一）职工薪酬

职工薪酬，是指本公司为获得职工提供的服务或解除劳动关系而给予的除股份支付以外的各种形式的报酬或补偿。本公司的职工薪酬主要包括短期薪酬、离职后福利、辞退福利和其他长期职工福利。本公司提供给职工配偶、子女、受赡养人、已故员工遗属及其他受益人等的福利，也属于职工薪酬。

1. 短期薪酬

本公司在职工为其提供服务的会计期间，将实际发生的短期薪酬确认为负债，并计入当期损益，其他会计准则要求或允许计入资产成本的除外。

对于利润分享计划的，在同时满足下列条件时确认相关的应付职工薪酬：

（1） 本公司因过去事项导致现在具有支付职工薪酬的法定义务或推定义务；

（2） 因利润分享计划所产生的应付职工薪酬义务金额能够可靠估计。如果本公司在职工为其提供相关服务的年度报告期间结束后十二个月内，不需要全部支付利润分享计划产生的应付职工薪酬，该利润分享计划适用其他长期职工福利的有关规定。本公司根据经营业绩或职工贡献等情况提取的奖金，属于奖金计划，比照短期利润分享计划进行处理。

2. 离职后福利

（1） 设定提存计划

本公司在职工为其提供服务的会计期间，将根据设定提存计划计算的应缴存金额确认为负债，并计入当期损益或相关资产成本。预期不会在职工提供相关服务的年度报告期结束后十二个月内支付全部应缴存金额的，按确定的折现率将全部应缴存金额以折现后的金额计量应付职工薪酬。

（2） 设定受益计划

本公司根据预期累计福利单位法确定的公式将设定受益计划产生的福利义务归属于职工提供服务的期间，并计入当期损益或相关资产成本。当职工后续年度的服务将导致其享有的设定受益计划福利水平显著高于以前

年度时，本公司按照直线法将累计设定受益计划义务分摊确认于职工提供服务而导致本公司第一次产生设定受益计划福利义务至职工提供服务不再导致该福利义务显著增加的期间。在确定该归属期间时，不考虑仅因未来工资水平提高而导致设定受益计划义务显著增加的情况。

报告期末，本公司将设定受益计划产生的职工薪酬成本确认为下列组成部分：

①服务成本，包括当期服务成本、过去服务成本和结算利得或损失。

②设定受益计划净负债或净资产的利息净额，包括计划资产的利息收益、设定受益计划义务的利息费用以及资产上限影响的利息。

③重新计量设定受益计划净负债或净资产所产生的变动。

除非其他会计准则要求或允许职工福利成本计入资产成本，上述第①项和第②项计入当期损益；第③项计入其他综合收益。

3. 辞退福利

辞退福利主要包括：

(1) 在职工劳动合同尚未到期前，不论职工本人是否愿意，本公司决定解除与职工的劳动关系而给予的补偿。

(2) 在职工劳动合同尚未到期前，为鼓励职工自愿接受裁减而给予的补偿，职工有权利选择继续在职或接受补偿离职。

公司向职工提供辞退福利的，在下列两者孰早日确认辞退福利产生的职工薪酬负债，并计入当期损益：

①公司不能单方面撤回因解除劳动关系计划或裁减建议所提供的辞退福利时；

②公司确认与涉及支付辞退福利的重组相关的成本或费用时。

辞退福利预期在其确认的年度报告期结束后十二个月内完全支付的，适用短期薪酬的相关规定；辞退福利预期在年度报告期结束后十二个月内不能完全支付的，适用其他长期职工福利的有关规定

4. 其他长期职工福利

向职工提供的其他长期职工福利，符合设定提存计划条件的按设定提存计划的有关规定进行处理，除此之外的其他长期职工福利，按设定受益计划的有关规定确认和计量其他长期职工福利净负债或净资产。

(二十二) 预计负债

1. 预计负债的确认标准

当与或有事项相关的义务同时符合以下条件，本公司将其确认为预计负债：

(1) 该义务是本公司承担的现时义务；

(2) 该义务的履行很可能导致经济利益流出本公司；

(3) 该义务的金额能够可靠地计量。

2. 预计负债的计量方法

本公司预计负债按履行相关现时义务所需的支出的最佳估计数进行初始计量。

本公司在确定最佳估计数时，综合考虑与或有事项有关的风险、不确定性和货币时间价值等因素。对于货币时间价值影响重大的，通过对相关未来现金流出进行折现后确定最佳估计数。

最佳估计数分别以下情况处理：所需支出存在一个连续范围（或区间），且该范围内各种结果发生的可能性相同的，则最佳估计数按照该范围的中间值即上下限金额的平均数确定。

所需支出不存在一个连续范围（或区间），或虽然存在一个连续范围但该范围内各种结果发生的可能性不相同的，如或有事项涉及单个项目的，则最佳估计数按照最可能发生金额确定；如或有事项涉及多个项目的，则最佳估计数按各种可能结果及相关概率计算确定。

本公司清偿预计负债所需支出全部或部分预期由第三方补偿的，补偿金额在基本确定能够收到时，作为资产单独确认，确认的补偿金额不超过预计负债的账面价值。

（二十三）股份支付

1. 股份支付的种类

包括以权益结算的股份支付和以现金结算的股份支付。

2. 权益工具公允价值的确定方法

(1) 存在活跃市场的，按照活跃市场中的报价确定。

(2) 不存在活跃市场的，采用估值技术确定，包括参考熟悉情况并自愿交易的各方最近进行的市场交易中使用的价格、参照实质上相同的其他金融工具的当前公允价值、现金流量折现法和期权定价模型等。

3. 确认可行权权益工具最佳估计的依据

根据最新取得的可行权职工数变动等后续信息进行估计。

4. 实施、修改、终止股份支付计划的相关会计处理

(1) 以权益结算的股份支付

授予后立即可行权的换取职工服务的以权益结算的股份支付，在授予日按照权益工具的公允价值计入相关成本或费用，相应调整资本公积。完成等待期内的服务或达到规定业绩条件才可行权的换取职工服务的以权益结算的股份支付，在等待期内的每个资产负债表日，以对可行权权益工具数量的最佳估计为基础，按权益工具授予日的公允价值，将当期取得的服务计入相关成本或费用，相应调整资本公积。

换取其他方服务的权益结算的股份支付，如果其他方服务的公允价值能够可靠计量的，按

照其他方服务在取得日的公允价值计量；如果其他方服务的公允价值不能可靠计量，但权益工具的公允价值能够可靠计量的，按照权益工具在服务取得日的公允价值计量，计入相关成本或费用，相应增加所有者权益。

（2）以现金结算的股份支付

授予后立即可行权的换取职工服务的以现金结算的股份支付，在授予日按本公司承担负债的公允价值计入相关成本或费用，相应增加负债。完成等待期内的服务或达到规定业绩条件才可行权的换取职工服务的以现金结算的股份支付，在等待期内的每个资产负债表日，以对可行权情况的最佳估计为基础，按本公司承担负债的公允价值，将当期取得的服务计入相关成本或费用和相应的负债。

（3）修改、终止股份支付计划

如果修改增加了所授予的权益工具的公允价值，本公司按照权益工具公允价值的增加相应地确认取得服务的增加；如果修改增加了所授予的权益工具的数量，本公司将增加的权益工具的公允价值相应地确认为取得服务的增加；如果本公司按照有利于职工的方式修改可行权条件，公司在处理可行权条件时，考虑修改后的可行权条件。

如果修改减少了授予的权益工具的公允价值，本公司继续以权益工具在授予日的公允价值为基础，确认取得服务的金额，而不考虑权益工具公允价值的减少；如果修改减少了授予的权益工具的数量，本公司将减少部分作为已授予的权益工具的取消来进行处理；如果以不利于职工的方式修改了可行权条件，在处理可行权条件时，不考虑修改后的可行权条件。

如果本公司在等待期内取消了所授予的权益工具或结算了所授予的权益工具（因未满足可行权条件而被取消的除外），则将取消或结算作为加速可行权处理，立即确认原本在剩余等待期内确认的金额。

（二十四）收入

1. 销售商品

销售商品收入在同时满足下列条件时予以确认：（1）将商品所有权上的主要风险和报酬转移给购货方；（2）不再保留通常与所有权相联系的继续管理权，也不再对已售出的商品实施有效控制；（3）收入的金额能够可靠地计量；（4）相关的经济利益很可能流入；（5）相关的已发生或将发生的成本能够可靠地计量。

本公司与购货方在销售合同中约定了不同种贸易方式，本公司根据贸易方式判断主要风险和报酬转移的时点，并相应确认收入。

2. 提供劳务

提供劳务交易的结果在资产负债表日能够可靠估计的（同时满足收入的金额能够可靠地计量、相关经济利益很可能流入、交易的完工进度能够可靠地确定、交易中已发生和将发生的成本能够可靠地计量），采用完工百分比法确认提供劳务的收入，并按已经发生的成本占估计总

成本的比例确定提供劳务交易的完工进度。提供劳务交易的结果在资产负债表日不能够可靠估计的，若已经发生的劳务成本预计能够得到补偿，按已经发生的劳务成本金额确认提供劳务收入，并按相同金额结转劳务成本；若已经发生的劳务成本预计不能够得到补偿，将已经发生的劳务成本计入当期损益，不确认劳务收入。

3. 让渡资产使用权

让渡资产使用权在同时满足相关的经济利益很可能流入、收入金额能够可靠计量时，确认让渡资产使用权的收入。利息收入按照他人使用本公司货币资金的时间和实际利率计算确定；使用费收入按有关合同或协议约定的收费时间和方法计算确定。

（二十五）政府补助

（1）类型

政府补助，是本公司从政府无偿取得的货币性资产与非货币性资产，但不包括政府作为企业所有者投入的资本。根据相关政府文件规定的补助对象，将政府补助划分为与资产相关的政府补助和与收益相关的政府补助。与资产相关的政府补助，是指本公司取得的、用于购建或以其他方式形成长期资产的政府补助。与收益相关的政府补助，是指除与资产相关的政府补助之外的政府补助。

（2）政府补助的确认

政府补助为货币性资产的，按照收到或应收的金额计量。政府补助为非货币性资产的，按照公允价值计量；公允价值不能够可靠取得的，按照名义金额（人民币 1 元）计量。按照名义金额计量的政府补助，直接计入当期损益。

（3）会计处理方法

与资产相关的政府补助，确认为递延收益，按照所建造或购买的资产使用年限分期计入营业外收入。与收益相关的政府补助，用于补偿企业以后期间的相关费用或损失的，取得时确认为递延收益，在确认相关费用的期间计入当期营业外收入；用于补偿企业已发生的相关费用或损失的，取得时直接计入当期营业外收入。

已确认的政府补助需要返还时，存在相关递延收益余额的，冲减相关递延收益账面余额，超出部分计入当期损益；不存在相关递延收益的，直接计入当期损益。

（二十六）递延所得税资产和递延所得税负债

本公司所得税包括当期所得税和递延所得税。除由于企业合并产生的调整商誉，或与直接计入所有者权益的交易或者事项相关的计入所有者权益外，均作为所得税费用或收益计入当期损益。

当期所得税是按照当期应纳税所得额计算的当期应交所得税金额。应纳税所得额系根据有关税法规定对本年度税前会计利润作相应调整后得出。

本公司对于当期和以前期间形成的当期所得税负债或资产，按照税法规定计算的预期应交纳或返还的所得税金额计量。

本公司根据资产与负债于资产负债表日的账面价值与计税基础之间的暂时性差异，采用资产负债表债务法

计提递延所得税。

各种应纳税暂时性差异均据以确认递延所得税负债，除非应纳税暂时性差异是在以下交易中产生的：

(1) 商誉的初始确认，或者具有以下特征的交易中产生的资产或负债的初始确认：该交易不是企业合并，并且交易发生时既不影响会计利润也不影响应纳税所得额；

(2) 对于与子公司、合营企业及联营企业投资相关的应纳税暂时性差异，该暂时性差异转回的时间能够控制并且该暂时性差异在可预见的未来很可能不会转回。

对于可抵扣暂时性差异、能够结转以后年度的可抵扣亏损和税款抵减，本公司以很可能取得用来抵扣可抵扣暂时性差异、可抵扣亏损和税款抵减的未来应纳税所得额为限，确认由此产生的递延所得税资产，除非可抵扣暂时性差异是在以下交易中产生的：

(1) 该交易不是企业合并，并且交易发生时既不影响会计利润也不影响应纳税所得额；

(2) 对于与子公司、合营企业及联营企业投资相关的可抵扣暂时性差异，同时满足下列条件的，确认相应的递延所得税资产：暂时性差异在可预见的未来很可能转回，且未来很可能获得用来抵扣可抵扣暂时性差异的应纳税所得额。

本公司于资产负债表日，对于递延所得税资产和递延所得税负债，依据税法规定，按照预期收回该资产或清偿该负债期间的适用税率计量，并反映资产负债表日预期收回资产或清偿负债方式的所得税影响。

于资产负债表日，本公司对递延所得税资产的账面价值进行复核。如果未来期间很可能无法获得足够的应纳税所得额用以抵扣递延所得税资产的利益，减记递延所得税资产的账面价值。在很可能获得足够的应纳税所得额时，减记的金额予以转回。

(二十七) 经营租赁、融资租赁

1. 经营租赁会计处理

(1) 公司租入资产所支付的租赁费，在不扣除免租期的整个租赁期内，按直线法进行分摊，计入当期费用。公司支付的与租赁交易相关的初始直接费用，计入当期费用。

资产出租方承担了应由公司承担的与租赁相关的费用时，公司将该部分费用从租金总额中扣除，按扣除后的租金费用在租赁期内分摊，计入当期费用。

(2) 公司出租资产所收取的租赁费，在不扣除免租期的整个租赁期内，按直线法进行分摊，确认为租赁收入。公司支付的与租赁交易相关的初始直接费用，计入当期费用；如金额较大的，则予以资本化，在整个租赁期间内按照与租赁收入确认相同的基础分期计入当期收益。

公司承担了应由承租方承担的与租赁相关的费用时，公司将该部分费用从租金收入总额中扣除，按扣除后的租金费用在租赁期内分配。

2. 融资租赁会计处理

(1) 融资租入资产：公司在承租开始日，将租赁资产公允价值与最低租赁付款额现值两者中较低者作为租入资产的入账价值，将最低租赁付款额作为长期应付款的入账价值，其差额作为未确认的融资费用。公司采用实际利率法对未确认的融资费用，在资产租赁期间内摊销，计入财务费用。公司发生的初始直接费用，计入租入资产价值。

(2) 融资租出资产：公司在租赁开始日，将应收融资租赁款，未担保余值之和与其现值的差额确认为未实现融资收益，在将来收到租金的各期间内确认为租赁收入。公司发生的与出租交易相关的初始直接费用，计入应收融资租赁款的初始计量中，并减少租赁期内确认的收益金额。

(二十八) 套期保值

1. 套期包括公允价值套期、现金流量套期、境外经营净投资套期。

2. 对于满足下列条件的套期工具，运用套期会计方法进行处理：

(1) 在套期开始时，本公司对套期关系（即套期工具和被套期项目之间的关系）有正式指定，并准备了关于套期关系、风险管理目标和套期策略的正式书面文件；

(2) 该套期预期高度有效，且符合本公司最初为该套期关系所确定的风险管理策略；

(3) 对预期交易的现金流量套期，预期交易很可能发生，且必须使本公司面临最终将影响损益的现金流量变动风险；

(4) 套期有效性能够可靠地计量；

(5) 持续地对套期有效性进行评价，并确保该套期在套期关系被指定的会计期间内高度有效。

套期同时满足下列条件时，本公司认定其高度有效：

(1) 在套期开始及以后期间，该项套期预期会高度有效地抵销套期指定期间被套期风险引起的公允价值或现金流量变动；

(2) 该套期的实际抵销结果在80%至125%的范围内。

3. 套期会计处理

(1) 公允价值套期

套期工具为衍生工具的，套期工具公允价值变动形成的利得或损失计入当期损益；套期工具为非衍生工具的，套期工具账面价值因汇率变动形成的利得或损失计入当期损益。

被套期项目因被套期风险形成的利得或损失计入当期损益，同时调整被套期项目的账面价值。

(2) 现金流量套期

1) 套期工具利得或损失中属于有效套期的部分，直接确认为其他综合收益，无效部分计入当期损益。

2) 被套期项目为预期交易，且该预期交易使本公司随后确认一项金融资产或一项金融负债的，原直接在所有者权益确认的相关利得或损失，在该金融资产或金融负债影响企业损益的相同期间转出，计入当期损益；

如果该预期交易使本公司在随后确认一项非金融资产或非金融负债的，将原直接在所有者权益中确认的相关利得或损失转出，计入该非金融资产或非金融负债的初始确认金额。

其他现金流量套期，原直接计入所有者权益的套期工具利得或损失，在被套期预期交易影响损益的相同期间转出，计入当期损益。

（二十九）分部报告

本公司以内部组织结构、管理要求、内部报告制度为依据确定经营分部，以经营分部为基础确定报告分部并披露分部信息。

经营分部是指本公司内同时满足下列条件的组成部分：

(1) 该组成部分能够在日常活动中产生收入、发生费用；

(2) 本公司管理层能够定期评价该组成部分的经营成果，以决定向其配置资源、评价其业绩；

(3) 本公司能够取得该组成部分的财务状况、经营成果和现金流量等有关会计信息。两个或多个经营分部具有相似的经济特征，并且满足一定条件的，则可合并为一个经营分部。

（三十）其他重要的会计政策和会计估计

无。

（三十一）重要会计政策和会计估计变更

1. 会计政策的变更

国家财政部于 2014 年度修订了一项基本准则及八项具体会计准则，分别是《企业会计准则——基本准则（2014 年修订）》、《企业会计准则第 2 号——长期股权投资（2014 年修订）》、《企业会计准则第 9 号——职工薪酬（2014 年修订）》、《企业会计准则第 30 号——财务报表列报（2014 年修订）》、《企业会计准则第 33 号——合并财务报表（2014 年修订）》、《企业会计准则第 39 号——公允价值计量》、《企业会计准则第 40 号——合营安排》和《企业会计准则第 41 号——在其他主体中权益的披露》等会计准则（以下简称“新会计准则”）。要求自 2014 年 7 月 1 日起在所有执行企业会计准则的企业范围内施行，鼓励在境外上市的企业提前执行。同时，财政部以财会[2014]23 号发布了《企业会计准则第 37 号——金融工具列报（2014 年修订）》（以下简称“金融工具列报准则”），要求在 2014 年年度及以后期间的财务报告中按照该准则的要求对金融工具进行列报。2014 年 7 月 23 日，财政部发布了《关于修改〈企业会计准则—基本准则〉的决定》，并自公布之日起实行。

据 2014 年 10 月 24 日本公司第六届董事会第十九次会议审议通过的《关于公司会计政策变更的议案》，本公司已按照财政部要求日期开始执行前述新会计准则，并根据各准则衔接要求进行了追溯调整，对当期和列报前期财务报表项目及金额的影响如下：

上述会计政策变更所影响的报表项目及其金额（增加+/减少-）：

报表项目

2013年12月31日

2013年1月1日

报表项目	2013年12月31日	2013年1月1日
可供出售金融资产	+457,096.00	+457,096.00
长期股权投资	-457,096.00	-457,096.00
外币报表折算差额	-19,749,672.36	-9,504,502.88
其他综合收益	+19,749,672.36	+9,504,502.88
其中：外币报表折算差额	+19,749,672.36	+9,504,502.88

2. 会计估计的变更

无。

3. 前期会计差错更正

无。

(三十二) 其他

无。

四、税项

1. 公司主要税种和税率

税种	计税依据	税率
增值税	销项税额扣除当期允许抵扣的进项税额后的差额	6%、13%、17%、10%
营业税	应纳税营业额	5%
企业所得税	应纳税所得额	中国：25%、15% 美国：6.36%、35%
城市建设维护税	应纳流转税额	7%、1%
教育费附加	应纳流转税额	5%
资源税	1-11月份煤炭以应税产品的销售数量或自用数量为计税依据，12月起以应税销售额为计税依据；金属矿原矿以应税销售额为计税依据	1-11月份3元/吨、 2.5元/吨、12月份6%、 3%

(1) 增值税：3缸（含3缸）以下柴油机增值税适用税率为13%；3缸以上柴油机及其他产品增值税适用税率为17%；江动（越南）机械有限公司增值税适用税率为10%；未经过国家版权局注册登记的软件产品按照6%征收；

(2) 企业所得税：本公司母公司及子公司盐城市江动汽油机制造有限公司、西藏中凯矿业股份有限公司、子公司上海农易信息技术有限公司之子公司上海农业信息有限公司执行15%的企业所得税率；江淮动力美国有限公司联邦所得税税率为35%，北卡罗莱纳州所得税税率为6.36%；其余子公司的所得税税率均为25%；

(3) 资源税：公司的原煤计税基数，1-11 月份为 2.5-3 元/吨，12 月起根据《关于实施煤炭资源税改革的通知》(财税[2014]72 号)，自 2014 年 12 月 1 日起在全国范围内实施煤炭资源税从价计征，新疆哈密地区的适用税率为 6%；公司的铜精矿、铅精矿、锌精矿按原矿处理量作为计税基数，根据《西藏自治区人民政府关于改革资源税征收方式的通知》(藏政发[2013]118 号)及《西藏自治区国家税务局关于贯彻自治区人民政府关于改革资源税征收方式的通知》(藏国税发[2014] 8 号)文件规定，自 2014 年 1 月 1 日起金属矿原矿的资源税均实行从价定率征收，税率为 3%。

2. 税收优惠及批文

(1) 本公司母公司于 2012 年 11 月 5 日通过了高新技术企业的复审，收到由江苏省科学技术厅、江苏省财政厅、江苏省国家税务局、江苏省地方税务局联合颁发的高新技术企业证书(证书编号：GF201232000927)，有效期三年，本年度企业所得税税率为 15%。

(2) 2013 年 12 月 11 日子公司盐城市江动汽油机制造有限公司通过了高新技术企业的复审，收到由江苏省科学技术厅、江苏省财政厅、江苏省国家税务局、江苏省地方税务局联合颁发的高新技术企业证书(证书编号：GR201332000482)，有效期三年，本年度企业所得税税率为 15%。

(3) 根据《西藏自治区人民政府关于印发〈西藏自治区关于招商引资的若干规定〉的通知》(藏政发〔1999〕33 号)和《西藏自治区人民政府关于印发〈西藏自治区关于招商引资的补充规定〉的通知》(藏政发〔2000〕35 号)以及西藏自治区人民政府办公厅关于贯彻落实西藏自治区关于招商引资的补充规定有关税收问题的通知(藏政发〔2002〕81 号)中有关企业所得税优惠政策，子公司西藏中凯矿业股份有限公司所得税从 2005 年至 2009 年免征，公司从 2010 年开始缴纳企业所得税，税率为 15%。

西藏中凯矿业股份有限公司之子公司西藏凯达矿产品销售有限公司执行西藏自治区 15%的所得税税率，同时依据《西藏自治区人民政府关于印发西藏自治区企业所得税税收优惠政策实施办法的通知》(藏政发[2008]33 号)中对西藏自治区第三产业的税收优惠政策，以及藏国税拉萨经济技术开发区国税局减免字[2008]000002 号《减免税批准通知书》，以先征后返形式减免本公司子公司 40%的所得税。

(4) 2014 年 9 月 4 日子公司上海农易信息技术有限公司之子公司上海农业信息有限公司通过了高新技术企业的复审，收到由上海市科学技术委员会、上海市财政局、上海市国家税务局、上海市地方税务局联合颁发的高新技术企业证书(证书编号：GR201431000023)，有效期三年，本年度企业所得税税率为 15%。

3. 其他说明

无。

五、合并财务报表主要项目注释

说明：期初指2014年1月1日，期末指2014年12月31日，上期指2013年度，本期指2014年度。

1. 货币资金

(1) 分类列示

项目	期末余额	期初余额
现金	250,619.71	27,735.55
银行存款	1,656,621,359.18	480,328,492.68
其他货币资金	290,076,274.49	284,524,094.10
合计	<u>1,946,948,253.38</u>	<u>764,880,322.33</u>

(2) 其他货币资金中266,211,705.38元因开具银行承兑汇票而受限；7,144,118.91元为矿山地质环境恢复治理保证金；4,444,772.70元为开具信用证保证金；12,275,677.50元为保函保证金。

(3) 期末存放在境外的款项总额26,681,163.32元。

2. 以公允价值计量且其变动计入当期损益的金融资产

项目	期末余额	期初余额
交易性金融资产	<u>151,670.00</u>	<u>1,673,532.00</u>
其中：衍生金融资产	151,670.00	1,673,532.00
合计	<u>151,670.00</u>	<u>1,673,532.00</u>

3. 应收票据

(1) 分类列示

项目	期末余额	期初余额
银行承兑汇票	199,317,446.36	395,575,064.22
商业承兑汇票	25,000,000.00	
合计	<u>224,317,446.36</u>	<u>395,575,064.22</u>

(2) 期末已质押的应收票据

项目	期末已质押金额	备注
银行承兑汇票	87,051,431.59	用于开具小面额银行承兑汇票质押
合计	<u>87,051,431.59</u>	

(3) 期末已背书或贴现但在资产负债表日尚未到期的应收票据

项目	期末终止确认金额	期末未终止确认金额	备注
银行承兑汇票	604,019,520.68		
合计	<u>604,019,520.68</u>		

(4) 期末无因出票人未履约而将票据转为应收账款的情况。

4. 应收账款

(1) 分类列示

类别	金额	期末余额			期初余额			
		占总 额 比例 (%)	坏账 准备 比例 (%)	坏账 计提 比例 (%)	金额	占总 额 比例 (%)	坏账 准备 比例 (%)	
单项金额重大并 单项计提坏账准 备的应收账款								
按组合计提坏账准备的应收账款								
账龄分析法	407,291,930.54	100.00	98,081,279.31	24.08	283,044,287.06	99.77	87,388,700.94	30.87
组合小计	<u>407,291,930.54</u>	<u>100</u>	<u>98,081,279.31</u>	<u>24.08</u>	<u>283,044,287.06</u>	<u>99.77</u>	<u>87,388,700.94</u>	<u>30.87</u>
单项金额虽不重 大但单项计提坏 账准备的应收账 款					640,200.75	0.23	640,200.75	100.00
合计	<u>407,291,930.54</u>	<u>100</u>	<u>98,081,279.31</u>		<u>283,684,487.81</u>	<u>100</u>	<u>88,028,901.69</u>	

(2) 期末无单项金额重大并单项计提坏账准备的应收账款。

(3) 组合中，按账龄分析法计提坏账准备的应收账款

账龄	期末余额	坏账准备期末余额	计提比例 (%)
1年以内 (包括1年)	308,007,961.92	15,400,398.13	5.00
1至2年 (包括2年)	11,556,576.62	1,155,657.66	10.00
2至3年 (包括3年)	8,860,240.68	2,658,072.20	30.00
3年以上	78,867,151.32	78,867,151.32	100.00
合计	<u>407,291,930.54</u>	<u>98,081,279.31</u>	

(4) 组合中，无采用其他方法计提坏账准备的应收账款。

(5) 本期计提坏账准备7,603,771.71元。本期无收回或转回的坏账准备。

(6) 本期实际核销的应收账款情况

项目	本期核销金额
实际核销的应收账款	34,063.00

(7) 按欠款方归集的期末应收账款金额前五名情况

单位名称	期末余额	占应收账款期末余额合计数的比例 (%)	坏账准备
新疆泰广国际贸易有限公司	16,580,532.00	4.07	829,026.60
SHWE TUN COMPANY LIMITED	14,313,602.31	3.51	715,680.12
南京大金山实业公司	13,144,503.27	3.23	13,144,503.27
山东双力集团股份有限公司	11,776,644.81	2.89	11,776,644.81
阜康市粤华焦化有限公司	11,441,818.40	2.81	572,090.92
合计	67,257,100.79	16.51	27,037,945.72

(8) 期末无因金融资产转移而终止确认的应收账款情况。

(9) 期末无转移应收账款且继续涉入形成的资产、负债的情况。

5. 预付款项

(1) 按账龄列示

账龄	期末余额			期初余额		
	余额	比例 (%)	坏账准备	余额	比例 (%)	坏账准备

账龄	期末余额			期初余额		
	余额	比例 (%)	坏账准备	余额	比例 (%)	坏账准备
1年以内(含1年)	39,563,992.94	54.84		79,339,383.04	86.17	
1-2年(含2年)	24,953,183.95	34.59		3,051,183.14	3.31	
2-3年(含3年)	1,790,885.15	2.48		3,140,379.74	3.41	
3年以上	5,840,111.98	8.09	2,900,648.02	6,545,601.01	7.11	4,319,336.28
合计	<u>72,148,174.02</u>	<u>100</u>	<u>2,900,648.02</u>	<u>92,076,546.93</u>	<u>100</u>	<u>4,319,336.28</u>

(2) 按预付对象归集的预付款项金额前五名情况

单位名称	期末余额	占预付款项期末余额合计数的比例 (%)
西藏华夏矿业有限公司	22,971,107.41	31.84
温州盛达矿山建设有限公司	6,374,349.60	8.84
重庆市万州区金道贸易有限公司	4,419,677.92	6.13
兰州有色冶金设计研究院有限公司	2,500,000.00	3.47
中国出口信用保险公司江苏分公司	2,200,596.35	3.05
合计	<u>38,465,731.28</u>	<u>53.33</u>

(3) 账龄超过一年的大额预付款项情况

债务单位	期末余额	账龄	未结算的原因
西藏华夏矿业有限公司	22,971,107.41	1-2年	见附注十二、2
合计	<u>22,971,107.41</u>		

6. 应收利息

(1) 分类列示

项目	期末余额	期初余额
定期存款和保证金利息	21,193,816.62	14,795,827.23
合计	<u>21,193,816.62</u>	<u>14,795,827.23</u>

(2) 本期无重要的逾期利息。

7. 其他应收款

(1) 分类列示

类别	金额	期末余额			期初余额			
		占总 额 比例 (%)	坏账 准备	坏账 准备 计提 比例 (%)	金额	占总 额 比例 (%)	坏账 准备 计提 比例 (%)	
单项金额重大并单项 计提坏账准备的其他 应收款	194,997,313.54	75.01			35,007,052.46	33.42		
按组合计提坏账准备的其他应收款								
账龄分析法	58,871,653.18	22.65	15,750,535.19	26.75	65,269,054.39	62.30	12,666,323.84	19.41
组合小计	<u>58,871,653.18</u>	<u>22.65</u>	<u>15,750,535.19</u>	<u>26.75</u>	<u>65,269,054.39</u>	<u>62.30</u>	<u>12,666,323.84</u>	<u>19.41</u>
单项金额虽不重大但 单项计提坏账准备的 其他应收款	6,092,832.21	2.34	7,650.05	0.13	4,484,559.49	4.28	484,559.49	10.81
合计	<u>259,961,798.93</u>	<u>100</u>	<u>15,758,185.24</u>		<u>104,760,666.34</u>	<u>100</u>	<u>13,150,883.33</u>	

(2) 期末单项金额重大并单项计提坏账准备的其他应收款

单位名称	期末余额	坏账准备期末余额	计提比例 (%)	计提理由
盐城市土地储备中心	156,358,467.00			预计可收回
应收出口退税	28,638,846.54			预计可收回
建湖县上冈镇财政管理所	10,000,000.00			预计可收回
合计	<u>194,997,313.54</u>			

(3) 组合中，按账龄分析法计提坏账准备的其他应收款

账龄	期末余额	坏账准备期末余额	计提比例 (%)
1年以内（包括1年）	26,361,227.52	1,318,061.39	5.00
1至2年（包括2年）	13,540,742.13	1,354,074.21	10.00
2至3年（包括3年）	8,416,119.91	2,524,835.97	30.00
3年以上	10,553,563.62	10,553,563.62	100.00
合计	<u>58,871,653.18</u>	<u>15,750,535.19</u>	

(4) 组合中，无采用其他方法计提坏账准备的其他应收款。

(5) 本期计提坏账准备1,984,536.33元。本期无重要的收回或转回的坏账准备情况。

(6) 本期无实际核销的其他应收款情况。

(7) 其他应收款按款项性质分类情况

款项性质	期末余额	期初余额
应收政府其他补贴		476,909.44
应收出口退税	28,638,846.54	25,809,622.98
代垫费用	12,453,684.46	10,520,590.28
备用金/个人借款	23,288,553.51	28,592,758.30
押金	2,939,152.96	2,658,919.11
资金拆借本金	5,313,956.00	5,313,956.00
拆迁补偿款	156,358,467.00	
保证金	20,549,618.01	20,006,908.45
运费收入款	461,954.06	267,523.63
其他	9,957,566.39	11,113,478.15
合计	<u>259,961,798.93</u>	<u>104,760,666.34</u>

(8) 按欠款方归集的期末其他应收款金额前五名情况

单位名称	款项性质	期末余额	账龄	占其他应收款 总额的比例 (%)	坏账准备期末 余额
盐城市土地储备中心	土地转让款	156,358,467.00	1年以内	60.15	
应收出口退税	出口退税	28,638,846.54	1年以内	11.02	
建湖县上冈镇财政管理所	保证金	10,000,000.00	3年以上	3.85	
盐城经济开发区管委会	资金拆借本金	4,000,000.00	3年以上	1.54	
西藏自治区财政厅	保证金	4,622,800.00	2-3年	1.78	1,386,840.00
合计		<u>203,620,113.54</u>		<u>78.34</u>	1,386,840.00

(9) 本年无涉及政府补助的其他应收款。

(10) 本年无因金融资产转移而终止确认的其他应收款。

(11) 本年无转移其他应收款且继续涉入形成的资产、负债的情况。

8. 存货

(1) 分类列示

项目	期末余额		期初余额			
	账面 余额	跌价 准备	账面 价值	账面 余额	跌价 准备	账面 价值
原材料	194,055,030.11	2,206,114.13	191,848,915.98	175,769,341.13	755,980.38	175,013,360.75
在途物资	2,321,801.17		2,321,801.17			
在产品	73,744,987.93		73,744,987.93	34,744,804.32	984,018.35	33,760,785.97
库存商品	287,049,001.16	6,887,404.91	280,161,596.25	314,568,047.20	3,644,140.00	310,923,907.20
委托加工物资	160,518.08		160,518.08	151,498.21		151,498.21
合计	<u>557,331,338.45</u>	<u>9,093,519.04</u>	<u>548,237,819.41</u>	<u>525,233,690.86</u>	<u>5,384,138.73</u>	<u>519,849,552.13</u>

注:存货期末余额中没有借款费用资本化金额,没有建造合同形成的已完工未结算资产情况。

(2) 存货跌价准备

项目	期初余额	本期计提	本期减少		合计	期末余额
			转回	转销		
原材料	755,980.38	1,450,133.75				2,206,114.13
在产品	984,018.35		984,018.35		984,018.35	
库存商品	3,644,140.00	3,776,854.38	533,589.47		533,589.47	6,887,404.91
合计	<u>5,384,138.73</u>	<u>5,226,988.13</u>	<u>1,517,607.82</u>		<u>1,517,607.82</u>	<u>9,093,519.04</u>

(3) 存货跌价准备情况

项目	计提存货跌价准备的依据	本期转回存货跌价准备的原因
原材料	账面价值与可变现净值孰低	
在产品		账面价值与可变现净值孰高
库存商品	账面价值与可变现净值孰低	

9. 其他流动资产

项目	期末余额	期初余额
可抵扣进项税额	154,476,547.11	134,431,813.73
预交所得税	667,956.08	6,678,763.75
预交其他税费	81,734.95	81,734.95
银行理财产品	44,800,000.00	

项目	期末余额	期初余额
合计	<u>200,026,238.14</u>	<u>141,192,312.43</u>

10. 可供出售金融资产

(1) 分类列示

项目	期末余额			期初余额		
	账面余额	减值准备	账面价值	账面余额	减值准备	账面价值
可供出售权益工具	<u>457,096.00</u>		<u>457,096.00</u>	<u>457,096.00</u>		<u>457,096.00</u>
其中：按成本计量的可供出售权益工具	457,096.00		457,096.00	457,096.00		457,096.00
合计	<u>457,096.00</u>		<u>457,096.00</u>	<u>457,096.00</u>		<u>457,096.00</u>

(2) 期末按成本计量的可供出售金融资产

被投资单位	账面余额			在被投资单位持股比例 (%)	本期现金红利	
	期初余额	本期增加	本期减少			期末余额
巴里坤县农村信用联社营业部	400,000.00			400,000.00	0.53	60,000.00
江苏银行股份有限公司	45,096.00			45,096.00	0.00286	3,607.68
盐城市信托投资有限公司	12,000.00			12,000.00	0.00082	
合计	<u>457,096.00</u>			<u>457,096.00</u>		<u>63,607.68</u>

11. 长期股权投资

被投资单位名称	期初余额	本期增减变动	
		追加投资	减少投资
南京市广润科技小额贷款有限公司	25,022,565.01		
巴里坤哈萨克自治县石炭窑矿区联合救护队	3,568,071.26	600,000.00	
东葵融资租赁（上海）有限公司		49,220,000.00	
合计	<u>28,590,636.27</u>	<u>49,820,000.00</u>	

接上表：

被投资单位名称	本期增减变动
---------	--------

	权益法下确认的投资损益	其他综合收益调整	其他权益变动	现金红利
南京市广润科技小额贷款有限公司	546,888.83			
巴里坤哈萨克自治县石炭窑矿区联合救护队	-1,475,357.80			
东葵融资租赁（上海）有限公司	262,983.20			
合计	<u>-665,485.77</u>			

接上表：

被投资单位名称	本期增减变动		期末余额	减值准备 期末余额
	本期计提减值准备	其他		
南京市广润科技小额贷款有限公司			25,569,453.84	
巴里坤哈萨克自治县石炭窑矿区联合救护队			2,692,713.46	
东葵融资租赁（上海）有限公司			49,482,983.20	
合计			<u>77,745,150.50</u>	

12. 投资性房地产

(1) 成本法计量的投资性房地产

项目	房屋及建筑物	合计
一、账面原值		
1. 期初余额	45,493,764.11	45,493,764.11
2. 本期增加金额	<u>40,442,574.86</u>	<u>40,442,574.86</u>
(1) 存货/固定资产/在建工程转入	40,442,574.86	40,442,574.86
3. 本期减少金额		
4. 期末余额	<u>85,936,338.97</u>	<u>85,936,338.97</u>
二、累计折旧和累计摊销		
1. 期初余额	12,767,677.80	12,767,677.80
2. 本期增加金额	<u>2,161,854.60</u>	<u>2,161,854.60</u>
(1) 计提或摊销	1,394,414.68	1,394,414.68
(2) 固定资产转入	767,439.92	767,439.92
3. 本期减少金额		
4. 期末余额	<u>14,929,532.40</u>	<u>14,929,532.40</u>
三、减值准备		
四、账面价值		
1. 期末账面价值	71,006,806.57	71,006,806.57

项目	房屋及建筑物	合计
2. 期初账面价值	32,726,086.31	32,726,086.31

(2) 未办妥产权证书的投资性房地产

无。

13. 固定资产

(1) 分类列示

项目	房屋及建筑物	机器设备	运输设备	电子及办公设备	合计
一、账面原值					
1. 期初余额	657,448,298.10	472,646,726.83	44,416,281.79	48,492,362.23	1,223,003,668.95
2. 本期增加金额	<u>545,572,124.95</u>	<u>121,251,719.10</u>	<u>5,538,947.88</u>	<u>41,688,460.98</u>	<u>714,051,252.91</u>
(1) 购置	9,966,067.87	35,543,468.43	2,996,226.04	36,725,505.50	85,231,267.84
(2) 在建工程转入	525,719,548.30	85,708,250.67	886,384.64	2,080,002.58	614,394,186.19
(3) 企业合并增加	9,886,508.78		1,656,337.20	2,882,952.90	14,425,798.88
3. 本期减少金额	<u>108,591,503.53</u>	<u>153,110,054.64</u>	<u>3,757,328.73</u>	<u>5,189,849.99</u>	<u>270,648,736.89</u>
(1) 处置或报废	46,337.70	918,273.63	430.22	8,584.56	973,626.11
(2) 出售	68,102,590.97	152,189,781.01	3,756,898.51	5,181,265.43	229,230,535.92
(3) 转入投资性房地产	40,442,574.86				40,442,574.86
(4) 转为在建工程		2,000.00			2,000.00
4. 期末余额	<u>1,094,428,919.52</u>	<u>440,788,391.29</u>	<u>46,197,900.94</u>	<u>84,990,973.22</u>	<u>1,666,406,184.97</u>
二、累计折旧					
1. 期初余额	244,002,135.29	297,950,233.82	25,586,673.06	15,757,328.29	583,296,370.46
2. 本期增加金额	<u>23,449,789.31</u>	<u>32,098,897.79</u>	<u>5,092,330.91</u>	<u>8,841,827.84</u>	<u>69,482,845.85</u>
(1) 计提	18,867,211.50	32,098,897.79	4,912,274.21	7,491,693.55	63,370,077.05
(2) 企业合并增加	4,582,577.81		180,056.70	1,350,134.29	6,112,768.80
3. 本期减少金额	<u>41,913,679.14</u>	<u>98,767,005.41</u>	<u>2,564,537.37</u>	<u>1,979,763.34</u>	<u>145,224,985.26</u>
(1) 处置或报废	6,508.21	790,903.40	75.71	1,939.64	799,426.96
(2) 出售	41,139,731.01	97,976,102.01	2,564,461.66	1,977,823.70	143,658,118.38
(3) 转入投资性房地产	767,439.92				767,439.92
4. 期末余额	<u>225,538,245.46</u>	<u>231,282,126.20</u>	<u>28,114,466.60</u>	<u>22,619,392.79</u>	<u>507,554,231.05</u>

项目	房屋及建筑物	机器设备	运输设备	电子及办公设备	合计
三、减值准备					
1. 期初余额	11,573,033.94	11,193,004.06			22,766,038.00
2. 本期增加金额		<u>1,250.00</u>			<u>1,250.00</u>
(1) 计提		1,250.00			1,250.00
3. 本期减少金额	<u>3,473,408.37</u>	<u>2,427,521.49</u>			<u>5,900,929.86</u>
(1) 处置或报废		76,260.87			76,260.87
(2) 出售	3,473,408.37	2,351,260.62			5,824,668.99
4. 期末余额	<u>8,099,625.57</u>	<u>8,766,732.57</u>			<u>16,866,358.14</u>
四、账面价值					
1. 期末账面价值	860,791,048.49	200,739,532.52	18,083,434.34	62,371,580.43	1,141,985,595.78
2. 期初账面价值	401,873,128.87	163,503,488.95	18,829,608.73	32,735,033.94	616,941,260.49

(2) 暂时闲置固定资产情况

无。

(3) 通过融资租赁租入的固定资产情况

无。

(4) 通过经营租赁租出的固定资产情况

固定资产类别	固定资产净值
机器设备	67,238.80
电子及办公设备	7,822.13
合计	<u>75,060.93</u>

(5) 未办妥产权证书的固定资产情况

无。

14. 在建工程

(1) 按项目列示

项目	期末余额			期初余额		
	账面余额	减值准备	账面净值	账面余额	减值准备	账面净值
江动开发区工业园	176,965,720.06		176,965,720.06	235,701,467.06		235,701,467.06

项目	期末余额			期初余额		
	账面余额	减值准备	账面净值	账面余额	减值准备	账面净值
江动上冈产业园	770,092.86		770,092.86	251,967,145.81		251,967,145.81
搬迁专项	43,887,135.78		43,887,135.78	2,366,871.95		2,366,871.95
多缸机柔性线	23,731,264.78		23,731,264.78			
江淮动力人才引进培训暨产品展示中心项目				49,347,176.77		49,347,176.77
明鑫斜井三水平延伸工程				8,562,330.82		8,562,330.82
明鑫混合斜井主立风井				4,463,024.66		4,463,024.66
中凯林周矿项目	25,676,177.72		25,676,177.72	12,807,016.36		12,807,016.36
5240 巷道平硐	19,189,778.22		19,189,778.22	19,849,273.06		19,849,273.06
东禾涂装线				6,480,000.00		6,480,000.00
东禾装配线				3,990,000.00		3,990,000.00
其他项目	25,124,236.05	1,284,380.77	23,839,855.28	43,873,596.20	1,284,380.77	42,589,215.43
合计	<u>315,344,405.47</u>	<u>1,284,380.77</u>	<u>314,060,024.70</u>	<u>639,407,902.69</u>	<u>1,284,380.77</u>	<u>638,123,521.92</u>

(2) 重要在建工程项目本期变化情况

项目名称	预算数	期初余额	本期增加	本期转入固定资产额	其他减少额	期末余额
江动开发区工业园	196,015 万元	235,701,467.06	134,714,029.14	193,449,776.14		176,965,720.06
江动上冈产业园	35,000 万元	251,967,145.81	26,916,650.86	278,092,763.64	20,940.17	770,092.86
合计	<u>231,015.00 万元</u>	<u>487,668,612.87</u>	<u>161,630,680.00</u>	<u>471,542,539.78</u>	<u>20,940.17</u>	<u>177,735,812.92</u>

接上表：

项目名称	工程累计投入占预算的比例 (%)	工程进度 (%)	累计利息资本化金额	其中：本期利息资本化金额	本期利息资本化率 (%)	资金来源
江动开发区工业园	34.85	34.85	12,995,445.67	8,349,821.56	6.61	募集资金、金融机构贷款
江动上冈产业园	79.68	79.68	1,668,343.18	1,668,343.18	6.61	金融机构贷款
合计			<u>14,663,788.85</u>	<u>10,018,164.74</u>		

(3) 本期计提在建工程减值准备情况

无。

15. 无形资产

项目	土地使用权	软件	专有技术	商标	矿业权	专利技术	其他	合计
----	-------	----	------	----	-----	------	----	----

项目	土地使用权	软件	专有技术	商标	矿权	专利技术	其他	合计
一、账面原值								
1. 期初余额	353,967,262.72	9,524,650.88	108,428,010.08	65,118,658.33	1,484,565,762.73		2,929,875.00	2,024,534,219.74
2. 本期增加金额		<u>1,471,118.46</u>	<u>24,989,932.00</u>		<u>2,893,050.93</u>	<u>59,844.62</u>		<u>29,413,946.01</u>
(1) 购置		1,362,908.24			2,893,050.93			4,255,959.17
(2) 内部研发			24,989,932.00					24,989,932.00
(3) 企业合并增加		108,210.22				59,844.62		168,054.84
3. 本期减少金额	<u>42,048,132.38</u>							<u>42,048,132.38</u>
(1) 处置	42,048,132.38							42,048,132.38
4. 期末余额	<u>311,919,130.34</u>	<u>10,995,769.34</u>	<u>133,417,942.08</u>	<u>65,118,658.33</u>	<u>1,487,458,813.66</u>	<u>59,844.62</u>	<u>2,929,875.00</u>	<u>2,011,900,033.37</u>
二、累计摊销								
1. 期初余额	53,590,144.05	4,536,067.11	50,697,491.52	29,612,876.19	96,343,035.24		137,142.72	234,916,756.83
2. 本期增加金额	<u>7,431,976.63</u>	<u>972,066.43</u>	<u>17,764,120.75</u>	<u>102,454.22</u>	<u>38,868,839.89</u>		<u>11,428.56</u>	<u>65,150,886.48</u>
(1) 计提	7,431,976.63	972,066.43	17,764,120.75		38,868,839.89		11,428.56	65,048,432.26
(2) 其他增加				102,454.22				102,454.22
3. 本期减少金额	<u>10,020,023.16</u>							10,020,023.16
(1) 处置	10,020,023.16							10,020,023.16
4. 期末余额	<u>51,002,097.52</u>	<u>5,508,133.54</u>	<u>68,461,612.27</u>	<u>29,715,330.41</u>	<u>135,211,875.13</u>		<u>148,571.28</u>	<u>290,047,620.15</u>
三、减值准备								
四、账面价值								
1. 期末账面价值	260,917,032.82	5,487,635.80	64,956,329.81	35,403,327.92	1,352,246,938.53	59,844.62	2,781,303.72	1,721,852,413.22
2. 期初账面价值	300,377,118.67	4,988,583.77	57,730,518.56	35,505,782.14	1,388,222,727.49		2,792,732.28	1,789,617,462.91

(1) 本期末通过公司内部研发形成的无形资产占无形资产余额的比例为5.21%。

(2) 本期无未办妥产权证书的土地使用权。

16. 开发支出

项目	期初余额	本期增加		本期减少			期末余额
		内部开发支出	其他	确认为无形资产	计入当期损益	其他	
柴油机开发	14,903,633.74	7,156,514.78		5,243,440.89	521,216.43		16,295,491.20
拖拉机开发	8,687,893.58	7,830,435.77		364,498.79	56,711.99		16,097,118.57
玉米收割机研发	8,489,025.38	6,048,215.60		1,665,608.16	687,550.91		12,184,081.91
立轴机	3,463,576.56	2,648,166.50		481,683.70	291,670.52		5,338,388.84

项目	期初余额	本期增加		本期减少			期末余额
		内部开发支出	其他	确认为无形资产	计入当期损益	其他	
割草机		8,096,861.75		2,418,737.87	821,349.86		4,856,774.02
联合收割机开发	2,189,029.09	3,347,251.58			776,805.45		4,759,475.22
插秧机	2,919,324.80	2,787,903.93		93,594.46	870,253.37		4,743,380.90
拖拉机		523,935.25			16,709.50		507,225.75
非道路国三排放	218,868.68	1,661,545.60		458,292.28	207,528.51		1,214,593.49
机型开发		1,553,266.01		1,164,245.62	98,685.91		290,334.48
09QY606B (DPS6500)	167,338.97						167,338.97
3035 内销机型改进 09QG801B	107,830.51						107,830.51
完善提高 18~25 系列 出口机型 09QG803B	106,289.69						106,289.69
研制开发果园管理动 力底盘 11QY803C	92,835.00						92,835.00
研制开发大棚王 2028 马力 09QG804B	84,842.76						84,842.76
14.01 (13HJ601A)		31,332.45					31,332.45
研制开发园林管理机 10QG803B	30,545.60						30,545.60
JD37810MY602B	30,404.39						30,404.39
14.02 (13HJ602A)		17,099.97					17,099.97
小 35 马力两驱、四驱 研发, 12QG804B	15,000.00						15,000.00
研制开发双缸机小拖 王机型 10QG802B	6,151.17						6,151.17
(09MG607B)JD550	5,614.37						5,614.37
直联单缸立式四驱研 制, 12QG801B	300.00						300.00
使用 VPD 技术优化改进 油箱 I07SK105B)		91.00			91.00		
E16Good Einge 163/208		769,377.53		730,570.73	38,806.80		
发电机设计	944,821.62	2,489,048.38		3,224,983.31	208,886.69		
GoodEinge420		289,981.55		264,571.84	25,409.71		
JF168、JF210 去催化剂		1,231,767.77		1,230,415.71	1,352.06		
C240、C270 商用机		1,528,723.44		1,307,648.34	221,075.10		

项目	期初余额	本期增加		本期减少			期末余额
		内部开发支出	其他	确认为无形资产	计入当期损益	其他	
曲轴浇口杯热芯盒模具(11NJ301A)		52,568.82		52,568.82			
JD4102BZ 机型优化设计(14MP303C)		229,821.83		133,741.84	96,079.99		
JF230		804,225.6		563,044.04	241,181.56		
E13TTi 项目		352,641.75		194,141.07	158,500.68		
扫雪机		2,025,067.73		2,013,437.67	11,630.06		
产品质量测试		1,265,091.09		1,265,091.09			
单缸机国 III 样机试制(13SK310B)	247,300.08	41,457.71			288,757.79		
发动机		1,042,662.42		601,075.32	441,587.10		
JFNT240、420 单机开发	920,820.58	669,560.28		1,398,867.35	191,513.51		
3WP500 自走式喷杆喷雾机开发(14TJ405A)		221,117.84			221,117.84		
农装外观美化(14QW301C)		57,097.63			57,097.63		
曲轴模具加热工艺改进(项目号 GX1308)		119,673.10		119,673.10			
130 系列变速箱		9,727.91			9,727.91		
E19 产品质量测试		388,727.32			388,727.32		
合计	<u>43,631,446.57</u>	<u>55,290,959.89</u>		<u>24,989,932.00</u>	<u>6,950,025.20</u>		<u>66,982,449.26</u>

注：开发支出情况说明：

项目	资本化开始起点	资本化的具体依据	截至期末的研发进度
农业机械开发	项目设计完成成为资本化起点	项目设计完成代表公司在新项目具有技术可行性，该项目开发预计未来很有可能给公司带来收益，使得公司保持技术竞争力	截止至本期末，该项目目前处于样机试制阶段

17. 商誉

(1) 商誉账面原值

被投资单位名称或形成商誉的事项	期初余额	本期增加		本期减少		期末余额
		企业合并形成的	其他	处置	其他	
非同一控制下企业合并形成	<u>29,394,558.52</u>	<u>95,051,962.92</u>	<u>106,551.58</u>			<u>124,553,073.02</u>
其中：江淮动力美国有限公司	29,394,558.52		106,551.58			29,501,110.10

被投资单位名称或形成商誉的事项	期初余额	本期增加	本期减少	期末余额
上海农易信息技术有限公司		95,051,962.92		95,051,962.92
收购子公司少数股东股权形成	<u>408,461.96</u>			<u>408,461.96</u>
合计	<u>29,803,020.48</u>	<u>95,051,962.92</u>	<u>106,551.58</u>	<u>124,961,534.98</u>

(2) 商誉减值准备

被投资单位名称或形成商誉的事项	期初余额	本期增加		本期减少		期末余额
		计提	其他	处置	其他	
非同一控制下企业合并形成	<u>2,363,232.94</u>	<u>15,518,037.61</u>	<u>13,780.68</u>			<u>17,895,051.23</u>
其中：江淮动力美国有限公司	2,363,232.94	15,518,037.61	13,780.68			17,895,051.23
上海农易信息技术有限公司						
收购子公司少数股东股权	<u>408,461.96</u>					<u>408,461.96</u>
合计	<u>2,771,694.90</u>	<u>15,518,037.61</u>	<u>13,780.68</u>			<u>18,303,513.19</u>

(3) 商誉减值测试过程、参数及商誉减值损失的确认方法

上述(1)中,非同一控制下企业合并形成的商誉中,27,129,308.54元系2007年子公司江淮动力美国有限公司收购其子公司All Power America, LLC形成,2,371,801.56元系2008年子公司江淮动力美国有限公司收购其子公司Universal Product Concepts, Inc.产生;95,051,962.92元系本期收购上海农易信息技术有限公司形成。收购子公司少数股东股权形成的商誉408,461.96元系2007年12月6日本公司以现金8,658,960元人民币收购江苏江动集团有限公司持有的盐城市江动汽油机制造有限公司6.67%股权、石家庄江淮动力机有限公司8.5%股权、江苏江动集团进出口有限公司5%股权、上海埃蓓安国际贸易有限公司20%股权产生。

公司结合与商誉相关的能够从企业合并的协同效应中受益的资产组或者资产组组合进行商誉减值测试。在对包含商誉的相关资产组或者资产组组合进行减值测试时,如与商誉相关的资产组或者资产组组合存在减值迹象的,先对不包含商誉的资产组或者资产组组合进行减值测试,计算可收回金额,并与相关账面价值相比较,确认相应的减值损失。再对包含商誉的资产组或者资产组组合进行减值测试,比较这些相关资产组或者资产组组合的账面价值(包括所分摊的商誉的账面价值部分)与其可收回金额,如相关资产组或者资产组组合的可收回金额低于其账面价值的,确认商誉的减值损失。经测试,本期需计提商誉减值准备金额为15,518,037.61元。

18. 长期待摊费用

项目	期初余额	本期增加额	本期摊销额	其他减少额	期末余额
地质勘探	72,000.00	5,258,880.96	57,600.00		5,273,280.96
高可靠性供电费	750,000.00		474,574.00		275,426.00
两矿地质储量年报编制费用	122,641.51		122,641.51		
合计	<u>944,641.51</u>	<u>5,258,880.96</u>	<u>654,815.51</u>		<u>5,548,706.96</u>

19. 递延所得税资产及递延所得税负债

(1) 未抵销的递延所得税资产

项目	期末余额		期初余额	
	可抵扣暂时性差异	递延所得税资产	可抵扣暂时性差异	递延所得税资产
资产减值准备	99,148,995.03	18,537,723.50	92,814,274.98	16,503,963.47
内部交易未实现利润	14,572,753.60	2,185,913.04	12,013,996.13	1,802,099.42
可抵扣亏损	115,064,296.51	40,272,503.78	39,558,113.74	13,845,339.81
公允价值计量变动计入损益的资产、负债	1,050.00	262.50		
递延收益			333,988.07	50,098.21
专项储备对固定资产折旧的影响	10,047,903.76	2,511,975.94	9,243,930.84	2,310,982.71
合计	<u>238,834,998.90</u>	<u>63,508,378.76</u>	<u>153,964,303.76</u>	<u>34,512,483.62</u>

(2) 未抵销的递延所得税负债

项目	期末余额		期初余额	
	应纳税暂时性差异	递延所得税负债	应纳税暂时性差异	递延所得税负债
衍生金融工具的估值	151,670.00	22,750.50	1,673,531.99	334,989.03
非同一控制企业合并资产评估增值	718,879,721.67	125,521,121.47	751,168,022.35	130,682,410.56
合计	<u>719,031,391.67</u>	<u>125,543,871.97</u>	<u>752,841,554.34</u>	<u>131,017,399.59</u>

(3) 未确认递延所得税资产情况

项目	期末余额	期初余额
可抵扣暂时性差异	45,462,507.61	31,184,201.23
可抵扣亏损	178,220,162.18	122,204,023.27
合计	<u>223,682,669.79</u>	<u>153,388,224.50</u>

(4) 未确认递延所得税资产的可抵扣亏损将于以下年度到期

年份	期末余额	期初余额	备注
2014		8,666,125.95	
2015	30,948,330.30	30,948,330.30	
2016	20,116,587.19	20,116,587.19	
2017	31,803,602.46	31,803,602.46	

年份	期末余额	期初余额	备注
2018	30,669,648.87	30,669,377.37	
2019	64,681,993.36		
合计	<u>178,220,162.18</u>	<u>122,204,023.27</u>	

20. 短期借款

(1) 按借款条件分类

项目	期末余额	期初余额
质押借款		82,802,156.00
抵押借款	50,000,000.00	70,000,000.00
保证借款	1,046,780,610.00	673,230,520.60
信用借款	92,535,500.00	
合计	<u>1,189,316,110.00</u>	<u>826,032,676.60</u>

(2) 期末无已到期未偿还的短期借款。

21. 以公允价值计量且其变动计入当期损益的金融负债

项目	期末余额	期初余额
交易性金融负债	<u>1,050.00</u>	
其中：衍生金融负债	1,050.00	
合计	<u>1,050.00</u>	

22. 应付票据

票据种类	期末余额	期初余额
银行承兑汇票	570,037,491.64	736,694,359.08
合计	<u>570,037,491.64</u>	<u>736,694,359.08</u>

23. 应付账款

(1) 分类列示

项目	期末余额	期初余额
----	------	------

项目	期末余额	期初余额
应付原材料款	631,414,267.49	638,172,268.55
应付运费	4,934,855.11	3,511,412.02
应付设备款	11,451,948.11	8,780,796.79
其他	5,018.00	5,989.00
合计	<u>647,806,088.71</u>	<u>650,470,466.36</u>

(2) 期末账龄超过1年的重要应付账款

项目	期末余额	未偿还或结转的原因
郑州煤机总机设备有限公司	2,026,787.00	尚未结算
浙江永源机电制造有限公司	1,160,131.27	尚未结算
TONGYANGMOOLSANCO., LTD	4,571,269.58	尚未结算
合计	<u>7,758,187.85</u>	

24. 预收款项

(1) 分类列示

项目	期末余额	期初余额
预收销售商品款	58,178,313.40	29,806,435.54
合计	<u>58,178,313.40</u>	<u>29,806,435.54</u>

(2) 期末无账龄超过1年的重要预收款项

25. 应付职工薪酬

(1) 分类列示

项目	期初余额	本期增加	本期支付	期末余额
一、短期薪酬	32,706,779.74	293,152,175.14	290,131,320.65	35,727,634.23
二、离职后福利-设定提存计划	55,037.70	28,107,269.35	28,120,682.05	41,625.00
三、辞退福利中将于资产负债表日起十二个月内支付的部分		30,050,907.82	30,050,907.82	
合计	<u>32,761,817.44</u>	<u>351,310,352.31</u>	<u>348,302,910.52</u>	<u>35,769,259.23</u>

(2) 短期薪酬

项 目	期初余额	本期增加	本期支付	期末余额
一、工资、奖金、津贴和补贴	8,540,641.84	258,125,097.49	253,377,641.84	13,288,097.49
二、职工福利费		7,501,630.06	7,501,630.06	
三、社会保险费	<u>20,236.20</u>	<u>13,797,909.53</u>	<u>13,814,770.73</u>	<u>3,375.00</u>
其中：1. 医疗保险费	10,997.25	10,524,256.88	10,531,879.13	3,375.00
2. 工伤保险费	6,521.61	2,413,312.29	2,419,833.90	
3. 生育保险费	2,717.34	860,340.36	863,057.70	
四、住房公积金		4,790,203.33	4,758,066.33	32,137.00
五、工会经费和职工教育经费	23,350,099.98	8,937,334.73	10,679,211.69	21,608,223.02
六、其他短期薪酬	795,801.72			795,801.72
合计	<u>32,706,779.74</u>	<u>293,152,175.14</u>	<u>290,131,320.65</u>	<u>35,727,634.23</u>

(3) 离职后福利-设定提存计划

项目	期初余额	本期增加	本期减少	期末余额
基本养老保险	44,842.92	26,006,322.71	26,019,692.63	31,473.00
失业保险	10,194.78	2,100,946.64	2,100,989.42	10,152.00
合计	<u>55,037.70</u>	<u>28,107,269.35</u>	<u>28,120,682.05</u>	<u>41,625.00</u>

26. 应交税费

税费项目	期末余额	期初余额
1. 增值税	4,524,968.54	2,095,750.07
2. 营业税	1,316,193.92	993,113.76
3. 企业所得税	38,347,391.17	26,265,469.49
4. 代扣代缴个人所得税	335,850.88	565,326.44
5. 城市维护建设税	319,762.14	29,627.04
6. 资源税	326,543.82	197,643.24
7. 土地使用税	1,699,301.70	1,078,507.85
8. 房产税	2,373,309.97	1,173,861.07
9. 车船使用税		7,350.00
10. 教育费附加	241,599.43	110,930.16
11. 矿产资源补偿费	416,800.00	1,791,505.81
12. 其他	13,985,234.01	15,316,317.74
合计	<u>63,886,955.58</u>	<u>49,625,402.67</u>

27. 应付利息

(1) 分类列示

项目	期末余额	期初余额
分期付息到期还本的长期借款利息	679,111.11	1,641,138.89
短期借款应付利息	3,683,867.36	795,147.17
合计	<u>4,362,978.47</u>	<u>2,436,286.06</u>

(2) 本期无重要的已逾期未支付利息情况。

28. 其他应付款

(1) 按性质列示

项目	期末余额	期初余额
应付租赁费	354,878.05	345,199.75
应付设备款	1,686,408.57	5,849,993.90
应付采矿权费	246,884,259.10	246,884,259.10
应付咨询顾问费	1,427,110.71	1,195,708.50
应付股权转让(投资)款	15,200,000.00	
应付待垫款	10,290,627.13	6,105,008.89
应付保证金	16,492,296.55	9,025,222.13
应付押金	3,987,589.28	7,732,719.28
应付运费	609,824.57	609,111.19
代收款项	2,280,144.76	2,142,026.60
应付水电费	592,424.92	436,897.84
职工社保费用	1,291,767.21	859,824.44
材料款	2,341,022.42	3,451,411.45
预收股权转让款	25,000,000.00	
代扣代缴税金	615,924.22	
其他	12,470,590.21	5,309,037.32
合计	<u>341,524,867.70</u>	<u>289,946,420.39</u>

(2) 期末账龄超过1年的重要其他应付款

项目	期末余额	未偿还或结转的原因
新疆国土资源厅	246,884,259.10	合同尚未履行完毕

项目	期末余额	未偿还或结转的原因
西藏德尚创业投资合伙企业	15,200,000.00	合同尚未履行完毕
合计	<u>262,084,259.10</u>	

29. 一年内到期的非流动负债

项目	期末余额	期初余额
1年内到期的长期应付款	801,526.45	
1年内到期的递延收益		333,988.10
合计	<u>801,526.45</u>	<u>333,988.10</u>

30. 长期借款

借款条件类别	期末余额	期初余额	利率区间
质押借款	382,000,000.00	524,000,000.00	6.0000%-6.4000%
保证借款		50,000,000.00	6.1500%
信用借款	800,000.00	800,000.00	
合计	<u>382,800,000.00</u>	<u>574,800,000.00</u>	

31. 长期应付款

性质分类	期末余额	期初余额
采矿权价款		1,434,279.03
合计		<u>1,434,279.03</u>

32. 股本

项目	期初余额	本期增减变动(+、-)				合计	期末余额
		发行新股	送股	公积金转股	其他		
一、有限售条件股份	<u>22,996.00</u>					<u>22,996.00</u>	
1. 高管股份	22,996.00					22,996.00	
二、无限售条件流通股	<u>1,088,780,322.00</u>	<u>330,000,000.00</u>			<u>330,000,000.00</u>	<u>1,418,780,322.00</u>	
1. 人民币普通股	1,088,780,322.00	330,000,000.00			330,000,000.00	1,418,780,322.00	
股份合计	<u>1,088,803,318.00</u>	<u>330,000,000.00</u>			<u>330,000,000.00</u>	<u>1,418,803,318.00</u>	

33. 资本公积

项目	期初余额	本期增加	本期减少	期末余额
资本溢价（或股本溢价）		1,204,024,006.45		1,204,024,006.45
其他资本公积	500,701.50	33,564,807.37		34,065,508.87
合计	<u>500,701.50</u>	<u>1,237,588,813.82</u>		<u>1,238,089,515.32</u>

(1) 本期股本溢价增加1,204,024,006.45元系公司本期非公开发行股票33,000万股，募集资金所致；

(2) 本期其他资本公积增加33,555,851.44元系子公司巴里坤哈萨克自治县明鑫煤炭有限责任公司收到利润补偿所致；

(3) 本期其他资本公积增加8,955.93元系公司出售部分股票所致；

34. 其他综合收益

项目	期初余额	本期发生金额			期末余额	
		本期 所得税前 发生额	减：前期计入 其他综合收 益当期转入 损益	减：所得 税费用		税后归属于 母公司
一、以后将重分类进损益的其他综合收益	-19,749,672.36				3,928,673.21	-15,820,999.15
1. 外币财务报表折算差额	-19,749,672.36				3,928,673.21	-15,820,999.15
合计	<u>-19,749,672.36</u>				<u>3,928,673.21</u>	<u>-15,820,999.15</u>

35. 专项储备

项目	期初余额	本期增加	本期减少	期末余额
安全生产费、维简费	7,851,301.69	21,703,608.55	26,806,156.00	2,748,754.24
合计	<u>7,851,301.69</u>	<u>21,703,608.55</u>	<u>26,806,156.00</u>	<u>2,748,754.24</u>

36. 盈余公积

项目	期初余额	本期增加	本期减少	期末余额
法定盈余公积	91,931,205.02	10,671,318.69		102,602,523.71
合计	<u>91,931,205.02</u>	<u>10,671,318.69</u>		<u>102,602,523.71</u>

37. 未分配利润

项目	本期金额	上期金额
调整前上期期末未分配利润	531,352,826.94	470,753,532.14
期初未分配利润调整合计数（调增+，调减-）		

项目	本期金额	上期金额
调整后期初未分配利润	531,352,826.94	470,753,532.14
加：本期归属于母公司所有者的净利润	56,346,677.70	91,423,077.31
减：提取法定盈余公积	10,671,318.69	16,786,027.56
分配现金股利	14,188,033.18	10,888,033.18
其他调整因素		3,149,721.77
期末未分配利润	<u>562,840,152.77</u>	<u>531,352,826.94</u>

38. 营业收入、营业成本

项目	本期发生额		上期发生额	
	收入	成本	收入	成本
主营业务	2,137,056,709.57	1,808,124,213.19	2,689,436,188.44	2,244,715,597.79
其他业务	197,115,708.40	152,309,171.67	84,098,651.97	67,609,199.54
合计	<u>2,334,172,417.97</u>	<u>1,960,433,384.86</u>	<u>2,773,534,840.41</u>	<u>2,312,324,797.33</u>

39. 营业税金及附加

项目	本期发生额	上期发生额
营业税	16,232.25	21,787.50
城市建设维护税	1,771,242.57	1,472,511.83
教育费附加	2,263,906.34	2,207,303.42
资源税	3,518,420.90	3,442,383.04
河道管理费	8,122.86	
合计	<u>7,577,924.92</u>	<u>7,143,985.79</u>

40. 销售费用

费用性质	本期发生额	上期发生额
职工薪酬	48,238,005.23	42,204,519.35
低值易耗品摊销	81,712.13	113,018.67
折旧费、摊销费	677,584.43	3,519,608.61
办公费	1,342,370.78	888,686.80

费用性质	本期发生额	上期发生额
通讯费	1,688,075.01	928,694.14
汽车费用	2,464,237.86	759,971.34
差旅费	16,697,256.19	13,468,071.19
业务招待费	3,220,966.12	3,154,454.53
租赁费	10,104,019.67	5,159,080.23
装卸修理费	2,344,051.67	1,811,791.87
会议费	183,981.40	715,436.67
物料消耗	12,433.97	28,302.30
包装费	390,914.94	855,905.86
运输费	58,542,553.52	55,000,912.61
保险费	2,158,174.63	1,800,323.02
营销策划费	38,532.14	106,829.39
广告宣传费	2,356,119.45	3,734,541.47
展览费	3,910,152.71	4,490,823.65
劳务费	3,787,005.29	2,115,617.30
售后服务费	13,331,249.93	8,233,609.55
信息费	14,483.96	533,291.48
其他	5,061,211.85	1,537,641.08
合计	<u>176,645,092.88</u>	<u>151,161,131.11</u>

41. 管理费用

费用性质	本期发生额	上期发生额
职工薪酬	69,945,328.15	61,953,376.49
会议及招聘费	2,219,646.87	2,655,904.06
办公费	2,876,634.26	2,769,063.62
通讯费	1,074,503.69	936,714.59
差旅交通费	4,800,346.69	4,771,096.61
业务招待费	3,882,677.62	4,144,508.79
汽车费用	4,517,539.55	4,282,824.44
宣传费	607,038.13	121,861.34
图书资料费	431,240.24	500,733.14
中介机构费	4,126,651.49	3,365,753.85
劳务费	958,133.76	870,571.74

费用性质	本期发生额	上期发生额
劳动保护费	947,740.60	1,145,607.68
行政缴费	3,080,839.29	3,059,816.69
财产保险费	2,993,481.89	2,796,833.87
物业管理费	1,783,925.70	1,068,231.52
网络及软件服务费	233,211.32	252,518.97
管理性税金	14,308,641.09	11,306,759.07
折旧费	10,791,846.02	9,465,675.03
无形资产摊销	23,422,116.60	18,595,206.71
董事会会费	240,000.00	219,000.00
研究费	17,249,109.41	16,655,159.24
诉讼费	4,286,390.11	4,654,853.22
其他	454,252.69	4,675,686.50
合计	<u>175,231,295.17</u>	<u>160,267,757.17</u>

42. 财务费用

费用性质	本期发生额	上期发生额
利息支出	60,476,220.51	80,646,859.11
利息收入	-28,720,421.59	-29,851,781.82
汇兑损失	-613,964.69	14,544,171.83
手续费	3,000,819.67	2,817,235.31
合计	<u>34,142,653.90</u>	<u>68,156,484.43</u>

43. 资产减值损失

项 目	本期发生额	上期发生额
1. 坏账损失	8,132,699.78	3,080,663.20
2. 存货跌价损失	3,709,380.31	1,827,412.24
3. 固定资产减值损失	1,250.00	
4. 商誉减值损失	15,518,037.61	
合计	<u>27,361,367.70</u>	<u>4,908,075.44</u>

44. 公允价值变动收益

产生公允价值变动收益的来源	本期发生额	上期发生额
---------------	-------	-------

产生公允价值变动收益的来源	本期发生额	上期发生额
以公允价值计量且其变动计入当期损益的金融资产	-1,522,912.00	1,673,532.00
其中：衍生金融工具产生的公允价值变动收益	-1,522,912.00	1,673,532.00
合计	-1,522,912.00	1,673,532.00

45. 投资收益

产生投资收益的来源	本期发生额	上期发生额
权益法核算的长期股权投资收益	-665,485.77	-409,363.73
处置长期股权投资产生的投资收益		9,752,965.05
处置以公允价值计量且其变动计入当期损益的金融资产取得的投资收益	-9,734,070.42	9,983,318.74
可供出售金融资产在持有期间的投资收益	63,607.68	76,607.68
理财收益	2,314,067.67	
合计	-8,021,880.84	19,403,527.74

46. 营业外收入

项 目	本期发生额	上期发生额	计入当期非经常性损益的金额
1. 非流动资产处置利得小计	88,319,471.20	2,788,558.52	88,319,471.20
其中：固定资产处置利得	81,041,370.50	1,893,322.30	81,041,370.50
无形资产处置利得	7,278,100.70		7,278,100.70
2. 政府补助	9,866,078.66	7,251,155.71	9,866,078.66
3. 违约赔偿收入	3,132,050.60	134,437.87	3,132,050.60
4. 其他	281,323.16	146,523.47	281,323.16
合计	101,598,923.62	10,320,675.57	101,598,923.62

计入当期损益的政府补助

补助项目	本期发生额	上期发生额	与资产相关/与收益相关
商务发展专项资金		3,710,740.00	与收益相关
省级专利专项资助经费		26,000.00	与收益相关
江苏省科技成果转化项目地方配套的基金	333,988.10	819,285.71	与资产相关
盐城市财政局质量补助经费		50,000.00	与收益相关
2013 年度省工业和信息产业转型升级专项引导资金		1,000,000.00	与收益相关
盐城市财政局战略性新兴产业引导资金	1,817,000.00		与收益相关

补助项目	本期发生额	上期发生额	与资产相关/与收益相关
中国无锡国际工业设计博览会组委会交省知识产权局补助费	15,000.00		与收益相关
2013 年市区“千百十工程”及中小企业专项资金	2,000,000.00		与收益相关
省资助高层次人才项目 2013 年度资金	65,000.00		与收益相关
人才引进专项资金	50,000.00		与收益相关
财政扶持资金	2,851,590.56		与收益相关
高新技术企业奖励		228,720.00	与收益相关
2013 年出口信用保险补助	65,300.00		与收益相关
2014 年省级前瞻性研究补助	500,000.00		与收益相关
2013 年开放型经济发展专项资金	321,800.00		与收益相关
江苏省信用保险扶持资金	1,245,900.00	1,133,200.00	与收益相关
盐城市开放型经济发展基金		273,210.00	与收益相关
税收奖励	50,000.00		与收益相关
知识产权奖励	500.00		与收益相关
企业发展资金	50,000.00		与收益相关
研发奖励	500,000.00		与收益相关
盐城财政局研发机构建设经费		10,000.00	与收益相关
合计	<u>9,866,078.66</u>	<u>7,251,155.71</u>	

47. 营业外支出

项 目	本期发生额	上期发生额	计入当期非经常性损益的金额
1. 非流动资产处置损失合计	<u>984,701.75</u>	<u>782,707.30</u>	<u>984,701.75</u>
其中：固定资产处置损失	947,371.65	751,707.30	947,371.65
无形资产处置损失	37,330.10		37,330.10
2. 对外捐赠	<u>6,064,375.95</u>	<u>5,431,345.11</u>	<u>6,064,375.95</u>
其中：公益性捐赠支出	5,589,562.95	5,428,140.36	5,589,562.95
3. 资产报废、毁损损失	27,258.99	24,897.97	27,258.99
4. 赔偿金、违约金及罚款支出	385,995.01	186,796.38	385,995.01
5. 其他	732,977.35	1,874,805.91	732,977.35
合计	<u>8,195,309.05</u>	<u>8,300,552.67</u>	<u>8,195,309.05</u>

48. 所得税费用

(1) 分类列示

项 目	本期发生额	上期发生额
当期所得税	28,179,036.71	33,913,163.25
递延所得税	-34,359,955.98	-22,026,976.39
合计	<u>-6,180,919.27</u>	<u>11,886,186.86</u>

(2) 会计利润与所得税费用调整过程

项目	本期发生额	上期发生额
利润总额	36,639,520.27	92,669,791.78
按法定税率计算所得税	5,495,928.04	13,900,468.77
某些子公司适用不同税率的影响	5,550,894.11	8,439,543.26
调整以前期间的所得税的影响	-6,655,724.90	1,639,834.36
非应税收入的影响	231,456.73	85,445.51
不可抵扣的成本、费用和损失的影响	10,900,675.89	2,516,576.06
本期未确认递延所得税资产的可抵扣暂时性差异或可抵扣亏损的影响	15,414,171.96	10,174,464.35
税法加计扣除	-2,758,365.12	-2,843,169.06
以前年度已确认递延所得税的可抵扣暂时性差异和可抵扣亏损的影响	-34,359,955.98	-22,026,976.39
所得税费用合计	<u>-6,180,919.27</u>	<u>11,886,186.86</u>

49. 其他综合收益

详见“五、合并财务报表主要项目注释 34. 其他综合收益”。

50. 现金流量表项目注释

(1) 收到的其他与经营活动有关的现金

项目	本期发生额	上期发生额
收到与存款利息有关的现金	16,448,177.29	33,518,738.09
政府补助及其他营业外收入有关的现金	12,945,464.32	6,712,831.34
收到与其他往来有关的现金	4,635,449.11	44,059,940.98
合计	<u>34,029,090.72</u>	<u>84,291,510.41</u>

(2) 支付的其他与经营活动有关的现金

项目	本期发生额	上期发生额
----	-------	-------

项目	本期发生额	上期发生额
支付与销售费用有关的现金	123,042,121.85	103,646,256.28
支付与管理费用有关的现金	42,391,763.09	42,558,655.93
支付与财务费用有关的现金	3,000,819.67	2,817,235.31
支付与其他往来及支出有关的现金	76,621,778.14	25,396,946.45
合计	<u>245,056,482.75</u>	<u>174,419,093.97</u>

(3) 收到的其他与投资活动有关的现金

项目	本期发生额	上期发生额
收到子公司原股东利润补偿款	44,741,135.26	
合计	<u>44,741,135.26</u>	

(4) 支付的其他与投资活动有关的现金

项目	本期发生额	上期发生额
购买银行理财产品支付现金	44,800,000.00	
远期外汇合同支付现金	9,734,070.42	
合计	<u>54,534,070.42</u>	

(5) 收到的其他与筹资活动有关的现金

项目	本期发生额	上期发生额
收到与保证金有关的现金	551,331,472.31	674,850,000.00
其他与筹资活动相关的现金	30,008,955.93	
合计	<u>581,340,428.24</u>	<u>674,850,000.00</u>

(6) 支付的其他与筹资活动有关的现金

项目	本期发生额	上期发生额
支付与保证金有关的现金	532,849,263.81	538,100,098.19
其他与筹资活动有关的现金		1,193,250.53
合计	<u>532,849,263.81</u>	<u>539,293,348.72</u>

51. 现金流量表补充资料

(1) 将净利润调节为经营活动现金流量

项目	本期发生额	上期发生额
----	-------	-------

项目	本期发生额	上期发生额
一、将净利润调节为经营活动现金流量		
净利润	42,820,439.54	80,783,604.92
加：资产减值准备	27,361,367.70	4,908,075.44
固定资产折旧、油气资产折耗、生产性生物资产折旧	59,732,966.11	63,546,843.14
无形资产摊销	65,150,886.48	48,579,309.27
长期待摊费用摊销	654,815.51	507,600.00
处置固定资产、无形资产和其他长期资产的损失 （收益以“-”号填列）	-87,334,769.45	11,061,175.84
固定资产报废损失（收益以“-”号填列）	27,258.99	24,897.97
公允价值变动损失（收益以“-”号填列）	1,522,912.00	-1,673,532.00
财务费用（收益以“-”号填列）	59,979,324.32	82,325,110.58
投资损失（收益以“-”号填列）	8,021,880.84	-19,403,527.74
递延所得税资产减少（增加以“-”号填列）	-28,995,895.14	-14,129,767.78
递延所得税负债增加（减少以“-”号填列）	-5,473,527.62	-7,468,946.85
存货的减少（增加以“-”号填列）	6,995,341.81	-32,338,378.57
经营性应收项目的减少（增加以“-”号填列）	-75,428,135.07	-316,557,934.18
经营性应付项目的增加（减少以“-”号填列）	-105,445,017.59	-146,725,329.05
其他		
经营活动产生的现金流量净额	<u>-30,410,151.57</u>	<u>-246,560,799.01</u>
二、不涉及现金收支的重大投资和筹资活动：		
债务转为资本		
一年内到期的可转换公司债券		
融资租入固定资产		
三、现金及现金等价物净增加情况：		
现金的期末余额	1,656,871,978.89	480,356,228.23
减：现金的期初余额	480,356,228.23	791,463,254.93
加：现金等价物的期末余额		
减：现金等价物的期初余额		
现金及现金等价物净增加额	<u>1,176,515,750.66</u>	<u>-311,107,026.70</u>

(2) 本期支付的取得子公司的现金净额

项目	本期发生额	上期发生额
本期发生的企业合并于本期支付的现金或现金等价物	<u>98,800,000.00</u>	
其中：上海农易信息技术有限公司	98,800,000.00	

项目	本期发生额	上期发生额
减：购买日子公司持有的现金及现金等价物	23,382,257.13	
其中：上海农易信息技术有限公司	23,382,257.13	
取得子公司支付的现金净额	75,417,742.87	

(3) 本期收到的处置子公司的现金净额

项目	本期发生额	上期发生额
本期处置子公司于本期收到的现金或现金等价物		36,600,000.00
其中：重庆阳北煤炭资源开发有限公司		36,600,000.00
减：尚失控制权日子公司持有的现金及现金等价物		1,385,593.13
其中：重庆阳北煤炭资源开发有限公司		1,385,593.13
处置子公司收到的现金净额		35,214,406.87

(4) 现金和现金等价物的构成

项目	期末余额	期初余额
一、现金	1,656,871,978.89	480,356,228.23
其中：1. 库存现金	250,619.71	27,735.55
2. 可随时用于支付的银行存款	1,656,621,359.18	480,328,492.68
3. 可随时用于支付的其他货币资金		
二、现金等价物		
其中：三个月内到期的债券投资		
三、期末现金及现金等价物余额	1,656,871,978.89	480,356,228.23
其中：母公司或集团内子公司使用受限制的现金和现金等价物		

52. 所有者权益变动表其他项目注释

无。

53. 所有权或使用权受到限制的资产

项目	期末账面价值	受限原因
货币资金	290,076,274.49	银行承兑保证金及保函保证金等
固定资产	24,329,646.58	用于抵押借款

项目	期末账面价值	受限原因
应收票据	87,051,431.59	开具小面额银行承兑汇票质押
合计	<u>401,457,352.66</u>	

54. 外币货币性项目

(1) 分类列示

项目	期末外币余额	折算汇率	期末折算人民币余额
货币资金			<u>53,074,711.33</u>
其中：美元	7,051,280.38	6.1190	43,146,784.64
越南盾	34,471,151,399.1	1/3472.14	9,927,926.69
应收账款			<u>32,539,590.66</u>
其中：美元	5,317,795.50	6.1190	32,539,590.66
其他应收款			<u>1,480,771.81</u>
其中：美元	241,995.72	6.1190	1,480,771.81
应付账款			<u>160,674,402.47</u>
其中：美元	26,258,277.90	6.1190	160,674,402.47
应付职工薪酬			<u>181,779.46</u>
其中：美元	29,707.38	6.1190	181,779.46
应交税费			<u>406,868.95</u>
其中：美元	66,492.72	6.1190	406,868.95
其他应付款			<u>129,079,244.70</u>
其中：美元	21,094,826.72	6.1190	129,079,244.70

(2) 重要境外经营实体的情况

重要境外经营实体	主要经营地	记账本位币	依据
江淮动力美国有限公司	美国	美元	其经营所处的主要经济环境中的货币
江动(越南)机械有限公司	越南	越南盾	其经营所处的主要经济环境中的货币

55. 套期项目及相关套期工具

本公司采用远期结汇合约对冲与汇率变动有关风险。自订立合约日起，该合约按公允价值确认，期末根据合同约定的远期汇率与资产负债表日签订的交割日与该远期合同相同的远期外汇合约约定的远期汇率的差额计算公允价值变动，按公允价值持续计量。有关公允价值为正数，则计为资产，有关公允价值为负数，则计为负债。

2014年度，远期结汇合约公允价值净值为150,620.00元，计入当期损益的公允价值变动损益为-1,522,912.00元。

六、合并范围的变动

1. 非同一控制下企业合并

(1) 本期发生的非同一控制下企业合并

被购买方名称	股权取得时点	股权取得成本	股权取得比例 (%)	购买日
上海农易信息技术有限公司	2014-9-28	114,000,000.00	60.00	2014-9-28

接上表:

被购买方名称	购买日的确定依据	购买日至期末被购买方的收入	购买日至期末被购买方的净利润
上海农易信息技术有限公司	股权交割完成日	36,460,892.18	12,578,791.86

(2) 合并成本及商誉

合并成本	上海农易信息技术有限公司
现金	114,000,000.00
合并成本合计	114,000,000.00
减: 取得的可辨认净资产公允价值份额	18,948,037.08
商誉	95,051,962.92

大额商誉形成的主要原因: 合并成本大于取得的可辨认净资产公允价值份额的金额。

(3) 被购买方于购买日可辨认资产和负债

项目	上海农易信息技术有限公司	
	购买日公允价值	购买日账面价值
资产:		
货币资金	23,382,257.13	23,382,257.13
应收款项	42,313,089.73	42,313,089.73
存货	39,092,989.40	39,092,989.40
固定资产	3,342,857.24	3,342,857.24
无形资产	168,054.84	168,054.84
负债:		
应付款项	47,854,453.50	47,854,453.50
应付职工薪酬	997,195.58	997,195.58

上海农易信息技术有限公司

项目	购买日公允价值		购买日账面价值	
应交税费	1,760,204.46		1,760,204.46	
应付股利	26,107,333.00		26,107,333.00	
净资产	31,580,061.80		31,580,061.80	
减：少数股东权益				
取得的净资产	31,580,061.80		31,580,061.80	

可辨认资产、负债公允价值的确定方法：本公司采用估值技术来确定上海农易信息技术有限公司的资产、负债于购买日的公允价值。

企业合并中承担的被购买方的或有负债：无。

2. 其他原因的合并范围变动

与上期相比本期由于其他原因新增合并单位2家，原因如下：

2014年10月23日，公司第六届董事会第十八次会议审议通过《关于投资设立控股子公司的议案》。按照上述议案，公司以自筹资金7,000万元出资设立控股子公司农易物联网（上海）有限公司，占注册资本的70%。2014年11月27日，农易物联网（上海）有限公司领取注册号为310114002824838的营业执照。

2014年11月05日，公司第六届董事会第二十次会议审议通过《关于投资设立控股子公司暨关联交易的议案》。按照上述议案，公司以自筹资金2,550万元出资，设立控股子公司重庆小青蛙网络科技有限公司，占注册资本的51%。2014年11月07日，重庆小青蛙网络科技有限公司领取注册号为500905007320951的营业执照。

七、在其他主体中的权益

1. 在子公司中的权益

(1) 本公司的构成

子公司名称	主要经营地	注册地	业务性质	持股比例（%）		取得方式
				直接	间接	
江淮动力美国有限公司	美国	美国	机械销售	100.00		通过设立或投资等方式取得
江动（越南）机械有限公司	越南	越南	机械销售	100.00		通过设立或投资等方式取得
江苏东禾机械有限公司	盐城市	盐城市	机械制造	52.20		通过设立或投资等方式取得
四川东银矿业投资有限责任公司	成都市	成都市	投资管理	100.00		通过设立或投资等方式取得

子公司名称	主要经营地	注册地	业务性质	持股比例 (%)		取得方式
				直接	间接	
江苏江动柴油机制造有限公司	盐城市	盐城市	机械制造	100.00		通过设立或投资等方式取得
农易物联网（上海）有限公司	上海市	上海市	农业物联网	70.00		通过设立或投资等方式取得
重庆小青蛙网络科技有限公司	重庆市	重庆市	网络科技	51.00		通过设立或投资等方式取得
盐城市江动汽油机制造有限公司	盐城市	盐城市	机械制造	100.00		同一控制下企业合并取得
盐城兴动机械有限公司	盐城市	盐城市	机械制造	75.00		同一控制下企业合并取得
江苏江动集团进出口有限公司	盐城市	盐城市	进出口贸易	100.00		同一控制下企业合并取得
石家庄江淮动力机有限公司	石家庄市	石家庄市	机械制造	100.00		同一控制下企业合并取得
江苏江动盐城齿轮有限公司	盐城市	盐城市	机械制造	86.016		同一控制下企业合并取得
盐城市江淮东升压力铸造有限公司	盐城市	盐城市	机械制造	90.00		同一控制下企业合并取得
上海埃蓓安国际贸易有限公司	上海市	上海市	进出口贸易	100.00		同一控制下企业合并取得
巴里坤哈萨克自治县明鑫煤炭有限责任公司	新疆哈密	新疆哈密	煤炭业	100.00		同一控制下企业合并取得
西藏中凯矿业股份有限公司	西藏拉萨	西藏拉萨	金属矿采选	60.00		非同一控制下企业合并取得
上海农易信息技术有限公司	上海市	上海市	农业信息服务	60.00		非同一控制下企业合并取得

(2) 重要的非全资子公司

子公司全称	少数股东持股比例	本期归属于少数股东的损益	本期向少数股东宣告分派的股利	期末少数股东权益余额
江苏东禾机械有限公司	47.80%	-15,633,179.92		7,234,521.94
西藏中凯矿业股份有限公司	40.00%	-1,282,883.09		377,424,184.90
上海农易信息技术有限公司	40.00%	5,043,099.31		17,675,124.03

(3) 重要的非全资子公司的主要财务信息

子公司名称	期末余额					
	流动资产	非流动资产	资产合计	流动负债	非流动负债	负债合计
江苏东禾机械有限公司	125,306,497.73	53,607,161.41	178,913,659.14	163,950,704.03		163,950,704.03
西藏中凯矿业股份有限公司	107,654,323.04	984,893,564.25	1,092,547,887.29	67,689,211.62	81,298,213.42	148,987,425.04
上海农易信息技术有	76,179,974.57	9,171,196.06	85,351,170.63	36,336,683.05		36,336,683.05

限公司

接上表：

子公司名称	期初余额					负债合计
	流动资产	非流动资产	资产合计	流动负债	非流动负债	
江苏东禾机械有限公司	58,384,059.97	47,861,869.86	106,245,929.83	58,577,577.40		58,577,577.40
西藏中凯矿业股份有限公司	120,645,075.91	1,002,914,771.90	1,123,559,847.81	92,448,220.60	85,664,392.54	178,112,613.14
上海农易信息技术有限公司						

接上表

子公司名称	本期发生额			
	营业收入	净利润	综合收益总额	经营活动现金流量
江苏东禾机械有限公司	77,628,352.68	-32,705,397.32	-32,705,397.32	-5,857,461.58
西藏中凯矿业股份有限公司	106,628,904.76	-3,207,207.72	-3,207,207.72	-3,084,548.13
上海农易信息技术有限公司	36,460,892.18	12,607,748.28	12,607,748.28	792,069.99

接上表：

子公司名称	上期发生额			
	营业收入	净利润	综合收益总额	经营活动现金流量
江苏东禾机械有限公司	26,579,845.01	-15,581,863.80	-15,581,863.80	-10,062,077.75
西藏中凯矿业股份有限公司	91,974,320.93	-5,531,649.89	-5,531,649.89	-18,996,636.09
上海农易信息技术有限公司				

(4) 使用公司资产和清偿公司债务的重大限制

无。

2. 在子公司的所有者权益份额发生变化且仍控制子公司的交易

无。

3. 在合营安排或联营企业中的权益

(1) 重要的合营企业或联营企业

合营企业或联营企业名称	主要经营地	注册地	业务性质	持股比例 (%)		对合营企业或联营企业投资的会计处理方法
				直接	间接	

合营企业或联营企业名称	主要经营地	注册地	业务性质	持股比例 (%)		对合营企业或联营企业投资的会计处理方法
				直接	间接	
1. 南京市广润科技小额贷款有限公司	南京市	南京市	金融	20.00		权益法
2. 巴里坤哈萨克自治县石炭窑矿区联合救护队	新疆哈密	新疆哈密	煤炭业	33.33		权益法
3. 东葵融资租赁(上海)有限公司	上海市	上海市	金融	28.57		权益法

(2) 重要联营企业的主要财务信息

项目	期末余额或本期发生额		
	南京广润小贷公司	巴里坤联合救护队	东葵融资租赁公司
流动资产	127,003,808.89	459,658.64	106,420,371.32
非流动资产	3,190,375.72	8,637,107.51	71,000,000.00
资产合计	<u>130,194,184.61</u>	<u>9,096,766.15</u>	<u>177,420,371.32</u>
流动负债	2,346,915.43	2,817,683.72	834,084.10
非流动负债			3,550,000.00
负债合计	<u>2,346,915.43</u>	<u>2,817,683.72</u>	<u>4,384,084.10</u>
少数股东权益			
归属于母公司股东权益	127,847,269.18	6,279,082.43	173,036,287.22
按持股比例计算的净资产份额	25,569,453.84	2,693,218.17	49,482,983.20
调整事项		-504.71	
对联营企业权益投资的账面价值	25,569,453.84	2,692,713.46	49,482,983.20
存在公开报价的权益投资的公允价值	不适用	不适用	不适用
营业收入	5,450,858.99	150,000.00	2,970,769.23
净利润	2,914,347.19	-4,426,516.06	920,487.22
终止经营的净利润			
其他综合收益			
综合收益总额	2,914,347.19	-4,426,516.06	920,487.22
本期收到的来自联营企业的股利			

接上表:

项目	期初余额或上期发生额		
	南京广润小贷公司	巴里坤联合救护队	东葵融资租赁公司
流动资产	123,218,019.47	3,020,780.84	
非流动资产	4,375,098.49	6,891,791.66	

项目	期初余额或上期发生额		
	南京广润小贷公司	巴里坤联合救护队	东葵融资租赁公司
资产合计	127,593,117.96	9,912,572.50	
流动负债	2,480,292.92	8,488.32	
非流动负债			
负债合计	2,480,292.92	8,488.32	
少数股东权益			
归属于母公司股东权益	125,112,825.04	9,904,084.18	
按持股比例计算的净资产份额	25,022,565.01	3,568,071.26	
调整事项			
对联营企业权益投资的账面价值	25,022,565.01	3,568,071.26	
存在公开报价的权益投资的公允价值	不适用	不适用	
营业收入	1,905,821.22		
净利润	112,825.04	-1,295,915.82	
终止经营的净利润			
其他综合收益			
综合收益总额	112,825.04	-1,295,915.82	
本期收到的来自联营企业的股利			

(3) 不重要的合营企业和联营企业的汇总财务信息

无。

(4) 合营企业或联营企业向本公司转移资金能力的重大存在重大限制的说明

无。

(5) 合营企业或联营企业发生的超额亏损

无。

(6) 与合营企业投资相关的未确认承诺

无。

(7) 与合营企业或联营企业投资相关的或有负债

无。

4. 重要的共同经营

无。

5. 未纳入合并财务报表范围的结构化主体中的权益

无。

八、与金融工具相关的风险

本公司的主要金融工具，除衍生工具外，包括银行借款、货币资金等。这些金融工具的主要目的在于为本公司的运营融资。本公司具有多种因经营而直接产生的其他金融资产和负债，如应收账款和应付账款等。

本公司亦开展衍生交易，主要为远期外汇合同，目的在于管理本公司的运营及其融资渠道的外汇风险。于整个年度内，本公司采取了不进行衍生工具投机交易的政策。

本公司的金融工具导致的主要风险是信用风险、流动风险及市场风险。

1. 金融工具分类

(1) 资产负债表日的各类金融资产的账面价值如下：

金融资产项目	以公允价值计量且其变动计入当期损益的金融资产	期末余额			合计
		持有至到期投资	贷款和应收款项	可供出售金融资产	
货币资金			1,946,948,253.38		1,946,948,253.38
以公允价值计量且其变动计入当期损益的金融资产	151,670.00				151,670.00
应收票据			224,317,446.36		224,317,446.36
应收账款			309,210,651.23		309,210,651.23
应收利息			21,193,816.62		21,193,816.62
其他应收款			244,203,613.69		244,203,613.69
可供出售金融资产				457,096.00	457,096.00
其他流动资产				44,800,000.00	44,800,000.00
合计	<u>151,670.00</u>		<u>2,745,873,781.28</u>	<u>45,257,096.00</u>	<u>2,791,282,547.28</u>

接上表：

金融资产项目	以公允价值计量且其变动计入当期损益的金融资产	期初余额			合计
		持有至到期投资	贷款和应收款项	可供出售金融资产	
货币资金			764,880,322.33		764,880,322.33
以公允价值计量且其变动计入当期损益的金融资产	1,673,532.00				1,673,532.00

金融资产项目	以公允价值计量且其变动计入当期损益的金融资产	持有至到期投资	期初余额		合计
			贷款和应收款项	可供出售金融资产	
应收票据			395,575,064.22		395,575,064.22
应收账款			195,655,586.12		195,655,586.12
应收利息			14,795,827.23		14,795,827.23
其他应收款			91,609,783.01		91,609,783.01
可供出售金融资产				457,096.00	457,096.00
合计	<u>1,673,532.00</u>		<u>1,462,516,582.91</u>	<u>457,096.00</u>	<u>1,464,647,210.91</u>

(2) 资产负债表日的各类金融负债的账面价值如下:

金融负债项目	以公允价值计量且其变动计入当期损益的金融负债	期末余额	
		其他金融负债	合计
短期借款		1,189,316,110.00	1,189,316,110.00
以公允价值计量且其变动计入当期损益的金融负债	1,050.00		1,050.00
应付票据		570,037,491.64	570,037,491.64
应付账款		647,806,088.71	647,806,088.71
应付利息		4,362,978.47	4,362,978.47
其他应付款		341,524,867.70	341,524,867.70
一年内到期的非流动负债		801,526.45	801,526.45
长期借款		382,800,000.00	382,800,000.00
合计	<u>1,050.00</u>	<u>3,136,649,062.97</u>	<u>3,136,650,112.97</u>

接上表:

金融负债项目	以公允价值计量且其变动计入当期损益的金融负债	期初余额	
		其他金融负债	合计
短期借款		826,032,676.60	826,032,676.60
以公允价值计量且其变动计入当期损益的金融负债			
应付票据		736,694,359.08	736,694,359.08

金融负债项目	期初余额		
	以公允价值计量且其变动计入当期损益的金融负债	其他金融负债	合计
应付账款		650,470,466.36	650,470,466.36
应付利息		2,436,286.06	2,436,286.06
其他应付款		289,946,420.39	289,946,420.39
长期借款		574,800,000.00	574,800,000.00
长期应付款		1,434,279.03	1,434,279.03
合计		<u>3,081,814,487.52</u>	<u>3,081,814,487.52</u>

2. 信用风险

信用风险，是指交易对手方未能履行合同义务而导致本公司产生财务损失的风险。

本公司对信用风险按组合分类进行管理。信用风险主要产生于银行存款和应收款项等。

本公司银行存款主要存放于国有银行和其它大中型上市银行，本公司预期银行存款不存在重大的信用风险。

对于应收款项，本公司设定相关政策以控制信用风险敞口。本公司基于对债务人的财务状况、外部评级、从第三方获取担保的可能性、信用记录及其它因素诸如目前市场状况等评估债务人的信用资质并设路相应欠款额度与信用期限。本公司会定期对债务人信用记录进行监控，对于信用记录不良的债务人，本公司会采用书面催款、缩短信用期或取消信用期等方式，以确保本公司的整体信用风险在可控的范围内。

本公司所承受的最大信用风险敞口为资产负债表中每项金融资产的账面金额。本公司没有提供任何其他可能令本公司承受信用风险的担保。

本公司应收账款中，欠款金额前五大客户的应收账款占本公司应收账款总额的16.51%（2013年：27.41%）；本公司其他应收款中，欠款金额前五大公司的其他应收款占本公司其他应收款总额的78.33%（2013年：45.03%）。

本公司因应收账款和其他应收款产生的信用风险敞口的量化数据，参见附注五、4和五、7中。

3. 流动风险

本公司采用循环流动性计划工具管理资金短缺风险。

本公司的目标是运用银行借款融资和其他手段相结合以保持融资的持续性与灵活性的平衡。本公司的政策是确保拥有足够的现金以偿还到期借款。流动性风险由本公司的财务部门集中控制，财务部门通过检测现金余额以及对未来12个月现金流量的滚动预测，确保公司在所有合理预测的情况下拥有足够的资金偿还债务。

于2014年12月31日，本公司87.80%（2013年：81.30%）的债务在不足1年内到期。

金融负债按未折现的合同现金流量所作的到期期限分析：

项目	期末余额				合计
	1年以内	1至2年	2至3年	3年以上	
短期借款	1,189,316,110.00				1,189,316,110.00
衍生金融负债	1,050.00				1,050.00
应付票据	570,037,491.64				570,037,491.64
应付账款	647,806,088.71				647,806,088.71
应付利息	4,362,978.47				4,362,978.47
其他应付款	341,524,867.70				341,524,867.70
一年内到期的非流动 负债	801,526.45				801,526.45
长期借款		96,000,000.00	286,000,000.00	800,000.00	382,800,000.00
长期应付款					
合计	<u>2,753,850,112.97</u>	<u>96,000,000.00</u>	<u>286,000,000.00</u>	<u>800,000.00</u>	<u>3,136,650,112.97</u>

接上表:

项目	期初余额				合计
	1年以内	1至2年	2至3年	3年以上	

项目	期初余额				合计
	1年以内	1至2年	2至3年	3年以上	
短期借款	826,032,676.60				826,032,676.60
衍生金融负债					
应付票据	736,694,359.08				736,694,359.08
应付账款	650,470,466.36				650,470,466.36
应付利息	2,436,286.06				2,436,286.06
其他应付款	289,946,420.39				289,946,420.39
长期借款			206,000,000.00	368,800,000.00	574,800,000.00
长期应付款		1,434,279.03			1,434,279.03
合计	<u>2,505,580,208.49</u>	<u>1,434,279.03</u>	<u>206,000,000.00</u>	<u>368,800,000.00</u>	<u>3,081,814,487.52</u>

4. 市场风险

市场风险，是指金融工具的公允价值或未来现金流量因市场价格变动而发生波动的风险。本公司市场风险主要包括利率风险、外汇风险。

(1) 利率风险

本公司面临的利率风险主要来源于银行存款、长期及短期银行借款。按浮动利率或固定利率计算的带息债务将导致本公司分别面对现金流利率风险及公允价值利率风险。浮动利率的金融负债使本公司面临现金流量利率风险，固定利率的金融负债使本公司面临公允价值利率风险。本公司根据当时的市场环境来决定固定利率及浮动利率合同的相对比例，并通过定期审阅与监察维持适当的固定和浮动利率工具组合。

于2014年12月31日，如果以浮动利率计算的借款利率上升或下降50个基点，而其它因素保持不变，本公司的净利润及股东权益将减少或增加约339.94万元（2013年12月31日：416.28万元）。

（2）汇率风险

本公司面临的外汇变动风险主要与本公司的经营活动（当收支以不同于本公司记账本位币的外币结算时）及其于境外子公司的净投资有关。

本公司面临交易性的汇率风险。此类风险由于经营单位以其记账本位币以外的货币进行的销售或采购所致。本公司销售额约39.89%（2013年：42.31%）是以发生销售的经营单位的记账本位币以外的货币计价的，而约100%（2013年：100%）的成本以经营单位的记账本位币计价。本公司要求其所有经营单位对于单笔交易金额超过人民币500万元，且预计合同款项支付是在本公司作出销售或购买的确定承诺后的1个月之后的交易，采用远期外汇合同来抵销汇率风险。远期外汇合同采用的货币必须与被套期项目的货币相同。本公司的政策是直到作出确定承诺才签订远期合同。

本公司的政策是将套期衍生工具的期限与被套期项目的期限协商配对，从而使套期最为有效。

截止2014年12月31日，本公司对其外币销售的85.83%（2013年：85.80%）进行套期保值，并且这些外币销售的确定承诺于资产负债表日已存在，并延展至2015年3月31日。

敏感性分析：

假定在其他因素不变的情况下，管理层预计美元对人民币的汇率上升/下降5个百分点，将导致公司税后利润以及股东权益增加/减少人民币3,599.91万元。

5. 资本管理

本公司资本管理的主要目标是确保本公司持续经营的能力，并保持健康的资本比率，以支持业务发展并使股东价值最大化。

本公司管理资本结构并根据经济形势以及相关资产的风险特征的变化对其进行调整。为维持或调整资本结构，本公司可以调整对股东的利润分配、向股东归还资本或发行新股。本公司不受外部强制性资本要求约束。2014年度和2013年度，资本管理目标、政策或程序未发生变化。

本公司以资产负债率（即总负债除以总资产）为基础对资本结构进行监控。于2014年12月31日，本公司的资产负债率为47.94%（2013年12月31日：61.29%）。

九、公允价值

公允价值，是指市场参与者在计量日发生的有序交易中，出售一项资产所能收到或转移一项债务所需支付的价格。

以下方法和假设用于估计公允价值。

货币资金、应收票据、应收账款、应付票据、应付账款等，因剩余期限不长，公允价值与账面价值相等。

非上市的持有至到期投资、长期应收款、长短期借款、应付债券等，采用未来现金流量折现法确定公允价值，以合同条

款和特征在实质上相同的其他金融工具的市场收益率作为折现率。

上市的金融工具，以市场报价确定公允价值。

本公司与多个交易对手(主要是有着较高信用评级的金融机构)订立了衍生金融工具合约。衍生金融工具，主要为远期外汇合同，采用类似于远期定价和现值方法的估值技术进行计量。模型涵盖了多个市场可观察到的输入值，包括交易对手的信用质量、即期和远期汇率。远期外汇合同的账面价值，与公允价值相同。截止2014年12月31日，衍生金融资产的盯市价值，是抵销了归属于衍生交易对手违约风险的信用估值调整之后的净值。交易对手信用风险的变化，对于套期关系中指定衍生工具的套期有效性的评价和其他以公允价值计量的金融工具，均无重大影响。

本公司采用的公允价值在计量时分为以下层次：

第一层次输入值是企业在计量日能取得相同资产或负债在活跃市场上未经调整的报价；

第二层次输入值是除第一层次输入值外相关资产或负债直接或间接可观察的输入值；

第三层次输入值是相关资产或负债的不可观察输入值。第三层次输入值包括不能直接观察和无法由可观察市场数据验证的利率\股票波动率\企业合并中承担的弃置义务的未来现金流量、企业使用自身数据作出的财务预测等。

1. 以公允价值计量的资产和负债的期末公允价值

项目	期末余额			合计
	第一层次公允价值计量	第二层次公允价值计量	第三层次公允价值计量	
一、持续的公允价值计量				
（一）以公允价值计量且其变动计入当期损益的金融资产		<u>151,670.00</u>		<u>151,670.00</u>
1. 交易性金融资产		151,670.00		151,670.00
其中：衍生金融工具		151,670.00		151,670.00
持续以公允价值计量的资产总额		<u>151,670.00</u>		<u>151,670.00</u>
（二）交易性金融负债		<u>1,050.00</u>		<u>1,050.00</u>
其中：衍生金融负债		1,050.00		1,050.00
持续以公允价值计量的负债总额		<u>1,050.00</u>		<u>1,050.00</u>

本公司持有的远期外汇合同以第二层级估值作为公允价值的计量依据。

十、关联方关系及其交易

1. 本公司的母公司有关信息

母公司名称	注册地	业务性质	注册资本	母公司对本公司的持股比例(%)	母公司对本公司的表决权比例(%)
江苏江动集团有限公司	江苏盐城	工业加工	28,862.1429 万元	41.06	41.06

本公司的最终控制方是自然人罗韶宇。

2. 本公司的子公司情况

本公司子公司的情况详见附注七、1在子公司中的权益。

3. 本公司的合营和联营企业情况

本公司重要的合营或联营企业详见附注七、3在合营安排或联营企业中的权益。

4. 本公司的其他关联方情况

其他关联方名称	其他关联方与本企业关系
盐城市江动曲轴制造有限公司	同一母公司控制
重庆东银控股集团有限公司	实际控制人

5. 关联方交易

(1) 采购商品/接受劳务情况表

无。

(2) 出售商品/提供劳务情况表

关联方名称	关联交易内容	本期发生额	上期发生额
盐城市江动曲轴制造有限公司	原材料、提供劳务	539,526.94	

(3) 关联受托管理/承包及委托管理/出包情况

无。

(4) 关联租赁情况

无。

(5) 关联担保情况(单位: 万元)

①本公司作为担保方:

被担保方	担保金额	担保起始日	担保到期日	担保是否已经履行完毕
盐城市江动汽油机制造有限公司	5,000.00	2014-11-25	2015-11-24	否
盐城市江动汽油机制造有限公司	3,000.00	2014-11-17	2015-11-17	否

被担保方	担保金额	担保起始日	担保到期日	担保是否已经履行完毕
盐城市江动汽油机制造有限公司	7,000.00	2014-10-13	2015-10-13	否

②本公司作为被担保方:

担保方	担保金额	担保起始日	担保到期日	担保是否已经履行完毕
江苏江动集团有限公司	30,000.00	2014-01-02	2015-01-01	否
江苏江动集团有限公司	1,500.00	2014-08-08	2015-08-07	否
江苏江动集团有限公司	15,000.00	2014-11-17	2015-11-16	否
江苏江动集团有限公司	50,000.00	2014-08-11	2015-08-10	否
江苏江动集团有限公司	8,000.00	2014-06-04	2016-06-04	否
江苏江动集团有限公司	10,000.00	2014-04-28	2015-04-28	否
江苏江动集团有限公司	5,000.00	2014-09-10	2015-09-09	否
江苏江动集团有限公司	11,000.00	2014-01-17	2015-01-16	否
江苏江动集团有限公司	5,000.00	2014-08-01	2015-08-01	否
江苏江动集团有限公司	4,500.00	2012-02-28	2015-02-27	否
江苏江动集团有限公司	2,000.00	2014-07-18	2015-07-17	否
重庆东银控股集团有限公司	6,000.00	2013-08-08	2016-11-17	否
重庆东银控股集团有限公司和江苏江动集团有限公司	13,000.00	2014-07-01	2016-06-30	否

(6) 关联方资金拆借

无。

(7) 关联方资产转让、债务重组情况

关联方	关联交易内容	本期发生额	上期发生额
盐城市江动曲轴制造有限公司	固定资产		4,400,000.00

(8) 关键管理人员薪酬(单位:万元)

项目	本期发生额	上期发生额
关键管理人员报酬	340.00	376.00

6. 关联方应收应付款项

应付关联方款项

项目名称	关联方	期末余额	期初余额
应付账款	盐城市江动曲轴制造有限公司	123,326.21	123,326.21

7. 关联方承诺事项

无。

十一、股份支付

1. 股份支付总体情况

无。

2. 以权益结算的股份支付情况

无。

3. 以现金结算的股份支付情况

无。

4. 股份支付的修改、终止情况的说明

无。

十二、承诺及或有事项

1. 重要承诺事项

无。

2. 或有事项

子公司西藏中凯矿业股份有限公司（以下简称“西藏中凯”）于2012年12月18日与西藏华夏矿业有限公司（以下简称“华夏矿业”）签订了工矿产品购销合同，约定自2013年6月至2013年11月15日期间向本公司提供10万吨原矿石。2012年末，西藏中凯预付华夏矿业款项余额4,972,426.08元，2013年1月西藏中凯预付华夏矿业4,000.00万元材料款，后由于华夏矿业自身经营出现问题，未正常提供原矿石。2013年12月6日，西藏中凯收到西藏自治区高级人民法院出具的（2013）藏法民二初字第3号《民事判决书》，判决华夏矿业返还西藏中凯的预付货款44,972,426.08元，并支付违约金400.00万元。

因华夏矿业未按西藏自治区高级人民法院（2013）藏法民二初字第3号判决书履行义务，西藏中凯向西藏自治区高级人民法院提交了《强制执行申请书》。西藏自治区高级人民法院于2014年3月21日出具《执行裁定书》（（2014）藏法执字第03-02号），该执行裁定书裁定如下：①查封被执行人华夏矿业所有的矿石，除掉矿石3%的水分，应查封华夏矿业的矿石211,880.00

吨；②西藏中凯和华夏矿业双方负责保管被查封的财产，在查封期间不得使用被查封的财产；在查封期间，华夏矿业不得转移被查封的财产，不得对被查封财产设定权利负担，不得有妨碍执行的其他行为；③查封期限为一年（2014年3月21日至2015年3月20日）。

2014年11月8日，西藏中凯与华夏矿业签订《债务执行和解协议书》，约定华夏矿业在11月15日前支付西藏中凯2,200万元，同时撤销124417.00吨矿石的查封。如华夏矿业如期支付该笔款项，西藏中凯账面应收款余额为2,297.11万元，同时剩余86763.00吨矿石继续予以查封。剩余款项按协议将在2015年3月31日前得到清偿。

2014年11月17日，西藏中凯收到华夏矿业按照和解协议书支付的2,200万元。2015年4月13日，西藏中凯已收到剩余的2,297.11万元货款。

十三、资产负债表日后事项

1. 资产负债表日后利润分配情况说明

根据本公司2015年4月17日第六届董事会第二十三次会议决议，本公司2014年度利润分配预案为：以公司总股本为基数，向全体股东每10股派0.10元（含税）。上述利润分配预案尚须经股东大会批准。

2. 其他资产负债表日后情况说明

无。

十四、其他重要事项

1. 前期会计差错更正

无。

2. 债务重组

无。

3. 资产置换

无。

4. 年金计划

无。

5. 终止经营

无。

6. 分部信息

(1) 报告分部的确定依据与会计政策

本公司以内部组织结构、管理要求、内部报告制度、提供业务类型为依据确定经营分部，将公司业务划分为制造业业务、境外业务、煤及金属矿业务、农业信息业务四大经营分部，并以经营分部为基础确定报告分部。各报告分部具体单位如下：

制造业业务分部：江苏江淮动力股份有限公司、盐城市江动汽油机制造有限公司、石家庄江淮动力机有限公司、江苏江动盐城齿轮有限公司、江苏东禾机械有限公司、江苏江动柴油机制造有限公司、盐城兴动机械有限公司、盐城市江淮东升压力铸造有限公司；

境外业务分部：江苏江动集团进出口有限公司、江淮动力美国有限公司、江动（越南）机械有限公司、上海埃蓓安国际贸易有限公司；

煤及金属矿业务分部：巴里坤哈萨克自治县明鑫煤炭有限责任公司、西藏中凯矿业股份有限公司、四川东银矿业投资有限责任公司；

农业信息业务分部：上海农易信息技术有限公司、农易物联网（上海）有限公司、重庆小青蛙网络科技有限公司。

本公司提供分部信息所采用的会计政策，与编制本公司合并财务报表或财务报表时所采用的会计政策一致。本公司在确定分部间交易收入时，以实际交易价格为基础计量。

(2) 报告分部的财务信息（单位：万元）

项目	制造业业务		境外业务		煤及金属矿业务		农业信息业务		抵销		合计	
	本期	上期	本期	上期	本期	上期	本期	上期	本期	上期	本期	上期
一、对外交易收入	127,925.08	147,341.62	76,147.98	99,942.06	25,698.09	30,069.80	3,646.09				233,417.24	242,777.35
二、分部间交易收入	96,405.60	90,213.86	13,615.67	12,206.08					-110,021.27	-102,419.94		
三、对联营和合营企业的投资收益	80.99	2.25			-147.54	-43.19					-66.55	-40.94
四、资产减值损失	392.57	-1,721.01	1,957.65	-839.04	336.42	244.34	49.50		2,806.52		2,736.14	490.81
五、折旧费和摊销费	5,632.89	5,368.69	114.57	311.34	6,772.94	5,778.29	33.47				12,553.87	11,458.32
六、利润总额（亏损总额）	7,198.90	16,796.66	-7,007.01	431.00	2,591.88	3,928.88	1,181.84		-301.66	-11,889.56	3,663.95	9,266.98
七、所得税费用	1,323.88	-218.08	-2,566.57	-34.87	502.27	1,438.59	160.71		-38.38	2.98	-618.09	1,188.62
八、净利润（净亏损）	5,875.02	17,014.74	-4,440.44	465.87	2,089.61	2,490.29	1,021.13		-263.28	-11,892.54	4,282.04	8,078.36
九、资产总额	723,043.13	475,320.81	67,665.63	57,903.52	196,571.41	194,409.62	9,539.56		-283,485.56	-185,077.43	713,334.17	542,556.52
十、负债总额	364,154.36	284,286.17	64,997.46	51,143.59	52,242.30	55,073.64	3,877.76		-143,269.03	-57,967.45	342,002.85	332,535.95

7. 其他对投资者决策有影响的重要交易和事项

无。

十五、母公司财务报表项目注释

1. 应收账款

(1) 按类别列示

类别	期末余额				期初余额			
	金额	占总额比例 (%)	坏账准备	坏账准备计提比例 (%)	金额	占总额比例 (%)	坏账准备	坏账准备计提比例 (%)
单项金额重大并单项计提坏账准备的应收账款	558,486,706.88	83.34			138,997,014.15	58.02		
按组合计提坏账准备的应收账款								
账龄分析法	111,609,761.24	16.65	58,232,207.45	52.17	99,920,089.74	41.71	59,109,452.93	59.16
组合小计	<u>111,609,761.24</u>	<u>16.65</u>	<u>58,232,207.45</u>	<u>52.17</u>	<u>99,920,089.74</u>	<u>41.71</u>	<u>59,109,452.93</u>	<u>59.16</u>
单项金额虽不重大但单项计提坏账准备的应收账款	59,467.63	0.01			640,200.75	0.27	640,200.75	100.00
合计	<u>670,155,935.75</u>	<u>100.00</u>	<u>58,232,207.45</u>		<u>239,557,304.64</u>	<u>100.00</u>	<u>59,749,653.68</u>	

(2) 单项金额重大并单项计提坏账准备的应收账款

单位名称	期末余额	坏账准备期末余额	计提比例 (%)	计提理由
江苏江动柴油机制造有限公司	210,143,313.81			关联方, 预计可收回
石家庄江淮动力机有限公司	143,746,003.82			关联方, 预计可收回
江苏江动集团进出口有限公司	125,403,050.00			关联方, 预计可收回
盐城兴动机械有限公司	36,819,337.90			关联方, 预计可收回
江苏东禾机械有限公司	17,554,416.30			关联方, 预计可收回
上海埃蓓安国际贸易有限公司	14,789,469.96			关联方, 预计可收回
盐城市江淮东升压力铸造有限公司	10,031,115.09			关联方, 预计可收回
合计	<u>558,486,706.88</u>			

(3) 组合中, 按账龄分析法计提坏账准备的应收账款

账龄	期末余额	坏账准备期末余额	计提比例 (%)
1年以内(包括1年)	53,149,971.32	2,657,498.57	5.00
1至2年(包括2年)	1,798,933.08	179,893.31	10.00
2至3年(包括3年)	1,808,630.38	542,589.11	30.00

账龄	期末余额	坏账准备期末余额	计提比例 (%)
3 年以上	54,852,226.46	54,852,226.46	100.00
合计	<u>111,609,761.24</u>	<u>58,232,207.45</u>	

(4) 本期计提坏账准备金额-1,483,383.23元。本期无重要的收回或转回的坏账准备情况。

(5) 本期实际核销的应收账款

项目	本期核销金额
实际核销的应收账款	34,063.00

(6) 按欠款方归集的期末应收账款金额前五名情况

单位名称	与本公司关系	金额	年限	占应收账款总额的比 例 (%)
江苏江动柴油机制造有限公司	子公司	210,143,313.81	1 年以内	31.36
石家庄江淮动力机有限公司	子公司	143,746,003.82	2 年以内	21.45
江苏江动集团进出口有限公司	子公司	125,403,050.00	1 年以内	18.71
盐城兴动机械有限公司	子公司	36,819,337.90	3 年以内	5.49
江苏东禾机械有限公司	子公司	17,554,416.30	1 年以内	2.62
合计		<u>533,666,121.83</u>		<u>79.63</u>

(7) 因金融资产转移而终止确认的应收账款情况

无。

(8) 转移应收账款且继续涉入的，列示继续涉入形成的资产、负债的金额

无。

2. 其他应收款

(1) 按类别列示

类别	期末余额			期初余额		
	金额	占总额 比例 (%)	坏账 准备	金额	占总额 比例 (%)	坏账 准备
单项金额重大并 单项计提坏账准 备的其他应收款	230,337,856.88	89.93		27,840,208.81	46.52	

按组合计提坏账准备的其他应收款

类别	期末余额				期初余额			
	金额	占总额比例(%)	坏账准备	坏账准备计提比例(%)	金额	占总额比例(%)	坏账准备	坏账准备计提比例(%)
账龄分析法	21,384,192.42	8.35	5,141,448.08	24.04	27,890,265.53	46.60	5,392,025.95	19.33
组合小计	<u>21,384,192.42</u>	<u>8.35</u>	<u>5,141,448.08</u>	<u>24.04</u>	<u>27,890,265.53</u>	<u>46.60</u>	<u>5,392,025.95</u>	<u>19.33</u>
单项金额虽不重大但单项计提坏账准备的其他应收款	4,396,148.66	1.72			4,114,788.35	6.88		
合计	<u>256,118,197.96</u>	<u>100</u>	<u>5,141,448.08</u>		<u>59,845,262.69</u>	<u>100</u>	<u>5,392,025.95</u>	

(2) 期末单项金额重大并单项计提坏账准备的其他应收款

单位名称	期末余额	坏账准备期末余额	计提比例(%)	计提理由
盐城市土地储备中心	156,358,467.00			预计可收回
江苏东禾机械有限公司	40,409,389.88			关联方, 预计可收回
巴里坤哈萨克自治县明鑫煤炭有限公司	23,570,000.00			关联方, 预计可收回
建湖县上冈镇财政管理所	10,000,000.00			预计可收回
合计	<u>230,337,856.88</u>			

(3) 组合中, 按账龄分析法计提坏账准备的其他应收款

账龄	期末余额	坏账准备期末余额	计提比例(%)
1年以内(包括1年)	12,119,982.71	605,999.14	5.00
1至2年(包括2年)	4,961,204.63	496,120.46	10.00
2至3年(包括3年)	376,680.86	113,004.26	30.00
3年以上	3,926,324.22	3,926,324.22	100.00
合计	<u>21,384,192.42</u>	<u>5,141,448.08</u>	

(4) 本期计提坏账准备金额-250,577.87元。本期无重要的收回或转回的坏账准备情况。

(5) 本期实际核销的其他应收款情况

无。

(6) 按性质分类其他应收款的账面余额

款项性质	期末余额	期初余额
土地转让款	156,358,467.00	
资金拆借本金	68,375,538.54	21,954,997.16

款项性质	期末余额	期初余额
备用金/个人借款	13,141,713.05	20,481,638.75
保证金	11,801,020.25	11,763,750.00
代垫费用	2,878,464.41	2,229,413.46
其他	3,562,994.71	3,415,463.32
合计	<u>256,118,197.96</u>	<u>59,845,262.69</u>

(7) 按欠款方归集的期末其他应收款金额前五名情况

单位名称	款项性质	期末余额	账龄	占其他应收款 总额的比例 (%)	坏账准备 期末余额
盐城市土地储备中心	土地使用权费	156,358,467.00	1年以内	61.05	
江苏东禾机械有限公司	资金拆借本金	40,409,389.88	2年以内	15.78	
巴里坤哈萨克自治县 明鑫煤炭有限公司	资金拆借本金	23,570,000.00	1年以内	9.20	
建湖县上冈镇财政管理所	保证金	10,000,000.00	3年以上	3.90	
盐城经济开发区管委会	资金拆借本金	4,000,000.00	3年以上	1.56	
合计		<u>234,337,856.88</u>		<u>91.49</u>	

(8) 涉及政府补助的应收款项

无。

(9) 因金融资产转移而终止确认的其他应收款情况

无。

(10) 转移其他应收款且继续涉入的，列示继续涉入形成的资产、负债的金额

无。

3. 长期股权投资

项目	期末余额			期初余额		
	账面余额	减值 准备	账面价值	账面余额	减值 准备	账面价值
对子公司投资	1,478,588,921.10			1,259,488,921.10		
对联营企业投资	75,052,437.04			25,022,565.01		
合计	<u>1,553,641,358.14</u>			<u>1,284,511,486.11</u>		

(1) 对子公司投资

被投资单位	期初余额	本期增加	本期减少	期末余额	本期计提减值准备	减值准备期末余额
江苏江动盐城齿轮有限公司	34,506,400.00			34,506,400.00		
盐城兴动机械有限公司	7,500,000.00			7,500,000.00		
盐城市江动汽油机制造有限公司	80,970,071.80	100,000,000.00		180,970,071.80		
江苏江动集团进出口有限公司	11,663,346.95			11,663,346.95		
石家庄江淮动力机有限公司	83,601,799.42			83,601,799.42		
盐城市江淮东升压力铸造有限公司	1,800,000.00			1,800,000.00		
江淮动力美国有限公司	8,118,936.00			8,118,936.00		
上海埃蓓安国际贸易有限公司	15,217.87			15,217.87		
江动(越南)机械有限公司	7,220,685.34			7,220,685.34		
西藏中凯矿业股份有限公司	549,000,000.00			549,000,000.00		
江苏东禾机械有限公司	37,978,200.00			37,978,200.00		
四川东银矿业投资有限责任公司	10,000,000.00			10,000,000.00		
巴里坤哈萨克自治县明鑫煤炭有限责任公司	407,114,263.72			407,114,263.72		
江苏江动柴油机制造有限公司	20,000,000.00			20,000,000.00		
上海农易信息技术有限公司		114,000,000.00		114,000,000.00		
重庆小青蛙网络科技有限公司		5,100,000.00		5,100,000.00		
农易物联网(上海)有限公司						
合计	<u>1,259,488,921.10</u>	<u>219,100,000.00</u>		<u>1,478,588,921.10</u>		

(2) 对联营企业投资

被投资单位名称	期初余额	本期增减变动	
		追加投资	减少投资
南京市广润科技小额贷款有限公司	25,022,565.01		
东葵融资租赁(上海)有限公司		49,220,000.00	
合计	<u>25,022,565.01</u>	<u>49,220,000.00</u>	

接上表:

本期增减变动

被投资单位名称	权益法下确认的投资损益	其他综合收益调整	其他权益变动	宣告发放现金股利或利润
南京市广润科技小额贷款有限公司	546,888.83			
东葵融资租赁（上海）有限公司	262,983.20			
合计	<u>809,872.03</u>			

接上表：

被投资单位名称	本期增减变动		期末余额	减值准备期末余额
	本期计提减值准备	其他		
南京市广润科技小额贷款有限公司			25,569,453.84	
东葵融资租赁（上海）有限公司			49,482,983.20	
合计			<u>75,052,437.04</u>	

4. 营业收入和营业成本

项目	本期发生额		上期发生额	
	收入	成本	收入	成本
主营业务	1,075,004,494.02	932,846,201.87	1,388,472,395.40	1,192,605,465.71
其他业务	168,388,325.84	127,001,907.66	73,093,708.29	47,918,773.21
合计	<u>1,243,392,819.86</u>	<u>1,059,848,109.53</u>	<u>1,461,566,103.69</u>	<u>1,240,524,238.92</u>

5. 投资收益

产生投资收益的来源	本期发生额	上期发生额
成本法核算的长期股权投资收益		102,545,430.72
权益法核算的长期股权投资收益	809,872.03	22,565.01
处置长期股权投资产生的投资收益		8,765,422.19
理财收益	2,314,067.67	
合计	<u>3,123,939.70</u>	<u>111,333,417.92</u>

十六、补充资料

1. 按照证监会《公开发行证券的公司信息披露解释性公告第1号——非经常性损益[2008]》的要求，报告期非经常性损益情况

当期非经常性损益明细

非经常性损益明细	金额	说明
(1) 非流动性资产处置损益，包括已计提资产减值准备的冲销部分	87,334,769.45	
(2) 越权审批，或无正式批准文件，或偶发性的税收返还、减免		
(3) 计入当期损益的政府补助，但与公司正常经营业务密切相关，符合国家政策规定、按照一定标准定额或定量持续享受的政府补助除外	9,866,078.66	
(4) 计入当期损益的对非金融企业收取的资金占用费		
(5) 企业取得子公司、联营企业及合营企业的投资成本小于取得投资时应享有被投资单位可辨认净资产公允价值产生的收益		
(6) 非货币性资产交换损益		
(7) 委托他人投资或管理资产的损益	2,314,067.67	
(8) 因不可抗力因素，如遭受自然灾害而计提的各项资产减值准备		
(9) 债务重组损益		
(10) 企业重组费用，如安置职工的支出、整合费用等		
(11) 交易价格显失公允的交易产生的超过公允价值部分的损益		
(12) 同一控制下企业合并产生的子公司期初至合并日的当期净损益		
(13) 与公司正常经营业务无关的或有事项产生的损益		
(14) 除同公司正常经营业务相关的有效套期保值业务外，持有交易性金融资产、交易性金融负债产生的公允价值变动损益，以及处置交易性金融资产、交易性金融负债和可供出售金融资产取得的投资收益	-11,256,982.42	
(15) 单独进行减值测试的应收款项减值准备转回		
(16) 对外委托贷款取得的损益		
(17) 采用公允价值模式进行后续计量的投资性房地产公允价值变动产生的损益		
(18) 根据税收、会计等法律、法规的要求对当期损益进行一次性调整对当期损益的影响		
(19) 受托经营取得的托管费收入		
(20) 除上述各项之外的其他营业外收入和支出	-3,797,233.54	
(21) 其他符合非经常性损益定义的损益项目		
非经常性损益合计	<u>84,460,699.82</u>	
减：所得税影响金额	12,125,709.50	
扣除所得税影响后的非经常性损益	<u>72,334,990.32</u>	
其中：归属于母公司所有者的非经常性损益	72,987,243.79	
归属于少数股东的非经常性损益	-652,253.47	

2. 净资产收益率和每股收益

报告期利润	加权平均净资产 收益率	每股收益	
		基本每股收益（元/股）	稀释每股收益（元/股）
归属于公司普通股股东的净利润	2.04%	0.04	0.04
扣除非经常性损益后归属于公司普通股	-0.60%	-0.01	-0.01

报告期利润	加权平均净资产 收益率	每股收益	
		基本每股收益（元/股）	稀释每股收益（元/股）
股东的净利润			

3. 会计政策变更相关补充资料

本公司根据财政部2014年发布的《企业会计准则第2号——长期股权投资》等八项会计准则变更了相关会计政策并对比较财务报表进行了追溯重述，重述后的2013年1月1日、2013年12月31日合并资产负债表如下：

资产项目	2013年1月1日	2013年12月31日
流动资产：		
货币资金	1,212,737,250.84	764,880,322.33
结算备付金		
拆出资金		
以公允价值计量且其变动计入当期损益的金融资产		1,673,532.00
衍生金融资产		
应收票据	206,307,811.65	395,575,064.22
应收账款	180,734,042.82	195,655,586.12
预付款项	40,491,534.42	87,757,210.65
应收保费		
应收分保账款		
应收分保合同准备金		
应收利息	18,462,783.50	14,795,827.23
应收股利	166,700.00	
其他应收款	105,667,732.41	91,609,783.01
买入返售金融资产		
存货	493,080,820.41	519,849,552.13
划分为持有待售的资产		
一年内到期的非流动资产		
其他流动资产	109,686,641.19	141,192,312.43
流动资产合计	<u>2,367,335,317.24</u>	<u>2,212,989,190.12</u>
非流动资产：		
发放贷款及垫款		
可供出售金融资产	457,096.00	457,096.00
持有至到期投资		
长期应收款		

资产项目	2013年1月1日	2013年12月31日
长期股权投资		28,590,636.27
投资性房地产	11,310,702.76	32,726,086.31
固定资产	677,834,614.97	616,941,260.49
在建工程	295,324,033.63	638,123,521.92
工程物资		
固定资产清理		
生产性生物资产		
油气资产		
无形资产	1,852,656,858.56	1,789,617,462.91
开发支出	18,386,448.95	43,631,446.57
商誉	27,867,505.94	27,031,325.58
长期待摊费用	1,329,600.00	944,641.51
递延所得税资产	20,382,715.84	34,512,483.62
其他非流动资产		
非流动资产合计	<u>2,905,549,576.65</u>	<u>3,212,575,961.18</u>
资产总计	<u>5,272,884,893.89</u>	<u>5,425,565,151.30</u>

接上表：

负债和所有者权益项目	2013年1月1日	2013年12月31日
流动负债：		
短期借款	634,254,100.00	826,032,676.60
向中央银行借款		
吸收存款及同业存放		
拆入资金		
以公允价值计量且其变动计入当期损益的金融负债		
衍生金融负债		
应付票据	816,020,000.00	736,694,359.08
应付账款	645,807,518.94	650,470,466.36
预收款项	51,782,016.27	29,806,435.54
卖出回购金融资产款		
应付手续费及佣金		
应付职工薪酬	40,661,149.43	32,761,817.44
应交税费	56,159,050.96	49,625,402.67

负债和所有者权益项目	2013年1月1日	2013年12月31日
应付利息	2,760,794.46	2,436,286.06
应付股利		
其他应付款	329,957,872.30	289,946,420.39
应付分保账款		
保险合同准备金		
代理买卖证券款		
代理承销证券款		
划分为持有待售的负债		
一年内到期的非流动负债		333,988.10
其他流动负债		
流动负债合计	<u>2,577,402,502.36</u>	<u>2,618,107,852.24</u>
非流动负债：		
长期借款	516,800,000.00	574,800,000.00
应付债券		
其中：优先股		
永续债		
长期应付款	2,006,338.59	1,434,279.03
长期应付职工薪酬		
专项应付款		
预计负债		
递延收益	1,153,273.81	
递延所得税负债	138,486,346.44	131,017,399.59
其他非流动负债		
非流动负债合计	<u>658,445,958.84</u>	<u>707,251,678.62</u>
负债合计	<u>3,235,848,461.20</u>	<u>3,325,359,530.86</u>
所有者权益：		
股本	1,088,803,318.00	1,088,803,318.00
其他权益工具		
其中：优先股		
永续债		
资本公积	500,701.50	500,701.50
减：库存股		
其他综合收益	-9,504,502.88	-19,749,672.36

负债和所有者权益项目	2013年1月1日	2013年12月31日
专项储备	4,551,811.77	7,851,301.69
盈余公积	75,576,743.47	91,931,205.02
一般风险准备		
未分配利润	470,753,532.14	531,352,826.94
归属于母公司所有者权益合计	<u>1,630,681,604.00</u>	<u>1,700,689,680.79</u>
少数股东权益	406,354,828.69	399,515,939.65
所有者权益合计	<u>2,037,036,432.69</u>	<u>2,100,205,620.44</u>
负债及所有者权益合计	<u>5,272,884,893.89</u>	<u>5,425,565,151.30</u>

第十二节 备查文件目录

- 1、载有法定代表人、主管会计工作负责人、会计机构负责人签名并盖章的财务会计报表。
- 2、载有会计师事务所盖章、注册会计师签名并盖章的审计报告原件。
- 3、报告期内在中国证监会指定报纸上公开披露过的所有公司文件的正本及公告的原稿。

江苏江淮动力股份有限公司

董事长：胡尔广

二〇一五年四月十七日