

金正大生态工程集团股份有限公司

KINGENTA ECOLOGICAL ENGINEERING GROUP CO.,LTD.



2014 年度报告

证券代码：002470

证券简称：金正大

披露日期：2015 年 4 月 17 日

第一节 重要提示、目录和释义

本公司董事会、监事会及董事、监事、高级管理人员保证年度报告内容的真实、准确、完整，不存在虚假记载、误导性陈述或重大遗漏，并承担个别和连带的法律责任。

所有董事均已出席了审议本报告的董事会会议。

公司经本次董事会审议通过的利润分配预案为：以 2014 年 12 月 31 日的公司总股本 781,422,924 股为基数，向全体股东每 10 股派发现金红利 1.50 元（含税），送红股 0 股（含税），以资本公积金向全体股东每 10 股转增 10 股。

公司负责人万连步、主管会计工作负责人李计国及会计机构负责人(会计主管人员)李计国声明：保证年度报告中财务报告的真实、准确、完整。

目录

第一节 重要提示、目录和释义	1
第二节 公司简介	6
第三节 会计数据和财务指标摘要	8
第四节 董事会报告	10
第五节 重要事项	31
第六节 股份变动及股东情况	44
第七节 优先股相关情况	50
第八节 董事、监事、高级管理人员和员工情况	51
第九节 公司治理	63
第十节 内部控制	72
第十一节 财务报告	74
第十二节 备查文件目录	165

释义

释义项	指	释义内容
公司、本公司	指	金正大生态工程集团股份有限公司
公司章程	指	《金正大生态工程集团股份有限公司章程》
股东大会	指	金正大生态工程集团股份有限公司股东大会
董事会	指	金正大生态工程集团股份有限公司董事会
监事会	指	金正大生态工程集团股份有限公司监事会
金正大投资、控股股东	指	临沂金正大投资控股有限公司
菏泽金正大	指	菏泽金正大生态工程有限公司
金正大诺泰尔	指	金正大诺泰尔化学有限公司
安徽金正大	指	安徽金正大生态工程有限公司
辽宁金正大	指	辽宁金正大生态工程有限公司
河南金正大	指	河南金正大生态工程有限公司
广东金正大	指	广东金正大生态工程有限公司
德州金正大	指	德州金正大生态工程有限公司
云南金正大	指	云南金正大生态工程有限公司
豫邮金大地	指	河南豫邮金大地科技服务有限公司
云南中正	指	云南中正化学工业有限公司
鹰潭金正大	指	鹰潭金正大农化服务有限责任公司
黑龙江奥磷丹	指	黑龙江奥磷丹肥业科技有限公司
河南新财鑫	指	河南新财鑫复合肥有限公司
山东金正源	指	山东金正源农业生产资料有限公司
金大地公司	指	金大地化肥有限公司
沃夫特公司	指	沃夫特复合肥有限公司
奥磷丹公司	指	奥磷丹化肥有限公司
金正大研究院	指	北京金正大控释肥研究院有限公司
金正大农科院	指	山东金正大农业科学研究院有限公司
金正大复合肥料研究中心	指	山东金正大复合肥料工程研究中心有限公司
美国金正大	指	金正大（美国）新型肥料研发中心
香港金正大	指	金正大（香港）投资有限公司
临沂博农	指	临沂博农农资销售有限公司

保荐人、保荐机构	指	中信证券股份有限公司
会计师、会计师事务所	指	大信会计师事务所（特殊普通合伙）
肥料	指	用于提供、保持或改善植物营养和土壤物理、化学性能以及生物活性，能提高农产品产量，或改善农产品品质，或增强植物抗逆性的有机、无机、微生物及其混合物料
单质肥	指	只含有作物主要营养元素氮、磷、钾中一种养分的肥料
复合肥、复混肥	指	指经过化学反应和（或）物理反应加工制成的含有作物主要营养元素氮、磷、钾两种或两种以上养分的肥料
控释肥、缓释肥、缓控释肥、控释复合肥	指	以各种调控机制使其养分最初释放延缓，延长植物对其有效养分吸收利用的有效期，使其养分按照设定的释放率和释放期缓慢或控制释放的肥料
硝基复合肥	指	含有氨态氮、硝态氮及有效磷、钾等元素的高浓度复合肥料，具有肥效快、吸收率高、抗土壤板结的特点
水溶肥、水溶性肥料	指	一种可以完全溶于水的多元复合肥料，它能迅速地溶解于水中，更容易被作物吸收，而且其吸收利用率相对较高，更为关键的是它可以应用于喷滴灌等设施农业，实现水肥一体化，达到省水省肥省工的效能
硝态氮	指	氮肥中氮元素的形态是硝酸根（NO ₃ ⁻ ）
元、万元	指	人民币元、人民币万元
报告期	指	2014 年 1 月 1 日至 2014 年 12 月 31 日

重大风险提示

公司面临的风险因素详见本报告第四节董事会报告/八、未来发展展望/(五)可能面对的风险

第二节 公司简介

一、公司信息

股票简称	金正大	股票代码	002470
股票上市证券交易所	深圳证券交易所		
公司的中文名称	金正大生态工程集团股份有限公司		
公司的中文简称	金正大		
公司的外文名称（如有）	Kingenta Ecological Engineering Group Co., Ltd.		
公司的外文名称缩写（如有）	KINGENTA		
公司的法定代表人	万连步		
注册地址	临沭县兴大西街 19 号		
注册地址的邮政编码	276700		
办公地址	山东省临沭县兴大西街 19 号		
办公地址的邮政编码	276700		
公司网址	www.kingenta.com		
电子信箱	jzd@kingenta.com		

二、联系人和联系方式

	董事会秘书	证券事务代表
姓名	崔彬	杨春菊
联系地址	山东省临沭县兴大西街 19 号	山东省临沭县兴大西街 19 号
电话	0539-7198691	0539-7198691
传真	0539-6088691	0539-6088691
电子信箱	jzd@kingenta.com	yangchunju@kingenta.com

三、信息披露及备置地点

公司选定的信息披露报纸的名称	中国证券报、上海证券报、证券时报、证券日报
登载年度报告的中国证监会指定网站的网址	http://www.cninfo.com.cn
公司年度报告备置地点	公司董事会办公室

四、注册变更情况

	注册登记日期	注册登记地点	企业法人营业执照 注册号	税务登记号码	组织机构代码
首次注册	1998 年 08 月 26 日	临沭县工商行政 管理局	3713291800178	鲁税临字 371329706066538 号	70606653-8
报告期末注册	2014 年 12 月 23 日	山东省工商行政 管理局	370000400003670	鲁税临字 371329706066538 号	70606653-8
公司上市以来主营业务的变化情况（如有）	无变更				
历次控股股东的变更情况（如有）	无变更				

五、其他有关资料

公司聘请的会计师事务所

会计师事务所名称	大信会计师事务所（特殊普通合伙）
会计师事务所办公地址	北京市海淀区知春路 1 号学院国际大厦 15 层 1504 号
签字会计师姓名	吴金锋、高海涛

公司聘请的报告期内履行持续督导职责的保荐机构

适用 不适用

保荐机构名称	保荐机构办公地址	保荐代表人姓名	持续督导期间
中信证券股份有限公司	北京市朝阳区亮马桥路 48 号 中信证券大厦	史建杰、任松涛	2014 年 11 月 1 日至 2015 年 12 月 31 日

公司聘请的报告期内履行持续督导职责的财务顾问

适用 不适用

第三节 会计数据和财务指标摘要

一、主要会计数据和财务指标

公司是否因会计政策变更及会计差错更正等追溯调整或重述以前年度会计数据

是 否

	2014 年	2013 年	本年比上年增减	2012 年
营业收入（元）	13,554,442,174.90	11,992,157,368.94	13.03%	10,254,217,114.84
归属于上市公司股东的净利润（元）	866,391,964.26	663,936,001.69	30.49%	546,938,067.15
归属于上市公司股东的扣除非经常性损益的净利润（元）	849,617,477.33	655,770,006.13	29.56%	543,829,766.84
经营活动产生的现金流量净额（元）	183,247,120.60	1,152,475,185.49	-84.10%	458,451,780.44
基本每股收益（元/股）	1.23	0.95	29.47%	0.78
稀释每股收益（元/股）	1.23	0.95	29.47%	0.78
加权平均净资产收益率	18.70%	17.56%	1.14%	16.67%
	2014 年末	2013 年末	本年末比上年末增减	2012 年末
总资产（元）	11,011,294,385.47	8,699,950,487.40	26.57%	6,806,433,509.83
归属于上市公司股东的净资产（元）	6,888,209,747.00	4,084,546,528.31	68.64%	3,527,713,680.45

二、境内外会计准则下会计数据差异

1、同时按照国际会计准则与按照中国会计准则披露的财务报告中净利润和净资产差异情况

适用 不适用

公司报告期不存在按照国际会计准则与按照中国会计准则披露的财务报告中净利润和净资产差异情况。

2、同时按照境外会计准则与按照中国会计准则披露的财务报告中净利润和净资产差异情况

适用 不适用

公司报告期不存在按照境外会计准则与按照中国会计准则披露的财务报告中净利润和净资产差异情况。

三、非经常性损益项目及金额

适用 不适用

单位：元

项目	2014 年金额	2013 年金额	2012 年金额	说明
非流动资产处置损益（包括已计提资产减值准备的冲销部分）	-19,738.17	-1,450,478.67	866,543.01	
计入当期损益的政府补助（与企业业务密切相关，按照国家统一标准定额或定量享受的政府补助除外）	16,451,710.52	7,916,355.35	2,965,104.00	
除上述各项之外的其他营业外收入和支出	3,897,719.63	3,480,374.77	-61,318.07	
减：所得税影响额	3,310,230.32	1,722,431.58	108,426.38	
少数股东权益影响额（税后）	244,974.73	57,824.31	553,602.25	
合计	16,774,486.93	8,165,995.56	3,108,300.31	--

对公司根据《公开发行证券的公司信息披露解释性公告第 1 号——非经常性损益》定义界定的非经常性损益项目，以及把《公开发行证券的公司信息披露解释性公告第 1 号——非经常性损益》中列举的非经常性损益项目界定为经常性损益的项目，应说明原因

适用 不适用

公司报告期不存在将根据《公开发行证券的公司信息披露解释性公告第 1 号——非经常性损益》定义、列举的非经常性损益项目界定为经常性损益的项目的情形。

第四节 董事会报告

一、概述

2014年，面对复杂、不利的经济形势和日趋激烈的行业竞争，克服了经济持续低迷、行业产能过剩加剧、市场竞争白热化等不利影响，公司紧紧围绕董事会制定的年度经营目标，在服务升级、技术创新、重点项目建设、资本运作和规范运作等方面取得了一定成绩，实现了业绩稳步增长，较好的完成了年初制定的经营目标和发展任务，企业发展呈现出良好发展局面。

二、主营业务分析

1、概述

2014年，我国城镇化、农业现代化步伐的不断加快，农业生产的经营主体、组织模式、种植规模和种植方式等正在悄然发生深刻变化。公司以“两看一送”为总抓手的套餐肥新产品推广为主线，以品牌建设、顾问式营销、重点县建设、渠道开发与优化和终端亮化等为手段，公司主营业务收入、利润总额进一步增长。全年实现销售收入1,355,444.22万元，同比增长13.03%，归属于上市公司股东的净利润86,639.20万元，同比增长30.49%。2014年度，利润构成和来源情况未发生重大变化，主要报表项目同比变动情况如下：

单位：万元

序号	项目	报告年度	上年同期	增加额	同比增减幅度（%）
1	营业收入	1,355,444.22	1,199,215.74	156,228.48	13.03%
2	营业成本	1,116,478.69	1,022,239.24	94,239.46	9.22%
3	销售费用	75,653.75	48,433.89	27,219.87	56.20%
4	管理费用	56,723.32	43,563.69	13,159.63	30.21%
5	财务费用	3,290.21	4,760.03	-1,469.82	-30.88%
6	资产减值损失	395.04	273.37	121.67	44.51%
7	投资收益	135.38	743.23	-607.85	-81.78%
8	利润总额	105,024.14	81,523.93	23,500.21	28.83%
9	所得税费用	17,015.26	14,704.67	2,310.59	15.71%
10	净利润	88,008.87	66,819.25	21,189.62	31.71%

公司回顾总结前期披露的发展战略和经营计划在报告期内的进展情况

服务升级保障企业龙头地位。公司以硝基肥、水溶肥、套餐肥等新产品推广为主线，以品牌建设、顾问式营销、重点县建设、渠道开发与和终端亮化等为手段，通过中国-以色列水肥一体化技术应用国际峰会、种肥同播培训、海外发达农业考察培训等服务行动，提升了服务水平，在经济作物市场开发方面取得

了明显成效。通过与联想佳沃等专业化种植公司、种植农场、种植大户开展合作，使公司规模化种植农业服务水平不断提升，为成为植物营养专家奠定基础。

技术创新加码企业竞争优势。新法磷酸副产高纯石膏技术取得突破，实现了磷石膏资源化利用；完成了增效剂 PAS、YTS 等五项新技术的开发及转化；水溶性磷酸一铵、磷酸二氢钾两项技术成果已应用于金正大诺泰尔项目建设。同时，通过开发肥料增效技术，公司对原有产品进行了全面质量提升。新开发出了微生物、液体肥、叶面肥等针对不同作物的系列营养套餐，极大丰富了公司产品线。此外，公司在以色列成立了农业科技研究中心，进一步提升了公司国际化科研水平；完成科技成果鉴定 3 项，新产品新技术鉴定验收 6 项，新申请发明专利 9 项，获得授权发明专利 28 项。

项目建设增添企业发展新动力。金正大诺泰尔化学有限公司 60 万吨/年硝基复合肥项目于 2014 年顺利投产；菏泽公司年产 60 万吨硝基复合肥项目、临沭年产 10 万吨水溶肥、广东年产 15 万吨新型肥料项目于 2015 年 3 月试车运行；临沭 DA-6、螯合肥、叶面肥、液体肥、添加剂等项目中试装置顺利投料试车。公司在新型肥料产能扩张、产品结构优化、生产布局合理等方面继续领跑全国肥料行业，规模优势凸显。

人本+资本助推企业快速发展。2014 年，公司通过增发股票，成功再融资 20.6 亿元，进一步改善了公司资本结构，壮大了资本实力，为金正大诺泰尔项目、农化服务中心项目、电商项目等提供了充足的资金保障。与此同时，公司启动了股权激励计划，增强了中高层管理人员的凝聚力。另一方面，公司坚持“引进来”与“走出去”相结合的国际化战略，通过国外的交流合作，逐步实现视野国际化、科研国际化、人才国际化。公司已聘请了一批国际知名企业的首席执行官、运营官、技术官等专家顾问，并与中国农大共建国际型人才联合培养项目，为公司国际化战略储备后备人才。

规范管理夯实企业发展基石。2014 年，公司继续严格按照上市公司规范要求，进一步完善公司治理结构，建立健全内控体系，提升内部管控能力，提高公司决策水平。公司继续将管理优化、质量提升等作为重点工作，通过加强计划调度、强化执行考核，公司运营、质量、安全和日常管理提升显著；通过梳理流程，固化机制，推进管理对标，实行管理提升与绩效考核相结合，提升了企业的运营效率和管理水平。

公司实际经营业绩较曾公开披露过的本年度盈利预测低于或高于 20% 以上的差异原因

适用 不适用

2、收入

公司主营业务为复合肥料、缓控释肥料、硝基肥料的生产与销售，报告期业务收入构成和来源未发生重大变化。

公司实物销售收入是否大于劳务收入

是 否

行业分类	项目	单位	2014 年	2013 年	同比增减
肥料行业	销售量	万吨	466.93	368.42	26.74%
	生产量	万吨	448.15	370.33	21.01%

	库存量	万吨	37.95	50.43	-24.75%
--	-----	----	-------	-------	---------

相关数据同比发生变动 30% 以上的原因说明

适用 不适用

公司重大的在手订单情况

适用 不适用

公司报告期内产品或服务发生重大变化或调整有关情况

适用 不适用

公司主要销售客户情况

前五名客户合计销售金额（元）	157,456,527.83
前五名客户合计销售金额占年度销售总额比例	1.17%

公司前 5 大客户资料

适用 不适用

序号	客户名称	销售额（元）	占年度销售总额比例
1	客户 1	36,082,290.27	0.27%
2	客户 2	35,613,676.40	0.26%
3	客户 3	30,771,479.25	0.23%
4	客户 4	27,815,226.81	0.21%
5	客户 5	27,173,855.10	0.20%
合计	--	157,456,527.83	1.17%

3、成本

行业分类

单位：元

行业分类	项目	2014 年		2013 年		同比增减
		金额	占营业成本比重	金额	占营业成本比重	
肥料行业		11,147,330,005.22	99.84%	10,206,369,081.54	99.84%	9.22%

产品分类

单位：元

产品分类	项目	2014 年		2013 年		同比增减
		金额	占营业成本比重	金额	占营业成本比重	
普通复合肥		4,652,776,073.87	41.74%	4,137,403,211.03	40.47%	1.27%
控释复合肥		3,574,769,175.22	32.07%	3,063,919,773.91	29.97%	2.10%
硝基复合肥		1,146,835,898.05	10.29%	953,181,857.08	9.32%	0.97%
原料化肥等		1,675,962,545.73	15.03%	2,051,864,239.52	20.07%	-5.04%
水溶肥		96,986,312.35	0.87%			0.87%

说明

报告期内，公司主营业务成本随着收入规模扩大相应增加，成本增幅 9.22%，收入增幅 13.03%，收入增幅高于成本增幅。

公司主要供应商情况

前五名供应商合计采购金额（元）	2,251,112,067.13
前五名供应商合计采购金额占年度采购总额比例	20.57%

公司前 5 名供应商资料

√ 适用 □ 不适用

序号	供应商名称	采购额（元）	占年度采购总额比例
1	第一名	798,544,990.00	7.30%
2	第二名	514,878,942.61	4.70%
3	第三名	441,738,636.22	4.04%
4	第四名	299,088,774.70	2.73%
5	第五名	196,860,723.60	1.80%
合计	--	2,251,112,067.13	20.57%

4、费用

（1）营业税金及附加本年较上年同期减少70.27%，主要原因系关税及价格调节基金减少所致；

（2）销售费用本年较上年同期增加56.20%，主要原因系公司加大广告宣传力度，广告宣传费上年同期大幅度提高所致；

（3）管理费用本年较上年同期增加30.21%，主要原因系公司研发费用增加所致；

（4）财务费用本年较上年同期减少30.88%，主要原因系公司本期利息收入增加所致。

5、研发支出

公司坚持“技术先导”的发展战略，已建立了完善的自主研发体系，报告期内，公司研发支出主要用于复合肥料、缓控释肥料、水溶肥及其它新型肥料的研究和试验示范，并取得了一定的成效。2014年度公司用于研发支出390,907,416.85元，占营业收入的比例为2.88%。

6、现金流

单位：元

项目	2014 年	2013 年	同比增减
经营活动现金流入小计	13,466,347,886.30	12,524,565,253.83	7.52%
经营活动现金流出小计	13,283,100,765.70	11,372,090,068.34	16.80%
经营活动产生的现金流量净额	183,247,120.60	1,152,475,185.49	-84.10%

投资活动现金流入小计	42,992,845.61	18,153,126.15	136.83%
投资活动现金流出小计	987,475,918.25	1,259,188,704.00	-21.58%
投资活动产生的现金流量净额	-944,483,072.64	-1,241,035,577.85	-23.90%
筹资活动现金流入小计	3,805,797,708.34	870,341,553.75	337.28%
筹资活动现金流出小计	2,166,066,264.51	315,655,487.77	586.21%
筹资活动产生的现金流量净额	1,639,731,443.83	554,686,065.98	195.61%
现金及现金等价物净增加额	878,495,491.79	466,125,673.62	88.47%

相关数据同比发生变动 30% 以上的原因说明

(1) 经营活动产生的现金流量净额较上年同期减少 969,228,064.89 元，主要原因系公司部分采购以先货后款结算，2013 年先入库 2014 年资金结算，导致 2014 年经营活动产生的现金流出额较上年同期差异较大；

(2) 投资活动产生的现金流出净额较上年同期减少 296,552,505.21 元，主要原因系购建固定资产、无形资产和其他长期资产支付的现金流出额减少所致；

(3) 筹资活动产生的现金流量净额较上年同期增加 1,085,045,377.85 元，主要原因系公司成功再融资募集资金导致筹资活动现金流入额增加所致。

报告期内公司经营活动的现金流量与本年度净利润存在重大差异的原因说明

适用 不适用

报告期内公司经营活动的现金流量与本年度净利润存在重大差异的原因系公司部分采购以先货后款结算，2013 年先入库 2014 年资金结算，导致 2014 年经营活动产生的现金流出额较大。

三、主营业务构成情况

单位：元

	营业收入	营业成本	毛利率	营业收入比上年同期增减	营业成本比上年同期增减	毛利率比上年同期增减
分行业						
肥料行业	13,526,479,181.86	11,147,330,005.22	17.59%	13.03%	9.22%	2.88%
分产品						
普通复合肥	5,590,178,310.81	4,652,776,073.87	16.77%	14.16%	12.46%	1.26%
控释复合肥	4,604,575,470.41	3,574,769,175.22	22.36%	19.47%	16.67%	1.86%
硝基复合肥	1,459,289,624.38	1,146,835,898.05	21.41%	24.33%	20.32%	2.62%
原料化肥等	1,737,523,529.18	1,675,962,545.73	3.54%	-14.92%	-18.32%	4.01%
水溶肥	134,912,247.08	96,986,312.35	28.11%			
分地区						
东部地区	5,871,027,623.54	4,920,258,009.22	16.19%	-5.66%	-7.53%	1.69%
中部地区	2,263,088,670.28	1,907,492,327.00	15.71%	2.59%	-0.53%	2.64%

北部地区	3,226,688,952.27	2,617,119,257.68	18.89%	76.99%	68.40%	4.13%
其他地区	2,165,673,935.77	1,702,460,411.32	21.39%	26.27%	20.41%	3.82%

公司主营业务数据统计口径在报告期发生调整的情况下，公司最近 1 年按报告期末口径调整后的主营业务数据

适用 不适用

四、资产、负债状况分析

1、资产项目重大变动情况

单位：元

	2014 年末		2013 年末		比重增减	重大变动说明
	金额	占总资产比例	金额	占总资产比例		
货币资金	1,645,078,701.11	14.94%	815,056,959.62	9.37%	5.57%	货币资金期末余额较年初余额增长 101.84%，主要原因系公司非公开发行股票募集资金所致
应收账款	17,246,043.16	0.16%	4,077,530.46	0.05%	0.11%	应收账款期末余额较年初余额增长 322.95%，主要原因系公司部分邮政渠道销售先货后款所致
存货	1,751,428,374.64	15.91%	2,243,230,140.39	25.78%	-9.87%	
投资性房地产		0.00%		0.00%		
长期股权投资	92,594,550.54	0.84%	105,275,997.52	1.21%	-0.37%	
固定资产	2,287,658,772.59	20.78%	1,651,275,758.80	18.98%	1.80%	固定资产期末余额较年初余额增长 38.54%，主要原因系公司之子公司金正大诺泰尔化学有限公司 60 万吨/年硝基复合肥及 40 万吨/年水溶性肥料项目及其他项目投资建设所致
在建工程	1,937,545,110.79	17.60%	1,608,208,839.80	18.49%	-0.89%	

2、负债项目重大变动情况

单位：元

	2014 年		2013 年		比重增减	重大变动说明
	金额	占总资产比例	金额	占总资产比例		
短期借款	260,000,000.0	2.36%			2.36%	短期借款期末余额较年初余额增加

	0					260,000,000.00 元，主要原因系公司通过银行短期借款融资所致
长期借款	730,757,403.30	6.64%	736,216,353.25	8.46%	-1.82%	

3、以公允价值计量的资产和负债

适用 不适用

五、核心竞争力分析

公司是一家从事复合肥、缓控释肥、水溶肥及其它新型肥料的研究、生产和销售的国家重点高新技术企业、国家创新型企业、国家技术创新示范企业。

技术优势：公司建立了完善的自主研发体系，拥有国家认定企业技术中心、国家缓控释肥工程技术研究中心和复合肥料国家工程研究中心、土壤肥料资源高效利用国家工程实验室、农业部植物营养与新型肥料创制重点实验室、博士后科研工作站等国家级高端研发平台。公司组建了实力雄厚的研发团队，参与制定了9项行业标准、国家标准；先后承担了国家科技支撑计划、国家星火计划等30余项国家级和省级重大科研项目，荣获国家科技进步二等奖2项、省部级科技进步一等奖2项，中国专利优秀奖2项，山东省专利一等奖2项，截至报告期末，公司拥有发明专利193项。此外，公司还加强了与其他研发机构的合作，先后与山东农业大学、中国农业大学、中国农业科学院、全国农业技术推广服务中心等40余家科研院所建立长期合作关系，并与佛罗里达大学、挪威生命科学大学等7所国外高校、美国农业部3个试验站等单位建立了长期合作关系，共同致力于新型肥料的研究与推广应用。

产品优势：针对目前产品同质化现状，公司依靠技术创新，及时分析农化服务过程中收集的各地土壤、气候、作物需肥规律资料，灵活调节生产配方和生产工艺，生产出不同配方比例（主要为氮、磷、钾，以及中、微量元素）的专用复合肥、缓控释肥和硝基复合肥产品，实现普通复合肥、缓控释肥的升级换代。公司已开发推出硝基复合肥、水溶性肥料、功能性肥料等新产品，逐步形成以缓控释肥、硝基复合肥、水溶性肥料为主、普通复合肥及其他新型肥料为翼的格局，产品结构国内领先。目前，公司可生产用于水稻、玉米、小麦等主要农作物以及蔬菜、果树等经济作物的12大类100余种专用复合肥、缓控释肥产品以及硝基复合肥、水溶性肥料，以满足不同地区、不同作物需求，达到平衡施肥和养分综合利用的最佳效果，其中“包膜控释肥”、“水稻专用控释肥”、“腐植酸包膜控释肥”被认定为国家重点新产品。

品牌优势：金正大视产品质量为企业生命，坚持“品牌兴企”的产品战略，高度重视产品质量和品牌培育。公司目前拥有“金大地”、“沃夫特”两大“中国驰名商标”。经过多年发展，“金大地”、“沃夫特”、

“金正大肥专家”、“奥磷丹”、“嘉安磷”五大品牌已具有较高的品牌忠诚度和市场美誉度。2014年，金正大通过加强与央视的战略合作，启动战略品牌建设行动，在主打金正大品牌的基础上，同时加强对沃夫特、金大地的有效宣传，并完善高端产品品牌系列，推出“诺泰尔”品牌。

营销优势：一是金正大坚持“营销突破、服务领先”的指导思想，把服务营销上升到战略高度，始终围绕一切为客户创造价值的服务理念，根据客户的不同需求，积极为客户提供全方位的服务，建立了业内领先的“农化知识传播体系、测土配方施肥服务体系、现场服务指导体系”的农化服务体系。二是多元布局，深耕渠道，建立了业内领先的营销网络体系。（1）实施密集分销，在重点销售市场达到人员密集、网点密集、宣传推广的密集。公司现有营销人员1500余名，并具有3000余家一级经销商，10万余家二级经销商，并在央视及省市电视达到宣传推广的密集投放；（2）探索借网营销模式，加强与中邮、新疆农资集团等密切合作，打造利益共同体，采取“借网营销”模式，开创了独特的营销和流通新模式。三是多层次、全方位加强员工及合作伙伴的培训，提升企业的战斗力。金正大商学院目前提供上百门各类综合能力线上培训课程，向内部员工提供绩效改善方法，为合作伙伴提供盈利解决方案。

团队优势：一方面金正大有一支懂技术、善经营，深谙行业发展的高管团队，并在同行业及快消品行业引进一批职业经理人，为企业发展注入新鲜血液。另一方面，开拓视野，加大国际化人才的引进，如挪威雅苒、加拿大加阳等背景的高级管理人员。2014年以董事长万连步先生为团队负责人，由7名核心人员组成的缓控释肥技术创新团队，被科技部评为重点领域创新团队。金正大不断创新人才工作机制，在建立完善的激励、晋升机制的基础上，高度重视员工培训，对公司及子公司董事、中高层管理人员、核心骨干员工实施股权激励，并制定《科学奖励办法》，重奖重大创新的技术人才，进一步调动其积极性及创造性。

六、投资状况分析

1、对外股权投资情况

（1）对外投资情况

对外投资情况		
报告期投资额（元）	上年同期投资额（元）	变动幅度
7,000,000.00	114,916,100.00	93.91%
被投资公司情况		
公司名称	主要业务	上市公司占被投资公司权益比例
临沂博农农资销售有限公司	化肥原料贸易	70.00%

(2) 持有金融企业股权情况

适用 不适用

公司报告期末持有金融企业股权。

(3) 证券投资情况

适用 不适用

公司报告期不存在证券投资。

(4) 持有其他上市公司股权情况的说明

适用 不适用

公司报告期末持有其他上市公司股权。

2、委托理财、衍生品投资和委托贷款情况

(1) 委托理财情况

适用 不适用

公司报告期不存在委托理财。

(2) 衍生品投资情况

适用 不适用

公司报告期不存在衍生品投资。

(3) 委托贷款情况

适用 不适用

公司报告期不存在委托贷款。

3、募集资金使用情况

适用 不适用

(1) 募集资金总体使用情况

适用 不适用

单位：万元

募集资金总额	202,909.99
报告期投入募集资金总额	77,980.24
已累计投入募集资金总额	77,980.24

募集资金总体使用情况说明
<p>2014 年度，募集资金项目投入金额合计 77,980.24 万元。经公司 2014 年第三次临时股东大会审议批准，公司以募集资金对子公司金正大诺泰尔化学有限公司（以下简称“贵州金正大”）增资 123,000.00 万元用于建设年产 60 万吨硝基复合肥及 40 万吨水溶性肥料工程项目，以及 43,000.00 万元募集资金用于农化服务中心项目，剩余募集资金用于补充流动资金。2014 年度募集资金使用情况如下：</p> <p>1、贵州金正大年产 60 万吨硝基复合肥及 40 万吨水溶性肥料工程项目，根据公司 2014 年 12 月 1 日召开第三届董事会第十次会议审议通过的《关于使用募集资金置换预先投入募投项目自筹资金的议案》，同意贵州金正大使用募集资金 514,223,543.21 元人民币置换预先投入募投项目的自筹资金。贵州金正大在 2014 年募集资金置换预先已投入募集资金投资项目支出为 51,040.60 万元。</p> <p>2、农化服务中心项目，按照公司总体部署，建设期将于 2015 年开始实施，截止到 2014 年末，该项目未发生项目支出。</p> <p>3、补充流动资金项目，2014 年总共补充流动资金 26,939.64 万元，其中使用募集资金产生的利息收入 76.05 万元。</p> <p>截止 2014 年 12 月 31 日，本公司募集资金账户余额为 125,113.21 万元，其中活期存款账户余额为 10,113.21 万元，定期存单为 115,000.00 万元。</p>

(2) 募集资金承诺项目情况

√ 适用 □ 不适用

单位：万元

承诺投资项目和超募资金投向	是否已变更项目(含部分变更)	募集资金承诺投资总额	调整后投资总额(1)	本报告期投入金额	截至期末累计投入金额(2)	截至期末投资进度(3)=(2)/(1)	项目达到预定可使用状态日期	本报告期实现的效益	是否达到预计效益	项目可行性是否发生重大变化
承诺投资项目										
金正大诺泰尔化学有限公司年产 60 万吨硝基复合肥及 40 万吨水溶性肥料工程项目	否	123,000	123,000	51,040.6	51,040.6	41.50%	2016 年 12 月 31 日	0		否
农化服务中心项目	否	43,000	43,000	0	0	0.00%	2016 年 12 月 31 日	0		否
补充流动资金	否	36,909.99	36,909.99	26,939.64	26,939.64	72.99%		0		否
承诺投资项目小计	--	202,909.99	202,909.99	77,980.24	77,980.24	--	--	0	--	--
超募资金投向										
超募资金投向小计	--					--	--	0	--	--
合计	--	202,909.99	202,909.99	77,980.24	77,980.24	--	--	0	--	--
未达到计划进度或预计收益的情况和原因	无									

(分具体项目)	
项目可行性发生重大变化的情况说明	无
超募资金的金额、用途及使用进展情况	不适用
募集资金投资项目实施地点变更情况	不适用
募集资金投资项目实施方式调整情况	不适用
募集资金投资项目先期投入及置换情况	适用 公司于 2014 年 12 月 1 日召开第三届董事会第十次会议，会议审议通过了《关于使用募集资金置换预先投入募投项目自筹资金的议案》，同意公司使用募集资金 514,223,543.21 元人民币置换预先投入募投项目的自筹资金。置换预先以自筹资金投入的金正大诺泰尔化学有限公司年产 60 万吨硝基复合肥及 40 万吨水溶性肥料工程项目，置换金额 514,223,543.21 元，2014 年实际置换金额 510,406,000.00 元。
用闲置募集资金暂时补充流动资金情况	不适用
项目实施出现募集资金结余的金额及原因	不适用
尚未使用的募集资金用途及去向	截止 2014 年 12 月 31 日，公司募集资金净额 202,752.85 万元，实际收到款项 202,909.99 万元，（该差异产生原因是由募集资金户付款的审计费、律师费等费用 157.14 万元，已在中国银行临沭支行基本户中付款，未从募集资金专户中付款），加上募集资金利息收入 184.08 万元，扣除手续费及账户管理费支出 0.62 万元，减去累计使用募集资金 77,980.24 万元，账户余额 125,113.21 万元，存放于公司（包括子公司）在中国工商银行股份有限公司临沭支行、中国工商银行股份有限公司瓮安支行、中信银行股份有限公司济南分行、兴业银行临沂分行、中国农业银行瓮安支行开立的六个募集资金专户中。

(3) 募集资金变更项目情况

适用 不适用

公司报告期不存在募集资金变更项目情况。

4、主要子公司、参股公司分析

适用 不适用

主要子公司、参股公司情况

单位：元

公司名称	公司类型	所处行业	主要产品或服务	注册资本	总资产	净资产	营业收入	营业利润	净利润
菏泽金正大	子公司	肥料行业	复混肥、复合肥、生物	1,000,000.0	2,741,474.9	2,001,599.1	3,755,676.5	394,029,160	343,058,529

			有机肥、控释肥的生产销售	00	43.00	36.00	33.00	.00	.00
安徽金正大	子公司	肥料行业	复混肥料、复合肥料、掺混肥料、缓控释肥料、有机肥料、有机-无机复混肥料、微生物肥料、水溶性肥料的生产销售等	100,000,000	236,250,866.00	132,582,100.00	417,514,344.00	18,948,909.00	13,816,621.00
河南金正大	子公司	肥料行业	复混肥料(复合肥)、缓控释肥料、有机肥料、掺混肥料、微生物肥料的生产销售等	100,000,000	228,752,417.00	157,815,005.00	668,019,178.00	25,490,347.00	18,971,041.00
豫邮金大地	子公司	肥料行业	复混肥料(复合肥)、缓控释肥料、有机肥料、微生物肥料、掺混肥料的生产销售等	100,000,000	167,066,636.00	146,638,985.00	437,171,330.00	27,858,596.00	20,622,613.00
辽宁金正大	子公司	肥料行业	复混肥料、复合肥料、掺混肥料、缓控释肥料、有机肥料、有机-无机复混肥料、微生物肥料、水溶性肥料的生产销售等	100,000,000	333,062,649.00	134,341,026.00	545,940,477.00	39,698,913.00	29,594,064.00
金正大诺泰尔	子公司	肥料行业	复混肥料、缓控释肥料	2,230,000,000	3,306,809,680.00	2,118,889,275.00	542,038,529.00	-75,892,454.00	-74,049,258.00

			料、水溶性肥料、碱性肥料、土壤调理剂的生产销售等						
德州金正大	子公司	肥料行业	复肥(缓释肥料(部分缓释肥料)、控释肥料(部分控释肥料)、复混肥料(高浓度)、掺混肥料)生产销售等	60,000,000	134,339,768.00	76,638,438.00	479,555,175.00	11,354,863.00	8,165,279.00
广东金正大	子公司	肥料行业	生产、销售肥料; 仓储服务及相关技术信息咨询服务	100,000,000	132,839,005.00	85,142,020.00	100,712,573.00	-13,615,045.00	-13,586,651.00

主要子公司、参股公司情况说明

报告期内取得和处置子公司的情况

√ 适用 □ 不适用

公司名称	报告期内取得和处置子公司目的	报告期内取得和处置子公司方式	对整体生产和业绩的影响
河南新财鑫复合肥有限公司	该公司成立以来未从事生产业务, 从事的贸易活动与其母公司河南金正大重合, 基本无生产经营活动。为优化资源配置, 提高运营效率, 降低经营成本。	注销	未对整体生产和业绩产生重大影响

5、非募集资金投资的重大项目情况

□ 适用 √ 不适用

公司报告期无非募集资金投资的重大项目。

七、公司控制的特殊目的主体情况

□ 适用 √ 不适用

八、公司未来发展的展望

（一）公司所处行业的市场竞争格局和发展趋势

1、农业变革成为大势所趋

十八届三中全会、中央一号文件和政府工作报告中均多次提到粮食安全、生态农业、土地流转、新型城镇化、新型经营主体等诸多“农业新政”，互联网、物流网向农业领域的渗透与融合，必然引起我国农业进入新一轮的深刻变革，农业发展的政策红利将不断释放，为肥料企业转型升级与创新发展带来了新的机遇，行业前景更加广阔。这一切都表明，我国农业科技革命的时代已经来临，新型肥料普及应用的时代已经来临，农业变革已成为大势所趋。

2、行业整合时代来临

农业现代化耕种方式将派生新型肥料广阔的需求空间，规模化种植对肥料产品质量及相应农化服务需求提高，将形成对产品品质差、农化服务缺失的小企业的挤出效应，品牌好、规模大的企业市场占有率有望得到不断提升；在行业竞争白热化的微利时代，行业整合的黄金时代已经到来，并购、合作将成为常态，具有创新优势的企业将迎来发展新机遇。复合肥产业由数量型增长模式向质量型增长模式的转变已不可逆转，生产集中化，产品高端化，肥效节能环保化、销售服务化，原料市场化将成为复合肥市场的主要发展方向，大型企业凭借成本、技术、品牌、服务等方面的优势获取更多的市场份额。

3、新型肥料将是化肥结构调整升级的方向

2015年中央一号文提出“我国农业资源短缺，开发过度、污染严重，如何在资源环境硬约束下保障农产品有效供给和质量安全、提升农业可持续发展能力，是必须应对的一个重大挑战。”并提出“围绕建设现代农业，加快转变农业发展方式。做强农业，必须尽快从主要追求产量和依赖资源消耗的粗放经营转到数量质量效益并重、注重提高竞争力、注重农业科技创新、注重可持续发展的集约发展上来，走产出高效、产品安全、资源节约、环境友好的现代农业发展道路。”中央一号文再次锁定三农问题，粮食安全依旧是重中之重。粮食安全与良种推广和优质化肥密不可分，而当前我国化肥市场质量参差不齐，品牌杂乱突出，化肥生产企业若要立足于市场，必须进一步加大创新力度，加快产业优化升级，实现企业乃至行业的可持续发展。未来缓控释肥、水溶肥等新型、环保肥料将是化肥产业结构调整升级的方向，同时也将会得到国家政策的大力扶持。

4、农业综合服务平台是“互联网+”下的农业发展方向

十二届全国人大三次会议上，李克强总理在政府工作报告中首次提出“互联网+”行动计划。所谓“+”，也就是传统行业的各行各业。具体到农资领域，就是未来的农业综合服务平台将是农业现代化变革的方向。

2015年4月2日,《关于深化供销合作社综合改革的决定》正式发布,提出“加快发展供销合作社电子商务,形成网上交易、仓储物流、终端配送一体化经营,实现线上线下融合发展;稳步开展农村合作金融服务等等。”从政策推动农业现代化转型以来,农业产业变革十分迅速,集农业信息化、农资一体化、农村电商、农村金融为一体的战略布局将是未来产业互联网发展的重要组成。

(二) 公司的发展战略

公司愿景:世界领先的植物营养专家和种植业解决方案提供商。围绕“一切为了客户”的思想,搭建资源整合平台,以“人本+资本”为驱动,从单一企业竞争和单一业务竞争变为产业链竞争和平台竞争,实现从生产经营型企业向创新型、服务型、平台型和国际化的企业集团的转变。

(三) 公司面临的挑战

从行业整合的方向看,靠近资源克服原料供应瓶颈、靠近消费市场克服运输半径限制,已经成为复合肥整合者们的重要选择。目前公司仍没有足够的自产单质肥等原料产品,缺乏原材料成本优势;随着公司规模快速扩大,管理和人才面临更大压力等。以上问题既是公司面临的挑战,也是公司的发展机遇,公司将采取积极措施,实现转型升级。

(四) 2015年的经营计划

2015年,公司将紧紧围绕“一个新愿景、一个新平台、一个新机制、一支大队伍”,全力做好技术先导、营销专业化、联合协作、人才建设、国际化和管理优化”等各项重点工作,争取实现业绩稳步增长。

1、从制造走向智造,建设创新型的金正大。围绕公司的新愿景,研发要有国际化的视野与思维,要始终眼光向外,紧盯世界前沿技术与产品,打造“没有围墙的研究院”,通过学习、借鉴、引进国外先进技术,加快新技术成果转化。要持续推进技术研发超常规投入,加快建设国际一流研发队伍的建设步伐。要创新突破,尽快开发建设,生产出具有世界影响力的生物肥、液体肥、叶面肥、土壤调理剂、肥料增效剂等新产品。要加快套餐肥的开发,确立开发方案,明确开发目标,尽快形成完整的作物营养产品体系。

2、从优秀走向卓越,建设服务型的金正大。实现农业中国梦,必须将传统农业与农资电商、大数据、物联网、云计算进行深度融合,将现代理念、现代科技和现代管理方法等植入传统农业,提供一揽子种植业解决方案,让农业“中国大脑”和互联网+为现代农业注入强劲动力。公司将通过引进国外先进技术与服务模式,启动100个国际标准的农化服务中心建设,建立一支万人推广服务大队伍,推动服务转型;通过抢抓农资电商发展的新机遇,积极利用线下农化服务中心和渠道网点,探索农资电商新模式,整合行业资源,打造跨行业电商生态圈,建设国际化的电商平台;从产品+服务方式启动农业项目,联合、带动经销商从经营产品向提供作物丰产方案转变,推动农业向标准化、规模化种植升级,适当开展特色农产

品的经营，进入农业管理全价值链，将金正大打造成服务型企业的标杆。

3、从竞争走向联合，建设平台型的金正大。以开放互利的心态、合作共赢的理念，积极寻求与国内外的优秀合作伙伴开展战略联合。公司将新拓展一批大学、科研院所和工程中心为合作单位，推进产学研合作的深度和广度；通过合资、并购、租赁等方式，与同行业企业建立合作，实现产品、品牌、渠道等的互补，实现全国合理布局；要通过技术和品牌输出等方式，实现与氮肥企业、磷肥企业的合作，开发增值尿素、增值二铵等新产品；要通过农化服务中心建设等方式，与下游经销商建立紧密的渠道合作；要通过合作研发、渠道共享等方式，广泛与种子、农药、农机具等企业开展战略合作，形成优势互补、多方共赢的产业链生态圈。

4、从国内走向国际，建设国际化的金正大。要积极推动中国与世界农业文明的融汇和交流，通过引进国际资本、跨国并购等方式开展合作；要引进和培养一批国际化人才团队，整合全球顶尖科技资源，开发世界领先水平的新产品、新工艺，实现人才、资本、技术和产品的国际化。公司将积极启动以色列、挪威等国外子公司及分支机构的建设。要聚焦中以两国农业合作项目，全面引进以色列水肥一体化技术和服务模式，并在国内建设若干个以色列现代农业示范园，推动中以农业技术交流与合作，服务中国大农业；要加快国际一流产品的引进和公司新产品的出口，做大进出口业务，要做出行业影响力。

（四）资金需求与筹措

公司通过2014年非公开发行股票基本满足公司各项项目的资金需求，目前资金状况良好，可以满足基本生产经营需要。公司授信良好，如果未来有较大的资金需求，可以通过银行贷款或者发行票据、债券等方式解决。

（五）可能面对的风险

（1）宏观政策风险

在国家推进以市场为主导的化肥价格形成机制过程中，为保证化肥行业发展的稳定性，依然保留了许多优惠政策，如享受天然气、用电、运输等优惠价格及免征增值税等。随着化肥价格形成机制不断完善，优惠政策或将逐步取消的信号越来越明显（如2015年化肥铁路运输价格的调整等），但在这个过程中存在较多的不确定性，可能对化肥行业和公司业绩产生一定程度上的影响。另外，国家将国产化肥出厂价格、除钾肥外的进口化肥港口交货价格由政府指导价改为市场调节价。在由政府限制价向完全市场价过渡期，由于化肥行业集中程度不高，价格混乱可能难以避免，这对公司的原料采购和产品销售均会产生一定的影响，在很大程度上潜藏着原料成本上升和价格战风险。

公司将持续关注国家宏观政策、经济形势和市场动向，及时做出准确判断和科学的决策，以避免政策

因素对公司业绩造成的不利影响。

(2) 原材料价格风险

公司生产所需的主要原材料为氮肥、磷肥和钾肥（尿素、氯化铵、磷酸一铵、氯化钾、硫酸钾等），原材料成本约占公司生产成本的80%左右。原材料的价格波动将对公司的生产经营管理带来一定的影响。

公司通过加强生产计划管理，在保证正常生产经营的前提下，减少原材料的库存；同时，公司采用暂定价格、按实际交易时市场价格结算并多退少补的方式进行原材料采购，以减少原材料价格下跌给公司造成的损失。在原材料价格相对稳定以后，公司再增加淡季采购，实施科学的存货管理，控制生产成本，提高盈利能力的稳定性。

(3) 市场经营风险

复合肥行业产能过剩的局面进一步加剧，整个行业的开工率不足25%；上游资源性企业、下游经销商企业不断开工建设新的复合肥生产线，同行业的优秀企业继续推进全国扩张，复合肥产能增加速度远超过复合肥需求增长速度，竞争程度日趋激烈。缓控释肥、硝基肥、水溶性肥料等新型肥料还处于发展初期，市场不规范，产品质量参差不齐，以次充好、滥炒概念、假冒伪劣现象突出，技术市场和产品市场缺乏规范。水溶性肥料等高端肥料缺乏前期的推广力度，能否被消费者广泛接受存在一定的不确定性。随着公司规模不断扩大，产能不断增加，市场开拓能力能否消化公司增加的产能存在一定的不确定性。

公司的规模步入复合肥行业前列，成为行业知名企业，初步具备了战略、技术、品牌、平台、机制等方面的竞争优势。通过产品、技术、品牌、营销、渠道等优势，灵活应对市场竞争带来的风险。

(4) 人力资源风险

随着公司快速发展及各子公司项目建设的全面推进，公司对高水平研发、营销、管理人才的需求将随着企业发展而愈发迫切。虽然公司已在前期引进并储备了一批高素质人才，但数量和质量还无法满足今后公司快速发展的需要。

公司对外继续加大招聘力度，吸引优秀人才加盟；对内继续完善约束与激励机制，做好人才的培养，与此同时，继续加强企业文化建设，提高员工的满意度和忠诚度。

九、董事会、监事会对会计师事务所本报告期“非标准审计报告”的说明

适用 不适用

十、与上年度财务报告相比，会计政策、会计估计和核算方法发生变化的情况说明

适用 不适用

财政部于2014年修订和新颁布了《企业会计准则第2号—长期股权投资》等八项企业会计准则，除《企业会计准则第37号—金融工具列报》从2014年度及以后期间实施外，其他准则从2014年7月1日起在执行企业会计准则的企业实施。本公司根据准则规定重新厘定了相关会计政策，并采用追溯调整法，对2014年度比较财务报表进行重述。

根据修订后的《企业会计准则第30号—财务报表列报》规定，本公司将其他非流动负债中列报的政府补助，调至递延收益列报。上述会计政策变更，影响比较财务报表相关项目如下表：

单位：元

财务报表项目	2013年12月31日	
	变更前	变更后
递延收益		77,242,023.65
其他非流动负债	77,242,023.65	

十一、报告期内发生重大会计差错更正需追溯重述的情况说明

适用 不适用

公司报告期无重大会计差错更正需追溯重述的情况。

十二、与上年度财务报告相比，合并报表范围发生变化的情况说明

报告期内，2014年3月本公司投资新设临沂博农农资销售有限公司而将其纳入合并范围，原纳入合并范围的全资子公司河南新财鑫复合肥有限公司于2014年7月注销。

十三、公司利润分配及分红派息情况

报告期内利润分配政策的制定、执行或调整情况

经2014年3月21日公司第三届董事会第二次会议及2014年4月15日公司2013年度股东大会分别审议通过了《2013年度利润分配方案》，根据大信会计师事务所（特殊普通合伙）出具的公司2013年度审计报告（大信审字[2014]第【3-00056】号），以2013年12月31日公司总股本70,000万股为基数，按每10股派发现金红利1.50元（含税），共计分配现金红利105,000,000.00元，尚未分配的利润为1,127,481,003.11元，结转以后年度分配。本年度不送红股，不以公积金转增股本。

上述利润分配方案严格按照《公司章程》和股东大会决议的要求执行，独立董事对本次利润分配发表了独立意见。相关决策程序合规、透明，分红标准和分红比例清晰明确，保证了中小投资者的合法权益。

2014年6月7日，公司发布了《2013年年度权益分派实施公告》（公告编号2014-044），本次权益分派的股权登记日为2014年6月12日，除权除息日为2014年6月13日。

现金分红政策的专项说明	
是否符合公司章程的规定或股东大会决议的要求：	是
分红标准和比例是否明确和清晰：	是
相关的决策程序和机制是否完备：	是
独立董事是否履职尽责并发挥了应有的作用：	是
中小股东是否有充分表达意见和诉求的机会，其合法权益是否得到了充分保护：	是
现金分红政策进行调整或变更的，条件及程序是否合规、透明：	是

公司近 3 年（含报告期）的利润分配预案或方案及资本公积金转增股本预案或方案情况

1、2014年度利润分配预案

公司拟以2014年12月31日公司总股本781,422,924股为基数，按每10股派发现金红利1.50元（含税），共计分配现金红利117,213,438.60元，尚未分配的利润为1,472,895,099.53元，结转以后年度分配。同时以资本公积向全体股东每10股转增10股，不送红股。

2、2013年度利润分配方案

公司以2013年12月31日公司总股本70,000万股为基数，按每10股派发现金红利1.50元（含税），共计分配现金红利105,000,000.00元，尚未分配的利润为1,127,481,003.11元，结转以后年度分配。2013年度，不送红股，不以公积金转增股本。

3、2012年度利润分配方案

公司以2012年12月31日公司总股本70,000万股为基数，按每10股派发现金红利1.50元（含税），共计分配现金红利105,000,000元，尚未分配的利润为774,626,308.66元，结转以后年度分配。2012年度，不送红股，不以公积金转增股本。

公司近三年现金分红情况表

单位：元

分红年度	现金分红金额（含税）	分红年度合并报表中归属于上市公司股东的净利润	占合并报表中归属于上市公司股东的净利润的比率	以现金方式要约回购股份资金计入现金分红的金额	以现金方式要约回购股份资金计入现金分红的比例
2014 年	117,213,438.60	866,391,964.26	13.53%	0.00	0.00%
2013 年	105,000,000.00	663,936,001.69	15.81%	0.00	0.00%
2012 年	105,000,000.00	546,938,067.15	19.20%	0.00	0.00%

公司报告期内盈利且母公司未分配利润为正但未提出现金红利分配预案

适用 不适用

十四、本报告期利润分配及资本公积金转增股本预案

适用 不适用

每 10 股送红股数 (股)	0
每 10 股派息数 (元) (含税)	1.50
每 10 股转增数 (股)	10
分配预案的股本基数 (股)	781,422,924
现金分红总额 (元) (含税)	117,213,438.60
可分配利润 (元)	1,590,108,538.13
现金分红占利润分配总额的比例	100.00%

本次现金分红情况:

公司发展阶段属成长期且有重大资金支出安排的,进行利润分配时,现金分红在本次利润分配中所占比例最低应达到 20%

利润分配或资本公积金转增预案的详细情况说明

根据大信会计师事务所(特殊普通合伙)出具的公司 2014 年度审计报告(大信审字【2015】第 3-00229 号),2014 年母公司实现净利润 514,030,594.47 元,根据公司章程的有关规定,在提取法定盈余公积金 51,403,059.45 元后,本次可供股东分配的净利润为 1,590,108,538.13 元。截止 2014 年 12 月 31 日,公司资本公积金余额为 3,265,329,723.18 元。

本着公司发展与股东利益兼顾原则,2014 年度分配预案为:以 2014 年 12 月 31 日公司总股本 781,422,924 股为基数,按每 10 股派发现金红利 1.50 元(含税),共计分配现金红利 117,213,438.60 元,尚未分配的利润为 1,472,895,099.53 元,结转以后年度分配。同时以资本公积向全体股东每 10 股转增 10 股,转增后,公司股本增加 781,422,924 股,总股本为 1,562,845,848 股,公司资本公积金由 3,265,329,723.18 元减少为 2,483,906,799.18 元。

十五、社会责任情况

公司《2014年度社会责任报告》已经公司第三届董事会第十二次会议审议通过,该报告详细记录了公司报告期履行社会责任的情况。具体内容详见公司2015年4月17日在巨潮资讯网(www.cninfo.com.cn)披露的《金正大生态工程集团股份有限公司2014年度社会责任报告》。

上市公司及其子公司是否属于国家环境保护部门规定的重污染行业

是 否 不适用

上市公司及其子公司是否存在其他重大社会安全问题

是 否 不适用

报告期内是否被行政处罚

是 否 不适用

十六、报告期内接待调研、沟通、采访等活动登记表

接待时间	接待地点	接待方式	接待对象类型	接待对象	谈论的主要内容及提供的资料
------	------	------	--------	------	---------------

2014 年 01 月 19 日	公司会议室	实地调研	机构	中国中投证券有限责任公司、长城证券有限责任公司	1、参观公司展厅；2、硝基肥、水溶肥的市场前景及空间，公司的推广措施；3、和山西晋煤的合作目的；4、公司快速增长的原因及未来规划。
------------------	-------	------	----	-------------------------	---

第五节 重要事项

一、重大诉讼仲裁事项

本报告期公司无重大诉讼、仲裁事项。

二、媒体质疑情况

本报告期公司无媒体普遍质疑事项。

三、控股股东及其关联方对上市公司的非经营性占用资金情况

公司报告期不存在控股股东及其关联方对上市公司的非经营性占用资金。

四、破产重整相关事项

公司报告期未发生破产重整相关事项。

五、资产交易事项

1、收购资产情况

公司报告期未收购资产。

2、出售资产情况

交易对方	被出售资产	出售日	交易价格(万元)	本期初起至出售日该资产为上市公司贡献的净利润(万元)	出售对公司的影响(注3)	资产出售为上市公司贡献的净利润占净利润总额的比例	资产出售定价原则	是否为关联交易	与交易对方的关联关系(适用关联交易情形)	所涉及的资产产权是否已全部过户	所涉及的债权债务是否已全部转移	披露日期	披露索引
朱崇坤	股权	2014/7/8	2,576.43	-537.09	不会对公司的运作产生重大影响	0.73%	评估协商	否		是	是	2014年07月08日	

3、企业合并情况

公司报告期未发生企业合并情况。

六、公司股权激励的实施情况及其影响

（一）股票期权激励计划简述

公司《股票期权激励计划（草案修订稿）》已经公司2014年第五次临时股东大会审议通过，主要内容如下：

- 1、本激励计划采用的激励方式为股票期权，标的股票来源为公司向激励对象定向发行金正大股票。
- 2、本激励计划拟向激励对象授予1,990万份股票期权，占本激励计划签署时公司股本总额70,000万股的2.82%。每份股票期权拥有在有效期内按照行权价格和行权条件购买1股金正大股票的权利。
- 3、本激励计划涉及的激励对象包括公司董事、中高层管理人员、核心业务（技术）人员等合计235人。
- 4、本激励计划的有效期为股票期权授予之日起至所有股票期权行权或注销完毕之日止。本激励计划有效期最长不超过5年，其中首次授权的期权有效期为自授权日起5年。

本次授予的股票期权自本激励计划授权日起满12个月后，激励对象应在未来48个月内分四期行权。首次授予的股票期权行权期及各期行权时间安排如表所示：

行权安排	行权时间	行权比例
第一个行权期	自首次授予日起12个月后的首个交易日起至授予日起24个月内的最后一个交易日当日止	25%
第二个行权期	自首次授予日起24个月后的首个交易日起至授予日起36个月内的最后一个交易日当日止	25%
第三个行权期	自首次授予日起36个月后的首个交易日起至授予日起48个月内的最后一个交易日当日止	25%
第四个行权期	自首次授予日起48个月后的首个交易日起至授予日起60个月内的最后一个交易日当日止	25%

激励对象必须在期权有效期内行权完毕，本激励计划有效期结束后，已获授但尚未行权的股票期权不得行权。

5、本次授予的股票期权的行权价格为19.73元。

6、本次授予激励对象的股票期权分四期行权，在行权期内满足各期行权条件的，激励对象获授的股票期权方可行权。

行权期	业绩考核目标
第一个行权期	2014年度净利润相比2013年的增长率不低于28%；2014年度营业收入相比2013年的增长率不低于10%
第二个行权期	2015年度净利润相比2013年的增长率不低于64%；2015年度营业收入相比2013年的

	增长率不低于21%
第三个行权期	2016年度净利润相比2013年的增长率不低于110%；2016年度营业收入相比2013年的增长率不低于33%
第四个行权期	2017年度净利润相比2013年的增长率不低于168%；2017年度营业收入相比2013年的增长率不低于46%

以上净利润指标以扣除非经常性损益后的净利润作为计算依据，各年净利润指归属于上市公司股东的净利润。

由本次股权激励产生的期权成本将在经常性损益中列支。

除此之外，股票期权等待期内，各年度归属于上市公司股东的净利润及归属于上市公司股东的扣除非经常性损益的净利润均不得低于授予日前最近三个会计年度的平均水平且不得为负。

（二）已履行的相关审批程序

1、公司于2014年5月12日分别召开了第三届董事会第四次会议和第三届监事会第四次会议，审议通过了《关于公司〈股票期权激励计划（草案）〉及其摘要的议案》，公司独立董事对此发表了独立意见。其后公司向中国证监会上报了申请备案材料。

2、根据中国证监会的反馈意见，公司对《金正大生态工程集团股份有限公司股票期权激励计划（草案）》进行了修订，并于2014年8月25日召开第三届董事会第七次会议，审议通过了《关于公司〈股票期权激励计划（草案修订案）〉及其摘要的议案》，公司独立董事对激励计划发表了独立意见。

3、激励计划经中国证监会备案无异议后，公司于2014年9月15日以现场投票、网络投票以及独立董事征集投票相结合的方式召开了2014年第五次临时股东大会，审议通过了《关于公司〈股票期权激励计划（草案修订案）〉及其摘要的议案》、《关于公司〈股票期权激励计划实施考核办法〉的议案》、《关于提请金正大生态工程集团股份有限公司股东大会授权董事会办理公司股票期权激励计划相关事宜的议案》。

4、2014年12月1日，公司第三届董事会第十会议和第三届监事会第八会议审议通过了《关于股票期权激励计划授予股票期权相关事项的议案》，公司监事会对公司《股票期权激励计划（草案修订稿）》所涉授予股票期权的激励对象名单进行了核查。公司独立董事对股票期权激励计划授予股票期权的相关事项发表了明确的同意意见。

（三）股票期权的授予对公司相关年度财务状况和经营成果的影响

根据《企业会计准则》，公司本激励计划期权的授予将对公司今后几年的财务状况和经营成果产生一定的影响。公司选择Black-Scholes模型于2014年12月1日对授予的1,990万份股票期权的公允价值进行测算：本激励计划授予的股票期权自授权日起满12个月后，激励对象应在未来48个月内分四期行权，每期的期权公允价值采用国际通行的Black-Scholes模型计算分别为8.71元/份、9.53元/份、10.41元/份、11.26元/份，授予的1,990万份股票期权总成本为19855.23万元。

根据《企业会计准则第11号——股份支付》的有关规定，公司将在等待期的每个资产负债表日，根据最新取得的可行权人数变动、业绩指标完成情况等后续信息，修正预计可行权的股票期权数量，并按照股票期权授权日的公允价值，将当期取得的服务计入相关成本或费用和资本公积，则2014年-2018年期权成本摊销情况的预测算结果见下表：

期权份额（万份）	期权成本（万元）	2014年（万元）	2015年（万元）	2016年（万元）	2017年（万元）	2018年（万元）
1,990	19855.23	861.77	9927.61	5170.63	2757.67	1137.54

本次股票期权的激励成本将在经常性损益中列支。上述对公司财务状况和经营成果的影响仅为测算数据，应以会计师事务所出具的年度审计报告为准。

上述股票期权激励计划距离授予日不足12个月，未进行行权。

七、重大关联交易

1、与日常经营相关的关联交易

公司报告期末未发生与日常经营相关的关联交易。

2、资产收购、出售发生的关联交易

公司报告期末未发生资产收购、出售的关联交易。

3、共同对外投资的关联交易

公司报告期末未发生共同对外投资的关联交易。

4、关联债权债务往来

公司报告期不存在关联债权债务往来。

5、其他关联交易

公司报告期无其他关联交易。

八、重大合同及其履行情况

1、托管、承包、租赁事项情况

适用 不适用

2、担保情况

单位：万元

公司对外担保情况（不包括对子公司的担保）								
担保对象名称	担保额度 相关公告 披露日期	担保额度	实际发生日期 （协议签署 日）	实际担保金额	担保类型	担保期	是否履行 完毕	是否为关 联方担保
公司对子公司的担保情况								
担保对象名称	担保额度 相关公告 披露日期	担保额度	实际发生日期 （协议签署 日）	实际担保金额	担保类型	担保期	是否履行 完毕	是否为关 联方担保
菏泽金正大生态工 程有限公司	2014 年 03 月 25 日	160,000	2013 年 04 月 17 日	19,996.64	连带责任保 证	2013-4-17 至 2019-11-30	否	是
金正大诺泰尔化学 有限公司	2014 年 03 月 25 日	180,000	2013 年 06 月 18 日	53,079.01	连带责任保 证	2013-6-18 至 2019-5-27	否	是
金正大诺泰尔化学 有限公司	2014 年 03 月 25 日	20,000	2014 年 10 月 20 日	15,000	连带责任保 证	2014-10-20 至 2015-10-19	否	是
金正大诺泰尔化学 有限公司	2014 年 03 月 25 日	20,000	2014 年 12 月 31 日	5,000	连带责任保 证	2014-12-31 至 2015-12-30	否	是
金正大诺泰尔化学 有限公司	2014 年 03 月 25 日	20,000	2014 年 12 月 30 日	6,000	连带责任保 证	2014-12-30 至 2015-12-25	否	是
报告期内审批对子公司担保额 度合计（B1）		380,000		报告期内对子公司担保实际 发生额合计（B2）		99,075.65		
报告期末已审批的对子公司担 保额度合计（B3）		380,000		报告期末对子公司实际担保 余额合计（B4）		99,075.65		
公司担保总额（即前两大项的合计）								
报告期内审批担保额度合计 （A1+B1）		380,000		报告期内担保实际发生额合 计（A2+B2）		99,075.65		
报告期末已审批的担保额度合 计（A3+B3）		380,000		报告期末实际担保余额合计 （A4+B4）		99,075.65		
实际担保总额（即 A4+B4）占公司净资产的比例				14.38%				
其中：								
为股东、实际控制人及其关联方提供担保的金额（C）				0				
直接或间接为资产负债率超过 70%的被担保对象提供的债 务担保金额（D）				0				

担保总额超过净资产 50%部分的金额 (E)	0
上述三项担保金额合计 (C+D+E)	0

3、其他重大合同

公司报告期不存在其他重大合同。

4、其他重大交易

公司报告期不存在其他重大交易。

九、承诺事项履行情况

1、公司或持股 5%以上股东在报告期内发生或以前期间发生但持续到报告期内的承诺事项

承诺事由	承诺方	承诺内容	承诺时间	承诺期限	履行情况
股改承诺					
收购报告书或权益变动报告书中所作承诺					
资产重组时所作承诺					
首次公开发行或再融资时所作承诺	公司控股股东临沂金正大投资控股有限公司和实际控制人万连步	公司控股股东临沂金正大投资控股有限公司和实际控制人万连步承诺,不会,并促使其控股的企业不会在中国境内外:以任何形式直接或间接从事任何与公司及公司控股企业业务构成或可能构成直接或间接竞争关系的业务或活动;以任何形式支持与公司及公司控股企业的主营业务构成竞争或可能	2009年07月18日	直至发生以下情形之日终止: 1、公司控股股东临沂金正大投资控股有限公司和实际控制人万连步不再为公司的控股股东/或实际控制人;或2、公司股票不再在深圳证券交易所上市当日(以较早者为准)。	严格按照承诺履行

		<p>构成竞争的业务或活动；以任何形式介入（不论直接或间接）任何与公司及其控股企业的主营业务构成或可能构成竞争的业务或活动。</p>			
	<p>安徽省铁路建设投资基金有限公司、安徽省投资集团控股有限公司、山西证券股份有限公司、财通基金管理有限公司、泰达宏利基金管理有限公司、国泓资产管理有限公司</p>	<p>本公司同意自金正大本次发行结束之日（指本次发行的股份上市之日）起，十二个月内不转让本次认购的股份，并委托金正大董事会向中国证券登记结算有限公司深圳分公司申请对本公司上述认购股份办理锁定手续，以保证本公司持有的上述股份自本次发行结束之日起，十二个月内不转让；本公司保证在不履行或不完全履行承诺时，赔偿其他股东因此而遭受的损失。如有违反承诺的卖出交易，本公司将授权登记结算公司将卖出资金划入上市公司账户归全体股东所有。</p>	<p>2014 年 11 月 04 日</p>	<p>12 个月</p>	<p>严格履行</p>

	易方达基金管理 有限公司、北 信瑞丰基金管 理有限公司	本公司同意自 金正大本次发 行结束之日（指 本次发行的股 份上市之日） 起，十二个月 内不转让本次 认购的股份， 并委托金正大 董事会向中国 证券登记结算 有限公司深圳 分公司申请对 本公司上述认 购股份办理锁 定手续，以保 证本公司持有 的上述股份自 本次发行结束 之日起，十二 个月内不转让 ；本公司保证 在不履行或不 完全履行承诺 时，赔偿其他 股东因此而遭 受的损失。如 有违反承诺的 卖出交易，本 公司将授权登 记结算公司将 卖出资金划入 上市公司账户 归全体股东所 有。	2014 年 11 月 05 日	12 个月	严格履行
其他对公司中小股东所作承诺					
承诺是否及时履行	是				
未完成履行的具体原因及下一步计划 (如有)	无				

2、公司资产或项目存在盈利预测，且报告期仍处在盈利预测期间，公司就资产或项目达到原盈利预测及其原因做出说明

适用 不适用

十、聘任、解聘会计师事务所情况

现聘任的会计师事务所

境内会计师事务所名称	大信会计师事务所（特殊普通合伙）
境内会计师事务所报酬（万元）	120
境内会计师事务所审计服务的连续年限	7 年
境内会计师事务所注册会计师姓名	吴金锋、高海涛
境外会计师事务所名称（如有）	无

当期是否改聘会计师事务所

是 否

聘请内部控制审计会计师事务所、财务顾问或保荐人情况

适用 不适用

十一、监事会、独立董事（如适用）对会计师事务所本报告期“非标准审计报告”的说明

适用 不适用

十二、处罚及整改情况

公司报告期不存在处罚及整改情况。

十三、年度报告披露后面临暂停上市和终止上市情况

适用 不适用

十四、其他重大事项的说明

事项	刊载的报刊名称及版面	刊载日期	刊载的互联网网站及检索路径
关于董事会换届选举的提示性公告	《中国证券报》、《上海证券报》、 《证券日报》、《证券时报》	2014-01-10	巨潮资讯网（www.cninfo.com.cn）
关于监事会换届选举的提示性公告	《中国证券报》、《上海证券报》、 《证券日报》、《证券时报》	2014-01-10	巨潮资讯网（www.cninfo.com.cn）
2014年第一次临时股东大会决议公告	《中国证券报》、《上海证券报》、 《证券日报》、《证券时报》	2014-01-20	巨潮资讯网（www.cninfo.com.cn）
关于全资子公司完成工商变更登记的公告	《中国证券报》、《上海证券报》、 《证券日报》、《证券时报》	2014-01-25	巨潮资讯网（www.cninfo.com.cn）
关于公司更名及完成工商变更登记的公告	《中国证券报》、《上海证券报》、 《证券日报》、《证券时报》	2014-02-08	巨潮资讯网（www.cninfo.com.cn）
关于完成企业集团组建的公告	《中国证券报》、《上海证券报》、 《证券日报》、《证券时报》	2014-02-08	巨潮资讯网（www.cninfo.com.cn）
关于公司及承诺相关的承诺及履行情况的公告	《中国证券报》、《上海证券报》、 《证券日报》、《证券时报》	2014-02-14	巨潮资讯网（www.cninfo.com.cn）

2013年度业绩快报	《中国证券报》、《上海证券报》、 《证券日报》、《证券时报》	2014-02-28	巨潮资讯网 (www.cninfo.com.cn)
第二届董事会第二十二次会议决议公告	《中国证券报》、《上海证券报》、 《证券日报》、《证券时报》	2014-03-03	巨潮资讯网 (www.cninfo.com.cn)
第二届监事会第十五次会议决议公告	《中国证券报》、《上海证券报》、 《证券日报》、《证券时报》	2014-03-03	巨潮资讯网 (www.cninfo.com.cn)
关于召开2014年第二次临时股东大会的通知	《中国证券报》、《上海证券报》、 《证券日报》、《证券时报》	2014-03-03	巨潮资讯网 (www.cninfo.com.cn)
关于选举第三届监事会职工代表监事的公告	《中国证券报》、《上海证券报》、 《证券日报》、《证券时报》	2014-03-07	巨潮资讯网 (www.cninfo.com.cn)
2014年第二次临时股东大会决议公告	《中国证券报》、《上海证券报》、 《证券日报》、《证券时报》	2014-03-20	巨潮资讯网 (www.cninfo.com.cn)
第三届董事会第一次会议决议公告	《中国证券报》、《上海证券报》、 《证券日报》、《证券时报》	2014-03-21	巨潮资讯网 (www.cninfo.com.cn)
第三届监事会第一次会议决议公告	《中国证券报》、《上海证券报》、 《证券日报》、《证券时报》	2014-03-21	巨潮资讯网 (www.cninfo.com.cn)
第三届董事会第二次会议决议公告	《中国证券报》、《上海证券报》、 《证券日报》、《证券时报》	2014-03-25	巨潮资讯网 (www.cninfo.com.cn)
第三届监事会第二次会议相关事项的独立意见	《中国证券报》、《上海证券报》、 《证券日报》、《证券时报》	2014-03-25	巨潮资讯网 (www.cninfo.com.cn)
2013年度报告摘要	《中国证券报》、《上海证券报》、 《证券日报》、《证券时报》	2014-03-25	巨潮资讯网 (www.cninfo.com.cn)
关于2013年度募集资金实际存放与使用情况的专项报告	《中国证券报》、《上海证券报》、 《证券日报》、《证券时报》	2014-03-25	巨潮资讯网 (www.cninfo.com.cn)
关于为控股子公司提供担保的公告	《中国证券报》、《上海证券报》、 《证券日报》、《证券时报》	2014-03-25	巨潮资讯网 (www.cninfo.com.cn)
关于召开2013年度股东大会的通知	《中国证券报》、《上海证券报》、 《证券日报》、《证券时报》	2014-03-25	巨潮资讯网 (www.cninfo.com.cn)
关于举行2013年度网上业绩说明会的通知	《中国证券报》、《上海证券报》、 《证券日报》、《证券时报》	2014-03-25	巨潮资讯网 (www.cninfo.com.cn)
关于控股子公司取得营业执照的公告	《中国证券报》、《上海证券报》、 《证券日报》、《证券时报》	2014-03-25	巨潮资讯网 (www.cninfo.com.cn)
关于与挪威阿坤纳斯公司签署合作协议的公告	《中国证券报》、《上海证券报》、 《证券日报》、《证券时报》	2014-04-04	巨潮资讯网 (www.cninfo.com.cn)
关于全资子公司完成工商变更登记的公告	《中国证券报》、《上海证券报》、 《证券日报》、《证券时报》	2014-04-11	巨潮资讯网 (www.cninfo.com.cn)
2013年度股东大会决议公告	《中国证券报》、《上海证券报》、 《证券日报》、《证券时报》	2014-04-16	巨潮资讯网 (www.cninfo.com.cn)
关于全资子公司完成工商变更登记的公告 (一)	《中国证券报》、《上海证券报》、 《证券日报》、《证券时报》	2014-04-22	巨潮资讯网 (www.cninfo.com.cn)
关于全资子公司完成工商变更登记的公告 (二)	《中国证券报》、《上海证券报》、 《证券日报》、《证券时报》	2014-04-22	巨潮资讯网 (www.cninfo.com.cn)

第三届董事会第三次会议决议公告	《中国证券报》、《上海证券报》、 《证券日报》、《证券时报》	2014-04-28	巨潮资讯网 (www.cninfo.com.cn)
2014年第一季度报告正文	《中国证券报》、《上海证券报》、 《证券日报》、《证券时报》	2014-04-28	巨潮资讯网 (www.cninfo.com.cn)
关于在香港设立全资子公司的公告	《中国证券报》、《上海证券报》、 《证券日报》、《证券时报》	2014-04-28	巨潮资讯网 (www.cninfo.com.cn)
关于全资子公司完成工商变更登记的公告	《中国证券报》、《上海证券报》、 《证券日报》、《证券时报》	2014-04-28	巨潮资讯网 (www.cninfo.com.cn)
重大事项停牌公告	《中国证券报》、《上海证券报》、 《证券日报》、《证券时报》	2014-05-05	巨潮资讯网 (www.cninfo.com.cn)
关于全资子公司完成工商变更登记的公告	《中国证券报》、《上海证券报》、 《证券日报》、《证券时报》	2014-05-07	巨潮资讯网 (www.cninfo.com.cn)
重大事项继续停牌公告	《中国证券报》、《上海证券报》、 《证券日报》、《证券时报》	2014-05-12	巨潮资讯网 (www.cninfo.com.cn)
第三届董事会第四次会议决议公告	《中国证券报》、《上海证券报》、 《证券日报》、《证券时报》	2014-05-14	巨潮资讯网 (www.cninfo.com.cn)
第三届监事会第四次会议决议公告	《中国证券报》、《上海证券报》、 《证券日报》、《证券时报》	2014-05-14	巨潮资讯网 (www.cninfo.com.cn)
关于前次募集资金使用情况的专项报告	《中国证券报》、《上海证券报》、 《证券日报》、《证券时报》	2014-05-14	巨潮资讯网 (www.cninfo.com.cn)
股票期权激励计划(草案)摘要	《中国证券报》、《上海证券报》、 《证券日报》、《证券时报》	2014-05-14	巨潮资讯网 (www.cninfo.com.cn)
关于召开2014年第三次临时股东大会的通知	《中国证券报》、《上海证券报》、 《证券日报》、《证券时报》	2014-05-14	巨潮资讯网 (www.cninfo.com.cn)
复牌公告	《中国证券报》、《上海证券报》、 《证券日报》、《证券时报》	2014-05-14	巨潮资讯网 (www.cninfo.com.cn)
关于举行2014年度投资者网上接待日活动的公告	《中国证券报》、《上海证券报》、 《证券日报》、《证券时报》	2014-05-15	巨潮资讯网 (www.cninfo.com.cn)
2014年第三次临时股东大会决议公告	《中国证券报》、《上海证券报》、 《证券日报》、《证券时报》	2014-05-30	巨潮资讯网 (www.cninfo.com.cn)
2013年度权益分派实施公告	《中国证券报》、《上海证券报》、 《证券日报》、《证券时报》	2014-06-07	巨潮资讯网 (www.cninfo.com.cn)
关于召开2014年第四次临时股东大会的通知	《中国证券报》、《上海证券报》、 《证券日报》、《证券时报》	2014-06-18	巨潮资讯网 (www.cninfo.com.cn)
第三届董事会第五次会议决议公告	《中国证券报》、《上海证券报》、 《证券日报》、《证券时报》	2014-06-18	巨潮资讯网 (www.cninfo.com.cn)
关于全资子公司完成工商变更登记的公告	《中国证券报》、《上海证券报》、 《证券日报》、《证券时报》	2014-06-25	巨潮资讯网 (www.cninfo.com.cn)
关于与亚伯拉罕·利夫纳特有限公司签署合作协议的公告	《中国证券报》、《上海证券报》、 《证券日报》、《证券时报》	2014-06-25	巨潮资讯网 (www.cninfo.com.cn)
关于全资孙公司河南新财鑫复合肥料有限公司完成工商注销的公告	《中国证券报》、《上海证券报》、 《证券日报》、《证券时报》	2014-07-14	巨潮资讯网 (www.cninfo.com.cn)

关于全资子公司更名并完成工商变更登记的公告	《中国证券报》、《上海证券报》、《证券日报》、《证券时报》	2014-07-17	巨潮资讯网（www.cninfo.com.cn）
关于全资子公司金正大诺泰尔化学有限公司部分项目投产的公告	《中国证券报》、《上海证券报》、《证券日报》、《证券时报》	2014-07-19	巨潮资讯网（www.cninfo.com.cn）
关于股票期权激励计划获得中国证监会备案无异议的公告	《中国证券报》、《上海证券报》、《证券日报》、《证券时报》	2014-07-26	巨潮资讯网（www.cninfo.com.cn）
2014 年半年度报告摘要	《中国证券报》、《上海证券报》、《证券日报》、《证券时报》	2014-08-05	巨潮资讯网（www.cninfo.com.cn）
关于2014非公开发行股票摊薄即期收益的风险提示的公告	《中国证券报》、《上海证券报》、《证券日报》、《证券时报》	2014-08-06	巨潮资讯网（www.cninfo.com.cn）
关于全资子公司完成工商变更登记的公告（一）	《中国证券报》、《上海证券报》、《证券日报》、《证券时报》	2014-08-11	巨潮资讯网（www.cninfo.com.cn）
关于全资子公司完成工商变更登记的公告（二）	《中国证券报》、《上海证券报》、《证券日报》、《证券时报》	2014-08-11	巨潮资讯网（www.cninfo.com.cn）
关于全资子公司完成工商变更登记的公告	《中国证券报》、《上海证券报》、《证券日报》、《证券时报》	2014-08-23	巨潮资讯网（www.cninfo.com.cn）
第三届董事会第七次会议决议公告	《中国证券报》、《上海证券报》、《证券日报》、《证券时报》	2014-08-26	巨潮资讯网（www.cninfo.com.cn）
第三届监事会第六次会议决议公告	《中国证券报》、《上海证券报》、《证券日报》、《证券时报》	2014-08-26	巨潮资讯网（www.cninfo.com.cn）
股票期权激励计划（草案修订案）摘要	《中国证券报》、《上海证券报》、《证券日报》、《证券时报》	2014-08-26	巨潮资讯网（www.cninfo.com.cn）
关于召开2014年第五次临时股东大会的通知	《中国证券报》、《上海证券报》、《证券日报》、《证券时报》	2014-08-26	巨潮资讯网（www.cninfo.com.cn）
独立董事征集委托投票权报告书	《中国证券报》、《上海证券报》、《证券日报》、《证券时报》	2014-08-26	巨潮资讯网（www.cninfo.com.cn）
关于召开2014年第五次临时股东大会的补充通知的公告	《中国证券报》、《上海证券报》、《证券日报》、《证券时报》	2014-08-27	巨潮资讯网（www.cninfo.com.cn）
关于完成工商变更登记的公告	《中国证券报》、《上海证券报》、《证券日报》、《证券时报》	2014-09-03	巨潮资讯网（www.cninfo.com.cn）
关于与深圳诺普信农化股份有限公司签署战略合作协议的公告	《中国证券报》、《上海证券报》、《证券日报》、《证券时报》	2014-09-10	巨潮资讯网（www.cninfo.com.cn）
2014年第五次临时股东大会决议公告	《中国证券报》、《上海证券报》、《证券日报》、《证券时报》	2014-09-16	巨潮资讯网（www.cninfo.com.cn）
关于2014年非公开发行股票申请获得中国证券监督管理委员会发行审核委员会审核通过的公告	《中国证券报》、《上海证券报》、《证券日报》、《证券时报》	2014-09-18	巨潮资讯网（www.cninfo.com.cn）
第三届董事会第八次会议决议公告	《中国证券报》、《上海证券报》、《证券日报》、《证券时报》	2014-09-19	巨潮资讯网（www.cninfo.com.cn）
关于2014年非公开发行股票募投项目经济效益测算的补充说明	《中国证券报》、《上海证券报》、《证券日报》、《证券时报》	2014-09-19	巨潮资讯网（www.cninfo.com.cn）
关于与中国农业大学签署合作协议	《中国证券报》、《上海证券报》、《证券日报》、《证券时报》	2014-09-24	巨潮资讯网（www.cninfo.com.cn）

的公告	《证券日报》、《证券时报》		
2014年第三季度报告正文	《中国证券报》、《上海证券报》、 《证券日报》、《证券时报》	2014-10-18	巨潮资讯网（www.cninfo.com.cn
关于非公开发行股票获得中国证券监督管理委员会核准批文的公告	《中国证券报》、《上海证券报》、 《证券日报》、《证券时报》	2014-10-21	巨潮资讯网（www.cninfo.com.cn
非公开发行 A 股股票发行情况报告暨上市公告书（摘要）	《中国证券报》、《上海证券报》、 《证券日报》、《证券时报》	2014-11-21	巨潮资讯网（www.cninfo.com.cn
关于非公开发行A股股票相关承诺的公告	《中国证券报》、《上海证券报》、 《证券日报》、《证券时报》	2014-11-21	巨潮资讯网（www.cninfo.com.cn
关于非公开发行股票股东权益变动的提示性公告	《中国证券报》、《上海证券报》、 《证券日报》、《证券时报》	2014-11-21	巨潮资讯网（www.cninfo.com.cn
关于签订募集资金三方监管协议的公告	《中国证券报》、《上海证券报》、 《证券日报》、《证券时报》	2014-11-22	巨潮资讯网（www.cninfo.com.cn
第三届董事会第十次会议决议公告	《中国证券报》、《上海证券报》、 《证券日报》、《证券时报》	2014-12-03	巨潮资讯网（www.cninfo.com.cn
第三届监事会第八次会议决议公告	《中国证券报》、《上海证券报》、 《证券日报》、《证券时报》	2014-12-03	巨潮资讯网（www.cninfo.com.cn
关于使用募集资金置换预先投入募投项目自筹资金的公告	《中国证券报》、《上海证券报》、 《证券日报》、《证券时报》	2014-12-03	巨潮资讯网（www.cninfo.com.cn
关于股票期权激励计划授予股票期权相关事项的公告	《中国证券报》、《上海证券报》、 《证券日报》、《证券时报》	2014-12-03	巨潮资讯网（www.cninfo.com.cn
关于与佳沃集团有限公司签署肥料供应、使用及技术支持合作框架协议的公告	《中国证券报》、《上海证券报》、 《证券日报》、《证券时报》	2014-12-09	巨潮资讯网（www.cninfo.com.cn
关于全资子公司增加注册资本并完成工商变更登记的公告	《中国证券报》、《上海证券报》、 《证券日报》、《证券时报》	2014-12-23	巨潮资讯网（www.cninfo.com.cn

十五、公司子公司重要事项

适用 不适用

十六、公司发行公司债券的情况

适用 不适用

第六节 股份变动及股东情况

一、股份变动情况

单位：股

	本次变动前		本次变动增减（+，-）					本次变动后	
	数量	比例	发行新股	送股	公积金转股	其他	小计	数量	比例
一、有限售条件股份	107,460,000	15.35%	81,422,924				81,422,924	188,882,924	24.17%
1、国家持股									
2、国有法人持股									
3、其他内资持股	107,460,000	15.35%	81,422,924				81,422,924	188,882,924	24.17%
其中：境内法人持股			81,422,924				81,422,924	81,422,924	10.42%
境内自然人持股	107,460,000	15.35%						107,460,000	13.75%
4、外资持股									
其中：境外法人持股									
境外自然人持股									
二、无限售条件股份	592,540,000	84.65%						592,540,000	75.83%
1、人民币普通股	592,540,000	84.65%						592,540,000	75.83%
2、境内上市的外资股									
3、境外上市的外资股									
4、其他									
三、股份总数	700,000,000	100.00%	81,422,924				81,422,924	781,422,924	100.00%

股份变动的原因

公司 2014 年非公开发行新增股份 81,422,924 股，于 2014 年 11 月 24 日在深圳证券交易所上市。

股份变动的批准情况

经中国证券监督管理委员会《关于核准金正大生态工程集团股份有限公司非公开发行股票批复》（证监许可[2014]1074号）核准，公司非公开发行人民币普通股（A股）股票81,422,924股，每股面值1元，发行价为每股25.30元，募集资金总额为人民币2,059,999,977.20元。

股份变动的过户情况

2014年11月6日，公司非公开发行人民币普通股（A股）股票81,422,924股，8名发行对象认购完成，新增股份于2014年11月24日在深圳证券交易所上市。

股份变动对最近一年和最近一期基本每股收益和稀释每股收益、归属于公司普通股股东的每股净资产等财务指标的影响

本报告期基本每股收益和稀释每股收益为1.23元/股，剔除非公开发行的81,422,924股后基本每股收益和稀释每股收益为1.24元/股，增长0.81%；

本报告期归属于公司普通股股东的每股净资产为8.81元/股，剔除非公开发行的81,422,924股后归属于公司普通股股东的每股净资产为9.84元/股，增长11.69%。

公司认为必要或证券监管机构要求披露的其他内容

适用 不适用

二、证券发行与上市情况

1、报告期末近三年历次证券发行情况

股票及其衍生证券名称	发行日期	发行价格（或利率）	发行数量	上市日期	获准上市交易数量	交易终止日期
普通股股票类						
普通股股票	2014年11月06日	25.30元/股	81,422,924	2014年11月24日	81,422,924	
可转换公司债券、分离交易可转债、公司债类						
权证类						

前三年历次证券发行情况的说明

经中国证券监督管理委员会《关于核准金正大生态工程集团股份有限公司非公开发行股票批复》（证监许可[2014]1074号）核准，公司非公开发行人民币普通股（A股）股票81,422,924股，每股面值1元，发行价为每股25.30元，募集资金总额为人民币2,059,999,977.20元，上述股票于2014年11月24日上市。

2、公司股份总数及股东结构的变动、公司资产和负债结构的变动情况说明

经中国证券监督管理委员会《关于核准金正大生态工程集团股份有限公司非公开发行股票批复》（证监许可[2014]1074号）核准，公司非公开发行人民币普通股（A股）股票81,422,924股，每股面值1元，发行价为每股25.30元，募集资金总额为人民币2,059,999,977.20元，上述股票于2014年11月24日上市。公司的总股本由700,000,000股增加至781,422,924股。

3、现存的内部职工股情况

适用 不适用

三、股东和实际控制人情况

1、公司股东数量及持股情况

单位：股

报告期末普通股股东总数	16,037	年度报告披露日前第 5 个交易日末普通股股东总数	14,408	报告期末表决权恢复的优先股股东总数（如有）（参见注 8）	0			
持股 5% 以上的股东或前 10 名股东持股情况								
股东名称	股东性质	持股比例	报告期末持股数量	报告期内增减变动情况	持有有限售条件的股份数量	持有无限售条件的股份数量	质押或冻结情况	
							股份状态	数量
临沂金正大投资控股有限公司	境内非国有法人	39.25%	306,720,000	0	0	306,720,000		
万连步	境内自然人	18.34%	143,280,000	0	107,460,000	35,820,000	质押	30,000,000
雅戈尔投资有限公司	境内非国有法人	5.47%	42,710,000	0	0	42,710,000		
中国工商银行—广发大盘成长混合型证券投资基金	其他	2.00%	15,608,553		0	15,608,553		
财通基金—光大银行—财通基金—富春 118 号资产管理计划	其他	1.61%	12,605,213		12,605,213	0		
山西证券股份有限公司	其他	1.59%	12,412,411		8,632,411	3,780,000		
国泓资产—光大银行—国泓—光大—中骏天宝非公开发行股票分级资产管理计划	其他	1.16%	9,072,371		9,072,371	0		
安徽省投资集团控股有限公司	国有法人	1.09%	8,500,000		8,500,000	0		
泰达宏利基金—工商银行—泰达宏利价值成长定向增发 50 号资产管理计划	其他	1.07%	8,398,418		8,398,418	0		

北信瑞丰基金—宁波银行—北信瑞丰基金丰庆 6 号资产管理计划	其他	1.07%	8,361,106		8,361,106	0	
战略投资者或一般法人因配售新股成为前 10 名股东的情况（如有）（参见注 3）	财通基金管理有限公司、山西证券股份有限公司、国泓资产管理有限公司、安徽省投资集团控股有限公司、泰达宏利基金管理有限公司、北信瑞丰基金管理有限公司因认购公司 2014 年非公开发行股份成为公司前 10 大股东，上述限售股票限售期为新增股份上市之日起 12 个月，预计上市流通时间为 2015 年 11 月 24 日。						
上述股东关联关系或一致行动的说明	上述股东中，万连步为实际控制人，为控股股东临沂金正大投资控股有限公司的大股东，存在关联关系及一致行动人可能性。除此之外，未知其他股东之间是否存在关联关系，也未知是否存在《上市公司股东持股变动信息披露管理办法》中规定的一致行动人的情形。						
前 10 名无限售条件股东持股情况							
股东名称	报告期末持有无限售条件股份数量	股份种类					
		股份种类	数量				
临沂金正大投资控股有限公司	306,720,000	人民币普通股	306,720,000				
雅戈尔投资有限公司	42,710,000	人民币普通股	42,710,000				
万连步	35,820,000	人民币普通股	143,280,000				
中国工商银行—广发大盘成长混合型证券投资基金	15,608,553	人民币普通股	15,608,553				
上海浦东发展银行—长信金利趋势股票型证券投资基金	4,008,766	人民币普通股	4,008,766				
山西证券股份有限公司	3,780,000	人民币普通股	12,412,411				
中国工商银行—广发策略优选混合型证券投资基金	3,725,000	人民币普通股	3,725,000				
中国建设银行—国泰金马稳健回报证券投资基金	3,661,042	人民币普通股	3,661,042				
中国农业银行—中邮核心成长股票型证券投资基金	3,659,300	人民币普通股	3,659,300				
全国社保基金—零七组合	3,600,661	人民币普通股	3,600,661				
前 10 名无限售流通股股东之间，以及前 10 名无限售流通股股东和前 10 名股东之间关联关系或一致行动的说明	上述股东中，万连步为实际控制人，为控股股东临沂金正大投资控股有限公司的大股东，存在关联关系及一致行动人可能性。除此之外，未知其他股东之间是否存在关联关系，也未知是否存在《上市公司股东持股变动信息披露管理办法》中规定的一致行动人的情形。						
前 10 名普通股股东参与融资融券业务股东情况说明（如有）（参见注 4）	无						

是 否

公司前 10 名普通股股东、前 10 名无限售条件普通股股东在报告期内未进行约定购回交易。

2、公司控股股东情况

控股股东名称	法定代表人/单位 负责人	成立日期	组织机构代码	注册资本	主要经营业务
临沂金正大投资控股有限公司	万连步	2007 年 01 月 24 日	79865009-5	3,566.35 万元	对中小企业投资
未来发展战略	对中小企业投资				
经营成果、财务状况、 现金流等	临沂金正大投资控股有限公司本期实现净利润 6,709.19 万元，较去年同期 168.27%，本期现金及现金等价物净增加 -13.18 万元，截止期末，公司总资产 21,718.24 万元。				
控股股东报告期内控 股和参股的其他境内 外上市公司的股权情 况	无				

控股股东报告期内变更

适用 不适用

公司报告期控股股东未发生变更。

3、公司实际控制人情况

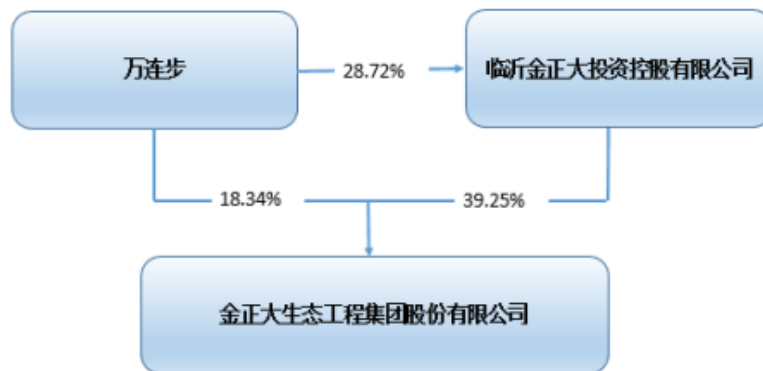
实际控制人姓名	国籍	是否取得其他国家或地区居留权
万连步	中华人民共和国	否
最近 5 年内的职业及职务	1998 年公司设立起任公司董事长兼总经理，同时兼任控股公司临沂金正大投资控股有限公司董事长，公司全资子公司菏泽金正大、安徽金正大、金正大诺泰尔、辽宁金正大、云南金正大、美国金正大董事，金正大复合肥料研究中心董事长兼总经理。	
过去 10 年曾控股的境内外上市公司情况	金正大生态工程集团股份有限公司	

实际控制人报告期内变更

适用 不适用

公司报告期实际控制人未发生变更。

公司与实际控制人之间的产权及控制关系的方框图



实际控制人通过信托或其他资产管理方式控制公司

适用 不适用

4、其他持股在 10%以上的法人股东

适用 不适用

四、公司股东及其一致行动人在报告期提出或实施股份增持计划的情况

在公司所知的范围内，没有公司股东及其一致行动人在报告期提出或实施股份增持计划。

第七节 优先股相关情况

适用 不适用

报告期公司不存在优先股。

第八节 董事、监事、高级管理人员和员工情况

一、董事、监事和高级管理人员持股变动

二、姓名	职务	任职状态	性别	年龄	任期起始日期	任期终止日期	期初持股数(股)	本期增持股份数量(股)	本期减持股份数量(股)	期末持股数(股)
万连步	董事长、总经理	现任	男	50	2014年03月19日	2017年03月19日	143,280,000	0	0	143,280,000
张晓义	董事	现任	男	59	2014年03月19日	2017年03月19日	0	0	0	0
解玉洪	董事、副总经理	现任	男	53	2014年03月19日	2017年03月19日	0	0	0	0
高义武	董事、副总经理	现任	男	43	2014年03月19日	2017年03月19日	0	0	0	0
陈宏坤	董事、副总经理	现任	男	45	2014年03月19日	2017年03月19日	0	0	0	0
祝祖强	独立董事	现任	男	50	2014年03月19日	2017年03月19日	0	0	0	0
李志坚	独立董事	现任	男	47	2014年03月19日	2017年03月19日	0	0	0	0
吕晓峰	独立董事	现任	男	45	2014年03月19日	2017年03月19日	0	0	0	0
商照聪	独立董事	现任	男	43	2014年03月19日	2017年03月19日	0	0	0	0
于长春	独立董事	离任	男	63	2010年10月28日	2014年03月19日	0	0	0	0
白由路	独立董事	离任	男	54	2010年10月28日	2014年03月19日	0	0	0	0
张秋生	独立董事	离任	男	47	2010年10月28日	2014年03月19日	0	0	0	0
修学峰	独立董事	离任	女	47	2010年10月28日	2014年03月19日	0	0	0	0
杨艳	监事会主席	现任	女	42	2014年03月19日	2017年03月19日	0	0	0	0
李新柱	监事	现任	男	40	2014年03月19日	2017年03月19日	0	0	0	0

赵玉芳	监事	现任	女	32	2014年03月19日	2017年03月19日	0	0	0	0
李广涛	监事	离任	男	45	2010年10月28日	2014年03月19日	0	0	0	0
郝爱玲	监事	离任	女	37	2010年10月28日	2014年03月19日	0	0	0	0
罗文胜	副总经理	现任	男	42	2014年03月19日	2017年03月19日	0	0	0	0
李计国	财务负责人、副总经理	现任	男	39	2014年03月19日	2017年03月19日	0	0	0	0
颜明霄	副总经理	现任	男	46	2014年03月19日	2017年03月19日	0	0	0	0
郑树林	副总经理	现任	男	50	2014年03月19日	2017年03月19日	0	0	0	0
胡兆平	副总经理	现任	男	49	2014年03月19日	2017年03月19日	0	0	0	0
崔彬	董事会秘书、副总经理	现任	男	44	2014年03月19日	2017年03月19日	0	0	0	0
李现秀	副总经理	离任	女	52	2010年11月29日	2014年03月19日	0	0	0	0
合计	--	--	--	--	--	--	143,280,000	0	0	143,280,000

二、任职情况

公司现任董事、监事、高级管理人员最近 5 年的主要工作经历

(1) 董事会成员简历

万连步：中国国籍，男，1965年7月出生，高级工程师。万连步先生先后担任临沭县商业局农业技术员、临沭县农业发展公司总经理、临沂市金大地复合肥有限公司董事长兼总经理、山东金正大生态工程有限公司董事长兼总经理。2007年10月至今任公司董事长兼总经理。万连步先生目前担任的社会职务有第十二届全国人大代表、临沂市第十七届、第十八届人大代表、临沭县第十六届人民代表大会常务委员会委员、中国企业联合会和中国企业家协会副会长、中国磷肥工业协会副理事长、中国农技推广协会副理事长、国家缓控释肥工程技术研究中心主任、全国肥料和土壤调理剂标准化技术委员会委员、中国农业大学客座教授、山东农业大学兼职教授，享受国务院特殊津贴。

张晓义：中国国籍，男，1956年2月出生。张晓义先生先后担任临沂市金大地复合肥有限公司副总经

理，山东金正大生态工程有限公司董事、副总经理。2007年10月至2010年10月任公司副总经理，2007年10月至今任公司董事。

解玉洪：中国国籍，男，1962年7月出生，工程师，贵州省第十一届政协委员。解玉洪先生先后担任山东省临沭县磷肥厂技术员，车间主任，山东省临沭县农资公司主任，副经理，临沂市金大地复合肥有限公司副总经理，山东金正大生态工程有限公司董事，副总经理。2007年10月至今任公司董事，副总经理。

高义武：中国国籍，男，1972年9月出生，山东省第十一届省人大代表。高义武先生先后担任临沂市金大地复合肥有限公司业务员，销售经理，山东金正大生态工程有限公司副总经理。2007年10月至今任公司副总经理，2010年10月至今任公司董事。

陈宏坤：中国国籍，男，1970年9月出生，管理学博士，研究员，临沂市第十四届政协委员，山东农业大学兼职教授。陈宏坤先生先后担任北京林业大学教师，国家林业局干部，中关村证券股份有限公司高级经理，山东金正大生态工程有限公司总经理助理。2007年10月至2012年3月任公司董事会秘书，2007年10月至今任公司董事，2010年1月至今任公司副总经理，2014年3月被选聘为公司副董事长。

祝祖强：中国国籍，男，1965年11月出生。祝祖强先生先后担任北方交通大学助教，讲师，副教授，系主任，北京交通大学EMBA，MBA中心主任，现任北京交通大学远程与继续教育学院副院长，会计系副教授，会计硕士生导师。2014年3月至今任公司独立董事。

李志坚：中国国籍，男，1968年10月出生，石油和化学工业规划院院长助理兼化肥处处长，教授级高级工程师，主要从事化肥，煤化工等领域市场研究，技术方案，项目建议书，可研等技术咨询工作。现任河南骏化发展股份有限公司独立董事。2014年3月至今任公司独立董事。

吕晓峰：中国国籍，男，1970年12月出生，经济学博士在读。先后担任申银万国证券股份有限公司投资银行部高级经理、北京证券有限责任公司、投资银行部执行总经理、瑞银证券有限责任公司投资银行部董事，现任中信建投证券股份有限公司投资银行部董事总经理及北京金自天正智能控制股份有限公司独立董事。2014年3月至今任公司独立董事。

商照聪：中国国籍，男，1972年4月出生，土壤学博士在读，教授级高级工程师，上海化工研究院检测中心副主任，上海化工研究院土壤环境修复工程技术中心主任，同时兼任国家化学品及制品安全质量监督检验中心，国家化肥质量监督检验中心（上海），国家安全生产监督上海危险化学品分类检验中心，化学工业危险化学品分类鉴定中心和上海化学品公共安全工程技术研究中心副主任，全国肥料和土壤调理剂标准化技术委员会钾肥分技术委员会秘书长，分子筛和腐植酸两个分技术委员会主任委员。主要从事化学品及制品安全质量分析检测，土壤修复，化肥与分子筛标准制定及产品质量分析领域的研究。2014年3月至今任公司独立董事。

(2) 监事会成员简历

杨艳：中国国籍，女，1973年1月出生。杨艳女士先后担任临沂市金大地复合肥有限公司副总经理，山东金正大生态工程有限公司董事，副总经理。2007年10月至2010年10月，任公司董事，副总经理。2010年10月至今任公司监事会主席。

李新柱：中国国籍，男，1975年3月出生，南京理工大学化学工程博士，工程师。1999年8月到2001年7月，任山东红日化工股份有限公司研发工程师。2006年9月到2011年4月，任山东红日阿康化工股份有限公司技术中心项目经理。2011年4月起至今任公司研发中心副总监，研究院副总监。2014年3月至今任公司监事。

赵玉芳：中国国籍，女，1983年6月出生，西北政法大学民商法学硕士，2011年7月起至今在公司法律事务部工作。2014年3月至今任公司监事。

(3) 高级管理人员成员简历

罗文胜：中国国籍，男，1973年10月出生，中国人民大学管理学硕士。罗文胜先生先后担任广东联邦家私集团有限公司营销总裁助理，百事可乐（广州）有限公司区域拓展主管，雀巢（广州）分公司重点客户主任，嘉士伯啤酒（广东）有限公司华北区市场销售副经理，伊利集团有限公司液态奶事业部销售总监等职。2010年7月起就职于公司，2010年11月至今任公司副总经理。

李计国：中国国籍，男，1976年12月出生，博士生在读。李计国先生先后担任山东新光纺织品有限公司成本会计，山东金沂蒙集团有限公司主管会计，财务处副处长，山东金正大生态工程有限公司财务负责人。2007年10月至今任公司财务负责人，2010年11月至今任公司副总经理。

颜明霄：中国国籍，男，1969年6月出生，1992年毕业于山东轻工业学院市场营销专业。颜明霄先生先后担任山东兰陵美酒厂销售科长，兰陵集团分公司经营厂长，兰陵集团市场管理部科长，山东金正大生态工程股份有限公司采购总监，总经理助理。2010年11月至今任公司副总经理。

郑树林：中国国籍，男，1965年2月出生，毕业于山东化工学校，高级工程师，高级项目管理师，全国肥料和土壤调理剂标准技术委员会委员，全国工业产品生产许可证审查员。先后担任山东临沂市化工总厂生产办主任；山东红日集团副总经理，技术中心副主任；中化山东肥业股份有限公司副总经理等职务。2011年2月任职于公司，2014年3月至今任公司副总经理。

胡兆平：中国国籍，男，1966年8月出生，毕业于山东化工学校。胡兆平先生先后担任山东临沂市化工总厂开发办公室主任；山东红日集团技术中心副主任；贵州西洋肥业有限公司总工程师，副总经理；山东红日阿康化工股份有限公司副总经理等职务，2011年1月至今任职于公司，2011年3月至今任公司副总经理。

崔彬：中国国籍，男，1971年2月出生，北京交通大学管理学硕士，非执业资产评估师。崔彬先生曾在北京巴布科克 威尔科克斯有限公司，世纪证券，太平洋证券担任高级经理，部门负责人等职务。2005年10月就职于公司，2007年10月至2010年10月任公司职工监事，2008年1月至2012年3月任公司总经理助理，2012年3月至今任公司董事会秘书，副总经理。

在股东单位任职情况

任职人员姓名	股东单位名称	在股东单位担任的职务	任期起始日期	任期终止日期	在股东单位是否领取报酬津贴
万连步	临沂金正大投资控股有限公司	董事长	2007年01月24日	2016年01月23日	否
张晓义	临沂金正大投资控股有限公司	董事	2007年01月24日	2016年01月23日	否
杨艳	临沂金正大投资控股有限公司	董事	2007年01月24日	2016年01月23日	否
在股东单位任职情况的说明	除上述情况外，公司董事、监事、高级管理人员均未在股东单位担任其他职务。				

在其他单位任职情况

任职人员姓名	其他单位名称	在其他单位担任的职务	任期起始日期	任期终止日期	在其他单位是否领取报酬津贴
万连步	菏泽金正大生态工程有限公司	董事	2009年03月25日	2016年11月28日	否
	安徽金正大生态工程有限公司	董事	2011年01月27日	2017年01月26日	否
	金正大（美国）新型肥料研发中心	董事	2006年05月06日	2015年05月05日	否
	金正大诺泰尔化学有限公司	董事	2011年08月26日	2017年08月25日	否
	辽宁金正大生态工程有限公司	董事	2011年10月12日	2017年10月11日	否
	云南金正大生态工程有限公司	董事	2011年10月12日	2017年10月11日	否
	山东金正大复合肥料工程研究中心有限公司	董事长、总经理	2011年11月17日	2017年11月16日	否
张晓义	菏泽金正大生态工程有限公司	董事	2007年05月14日	2016年11月28日	否
	沃夫特复合肥有限公司	董事长、总经理	2008年04月22日	2016年12月27日	否
	山东金正大农业科学研究院有限公司	董事	2007年04月	2016年12月27日	否

			27 日	日	
解玉洪	金正大诺泰尔化学有限公司	董事长	2011 年 08 月 26 日	2017 年 08 月 25 日	否
	菏泽金正大生态工程有限公司	董事	2007 年 05 月 14 日	2016 年 11 月 28 日	否
	山东金正大农业科学研究院有限公司	董事	2007 年 04 月 27 日	2016 年 12 月 27 日	否
	广东金正大生态工程有限公司	董事	2013 年 01 月 22 日	2016 年 01 月 20 日	否
高义武	菏泽金正大生态工程有限公司	董事长	2009 年 03 月 25 日	2016 年 11 月 28 日	否
	山东金正大农业科学研究院有限公司	董事长、总经理	2007 年 04 月 27 日	2016 年 12 月 27 日	否
	奥磷丹化肥有限公司	董事长、总经理	2008 年 06 月 29 日	2016 年 12 月 27 日	否
	金大地化肥有限公司	董事长、总经理	2005 年 06 月 28 日	2016 年 12 月 27 日	否
陈宏坤	云南金正大生态工程有限公司	董事长、总经理	2011 年 10 月 12 日	2017 年 10 月 11 日	否
	金正大（美国）新型肥料研发中心	董事	2006 年 05 月 06 日	2015 年 05 月 05 日	否
	山东金正大复合肥料工程研究中心有限公司	董事	2011 年 11 月 17 日	2017 年 11 月 16 日	否
祝祖强	北京交通大学	会计学副教授	2006 年 10 月		是
李志坚	石油和化学工业规划院	院长助理	1990 年 07 月 01 日		是
	河南骏化发展股份有限公司	独立董事	2008 年 01 月 01 日		是
吕晓峰	中信建投证券股份有限公司	投资银行部 董事总经理	2008 年 08 月 01 日		是
	北京金自天正智能控制股份有限公司	独立董事	2009 年 01 月 01 日		是
商照聪	上海化工研究院检测中心	副主任	1997 年 08 月 01 日		是
杨艳	菏泽金正大生态工程有限公司	监事	2007 年 05 月 14 日	2016 年 11 月 28 日	否
	安徽金正大生态工程有限公司	监事	2011 年 01 月 27 日	2017 年 01 月 26 日	否

	河南豫邮金大地科技服务有限公司	监事	2011年09月15日	2017年09月14日	否
	金正大诺泰尔化学有限公司	监事	2011年08月26日	2017年08月25日	否
	辽宁金正大生态工程有限公司	监事	2011年10月12日	2017年10月11日	否
赵玉芳	云南金正大生态工程有限公司	董事	2013年12月27日	2017年10月11日	否
	奥磷丹化肥有限公司	董事	2012年12月27日	2016年12月27日	否
李计国	德州金正大生态工程有限公司	董事	2013年10月31日	2015年12月06日	否
	河南豫邮金大地科技服务有限公司	董事	2011年09月15日	2017年09月14日	否
颜明霄	金正大诺泰尔化学有限公司	总经理	2014年01月01日	2017年08月25日	否
胡兆平	山东金正大复合肥料工程研究中心有限公司	董事	2011年11月17日	2017年11月16日	否
崔彬	金正大诺泰尔化学有限公司	董事	2011年10月12日	2017年10月11日	否
	安徽金正大生态工程有限公司	董事	2011年01月27日	2017年01月26日	否
	辽宁金正大生态工程有限公司	董事	2011年10月12日	2017年10月11日	否
	河南金正大生态工程有限公司	董事	2011年04月18日	2017年04月17日	否
	菏泽金正大生态工程有限公司	董事	2010年11月29日	2016年11月28日	否
	河南豫邮金大地科技服务有限公司	董事	2011年09月15日	2017年09月14日	否
在其他单位任职情况的说明	无				

三、董事、监事、高级管理人员报酬情况

董事、监事、高级管理人员报酬的决策程序、确定依据

1、董事、监事、高级管理人员报酬的决策程序：根据公司章程规定和经营情况，公司董事、监事的报酬分别由董事会、监事会提出议案，股东大会批准；公司总经理、副总经理、财务总监、董事会秘书等

高级管理人员的报酬由公司董事会薪酬与考核委员会提出议案，报董事会批准。

2、董事、监事、高级管理人员报酬确定依据：根据公司总体发展战略和年度的经营目标以及其在公司担任的职务，按公司实际情况结合工资制度、考核办法获得劳动报酬。

3、董事、监事和高级管理人员报酬的实际支付情况：董事、监事、高级管理人员报酬每月按标准准时支付到个人账户。

公司报告期内董事、监事和高级管理人员报酬情况

单位：万元

姓名	职务	性别	年龄	任职状态	从公司获得的应付报酬总额	从股东单位获得的报酬总额	报告期末实际获得报酬
万连步	董事长、总经理	男	50	现任	95.8	0	95.8
张晓义	董事	男	59	现任	62.8	0	62.8
解玉洪	董事、副总经理	男	53	现任	82.8	0	82.8
高义武	董事、副总经理	男	43	现任	82.8	0	82.8
陈宏坤	董事、副总经理	男	45	现任	62.8	0	62.8
祝祖强	独立董事	男	50	现任	5.36	0	5.36
李志坚	独立董事	男	47	现任	5.36	0	5.36
吕晓峰	独立董事	男	45	现任	5.36	0	5.36
商照聪	独立董事	男	43	现任	5.36	0	5.36
于长春	独立董事	男	63	离任	1.5	0	1.5
白由路	独立董事	男	54	离任	1.5	0	1.5
张秋生	独立董事	男	47	离任	1.5	0	1.5
修学峰	独立董事	女	47	离任	1.5	0	1.5
杨 艳	监事会主席	女	42	现任	62.8	0	62.8
李新柱	监事	男	40	现任	22	0	22
赵玉芳	监事	女	32	现任	4.8	0	4.8
李广涛	监事	男	45	离任	43.4	0	43.4
郝爱玲	监事	女	37	离任	11.68	0	11.68
罗文胜	副总经理	男	42	现任	62.8	0	62.8
李计国	财务负责人、副总经理	男	39	现任	62.8	0	62.8
颜明霄	副总经理	男	46	现任	62.8	0	62.8

郑树林	副总经理	男	50	现任	62.8	0	62.8
胡兆平	副总经理	男	49	现任	62.8	0	62.8
崔彬	董事会秘书、 副总经理	男	44	现任	62.8	0	62.8
李现秀	副总经理	女	52	离任	62.8	0	62.8
合计	--	--	--	--	998.72	0	998.72

备注：独立董事祝祖强、李志坚、吕晓峰、商照聪于 2014 年 3 月任公司独立董事，自 2014 年 4 月起开始发放独立董事津贴，共发放 9 个月独立董事津贴；于长春、白由路、张秋生、修学峰于 2014 年 3 月离任，独立董事津贴发放至 2014 年 3 月，共发放 3 个月独立董事津贴。

公司董事、监事、高级管理人员报告期内被授予的股权激励情况

√ 适用 □ 不适用

姓名	职务	报告期内可行权股数	报告期内已行权股数	报告期内已行权股数行权价格(元/股)	报告期末市价(元/股)	期初持有限制性股票数量	报告期新授予限制性股票数量	限制性股票的授予价格(元/股)	期末持有限制性股票数量
陈宏坤	副董事长、 副总经理	0	0		26.90	0			0
罗文胜	副总经理	0	0		26.90	0			0
李计国	副总经理、 财务负责人	0	0		26.90	0			0
颜明霄	副总经理	0	0		26.90	0			0
郑树林	副总经理	0	0		26.90	0			0
胡兆平	副总经理	0	0		26.90	0			0
崔彬	副总经理、 董事会秘书	0	0		26.90	0			0
合计	--	0	0	--	--	0	0	--	0
备注(如有)	经公司第三届董事会第十次会议审议通过了《关于股票期权激励计划授予股票期权相关事项的议案》，确定 2014 年 12 月 1 日为公司股票期权的授予日。授予陈宏坤、罗文胜、李计国、颜明霄、郑树林、胡兆平、崔彬每人 30 万股，授予行权价格为 19.73 元/股。本次授予的股票期权自本激励计划授权日起满 12 个月后，上述激励对象在未来 48 个月内分四期行权，每期行权比例为 25%。第一个行权期为自首次授予日起 12 个月后的首个交易日起至授予日起 24 个月内的最后一个交易日当日止；第二个行权期为自首次授予日起 24 个月后的首个交易日起至授予日起 36 个月内的最后一个交易日当日止；第三个行权期为自首次授予日起 36 个月后的首个交易日起至授予日起 48 个月内的最后一个交易日当日止；第四个行权期为自首次授予日起 48 个月后的首个交易日起至授予日起 60 个月内的最后一个交易日当日止。								

四、公司董事、监事、高级管理人员变动情况

姓名	担任的职务	类型	日期	原因
----	-------	----	----	----

祝祖强	独立董事	被选举	2014 年 03 月 19 日	第二届董事会任期届满，对第三届董事进行了换届选举
李志坚	独立董事	被选举	2014 年 03 月 19 日	第二届董事会任期届满，对第三届董事进行了换届选举
吕晓峰	独立董事	被选举	2014 年 03 月 19 日	第二届董事会任期届满，对第三届董事进行了换届选举
商照聪	独立董事	被选举	2014 年 03 月 19 日	第二届董事会任期届满，对第三届董事进行了换届选举
于长春	独立董事	任期满离任	2014 年 03 月 19 日	第二届董事会任期届满，对第三届董事进行了换届选举
白由路	独立董事	任期满离任	2014 年 03 月 19 日	第二届董事会任期届满，对第三届董事进行了换届选举
张秋生	独立董事	任期满离任	2014 年 03 月 19 日	第二届董事会任期届满，对第三届董事进行了换届选举
修学峰	独立董事	任期满离任	2014 年 03 月 19 日	第二届董事会任期届满，对第三届董事进行了换届选举
李新柱	监事	被选举	2014 年 03 月 19 日	第二届监事会任期届满，对第三届监事会进行换届选举
赵玉芳	监事	被选举	2014 年 03 月 19 日	第二届监事会任期届满，对第三届监事会进行换届选举
李广涛	监事	任期满离任	2014 年 03 月 19 日	第二届监事会任期届满，对第三届监事会进行换届选举
郝爱玲	监事	任期满离任	2014 年 03 月 19 日	第二届监事会任期届满，对第三届监事会进行换届选举
郑树林	副总经理	聘任	2014 年 03 月 19 日	第二届董事会任期届满，第三届董事会对高级管理人员重新聘任
李现秀	副总经理	任期满离任	2014 年 03 月 19 日	第二届董事会任期届满，第三届董事会对高级管理人员重新聘任

五、报告期核心技术团队或关键技术人员变动情况（非董事、监事、高级管理人员）

未发生变动

六、公司员工情况

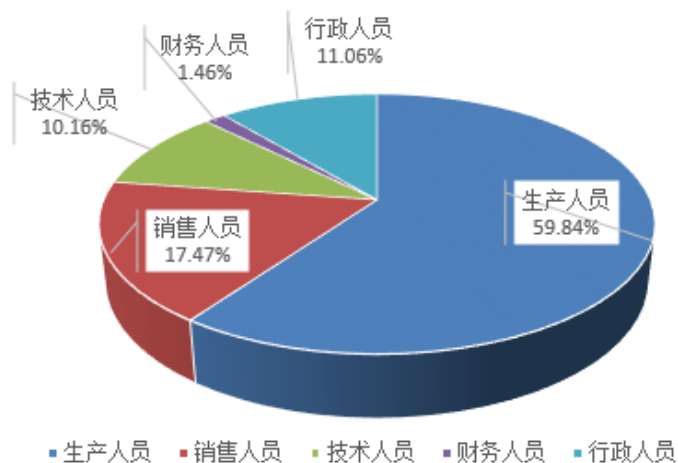
截至2014年12月31日，本公司及控股子公司的在职员工总数为8678人，其构成情况如下：

1、按员工专业构成分类：

按专业构成分类	
专业构成类别	专业构成人数

生产人员	5193
销售人员	1516
技术人员	882
财务人员	127
行政人员	960
合计	8678

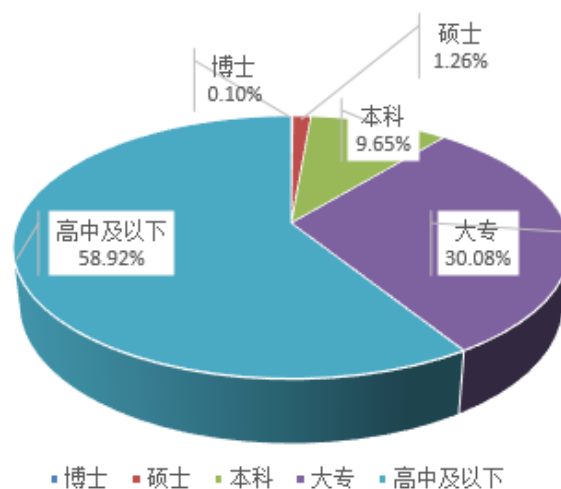
按专业构成分类



2、按员工受教育程度分类：

按教育程度分类	
教育程度类别	数量（人）
博士	9
硕士	109
本科	837
大专	2610
高中及以下	5113
合计	8678

按员工受教育程度分类



3、员工薪酬政策

薪酬分配以战略导向和按劳分配为原则，以提高劳动生产率为中心，兼顾效率与公平。公司员工工资由固定工资和绩效工资构成，根据岗位工作性质不同，采取不同的薪酬分配模式，绩效工资的制定原则为生产人员以计件定额确定，销售人员实行销售量和和其他指标达成率确定，其他后勤人员根据各岗位的具体职责和工作表现确定。

4、培训计划

为提高员工整体素质和工作效率，公司每年年末由人力资源中心制定下一年的培训计划，具体包括培训的内容、时间、参加人员。主要培训内容包括员工素质、职业技能提升、生产安全管理、成本管理、现场管理、学历培训等各个方面，培训形式有内部人员授课、外聘讲师授课等。

5、公司没有需要承担费用的离、退休员工。

第九节 公司治理

一、公司治理的基本状况

报告期内，公司严格按照《公司法》、《证券法》和《上市公司治理准则》、《深圳证券交易所股票上市规则》、《深圳证券交易所中小企业板上市公司规范运作指引》等法律、法规、规范性文件的要求，不断完善公司法人治理结构和规范公司运作，建立健全公司内部控制制度体系，持续深入开展公司治理活动，进一步提高公司治理水平。

1、关于股东和股东大会

报告期内，公司严格按照《公司法》、《公司章程》和《股东大会议事规则》的规定和要求，规范的召集、召开股东大会，聘请律师出席见证，确保公司所有股东特别是中小股东充分行使自己的权利，享有平等地位，不存在损害中小股东利益的情形。报告期内的股东大会均由董事会召集、召开，严格按照法律法规及《公司章程》的规定将相关事项提交股东大会审批，不存在越权审批或先实施后审议的情形，确保股东对公司决策事项的参与权和表决权。

2、关于控股股东与公司的关系

公司具有独立的业务和自主经营能力，在人员、业务、资产、财务、机构方面独立于控股股东。公司的重大决策由股东大会、董事会依法作出，公司控股股东严格按照相关法律规定，规范自己的行为，依法通过股东大会行使股东权利，没有超越股东大会直接或间接干预公司的决策及经营活动。

3、关于董事和董事会

公司目前有9名董事，其中独立董事4名，占全体董事的三分之一以上，董事会的人数及人员构成符合法律、法规和《公司章程》的要求。报告期内，公司全体董事按照法律、法规及公司内部控制制度开展工作，并以认真严谨的态度出席董事会和股东大会，积极参加各项培训，熟悉有关法律法规，勤勉尽责的履行职责，维护公司和全体股东的权益。

4、关于监事和监事会

公司目前有3名监事，其中职工代表监事2名，监事会人数及人员构成符合有关法律、法规和《公司章程》的要求。公司监事严格按照法律、法规及公司内部控制制度开展工作，认真出席了监事会和股东大会，列席了董事会，保证了监事会有效行使监督和检查的职责。报告期内，监事会对公司重大事项、财务状况、董事和高级管理人员的履职情况进行了有效监督，维护公司全体股东的权益。

5、关于信息披露及投资者关系管理

公司严格按照《信息披露管理制度》、《投资者关系管理制度》等制度真实、准确、完整、及时地履行信息披露义务。公司加强信息披露管理，积极协调公司与投资者的关系，接待投资者来访、回答投资者咨询，履行信息披露义务，并指定《中国证券报》、《上海证券报》、《证券日报》、《证券时报》和巨潮资讯网为公司信息披露的专业报纸和网站，确保公司所有股东能够公平获取公司信息。报告期内，公司先后在指定媒体上公开披露信息86项，同时通过网上说明会、电话接听、现场调研、网络互动多种方式，加强与投资者的沟通，充分保证投资者的知情权，维护投资者的合法利益。

6、关于绩效考评与激励约束机制

公司进一步建立和完善公正、透明的董事、监事及高级管理人员的绩效考评标准和激励约束机制。报告期内，公司全面贯彻人才强企战略，通过提高员工的职业素质，帮助新员工适应工作环境，实现员工职业生涯目标，加快了公司人才培养步伐，为公司可持续发展提供人才支持和技术保障。公司对管理人员履行职责情况进行考评，将公司经营效益、管理人员的工作业绩与报酬紧密挂钩。严格执行岗位责任制，定期根据有关指标和标准对管理人员的业绩和绩效进行考评。

7、关于利益相关者

公司在保持持续健康发展、实现股东利益最大化的同时，积极关注社会公共关系和公益事业，充分尊重和维护股东、职工、消费者、供应商及其他利益相关者的合法权益，重视与利益相关者积极合作、和谐共处，注重环境保护和可持续性发展等问题，积极履行社会责任，共同推进公司持续、健康、稳定发展。

截止报告期末，公司治理的实际状况符合中国证监会、深圳证券交易所发布的有关上市公司治理的规范性文件要求，未收到被监管部门采取行政监管措施的有关文件。

公司治理与《公司法》和中国证监会相关规定的要求是否存在差异

是 否

公司治理与《公司法》和中国证监会相关规定的要求不存在差异。

公司治理专项活动开展情况以及内幕信息知情人登记管理制度的制定、实施情况

1、公司治理专项活动的开展

报告期内，公司坚决贯彻中国证监会和深圳证券交易所关于公司治理的各项活动要求，不断巩固公司治理成果，规范公司经营运作，促进公司的持续健康发展。

2、内幕信息知情人登记管理制度的制定、实施情况

2012年3月2日，公司修订了《内幕信息及知情人登记管理制度》。报告期内，公司严格按照《内幕信息及知情人登记管理制度》的规定和要求，积极做好内幕信息的登记管理工作：定期更新内幕信息知情人名单，定期报告披露前，及时提示禁止窗口期买卖公司股票，对定期报告等重大内幕信息进行严格管理，

做好内幕信息知情人的登记备案工作，及时向深圳证券交易所和山东证监局进行报备。报告期内，公司未发生内幕信息知情人在影响公司股价的重大敏感信息披露前利用内幕信息买卖公司股票的情况，也未受到监管部门的查处。

二、报告期内召开的年度股东大会和临时股东大会的有关情况

1、本报告期年度股东大会情况

会议届次	召开日期	会议议案名称	决议情况	披露日期	披露索引
2013 年度股东大会	2014 年 04 月 15 日	1、《2013 年度董事会工作报告》；2、《2013 年度监事会工作报告》；3、《2013 年度财务决算报告》；4、《2013 年度报告》全文及其摘要；5、《2013 年度利润分配方案》；6、《关于 2013 年度募集资金实际存放与使用情况的专项报告》；7、《2013 年度内部控制自我评价报告》；8、《关于续聘会计师事务所的议案》；9、《关于公司向银行申请授信融资的议案》；10、《关于公司为控股子公司提供担保的议案》；11、《关于第三届董事会独立董事津贴的议案》；12、《关于第三届监事会职工监事薪酬的议案》；13、《关于修改公司章程的议案》；14、《关于修改〈股东大会议事规则〉的议案》；15、《关于修改〈董事会议事规则〉的议	会议以现场投票表决与网络投票相结合的方式审议通过了上述全部议案	2014 年 04 月 16 日	公司《203 年度股东大会决议公告》（公告编号：2014-026）刊登于 2014 年 4 月 16 日的《中国证券报》、《上海证券报》、《证券时报》、《证券日报》及及巨潮资讯（www.cninfo.com）

		案》; 16、《关于修改<利润分配管理制度>的议案》; 17、《关于制定<未来三年(2014-2016年)股东回报规划>的议案》; 18、《关于修改<公开募集资金管理和使用制度>议案》			
--	--	--	--	--	--

2、本报告期临时股东大会情况

会议届次	召开日期	会议议案名称	决议情况	披露日期	披露索引
2014 年第一次临时股东大会	2014 年 01 月 19 日	1、《关于组建企业集团的议案》; 2、《关于变更公司名称并修改公司章程的议案》	会议以现场书面记名投票方式, 审议通过了上述全部议案	2014 年 01 月 20 日	公司《2014 年第一次临时股东大会决议公告》(公告编号: 2014-003) 刊登于 2014 年 1 月 20 日的《中国证券报》、《上海证券报》、《证券时报》、《证券日报》及巨潮资讯 (www.cninfo.com)
2014 年第二次临时股东大会决议	2014 年 03 月 19 日	1、《关于选举第三届董事会董事的议案》; 2、《关于选举第三届监事会股东代表监事的议案》	会议以现场书面记名投票方式, 审议通过了上述全部议案	2014 年 03 月 20 日	公司《2014 年第二次临时股东大会决议公告》(公告编号: 2014-013) 刊登于 2014 年 3 月 20 日的《中国证券报》、《上海证券报》、《证券时报》、《证券日报》及巨潮资讯 (www.cninfo.com)
2014 年第三次临时股东大会决议	2014 年 05 月 29 日	1、《关于前次募集资金使用情况的专项报告的议案》; 2、《关于公司符合非公开发行股票条件的议案》; 3、《关于公司 2014 年非公开发行股票募集资金使用可行性分析报告的	会议以书面记名投票表决方式及网络投票表决方式, 审议通过了上述全部议案	2014 年 05 月 30 日	公司《2014 年第三次临时股东大会决议公告》(公告编号: 2014-043) 刊登于 2014 年 5 月 30 日的《中国证券报》、《上海证券报》、《证券时报》、《证券日报》及巨潮资讯

		议案》；4、《关于公司向特定对象非公开发行股票方案的议案》；5、《关于公司 2014 年非公开发行股票预案的议案》；6、《关于提请股东大会授权公司董事会全权办理本次非公开发行股票相关事宜的议案》；7、《关于变更公司经营范围并修改公司章程的议案》			(www.cninfo.com)
2014 年第四次临时股东大会决议	2014 年 07 月 03 日	《关于申请撤销外商投资企业批准证书并由中外合资股份有限公司变更为内资股份有限公司的议案》	会议以现场书面记名投票方式,审议通过了上述全部议案	2014 年 07 月 04 日	公司《2014 年第四次临时股东大会决议公告》(公告编号:2014-049)刊登于 2014 年 7 月 4 日的《中国证券报》、《上海证券报》、《证券时报》、《证券日报》及巨潮资讯 (www.cninfo.com)
2014 年第五次临时股东大会决议	2014 年 09 月 15 日	1、《关于公司<股票期权激励计划(草案修订案)>及其摘要的议案》；2、《关于公司<股票期权激励计划实施考核办法>的议案》；3、《关于提请金正大生态工程集团股份有限公司股东大会授权董事会办理公司股票期权激励计划相关事宜的议案》	会议以现场投票表决、网络投票与征集投票权相结合的方式,审议通过了上述全部议案	2014 年 09 月 16 日	公司《2014 年第五次临时股东大会决议公告》(公告编号:2014-070)刊登于 2014 年 9 月 16 日的《中国证券报》、《上海证券报》、《证券时报》、《证券日报》及巨潮资讯 (www.cninfo.com)

3、表决权恢复的优先股股东请求召开临时股东大会

适用 不适用

三、报告期内独立董事履行职责的情况

1、独立董事出席董事会及股东大会的情况

独立董事出席董事会情况						
独立董事姓名	本报告期应参加董事会次数	现场出席次数	以通讯方式参加次数	委托出席次数	缺席次数	是否连续两次未亲自参加会议
祝祖强	10	6	4	0	0	否
李志坚	10	3	7	0	0	否
吕晓峰	10	6	4	0	0	否
商照聪	10	3	7	0	0	否
于长春	1	0	1	0	0	否
白由路	1	0	1	0	0	否
张秋生	1	0	1	0	0	否
修学峰	1	0	1	0	0	否
独立董事列席股东大会次数		5				

2、独立董事对公司有关事项提出异议的情况

独立董事对公司有关事项是否提出异议

是 否

报告期内独立董事对公司有关事项未提出异议。

3、独立董事履行职责的其他说明

独立董事对公司有关建议是否被采纳

是 否

独立董事对公司有关建议被采纳或未被采纳的说明

2014年度，公司独立董事均按照法律、法规、规范性文件及《公司章程》、《独立董事工作制度》的规定履行职责，主动问询公司的日常经营和财务运行情况，积极出席董事会会议和各专门委员会会议，认真审议各项议案，利用自己的专业知识做出独立、客观的判断。独立董事对公司的信息披露进行监督和核查，对董事会的换届选举事项、聘任高级管理人员事项、对公司关联方占用资金情况及对外担保情况、关联交易情况、利润分配预案、募集资金实际存放与使用情况、内部控制自我评价报告、续聘会计师事务所、为控股子公司提供担保、修改利润分配相关制度、非公开发行股票及前次募集资金使用情况、股票期权激励计划（草案）、半年度控股股东及其他关联方资金往来情况及对外担保、股票期权激励计划（草案修订案）、募集资金置换预先投入募投项目自筹资金、关于股票期权激励计划授予股票期权等事项发表了独立

意见，为公司的发展战略、经营管理提出合理化建议，为公司持续、健康发展发挥了积极作用。

四、董事会下设专门委员会在报告期内履行职责情况

1、审计委员会履职情况

报告期内，审计委员会共召开了5次会议，审议公司四次定期报告、四次财务报告或财务报表、募集资金使用和存放情况、内部控制自我评价报告、续聘会计师事务所、向银行申请综合授信、为控股子公司提供担保、募集资金置换预先投入募投项目以及内审部门日常审计、专项审计及工作计划等事项，针对内审部门发现的问题及时向董事会进行反馈。审计委员会与审计机构协商确定年度财务报告审计工作时间安排，对公司财务报表进行了审阅。同时，对审计机构的年报审计工作进行总结和评价。

2、战略委员会履职情况

战略委员会根据《公司法》、《上市公司治理准则》、《公司章程》、《战略委员会议事规则》及其他有关规定积极履行职责。报告期内，战略委员会共召开了3次会议，对公司2014年的年度经营目标及公司的对外投资计划进行了深入分析和探讨，为公司发展战略的实施提出了合理建议；对公司2014年非公开发行股票募集资金相关事项进行了调研、分析和讨论；对公司设立香港子公司等对外投资事项进行了调研、分析和讨论。

3、提名委员会履职情况

报告期内，提名委员会共召开了4次会议，对公司拟聘任的董事、高级管理人员进行资格审查并提交公司董事会审议；委派各子公司的董事、监事的任职资格进行审查，并提交董事会进行审议。

4、薪酬与考核委员会履职情况

报告期内，薪酬与考核委员会共召开5次会议，对公司2013年度董事高级管理人员的履职情况及年度绩效考核情况进行了审核，确认其薪酬与奖金情况；对新聘任独立董事、高级管理人员的薪酬进行确定；审议了公司股票期权激励计划（草案）、实施考核办法、股票期权激励计划人员名单；审议了股票期权激励计划（草案修订案）；审议了股票期权激励计划授予股票期权相关事项。

五、监事会工作情况

监事会在报告期内的监督活动中发现公司是否存在风险

是 否

监事会对报告期内的监督事项无异议。

六、公司相对于控股股东在业务、人员、资产、机构、财务等方面的独立完整情况

公司与控股股东临沂金正大投资控股有限公司在业务、人员、资产、机构、财务等方面完全分开，相互独立。公司拥有完整的采购、生产和销售系统，具备完整的业务体系及面向市场自主经营的能力。具体情况如下：

1、业务方面：公司拥有完整的采购、研发、生产和销售系统，具备完整的业务体系及面向市场自主经营的能力。公司与控股股东之间签订了避免同业竞争协议，控股股东未曾利用控股股东地位干涉公司决策和生产经营活动。

2、人员方面：公司在劳动、人事及工资管理等各方面均独立于控股股东。公司总经理、副总经理、财务负责人、董事会秘书等高级管理人员均在公司领取薪酬，未在控股股东或股东关联单位担任除董事、监事以外的任何职务。

3、资产方面：公司与控股股东之间资产关系明晰，不存在任何产权纠纷。公司具有完整独立的法人财产，公司对所有的资产有完全的控制支配权，不存在资产、资金被控股股东占用而损害公司利益的情况。

4、机构方面：公司设立了健全的组织结构体系，独立运作，本公司的生产经营和办公机构与控股股东完全分开，不存在混合经营、办公的情形。公司自主设置内部机构，独立地运行，不受控股股东及其他单位或个人的干涉。控股股东及其职能部门之间与本公司及其职能部门之间不存在上下级关系，公司的生产经营活动不受任何单位或个人的干预。

5、财务方面：公司设立了独立的财务部门，并建立了独立的会计核算体系和财务管理制度，独立在银行开立账户并依法独立纳税。本公司不存在控股股东及其他关联方违规占用公司资金情况，也不存在为股东及其下属单位、其他关联企业提供担保的情况。

七、同业竞争情况

适用 不适用

八、高级管理人员的考评及激励情况

公司已建立了较为完善的绩效考评体系和激励机制，将公司业绩与高管绩效紧密联系，以此吸引、留住人才，保持了公司高管层的稳定。2014年公司董事会薪酬与考核委员会负责对公司高级管理人员的工作能力、履职情况、责任目标完成情况进行考评。考评主要实行日常考核和年度考核相结合的方式进行，公司年初与高级管理人员签订绩效考核目标任务书，依据公司全年经营目标完成情况，并结合月度、季度、年度业绩考核、民主评议等确定报酬。使薪酬收入与管理能力、经营业绩紧紧挂钩，充分调动和激发高级

管理人员能动作用，发挥高级管理人员的积极性和主动性，实现了股东利益最大化。

2014年度公司制定了股票期权激励计划，于2014年12月1日对公司235名中高层管理人员授予1,990万份股票期权，进一步调动了中高层管理人员的积极性和主动性，实现股东利益最大化。

第十节 内部控制

一、内部控制建设情况

公司严格按照《公司法》、《证券法》、《上市公司治理准则》等法律法规的要求，建立和完善法人治理结构，建立现代企业制度、规范公司运作。公司根据有关规定和公司的实际情况，对公司《股东大会议事规则》、《董事会议事规则》、《公开募集资金管理和使用制度》、《利润分配管理制度》等进行了修订，同时对各项管理制度做了进一步的梳理和调整，目前公司有效并严格执行有35项内部规则，保证不同层次的管理得到了有效的进行，公司已形成了比较完善的风险控制机制，保障了公司规范、高效运作。

二、董事会关于内部控制责任的声明

按照企业内部控制规范体系的规定，建立健全和有效实施内部控制，评价其有效性，并如实披露内部控制评价报告是公司董事会的责任。监事会对董事会建立和实施内部控制进行监督。经理层负责组织领导企业内部控制的日常运行。公司董事会、监事会及董事、监事、高级管理人员保证本报告内容不存在任何虚假记载、误导性陈述或重大遗漏，并对报告内容的真实性、准确性和完整性承担个别及连带法律责任。

公司内部控制的目标是合理保证经营管理合法合规、资产安全、财务报告及相关信息真实完整，提高经营效率和效果，促进实现发展战略。由于内部控制存在的固有局限性，故仅能为实现上述目标提供合理保证。此外，由于情况的变化可能导致内部控制变得不恰当，或对控制政策和程序遵循的程度降低，根据内部控制评价结果推测未来内部控制的有效性具有一定的风险。

三、建立财务报告内部控制的依据

公司根据《公司法》、《证券法》、《会计法》、《企业会计准则》、《企业会计制度》、《内部会计控制规范—基本规范（试行）》以及《深圳证券交易所上市公司内部控制指引》、《深圳证券交易所中小企业板上市公司内部审计工作指引》等监管部门的相关法律法规建立了财务报告内控体系，主要对“不相容职位分离、会计系统与权限、财产保护、预算决算、独立稽核、运营分析”等关键控制点进行了控制。

四、内部控制评价报告

内部控制评价报告中报告期内发现的内部控制重大缺陷的具体情况	
报告期内未发现内部控制重大缺陷	
内部控制评价报告全文披露日期	2015年04月17日

内部控制评价报告全文披露索引	详见刊登在巨潮资讯网（www.cninfo.com.cn）的公司《2014 年度内部控制自我评价报告》
----------------	---

五、内部控制审计报告或鉴证报告

内部控制鉴证报告中的审议意见段	
大信会计师事务所（特殊普通合伙）认为，金正大生态工程集团股份有限公司按照《企业内部控制基本规范》和相关规定于 2014 年 12 月 31 日在所有重大方面保持了有效的财务报告内部控制。	
内部控制鉴证报告全文披露日期	2015 年 04 月 17 日
内部控制鉴证报告全文披露索引	详见刊登在巨潮资讯网（www.cninfo.com.cn）的公司《内部控制鉴证报告》

会计师事务所是否出具非标准意见的内部控制鉴证报告

是 否

会计师事务所出具的内部控制鉴证报告与董事会的自我评价报告意见是否一致

是 否

六、年度报告重大差错责任追究制度的建立与执行情况

公司严格按照中国证券监督管理委员会、深圳证券交易所等监管部门的要求，2011年3月18日，公司第二届董事会第二次会议审议通过了《年报信息披露重大差错责任追究制度》。报告期内，公司未发生重大会计差错更正、重大遗漏信息补充等情况。

第十一节 财务报告

一、审计报告

审计意见类型	标准无保留审计意见
审计报告签署日期	2015 年 04 月 15 日
审计机构名称	大信会计师事务所（特殊普通合伙）
审计报告文号	大信审字【2015】第 3-00229 号
注册会计师姓名	吴金锋、高海涛

审计报告正文

我们审计了后附的金正大生态工程集团股份有限公司（以下简称“贵公司”）财务报表，包括2014年12月31日的合并及母公司资产负债表，2014年度合并及母公司利润表、合并及母公司现金流量表、合并及母公司股东权益变动表，以及财务报表附注。

（一）管理层对财务报表的责任

编制和公允列报财务报表是贵公司管理层的责任，这种责任包括：（1）按照企业会计准则的规定编制财务报表，并使其实现公允反映；（2）设计、执行和维护必要的内部控制，以使财务报表不存在由于舞弊或错误导致的重大错报。

（二）注册会计师的责任

我们的责任是在执行审计工作的基础上对财务报表发表审计意见。我们按照中国注册会计师审计准则的规定执行了审计工作。中国注册会计师审计准则要求我们遵守中国注册会计师职业道德守则，计划和执行审计工作以对财务报表是否不存在重大错报获取合理保证。

审计工作涉及实施审计程序，以获取有关财务报表金额和披露的审计证据。选择的审计程序取决于注册会计师的判断，包括对由于舞弊或错误导致的财务报表重大错报风险的评估。在进行风险评估时，注册会计师考虑与财务报表编制和公允列报相关的内部控制，以设计恰当的审计程序，但目的并非对内部控制的有效性发表意见。审计工作还包括评价管理层选用会计政策的恰当性和作出会计估计的合理性，以及评价财务报表的总体列报。

我们相信，我们获取的审计证据是充分、适当的，为发表审计意见提供了基础。

（三）审计意见

我们认为，贵公司财务报表在所有重大方面按照企业会计准则的规定编制，公允反映了贵公司2014

年12月31日的财务状况以及2014年度的经营成果和现金流量。

大信会计师事务所（特殊普通合伙）

中国注册会计师：吴金锋

中国·北京

中国注册会计师：高海涛

二、财务报表

财务附注中报表的单位为：人民币元

1、合并资产负债表

编制单位：金正大生态工程集团股份有限公司

2014 年 12 月 31 日

单位：元

项目	期末余额	期初余额
流动资产：		
货币资金	1,645,078,701.11	815,056,959.62
结算备付金		
拆出资金		
以公允价值计量且其变动计入当期损益的金融资产		
衍生金融资产		
应收票据	35,571,037.00	44,265,903.10
应收账款	17,246,043.16	4,077,530.46
预付款项	2,382,010,851.75	1,294,305,230.90
应收保费		
应收分保账款		
应收分保合同准备金		
应收利息	5,069,888.80	
应收股利	4,535,249.80	
其他应收款	45,581,005.18	44,251,295.32
买入返售金融资产		
存货	1,751,428,374.64	2,243,230,140.39
划分为持有待售的资产		
一年内到期的非流动资产		
其他流动资产	103,291,516.35	

流动资产合计	5,989,812,667.79	4,445,187,059.79
非流动资产：		
发放贷款及垫款		
可供出售金融资产		
持有至到期投资		
长期应收款		
长期股权投资	92,594,550.54	105,275,997.52
投资性房地产		
固定资产	2,287,658,772.59	1,651,275,758.80
在建工程	1,937,545,110.79	1,608,208,839.80
工程物资	37,834,800.52	106,018,690.67
固定资产清理		
生产性生物资产		
油气资产		
无形资产	364,223,918.97	376,301,714.13
开发支出		
商誉	11,718,634.95	11,718,634.95
长期待摊费用	300,000.00	
递延所得税资产	2,727,634.52	5,277,429.09
其他非流动资产	286,878,294.80	390,686,362.65
非流动资产合计	5,021,481,717.68	4,254,763,427.61
资产总计	11,011,294,385.47	8,699,950,487.40
流动负债：		
短期借款	260,000,000.00	
向中央银行借款		
吸收存款及同业存放		
拆入资金		
以公允价值计量且其变动计入当期损益的金融负债		
衍生金融负债		
应付票据	396,239,092.50	455,901,861.00
应付账款	552,424,225.53	726,334,879.31
预收款项	1,126,924,277.51	1,283,129,044.23
卖出回购金融资产款		

应付手续费及佣金		
应付职工薪酬	87,220,617.50	57,341,187.37
应交税费	12,362,302.81	-36,248,281.97
应付利息	14,969,038.74	16,934,247.45
应付股利		
其他应付款	250,191,022.57	232,848,573.46
应付分保账款		
保险合同准备金		
代理买卖证券款		
代理承销证券款		
划分为持有待售的负债		
一年内到期的非流动负债	499,223,226.14	498,342,010.01
其他流动负债		
流动负债合计	3,199,553,803.30	3,234,583,520.86
非流动负债：		
长期借款	730,757,403.30	736,216,353.25
应付债券		497,595,465.13
其中：优先股		
永续债		
长期应付款		
长期应付职工薪酬		
专项应付款		
预计负债		
递延收益	87,411,173.80	77,242,023.65
递延所得税负债	3,490,018.51	3,992,202.40
其他非流动负债		
非流动负债合计	821,658,595.61	1,315,046,044.43
负债合计	4,021,212,398.91	4,549,629,565.29
所有者权益：		
股本	781,422,924.00	700,000,000.00
其他权益工具		
其中：优先股		
永续债		
资本公积	3,262,817,284.51	1,308,575,434.23

减：库存股		
其他综合收益		
专项储备		
盈余公积	246,085,526.43	194,682,466.98
一般风险准备		
未分配利润	2,597,884,012.06	1,881,288,627.10
归属于母公司所有者权益合计	6,888,209,747.00	4,084,546,528.31
少数股东权益	101,872,239.56	65,774,393.80
所有者权益合计	6,990,081,986.56	4,150,320,922.11
负债和所有者权益总计	11,011,294,385.47	8,699,950,487.40

法定代表人：万连步

主管会计工作负责人：李计国

会计机构负责人：李计国

2、母公司资产负债表

单位：元

项目	期末余额	期初余额
流动资产：		
货币资金	718,438,869.88	587,913,860.15
以公允价值计量且其变动计入当期损益的金融资产		
衍生金融资产		
应收票据	11,298,000.00	
应收账款	4,655,337.77	
预付款项	1,572,096,621.45	735,521,976.31
应收利息	1,968,777.69	
应收股利		
其他应收款	208,282,653.87	238,392,886.86
存货	672,664,384.70	944,215,395.74
划分为持有待售的资产		
一年内到期的非流动资产		
其他流动资产	27,456,711.98	
流动资产合计	3,216,861,357.34	2,506,044,119.06
非流动资产：		
可供出售金融资产		
持有至到期投资		

长期应收款		
长期股权投资	4,009,573,475.00	2,570,895,675.00
投资性房地产		
固定资产	1,106,390,433.29	1,084,756,546.76
在建工程	272,682,455.08	218,854,695.36
工程物资		
固定资产清理		
生产性生物资产		
油气资产		
无形资产	117,026,859.83	115,441,293.59
开发支出		
商誉		
长期待摊费用		
递延所得税资产	323,718.00	467,810.83
其他非流动资产	102,212,963.50	108,850,270.50
非流动资产合计	5,608,209,904.70	4,099,266,292.04
资产总计	8,825,071,262.04	6,605,310,411.10
流动负债：		
短期借款		
以公允价值计量且其变动计入当期损益的金融负债		
衍生金融负债		
应付票据	235,749,292.50	130,823,081.00
应付账款	232,111,685.27	334,009,908.26
预收款项	529,767,717.37	570,692,112.79
应付职工薪酬	33,082,494.89	25,534,966.13
应交税费	2,986,354.05	-12,358,784.21
应付利息	13,569,863.05	15,712,328.73
应付股利		
其他应付款	1,315,401,783.23	1,033,642,436.62
划分为持有待售的负债		
一年内到期的非流动负债	499,223,226.14	498,342,010.01
其他流动负债		
流动负债合计	2,861,892,416.50	2,596,398,059.33

非流动负债：		
长期借款		
应付债券		497,595,465.13
其中：优先股		
永续债		
长期应付款		
长期应付职工薪酬		
专项应付款		
预计负债		
递延收益	80,232,133.80	73,308,823.65
递延所得税负债		
其他非流动负债		
非流动负债合计	80,232,133.80	570,904,288.78
负债合计	2,942,124,550.30	3,167,302,348.11
所有者权益：		
股本	781,422,924.00	700,000,000.00
其他权益工具		
其中：优先股		
永续债		
资本公积	3,265,329,723.18	1,310,844,592.90
减：库存股		
其他综合收益		
专项储备		
盈余公积	246,085,526.43	194,682,466.98
未分配利润	1,590,108,538.13	1,232,481,003.11
所有者权益合计	5,882,946,711.74	3,438,008,062.99
负债和所有者权益总计	8,825,071,262.04	6,605,310,411.10

3、合并利润表

单位：元

项目	本期发生额	上期发生额
一、营业总收入	13,554,442,174.90	11,992,157,368.94
其中：营业收入	13,554,442,174.90	11,992,157,368.94
利息收入		

已赚保费		
手续费及佣金收入		
二、营业总成本	12,525,884,312.08	11,194,296,653.70
其中：营业成本	11,164,786,929.03	10,222,392,352.70
利息支出		
手续费及佣金支出		
退保金		
赔付支出净额		
提取保险合同准备金净额		
保单红利支出		
分保费用		
营业税金及附加	474,118.90	1,594,593.64
销售费用	756,537,543.48	484,338,851.22
管理费用	567,233,169.97	435,636,872.56
财务费用	32,902,120.32	47,600,283.50
资产减值损失	3,950,430.38	2,733,700.08
加：公允价值变动收益（损失以“－”号填列）		
投资收益（损失以“－”号填列）	1,353,802.82	7,432,297.52
其中：对联营企业和合营企业的投资收益	1,353,802.82	
汇兑收益（损失以“－”号填列）		
三、营业利润（亏损以“－”号填列）	1,029,911,665.64	805,293,012.76
加：营业外收入	23,175,091.45	12,832,650.76
其中：非流动资产处置利得	74,052.77	125,440.27
减：营业外支出	2,845,399.47	2,886,399.31
其中：非流动资产处置损失	93,790.94	1,575,918.94
四、利润总额（亏损总额以“－”号填列）	1,050,241,357.62	815,239,264.21
减：所得税费用	170,152,647.45	147,046,715.92
五、净利润（净亏损以“－”号填列）	880,088,710.17	668,192,548.29
归属于母公司所有者的净利润	866,391,964.26	663,936,001.69
少数股东损益	13,696,745.91	4,256,546.60
六、其他综合收益的税后净额		
归属母公司所有者的其他综合收益		

的税后净额		
（一）以后不能重分类进损益的其他综合收益		
1.重新计量设定受益计划净负债或净资产的变动		
2.权益法下在被投资单位不能重分类进损益的其他综合收益中享有的份额		
（二）以后将重分类进损益的其他综合收益		
1.权益法下在被投资单位以后将重分类进损益的其他综合收益中享有的份额		
2.可供出售金融资产公允价值变动损益		
3.持有至到期投资重分类为可供出售金融资产损益		
4.现金流量套期损益的有效部分		
5.外币财务报表折算差额		
6.其他		
归属于少数股东的其他综合收益的税后净额		
七、综合收益总额	880,088,710.17	668,192,548.29
归属于母公司所有者的综合收益总额	866,391,964.26	663,936,001.69
归属于少数股东的综合收益总额	13,696,745.91	4,256,546.60
八、每股收益：		
（一）基本每股收益	1.23	0.95
（二）稀释每股收益	1.23	0.95

本期发生同一控制下企业合并的，被合并方在合并前实现的净利润为：0.00 元，上期被合并方实现的净利润为：0.00 元。

法定代表人：万连步

主管会计工作负责人：李计国

会计机构负责人：李计国

4、母公司利润表

单位：元

项目	本期发生额	上期发生额
----	-------	-------

一、营业收入	7,323,991,369.03	6,499,459,495.73
减：营业成本	6,131,407,090.83	5,584,887,824.07
营业税金及附加	100,922.10	747,982.96
销售费用	274,836,561.11	138,074,679.34
管理费用	295,238,942.08	242,947,907.72
财务费用	42,237,739.03	54,678,561.40
资产减值损失	-131,905.01	1,359,058.83
加：公允价值变动收益（损失以“－”号填列）		
投资收益（损失以“－”号填列）		100,000,000.00
其中：对联营企业和合营企业的投资收益		
二、营业利润（亏损以“－”号填列）	580,302,018.89	576,763,481.41
加：营业外收入	15,827,903.96	8,239,762.40
其中：非流动资产处置利得		60,179.71
减：营业外支出	2,730,800.00	2,684,739.45
其中：非流动资产处置损失		1,534,715.27
三、利润总额（亏损总额以“－”号填列）	593,399,122.85	582,318,504.36
减：所得税费用	79,368,528.38	73,591,066.08
四、净利润（净亏损以“－”号填列）	514,030,594.47	508,727,438.28
五、其他综合收益的税后净额		
（一）以后不能重分类进损益的其他综合收益		
1.重新计量设定受益计划净负债或净资产的变动		
2.权益法下在被投资单位不能重分类进损益的其他综合收益中享有的份额		
（二）以后将重分类进损益的其他综合收益		
1.权益法下在被投资单位以后将重分类进损益的其他综合收益中享有的份额		
2.可供出售金融资产公允价值变动损益		

3.持有至到期投资重分类为可供出售金融资产损益		
4.现金流量套期损益的有效部分		
5.外币财务报表折算差额		
6.其他		
六、综合收益总额	514,030,594.47	508,727,438.28
七、每股收益：		
（一）基本每股收益	0.66	0.73
（二）稀释每股收益	0.66	0.73

5、合并现金流量表

单位：元

项目	本期发生额	上期金额发生额
一、经营活动产生的现金流量：		
销售商品、提供劳务收到的现金	13,399,087,531.31	12,447,415,691.16
客户存款和同业存放款项净增加额		
向中央银行借款净增加额		
向其他金融机构拆入资金净增加额		
收到原保险合同保费取得的现金		
收到再保险业务现金净额		
保户储金及投资款净增加额		
处置以公允价值计量且其变动计入当期损益的金融资产净增加额		
收取利息、手续费及佣金的现金		
拆入资金净增加额		
回购业务资金净增加额		
收到的税费返还		
收到其他与经营活动有关的现金	67,260,354.99	77,149,562.67
经营活动现金流入小计	13,466,347,886.30	12,524,565,253.83
购买商品、接受劳务支付的现金	11,438,254,852.81	10,075,154,950.53
客户贷款及垫款净增加额		
存放中央银行和同业款项净增加		

额		
支付原保险合同赔付款项的现金		
支付利息、手续费及佣金的现金		
支付保单红利的现金		
支付给职工以及为职工支付的现金	641,704,872.82	470,950,537.77
支付的各项税费	229,127,343.33	162,961,103.97
支付其他与经营活动有关的现金	974,013,696.74	663,023,476.07
经营活动现金流出小计	13,283,100,765.70	11,372,090,068.34
经营活动产生的现金流量净额	183,247,120.60	1,152,475,185.49
二、投资活动产生的现金流量：		
收回投资收到的现金		
取得投资收益收到的现金	9,500,000.00	
处置固定资产、无形资产和其他长期资产收回的现金净额	17,474,715.61	3,929,926.15
处置子公司及其他营业单位收到的现金净额		
收到其他与投资活动有关的现金	16,018,130.00	14,223,200.00
投资活动现金流入小计	42,992,845.61	18,153,126.15
购建固定资产、无形资产和其他长期资产支付的现金	987,475,918.25	1,234,795,022.05
投资支付的现金		24,393,681.95
质押贷款净增加额		
取得子公司及其他营业单位支付的现金净额		
支付其他与投资活动有关的现金		
投资活动现金流出小计	987,475,918.25	1,259,188,704.00
投资活动产生的现金流量净额	-944,483,072.64	-1,241,035,577.85
三、筹资活动产生的现金流量：		
吸收投资收到的现金	2,030,528,554.28	
其中：子公司吸收少数股东投资收到的现金	3,000,000.00	
取得借款收到的现金	1,749,504,854.06	870,341,553.75
发行债券收到的现金		
收到其他与筹资活动有关的现金	25,764,300.00	
筹资活动现金流入小计	3,805,797,708.34	870,341,553.75

偿还债务支付的现金	1,995,818,365.71	134,125,200.50
分配股利、利润或偿付利息支付的现金	170,247,898.80	181,530,287.27
其中：子公司支付给少数股东的股利、利润		
支付其他与筹资活动有关的现金		
筹资活动现金流出小计	2,166,066,264.51	315,655,487.77
筹资活动产生的现金流量净额	1,639,731,443.83	554,686,065.98
四、汇率变动对现金及现金等价物的影响		
五、现金及现金等价物净增加额	878,495,491.79	466,125,673.62
加：期初现金及现金等价物余额	746,480,935.32	280,355,261.70
六、期末现金及现金等价物余额	1,624,976,427.11	746,480,935.32

6、母公司现金流量表

单位：元

项目	本期发生额	上期发生额
一、经营活动产生的现金流量：		
销售商品、提供劳务收到的现金	7,269,773,678.63	6,755,374,819.06
收到的税费返还		
收到其他与经营活动有关的现金	341,490,035.83	13,182,446.65
经营活动现金流入小计	7,611,263,714.46	6,768,557,265.71
购买商品、接受劳务支付的现金	6,382,763,785.40	5,065,580,758.46
支付给职工以及为职工支付的现金	269,872,712.27	231,801,284.60
支付的各项税费	113,942,098.34	96,988,639.94
支付其他与经营活动有关的现金	453,539,384.07	584,162,055.41
经营活动现金流出小计	7,220,117,980.08	5,978,532,738.41
经营活动产生的现金流量净额	391,145,734.38	790,024,527.30
二、投资活动产生的现金流量：		
收回投资收到的现金		
取得投资收益收到的现金		100,000,000.00
处置固定资产、无形资产和其他长期资产收回的现金净额		3,274,942.30
处置子公司及其他营业单位收到		

的现金净额		
收到其他与投资活动有关的现金	12,218,130.00	11,740,000.00
投资活动现金流入小计	12,218,130.00	115,014,942.30
购建固定资产、无形资产和其他长期资产支付的现金	190,018,607.13	293,755,806.71
投资支付的现金	1,434,000,000.00	100,000,000.00
取得子公司及其他营业单位支付的现金净额		
支付其他与投资活动有关的现金	270,000.00	
投资活动现金流出小计	1,624,288,607.13	393,755,806.71
投资活动产生的现金流量净额	-1,612,070,477.13	-278,740,864.41
三、筹资活动产生的现金流量：		
吸收投资收到的现金	2,027,528,554.28	
取得借款收到的现金	974,900,292.36	134,125,200.50
发行债券收到的现金		
收到其他与筹资活动有关的现金		
筹资活动现金流入小计	3,002,428,846.64	134,125,200.50
偿还债务支付的现金	1,475,754,854.06	134,125,200.50
分配股利、利润或偿付利息支付的现金	161,666,963.80	164,753,988.34
支付其他与筹资活动有关的现金		
筹资活动现金流出小计	1,637,421,817.86	298,879,188.84
筹资活动产生的现金流量净额	1,365,007,028.78	-164,753,988.34
四、汇率变动对现金及现金等价物的影响		
五、现金及现金等价物净增加额	144,082,286.03	346,529,674.55
加：期初现金及现金等价物余额	561,511,759.85	214,982,085.30
六、期末现金及现金等价物余额	705,594,045.88	561,511,759.85

7、合并所有者权益变动表

本期金额

单位：元

项目	本期										
	归属于母公司所有者权益									少数股东权益	所有者权益合计
	股本	其他权益工具	资本公	减：库	其他综	专项储	盈余公	一般风	未分配		

		优先股	永续债	其他	积	存股	合收益	备	积	险准备	利润		计
一、上年期末余额	700,000,000.00				1,308,575,434.23				194,682,466.98		1,881,288,627.10	65,774,393.80	4,150,320,922.11
加：会计政策变更													
前期差错更正													
同一控制下企业合并													
其他													
二、本年期初余额	700,000,000.00				1,308,575,434.23				194,682,466.98		1,881,288,627.10	65,774,393.80	4,150,320,922.11
三、本期增减变动金额（减少以“－”号填列）	81,422,924.00				1,954,241,850.28				51,403,059.45		716,595,384.96	36,097,845.76	2,839,761,064.45
（一）综合收益总额											866,391,964.26	13,696,745.91	880,088,710.17
（二）所有者投入和减少资本	81,422,924.00				1,954,241,850.28							22,401,099.85	2,058,065,874.13
1. 股东投入的普通股	81,422,924.00				1,946,105,630.28							3,000,000.00	2,030,528,554.28
2. 其他权益工具持有者投入资本													
3. 股份支付计入所有者权益的金额					8,379,500.00								8,379,500.00
4. 其他					-243,280.00							19,401,099.85	19,157,819.85
（三）利润分配									51,403,059.45		-156,403,059.45		-105,000,000.00
1. 提取盈余公积									51,403,059.45		-51,403,059.45		

2. 提取一般风险准备														
3. 对所有者（或股东）的分配												-105,000,000.00	-105,000,000.00	
4. 其他														
（四）所有者权益内部结转														
1. 资本公积转增资本（或股本）														
2. 盈余公积转增资本（或股本）														
3. 盈余公积弥补亏损														
4. 其他														
（五）专项储备														
1. 本期提取														
2. 本期使用														
（六）其他												6,606,480.15	6,606,480.15	
四、本期期末余额	781,422,924.00				3,262,817,284.51				246,085,526.43			2,597,884,012.06	101,872,239.56	6,990,081,986.56

上期金额

单位：元

项目	上期												少数股东权益	所有者权益合计
	归属于母公司所有者权益													
	股本	其他权益工具			资本公积	减：库存股	其他综合收益	专项储备	盈余公积	一般风险准备	未分配利润			
	优先股	永续债	其他											
一、上年期末余额	700,000,000.00				1,310,678,588.06				143,809,723.15			1,373,225,369.24	74,330,793.37	3,602,044,473.82
加：会计政策变更														
前期差错更正														
同一控														

制下企业合并												
其他												
二、本年期初余额	700,000,000.			1,310,678,588.06			143,809,723.15		1,373,225,369.24	74,330,793.37	3,602,044,473.82	
三、本期增减变动金额(减少以“-”号填列)				-2,103,153.83			50,872,743.83		508,063,257.86	-8,556,399.57	548,276,448.29	
(一)综合收益总额									663,936,001.69	4,256,546.60	668,192,548.29	
(二)所有者投入和减少资本				-2,103,153.83						-12,812,946.17	-14,916,100.00	
1. 股东投入的普通股												
2. 其他权益工具持有者投入资本												
3. 股份支付计入所有者权益的金额												
4. 其他				-2,103,153.83							-2,103,153.83	
(三)利润分配							50,872,743.83		-155,872,743.83		-105,000,000.00	
1. 提取盈余公积							50,872,743.83		-50,872,743.83			
2. 提取一般风险准备												
3. 对所有者(或股东)的分配									-105,000,000.00		-105,000,000.00	
4. 其他												
(四)所有者权益内部结转												
1. 资本公积转增资本(或股本)												
2. 盈余公积转增资本(或股本)												
3. 盈余公积弥补												

亏损													
4. 其他													
(五) 专项储备													
1. 本期提取													
2. 本期使用													
(六) 其他													
四、本期期末余额	700,000,000.00				1,308,575,434.23			194,682,466.98		1,881,288,627.10	65,774,393.80	4,150,320,922.11	

8、母公司所有者权益变动表

本期金额

单位：元

项目	本期										
	股本	其他权益工具			资本公积	减：库存股	其他综合收益	专项储备	盈余公积	未分配利润	所有者权益合计
		优先股	永续债	其他							
一、上年期末余额	700,000,000.00				1,310,844,592.90				194,682,466.98	1,232,481,003.11	3,438,008,062.99
加：会计政策变更											
前期差错更正											
其他											
二、本年期初余额	700,000,000.00				1,310,844,592.90				194,682,466.98	1,232,481,003.11	3,438,008,062.99
三、本期增减变动金额（减少以“－”号填列）	81,422,924.00				1,954,485,130.28				51,403,059.45	357,627,535.02	2,444,938,648.75
（一）综合收益总额										514,030,594.47	514,030,594.47
（二）所有者投入和减少资本	81,422,924.00				1,954,485,130.28						2,035,908,054.28
1. 股东投入的普通股	81,422,924.00				1,946,105,630.28						2,027,528,554.28
2. 其他权益工具											

持有者投入资本											
3. 股份支付计入所有者权益的金额					8,379,500.00						8,379,500.00
4. 其他											
(三) 利润分配								51,403,059.45	-156,403,059.45		-105,000,000.00
1. 提取盈余公积								51,403,059.45	-51,403,059.45		
2. 对所有者（或股东）的分配									-105,000,000.00		-105,000,000.00
3. 其他											
(四) 所有者权益内部结转											
1. 资本公积转增资本（或股本）											
2. 盈余公积转增资本（或股本）											
3. 盈余公积弥补亏损											
4. 其他											
(五) 专项储备											
1. 本期提取											
2. 本期使用											
(六) 其他											
四、本期期末余额	781,422,924.00				3,265,329,723.18			246,085,526.43	1,590,108,538.13		5,882,946,711.74

上期金额

单位：元

项目	上期										
	股本	其他权益工具			资本公积	减：库存股	其他综合收益	专项储备	盈余公积	未分配利润	所有者权益合计
		优先股	永续债	其他							
一、上年期末余额	700,000,000.00				1,310,844,592.90			143,809,723.15	879,626,308.66		3,034,280,624.71
加：会计政策											

变更											
前期差 错更正											
其他											
二、本年期初余额	700,000, 000.00				1,310,844 ,592.90			143,809,7 23.15	879,626 ,308.66	3,034,280 ,624.71	
三、本期增减变动 金额(减少以“—” 号填列)								50,872,74 3.83	352,854 ,694.45	403,727,4 38.28	
(一)综合收益总 额									508,727 ,438.28	508,727,4 38.28	
(二)所有者投入 和减少资本											
1. 股东投入的普 通股											
2. 其他权益工具 持有者投入资本											
3. 股份支付计入 所有者权益的金 额											
4. 其他											
(三)利润分配								50,872,74 3.83	-155,87 2,743.8 3	-105,000, 000.00	
1. 提取盈余公积								50,872,74 3.83	-50,872, 743.83		
2. 对所有者(或 股东)的分配									-105,00 0,000.0 0	-105,000, 000.00	
3. 其他											
(四)所有者权益 内部结转											
1. 资本公积转增 资本(或股本)											
2. 盈余公积转增 资本(或股本)											
3. 盈余公积弥补 亏损											
4. 其他											

(五) 专项储备											
1. 本期提取											
2. 本期使用											
(六) 其他											
四、本期期末余额	700,000,000.00				1,310,844,592.90				194,682,466.98	1,232,481,003.11	3,438,008,062.99

三、公司基本情况

金正大生态工程集团股份有限公司（以下简称“公司”或“本公司”），系经中华人民共和国商务部（商资批 [2007]1697号）批准由山东金正大生态工程有限公司整体变更成立的股份有限公司。经中国证券监督管理委员会证监许可[2010]1064号核准批准，公司于2010年9月首次公开发行人民币普通股10,000.00万股，经深圳证券交易所同意，公司股票于2010年9月8日在深圳证券交易所挂牌交易。经首次公开发行后，公司注册资本为700,000,000.00元，股份总数700,000,000股（每股面值1.00元），股票简称“金正大”，股票代码002470。

2014年公司非公开发行人民币普通股81,422,924股，非公开发行后公司总股本为人民币781,422,924股。

公司注册地址：临沭县兴西大街19号。万连步先生为公司法定代表人为，也是公司的实际控制人。

公司所处行业为肥料制造业。公司主营业务为研发、生产、销售各类农用肥料、原材料及提供相关许可范围内的资讯服务。主要产品包括普通复合肥、控释复合肥、硝基复合肥、水溶性肥料四大类。

2014年度将全资子公司17家、控股子公司5家纳入了合并范围，分别系：安徽金正大生态工程有限公司、云南金正大生态工程有限公司、云南中正化学有限公司、辽宁金正大生态工程有限公司、金正大诺泰尔化学有限公司、沃夫特复合肥有限公司、山东金正大复合肥料工程研究中心有限公司、鹰潭金正大农化服务有限责任公司、黑龙江奥磷丹肥业科技有限公司、河南金正大生态工程有限公司、菏泽金正大生态工程有限公司、金大地化肥有限公司、河南豫邮金大地科技服务有限公司、奥磷丹化肥有限公司、北京金正大控释肥研究院有限公司、山东金正大农业科学研究院有限公司、金正大（美国）新型肥料研发中心、山东金正源农业生产资料有限公司、德州金正大生态工程有限公司、广东金正大生态工程有限公司、临沂博农农资销售有限公司。

四、财务报表的编制基础

1、编制基础

本公司财务报表以持续经营为基础，根据实际发生的交易和事项，按照财政部颁布的《企业会计准则

-基本准则》和具体会计准则等规定（以下合称“企业会计准则”），并基于以下所述重要会计政策、会计估计进行编制。

2、持续经营

公司自本报告期末至少 12 个月内具备持续经营能力，无影响持续经营能力的重大事项。

五、重要会计政策及会计估计

具体会计政策和会计估计提示：

本公司及子公司根据生产经营特点确定具体会计政策和会计估计，主要体现在应收款项坏账准备的计提方法、存货的计价方法、固定资产折旧和无形资产摊销、收入的确认时点等。

1、遵循企业会计准则的声明

本公司编制的财务报表符合《企业会计准则》的要求，真实、完整地反映了本公司的财务状况、经营成果和现金流量等相关信息。

2、会计期间

本公司会计年度为公历年度，即每年1月1日起至12月31日止。

3、营业周期

本公司以一年(12个月)作为正常营业周期，并以营业周期作为资产和负债的流动性划分标准。

4、记账本位币

本公司以人民币为记账本位币。

5、同一控制下和非同一控制下企业合并的会计处理方法

1、同一控制下的企业合并

同一控制下企业合并形成的长期股权投资合并方以支付现金、转让非现金资产或承担债务方式作为合

并对价的，本公司在合并日按照所取得的被合并方在最终控制方合并财务报表中的净资产的账面价值的份额作为长期股权投资的初始投资成本。合并方以发行权益性工具作为合并对价的，按发行股份的面值总额作为股本。长期股权投资的初始投资成本与合并对价账面价值（或发行股份面值总额）的差额，应当调整资本公积；资本公积不足冲减的，调整留存收益。

2、非同一控制下的企业合并

对于非同一控制下的企业合并，合并成本为购买方在购买日为取得对被购买方的控制权而付出的资产、发生或承担的负债以及发行的权益性证券的公允价值之和。非同一控制下企业合并中所取得的被购买方符合确认条件的可辨认资产、负债及或有负债，在购买日以公允价值计量。购买方对合并成本大于合并中取得的被购买方可辨认净资产公允价值份额的差额，体现为商誉价值。购买方对合并成本小于合并中取得的被购买方可辨认净资产公允价值份额的，经复核后合并成本仍小于合并中取得的被购买方可辨认净资产公允价值份额的差额，计入当期营业外收入。

6、合并财务报表的编制方法

1、合并财务报表范围

本公司将全部子公司（包括本公司所控制的单独主体）纳入合并财务报表范围，包括被本公司控制的企业、被投资单位中可分割的部分以及结构化主体。

2、统一母子公司的会计政策、统一母子公司的资产负债表日及会计期间

子公司与本公司采用的会计政策或会计期间不一致的，在编制合并财务报表时，按照本公司的会计政策或会计期间对子公司财务报表进行必要的调整。

3、合并财务报表抵销事项

合并财务报表以母公司和子公司的资产负债表为基础，已抵销了母公司与子公司、子公司相互之间发生的内部交易。子公司所有者权益中不属于母公司的份额，作为少数股东权益，在合并资产负债表中所有者权益项目下以“少数股东权益”项目列示。子公司持有母公司的长期股权投资，视为企业集团的库存股，作为所有者权益的减项，在合并资产负债表中所有者权益项目下以“减：库存股”项目列示。

4、合并取得子公司会计处理

对于同一控制下企业合并取得的子公司，视同该企业合并于自最终控制方开始实时控制时已经发生，从合并当期的期初起将其资产、负债、经营成果和现金流量纳入合并财务报表；对于非同一控制下企业合并取得的子公司，在编制合并财务报表时，以购买日可辨认净资产公允价值为基础对其个别财务报表进行调整。

7、合营安排分类及共同经营会计处理方法

8、现金及现金等价物的确定标准

本公司在编制现金流量表时所确定的现金，是指本公司库存现金以及可以随时用于支付的存款。在编制现金流量表时所确定的现金等价物，是指持有的期限短、流动性强、易于转换为已知金额现金、价值变动风险很小的投资。

9、外币业务和外币报表折算

1、外币业务折算

本公司对发生的外币交易，采用与交易发生日折合本位币入账。资产负债表日外币货币性项目按资产负债表日即期汇率折算，因该日的即期汇率与初始确认时或者前一资产负债表日即期汇率不同而产生的汇兑差额，除符合资本化条件的外币专门借款的汇兑差额在资本化期间予以资本化计入相关资产的成本外，均计入当期损益。以历史成本计量的外币非货币性项目，仍采用交易发生日的即期汇率折算，不改变其记账本位币金额。以公允价值计量的外币非货币性项目，采用公允价值确定日的即期汇率折算，折算后的记账本位币金额与原记账本位币金额的差额，作为公允价值变动(含汇率变动)处理，计入当期损益或确认为其他综合收益。

2、外币财务报表折算

本公司的控股子公司、合营企业、联营企业等，若采用与本公司不同的记账本位币，需对其外币财务报表折算后，再进行会计核算及合并财务报表的编报。资产负债表中的资产和负债项目，采用资产负债表日的即期汇率折算，所有者权益项目除“未分配利润”项目外，其他项目采用发生时的即期汇率折算。利润表中的收入和费用项目，采用交易发生日的即期汇率折算。折算产生的外币财务报表折算差额，在资产负债表中所有者权益项目其他综合收益下列示。外币现金流量按照系统合理方法确定的，采用交易发生日的即期汇率折算。汇率变动对现金的影响额，在现金流量表中单独列示。处置境外经营时，与该境外经营有关的外币报表折算差额，全部或按处置该境外经营的比例转入处置当期损益。

10、金融工具

1、金融工具的分类及确认

金融工具划分为金融资产或金融负债。本公司成为金融工具合同的一方时，确认为一项金融资产或金融负债。

金融资产于初始确认时分类为：以公允价值计量且其变动计入当期损益的金融资产、持有至到期投资、应收款项、可供出售金融资产。除应收款项以外的金融资产的分类取决于本公司及其子公司对金融资产的持有意图和持有能力等。金融负债于初始确认时分类为：以公允价值计量且其变动计入当期损益的金融负债以及其他金融负债。

以公允价值计量且其变动计入当期损益的金融资产包括持有目的为短期内出售的金融资产；应收款项是指在活跃市场中没有报价、回收金额固定或可确定的非衍生金融资产；可供出售金融资产包括初始确认时即被指定为可供出售的非衍生金融资产及未被划分为其他类的金融资产；持有至到期投资是指到期日固定、回收金额固定或可确定，且管理层有明确意图和能力持有至到期的非衍生金融资产。

2、金融工具的计量

本公司金融资产或金融负债初始确认按公允价值计量。后续计量分类为：以公允价值计量且其变动计入当期损益的金融资产、可供出售金融资产及以公允价值计量且其变动计入当期损益的金融负债按公允价值计量；持有到期投资、贷款和应收款项以及其他金融负债按摊余成本计量；在活跃市场中没有报价且其公允价值不能可靠计量的权益工具投资，以及与该权益工具挂钩并须通过交付该权益工具结算的衍生金融资产或者衍生金融负债，按照成本计量。本公司金融资产或金融负债后续计量中公允价值变动形成的利得或损失，除与套期保值有关外，按照如下方法处理：①以公允价值计量且其变动计入当期损益的金融资产或金融负债公允价值变动形成的利得或损失，计入公允价值变动损益。②可供出售金融资产的公允价值变动计入其他综合收益。

3、本公司对金融资产和金融负债的公允价值的确认方法

如存在活跃市场的金融工具，以活跃市场中的报价确定其公允价值；如不存在活跃市场的金融工具，采用估值技术确定其公允价值。估值技术主要包括市场法、收益法和成本法。

4、金融资产负债转移的确认依据和计量方法

金融资产所有权上几乎所有的风险和报酬转移时，或既没有转移也没有保留金融资产所有权上几乎所有的风险和报酬，但放弃了对该金融资产控制的，应当终止确认该项金融资产。金融资产满足终止确认条件的，将所转移金融资产的账面价值与因转移而收到的对价和原直接计入其他综合收益的公允价值变动累计额之和的差额部分，计入当期损益。部分转移满足终止确认条件的，将所转移金融资产整体的账面价值，在终止确认部分和未终止确认部分之间，按照各自的相对公允价值进行分摊。

金融负债的现时义务全部或部分已经解除的，则应终止确认该金融负债或其一部分。

5、金融资产减值

以摊余成本计量的金融资产发生减值时，按预计未来现金流量(不包括尚未发生的未来信用损失)现值低于账面价值的差额，计提减值准备。如果有客观证据表明该金融资产价值已恢复，且客观上与确认该损

失后发生的事项有关，原确认的减值损失予以转回，计入当期损益。

以成本计量的金融资产发生减值时，按预计未来现金流量现值低于账面价值的金额计提减值准备。发生的减值损失，一经确认，不再转回。

当有客观证据表明可供出售金融资产发生减值时，原直接计入股东权益的因公允价值下降形成的累计损失予以转出并计入减值损失。对已确认减值损失的可供出售债务工具投资，在期后公允价值上升且客观上与确认原减值损失后发生的事项有关的，原确认的减值损失予以转回并计入当期损益。对已确认减值损失的可供出售权益工具投资，期后公允价值上升直接计入股东权益。

对于权益工具投资，本公司判断其公允价值发生“严重”或“非暂时性”下跌的具体量化标准、成本的计算方法、期末公允价值的确定方法，以及持续下跌期间的确定依据为：

公允价值发生“严重”下跌的具体量化标准	期末公允价值相对于成本的下跌幅度已达到或超过50%。
公允价值发生“非暂时性”下跌的具体量化标准	连续12个月出现下跌。
成本的计算方法	取得时按支付对价（扣除已宣告但尚未发放的现金股利或已到付息期但尚未领取的债券利息）和相关交易费用之和作为投资成本。
期末公允价值的确定方法	存在活跃市场的金融工具，以活跃市场中的报价确定其公允价值；如不存在活跃市场的金融工具，采用估值技术确定其公允价值。
持续下跌期间的确定依据	连续下跌或在下跌趋势持续期间反弹上扬幅度低于20%，反弹持续时间未超过6个月的均作为持续下跌期间。

11、应收款项

（1）单项金额重大并单独计提坏账准备的应收款项

单项金额重大的判断依据或金额标准	期末余额 200 万元（含 200 万元）以上的应收账款；期末余额 100 万元（含 100 万元）以上的其他应收款
单项金额重大并单项计提坏账准备的计提方法	根据其账面价值与预计未来现金流量现值之间差额确认

（2）按信用风险特征组合计提坏账准备的应收款项

组合名称	坏账准备计提方法
关联方组合	其他方法
账龄分析法计提坏账准备的组合	账龄分析法

组合中，采用账龄分析法计提坏账准备的：

账龄	应收账款计提比例	其他应收款计提比例
1 年以内（含 1 年）	5.00%	5.00%
1—2 年	10.00%	10.00%
2—3 年	30.00%	30.00%
3—4 年	50.00%	50.00%
4—5 年	80.00%	80.00%
5 年以上	100.00%	100.00%

组合中，采用余额百分比法计提坏账准备的：

适用 不适用

组合中，采用其他方法计提坏账准备的：

适用 不适用

(3) 单项金额不重大但单独计提坏账准备的应收款项

单项计提坏账准备的理由	账龄时间较长且存在客观证据表明发生了减值
坏账准备的计提方法	根据预计未来现金流量现值低于其账面价值的差额，确认减值损失

12、存货

1、存货的分类

存货是指本公司在日常活动中持有以备出售的产成品或商品、处在生产过程中的在产品、在生产过程或提供劳务过程中耗用的材料和物料等。主要包括括原材料、库存商品、在产品、低值易耗品、委托加工物资、发出商品等。

2、发出存货的计价方法

存货发出时，采取加权平均法确定其发出的实际成本。

3、存货跌价准备的计提方法

资产负债表日，存货按照成本与可变现净值孰低计量，并按单个存货项目计提存货跌价准备，但对于数量繁多、单价较低的存货，按照存货类别计提存货跌价准备。

存货可变现净值的确定依据：①产成品可变现净值为估计售价减去估计的销售费用和相关税费后金额；②为生产而持有的材料等，当用其生产的产成品的可变现净值高于成本时按照成本计量；当材料价格下降表明产成品的可变现净值低于成本时，可变现净值为估计售价减去至完工时估计将要发生的成本、估计的销售费用以及相关税费后的金额确定；③持有待售的材料等，可变现净值为市场售价。

4、存货的盘存制度

本公司的存货盘存制度为永续盘存制。

5、低值易耗品和包装物的摊销方法

低值易耗品和包装物采用一次转销法摊销。

13、划分为持有待售资产

本公司将同时满足下列条件的非流动资产应当划分为持有待售：一是企业已经就处置该非流动资产作出决议；二是企业已经与受让方签订了不可撤销的转让协议；三是该项转让将在一年内完成。

14、长期股权投资

1、初始投资成本确定

对于企业合并取得的长期股权投资，如为同一控制下的企业合并，应当按照取得被合并方所有者权益账面价值的份额确认为初始成本；非同一控制下的企业合并，应当按购买日确定的合并成本确认为初始成本；以支付现金取得的长期股权投资，初始投资成本为实际支付的购买价款；以发行权益性证券取得的长期股权投资，初始投资成本为发行权益性证券的公允价值；通过债务重组取得的长期股权投资，其初始投资成本应当按照《企业会计准则第12号—债务重组》的有关规定确定；非货币性资产交换取得的长期股权投资，初始投资成本根据准则相关规定确定。

2、后续计量及损益确认方法

投资方能够对被投资单位实施控制的长期股权投资应当采用成本法核算，对联营企业和合营企业的长期股权投资采用权益法核算。投资方对联营企业的权益性投资，其中一部分通过风险投资机构、共同基金、信托公司或包括投连险基金在内的类似主体间接持有的，无论以上主体是否对这部分投资具有重大影响，投资方都应当按照《企业会计准则第22号——金融工具确认和计量》的有关规定，对间接持有的该部分投资选择以公允价值计量且其变动计入损益，并对其余部分采用权益法核算。

3、确定对被投资单位具有共同控制、重大影响的依据

对被投资单位具有共同控制，是指对某项安排的回报产生重大影响的活动必须经过分享控制权的参与方一致同意后才能决策，包括商品或劳务的销售和购买、金融资产的管理、资产的购买和处置、研究与开发活动以及融资活动等；对被投资单位具有重大影响，是指当持有被投资单位20%以上至50%的表决权资本时，具有重大影响。或虽不足20%，但符合下列条件之一时，具有重大影响：在被投资单位的董事会或类似的权力机构中派有代表；参与被投资单位的政策制定过程；向被投资单位派出管理人员；被投资单位

依赖投资公司的技术或技术资料；与被投资单位之间发生重要交易。

15、投资性房地产

投资性房地产计量模式

适用 不适用

16、固定资产

(1) 确认条件

固定资产指为生产商品、提供劳务、出租或经营管理而持有的，使用寿命超过一个会计年度的有形资产。同时满足以下条件时予以确认：与该固定资产有关的经济利益很可能流入企业；该固定资产的成本能够可靠地计量。

(2) 折旧方法

类别	折旧方法	折旧年限	残值率	年折旧率
房屋及建筑物	年限平均法	20-35	5.00%	2.71-4.75
机器设备	年限平均法	5-10	5.00%	9.50-19.00
运输设备	年限平均法	5	5.00%	19.00
电子设备	年限平均法	5	5.00%	19.00
其他设备	年限平均法	3-5	5.00%	19.00-31.67

本公司固定资产主要分为：房屋及建筑物、机器设备、电子设备、运输设备、其他设备等；折旧方法采用年限平均法。根据各类固定资产的性质和使用情况，确定固定资产的使用寿命和预计净残值。并在年度终了，对固定资产的使用寿命、预计净残值和折旧方法进行复核，如与原先估计数存在差异的，进行相应的调整。除已提足折旧仍继续使用的固定资产和单独计价入账的土地之外，本公司对所有固定资产计提折旧。

(3) 融资租入固定资产的认定依据、计价和折旧方法

融资租入固定资产为实质上转移了与资产所有权有关的全部风险和报酬的租赁。融资租入固定资产初始计价为租赁期开始日租赁资产公允价值与最低租赁付款额现值较低者作为入账价值；融资租入固定资产后续计价采用与自有固定资产相一致的折旧政策计提折旧及减值准备。

17、在建工程

本公司在建工程分为自营方式建造和出包方式建造两种。在建工程在工程完工达到预定可使用状态时，结转固定资产。预定可使用状态的判断标准，应符合下列情况之一：固定资产的实体建造（包括安装）工作已经全部完成或实质上已经全部完成；已经试生产或试运行，并且其结果表明资产能够正常运行或能够稳定地生产出合格产品，或者试运行结果表明其能够正常运转或营业；该项建造的固定资产的支出金额很少或者几乎不再发生；所购建的固定资产已经达到设计或合同要求，或与设计或合同要求基本相符。

18、借款费用

1、借款费用资本化的确认原则

本公司发生的借款费用，可直接归属于符合资本化条件的资产的购建或者生产的，予以资本化，计入相关资产成本；其他借款费用，在发生时根据其发生额确认为费用，计入当期损益。符合资本化条件的资产，是指需要经过相当长时间的购建或者生产活动才能达到预定可使用或者可销售状态的固定资产、投资性房地产和存货等资产。

2、资本化金额计算方法

资本化期间，是指从借款费用开始资本化时点到停止资本化时点的期间。借款费用暂停资本化的期间不包括在内。在购建或生产过程中发生非正常中断、且中断时间连续超过3个月的，应当暂停借款费用的资本化。

借入专门借款，按照专门借款当期实际发生的利息费用，减去将尚未动用的借款资金存入银行取得的利息收入或进行暂时性投资取得的投资收益后的金额确定；占用一般借款按照累计资产支出超过专门借款部分的资产支出加权平均数乘以所占用一般借款的资本化率计算确定，资本化率为一般借款的加权平均利率；借款存在折价或溢价的，按照实际利率法确定每一会计期间应摊销的折价或溢价金额，调整每期利息金额。

实际利率法是根据借款实际利率计算其摊余折价或溢价或利息费用的方法。其中实际利率是借款在预期存续期间的未来现金流量，折现为该借款当前账面价值所使用的利率。

19、生物资产

20、油气资产

21、无形资产

(1) 计价方法、使用寿命、减值测试

1、无形资产的计价方法

本公司无形资产按照成本进行初始计量。购入的无形资产，按实际支付的价款和相关支出作为实际成本。投资者投入的无形资产，按投资合同或协议约定的价值确定实际成本，但合同或协议约定价值不公允的，按公允价值确定实际成本。自行开发的无形资产，其成本为达到预定用途前所发生的支出总额。

本公司无形资产后续计量方法分别为：使用寿命有限无形资产采用直线法摊销，并在年度终了，对无形资产的使用寿命和摊销方法进行复核，如与原先估计数存在差异的，进行相应的调整；使用寿命不确定的无形资产不摊销，但在年度终了，对使用寿命进行复核，当有确凿证据表明其使用寿命是有限的，则估计其使用寿命，按直线法进行摊销。

2、使用寿命不确定的判断依据

本公司将无法预见该资产为公司带来经济利益的期限，或使用期限不确定等无形资产确定为使用寿命不确定的无形资产。使用寿命不确定的判断依据为：来源于合同性权利或其他法定权利，但合同规定或法律规定无明确使用年限；综合同行业情况或相关专家论证等，仍无法判断无形资产为公司带来经济利益的期限。

每年年末，对使用寿命不确定无形资产使用寿命进行复核，主要采取自下而上的方式，由无形资产使用相关部门进行基础复核，评价使用寿命不确定判断依据是否存在变化等。

(2) 内部研究开发支出会计政策

内部研究开发项目的研究阶段和开发阶段具体标准，以及开发阶段支出符合资本化条件的具体标准

内部研究开发项目研究阶段的支出，于发生时计入当期损益；开发阶段的支出，同时满足下列条件的确认为无形资产条件的转入无形资产核算：(1) 完成该无形资产以使其能够使用或出售，在技术上具有可行性；(2) 具有完成该无形资产并使用或出售的意图；(3) 无形资产产生经济利益的方式，包括能够证明运用该无形资产生产的产品存在市场或无形资产自身存在市场，无形资产将在内部使用的，能证明其有用性；(4) 有足够的技术、财务资源和其他资源支持，以完成该无形资产的开发，并有能力使用或出售该无形资产；(5) 归属于该无形资产开发阶段的支出能够可靠地计量。

划分内部研究开发项目的研究阶段和开发阶段的具体标准：为获取新的技术和知识等进行的有计划的调查阶段，应确定为研究阶段，该阶段具有计划性和探索性等特点；在进行商业性生产或使用前，将研究成果或其他知识应用于某项计划或设计，以生产出新的或具有实质性改进的材料、装置、产品等阶段，应确定为开发阶段，该阶段具有针对性和形成成果的可能性较大等特点。

22、长期资产减值

长期股权投资、固定资产、在建工程、无形资产、商誉等长期资产于资产负债表日存在减值迹象的，进行减值测试。减值测试结果表明资产的可收回金额低于其账面价值的，按其差额计提减值准备并计入减值损失。

可收回金额为资产的公允价值减去处置费用后的净额与资产预计未来现金流量的现值两者之间的较高者。资产减值准备按单项资产为基础计算并确认，如果难以对单项资产的可收回金额进行估计的，以该资产所属的资产组确定资产组的可收回金额。资产组是能够独立产生现金流入的最小资产组合。

在财务报表中单独列示的商誉，无论是否存在减值迹象，至少每年进行减值测试。减值测试时，商誉的账面价值分摊至预期从企业合并的协同效应中受益的资产组或资产组组合。测试结果表明包含分摊的商誉的资产组或资产组组合的可收回金额低于其账面价值的，确认相应的减值损失。减值损失金额先抵减分摊至该资产组或资产组组合的商誉的账面价值，再根据资产组或资产组组合中除商誉以外的其他各项资产的账面价值所占比重，按比例抵减其他各项资产的账面价值。

上述资产减值损失一经确认，以后期间不予转回价值得以恢复的部分。

23、长期待摊费用

本公司长期待摊费用是指已经支出，但受益期限在一年以上（不含一年）的各项费用。长期待摊费用按费用项目的受益期限分期摊销。若长期待摊的费用项目不能使以后会计期间受益，则将尚未摊销的该项目的摊余价值全部转入当期损益。

24、职工薪酬

（1）短期薪酬的会计处理方法

在职工为本公司提供服务的会计期间，将实际发生的短期薪酬确认为负债，并计入当期损益，其他会计准则要求或允许计入资产成本的除外。本公司发生的职工福利费，在实际发生时根据实际发生额计入当

期损益或相关资产成本。职工福利费为非货币性福利的，按照公允价值计量。企业为职工缴纳的医疗保险费、工伤保险费、生育保险费等社会保险费和住房公积金，以及按规定提取的工会经费和职工教育经费，在职工提供服务的会计期间，根据规定的计提基础和计提比例计算确定相应的职工薪酬金额，并确认相应负债，计入当期损益或相关资产成本。

(2) 离职后福利的会计处理方法

本公司在职工提供服务的会计期间，根据设定提存计划计算的应缴存金额确认为负债，并计入当期损益或相关资产成本。根据预期累计福利单位法确定的公式将设定受益计划产生的福利义务归属于职工提供服务的期间，并计入当期损益或相关资产成本。

(3) 辞退福利的会计处理方法

企业向职工提供辞退福利时，在下列两者孰早日确认辞退福利产生的职工薪酬负债，并计入当期损益：企业不能单方面撤回因解除劳动关系计划或裁减建议所提供的辞退福利时；企业确认与涉及支付辞退福利的重组相关的成本或费用时。

(4) 其他长期职工福利的会计处理方法

本公司向职工提供的其他长期职工福利，符合设定提存计划条件的，应当按有关设定提存计划的规定进行处理；除此外，根据设定受益计划的有关规定，确认和计量其他长期职工福利净负债或净资产。

25、预计负债

当与或有事项相关的义务是公司承担的现时义务，且履行该义务很可能导致经济利益流出，同时其金额能够可靠地计量时确认该义务为预计负债。本公司按照履行相关现时义务所需支出的最佳估计数进行初始计量，如所需支出存在一个连续范围，且该范围内各种结果发生的可能性相同，最佳估计数按照该范围内的中间值确定；如涉及多个项目，按照各种可能结果及相关概率计算确定最佳估计数。

资产负债表日应当对预计负债账面价值进行复核，有确凿证据表明该账面价值不能真实反映当前最佳估计数，应当按照当前最佳估计数对该账面价值进行调整。

26、股份支付

本公司的股份支付是为了获取职工提供服务而授予权益工具或者承担以权益工具为基础确定的负债的交易。本公司授予激励对象的权益工具为限制性股票，属于以权益结算的股份支付，以授予职工权益工具的公允价值计量。

（1）权益工具公允价值的确定方法

对于授予的存在活跃市场的期权等权益工具,按照活跃市场中的报价确定其公允价值。对于授予的不存在活跃市场的期权等权益工具，采用期权定价模型等确定其公允价值，选用的期权定价模型至少应当考虑以下因素：①期权的行权价格；②期权的有效期；③标的股份的现行价格；④股价预计波动率；⑤股份的预计股利；⑥期权有效期内的无风险利率。

本公司授予激励对象的限制性股票属于没有活跃市场的权益工具，因此借助布莱克-斯科尔斯期权定价模型（B-S模型）计算确定授予日限制性股票的公允价值。

（2）确认可行权权益工具最佳估计的依据

在等待期内每个资产负债表日，公司根据最新取得的可行权职工人数变动等后续信息作出最佳估计，修正预计可行权的权益工具数量，以作出可行权权益工具的最佳估计。

（3）实施股份支付计划的会计处理

①授予后立即可行权的换取职工服务的以权益结算的股份支付，在授予日以权益工具的公允价值计入相关成本或费用，相应增加资本公积。

②完成等待期内的服务或达到规定业绩条件以后才可行权换取职工服务的以权益结算的股份支付，在等待期内的每个资产负债表日，以对可行权权益工具数量的最佳估计为基础，按权益工具授予日的公允价值，将当期取得的服务计入成本或费用和资本公积。

（4）修改、终止股份支付计划的会计处理

如果修改增加了所授予的权益工具的公允价值，公司按照权益工具公允价值的增加相应地确认取得服务的增加；如果修改增加了所授予的权益工具的数量，公司将增加的权益工具的公允价值相应地确认为取得服务的增加；如果公司按照有利于职工的方式修改可行权条件，公司在处理可行权条件时，考虑修改后的可行权条件。如果修改减少了授予的权益工具的公允价值，公司继续以权益工具在授予日的公允价值为基础，确认取得服务的金额，而不考虑权益工具公允价值的减少；如果修改减少了授予的权益工具的数量，公司将减少部分作为已授予的权益工具的取消来进行处理；如果以不利于职工的方式修改了可行权条件，在处理可行权条件时，不考虑修改后的可行权条件。

如果公司在等待期内取消了所授予的权益工具或结算了所授予的权益工具（因未满足可行权条件而被取消

的除外），则将取消或结算作为加速可行权处理，立即确认原本在剩余等待期内确认的金额。

27、优先股、永续债等其他金融工具

28、收入

1、销售商品

本公司销售的商品在同时满足下列条件时，按从购货方已收或应收的合同或协议价款的金额确认销售商品收入：①已将商品所有权上的主要风险和报酬转移给购货方；②既没有保留通常与所有权相联系的继续管理权，也没有对已售出的商品实施有效控制；③收入的金额能够可靠地计量；④相关的经济利益很可能流入企业；⑤相关的已发生或将发生的成本能够可靠地计量。

合同或协议价款的收取采用递延方式，实质上具有融资性质的，按照应收的合同或协议价款的公允价值确定销售商品收入金额。

2、提供劳务

在资产负债表日提供劳务交易的结果能够可靠估计的，采用完工百分比法确认提供劳务收入。本公司根据实际成本占预计总成本的比例确定完工进度，在资产负债表日提供劳务交易结果不能够可靠估计的，分别下列情况处理：①已经发生的劳务成本预计能够得到补偿的，按照已经发生的劳务成本金额确认提供劳务收入，并按相同金额结转劳务成本；②已经发生的劳务成本预计不能够得到补偿的，将已经发生的劳务成本计入当期损益，不确认提供劳务收入。

本公司销售复合肥主要采用预收款方式，在财务部门收到经销商支付的货款后，公司向经销商发货，产品装运完成离开公司时公司确认收入实现。

29、政府补助

(1) 与资产相关的政府补助判断依据及会计处理方法

本公司从政府取得的、用于购建或以其他方式形成长期资产的补助，确认为与资产相关的政府补助。

与资产相关的政府补助，确认为递延收益，并在相关资产使用寿命内平均分配，计入当期损益。但是，以名义金额计量的政府补助，直接计入当期损益。

(2) 与收益相关的政府补助判断依据及会计处理方法

本公司将从政府取得的各种奖励、定额补贴、财政贴息、拨付的研发经费（不包括购建固定资产）等与资产相关的政府补助之外的政府补助，确认为与收益相关的政府补助。

与收益相关的政府补助，分别下列情况处理：

1)、用于补偿公司以后期间的相关费用或损失的，确认为递延收益，并在确认相关费用的期间，计入当期损益；

2) 用于补偿公司已发生的相关费用或损失的，计入当期损益。

(3) 综合性政府补助的处理方法

若政府文件未明确规定补助对象，将该政府补助划分为与资产相关或与收益相关的处理方法：

1) 政府文件明确了补助所针对的特定项目的，根据该特定项目的预算中将形成资产的支出金额和计入费用的支出金额的相对比例进行划分，对该划分比例需在每个资产负债表日进行复核，必要时进行变更；

2) 政府文件中对用途仅作一般性表述，没有指明特定项目的，作为与收益相关的政府补助。

30、递延所得税资产/递延所得税负债

1、根据资产、负债的账面价值与其计税基础之间的差额（未作为资产和负债确认的项目按照税法规定可以确定其计税基础的，确定该计税基础为其差额），按照预期收回该资产或清偿该负债期间的适用税率计算确认递延所得税资产或递延所得税负债。

2、递延所得税资产的确认以很可能取得用来抵扣可抵扣暂时性差异的应纳税所得额为限。资产负债表日，有确凿证据表明未来期间很可能获得足够的应纳税所得额用来抵扣可抵扣暂时性差异的，确认以前会计期间未确认的递延所得税资产。如未来期间很可能无法获得足够的应纳税所得额用以抵扣递延所得税资产的，则减记递延所得税资产的账面价值。

3、对与子公司及联营企业投资相关的应纳税暂时性差异，确认递延所得税负债，除非本公司能够控制暂时性差异转回的时间且该暂时性差异在可预见的未来很可能不会转回。对与子公司及联营企业投资相关的可抵扣暂时性差异，当该暂时性差异在可预见的未来很可能转回且未来很可能获得用来抵扣可抵扣暂时性差异的应纳税所得额时，确认递延所得税资产。

31、租赁

(1) 经营租赁的会计处理方法

经营租赁的租金支出在租赁期内按照直线法计入相关资产成本或当期损益。

(2) 融资租赁的会计处理方法

以租赁资产的公允价值与最低租赁付款额的现值两者中较低者作为租入资产的入账价值，租入资产的入账价值与最低租赁付款额之间的差额作为未确认融资费用，在租赁期内按实际利率法摊销。最低租赁付款额扣除未确认融资费用后的余额作为长期应付款列示。

32、其他重要的会计政策和会计估计

33、重要会计政策和会计估计变更

(1) 重要会计政策变更

会计政策变更的内容和原因	审批程序	备注
根据修订后的《企业会计准则第 30 号—财务报表列报》		

财政部于2014年修订和新颁布了《企业会计准则第2号—长期股权投资》等八项企业会计准则，除《企业会计准则第37号—金融工具列报》从2014年度及以后期间实施外，其他准则从2014年7月1日起在执行企业会计准则的企业实施。本公司根据准则规定重新厘定了相关会计政策，并采用追溯调整法，对2014年度比较财务报表进行重述。

根据修订后的《企业会计准则第30号—财务报表列报》规定，本公司将其他非流动负债中列报的政府补助，调至递延收益列报。上述会计政策变更，影响比较财务报表相关项目如下表：

财务报表项目	2013年12月31日	
	变更前	变更后
递延收益		77,242,023.65
其他非流动负债	77,242,023.65	

(2) 重要会计估计变更

适用 不适用

34、其他

六、税项

1、主要税种及税率

税种	计税依据	税率
增值税	当期销项税额减当期可抵扣的进项税额/销售额	3%、17%
营业税	租赁收入或服务收入发生额	5%
城市维护建设税	应缴流转税税额	7%、5%
企业所得税	应纳税所得额	15%、25%
教育费附加	应缴流转税税额	3%
地方教育费附加	应缴流转税税额	2%

存在不同企业所得税税率纳税主体的，披露情况说明

纳税主体名称	所得税税率
金正大生态工程集团股份有限公司	15%
菏泽金正大生态工程有限公司	15%
除上述公司及金正大（美国）新型肥料研究中心外，公司其他子公司	25%

2、税收优惠

(1) 增值税

根据财政部、国家税务总局2001年7月20日颁发的《关于若干农业生产资料征免增值税政策的通知》（财税〔2001〕113号）的规定，生产销售的以免税化肥为主要原料的复混肥，免征增值税。复混肥包括仅用化学方法制成的复合肥和仅用物理方法制成的混配肥。本公司及子公司产品复混肥、复合肥、控释肥（即包膜缓控释复合肥）符合财税〔2001〕113号文的规定，因此本公司及本公司所属子公司生产、销售的复混肥、复合肥、控释肥产品享受免增值税的政策。

根据国家税务总局2012年12月7日颁发的《关于硝基复合肥有关增值税问题的公告》（国家税务总局公告2012年第52号）的规定，生产含硝态氮的复合肥（俗称硝基复合肥）的中间产品熔融态氮肥属于氮肥的一种，在此基础上生产的硝基复合肥，应根据财税〔2001〕113号文件中免税化肥成本占该硝基复合肥

原料中全部化肥成本的比重是否高于70%的规定，确定其是否属于免税的复合肥。本公司及子公司产品硝基复合肥符合国家税务总局公告2012年第52号的免税规定，因此本公司及本公司所属子公司生产、销售的硝基复合肥产品享受免增值税的政策。

根据财政部、国家税务总局2001年7月20日颁发的《关于若干农业生产资料征免增值税政策的通知》（财税〔2001〕113号）的规定，生产销售的除尿素以外的氮肥、除磷酸二铵以外的磷肥、钾肥免征增值税。公司之控股子公司云南中正化学工业有限公司主要产品为磷酸一铵，因此生产销售的磷酸一铵产品享受免征增值税的政策。

（2）所得税

1、金正大生态工程集团股份有限公司

根据2014年10月31日山东省科学技术厅、山东省财政厅、山东省国家税务局、山东省地方税务局等四部门下发的《关于公示山东省2014拟认定高新技术企业名单的通知》（文号：鲁科函字〔2014〕136号）的规定，在公告期满无异议，并取得编号为GR201437000603的高新技术企业证书，证书有效期三年，分别为2014、2015、2016年度。根据《中华人民共和国企业所得税法》的规定，金正大生态工程集团股份有限公司将享受国家关于高新技术企业的相关优惠政策，减按15%的优惠税率征收企业所得税。

2、菏泽金正大生态工程有限公司

根据2014年10月30日山东省科学技术厅、山东省财政厅、山东省国家税务局、山东省地方税务局等四部门下发的《关于公示山东省2014拟通过复审认定高新技术企业名单的通知》（文号：鲁科函字〔2014〕130号）的规定，在公告期满无异议，并取得编号为GF201437000264的高新技术企业证书，证书有效期三年，分别为2014、2015、2016年度。根据《中华人民共和国企业所得税法》的规定，菏泽金正大生态工程有限公司将享受国家关于高新技术企业的相关优惠政策，减按15%的优惠税率征收企业所得税。

3、其他

七、合并财务报表项目注释

1、货币资金

单位：元

项目	期末余额	期初余额
库存现金	324,805.10	941,465.56
银行存款	1,508,280,785.61	665,190,854.01
其他货币资金	136,473,110.40	148,924,640.05
合计	1,645,078,701.11	815,056,959.62

2、以公允价值计量且其变动计入当期损益的金融资产

适用 不适用

3、衍生金融资产

适用 不适用

4、应收票据

(1) 应收票据分类列示

单位：元

项目	期末余额	期初余额
银行承兑票据	35,571,037.00	44,265,903.10
合计	35,571,037.00	44,265,903.10

5、应收账款

(1) 应收账款分类披露

单位：元

类别	期末余额					期初余额				
	账面余额		坏账准备		账面价值	账面余额		坏账准备		账面价值
	金额	比例	金额	计提比例		金额	比例	金额	计提比例	
按信用风险特征组合计提坏账准备的应收账款	18,153,729.65	100.00%	907,686.49	5.00%	17,246,043.16	4,292,137.33	100.00%	214,606.87	5.00%	4,077,530.46
合计	18,153,729.65	100.00%	907,686.49	5.00%	17,246,043.16	4,292,137.33	100.00%	214,606.87	5.00%	4,077,530.46

期末单项金额重大并单项计提坏账准备的应收账款：

适用 不适用

组合中，按账龄分析法计提坏账准备的应收账款：

适用 不适用

单位：元

账龄	期末余额		
	应收账款	坏账准备	计提比例

1 年以内分项			
1 年以内小计	18,153,729.65	907,686.49	5.00%
合计	18,153,729.65	907,686.49	5.00%

(2) 本期计提、收回或转回的坏账准备情况

本期计提坏账准备金额 907,686.49 元；本期收回或转回坏账准备金额 214,606.87 元。

(3) 本期实际核销的应收账款情况

适用 不适用

(4) 按欠款方归集的期末余额前五名的应收账款情况

单位名称	期末余额	占应收账款总额的比例(%)	坏账准备余额
安徽省邮政分销业务局	2,213,119.33	12.19	110,655.97
江苏盐城邮政局电子商务局	1,770,593.46	9.75	88,529.67
江苏省邮政公司宿迁分公司	1,274,415.10	7.02	63,720.76
衡水市邮政局二区	1,118,663.40	6.16	55,933.17
临沂万禾农资有限公司	1,011,560.00	5.57	50,578.00
合计	7,388,351.29	40.69	369,417.57

6、预付款项

(1) 预付款项按账龄列示

单位：元

账龄	期末余额		期初余额	
	金额	比例	金额	比例
1 年以内	2,369,187,180.09	99.46%	1,237,058,204.17	95.58%
1 至 2 年	9,778,744.89	0.41%	32,630,628.93	2.52%
2 至 3 年	1,714,244.12	0.07%	24,351,596.50	1.88%
3 年以上	1,330,682.65	0.06%	264,801.30	0.02%
合计	2,382,010,851.75	--	1,294,305,230.90	--

账龄超过 1 年且金额重要的预付款项未及时结算原因的说明：

债权单位	债务单位	期末余额	账龄	未结算原因
云南中正化学工业有限公司	云南化工机械有限公司	1,902,000.00	1-2年	采购物品尚未验收结算
云南中正化学工业有限公司	南宁广发重工集团有限公司	1,808,000.00	1-2年	采购物品尚未验收结算
合计		3,710,000.00		

(2) 按预付对象归集的期末余额前五名的预付款情况

单位名称	期末余额	占预付款项总额的比例(%)
青海盐湖工业股份有限公司	180,115,667.90	7.56
临沂维纶商贸有限公司	150,000,000.00	6.30
中化化肥有限公司	98,376,178.63	4.13
连云港沃洲贸易有限公司	64,093,020.00	2.69
青海藏格投资有限公司	60,000,000.00	2.52
合 计	552,584,866.53	23.20

7、应收利息

(1) 应收利息分类

单位：元

项目	期末余额	期初余额
定期存款	5,069,888.80	
合计	5,069,888.80	

8、应收股利

(1) 应收股利

单位：元

项目(或被投资单位)	期末余额	期初余额
瓮安县磷化有限责任公司	4,535,249.80	
合计	4,535,249.80	

(2) 重要的账龄超过 1 年的应收股利

适用 不适用

9、其他应收款

(1) 其他应收款分类披露

单位：元

类别	期末余额					期初余额				
	账面余额		坏账准备		账面价值	账面余额		坏账准备		账面价值
	金额	比例	金额	计提比例		金额	比例	金额	计提比例	
单项金额重大并单独计提坏账准备的其他应收款	17,006,189.58	34.71%			17,006,189.58					
按信用风险特征组合计提坏账准备的其他应收款	31,989,330.65	65.29%	3,414,515.05	10.67%	28,574,815.60	48,136,553.73	100.00%	3,885,258.41	8.07%	44,251,295.32
合计	48,995,520.23	100.00%	3,414,515.05	6.97%	45,581,005.18	48,136,553.73	100.00%	3,885,258.41	8.07%	44,251,295.32

期末单项金额重大并单项计提坏账准备的其他应收款：

√ 适用 □ 不适用

单位：元

其他应收款（按单位）	期末余额			
	其他应收款	坏账准备	计提比例	计提理由
垫付款	17,006,189.58			
合计	17,006,189.58		--	--

组合中，按账龄分析法计提坏账准备的其他应收款：

√ 适用 □ 不适用

单位：元

账龄	期末余额		
	其他应收款	坏账准备	计提比例
1 年以内分项			
1 年以内小计	27,634,756.23	1,381,737.80	5.00%
1 至 2 年	1,818,238.76	181,823.87	10.00%
2 至 3 年	158,092.94	47,194.79	30.00%
3 至 4 年	896,404.35	448,202.18	50.00%
4 至 5 年	631,409.81	505,127.85	80.00%
5 年以上	850,428.56	850,428.56	100.00%
合计	31,989,330.65	3,414,515.05	10.67%

确定该组合依据的说明：

组合中，采用余额百分比法计提坏账准备的其他应收款：

适用 不适用

组合中，采用其他方法计提坏账准备的其他应收款：

适用 不适用

(2) 本期计提、收回或转回的坏账准备情况

本期计提坏账准备金额 910,994.44 元；本期收回或转回坏账准备金额 1,381,737.80 元。

(3) 本期实际核销的其他应收款情况

其中重要的其他应收款核销情况：

单位：元

单位名称	其他应收款性质	核销金额	核销原因	履行的核销程序	款项是否由关联交易产生
安徽金正大生态工程有限公司	破包款	741.00	破包款处理	总经理签批后，作为坏账核销	否
安徽金正大生态工程有限公司	短重短件款	34,724.60	短重短件款处理	总经理签批后，作为坏账核销	否
安徽金正大生态工程有限公司	个人借款	40,610.34	离职人员未清借款处理	总经理签批后，作为坏账核销	否
合计	--	76,075.94	--	--	--

(4) 其他应收款按款项性质分类情况

单位：元

款项性质	期末账面余额	期初账面余额
应收外部单位押金、保证金	5,232,940.94	3,550,480.67
员工备用金	24,461,156.27	43,375,487.06
其他	19,301,423.02	1,210,586.00
合计	48,995,520.23	48,136,553.73

(5) 按欠款方归集的期末余额前五名的其他应收款情况

单位：元

单位名称	款项的性质	期末余额	账龄	占其他应收款期末余额合计数的比例	坏账准备期末余额
贵州瓮安经济开发区管理委员会	垫付款	17,006,189.58	1 年以内	34.71%	
青献强	个人借款	2,650,119.80	1 年以内	5.41%	132,505.99

山东金久建筑安装有限公司	代付	1,438,502.00	1 年以内	2.94%	71,925.10
刘建	个人借款	1,422,560.88	1 年以内	2.90%	71,128.04
英德市公共资源交易中心	土地保证金	1,200,000.00	1 年以内	2.45%	60,000.00
合计	--	23,717,372.26	--	48.41%	335,559.13

10、存货

(1) 存货分类

单位：元

项目	期末余额			期初余额		
	账面余额	跌价准备	账面价值	账面余额	跌价准备	账面价值
原材料	998,870,666.53		998,870,666.53	1,183,847,865.14		1,183,847,865.14
在产品	360,855,301.33	3,427,128.31	357,428,173.02	252,968,589.85		252,968,589.85
库存商品	375,936,706.87	658,407.39	375,278,299.48	790,986,423.36	1,438,872.04	789,547,551.32
在途物资	19,851,235.61		19,851,235.61	16,866,134.08		16,866,134.08
合计	1,755,513,910.34	4,085,535.70	1,751,428,374.64	2,244,669,012.43	1,438,872.04	2,243,230,140.39

(2) 存货跌价准备

单位：元

项目	期初余额	本期增加金额		本期减少金额		期末余额
		计提	其他	转回或转销	其他	
在产品		3,427,128.31				3,427,128.31
库存商品	1,438,872.04	658,407.39		433,517.52	1,005,354.52	658,407.39
合计	1,438,872.04	4,085,535.70		433,517.52	1,005,354.52	4,085,535.70

11、划分为持有待售的资产

适用 不适用

12、一年内到期的非流动资产

适用 不适用

13、其他流动资产

单位：元

项目	期末余额	期初余额
待抵扣的增值税	52,507,541.52	
预缴企业所得税款	34,041,147.49	
试生产产品	16,742,827.34	
合计	103,291,516.35	

14、可供出售金融资产

适用 不适用

15、持有至到期投资

适用 不适用

16、长期应收款

适用 不适用

17、长期股权投资

单位：元

被投资单位	期初余额	本期增减变动								期末余额	减值准备 期末余额
		追加投资	减少投资	权益法下 确认的投 资损益	其他综合 收益调整	其他权益 变动	宣告发放 现金股利 或利润	计提减值 准备	其他		
一、合营企业											
二、联营企业											
瓮安县磷 化有限责 任公司	105,275,9 97.52			1,353,802 .82					-14,035,2 49.80	92,594,55 0.54	
小计	105,275,9 97.52			1,353,802 .82					-14,035,2 49.80	92,594,55 0.54	
合计	105,275,9 97.52			1,353,802 .82					-14,035,2 49.80	92,594,55 0.54	

其他说明：

2014年度根据权益法确认的对瓮安县磷化有限责任公司的投资收益1,353,802.82元，收瓮安县磷化有限责任公司2013年利润分红14,035,249.80元。

18、投资性房地产

适用 不适用

19、固定资产

(1) 固定资产情况

单位：元

项目	房屋及建筑物	机器设备	电子设备	运输设备	其他	合计
一、账面原值：						
1.期初余额	854,663,222.82	1,182,333,828.43		90,269,365.54	84,223,797.90	2,211,490,214.69
2.本期增加金额	365,606,222.65	381,819,389.65		25,780,139.38	50,349,525.26	823,555,276.94
(1) 购置	980,000.00	27,770,307.00		24,855,917.27	27,253,807.05	80,860,031.32
(2) 在建工程转入	364,626,222.65	354,049,082.65		924,222.11	23,095,718.21	742,695,245.62
(3) 企业合并增加						
3.本期减少金额	71,587.00	2,318,126.10		2,348,587.00	575,476.10	5,313,776.20
4.期末余额	1,220,197,858.47	1,561,835,091.98		113,700,917.92	133,997,847.06	3,029,731,715.43
二、累计折旧						
1.期初余额	97,084,631.60	381,140,290.95		45,780,050.34	36,209,483.00	560,214,455.89
2.本期增加金额	31,628,648.68	120,788,441.90		12,972,752.84	19,543,178.95	184,933,022.37
(1) 计提	31,628,648.68	120,788,441.90		12,972,752.84	19,543,178.95	184,933,022.37
3.本期减少金额	16,782.83	1,448,981.71		1,327,654.20	281,116.68	3,074,535.42
(1) 处置或报废	16,397.64	981,281.06		319,363.85	82,816.97	1,399,859.52
处置子公司减少	385.19	467,700.65		1,008,290.35	198,299.71	1,674,675.90
4.期末余额	128,696,497.45	500,479,751.14		57,425,148.98	55,471,545.27	742,072,942.84
三、减值准备						
1.期初余额						
2.本期增加金额						

(1) 计提						
3.本期减少金额						
(1) 处置或报废						
4.期末余额						
四、账面价值						
1.期末账面价值	1,091,501,361.02	1,061,355,340.84		56,275,768.94	78,526,301.79	2,287,658,772.59
2.期初账面价值	757,578,591.22	801,193,537.48		44,489,315.20	48,014,314.90	1,651,275,758.80

(2) 暂时闲置的固定资产情况

适用 不适用

(3) 通过融资租赁租入的固定资产情况

适用 不适用

(4) 通过经营租赁租出的固定资产

适用 不适用

(5) 未办妥产权证书的固定资产情况

单位：元

项目	账面价值	未办妥产权证书的原因
办公楼	20,545,956.27	2013 年竣工，产权证正在办理过程中
一车间	7,781,487.92	2013 年竣工，产权证正在办理过程中
包装库	4,896,101.59	2013 年竣工，产权证正在办理过程中
硫磺库	456,225.75	2013 年竣工，产权证正在办理过程中
二车间	7,094,858.19	2013 年竣工，产权证正在办理过程中
成品库	15,602,355.40	2013 年竣工，产权证正在办理过程中
三车间成品库	163,719.57	2013 年竣工，产权证正在办理过程中
一车间及一号成品库、原料库	15,751,792.78	产权证正在办理过程中
二车间及二号成品库、原料库	13,728,382.81	产权证正在办理过程中
办公楼	18,251,139.48	产权证正在办理过程中

南区 1#库	6,544,189.29	产权证正在办理过程中
南区 2#库	5,762,394.85	产权证正在办理过程中
南区 3#库	5,346,056.56	产权证正在办理过程中
南区 4#库	5,865,621.31	产权证正在办理过程中
职工保障房（一期）	48,618,023.17	产权证正在办理过程中
职工宿舍保障房二期	62,506,020.36	2014 年新竣工，产权证正在办理过程中
硫酸钾干燥厂房	1,452,373.31	2014 年竣工，产权证正在办理过程中
喷浆造粒厂房 2	1,138,393.78	2014 年竣工，产权证正在办理过程中
地磅室房屋	711,832.37	2014 年竣工，产权证正在办理过程中
办公楼	9,809,948.37	2014 年竣工，产权证正在办理过程中
硝酸磷肥结晶工段厂房	1,253,241.72	2014 年竣工，产权证正在办理过程中
硝酸磷肥酸解工段厂房	1,703,442.45	2014 年竣工，产权证正在办理过程中
硝酸磷肥精矿库	917,238.24	2014 年竣工，产权证正在办理过程中
硝酸磷肥综合控制楼	1,164,421.62	2014 年竣工，产权证正在办理过程中
硝酸磷肥石膏库	2,994,505.89	2014 年竣工，产权证正在办理过程中
硝酸磷肥水洗过滤厂房	1,747,120.44	2014 年竣工，产权证正在办理过程中
硝酸磷肥硫酸铵库房	2,098,496.64	2014 年竣工，产权证正在办理过程中
硝酸机组厂房	13,348,739.14	2014 年竣工，产权证正在办理过程中
硝酸办公楼	9,114,481.94	2014 年竣工，产权证正在办理过程中
高塔原料库	8,961,769.21	2014 年竣工，产权证正在办理过程中
高塔浓缩厂房	1,662,263.65	2014 年竣工，产权证正在办理过程中
高塔成品厂房	2,211,533.36	2014 年竣工，产权证正在办理过程中
一次水站房	532,964.60	2014 年竣工，产权证正在办理过程中
原始水取水泵房	186,145.74	2014 年竣工，产权证正在办理过程中
小水溶肥厂房	1,126,349.65	2013 年竣工，产权证正在办理过程中
复混肥造粒厂房	8,197,619.68	2013 年竣工，产权证正在办理过程中
复混肥原料厂房	2,664,226.46	2013 年竣工，产权证正在办理过程中
喷浆造粒厂房 1	13,750,069.48	2014 年竣工，产权证正在办理过程中
空压站主厂房	10,403,775.31	2014 年竣工，产权证正在办理过程中
小循环水站房	2,344,676.85	2014 年竣工，产权证正在办理过程中
大循环水站房（2 号区）	1,955,973.09	2014 年竣工，产权证正在办理过程中
脱盐水主厂房	10,154,619.20	2014 年竣工，产权证正在办理过程中
氯化钾原料库	1,026,607.66	2014 年竣工，产权证正在办理过程中
反应吸收厂房	3,808,287.32	2014 年竣工，产权证正在办理过程中

硫酸钾厂房	2,187,023.93	2014 年竣工, 产权证正在办理过程中
锅炉主厂房	3,280,535.88	2014 年竣工, 产权证正在办理过程中
110kv 变电站控制室	3,199,744.75	2014 年竣工, 产权证正在办理过程中
复混肥成品库	6,096,122.10	2013 年竣工, 产权证正在办理过程中
二车间-土建	4,922,071.89	2012 年 竣工, 产权证正在办理过程中
二号成品库	4,457,004.59	2012 年竣工, 产权证正在办理过程中
二号原料库	4,842,972.74	2012 年竣工, 产权证正在办理过程中
煤棚	370,127.68	2012 年竣工, 产权证正在办理过程中
房屋-一车间	4,982,679.22	2013 年竣工, 产权证正在办理过程中
房屋-包硫车间	2,360,809.04	2013 年竣工, 产权证正在办理过程中
一号成品库	4,465,488.88	2013 年竣工, 产权证正在办理过程中
一号原料库	4,895,648.79	2013 年竣工, 产权证正在办理过程中
锅炉房	601,188.56	2013 年竣工, 产权证正在办理过程中
保卫处	175,386.28	2013 年竣工, 产权证正在办理过程中
掺混车间土建	2,368,522.68	2014 年竣工, 产权证正在办理过程中
办公楼土建	15,132,545.97	2014 年竣工, 产权证正在办理过程中
8 号库	435,293.32	2014 年新竣工, 产权证正在办理过程中
办公楼	311,279.57	产权证正在办理过程中
宿舍楼	1,820,759.45	产权证正在办理过程中

20、在建工程

(1) 在建工程情况

单位：元

项目	期末余额			期初余额		
	账面余额	减值准备	账面价值	账面余额	减值准备	账面价值
菏泽 120 万吨/年硝基肥项目	593,823,075.20		593,823,075.20	539,321,702.79		539,321,702.79
职工宿舍保障房工程				19,469,469.00		19,469,469.00
职工宿舍保障房工程二期				42,202,211.00		42,202,211.00
高塔复合肥项目	66,451,796.87		66,451,796.87	52,284,393.75		52,284,393.75
河南 40 万吨/年新型肥料工程	800,195.51		800,195.51	1,987,565.92		1,987,565.92

贵州 60 万吨/年硝基复合肥及 40 万吨/年水溶性肥料项目	927,834,783.90		927,834,783.90	739,602,583.08		739,602,583.08
菏泽玉米专用控释肥项目	25,023,193.04		25,023,193.04	13,989,914.89		13,989,914.89
辽宁 40 万吨/年复混复合肥项目	979,714.92		979,714.92	19,114,478.15		19,114,478.15
广东 40 万吨/年新型肥料工程	46,044,137.47		46,044,137.47	28,494,897.80		28,494,897.80
水溶性肥料项目	187,258,846.86		187,258,846.86	99,341,531.29		99,341,531.29
其他零星工程	89,329,367.02		89,329,367.02	52,400,092.13		52,400,092.13
合计	1,937,545,110.79		1,937,545,110.79	1,608,208,839.80		1,608,208,839.80

(2) 重要在建工程项目本期变动情况

单位：元

项目名称	预算数	期初余额	本期增加金额	本期转入固定资产金额	本期其他减少金额	期末余额	工程累计投入占预算比例	工程进度	利息资本化累计金额	其中：本期利息资本化金额	本期利息资本化率	资金来源
菏泽 120 万吨/年硝基肥项目	705,996,000.00	539,321,702.79	54,501,372.41			593,823,075.20	84.11%	90.00%	20,221,418.64	13,188,614.19	6.15%	募股资金
职工宿舍保障房工程	58,000,000.00	19,469,469.00	13,758,860.49	33,228,329.49			72.13%	100.00%				其他
职工宿舍保障房工程二期	67,000,000.00	42,202,211.00	26,214,986.68	68,417,197.68			102.12%	100.00%				其他
高塔复合肥项目	60,000,000.00	52,284,393.75	14,167,403.12			66,451,796.87	110.75%	90.00%				其他
河南 40 万吨/年新型肥料工程	86,720,000.00	1,987,565.92	15,691,854.58	16,879,224.99		800,195.51	99.42%	99.00%				其他
贵州 60	3,237,270.00	739,602,739.60	746,588,746.58	558,356,558.35		927,834,927.83	55.56%	75.00%	48,980,248.98	38,429,638.42	6.15%	募股资

万吨/年硝基复合肥及40万吨/年水溶性肥料项目	0,900.00	583.08	623.91	423.09		783.90			56.14	55.68		金
菏泽玉米专用控释肥项目	34,900,000.00	13,989,914.89	11,033,278.15			25,023,193.04	71.70%	80.00%				其他
辽宁40万吨/年复混复合肥项目	80,000,000.00	7,254,427.38	2,286,114.74	8,560,827.20		979,714.92	102.29%	95.00%				其他
广东40万吨/年新型肥料工程	81,450,000.00	28,494,897.80	17,549,239.67			46,044,137.47	56.53%	99.00%				其他
水溶性肥料项目	217,320,000.00	99,341,531.29	87,917,315.57			187,258,846.86	86.09%	80.00%				其他
合计	4,628,656,900.00	1,543,948,696.90	989,709,049.32	685,442,002.45		1,848,215,743.77	--	--	69,201,674.78	51,618,269.87		--

21、工程物资

单位：元

项目	期末余额	期初余额
工程物资	37,834,800.52	106,018,690.67
合计	37,834,800.52	106,018,690.67

22、固定资产清理

适用 不适用

23、生产性生物资产

(1) 采用成本计量模式的生产性生物资产

适用 不适用

(2) 采用公允价值计量模式的生产性生物资产

适用 不适用

24、油气资产

适用 不适用

25、无形资产

(1) 无形资产情况

单位：元

项目	土地使用权	专利权	非专利技术	其他	合计
一、账面原值					
1.期初余额	394,607,806.64	4,450,000.00	880,400.00	360,000.00	400,298,206.64
2.本期增加金额	11,606,751.04		946,750.00		12,553,501.04
(1) 购置	11,606,751.04		946,750.00		12,553,501.04
(2) 内部研发					
(3) 企业合并增加					
3.本期减少金额	15,255,213.00				15,255,213.00
4.期末余额	390,959,344.68	4,450,000.00	1,827,150.00	360,000.00	397,596,494.68
二、累计摊销					
1.期初余额	21,299,938.70	2,598,750.41	90,123.40	7,680.00	23,996,492.51
2.本期增加金额	8,782,175.05	445,000.06	143,148.09	5,760.00	9,376,083.20
(1) 计提	8,782,175.05	445,000.06	143,148.09	5,760.00	9,376,083.20
3.本期减少金额					
(1) 处置					
4.期末余额	30,082,113.75	3,043,750.47	233,271.49	13,440.00	33,372,575.71
三、减值准备					

1.期初余额					
2.本期增加金额					
(1) 计提					
3.本期减少金额					
(1) 处置					
4.期末余额					
四、账面价值					
1.期末账面价值	360,877,230.93	1,406,249.53	1,593,878.51	346,560.00	364,223,918.97
2.期初账面价值	373,307,867.94	1,851,249.59	790,276.60	352,320.00	376,301,714.13

(2) 未办妥产权证书的土地使用权情况

适用 不适用

26、开发支出

适用 不适用

27、商誉

(1) 商誉账面原值

单位：元

被投资单位名称 或形成商誉的事 项	期初余额	本期增加		本期减少		期末余额
		企业合并形成的	其他	处置	其他	
云南中正化学工 业有限公司	11,718,634.95					11,718,634.95
合计	11,718,634.95					11,718,634.95

(2) 商誉减值准备

单位：元

被投资单位名称 或形成商誉的事 项	期初余额	本期增加		本期减少		期末余额
		计提	其他	处置	其他	

说明商誉减值测试过程、参数及商誉减值损失的确认方法：

注1：商誉为公司非同一控制下收购云南中正化学工业有限公司56.00%的股权，可辨认净资产公允价值的份额与本公司投资成本的差额。

注2：截止2014年12月31日，商誉经减值测试后，不存在减值情形，无需计提减值准备。

28、长期待摊费用

单位：元

项目	期初余额	本期增加金额	本期摊销金额	其他减少金额	期末余额
租赁费		375,000.00	75,000.00		300,000.00
合计		375,000.00	75,000.00		300,000.00

29、递延所得税资产/递延所得税负债

(1) 未经抵销的递延所得税资产

单位：元

项目	期末余额		期初余额	
	可抵扣暂时性差异	递延所得税资产	可抵扣暂时性差异	递延所得税资产
资产减值准备	4,634,767.85	884,142.62	5,538,737.32	1,030,950.74
资产评估减值	810,744.76	202,686.19	851,535.72	212,883.93
存货未实现内部损益	8,436,816.87	1,640,805.71	26,890,629.48	4,033,594.42
合计	13,882,329.48	2,727,634.52	33,280,902.52	5,277,429.09

(2) 未经抵销的递延所得税负债

单位：元

项目	期末余额		期初余额	
	应纳税暂时性差异	递延所得税负债	应纳税暂时性差异	递延所得税负债
资产评估增值	13,960,074.04	3,490,018.51	15,968,809.60	3,992,202.40
合计	13,960,074.04	3,490,018.51	15,968,809.60	3,992,202.40

(3) 以抵销后净额列示的递延所得税资产或负债

单位：元

项目	递延所得税资产和负债 期末互抵金额	抵销后递延所得税资产 或负债期末余额	递延所得税资产和负债 期初互抵金额	抵销后递延所得税资产 或负债期初余额
递延所得税资产		2,727,634.52		5,277,429.09
递延所得税负债		3,490,018.51		3,992,202.40

(4) 未确认递延所得税资产明细

单位：元

项目	期末余额	期初余额
可抵扣亏损	140,309,645.63	53,967,473.35
合计	140,309,645.63	53,967,473.35

(5) 未确认递延所得税资产的可抵扣亏损将于以下年度到期

单位：元

年份	期末金额	期初金额	备注
2014 年			
2015 年			
2016 年	1,086,856.34	1,086,856.34	
2017 年	8,486,000.19	8,486,000.19	
2018 年	35,008,101.20	44,394,616.82	
2019 年	95,728,687.90		

30、其他非流动资产

单位：元

项目	期末余额	期初余额
预付工程款	110,766,643.16	189,892,151.53
预付设备款	75,621,220.43	76,392,738.72
预付土地款	80,490,431.21	124,401,472.40
预付投资款	20,000,000.00	
合计	286,878,294.80	390,686,362.65

31、短期借款

(1) 短期借款分类

单位：元

项目	期末余额	期初余额
保证借款	260,000,000.00	
合计	260,000,000.00	

(2) 已逾期未偿还的短期借款情况

适用 不适用

32、以公允价值计量且其变动计入当期损益的金融负债

适用 不适用

33、衍生金融负债

适用 不适用

34、应付票据

单位：元

种类	期末余额	期初余额
商业承兑汇票	396,239,092.50	455,901,861.00
合计	396,239,092.50	455,901,861.00

本期末已到期未支付的应付票据总额为 0 元。

35、应付账款

(1) 应付账款列示

单位：元

项目	期末余额	期初余额
1 年以内（含 1 年）	476,152,217.44	705,789,501.67
1 年以上	76,272,008.09	20,545,377.64
合计	552,424,225.53	726,334,879.31

(2) 账龄超过 1 年的重要应付账款

单位：元

项目	期末余额	未偿还或结转的原因
青海盐湖工业股份有限公司	13,236,031.50	集团统一采购调配、安排结算
平邑开元新型建材有限公司	8,400,000.00	未到结算期
临沂绿力商贸有限公司	9,674,565.00	未到结算期
景津环保股份有限公司	3,276,401.71	未到结算期
合计	34,586,998.21	--

36、预收款项

(1) 预收款项列示

单位：元

项目	期末余额	期初余额
1 年以内（含 1 年）	1,092,883,223.36	1,265,839,540.69
1 年以上	34,041,054.15	17,289,503.54
合计	1,126,924,277.51	1,283,129,044.23

(2) 账龄超过 1 年的重要预收款项

单位：元

项目	期末余额	未偿还或结转的原因
山东省邮政公司	21,174,001.26	未发货
合计	21,174,001.26	--

(3) 期末建造合同形成的已结算未完工项目情况

适用 不适用

37、应付职工薪酬

(1) 应付职工薪酬列示

单位：元

项目	期初余额	本期增加	本期减少	期末余额
一、短期薪酬	56,913,157.50	639,960,953.32	610,274,483.04	86,599,627.78
二、离职后福利-设定提存计划	428,029.87	31,444,200.76	31,251,240.91	620,989.72
合计	57,341,187.37	671,405,154.08	641,525,723.95	87,220,617.50

(2) 短期薪酬列示

单位：元

项目	期初余额	本期增加	本期减少	期末余额
1、工资、奖金、津贴和补贴	25,504,907.63	547,888,307.56	537,268,565.47	36,124,649.72
2、职工福利费		40,897,656.37	40,897,656.37	

3、社会保险费	93,768.64	14,274,313.90	14,212,231.05	155,851.49
其中：医疗保险费	83,975.74	10,489,073.39	10,450,508.71	122,540.42
工伤保险费	4,417.99	2,450,817.63	2,427,437.74	27,797.88
生育保险费	5,374.91	1,334,422.88	1,334,284.60	5,513.19
4、住房公积金	275,044.56	12,268,089.13	10,482,163.66	2,060,970.03
5、工会经费和职工教育经费	31,039,436.67	24,632,586.36	7,413,866.49	48,258,156.54
合计	56,913,157.50	639,960,953.32	610,274,483.04	86,599,627.78

(3) 设定提存计划列示

单位：元

项目	期初余额	本期增加	本期减少	期末余额
1、基本养老保险	369,301.25	29,206,647.96	29,018,036.05	557,913.16
2、失业保险费	58,728.62	2,032,512.80	2,028,164.86	63,076.56
3、企业年金缴费		205,040.00	205,040.00	
合计	428,029.87	31,444,200.76	31,251,240.91	620,989.72

38、应交税费

单位：元

项目	期末余额	期初余额
增值税	162,621.02	-40,356,877.23
营业税		997.33
企业所得税	6,542,920.42	814,417.02
个人所得税	525,310.89	704,459.76
城市维护建设税	7,693.83	3,852.50
房产税	1,468,387.83	1,687,139.64
土地使用税	2,194,473.94	-380,374.11
教育费附加	7,282.60	3,635.12
印花税	1,253,334.11	592,624.96
资源税	160,727.25	636,144.15
其他	39,550.92	45,698.89
合计	12,362,302.81	-36,248,281.97

39、应付利息

单位：元

项目	期末余额	期初余额
企业债券利息	13,569,863.05	15,712,328.73
短期借款应付利息	250,000.00	
长期借款应付利息	1,149,175.69	1,221,918.72
合计	14,969,038.74	16,934,247.45

40、应付股利

适用 不适用

41、其他应付款

(1) 按款项性质列示其他应付款

单位：元

项目	期末余额	期初余额
外部单位押金、保证金	205,465,064.39	200,276,378.72
外部单位往来款项	6,245,500.00	
应付内部员工款项	14,273,767.20	2,843,501.19
其他	24,206,690.98	29,728,693.55
合计	250,191,022.57	232,848,573.46

(2) 账龄超过 1 年的重要其他应付款

单位：元

项目	期末余额	未偿还或结转的原因
铁岭市清河工业园区资产经营有限公司	4,950,000.00	土地保证金
菏泽市岳程建筑工程有限公司	3,818,972.28	质量保证金
山东省临沂科威机械有限公司	1,101,315.00	质量保证金
内蒙古赤峰沃夫控释肥销售有限责任公司	977,520.00	客户保证金
临沂润华建设工程有限公司	975,028.30	质量保证金
山东旭洋机械集团有限公司	970,200.00	质量保证金
合计	12,793,035.58	--

42、划分为持有待售的负债

适用 不适用

43、一年内到期的非流动负债

单位：元

项目	期末余额	期初余额
一年内到期的应付债券	499,223,226.14	498,342,010.01
合计	499,223,226.14	498,342,010.01

44、其他流动负债

适用 不适用

45、长期借款

(1) 长期借款分类

单位：元

项目	期末余额	期初余额
抵押借款	199,966,353.25	199,966,353.25
保证借款	530,791,050.05	536,250,000.00
合计	730,757,403.30	736,216,353.25

46、应付债券

(1) 应付债券

单位：元

项目	期末余额	期初余额
中期票据		497,595,465.13
合计		497,595,465.13

(2) 应付债券的增减变动（不包括划分为金融负债的优先股、永续债等其他金融工具）

单位：元

债券名称	面值	发行日期	债券期限	发行金额	期初余额	本期发行	按面值计提利息	溢折价摊销	本期偿还	其他	期末余额
中期票据	500,000,0	2012 年	2015 年	500,000,0	497,595,4		25,400,00	1,627,761		499,223,2	

	00.00	06月19日	06月19日	00.00	65.13		0.00	.01		26.14
合计	--	--	--	500,000,000.00	497,595,465.13		25,400,000.00	1,627,761.01		499,223,226.14

47、长期应付款

适用 不适用

48、长期应付职工薪酬

适用 不适用

49、专项应付款

适用 不适用

50、预计负债

适用 不适用

51、递延收益

单位：元

项目	期初余额	本期增加	本期减少	期末余额	形成原因
政府补助	77,242,023.65	16,618,130.00	6,448,979.85	87,411,173.80	
合计	77,242,023.65	16,618,130.00	6,448,979.85	87,411,173.80	--

涉及政府补助的项目：

单位：元

负债项目	期初余额	本期新增补助金额	本期计入营业外收入金额	其他变动	期末余额	与资产相关/与收益相关
重点企业技术中心建设资金	254,000.00		199,200.00		54,800.00	与资产相关
90万吨/年复合肥氨酸造粒工艺节能改造项目	2,110,000.00		468,011.91		1,641,988.09	与资产相关
100万吨/年包膜控释肥余热利用项目	5,300,000.00				5,300,000.00	与资产相关

国家工程技术研究中心配套支持专项资金	3,200,000.00		739,350.00		2,460,650.00	与资产相关
60 万吨/年新型作物专用控释肥项目	5,500,000.00				5,500,000.00	与资产相关
新型作物专用控释肥产业化示范项目国家补助科技成果转化资金	3,894,823.65		1,056,297.08		2,838,526.57	与资产相关
2011 年国家科技支撑计划课题经费	6,040,000.00	750,000.00	878,382.63	270,000.00	5,641,617.37	与资产相关
公租房专项补助收入	32,650,000.00		1,025,456.56		31,624,543.44	与资产相关
60 万吨/年硝基复合肥及配套工程项目	2,000,000.00		168,978.49		1,831,021.51	与资产相关
2012 年度省级农业科技成果转化资金项目	300,000.00		66,933.33		233,066.67	与资产相关
高技术产业发展专项补助投资项目	560,000.00		140,000.00		420,000.00	与资产相关
基于农业物联网的智慧农业系统集成与示范-精准施肥信息化关键技术集成与示范	9,000,000.00		251,600.69		8,748,399.31	与资产相关
临财建指(2013)122 号自主创新成果转化和企业创新能力提升	500,000.00		14,390.83		485,609.17	与资产相关
山东省自主创新专项	2,000,000.00		16,218.33		1,983,781.67	与资产相关
技术改造专项		1,600,000.00			1,600,000.00	与资产相关
脲醛缓释复合肥产业化技术集成与示范项目		600,000.00			600,000.00	与资产相关

山东省 2014 年对外科技合作进费补助计划		1,800,000.00			1,800,000.00	与资产相关
2013 年财政支持农业重大应用技术创新资金预算指标		500,000.00			500,000.00	与资产相关
2014 年市级企业技术改造专项资金		400,000.00			400,000.00	与资产相关
2014 年工业提质增效升级专项资金		3,000,000.00			3,000,000.00	与资产相关
基础设施补偿款		3,568,130.00			3,568,130.00	与资产相关
玉米专用控释肥产业化研究及示范推广项目的技术创新提升重大专项资金	350,000.00				350,000.00	与资产相关
同步营养作物专用肥产业化开发与示范项目	500,000.00				500,000.00	与资产相关
水稻专用控释肥研制及应用研究的资金项目	400,000.00		400,000.00			与收益相关
重大应用技术创新		300,000.00			300,000.00	与收益相关
硫酸余热利用节能改造项目		1,050,000.00	105,000.00		945,000.00	与资产相关
硫酸余热利用节能改造项目		250,000.00	25,000.00		225,000.00	与资产相关
湿法磷酸生产中氟的综合利用研究	200,000.00		200,000.00			与收益相关
项目资金锅炉烟气氨法脱硫联产硫酸铵项目		500,000.00			500,000.00	与资产相关
低温转化法硫酸钾联产氯化钾清洁技术研究		250,000.00	250,000.00			与收益相关

农行收贵州省科学技术厅款		50,000.00	50,000.00			与收益相关
年产 60 万吨硝基肥及 40 万吨水溶肥项目		1,500,000.00			1,500,000.00	与资产相关
60 万吨磷石膏联产及其碱性肥料项目		200,000.00			200,000.00	与资产相关
加快工业发展专项资金	2,483,200.00		124,160.00		2,359,040.00	与资产相关
同步营养水稻专用控释肥研究与开发		300,000.00			300,000.00	与收益相关
合计	77,242,023.65	16,618,130.00	6,178,979.85	270,000.00	87,411,173.80	--

52、其他非流动负债

适用 不适用

53、股本

单位：元

	期初余额	本次变动增减（+、—）					期末余额
		发行新股	送股	公积金转股	其他	小计	
股份总数	700,000,000.00	81,422,924.00				81,422,924.00	781,422,924.00

54、其他权益工具

适用 不适用

55、资本公积

单位：元

项目	期初余额	本期增加	本期减少	期末余额
资本溢价（股本溢价）	1,308,575,434.23	1,946,105,630.28	243,280.00	3,254,437,784.51
其他资本公积		8,379,500.00		8,379,500.00
合计	1,308,575,434.23	1,954,485,130.28	243,280.00	3,262,817,284.51

其他说明，包括本期增减变动情况、变动原因说明：

注：本期资本溢价新增数1,946,105,630.28元系公司采用向特定投资者非公开发行的方式发行新股，收到特定投资者缴纳的出资款扣除发行费用和股本后增加导致；减少数243,280.00元系公司对子公司的高管实行股权激励而为子公司少数股东承担的股份支付费用。

本期其他资本公积增加额8,379,500.00元系公司向在股票期权激励计划中向激励对象授予的股票期权而摊销的股票期权费用。

56、库存股

适用 不适用

57、其他综合收益

适用 不适用

58、专项储备

适用 不适用

59、盈余公积

单位：元

项目	期初余额	本期增加	本期减少	期末余额
法定盈余公积	194,682,466.98	51,403,059.45		246,085,526.43
合计	194,682,466.98	51,403,059.45		246,085,526.43

60、未分配利润

单位：元

项目	本期	上期
调整后期初未分配利润	1,881,288,627.10	1,373,225,369.24
加：本期归属于母公司所有者的净利润	866,391,964.26	663,936,001.69
减：提取法定盈余公积	51,403,059.45	50,872,743.83
应付普通股股利	105,000,000.00	105,000,000.00
其他	-6,606,480.15	
期末未分配利润	2,597,884,012.06	1,881,288,627.10

1)、由于《企业会计准则》及其相关新规定进行追溯调整，影响期初未分配利润 0.00 元。

- 2)、由于会计政策变更,影响期初未分配利润 0.00 元。
- 3)、由于重大会计差错更正,影响期初未分配利润 0.00 元。
- 4)、由于同一控制导致的合并范围变更,影响期初未分配利润 0.00 元。
- 5)、其他调整合计影响期初未分配利润 0.00 元。

61、营业收入和营业成本

单位: 元

项目	本期发生额		上期发生额	
	收入	成本	收入	成本
主营业务	13,526,479,181.86	11,147,330,005.22	11,967,185,576.18	10,206,369,081.54
其他业务	27,962,993.04	17,456,923.81	24,971,792.76	16,023,271.16
合计	13,554,442,174.90	11,164,786,929.03	11,992,157,368.94	10,222,392,352.70

62、营业税金及附加

单位: 元

项目	本期发生额	上期发生额
营业税	14,232.78	93,135.74
城市维护建设税	58,755.56	78,162.64
教育费附加	53,136.41	44,684.88
水利建设基金	253,484.85	281,583.99
关税	94,509.30	653,150.70
价格调节基金		443,875.69
合计	474,118.90	1,594,593.64

63、销售费用

单位: 元

项目	本期发生额	上期发生额
职工薪酬	129,872,663.84	97,875,914.31
广告宣传费	376,703,171.53	174,891,813.28
招待费	38,214,493.71	33,367,064.80
差旅费	49,421,062.79	47,309,971.99
办公费及会议费	30,852,529.96	31,400,697.51
车辆费用	31,992,962.19	29,176,174.43

运输仓储费	54,530,044.95	34,511,943.68
累计折旧及摊销	7,548,230.85	6,797,097.22
其他营业费用	37,402,383.66	29,008,174.00
合计	756,537,543.48	484,338,851.22

64、管理费用

单位：元

项目	本期发生额	上期发生额
职工薪酬	117,858,810.02	107,492,716.24
各项税费	32,343,047.06	22,222,091.37
累计折旧及摊销	26,137,398.04	25,159,643.05
车辆费用	5,625,386.98	6,140,624.38
招待费	8,568,042.40	9,445,302.48
绿化费用	2,305,182.98	1,319,666.76
差旅费	7,722,678.10	7,145,979.18
办公及会议费	18,922,752.48	11,324,186.59
财产保险费	3,424,695.57	2,302,125.96
研发费用	229,720,489.63	70,945,271.43
试验费	76,374,931.36	157,140,454.37
股权激励费	8,379,500.00	
其他管理费用	29,850,255.35	14,998,810.75
合计	567,233,169.97	435,636,872.56

65、财务费用

单位：元

项目	本期发生额	上期发生额
利息支出	67,423,002.79	63,342,489.25
减：利息收入	38,400,778.29	16,589,653.34
汇兑损失	1,265.30	27,590.32
减：汇兑收益	1,015.54	
手续费支出	945,273.70	511,036.46
其他支出	2,934,372.36	308,820.81
合计	32,902,120.32	47,600,283.50

66、资产减值损失

单位：元

项目	本期发生额	上期发生额
一、坏账损失	298,412.20	1,294,828.04
二、存货跌价损失	3,652,018.18	1,438,872.04
合计	3,950,430.38	2,733,700.08

67、公允价值变动收益

适用 不适用

68、投资收益

单位：元

项目	本期发生额	上期发生额
权益法核算的长期股权投资收益	1,353,802.82	7,432,297.52
合计	1,353,802.82	7,432,297.52

69、营业外收入

单位：元

项目	本期发生额	上期发生额	计入当期非经常性损益的金 额
非流动资产处置利得合计	74,052.77	125,440.27	74,052.77
其中：固定资产处置利得	74,052.77	125,440.27	74,052.77
政府补助	16,514,228.72	7,916,355.35	16,514,228.72
不需支付的应付款项	4,567,513.13	2,061,374.01	4,567,513.13
保险赔款	171,777.63	664,698.23	171,777.63
其他	1,910,037.40	2,064,782.90	1,910,037.40
合计	23,175,091.45	12,832,650.76	23,175,091.45

计入当期损益的政府补助：

单位：元

补助项目	本期发生金额	上期发生金额	与资产相关/与收益相关
2011 年度省博士后创新项目 专项资金资助项目及毕业生 就业专项补助	50,000.00		与收益相关

专利资助		215,000.00	与收益相关
专利奖	64,000.00	260,000.00	与收益相关
企业安全生产标准化二级奖励资金		50,000.00	与收益相关
职工书屋补助款		30,000.00	与收益相关
菏泽市开发区奖励款	4,000,000.00	2,000,000.00	与收益相关
老旧汽车补贴款		4,000.00	与收益相关
社会保险补贴	263,127.75	45,337.00	与收益相关
2012 年首届临沂市企业管理奖		20,000.00	与收益相关
2012 年度山东省节能奖励资金		50,000.00	与收益相关
企业实训基地建设专项资金		150,000.00	与收益相关
就业补助专项资金	94,740.00	62,842.00	与收益相关
向国外申请专利资金补助		70,000.00	与收益相关
工会补助收入	40,000.00	40,000.00	与收益相关
科技创新平台专项补助资金	100,000.00	150,000.00	与收益相关
长丰县 20 强企业奖励		80,000.00	与收益相关
2012 年度增产增销奖励		240,000.00	与收益相关
招用失业人员补助		4,800.00	与收益相关
新型工业发展专项资金		100,000.00	与收益相关
晋宁县税收奖励	324,595.92		与收益相关
企业发展目标奖和超基数用电补助	116,000.00		与收益相关
硫酸余热利用节能改造项目节能降耗补助资金	130,000.00		与收益相关
市长质量奖	150,000.00		与收益相关
安全生产专项补助	120,000.00		与收益相关
技术推广与培训补助	300,000.00		与收益相关
突出贡献企业奖	1,774,800.00		与收益相关
2013 年度工业重点项目奖、新增纳税奖、纳税贡献奖、企业技术创新奖、企业科技进步奖	1,071,000.00		与收益相关
2013 年骨干企业技术创新奖励	1,000,000.00		与收益相关
节能奖	100,000.00		与收益相关

技术进步奖	140,400.00		与收益相关
人才专项发展基金	100,000.00		与收益相关
其他小额补助	514,067.00		
计入递延收益的政府补助本期摊销	5,998,979.85	4,344,376.35	
合计	16,451,710.52	7,916,355.35	--

70、营业外支出

单位：元

项目	本期发生额	上期发生额	计入当期非经常性损益的金额
非流动资产处置损失合计	93,790.94	1,575,918.94	93,790.94
其中：固定资产处置损失	93,790.94	1,575,918.94	93,790.94
对外捐赠	2,730,800.00	1,282,000.00	2,730,800.00
其他	20,808.53	28,480.37	20,808.53
合计	2,845,399.47	2,886,399.31	2,845,399.47

71、所得税费用

(1) 所得税费用表

单位：元

项目	本期发生额	上期发生额
当期所得税费用	168,105,036.77	150,486,104.15
递延所得税费用	2,047,610.68	-3,439,388.23
合计	170,152,647.45	147,046,715.92

(2) 会计利润与所得税费用调整过程

单位：元

项目	本期发生额
利润总额	1,050,241,357.62
按法定/适用税率计算的所得税费用	157,670,989.61
子公司适用不同税率的影响	3,685,483.72
调整以前期间所得税的影响	-7,742,329.91
非应税收入的影响	-478,748.55
不可抵扣的成本、费用和损失的影响	5,870,528.29

使用前期未确认递延所得税资产的可抵扣亏损的影响	-2,376,818.06
本期未确认递延所得税资产的可抵扣暂时性差异或可抵扣亏损的影响	24,029,514.14
其他	19,018.99
研究开发费加计扣除的影响	-10,186,540.07
权益法核算的投资收益的影响	-338,450.71
所得税费用	170,152,647.45

72、其他综合收益

适用 不适用

73、现金流量表项目

(1) 收到的其他与经营活动有关的现金

单位：元

项目	本期发生额	上期发生额
利息收入	33,330,889.49	16,589,653.34
政府补助	10,872,730.67	4,471,979.00
收到的往来款及其他	23,056,734.83	56,087,930.33
合计	67,260,354.99	77,149,562.67

(2) 支付的其他与经营活动有关的现金

单位：元

项目	本期发生额	上期发生额
销售费用中的付现部分	619,116,648.79	379,665,839.69
管理费用中的付现部分	318,081,717.01	280,762,421.90
支付的往来款项及其他	36,815,330.94	2,595,214.48
合计	974,013,696.74	663,023,476.07

(3) 收到的其他与投资活动有关的现金

单位：元

项目	本期发生额	上期发生额
收到的与资产有关的政府补助	16,018,130.00	14,223,200.00
合计	16,018,130.00	14,223,200.00

(4) 支付的其他与投资活动有关的现金

适用 不适用

(5) 收到的其他与筹资活动有关的现金

单位：元

项目	本期发生额	上期发生额
收到的子公司股权转让款	25,764,300.00	
合计	25,764,300.00	

(6) 支付的其他与筹资活动有关的现金

适用 不适用

74、现金流量表补充资料

(1) 现金流量表补充资料

单位：元

补充资料	本期金额	上期金额
1. 将净利润调节为经营活动现金流量：	--	--
净利润	880,088,710.17	668,192,548.29
加：资产减值准备	3,950,430.38	2,733,700.08
固定资产折旧、油气资产折耗、生产性生物资产折旧	182,553,625.78	145,033,849.70
无形资产摊销	9,376,083.20	7,663,674.13
处置固定资产、无形资产和其他长期资产的损失（收益以“-”号填列）	19,738.17	1,450,478.67
财务费用（收益以“-”号填列）	67,423,002.79	62,149,217.13
投资损失（收益以“-”号填列）	-1,353,802.82	-7,432,297.52
递延所得税资产减少（增加以“-”号填列）	2,549,794.57	-4,693,081.25
递延所得税负债增加（减少以“-”号填列）	-502,183.89	1,253,693.02
存货的减少（增加以“-”号填列）	489,155,102.09	90,628,557.91
经营性应收项目的减少（增加以“-”号填列）	-1,051,408,882.53	-125,798,729.36
经营性应付项目的增加（减少以“-”号填列）	-406,983,997.31	311,293,574.69
其他	8,379,500.00	

经营活动产生的现金流量净额	183,247,120.60	1,152,475,185.49
2. 不涉及现金收支的重大投资和筹资活动:	--	--
3. 现金及现金等价物净变动情况:	--	--
现金的期末余额	1,624,976,427.11	746,480,935.32
减: 现金的期初余额	746,480,935.32	280,355,261.70
现金及现金等价物净增加额	878,495,491.79	466,125,673.62

(2) 本期支付的取得子公司的现金净额

适用 不适用

(3) 本期收到的处置子公司的现金净额

适用 不适用

(4) 现金和现金等价物的构成

单位: 元

项目	期末余额	期初余额
一、现金	1,624,976,427.11	746,480,935.32
其中: 库存现金	324,805.10	941,465.56
可随时用于支付的银行存款	1,508,280,785.61	665,190,854.01
可随时用于支付的其他货币资金	116,370,836.40	80,348,615.75
三、期末现金及现金等价物余额	1,624,976,427.11	746,480,935.32

75、所有者权益变动表项目注释

适用 不适用

76、所有权或使用权受到限制的资产

单位: 元

项目	期末账面价值	受限原因
货币资金	20,102,274.00	承兑汇票保证金
合计	20,102,274.00	--

77、外币货币性项目

(1) 外币货币性项目

单位：元

项目	期末外币余额	折算汇率	期末折算人民币余额
其中：美元	45,736.95	6.1190	279,864.40

(2) 境外经营实体说明，包括对于重要的境外经营实体，应披露其境外主要经营地、记账本位币及选择依据，记账本位币发生变化的还应披露原因。

适用 不适用

八、合并范围的变更

1、非同一控制下企业合并

适用 不适用

2、同一控制下企业合并

适用 不适用

3、反向购买

适用 不适用

4、处置子公司

是否存在单次处置对子公司投资即丧失控制权的情形

是 否

是否存在通过多次交易分步处置对子公司投资且在本期丧失控制权的情形

是 否

5、其他原因的合并范围变动

说明其他原因导致的合并范围变动（如，新设子公司、清算子公司等）及其相关情况：

报告期内，2014年3月本公司投资新设临沂博农农资销售有限公司而将其纳入合并范围，原纳入合并范围的全资子公司河南新财鑫复合肥有限公司于2014年7月注销。

九、在其他主体中的权益

1、在子公司中的权益

(1) 企业集团的构成

子公司名称	主要经营地	注册地	业务性质	持股比例		取得方式
				直接	间接	
北京金正大控释肥研究院有限公司	北京市海淀区	北京市海淀区	研发咨询	100.00%		投资设立
金大地化肥有限公司	山东省临沭县	山东省临沭县	生产加工	100.00%		投资设立
山东金正大农业科学研究院有限公司	山东省济南市	山东省济南市	咨询服务	100.00%		投资设立
菏泽金正大生态工程有限公司	山东省菏泽市	山东省菏泽市	生产加工	100.00%		投资设立
金正大(美国)新型肥料研发中心	美国马里兰州银春市普利蒙斯街8802号6#	美国马里兰州银春市普利蒙斯街8802号6#	研发服务	100.00%		投资设立
沃夫特复合肥有限公司	山东省临沭县	山东省临沭县	生产加工	100.00%		投资设立
金正大诺泰尔化学有限公司	贵州省瓮安县	贵州省瓮安县	生产销售	100.00%		投资设立
山东金正大复合肥料工程研究中心有限公司	山东省临沭县	山东省临沭县	研发咨询	100.00%		投资设立
安徽金正大生态工程有限公司	安徽省长丰县	安徽省长丰县	生产销售	100.00%		投资设立
河南金正大生态工程有限公司	河南省郸城县	河南省郸城县	生产销售	100.00%		投资设立
河南豫邮金大地科技服务有限公司	河南省驻马店市	河南省驻马店市	生产销售	60.00%		投资设立
云南金正大生态工程有限公司	云南省晋宁县	云南省晋宁县	咨询服务与贸易	100.00%		投资设立
辽宁金正大生态工程有限公司	辽宁省铁岭市	辽宁省铁岭市	生产销售	100.00%		投资设立
山东金正源农业	山东省济南市	山东省济南市	销售	100.00%		投资设立

生产资料有限公司						
鹰潭金正大农化服务有限责任公司	江西鹰潭市	江西鹰潭市	生产销售	60.00%		投资设立
德州金正大生态工程有限公司	山东省武城县	山东省武城县	生产销售	100.00%		投资设立
黑龙江奥磷丹肥业科技有限公司	黑龙江省宾县	黑龙江省宾县	研发销售	60.00%		投资设立
广东金正大生态工程有限公司	广东英德市	广东英德市	生产销售	100.00%		投资设立
奥磷丹化肥有限公司	山东省临沭县	山东省临沭县	生产销售	100.00%		投资设立
云南中正化学工业有限公司	云南省晋宁县	云南省晋宁县	生产销售	40.00%		购买股权
临沂博农农资销售有限公司	山东省临沭	山东省临沭	化肥原料贸易	70.00%		投资设立

2、在子公司的所有者权益份额发生变化且仍控制子公司的交易

适用 不适用

3、在合营安排或联营企业中的权益

(1) 重要的合营企业或联营企业

合营企业或联营企业名称	主要经营地	注册地	业务性质	持股比例		对合营企业或联营企业投资的会计处理方法
				直接	间接	
瓮安县磷化有限责任公司	贵州瓮安	贵州瓮安	磷产品生产	34.00%		权益法

在合营企业或联营企业的持股比例不同于表决权比例的说明：

持有 20% 以下表决权但具有重大影响，或者持有 20% 或以上表决权但不具有重大影响的依据：

(2) 重要合营企业的主要财务信息

瓮安县磷化有限责任公司主要财务数据如下：

项 目	期末余额/2014年度	期初余额/2013年度
流动资产	98,246,592.89	133,658,308.15

其中：现金和现金等价物	2,571,820.56	21,469,682.79
非流动资产	102,075,618.63	92,671,932.75
资产合计	200,322,211.52	226,330,240.90
流动负债	55,616,705.63	53,379,409.51
非流动负债		8,660,000.00
负债合计	55,616,705.63	62,039,409.51
少数股东权益		
归属于母公司所有者权益	144,705,505.89	164,290,831.39
按持股比例计算的净资产份额	49,199,872.00	55,858,882.67
调整事项	-6,022,436.31	-6,022,436.31
其中：商誉		
内部交易未实现利润		
固定资产评估增值摊销	- 5,914,218.47	-6,022,436.31
无形资产评估增值摊销	-108,217.84	
对联营企业权益投资的账面价值	92,594,550.54	105,275,997.52
营业收入	140,803,103.46	208,006,812.85
财务费用	93,345.43	-718,534.36
所得税费用	7,314,225.90	13,475,192.52
净利润	21,694,820.97	40,092,829.94
其中：归属于母公司所有者的净利润	21,694,820.97	40,092,829.94
终止经营的净利润		
其他综合收益		
综合收益总额	21,694,820.97	40,092,829.94
其中：归属于母公司所有者的综合收益总额	21,694,820.97	40,092,829.94
企业本期收到的来自联营企业的股利	9,500,000.00	

十、与金融工具相关的风险

本公司正常的生产经营会面临各种金融风险：市场风险、信用风险及流动性风险。本公司的主要金融工具包括应收账款、应付账款等。本公司从事风险管理的目标是在风险和收益之间取得适当的平衡，将风险对本公司经营业绩的负面影响降低到最低水平，使股东及其他权益投资者的利益最大化。基于该风险管理目标，本公司风险管理的基本策略是确定和分析本公司所面临的各种风险，建立适当的风险承受底线和

进行风险管理，并及时可靠地对各种风险进行监督，将风险控制在限定的范围之内。本公司采用敏感性分析技术分析风险变量的合理性、可能变化对当期损益或股东权益可能产生的影响。由于任何风险变量很少孤立地发生变化，而变量之间存在的相关性对某一风险变量的变化的最终影响金额将产生重大作用，因此下述内容是在假设每一变量的变化是在独立的情况下进行的。

1、市场风险

(1) 外汇风险

本公司无进出口业务，因此无重大的外汇风险。

(2) 利率风险

本公司的利率风险产生于银行借款等带息债务，2014年度银行借款等均系固定利率，对本年度净利润尚未产生重大影响。

(3) 其他价格风险

本公司的价格风险主要产生于主要原材料和产品价格的波动，主要原材料和产品的价格存在相关性，其中钾肥、磷酸一铵和尿素相关性较强。为最大限度的避免由于价格波动带来的风险，本公司市场监管部门持续分析和监控主要原材料和产品的价格波动趋势，并通过定期的利润贡献分析进行采购及生产决策，确保股东利益最大化。

2、信用风险

本公司对信用风险按组合分类进行管理。信用风险主要产生于银行存款、应收票据、应收账款等。

本公司银行存款主要存放于银行等金融机构，本公司认为这些商业银行具备较高信誉和良好的资产状况，存在较低的信用风险，不会产生因对方单位违约而导致的任何重大损失。

本公司应收票据主要为银行承兑汇票，由银行承兑，不会产生因出票人违约而导致的任何重大损失，存在较低的信用风险。

3、流动性风险

本公司的政策是定期检查当前和预期的资金流动性需求，以确保公司维持充裕的现金储备，以满足长短期的流动资金需求。

资产负债表日，本公司各项金融资产及金融负债以未折现的合同现金流量按到期日列示如下：

项目	期末余额				
	一年以内	一到二年	二到三年	三年以上	合计
金融资产					
货币资金	1,645,034,701.11				1,645,034,701.11

项目	期末余额				
	一年以内	一到二年	二到三年	三年以上	合计
应收票据	35,571,037.00				35,571,037.00
应收账款-原值	18,153,729.65				18,153,729.65
其他应收款-原值	49,039,520.23				49,039,520.23
应收利息	5,173,653.94				5,173,653.94
小计	1,752,972,641.93				1,752,972,641.93
金融负债					
短期借款	260,000,000.00				260,000,000.00
应付票据	396,239,092.50				396,239,092.50
应付账款	552,424,225.53				552,424,225.53
应付利息	14,969,038.74				14,969,038.74
其他应付款	250,191,022.57				250,191,022.57
一年内到期的非流动负债	499,223,226.14				499,223,226.14
长期借款				730,757,403.30	730,757,403.30
小计	1,973,046,605.48			730,757,403.30	2,703,804,008.78

项目	期初余额				
	一年以内	一到二年	二到三年	三年以上	合计
金融资产					
货币资金	815,056,959.62				815,056,959.62
应收票据	44,265,903.10				44,265,903.10
应收账款-原值	4,292,137.33				4,292,137.33
其他应收款-原值	48,136,553.73				48,136,553.73
小计	911,751,553.78				911,751,553.78
金融负债					
应付票据	455,901,861.00				455,901,861.00
应付账款	726,334,879.31				726,334,879.31
应付利息	16,934,247.45				16,934,247.45
其他应付款	232,848,573.46				232,848,573.46
一年内到期的非流动负债	498,342,010.01				498,342,010.01
长期借款				736,216,353.25	736,216,353.25
小计	1,930,361,571.23			736,216,353.25	2,666,577,924.48

十一、公允价值的披露

适用 不适用

十二、关联方及关联交易

1、本企业的母公司情况

母公司名称	注册地	业务性质	注册资本	母公司对本企业的持股比例	母公司对本企业的表决权比例
临沂金正大投资控股有限公司	临沭县城育新路 92 号	中小企业投资	3,566.35 万元	43.82%	43.82%

本企业的母公司情况的说明

本企业最终控制方是万连步。

2、本企业的子公司情况

本企业子公司的情况详见附注九、在其他主体中的权益。

3、本企业合营和联营企业情况

本企业子公司的情况详见附注九、在其他主体中的权益。

4、其他关联方情况

其他关联方名称	其他关联方与本企业关系
雅戈尔投资有限公司	股东

5、关联交易情况

(1) 购销商品、提供和接受劳务的关联交易

适用 不适用

(2) 关联受托管理/承包及委托管理/出包情况

适用 不适用

(3) 关联租赁情况

适用 不适用

(4) 关联担保情况

本公司作为担保方

适用 不适用

本公司作为被担保方

单位：元

担保方	担保金额	担保起始日	担保到期日	担保是否已经履行完毕
万连步	1,200,000,000.00	2013 年 04 月 17 日	2019 年 11 月 30 日	否

(5) 关联方资金拆借

适用 不适用

(6) 关联方资产转让、债务重组情况

适用 不适用

(7) 关键管理人员报酬

单位：元

项目	本期发生额	上期发生额
万连步	95.80	95.80
陈宏坤	62.80	62.80
高义武	82.80	82.80
解玉洪	82.80	82.80
张晓义	62.80	62.80
商照聪	5.36	
吕晓峰	5.36	
李志坚	5.36	
祝祖强	5.36	
于长春	1.50	6.00
张秋生	1.50	6.00
白由路	1.50	6.00

修学峰	1.50	6.00
杨艳	62.80	62.80
李广涛	43.40	43.40
郝爱玲	7.60	7.60
赵玉芳	4.80	4.20
李新柱	22.00	20.80
郑树林	62.80	62.80
颜明霄	62.80	62.80
罗文胜	62.80	62.80
李计国	62.80	62.80
李现秀	62.80	62.80
崔彬	62.80	62.80
胡兆平	62.80	62.80

十三、股份支付

1、股份支付总体情况

单位：元

公司本期授予的各项权益工具总额	19,350,000.00
公司本期行权的各项权益工具总额	4,837,500.00
公司本期失效的各项权益工具总额	0.00
公司期末发行在外的股票期权行权价格的范围和合同剩余期限	行权价格为 19.73 元，合同剩余期限为 4 年
公司期末发行在外的其他权益工具行权价格的范围和合同剩余期限	不适用

2、以权益结算的股份支付情况

单位：元

授予日权益工具公允价值的确定方法	Black-Scholes 模型
可行权权益工具数量的确定依据	在每个资产负债表日根据最新取得可行权激励对象人数变动等后续信息做出最佳估计，修正预计可解锁的权益工具数量，在股权激励计划实施完毕后，最终预计可解锁权益工具的数量应当与实际可解锁工具的数量一致。
本期估计与上期估计有重大差异的原因	不适用
以权益结算的股份支付计入资本公积的累计金额	8,136,220.00
本期以权益结算的股份支付确认的费用总额	8,379,500.00

3、以现金结算的股份支付情况

单位：元

公司承担的、以股份或其他权益工具为基础计算确定的负债的公允价值确定方法	
负债中以现金结算的股份支付产生的累计负债金额	
本期以现金结算的股份支付而确认的费用总额	

4、股份支付的修改、终止情况

无

十四、承诺及或有事项

1、重要承诺事项

资产负债表日存在的重要承诺
无。

2、或有事项

(1) 资产负债表日存在的重要或有事项

无。

(2) 公司没有需要披露的重要或有事项，也应予以说明

公司不存在需要披露的重要或有事项。

十五、资产负债表日后事项

无

十六、其他重要事项

无

十七、母公司财务报表主要项目注释

1、应收账款

(1) 应收账款分类披露

单位：元

类别	期末余额					期初余额				
	账面余额		坏账准备		账面价值	账面余额		坏账准备		账面价值
	金额	比例	金额	计提比例		金额	比例	金额	计提比例	
按信用风险特征组合计提坏账准备的应收账款	4,900,355.55	100.00%	245,017.78	5.00%	4,655,337.77					
合计	4,900,355.55	100.00%	245,017.78	5.00%	4,655,337.77					

期末单项金额重大并单项计提坏账准备的应收账款：

适用 不适用

组合中，按账龄分析法计提坏账准备的应收账款：

适用 不适用

单位：元

账龄	期末余额		
	应收账款	坏账准备	计提比例
1 年以内分项			
1 年以内小计	4,900,355.55	245,017.78	5.00%
合计	4,900,355.55	245,017.78	5.00%

(2) 本期计提、收回或转回的坏账准备情况

本期计提坏账准备金额 245,017.78 元；本期收回或转回坏账准备金额元。

(3) 本期实际核销的应收账款情况

适用 不适用

(4) 按欠款方归集的期末余额前五名的应收账款情况

截止 2014 年 12 月 31 日，按欠款方归集的期末余额前五名的应收账款情况

单位：元

单位名称	期末余额	期末余额及占应收账款期末余额合计数的比例(%)	坏账准备余额
江苏盐城邮政局电子商务局	1,770,593.46	36.13	88,529.67
江苏省邮政公司宿迁分公司	1,274,415.10	26.01	63,720.76
江苏淮安邮政局淮安分局	393,459.00	8.03	19,672.95
江苏省淮安市盱眙县邮政局	365,224.50	7.45	18,261.23
连云港市邮政物流业务局	346,109.50	7.06	17,305.48
合计	4,149,801.56	84.68	207,490.09

2、其他应收款

(1) 其他应收款分类披露

单位：元

类别	期末余额					期初余额				
	账面余额		坏账准备		账面价值	账面余额		坏账准备		账面价值
	金额	比例	金额	计提比例		金额	比例	金额	计提比例	
按信用风险特征组合计提坏账准备的其他应收款	209,863,052.12	100.00%	1,580,398.25	0.75%	208,282,653.87	240,682,911.80	100.00%	2,290,024.94	0.95%	238,392,886.86
合计	209,863,052.12	100.00%	1,580,398.25	0.75%	208,282,653.87	240,682,911.80	100.00%	2,290,024.94	0.95%	238,392,886.86

期末单项金额重大并单项计提坏账准备的其他应收款：

适用 不适用

组合中，按账龄分析法计提坏账准备的其他应收款：

适用 不适用

单位：元

账龄	期末余额		
	其他应收款	坏账准备	计提比例
1 年以内分项			
1 年以内小计	7,228,517.06	361,425.85	5.00%
1 至 2 年	269,840.00	26,984.00	10.00%

2 至 3 年	41,882.00	12,564.60	30.00%
3 至 4 年	553,825.32	276,912.66	50.00%
4 至 5 年	85,915.72	68,732.58	80.00%
5 年以上	833,778.56	833,778.56	100.00%
合计	9,013,758.66	1,580,398.25	17.53%

确定该组合依据的说明：

组合中，采用余额百分比法计提坏账准备的其他应收款：

适用 不适用

组合中，采用其他方法计提坏账准备的其他应收款：

适用 不适用

(2) 本期计提、收回或转回的坏账准备情况

本期计提坏账准备金额 361,425.85 元；本期收回或转回坏账准备金额 1,088,706.29 元。

(3) 本期实际核销的其他应收款情况

适用 不适用

(4) 其他应收款按款项性质分类情况

单位：元

款项性质	期末账面余额	期初账面余额
关联方往来	200,849,293.46	216,868,962.23
应收外部单位押金、保证金	1,384,353.62	921,248.20
员工备用金	6,189,633.04	22,283,990.32
其他	1,439,772.00	608,711.05
合计	209,863,052.12	240,682,911.80

(5) 按欠款方归集的期末余额前五名的其他应收款情况

单位：元

单位名称	款项的性质	期末余额	账龄	占其他应收款期末余额合计数的比例	坏账准备期末余额
云南金正大生态工程 有限公司	往来款	84,280,627.73	1 年以内	40.16%	

金正大诺泰尔化学有限公司	往来款	58,682,111.66	1 年以内	27.96%	
山东金正源农业生产资料有限公司	往来款	40,256,618.50	1 年以内	19.18%	
北京金正大控释肥研究院有限公司	往来款	12,436,239.15	1 -3 年	5.93%	
广东金正大生态工程有限公司	往来款	2,514,276.53	1 年以内	1.20%	
合计	--	198,169,873.57	--	94.43%	

3、长期股权投资

单位：元

项目	期末余额			期初余额		
	账面余额	减值准备	账面价值	账面余额	减值准备	账面价值
对子公司投资	4,009,573,475.00		4,009,573,475.00	2,570,895,675.00		2,570,895,675.00
合计	4,009,573,475.00		4,009,573,475.00	2,570,895,675.00		2,570,895,675.00

(1) 对子公司投资

单位：元

被投资单位	期初余额	本期增加	本期减少	期末余额	本期计提减值准备	减值准备期末余额
北京金正大控释肥研究院有限公司	11,062,000.00			11,062,000.00		
金大地化肥有限公司	10,680,000.00	50,000,000.00		60,680,000.00		
金正大(美国)肥料研究中心	3,153,675.00			3,153,675.00		
菏泽金正大生态工程有限公司	1,000,000,000.00			1,000,000,000.00		
山东金正大农业科学研究院有限公司	6,000,000.00	94,000,000.00		100,000,000.00		
安徽金正大生态工程有限公司	100,000,000.00			100,000,000.00		
河南金正大生态工程有限公司	100,000,000.00			100,000,000.00		

贵州金正大生态工程有限公司	1,000,000,000.00	1,230,000,000.00		2,230,000,000.00		
云南金正大生态工程有限公司	70,000,000.00			70,000,000.00		
辽宁金正大生态工程有限公司	100,000,000.00			100,000,000.00		
山东金正大复合肥料工程研究中心有限公司	10,000,000.00			10,000,000.00		
德州金正大生态工程有限公司	60,000,000.00			60,000,000.00		
广东金正大生态工程有限	100,000,000.00			100,000,000.00		
沃夫特复合肥有限公司		60,000,000.00		60,000,000.00		
对子公司高管股权激励		4,677,800.00		4,677,800.00		
合计	2,570,895,675.00	1,438,677,800.00		4,009,573,475.00		

4、营业收入和营业成本

单位：元

项目	本期发生额		上期发生额	
	收入	成本	收入	成本
主营业务	7,312,896,884.05	6,125,993,363.27	6,488,175,084.12	5,578,436,636.82
其他业务	11,094,484.98	5,413,727.56	11,284,411.61	6,451,187.25
合计	7,323,991,369.03	6,131,407,090.83	6,499,459,495.73	5,584,887,824.07

5、投资收益

单位：元

项目	本期发生额	上期发生额
成本法核算的长期股权投资收益		100,000,000.00
合计		100,000,000.00

十八、补充资料

1、当期非经常性损益明细表

单位：元

项目	金额	说明
非流动资产处置损益	-19,738.17	
计入当期损益的政府补助（与企业业务密切相关，按照国家统一标准定额或定量享受的政府补助除外）	16,451,710.52	
除上述各项之外的其他营业外收入和支出	3,897,719.63	
减：所得税影响额	3,310,230.32	
少数股东权益影响额	244,974.73	
合计	16,774,486.93	--

对公司根据《公开发行证券的公司信息披露解释性公告第 1 号——非经常性损益》定义界定的非经常性损益项目，以及把《公开发行证券的公司信息披露解释性公告第 1 号——非经常性损益》中列举的非经常性损益项目界定为经常性损益的项目，应说明原因。

适用 不适用

2、净资产收益率及每股收益

报告期利润	加权平均净资产收益率	每股收益	
		基本每股收益（元/股）	稀释每股收益（元/股）
归属于公司普通股股东的净利润	18.70%	1.23	1.23
扣除非经常性损益后归属于公司普通股股东的净利润	18.33%	1.20	1.20

3、境内外会计准则下会计数据差异

(1) 同时按照国际会计准则与按中国会计准则披露的财务报告中净利润和净资产差异情况

适用 不适用

(2) 同时按照境外会计准则与按中国会计准则披露的财务报告中净利润和净资产差异情况

适用 不适用

4、会计政策变更相关补充资料

适用 不适用

第十二节 备查文件目录

- 一、载有公司法定代表人、财务负责人和会计机构负责人签名并盖章的会计表。
- 二、载有会计师事务所盖章，注册会计师签名并盖章的审计报告原件。
- 三、报告期内在中国证监会指定报纸上公开披露过的所有公司文件的正本的原稿。
- 四、载有公司法定代表人万连步先生签名的2014年度报告文件原件。
- 五、以上备查文件的备置地点：公司董事会办公室。

金正大生态工程集团股份有限公司

董事长：万连步

二〇一五年四月十五日