

好想你枣业股份有限公司

2014 年年度报告



中国红枣领导品牌

2015 年 04 月

第一节 重要提示、目录和释义

本公司董事会、监事会及董事、监事、高级管理人员保证年度报告内容的真实、准确、完整，不存在虚假记载、误导性陈述或重大遗漏，并承担个别和连带的法律责任。

所有董事均已出席了审议本报告的董事会会议。

公司经本次董事会审议通过的利润分配预案为：以公司 2014 年末总股本 14,760 万股为基数，向全体股东每 10 股派发现金红利 1.00 元（含税），送红股 0 股（含税），以资本公积金向全体股东每 10 股转增 0 股。

公司负责人石聚彬、主管会计工作负责人张宗成及会计机构负责人(会计主管人员)王帅声明：保证年度报告中财务报告的真实、准确、完整。

本报告中涉及未来计划等前瞻性陈述，不构成公司对投资者的实质承诺，敬请投资者注意投资风险。

目录

2014 年度报告.....	2
第一节 重要提示、目录和释义.....	6
第二节 公司简介.....	8
第三节 会计数据和财务指标摘要.....	10
第四节 董事会报告.....	34
第五节 重要事项.....	42
第六节 股份变动及股东情况.....	47
第七节 优先股相关情况.....	47
第八节 董事、监事、高级管理人员和员工情况.....	48
第九节 公司治理.....	59
第十节 内部控制.....	65
第十一节 财务报告.....	67
第十二节 备查文件目录.....	143

释义

释义项	指	释义内容
公司、本公司、好想你	指	好想你枣业股份有限公司
KA 门店	指	营业面积、客流量和发展潜力等方面都处于优势的大终端，如：沃尔玛、家乐福、麦德龙等
ISO22000 食品安全管理体系	指	ISO 22000 是一个国际认证标准，其中定义了食品安全管理体系的要求。它适用于所有组织，可贯穿整个供应链—从农作者至食品服务、加工、运输、储存、零售和包装
HACCP	指	是英文“HAZARD ANALYSIS AND CRITICAL CONTROL POINT”（即危害分析和关键控制点）的首字母缩写，是一个为国际认可的、保证食品免受生物性、化学性及物理性危害的食品安全控制及预防体系
GMP	指	Good Manufacturing Practice（良好操作规范）。它是食品生产、加工、包装、贮存、运输和销售的规范性文件，是政府强制性的食品生产、贮存的卫生法规。良好操作规范在卫生设施与控制、生产与加工管制、保持清洁、人员疾病控制、培训、工厂建筑物与设施、卫生作业、设备、配送等方面做出规定，以保障消费者食用时的安全

重大风险提示

公司已在本报告中详细描述存在的主要风险，详细请查阅本报告第四节“董事会报告”中“公司未来发展的展望”部分。

第二节 公司简介

一、公司信息

股票简称	好想你	股票代码	002582
股票上市证券交易所	深圳证券交易所		
公司的中文名称	好想你枣业股份有限公司		
公司的中文简称	好想你		
公司的外文名称（如有）	Haoxiangni Jujube Co., Ltd.		
公司的法定代表人	石聚彬		
注册地址	新郑市薛店镇		
注册地址的邮政编码	451162		
办公地址	郑州新郑国际机场工业区		
办公地址的邮政编码	451161		
公司网址	http://www.haoxiangni.cn/		
电子信箱	haoxiangni@haoxiangni.cn		

二、联系人和联系方式

	董事会秘书	证券事务代表
姓名	石聚领	豆妍妍
联系地址	郑州市郑东新区农业南路与商鼎路交叉口往东 100 米路北东方陆港房产 G 栋 16 层	郑州市郑东新区农业南路与商鼎路交叉口往东 100 米路北东方陆港房产 G 栋 16 层
电话	0371-62589968	0371-62589968
传真	0371-62589968	0371-62589968
电子信箱	haoxiangni@haoxiangni.cn haoxiangni2582@126.com	haoxiangni@haoxiangni.cn

三、信息披露及备置地点

公司选定的信息披露报纸的名称	《证券时报》、《中国证券报》
登载年度报告的中国证监会指定网站的网址	http://www.cninfo.com.cn
公司年度报告备置地点	公司董事会办公室

四、注册变更情况

	注册登记日期	注册登记地点	企业法人营业执照注册号	税务登记号码	组织机构代码
首次注册	1997 年 09 月 24 日	新郑市工商行政管理局	4101842000020	41018417044574X	17044574-X
报告期末注册	2013 年 02 月 28 日	新郑市工商行政管理局	4101842000020	41018417044574X	17044574-X
公司上市以来主营业务的变化情况（如有）	无变化				
历次控股股东的变更情况（如有）	无变更				

五、其他有关资料

公司聘请的会计师事务所

会计师事务所名称	天健会计师事务所（特殊普通合伙）
会计师事务所办公地址	深圳滨河大道 5020 号特区证券大厦十六楼
签字会计师姓名	张立琰、李振华

公司聘请的报告期内履行持续督导职责的保荐机构

适用 不适用

保荐机构名称	保荐机构办公地址	保荐代表人姓名	持续督导期间
招商证券股份有限公司	深圳市福田区益田路江苏大厦 A 座 38-45 楼	王玉亭、徐磊	2011 年 5 月 20 日至募集资金使用完毕之日

公司聘请的报告期内履行持续督导职责的财务顾问

适用 不适用

第三节 会计数据和财务指标摘要

一、主要会计数据和财务指标

公司是否因会计政策变更及会计差错更正等追溯调整或重述以前年度会计数据

是 否

	2014 年	2013 年	本年比上年增减	2012 年
营业收入（元）	972,923,969.99	908,037,723.36	7.15%	896,547,160.55
归属于上市公司股东的净利润（元）	53,700,787.67	102,027,825.08	-47.37%	100,427,669.02
归属于上市公司股东的扣除非经常性损益的净利润（元）	40,974,654.00	62,739,274.27	-34.69%	92,990,390.84
经营活动产生的现金流量净额（元）	-93,864,986.67	180,412,925.59	-152.03%	35,919,621.32
基本每股收益（元/股）	0.36	0.69	-47.83%	0.68
稀释每股收益（元/股）	0.36	0.69	-47.83%	0.68
加权平均净资产收益率	3.89%	7.75%	-3.86%	8.16%
	2014 年末	2013 年末	本年末比上年末增减	2012 年末
总资产（元）	2,241,086,582.97	1,538,611,186.70	45.66%	1,585,520,007.34
归属于上市公司股东的净资产（元）	1,400,261,939.37	1,361,321,151.70	2.86%	1,274,053,326.62

二、非经常性损益项目及金额

适用 不适用

单位：元

项目	2014 年金额	2013 年金额	2012 年金额	说明
非流动资产处置损益（包括已计提资产减值准备的冲销部分）	-11,136.16	41,721,123.53	-360,476.28	
计入当期损益的政府补助（与企业业务密切相关，按照国家统一标准定额或定量享受的政府补助除外）	8,195,356.50	9,635,149.41	12,005,400.04	
委托他人投资或管理资产的损益	6,500,001.00			
除上述各项之外的其他营业外收入和支出	2,065,906.89	-2,078,296.78	-1,894,646.97	
减：所得税影响额	4,023,994.56	9,989,425.35	2,312,998.61	

合计	12,726,133.67	39,288,550.81	7,437,278.18	--
----	---------------	---------------	--------------	----

对公司根据《公开发行证券的公司信息披露解释性公告第 1 号——非经常性损益》定义界定的非经常性损益项目，以及把《公开发行证券的公司信息披露解释性公告第 1 号——非经常性损益》中列举的非经常性损益项目界定为经常性损益的项目，应说明原因

适用 不适用

公司报告期不存在将根据《公开发行证券的公司信息披露解释性公告第 1 号——非经常性损益》定义、列举的非经常性损益项目界定为经常性损益的项目的情形。

第四节 董事会报告

一、概述

2014年，中国经济步入“新常态”。报告期内，公司在董事会的正确引领下，勇于创新、自我突破，坚持“一个中心、一条主线”，以市场为导向，聚焦目标消费群体，拥抱互联网，深化战略转型。获得客户、消费者、媒体和资本市场的广泛认同，提升了好想你品牌的知名度和美誉度，巩固了好想你“中国红枣领导品牌”的行业地位。

(一)坚持“赢在渠道、赢在终端”，“四轮驱动”全面布局，深化渠道战略转型

2014年，公司根据行业竞争的新形态，消费趋势的新变化，深化产品升级、渠道升级和店面升级。在特劳特公司的指导下，公司准确定位，精耕细作连锁专卖渠道、强力发展商超渠道、规范并大力发展电子商务渠道、重视和利用好流通渠道，由“三驾马车”转变为“四轮驱动”，共同推动公司渠道转型。

1、精耕细作连锁专卖渠道，新型店面持续升级

店面管理是连锁体系的核心与灵魂，2014年公司在健全门店的标准化、信息化管理同时，融入体验互动功能，加强市场与消费者沟通，增强门店的粘合力、传播力、影响力。公司通过梳理单店模型，把门店分为旗舰店、A类店、B类店、C类店、店中店5种类型，对不合格店面进行了升级、淘汰、取缔。报告期内，公司共升级378家店面，新开店面186家，店面升级后，形象统一，风格一致，产品陈列更加合理，实现了连锁企业连锁标准化的基本要求，实现了品牌与渠道相匹配、产品定位与经营场所相匹配、产品及购物环境与消费者需求相匹配。

2、强力发展商超渠道，实施大单品战略，重点打造样板市场

“重点打造样板市场，细化建设成熟市场，垂直管理核心系统，心智聚焦无核产品”是公司的商超策略。报告期内，公司重点打造上海样板市场，着重发展北京、武汉、郑州等重点市场。聚焦即食无核大单品，将差异化的产品配以广泛的广告宣传，有利于快速切入商超消费群体，树立好想你“休闲化”的品牌形象和“健康零食”的产品特征。公司通过打造上海样板市场，实现了多方共赢，积累了零食红枣进军商超的宝贵经验，为下一步全国推广奠定了坚实基础。

3、规范并大力发展电子商务渠道，肃清市场，重塑网络行业品牌

2014年，电商渠道根据客户和消费者需求，开发并推广“淘枣帮”系列新产品13款，其

中120克零食系列产品以其萌系、卡通的包装深受年轻消费者的喜爱。为了维护品牌形象，肃清网络市场，电商渠道通过第三方打假公司对线上各类窜货、假货进行严厉打假，效果显著。

4、重视和利用流通渠道，打造新品牌，提高市场占有率

2014年，公司开拓流通渠道，对提高市场占有率、建立市场信息库、拥有市场话语权、巩固行业领导地位等有积极促进作用。流通渠道启用新品牌“千年胡杨枣”，旨在打造流通市场知名品牌。重点开发广州、湖北、湖南、上海、浙江等省份，初步完成市场布局，尤其是建立市场信息库，使公司对全国重点批发市场的产品价格，品质、标准、供应数据，货品流向有了第一手数据，为今后公司发展决策中起到了有利的数据支撑。

（二）精选品种、自建基地、规范管理、示范带动，确保红枣原料的安全与供应

公司选用优质红枣品种——灰枣作为主要原料，通过自建基地的规范运作，带动合作基地的规范管理。公司自建基地由新疆大枣树农林有限公司进行规范化管理，对选种、培育、施肥、采摘等流程实施科学化管理，带动新疆地区提升枣树的管理水平。报告期内，自建基地已初见成效。

公司通过采摘时间后移的方式，保证红枣的口感、品相、营养最优化。

公司在河南新郑、河北沧州、新疆若羌、新疆阿克苏等主要原料基地建设冷库，红枣采购后及时放在冷库储存，确保原料品质。

（三）以“四化”为抓手，强力推广即食枣，完成了商务礼品向休闲食品的转变

报告期内，公司围绕由商务礼品向大众休闲食品转型的战略，通过“四化”（优质化即选用红枣706个品种中最优质的灰枣品种；休闲化即包装便捷、食用方便、价格亲民；差异化即根据不同需求设计不同产品；无核化即去核红枣、吃枣不吐枣核）的实施，强力推广即食无核枣。该产品的推出，彰显好想你用心做枣，用心呵护消费者，得到了市场的认可和消费者的青睐，弥补了红枣礼品市场份额的流失。

（四）加大研发投入，优化产品结构，实现生产自动化

公司坚持“良心工程、道德产业”，秉承“安全、卫生、营养、口感”的产品理念，围绕“健康零食”这一主题，根据红枣本身的固有特性，研发部门针对不同消费层次、不同消费需求，精心研究设计生产工艺，利用纯物理工艺，将红枣的口感发挥到极致，使营养更容易被人体吸收。在行业内率先由传统的生产模式向全自动化转变，已完成了清洗、烘干、灭菌、去核、筛选、温控、包装的全流程自动化，生产效率得到极大提升，节约了生产成本。品控部全程强化生产现场管控，建立专业、全面、有效的品质保证体系。公司已实现了产业

链全程可追溯，保证好想你红枣颗颗精选、粒粒健康，切实保障消费者“舌尖上的安全”。

（五）重视和加强品牌宣传和推广，广告加码样板市场

公司自2013年12月重磅在上海样板市场投放广告，广告投放后效果显著，相比广告前测数据，好想你品牌在认知广度、情感关联和行为倾向上有较大提升。2014年8月以“双赢”理念，催生“SMG+好想你”整合营销的崭新合作模式。广告目标人群到达率提升至84.8%，已成为创造“热销”氛围，培育“源点人群”的关键。同时，大力发展自媒体，搭建专属节日平台，如“520大胆表白爱”活动等，将520打造成好想你品牌及专属节日，树立品牌“爱”正能量形象。

（六）充分发挥人力资源的职能和效用，打造职级薪酬体系，完善绩效考核机制

报告期内，公司提升人力资源在公司运营中的地位和作用，充分发挥人力资源的职能和效用，规划并构建适合公司发展战略的人力资源管理体系，重视人才培训和培养，建立一整套完善的员工培训和深造流程，使员工专业知识和工作技能得到全面提升与发展；建立有效的激励机制，通过绩效考核，激发各层面的工作热情，奖励绩优、惩罚落后，不断提升工作效能、提高员工工作积极性；建立对内公平、对外竞争的薪酬福利机制，为公司和员工提供高效、专业的人力资源管理平台和优质服务。

二、主营业务分析

1、概述

2014年度,随着公司战略转型的不断深入,产品结构得以优化,商超渠道优势凸显,公司渠道结构持续改善,实现营业收入97,292.40万元,同比增长7.15%。公司坚持“赢在渠道、赢在终端”,深化渠道战略转型,引进专业人才,扩大营销队伍,投放品牌广告,导致销售费用增加9,016.49万元,增幅52.72%;由于发行5亿元公司债券计提利息,导致财务费用增加849.32万元,增幅111.14%。

公司回顾总结前期披露的发展战略和经营计划在报告期内的进展情况

报告期内,公司在董事会的正确引领下,克服严峻的外部经济形势,以建设“中国红枣领导品牌”为中心,以打造红枣全产业链为主线,持续、深化地实施了战略转型。2014年,公司以“讲措施、抓落实、促成效”为主题,强力推动“两转两升”,“两转”即由生产主导型向市场营销型企业转型;由商务礼品为主向产品无核化、休闲化、差异化转型;“两升”即由以原枣类产品为主向原枣深加工升级;店面由产品展示和销售的场所向产品展售、客户

体验、人性化服务和信息化的四维一体店面升级。经过全体同仁的不懈努力，2014年公司产品结构不断调整，“休闲化、无核化、差异化”的产品策略和“健康零食”的产品定位渐入人心；连锁专卖、商超、电商、流通“四轮驱动”齐头并进的渠道策略逐步成型；市场整顿和市场规范初见成效；店面形象焕然一新。

公司实际经营业绩较曾公开披露过的本年度盈利预测低于或高于 20% 以上的差异原因

适用 不适用

2014年，世界经济持续缓慢复苏，中国经济也进入了中低速增长的新常态，实体经济在发展道路上面临重重困难。尤其是快速消费品行业，在需求下滑、产能过剩、成本过高、融资困难、传统营销困局等复杂因素的共同影响下艰难前行，公司2014年度营业收入低于原来的预期，从而影响公司的盈利低于预期。

此外，报告期内，公司坚持“赢在渠道、赢在终端”，深化渠道战略转型，引进专业人才，扩大营销队伍，投放品牌广告，使销售费用大幅增加，进一步影响公司的盈利低于预期。

2、收入

说明

2014年度,随着公司战略转型的不断深入，产品结构得以优化，商超渠道优势凸显，公司渠道结构持续改善，实现营业收入97,292.40万元，同比增长7.15%。

公司实物销售收入是否大于劳务收入

是 否

行业分类	项目	单位	2014 年	2013 年	同比增减
红枣行业	销售量	吨	17,226.29	16,354.49	5.33%
	生产量	吨	17,972.64	16,579.69	8.40%
	库存量	吨	1,665.2	918.85	81.23%

相关数据同比发生变动 30% 以上的原因说明

适用 不适用

库存量同比增长81.23%，主要系2014年集中采购季原材料集中采购比例增加所致。

公司重大的在手订单情况

适用 不适用

公司报告期内产品或服务发生重大变化或调整有关情况

适用 不适用

公司主要销售客户情况

前五名客户合计销售金额（元）	86,310,573.07
前五名客户合计销售金额占年度销售总额比例	8.87%

公司前 5 大客户资料

适用 不适用

序号	客户名称	销售额（元）	占年度销售总额比例
1	第一名	28,153,380.36	2.89%
2	第二名	18,370,416.87	1.89%
3	第三名	16,687,871.51	1.72%
4	第四名	11,679,156.70	1.20%
5	第五名	11,419,747.63	1.17%
合计	--	86,310,573.07	8.87%

3、成本

行业分类

单位：元

行业分类	项目	2014 年		2013 年		同比增减
		金额	占营业成本比重	金额	占营业成本比重	
枣产品行业	直接材料	450,003,108.24	83.11%	464,166,584.00	83.38%	-0.27%
枣产品行业	直接人工	50,948,325.56	9.41%	52,182,790.27	9.37%	0.04%
枣产品行业	制造费用	40,493,577.13	7.48%	40,368,698.30	7.25%	0.23%

产品分类

单位：元

产品分类	项目	2014 年		2013 年		同比增减
		金额	占营业成本比重	金额	占营业成本比重	
原枣类	直接材料	332,527,725.68	88.23%	364,013,832.54	88.65%	-0.42%
原枣类	直接人工	24,184,045.36	6.42%	25,992,189.06	6.33%	0.09%
原枣类	制造费用	20,159,069.60	5.35%	20,613,078.84	5.02%	0.33%
休闲类	直接材料	93,758,627.49	69.95%	75,015,987.78	66.37%	3.58%

休闲类	直接人工	24,557,635.97	18.32%	22,808,838.83	20.18%	-1.86%
休闲类	制造费用	15,728,651.89	11.73%	15,202,125.00	13.45%	-1.72%
木本粮类	直接材料	10,302,155.08	81.75%	7,338,014.93	69.93%	11.82%
木本粮类	直接人工	1,067,331.86	8.47%	1,911,892.35	18.22%	-9.75%
木本粮类	制造费用	1,232,093.33	9.78%	1,243,464.56	11.85%	-2.07%
饮品类	直接材料	13,414,599.99	74.83%	17,798,748.75	78.83%	-4.00%
饮品类	直接人工	1,139,312.37	6.36%	1,469,870.03	6.51%	-0.15%
饮品类	制造费用	3,373,762.31	18.82%	3,310,029.89	14.66%	4.16%

说明

2014年度公司营业成本中直接材料占比83.11%，同比下降0.27%；直接人工占比9.41%，同比上升0.04%；制造费用占比7.48%，同比上升0.23%。

公司主要供应商情况

前五名供应商合计采购金额（元）	33,937,132.42
前五名供应商合计采购金额占年度采购总额比例	5.87%

公司前 5 名供应商资料

√ 适用 □ 不适用

序号	供应商名称	采购额（元）	占年度采购总额比例
1	第一名	9,419,926.15	1.63%
2	第二名	7,436,486.96	1.29%
3	第三名	6,360,471.69	1.10%
4	第四名	5,562,436.95	0.96%
5	第五名	5,157,810.67	0.89%
合计	--	33,937,132.42	5.87%

4、费用

单位：元

项目	2014年	2013年	同比增减	增减变动原因
销售费用	261,190,939.85	171,026,005.50	52.72%	主要系公司坚持“赢在渠道、赢在终端”，深化渠道战略转型，引进专业人才，扩大营销队伍，投放品牌广告所致
管理费用	88,972,371.93	92,639,914.95	-3.96%	
财务费用	16,134,748.00	7,641,570.95	111.14%	主要系发行公司债券导致利息支出增加所致
所得税费用	8,652,320.00	16,799,515.35	-48.50%	主要系本期应纳税所得额减少所致

5、研发支出

2014年度公司研发支出总额为1,711.69万元，占公司最近一期经审计净资产的比例为1.22%，占营业收入的比例为1.76%。2014年度研发支出较2013年度减少794.53万元，同比下降31.70%，主要系研发项目阶段性投入减少所致。

6、现金流

单位：元

项目	2014 年	2013 年	同比增减
经营活动现金流入小计	1,163,244,460.42	1,042,420,871.94	11.59%
经营活动现金流出小计	1,257,109,447.09	862,007,946.35	45.84%
经营活动产生的现金流量净额	-93,864,986.67	180,412,925.59	-152.03%
投资活动现金流入小计	40,227,368.79	69,488,158.18	-42.11%
投资活动现金流出小计	593,719,406.67	217,903,453.72	172.47%
投资活动产生的现金流量净额	-553,492,037.88	-148,415,295.54	-272.93%
筹资活动现金流入小计	698,500,000.00	260,000,000.00	168.65%
筹资活动现金流出小计	116,544,895.00	466,842,532.60	-75.04%
筹资活动产生的现金流量净额	581,955,105.00	-206,842,532.60	381.35%
现金及现金等价物净增加额	-65,401,919.55	-174,844,902.55	62.59%

相关数据同比发生变动 30% 以上的原因说明

√ 适用 □ 不适用

1、经营活动现金流出同比增加45.84%，主要系报告期内公司原材料集中采购比例较上年增加，导致报告期内购买原材料支付的现金较上年同期增加所致；

2、经营活动产生的现金流量净额同比减少152.03%，主要系报告期内公司原材料集中采购比例较上年增加，导致报告期内购买原材料支付的现金较上年同期增加所致；

3、投资活动现金流入同比减少42.11%，主要系上年同期转让郑州奥星实业有限公司所致；

4、投资活动现金流出同比增加172.47%，主要系报告期内年产5万吨红枣及其制品深加工项目(一期)投入增加以及购买2亿元理财产品所致；

5、投资活动产生的现金流量净额同比减少272.93%，主要系报告期内年产5万吨红枣及其制品深加工项目(一期)投入增加以及购买2亿元理财产品导致投资活动现金流出增加所致；

6、筹资活动现金流入同比增加168.65%，主要系报告期内发行5亿元公司债券所致；

7、筹资活动现金流出同比减少75.04%，主要系报告期内归还银行贷款本金和利息较上年同期减少所致；

8、筹资活动产生的现金流量净额同比增加381.35%，主要系报告期内发行5亿元公司债券及归还银行贷款本金和利息减少所致。

报告期内公司经营活动的现金流量与本年度净利润存在重大差异的原因说明

适用 不适用

主要系报告期内原材料集中采购比例增加导致经营活动产生的现金流量净额大幅减少所致。

三、主营业务构成情况

单位：元

	营业收入	营业成本	毛利率	营业收入比上年同期增减	营业成本比上年同期增减	毛利率比上年同期增减
分行业						
枣产品行业	957,104,726.53	541,439,499.80	43.43%	6.29%	-2.74%	5.26%
分产品						
原枣类	645,800,666.11	350,538,700.47	45.72%	-5.06%	-14.63%	6.08%
休闲类	248,314,894.27	151,436,259.50	39.01%	45.39%	33.98%	5.19%
木本粮类	29,550,668.66	16,696,255.08	43.50%	45.01%	59.11%	-5.01%
饮品类	31,165,650.95	22,123,799.68	29.01%	7.20%	-2.01%	6.67%
其他	2,272,846.53	644,485.07	71.64%			
分地区						
华中	465,353,641.05	237,170,665.66	49.03%	-8.26%	-21.90%	8.90%
华东	236,333,692.94	154,265,104.94	34.73%	35.59%	33.30%	1.12%
华南	60,003,222.48	38,659,690.85	35.57%	19.42%	8.23%	6.66%
华北	78,808,676.97	50,737,958.96	35.62%	22.03%	21.10%	0.50%
东北	15,211,782.02	10,321,228.91	32.15%	-6.68%	-11.22%	3.47%
其他	16,908,199.66	11,659,635.46	31.04%	-21.98%	-23.60%	1.46%
电子商务	84,485,511.41	38,625,215.02	54.28%	27.75%	17.68%	3.91%

公司主营业务数据统计口径在报告期发生调整的情况下，公司最近1年按报告期末口径调整后的主营业务数据

适用 不适用

四、资产、负债状况分析

1、资产项目重大变动情况

单位：元

	2014 年末		2013 年末		比重增减	重大变动说明
	金额	占总资产比例	金额	占总资产比例		
货币资金	174,915,270.37	7.80%	240,317,189.92	15.62%	-7.82%	
应收账款	143,942,694.69	6.42%	131,085,944.61	8.52%	-2.10%	
存货	553,771,634.59	24.71%	360,824,312.51	23.45%	1.26%	
固定资产	501,373,415.59	22.37%	335,322,381.86	21.79%	0.58%	主要系新郑募投项目完工结转所致
在建工程	292,748,005.02	13.06%	90,341,233.81	5.87%	7.19%	主要系年产 5 万吨红枣及其制品深加工项目(一期)投入增加所致
其他非流动资产	285,799,784.99	12.75%	134,501,603.37	8.74%	4.01%	主要系购买理财产品所致

2、负债项目重大变动情况

单位：元

	2014 年		2013 年		比重增减	重大变动说明
	金额	占总资产比例	金额	占总资产比例		
短期借款	100,000,000.00	4.46%			4.46%	
长期借款	1,827,275.00	0.08%	2,131,820.00	0.14%	-0.06%	
应付债券	497,662,592.95	22.21%			22.21%	报告期内发行公司债券所致

3、以公允价值计量的资产和负债

□ 适用 √ 不适用

五、核心竞争力分析

1、红枣行业领先的核心团队优势

公司经过 20 多年在红枣行业的发展，积累了一批红枣行业懂种植、会生产、善经营、勇于创新的人才团队，行业领先，具有很强的不可复制性。

2、中国红枣领导品牌

作为中国红枣行业的领先企业，公司自创了“好想你”这一充满温馨情感、体现健康亲情产品理念的品牌，经过 20 多年的发展和沉淀，“好想你”这一品牌已经深入人心，被消费者广泛认可，成长为中国红枣领导品牌，连续七年全国销量领先。

3、销售网络优势

2013 年，公司确立了精耕细作专卖店渠道、强力发展商超传统渠道、大力发展电子商务等多渠道并举的销售模式。A、专卖店渠道：截至报告期末，公司已在郑州、北京、江苏、湖南、湖北、浙江、广东、福州、上海等地设立了 10 家销售子公司，1400 余家专卖店遍及全国大部分城市。B、商超渠道：截至报告期末，在全国各大省份及主要市场，进入乐购、大润发、大商、世纪联华、沃尔玛、家乐福等大型国际、国内连锁卖场，目前，已经进入商超 KA 门店近 2000 家，在重点市场上海、武汉、郑州，商超 KA 系统渠道覆盖率已达到 90% 以上。C、电子商务渠道：代表了未来发展的趋势。公司专门成立了郑州树上粮仓商贸有限公司作为电商渠道的运营主体，建立了仓配一体的电商独立仓库，采用了专业的客户管理系统。

4、研发创新优势

公司拥有红枣行业唯一一家国家级企业技术中心，以此为依托，并联合中国农业大学、河北农业大学、郑州轻工业学院、河南农业大学等中国红枣产业联盟成员单位，结合红枣作为农产品的特点，公司不断进行“原料的创新、配方的创新、生产工艺的创新、包装形式的创新、包装规格的创新”，不断适应和引导消费者需求。

公司已荣获河南省科技成果鉴定 11 项、河南省科技进步奖 2 项、郑州科技进步奖 3 项；公司研发的好想你枣片，填补了行业深加工产品的空白；枣博士产品引领行业全国高端枣销量，首推红枣干、枣粉，发明了木本粮与草本粮的结合产品好七粉等等。

此外，公司还与中国营养学会共同组建了“中国营养学会&好想你-红枣科学研究院”，旨在促进红枣营养研究的深入发展及相关研究成果的推广和应用。

5、红枣全产业链

公司在规模扩张的同时，红枣产业链也逐步延伸，由“生产、销售”向“种植、冷藏保鲜、科技研发、生产加工、销售、观光旅游”综合发展。生产基地由河南新郑扩展到河南新郑、河北沧州、新疆若羌、新疆阿克苏四个地区，充分利用当地产枣区的原材料优势，就近生产，降低了运费与生产成本，并且保证了原材料与产品质量。公司在全国最优质红枣产区自建原料基地 8,000 余亩，大大优化和延伸了公司的产业链条，为公司高品质红枣原料的供

应提供了保障。公司将加强采购基地的建设，保障原料供应，严把原料质量关。同时，公司进一步加强与当地林场或兵团合作，做好对合作方的枣树种植技术服务，并委派专业技术人员定期指导，定期免费培训，帮助他们生产出符合公司采购标准的原枣，定期监测红枣的长势情况和质量，并按照公司与当地林场或兵团约定的条件进行红枣收购，保证枣农、林场或兵团与公司实现共赢。完善枣农档案资源，引导市场收购价格，既要降低公司采购成本，又要兼顾枣农利益，推动整个红枣行业的健康持续发展。在精耕细作专卖店渠道的基础上，公司强力推进商超渠道，大力发展电子商务渠道，满足消费者对不同渠道的产品需求。

6、产品质量优势

“信仰感恩、崇尚科学、良心工程、道德产业”是公司的核心价值观，公司始终以安全健康理念作为原料采购、产品研发、生产、销售整个经营过程的指导理念。尤其在生产环节，公司通过了 ISO9001:2008 国际质量管理体系认证，并导入 HACCP 食品安全管理体系认证，建立了更为高效完善的 ISO22000 食品卫生安全管理体系，按医药行业 GMP 要求建了十万级净化车间，制定了 GMP 制度。产品不断为消费者认知、信任和喜爱，公司先后获得了“新郑市市长质量奖”、“郑州市市长质量奖”、“河南省省长质量奖”等多项殊荣。

六、投资状况分析

1、对外股权投资情况

(1) 对外投资情况

适用 不适用

公司报告期无对外投资。

(2) 持有金融企业股权情况

适用 不适用

公司名称	公司类别	最初投资成本（元）	期初持股数量（股）	期初持股比例	期末持股数量（股）	期末持股比例	期末账面价值（元）	报告期损益（元）	会计核算科目	股份来源
河南新郑农村商业银行股份有限公司	商业银行	28,622,000.00	14,739,200	4.80%	16,213,120	4.80%	28,622,000.00	2,210,880.00	可供出售金融资产	购买
若羌县农村信用合作社	商业银行	1,000,000.00	1,000,000	1.06%	1,000,000	1.06%	1,000,000.00	150,000.00	可供出售金融资产	购买

作联社										
合计		29,622,000.00	15,739,200	--	17,213,120	--	29,622,000.00	2,360,880.00	--	--

(3) 证券投资情况

适用 不适用

公司报告期不存在证券投资。

(4) 持有其他上市公司股权情况的说明

适用 不适用

公司报告期末持有其他上市公司股权。

2、委托理财、衍生品投资和委托贷款情况

(1) 委托理财情况

适用 不适用

单位：万元

受托人名称	关联关系	是否关联交易	产品类型	委托理财金额	起始日期	终止日期	报酬确定方式	本期实际收回本金金额	计提减值准备金额(如有)	预计收益	报告期实际损益金额
新郑农村商业银行	关联方	是	理财产品	20,000	2014年09月30日	2016年09月30日	协议约定	0		4,810	650
合计				20,000	--	--	--	0		4,810	650
委托理财资金来源				自有闲置资金							
逾期未收回的本金和收益累计金额				0							
委托理财审批董事会公告披露日期(如有)				2014年08月15日							
委托理财审批股东会公告披露日期(如有)				2014年09月06日							

(2) 衍生品投资情况

适用 不适用

公司报告期不存在衍生品投资。

(3) 委托贷款情况

□ 适用 √ 不适用

公司报告期不存在委托贷款。

3、募集资金使用情况

√ 适用 □ 不适用

(1) 募集资金总体使用情况

√ 适用 □ 不适用

单位：万元

募集资金总额	81,478
报告期投入募集资金总额	15,516.03
已累计投入募集资金总额	82,817.67
报告期内变更用途的募集资金总额	2,924.24
累计变更用途的募集资金总额	7,733.65
累计变更用途的募集资金总额比例	9.49%
募集资金总体使用情况说明	
公司募集资金净额 81,478 万元。累计利息收入扣除手续费等的净额 1,340.10 万元。阿克苏加工基地建设项目累计投入 10,922.91 万元，新郑加工基地建设项目累计投入 14,900.07 万元，大枣树累计使用 3,009.56 万元，设立子公司建设销售网络实际已投入 2,695.76 万元，归还银行贷款 19,000 万元，永久性补充流动资金 32,289.37 万元。截至 2014 年 12 月 31 日，募集资金余额为 0.43 万元。	

(2) 募集资金承诺项目情况

√ 适用 □ 不适用

单位：万元

承诺投资项目和超募资金投向	是否已变更项目(含部分变更)	募集资金承诺投资总额	调整后投资总额(1)	本报告期投入金额	截至期末累计投入金额(2)	截至期末投资进度(3)=(2)/(1)	项目达到预定可使用状态日期	本报告期实现的效益	是否达到预计效益	项目可行性是否发生重大变化
承诺投资项目										
阿克苏加工基地年产 3600 吨红枣系列产品深加工建设项目	是	11,986.18	10,922.91	2.33	10,922.91	100.00%	2013 年 09 月 30 日	1,003.06	是	否
新郑加工基地年产 4400 吨红枣系列产品	否	16,663.76	14,900.07	9,974.33	14,900.07	100.00%	2014 年 05 月 01 日	1,045.46	是	否

深加工建设项目							日			
承诺投资项目小计	--	28,649.94	25,822.98	9,976.66	25,822.98	--	--	2,048.52	--	--
超募资金投向										
投资设立全资子公司 新疆大枣树农林有限公司	否	3,000	3,000	0	3,009.56	100.32%	2014年 09月30 日	-65.3		否
建设销售网络项目	是	10,000	2,695.76	250	2,695.76	100.00%	2013年 10月15 日	-1,705.47	否	是
归还银行贷款（如有）	--	19,000	19,000	0	19,000	100.00%	--	--	--	--
补充流动资金（如有）	--	20,000	30,959.26	5,289.37	32,289.37	104.30%	--	--	--	--
超募资金投向小计	--	52,000	55,655.02	5,539.37	56,994.69	--	--	-1,770.77	--	--
合计	--	80,649.94	81,478	15,516.03	82,817.67	--	--	277.75	--	--
未达到计划进度或 预计收益的情况和 原因（分具体项目）	销售网络项目费用投入较大，尚未盈利。									
项目可行性发生重大 变化的情况说明	<p>2013年，商超和电子商务渠道逐步成为公司销售渠道拓展的主要方向。为快速推进商超和电商渠道的拓展，提高超募资金的使用效率，公司对超募资金建设销售网络项目的资金使用作出如下调整：</p> <p>1、对于已投入销售子公司，子公司尚未使用完毕的募集资金，扩大使用范围，允许其通过除开设直营店以外的其他形式建设销售网络；</p> <p>2、对于尚未投入子公司的募集资金4,380万元，用于永久补充流动资金。</p> <p>但是，在实际执行过程中，大型商超均由本公司签订合同并直接支付费用，导致各子公司超募资金闲置。因此，又对子公司尚未使用完毕的超募资金永久补充流动资金。</p>									
超募资金的金额、用 途及使用进展情况	<p>适用</p> <p>公司超募资金为52,828.06万元。具体用途及使用进展情况如下：</p> <p>1、公司于2011年6月使用超募资金19,000万元归还银行贷款，2011年7月使用超募资金3,000万元投资设立新疆大枣树农林有限公司。</p> <p>2、公司于2011年11月使用超募资金20,000万元用于永久性补充流动资金。</p> <p>3、公司支付投资款5,620万元，设立、增资共9家销售子公司（1家已转让），其中：建设销售网络使用募集资金2,695.76万元，永久补充流动资金2,945.55万元（包含利息收入净额）。</p> <p>4、公司于2012年12月使用超募资金5,000万元暂时补充流动资金，并于2013年5月归还至募集资金专户。</p> <p>5、公司于2013年5月使用超募资金3,000万元暂时补充流动资金，并于2013年9月归还至募集资金专户。</p> <p>6、公司分别于2013年11月、2014年6月使用阿克苏募投项目节余募集资金及超募资金7,000.00万元、35.03万元永久性补充流动资金。</p>									
募集资金投资项目实 施地点变更情况	不适用									

募集资金投资项目实施方式调整情况	不适用
募集资金投资项目先期投入及置换情况	适用 为保障募投项目的顺利进行，截止 2011 年 5 月 26 日，公司已实际使用自有资金共 3,427.55 万元先期投入阿克苏加工基地建设项目中。会计师对截至 2011 年 5 月 26 日募集资金投资项目预先已投入资金使用情况进行了专项审核，公司独立董事、监事会、保荐机构对用募集资金置换预先投入募集资金投资项目的自筹资金的事项均发表了同意意见，该事项已经公司第一届董事会第二十二次会议审议通过，且已经置换完毕。
用闲置募集资金暂时补充流动资金情况	不适用
项目实施出现募集资金结余的金额及原因	适用 “阿克苏加工基地年产 3600 吨红枣系列产品深加工建设项目”结余 1,063.27 万元的原因： 1、为最大程度的发挥贷款资金效益，该募投项目使用了部分自筹资金； 2、为避免资源浪费，更加合理、有效的使用募集资金，公司终止了种质资源中心的建设（原计划投入金额 429.41 万元）。 “新郑加工基地年产 4400 吨红枣系列产品深加工建设项目”结余 1,763.69 万元的原因： 1、公司从项目的实际情况出发，本着合理、有效、节约的原则谨慎使用募集资金，严把采购关，严格遵守公司招投标制度，使得成本得到了有效的控制； 2、公司使用部分闲置募集资金适时购买安全性高、流动性好、有保本约定的短期银行理财产品，并获得一定的收益。
尚未使用的募集资金用途及去向	截至 2014 年 12 月 31 日，仅浙江子公司还有少量募集资金利息余额，存放于募集资金专户。

(3) 募集资金变更项目情况

√ 适用 □ 不适用

单位：万元

变更后的项目	对应的原承诺项目	变更后项目拟投入募集资金总额(1)	本报告期实际投入金额	截至期末实际累计投入金额(2)	截至期末投资进度(3)=(2)/(1)	项目达到预定可使用状态日期	本报告期实现的效益	是否达到预计效益	变更后的项目可行性是否发生重大变化
永久补充流动资金	阿克苏募投项目“种质资源中心”	429.41	0	429.41	100.00%		0		
永久补充流动资金	建设销售网络项目（部分）	7,325.55	2,945.55	7,325.55	100.00%		0		
合计	--	7,754.96	2,945.55	7,754.96	--	--	0	--	--

变更原因、决策程序及信息披露情况说明(分具体项目)	详见 2013 年 9 月 30 日巨潮资讯网 (http://www.cninfo.com.cn)《关于调整阿克苏募投资项目部分建设内容和以募集资金 5,000 万元向新疆好想你创新农业投资有限公司增资以及将节余募集资金永久补充流动资金的议案》和《关于调整超募资金建设销售网络项目剩余募集资金的使用用途并将其它未指定用途的超募资金永久补充流动资金的议案》以及 2014 年 5 月 21 日巨潮资讯网 (http://www.cninfo.com.cn)《关于将 8 家全资子公司尚未使用完毕的超募资金永久补充各全资子公司流动资金的公告》和《关于转让使用超募资金设立的全资子公司重庆好想你商贸有限公司全部股权并将股权转让所得永久补充流动资金的公告》
---------------------------	---

4、主要子公司、参股公司分析

√ 适用 □ 不适用

主要子公司、参股公司情况

单位：元

公司名称	公司类型	所处行业	主要产品或服务	注册资本	总资产	净资产	营业收入	营业利润	净利润
新疆好想你创新农业投资有限公司	子公司	红枣行业	红枣	10,500 万元	117,858,053.62	92,122,334.58	131,891,511.58	9,631,304.06	10,030,584.10
沧州好想你枣业有限公司	子公司	红枣行业	红枣	2,600 万元	33,987,943.47	39,070,429.03	60,153,267.05	10,803,818.18	8,030,778.58
好想你枣业(北京)有限公司	子公司	红枣行业	红枣	1,100 万元	32,380,111.96	-11,849,187.94	46,226,061.50	-11,059,553.61	-11,059,553.61

主要子公司、参股公司情况说明

除上述子公司外，公司不存在其他单个子公司的净利润或单个参股公司的投资收益对公司净利润影响达到10%以上的子公司或参股公司。

报告期内取得和处置子公司的情况

√ 适用 □ 不适用

公司名称	报告期内取得和处置子公司目的	报告期内取得和处置子公司方式	对整体生产和业绩的影响
重庆好想你商贸有限公司	为配合公司发展战略	转让全部股权	有利于公司重庆市场的开发和拓展，对公司本期和未来财务状况和经营成果不造成重大影响。

5、非募集资金投资的重大项目情况

√ 适用 □ 不适用

单位：万元

项目名称	计划投资总额	本报告期投入金额	截至报告期末累计实际投入金额	项目进度	项目收益情况	披露日期（如有）	披露索引（如有）
信息商务大厦项目	10,000	7,475.03	9,158.63	100.00%	不适用	2014年01月02日	2014-003号《关于变更信息商务大厦项目部分用途并追加投资的公告》
年产5万吨红枣及其制品深加工项目（一期）	67,489.18	24,461.65	32,533.48	71.00%	不适用	2014年05月21日	2014-026《关于投资建设年产5万吨红枣及其制品深加工项目（一期）的公告》
合计	77,489.18	31,936.68	41,692.11	--	--	--	--

七、公司控制的特殊目的主体情况

□ 适用 √ 不适用

八、公司未来发展的展望

根据当前经济形势、行业发展趋势以及公司现状，公司2015年的总体战略依然是继续围绕“一个中心、一条主线”，持续深化企业转型，强化互联网思维，落实和提升各方面工作。

公司将继续做好以下方面工作：

（一）以用户为中心，以互联网+为契口，拓展业务和产品，精准化营销、精细化运营

随着互联网时代逐步走向鼎盛，目前公司正处于从传统专卖店渠道向现代化渠道转型，植入互联网思维，建立大数据库，以用户需求为中心，发掘会员的潜力，判别客户的购物喜好、分析购物行为、频率和品类搭配等习惯，实施精准化营销。试行四位一体店面，集“产品展销、客户体验、人性化服务、信息化建设”为一体，加强用户体验、延伸客户服务、传播红枣文化，为顾客提供休闲区、免费各种枣点及健康茶饮等。信息化的不断完善，实现了商品和库存的可视化，从而使生产经营流程得到优化，并可及时把握市场环境变化，做出快速反应，实现精细化运营。

（二）持续推进“四轮驱动”，深化渠道转型

1、探索创新连锁专卖店模式：在现有店面持续优化升级的同时，继续加强四位一体店面的建设，并积极探索新的销售模式，如集养生体验、产品陈列、营养科普、现场制售为一体的养生概念馆的推出，实现15-20个红枣营养粥系列产品搭配、3-5个枣茶系列产品等，在保障消费者“舌尖上的安全”之外，培养消费者“舌尖上的养生”习惯，使好想你养生系列产品真正的走向休闲，走上餐桌。

2、加强商超终端建设：借助大数据，通过重点门店的打造提升门店的单店产出，2015年计划发展KA门店数量为2158家；巩固老渠道，开发新渠道，试点渠道双部门运作；产品结构上进一步调整产品结构，突出商超渠道专有产品，重点打造无核即食枣，年度无核枣销售占比争取达到35%。严格实行终端价格管控。

3、加强管理、品类扩充，探索电商发展新模式：提高会员开发力度与黏度，增加销售品类，促进销售；强化客户服务管理；强化网络市场规范与管理；加强团队建设。

4、勇于突破，打造品牌流通渠道：继续将“千年胡杨枣”作为流通渠道品牌，利用节点进行宣传和推广。加大市场开发力度，以重点批发市场为核心，向周边市场辐射流通；依托中国红枣城红枣交易市场，影响、掌握、控制原料市场，突出公司终端市场优势。不断探索运营模式，开拓新生渠道，培育真正的工业、贸易客户，形成完备的渠道体系，提高市场占有率。

（三）聚焦即食无核枣，注重新产品开发，产品结构优化升级

强力聚焦“健康零食”，引领大品类，坚持“无核化、休闲化、差异化”的产品定位，加快红枣脆片、养生枣片、熟化枣及养生粥茶等产品的推出和推广，不断优化升级产品结构。加大研发投入和产品创新，聚焦无核枣、持续研发孵化新产品。

（四）全面实行信息化管理，整合资源，用数据说话

2015年是公司的信息化年。与国内一流信息技术公司合作，将信息化贯穿于种植、储藏、运输、销售等全产业链环节。信息化业务平台将着力提升整体集团公司信息化水平，能够及时、准确、全面地反映整个公司的经营信息，以数据为抓手，以信息为推手，实现事前预警、事中控制、事后分析评价，由结果控制转变为过程监控；具有功能强大的分析、查询体系，充分适应集团公司发展需要的完整的信息化管理平台，实现集团发展目标，全面提升公司的核心竞争力。

（五）强化财务管理职能，建立、健全坚不可摧的财务管理体系

财务管理作为企业战略管理的核心，在企业战略管理中具有举足轻重的地位。2015年公司财务加强战略财务管理职能，将资本经营纳入财务管理，试行法人责任治理，优化资产配置，以实现资产的最大限度增值。强化财务管理职能和分析职能，通过定期对公司销售、成本、费用、资产效能、资金流等进行分析，准确反映公司经营状况，查找目标差异，及时制定改进措施并跟踪实施；提升公司资产、资源使用效率和效益，建立、健全坚不可摧的财务管理体系，为提升公司的综合竞争实力保驾护航。

（六）红枣城一期项目建设完工，实现部分产能搬迁

中国红枣城，作为公司未来发展的基地，对巩固行业领先地位，夯实行业领导品牌具有十分重要的作用。一期建设已完成了现代化车间3个、国家级红枣检测研发中心、总部大楼等建设，预计2015年年内具备搬迁条件；红枣城项目的启用，将实现产能和市场建设的双重飞跃：1、生产建设上，融入智慧化、自动化、科技化的建设理念，实现资源的节能环保、高效利用；2、平台打造方面，借助政府红枣产业的优势，建立红枣干果交易、储藏、生产加工，产品检验、物流运输、电商平台为一体综合体；3、科技创新方面：新建国家级红枣检测研发中心，将在技术研发、学术交流方面形成战略高地。夯实好想你中国红枣领导品牌地位。

九、董事会、监事会对会计师事务所本报告期“非标准审计报告”的说明

适用 不适用

十、与上年度财务报告相比，会计政策、会计估计和核算方法发生变化的情况说明

适用 不适用

公司依据财政部2014年修订和新颁布的具体会计准则对会计政策进行相应变更，本次变更后，公司将按照财政部自2014年1月26日起修订和新颁布的《企业会计准则第2号——长期股权投资》、《企业会计准则第9号——职工薪酬》、《企业会计准则第30号——财务报表列报》、《企业会计准则第33号——合并财务报表》、《企业会计准则第37号——金融工具列报》、《企业会计准则第39号——公允价值计量》、《企业会计准则第40号——合营安排》和《企业会计准则第41号——在其他主体中权益的披露》及《企业会计准则——基本准则》等具体准则规定的起始日期进行执行。其余未变更部分仍采用财政部于2006年2月15日颁布的其他相关准则及有关规定。

根据《财政部关于印发修订〈企业会计准则第2号——长期股权投资〉的通知》（财会[2014]14号）的要求，对公司“长期股权投资”会计政策进行了变更，对被投资单位不具有

控制、共同控制和重大影响的长期股权投资，变更为属于《企业会计准则第22号—金融工具确认和计量》的规范范围。

此变更导致公司原在“长期股权投资”科目核算的对被投资单位不具有控制、共同控制和重大影响的长期股权投资转作“可供出售金融资产”核算，本次会计政策变更不会对公司所有者权益和净利润等指标产生影响。

十一、报告期内发生重大会计差错更正需追溯重述的情况说明

适用 不适用

公司报告期无重大会计差错更正需追溯重述的情况。

十二、与上年度财务报告相比，合并报表范围发生变化的情况说明

适用 不适用

根据公司2014年第二次临时股东大会，本公司将重庆好想你商贸有限公司全部股权以126.96万元的价格转让给刘振西。本公司已于2014年6月23日收到该项股权转让款126.96万元，并办理了相应的财产权交接手续，固自2014年6月起不再将其纳入合并财务报表范围。

十三、公司利润分配及分红派息情况

报告期内利润分配政策的制定、执行或调整情况

适用 不适用

根据2014年4月23日召开的第二届董事会第十六次会议和2014年5月19日召开的2013年度股东大会决议，公司2013年度利润分配方案为：以公司2013年末总股本14,760万股为基数，向全体股东每10股派发现金股利1.00元人民币（含税），共计分配现金红利1,476万元。报告期内，该利润分配方案已经实施完毕，股权登记日为：2014年5月28日，除权除息日为：2014年5月29日。

现金分红政策的专项说明	
是否符合公司章程的规定或股东大会决议的要求：	是
分红标准和比例是否明确和清晰：	是
相关的决策程序和机制是否完备：	是
独立董事是否履职尽责并发挥了应有的作用：	是
中小股东是否有充分表达意见和诉求的机会，其合法	是

权益是否得到了充分保护：	
现金分红政策进行调整或变更的，条件及程序是否合规、透明：	不适用

公司近 3 年（含报告期）的利润分配预案或方案及资本公积金转增股本预案或方案情况

1、2014年度利润分配预案：以2014年末公司总股本14,760万股为基数，向全体股东每10股派发现金1.00元（含税）。

2、2013年度利润分配预案：以2013年末公司总股本14,760万股为基数，向全体股东每10股派发现金1.00元（含税）。

3、2012年度利润分配预案：以2012年末公司总股本14,760万股为基数，向全体股东每10股派发现金1.00元（含税）。

公司近三年现金分红情况表

单位：元

分红年度	现金分红金额（含税）	分红年度合并报表中归属于上市公司股东的净利润	占合并报表中归属于上市公司股东的净利润的比率	以现金方式要约回购股份资金计入现金分红的金额	以现金方式要约回购股份资金计入现金分红的比例
2014年	14,760,000.00	53,700,787.67	27.49%		
2013年	14,760,000.00	102,027,825.08	14.47%		
2012年	14,760,000.00	100,427,669.02	14.70%		

公司报告期内盈利且母公司未分配利润为正但未提出现金红利分配预案

适用 不适用

十四、本报告期利润分配及资本公积金转增股本预案

适用 不适用

每 10 股送红股数（股）	0
每 10 股派息数（元）（含税）	1.00
每 10 股转增数（股）	0
分配预案的股本基数（股）	147,600,000
现金分红总额（元）（含税）	14,760,000.00
可分配利润（元）	357,615,847.76
现金分红占利润分配总额的比例	100.00%

本次现金分红情况：
其他
利润分配或资本公积金转增预案的详细情况说明
<p>根据经审计的财务报表，2014 年度实现归属母公司普通股股东的净利润 53,700,787.67 元，减去按母公司净利润提取 10% 的法定盈余公积金 8,237,986.41 元，加上年初未分配利润 326,913,046.50 元，减去本期已支付的 2013 年度现金股利 14,760,000.00 元，截至 2014 年 12 月 31 日，公司可供股东分配的利润为 357,615,847.76 元。</p> <p>根据《公司章程》和《公司未来三年（2014-2016 年）股东回报规划》中关于利润分配政策及现金分红的要求和承诺，结合公司的财务状况、经营成果和现金流量的实际情况，为满足公司未来生产经营、投资规划等对流动资金的需求，持续深化企业战略转型，保证公司可持续性发展，公司董事会提议：以 2014 年末公司总股本 14,760 万股为基数，向全体股东每 10 股派发现金股利 1.00 元人民币（含税），共计分配现金红利 1,476 万元。该预案已经公司第二届董事会第二十二次会议审议通过，尚需提交公司 2014 年度股东大会审议批准后实施。</p>

十五、社会责任情况

适用 不适用

公司已编制了《2014年度社会责任报告》，详见2015年4月17日巨潮资讯网。

上市公司及其子公司是否属于国家环境保护部门规定的重污染行业

是 否 不适用

上市公司及其子公司是否存在其他重大社会安全问题

是 否 不适用

报告期内是否被行政处罚

是 否 不适用

十六、报告期内接待调研、沟通、采访等活动登记表

适用 不适用

接待时间	接待地点	接待方式	接待对象类型	接待对象	谈论的主要内容及提供的资料
2014 年 01 月 08 日	好想你生产厂区、董事	实地调研	机构	中信证券	1、公司战略转型的情况，目前的进展情况；2、不同的销售渠道如何定价？3、

	会办公室				上海样板市场打造的背景？目前的进展情况？4、公司原材料采购的情况？
2014 年 01 月 09 日	好想你董事会办公室	实地调研	机构	银华基金、英大基金	1、公司电子商务渠道的运营情况，各渠道的产品定价政策；2、公司打造上海样板市场的情况，目前的进展情况
2014 年 01 月 17 日	好想你公司大会议室、生产厂区	实地调研	机构	东方证券资产管理、宏源证券、首创证券、中再资产管理	1、公司战略转型的背景、进展及未来规划；2、专卖店提升情况；3、四个样板市场的商超运作情况；4、公司文化
2014 年 06 月 09 日	好想你公司大会议室	实地调研	机构	国泰君安、华泰柏锐基金	1、年产 5 万吨红枣及其制品深加工项目；2、5 亿元公司债主要用途；3、红枣饮料、即食无核枣规划；4、2013 年及未来两三年红枣采购价格情况
2014 年 06 月 18 日	好想你公司会议室	实地调研	机构	安信证券、广发基金、鹏华基金、第一创业、信诚基金	1、战略转型进展情况；2、广告投放情况及 2014 年销售目标；3、2014 年 OTO 计划；4、近期是否有股权激励计划；5、商超产品终端差异化表现；6、商超渠道对公司的影响
2014 年 07 月 14 日	好想你公司会议室	实地调研	机构	光大保德信	1、公司的整体战略转型进展情况如何？销售渠道的转型进展和具体举措主要有哪些？2、公司在上海市场投放广告情况如何？公司是否有在全国进行广告投放的计划或者时间表？3、公司是否存在原材料采购方面的风险？4、公司 2013 年红枣的采购价格是否有降低？厄尔尼诺是否会对 2014 年的原材料采购产生影响？
2014 年 11 月 14 日	好想你公司会议室	实地调研	机构	宏源证券、中银国际、国泰人寿、光大保德信、中金公司、国海证券	1、新的管理层到位之后，在公司发展战略上有没有新的规划？是否会有大的变革？在销售渠道上是否会有侧重？2、公司三个渠道的发展，对专卖店渠道的发展似乎更为偏重，公司在对外宣传中也更多的介绍专卖店渠道的升级情况，公司未来是否还会继续发展专卖店渠道？3、今年电商渠道的双十一销售业绩如何？公司对此业绩满意么？是否会考虑增加品类，如果增加品类，主要会拓展哪一类的产品？4、公司商超渠道现阶段是如何运营的？全部是由公司来主导的么？商超渠道的增长是可持续的么？5、公司和 SMG 合作近两个月了，请问他们达到多少才可以分到钱？现在是否分到钱？明年是

					否还会有合作？这个费用如何入账？ 6、公司在引入新品类的同时，是否考虑启用新品牌？
--	--	--	--	--	--

第五节 重要事项

一、重大诉讼仲裁事项

适用 不适用

本报告期公司无重大诉讼、仲裁事项。

二、媒体质疑情况

适用 不适用

本报告期公司无媒体普遍质疑事项。

三、控股股东及其关联方对上市公司的非经营性占用资金情况

适用 不适用

公司报告期不存在控股股东及其关联方对上市公司的非经营性占用资金。

四、破产重整相关事项

适用 不适用

公司报告期未发生破产重整相关事项。

五、资产交易事项

1、收购资产情况

适用 不适用

交易对方或最终控制方	被收购或置入资产	交易价格(万元)	进展情况(注2)	对公司经营的影响(注3)	对公司损益的影响(注4)	该资产为上市公司贡献的净利润占净利润总额的比率	是否为关联交易	与交易对方的关联关系(适用关联交易情形)	披露日期(注5)	披露索引
新郑市国	国有建设用地	4,302	价款已支付, 土地	为公司可持续发展提供了必需的土地资源, 符合公司长期发展	暂无重大影响		否	不适用	2014年04	巨潮资讯网

土资 源局	使用权		已交付使 用	战略：为公司整体战略性布局奠 定基础，能够进一步增强公司整 体实力，巩固红枣行业龙头地位						月 11 日	2014-008 号《关于购 买国有土 地使用权 的进展公 告》
----------	-----	--	-----------	--	--	--	--	--	--	-----------	---

2、出售资产情况

√ 适用 □ 不适用

交易对 方	被出售 资产	出售日	交易价 格（万 元）	本期初 起至出 售日该 资产为 上市公 司贡献 的净利 润（万 元）	出售对 公司的 影响 （注 3）	资产出 售为上 市公司 贡献的 净利润 占净利 润总额 的比例	资产出 售定价 原则	是否 为 关联 交 易	与交易 对方 的 关联 关 系 （ 适 用 关 联 交 易 情 形）	所 涉 及 的 资 产 权 是 否 已 全 部 过 户	所 涉 及 的 债 权 债 务 是 否 已 全 部 转 移	披 露 日 期	披 露 索 引
刘振西	重庆好 想你商 贸有限 公司全 部股权	2014 年 06 月 23 日	126.96	9.71	有利于 公司重 庆市场 的开发 和拓 展，对 公司本 期和未 来财务 状况和 经营成 果不造 成重大 影响		评估值	否	不适用	是	是	2014 年 05 月 21 日	巨潮资 讯网 2014-02 7 号《关 于转让 使用超 募资金 设立的 全资子 公司重 庆好想 你商贸 有限公 司全部 股权并 将转让 股权所 得永久 补充流 动资金 的公告》

3、企业合并情况

适用 不适用

公司报告期末未发生企业合并情况。

六、公司股权激励的实施情况及其影响

适用 不适用

公司报告期无股权激励计划及其实施情况。

七、重大关联交易

1、与日常经营相关的关联交易

适用 不适用

公司报告期末未发生与日常经营相关的关联交易。

2、资产收购、出售发生的关联交易

适用 不适用

公司报告期末未发生资产收购、出售的关联交易。

3、共同对外投资的关联交易

适用 不适用

公司报告期末未发生共同对外投资的关联交易。

4、关联债权债务往来

适用 不适用

公司报告期不存在关联债权债务往来。

5、其他关联交易

适用 不适用

公司以自有资金向关联方河南新郑农村商业银行股份有限公司购买银行低风险理财产品。

关联交易临时报告披露网站相关查询

临时公告名称	临时公告披露日期	临时公告披露网站名称
《关于新增 2014 年度日常关联交易预计的公告》	2014 年 08 月 15 日	巨潮资讯网

八、重大合同及其履行情况

1、托管、承包、租赁事项情况

(1) 托管情况

适用 不适用

公司报告期不存在托管情况。

(2) 承包情况

适用 不适用

公司报告期不存在承包情况。

(3) 租赁情况

适用 不适用

公司报告期不存在租赁情况。

2、担保情况

适用 不适用

公司报告期不存在担保情况。

3、其他重大合同

适用 不适用

合同订立公司方名称	合同订立对方名称	合同签订日期	合同涉及资产的账面价值 (万元) (如有)	合同涉及资产的评估价值 (万元) (如有)	评估机构名称 (如有)	评估基准日 (如有)	定价原则	交易价格 (万元)	是否关联交易	关联关系	截至报告期末的执行情况
好想你枣业股份有	新郑市人民政府	2012 年 11 月 19	12,000				招拍挂		否	无	详见 2014 年 4

限公司		日									月 11 日 巨潮资讯网刊载的 2014-008 号《关于 购买国有 土地使用权的进展 公告》
好想你枣业股份有限公司	新郑市人民政府	2012 年 12 月 31 日	33,000				招拍挂		否	无	部分履行

4、其他重大交易

适用 不适用

公司报告期不存在其他重大交易。

九、承诺事项履行情况

1、公司或持股 5%以上股东在报告期内发生或以前期间发生但持续到报告期内的承诺事项

适用 不适用

承诺事由	承诺方	承诺内容	承诺时间	承诺期限	履行情况
股改承诺					
收购报告书或权益变动报告书中所作承诺					
资产重组时所作承诺					
首次公开发行或再融资时所作承诺	石聚彬	本人目前没有且将来不会直接从事或以控股、参股、联营、合作、合伙、承包、租赁、代理、信托等任何其他形式间接从事与好想你枣业及 / 或好想你枣业的子公司、分公司构成或可能构成竞争或潜在竞争的任何业务或活动。如因国家法律修改或政策变动不可避免地使其本人及 / 或本人控制、与他人共同控制或具有重大影响的主体与好想你枣业及 / 或好想你枣业的子公司、分公司构成或可能构成同业竞争时, 就该等构成同业竞争之业务的受托管理 (或承包经营、租赁经营) 或收购, 好想你枣业在同等条件下享有优先权。本人	2010 年 08 月 18 日	长期有效	严格履行中

		前述承诺是无条件且不可撤销的。本人若违反前述承诺，将对好想你枣业、好想你枣业其他股东或利益相关方因此所受到的损失作出全面、及时和足额的赔偿。			
	石聚彬	自公司股票上市之日起 36 个月内，不转让或者委托他人管理其持有的公司股份，也不由公司回购该部分股份。		2014 年 05 月 20 日	已履行完毕
其他对公司中小股东所作承诺	石聚彬及其一致行动人	从本次减持之日起至未来六个月内，通过证券交易系统出售的股份将低于公司股份总数的 5%。	2015 年 02 月 16 日	2015 年 08 月 15 日	正在履行中
	石聚彬	从本次减持之日起至未来六个月内，通过证券交易系统出售的股份将低于公司股份总数的 5%。	2014 年 07 月 09 日	2015 年 01 月 08 日	已履行完毕
	公司	关于转让使用超募资金设立的全资子公司重庆好想你商贸有限公司全部股权并将转让股权所得永久补充流动资金的承诺：公司在本次补充流动资金后的 12 个月内不进行高风险投资以及为他人提供财务资助。	2014 年 05 月 19 日	2015 年 06 月 19 日	正在履行中
	公司	关于将 8 家全资子公司尚未使用完毕的超募资金永久补充各全资子公司流动资金的承诺：公司在本次补充流动资金后的 12 个月内不进行高风险投资以及为他人提供财务资助。	2014 年 05 月 19 日	2015 年 06 月 18 日	正在履行中
	公司	关于 2013 年度公开发行公司债券募集资金不用于参股公司经营的承诺：本次公司债券募集资金扣除发行费用后，其中 1 亿元用于偿还银行贷款，剩余募集资金用于补充流动资金。本公司对本次发行公司债券募集资金实行募集资金专户存储制度。本次公司债券发行完毕后，本公司将确定选择某商业银行作为募集资金托管银行，并将与该银行及招商证券签订募集资金监管三方协议。本次公司债券募集资金将集中存放在某商业银行专用账户中，招商证券可以随时到银行查询募集资金专用账户资料。本公司以前没有将 IPO 募集资金用于河南新郑农村商业银行股份有限公司和若羌县农村信用合作联社的经营，以后也不会将本次发行公司债券募集资金用于河南新郑农村商业银行股份有限公司和若羌县农村信用合作联社的经营。	2013 年 08 月 26 日	长期有效	正在履行中

公司	关于将阿克苏募投项目节余募集资金 1,063.27 万元及累计利息收入净额永久补充流动资金的承诺：补充流动资金后十二个月内不进行证券投资等高风险投资。	2013 年 09 月 29 日	2014 年 11 月 15 日	已履行完毕
公司	关于将超募资金建设销售网络项目中尚未投入子公司的超募资金 4,380 万元、未指定用途的超募资金 828.06 万元及超募资金累计利息收入净额一并永久补充流动资金的承诺：补充流动资金后的 12 个月内不进行高风险投资以及为他人提供财务资助。	2013 年 09 月 29 日	2014 年 11 月 15 日	已履行完毕
公司	关于使用闲置募集资金 10,700 万元暂时补充流动资金的承诺：在使用闲置募集资金暂时补充流动资金期间不进行风险投资。	2013 年 09 月 29 日	2014 年 04 月 11 日	已履行完毕
公司	使用部分闲置募集资金和超募资金 8,000 万元暂时补充流动资金时承诺：1、在使用闲置募集资金和超募资金暂时补充流动资金期间，不进行证券投资等高风险投资；2、补充流动资金后十二个月内不进行证券投资等高风险投资。	2013 年 05 月 21 日	2014 年 05 月 23 日	已履行完毕
公司	公司的利润分配应充分重视投资者的实际利益，在通常情况下，应保证每年以现金方式分配的利润不低于母公司当年实现的可分配利润的百分之十（10%），每连续三（3）年以现金方式累计分配的利润不少于该三（3）年实现的年均可分配利润的百分之三十（30%）。在满足现金分红条件、保证公司正常经营和长远发展的前提下，公司原则上每年进行一次现金分红。公司董事会可以根据公司的盈利状况及资金需求状况提议公司进行中期现金分红。	2012 年 07 月 23 日	长期有效	正在履行
承诺是否及时履行	是			

2、公司资产或项目存在盈利预测，且报告期仍处在盈利预测期间，公司就资产或项目达到原盈利预测及其原因做出说明

适用 不适用

十、聘任、解聘会计师事务所情况

现聘任的会计师事务所

境内会计师事务所名称	天健会计师事务所（特殊普通合伙）
------------	------------------

境内会计师事务所报酬（万元）	71.02
境内会计师事务所审计服务的连续年限	6
境内会计师事务所注册会计师姓名	张立琰、李振华

当期是否改聘会计师事务所

是 否

聘请内部控制审计会计师事务所、财务顾问或保荐人情况

适用 不适用

十一、监事会、独立董事（如适用）对会计师事务所本报告期“非标准审计报告”的说明

适用 不适用

十二、处罚及整改情况

适用 不适用

公司报告期不存在处罚及整改情况。

十三、年度报告披露后面临暂停上市和终止上市情况

适用 不适用

十四、其他重大事项的说明

适用 不适用

公司报告期不存在需要说明的其他重大事项。

十五、公司子公司重要事项

适用 不适用

十六、公司发行公司债券的情况

适用 不适用

经中国证券监督管理委员会“证监许可[2013]1432号”文核准，公司于2014年4月24日至4月28日向社会公开发行面值5亿元的公司债券，期限为5年，票面利率为8.50%。本期债券于2014年7月1日起在深圳证券交易所集中竞价系统和综合协议交易平台挂牌交易。详见2014-010号《2014年度公司债券发行公告》和2014-036号《2014年度公司债券上市公告书》。

第六节 股份变动及股东情况

一、股份变动情况

单位：股

	本次变动前		本次变动增减（+，-）					本次变动后	
	数量	比例	发行新股	送股	公积金转股	其他	小计	数量	比例
一、有限售条件股份	91,704,196	62.13%				-36,593,011	-36,593,011	55,111,185	37.34%
3、其他内资持股	91,704,196	62.13%				-36,593,011	-36,593,011	55,111,185	37.34%
境内自然人持股	91,704,196	62.13%				-36,593,011	-36,593,011	55,111,185	37.34%
二、无限售条件股份	55,895,804	37.87%				36,593,011	36,593,011	92,488,815	62.66%
1、人民币普通股	55,895,804	37.87%				36,593,011	36,593,011	92,488,815	62.66%
三、股份总数	147,600,000	100.00%						147,600,000	100.00%

股份变动的原因

适用 不适用

1、2014年5月20日，石聚彬、常国杰、孙明相、张五须、石聚领、卢国杰、王新才、石清贵、湛明乾、卢新杰、张国俊等11位自然人股东股份锁定期届满，孙明相、卢国杰、王新才、石清贵、湛明乾、卢新杰、张国俊所持股份全部解除锁定，石聚彬、常国杰、张五须、石聚领所持股份属于高管锁定股，部分解除锁定；

2、离任高管卢占军和离任监事王俊峰离任时间达到18个月，所持股份全部解除锁定。

股份变动的批准情况

适用 不适用

股份变动的过户情况

适用 不适用

股份变动对最近一年和最近一期基本每股收益和稀释每股收益、归属于公司普通股股东的每股净资产等财务指标的影响

适用 不适用

公司认为必要或证券监管机构要求披露的其他内容

适用 不适用

二、证券发行与上市情况

1、报告期末近三年历次证券发行情况

适用 不适用

股票及其衍生 证券名称	发行日期	发行价格（或 利率）	发行数量	上市日期	获准上市交 易数量	交易终止 日期
普通股股票类						
IPO	2011年05月12日	46	18,600,000	2011年05月20日	18,600,000	
可转换公司债券、分离交易可转债、公司债类						
公司债	2014年04月24日	8.5%	500,000,000		500,000,000	

前三年历次证券发行情况的说明

经中国证券监督管理委员会“证监许可[2011]632号”文核准，公司于2011年5月12日首次向社会公开发行人民币普通股(A股)股票1,860万股，发行价格为46元/股。其中，网上定价发行的1,488万股于2011年5月20日在深圳证券交易所中小板挂牌交易，网下配售的372万股于2011年8月22日上市流通。

经中国证券监督管理委员会“证监许可[2013]1432号”文核准，公司于2014年4月24日至4月28日向社会公开发行面值5亿元的公司债券，期限为5年，票面利率为8.50%。本期债券于2014年7月1日起在深圳证券交易所集中竞价系统和综合协议交易平台挂牌交易。

2、公司股份总数及股东结构的变动、公司资产和负债结构的变动情况说明

适用 不适用

3、现存的内部职工股情况

适用 不适用

三、股东和实际控制人情况

1、公司股东数量及持股情况

单位：股

报告期末普通股 股东总数	16,935	年度报告披露日 前第 5 个交易日 末普通股股东总 数	10,480	报告期末表决权 恢复的优先股股 东总数（如有） （参见注 8）	0			
持股 5% 以上的股东或前 10 名股东持股情况								
股东名称	股东性质	持股比例	报告期末持 股数量	报告期内 增减变动 情况	持有有限售 条件的股份 数量	持有无限 售条件的 股份数量	质押或冻结情况	
							股份 状态	数量
石聚彬	境内自然人	38.62%	57,009,356	-3,000,000	45,007,017	12,002,339		
王新才	境内自然人	3.07%	4,528,024	-200,000		4,528,024		
常国杰	境内自然人	3.07%	4,528,024	-200,000	3,546,018	982,006		
石聚领	境内自然人	2.77%	4,091,600		3,068,700	1,022,900	质押	3,068,700
张五须	境内自然人	2.64%	3,891,600	-200,000	3,068,700	822,900		
湛明乾	境内自然人	1.23%	1,818,430			1,818,430		
石清贵	境内自然人	1.23%	1,808,430	-100,000		1,818,430		
卢新杰	境内自然人	1.16%	1,718,430	-100,000		1,718,430		
云南国际信托 有限公司—金 丝猴证券投 资·瑞园	其他	1.11%	1,633,432			1,633,432		
张国俊	境内自然人	1.10%	1,618,430	-200,000		1,618,430		
上述股东关联关系或一致行 动的说明	上述股东中，石聚彬与石聚领是兄弟关系，常国杰是石聚彬、石聚领的姐夫，湛明乾是石聚彬的妻弟。							
前 10 名无限售条件股东持股情况								
股东名称	报告期末持有无限售条件股份数量	股份种类						
		股份种类	数量					
石聚彬	12,002,339	人民币普通股	12,002,339					
王新才	4,528,024	人民币普通股	4,528,024					
湛明乾	1,818,430	人民币普通股	1,818,430					
石清贵	1,808,430	人民币普通股	1,808,430					
卢新杰	1,718,430	人民币普通股	1,718,430					

云南国际信托有限公司—金丝猴证券投资·瑞园	1,633,432	人民币普通股	1,633,432
张国俊	1,618,430	人民币普通股	1,618,430
卢国杰	1,518,430	人民币普通股	1,518,430
中国工商银行—广发大盘成长混合型证券投资基金	1,242,063	人民币普通股	1,242,063
熊德宏	1,183,355	人民币普通股	1,183,355
前 10 名无限售流通股股东之间，以及前 10 名无限售流通股股东和前 10 名股东之间关联关系或一致行动的说明	上述股东中，石聚彬与石聚领是兄弟关系，常国杰是石聚彬、石聚领的姐夫，湛明乾是石聚彬的妻弟。未知其他股东之间是否存在关联关系，是否属于《上市公司股东持股变动信息披露管理办法》中规定的一致行动人。		

公司前 10 名普通股股东、前 10 名无限售条件普通股股东在报告期内是否进行约定购回交易

是 否

公司前 10 名普通股股东、前 10 名无限售条件普通股股东在报告期内未进行约定购回交易。

2、公司控股股东情况

自然人

控股股东姓名	国籍	是否取得其他国家或地区居留权
石聚彬	中国	否
最近 5 年内的职业及职务	近 5 年一直在本公司担任董事长兼总经理。	
过去 10 年曾控股的境内外上市公司情况	无	

控股股东报告期内变更

适用 不适用

公司报告期控股股东未发生变更。

3、公司实际控制人情况

自然人

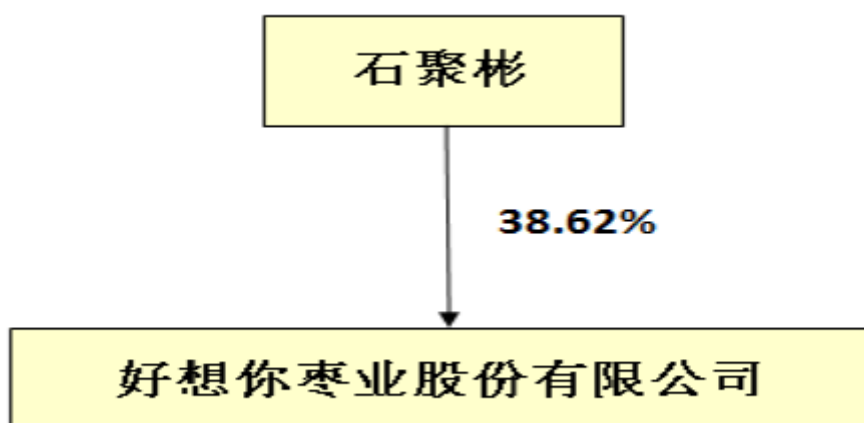
实际控制人姓名	国籍	是否取得其他国家或地区居留权
石聚彬	中国	否
最近 5 年内的职业及职务	近 5 年一直在本公司担任董事长兼总经理。	
过去 10 年曾控股的境内外上市公司情况	无	

实际控制人报告期内变更

适用 不适用

公司报告期实际控制人未发生变更。

公司与实际控制人之间的产权及控制关系的方框图



实际控制人通过信托或其他资产管理方式控制公司

适用 不适用

4、其他持股在 10%以上的法人股东

适用 不适用

四、公司股东及其一致行动人在报告期提出或实施股份增持计划的情况

适用 不适用

在公司所知的范围内，没有公司股东及其一致行动人在报告期提出或实施股份增持计划。

第七节 优先股相关情况

适用 不适用

报告期公司不存在优先股。

第八节 董事、监事、高级管理人员和员工情况

一、董事、监事和高级管理人员持股变动

姓名	职务	任职状态	性别	年龄	任期起始日期	任期终止日期	期初持股数 (股)	本期 增持 股份 数量 (股)	本期减持 股份数量 (股)	期末持股 数 (股)
石聚彬	董事长	现任	男	54	2009年08月10日	2015年08月13日	60,009,356		3,000,000	57,009,356
李守宇	副董事长	现任	男	51	2009年08月10日	2015年08月13日	0			0
石聚领	董事、副总经理、 董事会秘书	现任	男	47	2009年08月10日	2015年08月13日	4,091,600			4,091,600
万君初	董事	现任	男	49	2011年02月09日	2015年08月13日	0			0
张艳菊	董事、副总经理	现任	女	52	2012年08月14日	2015年08月13日	0			0
刘汉超	董事、副总经理	现任	男	40	2012年08月14日	2015年08月13日	198,000		49,500	148,500
刘孟军	独立董事	现任	男	49	2009年08月10日	2015年08月13日	0			0
谷秀娟	独立董事	现任	女	47	2009年08月10日	2015年08月13日	0			0
朱舫	独立董事	现任	女	59	2012年08月14日	2015年08月13日	0			0
张五须	监事会主席	现任	男	58	2012年08月14日	2015年08月13日	4,091,600		200,000	3,891,600
何超	监事	现任	男	55	2009年08月10日	2015年08月13日	0			0
孔强	监事	现任	男	41	2009年08月10日	2015年08月13日	0			0
王文杰	监事	现任	女	34	2011年06月29日	2015年08月13日	198,000		49,500	148,500
石强	监事	现任	男	32	2012年08月10日	2015年08月13日	165,000		41,250	123,750

苗国军	总经理	现任	男	40	2014年10月08日	2015年08月13日	0			0
常国杰	副总经理	现任	男	60	2009年08月10日	2015年08月13日	4,728,024		200,000	4,528,024
张宗成	财务总监	现任	男	41	2011年10月19日	2015年08月13日	0			0
张虽线	副总经理	现任	男	40	2012年08月14日	2015年08月13日	0			0
合计	--	--	--	--	--	--	73,481,580	0	3,540,250	69,941,330

二、任职情况

公司现任董事、监事、高级管理人员最近 5 年的主要工作经历

(一) 董事会成员 8 人

石聚彬先生（董事长、总经理）：出生于1961年，中国国籍，无境外居留权。工商管理硕士(MBA)，高级经济师。1992年郑州市新郑县奥星食品厂成立，任厂长；1997年，新郑县奥星食品厂改制为河南省新郑奥星实业有限公司，历任执行董事兼总经理、董事长兼总经理；2009年8月18日-2014年9月30日，任本公司董事长兼总经理；2014年9月30日至今，任本公司董事长。同时担任新郑市人大常委，河南省人大代表，中共河南省党代表，中国经济林协会副会长，先后荣获“全国劳动模范”、“全国五一劳动奖章”、“第九届中国十大杰出青年农民”、“河南省优秀民营企业家”、“2007CCTV三农人物创新奖”、“2013中原最具影响力企业领袖”、“2014河南经济年度人物”等荣誉称号，并被誉为“红枣司令”和“民间红枣专家”。

李守宇先生（副董事长）：出生于1964年，中国国籍，无境外居留权，硕士研究生学历。1985年-1989年在河南大学物理系任教师；1989年-1992年在南开大学攻读硕士研究生；1992年-1995年在郑州市外经贸委外商投资服务中心任科员；1995年-1998年在赛格国际信托投资公司任投资银行部经理；1998年-1999年在深圳市高新技术投资担保有限公司任投资部项目经理；1999年在深创投历任投资发展总部副总经理、总经理、深圳市创新资本投资有限公司副总经理；2007年-2010年在郑州百瑞创新资本创业投资有限公司任总经理，兼任深圳市创新投资集团有限公司河南区总经理、洛阳红土创新资本创业投资有限公司总经理；2011年至今任深圳市创新投资集团有限公司风险控制委员会秘书长兼项目管理总部总经理；2013年开始兼任深圳市创新投资集团有限公司董事会秘书；同时，兼任北京中矿环保科技股份有限公司董

事，湖北匡通电子有限公司董事，河南金誉包装科技股份有限公司董事，深圳市中新赛克科技有限公司董事，广州科密制动技术有限公司副董事长，洛阳天誉环保工程有限公司监事。

石聚领先生（董事、副总经理、董事会秘书）：出生于1968年，中国国籍，无境外居留权，硕士研究生，高级咨询师。1990年-1996年在河南省计划经济委员会社协，任办公室主任；1996年-2003年在河南省妇幼保健院爱婴中心工作，担任主任；2003年至今在本公司及其前身河南省新郑奥星实业有限公司工作，分别担任过品牌部主任、办公室主任、副总经理兼行政总监、董事兼副总经理等职。2012年11月20日至今，担任本公司董事、副总经理、董事会秘书。同时担任新郑市政协常委、郑州市人大代表、河南省政协特邀委员、新郑市青联副主席、新郑市工商联副主席、郑州市总商会副会长、河南省青年企业家协会副主席、河南省民族文化促进会副主席、中国优质农产品服务协会副会长等社会职务。

张艳菊女士（董事、副总经理）：出生于1963年，中国国籍，无境外居留权，本科学历。1983年-1999年，在郑州新郑国际机场先后从事财务、销售、地面服务等工作；1999年-2002年，在郑州新郑国际机场工作，任商贸部经理；2002年-2012年，在河南民航食品有限公司工作，任总经理；2012年5月至今，在本公司工作，历任生产总监、销售副总、生产副总。现任公司董事、副总经理。

万君初先生（董事）：出生于1966年，中国国籍，无境外居留权，硕士研究生学历。1986年-1994年，在青岛市即墨供销社工作，先后担任秘书、宣教干事、办公室主任等；1995年-1997年，任北京盛恒广告公司总经理，中国新闻文化促进会经济新闻工作委员会主任；1998年-2005年，在中国质量万里行促进会工作，先后担任名牌战略部部长、副秘书长；2006年-2009年，任《中国经贸》杂志总编辑，中国商业文化研究会副秘书长。2009年至今，任中国人生科学学会副秘书长、副会长，兼任广东志高空调股份有限公司独立董事。

刘孟军先生（独立董事）：出生于1966年，中国国籍，无境外居留权，博士研究生学历。1980年-1987年在河北农业大学果树专业获农学学士和硕士；1993年于北京医科大学药学院植物学专业获理学博士学位；1996年-1997年，在韩国国家园艺研究所做生物工程博士后研究。现为河北农业大学教授、博士生导师，国家北方山区农业工程技术研究中心副主任，国际园艺学会枣属植物工作组主席，中国经济林协会枣专业委员会主任委员，中国园艺学会干果分会理事长。刘孟军先生曾荣获“何梁何利科学与技术创新奖”、国家“百千万人才工程”国家级人才、“国务院政府津贴专家”、“河北省省管优秀专家”、“全国青年科技标兵”、“河北省十大杰出青年”等荣誉。

谷秀娟女士（独立董事）：出生于1968年，中国国籍，无境外居留权，博士研究生学历，CPA。1992年5月-1994年9月，任北京市世界银行住房项目办公室住房项目部副部长、北京市住房资金管理中心分中心管理处副处长；1994年10月-1997年2月，任北京市住房资金管理中心分中心管理处、审计处处长；1997年3月-2001年5月，任北京证监会财务稽核处副处长；2001年5月-2004年5月，任中国证监会北京监管局稽查处处长；2004年6月至今，任河南工业大学经贸学院教授、硕士生导师；2014年6月至今，任河南工业大学经贸学院博士生导师。兼任成都市兴蓉投资股份有限公司独立董事、河南金博士种业股份有限公司独立董事。曾被评为“北京市跨世纪人才”、“国务院特殊津贴专家”、“河南省三八红旗手”、“河南省创新人才”、“河南教育厅学术技术带头人”。

朱舫女士（独立董事）：出生于1956年，中国国籍，无境外居留权，本科学历。1982年8月-1984年12月，在商业部经济研究所工作；1985年1月-2011年2月，在中国商报工作，历任记者、副主任，主任，主编助理，副总编等职务；2011年3月至今，任中国连锁经营协会首席顾问；2011年6月至今，兼任北京聚霖投资管理中心代表；2012年11月至今，任深圳市聚霖投资管理有限公司董事、总经理。2013年6月至今，任中兴—沈阳商业大厦股份有限公司独立董事。工作期间，曾获中国连锁经营协会颁发的“中国连锁业突出成就奖”。

（二）监事会成员5人

张五须先生（监事会主席、内审负责人）：出生于1957年，中国国籍，无境外居留权，大专学历，会计师，国际注册高级财务管理师，国际注册高级内部审计师。1978年-1979年，在新郑县孟庄公社城后马村任教；1980年-1992年，在新郑县孟庄干鲜果食品加工厂担任会计；1993年-1997年，在郑州市新郑县奥星食品厂担任财务主管；1997年至今在本公司及其前身河南省新郑奥星实业有限公司工作，历任财务主管、办公室主任、财务总监、副总经理兼内部审计部门负责人。现任公司内部审计部门负责人。

何超先生（监事）：出生于1960年，中国国籍，无境外居留权，硕士研究生学历。1989年-1994年，任深圳万科企业服务有限公司财务经理；1994年-1999年，任中国农业银行深圳分行黄木岗支行经理；2000年-2003年，在深圳大鹏证券公司工作，历任结算中心副总经理，中南管理总部总经理，西南管理总部总经理；2004年-2006年，任五洲证券公司副总裁；2006年至今任深圳市创新投资集团有限公司财务副总经理。

孔强先生（监事）：出生于1974年，中国国籍，无境外居留权，硕士研究生学历。2000年-2004年，在清华大学计算机科学与技术系学习；2005年-2006年，任北京泛在物联科技

有限公司总经理；2006年--2008年，任深圳创新投资集团有限公司经理；2008年--2010年，任北京秉原创业投资有限责任公司总经理；2010至今担任上海秉原秉鸿股权投资管理有限公司董事总经理，2010年至今担任上海秉原吉股权投资发展中心（有限合伙）执行事务合伙人委派代表，上海秉原安股权投资发展中心（有限合伙）执行事务合伙人委派代表。兼任雪龙黑牛股份有限公司董事、河南裕华光伏材料股份有限公司董事、河南科迪乳业股份有限公司董事、北京汇赢创业投资有限公司董事长、咸阳科隆特种橡胶制品有限公司董事，北京秉鸿创业投资管理有限公司董事，河南秉鸿创业投资管理有限公司董事，河南秉鸿生物高新技术创业投资有限公司董事、总经理，北京秉鸿嘉盛创业投资有限公司董事长、总经理，北京秉鸿嘉辰创业投资管理有限公司执行董事、经理。

王文杰女士（监事）：出生于1981年，中国国籍，无境外居留权，中共党员，大专学历。2002年至今在本公司及其前身河南省新郑奥星实业有限公司工作，曾任公司销售中心文化传媒部经理、销售中心业务部经理、连锁体系管理部总监。现任本公司招商部总监。

石强先生（监事）：出生于1983年，中国国籍，无境外居留权，中共党员，大专学历。2006年9月至今，在本公司及其前身河南省新郑奥星实业有限公司工作，先后担任信息部职员、生产中心蜜饯部小组长、枣片部组长、枣片二部部长、枣片一部部长等职务，现任生产中心果蔬营养事业部总监。

（三）高级管理人员6人

苗国军先生（总经理）：出生于1975年，中国国籍，无境外居留权，中欧国际工商学院EMBA。1998年7月-2011年3月，在三全食品股份有限公司工作，历任区域经理、市场部经理、销售总监、副总经理兼零售事业部总经理、副总裁；2011年10月-2014年9月，在洛阳杜康控股销售有限公司工作，任总经理；2014年10月至今，任本公司总经理。

石聚领先生（董事兼副总经理）：详见董事会成员介绍。

张艳菊女士（董事兼副总经理）：详见董事会成员介绍。

常国杰先生（副总经理）：出生于1955年，中国国籍，无境外居留权，工商管理硕士（MBA），高级注册采购师。1983年-1992年，任新郑县孟庄干鲜果食品加工厂技术员；1993年-1997年8月，任奥星食品厂生产厂长；1997年至今，在本公司及其前身河南省新郑奥星实业有限公司工作，先后担任副总经理兼生产厂长、副总经理兼经营厂长。现任公司副总经理。

张宗成先生（财务总监）：出生于1974年，中国国籍，无境外居留权，本科学历，持有国际注册会计师、财务管理师等证书。1995年6月-1996年6月，在河南香江装饰工程公司工作，

历任项目部财务主管；1996年7月-1999年3月，在武汉红桃K集团河南办事处工作，历任财务主管、审计主管，从事财务工作；1999年4月-2003年3月，在山西傅山药业有限公司工作，历任华东区域财务管理部长，从事财务管理工作；2003年4月-2010年4月，在郑州三全食品股份有限公司工作，历任华南大区财务经理、集团财务经理、集团审计经理，从事财务管理、内部审计工作；2010年5月至今在本公司历任财务经理、财务总监。现任公司财务总监。

张虽线先生（副总经理）：出生于1975年，中国国籍，无境外居留权，大专学历。2002年-2005年，任山西广大化工有限公司区域经理；2005年-2009年，任福建浩伦集团有限公司云贵川分公司总经理；2009年-2010年8月，任海南力智生物工程有限公司分公司事业部总经理；2010年9月至今，在本公司工作，历任总经办经理、流通部经理、销售中心销售一部销售总监等职务。现任公司副总经理。

在股东单位任职情况

适用 不适用

在其他单位任职情况

适用 不适用

任职人员姓名	其他单位名称	在其他单位担任的职务	任期起始日期	任期终止日期	在其他单位是否领取报酬津贴
石聚彬	河南新郑农村商业银行股份有限公司	董事	2011年12月29日		否
石聚彬	河南奥星型砂有限公司	执行董事	2009年06月24日		否
石聚彬	新疆若羌好想你枣业发展有限责任公司	执行董事	2008年05月09日		否
石聚彬	河南木本良创意农业有限公司	执行董事	2009年12月28日		否
石聚彬	好想你枣业（北京）有限公司	执行董事、经理	2010年07月30日		否
石聚彬	郑州好想你枣业商贸有限公司	执行董事	2011年08月10日		否
石聚彬	好想你枣业江苏有限公司	执行董事、经理	2012年05月09日		否
石聚彬	好想你枣业湖北有限公司	执行董事、经理	2012年06月01日		否
石聚彬	好想你（湖南）商贸有限公司	执行董事	2012年06月04日		否
石聚彬	郑州好想你实业有限公司	执行董事、经理	2013年08月28日		否
李守宇	郑州百瑞创新资本创业投资有限公司	总经理	2011年07月30日		否

李守宇	深圳市创新投资集团有限公司	风险控制委员会 秘书长兼项目管理 总部总经理	2011年08月01日		是
李守宇	北京中矿环保科技股份有限公司	董事	2011年06月18日		否
李守宇	广州科密制动技术有限公司	副董事长	2011年10月10日		否
李守宇	湖北匡通电子有限公司	董事	2011年09月08日		否
李守宇	河南金誉包装科技股份有限公司	董事	2008年09月06日		否
李守宇	洛阳天誉环保工程有限公司	监事	2010年11月12日		否
李守宇	深圳市中新赛克科技有限公司	董事	2012年10月26日		否
石聚领	河南木本良创意农业有限公司	监事	2009年12月28日		否
万君初	中国人生科学学会	副秘书长	2009年01月01日		否
万君初	广东志高空调股份有限公司	独立董事	2009年10月01日		是
刘孟军	河北农业大学	教授、博士生导师	1999年01月10日		是
刘孟军	国家北方山区农业工程技术研究中心	执行副主任	2008年08月01日		否
刘孟军	国际园艺学会枣属植物工作组	主席	2008年09月01日		否
刘孟军	中国经济林协会枣专业委员会	主任委员	2007年04月12日		否
刘孟军	中国园艺学会干果分会	理事长	2005年09月01日		否
刘孟军	河北省植物学会	理事长	2002年07月01日		否
刘孟军	全国枣产业科技创新战略联盟	理事长	2010年10月16日		否
谷秀娟	河南工业大学经济贸易学院	教授、硕士生导师、 博士生导师	2004年06月01日		是
谷秀娟	成都市兴蓉投资股份有限公司	独立董事	2010年04月02日		是
谷秀娟	河南金博士种业股份有限公司	独立董事	2012年06月08日		是
朱舫	中兴-沈阳商业大厦股份有限公司	独立董事	2013年06月22日		是
朱舫	深圳市聚霖投资管理有限公司	董事、总经理	2012年11月01日		是
张五须	河南奥星型砂有限公司	监事	2009年06月24日		否
张五须	好想你枣业江苏有限公司	监事	2012年05月29日		否
张五须	好想你枣业湖北有限公司	监事	2012年06月01日		否
张五须	好想你(湖南)商贸有限公司	监事	2012年06月04日		否
张五须	好想你(浙江)商贸有限公司	监事	2012年08月10日		否
张五须	好想你广东商贸有限公司	监事	2012年09月03日		否
张五须	好想你枣业(福州)有限公司	监事	2012年11月13日		否
张五须	重庆好想你商贸有限公司	监事	2012年12月19日		否
张五须	郑州树上粮仓商贸有限公司	监事	2013年01月14日		否
张五须	上海枣开心商贸有限公司	监事	2013年01月17日		否

张五须	郑州好想你实业有限公司	监事	2013年08月28日		否
张五须	新疆好想你创新农业投资有限公司	监事	2013年10月20日		否
孔强	上海秉原秉鸿股权投资管理有限公司	董事、总经理	2010年09月30日		否
孔强	上海秉原安股权投资发展中心（有限合伙）、上海秉原吉股权投资发展中心（有限合伙）	执行事务合伙人委派代表	2010年12月01日		否
孔强	北京汇赢投资有限公司	董事长	2010年01月01日		否
孔强	北京秉鸿嘉睿股权投资管理有限公司	执行董事、总经理	2011年07月01日		否
孔强	北京秉鸿创业投资管理有限公司	执行董事、总经理	2011年04月01日		否
孔强	河南秉鸿创业投资管理有限公司	执行董事、总经理	2011年12月01日		否
孔强	雪龙黑牛股份有限公司	董事	2012年04月01日		否
孔强	河南裕华光伏新材料股份有限公司	董事	2010年10月01日		否
孔强	河南科迪乳业股份有限公司	董事	2011年05月01日		否
孔强	咸阳科隆特种橡胶有限公司	董事	2012年02月01日		否
孔强	河南秉鸿生物高新技术创业投资有限公司	董事、总经理	2012年11月01日		否
孔强	北京秉鸿嘉盛创业投资有限公司	董事长、总经理	2013年01月01日		否
孔强	北京秉鸿嘉辰创业投资管理有限公司	执行董事、经理	2012年09月01日		否
何超	深圳市创新投资集团有限公司	财务副总经理	2006年06月01日		是
常国杰	新疆大枣树农林有限公司	执行董事、经理	2011年07月13日		否
张虽线	郑州好想你枣业商贸有限公司	经理	2011年08月10日		否

三、董事、监事、高级管理人员报酬情况

董事、监事、高级管理人员报酬的决策程序、确定依据

董事、监事、高级管理人员报酬的决策程序：董事会薪酬与考核委员会提议，经董事会审议通过后提交股东大会审议。

董事、监事、高级管理人员报酬的确定依据：根据行业薪酬水平、岗位职责和履职情况，并结合公司年度经营情况确定。

公司报告期内董事、监事和高级管理人员报酬情况

单位：万元

姓名	职务	性别	年龄	任职状态	从公司获得的应付报酬	从股东单位获得的报酬	报告期末实际获得报酬
----	----	----	----	------	------------	------------	------------

					总额	总额	
石聚彬	董事长	男	54	现任	59.42		59.42
李守宇	副董事长	男	51	现任	0		0
石聚领	董事、副总经理、董事会秘书	男	47	现任	31.35		31.35
万君初	董事	男	49	现任	10		10
张艳菊	董事、副总经理	女	52	现任	30.53		30.53
刘汉超	董事、副总经理	男	40	现任	31.61		31.61
刘孟军	独立董事	男	49	现任	10		10
谷秀娟	独立董事	女	47	现任	10		10
朱舫	独立董事	女	59	现任	10		10
张五须	监事会主席	男	58	现任	29.02		29.02
何超	监事	男	55	现任	0		0
孔强	监事	男	41	现任	0		0
王文杰	监事	女	34	现任	30.06		30.06
石强	监事	男	32	现任	14.15		14.15
苗国军	总经理	男	40	现任	22.57		22.57
常国杰	副总经理	男	60	现任	31.79		31.79
张宗成	财务总监	男	41	现任	31.63		31.63
张虽线	副总经理	男	40	现任	30.84		30.84
合计	--	--	--	--	382.97	0	382.97

公司董事、监事、高级管理人员报告期内被授予的股权激励情况

适用 不适用

四、公司董事、监事、高级管理人员变动情况

姓名	担任的职务	类型	日期	原因
苗国军	总经理	聘任	2014年10月08日	公司战略发展需要，进一步完善和优化公司法人治理结构
石聚彬	董事长	任免	2014年09月30日	石聚彬先生申请辞去公司总经理职务，仍担任公司董事长职务和董事会战略委员会主任委员

五、报告期核心技术团队或关键技术人员变动情况（非董事、监事、高级管理人员）

报告期内，公司未发生核心技术团队或关键技术人员变动情况。

六、公司员工情况

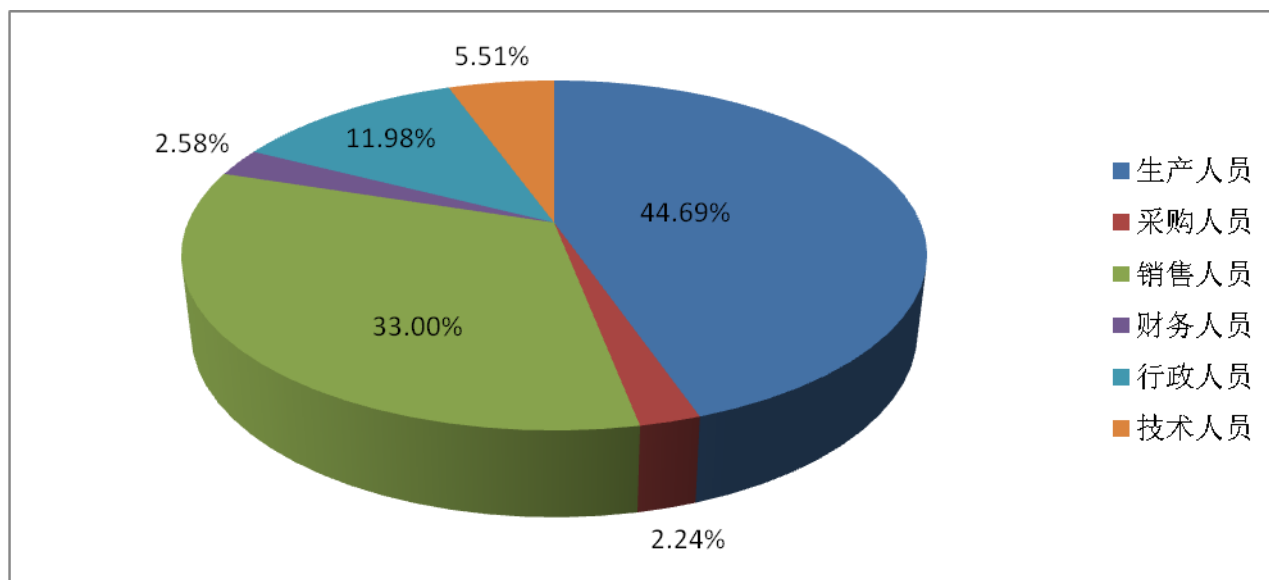
1、员工数量

截至报告期末，公司在职员工人数为3,524人，公司需承担费用的离退休职工人数为0。

2、员工专业构成

专业构成类别	人数	比例
生产人员	1,575	44.69%
采购人员	79	2.24%
销售人员	1,163	33.00%
财务人员	91	2.58%
行政人员	422	11.98%
技术人员	194	5.51%
合计	3,524	100.00%

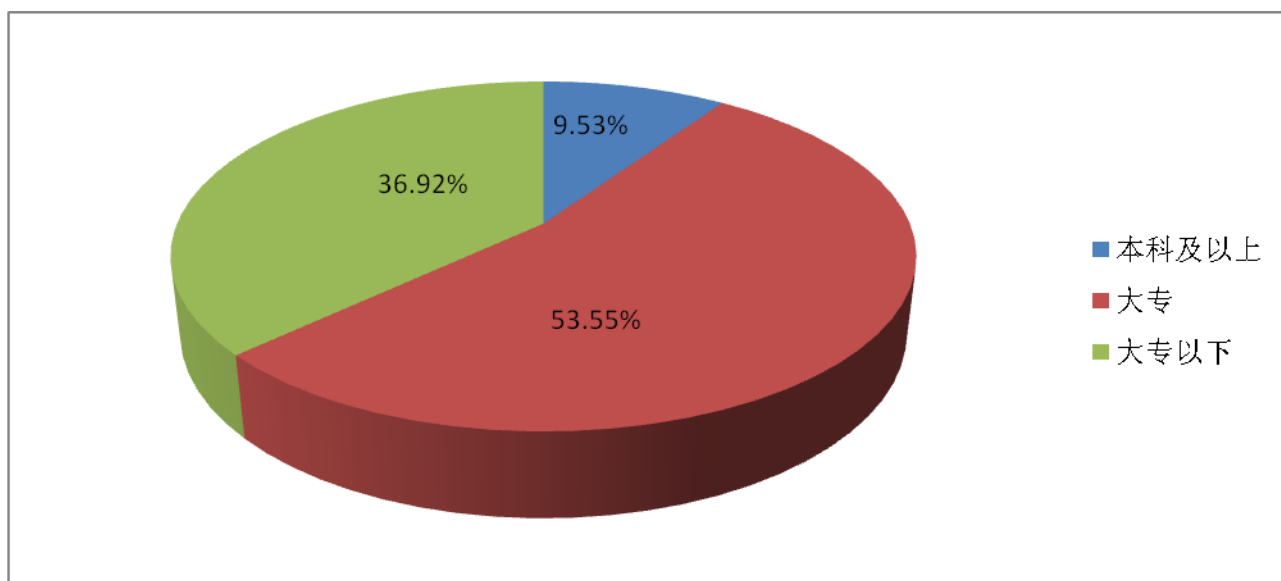
员工专业构成情况图示如下：



3、员工教育程度

教育程度类别	人数	比例
本科及以上	336	11.19%
大专	1,887	22.55%
大专以下	1,301	66.26%
合计	3,524	100.00%

员工教育程度情况图示如下：



4、员工薪酬政策

为提升企业竞争力和员工积极性，本着外部保持竞争力、内部具有公平性的原则，制定了分层级、分地域、分岗位类别的薪酬体系，同时根据公司“创造财富，获得财富”的理念，设定了具体的薪酬核定及发放办法。员工工资主要由基本工资、绩效工资、职称津贴、通讯津贴、工龄津贴构成，外派人员还给予发放外派补助，其中绩效工资根据考核结果确定。同时，对于先进员工给予工资上调、送出培训、表彰等奖励。此外，公司还会根据企业经济效益与社会经济变化等因素整体调整公司员工的薪资标准，原则上一年调整一次。

第九节 公司治理

一、公司治理的基本状况

报告期内，公司严格按照《公司法》、《证券法》、《上市公司治理准则》、《深圳证券交易所股票上市规则》、《深圳证券交易所中小企业板上市公司规范运作指引》等法律法规的要求，不断完善公司治理结构，建立健全内部管理和控制制度，进一步提高公司治理水平。报告期内，公司制定了《委托理财管理制度》，并对《公司章程》、《重大投资管理制度》等进行了修订。截至报告期末，公司已制定了31项内部控制制度。

公司治理与《公司法》和中国证监会相关规定的要求是否存在差异

是 否

公司治理与《公司法》和中国证监会相关规定的要求不存在差异。

公司治理专项活动开展情况以及内幕信息知情人登记管理制度的制定、实施情况

为加强内幕信息保密工作，维护信息披露的公平原则，公司根据《公司法》、《证券法》、《上市公司治理准则》等法律法规的要求，制定了《内幕信息知情人登记管理制度》。报告期内，公司严格执行上述制度，如实、完整地记录内幕信息在公开前的报告、传递、编制、审核、披露各环节所有内幕信息知情人名单，以及知情人知悉内幕信息的时间等相关档案，按要求及时向河南证监局、深圳证券交易所报备相关《内幕信息知情人档案》，并在定期报告发布前的窗口期和重大事项披露前，对内幕信息知情人进行法律风险提示，并严格约束其行为，防范泄露内幕信息和利用内幕信息买卖本公司股票等行为。报告期内，公司及相关人员均无因违反《内幕信息知情人登记管理制度》或涉嫌内幕交易被监管部门采取监管措施及行政处罚的情形。

二、报告期内召开的年度股东大会和临时股东大会的有关情况

1、本报告期年度股东大会情况

会议届次	召开日期	会议议案名称	决议情况	披露日期	披露索引

2013 年度 股东大会	2014 年 05 月 19 日	1、《关于<2013 年度董事会工作报告>的议案》 2、《关于<2013 年度监事会工作报告>的议案》 3、《关于<2013 年年度报告及其摘要>的议案》 4、《关于<2013 年度财务决算报告>的议案》 5、《关于<2014 年度财务预算方案>的议案》 6、《关于<2013 年度利润分配预案>的议案》 7、《关于确认公司 2013 年度关联交易执行情况及 2014 年度关联交易预计的议案》 8、《关于公司及全资子公司 2014 年度拟向银行申 请综合授信额度及为综合授信额度内贷款拟提供 担保的议案》 9、《关于续聘天健会计师事务所(特殊普通合伙) 为公司 2014 年度审计机构的议案》 10、《关于<未来三年（2014-2016 年）股东回报规 划>的议案》	全部表 决通过	2014 年 05 月 20 日	巨潮资讯网 2014-023 号 《2013 年度股 东大会决议公告》
-----------------	------------------------	--	------------	------------------------	--

2、本报告期临时股东大会情况

会议届次	召开日期	会议议案名称	决议情况	披露日期	披露索引
2014 年第一次 临时股东大会	2014 年 01 月 17 日	1、《关于变更信息商务大厦项目部分用途并 追加投资的议案》 2、《关于修订<募集资金管理制度>的议案》 3、《关于修订<公司章程>部分条款的议案》	全部表 决通过	2014 年 01 月 18 日	巨潮资讯网 2014-005 号 《2014 年第 一次临时股 东大会决议 公告》
2014 年第二次 临时股东大会	2014 年 06 月 09 日	1、《关于投资建设年产 5 万吨红枣及其制品 深加工项目（一期）的议案》 2、《关于转让使用超募资金设立的全资子公 司重庆好想你商贸有限公司全部股权并将转 让股权所得永久补充流动资金的议案》 3、《关于将 8 家全资子公司尚未使用完毕的 超募资金永久补充各全资子公司流动资金的 议案》	全部表 决通过	2014 年 06 月 10 日	巨潮资讯网 2014-035 号 《2014 年第 二次临时股 东大会决议 公告》
2014 年第三次 临时股东大会	2014 年 09 月 05 日	1、《关于修订<公司章程>部分条款的议案》 2、《关于使用自有闲置资金购买银行理财产 品的议案》 3、《关于新增 2014 年度日常关联交易预计的 议案》 4、《关于修订<好想你枣业股份有限公司重大 投资管理制度>的议案》	全部表 决通过	2014 年 09 月 06 日	巨潮资讯网 2014-047 号 《2014 年第 三次临时股 东大会决议 公告》

3、表决权恢复的优先股股东请求召开临时股东大会

适用 不适用

三、报告期内独立董事履行职责的情况

1、独立董事出席董事会及股东大会的情况

独立董事出席董事会情况						
独立董事姓名	本报告期应参加董事会次数	现场出席次数	以通讯方式参加次数	委托出席次数	缺席次数	是否连续两次未亲自参加会议
刘孟军	6	2	4	0	0	否
谷秀娟	6	2	4	0	0	否
朱舫	6	1	5	0	0	否
独立董事列席股东大会次数		1				

2、独立董事对公司有关事项提出异议的情况

独立董事对公司有关事项是否提出异议

是 否

报告期内独立董事对公司有关事项未提出异议。

3、独立董事履行职责的其他说明

独立董事对公司有关建议是否被采纳

是 否

独立董事对公司有关建议被采纳或未被采纳的说明

报告期内，独立董事刘孟军先生、谷秀娟女士应邀参加了公司“点燃激情、赢在渠道、决胜终端——好想你2013年度工作总结暨2014年度战略部署大会”，会议围绕红枣价格、红枣品质、市场占有率、品牌价值、营销模式等议题进行深入探讨和剖析。会上，独立董事刘孟军先生重申了公司转型的重要意义，提议紧紧抓住公司竞争的法宝，在“独门绝技”上下功夫，不断提升产品品质，巩固并提高市场占有率，获得公司管理层的认可并被采纳；独立董事谷秀娟女士认为红枣市场空间巨大，任重道远，建议公司深度挖掘好想你的品牌价值，用文化

的凝聚力、程序的严密性、手段的科学性、奖惩的严肃性捍卫好想你的行业地位，获得公司管理层的认可并被采纳。

在2014年度采购过程中，公司就红枣原料采购相关问题咨询了独立董事刘孟军先生和谷秀娟女士，他们利用自己的专业特长和掌握的市场信息，给出了具有指导性的建议并被公司采纳。报告期内，独立董事朱舫女士就公司深入战略转型提出如下意见：（1）好想你要坚持聚焦消费者，产品研发、营销策略等都要随着消费者的变化而变化；（2）连锁专卖店是未来市场拓展的重要渠道之一，应该更加重视加盟商的诉求和利益，公司要提供切实有力的扶持；（3）全渠道顺应了市场经济发展趋势，但要注意各渠道之间的融合协调；（4）加大信息化建设投资。以上建议得到公司管理层的认可并予以采纳。

四、董事会下设专门委员会在报告期内履行职责情况

公司董事会下设四个专门委员会，报告期内各专门委员会履行职责情况如下：

（一）董事会战略委员会

报告期内，董事会战略委员会共计召开3次会议，会议就公司未来三年（2014-2016年）股东回报规划的重要条款进行了商讨确定，除此之外，还对公司投资建设年产5万吨红枣及其制品深加工项目（一期）、募集资金使用、使用自有闲置资金购买银行理财产品、新增2014年度日常关联交易预计等重大事项与其他委员进行了深入分析和探讨，提出合理化建议，并最终形成决议提交公司董事会审议。

（二）董事会审计委员会

报告期内，董事会审计委员会共计召开5次会议，对审计部提交的2013年度审计工作报告、2014年第一季度审计工作报告、2014年半年度审计工作报告、2014年第三季度审计工作报告、2014年度审计工作报告及2015年审计工作计划进行了审核；对《2013年度财务决算报告》、《2014年度财务预算方案》、2013年度利润分配预案、《2013年度内部控制自我评价报告》、关于确认公司2013年度日常关联交易执行情况及2014年度日常关联交易预计、《公司2013年度募集资金存放与使用情况的专项报告》、关于续聘天健会计师事务所（特殊普通合伙）为公司2014年度审计机构等重大事项形成决议并提交公司董事会审议；对公司定期报告、募集资金使用情况出具意见并提交董事会审议。

（三）董事会薪酬与考核委员会

报告期内，董事会薪酬与考核委员会共计召开一次会议，会议对《2013年度总经理工作

报告》、《2013年度生产中心、销售中心副总工作报告》、《2013年度行政中心副总工作报告》、《2013年度采购中心副总工作报告》、《2013年度财务总监工作报告》等工作报告进行认真审核，并对公司主要管理层个人绩效进行了考核。

（四）董事会提名委员会

报告期内，董事会提名委员会共计召开1次会议，会议审议了《关于推荐苗国军先生为公司总经理的议案》，通过资料查询和与本人直接沟通，各委员从其教育背景、职业素养、家庭背景、工作经历以及工作成果等方面对苗国军先生进行了综合评价，最后各委员一致推荐苗国军先生为公司总经理候选人，并将议案提交公司董事会审议。

五、监事会工作情况

监事会在报告期内的监督活动中发现公司是否存在风险

是 否

监事会对报告期内的监督事项无异议。

六、公司相对于控股股东在业务、人员、资产、机构、财务等方面的独立完整情况

公司与控股股东在业务、人员、资产、机构、财务等方面完全分开，公司生产经营稳定，内部机构完善，能够独立规范运作。

业务方面：公司控股股东为自然人。公司拥有完整的采购、生产和销售系统，具有独立完整的业务体系和面向市场独立经营的能力，不依赖于控股股东及其控制的下属企业，公司主营业务与控股股东及其控制的下属企业不存在同业竞争关系。

人员方面：公司劳动人事完全独立。公司总经理、副总经理、财务负责人、董事会秘书等高级管理人员和核心技术人员专职在公司工作并领取薪酬，未在控股股东控制的下属企业担任除董事、监事以外的任何职务和领取薪酬，公司财务人员没有在控股股东控制的下属企业兼职。

资产方面：公司资产完整。公司在实物资产、商标、专利及非专利技术等无形资产方面界定清楚，公司作为独立的法人依法自主经营，不存在控股股东侵占公司资产的情况。

机构方面：公司设股东大会、董事会、监事会，实行董事会领导下的总经理负责制。公司有独立的生产经营和办公机构，不存在与控股股东控制下的企业混合经营、合署办公的情形；公司与控股股东控制下的企业分开规范运作，未发生控股股东及其控制的下属企业干预

公司机构设置和生产经营活动的情况。

财务方面：公司财务独立。公司设有独立的财务部门，具有规范的财务会计制度和子公司的财务管理制度，独立进行会计核算和财务决策，开设了独立的银行账户，并依法独立纳税。

七、同业竞争情况

适用 不适用

八、高级管理人员的考评及激励情况

公司建立了完善的绩效考评体系，制定了《董事、监事、高级管理人员薪酬与绩效考核管理制度》，高级管理人员的绩效年薪以其年度签订的目标责任书为基础，与公司年度经营情况相挂钩。公司董事会薪酬与考核委员会负责对高级管理人员绩效考核。

第十节 内部控制

一、内部控制建设情况

为了加强和规范企业内部控制，提高企业经营管理水平和风险防范能力，促进企业可持续发展，公司根据《企业内部控制基本规范》及配套指引等有关规定并结合公司自身情况制定了一系列较为完善的内部控制制度，并对其不断修改完善。

二、董事会关于内部控制责任的声明

按照企业内部控制规范体系的规定，建立健全和有效实施内部控制，评价其有效性，并如实披露内部控制评价报告是公司董事会的责任。监事会对董事会建立和实施内部控制进行监督。经理层负责组织领导企业内部控制的日常运行。公司董事会、监事会及董事、监事、高级管理人员保证本报告内容不存在任何虚假记载、误导性陈述或重大遗漏，并对报告内容的真实性、准确性和完整性承担个别及连带法律责任。

公司内部控制的目标是合理保证公司经营管理合法合规、资产安全、财务报告及相关信息真实完整，提高经营效率和效果，促进公司发展战略和经营管理目标的实现。由于内部控制存在固有局限性，故仅能对实现上述目标提供合理保证。此外，由于情况的变化可能导致内部控制变得不恰当，或对控制政策和程序遵循的程度降低，根据内部控制评价结果推测未来内部控制的有效性具有一定的风险。

三、建立财务报告内部控制的依据

公司以《会计法》、《企业会计准则》、《企业内部控制基本规范》和中国证监会等监管部门的相关规范性文件为依据，建立了财务报告内部控制。

四、内部控制评价报告

内部控制评价报告中报告期内发现的内部控制重大缺陷的具体情况	
报告期内未发现内部控制重大缺陷情况	
内部控制评价报告全文披露日期	2015 年 04 月 17 日
内部控制评价报告全文披露索引	巨潮资讯网《公司 2014 年度内部控制自我评价报告》

五、内部控制审计报告或鉴证报告

内部控制审计报告

内部控制审计报告中的审议意见段	
我们认为，好想你公司按照深圳证券交易所《中小企业板上市公司规范运作指引》规定于 2014 年 12 月 31 日在所有重大方面保持了有效的财务报告内部控制。	
内部控制审计报告全文披露日期	2015 年 04 月 17 日
内部控制审计报告全文披露索引	巨潮资讯网《关于好想你枣业股份有限公司内部控制审计报告》

会计师事务所是否出具非标准意见的内部控制审计报告

是 否

会计师事务所出具的内部控制审计报告与董事会的自我评价报告意见是否一致

是 否

六、年度报告重大差错责任追究制度的建立与执行情况

为提高公司年报信息披露的质量和透明度，增强信息披露的真实性、准确性、完整性和及时性，公司根据《中华人民共和国公司法》、《中华人民共和国证券法》、《深圳证券交易所中小企业板上市公司规范运作指引》、《上市公司信息披露管理办法》、《公司章程》等有关法律、法规规定，并结合公司实际情况，制定了《年报信息披露重大差错责任追究制度》。该制度已经第一届董事会第二十三次会议审议通过，并于2011年7月19日在巨潮资讯网发布相关公告。报告期内，未发生重大会计差错更正、重大遗漏信息补充、业绩预告或业绩快报存在重大差异等情况。

第十一节 财务报告

一、审计报告

审计意见类型	标准无保留审计意见
审计报告签署日期	2015 年 04 月 15 日
审计机构名称	天健会计师事务所（特殊普通合伙）
审计报告文号	天健审（2015）3-183 号
注册会计师姓名	张立琰、李振华

审计报告正文

好想你枣业股份有限公司全体股东：

我们审计了后附的好想你枣业股份有限公司（以下简称好想你公司）财务报表，包括2014年12月31日的合并及母公司资产负债表，2014年度的合并及母公司利润表、合并及母公司现金流量表、合并及母公司所有者权益变动表，以及财务报表附注。

一、管理层对财务报表的责任

编制和公允列报财务报表是好想你公司管理层的责任，这种责任包括：（1）按照企业会计准则的规定编制财务报表，并使其实现公允反映；（2）设计、执行和维护必要的内部控制，以使财务报表不存在由于舞弊或错误导致的重大错报。

二、注册会计师的责任

我们的责任是在执行审计工作的基础上对财务报表发表审计意见。我们按照中国注册会计师审计准则的规定执行了审计工作。中国注册会计师审计准则要求我们遵守中国注册会计师职业道德守则，计划和执行审计工作以对财务报表是否不存在重大错报获取合理保证。

审计工作涉及实施审计程序，以获取有关财务报表金额和披露的审计证据。选择的审计程序取决于注册会计师的判断，包括对由于舞弊或错误导致的财务报表重大错报风险的评估。在进行风险评估时，注册会计师考虑与财务报表编制和公允列报相关的内部控制，以设计恰当的审计程序，但目的并非对内部控制的有效性发表意见。审计工作还包括评价管理层选用会计政策的恰当性和作出会计估计的合理性，以及评价财务报表的总体列报。

我们相信，我们获取的审计证据是充分、适当的，为发表审计意见提供了基础。

三、审计意见

我们认为，好想你公司财务报表在所有重大方面按照企业会计准则的规定编制，公允反映了好想你公司2014年12月31日的合并及母公司财务状况，以及2014年度的合并及母公司经营成果和现金流量。

天健会计师事务所（特殊普通合伙）

中国注册会计师：

中国 杭州

中国注册会计师：

二〇一五年四月十五日

二、财务报表

财务附注中报表的单位为：人民币元

1、合并资产负债表

编制单位：好想你枣业股份有限公司

2014 年 12 月 31 日

单位：元

项目	期末余额	期初余额
流动资产：		
货币资金	174,915,270.37	240,317,189.92
结算备付金		
拆出资金		
以公允价值计量且其变动计入当期损益的金融资产		
衍生金融资产		
应收票据		
应收账款	143,942,694.69	131,085,944.61

预付款项	33,495,289.04	50,730,962.03
应收保费		
应收分保账款		
应收分保合同准备金		
应收利息	85,720.56	
应收股利		
其他应收款	19,367,910.19	25,444,217.24
买入返售金融资产		
存货	553,771,634.59	360,824,312.51
划分为持有待售的资产		
一年内到期的非流动资产		
其他流动资产	15,652,818.18	6,857,968.16
流动资产合计	941,231,337.62	815,260,594.47
非流动资产：		
发放贷款及垫款		
可供出售金融资产	29,622,000.00	29,622,000.00
持有至到期投资		
长期应收款		
长期股权投资		
投资性房地产		
固定资产	501,373,415.59	335,322,381.86
在建工程	292,748,005.02	90,341,233.81
工程物资		
固定资产清理		
生产性生物资产	50,254,396.41	45,001,427.94
油气资产		
无形资产	94,802,956.91	44,118,097.83
开发支出		
商誉		
长期待摊费用	43,694,508.59	43,358,646.34
递延所得税资产	1,560,177.84	1,085,201.08
其他非流动资产	285,799,784.99	134,501,603.37
非流动资产合计	1,299,855,245.35	723,350,592.23
资产总计	2,241,086,582.97	1,538,611,186.70

流动负债：		
短期借款	100,000,000.00	
向中央银行借款		
吸收存款及同业存放		
拆入资金		
以公允价值计量且其变动计入当期损益的金融负债		
衍生金融负债		
应付票据		
应付账款	60,197,446.32	40,244,260.62
预收款项	37,361,034.57	38,913,301.65
卖出回购金融资产款		
应付手续费及佣金		
应付职工薪酬	13,681,984.54	10,531,561.08
应交税费	18,749,809.86	18,401,323.40
应付利息	29,479,722.25	
应付股利		
其他应付款	24,289,705.69	14,226,253.82
应付分保账款		
保险合同准备金		
代理买卖证券款		
代理承销证券款		
划分为持有待售的负债		
一年内到期的非流动负债		
其他流动负债		
流动负债合计	283,759,703.23	122,316,700.57
非流动负债：		
长期借款	1,827,275.00	2,131,820.00
应付债券	497,662,592.95	
其中：优先股		
永续债		
长期应付款		
长期应付职工薪酬		
专项应付款		

预计负债		
递延收益	57,575,072.42	52,841,514.43
递延所得税负债		
其他非流动负债		
非流动负债合计	557,064,940.37	54,973,334.43
负债合计	840,824,643.60	177,290,035.00
所有者权益：		
股本	147,600,000.00	147,600,000.00
其他权益工具		
其中：优先股		
永续债		
资本公积	835,486,102.03	835,486,102.03
减：库存股		
其他综合收益		
专项储备		
盈余公积	59,559,989.58	51,322,003.17
一般风险准备		
未分配利润	357,615,847.76	326,913,046.50
归属于母公司所有者权益合计	1,400,261,939.37	1,361,321,151.70
少数股东权益		
所有者权益合计	1,400,261,939.37	1,361,321,151.70
负债和所有者权益总计	2,241,086,582.97	1,538,611,186.70

法定代表人：石聚彬

主管会计工作负责人：张宗成

会计机构负责人：王帅

2、母公司资产负债表

单位：元

项目	期末余额	期初余额
流动资产：		
货币资金	157,867,332.03	176,879,038.97
以公允价值计量且其变动计入当期损益的金融资产		
衍生金融资产		
应收票据		
应收账款	241,850,482.96	167,955,473.51

预付款项	11,429,369.70	25,754,084.39
应收利息	85,720.56	
应收股利		
其他应收款	91,859,207.96	125,075,494.18
存货	496,941,390.95	318,059,173.12
划分为持有待售的资产		
一年内到期的非流动资产		
其他流动资产		
流动资产合计	1,000,033,504.16	813,723,264.17
非流动资产：		
可供出售金融资产	28,622,000.00	28,622,000.00
持有至到期投资		
长期应收款		
长期股权投资	290,000,000.00	291,200,000.00
投资性房地产		
固定资产	357,375,921.61	187,934,347.94
在建工程	291,730,005.02	89,381,233.81
工程物资		
固定资产清理		
生产性生物资产	16,292,795.78	16,723,707.49
油气资产		
无形资产	76,165,242.38	27,547,350.66
开发支出		
商誉		
长期待摊费用		
递延所得税资产	729,350.82	464,403.30
其他非流动资产	285,799,784.99	134,501,603.37
非流动资产合计	1,346,715,100.60	776,374,646.57
资产总计	2,346,748,604.76	1,590,097,910.74
流动负债：		
短期借款	100,000,000.00	
以公允价值计量且其变动计入当期损益的金融负债		
衍生金融负债		

应付票据		
应付账款	75,579,721.18	45,812,066.01
预收款项	30,272,288.73	25,234,394.90
应付职工薪酬	10,021,375.35	7,701,125.10
应交税费	5,816,378.23	17,849,845.83
应付利息	29,479,722.25	
应付股利		
其他应付款	42,994,467.57	9,338,499.37
划分为持有待售的负债		
一年内到期的非流动负债		
其他流动负债		
流动负债合计	294,163,953.31	105,935,931.21
非流动负债：		
长期借款	1,827,275.00	2,131,820.00
应付债券	497,662,592.95	
其中：优先股		
永续债		
长期应付款		
长期应付职工薪酬		
专项应付款		
预计负债		
递延收益	46,926,973.68	43,482,213.79
递延所得税负债		
其他非流动负债		
非流动负债合计	546,416,841.63	45,614,033.79
负债合计	840,580,794.94	151,549,965.00
所有者权益：		
股本	147,600,000.00	147,600,000.00
其他权益工具		
其中：优先股		
永续债		
资本公积	835,510,174.80	835,510,174.80
减：库存股		
其他综合收益		

专项储备		
盈余公积	59,559,989.58	51,322,003.17
未分配利润	463,497,645.44	404,115,767.77
所有者权益合计	1,506,167,809.82	1,438,547,945.74
负债和所有者权益总计	2,346,748,604.76	1,590,097,910.74

3、合并利润表

单位：元

项目	本期发生额	上期发生额
一、营业总收入	972,923,969.99	908,037,723.36
其中：营业收入	972,923,969.99	908,037,723.36
利息收入		
已赚保费		
手续费及佣金收入		
二、营业总成本	929,682,628.90	839,384,159.09
其中：营业成本	550,567,162.67	561,236,926.01
利息支出		
手续费及佣金支出		
退保金		
赔付支出净额		
提取保险合同准备金净额		
保单红利支出		
分保费用		
营业税金及附加	5,625,820.97	4,325,072.06
销售费用	261,190,939.85	171,026,005.50
管理费用	88,972,371.93	92,639,914.95
财务费用	16,134,748.00	7,641,570.95
资产减值损失	7,191,585.48	2,514,669.62
加：公允价值变动收益（损失以“-”号填列）		
投资收益（损失以“-”号填列）	8,861,639.35	42,660,602.99
其中：对联营企业和合营企业的投资收益		
汇兑收益（损失以“-”号填列）		
三、营业利润（亏损以“-”号填列）	52,102,980.44	111,314,167.26
加：营业外收入	10,723,209.50	10,373,076.97

其中：非流动资产处置利得	40,617.54	597,583.36
减：营业外支出	473,082.27	2,859,903.80
其中：非流动资产处置损失	52,539.05	641,262.82
四、利润总额（亏损总额以“-”号填列）	62,353,107.67	118,827,340.43
减：所得税费用	8,652,320.00	16,799,515.35
五、净利润（净亏损以“-”号填列）	53,700,787.67	102,027,825.08
归属于母公司所有者的净利润	53,700,787.67	102,027,825.08
少数股东损益		
六、其他综合收益的税后净额		
归属母公司所有者的其他综合收益的税后净额		
（一）以后不能重分类进损益的其他综合收益		
1.重新计量设定受益计划净负债或净资产的变动		
2.权益法下在被投资单位不能重分类进损益的其他综合收益中享有的份额		
（二）以后将重分类进损益的其他综合收益		
1.权益法下在被投资单位以后将重分类进损益的其他综合收益中享有的份额		
2.可供出售金融资产公允价值变动损益		
3.持有至到期投资重分类为可供出售金融资产损益		
4.现金流量套期损益的有效部分		
5.外币财务报表折算差额		
6.其他		
归属于少数股东的其他综合收益的税后净额		
七、综合收益总额	53,700,787.67	102,027,825.08
归属于母公司所有者的综合收益总额	53,700,787.67	102,027,825.08
归属于少数股东的综合收益总额		
八、每股收益：		
（一）基本每股收益	0.36	0.69
（二）稀释每股收益	0.36	0.69

法定代表人：石聚彬

主管会计工作负责人：张宗成

会计机构负责人：王帅

4、母公司利润表

单位：元

项目	本期发生额	上期发生额
----	-------	-------

一、营业收入	886,392,098.86	843,065,701.61
减：营业成本	599,777,346.04	582,426,709.37
营业税金及附加	3,745,272.03	2,978,029.11
销售费用	128,813,447.02	81,114,954.34
管理费用	62,725,604.16	67,884,174.65
财务费用	15,753,848.73	4,490,279.47
资产减值损失	5,562,754.74	1,670,805.92
加：公允价值变动收益（损失以“-”号填列）		
投资收益（损失以“-”号填列）	8,780,481.00	41,696,225.88
其中：对联营企业和合营企业的投资收益		
二、营业利润（亏损以“-”号填列）	78,794,307.14	144,196,974.63
加：营业外收入	9,771,174.79	9,221,996.58
其中：非流动资产处置利得		
减：营业外支出	160,957.77	2,490,668.20
其中：非流动资产处置损失		
三、利润总额（亏损总额以“-”号填列）	88,404,524.16	150,928,303.01
减：所得税费用	6,024,660.08	14,187,044.50
四、净利润（净亏损以“-”号填列）	82,379,864.08	136,741,258.51
五、其他综合收益的税后净额		
（一）以后不能重分类进损益的其他综合收益		
1.重新计量设定受益计划净负债或净资产的变动		
2.权益法下在被投资单位不能重分类进损益的其他综合收益中享有的份额		
（二）以后将重分类进损益的其他综合收益		
1.权益法下在被投资单位以后将重分类进损益的其他综合收益中享有的份额		
2.可供出售金融资产公允价值变动损益		
3.持有至到期投资重分类为可供出售金融资产损益		
4.现金流量套期损益的有效部分		
5.外币财务报表折算差额		
6.其他		
六、综合收益总额	82,379,864.08	136,741,258.51
七、每股收益：		
（一）基本每股收益		
（二）稀释每股收益		

5、合并现金流量表

单位：元

项目	本期发生额	上期金额发生额
一、经营活动产生的现金流量：		
销售商品、提供劳务收到的现金	1,126,146,046.70	1,022,757,640.62
客户存款和同业存放款项净增加额		
向中央银行借款净增加额		
向其他金融机构拆入资金净增加额		
收到原保险合同保费取得的现金		
收到再保险业务现金净额		
保户储金及投资款净增加额		
处置以公允价值计量且其变动计入当期损益的金融资产净增加额		
收取利息、手续费及佣金的现金		
拆入资金净增加额		
回购业务资金净增加额		
收到的税费返还		
收到其他与经营活动有关的现金	37,098,413.72	19,663,231.32
经营活动现金流入小计	1,163,244,460.42	1,042,420,871.94
购买商品、接受劳务支付的现金	751,550,894.66	479,030,985.69
客户贷款及垫款净增加额		
存放中央银行和同业款项净增加额		
支付原保险合同赔付款项的现金		
支付利息、手续费及佣金的现金		
支付保单红利的现金		
支付给职工以及为职工支付的现金	208,483,676.86	165,166,863.55
支付的各项税费	75,659,831.96	48,270,799.03
支付其他与经营活动有关的现金	221,415,043.61	169,539,298.08
经营活动现金流出小计	1,257,109,447.09	862,007,946.35
经营活动产生的现金流量净额	-93,864,986.67	180,412,925.59
二、投资活动产生的现金流量：		
收回投资收到的现金		
取得投资收益收到的现金	8,860,881.00	895,800.00
处置固定资产、无形资产和其他长期资	520,241.60	1,055,452.43

产收回的现金净额		
处置子公司及其他营业单位收到的现金净额	65,862.19	37,936,905.75
收到其他与投资活动有关的现金	30,780,384.00	29,600,000.00
投资活动现金流入小计	40,227,368.79	69,488,158.18
购建固定资产、无形资产和其他长期资产支付的现金	393,719,406.67	193,801,453.72
投资支付的现金		24,102,000.00
质押贷款净增加额		
取得子公司及其他营业单位支付的现金净额		
支付其他与投资活动有关的现金	200,000,000.00	
投资活动现金流出小计	593,719,406.67	217,903,453.72
投资活动产生的现金流量净额	-553,492,037.88	-148,415,295.54
三、筹资活动产生的现金流量：		
吸收投资收到的现金		
其中：子公司吸收少数股东投资收到的现金		
取得借款收到的现金	200,000,000.00	260,000,000.00
发行债券收到的现金	498,500,000.00	
收到其他与筹资活动有关的现金		
筹资活动现金流入小计	698,500,000.00	260,000,000.00
偿还债务支付的现金	100,304,545.00	439,294,545.00
分配股利、利润或偿付利息支付的现金	16,110,350.00	27,547,987.60
其中：子公司支付给少数股东的股利、利润		
支付其他与筹资活动有关的现金	130,000.00	
筹资活动现金流出小计	116,544,895.00	466,842,532.60
筹资活动产生的现金流量净额	581,955,105.00	-206,842,532.60
四、汇率变动对现金及现金等价物的影响		
五、现金及现金等价物净增加额	-65,401,919.55	-174,844,902.55
加：期初现金及现金等价物余额	240,317,189.92	415,162,092.47
六、期末现金及现金等价物余额	174,915,270.37	240,317,189.92

6、母公司现金流量表

单位：元

项目	本期发生额	上期发生额
一、经营活动产生的现金流量：		
销售商品、提供劳务收到的现金	932,338,214.39	903,992,388.65
收到的税费返还		
收到其他与经营活动有关的现金	51,841,822.50	12,760,732.19
经营活动现金流入小计	984,180,036.89	916,753,120.84
购买商品、接受劳务支付的现金	749,319,231.79	462,591,982.27
支付给职工以及为职工支付的现金	139,008,692.80	112,335,851.05
支付的各项税费	57,534,208.34	34,652,928.48
支付其他与经营活动有关的现金	110,087,830.80	156,183,886.73
经营活动现金流出小计	1,055,949,963.73	765,764,648.53
经营活动产生的现金流量净额	-71,769,926.84	150,988,472.31
二、投资活动产生的现金流量：		
收回投资收到的现金		
取得投资收益收到的现金	8,710,881.00	745,800.00
处置固定资产、无形资产和其他长期资产收回的现金净额	520,241.60	1,055,282.43
处置子公司及其他营业单位收到的现金净额	1,269,600.00	48,950,425.88
收到其他与投资活动有关的现金	26,780,384.00	11,600,000.00
投资活动现金流入小计	37,281,106.60	62,351,508.31
购建固定资产、无形资产和其他长期资产支付的现金	366,477,991.70	159,744,273.82
投资支付的现金		82,102,000.00
取得子公司及其他营业单位支付的现金净额		
支付其他与投资活动有关的现金	200,000,000.00	
投资活动现金流出小计	566,477,991.70	241,846,273.82
投资活动产生的现金流量净额	-529,196,885.10	-179,494,765.51
三、筹资活动产生的现金流量：		
吸收投资收到的现金		
取得借款收到的现金	200,000,000.00	260,000,000.00
发行债券收到的现金	498,500,000.00	

收到其他与筹资活动有关的现金		
筹资活动现金流入小计	698,500,000.00	260,000,000.00
偿还债务支付的现金	100,304,545.00	389,304,545.00
分配股利、利润或偿付利息支付的现金	16,110,350.00	24,603,022.20
支付其他与筹资活动有关的现金	130,000.00	
筹资活动现金流出小计	116,544,895.00	413,907,567.20
筹资活动产生的现金流量净额	581,955,105.00	-153,907,567.20
四、汇率变动对现金及现金等价物的影响		
五、现金及现金等价物净增加额	-19,011,706.94	-182,413,860.40
加：期初现金及现金等价物余额	176,879,038.97	359,292,899.37
六、期末现金及现金等价物余额	157,867,332.03	176,879,038.97

7、合并所有者权益变动表

本期金额

单位：元

项目	本期											
	归属于母公司所有者权益									少数 股东 权益	所有者 权益合 计	
	股本	其他权益 工具			资本公积	减 ： 库 存 股	其 他 综 合 收 益	专 项 储 备	盈 余 公 积			一 般 风 险 准 备
	优 先 股	永 续 债	其 他									
一、上年期末余额	147,600,000.00				835,486,102.03				51,322,003.17		326,913,046.50	1,361,321,151.70
加：会计政策变更												
前期差错更正												
同一控制下企业合并												
其他												
二、本年期初余额	147,600,000.00				835,486,102.03				51,322,003.17		326,913,046.50	1,361,321,151.70
三、本期增减变动金额（减少以“-”号填列）									8,237,986.41		30,702,801.26	38,940,787.67
（一）综合收益总额											53,700,787.67	53,700,787.67

(二)所有者投入和减少资本													
1. 股东投入的普通股													
2. 其他权益工具持有者投入资本													
3. 股份支付计入所有者权益的金额													
4. 其他													
(三) 利润分配								8,237,986.41	-22,997,986.41				-14,760,000.00
1. 提取盈余公积								8,237,986.41	-8,237,986.41				
2. 提取一般风险准备													
3. 对所有者（或股东）的分配									-14,760,000.00				-14,760,000.00
4. 其他													
(四)所有者权益内部结转													
1. 资本公积转增资本（或股本）													
2. 盈余公积转增资本（或股本）													
3. 盈余公积弥补亏损													
4. 其他													
(五) 专项储备													
1. 本期提取													
2. 本期使用													
(六) 其他													
四、本期期末余额	147,600,000.00			835,486,102.03				59,559,989.58	357,615,847.76				1,400,261,939.37

上期金额

单位：元

项目	上期												少数股东权	所有者权益合计
	归属于母公司所有者权益													
	股本	其他权益工具			资本公积	减：库存	其他综合	专项储备	盈余公积	一般风险	未分配利润			
优先		永续	其他											

		股	债		股	收		准		益
一、上年期末余额	147,600,000.00			835,486,102.03			37,647,877.32	253,319,347.27		1,274,053,326.62
加：会计政策变更										
前期差错更正										
同一控制下企业合并										
其他										
二、本年期初余额	147,600,000.00			835,486,102.03			37,647,877.32	253,319,347.27		1,274,053,326.62
三、本期增减变动金额（减少以“－”号填列）							13,674,125.85	73,593,699.23		87,267,825.08
（一）综合收益总额								102,027,825.08		102,027,825.08
（二）所有者投入和减少资本										
1. 股东投入的普通股										
2. 其他权益工具持有者投入资本										
3. 股份支付计入所有者权益的金额										
4. 其他										
（三）利润分配							13,674,125.85	-28,434,125.85		-14,760,000.00
1. 提取盈余公积							13,674,125.85	-13,674,125.85		
2. 提取一般风险准备										
3. 对所有者（或股东）的分配								-14,760,000.00		-14,760,000.00
4. 其他										
（四）所有者权益内部结转										
1. 资本公积转增资本（或股本）										
2. 盈余公积转增资本（或股本）										
3. 盈余公积弥补亏损										

4. 其他										
(五) 专项储备										
1. 本期提取										
2. 本期使用										
(六) 其他										
四、本期期末余额	147,600,000.00			835,486,102.03			51,322,003.17	326,913,046.50		1,361,321,151.70

8、母公司所有者权益变动表

本期金额

单位：元

项目	本期										
	股本	其他权益工具			资本公积	减：库存股	其他综合收益	专项储备	盈余公积	未分配利润	所有者权益合计
		优先股	永续债	其他							
一、上年期末余额	147,600,000.00			835,510,174.80				51,322,003.17	404,115,767.77	1,438,547,945.74	
加：会计政策变更											
前期差错更正											
其他											
二、本年期初余额	147,600,000.00			835,510,174.80				51,322,003.17	404,115,767.77	1,438,547,945.74	
三、本期增减变动金额（减少以“-”号填列）								8,237,986.41	59,381,877.67	67,619,864.08	
（一）综合收益总额									82,379,864.08	82,379,864.08	
（二）所有者投入和减少资本											
1. 股东投入的普通股											
2. 其他权益工具持有者投入资本											
3. 股份支付计入所有者权益的金额											
4. 其他											
（三）利润分配								8,237,986.41	-22,997,986.67	-14,760,000.00	

									1	41	
1. 提取盈余公积									8,237,986.41	-8,237,986.41	
2. 对所有者（或股东）的分配										-14,760,000.00	-14,760,000.00
3. 其他											
（四）所有者权益内部结转											
1. 资本公积转增资本（或股本）											
2. 盈余公积转增资本（或股本）											
3. 盈余公积弥补亏损											
4. 其他											
（五）专项储备											
1. 本期提取											
2. 本期使用											
（六）其他											
四、本期期末余额	147,600,000.00				835,510,174.80				59,559,989.58	463,497,645.44	1,506,167,809.82

上期金额

单位：元

项目	上期										
	股本	其他权益工具			资本公积	减：库存股	其他综合收益	专项储备	盈余公积	未分配利润	所有者权益合计
		优先股	永续债	其他							
一、上年期末余额	147,600,000.00				835,510,174.80				37,647,877.32	295,808,635.11	1,316,566,687.23
加：会计政策变更											
前期差错更正											
其他											
二、本年期初余额	147,600,000.00				835,510,174.80				37,647,877.32	295,808,635.11	1,316,566,687.23
三、本期增减变动金额（减少以“－”号填列）									13,674,125.85	108,307,132.66	121,981,258.51
（一）综合收益总额										136,741,258.51	136,741,258.51

										.51	
(二)所有者投入和减少资本											
1. 股东投入的普通股											
2. 其他权益工具持有者投入资本											
3. 股份支付计入所有者权益的金额											
4. 其他											
(三)利润分配								13,674,125.85	-28,434,125.85		-14,760,000.00
1. 提取盈余公积								13,674,125.85	-13,674,125.85		
2. 对所有者(或股东)的分配									-14,760,000.00		-14,760,000.00
3. 其他											
(四)所有者权益内部结转											
1. 资本公积转增资本(或股本)											
2. 盈余公积转增资本(或股本)											
3. 盈余公积弥补亏损											
4. 其他											
(五)专项储备											
1. 本期提取											
2. 本期使用											
(六)其他											
四、本期期末余额	147,600,000.00			835,510,174.80				51,322,003.17	404,115,767.77		1,438,547,945.74

三、公司基本情况

好想你枣业股份有限公司(以下简称公司或本公司)系经郑州市工商行政管理局批准,由郑州市新郑县奥星食品厂发起设立,于2009年8月18在郑州市工商行政管理局登记注册,取得注册号为410184100001492的《企业法人营业执照》。公司现有注册资本147,600,000.00元,股份总数147,600,000股(每股面值1元)。其中,有限售条件的流通股份:A股55,111,185股;无限售条件的流通股份A股92,488,815股。公司股票已

于2011年5月20日在深圳证券交易所挂牌交易。

本公司属枣树种植,枣产品的生产、加工和销售行业。经营范围:干鲜果品储存、加工及购销;农副土特产品加工、储存及购销(粮食收购除外);饮料(果汁及蔬菜汁类)生产及销售(有效期至2014年12月15日);蜂蜜及其制品生产及销售;糖酒进出口业务;批发兼零售;预包装食品(有效期至2015年11月19日);农林新技术研究、技术推广及技术咨询服务、红枣加工技术研究、技术转让及技术咨询服务;特色旅游景区管理。

本财务报表业经公司2015年4月15日第二届董事会第二十二次会议批准对外报出。

本公司将郑州好想你枣业商贸有限公司、新疆若羌好想你枣业发展有限责任公司、新疆好想你创新农业投资有限公司、新疆大枣树农林有限公司、好想你枣业湖北有限公司等15家子公司纳入本期合并财务报表范围,具体情况详见“本附注八、合并范围的变更”和“本附注九、在其他主体中的权益”之说明。

四、财务报表的编制基础

1、编制基础

本公司财务报表以持续经营为编制基础。

2、持续经营

本公司不存在导致对报告期末起12个月内的持续经营假设产生重大疑虑的事项或情况。

五、重要会计政策及会计估计

重要提示:本公司根据实际生产经营特点针对应收款项坏账准备计提、固定资产折旧、无形资产摊销、收入确认等交易或事项制定了具体会计政策和会计估计。

1、遵循企业会计准则的声明

本公司所编制的财务报表符合企业会计准则的要求,真实、完整地反映了公司的财务状况、经营成果和现金流量等有关信息。

2、会计期间

会计年度自公历1月1日起至12月31日止。

3、营业周期

公司经营业务的营业周期较短，以12个月作为资产和负债的流动性划分标准。

4、记账本位币

采用人民币为记账本位币。

5、同一控制下和非同一控制下企业合并的会计处理方法

(1) 同一控制下企业合并的会计处理方法

公司在企业合并中取得的资产和负债，按照合并日被合并方在最终控制方合并财务报表中的账面价值计量。公司按照被合并方所有者权益在最终控制方合并财务报表中的账面价值份额与支付的合并对价账面价值或发行股份面值总额的差额，调整资本公积；资本公积不足冲减的，调整留存收益。

(2) 非同一控制下企业合并的会计处理方法

公司在购买日对合并成本大于合并中取得的被购买方可辨认净资产公允价值份额的差额，确认为商誉；如果合并成本小于合并中取得的被购买方可辨认净资产公允价值份额，首先对取得的被购买方各项可辨认资产、负债及或有负债的公允价值以及合并成本的计量进行复核，经复核后合并成本仍小于合并中取得的被购买方可辨认净资产公允价值份额的，其差额计入当期损益。

6、合并财务报表的编制方法

母公司将其控制的所有子公司纳入合并财务报表的合并范围。合并财务报表以母公司及其子公司的财务报表为基础，根据其他有关资料，由母公司按照《企业会计准则第33号——合并财务报表》编制。

7、合营安排分类及共同经营会计处理方法

(1) 合营安排分为共同经营和合营企业。

(2) 当公司为共同经营的合营方时，确认与共同经营中利益份额相关的下列项目：

- 1) 确认单独所持有的资产，以及按持有份额确认共同持有的资产；
- 2) 确认单独所承担的负债，以及按持有份额确认共同承担的负债；
- 3) 确认出售公司享有的共同经营产出份额所产生的收入；
- 4) 按公司持有份额确认共同经营因出售资产所产生的收入；
- 5) 确认单独所发生的费用，以及按公司持有份额确认共同经营发生的费用。

8、现金及现金等价物的确定标准

列示于现金流量表中的现金是指库存现金以及可以随时用于支付的存款。现金等价物是指企业持有的期限短、流动性强、易于转换为已知金额现金、价值变动风险很小的投资。

9、外币业务和外币报表折算

（1）外币业务折算

外币交易在初始确认时，采用交易发生日的即期汇率折算为人民币金额。资产负债表日，外币货币性项目采用资产负债表日即期汇率折算，因汇率不同而产生的汇兑差额，除与购建符合资本化条件资产有关的外币专门借款本金及利息的汇兑差额外，计入当期损益；以历史成本计量的外币非货币性项目仍采用交易发生日的即期汇率折算，不改变其人民币金额；以公允价值计量的外币非货币性项目，采用公允价值确定日的即期汇率折算，差额计入当期损益或其他综合收益。

（2）外币财务报表折算

资产负债表中的资产和负债项目，采用资产负债表日的即期汇率折算；所有者权益项目除“未分配利润”项目外，其他项目采用交易发生日的即期汇率折算；利润表中的收入和费用项目，采用交易发生日的即期汇率折算。按照上述折算产生的外币财务报表折算差额，计入其他综合收益。

10、金融工具

（1）金融资产和金融负债的分类

金融资产在初始确认时划分为以下四类：以公允价值计量且其变动计入当期损益的金融资产（包括交易性金融资产和在初始确认时指定为以公允价值计量且其变动计入当期损益的金融资产）、持有至到期投资、贷款和应收款项、可供出售金融资产。

金融负债在初始确认时划分为以下两类：以公允价值计量且其变动计入当期损益的金融负债（包括交易性金融负债和在初始确认时指定为以公允价值计量且其变动计入当期损益的金融负债）、其他金融负债。

（2）金融资产和金融负债的确认依据、计量方法和终止确认条件

公司成为金融工具合同的一方时，确认一项金融资产或金融负债。初始确认金融资产或金融负债时，按照公允价值计量；对于以公允价值计量且其变动计入当期损益的金融资产和金融负债，相关交易费用直接计入当期损益；对于其他类别的金融资产或金融负债，相关交易费用计入初始确认金额。

公司按照公允价值对金融资产进行后续计量，且不扣除将来处置该金融资产时可能发生的交易费用，但下列情况除外：1)持有至到期投资以及贷款和应收款项采用实际利率法，按摊余成本计量；2)在活跃市

场中没有报价且其公允价值不能可靠计量的权益工具投资，以及与该权益工具挂钩并须通过交付该权益工具结算的衍生金融资产，按照成本计量。

公司采用实际利率法，按摊余成本对金融负债进行后续计量，但下列情况除外：1)以公允价值计量且其变动计入当期损益的金融负债，按照公允价值计量，且不扣除将来结清金融负债时可能发生的交易费用；2)与在活跃市场中没有报价、公允价值不能可靠计量的权益工具挂钩并须通过交付该权益工具结算的衍生金融负债，按照成本计量；3)不属于指定为以公允价值计量且其变动计入当期损益的金融负债的财务担保合同，或没有指定为以公允价值计量且其变动计入当期损益并将以低于市场利率贷款的贷款承诺，在初始确认后按照下列两项金额之中的较高者进行后续计量①按照《企业会计准则第13号——或有事项》确定的金额；②初始确认金额扣除按照《企业会计准则第14号——收入》的原则确定的累积摊销额后的余额。

金融资产或金融负债公允价值变动形成的利得或损失，除与套期保值有关外，按照如下方法处理：1)以公允价值计量且其变动计入当期损益的金融资产或金融负债公允价值变动形成的利得或损失，计入公允价值变动收益；在资产持有期间所取得的利息或现金股利，确认为投资收益；处置时，将实际收到的金额与初始入账金额之间的差额确认为投资收益，同时调整公允价值变动收益。2)可供出售金融资产的公允价值变动计入其他综合收益；持有期间按实际利率法计算的利息，计入投资收益；可供出售权益工具投资的现金股利，于被投资单位宣告发放股利时计入投资收益；处置时，将实际收到的金额与账面价值扣除原直接计入其他综合收益的公允价值变动累计额之后的差额确认为投资收益。

当收取某项金融资产现金流量的合同权利已终止或该金融资产所有权上几乎所有的风险和报酬已转移时，终止确认该金融资产；当金融负债的现时义务全部或部分解除时，相应终止确认该金融负债或其一部分。

(3) 金融资产转移的确认依据和计量方法

公司已将金融资产所有权上几乎所有的风险和报酬转移给了转入方的，终止确认该金融资产；保留了金融资产所有权上几乎所有的风险和报酬的，继续确认所转移的金融资产，并将收到的对价确认为一项金融负债。公司既没有转移也没有保留金融资产所有权上几乎所有的风险和报酬的，分别下列情况处理：1)放弃了对该金融资产控制的，终止确认该金融资产；2)未放弃对该金融资产控制的，按照继续涉入所转移金融资产的程度确认有关金融资产，并相应确认有关负债。

金融资产整体转移满足终止确认条件的，将下列两项金额的差额计入当期损益：1)所转移金融资产的账面价值；2)因转移而收到的对价，与原直接计入所有者权益的公允价值变动累计额之和。金融资产部分转移满足终止确认条件的，将所转移金融资产整体的账面价值，在终止确认部分和未终止确认部分之间，按照各自的相对公允价值进行分摊，并将下列两项金额的差额计入当期损益：1)终止确认部分的账面价值；2)终止确认部分的对价，与原直接计入所有者权益的公允价值变动累计额中对应终止确认部分的金额之

和。

(4) 金融资产和金融负债的公允价值确定方法

公司采用在当前情况下适用并且有足够可利用数据和其他信息支持的估值技术确定相关金融资产和金融负债的公允价值。公司将估值技术使用的输入值分以下层级，并依次使用：

1) 第一层次输入值是在计量日能够取得的相同资产或负债在活跃市场上未经调整的报价；

2) 第二层次输入值是除第一层次输入值外相关资产或负债直接或间接可观察的输入值，包括：活跃市场中类似资产或负债的报价；非活跃市场中相同或类似资产或负债的报价；除报价以外的其他可观察输入值，如在正常报价间隔期间可观察的利率和收益率曲线等；市场验证的输入值等；

3) 第三层次输入值是相关资产或负债的不可观察输入值，包括不能直接观察或无法由可观察市场数据验证的利率、股票波动率、企业合并中承担的弃置义务的未来现金流量、使用自身数据做出的财务预测等。

(5) 金融资产的减值测试和减值准备计提方法

1) 资产负债表日对以公允价值计量且其变动计入当期损益的金融资产以外的金融资产的账面价值进行检查，如有客观证据表明该金融资产发生减值的，计提减值准备。

2) 对单项金额重大的金融资产单独进行减值测试；对单项金额不重大的金融资产，可以单独进行减值测试，或包括在具有类似信用风险特征的金融资产组合中进行减值测试；单独测试未发生减值的金融资产（包括单项金额重大和不重大的金融资产），包括在具有类似信用风险特征的金融资产组合中再进行减值测试。

3) 按摊余成本计量的金融资产，期末有客观证据表明其发生了减值的，根据其账面价值高于预计未来现金流量现值之间的差额确认减值损失。在活跃市场中没有报价且其公允价值不能可靠计量的权益工具投资，或与该权益工具挂钩并须通过交付该权益工具结算的衍生金融资产发生减值时，将该权益工具投资或衍生金融资产的账面价值，高于按照类似金融资产当时市场收益率对未来现金流量折现确定的现值之间的差额，确认为减值损失。可供出售金融资产的公允价值发生较大幅度下降，或在综合考虑各种相关因素后，预期这种下降趋势属于非暂时性的，确认其减值损失，并将原直接计入所有者权益的公允价值累计损失一并转出计入减值损失。

4) 可供出售金融资产减值的客观证据

①表明可供出售债务工具投资发生减值的客观证据包括：

i 债务人发生严重财务困难；

ii 债务人违反了合同条款，如偿付利息或本金发生违约或逾期；

iii 公司出于经济或法律等方面因素的考虑，对发生财务困难的债务人作出让步；

iv 债务人很可能倒闭或进行其他财务重组；

v 因债务人发生重大财务困难，该债务工具无法在活跃市场继续交易；

vi 其他表明可供出售债务工具已经发生减值的情况。

②表明可供出售权益工具投资发生减值的客观证据包括权益工具投资的公允价值发生严重或非暂时性下跌。本公司于资产负债表日对各项可供出售权益工具投资单独进行检查，若该权益工具投资于资产负债表日的公允价值低于其成本超过50%（含50%）或低于其成本持续时间超过12个月（含12个月）的，则表明其发生减值；若该权益工具投资于资产负债表日的公允价值低于其成本超过20%（含20%）但尚未达到50%的，或低于其成本持续时间超过6个月（含6个月）但未超过12个月的，本公司会综合考虑其他相关因素，诸如价格波动率等，判断该权益工具投资是否发生减值。

可供出售金融资产发生减值时，原直接计入所有者权益的因公允价值下降形成的累计损失予以转出并计入减值损失。对已确认减值损失的可供出售债务工具投资，在期后公允价值上升且客观上与确认原减值损失后发生的事项有关的，原确认的减值损失予以转回并计入当期损益。对已确认减值损失的可供出售权益工具投资，期后公允价值上升直接计入所有者权益。

11、应收款项

（1）单项金额重大并单独计提坏账准备的应收款项

单项金额重大的判断依据或金额标准	金额 200 万元以上且占应收款项账面余额 10% 以上的款项。
单项金额重大并单项计提坏账准备的计提方法	单独进行减值测试,根据其未来现金流量现值低于其账面价值的差额计提坏账准备。

（2）按信用风险特征组合计提坏账准备的应收款项

组合名称	坏账准备计提方法
个别认定法组合	其他方法
账龄分析法组合	账龄分析法

组合中，采用账龄分析法计提坏账准备的：

适用 不适用

账龄	应收账款计提比例	其他应收款计提比例
1 年以内（含 1 年）	5.00%	5.00%
1—2 年	10.00%	10.00%
2—3 年	20.00%	20.00%
3—4 年	40.00%	40.00%

4—5 年	80.00%	80.00%
5 年以上	100.00%	100.00%

组合中，采用余额百分比法计提坏账准备的：

适用 不适用

组合中，采用其他方法计提坏账准备的：

适用 不适用

组合名称	应收账款计提比例	其他应收款计提比例
个别认定法组合		

(3) 单项金额不重大但单独计提坏账准备的应收款项

单项计提坏账准备的理由	应收款项的未来现金流量现值与以账龄为信用风险特征的应收款项组合和个别认定法组合的未来现金流量现值存在显著差异。
坏账准备的计提方法	单独进行减值测试,根据其未来现金流量现值低于其账面价值的差额计提坏账准备。

12、存货

(1) 存货的分类

存货包括在日常活动中持有以备出售的产成品或商品、处在生产过程中的在产品、在生产过程或提供劳务过程中耗用的材料和物料等。

(2) 发出存货的计价方法

发出存货采用月末一次加权平均法。

(3) 存货可变现净值的确定依据及存货跌价准备的计提方法

资产负债表日,存货采用成本与可变现净值孰低计量,按照存货类别成本高于可变现净值的差额计提存货跌价准备。直接用于出售的存货,在正常生产经营过程中以该存货的估计售价减去估计的销售费用和相关税费后的金额确定其可变现净值;需要经过加工的存货,在正常生产经营过程中以所生产的产成品的估计售价减去至完工时估计将要发生的成本、估计的销售费用和相关税费后的金额确定其可变现净值;资产负债表日,同一项存货中一部分有合同价格约定、其他部分不存在合同价格的,分别确定其可变现净值,并与其对应的成本进行比较,分别确定存货跌价准备的计提或转回的金额。

(4) 存货的盘存制度

存货的盘存制度为永续盘存制。

（5）低值易耗品和包装物的摊销方法

1) 低值易耗品

按照一次转销法进行摊销。

2) 包装物

按照一次转销法进行摊销。

13、划分为持有待售资产

公司将同时满足下列条件的非流动资产（不包含金融资产）划分为持有待售的资产：1）该组成部分必须在其当前状况下仅根据出售此类组成部分的通常和惯用条款即可立即出售；2）已经就处置该组成部分作出决议；3）与受让方签订了不可撤销的转让协议；4）该项转让很可能在一年内完成。

14、长期股权投资

（1）共同控制、重要影响的判断

按照相关约定对某项安排所共有的控制，并且该安排的相关活动必须经过分享控制权的参与方一致同意后才能决策，认定为共同控制。对被投资单位的财务和经营政策有参与决策的权力，但并不能够控制或者与其他方一起共同控制这些政策的制定，认定为重大影响。

（2）投资成本的确定

1) 同一控制下的企业合并形成的，合并方以支付现金、转让非现金资产、承担债务或发行权益性证券作为合并对价的，在合并日按照取得被合并方所有者权益在最终控制方合并财务报表中的账面价值的份额作为其初始投资成本。长期股权投资初始投资成本与支付的合并对价的账面价值或发行股份的面值总额之间的差额调整资本公积；资本公积不足冲减的，调整留存收益。

公司通过多次交易分步实现同一控制下企业合并形成的长期股权投资，判断是否属于“一揽子交易”。

属于“一揽子交易”的，把各项交易作为一项取得控制权的交易进行会计处理。不属于“一揽子交易”的，在合并日，根据合并后应享有被合并方净资产在最终控制方合并财务报表中的账面价值的份额确定初始投资成本。合并日长期股权投资的初始投资成本，与达到合并前的长期股权投资账面价值加上合并日进一步取得股份新支付对价的账面价值之和的差额，调整资本公积；资本公积不足冲减的，调整留存收益。

2) 非同一控制下的企业合并形成的，在购买日按照支付的合并对价的公允价值作为其初始投资成本。

公司通过多次交易分步实现非同一控制下企业合并形成的长期股权投资，区分个别财务报表和合并财务报表进行相关会计处理：

①在个别财务报表中，按照原持有的股权投资的账面价值加上新增投资成本之和，作为改按成本法核

算的初始投资成本。

②在合并财务报表中，判断是否属于“一揽子交易”。

属于“一揽子交易”的，把各项交易作为一项取得控制权的交易进行会计处理。不属于“一揽子交易”的，对于购买日之前持有的被购买方的股权，按照该股权在购买日的公允价值进行重新计量，公允价值与其账面价值的差额计入当期投资收益；购买日之前持有的被购买方的股权涉及权益法核算下的其他综合收益等的，与其相关的其他综合收益等转为购买日所属当期收益。但由于被投资方重新计量设定受益计划净负债或净资产变动而产生的其他综合收益除外。

3) 除企业合并形成以外的：以支付现金取得的，按照实际支付的购买价款作为其初始投资成本；以发行权益性证券取得的，按照发行权益性证券的公允价值作为其初始投资成本；以债务重组方式取得的，按《企业会计准则第12号——债务重组》确定其初始投资成本；以非货币性资产交换取得的，按《企业会计准则第7号——非货币性资产交换》确定其初始投资成本。

(3) 后续计量及损益确认方法

对被投资单位实施控制的长期股权投资采用成本法核算；对联营企业和合营企业的长期股权投资，采用权益法核算。

(4) 通过多次交易分步处置对子公司投资至丧失控制权的的处理方法

1) 个别财务报表

对处置的股权，其账面价值与实际取得价款之间的差额，计入当期损益。对于剩余股权，对被投资单位仍具有重大影响或者与其他方一起实施共同控制的，转为权益法核算；不能再对被投资单位实施控制、共同控制或重大影响的，确认为可供出售金融资产，按公允价值计量。

2) 合并财务报表

①通过多次交易分步处置对子公司投资至丧失控制权，且不属于“一揽子交易”的

在丧失控制权之前，处置价款与处置长期股权投资相对应享有子公司自购买日或合并日开始持续计算的净资产份额之间的差额，调整资本公积（资本溢价），资本溢价不足冲减的，冲减留存收益。

丧失对原子公司控制权时，对于剩余股权，按照其在丧失控制权日的公允价值进行重新计量。处置股权取得的对价与剩余股权公允价值之和，减去按原持股比例计算应享有原有子公司自购买日或合并日开始持续计算的净资产的份额之间的差额，计入丧失控制权当期的投资收益，同时冲减商誉。与原有子公司股权投资相关的其他综合收益等，应当在丧失控制权时转为当期投资收益。

②通过多次交易分步处置对子公司投资至丧失控制权，且属于“一揽子交易”的

将各项交易作为一项处置子公司并丧失控制权的交易进行会计处理。但是，在丧失控制权之前每一次处置价款与处置投资对应的享有该子公司净资产份额的差额，在合并财务报表中确认为其他综合收益，在

丧失控制权时一并转入丧失控制权当期的损益。

15、固定资产

(1) 确认条件

固定资产是指为生产商品、提供劳务、出租或经营管理而持有的,使用年限超过一个会计年度的有形资产。

(2) 折旧方法

类别	折旧方法	折旧年限	残值率	年折旧率
房屋及建筑物	年限平均法	10-20 年	5.00%	4.75%-9.50%
机器设备	年限平均法	5-10 年	5.00%	9.50%-19.00%
运输工具	年限平均法	4-6 年	5.00%	15.83%-23.75%
电子及办公设备	年限平均法	3-5 年	5.00%	19.00%-31.67%
其他设备	年限平均法	4-20 年	5.00%	4.75%-23.75%

16、在建工程

(1) 在建工程同时满足经济利益很可能流入、成本能够可靠计量则予以确认。在建工程按建造该项资产达到预定可使用状态前所发生的实际成本计量。

(2) 在建工程达到预定可使用状态时,按工程实际成本转入固定资产。已达到预定可使用状态但尚未办理竣工决算的,先按估计价值转入固定资产,待办理竣工决算后再按实际成本调整原暂估价值,但不再调整原已计提的折旧。

17、借款费用

(1) 借款费用资本化的确认原则

公司发生的借款费用,可直接归属于符合资本化条件的资产的购建或者生产的,予以资本化,计入相关资产成本;其他借款费用,在发生时确认为费用,计入当期损益。

(2) 借款费用资本化期间

1) 当借款费用同时满足下列条件时,开始资本化:①资产支出已经发生;②借款费用已经发生;③为使资产达到预定可使用或可销售状态所必要的购建或者生产活动已经开始。

2) 若符合资本化条件的资产在购建或者生产过程中发生非正常中断,并且中断时间连续超过3个月,

暂停借款费用的资本化；中断期间发生的借款费用确认为当期费用，直至资产的购建或者生产活动重新开始。

3) 当所购建或者生产符合资本化条件的资产达到预定可使用或可销售状态时，借款费用停止资本化。

(3) 借款费用资本化率以及资本化金额

为购建或者生产符合资本化条件的资产而借入专门借款的，以专门借款当期实际发生的利息费用（包括按照实际利率法确定的折价或溢价的摊销），减去将尚未动用的借款资金存入银行取得的利息收入或进行暂时性投资取得的投资收益后的金额，确定应予资本化的利息金额；为购建或者生产符合资本化条件的资产占用了一般借款的，根据累计资产支出超过专门借款的资产支出加权平均数乘以占用一般借款的资本化率，计算确定一般借款应予资本化的利息金额。

18、生物资产

(1) 生物资产是指有生命的动物和植物,包括消耗性生物资产、生产性生物资产和公益性生物资产。

(2) 生物资产按照成本计量。生产性生物资产折旧采用年限平均法,各类生产性生物资产的使用寿命、预计净残值和年折旧率如下:

生产性生物资产类别	摊销年限(年)	预计净残值	年折旧率(%)
枣树	21-30		3.33-4.76

生产性生物资产使用寿命、预计净残值的确定依据:

根据与出租人达成的租赁协议,本公司将枣树附着地的租赁期限作为其受益期即摊销年限,预计净残值为零。

(3) 生产性生物资产收获农产品时,采用加权平均法结转成本。

(4) 资产负债表日,以成本模式进行后续计量的生物资产,当有确凿证据表明由于遭受自然灾害、病虫害、动物疫病侵袭或市场需求变化等原因,使消耗性生物资产可变现净值或生产性生物资产的可收回金额低于其账面价值的,消耗性生物资产按本财务报表附注二之存货所述方法计提跌价准备,生产性生物资产按照账面价值高于可收回金额的差额计提相应的减值准备。

19、无形资产

(1) 计价方法、使用寿命、减值测试

1) 无形资产包括土地使用权、商标权及企业管理软件等,按成本进行初始计量。

2) 使用寿命有限的无形资产,在使用寿命内按照与该项无形资产有关的经济利益的预期实现方式系统

合理地摊销,无法可靠确定预期实现方式的,采用直线法摊销。具体年限如下:

项 目	摊销年限(年)
土地使用权	50
商标权	10
企业管理软件	10
经营许可权	10

3) 使用寿命确定的无形资产,在资产负债表日有迹象表明发生减值的,按照账面价值高于可收回金额的差额计提相应的减值准备;使用寿命不确定的无形资产和尚未达到可使用状态的无形资产,无论是否存在减值迹象,每年均进行减值测试。

(2) 内部研究开发支出会计政策

内部研究开发项目研究阶段的支出,于发生时计入当期损益。内部研究开发项目开发阶段的支出,同时满足下列条件的,确认为无形资产: 1) 完成该无形资产以使其能够使用或出售在技术上具有可行性; 2) 具有完成该无形资产并使用或出售的意图; 3) 无形资产产生经济利益的方式,包括能够证明运用该无形资产生产的产品存在市场或无形资产自身存在市场,无形资产将在内部使用的,能证明其有用性; 4) 有足够的技术、财务资源和其他资源支持,以完成该无形资产的开发,并有能力使用或出售该无形资产; 5) 归属于该无形资产开发阶段的支出能够可靠地计量。

20、长期资产减值

对长期股权投资、采用成本模式计量的投资性房地产、固定资产、在建工程、采用成本模式计量的生产性生物资产、油气资产、使用寿命有限的无形资产等长期资产,在资产负债表日有迹象表明发生减值的,估计其可收回金额。对因企业合并所形成的商誉和使用寿命不确定的无形资产,无论是否存在减值迹象,每年都进行减值测试。商誉结合于其相关的资产组或者资产组组合进行减值测试。

可收回金额的计量结果表明,该等长期资产的可收回金额低于其账面价值的,将资产的账面价值减记至可收回金额,减记的金额确认为资产减值损失,计入当期损益,同时计提相应的资产减值准备。

21、长期待摊费用

长期待摊费用核算已经支出,但摊销期限在1年以上(不含1年)的各项费用。长期待摊费用按实际发生额入账,在受益期或规定的期限内分期平均摊销。如果长期待摊的费用项目不能使以后会计期间受益则将尚未摊销的该项目的摊余价值全部转入当期损益。

22、职工薪酬

(1) 短期薪酬的会计处理方法

在职工为公司提供服务的会计期间，将实际发生的短期薪酬确认为负债，并计入当期损益或相关资产成本。

(2) 离职后福利的会计处理方法

离职后福利分为设定提存计划和设定受益计划。

1) 在职工为公司提供服务的会计期间，根据设定提存计划计算的应缴存金额确认为负债，并计入当期损益或相关资产成本。

2) 对设定受益计划的会计处理通常包括下列步骤：

①根据预期累计福利单位法，采用无偏且相互一致的精算假设对有关人口统计变量和财务变量等作出估计，计量设定受益计划所产生的义务，并确定相关义务的所属期间。同时，对设定受益计划所产生的义务予以折现，以确定设定受益计划义务的现值和当期服务成本；

②设定受益计划存在资产的，将设定受益计划义务现值减去设定受益计划资产公允价值所形成的赤字或盈余确认为一项设定受益计划净负债或净资产。设定受益计划存在盈余的，以设定受益计划的盈余和资产上限两项的孰低者计量设定受益计划净资产；

③期末，将设定受益计划产生的职工薪酬成本确认为服务成本、设定受益计划净负债或净资产的利息净额以及重新计量设定受益计划净负债或净资产所产生的变动等三部分，其中服务成本和设定受益计划净负债或净资产的利息净额计入当期损益或相关资产成本，重新计量设定受益计划净负债或净资产所产生的变动计入其他综合收益，并且在后续会计期间不允许转回至损益，但可以在权益范围内转移这些在其他综合收益确认的金额。

(3) 辞退福利的会计处理方法

向职工提供的辞退福利，在下列两者孰早日确认辞退福利产生的职工薪酬负债，并计入当期损益：1) 公司不能单方面撤回因解除劳动关系计划或裁减建议所提供的辞退福利时；2) 公司确认与涉及支付辞退福利的重组相关的成本或费用时。

(4) 其他长期职工福利的会计处理方法

向职工提供的其他长期福利，符合设定提存计划条件的，按照设定提存计划的有关规定进行会计处理；

除此之外的其他长期福利，按照设定受益计划的有关规定进行会计处理，为简化相关会计处理，将其产生的职工薪酬成本确认为服务成本、其他长期职工福利净负债或净资产的利息净额以及重新计量其他长期职工福利净负债或净资产所产生的变动等组成项目的总净额计入当期损益或相关资产成本。

23、预计负债

(1) 因对外提供担保、诉讼事项、产品质量保证、亏损合同等或有事项形成的义务成为公司承担的现时义务，履行该义务很可能导致经济利益流出公司，且该义务的金额能够可靠的计量时，公司将该项义务确认为预计负债。

(2) 公司按照履行相关现时义务所需支出的最佳估计数对预计负债进行初始计量，并在资产负债表日对预计负债的账面价值进行复核。

24、收入

(1) 销售商品

销售商品收入在同时满足下列条件时予以确认：1) 将商品所有权上的主要风险和报酬转移给购货方；2) 公司不再保留通常与所有权相联系的继续管理权，也不再对已售出的商品实施有效控制；3) 收入的金额能够可靠地计量；4) 相关的经济利益很可能流入；5) 相关的已发生或将发生的成本能够可靠地计量。

收入确认具体时点：货物已发出，对方已经提货或验收确认并取得收款权利。

(2) 让渡资产使用权

让渡资产使用权在同时满足相关的经济利益很可能流入、收入金额能够可靠计量时，确认让渡资产使用权的收入。利息收入按照他人使用本公司货币资金的时间和实际利率计算确定；使用费收入按有关合同或协议约定的收费时间和方法计算确定。

25、政府补助

(1) 与资产相关的政府补助判断依据及会计处理方法

公司取得的、用于购建或以其他方式形成长期资产的政府补助划分为与资产相关的政府补助。与资产相关的政府补助，确认为递延收益，并在相关资产使用寿命内平均分配，计入当期损益。但是，按照名义金额计量的政府补助，直接计入当期损益。

(2) 与收益相关的政府补助判断依据及会计处理方法

除与资产相关的政府补助之外的政府补助划分为与收益相关的政府补助。与收益相关的政府补助，用于补偿以后期间的相关费用或损失的，确认为递延收益，在确认相关费用的期间，计入当期损益；用于补偿已发生的相关费用或损失的，直接计入当期损益。

26、递延所得税资产/递延所得税负债

(1) 根据资产、负债的账面价值与其计税基础之间的差额（未作为资产和负债确认的项目按照税法规定可以确定其计税基础的，该计税基础与其账面数之间的差额），按照预期收回该资产或清偿该负债期间的适用税率计算确认递延所得税资产或递延所得税负债。

(2) 确认递延所得税资产以很可能取得用来抵扣可抵扣暂时性差异的应纳税所得额为限。资产负债表日，有确凿证据表明未来期间很可能获得足够的应纳税所得额用来抵扣可抵扣暂时性差异的，确认以前会计期间未确认的递延所得税资产。

(3) 资产负债表日，对递延所得税资产的账面价值进行复核，如果未来期间很可能无法获得足够的应纳税所得额用以抵扣递延所得税资产的利益，则减记递延所得税资产的账面价值。在很可能获得足够的应纳税所得额时，转回减记的金额。

(4) 公司当期所得税和递延所得税作为所得税费用或收益计入当期损益，但不包括下列情况产生的所得税：1) 企业合并；2) 直接在所有者权益中确认的交易或者事项。

27、租赁

(1) 经营租赁的会计处理方法

公司为承租人时，在租赁期内各个期间按照直线法将租金计入相关资产成本或确认为当期损益，发生的初始直接费用，直接计入当期损益。或有租金在实际发生时计入当期损益。

公司为出租人时，在租赁期内各个期间按照直线法将租金确认为当期损益，发生的初始直接费用，除金额较大的予以资本化并分期计入损益外，均直接计入当期损益。或有租金在实际发生时计入当期损益。

(2) 融资租赁的会计处理方法

29、重要会计政策和会计估计变更

(1) 重要会计政策变更

适用 不适用

会计政策变更的内容和原因	审批程序	备注
根据《企业会计准则第 2 号—长期股权投资》公司持有的不具有控制、共同控制、重大影响，且公允价值不能可靠计量的股权投资，作为按成本计量的可供出售金融资产核算，不作为长期股权投资核算，并对其采用追溯调整法进行调整。	第二届董事会第二十一次会议	

调整内容	受影响的报表项目	影响金额	
		2013年12月31日	备注
将在长期股权投资--河南新郑农村商业银行股份有限公司和若羌县农村信用合作联社核算的股权，追溯调整至可供出售金融资产核算	长期股权投资	-29,622,000.00	
	可供出售金融资产	29,622,000.00	

(2) 重要会计估计变更

适用 不适用

六、税项

1、主要税种及税率

税种	计税依据	税率
增值税	销售初（深）加工农产品的销售收入	13%（初加工）、17%（深加工）
营业税	应纳税营业额	5%
城市维护建设税	应缴流转税税额	5%、7%
企业所得税	应纳税所得额	25%
地方教育附加	应缴流转税税额	2%
教育费附加	应缴流转税税额	3%
房产税	房产原值的 70%	1.2%
土地使用税	城镇土地面积	3 元/平方米

2、税收优惠

(1) 根据《中华人民共和国增值税暂行条例》，本公司销售枣等自产农产品可免征增值税；本公司出口枣产品享受“免、抵、退”税政策，退税率为5%。

(2) 2008年7月1日，经主管税务机关河南省新郑市地方税务局新村中心税务所批准，依据《中华人民共和国企业所得税法》及实施条例规定，自2008年1月1日起，免征农产品初加工项目的企业所得税。

七、合并财务报表项目注释

1、货币资金

单位：元

项目	期末余额	期初余额
库存现金	1,168,509.54	2,310,645.18
银行存款	173,746,760.83	238,006,544.74
合计	174,915,270.37	240,317,189.92

其他说明

期末无使用受到限制的款项。

2、应收账款

(1) 应收账款分类披露

单位：元

类别	期末余额					期初余额				
	账面余额		坏账准备		账面价值	账面余额		坏账准备		账面价值
	金额	比例	金额	计提比例		金额	比例	金额	计提比例	
按信用风险特征组合计提坏账准备的应收账款	151,980,070.27	96.19%	8,037,375.58	5.29%	143,942,694.69	138,558,618.10	100.00%	7,472,673.49	5.39%	131,085,944.61
单项金额不重大但单独计提坏账准备的应收账款	6,012,439.18	3.81%	6,012,439.18	100.00%						
合计	157,992,509.45	100.00%	14,049,814.76	8.89%	143,942,694.69	138,558,618.10	100.00%	7,472,673.49	5.39%	131,085,944.61

期末单项金额重大并单项计提坏账准备的应收账款：

□ 适用 √ 不适用

组合中，按账龄分析法计提坏账准备的应收账款：

√ 适用 □ 不适用

单位：元

账龄	期末余额
----	------

	应收账款	坏账准备	计提比例
1 年以内小计	148,357,922.28	7,417,896.12	5.00%
1 至 2 年	2,231,194.51	223,119.45	10.00%
2 至 3 年	1,095,509.33	219,101.87	20.00%
3 至 4 年	147,742.95	59,097.18	40.00%
4 至 5 年	147,701.20	118,160.96	80.00%
合计	151,980,070.27	8,037,375.58	5.29%

组合中，采用余额百分比法计提坏账准备的应收账款：

适用 不适用

组合中，采用其他方法计提坏账准备的应收账款：

适用 不适用

(2) 按欠款方归集的期末余额前五名的应收账款情况

单位名称	账面余额	占应收账款余额的比例(%)	坏账准备
第一名	11,719,122.08	7.42	585,956.10
第二名	6,088,903.79	3.85	304,445.19
第三名	4,467,770.92	2.83	223,388.55
第四名	4,285,406.35	2.71	214,270.32
第五名	3,897,354.13	2.47	3,897,354.13
小 计	30,458,557.27	19.28	5,225,414.29

3、预付款项

(1) 预付款项按账龄列示

单位： 元

账龄	期末余额		期初余额	
	金额	比例	金额	比例
1 年以内	29,968,345.14	89.47%	49,194,397.41	96.97%
1 至 2 年	3,526,943.90	10.53%	1,536,564.62	3.03%
合计	33,495,289.04	--	50,730,962.03	--

(2) 按预付对象归集的期末余额前五名的预付款情况

单位名称	账面余额	占预付款项余额的比例(%)
------	------	---------------

第一名	3,064,850.00	9.15
第二名	2,575,000.00	7.69
第三名	2,000,000.00	5.97
第四名	1,298,283.00	3.88
第五名	1,200,000.00	3.58
小 计	10,138,133.00	30.27

其他说明：

期末无预付持有本公司5%(含5%)以上表决权股份的股东单位及其他关联方款项。

4、应收利息

(1) 应收利息分类

单位： 元

项目	期末余额	期初余额
其他	85,720.56	
合计	85,720.56	

5、其他应收款

(1) 其他应收款分类披露

单位： 元

类别	期末余额					期初余额				
	账面余额		坏账准备		账面价值	账面余额		坏账准备		账面价值
	金额	比例	金额	计提比例		金额	比例	金额	计提比例	
单项金额重大并单独计提坏账准备的其他应收款						16,540,384.00	63.27%			16,540,384.00
按信用风险特征组合计提坏账准备的其他应收款	20,657,547.68	100.00%	1,289,637.49	6.24%	19,367,910.19	9,603,487.64	36.73%	699,654.40	7.29%	8,903,833.24
合计	20,657,547.68	100.00%	1,289,637.49	6.24%	19,367,910.19	26,143,871.64	100.00%	699,654.40	2.68%	25,444,217.24

期末单项金额重大并单项计提坏账准备的其他应收款：

适用 不适用

组合中，按账龄分析法计提坏账准备的其他应收款：

√ 适用 □ 不适用

单位：元

账龄	期末余额		
	其他应收款	坏账准备	计提比例
1 年以内小计	18,060,946.50	903,047.33	5.00%
1 至 2 年	2,041,072.07	204,107.22	10.00%
2 至 3 年	319,695.50	63,939.10	20.00%
3 至 4 年	175,307.61	70,123.04	40.00%
4 至 5 年	60,526.00	48,420.80	80.00%
合计	20,657,547.68	1,289,637.49	6.24%

确定该组合依据的说明：

组合中，采用余额百分比法计提坏账准备的其他应收款：

□ 适用 √ 不适用

组合中，采用其他方法计提坏账准备的其他应收款：

□ 适用 √ 不适用

(2) 其他应收款按款项性质分类情况

单位：元

款项性质	期末账面余额	期初账面余额
押金保证金	7,841,882.22	2,466,513.74
往来款	11,873,187.18	22,889,674.61
其他	942,478.28	787,683.29
合计	20,657,547.68	26,143,871.64

(3) 按欠款方归集的期末余额前五名的其他应收款情况

单位：元

单位名称	款项的性质	期末余额	账龄	占其他应收款期末余额合计数的比例	坏账准备期末余额
第一名	备用金	2,811,282.36	1 年以内	13.61%	140,564.12
第二名	备用金	880,000.00	1 年以内	4.26%	44,000.00
第三名	备用金	746,607.03	1 年以内	3.61%	37,330.35
第四名	备用金	522,019.50	1 年以内	2.53%	26,100.98

第五名	保证金	450,000.00	1 年以内	2.18%	22,500.00
合计	--	5,409,908.89	--	26.19%	270,495.45

6、存货

(1) 存货分类

单位：元

项目	期末余额			期初余额		
	账面余额	跌价准备	账面价值	账面余额	跌价准备	账面价值
原材料	463,159,634.51		463,159,634.51	301,944,144.27		301,944,144.27
库存商品	54,874,057.40		54,874,057.40	43,012,941.24		43,012,941.24
包装物	22,463,882.72		22,463,882.72	13,977,390.71		13,977,390.71
低值易耗品	1,373,860.94		1,373,860.94	83,383.34		83,383.34
农业生产成本	529,608.39		529,608.39	1,806,452.95		1,806,452.95
发出商品	11,370,590.63		11,370,590.63			
合计	553,771,634.59		553,771,634.59	360,824,312.51		360,824,312.51

7、其他流动资产

单位：元

项目	期末余额	期初余额
未抵扣增值税进项税	15,652,818.18	6,857,968.16
合计	15,652,818.18	6,857,968.16

8、可供出售金融资产

(1) 可供出售金融资产情况

单位：元

项目	期末余额			期初余额		
	账面余额	减值准备	账面价值	账面余额	减值准备	账面价值
可供出售权益工具：	29,622,000.00		29,622,000.00	29,622,000.00		29,622,000.00
按成本计量的	29,622,000.00		29,622,000.00	29,622,000.00		29,622,000.00
合计	29,622,000.00		29,622,000.00	29,622,000.00		29,622,000.00

(2) 期末按成本计量的可供出售金融资产

单位：元

被投资单位	账面余额				减值准备				在被投资单位持股比例	本期现金红利
	期初	本期增加	本期减少	期末	期初	本期增加	本期减少	期末		
河南新郑农村商业银行股份有限公司	28,622,000.00			28,622,000.00					4.80%	2,210,880.00
若羌县农村信用合作联社	1,000,000.00			1,000,000.00					1.06%	150,000.00
合计	29,622,000.00			29,622,000.00					--	2,360,880.00

9、固定资产

(1) 固定资产情况

单位：元

项目	房屋及建筑物	机器设备	电子设备	运输设备	其他	合计
一、账面原值：						
1.期初余额	266,567,427.65	103,923,513.11	17,350,383.34	33,478,577.07	12,128,487.96	433,448,389.13
2.本期增加金额	171,085,299.84	17,757,548.37	5,047,259.77	4,347,640.13	3,179,039.96	201,416,788.07
(1) 购置	28,336,660.62	12,361,681.37	4,347,640.13	5,047,259.77	3,179,039.96	53,272,281.85
(2) 在建工程转入	142,748,639.22	5,395,867.00				148,144,506.22
(3) 企业合并增加						
3.本期减少金额	399,471.80	400,927.00	73,568.64	60,000.00	17,529.00	951,496.44
(1) 处置或报废	399,471.80	400,927.00	73,568.64	60,000.00	17,529.00	951,496.44
4.期末余额	437,253,255.69	121,280,134.48	22,324,074.47	37,766,217.20	15,289,998.92	633,913,680.76
二、累计折旧						
1.期初余额	32,522,092.15	36,138,433.02	9,663,784.31	16,980,972.08	2,820,725.71	98,126,007.27
2.本期增加金额	14,076,214.88	10,531,498.97	3,790,183.68	6,123,875.00	563,722.96	35,085,495.49
(1) 计提	14,076,214.88	10,531,498.97	3,790,183.68	6,123,875.00	563,722.96	35,085,495.49
3.本期减少金额	242,181.87	350,005.65	52,605.50	14,250.00	12,194.57	671,237.59
(1) 处置或报废	242,181.87	350,005.65	52,605.50	14,250.00	12,194.57	671,237.59
4.期末余额	46,356,125.16	46,319,926.34	13,401,362.49	23,090,597.08	3,372,254.10	132,540,265.17
三、减值准备						
1.期初余额						
2.本期增加金额						
(1) 计提						

3.本期减少金额						
(1) 处置或报废						
4.期末余额						
四、账面价值						
1.期末账面价值	390,897,130.53	74,960,208.14	8,922,711.98	14,675,620.12	11,917,744.82	501,373,415.59
2.期初账面价值	234,045,335.50	67,785,080.09	7,686,599.03	16,497,604.99	9,307,762.25	335,322,381.86

(2) 通过经营租赁租出的固定资产

单位：元

项目	期末账面价值
房屋及建筑物	34,144,134.15

(3) 未办妥产权证书的固定资产情况

单位：元

项目	账面价值	未办妥产权证书的原因
信息商务大厦	144,342,541.69	正在办理
11 号车间	6,279,430.14	正在办理
12 号车间	6,718,562.98	正在办理
13 号车间	10,575,291.22	正在办理
小计	167,915,826.03	正在办理

10、在建工程**(1) 在建工程情况**

单位：元

项目	期末余额			期初余额		
	账面余额	减值准备	账面价值	账面余额	减值准备	账面价值
技术中心及专家公寓楼				18,741,551.68		18,741,551.68
信息商务大厦项目				16,835,963.00		16,835,963.00
枣树工艺品雕刻	740,511.00		740,511.00	665,511.00		665,511.00
十二号车间净化工程				1,875,760.50		1,875,760.50
年产 5 万吨红枣及其制品深加工项目（一期）	274,457,966.60		274,457,966.60	46,445,222.65		46,445,222.65
首阳山基建工程	753,079.50		753,079.50	835,842.50		835,842.50

若羌污水处理站	960,000.00		960,000.00	960,000.00		960,000.00
三期道路工程				900,000.00		900,000.00
其他	15,836,447.92		15,836,447.92	3,081,382.48		3,081,382.48
合计	292,748,005.02		292,748,005.02	90,341,233.81		90,341,233.81

(2) 重要在建工程项目本期变动情况

单位：元

项目名称	预算数	期初余额	本期增加金额	本期转入固定资产金额	本期其他减少金额	期末余额	工程累计投入占预算比例	工程进度	利息资本化累计金额	其中：本期利息资本化金额	本期利息资本化率	资金来源
技术中心及专家公寓楼	20,314,660.00	18,741,551.68	22,721,195.92	41,462,747.60			204.00%	100.00%				募股资金
信息商务大厦项目	100,000,000.00	16,835,963.00	74,750,317.12	91,586,280.12			92.00%	100.00%				其他
枣树工艺品雕刻		665,511.00	75,000.00			740,511.00						其他
十二号车间净化工程	2,900,000.00	1,875,760.50	1,034,625.00	2,910,385.50			100.36%	100.00%				募股资金
年产5万吨红枣及其制品深加工项目（一期）	388,955,100.00	46,445,222.65	228,012,743.95			274,457,966.60	71.00%	71.00%	3,293,937.31	3,293,937.31	8.64%	其他
首阳山基建工程	14,000,000.00	835,842.50		82,763.00		753,079.50						其他
若羌污水处理站	1,120,000.00	960,000.00				960,000.00	85.71%	85.71%				其他
三期道路工程		900,000.00	300,000.00	1,200,000.00								募股资金
其他		3,081,382.48	23,657,300.00	10,902,330.00		15,836,447.92						其他

		2.48	95.44	00		92					
合计	527,289,760.00	90,341,233.81	350,551,277.43	148,144,506.22		292,748,005.02	--	--	3,293,937.31	3,293,937.31	--

11、生产性生物资产

(1) 采用成本计量模式的生产性生物资产

√ 适用 □ 不适用

单位：元

项目	期初余额	本期增加金额				本期减少金额			期末余额
		外购	自行培育	其他	合计	处置	其他	合计	
一、账面原值合计	50,867,041.21	895,793.00	5,928,484.54		6,824,277.54		442,390.41	442,390.41	57,248,928.34
种植业	50,867,041.21	895,793.00	5,928,484.54		6,824,277.54		442,390.41	442,390.41	57,248,928.34
--	期初余额	本期增加金额				本期减少金额			期末余额
		计提	其他		合计	处置	其他	合计	
二、累计折旧合计	5,865,613.27	1,174,448.01			1,174,448.01		45,529.35	45,529.35	6,994,531.93
种植业	5,865,613.27	1,174,448.01			1,174,448.01		45,529.35	45,529.35	6,994,531.93
--	期初账面价值				期末账面价值				
四、账面价值合计					45,001,427.94				50,254,396.41
种植业					45,001,427.94				50,254,396.41

(2) 采用公允价值计量模式的生产性生物资产

□ 适用 √ 不适用

12、无形资产

(1) 无形资产情况

单位：元

项目	土地使用权	专利权	非专利技术	其他	合计
一、账面原值					
1.期初余额	38,578,423.43			11,907,523.54	50,485,946.97
2.本期增加金额	51,748,042.53			1,528,440.06	53,276,482.59
(1) 购置	51,748,042.53			1,528,440.06	53,276,482.59
(2) 内部研发					

(3) 企业合并增加					
3.本期减少金额	321,320.67				321,320.67
(1) 处置	321,320.67				321,320.67
4.期末余额	90,005,145.29			13,435,963.60	103,441,108.89
二、累计摊销					
1.期初余额	2,408,862.91			3,958,986.23	6,367,849.14
2.本期增加金额	1,057,816.90			1,250,510.07	2,308,326.97
(1) 计提	1,057,816.90			1,250,510.07	2,308,326.97
3.本期减少金额	38,024.13				38,024.13
(1) 处置	38,024.13				38,024.13
4.期末余额	3,428,655.68			5,209,496.30	8,638,151.98
三、减值准备					
1.期初余额					
2.本期增加金额					
(1) 计提					
3.本期减少金额					
(1) 处置					
4.期末余额					
四、账面价值					
1.期末账面价值	86,576,489.61			8,226,467.30	94,802,956.91
2.期初账面价值	36,169,560.52			7,948,537.31	44,118,097.83

(2) 未办妥产权证书的土地使用权情况

单位：元

项目	账面价值	未办妥产权证书的原因
公司位于尉犁县的土地	8,117,549.93	由于防风林带及绿化面积未达到尉犁县土地资源局的规定,仍在办理土地使用权证中

13、长期待摊费用

单位：元

项目	期初余额	本期增加金额	本期摊销金额	其他减少金额	期末余额
店面装修转让费	29,408,055.27	6,146,614.82	11,227,553.54		24,327,116.55
集体土地租赁费	11,279,094.76	100,560.00	482,834.85		10,896,819.91
店面租金费	36,880.32		36,880.32		

商超进场费及其他	2,634,615.99	6,602,489.49	766,533.35		8,470,572.13
合计	43,358,646.34	12,849,664.31	12,513,802.06		43,694,508.59

14、递延所得税资产/递延所得税负债

(1) 未经抵销的递延所得税资产

单位：元

项目	期末余额		期初余额	
	可抵扣暂时性差异	递延所得税资产	可抵扣暂时性差异	递延所得税资产
资产减值准备	558,319.29			315,482.21
内部交易未实现利润	707,605.76			522,642.87
未付工资余额	294,252.79			247,076.00
合计	1,560,177.84			1,085,201.08

(2) 以抵销后净额列示的递延所得税资产或负债

单位：元

项目	递延所得税资产和负债期末互抵金额	抵销后递延所得税资产或负债期末余额	递延所得税资产和负债期初互抵金额	抵销后递延所得税资产或负债期初余额
递延所得税资产		1,560,177.84		1,085,201.08

(3) 未确认递延所得税资产明细

单位：元

项目	期末余额	期初余额
可抵扣暂时性差异	1,289,637.49	
可抵扣亏损	95,832,529.47	55,959,031.16
合计	97,122,166.96	55,959,031.16

(4) 未确认递延所得税资产的可抵扣亏损将于以下年度到期

单位：元

年份	期末金额	期初金额	备注
2014 年		824,874.15	
2015 年	1,675,949.59	1,675,949.59	
2016 年	9,270,986.59	9,270,986.59	
2017 年	17,159,560.45	17,159,560.45	

2018 年	27,027,660.38	27,027,660.38	
2019 年	40,698,372.46		
合计	95,832,529.47	55,959,031.16	--

其他说明：

15、其他非流动资产

单位：元

项目	期末余额	期初余额
预付购置资产款	85,799,784.99	134,501,603.37
理财产品	200,000,000.00	
合计	285,799,784.99	134,501,603.37

16、短期借款

(1) 短期借款分类

单位：元

项目	期末余额	期初余额
信用借款	100,000,000.00	
合计	100,000,000.00	

17、应付账款

(1) 应付账款列示

单位：元

项目	期末余额	期初余额
材料款	34,205,847.88	34,815,691.60
工程款	24,711,760.58	5,254,387.02
设备款	1,279,837.86	174,182.00
合计	60,197,446.32	40,244,260.62

18、预收款项

(1) 预收款项列示

单位：元

项目	期末余额	期初余额
----	------	------

预收货款	37,361,034.57	38,913,301.65
合计	37,361,034.57	38,913,301.65

19、应付职工薪酬

(1) 应付职工薪酬列示

单位：元

项目	期初余额	本期增加	本期减少	期末余额
一、短期薪酬	10,531,561.08	201,354,739.47	199,378,951.46	12,507,349.09
二、离职后福利-设定提存计划		10,265,221.67	9,090,586.22	1,174,635.45
合计	10,531,561.08	211,619,961.14	208,469,537.68	13,681,984.54

(2) 短期薪酬列示

单位：元

项目	期初余额	本期增加	本期减少	期末余额
1、工资、奖金、津贴和补贴	9,613,098.44	186,697,845.09	185,182,579.69	11,128,363.84
2、职工福利费		5,571,344.40	5,571,344.40	
3、社会保险费		4,013,225.94	3,866,847.80	146,378.14
其中：医疗保险费		3,071,467.02	3,047,503.95	23,963.07
工伤保险费		587,627.28	505,459.47	82,167.81
生育保险费		354,131.64	313,884.38	40,247.26
4、住房公积金		2,383,685.12	2,360,987.12	22,698.00
5、工会经费和职工教育经费	918,462.64	2,688,638.92	2,397,192.45	1,209,909.11
合计	10,531,561.08	201,354,739.47	199,378,951.46	12,507,349.09

(3) 设定提存计划列示

单位：元

项目	期初余额	本期增加	本期减少	期末余额
1、基本养老保险		9,332,754.35	8,252,891.40	1,079,862.95
2、失业保险费		932,467.32	837,694.82	94,772.50
合计		10,265,221.67	9,090,586.22	1,174,635.45

20、应交税费

单位：元

项目	期末余额	期初余额
增值税	10,520,698.29	4,570,744.21
营业税	46,831.30	11,597.00
企业所得税	5,970,555.31	12,494,502.17
个人所得税	464,808.47	240,457.60
城市维护建设税	319,012.14	291,027.46
房产税	427,099.87	218,557.94
土地使用税	354,228.45	208,376.53
教育费附加	184,247.68	166,179.27
地方教育附加	120,650.78	110,786.09
印花税	62,460.18	89,095.13
车船税	19,217.39	
契税	260,000.00	
合计	18,749,809.86	18,401,323.40

21、应付利息

单位：元

项目	期末余额	期初余额
企业债券利息	29,159,722.25	
短期借款应付利息	320,000.00	
合计	29,479,722.25	

22、其他应付款

(1) 按款项性质列示其他应付款

单位：元

项目	期末余额	期初余额
押金保证金	14,567,683.79	11,357,430.96
往来款	7,758,349.92	2,868,822.86
代扣代缴社保款	1,963,671.98	
合计	24,289,705.69	14,226,253.82

(2) 账龄超过 1 年的重要其他应付款

单位：元

项目	期末余额	未偿还或结转的原因
保证金	10,909,611.77	未到期
合计	10,909,611.77	--

23、长期借款

(1) 长期借款分类

单位：元

项目	期末余额	期初余额
保证借款	1,827,275.00	2,131,820.00
合计	1,827,275.00	2,131,820.00

24、应付债券

(1) 应付债券

单位：元

项目	期末余额	期初余额
公司债券	497,662,592.95	
合计	497,662,592.95	

(2) 应付债券的增减变动（不包括划分为金融负债的优先股、永续债等其他金融工具）

单位：元

债券名称	面值	发行日期	债券期限	发行金额	期初余额	本期发行	按面值计提利息	溢折价摊销	本期偿还	其他	期末余额
公司债券	100.00	2014 年 04 月 24 日	2019 年 04 月 24 日	500,000,000 .00		500,000,000. 00	29,159,722. 25	2,337,407. 05			497,662,592. 95
合计	--	--	--	500,000,000 .00		500,000,000. 00	29,159,722. 25	2,337,407. 05			497,662,592. 95

25、递延收益

单位：元

项目	期初余额	本期增加	本期减少	期末余额	形成原因

政府补助	52,841,514.43	14,240,000.00	9,536,756.50	57,544,757.93	
酒店计提基金		30,314.49		30,314.49	
合计	52,841,514.43	14,270,314.49	9,536,756.50	57,575,072.42	--

涉及政府补助的项目：

单位：元

负债项目	期初余额	本期新增补助金额	本期计入营业外收入金额	其他变动	期末余额	与资产相关/ 与收益相关
光机电一体化红枣自动去核关键技术	301,873.61		56,205.55		245,668.06	与资产相关
中国红枣文化博览中心建设资金	656,479.22		44,930.88		611,548.34	与资产相关
科技三项费用	685,650.70		123,500.02		562,150.68	与资产相关
枣粉含片生产线建设	98,240.24		42,866.84		55,373.40	与资产相关
项目建设资助	831,886.66		246,683.16		585,203.50	与资产相关
技术研究与开发经费	191,842.87		51,985.14		139,857.73	与资产相关
中小企业发展专项资金	108,897.97		29,459.51		79,438.46	与资产相关
红枣 CAMP 集成提取纯化关键技术研究及应用示范	68,107.49		65,312.59		2,794.90	与资产相关
技术研究项目资助	719,190.92		151,288.24		567,902.68	与资产相关
科技富民强县项目	682,549.51		125,400.10		557,149.41	与资产相关
科技富县专项行动	590,907.84		115,044.60		475,863.24	与资产相关
技术应用及示范项目	529,318.91		146,198.26		383,120.65	与资产相关
花粉 1 号饮料产业化	368,707.58		80,464.23		288,243.35	与资产相关
技术研究项目资助	958,061.45		134,863.94		823,197.51	与资产相关
技术研究与开	278,286.36		150,331.92		127,954.44	与资产相关

发经费						
大枣多糖研发及产业化技术研究与开发	476,818.02		76,000.25		400,817.77	与资产相关
低温真空快速干燥鲜枣产业化	129,583.37		35,540.52		94,042.85	与资产相关
工程研究中心(工程实验室)	72,966.26		37,525.08		35,441.18	与资产相关
辣椒枣新品种示范推广	7,250.07		7,250.07			与资产相关
红枣加工生产线	222,812.57		14,250.00		208,562.57	与资产相关
农业综合开发项目	1,929,153.28		297,390.42		1,631,762.86	与资产相关
红枣粉技术改造	705,810.14		105,496.40		600,313.74	与资产相关
技术研究资助	544,880.13		112,519.28		432,360.85	与资产相关
企业发展资金项目	198,220.36		142,500.03		55,720.33	与资产相关
科技富民强县专项行动	91,812.65		14,249.96		77,562.69	与资产相关
木本粮粉生产线改造	89,437.62		14,249.97		75,187.65	与资产相关
自主创新及高新技术产业化	3,285,563.91		506,129.02		2,779,434.89	与资产相关
专项资金支持	1,271,489.92		246,683.16		1,024,806.76	与资产相关
技术与开发经费	1,364,615.91		204,365.96		1,160,249.95	与资产相关
中小企业发展专项资助	329,065.67		54,292.24		274,773.43	与资产相关
环境保护专项基金	288,351.81		6,077.32		282,274.49	与资产相关
中小企业发展专项资助	109,838.01		21,549.08		88,288.93	与资产相关
科技富民强市专项行动	62,251.10		9,829.15		52,421.95	与资产相关
食品安全生产及质量检测控	1,256,736.58		181,772.61		1,074,963.97	与资产相关

制中心建设项目						
新郑早红枣新品种示范种植推广扶持资金	444,583.32		15,833.32		428,750.00	与资产相关
好想你创意观光园项目	1,285,352.67		266,325.63		1,019,027.04	与资产相关
木本粮营养米研究示范项目资金	1,304,910.70		473,786.80		831,123.90	与资产相关
红枣多糖及产业化示范项目资金	1,478,461.38		189,842.36		1,288,619.02	与资产相关
2010 年度农产品现代流通综合试点项目资金	1,297,300.64		475,302.52		821,998.12	与资产相关
枣和桑资源生态高值利用技术研究与产品开发	5,311,939.74	2,240,000.00	327,464.44	1,615,600.00	5,608,875.30	与资产相关
喷雾干燥制取红枣珍技术研究开发与开发	228,650.14		32,531.68		196,118.46	与资产相关
好想你枣业股份有限公司电子商务服务平台项目	954,306.60	1,800,000.00	598,622.43		2,155,684.17	与资产相关
枣汁、浓缩汁生产加工关键技术研究产业化示范	1,773,455.73		200,105.08		1,573,350.65	与资产相关
好想你枣业股份有限公司技术中心	826,234.63		77,900.12		748,334.51	与资产相关
年产 300 吨囫囵吞枣加工扩建项目	670,359.53		62,102.44		608,257.09	与资产相关
农副产品大枣的深加工研究	1,000,000.00		61,768.49		938,231.51	与资产相关

农副产品大枣的深加工研究	1,000,000.00		61,768.49		938,231.51	与资产相关
免洗枣品质提升关键技术研究开发与开发	2,800,000.00		236,139.77		2,563,860.23	与资产相关
红枣多糖泡腾片开发与产业化示范	100,000.00		6,766.33		93,233.67	与资产相关
游客接待中心、万果采摘区及相关配套设施	500,000.00				500,000.00	与资产相关
红枣系列产品开发	299,999.84		50,000.04		249,999.80	与资产相关
建设年产 5000 吨红枣深加工扩建项目	900,000.00		45,000.00		855,000.00	与资产相关
红枣加工二期工程新建项目	500,000.00		24,999.96		475,000.04	与资产相关
姜枣营卫颗粒的研究与产业化示范	3,000,000.00		54,351.00		2,945,649.00	与资产相关
基础设施建设	3,043,600.80		154,280.04		2,889,320.76	与资产相关
36000 吨红枣系列产品及两座万吨气调保鲜库项目	925,000.00		97,500.00		827,500.00	与资产相关
万吨冷库 1 座, 红枣加工车间 3 座, 成品库 1 座及其他配套设施	2,889,450.00		30,000.00		2,859,450.00	与资产相关
技改资金	231,250.00		62,500.00		168,750.00	与资产相关
红枣保鲜库技术升级及新型红枣粉加工建设项目	570,000.00		55,000.00		515,000.00	与资产相关
红枣餐桌化产品的开发与示范		2,000,000.00	222,236.35		1,777,763.65	与资产相关

红枣餐桌化产品的开发与示范		2,000,000.00	174,166.65		1,825,833.35	与资产相关
即食无核枣品质提升关键技术研究与开发		200,000.00	6,333.34		193,666.66	与资产相关
新郑红枣科技孵化器项目款		2,000,000.00	141,471.82		1,858,528.18	与资产相关
红枣茶研究与产业化示范项目		2,000,000.00	63,333.27		1,936,666.73	与资产相关
新郑市红枣产业化科技惠民工程项目		2,000,000.00	1,518.63		1,998,481.37	与资产相关
合计	52,841,514.43	14,240,000.00	7,921,156.50	1,615,600.00	57,544,757.93	--

其他说明：

其他转出系向合作单位支付枣和桑生态高值利用技术研究与开发款项 1,615,600.00 元。

26、股本

单位：元

	期初余额	本次变动增减（+、—）					期末余额
		发行新股	送股	公积金转股	其他	小计	
股份总数	147,600,000.00						147,600,000.00

27、资本公积

单位：元

项目	期初余额	本期增加	本期减少	期末余额
资本溢价（股本溢价）	835,486,102.03			835,486,102.03
合计	835,486,102.03			835,486,102.03

28、盈余公积

单位：元

项目	期初余额	本期增加	本期减少	期末余额
法定盈余公积	51,322,003.17	8,237,986.41		59,559,989.58
合计	51,322,003.17	8,237,986.41		59,559,989.58

盈余公积的增加为按照母公司净利润的 10% 计提法定盈余公积金。

29、未分配利润

单位：元

项目	本期	上期
调整前上期末未分配利润	326,913,046.50	253,319,347.27
调整后期初未分配利润	326,913,046.50	253,319,347.27
加：本期归属于母公司所有者的净利润	53,700,787.67	102,027,825.08
减：提取法定盈余公积	8,237,986.41	13,674,125.85
应付普通股股利	14,760,000.00	14,760,000.00
期末未分配利润	357,615,847.76	326,913,046.50

30、营业收入和营业成本

单位：元

项目	本期发生额		上期发生额	
	收入	成本	收入	成本
主营业务	957,104,726.51	541,439,499.80	900,472,134.90	556,718,072.57
其他业务	15,819,243.48	9,127,662.87	7,565,588.46	4,518,853.44
合计	972,923,969.99	550,567,162.67	908,037,723.36	561,236,926.01

31、营业税金及附加

单位：元

项目	本期发生额	上期发生额
营业税	190,331.13	111,427.27
城市维护建设税	2,821,065.97	2,183,265.32
教育费附加	1,548,781.47	1,211,689.82
地方教育附加	1,032,854.15	798,040.71
堤围费	32,788.25	20,648.94
合计	5,625,820.97	4,325,072.06

32、销售费用

单位：元

项目	本期发生额	上期发生额
----	-------	-------

业务宣传费	51,364,333.05	30,896,946.31
工资薪酬及福利	95,923,102.71	58,688,352.87
运输费	23,482,115.97	16,035,094.49
租赁费	20,561,766.34	20,770,751.02
业务用包装费	7,029,139.80	7,026,294.88
促销费	30,926,761.53	7,914,195.58
折旧费	5,197,342.20	4,540,707.70
店面装修及转让费	10,018,913.40	10,003,662.46
差旅费	2,925,680.11	2,014,826.76
办公费	2,057,156.99	2,528,800.01
水电费	1,233,227.98	1,224,791.98
其它	10,471,399.77	9,381,581.44
合计	261,190,939.85	171,026,005.50

33、管理费用

单位：元

项目	本期发生额	上期发生额
工资薪酬及福利	21,784,100.63	20,818,630.28
折旧及无形资产摊销	19,539,225.82	14,688,144.01
研究开发费	17,116,939.18	25,062,205.71
业务招待费	1,289,738.92	2,363,426.36
租赁水电维修费	4,250,908.84	3,266,652.21
税金	3,042,318.71	2,707,489.35
办公费	1,483,501.37	2,137,970.39
中介费用	7,287,141.40	9,977,541.04
董事费	399,999.84	399,999.84
首阳山农业成本	5,900,800.68	4,332,519.53
差旅费	879,098.66	1,308,642.40
汽车费	1,878,352.93	2,530,689.57
其他	4,120,244.95	3,046,004.26
合计	88,972,371.93	92,639,914.95

34、财务费用

单位：元

项目	本期发生额	上期发生额
利息支出	27,858,727.89	12,787,987.60
金融机构手续费	576,302.21	514,371.56
利息收入	-12,300,282.10	-5,660,788.21
合计	16,134,748.00	7,641,570.95

35、资产减值损失

单位：元

项目	本期发生额	上期发生额
一、坏账损失	7,191,585.48	2,514,669.62
合计	7,191,585.48	2,514,669.62

36、投资收益

单位：元

项目	本期发生额	上期发生额
处置长期股权投资产生的投资收益	758.35	41,764,802.99
可供出售金融资产在持有期间的投资收益	2,360,880.00	895,800.00
理财产品产生的投资收益	6,500,001.00	
合计	8,861,639.35	42,660,602.99

37、营业外收入

单位：元

项目	本期发生额	上期发生额	计入当期非经常性损益的金额
非流动资产处置利得合计	40,617.54	597,583.36	40,617.54
其中：固定资产处置利得	40,617.54	597,583.36	40,617.54
政府补助	8,195,356.50	9,635,149.41	8,195,356.50
罚款	17,300.00		17,300.00
接受捐赠	79,800.00		79,800.00
补偿款	2,246,496.26		2,246,496.26
其他	143,639.20	140,344.20	143,639.20
合计	10,723,209.50	10,373,076.97	10,723,209.50

计入当期损益的政府补助：

单位：元

补助项目	本期发生金额	上期发生金额	与资产相关/与收益相关
2012 年农业产业化集群发展财政贴息资金		1,200,000.00	与收益相关
2012 年度郑州市农业产业化龙头企业奖励		200,000.00	与收益相关
政策补助款		200,000.00	与收益相关
枣乡风情游补助		200,000.00	与收益相关
示范园标准化专项资金		100,000.00	与收益相关
专利补助		80,500.00	与收益相关
苗木补助款		98,000.00	与收益相关
三品一标品牌创建专项资金		10,000.00	与收益相关
专利补助		10,000.00	与收益相关
专利补助		7,500.00	与收益相关
专利补助		4,500.00	与收益相关
小星火项目奖励		3,000.00	与收益相关
新郑市质量技术监督局标准化专项经费	100,000.00		与收益相关
新郑市科技和工业化委员会专利资助资金	2,000.00		与收益相关
专利补助	49,200.00		与收益相关
小星火项目奖金	5,000.00		与收益相关
新郑市安全生产监督管理局奖金	3,000.00		与收益相关
新郑市科技和工业信息化委员会专利资助	18,500.00		与收益相关
河南省知识产权局机关专利申请资助资金	1,500.00		与收益相关
科技局汇来款项	15,000.00		与收益相关
郑州金水发展和改革和统计局奖励款	80,000.00		与收益相关
递延收益结转	7,921,156.50	7,521,649.41	与资产相关
合计	8,195,356.50	9,635,149.41	--

38、营业外支出

单位：元

项目	本期发生额	上期发生额	计入当期非经常性损益的金额
非流动资产处置损失合计	52,539.05	641,262.82	52,539.05
其中：固定资产处置损失	52,539.05	641,262.82	52,539.05
对外捐赠	201,453.86	1,907,359.04	201,453.86
罚款支出		1,680.20	

其他	219,089.36	309,601.74	219,089.36
合计	473,082.27	2,859,903.80	473,082.27

39、所得税费用

(1) 所得税费用表

单位：元

项目	本期发生额	上期发生额
当期所得税费用	9,127,296.76	15,097,864.77
递延所得税费用	-474,976.76	1,701,650.58
合计	8,652,320.00	16,799,515.35

(2) 会计利润与所得税费用调整过程

单位：元

项目	本期发生额
利润总额	62,353,107.67
按法定/适用税率计算的所得税费用	9,352,966.15
调整以前期间所得税的影响	-1,510,633.37
不可抵扣的成本、费用和损失的影响	-23,148,145.15
本期未确认递延所得税资产的可抵扣暂时性差异或可抵扣亏损的影响	23,958,132.37
所得税费用	8,652,320.00

40、现金流量表项目

(1) 收到的其他与经营活动有关的现金

单位：元

项目	本期发生额	上期发生额
收补贴收入	274,200.00	2,113,500.00
收利息收入	12,300,282.10	5,660,788.21
往来款	24,523,931.62	11,888,943.11
合计	37,098,413.72	19,663,231.32

(2) 支付的其他与经营活动有关的现金

单位：元

项目	本期发生额	上期发生额
付现销售费用	139,241,009.08	99,120,617.46
付现管理费用	36,643,451.63	39,819,295.69
支付往来款项	40,389,987.82	12,257,633.23
预付广告费、租金	4,143,749.65	15,938,463.44
金融机构手续费	576,302.21	495,929.22
捐赠支出及其他	420,543.22	1,907,359.04
合计	221,415,043.61	169,539,298.08

(3) 收到的其他与投资活动有关的现金

单位：元

项目	本期发生额	上期发生额
新设子公司收到的投资款		15,000,000.00
土地补偿款	16,540,384.00	
与资产相关的政府补助	14,240,000.00	14,600,000.00
合计	30,780,384.00	29,600,000.00

(4) 支付的其他与投资活动有关的现金

单位：元

项目	本期发生额	上期发生额
支付理财产品	200,000,000.00	
合计	200,000,000.00	

(5) 支付的其他与筹资活动有关的现金

单位：元

项目	本期发生额	上期发生额
支付债券发行等费用	130,000.00	
合计	130,000.00	

41、现金流量表补充资料

(1) 现金流量表补充资料

单位：元

补充资料	本期金额	上期金额

1. 将净利润调节为经营活动现金流量：	--	--
净利润	53,700,787.67	102,027,825.08
加：资产减值准备	7,191,585.48	2,514,669.62
固定资产折旧、油气资产折耗、生产性生物资产折旧	36,259,943.50	30,167,613.93
无形资产摊销	2,308,326.97	1,589,184.88
长期待摊费用摊销	12,513,802.06	11,288,669.79
处置固定资产、无形资产和其他长期资产的损失（收益以“-”号填列）	11,921.51	43,679.46
财务费用（收益以“-”号填列）	27,858,727.89	12,787,987.60
投资损失（收益以“-”号填列）	-8,861,639.35	-42,660,602.99
递延所得税资产减少（增加以“-”号填列）	-474,976.76	1,701,650.58
存货的减少（增加以“-”号填列）	-192,947,322.08	123,431,461.99
经营性应收项目的减少（增加以“-”号填列）	-16,855,969.01	-108,392,460.28
经营性应付项目的增加（减少以“-”号填列）	-14,570,174.55	42,085,348.69
其他		3,827,897.24
经营活动产生的现金流量净额	-93,864,986.67	180,412,925.59
2. 不涉及现金收支的重大投资和筹资活动：	--	--
3. 现金及现金等价物净变动情况：	--	--
现金的期末余额	174,915,270.37	240,317,189.92
减：现金的期初余额	240,317,189.92	415,162,092.47
现金及现金等价物净增加额	-65,401,919.55	-174,844,902.55

（2）本期收到的处置子公司的现金净额

单位：元

	金额
本期处置子公司于本期收到的现金或现金等价物	1,269,600.00
其中：	--
重庆好想你商贸有限公司	1,269,600.00
减：丧失控制权日子公司持有的现金及现金等价物	1,203,737.81
其中：	--
重庆好想你商贸有限公司	1,203,737.81
其中：	--
处置子公司收到的现金净额	65,862.19

(3) 现金和现金等价物的构成

单位：元

项目	期末余额	期初余额
一、现金	174,915,270.37	240,317,189.92
其中：库存现金	1,146,069.32	2,310,645.18
可随时用于支付的银行存款	173,769,201.05	238,006,544.74
三、期末现金及现金等价物余额	174,915,270.37	240,317,189.92

八、合并范围的变更

1、处置子公司

是否存在单次处置对子公司投资即丧失控制权的情形

√ 是 □ 否

单位：元

子公司名称	股权处置价款	股权处置比例	股权处置方式	丧失控制权的时点	丧失控制权时点的确定依据	处置价款与处置投资对应的合并财务报表层面享有该子公司净资产份额的差额	丧失控制权之日剩余股权的比例	丧失控制权之日剩余股权的账面价值	丧失控制权之日剩余股权的公允价值	按照公允价值重新计量剩余股权产生的利得或损失	丧失控制权之日剩余股权公允价值的确定方法及主要假设	与原子公司股权投资相关的其他综合收益转入投资损益的金额
重庆好想你商贸有限公司	1,269,600.00	100.00%	出售	2014年06月23日	收到股权转让款	758.35						

是否存在通过多次交易分步处置对子公司投资且在本期丧失控制权的情形

□ 是 √ 否

九、在其他主体中的权益

1、在子公司中的权益

(1) 企业集团的构成

子公司名称	主要经营地	注册地	业务性质	持股比例		取得方式
				直接	间接	
沧州好想你枣业有限公司	沧县崔尔庄镇红枣工业园区 1 号	沧县崔尔庄镇红枣工业园区 1 号	制造业	100.00%		企业合并
新疆若羌好想你枣业发展有限责任公司	若羌县城南 315 国道以南	若羌县城南 315 国道以南	制造业	100.00%		直接投资
新疆好想你创新农业投资有限公司	阿克苏市南工业园区	阿克苏市南工业园区	制造业	100.00%		直接投资
好想你枣业(北京)有限公司	北京市西城区月坛南街 19-7	北京市西城区月坛南街 19-7	商业	100.00%		直接投资
新疆大枣树农林有限公司	尉犁县农二师三十四团	尉犁县农二师三十四团	农业	100.00%		直接投资
郑州好想你枣业商贸有限公司	郑州市金水区黄河路 10 号院 22 号楼附 1 号	郑州市金水区黄河路 10 号院 22 号楼附 1 号	商业	100.00%		直接投资
好想你枣业湖北有限公司	武昌区沙湖新村特 1 号沙湖友谊国际二期百老汇 7 栋 1 层 15 号	武昌区沙湖新村特 1 号沙湖友谊国际二期百老汇 7 栋 1 层 15 号	商业	100.00%		直接投资
好想你(湖南)商贸有限公司	长沙市芙蓉区万家丽北路三段 569 号银港水晶城 B1 栋 104 号	长沙市芙蓉区万家丽北路三段 569 号银港水晶城 B1 栋 104 号	商业	100.00%		直接投资
好想你(浙江)商贸有限公司	杭州市下城区朝晖路 139 号	杭州市下城区朝晖路 139 号	商业	100.00%		直接投资
好想你枣业江苏有限公司	南京市白下区娃娃桥 6 号	南京市白下区娃娃桥 6 号	商业	100.00%		直接投资
好想你广东商贸有限公司	深圳市罗湖区布吉路 1021 号天乐大厦 610	深圳市罗湖区布吉路 1021 号天乐大厦 610	商业	100.00%		直接投资
好想你枣业(福州)有限公司	福州市晋安区鼓山镇连洋路 118 号福晟钱隆世家 7#楼 02 店面	福州市晋安区鼓山镇连洋路 118 号福晟钱隆世家 7#楼 02 店面	商业	100.00%		直接投资
郑州树上粮仓商贸有限公司	郑州市金水区青年路南、博览路东 6 幢 10 层 1004-1005 号	郑州市金水区青年路南、博览路东 6 幢 10 层 1004-1005 号	商业	100.00%		直接投资
上海枣开心商贸有限公司	上海市普陀区中山北路 3329-23 号 381 室	上海市普陀区中山北路 3329-23 号 381 室	商业	100.00%		直接投资

郑州好想你实业有限公司	郑州航空港区四港联动大道西侧	郑州航空港区四港联动大道西侧	商业	100.00%		直接投资
-------------	----------------	----------------	----	---------	--	------

十、与金融工具相关的风险

本公司从事风险管理的目标是在风险和收益之间取得平衡，将风险对本公司经营业绩的负面影响降至最低水平，使股东和其他权益投资者的利益最大化。基于该风险管理目标，本公司风险管理的基本策略是确认和分析本公司面临的各种风险，建立适当的风险承受底线和进行风险管理，并及时可靠地对各种风险进行监督，将风险控制在限定的范围内。

本公司的金融工具导致的主要风险是信用风险、流动风险及市场风险。管理层已审议并批准管理这些风险的政策，概括如下。

(一) 信用风险

信用风险，是指金融工具的一方不能履行义务，造成另一方发生财务损失的风险。

本公司的信用风险主要与应收款项有关。为控制该项风险，本公司分别采取了以下措施。

1. 应收账款、应收票据

本公司仅与经认可的、信誉良好的第三方进行交易。按照本公司的政策，需对所有要求采用信用方式进行交易的客户进行信用审核。另外，本公司对应收账款余额进行持续监控，以确保本公司不致面临重大坏账风险。

由于本公司的应收账款风险点分布多个合作方和多个客户，截至2014年12月31日，本公司应收账款19.28%(2013年12月31日：15.77%)源于前五大客户，本公司不存在重大的信用集中风险。

2. 其他应收款

本公司的其他应收款主要系应收往来款、保证金等，公司对此等款项与相关经济业务一并管理并持续监控，以确保本公司不致面临重大坏账风险。

(二) 流动风险

流动风险，是指企业在履行与金融负债有关的义务时遇到资金短缺的风险，其可能源于无法尽快以公允价值售出金融资产；或者源于对方无法偿还其合同债务；或者源于提前到期的债务；或者源于无法产生预期的现金流量。

为控制该项风险，本公司综合运用票据结算、银行借款等多种融资手段，并采取长、短期融资方式适当结合，优化融资结构的方法，保持融资持续性与灵活性之间的平衡。本公司已从多家商业银行取得银行授信额度以满足营运资金需求和资本开支。

金融负债按剩余到期日分类

项目	期末数					
	账面价值	未折现合同金额	1 年以内	1-2 年	2-3 年	3 年以上
金融负债						
银行借款	101,827,275.00	101,827,275.00	100,000,000.00			1,827,275.00
应付债券	497,662,592.95	497,662,592.95				497,662,592.95
应付账款	60,197,446.32	60,197,446.32	60,197,446.32			
其他应付款	30,030,525.81	30,030,525.81	30,030,525.81			
应付利息	29,479,722.25	212,820,000.00	42,820,000.00	42,500,000.00	42,500,000.00	85,000,000.00
小计	719,197,562.33	902,537,840.08	233,047,972.13	42,500,000.00	42,500,000.00	584,489,867.95

(续上表)

项目	期初数			
	账面价值	未折现合同金额	1 年以内	3 年以上
金融负债				
银行借款	2,131,820.00	2,131,820.00		2,131,820.00
应付账款	40,244,260.62	40,244,260.62	40,244,260.62	
其他应付款	14,226,253.82	14,226,253.82	14,226,253.82	
小计	56,602,344.44	56,602,344.44	54,470,514.44	2,131,820.00

(三) 市场风险

市场风险，是指金融工具的公允价值或未来现金流量因市场价格变动而发生波动的风险。市场风险主要包括利率风险和外汇风险。

1. 利率风险

利率风险，是指金融工具的公允价值或未来现金流量因市场利率变动而发生波动的风险。本公司面临的市场利率变动的风险主要与本公司以浮动利率计息的借款有关。

截至2014年12月31日，本公司以同期同档次国家基准利率上浮一定百分比的利率计息的银行借款人民币100,000,000.00元，在其他变量不变的假设下，利率发生合理、可能的50%基准点的变动时，将不会对本公司的利润总额和股东权益产生重大的影响。

2. 外汇风险

外汇风险，是指金融工具的公允价值或未来现金流量因外汇汇率变动而发生波动的风险。本公司期末无外币货币性资产和负债，外汇风险低。

十一、关联方及关联交易

1、本企业的母公司情况

本企业的母公司情况的说明

实际控制人	关联关系	在本公司持股比例(%)	在本公司的表决权比例(%)
石聚彬	实际控制人	38.62	38.62

截至2014年12月31日，石聚彬先生在本公司持股比例为38.62%，在本公司的表决权比例为38.62%。

2、本企业的子公司情况

本企业子公司的情况详见附注九、1、（1）。

3、关联交易情况

（1）关键管理人员报酬

单位：元

项目	本期发生额	上期发生额
关键管理人员报酬	3,829,624.00	3,593,231.00

（2）其他关联交易

无

十二、承诺及或有事项

1、重要承诺事项

资产负债表日存在的重要承诺

截至资产负债表日，本公司不存在需要披露的重要承诺事项。

2、或有事项

(1) 资产负债表日存在的重要或有事项

截至资产负债表日，本公司不存在需要披露的重要或有事项。

(2) 公司没有需要披露的重要或有事项，也应予以说明

公司不存在需要披露的重要或有事项。

十三、资产负债表日后事项

1、利润分配情况

单位：元

拟分配的利润或股利	14,760,000.00
-----------	---------------

2、其他资产负债表日后事项说明

公司于2015年4月15日召开第二届董事会第二十二次会议审议通过了《关于公司使用自有资金参与发起设立担保公司的议案》，公司拟与郑州市国有资产监督管理委员会及其他四家企业法人共同发起设立郑州农业投资担保股份有限公司（暂定名，以工商行政管理部门最终核定名称为准），担保公司注册资本30000万元，公司拟使用自有资金出资8700万元，占担保公司注册资本的29%。

截至本财务报表批准报出日，除上述事项外，本公司不存在需要披露的其他资产负债表日后事项。

十四、母公司财务报表主要项目注释

1、应收账款

(1) 应收账款分类披露

单位：元

类别	期末余额					期初余额				
	账面余额		坏账准备		账面价值	账面余额		坏账准备		账面价值
	金额	比例	金额	计提比例		金额	比例	金额	计提比例	
按信用风险特征组合计提坏账准备的应收账款	247,183,494.29	97.63%	5,333,011.33	5.42%	241,850,482.96	173,917,813.78	100.00%	5,962,340.27	3.43%	167,955,473.51

单项金额不重大但单独计提坏账准备的应收账款	6,012,439.18	2.37%	6,012,439.18	100.00%						
合计	253,195,933.47	100.00%	11,345,450.51	4.48%	241,850,482.96	173,917,813.78	100.00%	5,962,340.27	3.43%	167,955,473.51

期末单项金额重大并单项计提坏账准备的应收账款：

适用 不适用

组合中，按账龄分析法计提坏账准备的应收账款：

适用 不适用

单位：元

账龄	期末余额		
	应收账款	坏账准备	计提比例
1 年以内小计	95,333,983.06	4,766,699.14	5.00%
1 至 2 年	1,699,521.77	169,952.18	10.00%
2 至 3 年	1,095,509.33	219,101.87	20.00%
3 至 4 年	147,742.95	59,097.18	40.00%
4 至 5 年	147,701.20	118,160.96	80.00%
合计	98,424,458.31	5,333,011.33	

组合中，采用余额百分比法计提坏账准备的应收账款：

适用 不适用

组合中，采用其他方法计提坏账准备的应收账款：

单位名称	与本公司关系	账面余额	占应收账款余额的比例(%)
好想你枣业(北京)有限公司	子公司	40,817,399.60	16.12
郑州好想你枣业商贸有限公司	子公司	21,666,345.43	8.56
好想你枣业江苏有限公司	子公司	20,982,484.87	8.29
上海枣开心商贸有限公司	子公司	18,296,408.00	7.23
好想你(浙江)商贸有限公司	子公司	14,889,504.36	5.88
好想你广东商贸有限公司	子公司	10,882,621.76	4.30
郑州树上粮仓商贸有限公司	子公司	10,397,142.92	4.11
新疆好想你农业创新投资有限公司	子公司	6,831,299.15	2.70

好想你枣业湖北有限公司	子公司	2,355,526.44	0.93
郑州好想你实业有限公司	子公司	1,076,765.16	0.43
好想你枣业(福州)有限公司	子公司	561,962.29	0.22
新疆大枣树农林有限公司	子公司	1,576.00	0.00
小 计		148,759,035.98	58.75

(2) 按欠款方归集的期末余额前五名的应收账款情况

单位名称	账面余额	占应收账款余额的比例(%)	坏账准备
第一名	40,817,399.60	16.12	
第二名	21,666,345.43	8.56	
第三名	20,982,484.87	8.29	
第四名	18,296,408.00	7.23	
第五名	14,889,504.36	5.88	
小 计	116,652,142.26	46.07	

2、其他应收款

(1) 其他应收款分类披露

单位：元

类别	期末余额					期初余额				
	账面余额		坏账准备		账面价值	账面余额		坏账准备		账面价值
	金额	比例	金额	计提比例		金额	比例	金额	计提比例	
按信用风险特征组合计提坏账准备的其他应收款						125,316,327.01	100.00%	240,832.83	0.19%	125,075,494.18
合计	92,279,685.29	100.00%	420,477.33	0.46%	88,988,797.90	125,316,327.01	100.00%	240,832.83	0.19%	125,075,494.18

期末单项金额重大并单项计提坏账准备的其他应收款：

 适用 不适用

组合中，按账龄分析法计提坏账准备的其他应收款：

 适用 不适用

单位：元

账龄	期末余额		
	其他应收款	坏账准备	计提比例
1 年以内分项			
1 年以内小计	4,051,800.75	202,590.04	5.00%
1 至 2 年	376,043.47	37,604.35	10.00%
2 至 3 年	319,695.50	63,939.10	20.00%
3 至 4 年	169,807.61	67,923.04	40.00%
4 至 5 年	60,526.00	48,420.80	80.00%
合计	4,977,873.33	420,477.33	8.45%

组合中，采用余额百分比法计提坏账准备的其他应收款：

适用 不适用

组合中，采用其他方法计提坏账准备的其他应收款：

适用 不适用

单位名称	与本公司关系	账面余额	占其他应收款余额的比例(%)
新疆若美好想你枣业发展有限责任公司	子公司	43,955,166.79	47.63
新疆大枣树农林有限公司	子公司	28,125,207.53	30.48
郑州好想你枣业商贸有限公司	子公司	8,000,000.00	8.67
郑州好想你实业有限公司	子公司	6,600,000.00	7.15
上海枣开心商贸有限公司	子公司	464,500.00	0.50
好想你枣业江苏有限公司	子公司	156,937.64	0.17
小 计		87,301,811.96	94.61

(2) 按欠款方归集的期末余额前五名的其他应收款情况

单位：元

单位名称	款项的性质	期末余额	账龄	占其他应收款期末余额合计数的比例	坏账准备期末余额
第一名	子公司	43,955,166.79	1 年以内	47.63%	
第二名	子公司	28,125,207.53	1 年以内	30.48%	

第三名	子公司	8,000,000.00	1 年以内	8.67%	
第四名	子公司	6,600,000.00	1 年以内	7.15%	
第五名	员工	880,000.00	1 年以内	0.95%	
合计	--	87,560,374.32	--	94.89%	

3、长期股权投资

单位：元

项目	期末余额			期初余额		
	账面余额	减值准备	账面价值	账面余额	减值准备	账面价值
对子公司投资	290,000,000.00		290,000,000.00	291,200,000.00		291,200,000.00
合计	290,000,000.00		290,000,000.00	291,200,000.00		291,200,000.00

(1) 对子公司投资

单位：元

被投资单位	期初余额	本期增加	本期减少	期末余额	本期计提减值准备	减值准备期末余额
沧州好想你枣业有限公司	26,000,000.00			26,000,000.00		
新疆若羌好想你枣业发展有限责任公司	28,000,000.00			28,000,000.00		
新疆好想你创新农业投资有限公司	105,000,000.00			105,000,000.00		
好想你枣业(北京)有限公司	11,000,000.00			11,000,000.00		
新疆大枣树农林有限公司	30,000,000.00			30,000,000.00		
郑州好想你枣业商贸有限公司	25,000,000.00			25,000,000.00		
好想你枣业湖北有限公司	8,000,000.00			8,000,000.00		
好想你枣业江苏有限公司	6,000,000.00			6,000,000.00		
好想你(湖南)商贸有限公司	6,000,000.00			6,000,000.00		

好想你广东商贸有限公司	10,000,000.00			10,000,000.00		
好想你(浙江)商贸有限公司	10,000,000.00			10,000,000.00		
好想你枣业(福州)有限公司	2,000,000.00			2,000,000.00		
重庆好想你商贸有限公司	1,200,000.00		1,200,000.00	0.00		
郑州树上粮仓商贸有限公司	5,000,000.00			5,000,000.00		
郑州好想你实业有限公司	8,000,000.00			8,000,000.00		
上海枣开心商贸有限公司	10,000,000.00			10,000,000.00		
合计	291,200,000.00		1,200,000.00	290,000,000.00		

4、营业收入和营业成本

单位：元

项目	本期发生额		上期发生额	
	收入	成本	收入	成本
主营业务	872,958,488.33	587,977,710.41	837,259,437.71	577,205,125.87
其他业务	13,433,610.53	11,799,635.63	5,806,263.90	5,221,583.50
合计	886,392,098.86	599,777,346.04	843,065,701.61	582,426,709.37

5、投资收益

单位：元

项目	本期发生额	上期发生额
处置长期股权投资产生的投资收益	69,600.00	40,950,425.88
可供出售金融资产在持有期间的投资收益	2,210,880.00	745,800.00
理财产品投资收益	6,500,001.00	
合计	8,780,481.00	41,696,225.88

十五、补充资料

1、当期非经常性损益明细表

适用 不适用

单位：元

项目	金额	说明
非流动资产处置损益	-11,136.16	
计入当期损益的政府补助(与企业业务密切相关,按照国家统一标准定额或定量享受的政府补助除外)	8,195,356.50	
委托他人投资或管理资产的损益	6,500,001.00	
除上述各项之外的其他营业外收入和支出	2,065,906.89	
减: 所得税影响额	4,023,994.56	
合计	12,726,133.67	--

对公司根据《公开发行证券的公司信息披露解释性公告第 1 号——非经常性损益》定义界定的非经常性损益项目,以及把《公开发行证券的公司信息披露解释性公告第 1 号——非经常性损益》中列举的非经常性损益项目界定为经常性损益的项目,应说明原因。

适用 不适用

2、净资产收益率及每股收益

报告期利润	加权平均净资产收益率	每股收益	
		基本每股收益 (元/股)	稀释每股收益 (元/股)
归属于公司普通股股东的净利润	3.89%	0.36	0.36
扣除非经常性损益后归属于公司普通股股东的净利润	2.97%	0.28	0.28

3、会计政策变更相关补充资料

适用 不适用

公司根据财政部 2014 年发布的《企业会计准则第 2 号——长期股权投资》等八项会计准则变更了相关会计政策并对比较财务报表进行了追溯重述,重述后的 2013 年 1 月 1 日、2013 年 12 月 31 日合并资产负债表如下:

单位：元

项目	2013 年 1 月 1 日	2013 年 12 月 31 日	2014 年 12 月 31 日
流动资产：			
货币资金	415,162,092.47	240,317,189.92	174,915,270.37
应收账款	90,103,261.31	131,085,944.61	143,942,694.69
预付款项	20,905,533.05	50,730,962.03	33,495,289.04
应收利息			85,720.56
其他应收款	25,444,217.24	11,841,898.96	19,367,910.19
存货	484,255,774.50	360,824,312.51	553,771,634.59
其他流动资产	4,968,323.14	6,857,968.16	15,652,818.18
流动资产合计	1,027,236,883.43	815,260,594.47	941,231,337.62
非流动资产：			
可供出售金融资产	5,520,000.00	29,622,000.00	29,622,000.00
固定资产	254,531,125.33	335,322,381.86	501,373,415.59
在建工程	65,262,577.07	90,341,233.81	292,748,005.02
生产性生物资产	34,249,649.41	45,001,427.94	50,254,396.41
无形资产	33,089,154.11	44,118,097.83	94,802,956.91
长期待摊费用	44,413,466.33	43,358,646.34	43,694,508.59
递延所得税资产	2,786,851.66	1,085,201.08	1,560,177.84
其他非流动资产	118,430,300.00	134,501,603.37	285,799,784.99
非流动资产合计	558,283,123.91	723,350,592.23	1,299,855,245.35
资产总计	1,585,520,007.34	1,538,611,186.70	2,241,086,582.97
流动负债：			
短期借款	110,000,000.00		100,000,000.00
应付账款	37,392,599.98	40,244,260.62	60,197,446.32
预收款项	19,425,734.47	38,913,301.65	37,361,034.57
应付职工薪酬	13,043,201.94	10,531,561.08	13,681,984.54
应交税费	5,852,665.20	18,401,323.40	18,749,809.86
应付利息			29,479,722.25
其他应付款	4,517,150.29	14,226,253.82	24,289,705.69
流动负债合计	190,231,351.88	122,316,700.57	283,759,703.23
非流动负债：			
长期借款	71,426,365.00	2,131,820.00	1,827,275.00
应付债券			497,662,592.95

递延收益	49,808,963.84	52,841,514.43	57,575,072.42
非流动负债合计	121,235,328.84	54,973,334.43	557,064,940.37
负债合计	311,466,680.72	177,290,035.00	840,824,643.60
所有者权益：			
股本	147,600,000.00	147,600,000.00	147,600,000.00
资本公积	835,486,102.03	835,486,102.03	835,486,102.03
盈余公积	37,647,877.32	51,322,003.17	59,559,989.58
未分配利润	253,319,347.27	326,913,046.50	357,615,847.76
归属于母公司所有者权益合计	1,274,053,326.62	1,361,321,151.70	1,400,261,939.37
所有者权益合计	1,274,053,326.62	1,361,321,151.70	1,400,261,939.37
负债和所有者权益总计	1,585,520,007.34	1,538,611,186.70	2,241,086,582.97

第十二节 备查文件目录

- 一、载有公司法定代表人、主管会计工作负责人及会计机构负责人签名并盖章的财务报表。
- 二、载有会计师事务所盖章、注册会计师签名并盖章的审计报告原件。
- 三、报告期内在中国证监会指定网站上公开披露过的所有公司文件的正本及公告的原稿。
- 四、载有法定代表人签名并加盖公司公章的2014年度报告文本。
- 五、以上备查文件的备置地点：公司董事会办公室。

好想你枣业股份有限公司

法定代表人：石聚彬

二〇一五年四月十七日