



立讯精密工业股份有限公司

2014 年年度报告

2015-005

2015 年 04 月

第一节 重要提示、目录和释义

本公司董事会、监事会及董事、监事、高级管理人员保证年度报告内容的真实、准确、完整，不存在虚假记载、误导性陈述或重大遗漏，并承担个别和连带的法律责任。

所有董事均已出席了审议本报告的董事会会议。

公司经本次董事会审议通过的利润分配预案为：以 831,931,887 为基数，向全体股东每 10 股派发现金红利 0.80 元（含税），送红股 0 股（含税），以资本公积金向全体股东每 10 股转增 5 股。

公司负责人王来春、主管会计工作负责人叶怡伶及会计机构负责人(会计主管人员)肖娜声明：保证年度报告中财务报告的真实、准确、完整。

目录

2014 年度报告.....	2
第一节 重要提示、目录和释义.....	6
第二节 公司简介.....	8
第三节 会计数据和财务指标摘要.....	10
第四节 董事会报告.....	43
第五节 重要事项.....	51
第六节 股份变动及股东情况.....	57
第七节 优先股相关情况.....	57
第八节 董事、监事、高级管理人员和员工情况.....	58
第九节 公司治理.....	64
第十节 内部控制.....	69
第十一节 财务报告.....	73
第十二节 备查文件目录.....	188

释义

释义项	指	释义内容
公司、立讯精密	指	立讯精密工业股份有限公司
香港立讯	指	立讯有限公司，系立讯精密的发起人及控股股东
资信投资	指	新疆资信投资有限合伙企业，原为深圳市资信投资有限公司，系立讯精密的发起人
东莞讯滔	指	东莞讯滔电子有限公司
东莞立德	指	东莞立德精密工业有限公司
昆山联滔	指	昆山联滔电子有限公司
亳州联滔	指	亳州联滔电子有限公司
昆山立讯	指	立讯精密工业（昆山）有限公司
珠海双赢	指	珠海双赢柔软电路有限公司
LUXSHARE PRECISION	指	立讯精密有限公司，LUXSHARE PRECISION LIMITED
ICT-LANTO	指	联滔电子有限公司，ICT-LANTO LIMITED.
德国 SUK	指	塑科精密有限公司，SUK Kunststofftechnik GmbH
深圳市工商局	指	深圳市工商行政管理局，其职能现已纳入深圳市市场监督管理局
公司章程	指	立讯精密工业股份有限公司章程

重大风险提示

公司不存在生产经营状态、财务状况和持续盈利能力有严重不利影响的有关风险因素。关于公司经营中的相关风险，详见本报告董事会报告、公司未来发展的展望、未来面对的风险。

第二节 公司简介

一、公司信息

股票简称	立讯精密	股票代码	002475
股票上市证券交易所	深圳证券交易所		
公司的中文名称	立讯精密工业股份有限公司		
公司的中文简称	立讯精密		
公司的外文名称（如有）	Luxshare Precision Industry Co., LTD.		
公司的外文名称缩写（如有）	LUXSHARE-ICT		
公司的法定代表人	王来春		
注册地址	深圳市宝安区沙井街道蚝一西部三洋新工业区 A 栋 2 层		
注册地址的邮政编码	518104		
办公地址	深圳市宝安区沙井街道蚝一西部三洋新工业区 A 栋 2 层		
办公地址的邮政编码	518104		
公司网址	www.luxshare-ict.com		
电子信箱	Public@luxshare-ict.com		

二、联系人和联系方式

	董事会秘书	证券事务代表
姓名	丁远达	王逸
联系地址	深圳市宝安区沙井街道蚝一西部三洋新工业区 A 栋 2 层	深圳市宝安区沙井街道蚝一西部三洋新工业区 A 栋 2 层
电话	0755-81469677	0755-81469677
传真	0755-29914113	0755-29914113
电子信箱	Duke.ding@luxshare-ict.com	Ivan.wang@luxshare-ict.com

三、信息披露及备置地点

公司选定的信息披露报纸的名称	《证券时报》
登载年度报告的中国证监会指定网站的网址	www.cninfo.com.cn
公司年度报告备置地点	公司证券事务办公室

四、注册变更情况

	注册登记日期	注册登记地点	企业法人营业执照 注册号	税务登记号码	组织机构代码
首次注册	2004 年 05 月 24 日	深圳市工商行政管 理局	企独粤深总字第 313049 号	440306760482233	76048223-3
报告期末注册	2014 年 11 月 03 日	深圳市市场监督管 理局	440306503263993	440306760482233	76048223-3
公司上市以来主营业务的变化情况（如 有）	无变更				
历次控股股东的变更情况（如有）	无变更				

五、其他有关资料

公司聘请的会计师事务所

会计师事务所名称	立信会计师事务所（特殊普通合伙）
会计师事务所办公地址	上海市黄浦区南京东路 61 号 4 楼 1、2、3 室
签字会计师姓名	李璟、甄志杰

公司聘请的报告期内履行持续督导职责的保荐机构

适用 不适用

保荐机构名称	保荐机构办公地址	保荐代表人姓名	持续督导期间
中信证券股份有限公司	广东省深圳市福田区中心三 路 8 号卓越时代广场（二期） 北座	姚浩，刘顺明	2014 年 10 月 16 日-2015 年 12 月 31 日

公司聘请的报告期内履行持续督导职责的财务顾问

适用 不适用

第三节 会计数据和财务指标摘要

一、主要会计数据和财务指标

公司是否因会计政策变更及会计差错更正等追溯调整或重述以前年度会计数据

√ 是 □ 否

	2014 年	2013 年		本年比上年增减	2012 年	
		调整前	调整后		调整后	调整前
营业收入（元）	7,295,948,570.78	4,591,656,697.76	4,591,656,697.76	58.90%	3,147,201,586.78	3,147,201,586.78
归属于上市公司股东的净利润（元）	630,046,097.62	339,775,798.82	339,775,798.82	85.43%	263,091,913.13	263,091,913.13
归属于上市公司股东的扣除非经常性损益的净利润（元）	602,059,040.05	287,193,175.72	287,193,175.72	109.64%	254,859,002.22	254,859,002.22
经营活动产生的现金流量净额（元）	320,904,617.51	294,293,343.75	294,293,343.75	9.04%	418,172,366.20	418,172,366.20
基本每股收益（元/股）	0.8	0.44	0.44	81.82%	0.48	0.48
稀释每股收益（元/股）	0.8	0.44	0.44	81.82%	0.48	0.48
加权平均净资产收益率	20.30%	15.48%	15.48%	4.82%	13.58%	13.58%
	2014 年末	2013 年末		本年末比上年末增减	2012 年末	
		调整前	调整后		调整后	调整前
总资产（元）	9,691,628,858.36	6,164,966,051.18	6,214,789,202.89	55.94%	4,062,603,536.15	4,082,711,931.75
归属于上市公司股东的净资产（元）	4,592,087,701.02	2,317,537,406.17	2,317,537,406.17	98.15%	2,051,872,725.83	2,051,872,725.83

公司报告期末至年度报告披露日股本是否因发行新股、增发、配股、股权激励行权、回购等原因发生变化且影响所有者权益金额

√ 是 □ 否

用最新股本计算的基本每股收益（元/股）	0.7573
---------------------	--------

二、境内外会计准则下会计数据差异

1、同时按照国际会计准则与按照中国会计准则披露的财务报告中净利润和净资产差异情况

适用 不适用

公司报告期不存在按照国际会计准则与按照中国会计准则披露的财务报告中净利润和净资产差异情况。

2、同时按照境外会计准则与按照中国会计准则披露的财务报告中净利润和净资产差异情况

适用 不适用

公司报告期不存在按照境外会计准则与按照中国会计准则披露的财务报告中净利润和净资产差异情况。

三、非经常性损益项目及金额

适用 不适用

单位：元

项目	2014 年金额	2013 年金额	2012 年金额	说明
非流动资产处置损益（包括已计提资产减值准备的冲销部分）	-1,888,706.73	21,350,793.46	-301,871.52	
企业取得子公司、联营企业及合营企业的投资成本小于取得投资时应享有被投资单位可辨认净资产公允价值产生的收益	59,945,521.68	54,690,997.95	12,753,395.54	
委托他人投资或管理资产的损益	4,033,214.79			
除同公司正常经营业务相关的有效套期保值业务外，持有交易性金融资产、交易性金融负债产生的公允价值变动损益，以及处置交易性金融资产、交易性金融负债和可供出售金融资产取得的投资收益	-30,332,215.27			
除上述各项之外的其他营业外收入和支出	2,462,508.77	276,165.01	-142,930.59	
捐赠性收支净额	-20,000.00			
减：所得税影响额	6,463,152.07	8,003,008.27	2,297,788.49	
少数股东权益影响额（税后）	-249,886.40	15,732,325.05	1,777,894.03	
合计	27,987,057.57	52,582,623.10	8,232,910.91	--

对公司根据《公开发行证券的公司信息披露解释性公告第 1 号——非经常性损益》定义界定的非经常性损益项目，以及把《公开发行证券的公司信息披露解释性公告第 1 号——非经常性损益》中列举的非经常性损益项目界定为经常性损益的项目，应说明原因

适用 不适用

公司报告期不存在将根据《公开发行证券的公司信息披露解释性公告第 1 号——非经常性损益》定义、列举的非经常性损益项目界定为经常性损益的项目的情形。

第四节 董事会报告

一、概述

2014年是公司快速成长的一年，公司坚持以互联产品及精密零组件业务为核心，以服务大客户为基本方向，抓住智能移动终端市场快速发展的机遇，不断拓展和丰富产品线，不断加强集约化管理和运营控制能力，巩固和强化了核心业务，基本达到了预设的经营目标。

报告期内，公司实现销售收入729,594.86万元，较上年同期增长58.90%；实现利润总额86,378.70万元，较上年同期增长59.01%；归属于母公司所有者的净利润63,004.61万元，较上年同期增长85.43 %。

本年度年报审计数与业绩快报预测数有差异，为关系企业间冲销交易处理不当所致。

二、主营业务分析

1、概述

公司在报告年度利润构成和来源情况未发生重大变化。相关的基本情况如下：

项目	2014年度	2013年度	增减额	同比增减情况
营业收入	7,295,948,570.78	4,591,656,697.76	2,704,291,873.02	58.90%
营业成本	5,596,731,946.01	3,647,048,253.19	1,949,683,692.82	53.46%
销售费用	128,295,249.41	80,651,254.18	47,643,995.23	59.07%
管理费用	656,250,527.76	342,548,926.01	313,701,601.75	91.58%
财务费用	51,687,942.15	62,532,360.34	-10,844,418.19	-17.34%
利润总额	863,786,999.28	543,245,026.54	320,541,972.74	59.01%

公司回顾总结前期披露的发展战略和经营计划在报告期内的进展情况

报告期内，公司实现销售收入729,594.86万元，较上年同期增长58.90%；实现利润总额86,378.70万元，较上年同期增长59.01%；归属于母公司所有者的净利润63,004.61万元，较上年同期增长85.43 %。本年度年报审计数与业绩快报预测数略有差异，为关系企业间冲销交易处理不当所致。

公司实际经营业绩较曾公开披露过的本年度盈利预测低于或高于 20%以上的差异原因

适用 不适用

2、收入

说明

公司主营业务为互联产品及精密零组件相关产品研发、生产和销售，报告期业务收入构成和来源未发生重大变化。

（2014年，因公司相关业务产品的比重进一步增加，公司针对主营业务相关产品做了更进一步的细分，主要分为以下五类，因之前年度时未依照此分类方式进行统计，故暂未能和之前年度产品分类统计情况进行比对分析。）

产品分类	金额
	单位：万元

电脑互联产品及精密组件	332,594
汽车互联产品及精密组件	72,343
通讯互联产品及精密组件	42,000
消费性电子	265,158
其他业务收入	17,500
合计:	729,595

公司实物销售收入是否大于劳务收入

是 否

公司重大的在手订单情况

适用 不适用

公司报告期内产品或服务发生重大变化或调整有关情况

适用 不适用

公司主要销售客户情况

前五名客户合计销售金额（元）	3,257,598,306.34
前五名客户合计销售金额占年度销售总额比例	44.90%

公司前 5 大客户资料

适用 不适用

序号	客户名称	销售额（元）	占年度销售总额比例
1	第一名	863,736,557.47	11.91%
2	第二名	713,061,659.77	9.83%
3	第三名	626,603,980.94	8.64%
4	第四名	598,287,939.32	8.25%
5	第五名	455,908,168.84	6.28%
合计	--	3,257,598,306.34	44.90%

3、成本

行业分类

单位：元

行业分类	项目	2014 年		2013 年		同比增减
		金额	占营业成本比重	金额	占营业成本比重	
电脑连接器		2,509,231,191.32	44.83%	2,380,692,658.59	65.28%	5.40%
其他连接器和其他收入		3,087,500,754.69	55.17%	1,266,355,594.60	34.72%	143.81%

产品分类

单位：元

产品分类	项目	2014 年		2013 年		同比增减
		金额	占营业成本比重	金额	占营业成本比重	
电脑连接器		2,509,231,191.32	44.83%	2,380,692,658.59	65.28%	5.40%
其他连接器和其他收入		3,087,500,754.69	55.17%	1,266,355,594.60	34.72%	143.81%

说明

报告期公司主营业务成本随着营收规模扩大相应增加，成本增幅53.46%，收入增幅58.9%，成本增幅略高于收入增幅。

公司主要供应商情况

前五名供应商合计采购金额（元）	1,159,327,192.17
前五名供应商合计采购金额占年度采购总额比例	26.27%

公司前 5 名供应商资料

√ 适用 □ 不适用

序号	供应商名称	采购额（元）	占年度采购总额比例
1	第一名	481,746,738.91	10.92%
2	第二名	197,641,813.87	4.48%
3	第三名	196,260,281.38	4.45%
4	第四名	155,823,049.05	3.53%
5	第五名	127,855,308.96	2.90%
合计	--	1,159,327,192.17	26.27%

4、费用

项目	2014年度	2013年度	同比增减情况	说明
销售费用	128,295,249.41	80,651,254.18	59.07%	合并范围及业绩增加
管理费用	656,250,527.76	342,548,926.01	91.58%	业绩增加及研发投入增加
财务费用	51,687,942.15	62,532,360.34	-17.34%	
所得税费用	125,127,270.23	81,110,578.35	54.27%	合并范围及业绩增加

5、研发支出

项目	2014年度	2013年度	增减比例
研发投入金额	404,251,704.89	204,048,920.66	98.12%
研发投入占期末净资产的比例（%）	8.14%	6.50%	1.64%
研发投入占营业收入比例	5.54%	4.44%	1.10%

6、现金流

单位：元

项目	2014 年	2013 年	同比增减
经营活动现金流入小计	7,607,466,033.37	4,517,443,882.51	68.40%
经营活动现金流出小计	7,286,561,415.86	4,223,150,538.76	72.54%
经营活动产生的现金流量净额	320,904,617.51	294,293,343.75	9.04%
投资活动现金流入小计	1,246,286,323.35	220,704,944.63	464.68%
投资活动现金流出小计	3,015,701,741.51	993,046,271.02	203.68%
投资活动产生的现金流量净额	-1,769,415,418.16	-772,341,326.39	129.10%
筹资活动现金流入小计	9,025,986,140.03	2,512,959,828.67	259.18%
筹资活动现金流出小计	6,119,189,448.44	1,758,619,926.43	247.95%
筹资活动产生的现金流量净额	2,906,796,691.59	754,339,902.24	285.34%
现金及现金等价物净增加额	1,482,253,379.87	264,427,610.74	460.55%

相关数据同比发生变动 30% 以上的原因说明

适用 不适用

- 1) 经营活动现金流入比去年同期增长 68.40%，主要原因为业绩增长，收入流入增加及本年度税费返还增加；
- 2) 经营活动现金流出比去年同期增长 72.54%，主要原因为业绩增长致采购金额、员工工资、及税负增加；
- 3) 投资活动现金流入比去年同期增加 464.68%，主要原因为本年度理财产品投资收回。
- 4) 投资活动现金流出比去年同期增加 203.68%，主要原因为本年度较之上年度的设备及基建工程增加，理财产品投入，购买少数股东股权。
- 5) 筹资活动现金流入比去年同期增涨 259.18%，主要原因为公司完成了非公开发行股票和向银行融资。
- 6) 现金及现金等价物净增加额比同期降低 460.55%，主要原因为公司完成了非公开发行股票。

报告期内公司经营活动的现金流量与本年度净利润存在重大差异的原因说明

报告期内公司经营活动的现金流量与本年度净利润存在重大差异的原因说明

适用 不适用

三、主营业务构成情况

单位：元

	营业收入	营业成本	毛利率	营业收入比上年同期增减	营业成本比上年同期增减	毛利率比上年同期增减
分行业						
电脑连接器	3,325,937,164.06	2,509,231,191.32	24.56%	1.69%	7.76%	4.16%
其他连接器和其他收入	3,970,011,406.72	3,087,500,754.69	22.23%	6.02%	163.76%	121.34%
分产品						

电脑连接器	3,325,937,164.06	2,509,231,191.32	24.56%	1.69%	7.76%	4.16%
其他连接器和其他收入	3,970,011,406.72	3,087,500,754.69	22.23%	6.02%	163.76%	121.34%
分地区						
内销	1,090,927,670.31	744,186,478.12	31.78%	19.60%	20.60%	-0.56%
外销	6,163,797,368.83	4,831,765,855.35	21.61%	68.26%	59.74%	4.18%

公司主营业务数据统计口径在报告期发生调整的情况下，公司最近 1 年按报告期末口径调整后的主营业务数据

适用 不适用

四、资产、负债状况分析

1、资产项目重大变动情况

单位：元

	2014 年末		2013 年末		比重增减	重大变动说明
	金额	占总资产比例	金额	占总资产比例		
货币资金	2,241,958,981.58	23.13%	737,335,487.25	11.86%	11.27%	非公开发行新股
应收账款	2,240,943,340.04	23.12%	1,705,744,951.98	27.45%	-4.33%	业绩增长所致;
存货	1,161,092,398.24	11.98%	678,232,629.91	10.91%	1.07%	合并范围及业绩增长所致
投资性房地产	79,312,405.97	0.82%			0.82%	
长期股权投资	34,155,527.56	0.35%	33,421,059.64	0.54%	-0.19%	收购子公司所致;
固定资产	2,065,156,663.68	21.31%	1,433,454,589.46	23.07%	-1.76%	厂房、宿舍及设备投入增加;
在建工程	372,347,263.45	3.84%	322,157,898.90	5.18%	-1.34%	子公司建设项目增加所致

2、负债项目重大变动情况

单位：元

	2014 年		2013 年		比重增减	重大变动说明
	金额	占总资产比例	金额	占总资产比例		
短期借款	2,126,152,486.72	21.94%	1,090,736,207.62	17.55%	4.39%	融资需求引致借款增加
长期借款	284,441,405.19	2.93%	271,173,500.00	4.36%	-1.43%	融资需求引致借款增加
应付票据	43,198,999.61	0.45%	54,570,591.61	0.88%	-0.43%	票据结算业务增加影响
应付账款	1,710,694,367.66	17.65%	1,206,191,681.11	19.41%	-1.76%	1.增加合并范围所致,2.本年业务量增加
预收帐款	9,576,735.03	0.10%	7,272,088.83	0.12%	-0.02%	孙公司昆山模具业务增加

应付职工薪酬	179,786,559.85	1.86%	147,175,760.22	2.37%	-0.51%	随收入增加职工人数增加影响
其他应付款	245,790,998.51	2.54%	199,569,699.83	3.21%	-0.67%	合并范围新增子公司影响
一年内到期的非流动负债	12,605,298.82	0.13%	15,472,500.00	0.25%	-0.12%	一年内到期长期借款所致
长期借款	284,441,405.19	2.93%	271,173,500.00	4.36%	-1.43%	融资需求引致借款增加
递延收益	10,105,208.50	0.10%	7,473,375.08	0.12%	-0.02%	子公司与资产相关政府补助摊销
递延所得税负债	24,353,188.17	0.25%	25,203,057.62	0.41%	-0.16%	合并范围新增子公司影响

3、以公允价值计量的资产和负债

适用 不适用

五、核心竞争力分析

公司自上市以来互联产品及精密零组件业务获得了快速发展，特别是在电脑和其他消费电子领域奠定了公司在行业内的领先地位。公司对行业的现状和未来的发展有着清晰的认识和准确的把握，同时，公司的核心团队具有较强的管理水准和创新能力，可以为客户提供快速及优质的服务。在汽车和通讯领域，公司不断在产品和技术上寻求突破，逐渐赢得了客户的信任和市场的认可。

纵观公司的过去、现在和未来，我们的核心竞争力主要体现在以下几个方面：

1、不断充实和成长的管理和技术团队

人才是公司发展的第一生产力，几年来，公司上市立足于内生式成长和外延式扩张并重的发展思路，在消费电子领域迅速扩大了经营规模，并在通讯、汽车等新的领域建立了一定的产品和客户基础。在不断国际化的进程中，公司不断强化包容开放的企业文化建设，努力打造一个良好的可循环的发展平台，管理、技术人才不断加入，为公司的快速持续发展获得了良好的人才资源，公司在台湾、美国、英国、日本、韩国、德国等国家和地区都建立起一支具有专业化和市场开拓能力的管理、技术团队，并不断赢得了客户的肯定和认可。

2、不断改善和优化的系统流程

公司一直坚持“改善无止境”，任何僵化的系统和流程都不可能顺应公司快速发展的实际需要，只有在实践中不断改善和优化，才能让系统焕发活力。公司先后导入ERP系统、PDM系统、BI系统等，逐步建立起了较为全面的信息管理系统，并在使用过程中根据实际需要系统流程进行修正和优化，从而提高了公司的营运效率和决策能力，同时有效地控制了公司的管理成本和可能面临的管理失控风险。

3、以技术发展为导向

公司坚持以技术发展为导向，从上市以来，公司已取得国内外专利近600项，国外专利50余项，发明专利近20项。2014年全年投入研发费用超过4亿元，比2013年增加约98%。为了确保公司在市场竞争中处于有利地位，公司组织了多个专业团队对未来的多个产品线进行设计验证、工艺和自动化研究，为公司未来的成长奠定了技术和产品基础，有力地提升了公司在行业中的竞争地位。

4、大客户优势

通过多年的合作，公司已拥有较为稳定的客户群，同时在行业内树立了良好的品牌形象和口碑。一直以来，公司非常注重和大客户的长期稳固的合作关系，服务的主要客户均为国际知名企业，因此公司相对而言更容易获得市场的前沿信息和最新技术动态，同时，客户的高标准、严要求也不断推动着公司成长进步。另外，客户多样化和跨行业经营也能更好地消除市场的季节性和周期性影响，从而有助于提高公司的柔性制造能力和生产管理效率。

六、投资状况分析

1、对外股权投资情况

(1) 对外投资情况

√ 适用 □ 不适用

对外投资情况		
报告期投资额（元）	上年同期投资额（元）	变动幅度
2,417,576,516.14	69,800,000.00	3,363.58%
被投资公司情况		
公司名称	主要业务	上市公司占被投资公司权益比例
丰岛电子科技（苏州）有限公司	开发、生产及销售柔性线路板、光电开关、智能型仪用传感器等新型仪表元器件、光电器件、信息类及通讯类产品使用的连接器、键盘、按键、机壳、硅橡胶类新型电子元器件，精密型腔模，精冲模、便携式 DVD 机、新型平板显示器及其相关产品。	100.00%
SUK Kunststofftechnik GmbH	汽车，医疗，工业等领域的热塑产品及模具的设计、研发、制造及销售。	100.00%
博硕科技（江西）有限公司	设计、生产、销售各类电线电缆、塑胶抽粒、塑胶五金制品、精密模具、数码电子、电子资讯产品系统装配、高/低频资料传输连接线、连接器、电脑周边设备、新型电子元器件、数据信号传输产品。	100.00%
立讯精密工业（滁州）有限公司	生产销售电脑、手机、游戏机、电视机的各种连接器、连接线和塑胶五金制品、以及通讯电子产品的元器件和配件。	100.00%
丰顺立讯精密工业有限公司	研发、生产和销售：电线电缆、连接线、连接器、电脑周边设备、塑胶五金制品。	100.00%
深圳立讯电声科技有限公司	音响器材、连接线、连接器、电子产品零部件、塑胶五金制品、模具的研发、生产及销售。	100.00%
昆山联滔电子有限公司	电脑周边设备、连接线、连接器；新型电子元器件，通讯及资讯产业的仪器及配件，塑胶五金制品；电子专用设备、测试仪器、工模具，遥控动力模型和相关用品及零配件研发和生产。	100.00%

珠海双赢柔软电路有限公司	柔性线路板，电子元器件及其零部件的生产，销售。	100.00%
--------------	-------------------------	---------

(2) 持有金融企业股权情况

适用 不适用

公司报告期未持有金融企业股权。

(3) 证券投资情况

适用 不适用

公司报告期不存在证券投资。

(4) 持有其他上市公司股权情况的说明

适用 不适用

公司报告期未持有其他上市公司股权。

2、委托理财、衍生品投资和委托贷款情况

(1) 委托理财情况

适用 不适用

单位：万元

受托人名称	关联关系	是否关联交易	产品类型	委托理财金额	起始日期	终止日期	报酬确定方式	本期实际收回本金金额	计提减值准备金额(如有)	预计收益	报告期实际损益金额
招商银行深圳新安支行	无	否	保本浮动	3,400	2013年12月18日	2014年01月22日	利息	3,400	0	17	17
招商银行深圳新安支行	无	否	保本浮动	3,400	2014年01月23日	2014年03月04日	利息	3,400	0	16	16
招商银行深圳新安支行	无	否	保本浮动	100	2014年01月15日	2014年02月19日	利息	100	0	0	0
招商银行深圳新安支行	无	否	保本浮动	200	2014年04月03日	2014年08月14日	利息	200	0	3	3
招商银行深圳新安支行	无	否	保本浮动	700	2014年08月27日	2014年09月15日	利息	700	0	1	1
招商银行	无	否	保本浮动	50	2014年	2014年	利息	50	0	0	0

深圳新安支行					08月27日	09月25日						
建设银行东莞清溪支行	无	否	保本浮动	50	2014年09月28日	2014年10月20日	利息	50	0	0	0	0
招商银行深圳新安支行	无	否	保本浮动	2,700	2014年01月15日	2014年02月19日	利息	2,700	0	13	13	
招商银行深圳新安支行	无	否	保本浮动	2,000	2014年01月21日	2014年03月13日	利息	2,000	0	12	12	
招商银行深圳新安支行	无	否	保本浮动	3,000	2014年03月05日	2014年03月13日	利息	3,000	0	2	2	
招商银行深圳新安支行	无	否	保本浮动	1,900	2014年03月14日	2014年03月27日	利息	1,900	0	2	2	
招商银行深圳新安支行	无	否	保本浮动	800	2014年03月17日	2014年03月27日	利息	800	0	1	1	
招商银行深圳新安支行	无	否	保本浮动	1,800	2014年03月19日	2014年03月27日	利息	1,800	0	1	1	
招商银行深圳新安支行	无	否	保本浮动	1,000	2014年03月20日	2014年03月27日	利息	1,000	0	1	1	
招商银行深圳新安支行	无	否	保本浮动	4,000	2014年04月01日	2014年05月19日	利息	4,000	0	21	21	
招商银行深圳新安支行	无	否	保本浮动	2,000	2014年04月01日	2014年04月14日	利息	2,000	0	2	2	
招商银行深圳新安支行	无	否	保本浮动	600	2014年04月01日	2014年04月08日	利息	600	0	0	0	
招商银行深圳新安支行	无	否	保本浮动	1,100	2014年04月01日	2014年04月14日	利息	1,100	0	1	1	
招商银行深圳新安支行	无	否	保本浮动	1,300	2014年04月24日	2014年04月29日	利息	1,300	0	1	1	

支行					日	日						
招商银行 深圳新安 支行	无	否	保本浮动	150	2014年 05月05 日	2014年 06月05 日	利息	150	0	0	0	0
招商银行 深圳新安 支行	无	否	保本浮动	550	2014年 05月05 日	2014年 06月09 日	利息	550	0	2	2	2
招商银行 深圳新安 支行	无	否	保本浮动	700	2014年 05月05 日	2014年 06月16 日	利息	700	0	3	3	3
招商银行 深圳新安 支行	无	否	保本浮动	900	2014年 05月07 日	2014年 06月16 日	利息	900	0	4	4	4
招商银行 深圳新安 支行	无	否	保本浮动	700	2014年 05月07 日	2014年 06月25 日	利息	700	0	3	3	3
招商银行 深圳新安 支行	无	否	保本浮动	1,900	2014年 05月15 日	2014年 06月25 日	利息	1,900	0	8	8	8
招商银行 深圳新安 支行	无	否	保本浮动	1,200	2014年 05月26 日	2014年 06月25 日	利息	1,200	0	3	3	3
招商银行 深圳新安 支行	无	否	保本浮动	1,100	2014年 05月30 日	2014年 06月25 日	利息	1,100	0	3	3	3
招商银行 深圳新安 支行	无	否	保本浮动	900	2014年 05月30 日	2014年 06月25 日	利息	900	0	2	2	2
招商银行 深圳新安 支行	无	否	保本浮动	1,600	2014年 06月19 日	2014年 06月25 日	利息	1,600	0	1	1	1
招商银行 深圳新安 支行	无	否	保本浮动	500	2014年 07月01 日	2014年 07月24 日	利息	500	0	1	1	1
招商银行 深圳新安 支行	无	否	保本浮动	3,000	2014年 07月01 日	2014年 08月20 日	利息	3,000	0	15	15	15
招商银行 深圳新安 支行	无	否	保本浮动	3,100	2014年 07月01 日	2014年 09月29 日	利息	3,100	0	29	29	29

招商银行 深圳新安 支行	无	否	保本浮动	200	2014年 07月01 日	2014年 09月15 日	利息	200	0	2	2
招商银行 深圳新安 支行	无	否	保本浮动	6,200	2014年 07月04 日	2014年 07月14 日	利息	6,200	0	5	5
招商银行 深圳新安 支行	无	否	保本浮动	1,000	2014年 07月16 日	2014年 08月15 日	利息	1,000	0	3	3
招商银行 深圳新安 支行	无	否	保本浮动	1,200	2014年 07月16 日	2014年 09月15 日	利息	1,200	0	8	8
招商银行 深圳新安 支行	无	否	保本浮动	800	2014年 07月16 日	2014年 08月15 日	利息	800	0	2	2
招商银行 深圳新安 支行	无	否	保本浮动	700	2014年 08月07 日	2014年 08月15 日	利息	700	0	0	0
招商银行 深圳新安 支行	无	否	保本浮动	800	2014年 08月29 日	2014年 09月15 日	利息	800	0	1	1
招商银行 深圳新安 支行	无	否	保本浮动	600	2014年 09月05 日	2014年 09月15 日	利息	600	0	0	0
招商银行 深圳新安 支行	无	否	保本浮动	5,500	2014年 09月17 日	2014年 09月29 日	利息	5,500	0	5	5
招商银行 深圳新安 支行	无	否	保本浮动	7,500	2014年 10月08 日	2014年 10月13 日	利息	7,500	0	3	3
招商银行 深圳新安 支行	无	否	保本浮动	940	2014年 10月08 日	2014年 10月20 日	利息	940	0	1	1
招商银行 深圳新安 支行	无	否	保本浮动	3,060	2014年 10月08 日	2014年 11月10 日	利息	3,060	0	10	10
招商银行 深圳新安 支行	无	否	保本浮动	450	2014年 10月22 日	2014年 11月10 日	利息	450	0	1	1
招商银行	无	否	保本浮动	250	2014年	2014年	利息	250	0	1	1

深圳新安支行					10月22日	11月26日						
招商银行深圳新安支行	无	否	保本浮动	400	2014年10月28日	2014年11月26日	利息	400	0	1	1	
招商银行深圳新安支行	无	否	保本浮动	500	2014年10月28日	2014年11月25日	利息	500	0	1	1	
招商银行深圳新安支行	无	否	保本浮动	1,000	2014年11月03日	2014年11月25日	利息	1,000	0	2	2	
招商银行深圳新安支行	无	否	保本浮动	200	2014年11月03日	2014年11月26日	利息	200	0	0	0	
招商银行深圳新安支行	无	否	保本浮动	3,000	2014年11月14日	2014年11月26日	利息	3,000	0	3	3	
招商银行深圳新安支行	无	否	保本浮动	5,150	2014年11月21日	2014年11月26日	利息	5,150	0	2	2	
招商银行深圳新安支行	无	否	保本浮动	1,550	2014年11月21日	2014年12月29日	利息	1,550	0	6	6	
招商银行深圳新安支行	无	否	保本浮动	1,100	2014年12月02日	2014年12月29日	利息	1,100	0	3	3	
招商银行深圳新安支行	无	否	保本浮动	2,500	2014年12月19日	2014年12月29日	利息	2,500	0	2	2	
招商银行深圳新安支行	无	否	保本浮动	2,500	2014年12月23日	2014年12月29日	利息	2,500	0	1	1	
招商银行深圳新安支行	无	否	保本浮动	3,300	2014年12月25日	2014年12月29日	利息	3,300	0	1	1	
工商银行东莞清溪支行	无	否	保本浮动	300	2014年01月15日	2014年02月26日	利息	300	0	1	1	
工商银行东莞清溪支行	无	否	保本浮动	200	2014年12月02日	2014年12月16日	利息	200	0	0	0	

支行					日	日						
工商银行 东莞清溪 支行	无	否	保本浮动	300	2014年 12月25 日	2014年 12月31 日	利息	300	0	0	0	0
建设银行 东莞清溪 支行	无	否	保本浮动	1,800	2014年 04月02 日	2014年 04月16 日	利息	1,800	0	2	2	2
建设银行 东莞清溪 支行	无	否	保本浮动	1,200	2014年 04月04 日	2014年 04月14 日	利息	1,200	0	1	1	1
建设银行 东莞清溪 支行	无	否	保本浮动	800	2014年 04月02 日	2014年 06月16 日	利息	800	0	6	6	6
建设银行 东莞清溪 支行	无	否	保本浮动	1,500	2014年 04月24 日	2014年 05月14 日	利息	1,500	0	3	3	3
建设银行 东莞清溪 支行	无	否	保本浮动	1,800	2014年 04月24 日	2014年 05月16 日	利息	1,800	0	4	4	4
建设银行 东莞清溪 支行	无	否	保本浮动	200	2014年 05月26 日	2014年 06月04 日	利息	200	0	0	0	0
建设银行 东莞清溪 支行	无	否	保本浮动	50	2014年 05月26 日	2014年 06月11 日	利息	50	0	0	0	0
建设银行 东莞清溪 支行	无	否	保本浮动	550	2014年 05月26 日	2014年 06月11 日	利息	550	0	1	1	1
建设银行 东莞清溪 支行	无	否	保本浮动	1,800	2014年 07月02 日	2014年 07月15 日	利息	1,800	0	2	2	2
建设银行 东莞清溪 支行	无	否	保本浮动	600	2014年 07月03 日	2014年 07月15 日	利息	600	0	1	1	1
建设银行 东莞清溪 支行	无	否	保本浮动	200	2014年 07月18 日	2014年 07月24 日	利息	200	0	0	0	0
建设银行 东莞清溪 支行	无	否	保本浮动	700	2014年 07月18 日	2014年 08月15 日	利息	700	0	2	2	2

建设银行 东莞清溪 支行	无	否	保本浮动	600	2014年 07月25 日	2014年 08月15 日	利息	600	0	1	1
建设银行 东莞清溪 支行	无	否	保本浮动	900	2014年 07月30 日	2014年 08月14 日	利息	900	0	1	1
建设银行 东莞清溪 支行	无	否	保本浮动	100	2014年 07月30 日	2014年 08月15 日	利息	100	0	0	0
建设银行 东莞清溪 支行	无	否	保本浮动	200	2014年 08月01 日	2014年 08月06 日	利息	200	0	0	0
建设银行 东莞清溪 支行	无	否	保本浮动	500	2014年 08月01 日	2014年 08月13 日	利息	500	0	0	0
建设银行 东莞清溪 支行	无	否	保本浮动	600	2014年 08月01 日	2014年 08月14 日	利息	600	0	1	1
建设银行 东莞清溪 支行	无	否	保本浮动	500	2014年 08月29 日	2014年 09月10 日	利息	500	0	0	0
建设银行 东莞清溪 支行	无	否	保本浮动	1,500	2014年 08月29 日	2014年 09月15 日	利息	1,500	0	2	2
建设银行 东莞清溪 支行	无	否	保本浮动	1,900	2014年 09月26 日	2014年 10月15 日	利息	1,900	0	3	3
建设银行 东莞清溪 支行	无	否	保本浮动	300	2014年 09月30 日	2014年 10月15 日	利息	300	0	0	0
建设银行 东莞清溪 支行	无	否	保本浮动	50	2014年 09月30 日	2014年 10月09 日	利息	50	0	0	0
建设银行 东莞清溪 支行	无	否	保本浮动	600	2014年 10月27 日	2014年 11月13 日	利息	600	0	1	1
建设银行 东莞清溪 支行	无	否	保本浮动	900	2014年 10月27 日	2014年 11月17 日	利息	900	0	2	2
建设银行	无	否	保本浮动	1,000	2014年	2014年	利息	1,000	0	1	1

东莞清溪支行					10月28日	11月13日						
建设银行东莞清溪支行	无	否	保本浮动	3,000	2014年11月28日	2014年12月15日	利息	3,000	0	5	5	
招商银行深圳新安支行	无	否	保本浮动	400	2014年10月21日	2014年11月05日	利息	400	0	0	0	
招商银行深圳新安支行	无	否	保本浮动	150	2014年11月06日	2014年12月29日	利息	150	0	1	1	
平安银行福州分行	无	否	保本浮动	2,000	2014年01月06日	2014年06月30日	利息	2,000	0	45	45	
平安银行福州分行	无	否	保本浮动	1,000	2014年01月07日	2014年01月14日	利息	1,000	0	1	1	
平安银行福州分行	无	否	保本浮动	1,000	2014年01月08日	2014年02月11日	利息	1,000	0	4	4	
平安银行福州分行	无	否	保本浮动	1,000	2014年01月23日	2014年02月07日	利息	1,000	0	2	2	
平安银行福州分行	无	否	保本浮动	1,000	2014年01月26日	2014年02月26日	利息	1,000	0	4	4	
平安银行福州分行	无	否	保本浮动	1,000	2014年02月07日	2014年02月13日	利息	1,000	0	1	1	
平安银行福州分行	无	否	保本浮动	1,500	2014年02月19日	2014年03月21日	利息	1,500	0	5	5	
平安银行福州分行	无	否	保本浮动	800	2014年02月28日	2014年03月07日	利息	800	0	1	1	
平安银行福州分行	无	否	保本浮动	800	2014年03月21日	2014年04月21日	利息	800	0	2	2	
平安银行福州分行	无	否	保本浮动	600	2014年03月26日	2014年04月02日	利息	600	0	0	0	

					日	日					
平安银行 福州分行	无	否	保本浮动	600	2014年 04月02 日	2014年 04月09 日	利息	600	0	0	0
平安银行 福州分行	无	否	保本浮动	3,200	2014年 04月30 日	2014年 05月07 日	利息	3,200	0	2	2
平安银行 福州分行	无	否	保本浮动	1,000	2014年 05月07 日	2014年 05月14 日	利息	1,000	0	1	1
平安银行 福州分行	无	否	保本浮动	1,200	2014年 05月09 日	2015年 01月30 日	利息		0	38	
平安银行 福州分行	无	否	保本浮动	1,000	2014年 05月09 日	2014年 06月09 日	利息	1,000	0	3	3
平安银行 福州分行	无	否	保本浮动	1,800	2014年 06月27 日	2014年 07月04 日	利息	1,800	0	1	1
平安银行 福州分行	无	否	保本浮动	2,400	2014年 07月04 日	2014年 07月11 日	利息	2,400	0	2	2
平安银行 福州分行	无	否	保本浮动	1,800	2014年 07月04 日	2014年 07月11 日	利息	1,800	0	1	1
平安银行 福州分行	无	否	保本浮动	1,800	2014年 07月11 日	2014年 07月18 日	利息	1,800	0	1	1
平安银行 福州分行	无	否	保本浮动	1,800	2014年 07月11 日	2014年 07月18 日	利息	1,800	0	1	1
平安银行 福州分行	无	否	保本浮动	1,300	2014年 07月18 日	2014年 07月25 日	利息	1,300	0	1	1
平安银行 福州分行	无	否	保本浮动	1,300	2014年 07月25 日	2014年 08月01 日	利息	1,300	0	1	1
平安银行 福州分行	无	否	保本浮动	2,000	2014年 07月30 日	2014年 08月06 日	利息	2,000	0	1	1

平安银行 福州分行	无	否	保本浮动	1,000	2014年 08月01 日	2014年 08月08 日	利息	1,000	0	1	1
平安银行 福州分行	无	否	保本浮动	2,000	2014年 08月06 日	2014年 08月13 日	利息	2,000	0	1	1
平安银行 福州分行	无	否	保本浮动	2,000	2014年 08月13 日	2014年 08月20 日	利息	2,000	0	1	1
平安银行 福州分行	无	否	保本浮动	2,700	2014年 08月07 日	2014年 12月30 日	利息	2,700	0	48	48
平安银行 福州分行	无	否	保本浮动	2,000	2014年 08月28 日	2014年 09月04 日	利息	2,000	0	1	1
平安银行 福州分行	无	否	保本浮动	2,000	2014年 09月04 日	2014年 09月11 日	利息	2,000	0	1	1
平安银行 福州分行	无	否	保本浮动	1,200	2014年 09月11 日	2014年 09月18 日	利息	1,200	0	1	1
平安银行 福州分行	无	否	保本浮动	1,000	2014年 08月28 日	2014年 09月28 日	利息	1,000	0	4	4
平安银行 福州分行	无	否	保本浮动	1,000	2014年 09月28 日	2014年 10月28 日	利息	1,000	0	3	3
平安银行 福州分行	无	否	保本浮动	2,900	2014年 09月30 日	2014年 10月10 日	利息	2,900	0	3	3
平安银行 福州分行	无	否	保本浮动	1,900	2014年 10月10 日	2014年 10月17 日	利息	1,900	0	1	1
平安银行 福州分行	无	否	保本浮动	900	2014年 10月17 日	2014年 10月24 日	利息	900	0	1	1
平安银行 福州分行	无	否	保本浮动	900	2014年 10月24 日	2014年 10月31 日	利息	900	0	1	1
平安银行	无	否	保本浮动	900	2014年	2014年	利息	900	0	1	1

福州分行					10月31日	11月07日						
平安银行福州分行	无	否	保本浮动	3,000	2014年10月30日	2014年11月06日	利息	3,000	0	2	2	
平安银行福州分行	无	否	保本浮动	3,000	2014年11月06日	2014年11月13日	利息	3,000	0	2	2	
平安银行福州分行	无	否	保本浮动	3,000	2014年11月13日	2014年11月20日	利息	3,000	0	2	2	
平安银行福州分行	无	否	保本浮动	900	2014年11月07日	2014年11月14日	利息	900	0	1	1	
平安银行福州分行	无	否	保本浮动	2,000	2014年11月27日	2014年12月04日	利息	2,000	0	1	1	
平安银行福州分行	无	否	保本浮动	1,400	2014年11月27日	2014年12月26日	利息	1,400	0	4	4	
平安银行福州分行	无	否	保本浮动	2,000	2014年12月04日	2014年12月11日	利息	2,000	0	1	1	
平安银行福州分行	无	否	保本浮动	1,000	2014年12月11日	2014年12月18日	利息	1,000	0	1	1	
平安银行福州分行	无	否	保本浮动	1,000	2014年12月18日	2014年12月24日	利息	1,000	0	1	1	
平安银行福州分行	无	否	保本浮动	1,000	2014年12月24日	2014年12月31日	利息	1,000	0	1	1	
华夏银行福州金融街支行	无	否	保本浮动	2,000	2014年12月30日	2015年01月30日	利息		0	8		
平安银行福州分行	无	否	保本浮动	1,000	2014年12月31日	2015年01月07日	利息		0	1		
平安银行福州分行	无	否	保本浮动	2,700	2014年12月31日	2015年01月14日	利息		0	4		

					日	日					
合计				200,300	--	--	--	193,400		488	437
委托理财资金来源	自有资金										
逾期未收回的本金和收益累计金额	0										
涉诉情况（如适用）	无										
委托理财审批董事会公告披露日期（如有）	2011 年 12 月 06 日										
委托理财审批股东会公告披露日期（如有）											

（2）衍生品投资情况

√ 适用 □ 不适用

单位：万元

衍生品投资操作方名称	关联关系	是否关联交易	衍生品投资类型	衍生品投资初始投资金额	起始日期	终止日期	期初投资金额	计提减值准备金额（如有）	期末投资金额	期末投资金额占公司报告期末净资产比例	报告期实际损益金额
远期外汇	无	否	远期外汇	129,925	2014 年 01 月 09 日	2015 年 12 月 16 日	129,925	0	181,857	36.63%	-3,027
合计				129,925	--	--	129,925	0	181,857	36.63%	-3,027
衍生品投资资金来源	自有资金										
涉诉情况（如适用）	无										
衍生品投资审批董事会公告披露日期（如有）	2014 年 03 月 03 日										
衍生品投资审批股东会公告披露日期（如有）											
报告期衍生品持仓的风险分析及控制措施说明（包括但不限于市场风险、流动性风险、信用风险、操作风险、法律风险等）	公司已制定了《远期外汇交易业务内部控制制度》，并严格按照相关规定执行。										
报告期公司衍生品的会计政策及会计核算具体原则与上一报告期相比是否发生重大变化的说明	否										
独立董事对公司衍生品投资及风险控制情况的专项意见	公司开展远期外汇交易是围绕公司业务来进行的，不是单纯以盈利为目的的远期外汇交易，而是以具体经营业务为依托，以套期保值为手段，以规避和防范汇率波动风险为目的，以保护公司正常经营利润为目标，具有一定的必要性；公司已制定了《远期外汇交易业务内部控制制度》，并完善了相关内控制度，公司采取的针										

	对性风险控制措施是可行；同时，公司保证拟开展的远期外汇交易的保证金将使用自有流动资金，不涉及募集资金。针对上述议案，公司董事会在召集、召开程序上符合有关法律、法规及《公司章程》的规定，并按相关规定程序履行。基于此，我们同意公司开展远期外汇交易业务。
--	--

(3) 委托贷款情况

√ 适用 □ 不适用

单位：万元

贷款对象	是否关联方	贷款金额	贷款利率	担保人或抵押物	贷款对象资金用途
昆山立讯	是	2,000	6.00%	无	补充营运资金
东莞讯滔	是	3,500	6.00%	无	补充营运资金
东莞讯滔	是	2,000	6.00%	无	补充营运资金
东莞讯滔	是	700	6.00%	无	补充营运资金
东莞讯滔	是	2,200	6.00%	无	补充营运资金
德国 SUK	是	5,293	4.00%	无	补充营运资金
合计	--	15,693	--	--	--
展期、逾期或诉讼事项（如有）	无				
展期、逾期或诉讼事项等风险的应对措施（如有）	无				
委托贷款审批董事会公告披露日期（如有）					
委托贷款审批股东会公告披露日期（如有）					

3、募集资金使用情况

√ 适用 □ 不适用

(1) 募集资金总体使用情况

√ 适用 □ 不适用

单位：万元

募集资金总额	320,802.3
报告期投入募集资金总额	83,958.32
已累计投入募集资金总额	206,121.44
报告期内变更用途的募集资金总额	0
累计变更用途的募集资金总额	119,824.7
累计变更用途的募集资金总额比例	37.35%
募集资金总体使用情况说明	

经中国证券监督管理委员会证监许可[2010]1127号文件《关于核准立讯精密工业股份有限公司首次公开发行股票的批复》的核准，公司于中国境内首次公开发行普通股（A股）4,380万股（每股面值1元），发行价格为每股28.80元，募集资金总额为1,261,440,000.00元。扣除承销及保荐费用55,564,800.00元后，已缴入募集的股款为1,205,875,200.00元，于2010年9月6日存入立讯精密募集资金专用账户；同时扣除立讯精密为本次股票发行所支付的首付保荐费、发行登记费、信息查询专项服务费、审计费、律师费等费用合计7,628,193.00元，实际募集资金净额为1,198,247,007.00元。

经2014年8月19日中国证券监督管理委员会《关于核准立讯精密工业股份有限公司非公开发行股票的批复》（证监许可[2014]850号）核准，公司向特定对象非公开发行人民币普通股（A股）65,473,887股，每股发行价格为人民币31.02元，截至2014年9月24日，募集资金总额为人民币2,030,999,974.74元，扣除与发行有关的费用后，募集资金净额为2,009,775,974.99元。

2014年度，公司以募集资金投入募集资金投资项目839,583,161.75元，其中使用首次公开发行募集资金6,819,849.10元，以非公开发行募集资金投入募集资金投资项目832,763,312.65元。截至2014年12月31日，鉴于首次公开发行股票相关募投项目已实施完毕，公司已对首次公开发行募集资金专户办理了销户。

公司非公开发行股票募集资金账户余额为人民币1,181,678,565.27元，其中存放于立讯精密募集资金专用账户余额为人民币2,570,444.93元，存放于珠海双赢柔软电路有限公司募集资金专用账户余额为人民币375,854,736.68元，存放于丰岛电子科技（苏州）有限公司募集资金专用账户余额为人民币380,851,959.14元，存放于昆山联滔电子有限公司募集资金专用账户余额为422,401,424.52元，其中83,000,000.00元为7天通知存款。

（2）募集资金承诺项目情况

√ 适用 □ 不适用

单位：万元

承诺投资项目和超募资金投向	是否已变更项目(含部分变更)	募集资金承诺投资总额	调整后投资总额(1)	本报告期投入金额	截至期末累计投入金额(2)	截至期末投资进度(3)=(2)/(1)	项目达到预定可使用状态日期	本报告期实现的效益	是否达到预计效益	项目可行性是否发生重大变化
承诺投资项目										
内部连接器组件生产项目	是	23,000	23,000		60,184.99	103.77%	2012年12月31日	11,421.23	是	否
连接器生产项目	是	12,000	12,000		12,076.34	100.64%	2013年12月31日	1,460.89	是	否
线缆加工生产项目	是	7,000	7,000		16,800	100.00%	2012年12月31日	9,653.76	是	否
技术中心扩建项目	是	6,609	6,609	681.76	6,660.96	100.79%	2014年12月31日			否
承诺投资项目小计	--	48,609	48,609	681.76	95,722.29	--	--	22,535.88	--	--
超募资金投向										
1、补充内部连接器组			35,000							

件生产项目										
2、补充线缆加工生产项目			9,800							
3、新设立讯精密有限公司			3,242.38		3,242.38	100.00%	2012年12月31日			否
4、收购 ICT-LANTO LIMITED100%股权			1,329.38		1,329.38	100.00%	2012年12月31日			否
5、新设立讯精密工业(东莞)有限公司	是	15,000	8,000		8,000	100.00%	2012年12月31日			否
6、收购深圳市科尔通实业有限公司 75%股权			7,500		6,940	100.00%	2012年12月31日	544.28	是	否
7、收购福建源光电装有限公司 55%股权			7,606.04		7,606.04	100.00%	2012年12月31日	623.01	是	否
超募资金投向小计	--	15,000	72,477.8		27,117.8	--	--	1,167.29	--	--
合计	--	63,609	121,086.8	681.76	122,840.09	--	--	23,703.17	--	--
未达到计划进度或预计收益的情况和原因(分具体项目)	无未达到计划进度或预计收益的情况									
项目可行性发生重大变化的情况说明	项目可行性未发生重大变化									
超募资金的金额、用途及使用进展情况	不适用									
募集资金投资项目实施地点变更情况	不适用									
募集资金投资项目实施方式调整情况	不适用									
募集资金投资项目先期投入及置换情况	不适用									
用闲置募集资金暂时补充流动资金情况	不适用									

项目实施出现募集资金结余的金额及原因	适用 截至 2014 年 12 月 31 日，公司首次公开发行募集资金投资项目已全部实施完毕，结余资金 1,460,912.71 元，源于募集资金利息收入。
尚未使用的募集资金用途及去向	截至 2014 年 12 月 31 日，尚未使用的募集资金 1,460,912.71 元，其中：1,443,138.15 元用于补充流动资金，17,774.56 元存放于募集资金账户余额。
募集资金使用及披露中存在的问题或其他情况	无

(3)

(4) 募集资金变更项目情况

适用 不适用

公司报告期不存在募集资金变更项目情况。

4、主要子公司、参股公司分析

适用 不适用

主要子公司、参股公司情况

单位：元

公司名称	公司类型	所处行业	主要产品或服务	注册资本	总资产	净资产	营业收入	营业利润	净利润
协讯电子（吉安）有限公司	子公司	电子元器件	生产销售电脑接插件、连接线、连接器、周边配件，精密模具。	12,000 万港币	944,974,818.26	494,194,669.54	1,095,703,495.27	107,497,981.62	96,873,783.95
广东协创精密工业有限公司	参股公司	电子元器件	生产经营新型电子元器件；数字音、视频编解码设备；模具；模具标准表；连接器；MP3 机；手机配件；数码电子产品配件。	4,250 万港币	91,950,310.32	91,764,170.60	0.00	3,785,788.29	2,382,043.57
博硕科技（江西）有限公司	子公司	电子元器件	设计、生产、销售各类电线电缆、塑胶抽粒、塑胶五金制品、精密模	10,092.4134 万元	862,557,874.92	486,751,736.45	974,546,522.71	144,144,985.82	129,290,623.66

			具、数码电子、电子资讯产品系统装配、高/低频资料传输连接线、连接器、电脑周边设备、新型电子原器件、数据信号传输产品。						
昆山联滔电子有限公司	子公司	电子元器件	电脑周边设备、连接线、连接器；新型电子元器件，通讯及资讯产业的仪器及配件，塑胶五金制品；电子专用设备、测试仪器、工模具，遥控动力模型和相关用品及零配件研发和生产。	81,553.847628 万元	2,445,115,949.89	1,208,550,361.56	2,023,750,234.32	123,228,517.18	121,834,527.82
联滔电子有限公司	子公司	贸易	信息产业、通讯产业与消费性电子产业之各种内部连接线组、外部连接线组及各种精密连接器等销售与服务。	1,000 万港币	1,056,160,620.27	4,702,019.32	1,285,052,765.35	-9,668,759.91	-9,674,343.01
立讯精密有限公司	子公司	贸易	电子产品、资料线、连接线、连接器、电脑及周边设备、塑胶五金制品购销。	500 万美元	1,827,488,172.21	39,077,755.39	3,752,318,238.62	18,306,200.86	18,305,892.84
立讯精密科技有限公司	子公司	贸易	电子产品、资料线、连接线、连接器、电脑及周边设备、塑胶五金制品	900 万美元	49,672,115.72	49,659,797.45	0.00	-13,544.85	-13,544.85

			研发。						
东莞立德精密工业有限公司	参股公司	电子元器件	研发、生产和销售：电线电缆、连接线、连接器，电脑周边设备，精密模具，塑胶五金制品。	8,000 万元	187,522,638.36	86,187,779.44	204,134,559.21	8,625,440.41	7,127,003.56
立讯精密工业（昆山）有限公司	子公司	电子元器件	生产经营连接线、连接器、电脑周边设备、塑胶五金制品；模具、塑胶制品、五金制品的销售。	12,000 万元	256,285,155.54	142,481,613.69	225,173,816.38	8,868,163.83	14,537,765.52
深圳市科尔通实业有限公司	子公司	电子元器件	电源插头线、连接线的生产及销售，电源接插件、通讯器材、办公设备、计算机配件的购销。	380 万元	63,189,335.88	57,525,776.05	188,284,910.99	11,639,030.00	7,257,022.13
福建源光电装有限公司	参股公司	电子元器件	汽车电子装置制造及汽车组合线束、塑胶配件等零部件制造。	560 万美元	226,362,395.61	145,227,383.26	457,537,018.27	13,300,209.72	11,327,531.38
万安协讯电子有限公司	子公司	电子元器件	生产、销售电脑、接插件、连接线、连接器、周边设备、精密模具。	4,000 万元	62,446,939.39	44,474,874.56	50,967,265.84	1,306,292.79	2,572,256.09
珠海双赢柔软电路有限公司	子公司	电子元器件	柔软线路板、电子元器件及其零配件的生产、销售。	65,000 万元	825,668,951.40	697,566,756.73	275,082,359.67	29,415,741.75	26,929,696.34
遂宁立讯精密工业有限公司	子公司	电子元器件	研发、生产、销售：电脑、手机、游戏机、汽车连接器、连接线、塑胶	2,000 万元	84,802,668.38	35,416,931.13	141,478,905.96	17,256,230.47	15,204,110.84

			五金制品、电子元器件及配件。						
吉安市吉州区立讯电子有限公司	子公司	电子元器件	计算机接插件、连接件、连接器及周边配件生产销售。	800 万元	10,900,486.07	7,695,737.15	27,372,040.82	-253,521.77	-235,004.86
兴宁立讯精密工业有限公司	子公司	电子元器件	研发、生产、销售：电线电缆、连接线、连接器、电脑周边设备、塑胶五金制品；货物进出口。	500 万元	10,757,012.75	5,946,066.55	35,124,221.23	1,440,351.05	1,124,183.27
丰岛电子科技（苏州）有限公司	子公司	电子元器件	开发、生产及销售柔性线路板、光电开关、智能型仪用传感器等新型仪表元器件、光电器件、信息类及通讯类产品使用的连接器、键盘、按键、机壳、硅橡胶类新型电子元器件，精密型腔模，精冲模、便携式 DVD 机、新型平板显示器。	59,386.146884 万元	816,476,577.66	528,086,321.61	217,399,488.05	1,110,117.78	1,835,348.69
SuK Kunststofftechnik GmbH	子公司	电子元器件	汽车，医疗，工业等领域的热塑产品及模具的设计、研发、制造及销售。	202.37 万欧元	121,828,697.51	17,777,431.41	179,487,491.79	-7,757,247.39	-3,973,672.70
立讯精密工业（滁州）有限公司	子公司	电子元器件	生产销售电脑、手机、游戏机、电视机的各种连接器、连接线和	1,000 万元	32,704,286.15	12,077,335.69	6,445,276.77	-6,825,968.04	2,077,335.69

			塑胶五金制品、以及通讯电子产品的元器件和配件。						
丰顺立讯精密工业有限公司	子公司	电子元器件	研发、生产和销售：电线电缆、连接线、连接器、电脑周边设备、塑胶五金制品。	1,000 万元	4,804,910.89	3,071,693.13	2,066,409.26	-1,928,306.87	-1,928,306.87
深圳立讯电声科技有限公司	子公司	电子元件	音响器材、连接线、连接器、电子产品零部件、塑胶五金制品、模具的研发、生产及销售。	2,800 万元	37,796,900.70	15,281,109.78	9,249,642.37	-3,623,802.69	-2,718,890.22

主要子公司、参股公司情况说明

报告期内取得和处置子公司的情况

√ 适用 □ 不适用

公司名称	报告期内取得和处置子公司的目的	报告期内取得和处置子公司的方式	对整体生产和业绩的影响
丰岛电子科技（苏州）有限公司	扩充产能	收购、增资	扩充产能,增加营收、获利
SUK Kunststofftechnik GmbH	积累技术和自动化制造基础,快速进入欧洲汽车市场	收购	扩充产能,增加营收、获利
博硕科技（江西）有限公司	扩充产能	收购	增强子公司管控力度
立讯精密工业（滁州）有限公司	扩充产能	设立	扩充产能,增加营收、获利
丰顺立讯精密工业有限公司	扩充产能	设立	扩充产能,增加营收、获利
深圳立讯电声科技有限公司	扩充产能	设立	扩充产能,增加营收、获利
昆山联滔电子有限公司	扩充产能	收购、增资	增强子公司管控力度

5、非募集资金投资的重大项目情况

□ 适用 √ 不适用

公司报告期无非募集资金投资的重大项目。

七、公司控制的特殊目的主体情况

□ 适用 √ 不适用

八、公司未来发展的展望

1、未来发展战略

随着公司在互连产品的前段工程设计开发能力、后段产品的工程服务能力、智能制造能力的不断提升，我们不断增强和扩大互连产品在计算机、其他消费电子、通讯、汽车和医疗市场的行业地位及销售量，同时因应消费电子产品的软硬件不断精进需求及公司自身在市场和精密产品设计量产的优势，我们将继续拓展其他精密零组件产品线的发展，以技术导向加强基础建设。

2015年将是公司发展的一个重要时间节点，三个募投项目正在实施并将陆续投产，公司的发展战略定位是：

- 1) 以三个募投项目为契机，继续巩固公司在消费电子市场特别是智能移动终端市场的优势地位。
- 2) 通过技术引进和自主创新，不断延伸公司产品线，强化公司的核心竞争力，推动公司在FPC、天线、声学、高频高速组件等产品领域迈上一个新的台阶，力争在相关产品领域建立起一定的竞争地位。
- 3) 在新技术新工艺方向，以新成立的立讯技术研究院为主体，集合公司核心技术资源，为公司未来发展不断储备技术能力，以期达到技术精进和产品革新。
- 4) 在汽车领域，受限于资金安排和公司资源不足，目前阶段仍然着眼于内生式成长，为以后公司的长期发展奠定稳定基础，待资源和时机合适时再考虑走出去。

2、下一年度经营计划

2015年仍然是公司快速成长的一年，按照已有的业务和市场预测，2015年公司全年实现营业收入将突破100亿元，净利润在2014年度的基础上继续保持稳定增长。此经营目标并不代表公司对2015年度的盈利预测，能否实现取决于市场状况、客户需求及公司自身经营等多种因素，存在不确定性，请投资者特别注意。

公司2015年度工作重点：

- 1) 坚持以服务大客户为中心，致力于现有产品和市场，推进精细化管理，不断优化产品结构，一旦在技术和工艺上获得突破，将适度向相关产品线延伸。
- 2) 继续推动募投项目的顺利实施，确保在今年按计划逐步达产并实现效益。
- 3) 为应对营收高速增长带来的资金压力，需要进一步加强和细化资金使用管理，妥善做好融资计划和融资工作，做到留有余地，风险可控。原则上公司今年不再建设新厂房，进一步加强内部控制，减少非生产经营性支出，费用支出严格按照预算执行，除特殊需求的业务和项目外，要求各事业部和子公司必须采取有效措施厉行节约，努力提高资金使用效率。
- 4) 不断探索合理而有效的管理和稽核机制，在强化各事业部及子公司自主经营和责任意识的同时确保与公司整体经营和管理体系保持一致，以实现管理效益最大化。继续推进企业文化建设，强化团队意识，不断提升员工对公司的认同感和凝聚力。

3、为实现未来发展战略所需的资金需求及使用计划

截至2014年末，公司资产负债率为48.78%，相比2013年，由于募集资金到位公司的偿债压力得到了一定缓解。2015年公司仍然处于高速发展态势，新市场不断开拓，新项目的持续投产也需要大量资金，随著行业地位的提升及公司客户关系的稳固，在交易关系上取得了一定优势，公司会朝著缩短应收帐款周转期及同时推动库存管理专案以优化存货周转率，并将根据发展战略的需要，充分考虑各种融资手段的有效使用，快速实现公司的发展战略，为公司股东创造更大的效益。

4、未来面对的风险

1) 财务风险

近年来，受公司经营规模扩张、公司合并报表范围增加等因素影响，造成了公司期末应收账款和存货的金额较大且逐年上升，截至2014年12月31日，公司应收账款账面余额224,094.33万元，存货余额为116,109.24万元，考虑到目前公司主要客户的信誉度较高，且应收账款账龄结构良好，公司发生坏账损失的可能性较小，可以预计到2015年随着公司经营规模进一步扩大，存货占流动资产比重进一步上升，进而影响资产流动性并可能因产品价格出现波动导致存货减值，从而对公司的财务状况带来一定的风险。

2) 人民币升值及汇率变动风险

目前公司境外收入占营业收入比重较大，主要以美元结算。2014年，公司的境外销售额为616,379.74万元，约占主营业务收入的85%。由于我国实行有管理的浮动汇率制度，汇率随着国内外政治、经济环境的变化而波动，当汇率出现较大波动时，汇兑损益对公司的经营业绩会造成一定影响，2014年公司根据业务情况和预期收汇情况，与银行签署远期外汇合同，以锁定预期的部分人民币现金收入。以2014年12月31日的远期汇率报价计算，公司未交割远期合约因人民币贬值将产生3,824.91万元的公允价值变动损失。

3) 人力资源风险

公司一直注重人力资源的科学管理，已对人才的引进和培养制定了相应的措施，建立了较为合理的薪酬体系和公正合理的绩效评估体系。随着公司业务的快速扩张和国际化进程不断推进，公司对管理人才和专业技术人才的需求将大幅增加，可能存在人才不足的情形，需要积极应对以满足公司日益增长的人才需求。

九、董事会、监事会对会计师事务所本报告期“非标准审计报告”的说明

适用 不适用

十、与上年度财务报告相比，会计政策、会计估计和核算方法发生变化的情况说明

适用 不适用

1、重要会计政策变更

(1) 执行财政部于2014年修订及新颁布的准则

本公司已执行财政部于2014年颁布的下列新的及修订的企业会计准则：

《企业会计准则—基本准则》（修订）、
《企业会计准则第2号——长期股权投资》（修订）、
《企业会计准则第9号——职工薪酬》（修订）、
《企业会计准则第30号——财务报表列报》（修订）、
《企业会计准则第33号——合并财务报表》（修订）、
《企业会计准则第37号——金融工具列报》（修订）、
《企业会计准则第39号——公允价值计量》、
《企业会计准则第40号——合营安排》、
《企业会计准则第41号——在其他主体中权益的披露》。

本公司执行上述企业会计准则的主要影响如下：

1. 执行《企业会计准则第9号——职工薪酬》（修订）本公司根据《企业会计准则第9号——职工薪酬》（修订）将本公司辞退福利、基本养老保险及失业保险单独分类至辞退福利及设定提存计划核算，并进行了补充披露。
2. 执行《企业会计准则第30号——财务报表列报（修订）》，本公司根据《企业会计准则第30号——财务报表列报》（修订）将本公司核算在其他非流动负债的政府补助分类至递延收益核算，并进行了补充披露。

上述追溯调整对本期和上期财务报表的主要影响如下：

会计政策变更的内容和原因	对2013年12月31日/2013年度相关财务报表项目的影响金额	
	受影响的报表项目名称和金额	
	科目名称	金额（增加+减少-）
《企业会计准则第9号——职工薪酬》	预计负债	-3,485,153.45
	应付职工薪酬	3,485,153.45

《企业会计准则第30号——财务报表列报（2014年修订）》	递延收益	7,473,375.08
	其他流动负债	-7,473,375.08

2、重要会计估计和核算方法

本报告期公司主要会计估计和核算方法未发生变更。

十一、报告期内发生重大会计差错更正需追溯重述的情况说明

适用 不适用

公司报告期无重大会计差错更正需追溯重述的情况。

十二、与上年度财务报告相比，合并报表范围发生变化的情况说明

适用 不适用

新设立了丰顺立讯精密工业有限公司、深圳立讯电声科技有限公司、吉安县万福博硕电子有限公司、立讯精密工业（滁州）有限公司等子公司；并购了深圳协创通实业有限公司等公司。

十三、公司利润分配及分红派息情况

报告期内利润分配政策的制定、执行或调整情况

适用 不适用

公司本年度进行利润分配，以总股本831,931,887股为基数，向全体股东按每10股派息0.80元（含税），共派发现金红利 66,554,550.96元，剩余未分配利润347,211,588.66 元暂不分配。同时以资本公积转增股本，每10股转增5股，转增股本后公司总股本变更为1,247,897,827股。

现金分红政策的专项说明	
是否符合公司章程的规定或股东大会决议的要求：	是
分红标准和比例是否明确和清晰：	是
相关的决策程序和机制是否完备：	是
独立董事是否履职尽责并发挥了应有的作用：	是
中小股东是否有充分表达意见和诉求的机会，其合法权益是否得到了充分保护：	是
现金分红政策进行调整或变更的，条件及程序是否合规、透明：	是

公司近3年（含报告期）的利润分配预案或方案及资本公积金转增股本预案或方案情况

1、2012年度权益分派方案：以公司现有总股本364,980,000股为基数，向全体股东每10股派1元人民币（含税，扣税后，个人、证券投资基金、合格境外机构投资者实际每10股派0.9元）；同时，以资本公积金向全体股东每10股转增5股。

2、2013年度权益分派方案：以公司现有总股本547,470,000股为基数，向全体股东每10股派0.7元人民币（含税，扣税后，个人、证券投资基金、合格境外机构投资者实际每10股派0.63元）；同时，以资本公积金向全体股东每10股转增4股。

3.2014年度进行利润分配，以总股本831,931,887股为基数，向全体股东按每10股派息0.80元（含税），共派发现金红利 66,554,550.96元，未分配利润347,211,588.66 元暂不分配。同时以资本公积转增股本，每10股转增5股，转增股本后公司总股本变更为1,247,897,827股。

公司近三年现金分红情况表

单位：元

分红年度	现金分红金额（含税）	分红年度合并报表中归属于上市公司股东的净利润	占合并报表中归属于上市公司股东的净利润的比率	以现金方式要约回购股份资金计入现金分红的金额	以现金方式要约回购股份资金计入现金分红的比例
2014年	66,554,550.96	630,046,097.62	10.56%	0.00	0.00%
2013年	38,322,900.00	339,775,798.82	11.28%	0.00	0.00%
2012年	36,948,000.00	263,091,913.13	14.04%	0.00	0.00%

公司报告期内盈利且母公司未分配利润为正但未提出现金红利分配预案

适用 不适用

十四、本报告期利润分配及资本公积金转增股本预案

适用 不适用

每10股送红股数（股）	0
每10股派息数（元）（含税）	0.80
每10股转增数（股）	5
分配预案的股本基数（股）	831,931,887
现金分红总额（元）（含税）	66,554,550.96
可分配利润（元）	413,766,139.62
现金分红占利润分配总额的比例	100.00%
本次现金分红情况：	
其他	
利润分配或资本公积金转增预案的详细情况说明	
<p>公司本年度进行利润分配，以总股本 831,931,887 股为基数，向全体股东按每 10 股派息 0.80 元（含税），共派发现金红利 66,554,550.96 元，剩余未分配利润 347,211,588.66 元暂不分配。同时以资本公积转增股本，每 10 股转增 5 股，转增股本后公司总股本变更为 1,247,897,827 股。</p>	

十五、社会责任情况

适用 不适用

十六、报告期内接待调研、沟通、采访等活动登记表

适用 不适用

接待时间	接待地点	接待方式	接待对象类型	接待对象	谈论的主要内容及提供的资料
2014年05月06日	公司会议室	实地调研	机构	广发证券、高华证券、兴业证券资管、光大保德信、国投瑞银基金、海富通基金、嘉实基金、韩国投资基金、交银施罗德基金、银华基金、鼎锋资产、天隼投资	1、2014年一季度公司业绩增长的原因；2、公司目前的经营情况及未来的发展；3、2014年定向增发项目的最新进展。
2014年05月15日	公司会议室	实地调研	机构	安信证券、华泰证券、国信证券、信达澳银基金、光大资管、轻盐创投、太平资产、尚雅投资、易方达基金、南方基金、中国外贸信托、宝德投资、国贸东方资本、瑞华控股、长城基金、广发基金、阳光保险、融通基金、毕盛投资、嘉实基金、远东租赁、恒锐资本、君杰瑞华投资、英大证券	1、公司发展历程、生产基地、产品信息等基本情况；2、公司东莞厂区的生产情况；3、定增项目交流及最新进度说明。
2014年05月21日	公司会议室	实地调研	机构	招商证券、海富通基金、中信证券、融通基金、华润元大基金、东吴基金、长信基金、中银基金	1、通讯、服务器市场的基本状况介绍；2、公司新部门——企业产品事业处的相关情况介绍；3、公司新产品开发、生产情况。
2014年07月25日	公司会议室	实地调研	机构	招商证券、长城基金、中信证券、诺安基金、中信产业基金、泰达宏利基金、长信基金、交银施罗德基金、国联安基金、东方证券	1、公司半年报中业绩增长情况的分析与说明；2、针对新接口Type-C与投资者进行沟通交流，并对其应用前景进行分析；3、定增项目最新进度通报。
2014年10月24日	公司会议室	实地调研	机构	招商证券、汇丰晋信基金、国信证券、鹏华基金、华润元大基金、易方达基金、新华基金、长信基金、融通基金、广发基金、生命资产、毕盛资产管理、万家基金、信达澳银基金、工银瑞信	1、针对新接口Type-C与投资者进行沟通交流；2、公司2014年三季度业绩增长情况分析说明。
2014年11月04日	公司会议室	实地调研	机构	广发证券、阳光资产、东方证券资管	1、公司2014年三季度业绩增长情况分析说明；

					2、针对公司目前在通讯领域的进展情况与投资者进行交流；3、针对珠海双赢新工厂施工进度的说明。
2014年11月28日	公司会议室	实地调研	机构	东莞证券、广发证券、中投证券、证券时报、大智慧、央视财经、第一财经	1、公司在汽车行业布局情况；2、针对公司高成长性的解释与说明；3、针对支撑公司未来业绩的项目储备与投资者进行沟通交流。

第五节 重要事项

一、重大诉讼仲裁事项

适用 不适用

本报告期公司无重大诉讼、仲裁事项。

二、媒体质疑情况

适用 不适用

本报告期公司无媒体普遍质疑事项。

三、控股股东及其关联方对上市公司的非经营性占用资金情况

适用 不适用

公司报告期不存在控股股东及其关联方对上市公司的非经营性占用资金。

四、破产重整相关事项

适用 不适用

公司报告期未发生破产重整相关事项。

五、资产交易事项

1、收购资产情况

适用 不适用

公司报告期未收购资产。

2、出售资产情况

适用 不适用

公司报告期未出售资产。

3、企业合并情况

适用 不适用

公司报告期未发生企业合并情况。

六、公司股权激励的实施情况及其影响

适用 不适用

公司报告期无股权激励计划及其实施情况。

七、重大关联交易

1、与日常经营相关的关联交易

适用 不适用

公司报告期未发生与日常经营相关的关联交易。

2、资产收购、出售发生的关联交易

适用 不适用

公司报告期未发生资产收购、出售的关联交易。

3、共同对外投资的关联交易

适用 不适用

公司报告期未发生共同对外投资的关联交易。

4、关联债权债务往来

适用 不适用

公司报告期不存在关联债权债务往来。

5、其他关联交易

适用 不适用

公司报告期无其他关联交易。

八、重大合同及其履行情况

1、托管、承包、租赁事项情况

(1) 托管情况

适用 不适用

公司报告期不存在托管情况。

(2) 承包情况

适用 不适用

公司报告期不存在承包情况。

(3) 租赁情况

□ 适用 √ 不适用

公司报告期不存在租赁情况。

2、担保情况

√ 适用 □ 不适用

单位：万元

公司对外担保情况（不包括对子公司的担保）								
担保对象名称	担保额度 相关公告 披露日期	担保额度	实际发生日期 （协议签署 日）	实际担保金额	担保类型	担保期	是否履行 完毕	是否为关 联方担保
报告期内审批的对外担保额度 合计（A1）			0	报告期内对外担保实际发生 额合计（A2）				0
报告期末已审批的对外担保额 度合计（A3）			0	报告期末实际对外担保余额 合计（A4）				0
公司对子公司的担保情况								
担保对象名称	担保额度 相关公告 披露日期	担保额 度	实际发生日期（协 议签署日）	实际担保金 额	担保类型	担保期	是否履行 完毕	是否为关 联方担保
昆山联滔	2014年04 月18日	13,000	2014年06月07日	41,747	连带责任保 证	四年	否	是
东莞立德	2014年06 月21日	3,000	2014年06月21日	1,945.84	连带责任保 证	一年	否	是
亳州联滔	2014年07 月20日	6,000	2014年06月25日	2,753.55	连带责任保 证	一年	否	是
亳州联滔	2014年07 月20日	4,000	2012年11月19日	0	连带责任保 证	一年	否	是
东莞讯滔	2012年12 月31日	3,000	2014年01月25日	0	连带责任保 证	一年	是	是
珠海双赢	2014年04 月18日	20,000	2014年05月28日	0	连带责任保 证	五年	是	是
ICT-LANTO	2013年12 月31日	10,000	2014年03月28日	10,000	连带责任保 证	一年	否	是
ICT-LANTO	2014年02 月21日	50,000	2014年03月17日	10,000	连带责任保 证	一年	否	是
ICT-LANTO	2014年02 月21日	50,000	2014年04月22日	7,000	连带责任保 证	一年	否	是

ICT-LANTO	2014年02月21日	50,000	2014年05月16日	10,000	连带责任保证	一年	否	是
ICT-LANTO	2014年02月21日	50,000	2014年06月23日	10,000	连带责任保证	一年	否	是
ICT-LANTO	2014年02月21日	50,000	2014年09月09日	13,000	连带责任保证	一年	否	是
ICT-LANTO	2014年10月13日	20,000	2014年11月10日	10,000	连带责任保证	一年	否	是
LUXSHARE PRECISION	2014年02月21日	30,000	2014年06月12日	10,000	连带责任保证	一年	否	是
LUXSHARE PRECISION	2014年02月21日	30,000	2014年10月23日	7,550	连带责任保证	一年	否	是
LUXSHARE PRECISION	2014年02月21日	30,000	2014年12月11日	10,000	连带责任保证	一年	否	是
LUXSHARE PRECISION	2014年10月13日	30,000		0	连带责任保证	一年	否	是
LUXSHARE PRECISION	2014年10月13日	9,179		0	连带责任保证	三年	否	是
报告期内审批对子公司担保额度合计 (B1)			198,179	报告期内对子公司担保实际发生额合计 (B2)				143,996.39
报告期末已审批的对子公司担保额度合计 (B3)			198,179	报告期末对子公司实际担保余额合计 (B4)				143,996.39
公司担保总额 (即前两大项的合计)								
报告期内审批担保额度合计 (A1+B1)			198,179	报告期内担保实际发生额合计 (A2+B2)				143,996.39
报告期末已审批的担保额度合计 (A3+B3)			198,179	报告期末实际担保余额合计 (A4+B4)				143,996.39
实际担保总额 (即 A4+B4) 占公司净资产的比例								31.36%
其中:								
为股东、实际控制人及其关联方提供担保的金额 (C)								0
直接或间接为资产负债率超过 70% 的被担保对象提供的债务担保金额 (D)								149,179
担保总额超过净资产 50% 部分的金额 (E)								0
上述三项担保金额合计 (C+D+E)								149,179
未到期担保可能承担连带清偿责任说明 (如有)	无							
违反规定程序对外提供担保的说明 (如有)	无							

采用复合方式担保的具体情况说明

(1) 违规对外担保情况

适用 不适用

公司报告期无违规对外担保情况。

3、其他重大合同

适用 不适用

公司报告期不存在其他重大合同。

4、其他重大交易

适用 不适用

公司报告期不存在其他重大交易。

九、承诺事项履行情况**1、公司或持股 5%以上股东在报告期内发生或以前期间发生但持续到报告期内的承诺事项**

适用 不适用

承诺事由	承诺方	承诺内容	承诺时间	承诺期限	履行情况
股改承诺					
收购报告书或权益变动报告书中所作承诺					
资产重组时所作承诺					
首次公开发行或再融资时所作承诺	立讯有限公司	关于同业竞争、关联交易、资金占用方面的承诺内容如下：1、本公司及本公司现在或将来所控制的企业不会以任何形式直接或间接地从事与立讯精密的主营业务构成或可能构成竞争或潜在竞争的业务或活动。2、如因国家法律修改或政策变动不可避免地使本公司及本公司所控制的企业与立讯精密构成或可能构成同业竞争时，就该等构成同业竞争之业务的受托管理（或承包经营、租赁经营）或收购，立讯精密在同等条件下享有优先权。3、在本公司作为立讯精密控股股东期间，前述承诺是无条件且不可撤销的。本公司违反前述承诺将对立讯精密因此所受到的损失作出全面、及时和足额的连带赔偿。	2014 年 10 月 15 日	长期	正常履行中

	立讯有限公司; 深圳市资信投资有限公司	关于同业竞争、关联交易、资金占用方面的承诺如下：本公司目前不存在从事与发行人及其所控制的企业相同或相似业务的情形；本公司在对发行人拥有直接或间接控制权期间，将严格遵守国家有关法律、法规、规范性法律文件的规定，不在中国境内或境外，直接或间接从事与发行人及其所控制的企业相同、相似或构成实质竞争的业务，亦不会直接或间接拥有与发行人及其所控制的企业从事相同、相似或构成实质竞争的业务的其他企业、组织、经济实体的绝对或相对的控制权；本公司将利用对所控制的其他企业的控制权，促使该等企业按照同样的标准遵守上述承诺；本公司若违反上述承诺，本公司将承担相应的法律责任，包括但不限于由此给发行人及其它中小股东造成的全部损失。	2010年07月30日	长期	正常履行中
	立讯有限公司; 王来春;王来胜; 深圳市资信投资有限公司	关于同业竞争、关联交易、资金占用方面的承诺内容如下：不利用其控股股东、实际控制人、股东地位及与发行人之间的关联关系损害发行人利益和其它股东的利益；在与发行人发生关联交易时，将按照公平合理和正常的商业交易条件进行，将不会要求或接受发行人给予比在任何一项市场公平交易中第三者更优惠的条件；将严格和善意地履行与发行人签订的各种关联交易协议，不会向发行人谋求任何超出上述规定以外的利益或收益。如果违反上述承诺，将赔偿由此给发行人及其它中小股东造成的损失。	2010年07月30日	长期	正常履行中
其他对公司中小股东所作承诺					
承诺是否及时履行	是				
未完成履行的具体原因及下一步计划（如有）	无				

2、公司资产或项目存在盈利预测，且报告期仍处在盈利预测期间，公司就资产或项目达到原盈利预测及其原因做出说明

适用 不适用

十、聘任、解聘会计师事务所情况

现聘任的会计师事务所

境内会计师事务所名称	立信会计师事务所（特殊普通合伙）
境内会计师事务所报酬（万元）	98
境内会计师事务所审计服务的连续年限	7
境内会计师事务所注册会计师姓名	李璟、甄志杰
境外会计师事务所名称（如有）	无
境外会计师事务所报酬（万元）（如有）	0
境外会计师事务所审计服务的连续年限（如有）	无
境外会计师事务所注册会计师姓名（如有）	无

当期是否改聘会计师事务所

是 否

聘请内部控制审计会计师事务所、财务顾问或保荐人情况

适用 不适用

十一、监事会、独立董事（如适用）对会计师事务所本报告期“非标准审计报告”的说明

适用 不适用

十二、处罚及整改情况

适用 不适用

公司报告期不存在处罚及整改情况。

十三、年度报告披露后面临暂停上市和终止上市情况

适用 不适用

十四、其他重大事项的说明

适用 不适用

公司报告期不存在需要说明的其他重大事项。

十五、公司子公司重要事项

适用 不适用

十六、公司发行公司债券的情况

适用 不适用

为进一步改善公司债务结构，拓宽公司融资渠道、满足公司资金需求与降低融资成本，根据相关规定，并结合目前债券市场的分析、比较和公司的资金需求情况，公司拟公开发行公司债券，本次公开发行公司债券规模为不超过人民币10亿元（含10亿元）。公司第二届董事会第十五次会议与公司2013年第一次临时股东大会先后审议通过了《关于立讯精密工业股份有限公司公司债券发行方案的议案》等议案及相关议项。

2013年12月25日，公司收到中国证券监督管理委员会（以下简称“中国证监会”）《关于核准立讯精密工业股份有限公司公开发行公司债券的批复》（证监许可[2013]1616号），核准公司向社会公开发行面值不超过10亿元的公司债券。以上信息，详见公司历次公告，公告编号分别为：2013-027、2013-031、2013-045。

2014年6月19日，公司公告表示，在取得本次公司债券发行批复后，公司密切关注债券市场利率变动情况，认真研究发行时机，积极开展发行准备，并会同主承销商广发证券股份有限公司向潜在投资者进行积极推介。但在批文有效期内，公司发行公司债券的综合融资成本较高，不能有效实现降低财务费用的目的。为更好地保障和维护公司及全体股东尤其是中小股东的利益，公司未在中国证监会核准发行之日起的六个月内完成债券首期发行，该批复到期失效。具体内容详见公司公告，公告编号：2014-043。

第六节 股份变动及股东情况

一、股份变动情况

单位：股

	本次变动前		本次变动增减（+，-）					本次变动后	
	数量	比例	发行新股	送股	公积金转股	其他	小计	数量	比例
一、有限售条件股份			65,473,887				65,473,887	65,473,887	7.87%
2、国有法人持股			6,807,994				6,807,994	6,807,994	0.82%
3、其他内资持股			58,665,893				58,665,893	58,665,893	7.05%
其中：境内法人持股			58,665,893				58,665,893	58,665,893	7.05%
二、无限售条件股份	547,470,000	100.00%			218,988,000		218,988,000	766,458,000	92.13%
1、人民币普通股	547,470,000	100.00%			218,988,000		218,988,000	766,458,000	92.13%
三、股份总数	547,470,000	100.00%	65,473,887		218,988,000		284,461,887	831,931,887	100.00%

股份变动的原因

√ 适用 □ 不适用

经公司第二届董事会第十八次会议和2013年年度股东大会审议批准，公司于2014年5月21日实施了2013年度利润分配和资本公积转增股本方案，以资本公积金向全体股东每10股转增4股；报告期内，公司向8名特定对象非公开发行人民币普通股65,473,887股，发行价格31.02元/股。上述股份于2014年10月16日在深圳证券交易所上市，限售期为12个月。

股份变动的批准情况

√ 适用 □ 不适用

经公司第二届董事会第十八次会议和2013年年度股东大会审议批准，公司于2014年5月21日实施了2013年度利润分配和资本公积转增股本方案，以资本公积金向全体股东每10股转增4股；经公司第二届董事会第十九次会议、2013年年度股东大会及2014年第二次临时股东大会审议批准，并依据中国证监会《关于核准立讯精密工业股份有限公司非公开发行股票的批复》（证监许可【2014】850号），公司向特定对象非公开发行的65,473,887股限售股票于2014年10月16日在深圳证券交易所上市。

股份变动的过户情况

√ 适用 □ 不适用

公司2013年度权益分派股权登记日为2014年5月20日，除权除息日为2014年5月21日。公司权益分派后，资本公积转增股份已于2014年5月21日直接记入股东证券账户，公司委托中国证券登记结算有限责任公司深圳分公司代派的现金红利也于当日通过股东托管证券公司（或其他托管机构）直接划入其资金账户；

报告期内，公司向8名特定对象非公开发行人民币普通股65,473,887股，上述股份已于2014年9月26日在中国证券登记结算有限

责任公司深圳分公司办理完股份登记手续，并于2014年10月16日在深圳证券交易所上市。

股份变动对最近一年和最近一期基本每股收益和稀释每股收益、归属于公司普通股股东的每股净资产等财务指标的影响

适用 不适用

公司完成非公开发行人民币普通股65,473,887股，实收资本增加65,473,887，增加资本公积 1,944,604,799.84万元，增加净资产比例40.49%；未发行前每股收益0.82元，发行后为0.80元。

公司认为必要或证券监管机构要求披露的其他内容

适用 不适用

二、证券发行与上市情况

1、报告期末近三年历次证券发行情况

适用 不适用

股票及其衍生证券名称	发行日期	发行价格（或利率）	发行数量	上市日期	获准上市交易数量	交易终止日期
普通股股票类						
人民币普通股	2014年10月16日	31.02	65,473,887	2014年10月16日	65,473,887	
可转换公司债券、分离交易可转债、公司债类						
权证类						

前三年历次证券发行情况的说明

经中国证券监督管理委员会《关于核准立讯精密工业股份有限公司非公开发行股票的批复》（证监许可【2014】850号）文批准，公司向特定对象非公开发行人民币普通股65,473,887股，发行价格为31.02元/股，股票于2014年10月16日上市交易。

2、公司股份总数及股东结构的变动、公司资产和负债结构的变动情况说明

适用 不适用

本次非公开发行股票新增股本65,473,887股，发行后大股东持股变动情况如下：

名称	本次权益变动前		本次权益变动后	
	持股数量（股）	持股比例（%）	持股数量（股）	持股比例（%）
立讯有限	480,407,200	62.68%	480,407,200	57.75%
资信投资	39,760,000	5.19%	39,760,000	4.78%

本次发行完成后，公司的净资产及总资产规模均有提高，公司资产负债率将有所下降，资产负债结构更趋稳健。

3、现存的内部职工股情况

适用 不适用

三、股东和实际控制人情况

1、公司股东数量及持股情况

单位：股

报告期末普通股股东总数	15,194	年度报告披露日前第 5 个交易日末普通股股东总数	14,347	报告期末表决权恢复的优先股股东总数（如有）（参见注 8）	0			
持股 5%以上的股东或前 10 名股东持股情况								
股东名称	股东性质	持股比例	报告期末持股数量	报告期内增减变动情况	持有有限售条件的股份数量	持有无限售条件的股份数量	质押或冻结情况	
							股份状态	数量
立讯有限公司	境外法人	57.75%	480,407,200			480,407,200	质押	127,800,000
新疆资信投资有限合伙企业	境内非国有法人	4.30%	35,760,000	-8,692,800		35,760,000		
富港电子(天津)有限公司	境内非国有法人	1.64%	13,640,000	-4,000,000		13,640,000		
国联安基金-工商银行-国联安-诚品-定向增发 5 号资产管理计划	其他	1.62%	13,443,197		13,443,197			
全国社保基金五零二组合	其他	1.38%	11,440,425		11,440,425			
英大基金-光大银行-平安信托-平安财富*创赢五期 3 号集合资金信托计划	其他	1.10%	9,145,067		9,145,067			
安徽省投资集团控股有限公司	国有法人	0.82%	6,807,994		6,807,994			
中国建设银行股份有限公司-兴全社会责任股票型证券投资基金	其他	0.81%	6,742,172		6,742,172			
中国建设银行股份有限公司-泰达宏利效率优选混合型证券投资基金	其他	0.64%	5,346,727			5,346,727		

全国社保基金一 一六组合	其他	0.54%	4,499,954			4,499,954		
战略投资者或一般法人因配售 新股成为前 10 名股东的情况(如 有)(参见注 3)		国联安基金-工商银行-国联安-诚品-定向增发 5 号资产管理计划、全国社保基金五零二组 合、英大基金-光大银行-平安信托-平安财富*创赢五期 3 号集合资金信托计划、安徽省投 资集团控股有限公司、中国建设银行股份有限公司-兴全社会责任股票型证券投资基金因 参与非公开发行股票项目成为公司前 10 名股东,其持有本次发行股份的上市日期为 2014 年 10 月 16 日,限售期 12 个月。						
上述股东关联关系或一致行动 的说明		1、立讯有限公司是本公司的控股股东;2、 本公司未知上述其他股东之间是否存在关联 关系,也未知上述股东之间是否属于《上市公司股东持股变动信息披露管理办法》中规定 的一致行动人。						
前 10 名无限售条件股东持股情况								
股东名称	报告期末持有无限售条件股份数量	股份种类						
		股份种类	数量					
立讯有限公司	480,407,200	人民币普通股	480,407,200					
新疆资信投资有限合伙企业	35,760,000	人民币普通股	35,760,000					
富港电子(天津)有限公司	13,640,000	人民币普通股	13,640,000					
中国建设银行股份有限公司-泰达 宏利效率优选混合型证券投资基 金	5,346,727	人民币普通股	5,346,727					
全国社保基金一一六组合	4,499,954	人民币普通股	4,499,954					
全国社保基金一零七组合	4,334,165	人民币普通股	4,334,165					
中国工商银行股份有限公司-鹏华 优质治理股票型证券投资基金 (LOF)	4,174,424	人民币普通股	4,174,424					
招商证券股份有限公司客户信用 交易担保证券账户	4,152,173	人民币普通股	4,152,173					
中国农业银行-交银施罗德精选股 票证券投资基金	4,000,715	人民币普通股	4,000,715					
昌硕科技(上海)有限公司	4,000,000	人民币普通股	4,000,000					
前 10 名无限售流通股股东之间, 以及前 10 名无限售流通股股东和 前 10 名股东之间关联关系或一致 行动的说明	1、立讯有限公司是本公司的控股股东;2、 本公司未知上述其他股东之间是否存在关 联关系,也未知上述股东之间是否属于《上市公司股东持股变动信息披露管理办法》中 规定的一致行动人。							
前 10 名普通股股东参与融资融券 业务股东情况说明(如有)(参见 注 4)	不适用							

公司前 10 名普通股股东、前 10 名无限售条件普通股股东在报告期内是否进行约定购回交易

是 否

公司前 10 名普通股股东、前 10 名无限售条件普通股股东在报告期内未进行约定购回交易。

2、公司控股股东情况

法人

控股股东名称	法定代表人/单位负责人	成立日期	组织机构代码	注册资本	主要经营业务
立讯有限公司	王来胜	1999年08月27日		港币 10,000 元	投资控股
未来发展战略	无				
经营成果、财务状况、现金流等	无				
控股股东报告期内控股和参股的其他境内外上市公司的股权情况	无				

控股股东报告期内变更

适用 不适用

公司报告期控股股东未发生变更。

3、公司实际控制人情况

自然人

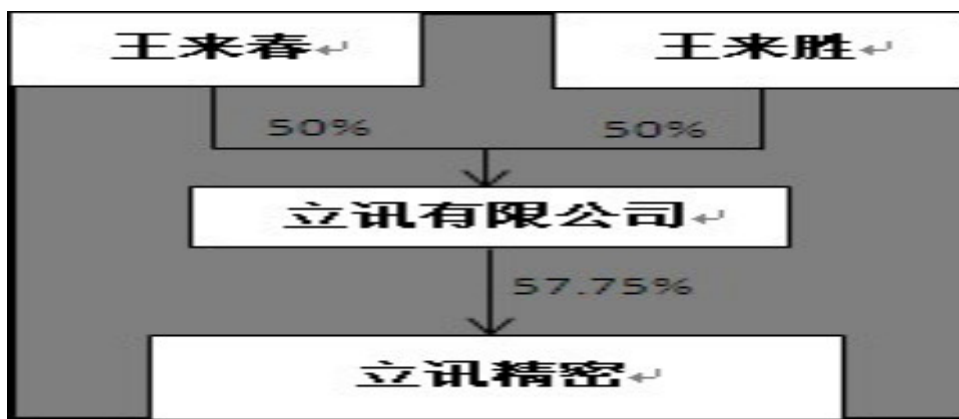
实际控制人姓名	国籍	是否取得其他国家或地区居留权
王来春	中国	是
王来胜	中国	是
最近 5 年内的职业及职务	王来春女士，现任本公司董事长、总经理，曾任深圳市高新技术产业协会理事、深圳市电子行业协会副会长。1999 年王来春女士与王来胜先生共同购买立讯有限公司股权；2004 年通过立讯有限公司投资设立立讯精密工业（深圳）有限公司并担任董事长。王来胜先生，现任本公司副董事长，兼任协讯电子（吉安）有限公司董事长、协创精密工业（深圳）有限公司董事长，曾任深圳市质量协会常务理事、广东省实验室联合会理事。1999 年王来胜先生与王来春女士共同购买立讯有限公司股权；2004 年与王来春女士一起创办立讯精密工业（深圳）有限公司。	
过去 10 年曾控股的境内外上市公司情况	无	

实际控制人报告期内变更

适用 不适用

公司报告期实际控制人未发生变更。

公司与实际控制人之间的产权及控制关系的方框图



实际控制人通过信托或其他资产管理方式控制公司

适用 不适用

4、其他持股在 10%以上的法人股东

适用 不适用

四、公司股东及其一致行动人在报告期提出或实施股份增持计划的情况

适用 不适用

在公司所知的范围内，没有公司股东及其一致行动人在报告期提出或实施股份增持计划。

第七节 优先股相关情况

适用 不适用

报告期公司不存在优先股。

第八节 董事、监事、高级管理人员和员工情况

一、董事、监事和高级管理人员持股变动

姓名	职务	任职状态	性别	年龄	任期起始日期	任期终止日期	期初持股数 (股)	本期增持股份数量 (股)	本期减持股份数量 (股)	期末持股数 (股)
王来春	董事长、总经理	现任	女	48	2012年04月18日	2015年04月17日	0	0	0	0
王来胜	副董事长	现任	男	51	2012年04月18日	2015年04月17日	0	0	0	0
陈朝飞	董事、副总经理	现任	男	43	2012年04月18日	2015年04月17日	0	0	0	0
白如敬	董事	现任	男	41	2012年04月18日	2015年04月17日	0	0	0	0
刘志远	独立董事	现任	男	52	2012年04月18日	2015年04月17日	0	0	0	0
李东方	独立董事	现任	男	52	2012年04月18日	2015年04月17日	0	0	0	0
汪激	独立董事	现任	男	53	2012年04月18日	2015年04月17日	0	0	0	0
易立新	监事	离任	男	49	2012年04月18日	2014年06月13日	0	0	0	0
王斌	监事	现任	男	53	2012年04月18日	2015年04月17日	0	0	0	0
易佩赞	监事	现任	女	30	2012年04月18日	2015年04月17日	0	0	0	0
周旋	监事	现任	男	37	2014年06月13日	2015年04月17日	0	0	0	0
丁远达	副总经理、董事会秘书	现任	男	47	2012年04月18日	2015年04月17日	0	0	0	0
李晶	副总经理	现任	女	45	2012年04月18日	2015年04月17日	0	0	0	0
张立华	副总经理	现任	男	45	2012年04月18日	2015年04月17日	0	0	0	0
李斌	副总经理	现任	男	38	2012年04月18日	2015年04月17日	0	0	0	0
叶怡伶	财务总监	现任	女	44	2012年04月18日	2015年04月17日	0	0	0	0
合计	--	--	--	--	--	--	0	0	0	0

二、任职情况

公司现任董事、监事、高级管理人员最近5年的主要工作经历

(一) 董事会成员

王来春女士，现年48岁，中国国籍，拥有香港居留权，清华大学深圳研究生院EMBA，现任本公司董事长、总经理，曾任深圳市高新技术产业协会理事、深圳市电子行业协会副会长。王来春女士自1988年起在台湾鸿海下属富士康线装事业部工作近10年，1997年离开富士康自主创业。1999年王来春女士与王来胜先生共同购买立讯有限公司股权；2004年通过立讯有限

公司投资设立立讯精密工业（深圳）有限公司并担任董事长。王来春女士为公司第一届董事会董事长。

王来胜先生，现年51岁，中国国籍，拥有香港居留权，现任公司副董事长，兼任协讯电子（吉安）有限公司董事长、协创精密工业（深圳）有限公司董事长，曾任深圳市质量协会常务理事、广东省实验室联合会理事。王来胜先生自80年代中期开始从事个体经商，拥有有十余年商业经验；1999年王来胜先生与王来春女士共同购买立讯有限公司股权；2004年与王来春女士一起创办立讯精密工业（深圳）有限公司。王来胜先生为公司第一届董事会副董事长。

陈朝飞先生，现年43岁，中国国籍，现任公司副总经理。陈朝飞先生具有十余年电子行业业务经验，曾任职于广东省东莞市辉煌电子有限公司，2004年加入公司。陈朝飞先生为公司第一届董事会成员。

白如敬先生，现年41岁，中国国籍，现全面负责公司控股孙公司亳州联滔电子有限公司的营运管理工作。白如敬先生自1996年开始从事3C领域连接器相关的制造和管理工作经验，在行业内具有丰富的生产管理工作经验，2008年加入公司。

刘志远先生，现年52岁，中国国籍，南开大学经济学博士，南开大学会计学教授，现任公司独立董事，南开大学商学院副院长。刘志远先生曾任南开大学会计系主任、中国内部审计协会副会长、中国注册会计师协会专业委员会委员等职；刘志远先生还担任天津市房地产发展(集团)股份有限公司独立董事、上海复旦复华科技股份有限公司独立董事、浙江中国小商品城集团股份有限公司独立董事。刘志远先生为公司第一届董事会独立董事成员，已取得深圳证券交易所独立董事任职资格。

李东方先生，现年52岁，中国国籍，西南政法大学法学博士，北京大学法学博士后，现任公司独立董事，中豪律师集团（北京）事务所主任、合伙人。李东方先生曾任重庆涉外律师事务所分部主任，重庆静升律师事务所副主任、合伙人，重庆经博律师事务所主任、合伙人，北京尚公律师事务所高级律师。李东方先生为公司第一届董事会独立董事成员，已取得深圳证券交易所独立董事任职资格。

汪激先生，现年53岁，中国国籍，大学学历，研究员教授。1984年7月，毕业于上海交通大学自动化专业，1984年9月-2003年9月，任职于上海交通大学1011研究室，担任助理研究员，2003年10月至今担任上海交通大学机械动力学院研究员教授。汪激先生已取得深圳证券交易所独立董事任职资格。

（二）监事会成员

周旋先生，37岁，中国国籍，中南财经政法大学MBA在读，金融管理方向。周旋先生于2008年3月加入公司，先后任职于中央经管、人资行政部、中央行政等部门和职务，现任公司董事长助理。

王斌先生，53岁，中国国籍，华南理工大学学士，德国拜罗依特大学学士。王斌先生曾就职于深圳怡丰工业设备有限公司、德国ICF系统股份公司（上海）、德国Signal Huber公司（上海），2005年加入本公司，担任资讯部经理职务。王斌先生为公司第一届监事会成员，担任监事职务，其任职期限为自2009年2月22日起至2012年2月21日止。

易佩赞女士，30岁，中国国籍，2004年加入本公司，在公司财务部任职，经职工代表大会选举担任公司第一届监事会职工监事职务，其任期为自2009年2月22日起至2012年2月21日止。

（三）高级管理人员

丁远达先生，47岁，中国国籍，国防科学技术大学材料科学学士，具备深圳证券交易所董事会秘书资格，现任立讯精密工业股份有限公司副总经理、董事会秘书。2000年转业后任职于深圳宝龙达信息技术股份有限公司，主导公司新产品开发及技术推广；2004年10月加入公司。

陈朝飞先生简历，参见本节“董事会成员”。

张立华先生，45岁，中国国籍，重庆大学机械专业学士，现任公司副总经理。张立华先生曾任职于武汉3303厂、台湾鸿海下属的富弘精密组件（深圳）有限公司，2004年加入公司。

李晶女士，45岁，中国国籍，大连理工大学电子系自动控制专业学士，现任公司副总经理。李晶女士曾就职于中国石化扬子石化公司研究院、深圳宝龙达信息技术股份有限公司，2004年加入公司。

李斌先生，38岁，中国国籍，上海交通大学工业工程硕士，现任公司技术副总经理、核心技术人员。2000年7月加入富弘精密公司，从事高频数据线缆连接组件的技术开发和管理工作经验，2009年加入昆山联滔电子有限公司，负责产品开发及管理工作。

叶怡伶女士，44岁，中国台湾公民，台湾东吴大学会计学学士，现任立讯精密工业股份有限公司财务总监。叶怡伶女士于1996年7月至2000年6月任职于普华永道会计师事务所，担任审计部高级审计员，2000年7月至2008年11月先后就职于台湾

上市公司——华新丽华股份有限公司、奇普仕股份有限公司和健乔信元医药生技股份有限公司财务部门担任财务主管，2011年加入公司。叶怡伶女士已于2011年11月取得在华工作资格。

在股东单位任职情况

适用 不适用

在其他单位任职情况

适用 不适用

任职人员姓名	其他单位名称	在其他单位担任的职务	任期起始日期	任期终止日期	在其他单位是否领取报酬津贴
王来春	协创精密工业（深圳）有限公司	董事	2005年06月02日		否
王来春	协讯电子（吉安）有限公司	董事	2005年11月21日		否
王来春	昆山联滔电子有限公司	董事长	2011年05月12日		否
王来春	博硕科技（江西）有限公司	董事长	2011年06月23日		否
王来春	立讯精密工业（昆山）有限公司	董事长	2011年10月25日		否
王来春	深圳市科尔通实业有限公司	董事长	2012年01月13日		否
王来春	福建源光电装有限公司	董事长	2012年06月18日		否
王来胜	协创精密工业（深圳）有限公司	董事长	2005年06月02日		否
王来胜	协讯电子（吉安）有限公司	董事长	2005年11月21日		否
王来胜	昆山联滔电子有限公司	董事	2011年05月12日		否
王来胜	立讯精密工业（昆山）有限公司	董事	2011年10月25日		否
王来胜	深圳市科尔通实业有限公司	董事	2012年01月13日		否
王来胜	东莞讯滔电子有限公司	董事	2012年07月10日		否
王来胜	东莞立德精密工业有限公司	董事长	2012年08月16日		否
陈朝飞	万安协讯电子有限公司	执行董事	2012年03月27日		否
陈朝飞	新余协讯电子有限公司	执行董事	2012年05月16日		否
陈朝飞	吉安市吉州区立讯电子有限公司	执行董事	2013年03月22日		否
丁远达	立讯精密工业（昆山）有限公司	董事	2011年10月25日		否
张立华	东莞讯滔电子有限公司	董事长	2012年07月10日		否
李晶	昆山立讯精密模具有限公司	执行董事	2012年12月21日		否
在其他单位任职情况的说明	无				

三、董事、监事、高级管理人员报酬情况

董事、监事、高级管理人员报酬的决策程序、确定依据

报告期内公司董事、监事、高级管理人员实施绩效考核，对其全年收入采取“月薪+年终奖”的方式。根据公司的经营状况和个人的工作业绩对董事、监事、高级管理人员进行年终考评，并按照考核情况确定其全年收入总额。独立董事津贴为5万元/年，其履行职务发生的差旅费、办公费等费用由公司承担。

公司报告期内董事、监事和高级管理人员报酬情况

单位：万元

姓名	职务	性别	年龄	任职状态	从公司获得的 应付报酬总额	从股东单位获 得的报酬总额	报告期末实际 获得报酬
王来春	董事长、总经理	女	48	现任	75	0	75
王来胜	董事	男	51	现任	66	0	66
陈朝飞	董事、副总经理	男	43	现任	46	0	46
白如敬	董事	男	41	现任	42	0	42
刘志远	独立董事	男	52	现任		0	
李东方	独立董事	男	52	现任		0	
汪激	独立董事	男	53	现任		0	
周旋	监事	男	37	现任	15	0	15
王斌	监事	男	53	现任	17	0	17
易佩赞	职工监事	女	30	现任	6	0	6
易立新	监事	男	49	离任	0	0	0
丁远达	董秘、副总经理	男	47	现任	46	0	46
张立华	副总经理	男	45	现任	46	0	46
李晶	副总经理	女	45	现任	46	0	46
李斌	副总经理	男	38	现任	36	0	36
叶怡伶	财务总监	女	44	现任	12	0	12
合计	--	--	--	--	453	0	453

公司董事、监事、高级管理人员报告期内被授予的股权激励情况

□ 适用 √ 不适用

四、公司董事、监事、高级管理人员变动情况

姓名	担任的职务	类型	日期	原因
易立新	监事	离任	2014年06月13日	个人原因辞职

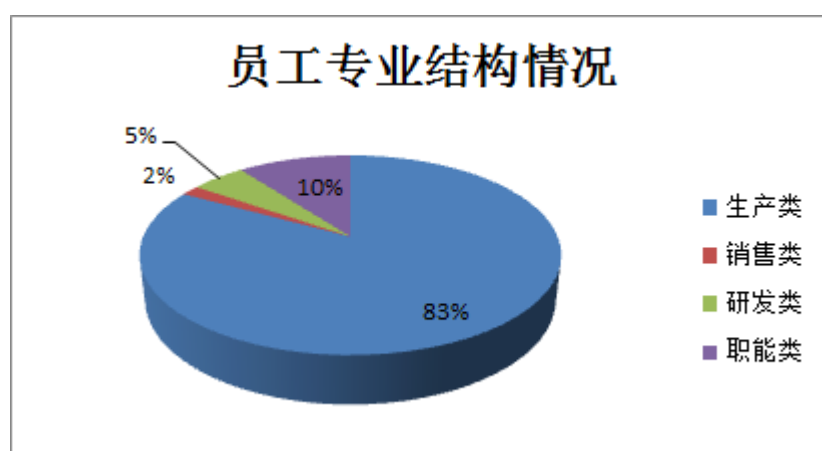
五、报告期核心技术团队或关键技术人员变动情况（非董事、监事、高级管理人员）

报告期内，核心技术团队或关键技术人员未发生变动。

六、公司员工情况

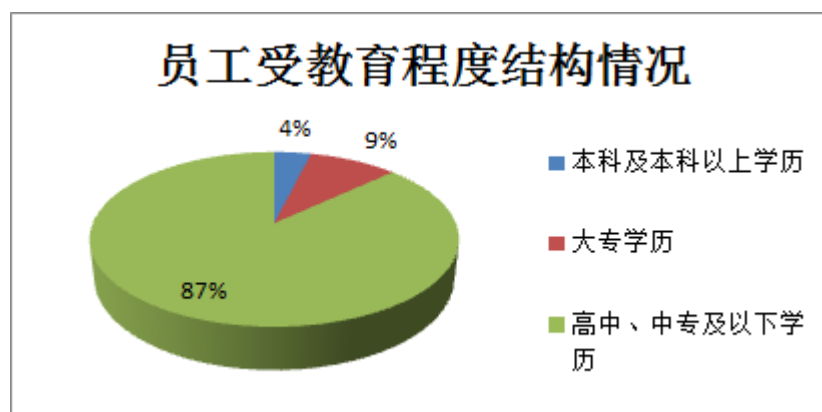
(一) 员工专业结构情况

专业类别	人数	占员工总数的比例 (%)
生产类	28069	82.98
销售类	561	1.66
研发类	1685	4.98
职能类	3511	10.38
合计	33826	100



(二) 员工受教育程度结构情况

程度类别	人数	占员工总数的比例 (%)
本科及本科以上学历	1302	3.85
大专学历	3132	9.26
高中、中专及以下学历	29392	86.89
合计	33826	100



公司员工情况说明：

公司员工结构合理，符合电子信息产品制造业，电子元器件制造企业特点。

第九节 公司治理

一、公司治理的基本状况

公司一直致力于推动建立和完善现代企业制度、规范上市公司运作，完善公司治理结构。报告期内，公司严格按照《公司法》、《证券法》、《深圳证券交易所股票上市规则》、《上市公司章程指引》、《上市公司治理准则》、《深圳证券交易所中小企业板上市公司规范运作指引》及其他法律、法规、规范性文件的要求，完善法人治理结构，建立健全公司制度，规范公司运作，加强信息披露，积极开展投资者关系管理工作，并持续深入开展公司治理活动，以进一步规范公司运作，提高公司治理水平。

公司治理与《公司法》和中国证监会相关规定的要求是否存在差异

是 否

公司治理与《公司法》和中国证监会相关规定的要求不存在差异。

公司治理专项活动开展情况以及内幕信息知情人登记管理制度的制定、实施情况

报告期内，公司严格按照《信息披露管理办法》、《内幕信息知情人管理制度》、《重大信息报告制度》等制度的规定和要求，全面落实信息披露管理、内幕信息保密以及内幕信息知情人的登记和管理工作，防止和杜绝了内幕交易的发生。同时，公司依据《投资者关系管理制度》的要求，对来访的机构调研人员实行专人负责接待，并要求来访人员签署《公平信息披露承诺书》，并及时将相关信息提交深交所登记备案。通过以上举措，公司较好的落实了监管机构的相关要求与公司自己的管理制度，取得了良好的效果。

二、报告期内召开的年度股东大会和临时股东大会的有关情况

1、本报告期年度股东大会情况

会议届次	召开日期	会议议案名称	决议情况	披露日期	披露索引
2013 年年度股东大会	2014 年 03 月 25 日	(1)、《关于公司符合非公开发行 A 股股票条件的议案》；(2)、《关于公司向特定对象非公开发行 A 股股票方案的议案》；(3)、《关于公司非公开发行 A 股股票预案的议案》；(4)、《关于本次非公开发行股票募集资金运用可行性分析报告的议案》；(5)、《关于签署<股权转让协议>的议案》；(6)、《关于<前次募集资金使用情况报告>的议案》；(7)、《关于提请股东大会授权董事会全权办理本次非公开发行股票相关事宜的议案》；(8)、《关于<2013 年度董事会工作报告>的议案》；(9)、《关于<2013 年度监事会工作报告>的议案》；(10)、《关于<2013 年度财务决算报告>的议案》；(11)、《关于 2013 年度利润分配预案的议案》；(12)、《关于<2013 年度报告及年度报告摘要>的议案》；(13)、《关于续聘会计师事务所的议案》；(14)、《关于立讯精密为境外全资子公司提供内保外贷的议案》。	审议通过	2014 年 03 月 26 日	《立讯精密：2013 年年度股东大会决议公告》(公告编码：2014-023)，《证券时报》和巨潮资讯网(www.cninfo.com.cn)

2、本报告期临时股东大会情况

会议届次	召开日期	会议议案名称	决议情况	披露日期	披露索引
2014 年第一次临时股东大会	2014 年 01 月 15 日	《关于立讯精密为全资子公司联滔电子有限公司提供担保的议案》	审议通过	2014 年 01 月 16 日	《立讯精密：2014 年第一次临时股东大会决议公告》（公告编码 2014-001），《证券时报》和巨潮资讯网（www.cninfo.com.cn）
2014 年第二次临时股东大会	2014 年 06 月 13 日	（1）、《关于修改公司向特定对象非公开发行 A 股股票方案的议案》；（2）、《关于修改股东大会授权董事会全权办理本次非公开发行股票相关事宜的授权期限的议案》；（3）、《关于〈非公开发行 A 股股票预案修正案〉的议案》；（4）、《关于制定〈股东回报规划〉的议案》；（5）、《关于修改〈公司章程〉的议案》；（6）、《关于选举周旋为公司第二届监事会股东代表监事的议案》	审议通过	2014 年 06 月 14 日	《立讯精密：2014 年第二次临时股东大会决议公告》（公告编码 2014-041），《证券时报》和巨潮资讯网（www.cninfo.com.cn）
2014 年第三次临时股东大会	2014 年 10 月 29 日	（1）、《关于立讯精密为境外全资子公司提供担保的议案》；（2）、《关于变更公司注册地址及修订〈公司章程〉的议案》	审议通过	2014 年 10 月 30 日	《立讯精密：2014 年第三次临时股东大会决议公告》（公告编码 2014-063），《证券时报》和巨潮资讯网（www.cninfo.com.cn）

3、表决权恢复的优先股股东请求召开临时股东大会

适用 不适用

三、报告期内独立董事履行职责的情况

1、独立董事出席董事会及股东大会的情况

独立董事出席董事会情况						
独立董事姓名	本报告期应参加董事会次数	现场出席次数	以通讯方式参加次数	委托出席次数	缺席次数	是否连续两次未亲自参加会议
刘志远	8	6	2	0	0	否

李东方	8	5	3	0	0	否
汪激	8	5	3	0	0	否
独立董事列席股东大会次数						2

连续两次未亲自出席董事会的说明

无。

2、独立董事对公司有关事项提出异议的情况

独立董事对公司有关事项是否提出异议

是 否

报告期内独立董事对公司有关事项未提出异议。

3、独立董事履行职责的其他说明

独立董事对公司有关建议是否被采纳

是 否

独立董事对公司有关建议被采纳或未被采纳的说明

报告期内，公司独立董事基于独立判断的立场，本着对公司、全体股东及投资者负责的态度，按照实事求是的原则，认真充分的尽职调查积极履行职责。报告期内，公司独立董事先后对以下事项发表了独立意见：

- 1.公司2013年度内部控制自我评价报告；
- 2.续聘会计师事务所；
- 3.公司关联方资金占用和对外担保的专项说明；
- 4.募集资金年度使用情况专项报告；
- 5.公司2013年度发生的关联交易情况；
- 6.公司开展远期外汇交易业务；
- 7.公司为境外全资子公司ICT-LANTO LIMITED（联滔电子有限公司）、LUXSHARE PRECISION LIMITED（立讯精密有限公司）申请内保外贷业务；
- 8.公司收购丰岛电子科技（苏州）有限公司100%股权；
- 9.公司2014年非公开发行股票项目；
- 10.公司为子公司昆山联滔电子有限公司、珠海双赢柔软电路有限公司提供担保；
- 11.公司为控股子公司东莞立德精密有限公司提供担保；
- 12.修改公司非公开发行股票决议有效期及预案；
- 13.制定《股东回报规划》等相关事项；
- 14.公司2014年上半年控股股东及其他关联方占用公司资金以及公司对外担保情况；
- 15.控股子公司昆山联滔电子有限公司为其全资子公司亳州联滔电子有限公司提供连带责任担保；
- 16.公司为境外子公司LUXSHARE PRECISION LIMITED（立讯精密有限公司）提供担保；
- 17.公司透过全资子公司联滔电子有限公司收购富士临科技有限公司所持有的协讯电子（吉安）有限公司25%的股权；
- 18.公司使用募集资金置换预先投入募投项目的自筹资金。

公司独立董事对上述事项的独立意见，为公司董事会的全面、客观、公正地决策提供了重要依据，不仅维护了公司的整体利益，也体现和维护了中小股东的合法权益。上述事项的相关建议均被公司采纳和参考。

四、董事会下设专门委员会在报告期内履行职责情况

1、审计委员会的履职情况

(1) 报告期内，审计委员会根据《公司法》、中国证监会《上市公司治理准则》及《董事会审计委员会工作细则》的有关规定，积极履行职责，监督公司内部审计制度及其实施情况，审核企业财务信息，对公司内审部进行工作指导，并督促会计师事务所审计工作，发挥了其应有的作用。审计委员会对公司内控情况、公司控股股东及其他关联方占用资金情况及公司募集资金存放与实际使用情况等进行了认真地核查，认为公司已经建立的内控制度体系符合相关法规的规定，并能有效控制相关风险，同时认为公司汇总表的财务信息在所有重大方面按照监管机构的相关规定编制以满足监管要求，并认可公司严格执行募集资金专户存储制度，有效执行募集资金监管协议等。

(2) 审计委员会关于立信会计师事务所（特殊普通合伙）2014 年度公司审计工作情况的总结

2014年度立信会计师事务所（特殊普通合伙）在为公司提供审计服务的工作中，遵循独立、客观、公正的职业准则，审计时间充分，审计人员配置合理，执业能力胜任，以严谨负责的态度对本公司的财务报表和经营状况做出了客观、公正的评价，较好的完成了公司委托的审计工作。

(3) 审计委员会 2014年年报工作情况

在 2014年度财务报告审计工作中，与负责年度财务报告的立信会计师事务所（特殊普通合伙）协商确定了年度财务报告审计工作时间安排，并在注册会计师进场前对公司初步编制的财务报表进行审阅并出具了书面意见；在年审注册会计师审计过程中，督促审计工作进展，保持与审计会计师的联系和沟通，就审计过程中发现的问题及时交换意见，确保审计的独立性和审计工作的如期完成。会计师事务所按照总体审计计划如期完成了审计报告定稿，出具了相关专项审核报告。

(4) 审计委员在对外投资过程发挥了积极作用

报告期内，公司进行了多项投资项目，审计委员会在项目前期为董事会的决策提供了专业意见，为项目的顺利进行以及项目风险的防范，发挥了重要作用。

2、战略委员会的履职情况

战略委员会根据《公司法》、《上市公司治理准则》、《公司章程》、《董事会战略委员会工作细则》及其他有关规定，积极履行职责。报告期内，战略委员会召开了相关会议，对公司所处行业进行了深入分析研究，为公司在业务、研发及新产品等的发展战略的规划与实施提出了合理建议，并达到了重要的效果。

3、薪酬与考核委员会的履职情况

报告期内，薪酬与考核委员会根据《公司法》、《上市公司治理准则》、《公司章程》、《董事会薪酬与考核委员会工作细则》及其他有关规定，积极履行职责。薪酬与考核委员会对公司董事、监事和高级管理人员的薪酬审核后认为，公司正逐步建立公正、有效的高级管理人员绩效评价标准和激励约束机制，公司高级管理人员实行基本月薪与年终绩效考核相结合的薪酬制度。基于以上认识和方案，公司对部分董事和高管的基本月薪进行了适度的调整，体现并实现了激励与公正的效果。公司董事、监事和高级管理人员报告期内薪酬真实，符合公司绩效考核指标。

4、提名委员会的履职情况

报告期内，提名委员会按照《董事会提名委员会工作细则》履行职责，对公司新一届董事会、监事会及高管的人选进行提名，对人员任职资格进行审查，发表审查意见和建议。

五、监事会工作情况

监事会在报告期内的监督活动中发现公司是否存在风险

是 否

监事会对报告期内的监督事项无异议。

六、公司相对于控股股东在业务、人员、资产、机构、财务等方面的独立完整情况

报告期内，公司严格按照《公司法》和《公司章程》规范运作，逐步建立健全公司的法人治理结构，在业务、资产、人

员、机构、财务等各方面与公司控股股东分开，具有独立完整的业务及面向市场自主经营的能力，具有独立的研发、生产和销售系统。报告期内，公司生产经营稳定，内部机构完善，能够独立规范运作：

（一）业务独立情况

公司拥有完整的法人财产权和独立的研发、生产和销售系统，独立开展业务，独立核算和决策，独立承担责任与风险，不依赖股东及其它关联方进行生产经营活动。

（二）资产完整情况

公司为依法整体变更设立的股份有限公司，拥有独立完整的资产。公司依法办理了相关资产、股权的变更登记。公司没有以资产或信誉为各股东的债务提供担保，也未以公司名义的借款、授信额度转借给各股东。公司对所有资产有完全的控制支配权，不存在资产、资金被控股股东占用而损害公司利益的情况。

（三）人员独立情况

公司董事、监事及其他高级管理人员按照《公司法》、《公司章程》等有关法律、法规和规定合法产生；公司高级管理人员（不含独立董事）均专职在公司工作并领取薪酬，不存在在股东关联单位、业务相同或相近的其他单位担任除董事、监事以外职务的情况。公司员工独立，薪酬、社会保障等独立管理，具有完善的管理制度和体系。

（四）机构独立情况

公司建立了股东大会、董事会、监事会等完备的治理结构，建立了符合公司自身发展的需求、符合公司实际情况的独立、完整的经营管理机构。该等机构依照《公司章程》和内部管理制度体系独立行使自己的职权。公司自设立以来，生产经营和办公机构完全独立，不存在与股东混合经营的情形。

（五）财务独立情况

公司设有独立的财务会计部门和内部审计部门，建立了独立的会计核算体系和规范的财务管理制度，独立进行财务决策。公司自设立以来，在银行独立开立账户，依法独立进行纳税申报和履行纳税义务，独立对外签订合同，不存在与股东共用银行账户或混合纳税现象。

七、同业竞争情况

适用 不适用

八、高级管理人员的考评及激励情况

报告期内，公司对高级管理人员实施绩效考核，对其全年收入采取“月薪+年终奖”的方式。根据公司的经营状况和个人的工作业绩对高级管理人员进行年终考评，并按照考核情况确定其全年收入总额。公司将进一步完善高级管理人员的绩效评价标准和激励约束机制，确保公司高级管理人员的聘任公开、公平、透明、有效，并符合法律法规的规定。

第十节 内部控制

一、内部控制建设情况

(一) 公司内部控制制度的建立和健全情况

为规范经营管理,控制风险,保证经营业务活动的正常开展,公司认真领会内部控制基本规范及相关指引,积极部署开展工作,落实具体要求。公司根据《中华人民共和国公司法》、《中华人民共和国证券法》、《深圳证券交易所股票上市规则》、《企业内部控制基本规范》及相关配套指引等有关法律、法规和规章制度,结合公司的实际情况、自身特点和管理需要,制定了贯穿于公司生产经营各层面、各环节的内部控制体系,并不断完善。

2014年度,公司内部控制制度建设情况如下:报告期内,公司持续推进公司治理整改活动,不断健全法人治理结构,完善内部控制体系,加深对公司的业务流程和管理制度的梳理与检查,建立起了一套相对完整、合理的内部控制制度体系,公司的内部控制机制基本达到内部控制的目标要求。

2014年度,公司在持续深化内控体系建设和扩大内控体系建设范围的基础上,按照风险导向原则确定纳入评价范围的主要单位、业务和事项以及高风险领域,对重大风险点和流程进行专项梳理,完成内部控制体系建设。公司一直致力于内部控制制度的制定和不断完善,建立了一套完整、合法、有效和实用的内部控制制度,包括法人治理、生产经营、财务管理、行政及人力资源管理、信息披露等各方面,基本涵盖公司经营管理的各层面和各主要业务环节。确保公司生产经营管理等各项工作都有章可循,保证了公司正常的生产经营,对公司规范的运作和健康的发展起到了很好的支撑和促进作用。通过对公司各项治理制度的规范和落实,公司的治理水平不断提高,有效的保证了公司经营效益水平的不断提升和战略目标的实现。主要体现在如下几个方面:

1、公司治理方面

公司根据《公司法》等法律法规及《公司章程》的相关规定,建立了较为完善的法人治理结构。公司设有股东大会、董事会、监事会、管理层“三会一层”的法人治理结构,有效地保障了公司的规范运行和各项生产经营活动的有序进行。其中,公司董事会为公司内部控制的最高领导和监督机构,负责制订公司的各项内部控制制度,监事会对董事会建立与实施内部控制进行监督。经理层负责组织领导企业内部控制的日常运行。上述机构均有与其职能相适应的议事规则或工作制度对其权限和职责进行规范。权力机构、决策机构、监督机构间权责分明、各司其职、相互制衡、和谐运作。

2、日常经营管理

公司制定了较为完善的财务核算、档案管理、印章管理等制度,优化了行政管理手段,保证了各项制度规范化执行,保证公司合法合规经营。同时公司不断加强信息化建设和应用水平,提高了工作效率和质量。公司在生产、经营等各个环节实行标准化制度化管理,制定了一系列涵盖采购管理、生产管理、质量管理、营销管理、环境管理、安全管理等贯穿于公司生产经营活动各环节的内控制度,确保各项工作有章可循,此外公司先后通过ISO9001、ISO14001、OHSAS18000、TS16949和EICC等管理体系,有效促进管理体系进一步完善和提升。

3、会计系统方面

公司按照《会计法》、《证券法》、《企业内部控制指引》及税收等有关法律法规的规定,编制了公司《财务管理制度》,公司建立了较为完善的财务管理和内部控制体系,有效保证了公司资产的完整、安全、效率。通过严格的内部控制体系,控制财务风险和成本费用,规范财务行为,实现公司资产效益的最大化。

4、内部审计方面

公司一直不断加强内部审计工作,设立了审计部,保证了审计部人员配备和工作的独立性,每季度对公司财务收支和经济活动进行内部审计监督检查,并出具报告,以确保公司经营安全,为各项审计工作的顺利开展提供了便利。审计部负责对内部控制的有效性进行监督检查,对监督检查中发现的重大缺陷,有权直接向监事会、董事会及其审计委员会报告。

5、信息披露方面

公司严格按照中国证监会和深圳证券交易所的有关法律法规和公司制度规定的信息披露范围、事宜及格式,详细编制披

露报告，将公司信息真实、准确、及时、完整地在指定的报纸和网站上进行披露。公司建立了《信息披露管理制度》。从信息披露机构和人员、信息的收集、报告、流转、审核、披露程序、保密措施、信息披露监督、责任追究等方面作了详细规定，不断加强公司与投资者之间的信息交流，使投资者能够全面、完整、真实、准确、及时、公平地了解和掌握公司的经营状况。同时，维护投资者互动平台，让投资者更便捷的了解公司情况。

（二）内部控制检查监督部门设置情况及工作开展情况

公司制定了《董事会专门委员会工作细则》、《内部审计制度》等内控制度，在董事会下设审计委员会，公司审计部在审计委员会的直接领导下，独立于管理层，独立地开展内部审计、督查工作。

公司监事会、董事会审计委员会、审计部负责公司内部监督工作。监事会对董事会及经理层建立与实施内部控制进行监督；董事会审计委员会负责审查企业的内部控制，监督内部控制的有效实施并对内部控制情况进行自我评价，协调内部控制审计及其他相关事宜，审计部负责审计工作的具体实施。2014年公司各监督部门积极、勤勉地履行其职责。监事会对公司定期报告、关联交易等事项进行了核查并发表了意见；董事会审计委员会通过听取汇报、实地调研等方式对公司内部控制情况尤其是财务控制情况进行了核查；公司审计部负责对全公司经济活动进行审计、监督。报告期内，公司审计部通过对公司现金、账户等不定期抽查和对设备、原材料等定期盘查及对重大事项跟踪核查等方式，履行了审计职责。

（三）公司内部控制活动开展情况

1、会计系统控制：公司财务部在财务管理和会计核算方面设有较为合理的岗位和职责权限，并配备相应的财务人员以保证财会工作的顺利进行。会计系统能确认并记录所有真实交易，及时、充分描述交易，并在会计报表和附注中适当进行表达和披露，公司实行电算化核算。根据深交所对上市公司财务基础工作规范要求，公司建立财务报告报送体系，规范财务报告的编制、审核、报送，最大限度的减少财务报告报送的风险。

2、资金管理控制

（1）募集资金管理：公司根据证监会有关募集资金管理的规定，制订了《募集资金管理办法》，对募集资金实施专户管理，明确规定了募集资金存放、使用及审批程序、募集资金投向变更、募集资金管理与监督等具体操作，保证募集资金专款专用。对募集资金采取专户存储、专款专用。报告期内，募集资金未有违反相关法律法规及规范档的情形发生

（2）货币资金控制：公司对资金实行统一调度使用管理。所有收入均纳入公司财务统一管理核算，在货币资金收付方面，按要求实行出纳与会计职责严格分离及钱、帐、物分管制，出纳人员没有兼管稽核、会计档案保管和收入、支出、费用、债权、债务账目的登记工作，现金、支票统一由出纳保管，银行印鉴实行分人管理，银行存款每月由专人同银行对帐和编制银行存款余额调表，做到账款相符。同时，严格管理银行账户，做到不出借银行账户、不收取或支付与公司结算活动无关的款项。

3、投资管理控制：公司制定了《对外投资管理办法》规范对外投资权限、决策程序以及管理职责等。公司重大投资均按规定流程和审批权限进行，并上报股东大会审议通过，投资管理所涉及各职能部门按其职能参与项目的组织实施。

4、合同管理控制：根据《上市公司企业内部控制指引》公司建立了相关合同管理的制度并得到有效执行，使合同的订立、审核、用印与执行已经形成健全的管理体系，进一步有效地防范了合同业务的风险。

5、经营业务控制：（1）生产管理：公司按照各职能部门的实际情况划分了经营目标的职责，细化各职能部门和各岗位工作职责。通过优化生产管理相关制度，着重培训生产技术人员，力求实现建立现代化生产管理模式。（2）采购管理：通过对采购业务流程的控制管理，进一步完善了供应管理制度，制订了标准化的采购合同版本，对公司物资、设备采购实施了有效管理和监督。建立和完善了供应链管理和控制，通过业务流程和物流的改进，提高物流的速度，增强企业的市场应变能力和竞争能力。（3）重视研发、鼓励创新：公司非常重视发明专利、实用新型、外观设计技术的研发和投入，积极建立技术发展、交流、合作应用推广平台，建立并实施鼓励创新管理办法，将人才培养作为企业的核心工作和考核管理人员的关键工作。

6、人力资源管理控制：公司制定和实施有利于企业可持续发展的人力资源政策，将职业道德和专业能力作为选拔和聘用员工的重要标准，切实加强员工培训和继续教育，不断提升员工素质。公司已经建立和实施了适合公司发展战略的人力资源体系，建立包括聘用、培训、轮岗、考核、奖惩、晋升、淘汰等有关人事管理制度。公司人力资源部根据公司的战略目标、现有人员组成情况、人才市场供给情况等，综合分析并制定招聘计划、人员发展计划，及时为公司的持续发展储备必需的人才

7、关联交易的内部控制：关联交易的内部控制遵循诚实信用、平等、自愿、公平、公开、公允的原则，维护公司和其他股东的利益。并按照有关法律、行政法规、部门规章以及《深圳证券交易所股票上市规则》（以下简称《上市规则》）等有关规定，明确划分公司股东大会、董事会对关联交易事项的审批权限，规定关联交易事项的审议程序和回避表决要求。公司参照《上市规则》及其他有关规定，充分披露公司关联方的名单，并及时予以更新，确保关联方名单真实、准确、完整。公司与关联公司在发生交易活动时，相关责任人通过仔细查阅关联方名单，审慎判断是否构成关联交易。如果构成关联交易，会在各自权限内履行审批、报告义务。公司审议需独立董事事前认可的关联交易事项时，相关人员第一时间通过董事会秘书将相关材料提交独立董事进行事前认可。公司在召开董事会审议关联交易事项时，会议召集人在会议表决前提醒关联董事须回避表决。公司股东大会在审议关联交易事项时，公司董事会及见证律师应在股东投票前，提醒关联股东须回避表决。

8、信息系统控制：公司已制定《信息披露管理办法》、《投资者关系管理制度》、《重大信息内部报告制度》及《内幕信息知情人管理制度》。公司董事长为信息披露的最终责任人、董事会秘书为信息披露工作的直接责任人；公司设立证券事务办公室，具体负责信息披露及投资者关系管理工作。证券事务办公室有专用的场地及设施，设置了联系电话、网站、电子邮箱等投资者沟通渠道；公司总经理、副总经理、董事会秘书等高级管理人员了解公司内部信息传递的程序，具备认真履行信息披露义务的条件。通过《信息披露管理办法》、《投资者关系管理制度》、《重大信息内部报告制度》及《内幕信息知情人管理制度》的执行，公司建立了较为有效的信息沟通和反馈渠道，该信息系统内部控制具有一定的完整性、合理性及有效性；明确了公司信息披露事务管理部门、义务人与职责，对信息披露的范围、内容、标准、流程、审核披露程序、保密措施等方面进行了规定。

为提高内部控制评价工作的质量，公司内部审计部门对公司整体情况进行评估并结合内部控制建设情况，拟定了内部控制自我评价方案和缺陷认定标准，并制定内部控制自我评价底稿模板，规范工作。内部控制自我评价小组依据方案对集团整体的内部环境、风险评估、控制活动、信息与沟通和内部监控进行评价，形成工作底稿，并根据工作底稿出具《2014年内部控制的自我评价报告》，并报经公司董事会审议。

随着国家法律法规的逐步完善和公司发展的需要，公司将不断强化和细化内部控制制度，并加强制度的执行和检查工作，以确保公司规范运作。

二、董事会关于内部控制责任的声明

公司董事会下设的审计委员会是公司内部控制监督机构，审计委员会下设内审部，独立于公司其他部门，直接对审计委员会负责，执行日常内部控制的监督和检查工作。进一步强化风险管理的职能，通过及时检查和监督内部控制制度的运行情况，有效防范了经营决策及管理风险，确保了公司的规范运作和健康发展。

三、建立财务报告内部控制的依据

公司依据《公司法》、《会计法》、《企业会计准则》和《企业内部控制基本规范》以及监管部门的相关规范性文件为依据，建立了财务报告内部控制。

四、内部控制评价报告

内部控制评价报告中报告期内发现的内部控制重大缺陷的具体情况	
报告期内未发现内部控制重大缺陷。	
内部控制评价报告全文披露日期	2015年04月15日
内部控制评价报告全文披露索引	详见刊载于2015年4月15日的巨潮资讯网（www.cninfo.com.cn）的《立讯精密工业股份有限公司2014年度内部控制评价报告》

五、内部控制审计报告或鉴证报告

内部控制鉴证报告

内部控制鉴证报告中的审议意见段	
<p>立讯精密工业股份有限公司全体股东：我们接受委托，审核了后附的立讯精密工业股份有限公司全体股东（以下简称“贵公司”）管理层按照《企业内部控制基本规范》及相关规定对 2014 年 12 月 31 日与财务报表相关的内部控制有效性作出的认定。内部控制具有固有限制，存在由于错误或舞弊而导致错报发生且未被发现的可能性。此外，由于情况的变化可能导致内部控制变得不恰当，或降低对控制政策、程序遵循的程度，根据内部控制评价结果推测未来内部控制有效性具有一定的风险。本鉴证报告仅供贵公司年度报告披露时使用，不得用作任何其他目的。我们同意将本鉴证报告作为贵公司年度报告的必备文件，随同其他文件一起报送并对外披露。贵公司管理层的责任是建立健全内部控制并保持其有效性，同时按照财政部等五部委颁布的《企业内部控制基本规范》（财会[2008]7 号）及相关规定对 2014 年 12 月 31 日与财务报表相关的内部控制有效性作出认定，并对上述认定负责。我们的责任是在实施鉴证工作的基础上对内部控制有效性发表鉴证意见。我们按照《中国注册会计师其他鉴证业务准则第 3101 号——历史财务信息审计或审阅以外的鉴证业务》的规定执行了鉴证业务。上述规定要求我们计划和实施鉴证工作，以对鉴证对象信息是否存在重大错报获取合理保证。在鉴证过程中，我们实施了包括了解、测试和评价内部控制设计的合理性和执行的有效性，以及我们认为必要的其他程序。我们相信，我们的鉴证工作为发表意见提供了合理的基础。我们认为，贵公司按照财政部等五部委颁发的《企业内部控制基本规范》及相关规定于 2014 年 12 月 31 日在所有重大方面保持了与财务报表相关的有效的内部控制。本结论是在受到鉴证报告中指出的固有限制的条件下形成的。</p>	
内部控制鉴证报告全文披露日期	2015 年 04 月 15 日
内部控制鉴证报告全文披露索引	详见刊载于 2015 年 4 月 15 日的巨潮资讯网（www.cninfo.com.cn）的《立讯精密工业股份有限公司 2014 年度内部控制鉴证报告》

会计师事务所是否出具非标准意见的内部控制鉴证报告

是 否

会计师事务所出具的内部控制鉴证报告与董事会的自我评价报告意见是否一致

是 否

六、年度报告重大差错责任追究制度的建立与执行情况

公司已于 2010 年 10 月制定了《年报信息披露重大差错责任追究制度》，报告期内执行情况良好，不存在发生重大会计差错更正、重大遗漏信息补充等情况。

第十一节 财务报告

一、审计报告

审计意见类型	标准无保留审计意见
审计报告签署日期	2015 年 04 月 14 日
审计机构名称	立信会计师事务所（特殊普通合伙）
审计报告文号	信会师报字（2015）第 210558 号
注册会计师姓名	李璟、甄志杰

审计报告正文

立讯精密股份有限公司全体股东：

我们审计了后附的立讯精密股份有限公司（以下简称贵公司）财务报表，包括2014年12月31日的资产负债表和合并资产负债表、2014年度的利润表和合并利润表、2014年度的现金流量表和合并现金流量表、2014年度的所有者权益变动表和合并所有者权益变动表以及财务报表附注。

一、管理层对财务报表的责任

编制和公允列报财务报表是贵公司管理层的责任。这种责任包括：（1）按照企业会计准则的规定编制财务报表，并使其实现公允反映；（2）设计、执行和维护必要的内部控制，以使财务报表不存在由于舞弊或错误导致的重大错报。

二、注册会计师的责任

我们的责任是在执行审计工作的基础上对财务报表发表审计意见。我们按照中国注册会计师审计准则的规定执行了审计工作。中国注册会计师审计准则要求我们遵守中国注册会计师职业道德守则，计划和执行审计工作以对财务报表是否不存在重大错报获取合理保证。

审计工作涉及实施审计程序，以获取有关财务报表金额和披露的审计证据。选择的审计程序取决于注册会计师的判断，包括对由于舞弊或错误导致的财务报表重大错报风险的评估。在进行风险评估时，注册会计师考虑与财务报表编制和公允列报相关的内部控制，以设计恰当的审计程序，但目的并非对内部控制的有效性发表意见。审计工作还包括评价管理层选用会计政策的恰当性和作出会计估计的合理性，以及评价财务报表的总体列报。

我们相信，我们获取的审计证据是充分、适当的，为发表审计意见提供了基础。

三、审计意见

我们认为，贵公司财务报表在所有重大方面按照企业会计准则的规定编制，公允反映了贵公司2014年12月31日的财务状况以及2014年度的经营成果和现金流量。

二、财务报表

财务附注中报表的单位为：人民币元

1、合并资产负债表

编制单位：立讯精密工业股份有限公司

单位：元

项目	期末余额	期初余额
流动资产：		
货币资金	2,241,958,981.58	737,335,487.25
结算备付金		
拆出资金		
以公允价值计量且其变动计入当期损益的金融资产		26,195,725.00
衍生金融资产		
应收票据	44,887,600.66	50,952,488.41
应收账款	2,240,943,340.04	1,705,744,951.98
预付款项	35,135,130.33	51,416,149.94
应收保费		
应收分保账款		
应收分保合同准备金		
应收利息	1,518,707.12	
应收股利		
其他应收款	64,066,036.52	55,292,399.74
买入返售金融资产		
存货	1,161,092,398.24	678,232,629.91
划分为持有待售的资产		
一年内到期的非流动资产		
其他流动资产	182,282,509.47	83,823,151.71
流动资产合计	5,971,884,703.96	3,388,992,983.94
非流动资产：		
发放贷款及垫款		
可供出售金融资产		
持有至到期投资		
长期应收款		

长期股权投资	34,155,527.56	33,421,059.64
投资性房地产	79,312,405.97	
固定资产	2,065,156,663.68	1,433,454,589.46
在建工程	372,347,263.45	322,157,898.90
工程物资		
固定资产清理		
生产性生物资产		
油气资产		
无形资产	324,765,855.90	336,772,185.02
开发支出		
商誉	603,295,807.33	593,794,142.63
长期待摊费用	86,485,999.94	18,821,520.54
递延所得税资产	19,767,916.72	15,883,186.68
其他非流动资产	134,456,713.85	71,491,636.08
非流动资产合计	3,719,744,154.40	2,825,796,218.95
资产总计	9,691,628,858.36	6,214,789,202.89
流动负债：		
短期借款	2,126,152,486.72	1,090,736,207.62
向中央银行借款		
吸收存款及同业存放		
拆入资金		
以公允价值计量且其变动计入当期损益的金融负债	12,347,720.14	
衍生金融负债		
应付票据	43,198,999.61	54,570,591.61
应付账款	1,710,694,367.66	1,206,191,681.11
预收款项	9,576,735.03	7,272,088.83
卖出回购金融资产款		
应付手续费及佣金		
应付职工薪酬	179,786,559.85	147,175,760.22
应交税费	63,143,288.29	50,943,135.76
应付利息	3,475,124.18	1,112,037.88
应付股利		
其他应付款	245,790,998.51	199,569,699.83

应付分保账款		
保险合同准备金		
代理买卖证券款		
代理承销证券款		
划分为持有待售的负债		
一年内到期的非流动负债	12,605,298.82	15,472,500.00
其他流动负债	498,498.49	447,915.06
流动负债合计	4,407,270,077.30	2,773,491,617.92
非流动负债：		
长期借款	284,441,405.19	271,173,500.00
应付债券		
其中：优先股		
永续债		
长期应付款		69,273.56
长期应付职工薪酬		
专项应付款		
预计负债	1,001,667.32	
递延收益	10,105,208.50	7,473,375.08
递延所得税负债	24,353,188.17	25,203,057.62
其他非流动负债	200,546.76	210,978.06
非流动负债合计	320,102,015.94	304,130,184.32
负债合计	4,727,372,093.24	3,077,621,802.24
所有者权益：		
股本	831,931,887.00	547,470,000.00
其他权益工具		
其中：优先股		
永续债		
资本公积	2,250,820,681.31	843,272,870.34
减：库存股		
其他综合收益	-7,535,724.95	1,546,713.15
专项储备		
盈余公积	65,594,563.37	45,658,470.70
一般风险准备		
未分配利润	1,451,276,294.29	879,589,351.98

归属于母公司所有者权益合计	4,592,087,701.02	2,317,537,406.17
少数股东权益	372,169,064.10	819,629,994.48
所有者权益合计	4,964,256,765.12	3,137,167,400.65
负债和所有者权益总计	9,691,628,858.36	6,214,789,202.89

法定代表人：王来春

主管会计工作负责人：叶怡伶

会计机构负责人：肖 娜

2、母公司资产负债表

单位：元

项目	期末余额	期初余额
流动资产：		
货币资金	83,272,184.22	124,893,866.19
以公允价值计量且其变动计入当期损益的金融资产		6,068,110.00
衍生金融资产		
应收票据		2,899,383.77
应收账款	347,019,756.51	339,494,424.54
预付款项	8,402,532.60	18,290,557.61
应收利息		
应收股利		
其他应收款	6,238,778.50	46,297,284.61
存货	118,805,483.75	66,598,458.74
划分为持有待售的资产		
一年内到期的非流动资产		
其他流动资产	8,270,430.14	10,478,051.56
流动资产合计	572,009,165.72	615,020,137.02
非流动资产：		
可供出售金融资产		
持有至到期投资		
长期应收款		
长期股权投资	3,978,886,751.34	1,596,310,235.20
投资性房地产		
固定资产	39,742,176.23	33,814,295.70
在建工程	4,304,808.29	3,387,103.36
工程物资		

固定资产清理		
生产性生物资产		
油气资产		
无形资产	20,425,344.79	20,452,682.40
开发支出		
商誉		
长期待摊费用	313,153.49	220,043.05
递延所得税资产	199,338.90	42,176.37
其他非流动资产	3,093,785.64	450,231.41
非流动资产合计	4,046,965,358.68	1,654,676,767.49
资产总计	4,618,974,524.40	2,269,696,904.51
流动负债：		
短期借款	94,232,600.00	76,551,344.72
以公允价值计量且其变动计入当期损益的金融负债	1,328,926.00	
衍生金融负债		
应付票据	145,000,000.00	
应付账款	454,080,173.04	377,845,056.11
预收款项	13,283.32	87,103.20
应付职工薪酬	5,233,130.20	7,520,605.76
应交税费	8,995,575.86	6,735,082.87
应付利息	214,194.68	217,953.57
应付股利		
其他应付款	3,454,673.37	67,674,287.43
划分为持有待售的负债		
一年内到期的非流动负债		
其他流动负债		
流动负债合计	712,552,556.47	536,631,433.66
非流动负债：		
长期借款		
应付债券		
其中：优先股		
永续债		
长期应付款		

长期应付职工薪酬		
专项应付款		
预计负债		
递延收益	3,150,000.00	
递延所得税负债		910,216.50
其他非流动负债		
非流动负债合计	3,150,000.00	910,216.50
负债合计	715,702,556.47	537,541,650.16
所有者权益：		
股本	831,931,887.00	547,470,000.00
其他权益工具		
其中：优先股		
永续债		
资本公积	2,591,979,377.94	866,362,578.10
减：库存股		
其他综合收益		
专项储备		
盈余公积	65,594,563.37	45,658,470.70
未分配利润	413,766,139.62	272,664,205.55
所有者权益合计	3,903,271,967.93	1,732,155,254.35
负债和所有者权益总计	4,618,974,524.40	2,269,696,904.51

3、合并利润表

单位：元

项目	本期发生额	上期发生额
一、营业总收入	7,295,948,570.78	4,591,656,697.76
其中：营业收入	7,295,948,570.78	4,591,656,697.76
利息收入		
已赚保费		
手续费及佣金收入		
二、营业总成本	6,470,983,861.14	4,171,293,226.60
其中：营业成本	5,596,731,946.01	3,647,048,253.19
利息支出		
手续费及佣金支出		

退保金		
赔付支出净额		
提取保险合同准备金净额		
保单红利支出		
分保费用		
营业税金及附加	37,391,151.93	26,473,932.29
销售费用	128,295,249.41	80,651,254.18
管理费用	656,250,527.76	342,548,926.01
财务费用	51,687,942.15	62,532,360.34
资产减值损失	627,043.88	12,038,500.59
加：公允价值变动收益（损失以“－”号填列）	-38,249,095.14	23,136,475.00
投资收益（损失以“－”号填列）	16,390,831.13	46,376,945.18
其中：对联营企业和合营企业的投资收益		
汇兑收益（损失以“－”号填列）		
三、营业利润（亏损以“－”号填列）	803,106,445.63	489,876,891.34
加：营业外收入	66,857,060.78	56,829,656.82
其中：非流动资产处置利得	2,696,101.11	482,824.58
减：营业外支出	6,176,507.13	3,461,521.62
其中：非流动资产处置损失	4,403,577.91	2,081,852.34
四、利润总额（亏损总额以“－”号填列）	863,786,999.28	543,245,026.54
减：所得税费用	125,127,270.23	81,110,578.36
五、净利润（净亏损以“－”号填列）	738,659,729.05	462,134,448.18
归属于母公司所有者的净利润	630,046,097.62	339,775,798.82
少数股东损益	108,613,631.43	122,358,649.36
六、其他综合收益的税后净额	-10,848,549.84	3,103,687.47
归属母公司所有者的其他综合收益的税后净额	-9,082,438.10	3,240,468.49
（一）以后不能重分类进损益的其他综合收益		
1.重新计量设定受益计划净负债或净资产的变动		
2.权益法下在被投资单位不能重分类进损益的其他综合收益中享		

有的份额		
(二)以后将重分类进损益的其他综合收益	-9,082,438.10	3,240,468.49
1.权益法下在被投资单位以后将重分类进损益的其他综合收益中享有的份额	146,785.96	
2.可供出售金融资产公允价值变动损益		-345,174.92
3.持有至到期投资重分类为可供出售金融资产损益		
4.现金流量套期损益的有效部分		
5.外币财务报表折算差额	-9,229,224.06	3,585,643.41
6.其他		
归属于少数股东的其他综合收益的税后净额	-1,766,111.74	-136,781.02
七、综合收益总额	727,811,179.21	465,238,135.65
归属于母公司所有者的综合收益总额	620,963,659.52	342,879,486.29
归属于少数股东的综合收益总额	106,847,519.69	122,358,649.36
八、每股收益：		
(一)基本每股收益	0.8	0.44
(二)稀释每股收益	0.8	0.44

本期发生同一控制下企业合并的，被合并方在合并前实现的净利润为：元，上期被合并方实现的净利润为：元。

法定代表人：王来春

主管会计工作负责人：叶怡伶

会计机构负责人：肖娜

4、母公司利润表

单位：元

项目	本期发生额	上期发生额
一、营业收入	1,210,832,139.20	925,933,818.72
减：营业成本	908,412,426.19	738,014,699.86
营业税金及附加	4,930,815.68	4,896,389.35
销售费用	18,468,089.79	19,671,617.29
管理费用	38,939,000.77	42,053,798.86
财务费用	5,962,403.19	17,771,368.23
资产减值损失	85,302.66	127,794.52

加：公允价值变动收益（损失以“－”号填列）	-7,397,036.00	5,689,210.00
投资收益（损失以“－”号填列）	4,517,306.60	3,697,870.00
其中：对联营企业和合营企业的投资收益		
二、营业利润（亏损以“－”号填列）	231,154,371.52	112,785,230.61
加：营业外收入	300,036.33	193,252.02
其中：非流动资产处置利得		
减：营业外支出	259,984.83	407,785.97
其中：非流动资产处置损失	259,984.83	335,011.89
三、利润总额（亏损总额以“－”号填列）	231,194,423.02	112,570,696.66
减：所得税费用	31,833,496.28	15,676,782.20
四、净利润（净亏损以“－”号填列）	199,360,926.74	96,893,914.46
五、其他综合收益的税后净额		
（一）以后不能重分类进损益的其他综合收益		
1.重新计量设定受益计划净负债或净资产的变动		
2.权益法下在被投资单位不能重分类进损益的其他综合收益中享有的份额		
（二）以后将重分类进损益的其他综合收益		
1.权益法下在被投资单位以后将重分类进损益的其他综合收益中享有的份额		
2.可供出售金融资产公允价值变动损益		
3.持有至到期投资重分类为可供出售金融资产损益		
4.现金流量套期损益的有效部分		
5.外币财务报表折算差额		
6.其他		
六、综合收益总额	199,360,926.74	96,893,914.46

七、每股收益：		
（一）基本每股收益		
（二）稀释每股收益		

5、合并现金流量表

单位：元

项目	本期发生额	上期金额发生额
一、经营活动产生的现金流量：		
销售商品、提供劳务收到的现金	7,011,117,080.33	4,150,126,662.14
客户存款和同业存放款项净增加额		
向中央银行借款净增加额		
向其他金融机构拆入资金净增加额		
收到原保险合同保费取得的现金		
收到再保险业务现金净额		
保户储金及投资款净增加额		
处置以公允价值计量且其变动计入当期损益的金融资产净增加额		
收取利息、手续费及佣金的现金		
拆入资金净增加额		
回购业务资金净增加额		
收到的税费返还	383,363,263.00	207,376,414.72
收到其他与经营活动有关的现金	212,985,690.04	159,940,805.65
经营活动现金流入小计	7,607,466,033.37	4,517,443,882.51
购买商品、接受劳务支付的现金	4,808,040,095.25	2,776,006,541.57
客户贷款及垫款净增加额		
存放中央银行和同业款项净增加额		
支付原保险合同赔付款项的现金		
支付利息、手续费及佣金的现金		
支付保单红利的现金		
支付给职工以及为职工支付的现金	1,657,228,399.91	996,114,543.73
支付的各项税费	313,437,781.39	179,281,112.05

支付其他与经营活动有关的现金	507,855,139.31	271,748,341.41
经营活动现金流出小计	7,286,561,415.86	4,223,150,538.76
经营活动产生的现金流量净额	320,904,617.51	294,293,343.75
二、投资活动产生的现金流量：		
收回投资收到的现金	1,214,500,000.00	193,000,000.00
取得投资收益收到的现金	11,950,094.66	511,842.71
处置固定资产、无形资产和其他长期资产收回的现金净额	19,836,228.69	8,165,640.32
处置子公司及其他营业单位收到的现金净额		19,027,461.60
收到其他与投资活动有关的现金		
投资活动现金流入小计	1,246,286,323.35	220,704,944.63
购建固定资产、无形资产和其他长期资产支付的现金	983,124,504.88	674,368,735.64
投资支付的现金	1,978,181,415.36	288,690,619.81
质押贷款净增加额		
取得子公司及其他营业单位支付的现金净额	54,353,021.27	29,986,915.57
支付其他与投资活动有关的现金	42,800.00	
投资活动现金流出小计	3,015,701,741.51	993,046,271.02
投资活动产生的现金流量净额	-1,769,415,418.16	-772,341,326.39
三、筹资活动产生的现金流量：		
吸收投资收到的现金	2,010,689,974.99	27,212,868.00
其中：子公司吸收少数股东投资收到的现金		
取得借款收到的现金	7,015,296,165.04	2,485,746,960.67
发行债券收到的现金		
收到其他与筹资活动有关的现金		
筹资活动现金流入小计	9,025,986,140.03	2,512,959,828.67
偿还债务支付的现金	6,016,820,485.49	1,702,960,794.53
分配股利、利润或偿付利息支付的现金	101,674,630.15	54,112,311.25
其中：子公司支付给少数股东的股利、利润		
支付其他与筹资活动有关的现金	694,332.80	1,546,820.65
筹资活动现金流出小计	6,119,189,448.44	1,758,619,926.43

筹资活动产生的现金流量净额	2,906,796,691.59	754,339,902.24
四、汇率变动对现金及现金等价物的影响	23,967,488.93	-11,864,308.86
五、现金及现金等价物净增加额	1,482,253,379.87	264,427,610.74
加：期初现金及现金等价物余额	703,489,945.15	439,062,334.41
六、期末现金及现金等价物余额	2,185,743,325.02	703,489,945.15

6、母公司现金流量表

单位：元

项目	本期发生额	上期发生额
一、经营活动产生的现金流量：		
销售商品、提供劳务收到的现金	1,286,788,904.13	957,738,207.59
收到的税费返还	106,553,249.00	54,937,596.49
收到其他与经营活动有关的现金	14,147,816.95	63,345,118.09
经营活动现金流入小计	1,407,489,970.08	1,076,020,922.17
购买商品、接受劳务支付的现金	868,027,441.59	639,566,490.97
支付给职工以及为职工支付的现金	55,604,731.60	86,137,120.18
支付的各项税费	59,320,497.48	27,652,567.44
支付其他与经营活动有关的现金	58,273,584.53	105,971,094.60
经营活动现金流出小计	1,041,226,255.20	859,327,273.19
经营活动产生的现金流量净额	366,263,714.88	216,693,648.98
二、投资活动产生的现金流量：		
收回投资收到的现金	889,000,000.00	
取得投资收益收到的现金		
处置固定资产、无形资产和其他长期资产收回的现金净额	18,109,842.04	
处置子公司及其他营业单位收到的现金净额		
收到其他与投资活动有关的现金		
投资活动现金流入小计	907,109,842.04	0.00
购建固定资产、无形资产和其他长期资产支付的现金	20,209,590.97	7,722,928.00
投资支付的现金	3,249,013,607.41	86,690,619.81
取得子公司及其他营业单位支付	38,903,428.46	

的现金净额		
支付其他与投资活动有关的现金		
投资活动现金流出小计	3,308,126,626.84	94,413,547.81
投资活动产生的现金流量净额	-2,401,016,784.80	-94,413,547.81
三、筹资活动产生的现金流量：		
吸收投资收到的现金	2,010,689,974.99	
取得借款收到的现金	350,219,598.43	300,346,458.40
发行债券收到的现金		
收到其他与筹资活动有关的现金		
筹资活动现金流入小计	2,360,909,573.42	300,346,458.40
偿还债务支付的现金	332,451,475.90	308,796,655.84
分配股利、利润或偿付利息支付的现金	38,228,867.08	34,755,456.69
支付其他与筹资活动有关的现金		10,839.92
筹资活动现金流出小计	370,680,342.98	343,562,952.45
筹资活动产生的现金流量净额	1,990,229,230.44	-43,216,494.05
四、汇率变动对现金及现金等价物的影响	2,902,157.51	-2,315,029.63
五、现金及现金等价物净增加额	-41,621,681.97	76,748,577.49
加：期初现金及现金等价物余额	124,893,866.19	48,145,288.70
六、期末现金及现金等价物余额	83,272,184.22	124,893,866.19

7、合并所有者权益变动表

本期金额

单位：元

项目	本期												
	归属于母公司所有者权益											少数股东权益	所有者权益合计
	股本	其他权益工具			资本公	减：库	其他综	专项储	盈余公	一般风	未分配		
	优先股	永续债	其他	积	存股	合收益	备	积	险准备	利润			
一、上年期末余额	547,470,000.00				843,272,870.34		1,546,713.15		45,658,470.70		879,589,351.98	819,629,994.48	3,137,167,400.65
加：会计政策变更													
前期差													

错更正													
同一控制下企业合并													
其他													
二、本年期初余额	547,470,000.00			843,272,870.34		1,546,713.15		45,658,470.70		879,589,351.98	819,629,994.48	3,137,167,400.65	
三、本期增减变动金额(减少以“-”号填列)	284,461,887.00			1,407,547,810.97		-9,082,438.10		19,936,092.67		571,686,942.31	-447,460,930.38	1,827,089,364.47	
(一)综合收益总额						-9,082,438.10				630,046,097.62	106,847,519.69	727,811,179.21	
(二)所有者投入和减少资本	65,473,887.00			1,626,535,810.97							-554,308,450.07	1,137,701,247.90	
1. 股东投入的普通股	65,473,887.00			1,944,604,799.84								2,010,078,686.84	
2. 其他权益工具持有者投入资本													
3. 股份支付计入所有者权益的金额													
4. 其他				-318,068,988.87							-554,308,450.07	-872,377,438.94	
(三)利润分配								19,936,092.67		-58,359,155.31		-38,423,062.64	
1. 提取盈余公积								19,936,092.67		-19,936,092.67			
2. 提取一般风险准备													
3. 对所有者(或股东)的分配										-38,322,900.00		-38,322,900.00	
4. 其他										-100,162.64		-100,162.64	
(四)所有者权益内部结转	218,988,000.00			-218,988,000.00									

1. 资本公积转增资本（或股本）	218,988,000.00				-218,988,000.00								
2. 盈余公积转增资本（或股本）													
3. 盈余公积弥补亏损													
4. 其他													
（五）专项储备													
1. 本期提取													
2. 本期使用													
（六）其他													
四、本期期末余额	831,931,887.00				2,250,820,681.31		-7,535,724.95		65,594,563.37		1,451,276,294.29	372,169,064.10	4,964,256,765.12

上期金额

单位：元

项目	上期												
	归属于母公司所有者权益											少数股东权益	所有者权益合计
	股本	其他权益工具			资本公积	减：库存股	其他综合收益	专项储备	盈余公积	一般风险准备	未分配利润		
	优先股	永续债	其他										
一、上年期末余额	364,980,000.00				1,050,888,652.22		-1,902,149.24		35,969,079.25		601,937,143.60	493,606,058.80	2,545,478,784.63
加：会计政策变更													
前期差错更正													
同一控制下企业合并													
其他													
二、本年期初余额	364,980,000.00				1,050,888,652.22		-1,902,149.24		35,969,079.25		601,937,143.60	493,606,058.80	2,545,478,784.63
三、本期增减变动金额（减少以“－”号填列）	182,490,000.00				-207,615,781.88		3,448,862.39		9,689,391.45		277,652,208.38	326,023,935.68	591,688,616.02

(一)综合收益总额					-345,174.92		3,448,862.39				339,775,798.82	122,358,649.36	465,238,135.65
(二)所有者投入和减少资本					-24,780,606.96							203,665,286.32	178,884,679.36
1. 股东投入的普通股												213,893,542.67	213,893,542.67
2. 其他权益工具持有者投入资本													
3. 股份支付计入所有者权益的金额													
4. 其他					-24,780,606.96							-10,228,256.35	-35,008,863.31
(三)利润分配								9,689,391.45		-62,123,590.44			-52,434,198.99
1. 提取盈余公积								9,689,391.45		-9,689,391.45			
2. 提取一般风险准备													
3. 对所有者(或股东)的分配										-36,498,000.00			-36,498,000.00
4. 其他										-15,936,198.99			-15,936,198.99
(四)所有者权益内部结转	182,490,000.00				-182,490,000.00								
1. 资本公积转增资本(或股本)	182,490,000.00				-182,490,000.00								
2. 盈余公积转增资本(或股本)													
3. 盈余公积弥补亏损													
4. 其他													
(五)专项储备													
1. 本期提取													
2. 本期使用													
(六)其他													

四、本期期末余额	547,470,000.00			843,272,870.34		1,546,713.15		45,658,470.70		879,589,351.98	819,629,994.48	3,137,167,400.65
----------	----------------	--	--	----------------	--	--------------	--	---------------	--	----------------	----------------	------------------

8、母公司所有者权益变动表

本期金额

单位：元

项目	本期										
	股本	其他权益工具			资本公积	减：库存股	其他综合收益	专项储备	盈余公积	未分配利润	所有者权益合计
		优先股	永续债	其他							
一、上年期末余额	547,470,000.00				866,362,578.10				45,658,470.70	272,664,205.55	1,732,155,254.35
加：会计政策变更											
前期差错更正											
其他											
二、本年期初余额	547,470,000.00				866,362,578.10				45,658,470.70	272,664,205.55	1,732,155,254.35
三、本期增减变动金额（减少以“－”号填列）	284,461,887.00				1,725,616,799.84				19,936,092.67	141,101,934.07	2,171,116,713.58
（一）综合收益总额										199,360,926.74	199,360,926.74
（二）所有者投入和减少资本	65,473,887.00				1,944,604,799.84						2,010,078,686.84
1. 股东投入的普通股	65,473,887.00				1,944,604,799.84						2,010,078,686.84
2. 其他权益工具持有者投入资本											
3. 股份支付计入所有者权益的金额											
4. 其他											
（三）利润分配									19,936,092.67	-58,258,992.67	-38,322,900.00
1. 提取盈余公积									19,936,092.67	-19,936,092.67	

2. 对所有者（或股东）的分配										-38,322,900.00	-38,322,900.00
3. 其他											
（四）所有者权益内部结转	218,988,000.00				-218,988,000.00						
1. 资本公积转增资本（或股本）	218,988,000.00				-218,988,000.00						
2. 盈余公积转增资本（或股本）											
3. 盈余公积弥补亏损											
4. 其他											
（五）专项储备											
1. 本期提取											
2. 本期使用											
（六）其他											
四、本期期末余额	831,931,887.00				2,591,979,377.94				65,594,563.37	413,766,139.62	3,903,271,967.93

上期金额

单位：元

项目	上期										
	股本	其他权益工具			资本公积	减：库存股	其他综合收益	专项储备	盈余公积	未分配利润	所有者权益合计
		优先股	永续债	其他							
一、上年期末余额	364,980,000.00				1,048,852,578.10				35,969,079.25	221,957,682.54	1,671,759,339.89
加：会计政策变更											
前期差错更正											
其他											
二、本年期初余额	364,980,000.00				1,048,852,578.10				35,969,079.25	221,957,682.54	1,671,759,339.89
三、本期增减变动金额（减少以“-”号填列）	182,490,000.00				-182,490,000.00				9,689,391.45	50,706,523.01	60,395,914.46
（一）综合收益总额										96,893,914.46	96,893,914.46

(二)所有者投入和减少资本											
1. 股东投入的普通股											
2. 其他权益工具持有者投入资本											
3. 股份支付计入所有者权益的金额											
4. 其他											
(三) 利润分配								9,689,391.45	-46,187,391.45	-36,498,000.00	
1. 提取盈余公积								9,689,391.45	-9,689,391.45		
2. 对所有者（或股东）的分配									-36,498,000.00	-36,498,000.00	
3. 其他											
(四)所有者权益内部结转	182,490,000.00				-182,490,000.00						
1. 资本公积转增资本（或股本）	182,490,000.00				-182,490,000.00						
2. 盈余公积转增资本（或股本）											
3. 盈余公积弥补亏损											
4. 其他											
(五) 专项储备											
1. 本期提取											
2. 本期使用											
(六) 其他											
四、本期期末余额	547,470,000.00				866,362,578.10			45,658,470.70	272,664,205.55	1,732,155,254.35	

三、公司基本情况

立讯精密工业股份有限公司（以下简称“本公司”或“公司”）原名称为深圳立讯精密工业股份有限公司。系由立讯精密工业（深圳）有限公司改制设立的中外合资股份有限公司。立讯精密工业（深圳）有限公司成立于2004年5月24日。系经深圳市对外贸易经济合作局批准，由立讯有限公司（以下简称“立讯公司”）出资设立的外商投资企业。

2009年2月26日经深圳市人民政府和深圳市贸易工业局批准，由深圳市资信投资有限公司（以下简称“资信投资”）和立讯公司作为发起人，改制为外商投资股份有限公司。全体股东以其持有的公司截至2008年10月31日的净资产额出资。公司2008年10月31日经审计净资产为175,585,571.10元，其中：转作股本126,000,000.00元，转为资本公积49,585,571.10元。

2009年9月16日富港电子（天津）有限公司（以下简称“天津富港”）与立讯公司、资信投资签订《深圳立讯精密工业股份有限公司增资合同》。合同约定天津富港以现金方式向公司增资人民币4,000万元，认缴公司400万股股份，其中400万元作为公司的新增注册资本，3,600万元作为公司的资本公积。此次增资经公司股东大会决议批准，并经深圳市科技工贸和信息化委员会以“深资工贸信资字[2009]0197号”文件批复。

根据公司2009年第四次股东大会决议，并经中国证券监督管理委员会《关于核准深圳立讯精密工业股份有限公司首次公开发行股票批复》（证监许可（2010）1127号）文件核准，采用网下询价对象询价配售与网上资金申购发行相结合的发行方式，公开发行人民币普通股（A股）4,380万股，每股面值1.00元，发行价为每股人民币28.80元。公司发行的人民币普通股股票于2010年9月15日起在深圳证券交易所挂牌上市。公司注册资本由人民币13,000万元变更为人民币17,380万元；公司实收资本由人民币13,000万元变更为人民币17,380万元。

2011年3月16日，公司第一届董事会第十二次会议通过《2010年度深圳立讯精密工业股份有限公司分红预案》，以2010年12月31日的总股本173,800,000股为基数，以资本公积转增股本，每10股转增5股，合计转增股本86,900,000股。2011年4月7日，经2010年度股东大会通过转增股本后公司总股本变更为260,700,000股。本次股本变动业经中审国际会计师事务所有限公司于2012年3月23日出具的“中审国际验字[2012]01020049号验资报告”审验，公司于2012年3月26日取得了深圳市市场监督管理局换发的企业法人营业执照，营业执照注册号为440306503263993。

2012年3月27号，公司第一届董事会第二十二次会议通过《2011年度利润分配预案》，以2011年12月31日的总股本260,700,000股为基数，以资本公积转增股本，每10股转增4股，合计转增股本104,280,000股。2012年4月18日，经2011年度股东大会审议通过转增股本后，公司总股本变更为364,980,000股。本次股本变动业经中审国际会计师事务所有限公司于2012年8月21日出具的“中审国际验字[2012]01020183号”验资报告审验。

2012年9月26日，公司第二届董事会第六次会议通过《关于立讯精密变更公司名称的议案》，拟将公司名称由“深圳立讯精密工业股份有限公司”变更为“立讯精密工业股份有限公司”，此议案已经2012年10月19日召开的公司2012年度第二次临时股东大会审议通过。公司于2012年11月9日取得了深圳市市场监督管理局换发的企业法人营业执照，营业执照注册号为440306503263993。

2013年4月2号，公司第二届董事会第十二次会议通过《2012年度利润分配预案》，以2012年12月31日的总股本364,980,000股为基数，以资本公积转增股本，每10股转增5股，合计转增股本182,490,000股。2013年4月23日，经2012年度股东大会审议通过转增股本后，公司总股本变更为547,470,000股。本次股本变动业经瑞华会计师事务所（特殊普通合伙）于2013年9月9日出具瑞华验字【2013】第91370001号验资报告审验。

2013年11月27日，立讯公司减持持有的本公司无限售流通股股票100,000,000股，减持后，持股数变

更为355,148,000股；2013年12月3日，第二次减持持有的本公司无限售流通股股票5,000,000股，减持后，持股数变更为350,148,000股；2013年12月4日，第三次减持持有的本公司无限售流通股股票7,000,000股，本次减持后，持股数变为343,148,000股，持股比例变为62.6789%。

2014年3月2号，公司第二届董事会第十八次会议通过《2013年度利润分配预案》，以2013年12月31日的总股本547,470,000股为基数，以资本公积转增股本，每10股转增4股。2014年3月25日，经2013年度股东大会审议通过转增股本后，公司总股本变更为766,458,000股。本次股本变动业经瑞华会计师事务所（特殊普通合伙）于2014年9月16日出具瑞华验字【2014】第48330009号验资报告审验。

2014年8月19日，中国证券监督管理委员会以《关于核准立讯精密工业股份有限公司非公开发行股票的批复》（证监许可【2014】850号）核准了本公司非公开发行新股。2014年9月23日，公司非公开发行人民币普通股65,473,887股，公司股份总数增加至831,931,887。本次股本变动业经瑞华会计师事务所（特殊普通合伙）于2014年9月24日出具瑞华验字【2014】第48330011号验资报告审验。

公司的企业法人营业执照注册号：440306503263993。截至2014年12月31日止，本公司累计发行股本总数83,193.1887万股，注册资本为83,193.1887万元，注册地：深圳，总部地址：深圳市宝安区沙井街道蚝一西部三洋新工业区A栋2层。本公司主要经营活动为：生产经营连接线、连接器、电脑周边设备、塑胶五金制品。本公司的母公司为立讯公司，本公司的实际控制人为王来春、王来胜。本财务报表业经公司全体董事于2015年4月13日报告？

（二）合并财务报表范围

截至2014年12月31日止，本公司合并财务报表范围内子公司如下：

子公司名称
立讯精密科技有限公司
立讯精密有限公司
台湾立讯精密有限公司
Luxshare-ICT,inc
东莞立德精密工业有限公司
立讯精密工业（昆山）有限公司
昆山立讯精密模具有限公司
万安协讯电子有限公司
新余协讯电子有限公司
LUXSHARE-ICT株式会社
云鼎科技有限公司
协讯电子（吉安）有限公司
广东协创精密工业有限公司
博硕科技（江西）有限公司
昆山联滔电子有限公司
亳州联滔电子有限公司
联滔电子有限公司
深圳市科尔通实业有限公司
福建源光电装有限公司

东莞讯滔电子有限公司

珠海双赢柔软电路有限公司

湖州久鼎电子有限公司

宣德科技股份有限公司

丰顺立讯精密工业有限公司

深圳协创通实业有限公司

深圳立讯电声科技有限公司

Suk kunststofftechnik GmbH

吉安县万福博硕电子有限公司

丰岛电子科技（苏州）有限公司

立讯精密欧洲有限公司

立讯精密工业（滁州）有限公司

遂宁立讯精密工业有限公司

兴宁立讯精密工业有限公司

本期合并财务报表范围及其变化情况详见本附注“六、合并范围的变更”和“七、在其他主体中的权益”。

四、财务报表的编制基础

1、编制基础

公司以持续经营为基础，根据实际发生的交易和事项，按照财政部颁布的《企业会计准则——基本准则》和各项具体会计准则、企业会计准则应用指南、企业会计准则解释及其他相关规定（以下合称“企业会计准则”），以及中国证券监督管理委员会《公开发行证券的公司信息披露编报规则第15号——财务报告的一般规定》的披露规定编制财务报表。

2、持续经营

公司自本报告期末起12个月具备持续经营能力，无影响持续经营能力的重大事项。

五、重要会计政策及会计估计

具体会计政策和会计估计提示：

无

1、遵循企业会计准则的声明

公司所编制的财务报表符合企业会计准则的要求，真实、完整地反映了报告期公司的财务状况、经营成果、现金流量等有关信息。

2、会计期间

自公历1月1日至12月31日止为一个会计年度。

3、营业周期

本公司营业周期为12个月。

4、记账本位币

本公司采用人民币为记账本位币。

5、同一控制下和非同一控制下企业合并的会计处理方法

同一控制下企业合并：本公司在企业合并中取得的资产和负债，按照合并日在被合并方资产、负债（包括最终控制方收购被合并方而形成的商誉）在最终控制方合并财务报表中的账面价值计量。在合并中取得的净资产账面价值与支付的合并对价账面价值（或发行股份面值总额）的差额，调整资本公积中的股本溢价，资本公积中的股本溢价不足冲减的，调整留存收益。

非同一控制下企业合并：本公司在购买日对作为企业合并对价付出的资产、发生或承担的负债按照公允价值计量，公允价值与其账面价值的差额，计入当期损益。本公司对合并成本大于合并中取得的被购买方可辨认净资产公允价值份额的差额，确认为商誉；合并成本小于合并中取得的被购买方可辨认净资产公允价值份额的差额，经复核后，计入当期损益。

为企业合并发生的审计、法律服务、评估咨询等中介费用以及其他直接相关费用，于发生时计入当期损益；为企业合并而发行权益性证券的交易费用，冲减权益。

6、合并财务报表的编制方法

1、合并范围

本公司合并财务报表的合并范围以控制为基础确定，所有子公司（包括本公司所控制的被投资方可分割的部分）均纳入合并财务报表。

2、合并程序

本公司以自身和各子公司的财务报表为基础，根据其他有关资料，编制合并财务报表。本公司编制合并财务报表，将整个企业集团视为一个会计主体，依据相关企业会计准则的确认、计量和列报要求，按照统一的会计政策，反映本企业集团整体财务状况、经营成果和现金流量。

所有纳入合并财务报表合并范围的子公司所采用的会计政策、会计期间与本公司一致，如子公司采用的会计政策、会计期间与本公司不一致的，在编制合并财务报表时，按本公司的会计政策、会计期间进行必要的调整。对于非同一控制下企业合并取得的子公司，以购买日可辨认净资产公允价值为基础对其财务报表进行调整。对于同一控制下企业合并取得的子公司，以其资产、负债（包括最终控制方收购该子公司而形成的商誉）在最终控制方财务报表中的账面价值为基础对其财务报表进行调整。

子公司所有者权益、当期净损益和当期综合收益中属于少数股东的份额分别在合并资产负债表中所有

者权益项目下、合并利润表中净利润项目下和综合收益总额项目下单独列示。子公司少数股东分担的当期亏损超过了少数股东在该子公司期初所有者权益中所享有份额而形成的余额，冲减少数股东权益。

(1) 增加子公司或业务

在报告期内，若因同一控制下企业合并增加子公司或业务的，则调整合并资产负债表的期初数；将子公司或业务合并当期期初至报告期末的收入、费用、利润纳入合并利润表；将子公司或业务合并当期期初至报告期末的现金流量纳入合并现金流量表，同时对比较报表的相关项目进行调整，视同合并后的报告主体自最终控制方开始控制时点起一直存在。

因追加投资等原因能够对同一控制下的被投资方实施控制的，视同参与合并的各方在最终控制方开始控制时即以目前的状态存在进行调整。在取得被合并方控制权之前持有的股权投资，在取得原股权之日与合并方和被合并方同处于同一控制之日孰晚日起至合并日之间已确认有关损益、其他综合收益以及其他净资产变动，分别冲减比较报表期间的期初留存收益或当期损益。

在报告期内，若因非同一控制下企业合并增加子公司或业务的，则不调整合并资产负债表期初数；将该子公司或业务自购买日至报告期末的收入、费用、利润纳入合并利润表；该子公司或业务自购买日至报告期末的现金流量纳入合并现金流量表。

因追加投资等原因能够对非同一控制下的被投资方实施控制的，对于购买日之前持有的被购买方的股权，本公司按照该股权在购买日的公允价值进行重新计量，公允价值与其账面价值的差额计入当期投资收益。购买日之前持有的被购买方的股权涉及权益法核算下的其他综合收益以及除净损益、其他综合收益和利润分配之外的其他所有者权益变动的，与其相关的其他综合收益、其他所有者权益变动转为购买日所属当期投资收益，由于被投资方重新计量设定受益计划净负债或净资产变动而产生的其他综合收益除外。

(2) 处置子公司或业务

① 一般处理方法

在报告期内，本公司处置子公司或业务，则该子公司或业务期初至处置日的收入、费用、利润纳入合并利润表；该子公司或业务期初至处置日的现金流量纳入合并现金流量表。

因处置部分股权投资或其他原因丧失了对被投资方控制权时，对于处置后的剩余股权投资，本公司按照其在丧失控制权日的公允价值进行重新计量。处置股权取得的对价与剩余股权公允价值之和，减去按原持股比例计算应享有原有子公司自购买日或合并日开始持续计算的净资产的份额与商誉之和的差额，计入丧失控制权当期的投资收益。与原有子公司股权投资相关的其他综合收益或除净损益、其他综合收益及利润分配之外的其他所有者权益变动，在丧失控制权时转为当期投资收益，由于被投资方重新计量设定受益计划净负债或净资产变动而产生的其他综合收益除外。

② 分步处置子公司

通过多次交易分步处置对子公司股权投资直至丧失控制权的，处置对子公司股权投资的各项交易的条款、条件以及经济影响符合以下一种或多种情况，通常表明应将多次交易事项作为一揽子交易进行会计处理：

- i. 这些交易是同时或者在考虑了彼此影响的情况下订立的；
- ii. 这些交易整体才能达成一项完整的商业结果；
- iii. 一项交易的发生取决于其他至少一项交易的发生；
- iv. 一项交易单独看是不经济的，但是和其他交易一并考虑时是经济的。

处置对子公司股权投资直至丧失控制权的各项交易属于一揽子交易的，本公司将各项交易作为一项处置子公司并丧失控制权的交易进行会计处理；但是，在丧失控制权之前每一次处置价款与处置投资对应的享有该子公司净资产份额的差额，在合并财务报表中确认为其他综合收益，在丧失控制权时一并转入丧失控制权当期的损益。

处置对子公司股权投资直至丧失控制权的各项交易不属于一揽子交易的，在丧失控制权之前，按不丧失控制权的情况下部分处置对子公司的股权投资的相关政策进行会计处理；在丧失控制权时，按处置子公司一般处理方法进行会计处理。

(3) 购买子公司少数股权

本公司因购买少数股权新取得的长期股权投资与按照新增持股比例计算应享有子公司自购买日（或合并日）开始持续计算的净资产份额之间的差额，调整合并资产负债表中的资本公积中的股本溢价，资本公积中的股本溢价不足冲减的，调整留存收益。

(4) 不丧失控制权的情况下部分处置对子公司的股权投资

在不丧失控制权的情况下因部分处置对子公司的长期股权投资而取得的处置价款与处置长期股权投资相对应享有子公司自购买日或合并日开始持续计算的净资产份额之间的差额，调整合并资产负债表中的资本公积中的股本溢价，资本公积中的股本溢价不足冲减的，调整留存收益。

7、合营安排分类及共同经营会计处理方法

合营安排分为共同经营和合营企业。

当本公司是合营安排的合营方，享有该安排相关资产且承担该安排相关负债时，为共同经营。

本公司确认与共同经营中利益份额相关的下列项目，并按照相关企业会计准则的规定进行会计处理：

- （1）确认本公司单独所持有的资产，以及按本公司份额确认共同持有的资产；
- （2）确认本公司单独所承担的负债，以及按本公司份额确认共同承担的负债；
- （3）确认出售本公司享有的共同经营产出份额所产生的收入；
- （4）按本公司份额确认共同经营因出售产出所产生的收入；
- （5）确认单独所发生的费用，以及按本公司份额确认共同经营发生的费用。

本公司对合营企业投资的会计政策见本附注“三、（十三）长期股权投资”。

8、现金及现金等价物的确定标准

在编制现金流量表时，将本公司库存现金以及可以随时用于支付的存款确认为现金。将同时具备期限短（从购买日起三个月内到期）、流动性强、易于转换为已知现金、价值变动风险很小四个条件的投资，确定为现金等价物。

9、外币业务和外币报表折算

1、外币业务

外币业务采用交易发生日的即期汇率作为折算汇率将外币金额折合成人民币记账。

资产负债表日外币货币性项目余额按资产负债表日即期汇率折算，由此产生的汇兑差额，除属于与购建符合资本化条件的资产相关的外币专门借款产生的汇兑差额按照借款费用资本化的原则处理外，均计入当期损益。

2、外币财务报表的折算

资产负债表中的资产和负债项目，采用资产负债表日的即期汇率折算；所有者权益项目除“未分配利润”项目外，其他项目采用发生时的即期汇率折算。利润表中的收入和费用项目，采用交易发生日的即期汇率折算。

处置境外经营时，将与该境外经营相关的外币财务报表折算差额，自所有者权益项目转入处置当期损益。

10、金融工具

金融工具包括金融资产、金融负债和权益工具。

1、金融工具的分类

金融资产和金融负债于初始确认时分类为：以公允价值计量且其变动计入当期损益的金融资产或金融负债，包括交易性金融资产或金融负债和直接指定为以公允价值计量且其变动计入当期损益的金融资产或金融负债；持有至到期投资；应收款项；可供出售金融资产；其他金融负债等。

2、金融工具的确认依据和计量方法

(1) 以公允价值计量且其变动计入当期损益的金融资产（金融负债）

取得时以公允价值（扣除已宣告但尚未发放的现金股利或已到付息期但尚未领取的债券利息）作为初始确认金额，相关的交易费用计入当期损益。

持有期间将取得的利息或现金股利确认为投资收益，期末将公允价值变动计入当期损益。

处置时，其公允价值与初始入账金额之间的差额确认为投资收益，同时调整公允价值变动损益。

(2) 持有至到期投资

取得时按公允价值（扣除已到付息期但尚未领取的债券利息）和相关交易费用之和作为初始确认金额。

持有期间按照摊余成本和实际利率计算确认利息收入，计入投资收益。实际利率在取得时确定，在该预期存续期间或适用的更短期间内保持不变。

处置时，将所取得价款与该投资账面价值之间的差额计入投资收益。

(3) 应收款项

公司对外销售商品或提供劳务形成的应收债权，以及公司持有的其他企业的不包括在活跃市场上有报价的债务工具的债权，包括应收账款、其他应收款等，以向购货方应收的合同或协议价款作为初始确认金额；具有融资性质的，按其现值进行初始确认。

收回或处置时，将取得的价款与该应收款项账面价值之间的差额计入当期损益。

(4) 可供出售金融资产

取得时按公允价值（扣除已宣告但尚未发放的现金股利或已到付息期但尚未领取的债券利息）和相关交易费用之和作为初始确认金额。

持有期间将取得的利息或现金股利确认为投资收益。期末以公允价值计量且将公允价值变动计入其他综合收益。但是，在活跃市场中没有报价且其公允价值不能可靠计量的权益工具投资，以及与该权益工具挂钩并须通过交付该权益工具结算的衍生金融资产，按照成本计量。

处置时，将取得的价款与该金融资产账面价值之间的差额，计入投资损益；同时，将原直接计入其他综合收益的公允价值变动累计额对应处置部分的金额转出，计入当期损益。

(5) 其他金融负债

按其公允价值和相关交易费用之和作为初始确认金额。采用摊余成本进行后续计量。

3、金融资产转移的确认依据和计量方法

公司发生金融资产转移时，如已将金融资产所有权上几乎所有的风险和报酬转移给转入方，则终止确认该金融资产；如保留了金融资产所有权上几乎所有的风险和报酬的，则不终止确认该金融资产。

在判断金融资产转移是否满足上述金融资产终止确认条件时，采用实质重于形式的原则。公司将金融资产转移区分为金融资产整体转移和部分转移。金融资产整体转移满足终止确认条件的，将下列两项金额的差额计入当期损益：

(1) 所转移金融资产的账面价值；

(2) 因转移而收到的对价，与原直接计入所有者权益的公允价值变动累计额（涉及转移的金融资产为可供出售金融资产的情形）之和。

金融资产部分转移满足终止确认条件的，将所转移金融资产整体的账面价值，在终止确认部分和未终止确认部分之间，按照各自的相对公允价值进行分摊，并将下列两项金额的差额计入当期损益：

(1) 终止确认部分的账面价值；

(2) 终止确认部分的对价，与原直接计入所有者权益的公允价值变动累计额中对应终止确认部分的金额（涉及转移的金融资产为可供出售金融资产的情形）之和。

金融资产转移不满足终止确认条件的，继续确认该金融资产，所收到的对价确认为一项金融负债。

4、金融负债终止确认条件

金融负债的现时义务全部或部分已经解除的，则终止确认该金融负债或其一部分；本公司若与债权人签定协议，以承担新金融负债方式替换现存金融负债，且新金融负债与现存金融负债的合同条款实质上不同的，则终止确认现存金融负债，并同时确认新金融负债。

对现存金融负债全部或部分合同条款作出实质性修改的，则终止确认现存金融负债或其一部分，同时将修改条款后的金融负债确认为一项新金融负债。

金融负债全部或部分终止确认时，终止确认的金融负债账面价值与支付对价（包括转出的非现金资产或承担的新金融负债）之间的差额，计入当期损益。

本公司若回购部分金融负债的，在回购日按照继续确认部分与终止确认部分的相对公允价值，将该金融负债整体的账面价值进行分配。分配给终止确认部分的账面价值与支付的对价（包括转出的非现金资产或承担的新金融负债）之间的差额，计入当期损益。

5、金融资产和金融负债的公允价值的确定方法

存在活跃市场的金融工具，以活跃市场中的报价确定其公允价值。不存在活跃市场的金融工具，采用估值技术确定其公允价值。在估值时，本公司采用在当前情况下适用并且有足够可利用数据和其他信息支持的估值技术，选择与市场参与者在相关资产或负债的交易中所考虑的资产或负债特征相一致的输入值，并优先使用相关可观察输入值。只有在相关可观察输入值无法取得或取得不切实可行的情况下，才使用不可观察输入值。

6、金融资产（不含应收款项）减值的测试方法及会计处理方法

除以公允价值计量且其变动计入当期损益的金融资产外，本公司于资产负债表日对金融资产的账面价值进行检查，如果有客观证据表明某项金融资产发生减值的，计提减值准备。

(1) 可供出售金融资产的减值准备：

期末如果可供出售金融资产的公允价值发生严重下降，或在综合考虑各种相关因素后，预期这种下降趋势属于非暂时性的，就认定其已发生减值，将原直接计入所有者权益的公允价值下降形成的累计损失一并转出，确认减值损失。

对于已确认减值损失的可供出售债务工具，在随后的会计期间公允价值已上升且客观上与确认原减值损失确认后发生的事项有关的，原确认的减值损失予以转回，计入当期损益。

可供出售权益工具投资发生的减值损失，不通过损益转回。

本公司对可供出售权益工具投资的公允价值下跌“严重”的标准为：①被投资人发生严重财务困难，很可能倒闭或者财务重组；②被投资人经营所处的技术、市场、经济或法律环境等发生重大不利变化，可能无法收回投资成本。

(2) 持有至到期投资的减值准备：

持有至到期投资减值损失的计量比照应收款项减值损失计量方法处理。

11、应收款项

(1) 单项金额重大并单独计提坏账准备的应收款项

单项金额重大的判断依据或金额标准	应收款项余额前五名的款项
单项金额重大并单项计提坏账准备的计提方法	单独进行减值测试，如有客观证据表明其已发生减值，按预计未来现金流量现值低于其账面价值的差额计提坏账准备，计入当期损益。单独测试未发生减值的应收款项，除属于公司合并范围内的关联方应收款项和业务备用金、房屋租赁押金及应收出口退税款等无坏账风险的特定性质的应收款项外，将其归入未逾期组合或账龄组合计提坏账准备

(2) 按信用风险特征组合计提坏账准备的应收款项

组合名称	坏账准备计提方法
组合 1：未逾期组合	账龄分析法
组合 2：账龄组合	账龄分析法

组合中，采用账龄分析法计提坏账准备的：

适用 不适用

账龄	应收账款计提比例	其他应收款计提比例
1 天至 60 天	1.00%	1.00%
61 天至 120 天	5.00%	5.00%
121 天至 180 天	10.00%	10.00%
181 天至 365 天	20.00%	20.00%
1—2 年	50.00%	50.00%
2—3 年	100.00%	100.00%
3 年以上	100.00%	100.00%
3—4 年	100.00%	100.00%
4—5 年	100.00%	100.00%
5 年以上	100.00%	100.00%

组合中，采用余额百分比法计提坏账准备的：

适用 不适用

组合中，采用其他方法计提坏账准备的：

适用 不适用

(3) 单项金额不重大但单独计提坏账准备的应收款项

单项计提坏账准备的理由	公司对于账龄时间较长的单项金额不重大的应收款项，如有确凿证据证明款项在未来回收的可能性较小，公司对该款项
-------------	--

	单独进行减值测试，按照未来预计无法收回的金额确认减值损失，计提坏账准备。其他说明：公司对于业务备用金、房屋租赁押金和应收进口退税款等无坏账风险的特定性质的应收款项，结合本公司的实际情况，确定预计损失率为零，不计提坏账准备。对于个别信用风险特征明显不同的，单独分析确定预计损失率。本公司合并范围内的母子公司之间应收款项不计提坏账准备
坏账准备的计提方法	账龄分析法

12、存货

1、存货的分类

存货分类为：原材料、在产品、库存商品、发出商品、委托加工物资、周转材料和低值易耗品等。

2、发出存货的计价方法

存货发出时按加权平均法。

3、不同类别存货可变现净值的确定依据

产成品、库存商品和用于出售的材料等直接用于出售的商品存货，在正常生产经营过程中，以该存货的估计售价减去估计的销售费用和相关税费后的金额，确定其可变现净值；需要经过加工的材料存货，在正常生产经营过程中，以所生产的产成品的估计售价减去至完工时估计将要发生的成本、估计的销售费用和相关税费后的金额，确定其可变现净值；为执行销售合同或者劳务合同而持有的存货，其可变现净值以合同价格为基础计算，若持有存货的数量多于销售合同订购数量的，超出部分的存货的可变现净值以一般销售价格为基础计算。

期末按照单个存货项目计提存货跌价准备；但对于数量繁多、单价较低的存货，按照存货类别计提存货跌价准备；与在同一地区生产和销售的产品系列相关、具有相同或类似最终用途或目的，且难以与其他项目分开计量的存货，则合并计提存货跌价准备。

除有明确证据表明资产负债表日市场价格异常外，存货项目的可变现净值以资产负债表日市场价格为基础确定。

本期期末存货项目的可变现净值以资产负债表日市场价格为基础确定。

4、存货的盘存制度

采用永续盘存制。

5、低值易耗品和包装物的摊销方法

- (1) 低值易耗品采用一次转销法；
- (2) 包装物采用一次转销法。

13、划分为持有待售资产

14、长期股权投资

1、共同控制、重大影响的判断标准

共同控制，是指按照相关约定对某项安排所共有的控制，并且该安排的相关活动必须经过分享控制权的参与方一致同意后才能决策。本公司与其他合营方一同对被投资单位实施共同控制且对被投资单位净资产享有权利的，被投资单位为本公司的合营企业。

重大影响，是指对一个企业的财务和经营决策有参与决策的权力，但并不能够控制或者与其他方一起共同控制这些政策的制定。本公司能够对被投资单位施加重大影响的，被投资单位为本公司联营企业。

2、初始投资成本的确定

(1) 企业合并形成的长期股权投资

同一控制下的企业合并：公司以支付现金、转让非现金资产或承担债务方式以及以发行权益性证券作为合并对价的，在合并日按照取得被合并方所有者权益在最终控制方合并财务报表中的账面价值的份额作为长期股权投资的初始投资成本。因追加投资等原因能够对同一控制下的被投资单位实施控制的，在合并日根据合并后应享有被合并方净资产在最终控制方合并财务报表中的账面价值的份额，确定长期股权投资的初始投资成本。合并日长期股权投资的初始投资成本，与达到合并前的长期股权投资账面价值加上合并日进一步取得股份新支付对价的账面价值之和的差额，调整股本溢价，股本溢价不足冲减的，冲减留存收益。

非同一控制下的企业合并：公司按照购买日确定的合并成本作为长期股权投资的初始投资成本。因追加投资等原因能够对非同一控制下的被投资单位实施控制的，按照原持有的股权投资账面价值加上新增投资成本之和，作为改按成本法核算的初始投资成本。

(2) 其他方式取得的长期股权投资

以支付现金方式取得的长期股权投资，按照实际支付的购买价款作为初始投资成本。
以发行权益性证券取得的长期股权投资，按照发行权益性证券的公允价值作为初始投资成本。

在非货币性资产交换具备商业实质和换入资产或换出资产的公允价值能够可靠计量的前提下，非货币性资产交换换入的长期股权投资以换出资产的公允价值和应支付的相关税费确定其初始投资成本，除非有确凿证据表明换入资产的公允价值更加可靠；不满足上述前提的非货币性资产交换，以换出资产的账面价值和应支付的相关税费作为换入长期股权投资的初始投资成本。

通过债务重组取得的长期股权投资，其初始投资成本按照公允价值为基础确定。

3、后续计量及损益确认方法

(1) 成本法核算的长期股权投资

公司对子公司的长期股权投资，采用成本法核算。除取得投资时实际支付的价款或对价中包含的已宣告但尚未发放的现金股利或利润外，公司按照享有被投资单位宣告发放的现金股利或利润确认当期投资收益。

(2) 权益法核算的长期股权投资

对联营企业和合营企业的长期股权投资，采用权益法核算。初始投资成本大于投资时应享有被投资单位可辨认净资产公允价值份额的差额，不调整长期股权投资的初始投资成本；初始投资成本小于投资时应享有被投资单位可辨认净资产公允价值份额的差额，计入当期损益。

公司按照应享有或应分担的被投资单位实现的净损益和其他综合收益的份额，分别确认投资收益和其他综合收益，同时调整长期股权投资的账面价值；按照被投资单位宣告分派的利润或现金股利计算应享有的部分，相应减少长期股权投资的账面价值；对于被投资单位除净损益、其他综合收益和利润分配以外所有者权益的其他变动，调整长期股权投资的账面价值并计入所有者权益。在确认应享有被投资单位净损益的份额时，以取得投资时被投资单位可辨认净资产的公允价值为基础，并按照公司的会计政策及会计期间，对被投资单位的净利润进行调整后确认。在持有投资期间，被投资单位编制合并财务报表的，以合并财务报表中的净利润、其他综合收益和其他所有者权益变动中归属于被投资单位的金额为基础进行核算。

公司与联营企业、合营企业之间发生的未实现内部交易损益按照应享有的比例计算归属于公司的部分，

予以抵销，在此基础上确认投资收益。与被投资单位发生的未实现内部交易损失，属于资产减值损失的，全额确认。公司与联营企业、合营企业之间发生投出或出售资产的交易，该资产构成业务的，按照本附注“三、（五）同一控制下和非同一控制下企业合并的会计处理方法”和“三、（六）合并财务报表的编制方法”中披露的相关政策进行会计处理。

在公司确认应分担被投资单位发生的亏损时，按照以下顺序进行处理：首先，冲减长期股权投资的账面价值。其次，长期股权投资的账面价值不足以冲减的，以其他实质上构成对被投资单位净投资的长期权益账面价值为限继续确认投资损失，冲减长期应收项目等的账面价值。最后，经过上述处理，按照投资合同或协议约定企业仍承担额外义务的，按预计承担的义务确认预计负债，计入当期投资损失。

（3）长期股权投资的处置

处置长期股权投资，其账面价值与实际取得价款的差额，计入当期损益。

采用权益法核算的长期股权投资，在处置该项投资时，采用与被投资单位直接处置相关资产或负债相同的基础，按相应比例对原计入其他综合收益的部分进行会计处理。因被投资单位除净损益、其他综合收益和利润分配以外的其他所有者权益变动而确认的所有者权益，按比例结转入当期损益，由于被投资方重新计量设定受益计划净负债或净资产变动而产生的其他综合收益除外。

因处置部分股权投资等原因丧失了对被投资单位的共同控制或重大影响的，处置后的剩余股权改按金融工具确认和计量准则核算，其在丧失共同控制或重大影响之日的公允价值与账面价值之间的差额计入当期损益。原股权投资因采用权益法核算而确认的其他综合收益，在终止采用权益法核算时采用与被投资单位直接处置相关资产或负债相同的基础进行会计处理。因被投资方除净损益、其他综合收益和利润分配以外的其他所有者权益变动而确认的所有者权益，在终止采用权益法核算时全部转入当期损益。

因处置部分股权投资等原因丧失了对被投资单位控制权的，在编制个别财务报表时，处置后的剩余股权能够对被投资单位实施共同控制或重大影响的，改按权益法核算，并对该剩余股权视同自取得时即采用权益法核算进行调整；处置后的剩余股权不能对被投资单位实施共同控制或施加重大影响的，改按金融工具确认和计量准则的有关规定进行会计处理，其在丧失控制之日的公允价值与账面价值间的差额计入当期损益。

处置的股权是因追加投资等原因通过企业合并取得的，在编制个别财务报表时，处置后的剩余股权采用成本法或权益法核算的，购买日之前持有的股权投资因采用权益法核算而确认的其他综合收益和其他所有者权益按比例结转；处置后的剩余股权改按金融工具确认和计量准则进行会计处理的，其他综合收益和其他所有者权益全部结转。

15、投资性房地产

投资性房地产计量模式

成本法计量

折旧或摊销方法

投资性房地产是指为赚取租金或资本增值，或两者兼有而持有的房地产，包括已出租的土地使用权、持有并准备增值后转让的土地使用权、已出租的建筑物（含自行建造或开发活动完成后用于出租的建筑物以及正在建造或开发过程中将来用于出租的建筑物）。

公司对现有投资性房地产采用成本模式计量。对按照成本模式计量的投资性房地产—出租用建筑物采用与本公司固定资产相同的折旧政策，出租用土地使用权按与无形资产相同的摊销政策执行。

16、固定资产

(1) 确认条件

固定资产指为生产商品、提供劳务、出租或经营管理而持有，并且使用寿命超过一个会计年度的有形资产。固定资产在同时满足下列条件时予以确认：（1）与该固定资产有关的经济利益很可能流入企业；（2）该固定资产的成本能够可靠地计量。

(2) 折旧方法

类别	折旧方法	折旧年限	残值率	年折旧率
房屋及其建筑物	年限平均法	20	10.00%	4.50%
机器设备	年限平均法	5-10	10.00%	9%-18%
生产辅助设备	年限平均法	5-10	10.00%	9%-18%
运输设备	年限平均法	5	10.00%	18%
模具设备	年限平均法	3	10.00%	30%
办公设备	年限平均法	3-5	10.00%	9%-18%
电脑设备	年限平均法	3-5	10.00%	18%-30%
其他设备	年限平均法	5	10.00%	18%

固定资产折旧采用年限平均法分类计提，根据固定资产类别、预计使用寿命和预计净残值率确定折旧率。如固定资产各组成部分的使用寿命不同或者以不同方式为企业提供服务，则选择不同折旧率或折旧方法，分别计提折旧。

融资租赁方式租入的固定资产，能合理确定租赁期届满时将会取得租赁资产所有权的，在租赁资产尚可使用年限内计提折旧；无法合理确定租赁期届满时能够取得租赁资产所有权的，在租赁期与租赁资产尚可使用年限两者中较短的期间内计提折旧。

(3) 融资租入固定资产的认定依据、计价和折旧方法

公司与租赁方所签订的租赁协议条款中规定了下列条件之一的，确认为融资租入资产：（1）租赁期满后租赁资产的所有权归属于本公司；（2）公司具有购买资产的选择权，购买价款远低于行使选择权时该资产的公允价值；（3）租赁期占所租赁资产使用寿命的大部分；（4）租赁开始日的最低租赁付款额现值，与该资产的公允价值不存在较大的差异。公司在承租开始日，将租赁资产公允价值与最低租赁付款额现值两者中较低者作为租入资产的入账价值，将最低租赁付款额作为长期应付款的入账价值，其差额作为未确认的融资费。

17、在建工程

在建工程项目按建造该项资产达到预定可使用状态前所发生的必要支出，作为固定资产的入账价值。所建造的固定资产在工程已达到预定可使用状态，但尚未办理竣工决算的，自达到预定可使用状态之日起，根据工程预算、造价或者工程实际成本等，按估计的价值转入固定资产，并按本公司固定资产折旧政策计提固定资产的折旧，待办理竣工决算后，再按实际成本调整原来的暂估价值，但不调整原已计提的折旧额。

18、借款费用

1、借款费用资本化的确认原则

借款费用，包括借款利息、折价或者溢价的摊销、辅助费用以及因外币借款而发生的汇兑差额等。

公司发生的借款费用，可直接归属于符合资本化条件的资产的购建或者生产的，予以资本化，计入相关资产成本；其他借款费用，在发生时根据其发生额确认为费用，计入当期损益。

符合资本化条件的资产，是指需要经过相当长时间的购建或者生产活动才能达到预定可使用或者可销售状态的固定资产、投资性房地产和存货等资产。

借款费用同时满足下列条件时开始资本化：

- (1) 资产支出已经发生，资产支出包括为购建或者生产符合资本化条件的资产而以支付现金、转移非现金资产或者承担带息债务形式发生的支出；
- (2) 借款费用已经发生；
- (3) 为使资产达到预定可使用或者可销售状态所必要的购建或者生产活动已经开始。

2、借款费用资本化期间

资本化期间，指从借款费用开始资本化时点到停止资本化时点的期间，借款费用暂停资本化的期间不包括在内。

当购建或者生产符合资本化条件的资产达到预定可使用或者可销售状态时，借款费用停止资本化。

当购建或者生产符合资本化条件的资产中部分项目分别完工且可单独使用时，该部分资产借款费用停止资本化。

购建或者生产的资产的各部分分别完工，但必须等到整体完工后才可使用或可对外销售的，在该资产整体完工时停止借款费用资本化。

3、暂停资本化期间

符合资本化条件的资产在购建或生产过程中发生的非正常中断、且中断时间连续超过3个月的，则借款费用暂停资本化；该项中断如是所购建或生产的符合资本化条件的资产达到预定可使用状态或者可销售状态必要的程序，则借款费用继续资本化。在中断期间发生的借款费用确认为当期损益，直至资产的购建或者生产活动重新开始后借款费用继续资本化。

4、借款费用资本化率、资本化金额的计算方法

对于为购建或者生产符合资本化条件的资产而借入的专门借款，以专门借款当期实际发生的借款费用，减去尚未动用的借款资金存入银行取得的利息收入或进行暂时性投资取得的投资收益后的金额，来确定借款费用的资本化金额。

对于为购建或者生产符合资本化条件的资产而占用的一般借款，根据累计资产支出超过专门借款部分的资产支出加权平均数乘以所占用一般借款的资本化率，计算确定一般借款应予资本化的借款费用金额。资本化率根据一般借款加权平均利率计算确定。

19、生物资产

20、油气资产

21、无形资产

(1) 计价方法、使用寿命、减值测试

1、无形资产的计价方法

(1) 公司取得无形资产时按成本进行初始计量；

外购无形资产的成本，包括购买价款、相关税费以及直接归属于使该项资产达到预定用途所发生的其他支出。购买无形资产的价款超过正常信用条件延期支付，实质上具有融资性质的，无形资产的成本以购买价款的现值为基础确定。

债务重组取得债务人用以抵债的无形资产，以该无形资产的公允价值为基础确定其入账价值，并将重组债务的账面价值与该用以抵债的无形资产公允价值之间的差额，计入当期损益。

在非货币性资产交换具备商业实质且换入资产或换出资产的公允价值能够可靠计量的前提下，非货币性资产交换换入的无形资产以换出资产的公允价值为基础确定其入账价值，除非有确凿证据表明换入资产的公允价值更加可靠；不满足上述前提的非货币性资产交换，以换出资产的账面价值和应支付的相关税费作为换入无形资产的成本，不确认损益。

(2) 后续计量

在取得无形资产时分析判断其使用寿命。

对于使用寿命有限的无形资产，在为企业带来经济利益的期限内按直线法摊销；无法预见无形资产为企业带来经济利益期限的，视为使用寿命不确定的无形资产，不予摊销。

2、使用寿命有限的无形资产的使用寿命估计情况：

项 目	预计使用寿命	依据
软件	5-10	预计受益期限
土地使用权	50	土地使用权证
专利权	10	权利期限
非专利技术	10	预计受益期限

每年度终了，对使用寿命有限的无形资产的使用寿命及摊销方法进行复核。

经复核，本期末无形资产的使用寿命及摊销方法与以前估计未有不同。

3、使用寿命不确定的无形资产的判断依据以及对其使用寿命进行复核的程序

每期末，对使用寿命不确定的无形资产的使用寿命进行复核。

经复核，该类无形资产的使用寿命仍为不确定。

(2) 内部研究开发支出会计政策

4、划分研究阶段和开发阶段的具体标准

公司内部研究开发项目的支出分为研究阶段支出和开发阶段支出。

研究阶段：为获取并理解新的科学或技术知识等而进行的独创性的有计划调查、研究活动的阶段。

开发阶段：在进行商业性生产或使用前，将研究成果或其他知识应用于某项计划或设计，以生产出新的或具有实质性改进的材料、装置、产品等活动的阶段。

内部研究开发项目研究阶段的支出，在发生时计入当期损益。

5、开发阶段支出资本化的具体条件

内部研究开发项目开发阶段的支出，同时满足下列条件时确认为无形资产：

- (1) 完成该无形资产以使其能够使用或出售在技术上具有可行性；
- (2) 具有完成该无形资产并使用或出售的意图；
- (3) 无形资产产生经济利益的方式，包括能够证明运用该无形资产生产的产品存在市场或无形资产自身存在市场，无形资产将在内部使用的，能够证明其有用性；
- (4) 有足够的技术、财务资源和其他资源支持，以完成该无形资产的开发，并有能力使用或出售该无形资产；
- (5) 归属于该无形资产开发阶段的支出能够可靠地计量。

22、长期资产减值

长期股权投资、采用成本模式计量的投资性房地产、固定资产、在建工程、无形资产等长期资产，于资产负债表日存在减值迹象的，进行减值测试。减值测试结果表明资产的可收回金额低于其账面价值的，按其差额计提减值准备并计入减值损失。可收回金额为资产的公允价值减去处置费用后的净额与资产预计未来现金流量的现值两者之间的较高者。资产减值准备按单项资产为基础计算并确认，如果难以对单项资产的可收回金额进行估计的，以该资产所属的资产组确定资产组的可收回金额。资产组是能够独立产生现金流入的最小资产组合。

商誉至少在每年年度终了进行减值测试。

本公司进行商誉减值测试，对于因企业合并形成的商誉的账面价值，自购买日起按照合理的方法分摊至相关的资产组；难以分摊至相关的资产组的，将其分摊至相关的资产组组合。在将商誉的账面价值分摊至相关的资产组或者资产组组合时，按照各资产组或者资产组组合的公允价值占相关资产组或者资产组组合公允价值总额的比例进行分摊。公允价值难以可靠计量的，按照各资产组或者资产组组合的账面价值占相关资产组或者资产组组合账面价值总额的比例进行分摊。

在对包含商誉的相关资产组或者资产组组合进行减值测试时，如与商誉相关的资产组或者资产组组合存在减值迹象的，先对不包含商誉的资产组或者资产组组合进行减值测试，计算可收回金额，并与相关账面价值相比较，确认相应的减值损失。再对包含商誉的资产组或者资产组组合进行减值测试，比较这些相关资产组或者资产组组合的账面价值（包括所分摊的商誉的账面价值部分）与其可收回金额，如相关资产组或者资产组组合的可收回金额低于其账面价值的，确认商誉的减值损失。上述资产减值损失一经确认，在以后会计期间不予转回。

23、长期待摊费用

长期待摊费用为已经发生但应由本期和以后各期负担的分摊期限在一年以上的各项费用。本公司长期待摊费用主要为装修费。

1、摊销方法

长期待摊费用在受益期内平均摊销

2、摊销年限

装修费按最佳预期经济利益实现方式合理摊销。

24、职工薪酬

(1) 短期薪酬的会计处理方法

本公司在职工为本公司提供服务的会计期间，将实际发生的短期薪酬确认为负债，并计入当期损益或相关资产成本。

本公司为职工缴纳的社会保险费和住房公积金，以及按规定提取的工会经费和职工教育经费，在职工为本公司提供服务的会计期间，根据规定的计提基础和计提比例计算确定相应的职工薪酬金额。

职工福利费为非货币性福利的，如能够可靠计量的，按照公允价值计量。

(2) 离职后福利的会计处理方法

(1) 设定提存计划

本公司按当地政府的相关规定为职工缴纳基本养老保险和失业保险，在职工为本公司提供服务的会计期间，按以当地规定的缴纳基数和比例计算应缴纳金额，确认为负债，并计入当期损益或相关资产成本。

除基本养老保险外，本公司还依据国家企业年金制度的相关政策建立了企业年金缴费制度（补充养老保险）/企业年金计划。本公司按职工工资总额的一定比例向当地社会保险机构缴费/年金计划缴费，相应支出计入当期损益或相关资产成本。

(2) 设定受益计划

本公司根据预期累计福利单位法确定的公式将设定受益计划产生的福利义务归属于职工提供服务的期间，并计入当期损益或相关资产成本。

设定受益计划义务现值减去设定受益计划资产公允价值所形成的赤字或盈余确认为一项设定受益计划净负债或净资产。设定受益计划存在盈余的本公司以设定受益计划的盈余和资产上限两项的孰低者计量设定受益计划净资产。

所有设定受益计划义务，包括预期在职工提供服务的年度报告期间结束后的十二个月内支付的义务，根据资产负债表日与设定受益计划义务期限和币种相匹配的国债或活跃市场上的高质量公司债券的市场收益率予以折现。

设定受益计划产生的服务成本和设定受益计划净负债或净资产的利息净额计入当期损益或相关资产成本；重新计量设定受益计划净负债或净资产所产生的变动计入其他综合收益，并且在后续会计期间不转回至损益。

在设定受益计划结算时，按在结算日确定的设定受益计划义务现值和结算价格两者的差额，确认结算利得或损失。

(3) 辞退福利的会计处理方法

本公司在不能单方面撤回因解除劳动关系计划或裁减建议所提供的辞退福利时，或确认与涉及支付辞退福利的重组相关的成本或费用时（两者孰早），确认辞退福利产生的职工薪酬负债，并计入当期损益。

(4) 其他长期职工福利的会计处理方法

25、预计负债

1、预计负债的确认标准

与诉讼、债务担保、亏损合同、重组事项等或有事项相关的义务同时满足下列条件时，本公司确认为预计负债：

- (1) 该义务是本公司承担的现时义务；
- (2) 履行该义务很可能导致经济利益流出本公司；
- (3) 该义务的金额能够可靠地计量。

2、各类预计负债的计量方法

本公司预计负债按履行相关现时义务所需的支出的最佳估计数进行初始计量。

本公司在确定最佳估计数时，综合考虑与或有事项有关的风险、不确定性和货币时间价值等因素。对于货币时间价值影响重大的，通过对相关未来现金流出进行折现后确定最佳估计数。

最佳估计数分别以下情况处理：

所需支出存在一个连续范围（或区间），且该范围内各种结果发生的可能性相同的，则最佳估计数按照该范围的中间值即上下限金额的平均数确定。

所需支出不存在一个连续范围（或区间），或虽然存在一个连续范围但该范围内各种结果发生的可能性不相同的，如或有事项涉及单个项目的，则最佳估计数按照最可能发生金额确定；如或有事项涉及多个项目的，则最佳估计数按各种可能结果及相关概率计算确定。

本公司清偿预计负债所需支出全部或部分预期由第三方补偿的，补偿金额在基本确定能够收到时，作为资产单独确认，确认的补偿金额不超过预计负债的账面价值。

26、股份支付

27、优先股、永续债等其他金融工具

28、收入

1、销售商品收入的确认一般原则：

- (1) 本公司已将商品所有权上的主要风险和报酬转移给购货方；
- (2) 本公司既没有保留通常与所有权相联系的继续管理权，也没有对已售出的商品实施有效控制；
- (3) 收入的金额能够可靠地计量；
- (4) 相关的经济利益很可能流入本公司；
- (5) 相关的、已发生或将发生的成本能够可靠地计量。

2、具体原则

除上述满足销售收入确认条件外，本公司商品销售收入满足以下列条件之一时，予以确认：

- (1) 产品已交付并经客户验收合格；
- (2) 已与客户按订货单核对无误，并经客户确认同意付款。

29、政府补助

(1) 与资产相关的政府补助判断依据及会计处理方法

与资产相关的政府补助，确认为递延收益，按照所建造或购买的资产使用年限分期计入营业外收入；

(2) 与收益相关的政府补助判断依据及会计处理方法

与收益相关的政府补助，用于补偿本公司以后期间的相关费用或损失的，取得时确认为递延收益，在确认相关费用的期间计入当期营业外收入；用于补偿本公司已发生的相关费用或损失的，取得时直接计入当期营业外收入。

30、递延所得税资产/递延所得税负债

对于可抵扣暂时性差异确认递延所得税资产，以未来期间很可能取得的用来抵扣可抵扣暂时性差异的应纳税所得额为限。对于能够结转以后年度的可抵扣亏损和税款抵减，以很可能获得用来抵扣可抵扣亏损和税款抵减的未来应纳税所得额为限，确认相应的递延所得税资产。

对于应纳税暂时性差异，除特殊情况外，确认递延所得税负债。

不确认递延所得税资产或递延所得税负债的特殊情况包括：商誉的初始确认；除企业合并以外的发生时既不影响会计利润也不影响应纳税所得额（或可抵扣亏损）的其他交易或事项。

当拥有以净额结算的法定权利，且意图以净额结算或取得资产、清偿负债同时进行，当期所得税资产及当期所得税负债以抵销后的净额列报。

当拥有以净额结算当期所得税资产及当期所得税负债的法定权利，且递延所得税资产及递延所得税负债是与同一税收征管部门对同一纳税主体征收的所得税相关或者是对不同的纳税主体相关，但在未来每一具有重要性的递延所得税资产及负债转回的期间内，涉及的纳税主体意图以净额结算当期所得税资产和负债或是同时取得资产、清偿负债时，递延所得税资产及递延所得税负债以抵销后的净额列报。

31、租赁

(1) 经营租赁的会计处理方法

(1) 公司租入资产所支付的租赁费，在不扣除免租期的整个租赁期内，按直线法进行分摊，计入当期费用。公司支付的与租赁交易相关的初始直接费用，计入当期费用。

资产出租方承担了应由公司承担的与租赁相关的费用时，公司将该部分费用从租金总额中扣除，按扣除后的租金费用在租赁期内分摊，计入当期费用。

(2) 公司出租资产所收取的租赁费，在不扣除免租期的整个租赁期内，按直线法进行分摊，确认为租赁相关收入。公司支付的与租赁交易相关的初始直接费用，计入当期费用；如金额较大的，则予以资本化，在整个租赁期间内按照与租赁相关收入确认相同的基础分期计入当期收益。

公司承担了应由承租方承担的与租赁相关的费用时，公司将该部分费用从租金收入总额中扣除，按扣除后的租金费用在租赁期内分配。

(2) 融资租赁的会计处理方法

(1) 融资租入资产：公司在承租开始日，将租赁资产公允价值与最低租赁付款额现值两者中较低者作为租入资产的入账价值，将最低租赁付款额作为长期应付款的入账价值，其差额作为未确认的融资费用。公司采用实际利率法对未确认的融资费用，在资产租赁期间内摊销，计入财务费用。公司发生的初始直接费用，计入租入资产价值。

(2) 融资租出资产：公司在租赁开始日，将应收融资租赁款，未担保余值之和与其现值的差额确认为未实现融资收益，在将来收到租金的各期间内确认为租赁收入。公司发生的与出租交易相关的初始直接费用，计入应收融资租赁款的初始计量中，并减少租赁期内确认的收益金额。

32、其他重要的会计政策和会计估计

33、重要会计政策和会计估计变更

(1) 重要会计政策变更

√ 适用 □ 不适用

会计政策变更的内容和原因	审批程序	备注
--------------	------	----

1、重要会计政策变更

(1) 执行财政部于2014年修订及新颁布的准则

本公司已执行财政部于2014年颁布的下列新的及修订的企业会计准则：

- 《企业会计准则—基本准则》（修订）、
- 《企业会计准则第2号——长期股权投资》（修订）、
- 《企业会计准则第9号——职工薪酬》（修订）、
- 《企业会计准则第30号——财务报表列报》（修订）、
- 《企业会计准则第33号——合并财务报表》（修订）、
- 《企业会计准则第37号——金融工具列报》（修订）、
- 《企业会计准则第39号——公允价值计量》、
- 《企业会计准则第40号——合营安排》、
- 《企业会计准则第41号——在其他主体中权益的披露》。

本公司执行上述企业会计准则的主要影响如下：

1. 执行《企业会计准则第9号——职工薪酬》（修订）本公司根据《企业会计准则第9号——职工薪酬》（修订）将本公司辞退福利、基本养老保险及失业保险单独分类至辞退福利及设定提存计划核算，并进行了补充披露。
2. 执行《企业会计准则第30号——财务报表列报（修订）》，本公司根据《企业会计准则第30号——财务报表列报》（修订）将本公司核算在其他非流动负债的政府补助分类至递延收益核算，并进行了补充披露。

上述追溯调整对本期和上期财务报表的主要影响如下：

会计政策变更的内容和原因	对2013年12月31日/2013年度相关财务报表项目的影响金额 受影响的报表项目名称和金额
--------------	---

	科目名称	金额（增加+减少-）
《企业会计准则第9号——职工薪酬》	预计负债	-3,485,153.45
	应付职工薪酬	3,485,153.45
《企业会计准则第30号——财务报表列报（2014年修订）》	递延收益	7,473,375.08
	其他流动负债	-7,473,375.08

（2）重要会计估计变更

适用 不适用

34、其他

六、税项

1、主要税种及税率

税种	计税依据	税率
增值税	按税法规定计算的销售货物和应税劳务收入为基础计算销项税额，在扣除当期允许抵扣的进项税额后，差额部分为应交增值税	5%、17%或0%
营业税	按应税营业收入计缴	5%
城市维护建设税	按实际缴纳的营业税、增值税及消费税计缴	5%、7%
企业所得税	按应纳税所得额计缴	15%、16.5%、17%、25%、25.5%

存在不同企业所得税税率纳税主体的，披露情况说明

纳税主体名称	所得税税率
立讯精密工业股份有限公司	15%
协讯电子（吉安）有限公司	15%
博硕科技(江西)有限公司	15%
昆山联滔电子有限公司	15%
珠海双赢柔软电路有限公司	15%
亳州联滔电子有限公司	15%
湖州九鼎电子有限公司	15%
立讯精密有限公司	16.5%
立讯精密科技有限公司	16.5%
联滔电子有限公司	16.5%
台湾立讯精密有限公司	17%

LUXSHARE-ICT 株式会社	注 1
云鼎科技有限公司	16.5%
宣德科技股份有限公司	17%
美国立讯精密有限公司	注 2
Suk kunststofftechnik GmbH	16.1%
其他子公司	25%

2、税收优惠

1、公司于2012年9月12日经深圳市科技创新委员会、深圳市财政委员会、深圳市国家税务局和深圳市地方税务局认定为高新技术企业，并取得GF201244200002号高新技术企业证书，三年有效期内，2014年公司按照15%的税率缴纳企业所得税。

2、子公司协讯电子(吉安)有限公司(以下简称“吉安协讯”)于2014年4月9日取得GR201436000001号高新技术企业证书，根据企业所得税法的有关规定，有效期三年，2014年度按15%的税率缴纳企业所得税。

3、子公司博硕科技(江西)有限公司(以下简称“博硕科技”)已于2013年12月4日通过高新技术企业认证，根据《财政部、国家税务总局关于企业技术创新有关企业所得税优惠政策的通知》和《国家税务总局关于实施高新技术企业所得税优惠有关问题的通知》的规定，2014年起三个年度按15%的税率征收企业所得税。

4、子公司昆山联滔电子有限公司，(以下简称“昆山联滔”)于2014年8月5日经江苏省科学技术厅、江苏省财政厅、江苏省国家税务局、江苏省地方税务局认定为高新技术企业，并取得GF201432000373号证书，有效期三年，2014年按照15%的所得税率缴纳企业所得税

6、子公司珠海双赢柔软电路有限公司(以下简称“珠海双赢”)于2013年07月02日取得高新技术企业证书，编号为GR201344000228，有效期三年。根据企业所得税法的有关规定，有效期内按15%的税率缴纳企业所得税。

7、孙公司亳州联滔电子有限公司于2012年11月5日经安徽省科学技术厅、安徽省财政厅、安徽省国家税务局、安徽省地方税务局认定为高新技术企业，并取得GR201234000347号证书，有效期三年，2014年按照15%的所得税率缴纳企业所得税。

8、孙公司湖州久鼎电子有限公司通过《高新技术企业认定管理办法》(国科发火〔2008〕172号)和《高新技术企业认定管理工作指引》(国科发火〔2008〕362号)有关规定，取得高新技术企业证书，证书编号GR201433001144，有效期三年，2014年度按照15%的所得税率缴纳企业所得税。

9、子公司立讯精密工业(昆山)有限公司于2013年12月3日经江苏省科学技术厅、江苏省财政局、江苏省国家税务局、江苏省地方税务局认定为高新技术企业，并取得GR201332001654号高新技术企业证书，有效期三年。根据企业所得税法的有关规定，有效期内按15%的税率缴纳企业所得税。

10、根据香港税法，香港采用地域来源原则征税，即源自香港的利润须在香港课税，源自其他地区的利润无须在香港缴纳利得税。立讯精密有限公司及联滔电子有限公司享受该税收政策。

3、其他

注1：LUXSHARE-ICT株式会社享受分级税率，应纳税所得额在800万日元以内(含800万日元)按15%税率征收，超过部分按25.5%税率征收。

注2：美国立讯精密有限公司适用税率如下：

Over	But not over-	Tax is	Of the amount over-
USD0.00	\$50,000	15%	USD0.00
50,000	75,000	\$7,500+25%	50,000
75,000	100,000	13,750+34%	75,000
100,000	335,000	22,250+39%	100,000
335,000	10,000,000	113,900+34%	335,000
10,000,000	15,000,000	3,400,000+35%	10,000,000
15,000,000	18,333,333	5,150,000+38%	15,000,000
18,333,333	-----	35%	

七、合并财务报表项目注释

1、货币资金

单位：元

项目	期末余额	期初余额
库存现金	268,431.81	597,726.72
银行存款	2,185,474,893.21	702,892,218.43
其他货币资金	56,215,656.56	33,845,542.10
合计	2,241,958,981.58	737,335,487.25
其中：存放在境外的款项总额	462,263,297.38	225,512,636.19

其他说明

公司受限货币资金明细如下：

项目	期末余额	年初余额
银行承兑汇票保证金	17,271,784.99	27,314,056.04
履约保证金	1,629,008.96	278,750.00
定期存款	32,752,229.80	2,040,865.04
应收账款融资	4,562,632.81	4,211,871.02
合计	56,215,656.56	33,845,542.10

2、以公允价值计量且其变动计入当期损益的金融资产

单位：元

项目	期末余额	期初余额
交易性金融资产		26,195,725.00
衍生金融资产		26,195,725.00

合计		26,195,725.00
----	--	---------------

其他说明：

3、衍生金融资产

适用 不适用

4、应收票据

(1) 应收票据分类列示

单位：元

项目	期末余额	期初余额
银行承兑票据	44,887,600.66	50,952,488.41
合计	44,887,600.66	50,952,488.41

(2) 期末公司已质押的应收票据

单位：元

项目	期末已质押金额
银行承兑票据	12,739,295.30
合计	12,739,295.30

(3) 期末公司已背书或贴现且在资产负债表日尚未到期的应收票据

单位：元

项目	期末终止确认金额	期末未终止确认金额
银行承兑票据	20,872,713.06	
合计	20,872,713.06	

(4) 期末公司因出票人未履约而将其转应收账款的票据

单位：元

项目	期末转应收账款金额
银行承兑汇票	1,340,000.00
合计	1,340,000.00

其他说明

5、应收账款

(1) 应收账款分类披露

单位：元

类别	期末余额					期初余额				
	账面余额		坏账准备		账面价值	账面余额		坏账准备		账面价值
	金额	比例	金额	计提比例		金额	比例	金额	计提比例	
按信用风险特征组合计提坏账准备的应收账款	2,244,784,678.61	99.94%	5,181,338.57	0.23%	2,239,603,340.04	1,705,926,208.54	99.73%	4,753,931.56	0.28%	1,701,172,276.98
单项金额不重大但单独计提坏账准备的应收账款	1,439,713.55	0.06%	99,713.55	6.93%	1,340,000.00	4,572,675.00	0.27%			4,572,675.00
合计	2,246,224,392.16	100.00%	5,281,052.12	0.24%	2,240,943,340.04	1,710,498,883.54	100.00%	4,753,931.56	0.28%	1,705,744,951.98

期末单项金额重大并单项计提坏账准备的应收账款：

□ 适用 √ 不适用

组合中，按账龄分析法计提坏账准备的应收账款：

√ 适用 □ 不适用

单位：元

账龄	期末余额		
	应收账款	坏账准备	计提比例
1 年以内分项			
逾期 1—60 天	71,348,968.37	713,109.44	1.00%
逾期 61—120 天	11,071,424.86	553,571.25	5.00%
逾期 121—180 天	2,131,691.82	213,169.19	10.00%
逾期 181-365 天	5,025,288.31	1,005,057.67	20.00%
1 年以内小计	89,577,373.36	2,484,907.55	0.03%
1 至 2 年	3,399,864.12	1,699,932.08	50.00%
2 至 3 年	996,498.94	996,498.94	100.00%
合计	93,973,736.42	5,181,338.57	5.51%

确定该组合依据的说明：

组合中，采用余额百分比法计提坏账准备的应收账款：

□ 适用 √ 不适用

组合中，采用其他方法计提坏账准备的应收账款：

(2) 本期计提、收回或转回的坏账准备情况

本期计提坏账准备金额 3,552,651.83 元；本期收回或转回坏账准备金额 2,595,740.31 元。

其中本期坏账准备收回或转回金额重要的：

单位：元

单位名称	收回或转回金额	收回方式

(3) 本期实际核销的应收账款情况

单位：元

项目	核销金额
实际核销的应收账款	1,382,164.26

其中重要的应收账款核销情况：

单位：元

单位名称	应收账款性质	核销金额	核销原因	履行的核销程序	款项是否由关联交易产生

应收账款核销说明：

(4) 按欠款方归集的期末余额前五名的应收账款情况

单位名称	期末余额		
	应收账款	占应收账款合计数的比例(%)	坏账准备
第一名	270,399,278.06	12.04	8,664.36
第二名	216,017,251.14	9.62	187,152.60
第三名	198,962,411.76	8.86	624,236.73
第四名	167,860,404.13	7.47	23,343.12
第五名	162,924,461.32	7.25	1,983.54
合计	1,016,163,806.41	45.24	845,380.35

(5) 因金融资产转移而终止确认的应收账款

本期无因金融资产转移而终止确认的应收账款

(6) 转移应收账款且继续涉入形成的资产、负债金额

本期无转移应收账款且继续涉入形成的资产、负债金额

其他说明：

6、预付款项

(1) 预付款项按账龄列示

单位：元

账龄	期末余额		期初余额	
	金额	比例	金额	比例
1 年以内	32,677,553.03	93.00%	50,123,962.66	99.97%
1 至 2 年	1,400,530.21	3.99%	821,347.24	0.02%
2 至 3 年	586,207.09	1.67%	455,890.00	0.01%
3 年以上	470,840.00	1.34%	14,950.04	
合计	35,135,130.33	--	51,416,149.94	--

账龄超过 1 年且金额重要的预付款项未及时结算原因的说明：

(2) 按预付对象归集的期末余额前五名的预付款情况

预付对象	期末余额	占预付款期末余额合计数的比例(%)
第一名	10,706,229.64	30.47
第二名	6,170,763.39	17.56
第三名	4,161,316.31	11.84
第四名	2,897,600.00	8.25
第五名	2,111,124.39	6.01
合计	26,047,033.73	74.13

其他说明：

7、应收利息

(1) 应收利息分类

单位：元

项目	期末余额	期初余额
定期存款	1,518,707.12	
合计	1,518,707.12	

(2) 重要逾期利息

借款单位	期末余额	逾期时间	逾期原因	是否发生减值及其判断依据

其他说明：

8、应收股利

(1) 应收股利

单位：元

项目(或被投资单位)	期末余额	期初余额
------------	------	------

(2) 重要的账龄超过 1 年的应收股利

单位：元

项目(或被投资单位)	期末余额	账龄	未收回的原因	是否发生减值及其判断依据
------------	------	----	--------	--------------

其他说明：

9、其他应收款

(1) 其他应收款分类披露

单位：元

类别	期末余额					期初余额				
	账面余额		坏账准备		账面价值	账面余额		坏账准备		账面价值
	金额	比例	金额	计提比例		金额	比例	金额	计提比例	
按信用风险特征组合计提坏账准备的其他应收款	64,370,559.94	100.00%	304,523.42	0.47%	64,066,036.52	55,331,216.53	99.31%	38,816.79	0.07%	55,292,399.74
单项金额不重大但单独计提坏账准备的其他应收款						384,279.65	0.69%	384,279.65	100.00%	
合计	64,370,559.94	100.00%	304,523.42	0.47%	64,066,036.52	55,715,496.18	100.00%	423,096.44	0.76%	55,292,399.74

期末单项金额重大并单项计提坏账准备的其他应收款：

 适用 不适用

组合中，按账龄分析法计提坏账准备的其他应收款：

 适用 不适用

单位：元

账龄	期末余额		
	其他应收款	坏账准备	计提比例
1 年以内分项			
1 年以内小计	523,977.00	5,239.77	1.00%

2至3年	299,283.65	299,283.65	100.00%
合计	823,260.65	304,523.42	36.99%

确定该组合依据的说明：

组合中，采用余额百分比法计提坏账准备的其他应收款：

适用 不适用

组合中，采用其他方法计提坏账准备的其他应收款：

适用 不适用

(2) 本期计提、收回或转回的坏账准备情况

本期计提坏账准备金额 5,239.77 元；本期收回或转回坏账准备金额 38,816.79 元。

其中本期坏账准备转回或收回金额重要的：

单位：元

单位名称	转回或收回金额	收回方式

(3) 本期实际核销的其他应收款情况

单位：元

项目	核销金额
实际核销的其他应收款	84,996.00

其中重要的其他应收款核销情况：

单位：元

单位名称	其他应收款性质	核销金额	核销原因	履行的核销程序	款项是否由关联交易产生

其他应收款核销说明：

(4) 其他应收款按款项性质分类情况

单位：元

款项性质	期末账面余额	期初账面余额
按信用风险特征组合计提坏账准备的其他应收款	64,370,559.94	55,715,496.18
合计	64,370,559.94	55,715,496.18

(5) 按欠款方归集的期末余额前五名的其他应收款情况

单位：元

单位名称	款项的性质	期末余额	账龄	占其他应收款期末余额合计数的比例	坏账准备期末余额

第一名	出口退税款	43,623,712.50	1 年以内	68.09%	
第二名	保证金	5,000,000.00	2 年以上	7.80%	
第三名	保证金	637,634.02	1-60 天	1.00%	
第四名	保证金	513,710.00	1-2 年	0.80%	
第五名	保证金	460,000.00	2-3 年	0.72%	
合计	--	50,235,056.52	--	78.41%	

(6) 涉及政府补助的应收款项

单位：元

单位名称	政府补助项目名称	期末余额	期末账龄	预计收取的时间、金额及依据
------	----------	------	------	---------------

本期无涉及政府补助的应收款项

(7) 因金融资产转移而终止确认的其他应收款

本期无因金融资产转移而终止确认的其他应收款

(8) 转移其他应收款且继续涉入形成的资产、负债金额

本期无转移其他应收款且继续涉入形成的资产、负债的金额

其他说明：

10、存货

(1) 存货分类

单位：元

项目	期末余额			期初余额		
	账面余额	跌价准备	账面价值	账面余额	跌价准备	账面价值
原材料	318,930,239.26	2,411,158.69	316,519,080.57	186,235,761.08	2,411,158.69	183,824,602.39
在产品	89,334,845.56	1,871,303.43	87,463,542.13	67,684,014.18	3,651,923.43	64,032,090.75
库存商品	738,362,878.14	5,852,645.56	732,510,232.58	414,260,161.31	9,021,511.64	405,238,649.67
周转材料	10,411,181.98		10,411,181.98	8,217,204.06	1,340,057.89	6,877,146.17
发出商品	342,255.48		342,255.48	4,372,290.75		4,372,290.75
委托加工物资	13,846,105.50		13,846,105.50	13,887,850.18		13,887,850.18
合计	1,171,227,505.92	10,135,107.68	1,161,092,398.24	694,657,281.56	16,424,651.65	678,232,629.91

(2) 存货跌价准备

单位：元

项目	期初余额	本期增加金额		本期减少金额		期末余额
		计提	其他	转回或转销	其他	
原材料	2,411,158.69					2,411,158.69
在产品	3,651,923.43			1,780,620.00		1,871,303.43
库存商品	9,021,511.64	928,468.06		4,097,334.14		5,852,645.56
周转材料	1,340,057.89			1,340,057.89		
合计	16,424,651.65	928,468.06		7,218,012.03		10,135,107.68

(3) 存货期末余额含有借款费用资本化金额的说明**(4) 期末建造合同形成的已完工未结算资产情况**

单位：元

项目	金额
----	----

其他说明：

存货跌价准备情况

项目	计提存货跌价准备的依据	本期转回存货跌价准备的原因	本期转回金额占该项存货期末余额的比例
原材料	预计未来再启用的可能性较小	预计将在本期重新利用	0.10%
周转材料	预计未来再启用的可能性较小	预计将在本期重新利用	
在产品	预计未来再启用的可能性较小	预计将在本期重新利用	2.45%
库存商品	预计未来实现销售或重新利用的可能性较小	预计将在本期重新利用	0.54%

11、划分为持有待售的资产

单位：元

项目	期末账面价值	公允价值	预计处置费用	预计处置时间
----	--------	------	--------	--------

其他说明：

12、一年内到期的非流动资产

单位：元

项目	期末余额	期初余额
----	------	------

其他说明：

13、其他流动资产

单位：元

项目	期末余额	期初余额
尚未抵扣的进项税	111,766,401.68	48,380,638.03
预交税款	1,296,867.99	1,442,513.68
理财产品	69,000,000.00	34,000,000.00
其他	219,239.80	
合计	182,282,509.47	83,823,151.71

其他说明：

本公司本年度将尚未抵扣的进项税及预交税款重分类至其他流动资产列报，为满足报表披露需要，对期初相同项目进行调整。

14、可供出售金融资产**(1) 可供出售金融资产情况**

单位：元

项目	期末余额			期初余额		
	账面余额	减值准备	账面价值	账面余额	减值准备	账面价值

(2) 期末按公允价值计量的可供出售金融资产

单位：元

可供出售金融资产分类	权益工具的成本/债务工具的摊余成本	公允价值	累计计入其他综合收益的公允价值变动金额	已计提减值金额

(3) 期末按成本计量的可供出售金融资产

单位：元

被投资单位	账面余额				减值准备				在被投资单位持股比例	本期现金红利
	期初	本期增加	本期减少	期末	期初	本期增加	本期减少	期末		

(4) 报告期内可供出售金融资产减值的变动情况

单位：元

可供出售金融资产分类	期初已计提减值余额	本期计提	其中：从其他综合收益转入	本期减少	其中：期后公允价值回升转回	期末已计提减值余额

(5) 可供出售权益工具期末公允价值严重下跌或非暂时性下跌但未计提减值准备的相关说明

单位：元

可供出售权益工具项目	投资成本	期末公允价值	公允价值相对于成本的下跌幅度	持续下跌时间(个月)	已计提减值金额	未计提减值原因
------------	------	--------	----------------	------------	---------	---------

其他说明

15、持有至到期投资**(1) 持有至到期投资情况**

单位：元

项目	期末余额			期初余额		
	账面余额	减值准备	账面价值	账面余额	减值准备	账面价值

(2) 期末重要的持有至到期投资

单位：元

债券项目	面值	票面利率	实际利率	到期日
------	----	------	------	-----

(3) 本期重分类的持有至到期投资

其他说明

16、长期应收款**(1) 长期应收款情况**

单位：元

项目	期末余额			期初余额			折现率区间
	账面余额	坏账准备	账面价值	账面余额	坏账准备	账面价值	

(2) 因金融资产转移而终止确认的长期应收款**(3) 转移长期应收款且继续涉入形成的资产、负债金额**

其他说明

17、长期股权投资

单位：元

被投资单	期初余额	本期增减变动	期末余额	减值准备
------	------	--------	------	------

位		追加投资	减少投资	权益法下 确认的投资 损益	其他综合 收益调整	其他权益 变动	宣告发放 现金股利 或利润	计提减值 准备	其他		期末余额
一、合营企业											
二、联营企业											
日益茂工 业股份有 限公司	32,810,55 8.11			4,080,537 .20	736,779.9 1		5,373,709 .56			32,254,16 5.66	
宣德能源 股份有限 公司	610,501.5 3			541,429.2 0	749,431.1 7					1,901,361 .90	
小计	33,421,05 9.64			4,621,966 .40	1,486,211 .08		5,373,709 .56			34,155,52 7.56	
合计	33,421,05 9.64			4,621,966 .40	1,486,211 .08		5,373,709 .56			34,155,52 7.56	

其他说明

18、投资性房地产

(1) 采用成本计量模式的投资性房地产

√ 适用 □ 不适用

单位：元

项目	房屋、建筑物	土地使用权	在建工程	合计
一、账面原值				
1.期初余额				
2.本期增加金额	59,299,348.86	38,421,759.46		97,721,108.32
(1) 外购				
(2) 存货\固定资产 \在建工程转入	59,299,348.86	38,421,759.46		97,721,108.32
(3) 企业合并增加				
3.本期减少金额	5,355,201.62	9,219,228.89		14,574,430.51
(1) 处置				
(2) 其他转出	5,355,201.62	9,219,228.89		14,574,430.51
4.期末余额	53,944,147.24	29,202,530.57		83,146,677.81
二、累计折旧和累计摊				

销				
1.期初余额				
2.本期增加金额	5,265,185.56			5,265,185.56
(1) 计提或摊销	484,575.18			484,575.18
固定资产\无形资产转入	4,780,610.38			4,780,610.38
3.本期减少金额	1,430,913.72			1,430,913.72
(1) 处置				
(2) 其他转出	1,430,913.72			1,430,913.72
4.期末余额	3,834,271.84			3,834,271.84
三、减值准备				
1.期初余额				
2.本期增加金额				
(1) 计提				
3、本期减少金额				
(1) 处置				
(2) 其他转出				
4.期末余额				
四、账面价值	50,109,875.40	29,202,530.57		79,312,405.97
1.期末账面价值	50,109,875.40	29,202,530.57		79,312,405.97
2.期初账面价值				

(2) 采用公允价值计量模式的投资性房地产

适用 不适用

(3) 未办妥产权证书的投资性房地产情况

单位：元

项目	账面价值	未办妥产权证书原因
----	------	-----------

其他说明

19、固定资产

(1) 固定资产情况

单位：元

项目	房屋及建筑物	机器设备	电子设备	运输设备	其他	合计
一、账面原值：						
1.期初余额	875,714,238.12	621,535,023.00	17,951,398.64	20,430,544.76	353,223,409.55	1,888,854,614.07
2.本期增加金额	277,137,933.68	455,530,616.30	9,059,858.73	4,324,186.23	218,665,229.80	964,717,824.74
(1) 购置	26,643,698.42	339,354,239.06	9,059,858.73	2,344,055.83	177,659,580.26	555,061,432.30
(2) 在建工程转入	219,991,495.88	64,554,726.46			14,103,663.55	298,649,885.89
(3) 企业合并增加	25,147,537.76	51,621,650.78		1,980,130.40	26,901,985.99	105,651,304.93
其他增加	5,355,201.62				0.00	5,355,201.62
3.本期减少金额	64,733,871.04	18,322,572.49	995,076.74	2,390,006.51	22,428,972.63	108,870,499.41
(1) 处置或报废	2,482,994.44	14,389,591.11	995,076.74	2,256,590.66	21,718,209.40	41,842,462.35
其他减少	62,250,876.60	3,932,981.38		133,415.85	710,763.23	67,028,037.06
4.期末余额	1,088,118,300.76	1,058,743,066.81	26,016,180.63	22,364,724.48	549,459,666.72	2,744,701,939.40
二、累计折旧						
1.期初余额	133,045,867.48	156,224,451.88	8,266,514.49	9,252,621.22	123,184,231.41	429,973,686.48
2.本期增加金额	53,264,456.28	110,618,961.49	3,645,437.91	4,921,467.51	87,861,327.87	260,311,651.06
(1) 计提	48,699,399.34	79,080,430.91	3,645,437.91	3,608,076.57	67,303,249.03	202,336,593.76
—企业合并增加	3,134,143.22	31,538,530.58		1,313,390.94	20,558,078.84	56,544,143.58
—其他增加	1,430,913.72				0.00	1,430,913.72
3.本期减少金额	7,296,401.43	6,855,472.48	791,539.58	2,018,811.27	17,472,761.67	34,434,986.43
(1) 处置或报废	1,623,393.23	5,685,611.31	791,539.58	1,955,586.43	16,999,373.60	27,055,504.15
其他减少	5,673,008.20	1,169,861.17		63,224.84	473,388.07	7,379,482.28
4.期末余额	179,013,922.33	259,987,940.89	11,120,412.82	12,155,277.46	193,572,797.61	655,850,351.11
三、减值准备						
1.期初余额	3,666,370.00			44,251.75	21,715,716.38	25,426,338.13
2.本期增加金额		3,168,265.62			56,738.40	3,225,004.02
(1) 计提		3,168,265.62			56,738.40	3,225,004.02
3.本期减少金额	3,666,370.00	721,614.29		44,251.75	524,181.50	4,956,417.54
(1) 处置或报废	3,666,370.00	721,614.29		44,251.75	524,181.50	4,956,417.54

4.期末余额		2,446,651.33			21,248,273.28	23,694,924.61
四、账面价值						
1.期末账面价值	909,104,378.43	796,308,474.59	14,895,767.81	10,209,447.02	334,638,595.83	2,065,156,663.68
2.期初账面价值	739,002,000.64	465,310,571.12	9,684,884.15	11,133,671.79	208,323,461.76	1,433,454,589.46

(2) 暂时闲置的固定资产情况

单位：元

项目	账面原值	累计折旧	减值准备	账面价值	备注
----	------	------	------	------	----

(3) 通过融资租赁租入的固定资产情况

单位：元

项目	账面原值	累计折旧	减值准备	账面价值
----	------	------	------	------

(4) 通过经营租赁租出的固定资产

单位：元

项目	期末账面价值
房屋及建筑物	462,437.59

(5) 未办妥产权证书的固定资产情况

单位：元

项目	账面价值	未办妥产权证书的原因
东莞讯滔房屋及建筑物	46,656,060.64	产权证办理过程中
福建源光厂房及办公楼	16,152,918.43	规划局综合验收未完成
福建源光员工宿舍楼	4,858,221.96	注 1
博硕科技房屋及建筑物	8,238,752.00	产权证办理过程中
昆山联滔房屋及建筑物	134,996,915.72	产权证办理过程中

其他说明

注1：员工宿舍楼占用土地性质为划拨地，本公司通过协议出让的方式获得土地使用权，符合当时操作法律、法规的规定。基于划拨土地使用权上形成房屋产权的转让，必须经过由划拨土地使用权到有偿出让土地使用权这一体制的转换，而现有土地使用权出让无法继续采取协议出让方式，导致员工宿舍楼土地使用权、房产产权证未过户至公司子公司福建源光名下。

20、在建工程

(1) 在建工程情况

单位：元

项目	期末余额			期初余额		
	账面余额	减值准备	账面价值	账面余额	减值准备	账面价值
设备安装工程	38,310,649.46		38,310,649.46	7,224,455.54		7,224,455.54
厂房建设	227,157,234.90		227,157,234.90	273,205,168.88		273,205,168.88
模具改良	42,346,718.43		42,346,718.43	4,435,378.31		4,435,378.31
未完成机器	64,532,660.66		64,532,660.66	37,292,896.17		37,292,896.17
合计	372,347,263.45		372,347,263.45	322,157,898.90		322,157,898.90

(2) 重要在建工程项目本期变动情况

单位：元

项目名称	预算数	期初余额	本期增加金额	本期转入固定资产金额	本期其他减少金额	期末余额	工程累计投入占预算比例	工程进度	利息资本化累计金额	其中：本期利息资本化金额	本期利息资本化率	资金来源
珠海双赢富山工业园建筑工程	175,380,000.00		133,327,080.79			133,327,080.79	76.79%	95%	1,321,694.94	1,321,694.94	7.04%	金融机构贷款
博硕精密厂房建设	14,477,000.00		13,038,300.00			13,038,300.00	90.00%	90%				其他
新余协讯厂房建设	31,232,500.00		10,931,375.00			10,931,375.00	35.00%	35%				其他
博硕科技AC车间	15,800,000.00	112,946.00		112,946.00			100.00%	100%				其他
万安协讯厂房	21,800,000.00	687,639.74		687,639.74			100.00%	100%				其他
昆山联滔厂房	313,000,000.00	174,710,712.31	40,100,065.62	167,184,106.88		47,626,671.06	99.00%	99%				其他
合计	571,689,500.00	175,511,298.05	197,396,821.41	167,984,692.62		204,923,426.85	--	--	1,321,694.94	1,321,694.94		--

(3) 本期计提在建工程减值准备情况

单位：元

项目	本期计提金额	计提原因
----	--------	------

其他说明

21、工程物资

单位：元

项目	期末余额	期初余额
----	------	------

其他说明：

22、固定资产清理

单位：元

项目	期末余额	期初余额
----	------	------

其他说明：

23、生产性生物资产**(1) 采用成本计量模式的生产性生物资产** 适用 不适用**(2) 采用公允价值计量模式的生产性生物资产** 适用 不适用**24、油气资产** 适用 不适用**25、无形资产****(1) 无形资产情况**

单位：元

项目	土地使用权	专利权	非专利技术	其他	合计
一、账面原值					
1.期初余额	343,036,707.59	387,156.08	9,633,750.45		353,057,614.12
2.本期增加金额	31,508,233.23	495,580.31	5,826,671.15		37,830,484.69

(1) 购置	12,943,204.60	162,954.69	4,013,473.96		17,119,633.25
(2) 内部研发		137,900.00			137,900.00
(3) 企业合并增加	9,345,799.74	194,725.62	1,813,197.19		11,353,722.55
—其他增加	9,219,228.89				9,219,228.89
3.本期减少金额	38,997,490.53	23,149.47	595,051.13		39,615,691.13
(1) 处置			398,219.87		398,219.87
—其他	38,997,490.53	23,149.47	196,831.26		39,217,471.26
4.期末余额	335,547,450.29	859,586.92	14,865,370.47		351,272,407.68
二、累计摊销					
1.期初余额	13,214,658.53	34,400.03	3,036,370.54		16,285,429.10
2.本期增加金额	5,677,182.52	498,653.08	4,406,689.12		10,582,524.72
(1) 计提	4,505,181.53	361,306.47	2,911,343.67		7,777,831.67
—计提	4,505,181.53	361,306.47	2,911,343.67		7,777,831.67
—企业合并增加	1,172,000.99	137,346.61	1,495,345.45		2,804,693.05
3.本期减少金额		17,123.60	344,278.44		361,402.04
(1) 处置			173,903.57		173,903.57
—其他		17,123.60	170,374.87		187,498.47
4.期末余额	18,891,841.05	515,929.51	7,098,781.22		26,506,551.78
三、减值准备					
1.期初余额					
2.本期增加金额					
(1) 计提					
3.本期减少金额					
(1) 处置					
4.期末余额					
四、账面价值					
1.期末账面价值	316,655,609.24	343,657.41	7,766,589.25		324,765,855.90
2.期初账面价值	329,822,049.06	352,756.05	6,597,379.91		336,772,185.02

本期末通过公司内部研发形成的无形资产占无形资产余额的比例。

(2) 未办妥产权证书的土地使用权情况

单位：元

项目	账面价值	未办妥产权证书的原因
----	------	------------

其他说明：

本期无未办妥产权证书的土地使用权情况

26、开发支出

单位：元

项目	期初余额	本期增加金额		本期减少金额			期末余额
		内部开发支出	其他	确认为无形资产	转入当期损益	其他	

其他说明

27、商誉

(1) 商誉账面原值

单位：元

被投资单位名称 或形成商誉的事 项	期初余额	本期增加		本期减少		期末余额
		企业合并形成的	其他	处置	其他	
博硕科技(江西)有限公司	42,325,745.85					42,325,745.85
昆山联滔电子有限公司	376,682,429.24					376,682,429.24
亳州联滔电子有限公司	9,564,372.61					9,564,372.61
深圳市科尔通实业有限公司	53,174,339.31					53,174,339.31
福建源光电装有限公司	17,717,209.29					17,717,209.29
珠海双赢柔软电路有限公司	61,309,470.35					61,309,470.35
湖州久鼎电子有限公司	1,730,318.45					1,730,318.45
珠海共赢电路板有限公司	51,229.93			51,229.93		
宣德科技股份有限公司	31,239,027.60				4,582,880.91	26,656,146.69
丰岛电子科技(苏州)有限公		4,582,880.91				4,582,880.91

司						
Suk kunststofftechnik GmbH		9,552,894.63				9,552,894.63
合计	593,794,142.63	14,135,775.54		51,229.93	4,582,880.91	603,295,807.33

(2) 商誉减值准备

单位：元

被投资单位名称 或形成商誉的事 项	期初余额	本期增加		本期减少		期末余额
		计提	其他	处置	其他	

说明商誉减值测试过程、参数及商誉减值损失的确认方法：

其他说明

公司对包含商誉的相关资产组合进行了减值测试，未发现存在减值迹象。

28、长期待摊费用

单位：元

项目	期初余额	本期增加金额	本期摊销金额	其他减少金额	期末余额
装修费	13,450,758.16	79,908,844.62	14,167,903.53		79,191,699.25
模具摊销	3,869,504.53	5,567,999.67	4,889,471.21		4,548,032.99
其他	1,501,257.85	2,729,494.41	1,484,484.56		2,746,267.70
合计	18,821,520.54	88,206,338.70	20,541,859.30		86,485,999.94

其他说明

29、递延所得税资产/递延所得税负债

(1) 未经抵销的递延所得税资产

单位：元

项目	期末余额		期初余额	
	可抵扣暂时性差异	递延所得税资产	可抵扣暂时性差异	递延所得税资产
资产减值准备	1,408,777.90	239,492.22	39,132,352.57	6,686,435.74
内部交易未实现利润	49,186,219.11	8,696,265.63	23,578,861.40	6,434,146.02
可抵扣亏损	30,460,080.58	6,380,445.52	13,175,481.76	2,239,831.90
国外运营机构兑换差额	8,945,620.59	1,520,755.50		

辞退福利			3,485,153.47	522,773.02
其他	1,484,460.91	242,637.15		
未休假奖金	2,977,259.41	506,134.10		
衍生金融工具的估值	12,347,720.14	2,182,186.60		
合计	106,810,138.64	19,767,916.72	79,371,849.20	15,883,186.68

(2) 未经抵销的递延所得税负债

单位：元

项目	期末余额		期初余额	
	应纳税暂时性差异	递延所得税负债	应纳税暂时性差异	递延所得税负债
非同一控制企业合并资产评估增值	44,439,012.31	8,792,235.77	50,729,326.89	10,192,917.17
固定资产加速折旧	3,587,950.97	538,192.65		
政府拨付扶持款	17,372,806.67	2,605,921.01	17,760,502.74	2,664,075.41
未实现汇兑损益	9,511,835.52	1,617,011.97		
衍生金融工具的估值			16,403,675.00	3,794,570.25
国外运营机构兑换差额	3,075,309.41	522,802.60		
依权益法累计认列境外投资利益	54,483,501.18	9,262,195.20		
预付退休金	2,788,080.59	473,973.70		
备抵呆账超限数	516,781.18	87,852.80		
其他	2,828,426.46	453,002.47	50,302,910.53	8,551,494.79
合计	138,603,704.29	24,353,188.17	135,196,415.16	25,203,057.62

(3) 以抵销后净额列示的递延所得税资产或负债

单位：元

项目	递延所得税资产和负债 期末互抵金额	抵销后递延所得税资产 或负债期末余额	递延所得税资产和负债 期初互抵金额	抵销后递延所得税资产 或负债期初余额
递延所得税资产		19,767,916.72		15,883,186.68
递延所得税负债		24,353,188.17		25,203,057.62

(4) 未确认递延所得税资产明细

单位：元

项目	期末余额	期初余额
----	------	------

(5) 未确认递延所得税资产的可抵扣亏损将于以下年度到期

单位：元

年份	期末金额	期初金额	备注
----	------	------	----

其他说明：

30、其他非流动资产

单位：元

项目	期末余额	期初余额
预付设备款、工程款	130,574,392.52	68,470,203.62
预付退休金	176,386.50	2,908,211.10
长期预付租金	3,705,934.83	113,221.36
合计	134,456,713.85	71,491,636.08

其他说明：

本期将预付设备款、工程款重分类至其他非流动资产列报，为满足报表披露需要，本公司对期初相同项目进行调整。

31、短期借款**(1) 短期借款分类**

单位：元

项目	期末余额	期初余额
质押借款	699,469,278.18	725,224,177.55
抵押借款	31,376,000.00	30,532,400.00
保证借款	1,057,887,223.27	48,989,255.81
信用借款	337,419,985.27	285,990,374.26
合计	2,126,152,486.72	1,090,736,207.62

短期借款分类的说明：

(2) 已逾期未偿还的短期借款情况

本期末已逾期未偿还的短期借款总额为 0.00 元，其中重要的已逾期未偿还的短期借款情况如下：

单位：元

借款单位	期末余额	借款利率	逾期时间	逾期利率
------	------	------	------	------

其他说明：

32、以公允价值计量且其变动计入当期损益的金融负债

单位：元

项目	期末余额	期初余额
交易性金融负债	12,347,720.14	
衍生金融负债	12,347,720.14	
合计	12,347,720.14	

其他说明：

本公司衍生金融资产为远期结汇合同，其公允价值以外汇市场即时报价确定，按照合约价格与资产负债表日外汇市场即时报价的远期汇率之差额计算确定衍生金融资产的公允价值。

截至2014年12月31日，公司与银行间已签约但尚未到期的远期结汇合同中以美元兑换人民币的合同本金合计297,200.00万美元，合同约定的到期汇率为6.0602至6.3640，合同将在2015年1月9日至2015年12月16日期间到期。

33、衍生金融负债

□ 适用 √ 不适用

34、应付票据

单位：元

种类	期末余额	期初余额
银行承兑汇票	43,198,999.61	54,570,591.61
合计	43,198,999.61	54,570,591.61

本期末已到期未支付的应付票据总额为 0.00 元。

35、应付账款**(1) 应付账款列示**

单位：元

项目	期末余额	期初余额
一年以内	1,707,080,220.01	1,205,355,534.21
一至二年	3,397,133.18	813,489.93
二至三年	194,357.50	22,656.97
三年以上	22,656.97	
合计	1,710,694,367.66	1,206,191,681.11

(2) 账龄超过 1 年的重要应付账款

单位：元

项目	期末余额	未偿还或结转的原因
----	------	-----------

其他说明：

36、预收款项**(1) 预收款项列示**

单位：元

项目	期末余额	期初余额
一年以内	6,309,746.40	7,236,719.25
一至二年	3,231,619.05	34,249.50
二至三年	34,249.50	1,120.08
三年以上	1,120.08	
合计	9,576,735.03	7,272,088.83

(2) 账龄超过 1 年的重要预收款项

单位：元

项目	期末余额	未偿还或结转的原因
----	------	-----------

(3) 期末建造合同形成的已结算未完工项目情况

单位：元

项目	金额
----	----

其他说明：

37、应付职工薪酬**(1) 应付职工薪酬列示**

单位：元

项目	期初余额	本期增加	本期减少	期末余额
一、短期薪酬	143,567,509.62	1,641,212,905.60	1,608,434,880.37	176,345,534.85
二、离职后福利-设定提存计划	123,097.15	53,110,754.39	49,792,826.54	3,441,025.00
三、辞退福利	3,485,153.45		3,485,153.45	
合计	147,175,760.22	1,694,323,659.99	1,661,712,860.36	179,786,559.85

(2) 短期薪酬列示

单位：元

项目	期初余额	本期增加	本期减少	期末余额
1、工资、奖金、津贴和补贴	133,809,817.55	1,588,265,027.55	1,556,779,414.65	165,295,430.45
2、职工福利费	6,753,191.33	5,250,266.70	5,678,552.50	6,324,905.53
3、社会保险费	156,545.39	42,823,014.55	40,758,383.99	2,221,175.95
其中：医疗保险费	156,545.39	31,662,164.85	30,267,882.00	1,550,828.24
工伤保险费		9,449,189.91	8,897,148.81	552,041.10
生育保险费		1,711,659.79	1,593,353.18	118,306.61
4、住房公积金	38,406.00	1,953,464.54	1,991,114.45	756.09
5、工会经费和职工教育经费	2,338,155.05	2,116,579.84	2,560,590.58	1,894,144.31
其他短期薪酬	471,394.30	804,552.42	666,824.20	609,122.52
合计	143,567,509.62	1,641,212,905.60	1,608,434,880.37	176,345,534.85

(3) 设定提存计划列示

单位：元

项目	期初余额	本期增加	本期减少	期末余额
1、基本养老保险	123,097.15	50,035,538.60	46,828,008.46	3,330,627.29
2、失业保险费		3,075,215.79	2,964,818.08	110,397.71
合计	123,097.15	53,110,754.39	49,792,826.54	3,441,025.00

其他说明：

38、应交税费

单位：元

项目	期末余额	期初余额
增值税	11,878,391.63	9,357,419.24
营业税	28,084.04	315,564.62
企业所得税	37,065,371.20	33,423,134.02
个人所得税	1,974,118.26	1,395,463.24
城市维护建设税	3,459,818.99	1,444,924.34
房产税	1,578,458.24	1,222,908.47
教育费附加	1,914,948.23	789,441.88

地方教育费附加	1,269,124.65	525,824.67
印花税	496,332.30	341,970.13
土地使用税	1,222,048.40	662,659.66
防洪费及绿化费	2,175,580.28	1,123,762.27
其他	81,012.07	340,063.22
合计	63,143,288.29	50,943,135.76

其他说明：

公司本年度将预交的所得税1,296,867.99元、未抵扣的增值税进项税额111,766,401.68元重分至其他流动资产，为满足报表披露的需要，本公司对期初相同项目进行了调整。

39、应付利息

单位：元

项目	期末余额	期初余额
短期借款应付利息	3,475,124.18	1,112,037.88
合计	3,475,124.18	1,112,037.88

重要的已逾期未支付的利息情况：

单位：元

借款单位	逾期金额	逾期原因

其他说明：

40、应付股利

单位：元

项目	期末余额	期初余额

其他说明，包括重要的超过1年未支付的应付股利，应披露未支付原因：

41、其他应付款

(1) 按款项性质列示其他应付款

单位：元

项目	期末余额	期初余额
一年以内	243,860,805.40	136,782,803.77
一至二年	1,336,587.41	62,178,151.33
二至三年	562,507.87	549,904.90

三年以上	31,097.83	58,839.83
合计	245,790,998.51	199,569,699.83

(2) 账龄超过 1 年的重要其他应付款

单位：元

项目	期末余额	未偿还或结转的原因
----	------	-----------

其他说明

42、划分为持有待售的负债

单位：元

项目	期末余额	期初余额
----	------	------

其他说明：

43、一年内到期的非流动负债

单位：元

项目	期末余额	期初余额
一年内到期的长期借款	12,452,368.86	15,472,500.00
一年内到期的递延收益	152,929.96	
合计	12,605,298.82	15,472,500.00

其他说明：

44、其他流动负债

单位：元

项目	期末余额	期初余额
其他	498,498.49	447,915.06
合计	498,498.49	447,915.06

短期应付债券的增减变动：

单位：元

债券名称	面值	发行日期	债券期限	发行金额	期初余额	本期发行	按面值计提利息	溢折价摊销	本期偿还	其他	期末余额
------	----	------	------	------	------	------	---------	-------	------	----	------

其他说明：

45、长期借款

(1) 长期借款分类

单位：元

项目	期末余额	期初余额
抵押借款	200,000,000.00	200,000,000.00
保证借款	72,557,000.00	71,173,500.00
信用借款	11,884,405.19	
合计	284,441,405.19	271,173,500.00

长期借款分类的说明：

其他说明，包括利率区间：

借款单位及借款性质	借款期间及还款方式	利率区间	金额	抵押品
中国工商银行股份有限公司昆山分行	2013/5/6至2018/5/5	6.4%	200,000,000.00	自有房产及土地使用权
中国信托商业银行	2013/10/01至 2016/10/01	2.28%	72,557,000.00	自有房产及土地

(1) 子公司昆山联滔电子有限公司与中国工商银行股份有限公司昆山分行签订了长期借款合同（编号为11020230-2013昆山字0702号）取得2亿元借款，借款期间2013年5月6日至2018年5月5日。昆山联滔同时以自有固定资产、土地使用权为该笔贷款提供抵押担保，用于抵押固定资产价值51,626,618.59元人民币，用于抵押土地使用权资产价值57,796,540.39元人民币，同时母公司立讯精密工业股份有限公司为该笔长期借款提供人民币1.3亿元担保。

(2) 子公司宣德科技股份有限公司与中国信托商业银行签订最高额抵押贷款，用自有房产及土地作为抵押物取得6亿新台币额度，截至报告日贷款余额4亿新台币，其中3,000.00万新台币贷款于一年内到期。用于抵押固定资产账面价值217,925,369.00元新台币，土地使用权账面价值483,118,467.00元新台币。

46、应付债券

(1) 应付债券

单位：元

项目	期末余额	期初余额
----	------	------

(2) 应付债券的增减变动（不包括划分为金融负债的优先股、永续债等其他金融工具）

单位：元

债券名称	面值	发行日期	债券期限	发行金额	期初余额	本期发行	按面值计提利息	溢折价摊销	本期偿还	其他	期末余额
------	----	------	------	------	------	------	---------	-------	------	----	------

(3) 可转换公司债券的转股条件、转股时间说明**(4) 划分为金融负债的其他金融工具说明**

期末发行在外的优先股、永续债等其他金融工具基本情况

期末发行在外的优先股、永续债等金融工具变动情况表

单位：元

发行在外的 金融工具	期初		本期增加		本期减少		期末	
	数量	账面价值	数量	账面价值	数量	账面价值	数量	账面价值

其他金融工具划分为金融负债的依据说明

其他说明

47、长期应付款**(1) 按款项性质列示长期应付款**

单位：元

项目	期末余额	期初余额
应付融资租赁款		69,273.56

其他说明：

子公司珠海双赢融资租赁事项2013年12月到期，本期支付尾款。

48、长期应付职工薪酬**(1) 长期应付职工薪酬表**

单位：元

项目	期末余额	期初余额

(2) 设定受益计划变动情况

设定受益计划义务现值：

单位：元

项目	本期发生额	上期发生额

计划资产：

单位：元

项目	本期发生额	上期发生额

设定受益计划净负债（净资产）

单位：元

项目	本期发生额	上期发生额
----	-------	-------

设定受益计划的内容及与之相关风险、对公司未来现金流量、时间和不确定性的影响说明：

设定受益计划重大精算假设及敏感性分析结果说明：

其他说明：

49、专项应付款

单位：元

项目	期初余额	本期增加	本期减少	期末余额	形成原因
----	------	------	------	------	------

其他说明：

50、预计负债

单位：元

项目	期末余额	期初余额	形成原因
产品质量保证	1,001,667.32		
合计	1,001,667.32		--

其他说明，包括重要预计负债的相关重要假设、估计说明：

51、递延收益

单位：元

项目	期初余额	本期增加	本期减少	期末余额	形成原因
政府补助	7,258,708.42	3,150,000.00	303,499.92	10,105,208.50	
其他	214,666.66		214,666.66		
合计	7,473,375.08	3,150,000.00	518,166.58	10,105,208.50	--

涉及政府补助的项目：

单位：元

负债项目	期初余额	本期新增补助金额	本期计入营业外收入金额	其他变动	期末余额	与资产相关/与收益相关
厂房建设扶持补助	7,258,708.42		151,749.96	-151,749.96	6,955,208.50	
高速传输光纤连接器产业化		3,150,000.00			3,150,000.00	
合计	7,258,708.42	3,150,000.00	151,749.96	-151,749.96	10,105,208.50	--

其他说明：

注1：根据《亳州市谯城区人民政府关于印发谯城区促进招商引资若干政策的通知》（谯政[2010]49号）、亳州市谯城区人民政府常务会议纪要第11号以及亳州联滔电子有限公司与亳州市谯城区人民政府签订的编号为“2010003-1”《亳州联滔电子有限公司项目建设补充合同书》，亳州政府拨付亳州联滔电子有限公司

厂房建设扶持款，资金于2011年11月23日拨付至亳州联滔电子有限公司账户。公司按50年摊销，每年摊销金额为151,749.96元。

52、其他非流动负债

单位：元

项目	期末余额	期初余额
厂房出租收的保证金	200,546.76	210,978.06
合计	200,546.76	210,978.06

其他说明：

53、股本

单位：元

	期初余额	本次变动增减（+、—）					期末余额
		发行新股	送股	公积金转股	其他	小计	
股份总数	547,470,000.00	65,473,887.00	218,988,000.00			284,461,887.00	831,931,887.00

其他说明：

说明：1、2014年3月3日，公司第二届董事会第十八次会议通过《2013年度立讯精密工业股份有限公司利润分配预案》，拟以总股本547,470,000股为基数，向全体股东按每10股派息0.70元（含税），同时以资本公积转增股本，每10股转增4股，合计转增股本218,988,000股。经股东大会通过后，公司总股本变更为766,458,000股。

2、2014年8月19日，中国证券监督管理委员会以《关于核准立讯精密工业股份有限公司非公开发行股票的批复》（证监许可[2014]850号）核准了本公司非公开发行新股。2014年9月23日，公司非公开发行人民币普通股65,473,887股，股份总数增加至831,931,887股，股份性质均为普通股，其中限售股65,473,887股。

54、其他权益工具

（1）期末发行在外的优先股、永续债等其他金融工具基本情况

（2）期末发行在外的优先股、永续债等金融工具变动情况表

单位：元

发行在外的金融工具	期初		本期增加		本期减少		期末	
	数量	账面价值	数量	账面价值	数量	账面价值	数量	账面价值

其他权益工具本期增减变动情况、变动原因说明，以及相关会计处理的依据：

其他说明：

55、资本公积

单位：元

项目	期初余额	本期增加	本期减少	期末余额
资本溢价（股本溢价）	843,272,870.34	1,944,604,799.84	537,056,988.87	2,250,820,681.31
合计	843,272,870.34	1,944,604,799.84	537,056,988.87	2,250,820,681.31

其他说明，包括本期增减变动情况、变动原因说明：

- 1、资本公积减少见“（三十五）、股本”；
- 2、公司本期非公开发行新股65,473,887股，募集资金总额为人民币2,030,999,974.74元，扣除承销费、保荐费等发行费用及评估费用后募集资金净额为人民币2,010,078,687元，溢价1,944,604,799.84元计入资本公积；

56、库存股

单位：元

项目	期初余额	本期增加	本期减少	期末余额
----	------	------	------	------

其他说明，包括本期增减变动情况、变动原因说明：

57、其他综合收益

单位：元

项目	期初余额	本期发生额					期末余额
		本期所得税前发生额	减：前期计入其他综合收益当期转入损益	减：所得税费用	税后归属于母公司	税后归属于少数股东	
二、以后将重分类进损益的其他综合收益	1,546,713.15	-10,600,671.44		247,878.40	-9,082,438.10	-1,766,111.74	-7,535,724.95
其中：权益法下在被投资单位以后将重分类进损益的其他综合收益中享有的份额		736,794.40		125,255.05	146,785.96	464,753.39	146,785.96
外币财务报表折算差额	1,546,713.15	-11,337,465.84		122,623.35	-9,229,224.06	-1,766,111.74	-7,535,724.95
其他综合收益合计	1,546,713.15	-10,600,671.44		247,878.40	-9,082,438.10	-1,766,111.74	-7,535,724.95

其他说明，包括对现金流量套期损益的有效部分转为被套期项目初始确认金额调整：

58、专项储备

单位：元

项目	期初余额	本期增加	本期减少	期末余额
----	------	------	------	------

其他说明，包括本期增减变动情况、变动原因说明：

59、盈余公积

单位：元

项目	期初余额	本期增加	本期减少	期末余额
法定盈余公积	45,658,470.70	19,936,092.67		65,594,563.37
合计	45,658,470.70	19,936,092.67		65,594,563.37

盈余公积说明，包括本期增减变动情况、变动原因说明：

60、未分配利润

单位：元

项目	本期	上期
调整前上期末未分配利润	879,589,351.98	601,937,143.60
调整后期初未分配利润	879,589,351.98	601,937,143.60
加：本期归属于母公司所有者的净利润	630,046,097.62	339,775,798.82
减：提取法定盈余公积	19,936,092.67	9,689,391.45
应付普通股股利	38,322,900.00	36,498,000.00
提取职工奖福基金	100,162.64	109,330.18
其他		15,826,868.81
期末未分配利润	1,451,276,294.29	

调整期初未分配利润明细：

- 1)、由于《企业会计准则》及其相关新规定进行追溯调整，影响期初未分配利润 0.00 元。
- 2)、由于会计政策变更，影响期初未分配利润 0.00 元。
- 3)、由于重大会计差错更正，影响期初未分配利润 0.00 元。
- 4)、由于同一控制导致的合并范围变更，影响期初未分配利润 0.00 元。
- 5)、其他调整合计影响期初未分配利润 0.00 元。

61、营业收入和营业成本

单位：元

项目	本期发生额		上期发生额	
	收入	成本	收入	成本
主营业务	7,254,725,039.14	5,575,952,333.47	4,575,451,649.30	3,641,792,189.38
其他业务	41,223,531.64	20,779,612.54	16,205,048.46	5,256,063.81
合计	7,295,948,570.78	5,596,731,946.01	4,591,656,697.76	3,647,048,253.19

62、营业税金及附加

单位：元

项目	本期发生额	上期发生额
营业税	194,983.48	165,081.27
城市维护建设税	19,760,168.41	14,177,454.30
教育费附加	10,300,537.12	7,198,224.92
地方教育费附加	7,025,174.35	4,913,502.31
其他	110,288.57	19,669.49
合计	37,391,151.93	26,473,932.29

其他说明：

63、销售费用

单位：元

项目	本期发生额	上期发生额
薪酬	59,563,308.33	40,436,675.77
折旧及摊销	2,667,759.53	1,429,928.87
业务招待费	7,797,149.11	7,372,977.48
仓储费、运费、租赁费	12,696,108.82	9,851,459.08
差旅费	7,100,208.88	4,333,464.40
交通费	2,641,874.33	1,839,380.94
佣金支出	11,417,086.97	1,354,954.10
办公费	1,023,355.44	1,649,326.23
咨询顾问费	3,468,025.34	1,302,723.12
消耗品及杂项购置	1,643,031.32	265,663.67
其他	18,277,341.34	10,814,700.52
合计	128,295,249.41	80,651,254.18

其他说明：

64、管理费用

单位：元

项目	本期发生额	上期发生额
人员薪酬	118,253,405.65	59,440,024.40
租赁费	3,236,120.05	1,626,773.31
折旧、摊销费	37,178,608.03	28,652,528.59

修理费、杂项购置	16,717,644.15	4,246,480.97
税费	5,669,888.90	6,831,046.27
研发支出	404,251,704.89	204,048,920.66
其他费用	70,943,156.09	37,703,151.81
合计	656,250,527.76	342,548,926.01

其他说明：

65、财务费用

单位：元

项目	本期发生额	上期发生额
利息支出	65,714,816.45	22,725,258.71
减：利息收入	15,248,021.88	5,329,164.90
汇兑损益	-17,402,315.30	37,099,951.21
其他	18,623,462.88	8,036,315.32
合计	51,687,942.15	62,532,360.34

其他说明：

66、资产减值损失

单位：元

项目	本期发生额	上期发生额
一、坏账损失	923,334.50	2,481,580.42
二、存货跌价损失	-3,521,294.64	5,890,550.17
七、固定资产减值损失	3,225,004.02	3,666,370.00
合计	627,043.88	12,038,500.59

其他说明：

67、公允价值变动收益

单位：元

产生公允价值变动收益的来源	本期发生额	上期发生额
以公允价值计量的且其变动计入当期损益的金融资产	-38,249,095.14	23,136,475.00
其中：衍生金融工具产生的公允价值变动收益	-38,249,095.14	23,136,475.00
合计	-38,249,095.14	23,136,475.00

其他说明：

68、投资收益

单位：元

项目	本期发生额	上期发生额
权益法核算的长期股权投资收益	4,621,966.40	2,499,557.46
处置长期股权投资产生的投资收益	-181,229.93	22,949,821.22
以公允价值计量且其变动计入当期损益的金融资产在持有期间的投资收益	7,916,879.87	20,927,566.50
理财产品收益	4,033,214.79	
合计	16,390,831.13	46,376,945.18

其他说明：

69、营业外收入

单位：元

项目	本期发生额	上期发生额	计入当期非经常性损益的金 额
非流动资产处置利得合计	2,696,101.11	482,824.58	
其中：固定资产处置利得	2,695,690.46	482,824.58	2,695,690.46
无形资产处置利得	410.65		410.65
政府补助	59,945,521.68	54,690,997.95	59,945,521.68
违约赔偿收入	62,049.68		62,049.68
其他	4,153,388.31	1,655,834.29	4,153,388.31
合计	66,857,060.78	56,829,656.82	

计入当期损益的政府补助：

单位：元

补助项目	本期发生金额	上期发生金额	与资产相关/与收益相关
科技计划拨款	300,000.00		与收益相关
资助款		86,503.00	与收益相关
2014 年技改补助	570,000.00		与收益相关
经济信息转型培训财政补贴	20,000.00		与收益相关
技改项目（第二批）补助	1,250,000.00	700,000.00	与收益相关
2012 区外经贸补助资金		10,000.00	与收益相关
政府专项补贴	100,000.00	100,000.00	与收益相关
湖办 167 财政鼓励补贴	52,400.00	100,000.00	与收益相关
推动加工贸易转型升级专项 资金	30,000.00		与收益相关

东莞市第十六批加工贸易转型升级专项资金	566,017.00		与收益相关
2014 年残疾人就业奖励资金	40,817.72		与收益相关
节能技术改造资金	40,000.00		与收益相关
增资扩产奖励资金	607,900.00		与收益相关
技术改造奖励	214,666.66	56,000.00	与收益相关
扩大进口专项配套奖励	9,700.00	12,413.30	与收益相关
企业转型升级扩大生产补助	30,000.00	50,000.00	与收益相关
国际开拓资金补助		6,869.00	与收益相关
进口贴息	195,500.00	49,500.00	与收益相关
昆山市民营科技企业奖励经费	10,000.00		与收益相关
昆山市科技研发机构资助经费	50,000.00		与收益相关
昆山市（第一批）专利专项资助资金	6,000.00		与收益相关
高新技术产业专项资金		250,000.00	与收益相关
科技经费资助		50,000.00	与收益相关
专利申请和授权补助		27,000.00	与收益相关
“科技工作者之家”的奖励		10,000.00	与收益相关
ISO 认证补贴		10,000.00	与收益相关
专利申请和授权补助	11,800.00	6,000.00	与收益相关
民营科技企业认定名单奖励经费		10,000.00	与收益相关
高新技术产品奖励经费	100,000.00	150,000.00	与收益相关
2013 年度昆山市重点技术改造项目奖励	2,607,900.00		与收益相关
中小企业（民营）发展专项资金	300,000.00		与收益相关
苏州市级企业技术中心奖励经费	50,000.00		与收益相关
2013 年昆山市环境保护专项补助资金	100,000.00		与收益相关
个税扣缴义务人手续费退还	27,535.91		与收益相关
2013 年度昆山市（第四批）专利申请和授权专项资金资助	15,000.00		与收益相关

拨付昆山市外经贸转型专项资金	76,000.00		与收益相关
第二批省工业和信息产业转型省级专项引导资金	400,000.00		与收益相关
2014 年昆山市专利资助资金经费	52,000.00		与收益相关
2014 年昆山市节能专项资金	700,000.00		与收益相关
2014 年工业经济专项资金	17,000.00		与收益相关
工业经济专项资金	300,000.00		与收益相关
项目建设奖励资金	151,749.96	151,749.96	与资产相关
财政奖励资金	1,933,400.00	1,279,100.00	与收益相关
2013 年政府税金返还	1,925,900.00		与收益相关
劳动民生工程补贴	315,000.00		与收益相关
商贸发展资金	62,500.00	20,300.00	与收益相关
经济奖励	35,200.00		与收益相关
2013 年度创业奖励	10,000.00		与收益相关
社保培训补贴	90,000.00		与收益相关
财政局专项资金	20,000.00		与收益相关
科技局培育知识产权优势企业自助款	10,000.00		与收益相关
专利奖励	28,000.00		与收益相关
社保培训补贴	90,000.00		与收益相关
人社局补助	20,000.00		与收益相关
2012 年省机电产品进口补贴资金		57,000.00	与收益相关
产业扶持资金	5,307,300.00		与收益相关
财政奖励资金		6,458,658.00	与收益相关
商务局外贸发展基金		12,300.00	与收益相关
进出口补贴资金		25,000.00	与收益相关
科技局补助		1,500,000.00	与收益相关
社保基金补助		193,500.00	与收益相关
十大就业先进单位奖		2,000.00	与收益相关
经建中小企业项目补助		200,000.00	与收益相关
区科技局奖励		50,000.00	与收益相关
十强企业奖励		10,000.00	与收益相关

1-6 月进口补贴		31,000.00	与收益相关
劳动局培训补助返还款		194,100.00	与收益相关
技术进步发展专项资金	300,000.00		与收益相关
专利专项资助	6,000.00		与收益相关
现代服务业发展引导资金	479,000.00		与收益相关
2013 年下半年省外贸奖	150,000.00		与收益相关
战略性新兴产业发展引导资金	300,000.00		与收益相关
专利申请和授权专项资金	22,200.00		与收益相关
国家火炬计划高新企业奖励	200,000.00		与收益相关
科协技术奖励经费	130,000.00		与收益相关
工业经济专项资金	17,000.00		与收益相关
工业经济专项资金	600,000.00		与收益相关
专利资助资金	41,000.00		与收益相关
科技服务业发展科技专项经费	100,000.00		与收益相关
建设项目分年度奖励	50,000.00		与收益相关
科技型企业技术创新资金项目经费	200,000.00		与收益相关
社会保险基金的补贴	124,845.00		与收益相关
昆山财政岗前培训补助	198,500.00		与收益相关
产业扶持资金	6,000,000.00		与收益相关
发展专项资金		4,068,400.00	与收益相关
贷款贴息		1,159,900.00	与收益相关
节能专项资金扶持资金		100,000.00	与收益相关
技术中心奖励经费		50,000.00	与收益相关
建设专项资助		10,000.00	与收益相关
锦溪财政所补贴		10,000,000.00	与收益相关
专项技术产业话项目经费		150,000.00	与收益相关
昆山节能专项资金		70,000.00	与收益相关
专利申请和授权专项资金		46,000.00	与收益相关
专项引导资金		4,100,000.00	与收益相关
投资奖励		8,034,030.00	与收益相关
高新技术奖励		100,000.00	与收益相关
外贸稳增长专项资金		300,000.00	与收益相关

专利申请授权补助		8,000.00	与收益相关
税收返还	1,495,110.00	232,552.00	与收益相关
扶持资金	1,166,700.00		与收益相关
扶持资金	1,506,000.00		与收益相关
万安县鼓励外商投资优惠办法（万发[2007]6号）	629,000.00		与收益相关
增产增效奖励	13,400.00		与收益相关
组建吉安市工程技术研究中心	30,000.00		与收益相关
吉安县鼓励投资兴办工业企业优惠	543,100.00		与收益相关
激励企业做大做强	161,000.00		与收益相关
2013 年企业出口创汇奖级	360,813.20		与收益相关
表彰 2013 年度江西省优秀新产品	10,000.00		与收益相关
江西省对外贸发展扶持资金	100,000.00		与收益相关
2014 年技术创新项目奖励	10,000.00		与收益相关
2014 年省级进口贴息资金项目	397,927.00		与收益相关
企业发展支持专项资金	6,150,000.00	6,150,000.00	与收益相关
扩大出口资金扶持		11,900.00	与收益相关
企业财政贡献奖		80,000.00	与收益相关
劳动关系和谐企业奖		10,000.00	与收益相关
出口奖励款		445,718.04	与收益相关
技术改造扶持款		569,606.00	与收益相关
科研经费补助		30,000.00	与收益相关
收县财政局拨付组建市级工程技术研究经费	30,000.00		与收益相关
土地使用税房产税返还	1,312,300.00	1,195,931.00	与收益相关
财政局企业财政贡献款	500,000.00	106,000.00	与收益相关
收财政局拨付 13 年政府补贴款	20,000.00		与收益相关
出口创汇奖励	1,193,601.60	713,741.61	与收益相关
市商务局扩大出口奖励	140,000.00	20,500.00	与收益相关
鼓励工业企业增产增效奖励	91,800.00		与收益相关
收县财政局科技进度奖	10,000.00		与收益相关

吉安县财政局奖励款	1,521,668.00	1,733,887.50	与收益相关
奖励所得税款	3,406,600.00	2,222,959.00	与收益相关
中小企业国际市场开拓资金补助		20,000.00	与收益相关
财政局厂房扶持资金		150,000.00	与收益相关
国际市场开拓扶持资金		20,000.00	与收益相关
料件国产化财政资金	200,000.00		与收益相关
工业节能与循环经济项目协助资金	100,000.00		与收益相关
专利奖励金	600.00		与收益相关
2014 年福州知识产权示范企业奖励金	100,000.00		与收益相关
房产税土地税补贴	750,504.66	650,767.53	与收益相关
出口增量给予补助		200,000.00	与收益相关
科研经费补助		40,512.01	与收益相关
新兴产业扶持资金	560,000.00		与收益相关
工业发展奖励资金	50,000.00		与收益相关
经信委统计经费	3,600.00		与收益相关
高新技术出口奖励	13,964.97		与收益相关
企业发展扶持基金	9,600,000.00		与收益相关
德国参展补贴款		21,600.00	与收益相关
合计	59,945,521.68	54,690,997.95	--

其他说明：

70、营业外支出

单位：元

项目	本期发生额	上期发生额	计入当期非经常性损益的金额
非流动资产处置损失合计	4,403,577.91	2,081,852.34	4,403,577.91
其中：固定资产处置损失	4,083,257.47	2,081,852.34	4,083,257.47
无形资产处置损失	320,320.44		320,320.44
对外捐赠	20,000.00	523,000.00	20,000.00
赔偿金、违约金及罚款支出	345,210.85	122,816.39	345,210.85
预计担保损失	295,540.81		295,540.81
其他	1,112,177.56	733,852.89	1,112,177.56

合计	6,176,507.13	3,461,521.62	6,176,507.13
----	--------------	--------------	--------------

其他说明：

71、所得税费用

(1) 所得税费用表

单位：元

项目	本期发生额	上期发生额
当期所得税费用	129,861,869.73	81,636,768.67
递延所得税费用	-4,734,599.50	-526,190.31
合计	125,127,270.23	81,110,578.36

(2) 会计利润与所得税费用调整过程

单位：元

项目	本期发生额
利润总额	863,786,999.28
所得税费用	125,127,270.23

其他说明

72、其他综合收益

详见附注。

73、现金流量表项目

(1) 收到的其他与经营活动有关的现金

单位：元

项目	本期发生额	上期发生额
专项补贴、补助款	63,095,521.68	54,483,247.99
租赁收入	16,947,505.87	1,193,584.00
利息收入	13,729,314.76	5,329,164.90
营业外收入	4,101,749.59	2,138,658.87
收回往来款、代垫款	112,829,066.98	94,495,136.61
其他	2,282,531.16	2,301,013.28
合计	212,985,690.04	159,940,805.65

收到的其他与经营活动有关的现金说明：

(2) 支付的其他与经营活动有关的现金

单位：元

项目	本期发生额	上期发生额
销售费用支出	61,317,169.50	47,996,404.48
管理费用支出	273,788,680.42	94,187,982.79
营业外支出	365,210.85	1,089,133.64
制造费用支出	58,785,626.69	39,524,532.62
企业间往来	88,804,225.58	57,680,003.10
手续费	24,794,226.27	2,629,225.37
其他		28,641,059.41
合计	507,855,139.31	271,748,341.41

支付的其他与经营活动有关的现金说明：

(3) 收到的其他与投资活动有关的现金

单位：元

项目	本期发生额	上期发生额

收到的其他与投资活动有关的现金说明：

(4) 支付的其他与投资活动有关的现金

单位：元

项目	本期发生额	上期发生额
手续费	42,800.00	
合计	42,800.00	

支付的其他与投资活动有关的现金说明：

(5) 收到的其他与筹资活动有关的现金

单位：元

项目	本期发生额	上期发生额

收到的其他与筹资活动有关的现金说明：

(6) 支付的其他与筹资活动有关的现金

单位：元

项目	本期发生额	上期发生额
远期结汇保证金		1,100,837.51

委托贷款手续费	694,332.80	445,983.14
合计	694,332.80	1,546,820.65

支付的其他与筹资活动有关的现金说明：

74、现金流量表补充资料

(1) 现金流量表补充资料

单位：元

补充资料	本期金额	上期金额
1. 将净利润调节为经营活动现金流量：	--	--
净利润	738,659,729.05	462,134,448.18
加：资产减值准备	627,043.88	12,038,500.59
固定资产折旧、油气资产折耗、生产性生物资产折旧	202,821,168.94	112,910,661.21
无形资产摊销	7,777,831.67	5,787,505.11
长期待摊费用摊销	20,541,859.30	7,715,264.10
处置固定资产、无形资产和其他长期资产的损失（收益以“-”号填列）	-1,526,246.87	1,599,027.76
公允价值变动损失（收益以“-”号填列）	38,249,095.14	-23,136,475.00
财务费用（收益以“-”号填列）	48,312,501.15	43,652,825.21
投资损失（收益以“-”号填列）	-16,390,831.13	-46,376,945.18
递延所得税资产减少（增加以“-”号填列）	-3,884,730.04	-11,438,746.86
递延所得税负债增加（减少以“-”号填列）	-849,869.46	10,912,556.55
存货的减少（增加以“-”号填列）	-473,801,975.03	-280,148,281.90
经营性应收项目的减少（增加以“-”号填列）	-527,691,005.23	-565,674,781.15
经营性应付项目的增加（减少以“-”号填列）	287,693,629.52	564,317,785.13
其他	366,416.62	
经营活动产生的现金流量净额	320,904,617.51	294,293,343.75
2. 不涉及现金收支的重大投资和筹资活动：	--	--
3. 现金及现金等价物净变动情况：	--	--
现金的期末余额	2,185,743,325.02	703,489,945.15
减：现金的期初余额	703,489,945.15	439,062,334.41
现金及现金等价物净增加额	1,482,253,379.87	264,427,610.74

(2) 本期支付的取得子公司的现金净额

单位：元

	金额
本期发生的企业合并于本期支付的现金或现金等价物	22,821,600.00
其中：	--
Suk kunststofftechnik GmbH	
深圳协创通实业有限公司	22,821,600.00
减：购买日子公司持有的现金及现金等价物	30,028,578.73
其中：	--
Suk kunststofftechnik GmbH	33,735.46
深圳协创通实业有限公司	29,994,843.27
加：以前期间发生的企业合并于本期支付的现金或现金等价物	61,560,000.00
其中：	--
珠海双赢柔软电路有限公司	61,560,000.00
取得子公司支付的现金净额	54,353,021.27

其他说明：

(3) 本期收到的处置子公司的现金净额

单位：元

	金额
其中：	--
珠海共赢柔软电路有限公司	9,808,127.37
其中：	--
珠海共赢柔软电路有限公司	9,808,127.37
其中：	--

其他说明：

(4) 现金和现金等价物的构成

单位：元

项目	期末余额	期初余额
一、现金	2,185,743,325.02	703,489,945.15
其中：库存现金	268,431.81	597,726.72
可随时用于支付的银行存款	2,185,474,893.21	702,892,218.43
三、期末现金及现金等价物余额	2,185,743,325.02	703,489,945.15

其他说明：

75、所有者权益变动表项目注释

说明对上年期末余额进行调整的“其他”项目名称及调整金额等事项：

76、所有权或使用权受到限制的资产

单位：元

项目	期末账面价值	受限原因
货币资金	56,215,656.56	详见"五、(一) 货币资金"
应收票据	12,739,295.30	质押
存货	191,146,019.63	进口代付业务取得借款
固定资产	122,243,250.48	抵押取得借款
无形资产	155,613,473.58	抵押取得借款
应收账款	746,463,198.18	出口发票融资业务取得借款
合计	1,284,420,893.73	--

其他说明：

77、外币货币性项目

(1) 外币货币性项目

单位：元

项目	期末外币余额	折算汇率	期末折算人民币余额
货币资金	--	--	574,530,319.53
其中：美元	68,583,143.23	6.1190	419,660,253.42
欧元	1,297,720.38	7.4556	9,675,284.07
港币	512,179.85	0.7889	404,058.68
日元	27,732,148.00	0.0514	1,425,432.41
英镑	100.00	9.5437	954.37
台币	731,077,698.00	0.1961	143,364,336.58
应收账款	--	--	3,525,989,250.14
其中：美元	547,540,230.79	6.1190	3,350,398,672.20
欧元	3,373,133.86	7.4556	25,148,736.81
台币	767,169,001.18	0.1961	150,441,841.13
长期借款	--	--	84,441,405.19
欧元	1,594,023.98	7.4556	11,884,405.19

台币	370,000,000.00	0.1961	72,557,000.00
----	----------------	--------	---------------

其他说明：

(2) 境外经营实体说明，包括对于重要的境外经营实体，应披露其境外主要经营地、记账本位币及选择依据，记账本位币发生变化的还应披露原因。

√ 适用 □ 不适用

名称	主要经营地	记账本位币
立讯精密科技有限公司	香港	美元
立讯精密有限公司	香港	美元
台湾立讯精密有限公司	台湾	新台币
Luxshare-ICT,inc	美国	美元
联滔电子有限公司	香港	美元
LUXSHARE-ICT株式会社	日本	日本
Suk kunststofftechnik GmbH	德国	欧元
宣德科技股份有限公司	台湾	新台币
云鼎科技有限公司	香港	美元

78、套期

按照套期类别披露套期项目及相关套期工具、被套期风险的定性和定量信息：

79、其他

八、合并范围的变更

1、非同一控制下企业合并

(1) 本期发生的非同一控制下企业合并

单位：元

被购买方名称	股权取得时点	股权取得成本	股权取得比例	股权取得方式	购买日	购买日的确定依据	购买日至期末被购买方的收入	购买日至期末被购买方的净利润
Suk kunststofftechnik GmbH	2014年01月07日	17,220,634.61	100.00%	受让股权	2014年01月07日	股权变更完成	179,487,491.79	-3,973,672.70
深圳协创通实业有限公司	2014年09月01日	22,821,600.00	100.00%	受让股权	2014年09月01日	支付对价款		2,940,370.58

其他说明：

(2) 合并成本及商誉

合并成本公允价值的确定方法、或有对价及其变动的说明：

	Suk kunststofftechnik GmbH	深圳协创通实业有限公司
合并成本		
—现金	17,220,634.61	22,821,600.00
合并成本合计	17,220,634.61	22,821,600.00
减：取得的可辨认净资产公允价值份额	7,667,739.98	22,821,600.00
商誉	9,552,894.63	

大额商誉形成的主要原因：

其他说明：

1. 公司购买深圳协创通实业有限公司股权达到控制，但深圳协创通实业有限公司不构成业务，该交易事项不属于企业合并，应按照《企业会计准则第33号——合并财务报表》准则处理，合并报表层面不产生商誉和损益。
2. 2013年10月24日，公司召开第二届董事会第十六次会议，审议通过了公司以自有资金购买德国籍自然人Martin Witulski先生所持有SuK Kunststofftechnik GmbH 100%的股权的决议。按照双方签订的股权转让协议约定，股权转让款包括固定价款及浮动价款。公司已支付固定价款部分，浮动售价取决于公司于2013，2014，2015及2016年度取得的税后净利润。SuK Kunststofftechnik GmbH公司2014年度税后净利润亏损，本年度不需支付浮动价款部分。由于2014年度至2016年度税后利润具有不确定性，无法确定浮动价款部分对价。

(3) 被购买方于购买日可辨认资产、负债

项目	Suk kunststofftechnik GmbH		深圳协创通实业有限公司	
	购买日公允价值	购买日账面价值	购买日公允价值	购买日账面价值
流动资产	45,692,575.62	45,692,575.62	41,765,086.08	41,765,086.08
非流动资产	46,471,648.85	46,471,648.85	18,271,614.93	9,668,880.14
流动负债	55,868,843.97	55,868,843.97	31,497,599.97	31,497,599.97
非流动负债	28,627,640.53	28,627,640.53		
净资产	7,667,739.98	7,667,739.98	28,539,101.04	19,936,366.25
减：少数股东权益				
取得的净资产	7,667,739.98	7,667,739.98	28,539,101.04	19,936,366.25

可辨认资产、负债公允价值的确定方法：

企业合并中承担的被购买方的或有负债：

其他说明：

1、本期新设子公司及孙公司共5家：

名称	设立日期	地点	期末净资产	本期净利润
----	------	----	-------	-------

滁州立讯精密工业有限公司	2014-3-24	滁州	32,097,079.27	2,077,335.69
深圳立讯电声科技有限公司	2014-8-21	深圳	36,891,988.23	-3,623,802.69
丰顺立讯精密工业有限公司	2014-9-5	丰顺	4,804,910.89	-1,928,306.87
吉安县万福博硕电子有限公司	2014-2-20-	吉安	1,682,423.34	-573,871.62
立讯精密欧洲有限公司	2014-1-14	英国	992.00	0.00

2、本期比上期减少合并主体1家：本公司于2014年8月18日清算孙公司珠海共赢柔软电路有限公司，收回投资额9,808,127.37万元。

(4) 购买日之前持有的股权按照公允价值重新计量产生的利得或损失

是否存在通过多次交易分步实现企业合并并且在报告期内取得控制权的交易

是 否

(5) 购买日或合并当期期末无法合理确定合并对价或被购买方可辨认资产、负债公允价值的相关说明

(6) 其他说明

2、同一控制下企业合并

(1) 本期发生的同一控制下企业合并

单位：元

被合并方名称	企业合并中取得的权益比例	构成同一控制下企业合并的依据	合并日	合并日的确定依据	合并当期期初至合并日被合并方的收入	合并当期期初至合并日被合并方的净利润	比较期间被合并方的收入	比较期间被合并方的净利润

其他说明：

(2) 合并成本

或有对价及其变动的说明：

其他说明：

(3) 合并日被合并方资产、负债的账面价值

企业合并中承担的被合并方的或有负债：

其他说明：

3、反向购买

交易基本信息、交易构成反向购买的依据、上市公司保留的资产、负债是否构成业务及其依据、合并成本的确定、按照权益

性交易处理时调整权益的金额及其计算：

4、处置子公司

是否存在单次处置对子公司投资即丧失控制权的情形

是 否

是否存在通过多次交易分步处置对子公司投资且在本期丧失控制权的情形

是 否

5、其他原因的合并范围变动

说明其他原因导致的合并范围变动（如，新设子公司、清算子公司等）及其相关情况：

6、其他

九、在其他主体中的权益

1、在子公司中的权益

(1) 企业集团的构成

子公司名称	主要经营地	注册地	业务性质	持股比例		取得方式
				直接	间接	
立讯精密科技有限公司	香港	香港	投资咨询	100.00%		设立
立讯精密有限公司	香港	香港	行销业务	100.00%		设立
台湾立讯精密有限公司	台湾	台湾	加工制造	100.00%		设立
Luxshare-ICT,inc	美国	美国	贸易企业	100.00%		设立
东莞立德精密工业有限公司	东莞	东莞	加工制造	75.00%	25.00%	设立
立讯精密工业（昆山）有限公司	昆山	昆山	加工制造	100.00%		设立
昆山立讯精密模具有限公司	昆山	昆山	加工制造	100.00%		设立
万安协讯电子有限公司	万安	万安	加工制造	100.00%		设立
新余协讯电子有限公司	新余	新余	加工制造	100.00%		设立

LUXSHARE-ICT 株式会社	日本	日本	贸易企业	80.00%		设立
云鼎科技有限公 司	香港	香港	贸易企业	100.00%		设立
协讯电子(吉安) 有限公司	吉安	吉安	加工制造	100.00%		同一控制下企业 合并
广东协创精密工 业有限公司	东莞	东莞	加工制造	75.00%		同一控制下企业 合并
博硕科技(江西) 有限公司	吉安	吉安	加工制造	100.00%		非同一控制下企 业合并
昆山联滔电子有 限公司	昆山	昆山	加工制造	100.00%		非同一控制下企 业合并
亳州联滔电子有 限公司	亳州	亳州	加工制造	100.00%		非同一控制下企 业合并
联滔电子有限公 司	香港	香港	行销业务	100.00%		非同一控制下企 业合并
深圳市科尔通实 业有限公司	深圳	深圳	加工制造	100.00%		非同一控制下企 业合并
福建源光电装有 限公司	福州	福州	加工制造	55.00%		非同一控制下企 业合并
东莞讯滔电子有 限公司	东莞	东莞	加工制造	100.00%		非同一控制下企 业合并
珠海双赢柔软电 路有限公司	珠海	珠海	加工制造	100.00%		非同一控制下企 业合并
湖州久鼎电子有 限公司	湖州	湖州	加工制造	70.00%		非同一控制下企 业合并
宣德科技股份有 限公司	台湾	台湾	加工制造	24.76%		非同一控制下企 业合并
丰顺立讯精密工 业有限公司	丰顺	丰顺	加工制造	100.00%		设立
深圳协创通实业 有限公司	深圳	深圳	加工制造	100.00%		非同一控制下企 业合并
深圳立讯电声科 技有限公司	深圳	深圳	加工制造	100.00%		设立
Suk kunststofftechnik GmbH	德国	德国	加工制造	100.00%		非同一控制下企 业合并
吉安县万福博硕 电子有限公司	吉安	吉安	加工制造	100.00%		设立

丰岛电子科技 (苏州)有限公司	苏州	苏州	加工制造	100.00%		非同一控制下企业合并
立讯精密欧洲有限公司	英国	英国	行销业务	100.00%		设立
立讯精密工业 (滁州)有限公司	滁州	滁州	加工制造	100.00%		设立
遂宁立讯精密工业有限公司	遂宁	遂宁	加工制造	100.00%		设立
兴宁立讯精密工业有限公司	兴宁	兴宁	加工制造	100.00%		设立

在子公司的持股比例不同于表决权比例的说明：

- 1、公司直接持有子公司东莞立德精密工业有限公司75%股权，通过孙公司宣德科技股份有限公司间接持有25%股权。
- 2、立讯精密全资子公司联滔电子为宣德科技股份有限公司第一大股东，并在宣德科技股份有限公司七名董事席位中占有四席，达到对其控制。

持有半数或以下表决权但仍控制被投资单位、以及持有半数以上表决权但不控制被投资单位的依据：

对于纳入合并范围的重要的结构化主体，控制的依据：

确定公司是代理人还是委托人的依据：

其他说明：

(2) 重要的非全资子公司

单位：元

子公司名称	少数股东持股比例	本期归属于少数股东的损益	本期向少数股东宣告分派的股利	期末少数股东权益余额
福建源光电装有限公司	45.00%	3,434,812.50		72,041,570.36
湖州久鼎电子有限公司	30.00%	8,546,584.01		29,246,562.34
宣德科技股份有限公司				

子公司少数股东的持股比例不同于表决权比例的说明：

其他说明：

(3) 重要非全资子公司的主要财务信息

单位：元

子公司名称	期末余额						期初余额						
	流动资产	非流动资产	资产合计	流动负债	非流动负债	负债合计	流动资产	非流动资产	资产合计	流动负债	非流动负债	负债合计	

福建源光电装有限公司	168,346,668.12	78,807,204.48	247,153,872.60	81,862,444.80	5,199,049.24	87,061,494.04	166,346,275.35	86,818,595.88	253,164,871.23	94,100,310.21	6,605,099.12	100,705,409.33
湖州久鼎电子有限公司	134,625,016.46	55,732,704.61	190,357,721.07	92,865,150.27		92,865,150.27	65,246,841.32	40,248,147.60	105,494,988.92	36,491,031.48		36,491,031.48
宣德科技股份有限公司	384,074,599.25	277,297,639.18	661,372,238.43	225,740,154.76	84,881,365.92	310,621,520.68	275,373,521.52	319,841,807.57	595,215,329.09	227,147,483.75	79,935,972.85	307,083,456.60

单位：元

子公司名称	本期发生额				上期发生额			
	营业收入	净利润	综合收益总额	经营活动现金流量	营业收入	净利润	综合收益总额	经营活动现金流量
福建源光电装有限公司	457,537,018.27	11,327,531.38	11,327,531.38	16,942,418.46	494,884,501.00	10,016,263.70	10,016,263.70	20,916,761.65
湖州久鼎电子有限公司	226,610,282.53	28,488,613.36	28,488,613.36	7,737,656.09	72,653,974.96	4,596,925.94	4,596,925.94	-14,437,722.42
宣德科技股份有限公司	422,259,123.87	64,442,715.62	62,618,845.26	-2,541,017.80	36,089,275.55	21,712,555.93	21,712,555.93	22,405,230.43

其他说明：

注：宣德科技股份有限公司上期发生额为自收购日2013年11月29日至2013年12月31日的财务信息。

(4) 使用企业集团资产和清偿企业集团债务的重大限制**(5) 向纳入合并财务报表范围的结构化主体提供的财务支持或其他支持**

其他说明：

2、在子公司的所有者权益份额发生变化且仍控制子公司的交易**(1) 在子公司所有者权益份额发生变化的情况说明****(2) 交易对于少数股东权益及归属于母公司所有者权益的影响**

其他说明

3、在合营安排或联营企业中的权益

(1) 重要的合营企业或联营企业

合营企业或联营企业名称	主要经营地	注册地	业务性质	持股比例		对合营企业或联营企业投资的会计处理方法
				直接	间接	

在合营企业或联营企业的持股比例不同于表决权比例的说明：

持有 20%以下表决权但具有重大影响，或者持有 20%或以上表决权但不具有重大影响的依据：

(2) 重要合营企业的主要财务信息

其他说明

(3) 重要联营企业的主要财务信息

其他说明

(4) 不重要的合营企业和联营企业的汇总财务信息

单位：元

	期末余额/本期发生额	期初余额/上期发生额
合营企业：	--	--
下列各项按持股比例计算的合计数	--	--
联营企业：	--	--
投资账面价值合计	34,155,527.56	33,421,059.64
下列各项按持股比例计算的合计数	--	--
--净利润	4,621,966.40	5,664,762.80
--其他综合收益	1,486,211.08	
--综合收益总额	6,108,177.48	5,664,762.80

其他说明

(5) 合营企业或联营企业向本公司转移资金的能力存在重大限制的说明

(6) 合营企业或联营企业发生的超额亏损

单位：元

合营企业或联营企业名称	累积未确认前期累计认的损失	本期未确认的损失（或本期分享的净利润）	本期末累积未确认的损失
-------------	---------------	---------------------	-------------

其他说明

(7) 与合营企业投资相关的未确认承诺**(8) 与合营企业或联营企业投资相关的或有负债****4、重要的共同经营**

共同经营名称	主要经营地	注册地	业务性质	持股比例/享有的份额	
				直接	间接

在共同经营中的持股比例或享有的份额不同于表决权比例的说明：

共同经营为单独主体的，分类为共同经营的依据：

其他说明

5、在未纳入合并财务报表范围的结构化主体中的权益

未纳入合并财务报表范围的结构化主体的相关说明：

6、其他**十、与金融工具相关的风险**

本公司在经营过程中面临各种金融风险：信用风险、市场风险和流动性风险。公司董事会全面负责风险管理目标和政策的确定，并对风险管理目标和政策承担最终责任，但是董事会已授权本公司管理层设计和实施能确保风险管理目标和政策得以有效执行的程序。董事会通过财务处递交的月度报告来审查已执行程序的有效性以及风险管理目标和政策的合理性。本公司的内部审计师也会审计风险管理的政策和程序，并且将有关发现汇报给审计委员会。

本公司风险管理的总体目标是在不过度影响公司竞争力和应变力的情况下，制定尽可能降低风险的风险管理政策。

(一) 信用风险

信用风险是指金融工具的一方不履行义务，造成另一方发生财务损失的风险。本公司主要面临赊销导致的客户信用风险。在签订新合同之前，本公司会对新客户的信用风险进行评估，包括外部信用评级和在某些情况下的银行资信证明（当此信息可获取时）。公司对每一客户均设置了赊销限额，该限额为无需获得额外批准的最大额度。

公司通过对已有客户信用评级的季度监控以及应收账款账龄分析的月度审核来确保公司的整体信用风险在可控的范围内。在监控客户的信用风险时，按照客户的信用特征对其分组。被评为“高风险”级别的客户会放在受限制客户名单里，并且只有在额外批准的前提下，公司才可在未来期间内对其赊销，否则必须要求其提前支付相应款项。

(二) 市场风险

金融工具的市场风险，是指金融工具的公允价值或未来现金流量因市场价格变动而发生波动的风险，包括汇率风险、利率风险和其他价格风险。

(1) 利率风险

利率风险，是指金融工具的公允价值或未来现金流量因市场利率变动而发生波动的风险。本公司面临的利率风险主要来源于银行长期借款。公司目前的政策是固定利率借款占外部借款的70%-80%。为维持该比例，

本公司可能运用利率互换以实现预期的利率结构。尽管该政策不能使本公司完全避免支付的利率超出现行市场利率的风险，也不能完全消除与利息支付波动相关的现金流量风险，但是管理层认为该政策实现了这些风险之间的合理平衡。

(2) 汇率风险

汇率风险，是指金融工具的公允价值或未来现金流量因外汇汇率变动而发生波动的风险。本公司尽可能将外币收入与外币支出相匹配以降低汇率风险。此外，公司签署远期外汇合约以达到规避汇率风险的目的。

(三) 流动性风险

流动风险，是指企业在履行以交付现金或其他金融资产的方式结算的义务时发生资金短缺的风险。本公司的政策是确保拥有充足的现金以偿还到期债务。流动性风险由本公司的财务部门集中控制。财务部门通过监控现金余额、可随时变现的有价证券以及对未来12个月现金流量的滚动预测，确保公司在所有合理预测的情况下拥有充足的资金偿还债务。本公司各项金融负债预计1年内到期。

十一、公允价值的披露

1、以公允价值计量的资产和负债的期末公允价值

单位：元

项目	期末公允价值			
	第一层次公允价值计量	第二层次公允价值计量	第三层次公允价值计量	合计
一、持续的公允价值计量	--	--	--	--
（一）以公允价值计量且变动计入当期损益的金融资产	12,347,720.14			12,347,720.14
（3）衍生金融资产	12,347,720.14			12,347,720.14
持续以公允价值计量的资产总额	12,347,720.14			12,347,720.14
二、非持续的公允价值计量	--	--	--	--

2、持续和非持续第一层次公允价值计量项目市价的确定依据

公允价值计量项目市场的确定依据见附注“五、（二十）以公允价值计量且其变动计入当期损益的金融负债。”

- 3、持续和非持续第二层次公允价值计量项目，采用的估值技术和重要参数的定性及定量信息
- 4、持续和非持续第三层次公允价值计量项目，采用的估值技术和重要参数的定性及定量信息
- 5、持续的第三层次公允价值计量项目，期初与期末账面价值间的调节信息及不可观察参数敏感性分析
- 6、持续的公允价值计量项目，本期内发生各层级之间转换的，转换的原因及确定转换时点的政策
- 7、本期内发生的估值技术变更及变更原因
- 8、不以公允价值计量的金融资产和金融负债的公允价值情况
- 9、其他

十二、关联方及关联交易

1、本企业的母公司情况

母公司名称	注册地	业务性质	注册资本	母公司对本企业的持股比例	母公司对本企业的表决权比例
立讯有限公司	香港	工业	HKD10,000	57.75%	57.75%

本企业的母公司情况的说明

本企业最终控制方是王来春、王来胜。

其他说明：

2、本企业的子公司情况

本企业子公司的情况详见附注七、在其他主体中的权益。

3、本企业合营和联营企业情况

本企业重要的合营或联营企业详见附注七、在其他主体中的权益。

本期与本公司发生关联方交易，或前期与本公司发生关联方交易形成余额的其他合营或联营企业情况如下：

合营或联营企业名称	与本企业关系
日益茂工业股份有限公司	本公司控股孙公司参股公司
宣德能源股份有限公司	本公司控股孙公司参股公司

其他说明

4、其他关联方情况

其他关联方名称	其他关联方与本企业关系
王来春	实际控制人
王来胜	实际控制人

其他说明

5、关联交易情况

(1) 购销商品、提供和接受劳务的关联交易

采购商品/接受劳务情况表

单位：元

关联方	关联交易内容	本期发生额	上期发生额

出售商品/提供劳务情况表

单位：元

关联方	关联交易内容	本期发生额	上期发生额

购销商品、提供和接受劳务的关联交易说明

(2) 关联受托管理/承包及委托管理/出包情况

本公司受托管理/承包情况表：

单位：元

委托方/出包方名称	受托方/承包方名称	受托/承包资产类型	受托/承包起始日	受托/承包终止日	托管收益/承包收益定价依据	本期确认的托管收益/承包收益

关联托管/承包情况说明

本公司委托管理/出包情况表：

单位：元

委托方/出包方名称	受托方/承包方名称	委托/出包资产类型	委托/出包起始日	委托/出包终止日	托管费/出包费定价依据	本期确认的托管费/出包费

关联管理/出包情况说明

(3) 关联租赁情况

本公司作为出租方：

单位：元

承租方名称	租赁资产种类	本期确认的租赁收入	上期确认的租赁收入
宣德能源股份有限公司	厂房	694,937.80	564,377.73

本公司作为承租方：

单位：元

出租方名称	租赁资产种类	本期确认的租赁费	上期确认的租赁费
-------	--------	----------	----------

关联租赁情况说明

存在控制关系且已纳入本公司合并报表范围的子公司，其相互间交易及母子公司交易已作抵销。

(4) 关联担保情况

本公司作为担保方

单位：元

被担保方	担保金额	担保起始日	担保到期日	担保是否已经履行完毕
昆山联滔电子有限公司	130,000,000.00	2014年06月07日	2018年06月06日	否
海双赢柔软电路有限公司	200,000,000.00	2014年05月28日	2018年05月28日	否
东莞立德精密工业有限公司	30,000,000.00	2014年06月21日	2015年06月21日	否
东莞讯滔电子有限公司	30,000,000.00	2014年01月25日	2015年01月25日	否
联滔电子有限公司	100,000,000.00	2014年03月28日	2015年03月27日	否
联滔电子有限公司	100,000,000.00	2014年03月17日	2015年02月27日	否
联滔电子有限公司	70,000,000.00	2014年04月22日	2015年04月22日	否
联滔电子有限公司	100,000,000.00	2014年05月16日	2015年05月15日	否
联滔电子有限公司	100,000,000.00	2014年06月23日	2015年06月23日	否
联滔电子有限公司	130,000,000.00	2014年09月09日	2015年09月09日	否
联滔电子有限公司	100,000,000.00	2014年11月10日	2015年11月10日	否
立讯精密有限公司	100,000,000.00	2014年06月12日	2015年06月12日	否
立讯精密有限公司	75,500,000.00	2014年10月23日	2015年10月23日	否
立讯精密有限公司	100,000,000.00	2014年12月11日	2015年12月11日	否

本公司作为被担保方

单位：元

担保方	担保金额	担保起始日	担保到期日	担保是否已经履行完毕
亳州联滔电子有限公司	60,000,000.00	2014年06月25日	2017年06月25日	否
亳州联滔电子有限公司	40,000,000.00	2014年11月19日	2017年11月18日	否

关联担保情况说明

公司大股东立讯有限公司于2014年10月31日将其持有的立讯精密41,000,000股无限售流通股股份（占公司股份总数的4.93%）质押给中国农业银行股份有限公司深圳宝安支行，为立讯精密申请人民币3亿元综合授信额度提供担保，质押期限为壹年。该质押担保于2014年10月31日已在中国证券登记结算有限责任公司深圳分公司办理了质押登记手续。

(5) 关联方资金拆借

单位：元

关联方	拆借金额	起始日	到期日	说明
拆入				
拆出				

(6) 关联方资产转让、债务重组情况

单位：元

关联方	关联交易内容	本期发生额	上期发生额

(7) 关键管理人员报酬

单位：元

项目	本期发生额	上期发生额
关键管理人员薪酬	4,656,918.97	5,045,210.96

(8) 其他关联交易**6、关联方应收应付款项****(1) 应收项目**

单位：元

项目名称	关联方	期末余额		期初余额	
		账面余额	坏账准备	账面余额	坏账准备

(2) 应付项目

单位：元

项目名称	关联方	期末账面余额	期初账面余额

7、关联方承诺

(1) 2014年12月7日，公司第二届董事会第二十五次会议审议通过了公司以自有资金人民币5亿元对全资子公司联滔电子有限公司进行增资，增资后公司持有联滔电子有限公司股权比例不变，持股比例为100%。通过本次增资用以改善联滔电子有限公司财务结构之流动性，偿还其部分银行贷款。

8、其他

十三、股份支付

1、股份支付总体情况

适用 不适用

2、以权益结算的股份支付情况

适用 不适用

3、以现金结算的股份支付情况

适用 不适用

4、股份支付的修改、终止情况

无

5、其他

无

十四、承诺及或有事项

1、重要承诺事项

资产负债表日存在的重要承诺

1、关联方相关承诺事项详见本附注“十、关联方及关联交易”。

2、或有事项

(1) 资产负债表日存在的重要或有事项

公司没有需要披露的重要或有事项

(2) 公司没有需要披露的重要或有事项，也应予以说明

公司不存在需要披露的重要或有事项。

3、其他

十五、资产负债表日后事项

1、重要的非调整事项

单位：元

项目	内容	对财务状况和经营成果的影响数	无法估计影响数的原因

2、利润分配情况

单位：元

拟分配的利润或股利	665,545,509.60
-----------	----------------

3、销售退回

4、其他资产负债表日后事项说明

(一) 资产负债表日后事项

1、公司全资子公司博硕科技（江西）有限公司于2015年1月与自然人陈绍德签订股权转让协议，受让其持有的吉安同创欣科技有限公司100%股权，转让价款2500万元人民币，公司已于2015年1月27日完成股权变更登记。

十六、其他重要事项

1、前期会计差错更正

(1) 追溯重述法

单位：元

会计差错更正的内容	处理程序	受影响的各个比较期间报表项目名称	累积影响数

(2) 未来适用法

会计差错更正的内容	批准程序	采用未来适用法的原因

2、债务重组**3、资产置换****(1) 非货币性资产交换****(2) 其他资产置换****4、年金计划****5、终止经营**

单位：元

项目	收入	费用	利润总额	所得税费用	净利润	归属于母公司所有者的终止经营利润

其他说明

6、分部信息**(1) 报告分部的确定依据与会计政策****(2) 报告分部的财务信息**

(3) 公司无报告分部的，或者不能披露各报告分部的资产总额和负债总额的，应说明原因。

(4) 其他说明**7、其他对投资者决策有影响的重要交易和事项****8、其他****十七、母公司财务报表主要项目注释****1、应收账款****(1) 应收账款分类披露**

单位：元

类别	期末余额					期初余额				
	账面余额		坏账准备		账面价值	账面余额		坏账准备		账面价值
	金额	比例	金额	计提比例		金额	比例	金额	计提比例	

按信用风险特征组合计提坏账准备的应收账款	347,386,234.97	100.00%	366,478.46	0.11%	347,019,756.51	339,775,600.34	100.00%	281,175.80	0.08%	339,494,424.54
合计	347,386,234.97	100.00%	366,478.46	0.11%	347,019,756.51	339,775,600.34	100.00%	281,175.80	0.08%	339,494,424.54

期末单项金额重大并单项计提坏账准备的应收账款：

适用 不适用

组合中，按账龄分析法计提坏账准备的应收账款：

适用 不适用

单位：元

账龄	期末余额		
	应收账款	坏账准备	计提比例
1 年以内分项			
逾期 1 天至 60 天	5,725,408.81	57,254.09	1.00%
逾期 61 天至 120 天	15,237.67	761.88	5.00%
1 年以内小计	5,740,646.48	58,015.97	0.01%
1 至 2 年	85,633.57	42,816.79	50.00%
2 至 3 年	265,645.70	265,645.70	100.00%
合计	6,091,925.75	366,478.46	

确定该组合依据的说明：

组合中，采用余额百分比法计提坏账准备的应收账款：

适用 不适用

组合中，采用其他方法计提坏账准备的应收账款：

(2) 本期计提、收回或转回的坏账准备情况

本期计提坏账准备金额 85,302.66 元；本期收回或转回坏账准备金额 0.00 元。

其中本期坏账准备收回或转回金额重要的：

单位：元

单位名称	收回或转回金额	收回方式

(3) 本期实际核销的应收账款情况

单位：元

项目	核销金额

其中重要的应收账款核销情况：

单位：元

单位名称	应收账款性质	核销金额	核销原因	履行的核销程序	款项是否由关联交

易产生

应收账款核销说明：

(4) 按欠款方归集的期末余额前五名的应收账款情况

单位名称	期末余额		
	应收账款	占应收账款合计数的比例(%)	坏账准备
第一名	158,711,286.59	45.69	
第二名	55,758,835.48	16.05	2,228.41
第三名	42,271,314.14	12.17	322.58
第四名	31,241,163.63	8.99	
第五名	12,968,088.15	3.73	42,816.78
合计	300,950,687.99	86.63	45,367.77

(5) 因金融资产转移而终止确认的应收账款

本期期无因金融资产转移而终止确认的应收款项情况

(6) 转移应收账款且继续涉入形成的资产、负债金额

本期无转移应收账款且继续涉入形成的资产、负债金额：

其他说明：

2、其他应收款**(1) 其他应收款分类披露**

单位：元

类别	期末余额					期初余额				
	账面余额		坏账准备		账面价值	账面余额		坏账准备		账面价值
	金额	比例	金额	计提比例		金额	比例	金额	计提比例	
按信用风险特征组合计提坏账准备的其他应收款	6,238,778.50	100.00%			6,238,778.50	46,297,284.61	100.00%			46,297,284.61
合计	6,238,778.50	100.00%			6,238,778.50	46,297,284.61	100.00%			46,297,284.61

期末单项金额重大并单项计提坏账准备的其他应收款：

 适用 不适用

组合中，按账龄分析法计提坏账准备的其他应收款：

 适用 不适用

组合中，采用余额百分比法计提坏账准备的其他应收款：

适用 不适用

组合中，采用其他方法计提坏账准备的其他应收款：

适用 不适用

(2) 本期计提、收回或转回的坏账准备情况

本期计提坏账准备金额 0.00 元；本期收回或转回坏账准备金额 0.00 元。

其中本期坏账准备转回或收回金额重要的：

单位：元

单位名称	转回或收回金额	收回方式

(3) 本期实际核销的其他应收款情况

单位：元

项目	核销金额

其中重要的其他应收款核销情况：

单位：元

单位名称	其他应收款性质	核销金额	核销原因	履行的核销程序	款项是否由关联交易产生

其他应收款核销说明：

(4) 其他应收款按款项性质分类情况

单位：元

款项性质	期末账面余额	期初账面余额
按信用风险特征组合计提坏账准备的其他应收款	6,238,778.50	46,297,284.61
合计	6,238,778.50	46,297,284.61

(5) 按欠款方归集的期末余额前五名的其他应收款情况

单位：元

单位名称	款项的性质	期末余额	账龄	占其他应收款期末余额合计数的比例	坏账准备期末余额

(6) 涉及政府补助的应收款项

单位：元

单位名称	政府补助项目名称	期末余额	期末账龄	预计收取的时间、金额

				及依据
--	--	--	--	-----

(7) 因金融资产转移而终止确认的其他应收款**(8) 转移其他应收款且继续涉入形成的资产、负债金额**

其他说明：

3、长期股权投资

单位：元

项目	期末余额			期初余额		
	账面余额	减值准备	账面价值	账面余额	减值准备	账面价值
对子公司投资	3,978,886,751.34		3,978,886,751.34	1,596,310,235.20		1,596,310,235.20
合计	3,978,886,751.34		3,978,886,751.34	1,596,310,235.20		1,596,310,235.20

(1) 对子公司投资

单位：元

被投资单位	期初余额	本期增加	本期减少	期末余额	本期计提减值准备	减值准备期末余额
协讯电子（吉安）有限公司	85,735,335.10			85,735,335.10		
广东协创精密工业有限公司	31,434,312.00			31,434,312.00		
博硕科技（江西）有限公司	168,000,000.00	94,830,000.00		262,830,000.00		
昆山联滔电子有限公司	580,000,000.00	1,114,000,000.00		1,694,000,000.00		
立讯精密工业（昆山）有限公司	120,000,000.00			120,000,000.00		
东莞立德精密工业有限公司	60,000,000.00			60,000,000.00		
立讯精密有限公司	32,423,829.90			32,423,829.90		
立讯精密科技有限公司	58,059,935.32			58,059,935.32		
联滔电子有限公司	13,293,770.26			13,293,770.26		
福建源光电装	95,563,052.62			95,563,052.62		

限公司						
深圳市科尔通实业有限公司	111,800,000.00				111,800,000.00	
珠海双赢柔软电路有限公司	167,000,000.00	540,000,000.00			707,000,000.00	
万安协讯电子有限公司	40,000,000.00				40,000,000.00	
遂宁立讯精密工业有限公司	20,000,000.00				20,000,000.00	
吉安市吉州区立讯电子有限公司	8,000,000.00				8,000,000.00	
兴宁立讯精密工业有限公司	5,000,000.00				5,000,000.00	
丰岛电子科技(苏州)有限公司		567,000,000.00			567,000,000.00	
立讯精密工业(滁州)有限公司		10,000,000.00			10,000,000.00	
SuK Kunststofftechnik GmbH		33,746,516.14			33,746,516.14	
丰顺立讯精密工业有限公司		5,000,000.00			5,000,000.00	
深圳立讯电声科技有限公司		18,000,000.00			18,000,000.00	
合计	1,596,310,235.20	2,382,576,516.14			3,978,886,751.34	

(2) 对联营、合营企业投资

单位：元

投资单位	期初余额	本期增减变动								期末余额	减值准备 期末余额
		追加投资	减少投资	权益法下 确认的投 资损益	其他综合 收益调整	其他权益 变动	宣告发放 现金股利 或利润	计提减值 准备	其他		
一、合营企业											
二、联营企业											

(3) 其他说明

4、营业收入和营业成本

单位：元

项目	本期发生额		上期发生额	
	收入	成本	收入	成本
主营业务	1,209,738,965.73	908,169,661.99	924,880,234.72	737,770,862.11
其他业务	1,093,173.47	242,764.20	1,053,584.00	243,837.75
合计	1,210,832,139.20	908,412,426.19	925,933,818.72	738,014,699.86

其他说明：

5、投资收益

单位：元

项目	本期发生额	上期发生额
以公允价值计量且其变动计入当期损益的金融资产在持有期间的投资收益	2,564,060.00	3,697,870.00
理财产品收益	1,953,246.60	
合计	4,517,306.60	3,697,870.00

6、其他

十八、补充资料

1、当期非经常性损益明细表

√ 适用 □ 不适用

单位：元

项目	金额	说明
非流动资产处置损益	-1,888,706.73	
企业取得子公司、联营企业及合营企业的投资成本小于取得投资时应享有被投资单位可辨认净资产公允价值产生的收益	59,945,521.68	
委托他人投资或管理资产的损益	4,033,214.79	
除同公司正常经营业务相关的有效套期保值业务外，持有交易性金融资产、交易性金融负债产生的公允价值变动损益，以及处置交易性金融资产、交易性金融负债和可供出售金融资产取得的投资收益	-30,332,215.27	

除上述各项之外的其他营业外收入和支出	2,462,508.77	
捐赠性收支净额	-20,000.00	
减：所得税影响额	6,463,152.07	
少数股东权益影响额	-249,886.40	
合计	27,987,057.57	--

对公司根据《公开发行证券的公司信息披露解释性公告第 1 号——非经常性损益》定义界定的非经常性损益项目，以及把《公开发行证券的公司信息披露解释性公告第 1 号——非经常性损益》中列举的非经常性损益项目界定为经常性损益的项目，应说明原因。

适用 不适用

2、净资产收益率及每股收益

报告期利润	加权平均净资产收益率	每股收益	
		基本每股收益（元/股）	稀释每股收益（元/股）
归属于公司普通股股东的净利润	20.30%	0.8	0.8
扣除非经常性损益后归属于公司普通股股东的净利润	19.49%	0.77	0.77

3、境内外会计准则下会计数据差异

(1) 同时按照国际会计准则与按中国会计准则披露的财务报告中净利润和净资产差异情况

适用 不适用

(2) 同时按照境外会计准则与按中国会计准则披露的财务报告中净利润和净资产差异情况

适用 不适用

(3) 境内外会计准则下会计数据差异原因说明，对已经境外审计机构审计的数据进行差异调节的，应注明该境外机构的名称

4、会计政策变更相关补充资料

适用 不适用

公司根据财政部 2014 年发布的《企业会计准则第 2 号——长期股权投资》等八项会计准则变更了相关会计政策并对比较财务报表进行了追溯重述，重述后的 2013 年 1 月 1 日、2013 年 12 月 31 日合并资产负债表如下：

单位：元

项目	2013 年 1 月 1 日	2013 年 12 月 31 日	2014 年 12 月 31 日
流动资产：			
货币资金	451,687,300.48	737,335,487.25	2,241,958,981.58

以公允价值计量且其变动计入当期损益的金融资产	2,764,900.00	26,195,725.00	
应收票据	33,878,617.83	50,952,488.41	44,887,600.66
应收账款	1,157,121,026.13	1,705,744,951.98	2,240,943,340.04
预付款项	61,375,755.65	51,416,149.94	35,135,130.33
应收利息			1,518,707.12
其他应收款	41,215,628.63	55,292,399.74	64,066,036.52
存货	414,258,063.82	678,232,629.91	1,161,092,398.24
其他流动资产	20,108,395.60	83,823,151.71	182,282,509.47
流动资产合计	2,182,409,688.14	3,388,992,983.94	5,971,884,703.96
非流动资产：			
可供出售金融资产	3,260,609.03		
长期股权投资		33,421,059.64	34,155,527.56
投资性房地产			79,312,405.97
固定资产	911,121,401.60	1,433,454,589.46	2,065,156,663.68
在建工程	184,982,501.54	322,157,898.90	372,347,263.45
固定资产清理	20,336.90		
无形资产	220,511,859.80	336,772,185.02	324,765,855.90
商誉	562,555,115.03	593,794,142.63	603,295,807.33
长期待摊费用	13,405,979.89	18,821,520.54	86,485,999.94
递延所得税资产	4,444,439.82	15,883,186.68	19,767,916.72
其他非流动资产		71,491,636.08	134,456,713.85
非流动资产合计	1,900,302,243.61	2,825,796,218.95	3,719,744,154.40
资产总计	4,082,711,931.75	6,214,789,202.89	9,691,628,858.36
流动负债：			
短期借款	439,080,742.92	1,090,736,207.62	2,126,152,486.72
以公允价值计量且其变动计入当期损益的金融负债			12,347,720.14
应付票据	26,362,235.24	54,570,591.61	43,198,999.61
应付账款	772,980,977.42	1,206,191,681.11	1,710,694,367.66
预收款项	300,859.40	7,272,088.83	9,576,735.03
应付职工薪酬	94,767,529.88	143,690,606.77	179,786,559.85
应交税费	27,608,725.65	50,943,135.76	63,143,288.29

应付利息	221,933.27	1,112,037.88	3,475,124.18
其他应付款	151,749,590.97	199,569,699.83	245,790,998.51
一年内到期的非流动 负债		15,472,500.00	12,605,298.82
其他流动负债		447,915.06	498,498.49
流动负债合计	1,513,072,594.75	2,770,006,464.47	4,407,270,077.30
非流动负债：			
长期借款		271,173,500.00	284,441,405.19
长期应付款	2,188,926.26	69,273.56	
预计负债		3,485,153.45	1,001,667.32
递延收益	7,681,125.04	7,473,375.08	10,105,208.50
递延所得税负债	14,290,501.07	25,203,057.62	24,353,188.17
其他非流动负债		210,978.06	200,546.76
非流动负债合计	24,160,552.37	307,615,337.77	320,102,015.94
负债合计	1,537,233,147.12	3,077,621,802.24	4,727,372,093.24
所有者权益：			
股本	364,980,000.00	547,470,000.00	831,931,887.00
资本公积	1,050,888,652.22	843,272,870.34	2,250,820,681.31
其他综合收益	-1,902,149.24	1,546,713.15	-7,535,724.95
盈余公积	35,969,079.25	45,658,470.70	65,594,563.37
未分配利润	601,937,143.60		1,451,276,294.29
归属于母公司所有者权益 合计	2,051,872,725.83	2,317,537,406.17	4,592,087,701.02
少数股东权益	493,606,058.80	819,629,994.48	372,169,064.10
所有者权益合计	2,545,478,784.63	3,137,167,400.65	4,964,256,765.12
负债和所有者权益总计	4,082,711,931.75	6,214,789,202.89	9,691,628,858.36

5、其他

第十二节 备查文件目录

- 一、载有法定代表人、主管会计工作负责人、会计机构负责人签名并盖章的财务报表。
- 二、载有会计师事务所盖章、注册会计师签名并盖章的审计报告原件。
- 三、报告期内在中国证监会指定报纸上公开披露过的所有公司文件的正本及公告的原稿。
- 四、载有法定代表人签名的公司2014年年度报告文本。
- 五、其他有关资料。

立讯精密工业股份有限公司

董事长：王来春

2015年4月14日