

浙江万马股份有限公司
Zhejiang Wanma Co., Ltd.

2014 年年度报告



2015 年 4 月 15 日

第一节 重要提示、目录和释义

1、本公司董事会、监事会及董事、监事、高级管理人员保证年度报告内容的真实、准确、完整，不存在虚假记载、误导性陈述或重大遗漏，并承担个别和连带的法律责任。

2、所有董事均已出席了审议本报告的董事会会议。

3、经本次董事会审议通过的利润分配预案为：以 2014 年 12 月 31 日的公司总股本 939,635,488 股为基数，向全体股东每 10 股派发现金红利 0.50 元（含税），送红股 0 股（含税），不以公积金转增股本。

4、公司负责人何若虚、主管会计工作负责人屠国良及会计机构负责人(会计主管人员)何斌杰声明：保证年度报告中财务报告的真实、准确、完整。

5、本报告中涉及的未来发展计划等前瞻性陈述属于计划性事项，不构成公司对投资者的实质性承诺，敬请投资者注意投资风险。

目 录

第一节 重要提示、目录和释义.....	1
第二节 公司简介.....	5
第三节 会计数据和财务指标摘要.....	7
第四节 董事会报告.....	9
第五节 重要事项.....	42
第六节 股份变动及股东情况.....	50
第七节 优先股相关情况.....	56
第八节 董事、监事、高级管理人员和员工情况.....	57
第九节 公司治理.....	63
第十节 内部控制.....	70
第十一节 财务报告.....	73
第十一节 备查文件目录.....	158

释 义

释义项	指	释义内容
万马股份/万马电缆/公司/本公司/上市公司	指	浙江万马股份有限公司（原浙江万马电缆股份有限公司）
万马集团	指	万马联合控股集团有限公司
电气电缆集团/控股股东	指	浙江万马电气电缆集团有限公司
万马高分子	指	浙江万马高分子材料有限公司
万马特缆	指	浙江万马集团特种电子电缆有限公司
天屹通信	指	浙江万马天屹通信线缆有限公司
万马新能源	指	浙江万马新能源有限公司
香港骐骥	指	香港骐骥国际发展有限公司
万马光伏	指	浙江万马光伏有限公司
电腾云	指	浙江电腾云光伏科技有限公司
惠民线缆	指	浙江万马惠民线缆有限公司
专用线缆	指	浙江万马专用线缆科技有限公司
爱充网	指	浙江爱充网络科技有限公司
信永中和/信永中和会计师事务所/本公司审计机构	指	信永中和会计师事务所（特殊普通合伙）
中国证监会	指	中国证券监督管理委员会
深交所	指	深圳证券交易所
报告期	指	2014 年 1 月 1 日至 2014 年 12 月 31 日

重大风险提示

请投资者认真阅读本年度报告全文，并特别注意下列风险因素：公司存在原材料价格大幅波动带来的经营风险、应收账款余额较高带来的财务风险、技术风险等风险因素。详细内容见本报告“第四节董事会报告”之“公司未来发展的展望——风险因素”。

第二节 公司简介

一、公司信息

股票简称	万马股份	股票代码	002276
股票上市证券交易所	深圳证券交易所		
公司的中文名称	浙江万马股份有限公司		
公司的中文简称	万马股份		
公司的外文名称（如有）	Zhejiang Wanma Co., Ltd.		
公司的外文名称缩写（如有）	Wanma Co., Ltd.		
公司的法定代表人	何若虚		
注册地址	浙江省临安经济开发区南环路 88 号		
注册地址的邮政编码	311305		
办公地址	浙江省临安经济开发区南环路 88 号		
办公地址的邮政编码	311305		
公司网址	http://www.wanma-cable.cn		
电子信箱	investor@wanmagroup.com		

二、联系人和联系方式

	董事会秘书	证券事务代表
姓名	屠国良	邵淑青
联系地址	浙江临安经济开发区南环路 88 号	浙江临安经济开发区南环路 88 号
电话	0571-61097518	0571-63755192
传真	0571-63755256	0571-63755256
电子信箱	investor@wanmagroup.com	investor@wanmagroup.com

三、信息披露及备置地点

公司选定的信息披露报纸的名称	《证券时报》、《上海证券报》
登载年度报告的中国证监会指定网站的网址	www.cninfo.com.cn
公司年度报告备置地点	公司董秘办

四、注册变更情况

	注册登记日期	注册登记地点	企业法人营业执照注册号	税务登记号码	组织机构代码
首次注册	1996 年 12 月 30 日	浙江省工商行政管理局	330000000002087	浙税联 330124704308847 号	70430884-7
报告期末注册	2014 年 12 月 31 日	浙江省工商行政管理局	330000000002087	浙税联 330124704308847 号	70430884-7

公司上市以来主营业务的变化情况(如有)	无变更。
历次控股股东的变更情况(如有)	无变更。

五、其他有关资料

公司聘请的会计师事务所

会计师事务所名称	信永中和会计师事务所(特殊普通合伙)
会计师事务所办公地址	北京市东城区朝阳门北大街8号富华大厦A座9层
签字会计师姓名	罗玉成、叶胜平

六、公司聘请的报告期内履行持续督导职责的保荐机构

适用 不适用

七、公司聘请的报告期内履行持续督导职责的财务顾问

适用 不适用

第三节 会计数据和财务指标摘要

一、主要会计数据和财务指标

公司是否因会计政策变更及会计差错更正等追溯调整或重述以前年度会计数据

是 否

	2014 年	2013 年	本年比上年 增减	2012 年
营业收入（元）	5,846,950,238.25	4,855,629,558.61	20.42%	3,850,942,716.12
归属于上市公司股东的净利润（元）	235,406,336.63	220,017,013.67	6.99%	177,634,694.51
归属于上市公司股东的扣除非经常性损益的 净利润（元）	226,598,460.62	213,762,639.35	6.00%	116,438,136.57
经营活动产生的现金流量净额（元）	247,936,206.96	151,378,534.39	63.79%	-14,835,952.66
基本每股收益（元/股）	0.25	0.24	4.17%	0.20
稀释每股收益（元/股）	0.25	0.24	4.17%	0.20
加权平均净资产收益率	9.03%	9.17%	-0.14%	9.27%
	2014 年末	2013 年末	本年末比上 年末增减	2012 年末
总资产（元）	4,677,969,351.59	4,025,019,644.84	16.22%	3,915,134,171.67
归属于上市公司股东的净资产（元）	2,717,540,197.75	2,519,043,535.52	7.88%	2,321,632,436.25

二、境内外会计准则下会计数据差异

1、同时按照国际会计准则与按照中国会计准则披露的财务报告中净利润和净资产差异情况

适用 不适用

公司报告期不存在按照国际会计准则与按照中国会计准则披露的财务报告中净利润和净资产差异情况。

2、同时按照境外会计准则与按照中国会计准则披露的财务报告中净利润和净资产差异情况

适用 不适用

公司报告期不存在按照境外会计准则与按照中国会计准则披露的财务报告中净利润和净资产差异情况。

三、非经常性损益项目及金额

适用 不适用

单位：元

项目	2014 年金额	2013 年金额	2012 年金额	说明
非流动资产处置损益（包括已计提资产减值	-50,949.75	-118,107.39	49,950.38	

准备的冲销部分)				
计入当期损益的政府补助(与企业业务密切相关,按照国家统一标准定额或定量享受的政府补助除外)	11,547,179.86	8,587,689.37	14,431,473.51	
同一控制下企业合并产生的子公司期初至合并日的当期净损益			48,754,650.08	
除同公司正常经营业务相关的有效套期保值业务外,持有交易性金融资产、交易性金融负债产生的公允价值变动损益,以及处置交易性金融资产、交易性金融负债和可供出售金融资产取得的投资收益	-411,242.16	732,728.95	1,151,705.68	
除上述各项之外的其他营业外收入和支出	-527,950.93	-1,575,765.05	-917,186.24	
减:所得税影响额	1,715,537.32	1,374,084.64	2,205,297.94	
少数股东权益影响额(税后)	33,623.69	-1,913.08	68,737.53	
合计	8,807,876.01	6,254,374.32	61,196,557.94	--

对公司根据《公开发行证券的公司信息披露解释性公告第 1 号——非经常性损益》定义界定的非经常性损益项目,以及把《公开发行证券的公司信息披露解释性公告第 1 号——非经常性损益》中列举的非经常性损益项目界定为经常性损益的项目,应说明原因

适用 不适用

公司报告期不存在将根据《公开发行证券的公司信息披露解释性公告第 1 号——非经常性损益》定义、列举的非经常性损益项目界定为经常性损益的项目的情形。

第四节 董事会报告

一、概述

2014 年，经济增速平开稳走，行业整合加速。公司以“绿色能源传输专家，环保新材料领跑者”愿景为引领，以年度经营计划为主线，践行战略转型，由制造型企业向集制造、运营、服务于一体“整体解决方案提供者”迈进。公司凭借自身实力，抓住产业政策优势，坚持做强制造业，奋力创新调结构，实现整体业绩稳步增长。报告期，公司践行董事长提出的“视野国际化；管理平台化；考核精细化；手段信息化”的“四化”管理理念，积极开展国际商务洽谈与合作，建设管理平台，推行精细化考核，高度重视公司信息化建设，为实现工业智能互联迈开脚步。报告期，公司实现营业收入 584,695.02 万元，较上年同期增长 20.42%，实现归属于上市公司股东的净利润 23,540.63 万元，较上年同期增长 6.99%。

1、电力通信版块，实现稳步健康发展

报告期，电力版块发展稳定。公司力抓转型，调整客户结构，聚焦优质客户，2014 年专用线缆销售业绩增幅明显；产品研发力度加强，开发多个新产品，实现新品销售增长；强化管理平台建设及应收账款管理，提高制造及运营效率，践行灵活的机制建设，试点实施事业合伙人制，激发团队事业热忱。

通信电缆版块的发展符合行业整体趋势，业绩稳步增长。报告期，市场拓展成效明显，亮点新现；强化客户服务意识，提高响应速度；狠抓产品质量，提升顾客满意度。2014 年，万马天屹被授予临安市“政府质量奖”荣誉称号。

2、新材料版块，研发驱动，蓄势待发

报告期，万马高分子继续保持强劲发展势头，取得突出业绩，全年实现营业收入较上年增长 33.57%，净利润增长 36.06%。

报告期，万马高分子着重墨于研发及技术团队建设，在研发及创新方面迈出坚实步伐。以博士后工作站和省级研发中心为平台，培养引进技术人才，设立多个独立研究所，新品研发推广结硕果。成功开发 110kV 高压电缆绝缘料和 150kV 高压直流电缆料等产品，填补国内空

白，并获得发明专利；受益于国家对环保的高度重视，低烟无卤线缆料产品实现迅猛发展；特种PVC电缆料通过UL16949认证，成功进入汽车线行业；“高压电缆(110kV)超净XLPE绝缘料”被列入国家科技部“2014年度国家重点新产品计划立项项目”；申请专利12项，其中发明专利6项，5项实用新型专利；获得授权专利12项。报告期，万马高分子不仅在电线电缆材料领域深耕细作，在弹性体、改性塑料等其他新材料领域坚强有力的延伸，推开新的快速成长之窗。

报告期，万马高分子积极创新业务模式，促进技术营销、大客户全系列产品合作，提高大客户黏性；导入事业合伙人理念，按产品进行事业部制考核，激励核心团队，整体保持高昂的事业热情。

广阔的市场空间、显著的行业龙头地位、强劲的研发实力、团结奋进的事业团队，必将推动万马新材料版块实现新的跨越！

3、新能源版块，抓住机遇，迎来政策暖风

2014年，被业界广泛誉为是我国电动汽车发展的元年，不仅体现在电动汽车产销量的快速增长上，更反应在政府推动和支持新能源汽车发展的决心上。2014年，万马新能源积蓄四年的能量终于迎来初爆发，销售收入、利润创新高。连续三批中标国网充电桩集采，并成功交付。成功研制多功能充电树、欧标国标智能转换插座等多项专利产品，联手电腾云光伏建成国内首座风光储一体化智能运维电动汽车充电站。销售全面开花，建立了与多家车企、电力公司、行业客户等的合作，产品技术上积极开展国际合作，强强联合与国际优秀充电桩领军企业战略合作。在“第七届中国国际节能与新能源汽车、客车展览会”开幕式上，万马新能源获得“2014年度十大创新力充电桩企业”荣誉。

报告期，公司投资成立爱充网，充分嫁接互联网、云计算、大数据技术，确立了公司新能源事业从设备生产到智能充电网络平台运维的行业生态圈发展思路。

报告期，也是公司光伏云计算打基础的一年。开展分布式光伏发电项目的EPC和光伏电站运维，目前总包项目3个，与5个电站投资商签订了14个运维合同。与国家电网国电公司通开展了分布式光伏一体化运营平台的研发和实施工作，平台已开发完成并接入数据中心。自主研发光伏监控子系统，已经接入了16个分布式光伏电站，支持本地、远程和手机App等方

式查询。积极参与分布式光伏建设环节，探索为客户提供分布式光伏电站“投资->规划->建设->运营”一体化式服务模式，为公司在全国业务拓展打下基础。

二、主营业务分析

1、概述

2014年，公司通过及时调整市场战略、调整客户结构、加大对重点市场的开拓力度等多种措施，取得了不错的经营业绩。全年实现营业收入58.47亿，同比增长20.42%，实现归属于上市公司股东的净利润2.35亿，同比增长6.99%。具体同比情况见下表：

单位：万元

项目	2014 年	2013 年	增减	原因说明
营业收入	584,695	485,563	20.42%	其中：高分子材料销售收入增加 3.13 亿，贸易及其他销售增加 6.54 亿。
营业成本	498,865	411,856	21.13%	主要是销量增加，成本同口径增加。
期间费用	59,184	49,248	20.17%	主要是研究开发费、职工薪酬、以及股权激励成本增加。
其中：研发投入	21,307	13,684	55.71%	本年较上年增长较多主要系因本期公司加大对智能型交联聚乙烯绝缘直流电缆、港口监视控制用橡皮绝缘光电复合软电缆、铝合金耐低温风能电缆等项目的研发。
净利润	23,677	21,892	8.15%	
经营性现金流净额	24,794	15,138	63.79%	主要是 2014 年票据融资成本较低，公司加大应付票据结算比例。
投资性现金流净额	-11,967	-4,800	-149.31%	主要是购置土地、房屋建筑物 6915 万元。
筹资性现金流净额	-6,425	-9,140	29.71%	主要是发行公司债 3 亿元，且增加应付票据额度，偿还了部分短期借款。

公司回顾总结前期披露的发展战略和经营计划在报告期内的进展情况

公司 2013 年年报披露 2014 年预算实现营业收入 58 亿元，实际实现营业收入 584,695 万元，完成年度目标的 100.81%。

(1) 电力版块市场结构得到较大改善，工程客户量大幅增加，重点市场增量明显，深入拓展浙江市场，并在上海、江苏、山东等区域市场增量获得突破。精细管理，提升制造效益，重视新品研发与销售，练内功强化平台建设，实现平稳健康发展。

(2) 材料版块业务继续保持行业龙头地位，持续强劲的发展势头，取得突出业绩。全年实现营业收入较上年增长 33.57%，净利润增长 36.06%。实现上述成绩，主要采取的举措有：优化组织架构，强化新品推广及风险防控管理；创新业务模式，提高大客户黏性；强化市场营销目标管理，产供销的紧密配合；重视新产品（新项目）研发及推广。

(3) 2014 年，万马新能源连续三批中标国网充电桩集采，销售收入、利润创新高。建立了与多家车企、电力公司、行业客户等的合作，产品技术积极开展国际合作，与法国 IES 战略签约。获得“2014 年度十大创新力充电桩企业”荣誉。投资成立爱充网，确立了公司新能源事业从设备生产到服务及平台运维的发展思路。报告期，也是公司光伏产业打基础的一年。

(4) 报告期，公司围绕发展战略，将投资及并购工作视为重心，建团队、借外脑，共议外延式发展之路。确定并购关注主题：围绕主营业务（含电缆、光缆、高分子材料等相关业务）的多元化；关注核电、机车电缆、电梯电缆、船用电缆等细分市场的龙头企业；关注新材料企业和在环保节能、新能源等新兴产业内的成长型企业。报告期后，公司与华光电缆达成股权收购初步意向。

(5) 报告期，公司积极采用多种融资方式，优化债务结构，降低财务费用，取得成效。

(6) 公司不断优化激励机制，倡导事业合伙人理念，股权激励顺利推进，激发团队热情。

公司实际经营业绩较曾公开披露过的本年度盈利预测低于或高于 20%以上的差异原因

适用 不适用

2、收入

报告期内，公司营业收入涨幅明显，同比增长 20.42%，主要是高分子材料销售收入增加 3.13 亿，电力产品销量同比增长 14.94%。

公司实物销售收入是否大于劳务收入

是 否

行业分类	项目	单位	2014 年	2013 年	同比增减
电力产品	销售量	吨	52,465.34	45,647.42	14.94%
	生产量	吨	52,436.29	45,559.86	15.09%
	库存量	吨	2,520.48	2,549.53	-1.14%
	市场占有率	--			

通信产品	销售量	公里	494,178.27	546,076.40	-9.50%
	生产量	公里	550,938.50	605,269.51	-8.98%
	库存量	公里	13,979.16	14,665.35	-4.68%
	市场占有率	--			
高分子材料	销售量	吨	122,808.46	88,656.06	38.52%
	生产量	吨	127,576.24	92,438.20	38.01%
	库存量	吨	1,906.65	1,728.63	10.30%
	市场占有率	--			
贸易及其他	销售量	吨/公里/件	42,614.86		
	生产量	吨/公里/件	42,629.86		
	库存量	吨/公里/件	15.00		
	市场占有率	--			

相关数据同比发生变动 30% 以上的原因说明

适用 不适用

高分子材料销售量增长 38.52%，系市场开拓和产品竞争力提升取得成效，营业收入增长 32.03%（扣除关联交易后），生产量同口径增加。

注：通常在计算产品产销量时，存在以下公式：期末库存数量=期初库存数量+当期入库数量-当期出库数量。其中，当期出库数量包括销售出库、自用出库（包括再加工领用、深加工领用和非生产领用）、报废出库等多种因素；上表当期出库仅包含销售出库，所以直接用“期末库存数量=期初库存数量+本期生产数量-本期销售数量”作为计算的基础，会存在计算结果与实际不符的情况。具体到公司的各类产品，存在的自用出库情况：

- (1) 通信产品中自用出库包含有天屹通信 8154.57 公里和万马特缆 49291.85 公里；
- (2) 高分子材料产品中自用出库 4589.76 吨。

公司重大的在手订单情况

适用 不适用

重大在手订单详见“第五节 重要事项”之“重大合同及期履行情况 3 其他重大合同”。

公司报告期内产品或服务发生重大变化或调整有关情况

适用 不适用

公司主要销售客户情况

前五名客户合计销售金额（元）	815,114,054.10
前五名客户合计销售金额占年度销售总额比例	13.94%

公司前 5 大客户资料

√ 适用 □ 不适用

序号	客户名称	销售额（元）	占年度销售总额比例
1	A 公司	245,630,096.77	4.20%
2	B 公司	236,457,950.79	4.04%
3	C 公司	162,361,517.99	2.78%
4	D 公司	90,323,195.97	1.55%
5	E 公司	80,341,292.58	1.37%
合计	--	815,114,054.10	13.94%

3、成本

行业分类

单位：元

行业分类	项目	2014 年		2013 年		同比增减
		金额	占营业成本比重	金额	占营业成本比重	
工业		4,354,945,657.48	87.50%	4,109,668,436.98	100.00%	5.97%
贸易		622,209,441.52	12.50%			
合计		4,977,155,099.00	100.00%	4,109,668,436.98	100.00%	21.11%

产品分类

单位：元

产品分类	项目	2014 年		2013 年		同比增减
		金额	占营业成本比重	金额	占营业成本比重	
电力产品		2,795,680,854.88	56.17%	2,766,311,290.25	67.31%	1.06%
通信产品		446,927,766.56	8.98%	503,783,508.32	12.26%	-11.29%
高分子材料		1,087,174,182.69	21.84%	839,573,638.41	20.43%	29.49%
贸易及其他		647,372,294.87	13.01%			
合计		4,977,155,099.00	100.00%	4,109,668,436.98	100.00%	21.11%

说明

成本项目	电力产品				
	2014 年		2013 年		同比增减 (%)
	金额	占比 (%)	金额	占比 (%)	
原材料	2,613,217,362.34	93.47%	2,580,415,171.54	93.28%	1.27%
人工工资	42,016,974.48	1.50%	40,111,513.71	1.45%	4.75%
能源	24,739,872.66	0.89%	23,790,277.10	0.86%	3.99%
折旧	51,763,870.17	1.85%	52,836,545.65	1.91%	-2.03%
其他制造费用	63,942,775.23	2.29%	69,157,782.25	2.50%	-7.54%
合计	2,795,680,854.88	100.00%	2,766,311,290.25	100.00%	1.06%
成本项目	通信产品				
	2014 年		2013 年		同比增减 (%)
	金额	占比 (%)	金额	占比 (%)	
原材料	381,696,825.77	85.41%	422,564,155.08	83.88%	-9.67%
人工工资	17,307,010.51	3.87%	19,401,725.19	3.85%	-10.80%
能源	11,458,039.53	2.56%	13,617,471.75	2.70%	-15.86%
折旧	3,733,343.91	0.84%	5,366,780.44	1.07%	-30.44%
其他制造费用	32,732,546.84	7.32%	42,833,375.86	8.50%	-23.58%
合计	446,927,766.56	100.00%	503,783,508.32	100.00%	-11.29%
成本项目	高分子材料				
	2014 年		2013 年		同比增减 (%)
	金额 (元)	占比 (%)	金额 (元)	占比 (%)	
原材料	1,018,030,965.70	93.64%	789,438,749.48	94.03%	28.96%
人工工资	12,321,881.60	1.13%	8,824,600.73	1.05%	39.63%
能源	16,028,786.17	1.47%	12,080,349.28	1.44%	32.68%
折旧	12,011,682.53	1.11%	6,694,038.20	0.80%	79.44%
其他制造费用	28,780,866.69	2.65%	22,535,900.72	2.68%	27.71%
合计	1,087,174,182.69	100.00%	839,573,638.41	100.00%	29.49%
成本项目	贸易及其他				
	2014 年		2013 年		同比增减 (%)
	金额	占比 (%)	金额	占比 (%)	
原材料	647,221,178.40	99.97%	0		

人工工资	70,303.26	0.01%	0	
能源	-	0.00%	0	
折旧	13,702.32	0.01%	0	
其他制造费用	67,110.89	0.01%	0	
合计	647,372,294.87	100.00%	0	

公司主要供应商情况

前五名供应商合计采购金额（元）	2,255,295,524.92
前五名供应商合计采购金额占年度采购总额比例	39.60%

注：属于同一实际控制人控制的供应商应当合并列示，受同一国有资产管理机构实际控制的除外。

公司前 5 名供应商资料

√ 适用 □ 不适用

序号	供应商名称	采购额（元）	占年度采购总额比例
1	A 公司	824,081,578.89	14.47%
2	B 公司	407,684,365.51	7.16%
3	C 公司	393,586,074.17	6.91%
4	D 公司	322,730,614.39	5.67%
5	E 公司	307,212,891.96	5.39%
合计	--	2,255,295,524.92	39.60%

注：属于同一实际控制人控制的供应商应当合并列示，受同一国有资产管理机构实际控制的除外。

4、费用

单位：元

项目	2014 年	2013 年	同比增减
管理费用	305,004,964.88	219,856,975.74	38.73%
资产减值损失	22,138,517.71	18,629,136.96	18.84%
投资收益	868,119.08	1,503,232.15	-42.25%

说明：

- （1）管理费用同比增长 38.73%，主要是研发投入、职工薪酬以及股权激励成本增加导致。
- （2）资产减值损失同比增长 18.84%，主要是坏账损失增加 306 万元，存货跌价损失增加 45 万元。
- （3）投资收益同比减少 42.25%，主要是 2013 年远期结售汇交割收益 142 万元，铜期货投资收益 8 万元，2014 年长期股权投资收益 53 万元，远期结售汇交割收益 34 万元。

5、研发支出

项 目	2014 年	2013 年	同比增减
研发支出（元）	213,067,247.87	136,835,253.22	55.71%
研发支出占净资产比重	7.81%	5.43%	2.38%
研发支出占营业收入比重	3.64%	2.82%	0.82%

报告期内研发支出 213,067,247.87 元，同比增长 55.71%。为了不断创新产品，提高公司核心竞争力，公司加大研发投入，如智能型交联聚乙烯绝缘直流电缆、港口监视控制用橡皮绝缘光电复合软电缆、铝合金耐低温风能电缆等项目的研发。

报告期内，公司及子公司共有 10 余项新产品通过省级新产品鉴定，分别是“耐温 180℃ 额定电压 3.6/6kV 及以下硅橡胶绝缘机车车辆电缆”、“机车车辆电缆用 30kV 乙丙橡皮绝缘单相电力电缆”、“海洋工程用耐泥浆耐低温电缆”、“港口监视控制用橡皮绝缘光、电复合软电缆”、“铝合金耐低温风能电缆”、“智能、节能型铝合金电缆”；“耐油型辐照交联低烟无卤阻燃聚烯烃电缆料”、“抗焦烧过氧化物交联聚乙烯绝缘料”、“80° 环保型无卤阻燃热塑性弹性体电线料”“环保型无卤阻燃热塑性弹性体插头料”；“高硬度防蟬光缆”等，上述新产品均达国内领先或先进水平。

6、现金流

项目	2014年	2013年	同比增减
经营活动现金流入小计	5,094,770,060.97	4,324,243,819.50	17.82%
经营活动现金流出小计	4,846,833,854.01	4,172,865,285.11	16.15%
经营活动产生的现金流量净额	247,936,206.96	151,378,534.39	63.79%
投资活动现金流入小计	851,861.75	4,172,246.35	-79.58%
投资活动现金流出小计	120,517,608.38	52,170,133.03	131.01%
投资活动产生的现金流量净额	-119,665,746.63	-47,997,886.68	-149.31%
筹资活动现金流入小计	1,562,552,279.62	1,393,078,045.09	12.17%
筹资活动现金流出小计	1,626,797,509.92	1,484,477,740.76	9.59%
筹资活动产生的现金流量净额	-64,245,230.30	-91,399,695.67	29.71%
现金及现金等价物净增加额	63,778,922.02	11,576,022.37	450.96%

相关数据同比发生变动 30% 以上的原因说明

√ 适用 □ 不适用

(1) 经营活动产生的现金流量净额，同比增长 63.79%，主要因为 2014 年票据融资成本较低，公司加大

应付票据结算比例，减少采购现金流出；

(2) 投资活动现金流入小计同比减少79.58%，主要是报告期内远期结汇交割收益减少108万，且2013年有收回投资保证金248万；

(3) 投资活动现金流出小计同比增加131.01%，主要是报告期内公司支付天屹实业公司杨岭土地与房屋建筑物款6915.93万元。

报告期内公司经营活动的现金流量与本年度净利润存在重大差异的原因说明

适用 不适用

三、主营业务构成情况

单位：元

	营业收入	营业成本	毛利率	营业收入比上年同期增减	营业成本比上年同期增减	毛利率比上年同期增减
分行业						
工业	5,207,642,812.11	4,354,945,657.48	16.37%	7.51%	5.97%	1.21%
贸易	624,442,503.95	622,209,441.52	0.36%			
合计	5,832,085,316.06	4,977,155,099.00	14.66%	20.40%	21.11%	-0.50%
分产品						
电力产品	3,306,882,670.35	2,795,680,854.88	15.46%	2.51%	1.06%	1.21%
通信产品	582,511,598.05	446,927,766.56	23.28%	-9.26%	-11.29%	1.75%
高分子材料	1,288,449,628.17	1,087,174,182.69	15.62%	32.03%	29.49%	1.65%
贸易及其他	654,241,419.49	647,372,294.87	1.05%			
合计	5,832,085,316.06	4,977,155,099.00	14.66%	20.40%	21.11%	-0.50%
分地区						
华东地区	2,599,990,969.28	2,198,872,100.00	15.43%	66.51%	64.21%	1.18%
华中地区	672,790,602.61	551,257,615.63	18.06%	-5.31%	-8.26%	2.64%
华北地区	501,624,955.31	417,965,339.78	16.68%	-48.69%	-50.69%	3.37%
华南地区	478,511,970.74	406,451,351.89	15.06%	-28.52%	-28.11%	-0.48%
其他地区	1,579,166,818.12	1,402,608,691.70	11.18%	70.75%	85.34%	-6.99%

注：对于占公司营业收入总额或营业利润总额 10%以上的业务经营活动及其所属行业、主要产品或地区，应当分项列示其营业收入、营业成本、毛利率，并分析其变动情况。公司应当保持业务数据统计口径一致；如确需调整，应当提供调整后的最近 1 年数据。

公司主营业务数据统计口径在报告期发生调整的情况下，公司最近 1 年按报告期末口径调整后的主营业务数据

适用 不适用

四、资产、负债状况分析

1、资产项目重大变动情况

单位：元

	2014 年末		2013 年末		比重增减	重大变动说明
	金额	占总资产比例	金额	占总资产比例		
货币资金	790,435,306.28	16.90%	668,587,267.42	16.61%	0.29%	
应收账款	1,958,448,310.47	41.87%	1,645,159,545.69	40.87%	1.00%	
存货	404,599,612.05	8.65%	356,041,854.05	8.85%	-0.20%	
长期股权投资	3,407,096.61	0.07%			0.07%	新成立参股公司浙江电腾云光伏科技有限公司
固定资产	665,697,823.39	14.23%	622,679,166.80	15.47%	-1.24%	
在建工程	1,725,746.51	0.04%	27,391,726.80	0.68%	-0.64%	系在建工程转固
预付款项	77,619,243.55	1.66%	26,759,537.02	0.66%	1.00%	系预付材料款增加
其他应收款	84,644,561.85	1.81%	49,597,166.33	1.23%	0.58%	主要是保证金增加
长期待摊费用	3,642,326.99	0.08%	1,998,336.22	0.05%	0.03%	系增加装修款、维修改造以及软件摊销
递延所得税资产	19,472,168.47	0.42%	14,026,179.56	0.35%	0.07%	主要是坏帐减值准备

2、负债项目重大变动情况

单位：元

	2014 年末		2013 年末		比重增减	重大变动说明
	金额	占总资产比例	金额	占总资产比例		
短期借款	640,944,731.84	13.70%	838,977,583.19	20.84%	-7.14%	系发行公司债 3 亿元，且 2014 年票据融资成本较低，使用部分票据替代借款，故归还了部分短期借款，优化了负债结构
长期借款			17,840,000.00	0.44%	-0.44%	系归还借款
应付票据	516,097,863.34	11.03%	119,840,538.02	2.98%	8.05%	系 2014 年票据融资成本较低，公司使用票据支付材料款增多
应付债券	298,622,485.80	6.38%			6.38%	系公司发行公司债
预收款项	47,972,426.27	1.03%	92,798,035.73	2.31%	-1.28%	系预收客户款项减少
应付利息	9,720,000.00	0.21%	31,398.40	0.00%	0.21%	系债券利息

3、以公允价值计量的资产和负债

√ 适用 □ 不适用

单位：元

项目	期初数	本期公允价值变动损益	计入权益的累计公允价值变动	本期计提的减值	本期购买金额	本期出售金额	期末数
金融资产							
可供出售金融资产	7,000,000.00						7,000,000.00
上述合计	7,000,000.00						7,000,000.00
金融负债	0.00						0.00

报告期内公司主要资产计量属性是否发生重大变化

□ 是 √ 否

五、核心竞争力分析

1、独特行业地位 协同效应成本优

公司在有序的中高端产品市场竞争中已夺得一席之地，超高压电缆在 2014 年国网集中采购中标公司数居行业前列。公司已牢牢占据国内 35kV 及以下中低压电缆绝缘料行业龙头地位。成功开发 110kV 高压电缆绝缘料和 150kV 高压直流电缆料等产品，填补了国内空白，获得发明专利。“高压电缆(110kV)超净 XLPE 绝缘料”被列入科技部“2014 年度国家重点新产品计划立项项目。特种 PVC 电缆料通过 UL16949 认证，成功进入汽车线行业。公司在同轴电缆行业拥有多年积累的销售渠道和良好的客户关系，在欧美等高端市场和国内外中高端同轴电缆行业享有声誉，是美国 DTV 公司在中国唯一的 RG6 系列同轴电缆的供应商。

万马股份通过近三年的业务充分整合，已形成良好的协同效应，在客户管理、销售网络布局、原材料采购、产品研发、技术优势、业务完整性等方面形成互补性促进，为不同客户提供更具特色的优质产品和服务，充分发挥规模效益，降低原材料的采购成本，增强上市公司的核心竞争力、盈利能力及可持续发展能力。

2、战略转型升级 快速响应效率高

报告期，公司践行战略转型，由制造型企业向集生产制造、运营管理、服务平台建设于一体的整体解决方案提供者迈出有力步伐。为更好地为子公司服务，让子公司将更多的精力投入研发、生产与销售，股份公司建立快速响应及资源共享机制，提高了资源配置效率。

为提高新材料版块的整体运营效率，集中优势资源提升产品竞争力，公司将万马特缆的特种 PVC 料相关资产及业务与万马高分子的 PVC 业务进行整合，实现了客户资源的共享，提升了资产利用及管理运营绩效。

3、探索激励机制，人尽其才凝合力

公司对人才的选培用已形成适合本企业自身发展阶段特点及满足战略布局需要的模式。内部人才培养提升有通道，外部人才吸引有资源池。激励工具创新多样，充分调动人力资源潜能发挥。报告期，公司继续推进限制性股票激励计划，并在万马专缆等子公司及业务模块试点事业合伙人制，取得一定实践经验和阶段成果。公司董事会及经营层将更深入地研究各种考核激励方式，实现公司与各相关方的共同发展，实现各方利益最大化。

4、市场导向研发，满足定制化需求

2014 年，万马高分子搭建了以产品职能为导向的技术研发平台，组建多个研究所，配备专门的销售团队，技术与市场紧密结合，使公司从制造型企业向研发型企业转变。从原来以单一电缆绝缘料为主营业务的专业化生产商逐渐转变为线缆料综合供应商，满足客户定制化需求。电力电缆模块成功开发多个新产品，其中铝合金电缆、预分支电缆已形成较好的新产品销售业绩。

5、装备配置领先 产品质量有保证

公司拥有 110kV—500kV 立式生产线 4 条，是万马在总结自己多年电缆生产经验的基础上，为最大限度地满足客户对产品质量的需求与供应商合作定制的专用生产线，其在设计、选型等多方面进行了技术优化，生产的产品质量国内领先。配备了整套高压绝缘料后吸法生产设备，建立了全封闭净化车间和高精度的检测设备，成功实现高压电缆绝缘料的国产化。

拥有世界上最先进的物理发泡串联生产线（奥地利罗森泰生产线）以及国内领先的高压

注氮物理发泡生产线；建立了完善的同轴电缆芯线改造和实时监控系统和符合美国 SCTE 标准和 UL 标准的电缆和电缆材料检测中心，自主设计建立了国内第一座符合美国 UL1666 标准的 CMR 级燃烧实验塔，产品质量有保证。

六、投资状况分析

1、对外股权投资情况

(1) 对子公司股权投资情况

√ 适用 □ 不适用

对外投资情况		
报告期投资额（元）	上年同期投资额（元）	变动幅度
123,986,250.76	132,166,558.44	-6.19%
被投资公司情况		
公司名称	主要业务	上市公司占被投资公司权益比例
浙江万马新能源有限公司	汽车充电设备。电动汽车充电站的系统设计及工程施工；应用软件设计及销售安装。	70.00%
浙江爱充网络科技有限公司	服务：互联网技术开发，物联网技术开发，计算机软硬件、智能终端产品的开发，建筑工程、弱电工程、机电工程、室内装饰工程的设计和施工，充电设施网络的规划、设计，电动汽车租赁服务；批发、零售：建筑材料，电动汽车，汽车配件。	100.00%
浙江万马专用线缆科技有限公司	各类电力电缆、特种电缆、民用及电气装备用线缆、电缆附件及成套线缆、电子及电气元器件、电力及电气成套设备的研发、生产、加工、销售。	91.25%
浙江万马惠民线缆有限公司	3KV 及以下电力电缆、控制电缆和架空电缆。销售：金属材料、化工产品；计算机软硬件技术开发、技术服务。成果转让；电缆工程施工。	100.00%
浙江万马光伏有限公司	新能源领域的技术开发、技术转让、技术服务、技术咨询；光伏发电工程的设计、施工；光伏电站的开发、运营、维护。	100.00%
浙江电腾云光伏科技有限公司	光伏领域的技术开发、技术转让、技术服务、技术咨询；光伏领域的云计算服务；光伏电站的工程设计、施工、咨询、服务；光伏软件系统的销售。	49.00%
香港骐骥国际发展有限公司	货物进出口	100.00%

注：以上“报告期投资额”为 2014 年 1-12 月对子公司实际股权投资金额。

2014 年 3 月 28 日，第三届董事会第十三次会议审议通过《关于投资设立全资子公司浙江万马光伏有限公司（筹）的议案》，4 月 28 日，取得“浙江万马光伏有限公司”营业执照，注册资本 10,000 万元。

2014 年 4 月 9 日，第三届董事会第十四次会议审议通过《关于对全资子公司香港骐骥国际发展有限公司增资的议案》，同意对全资子公司香港骐骥增资 4700 万港币。

2014 年 4 月 25 日，第三届董事会第十五次会议审议通过《关于投资设立全资子公司的议案》，拟出资 10,000 万元（首期出资 3000 万元）设立全资子公司浙江万马惠民线缆有限公司，7 月 4 日已取得营业执照，注册资本 3,000 万元。

2014 年 6 月 5 日，第三届董事会第十七次会议审议通过《关于投资设立控股子公司浙江万马专用线缆科技有限公司（筹）的议案》。7 月 2 日已取得营业执照，注册资本 4,000 万元。

2014 年 6 月 16 日，第三届董事会第十八次会议审议通过《关于成立合资公司浙江电腾云光伏科技有限公司的议案》，公司与国电通分别出资 882 万元、918 万元，持股比例分别为 49%、51%，在嘉兴设立注册资本为 1,800 万元的合资公司“浙江电腾云光伏科技有限公司”，6 月 18 日已取得营业执照，注册资本 1,800 万元。

2014 年 8 月 25 日，公司出资 2100 万元，电气电缆集团出资 900 万元，合计向万马新能源增资 3000 万元，全部增加注册资本。增资完成后，万马新能源注册资本 5000 万元，公司持股比例仍为 70%，电气电缆集团持股比例仍为 30%。

2014 年 11 月 14 日，第三届董事会第二十三次会议审议通过《关于投资设立全资子公司浙江爱充网络科技有限公司（筹）的议案》，投资设立浙江爱充网络科技有限公司。12 月 1 日已取得营业执照，注册资本 1 亿元。

公司将根据投资进展及实际运营需要逐步出资。（以上投资详细内容分别参见 2014 年 3 月 29 日、4 月 11 日、4 月 28 日、6 月 6 日、6 月 28 日、8 月 27 日、11 月 17 日巨潮资讯网 www.cninfo.com.cn 公司公告）

（2）持有金融企业股权情况

适用 不适用

公司名称	公司类别	最初投资成本 (元)	期初持股数量 (股)	期初持股比例	期末持股数量 (股)	期末持股比例	期末账面 价值 (元)	报告期 损益 (元)	会计核算科目	股份来源
浙江临安 中信村镇 银行股份 有限公司	商业 银行	7,000,00 0.00	7,000,00 0	3.50%	7,000,00 0	3.50%	7,000,00 0.00		可供出 售金融 资产	设立出 资
合计		7,000,00 0.00	7,000,00 0	--	7,000,00 0	--	7,000,00 0.00	0.00	--	--

2、募集资金使用情况

适用 不适用

（1）募集资金总体使用情况

适用 不适用

单位：万元

募集资金总额	40,733.46
报告期投入募集资金总额	9,451.9
已累计投入募集资金总额	39,420.86
累计变更用途的募集资金总额	17,041.29
累计变更用途的募集资金总额比例	41.84%

募集资金总体使用情况说明
(一) 定向增发募集资金金额及到位时间

经中国证券监督管理委员会《关于核准浙江万马电缆股份有限公司非公开发行股票的批复》（证监许可[2011]517号）文件核准，本公司以非公开发行方式发行人民币普通股（A股）31,600,000.00股，发行价格为每股13.32元，募集资金总额为人民币420,912,000.00元。扣除承销费和保荐费12,627,360.00元后的募集资金为人民币408,284,640.00元，已由主承销商平安证券有限责任公司于2011年9月28日存入本公司募集资金专户。另扣除与本次非公开发行相关的审计费、律师费和验资费等费用950,000.00元后，本公司本次募集资金净额为人民币407,334,640.00元。上述资金到位情况业经信永中和会计师事务所有限责任公司验证，并出具XYZH/2011A1006号《验资报告》。

(二) 定向增发募集资金以前年度使用金额

截止2013年12月31日，增发募投资金净支出401,048,956.25元（含置换先期投入金额36,614,299.41元，暂时补充流动资金金额100,000,000.00元，永久性补充流动资金171,772,111.63元），其中2011年1月1日至2011年12月31日募投资金净支出90,869,303.20元。2012年1月1日至2012年12月31日，募投资金净支出116,008,426.54元（含归还的2011年暂时补充流动资金40,000,000.00元）。2013年1月1日至2013年12月31日募投资金净支出194,171,226.51元（含归还上年暂时补充流动资金110,000,000.00元，暂时补充流动资金100,000,000.00元，实际永久性补充流动资金171,772,111.63元）。截止2013年12月31日尚有募集资金账户余额为13,215,301.63元（含扣减银行手续费支出后的募集资金银行存款利息收入5,570,370.22元）。

(三) 定向增发募集资金本年度使用金额及年末余额

经本公司2013年5月8日第三届董事会第一次会议决议，在不影响募集资金投资项目正常实施的前提下，运用100,000,000.00元募集资金暂时补充流动资金，暂借期限不超过12个月。上述募集资金已于2014年5月5日前全部归还到募集资金专用账户。

经本公司2014年5月6日第三届董事会第十六次会议决议，在不影响募集资金投资项目正常实施的前提下，运用70,000,000.00元募集资金暂时补充流动资金，暂借期限不超过8个月。上述募集资金已于2014年11月13日前全部归还到募集资金专用账户。

截止2014年12月31日，增发募投资金净支出395,567,930.52元（含置换先期投入金额36,614,299.41元，永久性补充流动资金171,772,111.63元），其中2014年1月1日至2014年12月31日募投资金净支出-5,481,025.73元（含归还上年暂时补充流动资金100,000,000.00元）。尚有募集资金账户余额为18,963,037.86元（含扣减银行手续费支出后的募集资金银行存款利息收入5,837,080.72元）。

(2) 募集资金承诺项目情况

√ 适用 □ 不适用

单位：万元

承诺投资项目和超募资金投向	是否已变更项目(含部分变更)	募集资金承诺投资总额	调整后投资总额(1)	本报告期投入金额	截至期末累计投入金额(2)	截至期末投资进度(3)=(2)/(1)	项目达到预定可使用状态日期	本报告期实现的效益	是否达到预计效益	项目可行性是否发生重大变化

承诺投资项目										
风力发电用特种电缆投资项目	是	20,050.00	3,542.18		3,542.18	100.00	已终止	425.70	否	是
轨道交通用特种电缆投资项目	否	20,150.00	20,150.00	9,451.90	18,837.40	93.49	已完工	1,224.27	否	否
永久补充流动资金	是		16,507.82		16,507.82					
承诺投资项目小计	--	40,200.00	40,200.00	9,451.90	38,887.40	--	--	1,649.97	--	--
超募资金投向										
补充流动资金（如有）	--	533.46	533.46		533.46	100.00	--	--	--	--
超募资金投向小计	--	533.46	533.46		533.46		--		--	--
合计	--	40,733.46	40,733.46	9,451.90	39,420.86		--	1,649.97	--	--
未达到计划进度或预计收益的情况和原因（分具体项目）	不适用。									
项目可行性发生重大变化的情况说明	本报告期项目可行性未发生重大变化。 2013 年 5 月，公司终止继续扩大投资“风力发电用特种电缆投资项目”，将其剩余募集资金及节余募集资金永久补充流动资金，用于公司生产经营。详见 2013 年 5 月 9 日巨潮资讯网《关于终止实施“风力发电用特种电缆投资项目”并用本项目剩余募集资金及节余资金（含利息）永久补充流动资金的公告》（公告编号：临 2013—028）									
超募资金的金额、用途及使用进展情况	不适用									
募集资金投资项目实施地点变更情况	不适用									
募集资金投资项目实施方式调整情况	不适用									
募集资金投资项目先期投入及置换情况	适用 2011 年 10 月风力电缆项目和轨道交通项目分别置换先期投入资金 1,187.10 万元和 2,474.33 万元。									
用闲置募集资金暂时补充流动资金情况	适用 （1）经本公司 2011 年 10 月 17 日第二届第十一次董事会决议，在确保募集资金投资项目保质保量、有序实施的前提下，运用 40,000,000.00 元闲置募集资金暂时补充公司流动资金，使用期限不									

	<p>超过 6 个月。上述募集资金已于 2012 年 4 月 12 日前全部归还到募集资金专用账户。</p> <p>(2) 经本公司 2012 年 4 月 20 日第二届董事会第十五次会议,在确保募集资金投资项目保质保量、有序实施的前提下,运用 110,000,000.00 元募集资金暂时补充流动资金,暂借期限不超过 6 个月。上述募集资金已于 2012 年 10 月 19 日前全部归还到募集资金专用账户。</p> <p>(3) 经本公司 2012 年 10 月 23 日第二届董事会第二十次会议,在确保募集资金投资项目保质保量、有序实施的前提下,运用 110,000,000.00 元募集资金暂时补充流动资金,暂借期限不超过 6 个月。上述募集资金已于 2013 年 5 月 3 日前全部归还到募集资金专用账户。</p> <p>(4) 经本公司 2013 年 5 月 8 日第三届董事会第一次会议,在确保募集资金投资项目保质保量、有序实施的前提下,运用 100,000,000.00 元募集资金暂时补充流动资金,暂借期限不超过 12 个月。上述募集资金已于 2014 年 5 月 5 日前全部归还到募集资金专用账户。</p> <p>(5) 经本公司 2014 年 5 月 6 日第三届董事会第十六次会议决议,在不影响募集资金投资项目正常实施的前提下,运用 70,000,000.00 元募集资金暂时补充流动资金,暂借期限不超过 8 个月。上述募集资金已于 2014 年 11 月 13 日前全部归还到募集资金专用账户。</p>
项目实施出现募集资金结余的金额及原因	截止 2014 年 12 月 31 日,基于募集资金投资相关项目已建成完工,定向增发募集资金尚余 1,312.60 万元将永久性补充流动资金。
尚未使用的募集资金用途及去向	扣除设备待付的款项 1,028.65 万元,定向增发募集资金实际结余金额 283.95 万元。根据《深圳证券交易所中小企业上市公司规范运作指引(2015 年修订)》相关规定,全部募集资金投资项目完成,实际结余资金低于 500 万的,可永久性补充流动资金。
募集资金使用及披露中存在的问题或其他情况	无

(3) 募集资金变更项目情况

适用 不适用

公司报告期不存在募集资金变更项目情况。

3、主要子公司、参股公司分析

适用 不适用

主要子公司、参股公司情况

单位：元

公司名称	公司类型	所处行业	主要产品或服务	注册资本	总资产	净资产	营业收入	营业利润	净利润
浙江万马高分子材料有限公司	子公司	高分子材料	电线电缆用绝缘料、屏蔽料、护套料等	186,750,000.00	979,553,510.83	505,228,377.00	1,458,864,069.19	67,702,741.40	70,723,365.10
浙江万马天屹通信线缆有限公司	子公司	通信电缆	同轴电缆、光缆及光电复合缆	80,000,000.00	286,901,254.74	151,631,360.93	311,485,817.52	30,961,235.59	31,029,392.49

浙江万马集团特种电子电缆有限公司	子公司	通信电缆	卫星电视用同轴电缆	10,000,000.00	272,994,261.64	170,673,630.78	336,002,525.71	41,881,671.23	37,811,126.43
浙江万马新能源有限公司	子公司	新能源	汽车充电设备, 电动汽车充电站的系统设计及工程施工	50,000,000.00	29,975,505.41	22,952,422.38	29,815,202.72	1,138,852.67	3,423,227.89
香港骐骥国际发展有限公司	子公司	贸易	货物进出口	5000 万元(港币)	42,702,467.81	38,333,147.21	653,405,543.29	-1,348,071.96	-1,346,508.21
浙江万马光伏有限公司	子公司	新能源	新能源领域的技术开发、技术转让、技术服务、技术咨询等	100,000,000.00	241,511.93	270,678.64	0.00	-15,736.36	-13,920.36
浙江万马专用线缆科技有限公司	子公司	电力电缆	电力电缆、特种电缆、民用及电气装备用线缆等	40,000,000.00	153,619,614.72	43,874,228.83	93,011,087.61	5,730,834.58	3,874,228.83
浙江万马惠民线缆有限公司	子公司	电力电缆	3KV 及以下电力电缆、控制电缆和架空电缆等	30,000,000.00	30,134,247.21	29,933,629.97	142,310,375.46	-67,510.16	-66,370.03
浙江爱充网络科技有限公司	子公司	新能源	互联网技术开发, 物联网技术开发, 智能终端产品的开发, 充电设施网络的规划、设计, 电动汽车租赁服务等	100,000,000.00	10,208,671.13	9,991,690.00	0.00	-8,310.00	-8,310.00
浙江电腾云光伏科技有限公司	参股公司	新能源	光伏领域的技术开发、技术转让、技术服务、技术咨询等	18,000,000.00	16,936,587.46	6,955,707.37	85,649,372.66	-770,733.05	1,075,707.37

报告期内取得和处置子公司的情况

√ 适用 □ 不适用

公司名称	报告期内取得和处置子公司目的	报告期内取得和处置子公司方式	对整体生产和业绩的影响
浙江万马光伏有限公司	为万马股份在分布式光伏发电领域投资、建设、运营及研发应用新技术、创新商业模式等方面提供实践经验, 并为后续“云光伏运营服务平台”的合作建设打下良好的基础。	设立	未产生重大影响
浙江万马专用线缆科技有限公司	为了更专注于煤矿、风能、机车等专用领域细分市场, 以更加快捷、灵活的市场应变能力和服务理念, 取得特种电缆细分市场的突破。	设立	特种电缆收入增长 29.88%
浙江万马惠民线缆有	为了满足低压产品市场需求, 扩大低压电缆生产产能。	设立	为扩大低压产能奠定制

限公司			造基础
浙江爱充网络科技有 限公司	基于公司现有电动汽车充电桩业务的基础上，拓展充电运营服务模式，提供充电服务整体解决方案。	设立	将充电终端与互联网结合

4、非募集资金投资的重大项目情况

适用 不适用

公司报告期无非募集资金投资的重大项目。

七、公司未来发展的展望

（一）行业竞争格局和发展趋势

1、电力通信行业

据《国家电网公司2014社会责任报告》，国家电网对电网投资3855亿元，电网投资同比增长14.08%。2015年，国网计划投资4202亿元建设电网，同比增幅9%，这为2015年电线电缆行业的发展提供了充足的市场需求。中国电力企业联合会发布的《电力工业“十二五”规划研究报告》指出，“十二五”期间全国电力工业投资规模将达5.3万亿元，其中电网投资约2.55万亿元，占48%；“十三五”期间全国电力工业投资规模将达5.8万亿元，其中电网投资约2.85万亿元，占49%，可以预见，大规模的电网建设将为电力电缆行业提供广阔的发展空间。

（1）智能电网、核电、风电、铁路建设，将扩大特种电缆市场需求

目前，国家电网每年在智能电网上投资3000亿。根据中电联数据，2020年中国将建成以华北、华东、华中特高压同步电网为中心，东北特高压电网、西北750千伏电网为送端，联结各大煤电基地、大水电基地、大核电基地、大可再生能源基地，各级电网协调发展的坚强智能电网。核电方面，目前全球核电市场正在进入复苏阶段，主要的核电大国和无核电国家大都在根据自身情况开始推进核电发展。2014年底，红沿河核电站5、6号机组获国务院批准开工，业内分析认为这标志着我国沿海核电审批建设正式重启，我国将进入核电项目密集核准期。风电方面，全球风能理事会报告指出，2014年，全球风电新增装机容量51477MW，同比上升44%，累计装机容量首次超过50GW门槛。《能源发展战略行动计划（2014-2020年）》提出了大力发展风电的举措，并提出到2020年风电装机达到2亿千瓦的目标。我国风电正进入加速发展期。铁路方面，根据铁路“十二五”规划，到2015年全国铁路营业里程达12万公里，比2010年增长2.9万公里。《2015年政府工作报告》指出，2015年铁路投资要保持在8000亿元以上，新投产里程8000公里以上。

智能电网、核电、风电、铁路等建设都需要用到大量的特种电缆。此外，船用电缆、汽车电线、矿用电缆、飞机电缆等特种电缆，更以每年上万千米的速度增长。

(2) 国家“一带一路”战略和中国装备加速走出去将为我国电线电缆行业带来新机遇

“一带一路”的战略核心是国家的互联互通，其中，电源电网将是许多“一带一路”国家首先需要解决的问题。电力设备也将随着电源电网的建设同步输出，给国内电力设备企业带来强劲增长点。电线电缆作为电力设备的重要组成部分，公司也将受益于“一带一路”战略的实施。

十五届五中全会上，“走出去”战略的最终明确，并成为四大新战略(西部大开发战略、城镇化战略、人才战略和“走出去”战略)之一。2015年《政府工作报告》提出，我国将加快实施走出去战略。鼓励企业参与境外基础设施建设和产能合作，推动铁路、电力、通信、工程机械以及汽车、飞机、电子等中国装备走向世界。

随着国家“一带一路”战略和走出去战略的实施，海外市场的拓展将迎来一个新的时期，电线电缆行业将获得更多新的机遇。

(3) 城镇化的推进，成为电线电缆行业发展的强劲动力

城镇化是未来经济发展的一个重要驱动力，在城市轨道交通、新城镇建设等硬件基本工程方面，将有力拉动多种工业产品的内需市场，其中包括电线电缆。《国家新型城镇化规划(2014-2020年)》指出，到2020年，我国常住人口城镇化率达到60%左右。这意味着我国将进入新一轮城镇建设高潮期，大规模城市配套设施的建设将带动包括电线电缆在内的建筑材料行业的进一步发展。

2、新材料领域

(1) 线缆材料

《国家中长期科学和技术发展规划纲要(2006—2020年)》将能够满足国民经济基础产业发展需求的高性能复合材料、高性能工程塑料、具有环保和健康功能的绿色材料等产品列为制造业中的优先主题。绿色环保成为线缆材料发展趋势，市场开始逐步接受并积极推广环保型线缆材料，环保型电力电缆的使用率越来越高。无卤低烟阻燃聚烯烃线缆材料和交联聚乙烯线缆材料的市场份额持续提升，市场空间巨大。

高端产品市场空间巨大。超光滑屏蔽料、抗水树电缆料、超高压直流电缆料以及一些跨行业需求的高端材料产品，国内只有少数厂家可以供货，大部分的市场份额还为国外厂商所占据。未来，我国在高端材料研发方面的发展空间还很大。

特种线缆材料发展前景广阔。核电、石油开采钻井、高速铁路、铁路信号电缆、船用电缆、汽车电线、矿用电缆、飞机电缆等特种电缆，每年高速增长。特种电缆市场的高速发展，将带动对特种线缆材料的大量需求。

（2）其他新材料

弹性体材料。弹性体泛指在弱应力下形变显著，应力松弛后能迅速恢复到接近原有状态和尺寸的高分子材料。根据德国调研集团Ceresana公布的资料，热塑性弹性体正在日益取代其他塑料材料。中国、美国、日本和德国是四大TPE消费国，在2014年全球TPE总需求量中总计占比63%。其中，中国是世界上最大的TPE消费国，其需求将继续强劲增长。过去八年来，中国的TPE产量增加了60万吨。Ceresana公司指出，TPE主要用于汽车行业，全球汽车业在TPE产品消费总量中约占比40%。因此汽车业的发展为TPE增长带来利好。受发达地区建筑支出反弹影响，未来沥青和屋面市场的TPE需求也将快速增长。其他行业对TPE的需求量也将增长，如机械制造、体育用品和医疗技术，新的应用领域在不断涌现。生产商持续的产品创新，使TPE不断取代传统弹性体和热塑性塑料。Ceresana公司称，2014的TPE销售达到167亿美元，预计到2022年，这一数字将年增4.7%。

改性塑料。改性塑料是国家重点发展的科技领域之一，《中国国民经济和社会发展“十二五”规划纲要》把新材料行业列为战略性新兴产业，重点发展新型功能材料、先进结构材料、高性能纤维及其复合材料、共性基础材料。《新材料产业十二五规划》将先进高分子材料列为发展的重点。作为塑料中的高端技术产品，近年来我国改性塑料行业发展迅猛，产量、消费量年均增长分别达到20%、15%。2011年国内改性塑料表观消费量为596万吨左右；市场分析认为，2015年这一数据将达到1024.7万吨，未来几年市场需求量仍将保持15%以上的增长率。

3D打印材料。又称增材制造，是制造业领域正在迅速发展的一项新兴技术，被称为“具有工业革命意义的制造技术”。整个增材制造市场可按价值链划分为设备、材料和服务三个大类。其中，3D打印材料占19%的市场份额。

3、新能源领域

（1）新能源汽车（充电桩）行业

根据国务院2012年6月28日印发的《节能与新能源汽车产业发展规划（2012—2020年）》，我国计划到2015年，纯电动汽车和插电式混合动力汽车累计产销量力争达到50万辆；到2020年，纯电动汽车和插电式混合动力汽车生产能力达200万辆、累计产销量超过500万辆。发展规划还要求，充电设施建设要与新能

源汽车产销规模相适应，满足重点区域内或城际间新能源汽车运行需要。近期来看，根据《电动汽车科技发展十二五专项规划》，我国规划到2015年底，建成由40万个充电桩、2000个充换电站构成的网络化供电体系，预计总投资600亿元以上，其中充电设备投资120亿元。长期来看，根据国家“十三五”规划，到2020年，集中式的充换电站要发展到1.2万座，分散式充电桩要达到450万个，较目前增长超过100倍。随着各地对充电设施建设投入加大，充电装备市场即将迎来大爆发时期。据市场预计，2015年我国充电设施市场规模将达到200亿元，2016年为400亿元，到2020年将突破1000亿元。

（2）分布式光伏行业

推动能源生产和消费方式变革，鼓励清洁能源产业的发展，是解决日益恶化的污染问题的重要途径。2014年以来，国家对光伏行业的支持力度有增无减。政府先后下发了《国家能源局关于印发2014年能源工作指导意见的通知》等一系列文件，多方面着力，加快光伏行业的发展。根据国家能源局近日下发的《2015年光伏发电建设实施方案》，2015年计划新开工的集中式光伏电站和分布式光伏电站项目的总规模目标为17.8GW，较2014年完成规模增长额达78%。其中，分布式光伏发电项目（包括屋顶分布式光伏发电及全部自发自用地面分布式光伏发电项目）享受“不限制建设规模”的特惠待遇。可见，分布式光伏仍为国家2015年光伏产业发展工作的重点，光伏产业有着非常广阔的市场空间。

（3）新电改，将带来能源互联革命

根据电改“九号文”——《关于进一步深化电力体制改革的若干意见》（中发〔2015〕9号），确定新一轮改“管住中间、放开两头”的体制架构，重新定位电网企业功能和运营模式，新电改将带来的能源互联革命，将给公司绿色能源业务链（光伏产业、充电设备、电力传输等）带来商机。

根据新电改方案，电网将逐步退出售电，用电企业和发电企业绕过电网自主交易，并拥有自主选择权。由于国家发展改革委发布的《关于电动汽车用电价格政策有关问题的通知》已经对企业向充换电用户收取电费、服务费做出了明确规定，未来新能源汽车充电服务业务将存有一定的利率上升空间，发电成本低廉的发电企业将可以凭借低成本优势获得市场主动地位，这对享受政府补贴并且成本处于下降进程中的光伏发电企业也带来利好。

（二）公司发展战略

公司紧紧围绕“绿色能源传输专家，环保新材领跑者”的愿景目标，坚持立足于电线电缆主业，加大新材料、新能源业务的投资力度，并通过外延式发展助推公司转型。

今后3-5年的战略目标是：**稳步健康发展电缆主业，大力发展“新材料、新能源”两翼，并依托上市公司平台，积极推动资本运作，撬动成长新引擎。**

1、稳健发展电力通信业务。电力通信版块，围绕电力传输与分配，沿电力电缆使用路径继续深耕细作，适时择机拓展电力装备相关业务，最终成为绿色能源传输解决方案提供商，立志成为行业一流的公司，进入第一梯队。放眼全球市场，深耕细作重点区域，适度布局全球市场。围绕电力设备，丰富电缆产品系列，适度拓宽产品线。上下游产业整合，从设计安装到服务提供整体解决方案。合理产业布局，降低成本、控制风险、资源共享。销售模式双轮驱动，做透大客户模式，探索渠道销售模式。

2、着力发展新材料业务。新材料版块，通过区域布局提升销量，实施客户定制化服务打造全系列化产品，持续巩固电缆料行业龙头地位；立足自主创新，提供高压系列产品整体解决方案并形成行业标准；通过内生性增长，打造低烟无卤、特种PVC、弹性体三大系列产品，成为环保线缆材料行业的标杆；进行相关多元化延伸，通过并购和事业合伙人制，进入产业协同领域，细分领域进入行业前五；通过院校合作、产业链垂直整合，掌握核心资源，提升公司产品附加值；形成利益共享机制，引入一流人才，打造具有国际化视野创新团队。并依托上市母公司平台，通过国际化战略和产业链整合，以进口替代为方向，树立新兴材料产业创新者形象。

3、“互联网+” 新能源业务。

打造“国内充电第一品牌”的市场地位，产品上加大研发，注重人才引进，加强国际合作，打造具有充分竞争力的智能充电设备终端。整合社会各类资源，合力打造爱充网络平台，通过商业模式创新业务渠道拓宽市场，为并喷发展的新能源汽车用户提供便捷、高效的各类增值服务。分布式光伏云平台，加快完善平台建设，为电站投资商、电力使用单位、电力公司、政府提供更好的云服务，并积极在全国不同区域试点。

4、积极推动资本运作，撬动成长新引擎。在兼并收购方面，公司董事会及管理层将以公司发展战略为指导，围绕主营业务（含电缆、光缆、高分子材料等相关业务）的多元化，关注核电、机车电缆、电梯电缆、船用电缆等细分市场的龙头企业、新材料企业和在环保节能、新能源等新兴产业内的成长型企业，推进并购进程，不断丰富、完善公司产品线，以外延式发展促进公司实现跨越式发展。

（三）经营计划

2015年，根据公司三年战略目标，结合当前市场形势和公司经营实际，确定年度营业收入目标为68亿元，并实现收益增长。主要措施如下：

1、电线电缆主业以市场为龙头，围绕公司确定的重点市场，增加市场布局密度，持续优化客户结构；同时，严格控制物料损耗，持续优化工艺流程，降低生产成本，在产品毛利率保持在合理水平的基础上增加产品市场竞争力。

2、高分子材料版块将以实施工业4.0及ERP等为管理手段，通过区域布局和全员营销提升销量，实施客户定制化服务打造全系列化产品，做深做透优质客户，持续巩固力缆料行业龙头地位；同时，加大新产品研发和销售力度，打造低烟无卤、特种PVC、弹性体三大系列产品。

3、新能源版块积极抓住市场机遇，布局充电桩网点，打造南北智能充电网络试点城市，结合“爱充电”APP和WEB的上线，整合社会各类资源，打造充电网络平台，充分挖掘、分析智能终端和用户带来的行业大数据，不断扩大公司知名度和影响力，经营业绩实现快速增长。

4、各业务版块将依托上市公司平台资源，以资本为纽带，通过投资与并购等方式，实现产品与市场的扩张。

5、积极采用短期融资券等直接融资方式，扩大直接融资比例，进一步优化公司负债结构，不断降低资金成本。

（四）因维持当前业务并完成在建投资项目公司所需的资金需求

结合公司年度经营计划，不包括尚未发生的对外投资、收购资产、收购股权的资金需求，2015年为维持当前业务并完成在建投资项目预计新增资金需求为8亿元，其中：经营性资金需求6亿元，资本性资金需求2亿元。为满足经营和资本支出的需要，公司将采取多种融资方式以取得低成本的外部资金。具体情况如下：

1、资金来源：截止2014年12月31日，公司合并报表资产负债率为41.68%，负债水平较低。截至本报告期末，公司拥有银行综合授信额度23.73亿元，其中未使用授信额度为13.18亿元。鉴于上述情况，2015年度公司所需资金来源主要是银行债务融资、银行间交易市场和债券融资。

2、资金成本：结合当前融资环境和本公司经营实际，预计公司2015年度银行综合融资成本在一年期银行基准贷款利率左右。资金成本受国家货币政策、本单位资信状况、银行关系以及融资方式等多种因素

的影响，存在较大不确定性。敬请投资者关注风险。

3、资金使用：2015年度预算新增资金需求中经营性资金需求系公司销售规模增加所需的经营性资金占用，包括但不限于应收账款、存货等占用。

（四）风险因素

1、行业政策性风险

公司主要涉及电线电缆行业、新材料行业、电动汽车充电桩行业及光伏行业。各行业的发展受到国家宏观政策的较大影响。“十二五”期间，我国国民经济保持了平稳快速的增长速度。在“十二五”最后一年，国民经济的发展依旧将带动行业需求的刚性增长。国务院、国家发改委等相关部门发布政策继续优化产业结构，强力推进节能减排工作，加快发展低碳经济，大力发展新能源、智能电网、电动汽车、能源互联网等战略性新兴产业。国家政策为公司发展带来机遇，同时也带来一定的政策变动的风险。

2、原材料价格大幅波动带来的经营风险

电线电缆的最主要原材料为铜材，公司与客户签订的销售合同通常为闭口合同，即在签订合同时便锁定销货价格，铜价格波动会直接影响到公司经营业绩。尽管公司通过定价机制（依据当前铜价，通过公司ERP系统快速调整对外报价）、锁铜（与铜材供应商签订远期合约）、套期保值、按订单生产等方式，有效地降低了铜价波动带来的经营风险；并且公司始终坚持“获取经营利润、远离铜材投机”的原则，但是铜材价格大幅波动仍将对本公司产生不利影响。

3、应收账款余额较高带来的财务风险

公司应收账款余额及占流动资产的比重较高。虽然客户的信用状况良好，公司历史产生的坏账较少，但一旦客户的财务状况恶化或信用状况发生重大变化，将对公司的生产经营及未来偿债能力产生不利影响。公司将采取有效措施以加强应收账款回收、控制应收账款金额及其增长速度。

4、产品质量风险

公司主要产品为电力电缆产品，产品质量非常关键，一旦出现故障，有可能造成用户电力系统严重事故，甚至危及电网的安全，给公司信誉带来重大损害，影响公司生产经营。公司产品出厂后，如果下游用

户在安装检验过程中发现质量问题，要求公司返工或退货，将会直接影响公司的经济效益。

虽然公司自设立以来，从未发生任何影响客户电力运营的产品质量事故，也从未因产品质量问题与客户发生法律纠纷，但是如果公司产品出现质量缺陷，将会对公司生产经营产生不利影响。

5、出口业务相关风险

万马特缆产品绝大部分出口欧美等高端市场，客户主要为国外的卫星电视网络运营商及其代理商，并通过卫星天线器材贸易商将产品销售至沃尔玛等超级市场，其出口业务主要以美元为结算货币。人民币的持续升值直接影响到公司出口产品的销售价格，使公司出口产品的价格优势被削弱；另一方面，公司面临的汇兑损失风险逐渐加大。随着公司的出口销售收入进一步增加，汇率的波动将对公司的经营业绩产生一定的影响。

八、与上年度财务报告相比，会计政策、会计估计和核算方法发生变化的情况说明

适用 不适用

公司根据财政部 2014 年发布的《企业会计准则第 2 号——长期股权投资》等八项会计准则变更了相关会计政策并对比较财务报表进行了追溯重述，对公司的具体影响如下：

准则名称	会计准则变更的内容	对 2013 年 12 月 31 日相关报表项目的影响	
		项目名称	影响金额增加/减少
《企业会计准则第 2 号——长期股权投资》	公司对持有的不具有控制、共同控制、重大影响的股权投资，并且在活跃市场中没有报价、公允价值不能可靠计量的股权投资不作为长期股权投资核算，作为可供出售金融资产进行核算，并对其追溯调整。	长期股权投资	-7,000,000.00
		可供出售金融资产	+7,000,000.00
《企业会计准则第 30 号——财务报表列报》	公司对与资产相关的政府补助从其他非流动负债重分类到递延收益。	其他非流动负债	-12,193,500.00
		递延收益	+12,193,500.00

除此之外，其他会计政策变更不会对 2013 年度及 2014 年当期经营成果、现金流量金额产生影响，也无需对此进行追溯调整。

九、报告期内发生重大会计差错更正需追溯重述的情况说明

适用 不适用

公司报告期无重大会计差错更正需追溯重述的情况。

十、与上年度财务报告相比，合并报表范围发生变化的情况说明

适用 不适用

公司名称	股权取得方式	股权取得时点	出资额（元）	出资比例
浙江万马光伏有限公司	设立	2014年3月28日	284,599.00	100%
浙江万马专用线缆科技有限公司	设立	2014年7月2日	36,500,000.00	91.25%
浙江万马惠民线缆有限公司	设立	2014年7月4日	30,000,000.00	100%
浙江爱充网络科技有限公司	设立	2014年12月1日	10,000,000.00	100%

十一、公司利润分配及分红派息情况

1、报告期内利润分配政策的制定、执行或调整情况

适用 不适用

报告期内，公司利润分配政策未作调整。

2、公司近3年（含报告期）的利润分配预案或方案及资本公积金转增股本预案或方案情况

（1）2014年度利润分配预案

经信永中和会计师事务所审计，公司2014年度实现归属于上市公司股东的净利润235,406,336.63元，提取法定盈余公积 20,831,921.41元后，加上上年结存未分配利润690,247,501.52元，减去上年股东分配46,935,274.40后，本年度可供投资者分配的利润为857,886,642.34元。

2014年度利润分配预案为：以公司2014年12月31日的总股本 939,635,488股为基数向全体股东每10股派发现金股利人民币0.5元(含税)，合计派发现金红利46,981,774.40元，其余未分配利润结转以后年度进行分配。公司本年度不派发股票股利和实施资本公积金转增资本。（若因股权激励涉及股份回购等原因，总股本在股利分配前发生变化的，按分配时实际总股本作为基数派发现金股利。）

（2）2013年度利润分配方案

经信永中和会计师事务所审计，公司2013年度实现归属于上市公司股东的净利润220,017,013.67元，提取法定盈余公积 22,001,701.37元后，加上上年结存未分配利润538,679,063.62元，减去上年股东分配46,446,874.40元后，本年度可供投资者分配的利润为690,247,501.52元。

2013年度利润分配方案为：以公司2013年12月31日的总股本 938,705,488股为基数向全体股东每10股派发现金股利人民币0.5元(含税)，合计派发现金红利46,935,274.40元，其余未分配利润结转下年。公司本

年度不派发股票股利和实施资本公积金转增股本。

(3) 2012年度利润分配方案

经信永中和会计师事务所审计，公司2012年度实现归属于上市公司股东的净利润177,634,694.51元，提取法定盈余公积 17,763,469.45元，加上上年结存未分配利润454,167,838.56元，减去年内股东分配及子公司天屹通信利用未分配利润转增实收资本后，本年度可供投资者分配的利润为538,679,063.62元。

2012年度利润分配及资本公积转增股本方案为：以公司2012年12月31日总股本928,937,488股为基数，向全体股东每10股派发现金股利人民币0.5元(含税)，合计派发现金46,446,874.40元，其余未分配利润结转下年。不送红股，不转增股份。

3、公司近三年现金分红情况表

单位：元

分红年度	现金分红金额（含税）	分红年度合并报表中归属于上市公司股东的净利润	占合并报表中归属于上市公司股东的净利润的比率
2014年	46,981,774.40	235,406,336.63	19.96%
2013年	46,935,274.40	220,017,013.67	21.33%
2012年	46,446,874.40	177,634,694.51	26.15%

4、公司报告期内盈利且母公司未分配利润为正但未提出现金红利分配预案

适用 不适用

十二、本报告期利润分配及资本公积金转增股本预案

适用 不适用

每 10 股送红股数（股）	0
每 10 股派息数（元）（含税）	0.50
每 10 股转增数（股）	0
分配预案的股本基数（股）	939,635,488
现金分红总额（元）（含税）	46,981,774.40
可分配利润（元）	857,886,642.34
现金分红占利润分配总额的比例	100.00%

本次现金分红情况：

公司发展阶段属成长期且有重大资金支出安排的，进行利润分配时，现金分红在本次利润分配中所占比例最低应达到 20%

利润分配或资本公积金转增预案的详细情况说明

经信永中和会计师事务所审计，公司 2014 年度实现归属于上市公司股东的净利润 235,406,336.63 元，提取法定盈余公积 20,831,921.41 元后，加上上年结存未分配利润 690,247,501.52 元，减去上年股东分配 46,935,274.40 后，本年度可供投资者分配的利润为 857,886,642.34 元。

根据公司经营发展的需要，现提议公司 2014 年度利润分配预案：以公司 2014 年 12 月 31 日的总股本 939,635,488 股为基数向全体股东每 10 股派发现金股利人民币 0.5 元(含税)，合计派发现金红利 46,981,774.40 元，其余未分配利润结转以后年度进行分配。公司本年度不派发股票股利和实施资本公积金转增资本。

若因股权激励涉及股份回购等原因，总股本在股利分配前发生变化的，按分配时实际总股本作为基数派发现金股利。

十三、社会责任情况

（一）环境保护

1、公共责任与环境保护

公司通过 ISO14001 体系认证，并通过了 OHSAS18001 职业健康安全管理体系认证，清洁生产正等待审核验收。对以上影响因素进行有效控制。公司视环境保护，采取了具有可操作性的控制措施。

废水：公司聘请省环科院帮助公制订了《综合废水处理回用项目设计方案》，对公司管网进行系统改造，整个厂区设计四套管网，即生活污水管网、雨水管网（包括屋顶雨水和地面雨水）、生产废水收集管网（包括生产冷却外排水、车间拖把清洗水和员工油污清洗水）以及循环冷却水回用管网，彻底消除各类水混流的隐患，做到生活废水、雨水、生产废水管道彻底分离；针对生产废水、初期雨水新建废水处理装置，处理规模为 200 m³/d。废水经过处理后要达到《循环冷却水用再生水水质标准》HG/T3923-2007 相应要求，作为生产过程冷却水的补充水源加以再利用，实现生产用水净化回用的目标，每日为公司节约 30 吨冷却水。

废气：公司按照环科院专家提出的措施，在加强通风的基础上，聘请专业机构对生产过程中产生废气在源头处设置集气收集装置，并经活性炭吸附+水喷淋+NaClO 氧化除臭等方式进行吸附处理，达到环保排放要求。

危险废弃物：公司设立危险废物仓库为室内的房屋，不露天，地面由水泥硬化。仓库有废水管道，接连企业废水处理设施处理。贮存液态或半固态废物的区域，设有泄漏液体收集装置。仓库挂有警示标志；废物容器完好无损。并与杭州余杭立佳环境服务有限公司签订危废处理合同，定期处理危废，将废弃物二次污染控制妥当并妥善处理。

噪声：更换调整高噪声的生产设备，噪声排放达标。

2、开发节能环保产品

不断开发节能、环保设备,如:机房空调管理系统,它的作用,采用3G网络对普通空调进行远程无线模糊控制,可以远程控制空调的运行,控制器内部可以存储的机房空调的运行状态、机房环境温度等数据及预设参数,控制器可以根据预设参数独立控制空调。从而使机房空调管理系统真正起到节能减排的效果,经对机房实际情况进行对比试验后能节约30%的电能。

(二) 安全生产

公司制定安全生产管理制度,严格执行“安全第一,预防为主”的方针,落实安全预防“三同时”、安全事故“四不放过”的目标控制。通过落实安全责任制,县政府与公司签订安全责任书,公司与各车间层层签订责任书,加大安全生产教育培训及应急预案措施,控制各类事故发生,安全生产形势良好,公司多次被评为临安市安全生产先进集体。

公司采取安全责任制形式,与各事业部车间层层签订责任书加大安全生产教育培训,和应急预案措施,控制各类事故发生,安全生产形势良好,公司每年组织多次环保、消防演习、组织员工进行逃生演习,公司于2013年通过国三级安全生产标准化验收。

(三) 员工企业文化

公司通过公司论坛让全体员工参与公司文化的讨论,通过内部刊物《万马报》、《万马万家》、OA、官方微信公众号等让全体员工参与和了解公司文化、发展方向和重点,并通过公司内部网站、论坛、员工座谈会、员工大会、工作月会等渠道在员工和高层领导之间形成双向沟通(总经理信箱、合理化意见等一系列举措),相互理解,以此来达到坦诚沟通的目标。

此外,公司还通过外部网站<http://www.wanma-cable.cn>向全社会展示万马股份的风采,向主要的供方和合作伙伴沟通传递万马股份的价值观、发展方向和绩效目标,并通过供应商大会、经销商大会、新品发布会、质量沟通会等形式向供方和合作伙伴传达和沟通。

根据公司实际情况,人力资源中心组织制定《部门组织结构与责权》、《岗位职责说明书》KPI 等管理标准,确定关键绩效指标,并制定了《绩效管理制度》、《福利管理制度》、《薪酬管理制度》、《招聘管理制度》、《劳动合同管理制度》等相关制度,对绩效活动进行激励。例如:2011年针对企业订单多业务繁忙,普工招聘极度困难,公司办公室人力资源部制定《人才推荐“伯乐奖”制度》、《员工探亲费

报销制度》极大的改善了当年招工困难的局面。公司设立管理创新奖、技术创新奖、专项项目奖、合理化建议及其奖励等，促进公司员工实现卓越绩效管理。

（四）社会公益

公司将回报社会、奉献社会作为企业价值观的内涵延伸。根据公司的发展方向、战略目标、价值观要求，制定了公益支持规划，确定了公益支持的重点领域：社会慈善事业、教育文化事业、社区及新农村建设等。作为福利企业，公司拥有许多残疾人员工，为残疾人员工提供了适合的工作机会，体现社会价值，为残疾人打造独特的职业生涯之路。

公司在给残疾人员工提供合适的工作岗位同时，也积极参与社会慈善活动，每年向全国残杭州市残联、红十字会捐款，为身处困难的人们送去一份关心。经过多年对福利事业的努力，万马的热心助残，为残疾人着想的事迹一直被传为佳话。不论肢体的完缺，不论出身贵贱，每个心灵都是平等而完美的，万马的员工都感受到了家庭的温暖。

上市公司及其子公司是否属于国家环境保护部门规定的重污染行业

是 否 不适用

上市公司及其子公司是否存在其他重大社会安全问题

是 否 不适用

报告期内是否被行政处罚

是 否 不适用

十四、报告期内接待调研、沟通、采访等活动登记表

接待时间	接待地点	接待方式	接待对象类型	接待对象	谈论的主要内容及提供的资料
2014年03月07日	浙江省临安经济开发区南环路88号	实地调研	机构	海通证券、西部证券、东吴证券、上海凯石投资管理有限公司、财通证券、浦银安盛基金管理有限公司、东北证券、长城证券、长江证券、浙商证券、浙江亚克西投资有限公司、蓝冠投资管理有限公司、杭州龙乾投资管理有限公司、湖南潇湘资本集团	介绍了上市公司及万马新能源等子公司基本情况
2014年04月18日	浙江省临安经济开发区南环路88号	实地调研	机构	海通证券、东莞证券、民生证券、民生加银基金管理有限公司、中海基金管理有限公司、涌金资产管理有限公司、上海勤远投资管理中心	公司2013年度报告
2014年04月28日	浙江省临安经济开发区南环路88号	实地调研	机构	财通证券、浙江亚克西投资有限公司	2013年度报告、2014年一季度报告
2014年04月29日	浙江省临安经济开发区南环路88号	实地调研	机构	华泰证券	2013年度报告及相关公告

2014年05月09日	浙江省临安经济开发区南环路 88 号	实地调研	机构	中信证券、青沯投资、中天证券、金瑞期货、金瑞期货、挚信资本、华夏基金、德亚投资	公司业务及发展战略规划
2014年05月19日	浙江省临安经济开发区南环路 88 号	实地调研	机构	国元证券股份有限公司、硅谷天堂	公司业务及发展战略规划
2014年06月19日	浙江省临安经济开发区南环路 88 号	实地调研	机构	上海青沯资产管理中心、东海证券、汇添富基金 基金管理有限公司、大成基金管理有限公司	公司业务及发展战略规划
2014年06月30日	浙江省临安经济开发区南环路 88 号	实地调研	机构	天弘基金管理有限公司、九泰基金管理有限公 司、富安达基金管理有限公司、华夏基金管理 有限公司、中信证券股份有限公司、中天证券 有限责任公司、上海如壹投资管理中 心、深圳 前海吴创资本管理有限公司、广发 证券发展研 究中心、浙江中大集团投资有限 公司、中国国 际金融有限公司、隆德资产管 理有限公司 、 华夏基金管理有限公司、上海 智尔投资有限 公司、中国人寿资产管理有 限公司、景顺长城基 金管理有限公司、摩根 士丹利华鑫基金管理有 限公司、江苏汇鸿国 际集团资产管理有限 公司、海通证券股份 有限公司	公司业务及发展战略规划.
2014年07月22日	浙江省临安经济开发区南环路 88 号	实地调研	机构	景林资产管理有限公司、汇添富基金管理股 份有限公司、中国民生银行能源金融（事业） 部、财通证券有限责任公司、国金证券股份 有限公司、招商证券、浙江汇源投资管理有 限公司	公司的基本情况、 业务版块（电线电 缆、高分子材料、 新能源）情况、公 司今后 3~5 年战 略规划
2014年09月04日	嘉兴光伏产业 园	实地调研	机构	华泰证券、西部证券、中金基金、广发证券、 中银基金	新能源分布式云 光伏业务内容

第五节 重要事项

一、资产交易事项

1、收购资产情况

交易对方或最终控制方	被收购或置入资产	交易价格(万元)	进展情况(注2)	对公司经营的影响(注3)	对公司损益的影响(注4)	该资产为上市公司贡献的净利润占净利润总额的比率	是否为关联交易	与交易对方的关联关系(适用关联交易情形)	披露日期(注5)	披露索引
浙江天屹实业有限公司	“临国用(2012)03591号”《国有土地使用证》项下62,257.10平方米土地及其地上附属建筑物及构筑物	6,915.93	相关资产已于2014年3月取得新的产权证	为规范和减少公司的关联交易,确保公司子公司天屹通信生产经营用房的稳定性,并履行2012年《发行股份购买资产并募集配套资金暨关联交易报告书(修订版)》中《万马电缆关于购买天屹实业土地使用权及房屋所有权的承诺函》的相关约定			是	天屹实业和电气电缆集团均是万马联合控股的控股子公司,故构成关联交易	2013年11月24日	《关于受让土地及其地上附属建筑物及构筑物暨关联交易的公告》详见巨潮资讯网(www.cninfo.com.cn)

上述资产已于2014年3月办理过户手续,取得新的产权证,证号为:临国用(2014)第01233号。

二、公司股权激励的实施情况及其影响

1、授予与实施预留限制性股票

2014年6月19日,公司召开第三届董事会第十九次会议,审议通过《关于向激励对象授予预留限制性股票的议案》,确定2014年6月19日为授予日,授予价格为3.43元/股,向4名激励对象授予限制性股票100万股。同日,第三届监事会第十次会议审议通过《关于核实公司预留限制性股票激励对象名单的议案》。预留限制性股票上市日为2014年7月25日。(详见2014年6月20日、7月23日巨潮资讯网<http://www.cninfo.com.cn>相关公告)

2、回购注销部分限制性股票

2014年11月11日,公司分别召开第三届董事会第二十二次会议和第三届监事会第十三次会议,审议通过《关于回购注销已离职激励对象已获授但尚未解锁限制性股票的议案》,决定回购注销已离职激励对象

持有的已获授但尚未解锁的限制性股票7万股。（详见2014年11月12日、12月29日巨潮资讯网 <http://www.cninfo.com.cn>相关公告）

3、限制性股票激励计划第一期解锁并上市流通

公司第三届董事会第二十二次会议审议通过《关于公司股权激励限制性股票第一次解锁条件成就的议案》，同意104名符合条件激励对象首期290.94万股股份于2014年11月27日上市流通。第三届监事会第十三次会议审议通过《关于核实限制性股票激励计划第一个解锁期可解锁激励对象名单的议案》。（以上详见2014年11月12日、12月24日巨潮资讯网 <http://www.cninfo.com.cn>相关公告）

4、激励成本对公司经营成果和财务状况的影响

2014年度公司应承担的股权激励成本为 675.45 万元，已计入当期管理费用。

三、重大合同及其履行情况

1、担保情况

单位：万元

公司对外担保情况（不包括对子公司的担保）								
担保对象名称	担保额度 相关公告 披露日期	担保额 度	实际发生日 期（协议签署 日）	实际担保金 额	担保类型	担保期	是否履 行完毕	是否为 关联方 担保
报告期内审批的对外担保额度合计（A1）			0	报告期内对外担保实际发生额合计（A2）			0	
报告期末已审批的对外担保额度合计（A3）			0	报告期末实际对外担保余额合计（A4）			0	
公司对子公司的担保情况								
担保对象名称	担保额度 相关公告 披露日期	担保额 度	实际发生 日期（协议 签署日）	实际担保金额	担保类型	担保期	是否履 行完毕	是否 为关 联方 担保
浙江万马天屹通信线缆有限公司（交通银行临安支行）	2014年04月11日	3,000	2014年06月27日	1,459.35	连带责任保证	三年	否	否
浙江万马天屹通信线缆有限公司（浦发银行临安支行）	2014年04月11日	3,000	2014年04月28日	2,627.64	连带责任保证	一年	否	否
浙江万马集团特种电子电缆有限公司（浦发银行临安支行）	2014年04月11日	5,000	2014年12月17日	1,999.02	连带责任保证	一年	否	否
浙江万马高分子材料有限公司（中国银行浙江省分行）	2014年04月11日	11,500	2014年11月24日	9,250	连带责任保证	一年	否	否
浙江万马高分子材料有限公司（农业银行临安支行）	2014年04月11日	19,500	2014年04月11日	18,000	连带责任保证	二年	否	否
浙江万马高分子材料有限公司（浦发银行中山支行）	2014年04月11日	10,000	2014年05月20日	270	连带责任保证	一年	否	否
浙江万马高分子材料有限公司（建设银行临安支行）	2014年04月11日	3,000	2014年09月04日	2,290	连带责任保证	一年	否	否
报告期内审批对子公司担保额度合			55,000	报告期内对子公司担保实际			35,896.01	

计 (B1)		发生额合计 (B2)	
报告期末已审批的对子公司担保额度合计 (B3)	55,000	报告期末对子公司实际担保余额合计 (B4)	35,896.01
公司担保总额 (即前两大项的合计)			
报告期内审批担保额度合计 (A1+B1)	55,000	报告期内担保实际发生额合计 (A2+B2)	35,896.01
报告期末已审批的担保额度合计 (A3+B3)	55,000	报告期末实际担保余额合计 (A4+B4)	35,896.01
实际担保总额 (即 A4+B4) 占公司净资产的比例		13.21%	
其中:			
为股东、实际控制人及其关联方提供担保的金额 (C)		0	
直接或间接为资产负债率超过 70% 的被担保对象提供的债务担保金额 (D)		0	
担保总额超过净资产 50% 部分的金额 (E)		0	
上述三项担保金额合计 (C+D+E)		0	
未到期担保可能承担连带清偿责任说明 (如有)		无	
违反规定程序对外提供担保的说明 (如有)		无	

2、其他重大合同

√ 适用 □ 不适用

合同订立公司方名称	合同订立对方名称	合同签订日期	合同涉及资产的账面价值 (万元) (如有)	合同涉及资产的评估价值 (万元) (如有)	评估机构名称 (如有)	评估基准日 (如有)	定价原则	交易价格 (万元)	是否关联交易	关联关系	截至报告期末的执行情况
浙江万马股份有限公司	南方电网中标						市场价格	13,003.27	否		执行完毕
浙江万马股份有限公司	国家电网公司						市场价格	37,881.39	否		执行完毕
浙江万马股份有限公司	国电光伏有限公司						市场价格	10,163.52	否		报告期已执行合同 14.49%。

四、承诺事项履行情况

1、公司或持股 5% 以上股东在报告期内发生或以前期间发生但持续到报告期内的承诺事项

承诺事由	承诺方	承诺内容	承诺时间	承诺期限	履行情况
资产重组	电气电缆集团	《关于规范与浙江万马电缆股份有限公	2012 年 09 月	长期	严格履行承诺

时所作承诺		司关联交易承诺函》	14 日		
	电气电缆集团	《关于避免与浙江万马电缆股份有限公司同业竞争的声明与承诺函》	2012 年 09 月 14 日	长期	严格履行承诺
	电气电缆集团	《关于保障浙江万马电缆股份有限公司独立性的承诺函》	2012 年 09 月 14 日	长期	严格履行承诺
	电气电缆集团	《关于利润补偿相关事项之承诺函》	2012 年 09 月 14 日	重组实施后三年（2012、2013、2014）	严格履行承诺
	电气电缆集团	重组发行新股,承诺锁定 36 个月	2012 年 09 月 14 日	2012-11-6 至 2015-11-6	严格履行承诺
首次公开发行或再融资时所作承诺	电气电缆集团、实际控制人张德生	本公司、本人及本公司、本人控制的其他企业目前没有、将来也不直接或间接从事与万马电缆及其控股子公司现有及将来从事的业务构成同业竞争的任何活动，并愿意对违反上述承诺而给万马电缆造成的经济损失承担赔偿责任。	2009 年 07 月 10 日	长期	严格履行承诺
	电气电缆集团	2011 年公司实施非公开发行股票时，控股股东电气电缆集团承诺其所持有此次非公开发行的 1188 万股（系参与增发的 660 万股在 10 转 8 后的股份数）自股票上市之日起 36 个月内不予转让。	2011 年 10 月 08 日	2011-10-18 至 2014-10-18	严格履行承诺
其他对公司中小股东所作承诺	电气电缆集团	电气电缆集团于 2014 年 2 月 27 日通过深交所大宗交易系统减持公司股份 4,660 万股，公司控股股东、实际控制人承诺未来 6 个月内不再通过证券交易系统减持股份。	2014 年 02 月 27 日	2014 年 2 月 27 日至 2014 年 8 月 27 日	严格履行承诺
	嘉兴硅谷天堂嘉绩投资合伙企业（有限合伙）	嘉兴硅谷天堂嘉绩投资合伙企业（有限合伙）（简称“硅谷天堂”）2014 年 2 月 27 日通过深圳证券交易所大宗交易系统受让公司股份 6,600,000 股。硅谷天堂承诺将持有的公司股份自愿锁定一年，且承诺未来六个月内没有增持计划。	2014 年 02 月 27 日	2014 年 2 月 27 日至 2015 年 2 月 27 日	严格履行承诺
承诺是否及时履行		是			

2、公司资产或项目存在盈利预测，且报告期仍处在盈利预测期间，公司就资产或项目达到原盈利预测及其原因做出说明

盈利预测资产或项目名称	预测起始时间	预测终止时间	当期预测业绩(万元)	当期实际业绩(万元)	未达预测的原因(如适用)	原预测披露日期	原预测披露索引
万马高分子	2014-01-01	2014-12-31	4,523.90	6,761.90	不适用	2012-10-17	浙江万马电缆股份有限公司发行股份购买资产并募集配套资金暨关联交易报告书(修订版) http://www.cninfo.com.cn/finalpage/2012-10-17/61665834.PDF
天屹通信	2014-01-01	2014-12-31	2,328.98	3,039.77	不适用	2012-10-17	
万马特缆	2014-01-01	2014-12-31	4,056.89	3,741.00	见备注	2012-10-17	

注：上述数据均为扣除非经常性损益后归属于母公司股东所有的净利润。

万马特缆未达到盈利预测的原因：万马特缆 2014 年盈利预测实现比例为 92.21%，盈利预测未达标原因系公司在南美市场进展未到达预期，同时受北美市场低迷影响，实际销量与预测存在一定差距。但是，公司通过集团平台统一招标、加强精细化管理、内部 PVC 业务整合等举措，进一步有效降低采购、制造成本与管理成本，在较大程度上弥补了销量下降的影响。

五、聘任、解聘会计师事务所情况

1、现聘任的会计师事务所

境内会计师事务所名称	信永中和会计师事务所(特殊普通合伙)
境内会计师事务所报酬(万元)	74.2
境内会计师事务所审计服务的连续年限	9
境内会计师事务所注册会计师姓名	罗玉成、叶胜平

说明：信永中和会计师事务所对公司的审计服务已轮换签字注册会计师，符合相关法律法规的要求。

2、当期是否改聘会计师事务所

是 否

3、聘请内部控制审计会计师事务所、财务顾问或保荐人情况

适用 不适用

公司内部控制审计会计师事务所为：信永中和会计师事务所(特殊普通合伙)。

报告期末聘任财务顾问或保荐人(相关项目持续督导已履行完毕)。

六、其他重大事项的说明

1、期后重要事项：拟现金收购华光电缆

2015年3月11日，公司与江苏远洋东泽电缆股份有限公司（简称“远洋东泽”）、扬州市远洋船用电缆厂有限公司（简称“远洋船用”）、朱晓、卢格、何卫东和金栖泽于2015年3月11日在江苏扬州签署《股权收购意向书》。公司拟以自有资金现金收购远洋船用、朱晓和卢格合计持有的江苏华光电缆电器有限公司（简称“华光电缆”或“标的公司”）90%股权。华光电缆是一家专业从事核级电缆、船用电缆、电气贯穿件等产品生产与销售的电缆电器企业。本次股权收购事项若能达成，将有利于促进合作各方实现优势互补、资源共享；有利于丰富万马股份线缆事业版块产品线，满足客户一站式采购及服务需求；有利于提升万马股份在特殊领域用电缆产品的研发能力，抓住市场发展机遇，提高长期盈利能力（详见巨潮资讯网2015年3月12日公司相关公告）。该收购事项目前尚处于尽职调查阶段。

2、军队物资采购网公布“2014年第六批入库供应商名单”，公司成为2014年第六批入库供应商之一。

（详见巨潮资讯网2014年11月12日公司相关公告）

七、公司子公司重要事项

1、投资设立专用线缆公司

2014年6月5日，公司与陈铮等九位自然人（以下简称“合作方”）在签订《投资合作协议》，拟共同出资4,000万元设立浙江万马专用线缆科技有限公司（简称“专缆公司”）。专缆公司致力于橡胶套电缆、硅橡胶电缆、氟塑料电缆和辐照电缆等特种电缆的研发、生产与销售，更专注于煤矿、风能、机车等专用领域细分市场，以更加快捷、灵活的市场应变能力和服务理念，取得特种电缆细分市场的突破。

2、投资成立爱充网

2014年11月，经公司第三届董事会第二十三次会议审议通过，公司出资10,000万元设立浙江爱充网络科技有限公司，致力为电动交通工具提供方便、快捷、经济的充电服务。本项投资基于公司在电动汽车充电设施产品研发和市场应用方面的基础，通过自建或合作的模式在国内新能源推广城市、地区内建设方便快捷的充电服务运营网络，结合互联网应用的服务软件，有志于打造国内最便利的综合性充电服务网络，成为人们绿色环保生活的贴心伙伴。爱充网在研发、商务等方面主要进展情况：

（1）研发。公司微信公众号已上线，定期信息推送。APP（含IOS和安卓版本）已经在内部和小范围客户试用，预计将于2015年二季度正式上线。WEB同步开发中，目前已实现功能包括北京、上海、杭州等

城市电动汽车、电动自行车位置查询、导航；自建充电桩除位置查询、导航以外的充电状态查询、在线预约、无卡支付等功能。爱充网正与多家车企后台，金地停车后台进行数据共享和对接，后期将与更多车企、桩企、物业、停车管理、地锁等公司实现数据对接。

(2) 商务。爱充网已与金地停车集团签订全国停车场项目战略合作，与杭州电动车实业公司签订战略合作协议，部分合作伙伴尚在洽谈中。积极开展南北试点项目推进，计划在北京、浙江等多地推进充电桩布局，广泛布局，重点区域深耕细作。目前杭州及周边项目如浙江省地税局、嘉兴风光储充电站等充电站点已安装完成并开通使用。

3、万马新能源与IES战略合作

2014年9月12日，公司控股子公司浙江万马新能源有限公司与法国 IES-SYNERGY AS（简称“IES”）在北京签署《战略合作意向协议》。协议双方同意建立战略合作伙伴关系，先通过商业合作方式，尝试在国内市场推广在乙方充电模块基础上研发的符合中国市场需求直流快充充电桩产品。在条件适合的情况下，进行合资合作以及其他合作。本协议的签署将对公司未来收入及利润的增长带来积极影响，对本年度的经营成果的影响存在不确定性（相关内容详见2014年9月15日巨潮资讯网（www.cninfo.com.cn）公司相关公告）。2014年11月，IES主要管理团队赴杭州考察万马新能源；2015年，双方就模块合作达成共识；万马股份董事长一行赴法国 IES 考察，双方就国内外市场开拓等事宜进行初步商洽。

4、对控股子公司万马新能源增资

为加强公司在电动汽车充电桩领域的产品研发、新业务开发及市场拓展能力，满足控股子公司浙江万马新能源有限公司生产经营需要，公司和控股股东电气电缆集团按持股比例向万马新能源增资3000万元。本次增资，有利于提升万马新能源未来盈利能力。（相关内容详见2014年8月16日巨潮资讯网公司相关公告。）

5、在分布式光伏电站及其运营管理等领域的合作顺利开展

2014年3月14日，公司与国电通签署《关于云光伏产业之战略合作框架协议》，就投资设立云光伏运营服务公司、云光伏产业公司和投资建设嘉兴 10MWP 云光伏项目等事宜达成战略合作意向。（详见巨潮资讯网2014年3月17日相关公告）

2014年3月28日，公司第三届董事会第十三次会议审议通过了《关于投资设立全资子公司浙江万马光伏有限公司（筹）的议案》。公司首期拟以自有资金人民币10,000万元，在嘉兴光伏高新技术产业园设立全资子公司光伏公司。（详见巨潮资讯网2014年3月29日公司相关公告）。

2014年6月16日，公司与国电通双方在杭州签署合作协议，分别出资882万元、918万元，持股比例分

别为 49%、51%，在嘉兴设立注册资本为1800万元的合资公司“浙江电腾云光伏科技有限公司”（简称“电腾云”）。合资公司将主要从事基于云计算的光伏产品研发、销售；新能源产品研发、产品销售、技术服务、技术咨询、工程设计、工程服务、工程咨询等业务活动（详见巨潮资讯网2014年6月18日公司相关公告）。报告期，国电通拟将其所持有电腾云51%股权转让给其实际控制人南京南瑞集团公司（简称“南瑞集团”），公司放弃优先受让权。

6、**万马高分子、万马特缆通过高新技术企业重新认定。**万马高分子还获得“2014中国百强福利企业”、“杭州市创新型试点企业”、“杭州科技进步三等奖”等荣誉。

八、公司发行公司债券的情况

公司债券获批，并顺利发行第一期3亿元

2014年5月，公司收到中国证监会《关于核准浙江万马电缆股份有限公司公司债券的批复》（证监许可〔2014〕460），公司获准向社会公开发行总额不超过6亿元的公司债券分期发行。（详见2014年5月19日巨潮资讯网（www.cninfo.com.cn）公司公告）

2014年7月，公司发行2014年公司债券（第一期），发行规模3亿元。（详见2014年7月21日巨潮资讯网（www.cninfo.com.cn）公司公告。）

2014年10月，2014年公司债券第一期在深交所上市。证券简称：14万马01，证券代码：112215。（详见2014年10月22日巨潮资讯网（www.cninfo.com.cn）公司公告。）

公司债的发行有利于优化公司债务结构。

第六节 股份变动及股东情况

一、股份变动情况

单位：股

	本次变动前		本次变动增减（+，-）				本次变动后		
	数量	比例	发行新股	送股	公积金转股	其他	小计	数量	比例
一、有限售条件股份	121,688,536	12.96%	1,000,000			-15,691,400	-14,691,400	106,997,136	11.39%
3、其他内资持股	121,688,536	12.96%	1,000,000			-15,691,400	-14,691,400	106,997,136	11.39%
其中：境内法人持股	76,958,874	8.20%				-5,280,000	-5,280,000	71,678,874	7.63%
境内自然人持股	44,729,662	4.76%	1,000,000			-10,411,400	-9,411,400	35,318,262	3.76%
二、无限售条件股份	817,016,952	87.04%	0			15,621,400	15,621,400	832,638,352	88.61%
1、人民币普通股	817,016,952	87.04%	0			15,621,400	15,621,400	832,638,352	88.61%
三、股份总数	938,705,488	100.00%	1,000,000			-70,000	930,000	939,635,488	100.00%

1、股份变动的原因

报告期内，公司股份变动主要有以下几个方面：

- （1）电气电缆集团所持有的公司2011年非公开发行股份11,880,000股解除限售。（详见巨潮资讯网<http://www.cninfo.com.cn>2014年10月17日公告《非公开发行股份上市流通提示性公告》）
- （2）2014年7月，公司预留限制性股票1,000,000股授予完成；2014年11月，限制性股票第一次解锁，2,909,400股股份解除限售；公司回购注销不符合解锁条件限制性股票70,000股。
- （3）嘉兴硅谷天堂嘉绩投资合伙企业（有限合伙）所持公司股份6600000股，自愿锁定一年。（详见巨潮资讯网<http://www.cninfo.com.cn>2014年3月1日公告《关于控股股东减持股份的公告》）
- （4）其他因高管变动引起的股份变动。

2、股份变动的批准情况

2013年9月25日，公司限制性股票激励计划草案修订稿经中国证监会备案无异议（详见2013年9月25日公司公告《关于限制性股票激励计划（草案）获得中国证监会备案无异议的公告》）。2013年10月24日，经2013年第四次临时股东大会审议通过。（详见2013年10月25日公司公告《2013年第四次临时股东大会决议公告》）。

3、股份变动的过户情况

2014年7月，公司授予预留限制性股票1,000,000股，并在中国登记结算有限责任公司办理登记手续，本次发行新增股份性质为有限售条件股份。

4、股份变动对最近一年和最近一期基本每股收益和稀释每股收益、归属于公司普通股股东的每股净资产等财务指标的影响

本次因预留限制性股票授予引起的股份变动对最近一年和最近一期基本每股收益和稀释每股收益基本没有影响。

二、证券发行与上市情况

1、报告期末近三年历次证券发行情况

股票及其衍生 证券名称	发行日期	发行价格 (或利率)	发行数量	上市日期	获准上市交 易数量	交易终 止日期
普通股股票类						
人民币普通股 A 股(发 行股份购买资产)	2012 年 10 月 30 日	6.61	152,057,488	2012 年 11 月 06 日	152,057,488	
人民币普通股 A 股(限 制性股票)	2013 年 11 月 07 日	2.32	9,768,000	2013 年 11 月 27 日	9,768,000	
人民币普通股 A 股(限 制性股票)	2014 年 06 月 19 日	3.43	1,000,000	2014 年 07 月 25 日	1,000,000	
可转换公司债券、分离交易可转债、公司债类						
2014 年公司债券(第一 期)	2014 年 07 月 23 日	7.20%	300,000,000	2014 年 10 月 23 日	300,000,000	
权证类						

前三年历次证券发行情况的说明：

(1) 实施重大资产重组

2012年10月，公司向电气电缆集团、普特实业、金临达实业、张德生、王一群、张云和潘玉泉合计7名对象发行人民币普通股（A股）152,057,488股，购买其所持有的万马高分子、天屹通信、万马特缆三个标的公司100%的股权。

(2) 实施股权激励

2013年11月，公司实施限制性股票激励计划，向105名激励对象发行股份976.8万股。

2014年7月，公司实施限制性股票激励计划预留股份授予工作，向4名激励对象发行股份100万股。

2、公司股份总数及股东结构的变动、公司资产和负债结构的变动情况说明

(1) 股票发行与上市

经中国证监会证监许可【2009】557号文《关于核准浙江万马电缆股份有限公司首次公开发行股票的批复》批准，公司公开发行人民币普通股（A股）5,000万股，每股面值1.00元，每股发行价为11.50元。其中，网下配售1,000万股，网上定价发行4,000万股。经深圳证券交易所深证上【2009】55号文《关于浙江万马电缆股份有限公司人民币普通股股票上市的通知》批准，公司网上发行的4,000万股于2009年7月10日在深圳证券交易所中小企业板挂牌交易，网下配售的1,000万股于2009年10月12日上市交易。股票简称为“万马电缆”，股票代码为“002276”。

公司公开发行人民币普通股5,000 万股后,公司股份总数由15,000 万股增加至20,000 万股。

(2) 送转股份

经2010年3月25日召开的年度股东大会审议,通过了2009年度权益分配方案:以公司总股本200,000,000股为基数,向全体股东每10 股派1元人民币现金(含税,扣税后个人、证券投资基金、合格境外机构投资者实际每10股派0.9元),合计共分派现金红利20,000,000元;同时以资本公积金向全体股东每10股转增股本10股。转增前公司总股本为20,000万股,转增后总股本增至40,000万股。

上述权益分配的股权登记日为2010年4月6日,转增的无限售条件流通股的起始交易日为2010年4月7日。

(3) 非公开发行

2011年9月,经中国证监会证监许可【2011】517号文《关于核准浙江万马电缆股份有限公司非公开发行股票的批复》核准,公司以非公开发行方式发行人民币普通股(A 股)31,600,000股,股票面值为人民币1.00元/股,发行价格13.32元/股,2011年10月18日在深圳证券交易所上市交易

本次非公开发行后,公司股份总数由40,000万股增加至43,160万股。

(4) 送转股份

经2012年3月20日召开的公司2011年度股东大会审议通过,通过了2011年度权益分配方案:以公司总股本431,600,000股为基数,向全体股东每10股派1.00元人民币现金(含税)同时,以资本公积金向全体股东每10股转增8股。分红前本公司总股本为431,600,000股,分红后总股本增至776,880,000股。

上述权益分配的股权登记日为2012年3月27日,转增的无限售流通股的起始交易日为2012年3月28日。

(5) 发行股份购买资产

2012年10月,经中国证监会证监许可【2012】1332号文核准,公司向电气电缆集团、普特实业、金临达实业、张德生、王一群、张云和潘玉泉合计7名对象发行人民币普通股(A股)152,057,488股份购买其所持有的万马高分子、天屹通信、万马特缆三个标的公司100%的股权。发行价格为6.61元/股,每股面值人民币1.00元。新增股份已于2012年11月6日上市交易。

(6) 股权激励

2013年11月,经向中国证监会备案无异议,公司向105名激励对象发行股份9,768,000股。发行价为2.32元/股,每股面值人民币1.00元。新增股份已于2013年11月27日上市交易。

2014年7月,公司向4名激励对象发行股份1,000,000股。发行价格为3.43元/股,每股面值人民币1.00元。新增股份已于2014年7月25日上市交易。因部分激励对象离职,公司回购不符合解锁条件股份70,000股。

截至报告期末,公司总股本为939,635,488股。

报告期公司资产和负债结构变化情况

发行公司债券:经公司第三届董事会第十次会议和2013年第五次临时股东大会审议通过,并经证监会核准公司公开发行面值不超过6亿元的公司债券。报告期,公司发行2014年公司债(第一期)3亿元。

公司总资产较上年同期增长16.22%,资产负债率由报告期初的37.34%提高至报告期末的41.68%,上升了4.34个百分点。

三、股东和实际控制人情况

1、公司股东数量及持股情况

单位:股

报告期末普通股股东总数	36,732	年度报告披露日前第 5 个交易日末普通股股东总数	49,100	报告期末表决权恢复的优先股股东总数（如有）（参见注 8）	0			
持股 5%以上的股东或前 10 名股东持股情况								
股东名称	股东性质	持股比例	报告期末持股数量	报告期内增减变动情况	持有有限售条件的股份数量	持有无限售条件的股份数量	质押或冻结情况	
							股份状态	数量
浙江万马电气电缆集团有限公司	境内非国有法人	49.07%	461,090,812	-46,600,000	65,078,874	396,011,938	质押	73,203,000
平安信托有限责任公司-睿富二号	其他	4.24%	39,800,000		0	39,800,000		
张德生	境内自然人	1.24%	11,675,822		11,675,822	0		
中国人寿保险股份有限公司-分红-个人分红-005L-FH002 深	其他	1.06%	9,999,959		0	9,999,959		
张珊珊	境内自然人	1.01%	9,491,320		7,118,490	2,372,830		
顾春序	境内自然人	0.98%	9,174,000	-3,794,000	6,484,000	2,690,000		
嘉兴硅谷天堂嘉绩投资合伙企业（有限合伙）	境内非国有法人	0.70%	6,600,000		6,600,000	0	质押	6,600,000
中国国际金融有限公司	国有法人	0.67%	6,263,389		0	6,263,389		
中国人寿财产保险股份有限公司-传统-普通保险产品	其他	0.64%	6,000,014		0	6,000,014		
林秀浩	境内自然人	0.43%	4,039,982		0	4,039,982		
战略投资者或一般法人因配售新股成为前 10 名股东的情况（如有）（参见注 3）	无							
上述股东关联关系或一致行动的说明	张德生先生为公司实际控制人、公司董事，除个人持股外，其通过电气电缆集团持有本公司股份；张珊珊女士为张德生先生之女。除此之外，公司未知前 10 名股东之间是否存在关联关系，也未知是否存在《上市公司收购管理办法》中规定的一致行动人的情况。							
前 10 名无限售条件股东持股情况								
股东名称	报告期末持有无限售条件股份数量	股份种类						
		股份种类	数量					
浙江万马电气电缆集团有限公司	396,011,938	人民币普通股	396,011,938					
平安信托有限责任公司-睿富二号	39,800,000	人民币普通股	39,800,000					
中国人寿保险股份有限公司-分红-个人分红-005L-FH002 深	9,999,959	人民币普通股	9,999,959					
中国国际金融有限公司	6,263,389	人民币普通股	6,263,389					
中国人寿财产保险股份有限公司-传统-普通保险产品	6,000,014	人民币普通股	6,000,014					
林秀浩	4,039,982	人民币普通股	4,039,982					
中国人寿保险（集团）公司-传统-普通保险产品	4,000,043	人民币普通股	4,000,043					
陈一帆	3,500,000	人民币普通股	3,500,000					
彭锡明	3,450,000	人民币普通股	3,450,000					
深圳市金惠丰精细化工有限公司	3,297,980	人民币普通股	3,297,980					
前 10 名无限售流通股股东之间，以及前 10	电气电缆集团为本公司控股股东。							

名无限售流通股股东和前 10 名股东之间关联关系或一致行动的说明	除此之外，公司未知前 10 名无限售流通股股东之间是否存在关联关系，也未知是否存在《上市公司收购管理办法》中规定的一致行动人的情况。
前 10 名普通股股东参与融资融券业务股东情况说明（如有）（参见注 4）	无

公司前 10 名普通股股东、前 10 名无限售条件普通股股东在报告期内是否进行约定购回交易

报告期末，林秀浩，通过中信证券股份有限公司客户信用交易担保证券账户持有万马股份 4,039,982 股。

报告期末，陈一帆，通过长江证券股份有限公司客户信用交易担保证券账户持有万马股份 3,500,000 股。

报告期末，彭锡明，通过方正证券股份有限公司客户信用交易担保证券账户持有万马股份 3,450,000 股。

2、公司控股股东情况

法人

控股股东名称	法定代表人/单位负责人	成立日期	组织机构代码	注册资本	主要经营业务
浙江万马电气电缆集团有限公司	张德生	2010 年 10 月 20 日	70431249-1	9120 万元	电力设备、器材，橡塑制品、机械设备、纺织品、金属材料（除贵金属）、建筑材料、五金；货物进出口（法律、行政法规禁止经营的项目除外，法律、行政法规限制经营的项目取得许可后方可经营）；其他无需报经审批的一切合法项目。
未来发展战略	电气电缆集团未来仍以投资控股型企业为战略定位，自身不从事产业经营。				
经营成果、财务状况、现金流等	电气电缆集团为投资控股型企业，报告期末总资产为 799087.83 万元，报告期实现营业收入 1314508.18 万元，经营性现金净流量为 61873.90 万元。				

公司报告期控股股东未发生变更。

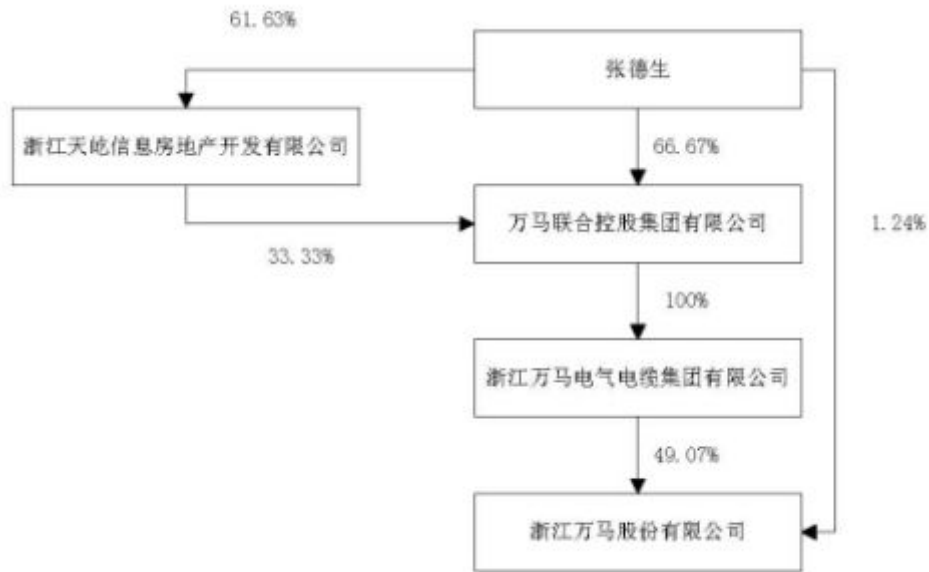
3、公司实际控制人情况

自然人

实际控制人姓名	国籍	是否取得其他国家或地区居留权
张德生	中国	否
最近 5 年内的职业及职务	1974 年起历任临天乡农机厂副厂长、临天乡标牌厂副厂长、临天乡供销社公司经理；1989 年起创业，逐步发展壮大。最近 5 年内一直担任万马联合控股集团有限公司董事长。	

公司报告期实际控制人未发生变更。

公司与实际控制人之间的产权及控制关系的方框图



实际控制人通过信托或其他资产管理方式控制公司

适用 不适用

4、其他持股在 10%以上的法人股东

适用 不适用

四、公司股东及其一致行动人在报告期提出或实施股份增持计划的情况

适用 不适用

在公司所知的范围内，没有公司股东及其一致行动人在报告期提出或实施股份增持计划。

第七节 优先股相关情况

适用 不适用

报告期公司不存在优先股。

第八节 董事、监事、高级管理人员和员工情况

一、董事、监事和高级管理人员持股变动

姓名	职务	任职状态	性别	年龄	任期起始日期	任期终止日期	期初持股数（股）	本期增持股份数量（股）	本期减持股份数量（股）	期末持股数（股）
何若虚	董事长	现任	男	36	2014-04-11	2016-05-09	0	0	0	0
张珊珊	副董事长	现任	女	37	2013-05-09	2016-05-09	9,491,320	0	0	9,491,320
张德生	董事	现任	男	66	2013-05-09	2016-05-09	11,675,822	0	0	11,675,822
张丹凤	董事	现任	女	50	2013-05-09	2016-05-09	50,000	0	0	50,000
姚伟国	董事	现任	男	43	2013-05-09	2016-05-09	40,000	0	0	40,000
王震宇	董事、总经理	现任	男	43	2013-05-09	2016-05-09	800,000	0	200,000	600,000
石道金	独立董事	现任	男	51	2013-05-09	2016-05-09	0	0	0	0
阎孟昆	独立董事	现任	男	50	2013-05-09	2016-05-09	0	0	0	0
邹峻	独立董事	现任	男	44	2013-05-09	2016-05-09	0	0	0	0
刘金华	监事	现任	男	53	2013-05-09	2016-05-09	0	0	0	0
张亦春	监事	现任	女	45	2014-04-11	2016-05-09	0	0	0	0
邵淑青	监事	现任	女	37	2013-05-09	2016-05-09	0	0	0	0
周炯	副总经理	现任	男	45	2013-05-09	2016-05-09	900,000	0	50,000	850,000
刘焕新	副总经理	现任	男	47	2013-05-09	2016-05-09	920,000	0	0	920,000
夏臣科	副总经理	现任	男	42	2013-05-09	2016-05-09	990,000	0	100,000	890,000
覃运平	副总经理	现任	男	53	2013-05-09	2016-05-09	400,000	0	0	400,000
屠国良	财务总监、董秘	现任	男	39	2015-02-14	2016-05-09	130,000	0	0	130,000
顾春序	原董事长	离任	男	49	2013-05-09	2014-04-11	12,968,000	0	3,794,000	9,174,000
钱滔	原监事	离任	女	45	2013-05-09	2016-05-09	0	0	0	0
方春英	副总经理、董秘	离任	女	43	2014-03-28	2015-02-14	0	500,000	0	500,000
合计	--	--	--	--	--	--	38,365,142	500,000	4,144,000	34,721,142

二、任职情况

公司现任董事、监事、高级管理人员最近5年的主要工作经历：

（一）董事

何若虚先生：现任本公司董事长。1979年出生，中国国籍，硕士，经济师、工程师。历任浙江万马药业有限公司总经理、浙江万马房地产集团有限公司总裁、董事长、万马联合控股集团有限公司副总裁。为公司副董事长张珊珊女士之丈夫。

张珊珊女士：现任本公司副董事长。1978年出生，中国国籍，本科。2003年参加工作，曾任万马房产成本控制中心主任，现任万马联合控股集团副董事长、电气电缆集团董事、本公司副董事长，为公司实际控制人张德生先生之女。

张德生先生：本公司实际控制人，现任本公司董事。1949年出生，中国国籍，大专，高级经济师，报告期末间接控制本公司56.97%的股权。其主要工作经历为：1974年起历任临天乡农机厂副厂长、临天乡标牌厂副厂长、临天乡供销社公司经理；1989年起创业，逐步发展壮大，现任万马联合控股集团董事长。

张丹凤女士：现任本公司董事。1965年出生，中国国籍，浙江工业大学MBA。曾任浙江天屹集团有限公司副总经理、2004年加入万马联合控股集团，先后担任投资总监、总裁助理、董事长助理等职，现任万马联合控股集团副董事长。

姚伟国先生：现任本公司董事。1972年出生，中国国籍，无境外居留权，MBA。历任上海无线电六厂财务科长，上海飞乐股份有限公司财务部经理，德隆国际战略投资有限公司战略发展部经理。现任万马联合控股集团副总裁。

王震宇先生：现任本公司董事、总经理。1972年出生，中国国籍，无境外居留权，中共党员，本科，历任青岛半导体研究所工程师、三美电机有限公司主任、海尔电机有限公司总经理。

石道金先生：现任本公司独立董事。1963年5月生，会计学教授，管理学博士，硕士生导师。浙江农林大学暨阳学院院长，浙江农林大学会计学研究所所长，浙江省“151人才”第三层次培养人员，浙江省高等学校教学名师，中国会计学会高级会员，中国林学会高级会员。

邹峻先生：现任本公司独立董事。1971年生，中国籍，无境外居留权，华东政法学院国际经济法专业本科，英国伦敦大学访问学者，一级律师。历任伦敦富肯律师事务所外国顾问律师，丹敦浩国际律师事务所香港事务所外国顾问律师，浙江天册律师事务所合伙人，北京凯源律师事务所合伙人、浙江凯麦律师事务所合伙人、北京观韬律师事务所合伙人。

阎孟昆先生：现任本公司独立董事。1965年出生，西安交通大学电气工程系硕士毕业。中国电力科学研究院电气设备检测中心教授级高工、电缆质检站站长；电力行业电力电缆标准化技术委员会委员；中国电力科学研究院高电压与输电线路技术分委会委员；全国输配电技术协作网专家组成员；中国电力企业联合会科技成果鉴定专家；北京国联资源网行业专家库专家。

（二）监事

刘金华先生：1962年7月出生，本科，中国国籍，高级会计师，中国注册会计师，中国注册税务师，中国注册资产评估师。2008年8月起历任浙江杭州鑫富药业股份有限公司审计总监、财务总监和浙江扬帆新材料股份有限公司财务总监。2013年3月至2013年4月任万马联合控股集团有限公司审计总监，2013年5月至今任本公司审计负责人。

张亦春女士：1970年11月出生，本科，中国国籍，高级经济师、会计师。2004年8月至2010年7月任杭州万马高能量电池有限公司财务经理 2010年8月至2012年2月任浙江万马高分子材料有限公司财务经理。2012年3月至今任万马联合控股集团有限公司财务副总监。

邵淑青女士：1978年出生，本科，高级经济师。历任万马集团办公室副主任、电气电缆集团人力资源部经理。2008年取得深交所董事会秘书资格证书，2007年至今担任公司证券事务代表，参与股份改制、IPO、非公开发行、重大资产重组等项目工作。

（三）其他高级管理人员

夏臣科先生：1973年出生，中国国籍，本科，高级经济师。1995年加入万马高分子，历任万马高分子总经办主任、总经理助理、副总经理，万马电气电缆集团总裁助理、副总裁，现任本公司副总经理。

周炯先生：1970年出生，中国国籍，大专。历任临安市横畈镇酒厂厂长助理，杭州锦江集团公司销售员，浙江天目神实业有限公司销售公司副总经理，2003年起任浙江万马集团电缆有限公司销售经理，现任本公司副总经理。

刘焕新先生：1968年出生，中国国籍，无境外居留权，MBA。1991年参加工作，历任山东鲁能泰山电缆有限公司副总经理、总工程师，2006年加入本公司，曾任董事长助理，现任本公司副总经理。

覃运平先生：1962年出生，中国国籍，无境外居留权，本科，高级工程师。1983年参加工作，历任广西南宁水电设计院电力室科员、海南省三亚市华翔房地产公司副总经理、常州安凯特电缆有限公司销售总监，2008年加入本公司，任销售总监、总经理助理，现任本公司副总经理。

屠国良先生：1976年生，大学本科，会计师，注册税务师。曾任杭州钢铁集团公司财务部会计科副科长、杭钢动力财务科副科长、财务部资产科科长；华立集团股份有限公司资产管理部资产管理经理、资金财务部财务经理；华方医药科技有限公司资金财务部部长，杭州新中大软件股份有限公司财务总监兼董事会秘书。现任本公司董事会秘书、财务总监。

在股东单位任职情况

任职人员姓名	股东单位名称	在股东单位担任的职务	任期起始日期	任期终止日期	在股东单位是否领取报酬津贴
何若虚	万马联合控股集团有限公司	董事	2008年10月24日		否
张珊珊	万马联合控股集团有限公司	副董事长	2008年10月24日		否
	浙江万马电气电缆集团有限公司	董事	2012年06月18日		是
张德生	万马联合控股集团有限公司	董事长	1994年05月05日		是
	浙江万马电气电缆集团有限公司	董事长	2012年06月18日		否

张丹凤	万马联合控股集团有限公司	董事	2008 年 10 月 24 日		否
	浙江万马电气电缆集团有限公司	董事	2012 年 06 月 18 日		否
姚伟国	万马联合控股集团有限公司	副总裁	2011 年 11 月 08 日		是
	浙江万马电气电缆集团有限公司	董事	2012 年 06 月 18 日		否
张亦春	万马联合控股集团有限公司	财务副总监	2012 年 03 月 01 日		是

在其他单位任职情况

任职人员姓名	其他单位名称	在其他单位担任的职务	任期起始日期	任期终止日期	在其他单位是否领取报酬津贴
何若虚	浙江万马新能源有限公司	董事长	2014 年 04 月 11 日		否
	浙江万马天屹通信线缆有限公司	董事	2014 年 04 月 11 日		否
	浙江万马高分子材料有限公司	董事	2014 年 04 月 11 日		否
	浙江万马集团特种电子电缆有限公司	董事	2014 年 04 月 11 日		否
	浙江万马光伏有限公司	董事长	2014 年 03 月 09 日		否
张珊珊	浙江万马新能源有限公司	董事	2013 年 05 月 06 日		否
	浙江万马天屹通信线缆有限公司	董事长	2012 年 06 月 14 日		否
	浙江万马高分子材料有限公司	董事	2011 年 08 月 23 日		否
	浙江万马集团特种电子电缆有限公司	董事	2012 年 06 月 25 日		否
	浙江万马房地产集团有限公司	董事	2012 年 03 月 29 日		否
	浙江天屹信息房地产开发有限公司	董事	2012 年 03 月 07 日		否
	浙江资通实业有限公司	董事	2012 年 07 月 06 日		否
	浙江万马光伏有限公司	董事	2014 年 03 月 09 日		否
张德生	浙江资通实业有限公司	董事长	2012 年 07 月 06 日		否
张丹凤	浙江万马高分子材料有限公司	董事长	2011 年 08 月 23 日		否
姚伟国	浙江万马新能源有限公司	董事	2013 年 05 月 06 日		否
	浙江万马天屹通信线缆有限公司	董事	2012 年 06 月 14 日		否
	浙江万马高分子材料有限公司	董事	2011 年 08 月 23 日		否
	浙江万马集团特种电子电缆有限公司	董事	2013 年 05 月 08 日		否
石道金	浙江农林大学暨阳学院	院长	2011 年 04 月 01 日		是
阎孟昆	中国电力科学研究院电气设备检测中心	电缆质检站站长	2012 年 04 月 01 日		是
邹峻	北京观韬律师事务所合伙人	合伙人	2013 年 08 月 01 日		是

三、董事、监事、高级管理人员报酬情况

董事、监事、高级管理人员报酬的决策程序、确定依据、实际支付情况

(1) 董事、监事、高级管理人员报酬确定依据：在公司任职的董事、监事和高级管理人员按其行政岗位及职务，根据公司现行的年度考核体系和薪酬制度领取薪酬。未在公司担任行政职务的董事、监事无津贴。

(2) 独立董事报酬确定依据：公司独立董事的薪酬由董事会审议后提交股东大会批准决定，按月支付到个人帐户。

公司报告期内董事、监事和高级管理人员报酬情况

单位：万元

姓名	职务	性别	年龄	任职状态	从公司获得的报酬总额	从股东单位获得的报酬总额	报告期末实际所得报酬
何若虚	董事长	男	36	现任	24.7	0	24.7
顾春序	董事长	男	49	离任	0	0	0
张珊珊	副董事长	女	37	现任	0	36.6	36.6
张德生	董事	男	66	现任	0	0	0
张丹凤	董事	女	50	现任	12	0	12
姚伟国	董事	男	43	现任	0	3	3
王震宇	董事、总经理	男	43	现任	35.2	0	35.2
石道金	独立董事	男	51	现任	0	0	0
阎孟昆	独立董事	男	50	现任	5.75	0	5.75
邹峻	独立董事	男	43	现任	5.75	0	5.75
刘金华	监事	男	53	现任	16.3	0	16.3
钱滔	监事	女	45	离任		4.67	4.67
邵淑青	监事	女	37	现任	12.36	0	12.36
张亦春	监事	女	45	现任	0	17.8	17.8
周炯	副总经理	男	45	现任	26.6	0	26.6
刘焕新	副总经理	男	47	现任	22.6	0	22.6
夏臣科	副总经理	男	42	现任	22.6	0	22.6
覃运平	副总经理	男	53	现任	26.6	0	26.6
方春英	副总经理、董秘	女	43	离任	19.21	0	19.21
屠国良	财务总监、董事会秘书	男	39	现任	20.5	0	20.5
合计	--	--	--	--	250.17	62.07	312.24

公司董事、监事、高级管理人员报告期内被授予的股权激励情况

姓名	职务	报告期内可行权股数	报告期内已行权股数	报告期内已行权股数行权价	报告期末市价(元/股)	期初持有限制性股票数量	报告期新授予限制性股票数	限制性股票的授予价格(元/股)	期末持有限制性股票数量

				格（元/ 股）			量	股）	
王震宇	总经理	240,000	240,000	2.32	8.23	800,000	0	2.32	560,000
覃运平	副总经理	120,000	120,000	2.32	8.23	400,000	0	2.32	280,000
屠国良	财务总监	39,000	39,000	2.32	8.23	130,000	0	2.32	91,000
方春英	副总理、 董事会秘书						500,000	3.43	500,000
合计	--	399,000	399,000	--	--	1,330,000	500,000	--	1,431,000
备注（如有）	限制性股票激励计划第一期解锁并上市流通：公司第三届董事会第二十二次会议审议通过《关于公司股权激励限制性股票第一次解锁条件成就的议案》，同意 104 名符合条件激励对象首期 290.94 万股股份于 2014 年 11 月 27 日上市流通。公司高管王震宇、覃运平、屠国良 2013 年被授予的限制性股票 30% 解锁。（详见 2014 年 11 月 12 日、12 月 24 日巨潮资讯网 http://www.cninfo.com.cn 相关公告）								

四、公司董事、监事、高级管理人员变动情况

姓名	担任的职务	类型	日期	原因
顾春序	董事长	离任	2014 年 04 月 11 日	离职
钱滔	监事	离任	2014 年 04 月 11 日	离职
何若虚	董事长	被选举	2014 年 04 月 11 日	选举
张亦春	监事	被选举	2014 年 04 月 11 日	聘任
方春英	副总经理、董秘	离任	2015 年 02 月 14 日	岗位变动
屠国良	董事会秘书	被选举	2015 年 02 月 14 日	聘任

五、报告期核心技术团队或关键技术人员变动情况（非董事、监事、高级管理人员）

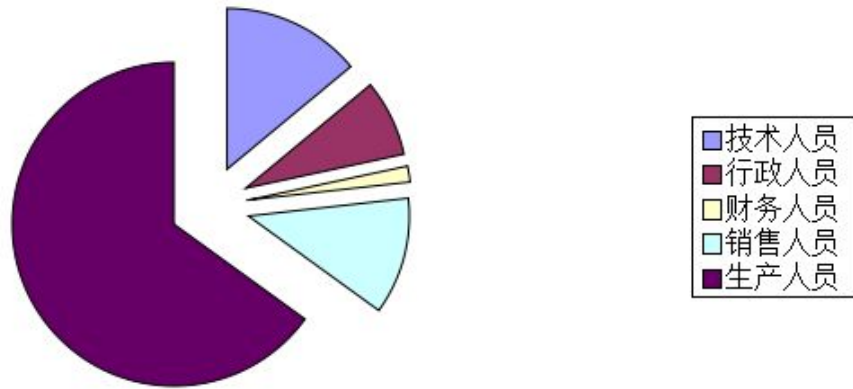
报告期内核心技术团队及管件技术人员未发生变动。

六、公司员工情况

1、专业构成情况

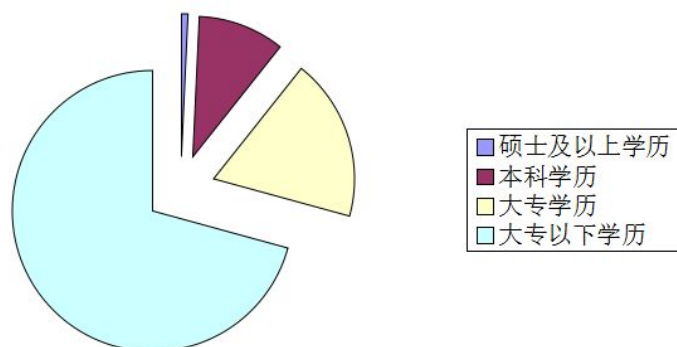
项目	人数（人）	占总人数比例（%）
技术人员	455	13.98%
行政人员	249	7.65%
财务人员	52	1.60%
销售人员	382	11.74%

生产人员	2116	65.03%
合计	3254	100%



2、教育程度

项目	人数（人）	占总人数比例（%）
硕士及以上学历	24	0.74%
本科学历	324	9.96%
大专学历	704	21.63%
大专以下学历	2202	67.67%
合计	3254	100%



3、员工薪酬政策

薪酬分配以公司战略为指导，以提高劳动生产率为中心，兼顾效率与公平。公司员工工资由固定工资和绩效工资构成，根据岗位工作性质不同，采取不同的薪酬分配模式，绩效工资的制定原则为生产人员以计件定额确定，销售人员实行销售量和和其他指标达成率确定，其他后勤人员根据各岗位的具体职责和工作表现确定。

4、员工培训

为提高员工整体素质和工作效率，公司人力资源中心制定了全年员工培训计划，具体包括：“蓝领计划”、“现蕾计划”、“怒放计划”、“燎原计划”。“蓝领计划”：组织主要机台岗位人员进行操作技能培训课程开发，制定“一帮一”以师带徒帮教的培训方法，开展轮岗培训活动，培养一专多能操作能手。“现蕾计划”：与专业大专院校合作联办“万马电缆班”，选送企业员工子女、本地户籍家庭子女就读，为企业培养稳定的专业人才。“现蕾计划”：通过对有上进心、乐于学习、积极进取的新入职大学生进行培养，使其逐步成为成长为部门技术、业务骨干。“怒放计划”：通过对公司现有的有三年以上工作经验的、有一定培养潜质的员工进行培养，使其逐步成长为公司管理干部。“燎原计划”：通过对公司有一定培养潜质的管理干部进行培养，使其逐步成长为公司能够独当一面的人才。

5、公司没有需要承担费用的离退休员工。

第九节 公司治理

一、公司治理的基本状况

报告期内，公司严格按照《公司法》、《证券法》、《上市公司治理准则》、《深圳证券交易所股票上市规则》、《深圳证券交易所中小企业板上市公司规范运作指引》及中国证监会有关法律法规要求，不断完善公司法人治理结构、建立健全公司内部管理和控制制度，规范公司运作。

报告期内，公司三次修订公司章程：2014年4月，公司董事会聘任何若虚先生为董事长；2014年5月，公司将名称变更为浙江万马股份有限公司；2014年06月，公司将限制性股票预留部分100万股授予给四名骨干员工，公司注册资本由原来的938,705,488股变更为939,705,488股。2014年11月因激励对象离职缘故，回购注销限制性股票70,000股，公司注册资本由939,705,488股变更为939,635,488股。

公司治理与《公司法》和中国证监会相关规定的要求是否存在差异

是 否

公司治理与《公司法》和中国证监会相关规定的要求不存在差异。

公司治理专项活动开展情况以及内幕信息知情人登记管理制度的制定、实施情况

在日常工作中，公司根据内幕信息的流转随时做好内幕信息知情人登记管理的工作，及时识别敏感信息、重大事项，如有发生，实时填写内幕信息知情人档案或重大事项进程备忘录，并做好内幕信息的保密管理工作；当重大事项涉及到公司控股股东、实际控制人、中介机构及其他方时，按制度要求其配合做好内幕信息知情人的登记。董事会办公室设立内幕信息知情人管理专项档案，妥善保管，并备查阅。

公司在编制定期报告期间，严格控制知悉人员范围，并对相关工作人员及领导进行及时沟通，强调信息保密的重要性。在讨论年度利润分配方案事项时，公司更是严格控制参与讨论决策人员范围。

在重要事项筹划时，公司按照规则要求，严格按制度要求，详细制作《重大事项进程备忘录》，记录筹划决策过程中每个关键时点、每次讨论会的时间、参与筹划决策人员名单、筹划商议内容等，并督促参会人员人员在备忘录上签名。真正做到了“有进展必有记录，有记录必有签字”，确保了公司股权激励的顺利实施。

报告期内未发生利用公司内幕信息买卖公司股票行为，也未发生敏感期交易或短线交易情况。

二、报告期内召开的年度股东大会和临时股东大会的有关情况

1、本报告期年度股东大会情况

会议届次	召开日期	会议议案名称	决议情况	披露日期	披露索引
2013 年度股东大会	2014 年 04 月 09 日	《2013 年度董事会工作报告》、《2013 年度监事会工作报告》、《2013 年财务	审议通过	2014 年 04 月 11 日	已披露于巨潮资讯网

		决算及 2014 年度预算报告》、《2013 年度利润分配方案》、《2013 年年度报告及其摘要》、《2013 年度募集资金存放和使用情况及对实施进度予以调整的专项报告》、《关于 2014 年度贷款审批权限授权的议案》、《关于 2014 年度为子公司提供担保的议案》、《关于续聘信永中和会计师事务所为公司 2014 年度审计机构的议案》、《关于增补公司董事的议案》、《关于增补公司监事的议案》、《关于修订公司章程的议案》			(http://www.cninfo.com.cn/)和《证券时报》、《上海证券报》
--	--	--	--	--	--

2、本报告期临时股东大会情况

会议届次	召开日期	会议议案名称	决议情况	披露日期	披露索引
2014 年第一次临时股东大会	2014 年 05 月 22 日	《关于变更公司名称及修改公司章程的议案》、《关于使用部分闲置募集资金暂时补充公司流动资金的议案》	审议通过	2014 年 05 月 23 日	已披露于巨潮资讯网 (http://www.cninfo.com.cn/)和《证券时报》、《上海证券报》

三、报告期内独立董事履行职责的情况

1、独立董事出席董事会及股东大会的情况

独立董事出席董事会情况						
独立董事姓名	本报告期应参加董事会次数	现场出席次数	以通讯方式参加次数	委托出席次数	缺席次数	是否连续两次未亲自参加会议
石道金	11	1	10	0	0	否
阎孟昆	11	1	10	0	0	否
邹峻	11	1	10	0	0	否
独立董事列席股东大会次数						1

报告期，独立董事不存在两次未能亲自出席董事会的情况。

2、独立董事对公司有关事项提出异议的情况

独立董事对公司有关事项是否提出异议

是 否

报告期内独立董事对公司有关事项未提出异议。

3、独立董事履行职责的其他说明

独立董事对公司有关建议是否被采纳

是 否

独立董事对公司有关建议被采纳或未被采纳的说明

时间	事项	发表意见		
		石道金	阎孟昆	邹峻
2014-03-28	《独立董事关于公司聘任副总经理、董事会秘书的独立意见》	同意	同意	同意
2014-04-10	《独立董事关于 2013 年度利润分配预案及续聘审计机构的事前认可意见》	同意	同意	同意
2014-04-10	《独立董事对第三届董事会第十四次会议审议的相关事项发表独立意见》	同意	同意	同意
2014-05-06	《独立董事关于使用闲置募集资金暂时补充公司流动资金事项的独立意见》	同意	同意	同意
2014-06-20	《独立董事关于向激励对象授予预留限制性股票的独立意见》	同意	同意	同意
2014-08-27	《独立董事对相关事项的独立意见》	同意	同意	同意
2014-08-27	《关于向浙江万马新能源有限公司增资暨关联交易议案》	同意	同意	同意
2014-11-12	《独立董事关于第三届董事会第二十二次会议所涉事项的独立意见》	同意	同意	同意

四、董事会下设专门委员会在报告期内履行职责情况

1、审计委员会履职情况

2014年3月，审计委员会召开会议，听取了公司管理层对2013年度经营情况汇报及2014年公司经营思路，审议了未经审计的2013年度财务报表，与年审注册会计师讨论确定2013年度财务报告审计计划，并对2013年度财务报告审计重点提出了建议，审议了公司2013年度审计工作汇报和2014年审计工作计划，会后向董事会作了汇报。

2014年3月，审计委员会审议了公司2013年度财务报告、2013年度公司内部控制自我评价报告、信永中和会计师事务所从事2013年度公司审计工作总结、关于续聘会计师事务所等事项，会后向董事会做了工作汇报。

2014年4月，审计委员会定期审核公司的财务信息，听取审计工作总结，在向董事会提交季度、中期及年度财务报表和财务报告前，审计委员会均进行了先行审阅。

2015年4月，审计委员会听取了公司管理层对2014年度经营情况汇报及2015年公司经营思路，对未经审计的2014年度财务会计报表进行了讨论并发表意见，协商确定了2014年度财务报告审计工作的时间安排；2015年4月，审议通过了2014年度审计工作总结和续聘信永中和会计师事务所为2015年度财务审计机构的建议。

2、战略委员会

2014年3月，战略委员会以电话沟通方式审议与北京国电通讯网络技术有限公司签署《关于云光伏产业产业之战略合作框架协议》。

2014年4月11日，何若虚先生被选举为公司董事，并担任董事长及投资委员会主任委员。

2014年9月，战略委员会以电话沟通方式审议控股子公司浙江万马新能源有限公司与 IES-SYNERGY SAS公司签署的《战略合作协议》。

3、提名委员会

2014年3月，提名委员会审核了董事会秘书候选人资格，发表关于公司董事会秘书候选人审核意见

2014年4月，提名委员会审核了第三届董事会董事候选人任职资格，发表关于公司董事会董事候选人审核意见。

2015年2月，提名委员会审核了关于董事会秘书变更的事项。

4、薪酬与考核委员会的履职情况

2014年初，薪酬与考核委员会审议了2013年度董事及经营层年薪方案及新一年的年度考核、薪酬方案。

2014年6月，薪酬与考核委员会审议了关于限制性股票预留部分授予的事项。

五、监事会工作情况

监事会在报告期内的监督活动中发现公司是否存在风险

是 否

监事会对报告期内的监督事项无异议。

六、公司相对于控股股东在业务、人员、资产、机构、财务等方面的独立完整情况

公司成立以来，严格按照《公司法》、《证券法》等有关法律、法规和公司章程的要求规范运作，具有独立完整的供应、生产、销售、研发系统，完全独立运作、独立承担责任和风险。公司与控股股东在业务、人员、资产、机构、财务等方面完全分开，具有独立完整的业务及自主经营能力。

1、业务独立

公司具有独立开展业务的能力，拥有独立的经营决策权和实施权，并完全独立于控股股东、实际控制人及其控制的其他企业。公司与控股股东、实际控制人及其控制的其他企业间不存在同业竞争或者显失公允的关联交易。本公司拥有独立完整的业务，具备独立面向市场自主经营的能力。

2、资产完整

公司拥有独立、完整的生产经营场所，以及与生产经营有关的生产系统、辅助生产系统、配套系统和土地使用权、商标、专利、非专利技术的所有权或者使用权，具有独立完整的原料采购、生产、销售等配套设施及固定资产。公司对所有资产拥有完全的控制支配权，不存在资产、资金被各股东、实际控制人及其控制的其他企业违规占用而损害公司利益的情况。

3、人员独立

公司董事、监事及高级管理人员均严格按照《公司法》、《公司章程》规定的程序推选和任免，不存在股东超越公司股东大会和董事会做出人事任免决定的情况。公司的人事及工资管理与股东单位完全分离，公司总经理、副总经理、财务负责人和董事会秘书等高级管理人员未在控股股东、实际控制人及其控制的其他企业中担任除董事、监事以外的其他职务，未在控股股东、实际控制人及其控制的其他企业领薪；公司财务人员未在控股股东、实际控制人及其控制的其他企业中兼职；公司董事、高级管理人员不存在兼任监事的情形。同时，公司建立并独立执行人力资源及薪酬管理制度。

4、机构独立

公司通过股东大会、董事会、监事会以及独立董事制度，强化了公司的分权制衡和相互监督，形成了有效的法人治理结构。在内部机构设置上，公司建立了适应自身发展需要的组织机构，明确了各机构职能，定员定岗，并制定了相应的内部管理与控制制度，独立开展生产经营活动。公司与控股股东、实际控制人及其控制的其他企业间不存在机构混同的情形。自公司设立以来，未发生股东干预本公司正常生产经营活动的情况。

5、财务独立

公司在财务上规范运作、独立运行，设立了独立的财务部门，配备了独立的财务人员，建立了独立的会计核算体系，制定了《财务管理制度》、《关联交易决策制度》、《投资决策管理制度》、《对外担保制度》等多项内控制度且严格执行，独立进行财务决策，享有充分独立的资金调配权，财务会计制度和财务管理制度符合上市公司的要求。公司开设独立的银行账户，作为独立的纳税人，依法独立进行纳税申报和履行纳税义务。公司根据企业发展规划，自主决定投资计划和资金安排，不存在公司股东干预公司财务决策、资金使用的情况；不存在以资产、权益或信誉为股东单位、下属公司或任何个人的债务提供担保，或以本公司名义的借款、授信额度转借给前述法人或个人使用的情形。

七、同业竞争情况

适用 不适用

八、高级管理人员的考评及激励情况

为保证公司持续、稳定的增长，有效激励公司高级管理人员更好地履行工作职责，明确权利义务，公司每年根据公司全年经营管理目标和绩效管理制度制定各业务版块总经理、各位副总经理等各级管理人员的考核责任状，将薪酬回报与绩效目标的完成情况挂钩，在与各位高管充分沟通后落实并签订责任状，做到职责明确、目标明确、并利用完善的机制进行考核。同时也通过各种的激励措施团结各层员工，具体措施如下：

(1) 用健康的公司品牌文化凝聚人：公司正人、正事、正品的核心价值观正逐步深入人心，使公司上下形成一股正气，企业文化正朝着健康、高效、团结的方向发展。同时具有万马特色的公司战略，吸引各领域人才汇聚。

(2) 用灵活的机制吸引人：通过事业人合伙机制，让子公司重点骨干以参股的形式参与到公司管理经营，将利益与职责捆绑，创造员工的积极性。强调干部能上能下、人才招聘内外结合的方式，使人才在竞争中不断提升业务水平，同时，公司非常注重高管团队的培训，通过内训、外出考察参观等多种方式使高管团队能够不断加强自身能力。

(3) 以丰富的培训机制：公司一直强调企业与员工共同发展，特别是高管团队，分工明确，各自发挥自身特长，团队成员年轻有活力并充满工作激情。通过各层次的培训计划，让企业与员工更加紧密联系，员工更加拥有归属感和合适的职业规划。

(4) 用丰富的股权激励人：为进一步建立健全公司长效激励、约束机制，吸引和留住优秀人才，充分调动公司中高层管理人员及核心技术、业务人员的积极性，有效地将股东利益、公司利益和经营者个人利益结合在一起，提高管理效率和经营者的积极性、创造性与责任心，提高公司可持续发展能力并最终提高公司业绩。报告期内，在上一年业绩达标的前提下，公司已授予限制性股票第一期成功解锁，同时预留的100万股限制性股份也已授予。

第十节 内部控制

一、内部控制建设情况

（一）公司内部控制结构

1. 公司的治理机构

公司严格按照《公司法》等法律法规的要求，建立健全了股东大会、董事会、监事会等治理机构、议事规则和决策程序，履行《公司法》和《公司章程》所规定的各项职责。重大决策事项，如批准公司的经营方针和投资计划，选举和更换董事、监事，修改公司章程等，须由股东大会审议通过。董事会负责执行股东大会做出的决定，向股东大会负责并报告工作。在重大投资项目、收购兼并、购置重要资产和签订重要合同、协议等方面的重要决策由董事会决定。在董事会闭会期间，董事会授权董事长行使董事会部分职权。监事会是公司的监督机关，向股东大会负责并报告工作，主要负责对董事和高级管理人员执行公司职务时是否违反法律法规和侵害公司和股东利益的行为进行监督，对公司财务状况进行检查。

为规范控股股东与公司的关系，控股股东与公司之间的机构、人员、资产、财务、业务分开，控股股东按照法律法规的要求只享有出资人的权利。

公司建立董事会领导下总经理负责制。按照《公司章程》的规定，公司高级管理人员（包括总经理、副总经理、财务负责人、董事会秘书）由董事会聘任和解聘。总经理是公司管理层的负责人，在日常经营、资金支付、合同签订等方面，由董事会授权总经理在一定限额内作出决定。副总经理和其他高级管理人员在总经理的领导下负责分管某一模块工作。

2. 公司的组织结构

公司建立的管理架框体系包括行政中心、人力资源中心、财务中心、内审部、运营中心、信息中心、投资中心、技术研究中心、创新研究院等部门，及各销售、制造、研发主体。明确规定了各部门的主要职责，形成各司其职、各负其责、相互配合、相互制约、环环相扣的内部控制体系，为公司组织生产、扩大规模、提高质量、增加效益、确保安全等方面都发挥了至关重要的作用。

（二）公司内部控制制度

公司严格根据《公司法》、《证券法》、《上市公司章程指引》和证券监管部门的相关文件和要求，不断完善法人治理结构，及时修改公司章程，制订并完善了《股东大会议事规则》、《董事会议事规则》、《监事会议事规则》，建立了《信息披露管理制度》、《投资者关系管理制度》、《独立董事工作制度》、《对外担保管理制度》、《关联交易管理制度》和《投资决策管理制度》等，形成了比较系统的治理框架文件，完善了公司的内部控制制度。

（三）会计系统

公司设立财务中心，专职会计核算和出具财务报告。

截止 2014 年 12 月 31 日，已制订的内部控制制度包含：财务会计管理规范，会计基础及稽核工作规范，支票、发票、收据管理制度，会计报表报送细则，会计电算化管理细则。

公司按照财政部制定的有关内控制度指导规范、《企业财务通则》、《企业会计准则》以及其他各项财税政策法规，已制定并逐步修改了各项财务管理制度，就资产管理、成本费用管理、财务会计报告及分析、股东权益管理制定了明确的管理规范。

二、董事会关于内部控制责任的声明

公司董事会认为：公司依据《公司法》、《上市公司治理准则》、《企业内部控制基本规范》、《企业内部控制应用指引》等法律、法规、内部工作规则，已经建立了较为完善的内部控制体系，公司内控制度得到了有效执行，内控体系能够对公司各项业务的健康运行及公司经营风险的控制提供保证，保障了公司资产的安全，确保了公司信息披露的真实、准确、完整和公平，各项经营管理活动协调、有序、高效运行。2015年，公司将继续建立健全、充实完善公司的内部控制，为公司的高效运转奠定良好的基础。

三、建立财务报告内部控制的依据

根据《公司法》、《证券法》、《企业内部控制基本规范》、《深圳证券交易所股票上市规则》和《会计准则》等相关法律、法规和规章制度的要求，公司建立了科学的、有效的、规范的财务内部控制体系。在公司董事会审计委员会的领导下，主要负责对公司日常经营及财务状况等涉及公司相关业务的各个环节，进行定期审计，监督和核查工作，对监督检查过程中发现的内部控制缺陷及时跟踪整改，确保内部控制制度的有效实施。

四、内部控制评价报告

内部控制评价报告中报告期内发现的内部控制重大缺陷的具体情况	
报告期内未发现内部控制存在重大缺陷。	
内部控制评价报告全文披露日期	2015 年 04 月 15 日
内部控制评价报告全文披露索引	《浙江万马股份有限公司 2014 年度内部控制自我评价报告》，详见巨潮资讯网（www.cninfo.com.cn）

五、内部控制审计报告或鉴证报告

内部控制审计报告

内部控制审计报告中的审议意见段	
我们认为，万马股份公司于 2014 年 12 月 31 日在所有重大方面保持了按照财政部颁布的《企业内部控制基本规范》标准建立的与财务报表相关的有效的内部控制。	
内部控制审计报告全文披露日期	2015 年 04 月 15 日
内部控制审计报告全文披露索引	《浙江万马股份有限公司 2014 年度内部控制审计报告》，详见巨潮资讯网（www.cninfo.com.cn）

会计师事务所是否出具非标准意见的内部控制审计报告

是 否

会计师事务所出具的内部控制审计报告与董事会的自我评价报告意见是否一致

是 否

六、年度报告重大差错责任追究制度的建立与执行情况

公司严格按照中国证监会、深圳证券交易所等监管部门的要求，建立了相应制度，并就年报信息披露重大差错责任追究做了明确规定。报告期内，公司未发生重大会计差错更正、重大遗漏信息补充以及业绩快报、业绩预告修正等的情况。

第十一节 财务报告

一、审计报告

审计意见类型	标准无保留审计意见
审计报告签署日期	2015 年 04 月 13 日
审计机构名称	信永中和会计师事务所（特殊普通合伙）
审计报告文号	XYZH/2014SHA1022
注册会计师姓名	罗玉成、叶胜平

审计报告

XYZH/2014SHA1022

浙江万马股份有限公司全体股东：

我们审计了后附的浙江万马股份有限公司（以下简称万马股份公司）财务报表，包括 2014 年 12 月 31 日的合并及母公司资产负债表，2014 年度的合并及母公司利润表、合并及母公司现金流量表、合并及母公司所有者权益变动表以及财务报表附注。

一、管理层对财务报表的责任

编制和公允列报财务报表是万马股份公司管理层的责任，这种责任包括：（1）按照企业会计准则的规定编制财务报表，并使其实现公允反映；（2）设计、执行和维护必要的内部控制，以使财务报表不存在由于舞弊或错误导致的重大错报。

二、注册会计师的责任

我们的责任是在执行审计工作的基础上对财务报表发表审计意见。我们按照中国注册会计师审计准则的规定执行了审计工作。中国注册会计师审计准则要求我们遵守职业道德守则，计划和执行审计工作以对财务报表是否不存在重大错报获取合理保证。

审计工作涉及实施审计程序，以获取有关财务报表金额和披露的审计证据。选择的审计程序取决于注册会计师的判断，包括对由于舞弊或错误导致的财务报表重大错报风险的评估。在进行风险评估时，注册会计师考虑与财务报表编制和公允列报相关的内部控制，以设计恰当的审计程序，但目的并

非对内部控制的有效性发表意见。审计工作还包括评价管理层选用会计政策的恰当性和作出会计估计的合理性，以及评价财务报表的总体列报。

我们相信，我们获取的审计证据是充分、适当的，为发表审计意见提供了基础。

三、审计意见

我们认为，万马股份公司财务报表在所有重大方面按照企业会计准则的规定编制，公允反映了万马股份公司 2014 年 12 月 31 日的合并及母公司财务状况以及 2014 年度的合并及母公司经营成果和现金流量。

信永中和会计师事务所(特殊普通合伙)

中国注册会计师：罗玉成

中国注册会计师：叶胜平

中国 北京

二〇一五年四月十三日

二、财务报表

合并资产负债表

(2014 年 12 月 31 日)

编制单位：浙江万马股份有限公司

单位：元

科目	期末余额	期初余额	科目	期末余额	期初余额
货币资金	790,435,306.28	668,587,267.42	短期借款	640,944,731.84	838,977,583.19
应收票据	240,361,944.05	209,170,059.71	应付票据	516,097,863.34	119,840,538.02
应收账款	1,958,448,310.47	1,645,159,545.69	应付账款	266,120,463.76	261,854,732.01
预付款项	77,619,243.55	26,759,537.02	预收款项	47,972,426.27	92,798,035.73
应收利息			应付职工薪酬	34,174,171.88	27,292,255.36
应收股利			应交税费	43,850,405.38	43,630,249.48
其他应收款	84,644,561.85	49,597,166.33	应付利息	9,720,000.00	31,398.40
存货	404,599,612.05	356,041,854.05	应付股利	344,560.00	
其他流动资产	1,398,981.72	1,753,264.37	其他应付款	62,757,624.14	69,337,750.39
流动资产合计	3,557,507,959.97	2,957,068,694.59	其他流动负债	16,008,748.61	16,656,032.01
可供出售金融资产	7,000,000.00	7,000,000.00	流动负债合计	1,637,990,995.22	1,470,418,574.59
持有至到期投资			长期借款		17,840,000.00
长期应收款			应付债券	298,622,485.80	
长期股权投资	3,407,096.61		递延收益	10,627,500.00	12,193,500.00
投资性房地产			预计负债		
固定资产	665,697,823.39	622,679,166.80	递延所得税负债	2,463,451.08	2,665,276.38
在建工程	1,725,746.51	27,391,726.80	其他非流动负债		
工程物资			非流动负债合计	311,713,436.88	32,698,776.38
固定资产清理			负债合计	1,949,704,432.10	1,503,117,350.97
油气资产			所有者权益		
无形资产	124,056,103.81	99,395,415.03	实收资本(或股本)	939,635,488.00	938,705,488.00
开发支出			资本公积	786,790,058.18	777,694,458.18
商誉	295,460,125.84	295,460,125.84	盈余公积	133,228,009.23	112,396,087.82
长期待摊费用	3,642,326.99	1,998,336.22	未分配利润	857,886,642.34	690,247,501.52
递延所得税资产	19,472,168.47	14,026,179.56	归属于母公司所有者权益合计	2,717,540,197.75	2,519,043,535.52
其他非流动资产			少数股东权益	10,724,721.74	2,858,758.35
非流动资产合计	1,120,461,391.62	1,067,950,950.25	所有者权益(或股东权益)合计	2,728,264,919.49	2,521,902,293.87
资产总计	4,677,969,351.59	4,025,019,644.84	负债和所有者权益(或股东权益)总计	4,677,969,351.59	4,025,019,644.84

法定代表人：何若虚

主管会计工作负责人：屠国良

会计机构负责人：何斌杰

母公司资产负债表

(2014 年 12 月 31 日)

编制单位：浙江万马股份有限公司

单位：元

科目	期末余额	期初余额	科目	期末余额	期初余额
货币资金	431,275,232.89	447,802,468.44	短期借款	393,300,000.00	631,477,583.19
应收票据	117,350,331.59	156,832,286.57	应付票据	293,822,982.38	
应收账款	1,475,206,591.45	1,233,421,366.72	应付账款	231,777,624.37	186,381,969.56
预付款项	35,698,059.97	7,521,092.10	预收款项	45,914,196.09	90,492,052.40
应收利息			应付职工薪酬	15,633,360.94	13,146,607.71
应收股利			应交税费	28,601,969.41	28,986,189.50
其他应收款	68,918,643.37	40,477,397.33	应付利息	9,720,000.00	
存货	288,691,287.63	261,098,225.24	应付股利	344,560.00	
其他流动资产	376,086.67	81,750.00	其他应付款	37,775,225.33	46,969,890.02
流动资产合计	2,417,516,233.57	2,147,234,586.40	其他流动负债	13,162,385.19	15,182,781.55
可供出售金融资产			流动负债合计	1,070,052,303.71	1,012,637,073.93
持有至到期投资			长期借款		
长期应收款			应付债券	298,622,485.80	
长期股权投资	933,219,127.28	808,705,779.91	长期应付款		
投资性房地产			长期应付职工薪酬		
固定资产	416,522,545.44	392,648,503.88	递延收益	3,930,000.00	4,650,000.00
在建工程	1,725,746.51	26,721,820.41	预计负债		
工程物资			递延所得税负债		
固定资产清理			其他非流动负债		
生产性生物资产			非流动负债合计	302,552,485.80	4,650,000.00
无形资产	67,522,028.70	42,764,353.67	负债合计	1,372,604,789.51	1,017,287,073.93
开发支出			所有者权益		
商誉			实收资本(或股本)	939,635,488.00	938,705,488.00
长期待摊费用	1,354,396.05	461,881.91	资本公积	949,316,859.28	940,221,259.28
递延所得税资产	13,281,330.27	11,504,212.81	盈余公积	77,533,236.92	67,264,014.15
其他非流动资产			未分配利润	512,051,034.11	466,563,303.63
非流动资产合计	1,433,625,174.25	1,282,806,552.59	所有者权益(或股东权益)合计	2,478,536,618.31	2,412,754,065.06
资产总计	3,851,141,407.82	3,430,041,138.99	负债和所有者权益(或股东权益)总计	3,851,141,407.82	3,430,041,138.99

法定代表人：何若虚

主管会计工作负责人：屠国良

会计机构负责人：何斌杰

合并利润表

(2014 年度)

编制单位：浙江万马股份有限公司

单位：元

项目	本期金额	上期金额
一、营业总收入	5,846,950,238.25	4,855,629,558.61
其中：营业收入	5,846,950,238.25	4,855,629,558.61
二、营业总成本	5,623,449,628.79	4,650,224,238.70
其中：营业成本	4,988,653,779.38	4,118,562,353.84
利息支出		
营业税金及附加	20,816,037.07	20,548,679.00
销售费用	235,626,203.58	221,674,863.59
管理费用	305,004,964.88	219,856,975.74
财务费用	51,210,126.17	50,952,229.57
资产减值损失	22,138,517.71	18,629,136.96
加：公允价值变动收益（损失以“－”号填列）	-752,264.63	-770,503.20
投资收益（损失以“－”号填列）	868,119.08	1,503,232.15
其中：对联营企业和合营企业的投资收益	527,096.61	
三、营业利润（亏损以“－”号填列）	223,616,463.91	206,138,048.86
加：营业外收入	40,354,217.82	40,772,833.41
其中：非流动资产处置利得	236,007.11	474,668.25
减：营业外支出	1,920,366.23	3,874,725.81
其中：非流动资产处置损失	286,956.86	592,775.64
四、利润总额（亏损总额以“－”号填列）	262,050,315.50	243,036,156.46
减：所得税费用	25,278,015.48	24,114,367.52
五、净利润（净亏损以“－”号填列）	236,772,300.02	218,921,788.94
归属于母公司所有者的净利润	235,406,336.63	220,017,013.67
少数股东损益	1,365,963.39	-1,095,224.73
六、其他综合收益的税后净额		
七、综合收益总额	236,772,300.02	218,921,788.94
归属于母公司股东的综合收益总额	235,406,336.63	220,017,013.67
归属于少数股东的综合收益总额	1,365,963.39	-1,095,224.73
八、每股收益：		
（一）基本每股收益	0.25	0.24
（二）稀释每股收益	0.25	0.24

法定代表人：何若虚

主管会计工作负责人：屠国良

会计机构负责人：何斌杰

母公司利润表

(2014 年度)

编制单位：浙江万马股份有限公司

单位：元

项目	本期金额	上期金额
一、营业收入	3,327,154,554.26	3,245,863,249.32
减：营业成本	2,827,918,539.36	2,802,817,594.80
营业税金及附加	12,369,515.80	13,636,440.42
销售费用	156,682,467.66	159,649,547.67
管理费用	190,673,054.81	123,060,555.08
财务费用	34,343,825.21	34,013,406.91
资产减值损失	17,793,278.52	16,450,712.29
加：公允价值变动收益（损失以“－”号填列）		
投资收益（损失以“－”号填列）	527,096.61	19,878,759.68
其中：对联营企业和合营企业的投资收益	527,096.61	
二、营业利润（亏损以“－”号填列）	87,900,969.51	116,113,751.83
加：营业外收入	24,758,723.12	22,172,724.88
其中：非流动资产处置利得	2,349,803.83	33,341.59
减：营业外支出	1,188,592.99	1,633,061.06
其中：非流动资产处置损失	210,062.59	51,208.74
三、利润总额（亏损总额以“－”号填列）	111,471,099.64	136,653,415.65
减：所得税费用	8,778,871.99	8,851,260.61
四、净利润（净亏损以“－”号填列）	102,692,227.65	127,802,155.04
五、其他综合收益的税后净额		
六、综合收益总额	102,692,227.65	127,802,155.04
七、每股收益		
（一）基本每股收益		
（二）稀释每股收益		

法定代表人：何若虚

主管会计工作负责人：屠国良

会计机构负责人：何斌杰

合并现金流量表

(2014 年度)

编制单位：浙江万马股份有限公司

单位：元

项目	本期金额	上期金额
一、经营活动产生的现金流量：		
销售商品、提供劳务收到的现金	5,007,501,455.69	4,228,191,612.39
收到的税费返还	60,498,344.29	69,223,830.92
收到其他与经营活动有关的现金	26,770,260.99	26,828,376.19
经营活动现金流入小计	5,094,770,060.97	4,324,243,819.50
购买商品、接受劳务支付的现金	4,215,956,604.46	3,641,974,834.15
支付给职工以及为职工支付的现金	178,577,016.82	157,625,070.67
支付的各项税费	160,665,737.78	160,074,168.86
支付其他与经营活动有关的现金	291,634,494.95	213,191,211.43
经营活动现金流出小计	4,846,833,854.01	4,172,865,285.11
经营活动产生的现金流量净额	247,936,206.96	151,378,534.39
二、投资活动产生的现金流量：		
收回投资收到的现金		2,428,364.20
取得投资收益收到的现金	368,072.47	1,503,232.15
处置固定资产、无形资产和其他长期资产收回的现金净额	483,789.28	240,650.00
处置子公司及其他营业单位收到的现金净额		
收到其他与投资活动有关的现金		
投资活动现金流入小计	851,861.75	4,172,246.35
购建固定资产、无形资产和其他长期资产支付的现金	117,637,608.38	49,741,768.83
投资支付的现金	2,880,000.00	2,428,364.20
取得子公司及其他营业单位支付的现金净额		
支付其他与投资活动有关的现金		
投资活动现金流出小计	120,517,608.38	52,170,133.03
投资活动产生的现金流量净额	-119,665,746.63	-47,997,886.68
三、筹资活动产生的现金流量：		
吸收投资收到的现金	9,771,100.00	22,661,760.00
其中：子公司吸收少数股东投资收到的现金	6,500,000.00	
取得借款所收到的现金	1,254,189,179.62	1,278,613,189.39
发行债券收到的现金	298,500,000.00	
收到其他与筹资活动有关的现金	92,000.00	91,803,095.70
筹资活动现金流入小计	1,562,552,279.62	1,393,078,045.09
偿还债务所支付的现金	1,470,062,030.97	1,372,327,909.22
分配股利、利润或偿付利息所支付的现金	97,983,143.62	108,312,765.32
其中：子公司支付给少数股东的股利、利润		
支付其他与筹资活动有关的现金	58,752,335.33	3,837,066.22
筹资活动现金流出小计	1,626,797,509.92	1,484,477,740.76
筹资活动产生的现金流量净额	-64,245,230.30	-91,399,695.67
四、汇率变动对现金及现金等价物的影响	-246,308.01	-404,929.67
五、现金及现金等价物净增加额	63,778,922.02	11,576,022.37
加：期初现金及现金等价物余额	633,780,505.23	622,204,482.86
六、期末现金及现金等价物余额	697,559,427.25	633,780,505.23

法定代表人：何若虚

主管会计工作负责人：屠国良

会计机构负责人：何斌杰

母公司现金流量表

(2014 年度)

编制单位：浙江万马股份有限公司

单位：元

项目	本期金额	上期金额
一、经营活动产生的现金流量：		
销售商品、提供劳务收到的现金	3,169,987,797.10	3,190,217,465.37
收到的税费返还	15,800,620.81	17,434,601.41
收到其他与经营活动有关的现金	14,902,379.82	13,272,110.81
经营活动现金流入小计	3,200,690,797.73	3,220,924,177.59
购买商品、接受劳务支付的现金	2,600,783,894.59	2,822,067,464.89
支付给职工以及为职工支付的现金	90,785,648.90	78,722,532.17
支付的各项税费	100,739,424.35	119,349,850.04
支付其他与经营活动有关的现金	208,302,390.16	138,357,453.93
经营活动现金流出小计	3,000,611,358.00	3,158,497,301.03
经营活动产生的现金流量净额	200,079,439.73	62,426,876.56
二、投资活动产生的现金流量：		
收回投资收到的现金		2,428,364.20
取得投资收益所收到的现金		78,759.68
处置固定资产、无形资产和其他长期资产收回的现金	20,214,531.38	135,000.00
收到其他与投资活动有关的现金	24,432,482.33	
投资活动现金流入小计	44,647,013.71	2,642,123.88
购建固定、无形资产和其他长期资产支付的现金	98,051,553.16	32,134,135.88
投资支付的现金	123,986,250.76	114,794,922.64
支付其他与投资活动有关的现金	20,500,000.00	
投资活动现金流出小计	242,537,803.92	146,929,058.52
投资活动产生的现金流量净额	-197,890,790.21	-144,286,934.64
三、筹资活动产生的现金流量：		
吸收投资收到的现金	3,271,100.00	22,661,760.00
取得借款收到的现金	807,541,466.73	1,026,613,189.39
发行债券收到的现金	298,500,000.00	
收到其他与筹资活动有关的现金	129,500,000.00	3,788,595.70
筹资活动现金流入小计	1,238,812,566.73	1,053,063,545.09
偿还债务支付的现金	1,045,719,049.92	943,839,999.99
分配股利、利润或偿付利息支付的现金	81,875,208.86	85,697,918.45
支付其他与筹资活动有关的现金	166,316,352.26	1,284,238.91
筹资活动现金流出小计	1,293,910,611.04	1,030,822,157.35
筹资活动产生的现金流量净额	-55,098,044.31	22,241,387.74
四、汇率变动对现金及现金等价物的影响	157,025.46	-731.89
五、现金及现金等价物净增加额	-52,752,369.33	-59,619,402.23
加：期初现金及现金等价物余额	425,579,421.50	485,198,823.73
六、期末现金及现金等价物余额	372,827,052.17	425,579,421.50

法定代表人：何若虚

主管会计工作负责人：屠国良

会计机构负责人：何斌杰

合并所有者权益变动表

(2014 年度)

编制单位：浙江万马股份有限公司

单位：元

项目	本期金额								
	归属于母公司所有者权益							少数股东权益	所有者权益合计
	实收资本（或股本）	资本公积	减：库存股	专项储备	盈余公积	未分配利润	其他		
一、上年年末余额	938,705,488.00	777,694,458.18			112,396,087.82	690,247,501.52		2,858,758.35	2,521,902,293.87
二、本年初余额	938,705,488.00	777,694,458.18			112,396,087.82	690,247,501.52		2,858,758.35	2,521,902,293.87
三、本期增减变动金额（减少以“-”号填列）	930,000.00	9,095,600.00			20,831,921.41	167,639,140.82		7,865,963.39	206,362,625.62
（一）综合收益总额						235,406,336.63		1,365,963.39	236,772,300.02
（二）股东投入和减少资本	930,000.00	2,341,100.00						6,500,000.00	9,771,100.00
1. 所有者投入资本	1,000,000.00	2,430,000.00						6,500,000.00	9,930,000.00
2. 其他	-70,000.00	-88,900.00							-158,900.00
（三）、利润分配					20,831,921.41	-67,767,195.81			-46,935,274.40
1. 提取盈余公积					20,831,921.41	-20,831,921.41			
2. 对所有者（或股东）的分配						-46,935,274.40			-46,935,274.40
（四）、所有者权益内部结转									
1. 资本公积转增资本（或股本）									
2. 盈余公积转增资本（或股本）									
3. 盈余公积弥补亏损									
（五）、专项储备									
（六）、其他		6,754,500.00							6,754,500.00
四、本期期末余额	939,635,488.00	786,790,058.18			133,228,009.23	857,886,642.34		10,724,721.74	2,728,264,919.49

法定代表人：何若虚

主管会计工作负责人：屠国良

会计机构负责人：何斌杰

合并所有者权益变动表（续）

（2014 年度）

编制单位：浙江万马股份有限公司

单位：元

项目	上年金额							
	归属于母公司所有者权益						少数股东权益	所有者权益合计
	实收资本（或股本）	资本公积	减：库存股	盈余公积	一般风险准备	未分配利润		
一、上年年末余额	928,937,488.00	763,621,498.18		90,394,386.45		538,679,063.62	3,953,983.08	2,325,586,419.33
二、本年初余额	928,937,488.00	763,621,498.18		90,394,386.45		538,679,063.62	3,953,983.08	2,325,586,419.33
三、本期增减变动金额（减少以“-”号填列）	9,768,000.00	14,072,960.00		22,001,701.37		151,568,437.90	-1,095,224.73	196,315,874.54
（一）综合收益总额						220,017,013.67	-1,095,224.73	218,921,788.94
（二）所有者投入和减少资本	9,768,000.00	12,893,760.00						22,661,760.00
1. 所有者投入资本	9,768,000.00	12,893,760.00						22,661,760.00
2. 其他								
（三）利润分配				22,001,701.37		-68,448,575.77		-46,446,874.40
1. 提取盈余公积				22,001,701.37		-22,001,701.37		
2. 对所有者（或股东）的分配						-46,446,874.40		-46,446,874.40
（四）所有者权益内部结转								
1. 资本公积转增资本（或股本）								
（五）专项储备								
（六）其他		1,179,200.00						1,179,200.00
四、本期末余额	938,705,488.00	777,694,458.18		112,396,087.82		690,247,501.52	2,858,758.35	2,521,902,293.87

法定代表人：何若虚

主管会计工作负责人：屠国良

会计机构负责人：何斌杰

母公司所有者权益变动表

(2014 年度)

编制单位：浙江万马股份有限公司

单位：元

项目	本期金额					
	实收资本(或股本)	资本公积	减：库存股	盈余公积	未分配利润	所有者权益合计
一、上年年末余额	938,705,488.00	940,221,259.28		67,264,014.15	466,563,303.63	2,412,754,065.06
二、本年初余额	938,705,488.00	940,221,259.28		67,264,014.15	466,563,303.63	2,412,754,065.06
三、本期增减变动金额(减少以“－”号填列)	930,000.00	9,095,600.00		10,269,222.77	45,487,730.48	65,782,553.25
(一)综合收益总额					102,692,227.65	102,692,227.65
(二)所有者投入和减少资本	930,000.00	2,341,100.00				3,271,100.00
1.所有者投入资本	1,000,000.00	2,430,000.00				3,430,000.00
2.其他	-70,000.00	-88,900.00				-158,900.00
(三)利润分配				10,269,222.77	-57,204,497.17	-46,935,274.40
1.提取盈余公积				10,269,222.77	-10,269,222.77	
2.对所有者(或股东)的分配					-46,935,274.40	-46,935,274.40
(四)所有者权益内部结转						
(五)专项储备						
(六)其他		6,754,500.00				6,754,500.00
四、本期期末余额	939,635,488.00	949,316,859.28		77,533,236.92	512,051,034.11	2,478,536,618.31

法定代表人：何若虚

主管会计工作负责人：屠国良

会计机构负责人：何斌杰

母公司所有者权益变动表

(2014 年度)

编制单位：浙江万马股份有限公司

单位：元

项目	上年金额					
	实收资本(或股本)	资本公积	减：库存股	盈余公积	未分配利润	所有者权益合计
一、上年年末余额	928,937,488.00	926,148,299.28		54,483,798.65	397,988,238.49	2,307,557,824.42
二、本年初余额	928,937,488.00	926,148,299.28		54,483,798.65	397,988,238.49	2,307,557,824.42
三、本期增减变动金额(减少以“－”号填列)	9,768,000.00	14,072,960.00		12,780,215.50	68,575,065.14	105,196,240.64
(一)综合收益总额					127,802,155.04	127,802,155.04
(二)所有者投入和减少资本	9,768,000.00	12,893,760.00				22,661,760.00
1.所有者投入资本	9,768,000.00	12,893,760.00				22,661,760.00
3.其他						
(三)利润分配				12,780,215.50	-59,227,089.90	-46,446,874.40
1.提取盈余公积				12,780,215.50	-12,780,215.50	
2.对所有者(或股东)的分配					-46,446,874.40	-46,446,874.40
(四)所有者权益内部结转						
(五)专项储备						
(六)其他		1,179,200.00				1,179,200.00
四、本期期末余额	938,705,488.00	940,221,259.28		67,264,014.15	466,563,303.63	2,412,754,065.06

法定代表人：何若虚

主管会计工作负责人：屠国良

会计机构负责人：何斌杰

浙江万马股份有限公司财务报表附注

2014年1月1日至2014年12月31日

(本财务报表附注除特别注明外，均以人民币元列示)

一、 公司的基本情况

浙江万马股份有限公司（以下简称：本公司，在包含子公司时统称本集团）是以浙江万马电气电缆集团有限公司（以下简称：电气电缆集团）和张珊珊等15位自然人为发起人，由浙江万马集团电缆有限公司（以下简称：电缆有限公司）整体变更方式设立的股份有限公司。本公司于2007年2月6日在浙江省工商行政管理局办理工商登记手续，企业法人营业执照注册号为330000000002087。公司住所：浙江省临安经济开发区南环路88号；法定代表人：何若虚；注册资本：人民币939,635,488.00元。

本集团从事电线电缆、高分子材料、汽车充电设备等产品的研发、生产和销售，以及光伏发电与运维服务。产品类别主要包括500kV及以下电力电缆，光缆、同轴与连接线等通信线缆，硅烷、交联、低烟无卤、弹性体等高分子材料以及交流与直流充电设备。

二、 合并财务报表范围

本集团合并财务报表范围包括浙江万马高分子材料有限公司（以下简称万马高分子公司）、浙江万马天屹通信线缆有限公司（以下简称天屹通信公司）、浙江万马集团特种电子电缆有限公司（以下简称万马特缆公司）、浙江万马新能源有限公司、香港骐骥国际发展有限公司、浙江万马专用线缆科技有限公司（以下简称万马专缆公司）、浙江万马惠民线缆有限公司、浙江万马光伏有限公司、浙江爱充网络科技有限公司等9家公司。与上年相比，本年因新设子公司增加浙江万马专用线缆科技有限公司、浙江万马惠民线缆有限公司、浙江万马光伏有限公司、浙江爱充网络科技有限公司，共增加子公司4家。

详见本附注“七、合并范围的变化”及本附注“八、在其他主体中的权益”相关内容。

三、 财务报表的编制基础

（1） 编制基础

本集团财务报表以持续经营为基础，根据实际发生的交易和事项，按照财政部颁布的《企业会计准则》及相关规定，并基于本附注“四、重要会计政策及会计估计”所述会计政策和会计估计编制。

（2） 持续经营

本集团有近期获利经营的历史且有财务资源支持，认为以持续经营为基础编制财务报表是合理的。

四、 重要会计政策及会计估计

具体会计政策和会计估计提示：本集团根据实际生产经营特点制定的具体会计政策和会计估计包括营业周期、应收款项坏账准备的确认和计量、固定资产分类及折旧方法、无形资产摊销、研发费用资本化条件、收入确认和计量等。

浙江万马股份有限公司财务报表附注

2014年1月1日至2014年12月31日

(本财务报表附注除特别注明外，均以人民币元列示)

1. 遵循企业会计准则的声明

本公司编制的财务报表符合企业会计准则的要求，真实、完整地反映了本公司及本集团的财务状况、经营成果和现金流量等有关信息。

2. 会计期间

本集团的会计期间为公历1月1日至12月31日。

3. 营业周期

本集团的营业周期为12个月。

4. 记账本位币

本集团以人民币为记账本位币。

5. 同一控制下和非同一控制下企业合并的会计处理方法

本集团作为合并方，在同一控制下企业合并中取得的资产和负债，在合并日按被合并方在最终控制方合并报表中的账面价值计量。取得的净资产账面价值与支付的合并对价账面价值的差额，调整资本公积；资本公积不足冲减的，调整留存收益。

在非同一控制下企业合并中取得的被购买方可辨认资产、负债及或有负债在收购日以公允价值计量。合并成本为本集团在购买日为取得对被购买方的控制权而支付的现金或非现金资产、发行或承担的负债、发行的权益性证券等的公允价值以及在企业合并中发生的各项直接相关费用之和（通过多次交易分步实现的企业合并，其合并成本为每一单项交易的成本之和）。合并成本大于合并中取得的被购买方可辨认净资产公允价值份额的差额，确认为商誉；合并成本小于合并中取得的被购买方可辨认净资产公允价值份额的，首先对合并中取得的各项可辨认资产、负债及或有负债的公允价值、以及合并对价的非现金资产或发行的权益性证券等的公允价值进行复核，经复核后，合并成本仍小于合并中取得的被购买方可辨认净资产公允价值份额的，将其差额计入合并当期营业外收入。

6. 合并财务报表的编制方法

本集团将所有控制的子公司纳入合并财务报表范围。

在编制合并财务报表时，子公司与本公司采用的会计政策或会计期间不一致的，按照本公司的会计政策或会计期间对子公司财务报表进行必要的调整。

合并范围内的所有重大内部交易、往来余额及未实现利润在合并报表编制时予以抵销。子公司的所有者权益中不属于母公司的份额以及当期净损益、其他综合收益及综合收益总额中属于少数股东权益的份额，分别在合并财务报表“少数股东权益、少数股东损益、归属于少数股东的其他综合收益及归属于少数股东的综合收益总额”项目列示。

对于同一控制下企业合并取得的子公司，其经营成果和现金流量自合并当期期初纳入合并财务报

浙江万马股份有限公司财务报表附注

2014年1月1日至2014年12月31日

(本财务报表附注除特别注明外，均以人民币元列示)

表。编制比较合并财务报表时，对上年财务报表的相关项目进行调整，视同合并后形成的报告主体自最终控制方开始控制时点起一直存在。

对于非同一控制下企业合并取得子公司，经营成果和现金流量自本集团取得控制权之日起纳入合并财务报表。在编制合并财务报表时，以购买日确定的各项可辨认资产、负债及或有负债的公允价值为基础对子公司的财务报表进行调整。

7. 现金及现金等价物

本集团现金流量表之现金指库存现金以及可以随时用于支付的存款。现金流量表之现金等价物指持有期限不超过3个月、流动性强、易于转换为已知金额现金且价值变动风险很小的投资。

8. 外币业务和外币财务报表折算

(1) 外币交易

本集团外币交易按交易发生日的即期汇率将外币金额折算为人民币金额。于资产负债表日，外币货币性项目采用资产负债表日的即期汇率折算为人民币，所产生的折算差额除了为购建或生产符合资本化条件的资产而借入的外币专门借款产生的汇兑差额按资本化的原则处理外，直接计入当期损益。

(2) 外币财务报表的折算

外币资产负债表中资产、负债类项目采用资产负债表日的即期汇率折算；所有者权益类项目除“未分配利润”外，均按业务发生时的即期汇率折算；利润表中的收入与费用项目，采用交易发生日的即期汇率折算。上述折算产生的外币报表折算差额，在其他综合收益项目中列示。外币现金流量采用现金流量发生日的即期汇率折算。汇率变动对现金的影响额，在现金流量表中单独列示。

9. 金融资产和金融负债

本集团成为金融工具合同的一方时确认一项金融资产或金融负债。

(1) 金融资产

1) 金融资产分类、确认依据和计量方法

本集团按投资目的和经济实质对拥有的金融资产分类为以公允价值计量且其变动计入当期损益的金融资产、持有至到期投资、应收款项及可供出售金融资产。

以公允价值计量且其变动计入当期损益的金融资产，包括交易性金融资产和在初始确认时指定为以公允价值计量且其变动计入当期损益的金融资产。本集团将满足下列条件之一的金融资产归类为交易性金融资产：取得该金融资产的目的是为了在短期内出售；属于进行集中管理的可辨认金融工具组合的一部分，且有客观证据表明公司近期采用短期获利方式对该组合进行管理；属于衍生工具，但是，被指定且为有效套期工具的衍生工具、属于财务担保合同的衍生工具、与在活跃市场中没有报价且其公允价值不能可靠计量的权益工具投资挂钩并须通过交付该权益工具结算的衍生工具除外。本集团将

浙江万马股份有限公司财务报表附注

2014年1月1日至2014年12月31日

(本财务报表附注除特别注明外，均以人民币元列示)

只有符合下列条件之一的金融工具，才可在初始确认时指定为以公允价值计量且其变动计入当期损益的金融资产：该指定可以消除或明显减少由于该金融工具的计量基础不同所导致的相关利得或损失在确认或计量方面不一致的情况；公司风险管理或投资策略的正式书面文件已载明，该金融工具组合以公允价值为基础进行管理、评价并向关键管理人员报告；包含一项或多项嵌入衍生工具的混合工具，除非嵌入衍生工具对混合工具的现金流量没有重大改变，或所嵌入的衍生工具明显不应当从相关混合工具中分拆；包含需要分拆但无法在取得时或后续的资产负债表日对其进行单独计量的嵌入衍生工具的混合工具。本集团目前无指定的该类金融资产。对此类金融资产，采用公允价值进行后续计量。公允价值变动计入公允价值变动损益；在资产持有期间所取得的利息或现金股利，确认为投资收益；处置时，其公允价值与初始入账金额之间的差额确认为投资损益，同时调整公允价值变动损益。

持有至到期投资，是指到期日固定、回收金额固定或可确定，且本集团有明确意图和能力持有至到期的非衍生金融资产。

应收款项，是指在活跃市场中没有报价，回收金额固定或可确定的非衍生金融资产。

可供出售金融资产，是指初始确认时即被指定为可供出售的非衍生金融资产，以及未被划分为其他类的金融资产。这类资产中，在活跃市场中没有报价且其公允价值不能可靠计量的权益工具投资以及与该权益工具挂钩并须通过交付该权益工具结算的衍生金融资产，按成本进行后续计量；其他存在活跃市场报价或虽没有活跃市场报价但公允价值能够可靠计量的，按公允价值计量，公允价值变动计入其他综合收益。对于此类金融资产采用公允价值进行后续计量，除减值损失及外币货币性金融资产形成的汇兑损益外，可供出售金融资产公允价值变动直接计入股东权益，待该金融资产终止确认时，原直接计入权益的公允价值变动累计额转入当期损益。可供出售债务工具投资在持有期间按实际利率法计算的利息，以及被投资单位宣告发放的与可供出售权益工具投资相关的现金股利，作为投资收益计入当期损益。对于在活跃市场中没有报价且其公允价值不能可靠计量的权益工具投资，按成本计量。

2) 金融资产转移的确认依据和计量方法

金融资产满足下列条件之一的，予以终止确认：①收取该金融资产现金流量的合同权利终止；②该金融资产已转移，且本集团将金融资产所有权上几乎所有的风险和报酬转移给转入方；③该金融资产已转移，虽然本集团既没有转移也没有保留金融资产所有权上几乎所有的风险和报酬，但是放弃了对该金融资产控制。

企业既没有转移也没有保留金融资产所有权上几乎所有的风险和报酬，且未放弃对该金融资产控制的，则按照其继续涉入所转移金融资产的程度确认有关金融资产，并相应确认有关负债。

金融资产整体转移满足终止确认条件的，将所转移金融资产的账面价值，与因转移而收到的对价及原计入其他综合收益的公允价值变动累计额之和的差额计入当期损益。

金融资产部分转移满足终止确认条件的，将所转移金融资产整体的账面价值，在终止确认部分和未终止确认部分之间，按照各自的相对公允价值进行分摊，并将因转移而收到的对价及应分摊至终止确认部分的原计入其他综合收益的公允价值变动累计额之和，与分摊的前述账面金额的差额计入当期

浙江万马股份有限公司财务报表附注

2014年1月1日至2014年12月31日

(本财务报表附注除特别注明外,均以人民币元列示)

损益。

3) 金融资产减值的测试方法及会计处理方法

除以公允价值计量且其变动计入当期损益的金融资产外,本集团于资产负债表日对其他金融资产的账面价值进行检查,如果有客观证据表明某项金融资产发生减值的,计提减值准备。

以摊余成本计量的金融资产发生减值时,按预计未来现金流量(不包括尚未发生的未来信用损失)现值低于账面价值的差额,计提减值准备。如果有客观证据表明该金融资产价值已恢复,且客观上与确认该损失后发生的事项有关,原确认的减值损失予以转回,计入当期损益。

当可供出售金融资产发生减值,原直接计入所有者权益的因公允价值下降形成的累计损失予以转出并计入减值损失。对已确认减值损失的可供出售债务工具投资,在期后公允价值上升且客观上与确认原减值损失后发生的事项有关的,原确认的减值损失予以转回并计入当期损益。对已确认减值损失的可供出售权益工具投资,期后公允价值上升直接计入所有者权益。

(2) 金融负债

1) 金融负债分类、确认依据和计量方法

本集团的金融负债于初始确认时分类为以公允价值计量且其变动计入当期损益的金融负债和其他金融负债。

以公允价值计量且其变动计入当期损益的金融负债,包括交易性金融负债和初始确认时指定为以公允价值计量且其变动计入当期损益的金融负债,(相关分类依据参照金融资产分类依据进行披露)。按照公允价值进行后续计量,公允价值变动形成的利得或损失以及与该金融负债相关的股利和利息支出计入当期损益。

其他金融负债采用实际利率法,按照摊余成本进行后续计量。

2) 金融负债终止确认条件

当金融负债的现时义务全部或部分已经解除时,终止确认该金融负债或义务已解除的部分。公司与债权人之间签订协议,以承担新金融负债方式替换现存金融负债,且新金融负债与现存金融负债的合同条款实质上不同的,终止确认现存金融负债,并同时确认新金融负债。公司对现存金融负债全部或部分的合同条款作出实质性修改的,终止确认现存金融负债或其一部分,同时将修改条款后的金融负债确认为一项新金融负债。终止确认部分的账面价值与支付的对价之间的差额,计入当期损益。

(3) 金融资产和金融负债的公允价值确定方法

本集团以主要市场的价格计量金融资产和金融负债的公允价值,不存在主要市场的,以最有利市场的价格计量金融资产和金融负债的公允价值,并且采用当时适用并且有足够可利用数据和其他信息支持的估值技术。公允价值计量所使用的输入值分为三个层次,即第一层次输入值是计量日能够取得的相同资产或负债在活跃市场上未经调整的报价;第二层次输入值是除第一层次输入值外相关资产或

浙江万马股份有限公司财务报表附注

2014年1月1日至2014年12月31日

(本财务报表附注除特别注明外，均以人民币元列示)

负债直接或间接可观察的输入值；第三层次输入值是相关资产或负债的不可观察输入值。本集团优先使用第一层次输入值，最后再使用第三层次输入值。公允价值计量结果所属的层次，由对公允价值计量整体而言具有重大意义的输入值所属的最低层次决定。

10. 应收款项坏账准备

本集团将下列情形作为应收款项坏账损失确认标准：债务单位撤销、破产、资不抵债、现金流量严重不足、发生严重自然灾害等导致停产而在可预见的时间内无法偿付债务等；债务单位逾期未履行偿债义务超过3年；其他确凿证据表明确实无法收回或收回的可能性不大。

对可能发生的坏账损失采用备抵法核算，年末单独或按组合进行减值测试，计提坏账准备，计入当期损益。对于有确凿证据表明确实无法收回的应收款项，经本集团按规定程序批准后作为坏账损失，冲销提取的坏账准备。

(1) 单项金额重大并单独计提坏账准备的应收款项

单项金额重大的判断依据或金额标准	将单项金额超过100万元的应收款项视为重大应收款项
单项金额重大并单项计提坏账准备的计提方法	根据其未来现金流量现值低于其账面价值的差额，计提坏账准备

(2) 按信用风险特征组合计提坏账准备的应收款项

按组合计提坏账准备的计提方法	
账龄组合	按账龄分析法计提坏账准备

采用账龄分析法的应收款项坏账准备计提比例如下：

账龄	应收账款计提比例 (%)	其他应收款计提比例 (%)
1年以内	1.00	1.00
1-2年	10.00	10.00
2-3年	30.00	30.00
3年以上	100.00	100.00

(3) 单项金额不重大但单独计提坏账准备的应收款项

单项计提坏账准备的理由	单项金额不重大且按照组合计提坏账准备不能反映其风险特征的应收款项
坏账准备的计提方法	根据其未来现金流量现值低于其账面价值的差额，计提坏账准备

浙江万马股份有限公司财务报表附注

2014年1月1日至2014年12月31日

(本财务报表附注除特别注明外，均以人民币元列示)

11. 存货

本集团存货主要包括原材料、周转材料、在产品和库存商品。

存货实行永续盘存制，存货在取得时按实际成本计价；领用或发出存货，采用加权平均法确定其实际成本。

低值易耗品中周转用铁质电缆盘采用分次摊销法，包装物及其他低值易耗品领用时一次摊销入成本。

期末存货按成本与可变现净值孰低原则计价，对于存货因遭受毁损、全部或部分陈旧过时或销售价格低于成本等原因，预计其成本不可收回的部分，提取存货跌价准备。库存商品及大宗原材料的存货跌价准备按单个存货项目的成本高于其可变现净值的差额提取；其他数量繁多、单价较低的原辅材料按类别提取存货跌价准备。

库存商品、在产品和用于出售的材料等直接用于出售的商品存货，其可变现净值按该存货的估计售价减去估计的销售费用和相关税费后的金额确定；用于生产而持有的材料存货，其可变现净值按所生产的产成品的估计售价减去至完工时估计将要发生的成本、估计的销售费用和相关税费后的金额确定。

12. 长期股权投资

本集团长期股权投资主要是对子公司的投资、对联营企业的投资和对合营企业的投资。

本集团对共同控制的判断依据是所有参与方或参与方组合集体控制该安排，并且该安排相关活动的政策必须经过这些集体控制该安排的参与方一致同意。

本集团直接或通过子公司间接拥有被投资单位20%（含）以上但低于50%的表决权时，通常认为对被投资单位具有重大影响。持有被投资单位20%以下表决权的，还需要综合考虑在被投资单位的董事会或类似权力机构中派有代表、或参与被投资单位财务和经营政策制定过程、或与被投资单位之间发生重要交易、或向被投资单位派出管理人员、或向被投资单位提供关键技术资料等事实和情况判断对被投资单位具有重大影响。

对被投资单位形成控制的，为本集团的子公司。通过同一控制下的企业合并取得的长期股权投资，在合并日按照取得被合并方在最终控制方合并报表中净资产的账面价值的份额作为长期股权投资的初始投资成本。被合并方在合并日的净资产账面价值为负数的，长期股权投资成本按零确定。

通过同一控制下的企业合并取得的长期股权投资，在合并日按照取得被合并方所有者权益账面价值的份额作为长期股权投资的初始投资成本。通过非同一控制下的企业合并取得的长期股权投资，以在合并（购买）日为取得对被合并（购买）方的控制权而付出的资产、发生或承担的负债以及发行的权益性证券的公允价值作为合并成本。

除上述通过企业合并取得的长期股权投资外，以支付现金取得的长期股权投资，按照实际支付的

浙江万马股份有限公司财务报表附注

2014年1月1日至2014年12月31日

(本财务报表附注除特别注明外，均以人民币元列示)

购买价款作为投资成本；以发行权益性证券取得的长期股权投资，按照发行权益性证券的公允价值作为投资成本；投资者投入的长期股权投资，按照投资合同或协议约定的价值作为投资成本；以债务重组、非货币性资产交换等方式取得的长期股权投资，按相关会计准则的规定确定投资成本。

本集团对子公司投资采用成本法核算，对合营企业及联营企业投资采用权益法核算。

后续计量采用成本法核算的长期股权投资，在追加投资时，按照追加投资支付的成本额公允价值及发生的相关交易费用增加长期股权投资成本的账面价值。被投资单位宣告分派的现金股利或利润，按照应享有的金额确认为当期投资收益。

后续计量采用权益法核算的长期股权投资，随着被他投资单位所有者权益的变动相应调整增加或减少长期股权投资的账面价值。其中在确认应享有被投资单位净损益的份额时，以取得投资时被投资单位各项可辨认资产等的公允价值为基础，按照本集团的会计政策及会计期间，并抵销与联营企业及合营企业之间发生的内部交易损益按照持股比例计算归属于投资企业的部分，对被投资单位的净利润进行调整后确认。

处置长期股权投资，其账面价值与实际取得价款的差额，计入当期投资收益。采用权益法核算的长期股权投资，因被投资单位除净损益以外所有者权益的其他变动而计入所有者权益的，处置该项投资时将原计入所有者权益的部分按相应比例转入当期投资损益。

因处置部分股权投资等原因丧失了对被投资单位的共同控制或重大影响的，处置后的剩余股权改按可供出售金融资产核算，剩余股权在丧失共同控制或重大影响之日的公允价值与账面价值之间的差额计入当期损益。原股权投资因采用权益法核算而确认的其他综合收益，在终止采用权益法核算时采用与被投资单位直接处置相关资产或负债相同的基础进行会计处理。

因处置部分长期股权投资丧失了对被投资单位控制的，处置后的剩余股权能够对被投资单位实施共同控制或施加重大影响的，改按权益法核算，处置股权账面价值和处置对价的差额计入投资收益，并对该剩余股权视同自取得时即采用权益法核算进行调整；处置后的剩余股权不能对被投资单位实施共同控制或施加重大影响的，改按可供出售金融资产的有关规定进行会计处理，处置股权账面价值和处置对价的差额计入投资收益，剩余股权在丧失控制之日的公允价值与账面价值间的差额计入当期投资损益。

13. 固定资产

本集团固定资产是指同时具有以下特征，即为生产商品、提供劳务、出租或经营管理而持有的，使用年限超过一年的有形资产。

固定资产在与其有关的经济利益很可能流入本集团、且其成本能够可靠计量时予以确认。本集团固定资产包括房屋建筑物、机器设备、运输设备、办公及其他设备。

除已提足折旧仍继续使用的固定资产和单独计价入账的土地外，本集团对所有固定资产计提折旧。计提折旧时采用平均年限法。本集团固定资产的分类折旧年限、预计净残值率、折旧率如下：

浙江万马股份有限公司财务报表附注

2014年1月1日至2014年12月31日

(本财务报表附注除特别注明外，均以人民币元列示)

序号	类别	折旧年限(年)	预计残值率(%)	年折旧率(%)
1	房屋建筑物	8-20	5	4.75-11.875
2	机器设备	5-10	3-5	9.50-19.40
3	运输设备	5	3-5	19.00-19.40
4	办公及其他设备	5	3-5	19.00-19.40

本集团于每年年度终了，对固定资产的预计使用寿命、预计净残值和折旧方法进行复核，如发生改变，则作为会计估计变更处理。

14. 在建工程

在建工程在达到预定可使用状态之日起，根据工程预算、造价或工程实际成本等，按估计的价值结转固定资产，次月起开始计提折旧，待办理了竣工决算手续后再对固定资产原值差异进行调整。

15. 借款费用

发生的可直接归属于需要经过1年以上的购建或者生产活动才能达到预定可使用或者可销售状态的固定资产、投资性房地产和存货等的借款费用，在资产支出已经发生、借款费用已经发生、为使资产达到预定可使用或可销售状态所必要的购建或生产活动已经开始时，开始资本化；当购建或生产符合资本化条件的资产达到预定可使用或可销售状态时，停止资本化，其后发生的借款费用计入当期损益。如果符合资本化条件的资产在购建或者生产过程中发生非正常中断、且中断时间连续超过3个月，暂停借款费用的资本化，直至资产的购建或生产活动重新开始。

专门借款当期实际发生的利息费用，扣除尚未动用的借款资金存入银行取得的利息收入或进行暂时性投资取得的投资收益后的金额予以资本化；一般借款根据累计资产支出超过专门借款部分的资产支出加权平均数乘以所占用一般借款的资本化率，确定资本化金额。资本化率根据一般借款加权平均利率计算确定。

16. 无形资产

本集团无形资产包括土地使用权、专利技术、办公软件等，按取得时的实际成本计量，其中，购入的无形资产，按实际支付的价款和相关的其他支出作为实际成本；投资者投入的无形资产，按投资合同或协议约定的价值确定实际成本，但合同或协议约定价值不公允的，按公允价值确定实际成本；

土地使用权从出让起始日起，按其出让年限平均摊销；专利技术和其他无形资产按预计使用年限、合同规定的受益年限和法律规定的有效年限三者中最短者分期平均摊销；摊销金额按其受益对象计入相关资产成本和当期损益。对使用寿命有限的无形资产的预计使用寿命及摊销方法于每年年度终了进行复核，如发生改变，则作为会计估计变更处理。

本集团的研究开发支出根据其性质以及研发活动最终形成无形资产是否具有较大不确定性，分为

浙江万马股份有限公司财务报表附注

2014年1月1日至2014年12月31日

(本财务报表附注除特别注明外,均以人民币元列示)

研究阶段支出和开发阶段支出。研究阶段的支出,于发生时计入当期损益;开发阶段的支出,同时满足下列条件的,确认为无形资产:

(1) 完成该无形资产以使其能够使用或出售在技术上具有可行性;

(2) 具有完成该无形资产并使用或出售的意图;

(3) 运用该无形资产生产的产品存在市场或无形资产自身存在市场;

(4) 有足够的技术、财务资源和其他资源支持,以完成该无形资产的开发,并有能力使用或出售该无形资产;

(5) 归属于该无形资产开发阶段的支出能够可靠地计量。

不满足上述条件的开发阶段的支出,于发生时计入当期损益。前期已计入损益的开发支出在以后期间不再确认为资产。已资本化的开发阶段的支出在资产负债表上列示为开发支出,自该项目达到预定可使用状态之日起转为无形资产列报。

17. 长期资产减值

本集团于每一资产负债表日对长期股权投资、固定资产、在建工程、使用寿命有限的无形资产等项目进行检查,当存在减值迹象时,本集团进行减值测试。对商誉和使用寿命不确定的无形资产,无论是否存在减值迹象,每年末均进行减值测试。难以对单项资产的可收回金额进行测试的,以该资产所属的资产组或资产组组合为基础测试。

资产的可收回金额是指资产的公允价值减去处置费用后的净额与资产预计未来现金流量的现值两者之间的较高者。

出现减值的迹象如下:

(1) 资产的市价当期大幅度下跌,其跌幅明显高于因时间的推移或者正常使用而预计的下跌;

(2) 企业经营所处的经济、技术或者法律等环境以及资产所处的市场在当期或者将在近期发生重大变化,从而对企业产生不利影响;

(3) 市场利率或者其他市场投资报酬率在当期已经提高,从而影响企业计算资产预计未来现金流量现值的折现率,导致资产可收回金额大幅度降低;

(4) 有证据表明资产已经陈旧过时或者其实体已经损坏;

(5) 资产已经或者将被闲置、终止使用或者计划提前处置;

(6) 企业内部报告的证据表明资产的经济绩效已经低于或者将低于预期,如资产所创造的净现金流量或者实现的营业利润(或者亏损)远远低于(或者高于)预计金额等;

(7) 其他表明资产可能已经发生减值的迹象。

浙江万马股份有限公司财务报表附注

2014年1月1日至2014年12月31日

(本财务报表附注除特别注明外，均以人民币元列示)

减值测试后，若该资产的账面价值超过其可收回金额，其差额确认为减值损失，上述资产的减值损失一经确认，在以后会计期间不予转回。

18. 长期待摊费用

本集团的长期待摊费用在受益期内平均摊销，如果长期待摊费用项目不能使以后会计期间受益，则将尚未摊销的该项目的摊余价值全部转入当期损益。

19. 商誉

商誉为股权投资成本或非同一控制下企业合并成本超过应享有的或企业合并中取得的被投资单位或被购买方可辨认净资产于取得日或购买日的公允价值份额的差额。

与子公司有关的商誉在合并财务报表上单独列示，与联营企业和合营企业有关的商誉，包含在长期股权投资的账面价值中。

20. 职工薪酬

本集团职工薪酬包括短期薪酬、离职后福利、辞退福利和其他长期福利。

短期薪酬主要包括工资、奖金、津贴和补贴、职工福利费、社会保险费及住房公积金、工会经费和职工教育经费等，在职工提供服务的会计期间，将实际发生的短期薪酬确认为负债，并按照受益对象计入当期损益或相关资产成本。

离职后福利主要包括基本养老保险费、失业保险等，按照公司承担的风险和义务，分类为设定提存计划、设定受益计划。对于设定提存计划在根据在资产负债表日为换取职工在会计期间提供的服务而向单独主体缴存的提存金确认为负债，并按照受益对象计入当期损益或相关资产成本。目前公司不存在设定受益计划。

辞退福利是由于在职工劳动合同到期之前决定解除与职工的劳动关系，或为鼓励职工自愿接受裁减而提出给予补偿的建议产生，在资产负债表日确认辞退福利产生的职工薪酬负债，并计入当期损益。

目前无其他长期福利。

21. 预计负债

当与对外担保、商业承兑汇票贴现、未决诉讼或仲裁、产品质量保证等或有事项相关的业务同时符合以下条件时，本集团将其确认为负债：该义务是本集团承担的现时义务；该义务的履行很可能导致经济利益流出企业；该义务的金额能够可靠地计量。

预计负债按照履行相关现时义务所需支出的最佳估计数进行初始计量，并综合考虑与或有事项有关的风险、不确定性和货币时间价值等因素。货币时间价值影响重大的，通过对相关未来现金流出进行折现后确定最佳估计数。每个资产负债表日对预计负债的账面价值进行复核，如有改变则对账面价值进行调整以反映当前最佳估计数。

浙江万马股份有限公司财务报表附注

2014年1月1日至2014年12月31日

(本财务报表附注除特别注明外，均以人民币元列示)

22. 股份支付

根据《企业会计准则第11号—股份支付》和《股权激励有关事项备忘录1-3号》的规定，公司将按照下列方法对公司股权激励计划进行会计处理：

(1) 授予日会计处理：根据授予数量和授予价格，确认股本和资本公积。

(2) 限制性股票全部解锁前的每个资产负债表日：根据会计准则规定，在全部限制性股票解锁前的每个资产负债表日，按照授予日限制性股票的公允价值、限制性股票当期的解锁比例以及预计可解锁的限制性股票数量的最佳估计数将取得职工提供的服务计入成本费用和资本公积（其他资本公积），不确认授予日后限制性股票的公允价值变动。

(3) 解锁日：在解锁日，如果达到解锁条件，可以解锁；如果全部或部分股票未被解锁而失效或作废，则由公司以授予价格回购后注销，并按照会计准则及相关规定处理。

23. 收入确认原则和计量方法

本公司的营业收入主要是电缆线、高分子材料销售收入。销售收入的确认原则：本公司已将电缆线、高分子材料所有权上的主要风险和报酬转移给购货方；本公司既没有保留通常与所有权相联系的继续管理权，也没有对已售出的电缆线、高分子材料实施有效控制；收入的金额能够可靠地计量；相关的经济利益很可能流入企业；相关的已发生或将发生的成本能够可靠的计量。

公司对国内销售和出口销售收入确认的原则分别如下：

(1) 国内销售收入确认方法

同时满足下列条件：按购货方要求将电缆线、高分子材料产品交付购货方，同时经与购货方对电缆线、高分子材料产品数量及外包装无异议进行确认，并取得销售回执；销售收入金额已确定，并已收讫货款或预计可以收回货款；销售商品的成本能够可靠地计量。

(2) 出口销售收入确认方法

同时满足下列条件：根据与购货方达成出口销售合同规定的要求生产电缆线、高分子材料，经检验合格后货物送达指定港口，并办完报关出口手续；销售收入金额已经确定，并已收讫货款或预计可以收回货款；销售商品的成本能够可靠地计量。

24. 政府补助

政府补助是指本集团从政府无偿取得货币性资产或非货币性资产。政府补助在本集团能够满足其所附的条件以及能够收到时予以确认。

政府补助为货币性资产的，按照实际收到的金额计量，对于按照固定的定额标准拨付的补助，或对期末有确凿证据表明能够符合财政扶持政策规定的相关条件且预计能够收到财政扶持资金时，按照应收的金额计量；政府补助为非货币性资产的，按照公允价值计量，公允价值不能可靠取得的，按照

浙江万马股份有限公司财务报表附注

2014年1月1日至2014年12月31日

(本财务报表附注除特别注明外，均以人民币元列示)

名义金额(1元)计量。

本集团的政府补助分为与资产相关的政府补助和与收益相关的政府补助。与资产相关的政府补助，是指本集团取得的、用于购建或以其他方式形成长期资产的政府补助；与收益相关的政府补助，是指除与资产相关的政府补助之外的政府补助。如果政府文件中未明确规定补助对象，本集团按照上述原则进行判断。

与资产相关的政府补助确认为递延收益，并在相关资产使用寿命内平均分配计入当期损益。与收益相关的政府补助，用于补偿以后期间的相关费用或损失的，确认为递延收益，并在确认相关费用的期间计入当期损益；用于补偿已发生的相关费用或损失的，直接计入当期损益。

25. 递延所得税资产和递延所得税负债

本集团递延所得税资产和递延所得税负债根据资产和负债的计税基础与其账面价值的差额(暂时性差异)计算确认。对于按照税法规定能够于以后年度抵减应纳税所得额的可抵扣亏损，确认相应的递延所得税资产。对于商誉的初始确认产生的暂时性差异，不确认相应的递延所得税负债。对于既不影响会计利润也不影响应纳税所得额(或可抵扣亏损)的非企业合并的交易中产生的资产或负债的初始确认形成的暂时性差异，不确认相应的递延所得税资产和递延所得税负债。于资产负债表日，递延所得税资产和递延所得税负债，按照预期收回该资产或清偿该负债期间的适用税率计量。

本集团以很可能取得用来抵扣可抵扣暂时性差异、可抵扣亏损和税款抵减的未来应纳税所得额为限，确认递延所得税资产。

26. 所得税的会计核算

所得税的会计核算采用资产负债表债务法。所得税费用包括当年所得税和递延所得税。除将与直接计入股东权益的交易和事项相关的当年所得税和递延所得税计入股东权益，以及企业合并产生的递延所得税调整商誉的账面价值外，其余的当年所得税和递延所得税费用或收益计入当期损益。

当年所得税是指企业按照税务规定计算确定的针对当年发生的交易和事项，应纳给税务部门的金额，即应交所得税；递延所得税是指按照资产负债表债务法应予确认的递延所得税资产和递延所得税负债在年末应有的金额相对于原已确认金额之间的差额。

27. 重要会计政策和会计估计变更

(1) 重要会计政策变更

2014年，财政部修订及新颁布了《企业会计准则第2号—长期股权投资》、《企业会计准则第9号—职工薪酬》、《企业会计准则第30号—财务报表列报》、《企业会计准则第33号—合并财务报表》、《企业会计准则第37号—金融工具列报》、《企业会计准则第39号—公允价值计量》、《企业会计准则第40号—合营安排》一系列会计准则，本公司在编制2014年度财务报表时，执行了相关会计准则，并按照有关的衔接规定进行了处理。涉及本集团的主要是财务报表列报的重分类影响：

浙江万马股份有限公司财务报表附注

2014年1月1日至2014年12月31日

(本财务报表附注除特别注明外,均以人民币元列示)

受影响的项目	2013年12月31日		
	调整前	调整金额	调整后
其他非流动负债	12,193,500.00	-12,193,500.00	
递延收益		12,193,500.00	12,193,500.00
长期股权投资	7,000,000.00	-7,000,000.00	
可供出售金融资产		7,000,000.00	7,000,000.00

注:1)2014年以前,本集团对于“递延收益-政府补助”在资产负债表“其他非流动负债”项目列报,根据修订的《企业会计准则第30号—财务报表列报》规定,“递延收益-政府补助”应在“递延收益”项目列报,其中预计一年内结转利润表的政府补助款在“其他流动负债”项目列报。本集团对该项会计政策变更采用追溯调整法,2014年比较报表已重新表述。2014年以前,预计一年内结转利润表的政府补助款已在“其他流动负债”项目列报,故无需追溯调整。

2)2014年以前,本集团对不具有控制、共同控制和重大影响的投资,采用成本法核算,根据修订的《企业会计准则第2号—长期股权投资》规定,此类投资应当改按《企业会计准则第22号——金融工具确认和计量》的有关规定进行会计处理。本集团对此类投资改按可供出售金融资产核算。本集团对该项会计政策变更采用追溯调整法,2014年比较报表已重新表述。

(2) 重要会计估计变更

本集团2014年度无需披露的重要会计估计变更。

五、 税项

1. 主要税种及税率

税种	计税依据	税率
增值税	销售商品	17%
城市维护建设税	应交流转税额	7%、5%
教育费附加	应交流转税额	5%
企业所得税	应纳税所得额	15%、16.5%、25%

不同企业所得税税率纳税主体说明:

纳税主体名称	所得税税率
浙江万马股份有限公司	15%
浙江万马高分子材料有限公司	15%
浙江万马天屹通信线缆有限公司	15%

浙江万马股份有限公司财务报表附注

2014年1月1日至2014年12月31日

(本财务报表附注除特别注明外,均以人民币元列示)

纳税主体名称	所得税税率
浙江万马集团特种电子电缆有限公司	15%
浙江万马新能源有限公司	25%
香港骐骥国际发展有限公司	16.5%
浙江万马专用线缆科技有限公司	25%
浙江万马光伏有限公司	25%
浙江万马惠民线缆有限公司	25%
浙江爱充网络科技有限公司	25%

2. 税收优惠

(1) 企业所得税

本公司：于2012年10月29日取得有效期为三年的浙江省科学技术厅、浙江省财政厅、浙江省国家税务局和浙江省地方税务局颁发的高新技术企业证书（证书编号：GF201233000483），根据《中华人民共和国企业所得税法》和《高新技术企业认定管理办法》的规定，本公司2014年度适用15%的企业所得税优惠税率。

万马高分子公司：于2014年9月29日取得有效期为三年的浙江省科学技术厅等4部门联合颁发的高新技术企业证书（证书编号：GR201433000361），根据相关规定，2014年适用15%的企业所得税优惠税率。

天屹通信公司：于2012年10月29日取得有效期为三年的浙江省科学技术厅等4部门联合颁发的高新技术企业证书（证书编号：GF201233000364），根据相关规定，2014年适用15%的企业所得税优惠税率。

万马特缆公司：于2014年9月29日取得有效期为三年的浙江省科学技术厅等4部门联合颁发的高新技术企业证书（证书编号：GR201433000061），根据相关规定，2014年适用15%的企业所得税优惠税率。

本公司、万马高分子公司、天屹通信公司为社会福利企业，根据财政部、国家税务总局《关于调整完善现行福利企业税收优惠政策试点工作的通知》（财税[2006]111号）、《关于进一步做好调整完善现行福利企业税收优惠政策试点工作的通知》（财税[2006]135号）的规定，企业所得税实施成本加成加计扣除办法，即可以按照企业支付给残疾职工实际工资的2倍在税前扣除。

根据财政部、国家税务总局《关于促进残疾人就业税收优惠政策的通知》（财税[2007]92号）的规定，符合规定的社会福利企业取得的增值税退税免征企业所得税。

(2) 增值税

浙江万马股份有限公司财务报表附注

2014年1月1日至2014年12月31日

(本财务报表附注除特别注明外，均以人民币元列示)

本公司及本公司的子公司万马高分子公司、天屹通信公司为社会福利企业，根据财政部、国家税务总局《关于调整完善现行福利企业税收优惠政策试点工作的通知》（财税[2006]111号）、《关于进一步做好调整现行福利企业税收优惠政策试点工作的通知》（财税[2006]135号）的规定，增值税实行按实际安置残疾人员人数限额即征即退的办法；根据浙江省国家税务局《调整完善现行福利企业税收优惠政策试点实施办法的通知》（浙国税流[2006]48号）的规定，每位残疾人员可退还增值税最高限额为3.5万元。

3. 其他

本公司之子公司香港骐骥国际发展有限公司（以下简称“香港骐骥”）系本公司注册在香港的全资子公司，其纳税事宜遵循香港当地法律。

六、 合并财务报表主要项目注释

下列所披露的财务报表数据，除特别注明之外，“年初”系指2014年1月1日，“年末”系指2014年12月31日，“本年”系指2014年1月1日至12月31日，“上年”系指2013年1月1日至12月31日，货币单位为人民币元。

1. 货币资金

项目	年末余额	年初余额
现金	81,814.17	67,849.94
银行存款	450,657,970.30	509,563,670.88
其他货币资金	339,695,521.81	158,955,746.60
合计	790,435,306.28	668,587,267.42
其中：存放在境外的款项总额	35,851,371.79	2,353,256.71

注：存放在境外的货币资金为人民币1,387,130.33元，港币228,763.67元，美元5,602,839.79元，共计折合人民币35,851,371.79元；（2013年12月31日：折合人民币2,353,256.71元）；

年末其他货币资金主要为使用受限资金以及银行定期存单等。

期末使用受限资金共219,161,449.37元，其中保函保证金21,580,981.03元，信用证保证金10,351,494.92元，银行承兑汇票保证金152,521,973.42元，借款保证金34,707,000.00元。

浙江万马股份有限公司财务报表附注

2014年1月1日至2014年12月31日

(本财务报表附注除特别注明外，均以人民币元列示)

2. 应收票据

(1) 应收票据种类

项目	年末余额	年初余额
银行承兑汇票	238,984,844.05	207,104,919.71
商业承兑汇票	1,377,100.00	2,065,140.00
合计	240,361,944.05	209,170,059.71

(2) 年末已用于质押的应收票据

项目	年末已质押金额
银行承兑汇票	2,000,000.00
合计	2,000,000.00

(3) 年末已经背书或贴现且在资产负债表日尚未到期的应收票据

项目	年末终止确认金额	年末未终止确认金额
银行承兑汇票	862,149,648.59	
合计	862,149,648.59	

(4) 年末因出票人未履约而将其转应收账款的票据

无。

3. 应收账款

(1) 应收账款分类

类别	年末金额				账面价值
	账面余额		坏账准备		
	金额	比例(%)	金额	比例(%)	
单项金额重大并单项计提坏账准备的应收账款					
账龄组合	2,036,193,203.28	99.99	77,996,018.37	3.83	1,958,197,184.91
单项金额虽不重大但单项计提坏账准备的应收账款	251,125.56	0.01			251,125.56
合计	2,036,444,328.84	100.00	77,996,018.37	-	1,958,448,310.47

浙江万马股份有限公司财务报表附注

2014年1月1日至2014年12月31日

(本财务报表附注除特别注明外，均以人民币元列示)

(续表)

类别	年初金额				账面价值
	账面余额		坏账准备		
	金额	比例(%)	金额	比例(%)	
单项金额重大并单项计提坏账准备的应收账款	1,059,123.98	0.06			1,059,123.98
账龄组合	1,707,041,292.92	99.94	62,941,081.06	3.69	1,644,100,211.86
单项金额虽不重大但单项计提坏账准备的应收账款	209.85	0.00			209.85
合计	1,708,100,626.75	100.00	62,941,081.06	-	1,645,159,545.69

1) 组合中，按账龄分析法计提坏账准备的应收账款

账龄	年末余额		
	应收账款	坏账准备	计提比例(%)
1年以内	1,748,051,334.38	17,480,513.35	1.00
1-2年	231,131,292.83	23,113,129.29	10.00
2-3年	28,011,714.77	8,403,514.43	30.00
3年以上	28,998,861.30	28,998,861.30	100.00
合计	2,036,193,203.28	77,996,018.37	-

(2) 本年度计提、转回(或收回)的坏账准备情况

本年计提坏账准备金额 15,054,937.31 元;

(3) 本年度实际核销的应收账款

项目	核销金额
实际核销的应收账款	148,073.50

(4) 按欠款方归集的年末余额前五名的应收账款情况

单位名称	年末余额	账龄	占应收账款年末余额合计数的比例(%)	坏账准备年末余额
A 公司	68,009,745.58	1年以内	3.34	680,097.46

浙江万马股份有限公司财务报表附注

2014年1月1日至2014年12月31日

(本财务报表附注除特别注明外,均以人民币元列示)

单位名称	年末余额	账龄	占应收账款年末余额合计数的比例(%)	坏账准备年末余额
B 公司	50,245,575.32	1 年以内	2.47	502,455.75
C 公司	40,270,188.85	0-2 年	1.98	2,706,797.36
D 公司	33,941,050.85	0-2 年	1.67	715,701.68
E 公司	33,742,588.79	0-2 年	1.66	1,494,782.79
合计	226,209,149.39		11.12	6,099,835.04

(5) 应收账款年末较年初增加较多主要系本年销售收入增加较多所致。

4. 预付款项

(1) 预付款项账龄

项目	年末余额		年初余额	
	金额	比例(%)	金额	比例(%)
1 年以内	75,636,277.86	97.45	24,663,587.73	92.17
1—2 年	505,625.87	0.65	1,382,767.81	5.17
2—3 年	807,373.24	1.04	428,381.55	1.60
3 年以上	669,966.58	0.86	284,799.93	1.06
合计	77,619,243.55	100.00	26,759,537.02	100.00

(2) 按预付对象归集的年末余额前五名的预付款情况

单位名称	年末余额	账龄	占预付款项年末余额合计数的比例(%)
A 公司	15,242,641.11	1 年以内	19.64
B 公司	13,386,285.54	1 年以内	17.25
C 公司	10,921,379.68	1 年以内	14.07
D 公司	6,038,375.79	1 年以内	7.78
E 公司	5,778,090.00	1 年以内	7.44
合计	51,366,772.12		66.18

5. 其他应收款

(1) 其他应收款分类

浙江万马股份有限公司财务报表附注

2014年1月1日至2014年12月31日

(本财务报表附注除特别注明外，均以人民币元列示)

类别	年末金额				账面价值
	账面余额		坏账准备		
	金额	比例 (%)	金额	比例 (%)	
单项金额重大并单项计提坏账准备的其他应收款	9,442,700.06	10.73			9,442,700.06
账龄组合	78,572,654.21	89.27	3,370,792.42	4.29	75,201,861.79
单项金额虽不重大但单项计提坏账准备的其他应收款					
合计	88,015,354.27	100.00	3,370,792.42	—	84,644,561.85

(续表)

类别	年初金额				账面价值
	账面余额		坏账准备		
	金额	比例 (%)	金额	比例 (%)	
单项金额重大并单项计提坏账准备的其他应收款	3,028,039.20	5.89			3,028,039.20
账龄组合	47,700,589.75	92.84	1,784,796.70	3.74	45,915,793.05
单项金额虽不重大但单项计提坏账准备的其他应收款	653,334.08	1.27			653,334.08
合计	51,381,963.03	100.00	1,784,796.70	-	49,597,166.33

1) 年末单项金额重大并单独计提坏账准备的其他应收款

单位名称	年末余额			
	其他应收款	坏账准备	计提比例 (%)	计提理由
关税及增值税	6,474,473.04			税金，不存在风险
应收出口退税	2,968,227.02			出口退税，不存在风险
合计	9,442,700.06		—	—

2) 组合中，按账龄分析法计提坏账准备的其他应收款

账龄	年末余额		
	其他应收款	坏账准备	计提比例 (%)
1年以内	68,724,635.95	687,246.36	1.00

浙江万马股份有限公司财务报表附注

2014年1月1日至2014年12月31日

(本财务报表附注除特别注明外，均以人民币元列示)

账龄	年末余额		
	其他应收款	坏账准备	计提比例 (%)
1-2 年	6,414,422.70	641,442.26	10.00
2-3 年	1,987,845.37	596,353.61	30.00
3 年以上	1,445,750.19	1,445,750.19	100.00
合计	78,572,654.21	3,370,792.42	—

(2) 本年度计提、转回(或收回)坏账准备情况

本年计提坏账准备金额 1,585,995.72 元;

(3) 其他应收款按款项性质分类情况

款项性质	年末账面余额	年初账面余额
保证金	40,091,487.78	22,564,343.60
备用金	29,312,053.59	19,452,686.25
代收代付款	3,006,825.15	2,291,553.06
单位往来	4,437,439.55	3,303,704.18
其他	50,798.14	79,262.66
税金	9,442,700.06	3,681,373.28
押金	1,674,050.00	9,040.00
合计	88,015,354.27	51,381,963.03

(4) 按欠款方归集的年末余额前五名的其他应收款情况:

单位名称	款项性质	年末余额	账龄	占其他应收款年末余额合计数的比例 (%)	坏账准备年末余额
A 公司	大客户部备用金	7,137,170.00	0-2 年	8.11	121,697.18
B 公司	关税及增值税	6,474,473.04	1 年以内	7.36	
C 公司	出口退税	2,968,227.02	1 年以内	3.37	
D 公司	备用金	2,491,580.00	0-2 年	2.83	89,138.00
E 公司	投标保证金	2,366,700.00	1 年以内	2.69	23,667.00
合计		21,438,150.06		24.36	234,502.18

6. 存货

浙江万马股份有限公司财务报表附注

2014年1月1日至2014年12月31日

(本财务报表附注除特别注明外,均以人民币元列示)

(1) 存货分类

项目	年末金额		
	账面余额	跌价准备	账面价值
原材料	84,777,841.44	949,225.80	83,828,615.64
在产品	140,686,430.08	2,056,862.55	138,629,567.53
库存商品	173,071,564.38	2,174,776.84	170,896,787.54
周转材料	11,413,287.33	168,645.99	11,244,641.34
合计	409,949,123.23	5,349,511.18	404,599,612.05

(续表)

项目	年初金额		
	账面余额	跌价准备	账面价值
原材料	65,599,399.13	655,132.03	64,944,267.10
在产品	118,779,158.43	1,383,437.62	117,395,720.81
库存商品	164,343,278.75	2,666,083.64	161,677,195.11
周转材料	12,218,544.38	193,873.35	12,024,671.03
合计	360,940,380.69	4,898,526.64	356,041,854.05

(2) 存货跌价准备

项目	年初余额	本年增加		本年减少		年末余额
		计提	其他	转回或转销	其他转出	
原材料	655,132.03	949,225.80		655,132.03		949,225.80
在产品	1,383,437.62	2,056,862.55		1,383,437.62		2,056,862.55
库存商品	2,666,083.64	2,174,776.84		2,666,083.64		2,174,776.84
周转材料	193,873.35	168,645.99		193,873.35		168,645.99
合计	4,898,526.64	5,349,511.18		4,898,526.64		5,349,511.18

浙江万马股份有限公司财务报表附注

2014年1月1日至2014年12月31日

(本财务报表附注除特别注明外，均以人民币元列示)

(3) 存货跌价准备计提

项目	确定可变现净值的具体依据	本年转回或转销原因
原材料	可变现净值低于账面余额	相关的存货销售
在产品	可变现净值低于账面余额	相关的存货销售
库存商品	可变现净值低于账面余额	相关的存货销售
周转材料	可变现净值低于账面余额	相关的存货销售

7. 可供出售金融资产

(1) 可供出售金融资产情况 (单位: 万元)

项目	年末余额			年初余额		
	账面余额	减值准备	账面价值	账面余额	减值准备	账面价值
按成本计量的	700.00		700.00	700.00		700.00
合计	700.00		700.00	700.00		700.00

(2) 年末按成本计量的可供出售金融资产 (单位: 万元)

被投资单位	账面余额				减值准备				在被投资单位持股比例(%)	本年现金红利
	年初	本年增加	本年减少	年末	年初	本年增加	本年减少	年末		
浙江临安中信村镇银行股份有限公司	700.00			700.00					3.50	
合计	700.00			700.00						

浙江万马股份有限公司财务报表附注

2014年1月1日至2014年12月31日

(本财务报表附注除特别注明外，均以人民币元列示)

8. 长期股权投资

被投资单位	年初余额	本年增减变动								年末余额	减值准备 年末余额
		追加投资	减少投资	权益法下确认的投资损益	其他综合收益调整	其他权益变动	宣告发放现金股利或利润	计提减值准备	其他		
联营企业											
浙江电腾云光伏科技有限公司		2,880,000.00		527,096.61						3,407,096.61	
合计		2,880,000.00	-	527,096.61	-	-	-	-	-	3,407,096.61	-

浙江万马股份有限公司财务报表附注

2014年1月1日至2014年12月31日

(本财务报表附注除特别注明外,均以人民币元列示)

9. 固定资产

(1) 固定资产明细表

项目	房屋建筑物	机器设备	运输设备	办公设备	合计
一、账面原值					
1. 年初余额	348,169,108.16	639,172,110.61	13,522,040.56	24,844,912.16	1,025,708,171.49
2. 本年增加金额	68,929,964.72	45,753,728.77	898,276.36	989,969.22	116,571,939.07
(1) 购置	50,431,213.44	27,444,801.72	898,276.36	989,969.22	79,764,260.74
(2) 在建工程转入	18,498,751.28	18,308,927.05			36,807,678.33
3. 本年减少金额	31,542.06	5,027,942.37	725,809.00	37,790.83	5,823,084.26
(1) 处置或报废	31,542.06	5,027,942.37	725,809.00	37,790.83	5,823,084.26
4. 年末余额	417,067,530.82	679,897,897.01	13,694,507.92	25,797,090.55	1,136,457,026.30
二、累计折旧					
1. 年初余额	84,433,227.53	292,390,639.00	8,472,107.52	16,270,798.58	401,566,772.63
2. 本年增加金额	20,424,910.71	49,289,893.99	1,220,970.61	2,028,329.09	72,964,104.40
(1) 计提	20,424,910.71	49,289,893.99	1,220,970.61	2,028,329.09	72,964,104.40
3. 本年减少金额		4,497,422.52	690,818.55	35,173.19	5,223,414.26
(1) 处置或报废		4,497,422.52	690,818.55	35,173.19	5,223,414.26
4. 年末余额	104,858,138.24	337,183,110.47	9,002,259.58	18,263,954.48	469,307,462.77
三、减值准备					
1. 年初余额	86,037.77	1,168,835.53	5,654.35	201,704.41	1,462,232.06
2. 本年增加金额					
3. 本年减少金额		10,491.92			10,491.92
(1) 处置或报废		10,491.92			10,491.92
4. 年末余额	86,037.77	1,158,343.61	5,654.35	201,704.41	1,451,740.14
四、账面价值					
1. 年末账面价值	312,123,354.81	341,556,442.93	4,686,593.99	7,331,431.66	665,697,823.39
2. 年初账面价值	263,649,842.86	345,612,636.08	5,044,278.69	8,372,409.17	622,679,166.80

(2) 已设定抵押的固定资产明细详见本附注“六、16、短期借款”所述。

10. 在建工程

(1) 在建工程明细表

浙江万马股份有限公司财务报表附注

2014年1月1日至2014年12月31日

(本财务报表附注除特别注明外，均以人民币元列示)

项目	年末金额		
	账面余额	减值准备	账面价值
杨岭低压分厂	1,064,911.42		1,064,911.42
其他零星工程	660,835.09		660,835.09
合计	1,725,746.51		1,725,746.51

(续表)

项目	年初金额		
	账面余额	减值准备	账面价值
框绞机	11,213,538.19		11,213,538.19
叉车房, 2000 立方水池, 堆场及老厂区雨污水改造	14,887,447.13		14,887,447.13
其他零星工程	1,290,741.48		1,290,741.48
合计	27,391,726.80		27,391,726.80

(2) 重大在建工程项目变动情况

工程名称	年初余额	本年增加	本年减少		年末余额
			转入固定资产	其他减少	
框绞机	11,213,538.19		11,213,538.19		
叉车房, 2000 立方水池, 堆场及老厂区雨污水改造	14,887,447.13	3,275,803.00	18,163,250.13		
其他零星工程	1,290,741.48	7,865,895.04	7,430,890.01		1,725,746.51
合计	27,391,726.80	11,141,698.04	36,807,678.33		1,725,746.51

浙江万马股份有限公司财务报表附注

2014年1月1日至2014年12月31日

(本财务报表附注除特别注明外，均以人民币元列示)

(续表)

工程名称	预算数(万元)	工程累计投入占预算比例(%)	工程进度	利息资本化累计金额	其中：本年利息资本化金额	本年利息资本化率(%)	资金来源
框绞机	1,075.00	104.31	100.00				募集资金
叉车房, 2000 立方水池, 堆场及老厂区雨水改造	400.00	454.08	100.00				募集资金
合计	1,475.00	—	—				

11. 无形资产

(1) 无形资产明细

项目	土地使用权	办公软件	专利技术	合计
一、账面原值				
1. 年初余额	112,026,182.39	248,936.74	1,273,214.45	113,548,333.58
2. 本年增加金额	25,719,100.00	2,343,512.43		28,062,612.43
(1) 购置	25,719,100.00	2,343,512.43		28,062,612.43
3. 本年减少金额				
4. 年末余额	137,745,282.39	2,592,449.17	1,273,214.45	141,610,946.01
二、累计摊销				
1. 年初余额	12,776,554.68	236,372.61	1,139,991.26	14,152,918.55
2. 本年增加金额	3,169,109.28	212,282.96	20,531.41	3,401,923.65
(1) 计提	3,169,109.28	212,282.96	20,531.41	3,401,923.65
3. 本年减少金额				
4. 年末余额	15,945,663.96	448,655.57	1,160,522.67	17,554,842.20
三、减值准备				
四、账面价值				
1. 年末账面价值	121,799,618.43	2,143,793.60	112,691.78	124,056,103.81
2. 年初账面价值	99,249,627.71	12,564.13	133,223.19	99,395,415.03

(2) 已设定抵押的无形资产明细详见本附注“六、16、短期借款”所述。

浙江万马股份有限公司财务报表附注

2014年1月1日至2014年12月31日

(本财务报表附注除特别说明外,均以人民币元列示)

12. 商誉

(1) 商誉原值

被投资单位名称	年初余额	本年增加	本年减少	年末余额
		企业合并形成的	处置	
浙江万马集团特种电子电缆有限公司	295,460,125.84			295,460,125.84
合计	295,460,125.84			295,460,125.84

(2) 商誉减值准备

注:本公司在对包含商誉的相关资产组或者资产组组合进行减值测试时,如与商誉相关的资产组或者资产组组合存在减值迹象的,按以下步骤处理:首先对不包含商誉的资产组或者资产组组合进行减值测试,计算可收回金额,并与相关账面价值相比较,确认相应的减值损失;然后再对包含商誉的资产组或者资产组组合进行减值测试,比较这些相关资产组或者资产组组合的账面价值(包括所分摊的商誉的账面价值部分)与其可收回金额,如相关资产组或者资产组组合的可收回金额低于其账面价值的,就其差额确认减值损失,减值损失金额首先抵减分摊至资产组或者资产组组合中商誉的账面价值;再根据资产组或者资产组组合中除商誉之外的其他各项资产的账面价值所占比重,按比例抵减其他各项资产的账面价值。

本公司已按照上述原则对商誉进行了减值测试,年末商誉未发生减值。

13. 长期待摊费用

项目	年初余额	本年增加	本年摊销	本年其他减少	年末余额
装修支出	1,168,905.11	1,195,387.92	801,948.98		1,562,344.05
租入固定资产改良支出	134,492.17	216,698.00	174,089.00		177,101.17
临时建筑物	694,938.94	1,646,086.83	438,144.00		1,902,881.77
合计	1,998,336.22	3,058,172.75	1,414,181.98		3,642,326.99

浙江万马股份有限公司财务报表附注

2014年1月1日至2014年12月31日

(本财务报表附注除特别注明外,均以人民币元列示)

14. 递延所得税资产和递延所得税负债

(1) 未经抵销的递延所得税资产

项目	年末余额		年初余额	
	可抵扣暂时性差异	递延所得税资产	可抵扣暂时性差异	递延所得税资产
坏账减值准备	81,366,810.79	12,406,005.07	64,725,877.76	9,709,196.71
存货减值准备	5,349,511.18	833,412.82	4,898,526.64	734,779.00
固定资产减值准备	1,451,740.14	217,761.02	1,462,232.06	219,334.82
固定资产折旧年限不同导致的折旧差异	8,077,950.93	1,211,692.64	6,712,744.25	1,006,911.64
计入递延收益的政府补助	12,193,500.00	1,829,025.00	13,759,500.00	2,063,925.00
未实现内部交易	3,376,249.28	726,523.60	103,456.13	15,518.42
预提费用	403,770.69	60,565.61	664,226.44	99,633.97
股权激励成本	466,600.00	69,990.00	1,179,200.00	176,880.00
税前可弥补亏损	8,468,770.81	2,117,192.71		
合计	121,154,903.82	19,472,168.47	93,505,763.28	14,026,179.56

(2) 未经抵销的递延所得税负债

项目	年末余额		年初余额	
	应纳税暂时性差异	递延所得税负债	应纳税暂时性差异	递延所得税负债
远期结售汇期末浮盈	49,522.32	7,428.35	801,786.95	120,268.04
企业合并产生的公允价值高于账面价值的金额	16,373,484.91	2,456,022.73	16,966,722.33	2,545,008.34
合计	16,423,007.23	2,463,451.08	17,768,509.28	2,665,276.38

(3) 未确认递延所得税资产明细

项目	年末余额	年初余额
可抵扣亏损	1,286,082.37	9,903,418.08
合计	1,286,082.37	9,903,418.08

浙江万马股份有限公司财务报表附注

2014年1月1日至2014年12月31日

(本财务报表附注除特别注明外,均以人民币元列示)

(4) 未确认递延所得税资产的可抵扣亏损将于以下年度到期

年份	年末金额	年初金额	备注
2016		2,821,295.85	2011年度亏损
2017		3,536,405.15	2012年度亏损
2018		3,545,717.08	2013年度亏损
2019	1,286,082.37		2014年度亏损
合计	1,286,082.37	9,903,418.08	

15. 资产减值准备

项目	年初金额	本年增加	本年减少		年末金额
			转回	转销	
坏账准备	64,725,877.76	16,789,006.53	148,073.50		81,366,810.79
存货跌价准备	4,898,526.64	5,349,511.18		4,898,526.64	5,349,511.18
固定资产减值准备	1,462,232.06			10,491.92	1,451,740.14
合计	71,086,636.46	22,138,517.71	148,073.50	4,909,018.56	88,168,062.11

16. 短期借款

(1) 短期借款分类

借款类别	年末余额	年初余额
质押借款	81,454,500.00	80,000,000.00
抵押借款	60,000,000.00	161,500,000.00
保证借款	499,490,231.84	597,477,583.19
合计	640,944,731.84	838,977,583.19

(2) 已设定质押的资产

项目	所属公司	年末已质押金额
货币资金	万马特缆公司	34,707,000.00
应收账款	本公司	46,807,683.34
应收账款	万马高分子公司	5,781,886.50
质押资产合计		87,296,569.84

浙江万马股份有限公司财务报表附注

2014年1月1日至2014年12月31日

(本财务报表附注除特别注明外,均以人民币元列示)

(3) 已设定抵押的固定资产

资产类别	所属公司	账面原值	年末账面净值
房屋建筑物	本公司	85,137,903.83	55,161,991.04
房屋建筑物	万马高分子公司	75,947,464.12	61,396,919.59
房屋建筑物	万马特缆公司	17,075,556.24	11,556,020.48
抵押资产合计		178,160,924.19	128,114,931.11

(4) 已设定抵押的无形资产

资产类别	所属公司	账面原值	年末账面净值
土地使用权	本公司	11,875,428.57	9,975,359.99
土地使用权	万马特缆公司	9,212,558.45	8,167,401.34
土地使用权	万马高分子公司	49,214,602.23	42,580,460.77
合计		70,302,589.25	60,723,222.10

(5) 接受担保

担保方名称	被担保方名称	担保金额	担保是否已经履行完毕
万马联合控股集团有限公司 浙江万马电气电缆集团有限公司	本公司	113,500,000.00	否
张德生	本公司	100,000,000.00	否
浙江万马电气电缆集团有限公司	本公司	40,000,000.00	否
浙江万马电气电缆集团有限公司 张德生	本公司	100,000,000.00	否
浙江万马股份有限公司	万马高分子公司	116,000,000.00	否
浙江万马股份有限公司 张德生	天屹通信公司	10,000,000.00	否
浙江万马股份有限公司 张德生、陆珍玉	万马特缆公司	19,990,231.84	否
合计		499,490,231.84	

17. 应付票据

票据种类	年末余额	年初余额
银行承兑汇票	516,097,863.34	119,840,538.02

浙江万马股份有限公司财务报表附注

2014年1月1日至2014年12月31日

(本财务报表附注除特别注明外,均以人民币元列示)

票据种类	年末余额	年初余额
合计	516,097,863.34	119,840,538.02

18. 应付账款

(1) 应付账款

项目	年末余额	年初余额
1年以内	250,759,019.54	249,254,535.21
1-2年	7,147,097.25	4,218,580.07
2-3年	2,597,121.95	4,106,988.62
3年以上	5,617,225.02	4,274,628.11
合计	266,120,463.76	261,854,732.01

(2) 账龄超过1年的重要应付账款

单位名称	年末余额	未偿还或结转的原因
A公司	3,324,480.00	相关工程延期,暂不需支付
B公司	2,043,386.31	相关工程延期,暂不需支付
C公司	1,334,765.00	未到结算期
D公司	964,940.00	相关工程延期,暂不需支付
合计	7,667,571.31	—

19. 预收款项

(1) 预收款项

项目	年末余额	年初余额
1年以内	33,458,578.58	84,706,023.51
1-2年	10,728,805.68	7,106,028.75
2-3年	2,822,807.76	568,074.81
3年以上	962,234.25	417,908.66
合计	47,972,426.27	92,798,035.73

(2) 账龄超过1年的重要预收款项

单位名称	年末余额	未偿还或结转的原因
A公司	2,117,235.81	工程延期

浙江万马股份有限公司财务报表附注

2014年1月1日至2014年12月31日

(本财务报表附注除特别注明外,均以人民币元列示)

单位名称	年末余额	未偿还或结转的原因
B公司	1,860,252.96	工程延期
C公司	1,410,559.74	工程延期
合计	5,388,048.51	—

20. 应付职工薪酬

(1) 应付职工薪酬分类

项目	年初余额	本年增加	本年减少	年末余额
短期薪酬	27,057,347.82	178,053,857.19	171,284,882.73	33,826,322.28
离职后福利-设定提存计划	234,907.54	10,469,901.30	10,356,959.24	347,849.60
辞退福利				
一年内到期的其他福利				
合计	27,292,255.36	188,523,758.49	181,641,841.97	34,174,171.88

(2) 短期薪酬

项目	年初余额	本年增加	本年减少	年末余额
工资、奖金、津贴和补贴	19,849,331.64	156,110,793.91	149,298,687.59	26,661,437.96
职工福利费		8,526,440.50	8,526,440.50	
社会保险费	148,289.26	7,186,270.12	7,139,206.57	195,352.81
其中: 医疗保险费	103,354.66	5,356,158.83	5,326,249.89	133,263.60
工伤保险费	39,900.87	1,618,688.00	1,606,021.84	52,567.03
生育保险费	5,033.73	211,423.29	206,934.84	9,522.18
住房公积金		2,015,751.00	2,015,751.00	
工会经费和职工教育经费	7,059,726.92	4,214,601.66	4,304,797.07	6,969,531.51
短期带薪缺勤				
短期利润分享计划				
合计	27,057,347.82	178,053,857.19	171,284,882.73	33,826,322.28

(3) 设定提存计划

浙江万马股份有限公司财务报表附注

2014年1月1日至2014年12月31日

(本财务报表附注除特别注明外，均以人民币元列示)

项目	年初余额	本年增加	本年减少	年末余额
基本养老保险	201,349.32	8,992,954.89	8,889,935.81	304,368.40
失业保险费	33,558.22	1,476,946.41	1,467,023.43	43,481.20
合计	234,907.54	10,469,901.30	10,356,959.24	347,849.60

21. 应交税费

项目	年末余额	年初余额
增值税	9,656,172.46	17,575,816.01
营业税	-8,896.66	8,356.89
企业所得税	24,894,691.83	18,696,082.58
城市维护建设税	1,181,840.93	1,937,922.96
房产税	2,274,622.58	1,661,596.94
土地使用税	1,282,813.24	1,057,624.30
个人所得税	2,730,488.25	467,601.93
印花税	188,175.68	164,013.30
教育费附加	859,337.62	1,403,944.50
水利建设专项基金	774,710.79	635,714.79
残保金	7,502.66	21,035.28
车船使用税	8,946.00	540.00
合计	43,850,405.38	43,630,249.48

22. 应付利息

(1) 应付利息分类

项目	年末余额	年初余额
企业债券利息	9,720,000.00	
长期借款利息		31,398.40
合计	9,720,000.00	31,398.40

23. 其他应付款

(1) 其他应付款按款项性质分类

浙江万马股份有限公司财务报表附注

2014年1月1日至2014年12月31日

(本财务报表附注除特别注明外,均以人民币元列示)

款项性质	年末余额	年初余额
保证金	33,505,222.41	40,386,658.47
押金	681,647.52	667,686.77
备用金	2,925,526.20	2,993,553.98
代收代付款	284,009.74	119,850.25
单位往来	22,543,867.92	22,209,595.69
未报销费用	2,145,087.58	2,432,842.35
其他	672,262.77	527,562.88
合计	62,757,624.14	69,337,750.39

(2) 账龄超过1年的重要其他应付款

账龄超过1年的其他应付款主要是未付的风险保证金及押金等。

24. 其他流动负债

(1) 其他流动负债分类

项目	年末余额	年初余额
运费	12,020,058.79	11,249,887.03
银行贷款利息	2,422,689.82	3,840,144.98
一年内结转的递延收益	1,566,000.00	1,566,000.00
合计	16,008,748.61	16,656,032.01

一年内结转的递延收益详见“六、28、递延收益(2)政府补助项目”。

25. 应付债券

(1) 应付债券分类

项目	年末余额	年初余额
2014年公司债券(第一期)	298,622,485.80	
合计	298,622,485.80	

(2) 应付债券的增减变动(单位:万元)

债券名称	面值总额	发行日期	债券期限	发行金额	年初余额	本年发行	按面值计提利息	溢折价摊销	本年偿还	年末余额
------	------	------	------	------	------	------	---------	-------	------	------

浙江万马股份有限公司财务报表附注

2014年1月1日至2014年12月31日

(本财务报表附注除特别说明外,均以人民币元列示)

债券名称	面值总额	发行日期	债券期限	发行金额	年初余额	本年发行	按面值计提利息	溢折价摊销	本年偿还	年末余额
2014年公司债券(第一期)	30,000	2014年7月23日	5年	30,000		30,000	952.77	965.02		29,862.25
合计	30,000	-	-	30,000	-	30,000	952.77	965.02	-	29,862.25

26. 递延收益

(1) 递延收益分类

项目	年初余额	本年增加	本年减少	年末余额	形成原因
政府补助	12,193,500.00		1,566,000.00	10,627,500.00	
合计	12,193,500.00		1,566,000.00	10,627,500.00	—

(2) 政府补助项目

政府补助项目	年初余额	本年新增补助金额	本年计入营业外收入金额	其他变动	年末余额	与资产相关/与收益相关
年产100公里500KV交联电缆项目	5,370,000.00		720,000.00	720,000.00	3,930,000.00	与资产相关
年产2万吨超高压电缆绝缘料”项目政府补助	8,389,500.00		846,000.00	846,000.00	6,697,500.00	与资产相关
合计	13,759,500.00		1,566,000.00	1,566,000.00	10,627,500.00	

注:年初金额包含列入递延收益金额12,193,500.00元以及列入其他流动负债金额1,566,000.00元。

注:其他变动为预计一年内结转利润表的政府补助款。

27. 股本

项目	年初余额	本年变动增减(+、-)					年末余额
		发行新股	送股	公积金转股	其他	小计	
股份总额	938,705,488.00	1,000,000.00			-70,000.00	930,000.00	939,635,488.00

2014年6月19日召开的第三届董事会第十九次会议审议通过的《关于向激励对象授

浙江万马股份有限公司财务报表附注

2014年1月1日至2014年12月31日

(本财务报表附注除特别注明外，均以人民币元列示)

予预留限制性股票的议案》，本公司向方春英等4位自然人授予1,000,000股预留限制性股票，授予价格为3.43元，授予日为2014年6月19日。

2014年11月11日第三届董事会第二十二次会议决议通过的《关于回购注销已离职激励对象已获授但尚未解锁限制性股票的议案》和修改后章程的规定，原激励对象王霞因离职已不符合激励条件，按照激励计划的规定，以2.27元/股的价格回购注销其已获授的全部股份70,000股，回购日为2014年12月9日。

28. 资本公积

项目	年初余额	本年增加	本年减少	年末余额
股本溢价	776,515,258.18	2,430,000.00	88,900.00	778,856,358.18
其他资本公积	1,179,200.00	6,754,500.00		7,933,700.00
合计	777,694,458.18	9,184,500.00	88,900.00	786,790,058.18

本年股本溢价的变动原因详见“一、公司基本情况”所述。

年末按照授予日限制性股票的公允价值、限制性股票当期的解锁比例以及预计可解锁的限制性股票数量的最佳估计数计算出的应计入成本费用和其他资本公积的股权激励成本为7,933,700.00元。

29. 盈余公积

项目	年初余额	本年增加	本年减少	年末余额
法定盈余公积	112,396,087.82	20,831,921.41		133,228,009.23
合计	112,396,087.82	20,831,921.41		133,228,009.23

注：盈余公积本年增加为按本公司、万马高子公司、天屹通信公司以及万马专缆公司本年净利润的10%计提的法定盈余公积。

30. 未分配利润

项目	本年	上年
上年年末余额	690,247,501.52	538,679,063.62
加：年初未分配利润调整数		
本年年初余额	690,247,501.52	538,679,063.62

浙江万马股份有限公司财务报表附注

2014年1月1日至2014年12月31日

(本财务报表附注除特别注明外，均以人民币元列示)

项目	本年	上年
加：本年归属于母公司所有者的净利润	235,406,336.63	220,017,013.67
减：提取法定盈余公积	20,831,921.41	22,001,701.37
应付普通股股利	46,935,274.40	46,446,874.40
本年年末余额	857,886,642.34	690,247,501.52

31. 营业收入、营业成本

项目	本年发生额		上年发生额	
	收入	成本	收入	成本
主营业务	5,832,085,316.06	4,977,155,099.00	4,843,915,400.69	4,109,668,436.98
其他业务	14,864,922.19	11,498,680.38	11,714,157.92	8,893,916.86
合计	5,846,950,238.25	4,988,653,779.38	4,855,629,558.61	4,118,562,353.84

(1) 主营业务-按产品分类

产品名称	本年发生额		上年发生额	
	收入	成本	收入	成本
电力产品	3,306,882,670.35	2,795,680,854.88	3,226,064,057.52	2,766,311,290.25
通信产品	582,511,598.05	446,927,766.56	641,976,509.07	503,783,508.32
高分子材料	1,288,449,628.17	1,087,174,182.69	975,874,834.10	839,573,638.41
贸易及其他	654,241,419.49	647,372,294.87		
合计	5,832,085,316.06	4,977,155,099.00	4,843,915,400.69	4,109,668,436.98

注：贸易及其他收入主要系香港骐骥的相关经营业务收入。香港骐骥于2013年成立，本年開始正常经营。

(2) 前5名客户的营业情况

名次	本年金额	占全部营业收入的比例 (%)
A公司	245,630,096.77	4.20
B公司	236,457,950.79	4.04

浙江万马股份有限公司财务报表附注

2014年1月1日至2014年12月31日

(本财务报表附注除特别注明外,均以人民币元列示)

C公司	162,361,517.99	2.78
D公司	90,323,195.97	1.55
E公司	80,341,292.58	1.37
合计	815,114,054.10	13.94

32. 营业税金及附加

项目	本年发生额	上年发生额
营业税	331,292.26	34,935.43
城市维护建设税	8,503,472.38	9,458,126.89
教育费附加	6,264,689.84	6,277,315.47
水利建设基金	5,716,582.59	4,778,301.21
合计	20,816,037.07	20,548,679.00

33. 销售费用

项目	本年发生额	上年发生额
中标服务费	75,135,152.07	69,502,754.69
运费	53,692,205.27	56,319,312.41
差旅费	26,426,369.06	24,029,183.57
业务招待费	16,786,236.17	16,288,725.23
职工薪酬	18,603,327.94	14,541,051.11
业务费	12,607,402.97	11,344,318.39
电缆安装费	25,396,442.03	23,295,060.88
销售管理费	5,986,651.55	5,694,085.87
其他	992,416.52	660,371.44
合计	235,626,203.58	221,674,863.59

34. 管理费用

浙江万马股份有限公司财务报表附注

2014年1月1日至2014年12月31日

(本财务报表附注除特别注明外，均以人民币元列示)

项目	本年发生额	上年发生额
研究开发费	213,067,247.87	136,835,253.22
职工薪酬	58,008,710.71	48,378,054.32
折旧及摊销	8,139,379.49	7,625,891.56
税金	7,772,445.53	6,757,937.94
办公费	5,869,862.74	5,748,235.40
其他	3,227,669.77	4,576,828.94
业务招待费	3,221,364.65	3,184,276.42
车辆使用费	2,545,491.74	3,150,393.45
租赁费	481,893.53	1,308,488.48
差旅费	1,651,597.70	1,150,502.90
审计审核费	1,019,301.15	1,141,113.11
合计	305,004,964.88	219,856,975.74

35. 财务费用

项目	本年发生额	上年发生额
利息支出	55,970,695.73	52,252,564.62
减：利息收入	11,016,259.11	11,663,477.01
加：汇兑损失	84,107.51	1,863,174.36
加：其他支出	6,171,582.04	8,499,967.60
合计	51,210,126.17	50,952,229.57

36. 资产减值损失

项目	本年发生额	上年发生额
坏账损失	16,789,006.53	13,730,610.32
存货跌价损失	5,349,511.18	4,898,526.64
合计	22,138,517.71	18,629,136.96

37. 公允价值变动收益

项目	本年发生额	上年发生额
远期结售汇期末浮盈	-752,264.63	-770,503.20
合计	-752,264.63	-770,503.20

浙江万马股份有限公司财务报表附注

2014年1月1日至2014年12月31日

(本财务报表附注除特别注明外,均以人民币元列示)

38. 投资收益

项目	本年发生额	上年发生额
权益法核算的长期股权投资收益	527,096.61	
远期结售汇交割收益	341,022.47	1,424,472.47
铜期货投资收益		78,759.68
合计	868,119.08	1,503,232.15

39. 营业外收入

(1) 营业外收入明细

项目	本年发生额	上年发生额	计入本年非经常性损益的金额
非流动资产处置利得	236,007.11	474,668.25	236,007.11
其中: 固定资产处置利得	236,007.11	474,668.25	236,007.11
政府补助	11,547,179.86	10,598,884.36	11,547,179.86
增值税退税收入	27,465,572.41	27,136,697.68	
其他	1,105,458.44	2,562,583.12	1,105,458.44
合计	40,354,217.82	40,772,833.41	

浙江万马股份有限公司财务报表附注

2014年1月1日至2014年12月31日

（本财务报表附注除特别注明外，均以人民币元列示）

（2）政府补助明细

1) 本年政府补助明细

项目	本年金额	来源和依据	与资产相关/ 与收益相关
递延收益	1,566,000.00	系递延收益结转的营业外收入（详见“六、28、递延收益（2）政府补助项目”）	与资产相关
社会保险财政补贴	1,881,039.00	临安市民政局《关于申报2013年度财政补贴与奖励的通知》（临民福[2014]1号）	与收益相关
工业发展基金	1,790,500.00	浙江省财政厅、浙江省经济和信息化委员会《关于拨付2013年工业转型升级技术改造项目财政补助资金的通知》（浙财企[2013]250号）、临安市财政厅、临安市经济和信息化局《关于下达2012年度省工业强市奖励资金的通知》（临财企[2013]617号）、临安市财政局、经信局《关于要求审定兑现2013年度工业资助奖励项目及资金的请示》（临经信综[2014]132号）	与收益相关
工业强市财政补助	1,655,000.00	中共临安市委、临安市人民政府《印发〈关于进一步加快建设工业强市的若干意见〉的通知》临委[2013]33号	与收益相关
工业统筹重大创新项目资助资金	1,499,200.00	杭州市财政局、杭州市经济和信息化委员会《关于下达2013年杭州市工业统筹资金中大创新等项目资助资金的通知》（杭财企[2013]1550号）	与收益相关
残疾人就业保障金退还	547,482.86	临安市再就业领导小组办公室《关于退还2013年度残疾人就业保障金的通知》（临残联[2014]15号）	与收益相关
政策引导类专项项目经费资助	500,000.00	科学技术部《关于下达2014年度政策引导类计划专项相关项目课题经费预算的通知》（国科发财[2014]295号）	与收益相关
其他	2,107,958.00		与收益相关
合计	11,547,179.86		

浙江万马股份有限公司财务报表附注

2014年1月1日至2014年12月31日

(本财务报表附注除特别注明外，均以人民币元列示)

2) 上年政府补助明细

项目	上年金额	来源和依据	与资产相关/ 与收益相关
递延收益	790,500.00	系递延收益结转的营业外收入(详见“六、28、递延收益(2)政府补助项目”)	与资产相关
水利建设基金减免款	1,486,092.99	浙江省地方税务局《关于进一步加强水利建设专项资金减免管理有关问题的通知》(浙地税发[2007]63号)	与收益相关
工业发展基金	1,390,000.00	浙江省财政厅、浙江省经济和信息化委员会《关于拨付2013年工业转型升级技术改造项目财政补助资金的通知》(浙财企[2013]250号,临安市财政厅、临安市经济和信息化局《关于下达2012年度省工业强市奖励资金的通知》(临财企[2013]617号)	与收益相关
土地使用税退税	1,381,500.00	财政部国家税务总局《关于安置残疾人就业单位城镇土地使用税等政策的通知》(财税[2010]121号)	与收益相关
社会保险财政补贴	1,038,015.00	临安市民政局《关于申报2012年度财政补贴与奖励的通知》(临民福[2013]1号)	与收益相关
重大科技专项补助经费	820,000.00	浙江省财政厅、浙江省科学技术厅《浙江省财政厅、浙江省科学技术厅关于下达2013年第三批重大科技专项资金的通知》(浙财教[2013]151号)	与收益相关
其他	3,692,776.37		与收益相关
合计	10,598,884.36		

浙江万马股份有限公司财务报表附注

2014年1月1日至2014年12月31日

(本财务报表附注除特别注明外，均以人民币元列示)

40. 营业外支出

项目	本年发生额	上年发生额	计入本年非经常性损益的金额
非流动资产处置损失	286,956.86	592,775.64	286,956.86
其中：固定资产处置损失	286,956.86	592,775.64	286,956.86
对外捐赠	350,000.00	350,000.00	350,000.00
其他	35,734.47	1,499,920.78	35,734.47
罚款支出	1,247,674.90	1,432,029.39	1,247,674.90
合计	1,920,366.23	3,874,725.81	1,920,366.23

41. 所得税费用

(1) 所得税费用

项目	本年发生额	上年发生额
当年所得税费用	30,925,829.69	26,853,986.85
递延所得税费用	-5,647,814.21	-2,739,619.33
合计	25,278,015.48	24,114,367.52

(2) 会计利润与所得税费用调整过程

项目	本年发生额
本年合并利润总额	262,050,315.50
按法定/适用税率计算的所得税费用	39,307,547.32
子公司适用不同税率的影响	179,148.72
非应税收入的影响	-4,196,819.20
不可抵扣的成本、费用和损失的影响	1,050,664.47
本年未确认递延所得税资产的可抵扣暂时性差异或可抵扣亏损的影响	241,524.53
福利企业残疾人加计扣除的影响	-3,818,238.57
研发费用加计扣除的影响	-7,873,987.43
其他	388,175.64
所得税费用	25,278,015.48

浙江万马股份有限公司财务报表附注

2014年1月1日至2014年12月31日

(本财务报表附注除特别注明外,均以人民币元列示)

42. 现金流量表项目

(1) 收到/支付的其他与经营/筹资活动有关的现金

1) 收到的其他与经营活动有关的现金

项目	本年发生额	上年发生额
财政补助	9,668,354.37	7,161,892.28
利息收入	10,378,019.84	16,337,895.22
收到往来款	6,014,632.02	2,136,607.00
其他	709,254.76	1,191,981.69
合计	26,770,260.99	26,828,376.19

2) 支付的其他与经营活动有关的现金

项目	本年发生额	上年发生额
财务费用	1,673,077.03	3,606,247.03
营业外支出	875,461.78	3,281,950.17
销售费用	213,806,720.81	176,949,978.14
管理费用	20,931,979.93	16,418,095.85
业务员备用金	14,994,444.49	8,136,670.98
其他	39,352,810.91	4,798,269.26
合计	291,634,494.95	213,191,211.43

3) 收到的其他与筹资活动有关的现金

项目	本年发生额	上年发生额
三个月以上到期的银行保证金减少额	92,000.00	91,803,095.70
合计	92,000.00	91,803,095.70

4) 支付的其他与筹资活动有关的现金

项目	本年发生额	上年发生额
三个月以上到期的银行保证金增加额	58,161,116.85	2,552,827.31
银行借款保理费用	591,218.48	784,238.91
资产重组支付的费用		500,000.00
合计	58,752,335.33	3,837,066.22

浙江万马股份有限公司财务报表附注

2014年1月1日至2014年12月31日

(本财务报表附注除特别注明外,均以人民币元列示)

(2) 合并现金流量表补充资料

项目	本年金额	上年金额
1. 将净利润调节为经营活动现金流量:		
净利润	236,772,300.02	218,921,788.94
加: 资产减值准备	22,138,517.71	18,629,136.96
固定资产折旧、油气资产折耗、生产性生物资产折旧	72,964,104.39	64,775,507.39
无形资产摊销	3,401,923.65	2,688,048.04
长期待摊费用摊销	1,414,181.98	960,794.80
处置固定资产、无形资产和其他长期资产的损失(收益以“-”填列)	50,949.75	118,107.39
固定资产报废损失(收益以“-”填列)	-	
公允价值变动损益(收益以“-”填列)	752,264.63	770,503.20
财务费用(收益以“-”填列)	62,445,900.25	53,663,286.34
投资损失(收益以“-”填列)	-868,119.08	-1,503,232.15
递延所得税资产的减少(增加以“-”填列)	-5,445,988.91	-2,391,453.06
递延所得税负债的增加(减少以“-”填列)	-201,825.29	-348,166.27
存货的减少(增加以“-”填列)	-48,273,065.79	39,415,034.03
经营性应收项目的减少(增加以“-”填列)	-404,303,431.89	-230,599,495.42
经营性应付项目的增加(减少以“-”填列)	307,088,495.54	-13,721,325.80
其他		
经营活动产生的现金流量净额	247,936,206.96	151,378,534.39
2. 不涉及现金收支的重大投资和筹资活动:		
债务转为资本		
一年内到期的可转换公司债券		
融资租入固定资产		
3. 现金及现金等价物净变动情况:		
现金的年末余额	697,559,427.25	633,780,505.23
减: 现金的年初余额	633,780,505.23	622,204,482.86
加: 现金等价物的年末余额		
减: 现金等价物的年初余额		

浙江万马股份有限公司财务报表附注

2014年1月1日至2014年12月31日

(本财务报表附注除特别注明外,均以人民币元列示)

项目	本年金额	上年金额
现金及现金等价物净增加额	63,778,922.02	11,576,022.37

(3) 现金和现金等价物

项目	年末余额	年初余额
现金	697,559,427.25	633,780,505.23
其中: 库存现金	81,814.17	67,849.94
可随时用于支付的银行存款	450,657,970.30	509,563,670.88
可随时用于支付的其他货币资金	246,819,642.78	124,148,984.41
现金等价物		
其中: 三个月内到期的债券投资		
年末现金和现金等价物余额	697,559,427.25	633,780,505.23
其中: 母公司或集团内子公司使用受限制的现金和现金等价物		

43. 所有者权益变动表项目

所有者权益变动表中“其他”项详见“六、30.资本公积”所述。

44. 所有权或使用权受到限制的资产

项目	年末账面价值	受限原因
货币资金	219,161,449.37	保函和银行承兑汇票保证金以及借款保证金
应收票据	2,000,000.00	票据质押
应收账款	52,589,569.84	借款质押
固定资产	128,114,931.11	借款抵押
无形资产	60,723,222.10	借款抵押

45. 外币货币性项目

(1) 外币货币性项目

项目	年末外币余额	折算汇率	年末折算人民币余额
货币资金			87,370,876.70
其中: 美元	14,223,460.77	6.1190	87,033,356.45
欧元	21,065.21	7.4556	157,053.78

浙江万马股份有限公司财务报表附注

2014年1月1日至2014年12月31日

(本财务报表附注除特别注明外,均以人民币元列示)

项目	年末外币余额	折算汇率	年末折算人民币余额
瑞士法郎	0.27	6.2715	1.69
港币	228,763.67	0.7889	180,464.78
应收票据			30,289.05
其中:美元	4,950.00	6.1190	30,289.05
应收账款			34,819,473.86
其中:美元	5,687,337.89	6.1190	34,800,820.55
欧元	2,501.92	7.4556	18,653.31
预付款项			9,928,370.86
其中:美元	598,313.84	6.1190	3,661,082.38
欧元	775,000.00	7.4556	5,778,090.00
瑞士法郎	74,607.19	6.2715	467,898.99
港币	27,000.00	0.7889	21,299.49
短期借款			53,644,731.84
其中:美元	8,766,911.56	6.1190	53,644,731.84
应付票据			3,337,853.31
其中:美元	545,490.00	6.1190	3,337,853.31
应付账款			3,726,166.42
其中:美元	608,836.91	6.1190	3,725,473.05
欧元	93.00	7.4556	693.37
预收款项			888,207.96
其中:美元	143,743.28	6.1190	879,565.13

(2) 境外经营实体

HONG KONG STEED INTERNATIONAL DEVELOPMENT (香港骐骥国际发展有限公司), 系本集团注册在香港的全资子公司。公司主要经营地: 香港; 记账本位币: 人民币。

七、 合并范围的变化

本年合并范围内新增浙江万马专用线缆科技有限公司、浙江万马惠民线缆有限公司、浙江万马光伏有限公司、浙江爱充网络科技有限公司共4家公司。

1、本公司与陈铮等九位自然人共同新设子公司浙江万马专用线缆科技有限公司, 将致力于橡胶套电缆、硅橡胶电缆、氟塑料电缆和辐照电缆等特种电缆的研发、生产与销售;

浙江万马股份有限公司财务报表附注

2014年1月1日至2014年12月31日

(本财务报表附注除特别注明外,均以人民币元列示)

将更专注于煤矿、风能、机车等专用领域细分市场。公司成立于2014年7月2日,取得杭州市工商行政管理局临安分局颁发的注册号为330185000109039的营业执照,注册资本为4,000.00万元,截止2014年12月31日实收资本为4,000.00万元。其中本公司投入3,650.00万元,占91.25%。法定代表人:陈铮,注册地址:临安市经济开发区南环路88号,营业期限:2014年7月2日至长期。

2、本公司于2014年7月4日设立全资子公司浙江万马惠民线缆有限公司,将致力于3KV及以下低压电缆、铝合金电缆的研发、生产与销售,专注于小区工程改造、城镇化建设以及项目工程等细分市场的产品研发。公司取得杭州市工商行政管理局临安分局颁发的注册号为330185000109063的营业执照,注册资本为3,000.00万元,截止2014年12月31日实收资本为3,000.00万元。法定代表人:王震宇,注册地址:临安市太湖源镇金岫村,营业期限:2014年7月4日至长期。

3、本公司新设子公司浙江万马光伏有限公司,系基于2014年3月14日与北京国电通网络技术有限公司签订的《云光伏产业战略合作框架协议》而成立的全资子公司。成立于2014年7月17日,取得嘉兴市秀洲区工商行政管理局颁发的注册号为330411000081475的营业执照,注册资本为10,000.00万元,截止2014年12月31日实收资本为28.4599万元。法定代表人:何若虚,注册地址:嘉兴市秀洲区秀园路966号创智中心5号楼201室,营业期限:2014年3月28日至2044年3月27日。

4、本公司于2014年12月1日设立全资子公司浙江爱充网络科技有限公司,将主要致力于为电动交通工具提供方便、快捷、经济的充电服务。公司取得杭州市工商行政管理局颁发的注册号为330100000199723的营业执照,注册资本为10,000.00万元,截止2014年12月31日实收资本为1,000.00万元。法定代表人:何若虚,注册地址:杭州市西湖区天际大厦1101室,营业期限:2014年12月1日至长期。

八、 在其他主体中的权益

1. 在子公司中的权益

(1) 企业集团的构成

子公司名称	主要经营地	注册地	业务性质	持股比例(%)		取得方式
				直接	间接	
浙江万马高分子材料有限公司	浙江临安	浙江临安	生产销售高分子材料产品	80.00	20.00	同一控制下合并
浙江万马天屹通信线缆有限公司	浙江临安	浙江临安	生产销售通信电缆	100.00		同一控制下合并
浙江万马集团特种电子线缆有限公司	浙江临安	浙江临安	生产销售电线电缆	100.00		非同一控制下合并

浙江万马股份有限公司财务报表附注

2014年1月1日至2014年12月31日

(本财务报表附注除特别注明外，均以人民币元列示)

子公司名称	主要经营地	注册地	业务性质	持股比例(%)		取得方式
				直接	间接	
浙江万马新能源有限公司	浙江临安	浙江临安	生产销售汽车充电设备	70.00		设立
香港骐骥国际发展有限公司	中国香港	中国香港	电解铜、铝、锌、高分子材料、同轴电缆等进出口贸易业务	100.00		设立
浙江万马专用线缆科技有限公司	浙江临安	浙江临安	生产销售特种电缆	91.25		设立
浙江万马惠民线缆有限公司	浙江临安	浙江临安	生产销售3KV以下电缆	100.00		设立
浙江万马光伏有限公司	浙江嘉兴	浙江嘉兴	新能源领域开发、光伏发电	100.00		设立
浙江爱充网络科技有限公司	浙江杭州	浙江杭州	互联网技术开发	100.00		设立

(2) 重要的非全资子公司

子公司名称	少数股东持股比例	本年归属于少数股东的损益	本年向少数股东宣告分派的股利	年末少数股东权益余额
浙江万马新能源有限公司	30.00%	1,026,968.37		6,885,726.72
浙江万马专用线缆科技有限公司	8.75%	338,995.02		3,838,995.02

浙江万马股份有限公司财务报表附注

2014年1月1日至2014年12月31日

(本财务报表附注除特别注明外，均以人民币元列示)

(3) 重要非全资子公司的主要财务信息

子公司名称	年末余额					
	流动资产	非流动资产	资产合计	流动负债	非流动负债	负债合计
浙江万马新能源有限公司	27,399,397.68	2,576,107.73	29,975,505.41	7,023,083.03		7,023,083.03
浙江万马专用线缆科技有限公司	132,657,045.67	20,962,569.05	153,619,614.72	109,745,385.89		109,745,385.89

(续)

子公司名称	年初余额					
	流动资产	非流动资产	资产合计	流动负债	非流动负债	负债合计
浙江万马新能源有限公司	9,605,863.92	390,901.78	9,996,765.70	467,571.21		467,571.21

(续)

子公司名称	本年发生额				上年发生额			
	营业收入	净利润	综合收益总额	经营活动现金流量	营业收入	净利润	综合收益总额	经营活动现金流量
浙江万马新能源有限公司	29,815,202.72	3,423,227.89	3,423,227.89	666,357.55	37,393.16	-3,650,749.10	-3,650,749.10	-1,735,003.97
浙江万马专用线缆科技有限公司	93,011,087.61	3,874,228.83	3,874,228.83	-14,391,718.52				

浙江万马股份有限公司财务报表附注

2014年1月1日至2014年12月31日

(本财务报表附注除特别注明外，均以人民币元列示)

2. 在子公司的所有者权益份额发生变化且仍控制子公司的情况

本集团本年度无在子公司的所有者权益份额发生变化且仍控制子公司的情况。

3. 在合营企业或联营企业中的权益

(1) 重要的合营企业或联营企业

合营企业或联营企业名称	主要经营地	注册地	业务性质	持股比例(%)		对合营企业或联营企业投资的会计处理方法
				直接	间接	
浙江电腾云光伏科技有限公司	浙江嘉兴	浙江嘉兴	光伏领域开发	49.00		权益法核算

(2) 重要的联营企业的主要财务信息

项目	年末余额 / 本年发生额
	浙江电腾云光伏科技有限公司
流动资产:	16,260,796.50
其中: 现金和现金等价物	6,090,762.59
非流动资产	675,790.96
资产合计	16,936,587.46
流动负债:	4,684,073.64
非流动负债	5,296,806.45
负债合计	9,980,880.09
归属于母公司股东权益	6,955,707.37
按持股比例计算的净资产份额	3,408,296.61
对联营企业权益投资的账面价值	3,408,296.61
营业收入	85,649,372.66
财务费用	-8,528.62
所得税费用	358,569.13
净利润	1,075,707.37
综合收益总额	1,075,707.37

4. 未纳入合并财务报表范围的结构化主体

无。

浙江万马股份有限公司财务报表附注

2014年1月1日至2014年12月31日

(本财务报表附注除特别注明外，均以人民币元列示)

九、与金融工具相关风险

本集团的主要金融工具包括借款、应收款项、应付款项、远期结售汇等，各项金融工具的详细情况说明见本附注六。与这些金融工具有关的风险，以及本集团为降低这些风险所采取的风险管理政策如下所述。本集团管理层对这些风险敞口进行管理和监控以确保将上述风险控制在限定的范围之内。

1. 各类风险管理目标和政策

本集团从事风险管理的目标是在风险和收益之间取得适当的平衡，将风险对本集团经营业绩的负面影响降低到最低水平，使股东及其它权益投资者的利益最大化。基于该风险管理目标，本集团风险管理的基本策略是确定和分析本集团所面临的各种风险，建立适当的风险承受底线并进行风险管理，并及时可靠地对各种风险进行监督，将风险控制在限定的范围之内。

(1) 市场风险

1) 汇率风险

如附注“六、45. 外币货币性项目”所示，本集团外币货币性项目主要是美元，其他外币项目如欧元、瑞士法郎以及港币，对本公司不具有重大影响。本集团承受汇率风险主要与美元相关，本集团的下属子公司万马特缆公司和天屹通信公司以美元进行销售，下属子公司香港骐骥国际发展有限公司以美元进行采购和销售，本集团的其它主要业务活动以人民币计价结算。于2014年12月31日，除下表所述资产及负债的美元余额外，本集团的资产及负债为人民币余额和零星的欧元及瑞士法郎、港币余额。该等美元的资产和负债产生的汇率风险可能对本集团的经营业绩产生影响。

项目	2014年12月31日	2013年12月31日
货币资金—美元	14,223,460.77	2,969,194.23
应收票据—美元	4,950.00	
应收账款—美元	5,687,337.89	5,799,395.05
预付款项—美元	598,313.84	
资产小计	20,514,062.50	8,768,589.28
短期借款—美元	8,766,911.56	
应付票据—美元	545,490.00	
应付账款—美元	608,836.91	559,967.93
预收款项—美元	143,743.28	

浙江万马股份有限公司财务报表附注

2014年1月1日至2014年12月31日

(本财务报表附注除特别注明外,均以人民币元列示)

项目	2014年12月31日	2013年12月31日
负债小计	10,064,981.75	559,967.93
资产-负债	10,449,080.75	8,208,621.35

2014年12月31日,远期结售汇的本金为美元1,300万元,锁定汇率在6.2202与6.3688之间,公允价值为人民币49,522.32元。

本集团密切关注汇率变动对本集团的影响。

2) 利率风险

本集团的利率风险产生于银行借款及应付债券等带息债务。本集团根据当时的市场环境来决定固定利率及浮动利率合同的相对比例。于2014年12月31日,本集团的带息债务主要为人民币和美元计价的固定利率借款合同以及2014年公司债券(第一期),金额合计为939,567,217.64元(2013年12月31日:856,817,583.19元)

3) 价格风险

本集团以市场价格采购铜材等原材料,因此受到此等价格波动的影响。

(2) 信用风险

于2014年12月31日,可能引起本集团财务损失的最大信用风险敞口主要来自于合同另一方未能履行义务而导致本集团金融资产产生的损失以及本集团承担的财务担保,具体包括:

合并资产负债表中已确认的金融资产的账面金额;对于以公允价值计量的金融工具而言,账面价值反映了其风险敞口,但并非最大风险敞口,其最大风险敞口将随着未来公允价值的变化而改变。

为降低信用风险,本集团成立专门部门确定信用额度、进行信用审批,并执行其它监控程序以确保采取必要的措施回收过期债权。此外,本集团于每个资产负债表日审核每一单项应收款的回收情况,以确保就无法回收的款项计提充分的坏账准备。因此,本集团管理层认为本集团所承担的信用风险已经大为降低。

本集团的流动资金存放在信用评级较高的银行,故流动资金的信用风险较低。

本集团采用了必要的政策确保所有销售客户均具有良好的信用记录。除应收账款金额前五名外,本集团无其他重大信用集中风险。

应收账款前五名金额合计:226,209,149.39元。

(3) 流动风险

浙江万马股份有限公司财务报表附注

2014年1月1日至2014年12月31日

(本财务报表附注除特别注明外,均以人民币元列示)

流动风险为本集团在到期日无法履行其财务义务的风险。本集团管理流动性风险的方法是确保有足够的资金流动性来履行到期债务,而不至于造成不可接受的损失或对企业信誉造成损害。本集团定期分析负债结构和期限,以确保有充裕的资金。本集团管理层对银行借款的使用情况进行监控并确保遵守借款协议。同时与金融机构进行融资磋商,以保持一定的授信额度,减低流动性风险。

本集团将银行借款作为主要资金来源。于2014年12月31日,本集团尚未使用的银行借款额度为人民币131,790.00万元,其中本集团尚未使用的短期银行借款额度为人民币131,790.00万元。

本集团持有的金融资产和金融负债按未折现剩余合同义务的到期期限分析如下:

2014年12月31日金额:

项目	一年以内	一到二年	二到五年	五年以上	合计
金融资产					
货币资金	790,435,306.28				790,435,306.28
应收票据	240,361,944.05				240,361,944.05
应收账款	1,946,398,219.43	90,046,109.41			2,036,444,328.84
其它应收款	85,091,081.07	2,924,273.20			88,015,354.27
金融负债					
短期借款	640,944,731.84				640,944,731.84
应付票据	516,097,863.34				516,097,863.34
应付账款	260,043,689.06	6,076,774.70			266,120,463.76
其它应付款	46,355,346.45	1,103,075.09	7,400.00	15,291,802.60	62,757,624.14
应付利息	9,720,000.00				9,720,000.00
应付职工薪酬	34,174,171.88				34,174,171.88
应付债券			298,622,485.80		298,622,485.80

2. 敏感性分析

本集团采用敏感性分析技术分析风险变量的合理、可能变化对当期损益或所有者权益可能产生的影响。由于任何风险变量很少孤立的发生变化,而变量之间存在的相关性对某一风险变量变化的最终影响金额将产生重大作用,因此下述内容是在假设每一变量的变化是独立的情况下进行的。

浙江万马股份有限公司财务报表附注

2014年1月1日至2014年12月31日

(本财务报表附注除特别注明外,均以人民币元列示)

(1) 外汇风险敏感性分析

外汇风险敏感性分析假设:所有境外经营净投资套期及现金流量套期均高度有效。

在上述假设的基础上,在其它变量不变的情况下,汇率可能发生的合理变动对当期损益和权益的税后影响如下:

项目	汇率变动	2014年度		2013年度	
		对净利润的影响	对所有者权益的影响	对净利润的影响	对所有者权益的影响
所有外币	对人民币升值1%	599,692.43	599,692.43	455,748.06	455,748.06
所有外币	对人民币贬值1%	-599,692.43	-599,692.43	-455,748.06	-455,748.06

(2) 利率风险敏感性分析

利率风险敏感性分析基于下述假设:

市场利率变化影响可变利率金融工具的利息收入或费用;

对于以公允价值计量的固定利率金融工具,市场利率变化仅仅影响其利息收入或费用;

以资产负债表日市场利率采用现金流量折现法计算衍生金融工具及其它金融资产和负债的公允价值变化。

于2014年12月31日和2013年12月31日,本集团的带息债务全部为人民币计价的固定利率借款合同;在上述假设的基础上,在其它变量不变的情况下,利率可能发生的合理变动对未来损益和权益无影响。

十、公允价值的披露

本集团对远期结售汇业务以及铜期货业务采用公允价值进行后续计量,公允价值变动计入公允价值变动损益;处置时,其公允价值与初始入账金额之间的差额确认为投资损益,同时调整公允价值变动损益。2014年度确认公允价值变动损益 -752,264.63 元以及投资收益 341,022.47 元;2013年度确认公允价值变动损益 -770,503.20 元以及投资收益 1,503,232.15 元。

十一、关联方及关联交易

(一) 关联方关系

1. 控股股东及最终控制方

(1) 控股股东及最终控制方

浙江万马股份有限公司财务报表附注

2014年1月1日至2014年12月31日

(本财务报表附注除特别注明外,均以人民币元列示)

控股股东名称	注册地	业务性质	注册资本 (万元)	对本公司的 持股比例 (%)	对本公司的 表决权比例 (%)
浙江万马电气电缆集团有限公司	浙江临安	实业投资	9,120.00	49.07	49.07

(2) 最终控制方

最终控制方名称	企业类型	注册地	业务性质	法人代表	组织机构代码
万马联合控股集团有限公司	有限公司	浙江杭州	实业投资	张德生	25392200-3

(3) 控股股东的注册资本及其变化(单位:万元)

控股股东	年初余额	本年增加	本年减少	年末余额
浙江万马电气电缆集团有限公司	9,120.00			9,120.00

(4) 控股股东的所持股份或权益及其变化

控股股东	持股金额(万元)		持股比例(%)	
	年末余额	年初余额	年末比例	年初比例
浙江万马电气电缆集团有限公司	46,109.08	50,769.08	49.07	54.08

2. 子公司

子公司情况详见本附注“八、1.(1)企业集团的构成”相关内容。

3. 合营企业及联营企业

本公司重要的合营或联营企业详见本附注“八、3.(1)重要的合营企业或联营企业”相关内容。本年与本公司发生关联方交易形成余额的其他合营或联营企业情况如下:

合营或联营企业名称	与本公司关系
浙江电腾云光伏科技有限公司	联营企业

4. 其他关联方

其他关联方名称	与本公司关系
万马联合控股集团有限公司	控股股东之母公司
浙江天屹实业有限公司	同一控股股东及最终控制方控制的其他企业
万马电子医疗有限公司	同一控股股东及最终控制方控制的其他企业
临安万马蓝翔置业有限公司	同一控股股东及最终控制方控制的其他企业
浙江万马房地产集团有限公司	同一控股股东及最终控制方控制的其他企业

浙江万马股份有限公司财务报表附注

2014年1月1日至2014年12月31日

(本财务报表附注除特别注明外,均以人民币元列示)

其他关联方名称	与本公司关系
浙江万马集团电气有限公司	其他关联方

(二) 关联交易

1. 购销商品、提供和接受劳务的关联交易

(1) 采购商品/接受劳务

关联方	关联交易内容	本年发生额	上年发生额
万马电子医疗有限公司	采购商品	436,308.36	119,871.81
浙江万马集团电气有限公司	采购商品	230,273.40	
临安万马蓝翔置业有限公司	采购商品		101,808.68
浙江万马房地产集团有限公司	采购商品		1,965.72
浙江万马集团电气有限公司	采购商品		415,337.61
合计		666,581.76	638,983.82

(2) 销售商品/提供劳务

关联方	关联交易内容	本年发生额	上年发生额
浙江万马电气电缆集团有限公司	销售商品	3,542.56	
浙江电腾云光伏科技有限公司	销售商品	41,548.72	
浙江电腾云光伏科技有限公司	提供劳务	701,808.10	
万马电子医疗有限公司	销售商品	132,692.66	4,476,959.16
浙江天屹实业有限公司	销售商品		1,247,801.60
浙江万马集团电气有限公司	销售商品	145,488.31	42,434.19
合计		1,025,080.35	5,767,194.95

2. 关联出租情况

(1) 出租情况

出租方名称	承租方名称	租赁资产种类	本年确认的租赁收益	上年确认的租赁收益
浙江万马高分子材料有限公司	万马联合控股集团有限公司	房屋建筑物	334,123.70	340,999.68

浙江万马股份有限公司财务报表附注

2014年1月1日至2014年12月31日

(本财务报表附注除特别注明外,均以人民币元列示)

(2) 承租情况

出租方名称	承租方名称	租赁资产种类	本年确认的租赁费	上年确认的租赁费
浙江天屹实业有限公司	浙江万马天屹通信线缆有限公司	房屋建筑物	722,377.05	2,889,508.20

3. 关联担保情况

(1) 接受担保

关联方接受担保信息详见本附注“六、16、接受担保”。

(2) 提供担保

2014年11月24日,万马股份与中国银行浙江省分行签订合同,为全资子公司万马高分子综合授信11,500万提供为期2年的连带责任保证。

4. 关联方资产转让

关联方名称	交易类型	本年发生额	上年发生额
浙江天屹实业有限公司	购买房屋建筑物	44,189,300.00	
浙江天屹实业有限公司	购买土地	24,970,000.00	

为规范和减少本集团和天屹实业双方的关联交易,进一步确保子公司浙江万马天屹通信线缆有限公司生产经营用房的稳定性,并履行本公司2012年《发行股份购买资产并募集配套资金暨关联交易报告书(修订版)》中《万马电缆关于购买天屹实业土地使用权及房屋所有权的承诺函》的相关约定,本公司以自有资金购买天屹实业名下证号为“临国用(2012)第03591号”《国有土地使用证》项下62,257.10平方米土地及其地上附属建筑物及构筑物。转让标的之转让总价款以具有证券期货资质的坤元资产评估有限公司出具的“坤元评报[2013]369号”《资产评估报告》确定的评估价值为基础。

5. 管理人薪酬

项目名称	本年发生额	上年发生额
薪酬合计	3,122,400.00	3,612,400.00

浙江万马股份有限公司财务报表附注

2014年1月1日至2014年12月31日

(本财务报表附注除特别注明外,均以人民币元列示)

(三) 关联方往来余额

1. 应收项目

项目名称	关联方	年末余额		年初余额	
		账面余额	坏账准备	账面余额	坏账准备
应收账款	万马电子医疗有限公司	166,625.03		1,059,123.98	
应收账款	浙江天屹实业有限公司			209.85	
预付款项	浙江万马电气电缆集团有限公司	2,889.52			

2. 应付项目

项目名称	关联方	年末余额	年初余额
应付账款	万马电子医疗有限公司	427,897.68	
应付账款	浙江万马集团电气有限公司	28,893.02	331,904.30
其他应付款	浙江万马电气电缆集团有限公司	2,403.00	

(四) 关联方承诺

无。

十二、股份支付

经2013年10月24日召开的2013年第四次临时股东大会决议及通过的《浙江万马电缆股份有限公司限制性股票激励计划(草案修订稿)》及其摘要的相关行权规定,本公司向王震宇等105位自然人授予9,768,000股限制性股票,首次授予日为2013年11月7日,授予价格为2.32元,发行股份的溢价为12,893,760.00元。

经2014年6月19日召开的第三届董事会第十九次会议审议通过的《关于向激励对象授予预留限制性股票的议案》,本公司向方春英等4位自然人授予1,000,000股预留限制性股票,授予价格为3.43元,授予日为2014年6月19日。

经2014年11月11日第三届董事会第二十二次会议决议通过的《关于回购注销已离职激励对象已获授但尚未解锁限制性股票的议案》和修改后章程的规定,原激励对象王霞因离职已不符合激励条件,按照激励计划的规定,以2.27元/股的价格回购注销其已获授的全部股份70,000股,回购日为2014年12月9日。

1. 上述限制性股票激励计划相关安排如下:

浙江万马股份有限公司财务报表附注

2014年1月1日至2014年12月31日

(本财务报表附注除特别注明外,均以人民币元列示)

(1) 解锁时间安排及比例:

根据上述限制性股票激励计划(草案修订稿)及其摘要的相关行权规定,该计划首次授予的限制性股票自首次授予日起满12个月后的36个月内分三期解锁,以是否达到绩效考核目标为激励对象是否可以解锁的条件。具体时间安排及解锁比例如下:

解锁安排	时间安排	解锁比例
第一次	自授予日起满12个月后的首个交易日起至授予日起24个月内的最后一个交易日当日止	30%
第二次	自授予日起满24个月后的首个交易日起至授予日起36个月内的最后一个交易日当日止	30%
第三次	自授予日起满36个月后的首个交易日起至授予日起48个月内的最后一个交易日当日止	40%

(2) 限制性股票解锁的业绩考核条件:

限制性股票的解锁期内,在会计年度结束后进行考核,以2012年信永中和会计师事务所出具的XYZH/2012SHA1023-1审计报告确定的营业收入和净利润指标为基数,以是否达到绩效考核目标为激励对象是否可以解锁的条件。激励对象限制性股票的具体考核要求如下表:

项目	2013年	2014年	2015年
	第一次解锁	第二次解锁	第三次解锁
营业收入较2012年增长幅度	25%	50%	75%
净利润较2012年增长幅度	75%	90%	110%

因本公司于2012年实施重大资产重组,通过发行股份购买万马高分子、天屹通信、万马特缆三家公司100%的股权,其中万马高分子和天屹通信属于同一控制下的企业合并,万马特缆属于非同一控制下的企业合并,因此上述净利润未包含2012年1-10月三家子公司的净利润,营业收入未包含万马特缆1-10月营业收入。若假定2012年1月1日上述三家子公司就进入上市公司体系,以调整后的营业收入和净利润为基数,业绩考核的营业收入和净利润增长幅度分别如下:

项目	2013年	2014年	2015年
	第一次解锁	第二次解锁	第三次解锁
营业收入较2012年增长幅度(调整后)	15.44%	38.52%	61.61%
净利润较2012年增长幅度(调整后)	9.02%	18.37%	30.83%

浙江万马股份有限公司财务报表附注

2014年1月1日至2014年12月31日

(本财务报表附注除特别注明外,均以人民币元列示)

2. 股份支付总体情况

项目	情况
公司本年授予的各项权益工具总额	1,000,000.00
公司本年行权的各项权益工具总额	1,000,000.00
公司本年失效的各项权益工具总额	
公司年末发行在外的股份期权行权价格的范围和合同剩余期限	
公司年末其他权益工具行权价格的范围和合同剩余期限	

3. 以权益结算的股份支付情况

项目	情况
授予日权益工具公允价值的确定方法	根据授予日公司股票收盘价格与 Black—Scholes 期权定价模型进行测算
对可行权权益工具数量的确定依据	可解锁的限制性股票数量
本年估计与上年估计有重大差异的原因	无
以权益结算的股份支付计入资本公积的累计金额	7,933,700.00
本年以权益结算的股份支付确认的费用总额	6,754,500.00

4. 以现金结算的股份支付情况

无。

十三、或有事项

截止2014年12月31日,除前述“十一、(二)关联交易”为子公司提供担保以及未到期已转让的银行承兑汇票外,无应披露的重要或有事项。

十四、承诺事项

截止2014年12月31日,本公司对浙江万马光伏有限公司已出资28.4599万元,根据章程规定应出资10,000.00万元,以后年度应出资9,971.5401万元;

截止2014年12月31日,本公司对浙江爱充网络科技有限公司已出资1,000万元,根据章程规定应出资10,000.00万元,以后年度应出资9,000万元;

浙江万马股份有限公司财务报表附注

2014年1月1日至2014年12月31日

(本财务报表附注除特别注明外，均以人民币元列示)

截止2014年12月31日，本公司对浙江万马新能源有限公司已出资2,100万元，根据章程规定应出资3,500万元，以后年度应出资1,400万元。

除上述事项外，本集团无应披露的重要承诺事项。

十五、资产负债表日后事项

1. 重要的非调整事项

本公司与江苏远洋东泽电缆股份有限公司、扬州市远洋船用电缆厂有限公司、朱晓、卢格、何卫东和金栖泽于2015年3月11日在江苏扬州签署《股权收购意向书》。本公司拟以自有资金现金收购远洋船用、朱晓和卢格合计持有的江苏华光电缆电器有限公司90%股权（对应的出资额为5,922万元）。交易总价款预计约为18,000万元（按标的公司2015年承诺净利润（2,000万元）的10倍×90%确定），最终价格以本公司完成尽职调查并经由本公司聘请的具有证券期货业务资格的资产评估机构的评估结果为基础协商确定。

目前合作事项尚处于确定意向阶段，本次股权收购事项的正式实施将会对公司2015年度的业务结构、盈利能力等产生积极影响。同时，本次股权收购事项如顺利完成，将对公司资源整合及经营管理能力提出新的挑战，存在一定整合风险。

2. 利润分配情况

本公司于2015年4月13日召开第三届董事会第二十五次会议，审议通过了《2014年度利润分配预案》，按2014年末公司总股本939,635,488股为基数，向全体股东每10股派0.50元人民币现金（含税），合计派发现金红利46,981,774.40元。

3. 除存在上述资产负债表日后事项披露事项外，本集团无其他重大资产负债表日后事项。

十六、其他重要事项

无。

十七、母公司财务报表主要项目注释

1. 应收账款

浙江万马股份有限公司财务报表附注

2014年1月1日至2014年12月31日

(本财务报表附注除特别注明外,均以人民币元列示)

(1) 应收账款分类

类别	年末金额				账面价值
	账面余额		坏账准备		
	金额	比例(%)	金额	比例(%)	
单项金额重大并单项计提坏账准备的应收账款	101,726,489.42	6.59			101,726,489.42
账龄组合	1,442,020,059.50	93.40	68,698,437.88	4.76	1,373,321,621.62
单项金额虽不重大但单项计提坏账准备的应收账款	158,480.41	0.01			158,480.41
合计	1,543,905,029.33	100.00	68,698,437.88	-	1,475,206,591.45

(续表)

类别	年初金额				账面价值
	账面余额		坏账准备		
	金额	比例(%)	金额	比例(%)	
单项金额重大并单项计提坏账准备的应收账款	1,524,713.83	0.12			1,524,713.83
账龄组合	1,289,916,224.73	99.88	58,019,571.84	4.50	1,231,896,652.89
单项金额虽不重大但单项计提坏账准备的应收账款					
合计	1,291,440,938.56	100.00	58,019,571.84	-	1,233,421,366.72

1) 年末单项金额重大并单独计提坏账准备的应收账款

单位名称	年末余额			
	应收账款	坏账准备	计提比例(%)	计提理由
浙江万马专用线缆科技有限公司	101,726,489.42			关联方不计提
合计	101,726,489.42		—	—

2) 组合中,按账龄分析法计提坏账准备的应收账款

账龄	年末余额		
	应收账款	坏账准备	计提比例(%)
1年以内	1,184,123,191.16	11,841,231.92	1.00
1-2年	203,777,744.41	20,377,774.44	10.00

浙江万马股份有限公司财务报表附注

2014年1月1日至2014年12月31日

(本财务报表附注除特别注明外，均以人民币元列示)

账龄	年末余额		
	应收账款	坏账准备	计提比例 (%)
2-3年	25,199,560.58	7,559,868.17	30.00
3年以上	28,919,563.35	28,919,563.35	100.00
合计	1,442,020,059.50	68,698,437.88	-

(2) 本年度计提、转回(或收回)的坏账准备情况

本年计提坏账准备金额 12,567,034.85 元；本年收回或转回坏账准备金额 1,740,095.31 元。

因子公司浙江万马专用线缆科技有限公司成立，与之相关的应收账款以及坏账准备全部转移至其会计主体独立核算。

(3) 本年度实际核销的应收账款

项目	核销金额
实际核销的应收账款	148,073.50

(4) 按欠款方归集年末余额前五名的应收账款情况

单位名称	年末余额	账龄	占应收账款年末余额合计数的比例 (%)	坏账准备年末余额
A 公司	101,726,489.42	1 年以内	6.59	
B 公司	68,009,745.58	1 年以内	4.41	680,097.46
C 公司	40,270,188.85	0-2 年	2.61	2,706,797.36
D 公司	33,742,588.79	0-2 年	2.19	1,494,782.79
E 公司	33,505,675.65	0-2 年	2.17	711,347.93
合计	277,254,688.29		17.96	5,593,025.54

2. 其他应收款

浙江万马股份有限公司财务报表附注

2014年1月1日至2014年12月31日

(本财务报表附注除特别注明外,均以人民币元列示)

(1) 其他应收款分类

类别	年末金额				账面价值
	账面余额		坏账准备		
	金额	比例 (%)	金额	比例 (%)	
单项金额重大并单项计提坏账准备的其他应收款	7,043,353.74	9.87			7,043,353.74
账龄组合	64,077,510.30	89.82	2,424,401.80	3.78	61,653,108.50
单项金额虽不重大但单项计提坏账准备的其他应收款	222,181.13	0.31			222,181.13
合计	71,343,045.17	100.00	2,424,401.80	-	68,918,643.37

(续表)

类别	年初金额				账面价值
	账面余额		坏账准备		
	金额	比例 (%)	金额	比例 (%)	
单项金额重大并单项计提坏账准备的其他应收款					
账龄组合	41,900,366.68	100.00	1,422,969.35	3.40	40,477,397.33
单项金额虽不重大但单项计提坏账准备的其他应收款					
合计	41,900,366.68	100.00	1,422,969.35	-	40,477,397.33

1) 年末单项金额重大并单独计提坏账准备的其他应收款

单位名称	年末余额			计提理由
	其他应收款	坏账准备	计提比例 (%)	
浙江万马高分子材料有限公司	1,830,165.05			关联方不计提
关税及增值税	5,213,188.69			税金,不存在风险
合计	7,043,353.74			

2) 组合中,按账龄分析法计提坏账准备的其他应收款

账龄	年末余额		
	其他应收款	坏账准备	计提比例 (%)
1年以内	57,493,043.65	574,930.44	1.00

浙江万马股份有限公司财务报表附注

2014年1月1日至2014年12月31日

(本财务报表附注除特别注明外，均以人民币元列示)

账龄	年末余额		
	其他应收款	坏账准备	计提比例 (%)
1-2年	4,605,104.09	460,510.41	10.00
2-3年	843,430.87	253,029.26	30.00
3年以上	1,135,931.69	1,135,931.69	100.00
合计	64,077,510.30	2,424,401.80	-

3) 单项金额虽不重大但单项计提坏账准备的其他应收款

单位名称	年末余额			
	其他应收款	坏账准备	计提比例 (%)	计提理由
浙江爱充网络科技有限公司	216,981.13			关联方不计提
香港骐骥国际发展有限公司	5,200.00			关联方不计提
合计	222,181.13			

(2) 本年度计提、转回(或收回)坏账准备情况

本年计提坏账准备金额 1,436,456.28 元；本年收回或转回坏账准备金额 435,023.83 元。

因子公司浙江万马专用线缆科技有限公司成立，与之相关的应收账款以及坏账准备全部转移至其会计主体独立核算。

(3) 其他应收款按款项性质分类情况

款项性质	年末账面余额	年初账面余额
保证金	35,183,460.78	18,973,660.60
备用金	27,281,086.52	18,447,331.54
代收代付款	1,830,165.05	2,189,253.12
单位往来	1,835,144.13	2,290,121.42
税金	5,213,188.69	
合计	71,343,045.17	41,900,366.68

(4) 按欠款方归集的年末余额前五名的其他应收款情况：

浙江万马股份有限公司财务报表附注

2014年1月1日至2014年12月31日

(本财务报表附注除特别注明外，均以人民币元列示)

单位名称	款项性质	年末余额	账龄	占其他应收款年末 余额合计数的比例 (%)	坏账准备年 末余额
A 公司	大客户部备用 金	7,137,170.00	0-2 年	10.00	121,697.18
B 公司	关税增值税	5,213,188.69	1 年以内	7.31	
C 公司	备用金	2,491,580.00	0-2 年	3.49	89,138.00
D 公司	投标保证金	2,366,700.00	1 年以内	3.32	23,667.00
E 公司	投标保证金	2,000,000.00	1 年以内	2.80	20,000.00
合计		19,208,638.69		26.92	254,502.18

浙江万马股份有限公司财务报表附注

2014年1月1日至2014年12月31日

(本财务报表附注除特别注明外，均以人民币元列示)

3. 长期股权投资

(1) 长期股权投资分类

项目	年末余额			年初余额		
	账面余额	减值准备	账面价值	账面余额	减值准备	账面价值
对子公司投资	929,812,030.67		929,812,030.67	808,705,779.91		808,705,779.91
对联营、合营企业投资	3,407,096.61		3,407,096.61			
合计	933,219,127.28		933,219,127.28	808,705,779.91		808,705,779.91

(2) 对子公司投资

被投资单位	年初余额	本年增加	本年减少	年末余额	本年计提减值准备	减值准备年末余额
浙江万马高分子材料有限公司	284,455,307.04			284,455,307.04		
浙江万马天屹通信线缆有限公司	107,483,914.43			107,483,914.43		
浙江万马集团特种电子电缆有限公司	400,400,000.00			400,400,000.00		
浙江万马新能源有限公司	14,000,000.00	7,000,000.00		21,000,000.00		
香港骐骥国际发展有限公司	2,366,558.44	37,321,651.76		39,688,210.20		
浙江万马专用线缆科技有限公司		36,500,000.00		36,500,000.00		

浙江万马股份有限公司财务报表附注

2014年1月1日至2014年12月31日

(本财务报表附注除特别注明外,均以人民币元列示)

被投资单位	年初余额	本年增加	本年减少	年末余额	本年计提减值准备	减值准备年末余额
浙江万马惠民线缆有限公司		30,000,000.00		30,000,000.00		
浙江万马光伏有限公司		284,599.00		284,599.00		
浙江爱充网络科技有限公司		10,000,000.00		10,000,000.00		
合计	808,705,779.91	121,106,250.76		929,812,030.67		

(3) 对联营、合营企业投资

被投资单位	年初余额	本年增减变动								年末余额	减值准备年末余额
		追加投资	减少投资	权益法下确认的投资损益	其他综合收益调整	其他权益变动	宣告发放现金股利或利润	计提减值准备	其他		
联营企业											
浙江电腾云光伏科技有限公司		2,880,000.00		527,096.61						3,407,096.61	
合计		2,880,000.00		527,096.61						3,407,096.61	

浙江万马股份有限公司财务报表附注

2014年1月1日至2014年12月31日

(本财务报表附注除特别注明外,均以人民币元列示)

4. 营业收入和营业成本

项目	本年发生额		上年发生额	
	收入	成本	收入	成本
主营业务	3,282,209,413.67	2,783,439,997.86	3,227,226,042.13	2,783,892,075.18
其他业务	44,945,140.59	44,478,541.50	18,637,207.19	18,925,519.62
合计	3,327,154,554.26	2,827,918,539.36	3,245,863,249.32	2,802,817,594.80

5. 投资收益

项目	本年发生额	上年发生额
权益法核算的长期股权投资收益	527,096.61	
成本法核算的长期股权投资收益		19,800,000.00
铜期货投资收益		78,759.68
合计	527,096.61	19,878,759.68

上述成本法核算的长期股权投资收益 1,980 万元系根据子公司浙江万马天屹通信线缆有限公司 2013 年 7 月 8 日股东会决议分得的 2012 年度利润。

十八、财务报告批准

本财务报告于 2015 年 4 月 13 日由本公司董事会批准报出。

财务报表补充资料

1. 本年非经常性损益明细表

(1) 按照中国证券监督管理委员会《公开发行证券的公司信息披露解释性公告第 1 号—非经常性损益（2008）》的规定，本集团 2014 年度非经常性损益如下：

项目	本年金额	说明
非流动资产处置损益	-50,949.75	
计入当期损益的政府补助	11,547,179.86	
除同公司正常经营业务相关的有效套期保值业务外，持有交易性金融资产、交易性金融负债产生的公允价值变动损益，以及处置交易性金融资产、交易性金融负债和可供出售金融资产取得的投资收益	-411,242.16	
除上述各项之外的其他营业外收入和支出	-527,950.93	
小计	10,557,037.02	
所得税影响额	1,715,537.32	
少数股东权益影响额（税后）	33,623.69	
合计	8,807,876.01	

(2) 公司对“其他符合非经常性损益定义的损益项目”以及根据自身正常经营业务的性质和特点将非经常性损益项目界定为经常性损益的项目说明

无。

2. 净资产收益率及每股收益

按照中国证券监督管理委员会《公开发行证券的公司信息披露编报规则第 9 号——净资产收益率和每股收益的计算及披露（2010 年修订）》的规定，本集团 2014 年度加权平均净资产收益率、基本每股收益和稀释每股收益如下：

报告期利润	加权平均 净资产收益率（%）	每股收益	
		基本每股收益	稀释每股收益
归属于母公司股东的净利润	9.03	0.25	0.25
扣除非经常性损益后归属于母公司股东的净利润	8.69	0.24	0.24

3. 境内外会计准则下会计数据差异

无。

4. 会计政策变更相关补充资料

无。

第十一节 备查文件目录

- 一、载有法定代表人、财务负责人、会计机构负责人签名并盖章的会计报表。
- 二、载有会计师事务所盖章、注册会计师签名并盖章的审计报告原件。
- 三、报告期内在中国证监会指定网站上公开披露过的所有文件正本及公告原稿。
- 四、载有法定代表人签名的2014年年度报告文本原件。
- 五、以上备查文件的备置地点：公司董秘办。

浙江万马股份有限公司

法定代表人：何若虚

二〇一五年四月十五日