

雅本化学股份有限公司

ABA CHEMICALS CORPORATION

2014 年度报告



雅本化学

股票代码：300261

股票简称：雅本化学

披露日期：2015 年 4 月 11 日

第一节 重要提示、目录和释义

本公司董事会、监事会及董事、监事、高级管理人员保证本报告所载资料不存在任何虚假记载、误导性陈述或者重大遗漏，并对其内容的真实性、准确性和完整性承担个别及连带责任。

所有董事均已出席了审议本报告的董事会会议。

公司负责人蔡彤、主管会计工作负责人黎远兴及会计机构负责人(会计主管人员)汤小新声明：保证年度报告中财务报告的真实、准确、完整。

目录

2014 年度报告.....	1
第一节 重要提示、目录和释义	2
第二节 公司基本情况简介	3
第三节 会计数据和财务指标摘要	7
第四节 董事会报告	10
第五节 重要事项	37
第六节 股份变动及股东情况	46
第七节 董事、监事、高级管理人员和员工情况	52
第八节 公司治理	58
第九节 财务报告	60
第十节 备查文件目录	167

释义

释义项	指	释义内容
公司/本公司/发行人/雅本化学	指	雅本化学股份有限公司
上海雅本	指	上海雅本化学有限公司
南通雅本/南通基地	指	南通雅本化学有限公司
江苏建农	指	江苏建农农药化工有限公司
建农植保/滨海基地	指	江苏建农植物保护有限公司
原料药	指	指医药产品的原料药，活性药物成分 API，不需进一步化学合成即可用于药物配方的分子，是生产各类制剂的原料药物
原药	指	农林牧渔领域农药产品的活性成分 AI
定制生产模式	指	一种国际上企业间常见的分工合作形式，一般为大型跨国企业根据自身的业务要求，将其生产环节中的一个或多个产品通过合同的形式委托给更专业化、更具比较优势的厂家生产。接受委托的生产厂家按客户指定的特定产品标准进行生产，最终把受托生产的产品全部销售给委托客户。定制生产适应了全球产业链专业化分工的发展趋势，最终实现了产品价值链中额环节的互赢
中间体	指	又称有机中间体。用煤焦油或石油产品为原料以制造染料、农药、医药、树脂、助剂、增塑剂等中间产物。现泛指有机合成过程中得到的各种中间产物
农药中间体	指	用于农药合成工艺过程中的一些化工原料或化工产品
医药中间体	指	用于药品合成工艺过程中的一些化工原料或化工产品
精细化工	指	精细化学工业的简称，是化学工业中生产精细化学品的经济领域
CRO	指	合同研究组织（Contract Research Organization），根据新药开发需求提供从研发、注册申报到服务的企业组织，多见于医药外包领域
元/万元	指	人民币元/人民币万元
报告期	指	2014 年 1 月 1 日至 2014 年 12 月 31 日

第二节 公司基本情况简介

一、公司信息

股票简称	雅本化学	股票代码	300261
公司的中文名称	雅本化学股份有限公司		
公司的中文简称	雅本化学		
公司的外文名称	ABA CHEMICALS CORPORATION		
公司的外文名称缩写	ABACHEM		
公司的法定代表人	蔡彤		
注册地址	太仓市太仓港港口开发区石化区东方东路 18 号		
注册地址的邮政编码	215433		
办公地址	太仓市太仓港港口开发区石化区东方东路 18 号		
办公地址的邮政编码	215433		
公司国际互联网网址	www.abachem.com		
电子信箱	info@abachem.com		
公司聘请的会计师事务所名称	大华会计师事务所（特殊普通合伙）		
公司聘请的会计师事务所办公地址	上海市黄浦区金陵东路 2 号光明大厦 10 楼		

二、联系人和联系方式

	董事会秘书	证券事务代表
姓名	王卓颖	朱佩芳
联系地址	上海市普陀区宁夏路 201 号 18 楼 D 座	上海市普陀区宁夏路 201 号 18 楼 D 座
电话	021-32270636	021-32270636
传真	021-51159188	021-51159188
电子信箱	info@abachem.com	info@abachem.com

三、信息披露及备置地点

公司选定的信息披露媒体的名称	《中国证券报》、《证券时报》
登载年度报告的中国证监会指定网站的网址	巨潮资讯网 http://www.cninfo.com.cn
公司年度报告备置地点	公司董事会办公室

四、公司历史沿革

	注册登记日期	注册登记地点	企业法人营业执照 注册号	税务登记号码	组织机构代码
首次注册	2006 年 01 月 13 日	江苏省太仓市	32058540000787	32058578272285-9	78272285-9
股份公司成立变更	2010 年 02 月 03 日	江苏省太仓市	32058540000787	32058578272285-9	78272285-9
首次公开发行股票 变更	2011 年 10 月 27 日	江苏省太仓市	32058540000787	32058578272285-9	78272285-9
公司注册资本变更	2012 年 07 月 10 日	江苏省太仓市	32058540000787	32058578272285-9	78272285-9
公司名称、经营范围 变更	2012 年 09 月 11 日	江苏省太仓市	32058540000787	32058578272285-9	78272285-9
公司注册资本变更	2013 年 08 月 09 日	江苏省太仓市	32058540000787	32058578272285-9	78272285-9
公司注册资本变更	2014 年 07 月 02 日	江苏省太仓市	32058540000787	32058578272285-9	78272285-9

第三节 会计数据和财务指标摘要

一、主要会计数据和财务指标

公司是否因会计政策变更及会计差错更正等追溯调整或重述以前年度会计数据

是 否

	2014 年	2013 年	本年比上年增减	2012 年
营业收入（元）	526,075,960.05	410,931,866.61	28.02%	301,389,794.95
营业成本（元）	365,885,417.65	297,041,335.69	23.18%	203,790,404.02
营业利润（元）	57,757,037.85	45,765,691.58	26.20%	52,981,953.09
利润总额（元）	59,380,417.25	49,097,017.92	20.95%	56,423,483.05
归属于上市公司普通股股东的净利润（元）	50,519,583.45	43,938,430.22	14.98%	49,370,086.39
归属于上市公司普通股股东的扣除非经常性损益后的净利润（元）	47,716,741.00	40,092,512.65	19.02%	46,444,786.47
经营活动产生的现金流量净额（元）	84,640,620.13	11,508,232.70	635.48%	30,095,030.17
每股经营活动产生的现金流量净额（元/股）	0.2804	0.0496	465.32%	0.2074
基本每股收益（元/股）	0.1674	0.1456	14.97%	0.1635
稀释每股收益（元/股）	0.1674	0.1456	14.97%	0.1635
加权平均净资产收益率	7.72%	7.02%	0.70%	8.13%
扣除非经常性损益后的加权平均净资产收益率	7.29%	6.41%	0.88%	7.65%
	2014 年末	2013 年末	本年末比上年末增减	2012 年末
期末总股本（股）	301,849,600.00	232,192,000.00	30.00%	145,120,000.00
资产总额（元）	1,312,267,207.81	886,616,859.30	48.01%	662,611,339.05
负债总额（元）	603,715,071.34	250,975,341.60	140.55%	41,884,251.57
归属于上市公司普通股股东的所有者权益（元）	674,551,501.15	635,641,517.70	6.12%	620,727,087.48
归属于上市公司普通股股东的每股净资产（元/股）	2.2347	2.7376	-18.37%	4.2773
资产负债率	46.01%	28.31%	17.70%	6.32%

二、境内外会计准则下会计数据差异

1、同时按照国际会计准则与按照中国会计准则披露的财务报告中净利润和净资产差异情况

适用 不适用

公司报告期不存在按照国际会计准则与按照中国会计准则披露的财务报告中净利润和净资产差异情况。

2、同时按照境外会计准则与按照中国会计准则披露的财务报告中净利润和净资产差异情况

适用 不适用

公司报告期不存在按照境外会计准则与按照中国会计准则披露的财务报告中净利润和净资产差异情况。

三、非经常性损益的项目及金额

适用 不适用

单位：元

项目	2014 年金额	2013 年金额	2012 年金额	说明
非流动资产处置损益（包括已计提资产减值准备的冲销部分）	-659,703.95	-250.00	-67,583.09	
计入当期损益的政府补助（与企业业务密切相关，按照国家统一标准定额或定量享受的政府补助除外）	2,635,081.00	3,330,090.00	3,510,884.00	
除同公司正常经营业务相关的有效套期保值业务外，持有交易性金融资产、交易性金融负债产生的公允价值变动损益，以及处置交易性金融资产、交易性金融负债和可供出售金融资产取得的投资收益	1,549,407.61	1,193,282.57		
除上述各项之外的其他营业外收入和支出	-351,997.65	1,486.34	-1,770.95	
减：所得税影响额	439,816.70	678,691.34	516,230.04	
少数股东权益影响额（税后）	-69,872.14			
合计	2,802,842.45	3,845,917.57	2,925,299.92	--

对公司根据《公开发行证券的公司信息披露解释性公告第 1 号——非经常性损益》定义界定的非经常性损益项目，以及把《公开发行证券的公司信息披露解释性公告第 1 号——非经常性损益》中列举的非经常性损益项目界定为经常性损益的项目，应说明原因

适用 不适用

公司报告期不存在将根据《公开发行证券的公司信息披露解释性公告第 1 号——非经常性损益》定义、列举的非经常性损益项目界定为经常性损益的项目的情形。

四、重大风险提示

1、客户相对集中的风险

公司前五名客户销售收入比较集中,虽然公司与前五大客户建立了良好的合作伙伴关系,但仍存在客户相对集中的风险。

措施:公司在保持与前五大客户稳定的业务合作关系的同时,大力开发境内外新客户,逐步降低前五大客户销售的占比,随着公司客户的增多、销售客户类型增加和销售规模的扩大,将有效减少客户相对集中对公司的盈利能力产生不利影响。

2、市场竞争风险

公司是国内农药、医药中间体定制生产行业中具有领先竞争优势的厂商之一,经过多年的技术创新和市场开拓,公司在技术与研发、营销与服务、知识产权保护、管理和人才、品牌等方面建立了相对竞争优势。由于国内农药、医药中间体行业集中度相对较低,市场竞争较为激烈。如果公司不能持续提高技术和研发水平,保持生产管理、产品质量、营销与服务的先进性,公司将会面临不利的市场竞争局面,经营业绩和财务状况将受到一定影响。

措施:公司将充分利用上市公司资金、品牌、技术等优势,加强自主创新,公司将进一步做好服务,稳固与客户的关系,以保持综合竞争优势。同时,不断优化现有产品,吸引大批行业内优秀人才,扩大公司的市场份额,加深与客户的合作关系,根据客户差异化需求不断优化产品布局,完善产品体系,在激烈的市场竞争中保持竞争优势。

3、原材料价格波动风险

公司成本中原材料占比较高,若原材料价格受国内外经济形势、通货膨胀、供求变化等复杂因素影响价格出现持续大幅波动,将对公司产品的生产成本产生直接影响,进而影响公司经营业绩。

公司成本中原材料占比较高,虽然公司具备较强的成本管理能力和一定的议价能力,可通过技术开发、成本控制及适当提高产品售价等措施降低原材料价格上涨对公司利润的影响,但上述措施存在一定的滞后性。一旦主要原材料价格发生大幅波动,可能会导致公司的净利润产生一定程度的波动。

措施:公司将加强与供应商的战略合作,签订长期合同锁定供应价格,实施多元化采购方案,拓宽原材料进货渠道,根据原料价格的走势保证原材料的合理库存,确保原材料价格的合理性及货源的稳定性。同时,加强技术开发、生产管理、降低生产成本,保持公司较好的经营效益。

4、企业管理风险

随着公司规模快速扩大,在资源整合、技术研发、生产管理、市场开拓和资本运作方面对公司提出了更高的要求。尽管公司已经建立了较为完善的法人治理结构,拥有独立健全的公司运营体系,能满足目前的经营规模和发展需要,并且在管理、技术开发等方面储备了数量较多的人才,但是如果使用不当,无法调动其积极性和创造性,不能优胜劣汰,不能及时补充,将影响公司的运营能力和发展动力,会给公司带来管理风险。

措施:公司将在现有内部控制体系下,完善公司治理结构,优化决策程序,提高决策水平;创新管理机制,完善人才培养和激励机制,加强学习,借鉴并推广适合公司发展的管理经验,以更好地规避管理风险。

5、核心技术人员流失的风险

公司作为高端定制制造企业,在日常生产经营中,核心技术人员、大型设备操作主技工、数控机床操作工等的专业知识和经验积累对产品质量及生产效率的提高至关重要。公司在多年的发展中培养和积累了大批优秀专业技术人员和熟练操作工,而上述人才也同样受到同行业其它企业的欢迎。虽然公司建立了较为完善的人才激励机制,综合运用薪酬福利、绩效与任职资格评定、企业文化和经营理念引导等方法,努力创造条件吸引、培养和留住人才,并与核心技术人员签订了《竞业限制协议》,但仍然存在人才流失风险。此外,在未来经营过程中,随着公司业务规模的扩大,也存在该类人才短缺的风险。

措施:公司核心技术人员多为自公司创业起伴随公司成长、发展的员工,忠诚度较高。公司为技术人才提供良好的工作平台和发展空间,营造宽松的创新机制。此外,公司还推出了《研发中心绩效考核管理办法》等激励制度,使核心技术人才能充分享受劳动成果,降低了人才流失风险。

第四节 董事会报告

一、管理层讨论与分析

1、报告期内主要业务回顾

（一）报告期经营情况

2014年，宏观经济形势复杂多变，地方政府在新环保法修订案通过后明确了生态指标的重要性，对化工行业整体来说是调整、挑战与机遇并存的一年，行业的门槛进一步提高，中小企业关停、整顿，新项目审批更加严格。在这样的背景下，公司凭借先进的技术、制造和环保处理水平，聚焦高端定制服务这一主营，进一步扩大主营业务规模，提升核心竞争力。公司持续开拓新市场，细化营销管理，提高营销竞争能力；优化管理方法和机制，合理配置人力资源；坚持“发挥创造力”的理念，持续加大研发投入，加快重点研发项目的进度，拓展研发深度与广度，提升自主创新能力；运用现代化、智能化的生产设备提高生产运营效率，降低劳动成本；积极探索激励机制，凝聚团队动力，提升产品市场竞争力，较好地完成了公司既定目标。

2014年是公司非常关键的一年，新基地之一滨海基地成功投入运行，而南通基地也基本完成一期建设，为公司未来的发展打下良好基础。

2014年度公司实现营业收入52,607.60万元，较去年同期增长28.02%，营业利润5,775.70万元，较上年同期增长26.20%；利润总额5,938.04万元，较上年同期增长20.95%；实现归属于母公司净利润为5,051.96万元，比去年同期增长14.98%。

（二）报告期内的主要工作：

1、进一步加深“1+3”战略实施

（1）上海研发中心：公司研发中心经过多年的建设及实践，积累了丰富的经验，研发团队的综合实力持续提升并取得了丰硕的成果。公司将继续发挥自身优势，持续深入开展科研创新，引进高素质的优秀研发人才，增强和提高核心技术与产品竞争力；与客户进行更深入的战略合作，积极开展定制研发服务，加强与客户在技术开发和工艺优化方面的交流，并提供分析方法开发与验证、杂质研究与制备、工艺安全研究等全方位服务，赢得了客户的信任和美誉。

（2）南通基地：南通基地是以国际先进标准建设的高端定制生产基地，是公司推动发展“工业4.0”高端制造的排头兵。截止报告期，南通基地已有两条生产线投入生产，均为年产千吨的现代化生产线，仅需要少量操作员即可完成整个生产流程。尤其205车间在12月成功投入了试运行，被客户授予“IN APPRECIATION AND RECOGNITION OF SUCCESSFUL START-UP OF THE NEW PLANT MEETING DUPONT'S GROWING BUSINESS NEEDS (对雅本新基地的落成成为杜邦业务的增长所做出的贡献予以感谢和认可)”这一荣誉。

南通基地今后以生产重点大项目为主，所以设计标准非常高、立项审批难度大、建设资金投入大、建设和调试时间长。报告期内，两条生产线建成进行试运行的同时，环保处理中心、氢化车间、仓库、公用工程等也基本完成建设，陆续投入运营。南通基地将全面采用先进的DCS设备进行全程管控，自动化生产的同时智能化采集生产数据，并能快速、及时地与客户进行交互反馈，充分发挥公司高端定制能力，使产品更符合客户需求。智能化制造标准大大节省了人工、减少库存，也有效地提高了产品质量和生产效率。

（3）滨海基地：公司于一季度完成建农植保的收购和并表。建农植保拥有成熟的客户资源和较高的品牌知名度，低附加值的产品则是其短板。公司本着去芜存菁的原则，淘汰部分低附加值的产品，并将生产线改造，配备安装国际先进的生产设备，投入新的高附加值产品，实现建农植保效益的最大化。

报告期内，建农植保投入4个车间运行，连续生产9个月，全年实现1.28亿的收入和957.94万的净利润。同时，建农植保通过农业生产定点资质的审核。

（4）太仓基地：作为公司最早的生产基地，太仓基地在去年几近满负荷运转，为公司的收入和业绩做出了最大的贡献，70%以上的营业收入来自该基地。太仓基地因为受到产能的限制，未来大规模生产的项目将逐步撤出。同时考虑到大多数医

药产品规模小、附加值高、技术难度大，太仓基地将集合各种反应能力的多功能生产线，逐渐转型升级为公司医药高端定制和中试孵化基地，以培育医药品种为主，提升公司医药高端定制能力，实现农药、医药业务齐头并进。报告期内，首个原料药“左乙拉西坦”已经获得临床批件，并申报了欧盟认证；公司将持续注入高效的医药产品。

2、市场开拓

公司客户拓展的主要方向仍以大客户为主，以发展与大客户的长期战略关系为核心，在巩固合作关系的基础上，深入掌握、了解客户需求，为大客户提供全方位解决方案服务，增进双方合作，确立公司的竞争优势。报告期内公司有效巩固和开拓了杜邦、拜耳、罗氏、勃林格殷格翰、住友化学、巴斯夫等国外知名客户，得到了客户的广泛认可。

2014年度，公司通过参加全球大型展会活动不断开拓新客户，进一步扩大公司产品在海内外市场的知名度，参与的展会包括：2014美国精细化工及定制化学品展览会、欧洲精细化工展、2014世界制药原料展、世界制药原料中国展、第十五届中国国际农用化学品及植保展览会、第五届中国国际新型肥料展览会、第十四届全国农药交流会暨农化产品展览会等。同时，组织客户进行学术交流及参观考察，公司新建设的智能化制造基地——南通雅本受到了包括杜邦、拜耳、先正达等客户的一致好评，提升了客户信心。

3、人力资源建设

报告期内，公司对人力资源发展的更多投入和更多关注，在人力资源领域有了长足和稳步的发展。随着公司及直属子、分公司规模的扩大，在编人员较去年有较大幅度的增长。一方面是南通公司的组建人员招聘；第二方面是绩效制度的改革。南通的组建工作包括，组织架构搭建，人员招聘，人员培训，制度订立。经过4个月的突击努力，确定了南通公司的组织架构，招募了超过百余名大学生，同时输入了多名经验丰富的一线的高级技术工人，为南通公司一期完工的车间投入正常运作奠定了人员的基础。

同时为更好的提高公司的工作效率，让各单位职工能很好的聚焦公司战略目标，人力资源部在2014年对现行的绩效制度进行大幅的改革，从整体的情况来看，基本达到了预期的改革目的，上海研发绩效能有效地和工作量挂钩聚焦研发效率；太仓绩效改革使得质量、安全得到了更好的重视，考核的指标更为量化。

此外，公司有步骤的完善培训机制，加强内部的培训管理工作，并通过推行更加具有向心力和凝聚力的企业文化，进一步激发全体员工的工作创造性和积极性。

4、研发投入

公司十分重视研发创新的引领作用，研发创新是公司持续发展的生命力。2014年度，结合公司“3+1”模式的发展战略部署，一方面重点研究和开发具有良好市场前景、工艺工程技术先进、绿色环保的大项目大产品，充分利用多年来积累和发展的技术特点和优势，开发了以糖化学合成技术、手性合成与消旋回收技术、杂环构建与分离纯化技术为代表的一系列高级中间体、专用中间体、医药原料药和农药原药及其制剂等，为公司可持续发展提供产品支持。另一方面加大对现有产品的技改力度，为各生产基地提供强有力的技术支持和保障，不断提高并保持现有产品的竞争力。在化学定制合成与合同研发这一优势领域，继续深入拓展同国际先进医药、农药企业的业务关系，开发项目趋于新颖、高端、前沿的全球一线产品，成为他们的优质合作伙伴。并利用上海总部所在地张江高科技园区即将并入上海自贸区的有利条件，响应上海政府建设国际科技创新中心的要求，公司建立了雅本张江创新中心。

5、非公开发行股票

为了合理提升流动资金规模，满足运营资金需求，公司通过创业板小额快速方式非公开发行股票募集资金5,000万元补充流动资金。报告期内，公司已向中国证监会递交了非公开发行股票申请文件和反馈文件回复，等待证监会批复。通过本次非公开发行，公司资本实力和市场影响力将进一步增强，盈利能力和抗风险能力将得以提升，为实现公司发展战略夯实基础。

6、加强规范运作

为进一步促进公司规范运作，维护公司及公司股东的合法权益，保证公司股东大会依法行使职权，报告期内公司根据《上市公司章程指引（2014年修订）》、《上市公司股东大会规则（2014年修订）》和《公司章程》的有关规定，对《公司章程》、《股东大会议事规则》中部分内容进行了完善与修订。

此外，为进一步规范和完善公司对利润分配事项的决策程序和机制，积极回报股东，引导股东树立长期投资和理性投资理念，根据中国证监会《关于进一步落实上市公司现金分红有关事项的通知》、《上市公司监管指引第3号——上市公司现金分红》、《公司章程》等相关文件的规定，报告期内公司制订了《未来三年股东分红回报规划（2014年-2016年）》。

2、报告期内主要经营情况

(1) 主营业务分析

1) 概述

2014年,公司实现营业总收入52,607.60万元,比上年同期增长28.02%;营业成本36,588.54万元,比上年同期增长23.18%,属于上市公司股东的净利润5,051.96万元,比上年同期增长14.98%;归属于上市公司股东的扣除非经常性损益后的净利润4,771.67万元,比上年同期增长19.02%。

2) 报告期利润构成或利润来源发生重大变动的说明

适用 不适用

3) 收入

项目	2014年	2013年	同比增减情况
营业收入	526,075,960.05	410,931,866.61	28.02%

驱动收入变化的因素

本报告期,营业收入较上年同期增长28.02%,主要是随着募投项目投产,产能持续放大,农药中间体的销售稳步增长,较上年同期增长28.97%,建农植保首次纳入合并报表范围增加了业务收入。

公司实物销售收入是否大于劳务收入

是 否

行业分类/产品	项目	单位	2014年	2013年	同比增减
化工行业	销售量	KG	3,217,986	934,578	244.32%
	生产量	KG	4,049,641	1,165,371	247.50%
	库存量	KG	332,160	115,054	188.70%

相关数据同比发生变动 30%以上的原因说明

适用 不适用

本报告期销售量、生产量和库存量均较上年同期有大幅度的增加,主要是本报告期首次将建农植保纳入合并范围内增加了产量、销量及库存量。

公司重大的在手订单情况

适用 不适用

数量分散的订单情况

适用 不适用

公司报告期内产品或服务发生重大变化或调整有关情况

适用 不适用

4) 成本

单位:元

项目	2014年		2013年		同比增减
	金额	占营业成本比重	金额	占营业成本比重	
原材料	278,806,355.98	76.20%	231,209,375.38	79.20%	-3.00%
直接人工	12,166,017.91	3.30%	5,808,546.93	2.00%	1.30%

动力	18,999,240.30	5.20%	10,454,559.98	3.60%	1.60%
制造费用	32,347,777.92	8.80%	22,808,727.94	7.80%	1.00%
自制产品合计	342,319,392.11	93.60%	270,281,210.22	92.50%	1.00%

5) 费用

单位：元

	2014 年	2013 年	同比增减	重大变动说明
销售费用	8,349,442.92	8,876,734.59	-5.94%	
管理费用	78,771,370.98	52,596,804.55	49.76%	主要因公司研发费用,工资、折旧费、生产环保安全费等费用增多,且本报告期建农植保纳入合并报表范围。
财务费用	10,850,112.83	6,279,045.05	72.80%	主要因本期借款增加,导致利息支出增加;
所得税	6,742,172.25	5,158,587.70	30.70%	主要因利润总额增加导致所得税费用同步上升;

6) 研发投入

√ 适用 □ 不适用

1、总体情况:

2014年度,结合公司“1+3”模式的发展战略部署,一方面重点研究和开发具有良好市场前景、工艺工程技术先进、绿色环保的大项目大产品,充分利用多年来积累和发展的技术特点和优势,开发了以糖化学合成技术、手性合成与消旋回收技术、杂环构建与分离纯化技术、微通道反应技术为代表的一系列高级中间体、专用中间体、医药原料药和农药原药及其制剂等,为公司可持续发展提供产品支持。另一方面加大对现有产品的技改力度,为各生产基地提供强有力的技术支持和保障,不断提高并保持现有产品的竞争力。在化学定制合成与合同研发这一优势领域,继续深入拓展同国际先进医药、农药企业的业务关系,开发项目趋于新颖、高端、前沿的全球一线产品,成为他们的优质合作伙伴。

2、研发进展情况

项目分类	项目数量	项目进展	
医药类	抗病毒药物中间体	2大类,3个中间体项目	所有项目完成小试、中试放大,2个项目完成试生产
	抗肿瘤药物中间体	1大类,4个中间体项目	所有项目完成小试、中试放大,其中1个项目已大生产
	心血管药物及其中间体	2大类,5个中间体项目和2个原料药项目	所有中间体项目小试完成,5个中间体项目完成中试放大;2个原料药完成工艺研究,进入申报阶段
	抗糖尿病药物及其中间体	2大类,2个中间体	所有中间体项目小试完成,2个项目完成中试放大
	技改项目	1个中间体项目	完成小试及中试,进入试生产阶段
植物保护类	杀菌剂及其中间体	4大类,2个中间体项目,3个原药项目,6个制剂项目	所有项目小试完成,2个中间体项目和2个原药项目完成中试,2个原药项目进入登记阶段

	杀虫剂及其中间体	3大类, 1个中间体项目, 2个原药项目, 1个制剂项目	所有项目小试完成, 3个项目完成中试放大, 1个原药项目进入登记阶段
	除草剂及其中间体	1大类, 2个中间体项目	所有项目小试完成
	植物生长调节剂	1大类, 1个项目	项目完成小试、中试及试生产
	技改项目	3大类, 3个中间体项目, 2个原药项目	所有项目小试完成, 2个原药项目进入中试阶段
	CRO项目	25个中间体项目	所有项目按时完成委托研究, 17个项目完成中试放大
	FTE项目	2大类, 2个中间体	所有项目按时完成化合物制备及工艺研究
	其它	6个中间体	所有项目小试完成

近三年公司研发投入金额及占营业收入的比例

	2014 年	2013 年	2012 年
研发投入金额 (元)	40,899,535.87	31,320,475.37	25,402,030.84
研发投入占营业收入比例	7.77%	7.62%	8.43%
研发支出资本化的金额 (元)	0.00	0.00	0.00
资本化研发支出占研发投入的比例	0.00%	0.00%	0.00%
资本化研发支出占当期净利润的比重	0.00%	0.00%	0.00%

研发投入资本化率大幅变动的原因及其合理性说明

适用 不适用

7) 现金流

单位: 元

项目	2014 年	2013 年	同比增减
经营活动现金流入小计	552,393,763.57	392,439,149.08	40.76%
经营活动现金流出小计	467,753,143.44	380,930,916.38	22.79%
经营活动产生的现金流量净额	84,640,620.13	11,508,232.70	635.48%
投资活动现金流入小计	253,959.49	937,782.57	-72.92%
投资活动现金流出小计	353,628,405.95	132,416,572.67	167.06%
投资活动产生的现金流量净额	-353,374,446.46	-131,478,790.10	168.77%
筹资活动现金流入小计	400,678,350.52	218,049,700.20	83.76%
筹资活动现金流出小计	182,455,314.74	198,551,246.28	-8.11%

筹资活动产生的现金流量净额	218,223,035.78	19,498,453.92	1,019.18%
现金及现金等价物净增加额	-49,496,799.24	-105,919,476.32	-53.27%

相关数据同比发生变动 30% 以上的原因说明

适用 不适用

1、报告期内，经营活动现金流入小计较上年同期增加 40.76%，主要是因为销售商品、提供劳务收到的现金较上年同期增加 43.57%；

2、经营活动现金流出小计较上年同期增加 22.79%，主要是随着销售收入上升，为生产和未来销售所购买商品、接受劳务支付的现金较上年同期增加 14.74% 所致。

以上原因导致经营活动产生的现金流量净额较上年同期增加 635.48%。

3、报告期内，投资活动现金流入小计较上年同期下降 72.92%，主要是远期结汇收益较上年同期下降所致。

4、报告期内，投资活动现金流出小计较上年同期增加 167.06%，主要是购建固定资产、无形资产和其他长期资产支付的现金较上年同期增加 167.96% 所致。

以上因素导致投资活动产生的现金流量净额绝对值较上年同期增加 168.77%。

5、报告期内，筹资活动现金流入小计较上年同期增加 83.76%，主要是本报告期银行借款增加所致。

6、报告期内，筹资活动现金流出小计较上年同期下降 8.11%，与上年同期基本持平。

以上因素导致筹资活动产生的现金流量净额绝对值较上年同期增加 1019.18%。

综上所述，本报告期内，现金及现金等价物净增加额较上年同期减少 53.27%。

报告期内公司经营活动的现金流量与本年度净利润存在重大差异的原因说明

适用 不适用

报告期内公司经营活动产生的现金流量净额为 8464 万元，较同期实现的净利润 5264 万高 60.79%，主要是因为本期销售回款很好，导致销售商品、提供劳务收到的现金较上年同期增加 43.57%。

8) 公司主要供应商、客户情况

公司主要销售客户情况

前五名客户合计销售金额（元）	483,996,372.30
前五名客户合计销售金额占年度销售总额比例	92.00%

向单一客户销售比例超过 30% 的客户资料

适用 不适用

客户名称	销售额（元）	占年度销售总额比例	销售金额或比例与以前年度相比发生较大变化的说明
客户 1	262,865,330.53	49.97%	无重大变化。
合计	262,865,330.53	49.97%	--

公司主要供应商情况

前五名供应商合计采购金额（元）	64,090,855.69
前五名供应商合计采购金额占年度采购总额比例	23.09%

向单一供应商采购比例超过 30% 的客户资料

适用 不适用

9) 公司未来发展与规划延续至报告期的说明

首次公开发行招股说明书中披露的未来发展与规划在本报告期的实施情况

√ 适用 □ 不适用

报告期内，公司依据战略目标和业务规划，进一步调整、优化管理体制，完善公司治理结构；加强与新老客户的合作关系，提升客户满意度，保持公司在农医药高端定制领域的领先优势；进一步推进“工业4.0”，有效利用数据分析，实现智能化生产、绿色生产，打造高端制造旗舰品牌；发挥创造力，重视研发与工程技术能力提升，鼓励创新，优化产品结构，改进工艺流程，增强核心竞争力；优化选人用人机制，搭建人才培养体系，吸引保留优秀人才，实现公司与员工共同成长。

前期披露的发展战略和经营计划在报告期内的进展情况

报告期，公司围绕年初制定的经营计划，积极推进各项工作，在市场开拓、研发创新、项目建设等方面均取得了较好成绩，经营业绩稳步提升。

公司实际经营业绩较曾公开披露过的本年度盈利预测低于或高于 20%以上的差异原因

□ 适用 √ 不适用

(2) 主营业务分部报告

1) 报告期主营业务收入及主营业务利润的构成

单位：元

	主营业务收入	主营业务利润
分行业		
化工行业	513,659,485.52	147,796,270.95
分产品		
农药中间体	398,611,787.67	126,042,166.85
医药中间体	39,621,347.73	11,866,381.75
特种化学品	75,338,083.61	9,853,920.80
其他	88,266.51	33,801.55
分地区		
境内	166,042,174.10	78,413,136.90
境外	347,617,311.42	69,383,134.05

2) 占比 10%以上的产品、行业或地区情况

√ 适用 □ 不适用

单位：元

	营业收入	营业成本	毛利率	营业收入比上年同期增减	营业成本比上年同期增减	毛利率比上年同期增减
分行业						
化工行业	513,659,485.52	365,863,214.57	28.77%	29.47%	25.27%	2.39%
分产品						
农药中间体	398,611,787.67	272,569,620.82	31.62%	28.97%	21.48%	4.22%
医药中间体	39,621,347.73	27,754,965.98	29.95%	-54.57%	-58.76%	7.12%
特种化学品	75,338,083.61	65,484,162.81	13.08%	0.00%	0.00%	13.08%

其他	88,266.51	54,464.96	38.29%	-80.72%	-86.04%	23.55%
分地区						
内销	166,042,174.10	87,629,037.20	47.22%	97.47%	53.54%	15.10%
外销	347,617,311.42	278,234,177.37	19.96%	11.18%	18.40%	-4.88%

3) 公司主营业务数据统计口径在报告期发生调整的情况下, 公司最近 3 年按报告期末口径调整后的主营业务数据

适用 不适用

(3) 资产、负债状况分析

1) 资产项目重大变动情况

单位: 元

	2014 年末		2013 年末		比重增减	重大变动说明
	金额	占总资产比例	金额	占总资产比例		
货币资金	54,719,028.83	4.17%	127,054,891.57	14.33%	-10.16%	主要是因南通雅本项目投资支出增加所致
应收账款	158,060,607.32	12.04%	142,692,622.09	16.09%	-4.05%	主要是资产总规模扩大导致比重减少
存货	152,194,611.66	11.60%	115,540,177.15	13.03%	-1.43%	主要是首次将建农植保纳入合并报表范围增加的存货。
固定资产	417,660,195.20	31.83%	182,647,022.48	20.60%	11.23%	主要是首次将建农植保纳入合并报表范围增加的固定资产和南通雅本在建工程转入固定资产所致。
在建工程	359,435,442.84	27.39%	157,172,170.61	17.73%	9.66%	主要是南通雅本在建工程增加所致。
预付款项	13,516,585.00	1.03%	77,335,501.27	8.72%	-7.69%	主要是建农植保投资预付款转为长期投资导致余额减少, 比重减少。
其他应收款	9,049,560.97	0.69%	3,212,329.14	0.36%	0.33%	主要是未收到的出口退税款增加所致。
其他流动资产	31,851,893.26	2.43%			2.43%	主要是支付的待抵扣增值税进项税额转入其他流动资产
无形资产	42,722,354.53	3.26%	22,379,683.56	2.52%	0.74%	主要是首次将建农植保纳入合并报表范围增加的无形资产
商誉	16,655,401.74	1.27%	12,301,323.04	1.39%	-0.12%	主要是本报告期收购建农植保 75% 股权形成的商誉。
其他非流动资产	22,877,554.66	1.74%	24,049,055.72	2.71%	-0.97%	主要是预付工程款转入其他非流动资产所致, 变动不大。

2) 负债项目重大变动情况

单位: 元

	2014 年		2013 年		比重增减	重大变动说明
	金额	占总资产比例	金额	占总资产比例		
短期借款	220,694,015.15	16.82%	68,049,700.20	7.68%	9.14%	主要是银行短期借款增加所致。
长期借款	100,000,000.00	7.62%			7.62%	主要是项目投资增加的长期借款
应付票据	55,985,719.00	4.27%	66,669,606.00	7.52%	-3.25%	主要是资产总规模扩大导致比重减少
应付账款	168,298,846.84	12.83%	95,510,102.43	10.77%	2.06%	主要是南通雅本工程项目应付款增加所致。
一年内到期的非流动负债	38,000,000.00	2.90%	20,000,000.00	2.26%	0.64%	主要是南通雅本和建农植保长期借款转入一年内到期的非流动负债增加所致。
递延所得税负债	6,777,543.07	0.52%	38,325.00	0.00%	0.52%	主要是本报告期收购建农植保形成的递延所得税负债。

3) 以公允价值计量的资产和负债

适用 不适用

单位：元

项目	期初数	本期公允价值变动损益	计入权益的累计公允价值变动	本期计提的减值	本期购买金额	本期出售金额	期末数
金融资产							
衍生金融资产	255,500.00	1,825,950.42					2,081,450.42
上述合计	255,500.00	1,825,950.42					2,081,450.42
金融负债	0.00						0.00

报告期内公司主要资产计量属性是否发生重大变化

是 否

(4) 公司竞争能力重大变化分析

适用 不适用

公司竞争能力无重大变化。

1、主要无形资产情况



报告期内，公司所拥有的无形资产是土地使用权，公司拥有的商标、专利与非专利技术均未作为无形资产入账。报告期内，公司无形资产账面价值为42,722,354.53元，构成如下表：





项目	土地使用权	专利权	商标权	合计
一、账面原值合计				
1. 年初余额	24,192,634.80			24,192,634.80

2. 增加金额	10,317,366.65	9,937,888.20	1,997,482.93	22,252,737.78
购置(注)	-198,229.48			-198,229.48
企业合并增加	10,515,596.13	9,937,888.20	1,997,482.93	22,450,967.26
3. 减少金额				
处置				
4. 年末余额	34,510,001.45	9,937,888.20	1,997,482.93	46,445,372.58
二、累计摊销				
1. 年初余额	1,812,951.24			1,812,951.24
2. 增加金额	952,437.08	745,341.60	212,288.13	1,910,066.81
计提	694,016.20			694,016.20
企业合并增加	258,420.88	745,341.60	212,288.13	1,216,050.61
3. 减少金额				
处置				
4. 年末余额	2,765,388.32	745,341.60	212,288.13	3,723,018.05
三、减值准备				
1. 年初余额				
2. 增加金额				
计提				
企业合并增加				
3. 减少金额				
处置				
4. 年末余额				
四、账面价值合计				
1. 年初账面价值	22,379,683.56			22,379,683.56
2. 年末账面价值	31,744,613.13	9,192,546.60	1,785,194.80	42,722,354.53

2、商标

报告期内，公司注册商标情况如下：

商标图案	注册号	类别	取得方式	注册有效期限
	3668329	第5类	原始取得	2005.12.21-2015.12.20
	8582367	第14类	原始取得	2011.8.28-2021.8.27
	8582355	第14类	原始取得	2011.8.28-2021.8.27

	8582341	第5类	原始取得	2011. 10. 28-2021. 10. 27
手性谷	9494210	第42类	原始取得	2012. 7. 7-2022. 7. 6
	6670644	第5类	转让取得	2010. 5. 7-2020. 5. 6
	4980735	第5类	转让取得	2009. 3. 14-2019. 3. 13
	722283	第5类	转让取得	2004. 12. 28-2024. 12. 27

3、专利权

(1) 已授权专利

序号	专利类型	名称	授权号	授权日期
1	发明	1-[2-氨基-1-(对甲氧基)乙基环己醇甲酸盐的合成方法	ZL200510025088.3	2008. 1. 30
2	发明	(1s, 2s)-(-)-1, 2-二苯基乙二胺; (1s, 2s)-(+)-1, 2-二苯基乙二胺外消旋方法	ZL200610023518.2	2010. 4. 14
3	发明	手性药物左乙拉西坦中间体(S)-2-氨基丁酰胺盐酸盐的合成、拆分与拆分消旋	ZL200610030420.X	2010. 7. 28
4	发明	一种光学活性R-(-)-1-苄氧羰基-3-氨基吡咯烷及其盐酸盐的制备方法	ZL200710037261.0	2010. 5. 19
5	发明	一种S-四氢糠酸的制备方法	ZL200710048009.X	2011. 8. 17
6	发明	一种4-(2-(N, N-二甲基氨基乙基)吗啉的合成方法	ZL200810021474.9	2010. 9. 8
7	发明	乙醇羰基化法合成丙酸用催化剂	ZL200810136261.0	2010. 9. 29
8	发明	一种1-异丁基-2-甲基咪唑的合成方法	ZL200810136262.5	2011. 4. 27
9	发明	由R或S-1-取代基-3-氨基吡咯烷制备其外消旋体的方法	ZL200810136263.X	2011. 4. 6
10	发明	一种5-氯-7-氮杂吡啶的制备方法	ZL200810136270.X	2011. 1. 12
11	发明	一种2-氯-3-氨基吡啶的生产方法	ZL200910115169.0	2011. 1. 12
12	发明	2-丁基-1, 3-二氮杂螺环[4. 4]壬烷-1-酮制备工艺的改进方法	ZL200910212597.5	2011. 9. 7
13	实用新型	一种用于高盐浓度废水脱盐预处理的蒸发器	ZL201120293741.5	2012. 4. 2
14	发明	一种光学纯的3-氨基丁醇的制备方法	ZL200710047340.X	2012. 5. 9
15	发明	一种5-溴-7-氮杂吡啶的制备方法	ZL201210025316.7	2013. 6. 12
16	发明	一种高纯度2-氯-3-氨基吡啶盐酸盐的制备方法	ZL201210028421.6	2013. 8. 14
17	发明	一种L-2-氨基丁酰胺盐酸盐的制备方法	ZL201210034250.8	2013. 8. 14
18	发明	一种D-缬氨酸的合成方法	ZL200910199143.9	2013. 10. 16
19	发明	一种具有高光学纯度的N2-[1-(S)-乙氧羰基-3-苯丙基]-N6-三	ZL201010294700.8	2014. 1. 1

		氟乙酰基-L-赖氨酸的制备方法		
20	发明	2-(N-取代)-氨基苯并咪唑衍生物的制备方法	ZL201010606141.X	2014.11.5
21	发明	2,4-二取代-2H-1,2,3-三氮唑衍生物的制备方法	ZL201110212052.1	2014.5.7
22	发明	一种1-取代-4-溴-1H-1,2,3-三氮唑-5-羧酸的制备方法	ZL201210051904.8	2014.2.8
23	发明	2-取代-2H-1,2,3,-三氮唑衍生物及其制备方法	ZL201210304112.7	2014.11.26
24	发明	一种制备氯代特戊酰氯的方法	ZL200710107691.5	2011.10.05
25	发明	氯代特戊酰氯制备方法	ZL021465908	2007.3.14
26	发明	萘醛酸内酯的合成方法	ZL201110247811.8	2014.11.6

(2) 已受理专利

序号	专利类型	名称	受理号	受理日期	国际申请号	国际申请日
1	发明	一种具有高光学纯度的 N2-[1-(S)-乙氧羰基-3-苯丙基]-N6-三氟乙酰基-L-赖氨酸的制备方法	201010294700.8	2010.9.28	PCT/CN2010/077478	2010.9.29
2	发明	2-(N-取代)-氨基苯并咪唑衍生物的制备方法	201010606141.X	2010.12.27	PCT/CN2011/070638	2011.1.26
3	发明	一种2-甲基-7-氮杂咪唑的制备方法	201110165165.0	2011.6.20	——	——
4	发明	一种1-取代-4-溴-1H-1,2,3-三氮唑-5-羧酸的制备方法	201210051904.8	2012.3.1	PCT/CN2012/000286	2012.3.7
5	发明	2-取代-2H-1,2,3,-三氮唑衍生物的制备方法	201210304112.7	2012.8.24	PCT/CN2012/001145	2012.8.24
6	发明	1-取代-4-溴-2H-1,2,3-三氮唑衍生物及其制备方法	201310011362.6	2012.12.14	PCT/CN2012/001705	2012.12.14
7	发明	1-取代-5-氯-2H-1,2,3-三氮唑-4-羧酸衍生物及其制备方法	201310011349.0	2012.12.14	PCT/CN2012/001704	2012.12.14
8	发明	3-氟代烷基-1-取代吡唑-4-羧酸及其制备方法	201310293847.9	2013.7.12	PCT/CN2013/00848	2013.8.1
9	发明	2-甲基-5-碘苯甲酸的制备及回收方法	201310495213.1	2013.10.18	PCT/CN2013/001270	2013.10.18
10	发明	3-氟代烷基-1-取代吡唑-4-羧酸及其制备方法2	201310293512.7	2013.7.12	PCT/CN2013/001282	2013.10.23
11	发明	一种空气氧化制备3-氟代烷基-1-取代吡唑-4-羧酸的方法	201410025966.0	2014.1.7	PCT/CN2014/000163	2014.2.19
12	发明	N-(2-氯甲基-1-甲基-1H-苯并咪唑-5-酰基)-N-(吡啶-2-基)-3-氨基丙酸乙酯(达比加群酯中间体)的制备方法	201410245997.7	2014.6.5		
13	发明	N-取代苯基甘氨酸(达比加群酯中间体)的制备方法	201410245765.1	2014.6.5		

14	发明	一种手性1-苄基-4-羟基哌啶的消旋回收方法	201410077353.1	2014.1.21		
15	发明	卡龙酸、卡龙酸酐的新合成方法	201410364816.2	2014.7.29		
16	发明	一种远程智能软起动柜	201410691445.9	2014.11.29		
17	发明	一种2-异丙基-4-(甲基氨基甲基)噻唑的合成方法	201410845778.2	2014.12.31		

(3) 专有技术

序号	技术类别	技术名称	技术来源	应用领域
1	生产设备技术	固液分离技术	自主研发	杀虫剂中间体
		液液分离技术		杀虫剂中间体
		高效蒸发技术		所有中间体产品
2	反应控制技术	数字控制系统	自主研发	杀虫剂中间体
		自动报警系统		杀虫剂中间体
		高精度定性定量分析方法		所有中间体产品
3	节能环保技术	不对称合成技术	自主研发	抗病毒药中间体
		催化氢化技术		抗肿瘤药中间体
		连续化反应技术		植物保护中间体
		糖化学合成技术		心血管类药物中间体

(4) 药品注册文件

序号	文件类型	生产地址	生产范围	有效期
1	药品生产许可证	太仓市太仓港港口开发区石化区东方东路18号	原料药（左乙拉西坦、孟鲁司特纳、甲磺酸达比加群酯、磺达肝癸钠）	2012年8月27日至2015年12月31日

4、土地使用权与房屋基本情况

(1) 截至报告期，公司国有土地使用权具体情况如下：

序号	土地使用权人	土地证号	面积 (M ²)	土地位置	终止日期	用途	取得时间	取得方式
1	雅本化学股份有限公司	太国用(2012)第505016171号	37,347	太仓港港区东方路以北、滨河路以西	2053年10月16日	工业用地	2012年11月	出让
2	南通雅本化学有限公司	东国用(2013)第510044号	95979.8	南通市如东县沿海经济开发区通海三路西侧、海滨四路北侧	2063年4月7日	工业用地	2013年5月	出让
3	江苏建农植物保护有限公司	滨国用(2012)第605808号	1201.7	滨海县滨淮镇东晋村红星路东侧	商业: 2050年12月9日 住宅: 2080年12月9日	商业、住宅	2012年12月	出让

4	雅本化学股份有限公司	滨国用(2012)第605809号	1502.9	滨海县滨淮镇东晋村红星路东侧	商业: 2050年12月9日 住宅: 2080年12月9日	商业、住宅	2012年12月	出让
5	江苏建农植物保护有限公司	滨国用(2013)第600003号	71569.6	江苏滨海经济开发区沿海工业园黄海路东侧	2053年12月22日	工业用地	2013年1月	出让

(2) 截至报告期, 公司拥有房屋15处, 总建筑面积11, 318. 57平方米; 子公司上海雅本有2处房产, 江苏建农有2处房产, 公司拥有房屋建筑物具体情况如下:

序号	证书编号	房屋坐落	面积(M ²)	用途	取得时间	取得方式
1	太房权证浮桥字第0600011192号	太仓港港口开发区东方东路18号1幢	1, 759. 20	办公	2007年11月	自建
2	太房权证浮桥字第0600011193号	太仓港港口开发区东方东路18号2幢	448. 35	厂房	2007年11月	自建
3	太房权证浮桥字第0600011194号	太仓港港口开发区东方东路18号3幢	781. 93	厂房	2007年11月	自建
4	太房权证浮桥字第0600011195号	太仓港港口开发区东方东路18号4幢	288. 02	厂房	2007年11月	自建
5	太房权证浮桥字第0600011196号	太仓港港口开发区东方东路18号5幢	1, 665. 65	厂房	2007年11月	自建
6	太房权证浮桥字第0600011197号	太仓港港口开发区东方东路18号6幢	173. 80	厂房	2007年11月	自建
7	太房权证浮桥字第0600011198号	太仓港港口开发区东方东路18号7幢	290. 26	厂房	2006年5月	股东投入
8	太房权证浮桥字第0600011199号	太仓港港口开发区东方东路18号8幢	928. 42	厂房	2006年5月	股东投入、自建
9	太房权证浮桥字第0600011200号	太仓港港口开发区东方东路18号9幢	1, 058. 57	办公	2006年5月	股东投入
10	太房权证浮桥字第0600011201号	太仓港港口开发区东方东路18号10幢	48. 96	办公	2006年5月	股东投入
11	太房权证浮桥字第0600011202号	太仓港港口开发区东方东路18号11幢	39. 31	办公	2006年5月	股东投入
12	太房权证浮桥字第0600011203号	太仓港港口开发区东方东路18号12幢	588. 69	厂房	2008年6月	自建
13	太房权证浮桥字第0600011204号	太仓港港口开发区东方东路18号13幢	1, 219. 20	厂房	2010年4月	自建

14	太房权证浮桥字第0600011205号	太仓港港口开发区东方东路18号14幢	1,826.63	厂房	2010年4月	自建
15	太房权证浮桥字第0600011206号	太仓港港口开发区东方东路18号15幢	201.58	厂房	2010年4月	自建
16	沪房地浦字(2012)第065212号	上海市李冰路67弄4号全幢	1025.20	厂房	2012年12月	转让
17	沪房地浦字(2012)第065211号	上海市李冰路67弄6号全幢	1024.84	厂房	2012年12月	转让
18	滨房权证滨海字第201209107号	滨海县滨淮镇头罾村	7335.49	厂房	2012年12月	转让
19	滨房权证滨海字第201310546号	滨海县滨淮镇东罾村红星路东侧润华商住2#楼	4315.10	商住	2012年12月	转让
20	滨房权证滨海字第201310547号	滨海县滨淮镇东罾村红星路东侧润华商住1#楼	2850.20	商住	2012年12月	转让

(5) 投资状况分析

1) 对外投资情况

适用 不适用

公司报告期无对外投资。

2) 募集资金使用情况

适用 不适用

1. 募集资金总体使用情况

适用 不适用

单位：万元

募集资金总额	44,337.35
报告期投入募集资金总额	5,408
已累计投入募集资金总额	45,509.33
报告期内变更用途的募集资金总额	0
累计变更用途的募集资金总额	11,706.83
累计变更用途的募集资金总额比例	26.40%

募集资金总体使用情况说明

一、募集资金基本情况

1、根据中国证券监督管理委员会《关于核准苏州雅本化学股份有限公司首次公开发行股票并在创业板上市的批复》“证监许可[2011]1312号”文核准，公司首次公开发行人民币普通股2,270万股，每股发行价格为22.00元，募集资金总额为499,400,000.00元，扣除各项发行费用56,026,458.93元后，实际募集资金净额为443,373,541.07元。以上募集资金已经上海上会会计师事务所有限公司于2011年9月1日出具的“上会师报字[2011]1788号”《验资报告》确认。根据本公司《招股说明书》，本公司计划对1个具体项目使用募集资金，共计205,971,900.00元，本次超额募集资金为237,401,641.07元，最终确定增加的资本公积总额为420,673,541.07元。

2、本报告期公司使用募集资金 54,080,009.61 元，利息收入 412,320.23 元，支付银行手续费 0.07 元。截止 2014 年 12 月 31 日，公司累计使用募集资金 455,093,282.31 元，累计利息收入 11,729,909.92 元，累计支付银行手续费 10,168.68 元。截止 2014 年 12 月 31 日，公司募集资金余额应为 0 元，募集资金余额实际为 0 元。超额募集资金应为 0 元，超额募集资金余额实际为 0 元。

二、募集资金存放和管理情况

1、募集资金管理制度的制定和执行情况根据《深圳证券交易所创业板股票上市规则》、《深圳证券交易所创业板上市公司规范运作指引》等有关法律法规及规范性文件的规定，2010 年 8 月 16 日公司第一届董事会第四次会议制订并通过了《募集资金管理办法》。在使用募集资金时，公司按照《募集资金管理办法》的相关规定，严格履行了申请和审批手续。

2、募集资金三方监管协议的签订情况公司募集资金实行专户存储制度，2011 年 9 月 26 日公司及东方证券股份有限公司分别与中国银行股份有限公司太仓港区支行、太仓农村商业银行浏家港支行签订《募集资金三方监管协议》。上述协议与三方监管协议范本不存在重大差异，本公司已经遵照履行。

2. 募集资金承诺项目情况

√ 适用 □ 不适用

单位：万元

承诺投资项目和超募资金投向	是否已变更项目(含部分变更)	募集资金承诺投资总额	调整后投资总额(1)	本报告期投入金额	截至期末累计投入金额(2)	截至期末投资进度(3) = (2)/(1)	项目达到预定可使用状态日期	本报告期实现的效益	截止报告期末累计实现的效益	是否达到预计效益	项目可行性是否发生重大变化
承诺投资项目											
年产 217 吨医药中间体建设项目(注 1)	否	20,597.19	8,890.36	0	8,890.36	100.00%	2013 年 04 月 30 日	注 3	注 3	--	否
南通雅本化学有限公司新建化工生产项目	否	0	6,000	0	6,000	100.00%		注 3	注 3		
永久补充流动资金	否	0	5,706.83	0	6,260.97	100.00%					
承诺投资项目小计	--	20,597.19	20,597.19	0	21,151.33	--	--	3,583.46	6,395.55	--	--
超募资金投向											
收购南通朝霞精细化工有限公司	否	4,800	4,800	0	4,800	100.00%					
向南通雅本缴纳注册资本	否	4,500	4,500	0	4,500	100.00%					
预付江苏建农植物保护有限	否	10,000	10,000	5,000	10,000	100.00%					

公司股权款											
归还银行贷款 (如有)	--	4,650	4,650	0	4,650	100.00%	--	--	--	--	--
补充流动资金 (如有)	--			408	408	100.00%	--	--	--	--	--
超募资金投向 小计	--	23,950	23,950	5,408	24,358	--	--			--	--
合计	--	44,547.19	44,547.19	5,408	45,509.33	--	--	3,583.46	6,395.55	--	--
未达到计划进 度或预计收益 的情况和原因 (分具体项目)	<p>公司于 2011 年 9 月 7 日收到募集资金，2013 年 4 月 30 日完成决算工作，目前已投产。</p> <p>公司“年产 217 吨医药中间体建设项目”截止目前达到预期，尚未 100%达产，因此未完成项目达产后年增加营业收入 3.87 亿元、净利润 9,356 万元的预计效益。</p>										
项目可行性发 生重大变化的 情况说明	无										
超募资金的金 额、用途及使用 进展情况	<p>适用</p> <p>公司募集资金净额为人民币 44,337.35 万元，根据公司《招股说明书》披露的募集资金用途，公司计划使用募集资金为 20,597.19 万元，本次超额募集资金为 23,740.16 万元。</p> <p>为了提高募集资金使用效率，降低公司财务费用，满足公司生产经营不断拓展的需要，提高公司经济效益，公司第一届董事会第十三次会议决议，使用部分超额募集资金偿还银行贷款 4,650 万元。2011 年度，已使用超募资金 4,650 万元偿还银行贷款。</p> <p>为满足公司发展的要求，公司第一届董事会第十七次会议审议决议，使用超募资金共计 4,800 万元收购南通朝霞精细化工有限公司 95% 的股权。2012 年 7 月 10 日，已使用超募资金收购南通朝霞精细化工有限公司的股权。</p> <p>为了有效利用资金及公司后续发展需要，公司第一届董事会第二十一次会议审议通过了《关于公司使用超募资金及自有资金向南通雅本化学有限公司缴纳注册资本的议案》，公司计划拟使用超募资金 4,500 万元及公司自有资金 106,986,003.90 元向南通雅本缴纳注册资本。2012 年 9 月 20 日，已使用超募资金向南通雅本缴纳注册资本。</p> <p>为满足公司发展的要求，公司第一届董事会第二十次会议审议通过了《关于使用部分超募资对外投资农药生产项目的议案》。公司拟使用超募资金 10,000 万元与江苏建农农药化工有限公司共同投资“江苏建农植物保护有限公司”。2012 年 7 月 3 日，已向江苏建农农药化工有限公司预付股权款 5,000 万元。</p> <p>为满足公司发展的要求，2013 年 12 月 28 日，公司第二届董事会第九次（临时）会议审议通过了《关于收购江苏建农植物保护有限公司股权并增资的议案》。2014 年 1 月 17 日，已使用超募资金 5,000 万元对江苏建农植物保护有限公司进行了增资。2014 年 1 月 20 日，已完成工商变更登记。</p> <p>为提高募集资金使用效率，降低公司财务费用，遵循股东利益最大化原则，满足公司不断扩大经营规模的资金需求，2013 年 12 月 28 日，公司第二届董事会第九次（临时）会议审议通过了《关于使用节余超募资金永久补充流动资金的议案》，将节余未计划使用的超募资金（截止 2013 年 11 月 30 日并包含利息）全部用于永久补充流动资金。2014 年 1 月 17 日，已完成补充流动资金，实际用于永久补充流动资金金额为 408 万。</p>										
募集资金投资 项目实施地点	<p>适用</p> <p>以前年度发生</p>										

变更情况(注 2)	<p>2013 年 5 月 7 日, 公司第二届董事会第五会议和第二届监事会第五次会议分别审议通过了《关于募集资金投资项目节余资金使用计划的议案》, 同意公司使用节余募集资金 6,000 万元补充投资子公司南通雅本化学有限公司新建化工生产项目, 其余资金永久补充流动资金。上述节余募集资金投资南通雅本后, 主要用于建设“年产 217 吨医药中间体项目”之一 BPP 的前端中间体生产线; 作为 BPP 的配套生产线, 其所生产的产品将全部用于 BPP 的生产加工, 有助于公司节省成本、提高竞争力和经济效益, 使募集资金投资项目的效益早日达成。南通雅本新建生产项目 2014 年度实现效益 45.24 万元。</p>
募集资金投资项目实施方式调整情况	<p>不适用</p>
募集资金投资项目先期投入及置换情况	<p>适用</p> <p>公司为保障募集资金投资项目顺利进行, 充分考虑了市场环境变化和公司发展战略后, 已以自筹资金预先投入募集资金投资项目“年产 217 吨医药中间体建设项目”。上海上会会计师事务所有限公司出具了《鉴证报告》, 截至 2011 年 9 月 6 日止, 公司以自筹资金预先投入募集资金投资项目的实际投资额为人民币 20,938,974.13 元。公司董事会决议以“年产 217 吨医药中间体建设项目”募集资金 20,938,974.13 元置换预先已投入该项目的自筹资金 20,938,974.13 元。2011 年度, 实际已置换 20,938,974.13 元。</p>
用闲置募集资金暂时补充流动资金情况	<p>适用</p> <p>为提高募集资金使用效率, 降低公司财务费用, 遵循股东利益最大化原则, 满足公司不断扩大经营规模的资金需求, 2011 年 12 月 7 日, 公司第一届董事会第十六次会议和第一届监事会第九次会议分别决议, 使用部分闲置募集资金 4,000 万元暂时补充流动资金。2011 年度, 已使用募集资金 4,000 万元暂时补充流动资金。2012 年 5 月 24 日, 上述资金已全部返回至公司募集资金专户。</p> <p>为提高募集资金使用效率, 降低公司财务费用, 遵循股东利益最大化原则, 满足公司不断扩大经营规模的资金需求, 2012 年 5 月 31 日, 公司第一届董事会第二十次会议和第一届监事会第十三次会议分别审议通过了《关于使用部分闲置募集资金暂时补充流动资金的议案》, 使用部分闲置募集资金 4,000 万元用于暂时补充流动资金。报告期内, 已使用募集资金 4,000 万元暂时补充流动资金。2012 年 7 月 27 日, 上述资金已全部返回至公司募集资金专户。</p> <p>为提高募集资金使用效率, 降低公司财务费用, 遵循股东利益最大化原则, 满足公司不断扩大经营规模的资金需求, 2012 年 7 月 31 日, 公司第一届董事会第二十一次会议和第一届监事会第十四次会议分别审议通过了《关于使用部分闲置募集资金暂时补充流动资金的议案》, 使用部分闲置募集资金 11,000 万元用于暂时补充流动资金。2013 年 1 月 7 日, 上述资金已全部返回至公司募集资金专户。</p> <p>为提高募集资金使用效率, 降低公司财务费用, 遵循股东利益最大化原则, 满足公司不断扩大经营规模的资金需求, 2013 年 1 月 9 日, 公司第一届董事会第二十七次会议和第一届监事会第十九次会议分别审议通过了《关于使用部分闲置募集资金暂时补充流动资金的议案》, 使用部分闲置募集资金 11,000 万元用于暂时补充流动资金。2013 年 5 月 9 日, 上述资金已全部返回至公司募集资金专户。</p>
项目实施出现募集资金结余的金额及原因	<p>不适用</p>
尚未使用的募集资金用途及去向	<p>公司募集资金全部使用完毕, 相关资金账户已销户。</p>
募集资金使用及披露中存在的问题或其他	<p>无</p>

情况	
----	--

注 1: 公司“年产 217 吨医药中间体建设项目”目前尚未 100%达产, 因此未完成项目达产后年增加营业收入 3.87 亿元、净利润 9,356 万元的预计效益。

注 2: 节余募集资金投资南通雅本后, 主要用于建设“年产 217 吨医药中间体项目”之一 BPP 的前端中间体生产线; 作为 BPP 的配套生产线, 其所生产的产品将全部用于 BPP 的生产加工;

注 3: 募集资金项目本年度实现效益: (万元)

募集资金项目	2014 年度实现效益			累计实现效益		
	收入	毛利	净利润	收入	毛利	净利润
年产 217 吨医药中间体建设项目	16,862.75	3,538.22	2,624.76	29,046.75	6,350.22	4,838.76
南通雅本化学有限公司新建化工生产项目	247.03	45.24	-28.35	247.03	45.24	-28.35

3. 募集资金变更项目情况

适用 不适用

公司报告期不存在募集资金变更项目情况。

3) 非募集资金投资的重大项目情况

适用 不适用

公司报告期无非募集资金投资的重大项目。

4) 持有其他上市公司股权情况

适用 不适用

5) 持有金融企业股权情况

适用 不适用

公司报告期末持有金融企业股权。

6) 买卖其他上市公司股份的情况

适用 不适用

7) 以公允价值计量的金融资产

适用 不适用

(6) 主要控股参股公司分析

适用 不适用

主要子公司、参股公司情况

单位: 元

公司名称	公司类型	所处行业	主要产品或服务	注册资本	总资产	净资产	营业收入	营业利润	净利润
上海	子化	贸易、		10,000,000	203,232,353.27	1,349,866.69	168,308,908.60	-1,781,879.65	-72,037.14

雅本化学有限公司	公司	工	研发						
南通雅本化学有限公司	子公司	化工	农医药中间体的生产、销售	202,648,940	512,369,582.27	198,503,184.40	11,032,478.59	-4,358,145.63	-2,976,902.87
江苏建农植物保护有限公司	子公司	化工	农药中间体、原料药的生产、销售	109,000,000	241,474,773.57	117,158,454.08	127,318,801.38	12,735,902.22	9,579,426.45
ABA CHEMICALS PARTI CIPAÇÕES LTDA	子公司	商业	作为合伙人、股东参与其他专业或商业公司	120 万雷亚尔	0.00	0.00	0.00	0.00	0.00

主要子公司、参股公司情况说明

1、上海雅本化学有限公司

(1) 基本情况

公司名称：上海雅本化学有限公司

注册资本：1000万元

法定代表人：蔡彤

成立日期：2003年7月11日

经营期限：自2003年7月11日至2023年7月10日

公司住所：上海市张江高科技园区哈雷路1043号305室

经营范围：塑料原料及辅料、制药工艺辅料、橡胶原料、水性涂料、涂料、颜料（以上项目均除危险品）的批发、进出口，环境工程咨询及其他技术，商务咨询（除经纪），附设分支机构，化学专业技术领域内的研制开发及“四技”服务。

(2) 经营情况

截止2014年12月31日，总资产为20,323.23万元，净资产为134.99万元，营业利润为亏损178.19万元，净利润为亏损7.20万元。

2、南通雅本化学有限公司

(1) 基本情况

公司名称：南通雅本化学有限公司

注册资本：20,264.894万元

法定代表人：蔡彤

成立日期：2010年9月2日

经营期限：自2010年9月2日至2030年9月1日

公司住所：江苏省如东县

经营范围：二对甲苯磺酸拉帕替尼、吉非替尼、甲磺酸伊马替尼、达沙替尼、特拉匹韦、氮杂苯并吡咯、5-溴-7-氮杂咪唑啉、三甲基硅醇的生产、销售（药品除外）；化学技术研究开发及技术转让、服务；自营和代理各类商品及技术的进出口业务（国家限定公司经营或进出口的除外）。

注：以上经营范围于2013年3月22日经南通市如东工商行政管理局审核完成注册变更登记。

（2）经营情况

截止2014年12月31日，总资产为51,236.96万元，净资产为19,850.32万元，营业利润为亏损435.81万元，净利润为亏损297.69万元。

3、江苏建农植物保护有限公司

（1）基本情况

公司名称：江苏建农植物保护有限公司

注册资本：10900万元

法定代表人：王曙光

成立日期：2010年9月2日

经营期限：自2010年9月2日至2030年9月1日

公司住所：江苏省如东县

经营范围：植物保护技术研发及其技术转让（国家有专项规定的除外），农药原药（危险化学品限《危险化学品建设项目安全条件审查意见书》规定品种）、危险化学品（频那酮）生产，化工产品生产（氯代特戊酰氯、2,3-二氯吡啶），化工产品批发（除农药及其他危险化学品），自营和代理各类商品和技术的进出口业务（国家限定企业经营或禁止进出口的商品和技术除外）。（依法须经批准的项目，经相关部门批准后方可开展经营活动）

（2）经营情况

截止2014年12月31日，总资产为24,147.48万元，净资产为11,715.85万元，营业利润为1,273.59万元，净利润为957.94万元。

4、ABA CHEMICALS PARTICIPAÇÕES LTDA

（1）基本情况

公司名称：ABA CHEMICALS PARTICIPAÇÕES LTDA

企业类型：有限责任公司

注册资本：120万雷亚尔

成立日期：2013年7月17日

公司住所：Rua Branco de Morais, 84, conjunto 06, Chácara Santo Antonio

经营范围：作为合伙人、股东参与其他专业或商业公司

（2）经营情况

公司目前处于注册阶段，尚未经营。

报告期内取得和处置子公司的情况

适用 不适用

(7) 公司控制的特殊目的主体情况

适用 不适用

二、公司未来发展的展望

(一) 公司所处行业的发展趋势及公司面临的市场竞争格局

1、行业的发展趋势

1) 医药

世界经济的发展、人口总量的增长和社会老龄化程度的提高，导致药品需求呈上升趋势。目前我国人均年药品消费不到10美元，而美国等发达国家人均年药品消费达300美元，中等发达国家的该消费额达40-50美元。全球医药市场近年来持续快速增长，中国是全球最大的新兴医药市场。

以中国为首的新兴国家在国际医药市场药物消费支出中所占的份额将越来越大。这是由于以中国为首的新兴国家医药行业处于快速发展期，政府对于医疗健康领域更加关注，医疗保险所覆盖的人群将在未来持续增长，新药品陆续上市为患者提供更多用药选择。而以美国为首的发达国家医药技术的空白领域相对新兴国家更少，大部分领域都有了开拓性药物的存在，再创新有赖于基础生物学、基础医学上的进一步突破，药品支出的增速将减缓。

中国有着庞大的人口规模，医疗卫生市场需求潜力很大。与全球大多数国家经济增长速度放缓相比，中国的经济发展势头相对良好，个人支付能力受到的影响较小。中国的医疗制度改革将会在原有的基础上使更多的人享受基本医疗保健，而社区医院市场的发展也将更迅猛，这些因素将促使医药市场的容量在未来几年呈现持续快速增长态势。

2) 农药

2015年是我国农药行业发展充满活力的一年，同时也将是适度调整的重要一年。未来国内医药行业竞争趋势集中表现在以下三个方面：

① 电子商务：实现企业网络化、信息化

传统的农资销售主要通过经销商完成，互联网及信息技术带来的冲击影响较小，但农村互联网的普及成为一股不可忽视的力量。预计2015年将有更多的农资公司投入到农资电商的实践中，农药行业电子商务营销模式的探索与实践有望成为行业发展的新趋势。

② 作物解决方案：企业向整体的技术服务转移

在农药行业，关于作物解决方案的提出、执行和未来，目前已经成为行业的领先概念和热门话题，作物解决方案的日渐成熟将成为农资行业未来发展的一种必然趋势。

③ 兼并重组：优化产业和行业结构

未来我国农药行业将迎来一次重大的发展机遇，而兼并重组、产业升级、创新发展将无疑是其中的重要关键词。目前，国内企业日渐成熟和强大，行业龙头和上市公司实力雄厚，在并购中起着主导作用。

2、公司面临的市场竞争格局

1) 医药

随着全球药物市场的竞争日益激烈、药物研发成本不断提高以及专利药物到期后受到仿制药的威胁，为了满足股东对于财务回报的要求，制药企业将成本控制和效率提升推向了更为重要的战略位置。在这样的环境下，强调专业分工、集中资源在自身核心业务的产业链发展趋势逐渐明朗起来，在疾病目标研究、药物化合物的筛选研发、临床试验、委托生产代加工、市场营销等产业链各个环节上都兴起了专业的服务外包公司提供相应支持。

随着制药公司对于成本控制和效率提升要求的逐年提高，简单的生产外包服务已经无法满足制药企业对于生产工艺对于经济性、环保性的要求。传统医药 CMO 企业基本不涉及自有技术创新，依靠制药企业研发的生产工艺和技术支持，利用自身的生产设施进行工艺实施，为客户提供扩大化规模生产服务。而在目前医药产业链专业化细分程度愈发提升的环境下，制药企业希望外包企业能够更多承担工艺研发、改进的职能，为制药企业提供具备创新性的技术服务，进一步帮助制药企业降低成本，提高研发效率，降低研发风险。因此，高技术附加值的工艺研发及产业化运用代表了未来医药外包行业的发展趋势。

在全球制药产业出现明显产业分工、创新药的需求越来越大的背景下，根据 BusinessInsights 统计及预测，2012 年全

球医药外包市场容量为 639 亿美元，未来增长情况良好。医药定制研发生产行业的门槛较高，中国进入该行业的时间较晚，因此，目前中国医药定制研发生产行业的规模还较小。但是，中国凭借人才、基础设施和成本结构等各方面的竞争优势，已经日益成为跨国制药公司优先选择的战略外包目的地。到 2015 年预计中国医药定制研发生产市场将增长到 31 亿美元，年均复合增长率为 12.77%。

中国医药 CMO 市场近几年都保持了 10% 以上的增长速度，根据 Informa 的预测，2012-2017 年中国医药 CMO 市场平均增速为 17.4%，2017 年市场规模将达 50 亿美元。从市场结构来看，临床期生产平均增速为 9.5%，而商业化生产的市场平均增速将达 18.7%。

全球医药定制研发生产行业的发展速度高于全球医药行业，而中国的医药定制研发生产行业的发展速度又高于全球水平，因此中国在医药定制研发生产行业面临巨大的发展机会。

2) 农药

世界农药行业国际分工已形成，市场呈现寡头垄断的格局，前六大农药生产企业占据 80% 以上的农药市场。发达国家主要专注于具有新的活性成分的农药产品的研发与生产、农药制剂产品的生产及销售渠道建设。而发展中国家基于国内下游市场需求及发展自身农药工业技术要求，通过与国外知名农化企业合作与技术引进，相当一批拥有资源、技术及成本优势的企业成长加快，为本国农药行业迅速发展作出了重要贡献。

鉴于农药开发难度的加大，新产品的开发动辄需要数亿美元，国内农药企业规模较小，无法承担巨额的开发费用及开发失败的风险，而跨国公司主要专注于新产品的研发与生产，进而享受专利产品的超额利润。

为了提高效益、节约成本，跨国公司大多选择在发展中国家采购农药中间体或原药进行加工生产。跨国公司在采购技术含量高的产品前，通常会对采购对象进行考察，并对拟采购产品的生产过程和样品进行评估，评估合格后双方签订采购协议。一旦双方建立供货关系，采购方出于保持稳定的原料供应考虑，通常会在技术、资金等方面向供应方给予倾斜，以建立起稳定、长期的合作关系。

总体上看，与国外跨国农药龙头企业相比，国内农药行业集中度低，整体呈现“大行业、小企业”的局面。绝大部分中小农药生产企业规模偏小，资金实力和抗风险能力弱，难以适应行业未来发展趋势。未来抓住产业价值链上的核心技术、原材料供应、消费者品牌、渠道网络等关键要素构建企业的长期竞争优势将是我国农药企业做大、做强的核心所在。

(二) 2015 年度经营计划

1、公司将继续专注“大客户、大品种”的经营策略，发挥技术优势和客户优势，加强与合作伙伴的交流与深化，挖掘客户潜在需求，着力大项目和有潜力品种的落实，形成稳定而有生命力的产品线梯队。持续加强技术创新和工艺改进，提高生产效率，节约成本，提升管理水平，增强技术竞争力。

2、截止 2014 年底，南通基地有两条生产线投入生产，接下来公司将会继续按照“工业 4.0”的标准来顶层设计、滚动建设新的生产线，2015 年将新建两条大型生产专线，上马公司另一重磅产品。南通基地通过智能化管控，提高了设备精度及操作工艺稳定性，减少工序环节，降低管理难度，节约人工成本，降低库存，有效提升了产品质量和管理水平。南通一期项目建设完毕产生效益后，还将继续二期项目的建设。

建农植保处于产品线的升级中，将逐步淘汰低附加值的产品，公司将向建农植保投入原药储备产品及一些高毛利的中间体产品，实现定制生产服务从中间体向原料药延伸的计划。

3、加快投资并购，实施“走出去”战略。2015 年，公司拟通过投资并购方式加强医药产品业务，并购标的需具备高标准的医药生产体系、良好的客户资源及核心技术，且从事定制生产业务，与公司现有主营业务匹配。对于并购标的的寻找将不局限于国内，而是实施“走出去”战略，通过海外并购的方式积极寻找符合要求的公司。

4、拓展新兴业务，打造新的利润增长点。2015 年，公司除了对传统业务的优化和提升，还将研究探索通过抓住互联网创新契机，充分利用现代网络信息技术，发挥网络优势开展新兴业务，将传统的工作方法与新的业务模式有机结合并创新发展，为核心客户提供增值服务，同时打造新的利润增长点。

5、坚持科技创新，进一步提升研发能力。第一，继续在农药、医药中间体高端定制合成领域“发挥创造力”，尤其是“大品种”的研发和创新力度。第二，加强技术创新和知识产权保护，加大对已申请专利产品的后续跟进力度。第三，不断扩大研发服务范畴，加大 CRO 业务推广力度，积极推进定制研发服务，提高定制研发服务的质量和进度，帮助客户扩展资源、节约成本，进一步融入全球生命科学产业链。

6、人力资源建设方面公司结合当前和未来的发展规划、战略重点，对人力资源工作提出了新的更高的要求。公司在人力资源薪酬体系的改革要求中提出“普遍上浮，局部分化”的短中期工作方针，以建立由核心岗位人员和岗位高技能的关键人员组成的骨干团队为中心，围绕中心主题，一方面建立符合公司战略的，为普通员工打造的向骨干员工发展的职业生涯道路，并建立与之相符的人力资源规划及运营体系；另一方面建立针对骨干员工独有的招、育、留规划，并建立与之相符的人力资源规划和运作体系，包括骨干员工的专项培育储备计划，薪酬福利计划，考核制度等。并通过抓以上两个方面的工作，有针对性的改革人力资源体系，有效的改善人力资源配置和调配情况。

7、完善管理体系，加强成本控制。进一步调整和优化管理体制和经营体制，持续完善治理结构，建立顺畅的管理流程，提升公司治理水平；并结合公司实际情况，构建适合公司发展需要的内部控制体系，提高公司抗风险能力；不断健全和完善人才培训和引进体制，努力建立一支专业知识过硬、业务精良并与公司文化匹配度较高的员工队伍；打造适应公司发展的企业文化，增强公司凝聚力。

8、合理使用资金，保障公司发展。报告期内，公司首发上市募集资金已全部使用完毕，2015年公司将围绕战略发展目标，对各生产项目后续做好资金投入规划，合理安排资金使用；除自有资金和银行贷款外，公司将积极发挥上市公司平台优势，利用资本市场各类融资工具保障公司发展资金需求。

三、董事会、监事会对会计师事务所本报告期“非标准审计报告”的说明

适用 不适用

四、董事会关于报告期会计政策、会计估计变更或重要前期差错更正的说明

适用 不适用

会计政策变更说明：

财政部于2014年陆续颁布或修订了一系列企业会计准则，本公司已按要求于2014年7月1日执行新的该等企业会计准则，并按照新准则的衔接规定对比较财务报表进行调整。执行新准则对比较财务报表影响说明如下：

财务报表列报准则变动对于合并财务报表的影响：

本公司根据修订后的《企业会计准则第30号—财务报表列报》，根据列报要求将递延收益单独列报，将于下一年度摊销的长期待摊费用调整至“1年内到期的非流动资产”列报，将预付工程设备类款项调整至“其他非流动资产”列报，并对年初数采用追溯调整法进行调整列报，追溯调整影响如下：

项目	2013年1月1日		2013年12月31日	
	调整前	调整后	调整前	调整后
递延收益				395,000.00
其他非流动负债			395,000.00	
1年内到期的非流动资产				464,300.28
长期待摊费用			464,300.28	
其他非流动资产		5,985,274.80		24,049,055.72
预付账款	5,985,274.80		24,049,055.72	
合计	5,985,274.80	5,985,274.80	108,161,349.09	108,161,349.09

五、公司利润分配及分红派息情况

报告期内利润分配政策特别是现金分红政策的制定、执行或调整情况

适用 不适用

2014年3月28日，公司公告了2013年度利润分配预案：以截止2013年12月31日公司总股本232,192,000股为基数，向全体股东每10股派发现金0.5元（含税）；同时，以资本公积金向全体股东每10股转增3股，共计转增69,657,600股，转增后公司总股本增至301,849,600股。2014年4月17日，公司2013年度股东大会审议通过了此议案。2014年5月13日，公司完成上述分派方案的实施工作。

现金分红政策的专项说明	
是否符合公司章程的规定或股东大会决议的要求：	是
分红标准和比例是否明确和清晰：	是
相关的决策程序和机制是否完备：	是
独立董事是否履职尽责并发挥了应有的作用：	是
中小股东是否有充分表达意见和诉求的机会，其合法权益是否得到了充分保护：	是
现金分红政策进行调整或变更的，条件及程序是否合规、透明：	是

公司报告期利润分配预案及资本公积金转增股本预案与公司章程和分红管理办法等的相关规定一致

是 否 不适用

公司报告期利润分配预案及资本公积金转增股本预案符合公司章程等的相关规定。

本年度利润分配及资本公积金转增股本预案

每 10 股送红股数（股）	0
每 10 股派息数（元）（含税）	0.50
每 10 股转增数（股）	3
分配预案的股本基数（股）	301,849,600
现金分红总额（元）（含税）	15,092,480.00
可分配利润（元）	135,969,079.57
现金分红占利润分配总额的比例	100.00%
本次现金分红情况	
公司发展阶段属成长期且有重大资金支出安排的，进行利润分配时，现金分红在本次利润分配中所占比例最低应达到20%。	
利润分配或资本公积金转增预案的详细情况说明	
公司 2014 年度利润分配预案为：以截止 2014 年 12 月 31 日公司总股本 301,849,600 股为基数，向全体股东每 10 股派发现金 0.5 元（含税）；同时，以资本公积金向全体股东每 10 股转增 3 股，共计转增 90,554,880 股，转增后公司总股本增至 392,404,480 股。	

公司近 3 年（含报告期）的利润分配方案及资本公积金转增股本方案情况

公司2012年度权益分派方案为：以截止2012年12月31日公司总股本145,120,000股为基数，向全体股东每10股派发现金人民币2元（含税）；同时，以资本公积金向全体股东每10股转增6股。分红前本公司总股本为145,120,000股；分红后总股本增至232,192,000股。2012年度权益分派已于2013年5月30日执行完毕。

公司2013年度利润分配预案为：以截止2013年12月31日公司总股本232,192,000股为基数，向全体股东每10股派发现金0.5元人民币（含税）；同时，以资本公积金向全体股东每10股转增3股，共计转增69,657,600股，转增后公司总股本增至301,849,600股。

公司2014年度利润分配预案为：以截止2014年12月31日公司总股本301,849,600股为基数，向全体股东每10股派发现金

0.5元(含税);同时,以资本公积金向全体股东每10股转增3股,共计转增90,554,880股,转增后公司总股本增至392,404,480股。

公司近三年现金分红情况表

单位:元

分红年度	现金分红金额(含税)	分红年度合并报表中归属于上市公司普通股股东的净利润	占合并报表中归属于上市公司普通股股东的净利润的比率
2014年	15,092,480.00	50,519,583.45	29.87%
2013年	11,609,600.00	43,938,430.22	26.42%
2012年	29,024,000.00	49,370,086.39	58.79%

公司报告期内盈利且母公司未分配利润为正但未提出现金红利分配预案

适用 不适用

六、内幕信息知情人管理制度的建立和执行情况

2010年8月16日召开的公司第一届董事会第四次会议通过了《关于苏州雅本化学股份有限公司内幕消息知情人登记制度的议案》,建立了《苏州雅本化学股份有限公司内幕消息知情人登记制度》,全面规范公司内幕信息知情人的登记管理事务。

报告期内,公司严格执行此制度,严格规范信息传递流程,在定期报告披露期间和临时公告披露期间,对未公开信息,公司证券部控制知情人范围并组织相关内幕知情人填写《内幕信息知情人登记表》,如实、完整记录上述信息在公开前的所有内幕信息知情人名单,以及知情人知悉内幕信息的时间等。按照相关法规规定向深圳证券交易所和证监局报送定期报告和临时报告相关资料的同时报备内幕信息知情人登记情况。对于对公司的采访、调研行为,公司一律要求参与人员签署《承诺书》,并要求调研(或采访)的机构和人员在调研会议纪要上签字确认,在采访、调研中确保没有任何内幕信息的提前泄露。

七、报告期内接待调研、沟通、采访等活动登记表

适用 不适用

接待时间	接待地点	接待方式	接待对象类型	接待对象	谈论的主要内容及提供的资料
2014年01月24日	公司会议室	实地调研	机构	光大资管、光大保德信、平安资管、建信人寿、兴业全球、国泰君安	公司产品及经营情况、募投项目情况
2014年05月12日	公司会议室	实地调研	机构	西部证券、平安养老保险、华宝信托、国信证券、上海朱雀投资、中银国际证券、国华人寿、中金公司、诺德基金、富国基金、银河基金、上海盛宇投资、上海滚石投资、生命资产、博观投资、德传资本、	公司战略、布局、产品与技术等情况,南通子公司建设情况

				长信基金、信诚基金、璞盈投资、招商基金、平安资产、泰信基金、东证资管、东方证券、星石投资、银华基金、建信人寿资管、上海常春藤资管、景林资产、齐鲁证券、综艺控股、道杰资本、江苏恒道投资、英大泰和财险、长安基金、上海中域投资、大成基金、上海鑫富越资产、上海满潭投资、农银汇理基金	
2014年05月30日	公司会议室	实地调研	机构	安信证券、银河基金、东吴基金、万家基金、光大证券、东证资管、兴业证券、长城证券、上海滚石投资、圆信永丰基金、华安基金、中投证券、兴业全球基金、浙商证券、融通基金	公司产品及经营情况、南通、滨海子公司建设情况
2014年12月24日	公司会议室	实地调研	机构	兴业全球基金、中海基金、国信证券、东证资管、华富基金	南通、滨海子公司生产经营情况

第五节 重要事项

一、重大诉讼仲裁事项

适用 不适用

本年度公司无重大诉讼、仲裁事项。

二、上市公司发生控股股东及其关联方非经营性占用资金情况

适用 不适用

公司报告期不存在上市公司发生控股股东及其关联方非经营性占用资金情况。

三、破产重整相关事项

适用 不适用

公司报告期未发生破产重整相关事项。

四、资产交易事项

1、收购资产情况

适用 不适用

交易对方或最终控制方	被收购或置入资产	交易价格(万元)	进展情况(注2)	对公司经营的影响(注3)	对公司损益的影响(注4)	该资产为上市公司贡献的净利润占净利润总额的比率	是否为关联交易	与交易对方的关联关系(适用关联交易情形)	披露日期(注5)	披露索引
江苏建农农药化工有限公司	江苏建农植物保护有限公司75%股权	10,000	2014年1月20日,江苏建农植物保护有限公司完成工商变更登记	股权转让及增资完成后,公司持有江苏建农植物保护有限公司的75%股权,为第一大股东,有权决定其财务和经营政策。根据	报告期,为上市公司贡献的净利润为635.60万元	12.57%	否		2013年12月31日	公告内容:关于收购江苏建农植物保护有限公司股权并增资的公告;披露媒体:巨潮资讯网;公告编号:2013-065

				对其未来几年的财务预测,合并财务报表将对公司的业绩带来积极影响。						
--	--	--	--	----------------------------------	--	--	--	--	--	--

收购资产情况说明

2、出售资产情况

适用 不适用

公司报告期未出售资产。

3、企业合并情况

适用 不适用

公司报告期未发生企业合并情况。

4、自资产重组报告书或收购出售资产公告刊登后,该事项的进展情况及对报告期经营成果与财务状况的影响

适用 不适用

五、公司股权激励的实施情况及其影响

适用 不适用

公司报告期无股权激励计划及其实施情况。

六、重大关联交易

1、与日常经营相关的关联交易

适用 不适用

关联交易方	关联关系	关联交易类型	关联交易内容	关联交易定价原则	关联交易价格	关联交易金额(万元)	占同类交易金额的比例	关联交易结算方式	可获得的同类交易市价	披露日期	披露索引
江苏建农农药化工有限公司	子公司江苏建农植保有限公司之参股股东	采购原材料	CPC 及农药产品中 间体等	协议或协商价		1,395.19	19.47%	电汇或银行承兑汇票		2014年03月28日	公告编号: 2014-010
江苏建农	子公司江	销售产品	PMVE 及特	协议或协		7,309.54	14.23%	电汇或银		2014年	公告编

农药化工 有限公司	福建农植 物保护有 限公司之 参股股东		戊酸等	商价				行承兑汇 票		03 月 28 日	号： 2014-01 0
江苏建农 农药化工 有限公司	子公司江 苏建农植 物保护有 限公司之 参股股东	提供服务	技术服务	协议或协 商价		45	3.62%				
上海页岩 科技有限 公司	实际控制 人控制的 公司	提供服务	技术服务	协议或协 商价		203.77	16.41%	电汇			
合计				--	--	8,953.5	--	--	--	--	--
大额销货退回的详细情况				不适用							
交易价格与市场参考价格差异较大的原因（如适用）				不适用							
关联交易事项对公司利润的影响				为收购前业务的延续，对利润无重大影响。							

报告期内公司向关联方销售（采购）产品和提供（接受）劳务的情况

关联方	向关联方销售产品和提供劳务		向关联方采购产品和接受劳务	
	交易金额（万元）	占同类交易金额的比例	交易金额（万元）	占同类交易金额的比例
江苏建农农药化工有限公司	7,354.54	17.85%	1,395.19	19.47%
上海页岩科技有限公司	203.77	16.41%		
合计	7,558.31	34.26%	1,395.19	19.47%

其中：报告期内公司向控股股东及其子公司销售产品或提供劳务的关联交易金额 7,558.31 万元。

2、资产收购、出售发生的关联交易

适用 不适用

公司报告期未发生资产收购、出售的关联交易。

3、共同对外投资的重大关联交易

适用 不适用

公司报告期未发生共同对外投资的重大关联交易。

4、关联债权债务往来

适用 不适用

公司报告期不存在关联债权债务往来。

5、其他重大关联交易

适用 不适用

公司报告期无其他重大关联交易。

七、重大合同及其履行情况

1、托管、承包、租赁事项情况

(1) 托管情况

适用 不适用

公司报告期不存在托管情况。

(2) 承包情况

适用 不适用

公司报告期不存在承包情况。

(3) 租赁情况

适用 不适用

公司报告期不存在租赁情况。

2、担保情况

适用 不适用

单位：万元

公司对外担保情况（不包括对子公司的担保）								
担保对象名称	担保额度 相关公告 披露日期	担保额度	实际发生日期 (协议签署日)	实际担保金额	担保类型	担保期	是否履行 完毕	是否为 关联方 担保
公司对子公司的担保情况								
担保对象名称	担保额度 相关公告 披露日期	担保额度	实际发生日期 (协议签署日)	实际担保金额	担保类型	担保期	是否履行 完毕	是否为 关联方 担保
南通雅本化学有限公司	2013年10月24日	10,000	2013年11月11日	10,000	连带责任保证	主债权发生期间届满之日起两年	否	否
江苏建农植物保护有限公司	2014年03月28日	9,000	2014年03月31日	2,480.57	连带责任保证	主债权发生期间届满之日起两年	否	否

南通雅本化学有限公司	2014年03月28日	15,000	2015年02月25日	1,300	连带责任保证	主债权发生期间届满之日起五年	否	否
南通雅本化学有限公司	2014年10月09日	20,000			连带责任保证	主债权发生期间届满之日起五年	否	否
报告期内审批对子公司担保额度合计 (B1)			44,000	报告期内对子公司担保实际发生额合计 (B2)				3,780.57
报告期末已审批的对子公司担保额度合计 (B3)			54,000	报告期末对子公司实际担保余额合计 (B4)				13,780.57
公司担保总额 (即前两大项的合计)								
报告期内审批担保额度合计 (A1+B1)			44,000	报告期内担保实际发生额合计 (A2+B2)				3,780.57
报告期末已审批的担保额度合计 (A3+B3)			54,000	报告期末实际担保余额合计 (A4+B4)				13,780.57
实际担保总额 (即 A4+B4) 占公司净资产的比例				20.43%				
其中:								

采用复合方式担保的具体情况说明

(1) 违规对外担保情况

适用 不适用

公司报告期无违规对外担保情况。

3、委托理财、衍生品投资和委托贷款情况

(1) 委托理财情况

适用 不适用

公司报告期不存在委托理财。

(2) 衍生品投资情况

适用 不适用

单位：万元

衍生品投资操作方名称	关联关系	是否关联交易	衍生品投资类型	衍生品投资初始投资金额	起始日期	终止日期	期初投资金额	计提减值准备金额 (如有)	期末投资金额	期末投资金额占公司报告期末净资产比例	报告期实际损益金额
雅本化学		否	远期结汇	1,837.55	2013年	2014年			11,229.4	16.65%	154.94

股份有限 公司		业务		06 月 07 日	12 月 31 日			5		
合计	1,837.55	--	--	0			11,229.45	16.65%	154.94	
衍生品投资资金来源	公司与相关商业银行签署远期结售汇合约, 占用公司的授信额度, 不占用公司流动资金。									
涉诉情况 (如适用)	不适用									
审议衍生品投资的董事会决议披露日期 (如有)	2014 年 03 月 28 日									
审议衍生品投资的股东大会决议披露日期 (如有)	2014 年 04 月 18 日									
报告期衍生品持仓的风险分析及控制措施说明 (包括但不限于市场风险、流动性风险、信用风险、操作风险、法律风险等)	<p>远期结汇业务风险分析及风险控制措施说明</p> <p>1、远期结汇业务风险分析</p> <p>远期外汇交易可以在汇率发生大幅波动时, 降低汇率波动对公司的影响, 但是也可能存在一定的风险:</p> <p>(1) 内部控制风险: 远期结售汇交易专业性较强, 属于内控风险较高的业务, 可能会由于内控制度不完善而造成风险。</p> <p>(2) 客户违约风险: 客户应收账款发生逾期, 货款无法在预测的回收期内收回, 会造成延期交割导致公司损失。</p> <p>2、风险控制措施</p> <p>(1) 公司已经制订《衍生品投资管理制度》, 对操作原则、审批权限、责任部门及责任人、内部操作流程、信息隔离措施、内部风险报告制度及风险处理程序、信息披露等做出明确规定。</p> <p>(2) 公司高度重视应收账款的管理, 积极催收应收账款, 避免出现应收账款逾期的现象。</p> <p>(3) 为防止远期结汇延期交割, 公司将严格按照远期结汇计划的规定, 控制外汇资金总量及结汇时间。远期结汇锁定金额和时间原则上应与外币货款回笼金额和时间相匹配。</p>									
已投资衍生品报告期内市场价格或产品公允价值变动的情况, 对衍生品公允价值的分析应披露具体使用的方法及相关假设与参数的设定	不适用									
报告期公司衍生品的会计政策及会计核算具体原则与上一报告期相比是否发生重大变化的说明	不适用									
独立董事对公司衍生品投资及风险控制情况的专项意见	<p>1、公司开展远期结售汇业务的议案已经公司第二届董事会第十次会议及第二届监事会第十次会议审议通过, 并经公司 2013 年年度股东大会审议通过。</p> <p>2、公司开展远期结售汇业务是围绕公司业务来进行的, 不是单纯以盈利为目的的远期外汇交易, 是以具体经营业务为依托, 以套期保值为手段, 以规避和防范汇率波动风险为目的, 不存在损害公司及全体股东, 特别是中小股东利益的情形。我们同意公司在 2014 年度期间开展总额不超过等值 6,000 万美元的远期结汇业务。</p>									

(3) 委托贷款情况

适用 不适用

公司报告期不存在委托贷款。

4、其他重大合同

适用 不适用

报告期内，公司与杜邦公司续签了BPP产品的制造服务协议，合同期限为3年。公司为杜邦公司全球五大战略联盟之一，与杜邦公司的合作已近十年，双方始终保持着良好的合作关系，本次协议的续签，意在巩固现有良好合作成效的基础上节约成本、提高效益，并推动双方互利友好合作再上新台阶。

八、承诺事项履行情况

1、公司或持股 5%以上股东在报告期内发生或以前期间发生但持续到报告期内的承诺事项

适用 不适用

承诺来源	承诺方	承诺内容	承诺时间	承诺期限	履行情况
股权激励承诺					
收购报告书或权益变动报告书中所作承诺					
资产重组时所作承诺					
首次公开发行或再融资时所作承诺	苏州雅本投资有限公司、苏州大盈投资有限公司、苏州鲲鹏投资咨询有限公司	自股票上市起 36 个月内，不转让或委托他人管理其持有的公司股份，也不由公司回购其持有的公司股份	2011 年 08 月 24 日	上市起 36 个月	已如期履行
	蔡彤、毛海峰、王卓颖、马立凡、刘伟、李航、张宇鑫、王红喜	除上述锁定期外，每年转让的股份不超过其直接或间接持有的可转让公司股份总数的 25%	2011 年 08 月 24 日	长期	严格履行
其他对公司中小股东所作承诺	蔡彤、王惠丰、毛海峰、王卓颖、马立凡、汪新芽	避免同业竞争	2010 年 10 月 26 日	长期	严格履行
	蔡彤、王惠丰、	发行人首次公	2009 年 09 月 28	上市起 36 个月	已如期履行

	毛海峰、王卓颖、马立凡、汪新芽	开发行股票并上市之日起三年内就发行人的有关事宜保持投票的一致性	日		
	蔡彤、毛海峰、王卓颖、马立凡、汪新芽	各方在持有雅本化学股份期间，对雅本化学的相关事项作出完全一致的决策	2014年08月13日	长期	严格履行
承诺是否及时履行	是				
未完成履行的具体原因及下一步计划（如有）	无				

2、公司资产或项目存在盈利预测，且报告期仍处在盈利预测期间，公司就资产或项目达到原盈利预测及其原因做出说明

适用 不适用

九、聘任、解聘会计师事务所情况

现聘任的会计事务所

境内会计师事务所名称	大华会计师事务所（特殊普通合伙）
境内会计师事务所报酬（万元）	40
境内会计师事务所审计服务的连续年限	1
境内会计师事务所注册会计师姓名	吕秋萍、李颖庆

是否改聘会计师事务所

是 否

原聘任的会计事务所

境内会计师事务所名称	上海上会会计师事务所有限公司
境内会计师事务所报酬（万元）	39
境内会计师事务所审计服务的连续年限	5
境内会计师事务所注册会计师姓名	张健、张俊峰

是否在审计期间改聘会计师事务所

是 否

更换会计师事务所是否履行审批程序

是 否

聘任、解聘会计师事务所情况说明

2014年3月26日，公司召开第二届董事会第十次会议，审议通过了《关于聘请2014年度审计机构的议案》，为了适应公司未来业务发展的需要，聘请大华会计师事务所（特殊普通合伙）为公司2014年度审计机构；2014年4月17日，公司2013年度股东大会审议通过了该议案。

十、上市公司及其董事、监事、高级管理人员、公司股东、实际控制人和收购人处罚及整改情况

适用 不适用

上市公司及其子公司是否被列入环保部门公布的污染严重企业名单

是 否 不适用

上市公司及其子公司是否存在其他重大社会安全问题

是 否 不适用

报告期内是否被行政处罚

是 否 不适用

十一、公司股东及其一致行动人在报告期提出或实施股份增持计划的情况

适用 不适用

公司股东及其一致行动人在报告期内未提出或实施股份增持计划。

十二、董事、监事、高级管理人员、持股 5%以上的股东违规买卖公司股票情况

适用 不适用

十三、年度报告披露后面临暂停上市和终止上市情况

适用 不适用

十四、其他重大事项的说明

适用 不适用

公司报告期不存在需要说明的其他重大事项。

十五、控股子公司重要事项

适用 不适用

第六节 股份变动及股东情况

一、股份变动情况

1、股份变动情况

单位：股

	本次变动前		本次变动增减（+，-）					本次变动后	
	数量	比例	发行新股	送股	公积金转股	其他	小计	数量	比例
一、有限售条件股份	169,728,000	73.10%			50,918,400	-203,673,600	-152,755,200	16,972,800	5.62%
3、其他内资持股	169,728,000	73.10%			50,918,400	-203,673,600	-152,755,200	16,972,800	5.62%
其中：境内法人持股	156,672,000	67.48%			47,001,600	-203,673,600	0	0	0.00%
境内自然人持股	13,056,000	5.62%			3,916,800		16,972,800	16,972,800	5.62%
二、无限售条件股份	62,464,000	26.90%			18,739,200	203,673,600	222,412,800	284,876,800	94.38%
1、人民币普通股	62,464,000	26.90%			18,739,200	203,673,600	222,412,800	284,876,800	94.38%
三、股份总数	232,192,000	100.00%			69,657,600	0	69,657,600	301,849,600	100.00%

股份变动的原因

√ 适用 □ 不适用

2014年3月28日，公司公告了2013年度利润分配预案：以截止2013年12月31日公司总股本232,192,000股为基数，向全体股东每10股派发现金0.5元（含税）；同时，以资本公积金向全体股东每10股转增3股，共计转增69,657,600股，转增后公司总股本增至301,849,600股。2014年4月17日，公司2013年度股东大会审议通过了此议案。2014年5月13日，公司完成上述分派方案的实施工作。

2014年9月9日，公司首发上市限售股解除限售，解除限售股份数量为203,673,600股，占公司总股本的比例为67.47%。

股份变动的批准情况

√ 适用 □ 不适用

2014年3月26日，公司第二届董事会第十次会议及第二届监事会第十次会议分别审议通过了公司2013年度利润分配方案；2014年4月17日，公司召开2013年度股东大会，审议通过了此议案。

股份变动的过户情况

□ 适用 √ 不适用

股份变动对最近一年和最近一期基本每股收益和稀释每股收益、归属于公司普通股股东的每股净资产等财务指标的影响

□ 适用 √ 不适用

公司认为必要或证券监管机构要求披露的其他内容

适用 不适用

2、限售股份变动情况

适用 不适用

单位：股

股东名称	期初限售股数	本期解除限售股数	本期增加限售股数	期末限售股数	限售原因	解除限售日期
苏州雅本投资有限公司	158,152,107	158,152,107	0	0	首发承诺	2014年9月9日
苏州大盈投资有限公司	34,206,293	34,206,293	0	0	首发承诺	2014年9月9日
张宇鑫	16,972,800	0	0	16,972,800	高管锁定股	每年按照上年末持有股份数的25%解除限售
苏州鲲鹏投资咨询有限公司	11,315,200	11,315,200	0	0	首发承诺	2014年9月9日
合计	220,646,400	203,673,600	0	16,972,800	--	--

二、证券发行与上市情况

1、报告期内证券发行情况

适用 不适用

2、公司股份总数及股东结构的变动、公司资产和负债结构的变动情况说明

适用 不适用

三、股东和实际控制人情况

1、公司股东数量及持股情况

单位：股

报告期末股东总数		4,293		年度报告披露日前第5个交易日末股东总数		5,782		
持股5%以上的股东持股情况								
股东名称	股东性质	持股比例	报告期末持股数量	报告期内增减变动情况	持有有限售条件的股份数量	持有无限售条件的股份数量	质押或冻结情况	
							股份状态	数量
苏州雅本投资有限公司	境内非国有法人	52.39%	158,152,107	0	0	158,152,107	质押	62,040,000

苏州大盈投资有限公司	境内非国有法人	11.33%	34,206,293	0	0	34,206,293	质押	32,306,293
张宇鑫	境内自然人	7.50%	22,630,400	0	16,972,800	5,657,600		
苏州鲲鹏投资咨询有限公司	境内非国有法人	3.75%	11,315,200	0	0	11,315,200		
汇添富基金—上海银行—汇添富—盛世10号资产管理计划	其他	1.87%	5,640,688		0	5,640,688		
兴业银行股份有限公司—兴全趋势投资混合型证券投资基金	其他	1.51%	4,570,233		0	4,570,233		
兴业银行股份有限公司—中邮核心竞争力灵活配置混合型证券投资基金	其他	1.49%	4,500,000		0	4,500,000		
广发证券股份有限公司	境内非国有法人	1.17%	3,517,129		0	3,517,129		
兴业银行股份有限公司—中邮战略新兴产业股票型证券投资基金	其他	0.69%	2,075,413		0	2,075,413		
中国工商银行—广发聚丰股票型证券投资基金	其他	0.53%	1,599,301		0	1,599,301		
战略投资者或一般法人因配售新股成为前10名股东的情况(如有)(参见注3)	无							
上述股东关联关系或一致行动的说明	苏州雅本投资有限公司部分股东与苏州大盈投资有限公司股东包括蔡彤、毛海峰、王卓颖、马立凡、汪新芽为公司一致行动人(蔡彤与汪新芽为配偶关系)。除前述情况外,公司未知其他股东之间是否存在关联关系,也未知是否属于一致行动人。							
前10名无限售条件股东持股情况								
股东名称	报告期末持有无限售条件股份数量		股份种类					
			股份种类	数量				
苏州雅本投资有限公司	158,152,107		人民币普通股	158,152,107				
苏州大盈投资有限公司	34,206,293		人民币普通股	34,206,293				
苏州鲲鹏投资咨询有限公司	11,315,200		人民币普通股	11,315,200				

张宇鑫	5,657,600	人民币普通股	5,657,600
汇添富基金—上海银行—汇添富—盛世 10 号资产管理计划	5,640,688	人民币普通股	5,640,688
兴业银行股份有限公司—兴全趋势投资混合型证券投资基金	4,570,233	人民币普通股	4,570,233
兴业银行股份有限公司—中邮核心竞争力灵活配置混合型证券投资基金	4,500,000	人民币普通股	4,500,000
广发证券股份有限公司	3,517,129	人民币普通股	3,517,129
兴业银行股份有限公司—中邮战略新兴产业股票型证券投资基金	2,075,413	人民币普通股	2,075,413
中国工商银行—广发聚丰股票型证券投资基金	1,599,301	人民币普通股	1,599,301
前 10 名无限售流通股股东之间，以及前 10 名无限售流通股股东和前 10 名股东之间关联关系或一致行动的说明	苏州雅本投资有限公司部分股东与苏州大盈投资有限公司股东包括蔡彤、毛海峰、王卓颖、马立凡、汪新芽为公司一致行动人（蔡彤与汪新芽为配偶关系）。除前述情况外，公司未知其他股东之间是否存在关联关系，也未知是否属于一致行动人。		
参与融资融券业务股东情况说明（如有）（参见注 4）	公司股东苏州大盈投资有限公司除通过普通证券账户持有 32,306,293 股外，还通过海通证券股份有限公司客户信用交易担保证券账户持有 1,900,000 股，实际合计持有 34,206,293 股。		

公司股东在报告期内是否进行约定购回交易

是 否

公司股东在报告期内未进行约定购回交易。

2、公司控股股东情况

法人

控股股东名称	法定代表人/单位负责人	成立日期	组织机构代码	注册资本	主要经营业务
苏州雅本投资有限公司	蔡彤	2009 年 09 月 15 日	69451523-5	2000 万元	项目投资，实业投资，投资管理，投资咨询
控股股东报告期内控股和参股的其他境内外上市公司的股权情况	不适用				

控股股东报告期内变更

适用 不适用

公司报告期控股股东未发生变更。

3、公司实际控制人情况

自然人

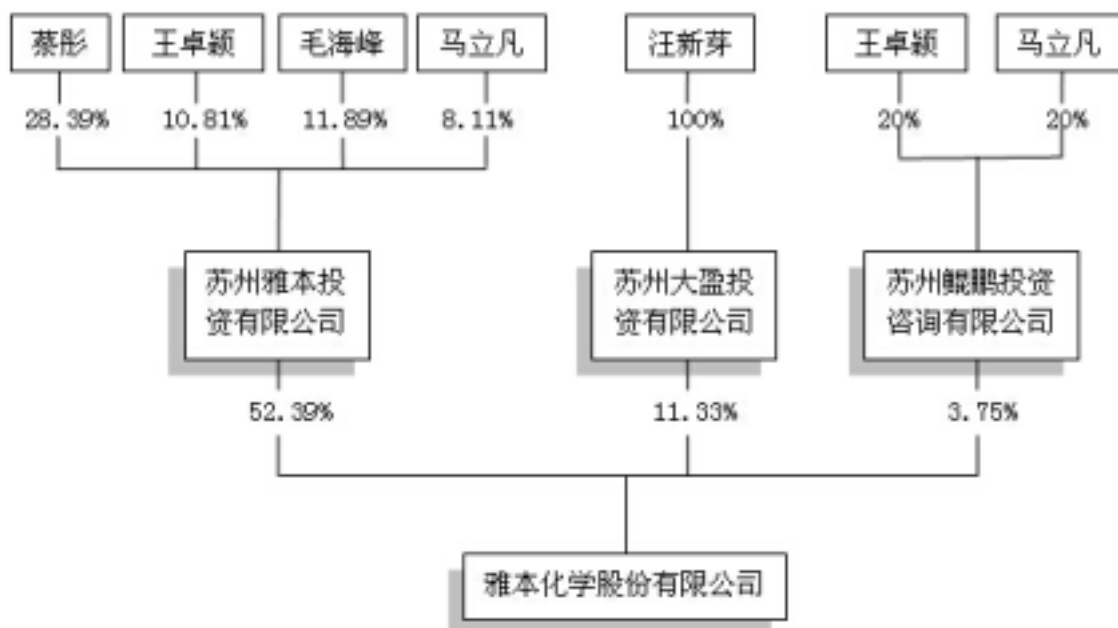
实际控制人姓名	国籍	是否取得其他国家或地区居留权
蔡彤	中国香港	是
毛海峰	中国	否
王卓颖	中国	否
马立凡	中国	否
汪新芽	中国	是
最近 5 年内的职业及职务	蔡彤、毛海峰、王卓颖、马立凡最近 5 年的任职情况详见“第七节 董事、监事、高级管理人员和员工情况 之二、任职情况”；汪新芽现任苏州大盈投资有限公司执行董事、上海页岩科技有限公司执行董事、上海美丽境界餐饮管理有限公司执行董事、达闻生物医药技术有限公司执行董事、美丽境界投资有限公司执行董事。	
过去 10 年曾控股的境内外上市公司情况	不适用	

实际控制人报告期内变更

√ 适用 □ 不适用

新实际控制人名称	蔡彤、毛海峰、王卓颖、马立凡、汪新芽
变更日期	2014 年 08 月 13 日
指定网站查询索引	http://www.cninfo.com.cn/
指定网站披露日期	2014 年 08 月 15 日

公司与实际控制人之间的产权及控制关系的方框图



实际控制人通过信托或其他资产管理方式控制公司

适用 不适用

4、其他持股在 10%以上的法人股东

适用 不适用

法人股东名称	法定代表人/单位负责人	成立日期	组织机构代码	注册资本	主要经营业务或管理活动
苏州大盈投资有限公司	汪新芽	2009 年 09 月 15 日	69451525-1	2000 万元	项目投资、实业投资、投资管理、投资咨询服务、企业管理咨询服务

5、前 10 名限售条件股东持股数量及限售条件

限售条件股东名称	持有的限售条件股份数量 (股)	可上市交易时间	新增可上市交易股份数量 (股)	限售条件
张宇鑫	16,972,800			高管锁定股

第七节 董事、监事、高级管理人员和员工情况

一、董事、监事和高级管理人员持股变动

1、持股情况

单位：股

姓名	职务	性别	年龄	任职状态	期初持股数	本期增持股份数量	本期减持股份数量	期末持股数	期初持有的股权激励授予限制性股票数量	本期授予的股权激励限制性股票数量	本期被注销的股权激励限制性股票数量	期末持有的股权激励授予限制性股票数量	增减变动原因
蔡彤	董事长	男	45	现任	34,854,292	10,456,288	0	45,310,580					2013 年度利润分配
王卓颖	董事;副总经理;董事会秘书	女	39	现任	14,891,755	4,467,527	0	19,359,282					2013 年度利润分配
毛海峰	董事;副总经理	男	40	现任	14,464,835	4,339,450	0	18,804,285					2013 年度利润分配
马立凡	董事;副总经理	男	41	现任	11,607,058	3,482,117	0	15,089,175					2013 年度利润分配
刘伟	董事	男	42	现任	18,418,637	5,525,591	0	23,944,228					2013 年度利润分配
张宇鑫	董事	男	43	现任	17,408,000	5,222,400	0	22,630,400					2013 年度利润分配
王生洪	独立董事	男	73	现任	0	0	0	0					
刘胜军	独立董事	男	41	现任	0	0	0	0					
饶艳超	独立董事	女	42	现任	0	0	0	0					

李航	监事	男	34	现任	5,255,519	1,576,656	0	6,832,175					2013 年 度利润 分配
杨继东	监事	男	47	现任	0	0	0	0					
阙利民	监事	男	40	现任	870,400	261,120	0	1,131,520					2013 年 度利润 分配
王红喜	副总经理	男	61	现任	1,740,800	522,240	0	2,263,040					2013 年 度利润 分配
JIANG YUEHENG	副总经理	男	44	现任	0	0	0	0					
秦东光	副总经理	男	40	现任	0	0	0	0					
黎远兴	财务总监	男	44	现任	0	0	0	0					
合计	--	--	--	--	119,511,296	35,853,389	0	155,364,685	0	0	0	0	--

2、持有股票期权情况

适用 不适用

二、任职情况

公司现任董事、监事、高级管理人员最近 5 年的主要工作经历

(1) 蔡彤：董事长，中国香港国籍，男，汉族，1970 年生，硕士。历任广东省石油化学工业总公司科员，东方国际集团科长，上海荣恒医药有限公司副总经理，上海雅本化学有限公司总经理，雅本化学（苏州）有限公司董事长。现任上海雅本化学有限公司董事长、总经理，雅本化学股份有限公司董事长、总经理，苏州雅本投资有限公司董事长，雅本实业有限公司董事长。

(2) 毛海峰：董事，中国国籍，无永久境外居留权，男，汉族，1975 年生，本科。曾任职于永信药品工业（昆山）有限公司，2000-2003 年担任苏州天马医药集团苏州天吉生物制药有限公司总经理。现任上海雅本化学有限公司董事，雅本化学股份有限公司董事、副总经理，雅本实业有限公司董事。

(3) 王卓颖：董事，中国国籍，无永久境外居留权，女，汉族，1976 年生，硕士。历任东方国际集团荣恒国际贸易有限公司外销员，上海子能高科股份有限公司市场部副经理，上海雅本化学有限公司市场部经理。现任上海雅本化学有限公司董事，雅本化学股份有限公司董事、副总经理、董事会秘书，苏州雅本投资有限公司董事，雅本实业有限公司董事。

(4) 马立凡：董事，中国国籍，无永久境外居留权，男，汉族，1974 年生，硕士。历任东方国际集团荣恒国际贸易有限公司外销员，上海雅本化学有限公司市场部副经理。现任雅本化学股份有限公司董事、副总经理，上海雅本化学有限公司董事，苏州雅本投资有限公司董事，雅本实业有限公司董事。

(5) 刘伟：董事，中国国籍，无永久境外居留权，男，汉族，1973 年生，本科。曾任职于江都市规划设计院公司供应科，历任江都市龙腾建设工程有限公司执行董事兼总经理，现任雅本化学股份有限公司董事，江苏龙腾坤鑫建设发展有限公司、江苏龙腾坤鑫科技发展有限公司执行董事兼总经理，雅本实业有限公司董事。

(6) 张宇鑫：董事，中国国籍，拥有香港和新加坡永久境外居留权，男，汉族，1972 年生，硕士。曾任职于华夏证券投资银行部、西南证券投资银行部，现任上海道杰投资有限公司执行董事、总经理、上海道杰资本有限公司执行董事，雅本化学股份有限公司董事。

(7) 饶艳超：独立董事，中国国籍，无永久境外居留权，女，汉族，1973 年生，博士。现任上海财经大学副教授，雅本化学股份有限公司独立董事，山西振东制药股份有限公司独立董事，上海兰宝传感科技股份有限公司独立董事，上海新诤信知识产权服务股份有限公司独立董事。

(8) 王生洪：独立董事，中国国籍，无永久境外居留权，男，汉族，1942 年 6 月生，本科。先后在美国普度大学土木系、亚里桑拿大学航空机械系和德州大学天文系进修研究，曾获国家教育部特批教授，历任上海科技大学常务副校长、上海市人民政府教育卫生办公室主任、上海大学校长、上海市高教局局长、上海市委统战部部长、上海市政协副主席，1999 年至 2009 年任复旦大学校长。现任雅本化学股份有限公司独立董事，上海老教授协会副会长。

(9) 刘胜军：独立董事，中国国籍，无永久境外居留权，男，汉族，1974 年 10 月生，博士。2001 年在深圳证券交易所从事博士后研究，历任中欧国际工商学院案例研究中心研究员、中欧国际工商学院案例研究中心助理主任、中欧陆家嘴国际金融研究院院长助理。现任中欧陆家嘴国际金融研究院副院长，雅本化学股份有限公司独立董事，南京斯迈柯特种金属装备股份有限公司独立董事，无锡确成硅化学股份公司独立董事，上海锦和商业股份公司独立董事，深圳市华测检测技术股份有限公司独立董事。

(10) 李航：监事，中国国籍，无永久境外居留权，男，汉族，1981 年生，博士。2009 年 9 月毕业于上海医药工业研究院，历任上海交通大学助理研究员、上海芯超生物科技有限公司国际市场部总监。现任雅本化学股份有限公司监事。

(11) 杨继东：监事，中国国籍，无永久境外居留权，男，汉族，1968 年生，本科。历任上海华源医药营销有限公司商务经理，上海万隆药业洋浦有限公司商务经理。现任雅本化学股份有限公司监事、采购总监。

(12) 阙利民：职工代表监事，中国国籍，无永久境外居留权，男，汉族，1975 年生，本科。历任上海华联制药有限公司药物研究所课题负责人、研究所所长助理、上海医药（集团）有限公司原料药事业部星火生产基地技术工程师、上海雅本化学有限公司研发部课题组组长。现任雅本化学股份有限公司监事、研发部经理。

(13) 王红喜：副总经理，中国国籍，无永久境外居留权，男，汉族，1954 年生，大专。历任上海第二制药厂（更名为上海三维制药有限公司）实验员、工段长、车间主任、分厂厂长，罗氏（上海）维生素有限公司生产主管、经理。现任雅本化学股份有限公司副总经理。

(14) 黎远兴，财务总监，中国国籍，无永久境外居留权，男，汉族，1971 年生。韦伯斯特大学工商管理硕士研究生毕业。注册会计师、中级会计师，历任东信冠群软件有限公司财务总监、泰凌医药（集团）有限公司财务总监、宁波成功多媒体通信有限公司财务总监、苏州雅本化学股份有限公司财务经理。现任雅本化学股份有限公司财务总监。

(15) JIANG YUEHENG（江岳恒）：副总经理，美国国籍，男，汉族，1971 年生。美国威斯康星大学麦迪逊分校化学系有机化学博士研究生毕业。曾在美国先灵葆雅制药公司从事抗过敏和免疫系统及抗病毒类等新药研发工作，担任研究员、高级研究员；美国默沙东制药公司从事抗病毒新药研发，担任高级研究员。现任雅本化学股份有限公司副总经理、研发总监。

(16) 秦东光：副总经理，中国国籍，男，汉族，1975 年生。中国科学院上海有机化学研究所有机化学博士研究生毕业，后在美国密歇根大学攻读博士后。曾在成都地奥集团担任合成工艺中心主任、上海合力惠邦生物医药有限公司担任常务副总经理、上海北卡医药技术有限公司任技术总监。现任雅本化学股份有限公司副总经理。

在股东单位任职情况

√ 适用 □ 不适用

任职人员姓名	股东单位名称	在股东单位担任的职务	任期起始日期	任期终止日期	在股东单位是否领取报酬津贴
蔡彤	苏州雅本投资有限公司	董事长	2010 年 11 月 23 日		否
王卓颖	苏州雅本投资有限公司	董事	2010 年 11 月 23 日		否
马立凡	苏州雅本投资有限公司	董事	2010 年 11 月 23 日		否

在其他单位任职情况

√ 适用 □ 不适用

任职人员姓名	其他单位名称	在其他单位担任的职务	任期起始日期	任期终止日期	在其他单位是否领取报酬津贴
--------	--------	------------	--------	--------	---------------

蔡彤	雅本实业有限公司	董事长	2004年02月05日		否
毛海峰	雅本实业有限公司	董事	2004年02月05日		否
王卓颖	雅本实业有限公司	董事	2004年02月05日		否
马立凡	雅本实业有限公司	董事	2005年05月19日		否
张宇鑫	上海道杰股权投资管理有限公司	执行董事	2009年12月22日		是
张宇鑫	上海道杰资本有限公司	董事	2009年07月01日		是
刘伟	江苏龙腾坤鑫建设发展有限公司	执行董事、总经理	2003年04月01日		是
刘伟	江苏龙腾坤鑫科技发展有限公司	执行董事、总经理	2013年10月22日		是
王生洪	中国老教授协会	副会长	2011年12月01日		否
刘胜军	中欧陆家嘴国际金融研究院	副院长	2008年01月01日		是
刘胜军	南京斯迈柯特种金属装备股份有限公司	独立董事	2010年01月01日		是
刘胜军	无锡确成硅化学股份公司	独立董事	2012年01月01日		是
刘胜军	上海锦和商业股份公司	独立董事	2012年12月25日		是
刘胜军	深圳市华测检测技术股份有限公司	独立董事	2013年07月31日		是
饶艳超	上海财经大学	副教授	1999年04月01日		是
饶艳超	山西振东制药股份有限公司	独立董事	2012年02月04日		是
饶艳超	上海兰宝传感科技股份有限公司	独立董事	2013年03月01日		是
饶艳超	上海新净信知识产权服务股份有限公司	独立董事	2014年06月01日		是

三、董事、监事、高级管理人员报酬情况

董事、监事、高级管理人员报酬的决策程序	经薪酬与考核委员会审议后，董事会决议通过
董事、监事、高级管理人员报酬确定依据	以董事、监事、高级管理人员的从业资历、技术水平等方面综合评定
董事、监事和高级管理人员报酬的实际支付情况	按照披露的数据发放

公司报告期内董事、监事和高级管理人员报酬情况

单位：万元

姓名	职务	性别	年龄	任职状态	从公司获得的报酬总额	从股东单位获得的报酬总额	报告期末实际所得报酬
蔡彤	董事长、总经理	男	45	现任	52.65		52.65
王卓颖	董事会秘书、董事、副总经理	女	39	现任	33.56		33.56
毛海峰	董事、副总经理	男	40	现任	32.17		32.17

马立凡	董事、副总经理	男	41	现任	33.41		33.41
刘伟	董事	男	42	现任	0		0
张宇鑫	董事	男	41	现任	0		0
王生洪	独立董事	男	73	现任	6		6
刘胜军	独立董事	男	41	现任	6		6
饶艳超	独立董事	女	42	现任	6		6
李航	监事	男	34	现任	32.9		32.9
杨继东	监事	男	47	现任	20.36		20.36
阙利民	监事	男	40	现任	27.27		27.27
王红喜	副总经理	男	61	现任	37.8		37.8
JIANG YUEHENG	副总经理	男	44	现任	46		46
秦东光	副总经理	男	40	现任	40.94		40.94
黎远兴	财务总监	男	44	现任	33.23		33.23
合计	--	--	--	--	408.29	0	408.29

公司董事、监事、高级管理人员报告期内被授予的股权激励情况

适用 不适用

四、公司董事、监事、高级管理人员变动情况

报告期内，公司董事、监事、高级管理人员未发生变动。

五、报告期核心技术团队或关键技术人员变动情况（非董事、监事、高级管理人员）

报告期内，公司核心技术团队及关键技术人员未发生变动。

六、公司员工情况

（一）员工人数及变化情况

截止2014年12月31日，本公司及全资子公司总人数870人。报告期内，随着公司经营规模的不断扩大，员工人数也保持了不断增长的趋势。

（二）公司员工岗位结构

截止2014年12月31日，公司员工岗位结构如下：

岗位分工	人数	占员工总数的比例
生产人员	545	62.7%
技术人员	127	14.6%
管理人员	93	10.7%
财务人员	23	2.6%

文职人员	82	9.4%
合计	870	100%

（三）公司员工受教育程度

截止2014年12月31日，公司员工受教育程度如下：

受教育程度	人数	占员工总数的比例
初中及以下	159	18.3%
高中/中专	338	38.9%
大专	210	24.1%
本科	119	13.7%
本科以上	44	5%
合计	870	100%

（四）公司员工年龄

截止2014年12月31日，公司员工年龄结构如下：

年龄区间	人数	占公司总数的比例
20岁以下	18	2%
21—30岁	306	35.2%
31—40岁	185	21.3%
41—50岁	253	29%
51岁以上	108	12.5%
合计	870	100%

第八节 公司治理

一、公司治理的基本状况

报告期内，公司严格按照《公司法》、《证券法》、《上市公司治理准则》、《深圳证券交易所创业板股票上市规则》、《深圳证券交易所创业板上市公司规范运作指引》和其他有关法律法规、规范性文件的要求，建立了以《公司章程》为基础，以股东大会、董事会、监事会“三会”议事规则等为主要架构的规章体系，形成了以股东大会、董事会、监事会及管理层的主体结构的决策与经营管理体系，建立健全的内部控制制度，促进公司规范运作，不断加强信息披露工作，积极开展投资者关系管理工作，提高公司治理水平。公司治理的实际状况符合《上市公司治理准则》和《深圳证券交易所创业板上市公司规范运作指引》的要求。

1、关于股东与股东大会

公司严格按照《公司法》、《上市公司股东大会规则》以及公司《章程》、《股东大会议事规则》和深圳证券交易所创业板的相关规定和要求，规范股东大会的召集、召开和表决程序。报告期内，公司召开的股东大会均由公司董事会召集召开，董事长主持，邀请见证律师进行现场见证并出具了法律意见书。在股东大会上能够保证各位股东有充分的发言权，确保全体股东特别是中小股东享有平等地位，充分行使自己的权力。

报告期内，公司召开的股东大会不存在违反《上市公司股东大会规则》的情形，公司未发生单独或合并持有本公司有表决权股份总数10%以上的股东请求召开临时股东大会的情形，也无应监事会提议召开的股东大会。按照《公司法》、《公司章程》的规定应由股东大会审议的重大事项，本公司均通过股东大会审议，不存在绕过股东大会的情况，也不存在先实施后审议的情况。

2、关于董事与董事会

公司严格按照《公司法》、《公司章程》规定的选聘程序选举董事，董事会人数、人员结构符合法律法规的要求。全体董事严格按照《公司法》、《公司章程》的相关规定，勤勉尽责、科学决策，维护公司和股东利益。

3、关于监事与监事会

公司监事会设监事3名，其中职工监事1名，监事会的人数和构成符合法律、法规的要求。各位监事能够按照《公司章程》、《监事会议事规则》等规定的要求，认真履行自己的职责，对公司重大事项、财务状况以及董事、高管人员履行职责的合法合规性进行监督。

4、关于公司与投资者

公司高度重视信息披露与投资者关系管理工作，严格按照《上市公司信息披露管理办法》、深圳证券交易所创业板上市公司的信息披露格式指引等规定以及公司制定的《信息披露管理制度》、《内幕信息知情人登记制度》等操作文件的要求，真实、准确、完整、及时地披露信息。

公司治理与《公司法》和中国证监会相关规定的要求是否存在差异

是 否

二、报告期内召开的年度股东大会和临时股东大会的有关情况

1、本报告期年度股东大会情况

会议届次	召开日期	会议决议刊登的指定网站查询索引	会议决议刊登的信息披露日期
2013 年度股东大会	2014 年 04 月 17 日	http://www.cninfo.com.cn/	2014 年 04 月 18 日

2、本报告期临时股东大会情况

会议届次	召开日期	会议决议刊登的指定网站查询索引	会议决议刊登的信息披露日期
2014 年第一次临时股东大会	2014 年 01 月 15 日	http://www.cninfo.com.cn/	2014 年 01 月 16 日
2014 年第二次临时股东大会	2014 年 06 月 10 日	http://www.cninfo.com.cn/	2014 年 06 月 11 日
2014 年第三次临时股东大会	2014 年 10 月 24 日	http://www.cninfo.com.cn/	2014 年 10 月 25 日

三、报告期董事会召开情况

会议届次	召开日期	会议决议刊登的指定网站查询索引	会议决议刊登的信息披露日期
第二届董事会第十次会议	2014 年 03 月 26 日	http://www.cninfo.com.cn/	2014 年 03 月 28 日
第二届董事会第十一次会议	2014 年 04 月 24 日	http://www.cninfo.com.cn/	2014 年 04 月 26 日
第二届董事会第十二次（临时）会议	2014 年 05 月 22 日	http://www.cninfo.com.cn/	2014 年 05 月 24 日
第二届董事会第十三次会议	2014 年 07 月 09 日	http://www.cninfo.com.cn/	2014 年 07 月 11 日
第二届董事会第十四次会议	2014 年 08 月 13 日	http://www.cninfo.com.cn/	2014 年 08 月 15 日
第二届董事会第十五次会议	2014 年 10 月 08 日	http://www.cninfo.com.cn/	2014 年 10 月 09 日
第二届董事会第十六次会议	2014 年 10 月 24 日	http://www.cninfo.com.cn/	2014 年 10 月 25 日
第二届董事会第十七次会议	2014 年 12 月 26 日	http://www.cninfo.com.cn/	2014 年 12 月 27 日

四、年度报告重大差错责任追究制度的建立与执行情况

公司严格按照《公司法》、《上市公司信息披露管理办法》、《深圳证券交易所创业板股票上市交易规则》等相关法律法规的规定，健全公司信息披露管理制度，提高规范运作水平，增强信息披露的真实性、准确性、完整性和及时性。结合公司实际情况，经第一届董事会第十九次会议审议，通过了《年报信息披露重大差错责任追究制度》。该制度的建立，进一步完善了公司的内部控制，加大了对年报信息披露责任人的问责力度，保障和提高了年报信息披露的质量和透明度。截至报告期末，公司未发生重大会计差错更正、重大遗漏信息补充以及业绩预告修正等情况，不存在董事会对有关责任人采取问责措施的情形。

五、监事会工作情况

监事会在报告期内的监督活动是否发现公司存在风险

是 否

公司监事会对报告期内的监督事项无异议。

第九节 财务报告

一、审计报告

审计意见类型	标准无保留审计意见
审计报告签署日期	2015 年 04 月 09 日
审计机构名称	大华会计师事务所（特殊普通合伙）
审计报告文号	大华审字[2015]004267 号
注册会计师姓名	吕秋萍、李颖庆

审计报告正文

审 计 报 告

大华审字[2015]004267号

错误！未找到引用源。**全体股东：**

我们审计了后附的**错误！未找到引用源。**（以下简称“**错误！未找到引用源。**”）财务报表，包括 2014 年 12 月 31 日的合并及母公司资产负债表，2014 年度的合并及母公司利润表、合并及母公司现金流量表、合并及母公司股东权益变动表，以及财务报表附注。

一、管理层对财务报表的责任

编制和公允列报财务报表是**错误！未找到引用源。**管理层的责任，这种责任包括：（1）按照企业会计准则的规定编制财务报表，并使其实现公允反映；（2）设计、执行和维护必要的内部控制，以使财务报表不存在由于舞弊或错误导致的重大错报。

二、注册会计师的责任

我们的责任是在执行审计工作的基础上对财务报表发表审计意见。我们按照中国注册会计师审计准则的规定执行了审计工作。中国注册会计师审计准则要求我们遵守职业道德守则，计划和执行审计工作以对财务报表是否不存在重大错报获取合理保证。

审计工作涉及实施审计程序，以获取有关财务报表金额和披露的审计证据。选择的审计程序取决于注册会计师的判断，包括对由于舞弊或错误导致的财务报表重大错报风险的评估。在进行风险评估时，注册会计师考虑与财务报表编制和公允列报相关的内部控制，以设计恰当的审计程序。审计工作还包括评价管理层选用会计政策的恰当性和作出会计估计的合理性，以及评价财务报表的总体列报。

我们相信，我们获取的审计证据是充分、适当的，为发表审计意见提供了基础。

三、审计意见

我们认为，**错误！未找到引用源。**的财务报表在所有重大方面按照企业会计准则的规定编制，公允反映了**错误！未找到引用源。**2014 年 12 月 31 日的合并及母公司财务状况以及 2014 年度的合并及母公司经营成果和现金流量。

大华会计师事务所(特殊普通合伙)

中国注册会计师：吕秋萍

中国·北京

中国注册会计师：李颖庆

二〇一五年四月九日

二、财务报表

财务附注中报表的单位为：人民币元

1、合并资产负债表

编制单位：雅本化学股份有限公司

单位：元

项目	期末余额	期初余额
流动资产：		
货币资金	54,719,028.83	127,054,891.57
结算备付金		
拆出资金		
以公允价值计量且其变动计入当期损益的金融资产	2,081,450.42	255,500.00
衍生金融资产		
应收票据	1,168,000.00	100,000.00
应收账款	158,060,607.32	142,692,622.09
预付款项	13,516,585.00	77,335,501.27
应收保费		
应收分保账款		
应收分保合同准备金		
应收利息		356,985.69
应收股利		
其他应收款	9,049,560.97	3,212,329.14
买入返售金融资产		

存货	152,194,611.66	115,540,177.15
划分为持有待售的资产		
一年内到期的非流动资产	950,896.28	464,300.28
其他流动资产	31,851,893.26	
流动资产合计	423,592,633.74	467,012,307.19
非流动资产：		
发放贷款及垫款		
可供出售金融资产		
持有至到期投资		
长期应收款		
长期股权投资		
投资性房地产		
固定资产	417,660,195.20	182,647,022.48
在建工程	359,435,442.84	157,172,170.61
工程物资	12,130,578.89	8,881,747.20
固定资产清理		
生产性生物资产		
油气资产		
无形资产	42,722,354.53	22,379,683.56
开发支出		
商誉	16,655,401.74	12,301,323.04
长期待摊费用	7,493,338.13	5,917,491.82
递延所得税资产	9,699,708.08	6,256,057.68
其他非流动资产	22,877,554.66	24,049,055.72
非流动资产合计	888,674,574.07	419,604,552.11
资产总计	1,312,267,207.81	886,616,859.30
流动负债：		
短期借款	220,694,015.15	68,049,700.20
向中央银行借款		
吸收存款及同业存放		
拆入资金		
以公允价值计量且其变动计入当期损益的金融负债		
衍生金融负债		

应付票据	55,985,719.00	66,669,606.00
应付账款	168,298,846.84	95,510,102.43
预收款项	233,018.50	103,899.46
卖出回购金融资产款		
应付手续费及佣金		
应付职工薪酬	2,829,017.98	1,089,296.67
应交税费	5,194,913.47	-1,734,602.38
应付利息	658,201.46	158,528.02
应付股利		
其他应付款	4,923,795.87	695,486.20
应付分保账款		
保险合同准备金		
代理买卖证券款		
代理承销证券款		
划分为持有待售的负债		
一年内到期的非流动负债	38,000,000.00	20,000,000.00
其他流动负债		
流动负债合计	496,817,528.27	250,542,016.60
非流动负债：		
长期借款	100,000,000.00	
应付债券		
其中：优先股		
永续债		
长期应付款		
长期应付职工薪酬		
专项应付款		
预计负债		
递延收益	120,000.00	395,000.00
递延所得税负债	6,777,543.07	38,325.00
其他非流动负债		
非流动负债合计	106,897,543.07	433,325.00
负债合计	603,715,071.34	250,975,341.60
所有者权益：		
股本	301,849,600.00	232,192,000.00

其他权益工具		
其中：优先股		
永续债		
资本公积	213,570,478.48	283,228,078.48
减：库存股		
其他综合收益		
专项储备		
盈余公积	23,162,343.10	18,358,138.29
一般风险准备		
未分配利润	135,969,079.57	101,863,300.93
归属于母公司所有者权益合计	674,551,501.15	635,641,517.70
少数股东权益	34,000,635.32	
所有者权益合计	708,552,136.47	635,641,517.70
负债和所有者权益总计	1,312,267,207.81	886,616,859.30

法定代表人：蔡彤

主管会计工作负责人：黎远兴

会计机构负责人：汤小新

2、母公司资产负债表

单位：元

项目	期末余额	期初余额
流动资产：		
货币资金	28,431,568.32	73,412,717.57
以公允价值计量且其变动计入当期损益的金融资产	2,081,450.42	255,500.00
衍生金融资产		
应收票据		
应收账款	166,489,394.42	159,549,082.82
预付款项	187,707,026.67	85,362,931.92
应收利息		353,235.69
应收股利		
其他应收款	12,747,870.00	143,490.00
存货	110,568,316.16	112,112,915.89
划分为持有待售的资产		
一年内到期的非流动资产		
其他流动资产		

流动资产合计	508,025,625.99	431,189,873.89
非流动资产：		
可供出售金融资产		
持有至到期投资		
长期应收款		
长期股权投资	311,848,362.07	211,848,362.07
投资性房地产		
固定资产	122,374,394.60	132,960,751.64
在建工程		
工程物资		
固定资产清理		
生产性生物资产		
油气资产		
无形资产	8,115,248.44	8,326,950.52
开发支出		
商誉		
长期待摊费用	2,387,647.03	1,284,598.30
递延所得税资产	2,152,500.56	1,843,158.63
其他非流动资产	4,477,375.27	3,930,810.60
非流动资产合计	451,355,527.97	360,194,631.76
资产总计	959,381,153.96	791,384,505.65
流动负债：		
短期借款	157,694,015.15	68,049,700.20
以公允价值计量且其变动计入当期损益的金融负债		
衍生金融负债		
应付票据	35,099,366.00	28,888,046.00
应付账款	38,686,217.52	34,082,026.27
预收款项	29,147.26	32,000.00
应付职工薪酬	919,324.38	804,559.78
应交税费	4,776,971.32	461,318.85
应付利息	366,944.57	122,972.46
应付股利		
其他应付款	2,177,040.81	15,743,095.75

划分为持有待售的负债		
一年内到期的非流动负债		
其他流动负债		
流动负债合计	239,749,027.01	148,183,719.31
非流动负债：		
长期借款	40,000,000.00	
应付债券		
其中：优先股		
永续债		
长期应付款		
长期应付职工薪酬		
专项应付款		
预计负债		
递延收益	120,000.00	395,000.00
递延所得税负债	312,217.56	38,325.00
其他非流动负债		
非流动负债合计	40,432,217.56	433,325.00
负债合计	280,181,244.57	148,617,044.31
所有者权益：		
股本	301,849,600.00	232,192,000.00
其他权益工具		
其中：优先股		
永续债		
资本公积	213,570,478.48	283,228,078.48
减：库存股		
其他综合收益		
专项储备		
盈余公积	23,162,343.10	18,358,138.29
未分配利润	140,617,487.81	108,989,244.57
所有者权益合计	679,199,909.39	642,767,461.34
负债和所有者权益总计	959,381,153.96	791,384,505.65

3、合并利润表

单位：元

项目	本期发生额	上期发生额
一、营业总收入	526,075,960.05	410,931,866.61
其中：营业收入	526,075,960.05	410,931,866.61
利息收入		
已赚保费		
手续费及佣金收入		
二、营业总成本	469,868,329.81	366,359,457.60
其中：营业成本	365,885,417.65	297,041,335.69
利息支出		
手续费及佣金支出		
退保金		
赔付支出净额		
提取保险合同准备金净额		
保单红利支出		
分保费用		
营业税金及附加	1,712,718.52	766,775.44
销售费用	8,349,442.92	8,876,734.59
管理费用	78,771,370.98	52,596,804.55
财务费用	10,850,112.83	6,279,045.05
资产减值损失	4,299,266.91	798,762.28
加：公允价值变动收益（损失以“－”号填列）	1,825,950.42	255,500.00
投资收益（损失以“－”号填列）	-276,542.81	937,782.57
其中：对联营企业和合营企业的投资收益		
汇兑收益（损失以“－”号填列）		
三、营业利润（亏损以“－”号填列）	57,757,037.85	45,765,691.58
加：营业外收入	2,646,365.41	3,331,629.82
其中：非流动资产处置利得		
减：营业外支出	1,022,986.01	303.48
其中：非流动资产处置损失	659,703.95	250.00
四、利润总额（亏损总额以“－”号填列）	59,380,417.25	49,097,017.92

减：所得税费用	6,742,172.25	5,158,587.70
五、净利润（净亏损以“-”号填列）	52,638,245.00	43,938,430.22
归属于母公司所有者的净利润	50,519,583.45	43,938,430.22
少数股东损益	2,118,661.55	
六、其他综合收益的税后净额		
归属母公司所有者的其他综合收益的税后净额		
（一）以后不能重分类进损益的其他综合收益		
1. 重新计量设定受益计划净负债或净资产的变动		
2. 权益法下在被投资单位不能重分类进损益的其他综合收益中享有的份额		
（二）以后将重分类进损益的其他综合收益		
1. 权益法下在被投资单位以后将重分类进损益的其他综合收益中享有的份额		
2. 可供出售金融资产公允价值变动损益		
3. 持有至到期投资重分类为可供出售金融资产损益		
4. 现金流量套期损益的有效部分		
5. 外币财务报表折算差额		
6. 其他		
归属于少数股东的其他综合收益的税后净额		
七、综合收益总额	52,638,245.00	43,938,430.22
归属于母公司所有者的综合收益总额	50,519,583.45	43,938,430.22
归属于少数股东的综合收益总额	2,118,661.55	
八、每股收益：		
（一）基本每股收益	0.1674	0.1456
（二）稀释每股收益	0.1674	0.1456

本期发生同一控制下企业合并的，被合并方在合并前实现的净利润为：0.00 元，上期被合并方实现的净利润为：0.00 元。

法定代表人：蔡彤

主管会计工作负责人：黎远兴

会计机构负责人：汤小新

4、母公司利润表

单位：元

项目	本期发生额	上期发生额
一、营业收入	399,342,313.83	380,912,705.46
减：营业成本	301,629,220.11	283,633,638.99
营业税金及附加	1,701,634.42	731,881.69
销售费用	2,305,110.29	3,514,861.03
管理费用	29,983,607.69	28,560,152.98
财务费用	7,820,852.25	6,379,854.63
资产减值损失	3,656,424.50	231,593.24
加：公允价值变动收益（损失以“－”号填列）	1,825,950.42	255,500.00
投资收益（损失以“－”号填列）	-276,542.81	937,782.57
其中：对联营企业和合营企业的投资收益		
二、营业利润（亏损以“－”号填列）	53,794,872.18	59,054,005.47
加：营业外收入	2,343,609.00	2,615,209.01
其中：非流动资产处置利得		
减：营业外支出	638,037.22	53.48
其中：非流动资产处置损失	623,776.31	
三、利润总额（亏损总额以“－”号填列）	55,500,443.96	61,669,161.00
减：所得税费用	7,458,395.91	7,899,354.01
四、净利润（净亏损以“－”号填列）	48,042,048.05	53,769,806.99
五、其他综合收益的税后净额		
（一）以后不能重分类进损益的其他综合收益		
1. 重新计量设定受益计划净负债或净资产的变动		
2. 权益法下在被投资单位不能重分类进损益的其他综合收益中享有的份额		
（二）以后将重分类进损益的其		

他综合收益		
1. 权益法下在被投资单位以后将重分类进损益的其他综合收益中享有的份额		
2. 可供出售金融资产公允价值变动损益		
3. 持有至到期投资重分类为可供出售金融资产损益		
4. 现金流量套期损益的有效部分		
5. 外币财务报表折算差额		
6. 其他		
六、综合收益总额	48,042,048.05	53,769,806.99
七、每股收益：		
（一）基本每股收益		
（二）稀释每股收益		

5、合并现金流量表

单位：元

项目	本期发生额	上期金额发生额
一、经营活动产生的现金流量：		
销售商品、提供劳务收到的现金	534,831,418.56	372,512,993.71
客户存款和同业存放款项净增加额		
向中央银行借款净增加额		
向其他金融机构拆入资金净增加额		
收到原保险合同保费取得的现金		
收到再保险业务现金净额		
保户储金及投资款净增加额		
处置以公允价值计量且其变动计入当期损益的金融资产净增加额		
收取利息、手续费及佣金的现金		
拆入资金净增加额		
回购业务资金净增加额		
收到的税费返还	10,583,775.31	11,988,198.12

收到其他与经营活动有关的现金	6,978,569.70	7,937,957.25
经营活动现金流入小计	552,393,763.57	392,439,149.08
购买商品、接受劳务支付的现金	357,831,664.72	312,532,712.70
客户贷款及垫款净增加额		
存放中央银行和同业款项净增加额		
支付原保险合同赔付款项的现金		
支付利息、手续费及佣金的现金		
支付保单红利的现金		
支付给职工以及为职工支付的现金	63,182,280.57	36,564,577.97
支付的各项税费	16,443,556.59	12,371,728.16
支付其他与经营活动有关的现金	30,295,641.56	19,461,897.55
经营活动现金流出小计	467,753,143.44	380,930,916.38
经营活动产生的现金流量净额	84,640,620.13	11,508,232.70
二、投资活动产生的现金流量：		
收回投资收到的现金		
取得投资收益收到的现金		937,782.57
处置固定资产、无形资产和其他长期资产收回的现金净额	219,531.98	
处置子公司及其他营业单位收到的现金净额		
收到其他与投资活动有关的现金	34,427.51	
投资活动现金流入小计	253,959.49	937,782.57
购建固定资产、无形资产和其他长期资产支付的现金	353,001,863.14	131,738,572.67
投资支付的现金		
质押贷款净增加额		
取得子公司及其他营业单位支付的现金净额		
支付其他与投资活动有关的现金	626,542.81	678,000.00
投资活动现金流出小计	353,628,405.95	132,416,572.67
投资活动产生的现金流量净额	-353,374,446.46	-131,478,790.10
三、筹资活动产生的现金流量：		
吸收投资收到的现金	9,000,000.00	
其中：子公司吸收少数股东投资	9,000,000.00	

收到的现金		
取得借款收到的现金	358,461,510.52	218,049,700.20
发行债券收到的现金		
收到其他与筹资活动有关的现金	33,216,840.00	
筹资活动现金流入小计	400,678,350.52	218,049,700.20
偿还债务支付的现金	146,817,195.57	130,000,000.00
分配股利、利润或偿付利息支付的现金	29,562,442.67	32,559,606.28
其中：子公司支付给少数股东的股利、利润		
支付其他与筹资活动有关的现金	6,075,676.50	35,991,640.00
筹资活动现金流出小计	182,455,314.74	198,551,246.28
筹资活动产生的现金流量净额	218,223,035.78	19,498,453.92
四、汇率变动对现金及现金等价物的影响	1,013,991.31	-5,447,372.84
五、现金及现金等价物净增加额	-49,496,799.24	-105,919,476.32
加：期初现金及现金等价物余额	91,063,251.57	196,982,727.89
六、期末现金及现金等价物余额	41,566,452.33	91,063,251.57

6、母公司现金流量表

单位：元

项目	本期发生额	上期发生额
一、经营活动产生的现金流量：		
销售商品、提供劳务收到的现金	422,703,873.62	326,700,665.26
收到的税费返还	5,467,327.65	9,994,233.70
收到其他与经营活动有关的现金	4,706,317.64	5,899,702.74
经营活动现金流入小计	432,877,518.91	342,594,601.70
购买商品、接受劳务支付的现金	449,425,654.32	307,392,602.05
支付给职工以及为职工支付的现金	21,973,933.22	17,675,162.15
支付的各项税费	12,871,353.58	10,729,816.57
支付其他与经营活动有关的现金	36,544,193.20	33,264,743.23
经营活动现金流出小计	520,815,134.32	369,062,324.00
经营活动产生的现金流量净额	-87,937,615.41	-26,467,722.30
二、投资活动产生的现金流量：		

收回投资收到的现金		
取得投资收益收到的现金		937,782.57
处置固定资产、无形资产和其他长期资产收回的现金净额	15,598.29	
处置子公司及其他营业单位收到的现金净额		
收到其他与投资活动有关的现金		
投资活动现金流入小计	15,598.29	937,782.57
购建固定资产、无形资产和其他长期资产支付的现金	17,722,213.01	31,798,993.40
投资支付的现金	50,000,000.00	
取得子公司及其他营业单位支付的现金净额		
支付其他与投资活动有关的现金	276,542.81	
投资活动现金流出小计	67,998,755.82	31,798,993.40
投资活动产生的现金流量净额	-67,983,157.53	-30,861,210.83
三、筹资活动产生的现金流量：		
吸收投资收到的现金		
取得借款收到的现金	215,461,510.52	198,049,700.20
发行债券收到的现金		
收到其他与筹资活动有关的现金		
筹资活动现金流入小计	215,461,510.52	198,049,700.20
偿还债务支付的现金	85,817,195.57	130,000,000.00
分配股利、利润或偿付利息支付的现金	20,001,382.66	32,481,967.44
支付其他与筹资活动有关的现金		
筹资活动现金流出小计	105,818,578.23	162,481,967.44
筹资活动产生的现金流量净额	109,642,932.29	35,567,732.76
四、汇率变动对现金及现金等价物的影响	1,296,691.40	-4,876,074.60
五、现金及现金等价物净增加额	-44,981,149.25	-26,637,274.97
加：期初现金及现金等价物余额	73,412,717.57	100,049,992.54
六、期末现金及现金等价物余额	28,431,568.32	73,412,717.57

7、合并所有者权益变动表

本期金额

单位：元

项目	本期												
	归属于母公司所有者权益											少数股东权益	所有者权益合计
	股本	其他权益工具			资本公	减：库	其他综	专项储	盈余公	一般风	未分配		
	优先股	永续债	其他	积	存股	合收益	备	积	险准备	利润			
一、上年期末余额	232,192,000.00				283,228,078.48				18,358,138.29		101,863,300.93		635,641,517.70
加：会计政策变更													
前期差错更正													
同一控制下企业合并													
其他													
二、本年期初余额	232,192,000.00				283,228,078.48				18,358,138.29		101,863,300.93		635,641,517.70
三、本期增减变动金额（减少以“－”号填列）	69,657,600.00				-69,657,600.00				4,804,204.81		34,105,778.64	34,000,635.32	72,910,618.77
（一）综合收益总额											50,519,583.45	2,118,661.55	52,638,245.00
（二）所有者投入和减少资本												31,881,973.77	31,881,973.77
1. 股东投入的普通股												9,000,000.00	9,000,000.00
2. 其他权益工具持有者投入资本													
3. 股份支付计入所有者权益的金额													
4. 其他												22,881,973.77	22,881,973.77
（三）利润分配									4,804,		-16,41		-11,609

								204.81		3,804.81		,600.00
1. 提取盈余公积								4,804,204.81		-4,804,204.81		
2. 提取一般风险准备												
3. 对所有者（或股东）的分配										-11,609,600.00		-11,609,600.00
4. 其他												
（四）所有者权益内部结转	69,657,600.00				-69,657,600.00							
1. 资本公积转增资本（或股本）	69,657,600.00				-69,657,600.00							
2. 盈余公积转增资本（或股本）												
3. 盈余公积弥补亏损												
4. 其他												
（五）专项储备												
1. 本期提取												
2. 本期使用												
（六）其他												
四、本期期末余额	301,849,600.00				213,570,478.48			23,162,343.10		135,969,079.57	34,000,635.32	708,552,136.47

上期金额

单位：元

项目	上期												
	归属于母公司所有者权益											少数股东权益	所有者权益合计
	股本	其他权益工具			资本公积	减：库存股	其他综合收益	专项储备	盈余公积	一般风险准备	未分配利润		
优先股		永续债	其他										
一、上年期末余额	145,120,00				370,300,078.			12,981,157.5		92,325,851.4		620,727,087.48	

	0.00				48				9		1	
加：会计政策变更												
前期差错更正												
同一控制下企业合并												
其他												
二、本年期初余额	145,120,000.00				370,300,078.48				12,981,157.59		92,325,851.41	620,727,087.48
三、本期增减变动金额（减少以“－”号填列）	87,072,000.00				-87,072,000.00				5,376,980.70		9,537,449.52	14,914,430.22
（一）综合收益总额											43,938,430.22	43,938,430.22
（二）所有者投入和减少资本												
1. 股东投入的普通股												
2. 其他权益工具持有者投入资本												
3. 股份支付计入所有者权益的金额												
4. 其他												
（三）利润分配									5,376,980.70		-34,400,980.70	-29,024,000.00
1. 提取盈余公积									5,376,980.70		-5,376,980.70	
2. 提取一般风险准备												
3. 对所有者（或股东）的分配											-29,024,000.00	-29,024,000.00
4. 其他												

(四)所有者权益内部结转	87,072,000.00				-87,072,000.00								
1. 资本公积转增资本(或股本)	87,072,000.00				-87,072,000.00								
2. 盈余公积转增资本(或股本)													
3. 盈余公积弥补亏损													
4. 其他													
(五)专项储备													
1. 本期提取													
2. 本期使用													
(六)其他													
四、本期期末余额	232,192,000.00				283,228,078.48			18,358,138.29		101,863,300.93			635,641,517.70

8、母公司所有者权益变动表

本期金额

单位：元

项目	本期										
	股本	其他权益工具			资本公积	减：库存股	其他综合收益	专项储备	盈余公积	未分配利润	所有者权益合计
		优先股	永续债	其他							
一、上年期末余额	232,192,000.00				283,228,078.48				18,358,138.29	108,989,244.57	642,767,461.34
加：会计政策变更											
前期差错更正											
其他											
二、本年期初余额	232,192,000.00				283,228,078.48				18,358,138.29	108,989,244.57	642,767,461.34
三、本期增减变动金额(减少以	69,657,600.00				-69,657,600.00				4,804,204.81	31,628,243.2	36,432,448.05

“—”号填列)										4	
(一) 综合收益总额										48,042,048.05	48,042,048.05
(二) 所有者投入和减少资本											
1. 股东投入的普通股											
2. 其他权益工具持有者投入资本											
3. 股份支付计入所有者权益的金额											
4. 其他											
(三) 利润分配									4,804,204.81	-16,413,804.81	-11,609,600.00
1. 提取盈余公积									4,804,204.81	-4,804,204.81	
2. 对所有者(或股东)的分配										-11,609,600.00	-11,609,600.00
3. 其他											
(四) 所有者权益内部结转	69,657,600.00				-69,657,600.00						
1. 资本公积转增资本(或股本)	69,657,600.00				-69,657,600.00						
2. 盈余公积转增资本(或股本)											
3. 盈余公积弥补亏损											
4. 其他											
(五) 专项储备											
1. 本期提取											
2. 本期使用											
(六) 其他											
四、本期期末余额	301,849				213,570				23,162,314.06	140,611,619.00	679,199,000.00

	,600.00				478.48				43.10	7,487.81	909.39
--	---------	--	--	--	--------	--	--	--	-------	----------	--------

上期金额

单位：元

项目	上期										
	股本	其他权益工具			资本公积	减：库存股	其他综合收益	专项储备	盈余公积	未分配利润	所有者权益合计
		优先股	永续债	其他							
一、上年期末余额	145,120,000.00				370,300,078.48				12,981,157.59	89,620,418.28	618,021,654.35
加：会计政策变更											
前期差错更正											
其他											
二、本年期初余额	145,120,000.00				370,300,078.48				12,981,157.59	89,620,418.28	618,021,654.35
三、本期增减变动金额（减少以“－”号填列）	87,072,000.00				-87,072,000.00				5,376,980.70	19,368,826.29	24,745,806.99
（一）综合收益总额										53,769,806.99	53,769,806.99
（二）所有者投入和减少资本											
1. 股东投入的普通股											
2. 其他权益工具持有者投入资本											
3. 股份支付计入所有者权益的金额											
4. 其他											
（三）利润分配									5,376,980.70	-34,400,980.70	-29,024,000.00
1. 提取盈余公积									5,376,980.70	-5,376,980.70	

										0	
2. 对所有者（或股东）的分配										-29,024,000.00	-29,024,000.00
3. 其他											
（四）所有者权益内部结转	87,072,000.00				-87,072,000.00						
1. 资本公积转增资本（或股本）	87,072,000.00				-87,072,000.00						
2. 盈余公积转增资本（或股本）											
3. 盈余公积弥补亏损											
4. 其他											
（五）专项储备											
1. 本期提取											
2. 本期使用											
（六）其他											
四、本期期末余额	232,192,000.00				283,228,078.48				18,358,138.29	108,924,957.57	642,767,461.34

三、公司基本情况

一、公司注册地、组织形式和总部地址

雅本化学股份有限公司（以下简称“本公司”或“公司”）前身是成立于2006年的雅本化学（苏州）有限公司。2010年1月，本公司整体变更设立为股份有限公司，原4名股东作为股份公司的发起人，股份总数6,800万股。2011年8月，经中国证券监督管理委员会证监许可字[证监许可[2011] 1312号《关于核准苏州雅本化学股份有限公司首次公开发行股票并在创业板上市的批复》核准，本公司向社会投资者公开发行人民币普通股2,270万股，并于2011年9月6日在深圳证券交易所上市挂牌交易。注册资本和股本总额均为9,070.00万元。2012年5月4日，公司根据2011年年度股东大会决议，以资本公积金向全体股东每10股转增6股增加股本，即增加股本人民币5,442万元，变更后的注册资本为人民币14,512万元。2012年9月，苏州雅本化学股份有限公司更名为“雅本化学股份有限公司”。2013年4月17日，公司根据2012年年度股东大会决议公告，以资本公积金向全体股东每10股转增6股增加股本，即增加股本人民币8,707.20万元，变更后的注册资本为人民币23,219.20万元。2014年4月17日，根据2013年年度股东大会决议公告，以资本公积金向全体股东每10股转增3股增加股本，即增加股本人民币6,965.76万元，变更后的注册资本为人民币30,184.96万元。

公司在江苏省苏州工商行政管理局登记注册，并取得注册号为320585400000787号营业执照的股份有限公司，住所及总部地址均位于江苏省太仓市太仓港港口开发区石化区东方东路18号。

公司是由苏州雅本投资有限公司控股52.39%的股份有限公司，实际控制人由蔡彤、毛海峰、王卓颖、马立凡及汪新芽组成一致行动人。其中：蔡彤、毛海峰、王卓颖及马立凡持有苏州雅本投资有限公司59.46%的股份；汪新芽100%控股苏州大盈投资有限公司，该公司持有本公司11.33%的股份。

二、经营范围

许可经营项目：生产、销售：原料药(凭许可证经营)；

一般经营项目：医药中间体[其中包括3-氯-2-胍基吡啶、(1S, 2S)-(-)-1, 2-二苯基乙二胺、邻乙氧羰基苯磺酰胺、1-(甲基-四唑-3-基)-2-磺酰胺基-3-甲基-3, 4-吡唑、1-(3-氯吡啶-2-基)-3-溴-1H-吡啶-5-甲酸、N, N- 双[(6-叔丁基苯酚-2-基)甲基]-(1S, 2S)-1, 2-二苯基乙二胺、5-溴-7-氮杂吡啶、5-氯-7-氮杂吡啶、盐酸文拉法新、左乙拉西坦、盐酸埃罗替尼、甲磺酸伊马替尼、达沙替尼、拉帕替尼]的研究与开发、生产、销售；自营和代理各类商品及技术的进出口业务并提供相关咨询服务。

三、公司业务性质和主要经营活动

本公司系医药及农药中间体产品的生产制造企业，主要从事医药和农药中间体产品的研发、生产、销售等。

四、财务报表的批准报出

本财务报表业经公司于2015年4月9日召开的第二届董事会第十八次会议批准报出。

本期纳入合并财务报表范围的主体共3户，具体包括：

子公司名称	子公司类型	级次	持股比例 (%)	表决权比例 (%)
上海雅本化学有限公司	全资子公司	二级	100	100
南通雅本化学有限公司	全资子公司	二级	100	100
江苏建农植物保护有限公司	控股子公司	二级	75	75

本期纳入合并财务报表范围的主体较上期相比，增加1户，其中：

1. 本期新纳入合并范围的子公司

名称	变更原因
江苏建农植物保护有限公司	非同一控制下企业合并

2. 本期无不再纳入合并范围的子公司、特殊目的主体、通过委托经营或出租等方式丧失控制权的经营实体合并范围变更主体的具体信息详见“附注之七、合并范围的变更”。

四、财务报表的编制基础

1、编制基础

本公司以持续经营为基础，根据实际发生的交易和事项，按照财政部颁布的《企业会计准则——基本准则》和具体企业会计准则、企业会计准则应用指南、企业会计准则解释及其他相关规定(以下合称“企业会计准则”)进行确认和计量，在此基础上，结合中国证券监督管理委员会《公开发行证券的公司信息披露编报规则第15号——财务报告的一般规定》(2014年修订)的规定，编制财务报表。

2、持续经营

本公司自报告期末起12个月不存在对本公司持续经营能力产生重大疑虑的事项或情况。

五、重要会计政策及会计估计

具体会计政策和会计估计提示：

公司所编制的财务报表符合企业会计准则的要求，真实、完整地反映了报告期公司的财务状况、经营成果、现金流量等有关信息。公司根据生产经营特点确定具体会计政策和会计估计，主要体现在应收款项坏账准备的计提方法、存货的计价方法、固定资产折旧和无形资产摊销、收入的确认时点等。

1、遵循企业会计准则的声明

本公司所编制的财务报表符合企业会计准则的要求，真实、完整地反映了报告期公司的财务状况、经营成果、现金流量等有关信息。

2、会计期间

自公历1月1日至12月31日止为一个会计年度。

3、营业周期

自公历1月1日至12月31日止为一个营业周期。

4、记账本位币

采用人民币为记账本位币。

5、同一控制下和非同一控制下企业合并的会计处理方法

1. 分步实现企业合并过程中的各项交易的条款、条件以及经济影响符合以下一种或多种情况，将多次交易事项作为一揽子交易进行会计处理：

- 1) 这些交易是同时或者在考虑了彼此影响的情况下订立的；
- 2) 这些交易整体才能达成一项完整的商业结果；
- 3) 一项交易的发生取决于其他至少一项交易的发生；
- 4) 一项交易单独看是不经济的，但是和其他交易一并考虑时是经济的。

2. 同一控制下的企业合并

1) 个别财务报表

公司以支付现金、转让非现金资产、承担债务方式或以发行权益性证券作为合并对价的，在合并日按照被合并方所有者权益在最终控制方合并财务报表中的账面价值的份额作为长期股权投资的初始投资成本。长期股权投资初始投资成本与支付合并对价之间的差额，调整资本公积；资本公积不足冲减的，调整留存收益。如果存在或有对价并需要确认预计负债或资产，该预计负债或资产金额与后续或有对价结算金额的差额，调整资本公积（资本溢价或股本溢价），资本公积不足的，调整留存收益。

对于通过多次交易最终实现企业合并的，属于一揽子交易的，将各项交易作为一项取得控制权的交易进行会计处理；不属于一揽子交易的，在取得控制权日，长期股权投资初始投资成本，与达到合并前的长期股权投资账面价值加上合并日进一步取得股份新支付对价的账面价值之和的差额，调整资本公积；资本公积不足冲减的，调整留存收益。对于合并日之前持有的股权投资，因采用权益法核算或金融工具确认和计量准则核算而确认的其他综合收益，暂不进行会计处理，直至处置该项投资时采用与被投资单位直接处置相关资产或负债相同的基础进行会计处理；因采用权益法核算而确认的被投资单位净资产中除净损益、其他综合收益和利润分配以外的所有者权益其他变动，暂不进行会计处理，直至处置该项投资时转入当期损益。

合并发生的各项直接相关费用，包括为进行合并而支付的审计费用、评估费用、法律服务费用等，于发生时计入当期损益；与发行权益性工具作为合并对价直接相关的交易费用，冲减资本公积，资本公积不足冲减的，依次冲减盈余公积和未分

配利润；与发行债务性工具作为合并对价直接相关的交易费用，作为计入债务性工具的初始确认金额。

被合并方存在合并财务报表，则以合并日被合并方合并财务报表中归属于母公司的所有者权益为基础确定长期股权投资的初始投资成本。

2) 合并财务报表

合并方在企业合并中取得的资产和负债，按照合并日在被合并方所有者权益在最终控制方合并财务报表中的账面价值计量。

对于通过多次交易最终实现企业合并的，属于一揽子交易的，将各项交易作为一项取得控制权的交易进行会计处理；不属于一揽子交易的，合并方在达到合并之前持有的长期股权投资，在取得日与合并方与被合并方同处于同一方最终控制之日孰晚日与合并日之间已确认有关损益、其他综合收益和其他所有者权益变动，分别冲减比较报表期间的期初留存收益或当期损益。

被合并各方采用的会计政策与本公司不一致的，本公司在合并日按照本公司会计政策进行调整，在此基础上按照企业会计准则规定确认。

3. 非同一控制下的企业合并

对于非同一控制下的企业合并，合并成本为本公司在购买日为取得对被购买方的控制权而付出的资产、发生或承担的负债以及发行的权益性工具或债务性工具的公允价值。在合并合同中对可能影响合并成本的未来事项作出约定的，购买日如果估计未来事项很可能发生并且对合并成本的影响金额能够可靠计量的，也计入合并成本。

本公司为进行企业合并发生的审计、法律服务、评估咨询等中介费用以及其他相关管理费用，于发生时计入当期损益；本公司作为合并对价发行的权益性工具或债务性工具的交易费用，计入权益性工具或债务性工具的初始确认金额。

本公司对合并成本大于合并中取得的被购买方可辨认净资产公允价值份额的差额，确认为商誉。本公司对合并成本小于合并中取得的被购买方可辨认净资产公允价值份额的，经复核后合并成本仍小于合并中取得的被购买方可辨认净资产公允价值份额的差额，计入当期损益。

通过多次交换交易分步实现的非同一控制下企业合并，属于一揽子交易的，将各项交易作为一项取得控制权的交易进行会计处理；不属于一揽子交易的，区分个别财务报表和合并财务报表进行相关会计处理：

(1) 在个别财务报表中，合并日之前持有的股权投资采用权益法核算的，以购买日之前所持被购买方的股权投资的账面价值与购买日新增投资成本之和，作为该项投资的初始投资成本；

合并日之前持有的股权投资采用金融工具确认和计量准则核算的，以该股权投资在合并日的公允价值加上新增投资成本之和，作为合并日的初始投资成本。原持有股权的公允价值与账面价值之间的差额以及原计入其他综合收益的累计公允价值变动应全部转入合并日当期的投资收益。

(2) 在合并财务报表中，对于购买日之前持有的被购买方的股权，按照该股权在购买日的公允价值进行重新计量，公允价值与其账面价值的差额计入当期投资收益；购买日之前持有的被购买方的股权涉及权益法核算下的其他综合收益等的，与其相关的其他综合收益等转为购买日所属当期投资收益。

6、合并财务报表的编制方法

本公司合并财务报表的合并范围以控制为基础确定，所有子公司（包括母公司所控制的单独主体）均纳入合并财务报表。

所有纳入合并财务报表合并范围的子公司所采用的会计政策、会计期间与本公司一致，如子公司采用的会计政策、会计期间与本公司不一致的，在编制合并财务报表时，按本公司的会计政策、会计期间进行必要的调整。

合并财务报表以本公司及子公司的财务报表为基础，根据其他有关资料由本公司编制。

合并财务报表时抵销本公司与各子公司、各子公司相互之间发生的内部交易对合并资产负债表、合并利润表、合并现金流量表、合并股东权益变动表的影响。

子公司少数股东分担的当期亏损超过了少数股东在该子公司期初所有者权益中所享有的份额的，其余部分仍应当冲减少数股东权益。

在报告期内，若因同一控制下企业合并增加子公司以及业务的，则调整合并资产负债表的期初数；将子公司以及业务合并当期期初至报告期末的收入、费用、利润纳入合并利润表；将子公司以及业务合并当期期初至报告期末的现金流量纳入合

并现金流量表。

在报告期内，若因非同一控制下企业合并增加子公司以及业务的，则不调整合并资产负债表期初数；将子公司以及业务自购买日至报告期末的收入、费用、利润纳入合并利润表；该子公司以及业务自购买日至报告期末的现金流量纳入合并现金流量表。

在报告期内，本公司处置子公司以及业务，则该子公司以及业务期初至处置日的收入、费用、利润纳入合并利润表；该子公司以及业务期初至处置日的现金流量纳入合并现金流量表。

本公司因处置部分股权投资或其他原因丧失了对原有子公司控制权的，在合并财务报表中，对于剩余股权，按照其在丧失控制权日的公允价值进行重新计量。处置股权取得的对价与剩余股权公允价值之和，减去按原持股比例计算应享有原有子公司自购买日开始持续计算的净资产的份额之间的差额，计入丧失控制权当期的投资收益。与原有子公司股权投资相关的其他综合收益，应当在丧失控制权时转为当期投资收益。

7、合营安排分类及共同经营会计处理方法

1. 合营安排的分类

本公司根据合营安排的结构、法律形式以及合营安排中约定的条款、其他相关事实和情况等因素，将合营安排分为共同经营和合营企业。

未通过单独主体达成的合营安排，划分为共同经营；通过单独主体达成的合营安排，通常划分为合营企业；但有确凿证据表明满足下列任一条件并且符合相关法律法规规定的合营安排划分为共同经营：

- 1) 合营安排的法律形式表明，合营方对该安排中的相关资产和负债分别享有权利和承担义务。
- 2) 合营安排的合同条款约定，合营方对该安排中的相关资产和负债分别享有权利和承担义务。
- 3) 其他相关事实和情况表明，合营方对该安排中的相关资产和负债分别享有权利和承担义务，如合营方享有与合营安排相关的几乎所有产出，并且该安排中负债的清偿持续依赖于合营方的支持。

2. 共同经营会计处理方法

本公司确认共同经营中利益份额中与本公司相关的下列项目，并按照相关企业会计准则的规定进行会计处理：

- 1) 确认单独所持有的资产，以及按其份额确认共同持有的资产；
- 2) 确认单独所承担的负债，以及按其份额确认共同承担的负债；
- 3) 确认出售其享有的共同经营产出份额所产生的收入；
- 4) 按其份额确认共同经营因出售产出所产生的收入；
- 5) 确认单独所发生的费用，以及按其份额确认共同经营发生的费用。

本公司向共同经营投出或出售资产等（该资产构成业务的除外），在该资产等由共同经营出售给第三方之前，仅确认因该交易产生的损益中归属于共同经营其他参与方的部分。投出或出售的资产发生符合《企业会计准则第8号——资产减值》等规定的资产减值损失的，本公司全额确认该损失。

本公司自共同经营购买资产等（该资产构成业务的除外），在将该资产等出售给第三方之前，仅确认因该交易产生的损益中归属于共同经营其他参与方的部分。购入的资产发生符合《企业会计准则第8号——资产减值》等规定的资产减值损失的，本公司按承担的份额确认该部分损失。

本公司对共同经营不享有共同控制，如果本公司享有该共同经营相关资产且承担该共同经营相关负债的，仍按上述原则进行会计处理，否则，应当按照相关企业会计准则的规定进行会计处理。

8、现金及现金等价物的确定标准

在编制现金流量表时，将本公司库存现金以及可以随时用于支付的存款确认为现金。将同时具备期限短（一般从购买日起，三个月内到期）、流动性强、易于转换为已知金额的现金、价值变动风险很小四个条件的投资，确定为现金等价物。

9、外币业务和外币报表折算

1. 外币业务

外币业务交易在初始确认时,采用交易发生当月月初中国人民银行公布的人民币外汇牌价中间价将外币金额折算成人民币记账。

资产负债表日,外币货币性项目按资产负债表日即期汇率折算,由此产生的汇兑差额,除属于与购建符合资本化条件的资产相关的外币专门借款产生的汇兑差额按照借款费用资本化的原则处理外,均计入当期损益。以历史成本计量的外币非货币性项目,仍采用交易发生日的即期汇率折算,不改变其记账本位币金额。

以公允价值计量的外币非货币性项目,采用公允价值确定日的即期汇率折算,由此产生的汇兑差额作为公允价值变动损益计入当期损益。如属于可供出售外币非货币性项目的,形成的汇兑差额计入其他综合收益。

2. 外币财务报表的折算

资产负债表中的资产和负债项目,采用资产负债表日的即期汇率折算;所有者权益项目除“未分配利润”项目外,其他项目采用发生时的即期汇率折算。利润表中的收入和费用项目,采用交易发生当期的加权平均汇率折算。按照上述折算产生的外币财务报表折算差额计入其他综合收益。

处置境外经营时,将资产负债表中其他综合收益项目中列示的、与该境外经营相关的外币财务报表折算差额,自其他综合收益项目转入处置当期损益;部分处置境外经营的,按处置的比例计算处置部分的外币财务报表折算差额,转入处置当期损益。

10、金融工具

金融工具包括金融资产、金融负债和权益工具。

1. 金融工具的分类

管理层根据所发行金融工具的合同条款及其所反映的经济实质而非仅以法律形式,结合取得持有金融资产和承担金融负债的目的,将金融资产和金融负债分为不同类别:以公允价值计量且其变动计入当期损益的金融资产(或金融负债);持有至到期投资;应收款项;可供出售金融资产;其他金融负债等。

2. 金融工具的确认依据和计量方法

(1) 以公允价值计量且其变动计入当期损益的金融资产(金融负债)

以公允价值计量且其变动计入当期损益的金融资产或金融负债,包括交易性金融资产或金融负债和直接指定为以公允价值计量且其变动计入当期损益的金融资产或金融负债。

交易性金融资产或金融负债是指满足下列条件之一的金融资产或金融负债:

- 1) 取得该金融资产或金融负债的目的是为了在短期内出售、回购或赎回;
- 2) 属于进行集中管理的可辨认金融工具组合的一部分,且有客观证据表明本公司近期采用短期获利方式对该组合进行管理;
- 3) 属于衍生金融工具,但是被指定为有效套期工具的衍生工具、属于财务担保合同的衍生工具、与在活跃市场中没有报价且其公允价值不能可靠计量的权益工具投资挂钩并须通过交付该权益工具结算的衍生工具除外。

只有符合以下条件之一,金融资产或金融负债才可在初始计量时指定为以公允价值计量且其变动计入损益的金融资产或金融负债:

- 1) 该项指定可以消除或明显减少由于金融资产或金融负债的计量基础不同所导致的相关利得或损失在确认或计量方面不一致的情况;
- 2) 风险管理或投资策略的正式书面文件已载明,该金融资产组合、该金融负债组合、或该金融资产和金融负债组合,以公允价值为基础进行管理、评价并向关键管理人员报告;
- 3) 包含一项或多项嵌入衍生工具的混合工具,除非嵌入衍生工具对混合工具的现金流量没有重大改变,或所嵌入的衍生工具明显不应当从相关混合工具中分拆;
- 4) 包含需要分拆但无法在取得时或后续的资产负债表日对其进行单独计量的嵌入衍生工具的混合工具。

本公司对以公允价值计量且其变动计入当期损益的金融资产或金融负债，在取得时以公允价值（扣除已宣告但尚未发放的现金股利或已到付息期但尚未领取的债券利息）作为初始确认金额，相关的交易费用计入当期损益。持有期间将取得的利息或现金股利确认为投资收益，期末将公允价值变动计入当期损益。处置时，其公允价值与初始入账金额之间的差额确认为投资收益，同时调整公允价值变动损益。

（2）应收款项

本公司对外销售商品或提供劳务形成的应收债权，以及公司持有的其他企业的不包括在活跃市场上有报价的债务工具的债权，包括应收账款、其他应收款、应收票据、预付账款等，以向购货方应收的合同或协议价款作为初始确认金额；具有融资性质的，按其现值进行初始确认。

收回或处置时，将取得的价款与该应收款项账面价值之间的差额计入当期损益。

（3）持有至到期投资

持有至到期投资是指到期日固定、回收金额固定或可确定，且本公司有明确意图和能力持有至到期的非衍生性金融资产。

本公司对持有至到期投资，在取得时按公允价值（扣除已到付息期但尚未领取的债券利息）和相关交易费用之和作为初始确认金额。持有期间按照摊余成本和实际利率（实际利率与票面利率差别较小的，可按票面利率）计算确认利息收入，计入投资收益。实际利率在取得时确定，在该预期存续期间或适用的更短期间内保持不变。处置时，将所取得价款与该投资账面价值之间的差额计入投资收益。

如果持有至到期投资处置或重分类为其他类金融资产的金额，相对于本公司全部持有至到期投资在出售或重分类前的总额较大，在处置或重分类后应立即将其剩余的持有至到期投资重分类为可供出售金融资产；重分类日，该投资的账面价值与其公允价值之间的差额计入其他综合收益，在该可供出售金融资产发生减值或终止确认时转出，计入当期损益。但是，遇到下列情况可以除外：

1) 出售日或重分类日距离该项投资到期日或赎回日较近（如到期前三个月内），且市场利率变化对该项投资的公允价值没有显著影响。

2) 根据合同约定的偿付方式，企业已收回几乎所有初始本金。

3) 出售或重分类是由于企业无法控制、预期不会重复发生且难以合理预计的独立事件所引起。

（4）可供出售金融资产

可供出售金融资产，是指初始确认时即指定为可供出售的非衍生金融资产，以及除其他金融资产类别以外的金融资产。

本公司对可供出售金融资产，在取得时按公允价值（扣除已宣告但尚未发放的现金股利或已到付息期但尚未领取的债券利息）和相关交易费用之和作为初始确认金额。持有期间将取得的利息或现金股利确认为投资收益。可供出售金融资产的公允价值变动形成的利得或损失，除减值损失和外币货币性金融资产形成的汇兑差额外，直接计入其他综合收益。处置可供出售金融资产时，将取得的价款与该金融资产账面价值之间的差额，计入投资损益；同时，将原直接计入其他综合收益的公允价值变动累计额对应处置部分的金额转出，计入投资损益。

本公司对在活跃市场中没有报价且其公允价值不能可靠计量的权益工具投资，以及与该权益工具挂钩并须通过交付该权益工具结算的衍生金融资产，按照成本计量。

（5）其他金融负债

按其公允价值和相关交易费用之和作为初始确认金额。采用摊余成本进行后续计量。

3. 金融资产转移的确认依据和计量方法

公司发生金融资产转移时，如已将金融资产所有权上几乎所有的风险和报酬转移给转入方，则终止确认该金融资产；如保留了金融资产所有权上几乎所有的风险和报酬的，则不终止确认该金融资产。

在判断金融资产转移是否满足上述金融资产终止确认条件时，采用实质重于形式的原则。公司将金融资产转移区分为金融资产整体转移和部分转移。金融资产整体转移满足终止确认条件的，将下列两项金额的差额计入当期损益：

（1）所转移金融资产的账面价值；

（2）因转移而收到的对价，与原直接计入所有者权益的公允价值变动累计额（涉及转移的金融资产为可供出售金融资产的情形）之和。

金融资产部分转移满足终止确认条件的，将所转移金融资产整体的账面价值，在终止确认部分和未终止确认部分之间，按照各自的相对公允价值进行分摊，并将下列两项金额的差额计入当期损益：

(1) 终止确认部分的账面价值；

(2) 终止确认部分的对价，与原直接计入所有者权益的公允价值变动累计额中对应终止确认部分的金额（涉及转移的金融资产为可供出售金融资产的情形）之和。

金融资产转移不满足终止确认条件的，继续确认该金融资产，所收到的对价确认为一项金融负债。

4. 金融负债终止确认条件

金融负债的的现时义务全部或部分已经解除的，则终止确认该金融负债或其一部分；本公司若与债权人签定协议，以承担新金融负债方式替换现存金融负债，且新金融负债与现存金融负债的合同条款实质上不同的，则终止确认现存金融负债，并同时确认新金融负债。

对现存金融负债全部或部分合同条款作出实质性修改的，则终止确认现存金融负债或其一部分，同时将修改条款后的金融负债确认为一项新金融负债。

金融负债全部或部分终止确认时，终止确认的金融负债账面价值与支付对价（包括转出的非现金资产或承担的新金融负债）之间的差额，计入当期损益。

本公司若回购部分金融负债的，在回购日按照继续确认部分与终止确认部分的相对公允价值，将该金融负债整体的账面价值进行分配。分配给终止确认部分的账面价值与支付的对价（包括转出的非现金资产或承担的新金融负债）之间的差额，计入当期损益。

5. 金融资产和金融负债公允价值的确定方法

本公司采用公允价值计量的金融资产和金融负债存在活跃市场的金融资产或金融负债，以活跃市场的报价确定其公允价值；不存在活跃市场的金融资产或金融负债，采用估值技术（包括参考熟悉情况并自愿交易的各方最近进行的市场交易中使用的价格、参照实质上相同的其他金融工具的当前公允价值、现金流量折现法和期权定价模型等）确定其公允价值；初始取得或衍生的金融资产或承担的金融负债，以市场交易价格作为确定其公允价值的基础。

6. 金融资产（不含应收款项）减值准备计提

资产负债表日对以公允价值计量且其变动计入当期损益的金融资产以外的金融资产的账面价值进行检查，如有客观证据表明该金融资产发生减值的，计提减值准备。

金融资产发生减值的客观证据，包括但不限于：

- (1) 发行方或债务人发生严重财务困难；
- (2) 债务人违反了合同条款，如偿付利息或本金发生违约或逾期等；
- (3) 债权人出于经济或法律等方面因素的考虑，对发生财务困难的债务人作出让步；
- (4) 债务人很可能倒闭或进行其他财务重组；
- (5) 因发行方发生重大财务困难，该金融资产无法在活跃市场继续交易；

(6) 无法辨认一组金融资产中的某项资产的现金流量是否已经减少，但根据公开的数据对其进行总体评价后发现，该组金融资产自初始确认以来的预计未来现金流量确已减少且可计量，如该组金融资产的债务人支付能力逐步恶化，或债务人所在国家或地区失业率提高、担保物在其所在地区的价格明显下降、所处行业不景气等；

(7) 权益工具发行方经营所处的技术、市场、经济或法律环境等发生重大不利变化，使权益工具投资人可能无法收回投资成本；

- (8) 权益工具投资的公允价值发生严重或非暂时性下跌；

金融资产的具体减值方法如下：

(1) 可供出售金融资产的减值准备

本公司于资产负债表日对各项可供出售金融资产采用个别认定的方式评估减值损失，其中：表明可供出售权益工具投资发生减值的客观证据包括权益工具投资的公允价值发生严重或非暂时性下跌，具体量化标准为：若该权益工具投资于资产负债表日的公允价值低于其成本超过50%（含50%）或低于其成本持续时间超过一年（含一年）的，则表明其发生减值；若该权益工具投资于资产负债表日的公允价值低于其成本超过20%（含20%）但尚未达到50%的，本公司会综合考虑其他相关因素诸如价格波动率等，判断该权益工具投资是否发生减值。

上段所述“成本”按照可供出售权益工具投资的初始取得成本扣除已收回本金和已摊销金额、原已计入损益的减值损失确定；“公允价值”根据证券交易所期末收盘价确定，除非该项可供出售权益工具投资存在限售期。对于存在限售期的可供

出售权益工具投资,按照证券交易所期末收盘价扣除市场参与者因承担指定期间内无法在公开市场上出售该权益工具的风险而要求获得的补偿金额后确定。

可供出售金融资产发生减值时,即使该金融资产没有终止确认,本公司将原直接计入其他综合收益的因公允价值下降形成的累计损失从其他综合收益转出,计入当期损益。该转出的累计损失,等于可供出售金融资产的初始取得成本扣除已收回本金和已摊余金额、当前公允价值和原已计入损益的减值损失后的余额。

对于已确认减值损失的可供出售债务工具,在随后的会计期间公允价值已上升且客观上与确认原减值损失后发生的事项有关的,原确认的减值损失予以转回计入当期损益;对于可供出售权益工具投资发生的减值损失,在该权益工具价值回升时通过权益转回;但在活跃市场中没有报价且其公允价值不能可靠计量的权益工具投资,或与该权益工具挂钩并须通过交付该权益工具结算的衍生金融资产发生的减值损失,不得转回。

(2) 持有至到期投资的减值准备

对于持有至到期投资,有客观证据表明其发生了减值的,根据其账面价值与预计未来现金流量现值之间差额计算确认减值损失;计提后如有证据表明其价值已恢复,原确认的减值损失可予以转回,记入当期损益,但该转回的账面价值不超过假定不计提减值准备情况下该金融资产在转回日的摊余成本。

7. 金融资产及金融负债的抵销

金融资产和金融负债在资产负债表内分别列示,没有相互抵销。但是,同时满足下列条件的,以相互抵销后的净额在资产负债表内列示:

- (1) 本公司具有抵销已确认金额的法定权利,且该种法定权利是当前可执行的;
- (2) 本公司计划以净额结算,或同时变现该金融资产和清偿该金融负债。

11、应收款项

(1) 单项金额重大并单独计提坏账准备的应收款项

单项金额重大的判断依据或金额标准	单项金额重大的应收账款的确认标准:占应收账款期末余额 10%(含 10%)以上且单项金额大于 300 万元的应收账款;单项金额重大的其他应收款的确认标准:单项金额大于 300 万元的其他应收款。
单项金额重大并单项计提坏账准备的计提方法	单项金额重大的应收款项坏账准备的计提方法:单独进行减值测试,按预计未来现金流量现值低于其账面价值的差额计提坏账准备,计入当期损益。单独测试未发生减值的应收款项,将其归入相应组合计提坏账准备。

(2) 按信用风险特征组合计提坏账准备的应收款项

组合名称	坏账准备计提方法
账龄分析法组合:本公司根据以往的历史经验对应收款项计提比例作出最佳估计,参考应收款项的账龄进行信用风险组合分类	账龄分析法
合并范围内关联方:合并范围内的关联方具有相似的信用风险特征;计提方法:单独进行减值测试,若有客观证据表明发生了减值,按预计未来现金流量现值低于其账面价值的差额计提坏账准备;经单独测试未发现减值,不计提坏账准备。	其他方法

组合中,采用账龄分析法计提坏账准备的:

√ 适用 □ 不适用

账龄	应收账款计提比例	其他应收款计提比例
1-3 个月(含 3 个月)		5.00%
3 个月-1 年	5.00%	5.00%
1-2 年	15.00%	15.00%
2-3 年	30.00%	30.00%
3-4 年	50.00%	50.00%
4-5 年	80.00%	80.00%
5 年以上	100.00%	100.00%

组合中，采用余额百分比法计提坏账准备的：

□ 适用 √ 不适用

组合中，采用其他方法计提坏账准备的：

□ 适用 √ 不适用

(3) 单项金额不重大但单独计提坏账准备的应收款项

单项计提坏账准备的理由	存在客观证据表明本公司将无法按应收款项的原有条款收回款项。
坏账准备的计提方法	根据应收款项的预计未来现金流量现值低于其账面价值的差额进行计提。

12、存货**1. 存货的分类**

存货是指本公司在日常活动中持有以备出售的产成品或商品、处在生产过程中的在产品、在生产过程或提供劳务过程中耗用的材料和物料等。主要包括物资采购、原材料、产成品(或库存商品)、在产品、低值易耗品、委托加工物资等。

2. 存货的计价方法

(1) 物资采购按实际成本核算；

(2) 原材料、产成品取得时按实际成本法核算，发出及领用按加权平均法核算；

(3) 低值易耗品取得时按实际成本核算，领用时采用一次摊销法核算；

3. 存货可变现净值的确定依据及存货跌价准备的计提方法

期末对存货进行全面清查后，按存货的成本与可变现净值孰低提取或调整存货跌价准备。产成品、库存商品和用于出售的材料等直接用于出售的商品存货，在正常生产经营过程中，以该存货的估计售价减去估计的销售费用和相关税费后的金额，确定其可变现净值；需要经过加工的材料存货，在正常生产经营过程中，以所生产的产成品的估计售价减去至完工时估计将要发生的成本、估计的销售费用和相关税费后的金额，确定其可变现净值；为执行销售合同或者劳务合同而持有的存货，其可变现净值以合同价格为基础计算，若持有存货的数量多于销售合同订购数量的，超出部分的存货的可变现净值以一般销售价格为基础计算。

期末按照单个存货项目计提存货跌价准备；但对于数量繁多、单价较低的存货，按照存货类别计提存货跌价准备；与在同一地区生产和销售的产品系列相关、具有相同或类似最终用途或目的，且难以与其他项目分开计量的存货，则合并计提存货跌价准备。

以前减记存货价值的影响因素已经消失的，减记的金额予以恢复，并在原已计提的存货跌价准备金额内转回，转回的金

额计入当期损益。

4. 存货的盘存制度
采用永续盘存制。

13、划分为持有待售资产

1. 划分为持有待售确认标准

本公司将同时满足下列条件的企业组成部分（或非流动资产）确认为持有待售组成部分：

- （1）该组成部分必须在其当前状况下仅根据出售此类组成部分的惯常条款即可立即出售；
- （2）企业已经就处置该组成部分作出决议，如按规定需得到股东批准的，已经取得股东大会或相应权力机构的批准；
- （3）企业已经与受让方签订了不可撤销的转让协议；
- （4）该项转让将在一年内完成。

2. 划分为持有待售核算方法

本公司对于持有待售的固定资产，调整该项固定资产的预计净残值，使该固定资产的预计净残值反映其公允价值减去处置费用后的金额，但不超过符合持有待售条件时该项固定资产的原账面价值，原账面价值高于调整后预计净残值的差额，应作为资产减值损失计入当期损益。持有待售的固定资产不计提折旧或摊销，按照账面价值与公允价值减去处置费用后的净额孰低进行计量。

符合持有待售条件的权益性投资、无形资产等其他非流动资产，比照上述原则处理，但不包括递延所得税资产、《企业会计准则第 22 号——金融工具确认和计量》规范的金融资产、以公允价值计量的投资性房地产和生物资产、保险合同中产生的合同权利。

14、长期股权投资

1. 投资成本的确定

（1）企业合并形成的长期股权投资，具体会计政策详见本附注之四 / （四）同一控制下和非同一控制下企业合并的会计处理方法

（2）其他方式取得的长期股权投资

以支付现金方式取得的长期股权投资，按照实际支付的购买价款作为初始投资成本。初始投资成本包括与取得长期股权投资直接相关的费用、税金及其他必要支出。

以发行权益性证券取得的长期股权投资，按照发行权益性证券的公允价值作为初始投资成本；发行或取得自身权益工具时发生的交易费用，可直接归属于权益性交易的从权益中扣减。

在非货币性资产交换具备商业实质和换入资产或换出资产的公允价值能够可靠计量的前提下，非货币性资产交换换入的长期股权投资以换出资产的公允价值为基础确定其初始投资成本，除非有确凿证据表明换入资产的公允价值更加可靠；不满足上述前提的非货币性资产交换，以换出资产的账面价值和应支付的相关税费作为换入长期股权投资的初始投资成本。

通过债务重组取得的长期股权投资，其初始投资成本按照公允价值为基础确定。

2. 后续计量及损益确认

（1）成本法

本公司能够对被投资单位实施控制的长期股权投资采用成本法核算，并按照初始投资成本计价，追加或收回投资调整长期股权投资的成本。

除取得投资时实际支付的价款或对价中包含的已宣告但尚未发放的现金股利或利润外，本公司按照享有被投资单位宣告分派的现金股利或利润确认为当期投资收益。

（2）权益法

本公司对联营企业和合营企业的长期股权投资采用权益法核算；对于其中一部分通过风险投资机构、共同基金、信托公司或包括投连险基金在内的类似主体间接持有的联营企业的权益性投资，采用公允价值计量且其变动计入损益。

长期股权投资的初始投资成本大于投资时应享有被投资单位可辨认净资产公允价值份额的差额，不调整长期股权投资的

初始投资成本；初始投资成本小于投资时应享有被投资单位可辨认净资产公允价值份额的差额，计入当期损益。

本公司取得长期股权投资后，按照应享有或应分担的被投资单位实现的净损益和其他综合收益的份额，分别确认投资收益和其他综合收益，同时调整长期股权投资的账面价值；并按照被投资单位宣告分派的利润或现金股利计算应享有的部分，相应减少长期股权投资的账面价值；对于被投资单位除净损益、其他综合收益和利润分配以外所有者权益的其他变动，调整长期股权投资的账面价值并计入所有者权益。

本公司在确认应享有被投资单位净损益的份额时，以取得投资时被投资单位各项可辨认资产等的公允价值为基础，对被投资单位的净利润进行调整后确认。本公司与联营企业、合营企业之间发生的未实现内部交易损益按照应享有的比例计算归属于本公司的部分予以抵销，在此基础上确认投资损益。

本公司确认应分担被投资单位发生的亏损时，按照以下顺序进行处理：首先，冲减长期股权投资的账面价值。其次，长期股权投资的账面价值不足以冲减的，以其他实质上构成对被投资单位净投资的长期权益账面价值为限继续确认投资损失，冲减长期应收项目等的账面价值。最后，经过上述处理，按照投资合同或协议约定企业仍承担额外义务的，按预计承担的义务确认预计负债，计入当期投资损失。

被投资单位以后期间实现盈利的，公司在扣除未确认的亏损分担额后，按与上述相反的顺序处理，减记已确认预计负债的账面余额、恢复其他实质上构成对被投资单位净投资的长期权益及长期股权投资的账面价值后，恢复确认投资收益。

3. 长期股权投资核算方法的转换

(1) 公允价值计量转权益法核算

本公司原持有的对被投资单位不具有控制、共同控制或重大影响的按金融工具确认和计量准则进行会计处理的权益性投资，因追加投资等原因能够对被投资单位施加重大影响或实施共同控制但不构成控制的，按照《企业会计准则第 22 号——金融工具确认和计量》确定的原持有的股权投资的公允价值加上新增投资成本之和，作为改按权益法核算的初始投资成本。

原持有的股权投资分类为可供出售金融资产的，其公允价值与账面价值之间的差额，以及原计入其他综合收益的累计公允价值变动转入改按权益法核算的当期损益。

按权益法核算的初始投资成本小于按照追加投资后全新的持股比例计算确定的应享有被投资单位在追加投资日可辨认净资产公允价值份额之间的差额，调整长期股权投资的账面价值，并计入当期营业外收入。

(2) 公允价值计量或权益法核算转成本法核算

本公司原持有的对被投资单位不具有控制、共同控制或重大影响的按金融工具确认和计量准则进行会计处理的权益性投资，或原持有对联营企业、合营企业的长期股权投资，因追加投资等原因能够对非同一控制下的被投资单位实施控制的，在编制个别财务报表时，按照原持有的股权投资账面价值加上新增投资成本之和，作为改按成本法核算的初始投资成本。

购买日之前持有的股权投资因采用权益法核算而确认的其他综合收益，在处置该项投资时采用与被投资单位直接处置相关资产或负债相同的基础进行会计处理。

购买日之前持有的股权投资按照《企业会计准则第 22 号——金融工具确认和计量》的有关规定进行会计处理的，原计入其他综合收益的累计公允价值变动在改按成本法核算时转入当期损益。

(3) 权益法核算转公允价值计量

本公司因处置部分股权投资等原因丧失了对被投资单位的共同控制或重大影响的，处置后的剩余股权改按《企业会计准则第 22 号——金融工具确认和计量》核算，其在丧失共同控制或重大影响之日的公允价值与账面价值之间的差额计入当期损益。

原股权投资因采用权益法核算而确认的其他综合收益，在终止采用权益法核算时采用与被投资单位直接处置相关资产或负债相同的基础进行会计处理。

(4) 成本法转权益法

本公司因处置部分权益性投资等原因丧失了对被投资单位的控制的，在编制个别财务报表时，处置后的剩余股权能够对被投资单位实施共同控制或施加重大影响的，改按权益法核算，并对该剩余股权视同自取得时即采用权益法核算进行调整。

(5) 成本法转公允价值计量

本公司因处置部分权益性投资等原因丧失了对被投资单位的控制的，在编制个别财务报表时，处置后的剩余股权不能对被投资单位实施共同控制或施加重大影响的，改按《企业会计准则第 22 号——金融工具确认和计量》的有关规定进行会计处理，其在丧失控制之日的公允价值与账面价值间的差额计入当期损益。

4. 长期股权投资的处置

处置长期股权投资，其账面价值与实际取得价款之间的差额，应当计入当期损益。采用权益法核算的长期股权投资，在处置该项投资时，采用与被投资单位直接处置相关资产或负债相同的基础，按相应比例对原计入其他综合收益的部分进行会计处理。

处置对子公司股权投资的各项交易的条款、条件以及经济影响符合以下一种或多种情况，将多次交易事项作为一揽子交易进行会计处理：

- (1) 这些交易是同时或者在考虑了彼此影响的情况下订立的；
- (2) 这些交易整体才能达成一项完整的商业结果；
- (3) 一项交易的发生取决于其他至少一项交易的发生；
- (4) 一项交易单独看是不经济的，但是和其他交易一并考虑时是经济的。

因处置部分股权投资或其他原因丧失了对原有子公司控制权的，不属于一揽子交易的，区分个别财务报表和合并财务报表进行相关会计处理：

(1) 在个别财务报表中，对于处置的股权，其账面价值与实际取得价款之间的差额计入当期损益。处置后的剩余股权能够对被投资单位实施共同控制或施加重大影响的，改按权益法核算，并对该剩余股权视同自取得时即采用权益法核算进行调整；处置后的剩余股权不能对被投资单位实施共同控制或施加重大影响的，改按《企业会计准则第 22 号——金融工具确认和计量》的有关规定进行会计处理，其在丧失控制之日的公允价值与账面价值间的差额计入当期损益。

(2) 在合并财务报表中，对于在丧失对子公司控制权以前的各项交易，处置价款与处置长期股权投资相对应享有子公司自购买日或合并日开始持续计算的净资产份额之间的差额，调整资本公积（股本溢价），资本公积不足冲减的，调整留存收益；在丧失对子公司控制权时，对于剩余股权，按照其在丧失控制权日的公允价值进行重新计量。处置股权取得的对价与剩余股权公允价值之和，减去按原持股比例计算应享有原有子公司自购买日开始持续计算的净资产的份额之间的差额，计入丧失控制权当期的投资收益，同时冲减商誉。与原有子公司股权投资相关的其他综合收益等，在丧失控制权时转为当期投资收益。

处置对子公司股权投资直至丧失控制权的各项交易属于一揽子交易的，将各项交易作为一项处置子公司股权投资并丧失控制权的交易进行会计处理，区分个别财务报表和合并财务报表进行相关会计处理：

(1) 在个别财务报表中，在丧失控制权之前每一次处置价款与处置的股权对应的长期股权投资账面价值之间的差额，确认为其他综合收益，在丧失控制权时一并转入丧失控制权当期的损益。

(2) 在合并财务报表中，在丧失控制权之前每一次处置价款与处置投资对应的享有该子公司净资产份额的差额，确认为其他综合收益，在丧失控制权时一并转入丧失控制权当期的损益。

5. 共同控制、重大影响的判断标准

如果本公司按照相关约定与其他参与方集体控制某项安排，并且对该安排回报具有重大影响的活动决策，需要经过分享控制权的参与方一致同意时才存在，则视为本公司与其他参与方共同控制某项安排，该安排即属于合营安排。

合营安排通过单独主体达成的，根据相关约定判断本公司对该单独主体的净资产享有权利时，将该单独主体作为合营企业，采用权益法核算。若根据相关约定判断本公司并非对该单独主体的净资产享有权利时，该单独主体作为共同经营，本公司确认与共同经营利益份额相关的项目，并按照相关企业会计准则的规定进行会计处理。

重大影响，是指投资方对被投资单位的财务和经营政策有参与决策的权力，但并不能够控制或者与其他方一起共同控制这些政策的制定。本公司通过以下一种或多种情形，并综合考虑所有事实和情况后，判断对被投资单位具有重大影响。（1）在被投资单位的董事会或类似权力机构中派有代表；（2）参与被投资单位财务和经营政策制定过程；（3）与被投资单位之间发生重要交易；（4）向被投资单位派出管理人员；（5）向被投资单位提供关键技术资料。

15、投资性房地产

投资性房地产计量模式

成本法计量

折旧或摊销方法

投资性房地产是指为赚取租金或资本增值，或两者兼有而持有的房地产，包括已出租的土地使用权、持有并准备增值后转让的土地使用权、已出租的建筑物。

本公司的投资性房地产按其成本作为入账价值，外购投资性房地产的成本包括购买价款、相关税费和可直接归属于该资产的其他支出；自行建造投资性房地产的成本，由建造该项资产达到预定可使用状态前所发生的必要支出构成。

本公司对投资性房地产采用成本模式进行后续计量，按其预计使用寿命及净残值率对建筑物和土地使用权计提折旧或摊销。投资性房地产的预计使用寿命、净残值率及年折旧（摊销）率列示如下：

类别	预计使用寿命（年）	预计净残值率（%）	年折旧（摊销）率（%）
房屋建筑物	20-30	5	4.750-3.167
土地使用权	按剩余可使用年限平均摊销		

投资性房地产的用途改变为自用时，自改变之日起，本公司将该投资性房地产转换为固定资产或无形资产。自用房地产的用途改变为赚取租金或资本增值时，自改变之日起，本公司将固定资产或无形资产转换为投资性房地产。发生转换时，以转换前的账面价值作为转换后的入账价值。

当投资性房地产被处置，或者永久退出使用且预计不能从其处置中取得经济利益时，终止确认该项投资性房地产。投资性房地产出售、转让、报废或毁损的处置收入扣除其账面价值和相关税费后的金额计入当期损益。

16、固定资产

（1）确认条件

固定资产指为生产商品、提供劳务、出租或经营管理而持有，并且使用寿命超过一个会计年度的有形资产。固定资产在同时满足下列条件时予以确认：

（1）与该固定资产有关的经济利益很可能流入企业；

（2）该固定资产的成本能够可靠地计量。固定资产初始计量本公司固定资产按成本进行初始计量。其中，外购的固定资产的成本包括买价、进口关税等相关税费，以及为使固定资产达到预定可使用状态前所发生的可直接归属于该资产的其他支出。自行建造固定资产的成本，由建造该项资产达到预定可使用状态前所发生的必要支出构成。投资者投入的固定资产，按投资合同或协议约定的价值作为入账价值，但合同或协议约定价值不公允的按公允价值入账。购买固定资产的价款超过正常信用条件延期支付，实质上具有融资性质的，固定资产的成本以购买价款的现值为基础确定。实际支付的价款与购买价款的现值之间的差额，除应予资本化的以外，在信用期间内计入当期损益。

固定资产后续计量及处置：

（1）固定资产折旧固定资产折旧按其入账价值减去预计净残值后在预计使用寿命内计提。对计提了减值准备的固定资产，则在未来期间按扣除减值准备后的账面价值及依据尚可使用年限确定折旧额。本公司根据固定资产的性质和使用情况，确定固定资产的使用寿命和预计净残值。并在年度终了，对固定资产的使用寿命、预计净残值和折旧方法进行复核，如与原先估计数存在差异的，进行相应的调整。各类固定资产采用年限平均法并按以下折旧方法、折旧年限和年折旧率计提折旧见表格。

（2）固定资产的后续支出与固定资产有关的后续支出，符合固定资产确认条件的，计入固定资产成本；不符合固定资产确认条件的，在发生时计入当期损益。

（3）固定资产处置当固定资产被处置、或者预期通过使用或处置不能产生经济利益时，终止确认该固定资产。固定资产出售、转让、报废或毁损的处置收入扣除其账面价值和相关税费后的金额计入当期损益。

（2）折旧方法

类别	折旧方法	折旧年限	残值率	年折旧率
----	------	------	-----	------

房屋及建筑物	年限平均法	20-30 年	5.00%	3.17%-4.75%
机器设备	年限平均法	5-10 年	5.00%	9.50%-19.00%
运输设备	年限平均法	5-10 年	5.00%	9.50%-19.00%
办公设备及其他	年限平均法	5-10 年	5.00%	9.50%-19.00%
固定资产装修	年限平均法	5-10 年		10.00%-20.00%

(3) 融资租入固定资产的认定依据、计价和折旧方法

17、在建工程

1. 在建工程的类别

本公司自行建造的在建工程按实际成本计价，实际成本由建造该项资产达到预定可使用状态前所发生的必要支出构成，包括工程用物资成本、人工成本、交纳的相关税费、应予资本化的借款费用以及应分摊的间接费用等。本公司的在建工程以项目分类核算。

2. 在建工程结转为固定资产的标准和时点

在建工程项目按建造该项资产达到预定可使用状态前所发生的全部支出，作为固定资产的入账价值。建造的在建工程已达到预定可使用状态，但尚未办理竣工决算的，自达到预定可使用状态之日起，根据工程预算、造价或者工程实际成本等，按估计的价值转入固定资产，并按本公司固定资产折旧政策计提固定资产的折旧，待办理竣工决算后，再按实际成本调整原来的暂估价值，但不调整原已计提的折旧额。

18、借款费用

1. 借款费用资本化的确认原则

公司发生的借款费用，可直接归属于符合资本化条件的资产的购建或者生产的，在符合资本化条件的情况下开始资本化，计入相关资产成本；其他借款费用，在发生时根据其发生额确认为费用，计入当期损益。

符合资本化条件的资产，是指需要经过相当长时间的购建或者生产活动才能达到预定可使用或者可销售状态的固定资产、投资性房地产和存货等资产。

借款费用同时满足下列条件时开始资本化：

(1) 资产支出已经发生，资产支出包括为购建或者生产符合资本化条件的资产而以支付现金、转移非现金资产或者承担带息债务形式发生的支出；

(2) 借款费用已经发生；

(3) 为使资产达到预定可使用或者可销售状态所必要的购建或者生产活动已经开始。

2. 借款费用资本化期间

资本化期间，指从借款费用开始资本化时点到停止资本化时点的期间，借款费用暂停资本化的期间不包括在内。

当购建或者生产符合资本化条件的资产达到预定可使用或者可销售状态时，借款费用停止资本化。

当购建或者生产符合资本化条件的资产中部分项目分别完工且可单独使用时，该部分资产借款费用停止资本化。

购建或者生产的资产的各部分分别完工，但必须等到整体完工后才可使用或可对外销售的，在该资产整体完工时停止借款费用资本化。

3. 暂停资本化期间

符合资本化条件的资产在购建或生产过程中发生的非正常中断、且中断时间连续超过 3 个月的，则借款费用暂停资本化；该项中断如是所购建或生产的符合资本化条件的资产达到预定可使用状态或者可销售状态必要的程序，则借款费用继续资本化。在中断期间发生的借款费用确认为当期损益，直至资产的购建或者生产活动重新开始后借款费用继续资本化。

4. 借款费用资本化金额的计算方法

专门借款的利息费用（扣除尚未动用的借款资金存入银行取得的利息收入或者进行暂时性投资取得的投资收益）及其辅助费用在所购建或者生产的符合资本化条件的资产达到预定可使用或者可销售状态前，予以资本化。

根据累计资产支出超过专门借款部分的资产支出加权平均数乘以所占用一般借款的资本化率，计算确定一般借款应予资本化的利息金额。资本化率根据一般借款加权平均利率计算确定。

借款存在折价或者溢价的，按照实际利率法确定每一会计期间应摊销的折价或者溢价金额，调整每期利息金额。

19、生物资产

20、油气资产

21、无形资产

（1）计价方法、使用寿命、减值测试

无形资产是指本公司拥有或者控制的没有实物形态的可辨认非货币性资产。

1. 无形资产的初始计量

外购无形资产的成本，包括购买价款、相关税费以及直接归属于使该项资产达到预定用途所发生的其他支出。购买无形资产的价款超过正常信用条件延期支付，实质上具有融资性质的，无形资产的成本以购买价款的现值为基础确定。

债务重组取得债务人用以抵债的无形资产，以该无形资产的公允价值为基础确定其入账价值，并将重组债务的账面价值与该用以抵债的无形资产公允价值之间的差额，计入当期损益。

在非货币性资产交换具备商业实质且换入资产或换出资产的公允价值能够可靠计量的前提下，非货币性资产交换换入的无形资产以换出资产的公允价值为基础确定其入账价值，除非有确凿证据表明换入资产的公允价值更加可靠；不满足上述前提的非货币性资产交换，以换出资产的账面价值和应支付的相关税费作为换入无形资产的成本，不确认损益。

以同一控制下的企业吸收合并方式取得的无形资产按被合并方的账面价值确定其入账价值；以非同一控制下的企业吸收合并方式取得的无形资产按公允价值确定其入账价值。

内部自行开发的无形资产，其成本包括：开发该无形资产时耗用的材料、劳务成本、注册费、在开发过程中使用的其他专利权和特许权的摊销以及满足资本化条件的利息费用，以及为使该无形资产达到预定用途前所发生的其他直接费用。

2. 无形资产的后续计量

本公司在取得无形资产时分析判断其使用寿命，划分为使用寿命有限和使用寿命不确定的无形资产。

（1）使用寿命有限的无形资产

对于使用寿命有限的无形资产，在为企业带来经济利益的期限内按直线法摊销。每期末，对使用寿命有限的无形资产的使用寿命及摊销方法进行复核，如与原先估计数存在差异的，进行相应的调整。

经复核，本期期末无形资产的使用寿命及摊销方法与以前估计未有不同。

（2）使用寿命不确定的无形资产

无法预见无形资产为企业带来经济利益期限的，视为使用寿命不确定的无形资产。

对于使用寿命不确定的无形资产，在持有期间内不摊销，每期末对无形资产的寿命进行复核。如果期末重新复核后仍为不确定的，在每个会计期间继续进行减值测试。

经复核，该类无形资产的使用寿命仍为不确定。

（2）内部研究开发支出会计政策

22、长期资产减值

本公司在资产负债表日判断长期资产是否存在可能发生减值的迹象。如果长期资产存在减值迹象的，以单项资产为基础估计其可收回金额；难以对单项资产的可收回金额进行估计的，以该资产所属的资产组为基础确定资产组的可收回金额。

资产可收回金额的估计，根据其公允价值减去处置费用后的净额与资产预计未来现金流量的现值两者之间较高者确定。

可收回金额的计量结果表明，长期资产的可收回金额低于其账面价值的，将长期资产的账面价值减记至可收回金额，减记的金额确认为资产减值损失，计入当期损益，同时计提相应的资产减值准备。资产减值损失一经确认，在以后会计期间不得转回。

资产减值损失确认后，减值资产的折旧或者摊销费用在未来期间作相应调整，以使该资产在剩余使用寿命内，系统地分摊调整后的资产账面价值（扣除预计净残值）。

因企业合并所形成的商誉和使用寿命不确定的无形资产，无论是否存在减值迹象，每年都进行减值测试。

商誉结合与其相关的资产组或者资产组组合进行减值测试。在对包含商誉的相关资产组或者资产组组合进行减值测试时，如与商誉相关的资产组或者资产组组合存在减值迹象的，先对不包含商誉的资产组或者资产组组合进行减值测试，计算可收回金额，并与相关账面价值相比较，确认相应的减值损失。再对包含商誉的资产组或者资产组组合进行减值测试，比较这些相关资产组或者资产组组合的账面价值（包括所分摊的商誉的账面价值部分）与其可收回金额，如相关资产组或者资产组组合的可收回金额低于其账面价值的，确认商誉的减值损失。

23、长期待摊费用

长期待摊费用，是指本公司已经发生但应由本期和以后各期负担的分摊期限在 1 年以上的各项费用。有合同约定的长期待摊费用依据合同约定分摊，其余的在受益期内平均摊销，如果长期待摊费用项目不能使以后会计期间受益的，则将其尚未摊销的摊余价值全部转入当期损益。

24、职工薪酬

（1）短期薪酬的会计处理方法

职工薪酬，是指本公司为获得职工提供的服务或解除劳动关系而给予的各种形式的报酬或补偿。职工薪酬包括短期薪酬、离职后福利、辞退福利和其他长期职工福利。

短期薪酬是指本公司在职工提供相关服务的年度报告期间结束后十二个月内需要全部予以支付的职工薪酬，离职后福利和辞退福利除外。本公司在职工提供服务的会计期间，将应付的短期薪酬确认为负债，并根据职工提供服务的受益对象计入相关资产成本和费用。

（2）离职后福利的会计处理方法

离职后福利是指本公司为获得职工提供的服务而在职工退休或与企业解除劳动关系后，提供的各种形式的报酬和福利，短期薪酬和辞退福利除外。离职后福利计划分类为设定提存计划和设定受益计划。

离职后福利设定提存计划主要为参加由各地劳动及社会保障机构组织实施的社会基本养老保险、失业保险等；在职工为本公司提供服务的会计期间，将根据设定提存计划计算的应缴存金额确认为负债，并计入当期损益或相关资产成本。

本公司按照国家规定的标准定期缴付上述款项后，不再有其他的支付义务。

（3）辞退福利的会计处理方法

辞退福利是指本公司在职工劳动合同到期之前解除与职工的劳动关系，或者为鼓励职工自愿接受裁减而给予职工的补偿，在发生当期计入当期损益。

（4）其他长期职工福利的会计处理方法

其他长期职工福利是指除短期薪酬、离职后福利、辞退福利之外的其他所有职工福利。

对符合设定提存计划条件的其他长期职工福利，在职工为本公司提供服务的会计期间，将应缴存金额确认为负债，并计入当期损益或相关资产成本。

25、预计负债

1. 预计负债的确认标准

与或有事项相关的义务同时满足下列条件时，本公司确认为预计负债：

该义务是本公司承担的现时义务；

履行该义务很可能导致经济利益流出本公司；

该义务的金额能够可靠地计量。

2. 预计负债的计量方法

本公司预计负债按履行相关现时义务所需的支出的最佳估计数进行初始计量。

本公司在确定最佳估计数时，综合考虑与或有事项有关的风险、不确定性和货币时间价值等因素。对于货币时间价值影响重大的，通过对相关未来现金流出进行折现后确定最佳估计数。

最佳估计数分别以下情况处理：

所需支出存在一个连续范围（或区间），且该范围内各种结果发生的可能性相同的，则最佳估计数按照该范围的中间值即上下限金额的平均数确定。

所需支出不存在一个连续范围（或区间），或虽然存在一个连续范围但该范围内各种结果发生的可能性不相同的，如或有事项涉及单个项目的，则最佳估计数按照最可能发生金额确定；如或有事项涉及多个项目的，则最佳估计数按各种可能结果及相关概率计算确定。

本公司清偿预计负债所需支出全部或部分预期由第三方补偿的，补偿金额在基本确定能够收到时，作为资产单独确认，确认的补偿金额不超过预计负债的账面价值。

26、股份支付

27、优先股、永续债等其他金融工具

28、收入

1. 销售商品收入确认时间的具体判断标准

公司已将商品所有权上的主要风险和报酬转移给购买方；公司既没有保留与所有权相联系的继续管理权，也没有对已售出的商品实施有效控制；收入的金额能够可靠地计量；相关的经济利益很可能流入企业；相关的已发生或将发生的成本能够可靠地计量时，确认商品销售收入实现。

2. 确认让渡资产使用权收入的依据

与交易相关的经济利益很可能流入企业，收入的金额能够可靠地计量时，分别下列情况确定让渡资产使用权收入金额：

（1）利息收入金额，按照他人使用本企业货币资金的时间和实际利率计算确定。

（2）使用费收入金额，按照有关合同或协议约定的收费时间和方法计算确定。

3. 提供劳务收入的确认依据和方法

在资产负债表日提供劳务交易的结果能够可靠估计的，采用完工百分比法确认提供劳务收入。提供劳务交易的完工进度，依据已完工作的测量确定。

提供劳务交易的结果能够可靠估计，是指同时满足下列条件：

（1）收入的金额能够可靠地计量；

（2）相关的经济利益很可能流入企业；

（3）交易的完工进度能够可靠地确定；

（4）交易中已发生和将发生的成本能够可靠地计量。

按照已收或应收的合同或协议价款确定提供劳务收入总额，但已收或应收的合同或协议价款不公允的除外。资产负债表日按照提供劳务收入总额乘以完工进度扣除以前会计期间累计已确认提供劳务收入后的金额，确认当期提供劳务收入；同时，按照提供劳务估计总成本乘以完工进度扣除以前会计期间累计已确认劳务成本后的金额，结转当期劳务成本。

在资产负债表日提供劳务交易结果不能够可靠估计的，分别下列情况处理：

(1) 已经发生的劳务成本预计能够得到补偿的，按照已经发生的劳务成本金额确认提供劳务收入，并按相同金额结转劳务成本。

(2) 已经发生的劳务成本预计不能够得到补偿的，将已经发生的劳务成本计入当期损益，不确认提供劳务收入。

本公司与其他企业签订的合同或协议包括销售商品和提供劳务时，销售商品部分和提供劳务部分能够区分且能够单独计量的，将销售商品的部分作为销售商品处理，将提供劳务的部分作为提供劳务处理。销售商品部分和提供劳务部分不能够区分，或虽能区分但不能够单独计量的，将销售商品部分和提供劳务部分全部作为销售商品处理。

29、政府补助

(1) 与资产相关的政府补助判断依据及会计处理方法

1、类型

政府补助，是本公司从政府无偿取得的货币性资产与非货币性资产，但不包括政府作为企业所有者投入的资本。根据相关政府文件规定的补助对象，将政府补助划分为与资产相关的政府补助和与收益相关的政府补助。

与资产相关的政府补助，是指本公司取得的、用于购建或以其他方式形成长期资产的政府补助。与收益相关的政府补助，是指除与资产相关的政府补助之外的政府补助。

2、政府补助的确认

对期末有证据表明公司能够符合财政扶持政策规定的相关条件且预计能够收到财政扶持资金的，按应收金额确认政府补助。除此之外，政府补助均在实际收到时确认。

政府补助为货币性资产的，按照收到或应收的金额计量。政府补助为非货币性资产的，按照公允价值计量；公允价值不能够可靠取得的，按照名义金额（人民币 1 元）计量。按照名义金额计量的政府补助，直接计入当期损益。

与资产相关的政府补助，确认为递延收益，按照所建造或购买的资产使用年限分期计入营业外收入。

(2) 与收益相关的政府补助判断依据及会计处理方法

与收益相关的政府补助，用于补偿企业以后期间的相关费用或损失的，确认为递延收益，在确认相关费用的期间计入当期营业外收入；用于补偿企业已发生的相关费用或损失的，取得时直接计入当期营业外收入。

已确认的政府补助需要返还时，存在相关递延收益余额的，冲减相关递延收益账面余额，超出部分计入当期损益；不存在相关递延收益的，直接计入当期损益。

30、递延所得税资产/递延所得税负债

递延所得税资产和递延所得税负债根据资产和负债的计税基础与其账面价值的差额(暂时性差异)计算确认。于资产负债表日，递延所得税资产和递延所得税负债，按照预期收回该资产或清偿该负债期间的适用税率计量。

1. 确认递延所得税资产的依据

本公司以很可能取得用来抵扣可抵扣暂时性差异、能够结转以后年度的可抵扣亏损和税款抵减的应纳税所得额为限，确认由可抵扣暂时性差异产生的递延所得税资产。但是，同时具有下列特征的交易中因资产或负债的初始确认所产生的递延所得税资产不予确认：(1) 该交易不是企业合并；(2) 交易发生时既不影响会计利润也不影响应纳税所得额或可抵扣亏损。

对于与联营企业投资相关的可抵扣暂时性差异，同时满足下列条件的，确认相应的递延所得税资产：暂时性差异在可预见的未来很可能转回，且未来很可能获得用来抵扣可抵扣暂时性差异的应纳税所得额。

2. 确认递延所得税负债的依据

公司将当期与以前期间应交未交的应纳税暂时性差异确认为递延所得税负债。但不包括：

- (1) 商誉的初始确认所形成的暂时性差异；
- (2) 非企业合并形成的交易或事项，且该交易或事项发生时既不影响会计利润，也不影响应纳税所得额（或可抵扣亏损）所形成的暂时性差异；
- (3) 对于与子公司、联营企业投资相关的应纳税暂时性差异，该暂时性差异转回的时间能够控制并且该暂时性差异在可预见的未来很可能不会转回。

31、租赁

(1) 经营租赁的会计处理方法

如果租赁条款在实质上将与租赁资产所有权有关的全部风险和报酬转移给承租人，该租赁为融资租赁，其他租赁则为经营租赁。

经营租赁会计处理：

(1) 公司租入资产所支付的租赁费，在不扣除免租期的整个租赁期内，按直线法进行分摊，计入当期费用。公司支付的与租赁交易相关的初始直接费用，计入当期费用。

资产出租方承担了应由公司承担的与租赁相关的费用时，公司将该部分费用从租金总额中扣除，按扣除后的租金费用在租赁期内分摊，计入当期费用。

(2) 公司出租资产所收取的租赁费，在不扣除免租期的整个租赁期内，按直线法进行分摊，确认为租赁收入。公司支付的与租赁交易相关的初始直接费用，计入当期费用；如金额较大的，则予以资本化，在整个租赁期间内按照与租赁收入确认相同的基础分期计入当期收益。

公司承担了应由承租方承担的与租赁相关的费用时，公司将该部分费用从租金收入总额中扣除，按扣除后的租金费用在租赁期内分配。

(2) 融资租赁的会计处理方法

(1) 融资租入资产：公司在承租开始日，将租赁资产公允价值与最低租赁付款额现值两者中较低者作为租入资产的入账价值，将最低租赁付款额作为长期应付款的入账价值，其差额作为未确认的融资费用。

公司采用实际利率法对未确认的融资费用，在资产租赁期间内摊销，计入财务费用。

(2) 融资租出资产：公司在租赁开始日，将应收融资租赁款，未担保余值之和与其现值的差额确认为未实现融资收益，在将来收到租金的各期间内确认为租赁收入，公司发生的与出租交易相关的初始直接费用，计入应收融资租赁款的初始计量中，并减少租赁期内确认的收益金额。

32、其他重要的会计政策和会计估计

33、重要会计政策和会计估计变更

(1) 重要会计政策变更

√ 适用 □ 不适用

财政部于 2014 年陆续颁布或修订了一系列企业会计准则，本公司已按要求于 2014 年 7 月 1 日执行新的该等企业会计准则，并按照新准则的衔接规定对比较财务报表进行调整。执行新准则对比较财务报表影响说明如下：

财务报表列报准则变动对于合并财务报表的影响：

本公司根据修订后的《企业会计准则第 30 号—财务报表列报》，根据列报要求将递延收益单独列报，将于下一年度摊销的长期待摊费用调整至“1 年内到期的非流动资产”列报，将预付工程设备类款项调整至“其他非流动资产”列报，并对

年初数采用追溯调整法进行调整列报，追溯调整影响如下：

项目	2013年1月1日		2013年12月31日	
	调整前	调整后	调整前	调整后
递延收益				395,000.00
其他非流动负债			395,000.00	
1年内到期的非流动资产				464,300.28
长期待摊费用			464,300.28	
其他非流动资产		5,985,274.80		24,049,055.72
预付账款	5,985,274.80		24,049,055.72	
合计	5,985,274.80	5,985,274.80	108,161,349.09	108,161,349.09

(2) 重要会计估计变更

适用 不适用

34、其他

六、税项

1、主要税种及税率

税种	计税依据	税率
增值税	销售货物、应税劳务收入和应税服务收入	17%、6%
营业税	应纳税营业额	5%
城市维护建设税	应缴流转税税额	按公司所在地政策缴纳
企业所得税	应纳税所得额	见下表
房产税	按照房产原值的 70%（或租金收入）为纳税基准	1.2%、12%
土地使用税	土地面积	4 元-6 元

存在不同企业所得税税率纳税主体的，披露情况说明

纳税主体名称	所得税税率
雅本化学股份有限公司	15%
上海雅本化学有限公司	15%
南通雅本化学有限公司	25%
江苏建农植物保护有限公司	25%

2、税收优惠

母公司雅本化学股份有限公司获得由江苏省科学技术厅、江苏省财政厅、江苏省国家税务局、江苏省地方税务局联合颁发的《高新技术企业证书》(证书编号:GF201232001077),认定为高新技术企业。2014年实际执行企业所得税率为15%。

子公司上海雅本化学有限公司获得由上海市科学技术委员会、上海市财政局、上海市国家税务局、上海市地方税务局联合颁发的《高新技术企业证书》(证书编号:GR201431000247),认定为高新技术企业。2014年实际执行企业所得税率为15%。

3、其他

七、合并财务报表项目注释

1、货币资金

单位: 元

项目	期末余额	期初余额
库存现金	86,613.09	76,870.01
银行存款	41,479,839.24	90,986,381.56
其他货币资金	13,152,576.50	35,991,640.00
合计	54,719,028.83	127,054,891.57

其他说明

截至2014年12月31日止,本公司质押、冻结,或有潜在收回风险的款项详见本财务报表。

其中受限制的货币资金明细如下:

项目	年末余额	年初余额
银行承兑汇票保证金	13,152,576.50	35,991,640.00

2、以公允价值计量且其变动计入当期损益的金融资产

单位: 元

项目	期末余额	期初余额
交易性金融资产	2,081,450.42	255,500.00
衍生金融资产	2,081,450.42	255,500.00
合计	2,081,450.42	255,500.00

其他说明:

3、衍生金融资产

适用 不适用

4、应收票据

(1) 应收票据分类列示

单位：元

项目	期末余额	期初余额
银行承兑票据	1,168,000.00	100,000.00
合计	1,168,000.00	100,000.00

(2) 期末公司已质押的应收票据

单位：元

项目	期末已质押金额

(3) 期末公司已背书或贴现且在资产负债表日尚未到期的应收票据

单位：元

项目	期末终止确认金额	期末未终止确认金额
银行承兑票据	10,194,167.00	
合计	10,194,167.00	

(4) 期末公司因出票人未履约而将其转应收账款的票据

单位：元

项目	期末转应收账款金额

其他说明

5、应收账款

(1) 应收账款分类披露

单位：元

类别	期末余额					期初余额				
	账面余额		坏账准备		账面价值	账面余额		坏账准备		账面价值
	金额	比例	金额	计提比例		金额	比例	金额	计提比例	
按信用风险特征组合计提坏账准备的应收账款	160,586,226.69	100.00%	2,525,619.37	1.57%	158,060,607.32	144,280,880.64	100.00%	1,588,258.55	1.10%	142,692,622.09
合计	160,586,226.69	100.00%	2,525,619.37	1.57%	158,060,607.32	144,280,880.64	100.00%	1,588,258.55	1.10%	142,692,622.09

	,226.69		19.37		607.32	0,880.64		8.55		2.09
--	---------	--	-------	--	--------	----------	--	------	--	------

期末单项金额重大并单项计提坏账准备的应收账款：

适用 不适用

组合中，按账龄分析法计提坏账准备的应收账款：

适用 不适用

单位：元

账龄	期末余额		
	应收账款	坏账准备	计提比例
1 年以内分项			
	151,501,404.53	882,604.85	0.58%
1 年以内小计	151,501,404.53	882,604.85	0.58%
1 至 2 年	7,421,567.82	1,113,235.17	15.00%
2 至 3 年	1,601,648.25	480,494.48	30.00%
4 至 5 年	61,606.09	49,284.87	80.00%
合计	160,586,226.69	2,525,619.37	1.57%

确定该组合依据的说明：

组合中，采用余额百分比法计提坏账准备的应收账款：

适用 不适用

组合中，采用其他方法计提坏账准备的应收账款：

(2) 本期计提、收回或转回的坏账准备情况

本期计提坏账准备金额 937,360.82 元；本期收回或转回坏账准备金额元。

其中本期坏账准备收回或转回金额重要的：

单位：元

单位名称	收回或转回金额	收回方式

(3) 本期实际核销的应收账款情况

单位：元

项目	核销金额

其中重要的应收账款核销情况：

单位：元

单位名称	应收账款性质	核销金额	核销原因	履行的核销程序	款项是否由关联交易产生

应收账款核销说明：

(4) 按欠款方归集的期末余额前五名的应收账款情况

单位名称	年末余额	占应收账款年末余额的比例 (%)	已计提坏账准备
客户1	110,696,479.30	68.93	881,905.77
客户2	21,675,612.00	13.50	
江苏建农农药化工有限公司	8,436,639.53	5.25	699.08
客户3	7,350,000.00	4.58	1,102,500.00
客户4	3,680,820.00	2.29	
合计	151,839,550.83	94.55	1,985,104.84

(5) 因金融资产转移而终止确认的应收账款

项目	金融资产转移的方式	终止确认金额
应收货款	银行保理	22,730,530.77

(6) 转移应收账款且继续涉入形成的资产、负债金额

其他说明：

6、预付款项

(1) 预付款项按账龄列示

单位：元

账龄	期末余额		期初余额	
	金额	比例	金额	比例
1年以内	12,933,695.82	95.69%	26,708,128.75	34.54%
1至2年	137,669.78	1.02%	50,205,212.52	64.92%
2至3年	174,635.98	1.29%	234,765.00	0.30%
3年以上	270,583.42	2.00%	187,395.00	0.24%
合计	13,516,585.00	--	77,335,501.27	--

账龄超过1年且金额重要的预付款项未及时结算原因的说明：

(2) 按预付对象归集的期末余额前五名的预付款情况

单位名称	年末金额	占预付账款总额的比例 (%)	账龄	未结算原因
单位1	1,640,000.00	12.13	1年以内	预付材料款
单位2	1,529,750.00	11.32	1年以内	预付材料款

单位3	1,089,020.00	8.06	1年以内	预付电费
单位4	997,226.58	7.38	1年以内	预付电费
单位5	890,381.36	6.59	1年以内	预付材料款
合计	6,146,377.94	45.48		

其他说明：

7、应收利息

(1) 应收利息分类

单位：元

项目	期末余额	期初余额
定期存款		356,985.69
合计		356,985.69

(2) 重要逾期利息

借款单位	期末余额	逾期时间	逾期原因	是否发生减值及其判断依据

其他说明：

8、应收股利

(1) 应收股利

单位：元

项目(或被投资单位)	期末余额	期初余额

(2) 重要的账龄超过1年的应收股利

单位：元

项目(或被投资单位)	期末余额	账龄	未收回的原因	是否发生减值及其判断依据

其他说明：

9、其他应收款

(1) 其他应收款分类披露

单位：元

类别	期末余额	期初余额

	账面余额		坏账准备		账面价值	账面余额		坏账准备		账面价值
	金额	比例	金额	计提比例		金额	比例	金额	计提比例	
按信用风险特征组合计提坏账准备的其他应收款	9,900,124.38	100.00%	850,563.41	8.59%	9,049,560.97	3,540,132.62	100.00%	327,803.48	9.26%	3,212,329.14
合计	9,900,124.38	100.00%	850,563.41	8.59%	9,049,560.97	3,540,132.62	100.00%	327,803.48	9.26%	3,212,329.14

期末单项金额重大并单项计提坏账准备的其他应收款：

适用 不适用

组合中，按账龄分析法计提坏账准备的其他应收款：

适用 不适用

单位：元

账龄	期末余额		
	其他应收款	坏账准备	计提比例
1年以内分项			
	8,069,805.21	403,490.26	5.00%
1年以内小计	8,069,805.21	403,490.26	5.00%
1至2年	1,155,550.68	173,332.60	15.00%
2至3年	566,468.49	169,940.55	30.00%
3至4年	1,000.00	500.00	50.00%
4至5年	20,000.00	16,000.00	80.00%
5年以上	87,300.00	87,300.00	100.00%
合计	9,900,124.38	850,563.41	8.59%

确定该组合依据的说明：

组合中，采用余额百分比法计提坏账准备的其他应收款：

适用 不适用

组合中，采用其他方法计提坏账准备的其他应收款：

适用 不适用

(2) 本期计提、收回或转回的坏账准备情况

本期计提坏账准备金额 522,759.93 元；本期收回或转回坏账准备金额元。

其中本期坏账准备转回或收回金额重要的：

单位：元

单位名称	转回或收回金额	收回方式

(3) 本期实际核销的其他应收款情况

单位：元

项目	核销金额
----	------

其中重要的其他应收款核销情况：

单位：元

单位名称	其他应收款性质	核销金额	核销原因	履行的核销程序	款项是否由关联交易产生
------	---------	------	------	---------	-------------

其他应收款核销说明：

(4) 其他应收款按款项性质分类情况

单位：元

款项性质	期末账面余额	期初账面余额
出口退税	7,244,348.05	1,574,786.34
保证金	2,266,263.26	1,855,319.17
备用金	232,059.44	110,027.11
代垫款项	157,453.63	
合计	9,900,124.38	3,540,132.62

(5) 按欠款方归集的期末余额前五名的其他应收款情况

单位：元

单位名称	款项的性质	期末余额	账龄	占其他应收款期末余额合计数的比例	坏账准备期末余额
单位 1	出口退税	7,244,348.05	3-12 个月 7,244,348.05 元	73.17%	362,217.40
单位 2	保证金	1,328,000.00	1-3 个月 190,000.00 元, 3-12 个月 160,000.00 元, 1-2 年 678,900.00 元, 2-3 年 299,100.00 元	13.41%	209,065.00
单位 3	保证金	369,850.75	1-3 个月 111,905.75 元, 1-2 年 257,945.00 元	3.74%	44,287.04
单位 4	房租押金	260,358.52	1-2 年 140,705.68 元, 3-4 年	2.63%	80,932.27

			119,652.84 元		
单位 5	垫付医药费	112,177.48	1-3 个月 112,177.48 元	1.13%	5,608.87
合计	--	9,314,734.80	--	94.08%	702,110.58

(6) 涉及政府补助的应收款项

单位：元

单位名称	政府补助项目名称	期末余额	期末账龄	预计收取的时间、金额及依据

(7) 因金融资产转移而终止确认的其他应收款

(8) 转移其他应收款且继续涉入形成的资产、负债金额

其他说明：

10、存货

(1) 存货分类

单位：元

项目	期末余额			期初余额		
	账面余额	跌价准备	账面价值	账面余额	跌价准备	账面价值
原材料	22,056,178.79	115,863.23	21,940,315.56	12,639,864.65		12,639,864.65
在产品	71,255,347.96	398,783.25	70,856,564.71	45,851,190.55		45,851,190.55
库存商品	59,421,551.14	2,324,955.11	57,096,596.03	55,135,365.74		55,135,365.74
委托加工物资				1,683,598.91		1,683,598.91
低值易耗品	2,301,135.36		2,301,135.36	230,157.30		230,157.30
合计	155,034,213.25	2,839,601.59	152,194,611.66	115,540,177.15		115,540,177.15

(2) 存货跌价准备

单位：元

项目	期初余额	本期增加金额		本期减少金额		期末余额
		计提	其他	转回或转销	其他	
原材料		115,863.23				115,863.23
在产品		398,783.25				398,783.25
库存商品		2,324,955.11				2,324,955.11

合计		2,839,601.59				2,839,601.59
----	--	--------------	--	--	--	--------------

(3) 存货期末余额含有借款费用资本化金额的说明

(4) 期末建造合同形成的已完工未结算资产情况

单位：元

项目	金额
----	----

其他说明：

11、划分为持有待售的资产

单位：元

项目	期末账面价值	公允价值	预计处置费用	预计处置时间
----	--------	------	--------	--------

其他说明：

12、一年内到期的非流动资产

单位：元

项目	期末余额	期初余额
1年内到期的长期待摊费用	950,896.28	464,300.28
合计	950,896.28	464,300.28

其他说明：

13、其他流动资产

单位：元

项目	期末余额	期初余额
待抵扣增值税进项税额	31,851,893.26	
合计	31,851,893.26	

其他说明：

14、可供出售金融资产

(1) 可供出售金融资产情况

单位：元

项目	期末余额			期初余额		
	账面余额	减值准备	账面价值	账面余额	减值准备	账面价值

(2) 期末按公允价值计量的可供出售金融资产

单位：元

可供出售金融资产分类	权益工具的成本/债务工具 的摊余成本	公允价值	累计计入其他综合收益 的公允价值变动金额	已计提减值金额
------------	-----------------------	------	-------------------------	---------

(3) 期末按成本计量的可供出售金融资产

单位：元

被投资单位	账面余额				减值准备				在被投资单位持股 比例	本期现金 红利
	期初	本期增加	本期减少	期末	期初	本期增加	本期减少	期末		

(4) 报告期内可供出售金融资产减值的变动情况

单位：元

可供出售金融资产 分类	期初已计提减值 余额	本期计提	其中：从其他综 合收益转入	本期减少	其中：期后公允 价值回升转回	期末已计提减值 余额
----------------	---------------	------	------------------	------	-------------------	---------------

(5) 可供出售权益工具期末公允价值严重下跌或非暂时性下跌但未计提减值准备的相关说明

单位：元

可供出售权益工 具项目	投资成本	期末公允价值	公允价值相对于 成本的下跌幅度	持续下跌时间 (个月)	已计提减值金额	未计提减值原因
----------------	------	--------	--------------------	----------------	---------	---------

其他说明

15、持有至到期投资

(1) 持有至到期投资情况

单位：元

项目	期末余额			期初余额		
	账面余额	减值准备	账面价值	账面余额	减值准备	账面价值

(2) 期末重要的持有至到期投资

单位：元

债券项目	面值	票面利率	实际利率	到期日
------	----	------	------	-----

(3) 本期重分类的持有至到期投资

其他说明

16、长期应收款

(1) 长期应收款情况

单位：元

项目	期末余额			期初余额			折现率区间
	账面余额	坏账准备	账面价值	账面余额	坏账准备	账面价值	

(2) 因金融资产转移而终止确认的长期应收款

(3) 转移长期应收款且继续涉入形成的资产、负债金额

其他说明

17、长期股权投资

单位：元

被投资单位	期初余额	本期增减变动								期末余额	减值准备 期末余额
		追加投资	减少投资	权益法下 确认的投资 损益	其他综合 收益调整	其他权益 变动	宣告发放 现金股利 或利润	计提减值 准备	其他		
一、合营企业											
二、联营企业											

其他说明

18、投资性房地产

(1) 采用成本计量模式的投资性房地产

适用 不适用

(2) 采用公允价值计量模式的投资性房地产

适用 不适用

(3) 未办妥产权证书的投资性房地产情况

单位：元

项目	账面价值	未办妥产权证书原因
----	------	-----------

其他说明

19、固定资产

(1) 固定资产情况

单位：元

项目	房屋及建筑物	机器设备	电子设备	运输设备	其他	合计
一、账面原值：						
1. 期初余额	116,783,997.80	113,292,567.58	4,075,669.21	2,218,437.89	9,300,183.47	245,670,855.95
2. 本期增加金额	135,846,670.05	121,500,279.33	14,917,570.91	1,987,331.68	1,072,647.80	275,324,499.77
(1) 购置		5,707,606.91	2,036,142.92	881,386.46		8,625,136.29
(2) 在建工程转入	46,824,725.14	74,803,483.35	6,718,370.18	213,757.35	1,072,647.80	129,632,983.82
(3) 企业合并增加	89,021,944.91	40,989,189.07	6,163,057.81	892,187.87		137,066,379.66
3. 本期减少金额		12,306,942.12	495,965.81			12,802,907.93
(1) 处置或报废		12,306,942.12	495,965.81			12,802,907.93
4. 期末余额	252,630,667.85	222,485,904.79	18,497,274.31	4,205,769.57	10,372,831.27	508,192,447.79
二、累计折旧						
1. 期初余额	10,738,603.09	46,905,766.05	1,375,695.55	1,087,794.10	958,117.92	61,065,976.71
2. 本期增加金额	7,368,763.87	26,398,294.06	2,987,835.56	773,947.54	1,903,250.09	39,432,091.12
(1) 计提	6,592,952.26	25,453,059.14	2,629,418.32	667,635.61	1,891,261.61	37,234,326.94
企业合并增加	775,811.61	945,234.92	370,405.72	106,311.93		2,197,764.18
3. 本期减少金额		11,426,361.05	455,552.09			11,881,913.14
(1) 处置或报废		11,426,361.05	455,552.09			11,881,913.14
4. 期末余额	18,107,366.9	61,877,699.0	3,919,967.50	1,861,741.64	2,849,379.53	88,616,154.69

	6	6				
三、减值准备						
1. 期初余额	1,753,152.72	120,079.83	84,624.21			1,957,856.76
2. 本期增加金额						
(1) 计提						
3. 本期减少金额		26,143.42	15,615.44			41,758.86
(1) 处置或报废		26,143.42	15,615.44			41,758.86
4. 期末余额	1,753,152.72	93,936.41	69,008.77			1,916,097.90
四、账面价值						
1. 期末账面价值	232,770,148.17	160,514,269.32	2,344,027.93	7,523,451.74	14,508,298.04	417,660,195.20
2. 期初账面价值	104,292,241.99	66,266,721.70	1,130,643.79	8,342,065.55	2,615,349.45	182,647,022.48

(2) 暂时闲置的固定资产情况

单位：元

项目	账面原值	累计折旧	减值准备	账面价值	备注
----	------	------	------	------	----

(3) 通过融资租赁租入的固定资产情况

单位：元

项目	账面原值	累计折旧	减值准备	账面价值
----	------	------	------	------

(4) 通过经营租赁租出的固定资产

单位：元

项目	期末账面价值
----	--------

(5) 未办妥产权证书的固定资产情况

单位：元

项目	账面价值	未办妥产权证书的原因
房屋及建筑物	39,571,080.15	尚未竣工结算

其他说明

抵押物名称	权证编号	面积(平方米)	年末净值	抵押期限
-------	------	---------	------	------

李冰路67弄4、6号房产(注1)	沪房地浦字(2012)第065212号、沪房地浦字(2012)第065211号	2,050.04	38,755,606.56	2013年11月7日至2016年11月7日
滨海县经济开发区沿海工业园黄海路东侧房产(注2)	滨房权证滨海字第201309335号	27,708.85	43,119,650.52	2014年6月4日至2017年5月20日
滨海县滨淮镇头罾村房产(注3)	滨房权证滨海字第201209107号	7,335.49	6,685,653.25	2013年11月12日至2015年11月11日
江苏省滨海经济开发区沿海工业园黄海路东侧房产(注3)	滨国用(2013)第600003号	71,569.60	7,889,557.32	2013年11月12日至2015年11月11日

注1: 子公司上海雅本有限公司以该房产在中国建设银行股份有限公司上海浦东分行为不超过人民币41,000,000.00元金融债务提供抵押担保, 截止年末已取得金额1000万元的短期借款;

注2: 系子公司江苏建农植物保护有限公司以该房产在江苏滨海农村商业银行股份有限公司为金额2000万元短期借款提供抵押担保;

注3: 系子公司江苏建农植物保护有限公司以该房产为在江苏滨海农村商业银行股份有限公司为金额1000万元一年内到期的非流动负债提供抵押担保。

20、在建工程

(1) 在建工程情况

单位: 元

项目	期末余额			期初余额		
	账面余额	减值准备	账面价值	账面余额	减值准备	账面价值
南通厂房及基建工程	152,488,177.17		152,488,177.17	125,113,393.31		125,113,393.31
南通车间生产线	173,194,828.72		173,194,828.72	11,940,959.08		11,940,959.08
南通废水治理工程	22,278,058.55		22,278,058.55	18,500,000.00		18,500,000.00
南通安全环保中心	3,852,041.04		3,852,041.04			
南通仓库	2,360,400.43		2,360,400.43	226,813.68		226,813.68
滨海车间生产线	2,124,520.53		2,124,520.53			
南通技术中心	936,751.25		936,751.25	1,079,025.65		1,079,025.65
滨海厂房及基建工程	920,518.00		920,518.00			
南通办公综合楼	871,631.01		871,631.01			
上海技术中心				299,470.09		299,470.09
其他	408,516.14		408,516.14	12,508.80		12,508.80

合计	359,435,442.84		359,435,442.84	157,172,170.61		157,172,170.61
----	----------------	--	----------------	----------------	--	----------------

(2) 重要在建工程项目本期变动情况

单位：元

项目名称	预算数	期初余额	本期增加金额	本期转入固定资产金额	本期其他减少金额	期末余额	工程累计投入占预算比例	工程进度	利息资本化累计金额	其中：本期利息资本化金额	本期利息资本化率	资金来源
南通厂房及基建工程	208,000,000.00	125,113,393.31	66,789,808.21	39,415,024.35		152,488,177.17	92.26%	92.26%	5,786,537.52	5,665,066.67	6.49%	募股资金
南通车间生产线	330,300,000.00	11,940,959.08	184,666,938.09	23,413,068.45		173,194,828.72	59.52%	59.52%				募股资金
南通废水治理工程	35,000,000.00	18,500,000.00	3,778,058.55			22,278,058.55	63.65%	63.65%				其他
南通安全环保中心	10,838,000.00		3,852,041.04			3,852,041.04	35.54%	35.54%				其他
南通仓库	5,650,000.00	226,813.68	2,442,133.75	308,547.00		2,360,400.43	47.24%	47.24%				其他
滨海车间生产线	53,500,000.00		31,097,336.88	28,972,816.35		2,124,520.53	58.13%	58.13%				其他
南通技术中心	9,000,000.00	1,079,025.65	936,751.25	1,079,025.65		936,751.25	22.40%	22.40%				其他
滨海厂房及基建工程	17,000,000.00		12,149,792.53	11,229,274.53		920,518.00	71.47%	71.47%				其他
南通办公综合楼	56,590,000.00		871,631.01			871,631.01	1.54%	1.54%				其他
上海技术中心	1,000,000.00	299,470.09	247,100.00	546,570.09			42.10%	42.10%				其他
滨海安全环保工程	15,000,000.00		13,203,513.60	13,203,513.60			88.02%	88.02%				其他
太仓待	11,100,000.00		11,100,000.00	11,100,000.00			100.00%	100.00%				其他

安装设备	700.00		670.68	670.68								
滨海技术中心	500,000.00		351,964.32	351,964.32			70.39%	70.39%				其他
其他	9,000,000.00	12,508.80	408,516.14	12,508.80		408,516.14	6.07%	6.07%				其他
合计	762,478,700.00	157,172,170.61	331,896,256.05	129,632,983.82		359,435,442.84	--	--	5,786,537.52	5,665,066.67		--

(3) 本期计提在建工程减值准备情况

单位：元

项目	本期计提金额	计提原因
----	--------	------

其他说明

21、工程物资

单位：元

项目	期末余额	期初余额
工程用材料	1,736,382.81	659,322.09
尚未安装的设备	10,358,990.95	8,222,425.11
为生产准备的工器具	35,205.13	
合计	12,130,578.89	8,881,747.20

其他说明：

22、固定资产清理

单位：元

项目	期末余额	期初余额
----	------	------

其他说明：

23、生产性生物资产

(1) 采用成本计量模式的生产性生物资产

适用 不适用

(2) 采用公允价值计量模式的生产性生物资产

适用 不适用

24、油气资产

□ 适用 √ 不适用

25、无形资产

(1) 无形资产情况

单位：元

项目	土地使用权	专利权	非专利技术	其他	合计
一、账面原值					
1. 期初余额	24,192,634.80				24,192,634.80
2. 本期增加金额	10,317,366.65	9,937,888.20		1,997,482.93	22,252,737.78
(1) 购置	-198,229.48				-198,229.48
(2) 内部研发					
(3) 企业合并增加	10,515,596.13	9,937,888.20		1,997,482.93	22,450,967.26
3. 本期减少金额					
(1) 处置					
4. 期末余额	34,510,001.45	9,937,888.20		1,997,482.93	46,445,372.58
二、累计摊销					
1. 期初余额	1,812,951.24				1,812,951.24
2. 本期增加金额	952,437.08	745,341.60		212,288.13	1,910,066.81
(1) 计提	694,016.20				694,016.20
企业合并增加	258,420.88	745,341.60		212,288.13	1,216,050.61
3. 本期减少金额					
(1) 处置					
4. 期末余额	2,765,388.32	745,341.60		212,288.13	3,723,018.05
三、减值准备					
1. 期初余额					
2. 本期增加金额					
(1) 计提					
3. 本期减少金额					

(1) 处置					
4. 期末余额					
四、账面价值					
1. 期末账面价值	31,744,613.13	9,192,546.60		1,785,194.80	42,722,354.53
2. 期初账面价值	22,379,683.56				22,379,683.56

本期末通过公司内部研发形成的无形资产占无形资产余额的比例 0.00%。

(2) 未办妥产权证书的土地使用权情况

单位：元

项目	账面价值	未办妥产权证书的原因
----	------	------------

其他说明：

26、开发支出

单位：元

项目	期初余额	本期增加金额		本期减少金额			期末余额
		内部开发支出	其他	确认为无形资产	转入当期损益	其他	

其他说明

27、商誉

(1) 商誉账面原值

单位：元

被投资单位名称 或形成商誉的事 项	期初余额	本期增加		本期减少		期末余额
		企业合并形成的	其他	处置	其他	
上海雅本化学有 限公司	1,776,574.86					1,776,574.86
南通雅本化学有 限公司	10,524,748.18					10,524,748.18
江苏建农植物保 护有限公司		4,354,078.70				4,354,078.70
合计	12,301,323.04	4,354,078.70				16,655,401.74

(2) 商誉减值准备

单位：元

被投资单位名称 或形成商誉的事 项	期初余额	本期增加		本期减少		期末余额
		计提	其他	处置	其他	

说明商誉减值测试过程、参数及商誉减值损失的确认方法：

商誉减值准备系以其账面价值与预计可收回金额之间的差异计算确定，因本公司在可预见的将来并无出售上海雅本、南通雅本及建农植保的计划，故按未来现金流量现值来确定有关资产组的预计可收回金额。公司2014年末进行减值测试时，在预计未来现金流量时考虑了公司的经营计划。估值现值时采用长期国债利率加一定风险修正系数计算确定，选用的折现期限为5年。

2014年末对应的折现率为10.38%。经测试，截至2014年12月31日止，此项商誉未发生减值。

其他说明

(1) 上海雅本化学有限公司

2009年11月，公司分别与蔡彤、王惠丰、毛海峰、马立凡、王卓颖、武飞签订《股权转让协议》，约定收购上海雅本化学有限公司(以下简称“上海雅本”)100%的股权，股权交易价款为9,839,358.17元。交易取得的上海雅本可辨认净资产公允价值份额的金额为8,062,783.31元。此交易形成商誉1,776,574.86元。

(2) 南通雅本化学有限公司

2012年2月，根据公司与新天亚洲有限公司签订《南通朝霞精细化工有限公司股权转让合同》，约定收购南通朝霞精细化工有限公司(后更名为“南通雅本化学有限公司”，以下简称“南通雅本”)95%的股权，由上海雅本化学有限公司收购南通雅本5%的股权。股权交易价格为48,000,000.00元。交易取得的南通雅本可辨认净资产公允价值份额的金额为37,475,251.82元。此交易形成商誉10,524,748.18元。

(3) 江苏建农植物保护有限公司

2014年1月，根据公司与江苏建农农药化工有限公司签订的《股权转让和增资协议》，约定向江苏建农农药化工有限公司收购江苏建农植物保护有限公司(以下简称“建农植保”)股权并增资，交易价格共10,000万元，交易完成后公司持有建农植保75%的股权。交易取得建农植保可辨认净资产公允价值份额的金额为95,645,921.30元。此交易形成商誉4,354,078.70元。

28、长期待摊费用

单位：元

项目	期初余额	本期增加金额	本期摊销金额	其他减少金额	期末余额
新物质登记费	2,087,014.51	2,063,229.78	364,896.67		3,785,347.62
同田实验室装修		546,570.09	168,175.42		378,394.67
房屋租赁费	4,294,777.59	490,925.24	505,210.71		4,280,492.12
减：1年内到期的长期待摊费用	-464,300.28	-486,596.00			-950,896.28
合计	5,917,491.82	2,614,129.11	1,038,282.80		7,493,338.13

其他说明

29、递延所得税资产/递延所得税负债

(1) 未经抵销的递延所得税资产

单位：元

项目	期末余额		期初余额	
	可抵扣暂时性差异	递延所得税资产	可抵扣暂时性差异	递延所得税资产
资产减值准备	8,131,882.27	1,246,225.76	3,873,918.79	591,470.04
内部交易未实现利润	1,570,610.64	392,652.66	409,939.66	61,490.95
可抵扣亏损	39,698,045.34	6,224,550.06	28,148,908.65	4,222,336.30
预提工资	897,426.61	134,613.99	757,322.01	113,598.30
预提费用	256,137.82	38,420.67	321,748.66	48,262.30
开办费	2,629,456.75	657,364.19		
预提利息	366,944.57	55,041.69	122,972.46	18,445.86
固定资产折旧差异	6,338,927.10	950,839.06	8,003,026.18	1,200,453.93
合计	59,889,431.10	9,699,708.08	41,637,836.41	6,256,057.68

(2) 未经抵销的递延所得税负债

单位：元

项目	期末余额		期初余额	
	应纳税暂时性差异	递延所得税负债	应纳税暂时性差异	递延所得税负债
非同一控制企业合并资产评估增值	25,125,449.63	6,281,362.41		
可供出售金融资产公允价值变动	2,081,450.42	312,217.56	255,500.00	38,325.00
价值低于5000元的固定资产税务与会计处理差异	735,852.39	183,963.10		
合计	27,942,752.44	6,777,543.07	255,500.00	38,325.00

(3) 以抵销后净额列示的递延所得税资产或负债

单位：元

项目	递延所得税资产和负债 期末互抵金额	抵销后递延所得税资产 或负债期末余额	递延所得税资产和负债 期初互抵金额	抵销后递延所得税资产 或负债期初余额
递延所得税资产		9,699,708.08		6,256,057.68
递延所得税负债		6,777,543.07		38,325.00

(4) 未确认递延所得税资产明细

单位：元

项目	期末余额	期初余额
可抵扣亏损		1,168,852.73
合计		1,168,852.73

(5) 未确认递延所得税资产的可抵扣亏损将于以下年度到期

单位：元

年份	期末金额	期初金额	备注
南通雅本可抵扣亏损额		1,168,852.73	
合计		1,168,852.73	--

其他说明：

30、其他非流动资产

单位：元

项目	期末余额	期初余额
预付设备款	19,083,594.88	20,664,430.72
预付工程款	3,793,959.78	3,384,625.00
合计	22,877,554.66	24,049,055.72

其他说明：

31、短期借款

(1) 短期借款分类

单位：元

项目	期末余额	期初余额
抵押借款	30,000,000.00	
保证借款	167,877,091.15	68,049,700.20
信用借款	22,816,924.00	
合计	220,694,015.15	68,049,700.20

短期借款分类的说明：

1. 抵押借款：系公司以自有固定资产抵押取得的余额为3000万元的短期借款。

2. 保证借款：

(1) 苏州雅本投资有限公司、苏州大盈投资有限公司、苏州鲲鹏投资咨询有限公司、张宇鑫共同为本公司在中国银行股份有限公司太仓支行余额为11,000万元的借款提供保证担保；

(2) 苏州大盈投资有限公司、苏州雅本投资有限公司、苏州鲲鹏投资咨询有限公司共同为本公司在花旗银行（中国）有限公司上海分公司余额为24,877,091.15元的借款提供保证担保；

(3) 子公司南通雅本化学有限公司通过本公司担保自交通银行如东支行取得1300万元短期借款；

(4) 子公司江苏建农植物保护有限公司通过本公司担保自江苏银行股份有限公司滨海支行取得2,000万元短期借款。

(2) 已逾期未偿还的短期借款情况

本期末已逾期未偿还的短期借款总额为 0.00 元，其中重要的已逾期未偿还的短期借款情况如下：

单位：元

借款单位	期末余额	借款利率	逾期时间	逾期利率
------	------	------	------	------

其他说明：

32、以公允价值计量且其变动计入当期损益的金融负债

单位：元

项目	期末余额	期初余额
----	------	------

其他说明：

33、衍生金融负债

适用 不适用

34、应付票据

单位：元

种类	期末余额	期初余额
银行承兑汇票	55,985,719.00	66,669,606.00
合计	55,985,719.00	66,669,606.00

本期末已到期未支付的应付票据总额为 0.00 元。

35、应付账款

(1) 应付账款列示

单位：元

项目	期末余额	期初余额
应付材料款	47,909,458.55	29,529,597.57
应付工程款	25,728,553.37	63,906,564.94
应付设备款	94,212,750.10	2,056,779.92
应付其他款	448,084.82	17,160.00

合计	168,298,846.84	95,510,102.43
----	----------------	---------------

(2) 账龄超过 1 年的重要应付账款

单位：元

项目	期末余额	未偿还或结转的原因
江苏华江建设集团有限公司	35,700,000.00	应付工程款
合计	35,700,000.00	--

其他说明：

36、预收款项

(1) 预收款项列示

单位：元

项目	期末余额	期初余额
预收货款	233,018.50	103,899.46
合计	233,018.50	103,899.46

(2) 账龄超过 1 年的重要预收款项

单位：元

项目	期末余额	未偿还或结转的原因
----	------	-----------

(3) 期末建造合同形成的已结算未完工项目情况

单位：元

项目	金额
----	----

其他说明：

37、应付职工薪酬

(1) 应付职工薪酬列示

单位：元

项目	期初余额	本期增加	本期减少	期末余额
一、短期薪酬	908,990.55	61,314,716.64	59,629,632.61	2,594,074.58
二、离职后福利-设定提存计划	180,306.12	5,216,254.86	5,161,617.58	234,943.40
三、辞退福利		61,444.52	61,444.52	

合计	1,089,296.67	66,592,416.02	64,852,694.71	2,829,017.98
----	--------------	---------------	---------------	--------------

(2) 短期薪酬列示

单位：元

项目	期初余额	本期增加	本期减少	期末余额
1、工资、奖金、津贴和补贴	757,322.01	53,281,710.59	51,640,867.49	2,398,165.11
2、职工福利费		3,213,787.34	3,213,787.34	
3、社会保险费	102,558.77	2,822,393.53	2,795,940.60	129,011.70
其中：医疗保险费	86,750.63	2,276,359.30	2,249,490.03	113,619.90
工伤保险费	8,001.57	344,508.15	347,265.92	5,243.80
生育保险费	7,806.57	201,526.08	199,184.65	10,148.00
4、住房公积金	1,872.00	1,365,621.00	1,367,493.00	
5、工会经费和职工教育经费	47,237.77	591,152.48	571,492.48	66,897.77
其他短期薪酬		40,051.70	40,051.70	
合计	908,990.55	61,314,716.64	59,629,632.61	2,594,074.58

(3) 设定提存计划列示

单位：元

项目	期初余额	本期增加	本期减少	期末余额
1、基本养老保险	168,625.90	4,886,731.80	4,835,279.30	220,078.40
2、失业保险费	11,680.22	329,523.06	326,338.28	14,865.00
合计	180,306.12	5,216,254.86	5,161,617.58	234,943.40

其他说明：

38、应交税费

单位：元

项目	期末余额	期初余额
增值税	3,230,486.26	-3,722,285.17
营业税	2,304.06	
企业所得税	1,082,204.52	1,615,355.08
个人所得税	158,856.11	140,722.42
城市维护建设税	161,547.36	

教育费附加	96,983.70	
地方教育费附加	64,655.80	
土地使用税	170,463.85	133,326.80
房产税	201,067.51	88,600.99
印花税	26,321.26	9,677.50
河道管理费	23.04	
合计	5,194,913.47	-1,734,602.38

其他说明：

39、应付利息

单位：元

项目	期末余额	期初余额
分期付息到期还本的长期借款利息	217,674.30	35,555.56
短期借款应付利息	440,527.16	122,972.46
合计	658,201.46	158,528.02

重要的已逾期未支付的利息情况：

单位：元

借款单位	逾期金额	逾期原因

其他说明：

40、应付股利

单位：元

项目	期末余额	期初余额

其他说明，包括重要的超过 1 年未支付的应付股利，应披露未支付原因：

41、其他应付款

(1) 按款项性质列示其他应付款

单位：元

项目	期末余额	期初余额
押金及保证金	2,291,820.00	150,000.00
预提费用	1,937,281.89	357,556.66
其他	694,693.98	187,929.54
合计	4,923,795.87	695,486.20

(2) 账龄超过 1 年的重要其他应付款

单位：元

项目	期末余额	未偿还或结转的原因
----	------	-----------

其他说明

42、划分为持有待售的负债

单位：元

项目	期末余额	期初余额
----	------	------

其他说明：

43、一年内到期的非流动负债

单位：元

项目	期末余额	期初余额
一年内到期的长期借款	38,000,000.00	20,000,000.00
合计	38,000,000.00	20,000,000.00

其他说明：

(1) 公司以自有固定资产及土地使用权抵押取得的余额为3000万元的一年内到期的长期借款

(2) 江苏建农农药化工有限公司为子公司江苏建农植物保护有限公司提供担保,自江苏滨海农村商业银行股份有限公司取得余额为800万元的一年内到期的长期借款。

44、其他流动负债

单位：元

项目	期末余额	期初余额
----	------	------

短期应付债券的增减变动：

单位：元

债券名称	面值	发行日期	债券期限	发行金额	期初余额	本期发行	按面值计提利息	溢折价摊销	本期偿还	其他	期末余额
------	----	------	------	------	------	------	---------	-------	------	----	------

其他说明：

45、长期借款

(1) 长期借款分类

单位：元

项目	期末余额	期初余额
质押借款	40,000,000.00	

抵押借款	60,000,000.00	
合计	100,000,000.00	

长期借款分类的说明:

(1)、公司以持有的江苏建农植物保护有限公司75%股权质押自太仓工商银行浏家港支行取得余额为4,000万元的长期借款。

(2)、公司以土地使用权抵押取得的余额为6000万元的长期借款。

其他说明,包括利率区间:

46、应付债券

(1) 应付债券

单位: 元

项目	期末余额	期初余额
----	------	------

(2) 应付债券的增减变动(不包括划分为金融负债的优先股、永续债等其他金融工具)

单位: 元

债券名称	面值	发行日期	债券期限	发行金额	期初余额	本期发行	按面值计提利息	溢折价摊销	本期偿还	其他	期末余额
------	----	------	------	------	------	------	---------	-------	------	----	------

(3) 可转换公司债券的转股条件、转股时间说明

(4) 划分为金融负债的其他金融工具说明

期末发行在外的优先股、永续债等其他金融工具基本情况

期末发行在外的优先股、永续债等金融工具变动情况表

单位: 元

发行在外的 金融工具	期初		本期增加		本期减少		期末	
	数量	账面价值	数量	账面价值	数量	账面价值	数量	账面价值

其他金融工具划分为金融负债的依据说明

其他说明

47、长期应付款

(1) 按款项性质列示长期应付款

单位: 元

项目	期末余额	期初余额
----	------	------

其他说明:

48、长期应付职工薪酬

(1) 长期应付职工薪酬表

单位：元

项目	期末余额	期初余额
----	------	------

(2) 设定受益计划变动情况

设定受益计划义务现值：

单位：元

项目	本期发生额	上期发生额
----	-------	-------

计划资产：

单位：元

项目	本期发生额	上期发生额
----	-------	-------

设定受益计划净负债（净资产）

单位：元

项目	本期发生额	上期发生额
----	-------	-------

设定受益计划的内容及与之相关风险、对公司未来现金流量、时间和不确定性的影响说明：

设定受益计划重大精算假设及敏感性分析结果说明：

其他说明：

49、专项应付款

单位：元

项目	期初余额	本期增加	本期减少	期末余额	形成原因
----	------	------	------	------	------

其他说明：

50、预计负债

单位：元

项目	期末余额	期初余额	形成原因
----	------	------	------

其他说明，包括重要预计负债的相关重要假设、估计说明：

51、递延收益

单位：元

项目	期初余额	本期增加	本期减少	期末余额	形成原因
政府补助	395,000.00	300,000.00	575,000.00	120,000.00	
合计	395,000.00	300,000.00	575,000.00	120,000.00	--

涉及政府补助的项目:

单位: 元

负债项目	期初余额	本期新增补助金额	本期计入营业外收入金额	其他变动	期末余额	与资产相关/与收益相关
新型中枢神经抑制剂左乙拉西坦的产业化研究财政拨款《科技计划项目合同财政拨款项目责任书》项目编号: TC2013S006	120,000.00				120,000.00	与资产相关
抗丙肝病毒(HCV)新药特拉匹韦的合成工艺研究财政拨款《科技计划项目合同财政拨款项目责任书》项目编号: TC2013YY02	20,000.00		20,000.00			与收益相关
太仓市知识产权计划项目对一种2-氯-3-氨基吡啶的生产项目的财政拨款	80,000.00		80,000.00			与收益相关
姑苏领军人才项目财政拨款《太仓市人才开发专项资金项目资助责任书》	175,000.00		175,000.00			与收益相关
江苏省人才工作领导小组办公室印发的苏人才办[2013]42号《关于确定2013年度“博士集聚计划”人才资助名单的通知》		100,000.00	100,000.00			与收益相关
江苏省人才工作领导小组办公室印发的苏人才办		200,000.00	200,000.00			与收益相关

[2013]41号《关于确定2013年度江苏省“双创计划”引进人才的通知》						
合计	395,000.00	300,000.00	575,000.00		120,000.00	--

其他说明：

52、其他非流动负债

单位：元

项目	期末余额	期初余额
----	------	------

其他说明：

53、股本

单位：元

	期初余额	本次变动增减(+、-)					期末余额
		发行新股	送股	公积金转股	其他	小计	
股份总数	232,192,000.00			69,657,600.00		69,657,600.00	301,849,600.00

其他说明：

股本变动情况说明：

2014年4月17日，公司根据2013年年度股东大会决议公告，以截止2013年12月31日公司总股本为基数，向全体股东每10股派发现金0.5元(含税)，同时，以资本公积金向全体股东每10股转增3股增加股本，即增加股本人民币6,965.76万元，转增后的注册资本为人民币30,184.96万元。2014年7月2日，公司完成工商变更手续。

2014年9月9日，股东苏州大盈投资有限公司、苏州雅本投资有限公司、苏州鲲鹏投资咨询有限公司对所持股份的流通限制承诺期届满，申请解除股份限售；本次解除限售股份203,673,600股，占公司总股本的67.47%。

54、其他权益工具

(1) 期末发行在外的优先股、永续债等其他金融工具基本情况

(2) 期末发行在外的优先股、永续债等金融工具变动情况表

单位：元

发行在外的金融工具	期初		本期增加		本期减少		期末	
	数量	账面价值	数量	账面价值	数量	账面价值	数量	账面价值

其他权益工具本期增减变动情况、变动原因说明，以及相关会计处理的依据：

其他说明：

55、资本公积

单位：元

项目	期初余额	本期增加	本期减少	期末余额
资本溢价（股本溢价）	283,228,078.48		69,657,600.00	213,570,478.48
合计	283,228,078.48		69,657,600.00	213,570,478.48

其他说明，包括本期增减变动情况、变动原因说明：

2014年4月17日，公司根据2013年年度股东大会决议公告，以截止2013年12月31日公司总股本为基数，向全体股东每10股派发现金0.5元(含税)，同时，以资本公积金向全体股东每10股转增3股增加股本，即增加股本人民币6,965.76万元，转增后的注册资本为人民币30,184.96万元。2014年7月2日，公司完成工商变更手续。

56、库存股

单位：元

项目	期初余额	本期增加	本期减少	期末余额

其他说明，包括本期增减变动情况、变动原因说明：

57、其他综合收益

单位：元

项目	期初余额	本期发生额					期末余额
		本期所得 税前发生 额	减：前期计入 其他综合收益 当期转入损益	减：所得税 费用	税后归属 于母公司	税后归属 于少数股 东	

其他说明，包括对现金流量套期损益的有效部分转为被套期项目初始确认金额调整：

58、专项储备

单位：元

项目	期初余额	本期增加	本期减少	期末余额

其他说明，包括本期增减变动情况、变动原因说明：

59、盈余公积

单位：元

项目	期初余额	本期增加	本期减少	期末余额
法定盈余公积	18,358,138.29	4,804,204.81		23,162,343.10
合计	18,358,138.29	4,804,204.81		23,162,343.10

盈余公积说明，包括本期增减变动情况、变动原因说明：

盈余公积说明：法定盈余公积增加系公司根据当年净利润的10%提取。

60、未分配利润

单位：元

项目	本期	上期
调整前上期末未分配利润	101,863,300.93	92,325,851.41
调整后期初未分配利润	101,863,300.93	92,325,851.41
加：本期归属于母公司所有者的净利润	50,519,583.45	43,938,430.22
减：提取法定盈余公积	4,804,204.81	5,376,980.70
应付普通股股利	11,609,600.00	29,024,000.00
期末未分配利润	135,969,079.57	101,863,300.93

调整期初未分配利润明细：

- 1)、由于《企业会计准则》及其相关新规定进行追溯调整，影响期初未分配利润 0.00 元。
- 2)、由于会计政策变更，影响期初未分配利润 0.00 元。
- 3)、由于重大会计差错更正，影响期初未分配利润 0.00 元。
- 4)、由于同一控制导致的合并范围变更，影响期初未分配利润 0.00 元。
- 5)、其他调整合计影响期初未分配利润 0.00 元。

61、营业收入和营业成本

单位：元

项目	本期发生额		上期发生额	
	收入	成本	收入	成本
主营业务	513,659,485.52	365,863,214.57	396,735,206.64	292,061,039.56
其他业务	12,416,474.53	22,203.08	14,196,659.97	4,980,296.13
合计	526,075,960.05	365,885,417.65	410,931,866.61	297,041,335.69

62、营业税金及附加

单位：元

项目	本期发生额	上期发生额
营业税	113,174.31	37,950.31
城市维护建设税	797,459.26	352,462.20
教育费附加	480,695.90	222,925.60
地方教育费附加	320,463.91	148,617.08
河道工程修建维护管理费	925.14	4,820.25

合计	1,712,718.52	766,775.44
----	--------------	------------

其他说明：

63、销售费用

单位：元

项目	本期发生额	上期发生额
职工薪酬	3,728,938.48	3,320,064.72
会展费	907,300.97	720,211.16
销售佣金	1,665,276.83	1,275,980.82
运费	1,206,664.51	2,403,867.38
办公费	94,588.70	287,874.52
交通差旅费	465,657.98	603,921.17
其他	281,015.45	264,814.82
合计	8,349,442.92	8,876,734.59

其他说明：

64、管理费用

单位：元

项目	本期发生额	上期发生额
研发费用	40,899,535.87	31,320,475.37
职工薪酬	13,285,446.42	8,725,388.00
折旧及摊销费用	6,832,498.58	1,768,349.80
办公费	1,759,612.00	1,328,122.65
交通差旅费	1,487,923.33	250,847.99
费用性税金	1,897,905.14	1,196,475.74
生产环保安全费	2,139,609.88	496,347.25
修理费	3,689,934.62	1,903,230.78
业务招待费	1,181,677.75	879,275.20
咨询服务费	1,872,875.01	1,430,037.87
租赁及物业费	1,848,970.29	1,511,660.18
其他	1,875,382.09	1,786,593.72
合计	78,771,370.98	52,596,804.55

其他说明：

65、财务费用

单位：元

项目	本期发生额	上期发生额
利息支出	12,787,449.44	3,580,939.90
减：利息收入	1,796,699.68	3,038,064.05
汇兑损益	-1,013,991.17	5,447,372.84
其他	873,354.24	288,796.36
合计	10,850,112.83	6,279,045.05

其他说明：

66、资产减值损失

单位：元

项目	本期发生额	上期发生额
一、坏账损失	1,459,665.32	798,762.28
二、存货跌价损失	2,839,601.59	
合计	4,299,266.91	798,762.28

其他说明：

67、公允价值变动收益

单位：元

产生公允价值变动收益的来源	本期发生额	上期发生额
以公允价值计量的且其变动计入当期损益的金融资产	1,825,950.42	255,500.00
其中：衍生金融工具产生的公允价值变动收益	1,825,950.42	255,500.00
合计	1,825,950.42	255,500.00

其他说明：

68、投资收益

单位：元

项目	本期发生额	上期发生额
处置以公允价值计量且其变动计入当期损益的金融资产取得的投资收益	-276,542.81	937,782.57
合计	-276,542.81	937,782.57

其他说明：

69、营业外收入

单位：元

项目	本期发生额	上期发生额	计入当期非经常性损益的金额
政府补助	2,635,081.00	3,330,090.00	2,635,081.00
其他	11,284.41	1,539.82	11,284.41
合计	2,646,365.41	3,331,629.82	2,646,365.41

计入当期损益的政府补助：

单位：元

补助项目	本期发生金额	上期发生金额	与资产相关/与收益相关
太仓市财政局印发的太知字[2013]3号《太仓市专利专项资金管理办法》	152,960.00	98,000.00	与收益相关
太仓市人民政府印发的《2012年太仓市促进外贸进出口发展的奖励办法的通知》	172,567.00	21,409.00	与收益相关
太仓港港区管委会印发太港管发[2013]13号《关于表彰2012年度太仓港经济技术开发区先进企业决定》	71,000.00	111,000.00	与收益相关
苏州市科学技术局、太仓市财政局姑苏领军人才经费财政拨款《科技计划项目合同财政拨款项目责任书》项目编号：ZXL2012083	200,000.00	2,000,000.00	与收益相关
太仓市人才工作领导小组办公室、太仓市经济和信息化委员会印发太经信(2010)29号《太仓“522”人才工程企业经营管理人才素质提升计划实施细则》	5,900.00	5,900.00	与收益相关
太仓市人才工作领导小组办公室、太仓市科学技术局、太仓市财政局印发的太人才办[2013]43号文《关于下达2013年度太仓科技创新创业领军人才计划项目经费(第一批)的通知	75,000.00		与收益相关
太仓市发展和改革委员会、太仓市财政局印发的太发改	894,500.00		与收益相关

[2013]15号《关于兑现总部经济政策和制造业企业分离发展现代服务业奖励的请示》			
太仓市节能与循环经济专项资金管理办法	20,000.00		与收益相关
太仓市财政局、太仓市发展和改革委员会印发的太财工贸[2014]54号《关于拨付2013年度太仓市企业上市奖励的通知》	50,000.00		与收益相关
太仓市财政局、太仓市商务局印发的太财工贸[2014]63号文《关于转拨太仓市2014年省外经贸稳定增长专项资金的的通知》	126,154.00		与收益相关
中共太仓市委员会太仓市人民政府印发的太委发(2010)9号《关于推动工业经济“三年翻番”的若干政策》		260,000.00	与收益相关
太仓市知识产权局专利资助		67,400.00	与收益相关
沿海工业园党工委、沿海工业园管委会印发沿海委[2013]1号《关于委表彰2012年度全园目标任务综合考核先进集体和先进个人的决定》		50,000.00	与收益相关
抗丙肝病毒(HCV)新药特拉匹韦的合成工艺研究财政拨款《科技计划项目合同财政拨款项目责任书》项目编号:TC2013YY02	20,000.00		与收益相关
太仓市知识产权计划项目对一种2-氯-3-氨基吡啶的生产项目的财政拨款	80,000.00		与收益相关
姑苏领军人才项目财政拨款《太仓市人才开发专项资金项目资助责任书》	175,000.00		与收益相关
江苏省人才工作领导小组办公室印发的苏人才办[2013]42号《关于确定2013年度“博士集聚计划”人才资助名单的通知》	100,000.00		与收益相关

江苏省人才工作领导小组办公室印发的苏人才办[2013]41号《关于确定2013年度江苏省“双创计划”引进人才的通知》	200,000.00		与收益相关
张江高科技园区管理委员会根据浦府[2011]60号《浦东新区财政扶持经济发展实施意见》财政扶持认定	64,000.00	654,000.00	与收益相关
科技部科技型中小企业创新基金管理中心项目编号为11C26213101096的科技型中小企业技术创新基金无偿资助项目	210,000.00		与收益相关
上海市闵行区财政局根据沪府办法[2011]29号拨付的企业职工培训财政补贴拨款		14,574.00	与收益相关
上海科学技术委员会的国家科技支撑计划		24,000.00	与收益相关
上海科学技术委员会印发沪科[2013]275号《关于下达2012年度中心企业用户共享使用研发公共服务平台大型科学仪器设备补贴资金的通知》		16,400.00	与收益相关
上海市科学技术委员会印发的沪科[2014]423号《关于下达2013年上海市大型科学仪器设备设施共享服务奖励与中小企业用户补贴经费的通知》	8,000.00		与收益相关
上海市浦东新区财政局、人保局、教育局印发浦财教[2011]9号《关于印发〈浦东新区企业职工职业培训财政补贴操作办法（试行）〉的通知》		7,407.00	与收益相关
如东县人民政府印发的东政发[2014]53号《县政府关于进一步促进科技创新的若干政策意见》	10,000.00		与收益相关
合计	2,635,081.00	3,330,090.00	--

其他说明：

70、营业外支出

单位：元

项目	本期发生额	上期发生额	计入当期非经常性损益的金额
非流动资产处置损失合计	659,703.95	250.00	659,703.95
其中：固定资产处置损失	659,703.95	250.00	659,703.95
对外捐赠	5,000.00		5,000.00
罚款支出	16,519.06	43.74	16,519.06
其他	341,763.00	9.74	341,763.00
合计	1,022,986.01	303.48	1,022,986.01

其他说明：

71、所得税费用

(1) 所得税费用表

单位：元

项目	本期发生额	上期发生额
当期所得税费用	10,096,227.06	8,520,553.64
递延所得税费用	-3,354,054.81	-3,361,965.94
合计	6,742,172.25	5,158,587.70

(2) 会计利润与所得税费用调整过程

单位：元

项目	本期发生额
利润总额	59,380,417.25
按法定/适用税率计算的所得税费用	8,907,062.59
子公司适用不同税率的影响	497,309.21
调整以前期间所得税的影响	89,682.29
不可抵扣的成本、费用和损失的影响	94,857.72
使用前期未确认递延所得税资产的可抵扣亏损的影响	-628,637.26
研发费用加计抵扣影响	-2,218,102.30
所得税费用	6,742,172.25

其他说明

72、其他综合收益

详见附注。

73、现金流量表项目

(1) 收到的其他与经营活动有关的现金

单位：元

项目	本期发生额	上期发生额
暂收的往来款项		150,000.00
政府补助收入	2,360,081.00	3,725,090.00
利息收入	2,153,685.37	3,958,251.83
收到的保证金	2,000,000.00	
其他	464,803.33	104,615.42
合计	6,978,569.70	7,937,957.25

收到的其他与经营活动有关的现金说明：

(2) 支付的其他与经营活动有关的现金

单位：元

项目	本期发生额	上期发生额
暂付的往来款项	7,432,131.13	430,150.68
付现的销售费用	4,544,467.05	5,556,669.87
付现的管理费用	16,525,140.91	13,185,873.64
付现的财务费用	873,354.24	288,796.36
其他	920,548.23	407.00
合计	30,295,641.56	19,461,897.55

支付的其他与经营活动有关的现金说明：

(3) 收到的其他与投资活动有关的现金

单位：元

项目	本期发生额	上期发生额
购买日子公司持有的现金及现金等价物	34,427.51	
合计	34,427.51	

收到的其他与投资活动有关的现金说明：

(4) 支付的其他与投资活动有关的现金

单位：元

项目	本期发生额	上期发生额
远期结售汇损失	276,542.81	
工程项目农民工保障金	350,000.00	678,000.00
合计	626,542.81	678,000.00

支付的其他与投资活动有关的现金说明：

(5) 收到的其他与筹资活动有关的现金

单位：元

项目	本期发生额	上期发生额
银行承兑汇票保证金	33,216,840.00	
合计	33,216,840.00	

收到的其他与筹资活动有关的现金说明：

(6) 支付的其他与筹资活动有关的现金

单位：元

项目	本期发生额	上期发生额
银行承兑汇票保证金	6,075,676.50	35,991,640.00
合计	6,075,676.50	35,991,640.00

支付的其他与筹资活动有关的现金说明：

74、现金流量表补充资料

(1) 现金流量表补充资料

单位：元

补充资料	本期金额	上期金额
1. 将净利润调节为经营活动现金流量：	--	--
净利润	52,638,245.00	43,938,430.22
加：资产减值准备	4,299,266.91	798,762.28
固定资产折旧、油气资产折耗、生产性生物资产折旧	37,698,447.82	20,373,812.36
无形资产摊销	1,702,935.61	401,603.84
长期待摊费用摊销	1,038,282.80	465,984.54

处置固定资产、无形资产和其他长期资产的损失（收益以“-”号填列）	35,927.64	
固定资产报废损失（收益以“-”号填列）	623,776.31	250.00
公允价值变动损失（收益以“-”号填列）	-1,825,950.42	-255,500.00
财务费用（收益以“-”号填列）	11,773,458.27	9,028,312.74
投资损失（收益以“-”号填列）	276,542.81	-937,782.57
递延所得税资产减少（增加以“-”号填列）	-3,443,650.40	-3,400,290.94
递延所得税负债增加（减少以“-”号填列）	89,595.59	38,325.00
存货的减少（增加以“-”号填列）	-25,250,479.00	-16,408,559.05
经营性应收项目的减少（增加以“-”号填列）	75,314,103.03	-74,528,191.78
经营性应付项目的增加（减少以“-”号填列）	-70,329,881.84	31,993,076.06
经营活动产生的现金流量净额	84,640,620.13	11,508,232.70
2. 不涉及现金收支的重大投资和筹资活动：	--	--
3. 现金及现金等价物净变动情况：	--	--
现金的期末余额	41,566,452.33	91,063,251.57
减：现金的期初余额	91,063,251.57	196,982,727.89
现金及现金等价物净增加额	-49,496,799.24	-105,919,476.32

（2）本期支付的取得子公司的现金净额

单位：元

	金额
本期发生的企业合并于本期支付的现金或现金等价物	50,000,000.00
其中：	--
江苏建农植物保护有限公司	50,000,000.00
减：购买日子公司持有的现金及现金等价物	34,427.51
其中：	--
江苏建农植物保护有限公司	34,427.51
其中：	--
取得子公司支付的现金净额	49,965,572.49

其他说明：

(3) 本期收到的处置子公司的现金净额

单位：元

	金额
其中：	--
其中：	--
其中：	--

其他说明：

(4) 现金和现金等价物的构成

单位：元

项目	期末余额	期初余额
一、现金	41,566,452.33	91,063,251.57
其中：库存现金	86,613.09	76,870.01
可随时用于支付的银行存款	41,479,839.24	90,986,381.56
三、期末现金及现金等价物余额	41,566,452.33	91,063,251.57

其他说明：

75、所有者权益变动表项目注释

说明对上年期末余额进行调整的“其他”项目名称及调整金额等事项：

76、所有权或使用权受到限制的资产

单位：元

项目	期末账面价值	受限原因
货币资金	13,152,576.50	银行承兑汇票保证金
固定资产	96,450,467.65	抵押贷款
无形资产	13,767,880.40	抵押贷款
合计	123,370,924.55	--

其他说明：

1. 固定资产：

抵押物名称	权证编号	面积(平方米)	年末净值	抵押期限
李冰路67弄4、6号房产(注1)	沪房地浦字(2012)第065212号、沪房地浦字(2012)第065211号	2,050.04	38,755,606.56	2013年11月7日至2016年11月7日
滨海县经济开发区沿海工业园黄海路东侧房产(注2)	滨房权证滨海字第201309335号	27,708.85	43,119,650.52	2014年6月4日至2017年5月20日

滨海县滨淮镇头罾村房产 (注3)	滨房权证滨海字第 201209107号	7,335.49	6,685,653.25	2013年11月12日至 2015年11月11日
江苏省滨海经济开发区沿海 工业园黄海路东侧房产(注 3)	滨国用(2013)第600003 号	71,569.60	7,889,557.32	2013年11月12日至 2015年11月11日

注1: 子公司上海雅本有限公司以该房产在中国建设银行股份有限公司上海浦东分行为不超过人民币41,000,000.00元金融债务提供抵押担保, 截止年末已取得金额1000万元的短期借款;

注2: 系子公司江苏建农植物保护有限公司以该房产在江苏滨海农村商业银行股份有限公司为金额2000万元短期借款提供抵押担保;

注3: 系子公司江苏建农植物保护有限公司以该房产在江苏滨海农村商业银行股份有限公司为金额1000万元一年内到期的非流动负债提供抵押担保。

2. 无形资产:

抵押物名称	权证编号	面积(平方米)	年末净值	抵押期限
位于如东县沿海经济开发区 通海三路西侧、海滨四路北侧 的土地使用权(注)	东国用(2013)第 510044号	95,979.80	13,767,880.40	2013年11月11日至 2017年12月31日

注: 2013年11月, 本公司以全资子公司南通雅本化学有限公司的土地使用权(东国用(2013)第510044号)进行抵押, 连同本公司为南通雅本化学有限公司提供保证, 在中国银行股份有限公司如东支行为不超过人民币1亿元的金融债务提供抵押担保和保证担保; 截至年末, 已取得金额为8000万元的借款(其中: 2000万元列示为一年内到期的非流动负债, 6000万元列示为长期借款)。

3. 长期股权投资:

公司以持有的江苏建农植物保护有限公司75%股权质押自太仓工商银行浏家港支行取得金额为4,000万元的长期借款。

77、外币货币性项目

(1) 外币货币性项目

单位: 元

项目	期末外币余额	折算汇率	期末折算人民币余额
其中: 美元	1,166,139.50	6.1190	7,135,607.60
其中: 美元	19,348,930.00	6.1190	118,396,102.66

其他说明:

(2) 境外经营实体说明, 包括对于重要的境外经营实体, 应披露其境外主要经营地、记账本位币及选择依据, 记账本位币发生变化的还应披露原因。

适用 不适用

78、套期

按照套期类别披露套期项目及相关套期工具、被套期风险的定性和定量信息:

79、其他

八、合并范围的变更

1、非同一控制下企业合并

(1) 本期发生的非同一控制下企业合并

单位：元

被购买方名称	股权取得时点	股权取得成本	股权取得比例	股权取得方式	购买日	购买日的确定依据	购买日至期末被购买方的收入	购买日至期末被购买方的净利润
江苏建农植物保护有限公司	2014年01月01日	100,000,000.00	75.00%	转让及增资	2014年01月01日	实际控制	127,318,801.38	9,579,426.45

其他说明：

(2) 合并成本及商誉

合并成本	江苏建农植物保护有限公司
现金	100,000,000.00
合并成本合计	100,000,000.00
减：取得的可辨认净资产公允价值份额	95,645,921.31
合并成本小于取得的可辨认净资产公允价值份额的金额	4,354,078.69

合并成本公允价值的确定方法、或有对价及其变动的说明：

大额商誉形成的主要原因：

其他说明：

(3) 被购买方于购买日可辨认资产、负债

项目	江苏建农植物保护有限公司	
	购买日公允价值	购买日账面价值
流动资产	77,845,364.68	77,845,364.68
非流动资产	195,986,593.59	169,388,103.67
流动负债	121,654,440.72	121,654,440.72
非流动负债	24,649,622.48	18,000,000.00
净资产	127,527,895.07	107,579,027.63
减：少数股东权益	31,881,973.77	26,894,756.91
取得的净资产	95,645,921.30	80,684,270.72

可辨认资产、负债公允价值的确定方法：

根据购买日账面价值及评估基准日可辨认资产、负债公允价值调整后确定。

企业合并中承担的被购买方的或有负债：

其他说明：

(4) 购买日之前持有的股权按照公允价值重新计量产生的利得或损失

是否存在通过多次交易分步实现企业合并并且在报告期内取得控制权的交易

是 否

(5) 购买日或合并当期期末无法合理确定合并对价或被购买方可辨认资产、负债公允价值的相关说明

(6) 其他说明

2、同一控制下企业合并

(1) 本期发生的同一控制下企业合并

单位：元

被合并方名称	企业合并中取得的权益比例	构成同一控制下企业合并的依据	合并日	合并日的确定依据	合并当期期初至合并日被合并方的收入	合并当期期初至合并日被合并方的净利润	比较期间被合并方的收入	比较期间被合并方的净利润

其他说明：

(2) 合并成本

或有对价及其变动的说明：

其他说明：

(3) 合并日被合并方资产、负债的账面价值

企业合并中承担的被合并方的或有负债：

其他说明：

3、反向购买

交易基本信息、交易构成反向购买的依据、上市公司保留的资产、负债是否构成业务及其依据、合并成本的确定、按照权益性交易处理时调整权益的金额及其计算：

4、处置子公司

是否存在单次处置对子公司投资即丧失控制权的情形

是 否

是否存在通过多次交易分步处置对子公司投资且在本期丧失控制权的情形

是 否

5、其他原因的合并范围变动

说明其他原因导致的合并范围变动（如，新设子公司、清算子公司等）及其相关情况：

6、其他

九、在其他主体中的权益

1、在子公司中的权益

(1) 企业集团的构成

子公司名称	主要经营地	注册地	业务性质	持股比例		取得方式
				直接	间接	
上海雅本化学有限公司	上海浦东新区	上海浦东新区	贸易、研发	100.00%		非同一控制合并
南通雅本化学有限公司	江苏如东	江苏如东	生产、销售	95.00%	5.00%	非同一控制合并
江苏建农植物保护有限公司	江苏滨海	江苏滨海	生产、销售	75.00%		非同一控制合并

在子公司的持股比例不同于表决权比例的说明：

持有半数或以下表决权但仍控制被投资单位、以及持有半数以上表决权但不控制被投资单位的依据：

对于纳入合并范围的重要的结构化主体，控制的依据：

确定公司是代理人还是委托人的依据：

其他说明：

(2) 重要的非全资子公司

单位：元

子公司名称	少数股东持股比例	本期归属于少数股东的损益	本期向少数股东宣告分派的股利	期末少数股东权益余额
江苏建农植物保护有限公司	25.00%	2,118,661.55		34,000,635.32

子公司少数股东的持股比例不同于表决权比例的说明：

其他说明：

(3) 重要非全资子公司的主要财务信息

单位：元

子公司名称	期末余额						期初余额					
	流动资产	非流动资产	资产合计	流动负债	非流动负债	负债合计	流动资产	非流动资产	资产合计	流动负债	非流动负债	负债合计
江苏建农植物保护有限公司(注)	6,178.46	17,969.01	24,147.47	12,413.24	18.40	12,431.64						

单位：元

子公司名称	本期发生额				上期发生额			
	营业收入	净利润	综合收益总额	经营活动现金流量	营业收入	净利润	综合收益总额	经营活动现金流量
江苏建农植物保护有限公司(注)	12,731.88	957.94	957.94	-2,510.24				

其他说明：

江苏建农植物保护有限公司为非同一控制合并取得的控股子公司，公司2014年1月控制江苏建农植物保护有限公司，因此自2014年1月起将其纳入合并范围，故资产负债表年初无余额。利润表及现金流量表相关金额为2014年1月至2014年12月的发生额，上年无发生额。

(4) 使用企业集团资产和清偿企业集团债务的重大限制

(5) 向纳入合并财务报表范围的结构化主体提供的财务支持或其他支持

其他说明：

2、在子公司的所有者权益份额发生变化且仍控制子公司的交易

(1) 在子公司所有者权益份额发生变化的情况说明

(2) 交易对于少数股东权益及归属于母公司所有者权益的影响

其他说明

3、在合营安排或联营企业中的权益

(1) 重要的合营企业或联营企业

合营企业或联营企业名称	主要经营地	注册地	业务性质	持股比例		对合营企业或联营企业投资的会计处理方法
				直接	间接	

在合营企业或联营企业的持股比例不同于表决权比例的说明：

持有 20%以下表决权但具有重大影响，或者持有 20%或以上表决权但不具有重大影响的依据：

(2) 重要合营企业的主要财务信息

其他说明

(3) 重要联营企业的主要财务信息

其他说明

(4) 不重要的合营企业和联营企业的汇总财务信息

单位：元

	期末余额/本期发生额	期初余额/上期发生额
合营企业：	--	--
下列各项按持股比例计算的合计数	--	--
联营企业：	--	--
下列各项按持股比例计算的合计数	--	--

其他说明

(5) 合营企业或联营企业向本公司转移资金的能力存在重大限制的说明

(6) 合营企业或联营企业发生的超额亏损

单位：元

合营企业或联营企业名称	累积未确认前期累计认的损失	本期未确认的损失（或本期分享的净利润）	本期末累积未确认的损失

其他说明

(7) 与合营企业投资相关的未确认承诺

(8) 与合营企业或联营企业投资相关的或有负债

4、重要的共同经营

共同经营名称	主要经营地	注册地	业务性质	持股比例/享有的份额	
				直接	间接

在共同经营中的持股比例或享有的份额不同于表决权比例的说明：

共同经营为单独主体的，分类为共同经营的依据：

其他说明

5、在未纳入合并财务报表范围的结构化主体中的权益

未纳入合并财务报表范围的结构化主体的相关说明：

6、其他

十、与金融工具相关的风险

本公司的经营活动会面临各种金融风险：信用风险、流动风险和市场风险（主要为外汇风险和利率风险）。本公司整体的风险管理计划针对金融市场的不可预见性，力求减少对本公司财务业绩的潜在不利影响。

1. 信用风险

本公司的信用风险主要来自货币资金、应收票据、应收账款、其他应收款等。管理层已制定适当的信用政策，并且不断监察这些信用风险的敞口。

本公司持有的货币资金，主要存放于商业银行等金融机构，管理层认为这些商业银行具备较高信誉和资产状况，存在较低的信用风险。本公司采取限额政策以规避对任何金融机构的信贷风险。

对于应收账款、其他应收款和应收票据，本公司设定相关政策以控制信用风险敞口。本公司基于对客户的财务状况、从第三方获取担保的可能性、信用记录及其它因素诸如目前市场状况等评估客户的信用资质并设置相应信用期。本公司会定期对客户信用记录进行监控，对于信用记录不良的客户，本公司会采用书面催款、缩短信用期或取消信用期等方式，以确保本公司的整体信用风险在可控的范围内。

截至2014年12月31日止，本公司的前五大客户的应收款占本公司应账帐款总额87.87%。

本公司所承受的最大信用风险敞口为资产负债表每项金融资产（包括衍生金融工具）的账面金额。除本财务报告附注之十二所载本公司作出的财务担保外，本公司没有提供任何其他可能令本公司承受信用风险的担保。

2. 流动性风险

流动性风险是指本公司无法及时获得充足资金，满足业务发展需要或偿付到期债务以及其他支付义务的风险。

本公司财务部门持续监控公司短期和长期的资金需求，以确保维持充裕的现金储备；同时持续监控是否符合借款协议的规定，从主要金融机构获得提供足够备用资金的承诺，以满足短期和长期的资金需求。

截至2014年12月31日止，本公司各项金融资产及金融负债以未折现的合同现金流量按到期日列示如下：

单位：元

项目	年末余额					
	账面净值	账面原值	1年以内	1-2年	2-5年	5年以上
货币资金	54,719,028.83	54,719,028.83	54,719,028.83			
以公允价值计量且其变动计入当期损益的金融资产	2,081,450.42	2,081,450.42	2,081,450.42			
应收票据	1,168,000.00	1,168,000.00	1,168,000.00			
应收账款	158,060,607.32	160,586,226.69	158,060,607.32			
其他应收款	9,900,124.38	9,049,560.97	9,900,124.38			
小计	225,929,210.95	227,604,266.91	225,929,210.95			
短期借款	220,694,015.15	220,694,015.15	220,694,015.15			
应付票据	55,985,719.00	55,985,719.00	55,985,719.00			
应付账款	168,298,846.84	168,298,846.84	168,298,846.84			
预收账款	233,018.50	233,018.50	233,018.50			
应付利息	658,201.46	658,201.46	658,201.46			

其他应付款	4,923,795.87	4,923,795.87	4,923,795.87			
1年内到期的非流动资产	38,000,000.00	38,000,000.00	38,000,000.00			
长期借款	100,000,000.00	100,000,000.00		10,000,000.00	90,000,000.00	
小计	588,793,596.82	588,793,596.82	488,793,596.82	10,000,000.00	90,000,000.00	

3. 市场风险

1) 外汇风险

本公司的主要经营位于中国境内，主要产品以境外销售为主，境外销售结算货币主要为美元，故本公司已确认的外币资产和负债及未来的外币交易存在较大的外汇风险。本公司财务部门负责监控公司外币交易和外币资产及负债的规模，以最大程度降低面临的外汇风险；为此，本公司以签署远期外汇合约等方式来达到规避外汇风险的目的。

(1) 本年度公司签署的远期外汇合约情况

公司本年与银行签订6,035.41万美元的远期外汇结售汇合约，锁定汇率，约定到期结算人民币金额为37,240.22万元，截至2014年12月31日止，尚未履行完毕合约1,800万美元，按照与银行约定汇率，承诺在2015年1月9日至2015年12月30日期间结汇成人民币11,229.45万元。

(2) 截至2014年12月31日止，本公司持有的外币金融资产和外币金融负债折算成人民币的金额列示如下：

单位：元

项目	美元项目	
	年末余额	年初余额
外币金融资产：		
货币资金	7,135,607.60	13,243,450.04
应收账款	118,396,102.66	104,740,166.95
小计	125,531,710.26	117,983,616.99

(3) 敏感性分析：

截至2014年12月31日止，对于本公司各类美元金融资产，如果人民币对美元升值或贬值10%，其他因素保持不变，则本公司将减少或增加净利润约1,255.32万元。

2) 利率风险

本公司的利率风险主要产生于银行借款等。浮动利率的金融负债使本公司面临现金流量利率风险，固定利率的金融负债使本公司面临公允价值利率风险。本公司根据当时的市场环境来决定固定利率及浮动利率合同的相对比例。

本公司财务部门持续监控公司利率水平。利率上升会增加新增带息债务的成本以及本公司尚未付清的以浮动利率计息的带息债务的利息支出，并对本公司的财务业绩产生重大的不利影响，管理层会依据最新的市场状况及时做出调整。

(1) 本年度公司无利率互换安排。

(2) 截至2014年12月31日止，本公司长期带息债务主要为人民币计价的浮动利率合同，金额为10,000万元，详见本财务报表附注之六/注释28.长期借款。

(3) 敏感性分析：

截至2014年12月31日止，如果以浮动利率计算的借款利率上升或下降50个基点，而其他因素保持不变，本公司的净利润会减少或增加约179.40万元。

上述敏感性分析假定在资产负债表日已发生利率变动，并且已应用于本公司所有按浮动利率获得的借款。

十一、公允价值的披露

1、以公允价值计量的资产和负债的期末公允价值

单位：元

项目	期末公允价值			
	第一层次公允价值计量	第二层次公允价值计量	第三层次公允价值计量	合计
一、持续的公允价值计量	--	--	--	--
1. 交易性金融资产	2,081,450.42			
(3) 衍生金融资产	2,081,450.42			
二、非持续的公允价值计量	--	--	--	--

2、持续和非持续第一层次公允价值计量项目市价的确定依据

公司按照在计量日能够取得的相同资产或负债在活跃市场上未经调整的报价确认公允价值变动。

3、持续和非持续第二层次公允价值计量项目，采用的估值技术和重要参数的定性及定量信息

第二层次：是除第一层次输入值外相关资产或负债直接或间接可观察的输入值；

第二层次输入值包括：1) 活跃市场中类似资产或负债的报价；2) 非活跃市场中相同或类似资产或负债的报价；3) 除报价以外的其他可观察输入值，包括在正常报价间隔期间可观察的利率和收益率曲线、隐含波动率和信用利差等；4) 市场验证的输入值等。

4、持续和非持续第三层次公允价值计量项目，采用的估值技术和重要参数的定性及定量信息

第三层次：是相关资产或负债的不可观察输入值。

5、持续的第三层次公允价值计量项目，期初与期末账面价值间的调节信息及不可观察参数敏感性分析

6、持续的公允价值计量项目，本期内发生各层级之间转换的，转换的原因及确定转换时点的政策

7、本期内发生的估值技术变更及变更原因

本公司金融工具的公允价值估值技术在年度内未发生变更。

8、不以公允价值计量的金融资产和金融负债的公允价值情况

不以公允价值计量的金融资产和负债主要包括：应收款项、短期借款、应付款项、一年内到期的非流动负债和长期借款、在活跃市场中没有报价且其公允价值不能可靠计量的权益工具投资。

上述不以公允价值计量的金融资产和负债的账面价值与公允价值相差很小。

9、其他

十二、关联方及关联交易

1、本企业的母公司情况

母公司名称	注册地	业务性质	注册资本	母公司对本企业的持股比例	母公司对本企业的表决权比例
苏州雅本投资有限公司	苏州太仓	投资管理、贸易	2,000.00	52.39%	52.39%

本企业的母公司情况的说明

1. 本公司实际控制人为蔡彤、毛海峰、王卓颖、马立凡及汪新芽组成的一致行动人

蔡彤、毛海峰、王卓颖及马立凡共持有苏州雅本投资有限公司59.46%(注)的股权对其实施控制,苏州雅本投资有限公司持有本公司52.39%的股权并对本公司实施控制。汪新芽100%持有苏州大盈投资有限公司股权,该公司持有本公司11.33%的股权。

关联方	与公司关系及任职
蔡彤	董事长
王惠丰(注)	间接持股5%以上关键股东
毛海峰	董事、副总经理
王卓颖	董事、董事会秘书、副总经理
马立凡	董事、副总经理

注:2014年8月13日,原实际控制人王惠丰因年事已高,无精力参与苏州雅本投资公司工作等个人原因,不再续签《一致行动人协议》,蔡彤、毛海峰、王卓颖、马立凡及汪新芽续签《一致行动人协议》继续作为一致行动人。

2. 其他主要投资者和关键管理人员

关联方	与公司关系	关联方关系	年末持股比例(%)	年末表决权比例(%)
苏州大盈投资有限公司	股东	持股5%以上股东	11.33	11.33
张宇鑫	股东及董事	持股5%以上股东	7.50	7.50
刘伟	董事	间接持股5%以上股东	7.93	7.93
王红喜	副总经理	关键管理人员	0.75	0.75
阚利民	监事	监事	0.37	0.37

本企业最终控制方是苏州雅本投资有限公司。

其他说明:

2、本企业的子公司情况

本企业子公司的情况详见附注八在子公司中的权益。

3、本企业合营和联营企业情况

本企业重要的合营或联营企业详见附注。

本期与本公司发生关联方交易,或前期与本公司发生关联方交易形成余额的其他合营或联营企业情况如下:

合营或联营企业名称	与本企业关系
-----------	--------

其他说明

4、其他关联方情况

其他关联方名称	其他关联方与本企业关系
江苏建农植物保护有限公司	注 1
江苏建农农药化工有限公司	控股子公司参股股东
上海美丽境界餐饮管理有限公司	实际控制人控制的公司
上海页岩科技有限公司	实际控制人控制的公司
苏州鲲鹏投资咨询有限公司(注 2)	关键管理人员控制的公司

其他说明

注1：2014年1月完成收购后该公司纳入公司的合并范围。

注2：2015年3月25日，该公司更名为新余禧瑞投资管理有限公司。

5、关联交易情况

(1) 购销商品、提供和接受劳务的关联交易

采购商品/接受劳务情况表

单位：元

关联方	关联交易内容	本期发生额	上期发生额
江苏建农农药化工有限公司	购买商品	13,951,927.43	

出售商品/提供劳务情况表

单位：元

关联方	关联交易内容	本期发生额	上期发生额
江苏建农农药化工有限公司	销售商品	73,095,405.06	
江苏建农农药化工有限公司	技术服务	449,999.99	
上海页岩科技有限公司	技术服务	2,037,735.82	
上海美丽境界餐饮管理有限公司	房屋出租	92,162.52	23,040.63

购销商品、提供和接受劳务的关联交易说明

(2) 关联受托管理/承包及委托管理/出包情况

本公司受托管理/承包情况表：

单位：元

委托方/出包方名称	受托方/承包方名称	受托/承包资产类型	受托/承包起始日	受托/承包终止日	托管收益/承包收益定价依据	本期确认的托管收益/承包收益
-----------	-----------	-----------	----------	----------	---------------	----------------

关联托管/承包情况说明

本公司委托管理/出包情况表：

单位：元

委托方/出包方 名称	受托方/承包方 名称	委托/出包资产 类型	委托/出包起始 日	委托/出包终止 日	托管费/出包费 定价依据	本期确认的托管 费/出包费
---------------	---------------	---------------	--------------	--------------	-----------------	------------------

关联管理/出包情况说明

(3) 关联租赁情况

本公司作为出租方：

单位：元

承租方名称	租赁资产种类	本期确认的租赁收入	上期确认的租赁收入
上海美丽境界餐饮管理有限 公司	办公用房	92,162.52	23,040.63

本公司作为承租方：

单位：元

出租方名称	租赁资产种类	本期确认的租赁费	上期确认的租赁费
-------	--------	----------	----------

关联租赁情况说明

(4) 关联担保情况

本公司作为担保方

单位：元

被担保方	担保金额	担保起始日	担保到期日	担保是否已经履行完毕
南通雅本化学有限公司	13,000,000.00	2014年12月25日	2015年05月04日	否
南通雅本化学有限公司	100,000,000.00	2013年10月14日	2017年12月31日	否
江苏建农植物保护有限 公司	50,000,000.00	2014年03月31日	2015年03月30日	否

本公司作为被担保方

单位：元

担保方	担保金额	担保起始日	担保到期日	担保是否已经履行完毕
苏州雅本投资有限公司	68,480,000.00	2013年03月22日	2014年03月21日	是
苏州大盈投资有限公司	14,820,000.00	2013年03月22日	2014年03月21日	是
苏州鲲鹏投资咨询有限 公司	4,900,000.00	2013年03月22日	2014年03月21日	是
张宇鑫	9,800,000.00	2013年03月22日	2014年03月21日	是
苏州雅本投资有限公司	104,820,000.00	2014年05月04日	2015年05月03日	否
苏州大盈投资有限公司	22,680,000.00	2014年05月04日	2015年05月03日	否

苏州鲲鹏投资咨询有限公司	7,500,000.00	2014年05月04日	2015年05月03日	否
张宇鑫	20,000,000.00	2014年04月01日	2015年04月30日	否
苏州雅本投资有限公司、苏州大盈投资有限公司、苏州鲲鹏投资咨询有限公司（注2）		2013年08月20日		否
江苏建农农药化工有限公司（注1）	20,000,000.00	2013年05月28日	2015年05月20日	否

关联担保情况说明

注1：系为公司的子公司江苏建农植物保护有限公司提供的担保。

注2：担保情况如下：

担保方	担保金额	担保起始日	担保到期日	担保是否已经履行完毕
苏州大盈投资有限公司	850万美元	2013/8/20	最后一个还款日起满两年	未完毕
苏州雅本投资有限公司		2013/8/20		未完毕
苏州鲲鹏投资咨询有限公司		2013/8/20		未完毕

(5) 关联方资金拆借

单位：元

关联方	拆借金额	起始日	到期日	说明
拆入				
拆出				

(6) 关联方资产转让、债务重组情况

单位：元

关联方	关联交易内容	本期发生额	上期发生额
-----	--------	-------	-------

(7) 关键管理人员报酬

单位：元

项目	本期发生额	上期发生额
----	-------	-------

(8) 其他关联交易

6、关联方应收应付款项

(1) 应收项目

单位：元

项目名称	关联方	期末余额		期初余额	
		账面余额	坏账准备	账面余额	坏账准备
应收账款	江苏建农农药化工有限公司	8,436,639.53	699.08		
应收票据	江苏建农农药化工有限公司	368,000.00			
预付账款	江苏建农植物保护有限公司			15,174,071.28	

(2) 应付项目

单位：元

项目名称	关联方	期末账面余额	期初账面余额
应付票据	江苏建农植物保护有限公司		10,990,000.00
应付账款	江苏建农农药化工有限公司	1,495,100.50	

7、关联方承诺**8、其他****十三、股份支付****1、股份支付总体情况** 适用 不适用**2、以权益结算的股份支付情况** 适用 不适用**3、以现金结算的股份支付情况** 适用 不适用

4、股份支付的修改、终止情况

5、其他

十四、承诺及或有事项

1、重要承诺事项

资产负债表日存在的重要承诺

已签订的正在或准备履行的租赁合同及财务影响

1)根据公司与如东县新天地投资发展有限公司签订的《沿海经济开发区职工生活配套区房屋租赁合同》及《房屋租赁补充协议》，如东县新天地投资发展有限公司将位于沿海经济开发区职工生活配套区A-33#住房出租给公司作为职工宿舍，房屋面积4207.41平方米，租赁期为2013年4月1日至2022年12月30日止，公司已支付租金总额4,643,002.80元，质保金257,945.00元。

2)根据公司与如东县新天地投资发展有限公司签订的《沿海经济开发区职工生活配套区房屋租赁合同》，如东县新天地投资发展有限公司将位于沿海经济开发区职工生活配套区35栋3-5层住房出租给公司作为职工宿舍，房屋面积1503.55平方米，租赁期为2014年11月17日至2016年11月17日止，公司已支付租金及物业费总额468,665.76元。

2、或有事项

(1) 资产负债表日存在的重要或有事项

(2) 公司没有需要披露的重要或有事项，也应予以说明

公司不存在需要披露的重要或有事项。

3、其他

十五、资产负债表日后事项

1、重要的非调整事项

单位：元

项目	内容	对财务状况和经营成果的影响数	无法估计影响数的原因

2、利润分配情况

单位：元

拟分配的利润或股利	15,092,480.00
-----------	---------------

3、销售退回

4、其他资产负债表日后事项说明

根据 2015 年 4 月 9 日公司第二届董事会第十八次会议关于 2014 年度利润分配预案的议案，以截止 2014 年 12 月 31 日公司总股本 301,849,600 股为基数，向全体股东每 10 股派发现金 0.5 元（含税）；同时以资本公积向全体股东每 10 股转增 3 股，共计转增 90,554,880 股，转增后公司总股本增至 392,404,480 股。上述利润分配预案需经 2014 年度股东大会通过。

十六、其他重要事项

1、前期会计差错更正

(1) 追溯重述法

单位：元

会计差错更正的内容	处理程序	受影响的各个比较期间报表 项目名称	累积影响数

(2) 未来适用法

会计差错更正的内容	批准程序	采用未来适用法的原因

2、债务重组

3、资产置换

(1) 非货币性资产交换

(2) 其他资产置换

4、年金计划

5、终止经营

单位：元

项目	收入	费用	利润总额	所得税费用	净利润	归属于母公司所有者的终止经营 利润

其他说明

6、分部信息

(1) 报告分部的确定依据与会计政策

(2) 报告分部的财务信息

(3) 公司无报告分部的，或者不能披露各报告分部的资产总额和负债总额的，应说明原因。

(4) 其他说明

7、其他对投资者决策有影响的重要交易和事项

8、其他

十七、母公司财务报表主要项目注释

1、应收账款

(1) 应收账款分类披露

单位：元

类别	期末余额					期初余额				
	账面余额		坏账准备		账面价值	账面余额		坏账准备		账面价值
	金额	比例	金额	计提比例		金额	比例	金额	计提比例	
按信用风险特征组合计提坏账准备的应收账款	168,433,231.22	100.00%	1,943,836.80	1.15%	166,489,394.42	160,699,036.71	100.00%	1,149,953.89	0.91%	159,549,082.82
合计	168,433,231.22	100.00%	1,943,836.80	1.15%	166,489,394.42	160,699,036.71	100.00%	1,149,953.89	0.91%	159,549,082.82

期末单项金额重大并单项计提坏账准备的应收账款：

适用 不适用

组合中，按账龄分析法计提坏账准备的应收账款：

适用 不适用

单位：元

账龄	期末余额		
	应收账款	坏账准备	计提比例
1 年以内分项			
	32,565,897.84	360,842.33	1.11%
1 年以内小计	32,565,897.84	360,842.33	1.11%

1 至 2 年	7,350,000.00	1,102,500.00	15.00%
2 至 3 年	1,601,648.25	480,494.48	30.00%
合计	41,517,546.09	1,943,836.80	4.68%

确定该组合依据的说明：

组合中，采用余额百分比法计提坏账准备的应收账款：

适用 不适用

组合中，采用其他方法计提坏账准备的应收账款：

组合名称	年末余额		
	应收账款	坏账准备	计提比例 (%)
合并范围内关联方	126,915,685.13		

(2) 本期计提、收回或转回的坏账准备情况

本期计提坏账准备金额 793,882.91 元；本期收回或转回坏账准备金额元。

其中本期坏账准备收回或转回金额重要的：

单位：元

单位名称	收回或转回金额	收回方式

(3) 本期实际核销的应收账款情况

单位：元

项目	核销金额

其中重要的应收账款核销情况：

单位：元

单位名称	应收账款性质	核销金额	核销原因	履行的核销程序	款项是否由关联交易产生

应收账款核销说明：

(4) 按欠款方归集的期末余额前五名的应收账款情况

单位名称	年末余额	占应收账款年末余额的比例 (%)	已计提坏账准备
上海雅本化学有限公司	121,211,275.13	71.96	
客户1	27,540,248.34	16.35	360,842.33
客户2	7,350,000.00	4.36	1,102,500.00
南通雅本化学有限公司	5,704,410.00	3.39	
客户3	5,020,092.00	2.98	
合计	166,826,025.47	99.04	1,463,342.33

(5) 因金融资产转移而终止确认的应收账款

项 目	金融资产转移的方式	终止确认金额
应收货款	银行保理	22,730,530.77

(6) 转移应收账款且继续涉入形成的资产、负债金额

其他说明：

2、其他应收款

(1) 其他应收款分类披露

单位：元

类别	期末余额					期初余额				
	账面余额		坏账准备		账面价值	账面余额		坏账准备		账面价值
	金额	比例	金额	计提比例		金额	比例	金额	计提比例	
按信用风险特征组合计提坏账准备的其他应收款	12,872,820.00	100.00%	124,950.00	0.97%	12,747,870.00	245,500.00	100.00%	102,010.00	41.55%	143,490.00
合计	12,872,820.00	100.00%	124,950.00	0.97%	12,747,870.00	245,500.00	100.00%	102,010.00	41.55%	143,490.00

期末单项金额重大并单项计提坏账准备的其他应收款：

 适用 不适用

组合中，按账龄分析法计提坏账准备的其他应收款：

 适用 不适用

单位：元

账龄	期末余额		
	其他应收款	坏账准备	计提比例
1年以内分项			
	65,000.00	3,250.00	5.00%
1年以内小计	65,000.00	3,250.00	5.00%
1至2年	40,000.00	6,000.00	15.00%
2至3年	44,000.00	13,200.00	30.00%
4至5年	20,000.00	16,000.00	80.00%
5年以上	86,500.00	86,500.00	100.00%
合计	255,500.00	124,950.00	48.90%

确定该组合依据的说明：

组合中，采用余额百分比法计提坏账准备的其他应收款：

适用 不适用

组合中，采用其他方法计提坏账准备的其他应收款：

适用 不适用

组合名称	年末余额		
	其他应收款	坏账准备	计提比例 (%)
合并范围内关联方	12,617,320.00		

(2) 本期计提、收回或转回的坏账准备情况

本期计提坏账准备金额 22,940.00 元；本期收回或转回坏账准备金额元。

其中本期坏账准备转回或收回金额重要的：

单位：元

单位名称	转回或收回金额	收回方式

(3) 本期实际核销的其他应收款情况

单位：元

项目	核销金额

其中重要的其他应收款核销情况：

单位：元

单位名称	其他应收款性质	核销金额	核销原因	履行的核销程序	款项是否由关联交易产生

其他应收款核销说明：

(4) 其他应收款按款项性质分类情况

单位：元

款项性质	期末账面余额	期初账面余额
保证金	190,500.00	190,500.00
备用金	65,000.00	55,000.00
合并范围内关联方往来	12,617,320.00	
合计	12,872,820.00	245,500.00

(5) 按欠款方归集的期末余额前五名的其他应收款情况

单位：元

单位名称	款项的性质	期末余额	账龄	占其他应收款期末余额合计数的比例	坏账准备期末余额

上海雅本化学有限公司	往来款	12,617,320.00	1 年以内 12,617,320.00 元	98.02%	
单位 1	备用金	65,000.00	1 年以内 65,000.00 元	0.50%	3,250.00
单位 2	保证金	50,000.00	2-3 年 30,000.00 元, 4-5 年 20,000.00 元	0.39%	25,000.00
单位 3	保证金	48,000.00	5 年以上 48,000.00 元,	0.37%	48,000.00
单位 4	保证金	29,200.00	5 年以上 29,200.00 元,	0.23%	29,200.00
合计	--	12,809,520.00	--	99.51%	105,450.00

(6) 涉及政府补助的应收款项

单位：元

单位名称	政府补助项目名称	期末余额	期末账龄	预计收取的时间、金额及依据

(7) 因金融资产转移而终止确认的其他应收款

(8) 转移其他应收款且继续涉入形成的资产、负债金额

其他说明：

3、长期股权投资

单位：元

项目	期末余额			期初余额		
	账面余额	减值准备	账面价值	账面余额	减值准备	账面价值
对子公司投资	311,848,362.07		311,848,362.07	211,848,362.07		211,848,362.07
合计	311,848,362.07		311,848,362.07	211,848,362.07		211,848,362.07

(1) 对子公司投资

单位：元

被投资单位	期初余额	本期增加	本期减少	期末余额	本期计提减值准备	减值准备期末余额
上海雅本化学有限公司	9,839,358.17			9,839,358.17		

南通雅本化学有限公司	202,009,003.90			202,009,003.90		
江苏建农植物保护有限公司		100,000,000.00		100,000,000.00		
合计	211,848,362.07	100,000,000.00		311,848,362.07		

(2) 对联营、合营企业投资

单位：元

投资单位	期初余额	本期增减变动							期末余额	减值准备 期末余额
		追加投资	减少投资	权益法下 确认的投资 损益	其他综合 收益调整	其他权益 变动	宣告发放 现金股利 或利润	计提减值 准备		
一、合营企业										
二、联营企业										

(3) 其他说明

4、营业收入和营业成本

单位：元

项目	本期发生额		上期发生额	
	收入	成本	收入	成本
主营业务	399,312,170.67	301,602,991.39	375,600,940.73	278,731,252.86
其他业务	30,143.16	26,228.72	5,311,764.73	4,902,386.13
合计	399,342,313.83	301,629,220.11	380,912,705.46	283,633,638.99

其他说明：

5、投资收益

单位：元

项目	本期发生额	上期发生额
处置以公允价值计量且其变动计入当期损益的金融资产取得的投资收益	-276,542.81	937,782.57
合计	-276,542.81	937,782.57

6、其他

十八、补充资料

1、当期非经常性损益明细表

√ 适用 □ 不适用

单位：元

项目	金额	说明
非流动资产处置损益	-659,703.95	
计入当期损益的政府补助（与企业业务密切相关，按照国家统一标准定额或定量享受的政府补助除外）	2,635,081.00	
除同公司正常经营业务相关的有效套期保值业务外，持有交易性金融资产、交易性金融负债产生的公允价值变动损益，以及处置交易性金融资产、交易性金融负债和可供出售金融资产取得的投资收益	1,549,407.61	
除上述各项之外的其他营业外收入和支出	-351,997.65	
减：所得税影响额	439,816.70	
少数股东权益影响额	-69,872.14	
合计	2,802,842.45	--

对公司根据《公开发行证券的公司信息披露解释性公告第1号——非经常性损益》定义界定的非经常性损益项目，以及把《公开发行证券的公司信息披露解释性公告第1号——非经常性损益》中列举的非经常性损益项目界定为经常性损益的项目，应说明原因。

□ 适用 √ 不适用

2、净资产收益率及每股收益

报告期利润	加权平均净资产收益率	每股收益	
		基本每股收益（元/股）	稀释每股收益（元/股）
归属于公司普通股股东的净利润	7.72%	0.1674	0.1674
扣除非经常性损益后归属于公司普通股股东的净利润	7.29%	0.1581	0.1581

3、境内外会计准则下会计数据差异

(1) 同时按照国际会计准则与按中国会计准则披露的财务报告中净利润和净资产差异情况

□ 适用 √ 不适用

(2) 同时按照境外会计准则与按中国会计准则披露的财务报告中净利润和净资产差异情况

适用 不适用

(3) 境内外会计准则下会计数据差异原因说明，对已经境外审计机构审计的数据进行差异调节的，应注明该境外机构的名称

4、会计政策变更相关补充资料

适用 不适用

5、其他

第十节 备查文件目录

一、载有公司法定代表人蔡彤先生、主管会计工作负责人黎远兴及公司会计机构负责人汤小新先生签名并盖章的公司财务报表。

二、载有大华会计师事务所（特殊普通合伙）盖章、注册会计师签名并盖章的审计报告原件。

三、报告期内在中国证监会指定网站上公开披露过的所有公司文件的正本及公告的原稿。

四、经公司法定代表人、董事长蔡彤先生签名的2014年年度报告文本原件。

五、其他相关资料。

以上备查文件的备置地点：公司董事会办公室。