



大连壹桥海参股份有限公司
DALIAN YI QIAO SEA CUCUMBER CO.,LTD.

2014 年年度报告

股票简称：壹桥海参

股票代码：002447

二〇一五年四月十一日

第一节 重要提示、目录和释义

本公司董事会、监事会及董事、监事、高级管理人员保证年度报告内容的真实、准确、完整，不存在虚假记载、误导性陈述或重大遗漏，并承担个别和连带的法律责任。

所有董事均已出席了审议本报告的董事会会议。

公司经本次董事会审议通过的利润分配预案为：以 2014 年 12 月 31 日的公司总股本 475,776,000 股为基数，向全体股东每 10 股派发现金红利 0.50 元（含税），送红股 0 股（含税），以资本公积金向全体股东每 10 股转增 10 股。

公司负责人刘德群先生、主管会计工作负责人宋晓辉先生及会计机构负责人(会计主管人员)回俊英女士声明：保证年度报告中财务报告的真实、准确、完整。

本年度报告涉及的未来规划、发展战略等前瞻性陈述不构成对投资者的实质承诺，敬请投资者注意风险。

目录

2014 年年度报告.....	封页
第一节 重要提示、目录和释义.....	1
第二节 公司简介.....	6
第三节 会计数据和财务指标摘要.....	8
第四节 董事会报告.....	10
第五节 重要事项.....	29
第六节 股份变动及股东情况.....	41
第七节 优先股相关情况.....	47
第八节 董事、监事、高级管理人员和员工情况.....	48
第九节 公司治理.....	54
第十节 内部控制.....	58
第十一节 财务报告.....	60
第十二节 备查文件目录.....	121

释义

释义项	指	释义内容
公司、本公司、发行人、壹桥海参、壹桥苗业	指	大连壹桥海参股份有限公司、大连壹桥海洋苗业股份有限公司（公司已于 2015 年 1 月 7 日刊登了《关于完成工商变更登记、变更公司名称和证券简称的公告》）
保荐人、保荐机构	指	齐鲁证券有限公司
律师事务所	指	北京德恒律师事务所
会计师事务所	指	致同会计师事务所（特殊普通合伙）
中国证监会	指	中国证券监督管理委员会
深交所	指	深圳证券交易所
《公司法》	指	《中华人民共和国公司法》
《证券法》	指	《中华人民共和国证券法》
报告期、本报告期、2014 年度	指	2014 年 1 月 1 日至 2014 年 12 月 31 日
元、万元	指	人民币元、人民币万元
《公司章程》	指	《大连壹桥海参股份有限公司章程》
三会	指	股东大会、董事会、监事会
碳汇渔业	指	通过渔业生产活动促进水生生物吸收水体中的 CO ₂ ，并通过收获把这些碳移出水体的新型渔业。
无公害食品	指	无污染、无毒害、安全优质的食品，无公害食品要求生产地环境清洁，按规定的技术操作规程生产，将有害物质控制在规定的标准内，并通过部门授权审定批准，可以使用无公害食品标志的食品。
绿色食品	指	在无污染的生态环境中种植及全过程标准化生产或加工的农产品，严格控制其有毒有害物质含量，使之符合国家健康安全食品标准，并经专门机构认定，许可使用绿色食品标志的食品。
地理标志产品	指	产自特定地域，所具有的质量、声誉或其他特性本质上取决于该产地的自然因素和人文因素，经审核批准以地理名称进行命名的产品。
海域使用权	指	民事主体依据海域使用法及有关规定，向当地海洋渔业管理部门申请取得的对特定海域的占有、使用和收益的权利，该权利可有偿转让，有时间限制，一般需要按照一定标准缴纳海域使用金。
水体	指	进行海珍品苗种繁育所需的符合特定水质条件储于苗室的一定体积海水。
海珍品	指	扇贝、海参、鲍鱼等经济价值较高，营养丰富，具有较大市场需求的海产品。
辽参	指	产自于辽东半岛周围海域的海参，辽东半岛海域水质清新，且有岩礁及大量海藻生长，水温及盐度均适合刺参生长。
大连海参	指	国家地理标志产品，大连海参生长的环境要求：位于东经 120°58′ 至 123°31′，

		北纬 38°43' 至 40°12'。
池塘养殖	指	池塘养殖指于沿海区域建造池塘，利用闸门或管道更新海水，开展鲍鱼、海参等海珍品养殖的养殖方式，一般应设立闸门控制水位。
底播养殖	指	在适宜养殖的自然海域，经平整、清理杂石杂物和有害生物，按一定密度投放海参苗种等幼种，让其在海底自然生长和繁殖的养殖方式。
围堰养殖	指	对适宜养殖的海域进行围堰、海底造礁改造后，按一定密度投放一定规格的海珍品苗种，使之在海底自然生长、不断增殖的一种海产品养殖方式。
围堰海参	指	对适宜养殖的海域进行围堰、海底造礁改造后，按一定密度投放一定规格的海参苗，使之在海底自然生长、不断增殖的一种接近野生海参的海珍品。
海上暂养（中间育成）	指	贝类等海珍品产卵后在室内培育到一定规格后，需要在符合一定条件的海域浮筏上进行培育，以达到销售规格的过程。
秋季海参苗	指	正常于每年秋季上市出售的海参苗
越冬海参苗	指	为提高海参苗规格、重量和抗病性，提高下游养殖企业养殖成活率，增加海参苗附加值，通过人工技术控制，将秋季海参苗冬季在室内继续培育而获得的大规格海参苗。一般培育半年，于次年 4、5 月份销售。
原种	指	取自模式种采集水域或取自其他天然水域的野生水生动物物种，以及用于选育的原始亲体。
良种	指	生长快、品质好、抗逆性强、性状稳定和适应一定地区自然条件，并适用于增养殖生产的水产动植物种。
杂交种	指	将不同种、亚种、品种的水产动植物进行杂交获得的后代。
稚、幼体	指	从孵出后至性成熟之前这一阶段的个体
亲本	指	性腺发育成熟，可用于苗种繁育的个体，如亲贝、亲参等。
提纯	指	对引进的优良原种，进行单独繁育，培育出纯种的原种。
复壮	指	按照良种标准和选种要求，对品种退化所采取的补救措施。
倒池	指	育苗时，随着海珍品苗的不断长大，为使幼苗能够获得足够的养料，把相同规格的幼苗分成不同的池子繁育的过程。
分苗	指	幼苗达到销售规格后，把相同数量的苗分装在相同的袋子中，以便按袋数销售的过程。
回捕率	指	捕捞的海珍品数量除以投放时的海珍品苗数量
存活率/成活率	指	成活的海珍品数量除以投入的海珍品苗的数量
出皮率	指	鲜海参除去内脏后的净重量除以活海参的总重量
淡干海参	指	通过对新鲜海参进行去内脏、清洗、沸煮、缩水、低温冷风干燥加工而成的海参产品。
盐渍海参	指	通过对新鲜海参进行去内脏、清洗、沸煮后，加入盐水冷藏加工而成的海参产品。
即食海参	指	通过对新鲜海参进行去内脏、清洗、沸煮后，按照食用标准进一步蒸煮、消毒杀菌、调味加工而成的海参产品。

重大风险提示

可能对公司未来发展产生不利影响的风险因素主要为自然灾害风险、苗种繁育及海水养殖病害发生和传播的风险、市场竞争引致的价格波动风险等，具体内容详见本年度报告“第四节 董事会报告→八、公司未来发展的展望→(三) 公司的主要风险”部分。

《中国证券报》、《证券时报》和巨潮资讯网（www.cninfo.com.cn）为本公司指定的信息披露媒体，本公司所有信息均以上述指定媒体刊登的公告为准，敬请广大投资者注意投资风险。

第二节 公司简介

一、公司信息

股票简称	壹桥苗业	股票代码	002447
变更后的股票简称（如有）	壹桥海参		
股票上市证券交易所	深圳证券交易所		
公司的中文名称	大连壹桥海参股份有限公司		
公司的中文简称	壹桥海参		
公司的外文名称（如有）	Dalian Yi Qiao Sea Cucumber Co.,Ltd.		
公司的外文名称缩写（如有）	Yi Qiao Sea Cucumber		
公司的法定代表人	刘德群		
注册地址	辽宁省瓦房店市谢屯镇沙山村		
注册地址的邮政编码	116312		
办公地址	辽宁省瓦房店市炮台镇鲍鱼岛村		
办公地址的邮政编码	116308		
公司网址	http://www.dlyiqiao.com		
电子信箱	dlyiqiao@126.com		

二、联系人和联系方式

	董事会秘书	证券事务代表
姓名	林春霖	位凌燕
联系地址	辽宁省瓦房店市炮台镇鲍鱼岛村	辽宁省瓦房店市炮台镇鲍鱼岛村
电话	0411-85269999	0411-85269999
传真	0411-85269444	0411-85269444
电子信箱	dlyiqiao@126.com	dlyiqiao@126.com

三、信息披露及备置地点

公司选定的信息披露报纸的名称	《中国证券报》、《证券时报》
登载年度报告的中国证监会指定网站的网址	巨潮资讯网（ http://www.cninfo.com.cn ）
公司年度报告备置地点	公司董事会办公室

四、注册变更情况

	注册登记日期	注册登记地点	企业法人营业执照 注册号	税务登记号码	组织机构代码
首次注册	2001 年 08 月 22 日	大连市工商行政管理局 瓦房店分局	2102812122022	210281728878385	72887838-5
报告期末注册	2014 年 12 月 31 日	大连市工商行政管理局	210200000001948	210281728878385	72887838-5
公司上市以来主营业务的变化情况 (如有)	1、根据 2010 年度股东大会决议审议通过的《增加公司经营范围并修改公司章程的议案》，公司已于 2011 年 06 月 07 日完成了对经营范围“水产品收购”增加项的工商变更登记； 2、根据 2013 年第一次临时股东大会决议审议通过的《关于增加公司经营范围并修改<公司章程>的议案》，公司已于 2013 年 06 月 08 日完成了对经营范围“水产品加工”和“其他水产品加工”增加项的工商变更登记； 3、根据 2014 年第三次临时股东大会决议审议通过的《关于公司名称变更为大连壹桥海参股份有限公司的议案》和《关于修改<公司章程>的议案》，公司已于 2014 年 12 月 31 日完成了对公司名称变更的工商变更登记，并于 2015 年 1 月 7 日刊登了《关于完成工商变更登记、变更公司名称和证券简称的公告》。				
历次控股股东的变更情况 (如有)	无变更。				

五、其他有关资料

公司聘请的会计师事务所

会计师事务所名称	致同会计师事务所(特殊普通合伙)
会计师事务所办公地址	北京市朝阳区建国门外大街 22 号楼赛特广场 5 号
签字会计师姓名	关涛、张宾磊

公司聘请的报告期内履行持续督导职责的保荐机构

适用 不适用

保荐机构名称	保荐机构办公地址	保荐代表人姓名	持续督导期间
齐鲁证券有限公司	济南市经七路 86 号证券大厦 25 楼	叶欣、曾丽萍	2013 年 8 月 1 日至 2015 年 12 月 31 日

公司聘请的报告期内履行持续督导职责的财务顾问

适用 不适用

第三节 会计数据和财务指标摘要

一、主要会计数据和财务指标

公司是否因会计政策变更及会计差错更正等追溯调整或重述以前年度会计数据

是 否

	2014 年	2013 年	本年比上年增减	2012 年
营业收入（元）	540,028,124.34	532,701,657.35	1.38%	372,156,576.32
归属于上市公司股东的净利润（元）	228,731,187.40	162,531,077.02	40.73%	160,921,815.65
归属于上市公司股东的扣除非经常性损益的净利润（元）	214,377,756.80	148,492,439.60	44.37%	142,269,565.41
经营活动产生的现金流量净额（元）	258,183,199.01	328,072,233.23	-21.30%	109,010,737.39
基本每股收益（元/股）	0.50	0.40	25.00%	0.40
稀释每股收益（元/股）	0.50	0.40	25.00%	0.40
加权平均净资产收益率	12.36%	15.98%	-3.62%	18.51%
	2014 年末	2013 年末	本年末比上年末增减	2012 年末
总资产（元）	3,213,513,861.79	2,386,002,090.07	34.68%	1,780,148,383.98
归属于上市公司股东的净资产（元）	2,105,536,289.68	1,091,514,437.28	92.90%	945,063,360.26

二、非经常性损益项目及金额

适用 不适用

单位：元

项目	2014 年金额	2013 年金额	2012 年金额	说明
非流动资产处置损益（包括已计提资产减值准备的冲销部分）	-180,472.80	-155,426.92	-119,622,309.17	
计入当期损益的政府补助（与企业业务密切相关，按照国家统一标准定额或定量享受的政府补助除外）	16,023,326.62	16,306,456.00	139,719,719.47	
除上述各项之外的其他营业外收入和支出	-1,222,348.54	-2,062,905.27	46,284.40	
减：所得税影响额	267,074.68	49,486.39	1,491,444.46	
合计	14,353,430.60	14,038,637.42	18,652,250.24	--

对公司根据《公开发行证券的公司信息披露解释性公告第 1 号——非经常性损益》定义界定的非经常性损益项目，以及把《公

开发行证券的公司信息披露解释性公告第 1 号——非经常性损益》中列举的非经常性损益项目界定为经常性损益的项目，应说明原因

适用 不适用

公司报告期不存在将根据《公开发行证券的公司信息披露解释性公告第 1 号——非经常性损益》定义、列举的非经常性损益项目界定为经常性损益的项目的情形。

第四节 董事会报告

一、概述

2014 年，面临复杂的内外经济环境，公司董事会及管理层按照国家《全国渔业发展第十二个五年规划（2011-2015 年）》的总体要求及《促进海洋渔业持续健康发展若干意见》，坚持以提高公司产品质量和经济效益为中心，主动适应经济发展的新常态，坚持以海洋可持续发展及现代化农业建设为指导思想，结合公司中长期围堰海参“育苗-养殖-加工-销售”的全产业链发展战略规划在产业深化改革中不断向前迈进。

报告期内，公司实现营业总收入 540,028,124.34 元，较上年同期增长 1.38%；归属于上市公司股东的净利润为 228,731,187.40 元，较上年同期增长 40.73%。

二、主营业务分析

1、概述

报告期内，公司营业收入本期发生额 54,002.81 万元，较上期增加 1.38%，主要系本期成品海参销售收入增加所致。营业成本本期发生额 19,211.70 万元，较上期减少 32.69%，主要系本期围堰海参单位成本降低所致。销售费用本期发生额 1,297.32 万元，较上期增加 140.63%，主要系本期广告宣传费及职工薪酬增加所致。管理费用本期发生额 5,533.00 万元，较上期增加 53.62%，主要系本期职工薪酬增加所致。财务费用本期发生额 5,512.70 万元，较上期增加 22.12%，主要系银行贷款增加，相应利息支出增加所致。所得税费用本期发生额 1,088.82 万元，较上期增加 7.69%，主要系本期净利润增加所致。现金及现金等价物净增加额较去年同期增加 237.58%，主要系本期非公开发行 A 股股票及实现净利润增加所致。

公司回顾总结前期披露的发展战略和经营计划在报告期内的进展情况

无。

公司实际经营业绩较曾公开披露过的本年度盈利预测低于或高于 20% 以上的差异原因

适用 不适用

2、收入

说明

公司营业收入本期发生额 54,002.81 万元，较上期增加 1.38%，主要系本期成品海参销售收入增加所致。

公司实物销售收入是否大于劳务收入

是 否

行业分类	项目	单位	2014 年	2013 年	同比增减
海珍品育苗业	销售量	亿枚	139.22	171.64	-18.89%
	生产量	亿枚	139.22	171.64	-18.89%
	库存量	亿枚	0	0	
海珍品养殖业	销售量	万公斤	158.99	171.73	-7.42%
	生产量	万公斤	158.99	171.73	-7.42%
	库存量	万公斤	0	0	

海珍品加工业	销售量	万公斤	7.21	3.9	84.87%
	生产量	万公斤	6.01	7.21	-16.64%
	库存量	万公斤	2.49	3.69	-32.52%

相关数据同比发生变动 30% 以上的原因说明

适用 不适用

公司海珍品加工业销售量本期发生额 7.21 万公斤，较上期增加 84.87%；库存量 2.49 万公斤，较上期减少 1.20 万公斤，主要系本期成品海参销售量增加所致。

公司重大的在手订单情况

适用 不适用

公司报告期内产品或服务发生重大变化或调整有关情况

适用 不适用

公司主要销售客户情况

前五名客户合计销售金额（元）	143,093,100.00
前五名客户合计销售金额占年度销售总额比例	26.50%

公司前 5 大客户资料

适用 不适用

序号	客户名称	销售额（元）	占年度销售总额比例
1	第一名	43,483,915.00	8.05%
2	第二名	28,079,848.00	5.20%
3	第三名	25,133,657.00	4.65%
4	第四名	24,442,240.00	4.53%
5	第五名	21,953,440.00	4.07%
合计	--	143,093,100.00	26.50%

3、成本

行业分类

单位：元

行业分类	项目	2014 年		2013 年		同比增减
		金额	占营业成本比重	金额	占营业成本比重	
海珍品育苗业	原料	1,866,651.00	0.97%	2,172,957.85	0.76%	-14.10%
海珍品育苗业	其他	17,351,718.08	9.03%	19,533,453.41	6.84%	-11.17%
海珍品养殖业	原料	60,733,663.81	31.62%	145,080,963.23	50.83%	-58.14%
海珍品养殖业	其他	26,030,459.18	13.55%	44,498,520.19	15.60%	-41.50%
海珍品加工业	原料及其他	84,480,513.65	43.97%	72,923,788.43	25.55%	15.85%
其他	原料及其他	1,654,026.67	0.86%	1,204,846.30	0.42%	37.28%

合计		192,117,032.39	100.00%	285,414,529.41	100.00%	-32.69%
----	--	----------------	---------	----------------	---------	---------

产品分类

单位：元

产品分类	项目	2014 年		2013 年		同比增减
		金额	占营业成本比重	金额	占营业成本比重	
贝苗	原料	1,866,651.00	0.97%	2,172,957.85	0.76%	-14.10%
贝苗	其他	17,351,718.08	9.03%	19,533,453.41	6.84%	-11.17%
围堰海参	原料	60,733,663.81	31.62%	145,080,963.23	50.83%	-58.14%
围堰海参	其他	26,030,459.18	13.55%	44,498,520.19	15.60%	-41.50%
海参加工品	原料及其他	84,480,513.65	43.97%	72,923,788.43	25.55%	15.85%
鱼虾蟹	原料及其他	472,480.24	0.25%	99,656.00	0.03%	374.11%
其他	原料及其他	1,181,546.43	0.61%	1,105,190.30	0.39%	6.91%
合计		192,117,032.39	100.00%	285,414,529.41	100.00%	-32.69%

说明

营业成本本期发生额19,211.70万元，较上期减少32.69%，主要系本期围堰海参单位成本降低所致。

公司主要供应商情况

前五名供应商合计采购金额（元）	38,382,544.30
前五名供应商合计采购金额占年度采购总额比例	70.35%

公司前 5 名供应商资料

√ 适用 □ 不适用

序号	供应商名称	采购额（元）	占年度采购总额比例
1	第一名	30,442,270.80	55.80%
2	第二名	2,831,760.00	5.19%
3	第三名	2,257,777.00	4.14%
4	第四名	1,761,590.00	3.23%
5	第五名	1,089,146.50	1.99%
合计	--	38,382,544.30	70.35%

4、费用

销售费用本期发生额1,297.32万元，较上期增加140.63%，主要系本期广告宣传费及职工薪酬增加所致。管理费用本期发生额5,533.00万元，较上期增加53.62%，主要系本期职工薪酬增加所致。财务费用本期发生额5,512.70万元，较上期增加22.12%，主要系银行贷款增加，相应利息支出增加所致。所得税费用本期发生额1,088.82万元，较上期增加7.69%，主要系本期净利润增加所致。

5、研发支出

本年度研发支出总额115.04万元，同比减少17.29%，占净资产的0.05%，占营业收入的0.21%。

6、现金流

单位：元

项目	2014 年	2013 年	同比增减	备注
经营活动现金流入小计	546,406,238.31	540,280,108.57	1.13%	-
经营活动现金流出小计	288,223,039.30	212,207,875.34	35.82%	注 1
经营活动产生的现金流量净额	258,183,199.01	328,072,233.23	-21.30%	-
投资活动现金流入小计	4,644,500.00	1,145,000.00	305.63%	注 2
投资活动现金流出小计	668,373,413.99	820,819,829.38	-18.57%	-
投资活动产生的现金流量净额	-663,728,913.99	-819,674,829.38	-19.03%	-
筹资活动现金流入小计	975,934,496.00	578,368,184.00	68.74%	注 3
筹资活动现金流出小计	433,038,365.18	186,597,541.89	132.07%	注 4
筹资活动产生的现金流量净额	542,896,130.82	391,770,642.11	38.57%	注 5
现金及现金等价物净增加额	137,350,415.84	-99,831,954.04	237.58%	注 6

相关数据同比发生变动 30% 以上的原因说明

适用 不适用

注1：经营活动现金流出较上期同比增长35.82%，主要系经营规模增大，生产投入增多所致；

注2：投资活动现金流入较上期同比增长305.63%，主要系本期收到投资项目补助所致；

注3：筹资活动现金流入较上期同比增长68.74%，主要系本期非公开发行A股股票所致；

注4：筹资活动现金流出较上期同比增长132.07%，主要系本期偿还银行贷款所致；

注5：筹资活动产生的现金流量净额较上期同比增长38.57%，主要系本期非公开发行A股股票所致；

注6：现金及现金等价物净增加额本期较上期增长237.58%，主要系本期非公开发行A股股票及实现净利润增加所致。

报告期内公司经营活动的现金流量与本年度净利润存在重大差异的原因说明

适用 不适用

三、主营业务构成情况

单位：元

	营业收入	营业成本	毛利率	营业收入比上年 同期增减	营业成本比上年 同期增减	毛利率比上年同 期增减
分行业						
海珍品育苗业	79,208,880.00	19,218,369.08	75.74%	-15.75%	-11.46%	-1.17%
海珍品养殖业	176,582,391.50	86,764,122.99	50.86%	-32.94%	-54.23%	22.86%
海珍品加工业	256,001,524.98	84,480,513.65	67.00%	58.33%	15.85%	12.10%

其他	28,235,327.86	1,654,026.67	94.14%	106.46%	37.28%	2.95%
分产品						
贝苗	79,208,880.00	19,218,369.08	75.74%	-15.75%	-11.46%	-1.17%
围堰海参	176,582,391.50	86,764,122.99	50.86%	-32.94%	-54.23%	22.86%
海参加工品	256,001,524.98	84,480,513.65	67.00%	58.33%	15.85%	12.10%
鱼虾蟹	24,378,805.86	472,480.24	98.06%	175.93%	374.11%	-0.81%
其他	3,856,522.00	1,181,546.43	69.36%	-20.34%	6.91%	-7.81%
分地区						
辽宁省	409,649,431.01	145,436,002.35	64.50%	-14.96%	-44.35%	18.75%
河北省	31,016,168.04	10,411,836.74	66.43%	177.84%	106.72%	11.55%
山东省	11,525,356.85	5,400,959.92	53.14%	145.29%	71.39%	20.21%
其他地区	87,837,168.44	30,868,233.38	64.86%	150.03%	94.36%	10.07%

公司主营业务数据统计口径在报告期发生调整的情况下，公司最近 1 年按报告期末口径调整后的主营业务数据

适用 不适用

四、资产、负债状况分析

1、资产项目重大变动情况

单位：元

	2014 年末		2013 年末		比重增减	重大变动说明
	金额	占总资产比例	金额	占总资产比例		
货币资金	224,348,738.06	6.98%	86,998,322.22	3.65%	3.33%	
应收账款	43,757,613.45	1.36%	50,765,256.29	2.13%	-0.77%	
存货	454,432,914.76	14.14%	323,976,548.19	13.58%	0.56%	
固定资产	1,860,894,735.34	57.91%	1,181,046,131.41	49.50%	8.41%	
在建工程	320,430,292.90	9.97%	343,442,962.64	14.39%	-4.42%	

2、负债项目重大变动情况

单位：元

	2014 年		2013 年		比重增减	重大变动说明
	金额	占总资产比例	金额	占总资产比例		
短期借款			120,000,000.00	5.03%	-5.03%	
长期借款	593,786,365.00	18.48%	620,968,184.00	26.03%	-7.55%	
其他非流动资产	27,783,000.00	0.86%			0.86%	根据《大连壹桥海洋苗业股份有限公司 限制性股票股权激励计

						划》草案第八章限制性股票回购注销规定,如果达不到解锁条件,公司按本计划规定回购注销限制性股票。本年公司就回购义务确认负债并增加库存股。
--	--	--	--	--	--	---

3、以公允价值计量的资产和负债

□ 适用 √ 不适用

五、核心竞争力分析

原产地优势——大连以其独特的地理位置优势和独特高品质的海域环境,目前已成为我国最重要的海珍品苗种繁育及养殖基地之一,这不仅为公司提供了天然优质的海域环境,同时亦为公司开拓市场提供了极为便利的条件。公司所在地瓦房店市是海参增养殖重点规划区域,气候、海水理化环境等条件均适宜海参的苗种繁育与养殖,是海参等海珍品的“天然摇篮”。2007年,“大连海参”正式成为国家地理标志产品,海参的原产地是海参品质的保证,具有不可复制性和稀缺性。“辽参”独特的原产地优势使公司围堰海参养殖产品具有更加广阔的市场前景。

全产业链优势——经过多年的发展和积累,公司已经逐步形成了“育苗-养殖-加工-销售”的海参业务全产业链。截至目前,公司已掌握了海珍品苗种繁育、饵料培育、围堰海参养殖和海参加工技术,同时具备了海珍品的销售能力。全产业链带来的规模化优势可以有效降低海参苗种投入和海参养殖的成本,实现整个海参业务效益最大化。同时,全产业链可以保证产品的质量,实现各个生产环节的可追溯,是一种生态、安全、可追溯的生产模式,能满足国家和消费者对食品安全的要求。


围堰海参生态化养殖优势——从我国海参产出情况来看,除少量纯自然野生海参外,90%以上均为人工养殖,其养殖方式主要有底播养殖、围堰养殖和池塘养殖。公司目前所采用的是一种基于生态系统的围堰养殖方式,所产出的海参更加天然,肉厚、刺挺、品相和出皮率俱佳,主要体现在:①海参品质好。公司围堰海域的海水可以通过围堰大坝底部的石缝与外海自然连通,保持了养殖环境与自然海域基本一致,海参生长周期长,使海参品质接近于野生海参;②生态环保。公司养殖方式由于与外海是相互连通,通过海水交换能始终保持海水环境良好,是一种生态环保的养殖方式。同时,海参本身具有良好“清道夫”作用,能够有效改善底栖生态环境,符合海水养殖所倡导的低碳、环保发展理念;③抗风险能力强。



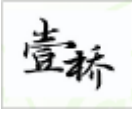










地域禀赋优势——公司育苗基地处于渤海内湾入口,平均水深4米,周围海水年平均水温13.3摄氏度,海水常年平均盐度31.6,海水藻类含量丰富,其中含有浮游硅藻、鼠尾藻和裙带菜生物量较多,非常适合刺参、文蛤、魁蚶、海胆等海珍品的生存生长,是不可多得的海珍品天然分布场。














产品质量优势——公司历来重视苗种繁育研究和亲本引进工作,所生产的主要苗种采用了杂交、家系育苗新技术,产品质量在同行业位居前列。公司生产的虾夷贝苗、海湾贝苗出苗时间早,个体大,对环境的适应能力强,成活率高,性状优良。公司于自然海域所采用的围堰海参养殖方式,养殖环境与自然海域基本一致,海参品质接近于野生海参,没有人工饲料添加,更加天然。截至目前,公司海参已获得农业部“无公害农产品证书”、国家质检总局“地理标志保护产品专用标志证书”、“中国渔业协会推荐产品”、大连海洋与渔业局“无公害农产品产地认定证书”,在同行业中处在领先地位。












品牌竞争优势——公司长期以来一直专注于海珍品育苗及刺参养殖的研究与开发,通过多年的技术提升和市场开拓,公司以其过硬的产品品质已在辽宁、河北等海珍品养殖主产区树立了自身良好的声誉,“壹桥”已被评为辽宁省著名商标和大连市地理标志,并逐渐为海珍品养殖企业和下游客户所认同和接受,对未来公司产品的全国推广起到了品牌的带动作用。

商标竞争优势——截至报告期末,公司所拥有的商标情况具体如下:

序号	商标	注册号	类号	取得方式	注册日期	有效期至	申请人
1		4947177	31	申请	2008.08.14	2018.08.13	发行人

2		8295338	30	申请	2011.05.14	2021.05.13	发行人
3		8295353	31	申请	2011.09.07	2021.09.06	发行人
4		8295324	29	申请	2011.10.07	2021.10.06	发行人
5		9146409	30	申请	2012.03.07	2022.03.06	发行人
6		9146353	29	申请	2012.04.28	2022.04.27	发行人
7		12655778	29	申请	2014.10.21	2024.10.20	发行人
8		12646621	5	申请	2014.11.21	2024.11.20	发行人
9		12912993	8	申请	2014.12.07	2024.12.06	发行人
10		12931736	34	申请	2014.12.07	2024.12.06	发行人
11		12932800	45	申请	2014.12.07	2024.12.06	发行人
12		12912595	3	申请	2014.12.14	2024.12.13	发行人
13		12912681	4	申请	2014.12.14	2024.12.13	发行人
14		12921670	13	申请	2014.12.14	2024.12.13	发行人

15		12921744	14	申请	2014.12.14	2024.12.13	发行人
16		12928262	21	申请	2014.12.14	2024.12.13	发行人
17		12928690	22	申请	2014.12.14	2024.12.13	发行人
18		12928809	23	申请	2014.12.14	2024.12.13	发行人
19		12928920	24	申请	2014.12.14	2024.12.13	发行人
20		12931494	25	申请	2014.12.14	2024.12.13	发行人
21		12931536	26	申请	2014.12.14	2024.12.13	发行人
22		12931562	27	申请	2014.12.14	2024.12.13	发行人
23		12931631	28	申请	2014.12.14	2024.12.13	发行人
24		12931788	36	申请	2014.12.14	2024.12.13	发行人
25		12932013	37	申请	2014.12.14	2024.12.13	发行人
26		12932129	38	申请	2014.12.14	2024.12.13	发行人
27		12932437	39	申请	2014.12.14	2024.12.13	发行人

28		12932543	40	申请	2014.12.14	2024.12.13	发行人
29		12932618	41	申请	2014.12.14	2024.12.13	发行人
30		12932680	42	申请	2014.12.14	2024.12.13	发行人
31		12932717	43	申请	2014.12.14	2024.12.13	发行人
32		12932760	44	申请	2014.12.14	2024.12.13	发行人
33		12920658	9	申请	2014.12.21	2024.12.20	发行人
34		12920748	10	申请	2014.12.21	2024.12.20	发行人
35		12920964	12	申请	2014.12.21	2024.12.20	发行人
36		12921893	16	申请	2014.12.21	2024.12.20	发行人
37		12921957	18	申请	2014.12.21	2024.12.20	发行人
38		12912913	7	申请	2014.12.28	2024.12.27	发行人

六、投资状况分析

1、对外股权投资情况

(1) 对外投资情况

适用 不适用

公司报告期无对外投资。

(2) 持有金融企业股权情况

适用 不适用

公司名称	公司类别	最初投资成本(元)	期初持股数量(股)	期初持股比例	期末持股数量(股)	期末持股比例	期末账面值(元)	报告期损益(元)	会计核算科目	股份来源
大连甘井子浦发村镇银行股份有限公司	商业银行	2,000,000.00	2,000,000	4.00%	2,000,000	4.00%	2,000,000.00	200,000.00	可供出售金融资产	自有资金购买
合计		2,000,000.00	2,000,000	--	2,000,000	--	2,000,000.00	200,000.00	--	--

(3) 证券投资情况

适用 不适用

公司报告期不存在证券投资。

(4) 持有其他上市公司股权情况的说明

适用 不适用

公司报告期未持有其他上市公司股权。

2、委托理财、衍生品投资和委托贷款情况

(1) 委托理财情况

适用 不适用

公司报告期不存在委托理财。

(2) 衍生品投资情况

适用 不适用

公司报告期不存在衍生品投资。

(3) 委托贷款情况

适用 不适用

公司报告期不存在委托贷款。

3、募集资金使用情况

适用 不适用

(1) 募集资金总体使用情况

√ 适用 □ 不适用

单位：万元

募集资金总额	77,064.77
报告期投入募集资金总额	74,419.34
已累计投入募集资金总额	74,419.34
报告期内变更用途的募集资金总额	0
累计变更用途的募集资金总额	0
累计变更用途的募集资金总额比例	0.00%
募集资金总体使用情况说明	
2014 年度，本公司募集资金使用情况为：截至 2014 年 12 月 31 日，募集资金累计投入 74,419.34 万元，尚未使用的金额为 2,645.43 万元。	

(2) 募集资金承诺项目情况

√ 适用 □ 不适用

单位：万元

承诺投资项目和超募资金投向	是否已变更项目(含部分变更)	募集资金承诺投资总额	调整后投资总额(1)	本报告期投入金额	截至期末累计投入金额(2)	截至期末投资进度(3)= (2)/(1)	项目达到预定可使用状态日期	本报告期实现的效益	是否达到预计效益	项目可行性是否发生重大变化
承诺投资项目										
围堰海参养殖基地项目	否	48,600	48,600	48,274.05	48,274.05	99.33%	2014 年 11 月 30 日	0	否	否
海参苗繁育基地项目	否	28,464.77	28,464.77	26,145.29	26,145.29	91.85%	2014 年 12 月 31 日	0	否	否
承诺投资项目小计	--	77,064.77	77,064.77	74,419.34	74,419.34	--	--	0	--	--
超募资金投向										
合计	--	77,064.77	77,064.77	74,419.34	74,419.34	--	--	0	--	--
未达到计划进度或预计收益的情况和原因(分具体项目)	不适用。									
项目可行性发生重大变化的情况说明	不适用。									
超募资金的金额、	不适用									

用途及使用进展情况	
募集资金投资项目实施地点变更情况	不适用
募集资金投资项目实施方式调整情况	不适用
募集资金投资项目先期投入及置换情况	适用 根据公司于 2014 年 3 月 10 日召开的第二届董事会第二十八次会议审议通过的《关于以募集资金置换预先已投入募集资金项目自筹资金的议案》，公司使用募集资金置换截至 2014 年 2 月 26 日止，公司利用自筹资金投入募集资金项目的资金 55,766.48 万元，并于 2014 年 3 月 12 日及 2014 年 3 月 18 日从募集资金专户中划转了该款项。
用闲置募集资金暂时补充流动资金情况	不适用
项目实施出现募集资金结余的金额及原因	适用 项目建设期内，公司坚持精细化管理的原则，加强项目管理和费用控制，累计节约包括预备费用、流动资金等共 2,645.43 万元。
尚未使用的募集资金用途及去向	募集资金净额存放于中国民生银行股份有限公司大连分行、中国农业银行股份有限公司大连瓦房店支行募集资金专项账户。
募集资金使用及披露中存在的问题或其他情况	不适用。

(3) 募集资金变更项目情况

适用 不适用

公司报告期不存在募集资金变更项目情况。

4、主要子公司、参股公司分析

适用 不适用

公司报告期内无应当披露的重要子公司、参股公司信息。

5、非募集资金投资的重大项目情况

适用 不适用

单位：万元

项目名称	计划投资总额	本报告期投入金额	截至报告期末	项目进度	项目收益	披露日期	披露索引
------	--------	----------	--------	------	------	------	------

			累计实际投入金额		情况	(如有)	(如有)
5号围堰	38,442.6	30,427.58	30,427.58	79.15%	不适用		
合计	38,442.6	30,427.58	30,427.58	--	--	--	--

七、公司控制的特殊目的主体情况

适用 不适用

八、公司未来发展的展望

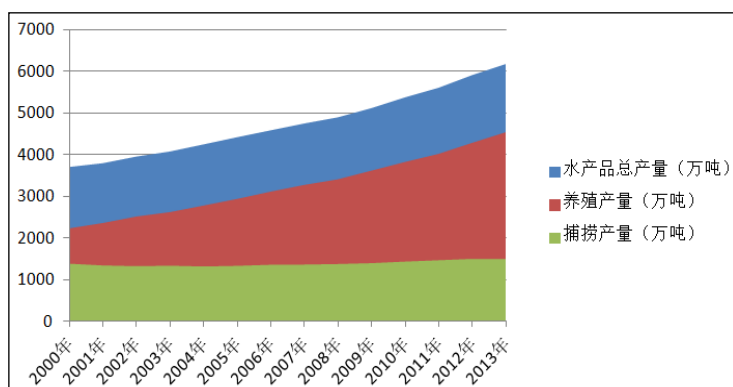
(一) 行业发展趋势

根据联合国粮农组织（FAO）发布的《世界渔业和水产养殖业状况2014》，在过去五十年中，全球水产品产量稳定增长，食用水产品供应量年均增长3.2%，超过1.6%的世界人口增长率。世界人均表观水产品消费量从上世纪六十年代的平均9.9千克增长到2012年的19.2千克（初步估算）。这一令人印象深刻的发展由人口增加、收入提高和城市化发展综合作用驱使，并受到了水产品产量强劲增长及更为有效的配送渠道的推动。

中国是水产品供应增加的主要原因，其水产品产量增幅巨大，特别是来自水产养殖的产量。中国的人均表观水产品消费在1990-2010期间的年均增幅为6.0%，到2010年达到35.1千克左右。2010年世界其他地区人均水产品供应量约为15.4千克（上世纪六十年代为11.4千克，九十年代为13.5千克）。随着中国渔业的迅速发展，目前我国已经成为世界最大的渔业生产国。

1、渔业总体稳步较快发展

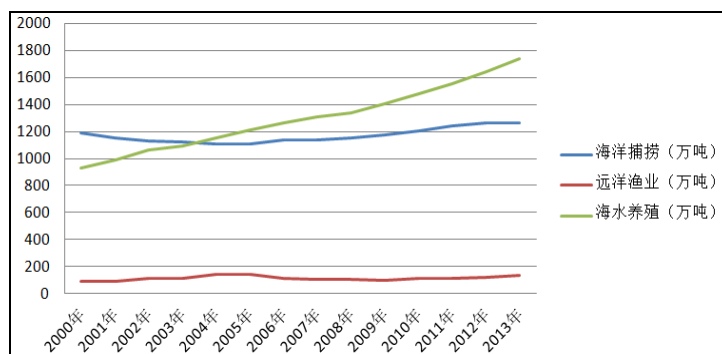
2013年，我国渔业总产值达10,104.88亿元，其中71.95%来自养殖业。水产品总产量6,172.00万吨，其中，养殖类与捕捞类比例为73.59:26.41，海水产品与淡水产品比例为50.85:49.15，海水养殖与淡水养殖比例为38.30:61.70。渔业已经成为拉动农村经济、增加渔民收入、改善食品结构，提高人民生活水平的重要行业，在保障供给、稳定市场、保障国家粮食安全、促进贸易发展等方面都发挥了重大作用。



2000-2013年中国水产品产量结构变化图（数据来源：《中国渔业统计年鉴》）

2、海洋渔业逐步由“捕捞为主”向“养殖为主”转变

海洋渔业是我国整体渔业的重要组成部分。按照作业方式进一步划分，海洋渔业又分为海水养殖和海洋捕捞（含远洋捕捞）。2013年，我国海水产品总产量为3,138.83万吨，占水产品总产量的50.86%；其中，海水养殖产量为1,739.25万吨，占海水产品产量的55.41%；海洋捕捞产量为1,264.38万吨，占海水产品产量的40.28%；远洋渔业产量为135.20万吨，占海水产品产量的4.31%。随着渔业的发展，我国海洋渔业水产品产量历年呈现稳步上升的趋势，同时海洋渔业发展的结构正在悄然发生改变。从统计数据来看，我国水产品捕捞量近年来一直发展缓慢，而海水养殖产量一直保持稳定增长态势，并于2004年一跃超过水产品捕捞产量。海水养殖在我国海洋渔业中占据主导地位，我国海洋渔业生产方式早已由“以捕捞为主”转变为“以养殖为主”。

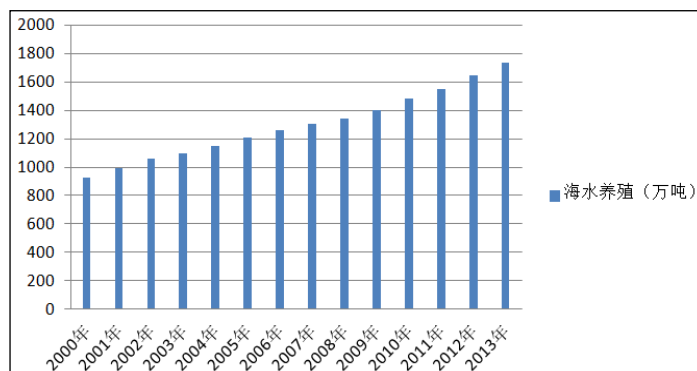


2000-2013年中国海洋渔业产量结构性变化图（数据来源：《中国渔业统计年鉴》）

3、海水养殖业总体发展情况

20世纪80年代以来，我国海水养殖连续近30年保持高速发展态势，目前已成为世界最大的海水养殖生产国，是世界主要渔业生产国中海水养殖产量超过海洋捕捞的唯一国家。海水养殖业在我国大农业体系中发挥着越来越重要作用。在一些沿海地区，海水养殖已经发展为当地农村的支柱产业，成为经济发展和渔民生活水平提高的重要动力。

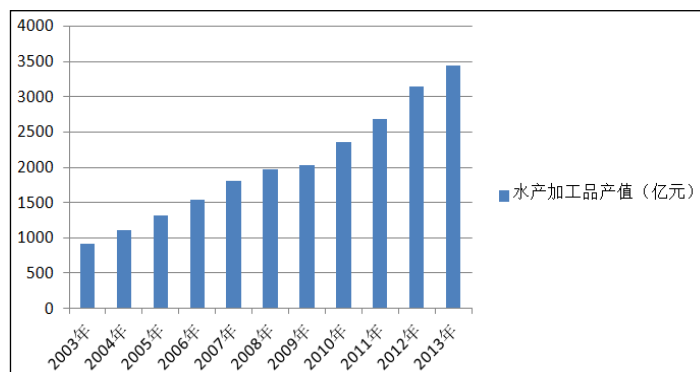
2013年，我国海水养殖产量达到1,739.25万吨，增幅5.96%，海水养殖产量再创历史新高；海水养殖总产值为2,604.47亿元，增幅15.01%；海水养殖面积为2,315.57千公顷，占水产养殖总面积的27.83%，增幅6.17%。海水养殖行业总体保持良好的发展趋势。



2000-2013年我国海水养殖产量年度变化图（数据来源：《中国渔业统计年鉴》）

4、以海水产品加工为主的水产品加工业快速增长

2013年，我国水产品加工总产值3,435.60亿元，同比增长9.15%，保持了快速增长的速度。水产品加工总量1,954.02万吨，同比增长2.44%。在水产品加工中，海水加工品1,591.03万吨，占加工总产量的81.42%，在水产品加工中占据绝对主导地位。用于加工的水产品总量为2,168.73万吨，占全国水产品总量的35.14%，低于世界水产品加工平均水平，未来发展空间较大。



2003-2013年我国水产加工产值年度变化图（数据来源：《中国渔业统计年鉴》）

（二）公司发展战略

公司将按照国家《全国渔业发展第十二个五年规划（2011-2015年）》的总体要求，坚持以海洋可持续发展及适度开发

为指导思想,努力提高以海参为代表的高附加值水产品养殖技术水平和资源的综合开发能力,在全力巩固海洋苗种产业优势的基础上,积极扩大海参深水围堰养殖规模,充分发挥现有产业基础的竞争优势,适度延伸精深加工和市场建设等下游产业布局,走一条经济效益与社会效益同步增长的生态养殖之路,全力满足人们对海洋产品日益增长的生活物质需求,实现公司又好又快发展。公司将在原有海珍品育苗优势之上,紧紧围绕海参“育苗-养殖-加工-销售”的全产业链一体化发展战略,实现业务纵向和横向共同深化发展。

1、产业链纵向一体化战略

公司作为国内海珍品育苗和养殖细分市场的龙头企业,在壹桥海参全产业链发展模式运作过程中,将继续在全力巩固海珍品苗种产业优势基础之上,积极扩大海参深水围堰养殖规模,延伸精深加工和销售平台搭建等产业链布局,从上游育苗源头到下游销售终端严格把控苗种安全和海参品质,海参全产业链的纵向一体化战略作为公司“十二五”期间核心发展思想将继续带领壹桥人在中国全面建设小康社会进程中向更高的台阶迈进。

2、横向扩张性增长战略

公司不但在海参全产业链的方向上谋求发展,而且在企业的横向扩张上也参考公司现有发展实力稳步向前推进。报告期内,公司对杨守军拥有的位于瓦房店市谢屯镇的2385.95亩围堰海参养殖圈及相应的海域使用权进行了收购,通过对周边地区产业内相关企业进行选择整合,扩大了公司现有围堰海参养殖规模,为公司今后的快速发展打下坚实的基础,对公司综合实力的提升有着积极的推动作用。

(三) 公司的主要风险

1、自然灾害风险

公司作为主要从事海珍品育苗和海参围堰养殖的渔业企业,育苗生产及海珍品养殖受所处海域的自然环境和生态环境的影响较大。养殖海域一旦发生台风、风暴潮、气候异常等自然灾害,或大面积发生严重的水生动物疫病,以及赤潮、溢油等环保事故,则会影响到公司养殖产品的生存安全,给公司造成严重的经济损失。

公司通过人工实时监测养殖海域的生态环境,在所属海域附近定点设置监控点,合理控制养殖密度和良种投放,并制定突发事件的预防应对管理办法。

2、苗种繁育及海水养殖病害发生和传播的风险

近年来国际间、区域间引种的频繁活动使海珍品疫病的发生机率不断增加,海珍品赖以生存的海洋环境污染日益突出,由此导致海珍品养殖病害问题日益严重。海珍品苗种在繁育过程中,会由于近亲繁殖、海水水质污染、苗种车间消毒不到位、繁育密度过大等原因而发生各种病害,甚至会造成苗种的死亡。随着公司苗种繁育规模、围堰海参养殖业务规模的不断扩大及繁育品种的不断增多,如果不及时预防、监测、治理,导致病情发生并大范围的扩散、传播,则会给公司生产经营带来不利影响。

3、市场竞争引致的价格波动风险

由于海参所具有的营养、保健功能得到越来越多消费者的认可,因而其市场需求表现出强劲的增长势头,而围堰等方式所养殖的优质海参总体产量有限,基本处于供不应求状况,因而使海参价格一直维持高位运行,如因海参养殖出现重大技术创新或过多企业介入该行业等使海参产量大幅增加,可能会导致海参市场竞争的加剧,产品价格的下落,从而会对公司盈利造成不利影响。

(四) 公司2015年的主要经营目标和措施

2015年是公司全面部署和实施海参全产业链建设发展规划的关键之年,年初已完成对公司名称变更的工商变更登记手续,新的公司名称及简称已于2015年1月7日起开始启用。未来,公司将站在新的起点、把握主动、强化产业链各环节的协同发展,通过借力资本市场为公司在海参全产业链的增速发展而努力。

2015年,公司董事会管理层将以“抓管理、降费用、保安全、促发展”为工作目标,继续推进如下几方面工作:①海参全产业链条的深度优化;②刺参种质库构建;③海参生态育苗和立体化养殖;④海参大水面高效养殖;⑤海参加工成品多样化;⑥全国营销体系的战略布局及品牌推广;⑦自有野生品种的加工研发;⑧强化扇贝、海参等海珍品苗种的培育;⑨不断完善内控体系、强化制度监督及落实等。

(五) 公司为实现未来发展战略所需的资金需求、使用计划及资金来源情况

报告期内，已通过非公开发行股票为公司获得了约7.7亿的募集资金净额，再融资的顺利完成为公司中长期战略的发展提供了资金保证。

九、董事会、监事会对会计师事务所本报告期“非标准审计报告”的说明

适用 不适用

十、与上年度财务报告相比，会计政策、会计估计和核算方法发生变化的情况说明

适用 不适用

重要会计政策变更

2014年1月至7月，财政部发布了《企业会计准则第39号——公允价值计量》（简称 企业会计准则第39号）、《企业会计准则第40号——合营安排》（简称 企业会计准则第40号）和《企业会计准则第41号——在其他主体中权益的披露》（简称 企业会计准则第41号），修订了《企业会计准则第2号——长期股权投资》（简称 企业会计准则第2号）、《企业会计准则第9号——职工薪酬》（简称 企业会计准则第9号）、《企业会计准则第30号——财务报表列报》（简称 企业会计准则第30号）、《企业会计准则第33号——合并财务报表》（简称 企业会计准则第33号）和《企业会计准则第37号——金融工具列报》（简称 企业会计准则第37号），除企业会计准则第37号在2014年年度及以后期间的财务报告中使用外，上述其他准则于2014年7月1日起施行。

除下列事项外，其他因会计政策变更导致的影响不重大。

会计政策变更的内容和原因	审批程序	受影响的报表项目	影响金额
根据企业会计准则第2号的要求： A、对被投资单位不具有控制、共同控制或重大影响，并且在活跃市场中没有报价、公允价值不能可靠计量的权益性投资，按《企业会计准则第22号——金融工具确认和计量》进行处理。	股东大会决议	长期股权投资 可供出售金融资产	-2,000,000.00 2,000,000.00

十一、报告期内发生重大会计差错更正需追溯重述的情况说明

适用 不适用

公司报告期无重大会计差错更正需追溯重述的情况。

十二、与上年度财务报告相比，合并报表范围发生变化的情况说明

适用 不适用

公司报告期无合并报表范围发生变化的情况。

十三、公司利润分配及分红派息情况

报告期内利润分配政策的制定、执行或调整情况

适用 不适用

公司近3年（含报告期）的利润分配预案或方案及资本公积金转增股本预案或方案情况

1、2014年度利润分配及资本公积转增股本的预案

根据致同会计师事务所（特殊普通合伙）出具的致同审字（2015）第210ZA2987号标准无保留意见的《审计报告》确认，截至2014年12月31日，公司实现净利润228,731,187.40元，按公司净利润10%提取法定盈余公积金22,873,118.74元，加上年

初未分配利润465,595,206.91元，扣减当期应付普通股股利18,737,040.00元，实际可分配的利润为652,716,235.57元。

公司实际控制人、董事长刘德群先生于2015年3月19日向董事会提交了《关于公司2014年度利润分配及资本公积金转增股本预案的提议及承诺》，提议公司2014年度利润分配及资本公积金转增股本的预案为：以2014年12月31日末公司总股本475,776,000股为基数，向全体股东每10股派发现金红利0.50元（含税），同时以资本公积金向全体股东每10股转增股份10股。经上述分配后，公司的总股本为951,552,000股，剩余的未分配利润628,927,435.57元将全额结转至下一年度，分配方案中资本公积转增金额未超过报告期末“资本公积——股本溢价”的余额。

2、2013年度利润分配及资本公积转增股本的方案

2014年5月29日，公司2013年度股东大会审议通过了《关于公司2013年度利润分配及资本公积转增股本的预案》，以2014年4月9日公司非公开发行股票完成后的最新总股本312,284,000股为基数，向全体股东每10股派发现金红利0.60元（含税），同时以资本公积向全体股东每10股转增股份5股。（内容详见2014年4月10日和2014年5月30日刊登于中国证券报、证券时报和巨潮资讯网www.cninfo.com.cn的相关公告）

3、2012年度利润分配方案

2013年5月16日，公司2012年度股东大会审议通过了《关于公司2012年度利润分配的预案》，以2012年12月31日末总股本26,800万股为基数，向全体股东每10股派发现金红利0.60元（含税）。（内容详见2013年4月26日和2013年5月17日刊登于中国证券报、证券时报和巨潮资讯网www.cninfo.com.cn的相关公告）

4、2012年半年度利润分配及资本公积转增股本的方案

2012年9月10日，经公司2012年第三次临时股东大会审议通过了《关于公司2012年半年度利润分配及资本公积金转增股本的预案》，以2012年6月30日总股本13,400万股为基数，向全体股东每10股派发现金股利0.20元（含税），同时以资本公积金向全体股东每10股转增股份10股。（内容详见2012年8月25日和2012年9月11日刊登于中国证券报、证券时报和巨潮资讯网www.cninfo.com.cn的相关公告）

公司近三年现金分红情况表

单位：元

分红年度	现金分红金额（含税）	分红年度合并报表中归属于上市公司股东的净利润	占合并报表中归属于上市公司股东的净利润的比率	以现金方式要约回购股份资金计入现金分红的金额	以现金方式要约回购股份资金计入现金分红的比例
2014年	23,788,800.00	228,731,187.40	10.40%		
2013年	18,737,040.00	162,531,077.02	11.53%		
2012年	18,760,000.00	160,921,815.65	11.66%		

公司报告期内盈利且母公司未分配利润为正但未提出现金红利分配预案

适用 不适用

十四、本报告期利润分配及资本公积金转增股本预案

适用 不适用

每10股送红股数（股）	0
每10股派息数（元）（含税）	0.50
每10股转增数（股）	10
分配预案的股本基数（股）	475,776,000
现金分红总额（元）（含税）	23,788,800.00
可分配利润（元）	652,716,235.57

现金分红占利润分配总额的比例	100.00%
本次现金分红情况：	
其他	
利润分配或资本公积金转增预案的详细情况说明	
<p>根据致同会计师事务所（特殊普通合伙）出具的致同审字（2015）第 210ZA2987 号标准无保留意见的《审计报告》确认，截至 2014 年 12 月 31 日，公司实现净利润 228,731,187.40 元，按公司净利润 10%提取法定盈余公积金 22,873,118.74 元，加上年初未分配利润 465,595,206.91 元，扣减当期应付普通股股利 18,737,040.00 元，实际可分配的利润为 652,716,235.57 元。</p> <p>公司实际控制人、董事长刘德群先生于 2015 年 3 月 19 日向董事会提交了《关于公司 2014 年度利润分配及资本公积金转增股本预案的提议及承诺》，提议公司 2014 年度利润分配及资本公积金转增股本的预案为：以 2014 年 12 月 31 日末公司总股本 475,776,000 股为基数，向全体股东每 10 股派发现金红利 0.50 元（含税），同时以资本公积金向全体股东每 10 股转增股份 10 股。经上述分配后，公司的总股本为 951,552,000 股，剩余的未分配利润 628,927,435.57 元将全额结转至下一年度，分配方案中资本公积转增金额未超过报告期末“资本公积——股本溢价”的余额。</p> <p>上述利润分配预案尚待股东大会通过实施。</p>	

十五、社会责任情况

√ 适用 □ 不适用

历经十三年坚持不懈的努力，壹桥始终在海珍品民族绿色生态品牌建设过程中，以企业与社会的可持续共生发展为己任。报告期内，公司在追求自身品牌价值体现的同时，一直注重履行社会责任，在经营中坚持经济效益与社会效益的统一，充分尊重和维护相关利益者的合法权益，努力实现公司与股东、员工、社会的共同发展。

（一）对股东和债权人权益保护

1、股东权益保护与回报

报告期内，公司按照证监会发布的《上市公司章程指引（2014 年修订）》和《上市公司股东大会规则（2014 年修订）》等相关规定对本公司的《公司章程》和《股东大会议事规则》进行了修订，修订内容中增加了对广大股东投票权的完善，股东大会除了设置会场以现场会议形式召开，还按照规定需通过深圳证券交易系统和互联网投票系统向公司股东提供网络形式的投票平台，为股东参加股东大会提供便利，另外在股东大会审议影响中小投资者利益的重大事项时，对中小投资者表决进行单独计票，并按要求将单独计票结果及时公开披露，此举不但赋予广大投资者投票更多的便利，更加突出了对中小投资者诉求表达的重视。

2、债权人权益保护

报告期内，公司严格履行和债务人的合同约定，在保证公司财务状况稳定，确保公司资产、资金安全，追求股东利益最大化的同时兼顾债权人的利益。通过对债权人的权益保护，实现了与债权人双赢的局面。

（二）对企业员工权益的维护

公司成立以来，始终坚持“以人为本”的核心价值观，把实现员工自身价值和维护全体员工的利益作为企业前进的出发点和落脚点，做到“人尽其才”，同时，更强化对企业员工日常生活的关注，从而提高员工的归属感和凝聚力，将员工和企业紧密联系在一起，实现公司和员工的共同发展。

（三）对产品质量的把控

公司通过遵守国家相关的环保法律法规及地方环境保护有关规定，严格确保公司海珍品养殖的海域环境安全，根据最新渔业水质标准和无公害水产品水质检测标准，对育苗室及围堰海域水质的理化指标进行定时监测和不定时抽测，针对海珍品苗种及海参产品公司制订了相关的产品质量管理体系，从而保证公司产品质量。目前，公司已通过 ISO9001:2008 质量管理体系认证。

（四）社会公益慈善事业

公司一直以来积极参与社会公益慈善事业，对当地困难群体进行帮扶济困，在企业稳步增长的同时始终抱着一颗感恩的心对公益慈善尽自己绵薄之力。

上市公司及其子公司是否属于国家环境保护部门规定的重污染行业

是 否 不适用

上市公司及其子公司是否存在其他重大社会安全问题

是 否 不适用

报告期内是否被行政处罚

是 否 不适用

十六、报告期内接待调研、沟通、采访等活动登记表

适用 不适用

公司报告期内未发生接待调研、沟通、采访等活动。

第五节 重要事项

一、重大诉讼仲裁事项

适用 不适用

本报告期公司无重大诉讼、仲裁事项。

二、媒体质疑情况

适用 不适用

本报告期公司无媒体普遍质疑事项。

三、控股股东及其关联方对上市公司的非经营性占用资金情况

适用 不适用

公司报告期不存在控股股东及其关联方对上市公司的非经营性占用资金。

四、破产重整相关事项

适用 不适用

公司报告期未发生破产重整相关事项。

五、资产交易事项

1、收购资产情况

适用 不适用

交易对方或最终控制方	被收购或置入资产	交易价格 (万元)	进展情况 (注 2)	对公司经营的影响 (注 3)	对公司损益的影响 (注 4)	该资产为上市公司贡献的净利润占净利润总额的比率	是否为关联交易	与交易对方的关联关系 (适用关联交易情形)	披露日期 (注 5)	披露索引
杨守军	位于瓦房店市谢屯镇的 4985.05 亩围堰海参养殖圈及相应的海域使用权。	25,000	截至报告期末, 本次收购涉及的资产产权过户手续尚在办理进程中。	在未来的生产经营中, 有利于提升公司的综合竞争实力。	-	-	否	-	2013 年 02 月 05 日	具体内容详见刊登于《中国证券报》、《证券时报》和巨潮资讯网 (www.cninfo.com.cn) 的第 2013-008 号《2013 年第一次临时股东大会决议公告》。
杨守军	位于瓦房店市谢屯镇的	10,000	截至报告期末, 本次收	在未来的生产经营中,	-	-	否	-	2014 年 06 月 13	具体内容详见刊登于《中国证券报》、《证券时报》和巨潮资

2385.95 亩围堰海参养殖圈及相应的海域使用权。		购涉及的资产产权过户手续尚在办理进程中。	有利于提升公司的综合竞争实力。					日	讯网（www.cninfo.com.cn）的第 2014-037 号《2014 年第一次临时股东大会决议公告》。
----------------------------	--	----------------------	-----------------	--	--	--	--	---	--

2、出售资产情况

适用 不适用

公司报告期未出售资产。

3、企业合并情况

适用 不适用

公司报告期未发生企业合并情况。

六、公司股权激励的实施情况及其影响

适用 不适用

（一）已履行的相关审批程序

2014年5月5日，公司第二届董事会第三十二次会议审议通过了《大连壹桥海洋苗业股份有限公司限制性股票股权激励计划（草案）》（以下简称“《激励计划》”）等股权激励计划相关议案，公司独立董事对此发表了独立意见，监事会对激励对象名单进行了核查。2014年5月9日，公司将完整的限制性股票股权激励计划备案申请材料报中国证监会备案。

2014年5月30日，公司获悉报送的《激励计划》经中国证监会备案无异议。2014年5月31日，公司公告了《大连壹桥海洋苗业股份有限公司关于限制性股票股权激励计划（草案）获得中国证监会备案无异议的公告》。

2014年6月20日，公司2014年第二次临时股东大会审议通过了《激励计划》及相关议案。董事会被授权确定限制性股票股权激励计划的授予日、在激励对象符合条件时向激励对象授予限制性股票并办理授予限制性股票所必需的全部事宜等。

2014年7月1日，公司第三届董事会第三次会议审议通过了《关于调整限制性股票股权激励计划授予数量和授予价格的议案》、《关于向激励对象授予限制性股票的议案》，公司独立董事对此发表了独立意见，监事会对激励对象名单进行了核查。

2014年7月15日，公司限制性股票首次授予完成并在《中国证券报》、《证券时报》和巨潮资讯网（www.cninfo.com.cn）刊载了《关于限制性股票首次授予完成的公告》。

2014年7月17日，首次授予股份上市。

（二）、限制性股票授予的具体情况：

本次激励计划的首次授予日为：2014年7月1日；首次授予股份的上市日期为：2014年7月17日；本次向21名激励对象首次授予的735万股限制性股票授予后股份性质为有限售条件股份，禁售期自授予股份上市之日起计算。

1、授予股票种类：壹桥苗业限制性人民币普通股股票（A股）

2、股票来源：向激励对象定向发行人民币普通股股票

3、首次授予日：2014年7月1日

4、首次授予价格：6.30元/股。

5、授予数量和授予人数：首次授予限制性股票的激励对象共21名，授予的限制性股票数量为7,350,000股，预留限制性股票450,000股，预留限制性股票的授予安排按照《激励计划》关于首次授予部分规定的确定方式进行，即于首次授予日起12个月内公司按照相关规定召开董事会确定预留限制性股票的授予日；按照相关法律、法规及《激励计划》的规定，董事会

将在新激励对象确认后，按相同的授予价格定价原则重新召开董事会确定限制性股票授予价格。

6、激励计划的有效期、锁定期和解锁期

本计划有效期48个月，其中锁定期12个月，解锁期36个月。解锁期内，在满足本计划规定的解锁条件时，激励对象可分三次申请解锁。若任何一年未达到解锁条件，该部分标的股票作废，激励对象也不得在以后的年度内再次申请该等标的股票解锁。首次授予限制性股票解锁安排如表所示：

解锁期	解锁时间	可解锁数量占限制性股票数量比例
第一次解锁	授予日（T日）+12个月后的首个交易日起至授予日（T日）+24个月内的最后一个交易日止	40%
第二次解锁	授予日（T日）+24个月后的首个交易日起至授予日（T日）+36个月内的最后一个交易日止	30%
第三次解锁	授予日（T日）+36个月后的首个交易日起至授予日（T日）+48个月内的最后一个交易日止	30%

（三）、实施股权激励计划对公司报告期内及未来财务状况和经营成果的影响

按限制性股票全部如期解锁测算，首次授予的7,350,000股限制性股票的激励成本总额为4,571.70万元，该成本将在激励计划相应年度进行摊销，每年摊销金额如下：

单位：万元

年度	2014年	2015年	2016年	2017年	合计
摊销金额	1485.80	2057.27	800.05	228.59	4571.70

（上述对公司财务状况和经营成果的影响最终结果将以会计师事务所出具的年度审计报告为准。）

根据董事会已确定限制性股票的首次授予日为2014年7月1日，归属于2014年度的成本已从2014年7月起进行摊销。

七、重大关联交易

1、与日常经营相关的关联交易

适用 不适用

公司报告期未发生与日常经营相关的关联交易。

2、资产收购、出售发生的关联交易

适用 不适用

公司报告期未发生资产收购、出售的关联交易。

3、共同对外投资的关联交易

适用 不适用

公司报告期未发生共同对外投资的关联交易。

4、关联债权债务往来

适用 不适用

公司报告期不存在关联债权债务往来。

5、其他关联交易

适用 不适用

公司报告期无其他关联交易。

八、重大合同及其履行情况

1、托管、承包、租赁事项情况

(1) 托管情况

适用 不适用

公司报告期不存在托管情况。

(2) 承包情况

适用 不适用

承包情况说明

报告期内，公司于2014年9月4日与瓦房店市谢屯镇人民政府签署了《海域承包合同书》，就瓦房店市谢屯镇南部海域开发利用达成协议。本合同标的将用于公司底播海参及其他海珍品养殖，有利于公司海参养殖规模的进一步扩大和海珍品养殖种类的丰富，符合公司长远发展规划，有利于提升企业发展潜力。

为公司带来的损益达到公司报告期利润总额 10%以上的项目

适用 不适用

公司报告期不存在为公司带来的损益达到公司报告期利润总额 10%以上的承包项目。

(3) 租赁情况

适用 不适用

租赁情况说明

①2012年9月28日，公司与郭莲女士就位于瓦房店市谢屯镇沙山村共计4万立方米水体的育苗场签订了两年的育苗场租赁协议，后经辽宁众华资产评估有限公司对郭莲女士拥有的位于瓦房店市谢屯镇沙山村的19,957平方米土地使用权和建筑面积为15,201.24平方米的育苗场（上述已租赁育苗场其中的约2万立方米水体）及其相关配套设施出具了“众华评报字【2012】第83号”评估报告，依据评估报告所确定的资产范围和评估价值，公司与郭莲女士经友好协商确定收购价格为人民币3,000万元，并签署了资产收购协议。

同时，因此次收购所涉及资产为公司2012年9月28日已租赁郭莲女士4万立方米育苗场其中的部分水体，双方就原育苗场租赁协议进行了补充修订并签署了育苗场租赁补充协议。

（具体内容详见2012年10月08日和2012年11月20日刊登于《中国证券报》、《证券时报》、和巨潮资讯网（www.cninfo.com.cn）的《关于签订育苗场租赁协议的公告》和《关于签订育苗场租赁协议的补充公告》）

②2013年1月15日，公司与秦皇岛冀弘水产养殖观光有限公司就位于河北省昌黎县黄金海岸开发区共计2.5万立方米水体的育苗场签订了五年的育苗场租赁协议。

（具体内容详见2013年1月19日刊登于《中国证券报》、《证券时报》、和巨潮资讯网（www.cninfo.com.cn）的《关于签订育苗场租赁协议的公告》）

为公司带来的损益达到公司报告期利润总额 10%以上的项目

适用 不适用

公司报告期不存在为公司带来的损益达到公司报告期利润总额 10%以上的租赁项目。

2、担保情况

适用 不适用

公司报告期不存在担保情况。

3、其他重大合同

适用 不适用

公司报告期不存在其他重大合同。

4、其他重大交易

适用 不适用

公司报告期不存在其他重大交易。

九、承诺事项履行情况

1、公司或持股 5%以上股东在报告期内发生或以前期间发生但持续到报告期内的承诺事项

适用 不适用

承诺事由	承诺方	承诺内容	承诺时间	承诺期限	履行情况
股改承诺	-	-	-	-	-
收购报告书或权益变动报告书中所作承诺	-	-	-	-	-
资产重组时所作承诺	-	-	-	-	-
首次公开发行或再融资时所作承诺	发行人控股股东、实际控制人刘德群及其女刘晓庆	<p>避免同业竞争承诺（首次公开发行时）</p> <p>1、目前未以任何形式直接或间接从事与股份有限公司相同或相似的业务，未拥有与股份公司业务相同或相似的控股公司、联营公司及合营公司，将来也不会从事与股份公司相同或相似的业务；</p> <p>2、不会直接投资、收购与股份公司业务相同或相似的企业和项目，不会以任何方式为竞争企业提供帮助；</p> <p>3、如果将来因任何原因引起刘德群或刘晓庆所拥有资产与股份公司发生同业竞争，其将积极采取有效措施，放弃此类同业竞争。</p>	2010年06月30日	长期有效	报告期内，承诺人均履行上述承诺
	发行人控股股东、实际控制人刘德群及其女刘晓庆	<p>避免同业竞争承诺（再融资时）</p> <p>1、自本承诺函签署日起，本人将继续不从事与股份公司业务构成同业竞争的经营活动，并愿意对违反上述承诺而给股份公司造成的经济损失承担赔偿责任。</p>	2012年12月12日	长期有效	报告期内，承诺人均履行上述承诺。

		<p>2、对本人控股的企业，本人将通过派出机构及人员（包括但不限于董事、经理）在该等公司履行本承诺项下的义务，并愿意对违反上述承诺而给股份公司造成的经济损失承担赔偿责任。</p> <p>3、自本承诺函签署日起，如股份公司进一步拓展其产品和业务范围，本人及本人控股的企业将不与股份公司拓展后的产品或业务相竞争；可能与股份公司拓展后的产品或业务发生竞争的，本人及本人控股的企业将按照如下方式退出与股份公司的竞争：</p> <p>（1）停止生产构成竞争或可能构成竞争的产品；</p> <p>（2）停止经营构成竞争或可能构成竞争的业务；</p> <p>（3）将相竞争的业务纳入到股份公司来经营；</p> <p>（4）将相竞争的业务转让给无关联的第三方。</p>			
	<p>发行人控股股东、实际控制人刘德群及其女刘晓庆</p>	<p>规范与公司资金往来、关联交易事项的承诺（再融资时）</p> <p>1、本人及控制的其他企业将严格遵循大连壹桥海洋苗业股份有限公司《公司章程》的相关规定，不要求大连壹桥海洋苗业股份有限公司为本人控制的其他企业垫支工资、福利、保险、广告等期间费用、代本人控制的其他企业承担成本或其他支出或以《公司章程》禁止的其他方式使用大连壹桥海洋苗业股份有限公司资金。</p> <p>2、本人及控制的其他企业将严格遵循大连壹桥海洋苗业股份有限公司《公司章程》、《股东大会议事规则》、《董事会议事规则》、《独立董事工作制度》等对关联交易决策制度的规定，按照大连壹桥海洋苗业股份有限公司《关联交易管理制度》确定的决策程序、权限进行相关决策。</p> <p>3、本人及控制的其他企业在与大连壹桥海洋苗业股份有限公司发生关联交易时执行以下原则：关联交易定价按市场化原则办理，有国家定价的，按国家定价；没有国家定价的，按市场价格执行；没有市场价格的，按成本加成定价；当交易的商品没有市场价格时，且无法或不适合成本加成定价计算的，由交易双方协商确定价格。</p> <p>4、本人将严格根据《深圳证券交易所股票上市规则》等法律法规的相关要求，监督大连壹桥海洋苗业股份有限公司严格执行关联交易事项决策程序并妥善履行信息披露义务；在确保关联交易定价公平、公允的基础上，进一步严格规范并按规则披露本人及控制的企业与大连壹桥海洋苗业股份有限公司之间发生的关联交易。</p>	<p>2013年07月19日</p>	<p>长期有效</p>	<p>报告期内，承诺人均履行上述承诺。</p>
	<p>公司股东中担任董事、监事及高级管理人员</p>	<p>自愿锁定股份承诺</p> <p>1、在任职期间每年转让的股份不超过其上年末所持有大连壹桥股份总数的百分之二十五；</p> <p>2、离职后半年内不转让；</p> <p>3、离职满半年后 12 个月内转让股份数量不超过其所持有</p>	<p>2010年06月30日</p>	<p>长期有效</p>	<p>报告期内，承诺人均履行上述承诺。</p>

		大连壹桥股份总数的 50%。			
	公司控股股东及实际控制人刘德群	承担潜在补缴税款义务承诺 如果公司 2006 年及 2007 年 1-9 月份所免缴的企业所得税被追缴，其将承担补缴及其相应义务。	2010 年 06 月 30 日	长期有效	报告期内，承诺人均履行上述承诺。
其他对公司中小股东所作承诺	-	-	-	-	-
承诺是否及时履行	是				
未完成履行的具体原因及下一步计划（如有）	无。				

2、公司资产或项目存在盈利预测，且报告期仍处在盈利预测期间，公司就资产或项目达到原盈利预测及其原因做出说明

√ 适用 □ 不适用

盈利预测资产或项目名称	预测起始时间	预测终止时间	当期预测业绩（万元）	当期实际业绩（万元）	未达预测的原因（如适用）	原预测披露日期	原预测披露索引
收购大连雨田海产养殖有限公司育苗场	2014 年 01 月 01 日	2014 年 12 月 31 日	698	0	育苗场繁育海参苗投入围堰继续养殖本期未直接产生利润	2011 年 05 月 05 日	具体内容详见刊登于《中国证券报》、《证券时报》和巨潮资讯网（www.cninfo.com.cn）的第 2010-035 号公告。
收购杨守军育苗场和相关配套设施	2014 年 01 月 01 日	2014 年 12 月 31 日	889	0	育苗场繁育海参苗投入围堰继续养殖本期未直接产生利润	2011 年 06 月 11 日	具体内容详见刊登于《中国证券报》、《证券时报》和巨潮资讯网（www.cninfo.com.cn）的第 2011-028 号公告。
收购杨守军围堰海参养殖海域及海域内的养殖物	2014 年 01 月 01 日	2014 年 12 月 31 日	3,280	0	围堰面积 1286 亩，本期捕捞约四分之一面积，全部转入加工，本期未直接产生利润。	2011 年 06 月 11 日	具体内容详见刊登于《中国证券报》、《证券时报》和巨潮资讯网（www.cninfo.com.cn）的第 2011-028 号公告。

十、聘任、解聘会计师事务所情况

现聘任的会计师事务所

境内会计师事务所名称	致同会计师事务所(特殊普通合伙)
境内会计师事务所报酬（万元）	50
境内会计师事务所审计服务的连续年限	2012 年 1 月 15 日至今
境内会计师事务所注册会计师姓名	关涛、张宾磊

当期是否改聘会计师事务所

□ 是 √ 否

聘请内部控制审计会计师事务所、财务顾问或保荐人情况

适用 不适用

十一、监事会、独立董事（如适用）对会计师事务所本报告期“非标准审计报告”的说明

适用 不适用

十二、处罚及整改情况

适用 不适用

公司报告期不存在处罚及整改情况。

十三、年度报告披露后面临暂停上市和终止上市情况

适用 不适用

十四、其他重大事项的说明

适用 不适用

公司报告期不存在需要说明的其他重大事项。

十五、公司子公司重要事项

适用 不适用

十六、公司发行公司债券的情况

适用 不适用

十七、报告期内信息披露目录索引

序号	刊载日期	事项	刊载的报刊名称及版面
1	2014-01-04	《关于非公开发行股票申请获得中国证监会核准的公告》	中国证券报 B022、证券时报 B17
2	2014-02-14	《关于公司及相关主体承诺履行情况的公告》	中国证券报 B035、证券时报 B57
3	2014-02-28	《2013 年度业绩快报》	中国证券报 B031、证券时报 B28
4	2014-03-07	《非公开发行股票发行情况报告暨上市公告书摘要》	中国证券报 A28、证券时报 B4
5	2014-03-07	《关于更换保荐机构和保荐代表人的公告》	中国证券报 A28、证券时报 B4
6	2014-03-07	《非公开发行股票发行情况报告暨上市公告书》	
7	2014-03-07	《北京德恒律师事务所关于大连壹桥海洋苗业股份有限公司非公开发行股票发行过程及认购对象合规性的见证意见》	
8	2014-03-07	《关于大连壹桥海洋苗业股份有限公司非公开发行股票发行合规性的说明》	

9	2014-03-07	《齐鲁证券有限公司关于公司非公开发行股票上市保荐书》	
10	2014-03-11	《第二届董事会第二十八次会议决议公告》	中国证券报 B035、证券时报 B52
11	2014-03-11	《第二届监事会第十七次会议决议公告》	中国证券报 B035、证券时报 B52
12	2014-03-11	《关于签订募集资金三方监管协议的公告》	中国证券报 B035、证券时报 B52
13	2014-03-11	《关于以募集资金置换预先已投入募集资金投资项目自筹资金的公告》	中国证券报 B035、证券时报 B52
14	2014-03-11	《关于公司第二届董事会第二十八次会议所涉事项的独立意见》	
15	2014-03-11	《关于公司以自筹资金预先投入募集资金投资项目情况鉴证报告》	
16	2014-03-11	《齐鲁证券有限公司关于公司以非公开发行 A 股股票募集资金置换预先已投入募集资金投资项目的自筹资金之核查意见》	
17	2014-03-21	《关于完成工商变更登记的公告》	中国证券报 B024、证券时报 B41
18	2014-04-10	《第二届董事会第二十九次会议决议公告》	中国证券报 B024、证券时报 B28
19	2014-04-10	《第二届监事会第十八次会议决议公告》	中国证券报 B024、证券时报 B28
20	2014-04-10	《2013 年年度报告摘要》	中国证券报 B024、证券时报 B28
21	2014-04-10	《关于举行 2013 年年度报告网上说明会的通知》	中国证券报 B024、证券时报 B28
22	2014-04-10	《2013 年度财务决算报告》	
23	2014-04-10	《2013 年度内部控制评价报告》	
24	2014-04-10	《2013 年年度审计报告》	
25	2014-04-10	《2013 年年度报告》	
26	2014-04-10	《2013 年度独立董事述职报告（韩海鸥）》	
27	2014-04-10	《2013 年度独立董事述职报告（林毅）》	
28	2014-04-10	《2013 年度独立董事述职报告（张丽）》	
29	2014-04-10	《关于公司第二届董事会第二十九次会议所涉事项的独立意见》	
30	2014-04-10	《关于公司控股股东及其他关联方占用资金情况的专项说明》	
31	2014-04-10	《内部控制规则落实自查表》	
32	2014-04-10	《内部控制鉴证报告》	
33	2014-04-10	《齐鲁证券有限公司关于公司〈2013 年度内部控制评价报告〉的核查意见》	
34	2014-04-10	《齐鲁证券有限公司关于〈公司内部控制规则落实自查表〉的核查意见》	
35	2014-04-23	《第二届董事会第三十次会议决议公告》	中国证券报 A34、证券时报 B040
36	2014-04-23	《关于公司第二届董事会第三十次会议所涉事项的独立意见》	
37	2014-04-26	《关于重大事项停牌的公告》	中国证券报 B188、证券时报 B193

38	2014-04-29	《2014 年第一季度报告正文》	中国证券报 B024、证券时报 B113
39	2014-04-29	《2014 年第一季度报告全文》	
40	2014-05-06	《第二届董事会第三十二次会议决议公告》	中国证券报 B023、证券时报 B021
41	2014-05-06	《第二届监事会第二十次会议决议公告》	中国证券报 B023、证券时报 B021
42	2014-05-06	《限制性股票股权激励计划（草案）摘要》	中国证券报 B023、证券时报 B021
43	2014-05-06	《关于重大事项复牌的公告》	中国证券报 B023、证券时报 B021
44	2014-05-06	《北京德恒律师事务所关于公司限制性股票股权激励计划（草案）的法律意见书》	
45	2014-05-06	《独立董事关于公司限制性股票股权激励计划（草案）的独立意见》	
46	2014-05-06	《监事会关于公司限制性股票股权激励对象名单的核查意见》	
47	2014-05-06	《董事会薪酬与考核委员会议事规则（2014 年 5 月）》	
48	2014-05-06	《限制性股票股权激励计划（草案）》	
49	2014-05-06	《限制性股票股权激励计划激励对象名单》	
50	2014-05-06	《限制性股票股权激励计划实施考核管理办法》	
51	2014-05-09	《第二届董事会第三十三次会议决议公告》	中国证券报 B003、证券时报 B8
52	2014-05-09	《第二届监事会第二十一次会议决议公告》	中国证券报 B003、证券时报 B8
53	2014-05-09	《关于选举职工代表监事的公告》	中国证券报 B003、证券时报 B8
54	2014-05-09	《关于召开 2013 年度股东大会的通知》	中国证券报 B003、证券时报 B8
55	2014-05-09	《独立董事候选人声明（丁慧）》	
56	2014-05-09	《独立董事候选人声明（姜楠）》	
57	2014-05-09	《独立董事候选人声明（林毅）》	
58	2014-05-09	《独立董事提名人声明（一）》	
59	2014-05-09	《独立董事提名人声明（二）》	
60	2014-05-09	《独立董事提名人声明（三）》	
61	2014-05-09	《关于公司第二届董事会第三十三次会议所涉事项的独立意见》	
62	2014-05-16	《关于股东股权解除质押的公告》	中国证券报 B018、证券时报 B21
63	2014-05-28	《第二届董事会第三十四次会议决议公告》	中国证券报 B014、证券时报 B25
64	2014-05-28	《第二届监事会第二十二次会议决议公告》	中国证券报 B014、证券时报 B25
65	2014-05-28	《收购资产公告》	中国证券报 B014、证券时报 B25
66	2014-05-28	《关于召开 2014 年第一次临时股东大会的通知》	中国证券报 B014、证券时报 B25
67	2014-05-28	《关于公司第二届董事会第三十四次会议所涉事项的独立意见》	
68	2014-05-28	《拟收购资产项目评估报告》	
69	2014-05-30	《2013 年度股东大会决议公告》	中国证券报 B022、证券时报 B40

70	2014-05-30	《第三届董事会第一次会议决议公告》	中国证券报 B022、证券时报 B40
71	2014-05-30	《第三届监事会第一次会议决议公告》	中国证券报 B022、证券时报 B40
72	2014-05-30	《关于公司第三届董事会第一次会议所涉事项的独立意见》	
73	2014-05-30	《2013 年度股东大会的法律意见》	
74	2014-05-31	《关于限制性股票股权激励计划（草案）获得中国证监会备案无异议的公告》	中国证券报 B015、证券时报 B17
75	2014-06-05	《第三届董事会第二次会议决议公告》	中国证券报 B014、证券时报 B29
76	2014-06-05	《关于召开 2014 年第二次临时股东大会的通知》	中国证券报 B014、证券时报 B29
77	2014-06-05	《独立董事公开征集委托投票权报告书》	
78	2014-06-13	《2014 年第一次临时股东大会决议公告》	中国证券报 B024、证券时报 B40
79	2014-06-13	《2014 年第一次临时股东大会的法律意见》	
80	2014-06-18	《关于召开 2014 年第二次临时股东大会的提示性公告》	中国证券报 B016、证券时报 B25
81	2014-06-19	《2013 年年度权益分派实施公告》	中国证券报 B014、证券时报 B24
82	2014-06-19	《关于股东股权质押的公告》	中国证券报 B014、证券时报 B24
83	2014-06-21	《2014 年第二次临时股东大会决议公告》	中国证券报 B019、证券时报 B33
84	2014-06-21	《2014 年第二次临时股东大会的法律意见》	
85	2014-07-02	《第三届董事会第三次会议决议公告》	中国证券报 B007、证券时报 B025
86	2014-07-02	《第三届监事会第二次会议决议公告》	中国证券报 B007、证券时报 B025
87	2014-07-02	《关于调整限制性股票股权激励计划授予数量和授予价格的公告》	中国证券报 B007、证券时报 B025
88	2014-07-02	《关于向激励对象授予限制性股票的公告》	中国证券报 B007、证券时报 B025
89	2014-07-02	《独立董事关于公司第三届董事会第三次会议所涉事项的独立意见》	
90	2014-07-02	《监事会关于公司限制性股票股权激励对象名单的核查意见》	
91	2014-07-02	《限制性股票股权激励计划激励对象名单（截至首次授予日）》	
92	2014-07-02	《北京德恒律师事务所关于公司调整限制性股票股权激励计划授予数量及授予价格并向激励对象授予限制性股票的法律意见书》	
93	2014-07-15	《关于限制性股票首次授予完成的公告》	中国证券报 B030、证券时报 B33
94	2014-07-31	《2014 年半年度业绩快报》	中国证券报 B018、证券时报 B52
95	2014-08-05	《关于完成工商变更登记的公告》	中国证券报 B003、证券时报 B1
96	2014-08-07	《关于股东进行股票质押式回购交易的公告》	中国证券报 B015、证券时报 B21
97	2014-08-23	《第三届董事会第四次会议决议公告》	中国证券报 B023、证券时报 B40
98	2014-08-23	《第三届监事会第三次会议决议公告》	中国证券报 B023、证券时报 B40
99	2014-08-23	《2014 年半年度报告摘要》	中国证券报 B023、证券时报 B40

100	2014-08-23	《董事会关于 2014 年半年度募集资金存放与使用情况的专项报告》	中国证券报 B023、证券时报 B40
101	2014-08-23	《独立董事关于公司第三届董事会第四次会议所涉事项的独立意见》	
102	2014-08-23	《2014 年半年度财务报告》	
103	2014-08-23	《2014 年半年度报告》	
104	2014-09-05	《关于签署海域承包合同的公告》	中国证券报 B022、证券时报 B21
105	2014-09-11	《关于与中国水产科学研究院黄海水产研究所签署所企战略合作协议的公告》	中国证券报 B002、证券时报 B20
106	2014-09-26	《第三届董事会第五次会议决议公告》	中国证券报 B031、证券时报 B40
107	2014-09-26	《第三届监事会第四次会议决议公告》	中国证券报 B031、证券时报 B40
108	2014-09-26	《关于会计政策变更的公告》	中国证券报 B031、证券时报 B40
109	2014-09-26	《独立董事关于公司会计政策变更的独立意见》	
110	2014-10-30	《2014 年第三季度报告正文》	中国证券报 B032、证券时报 B32
111	2014-10-30	《关于完成工商变更登记的公告》	中国证券报 B032、证券时报 B32
112	2014-10-30	《2014 年第三季度报告全文》	
113	2014-12-06	《第三届董事会第七次会议决议公告》	中国证券报 B010、证券时报 B17
114	2014-12-06	《关于召开 2014 年第三次临时股东大会的通知》	中国证券报 B010、证券时报 B17
115	2014-12-06	《公司章程（2014 年 12 月）》	
116	2014-12-06	《公司章程修正案》	
117	2014-12-06	《股东大会议事规则（2014 年 12 月）》	
118	2014-12-23	《2014 年第三次临时股东大会决议公告》	中国证券报 B036、证券时报 B29
119	2014-12-23	《2014 年第三次临时股东大会的法律意见》	

第六节 股份变动及股东情况

一、股份变动情况

单位：股

	本次变动前		本次变动增减（+，-）					本次变动后	
	数量	比例	发行新股	送股	公积金转股	其他	小计	数量	比例
一、有限售条件股份	121,590,000	45.37%	51,634,000	0	82,937,000	0	134,571,000	256,161,000	53.84%
1、国家持股	0	0.00%	0	0	0	0	0	0	0.00%
2、国有法人持股	0	0.00%	0	0	0	0	0	0	0.00%
3、其他内资持股	121,590,000	45.37%	51,634,000	0	82,937,000	0	134,571,000	256,161,000	53.84%
其中：境内法人持股	0	0.00%	44,284,000	0	22,142,000	0	66,426,000	66,426,000	13.96%
境内自然人持股	121,590,000	45.37%	7,350,000	0	60,795,000	0	68,145,000	189,735,000	39.88%
4、外资持股	0	0.00%	0	0	0	0	0	0	0.00%
其中：境外法人持股	0	0.00%	0	0	0	0	0	0	0.00%
境外自然人持股	0	0.00%	0	0	0	0	0	0	0.00%
二、无限售条件股份	146,410,000	54.63%	0	0	73,205,000	0	73,205,000	219,615,000	46.16%
1、人民币普通股	146,410,000	54.63%	0	0	73,205,000	0	73,205,000	219,615,000	46.16%
2、境内上市的外资股	0	0.00%	0	0	0	0	0	0	0.00%
3、境外上市的外资股	0	0.00%	0	0	0	0	0	0	0.00%
4、其他	0	0.00%	0	0	0	0	0	0	0.00%
三、股份总数	268,000,000	100.00%	51,634,000	0	156,142,000	0	207,776,000	475,776,000	100.00%

股份变动的原因

√ 适用 □ 不适用

上述股份变动情况表中“本次变动增减(+,-)”项下“发行新股”列变动情况系公司非公开发行人民币普通股(A股)4,428.40万股股票于2014年3月10日上市和公司向激励对象首次授予的限制性股票735万股于2014年7月17日上市所致；“公积金转股”列变动情况系公司2013年年度权益分派方案于2014年6月26日实施完毕所致。

股份变动的批准情况

√ 适用 □ 不适用

1、公司本次非公开发行股票方案已经2012年6月12日第二届董事会第十五次会议、2012年8月24日第二届董事会第十七次会议、2013年8月23日第二届董事会第二十四次会议，以及2012年9月10日公司2012年第三次临时股东大会、2013年9月9日公司2013年第二次临时股东大会审议通过。

2013年8月1日，中国证监会正式受理本次非公开发行股票的申请。2013年12月11日，经中国证监会发行审核委员会审核，本次非公开发行A股股票的申请获无条件通过。2013年12月27日，中国证监会下发《关于核准大连壹桥海洋苗业股份有限公司非公开发行股票的批复》（证监许可[2013]1638号文）。

本次非公开发行人民币普通股（A股）4,428.40万股股票已于2014年3月10日在深圳证券交易所上市，新增股份的性质为有限售条件流通股，锁定期限为自2014年3月10日起十二个月，上市流通时间为2015年3月10日。

2、2014年4月9日，经公司第二届董事会第二十九次会议审议通过了《关于公司2013年度利润分配及资本公积转增股本的预案》，以2014年4月9日公司非公开发行股票完成后的最新总股本312,284,000股为基数，向全体股东每10股派发现金红利0.60元（含税），同时以资本公积向全体股东每10股转增股份5股。此分派方案已获2014年5月29日召开的2013年度股东大会审议通过。

2013年年度权益分派方案已于2014年6月26日实施完毕。

截至报告期末，公司已于2014年7月25日完成了相应的工商变更登记手续，并取得了大连市工商行政管理局颁发的《企业法人营业执照》。

3、公司本次限制性股票股权激励计划等相关事项已经2014年5月5日第二届董事会第三十二次会议、2014年6月20日公司2014年第二次临时股东大会及2014年7月1日第三届董事会第三次会议审议通过。

2014年5月9日，公司将完整的限制性股票股权激励计划备案申请材料报中国证监会备案，并于2014年5月30日获悉报送的《激励计划》经中国证监会备案无异议。

本次向激励对象首次授予的735万股限制性股票已于2014年7月17日在深圳证券交易所上市，授予后股份性质为有限售条件股份，禁售期自授予股份上市之日起算。

股份变动的过户情况

适用 不适用

股份变动对最近一年和最近一期基本每股收益和稀释每股收益、归属于公司普通股股东的每股净资产等财务指标的影响

适用 不适用

报告期内，因公司非公开发行人民币普通股（A股）上市、2013年年度权益分派方案的实施完毕和限制性股票首次授予完成上市，公司总股本由原26,800.00万股增至47,577.60万股，按照新股本47,577.60万股摊薄计算的2013年度基本每股收益为0.40元，稀释每股收益为0.40元，归属于公司普通股股东的每股净资产为2.29元。

公司认为必要或证券监管机构要求披露的其他内容

适用 不适用

二、证券发行与上市情况

1、报告期末近三年历次证券发行情况

适用 不适用

股票及其衍生证券名称	发行日期	发行价格（或利率）	发行数量	上市日期	获准上市交易数量	交易终止日期
普通股股票类						
人民币普通股股票（A股）	2014年03月03日	18.02	44,284,000	2014年03月10日	44,284,000	
人民币普通股股票（A股）	2014年07月01日	6.30	7,350,000	2014年07月17日	7,350,000	
可转换公司债券、分离交易可转债、公司债类						
权证类						

前三年历次证券发行情况的说明

（1）经中国证券监督管理委员会《关于核准大连壹桥海洋苗业股份有限公司非公开发行股票的批复》（证监许可[2013]1638号文）核准，以非公开发行方式向深圳海汇亚太投资基金管理有限公司、宝盈基金管理有限公司、西南证券股份有限公司、财通基金管理有限公司、国联安基金管理有限公司、兴业全球基金管理有限公司及融通基金管理有限公司共计7名发行对象

发行人民币普通股股票（A股）4,428.40万股，其发行价格为每股18.02元，募集资金总额为797,997,680.00元，扣除本次发行费用27,350,000.00元，实际募集资金净额为人民币770,647,680.00元，新增股份已于2014年3月10日在深证证券交易所上市。

（2）公司已于2014年7月15日刊登了《关于限制性股票首次授予完成的公告》，公司以6.30元/股的价格向21名激励对象首次授予735万股限制性股票，上述限制性股票已于2014年7月17日在深圳证券交易所上市，授予后股份性质为有限售条件股份，禁售期自授予股份上市之日起算。

2、公司股份总数及股东结构的变动、公司资产和负债结构的变动情况说明

√ 适用 □ 不适用

本报告期，公司因非公开发行人民币普通股（A股）上市、2013年年度权益分派方案的实施完毕和限制性股票首次授予完成上市使公司股份总数、股东结构发生了变化。具体变动情况详见“股份变动情况”章节之“股份变动的的原因、批准情况”部分。

3、现存的内部职工股情况

□ 适用 √ 不适用

三、股东和实际控制人情况

1、公司股东数量及持股情况

单位：股

报告期末普通股股东总数	14,925	年度报告披露日前第 5 个交易日末普通股股东总数	21,948	报告期末表决权恢复的优先股股东总数（如有）（参见注 8）	0			
持股 5% 以上的股东或前 10 名股东持股情况								
股东名称	股东性质	持股比例	报告期末持股数量	报告期内增减变动情况	持有有限售条件的股份数量	持有无限售条件的股份数量	质押或冻结情况	
							股份状态	数量
刘德群	境内自然人	40.99%	195,000,000	65,000,000	146,250,000	48,750,000	质押	158,402,400
刘晓庆	境内自然人	9.31%	44,280,000	14,760,000	33,210,000	11,070,000		
深圳海汇亚太投资基金管理有限公司	境内非国有法人	3.15%	15,000,000	15,000,000	15,000,000	0		
宝盈基金—平安银行—平安信托—平安财富*创赢二期3号集合资金信托计划	其他	2.96%	14,100,000	14,100,000	14,100,000	0		
西南证券—光大银行—西南证券双喜汇智2号集合资产管理计划	其他	2.78%	13,230,000	13,230,000	12,900,000	330,000		
赵长松	境内自然人	2.21%	10,500,000	3,700,000	300,000	10,200,000		
国联安基金—工商银行—国联安—鼎锋—定向增发1号资产管理计划	其他	1.48%	7,050,000	7,050,000	7,050,000	0		
财通基金—平安银行—平安信托—平	其他	1.48%	7,050,000	7,050,000	7,050,000	0		

安财富*创赢二期4号集合资金信托计划								
兴业全球基金公司—招行—兴全定增12号分级资产管理计划	其他	1.38%	6,555,000	6,555,000	6,555,000	0		
中国建设银行股份有限公司—华商价值共享灵活配置混合型发起式证券投资基金	其他	1.20%	5,707,402	3,450,685	0	5,707,402		
战略投资者或一般法人因配售新股成为前10名股东的情况(如有)(参见注3)	公司非公开发行股份已于2014年3月10日在深圳证券交易所上市,参与认购的发行对象共计7名。截至报告期末,前述发行对象中的深圳海汇亚太投资基金管理有限公司、宝盈基金管理有限公司、西南证券股份有限公司、财通基金管理有限公司、国联安基金管理有限公司、兴业全球基金管理有限公司共计6名发行对象因参与认购此次非公开发行的股份而成为公司前十名股东,其所认购股份的锁定期限为自2014年3月10日起十二个月,上市流通时间为2015年3月10日。							
上述股东关联关系或一致行动的说明	公司控股股东和实际控制人均为刘德群先生,股东刘晓庆女士和刘德群先生为父女关系,股东赵长松先生和刘晓庆女士为夫妻关系,三人已签署《一致行动协议》。除此外,未知上述其他股东之间是否存在关联关系或属于《上市公司收购管理办法》规定的一致行动人。							
前10名无限售条件股东持股情况								
股东名称	报告期末持有无限售条件股份数量	股份种类						
		股份种类	数量					
刘德群	48,750,000	人民币普通股	48,750,000					
刘晓庆	11,070,000	人民币普通股	11,070,000					
赵长松	10,200,000	人民币普通股	10,200,000					
中国建设银行股份有限公司—华商价值共享灵活配置混合型发起式证券投资基金	5,707,402	人民币普通股	5,707,402					
中国民生银行股份有限公司—华商领先企业混合型证券投资基金	4,858,751	人民币普通股	4,858,751					
邓伟	3,936,003	人民币普通股	3,936,003					
中国建设银行股份有限公司—中欧新蓝筹灵活配置混合型证券投资基金	3,639,506	人民币普通股	3,639,506					
李永华	3,540,000	人民币普通股	3,540,000					
兴业银行股份有限公司—中欧新趋势股票型证券投资基金(LOF)	3,424,816	人民币普通股	3,424,816					
中国民生银行股份有限公司—华商策略精选灵活配置混合型证券投资基金	3,411,199	人民币普通股	3,411,199					
前10名无限售流通股股东之间,以及前10名无限售流通股股东和前10名股东之间关联关系或一致行动的说明	公司控股股东和实际控制人均为刘德群先生,股东刘晓庆女士和刘德群先生为父女关系,股东赵长松先生和刘晓庆女士为夫妻关系,三人已签署《一致行动协议》。除此外,未知上述其他股东之间是否存在关联关系或属于《上市公司收购管理办法》规定的一致行动人。							

前 10 名普通股股东参与融资融券业务股东情况说明（如有）（参见注 4）	无。
--------------------------------------	----

公司前 10 名普通股股东、前 10 名无限售条件普通股股东在报告期内是否进行约定购回交易

是 否

公司前 10 名普通股股东、前 10 名无限售条件普通股股东在报告期内未进行约定购回交易。

2、公司控股股东情况

自然人

控股股东姓名	国籍	是否取得其他国家或地区居留权
刘德群	中国	否
最近 5 年内的职业及职务	男，中国国籍，出生于 1965 年，本科学历。2008 年 3 月至 2011 年 3 月任大连壹桥海洋苗业股份有限公司董事长。2011 年 3 月至今任大连壹桥海参股份有限公司董事长兼总经理。	

控股股东报告期内变更

适用 不适用

公司报告期控股股东未发生变更。

3、公司实际控制人情况

自然人

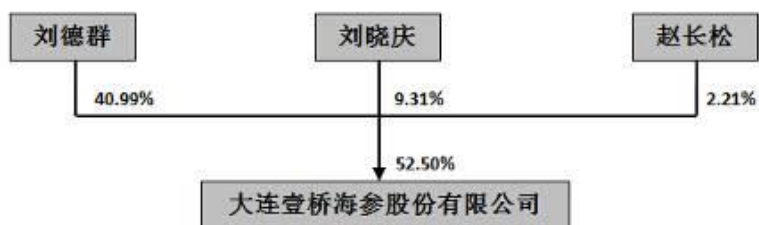
实际控制人姓名	国籍	是否取得其他国家或地区居留权
刘德群	中国	否
最近 5 年内的职业及职务	男，中国国籍，出生于 1965 年，本科学历。2008 年 3 月至 2011 年 3 月任大连壹桥海洋苗业股份有限公司董事长。2011 年 3 月至今任大连壹桥海参股份有限公司董事长兼总经理。	

实际控制人报告期内变更

适用 不适用

公司报告期实际控制人未发生变更。

公司与实际控制人之间的产权及控制关系的方框图



实际控制人通过信托或其他资产管理方式控制公司

适用 不适用

4、其他持股在 10%以上的法人股东

适用 不适用

四、公司股东及其一致行动人在报告期提出或实施股份增持计划的情况

适用 不适用

在公司所知的范围内，没有公司股东及其一致行动人在报告期提出或实施股份增持计划。

第七节 优先股相关情况

适用 不适用

报告期公司不存在优先股。

第八节 董事、监事、高级管理人员和员工情况

一、董事、监事和高级管理人员持股变动

姓名	职务	任职状态	性别	年龄	任期起始日期	任期终止日期	期初持股数(股)	本期增持股份数量(股)	本期减持股数量(股)	期末持股数(股)
刘德群	董事长、总经理	现任	男	49	2014年05月29日	2017年05月28日	130,000,000	65,000,000	0	195,000,000
刘晓庆	董事	现任	女	27	2014年05月29日	2017年05月28日	29,520,000	14,760,000	0	44,280,000
徐玉岩	董事、副总经理、生产经营总监	现任	男	45	2014年05月29日	2017年05月28日	1,620,000	1,410,000	0	3,030,000
宋晓辉	董事、副总经理、财务总监	现任	男	47	2014年05月29日	2017年05月28日	820,000	1,010,000	0	1,830,000
林毅	独立董事	现任	男	57	2014年05月29日	2017年05月28日	0	0	0	0
姜楠	独立董事	现任	男	58	2014年05月29日	2017年05月28日	0	0	0	0
丁慧	独立董事	现任	女	51	2014年05月29日	2017年05月28日	0	0	0	0
吴忠馨	监事会主席	现任	男	33	2014年05月29日	2017年05月28日	80,000	40,000	0	120,000
刘永辉	监事	现任	男	36	2014年05月29日	2017年05月28日	80,000	40,000	0	120,000
王绮	职工监事	现任	女	33	2014年05月29日	2017年05月28日	0	0	0	0
王诗欢	副总经理	现任	男	41	2014年05月29日	2017年05月28日	0	750,000	0	750,000
林春霖	副总经理、董事会秘书	现任	男	35	2014年05月29日	2017年05月28日	0	600,000	0	600,000
王军	技术总监	现任	男	35	2014年05月29日	2017年05月28日	0	450,000	0	450,000
张胜辉	营销总监	现任	女	36	2014年05月29日	2017年05月28日	0	300,000	0	300,000
张丽	独立董事	离任	女	58	2011年03月31日	2014年05月28日	0	0	0	0
韩海鸥	独立董事	离任	男	48	2011年03月	2014年05月	0	0	0	0

					月 31 日	月 28 日				
合计	--	--	--	--	--	--	162,120,000	84,360,000	0	246,480,000

二、任职情况

公司现任董事、监事、高级管理人员最近 5 年的主要工作经历

1、董事会成员（7人）

刘德群：男，中国国籍，出生于1965年，本科学历。2008年3月至2011年3月任大连壹桥海洋苗业股份有限公司董事长。2011年3月至今任大连壹桥海参股份有限公司董事长兼总经理。

徐玉岩：男，中国国籍，出生于1969年，大专学历。2008年3月至今任大连壹桥海参股份有限公司董事、副总经理兼生产经营总监。

宋晓辉：男，中国国籍，出生于1967年，本科学历，会计师。2008年3月至2011年3月任大连壹桥海洋苗业股份有限公司财务总监兼董事会秘书。2011年3月至今任大连壹桥海参股份有限公司董事、副总经理兼财务总监。

刘晓庆：女，中国国籍，出生于1987年，大专学历。2008年至今任大连壹桥海参股份有限公司董事、销售部经理。

林毅：男，中国国籍，出生于1957年，法律硕士。2007年2月至今任中国渔业协会常务副会长兼秘书长。中国海事仲裁委员会委员、仲裁员。现任大连海洋岛水产集团股份有限公司独立董事，大连壹桥海参股份有限公司独立董事。

姜楠：男，中国国籍，出生于1956年，经济学硕士，会计学教授，中国注册资产评估师（非执业会员），曾任东北财经大学财税学院教授，财政部会计准则委员会会计准则咨询专家。现任东北财经大学会计学院教授，大连壹桥海参股份有限公司独立董事，兼任中国资产评估协会会计与评估专业委员会委员，中国资产评估协会企业价值评估专业委员会副主任，辽宁省资产评估协会副会长。

丁慧：女，中国国籍，出生于1963年，博士研究生，律师，曾任辽宁师范大学法学院副教授、副院长。现任辽宁师范大学法学院院长、教授，辽宁星海九鼎律师事务所兼职律师，大连壹桥海参股份有限公司独立董事。

2、监事会成员（3人）

吴忠馨：男，出生于1981年，大专学历。2008年3月至今任大连壹桥海参股份有限公司监事会主席、总经理办公室主任。

刘永辉：男，中国国籍，出生于1978年，大专学历。2008年3月至今任大连壹桥海参股份有限公司育苗厂厂长。

王绮：女，中国国籍，出生于1981年，大专学历。2008年至2011年任大连壹桥海洋苗业股份有限公司总经理办公室副主任。2011年3月至今任大连壹桥海参股份有限公司监事、总经理办公室副主任。

3、高级管理人员（7人）

刘德群：总经理（简历见董事会成员介绍）

徐玉岩：副总经理、生产经营总监（简历见董事会成员介绍）

宋晓辉：副总经理、财务总监（简历见董事会成员介绍）

王诗欢：男，中国国籍，出生于1973年，硕士学位，2003年至2011年曾任大连獐子岛渔业集团股份有限公司总监、总裁助理、副总裁。2011年12月至2014年4月任大连壹桥海洋苗业股份有限公司副总经理兼技术总监。2014年4月至今任大连壹桥海参股份有限公司副总经理。

林春霖：男，中国国籍，出生于1979年，研究生学历，MBA。2008年3月至2011年3月任大连壹桥海洋苗业股份有限公司董事会办公室主任、证券事务代表。2011年3月至今任大连壹桥海参股份有限公司副总经理、董事会秘书。

张胜辉：女，中国国籍，出生于1978年，专科学历。2008年6月至2011年3月任大连晓芹食品有限公司营销总监。2012年1月至2013年3月任大连乾日海洋食品有限公司营销总监。2013年3月至2014年4月任大连壹桥海洋苗业股份有限公司营销部经理。2014年4月至今任大连壹桥海参股份有限公司营销总监。

王军：男，中国国籍，出生于1979年，本科学历。2004年6月至2006年3月任长兴岛临港工业区育苗生产基地技术员。2006年4月至2010年11月任瓦房店市土城乡养殖场海参育苗技术员。2011年11月至2014年4月任大连壹桥海洋苗业股份有限公司

司良种事业部核心技术人员。2014年4月至今任大连壹桥海参股份有限公司技术总监。

在股东单位任职情况

适用 不适用

在其他单位任职情况

适用 不适用

任职人员姓名	其他单位名称	在其他单位担任的职务	任期起始日期	任期终止日期	在其他单位是否领取报酬津贴
林毅	中国渔业协会	常务副会长、秘书长	2007年02月~至今		是
	中国海事仲裁委员会	委员、仲裁员	2011年05月~至今		否
	海欣食品股份有限公司	独立董事	2008年08月~2014年08月		是
	大连海洋岛水产集团股份有限公司	独立董事	2011年09月~至今		是
姜楠	东北财经大学会计学院	教授	2000年09月~至今		是
	中国资产评估协会会计与评估专业委员会	委员	2005年09月~至今		否
	中国资产评估协会企业价值评估专业委员会	副主任	2005年09月~至今		否
	辽宁省资产评估协会	副会长	2006年09月~至今		否
丁慧	辽宁师范大学法学院	教授	2006年07月~至今		是
	辽宁师范大学法学院	院长	2010年05月~至今		是
	辽宁星海九鼎律师事务所	兼职律师	2001年04月~至今		是

三、董事、监事、高级管理人员报酬情况

董事、监事、高级管理人员报酬的决策程序、确定依据

1、决策程序：公司根据薪酬制度，结合公司经营业绩及行业薪酬状况，确定董事、监事和高级管理人员的薪酬。董事、高级管理人员的薪酬由公司薪酬与考核委员会讨论提出并经董事会或股东大会审议。监事薪酬由公司监事会提出后经股东大会审议。

2、确定依据：董事会根据公司制订的《绩效考核管理制度》，于每年末对董事、监事和高级管理人员全年工作业绩进行考评。

公司报告期内董事、监事和高级管理人员报酬情况

单位：万元

姓名	职务	性别	年龄	任职状态	从公司获得的应付报酬总额	从股东单位获得的报酬总额	报告期末实际获得报酬
刘德群	董事长、总经理	男	49	现任	93.69	0	93.69
刘晓庆	董事	女	27	现任	26.22	0	26.22
徐玉岩	董事、副总经理、生产经营总监	男	45	现任	160.42	0	160.42
宋晓辉	董事、副总经理、财务总监	男	47	现任	160.42	0	160.42
林毅	独立董事	男	57	现任	5	0	5

姜楠	独立董事	男	58	现任	5	0	5
丁慧	独立董事	女	51	现任	5	0	5
吴忠馨	监事会主席	男	33	现任	19.36	0	19.36
刘永辉	监事	男	36	现任	26.22	0	26.22
王绮	职工监事	女	33	现任	10.53	0	10.53
王诗欢	副总经理	男	41	现任	201.43	0	201.43
林春霖	副总经理、董事会秘书	男	35	现任	160.22	0	160.22
王军	技术总监	男	35	现任	125.05	0	125.05
张胜辉	营销总监	女	36	现任	94.93	0	94.93
合计	--	--	--	--	1,093.50	0	1,093.50

(备注：报告期内，上述董事、监事和高级管理人员报酬合计数 1,093.50 万元中包括股权激励 667.10 万元。)

公司董事、监事、高级管理人员报告期内被授予的股权激励情况

√ 适用 □ 不适用

姓名	职务	报告期内可行权股数	报告期内已行权股数	报告期内已行权股数行权价格(元/股)	报告期末市价(元/股)	期初持有限制性股票数量	报告期新授予限制性股票数量	限制性股票的授予价格(元/股)	期末持有限制性股票数量
徐玉岩	董事、副总经理、生产经营总监	0	0	-	14.70	0	600,000	6.30	600,000
宋晓辉	董事、财务总监	0	0	-	14.70	0	600,000	6.30	600,000
王诗欢	副总经理	0	0	-	14.70	0	750,000	6.30	750,000
林春霖	副总经理、董事会秘书	0	0	-	14.70	0	600,000	6.30	600,000
王军	技术总监	0	0	-	14.70	0	450,000	6.30	450,000
张胜辉	营销总监	0	0	-	14.70	0	300,000	6.30	300,000
合计	--	0	0	--	--	0	3,300,000	--	3,300,000
备注(如有)	本次向上述激励对象首次授予的 330 万股限制性股票已于 2014 年 7 月 17 日在深圳证券交易所上市，授予后股份性质为有限售条件股份，禁售期自授予股份上市之日起算，截至报告期末，公司上述董事和高级管理人员被授予的股份尚处于限售期。								

四、公司董事、监事、高级管理人员变动情况

姓名	担任的职务	类型	日期	原因
刘德群	董事长、总经理	被选举	2014 年 05 月 29 日	经公司 2013 年度股东大会选举和第三届董事会第一次会议聘任产生

刘晓庆	董事	被选举	2014年05月29日	经公司2013年度股东大会选举产生
徐玉岩	董事、副总经理、生产经营总监	被选举	2014年05月29日	经公司2013年度股东大会选举和第三届董事会第一次会议聘任产生
宋晓辉	董事、副总经理、财务总监	被选举	2014年05月29日	经公司2013年度股东大会选举和第三届董事会第一次会议聘任产生
林毅	独立董事	被选举	2014年05月29日	经公司2013年度股东大会选举产生
姜楠	独立董事	被选举	2014年05月29日	经公司2013年度股东大会选举产生
丁慧	独立董事	被选举	2014年05月29日	经公司2013年度股东大会选举产生
吴忠馨	监事会主席	被选举	2014年05月29日	经公司2013年度股东大会选举和第三届监事会第一次会议聘任产生
刘永辉	监事	被选举	2014年05月29日	经公司2013年度股东大会选举产生
王绮	职工监事	被选举	2014年05月08日	经公司职工代表大会选举产生
王诗欢	副总经理	任免	2014年04月22日	因公司第二届董事会第三十次会议聘任新的技术总监引起其职务的变动
王诗欢	副总经理	聘任	2014年05月29日	经公司第三届董事会第一次会议聘任产生
林春霖	副总经理、董事会秘书	聘任	2014年05月29日	经公司第三届董事会第一次会议聘任产生
王军	技术总监	聘任	2014年04月22日	经公司第二届董事会第三十次会议聘任产生
王军	技术总监	聘任	2014年05月29日	经公司第三届董事会第一次会议聘任产生
张胜辉	营销总监	聘任	2014年04月22日	经公司第二届董事会第三十次会议聘任产生
张胜辉	营销总监	聘任	2014年05月29日	经公司第三届董事会第一次会议聘任产生
张丽	独立董事	任期满离任	2014年05月29日	第二届董事会独立董事任期届满
韩海鸥	独立董事	任期满离任	2014年05月29日	第二届董事会独立董事任期届满

五、报告期核心技术团队或关键技术人员变动情况（非董事、监事、高级管理人员）

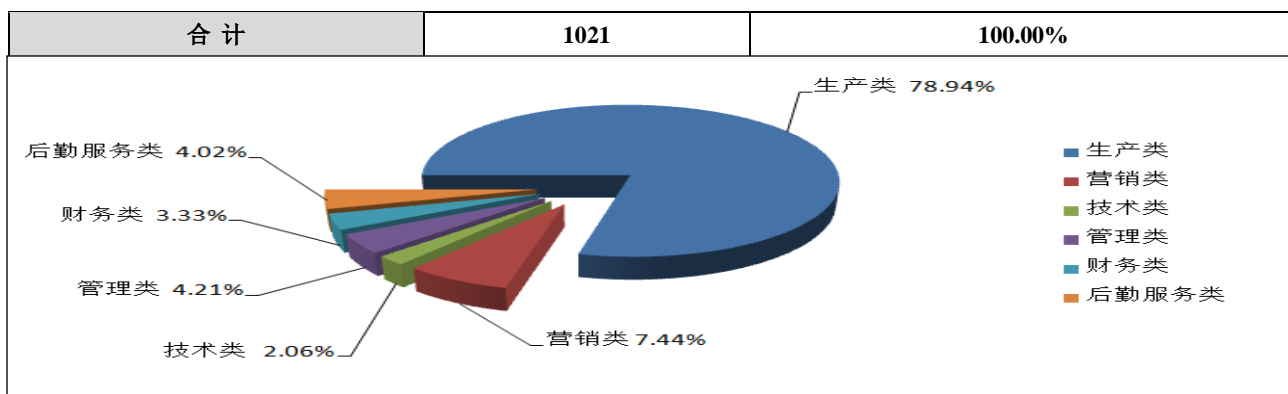
报告期内，公司核心技术团队或关键技术人员未发生实质性变动。

六、公司员工情况

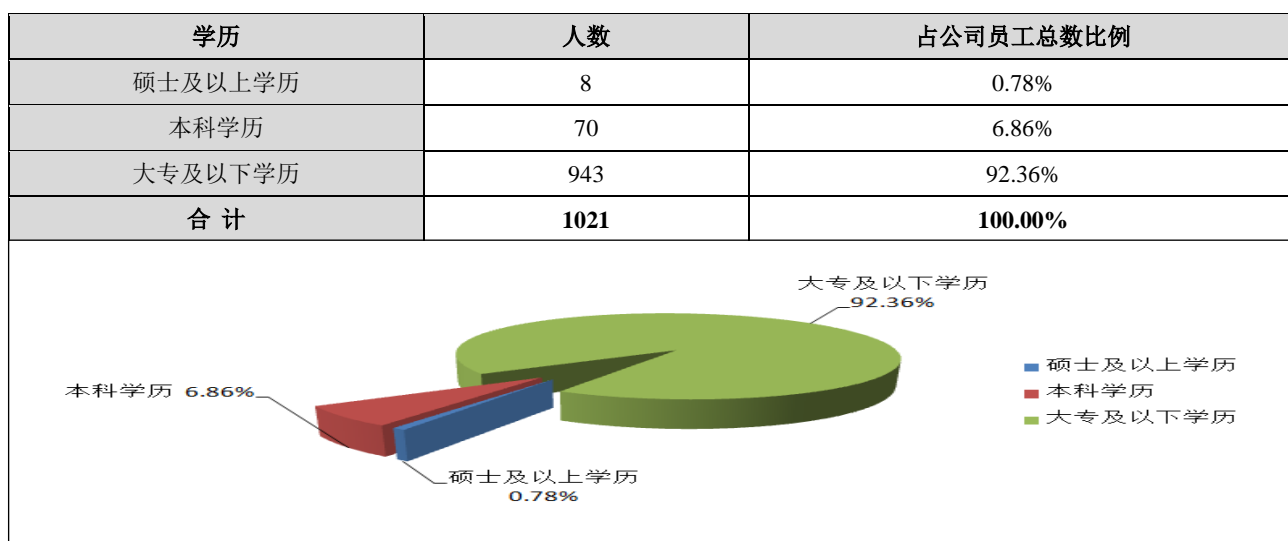
截止2014年12月31日，公司员工总数为【1,021】人，具体结构如下：

（一）按专业结构划分

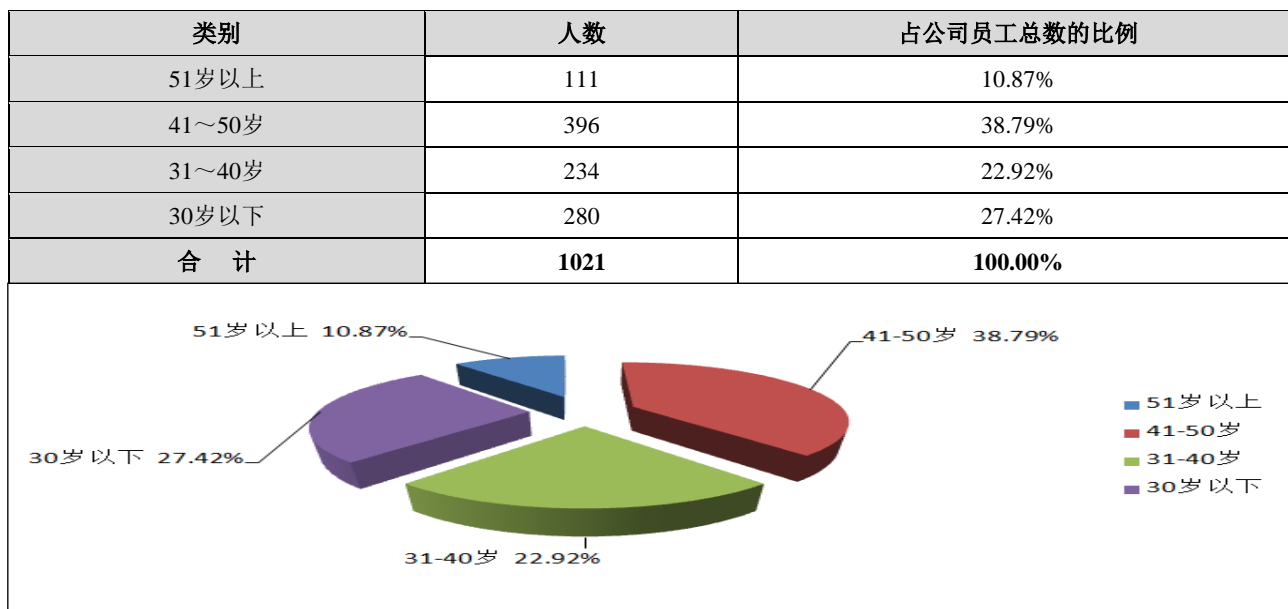
类别	人数	占公司员工总数比例
生产人员	806	78.94%
营销人员	76	7.44%
技术人员	21	2.06%
管理人员	43	4.21%
财务人员	34	3.33%
后勤服务人员	41	4.02%



(二) 按教育程度划分



(三) 按年龄结构划分



公司已按相关法律法规规定与员工签署了劳动合同，并按规定为员工办理了社会保险，在执行国家用工制度、劳动保护制度、社会保障制度、住房制度和医疗保障制度等方面不存在违法、违规情况。

第九节 公司治理

一、公司治理的基本状况

报告期内，公司严格按照《公司法》、《证券法》、《深圳证券交易所股票上市规则》、《上市公司治理准则》和其他相关法律、法规的有关规定，不断完善公司法人治理结构，健全内部控制体系；股东大会、董事会和监事会运作规范，独立董事、董事会各专门委员会各司其职，不断加强公司管理，控制防范风险，规范公司运作，提高运行效率；公司整体运作较为规范、独立性强、信息披露规范。

截至报告期末，公司治理的实际状况与《公司法》和中国证监会相关规定的要求不存在差异。

报告期内，公司结合自身实际情况，在公司已有治理结构基础之上对原有制度进行了修订，如下表所示：

序号	制度名称	披露媒体及时间	备注
1	《董事会薪酬与考核委员会议事规则（2014年5月）》	巨潮资讯网 2014-05-06	第二届董事会第三十二次会议
2	《限制性股票股权激励计划实施考核管理办法》	巨潮资讯网 2014-06-21	2014年第二次临时股东大会
3	《公司章程修正案》	巨潮资讯网 2014-12-23	2014年第三次临时股东大会
4	《股东大会议事规则（2014年12月）》	巨潮资讯网 2014-12-23	2014年第三次临时股东大会

公司治理与《公司法》和中国证监会相关规定的要求是否存在差异

是 否

公司治理与《公司法》和中国证监会相关规定的要求不存在差异。

公司治理专项活动开展情况以及内幕信息知情人登记管理制度的制定、实施情况

报告期内，公司按照《公司法》、《证券法》、证券监管部门及深圳证券交易所的有关规定，规范并不断完善公司治理结构，建立健全的内部管理及控制制度，规范公司运营，提高公司治理水平，促进公司长期持续规范发展，公司已建立《内幕信息知情人登记管理制度》和《外部信息使用人管理制度》等其他制度并严格遵照执行，认真做好内幕信息知情人的登记、报备工作，在向深交所报送年报和半年报相关披露文件的同时，已及时向深交所报备《内幕信息知情人登记表》，同时严格规范向外部信息使用人报送公司信息的行为。（具体内容详见 2011 年 12 月 31 日和 2012 年 4 月 14 日刊登于巨潮资讯网（www.cninfo.com.cn）的相关制度）

二、报告期内召开的年度股东大会和临时股东大会的有关情况

1、本报告期年度股东大会情况

会议届次	召开日期	会议议案名称	决议情况	披露日期	披露索引
2013 年度 股东大会	2014 年 05 月 29 日	1、《2013 年度董事会工作报告》；2、《2013 年度监事会工作报告》；3、《2013 年度财务决算报告》；4、《2013 年年度报告及其摘要》；5、《关于公司 2013 年度利润分配及资本公积转增股本的预案》；6、《关于变更公司注册资本并修改<公司章程>的议案》；7、《关于续聘公司 2014 年度审计机构的议案》；8、《关于董事会换届选举的议案》；9、《关于监事会换届选举的议案》。	审议通过	2014 年 05 月 30 日	具体内容详见刊登于《中国证券报》、《证券时报》和巨潮资讯网（www.cninfo.com.cn）的第 2014-031 号公告

2、本报告期临时股东大会情况

会议届次	召开日期	会议议案名称	决议情况	披露日期	披露索引
2014 年第一次临时股东大会	2014 年 06 月 12 日	1、《收购资产的议案》。	审议通过	2014 年 06 月 13 日	具体内容详见刊登于《中国证券报》、《证券时报》和巨潮资讯网（www.cninfo.com.cn）的第 2014-037 号公告
2014 年第二次临时股东大会	2014 年 06 月 20 日	1、《关于<公司限制性股票股权激励计划（草案）>及其摘要的议案》；2、《关于<公司限制性股票股权激励计划实施考核管理办法>的议案》；3、《关于提请股东大会授权董事会全权办理公司限制性股票股权激励计划相关事宜的议案》。	审议通过	2014 年 06 月 21 日	具体内容详见刊登于《中国证券报》、《证券时报》和巨潮资讯网（www.cninfo.com.cn）的第 2014-041 号公告
2014 年第三次临时股东大会	2014 年 12 月 22 日	1、《关于公司名称变更为大连壹桥海参股份有限公司的议案》；2、《关于修改<公司章程>的议案》；3、《关于修改<股东大会议事规则>的议案》。	审议通过	2014 年 12 月 23 日	具体内容详见刊登于《中国证券报》、《证券时报》和巨潮资讯网（www.cninfo.com.cn）的第 2014-063 号公告

3、表决权恢复的优先股股东请求召开临时股东大会

适用 不适用

三、报告期内独立董事履行职责的情况

1、独立董事出席董事会及股东大会的情况

独立董事出席董事会情况						
独立董事姓名	本报告期应参加董事会次数	现场出席次数	以通讯方式参加次数	委托出席次数	缺席次数	是否连续两次未亲自参加会议
林毅	14	14	0	0	0	否
姜楠	7	7	0	0	0	否
丁慧	7	7	0	0	0	否
张丽	7	7	0	0	0	否
韩海鸥	7	7	0	0	0	否
独立董事列席股东大会次数		4				

连续两次未亲自出席董事会的说明

不适用。

2、独立董事对公司有关事项提出异议的情况

独立董事对公司有关事项是否提出异议

是 否

报告期内独立董事对公司有关事项未提出异议。

3、独立董事履行职责的其他说明

独立董事对公司有关建议是否被采纳

√ 是 □ 否

独立董事对公司有关建议被采纳或未被采纳的说明

报告期内，公司独立董事勤勉尽责、忠实履行独立董事职责，严格按照有关法律法规的规定，按时参加公司董事会会议，对于每一个需提交董事会审议的议案材料和有关介绍，都进行认真的审核，必要时向公司相关部门及人员进行询问，并在此基础上独立、客观、审慎地行使表决权。同时依法对公司的关联方资金占用、对外担保、日常关联交易及资产收购等重大事项进行有效监督和核查，做出客观、公正的判断并发表独立意见。另外，持续关注公司的信息披露工作，严格按照中国证监会、深圳证券交易所的有关法律法规督促公司及时、公平地履行信息披露义务，并对所披露信息的真实性、准确性、完整性以及是否有虚假记载、误导性陈述或重大遗漏进行核查，切实维护了公司和广大投资者的合法权益。

四、董事会下设专门委员会在报告期内履行职责情况

公司董事会下设四个专门委员会，分别为战略委员会、审计委员会、提名委员会、薪酬与考核委员会。2014 年度，各专门委员会本着勤勉尽责的原则，按照有关法律法规、规范性文件及公司各专门委员会工作细则等有关规定开展工作，其履职情况如下：

1、董事会战略委员会履职情况

报告期内，战略委员会共计召开了 3 次会议，分别审议通过了《关于<公司限制性股票股权激励计划（草案）>及其摘要的议案》、《关于<公司限制性股票股权激励计划实施考核管理办法>的议案》；《收购资产的议案》；《关于公司名称变更为大连壹桥海参股份有限公司的议案》、《关于修改<公司章程>的议案》，并同意提请董事会进行审议。战略委员会对公司长期发展战略规划及《公司章程》规定的可能影响公司未来发展的重大事项进行研究并提出建议，并与董事会其他成员进行了充分的讨论，提高了决策的科学性，提升了投资决策的效益和质量。

2、董事会审计委员会的履职情况

报告期内，由于董事会进行了换届选举，审计委员会主任委员由独立董事张丽女士改选为独立董事姜楠先生担任。报告期内，审计委员会共计召开了 4 次例会和 1 次临时会议，通过召开例会定期了解公司每季度财务信息及其披露情况，审查公司内部控制制度及其执行情况；同时，对公司会计政策的变更召开了临时会议并将相关事项提交董事会进行审议。审计委员会还督促和指导公司内部审计部对公司财务管理运行情况进行定期和不定期的检查和评估。

3、董事会提名委员会的履职情况

报告期内，由于董事会进行了换届选举，提名委员会主任委员由独立董事韩海鸥先生改选为独立董事林毅先生担任。报告期内，提名委员会共计召开了 2 次会议，审议通过了《关于聘任张胜辉为公司高级管理人员的议案》、《关于聘任王军为公司高级管理人员的议案》、《关于董事会换届选举的议案》；《关于选举公司第三届董事会各专门委员会及主任委员的议案》、《关于聘任公司高级管理人员的议案》、《聘任证券事务代表的议案》，并提请董事会进行审议。此外，提名委员会还定期对公司在任董事、监事、高级管理人员及其他相关经理人员的履职情况进行调查，切实履行其职责。

4、董事会薪酬与考核委员会的履职情况

报告期内，由于董事会进行了换届选举，薪酬与考核委员会主任委员由独立董事林毅先生改选为独立董事丁慧女士担任。报告期内，薪酬与考核委员会共计召开了 2 次会议，审议通过了《关于<公司限制性股票股权激励计划（草案）>及其摘要的议案》、《关于<公司限制性股票股权激励计划实施考核管理办法>的议案》，并提请董事会进行审议；薪酬与考核委员会按照《公司薪酬与考核委员会工作条例》，对 2014 年度公司董事、监事和高级管理人员所获取的薪酬公平性、合理性进行了考核，经考核，没有出现不符合公司有关薪酬政策、考核标准的情况。

五、监事会工作情况

监事会在报告期内的监督活动中发现公司是否存在风险

是 否

监事会对报告期内的监督事项无异议。

六、公司相对于控股股东在业务、人员、资产、机构、财务等方面的独立完整情况

公司自设立以来与控股股东在业务、人员、资产、机构、财务等方面完全分开，具有独立完整的业务及自主经营能力，公司所有的生产经营或重大事项均根据《公司章程》及相关制度的规定由经理层、董事会、股东大会讨论确定，不存在受控于控股股东、实际控制人的情形。

1、业务独立情况

公司与控股股东、实际控制人及其控制的其他企业不存在同业竞争。公司控股股东及其一致行动人均出具了避免同业竞争的承诺函，承诺不从事任何与公司构成同业竞争的业务。公司具有面向市场自主经营的能力，不存在其它需要依赖股东及其他关联方进行生产经营活动的情况。

2、人员独立情况

公司的董事、监事、总经理、副总经理、财务总监等高级管理人员的任职，均按照《公司法》及其他法律、法规、规范性文件、《公司章程》规定的程序进行。公司总经理、副总经理、财务总监和董事会秘书等高级管理人员均专职在公司工作，没有在控股股东、实际控制人及其控制的其他企业中担任除董事、监事以外的其他职务，没有在控股股东、实际控制人或其控制的其他企业领薪；公司的财务人员没有在控股股东、实际控制人或其控制的其他企业中兼职。公司建立了独立的人事档案、人事聘用和任免制度以及考核、奖惩制度，与公司员工签订了劳动合同，建立了独立的工资管理、福利与社会保障体系。

3、资产独立情况

公司合法拥有与主营业务相关的土地、海域、厂房、机器设备以及商标的所有权或者使用权。公司与股东之间的资产产权界定清晰，生产经营场所独立，不存在依靠股东的生产经营场所进行生产经营的情况。公司不存在以资产为股东的债务提供担保的情况，公司对所有资产拥有完全的控制支配权。

4、机构独立情况

公司拥有独立的经营办公场所，与关联企业不存在混合经营、合署办公的情形。公司的机构设置均独立于其他关联企业，未发生股东或其他关联企业干预公司机构设置和生产经营活动的情况。

5、财务独立情况

公司设有独立的财务会计部门，配备专职财务管理人员。公司根据现行企业会计准则及相关法规、条例，结合公司实际情况制定了财务会计管理制度，建立了独立、完整的财务核算体系，能够独立作出财务决策，具有规范的财务会计制度。公司独立在银行开户、独立办理纳税登记、依法独立纳税。公司不存在货币资金或其他资产被股东单位或其他关联方占用的情况，也不存在为股东及其下属单位、其他关联企业提供担保的情况。

七、同业竞争情况

适用 不适用

八、高级管理人员的考评及激励情况

公司已建立工作绩效评价体系，使高级管理人员的收入与工作绩效挂钩，实行基本年薪与年终绩效考核相结合的薪酬制度。报告期内，为进一步提高公司高级管理人员、核心技术人员和业务骨干的积极性与责任感，公司通过实施限制性股票股权激励计划完善激励机制，促进公司长远稳健发展。

第十节 内部控制

一、内部控制建设情况

报告期内，董事会本着能更好促进公司经营管理合法合规、资产安全、财务报告及相关信息真实完整、提高经营效率和效果的基础上，根据《公司法》、《证券法》和《企业内部控制基本规范》等相关法律、法规和规章制度的要求，结合企业实际生产经营情况，不断完善法人治理结构，建立了一套较为科学、完整、合理的内部控制体系，对公司中长期发展战略的实施起到了积极的促进作用。

二、董事会关于内部控制责任的声明

按照企业内部控制规范体系的规定，建立健全和有效实施内部控制，评价其有效性，并如实披露内部控制评价报告是公司董事会的责任。监事会对董事会建立和实施内部控制进行监督。经理层负责组织领导企业内部控制的日常运行。公司董事会、监事会及董事、监事、高级管理人员保证本报告内容不存在任何虚假记载、误导性陈述或重大遗漏，并对报告内容的真实性、准确性和完整性承担个别及连带法律责任。

公司内部控制的目标是合理保证经营管理合法合规、资产安全、财务报告及相关信息真实完整，提高经营效率和效果，促进实现发展战略。由于内部控制存在的固有局限性，故仅能为实现上述目标提供合理保证。此外，由于情况的变化可能导致内部控制变得不恰当，或对控制政策和程序遵循的程度降低，根据内部控制评价结果推测未来内部控制的有效性具有一定的风险。

三、建立财务报告内部控制的依据

公司依据《公司法》、《证券法》、《会计法》、《企业会计准则》、《中小企业板上市公司规范运作指引》、《企业内部控制基本规范》及其配套指引的规定和其他内部控制监管要求相关法律法规及其规范性文件，对公司财务报告内部控制进行了建立。

四、内部控制评价报告

内部控制评价报告中报告期内发现的内部控制重大缺陷的具体情况	
报告期内，公司内部控制不存在重大缺陷。	
内部控制评价报告全文披露日期	2015年04月11日
内部控制评价报告全文披露索引	具体内容详见刊登于巨潮资讯网（www.cninfo.com.cn）的《2014年度内部控制自我评价报告》

五、内部控制审计报告或鉴证报告

内部控制鉴证报告

内部控制鉴证报告中的审议意见段	
我们认为，壹桥海参公司于2014年12月31日在所有重大方面有效地保持了按照《企业内部控制基本规范》建立的与财务报表相关的内部控制。	
内部控制鉴证报告全文披露日期	2015年04月11日

内部控制鉴证报告全文披露索引	具体内容详见刊登于巨潮资讯网（www.cninfo.com.cn）的《内部控制鉴证报告》
----------------	--

会计师事务所是否出具非标准意见的内部控制鉴证报告

是 否

会计师事务所出具的内部控制鉴证报告与董事会的自我评价报告意见是否一致

是 否

六、年度报告重大差错责任追究制度的建立与执行情况

公司已于2011年3月31日经公司第二届董事会第一次会议审议通过了《年报信息披露重大差错责任追究制度》，其对财务报告重大差错的认定及处理程序、重大差错的责任追究均做出了明确规定。（具体内容详见2011年4月1日刊登于《中国证券报》、《证券时报》和巨潮资讯网（www.cninfo.com.cn）的公告）。

报告期内，公司财务报告不存在重大会计差错、遗漏，业绩预告或业绩快报亦不存在重大差异等情形。

第十一节 财务报告

一、审计报告

审计意见类型	标准无保留审计意见
审计报告签署日期	2015 年 04 月 09 日
审计机构名称	致同会计师事务所（特殊普通合伙）
审计报告文号	致同审字（2015）第 210ZA2987 号
注册会计师姓名	关涛、张宾磊

审计报告正文

大连壹桥海参股份有限公司全体股东：

我们审计了后附的大连壹桥海参股份有限公司（以下简称壹桥海参公司）财务报表，包括2014年12月31日的资产负债表，2014年度的利润表、现金流量表、股东权益变动表以及财务报表附注。

一、管理层对财务报表的责任

编制和公允列报财务报表是壹桥海参公司管理层的责任，这种责任包括：（1）按照企业会计准则的规定编制财务报表，并使其实现公允反映；（2）设计、执行和维护必要的内部控制，以使财务报表不存在由于舞弊或错误导致的重大错报。

二、注册会计师的责任

我们的责任是在执行审计工作的基础上对财务报表发表审计意见。我们按照中国注册会计师审计准则的规定执行了审计工作。中国注册会计师审计准则要求我们遵守中国注册会计师职业道德守则，计划和执行审计工作以对财务报表是否不存在重大错报获取合理保证。

审计工作涉及实施审计程序，以获取有关财务报表金额和披露的审计证据。选择的审计程序取决于注册会计师的判断，包括对由于舞弊或错误导致的财务报表重大错报风险的评估。在进行风险评估时，注册会计师考虑与财务报表编制和公允列报相关的内部控制，以设计恰当的审计程序。但目的并非对内部控制的有效性发表意见。审计工作还包括评价管理层选用会计政策的恰当性和作出会计估计的合理性，以及评价财务报表的总体列报。

我们相信，我们获取的审计证据是充分、适当的，为发表审计意见提供了基础。

三、审计意见

我们认为，壹桥海参公司财务报表在所有重大方面按照企业会计准则的规定编制，公允反映了壹桥海参公司2014年12月31日的财务状况以及2014年度的经营成果和现金流量。

致同会计师事务所
（特殊普通合伙）

中国注册会计师

中国注册会计师

中国 北京

二〇一五年 四月九日

二、财务报表

财务附注中报表的单位为：人民币元

1、资产负债表

编制单位：大连壹桥海参股份有限公司

2014 年 12 月 31 日

单位：元

项目	期末余额	期初余额
流动资产：		
货币资金	224,348,738.06	86,998,322.22
结算备付金		
拆出资金		
以公允价值计量且其变动计入当期损益的金融资产		
衍生金融资产		
应收票据		
应收账款	43,757,613.45	50,765,256.29
预付款项	6,145,357.75	4,713,758.88
应收保费		
应收分保账款		
应收分保合同准备金		
应收利息		
应收股利		
其他应收款	475,592.50	305,900.00
买入返售金融资产		
存货	454,432,914.76	323,976,548.19
划分为持有待售的资产		
一年内到期的非流动资产		
其他流动资产		
流动资产合计	729,160,216.52	466,759,785.58
非流动资产：		
发放贷款及垫款		
可供出售金融资产	2,000,000.00	2,000,000.00
持有至到期投资		

长期应收款		
长期股权投资		
投资性房地产		
固定资产	1,860,894,735.34	1,181,046,131.41
在建工程	320,430,292.90	343,442,962.64
工程物资		
固定资产清理		
生产性生物资产		
油气资产		
无形资产	184,686,898.78	127,979,990.45
开发支出		
商誉		
长期待摊费用	6,310,000.00	9,442,895.02
递延所得税资产	997,983.70	124,024.97
其他非流动资产	109,033,734.55	255,206,300.00
非流动资产合计	2,484,353,645.27	1,919,242,304.49
资产总计	3,213,513,861.79	2,386,002,090.07
流动负债：		
短期借款		120,000,000.00
向中央银行借款		
吸收存款及同业存放		
拆入资金		
以公允价值计量且其变动计入当期损益的金融负债		
衍生金融负债		
应付票据		
应付账款	26,897,731.44	20,133,203.50
预收款项	206,275.19	391,863.19
卖出回购金融资产款		
应付手续费及佣金		
应付职工薪酬	5,106,859.91	6,080,004.27
应交税费	6,038,401.70	1,216,466.25
应付利息		
应付股利	18,066,240.00	8,586,000.00

其他应付款	2,659,485.52	15,314,481.61
应付分保账款		
保险合同准备金		
代理买卖证券款		
代理承销证券款		
划分为持有待售的负债		
一年内到期的非流动负债	170,009,090.00	232,400,000.00
其他流动负债		
流动负债合计	228,984,083.76	404,122,018.82
非流动负债：		
长期借款	593,786,365.00	620,968,184.00
应付债券		
其中：优先股		
永续债		
长期应付款		
长期应付职工薪酬		
专项应付款		
预计负债		
递延收益	257,424,123.35	269,397,449.97
递延所得税负债		
其他非流动负债	27,783,000.00	
非流动负债合计	878,993,488.35	890,365,633.97
负债合计	1,107,977,572.11	1,294,487,652.79
所有者权益：		
股本	475,776,000.00	268,000,000.00
其他权益工具		
其中：优先股		
永续债		
资本公积	901,276,182.27	300,614,477.27
减：库存股	4,410,000.00	
其他综合收益		
专项储备		
盈余公积	80,177,871.84	57,304,753.10
一般风险准备		

未分配利润	652,716,235.57	465,595,206.91
归属于母公司所有者权益合计	2,105,536,289.68	1,091,514,437.28
少数股东权益		
所有者权益合计	2,105,536,289.68	1,091,514,437.28
负债和所有者权益总计	3,213,513,861.79	2,386,002,090.07

法定代表人：刘德群

主管会计工作负责人：宋晓辉

会计机构负责人：回俊英

2、利润表

单位：元

项目	本期发生额	上期发生额
一、营业总收入	540,028,124.34	532,701,657.35
其中：营业收入	540,028,124.34	532,701,657.35
利息收入		
已赚保费		
手续费及佣金收入		
二、营业总成本	315,229,286.95	374,148,245.32
其中：营业成本	192,117,032.39	285,414,529.41
利息支出		
手续费及佣金支出		
退保金		
赔付支出净额		
提取保险合同准备金净额		
保单红利支出		
分保费用		
营业税金及附加	33,452.80	209,765.47
销售费用	12,973,173.04	5,391,299.60
管理费用	55,330,010.96	36,017,906.08
财务费用	55,126,983.56	45,141,046.98
资产减值损失	-351,365.80	1,973,697.78
加：公允价值变动收益（损失以“－”号填列）		
投资收益（损失以“－”号填列）	200,000.00	
其中：对联营企业和合营企业的投资收益		

汇兑收益（损失以“-”号填列）		
三、营业利润（亏损以“-”号填列）	224,998,837.39	158,553,412.03
加：营业外收入	16,239,402.30	16,342,709.49
其中：非流动资产处置利得	130,940.59	
减：营业外支出	1,618,897.02	2,254,585.68
其中：非流动资产处置损失	311,413.39	155,426.92
四、利润总额（亏损总额以“-”号填列）	239,619,342.67	172,641,535.84
减：所得税费用	10,888,155.27	10,110,458.82
五、净利润（净亏损以“-”号填列）	228,731,187.40	162,531,077.02
归属于母公司所有者的净利润	228,731,187.40	162,531,077.02
少数股东损益		
六、其他综合收益的税后净额		
归属母公司所有者的其他综合收益的税后净额		
（一）以后不能重分类进损益的其他综合收益		
1.重新计量设定受益计划净负债或净资产的变动		
2.权益法下在被投资单位不能重分类进损益的其他综合收益中享有的份额		
（二）以后将重分类进损益的其他综合收益		
1.权益法下在被投资单位以后将重分类进损益的其他综合收益中享有的份额		
2.可供出售金融资产公允价值变动损益		
3.持有至到期投资重分类为可供出售金融资产损益		
4.现金流量套期损益的有效部分		
5.外币财务报表折算差额		
6.其他		
归属于少数股东的其他综合收益的税后净额		
七、综合收益总额	228,731,187.40	162,531,077.02

归属于母公司所有者的综合收益总额	228,731,187.40	162,531,077.02
归属于少数股东的综合收益总额		
八、每股收益：		
（一）基本每股收益	0.50	0.40
（二）稀释每股收益	0.50	0.40

法定代表人：刘德群

主管会计工作负责人：宋晓辉

会计机构负责人：回俊英

3、现金流量表

单位：元

项目	本期发生额	上期金额发生额
一、经营活动产生的现金流量：		
销售商品、提供劳务收到的现金	542,286,124.93	518,759,420.12
客户存款和同业存放款项净增加额		
向中央银行借款净增加额		
向其他金融机构拆入资金净增加额		
收到原保险合同保费取得的现金		
收到再保险业务现金净额		
保户储金及投资款净增加额		
处置以公允价值计量且其变动计入当期损益的金融资产净增加额		
收取利息、手续费及佣金的现金		
拆入资金净增加额		
回购业务资金净增加额		
收到的税费返还		
收到其他与经营活动有关的现金	4,120,113.38	21,520,688.45
经营活动现金流入小计	546,406,238.31	540,280,108.57
购买商品、接受劳务支付的现金	198,389,088.59	109,061,539.39
客户贷款及垫款净增加额		
存放中央银行和同业款项净增加额		
支付原保险合同赔付款项的现金		
支付利息、手续费及佣金的现金		

支付保单红利的现金		
支付给职工以及为职工支付的现金	45,820,424.30	45,552,453.97
支付的各项税费	7,838,682.56	21,599,683.19
支付其他与经营活动有关的现金	36,174,843.85	35,994,198.79
经营活动现金流出小计	288,223,039.30	212,207,875.34
经营活动产生的现金流量净额	258,183,199.01	328,072,233.23
二、投资活动产生的现金流量：		
收回投资收到的现金		
取得投资收益收到的现金	200,000.00	
处置固定资产、无形资产和其他长期资产收回的现金净额	394,500.00	1,145,000.00
处置子公司及其他营业单位收到的现金净额		
收到其他与投资活动有关的现金	4,050,000.00	
投资活动现金流入小计	4,644,500.00	1,145,000.00
购建固定资产、无形资产和其他长期资产支付的现金	668,373,413.99	820,819,829.38
投资支付的现金		
质押贷款净增加额		
取得子公司及其他营业单位支付的现金净额		
支付其他与投资活动有关的现金		
投资活动现金流出小计	668,373,413.99	820,819,829.38
投资活动产生的现金流量净额	-663,728,913.99	-819,674,829.38
三、筹资活动产生的现金流量：		
吸收投资收到的现金	819,302,680.00	
其中：子公司吸收少数股东投资收到的现金		
取得借款收到的现金	156,631,816.00	578,368,184.00
发行债券收到的现金		
收到其他与筹资活动有关的现金		
筹资活动现金流入小计	975,934,496.00	578,368,184.00
偿还债务支付的现金	366,204,545.00	112,000,000.00
分配股利、利润或偿付利息支付的现金	65,483,820.18	71,007,541.89

其中：子公司支付给少数股东的股利、利润		
支付其他与筹资活动有关的现金	1,350,000.00	3,590,000.00
筹资活动现金流出小计	433,038,365.18	186,597,541.89
筹资活动产生的现金流量净额	542,896,130.82	391,770,642.11
四、汇率变动对现金及现金等价物的影响		
五、现金及现金等价物净增加额	137,350,415.84	-99,831,954.04
加：期初现金及现金等价物余额	86,998,322.22	186,830,276.26
六、期末现金及现金等价物余额	224,348,738.06	86,998,322.22

4、所有者权益变动表

本期金额

单位：元

项目	本期											少数 股东 权益	所有者权 益 合计
	归属于母公司所有者权益												
	股本	其他权益工具			资本公积	减：库存 股	其他 综合 收益	专项 储备	盈余公积	一般 风险 准备	未分配利润		
	优先 股	永续 债	其他										
一、上年期末余额	268,000,000.00				300,614,477.27				57,304,753.10		465,595,206.91		1,091,514,437.28
加：会计政策变更													
前期差错更正													
同一控制下企业合并													
其他													
二、本年期初余额	268,000,000.00				300,614,477.27				57,304,753.10		465,595,206.91		1,091,514,437.28
三、本期增减变动金额 (减少以“－”号填列)	207,776,000.00				600,661,705.00	4,410,000.00			22,873,118.74		187,121,028.66		1,014,021,852.40
(一) 综合收益总额											228,731,187.40		228,731,187.40
(二) 所有者投入和减少资本	207,776,000.00				780,176,705.00	4,410,000.00							983,542,705.00
1. 股东投入的普通股	51,634,000.00				780,176,705.00								831,810,705.00

2. 其他权益工具持有者投入资本													
3. 股份支付计入所有者权益的金额	156,142,000.00												156,142,000.00
4. 其他						4,410,000.00							-4,410,000.00
(三) 利润分配									22,873,118.74	-41,610,158.74			-18,737,040.00
1. 提取盈余公积									22,873,118.74	-22,873,118.74			
2. 提取一般风险准备													
3. 对所有者(或股东)的分配										-18,737,040.00			-18,737,040.00
4. 其他													
(四) 所有者权益内部结转					-156,142,000.00								-156,142,000.00
1. 资本公积转增资本(或股本)					-156,142,000.00								-156,142,000.00
2. 盈余公积转增资本(或股本)													
3. 盈余公积弥补亏损													
4. 其他													
(五) 专项储备													
1. 本期提取													
2. 本期使用													
(六) 其他					-23,373,000.00								-23,373,000.00
四、本期期末余额	475,776,000.00				901,276,182.27	4,410,000.00			80,177,871.84	652,716,235.57			2,105,536,289.68

上期金额

单位：元

项目	上期												
	归属于母公司所有者权益											少数股东权益	所有者权益合计
	股本	其他权益工具			资本公积	减：库存股	其他综合收益	专项储备	盈余公积	一般风险准备	未分配利润		
优先股		永续债	其他										
一、上年期末余额	268,000,000.				300,614,477				40,592,888.		335,855,994		945,063,360.2

	00			.27			30	.69	6
加：会计政策变更									
前期差错更正									
同一控制下企业合并									
其他									
二、本年期初余额	268,000,000.00			300,614,477.27			40,592,888.30	335,855,994.69	945,063,360.26
三、本期增减变动金额 (减少以“-”号填列)							16,711,864.80	129,739,212.22	146,451,077.02
(一) 综合收益总额								162,531,077.02	162,531,077.02
(二) 所有者投入和减少资本									
1. 股东投入的普通股									
2. 其他权益工具持有者投入资本									
3. 股份支付计入所有者权益的金额									
4. 其他									
(三) 利润分配							16,711,864.80	-32,791,864.80	-16,080,000.00
1. 提取盈余公积							16,711,864.80	-16,711,864.80	
2. 提取一般风险准备									
3. 对所有者(或股东)的分配								-16,080,000.00	-16,080,000.00
4. 其他									
(四) 所有者权益内部结转									
1. 资本公积转增资本(或股本)									
2. 盈余公积转增资本(或股本)									
3. 盈余公积弥补亏损									
4. 其他									
(五) 专项储备									

1. 本期提取													
2. 本期使用													
(六) 其他													
四、本期期末余额	268,000,000.00				300,614,477.27				57,304,753.10		465,595,206.91		1,091,514,437.28

三、公司基本情况

1、公司概况：大连壹桥海参股份有限公司（以下简称“公司”或“本公司”）的前身为成立于 2001 年 8 月 22 日的大连壹桥海产有限公司（以下简称“壹桥海产”），2004 年 8 月 18 日，壹桥海产股东会通过公司更名的议案，经大连市工商行政管理局核准，壹桥海产名称变更为“大连壹桥企业集团有限公司”（以下简称“壹桥集团”）。

根据 2008 年 3 月 13 日签订的《大连壹桥海洋苗业股份有限公司发起人协议》，壹桥集团以 2007 年 12 月 31 日经万隆会计师事务所有限公司审计确认的净资产 99,852,274.27 元为基础，折成股份 5,000 万股，整体变更为大连壹桥海洋苗业股份有限公司。公司于 2008 年 3 月 21 日在大连市工商行政管理局登记注册，工商注册号：大工商企法字 2102002128027，注册资本人民币 50,000,000.00 元。

经中国证券监督管理委员会证监许可〔2010〕830 号文件核准，本公司于 2010 年 7 月公开发行 17,000,000 股人民币普通股（A 股）股票。本次发行后，注册资本变更为人民币 67,000,000.00 元。

2011 年 5 月 10 日，经公司股东大会决议，公司以资本公积转增股本形式向全体股东每 10 股转增 10 股，变更后，注册资本增至人民币 134,000,000.00 元。

2012 年 9 月 10 日，经公司股东大会决议，公司以资本公积转增股本形式向全体股东每 10 股转增 10 股，变更后，注册资本增至人民币 268,000,000.00 元。

2014 年 2 月 26 日，经公司股东大会决议，经中国证券监督管理委员会批准（证监许可（2013）1638 号），非公开发行不超过人民币普通股（A 股）46,500,000.00 元，本次实际发行 44,284,000.00 股，变更后，注册资本增至人民币 312,284,000.00 元。

2014 年 6 月 26 日，经公司股东会决议，以公司非公开发行股票完成后的最新总股本 312,284,000 股为基数，公司以资本公积转增股本形式向全体股东每 10 股转增 5 股，变更后，注册资本增至人民币 468,426,000.00 元。

2014 年 7 月 9 日，经公司股东会决议及《关于公司限制性股票股权激励计划（草案）》的规定，并经中国证券监督管理委员会同意，公司以定向发行新股的方式向激励对象授予 7,350,000.00 股，变更后，注册资本增至人民币 475,776,000.00 元。

2014 年 12 月 22 日，经公司股东大会审议通过了《关于公司名称变更为大连壹桥海参股份有限公司的议案》，自 2015 年 1 月 7 日起，公司全称由“大连壹桥海洋苗业股份有限公司”变更为“大连壹桥海参股份有限公司”。取得了大连市工商行政管理局《企业法人营业执照》，营业执照号 210200000001948。

本公司建立了股东大会、董事会、监事会的法人治理结构，目前设有董事会办公室、人力资源部、行政部、财务部、审计部、工程项目部、研发部、良种事业部、育苗事业部、养殖事业部、加工事业部、品控部、企划部、销售部、采购部、保管部等部门。

2、行业性质：养殖业

3、经营范围：鱼、虾、蟹、海参、贝类、藻类育苗、养殖、销售；海产品冷藏、销售；水产品收购、加工；其他水产品加工。

4、公司法定地址：瓦房店市谢屯镇沙山村。

本财务报表及财务报表附注业经本公司第三届董事会第八次会议于 2015 年 4 月 9 日批准。

四、财务报表的编制基础

1、编制基础

本财务报表按照财政部颁布的企业会计准则及其应用指南、解释及其他有关规定（统称“企业会计准则”）编制。此外，本公司还按照中国证监会《公开发行证券的公司信息披露编报规则第 15 号—财务报告的一般规定》（2014 年修订）披露有关财务信息。

本财务报表以持续经营为基础列报。

本公司会计核算以权责发生制为基础。除某些金融工具外，本财务报表均以历史成本为计量基础。资产如果发生减值，则按照相关规定计提相应的减值准备。

五、重要会计政策及会计估计

具体会计政策和会计估计提示：

本公司根据自身生产经营特点，确定消耗性生物资产计价方法、固定资产折旧、无形资产摊销、生产性生物资产折旧政策以及收入确认政策。

1、遵循企业会计准则的声明

本财务报表符合企业会计准则的要求，真实、完整地反映了本公司 2014 年 12 月 31 日的财务状况以及 2014 年度的经营成果和现金流量等有关信息。

2、会计期间

本公司会计期间采用公历年度，即每年自 1 月 1 日起至 12 月 31 日止。

3、营业周期

本公司的营业周期为 12 个月。

4、记账本位币

本公司以人民币为记账本位币。本公司编制本财务报表时所采用的货币为人民币。

5、现金及现金等价物的确定标准

现金是指库存现金以及可以随时用于支付的存款。现金等价物，是指本公司持有的期限短、流动性强、易于转换为已知金额现金、价值变动风险很小的投资。

6、金融工具

金融工具是指形成一个企业的金融资产，并形成其他单位的金融负债或权益工具的合同。

（1）金融工具的确认和终止确认

本公司于成为金融工具合同的一方时确认一项金融资产或金融负债。

金融资产满足下列条件之一的，终止确认：

- ① 收取该金融资产现金流量的合同权利终止；
- ② 该金融资产已转移，且符合下述金融资产转移的终止确认条件。

金融负债的现时义务全部或部分已经解除的，终止确认该金融负债或其一部分。本公司（债务人）与债权人之间签订协议，以承担新金融负债方式替换现存金融负债，且新金融负债与现存金融负债的合同条款实质上不同的，终止确认现存金融负债，并同时确认新金融负债。

以常规方式买卖金融资产，按交易日进行会计确认和终止确认。

（2）金融资产分类和计量

本公司的金融资产于初始确认时分为以下四类：以公允价值计量且其变动计入当期损益的金融资产、持有至到期投资、贷款和应收款项、可供出售金融资产。金融资产在初始确认时以公允价值计量。对于以公允价值计量且其变动计入当期损益的金融资产，相关交易费用直接计入当期损益，其他类别的金融资产相关交易费用计入其初始确认金额。

以公允价值计量且其变动计入当期损益的金融资产

以公允价值计量且其变动计入当期损益的金融资产，包括交易性金融资产和初始确认时指定为以公允价值计量且其变动计入当期损益的金融资产。对于此类金融资产，采用公允价值进行后续计量，公允价值变动形成的利得或损失以及与该等金融资产相关的股利和利息收入计入当期损益。

持有至到期投资

持有至到期投资，是指到期日固定、回收金额固定或可确定，且本公司有明确意图和能力持有至到期的非衍生金融资产。持有至到期投资采用实际利率法，按照摊余成本进行后续计量，其终止确认、发生减值或摊销产生的利得或损失，均计入当期损益。

应收款项

应收款项，是指在活跃市场中没有报价、回收金额固定或可确定的非衍生金融资产，包括应收账款和其他应收款等。应收款项采用实际利率法，按摊余成本进行后续计量，在终止确认、发生减值或摊销时产生的利得或损失，计入当期损益。

可供出售金融资产

可供出售金融资产，是指初始确认时即指定为可供出售的非衍生金融资产，以及除上述金融资产类别以外的金融资产。可供出售金融资产采用公允价值进行后续计量，其折溢价采用实际利率法摊销并确认为利息收入。除减值损失及外币货币性金融资产的汇兑差额确认为当期损益外，可供出售金融资产的公允价值变动确认为其他综合收益并计入资本公积，在该金融资产终止确认时转出，计入当期损益。与可供出售金融资产相关的股利或利息收入，计入当期损益。

（3）金融负债分类和计量

本公司的金融负债于初始确认时分类为：以公允价值计量且其变动计入当期损益的金融负债、其他金融负债。对于未划分为以公允价值计量且其变动计入当期损益的金融负债的，相关交易费用计入其初始确认金额。

以公允价值计量且其变动计入当期损益的金融负债

以公允价值计量且其变动计入当期损益的金融负债，包括交易性金融负债和初始确认时指定为以公允价值计量且其变动计入当期损益的金融负债。对于此类金融负债，按照公允价值进行后续计量，公允价值变动形成的利得或损失以及与该等金融负债相关的股利和利息支出计入当期损益。

其他金融负债

与在活跃市场中没有报价、公允价值不能可靠计量的权益工具挂钩并须通过交付该权益工具结算的衍生金融负债，按照成本进行后续计量。其他金融负债采用实际利率法，按摊余成本进行后续计量，终止确认或摊销产生的利得或损失计入当期损益。

（4）衍生金融工具及嵌入衍生工具

本公司衍生金融工具初始以衍生交易合同签订当日的公允价值进行计量，并以其公允价值进行后续计量。公允价值为正数的衍生金融工具确认为一项资产，公允价值为负数的确认为一项负债。因公允价值变动而产生的任何不符合套期会计规定的利得或损失，直接计入当期损益。

对包含嵌入衍生工具的混合工具，如未指定为以公允价值计量且其变动计入当期损益的金融资产或金融负债，嵌入衍生工具与该主合同在经济特征及风险方面不存在紧密关系，且与嵌入衍生工具条件相同，单独存在的工具符合衍生工具定义的，嵌入衍生工具从混合工具中分拆，作为单独的衍生金融工具处理。如果无法在取得时或后续的资产负债表日对嵌入衍生工具进行单独计量，则将混合工具整体指定为以公允价值计量且其变动计入当期损益的金融资产或金融负债。

（5）金融工具的公允价值

金融资产和金融负债的公允价值确定方法：

公允价值是指市场参与者在计量日发生的有序交易中，出售一项资产所能收到或者转移一项负债所需支付的价格。

本公司以公允价值计量相关资产或负债，假定出售资产或者转移负债的有序交易在相关资产或负债的主要市场进行；不存在主要市场的，本公司假定该交易在相关资产或负债的最有利市场进行。主要市场（或最有利市场）是本公司在计量日能够进入的交易市场。本公司采用市场参与者在对该资产或负债定价时为实现其经济利益最大化所使用的假设。

存在活跃市场的金融资产或金融负债，本公司采用活跃市场中的报价确定其公允价值。金融工具不存在活跃市场的，本公司采用估值技术确定其公允价值。

以公允价值计量非金融资产的，考虑市场参与者将该资产用于最佳用途产生经济利益的能力，或者将该资产出售给能够用于最佳用途的其他市场参与者产生经济利益的能力。

本公司采用在当前情况下适用并且有足够可利用数据和其他信息支持的估值技术，优先使用相关可观察输入值，只有在可观察输入值无法取得或取得不切实可行的情况下，才使用不可观察输入值。

在财务报表中以公允价值计量或披露的资产和负债，根据对公允价值计量整体而言具有重要意义的最低层次输入值，确定所属的公允价值层次：第一层次输入值，是在计量日能够取得的相同资产或负债在活跃市场上未经调整的报价；第二层次输入值，是除第一层次输入值外相关资产或负债直接或间接可观察的输入值；第三层次输入值，是相关资产或负债的不可观察输入值。

每个资产负债表日，本公司对在财务报表中确认的持续以公允价值计量的资产和负债进行重新评估，以确定是否在公允价值计量层次之间发生转换。

（6）金融资产减值

除了以公允价值计量且其变动计入当期损益的金融资产外，本公司于资产负债表日对其他金融资产的账面价值进行检查，有客观证据表明该金融资产发生减值的，计提减值准备。表明金融资产发生减值的客观证据，是指金融资产初始确认后实际发生的、对该金融资产的预计未来现金流量有影响，且企业能够对该影响进行可靠计量的事项。

金融资产发生减值的客观证据，包括下列可观察到的情形：

- ①发行方或债务人发生严重财务困难；
- ②债务人违反了合同条款，如偿付利息或本金发生违约或逾期等；
- ③本公司出于经济或法律等方面因素的考虑，对发生财务困难的债务人作出让步；
- ④债务人很可能倒闭或者进行其他财务重组；
- ⑤因发行方发生重大财务困难，导致金融资产无法在活跃市场继续交易；
- ⑥无法辨认一组金融资产中的某项资产的现金流量是否已经减少，但根据公开的数据对其进行总体评价后发现，该组金融资产自初始确认以来的预计未来现金流量确已减少且可计量，包括：
 - 该组金融资产的债务人支付能力逐步恶化；
 - 债务人所在国家或地区经济出现了可能导致该组金融资产无法支付的状况；
- ⑦债务人经营所处的技术、市场、经济或法律环境等发生重大不利变化，使权益工具投资人可能无法收回投资成本；
- ⑧权益工具投资的公允价值发生严重或非暂时性下跌，如权益工具投资于资产负债表日的公允价值低于其初始投资成本超过 50%（含 50%）或低于其初始投资成本持续时间超过 12 个月（含 12 个月）。低于其初始投资成本持续时间超过 12 个月（含 12 个月）是指，权益工具投资公允价值月度均值连续 12 个月均低于其初始投资成本⑨其他表明金融资产发生减值的客观证据。

以摊余成本计量的金融资产

如果有客观证据表明该金融资产发生减值，则将该金融资产的账面价值减记至预计未来现金流量（不包括尚未发生的未来信用损失）现值，减记金额计入当期损益。预计未来现金流量现值，按照该金融资产原实际利率折现确定，并考虑相关担保物的价值。

对单项金额重大的金融资产单独进行减值测试，如有客观证据表明其已发生减值，确认减值损失，计入当期损益。对单项金额不重大的金融资产，包括在具有类似信用风险特征的金融资产组合中进行减值测试。单独测试未发生减值的金融资产（包括单项金额重大和不重大的金融资产），包括在具有类似信用风险特征的金融资产组合中再进行减值测试。已单项确认减值损失的金融资产，不包括在具有类似信用风险特征的金融资产组合中进行减值测试。

本公司对以摊余成本计量的金融资产确认减值损失后，如有客观证据表明该金融资产价值已恢复，且客观上与确认该损失后发生的事项有关，原确认的减值损失予以转回，计入当期损益。但是，该转回后的账面价值不超过假定不计提减值准备情况下该金融资产在转回日的摊余成本。

可供出售金融资产

如果有客观证据表明该金融资产发生减值，原直接计入资本公积的因公允价值下降形成的累计损失，予以转出，计入当期损益。该转出的累计损失，为可供出售金融资产的初始取得成本扣除已收回本金和已摊销金额、当前公允价值和原已计入损益的减值损失后的余额。

对于已确认减值损失的可供出售债务工具，在随后的会计期间公允价值已上升且客观上与确认原减值损失确认后发生的事项有关的，原确认的减值损失予以转回，计入当期损益。可供出售权益工具投资发生的减值损失，不通过损益转回。

以成本计量的金融资产

在活跃市场中没有报价且其公允价值不能可靠计量的权益工具投资，或与该权益工具挂钩并须通过交付该权益工具结算的衍生金融资产发生减值时，将该金融资产的账面价值，与按照类似金融资产当时市场收益率对未来现金流量折现确定的现值之间的差额，确认为减值损失，计入当期损益。发生的减值损失一经确认，不得转回。

（7）金融资产转移

金融资产转移，是指将金融资产让与或交付给该金融资产发行方以外的另一方（转入方）。

本公司已将金融资产所有权上几乎所有的风险和报酬转移给转入方的，终止确认该金融资产；保留了金融资产所有权上几乎所有的风险和报酬的，不终止确认该金融资产。

本公司既没有转移也没有保留金融资产所有权上几乎所有的风险和报酬的，分别下列情况处理：放弃了对该金融资产控制的，终止确认该金融资产并确认产生的资产和负债；未放弃对该金融资产控制的，按照其继续涉入所转移金融资产的程度确认有关金融资产，并相应确认有关负债。

（8）金融资产和金融负债的抵销

当本公司具有抵销已确认金融资产和金融负债的法定权利，且目前可执行该种法定权利，同时本公司计划以净额结算或同时变现该金融资产和清偿该金融负债时，金融资产和金融负债以相互抵销后的金额在资产负债表内列示。除此以外，金融资产和金融负债在资产负债表内分别列示，不予相互抵销。

7、应收款项

（1）单项金额重大并单独计提坏账准备的应收款项

单项金额重大的判断依据或金额标准	期末余额达到 100 万元（含 100 万元）以上的应收款项为单项金额重大的应收款项。
单项金额重大并单项计提坏账准备的计提方法	对于单项金额重大的应收款项单独进行减值测试，有客观证据表明发生了减值，根据其未来现金流量现值低于其账面价值的差额计提坏账准备。 单项金额重大经单独测试未发生减值的应收款项，再按组合计提坏账准备。

(2) 按信用风险特征组合计提坏账准备的应收款项

组合名称	坏账准备计提方法
账龄组合	账龄分析法

组合中，采用账龄分析法计提坏账准备的：

适用 不适用

账龄	应收账款计提比例	其他应收款计提比例
1 年以内（含 1 年）	5.00%	5.00%
1—2 年	10.00%	10.00%
2—3 年	20.00%	20.00%
3—4 年	30.00%	30.00%
4—5 年	50.00%	50.00%
5 年以上	100.00%	100.00%

组合中，采用余额百分比法计提坏账准备的：

适用 不适用

组合中，采用其他方法计提坏账准备的：

适用 不适用

(3) 单项金额不重大但单独计提坏账准备的应收款项

单项计提坏账准备的理由	涉诉款项、客户信用状况恶化的应收款项
坏账准备的计提方法	根据其未来现金流量现值低于其账面价值的差额计提坏账准备

8、存货**(1) 存货的分类**

本公司存货分为原材料、库存商品、在产品、消耗性生物资产、低值易耗品、包装物等；

消耗性生物资产主要分为贝苗、海参苗、围堰海参等。

(2) 发出存货的计价方法

本公司存货取得时按实际成本计价。消耗性生物资产采用成本计量模式进行后续计量。存货发出成本采用加权平均法。

消耗性生物资产贝苗、海参苗的主要成本包括饵料、人工成本、种贝和种参的摊销成本及辅助生产成本。饵料、人工成本、种贝和种参的摊销成本根据其产品种类直接计入产品成本；辅助生产成本是指间接为生产部门提供劳务和服务而发生的间接成本，如燃料、水电、折旧、机物料消耗、网具等，辅助生产成本根据产品所占有的育苗水体和饵料水体的体积占总水体的比例分配。

消耗性生物资产围堰海参的主要成本包括海参苗、海域使用金、海域使用权摊销、围堰和海底造礁及其他固定设施折旧等，其中海参苗为直接成本，其他支出作为间接成本按在养面积分配计入围堰海参的成本。公司围堰海参成本核算具体到每个养殖圈。某养殖圈单位面积围堰海参成本=该养殖圈围堰海参成本÷该养殖圈在养面积（亩），围堰海参销售时按采捕面积（亩）占该养殖圈在养面积的比例结转相应成本。与围堰海参养殖相关的人工费用及其他支出直接计入当期损益。

盐渍海参、淡干海参成本为鲜海参、包装物及制造费用。鲜海参、包装物及分配的制造费用根据产品种类直接计入产品成本；

制造费用一般是指厂房及设备折旧、人工费用及不能直接计入生产成本的费用等。

其他产品采用加权平均法确定发出存货的实际成本。

公司在产品主要是生产加工过程中的盐渍海参、淡干海参的半成品等。

(3) 存货可变现净值的确定依据及存货跌价准备的计提方法

本公司于资产负债表日对存货进行全面清查，按存货成本与可变现净值孰低提取或调整存货跌价准备。

养殖的海产品：期末公司对养殖的海产品进行检查，有确凿证据表明由于遭受自然灾害、病虫害、动物疫病侵袭或市场需求变化等原因导致养殖的海产品的可变现净值低于账面价值的差额提取存货跌价准备；

海产品、用于出售的材料等直接用于出售的存货，在正常生产经营过程中，以该存货的估计售价减去估计的销售费用和相关税费后的金额，确定其可变现净值；

对于需要经过加工的材料存货，在正常生产经营过程中，以所生产的产成品的估计售价减去至完工时估计将要发生的成本、估计销售费用和相关税费后的金额，确定其可变现净值。

资产负债表日通常按照单个存货项目计提存货跌价准备。对于数量多、单价低的存货，按照存货类别计提存货跌价准备。

以前减记存货价值的影响因素已经消失的，减记的金额予以恢复，并在原已计提的存货跌价准备金额内转回，转回的金额计入当期损益。

(4) 存货的盘存制度

本公司消耗性生物资产盘存制度采用实地盘存，其他存货盘存制度采用永续盘存制。

(5) 低值易耗品和包装物的摊销方法

本公司低值易耗品、包装物领用时采用一次转销法摊销。

9、固定资产

(1) 确认条件

本公司固定资产是指为生产商品、提供劳务、出租或经营管理而持有的，使用寿命超过一个会计年度的有形资产。与该固定资产有关的经济利益很可能流入企业，并且该固定资产的成本能够可靠地计量时，固定资产才能予以确认。本公司固定资产按照取得时的实际成本进行初始计量。

(2) 折旧方法

类别	折旧方法	折旧年限	残值率	年折旧率
房屋及建筑物	年限平均法	5-20 年	5.00%	4.75-19%
其中：围堰	年限平均法	20 年	5.00%	4.75%
机器设备	年限平均法	10 年	5.00%	9.5%
运输工具	年限平均法	5 年	5.00%	19%
其他设备	年限平均法	5 年	5.00%	19%

(3) 融资租入固定资产的认定依据、计价和折旧方法

当本公司租入的固定资产符合下列一项或数项标准时，确认为融资租入固定资产：①在租赁期届满时，租赁资产的所有权转移给本公司。②本公司有购买租赁资产的选择权，所订立的购买价款预计将远低于行使选择权时租赁资产的公允价值，因而在租赁开始日就可以合理确定本公司将会行使这种选择权。③即使资产的所有权不转移，但租赁期占租赁资产使用寿命

命的大部分。④本公司在租赁开始日的最低租赁付款额现值，几乎相当于租赁开始日租赁资产公允价值。⑤租赁资产性质特殊，如果不作较大改造，只有本公司才能使用。融资租赁租入的固定资产，按租赁开始日租赁资产公允价值与最低租赁付款额的现值两者中较低者，作为入账价值。最低租赁付款额作为长期应付款的入账价值，其差额作为未确认融资费用。在租赁谈判和签订租赁合同过程中发生的，可归属于租赁项目的手续费、律师费、差旅费、印花税等初始直接费用，计入租入资产价值。未确认融资费用在租赁期内各个期间采用实际利率法进行分摊。融资租入的固定资产采用与自有固定资产一致的政策计提租赁资产折旧。能够合理确定租赁期届满时将会取得租赁资产所有权的，在租赁资产尚可使用年限内计提折旧；无法合理确定租赁期届满时能够取得租赁资产所有权的，在租赁期与租赁资产尚可使用年限两者中较短的期间内计提折旧。

10、在建工程

本公司在建工程成本按实际工程支出确定，包括在建期间发生的各项必要工程支出、工程达到预定可使用状态前的应予资本化的借款费用以及其他相关费用等。

在建工程在达到预定可使用状态时转入固定资产。

在建工程计提资产减值方法：

对固定资产、在建工程、采用成本模式计量的生产性生物资产、无形资产等（存货、递延所得税资产除外）的资产减值，按以下方法确定：

于资产负债表日判断资产是否存在可能发生减值的迹象，存在减值迹象的，本公司将估计其可收回金额，进行减值测试。

可收回金额根据资产的公允价值减去处置费用后的净额与资产预计未来现金流量的现值两者之间较高者确定。本公司以单项资产为基础估计其可收回金额；难以对单项资产的可收回金额进行估计的，以该资产所属的资产组为基础确定资产组的可收回金额。资产组的认定，以资产组产生的主要现金流入是否独立于其他资产或者资产组的现金流入为依据。

当资产或资产组的可收回金额低于其账面价值时，本公司将其账面价值减记至可收回金额，减记的金额计入当期损益，同时计提相应的资产减值准备。

资产减值损失一经确认，在以后会计期间不再转回。

11、借款费用

（1）借款费用资本化的确认原则

本公司发生的借款费用，可直接归属于符合资本化条件的资产的购建或者生产的，予以资本化，计入相关资产成本；其他借款费用，在发生时根据其发生额确认为费用，计入当期损益。借款费用同时满足下列条件的，开始资本化：

- ① 资产支出已经发生，资产支出包括为购建或者生产符合资本化条件的资产而以支付现金、转移非现金资产或者承担带息债务形式发生的支出；
- ② 借款费用已经发生；
- ③ 为使资产达到预定可使用或者可销售状态所必要的购建或者生产活动已经开始。

（2）借款费用资本化期间

本公司购建或者生产符合资本化条件的资产达到预定可使用或者可销售状态时，借款费用停止资本化。在符合资本化条件的资产达到预定可使用或者可销售状态之后所发生的借款费用，在发生时根据其发生额确认为费用，计入当期损益。

符合资本化条件的资产在购建或者生产过程中发生非正常中断、且中断时间连续超过 3 个月的，暂停借款费用的资本化；正常中断期间的借款费用继续资本化。

（3）借款费用资本化率以及资本化金额的计算方法

专门借款当期实际发生的利息费用，减去尚未动用的借款资金存入银行取得的利息收入或进行暂时性投资取得的投资收益后的金额予以资本化；一般借款根据累计资产支出超过专门借款部分的资产支出加权平均数乘以所占用一般借款的资本化率，确定资本化金额。资本化率根据一般借款的加权平均利率计算确定。

资本化期间内，外币专门借款的汇兑差额全部予以资本化；外币一般借款的汇兑差额计入当期损益。

12、生物资产

(1) 生物资产的确定标准

生物资产，是指有生命的动物和植物构成的资产。

(2) 生物资产的分类

生物资产分为消耗性生物资产、生产性生物资产。消耗性生物资产包括，贝苗、海参苗、围堰海参等。生产性生物资产包括，种贝、种参、种蟹等。

(3) 生产性生物资产的折旧政策

对达到预定生产经营目的的生产性生物资产，按期计提折旧，并根据用途分别计入相关资产的成本或当期损益。

本公司生产性生物资产包括种贝、种参、种蟹。种贝、种参及种蟹买入后至产苗的期限均较短，一般为 10-40 天。种贝的预计净残值为 15%，年初买入后先计入生产性生物资产，待产贝苗，扣除 15%的净残值后的价值当月一次性计入贝苗的直接成本。15%的净残值转入消耗性生物资产。种参的预计净残值为 5%，年初买入后先计入生产性生物资产，待产苗，扣除 5%的净残值后的价值当月一次性计入参苗的直接成本。5%的净残值转入消耗性生物资产。种蟹的预计净残值为零，年初买入后先计入生产性生物资产，待产苗，当月一次性计入蟹苗的直接成本。

本公司于年度终了对种贝、种参和种蟹的使用寿命、预计净残值和摊销方法进行复核，若发现种贝、种参、种蟹的使用寿命或预计净残值的预期数与原先估计数有差异的，或者有关经济利益预期实现方式有重大改变的，将调整种贝、种参和种蟹的使用寿命或预计净残值。

(4) 生物资产减值的处理

消耗性生物资产的可变现净值低于其账面价值的，按照可变现净值低于账面价值的差额，计提生物资产跌价准备，并计入当期损益。消耗性生物资产减值的影响因素已经消失的，减记金额应当予以恢复，并在原已计提的跌价准备金额内转回，转回的金额计入当期损益。公益性生物资产不计提减值准备。

13、无形资产

(1) 计价方法、使用寿命、减值测试

本公司无形资产包括海域使用权、土地使用权、软件等。

无形资产按照成本进行初始计量，并于取得无形资产时分析判断其使用寿命。使用寿命为有限的，自无形资产可供使用时起，采用能反映与该资产有关的经济利益的预期实现方式的摊销方法，在预计使用年限内摊销；无法可靠确定预期实现方式的，采用直线法摊销；使用寿命不确定的无形资产，不作摊销。

使用寿命有限的无形资产摊销方法如下：

类别	使用寿命	摊销方法	备注
海域使用权	10年	按受益期限摊销	
土地使用权	50年	按受益期限摊销	

本公司于每年年度终了，对使用寿命有限的无形资产的使用寿命及摊销方法进行复核，与以前估计不同的，调整原先估计数，并按会计估计变更处理。

资产负债表日预计某项无形资产已经不能给企业带来未来经济利益的，将该项无形资产的账面价值全部转入当期损益。

无形资产计提资产减值方法：

于资产负债表日判断资产是否存在可能发生减值的迹象，存在减值迹象的，本公司将估计其可收回金额，进行减值测试。

可收回金额根据资产的公允价值减去处置费用后的净额与资产预计未来现金流量的现值两者之间较高者确定。本公司以单项

资产为基础估计其可收回金额；难以对单项资产的可收回金额进行估计的，以该资产所属的资产组为基础确定资产组的可收回金额。资产组的认定，以资产组产生的主要现金流入是否独立于其他资产或者资产组的现金流入为依据。

当资产或资产组的可收回金额低于其账面价值时，本公司将其账面价值减记至可收回金额，减记的金额计入当期损益，同时计提相应的资产减值准备。

资产减值损失一经确认，在以后会计期间不再转回。

（2）内部研究开发支出会计政策

本公司将内部研究开发项目的支出，区分为研究阶段支出和开发阶段支出。

研究阶段的支出，于发生时计入当期损益。

开发阶段的支出，同时满足下列条件的，才能予以资本化，即：完成该无形资产以使其能够使用或出售在技术上具有可行性；具有完成该无形资产并使用或出售的意图；无形资产产生经济利益的方式，包括能够证明运用该无形资产生产的产品存在市场或无形资产自身存在市场，无形资产将在内部使用的，能够证明其有用性；有足够的技术、财务资源和其他资源支持，以完成该无形资产的开发，并有能力使用或出售该无形资产；归属于该无形资产开发阶段的支出能够可靠地计量。不满足上述条件的开发支出计入当期损益。

本公司研究开发项目在满足上述条件，通过技术可行性及经济可行性研究，形成项目立项后，进入开发阶段。

已资本化的开发阶段的支出在资产负债表上列示为开发支出，自该项目达到预定可使用状态之日转为无形资产。

14、长期资产减值

对固定资产、在建工程、采用成本模式计量的生产性生物资产、无形资产等（存货、递延所得税资产除外）的资产减值，按以下方法确定：

于资产负债表日判断资产是否存在可能发生减值的迹象，存在减值迹象的，本公司将估计其可收回金额，进行减值测试。

可收回金额根据资产的公允价值减去处置费用后的净额与资产预计未来现金流量的现值两者之间较高者确定。本公司以单项资产为基础估计其可收回金额；难以对单项资产的可收回金额进行估计的，以该资产所属的资产组为基础确定资产组的可收回金额。资产组的认定，以资产组产生的主要现金流入是否独立于其他资产或者资产组的现金流入为依据。

当资产或资产组的可收回金额低于其账面价值时，本公司将其账面价值减记至可收回金额，减记的金额计入当期损益，同时计提相应的资产减值准备。

资产减值损失一经确认，在以后会计期间不再转回。

15、长期待摊费用

本公司发生的长期待摊费用按实际成本计价，并按预计受益期限平均摊销。对不能使以后会计期间受益的长期待摊费用项目，其摊余价值全部计入当期损益。

16、职工薪酬

（1）短期薪酬的会计处理方法

本公司在职工提供服务的会计期间，将实际发生的职工工资、奖金、按规定的基准和比例为职工缴纳的医疗保险费、工伤保险费和生育保险费等社会保险费和住房公积金，确认为负债，并计入当期损益或相关资产成本。如果该负债预期在职工提供相关服务的年度报告期结束后十二个月内不能完全支付，且财务影响重大的，则该负债将以折现后的金额计量。

(2) 离职后福利的会计处理方法

离职后福利计划包括设定提存计划和设定受益计划。其中，设定提存计划，是指向独立的基金缴存固定费用后，企业不再承担进一步支付义务的离职后福利计划；设定受益计划，是指除设定提存计划以外的离职后福利计划。

设定提存计划

设定提存计划包括基本养老保险、失业保险等。

在职工提供服务的会计期间，根据设定提存计划计算的应缴存金额确认为负债，并计入当期损益或相关资产成本。

(3) 辞退福利的会计处理方法

本公司向职工提供辞退福利的，在下列两者孰早确认辞退福利产生的职工薪酬负债，并计入当期损益：本公司不能单方面撤回因解除劳动关系计划或裁减建议所提供的辞退福利时；本公司确认与涉及支付辞退福利的重组相关的成本或费用时。

实行职工内部退休计划的，在正式退休日之前的经济补偿，属于辞退福利，自职工停止提供服务日至正常退休日期间，拟支付的内退职工工资和缴纳的社会保险费等一次性计入当期损益。正式退休日期之后的经济补偿（如正常养老退休金），按照离职后福利处理。

(4) 其他长期职工福利的会计处理方法

本公司向职工提供的其他长期职工福利，符合设定提存计划条件的，按照上述关于设定提存计划的有关规定进行处理。符合设定受益计划的，按照上述关于设定受益计划的有关规定进行处理，但相关职工薪酬成本中“重新计量设定受益计划净负债或净资产所产生的变动”部分计入当期损益或相关资产成本。

17、预计负债

如果与或有事项相关的义务同时符合以下条件，本公司将其确认为预计负债：

- (1) 该义务是本公司承担的现时义务；
- (2) 该义务的履行很可能导致经济利益流出本公司；
- (3) 该义务的金额能够可靠地计量。

预计负债按照履行相关现时义务所需支出的最佳估计数进行初始计量，并综合考虑与或有事项有关的风险、不确定性和货币时间价值等因素。货币时间价值影响重大的，通过对相关未来现金流出进行折现后确定最佳估计数。本公司于资产负债表日对预计负债的账面价值进行复核，并对账面价值进行调整以反映当前最佳估计数。

如果清偿已确认预计负债所需支出全部或部分预期由第三方或其他方补偿，则补偿金额只能在基本确定能收到时，作为资产单独确认。确认的补偿金额不超过所确认负债的账面价值。

18、股份支付

(1) 股份支付的种类

本公司股份支付分为以权益结算的股份支付

(2) 权益工具公允价值的确定方法

本公司对于授予的存在活跃市场的期权等权益工具，按照活跃市场中的报价确定其公允价值。对于授予的不存在活跃市场的期权等权益工具，采用期权定价模型等确定其公允价值。选用的期权定价模型考虑以下因素：A、期权的行权价格；B、期权的有效期；C、标的股份的现行价格；D、股价预计波动率；E、股份的预计股利；F、期权有效期内的无风险利率。

(3) 确认可行权权益工具最佳估计的依据

等待期内每个资产负债表日，本公司根据最新取得的可行权职工人数变动等后续信息作出最佳估计，修正预计可行权的权益工具数量。在可行权日，最终预计可行权权益工具的数量应当与实际可行权数量一致。

(4) 实施、修改、终止股份支付计划的相关会计处理

以权益结算的股份支付，按授予职工权益工具的公允价值计量。授予后立即可行权的，在授予日按照权益工具的公允价值计入相关成本或费用，相应增加资本公积。在完成等待期内的服务或达到规定业绩条件才可行权的，在锁定期内的每个资产负债表日，按照授予日限制性股票的公允价值（不确认授予日后的公允价值变动）、限制性股票当期的解锁比例以及预计可解锁的限制性股票数量的最佳估计数将取得职工提供的服务计入成本或费用和资本公积。激励成本在经常性损益中列支。受各期解锁数量的估计与限制性股票授予日公允价值的预测性影响，公司预计的激励成本总额与实际授予日确定的激励成本总额会存在差异。具体金额应以实际授予日计算的股份公允价值为准。

本公司对股份支付计划进行修改时，若修改增加了所授予权益工具的公允价值，按照权益工具公允价值的增加相应地确认取得服务的增加；若修改增加了所授予权益工具的数量，则将增加的权益工具的公允价值相应地确认为取得服务的增加。权益工具公允价值的增加是指修改前后的权益工具在修改日的公允价值之间的差额。若修改减少了股份支付公允价值总额或采用了其他不利于职工的方式修改股份支付计划的条款和条件，则仍继续对取得的服务进行会计处理，视同该变更从未发生，除非本公司取消了部分或全部已授予的权益工具。

公司按本计划规定回购注销限制性股票的，若授予日后公司发生送红股、公积金转增股本或配股等改变激励对象获授之限制性股票数量的情况，公司应当按照调整后的数量对激励对象获授的限制性股票及基于获授限制性股票获得的其他公司股票进行回购；回购价格为授予价格，但根据本计划需对回购价格进行调整的除外。

19、收入

(1) 一般原则

①销售商品

在已将商品所有权上的主要风险和报酬转移给购货方，既没有保留通常与所有权相联系的继续管理权，也没有对已售商品实施有效控制，收入的金额能够可靠地计量，相关的经济利益很可能流入企业，相关的已发生或将发生的成本能够可靠地计量时，确认商品销售收入的实现。

②提供劳务

对在提供劳务交易的结果能够可靠估计的情况下，本公司于资产负债表日按完工百分比法确认收入。

劳务交易的完工进度按已经发生的劳务成本占估计总成本的比例确定。

提供劳务交易的结果能够可靠估计是指同时满足：A、收入的金额能够可靠地计量；B、相关的经济利益很可能流入企业；C、交易的完工程度能够可靠地确定；D、交易中已发生和将发生的成本能够可靠地计量。

如果提供劳务交易的结果不能够可靠估计，则按已经发生并预计能够得到补偿的劳务成本金额确认提供的劳务收入，并将已发生的劳务成本作为当期费用。已经发生的劳务成本如预计不能得到补偿的，则不确认收入。

③让渡资产使用权

与资产使用权让渡相关的经济利益能够流入及收入的金额能够可靠地计量时，本公司确认收入。

(2) 收入确认的具体方法

①养殖物收入确认方法，以捕捞的养殖物交给客户，开具发票时，确认收入。

②加工品收入确认方法，当货物提供给客户，开具发票时，确认收入。

20、政府补助

(1) 与资产相关的政府补助判断依据及会计处理方法

与资产相关的政府补助，是指本公司取得的、用于购建或以其他方式形成长期资产的政府补助；除此之外，作为与收益相关的政府补助。

对于政府文件未明确规定补助对象的，能够形成长期资产的，与资产价值相对应的政府补助部分作为与资产相关的政府补助，其余部分作为与收益相关的政府补助；难以区分的，将政府补助整体作为与收益相关的政府补助。

与资产相关的政府补助，确认为递延收益，并在相关资产使用期限内平均分配，计入当期损益。

(2) 与收益相关的政府补助判断依据及会计处理方法

与收益相关的政府补助，如果用于补偿已发生的相关费用或损失，则计入当期损益；如果用于补偿以后期间的相关费用或损失，则计入递延收益，于费用确认期间计入当期损益。按照名义金额计量的政府补助，直接计入当期损益。

已确认的政府补助需要返还时，存在相关递延收益余额的，冲减相关递延收益账面余额，超出部分计入当期损益；不存在相关递延收益的，直接计入当期损益。

21、递延所得税资产/递延所得税负债

所得税包括当期所得税和递延所得税。除由于企业合并产生的调整商誉，或与直接计入所有者权益的交易或者事项相关的递延所得税计入所有者权益外，均作为所得税费用计入当期损益。

本公司根据资产、负债于资产负债表日的账面价值与计税基础之间的暂时性差异，采用资产负债表债务法确认递延所得税。各项应纳税暂时性差异均确认相关的递延所得税负债。

对于可抵扣暂时性差异、能够结转以后年度的可抵扣亏损和税款抵减，本公司以很可能取得用来抵扣可抵扣暂时性差异、可抵扣亏损和税款抵减的未来应纳税所得额为限，确认由此产生的递延所得税资产。

于资产负债表日，本公司对递延所得税资产和递延所得税负债，按照预期收回该资产或清偿该负债期间的适用税率计量，并反映资产负债表日预期收回资产或清偿负债方式的所得税影响。

于资产负债表日，本公司对递延所得税资产的账面价值进行复核。如果未来期间很可能无法获得足够的应纳税所得额用以抵扣递延所得税资产的利益，减记递延所得税资产的账面价值。在很可能获得足够的应纳税所得额时，减记的金额予以转回。

22、租赁

(1) 经营租赁的会计处理方法

(1) 本公司作为出租人

经营租赁中的租金，本公司在租赁期内各个期间按照直线法确认当期损益。发生的初始直接费用，计入当期损益。

(2) 本公司作为承租人

经营租赁中的租金，本公司在租赁期内各个期间按照直线法计入相关资产成本或当期损益；发生的初始直接费用，计入当期损益。

(2) 融资租赁的会计处理方法

(1) 本公司作为出租人

融资租赁中，在租赁开始日本公司按最低租赁收款额与初始直接费用之和作为应收融资租赁款的入账价值，同时记录未担保余值；将最低租赁收款额、初始直接费用及未担保余值之和与其现值之和的差额确认为未实现融资收益。未实现融资收益在租赁期内各个期间采用实际利率法计算确认当期的融资收入。

(2) 本公司作为承租人

融资租赁中，在租赁开始日本公司将租赁资产公允价值与最低租赁付款额现值两者中较低者作为租入资产的入账价值，将最低租赁付款额作为长期应付款的入账价值，其差额作为未确认融资费用。初始直接费用计入租入资产价值。未确认融资费用在租赁期内各个期间采用实际利率法计算确认当期的融资费用。本公司采用与自有固定资产相一致的折旧政策计提租赁资产折旧。

23、其他重要的会计政策和会计估计

本公司根据历史经验和其它因素，包括对未来事项的合理预期，对所采用的重要会计估计和关键假设进行持续的评价。

24、重要会计政策和会计估计变更

(1) 重要会计政策变更

适用 不适用

会计政策变更的内容和原因	审批程序	备注
根据企业会计准则第 2 号的要求：A、对被投资单位不具有控制、共同控制或重大影响，并且在活跃市场中没有报价、公允价值不能可靠计量的权益性投资，按《企业会计准则第 22 号——金融工具确认和计量》进行处理。	股东大会决议	

2014 年 1 月至 7 月，财政部发布了《企业会计准则第 39 号——公允价值计量》（简称 企业会计准则第 39 号）、《企业会计准则第 40 号——合营安排》（简称 企业会计准则第 40 号）和《企业会计准则第 41 号——在其他主体中权益的披露》（简称 企业会计准则第 41 号），修订了《企业会计准则第 2 号——长期股权投资》（简称 企业会计准则第 2 号）、《企业会计准则第 9 号——职工薪酬》（简称 企业会计准则第 9 号）、《企业会计准则第 30 号——财务报表列报》（简称 企业会计准则第 30 号）、《企业会计准则第 33 号——合并财务报表》（简称 企业会计准则第 33 号）和《企业会计准则第 37 号——金融工具列报》（简称 企业会计准则第 37 号），除企业会计准则第 37 号在 2014 年年度及以后期间的财务报告中使用时外，上述其他准则于 2014 年 7 月 1 日起施行。

除下列事项外，其他因会计政策变更导致的影响不重大。

会计政策变更的内容和原因	审批程序	受影响的报表项目	影响金额
根据企业会计准则第2号的要求： A、对被投资单位不具有控制、共同控制或重大影响，并且在活跃市场中没有报价、公允价值不能可靠计量的权益性投资，按《企业会计准则第22号——金融工具确认和计量》进行处理。	股东大会决议	长期股权投资	-2,000,000.00
		可供出售金融资产	2,000,000.00

(2) 重要会计估计变更

适用 不适用

六、税项

1、主要税种及税率

税种	计税依据	税率
增值税	应税销售收入（销售自产农产品）	0%
企业所得税	应纳税所得额（销售养殖品）	12.5%
增值税	应税销售收入（销售精加工产品）	17%
企业所得税	应纳税所得额（销售初加工产品）	0%
企业所得税	应纳税所得额（销售精加工产品）	25%
房产税	房屋原值 70%	1.2%
土地使用税	土地占用面积及所处地段等级	3.6 元/平方米
海域使用金	海域使用面积	100 元/亩/年

2、税收优惠

（1）根据 2008 年末新修订并于 2009 年 1 月 1 日正式实施的《中华人民共和国增值税暂行条例》（中华人民共和国国务院令 538 号）及《中华人民共和国增值税暂行条例实施细则》（中华人民共和国财政部令 50 号），公司销售的自产养殖产品自 2009 年 1 月 1 日起继续享受免缴增值税的税收优惠。

（2）根据《中华人民共和国企业所得税法实施条例》第八十六条第二款规定，自 2008 年 1 月 1 日起，企业从事海水养殖、内陆养殖减半征收企业所得税，即按法定税率 25% 的 50% 即 12.5% 的税率缴纳企业所得税。

（3）根据《中华人民共和国企业所得税法实施条例》第八十六条第一款-7 规定，灌溉、农产品初加工、兽医、农技推广、农机作业和维修等农、林、牧、渔服务业项目免征企业所得税。

（4）根据《辽宁省人民政府办公厅转发省计委关于加快农业产业化经营步伐意见的通知》（辽政办发[2000]23 号）规定，企业直接用于渔业生产用房享受免征房产税政策。

（5）根据《城镇土地使用税条例》第六条规定，企业直接用于渔业生产的用地享受免征土地使用税政策。

七、财务报表项目注释

1、货币资金

单位：元

项目	期末余额	期初余额
库存现金	4,749.44	56,945.87
银行存款	224,343,988.62	86,941,376.35
合计	224,348,738.06	86,998,322.22

其他说明

报告期末，本公司不存在抵押、质押或冻结、或存放在境外且资金汇回受到限制的款项。

2、应收账款

(1) 应收账款分类披露

单位：元

类别	期末余额					期初余额				
	账面余额		坏账准备		账面价值	账面余额		坏账准备		账面价值
	金额	比例	金额	计提比例		金额	比例	金额	计提比例	
按信用风险特征组合计提坏账准备的应收账款	46,060,645.74	100.00%	2,303,032.29	5.00%	43,757,613.45	53,437,111.88	100.00%	2,671,855.59	5.00%	50,765,256.29
合计	46,060,645.74	100.00%	2,303,032.29	5.00%	43,757,613.45	53,437,111.88	100.00%	2,671,855.59	5.00%	50,765,256.29

期末单项金额重大并单项计提坏账准备的应收账款：

□ 适用 √ 不适用

组合中，按账龄分析法计提坏账准备的应收账款：

√ 适用 □ 不适用

单位：元

账龄	期末余额		
	应收账款	坏账准备	计提比例
1 年以内分项			
1 年以内	46,060,645.74	2,303,032.29	5.00%
1 年以内小计	46,060,645.74	2,303,032.29	5.00%
合计	46,060,645.74	2,303,032.29	5.00%

确定该组合依据的说明：

组合中，采用余额百分比法计提坏账准备的应收账款：

□ 适用 √ 不适用

组合中，采用其他方法计提坏账准备的应收账款：

无。

(2) 按欠款方归集的期末余额前五名的应收账款情况

单位名称	应收账款 期末余额	占应收账款期末 余额合计数的比例%	坏账准备 期末余额
第一名	17,483,915.00	37.96	874,195.75
第二名	8,033,510.00	17.44	401,675.50
第三名	7,833,570.00	17.01	391,678.50

第四名	3,376,580.00	7.33	168,829.00
第五名	2,476,350.00	5.37	123,817.50
合计	39,203,925.00	85.11	1,960,196.25

3、预付款项

(1) 预付款项按账龄列示

单位：元

账龄	期末余额		期初余额	
	金额	比例	金额	比例
1 年以内	5,355,357.75	87.14%	4,143,758.88	87.91%
1 至 2 年	220,000.00	3.58%	325,000.00	6.89%
2 至 3 年	325,000.00	5.29%	245,000.00	5.20%
3 年以上	245,000.00	3.99%		
合计	6,145,357.75	--	4,713,758.88	--

账龄超过 1 年且金额重要的预付款项未及时结算原因的说明：无。

(2) 按预付对象归集的期末余额前五名的预付款情况

单位名称	预付款项 期末余额	占预付款项期末余额 合计数的比例%
第一名	3,457,142.86	56.26
第二名	455,000.00	7.40
第三名	369,369.77	6.01
第四名	255,990.34	4.17
第五名	245,000.00	3.99
合计	4,782,502.97	77.83

4、其他应收款

(1) 其他应收款分类披露

单位：元

类别	期末余额					期初余额				
	账面余额		坏账准备		账面价值	账面余额		坏账准备		账面价值
	金额	比例	金额	计提比例		金额	比例	金额	计提比例	
按信用风险特征组合计提坏账准备的	509,150.00	100.00%	33,557.50	6.59%	475,592.50	322,000.00	100.00%	16,100.00	5.00%	305,900.00

其他应收款										
合计	509,150.00	100.00%	33,557.50	6.59%	475,592.50	322,000.00	100.00%	16,100.00	5.00%	305,900.00

期末单项金额重大并单项计提坏账准备的其他应收款：

适用 不适用

组合中，按账龄分析法计提坏账准备的其他应收款：

适用 不适用

单位：元

账龄	期末余额		
	其他应收款	坏账准备	计提比例
1 年以内分项			
1 年以内	347,150.00	17,357.50	5.00%
1 年以内小计	347,150.00	17,357.50	5.00%
1 至 2 年	162,000.00	16,200.00	10.00%
合计	509,150.00	33,557.50	6.59%

确定该组合依据的说明：

组合中，采用余额百分比法计提坏账准备的其他应收款：

适用 不适用

组合中，采用其他方法计提坏账准备的其他应收款：

适用 不适用

(2) 其他应收款按款项性质分类情况

单位：元

款项性质	期末账面余额	期初账面余额
保证金	363,930.00	260,000.00
押金	72,000.00	62,000.00
其他	73,220.00	
合计	509,150.00	322,000.00

(3) 按欠款方归集的期末余额前五名的其他应收款情况

单位：元

单位名称	款项的性质	期末余额	账龄	占其他应收款期末余额合计数的比例	坏账准备期末余额
第一名	保证金	100,000.00	1 年以内	19.64%	5,000.00
第二名	保证金	100,000.00	1 至 2 年	19.64%	10,000.00
第三名	修理费	55,000.00	1 年以内	10.80%	2,750.00

第四名	押金	50,000.00	1 年以内	9.82%	2,500.00
第五名	保证金	50,000.00	1 至 2 年	9.82%	5,000.00
合计	--	355,000.00	--	69.72%	25,250.00

5、存货

(1) 存货分类

单位：元

项目	期末余额			期初余额		
	账面余额	跌价准备	账面价值	账面余额	跌价准备	账面价值
原材料	1,766,816.64		1,766,816.64	751,006.06		751,006.06
在产品	8,214,318.30		8,214,318.30	332.50		332.50
库存商品	25,024,395.49		25,024,395.49	59,318,749.97		59,318,749.97
消耗性生物资产	416,682,945.24		416,682,945.24	263,531,378.85		263,531,378.85
包装物	1,008,604.81		1,008,604.81	375,080.81		375,080.81
自制半成品	1,735,834.28		1,735,834.28			
合计	454,432,914.76		454,432,914.76	323,976,548.19		323,976,548.19

6、可供出售金融资产

(1) 可供出售金融资产情况

单位：元

项目	期末余额			期初余额		
	账面余额	减值准备	账面价值	账面余额	减值准备	账面价值
可供出售权益工具：	2,000,000.00		2,000,000.00	2,000,000.00		2,000,000.00
按成本计量的	2,000,000.00		2,000,000.00	2,000,000.00		2,000,000.00
合计	2,000,000.00		2,000,000.00	2,000,000.00		2,000,000.00

(2) 期末按成本计量的可供出售金融资产

单位：元

被投资单位	账面余额				减值准备				在被投资单位持股比例	本期现金红利
	期初	本期增加	本期减少	期末	期初	本期增加	本期减少	期末		
大连甘井子浦发村镇股份有	2,000,000.00			2,000,000.00					4.00%	200,000.00

限公司										
合计	2,000,000.00			2,000,000.00					--	200,000.00

7、固定资产

(1) 固定资产情况

单位：元

项 目	房屋及建筑物	机器设备	运输设备	其它设备	合 计
一、账面原值：					
1. 期初余额	1,262,063,314.69	23,232,185.27	12,953,407.74	3,168,898.91	1,301,417,806.61
2. 本期增加金额	751,165,351.23	7,251,308.00	3,543,841.00	604,884.00	762,565,384.23
(1) 购置	169,595,738.00	7,251,308.00	3,543,841.00	604,884.00	180,995,771.00
(2) 在建工程转入	581,569,613.23				581,569,613.23
(3) 企业合并增加					
3. 本期减少金额					
(1) 处置或报废			2,302,402.00		2,302,402.00
(2) 其他减少					
4. 期末余额	2,013,228,665.92	30,483,493.27	14,194,846.74	3,773,782.91	2,061,680,788.84
二、累计折旧					
1. 期初余额	106,967,737.13	5,894,381.82	5,724,197.15	1,785,359.10	120,371,675.20
2. 本期增加金额					
(1) 计提	75,909,357.23	3,690,006.15	2,094,147.15	459,575.44	82,153,085.97
(2) 其他增加					
3. 本期减少金额					
(1) 处置或报废			1,738,707.67		1,738,707.67
(2) 其他减少					
4. 期末余额	182,877,094.36	9,584,387.97	6,079,636.63	2,244,934.54	200,786,053.50
三、减值准备					
四、账面价值					
1. 期末账面价值	1,830,351,571.56	20,899,105.30	8,115,210.11	1,528,848.37	1,860,894,735.34
2. 期初账面价值	1,155,095,577.56	17,337,803.45	7,229,210.59	1,383,539.81	1,181,046,131.41

(2) 未办妥产权证书的固定资产情况

单位：元

项目	账面价值	未办妥产权证书的原因
----	------	------------

养殖场办公楼	20,561,040.00	2014 年 12 月份竣工，房屋产权正在办理中。
--------	---------------	---------------------------

8、在建工程

(1) 在建工程情况

单位：元

项目	期末余额			期初余额		
	账面余额	减值准备	账面价值	账面余额	减值准备	账面价值
养殖场办公楼				13,823,356.63		13,823,356.63
水井	1,724,810.04		1,724,810.04	1,724,810.04		1,724,810.04
围堰海参养殖基地				302,944,795.97		302,944,795.97
海参苗繁育基地				24,950,000.00		24,950,000.00
5 号围堰	304,275,769.49		304,275,769.49			
跨海大桥	14,429,713.37		14,429,713.37			
合计	320,430,292.90		320,430,292.90	343,442,962.64		343,442,962.64

(2) 重要在建工程项目本期变动情况

单位：元

项目名称	预算数	期初余额	本期增加金额	本期转入固定资产金额	本期其他减少金额	期末余额	工程累计投入占预算比例	工程进度	利息资本化累计金额	其中：本期利息资本化金额	本期利息资本化率	资金来源
养殖场办公楼	20,561,040.00	13,823,356.63	6,737,683.37	20,561,040.00			100.00%	100.00%				自筹
围堰海参养殖基地	486,000,000.00	302,944,795.97	193,376,418.26	496,321,214.23			102.12%	100.00%				募集资金/自筹
海参苗繁育基地	64,687,359.00	24,950,000.00	39,737,359.00	64,687,359.00			100.00%	100.00%				募集资金/自筹
5 号围堰	384,426,000.00		304,275,769.49			304,275,769.49	79.15%	79.15%				自筹
跨海大桥	17,675,923.00		14,429,713.37			14,429,713.37	81.63%	81.63%				自筹
合计	973,350,322.00	341,718,152.60	558,556,943.49	581,569,613.23		318,705,482.86	--	--				--

9、生产性生物资产

(1) 采用成本计量模式的生产性生物资产

√ 适用 □ 不适用

单位：元

项目	期初余额	本期增加金额				本期减少金额			期末余额
		外购	自行培育	其他	合计	处置	其他	合计	
一、账面原值合计		2,889,560.00			2,889,560.00		2,889,560.00	2,889,560.00	
水产业									
种贝		2,196,060.00			2,196,060.00		2,196,060.00	2,196,060.00	
种参		411,900.00			411,900.00		411,900.00	411,900.00	
种虾		200,000.00			200,000.00		200,000.00	200,000.00	
种蟹		80,000.00			80,000.00		80,000.00	80,000.00	
牡蛎		1,600.00			1,600.00		1,600.00	1,600.00	

10、无形资产

(1) 无形资产情况

单位：元

项目	土地使用权	海域使用权	财务软件	商标权	合计
一、账面原值					
1.期初余额	20,799,794.40	153,342,581.56	62,500.00	5,650.00	174,210,525.96
2.本期增加金额		80,404,262.00			80,404,262.00
(1) 购置		80,404,262.00			80,404,262.00
(2) 内部研发					
(3) 企业合并增加					
(4) 其他增加					
.....					
3.本期减少金额					
(1) 处置					
(2) 其他减少					
4.期末余额	20,799,794.40	233,746,843.56	62,500.00	5,650.00	254,614,787.96
二、累计摊销					
1.期初余额	667,260.59	45,519,544.44	42,084.03	1,646.45	46,230,535.51

2.本期增加金额	418,121.28	23,266,758.27	11,909.16	564.96	23,697,353.67
（1）计提	418,121.28	23,266,758.27	11,909.16	564.96	23,697,353.67
（2）其他增加					
3.本期减少金额					
（1）处置					
（2）其他减少					
4.期末余额	1,085,381.87	68,786,302.71	53,993.19	2,211.41	69,927,889.18
三、减值准备					
1.期初余额					
2.本期增加金额					
（1）计提					
（2）其他增加					
3.本期减少金额					
（1）处置					
（2）其他减少					
4.期末余额					
四、账面价值					
1.期末账面价值	19,714,412.53	164,960,540.85	8,506.81	3,438.59	184,686,898.78
2.期初账面价值	20,132,533.81	107,823,037.10	20,415.97	4,003.55	127,979,990.45

①本期摊销额 23,697,353.67 元。

②无形资产土地使用权面积 183,609.20 平方米，海域使用权面积 52,520.05 亩。

③用于抵押的海域使用权原值 13,799,893.32 元，累计摊销 5,979,953.73 元，净值 7,819,939.59 元。用于抵押的土地使用权原值 16,562,629.36 元，已摊销 907,648.37 元，净值为 15,654,980.99 元。

④本期新增无形资产海域使用权 80,404,262.00 元，是本公司收购杨守军拥有的位于瓦房店市谢屯镇泉眼村的 4985.05 亩围堰海参养殖圈及相应的海域使用权。

11、长期待摊费用

单位：元

项目	期初余额	本期增加金额	本期摊销金额	其他减少金额	期末余额
育苗室租金	9,187,500.00		2,887,500.00		6,300,000.00
装修费用	235,395.00		235,395.00		
理事费	20,000.02		10,000.02		10,000.00
合计	9,442,895.02		3,132,895.02		6,310,000.00

其他说明

租赁取得的育苗室拥有 2.5 万立方米水体，租赁期限从 2013 年 1 月 15 日起至 2018 年 1 月 14 日。

12、递延所得税资产/递延所得税负债

(1) 未经抵销的递延所得税资产

单位：元

项目	期末余额		期初余额	
	可抵扣暂时性差异	递延所得税资产	可抵扣暂时性差异	递延所得税资产
资产减值准备	41,604.09	7,254.65	980,444.69	124,024.97
股权激励费用	7,870,188.93	990,729.05		
合计	7,911,793.02	997,983.70	980,444.69	124,024.97

13、其他非流动资产

单位：元

项目	期末余额	期初余额
预付购买固定资产款	105,124,234.55	246,186,400.00
预付在建工程款	2,830,000.00	8,943,500.00
预付无形资产款	1,079,500.00	76,400.00
合计	109,033,734.55	255,206,300.00

其他说明：

预付购买资产款 10,382.82 万元，其中：收购杨守军拥有的位于瓦房店市谢屯镇的围堰海参养殖圈及相应的海域使用权的款项为 9,917.72 万元。面积 2,385.95 亩，该围堰经辽宁众华资产评估有限公司评估并出具了“众华评报字【2014】第 33 号”评估报告，评估值为 11,500.27 万元，收购价格 10,000.00 万元。截止 2014 年 12 月 31 日，根据协议约定已支付对价 9,917.72 万元，因取得上述海域使用权证书需经省级以上海洋渔业部门审批，目前相关手续正在办理中，围堰尚未投入使用。

14、短期借款

(1) 短期借款分类

单位：元

项目	期末余额	期初余额
质押借款		120,000,000.00
合计		120,000,000.00

短期借款分类的说明：

董事长刘德群以其持有的本公司 1,300 万股股权作为质押，与华能贵诚信托有限公司签订合同编号为华能信托[2013]信托字第 380-3 号的股票质押合同，实际取得贷款 12,000 万元，借款期限为 2013 年 3 月 28 日至 2014 年 3 月 27 日，本期已经偿还。

15、应付账款**(1) 应付账款列示**

单位：元

项目	期末余额	期初余额
工程款	20,394,784.60	13,837,898.00
货款	3,503,512.84	3,795,305.50
租金	2,500,000.00	2,500,000.00
设备款	497,754.00	
其他	1,680.00	
合计	26,897,731.44	20,133,203.50

(2) 账龄超过 1 年的重要应付账款

单位：元

项目	期末余额	未偿还或结转的原因
第一名	10,000,000.00	未到结算期
第二名	2,500,000.00	未到结算期
合计	12,500,000.00	--

16、预收款项**(1) 预收款项列示**

单位：元

项目	期末余额	期初余额
1 年以内	205,575.19	391,163.19
3 年以上	700.00	700.00
合计	206,275.19	391,863.19

17、应付职工薪酬**(1) 应付职工薪酬列示**

单位：元

项目	期初余额	本期增加	本期减少	期末余额
一、短期薪酬	5,915,590.02	58,820,734.02	59,813,673.31	4,922,650.73
二、离职后福利-设定提	164,414.25	2,068,993.89	2,049,198.96	184,209.18

存计划				
合计	6,080,004.27	60,889,727.91	61,862,872.27	5,106,859.91

(2) 短期薪酬列示

单位：元

项目	期初余额	本期增加	本期减少	期末余额
1、工资、奖金、津贴和补贴	4,184,428.79	42,777,904.13	43,790,768.12	3,171,564.80
2、职工福利费		3,035,784.01	3,035,784.01	
3、社会保险费	108,543.72	1,369,191.79	1,359,884.81	117,850.70
其中：医疗保险费	87,851.20	1,138,027.56	1,126,917.62	98,961.14
工伤保险费	17,560.82	206,228.27	206,838.57	16,950.52
生育保险费	3,131.70	23,203.96	24,396.62	1,939.04
商业保险		1,732.00	1,732.00	
4、住房公积金	232,654.44	2,791,623.84	2,793,660.36	230,617.92
5、工会经费和职工教育经费	1,389,963.07	639,086.16	626,431.92	1,402,617.31
6、短期带薪缺勤				
7、短期利润分享计划				
8、非货币性福利		74,094.09	74,094.09	
9、其他短期薪酬		8,133,050.00	8,133,050.00	
合计	5,915,590.02	58,820,734.02	59,813,673.31	4,922,650.73

(3) 设定提存计划列示

单位：元

项目	期初余额	本期增加	本期减少	期末余额
1、基本养老保险	156,585.00	1,960,937.76	1,943,008.80	174,513.96
2、失业保险费	7,829.25	108,056.13	106,190.16	9,695.22
合计	164,414.25	2,068,993.89	2,049,198.96	184,209.18

其他说明：

- ①应付职工薪酬中无属于拖欠性质的金额；
- ②非货币性福利 74,094.09 元，系食堂设备的折旧费；
- ③应付职工薪酬-其他短期薪酬 8,106,100.00 元，系支付劳务公司的劳务费等；
- ④应付职工薪酬-工资、奖金津贴和补贴其中包含职工股权激励 14,858,025.00 元。

18、应交税费

单位：元

项目	期末余额	期初余额
增值税	78,941.84	48,959.27
企业所得税	5,887,472.32	1,103,285.73
个人所得税	63,899.18	57,123.40
城市维护建设税	4,044.18	3,548.92
教育费附加	2,426.51	2,129.36
地方教育费附加	1,617.67	1,419.57
合计	6,038,401.70	1,216,466.25

19、应付股利

单位：元

项目	期末余额	期初余额
普通股股利	18,066,240.00	8,586,000.00
合计	18,066,240.00	8,586,000.00

其他说明，包括重要的超过 1 年未支付的应付股利，应披露未支付原因：

根据 2013 年度股东大会审议通过的《2013 年度权益分配方案》，以公司现有总股本 312,284,000.00 股为基数，向全体股东每 10 股派 0.60 元人民币现金（含税），本年分配现金股利 18,737,040.00 元，股东刘德群先生持有公司 19,500 万股股权，其中：15,840.24 万股股权为公司银行贷款提供担保，相对应股利 7,410,000.00 元，累计应付股利 15,996,000.00 元；刘晓庆持有股份 4,428 万股，本年应付股利 1,682,640.00；赵长松持有股份 1,100 万股，本年应付股利 387,600.00 元，由于刘德群、刘晓庆和赵长松为一致行动人，按相关规定应付股利未予支付。

20、其他应付款**(1) 按款项性质列示其他应付款**

单位：元

项目	期末余额	期初余额
贷款利息	1,702,058.22	2,073,194.31
欠款	700,000.00	13,047,360.00
质保金	242,787.30	179,287.30
押金	14,640.00	14,640.00
合计	2,659,485.52	15,314,481.61

(2) 账龄超过 1 年的重要其他应付款

单位：元

项目	期末余额	未偿还或结转的原因
信息公告费	700,000.00	未到结算期
合计	700,000.00	--

21、一年内到期的非流动负债

单位：元

项目	期末余额	期初余额
一年内到期的长期借款	170,009,090.00	232,400,000.00
合计	170,009,090.00	232,400,000.00

22、长期借款**(1) 长期借款分类**

单位：元

项目	期末余额	期初余额
质押借款	323,786,365.00	240,968,184.00
抵押借款	110,000,000.00	180,000,000.00
信用借款	160,000,000.00	200,000,000.00
合计	593,786,365.00	620,968,184.00

长期借款分类的说明：

①以抵押方式取得长期借款情况：

本公司以房屋建筑物土地使用权作为抵押物，与中国农业银行股份有限公司大连瓦房店支行签订合同编号为 85100620120000139 的抵押合同，其中房屋建筑物抵押价值人民币 11,300 万元，评估价为 24,969 万元，土地使用权抵押价值人民币 1,700 万元，评估价为 3,398 万元，实际取得贷款 13,000 万元。其中：5,000 万元借款期限 2012 年 9 月 21 日至 2017 年 9 月 20 日；8,000 万元借款期限 2013 年 1 月 30 日至 2018 年 1 月 29 日。

本公司以海域使用权作为抵押物，与中国农业银行股份有限公司大连瓦房店支行签订合同编号为 85100220110003749 的抵押合同，抵押价值人民币 5,000 万元，评估价为 26,605.51 万元，实际取得贷款 5,000 万元。其中：5,000 万元借款期限 2011 年 6 月 1 日至 2016 年 2 月 25 日，本期已偿还 5,000 万元，期末余额为 0。

②以质押方式取得长期借款情况：

董事长刘德群以其持有的本公司 7200 万股股权作为质押物，与中国农业银行股份有限公司大连瓦房店支行签订合同编号为 85100720110000015 的最高额权利质押合同，担保的债权最高余额为 35,000 万元，评估价为 71,580 万元，实际取得贷款 39,500 万元，其中：15,000 万元借款期限为 2011 年 2 月 26 日至 2014 年 2 月 25 日，本期已归还；10,000 万元借款期限为 2011 年 6 月 1 日至 2016 年 2 月 25 日；5,000 万元借款期限为 2012 年 7 月 6 日至 2017 年 7 月 5 日；3,000 万元借款期限为 2014 年 11 月 12 日至 2016 年 11 月 11 日；2,800 万元的借款期限为 2014 年 11 月 28 日至 2016 年 11 月 27 日；2,700 万元的借款期限为 2014 年 12 月 8 日至 2016 年 12 月 7 日；1,000 万元的借款期限为 2014 年 12 月 25 日至 2016 年 12 月 24 日。

董事长刘德群以其持有的本公司 1800 万股股权作为质押物，与中国民生银行股份有限公司大连分行签订合同编号为 ZH13Z0000196945 的最高额担保合同，担保的债权最高余额为 14,000 万元，质押财产价值为 23,130 万元，实际取得贷款 14,000 万元，其中：4,259.97 万元借款期限为 2013 年 11 月 15 日至 2016 年 10 月 29 日，本期已偿还 1,218 万元，期末余额为 3,041.97 元；3,576.85 万元借款期限为 2013 年 11 月 28 日至 2016 年 10 月 29 日，本期已偿还 1,022 万元，期末余额为 2,554.85 万元；6,163.18 万元借款期限为 2014 年 5 月 29 日至 2017 年 5 月 29 日，本期已偿还 880.45 万元，期末余额 5,282.72 万元。

董事长刘德群以其持有的本公司 1500 万股股权作为质押物，与招商银行股份有限公司大连瓦房店支行签订合同编号为 2013 年连质字第 WFD001 号质押合同，抵押物价值为 22,000 万元，折扣率为 45%，实际取得借款 10,000 万元，借款期限为 2013 年 1 月 25 日至 2016 年 1 月 25 日，上期偿还 500 万元，本期偿还 1500 万元，期末余额 8000 万元。

其他说明，包括利率区间：

长期借款明细列示

贷款单位	借款起始日	借款终止日	币种	利率%	期末数	期初数
中国建设银行股份有限公司大连商品交易所支行	2013.03.29	2018.03.28	RMB	7.68	160,000,000.00	200,000,000.00
中国农业银行股份有限公司大连瓦房店支行	2011.06.01	2016.02.25	RMB	6.60	50,000,000.00	100,000,000.00
招商银行股份有限公司大连瓦房店支行	2013.01.25	2016.01.25	RMB	6.458	75,000,000.00	85,000,000.00
中国农业银行股份有限公司大连瓦房店支行	2013.01.30	2018.01.29	RMB	7.04	60,000,000.00	80,000,000.00
中国农业银行股份有限公司大连瓦房店支行	2012.07.06	2017.07.05	RMB	7.04	35,000,000.00	50,000,000.00
中国农业银行股份有限公司大连瓦房店支行	2012.09.18	2017.09.17	RMB	7.04	50,000,000.00	50,000,000.00
中国民生银行股份有限公司大连分行	2013.11.15	2016.10.29	RMB	7.04	18,239,726.00	30,419,726.00
中国民生银行股份有限公司大连分行	2013.11.28	2016.10.29	RMB	7.04	15,328,458.00	25,548,458.00
中国农业银行股份有限公司大连瓦房店支行	2014.11.12	2016.11.11	RMB	6.458	30,000,000.00	
中国农业银行股份有限公司大连瓦房店支行	2014.11.28	2016.11.27	RMB	6.30	28,000,000.00	
中国农业银行股份有限公司大连瓦房店支行	2014.12.08	2016.12.07	RMB	6.30	27,000,000.00	
中国农业银行股份有限公司大连瓦房店支行	2014.12.25	2016.12.24	RMB	6.30	10,000,000.00	
中国民生银行股份有限公司大连分行	2014.05.29	2017.05.29	RMB	7.04	35,218,181.00	
合 计					593,786,365.00	620,968,184.00

23、递延收益

单位：元

项目	期初余额	本期增加	本期减少	期末余额	形成原因
政府补助	269,397,449.97	4,050,000.00	16,023,326.62	257,424,123.35	
合计	269,397,449.97	4,050,000.00	16,023,326.62	257,424,123.35	--

涉及政府补助的项目：

单位：元

负债项目	期初余额	本期新增补助金额	本期计入营业外收入金额	其他变动	期末余额	与资产相关/与收益相关
哈大高铁动迁补偿款	3,570,631.51		1,772,261.52		1,798,369.99	与资产相关
炮政发[2009]17、29号《关于农业基础设施专项资金补助的通知》	503,905.95		29,934.96		473,970.99	与资产相关
基础设施补助款	105,752.92		6,282.36		99,470.56	与资产相关
瓦财农[2012]21号《关于拨付2011年"菜篮子"产品生产项目资金的通知》	224,468.08		12,765.96		211,702.12	与资产相关
瓦财农[2012]162号《关于拨付2011年农业科技推广资金的通知》	457,627.20		25,423.68		432,203.52	与资产相关
瓦财农[2012]66号《关于拨付2011年渔业发展水产健康养殖相关项目补助资金的通知》	679,184.64		38,626.56		640,558.08	与资产相关
瓦财农[2012]17号《关于农业基础设施专项资金补助的通知》	227,790.32		12,954.84		214,835.48	与资产相关
动迁补偿款	257,070,731.06		13,791,391.44		243,279,339.62	与资产相关
谢政发[2012]《谢屯镇关于下达渔业园区基础设施专项资金补助的通知》	2,323,788.48		132,158.64		2,191,629.84	与资产相关
瓦财农(专)(2012)279号《关于拨付2011年农业重点园区基础设施项目资金的通知》	1,213,716.85		69,026.52		1,144,690.33	与资产相关
炮政发[2013]25号关于农业基础设施专项资金补助的通知	269,852.96		15,347.04		254,505.92	与资产相关
谢政发[2014]50号谢屯镇关于壹桥渔业园区基础设施专项资金补助的通知		3,930,000.00	103,421.04		3,826,578.96	与资产相关
辽基财[2014]21号关于总额兑现农产品初加工项目	2,750,000.00	120,000.00	13,732.06		2,856,267.94	与资产相关
合计	269,397,449.97	4,050,000.00	16,023,326.62		257,424,123.35	--

24、其他非流动负债

单位：元

项目	期末余额	期初余额
----	------	------

限制性股票回购	27,783,000.00	
合计	27,783,000.00	

其他说明：

根据《大连壹桥海洋苗业股份有限公司限制性股票股权激励计划》草案第八章限制性股票回购注销规定，如果达不到解锁条件，公司按本计划规定回购注销限制性股票。本年公司就回购义务确认负债并增加库存股。

25、股本

单位：元

	期初余额	本次变动增减（+、—）					期末余额
		发行新股	送股	公积金转股	其他	小计	
股份总数	268,000,000.00	51,634,000.00		156,142,000.00		207,776,000.00	475,776,000.00

其他说明：

2014年2月26日，经公司股东大会决议，经中国证券监督管理委员会批准（证监许可（2013）1638号），非公开发行不超过人民币普通股（A股）46,500,000.00元，本次实际发行44,284,000.00股，变更后，注册资本增至人民币312,284,000.00元。并经致同会计师事务所（特殊普通合伙）出具的致同验字（2014）第210ZA0044号验字报告验证。

2014年6月26日，经公司股东会决议，以公司非公开发行股票完成后的最新总股本312,284,000股为基数，公司以资本公积转增股本形式向全体股东每10股转增5股，变更后，注册资本增至人民币468,426,000.00元。并经致同会计师事务所（特殊普通合伙）出具的致同验字（2014）第210ZA0153号验字报告验证。

2014年7月9日，经公司股东会决议及《关于公司限制性股票股权激励计划（草案）》的规定，并经中国证券监督管理委员会同意，公司以定向发行新股的方式向激励对象授予7,350,000.00股，变更后，注册资本增至人民币475,776,000.00元。并经致同会计师事务所（特殊普通合伙）出具的致同验字（2014）第210ZA0154号验字报告验证。

报告期内，股东刘德群先生持有公司19,500万股股权，其中：15,840.24万股股权为公司银行贷款提供担保。

26、资本公积

单位：元

项目	期初余额	本期增加	本期减少	期末余额
资本溢价（股本溢价）	300,614,477.27	765,318,680.00	179,515,000.00	886,418,157.27
其他资本公积		14,858,025.00		14,858,025.00
合计	300,614,477.27	780,176,705.00	179,515,000.00	901,276,182.27

其他说明，包括本期增减变动情况、变动原因说明：

根据第二届董事会第十五次会议、第二十四次会议决议和2012年、2013年股东大会决议的规定，贵公司申请增加注册资本人民币46,500,000.00元，经中国证券监督管理委员会以证监许可（2013）1638号《关于核准大连壹桥海洋苗业股份有限公司非公开发行股票的批复》，同意贵公司非公开发行不超过人民币普通股（A股）46,500,000.00元，本次实际发行44,284,000.00股，发行变更后的注册资本为人民币312,284,000.00元。本次二次增发股本形成股本溢价增加资本公积726,363,680.00元。根据第二届董事会第三十二次会议，第三届董事会第三次会议决议和2014年第二次临时股东大会决议以及《关于公司限制性股票股权激励计划（草案）》的规定，并经总过证券监督管理委员会同意，以468,426,000.00股为基数申请增加注册资本人民币7,350,000.00元，本次实际发行7,350,000.00股。发行后变更后的注册资本人民币475,776,000.00元。本次发股本形成股本溢价增加资本公积38,955,000.00元，根据股份支付准则对职工权益结算股份支付的规定，本次股权激励增加资本公

积-其他资本公积 14,858,025.00 元。

根据 2014 年 4 月 9 日第二届董事会第二十九次会议和 2013 年股东会决议规定,申请增加注册资本人民币 156,142,000.00 元,以 2014 年 4 月 9 日公司非公开发行股票完成后的最新总股本 312,284,000.00 股为基数,按每 10 股转增 5 股的比例,由资本公积转增股本,转增基准日 2014 年 6 月 26 日,变更后注册资本为人民币 468,426,000.00 元。本次资本公积转增股本导致资本公积减少 156,142,000.00 元。

根据《大连壹桥海洋苗业股份有限公司限制性股票股权激励计划(草案)》(以下简称《激励计划》或“本计划”),本次股权激励发行 7,350,000 股,分三次解锁分别是 40%、30%、30%,对于尚未达到解锁条件的股份转为库存股,相应的资本公积溢价转出 23,373,000.00 元。

27、库存股

单位: 元

项目	期初余额	本期增加	本期减少	期末余额
限制性股票		4,410,000.00		4,410,000.00
合计		4,410,000.00		4,410,000.00

其他说明,包括本期增减变动情况、变动原因说明:

根据《大连壹桥海洋苗业股份有限公司限制性股票股权激励计划(草案)》(以下简称《激励计划》或“本计划”),本次股权激励发行 7,350,000 股,分三次解锁分别是 40%、30%、30%,对于尚未达到解锁条件的股份转为库存股。库存股占已发行股份的比例为 0.93%。

28、盈余公积

单位: 元

项目	期初余额	本期增加	本期减少	期末余额
法定盈余公积	57,304,753.10	22,873,118.74		80,177,871.84
合计	57,304,753.10	22,873,118.74		80,177,871.84

盈余公积说明,包括本期增减变动情况、变动原因说明: 无。

29、未分配利润

单位: 元

项目	本期	上期
调整前上期末未分配利润	465,595,206.91	335,855,994.69
调整后期初未分配利润	465,595,206.91	335,855,994.69
加: 本期归属于母公司所有者的净利润	228,731,187.40	162,531,077.02
减: 提取法定盈余公积	22,873,118.74	16,711,864.80
应付普通股股利	18,737,040.00	16,080,000.00
期末未分配利润	652,716,235.57	465,595,206.91

调整期初未分配利润明细:

- 1)、由于《企业会计准则》及其相关新规定进行追溯调整，影响期初未分配利润 0.00 元。
- 2)、由于会计政策变更，影响期初未分配利润 0.00 元。
- 3)、由于重大会计差错更正，影响期初未分配利润 0.00 元。
- 4)、由于同一控制导致的合并范围变更，影响期初未分配利润 0.00 元。
- 5)、其他调整合计影响期初未分配利润 0.00 元。

30、营业收入和营业成本

单位：元

项目	本期发生额		上期发生额	
	收入	成本	收入	成本
主营业务	540,028,124.34	192,117,032.39	532,701,657.35	285,414,529.41
合计	540,028,124.34	192,117,032.39	532,701,657.35	285,414,529.41

31、营业税金及附加

单位：元

项目	本期发生额	上期发生额
城市维护建设税	16,726.39	121,164.07
教育费附加	10,035.83	53,160.84
地方教育费附加	6,690.58	35,440.56
合计	33,452.80	209,765.47

32、销售费用

单位：元

项目	本期发生额	上期发生额
广告宣传费	4,930,549.96	2,070,216.35
职工薪酬	3,422,832.86	1,342,184.94
包装物	1,646,897.31	372,612.27
房租及物业费	1,057,231.10	427,500.00
装修费	481,046.48	47,079.00
差旅费	210,662.00	113,291.30
车辆使用费及运费	178,591.27	76,402.80
固定资产折旧费	92,860.12	46,746.14
其他	952,501.94	895,266.80
合计	12,973,173.04	5,391,299.60

33、管理费用

单位：元

项目	本期发生额	上期发生额
职工薪酬	26,757,460.48	11,670,300.96
无形资产摊销费	9,879,530.73	7,193,135.96
海域使用金	4,450,170.37	2,085,721.95
办公费	4,022,062.98	4,842,435.20
固定资产折旧费	2,694,784.60	2,456,702.42
差旅费及车辆费用	2,730,782.04	2,602,304.02
种质改良试验费	1,150,375.42	1,390,867.95
公告及电话费	1,164,436.00	366,474.00
税金	515,327.34	937,266.11
业务招待费	698,947.58	837,570.57
其他	1,266,133.42	1,635,126.94
合计	55,330,010.96	36,017,906.08

34、财务费用

单位：元

项目	本期发生额	上期发生额
利息支出	56,132,091.62	58,069,437.93
减：利息资本化		15,205,451.53
减：利息收入	1,063,061.81	369,848.64
手续费及其他	57,953.75	2,646,909.22
合计	55,126,983.56	45,141,046.98

35、资产减值损失

单位：元

项目	本期发生额	上期发生额
一、坏账损失	-351,365.80	1,973,697.78
合计	-351,365.80	1,973,697.78

36、投资收益

单位：元

项目	本期发生额	上期发生额
可供出售金融资产在持有期间的投资收益	200,000.00	
合计	200,000.00	

37、营业外收入

单位：元

项目	本期发生额	上期发生额	计入当期非经常性损益的金额
非流动资产处置利得合计	130,940.59		130,940.59
其中：固定资产处置利得	130,940.59		130,940.59
政府补助	16,023,326.62	16,306,456.00	16,023,326.62
其他	85,135.09	36,253.49	85,135.09
合计	16,239,402.30	16,342,709.49	16,239,402.30

计入当期损益的政府补助：

单位：元

补助项目	本期发生金额	上期发生金额	与资产相关/与收益相关
哈大高铁动迁补偿款	1,772,261.52	1,772,261.52	与资产相关
炮政发[2009]17、29号《关于农业基础设施专项资金补助的通知》	29,934.96	29,934.96	与资产相关
基础设施补助款	6,282.36	6,282.36	与资产相关
瓦财农[2012]21号《关于拨付2011年“菜篮子”产品生产项目资金的通知》	12,765.96	12,765.96	与资产相关
瓦财农[2012]162号《关于拨付2011年农业科技推广资金的通知》	25,423.68	25,706.16	与资产相关
瓦财农[2012]66号《关于拨付2011年渔业发展水产健康养殖相关项目补助资金的通知》	38,626.56	38,626.56	与资产相关
瓦财农[2012]17号《关于农业基础设施专项资金补助的通知》	12,954.84	12,954.84	与资产相关
动迁补偿款	13,791,391.44	13,791,391.44	与资产相关
谢政发[2012]《谢屯镇关于下达渔业园区基础设施专项资金补助的通知》	132,158.64	132,158.64	与资产相关
瓦财农（专）（2012）279号《关于拨付2011年农业重点园区基础设施项目资金的通知》	69,026.52	69,026.52	与资产相关
大普财产（专）[2013]1号关于下达2010年驰名商标和2011年驰名商标辽宁省名牌产品奖励资金支出指标的通知		400,000.00	与收益相关
炮政发[2013]25号关于农业基础设施专项资金补助	15,347.04	15,347.04	与资产相关

的通知			
谢政发[2014]50 号谢屯镇关于壹桥渔业园区基础设施专项资金补助的通知	103,421.04		与资产相关
辽基财[2014]21 号关于总额兑现农产品初加工项目	13,732.06		与资产相关
合计	16,023,326.62	16,306,456.00	--

38、营业外支出

单位：元

项目	本期发生额	上期发生额	计入当期非经常性损益的金额
非流动资产处置损失合计	311,413.39	155,426.92	311,413.39
其中：固定资产处置损失	311,413.39	155,426.92	311,413.39
对外捐赠		2,050,000.00	
其他	1,307,483.63	49,158.76	1,307,483.63
合计	1,618,897.02	2,254,585.68	1,618,897.02

39、所得税费用

(1) 所得税费用表

单位：元

项目	本期发生额	上期发生额
当期所得税费用	11,762,114.00	10,200,296.79
递延所得税费用	-873,958.73	-89,837.97
合计	10,888,155.27	10,110,458.82

(2) 会计利润与所得税费用调整过程

单位：元

项目	本期发生额
利润总额	239,619,342.67
按法定/适用税率计算的所得税费用	29,952,417.83
子公司适用不同税率的影响	-17,821,137.90
非应税收入的影响	-1,723,923.93
不可抵扣的成本、费用和损失的影响	238,724.64
其他	242,074.63
所得税费用	10,888,155.27

40、现金流量表项目**(1) 收到的其他与经营活动有关的现金**

单位：元

项目	本期发生额	上期发生额
押金	384,000.00	19,100,000.00
政府补助		685,200.00
经营性的利息收入	1,063,061.81	369,848.64
代垫款项	136,338.39	1,136.00
保证金及其他	2,536,713.18	1,364,503.81
合计	4,120,113.38	21,520,688.45

(2) 支付的其他与经营活动有关的现金

单位：元

项目	本期发生额	上期发生额
押金、保证金及代垫款	168,000.00	20,182,004.98
付现费用	30,830,740.34	12,766,274.38
往来款	2,874,357.53	
其他	2,301,745.98	3,045,919.43
合计	36,174,843.85	35,994,198.79

(3) 收到的其他与投资活动有关的现金

单位：元

项目	本期发生额	上期发生额
与资产相关政府补助	4,050,000.00	
合计	4,050,000.00	

(4) 支付的其他与筹资活动有关的现金

单位：元

项目	本期发生额	上期发生额
与银行贷款相关的财务顾问费		2,590,000.00
支付股票发行费	1,350,000.00	1,000,000.00
合计	1,350,000.00	3,590,000.00

41、现金流量表补充资料

(1) 现金流量表补充资料

单位：元

补充资料	本期金额	上期金额
1. 将净利润调节为经营活动现金流量：	--	--
净利润	228,731,187.40	162,531,077.02
加：资产减值准备	-351,365.80	1,973,697.78
固定资产折旧、油气资产折耗、生产性生物资产折旧	82,153,085.97	56,887,306.74
无形资产摊销	23,697,353.67	14,076,057.80
长期待摊费用摊销	3,132,895.02	3,207,078.98
处置固定资产、无形资产和其他长期资产的损失（收益以“-”号填列）		155,426.92
固定资产报废损失（收益以“-”号填列）	169,194.33	
财务费用（收益以“-”号填列）	56,132,091.62	42,863,986.40
投资损失（收益以“-”号填列）	-200,000.00	
递延所得税资产减少（增加以“-”号填列）	873,958.73	89,837.97
存货的减少（增加以“-”号填列）	-130,456,366.57	102,107,574.00
经营性应收项目的减少（增加以“-”号填列）	151,648,556.05	-21,944,169.13
经营性应付项目的增加（减少以“-”号填列）	-158,347,391.41	-29,356,008.77
其他	1,000,000.00	-4,519,632.48
经营活动产生的现金流量净额	258,183,199.01	328,072,233.23
2. 不涉及现金收支的重大投资和筹资活动：	--	--
3. 现金及现金等价物净变动情况：	--	--
现金的期末余额	224,348,738.06	86,998,322.22
减：现金的期初余额	86,998,322.22	186,830,276.26
现金及现金等价物净增加额	137,350,415.84	-99,831,954.04

(2) 现金和现金等价物的构成

单位：元

项目	期末余额	期初余额
----	------	------

一、现金	224,348,738.06	86,998,322.22
其中：库存现金	4,749.44	56,945.87
可随时用于支付的银行存款	224,343,988.62	86,941,376.35
三、期末现金及现金等价物余额	224,348,738.06	86,998,322.22

42、所有权或使用权受到限制的资产

单位：元

项目	期末账面价值	受限原因
固定资产	178,275,287.64	银行贷款抵押
无形资产	23,474,920.58	银行贷款抵押
合计	201,750,208.22	--

其他说明：

固定资产受限资产为房屋及建筑物 178,275,287.64 元；无形资产受限资产土地使用权 7,819,939.59 元，海域使用权 15,654,980.99 元，为银行贷款做抵押担保。

八、与金融工具相关的风险

本公司的主要金融工具包括货币资金、应收账款、其他应收款、可供出售金融资产、应付账款、应付职工薪酬、应付股利、其他应付款、短期借款、一年内到期的非流动负债、长期借款、长期应付款。各项金融工具的详细情况已于相关附注内披露。与这些金融工具有关的风险，以及本公司为降低这些风险所采取的风险管理政策如下所述。本公司管理层对这些风险敞口进行管理和监控以确保将上述风险控制在限定的范围之内。

1、风险管理目标和政策

本公司从事风险管理的目标是在风险和收益之间取得适当的平衡，力求降低金融风险对本公司财务业绩的不利影响。基于该风险管理目标，本公司已制定风险管理政策以辨别和分析本公司所面临的风险，设定适当的风险可接受水平并设计相应的内部控制程序，以监控本公司的风险水平。本公司会定期审阅这些风险管理政策及有关内部控制系统，以适应市场情况或本公司经营活动的改变。本公司的内部审计部门也定期或随机检查内部控制系统的执行是否符合风险管理政策。

本公司的金融工具导致的主要风险是利率风险、信用风险及流动性风险。

(1) 市场风险

金融工具的市场风险，是指金融工具的公允价值或未来现金流量因市场价格变动而发生波动的风险，包括利率风险、汇率风险和其他价格风险。

利率风险

利率风险，是指金融工具的公允价值或未来现金流量因市场利率变动而发生波动的风险。利率风险可源于已确认的计息金融工具和未确认的金融工具（如某些贷款承诺）。

本公司的利率风险主要产生于长期银行借款等长期带息债务。浮动利率的金融负债使本公司面临现金流量利率风险，固定利率的金融负债使本公司面临公允价值利率风险。本公司根据当时的市场环境来决定固定利率及浮动利率合同的相对比例，并通过定期审阅与监察维持适当的固定和浮动利率工具组合。

本公司密切关注利率变动对本公司利率风险的影响。本公司目前并未采取利率对冲政策。但管理层负责监控利率风险，并将于需要时考虑对冲重大利率风险。由于定期存款为短期存款，故银行存款的公允价值利率风险并不重大。

本公司持有的计息金融工具如下（单位：人民币万元）：

项 目	本年数	上年数
固定利率金融工具		
金融负债		12,000.00
其中：短期借款		12,000.00
合 计		12,000.00
浮动利率金融工具		
金融资产	22,434.87	8,699.83
其中：货币资金	22,434.87	8,699.83
金融负债	76,379.55	85,336.82
其中：短期借款		
合 计	98,814.42	94,036.65

于 2014 年 12 月 31 日，如果以浮动利率计算的借款利率上升或下降 50 个基点，而其它因素保持不变，本公司的净利润及股东权益将减少或增加约 381.90 万元（2013 年 12 月 31 日：426.68 万元）。

对于资产负债表日持有的、使本公司面临公允价值利率风险的金融工具，上述敏感性分析中的净利润及股东权益的影响是假设在资产负债表日利率发生变动，按照新利率对上述金融工具进行重新计量后的影响。对于资产负债表日持有的、使本公司面临现金流量利率风险的浮动利率非衍生工具，上述敏感性分析中的净利润及股东权益的影响是上述利率变动对按年度估算的利息费用或收入的影响。上一年度的分析基于同样的假设和方法。

（2）信用风险

信用风险，是指金融工具的一方不履行义务，造成另一方发生财务损失的风险。

本公司对信用风险按组合分类进行管理。信用风险主要产生于银行存款和应收款项等。

本公司银行存款主要存放于国有银行和其它大中型上市银行，本公司预期银行存款不存在重大的信用风险。

对于应收款项，本公司设定相关政策以控制信用风险敞口。本公司基于对债务人的财务状况、外部评级、从第三方获取担保的可能性、信用记录及其它因素诸如目前市场状况等评估债务人的信用资质并设置相应欠款额度与信用期限。本公司会定期对债务人信用记录进行监控，对于信用记录不良的债务人，本公司会采用书面催款、缩短信用期或取消信用期等方式，以确保本公司的整体信用风险在可控的范围内。

本公司所承受的最大信用风险敞口为资产负债表中每项金融资产的账面金额。本公司没有提供任何其他可能令本公司承受信用风险的担保。

本公司应收账款中，欠款金额前五大客户的应收账款占本公司应收账款总额的 85.11%（2013 年：61.38%）；本公司其他应收款中，欠款金额前五大公司的其他应收款占本公司其他应收款总额的 69.72%（2013 年：99.38%）。

（3）流动性风险

流动性风险，是指本公司在履行以交付现金或其他金融资产的方式结算的义务时发生资金短缺的风险。

管理流动风险时，本公司保持管理层认为充分的现金及现金等价物并对其进行监控，以满足本公司经营需要，并降低现金流量波动的影响。本公司管理层对银行借款的使用情况进行监控并确保遵守借款协议。同时从主要金融机构获得提供足够备用资金的承诺，以满足短期和长期的资金需求。

本公司通过经营业务产生的资金及银行及其他借款来筹措营运资金。于 2014 年 12 月 31 日，本公司尚未使用的银行借款额度为人民币 20,620.45 万元（2013 年 12 月 31 日：人民币 11,663.18 万元）。

期末本公司持有的金融资产和金融负债按未折现剩余合同现金流量的到期期限分析如下（单位：人民币万元）：

资 产 项 目	期 末 数					合 计
	一个月以 内	一个月至三个月 以内	三个月至一 年以内	一年至五年 以内	五年以上	
金融资产：						

货币资金	22,434.87					22,434.87
应收账款		3,078.34	1,527.72			4,606.06
其他应收款	1.82	9.50	23.39	16.20		50.92
其他流动资产						
一年内到期的非流动资产						
可供出售金融资产					200.00	200.00
其他非流动资产						
资产合计	22,436.69	3,087.84	1,551.11	16.20	200.00	27,291.85
金融负债：						
短期借款						
应付票据						
应付账款	1,422.70		1,017.07	250.00		2,689.77
应付职工薪酬	510.69					510.69
应付利息						
应付股利			948.02	858.60		1,806.62
其他应付款	170.21		13.10	82.64		265.95
一年内到期的非流动负债			1,760.91	15,240.00		17,000.91
其他流动负债（不含递延收益）						
长期借款	3,700.00	5,800.00	3,521.82	46,356.82		59,378.64
长期应付款						
负债合计	5,803.60	5,800.00	7,260.92	62,788.06		81,652.58

期初本公司持有的金融资产和金融负债按未折现剩余合同现金流量的到期期限分析如下（单位：人民币万元）：

资产项目	期初数					合计
	一个月以内	一个月至三个月以内	三个月至一年以内	一年至五年以内	五年以上	
金融资产：						
货币资金	8,699.83					8,699.83
应收票据						
应收账款		5,343.71				5,343.71
其他应收款	6.00		26.20			32.20
其他流动资产						
一年内到期的非流动资产						
可供出售金融资产					200.00	200.00
其他非流动资产						
资产合计	8,705.83	5,343.71	26.20		200.00	14,275.74
金融负债：						
短期借款			12,000.00			12,000.00
应付票据						
应付账款						

应付职工薪酬	608.00				608.00
应付利息					
应付股利				858.60	858.60
其他应付款	207.32		429.21	894.91	1,531.44
一年内到期的非流动负债		2,240.00	1,000.00	20,000.00	23,240.00
其他流动负债（不含递延收益）					
长期借款		5,596.82		56,500.00	62,096.82
长期应付款					
负债合计	815.32	7,836.82	13,429.21	78,253.51	100,334.86

2、资本管理

本公司资本管理政策的目的是为了保障本公司能够持续经营，从而为股东提供回报，并使其他利益相关者获益，同时维持最佳的资本结构以降低资本成本。

为了维持或调整资本结构，本公司可能会调整支付给股东的股利金额、向股东返还资本、发行新股或出售资产以减低债务。

本公司以资产负债率（即总负债除以总资产）为基础对资本结构进行监控。于 2014 年 12 月 31 日，本公司的资产负债率为 34.48%（2013 年 12 月 31 日：54.25%）。

九、关联方及关联交易

1、其他关联方情况

其他关联方名称	其他关联方与本企业关系
刘德群	董事长、总经理
刘晓庆	董事
徐玉岩	董事、副总经理、生产经营总监
宋晓辉	董事、副总经理、财务总监
张 丽	独立董事（离任）
韩海鸥	独立董事（离任）
林 毅	独立董事
姜 楠	独立董事
丁 慧	独立董事
吴忠馨	监事会主席
王 绮	职工监事
刘永辉	监事
王诗欢	副总经理
林春霖	副总经理、董事会秘书
张胜辉	营销总监
王 军	技术总监

2、关联交易情况

(1) 关联担保情况

本公司作为担保方

无。

本公司作为被担保方

单位：元

担保方	担保金额	担保起始日	担保到期日	担保是否已经履行完毕
刘德群	715,800,000.00	2011年02月26日	2016年02月25日	否
刘德群	369,675,000.00	2011年10月25日	2015年04月16日	否
刘德群	140,000,000.00	2013年10月29日	2014年10月29日	是

关联担保情况说明

董事长刘德群以其持有的本公司 7200 万股股权作为质押物，与中国农业银行股份有限公司大连瓦房店支行签订合同编号为 85100720110000015 的最高额权利质押合同，担保的债权最高余额为 35,000 万元，评估价为 71,580 万元，实际取得贷款 39,500 万元。

董事长刘德群以其持有的本公司 1800 万股股权作为质押物，与中国民生银行股份有限公司大连分行签订合同编号为 ZH13Z0000196945 的最高额担保合同，担保的债权最高余额为 14,000 万元，质押财产价值为 23,130 万元，实际取得贷款 140,000,000.00 元，本期已偿还 8,804,545.00 元，期末余额 52,827,271.00 元。

董事长刘德群以其持有的本公司 1500 万股股权作为质押物，与招商银行股份有限公司大连瓦房店支行签订合同编号为 2013 年连质字第 WFD001 号质押合同，抵押物价值为 22,000 万元，折扣率为 45%，实际取得借款 10,000 万元，本期偿还 1500 万元，期末余额 8000 万元。

2012 年 7 月 4 日，公司控股股东刘德群先生与中国农业银行股份有限公司大连瓦房店支行签订《最高额保证合同》（合同编号：85100520120000805），刘德群先生为公司自 2012 年 7 月 4 日起至 2017 年 7 月 3 日止向农业银行的贷款（最高余额为 50,000 万元）提供保证担保。

(2) 关键管理人员报酬

单位：元

项目	本期发生额	上期发生额
关键管理人员薪酬	10,935,015.66	3,519,335.83

其他说明：本年关键管理人员薪酬其中包括股权激励 667.10 万元。

十、股份支付

1、股份支付总体情况

适用 不适用

单位：元

公司本期授予的各项权益工具总额	7,350,000.00
-----------------	--------------

公司本期行权的各项权益工具总额	7,350,000.00
公司本期失效的各项权益工具总额	0.00
公司期末发行在外的股票期权行权价格的范围和合同剩余期限	6.3 元/股，分三期，合同剩余期限分别是 6 个月、18 个月、30 个月

2、以权益结算的股份支付情况

√ 适用 □ 不适用

单位：元

授予日权益工具公允价值的确定方法	按照授予日限制性股票的公允价值（不确认授予日后的公允价值变动）
可行权权益工具数量的确定依据	按实际行权数量确定
本期估计与上期估计有重大差异的原因	无
以权益结算的股份支付计入资本公积的累计金额	14,858,025.00
本期以权益结算的股份支付确认的费用总额	14,858,025.00

其他说明

《大连壹桥海洋苗业股份有限公司限制性股票股权激励计划（草案）》（以下简称《激励计划》或“本计划”）已经公司 2014 年第二次临时股东大会审议通过，主要内容如下： 1、本计划采用限制性股票方式，所涉及的壹桥苗业 A 股普通股票为 5,200,000 股，占本计划首次公告时壹桥苗业股本总额 312,284,000 股的 1.67%，其中首次授予 4,900,000 股，占 1.57%，预留 300,000 股，占 0.10%。股票来源为壹桥苗业向激励对象定向发行。股权激励的计划实施不会导致股权分布不具备上市条件。

本计划的激励对象为公司董事（不含独立董事）、高级管理人员、中层管理人员、核心技术人员、业务骨干等，共 21 人。本计划的有效期限为自限制性股票授予日起 48 个月，在授予日的 12 个月后分三期解锁，解锁期 36 个月。

授予日及授予方式：由董事会确定授予日。公司应当自股东大会审议通过本计划起 30 日内完成首批限制性股票的授予、登记、公告等相关程序。预留限制性股票拟于首次授予后的 12 个月内一次性授予。拟获授对象在符合本计划规定的授予条件下方可获得限制性股票。

授予价格：授予价格以董事会决议公告日为定价基准日，授予价格为定价基准日前 20 个交易日公司股票均价（前 20 个交易日股票交易总额/前 20 个交易日股票交易总量）19.02 元的 50% 确定。本计划首次授予限制性股票的授予价格为每股 9.51 元，即满足授予条件后，激励对象可以每股 9.51 元的价格购买公司向激励对象定向增发的壹桥苗业 A 股股票。本计划预留部分限制性股票，董事会将在新激励对象确认后，按相同的授予价格定价原则重新召开董事会确定限制性股票授予价格。根据《激励计划》中发生资本公积转增股本、派发股票红利、股票拆细或缩股时的股票授予数量和授予价格调整方法，对限制性股票的授予价格、授予数量调整

解锁业绩条件：以 2013 年为基准年。第一次解锁业绩条件为公司 2014 年度净利润较 2013 年度净利润增长率不低于 20%；第二次解锁业绩条件（预留限制性股票第一次解锁条件）为公司 2015 年度净利润较 2013 年度净利润增长率不低于 45%；第三次解锁业绩条件（预留限制性股票第二次解锁条件）为公司 2016 年度净利润较 2013 年度净利润增长率不低于 75%。

股份回购：公司按本计划规定回购注销限制性股票的，若授予日后公司发生送红股、公积金转增股本或配股等改变激励对象获授之限制性股票数量的情况，公司应当按照调整后的数量对激励对象获授的限制性股票及基于获授限制性股票获得的其他壹桥苗业 A 股股票进行回购；回购价格为授予价格，但根据本计划需对回购价格进行调整的除外。

十一、承诺及或有事项

1、重要承诺事项

资产负债表日存在的重要承诺

截至 2014 年 12 月 31 日，本公司不存在重大应披露的承诺事项。

2、或有事项

(1) 资产负债表日存在的重要或有事项

截至 2014 年 12 月 31 日，本公司不存在应披露的未决诉讼、对外担保等或有事项。

(2) 公司没有需要披露的重要或有事项，也应予以说明

公司不存在需要披露的重要或有事项。

3、其他

无。

十二、资产负债表日后事项

1、利润分配情况

单位：元

拟分配的利润或股利	23,788,800.00
经审议批准宣告发放的利润或股利	23,788,800.00

2、其他资产负债表日后事项说明

根据公司控股股东、董事长刘德群先生《关于公司 2014 年度利润分配及资本公积金转增股本预案的提议及承诺》，拟以 2014 年 12 月 31 日期末总股本 475,776,000 股为基数，向全体股东每 10 股派发现金红利 0.50 元（含税），同时以资本公积向全体股东每 10 股转增股份 10 股。上述利润分配预案尚待股东大会通过实施。

十三、母公司财务报表主要项目注释

1、应收账款

(1) 应收账款分类披露

单位：元

类别	期末余额	期初余额
----	------	------

	账面余额		坏账准备		账面价值	账面余额		坏账准备		账面价值
	金额	比例	金额	计提比例		金额	比例	金额	计提比例	
按信用风险特征组合计提坏账准备的应收账款	46,060,645.74	100.00%	2,303,032.29	5.00%	43,757,613.45	53,437,111.88	100.00%	2,671,855.59	5.00%	50,765,256.29
合计	46,060,645.74	100.00%	2,303,032.29	5.00%	43,757,613.45	53,437,111.88	100.00%	2,671,855.59	5.00%	50,765,256.29

期末单项金额重大并单项计提坏账准备的应收账款：

适用 不适用

组合中，按账龄分析法计提坏账准备的应收账款：

适用 不适用

单位：元

账龄	期末余额		
	应收账款	坏账准备	计提比例
1 年以内分项			
1 年以内	46,060,645.74	2,303,032.29	5.00%
1 年以内小计	46,060,645.74	2,303,032.29	5.00%
合计	46,060,645.74	2,303,032.29	5.00%

确定该组合依据的说明：

组合中，采用余额百分比法计提坏账准备的应收账款：

适用 不适用

组合中，采用其他方法计提坏账准备的应收账款：

(2) 按欠款方归集的期末余额前五名的应收账款情况

单位名称	应收账款 期末余额	占应收账款期末余额合计数的比例%	坏账准备 期末余额
第一名	17,483,915.00	37.96	874,195.75
第二名	8,033,510.00	17.44	401,675.50
第三名	7,833,570.00	17.01	391,678.50
第四名	3,376,580.00	7.33	168,829.00
第五名	2,476,350.00	5.37	123,817.50
合计	39,203,925.00	85.11	1,960,196.25

2、其他应收款

(1) 其他应收款分类披露

单位：元

类别	期末余额					期初余额				
	账面余额		坏账准备		账面价值	账面余额		坏账准备		账面价值
	金额	比例	金额	计提比例		金额	比例	金额	计提比例	
按信用风险特征组合计提坏账准备的其他应收款	509,150.00	100.00%	33,557.50	6.59%	475,592.50	322,000.00	100.00%	16,100.00	5.00%	305,900.00
合计	509,150.00	100.00%	33,557.50	6.59%	475,592.50	322,000.00	100.00%	16,100.00	5.00%	305,900.00

期末单项金额重大并单项计提坏账准备的其他应收款：

 适用 不适用

组合中，按账龄分析法计提坏账准备的其他应收款：

 适用 不适用

单位：元

账龄	期末余额		
	其他应收款	坏账准备	计提比例
1 年以内分项			
1 年以内	347,150.00	17,357.50	5.00%
1 年以内小计	347,150.00	17,357.50	5.00%
1 至 2 年	162,000.00	16,200.00	10.00%
合计	509,150.00	33,557.50	6.59%

确定该组合依据的说明：

组合中，采用余额百分比法计提坏账准备的其他应收款：

 适用 不适用

组合中，采用其他方法计提坏账准备的其他应收款：

 适用 不适用

(2) 其他应收款按款项性质分类情况

单位：元

款项性质	期末账面余额	期初账面余额
保证金	363,930.00	260,000.00
押金	72,000.00	62,000.00
其他	73,220.00	

合计	509,150.00	322,000.00
----	------------	------------

(3) 按欠款方归集的期末余额前五名的其他应收款情况

单位：元

单位名称	款项的性质	期末余额	账龄	占其他应收款期末余额合计数的比例	坏账准备期末余额
第一名	保证金	100,000.00	1 年以内	19.64%	5,000.00
第二名	保证金	100,000.00	1 至 2 年	19.64%	10,000.00
第三名	修理费	55,000.00	1 年以内	10.80%	2,750.00
第四名	押金	50,000.00	1 年以内	9.82%	2,500.00
第五名	保证金	50,000.00	1 至 2 年	9.82%	5,000.00
合计	--	355,000.00	--	69.72%	25,250.00

3、营业收入和营业成本

单位：元

项目	本期发生额		上期发生额	
	收入	成本	收入	成本
主营业务	540,028,124.34	192,117,032.39	532,701,657.35	285,414,529.41
合计	540,028,124.34	192,117,032.39	532,701,657.35	285,414,529.41

4、投资收益

单位：元

项目	本期发生额	上期发生额
可供出售金融资产在持有期间的投资收益	200,000.00	
合计	200,000.00	

十四、补充资料

1、当期非经常性损益明细表

√ 适用 □ 不适用

单位：元

项目	金额	说明
非流动资产处置损益	-180,472.80	
计入当期损益的政府补助（与企业业务密切相关，按照国家统一标准定额或定量享受的政府补助除外）	16,023,326.62	

除上述各项之外的其他营业外收入和支出	-1,222,348.54	
减：所得税影响额	267,074.68	
合计	14,353,430.60	--

对公司根据《公开发行证券的公司信息披露解释性公告第 1 号——非经常性损益》定义界定的非经常性损益项目，以及把《公开发行证券的公司信息披露解释性公告第 1 号——非经常性损益》中列举的非经常性损益项目界定为经常性损益的项目，应说明原因。

适用 不适用

2、净资产收益率及每股收益

报告期利润	加权平均净资产收益率	每股收益	
		基本每股收益（元/股）	稀释每股收益（元/股）
归属于公司普通股股东的净利润	12.36%	0.50	0.50
扣除非经常性损益后归属于公司普通股股东的净利润	11.58%	0.47	0.47

3、会计政策变更相关补充资料

适用 不适用

公司根据财政部 2014 年发布的《企业会计准则第 2 号——长期股权投资》等八项会计准则变更了相关会计政策并对比较财务报表进行了追溯重述，重述后的 2013 年 1 月 1 日、2013 年 12 月 31 日合并资产负债表如下：

单位：元

项目	2013 年 1 月 1 日	2013 年 12 月 31 日	2014 年 12 月 31 日
流动资产：			
货币资金	186,830,276.26	86,998,322.22	224,348,738.06
应收账款	12,941,979.34	50,765,256.29	43,757,613.45
预付款项	1,444,527.15	4,713,758.88	6,145,357.75
其他应收款	327,909.00	305,900.00	475,592.50
存货	421,564,489.71	323,976,548.19	454,432,914.76
其他流动资产	493,783.63		
流动资产合计	623,602,965.09	466,759,785.58	729,160,216.52
非流动资产：			
可供出售金融资产	2,000,000.00	2,000,000.00	2,000,000.00
固定资产	855,433,721.39	1,181,046,131.41	1,860,894,735.34
在建工程	111,717,516.05	343,442,962.64	320,430,292.90
无形资产	105,117,494.45	127,979,990.45	184,686,898.78
长期待摊费用	1,837,500.00	9,442,895.02	6,310,000.00
递延所得税资产	34,187.00	124,024.97	997,983.70

其他非流动资产	80,405,000.00	255,206,300.00	109,033,734.55
非流动资产合计	1,156,545,418.89	1,919,242,304.49	2,484,353,645.27
资产总计	1,780,148,383.98	2,386,002,090.07	3,213,513,861.79
流动负债：			
短期借款		120,000,000.00	
应付账款	8,347,093.83	20,133,203.50	26,897,731.44
预收款项	381,308.21	391,863.19	206,275.19
应付职工薪酬	6,087,684.10	6,080,004.27	5,106,859.91
应交税费	9,602,701.95	1,216,466.25	6,038,401.70
应付股利	6,453,180.00	8,586,000.00	18,066,240.00
其他应付款	12,194,349.66	15,314,481.61	2,659,485.52
一年内到期的非流动负债	107,000,000.00	232,400,000.00	170,009,090.00
流动负债合计	150,066,317.75	404,122,018.82	228,984,083.76
非流动负债：			
长期借款	400,000,000.00	620,968,184.00	593,786,365.00
递延收益	285,018,705.97	269,397,449.97	257,424,123.35
其他非流动负债			27,783,000.00
非流动负债合计	685,018,705.97	890,365,633.97	878,993,488.35
负债合计	835,085,023.72	1,294,487,652.79	1,107,977,572.11
所有者权益：			
股本	268,000,000.00	268,000,000.00	475,776,000.00
资本公积	300,614,477.27	300,614,477.27	901,276,182.27
减：库存股			4,410,000.00
盈余公积	40,592,888.30	57,304,753.10	80,177,871.84
未分配利润	335,855,994.69	465,595,206.91	652,716,235.57
归属于母公司所有者权益合计	945,063,360.26	1,091,514,437.28	2,105,536,289.68
所有者权益合计	945,063,360.26	1,091,514,437.28	2,105,536,289.68
负债和所有者权益总计	1,780,148,383.98	2,386,002,090.07	3,213,513,861.79

第十二节 备查文件目录

- 一、载有公司法定代表人、主管会计工作负责人、会计机构负责人（会计主管人员）签名并盖章的财务报表；
- 二、载有会计师事务所盖章、注册会计师签名并盖章的审计报告原件；
- 三、报告期内在中国证监会指定的信息披露报纸和网站上公开披露过的所有公司文件的正本及公告的原稿；
- 四、以上文件的备查地点：公司董事会办公室。

大连壹桥海参股份有限公司

董事长：刘德群

二〇一五年四月十一日