



山东宝莫生物化工股份有限公司
SHANDONG POLYMER BIO-CHEMICALS CO.,LTD.

二零一四年年度报告

2015 年 04 月

第一节 重要提示、目录和释义

本公司董事会、监事会及董事、监事、高级管理人员保证年度报告内容的真实、准确、完整，不存在虚假记载、误导性陈述或重大遗漏，并承担个别和连带的法律责任。

所有董事均已出席了审议本报告的董事会会议。

公司经本次董事会审议通过的利润分配预案为：以 2014 年 12 月 31 日的公司总股本为基数，向全体股东每 10 股派发现金红利 0.30 元（含税），送红股 0 股（含税），不以公积金转增股本。

公司负责人夏春良、主管会计工作负责人王锋及会计机构负责人(会计主管人员)吕建妮声明：保证年度报告中财务报告的真实、准确、完整。

本报告中所涉及的未来计划、发展战略等前瞻性描述不构成公司对投资者的实质承诺，敬请投资者注意投资风险。

目录

第一节 重要提示、目录和释义	2
第二节 公司简介	7
第三节 会计数据和财务指标摘要	9
第四节 董事会报告	11
第五节 重要事项	44
第六节 股份变动及股东情况	53
第七节 优先股相关情况	58
第八节 董事、监事、高级管理人员和员工情况	59
第九节 公司治理	69
第十节 内部控制	77
第十一节 财务报告	79
第十二节 备查文件目录	193

释义

释义项	指	释义内容
中国证监会、证监会	指	中国证券监督管理委员会
深交所、交易所	指	深圳证券交易所
公司法	指	中华人民共和国公司法
证券法	指	中华人民共和国证券法
公司章程	指	山东宝莫生物化工股份有限公司公司章程
公司、本公司、母公司	指	山东宝莫生物化工股份有限公司
宝莫北京	指	宝莫（北京）环保科技有限公司
广东宝莫	指	广东宝莫生物化工有限公司
宝莫环境	指	东营宝莫环境工程有限公司
天津博弘	指	天津博弘化工有限责任公司
力达医药	指	东营力达医药有限公司
康贝油气	指	胜利油田康贝油气工程有限公司
锐利能源	指	Rally Canada Resources Ltd.
印度凯恩	指	CAIRN INDIA LIMITED
律师	指	北京市时代九和律师事务所
保荐人、保荐机构	指	中国中投证券有限责任公司
会计师、会计师事务所	指	致同会计师事务所（特殊普通合伙）
三次采油	指	通过注入流体或热量，这些流体能改变原油粘度或改变原油与地层中的其他介质界面张力，用这种物理、化学方法来驱替油层中不连续的和难采原油的方法称为三次采油
聚合物驱	指	向油层中注入聚合物提高石油采收率的方法
二元复合驱	指	聚合物和碱或者聚合物和表面活性剂组合起来的化学驱
非常规油藏	指	不能用通常方法开采，只有运用新技术、新方法、新思路等非常规手段才能变成常规的具有经济产量的石油资源，一些具有一定规模的低孔、低渗、低饱油藏和开发后期高含水油藏以及非常规砂岩储层油藏及其非常规开采方式都被认为非常规油藏
页岩气	指	赋存于富含有机质泥页岩及其夹层中，以吸附和游离状态为主要存在方式的非常规天然气，成分以甲烷为主，与“煤层气”、“致密气”同属一类
增强剂	指	一种造纸添加剂，可以提高纸制品的抗拉伸强度
污泥脱水剂	指	一种使污泥中固体颗粒和水分子分离的化学物，能通过吸附悬浮的固体粒

	指	子，使粒子间架桥或通过电荷中和使粒子凝聚形成大的絮凝物，加速粒子的沉降，有非常明显的加快泥水分离、促进过滤等效果
造纸分散剂	指	应用于造纸行业、能够降低分散体系中固体或液体粒子聚集的化学物质，可增加水的粘度，有利于纤维和填料的均匀分散
HDNS 稠油开采技术	指	根据浅层超稠油油藏“浅”、“稠”、“薄”、“低”的特点，采用的一种水平井+降黏药剂+氮气+注蒸汽的一种蒸汽强化热采工艺技术
氮气调剖和泡沫流体增产技术	指	根据高含水油藏的开采开发特征，对油藏采取注氮气或泡沫流体等调剖措施，而进行控水、堵水及提高原油采收率的油田增产工艺技术
油水井修复	指	对油井或注水井的井筒及井筒内设施，进行检查或修复的施工工艺，以及对油井增产或储层改造等措施的现场施工
滤沙管和隔缝管一体化防砂完井技术	指	对于油田不稳定、易出沙的储层井段，而采用安装常规滤沙管或割缝滤沙管等防沙采油设施的一种完井工艺技术
地质综合研究	指	为了对油气田进行勘探开发，而对油气区块的地下油气储层进行地层特征、构造特征、储层特征、流体特征以及油藏类型等方面的综合性研究工作
油泥沙	指	油泥沙是在勘探开发油田时遗留下的油泥油污。就是开采过后遗留下的废渣，跟地上的泥浆之类的东西混在一起形成的
钻井废液	指	钻井过程中产生的废水，包含：废弃泥浆；起、下钻作业时泥浆的流失及带出的岩屑；地面设备及钻井工具的冲洗水；井场生活污水等。钻井废液含有泥浆中的各种组分，组成复杂，主要污染物有悬浮物、重金属、油、酚、硫化物等。其组成和浓度随泥浆体系（钙处理泥浆、聚合物泥浆、磺化泥浆等体系）的变化而变化。钻井废水水质具有色度高、悬浮物含量高、COD _{Cr} 值高，且其有机质的生物可降解性差的特点
高温高盐稠油热采污水资源化处理	指	指将高温高盐的稠油热采污水处理后生产出可再利用的清水的过程
BOO 模式	指	是一种正在推行中的全新的市场化运行模式，即由企业投资并承担工程的设计、建设、运行、维护、培训等工作，硬件设备及软件系统的产权归属企业，而由政府部门负责宏观协调、创建环境、提出需求，政府部门每年只需向企业支付系统使用费即可拥有硬件设备和软件系统的使用权。这一模式体现了“总体规划、分步实施、政府监督、企业运作”的建、管、护一体化的要求
BOT 模式	指	是基础设施投资、建设和经营的一种方式，以政府和私人机构之间达成协议为前提，由政府向私人机构颁布特许，允许其在一定时期内筹集资金建设某一基础设施并管理和经营该设施及其相应的产品与服务
PPP 模式	指	是指政府与私人组织之间，为了合作建设城市基础设施项目，或是为了提供某种公共物品和服务，以特许权协议为基础，彼此之间形成一种伙伴式的合作关系，并通过签署合同来明确双方的权利和义务，以确保合作的顺利完成，最终使合作各方达到比预期单独行动更为有利的结果
元、万元	指	人民币元、人民币万元
报告期	指	2014 年 1 月 1 日至 2014 年 12 月 31 日

重大风险提示

《中国证券报》、《证券时报》、《证券日报》、《上海证券报》和巨潮资讯网（www.cninfo.com.cn）为公司指定信息披露媒体，公司所有信息均以在上述指定媒体刊登的信息为准。本报告第四节“董事会报告”详述了公司未来可能面临的风险因素，敬请投资者关注相关内容并注意投资风险。

第二节 公司简介

一、公司信息

股票简称	宝莫股份	股票代码	002476
股票上市证券交易所	深圳证券交易所		
公司的中文名称	山东宝莫生物化工股份有限公司		
公司的中文简称	宝莫股份		
公司的外文名称（如有）	SHANDONG POLYMER BIOCHEMICALS CO., LTD		
公司的外文名称缩写（如有）	SHANDONG POLYMER		
公司的法定代表人	夏春良		
注册地址	山东省东营市西四路 892 号		
注册地址的邮政编码	257081		
办公地址	山东省东营市西四路 892 号		
办公地址的邮政编码	257081		
公司网址	www.slcapam.com		
电子信箱	cnvca@slcapam.com		

二、联系人和联系方式

	董事会秘书	证券事务代表
姓名	张扬	渠磊
联系地址	山东省东营市西四路 892 号	山东省东营市西四路 892 号
电话	0546-7788268	0546-7788268
传真	0546-7773708	0546-7773708
电子信箱	zhangyang@slcapam.com	quleiok@163.com

三、信息披露及备置地点

公司选定的信息披露报纸的名称	《中国证券报》、《证券时报》、《证券日报》、《上海证券报》
登载年度报告的中国证监会指定网站的网址	巨潮资讯网（WWW.CNINFO.COM.CN）
公司年度报告备置地点	宝莫股份证券部

四、注册变更情况

	注册登记日期	注册登记地点	企业法人营业执照 注册号	税务登记号码	组织机构代码
首次注册	1996 年 05 月 03 日	山东省工商行政管理局	370000018084832	鲁税东字 370502613373459	61337345-9
报告期末注册	2014 年 06 月 05 日	山东省工商行政管理局	370000018084832	鲁税东字 370502613373459	61337345-9
公司上市以来主营业务的变化情况（如有）	无变更				
历次控股股东的变更情况（如有）	无变更				

五、其他有关资料

公司聘请的会计师事务所

会计师事务所名称	致同会计师事务所（特殊普通合伙）
会计师事务所办公地址	北京建外大街 22 号赛特广场五层
签字会计师姓名	何德明、赵雷励

公司聘请的报告期内履行持续督导职责的保荐机构

适用 不适用

公司聘请的报告期内履行持续督导职责的财务顾问

适用 不适用

第三节 会计数据和财务指标摘要

一、主要会计数据和财务指标

公司是否因会计政策变更及会计差错更正等追溯调整或重述以前年度会计数据

是 否

	2014 年	2013 年	本年比上年增减	2012 年
营业收入（元）	667,606,686.28	684,982,845.94	-2.54%	581,184,378.77
归属于上市公司股东的净利润（元）	47,909,790.59	46,932,205.23	2.08%	51,248,661.78
归属于上市公司股东的扣除非经常性损益的净利润（元）	32,320,733.82	42,323,829.43	-23.63%	48,732,199.45
经营活动产生的现金流量净额（元）	-106,427,237.21	71,921,615.28	-247.98%	169,829,430.55
基本每股收益（元/股）	0.0783	0.0767	2.09%	0.0837
稀释每股收益（元/股）	0.0783	0.0767	2.09%	0.0837
加权平均净资产收益率	4.75%	4.78%	-0.03%	5.41%
	2014 年末	2013 年末	本年末比上年末增减	2012 年末
总资产（元）	1,365,849,300.17	1,118,834,092.65	22.08%	1,052,976,941.05
归属于上市公司股东的净资产（元）	1,018,087,705.63	996,880,819.49	2.13%	967,948,614.26

二、境内外会计准则下会计数据差异

1、同时按照国际会计准则与按照中国会计准则披露的财务报告中净利润和净资产差异情况

适用 不适用

单位：元

	归属于上市公司股东的净利润		归属于上市公司股东的净资产	
	本期数	上期数	期末数	期初数
按中国会计准则	47,909,790.59	46,932,205.23	1,018,087,705.63	996,880,819.49
按国际会计准则调整的项目及金额				

2、同时按照境外会计准则与按照中国会计准则披露的财务报告中净利润和净资产差异情况

适用 不适用

单位：元

	归属于上市公司股东的净利润		归属于上市公司股东的净资产	
	本期数	上期数	期末数	期初数
按中国会计准则	47,909,790.59	46,932,205.23	1,018,087,705.63	996,880,819.49
按境外会计准则调整的项目及金额				

3、境内外会计准则下会计数据差异原因说明

适用 不适用

三、非经常性损益项目及金额

适用 不适用

单位：元

项目	2014 年金额	2013 年金额	2012 年金额	说明
非流动资产处置损益（包括已计提资产减值准备的冲销部分）	8,464.50	-27,560.49		
计入当期损益的政府补助（与企业业务密切相关，按照国家统一标准定额或定量享受的政府补助除外）	701,000.00	1,205,000.00	2,104,000.00	
除同公司正常经营业务相关的有效套期保值业务外，持有交易性金融资产、交易性金融负债产生的公允价值变动损益，以及处置交易性金融资产、交易性金融负债和可供出售金融资产取得的投资收益	4,636,576.06	4,437,169.17	856,543.92	银行理财产品投资收益
除上述各项之外的其他营业外收入和支出	1,816.00	2,780.00		
其他符合非经常性损益定义的损益项目	14,669,317.43			应收款项按组合计提坏账准备的计提比例变更对本期利润总额的影响
减：所得税影响额	3,324,223.81	884,209.45	444,081.59	
少数股东权益影响额（税后）	1,103,893.41	124,803.43		
合计	15,589,056.77	4,608,375.80	2,516,462.33	--

对公司根据《公开发行证券的公司信息披露解释性公告第 1 号——非经常性损益》定义界定的非经常性损益项目，以及把《公开发行证券的公司信息披露解释性公告第 1 号——非经常性损益》中列举的非经常性损益项目界定为经常性损益的项目，应说明原因

适用 不适用

公司报告期不存在将根据《公开发行证券的公司信息披露解释性公告第 1 号——非经常性损益》定义、列举的非经常性损益项目界定为经常性损益的项目的情形。

第四节 董事会报告

一、概述

2014年，全球经济总体复苏疲弱，我国经济发展进入新常态，调结构、稳增长面临诸多困难，经济下行压力持续加大。油气行业，自下半年开始，国际油价大幅下挫，给国内外石油公司生产经营带来巨大压力；环保行业，随着我国环境问题的日益突出，政府监管和产业扶持政策密集出台，行业迎来了黄金发展期。

报告期内，公司紧紧围绕能源和环保两大主题，按照董事会确定的总体战略和计划部署，坚定信心、凝聚共识、统筹谋划、稳步推进，以打造具有国际竞争力的综合型油气勘探开发和服务公司为目标，积极应对行业形势和市场变化，大力实施市场开拓和技术创新，深入开展精细管理和挖潜增效，积极推进产业升级和战略转型，油田化学品、油气工程技术服务、油气勘探开发、环保水处理四大业务开拓进展顺利，产业协同优势和市场竞争力显著增强。

油田化学品板块：报告期内，公司充分发挥聚合物驱、表面活性剂驱、油水分离产品和技术优势，针对客户需求，实施针对性研发和服务，市场优势地位进一步增强。国内市场方面，进一步加强与中石化、中石油、中海油的战略合作，与中石化合作开发的耐温抗盐聚合物研发进展顺利，合营公司天津博弘年产1万吨聚丙烯酰胺装置投产，中石油市场份额稳步提高，中海油聚合物驱油水分离产品现场试验取得显著效果，国内油田市场优势进一步巩固；国际市场方面，公司进一步加大海外市场拓展力度，重点开拓东南亚、中亚和北美市场，公司参与印度凯恩公司三次采油项目国际招标，通过资质审查、产品评价和商

务评估, 近期获得合同额为8113万美元的大额订单, 占公司年度业务收入的75%, 标志着公司三次采油产品和技术实施“走出去”战略取得重大突破。

油气工程技术服务板块: 报告期内, 公司完成对康贝油气的并购。康贝油气积极应对形势变化, 充分发挥特色领先技术优势, 大力实施增产增效作业服务, 帮助油公司客户降本增效取得明显效果, 全年实现经营收入7196.21万元, 较上年增长35.62%, 净利润656.05万元, 较上年增长33.99%, 完成年度业绩承诺。

油气勘探开发板块: 报告期内, 公司完成对加拿大锐利能源的并购。2014年, 锐利能源对自有勘探区块进行地质综合研究和地震资料精细处理, 优选了有利勘探目标, 制定了钻探方案和计划, 考虑到油价持续下跌, 决定放慢勘探工作实施节奏。为把握低油价机遇, 快速实现油气产能, 重点开展老油田收购, 对57个在产老油田进行了筛选和资产评价, 选定一批优质潜力区块, 并与交易对方进行交易磋商。报告期内的准备工作为2015年收购老油田和新区勘探奠定了坚实基础。

环保水处理板块: 报告期内, 公司为把握市场和政策机遇, 适应国家《关于推行环境污染第三方治理的意见》的要求, 为石油石化业“碧水蓝天”工程做贡献, 投资设立东营宝莫环境工程有限公司, 瞄准油田废水、油泥沙、钻井废液及其他高难度污水处理领域需求, 整合国内外领先的技术、人才资源, 实施技术集成, 研发并提供系列整体解决方案, 开展第三方环境服务。2014年, 公司中标中石化胜利油田分公司春风油田含油污水资源化处理站BOO项目, 投资、建设并运营国内首例高温高盐稠油热采污水资源化工业化项目, 标志着公司由产品销售向技术集成运营一体化服务的转型升级取得突破性进展, 对公司形成技术领先优势, 开拓潜力巨大的油田废水处理市场具有重要意义。

二、主营业务分析

1、概述

主要财务数据

单位：元

项目	本报告期	上年同期	同比增减
营业收入	667,606,686.28	684,982,845.94	-2.54%
营业成本	539,338,133.69	568,921,204.26	-5.20%
管理费用	54,213,500.93	41,874,559.03	29.47%
销售费用	17,371,178.92	13,385,372.02	29.78%
财务费用	-65,602.82	-2,705,859.52	97.58%
资产减值损失	-3,571,805.90	5,635,564.44	-163.38%
投资收益	3,407,425.57	847,047.99	302.27%

(1) 报告期内，公司实现营业收入66,760.67万元，其中化学品收入60,484.71万元，较上年同期减少7.84%，油气工程技术服务收入6,029.95万元；营业成本53,933.81万元，较上年同期减少5.20%，主要是报告期内油田用化学品销量较上年同期有所下降。

(2) 报告期内，管理费用、销售费用分别较上年同比增长29.47%、29.78%，主要是本期合并子公司锐利能源、康贝油气费用增加所致；财务费用较上年同期增加264.03万元，同比增长97.58%，主要原因是报告期内银行贷款产生利息支出，同时存款利息收入减少。

(3) 资产减值损失较上年同期减少920.74万元，同比减少163.38%，是由应收款项按组合计提坏账准备的计提比例变更导致。

(4) 投资收益较上年同期增加256.04万元，同比增长302.27%，主要是报告期内本公司的合营企业天津博弘公司扭亏为盈。

公司回顾总结前期披露的发展战略和经营计划在报告期内的进展情况

2014年，公司认真落实企业发展战略和经营计划，各项工作有序推进。

一是实施资本运作，战略转型取得实质性进展。报告期内，公司完成对康贝油气和锐利能源的并购，设立宝莫环境，进一步完善油气产业链，形成了涵盖油气勘探开发、工程技术服务、油田化学品、环保水处理四大业务的综合性产业集群，为公司打造油气勘探开发一体化业务模式奠定了产业基础。

二是狠抓市场开拓，化学品业务优势地位进一步稳固。报告期内，公司坚持“稳固油田市场，开拓社会市场，跻身国际市场”的总体思路，充分发挥产品、技术和服务优势，以客户为中心，以市场为导向，积极调整产品结构和营销策略，取得良好效果。国内油田市场优势地位进一步增强；公司凭借丙烯酰胺产能和质量优势，加强服务和营销，社会市场销售收入明显增加。公司中标印度凯恩石油公司三次采油聚合物大额订单，标志着公司国际市场开拓取得重大突破。

三是强化技术创新，核心竞争力显著增强。报告期内，公司充分发挥四大研发平台优势，围绕生物采油、聚合物化学驱和非常规能源开采等实施产品和技术开发，形成了生物表面活性剂、新型耐温抗盐聚丙烯酰胺、增注表面活性、稠油降粘剂、高效油水分离剂、页岩气开发新型压裂液等多系列产品和技术储备，核心竞争力显著提升。

四是强化内部管理，运营水平进一步提高。报告期内，公司面对经营形势变化，不断加强生产管理，细化成本控制，狠抓内部控制管理，深化规范运作，整体运营水平进一步提高。生产管理方面，以质量、环保、职业健康安全“三合一”体系为抓手，以建设标准化良好行为企业和环境友好型企业为目标，相继实施了多项降本增效和节能减排改造项目，经济效益和社会效益进一步提升。成本控制方面，以效益最大化为目标，全面推行精细化管理，不断完善成本考核

体系，优化大宗原材料采购策略，加强资金管理水平，成本费用得到有效控制。内控管理方面，梳理并完善各项业务流程，编制了详致有效的《内部控制管理手册》，完善了子公司管理制度，内部控制防范体系进一步健全，管理水平进一步提升。

公司实际经营业绩较曾公开披露过的本年度盈利预测低于或高于 20% 以上的差异原因

适用 不适用

2、收入

说明

项 目	主营业务收入		主营业务利润	
	金额（元）	同比增减	金额（元）	同比增减
油田用化学品	456,545,087.02	-14.86%	95,563,625.77	-5.73%
非油田用化学品	148,301,964.51	23.52%	17,656,085.69	28.48%
油气工程技术服务	60,299,508.84	-	14,466,521.88	-
合 计	665,146,560.37	1.35%	127,686,233.34	10.92%

报告期内，公司在做稳做强现有三次采油产业的基础上，大力推进战略转型，积极实施并购重组和产业升级。报告期内油田用化学品的销售收入较上年同期降低14.86%，主要是合营企业天津博弘生产步入正轨，导致公司直接对中石油市场的销售收入有所下降；非油田用化学品收入较上年同期有所上升，同比增加23.52%，主要是公司认真研究市场环境变化，积极调整产品和市场结构，加大了对社会产品的市场开拓所致；油气工程技术服务收入增加6,029.95万元，是由于报告期内公司为拓展业务领域，完成了对胜利油田康贝油气工程有限公司的股权收购，顺利进军油气工程技术服务领域。

公司实物销售收入是否大于劳务收入

是 否

行业分类	项目	单位	2014 年	2013 年	同比增减
化学原料及化学制品制造业	销售量	吨	44,351.63	49,293.3	-10.03%
	生产量	吨	43,758.01	47,045.6	-6.99%
	库存量	吨	2,087.76	2,681.38	-22.14%

相关数据同比发生变动 30% 以上的原因说明

适用 不适用

公司重大的在手订单情况

适用 不适用

报告期内，公司与中石化胜利油田分公司签订 26,800 吨订单，本年度共执行了 29,683.35 吨，其中包含执行 2013 年未执行完的计划 3,900 吨，本年度未执行完的 1016.65 吨将在 2015 年度执行。

公司报告期内产品或服务发生重大变化或调整有关情况

适用 不适用

公司主要销售客户情况

前五名客户合计销售金额（元）	557,695,385.84
前五名客户合计销售金额占年度销售总额比例	83.54%

公司前 5 大客户资料

适用 不适用

序号	客户名称	销售额（元）	占年度销售总额比例
1	中国石油化工股份有限公司胜利油田分公司物资供应处	421,646,014.45	63.16%
2	天津博弘化工有限责任公司	69,438,689.32	10.40%
3	胜利油田石油开发中心有限公司	44,592,276.31	6.68%
4	济南艾普森环保材料有限公司	12,199,282.19	1.83%
5	美国巴斯孚公司	9,819,123.57	1.47%
合计	--	557,695,385.84	83.54%

3、成本

行业分类

单位：元

行业分类	项目	2014 年		2013 年		同比增减
		金额	占营业成本比重	金额	占营业成本比重	
化学原料及化学制品制造业	原材料	362,622,306.99	67.47%	411,563,839.92	76.05%	-8.58%
化学原料及化学制品制造业	人工工资	29,084,865.42	5.41%	26,012,304.34	4.81%	0.60%
化学原料及化学制品制造业	折旧	30,233,499.89	5.63%	30,170,622.36	5.57%	0.06%

化学原料及化学制品制造业	燃料及动力	54,905,399.26	10.22%	53,860,679.70	9.95%	0.27%
化学原料及化学制品制造业	其他制造费用	14,781,268.51	2.75%	19,574,613.51	3.62%	-0.87%
专业技术服务业	原材料	13,875,756.84	2.58%	0.00	0.00%	2.58%
专业技术服务业	人工工资	20,522,282.97	3.82%	0.00	0.00%	3.82%
专业技术服务业	折旧	3,726,032.93	0.69%	0.00	0.00%	0.69%
专业技术服务业	燃料及动力	7,708,914.22	1.43%	0.00	0.00%	1.43%
合计		537,460,327.03	100.00%	541,182,059.83	100.00%	0.00%

产品分类

单位：元

产品分类	项目	2014 年		2013 年		同比增减
		金额	占营业成本比重	金额	占营业成本比重	
油田用化学品	原材料	250,623,797.31	46.63%	323,117,067.00	59.71%	-13.08%
油田用化学品	人工工资	23,430,369.58	4.36%	21,614,908.74	3.99%	0.37%
油田用化学品	折旧	24,418,018.00	4.54%	23,718,284.71	4.38%	0.16%
油田用化学品	燃料及动力	49,607,907.89	9.23%	48,707,466.22	9.00%	0.23%
油田用化学品	其他制造费用	12,901,368.47	2.40%	17,704,742.59	3.27%	-0.87%
非油田用化学品	原材料	111,998,509.68	20.84%	88,446,772.92	16.34%	4.50%
非油田用化学品	人工工资	5,654,495.84	1.05%	4,397,395.60	0.81%	0.24%
非油田用化学品	折旧	5,815,481.89	1.08%	6,452,337.64	1.19%	-0.11%
非油田用化学品	燃料及动力	5,297,491.37	0.99%	5,153,213.48	0.95%	0.04%
非油田用化学品	其他制造费用	1,879,900.04	0.35%	1,869,870.93	0.35%	0.00%
油气工程技术服务	原材料	13,875,756.84	2.58%	0.00	0.00%	2.58%
油气工程技术服务	人工工资	20,522,282.97	3.82%	0.00	0.00%	3.82%
油气工程技术服务	折旧	3,726,032.93	0.69%	0.00	0.00%	0.69%
油气工程技术服务	燃料及动力	7,708,914.22	1.43%	0.00	0.00%	1.43%

说明

报告期内，化学原料及化学制品制造业的原材料占营业成本的比重为

67.47%，比上年同期降低了8.58个百分点，主要是受宏观经济因素的影响，油田用化学品的销售订单及生产量较上年同期有所减少，相应的原材料消耗较上年同期有所减少所致。

公司主要供应商情况

前五名供应商合计采购金额（元）	307,557,559.24
前五名供应商合计采购金额占年度采购总额比例	79.35%

公司前 5 名供应商资料

√ 适用 □ 不适用

序号	供应商名称	采购额（元）	占年度采购总额比例
1	中国石化化工销售有限公司齐鲁经营部	188,703,459.80	48.69%
2	中国石油天然气股份有限公司吉林石化分公司	81,176,093.17	20.94%
3	安徽巨成精细化工有限公司	16,497,237.18	4.26%
4	济南艾普森环保材料有限公司	12,761,751.96	3.29%
5	陕西润泰化工科技有限公司	8,419,017.13	2.17%
合计	--	307,557,559.24	79.35%

4、费用

财务费用本期-65,602.82元，上年同期-2,705,859.52元，本期较上年同期增加97.58%，主要是本期发生利息支出，以及存款利息收入较上年同期减少所致。

5、研发支出

项目	2014年度	2013年度	同比增减%
研发支出	20,949,872.67	22,167,880.83	-5.49%
占净资产比例	1.84%	2.22%	-0.38%
占营业收入比例	3.14%	3.24%	-0.10%

报告期内，公司研发支出总额为2094.99万元，占净资产比例为1.84%，占营业收入比例为3.14%；公司以提升核心竞争力为目标，围

绕能源和环保两大主题，深入推进产学研结合，针对生物化工、石油开发、环保水处理等领域的前沿需求，相继开发成功多项行业领先的系列产品和技術。全年公司申报专利9件，获得授权5件，获国家技术发明二等奖1项。

6、现金流

单位：元

项目	2014 年	2013 年	同比增减
经营活动现金流入小计	450,564,227.06	678,364,973.47	-33.58%
经营活动现金流出小计	556,991,464.27	606,443,358.19	-8.15%
经营活动产生的现金流量净额	-106,427,237.21	71,921,615.28	-247.98%
投资活动现金流入小计	1,750,541,576.06	1,557,514,919.37	12.39%
投资活动现金流出小计	1,717,914,544.26	1,723,085,843.62	-0.30%
投资活动产生的现金流量净额	32,627,031.80	-165,570,924.25	119.71%
筹资活动现金流入小计	205,635,480.81		100.00%
筹资活动现金流出小计	92,513,724.96	18,000,000.00	413.97%
筹资活动产生的现金流量净额	113,121,755.85	-18,000,000.00	728.45%
现金及现金等价物净增加额	32,075,199.32	-111,649,308.97	128.73%

相关数据同比发生变动 30% 以上的原因说明

适用 不适用

经营活动产生的现金流量净额较上年减少178,348,852.49元，同比下降247.98%，主要是本期以现金形式结算货款较上年有所减少所致。

投资活动产生的现金流量净额较上年增加198,197,956.05元，同比上升119.71%，主要是本期赎回理财产品较上年有所增加所致。

筹资活动产生的现金流量净额较上年增加131,121,755.85元，同比上升728.45%，主要是本期发生银行贷款、子公司吸收少数股东权益性投资较上年有

所增加所致。

报告期内公司经营活动的现金流量与本年度净利润存在重大差异的原因说明

适用 不适用

报告期，公司经营活动的现金流量为-106,427,237.21元，实现的净利润为48,331,884.26元，经营活动的现金流量与本年度净利润存在差异的原因主要是经营性应收项目较上年有所增加所致。

三、主营业务构成情况

单位：元

	营业收入	营业成本	毛利率	营业收入比上年同期增减	营业成本比上年同期增减	毛利率比上年同期增减
分行业						
化学原料及化学制品制造业	604,847,051.53	491,627,340.07	18.72%	-7.84%	-9.16%	1.18%
专业技术服务业	60,299,508.84	45,832,986.96	23.99%			
分产品						
油田用化学品	456,545,087.02	360,981,461.25	20.93%	-14.86%	-16.99%	2.03%
非油田用化学品	148,301,964.51	130,645,878.82	11.91%	23.52%	22.88%	0.46%
油气工程技术服务	60,299,508.84	45,832,986.96	23.99%			
分地区						
国内	644,084,263.50	520,520,953.39	19.18%	0.84%	-1.03%	1.53%
国外	21,062,296.87	16,939,373.64	19.57%	19.93%	11.15%	6.35%

公司主营业务数据统计口径在报告期发生调整的情况下，公司最近 1 年按报告期末口径调整后的主营业务数据

适用 不适用

四、资产、负债状况分析

1、资产项目重大变动情况

单位：元

	2014 年末		2013 年末		比重增减	重大变动说明
	金额	占总资产比例	金额	占总资产比例		

货币资金	205,635,193.81	15.06%	173,559,994.49	15.51%	-0.45%	
应收账款	389,571,315.57	28.52%	219,819,124.06	19.65%	8.87%	主要是对中石化物资供应处、天津博弘应收账款增加以及合并子公司康贝油气应收账款所致。
存货	65,531,472.47	4.80%	90,545,714.85	8.09%	-3.29%	
长期股权投资	47,759,725.31	3.50%	48,988,875.80	4.38%	-0.88%	
固定资产	361,726,613.65	26.48%	333,369,128.87	29.80%	-3.32%	主要是本期合并子公司康贝油气固定资产所致。
在建工程	48,108,264.40	3.52%	14,591,606.39	1.30%	2.22%	主要是广东宝莫、北京营销和研发中心项目等在建工程投资增加以及新增锐利能源在建油气资产项目。
其他流动资产	52,560,000.00	3.85%	168,540,000.00	15.06%	-11.21%	期末持有的银行理财产品减少。
应收票据	105,676,270.12	7.74%	7,655,827.90	0.68%	7.06%	主要客户以承兑汇票形式结算货款增加。
商誉	21,036,529.00	1.54%		0.00%	1.54%	公司于本年度收购康贝油气 51% 股权形成的。

2、负债项目重大变动情况

单位：元

	2014 年		2013 年		比重增减	重大变动说明
	金额	占总资产比例	金额	占总资产比例		
短期借款	60,200,000.00	4.41%			4.41%	本期新增银行短期借款。

3、以公允价值计量的资产和负债

适用 不适用

五、核心竞争力分析

（一）技术优势

公司是国家认定的高新技术企业，设省级企业技术中心、博士后科研工作站和院士工作站，并与中科院、清华大学、石油大学等科研机构建立紧密合作关系。多年来，公司不断加大研发投入，积极创建国家级企业技术中心，优

化研发人才团队，改进激励机制，建立了完善的研发管理体系，瞄准行业前沿，实施自主研发和合作开发，已经形成了国际领先的三次采油产品和技术体系。随着公司业务整合的推进，公司在石油工程技术服务、油气勘探开发、环保水处理等领域形成了较强的技术和服务能力，拥有多项专利和自主专有技术，具有明显的行业技术优势。

（二）市场和品牌优势

公司为国内三次采油提高采收率产品和技术龙头企业，具有领先的生产规模、市场份额和技术服务能力，与中石化、中石油、中海油建立长期战略合作关系，市场优势地位明显，宝莫品牌在行业内具有很高的知名度和美誉度。

（三）业务协同优势

目前，公司已经形成了采油化学品、油气工程技术服务、油气开发、环保水处理一体化产业集群，各业务板块之间可产生较强的协同效应，公司市场竞争力和持续盈利能力大幅增强。

（四）资源整合优势

公司身处油田，了解油田，熟知油气开发领域的技术和需求，利用灵活的体制机制和资本优势，与中石油、中石化、中海油及国内外多家机构广泛合作，结成战略合作伙伴关系，具有较强的资源整合能力。

六、投资状况分析

1、对外股权投资情况

（1）对外投资情况

适用 不适用

对外投资情况		
报告期投资额（元）	上年同期投资额（元）	变动幅度

60,601,245.46	0.00	100.00%
被投资公司情况		
公司名称	主要业务	上市公司占被投资公司权益比例
宝莫（北京）环保科技有限公司	水处理剂、造纸助剂、选矿助剂、印染助剂、采油助剂、丙烯酰胺、聚丙烯酰胺、环保设备生产销售；水处理、石油开发、生物化工项目承包、咨询、技术转让和服务；投资管理。	100.00%
广东宝莫生物化工有限公司	水处理剂、造纸助剂、选矿及印染助剂、采油助剂及丙烯酰胺、聚丙烯酰胺、环保设备的生产销售；水处理、石油开发、生物化工工程承包、咨询及相关技术转让、技术服务；投资管理；进出口业务。	60.00%
天津博弘化工有限责任公司	聚丙烯酰胺生产、销售（不含危险化学品、易致毒品）	49.00%
东营力达医药有限公司	生物医药产品的研究开发，生物医药领域的技术咨询、技术服务；精细化工、医药原料药的生产制造；化学药物制剂、生物技术药物制剂、中药制剂和保健食品的生产制造；药用辅料的生产制造；成品药和保健食品的营销；医药物流服务。	30.00%
胜利油田康贝油气工程有限公司	油气水井的作业与维护，油气水井工程（钻井、压裂、取芯、定向、固井、侧井、防砂、酸化、堵水、录井）及技术服务，水处理工程，注聚工程；油田化学品销售（不含危险品）。	51.00%
东营宝莫环境工程有限公司	环保及节能产品技术开发、服务；环保及节能工程咨询、设计、施工；环境保护（污染治理）设施运营服务；环保及节能产品销售。	60.00%
宝莫国际（香港）有限公司	油气开发（含页岩气等非常规能源）、三采技术服务、石油工程技术服务、石油及化工产品贸易、环保项目建设、金融投资管理、国际贸易。	100.00%
Rally Canada Resources Ltd.(锐利能源)	油田勘探开发项目投资	51.00%

（2）持有金融企业股权情况

适用 不适用

公司报告期末持有金融企业股权。

(3) 证券投资情况

适用 不适用

公司报告期不存在证券投资。

(4) 持有其他上市公司股权情况的说明

适用 不适用

公司报告期未持有其他上市公司股权。

2、委托理财、衍生品投资和委托贷款情况

(1) 委托理财情况

适用 不适用

公司报告期不存在委托理财。

(2) 衍生品投资情况

适用 不适用

公司报告期不存在衍生品投资。

(3) 委托贷款情况

适用 不适用

公司报告期不存在委托贷款。

3、募集资金使用情况

适用 不适用

(1) 募集资金总体使用情况

适用 不适用

单位：万元

募集资金总额	64,899.17
报告期投入募集资金总额	11,957.5
已累计投入募集资金总额	64,439.87
募集资金总体使用情况说明	
截至 2014 年 12 月 31 日，本公司累计使用募集资金 64,439.87 万元，其中，以募集资金累计直接投入募投项目 38,139.87 万元（含置换自筹资金预先投入募集资金投资项目 7,444.95 万元），以募集资金的超募部分永久补充流动资金 9,000 万元，归还银行贷款 11,500 万元，以部分闲置募集资金暂时补充流动资金 5,800 万元。	

(2) 募集资金承诺项目情况

√ 适用 □ 不适用

单位：万元

承诺投资项目和超募资金投向	是否已变更项目(含部分变更)	募集资金承诺投资总额	调整后投资总额(1)	本报告期投入金额	截至期末累计投入金额(2)	截至期末投资进度(3)=(2)/(1)	项目达到预定可使用状态日期	本报告期实现的效益	是否达到预计效益	项目可行性是否发生重大变化
承诺投资项目										
年产 1 万吨阴离子型聚丙烯酰胺项目	否	8,409	8,409	0	8,020.46	95.38%	2009 年 12 月 31 日	2,991.09	是	否
年产 1 万吨阳离子型聚丙烯酰胺项目	否	9,955	9,955	510.82	10,156.53	102.02%	2012 年 04 月 30 日	97.35	否	否
1 万吨/年驱油用表面活性剂项目	否	6,200	6,200	393.25	6,294.03	101.52%	2012 年 04 月 30 日	138.61	否	否
承诺投资项目小计	--	24,564	24,564	904.07	24,471.02	--	--	3,227.05	--	--
超募资金投向										
创建国家认定企业技术中心	否	4,200	4,200	317.89	4,312.21	102.67%	2015 年 12 月 31 日			否
北京营销和研发中心项目	否	6,000	6,000	427.69	4,848.79	80.81%	2015 年 06 月 30 日			否
胜利油田康贝油气工程有限公司 51% 股权	否	4,507.85	4,507.85	4,507.85	4,507.85	100.00%	2014 年 04 月 29 日	558.87		否
2 万立方米液体化学品(丙烯腈等)原料仓储罐区项目	是	3,100								是
归还银行贷款(如有)	--	11,500	11,500		11,500		--	--	--	--
补充流动资金(如有)	--	14,800	14,800	5,800	14,800		--	--	--	--
超募资金投向小计	--	44,107.85	41,007.85	11,053.43	39,968.85	--	--	558.87	--	--
合计	--	68,671.85	65,571.85	11,957.5	64,439.87	--	--	3,785.92	--	--
未达到计划进度或预计收益的情况和原因(分具体项目)	(1) 年产 1 万吨阳离子聚丙烯酰胺项目未达到预计收益的原因是因为受市场形势的变化, 产品销量未达到预期, 装置产能未完全发挥, 同时毛利率有所下降。 (2) 1 万吨/年驱油用表面活性剂项目未达到预计收益的原因是受油田生产计划安排影响, 表面活性									

	剂用量低于预期。
项目可行性发生重大变化的情况说明	2 万立方米液体化学品（丙烯腈等）原料仓储罐区项目终止建设。其主要原因是：由于东营港口整体规划实施和化学品码头配套设施建设滞后，公司液体化学品（丙烯腈等）原料仓储罐区项目进展缓慢，尚未开工建设；而且随着国内丙烯腈供应商的扩产，公司丙烯腈国内采购渠道和供应保障也发生了变化，特别是中国石化下属齐鲁石化丙烯腈装置于 2011 年扩建完成投产，公司与中石化华北销售公司签订了战略合作框架协议，形成了运输距离近，供应数量、质量、价格得以保证的丙烯腈采购渠道，公司对港口丙烯腈仓储需求相应降低，基于以上原因，经 2012 年 4 月 21 日召开的 2011 年年度股东大会审议，决定该项目终止实施。
超募资金的金额、用途及使用进展情况	适用 （1）根据 2010 年 9 月 29 日第二届董事会第六次会议决议，本公司将部分超额募集资金 11,500 万元用于归还银行贷款、3,000 万元用于永久补充流动资金。 （2）根据 2010 年 11 月 23 日第二届董事会第八次会议决议和 2010 年 12 月 9 日第二次临时股东会决议，本公司将部分超额募集资金 4,200 万元投资创建国家认定技术中心、3,100 万元建设 2 万立方米液体化学品（丙烯腈等）原料仓储罐区项目。 （3）根据 2012 年 6 月 6 日第三届董事会第四次会议决议，本公司将部分超额募集资金 6,000 万元投资建设北京营销和研发中心项目。 （4）根据 2012 年 9 月 17 日 第三届董事会第三次临时会议决议，本公司将部分超额募集资金 6,000 万元用于永久补充流动资金。 （5）根据 2014 年 1 月 19 日第三届董事会第四次临时会议及第三届监事会第三次临时会议决议，本公司使用超募资金 4,507.85 万元收购胜利油田康贝油气工程有限公司 51% 股权。 截至 2014 年 12 月 31 日，本公司已将 11,500 万元用于归还银行贷款、9,000 万元用于补充流动资金；创建国家认定企业技术中心项目已支付 4,312.21 万元，投资建设北京销售和研发中心项目已支付 4,848.79 万元，收购胜利油田康贝油气工程有限公司 51% 股权已支付 4,507.85 万元，2 万立方米液体化学品（丙烯腈等）原料仓储罐区项目已终止建设，并未使用募集资金。
募集资金投资项目实施地点变更情况	不适用
募集资金投资项目实施方式调整情况	不适用
募集资金投资项目先期投入及置换情况	适用 根据 2010 年 9 月 29 日第二届董事会第六次会议决议，本公司以 7,444.95 万元募集资金置换预先已投入募集资金投资项目的自筹资金，其中，年产 1 万吨阴离子型聚丙烯酰胺项目 7,048.43 万元、1 万吨/年驱油用表面活性剂项目 396.52 万元。京都天华会计师事务所有限公司已出具京都天华专字（2010）第 1671 号鉴证报告。
用闲置募集资金暂时补充流动资金情况	适用 （1）根据 2011 年 3 月 9 日第二届董事会第三次临时会议决议，本公司以部分闲置募集资金 5,000 万元暂时补充流动资金，该笔流动资金已于 2011 年 9 月 8 日归还。 （2）根据 2011 年 9 月 15 日第二届董事会第十二次会议决议，本公司以部分闲置募集资金 6,000 万元暂时补充流动资金，自董事会决议通过之日起，期限为六个月，该笔流动资金已于 2012 年 3 月

	<p>14 日归还。</p> <p>(3) 根据 2012 年 3 月 8 日第三届董事会第一次临时会议决议, 本公司以部分闲置募集资金 6,000 万元暂时补充流动资金, 自董事会决议通过之日起, 期限为 6 个月, 该笔流动资金已于 2012 年 9 月 14 日归还。</p> <p>(4) 根据 2014 年 6 月 25 日第三届董事会第五次临时会议决议, 本公司以部分闲置募集资金 5,800 万元暂时补充流动资金, 自董事会决议通过之日起, 期限为 12 个月。</p>
项目实施出现募集资金结余的金额及原因	<p>适用</p> <p>(1) 本公司年产 1 万吨阴离子型聚丙烯酰胺项目承诺投资金额 8,409.00 万元, 截至 2014 年 12 月 31 日累计投入 8,020.46 万元, 该项目于 2009 年 12 月投产, 在支付未到结算期的款项 151.08 万元后, 该项目预计结余募集资金 237.46 万元, 主要原因是本公司采用新的嵌段聚合技术, 技术和工艺进一步优化, 比原计划节约投资。</p> <p>(2) 本公司年产 1 万吨阳离子型聚丙烯酰胺项目承诺投资金额 9,955.00 万元, 截至 2014 年 12 月 31 日累计投入 10,156.53 万元, 该项目于 2012 年 4 月投产, 在支付未到结算期的款项 974.49 万元后, 该项目预计超支募集资金 1,176.02 万元, 主要原因是项目建设过程中材料、人工等成本较项目论证期有较大幅度增长, 同时对原设计工艺方案进行了优化, 导致设备及土建安装投资增加。</p> <p>(3) 本公司年产 1 万吨驱油用表面活性剂项目承诺投资金额 6,200.00 万元, 截至 2014 年 12 月 31 日累计投入 6,294.03 万元, 该项目于 2012 年 4 月投产, 在支付未到期结算的款项 319.02 万元后, 该项目预计超支募集资金 413.05 万元, 主要原因是项目建设过程中材料、人工等成本较项目论证期有较大幅度增长, 同时对原设计工艺方案进行了优化, 导致设备及土建安装投资增加。</p>
尚未使用的募集资金用途及去向	尚未使用的募集资金存放在募集资金专户, 将依照募投计划实施募投项目。
募集资金使用及披露中存在的问题或其他情况	根据 2013 年 4 月 1 日第三届董事会第八次会议决议, 同意本公司滚动使用闲置募集资金购买保本型理财产品。截至 2014 年 12 月 31 日, 本公司购买保本型理财产品余额为零万元。

(3) 募集资金变更项目情况

适用 不适用

公司报告期不存在募集资金变更项目情况。

4、主要子公司、参股公司分析

适用 不适用

主要子公司、参股公司情况

单位：元

公司名称	公司类型	所处行业	主要产品或服务	注册资本	总资产	净资产	营业收入	营业利润	净利润
宝莫(北京)环保科技有限公司	子公司	环保、化工	水处理剂、造纸助剂、选矿助剂、印染助剂、采油助剂、	50,000,000.00	46,655,880.17	46,612,004.58		982,266.52	982,059.03

			丙烯酰胺、聚丙烯酰胺、环保设备生产销售；水处理、石油开发、生物化工项目承包、咨询、技术转让和服务；投资管理。							
广东宝莫生物化工有限公司	子公司	化工	水处理剂、造纸助剂、选矿及印染助剂、采油助剂及丙烯酰胺、聚丙烯酰胺、环保设备的生产销售；水处理、石油开发、生物化工工程承包、咨询及相关技术转让、技术服务；投资管理；进出口业务。	30,000,000.00	34,073,345.38	29,896,335.41			-17,189.61	-17,527.11
天津博弘化工有限责任公司	参股公司	化工	聚丙烯酰胺生产、销售（不含危险化学品、易致毒品）	60,000,000.00	221,170,155.56	57,527,953.36	114,016,734.00	3,159,556.82		3,170,776.82
东营力达医药有限公司	参股公司	医药	生物医药产品的研究开发，生物医药领域的技术咨询、技术服务；精细化工、医药原料药的生产制造；	160,000,000.00	81,417,356.42	65,236,760.54	2,075,494.00	-8,797,066.34		-8,710,852.10

			化学药物制剂、生物技术药物制剂、中药制剂和保健食品的生产制造；药用辅料的生产制造；成品药和保健食品的营销；医药物流服务。						
胜利油田康贝油气工程有限公司	子公司	油气工程服务	油气水井的作业与维护，油气水井工程（钻井、压裂、取芯、定向、固井、侧井、防砂、酸化、堵水、录井）及技术服务，水处理工程，注聚工程；油田化学品销售（不含危险品）。	40,000,000.00	94,721,575.10	52,729,804.49	61,411,429.64	7,658,340.73	5,588,684.88
东营宝莫环境工程有限公司	子公司	环保	环保及节能产品技术开发、服务；环保及节能工程咨询、设计、施工；环境保护（污染治理）设施运营服务；环保及节能产品销售。	30,000,000.00	1,498,662.15	1,498,607.02		-501,392.98	-501,392.98
宝莫国际（香港）有限公司	子公司	油田勘探开发	油气开发（含页岩气	8,000,000.00（港元）	88,801,024.07	5,999,521.54		456.47	456.47

限公司			等非常规能源)、三采技术服务、石油工程技术服务、石油及化工产品贸易、环保项目建设、金融投资管理、国际贸易。						
Rally Canada Resources Ltd.(锐利能源)	子公司	油田勘探开发	油田勘探开发项目投资	33,000,000.00 (加元)	163,554,374.57	163,024,186.82		-4,712,961.39	-4,712,961.39

主要子公司、参股公司情况说明

1、公司于2014年4月29日完成对胜利油田康贝油气工程有限公司的并购，使用超募资金4,507.85万元收购康贝油气51%股权，顺利进军石油工程技术服务领域，从购买日起至报告期末康贝油气实现净利润558.87万元。

2、公司于2014年3月投资设立宝莫国际，持股比例100%，并通过宝莫国际增资认购Rally Canada Resources（锐利能源）51%股权，实现了对锐利能源的控制，公司顺利进入加拿大油气开采市场。

3、公司的子公司宝莫北京作为公司环保水处理和对外投资平台，于2014年5月投资设立子公司东营宝莫环境工程有限公司，认缴比例60%。报告期内，公司的合营企业天津博弘生产逐渐步入正轨，经营业绩扭亏为盈，营业收入实现11,401.67万元，净利润实现317.08万元，较上年同期增长了713.81万元。

报告期内取得和处置子公司的情况

√ 适用 □ 不适用

公司名称	报告期内取得和处置子公司目的	报告期内取得和处置子公司方式	对整体生产和业绩的影响
胜利油田康贝油气工程有限公司	开拓油气工程服务业务	非同一控制下企业合并	提升盈利能力

东营宝莫环境工程有限公司	拓展水处理业务	投资新设	无重大影响
宝莫国际（香港）有限公司	设立贸易和投资平台	投资新设	无重大影响
Rally Canada Resources Ltd.(锐利能源)	拓展油气开发业务	以增资方式取得控制权	无重大影响

5、非募集资金投资的重大项目情况

√ 适用 □ 不适用

单位：万元

项目名称	计划投资总额	本报告期投入金额	截至报告期末累计实际投入金额	项目进度	项目收益情况	披露日期（如有）	披露索引（如有）
广东宝莫年产3万吨丙烯酸酯项目	15,000	1,995.68	2,300	20.00%			
合计	15,000	1,995.68	2,300	--	--	--	--

七、公司控制的特殊目的主体情况

□ 适用 √ 不适用

八、公司未来发展的展望

（一）行业发展趋势及竞争格局

1、油气领域：

（1）油价低位运行 石油行业面临挑战

2014年，全球经济总体复苏疲软，地缘政治持续动荡，油气行业进入深度调整期，石油供给宽松，油价由高位大幅下落。上半年国际油价运行相对平稳，下半年急转直下，深度下跌，W T I 和布伦特油价分别由102.26美元/桶和115.06美元/桶的年内高点跌至12月份53.27美元/桶和57.33美元/桶的低点，跌幅高达50%。

受油价下跌影响，国内外石油公司经营收入和利润大幅下降，生存发展面临严峻挑战，面对低油价的行业环境，国际大石油公司纷纷实施战略调整，发

展思路更加务实稳健，更加注重质量和效益，“压投资、削成本”将成为未来较长一个时期国际大石油公司共同的战略主线。

随着油价下跌，油气资产价格相应回落，油气资源国为保证财政预算平衡，开始放宽优惠政策吸引外来投资；根据国内外多家机构预测，未来随着全球经济的复苏，能源需求持续增长，油气供需态势将发生变化，预计2015年年底油价可能从低位反弹回升，目前的低油价为油气资产收购提供了良好机遇。

（2）我国石油对外依存度逐年增高 稳产增产压力依然存在

随着国内油气需求的不断增长，我国石油天然气对外依存度不断提高。2014年我国原油产量2.10亿吨，原油进口量达到3.08亿吨，对外依存度达到59.4%，2015年预计将突破60%，国家能源安全形势更加严峻。目前，国内东部主力老油田进入“双高”和产量衰退期，西部部分油田仍处于上产阶段，整体原油产量的增长有限，从国内能源安全角度讲，国内原油增产稳产的压力依然存在。

按照《能源发展战略行动计划》（2014-2020年），未来五年的工作重点是：

（一）东部老油田：深化精细勘探开发，积极发展先进采油技术，努力挖潜增效，提高原油采收率，夯实老油田稳产基础；（二）西部油区要加大油气资源勘探开发力度，推广应用先进技术，努力探明更多优质储量，提高石油产量；（三）海洋石油开发，要按照以近养远，远近结合，自主开发和对外合作并举，加强渤海、东海和南海等海域勘探开发，积极推进深海对外招标和合作，尽快突破深海采油技术和装备，大力提升油气产量；（四）低品位资源开发要积极开展示范工程建设，鼓励难动用储量和濒临枯竭油田的开发和市场化转让，支持采油技术服务、工程总承包等方式开发低品位资源。

（3）发展清洁能源，天然气及页岩气开采力度持续加大

未来我国能源开发将继续实施绿色低碳战略，着力优化能源结构，发展清洁低碳能源，逐步提高天然气消费比重。2014年全国常规天然气产量为1329亿立方米，页岩气产量13亿立方米，未来我国将加快常规天然气增储上产，尽快突破非常规天然气发展瓶颈，促进天然气储量产量快速增长。计划到2020年，常规天然气年产1850亿立方米，页岩气年产超过300亿立方米，天然气消费比重达到10%以上。在低油价形势下，我国常规石油勘探开发投资减少，而天然气及页岩气投资依然保持增长，据报道，中石化计划2015年天然气和页岩气的资本支出将从2014年的110亿元增加到127.7亿元，为高端油服业带来机遇。

(4) 石油体制改革加速 民企进入机遇加大

近年来，国家密集出台了多项推进混合所有制改革、鼓励民营企业进入能源领域发展的相关政策，2014年中石化对下游销售业务引进民营资本参与，2015年低油价形势将有可能推动上游油气开采领域向民营企业放开。同时，随着油气行业体制深化改革，业务运作更趋透明化和市场化，具有竞争优势的民营企业将迎来介入油气市场的更大机会。

2、环保水处理领域

随着我国经济的持续快速发展，城市化进程和工业化进程的不断推进，环境污染问题日益严重，国家对环保的重视程度和执法力度也越来越高。近期，国家将环保产业列为战略性新兴产业的支柱产业，2015年1月1日起新《环保法》正式施行，环保行业迎来了政策盛宴。2014年9月，国家财政部发布《关于推广运用政府和社会资本合作模式有关问题的通知》，提出要尽快形成有利于促进政府和社会资本合作模式（PPP）发展的制度体系；2015年1月，国务院出台的《关于推行环境污染第三方治理的意见》指出：坚持排污者付费、市场化运作、

政府引导推动的基本原则，强化政策引导和支持，推进环境公用设施投资运营市场化，创新企业第三方治理机制，健全第三方治理市场；同时，国家发改委等三部委联合印发《关于制定和调整污水处理收费标准等有关问题的通知》提出：吸引更多社会资本积极参与污水处理设施的投资建设和运营服务，提高污水处理能力和运营效率；预计2015年上半年，《水污染防治行动计划》（“水十条”）或将出台，直接带动投资达2万亿。在多重利好政策的刺激下，环保行业将迎来黄金发展期。

受国家排放标准的不断提高和环保压力加大等因素的影响，国内大型石油公司也纷纷出台了“碧水蓝天”、“筑梦碧海蓝天”等绿色低碳环保治理计划，在油田含油污水处理、油泥沙固废处理，高难度采出液处理等方面加大环保治理投入，采用BOO、BOT等模式引入第三方治理，为油田环保行业带来了巨大的市场空间。

（二）发展规划

紧紧围绕能源和环保两大主题，以市场为导向，以科技创新为动力，以并购重组为手段，大力发展油气勘探开发、油气工程技术服务、油田化学品和环保水处理业务，实施产业协同，构建油气勘探开发一体化业务模式，打造具有国际竞争力的综合型油气勘探开发和服务公司。

（三）2015年重点做好以下几方面工作：

1、加大资本投入，加速推进油气工程技术服务和勘探开发业务

油气工程技术服务和油气勘探开发是公司未来业务发展的重点。公司计划利用行业处于低谷的良好时机，发挥资本优势，实施兼并收购，快速做大做强油气工程技术服务业务，扩大油气产能建设规模。**油气工程技术服务**，公司将

在康贝油气油井增产增效工程技术服务的基础上，向高端差异化业务发展，瞄准非常规油气开采和天然气业务，形成连续油管作业、泵送桥塞射孔、带压作业、水平井分段压裂系列技术等非常规油气井技术服务的一体化、系列化综合技术服务能力，强化国内国外市场开拓，做大业务总量。**油气勘探开发**，加拿大锐利能源要对现有油气勘探区块进行精细化油藏地质研究，选取有利构造，部署勘探井位并实施钻探；在前期油气区块评价的基础上，优选潜力区块，抓住油气资产价格下跌的机遇，实施老油田收购，应用公司具有优势的三采产品和技术，开展增产增效工程，引进国外领先的石油工程技术，适应国内页岩气非常规开采需要。同时，放眼全球，积极寻求油气资产收购目标，把握国内石油行业发展混合所有制所带来的机会，快速扩大公司油气产能规模，争取3年内实现油气年产能力达到50万吨以上。

2、发挥产业优势，继续做优做强油田化学品业务

公司将继续深入实施产品和技术研发，持续加大市场开拓力度，稳固三次采油化学品主营业务基础。一是进一步丰富产品品种，拓宽业务领域。重点围绕增产增效和非常规油气开采，实施新型耐温抗盐聚丙烯酰胺、海上油田聚丙烯酰胺、增注表面活性剂、高效油水分离剂、稠油降粘剂、页岩气开采新型压裂液等系列产品持续开发，提高产品附加值，提升市场竞争力和盈利能力。二是进一步加强市场开拓，国内油田市场方面，充分利用产品和技术优势，把握石油体制改革带来的市场机遇，进一步深化战略合作，紧密衔接客户需求，加强技术服务，进一步扩大中石化、中石油、中海油市场份额；国际市场开拓方面，重点做好印度凯恩石油公司大额合同的执行，根据客户订单，合理安排生产计划，严控产品质量，保障及时供货，完善售后服务，确保合同顺利实施，

同时，进一步加大产品、技术和品牌推广力度，力争实现在北美、中东、中亚、东南亚等区域市场的新突破。

3、抓住政策机遇，积极拓展环保水处理业务

2015年，环保水处理产业迎来难得的发展机遇。宝莫环境计划发挥市场资源优势，瞄准油田废水、油泥砂、钻井液、压裂液及其他高难度废水处理和资源化利用领域，通过自行研发和技术集成，加强战略合作，构建基于油田水处理的整体解决方案，并利用资本手段，采取BOO、BOT等模式，实施投资、建设、运营一体化服务，推进第三方污染治理业务，积极创建发展成为专业领先的油田水处理龙头企业。

4、构建技术支撑体系，保证战略目标实施

2015年，公司将进一步加大研发投入，在现有三次采油产品和技术研究中心的基础上，根据业务发展需要，设立油气勘探开发、油气工程技术及环境水处理等三个研发中心。其中，油气勘探开发研究中心主要从事油气资源综合评价、勘探开发部署规划、油藏开发方案编制、油田增产技术、非常规油气藏开发等方面进行综合性研究；油气工程技术服务研究中心主要从事钻修井工艺技术、水平井分段压裂技术、井下工具、特种修井作业、非常规油气开采工艺技术服务等进行技术研发、引进和推广应用。环境水处理研究中心重点围绕油田废水、油泥沙、钻井废液等处理，开展针对性研究，开发系列特色技术，提供一体化解决方案。四个研发中心将大力引进并组建高端研发团队，广泛开展技术交流合作，开发新产品、新技术、新工艺，为公司战略实施提供强大的技术支撑。

5、强化内部管理，保障规范运作

随着公司战略转型的持续推进，多业务板块、多平台运作的集团化企业架构初步形成。2015年，公司需要进一步加强内部管理，保障各项业务健康运行。一是健全内控制度，梳理业务流程，完善内部控制手册，狠抓贯彻执行与监督检查，确保公司战略的有效实施和各板块工作的规范有序运行；二是强化成本控制，细化各项业务流程控制节点，优化考核体系，进一步加强生产管理，实施挖潜增效，降低期间费用；三是加强投融资管理，充分利用资本市场平台和自身资本结构的优势，积极拓宽融资渠道，通过股权融资、债务融资等多种方式，为公司实施战略转型提供资金保障；科学论证投资项目，制定合理的资金需求和使用计划，督查预算执行，提高资金使用效率和投资收益；四是深化绩效考核，以目标管理为核心，根据公司整体战略和各子公司的实际情况制定合理的经营目标和任务，建立完善适合各板块业务开展的绩效考核体系，为公司战略目标实现和可持续发展奠定坚实基础。

6、加强团队建设，提供人才保障

一是加强人才引进，公司将根据各板块业务的发展需要，进一步优化人才结构，加大各类高素质业务人才的引进力度，重点引进油藏工程、石油开发、油气工程技术服务、环保水处理等领域的专业化人才，搭建事业平台，充实业务团队；二是强化员工培训和能力提升，以创建学习型企业为载体，持续完善培训体系，建立完善绩效评价系统和激励机制，适时推出股权激励计划，留驻核心人才；三是加强文化建设，进一步树立以人为本、积极向上、干事创业的工作氛围，增强企业凝聚力、向心力，提高团队执行力和战斗力。

（四）可能面临的风险

1、石油价格波动风险：公司各项业务与石油相关度高，石油价格长期低位

盘整和持续波动，将对公司业务发展和经营业绩产生较大影响。

2、投资项目风险：公司业务发展需要加大油气勘探开发、工程技术装备购置、水处理等项目投资，这些项目具有技术密集、资本密集等特点，尽管公司将采取审慎的科学论证，但受经济、技术、市场、项目运作等因素的影响，存在投资项目不成功，收益达不到预期的可能性和风险。

3、人力资源风险：公司发展油气工程技术服务、勘探开发和环保水处理集成服务等业务，需要大量的专业技术和管理人才，虽然公司已经建立了完善的人才引进和激励机制，但如果人才配置不能及时适应发展需要，将对公司战略目标和发展规划的实现产生一定影响。

4、境外经营和汇率风险：随着公司海外业务的扩张，所在国的政策、经济、法律、人文等因素将对公司境外经营产生影响，同时由于海外业务以美元或加元为计算标准，汇率波动将对公司海外市场收入和利润产生一定影响。

九、董事会、监事会对会计师事务所本报告期“非标准审计报告”的说明

适用 不适用

十、与上年度财务报告相比，会计政策、会计估计和核算方法发生变化的情况说明

适用 不适用

(1) 重要会计政策变更

2014年1月至6月，财政部发布了《企业会计准则第39号—公允价值计量》、《企业会计准则第40号—合营安排》和《企业会计准则第41号—在其他主体中权益的披露》，修订了《企业会计准则第2号—长期股权投资》、《企业会计准则第9号—职工薪酬》、《企业会计准则第30号—财务报表列报》、《企业会计准则第33号—合并财务报表》和《企业会计准则第37号—金融工具列报》，其中，《企业会计准则第37号—金融工具列报》规定在2014年度及以后期间的财务报告中按准则要求对金融工具进行列报，其他准则于2014年7月1日起施行。

上述会计准则发布、修订后，因会计政策变更导致的影响如下：

会计政策变更的内容和原因	审批程序	受影响的报表项目	影响金额
根据《企业会计准则第30号——财务报表列报》	第三届董事会	1.其他非流动负债	-1,200,000.00

表列报》的规定，对原在其他非流动负债项目的递延收益单独进行列报。本公司对比较财务报表期初数的列报进行了相应调整。	第十六次会议	2. 递延收益	1,200,000.00
--	--------	---------	--------------

上述会计政策的累积影响数如下：

受影响的项目	本期	上期
其他综合收益	-8,342,904.45	-

(2) 重要会计估计变更

会计估计变更的内容和原因	审批程序	开始适用的时点	受影响的报表项目	影响金额（万元）
变更应收款项按组合计提坏账准备的计提比例	第三届董事会第十二次会议	2014年4月13日	1. 资产减值损失	-1,466.93
			2. 应收账款	1,537.44
			3. 其他应收款	-70.51
			4. 递延所得税资产	-242.00
			5. 所得税费用	242.00

说明：为了更加真实、客观地反映公司的财务状况以及经营成果。2014年4月13日，公司第三届董事会第十二次会议批准应收款项按组合计提坏账准备的计提比例变更事项，具体为：

①对1年以内的应收款项进行了细化管理，由原来的1年以内按5%计提改为对6个月以内的应收款项（一般都在客户的合同回款期内）不计提，对7至12个月的应收款项按5%计提坏账准备。

②对3年以上的应收款项进行了细化，由原来的3年以上按50%计提改为3-4年按50%计提，4-5年按80%计提，5年以上的全额计提坏账准备。

根据本公司应收款项期末余额测算，上述会计估计变更增加2014年度利润总额1,466.93万元，增加合并净利润1,224.93万元。

十一、报告期内发生重大会计差错更正需追溯重述的情况说明

适用 不适用

公司报告期无重大会计差错更正需追溯重述的情况。

十二、与上年度财务报告相比，合并报表范围发生变化的情况说明

适用 不适用

本年度纳入合并财务报表的子公司包括宝莫北京、广东宝莫、宝莫国际、康贝油气，合并范围较2013年度增加宝莫国际、康贝油气两家子公司，同时通

过宝莫国际增资认购Rally Canada Resources（锐利能源）51%股权;通过宝莫北京出资设立东营宝莫环境工程有限公司。

十三、公司利润分配及分红派息情况

报告期内利润分配政策的制定、执行或调整情况

√ 适用 □ 不适用

报告期内，公司严格按照中国证监会《关于修改上市公司现金分红若干规定的决定》及《关于进一步落实上市公司现金分红有关事项的通知》、深圳证券交易所《中小企业板信息披露业务备忘录第 33号：利润分配和资本公积转增股本》以及《公司章程》等有关制度的规定和要求，积极做好公司利润分配方案实施工作，切实提升对公司股东的回报。

现金分红政策的专项说明	
是否符合公司章程的规定或股东大会决议的要求：	是
分红标准和比例是否明确和清晰：	是
相关的决策程序和机制是否完备：	是
独立董事是否履职尽责并发挥了应有的作用：	是
中小股东是否有充分表达意见和诉求的机会，其合法权益是否得到了充分保护：	是
现金分红政策进行调整或变更的，条件及程序是否合规、透明：	报告期内，现金分红政策未做调整或变更。

公司近 3 年（含报告期）的利润分配预案或方案及资本公积金转增股本预案或方案情况

2012年度：公司以2012年末的总股本3.6亿股为基数，向全体股东每10股送红股2股（含税）；派发现金股利人民币0.50元（含税），共计18,000,000.00元；以资本公积转增股本方式，向全体股东每10股转增5股。

2013年度：公司以2013年末的总股本6.12亿股为基数，向全体股东每10股派发现金股利人民币 0.30元（含税），共计18,360,000.00元。

2014年度：公司以2014年末的总股本6.12亿股为基数，拟向全体股东每10股派发现金股利人民币 0.30元（含税），共计18,360,000.00元。

公司近三年现金分红情况表

单位：元

分红年度	现金分红金额（含税）	分红年度合并报表中归属于上市公司股东的净利润	占合并报表中归属于上市公司股东的净利润的比率	以现金方式要约回购股份资金计入现金分红的金额	以现金方式要约回购股份资金计入现金分红的比例
2014年	18,360,000.00	47,909,790.59	38.32%		
2013年	18,000,000.00	46,932,205.23	38.35%		
2012年	9,000,000.00	51,248,661.78	17.56%		

公司报告期内盈利且母公司未分配利润为正但未提出现金红利分配预案

适用 不适用

十四、本报告期利润分配及资本公积金转增股本预案

适用 不适用

每 10 股送红股数（股）	0
每 10 股派息数（元）（含税）	0.30
每 10 股转增数（股）	0
分配预案的股本基数（股）	612,000,000
现金分红总额（元）（含税）	18,360,000.00
可分配利润（元）	192,784,851.27
现金分红占利润分配总额的比例	100.00%
本次现金分红情况：	
其他	
利润分配或资本公积金转增预案的详细情况说明	
根据公司的需要，经董事会审议通过，公司拟以 2014 年末的总股本 6.12 亿股为基数，向全体股东每 10 股派发现金股利人民币 0.30 元（含税）。	

十五、社会责任情况

适用 不适用

公司积极践行社会责任，以实际行动回报社会，创建和谐的企业发展环境。公司严格按照相关法律法规的要求，不断完善法人治理结构，建立以《公司章

程》为基础的内控体系，形成以股东大会、董事会、监事会及管理层为主体结构的决策与经营体系；公司注重保护中小股东权益，在权衡公司发展及股东权益的基础上，积极回报投资者，切实保障全体股东及债权人的权益，保证所有股东同股同权，平等享受其合法权益；公司通过报纸、网络公告、电话咨询、公司网站、投资者管理平台、网上交流会等多种方式积极与投资者交流，严格按照相关法律、法规、《公司章程》的要求，及时、准确、完整地进行信息披露，确保所有投资者能够公平、公正、公开的获得公司信息；公司十分重视与供应商、客户的关系，本着“互利双赢”的原则，在经营过程中不断加强与各方的沟通和合作，切实维护供应商、客户的利益；公司制定了有利于企业可持续发展的人力资源政策，包括员工的聘用、培训、薪酬考核，努力为员工营造安全、良好的工作环境，根据实际工作的需要，针对不同岗位展开多种形式的后续培训教育，使员工胜任其工作岗位；公司重视节能环保，坚持“安全第一，环保优先”的原则，充分履行企业的社会责任，以“低消耗、低排放、高效率”的循环经济模式为要求，通过实施节能减排，实现洁净排放，打造高效环保清洁生产的企业。

上市公司及其子公司是否属于国家环境保护部门规定的重污染行业

是 否 不适用

上市公司及其子公司是否存在其他重大社会安全问题

是 否 不适用

报告期内是否被行政处罚

是 否 不适用

十六、报告期内接待调研、沟通、采访等活动登记表

适用 不适用

接待时间	接待地点	接待方式	接待对象类型	接待对象	谈论的主要内容及提供的资料
2014年02月17日	公司会议室	实地调研	机构	华夏基金、招商证	双方就公司生产经营情

				券、民生证券、德信汇富、华商基金、国金证券	况、未来发展规划、新产品研发等内容进行了交流沟通
--	--	--	--	-----------------------	--------------------------

第五节 重要事项

一、重大诉讼仲裁事项

适用 不适用

本报告期公司无重大诉讼、仲裁事项。

二、媒体质疑情况

适用 不适用

本报告期公司无媒体普遍质疑事项。

三、控股股东及其关联方对上市公司的非经营性占用资金情况

适用 不适用

公司报告期不存在控股股东及其关联方对上市公司的非经营性占用资金。

四、破产重整相关事项

适用 不适用

公司报告期未发生破产重整相关事项。

五、资产交易事项

1、收购资产情况

适用 不适用

交易对方或最终控制方	被收购或置入资产	交易价格(万元)	进展情况(注2)	对公司经营的影响(注3)	对公司损益的影响(注4)	该资产为上市公司贡献的净利润占净利润总额的比率	是否为关联交易	与交易对方的关联关系(适用关联交易情形)	披露日期(注5)	披露索引
山东宝莫生物化工股份有限公司	胜利油田康贝油气工程有限公司 51% 股权	4,507.85	所涉及的资产产权已全部过户	对公司业务连续性、管理层稳定性未造成不利影响	自购买日起至报告期末为公司贡献的净利润为 285.02 万元	5.95%	否			

2、出售资产情况

适用 不适用

公司报告期未出售资产。

3、企业合并情况

适用 不适用

1、我公司于2014年1月19日与胜利油田康贝石油工程装备有限公司签订了《股权转让协议》，以超募资金4,507.85万元收购胜利油田康贝油气工程有限公司51%的股权，本报告期合并报表将其纳入合并范围。

2、我公司经第三届董事会第十二次会议审议，同意全资子公司宝莫（北京）环保科技有限公司以自有资金出资 1,800 万元人民币设立东营宝莫环境工程有限公司，占注册资本 60%，本报告期合并报表将其纳入合并范围。

3、2014 年 4 月 8 日公司全资子公司宝莫国际（香港）有限公司在香港完成注册，注册资本为800万港元，本报告期合并报表将其纳入合并范围。

4、2014 年4 月13 日，公司全资子公司宝莫国际对锐利能源增资1,683万加元，增资后，宝莫国际持有锐利能源 51%的股权，本报告期合并报表将其纳入合并范围。

六、公司股权激励的实施情况及其影响

适用 不适用

公司报告期无股权激励计划及其实施情况。

七、重大关联交易

1、与日常经营相关的关联交易

适用 不适用

关联交易方	关联关系	关联交易类型	关联交易内容	关联交易定价原则	关联交易价格	关联交易金额（万元）	占同类交易金额的比例	关联交易结算方式	可获得的可同类交易市价	披露日期	披露索引

胜利油田 长安特易 节能设备 有限责任 公司	同一控股 股东	购买商品	购买包装 袋	市场价格		361.33	85.74%	电汇、银 行承兑汇 票			
胜利油田 长安酒店 有限责任 公司	同一控股 股东	接受劳务	职工食堂 管理及餐 饮服务	市场价格		56.97	100.00%	电汇			
天津博弘	合营企业	销售商品	销售丙烯 酰胺	市场价格		6,052.45	66.02%	电汇			
天津博弘	合营企业	销售商品	销售聚丙 烯酰胺	市场价格		840.81	2.14%	电汇			
合计				--	--	7,311.56	--	--	--	--	--
大额销货退回的详细情况				无							
关联交易的必要性、持续性、选择与关联方（而非市场其他交易方）进行交易的原因				上述关联交易均属公司的正常业务范围，均为公司经营业务所必须，且是在公平、互利的基础上进行的，未损害公司利益；在遵循了市场公开、公平、公正的原则及不损害股东利益的条件下，正常的关联交易有利于关联双方充分实现资源互补，达到互惠互利的目的。预计在今后的生产经营中，这种关联交易具有存在的必要性，并将继续存在。							
关联交易对上市公司独立性的影响				公司的日常关联交易对公司当期及以后生产经营及财务方面的影响有限，此日常关联交易未影响到公司的独立性。							
公司对关联方的依赖程度，以及相关解决措施（如有）				无							
按类别对本期将发生的日常关联交易进行总金额预计的，在报告期内的实际履行情况（如有）				无							
交易价格与市场参考价格差异较大的原因（如适用）				不适用							

2、资产收购、出售发生的关联交易

适用 不适用

公司报告期未发生资产收购、出售的关联交易。

3、共同对外投资的关联交易

适用 不适用

公司报告期未发生共同对外投资的关联交易。

4、关联债权债务往来

适用 不适用

公司报告期不存在关联债权债务往来。

5、其他关联交易

适用 不适用

公司报告期无其他关联交易。

八、重大合同及其履行情况

1、托管、承包、租赁事项情况

(1) 托管情况

适用 不适用

公司报告期不存在托管情况。

(2) 承包情况

适用 不适用

公司报告期不存在承包情况。

(3) 租赁情况

适用 不适用

公司报告期不存在租赁情况。

2、担保情况

适用 不适用

单位：万元

公司对外担保情况（不包括对子公司的担保）								
担保对象名称	担保额度 相关公告 披露日期	担保额度	实际发生日期 （协议签署 日）	实际担保金额	担保类型	担保期	是否履行 完毕	是否为关 联方担保
天津博弘化工有限 责任公司	2013 年 04 月 03 日	3,430	2013 年 06 月 15 日	3,430	连带责任保 证	四年	否	是
报告期末已审批的对外担保额 度合计（A3）		3,430		报告期末实际对外担保余额 合计（A4）		3,430		
公司对子公司的担保情况								

担保对象名称	担保额度 相关公告 披露日期	担保额度	实际发生日期 (协议签署 日)	实际担保金额	担保类型	担保期	是否履行 完毕	是否为关 联方担保
公司担保总额 (即前两大项的合计)								
报告期末已审批的担保额度合 计 (A3+B3)		3,430		报告期末实际担保余额合计 (A4+B4)		3,430		
实际担保总额 (即 A4+B4) 占公司净资产的比例				3.37%				
其中:								
为股东、实际控制人及其关联方提供担保的金额 (C)				3,430				
上述三项担保金额合计 (C+D+E)				3,430				

采用复合方式担保的具体情况说明

(1) 违规对外担保情况

适用 不适用

公司报告期无违规对外担保情况。

3、其他重大合同

适用 不适用

合同订立 公司方名 称	合同订立 对方名称	合同签订 日期	合同涉及 资产的账 面价值 (万元) (如有)	合同涉及 资产的评 估价值 (万元) (如有)	评估机构 名称 (如 有)	评估基准 日 (如有)	定价原则	交易价格 (万元)	是否关联 交易	关联关系	截至报告 期末的执 行情况
山东宝莫 生物化工 股份有限 公司	中国石 油化工 股份有 限公司 胜利油 田分公 司物资 供应处	2013 年 11 月 28 日						12,442.95	否		全部执行 完毕
山东宝莫 生物化工 股份有限 公司	中国石 油化工 股份有 限公司 胜利油 田分公 司物资 供应处	2014 年 03 月 21 日						11,584.76	否		全部执行 完毕
山东宝莫 生物化工 股份有限 公司	中国石 油化工 股份有 限公司 胜利油 田	2014 年 05 月 09 日						8,622.9	否		全部执行 完毕

	分公司物资供应处										
山东宝莫生物化工股份有限公司	中国石化胜利油田分公司物资供应处	2014年08月15日						10,193.04	否		全部执行完毕
山东宝莫生物化工股份有限公司	中国石化胜利油田分公司物资供应处	2014年10月14日						8,745.75	否		已执行4700.00吨
山东宝莫生物化工股份有限公司	中国石化胜利油田分公司物资供应处	2014年06月27日						955.66	否		已执行679.7吨
山东宝莫生物化工股份有限公司	中国石化胜利油田分公司物资供应处	2014年07月21日						2,509.33	否		已执行1603.65吨
山东宝莫生物化工股份有限公司	中国石化胜利油田分公司物资供应处	2014年12月04日						1,194.92	否		已执行900吨

4、其他重大交易

适用 不适用

公司报告期不存在其他重大交易。

九、承诺事项履行情况

1、公司或持股 5%以上股东在报告期内发生或以前期间发生但持续到报告期内的承诺事项

适用 不适用

承诺事由	承诺方	承诺内容	承诺时间	承诺期限	履行情况
股改承诺					
收购报告书或权益变动报告书中所作承诺					
资产重组时所作承诺					
首次公开发行或再融资时所作承诺	控股股东长安集团及其一致行动人山东康乾；山东省高新投、鲁信投资、上海双建、宁波万商集；实际控制人夏春良、梁立稳、徐志伟、吴时军、杜斌、刘燕、郭宝德、栾庆民、向民、阔伟、刘福林	控股股东长安集团及其一致行动人山东康乾承诺自发行人股票上市之日起三十六个月内，不转让或者委托他人管理直接和间接持有的发行人股份，也不由发行人收购该部分股份。股东山东省高新投、鲁信投资、上海双建及宁波万商集承诺自发行人股票上市之日起十二个月内，不转让或者委托他人管理直接和间接持有的发行人股份，也不由发行人收购该部分股份。股东夏春良先生承诺自发行人股票上市之日起三十六个月内，不转让或者委托他人管理其直接和间接持有的发行人股份，也不由发行人收购该部分股份。上述承诺期限届满后，在任职	2010年09月15日	36个月	截至本报告期末，本承诺事项在严格执行中。

		期间每年转让的股份不超过其所直接持有的发行人股份总数的百分之二十五；在其离职后半年内，不转让所直接持有的发行人股份。实际控制人夏春良、梁立稳、徐志伟、吴时军、杜斌、刘燕、郭宝德、栾庆民、向民、阔伟、刘福林共同承诺：自公司股票上市之日起三十六个月内，不转让或者委托他人管理其直接和间接持有的公司股份，也不由公司收购该部分股份。			
其他对公司中小股东所作承诺					
承诺是否及时履行	是				

2、公司资产或项目存在盈利预测，且报告期仍处在盈利预测期间，公司就资产或项目达到原盈利预测及其原因做出说明

√ 适用 □ 不适用

盈利预测资产或项目名称	预测起始时间	预测终止时间	当期预测业绩（万元）	当期实际业绩（万元）	未达预测的原因（如适用）	原预测披露日期	原预测披露索引
康贝油气预期扣除非经常性损益后的净利润	2014年01月01日	2014年12月31日	627.19	648.34		2014年01月21日	详见 2014-005号《关于使用部分超募资金收购胜利油田康贝油气工程有限公司 51%股权的公告》

十、聘任、解聘会计师事务所情况

现聘任的会计师事务所

境内会计师事务所名称	致同会计师事务所（特殊普通合伙）
境内会计师事务所报酬（万元）	55
境内会计师事务所审计服务的连续年限	10
境内会计师事务所注册会计师姓名	何德明 赵雷励

当期是否改聘会计师事务所

是 否

聘请内部控制审计会计师事务所、财务顾问或保荐人情况

适用 不适用

十一、监事会、独立董事（如适用）对会计师事务所本报告期“非标准审计报告”的说明

适用 不适用

十二、处罚及整改情况

适用 不适用

公司报告期不存在处罚及整改情况。

十三、年度报告披露后面临暂停上市和终止上市情况

适用 不适用

十四、其他重大事项的说明

适用 不适用

公司报告期不存在需要说明的其他重大事项。

十五、公司子公司重要事项

适用 不适用

十六、公司发行公司债券的情况

适用 不适用

第六节 股份变动及股东情况

一、股份变动情况

单位：股

	本次变动前		本次变动增减（+，-）					本次变动后	
	数量	比例	发行新股	送股	公积金转股	其他	小计	数量	比例
一、有限售条件股份	10,246,537	1.68%				-11,634	-11,634	10,234,903	1.67%
3、其他内资持股	10,246,537	1.68%				-11,634	-11,634	10,234,903	1.67%
境内自然人持股	10,246,537	1.68%				-11,634	-11,634	10,234,903	1.67%
二、无限售条件股份	601,753,463	98.32%				11,634	11,634	601,765,097	98.33%
1、人民币普通股	601,753,463	98.32%				11,634	11,634	601,765,097	98.33%
三、股份总数	612,000,000	100.00%				0	0	612,000,000	100.00%

股份变动的原因

适用 不适用

股份变动的批准情况

适用 不适用

股份变动的过户情况

适用 不适用

股份变动对最近一年和最近一期基本每股收益和稀释每股收益、归属于公司普通股股东的每股净资产等财务指标的影响

适用 不适用

公司认为必要或证券监管机构要求披露的其他内容

适用 不适用

二、证券发行与上市情况

1、报告期末近三年历次证券发行情况

适用 不适用

2、公司股份总数及股东结构的变动、公司资产和负债结构的变动情况说明

适用 不适用

3、现存的内部职工股情况

适用 不适用

三、股东和实际控制人情况

1、公司股东数量及持股情况

单位：股

报告期末普通股股东总数	34,882	年度报告披露日前第 5 个交易日末普通股股东总数	34,698	报告期末表决权恢复的优先股股东总数（如有）（参见注 8）	0			
持股 5% 以上的股东或前 10 名股东持股情况								
股东名称	股东性质	持股比例	报告期末持股数量	报告期内增减变动情况	持有有限售条件的股份数量	持有无限售条件的股份数量	质押或冻结情况	
							股份状态	数量
胜利油田长安控股集团有限公司	境内非国有法人	44.17%	270,300,000			270,300,000	质押	269,750,000
山东省高新技术创业投资有限公司	国有法人	3.27%	20,030,130	-13,019,021		20,030,130		
石河子康乾股权投资有限合伙企业	境内非国有法人	2.55%	15,600,000	-15,000,000		15,600,000	质押	15,000,000
夏春良	境内自然人	1.67%	10,200,000		10,200,000	0	质押	10,200,000
上海双建生化技术发展有限公司	境内非国有法人	0.97%	5,958,700	-1,870,000		5,958,700		
招商银行股份有限公司—光大保德信优势配置股票型证券投资基金	其他	0.84%	5,162,956	5,162,956		5,162,956		
林辉滨	境内自然人	0.59%	3,637,100	3,637,100		3,637,100		
西藏信托有限公司—坤泰 2 号伞形证券投资集合资金信托计划	其他	0.52%	3,209,900	3,209,900		3,209,900		
江鸿臻	境内自然人	0.50%	3,035,600	259,865		3,035,600		
李爱真	境内自然人	0.37%	2,294,300	2,294,300		2,294,300		
上述股东关联关系或一致行动的说明	1、前十名股东中，胜利油田长安控股集团有限公司为控股股东，与石河子康乾股权投资有限合伙企业和夏春良先生为一致行动人。除此之外，其他股东之间，未知是否存在关联，也未知是否属于一致行动人。2、前十大无限售条件股东之间，未知是否存在关联，也未知是否属于一致行动人。							

前 10 名无限售条件股东持股情况			
股东名称	报告期末持有无限售条件股份数量	股份种类	
		股份种类	数量
胜利油田长安控股集团有限公司	270,300,000	人民币普通股	270,300,000
山东省高新技术创业投资有限公司	20,030,130	人民币普通股	20,030,130
石河子康乾股权投资有限合伙企业	15,600,000	人民币普通股	15,600,000
上海双建生化技术发展有限公司	5,958,700	人民币普通股	5,958,700
招商银行股份有限公司－光大保德信优势配置股票型证券投资基金	5,162,956	人民币普通股	5,162,956
林辉滨	3,637,100	人民币普通股	3,637,100
西藏信托有限公司－坤泰 2 号伞形证券投资集合资金信托计划	3,209,900	人民币普通股	3,209,900
江鸿臻	3,035,600	人民币普通股	3,035,600
李爱真	2,294,300	人民币普通股	2,294,300
常红	2,039,195	人民币普通股	2,039,195
前 10 名无限售流通股股东之间，以及前 10 名无限售流通股股东和前 10 名股东之间关联关系或一致行动的说明	1、前十名股东中，胜利油田长安控股集团有限公司为控股股东，与石河子康乾股权投资有限合伙企业和夏春良先生为一致行动人。除此之外，其他股东之间，未知是否存在关联，也未知是否属于一致行动人。2、前十大无限售条件股东之间，未知是否存在关联，也未知是否属于一致行动人。		
前 10 名普通股股东参与融资融券业务股东情况说明（如有）（参见注 4）	1、股东林辉滨通过普通证券账户持有公司股票 0 股，通过安信证券股份有限公司客户信用交易担保证券账户持有公司股票 3,637,100 股，合计持有公司股票 3,637,100 股；2、股东江鸿臻通过普通证券账户持有公司股票 0 股，通过申银万国证券股份有限公司客户信用交易担保证券账户持有公司股票 3,035,600 股，合计持有公司股票 3,035,600 股；3、股东李爱真通过普通证券账户持有公司股票 0 股，通过中信证券（山东）有限责任公司客户信用交易担保证券账户持有公司股票 2,294,300 股，合计持有公司股票 2,294,300 股。		

公司前 10 名普通股股东、前 10 名无限售条件普通股股东在报告期内是否进行约定购回交易

是 否

公司前 10 名普通股股东、前 10 名无限售条件普通股股东在报告期内未进行约定购回交易。

2、公司控股股东情况

法人

控股股东名称	法定代表人/单位负责人	成立日期	组织机构代码	注册资本	主要经营业务
胜利油田长安控股集团有限公司	吴时军	1993 年 08 月 01 日	76480141-4	6258 万元	实业投资，石油化工产品的研究开发、生产销

					售等。
未来发展战略	长安集团以打造“百年长安”为愿景目标，以高科技生物化工、新材料新能源、油田地质、装备及开发技术服务、房地产开发领域四大板块为基础，以可持续发展为前提，调结构，稳基础，抓优化，突出主营业务，强化资本运营，实施人才战略，加强精细管理，稳中求进，推动公司又好又快发展。				
经营成果、财务状况、现金流等	公司依法存续且经营正常，财务状况良好，现金流正常。				
控股股东报告期内控股和参股的其他境内外上市公司的股权情况	无				

控股股东报告期内变更

适用 不适用

公司报告期控股股东未发生变更。

3、公司实际控制人情况

自然人

实际控制人姓名	国籍	是否取得其他国家或地区居留权
夏春良	中国	否
梁立稳	中国	否
吴时军	中国	否
杜斌	中国	是
刘燕	中国	否
郭宝德	中国	否
徐志伟	中国	否
栾庆民	中国	否
向民	中国	否
阔伟	中国	否
刘福林	中国	否
最近 5 年内的职业及职务	<p>夏春良先生：历任胜利油田长安控股集团有限公司董事长、宝莫股份董事长，现任胜利油田长安控股集团有限公司总裁、宝莫股份董事长；</p> <p>梁立稳先生：历任胜利油田长安控股集团有限公司监事会主席，现任胜利油田长安控股集团有限公司顾问；</p> <p>吴时军先生：历任胜利油田长安控股集团有限公司董事、总经理，宝莫股份副董事长，现任胜利油田长安控股集团有限公司董事长，宝莫股份副董事长；</p> <p>杜斌先生：历任胜利油田长安控股集团有限公司董事、副总经理，现任胜利油田长安控股集团有限公司董事，总经理；</p> <p>刘燕女士：历任胜利油田长安控股集团有限公司监事、工会主席，现任胜利油田长安控股集团有限公司监事会主席、工会主席，纪委书记；</p>	

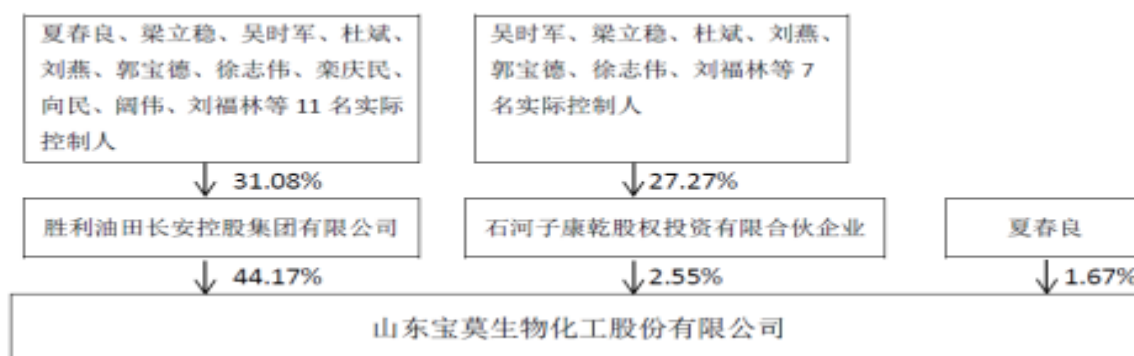
	<p>郭宝德先生：历任胜利油田长安控股集团有限公司董事、法律事务总监、宝莫股份董事，现任胜利油田长安控股集团有限公司顾问；</p> <p>徐志伟先生：历任胜利油田长安控股集团有限公司董事，现任胜利油田长安控股集团有限公司董事、副总经理；</p> <p>栾庆民先生：任胜利油田长安控股集团有限公司顾问；</p> <p>向民先生：任胜利油田长安控股集团有限公司顾问；</p> <p>阔伟先生：任胜利油田长安控股集团有限公司顾问；</p> <p>刘福林先生：任胜利油田长安控股集团有限公司顾问。</p>
过去 10 年曾控股的境内外上市公司情况	无

实际控制人报告期内变更

适用 不适用

公司报告期实际控制人未发生变更。

公司与实际控制人之间的产权及控制关系的方框图



实际控制人通过信托或其他资产管理方式控制公司

适用 不适用

4、其他持股在 10%以上的法人股东

适用 不适用

四、公司股东及其一致行动人在报告期提出或实施股份增持计划的情况

适用 不适用

在公司所知的范围内，没有公司股东及其一致行动人在报告期提出或实施股份增持计划。

第七节 优先股相关情况

适用 不适用

报告期公司不存在优先股。

第八节 董事、监事、高级管理人员和员工情况

一、董事、监事和高级管理人员持股变动

姓名	职务	任职状态	性别	年龄	任期起始日期	任期终止日期	期初持股数（股）	本期增持股份数量（股）	本期减持股份数量（股）	期末持股数（股）
夏春良	董事长	现任	男	65	2012年02月04日		10,200,000			10,200,000
吴时军	董事	现任	男	41	2012年02月04日					
刘皓	总经理;董事	现任	男	46	2012年02月04日					
王会臣	董事	现任	男	62	2012年02月04日					
孙大岩	董事	现任	男	53	2012年02月04日					
毛惟德	独立董事	现任	男	67	2012年02月04日					
高宝玉	独立董事	现任	男	54	2012年02月04日					
许肃贤	独立董事	现任	男	51	2012年02月04日					
赵玉华	监事	现任	女	53	2012年02月04日					
张世磊	监事	现任	男	45	2012年02月04日					
张董仕	监事	现任	男	57	2012年02月04日		46,537			46,537
任根华	监事	现任	男	51	2012年02月04日					
刘世雅	监事	现任	女	43	2012年02月04日					
张扬	副总经理;董事会秘书	现任	男	45	2012年02月04日					
周卫东	副总经理	现任	男	47	2012年02月04日					
王锋	财务总监;副总经理	现任	男	39	2012年02月04日					
合计	--	--	--	--	--	--	10,246,537	0	0	10,246,537

二、任职情况

公司现任董事、监事、高级管理人员最近5年的主要工作经历

公司现任董事、监事、高级管理人员最近5年的主要工作经历

一、董事

夏春良先生：1950年出生，中国国籍，无境外居留权，大学学历，高级经济师，中共党员。1972年参加工作，历任东营市委办公室副主任、主任、市委副秘书长，东营区委副书记、副区长，胜利油田胜大集团副总经理，长安实业总经理，胜利油田长安控股集团有限公司董事长。现任胜利油田长安控股集团有限公司总裁、本公司董事长。

吴时军先生：1974年出生，中国国籍，无境外居留权，工商管理硕士，高级经济师，中共党员。1998年参加工作，历任长安集团财务资产部副主任、主任、总经理助理、副总经理、宝莫股份总经理、胜利油田长安控股集团有限公司总经理。现任胜利油田长安控股集团有限公司董事长及本公司副董事长。

刘皓先生：1969年出生，中国国籍，无境外居留权，工程硕士，高级经济师，中共党员。1992年参加工作，历任胜利油田石化总厂催化车间技术员、胜利油田规划计划处经济师、长安集团生产经营部副主任、主任、东营胜利油田聚合物有限公司副总经理。现任长安集团董事、本公司董事、总经理。

王会臣先生：1953年出生，中国国籍，无境外居留权，大学学历，中共党员。1969年参加工作，历任胜利油田党委办公室秘书、上海胜利油气实业公司总经理。现任上海胜利油气实业有限公司董事长、上海双建生化技术发展有限公司董事长、总经理及本公司董事。

孙大岩先生：1962年出生，中国国籍，无境外居留权，理学硕士，中国民主建国会会员。历任济南大学化学化工学院副教授、山东鲁信实业集团业务经理，在山东省高新技术创业投资有限公司任职期间，担任天一化学公司、海纳电子公司、健牧药业公司、奔速电梯公司董事。现任山东省高新技术创业投资有限公司高级业务经理及本公司董事。

毛惟德先生：1948年11月出生，中国国籍，无境外居留权，工学硕士，管理学博士，教授级高级工程师。历任上海市城市排水管理处副科长、科长、厂长，上海市水文总站副主任（主持工作），上海市排水行业协会秘书长。现任中国城镇供水排水协会科技委员会副主任，中国国民党革命委员会上海市委科技委员会委员、中国环境保护产业协会生活污水处理技术创新联盟专家委员会委员，国家商务部招标投标专家、国家认证认可监督管理委员会实验室资质认定评审员（国家级），建设部水处理新技术产业化基地总工程师、上海市注册咨询专家、上海市环境保护节能节水项目评审专家、巴黎第九大学可持续发展与组织管理硕士上海项目教授等职。

高宝玉先生：1961年7月出生，中国国籍，无境外居留权，工学博士，山东省有突出贡献的中青年专家，享受国务院政府特殊津贴。曾任山东大学环境科学与工程学院院长，现任山东大学教授、博士研究生导师，山东大学环境科学与工程学院学术委员会主任。兼任国际水质协会（IWA）化学工业专题组管理委员会委员，中国环境科学学会理事，中国生态文明研究促进会理事，中国化工学会工业水处理专业委员会副主任委员和混凝技术学组理事长，中国化学会应用化学委员会委员和水处理化学学科组理事会副主任，山东省《水环境污染控制和资源化》重点实验室主任、山东省水污染控制工程技术研究中心主任，中国石油大学（华东）、中国矿业大学和南京理工大学等校的兼职教授，《Journal of Environmental Sciences》，《Journal of Water Sustainability》，《中国环境科学》、《环境化学》、《精细化工》等15种杂志的编委。

许肃贤先生：1964年7月出生，中国国籍，无境外居留权，大学学历，资深注册会计师，注册资产评估师，中国注册税务师，高级会计师。历任胜利石油

管理局财务处副科长、科长，山东东营中庆会计师事务所副所长、所长。现任山东同盛会计师事务所有限公司董事长兼总经理，兼任中国注册会计师协会理事、中国石油会计学会理事、副秘书长、山东注册会计师协会常务理事、东营市民营企业发展促进会副会长、东营市职业学院兼职教授等职。

二、监事

赵玉华女士：1962年出生，中国国籍，无境外居留权，大专学历。1981年参加工作，历任青岛市第九针织厂会计，盛大集团工程设备厂会计、东营胜利油田聚合物有限公司财务资产部主任，本公司财务资产部主任，现任本公司监事会主席。

张世磊先生：1970年出生，中国国籍，无境外居留权，工学学士，工商管理硕士，会计学博士。1991年参加工作，历任胜利石油管理局泵公司电泵厂技术员、生产调度、车间副主任、生产办副主任。现任山东省高新技术创业投资有限公司投资二部总经理，兼任山东金宝电子股份有限公司、山东山大华天科技股份有限公司、潍坊胜达科技股份有限公司、山东方圆有色金属科技有限公司、山东联诚集团有限公司、潍坊鲁信厚远创业投资管理有限公司、平原信达化工股份有限公司、山东天元信息技术股份有限公司董事及山东宝莫生物化工股份有限公司监事。

张董仕先生：1958年出生，中国国籍，无境外居留权，中专学历，中共党员。1975年参加工作，历任上海胜利油气实业公司业务员、业务经理。2006年至今为上海胜利油气实业有限公司副总经理、上海双建生化技术发展有限公司董事。

任根华先生：1964年出生，中国国籍，无境外居留权，中专学历，中共党

员。1980年至1985年在海南军区服役，1985年参加工作，历任东营市人民政府办公室科员、东营市中级人民法院办公室科员，聚合物公司副经理、党群工作部主任、工会主席。现任本公司工会主席及职工代表监事。

刘世雅女士：1972年出生，中国国籍，无境外居留权，大学学历，高级经济师，中共党员。1996年参加工作，历任东营胜利油田聚合物公司一厂发酵车间主任、生产技术科主任、经营管理部主任。现任本公司总经理助理、人力资源部主任及职工代表监事。

三、高级管理人员

刘皓先生：详见上述“董事”简历

张扬先生：1970年出生，中国国籍，无境外居留权，工程硕士、工商管理硕士，高级经济师。1992年参加工作，历任胜利油田外事外经处经济师，东营胜利油田聚合物二分厂经营管理部主任、长安集团企管法规部主任。现任本公司副总经理兼董事会秘书。

周卫东先生：1968年出生，中国国籍，无境外居留权，大专学历，工程师，中共党员。1989年参加工作，历任胜利油田石油化工总厂重油催化车间设备技术员，东营胜利油田聚合物有限公司总经理助理兼经营管理部主任。现任本公司副总经理。

王锋先生：1976年出生，中国国籍，无境外居留权，管理学硕士，会计师，中共党员。1999年参加工作，历任胜利油田长安集团节能设备厂会计、长安集团财务资产部会计，东营胜利油田聚合物有限公司财务资产部副主任。现任本公司副总经理、财务总监。

在股东单位任职情况

√ 适用 □ 不适用

任职人员姓名	股东单位名称	在股东单位担任的职务	任期起始日期	任期终止日期	在股东单位是否领取报酬津贴
夏春良	胜利油田长安控股集团有限公司	总裁	2012年12月27日		否
吴时军	胜利油田长安控股集团有限公司	董事长	2012年12月27日		是
刘皓	胜利油田长安控股集团有限公司	董事	2012年12月27日		否
王会臣	上海双建生化技术发展有限公司	董事长、总经理			是
孙大岩	山东省高新技术创业投资有限公司	高级业务经理			是
张董仕	上海双建生化技术发展有限公司	董事			是
张世磊	山东省高新技术创业投资有限公司	投资二部总经理	2014年04月01日		是

在其他单位任职情况

√ 适用 □ 不适用

任职人员姓名	其他单位名称	在其他单位担任的职务	任期起始日期	任期终止日期	在其他单位是否领取报酬津贴
夏春良	胜利油田长安特易节能设备有限责任公司	董事长			
吴时军	山东宝力生物质能源股份有限公司	董事长			
吴时军	东营长安房地产开发有限公司	董事长			
吴时军	胜利油田长安科达石油新技术开发有限公司	董事长			
吴时军	胜利油田长安黄龙商饮有限公司	董事长			
吴时军	长安建筑装饰工程有限公司	董事长			
吴时军	东营华业新材料有限公司	董事长			
吴时军	长安酒店有限责任公司	执行董事			
刘皓	宝莫（北京）环保科技有限公司	总经理			
刘皓	天津博弘化工有限责任公司	副董事长			
王会臣	上海胜利油气实业有限公司	董事长			
毛惟德	中国城镇供水排水协会科技委员会	副主任			
高宝玉	山东大学	教授、博士研究生导师			
许肃贤	山东同盛会计师事务所有限公司	董事长、总经理			

张世磊	山东金宝电子股份有限公司	副董事长			
张世磊	山东金宝电子股份有限公司、山东山大华天科技股份有限公司、潍坊胜达科技股份有限公司、山东方圆有色金属科技有限公司、山东联诚集团有限公司、潍坊鲁信厚远创业投资管理有限公司、平原信达化工股份有限公司、山东天元信息技术股份有限公司	董事			
张董仕	上海胜利油气实业有限公司	副总经理			
王锋	天津博弘化工有限公司	监事会主席			

三、董事、监事、高级管理人员报酬情况

董事、监事、高级管理人员报酬的决策程序、确定依据

公司依据《公司章程》及《董事、监事、高管人员薪酬管理办法》等相关规定，确定董事、监事、高管人员薪酬。

独立董事及不在公司任管理职位的董事、监事实行津贴制度，在公司内部董事、监事和高管人员，根据岗位级别、职责和工作范围，确定基本年薪，年末根据经营绩效完成情况确定绩效薪酬。

董监事津贴和基本年薪按月发放，绩效薪酬于期末根据绩效考核情况确定并发放。

公司报告期内董事、监事和高级管理人员报酬情况

单位：万元

姓名	职务	性别	年龄	任职状态	从公司获得的应付报酬总额	从股东单位获得的报酬总额	报告期末实际获得报酬
夏春良	董事长	男		现任	33.28	0	33.28
吴时军	董事	男		现任	2.2	19.5	21.7
刘皓	总经理;董事	男		现任	28.91	0	28.91
王会臣	董事	男		现任	2.2	11.8	14
孙大岩	董事	男		现任	0	15	15
毛惟德	独立董事	男		现任	5	0	5
高宝玉	独立董事	男		现任	5	0	5
许肃贤	独立董事	男		现任	5	0	5

赵玉华	监事	女		现任	25.63	0	25.63
张世磊	监事	男		现任	0	15	15
张董仕	监事	男		现任	1.8	10.56	12.36
任根华	监事	男		现任	15.66	0	15.66
刘世雅	监事	女		现任	6.65	0	6.65
张扬	副总经理;董 事会秘书	男		现任	26.17	0	26.17
周卫东	副总经理	男		现任	25.86	0	25.86
王锋	财务总监;副 总经 理	男		现任	25.98	0	25.98
合计	--	--	--	--	209.34	71.86	281.2

公司董事、监事、高级管理人员报告期内被授予的股权激励情况

适用 不适用

四、公司董事、监事、高级管理人员变动情况

姓名	担任的职务	类型	日期	原因
----	-------	----	----	----

五、报告期核心技术团队或关键技术人员变动情况（非董事、监事、高级管理人员）

无

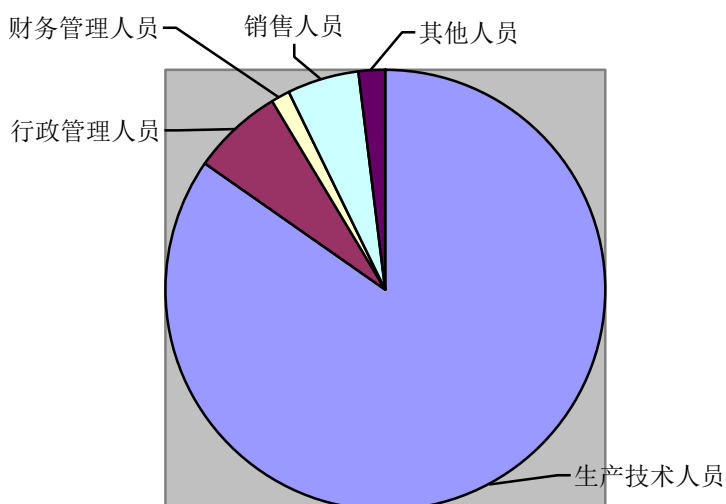
六、公司员工情况

截止2014年12月31日，本公司在册员工人数为948人。

本公司所有员工均实行劳动合同聘用制，经公开招聘，竞争上岗。

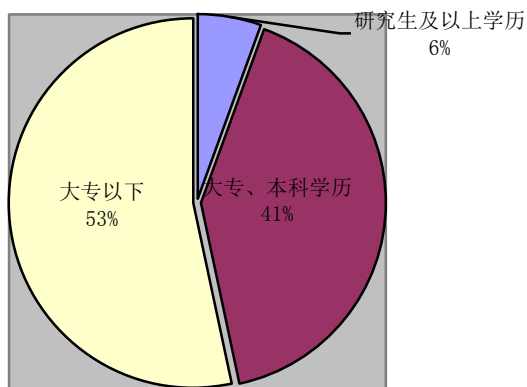
1、按专业结构分类

项 目	人数（人）	占总人数的比例
生产技术人员	803	84.70%
行政管理人员	63	6.65%
财务管理人员	14	1.48%
销售人员	49	5.17%
其他人员	19	2.00%
合 计	948	100.00%



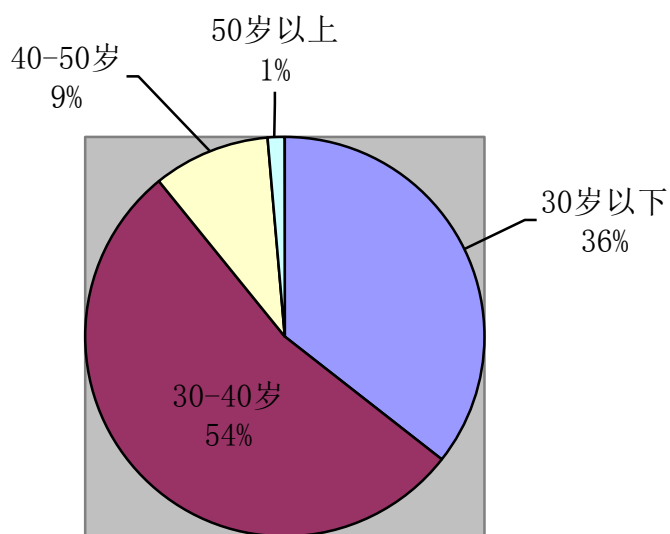
2、按受教育程度分类

项目	人数 (人)	占总人数的比例
研究生及以上学历	53	5.59%
大专、本科学历	390	41.14%
大专以下	505	53.27%
合计	948	100.00%



3、按年龄分类

项目	人数 (人)	占总人数的比例
30岁以下	338	35.65%
30-40岁	508	53.59%
40-50岁	90	9.49%
50岁以上	12	1.27%
合计	948	100.00%



公司存在需承担费用的离退休职工2人。

第九节 公司治理

一、公司治理的基本状况

报告期内，公司严格按照《公司法》、《证券法》、《上市公司治理准则》、《深圳证券交易所股票上市规则》、《深圳证券交易所中小企业板上市公司规范运作指引》和其他有关法律法规的要求，不断完善公司法人治理结构，健全内部控制体系，规范公司运作。

1、关于股东与股东大会

公司严格按照《公司章程》、《股东大会议事规则》的规定和要求，规范股东大会的召集、召开和表决程序，对中小投资者有重大影响的事项，并为中小股东参加股东大会提供便利。报告期内公司均按照《公司法》、《公司章程》、《股东大会议事规则》的规定召开股东大会，并由律师进行现场见证。

2、关于公司与控股股东

公司在业务、资产、财务、人员、机构等方面与控股股东完全分离、相互独立，在业务上与控股股东之间不存在任何依赖关系，公司董事会、监事会和内部机构独立运行，公司控股股东能严格按照《中小企业板上市公司控股股东、实际控制人行为指引》履行义务，没有超越公司董事会、股东大会直接或间接干预公司的决策和经营活动的行为。报告期内，不存在控股股东占用公司资金的现象，也不存在公司为控股股东及其子公司提供担保的行为。

3、关于董事与董事会

公司严格按照《公司法》、《公司章程》规定的选聘程序选举董事。公司

第三届董事会现有董事8名，其中独立董事3名，其中会计专业1名。公司全体董事能够依据《深圳证券交易所中小企业板上市公司规范运作指引》、《董事会议事规则》等文件的要求勤勉尽职的开展工作。公司独立董事严格遵守《关于在上市公司建立独立董事制度的指导意见》及公司《独立董事工作制度》等规定，积极参与公司决策，对有关事项发表了独立意见，切实维护了公司和中小股东的权益。公司董事会下设审计委员会、薪酬与考核委员会、提名委员会和战略与发展委员会四个专门委员会，在促进公司规范运作、健康持续发展等方面发挥了重要的作用。

4、关于监事与监事会

公司严格按照《公司法》、《公司章程》等有关规定选举产生监事，监事会共有监事5人，其中2人为职工代表监事，监事会的人数及成员构成符合法律、法规的要求。公司监事能够按照《监事会议事规则》等的要求，本着对股东负责的态度，认真履行职责，对公司重大事项、关联交易、财务状况、募集资金使用情况、董事和高级管理人员的履职情况进行监督并发表意见。对公司经营运作、财务状况以及公司董事、高级管理人员和其他管理人员履行职责的合法合规性进行监督，维护了公司及股东的合法权益。

5、关于相关利益者

公司能够充分尊重和维护利益相关者的合法权益，实现社会、股东、公司、员工、客户和供应商等各方面利益的协调平衡，加强与各方建立良好的合作关系，共同推动公司持续、健康发展。

6、关于内部审计制度

公司已建立内部审计制度，设置了内部审计部门，可以对公司的日常运行

进行有效的监督。

7、关于信息披露与透明度

公司严格按照有关法律法规以及公司《信息披露事务管理制度》的要求，真实、准确、完整、及时的披露信息，确保所有股东有平等的机会获取信息。公司注重与投资者的沟通与交流，通过网络互动、投资者来访、电话咨询等方式回答投资者的提问。公司指定《中国证券报》、《上海证券报》、《证券时报》、《证券日报》和巨潮资讯网（www.cninfo.com.cn）为公司信息披露的报纸和网站。

公司治理与《公司法》和中国证监会相关规定的要求是否存在差异

是 否

公司治理与《公司法》和中国证监会相关规定的要求不存在差异。

公司治理专项活动开展情况以及内幕信息知情人登记管理制度的制定、实施情况

本报告期内，公司严格按照《信息披露管理制度》、《重大信息内部报告制度》、《内幕信息知情人登记及报备制度》等有关制度的规定和要求，认真履行信息披露义务，做好内幕信息的保密和管理工作，严格控制和防范内幕信息外泄，杜绝利用公司内幕信息买卖公司股票的行为。经自查，报告期内公司相关部门都能够按照相关制度进行内幕信息知情人登记和外部信息知情人管理，未出现违规买卖本公司股票的情况，公司董事、监事和高级管理人员也未出现违规买卖公司股票的情况。上市公司及相关人员未因内幕信息知情人登记及报备制度执行或涉嫌内幕交易被监管部门采取监管措施及行政处罚。

二、报告期内召开的年度股东大会和临时股东大会的有关情况

1、本报告期年度股东大会情况

会议届次	召开日期	会议议案名称	决议情况	披露日期	披露索引
2013 年度股东大会	2014 年 05 月 11 日	1、《关于公司<2013 年度董事会工作报告>的议案》2、《关于公司<2013 年度监事会工作报告>的议案》3、《关于公司<2013 年度财务决算报告>的议案》4、《关于公司<2013 年年度报告及其摘要>的议案》5、《关于公司 2013 年度利润分配的议案》6、《关于续聘公司 2014 年度财务审计机构的议案》7、《关于公司日常关联交易的议案》8、《关于增加经营范围并修改<公司章程>的议案》	会议以现场记名投票方式通过了相关议案	2014 年 05 月 12 日	《2013 年年度股东大会决议公告》（公告编号：2014-026）刊登于 2014 年 5 月 12 日的《中国证券报》、《证券日报》、《证券时报》、《上海证券报》及巨潮资讯网 www.cninfo.com.cn。

2、本报告期临时股东大会情况

会议届次	召开日期	会议议案名称	决议情况	披露日期	披露索引
------	------	--------	------	------	------

3、表决权恢复的优先股股东请求召开临时股东大会

适用 不适用

三、报告期内独立董事履行职责的情况

1、独立董事出席董事会及股东大会的情况

独立董事出席董事会情况						
独立董事姓名	本报告期应参加董事会次数	现场出席次数	以通讯方式参加次数	委托出席次数	缺席次数	是否连续两次未亲自参加会议
毛惟德	6	3	3	0	0	否

高宝玉	6	3	3	0	0	否
许肃贤	6	3	3	0	0	否
独立董事列席股东大会次数						1

连续两次未亲自出席董事会的说明

无

2、独立董事对公司有关事项提出异议的情况

独立董事对公司有关事项是否提出异议

是 否

报告期内独立董事对公司有关事项未提出异议。

3、独立董事履行职责的其他说明

独立董事对公司有关建议是否被采纳

是 否

独立董事对公司有关建议被采纳或未被采纳的说明

报告期内，独立董事严格按照公司《独立董事工作细则》等制度的规定履行职责，积极出席董事会，股东大会会议，认真审议各项议案，深入公司现场调查，了解公司的生产经营及公司内部控制制度的建设及执行情况等，对公司对外担保、续聘审计机构、利润分配预案、聘任公司高管、部分独立董事变更、调整公司高级管理人员薪酬及独立董事津贴、募集资金存放与使用情况、公司及子公司会计估计变更、关联交易、董事会换届选举等事项发表独立意见。从各自专业的角度，在公司行业发展、内部控制建设、利润分配政策、关联交易等方面提出合理的意见和建议，为公司发展和规范运作作出了贡献

四、董事会下设专门委员会在报告期内履行职责情况

1、战略委员会履职情况

报告期内，战略委员会对公司所处行业进行了深入分析研究，为公司发展战略的实施提出了合理的建议。

2、董事会审计委员会履行职责情况

日常工作。审计委员会每季度召开一次会议，审议内部审计部门提交的工作计划和报告；每季度向董事会报告工作情况，包括内部审计工作进度以及发现的重大问题。2014年，审计委员会未发现重大问题，募集资金的存放与使用符合证监会、证券交易所的相关要求。

2014年度审计工作。2015年2月6日，审计委员会、公司独立董事与年审会计师事务所就公司年报工作事宜召开会议，确定了公司2014年度财务报告审计工作的总体时间安排。审计小组于2015年2月1日至2015年2月24日对公司年报进行了现场审计，并于2015年4月8日出具审计报告等。在审计小组现场审计期间，审计委员会和独立董事与年审会计师事务所进行了充分的沟通，并督促其在约定时限内提交审计报告。根据的审计时间安排，审计小组在约定时限内完成了所有审计程序，取得了充分适当的审计证据，并向审计委员会提交了标准无保留意见的审计报告。对年审审计报告发表的意见：经审阅致同会计师事务所（特殊普通合伙）出具的审计报告，审计委员会认为：致同会计师事务所（特殊普通合伙）出具的审计报告在所有重大方面公允反映了公司2014年12月31日的财务状况以及2014年度的经营成果和现金流量。对续聘2015年度财务审计机构的肯定意见：2014年度，致同会计师事务所（特殊普通合伙）为公司提供了较好的年度审计服务。审计委员会建议继续聘任致同会计师事务所（特殊普通合伙）为公司2015年度财务审计机构，提交董事会通过并召开股东大会审议。

3、董事会薪酬与考核委员会履职情况

报告期内，公司薪酬与考核委员会对公司董事、监事和高级管理人员的薪酬情况进行了审核，认为公司董事、监事、高级管理人员的薪酬发放严格按照

会议决议执行，公司披露的薪酬真实、准确。

4、提名委员会履职情况

报告期内，提名委员会按照《董事会提名委员会议事细则》履行职责。

五、监事会工作情况

监事会在报告期内的监督活动中发现公司是否存在风险

是 否

监事会对报告期内的监督事项无异议。

六、公司相对于控股股东在业务、人员、资产、机构、财务等方面的独立完整情况

公司与控股股东胜利油田长安控股集团有限公司在业务、人员、资产、机构和财务方面相互独立。公司拥有完整的采购、生产和销售系统，具备完整的业务体系及面对市场自主经营的能力。具体情况如下：

（一）业务方面：公司拥有完整的采购、生产、销售和研发系统，具备完整的业务体系及面向市场自主经营的能力。控股股东做出了避免同业竞争的声明及承诺，未曾利用控股股东地位干涉公司决策和生产经营活动。

（二）人员方面：公司在劳动、人事及工资管理等各方面均独立于控股股东。公司总经理、副总经理、董事会秘书、财务负责人等高级管理人员均在公司领取薪酬，未在控股股东或股东关联单位担任除董事、监事以外的任何职务。

（三）资产方面：公司与控股股东之间资产关系明晰，不存在任何产权纠纷。公司具有完整独立的法人财产，公司对所有的资产有完全的控制支配权，不存在资产、资金被控股股东占用而损害公司利益的情况。

（四）机构方面：公司设立了健全的组织结构体系，独立运作，不存在与控股股东或其他股东之间的从属关系。

（五）财务方面：公司设立了独立的财务部门，并建立了独立的会计核算体系和财务管理制度，独立在银行开立账户并依法独立纳税。

七、同业竞争情况

适用 不适用

八、高级管理人员的考评及激励情况

高级管理人员实行年薪与绩效考核相结合的薪酬管理办法，由公司董事会下辖的薪酬与考核委员会制定方案，经董事会批准后执行。方案将公司年度经营目标分解落实，明确责任，量化考核，有效提高了公司经营管理者积极性、创造性，促进公司健康发展。

第十节 内部控制

一、内部控制建设情况

为了提高公司规范运作水平，促进公司可持续发展，根据《公司法》、《证券法》、《企业内部控制应用指引》等法律法规、规范性文件及上市公司的相关要求，结合公司自身经营发展需要，已建立了一套较为完善的内部控制体系，并制订了覆盖公司各业务流程的《内部控制制度》，通过严格执行各项内控制度，定期优化各项业务的内部控制流程，强化内部审计与评估，落实考核与奖惩措施，使内部控制体系长期适用、有效地为公司经营目标的实现制度保障。

二、董事会关于内部控制责任的声明

公司董事会及全体董事保证本公司2014年度内部控制评价报告内容不存在任何虚假记载、误导性陈述或重大遗漏，并对报告内容的真实性、准确性和完整性承担个别及连带责任。建立健全并有效实施内部控制是公司董事会的责任；监事会对董事会建立与实施内部控制进行监督；公司管理层负责组织领导公司内部控制的日常运行。

三、建立财务报告内部控制的依据

公司根据《会计法》、《企业会计准则》制定了《财务管理制度》《高风险业务管理制度》、《财务信息系统上机操作管理制度》、《对子公司重大资金支出的审批管理制度》等制度，从制度上完善和加强会计核算、财务管理的

职能和决策授权的流程管理，并通过内审的计划评估及定期的监督考核等具体措施，促使公司管理者及员工在日常工作中严格遵照执行这些内控制度以保障财务信息的真实性和准确性。

四、内部控制评价报告

内部控制评价报告中报告期内发现的内部控制重大缺陷的具体情况	
报告期内未发现内部控制重大缺陷	
内部控制评价报告全文披露日期	2015 年 04 月 10 日
内部控制评价报告全文披露索引	《2014 年度内部控制自我评价报告》详见巨潮资讯网（ http://www.cninfo.com.cn ）。

五、内部控制审计报告或鉴证报告

不适用

六、年度报告重大差错责任追究制度的建立与执行情况

经公司第二届董事会第三次临时会议审议通过，公司制定并实施了《年报信息披露重大差错责任追究制度》，对年报出现信息披露重大差错、重大遗漏、不符合会计法、企业会计准则的情况作出了界定，并明确了公司年报信息披露重大差错的处理程序和责任追究措施。报告期内，该制度得到了严格执行，公司未发生年报重大差错更正、重大遗漏信息补充的情形。

第十一节 财务报告

一、审计报告

审计意见类型	标准无保留审计意见
审计报告签署日期	2015 年 04 月 08 日
审计机构名称	致同会计师事务所（特殊普通合伙）
审计报告文号	致同审字（2015）第 110ZA2231 号
注册会计师姓名	何德明 赵雷励

审计报告正文

山东宝莫生物化工股份有限公司全体股东：

我们审计了后附的山东宝莫生物化工股份有限公司（以下简称 山东宝莫公司）财务报表，包括2014年12月31日的合并及公司资产负债表，2014年度的合并及公司利润表、合并及公司现金流量表、合并及公司股东权益变动表以及财务报表附注。

一、管理层对财务报表的责任

编制和公允列报财务报表是山东宝莫公司管理层的责任，这种责任包括：（1）按照企业会计准则的规定编制财务报表，并使其实现公允反映；（2）设计、执行和维护必要的内部控制，以使财务报表不存在由于舞弊或错误导致的重大错报。

二、注册会计师的责任

我们的责任是在执行审计工作的基础上对财务报表发表审计意见。我们按照中国注册会计师审计准则的规定执行了审计工作。中国注册会计师审计准则要求我们遵守中国注册会计师职业道德守则，计划和执行审计工作以对财务报表是否不存在重大错报获取合理保证。

审计工作涉及实施审计程序，以获取有关财务报表金额和披露的审计证据。选择的审计程序取决于注册会计师的判断，包括对由于舞弊或错误导致的财务报表重大错报风险的评估。在进行风险评估时，注册会计师考虑与财务报表编制和公允列报相关的内部控制，以设计恰当的审计程序，但目的并非对内部控制的有效性发表意见。审计工作还包括评价管理层选用会计政策的恰当性和作出会计估计的合理性，以及评价财务报表的总体列报。

我们相信，我们获取的审计证据是充分、适当的，为发表审计意见提供了基础。

三、审计意见

我们认为，山东宝莫公司财务报表在所有重大方面按照企业会计准则的规定编制，公允反映了山东宝莫公司2014年12月31日的合并及公司财务状况以及2014年度的合并及公司经营成果和合并及公司现金流量。

二、财务报表

财务附注中报表的单位为：人民币元

1、合并资产负债表

编制单位：山东宝莫生物化工股份有限公司

单位：元

项目	期末余额	期初余额
流动资产：		
货币资金	205,635,193.81	173,559,994.49
结算备付金		
拆出资金		
以公允价值计量且其变动计入当期损益的金融资产		
衍生金融资产		
应收票据	105,676,270.12	7,655,827.90
应收账款	389,571,315.57	219,819,124.06
预付款项	13,247,328.31	14,662,053.11
应收保费		
应收分保账款		
应收分保合同准备金		
应收利息		
应收股利		
其他应收款	3,785,497.96	2,227,724.01
买入返售金融资产		
存货	65,531,472.47	90,545,714.85
划分为持有待售的资产		
一年内到期的非流动资产		
其他流动资产	52,560,000.00	168,540,000.00
流动资产合计	836,007,078.24	677,010,438.42
非流动资产：		
发放贷款及垫款		
可供出售金融资产		
持有至到期投资		
长期应收款		
长期股权投资	47,759,725.31	48,988,875.80
投资性房地产		
固定资产	361,726,613.65	333,369,128.87

在建工程	48,108,264.40	14,591,606.39
工程物资		
固定资产清理		
生产性生物资产		
油气资产		
无形资产	22,227,635.85	16,350,548.35
开发支出		
商誉	21,036,529.00	0.00
长期待摊费用	1,575,855.41	580,116.48
递延所得税资产	1,760,841.31	2,296,621.34
其他非流动资产	25,646,757.00	25,646,757.00
非流动资产合计	529,842,221.93	441,823,654.23
资产总计	1,365,849,300.17	1,118,834,092.65
流动负债：		
短期借款	60,200,000.00	
向中央银行借款		
吸收存款及同业存放		
拆入资金		
以公允价值计量且其变动计入当期损益的金融负债		
衍生金融负债		
应付票据		
应付账款	118,916,161.06	86,444,747.88
预收款项	13,471,734.71	20,253,710.29
卖出回购金融资产款		
应付手续费及佣金		
应付职工薪酬	5,180,747.72	2,048,003.46
应交税费	14,556,009.19	5,305,127.03
应付利息	65,205.47	
应付股利		
其他应付款	14,415,531.19	736,139.50
应付分保账款		
保险合同准备金		
代理买卖证券款		

代理承销证券款		
划分为持有待售的负债		
一年内到期的非流动负债		
其他流动负债		
流动负债合计	226,805,389.34	114,787,728.16
非流动负债：		
长期借款		
应付债券		
其中：优先股		
永续债		
长期应付款		
长期应付职工薪酬		
专项应付款		
预计负债		
递延收益	900,000.00	1,200,000.00
递延所得税负债	2,378,215.30	
其他非流动负债		
非流动负债合计	3,278,215.30	1,200,000.00
负债合计	230,083,604.64	115,987,728.16
所有者权益：		
股本	612,000,000.00	612,000,000.00
其他权益工具		
其中：优先股		
永续债		
资本公积	205,217,670.09	205,217,670.09
减：库存股		
其他综合收益	-8,342,904.45	
专项储备		
盈余公积	39,531,669.68	34,788,088.72
一般风险准备		
未分配利润	169,681,270.31	144,875,060.68
归属于母公司所有者权益合计	1,018,087,705.63	996,880,819.49
少数股东权益	117,677,989.90	5,965,545.00
所有者权益合计	1,135,765,695.53	1,002,846,364.49

负债和所有者权益总计	1,365,849,300.17	1,118,834,092.65
------------	------------------	------------------

法定代表人：夏春良

主管会计工作负责人：王锋

会计机构负责人：吕建妮

2、母公司资产负债表

单位：元

项目	期末余额	期初余额
流动资产：		
货币资金	47,501,562.63	172,385,505.31
以公允价值计量且其变动计入当期损益的金融资产		
衍生金融资产		
应收票据	105,676,270.12	7,655,827.90
应收账款	346,910,286.53	219,819,124.06
预付款项	12,173,303.35	14,662,053.11
应收利息	71,945.21	
应收股利		
其他应收款	2,496,820.57	2,176,993.43
存货	63,952,909.73	90,545,714.85
划分为持有待售的资产		
一年内到期的非流动资产		
其他流动资产	39,500,000.00	158,000,000.00
流动资产合计	618,283,098.14	665,245,218.66
非流动资产：		
可供出售金融资产		
持有至到期投资		
长期应收款	87,365,934.04	
长期股权投资	139,172,273.62	81,353,859.29
投资性房地产		
固定资产	324,926,771.49	332,601,355.73
在建工程	16,322,693.00	11,548,406.39
工程物资		
固定资产清理		
生产性生物资产		
油气资产		

无形资产	14,637,437.47	16,350,548.35
开发支出		
商誉		
长期待摊费用	1,575,855.41	580,116.48
递延所得税资产	1,760,196.66	2,295,953.83
其他非流动资产	25,646,757.00	25,646,757.00
非流动资产合计	611,407,918.69	470,376,997.07
资产总计	1,229,691,016.83	1,135,622,215.73
流动负债：		
短期借款	60,200,000.00	
以公允价值计量且其变动计入当期损益的金融负债		
衍生金融负债		
应付票据		
应付账款	94,624,688.28	86,444,747.88
预收款项	29,371,734.71	38,653,710.29
应付职工薪酬	2,965,663.12	2,049,286.86
应交税费	10,064,999.40	5,295,870.05
应付利息		
应付股利		
其他应付款	1,185,565.29	676,044.23
划分为持有待售的负债		
一年内到期的非流动负债		
其他流动负债		
流动负债合计	198,412,650.80	133,119,659.31
非流动负债：		
长期借款		
应付债券		
其中：优先股		
永续债		
长期应付款		
长期应付职工薪酬		
专项应付款		
预计负债		

递延收益	900,000.00	1,200,000.00
递延所得税负债		
其他非流动负债		
非流动负债合计	900,000.00	1,200,000.00
负债合计	199,312,650.80	134,319,659.31
所有者权益：		
股本	612,000,000.00	612,000,000.00
其他权益工具		
其中：优先股		
永续债		
资本公积	205,217,670.09	205,217,670.09
减：库存股		
其他综合收益		
专项储备		
盈余公积	39,531,669.68	34,788,088.72
未分配利润	173,629,026.26	149,296,797.61
所有者权益合计	1,030,378,366.03	1,001,302,556.42
负债和所有者权益总计	1,229,691,016.83	1,135,622,215.73

3、合并利润表

单位：元

项目	本期发生额	上期发生额
一、营业总收入	667,606,686.28	684,982,845.94
其中：营业收入	667,606,686.28	684,982,845.94
利息收入		
已赚保费		
手续费及佣金收入		
二、营业总成本	611,831,302.31	630,678,491.30
其中：营业成本	539,338,133.69	568,921,204.26
利息支出		
手续费及佣金支出		
退保金		
赔付支出净额		
提取保险合同准备金净额		

保单红利支出		
分保费用		
营业税金及附加	4,545,897.49	3,567,651.07
销售费用	17,371,178.92	13,385,372.02
管理费用	54,213,500.93	41,874,559.03
财务费用	-65,602.82	-2,705,859.52
资产减值损失	-3,571,805.90	5,635,564.44
加：公允价值变动收益（损失以“－”号填列）		
投资收益（损失以“－”号填列）	3,407,425.57	847,047.99
其中：对联营企业和合营企业的投资收益	-1,229,150.49	-3,590,121.18
汇兑收益（损失以“-”号填列）		
三、营业利润（亏损以“－”号填列）	59,182,809.54	55,151,402.63
加：营业外收入	711,280.50	1,212,248.00
其中：非流动资产处置利得	8,464.50	2,468.00
减：营业外支出		32,028.49
其中：非流动资产处置损失		30,028.49
四、利润总额（亏损总额以“－”号填列）	59,894,090.04	56,331,622.14
减：所得税费用	11,562,205.78	9,353,256.79
五、净利润（净亏损以“－”号填列）	48,331,884.26	46,978,365.35
归属于母公司所有者的净利润	47,909,790.59	46,932,205.23
少数股东损益	422,093.67	46,160.12
六、其他综合收益的税后净额	-11,611,705.69	0.00
归属母公司所有者的其他综合收益的税后净额	-8,342,904.45	0.00
（一）以后不能重分类进损益的其他综合收益	0.00	
1.重新计量设定受益计划净负债或净资产的变动	0.00	
2.权益法下在被投资单位不能重分类进损益的其他综合收益中享有的份额	0.00	
（二）以后将重分类进损益的其他综合收益	-8,342,904.45	0.00

1.权益法下在被投资单位以后将重分类进损益的其他综合收益中享有的份额	0.00	
2.可供出售金融资产公允价值变动损益	0.00	
3.持有至到期投资重分类为可供出售金融资产损益	0.00	
4.现金流量套期损益的有效部分	0.00	
5.外币财务报表折算差额	-8,342,904.45	0.00
6.其他	0.00	
归属于少数股东的其他综合收益的税后净额	-3,268,801.24	0.00
七、综合收益总额	36,720,178.57	46,978,365.35
归属于母公司所有者的综合收益总额	39,566,886.14	46,932,205.23
归属于少数股东的综合收益总额	-2,846,707.57	46,160.12
八、每股收益：		
（一）基本每股收益	0.0783	0.0767
（二）稀释每股收益	0.0783	0.0767

本期发生同一控制下企业合并的，被合并方在合并前实现的净利润为：0.00 元，上期被合并方实现的净利润为：0.00 元。

法定代表人：夏春良

主管会计工作负责人：王锋

会计机构负责人：吕建妮

4、母公司利润表

单位：元

项目	本期发生额	上期发生额
一、营业收入	606,195,256.64	684,982,845.94
减：营业成本	492,849,836.53	568,921,204.26
营业税金及附加	3,788,177.90	3,567,651.07
销售费用	14,697,871.42	13,385,372.02
管理费用	42,947,691.77	40,394,692.49
财务费用	101,927.61	-2,699,133.22
资产减值损失	-3,571,714.45	5,636,615.61
加：公允价值变动收益（损失以“—”号填列）		

投资收益（损失以“－”号填列）	835,068.19	2,376,297.04
其中：对联营企业和合营企业的投资收益	-2,782,831.13	-1,646,140.71
二、营业利润（亏损以“－”号填列）	56,216,534.05	58,152,740.75
加：营业外收入	709,464.50	1,210,968.00
其中：非流动资产处置利得	8,464.50	2,468.00
减：营业外支出		32,028.49
其中：非流动资产处置损失		30,028.49
三、利润总额（亏损总额以“－”号填列）	56,925,998.55	59,331,680.26
减：所得税费用	9,490,188.94	9,345,590.10
四、净利润（净亏损以“－”号填列）	47,435,809.61	49,986,090.16
五、其他综合收益的税后净额		
（一）以后不能重分类进损益的其他综合收益		
1.重新计量设定受益计划净负债或净资产的变动		
2.权益法下在被投资单位不能重分类进损益的其他综合收益中享有的份额		
（二）以后将重分类进损益的其他综合收益		
1.权益法下在被投资单位以后将重分类进损益的其他综合收益中享有的份额		
2.可供出售金融资产公允价值变动损益		
3.持有至到期投资重分类为可供出售金融资产损益		
4.现金流量套期损益的有效部分		
5.外币财务报表折算差额		
6.其他		
六、综合收益总额	47,435,809.61	49,986,090.16
七、每股收益：		
（一）基本每股收益		

(二) 稀释每股收益		
------------	--	--

5、合并现金流量表

单位：元

项目	本期发生额	上期金额发生额
一、经营活动产生的现金流量：		
销售商品、提供劳务收到的现金	445,322,959.74	671,230,913.56
客户存款和同业存放款项净增加额		
向中央银行借款净增加额		
向其他金融机构拆入资金净增加额		
收到原保险合同保费取得的现金		
收到再保险业务现金净额		
保户储金及投资款净增加额		
处置以公允价值计量且其变动计入当期损益的金融资产净增加额		
收取利息、手续费及佣金的现金		
拆入资金净增加额		
回购业务资金净增加额		
收到的税费返还	293,603.67	753,053.66
收到其他与经营活动有关的现金	4,947,663.65	6,381,006.25
经营活动现金流入小计	450,564,227.06	678,364,973.47
购买商品、接受劳务支付的现金	436,925,371.23	506,286,683.02
客户贷款及垫款净增加额		
存放中央银行和同业款项净增加额		
支付原保险合同赔付款项的现金		
支付利息、手续费及佣金的现金		
支付保单红利的现金		
支付给职工以及为职工支付的现金	57,088,031.00	41,321,193.90
支付的各项税费	42,124,807.45	40,002,254.90
支付其他与经营活动有关的现金	20,853,254.59	18,833,226.37
经营活动现金流出小计	556,991,464.27	606,443,358.19

经营活动产生的现金流量净额	-106,427,237.21	71,921,615.28
二、投资活动产生的现金流量：		
收回投资收到的现金		
取得投资收益收到的现金		
处置固定资产、无形资产和其他长期资产收回的现金净额	15,000.00	77,750.20
处置子公司及其他营业单位收到的现金净额		
收到其他与投资活动有关的现金	1,750,526,576.06	1,557,437,169.17
投资活动现金流入小计	1,750,541,576.06	1,557,514,919.37
购建固定资产、无形资产和其他长期资产支付的现金	49,263,639.62	45,045,843.62
投资支付的现金		
质押贷款净增加额		
取得子公司及其他营业单位支付的现金净额	39,940,904.64	
支付其他与投资活动有关的现金	1,628,710,000.00	1,678,040,000.00
投资活动现金流出小计	1,717,914,544.26	1,723,085,843.62
投资活动产生的现金流量净额	32,627,031.80	-165,570,924.25
三、筹资活动产生的现金流量：		
吸收投资收到的现金	71,362,027.50	
其中：子公司吸收少数股东投资收到的现金	71,362,027.50	
取得借款收到的现金	127,700,000.00	
发行债券收到的现金		
收到其他与筹资活动有关的现金	6,573,453.31	
筹资活动现金流入小计	205,635,480.81	
偿还债务支付的现金	67,500,000.00	
分配股利、利润或偿付利息支付的现金	20,010,804.96	18,000,000.00
其中：子公司支付给少数股东的股利、利润		
支付其他与筹资活动有关的现金	5,002,920.00	
筹资活动现金流出小计	92,513,724.96	18,000,000.00
筹资活动产生的现金流量净额	113,121,755.85	-18,000,000.00
四、汇率变动对现金及现金等价物的	-7,246,351.12	

影响		
五、现金及现金等价物净增加额	32,075,199.32	-111,649,308.97
加：期初现金及现金等价物余额	173,559,994.49	285,209,303.46
六、期末现金及现金等价物余额	205,635,193.81	173,559,994.49

6、母公司现金流量表

单位：元

项目	本期发生额	上期发生额
一、经营活动产生的现金流量：		
销售商品、提供劳务收到的现金	402,565,880.41	670,630,913.56
收到的税费返还	293,603.67	753,053.66
收到其他与经营活动有关的现金	9,421,385.43	6,107,156.95
经营活动现金流入小计	412,280,869.51	677,491,124.17
购买商品、接受劳务支付的现金	420,806,790.08	506,286,683.02
支付给职工以及为职工支付的现金	39,696,329.37	40,745,685.83
支付的各项税费	37,088,310.84	40,002,254.90
支付其他与经营活动有关的现金	24,083,644.07	17,744,106.70
经营活动现金流出小计	521,675,074.36	604,778,730.45
经营活动产生的现金流量净额	-109,394,204.85	72,712,393.72
二、投资活动产生的现金流量：		
收回投资收到的现金		
取得投资收益收到的现金		
处置固定资产、无形资产和其他长期资产收回的现金净额	15,000.00	77,750.20
处置子公司及其他营业单位收到的现金净额		
收到其他与投资活动有关的现金	1,607,767,899.32	1,557,022,437.75
投资活动现金流入小计	1,607,782,899.32	1,557,100,187.95
购建固定资产、无形资产和其他长期资产支付的现金	29,933,110.58	42,346,131.36
投资支付的现金	102,888,679.50	
取得子公司及其他营业单位支付的现金净额	45,078,500.00	
支付其他与投资活动有关的现金	1,485,650,000.00	1,667,500,000.00

投资活动现金流出小计	1,663,550,290.08	1,709,846,131.36
投资活动产生的现金流量净额	-55,767,390.76	-152,745,943.41
三、筹资活动产生的现金流量：		
吸收投资收到的现金		
取得借款收到的现金	127,700,000.00	
发行债券收到的现金		
收到其他与筹资活动有关的现金		
筹资活动现金流入小计	127,700,000.00	
偿还债务支付的现金	67,500,000.00	
分配股利、利润或偿付利息支付的现金	20,010,804.96	18,000,000.00
支付其他与筹资活动有关的现金		
筹资活动现金流出小计	87,510,804.96	18,000,000.00
筹资活动产生的现金流量净额	40,189,195.04	-18,000,000.00
四、汇率变动对现金及现金等价物的影响	88,457.89	
五、现金及现金等价物净增加额	-124,883,942.68	-98,033,549.69
加：期初现金及现金等价物余额	172,385,505.31	270,419,055.00
六、期末现金及现金等价物余额	47,501,562.63	172,385,505.31

7、合并所有者权益变动表

本期金额

单位：元

项目	本期												少数股东权益	所有者权益合计
	归属于母公司所有者权益													
	股本	其他权益工具			资本公积	减：库存股	其他综合收益	专项储备	盈余公积	一般风险准备	未分配利润			
	优先股	永续债	其他											
一、上年期末余额	612,000,000.00				205,217,670.09				34,788,088.72		144,875,060.68	5,965,545.00	1,002,846,364.49	
加：会计政策变更														
前期差错更正														
同一控														

制下企业合并													
其他													
二、本年期初余额	612,000,000.00				205,217,670.09			34,788,088.72		144,875,060.68	5,965,545.00	1,002,846,364.49	
三、本期增减变动金额(减少以“－”号填列)													
(一)综合收益总额													
(二)所有者投入和减少资本													
1. 股东投入的普通股													
2. 其他权益工具持有者投入资本													
3. 股份支付计入所有者权益的金额													
4. 其他													
(三)利润分配													
1. 提取盈余公积													
2. 提取一般风险准备													
3. 对所有者(或股东)的分配													
4. 其他													
(四)所有者权益内部结转													
1. 资本公积转增资本(或股本)													
2. 盈余公积转增资本(或股本)													
3. 盈余公积弥补亏损													
4. 其他													

(五) 专项储备													
1. 本期提取													
2. 本期使用													
(六) 其他											38,786,914.36	38,786,914.36	
四、本期期末余额	612,000,000.00				205,217,670.09		-8,342,904.45		39,531,669.68		169,681,270.31	117,677,989.90	1,135,765,695.53

上期金额

单位：元

项目	上期												
	归属于母公司所有者权益											少数股东权益	所有者权益合计
	股本	其他权益工具			资本公积	减：库存股	其他综合收益	专项储备	盈余公积	一般风险准备	未分配利润		
	优先股	永续债	其他										
一、上年期末余额	360,000,000.00				385,217,670.09				29,789,479.70		192,941,464.47	5,919,384.88	973,867,999.14
加：会计政策变更													
前期差错更正													
同一控制下企业合并													
其他													
二、本年期初余额	360,000,000.00				385,217,670.09				29,789,479.70		192,941,464.47	5,919,384.88	973,867,999.14
三、本期增减变动金额（减少以“－”号填列）	252,000,000.00				-180,000,000.00				4,998,609.02		-48,066,403.79	46,160.12	28,978,365.35
（一）综合收益总额											46,932,205.23	46,160.12	46,978,365.35
（二）所有者投入和减少资本													
1. 股东投入的普通股													
2. 其他权益工具													

持有者投入资本													
3. 股份支付计入所有者权益的金额													
4. 其他													
(三) 利润分配								4,998,609.02		-22,998,609.02			-18,000,000.00
1. 提取盈余公积								4,998,609.02		-4,998,609.02			
2. 提取一般风险准备													
3. 对所有者（或股东）的分配								-18,000,000.00					-18,000,000.00
4. 其他													
(四) 所有者权益内部结转	252,000,000.00					-180,000,000.00						-72,000,000.00	
1. 资本公积转增资本（或股本）	252,000,000.00					-180,000,000.00						-72,000,000.00	
2. 盈余公积转增资本（或股本）													
3. 盈余公积弥补亏损													
4. 其他													
(五) 专项储备													
1. 本期提取													
2. 本期使用													
(六) 其他													
四、本期期末余额	612,000,000.00					205,217,670.09			34,788,088.72		144,875,060.68	5,965,545.00	1,002,846,364.49

8、母公司所有者权益变动表

本期金额

单位：元

项目	本期
----	----

	股本	其他权益工具			资本公积	减：库存股	其他综合收益	专项储备	盈余公积	未分配利润	所有者权益合计
		优先股	永续债	其他							
一、上年期末余额	612,000,000.00				205,217,670.09				34,788,088.72	149,296,797.61	1,001,302,556.42
加：会计政策变更											
前期差错更正											
其他											
二、本年期初余额	612,000,000.00				205,217,670.09				34,788,088.72	149,296,797.61	1,001,302,556.42
三、本期增减变动金额（减少以“－”号填列）									4,743,580.96	24,332,228.65	29,075,809.61
（一）综合收益总额										47,435,809.61	47,435,809.61
（二）所有者投入和减少资本											
1. 股东投入的普通股											
2. 其他权益工具持有者投入资本											
3. 股份支付计入所有者权益的金额											
4. 其他											
（三）利润分配									4,743,580.96	-23,103,580.96	-18,360,000.00
1. 提取盈余公积									4,743,580.96	-4,743,580.96	
2. 对所有者（或股东）的分配										-18,360,000.00	-18,360,000.00
3. 其他											
（四）所有者权益内部结转											
1. 资本公积转增资本（或股本）											
2. 盈余公积转增											

资本（或股本）											
3. 盈余公积弥补亏损											
4. 其他											
（五）专项储备											
1. 本期提取											
2. 本期使用											
（六）其他											
四、本期期末余额	612,000,000.00				205,217,670.09				39,531,669.68	173,629,026.26	1,030,378,366.03

上期金额

单位：元

项目	上期										
	股本	其他权益工具			资本公积	减：库存股	其他综合收益	专项储备	盈余公积	未分配利润	所有者权益合计
		优先股	永续债	其他							
一、上年期末余额	360,000,000.00				385,217,670.09				29,789,479.70	194,309,316.47	969,316,466.26
加：会计政策变更											
前期差错更正											
其他											
二、本年期初余额	360,000,000.00				385,217,670.09				29,789,479.70	194,309,316.47	969,316,466.26
三、本期增减变动金额（减少以“-”号填列）	252,000,000.00				-180,000,000.00				4,998,609.02	-45,012,518.86	31,986,090.16
（一）综合收益总额										49,986,090.16	49,986,090.16
（二）所有者投入和减少资本											
1. 股东投入的普通股											
2. 其他权益工具持有者投入资本											
3. 股份支付计入所有者权益的金额											

4. 其他											
(三) 利润分配								4,998,609.02	-22,998,609.02	-18,000,000.00	
1. 提取盈余公积								4,998,609.02	-4,998,609.02		
2. 对所有者（或股东）的分配									-18,000,000.00	-18,000,000.00	
3. 其他											
(四) 所有者权益内部结转	252,000,000.00				-180,000,000.00					-72,000,000.00	
1. 资本公积转增资本（或股本）	252,000,000.00				-180,000,000.00					-72,000,000.00	
2. 盈余公积转增资本（或股本）											
3. 盈余公积弥补亏损											
4. 其他											
(五) 专项储备											
1. 本期提取											
2. 本期使用											
(六) 其他											
四、本期期末余额	612,000,000.00				205,217,670.09			34,788,088.72	149,296,797.61	1,001,302,556.42	

三、公司基本情况

山东宝莫生物化工股份有限公司（以下简称 本公司）系经山东省发展和改革委员会鲁发改资本[2005]1173号文和山东省人民政府鲁政股字[2005]42号文批准，由胜利油田长安控股集团有限公司（由胜利油田长安实业集团公司更名而来，以下简称 长安控股）、山东省高新技术投资有限公司、山东康乾投资有限公司、上海双建生化技术发展有限公司、山东鲁信投资管理有限公司和自然人夏春良共同发起设立，并经山东省工商行政管理局于2005年12月20日核准登记，注册资本为7,800.00万元。

经2007年第二次临时股东大会决议，本公司增加注册资本（股本）1,200.00万元，新增注册资本由长安控股、山东康乾投资有限公司、夏春良和新增股东宁波万商集国际贸易有限公司以货币出资。

经2008年第二次临时股东大会决议，并经中国证券监督管理委员会证监许可[2010] 1137号文核准，本公司于2010年9月向社会公开发行人民币普通股（A股）3,000.00万股（每股面值1元），发行后的注册资本为12,000.00万元。

经2010年度股东大会决议，本公司以2010年12月31日的总股本12,000.00万股为基数，以资本公积向全体股东每10股转增5股，转增后的注册资本为18,000.00万元。

经2011年度股东大会决议，本公司以2011年12月31日的总股本18,000.00万股为基数，以资本公积金向全体股东每10股转增10股。转增后的注册资本为36,000.00万元。

经2012年度股东大会决议，本公司以2012年12月31日的总股本36,000.00万股为基数，以资本公积金向全体股东每10股转增5股，每10股送2股，共计转增股本18,000万股、送股7,200万股。转增、送股后的注册资本为61,200.00万元。

本公司企业法人营业执照注册号：370000018084832，注册地址：东营市东营区西四路892号，法定代表人：夏春良。

本公司及其子公司（以下统称本公司）所处行业为精细化工行业，经营范围：丙烯酰胺的生产；2-丙烯腈批发；聚丙烯酰胺、表面活性剂、油田助剂、二甲基二烯丙基氯化铵、水处理剂、造纸助剂、选矿及印染助剂生产、销售；化工产品、石油钻采专用设备销售；油气工程技术服务、技术转让、工程项目管理服务；水污染处理、大气污染处理、固体废物治理；在法律法规规定的范围内对外投资；进出口业务。

本公司建立了股东大会、董事会和监事会的法人治理结构，目前设经营管理部、物资管理部、生产技术部、安全环保部、销售部、财务资产部、证券部、审计部、综合办公室、技术开发中心、一分厂和二分厂等部门。本公司拥有宝莫（北京）环保科技有限公司（以下简称“宝莫北京”）、广东宝莫生物化工股份有限公司（以下简称“广东宝莫”）、宝莫国际（香港）有限公司（以下简称“宝莫国际”）、胜利油田康贝油气工程有限公司（以下简称“康贝油气”）四家子公司。

本财务报表经本公司第三届董事会第十六次会议于2015年4月8日批准。

本年度纳入合并财务报表的子公司包括宝莫北京、广东宝莫、宝莫国际、康贝油气，合并范围较2013年度增加宝莫国际、康贝油气两家子公司，详见“附注八、合并范围的变动”、“附注九、在其他主体中的权益披露”。

四、财务报表的编制基础

1、编制基础

本财务报表按照财政部颁布的企业会计准则及其应用指南、解释及其他有关规定（统称“企业会计准则”）编制。此外，还按照中国证监会《公开发行证券的公司信息披露编报规则第15号—财务报告的一般规定》（2014年修订）披露有关财务信息。

2、持续经营

本财务报表以持续经营为基础列报。

五、重要会计政策及会计估计

具体会计政策和会计估计提示：

本公司根据自身生产经营特点，确定收入确认的具体方法政策，具体见第十一节五、28。

1、遵循企业会计准则的声明

本财务报表符合企业会计准则的要求，真实、完整地反映了2014年12月31日的合并及公司财务状况以及2014年度的合并及公司经营成果和合并及公司现金流量等有关信息。

2、会计期间

本公司会计期间采用公历年度，即每年自1月1日起至12月31日止。

3、营业周期

本公司以12个月为营业周期。

4、记账本位币

本公司以人民币为记账本位币。本公司之境外子公司根据其经营所处的主要经济环境中的货币确定加元为其记账本位币。本公司编制本财务报表时所采用的货币为人民币。

5、同一控制下和非同一控制下企业合并的会计处理方法

(1) 同一控制下的企业合并

对于同一控制下的企业合并，合并方在合并中取得的被合并方的资产、负债，除因会计政策不同而进行的调整以外，按合并日被合并方在最终控制方合并财务报表中的账面价值计量。合并对价的账面价值与合并中取得的净资产账面价值的差额调整资本公积（股本溢价），资本公积（股本溢价）不足冲减的，调整留存收益。

通过多次交易分步实现同一控制下的企业合并

在个别财务报表中，以合并日持股比例计算的合并日应享有被合并方净资产在最终控制方合并财务报表中的账面价值的份额作为该项投资的初始投资成本；初始投资成本与原持有投资的账面价值加上合并日新增投资成本之和的差额，调整资本公积（股本溢价），资本公积不足冲减的，调整留存收益。

在合并财务报表中，合并方在合并中取得的被合并方的资产、负债，除因会计政策不同而进行的调整以外，按合并日在最终控制方合并财务报表中的账面价值计量；原持有投资的账面价值加上合并日新增投资成本之和，与合并中取得的净资产账面价值的差额，调整资本公积（股本溢价），资本公积不足冲减的，调整留存收益。合并方在达到合并之前持有的长期股权投资，在取得日与合并方与被合并方同处于同一方最终控制之日孰晚日与合并日之间已确认有关损益、其他综合收益和其他所有者权益变动，应分别冲减比较报表期间的期初留存收益或当期损益。

(2) 非同一控制下的企业合并

对于非同一控制下的企业合并，合并成本为购买日为取得对被购买方的控制权而付出的资产、发生或承担的负债以及发行的权益性证券的公允价值。在购买日，取得的被购买方的资产、负债及或有负债按公允价值确认。

对合并成本大于合并中取得的被购买方可辨认净资产公允价值份额的差额，确认为商誉，按成本扣除累计减值准备进行后续计量；对合并成本小于合并中取得的被购买方可辨认净资产公允价值份额的差额，经复核后计入当期损益。

通过多次交易分步实现非同一控制下的企业合并

在个别财务报表中，以购买日之前所持被购买方的股权投资的账面价值与购买日新增投资成本之和，作为该项投资的初始投资成本。购买日之前持有的股权投资因采用权益法核算而确认的其他综合收益，应当在处置该项投资时采用与被投资单位直接处置相关资产或负债相同的基础进行会计处理；因被投资方除净损益、其他综合收益和利润分配以外的其他所有者权益变动而确认的所有者权益，应当在处置该项投资时转入处置期间的当期损益。购买日之前持有的股权投资按照《企业会计准则第22号——金融工具确认和计量》的有关规定进行会计处理的，原计入其他综合收益的累计公允价值变动应当在改按成本法核算时转入当期损益。

在合并财务报表中，合并成本为购买日支付的对价与购买日之前已经持有的被购买方的股权在购买日的公允价值之和；对于购买日之前已经持有的被购买方的股权，按照购买日的公允价值进行重新计量，公允价值与其账面价值之间的差额计入当期收益；购买日之前已经持有的被购买方的股权涉及其他综合收益、其他所有者权益变动应当转为购买日当期收益，由于被投资方重新计量设定收益计划净负债或净资产变动而产生的其他综合收益除外。

（3）企业合并中有关交易费用的处理

为进行企业合并发生的审计、法律服务、评估咨询等中介费用以及其他相关管理费用，于发生时计入当期损益。作为合并对价发行的权益性证券或债务性证券的交易费用，计入权益性证券或债务性证券的初始确认金额。

6、合并财务报表的编制方法

（1）合并范围

合并财务报表的合并范围以控制为基础予以确定。控制是指拥有对被投资单位的权力，通过参与被投资单位的相关活动而享有可变回报，并且有能力运用对被投资单位的权力影响其回报金额。子公司，是指被母公司控制的主体（含企业、被投资单位中可分割的部分，以及企业所控制的结构化主体等）。

（2）合并财务报表的编制方法

合并财务报表以本公司和子公司的财务报表为基础，根据其他有关资料，由本公司编制。在编制合并财务报表时，本公司和子公司的会计政策和会计期间要求保持一致，公司间的重大交易和往来余额予以抵销。

在报告期内因同一控制下企业合并增加的子公司以及业务，视同该子公司以及业务自同受最终控制方控制之日起纳入本公司的合并范围，将其自同受最终控制方控制之日起的经营成果

和现金流量纳入合并利润表和合并现金流量表中。

因非同一控制下企业合并增加的子公司以及业务，将该子公司以及业务自购买日至报告期末的收入、费用、利润纳入合并利润表，将其现金流量纳入合并现金流量表。

子公司的股东权益中不属于本公司所拥有的部分作为少数股东权益在合并资产负债表中股东权益项下单独列示。子公司当期净损益中属于少数股东权益的份额，在合并利润表中净利润项目下以“少数股东损益”项目列示。少数股东分担的子公司的亏损超过了少数股东在该子公司期初所有者权益中所享有的份额，其余仍冲减少数股东权益。

对于购买子公司少数股权或因处置部分股权投资但没有丧失对该子公司控制权的交易，作为权益性交易核算，调整归属于母公司所有者权益和少数股东权益的账面价值以反映其在子公司中相关权益的变化。少数股东权益的调整额与支付/收到对价的公允价值之间的差额调整资本公积，资本公积不足冲减的，调整留存收益。

（3）丧失子公司控制权的处理

因处置部分股权投资或其他原因丧失了对原有子公司控制权的，剩余股权按照其在丧失控制权日的公允价值进行重新计量；处置股权取得的对价与剩余股权公允价值之和，减去按原持股比例计算应享有原子公司自购买日开始持续计算的净资产的份额之间的差额，计入丧失控制权当期的投资收益，同时冲减商誉。

与原有子公司的股权投资相关的其他综合收益、其他所有者权益变动，应当在丧失控制权时转入当期损益，由于被投资方重新计量设定收益计划净负债或净资产变动而产生的其他综合收益除外。

（4）分步处置股权至丧失控制权的特殊处理

分步处置股权至丧失控制权的各项交易的条款、条件以及经济影响符合以下一种或多种情况，本公司将多次交易事项作为一揽子交易进行会计处理：

- ①这些交易是同时或者在考虑了彼此影响的情况下订立的；
- ②这些交易整体才能达成一项完整的商业结果；
- ③一项交易的发生取决于其他至少一项交易的发生；
- ④一项交易单独看是不经济的，但是和其他交易一并考虑时是经济的。

分步处置股权至丧失控制权的各项交易，在个别财务报表中，相应结转每一次处置股权相对应的长期股权投资的账面价值，所得价款与处置长期股权投资账面价值之间的差额计入当期投资收益。

在合并财务报表中，分步处置股权至丧失控制权时，剩余股权的计量以及有关处置股权损益的核算比照上述“丧失子公司控制权的处理”。在丧失控制权之前每一次处置价款与处置投资对应的享有该子公司净资产份额的差额，分别情形做如下处理：

- ①属于“一揽子交易”的，确认为其他综合收益。在丧失控制权时一并转入丧失控制权当期的损益。

②不属于“一揽子交易”的，作为权益性交易计入资本公积（股本溢价）。在丧失控制权时不得转入丧失控制权当期的损益。

7、合营安排分类及共同经营会计处理方法

合营安排，是指一项由两个或两个以上的参与方共同控制的安排。本公司合营安排分为共同经营和合营企业。

（1）共同经营

共同经营是指本公司享有该安排相关资产且承担该安排相关负债的合营安排。

本公司确认与共同经营中利益份额相关的下列项目，并按照相关企业会计准则的规定进行会计处理：

- A、确认单独所持有的资产，以及按其份额确认共同持有的资产；
- B、确认单独所承担的负债，以及按其份额确认共同承担的负债；
- C、确认出售其享有的共同经营产出份额所产生的收入；
- D、按其份额确认共同经营因出售产出所产生的收入；
- E、确认单独所发生的费用，以及按其份额确认共同经营发生的费用。

（2）合营企业

合营企业是指本公司仅对该安排的净资产享有权利的合营安排。

本公司按照长期股权投资有关权益法核算的规定对合营企业的投资进行会计处理。

8、现金及现金等价物的确定标准

现金是指库存现金以及可以随时用于支付的存款。现金等价物是指持有的期限短、流动性强、易于转换为已知金额现金、价值变动风险很小的投资。

9、外币业务和外币报表折算

（1）外币业务

本公司发生外币业务，按交易发生日的即期汇率折算为记账本位币金额。

（2）外币财务报表的折算

资产负债表日，对境外子公司外币财务报表进行折算时，资产负债表中的资产和负债项目，采用资产负债表日的即期汇率折算，股东权益项目除“未分配利润”外，其他项目采用发生日的即期汇率折算。

利润表中的收入和费用项目，采用交易发生日的即期汇率折算或采用按照系统合理的方法确

定的、与交易发生日即期汇率近似的汇率折算。

现金流量表所有项目均按照现金流量发生日的即期汇率或按照系统合理的方法确定的、与现金流量发生日即期汇率近似的汇率折算。汇率变动对现金的影响额作为调节项目，在现金流量表中单独列示“汇率变动对现金及现金等价物的影响”项目反映。

由于财务报表折算而产生的差额，在资产负债表股东权益项目下的“其他综合收益”项目反映。

处置境外经营并丧失控制权时，将资产负债表中股东权益项目下列示的、与该境外经营相关的外币报表折算差额，全部或按处置该境外经营的比例转入处置当期损益。

10、金融工具

金融工具是指形成一个企业的金融资产，并形成其他单位的金融负债或权益工具的合同。

（1）金融工具的确认和终止确认

本公司于成为金融工具合同的一方时确认一项金融资产或金融负债。

金融资产满足下列条件之一的，终止确认：

- ① 收取该金融资产现金流量的合同权利终止；
- ② 该金融资产已转移，且符合下述金融资产转移的终止确认条件。

金融负债的现时义务全部或部分已经解除的，终止确认该金融负债或其一部分。本公司（债务人）与债权人之间签订协议，以承担新金融负债方式替换现存金融负债，且新金融负债与现存金融负债的合同条款实质上不同的，终止确认现存金融负债，并同时确认新金融负债。

以常规方式买卖金融资产，按交易日进行会计确认和终止确认。

（2）金融资产分类和计量

本公司的金融资产于初始确认时分为以下四类：以公允价值计量且其变动计入当期损益的金融资产、持有至到期投资、贷款和应收款项、可供出售金融资产。

金融资产在初始确认时以公允价值计量。对于以公允价值计量且其变动计入当期损益的金融资产，相关交易费用直接计入当期损益，其他类别的金融资产相关交易费用计入其初始确认金额。

以公允价值计量且其变动计入当期损益的金融资产

以公允价值计量且其变动计入当期损益的金融资产，包括交易性金融资产和初始确认时指定为以公允价值计量且其变动计入当期损益的金融资产。对于此类金融资产，采用公允价值进行后续计量，公允价值变动形成的利得或损失以及与该等金融资产相关的股利和利息收入计入当期损益。

持有至到期投资

持有至到期投资，是指到期日固定、回收金额固定或可确定，且有明确意图和能力持有至到

期的非衍生金融资产。持有至到期投资采用实际利率法，按照摊余成本进行后续计量，其终止确认、发生减值或摊销产生的利得或损失，均计入当期损益。

应收款项

应收款项，是指在活跃市场中没有报价、回收金额固定或可确定的非衍生金融资产，包括应收账款和其他应收款等（第十一节五、11）。应收款项采用实际利率法，按摊余成本进行后续计量，在终止确认、发生减值或摊销时产生的利得或损失，计入当期损益。

可供出售金融资产

可供出售金融资产，是指初始确认时即指定为可供出售的非衍生金融资产，以及除上述金融资产类别以外的金融资产。可供出售金融资产采用公允价值进行后续计量，其折溢价采用实际利率法摊销并确认为利息收入。除减值损失及外币货币性金融资产的汇兑差额确认为当期损益外，可供出售金融资产的公允价值变动确认为其他综合收益，在该金融资产终止确认时转出计入当期损益。与可供出售金融资产相关的股利或利息收入计入当期损益。

对于在活跃市场中没有报价且其公允价值不能可靠计量的权益工具投资，以及与该权益工具挂钩并须通过交付该权益工具结算的衍生金融资产，按成本计量。

（3）金融负债分类和计量

本公司的金融负债于初始确认时分类为：以公允价值计量且其变动计入当期损益的金融负债、其他金融负债。对于未划分为以公允价值计量且其变动计入当期损益的金融负债的，相关交易费用计入其初始确认金额。

以公允价值计量且其变动计入当期损益的金融负债

以公允价值计量且其变动计入当期损益的金融负债，包括交易性金融负债和初始确认时指定为以公允价值计量且其变动计入当期损益的金融负债。对于此类金融负债，按照公允价值进行后续计量，公允价值变动形成的利得或损失以及与该等金融负债相关的股利和利息支出计入当期损益。

其他金融负债

与在活跃市场中没有报价、公允价值不能可靠计量的权益工具挂钩并须通过交付该权益工具结算的衍生金融负债，按照成本进行后续计量。其他金融负债采用实际利率法，按摊余成本进行后续计量，终止确认或摊销产生的利得或损失计入当期损益。

（4）衍生金融工具及嵌入衍生工具

本公司衍生金融工具包括远期外汇合约等。初始以衍生交易合同签订当日的公允价值进行计量，并以其公允价值进行后续计量。公允价值为正数的衍生金融工具确认为一项资产，公允价值为负数的确认为一项负债。因公允价值变动而产生的任何不符合套期会计规定的利得或损失，直接计入当期损益。

对包含嵌入衍生工具的混合工具，如未指定为以公允价值计量且其变动计入当期损益的金融资产或金融负债，嵌入衍生工具与该主合同在经济特征及风险方面不存在紧密关系，且与嵌入衍生工具条件相同，单独存在的工具符合衍生工具定义的，嵌入衍生工具从混合工具中分

拆，作为单独的衍生金融工具处理。如果无法在取得时或后续的资产负债表日对嵌入衍生工具进行单独计量，则将混合工具整体指定为以公允价值计量且其变动计入当期损益的金融资产或金融负债。

（5）金融工具的公允价值

公允价值是指市场参与者在计量日发生的有序交易中，出售一项资产所能收到或者转移一项负债所需支付的价格。

本公司以公允价值计量相关资产或负债，假定出售资产或者转移负债的有序交易在相关资产或负债的主要市场进行；不存在主要市场的，本公司假定该交易在相关资产或负债的最有利市场进行。主要市场（或最有利市场）是本公司在计量日能够进入的交易市场。本公司采用市场参与者在对该资产或负债定价时为实现其经济利益最大化所使用的假设。

存在活跃市场的金融资产或金融负债，本公司采用活跃市场中的报价确定其公允价值。金融工具不存在活跃市场的，本公司采用估值技术确定其公允价值。

以公允价值计量非金融资产的，考虑市场参与者将该资产用于最佳用途产生经济利益的能力，或者将该资产出售给能够用于最佳用途的其他市场参与者产生经济利益的能力。

本公司采用在当前情况下适用并且有足够可利用数据和其他信息支持的估值技术，优先使用相关可观察输入值，只有在可观察输入值无法取得或取得不切实可行的情况下，才使用不可观察输入值。

在财务报表中以公允价值计量或披露的资产和负债，根据对公允价值计量整体而言具有重要意义的最低层次输入值，确定所属的公允价值层次：第一层次输入值，是在计量日能够取得的相同资产或负债在活跃市场上未经调整的报价；第二层次输入值，是除第一层次输入值外相关资产或负债直接或间接可观察的输入值；第三层次输入值，是相关资产或负债的不可观察输入值。

每个资产负债表日，本公司对在财务报表中确认的持续以公允价值计量的资产和负债进行重新评估，以确定是否在公允价值计量层次之间发生转换。

（6）金融资产减值

除了以公允价值计量且其变动计入当期损益的金融资产外，本公司于资产负债表日对其他金融资产的账面价值进行检查，有客观证据表明该金融资产发生减值的，计提减值准备。表明金融资产发生减值的客观证据，是指金融资产初始确认后实际发生的、对该金融资产的预计未来现金流量有影响，且企业能够对该影响进行可靠计量的事项。

金融资产发生减值的客观证据，包括下列可观察到的情形：

- ①发行方或债务人发生严重财务困难；
- ②债务人违反了合同条款，如偿付利息或本金发生违约或逾期等；
- ③本公司出于经济或法律等方面因素的考虑，对发生财务困难的债务人作出让步；
- ④债务人很可能倒闭或者进行其他财务重组；

- ⑤因发行方发生重大财务困难，导致金融资产无法在活跃市场继续交易；
- ⑥无法辨认一组金融资产中的某项资产的现金流量是否已经减少，但根据公开的数据对其进行总体评价后发现，该组金融资产自初始确认以来的预计未来现金流量确已减少且可计量，包括：
- 该组金融资产的债务人支付能力逐步恶化；
 - 债务人所在国家或地区经济出现了可能导致该组金融资产无法支付的状况；
- ⑦债务人经营所处的技术、市场、经济或法律环境等发生重大不利变化，使权益工具投资人可能无法收回投资成本；
- ⑧权益工具投资的公允价值发生严重或非暂时性下跌，如权益工具投资于资产负债表日的公允价值低于其初始投资成本超过50%（含50%）或低于其初始投资成本持续时间超过12个月（含12个月）。
- 低于其初始投资成本持续时间超过12个月（含12个月）是指，权益工具投资公允价值月度均值连续12个月均低于其初始投资成本。
- ⑨其他表明金融资产发生减值的客观证据。

以摊余成本计量的金融资产

如果有客观证据表明该金融资产发生减值，则将该金融资产的账面价值减记至预计未来现金流量（不包括尚未发生的未来信用损失）现值，减记金额计入当期损益。预计未来现金流量现值，按照该金融资产原实际利率折现确定，并考虑相关担保物的价值。

对单项金额重大的金融资产单独进行减值测试，如有客观证据表明其已发生减值，确认减值损失，计入当期损益。对单项金额不重大的金融资产，可以单独进行减值测试。单独测试未发生减值的金融资产（包括单项金额重大和不重大的金融资产），包括在具有类似信用风险特征的金融资产组合中再进行减值测试。已单项确认减值损失的金融资产，不包括在具有类似信用风险特征的金融资产组合中进行减值测试。

对以摊余成本计量的金融资产确认减值损失后，如有客观证据表明该金融资产价值已恢复，且客观上与确认该损失后发生的事项有关，原确认的减值损失予以转回，计入当期损益。但是，该转回后的账面价值不超过假定不计提减值准备情况下该金融资产在转回日的摊余成本。

可供出售金融资产

如果有客观证据表明该金融资产发生减值，原计入其他综合收益的因公允价值下降形成的累计损失予以转出，计入当期损益。该转出的累计损失，为可供出售金融资产的初始取得成本扣除已收回本金和已摊销金额、当前公允价值和原已计入损益的减值损失后的余额。

对于已确认减值损失的可供出售债务工具，在随后的会计期间公允价值已上升且客观上与确认原减值损失确认后发生的事项有关的，原确认的减值损失予以转回，计入当期损益。可供出售权益工具投资发生的减值损失，不通过损益转回。

以成本计量的金融资产

在活跃市场中没有报价且其公允价值不能可靠计量的权益工具投资，或与该权益工具挂钩并须通过交付该权益工具结算的衍生金融资产发生减值时，将该金融资产的账面价值，与按照类似金融资产当时市场收益率对未来现金流量折现确定的现值之间的差额，确认为减值损失，计入当期损益。发生的减值损失一经确认，不得转回。

(7) 金融资产转移

金融资产转移，是指将金融资产让与或交付给该金融资产发行方以外的另一方（转入方）。

已将金融资产所有权上几乎所有的风险和报酬转移给转入方的，本公司终止确认该金融资产；保留了金融资产所有权上几乎所有的风险和报酬的，不终止确认该金融资产。

本公司既没有转移也没有保留金融资产所有权上几乎所有的风险和报酬的，分别下列情况处理：放弃了对该金融资产控制的，终止确认该金融资产并确认产生的资产和负债；未放弃对该金融资产控制的，按照其继续涉入所转移金融资产的程度确认有关金融资产，并相应确认有关负债。

(8) 金融资产和金融负债的抵销

当本公司具有抵销已确认金融资产和金融负债的法定权利，且目前可执行该种法定权利，同时本公司计划以净额结算或同时变现该金融资产和清偿该金融负债时，金融资产和金融负债以相互抵销后的金额在资产负债表内列示。除此以外，金融资产和金融负债在资产负债表内分别列示，不予相互抵销。

11、应收款项

(1) 单项金额重大并单独计提坏账准备的应收款项

单项金额重大的判断依据或金额标准	期末余额达到 500 万元（含 500 万元）以上的应收款项。
单项金额重大并单项计提坏账准备的计提方法	对于单项金额重大的应收款项单独进行减值测试，有客观证据表明发生了减值，根据其未来现金流量现值低于其账面价值的差额计提坏账准备。

(2) 按信用风险特征组合计提坏账准备的应收款项

组合名称	坏账准备计提方法
关联组合	
账龄组合	账龄分析法

组合中，采用账龄分析法计提坏账准备的：

√ 适用 □ 不适用

账龄	应收账款计提比例	其他应收款计提比例
6 个月以内（含 6 个月）		
7-12 个月	5.00%	5.00%

1—2 年	10.00%	10.00%
2—3 年	30.00%	30.00%
3—4 年	50.00%	50.00%
4—5 年	80.00%	80.00%
5 年以上	100.00%	100.00%

组合中，采用余额百分比法计提坏账准备的：

适用 不适用

组合中，采用其他方法计提坏账准备的：

适用 不适用

(3) 单项金额不重大但单独计提坏账准备的应收款项

单项计提坏账准备的理由	涉诉款项、客户信用状况恶化的应收款项
坏账准备的计提方法	根据其未来现金流量现值低于其账面价值的差额计提坏账准备

12、存货

(1) 存货的分类

本公司存货分为原材料、在产品、库存商品、发出商品等。

(2) 发出存货的计价方法

本公司存货取得时按实际成本计价。原材料、库存商品等发出时采用加权平均法计价。

(3) 存货可变现净值的确定依据及存货跌价准备的计提方法

存货可变现净值是按存货的估计售价减去至完工时估计将要发生的成本、估计的销售费用以及相关税费后的金额。在确定存货的可变现净值时，以取得的确凿证据为基础，同时考虑持有存货的目的以及资产负债表日后事项的影响。

资产负债表日，存货成本高于其可变现净值的，计提存货跌价准备。本公司通常按照单个存货项目计提存货跌价准备，资产负债表日，以前减记存货价值的影响因素已经消失的，存货跌价准备在原已计提的金额内转回。

(4) 存货的盘存制度

本公司存货盘存制度采用永续盘存制。

(5) 低值易耗品的摊销方法

本公司低值易耗品领用时采用一次转销法摊销。

13、划分为持有待售资产

同时满足下列条件的非流动资产（不包括金融资产及递延所得税资产）或处置组应当确认为持有待售：该非流动资产或处置组必须在其当前状况下仅根据出售此类非流动资产或处置组的惯常条款即可立即出售；本公司已经就处置该非流动资产或处置组作出决议，如按规定需得到股东批准的，应当已经取得股东大会或相应权力机构的批准；本公司已经与受让方签订了不可撤销的转让协议；该项转让将在一年内完成。

持有待售的资产包括单项资产和处置组。在特定情况下，处置组包括企业合并中取得的商誉等。

持有待售的非流动资产和持有待售的处置组中的资产不计提折旧或进行摊销，按照账面价值与公允价值减去处置费用后的净额孰低进行计量，并列报为“划分为持有待售的资产”。持有待售的处置组中的负债，列报为“划分为持有待售的负债”。

某项非流动资产或处置组被划归为持有待售，但后来不再满足持有待售的非流动资产的确认条件，企业应当停止将其划归为持有待售，并按照下列两项金额中较低者计量：

- ① 该资产或处置组被划归为持有待售之前的账面价值，按照其假定在没有被划归为持有待售的情况下原应确认的折旧、摊销或减值进行调整后的金额；
- ② 决定不再出售之日的再收回金额。

14、长期股权投资

本公司长期股权投资包括对被投资单位实施控制、重大影响的权益性投资，以及对合营企业的权益性投资。

（1）投资成本确定

对于企业合并形成的长期股权投资：同一控制下企业合并取得的长期股权投资，在合并日按照取得被合并方所有者权益在最终控制方合并财务报表中的账面价值份额作为投资成本；非同一控制下企业合并取得的长期股权投资，按照合并成本作为长期股权投资的投资成本。

对于以企业合并以外的其他方式取得的长期股权投资：支付现金取得的长期股权投资，按照实际支付的购买价款作为初始投资成本；发行权益性证券取得的长期股权投资，以发行权益性证券的公允价值作为初始投资成本。

（2）后续计量及损益确认方法

本公司能够对被投资单位实施控制的长期股权投资，采用成本

核算；对联营企业和合营企业的投资，采用权益法核算。

采用成本法核算的长期股权投资，除取得投资时实际支付的价款或对价中包含的已宣告但尚未发放的现金股利或利润外，被投资单位宣告分派的现金股利或利润，确认为投资收益计入

当期损益。

采用权益法核算的长期股权投资，初始投资成本大于投资时应享有被投资单位可辨认净资产公允价值份额的，不调整长期股权投资的投资成本；初始投资成本小于投资时应享有被投资单位可辨认净资产公允价值份额的，对长期股权投资的账面价值进行调整，差额计入投资当期的损益。

采用权益法核算时，按照应享有或应分担的被投资单位实现的净损益和其他综合收益的份额，分别确认投资收益和其他综合收益，同时调整长期股权投资的账面价值；按照被投资单位宣告分派的利润或现金股利计算应享有的部分，相应减少长期股权投资的账面价值；被投资单位除净损益、其他综合收益和利润分配以外所有者权益的其他变动，调整长期股权投资的账面价值并计入所有者权益。在确认应享有被投资单位净损益的份额时，以取得投资时被投资单位各项可辨认资产等的公允价值为基础，并按照本公司的会计政策及会计期间，对被投资单位的净利润进行调整后确认。

因追加投资等原因能够对被投资单位施加重大影响或实施共同控制但不构成控制的，按照原持有的股权投资的公允价值加上新增投资成本之和，作为改按权益法核算的初始投资成本。原持有的股权投资分类为可供出售金融资产的，其公允价值与账面价值之间的差额，以及原计入其他综合收益的累计公允价值变动应当转入改按权益法核算的当期损益。

因处置部分股权投资等原因丧失了对被投资单位的共同控制或重大影响的，处置后的剩余股权应当改按《企业会计准则第22号—金融工具确认和计量》进行会计处理，在丧失共同控制或重大影响之日的公允价值与账面价值之间的差额计入当期损益。原股权投资因采用权益法核算而确认的其他综合收益，应当在终止采用权益法核算时采用与被投资单位直接处置相关资产或负债相同的基础进行会计处理；原股权投资相关的其他所有者权益变动转入当期损益。

因处置部分股权投资等原因丧失了对被投资单位的控制的，处置后的剩余股权能够对被投资单位实施共同控制或施加重大影响的，改按权益法核算，并对该剩余股权视同自取得时即采用权益法核算进行调整；处置后的剩余股权不能对被投资单位实施共同控制或施加重大影响的，改按《企业会计准则第22号—金融工具确认和计量》的有关规定进行会计处理，其在丧失控制之日的公允价值与账面价值间的差额计入当期损益。

本公司与联营企业及合营企业之间发生的未实现内部交易损益按照持股比例计算归属于本公司的部分，在抵销基础上确认投资损益。但本公司与被投资单位发生的未实现内部交易损失，属于所转让资产减值损失的，不予以抵销。

（3）确定对被投资单位具有共同控制、重大影响的依据

共同控制，是指按照相关约定对某项安排所共有的控制，并且该安排的相关活动必须经过分享控制权的参与方一致同意后才能决策。在判断是否存在共同控制时，首先，判断是否由所有参与方或参与方组合集体控制该安排，如果所有参与方或一组参与方必须一致行动才能决定某项安排的相关活动，则认为所有参与方或一组参与方集体控制该安排；其次，再判断该安排相关活动的决策是否必须经过这些参与方一致同意。如果存在两个或两个以上的参与方组合能够集体控制某项安排的，不构成共同控制。判断是否存在共同控制时，不考虑享有的保护性权利。

重大影响，是指投资方对被投资单位的财务和经营政策有参与决策的权力，但并不能够控制

或者与其他方一起共同控制这些政策的制定。在确定能否对被投资单位施加重大影响时，考虑投资方直接或间接持有被投资单位的表决权股份以及投资方及其他方持有的当期可执行潜在表决权在假定转换为对被投资方单位的股权后产生的影响，包括被投资单位发行的当期可转换的认股权证、股份期权及可转换公司债券等的影响。

当本公司直接或通过子公司间接拥有被投资单位20%（含20%）以上但低于50%的表决权时，一般认为对被投资单位具有重大影响，除非有明确证据表明该种情况下不能参与被投资单位的生产经营决策，不形成重大影响；拥有被投资单位20%（不含）以下的表决权，一般不认为对被投资单位具有重大影响，除非有明确证据表明该种情况下能够参与被投资单位的生产经营决策，形成重大影响。

（4）持有待售的权益性投资

对联营企业或合营企业的权益性投资全部或部分分类为持有待售资产的，相关会计处理见第十一节五、13。

对于未划分为持有待售资产的剩余权益性投资，采用权益法进行会计处理。

已划分为持有待售的对联营企业或合营企业的权益性投资，不再符合持有待售资产分类条件的，从被分类为持有待售资产之日起采用权益法进行追溯调整。

（5）减值测试方法及减值准备计提方法

对子公司、联营企业及合营企业的投资，计提资产减值的方法见第十一节五、22。

15、投资性房地产

投资性房地产计量模式

不适用

16、固定资产

（1）确认条件

本公司固定资产是指为生产商品、提供劳务、出租或经营管理而持有的，使用寿命超过一个会计年度的有形资产。与该固定资产有关的经济利益很可能流入企业，并且该固定资产的成本能够可靠地计量时，固定资产才能予以确认。本公司固定资产按照取得时的实际成本进行初始计量。

（2）折旧方法

类别	折旧方法	折旧年限	残值率	年折旧率
房屋及建筑物	年限平均法	8-30	3.00%	3.23%-12.13%
机器设备	年限平均法	5-10	3.00%	9.70%-19.40%
运输设备	年限平均法	6-8	3.00%	12.13%-16.17%

其他设备	年限平均法	4-5	3.00%	19.40%-24.25%
------	-------	-----	-------	---------------

其中，已计提减值准备的固定资产，还应扣除已计提的固定资产减值准备累计金额计算确定折旧率。

(3) 融资租入固定资产的认定依据、计价和折旧方法

当本公司租入的固定资产符合下列一项或数项标准时，确认为融资租入固定资产：①在租赁期届满时，租赁资产的所有权转移给本公司。②本公司有购买租赁资产的选择权，所订立的购买价款预计将远低于行使选择权时租赁资产的公允价值，因而在租赁开始日就可以合理确定本公司将会行使这种选择权。③即使资产的所有权不转移，但租赁期占租赁资产使用寿命的大部分。④本公司在租赁开始日的最低租赁付款额现值，几乎相当于租赁开始日租赁资产公允价值。⑤租赁资产性质特殊，如果不作较大改造，只有本公司才能使用。融资租赁租入的固定资产，按租赁开始日租赁资产公允价值与最低租赁付款额的现值两者中较低者，作为入账价值。最低租赁付款额作为长期应付款的入账价值，其差额作为未确认融资费用。在租赁谈判和签订租赁合同过程中发生的，可归属于租赁项目的手续费、律师费、差旅费、印花税等初始直接费用，计入租入资产价值。未确认融资费用在租赁期内各个期间采用实际利率法进行分摊。融资租入的固定资产采用与自有固定资产一致的政策计提租赁资产折旧。能够合理确定租赁期届满时将会取得租赁资产所有权的，在租赁资产尚可使用年限内计提折旧；无法合理确定租赁期届满时能够取得租赁资产所有权的，在租赁期与租赁资产尚可使用年限两者中较短的期间内计提折旧。

17、在建工程

本公司在建工程成本按实际工程支出确定，包括在建期间发生的各项必要工程支出、工程达到预定可使用状态前的应予资本化的借款费用以及其他相关费用等。

在建工程在达到预定可使用状态时转入固定资产。

在建工程计提资产减值方法见第十一节五、22。

18、借款费用

(1) 借款费用资本化的确认原则

本公司发生的借款费用，可直接归属于符合资本化条件的资产的购建或者生产的，予以资本化，计入相关资产成本；其他借款费用，在发生时根据其发生额确认为费用，计入当期损益。借款费用同时满足下列条件的，开始资本化：

- ① 资产支出已经发生，资产支出包括为购建或者生产符合资本化条件的资产而以支付现金、转移非现金资产或者承担带息债务形式发生的支出；
- ② 借款费用已经发生；
- ③ 为使资产达到预定可使用或者可销售状态所必要的购建或者生产活动已经开始。

(2) 借款费用资本化期间

本公司购建或者生产符合资本化条件的资产达到预定可使用或者可销售状态时，借款费用停止资本化。在符合资本化条件的资产达到预定可使用或者可销售状态之后所发生的借款费用，在发生时根据其发生额确认为费用，计入当期损益。

符合资本化条件的资产在购建或者生产过程中发生非正常中断、且中断时间连续超过3个月的，暂停借款费用的资本化；正常中断期间的借款费用继续资本化。

（3）借款费用资本化率以及资本化金额的计算方法

专门借款当期实际发生的利息费用，减去尚未动用的借款资金存入银行取得的利息收入或进行暂时性投资取得的投资收益后的金额予以资本化；一般借款根据累计资产支出超过专门借款部分的资产支出加权平均数乘以所占用一般借款的资本化率，确定资本化金额。资本化率根据一般借款的加权平均利率计算确定。

资本化期间内，外币专门借款的汇兑差额全部予以资本化；外币一般借款的汇兑差额计入当期损益。

19、生物资产

20、油气资产

（1）油气资产的分类、确认与计价

本公司油气资产包括井及相关设施、探明矿区权益、未探明矿区权益。与该油气资产有关的经济利益很可能流入企业，并且该油气资产的成本能够可靠地计量时，油气资产予以确认，本公司按照发生的实际成本进行初始计量。

取得探明矿区权益、未探明矿区权益时，以实际发生的支出确认油气资产的初始成本，未探明矿区权益在最终未取得探明经济可采储量时转入当期损益。

油气勘探支出包括钻井勘探支出和非钻井勘探支出。钻井勘探支出的资本化采用成果法。钻井勘探支出的成本根据其是否发现探明储量而决定是否资本化（探井成本在决定该井是否已发现探明储量前先行资本化为在建工程）。非钻井勘探支出于发生时计入当期损益。

钻井勘探支出在完井后，应分别以下情况处理：

- A. 确定该井发现了探明经济可采储量的，将钻探该井的支出结转为井及相关设施成本；
- B. 确定该井未发现探明经济可采储量的，将钻探该井的支出扣除净残值后计入当期损益；
- C. 完井当时无法确定是否发现了探明经济可采储量的，应暂时资本化，但暂时资本化的时间不超过一年。在完井一年后仍无法确定是否发现了探明经济可采储量的，同时满足下列条件的，将钻探该井的资本化支出继续暂时资本化，否则计入当期损益：
 - 1) 该井已发现足够数量的储量，但要确定其是否属于探明经济可采储量，还需要实施进一步的勘探活动；
 - 2) 进一步的勘探活动已在实施中或已有明确计划并即将实施。

D. 钻井勘探支出已费用化的探井又发现了探明经济可采储量的，已费用化的钻井勘探支出不作调整，重新钻探和完井发生的支出应当予以资本化。

开发井及相关辅助设备的成本予以资本化。

油气开发支出在达到预定可使用状态（干井在完井时）转入油气资产的成本。

（2）油气资产折耗政策

本公司所属油气开采企业对油气资产按照产量法计提折耗。

（3）油气资产减值准备

本公司期末按矿区对未探明矿区权益进行减值测试；在井及相关设施与探明矿区权益出现明显减值迹象时按矿区进行减值测试；由于未探明矿区油气储量评估前景暗淡、原油价格持续性长期大幅度下跌，或油气经济可采储量大幅度下降等原因导致油气资产可收回金额低于账面价值的，按矿区油气资产可收回金额低于账面价值的差额确认资产减值损失、计提油气资产减值准备。油气资产减值准备一经提取，在以后会计期间不得转回。

（4）油气资产弃置费

本公司对符合预计负债确认条件的油气资产弃置义务按现值提取矿区弃置费计入油气资产的成本，同时确认预计负债；油气资产弃置费按照相关资产的折耗政策进行折耗，矿区弃置费终值与现值的差额在相关资产的寿命年限内分期摊销，计入当期财务费用，同时确认预计负债。

本公司对于未提取矿区弃置费的油气资产发生的弃置支出，于发生时计入当期损益。

21、无形资产

（1）计价方法、使用寿命、减值测试

本公司无形资产包括土地使用权、专利权、非专利技术等。

无形资产按照成本进行初始计量，并于取得无形资产时分析判断其使用寿命。使用寿命为有限的，自无形资产可供使用时起，采用能反映与该资产有关的经济利益的预期实现方式的摊销方法，在预计使用年限内摊销；无法可靠确定预期实现方式的，采用直线法摊销；使用寿命不确定的无形资产，不作摊销。

本公司于每年年度终了，对使用寿命有限的无形资产的使用寿命及摊销方法进行复核，与以前估计不同的，调整原先估计数，并按会计估计变更处理。

资产负债表日预计某项无形资产已经不能给企业带来未来经济利益的，将该项无形资产的账面价值全部转入当期损益。

无形资产计提资产减值方法见第十一节五、22。

(2) 内部研究开发支出会计政策

本公司将内部研究开发项目的支出，区分为研究阶段支出和开发阶段支出。

研究阶段的支出，于发生时计入当期损益。

开发阶段的支出，同时满足下列条件的，才能予以资本化，即：完成该无形资产以使其能够使用或出售在技术上具有可行性；具有完成该无形资产并使用或出售的意图；无形资产产生经济利益的方式，包括能够证明运用该无形资产生产的产品存在市场或无形资产自身存在市场，无形资产将在内部使用的，能够证明其有用性；有足够的技术、财务资源和其他资源支持，以完成该无形资产的开发，并有能力使用或出售该无形资产；归属于该无形资产开发阶段的支出能够可靠地计量。不满足上述条件的开发支出计入当期损益。

本公司研究开发项目在满足上述条件，通过技术可行性及经济可行性研究，形成项目立项后，进入开发阶段。

已资本化的开发阶段的支出在资产负债表上列示为开发支出，自该项目达到预定可使用状态之日转为无形资产。

22、长期资产减值

对子公司的长期股权投资、固定资产、在建工程、无形资产、商誉、探明石油天然气矿区权益和井及相关设施等（存货、递延所得税资产、金融资产除外）的资产减值，按以下方法确定：

于资产负债表日判断资产是否存在可能发生减值的迹象，存在减值迹象的，本公司将估计其可收回金额，进行减值测试。对因企业合并所形成的商誉、使用寿命不确定的无形资产和尚未达到可使用状态的无形资产无论是否存在减值迹象，每年都进行减值测试。

可收回金额根据资产的公允价值减去处置费用后的净额与资产预计未来现金流量的现值两者之间较高者确定。本公司以单项资产为基础估计其可收回金额；难以对单项资产的可收回金额进行估计的，以该资产所属的资产组为基础确定资产组的可收回金额。资产组的认定，以资产组产生的主要现金流入是否独立于其他资产或者资产组的现金流入为依据。

当资产或资产组的可收回金额低于其账面价值时，本公司将其账面价值减记至可收回金额，减记的金额计入当期损益，同时计提相应的资产减值准备。

就商誉的减值测试而言，对于因企业合并形成的商誉的账面价值，自购买日起按照合理的方法分摊至相关的资产组；难以分摊至相关的资产组的，将其分摊至相关的资产组组合。相关的资产组或资产组组合，是能够从企业合并的协同效应中受益的资产组或者资产组组合，且不大于本公司确定的报告分部。

减值测试时，如与商誉相关的资产组或者资产组组合存在减值迹象的，首先对不包含商誉的资产组或者资产组组合进行减值测试，计算可收回金额，确认相应的减值损失。然后对包含商誉的资产组或者资产组组合进行减值测试，比较其账面价值与可收回金额，如可收回金额

低于账面价值的，确认商誉的减值损失。

资产减值损失一经确认，在以后会计期间不再转回。

23、长期待摊费用

本公司发生的长期待摊费用按实际成本计价，并按预计受益期限平均摊销。对不能使以后会计期间受益的长期待摊费用项目，其摊余价值全部计入当期损益。

24、职工薪酬

(1) 短期薪酬的会计处理方法

本公司在职工提供服务的会计期间，将实际发生的职工工资、奖金、按规定的基准和比例为职工缴纳的医疗保险费、工伤保险费和生育保险费等社会保险费和住房公积金，确认为负债，并计入当期损益或相关资产成本。如果该负债预期在职工提供相关服务的年度报告期结束后十二个月内不能完全支付，且财务影响重大的，则该负债将以折现后的金额计量。

(2) 离职后福利的会计处理方法

离职后福利计划包括设定提存计划和设定受益计划。其中，设定提存计划，是指向独立的基金缴存固定费用后，企业不再承担进一步支付义务的离职后福利计划；设定受益计划，是指除设定提存计划以外的离职后福利计划。

设定提存计划

设定提存计划包括基本养老保险、失业保险等。

在职工提供服务的会计期间，根据设定提存计划计算的应缴存金额确认为负债，并计入当期损益或相关资产成本。

设定受益计划

对于设定受益计划，在年度资产负债表日由独立精算师进行精算估值，以预期累积福利单位法确定提供福利的成本。本公司设定受益计划导致的职工薪酬成本包括下列组成部分：

①服务成本，包括当期服务成本、过去服务成本和结算利得或损失。其中，当期服务成本，是指职工当期提供服务所导致的设定受益计划义务现值的增加额；过去服务成本，是指设定受益计划修改所导致的与以前期间职工服务相关的设定受益计划义务现值的增加或减少。

②设定受益计划净负债或净资产的利息净额，包括计划资产的利息收益、设定受益计划义务的利息费用以及资产上限影响的利息。

③重新计量设定受益计划净负债或净资产所产生的变动。

除非其他会计准则要求或允许职工福利成本计入资产成本，本公司将上述第①和②项计入当期损益；第③项计入其他综合收益且不会在后续会计期间转回至损益，但可以在权益范围内转移这些在其他综合收益中确认的金额。

（3）辞退福利的会计处理方法

本公司向职工提供辞退福利的，在下列两者孰早日确认辞退福利产生的职工薪酬负债，并计入当期损益：本公司不能单方面撤回因解除劳动关系计划或裁减建议所提供的辞退福利时；本公司确认与涉及支付辞退福利的重组相关的成本或费用时。

实行职工内部退休计划的，在正式退休日之前的经济补偿，属于辞退福利，自职工停止提供服务日至正常退休日期间，拟支付的内退职工工资和缴纳的社会保险费等一次性计入当期损益。正式退休日期之后的经济补偿（如正常养老退休金），按照离职后福利处理。

（4）其他长期职工福利的会计处理方法

本公司向职工提供的其他长期职工福利，符合设定提存计划条件的，按照上述关于设定提存计划的有关规定进行处理。符合设定受益计划的，按照上述关于设定受益计划的有关规定进行处理，但相关职工薪酬成本中“重新计量设定受益计划净负债或净资产所产生的变动”部分计入当期损益或相关资产成本。

25、预计负债

如果与或有事项相关的义务同时符合以下条件，本公司将其确认为预计负债：

- （1）该义务是本公司承担的现时义务；
- （2）该义务的履行很可能导致经济利益流出本公司；
- （3）该义务的金额能够可靠地计量。

预计负债按照履行相关现时义务所需支出的最佳估计数进行初始计量，并综合考虑与或有事项有关的风险、不确定性和货币时间价值等因素。货币时间价值影响重大的，通过对相关未来现金流出进行折现后确定最佳估计数。本公司于资产负债表日对预计负债的账面价值进行复核，并对账面价值进行调整以反映当前最佳估计数。

如果清偿已确认预计负债所需支出全部或部分预期由第三方或其他方补偿，则补偿金额只能在基本确定能收到时，作为资产单独确认。确认的补偿金额不超过所确认负债的账面价值。

26、股份支付

27、优先股、永续债等其他金融工具

28、收入

(1) 一般原则

①销售商品

在已将商品所有权上的主要风险和报酬转移给购货方，既没有保留通常与所有权相联系的继续管理权，也没有对已售商品实施有效控制，收入的金额能够可靠地计量，相关的经济利益很可能流入企业，相关的已发生或将发生的成本能够可靠地计量时，确认商品销售收入的实现。

②提供劳务

对在提供劳务交易的结果能够可靠估计的情况下，本公司于资产负债表日按完工百分比法确认收入。

劳务交易的完工进度按已经发生的劳务成本占估计总成本的比例确定。

提供劳务交易的结果能够可靠估计是指同时满足：A、收入的金额能够可靠地计量；B、相关的经济利益很可能流入企业；C、交易的完工程度能够可靠地确定；D、交易中已发生和将发生的成本能够可靠地计量。

如果提供劳务交易的结果不能够可靠估计，则按已经发生并预计能够得到补偿的劳务成本金额确认提供的劳务收入，并将已发生的劳务成本作为当期费用。已经发生的劳务成本如预计不能得到补偿的，则不确认收入。

③让渡资产使用权

与资产使用权让渡相关的经济利益能够流入及收入的金额能够可靠地计量时，本公司确认收入。

(2) 收入确认的具体方法

①本公司产品销售业务收入确认的具体方法如下：

对采油用聚丙烯酰胺一般在商品发出并经购货方验收完毕，本公司收到购货方出具的结算单并开具销售发票后确认收入；其他产品一般在商品发出，并开具销售发票后确认收入。

②本公司提供的油气田工程技术服务业务收入确认的具体方法如下：

依据合同约定的单位定额和由客户验收确认的已完成井次工作量计算、确认收入。

29、政府补助

(1) 与资产相关的政府补助判断依据及会计处理方法

与资产相关的政府补助，是指本公司取得的、用于购建或以其他方式形成长期资产的政府补助；除此之外，作为与收益相关的政府补助。

与资产相关的政府补助，确认为递延收益，并在相关资产使用期限内平均分配，计入当期损益。

(2) 与收益相关的政府补助判断依据及会计处理方法

对于政府文件未明确规定补助对象的，能够形成长期资产的，与资产价值相对应的政府补助部分作为与资产相关的政府补助，其余部分作为与收益相关的政府补助；难以区分的，将政府补助整体作为与收益相关的政府补助。

与收益相关的政府补助，如果用于补偿已发生的相关费用或损失，则计入当期损益；如果用于补偿以后期间的相关费用或损失，则计入递延收益，于费用确认期间计入当期损益。按照名义金额计量的政府补助，直接计入当期损益。

30、递延所得税资产/递延所得税负债

所得税包括当期所得税和递延所得税。除由于企业合并产生的调整商誉，或与直接计入所有者权益的交易或者事项相关的递延所得税计入所有者权益外，均作为所得税费用计入当期损益。

本公司根据资产、负债于资产负债表日的账面价值与计税基础之间的暂时性差异，采用资产负债表债务法确认递延所得税。

各项应纳税暂时性差异均确认相关的递延所得税负债，除非该应纳税暂时性差异是在以下交易中产生的：

(1) 商誉的初始确认，或者具有以下特征的交易中产生的资产或负债的初始确认：该交易不是企业合并，并且交易发生时既不影响会计利润也不影响应纳税所得额；

(2) 对于与子公司、合营企业及联营企业投资相关的应纳税暂时性差异，该暂时性差异转回的时间能够控制并且该暂时性差异在可预见的未来很可能不会转回。

对于可抵扣暂时性差异、能够结转以后年度的可抵扣亏损和税款抵减，本公司以很可能取得用来抵扣可抵扣暂时性差异、可抵扣亏损和税款抵减的未来应纳税所得额为限，确认由此产生的递延所得税资产，除非该可抵扣暂时性差异是在以下交易中产生的：

(1) 该交易不是企业合并，并且交易发生时既不影响会计利润也不影响应纳税所得额；

(2) 对于与子公司、合营企业及联营企业投资相关的可抵扣暂时性差异，同时满足下列条件的，确认相应的递延所得税资产：暂时性差异在可预见的未来很可能转回，且未来很可能获得用来抵扣可抵扣暂时性差异的应纳税所得额。

于资产负债表日，本公司对递延所得税资产和递延所得税负债，按照预期收回该资产或清偿该负债期间的适用税率计量，并反映资产负债表日预期收回资产或清偿负债方式的所得税影响。

于资产负债表日，本公司对递延所得税资产的账面价值进行复核。如果未来期间很可能无法获得足够的应纳税所得额用以抵扣递延所得税资产的利益，减记递延所得税资产的账面价值。在很可能获得足够的应纳税所得额时，减记的金额予以转回。

31、租赁

(1) 经营租赁的会计处理方法

本公司作为出租人，经营租赁中的租金，本公司在租赁期内各个期间按照直线法确认当期损益。发生的初始直接费用，计入当期损益。

本公司作为承租人，经营租赁中的租金，本公司在租赁期内各个期间按照直线法计入相关资产成本或当期损益；发生的初始直接费用，计入当期损益。

(2) 融资租赁的会计处理方法

本公司作为出租人，融资租赁中，在租赁开始日本公司按最低租赁收款额与初始直接费用之和作为应收融资租赁款的入账价值，同时记录未担保余值；将最低租赁收款额、初始直接费用及未担保余值之和与其现值之和的差额确认为未实现融资收益。未实现融资收益在租赁期内各个期间采用实际利率法计算确认当期的融资收入。

本公司作为承租人，融资租赁中，在租赁开始日本公司将租赁资产公允价值与最低租赁付款额现值两者中较低者作为租入资产的入账价值，将最低租赁付款额作为长期应付款的入账价值，其差额作为未确认融资费用。初始直接费用计入租入资产价值。未确认融资费用在租赁期内各个期间采用实际利率法计算确认当期的融资费用。本公司采用与自有固定资产相一致的折旧政策计提租赁资产折旧。

32、其他重要的会计政策和会计估计

本公司根据历史经验和其它因素，包括对未来事项的合理预期，对所采用的重要会计估计和关键假设进行持续的评价。

很可能导致下一会计年度资产和负债的账面价值出现重大调整风险的重要会计估计和关键假设列示如下：

商誉减值

本公司至少每年评估商誉是否发生减值。这要求对分配了商誉的资产组的使用价值进行估计。估计使用价值时，本公司需要估计未来来自资产组的现金流量，同时选择恰当的折现率计算未来现金流量的现值。

坏账准备

本公司以应收款项的可收回性为判断基础确认坏账准备，当存在迹象表明应收款项无法收回时需要确认坏账准备。坏账准备的确认需要运用判断和估计，如重新估计结果与现有估计存在差异，该差异将会影响估计变化期间的应收款项账面价值。

递延所得税资产

在很有可能有足够的应纳税利润来抵扣亏损的限度内，应就所有未利用的税务亏损确认递延所得税资产。这需要管理层运用大量的判断来估计未来应纳税利润发生的时间和金额，结合纳税筹划策略，以决定应确认的递延所得税资产的金额。

33、重要会计政策和会计估计变更

(1) 重要会计政策变更

√ 适用 □ 不适用

会计政策变更的内容和原因	审批程序	备注
根据《企业会计准则第30号——财务报表列报》的规定，对原在其他非流动负债项目的递延收益单独进行列报。本公司对比较财务报表期初数的列报进行了相应调整。	第三届董事会第十六次会议	

说明：2014年1月至6月，财政部发布了《企业会计准则第39号—公允价值计量》、《企业会计准则第40号—合营安排》和《企业会计准则第41号—在其他主体中权益的披露》，修订了《企业会计准则第2号—长期股权投资》、《企业会计准则第9号—职工薪酬》、《企业会计准则第30号—财务报表列报》、《企业会计准则第33号—合并财务报表》和《企业会计准则第37号—金融工具列报》，其中，《企业会计准则第37号—金融工具列报》规定在2014年度及以后期间的财务报告中按准则要求对金融工具进行列报，其他准则于2014年7月1日起施行。

对期初合并财务报表的影响为：追溯调增“递延收益”年初数1,200,000.00元，调减“其他非流动负债”年初数1,200,000.00元。

上述会计政策的累积影响数如下：

受影响的项目	本期	上期
其他综合收益	-8,342,904.45	-

(2) 重要会计估计变更

√ 适用 □ 不适用

会计估计变更的内容和原因	审批程序	开始适用的时点	备注
变更应收款项按组合计提坏账准备的计提比例	第三届董事会第十二次会议	2014 年 04 月 13 日	

说明：2014年4月13日，公司第三届董事会第十二次会议批准应收款项按组合计提坏账准备的计提比例变更事项，具体为：

①对1年以内的应收款项进行了细化管理，由原来的1年以内按5%计提改为对6个月以内的应收款项（一般都在客户的合同回款期内）不计提，对7至12个月的应收款项按5%计提坏账准备。

②对3年以上的应收款项进行了细化，由原来的3年以上按50%计提改为3-4年按50%计提，4-5年按80%计提，5年以上的全额计提坏账准备。

根据本公司应收款项期末余额测算，上述会计估计变更增加2014年度利润总额1,466.93万元，增加合并净利润1,224.93万元。

34、其他

六、税项

1、主要税种及税率

税种	计税依据	税率
增值税	应税收入	17%
城市维护建设税	应纳流转税额	7%
企业所得税	应纳税所得额	15% 25%

存在不同企业所得税税率纳税主体的，披露情况说明

纳税主体名称	所得税税率
本公司	15%

宝莫北京、广东宝莫、康贝油气	25%
宝莫国际	适用所在国企业所得税税率

2、税收优惠

说明：本公司于2013年12月11日取得《高新技术企业证书》，证书编号为GF201337000117号，有效期三年，2013年至2015年执行15%的企业所得税税率。

3、其他

七、合并财务报表项目注释

1、货币资金

单位：元

项目	期末余额	期初余额
库存现金	30,818.07	37,531.28
银行存款	205,604,375.74	173,522,463.21
合计	205,635,193.81	173,559,994.49
其中：存放在境外的款项总额	153,592,346.37	

其他说明

期末本公司不存在质押、冻结，或有潜在收回风险的款项。

2、以公允价值计量且其变动计入当期损益的金融资产

单位：元

项目	期末余额	期初余额

其他说明：

3、衍生金融资产

适用 不适用

4、应收票据

(1) 应收票据分类列示

单位：元

项目	期末余额	期初余额
银行承兑票据	23,619,396.82	7,655,827.90

商业承兑票据	82,056,873.30	
合计	105,676,270.12	7,655,827.90

(2) 期末公司已质押的应收票据

单位：元

项目	期末已质押金额
----	---------

(3) 期末公司已背书或贴现且在资产负债表日尚未到期的应收票据

单位：元

项目	期末终止确认金额	期末未终止确认金额
银行承兑票据	24,394,332.10	
合计	24,394,332.10	

(4) 期末公司因出票人未履约而将其转应收账款的票据

单位：元

项目	期末转应收账款金额
----	-----------

其他说明

5、应收账款

(1) 应收账款分类披露

单位：元

类别	期末余额					期初余额				
	账面余额		坏账准备		账面价值	账面余额		坏账准备		账面价值
	金额	比例	金额	计提比例		金额	比例	金额	计提比例	
按信用风险特征组合计提坏账准备的应收账款	397,544,924.53	100.00%	7,973,608.96	2.01%	389,571,315.57	232,223,484.87	99.57%	12,404,360.81	5.34%	219,819,124.06
单项金额不重大但单独计提坏账准备的应收账款						1,006,460.00	0.43%	1,006,460.00	100.00%	
合计	397,544,924.53	100.00%	7,973,608.96	2.01%	389,571,315.57	233,229,944.87	100.00%	13,410,820.81	5.75%	219,819,124.06

期末单项金额重大并单项计提坏账准备的应收账款：

适用 不适用

组合中，按账龄分析法计提坏账准备的应收账款：

√ 适用 □ 不适用

单位：元

账龄	期末余额		
	应收账款	坏账准备	计提比例
1 年以内分项			
6 个月以内	321,377,607.56		
7 至 12 个月	32,817,139.48	1,640,856.97	5.00%
1 年以内小计	354,194,747.04	1,640,856.97	0.46%
1 至 2 年	39,447,489.27	3,944,748.93	10.00%
2 至 3 年	1,288,879.05	386,663.72	30.00%
3 至 4 年	1,048,000.00	524,000.00	50.00%
4 至 5 年	442,349.15	353,879.32	80.00%
5 年以上	1,123,460.02	1,123,460.02	100.00%
合计	397,544,924.53	7,973,608.96	2.01%

确定该组合依据的说明：

组合中，采用余额百分比法计提坏账准备的应收账款：

□ 适用 √ 不适用

组合中，采用其他方法计提坏账准备的应收账款：

(2) 本期计提、收回或转回的坏账准备情况

本期计提坏账准备金额-5,437,211.85 元；本期收回或转回坏账准备金额 0.00 元。

其中本期坏账准备收回或转回金额重要的：

单位：元

单位名称	收回或转回金额	收回方式

(3) 本期实际核销的应收账款情况

单位：元

项目	核销金额

其中重要的应收账款核销情况：

单位：元

单位名称	应收账款性质	核销金额	核销原因	履行的核销程序	款项是否由关联交易产生

应收账款核销说明：

(4) 按欠款方归集的期末余额前五名的应收账款情况

本期按欠款方归集的期末余额前五名应收账款合计358,297,499.56 元，占应收账款期末余额的90.13% ，相应计提的坏账准备期末余额为 5,270,319.58元。

(5) 因金融资产转移而终止确认的应收账款

(6) 转移应收账款且继续涉入形成的资产、负债金额

其他说明：

6、预付款项

(1) 预付款项按账龄列示

单位： 元

账龄	期末余额		期初余额	
	金额	比例	金额	比例
1 年以内	12,174,828.61	91.90%	14,146,875.97	96.49%
1 至 2 年	980,056.83	7.40%	86,724.92	0.59%
2 至 3 年	47,726.80	0.36%	276,988.46	1.89%
3 年以上	44,716.07	0.34%	151,463.76	1.03%
合计	13,247,328.31	--	14,662,053.11	--

账龄超过 1 年且金额重要的预付款项未及时结算原因的说明：

(2) 按预付对象归集的期末余额前五名的预付款情况

本期按预付对象归集的期末余额前五名预付款项合计11,364,763.60元，占预付款项期末余额的85.79% 。

其他说明：

7、应收利息

(1) 应收利息分类

单位： 元

项目	期末余额	期初余额

(2) 重要逾期利息

借款单位	期末余额	逾期时间	逾期原因	是否发生减值及其判断依据
------	------	------	------	--------------

其他说明：

8、应收股利

(1) 应收股利

单位：元

项目(或被投资单位)	期末余额	期初余额
------------	------	------

(2) 重要的账龄超过 1 年的应收股利

单位：元

项目(或被投资单位)	期末余额	账龄	未收回的原因	是否发生减值及其判断依据
------------	------	----	--------	--------------

其他说明：

9、其他应收款

(1) 其他应收款分类披露

单位：元

类别	期末余额					期初余额				
	账面余额		坏账准备		账面价值	账面余额		坏账准备		账面价值
	金额	比例	金额	计提比例		金额	比例	金额	计提比例	
按信用风险特征组合计提坏账准备的其他应收款	5,749,365.27	100.00%	1,963,867.31	34.16%	3,785,497.96	2,471,783.50	59.91%	244,059.49	9.87%	2,227,724.01
单项金额不重大但单独计提坏账准备的其他应收款						1,654,148.60	40.09%	1,654,148.60	100.00%	
合计	5,749,365.27	100.00%	1,963,867.31	34.16%	3,785,497.96	4,125,932.10	100.00%	1,898,208.09	46.01%	2,227,724.01

期末单项金额重大并单项计提坏账准备的其他应收款：

适用 不适用

组合中，按账龄分析法计提坏账准备的其他应收款：

适用 不适用

单位：元

账龄	期末余额		
	其他应收款	坏账准备	计提比例
1 年以内分项			
6 个月以内	1,808,924.77		
7 至 12 个月	639,060.34	31,953.02	5.00%
1 年以内小计	2,447,985.11	31,953.02	1.31%
1 至 2 年	1,175,515.69	117,551.57	10.00%
2 至 3 年	220,719.72	66,215.92	30.00%
3 至 4 年	305,805.05	152,902.52	50.00%
4 至 5 年	20,477.10	16,381.68	80.00%
5 年以上	1,578,862.60	1,578,862.60	100.00%
合计	5,749,365.27	1,963,867.31	

确定该组合依据的说明：

组合中，采用余额百分比法计提坏账准备的其他应收款：

适用 不适用

组合中，采用其他方法计提坏账准备的其他应收款：

适用 不适用

(2) 本期计提、收回或转回的坏账准备情况

本期计提坏账准备金额 65,659.22 元；本期收回或转回坏账准备金额 0.00 元。

其中本期坏账准备转回或收回金额重要的：

单位：元

单位名称	转回或收回金额	收回方式

(3) 本期实际核销的其他应收款情况

单位：元

项目	核销金额

其中重要的其他应收款核销情况：

单位：元

单位名称	其他应收款性质	核销金额	核销原因	履行的核销程序	款项是否由关联交易产生

其他应收款核销说明：

(4) 其他应收款按款项性质分类情况

单位：元

款项性质	期末账面余额	期初账面余额
保证金	2,454,400.00	1,359,900.00
单位往来	1,971,292.98	1,836,982.57
备用金	981,747.20	586,203.93
其他	341,925.09	342,845.60
合计	5,749,365.27	4,125,932.10

(5) 按欠款方归集的期末余额前五名的其他应收款情况

单位：元

单位名称	款项的性质	期末余额	账龄	占其他应收款期末余额合计数的比例	坏账准备期末余额
中国石油化工股份有限公司胜利油田分公司物资供应处	投标保证金	900,000.00	1-2 年	15.65%	90,000.00
胜利油田胜利建设监理有限责任公司	招标代理费	800,000.00	6 个月以内	13.91%	
江苏南天农科化工有限公司	往来款	550,000.00	5 年以上	9.57%	550,000.00
中国石化国际事业有限公司北京招标中心	投标保证金	501,000.00	7-12 个月	8.71%	25,050.00
垦利兴华石油化工有限公司	往来款	300,000.00	5 年以上	5.22%	300,000.00
合计	--	3,051,000.00	--	53.07%	965,050.00

(6) 涉及政府补助的应收款项

单位：元

单位名称	政府补助项目名称	期末余额	期末账龄	预计收取的时间、金额及依据

(7) 因金融资产转移而终止确认的其他应收款

(8) 转移其他应收款且继续涉入形成的资产、负债金额

其他说明：

10、存货

(1) 存货分类

单位：元

项目	期末余额			期初余额		
	账面余额	跌价准备	账面价值	账面余额	跌价准备	账面价值
原材料	39,574,741.52	1,799,746.73	37,774,994.79	60,430,289.50	0.00	60,430,289.50
在产品	1,578,562.74	0.00	1,578,562.74	0.00	0.00	0.00
库存商品	10,237,826.15	0.00	10,237,826.14	12,818,216.68	0.00	12,818,216.68
周转材料	0.00	0.00	0.00	0.00	0.00	0.00
消耗性生物资产	0.00	0.00	0.00	0.00	0.00	0.00
建造合同形成的 已完工未结算资产	0.00	0.00	0.00	0.00	0.00	0.00
发出商品	15,940,088.79	0.00	15,940,088.80	17,297,208.67	0.00	17,297,208.67
合计	67,331,219.20	1,799,746.73	65,531,472.47	90,545,714.85		90,545,714.85

(2) 存货跌价准备

单位：元

项目	期初余额	本期增加金额		本期减少金额		期末余额
		计提	其他	转回或转销	其他	
原材料	0.00	1,799,746.73	0.00	0.00	0.00	1,799,746.73
在产品	0.00	0.00	0.00	0.00	0.00	0.00
库存商品	0.00	0.00	0.00	0.00	0.00	0.00
周转材料	0.00	0.00	0.00	0.00	0.00	0.00
消耗性生物资产	0.00	0.00	0.00	0.00	0.00	0.00
建造合同形成的 已完工未结算资产	0.00	0.00	0.00	0.00	0.00	0.00
发出商品	0.00	0.00	0.00	0.00	0.00	0.00
合计		1,799,746.73	0.00	0.00	0.00	1,799,746.73

(3) 存货期末余额含有借款费用资本化金额的说明

(4) 期末建造合同形成的已完工未结算资产情况

单位：元

项目	金额
建造合同形成的已完工未结算资产	0.00

其他说明：

11、划分为持有待售的资产

单位：元

项目	期末账面价值	公允价值	预计处置费用	预计处置时间
----	--------	------	--------	--------

其他说明：

12、一年内到期的非流动资产

单位：元

项目	期末余额	期初余额
----	------	------

其他说明：

13、其他流动资产

单位：元

项目	期末余额	期初余额
银行短期理财产品投资	52,560,000.00	168,540,000.00
合计	52,560,000.00	168,540,000.00

其他说明：

14、可供出售金融资产

(1) 可供出售金融资产情况

单位：元

项目	期末余额			期初余额		
	账面余额	减值准备	账面价值	账面余额	减值准备	账面价值

(2) 期末按公允价值计量的可供出售金融资产

单位：元

可供出售金融资产分类	权益工具的成本/债务工具 的摊余成本	公允价值	累计计入其他综合收益 的公允价值变动金额	已计提减值金额
------------	-----------------------	------	-------------------------	---------

(3) 期末按成本计量的可供出售金融资产

单位：元

被投资单位	账面余额				减值准备				在被投资单位持股比例	本期现金红利
	期初	本期增加	本期减少	期末	期初	本期增加	本期减少	期末		

(4) 报告期内可供出售金融资产减值的变动情况

单位：元

可供出售金融资产分类	期初已计提减值余额	本期计提	其中：从其他综合收益转入	本期减少	其中：期后公允价值回升转回	期末已计提减值余额
------------	-----------	------	--------------	------	---------------	-----------

(5) 可供出售权益工具期末公允价值严重下跌或非暂时性下跌但未计提减值准备的相关说明

单位：元

可供出售权益工具项目	投资成本	期末公允价值	公允价值相对于成本的下跌幅度	持续下跌时间(个月)	已计提减值金额	未计提减值原因
------------	------	--------	----------------	------------	---------	---------

其他说明

15、持有至到期投资

(1) 持有至到期投资情况

单位：元

项目	期末余额			期初余额		
	账面余额	减值准备	账面价值	账面余额	减值准备	账面价值

(2) 期末重要的持有至到期投资

单位：元

债券项目	面值	票面利率	实际利率	到期日
------	----	------	------	-----

(3) 本期重分类的持有至到期投资

其他说明

16、长期应收款

(1) 长期应收款情况

单位：元

项目	期末余额			期初余额			折现率区间
	账面余额	坏账准备	账面价值	账面余额	坏账准备	账面价值	

(2) 因金融资产转移而终止确认的长期应收款

(3) 转移长期应收款且继续涉入形成的资产、负债金额

其他说明

17、长期股权投资

单位：元

被投资单位	期初余额	本期增减变动								期末余额	减值准备 期末余额
		追加投资	减少投资	权益法下 确认的投 资损益	其他综合 收益调整	其他权益 变动	宣告发放 现金股利 或利润	计提减值 准备	其他		
一、合营企业											
天津博弘	26,635.01 6.51			1,553,680 .64						28,188.69 7.15	
小计	26,635.01 6.51			1,553,680 .64						28,188.69 7.15	
二、联营企业											
力达医药	22,353.85 9.29			-2,782.83 1.13						19,571.02 8.16	
小计	22,353.85 9.29			-2,782.83 1.13						19,571.02 8.16	
合计	48,988.87 5.80			-1,229.15 0.49						47,759.72 5.31	

其他说明

①根据2012年3月28日公司第三届董事会第二次会议决议，本公司子公司宝莫北京与天津大港油田滨港集团博弘石油化工有限公司（以下简称“滨港博弘”）投资新设天津博弘化工有限责任公司（以下简称“天津博弘”），天津博弘注册资本6,000万元，宝莫北京以自有资金2,940万元出资，持股比例为49%。天津博弘董事会由五名董事组成，宝莫北京委派二名董事，滨港博弘委派三名董事。根据天津博弘的公司章程，天津博弘股东会会议对所议事项作出决议，必须经全体股东所持表决权三分之二以上通过，董事会对所议事项做出的决定应由占全体董事三分之二以上的董事表决通过方为有效，因此本公司与滨港博弘共同控制天津博弘。

②根据2012年8月5日公司第三届董事会第五次会议决议，本公司2012年12月出资2,400万元投资东营力达医药有限公司（以下简称“力达医药”），力达医药注册资本为人民币16,000万元（实收资本为8,000万元），本公司占比30%。力达医药董事会由五名董事组成，本公司委派二名董事。

18、投资性房地产

(1) 采用成本计量模式的投资性房地产

适用 不适用

(2) 采用公允价值计量模式的投资性房地产

适用 不适用

(3) 未办妥产权证书的投资性房地产情况

单位：元

项目	账面价值	未办妥产权证书原因
----	------	-----------

其他说明

19、固定资产

(1) 固定资产情况

单位：元

项目	房屋及建筑物	机器设备	电子设备	运输设备	其他	合计
一、账面原值：						
1.期初余额	173,666,152.09	413,857,651.03		5,272,052.34	3,135,403.30	595,931,258.76
2.本期增加金额	27,470,816.79	43,480,049.75		2,219,687.89	631,570.95	73,802,125.38
(1) 购置	1,467,500.00	7,078,103.25		1,440,561.77	263,312.45	10,249,477.47
(2) 在建工程转入	701,901.69	19,841,404.73				20,543,306.42
(3) 企业合并增加	25,301,415.10	16,560,541.77		779,126.12	368,258.50	43,009,341.49
3.本期减少金额		200,630.00			17,220.00	217,850.00
(1) 处置或报废		200,630.00			17,220.00	217,850.00
4.期末余额	201,136,968.88	457,137,070.78		7,491,740.23	3,749,754.25	669,515,534.14
二、累计折旧						
1.期初余额	28,136,542.42	230,385,627.21		2,029,573.21	2,010,387.05	262,562,129.89
2.本期增加金额	11,353,315.49	32,428,014.57		1,048,655.25	608,119.79	45,438,105.10
(1) 计提	7,518,445.95	30,970,153.22		933,691.06	527,108.88	39,949,399.11
(2) 企业合并增加	3,834,869.54	1,457,861.35		114,964.19	81,010.91	5,488,705.99
加						

3.本期减少金额		194,611.10			16,703.40	211,314.50
(1) 处置或报废		194,611.10			16,703.40	211,314.50
4.期末余额	39,489,857.91	262,619,030.68		3,078,228.46	2,601,803.44	307,788,920.49
三、减值准备						
1.期初余额						
2.本期增加金额						
(1) 计提						
3.本期减少金额						
(1) 处置或报废						
4.期末余额						
四、账面价值						
1.期末账面价值	161,647,110.97	194,518,040.10		4,413,511.77	1,147,950.81	361,726,613.65
2.期初账面价值	145,529,609.67	183,472,023.82		3,242,479.13	1,125,016.25	333,369,128.87

(2) 暂时闲置的固定资产情况

单位：元

项目	账面原值	累计折旧	减值准备	账面价值	备注
----	------	------	------	------	----

(3) 通过融资租赁租入的固定资产情况

单位：元

项目	账面原值	累计折旧	减值准备	账面价值
----	------	------	------	------

(4) 通过经营租赁租出的固定资产

单位：元

项目	期末账面价值
房屋及建筑物	12,371,113.14

(5) 未办妥产权证书的固定资产情况

单位：元

项目	账面价值	未办妥产权证书的原因
----	------	------------

其他说明

20、在建工程

(1) 在建工程情况

单位：元

项目	期末余额			期初余额		
	账面余额	减值准备	账面价值	账面余额	减值准备	账面价值
多级连续化项目	10,465,593.00		10,465,593.00	6,707,393.11		6,707,393.11
釜聚 5000 吨聚丙烯酰胺共线升级改造项目				4,500,413.28		4,500,413.28
创建国家级企业技术中心	129,100.00		129,100.00	340,600.00		340,600.00
北京营销和研发中心项目	5,728,000.00		5,728,000.00			
广东宝莫年产 3 万吨聚丙烯酰胺项目	22,999,970.00		22,999,970.00	3,043,200.00		3,043,200.00
锐利能源在建油气资产项目	8,785,601.40		8,785,601.40			
合计	48,108,264.40		48,108,264.40	14,591,606.39		14,591,606.39

(2) 重要在建工程项目本期变动情况

单位：元

项目名称	预算数	期初余额	本期增加金额	本期转入固定资产金额	本期其他减少金额	期末余额	工程累计投入占预算比例	工程进度	利息资本化累计金额	其中：本期利息资本化金额	本期利息资本化率	资金来源
多级连续化项目	70,000,000.00	6,707,393.11	16,991,533.32	13,233,333.43		10,465,593.00	58.72%	70.00%				其他
釜聚 5000 吨聚丙烯酰胺共线升级改造项目	6,239,000.00	4,500,413.28	2,741,183.67	7,241,596.95		0.00	136.53%	100.00%				其他
创建国	42,000,000.00	340,600.00	2,661,740.00	68,376.00	2,804,870.00	129,100.00	30.27%	70.00%				募股资

国家级企业技术中心	00.00	00	7.03	4	0.99	00						金
北京营销和研发中心项目	60,000,000.00		5,728,000.00			5,728,000.00	82.93%	90.00%				募股资金
广东宝莫年产3万吨丙烯酸酰胺项目	150,000,000.00	3,043,200.00	19,956,770.00			22,999,970.00	15.33%	20.00%				其他
锐利能源在建油气资产项目			8,785,601.40			8,785,601.40						其他
合计	328,239,000.00	14,591,606.39	56,864,835.42	20,543,306.42	2,804,870.99	48,108,264.40	--	--				--

(3) 本期计提在建工程减值准备情况

单位：元

项目	本期计提金额	计提原因
----	--------	------

其他说明

21、工程物资

单位：元

项目	期末余额	期初余额
	0.00	0.00

其他说明：

22、固定资产清理

单位：元

项目	期末余额	期初余额
	0.00	0.00

其他说明：

23、生产性生物资产**(1) 采用成本计量模式的生产性生物资产**

□ 适用 √ 不适用

(2) 采用公允价值计量模式的生产性生物资产

□ 适用 √ 不适用

24、油气资产

□ 适用 √ 不适用

25、无形资产**(1) 无形资产情况**

单位：元

项目	土地使用权	专利权	非专利技术	其他	合计
一、账面原值					
1.期初余额	11,973,750.73	8,000,000.00	3,000,000.00		22,973,750.73
2.本期增加金额	7,812,226.06				7,812,226.06
(1) 购置					
(2) 内部研发					
(3) 企业合并增加	7,812,226.06				7,812,226.06
3.本期减少金额					
(1) 处置					
4.期末余额	19,785,976.79	8,000,000.00	3,000,000.00		30,785,976.79
二、累计摊销					
1.期初余额	1,748,202.24	3,625,000.14	1,250,000.00		6,623,202.38
2.本期增加金额	535,138.52	800,000.04	600,000.00		1,935,138.56
(1) 计提	419,196.51	800,000.04	600,000.00		1,819,196.55
(2) 企业合并增加	115,942.01				115,942.01
3.本期减少金额					
(1) 处置					

4.期末余额	2,283,340.76	4,425,000.18	1,850,000.00		8,558,340.94
三、减值准备					
1.期初余额					
2.本期增加金额					
(1) 计提					
3.本期减少金额					
(1) 处置					
4.期末余额					
四、账面价值					
1.期末账面价值	17,502,636.03	3,574,999.82	1,150,000.00		22,227,635.85
2.期初账面价值	10,225,548.49	4,374,999.86	1,750,000.00		16,350,548.35

本期末通过公司内部研发形成的无形资产占无形资产余额的比例 0.00%。

(2) 未办妥产权证书的土地使用权情况

单位：元

项目	账面价值	未办妥产权证书的原因
----	------	------------

其他说明：

26、开发支出

单位：元

项目	期初余额	本期增加金额		本期减少金额			期末余额
		内部开发支出	其他	确认为无形资产	转入当期损益	其他	
	0.00	0.00	0.00	0.00	0.00	0.00	0.00

其他说明

27、商誉

(1) 商誉账面原值

单位：元

被投资单位名称 或形成商誉的事 项	期初余额	本期增加		本期减少		期末余额
		企业合并形成的	其他	处置	其他	

康贝油气		21,036,529.00				21,036,529.00
合计		21,036,529.00				21,036,529.00

(2) 商誉减值准备

单位：元

被投资单位名称 或形成商誉的事 项	期初余额	本期增加		本期减少		期末余额
		计提	其他	处置	其他	

说明商誉减值测试过程、参数及商誉减值损失的确认方法：

其他说明

28、长期待摊费用

单位：元

项目	期初余额	本期增加金额	本期摊销金额	其他减少金额	期末余额
信息披露费		226,415.09	37,735.85		188,679.24
经营租入固定资产 改良	580,116.48		290,058.24		290,058.24
三次采油用耐温抗 盐聚合物产品试制 技术服务费		943,396.23	216,194.97		727,201.26
广告费		386,000.00	16,083.33		369,916.67
合计	580,116.48	1,555,811.32	560,072.39		1,575,855.41

其他说明

29、递延所得税资产/递延所得税负债

(1) 未经抵销的递延所得税资产

单位：元

项目	期末余额		期初余额	
	可抵扣暂时性差异	递延所得税资产	可抵扣暂时性差异	递延所得税资产
资产减值准备	11,737,223.00	1,760,841.31	15,309,028.90	2,296,621.34
合计	11,737,223.00	1,760,841.31	15,309,028.90	2,296,621.34

(2) 未经抵销的递延所得税负债

单位：元

项目	期末余额		期初余额	
	应纳税暂时性差异	递延所得税负债	应纳税暂时性差异	递延所得税负债
非同一控制企业合并资产评估增值	9,512,861.21	2,378,215.30		
合计	9,512,861.21	2,378,215.30		

(3) 以抵销后净额列示的递延所得税资产或负债

单位：元

项目	递延所得税资产和负债 期末互抵金额	抵销后递延所得税资产 或负债期末余额	递延所得税资产和负债 期初互抵金额	抵销后递延所得税资产 或负债期初余额
递延所得税资产		1,760,841.31		2,296,621.34
递延所得税负债		2,378,215.30		

(4) 未确认递延所得税资产明细

单位：元

项目	期末余额	期初余额
可抵扣亏损	2,641,547.89	1,564,760.29
合计	2,641,547.89	1,564,760.29

(5) 未确认递延所得税资产的可抵扣亏损将于以下年度到期

单位：元

年份	期末金额	期初金额	备注
2016 年	11,065.62	11,065.62	宝莫北京
2017 年	503,446.10	503,446.10	宝莫北京
2018 年	1,050,248.57	1,050,248.57	宝莫北京
2019 年	1,076,787.60		宝莫北京、广东宝莫
合计	2,641,547.89	1,564,760.29	--

其他说明：

30、其他非流动资产

单位：元

项目	期末余额	期初余额
预付办公楼购置款	25,646,757.00	25,646,757.00
合计	25,646,757.00	25,646,757.00

其他说明:

为创建国家认定企业技术中心,满足新设研发实验室需要,本公司于2012年12月7日购置东营长安房地产开发有限公司开发的长安大厦写字楼25-26层房产(建筑面积为2517.13平方米)用作公司研发中心实验和办公场所,交易价格按照房产在东营市物价局的销售备案价格和销售优惠政策(整层购买并一次性付款为备案价格的96%),折后总价为2,564.68万元,交易定价公开公平公正,付款优惠政策和长安大厦其余对外销售楼层优惠政策无异。该房产计划在2015年10月份向本公司正式交付使用。截至2014年12月31日,本公司已预付房屋购置款25,646,757.00元。

31、短期借款

(1) 短期借款分类

单位: 元

项目	期末余额	期初余额
保证借款	60,200,000.00	
合计	60,200,000.00	

短期借款分类的说明:

长安控股为本公司中信银行股份有限公司东营分行的25,200,000.00元短期借款、东营银行股份有限公司胜利支行35,000,000.00元短期借款提供保证担保。

(2) 已逾期未偿还的短期借款情况

本期末已逾期未偿还的短期借款总额为元,其中重要的已逾期未偿还的短期借款情况如下:

单位: 元

借款单位	期末余额	借款利率	逾期时间	逾期利率
------	------	------	------	------

其他说明:

32、以公允价值计量且其变动计入当期损益的金融负债

单位: 元

项目	期末余额	期初余额
----	------	------

其他说明:

33、衍生金融负债

适用 不适用

34、应付票据

单位：元

种类	期末余额	期初余额
----	------	------

本期末已到期未支付的应付票据总额为元。

35、应付账款

(1) 应付账款列示

单位：元

项目	期末余额	期初余额
货款	57,972,288.37	34,810,029.60
工程款	27,238,012.41	23,734,240.26
设备款	14,165,368.35	13,015,602.19
运费	13,149,687.94	6,440,255.20
技术服务费	1,511,000.00	1,896,000.00
其他	4,879,803.99	6,548,620.63
合计	118,916,161.06	86,444,747.88

(2) 账龄超过 1 年的重要应付账款

单位：元

项目	期末余额	未偿还或结转的原因
东营宏远建安公司	8,894,537.30	尚未支付完毕
东营市辛达建筑安装有限责任公司	2,705,983.04	尚未支付完毕
东营市黄河安装有限责任公司	1,744,129.40	尚未支付完毕
中国科学院理化技术研究所	1,500,000.00	尚未到付款期
北京宙恒佳科贸有限公司	714,101.40	尚未支付完毕
合计	15,558,751.14	--

其他说明：

36、预收款项

(1) 预收款项列示

单位：元

项目	期末余额	期初余额
----	------	------

货款	13,471,734.71	20,253,710.29
合计	13,471,734.71	20,253,710.29

(2) 账龄超过 1 年的重要预收款项

单位：元

项目	期末余额	未偿还或结转的原因
客户 1	9,916,920.00	尚未发货
客户 2	2,901,887.97	尚未发货
合计	12,818,807.97	--

(3) 期末建造合同形成的已结算未完工项目情况

单位：元

项目	金额
----	----

其他说明：

37、应付职工薪酬

(1) 应付职工薪酬列示

单位：元

项目	期初余额	本期增加	本期减少	期末余额
一、短期薪酬	2,047,551.86	59,526,950.70	56,403,548.44	5,170,954.12
二、离职后福利-设定提存计划	451.60	6,664,676.77	6,655,334.77	9,793.60
合计	2,048,003.46	66,191,627.47	63,058,883.21	5,180,747.72

(2) 短期薪酬列示

单位：元

项目	期初余额	本期增加	本期减少	期末余额
1、工资、奖金、津贴和补贴	2,049,286.86	50,876,240.52	47,749,469.96	5,176,057.42
2、职工福利费		1,704,738.72	1,704,738.72	
3、社会保险费	113.00	2,784,793.50	2,785,761.80	-855.30
其中：医疗保险费	113.00	2,161,596.03	2,162,498.03	-789.00
工伤保险费		417,949.50	417,975.00	-25.50
生育保险费		205,247.97	205,288.77	-40.80

4、住房公积金	-1,848.00	3,521,226.00	3,523,626.00	-4,248.00
5、工会经费和职工教育经费		639,951.96	639,951.96	
合计	2,047,551.86	59,526,950.70	56,403,548.44	5,170,954.12

(3) 设定提存计划列示

单位：元

项目	期初余额	本期增加	本期减少	期末余额
1、基本养老保险	440.00	5,359,847.18	5,360,867.18	-580.00
2、失业保险费	11.60	307,818.59	307,869.59	-39.40
3、企业年金缴费		997,011.00	986,598.00	10,413.00
合计	451.60	6,664,676.77	6,655,334.77	9,793.60

其他说明：

38、应交税费

单位：元

项目	期末余额	期初余额
增值税	8,461,163.05	951,559.81
企业所得税	3,383,321.24	2,788,205.46
个人所得税	467,940.08	671,992.15
城市维护建设税	878,938.02	124,150.81
教育费附加	627,812.88	88,679.14
房产税	210,464.97	165,184.32
土地使用税	300,048.97	157,839.37
其他	226,319.98	357,515.97
合计	14,556,009.19	5,305,127.03

其他说明：

39、应付利息

单位：元

项目	期末余额	期初余额
短期借款应付利息	65,205.47	
合计	65,205.47	

重要的已逾期未支付的利息情况：

单位：元

借款单位	逾期金额	逾期原因
------	------	------

其他说明：

40、应付股利

单位：元

项目	期末余额	期初余额
----	------	------

其他说明，包括重要的超过 1 年未支付的应付股利，应披露未支付原因：

41、其他应付款

(1) 按款项性质列示其他应付款

单位：元

项目	期末余额	期初余额
质保金及押金	3,300,461.03	232,144.03
外部单位资金往来	10,451,623.43	440,929.40
个人资金往来	588,408.73	63,066.07
其他	75,038.00	
合计	14,415,531.19	736,139.50

(2) 账龄超过 1 年的重要其他应付款

单位：元

项目	期末余额	未偿还或结转的原因
----	------	-----------

其他说明

42、划分为持有待售的负债

单位：元

项目	期末余额	期初余额
----	------	------

其他说明：

43、一年内到期的非流动负债

单位：元

项目	期末余额	期初余额
----	------	------

其他说明：

44、其他流动负债

单位：元

项目	期末余额	期初余额
----	------	------

短期应付债券的增减变动：

单位：元

债券名称	面值	发行日期	债券期限	发行金额	期初余额	本期发行	按面值计提利息	溢折价摊销	本期偿还	其他	期末余额
------	----	------	------	------	------	------	---------	-------	------	----	------

其他说明：

45、长期借款

(1) 长期借款分类

单位：元

项目	期末余额	期初余额
----	------	------

长期借款分类的说明：

其他说明，包括利率区间：

46、应付债券

(1) 应付债券

单位：元

项目	期末余额	期初余额
----	------	------

(2) 应付债券的增减变动（不包括划分为金融负债的优先股、永续债等其他金融工具）

单位：元

债券名称	面值	发行日期	债券期限	发行金额	期初余额	本期发行	按面值计提利息	溢折价摊销	本期偿还	其他	期末余额
------	----	------	------	------	------	------	---------	-------	------	----	------

(3) 可转换公司债券的转股条件、转股时间说明

(4) 划分为金融负债的其他金融工具说明

期末发行在外的优先股、永续债等其他金融工具基本情况

期末发行在外的优先股、永续债等金融工具变动情况表

单位：元

发行在外的金融工具	期初		本期增加		本期减少		期末	
	数量	账面价值	数量	账面价值	数量	账面价值	数量	账面价值

其他金融工具划分为金融负债的依据说明

其他说明

47、长期应付款

(1) 按款项性质列示长期应付款

单位：元

项目	期末余额	期初余额
----	------	------

其他说明：

48、长期应付职工薪酬

(1) 长期应付职工薪酬表

单位：元

项目	期末余额	期初余额
----	------	------

(2) 设定受益计划变动情况

设定受益计划义务现值：

单位：元

项目	本期发生额	上期发生额
----	-------	-------

计划资产：

单位：元

项目	本期发生额	上期发生额
----	-------	-------

设定受益计划净负债（净资产）

单位：元

项目	本期发生额	上期发生额
----	-------	-------

设定受益计划的内容及与之相关风险、对公司未来现金流量、时间和不确定性的影响说明：

设定受益计划重大精算假设及敏感性分析结果说明：

其他说明：

49、专项应付款

单位：元

项目	期初余额	本期增加	本期减少	期末余额	形成原因
----	------	------	------	------	------

其他说明：

50、预计负债

单位：元

项目	期末余额	期初余额	形成原因
----	------	------	------

其他说明，包括重要预计负债的相关重要假设、估计说明：

51、递延收益

单位：元

项目	期初余额	本期增加	本期减少	期末余额	形成原因
政府补助	1,200,000.00	300,000.00	600,000.00	900,000.00	
合计	1,200,000.00	300,000.00	600,000.00	900,000.00	--

涉及政府补助的项目：

单位：元

负债项目	期初余额	本期新增补助金额	本期计入营业外收入金额	其他变动	期末余额	与资产相关/与收益相关
基因工程重组菌多级连续催化法生产丙烯酰胺项目	1,200,000.00		600,000.00		600,000.00	与资产相关
新型二元复合驱采出液油水分离剂项目		300,000.00			300,000.00	与资产相关
合计	1,200,000.00	300,000.00	600,000.00		900,000.00	--

其他说明：

(1) 根据山东省科学技术厅、山东省财政厅关于下达山东省2012年自主创新成果转化重大专项计划的通知（鲁科规字[2012]101号），本公司2012年度收到山东省财政厅、东营市财政局基因工程重组菌多级连续催化法生产丙烯酰胺项目补助共计340万元，期末递延收益余额为60万元。

(2) 根据东营市科学技术局、东营市财政局文件（东营市2014）79号，本期收到新型二元复合驱采出液油水分离剂项目补助30万元（用于仪器设备购置及维修费），根据项目实施情况，计入递延收益。

52、其他非流动负债

单位：元

项目	期末余额	期初余额
----	------	------

其他说明：

53、股本

单位：元

	期初余额	本次变动增减(+、—)					期末余额
		发行新股	送股	公积金转股	其他	小计	
股份总数	612,000,000.00						612,000,000.00

其他说明：

(1) 期末持本公司5%（含5%）以上股份的股东单位

股东名称	股份（万股）	所占比例%
长安控股	27,030.00	44.17

(2) 部分股东因融资需要，期末质押所持本公司部分股权，其中，长安控股质押26,975.00万股、夏春良先生质押1,020.00万股。

54、其他权益工具

(1) 期末发行在外的优先股、永续债等其他金融工具基本情况

(2) 期末发行在外的优先股、永续债等金融工具变动情况表

单位：元

发行在外的 金融工具	期初		本期增加		本期减少		期末	
	数量	账面价值	数量	账面价值	数量	账面价值	数量	账面价值

其他权益工具本期增减变动情况、变动原因说明，以及相关会计处理的依据：

其他说明：

55、资本公积

单位：元

项目	期初余额	本期增加	本期减少	期末余额
资本溢价（股本溢价）	205,217,670.09			205,217,670.09
合计	205,217,670.09			205,217,670.09

其他说明，包括本期增减变动情况、变动原因说明：

56、库存股

单位：元

项目	期初余额	本期增加	本期减少	期末余额

其他说明，包括本期增减变动情况、变动原因说明：

57、其他综合收益

单位：元

项目	期初余额	本期发生额					期末余额
		本期所得 税前发生 额	减：前期计入 其他综合收益 当期转入损益	减：所得税 费用	税后归属 于母公司	税后归属 于少数股 东	
一、以后不能重分类进损益的其他综合收益	0.00	0.00	0.00	0.00	0.00	0.00	0.00
其中：重新计算设定受益计划净负债和净资产的变动					0.00		
权益法下在被投资单位不能重分类进损益的其他综合收益中享有的份额					0.00		
二、以后将重分类进损益的其他综合收益	0.00	-11,611,705.69	0.00	0.00	-8,342,904.45	-3,268,801.24	-8,342,904.45
其中：权益法下在被投资单位以后将重分类进损益的其他综合收益中享有的份额					0.00		
可供出售金融资产公允价值变动损益					0.00		
持有至到期投资重分类为可供出售金融资产损益					0.00		
现金流量套期损益的有效部分					0.00		
外币财务报表折算差额	0.00	-11,611,705.69	0.00	0.00	-8,342,904.45	-3,268,801.24	-8,342,904.45
其他综合收益合计		-11,611,705.69	0.00	0.00	-8,342,904.45	-3,268,801.24	-8,342,904.45

其他说明，包括对现金流量套期损益的有效部分转为被套期项目初始确认金额调整：

其他综合收益的税后净额本期发生额为-11,611,705.69元。其中，归属于母公司股东的其他综合收益的税后净额本期发生额为-8,342,904.45元；归属于少数股东的其他综合收益的税后净额的本期发生额为-3,268,801.24元。

58、专项储备

单位：元

项目	期初余额	本期增加	本期减少	期末余额
----	------	------	------	------

其他说明，包括本期增减变动情况、变动原因说明：

59、盈余公积

单位：元

项目	期初余额	本期增加	本期减少	期末余额
法定盈余公积	34,788,088.72	4,743,580.96		39,531,669.68
合计	34,788,088.72	4,743,580.96		39,531,669.68

盈余公积说明，包括本期增减变动情况、变动原因说明：

盈余公积本期增加系按照本公司税后净利润的10%提取的法定盈余公积。

60、未分配利润

单位：元

项目	本期	上期
调整后期初未分配利润	144,875,060.68	192,941,464.47
加：本期归属于母公司所有者的净利润	47,909,790.59	46,932,205.23
减：提取法定盈余公积	4,743,580.96	4,998,609.02
应付普通股股利	18,360,000.00	18,000,000.00
转作股本的普通股股利		72,000,000.00
期末未分配利润	169,681,270.31	144,875,060.68

调整期初未分配利润明细：

- 1)、由于《企业会计准则》及其相关新规定进行追溯调整，影响期初未分配利润元。
- 2)、由于会计政策变更，影响期初未分配利润元。
- 3)、由于重大会计差错更正，影响期初未分配利润元。
- 4)、由于同一控制导致的合并范围变更，影响期初未分配利润元。
- 5)、其他调整合计影响期初未分配利润元。

61、营业收入和营业成本

单位：元

项目	本期发生额		上期发生额	
	收入	成本	收入	成本
主营业务	665,146,560.37	537,460,327.03	656,297,886.14	541,182,059.83
其他业务	2,460,125.91	1,877,806.66	28,684,959.80	27,739,144.43
合计	667,606,686.28	539,338,133.69	684,982,845.94	568,921,204.26

62、营业税金及附加

单位：元

项目	本期发生额	上期发生额
城市维护建设税	2,447,790.96	1,921,042.89
教育费附加	1,049,053.27	823,304.08
地方教育附加	699,368.85	548,869.40
地方水利建设基金	349,684.41	274,434.70
合计	4,545,897.49	3,567,651.07

其他说明：

63、销售费用

单位：元

项目	本期发生额	上期发生额
运杂费	6,948,756.57	5,263,069.62
职工薪酬	2,485,040.24	2,194,090.29
装卸费	2,062,920.68	1,081,800.55
折旧费	1,848,771.19	404,008.72
业务招待费	791,905.69	819,842.90
物料消耗	641,570.85	1,009,733.45
差旅费	592,204.26	501,127.00
租赁费	463,247.80	655,336.72
业务宣传费	330,174.72	63,400.80
包装费	154,917.56	781,758.40
其他	1,051,669.36	611,203.57
合计	17,371,178.92	13,385,372.02

其他说明：

64、管理费用

单位：元

项目	本期发生额	上期发生额
研究开发费	20,949,872.67	22,167,880.83
职工薪酬	12,160,091.14	6,198,427.30
折旧摊销费	4,793,839.05	2,340,608.69
税费	3,246,721.55	3,000,780.62

中介机构费	1,645,573.11	1,496,716.35
办公费	1,163,896.83	594,135.00
差旅费	1,149,016.15	1,114,904.83
物料消耗	897,744.56	516,649.80
修理费	714,081.61	520,527.13
业务招待费	710,273.44	1,202,197.92
其他	6,782,390.82	2,721,730.56
合计	54,213,500.93	41,874,559.03

其他说明：

65、财务费用

单位：元

项目	本期发生额	上期发生额
利息支出	1,687,337.08	
减：利息收入	1,750,812.54	2,992,806.14
汇兑损益	-47,453.10	252,821.78
手续费及其他	45,325.74	34,124.84
合计	-65,602.82	-2,705,859.52

其他说明：

66、资产减值损失

单位：元

项目	本期发生额	上期发生额
一、坏账损失	-5,371,552.63	5,635,564.44
二、存货跌价损失	1,799,746.73	
合计	-3,571,805.90	5,635,564.44

其他说明：

67、公允价值变动收益

单位：元

产生公允价值变动收益的来源	本期发生额	上期发生额

其他说明：

68、投资收益

单位：元

项目	本期发生额	上期发生额
权益法核算的长期股权投资收益	-1,229,150.49	-3,590,121.18
银行短期理财产品投资收益	4,636,576.06	4,437,169.17
合计	3,407,425.57	847,047.99

其他说明：

69、营业外收入

单位：元

项目	本期发生额	上期发生额	计入当期非经常性损益的金 额
非流动资产处置利得合计	8,464.50	2,468.00	8,464.50
其中：固定资产处置利得	8,464.50	2,468.00	8,464.50
政府补助	701,000.00	1,205,000.00	701,000.00
其他	1,816.00	4,780.00	1,816.00
合计	711,280.50	1,212,248.00	711,280.50

计入当期损益的政府补助：

单位：元

补助项目	本期发生金额	上期发生金额	与资产相关/与收益相关
基因工程重组菌多级连续催化法生产丙烯酰胺项目补助	600,000.00	600,000.00	与资产相关
2013 年度市级优秀人才和重点平台载体奖励资金	100,000.00		与收益相关
专利补助	1,000.00		与收益相关
产业扶持政策补助		500,000.00	与收益相关
其他		105,000.00	与收益相关
合计	701,000.00	1,205,000.00	--

其他说明：

根据《关于拨付2013年度市级优秀人才和重点平台载体有关经费的通知》（东人组办明电[2014]2号），本公司收到东营区组织部拨付2013年度市级优秀人才和重点平台载体奖励资金10万元。

70、营业外支出

单位：元

项目	本期发生额	上期发生额	计入当期非经常性损益的金 额
非流动资产处置损失合计		30,028.49	
其中：固定资产处置损失		30,028.49	
对外捐赠		2,000.00	
合计		32,028.49	

其他说明：

71、所得税费用

(1) 所得税费用表

单位：元

项目	本期发生额	上期发生额
当期所得税费用	11,198,138.39	10,198,486.34
递延所得税费用	364,067.39	-845,229.55
合计	11,562,205.78	9,353,256.79

(2) 会计利润与所得税费用调整过程

单位：元

项目	本期发生额
利润总额	59,894,090.04
按法定/适用税率计算的所得税费用	8,984,113.51
子公司适用不同税率的影响	881,069.12
不可抵扣的成本、费用和损失的影响	1,398,821.74
本期未确认递延所得税资产的可抵扣暂时性差异或可抵扣亏损的影响	269,196.90
权益法核算的合营企业和联营企业损益	29,004.51
所得税费用	11,562,205.78

其他说明

72、其他综合收益

详见附注 57。

73、现金流量表项目

(1) 收到的其他与经营活动有关的现金

单位：元

项目	本期发生额	上期发生额
利息收入	1,750,550.69	3,584,781.94
政府补助	401,000.00	605,000.00
往来款	2,788,112.96	1,849,354.31
其他	8,000.00	341,870.00
合计	4,947,663.65	6,381,006.25

收到的其他与经营活动有关的现金说明：

(2) 支付的其他与经营活动有关的现金

单位：元

项目	本期发生额	上期发生额
往来款	6,275,065.05	7,941,658.75
付现费用	14,291,439.54	10,867,355.62
其他	286,750.00	24,212.00
合计	20,853,254.59	18,833,226.37

支付的其他与经营活动有关的现金说明：

(3) 收到的其他与投资活动有关的现金

单位：元

项目	本期发生额	上期发生额
赎回银行短期理财产品收回的款项	1,750,526,576.06	1,557,437,169.17
合计	1,750,526,576.06	1,557,437,169.17

收到的其他与投资活动有关的现金说明：

(4) 支付的其他与投资活动有关的现金

单位：元

项目	本期发生额	上期发生额
购买银行短期理财产品支付的款项	1,628,710,000.00	1,678,040,000.00
合计	1,628,710,000.00	1,678,040,000.00

支付的其他与投资活动有关的现金说明：

(5) 收到的其他与筹资活动有关的现金

单位：元

项目	本期发生额	上期发生额
康贝油气收到筹资性款项	6,573,453.31	
合计	6,573,453.31	

收到的其他与筹资活动有关的现金说明：

(6) 支付的其他与筹资活动有关的现金

单位：元

项目	本期发生额	上期发生额
康贝油气支付筹资性款项	5,002,920.00	
合计	5,002,920.00	

支付的其他与筹资活动有关的现金说明：

74、现金流量表补充资料

(1) 现金流量表补充资料

单位：元

补充资料	本期金额	上期金额
1. 将净利润调节为经营活动现金流量：	--	--
净利润	48,331,884.26	46,978,365.35
加：资产减值准备	-3,571,805.90	5,635,564.44
固定资产折旧、油气资产折耗、生产性生物资产折旧	39,949,399.11	34,428,767.43
无形资产摊销	1,819,196.55	1,713,110.88
长期待摊费用摊销	560,072.39	176,686.08
处置固定资产、无形资产和其他长期资产的损失（收益以“-”号填列）	-8,464.50	27,560.49
财务费用（收益以“-”号填列）	1,687,337.08	
投资损失（收益以“-”号填列）	-3,407,425.57	-847,047.99
递延所得税资产减少（增加以“-”号填列）	535,780.03	-845,229.55
递延所得税负债增加（减少以“-”号填列）	2,378,215.30	

存货的减少（增加以“-”号填列）	23,214,495.65	7,725,865.29
经营性应收项目的减少（增加以“-”号填列）	-255,988,985.63	-60,550,813.39
经营性应付项目的增加（减少以“-”号填列）	38,073,064.02	37,478,786.25
经营活动产生的现金流量净额	-106,427,237.21	71,921,615.28
2. 不涉及现金收支的重大投资和筹资活动：	--	--
3. 现金及现金等价物净变动情况：	--	--
现金的期末余额	205,635,193.81	173,559,994.49
减：现金的期初余额	173,559,994.49	285,209,303.46
现金及现金等价物净增加额	32,075,199.32	-111,649,308.97

(2) 本期支付的取得子公司的现金净额

单位：元

	金额
本期发生的企业合并于本期支付的现金或现金等价物	45,078,500.00
其中：	--
康贝油气公司	45,078,500.00
锐利能源公司	
减：购买日子公司持有的现金及现金等价物	5,137,595.36
其中：	--
康贝油气公司	237,225.13
锐利能源公司	4,900,370.23
其中：	--
取得子公司支付的现金净额	39,940,904.64

其他说明：

说明：本公司子公司宝莫国际增资92,598,660元（16,830,000元加币）取得锐利能源公司51%的股权，确定的合并日为2014年7月18日（股东、董事变更日）。

(3) 本期收到的处置子公司的现金净额

单位：元

	金额

其中：	--
其中：	--
其中：	--

其他说明：

(4) 现金和现金等价物的构成

单位：元

项目	期末余额	期初余额
一、现金	205,635,193.81	173,559,994.49
其中：库存现金	30,818.07	37,531.28
可随时用于支付的银行存款	205,604,375.74	173,522,463.21
三、期末现金及现金等价物余额	205,635,193.81	173,559,994.49

其他说明：

75、所有者权益变动表项目注释

说明对上年期末余额进行调整的“其他”项目名称及调整金额等事项：

76、所有权或使用权受到限制的资产

单位：元

项目	期末账面价值	受限原因

其他说明：

77、外币货币性项目

(1) 外币货币性项目

单位：元

项目	期末外币余额	折算汇率	期末折算人民币余额
加元	29,114,272.84	5.2755	153,592,346.37
其中：美元	268,896.69	6.1190	1,645,378.86
加元	20,949.00	5.2755	110,516.45
应付账款			
其中：加元	100,500.00	5.2755	530,187.75

其他说明：

本公司于2014年3月在香港投资设立全资子公司宝莫国际，并通过宝莫国际增资认购Rally Canada Resources（锐利能源）51%股权。锐利能源于2011年8月成立于加拿大阿尔伯塔

省。宝莫国际与锐利能源的记账本位币为加元。

(2) 境外经营实体说明，包括对于重要的境外经营实体，应披露其境外主要经营地、记账本位币及选择依据，记账本位币发生变化的还应披露原因。

√ 适用 □ 不适用

锐利加拿大能源有限公司（简称“锐利”或“本公司”）于2011年8月19日根据加拿大阿尔伯塔省公司法成立。 本公司的主营业务是在加拿大西部勘探开发原油和天然气资产。本公司所在地为加拿大，注册办公地点是阿尔伯塔省卡尔加里市 #520, 815 八大道 西南。 本公司是宝莫国际（香港）有限责任公司的控股子公司。财务报表的记账本位币为加拿大元。财务报表遵循由国际会计准则理事会（“IFRS”）颁布的国际财务报告准则编制。

78、套期

按照套期类别披露套期项目及相关套期工具、被套期风险的定性和定量信息：

79、其他

八、合并范围的变更

1、非同一控制下企业合并

(1) 本期发生的非同一控制下企业合并

单位：元

被购买方名称	股权取得时点	股权取得成本	股权取得比例	股权取得方式	购买日	购买日的确定依据	购买日至期末被购买方的收入	购买日至期末被购买方的净利润
康贝油气	2014年04月29日	45,078,500.00	51.00%	现金收购	2014年04月29日	工商登记变更之日	61,411,429.64	5,588,684.88

其他说明：

(2) 合并成本及商誉

项目	康贝油气
合并成本：	
现金	45,078,500.00
非现金资产的公允价值	--
发行或承担的债务的公允价值	--

发行的权益性证券的公允价值	--
或有对价的公允价值	--
购买日之前持有的股权于购买日的公允价值	--
合并成本合计	45,078,500.00
减：取得的可辨认净资产公允价值份额	24,041,971.00
商誉	21,036,529.00

合并成本公允价值的确定方法、或有对价及其变动的说明：

合并成本为购买日为取得对被购买方的控制权而付出的现金

大额商誉形成的主要原因：

对合并成本大于合并中取得的被购买方可辨认净资产公允价值份额的差额，确认为商誉。

其他说明：

(3) 被购买方于购买日可辨认资产、负债

项 目	康贝油气	
	购买日公允价值	购买日账面价值
流动资产	25,339,095.99	25,339,095.99
非流动资产	45,078,216.11	34,878,504.35
其中：无形资产	7,696,284.05	884,057.99
其中：固定资产	37,381,932.06	33,994,446.36
流动负债	20,726,264.55	20,726,264.55
非流动负债	2,549,927.94	-
净资产	47,141,119.61	39,491,335.79
减：少数股东权益	23,099,148.61	19,350,754.54
合并取得的归属于母公司净资产	24,041,971.00	20,140,581.25

可辨认资产、负债公允价值的确定方法：

康贝油气购买日可辨认净资产公允价值以经北京京都中新资产评估有限公司出具的京都中新评报字（2013）第0202号资产评估报告书按资产基础法确定的估值结果确定。

企业合并中承担的被购买方的或有负债：

其他说明：

(4) 购买日之前持有的股权按照公允价值重新计量产生的利得或损失

是否存在通过多次交易分步实现企业合并并且在报告期内取得控制权的交易

是 否

(5) 购买日或合并当期期末无法合理确定合并对价或被购买方可辨认资产、负债公允价值的相关说明

(6) 其他说明

2、同一控制下企业合并

(1) 本期发生的同一控制下企业合并

单位：元

被合并方名称	企业合并中取得的权益比例	构成同一控制下企业合并的依据	合并日	合并日的确定依据	合并当期期初至合并日被合并方的收入	合并当期期初至合并日被合并方的净利润	比较期间被合并方的收入	比较期间被合并方的净利润

其他说明：

(2) 合并成本

或有对价及其变动的说明：

其他说明：

(3) 合并日被合并方资产、负债的账面价值

企业合并中承担的被合并方的或有负债：

其他说明：

3、反向购买

交易基本信息、交易构成反向购买的依据、上市公司保留的资产、负债是否构成业务及其依据、合并成本的确定、按照权益性交易处理时调整权益的金额及其计算：

4、处置子公司

是否存在单次处置对子公司投资即丧失控制权的情形

是 否

是否存在通过多次交易分步处置对子公司投资且在本期丧失控制权的情形

是 否

5、其他原因的合并范围变动

说明其他原因导致的合并范围变动（如，新设子公司、清算子公司等）及其相关情况：

本公司于2014年3月投资设立宝莫国际，持股比例100%，并通过宝莫国际增资认购Rally Canada Resources（锐利能源）51%股权，实现了对锐利能源的控制。锐利能源于2011年8月成立于加拿大阿尔伯塔省。主营业务是在加拿大西部勘探开发原油和天然气资产。

本公司子公司宝莫北京于2014年5月与北京九章环境工程股份有限公司、自然人王美礼共同出资设立东营宝莫环境工程有限公司（以下简称“宝莫环境”）。本公司认缴比例60%，实际出资比例100%。宝莫环境营业范围为环保及节能产品技术开发、服务；环保及节能工程咨询、设计、施工；环境保护（污染处理）设施运营服务；环保及节能产品服务。

6、其他

九、在其他主体中的权益

1、在子公司中的权益

(1) 企业集团的构成

子公司名称	主要经营地	注册地	业务性质	持股比例		取得方式
				直接	间接	
宝莫北京	北京	北京	销售、投资 技术服务	100.00%		设立
广东宝莫	广东	广东	销售、投资、生物制品研发	60.00%		设立
康贝油气	东营	东营	油气水井的作业与维护、油气水井工程及技术服务	51.00%		非同一控制下企业合并
宝莫国际	香港	香港	油气开发、石油工程技术服务	100.00%		设立
锐利能源	加拿大	加拿大	油气勘探开发	51.00%		本公司于2014年3月投资设立宝莫国际，持股比例100%，并通过宝莫国际增资认购 Rally Canada Resources（锐利能源）51%股权，实现了对锐利能源的控制。
宝莫环境	东营	东营	环保及节能产品技术开发、服务	60.00%		本公司子公司宝莫北京于2014年5月与北京九章环境工程股份有

						限公司、自然人王美礼共同出资设立宝莫环境。宝莫北京认缴比例 60%，实际出资比例 100%。
--	--	--	--	--	--	--

在子公司的持股比例不同于表决权比例的说明：

持有半数或以下表决权但仍控制被投资单位、以及持有半数以上表决权但不控制被投资单位的依据：

对于纳入合并范围的重要的结构化主体，控制的依据：

确定公司是代理人还是委托人的依据：

其他说明：

(2) 重要的非全资子公司

单位：元

子公司名称	少数股东持股比例	本期归属于少数股东的损益	本期向少数股东宣告分派的股利	期末少数股东权益余额
广东宝莫	40.00%	-7,010.84		11,958,534.16
康贝油气	49.00%	2,738,455.59		25,837,604.20
锐利能源	49.00%	-2,309,351.08		79,881,851.54

子公司少数股东的持股比例不同于表决权比例的说明：

其他说明：

(3) 重要非全资子公司的主要财务信息

单位：元

子公司名称	期末余额						期初余额					
	流动资产	非流动资产	资产合计	流动负债	非流动负债	负债合计	流动资产	非流动资产	资产合计	流动负债	非流动负债	负债合计
广东宝莫	10,788,557.38	23,284,788.00	34,073,345.38	4,177,009.97		4,177,009.97	11,571,994.29	3,363,278.20	14,935,272.49	21,409.97		21,409.97
康贝油气	51,173,610.28	43,547,964.82	94,721,575.10	39,613,555.31	2,378,215.30	41,991,770.61						
锐利能源	154,598,094.91	8,956,279.66	163,554,374.57	530,187.75		530,187.75						

单位：元

子公司名称	本期发生额				上期发生额			
	营业收入	净利润	综合收益总额	经营活动现金流量	营业收入	净利润	综合收益总额	经营活动现金流量

广东宝莫		-17,527.11	-17,527.11	-426,505.70		115,400.31	115,400.31	133,857.29
康贝油气	61,411,429.64	5,588,684.88	5,588,684.88	5,862,930.84				
锐利能源		-4,712,961.39	-11,383,965.82	-3,106,479.74				

其他说明：

康贝油气财务数据以合并日其可辨认资产和负债的公允价值为基础进行调整。

(4) 使用企业集团资产和清偿企业集团债务的重大限制

(5) 向纳入合并财务报表范围的结构化主体提供的财务支持或其他支持

其他说明：

2、在子公司的所有者权益份额发生变化且仍控制子公司的交易

(1) 在子公司所有者权益份额发生变化的情况说明

(2) 交易对于少数股东权益及归属于母公司所有者权益的影响

其他说明

3、在合营安排或联营企业中的权益

(1) 重要的合营企业或联营企业

合营企业或联营企业名称	主要经营地	注册地	业务性质	持股比例		对合营企业或联营企业投资的会计处理方法
				直接	间接	
①合营企业						
天津博弘	天津	天津	聚丙烯酰胺生产、销售	49.00%		权益法
②联营企业						
力达医药	东营	东营	生物医药技术的研发、技术服务、技术转让	30.00%		权益法

在合营企业或联营企业的持股比例不同于表决权比例的说明：

天津博弘注册资本6,000万元，本公司子公司宝莫北京以自有资金2,940万元出资，持股比例为49%。天津博弘董事会由五名董事组成，宝莫北京委派二名董事，滨港博弘委派三名董事。根据天津博弘的公司章程，天津博弘股东会会议对所议事项作出决议，必须经全体股东所持表决权三分之二以上通过，董事会对所议事项做出的决定应由占全体董事三分之二以上的董事表决通过方为有效，因此本公司与滨港博弘共同控制天津博弘。

持有 20% 以下表决权但具有重大影响，或者持有 20% 或以上表决权但不具有重大影响的依据：

(2) 重要合营企业的主要财务信息

项 目	天津博弘	
	期末数	期初数
流动资产	49,391,436.21	17,438,418.73
其中：现金和现金等价物	11,515,326.87	6,302,195.40
非流动资产	171,778,719.35	136,684,527.10
资产合计	221,170,155.56	154,122,945.83
流动负债	100,840,830.20	35,964,397.29
非流动负债	62,801,372.00	63,801,372.00
负债合计	163,642,202.20	99,765,769.29
净资产	57,527,953.36	54,357,176.54
其中：少数股东权益	--	--
归属于母公司的所有者权益	57,527,953.36	54,357,176.54
按持股比例计算的净资产份额	28,188,697.15	26,635,016.51
调整事项	--	--
其中：商誉	--	--
未实现内部交易损益	--	--
减值准备	--	--
其他	--	--
对合营企业权益投资的账面价值	28,188,697.15	26,635,016.51
存在公开报价的权益投资的公允价值	--	--

续：

项 目	天津博弘	
	本期发生额	上期发生额
营业收入	114,016,734.00	30,064,722.30
财务费用	-17,196.41	-16,419.65
所得税费用	--	--
净利润	3,170,776.82	-3,967,307.09
终止经营的净利润	--	--
其他综合收益	--	--
综合收益总额	3,170,776.82	-3,967,307.09
企业本期收到的来自合营企业的股利	--	--

其他说明

(3) 重要联营企业的主要财务信息

项 目	力达医药
-----	------

	期末数	期初数
流动资产	63,278,602.71	57,683,441.61
非流动资产	18,138,753.71	16,639,134.08
资产合计	81,417,356.42	74,322,575.69
流动负债	16,180,595.88	298,804.37
非流动负债	--	--
负债合计	16,180,595.88	298,804.37
净资产	65,236,760.54	74,023,771.32
其中：少数股东权益	--	--
归属于母公司的所有者权益	65,236,760.54	74,023,771.32
按持股比例计算的净资产份额	19,571,028.16	22,353,859.29
调整事项	--	--
其中：商誉	--	--
未实现内部交易损益	--	--
减值准备	--	--
其他	--	--
对联营企业权益投资的账面价值	19,571,028.16	22,353,859.29

续：

项 目	力达医药	
	本期发生额	上期发生额
营业收入	2,075,494.00	3,344.44
净利润	-8,710,852.10	-5,487,135.71
终止经营的净利润	--	--
其他综合收益	--	--
综合收益总额	-8,710,852.10	-5,487,135.71
企业本期收到的来自联营企业的股利	--	--

其他说明

(4) 不重要的合营企业和联营企业的汇总财务信息

单位：元

	期末余额/本期发生额	期初余额/上期发生额
合营企业：	--	--
下列各项按持股比例计算的合计数	--	--
联营企业：	--	--
下列各项按持股比例计算的合计数	--	--

其他说明

(5) 合营企业或联营企业向本公司转移资金的能力存在重大限制的说明

(6) 合营企业或联营企业发生的超额亏损

单位：元

合营企业或联营企业名称	累积未确认前期累计认的损失	本期未确认的损失（或本期分享的净利润）	本期末累积未确认的损失
-------------	---------------	---------------------	-------------

其他说明

(7) 与合营企业投资相关的未确认承诺

(8) 与合营企业或联营企业投资相关的或有负债

4、重要的共同经营

共同经营名称	主要经营地	注册地	业务性质	持股比例/享有的份额	
				直接	间接

在共同经营中的持股比例或享有的份额不同于表决权比例的说明：

共同经营为单独主体的，分类为共同经营的依据：

其他说明

5、在未纳入合并财务报表范围的结构化主体中的权益

未纳入合并财务报表范围的结构化主体的相关说明：

6、其他

十、与金融工具相关的风险

本公司的主要金融工具包括货币资金、应收账款、应收票据、其他应收款、应付账款、应付利息、应付票据、应付股利、其他应付款、短期借款等。各项金融工具的详细情况已于相关附注内披露。与这些金融工具有关的风险，以及本公司为降低这些风险所采取的风险管理政策如下所述。本公司管理层对这些风险敞口进行管理和监控以确保将上述风险控制在限定的范围之内。

1、风险管理目标和政策

本公司从事风险管理的目标是在风险和收益之间取得适当的平衡，力求降低金融风险对本公司财务业绩的不利影响。基于该风险管理目标，本公司已制定风险管理政策以辨别和分析本公司所面临的风险，设定适当的风险可接受水平并设计相应的内部控制程序，以监控本公司的风险水平。本公司定期审阅这些风险管理政策及有关内部控制系统，以适应市场情况或本公司经营活动的改变。

本公司的金融工具导致的主要风险是市场风险、信用风险及流动性风险。

(1) 市场风险

金融工具的市场风险，是指金融工具的公允价值或未来现金流量因市场价格变动而发生波动的风险，包括利率风险、汇率风险和其他价格风险。

利率风险

利率风险，是指金融工具的公允价值或未来现金流量因市场利率变动而发生波动的风险。利率风险可源于已确认的计息金融工具和未确认的金融工具（如某些贷款承诺）。

本公司的利率风险主要产生于浮动利率银行借款。浮动利率的金融负债使本公司面临现金流量利率风险，固定利率的金融负债使本公司面临公允价值利率风险。本公司根据当时的市场环境来决定固定利率及浮动利率合同的相对比例，并通过定期审阅与监察维持适当的固定和浮动利率工具组合。

本公司密切关注利率变动对本公司利率风险的影响。本公司目前并未采取利率对冲政策。但管理层负责监控利率风险，并将于需要时考虑对冲重大利率风险。由于本公司持有的计息金融工具金额较小，利率风险并不重大。

汇率风险

汇率风险，是指金融工具的公允价值或未来现金流量因外汇汇率变动而发生波动的风险。汇率风险可源于以记账本位币之外的外币进行计价的金融工具。

除宝莫国际及锐利能源主要业务以加元结算外，本公司的主要经营位于中国境内，主要业务以人民币结算。但本公司已确认的外币资产和负债（主要为锐利能源的外币资产）及未来的外币交易（外币资产和负债及外币交易的计价货币主要为加元、美元）依然存在外汇风险。

相关外币资产及外币负债包括：以外币计价的货币资金、应收账款、预付款项、应付账款等。

于 2014 年 12 月 31 日，本公司持有的外币金融资产和外币金融负债折算成人民币的金额列示如下（单位：人民币元）：

项 目	外币负债		外币资产	
	期末数	期初数	期末数	期初数
美元	--	130,137.00	1,645,378.86	692,812.06
加元	530,187.75	--	153,702,862.82	--
合 计	530,187.75	130,137.00	155,348,241.68	692,812.06

本公司密切关注汇率变动对本公司汇率风险的影响。

在其他变量不变的情况下，本期外币对人民币汇率的可能合理变动对本公司当期综合收益的税后影响如下（单位：人民币元）：

税后利润上升（下降）	本期数		上期数	
加元汇率下降	-7.81%	-8,342,904.45	--	--
美元汇率上升	0.36%	47,453.10	--	--
美元汇率下降	--	--	-3.07%	-252,821.78

(2) 信用风险

信用风险，是指金融工具的一方不履行义务，造成另一方发生财务损失的风险。

本公司对信用风险按组合分类进行管理。信用风险主要产生于银行存款和应收款项等。

本公司银行存款主要存放于信用良好的金融机构，本公司预期银行存款不存在重大的信用风险。

对于应收款项，本公司设定相关政策以控制信用风险敞口。本公司基于对债务人的财务状况、信用记录及其它因素诸如目前市场状况等评估债务人的信用资质并设置相应欠款额度与信用期限。本公司定期对债务人信用记录进行监控，对于信用记录不良的债务人，本公司采用书面催款、缩短信用期或取消信用期等方式，以确保本公司的整体信用风险在可控的范围内。

本公司所承受的最大信用风险敞口为资产负债表中每项金融资产的账面金额。本公司没有提供任何可能令本公司承受信用风险的担保。

本公司应收账款中，欠款金额前五名客户的应收账款占本公司应收账款总额的90.13%（2013年：94.14%）；本公司其他应收款中，欠款金额前五名的其他应收款占本公司其他应收款总额的53.07%（2013年：55.80%）。

(3) 流动性风险

流动性风险，是指本公司在履行以交付现金或其他金融资产的方式结算的义务时发生资金短缺的风险。

管理流动风险时，本公司管理层认为保持充分的现金及现金等价物并对其进行监控，以满足本公司经营需要，并降低现金流量波动的影响。本公司管理层对银行借款的使用情况进行监控并确保遵守借款协议。同时从主要金融机构获得提供足够备用资金的承诺，以满足短期和长期的资金需求。

本公司通过经营业务产生的资金、银行及其他借款来筹措营运资金。于2014年12月31日，本公司尚未使用的银行借款额度为人民币11,500.00万元（2013年12月31日：无银行借款额度）。

本公司期末持有的金融资产和金融负债，按未折现剩余合同现金流量的到期期限分析如下（单位：人民币元）：

项 目	期末数					合 计
	0-6个月	7-12个月	1-2年	2-3年	3年以上	
金融资产：						
货币资金	205,635,193.81					205,635,193.81
应收票据	105,676,270.12					105,676,270.12
应收账款	321,377,607.56	31,176,282.51	35,502,740.34	902,215.33	612,469.83	389,571,315.57
其他应收款	1,808,924.77	607,107.32	1,057,964.12	154,503.80	156,997.95	3,785,497.96
其他流动资产	52,560,000.00					52,560,000.00
金融资产合计	687,057,996.26	31,783,389.83	36,560,704.46	1,056,719.13	769,467.78	757,228,277.46
		1年以内	1-2年	2-3年	3年以上	合 计

金融负债：					
短期借款	60,200,000.00	--	--	--	60,200,000.00
应付票据	--	--	--	--	--
应付账款	96,561,779.16	5,757,124.89	11,607,776.77	4,989,480.24	118,916,161.06
应付利息	65,205.47	--	--	--	65,205.47
应付股利	--	--	--	--	--
其他应付款	13,893,523.79	266,566.73	3,534.20	251,906.47	14,415,531.19
金融负债合计	170,720,508.42	6,023,691.62	11,611,310.97	5,241,386.71	193,596,897.72

本公司期初持有的金融资产和金融负债，按未折现剩余合同现金流量的到期期限分析如下（单位：人民币元）：

项 目	期初数				合 计
	1年以内	1-2年	2-3年	3年以上	
金融资产：					
货币资金	173,559,994.49	--	--	--	173,559,994.49
应收票据	7,655,827.90	--	--	--	7,655,827.90
应收账款	215,486,529.44	3,109,108.73	885,461.31	338,024.58	219,819,124.06
其他应收款	1,859,644.38	229,068.18	31,990.00	107,021.45	2,227,724.01
其他流动资产	168,540,000.00	--	--	--	168,540,000.00
金融资产合计	567,101,996.21	3,338,176.91	917,451.31	445,046.03	571,802,670.46
金融负债：					
短期借款	--	--	--	--	--
应付票据	--	--	--	--	--
应付账款	61,349,230.52	19,555,197.12	1,304,111.03	4,236,209.21	86,444,747.88
应付利息	--	--	--	--	--
应付股利	--	--	--	--	--
其他应付款	435,729.68	40,192.84	--	260,216.98	736,139.50
金融负债合计	61,784,960.20	19,595,389.96	1,304,111.03	4,496,426.19	87,180,887.38

2、资本管理

本公司资本管理政策的目标是为了保障本公司能够持续经营，从而为股东提供回报，并使其他利益相关者获益，同时维持最佳的资本结构以降低资本成本。

为了维持或调整资本结构，本公司可能会调整支付给股东的股利金额、发行新股。

本公司以资产负债率（即总负债除以总资产）为基础对资本结构进行监控。于2014年12月31日，本公司的资产负债率为16.85%（2013年12月31日：10.37%）。

十一、公允价值的披露

1、以公允价值计量的资产和负债的期末公允价值

单位：元

项目	期末公允价值			
	第一层次公允价值计量	第二层次公允价值计量	第三层次公允价值计量	合计
一、持续的公允价值计量	--	--	--	--
二、非持续的公允价值计量	--	--	--	--

2、持续和非持续第一层次公允价值计量项目市价的确定依据

3、持续和非持续第二层次公允价值计量项目，采用的估值技术和重要参数的定性及定量信息

4、持续和非持续第三层次公允价值计量项目，采用的估值技术和重要参数的定性及定量信息

5、持续的第三层次公允价值计量项目，期初与期末账面价值间的调节信息及不可观察参数敏感性分析

6、持续的公允价值计量项目，本期内发生各层级之间转换的，转换的原因及确定转换时点的政策

7、本期内发生的估值技术变更及变更原因

8、不以公允价值计量的金融资产和金融负债的公允价值情况

9、其他

十二、关联方及关联交易

1、本企业的母公司情况

母公司名称	注册地	业务性质	注册资本	母公司对本企业的持股比例	母公司对本企业的表决权比例
长安控股	山东东营	实业投资	6,258.00	44.17%	44.17%

本企业的母公司情况的说明

本企业最终控制方是夏春良、梁立稳、徐志伟、吴时军、杜斌、刘燕、郭宝德、栾庆民、向民、阔伟、刘福林等 11 位自然人。

其他说明：

2、本企业的子公司情况

本企业子公司的情况详见附注第四节、六、4。

3、本企业合营和联营企业情况

本企业重要的合营或联营企业详见附注第四节、六、4。

本期与本公司发生关联方交易，或前期与本公司发生关联方交易形成余额的其他合营或联营企业情况如下：

合营或联营企业名称	与本企业关系
-----------	--------

其他说明

4、其他关联方情况

其他关联方名称	其他关联方与本企业关系
胜利油田长安特易节能设备有限责任公司（"特易节能"）	同一控股股东
胜利油田长安建筑装饰工程有限责任公司（"长安建筑"）	同一控股股东
胜利油田长安酒店有限责任公司（"长安酒店"）	同一控股股东
山东长安特易光电技术有限公司（"长安光电"）	同一控股股东
东营长安房地产开发有限公司（"长安房产"）	同一控股股东
夏春良	股东、董事长
天津博弘	合营企业
董事、经理、财务总监及董事会秘书	关键管理人员

其他说明

5、关联交易情况

（1）购销商品、提供和接受劳务的关联交易

采购商品/接受劳务情况表

单位：元

关联方	关联交易内容	本期发生额	上期发生额
特易节能	购买包装袋	3,613,332.48	4,467,370.90
长安酒店	职工食堂管理及餐饮服务	569,667.00	818,300.00
长安建筑	公寓及食堂改造维修		870,174.61

出售商品/提供劳务情况表

单位：元

关联方	关联交易内容	本期发生额	上期发生额
天津博弘	销售丙烯酰胺	60,524,543.99	21,538,461.60
	销售聚丙烯酰胺	8,408,128.24	

购销商品、提供和接受劳务的关联交易说明

(2) 关联受托管理/承包及委托管理/出包情况

本公司受托管理/承包情况表:

单位: 元

委托方/出包方名称	受托方/承包方名称	受托/承包资产类型	受托/承包起始日	受托/承包终止日	托管收益/承包收益定价依据	本期确认的托管收益/承包收益
-----------	-----------	-----------	----------	----------	---------------	----------------

关联托管/承包情况说明

本公司委托管理/出包情况表:

单位: 元

委托方/出包方名称	受托方/承包方名称	委托/出包资产类型	委托/出包起始日	委托/出包终止日	托管费/出包费定价依据	本期确认的托管费/出包费
-----------	-----------	-----------	----------	----------	-------------	--------------

关联管理/出包情况说明

(3) 关联租赁情况

本公司作为出租方:

单位: 元

承租方名称	租赁资产种类	本期确认的租赁收入	上期确认的租赁收入
-------	--------	-----------	-----------

本公司作为承租方:

单位: 元

出租方名称	租赁资产种类	本期确认的租赁费	上期确认的租赁费
-------	--------	----------	----------

关联租赁情况说明

(4) 关联担保情况

本公司作为担保方

单位: 元

被担保方	担保金额	担保起始日	担保到期日	担保是否已经履行完毕
天津博弘	34,300,000.00	2013年06月20日	2017年06月20日	否

本公司作为被担保方

单位: 元

担保方	担保金额	担保起始日	担保到期日	担保是否已经履行完毕
长安控股	50,000,000.00	2014年09月10日	2015年09月10日	否
长安控股	40,000,000.00	2014年12月09日	2015年12月08日	否

关联担保情况说明

(1) 经第三届董事会第八次会议审议决议, 本公司为天津博弘银行借款提供连带责任担保。具体事项为: 天津博弘向上海浦东发展银行天津分行浦惠支行申请不超过7,000万人民币的综合授信, 本公司与天津大港油田滨港石油科技集团有限公司分别按照出资比例共同提供担保, 本公司担保金额为3,430万元。

(2) 本公司与中信银行股份有限公司东营分行签订流动资金借款合同，由长安控股提供连带责任保证担保，担保金额：5,000万元。截止2014年12月31日，本合同项下借款余额为25,200,000.00元。

(3) 本公司与东营银行股份有限公司胜利支行签订流动资金借款合同，由长安控股提供连带责任保证担保，担保金额：4,000万元。截止2014年12月31日，本合同项下借款余额为35,000,000.00元。

(5) 关联方资金拆借

单位：元

关联方	拆借金额	起始日	到期日	说明
拆入				
拆出				

(6) 关联方资产转让、债务重组情况

单位：元

关联方	关联交易内容	本期发生额	上期发生额
-----	--------	-------	-------

(7) 关键管理人员报酬

单位：元

项目	本期发生额	上期发生额
关键管理人员薪酬	2,184,240.00	2,182,800.00

(8) 其他关联交易

6、关联方应收应付款项

(1) 应收项目

单位：元

项目名称	关联方	期末余额		期初余额	
		账面余额	坏账准备	账面余额	坏账准备
应收账款	天津博弘	72,698,978.66	1,561,774.08	25,200,000.00	1,260,000.00
应收票据	天津博弘	32,152,247.80			
预付账款	长安房产	25,646,757.00		25,646,757.00	

(2) 应付项目

单位：元

项目名称	关联方	期末账面余额	期初账面余额
应付账款	特易节能	1,024,946.25	1,492,231.87
	长安光电		39,600.00
	长安建筑	40,675.69	40,675.69

7、关联方承诺

8、其他

十三、股份支付

1、股份支付总体情况

适用 不适用

2、以权益结算的股份支付情况

适用 不适用

3、以现金结算的股份支付情况

适用 不适用

4、股份支付的修改、终止情况

无

5、其他

无

十四、承诺及或有事项

1、重要承诺事项

资产负债表日存在的重要承诺

截至2014年12月31日，本公司不存在其他应披露的承诺事项。

2、或有事项

(1) 资产负债表日存在的重要或有事项

截至2014年12月31日，本公司为下列单位贷款提供保证：

被担保单位名称	担保事项	金 额	期 限	备注
天津博弘	银行借款	34,300,000.00	2013.6.20-2017.6.20	

(2) 公司没有需要披露的重要或有事项，也应予以说明

公司不存在需要披露的重要或有事项。

3、其他

无

十五、资产负债表日后事项

1、重要的非调整事项

单位：元

项目	内容	对财务状况和经营成果的影响数	无法估计影响数的原因

2、利润分配情况

单位：元

3、销售退回

无

4、其他资产负债表日后事项说明

1、经本公司第三届董事会第十六次会议审议，以61,200万股为基数，每10股分配现金股利0.30元（含税），共计分配现金股利1,836万元。

2、经本公司第三届董事会第十六次会议审议，宝莫北京拟受让北京九章环境工程股份有限公司（“北京九章”）、自然人王美礼持有的宝莫环境股权（“标的股权”）。因标的股权所对应的出资义务尚未履行，故宝莫北京无须向北京九章及王美礼支付任何对价。本次转让完成后，宝莫北京持有宝莫环境100%的股权，并对其增资7,000万元，增资完成后宝莫环境认缴资本为1亿元。

3、本公司正在筹划重大资产重组事项，重组工作在进一步推进中，本公司董事会将在相关工作完成后召开会议，审议本次重大资产重组相关议案。截至本财务报告批准报出日，该事项

尚存不确定性。

截至2015年4月8日，本公司不存在其他应披露的资产负债表日后事项。

十六、其他重要事项

1、前期会计差错更正

(1) 追溯重述法

单位：元

会计差错更正的内容	处理程序	受影响的各个比较期间报表 项目名称	累积影响数

(2) 未来适用法

会计差错更正的内容	批准程序	采用未来适用法的原因

2、债务重组

3、资产置换

(1) 非货币性资产交换

(2) 其他资产置换

4、年金计划

5、终止经营

单位：元

项目	收入	费用	利润总额	所得税费用	净利润	归属于母公司所 有者的终止经营 利润

其他说明

6、分部信息

(1) 报告分部的确定依据与会计政策

根据本公司的内部组织结构、管理要求及内部报告制度，本公司的经营业务划分为三个报告分部。这些报告分部是以公司日常内部管理要求的财务信息为基础确定的。公司的管理层定期评价这些报告分部的经营成果，以决定向其分配资源及评价其业绩。

本公司报告分部包括：

- (1) 精细化工业务分部
- (2) 油气工程技术服务分部
- (3) 油气勘探开发业务分部

分部报告信息根据各分部向管理层报告时采用的会计政策及计量标准披露，这些会计政策及计量基础与编制财务报表时的会计政策及计量基础保持一致。

(2) 报告分部的财务信息

(1) 分部利润或亏损、资产及负债

本期或本期期末	精细化工业务分部	油气工程技术服务分部	油气勘探开发业务分部	抵销	合计
营业收入	606,195,256.64	61,411,429.64	--	--	667,606,686.28
其中：对外交易收入	606,195,256.64	61,411,429.64	--	--	667,606,686.28
分部间交易收入			--	--	
其中：主营业务收入	604,847,051.53	60,299,508.84	--	--	665,146,560.37
营业成本	492,849,836.53	46,488,297.16	--	--	539,338,133.69
其中：主营业务成本	491,627,340.07	45,832,986.96	--	--	537,460,327.03
营业费用	14,697,871.42	2,673,307.50	--	--	17,371,178.92
营业利润/(亏损)	56,680,217.98	7,215,096.48	-4,712,504.92	--	59,182,809.54
资产总额	1,309,918,904.53	94,721,575.10	163,568,733.63	202,359,913.09	1,365,849,300.17
负债总额	203,533,591.49	41,991,770.61	87,910,194.92	103,351,952.38	230,083,604.64

上期或上期期末	精细化工业务分部	油气工程技术服务分部	油气勘探开发业务分部	抵销	合计
营业收入	684,982,845.94	--	--	--	684,982,845.94
其中：对外交易收入	684,982,845.94	--	--	--	684,982,845.94
分部间交易收入		--	--	--	

其中：主营业务收入	656,297,886.14	--	--	--	656,297,886.14
营业成本	568,921,204.26	--	--	--	568,921,204.26
其中：主营业务成本	541,182,059.83	--	--	--	541,182,059.83
营业费用	13,385,372.02	--	--	--	13,385,372.02
营业利润/(亏损)	55,151,402.63	--	--	--	55,151,402.63
资产总额	1,118,834,092.65	--	--	--	1,118,834,092.65
负债总额	115,987,728.16	--	--	--	115,987,728.16

(2) 其他分部信息

①地区信息

本期或本期期末	中国境内	中国境外	抵销	合计
对外交易收入	646,544,389.41	21,062,296.87	--	667,606,686.28
非流动资产	726,092,280.47	8,956,279.65	206,967,179.50	528,081,380.62

续：

上期或上期期末	中国境内	中国境外	抵销	合计
对外交易收入	667,420,823.63	17,562,022.31	--	684,982,845.94
非流动资产	439,527,032.89	--	--	439,527,032.89

②对主要客户的依赖程度

从精细化工业务分部的某一客户处，所获得的收入占本公司总收入的63.16%。

(3) 公司无报告分部的，或者不能披露各报告分部的资产总额和负债总额的，应说明原因。

(4) 其他说明

7、其他对投资者决策有影响的重要交易和事项

8、其他

十七、母公司财务报表主要项目注释

1、应收账款

(1) 应收账款分类披露

单位：元

类别	期末余额			期初余额		
	账面余额	坏账准备	账面价值	账面余额	坏账准备	账面价值

	金额	比例	金额	计提比例		金额	比例	金额	计提比例	
按信用风险特征组合计提坏账准备的应收账款	354,883,895.49	100.00%	7,973,608.96	2.25%	346,910,286.53	232,223,484.87	99.57%	12,404,360.81	5.34%	219,819,124.06
单项金额不重大但单独计提坏账准备的应收账款	0.00	0.00%	0.00	0.00%	0.00	1,006,460.00	0.43%	1,006,460.00	100.00%	0.00
合计	354,883,895.49	100.00%	7,973,608.96	2.25%	346,910,286.53	233,229,944.87	100.00%	13,410,820.81	5.75%	219,819,124.06

期末单项金额重大并单项计提坏账准备的应收账款：

适用 不适用

组合中，按账龄分析法计提坏账准备的应收账款：

适用 不适用

单位：元

账龄	期末余额		
	应收账款	坏账准备	计提比例
1 年以内分项			
0-6 个月	278,716,578.52	0.00	0.00%
7 至 12 月	32,817,139.48	1,640,856.97	5.00%
1 年以内小计	311,533,718.00	1,640,856.97	0.53%
1 至 2 年	39,447,489.27	3,944,748.93	10.00%
2 至 3 年	1,288,879.05	386,663.72	30.00%
3 至 4 年	1,048,000.00	524,000.00	50.00%
4 至 5 年	442,349.15	353,879.32	80.00%
5 年以上	1,123,460.02	1,123,460.02	100.00%
合计	354,883,895.49	7,973,608.96	2.25%

确定该组合依据的说明：

经单独测试后未减值的应收款项（包括单项金额重大和不重大的应收款项）以及未单独测试的单项金额不重大的应收款项，按以下信用风险特征组合计提坏账准备：

组合类型	确定组合的依据	按组合计提坏账准备的计提方法
关联组合	纳入合并范围的子公司	不计提
账龄组合	账龄状态	账龄分析法

对账龄组合，采用账龄分析法计提坏账准备的比例如下：

账龄	应收账款计提比例%	其他应收款计提比例%
6个月以内（含6个月）	-	-

7-12个月	5	5
1至2年	10	10
2至3年	30	30
3至4年	50	50
4至5年	80	80
5年以上	100	100

组合中，采用余额百分比法计提坏账准备的应收账款：

适用 不适用

组合中，采用其他方法计提坏账准备的应收账款：

(2) 本期计提、收回或转回的坏账准备情况

本期计提坏账准备金额-5,437,211.85 元；本期收回或转回坏账准备金额 0.00 元。

其中本期坏账准备收回或转回金额重要的：

单位：元

单位名称	收回或转回金额	收回方式
------	---------	------

(3) 本期实际核销的应收账款情况

单位：元

项目	核销金额
----	------

其中重要的应收账款核销情况：

单位：元

单位名称	应收账款性质	核销金额	核销原因	履行的核销程序	款项是否由关联交易产生
------	--------	------	------	---------	-------------

应收账款核销说明：

(4) 按欠款方归集的期末余额前五名的应收账款情况

本期按欠款方归集的期末余额前五名应收账款合计332,147,683.02元，占应收账款期末余额的93.59%，相应计提坏账准备5,371,806.55元。

(5) 因金融资产转移而终止确认的应收账款

(6) 转移应收账款且继续涉入形成的资产、负债金额

其他说明：

2、其他应收款

(1) 其他应收款分类披露

单位：元

类别	期末余额					期初余额				
	账面余额		坏账准备		账面价值	账面余额		坏账准备		账面价值
	金额	比例	金额	计提比例		金额	比例	金额	计提比例	
按信用风险特征组合计提坏账准备的其他应收款	4,458,109.30	100.00%	1,961,288.73	43.99%	2,496,820.57	2,418,382.89	59.38%	241,389.46	9.98%	2,176,993.43
单项金额不重大但单独计提坏账准备的其他应收款						1,654,148.60	40.62%	1,654,148.60	100.00%	
合计	4,458,109.30	100.00%	1,961,288.73	43.99%	2,496,820.57	4,072,531.49	100.00%	1,895,538.06	46.54%	2,176,993.43

期末单项金额重大并单项计提坏账准备的其他应收款：

适用 不适用

组合中，按账龄分析法计提坏账准备的其他应收款：

适用 不适用

单位：元

账龄	期末余额		
	其他应收款	坏账准备	计提比例
1 年以内分项			
0 至 6 月	564,339.75		0.00%
7 至 12 月	597,290.00	29,864.50	5.00%
1 年以内小计	1,161,629.75	29,864.50	2.57%
1 至 2 年	1,170,615.08	117,061.51	10.00%
2 至 3 年	220,719.72	66,215.92	30.00%
3 至 4 年	305,805.05	152,902.52	50.00%
4 至 5 年	20,477.10	16,381.68	80.00%
5 年以上	1,578,862.60	1,578,862.60	100.00%
合计	4,458,109.30	1,961,288.73	43.99%

确定该组合依据的说明：

经单独测试后未减值的应收款项（包括单项金额重大和不重大的应收款项）以及未单独测试的单项金额不重大的应收款项，按以下信用风险特征组合计提坏账准备：

组合类型	确定组合的依据	按组合计提坏账准备的计提方法
关联组合	纳入合并范围的子公司	不计提
账龄组合	账龄状态	账龄分析法

对账龄组合，采用账龄分析法计提坏账准备的比例如下：

账 龄	应收账款计提比例%	其他应收款计提比例%
6个月以内（含6个月）	-	-
7-12个月	5	5
1至2年	10	10
2至3年	30	30
3至4年	50	50
4至5年	80	80
5年以上	100	100

组合中，采用余额百分比法计提坏账准备的其他应收款：

适用 不适用

组合中，采用其他方法计提坏账准备的其他应收款：

适用 不适用

（2）本期计提、收回或转回的坏账准备情况

本期计提坏账准备金额 65,750.67 元；本期收回或转回坏账准备金额元。

其中本期坏账准备转回或收回金额重要的：

单位：元

单位名称	转回或收回金额	收回方式

（3）本期实际核销的其他应收款情况

单位：元

项目	核销金额

其中重要的其他应收款核销情况：

单位：元

单位名称	其他应收款性质	核销金额	核销原因	履行的核销程序	款项是否由关联交易产生

其他应收款核销说明：

（4）其他应收款按款项性质分类情况

单位：元

款项性质	期末账面余额	期初账面余额

保证金	1,604,400.00	1,352,200.00
备用金	682,456.01	562,803.32
单位往来	1,909,306.11	1,814,682.57
其他	261,947.18	342,845.60
合计	4,458,109.30	4,072,531.49

(5) 按欠款方归集的期末余额前五名的其他应收款情况

单位：元

单位名称	款项的性质	期末余额	账龄	占其他应收款期末余额合计数的比例	坏账准备期末余额
中国石油化工股份有限公司胜利油田分公司物资供应处	投标保证金	900,000.00	1-2 年	20.19%	90,000.00
江苏南天农科化工有限公司	往来款	550,000.00	5 年以上	12.34%	550,000.00
中国石化国际事业有限公司北京招标中心	投标保证金	501,000.00	7-12 个月	11.24%	25,050.00
垦利兴华石油化工有限公司	往来款	300,000.00	5 年以上	6.73%	300,000.00
北京中科兴科技术公司	往来款	200,000.00	5 年以上	4.49%	200,000.00
合计	--	2,451,000.00	--	54.99%	1,165,050.00

(6) 涉及政府补助的应收款项

单位：元

单位名称	政府补助项目名称	期末余额	期末账龄	预计收取的时间、金额及依据

(7) 因金融资产转移而终止确认的其他应收款

(8) 转移其他应收款且继续涉入形成的资产、负债金额

其他说明：

3、长期股权投资

单位：元

项目	期末余额	期初余额

	账面余额	减值准备	账面价值	账面余额	减值准备	账面价值
对子公司投资	119,601,245.46		119,601,245.46	59,000,000.00		59,000,000.00
对联营、合营企业投资	19,571,028.16		19,571,028.16	22,353,859.29		22,353,859.29
合计	139,172,273.62		139,172,273.62	81,353,859.29		81,353,859.29

(1) 对子公司投资

单位：元

被投资单位	期初余额	本期增加	本期减少	期末余额	本期计提减值准备	减值准备期末余额
宝莫北京	50,000,000.00			50,000,000.00		
广东宝莫	9,000,000.00	9,000,000.00		18,000,000.00		
康贝油气		45,078,500.00		45,078,500.00		
宝莫国际		6,522,745.46		6,522,745.46		
合计	59,000,000.00	60,601,245.46		119,601,245.46		

(2) 对联营、合营企业投资

单位：元

投资单位	期初余额	本期增减变动							期末余额	减值准备期末余额	
		追加投资	减少投资	权益法下确认的投资损益	其他综合收益调整	其他权益变动	宣告发放现金股利或利润	计提减值准备			其他
一、合营企业											
二、联营企业											
力达医药	22,353,859.29			-2,782,831.13						19,571,028.16	
小计	22,353,859.29			-2,782,831.13						19,571,028.16	
合计	22,353,859.29			-2,782,831.13						19,571,028.16	

(3) 其他说明

4、营业收入和营业成本

单位：元

项目	本期发生额	上期发生额
----	-------	-------

	收入	成本	收入	成本
主营业务	604,847,051.53	491,627,340.07	656,297,886.14	541,182,059.83
其他业务	1,348,205.11	1,222,496.46	28,684,959.80	27,739,144.43
合计	606,195,256.64	492,849,836.53	684,982,845.94	568,921,204.26

其他说明：

本期前五名客户收入合计522,699,263.35元，占本公司营业收入的比例为86.23%。

5、投资收益

单位：元

项目	本期发生额	上期发生额
权益法核算的长期股权投资收益	-2,782,831.13	-1,646,140.71
银行短期理财产品投资收益	3,617,899.32	4,022,437.75
合计	835,068.19	2,376,297.04

6、其他

十八、补充资料

1、当期非经常性损益明细表

√ 适用 □ 不适用

单位：元

项目	金额	说明
非流动资产处置损益	8,464.50	
计入当期损益的政府补助（与企业业务密切相关，按照国家统一标准定额或定量享受的政府补助除外）	701,000.00	
除同公司正常经营业务相关的有效套期保值业务外，持有交易性金融资产、交易性金融负债产生的公允价值变动损益，以及处置交易性金融资产、交易性金融负债和可供出售金融资产取得的投资收益	4,636,576.06	银行理财产品投资收益
除上述各项之外的其他营业外收入和支出	1,816.00	
其他符合非经常性损益定义的损益项目	14,669,317.43	应收款项按组合计提坏账准备的计提比例变更对本期利润总额的影响
减：所得税影响额	3,324,223.81	

少数股东权益影响额	1,103,893.41	
合计	15,589,056.77	--

对公司根据《公开发行证券的公司信息披露解释性公告第 1 号——非经常性损益》定义界定的非经常性损益项目，以及把《公开发行证券的公司信息披露解释性公告第 1 号——非经常性损益》中列举的非经常性损益项目界定为经常性损益的项目，应说明原因。

适用 不适用

2、净资产收益率及每股收益

报告期利润	加权平均净资产收益率	每股收益	
		基本每股收益（元/股）	稀释每股收益（元/股）
归属于公司普通股股东的净利润	4.75%	0.0783	0.0783
扣除非经常性损益后归属于公司普通股股东的净利润	3.20%	0.0528	0.0528

3、境内外会计准则下会计数据差异

(1) 同时按照国际会计准则与按中国会计准则披露的财务报告中净利润和净资产差异情况

适用 不适用

单位：元

	净利润		净资产	
	本期发生额	上期发生额	期末余额	期初余额
按中国会计准则	47,909,790.59	46,932,205.23	1,018,087,705.63	996,880,819.49
按国际会计准则调整的项目及金额：				

(2) 同时按照境外会计准则与按中国会计准则披露的财务报告中净利润和净资产差异情况

适用 不适用

境外会计准则名称：

单位：元

	净利润		净资产	
	本期发生额	上期发生额	期末余额	期初余额
按中国会计准则	47,909,790.59	46,932,205.23	1,018,087,705.63	996,880,819.49
按境外会计准则调整的项目及金额：				

(3) 境内外会计准则下会计数据差异原因说明, 对已经境外审计机构审计的数据进行差异调节的, 应注明该境外机构的名称

4、会计政策变更相关补充资料

√ 适用 □ 不适用

公司根据财政部 2014 年发布的《企业会计准则第 2 号——长期股权投资》等八项会计准则变更了相关会计政策并对比较财务报表进行了追溯重述, 重述后的 2013 年 1 月 1 日、2013 年 12 月 31 日合并资产负债表如下:

单位: 元

项目	2013 年 1 月 1 日	2013 年 12 月 31 日	2014 年 12 月 31 日
流动资产:			
货币资金	285,209,303.46	173,559,994.49	205,635,193.81
应收票据	22,354,000.00	7,655,827.90	105,676,270.12
应收账款	141,178,274.74	219,819,124.06	389,571,315.57
预付款项	45,796,426.54	14,662,053.11	13,247,328.31
应收利息	591,975.80		
其他应收款	1,358,621.38	2,227,724.01	3,785,497.96
存货	98,271,580.14	90,545,714.85	65,531,472.47
其他流动资产	43,500,000.00	168,540,000.00	52,560,000.00
流动资产合计	638,260,182.06	677,010,438.42	836,007,078.24
非流动资产:			
长期股权投资	52,578,996.98	48,988,875.80	47,759,725.31
固定资产	297,769,076.56	333,369,128.87	361,726,613.65
在建工程	44,773,634.43	14,591,606.39	48,108,264.40
无形资产	18,063,659.23	16,350,548.35	22,227,635.85
商誉			21,036,529.00
长期待摊费用	80,000.00	580,116.48	1,575,855.41
递延所得税资产	1,451,391.79	2,296,621.34	1,760,841.31
其他非流动资产		25,646,757.00	25,646,757.00
非流动资产合计	414,716,758.99	441,823,654.23	529,842,221.93
资产总计	1,052,976,941.05	1,118,834,092.65	1,365,849,300.17
流动负债:			
短期借款			60,200,000.00
应付账款	61,106,133.03	86,444,747.88	118,916,161.06
预收款项	9,273,107.84	20,253,710.29	13,471,734.71
应付职工薪酬	2,143,613.22	2,048,003.46	5,180,747.72

应交税费	4,183,367.89	5,305,127.03	14,556,009.19
应付利息			65,205.47
其他应付款	602,719.93	736,139.50	14,415,531.19
流动负债合计	77,308,941.91	114,787,728.16	226,805,389.34
非流动负债：			
递延收益	1,800,000.00	1,200,000.00	900,000.00
递延所得税负债			2,378,215.30
非流动负债合计	1,800,000.00	1,200,000.00	3,278,215.30
负债合计	79,108,941.91	115,987,728.16	230,083,604.64
所有者权益：			
股本	360,000,000.00	612,000,000.00	612,000,000.00
资本公积	385,217,670.09	205,217,670.09	205,217,670.09
其他综合收益			-8,342,904.45
盈余公积	29,789,479.70	34,788,088.72	39,531,669.68
未分配利润	192,941,464.47	144,875,060.68	169,681,270.31
归属于母公司所有者权益合计	967,948,614.26	996,880,819.49	1,018,087,705.63
少数股东权益	5,919,384.88	5,965,545.00	117,677,989.90
所有者权益合计	973,867,999.14	1,002,846,364.49	1,135,765,695.53
负债和所有者权益总计	1,052,976,941.05	1,118,834,092.65	1,365,849,300.17

5、其他

第十二节 备查文件目录

- 一、载有公司董事长夏春良先生签名的2014年年度报告原件。
- 二、载有公司法定代表人、主管会计工作负责人、会计机构负责人签名并盖章的会计报表原件。
- 三、载有致同会计师事务所（特殊普通合伙）盖章、注册会计师亲笔签字并盖章的审计报告原件。
- 四、报告期内在中国证监会指定报纸上公开披露过的所有公司文件的正本及公告的原稿。

董事长：夏春良

山东宝莫生物化工股份有限公司

二〇一五年四月十日