

UNIS 紫光

紫光股份有限公司

二零一四年年度报告

公告编号：2015—017

紫光股份有限公司

董 事 会

2015年4月10日

第一节 重要提示、目录和释义

公司董事会、监事会及董事、监事、高级管理人员保证本报告所载资料不存在任何虚假记载、误导性陈述或者重大遗漏，并对其内容的真实性、准确性和完整性承担个别及连带责任。

公司负责人王济武先生、主管会计工作负责人秦蓬先生及会计机构负责人赵吉飞女士声明：保证年度报告中财务报告的真实、准确、完整。

公司所有董事均出席了审议本报告的董事会会议。

公司经本次董事会审议通过的利润分配预案为：以 2014 年 12 月 31 日的公司总股本为基数，向全体股东每 10 股派发现金红利 1.00 元（含税），不送红股，不以公积金转增股本。

本年度报告涉及未来计划等前瞻性陈述，不构成公司对投资者的实质承诺，请投资者注意投资风险。

目 录

第一节 重要提示、目录和释义	1
第二节 公司简介	5
第三节 会计数据和财务指标摘要	7
第四节 董事会报告	9
第五节 重要事项	26
第六节 股份变动及股东情况	34
第七节 优先股相关情况	39
第八节 董事、监事、高级管理人员和员工情况	40
第九节 公司治理	46
第十节 内部控制	51
第十一节 财务报告	53
第十二节 备查文件目录	138

释义

释义项	指	释义内容
公司、本公司	指	紫光股份有限公司
中国证监会	指	中国证券监督管理委员会
股东大会	指	紫光股份有限公司股东大会
董事会	指	紫光股份有限公司董事会
监事会	指	紫光股份有限公司监事会
《公司法》	指	《中华人民共和国公司法》
《证券法》	指	《中华人民共和国证券法》
《公司章程》	指	《紫光股份有限公司章程》
清华控股	指	清华控股有限公司
启迪控股	指	启迪控股股份有限公司
紫光卓远	指	西藏紫光卓远股权投资有限公司
中兴华会计师事务所	指	中兴华会计师事务所（特殊普通合伙）
元、万元	指	人民币元、万元

重大风险提示

1、公司在本报告第四节董事会报告中公司未来发展的展望部分描述了公司经营中可能面临的风险及公司应对措施，敬请查阅。

2、《中国证券报》、《证券时报》、《上海证券报》和巨潮资讯网（<http://www.cninfo.com.cn>）为公司的指定信息披露媒体，公司所有信息均以在上述指定媒体刊登的公告为准，敬请投资者注意投资风险。

第二节 公司简介

一、公司信息

股票简称	紫光股份	股票代码	000938
股票上市证券交易所	深圳证券交易所		
公司的中文名称	紫光股份有限公司		
公司的中文简称	紫光股份		
公司的外文名称（如有）	Unisplendour Corporation Limited		
公司的外文名称缩写（如有）	UNIS		
公司的法定代表人	王济武		
注册地址	北京市海淀区清华大学紫光大楼		
注册地址的邮政编码	100084		
办公地址	北京市海淀区清华大学紫光大楼		
办公地址的邮政编码	100084		
公司网址	http://www.thunis.com		
电子信箱	thunis@ thunis.com		

二、联系人和联系方式

	董事会秘书	证券事务代表
姓名	张蔚	葛萌
联系地址	北京市海淀区清华大学紫光大楼	北京市海淀区清华大学紫光大楼
电话	(010) 62770008	(010) 62770008
传真	(010) 62770880	(010) 62770880
电子信箱	zw@thunis.com	gem@thunis.com

三、信息披露及备置地点

公司选定的信息披露报纸的名称	《中国证券报》、《证券时报》、《上海证券报》
登载年度报告的中国证监会指定网站的网址	http://www.cninfo.com.cn
公司年度报告备置地点	公司董事会秘书处

四、注册变更情况

	注册登记日期	注册登记地点	企业法人营业执照注册号	税务登记号码	组织机构代码
首次注册	1999年3月18日	北京市工商行政管理局	1100001027456	110108700218641	70021864-1
报告期末注册	2013年5月14日	北京市工商行政管理局	110000000274564	110108700218641	70021864-1
公司上市以来主营业务的变化情况（如有）	<p>(1) 1999年11月上市至2001年期间，公司的主营业务涉及电子信息产业及环保工程。</p> <p>(2) 自2002年公司进行业务调整和资产置换以来，公司主要经营与电子信息产业相关的业务。</p>				
历次控股股东的变更情况（如有）	<p>(1) 1999年11月，公司上市时控股股东为清华紫光（集团）总公司（后更名为紫光集团有限公司）。</p> <p>(2) 2006年3月，紫光集团有限公司将所持有的公司8,655.36万股国有法人股（占公司总股本的42%）无偿划转至清华控股，公司控股股东变更为清华控股。</p> <p>(3) 2012年10月，清华控股将其持有的公司5,152万股股份（占公司总股本的25%）协议转让给其控股子公司启迪控股。2013年5月，该股份转让事项完成过户登记手续，启迪控股变更为公司控股股东，清华控股仍为公司实际控制人。</p> <p>(4) 2015年1月，启迪控股与紫光集团有限公司全资子公司紫光卓远签署了《股份转让协议》，启迪控股将其持有的公司26,790,400股股份（占公司总股本的13%）协议转让给紫光卓远。该股份转让完成后，紫光卓远将变更为公司第一大股东，清华控股仍为公司实际控制人。截至本报告披露日，该股份转让事项尚未完成过户登记手续。</p>				

五、其他有关资料

公司聘请的会计师事务所

会计师事务所名称	中兴华会计师事务所（特殊普通合伙）
会计师事务所办公地址	北京市西城区阜外大街1号四川大厦15层
签字会计师姓名	王广鹏、马建茹

公司聘请的报告期内履行持续督导职责的保荐机构

适用 不适用

公司聘请的报告期内履行持续督导职责的财务顾问

适用 不适用

第三节 会计数据和财务指标摘要

一、主要会计数据和财务指标

公司是否因会计政策变更及会计差错更正等追溯调整或重述以前年度会计数据

√ 是 □ 否

	2014 年	2013 年		本年比上年增减 (%)	2012 年
		调整前	调整后	调整后	
营业收入(元)	11,144,913,830.48	8,520,037,292.29	8,520,037,292.29	30.81%	6,533,823,431.64
归属于上市公司股东的净利润(元)	125,820,136.42	100,944,629.77	100,944,629.77	24.64%	72,315,609.58
归属于上市公司股东的扣除非经常性损益的净利润(元)	82,800,410.60	96,741,569.13	96,741,569.13	-14.41%	57,888,350.47
经营活动产生的现金流量净额(元)	120,815,217.65	123,831,141.81	123,831,141.81	-2.44%	-129,887,387.15
基本每股收益(元/股)	0.611	0.490	0.490	24.64%	0.351
稀释每股收益(元/股)	0.611	0.490	0.490	24.64%	0.351
加权平均净资产收益率(%)	9.11%	10.28%	10.28%	-1.17%	8.21%
	2014 年末	2013 年末		本年末比上年末增 减(%)	2012 年末
		调整前	调整后	调整后	
总资产(元)	4,669,921,936.49	3,221,787,662.18	3,221,787,662.18	44.95%	2,691,730,550.67
归属于上市公司股东的净资产(元)	1,779,412,460.06	1,021,024,886.86	1,021,024,886.86	74.28%	944,783,934.18

二、境内外会计准则下会计数据差异

□ 适用 √ 不适用

三、非经常性损益项目及金额

单位：元

项目	2014 年金额	2013 年金额	2012 年金额	说明
非流动资产处置损益(包括已计提资产减值准备的冲销部分)	4,668,150.90	78,986.57	14,561,797.41	
计入当期损益的政府补助(与企业业务密切相关,按照国家统一标准定额或定量享受的政府补助除外)	17,995,022.17	9,634,424.86	5,365,784.00	
除同公司正常经营业务相关的有效套期保值业务外,持有交易性金融资产、交易性金融负债产生的公允价值变动损益,以及处置交易性金融资产、交易性金融负债和可供出售金融资产取得的投资收益	43,665,551.29			

单独进行减值测试的应收款项减值准备转回	5,245,984.00			
除上述各项之外的其他营业外收入和支出	-1,994,443.37	-207,015.80	-1,186,411.64	
其他符合非经常性损益定义的损益项目	-8,162,265.10			
减：所得税影响额	9,424,611.32	1,788,106.76	3,201,917.98	
少数股东权益影响额（税后）	8,973,662.75	3,515,228.23	1,111,992.68	
合计	43,019,725.82	4,203,060.64	14,427,259.11	

对公司根据《公开发行证券的公司信息披露解释性公告第1号——非经常性损益》定义界定的非经常性损益项目，以及把《公开发行证券的公司信息披露解释性公告第1号——非经常性损益》中列举的非经常性损益项目界定为经常性损益的项目，应说明原因

适用 不适用

公司报告期不存在将根据《公开发行证券的公司信息披露解释性公告第1号——非经常性损益》定义、列举的非经常性损益项目界定为经常性损益的项目的情形。

第四节 董事会报告

一、概述

2014年，公司在“云服务”战略指导下积极落实年初制定的各项经营计划，优化业务结构，加大云计算核心技术研发，不断完善“云—网—端”产业链，扩大业务规模和盈利能力，各项业务取得了健康、稳定的发展。公司全年实现营业收入111.45亿元，同比增长30.81%，实现净利润12,582.01万元，同比增长24.64%。

在软件与系统集成领域，公司进一步拓展IT行业应用细分市场，积极优化业务结构，加强以云计算为基础的行业应用服务实力，大力发展IT运维服务项目。报告期内，公司陆续中标政府和企业级用户的信息化建设项目，进一步夯实了公司在民政、广电、铁路、电信、教育、金融等领域软件与系统集成和运维服务的实力。

公司对紫光云计算“紫云1000”的软件系统与各类通用型硬件的兼容性、在各类行业应用软件下运行的可靠性以及数据信息处理能力进行了大量的测试和试用工作，为紫光云计算适用复杂多样的行业应用奠定了坚实的基础。公司在政府、金融、广电、教育等多个行业领域对紫光云计算进行了积极推广，已在广电、公安、教育等行业应用上取得阶段性进展。同时，依托云计算的技术体系，公司开发了面向行业的虚拟云桌面，采用“云终端+桌面云”集成的方案，将传统PC虚拟化后托管于数据中心，使用者可通过云终端访问桌面和桌面应用，实现了资源统一调配、信息共享及信息安全。目前紫光云桌面已在教育行业得到应用，市场前景良好。

公司多年来一直为金融、保险、政府、教育、中小企业提供数字影像解决方案，扫描仪和拍摄仪两大类数字输入产品线，已形成全系列产品和应用软件，紫光品牌扫描仪已连续十七年蝉联国内市场占有率第一（数据来源：CCID）。报告期内，公司加大了数字影像解决方案类产品和软件的研发投入，已推出了适用于银行、保险等行业前台业务的多功能一体机，将产品与整体解决方案相结合，对前台业务影像流进行综合管控，可有效提升金融行业的整体管理能力。随着互联网应用的快速发展，公司将进一步打造专业数字影像解决方案服务商实力。

公司控股子公司唐山紫光智能电子有限公司持续提升产品核心技术，自主研发的多款产品已通过国网计量中心检验。随着新厂房的投入使用，产能得到提升，并成功中标国家电网公司2014年电能表及用电信息采集设备招标采购项目，为未来业务发展奠定了良好开端。控股子公司北京紫光卓云技术有限公司推出的紫光“Mywifi”云智能路由器，在兼顾家庭应用基础上，对企业级用户进行了针对性的订制开发，具有VPN服务器、wifi存储等企业级功能，不仅可以满足企业无线考勤、上网行为管理等基本需求，还可以发挥路由器的室内定位功能，为企业基于大数据的应用和营销提供解决方案。

在餐饮行业信息化建设方面，公司投资参股的紫光美食云（北京）信息服务有限公司，专业从事餐饮行业信息化服务业务，不仅能够提供面向单店和连锁店的餐饮企业综合管理系统，还搭建了互联网应用 OTO 平台“有美食”网站，实现了线上订餐与餐饮云管理系统的实时对接，为各类型的餐饮商户提供互联网运营和营销的整体解决方案服务。

在增值分销领域，公司继续与 HP、DELL、联想等厂商深入合作，不断丰富合作模式、服务类型，产品线规模不断增长，其中联想全线产品线增长迅速。报告期内，公司通过业务收购方式新增了包含主网、安全、存储、监控、网络管理等产品线以及面向企业、行业的相关解决方案，进一步扩充了公司增值分销业务产品覆盖面，提升了公司面向企业、行业提供 IT 综合产品解决方案的实力。同时，公司在电子商务运营方面取得长足发展，目前已与 HP、联想、AMD、三星等十余家厂商合作，由公司为其提供网络旗舰店的代运营服务。无论从代理商下单速度到物流响应速度，公司增值分销运营平台的实力和管理能力进一步得到了提升。

二、主营业务分析

1、概述

公司回顾总结前期披露的发展战略和经营计划在报告期内的进展情况

2014 年，公司积极推进年初制定的各项工作，促进业务转型升级，完善主营业务产业链，努力扩大主营业务规模，提高业务盈利能力，提升公司管理水平，保证全年经营计划的顺利推进和实施。公司全年营业收入 111.45 亿元，同比增长 30.81%；营业成本 106.35 亿元，同比增长 30.98%；归属于上市公司股东的净利润 12,582.01 万元，同比增长 24.64%；经营活动产生的现金流量净额为 1.21 亿元，同比减少 2.44%。

公司实际经营业绩较曾公开披露过的本年度盈利预测低于或高于 20%以上的差异原因

适用 不适用

主要经营模式的变化情况

适用 不适用

2、收入

报告期内，公司实现主营业务收入1,112,488.21万元，同比增长30.90%。

公司实物销售收入是否大于劳务收入

是 否

行业分类	项目	2014 年（元）	2013 年（元）	同比增减（%）
电子信息产品	销售量	10,470,926,951.82	7,838,447,349.73	33.58%
	采购量	10,623,111,983.92	8,179,652,968.60	29.87%
	库存量	721,608,989.54	493,268,085.99	46.29%

相关数据同比发生变动 30%以上的原因说明

销售量和库存量比 2013 年末增加主要是公司子公司紫光数码（苏州）集团有限公司销售

业务扩大所致。

公司重大的在手订单情况

适用 不适用

公司报告期内产品或服务发生重大变化或调整有关情况

适用 不适用

公司主要销售客户情况

前五名客户合计销售金额（元）	755,494,756.66
前五名客户合计销售金额占年度销售总额比例（%）	6.78%

公司前 5 大客户资料

序号	客户名称	销售额（元）	占年度销售总额比例（%）
1	北京京东世纪贸易有限公司	285,495,162.81	2.56%
2	号百信息服务有限公司	133,453,353.68	1.20%
3	上海广兆供应链管理有限公司	122,360,076.92	1.10%
4	江苏苏宁现代物流股份有限公司	112,949,521.37	1.01%
5	上海宝尊电子商务有限公司	101,236,641.88	0.91%
合计		755,494,756.66	6.78%

主要客户其他情况说明

适用 不适用

3、成本

行业分类

单位：元

行业分类	2014 年		2013 年		同比增减（%）
	金额	占营业成本比重（%）	金额	占营业成本比重（%）	
信息技术业	10,628,793,427.05	99.94%	8,114,271,969.58	99.93%	30.99%

产品分类

单位：元

产品分类	2014 年		2013 年		同比增减（%）
	金额	占营业成本比重（%）	金额	占营业成本比重（%）	
信息电子类产品	10,102,314,984.56	94.99%	7,547,709,300.17	92.96%	33.85%
IT 服务	487,454,048.07	4.58%	555,963,418.13	6.85%	-12.32%
其他	39,024,394.42	0.37%	10,599,251.28	0.13%	268.18%

公司主要供应商情况

前五名供应商合计采购金额（元）	6,321,333,775.28
前五名供应商合计采购金额占年度采购总额比例（%）	57.93%

公司前 5 名供应商资料

序号	供应商名称	采购额（元）	占年度采购总额比例（%）
1	联想（北京）有限公司	1,755,566,702.44	16.09%
2	上海惠普有限公司	1,612,643,916.88	14.78%
3	戴尔（中国）有限公司	1,330,610,997.83	12.19%
4	惠普贸易（上海）有限公司	928,889,152.98	8.51%
5	惠普（重庆）有限公司	693,623,005.15	6.36%
合计		6,321,333,775.28	57.93%

主要供应商其他情况说明

适用 不适用

4、费用

单位：元

项目	2014 年	2013 年	同比增减（%）
销售费用	128,077,150.27	104,347,124.15	22.74%
管理费用	118,131,898.15	79,523,487.28	48.55%
财务费用	72,566,182.75	51,193,769.96	41.75%
所得税费用	50,351,694.08	37,778,853.73	33.28%

（1）管理费用比2013年同期增加主要是本期本公司子公司紫光数码（苏州）集团有限公司和紫光软件系统有限公司人员费用增加所致。

（2）财务费用比2013年同期增加主要是本期本公司子公司紫光数码（苏州）集团有限公司业务规模扩大，贷款及其他融资产品增加所致。

（3）所得税费用比2013年同期增加主要是本期公司整体业务规模扩大利润总额增加使所得税费用增加所致。

5、研发支出

为提升产品和服务的销售规模和竞争力，报告期内公司围绕云计算、智能路由器、智能电表、行业应用软件等领域持续进行了产品研发与技术升级。公司本年度研发支出总额6,551.54万元，分别占公司最近一期经审计净资产的3.68%、营业收入的0.59%。

6、现金流

单位：元

项目	2014年	2013年	同比增减(%)
经营活动现金流入小计	13,762,622,328.45	10,212,841,643.72	34.76%
经营活动现金流出小计	13,641,807,110.80	10,089,010,501.91	35.21%
经营活动产生的现金流量净额	120,815,217.65	123,831,141.81	-2.44%
投资活动现金流入小计	55,133,455.18	27,746,302.54	98.71%
投资活动现金流出小计	55,380,602.81	31,890,593.21	73.66%
投资活动产生的现金流量净额	-247,147.63	-4,144,290.67	94.04%
筹资活动现金流入小计	2,002,323,036.81	712,360,000.00	181.08%
筹资活动现金流出小计	1,939,636,415.33	820,168,518.48	136.49%
筹资活动产生的现金流量净额	62,686,621.48	-107,808,518.48	158.15%
现金及现金等价物净增加额	183,035,482.63	11,864,316.31	1442.74%

相关数据同比发生变动 30% 以上的原因说明

√ 适用 □ 不适用

(1) 筹资活动产生的现金流量净额比2013年同期增加主要是本期本公司子公司紫光数码(苏州)集团有限公司增加银行借款所致。

(2) 现金及现金等价物净增加额比2013年同期增加主要是本期本公司子公司紫光数码(苏州)集团有限公司业务扩大及调整结算方式所致。

报告期内公司经营活动的现金流量与本年度净利润存在重大差异的原因说明

□ 适用 √ 不适用

三、主营业务构成情况

单位：元

	营业收入	营业成本	毛利率(%)	营业收入比上年同期增减(%)	营业成本比上年同期增减(%)	毛利率比上年同期增减(%)
分行业						
信息技术业	11,124,882,125.13	10,628,793,427.05	4.46%	30.90%	30.99%	-0.06%
分产品						
信息电子类产品	10,470,926,951.82	10,102,314,984.56	3.52%	33.58%	33.85%	-0.19%
IT 服务	561,301,538.11	487,454,048.07	13.16%	-7.49%	-12.32%	4.79%
其他	92,653,635.20	39,024,394.42	57.88%	73.60%	268.18%	-22.26%
分地区						
华北地区	3,841,376,117.05	3,658,941,096.27	4.75%	36.27%	35.15%	0.78%
东北地区	604,952,550.86	582,580,504.52	3.70%	8.11%	8.43%	-0.28%
华东地区	3,091,734,517.36	2,972,138,793.46	3.87%	46.92%	48.82%	-1.23%
华南地区	1,574,323,920.00	1,478,711,722.15	6.07%	-9.09%	-9.54%	0.46%

西北地区	353,264,445.80	339,779,711.93	3.82%	-38.01%	-38.17%	0.26%
华中地区	987,890,883.25	953,673,140.10	3.46%	282.53%	285.20%	-0.67%
西南地区	671,339,690.81	642,968,458.62	4.23%	47.28%	45.85%	0.94%

公司主营业务数据统计口径在报告期发生调整的情况下，公司最近 1 年按报告期末口径调整后的主营业务数据

□ 适用 √ 不适用

四、资产、负债状况分析

1、资产项目重大变动情况

单位：元

	2014 年末		2013 年末		比重增减 (%)	重大变动说明
	金额	占总资产比例 (%)	金额	占总资产比例 (%)		
货币资金	651,962,615.00	13.96%	468,927,132.37	14.55%	-0.59%	货币资金比 2013 年末增加主要是本期公司业务扩大及盈利增加所致
应收票据	28,087,587.72	0.60%	4,555,982.80	0.14%	0.46%	应收票据比 2013 年末增加主要是本期本公司子公司紫光数码（苏州）集团有限公司业务扩大所致
应收账款	1,182,408,654.01	25.32%	976,888,628.82	30.32%	-5.00%	
预付款项	220,620,290.60	4.72%	236,384,923.70	7.34%	-2.62%	
存货	822,749,946.92	17.62%	546,041,407.28	16.95%	0.67%	存货比 2013 年末增加主要是本期本公司子公司紫光数码（苏州）集团有限公司及紫光软件系统有限公司业务扩大所致
可供出售金融资产	1,098,551,853.44	23.52%	244,935,897.51	7.60%	15.92%	可供出售金融资产比 2013 年末增加主要是本期本公司新增持有北京千方科技股份有限公司限售股所致
投资性房地产	302,853,814.55	6.49%	332,510,676.63	10.32%	-3.83%	
长期股权投资	72,891,921.83	1.56%	131,782,401.45	4.09%	-2.53%	长期股权投资比 2013 年末减少主要是本期本公司以所持有的紫光捷通科技股份有限公司股权参与北京千方科技股份有限公司重大资产重组所致
固定资产	50,782,354.95	1.09%	51,478,676.44	1.60%	-0.51%	
在建工程	64,356,315.23	1.38%	67,683,340.99	2.10%	-0.72%	
开发支出	19,122,807.23	0.41%	3,665,756.31	0.11%	0.30%	开发支出比 2013 年末增加主要是本期本公司子公司增加研发投入所致
长期待摊费用	2,431,706.16	0.05%	668,725.63	0.02%	0.03%	长期待摊费用比 2013 年末增加主要是本期本公司子公司装修费用增加所致

2、负债项目重大变动情况

单位：元

	2014年		2013年		比重增减 (%)	重大变动说明
	金额	占总资产 比例 (%)	金额	占总资产 比例 (%)		
短期借款	282,951,723.04	6.06%	120,500,000.00	3.74%	2.32%	短期借款比 2013 年末增加主要是本期本公司子公司紫光数码(苏州)集团有限公司业务扩大而增加短期借款所致
应付票据	1,299,651,631.94	27.83%	816,502,557.70	25.34%	2.49%	应付票据比 2013 年末增加主要是本期本公司子公司紫光数码(苏州)集团有限公司业务扩大所致
应付账款	364,239,415.08	7.80%	566,652,235.74	17.59%	-9.79%	应付账款比 2013 年末减少主要是本期本公司子公司紫光数码(苏州)集团有限公司调整支付结算方式所致
应交税费	48,436,839.07	1.04%	19,357,428.48	0.60%	0.44%	应交税费比 2013 年末增加主要是本期本公司子公司紫光数码(苏州)集团有限公司应交税费增加所致
其他应付款	95,443,360.79	2.04%	69,458,237.99	2.16%	-0.12%	其他应付款比 2013 年末增加主要是本期本公司收购子公司深圳信息港有限公司部分股权而应支付的股权收购款未全部支付所致
长期借款	18,249,975.00	0.39%	30,416,631.00	0.94%	-0.55%	长期借款比 2013 年末减少主要是本期本公司子公司深圳市紫光信息港有限公司归还银行贷款所致
专项应付款	6,200,000.00	0.13%	9,375,000.00	0.29%	-0.16%	
递延所得税负债	121,756,386.85	2.61%	4,067,851.19	0.13%	2.48%	递延所得税负债、其他综合收益比 2013 年末增加主要是本期本公司新增持有北京千方科技股份有限公司限售股所致
其他综合收益	690,040,302.89	14.78%	26,161,563.00	0.81%	13.97%	

3、以公允价值计量的资产和负债

单位：元

项目	期初数	本期公允价值变动损益	计入权益的累计公允价值变动	本期计提的减值	本期购买金额	本期出售金额	期末数
金融资产							
可供出售金融资产	27,501,360.00		804,779,602.07		76,847,053.93	32,800,562.62	888,656,656.00
金融资产合计	27,501,360.00		804,779,602.07		76,847,053.93	32,800,562.62	888,656,656.00
金融负债							

报告期内公司主要资产计量属性是否发生重大变化

是 否

4、主要境外资产情况

适用 不适用

五、核心竞争力分析

公司长期专注于电子信息行业，经过多年的研发投入和市场培育，积累了丰富的 IT 产品和行业应用的研发和运作经验，拥有多项专利和软件著作权，在各运营业务领域形成了一批熟悉市场和技术的管理团队。公司一直注重品牌的建设，通过持续创新、优质产品、高效服务，不断发掘品牌内涵，使得公司品牌知名度与美誉度不断提升。公司在 IT 领域积累了广泛而稳定的渠道资源，形成了强大的销售网络，搭建了高效的运营平台，为业务规模的扩张奠定了良好的基础。随着业务规模的扩大和应用领域的深入，公司的竞争实力和管理水平将不断提升。报告期内，公司核心竞争力未发生重大变化。

六、投资状况分析

1、对外股权投资情况

(1) 对外投资情况

对外投资情况		
报告期投资额（元）	上年同期投资额（元）	变动幅度
52,034,974.40	60,905,800.00	-14.56%
被投资公司情况		
公司名称	主要业务	上市公司占被投资公司权益比例（%）
紫光移信（北京）信息技术有限公司	技术开发与技术服务	51%
紫光美食云（北京）信息服务有限公司	技术开发与技术服务	22%
紫光数码（香港）有限公司	增值分销	100%
南京紫光云信息科技有限公司	技术开发与技术服务	62.18%
深圳市紫光信息港有限公司	科技园运营与管理	98.41%
北京紫光京通科技有限公司	技术开发与技术服务	50.42%
无锡安能聚科技有限公司	技术开发与技术服务	99.52%
无锡众志达科技有限公司	技术开发与技术服务	99.13%

(2) 持有金融企业股权情况

适用 不适用

公司报告期末持有金融企业股权。

(3) 证券投资情况

适用 不适用

公司报告期不存在证券投资。

(4) 持有其他上市公司股权的情况

证券代码	证券简称	初始投资 金额（元）	期初持股 数量（股）	期初持股 比例（%）	期末持股 数量（股）	期末持股 比例（%）	期末 账面值（元）	报告期 损益（元）	会计核算 科目	股份 来源
600582	天地科技	1,200,000.00	3,912,000	0.32%	1,000,000	0.08%	12,190,000.00	32,909,766.94	可供出售 金融资产	发起人 股份
002373	千方科技	76,847,053.93	--	--	32,461,728	6.42%	876,466,656.00	--	可供出售 金融资产	增发 股份
合计		78,047,053.93	3,912,000	--	33,461,728	--	888,656,656.00	32,909,766.94		

(5) 持有全国中小企业股份转让系统挂牌公司股权情况

所持对象名称	初始投资 金额（元）	期初持股 数量（股）	期初持股 比例（%）	期末持股 数量（股）	期末持股 比例（%）	期末 账面值（元）	报告期 损益（元）	会计核算 科目	股份 来源
北京绿创环保设备股份有限公司	19,552,782.00	12,885,582	14.82%	11,835,582	12.94%	12,525,391.71	1,020,685.64	可供出售 金融资产	发起人股 份
北京时代科技股份有限公司	37,564,560.00	8,855,760	14.66%	8,855,760	14.66%	39,259,891.82	876,049.21	可供出售 金融资产	发起人和 增发股份
合计	57,117,342.00	21,741,342	--	20,691,342	--	51,785,283.53	1,896,734.85		

2、委托理财、衍生品投资和委托贷款情况

(1) 委托理财情况

适用 不适用

公司报告期不存在委托理财。

(2) 衍生品投资情况

适用 不适用

公司报告期不存在衍生品投资。

(3) 委托贷款

适用 不适用

公司报告期不存在委托贷款。

3、募集资金使用情况

适用 不适用

公司报告期无募集资金使用情况。

4、主要子公司、参股公司分析

主要子公司、参股公司情况

公司名称	公司类型	所处行业	主要产品或服务	注册资本	总资产(元)	归属于母公司所有者的净资产(元)	营业收入(元)	营业利润(元)	归属于母公司所有者的净利润(元)
紫光数码(苏州)集团有限公司	子公司	信息技术业	计算机产品开发与销售	27400万元	2,170,442,275.88	429,356,488.62	10,514,351,257.22	125,497,126.29	100,283,647.14
紫光软件系统有限公司	子公司	信息技术业	软件开发与系统集成服务	5000万元	511,919,513.17	77,085,045.61	551,426,196.01	21,497,358.53	25,027,451.96
深圳市紫光信息港有限公司	子公司	科技园区运营	科技园区开发建设、运营管理	3150万元	286,878,286.51	98,494,090.20	61,571,698.70	26,617,416.43	19,906,918.39

报告期内取得和处置子公司的情况

公司名称	报告期内取得和处置子公司目的	报告期内取得和处置子公司方式	对整体生产和业绩的影响
紫光移信(北京)信息技术有限公司	扩大主营业务规模	出资设立	未产生重大影响
紫光数码(香港)有限公司	扩大主营业务规模	出资设立	未产生重大影响
无锡安能聚科技有限公司	扩大主营业务规模	出资设立	未产生重大影响
无锡智云信息科技有限公司	产业结构调整	股权转让	未产生重大影响
无锡欧星环保工程有限公司	产业结构调整	股权转让	未产生重大影响
无锡众志达科技有限公司	产业结构调整	股权转让	未产生重大影响

5、非募集资金投资的重大项目情况

适用 不适用

公司报告期无非募集资金投资的重大项目。

七、2015年1-3月经营业绩的预计

预测年初至下一报告期期末的累计净利润可能为亏损或者与上年同期相比发生大幅变动的警示及原因说明

适用 不适用

业绩预告情况：同向大幅上升

业绩预告填写数据类型：区间数

	年初至下一报告期期末			上年同期	增减变动			
累计净利润的预计数（万元）	2,820	--	3,180	1,763.21	增长	60%	--	80%
基本每股收益（元/股）	0.137	--	0.154	0.086	增长	60%	--	80%
业绩预告的说明	公司2015年第一季度净利润预计将比上年同期增长60%—80%，主要原因是公司各项业务盈利能力增强以及投资收益增加，使公司净利润较上年同期增长。							

八、公司控制的特殊目的主体情况

适用 不适用

九、公司未来发展的展望

1、整体行业发展趋势及公司面临的市场格局

2015年，随着我国经济转型成效逐步扩大，我国电子信息产业将得到新的驱动力量和发展机会。同时，信息技术创新的集成化、融合化特征更加显著；新兴信息技术服务比重继续提高，信息技术咨询、数据处理、运营相关服务、电子商务平台服务、数字内容服务和存储类服务呈现出较快的增长态势。云计算、大数据、物联网将有望在政务领域、公共服务行业和企业级市场实现产业化、规模化发展，并且应用范围不断拓宽。伴随着我国信息安全相关政策频繁推出，软硬件国产化进程有望加速，自主可控的信息安全体系需从硬件、基础软件、行业应用软件乃至行业解决方案全面实现国产化，国产IT厂商即将迎来重要发展机遇。

在IT服务领域，软件、硬件、内容、服务之间的边界日益模糊，软件产业加快向网络化、服务化、平台化、融合化方向发展，不仅与其他产业的关联性、互动性显著增强，同时还更加渗透到社会生活的方方面面，有力的促进了信息消费等新消费形态的迅速崛起。IT分销领域从过去的销售产品为主逐渐转型为以销售服务为主，逐渐构建起较为完整的IT服务价值链。

2、公司发展思路

2015年，公司将继续推进“云服务”战略。“云服务”战略分为三个层次：云计算基础设施建设服务、云计算行业应用解决方案服务和云计算平台化服务。在“云服务”战略的指导下，公司将大力发展纵向贯通以大数据为线索的“云—网—端”产业链，横向拓展以云计算、智慧城市和移动互联网为主要方向的行业应用，做现代信息系统建设、运营与维护的全

产业链服务提供商，从传统软件和信息技术服务商向云服务提供商迈进。

3、新年度经营计划

2015年，公司将重点做好以下几项工作：

(1) 围绕“云服务”战略，公司将以多样化的产品和整体解决方案丰富、完善“云—网—端”产业链，深入拓展以云计算为核心的行业应用和服务，积极提升云服务数据中心解决方案能力，加快建设面向行业的云计算服务平台。充分发挥公司在云计算和信息安全方面的优势，凭借良好的品牌美誉度，进一步扩大业务规模和盈利能力。

(2) 持续推进自主研发产品的研发，加大研发投入力度，促进产品与服务技术的创新与升级，提高公司技术实力，提升公司核心竞争力。

(3) 通过进一步梳理和整合内部资源，优化各业务链条，并逐步清理和退出与公司发展战略关联度较低的业务领域，优化资源和资产配置。

(4) 积极推进非公开发行股票事项，以非公开发行为契机，完善产业基础和“云服务”战略，优化资产状况和债务结构。

(5) 加强人才培养，通过多种培训形式培养复合型人才和专业岗位人才，不断提高员工综合素质和专业技能，完善以目标责任考核为基础的员工激励，以调动员工的积极性和创造性，实现人力资源的可持续发展，从而建立起一支高素质的人才队伍。

4、资金需求及使用计划

公司整体业务发展趋势良好，并与多家银行建立了良好的合作关系。公司将结合资产状况和业务发展的需要，继续努力争取获得银行及其他金融机构的融资支持，不断推进优化融资结构、改善债务结构的工作，积极拓宽融资渠道，降低资金成本。

5、公司可能面临的风险

(1) 宏观经济环境变化风险

目前我国经济步入发展新常态，经济从高速增长进入中高速发展阶段，经济下行压力较大，从某些方面将会抑制市场对企业产品或服务的需求。面对2015年复杂的经济环境，公司将实时跟踪并把握国家宏观经济政策调整趋势，关注市场变化，根据宏观经济环境变化适时调整公司经营策略，加大技术创新，健全财务风险预警机制，不断增强公司抵御未来经济周期性波动带来不利影响的能力。

(2) 经营风险

人员成本、房租、物流等经营成本及费用的不断上涨将进一步压缩公司的利润空间，对公司整体利润的提升产生不利影响。一方面，公司将加大研发力度，提升产品与服务技术含量，提高公司核心竞争力；另一方面将加强精细化管理和提高人员工作效率，降低企业运营成本。

(3) 人力资源风险

公司业务所涉足的各领域专业性较强，加之现代企业竞争日益激烈，公司将面临着人力资源成本上升、技术人员和核心业务骨干缺乏的风险。同时随着公司业务规模持续扩大，公司组织架构日趋复杂，管理能力面临更高的要求。优秀的专业技术、业务和管理人才对公司持续发展至关重要。

多年来，在公司良好的企业文化下汇集了一批具有丰富经验的骨干人员。公司将继续加强专业队伍的规划与建设，加大引进力度和人才培养投入，持续推行企业内部培训计划，提高员工专业技能水平；继续完善薪酬管理制度和公司内部激励机制，吸引并留住优秀的管理人才和技术人才。

十、董事会、监事会对会计师事务所本报告期“非标准审计报告”的说明

适用 不适用

十一、与上年度财务报告相比，会计政策、会计估计和核算方法发生变化的情况说明

适用 不适用

(1) 根据财政部修订后的《企业会计准则第2号—长期股权投资》的相关规定，公司对持有的不具有控制、共同控制、重大影响，且其公允价值不能可靠计量的长期股权投资，改按以成本计量的可供出售金融资产进行核算，并对其进行追溯调整。追溯调减期初长期股权投资217,434,537.51元，追溯调增期初可供出售金融资产217,434,537.51元。同时，公司原对北京绿创环保设备股份有限公司和北京时代科技股份有限公司采用权益法核算而确认的其他综合收益在本期结转为当期损益，影响本期投资收益增加672,035.09元，归属于母公司所有者的净利润增加571,229.83元。

(2) 根据财政部修订后的《企业会计准则第30号—财务报表列报》的相关规定，公司对可供出售金融资产公允价值变动形成的利得或损失等由原列报资本公积项目转列其他综合收益项目，因此调减期初资本公积26,161,563.00元，调增期初其他综合收益26,161,563.00元。

十二、报告期内发生重大会计差错更正需追溯重述的情况说明

公司报告期无重大会计差错更正需追溯重述的情况。

十三、与上年度财务报告相比，合并报表范围发生变化的情况说明

与上年度财务报告相比，公司本期新增合并单位4家，减少合并单位3家，具体合并报表范围变化详见本报告第十一节财务报告第三部分“2、合并财务报表范围”。

十四、公司利润分配及分红派息情况

1、报告期内利润分配政策的制定、执行或调整情况

√ 适用 □ 不适用

在报告期内，公司严格按照《公司章程》的规定以及股东大会决议执行现金分红方案。公司于2014年6月20日实施了2013年度利润分配方案，即以2013年末公司总股本20,608万股为基数，向全体股东每10股派发现金股利0.5元（含税），共计派送现金10,304,000.00元，2013年度不进行公积金转增股本。

现金分红政策的专项说明	
是否符合公司章程的规定或股东大会决议的要求：	是
分红标准和比例是否明确和清晰：	是
相关的决策程序和机制是否完备：	是
独立董事是否履职尽责并发挥了应有的作用：	是
中小股东是否有充分表达意见和诉求的机会，其合法权益是否得到了充分保护：	是
现金分红政策进行调整或变更的，条件及程序是否合规、透明：	不适用

2、公司近3年（含报告期）的利润分配预案或方案及资本公积金转增股本预案或方案情况

（1）2014年度利润分配预案

根据经中兴华会计师事务所审计后的公司2014年度财务报告，本年度公司合并归属于母公司所有者净利润为125,820,136.42元，提取法定盈余公积金6,613,135.93元，加上年初合并未分配利润233,104,948.85元，减去已支付2013年度普通股股利10,304,000.00元后，合并未分配利润为342,007,949.34元。

2014年度利润分配预案为：以2014年末公司总股本20,608万股为基数，向全体股东每10股派发现金股利1.00元（含税），共计派送现金20,608,000.00元，合并未分配利润尚余321,399,949.34元。2014年度不进行公积金转增股本。

（2）2013年度利润分配方案

以2013年末公司总股本20,608万股为基数，向全体股东每10股派发现金股利0.5元（含税），共计派送现金10,304,000.00元。2013年度不进行公积金转增股本。上述利润分配方案已于2014年6月20日实施完毕。

（3）2012年度利润分配方案

以2012年末公司总股本20,608万股为基数，向全体股东每10股派发现金股利0.5元（含税），共计派送现金10,304,000.00元。2012年度不进行公积金转增股本。上述利润分配方案已于2013年6月21日实施完毕。

公司近三年现金分红情况表

单位：元

分红年度	现金分红金额 (含税)	分红年度合并报表中归属于 于上市公司股东的净利润	占合并报表中归属于上市 公司股东的净利润的比率	以现金方式要约回购 股份资金计入现金分 红的金额	以现金方式要约回购 股份资金计入现金分 红的比例
2014年	20,608,000.00	125,820,136.42	16.38%	--	--
2013年	10,304,000.00	100,944,629.77	10.21%	--	--
2012年	10,304,000.00	72,315,609.58	14.25%	--	--

3、公司报告期内盈利且母公司未分配利润为正但未提出现金红利分配预案

适用 不适用

十五、本报告期利润分配及资本公积金转增股本预案

每10股送红股数(股)	0
每10股派息数(元)(含税)	1.00
每10股转增数(股)	0
分配预案的股本基数(股)	206,080,000
现金分红总额(元)(含税)	20,608,000
可分配利润(元)	342,007,949.34
现金分红占利润分配总额的比例(%)	100%
现金分红政策	
公司发展阶段属成长期且有重大资金支出安排的,进行利润分配时,现金分红在本次利润分配中所占比例最低应达到20%	
利润分配或资本公积金转增预案的详细情况说明	
根据经中兴华会计师事务所审计后的公司2014年度财务报告,本年度公司合并归属于母公司所有者净利润为125,820,136.42元,提取法定盈余公积金6,613,135.93元,加上年初合并未分配利润233,104,948.85元,减去已支付2013年度普通股股利10,304,000.00元后,合并未分配利润为342,007,949.34元。2014年度利润分配预案为:以2014年末公司总股本20,608万股为基数,向全体股东每10股派发现金股利1.00元(含税),共计派送现金20,608,000.00元,合并未分配利润尚余321,399,949.34元。2014年度不进行公积金转增股本。	

十六、社会责任情况

公司以“承担社会责任、推动科技进步”作为企业宗旨,将企业社会责任融入公司的发展战略之中,努力维护消费者、客户、供应商、员工、股东、债权人等利益相关者的合法利益,为股东创造了价值,为地方经济增长和就业发展做出了贡献,为员工创造了较好的回报,实现了公司自身的可持续发展。公司不断完善产品质量管理体系和服务体系,推动技术创新和新产品开发,为客户提供值得信赖的产品和服务;与供应商携手推进战略合作,引领行业健康发展;公司注重职工权益保护,一直秉承以人为本的核心价值观,始终追求企业与员工

价值的共同提升；公司积极支持地方发展经济，以产业链带动当地上下游企业的发展。公司在为社会创造价值的同时，将继续积极承担起企业社会责任，努力成为优秀的企业公民。

上市公司及其子公司是否属于国家环境保护部门规定的重污染行业

是 否 不适用

上市公司及其子公司是否存在其他重大社会安全问题

是 否 不适用

报告期内是否被行政处罚

是 否 不适用

十七、报告期内接待调研、沟通、采访等活动登记表

适用 不适用

接待时间	接待地点	接待方式	接待对象类型	接待对象	谈论的主要内容及提供的资料
2014年1月7日	公司会议室	实地调研	机构	上海泽熙投资管理有限公司熊凯	公司基本情况和未来发展方向
2014年1月8日	公司会议室	实地调研	机构	浙商证券股份有限公司陈旻	公司基本情况和未来发展方向
2014年1月20日	公司会议室	实地调研	机构	平安养老保险股份有限公司蔡晟、平安资产管理有限责任公司王文星、前海开源基金管理有限公司徐立平、常州投资集团有限公司李元杰、常州龙城英才创业投资有限公司李华中	公司基本情况和未来发展方向
2014年1月22日	公司会议室	实地调研	机构	国泰君安证券股份有限公司范国华、长盛基金管理有限公司孙珂、长信基金管理有限责任公司沈瑞君	公司基本情况和未来发展方向
2014年2月13日	公司会议室	实地调研	机构	泰康资产管理有限责任公司张维维、中国人寿养老保险股份有限公司范帆、南方基金管理有限公司周焯、前海开源基金管理公司丁俊、天弘基金管理有限公司张陈乾、上海申银万国证券研究所有限公司刘洋、国海富兰克林基金管理有限公司杜飞、东吴基金管理有限公司兰昆、招商证券张洁、广发基金管理有限公司王小松、费逸	公司基本情况和未来发展方向
2014年4月15日	公司会议室	实地调研	机构	广发证券股份有限公司康健、新华资产管理股份有限公司邓小钊、农银人寿保险股份有限公司秦亮	公司基本情况和未来发展方向
2014年4月17日	公司会议室	实地调研	机构	上海泽熙投资管理有限公司王骅	公司基本情况和未来发展方向
2014年4月18日	公司会议室	实地调研	机构	民生证券股份有限公司宝幼琛、泰达宏利基金管理有限公司陈炜	公司基本情况和未来发展方向
2014年5月8日	公司会议室	实地调研	机构	海通证券股份有限公司安永王秀钢、国投瑞银基金管理有限公司陈小玲、浙商财产保险股份有限公司胡恺敏、方正证券股份有限公司李红生、浦银安盛基金管理有限公司陈蔚丰、北京嘉承金信投资有限公司周怡斌、安邦资产管理有限责任公司金拓、元优资产李梓闻	公司基本情况和未来发展方向
2014年5月22日	公司会议室	实地调研	机构	国泰君安证券股份有限公司范国华、东方汇金中投资资产管理（北京）有限公司贾玉淼、齐鲁证券有限公司郭鹏、北京歌萨尔金投资有限公司陈林、天安财产保险股份有限公司张博、国金通用基金管理有限公司彭俊斌、保信投资刘夫	公司基本情况和未来发展方向

2014年5月28日	公司会议室	实地调研	机构	易方达基金管理有限公司叶正、宝盈基金管理有限公司李建伟、程宾宾、中银基金管理有限公司陈豪、银华基金管理有限公司和玮、北京君创富民投资管理有限公司童学军、中国国际金融有限公司卢婷	公司基本情况和未来发展方向
2014年6月10日	公司会议室	实地调研	机构	中信里昂证券有限公司冯今天、Nicolas Barrate、Peter Vogal、Raj	公司基本情况和未来发展方向
2014年6月11日	公司会议室	实地调研	机构	北京嘉熙资产管理有限公司朱文浩	公司基本情况和未来发展方向
2014年6月26日	公司会议室	实地调研	机构	复华证券投资信托股份有限公司邵淇瀚	公司基本情况和未来发展方向
2014年8月8日	公司会议室	实地调研	机构	上投摩根基金管理有限公司高宏博	公司基本情况和未来发展方向
2014年8月21日	公司会议室	实地调研	机构	新华资产管理股份有限公司邓小钊、林建臻	公司基本情况和未来发展方向
2014年8月22日	公司会议室	实地调研	机构	长江养老保险股份有限公司郭昊	公司基本情况和未来发展方向
2014年9月3日	公司会议室	实地调研	机构	信达证券股份有限公司王光兵	公司基本情况和未来发展方向
2014年9月12日	公司会议室	实地调研	机构	安信证券股份有限公司汤旸场、益民基金管理有限公司陈志峰、北京工道投资有限公司朱岩、北京神农投资管理股份有限公司邓涛、深圳市创海富信资产管理有限公司张轶乾、东莞证券有限责任公司刘建伟、莫日宝	公司基本情况和未来发展方向
2014年9月29日	公司会议室	实地调研	机构	创金合信基金管理有限公司周志敏	公司基本情况和未来发展方向
2014年10月28日	公司会议室	实地调研	机构	万家基金管理有限公司耿嘉洲、上海道鑫资产管理有限公司张小嘎、太平洋证券股份有限公司张际、统一证券投资信托股份有限公司陈意婷、复华证券投资信托股份有限公司颜毓静	公司基本情况和未来发展方向
2014年10月30日	公司会议室	实地调研	机构	宏源证券股份有限公司郁琦、张欢、圆信永丰基金管理有限公司张祺	公司基本情况和未来发展方向
接待次数			22		
接待机构数量			68		
接待个人数量			0		
接待其他对象数量			0		
是否披露、透露或泄露未公开重大信息			否		

第五节 重要事项

一、重大诉讼仲裁事项

适用 不适用

本报告期公司无重大诉讼、仲裁事项。

二、媒体质疑情况

适用 不适用

本报告期公司无媒体普遍质疑事项。

三、控股股东及其关联方对上市公司的非经营性占用资金情况

适用 不适用

公司报告期不存在控股股东及其关联方对上市公司的非经营性占用资金。

四、破产重整相关事项

适用 不适用

公司报告期末未发生破产重整相关事项。

五、资产交易事项

适用 不适用

本报告期公司无重大资产交易事项。

六、公司股权激励的实施情况及其影响

适用 不适用

公司报告期无股权激励计划及其实施情况。

七、重大关联交易

1、与日常经营相关的关联交易

关联交易方	关联关系	关联交易类型	关联交易内容	关联交易定价原则	关联交易价格	关联交易金额(万元)	占同类交易金额的比例(%)	关联交易结算方式	可获得的同类交易市价	披露日期	披露索引
苏州亚都环保科技有限公司	关联自然人实际控制	向关联人采购产品、商品	产品采购	市场公允价值		548.79	0.05%	按照合同约定执行		2014年4月2日	《2014年日常关联交易预计(二)公告》(公告编号:2014-008)披露于巨潮资讯网
清华控股	实际控制人	接受关联人提供的劳务	房屋租赁及物业管理等	市场公允价值		165.78	26.34%	按照合同约定执行			《2014年日常关联交易预计(一)公告》(公告编号:2014-007)披露于巨潮资讯网
启迪控股	控股股东	向关联人销售产品、商品	产品销售	市场公允价值		6.39	0.00%	按照合同约定执行			
同方股份有限公司	同一控制人	向关联人采购产品、商品	产品、商品采购及系统集成服务	市场公允价值		163.99	0.02%	按照合同约定执行			
同方计算机有限公司	同一控制人	向关联人采购产品、商品	产品采购	市场公允价值		303.65	0.03%	按照合同约定执行			
北京辰安科技股份有限公司	同一控制人	向关联人采购产品、商品	产品、商品采购及系统集成服务	市场公允价值		975.50	0.09%	按照合同约定执行			
清华大学	实际控制人出资方	接受关联人提供的劳务	房屋租赁及物业管理等	市场公允价值		18.22	2.90%	按照合同约定执行			
北京紫光图文系统有限公司	联营企业	向关联人提供劳务	房屋租赁及物业管理等	市场公允价值		82.11	0.89%	按照合同约定执行			
		向关联人销售产品、商品	产品销售	市场公允价值		159.59	0.02%	按照合同约定执行			
		向关联人采购产品、商品	产品采购	市场公允价值		68.16	0.01%	按照合同约定执行			
北京紫光嘉捷物业管理有限公司	同一控制人	接受关联人提供的劳务	房屋租赁及物业管理等	市场公允价值		27.88	4.43%	按照合同约定执行			
合计						2,520.06					
大额销货退回的详细情况				无							
关联交易的必要性、持续性、选择与关联方(而非市场其他交易方)进行交易的原因				上述关联交易属于公司正常业务范围,公司与上述关联方存在长期、良好的合作关系,有利于公司经营业务的顺利开展,公司遵循公平、公正、公开的原则进行交易,不会损害公司及股东的利益							
关联交易对上市公司独立性的影响				不影响公司独立性							
公司对关联方的依赖程度,以及相关解决措施(如有)				公司主要业务不会因上述关联交易而对关联人形成依赖							
按类别对本期将发生的日常关联交易进行总				在公司2014年度日常关联交易预计范围内							

金额预计的，在报告期内的实际履行情况（如有）	
交易价格与市场参考价格差异较大的原因（如适用）	不适用

2、资产收购、出售发生的关联交易

适用 不适用

公司报告期未发生重大资产收购、出售的关联交易。

3、共同对外投资的关联交易

适用 不适用

公司报告期未发生共同对外投资的关联交易。

4、关联债权债务往来

适用 不适用

是否存在非经营性关联债权债务往来

是 否

5、其他关联交易

适用 不适用

公司报告期无其他重大关联交易。

八、重大合同及其履行情况

1、托管、承包、租赁事项情况

（1）托管情况

适用 不适用

公司报告期不存在托管情况。

（2）承包情况

适用 不适用

公司报告期不存在承包情况。

（3）租赁情况

适用 不适用

公司报告期不存在租赁情况。

2、担保情况

单位：万元

公司对外担保情况（不包括对子公司的担保）								
担保对象名称	担保额度 相关公告 披露日期	担保额度	实际发生日期（协议 签署日）	实际担 保金额	担保类 型	担保期	是否履 行完毕	是否为关联 方担保
紫光电子商务有限公司	2013年8月 22日	6,000	2013年9月12日	6,000	连带责 任保证	自约定的相应债务 履行期限届满之日 起两年	否	否
紫光电子商务有限 公司	2014年4月 2日	100,000	2014年5月29日	5,000	连带责 任保证	自主合同约定的主 债务履行期限届满 之日起两年	否	否
			2014年6月1日	12,000	连带责 任保证	自主合同项下的借 款期限届满之次日起 两年	否	否
			2014年10月24日	7,000	连带责 任保证	自主合同项下的借 款期限届满之次日起 两年	否	否
			2014年11月15日	7,000	连带责 任保证	自主合同项下的借 款期限届满之次日起 两年	否	否
报告期内审批的对外担保额度 合计（A1）			100,000	报告期内对外担 保实际发生额合 计（A2）				31,000
报告期末已审批的对外担保额 度合计（A3）			106,000	报告期末实际对 外担保余额合计 （A4）				37,000
公司对子公司的担保情况								
担保对象名称	担保额度 相关公告 披露日期	担保额度	实际发生日期（协 议签署日）	实际担 保金额	担保类 型	担保期	是否履 行完毕	是否为关联 方担保
深圳市紫光信息港 有限公司	2009年8月 15日	20,000	2009年9月16日	20,000	连带责 任保证	2009年9月16日— 2018年9月15日	否	否
紫光数码（苏州）集 团有限公司	2013年12 月4日	35,000	2013年12月24日	35,000	连带责 任保证	2013年12月24日 -2015年12月24日	否	否
唐山紫光智能电子 有限公司	2014年4月 25日	8,000	2014年6月19日	3,000	连带责 任保证	自担保合同生效之 日起至唐山紫光智 能电子有限公司履 行债务期限届满之 日后两年止	否	否
唐山紫光智能电子	2013年7月	3,000	2013年8月21日	3,000	连带责	自担保合同生效之	是	否

有限公司	26日				任保证	日起至唐山紫光智能电子有限公司履行债务期限届满之日后两年止		
报告期内审批对子公司担保额度合计（B1）		8,000	报告期内对子公司担保实际发生额合计（B2）				3,000	
报告期末已审批的对子公司担保额度合计（B3）		63,000	报告期末对子公司实际担保余额合计（B4）				58,000	
公司担保总额（即前两大项的合计）								
报告期内审批担保额度合计（A1+B1）		108,000	报告期内担保实际发生额合计（A2+B2）				34,000	
报告期末已审批的担保额度合计（A3+B3）		169,000	报告期末实际担保余额合计（A4+B4）				95,000	
实际担保总额（即 A4+B4）占公司净资产的比例（%）							53.39%	
其中：								
为股东、实际控制人及其关联方提供担保的金额（C）							0	
直接或间接为资产负债率超过70%的被担保对象提供的债务担保金额（D）							95,000	
担保总额超过净资产50%部分的金额（E）							6,029.38	
上述三项担保金额合计（C+D+E）							95,000	
未到期担保可能承担连带清偿责任说明（如有）							无	
违反规定程序对外提供担保的说明（如有）							无	

采用复合方式担保的具体情况说明：无

（1）违规对外担保情况

适用 不适用

公司报告期无违规对外担保情况。

3、其他重大合同

适用 不适用

公司报告期不存在其他重大合同。

4、其他重大交易

适用 不适用

公司报告期不存在其他重大交易。

九、承诺事项履行情况

1、公司或持股 5%以上股东在报告期内发生或以前期间发生但持续到报告期内的承诺事项

√ 适用 □ 不适用

承诺事由	承诺方	承诺内容	承诺时间	承诺期限	履行情况
股改承诺					
收购报告书或权益变动报告书中所作承诺	启迪控股股份有限公司	<p>(1) 启迪控股股份有限公司在本次权益变动完成后,将不从事任何与紫光股份有限公司产生同业竞争的业务。如果需要开展有可能与紫光股份有限公司产生竞争的业务,将优先由紫光股份有限公司进行开展和经营。</p> <p>(2) 若启迪控股股份有限公司与紫光股份有限公司产生关联交易,启迪控股股份有限公司将严格依据有关法律、行政法规及规范性文件的要求予以充分披露;其关联交易价格也将严格按照公允原则确定,以保证紫光股份有限公司及其投资者的利益不受损害。</p>	2013年5月10日	作为控股股东期间长期有效	按照承诺严格履行
资产重组时所作承诺	紫光股份有限公司	自董事会决议公告发布之日起至少6个月内不再筹划重大资产重组事项。	2014年6月27日	2014年12月27日	已履行完毕
首次公开发行或再融资时所作承诺					
其他对公司中小股东所作承诺					

承诺是否及时履行	是
未完成履行的具体原因及下一步计划（如有）	不适用

2、公司资产或项目存在盈利预测，且报告期仍处在盈利预测期间，公司就资产或项目达到原盈利预测及其原因做出说明

适用 不适用

十、聘任、解聘会计师事务所情况

现聘任的会计师事务所

境内会计师事务所名称	中兴华会计师事务所（特殊普通合伙）
境内会计师事务所报酬（万元）	55
境内会计师事务所审计服务的连续年限	13 年
境内会计师事务所注册会计师姓名	王广鹏、马建茹

当期是否改聘会计师事务所

是 否

聘请内部控制审计会计师事务所、财务顾问或保荐人情况

报告期内，经 2013 年度股东大会审议批准，公司聘请中兴华会计师事务所作为公司 2014 年度内部控制审计机构并支付内部控制审计费用 30 万元。

十一、监事会、独立董事（如适用）对会计师事务所本报告期“非标准审计报告”的说明

适用 不适用

十二、处罚及整改情况

适用 不适用

公司报告期不存在处罚及整改情况。

十三、年度报告披露后面临暂停上市和终止上市情况

适用 不适用

十四、其他重大事项的说明

（1）公司以所持有的紫光捷通科技股份有限公司 22.56% 的全部股权参与上市公司北京联信永益科技股份有限公司（该公司已于 2014 年 7 月 8 日更名为“北京千方科技股份有限公司”）重大资产重组，认购其非公开发行的 32,461,728 股股份，相关资产及股权已完成过户

登记手续。认购的非公开发行股份已于 2014 年 6 月 6 日在深圳证券交易所上市。具体情况请详见公司 2014 年 6 月 5 日披露于《中国证券报》、《证券时报》、《上海证券报》及巨潮资讯网的相关公告。

(2) 2014 年 7 月 25 日，公司收到中国证监会下发的《中国证监会行政许可申请终止审查通知书》，中国证监会决定终止对公司发行股份及支付现金购买资产并募集配套资金暨关联交易事项行政许可申请的审查，公司发行股份及支付现金购买资产并募集配套资金暨关联交易事项终止。具体情况请详见公司 2014 年 6 月 27 日及 2014 年 7 月 28 日披露于《中国证券报》、《证券时报》、《上海证券报》及巨潮资讯网的相关公告。

(3) 2015 年 1 月 20 日，启迪控股与紫光卓远签署了《股份转让协议》，启迪控股将其持有的公司 26,790,400 股股份（占公司总股本的 13%）协议转让给紫光卓远。该股份转让完成后，紫光卓远将变更为公司第一大股东，清华控股仍为公司实际控制人。上述股份转让事项尚需经相关国有资产监督管理部门同意后方可实施。截至本报告披露日，该股份转让事项尚未完成过户登记手续。具体情况详见公司 2015 年 1 月 21 日披露于《中国证券报》、《证券时报》、《上海证券报》及巨潮资讯网的相关公告。

(4) 2015 年 1 月 21 日，公司发布《重大事项停牌进展公告》，公告公司拟筹划非公开发行股票事宜，目前公司及各方正在积极推进上述工作，该事项尚存在不确定性。

十五、公司子公司重要事项

适用 不适用

十六、公司发行公司债券的情况

适用 不适用

第六节 股份变动及股东情况

一、股份变动情况

1、股份变动情况

	本次变动前		本次变动增减（+，-）					本次变动后	
	数量	比例（%）	发行新股	送股	公积金转股	其他	小计	数量	比例（%）
一、有限售条件股份	5,437	0.01%						5,437	0.01%
1、国家持股									
2、国有法人持股									
3、其他内资持股	5,437	0.01%						5,437	0.01%
其中：境内法人持股									
境内自然人持股	5,437	0.01%						5,437	0.01%
4、外资持股									
其中：境外法人持股									
境外自然人持股									
二、无限售条件股份	206,074,563	99.99%						206,074,563	99.99%
1、人民币普通股	206,074,563	99.99%						206,074,563	99.99%
2、境内上市的外资股									
3、境外上市的外资股									
4、其他									
三、股份总数	206,080,000	100%						206,080,000	100%

股份变动的理由

适用 不适用

股份变动的批准情况

适用 不适用

股份变动的过户情况

适用 不适用

股份变动对最近一年和最近一期基本每股收益和稀释每股收益、归属于公司普通股股东的每股净资产等财务指标的影响

适用 不适用

公司认为必要或证券监管机构要求披露的其他内容

适用 不适用

2、限售股份变动情况

适用 不适用

二、证券发行与上市情况

1、报告期末近三年历次证券发行情况

适用 不适用

2、公司股份总数及股东结构的变动、公司资产和负债结构的变动情况说明

适用 不适用

3、现存的内部职工股情况

适用 不适用

三、股东和实际控制人情况

1、公司股东数量及持股情况

单位：股

报告期末普通股股东总数	28,821	年度报告披露日前第 5 个交易日末普通股股东总数	28,546	报告期末表决权恢复的优先股股东总数（如有）	0			
持股 5%以上的股东或前 10 名股东持股情况								
股东名称	股东性质	持股比例（%）	报告期末持股数量	报告期内增减变动情况	持有有限售条件的股份数量	持有无限售条件的股份数量	质押或冻结情况	
							股份状态	数量
启迪控股股份有限公司	国有法人	25.00%	51,520,000		0	51,520,000		0
清华控股有限公司	国有法人	6.62%	13,645,546		0	13,645,546		0
全国社保基金一零八组合	其他	1.46%	2,999,864		0	2,999,864		0
紫光集团有限公司	国有法人	0.99%	2,050,000	-6,170,000	0	2,050,000		0
中信信托有限责任公司－基金 9 号	其他	0.68%	1,404,500		0	1,404,500		0
陈文生	境内自然人	0.65%	1,349,510		0	1,349,510		0
黄庆仰	境内自然人	0.44%	900,000		0	900,000		0
王军	境内自然人	0.41%	853,893		0	853,893		0
杨光	境内自然人	0.39%	804,600		0	804,600		0
张景山	境内自然人	0.37%	760,500		0	760,500		0
战略投资者或一般法人因配售新股成为前	不适用							

10名股东的情况（如有）			
上述股东关联关系或一致行动的说明	清华控股是启迪控股和紫光集团有限公司的控股股东。除此之外，本公司对其他股东之间的关联关系及是否属于一致行动人情况不详。		
前10名无限售条件股东持股情况			
股东名称	报告期末持有无限售条件股份数量	股份种类	
		股份种类	数量
启迪控股股份有限公司	51,520,000	人民币普通股	51,520,000
清华控股有限公司	13,645,546	人民币普通股	13,645,546
全国社保基金一零八组合	2,999,864	人民币普通股	2,999,864
紫光集团有限公司	2,050,000	人民币普通股	2,050,000
中信信托有限责任公司－基金9号	1,404,500	人民币普通股	1,404,500
陈文生	1,349,510	人民币普通股	1,349,510
黄庆仰	900,000	人民币普通股	900,000
王军	853,893	人民币普通股	853,893
杨光	804,600	人民币普通股	804,600
张景山	760,500	人民币普通股	760,500
前10名无限售流通股股东之间，以及前10名无限售流通股股东和前10名股东之间关联关系或一致行动的说明	清华控股是启迪控股和紫光集团有限公司的控股股东。除此之外，本公司对其他股东之间的关联关系及是否属于一致行动人情况不详。		
前10名普通股股东参与融资融券业务股东情况说明（如有）	截至本报告期末，公司股东陈文生、黄庆仰、王军、杨光和张景山持有的股份均为通过证券公司客户信用交易担保证券账户持有。		

公司前10名普通股股东、前10名无限售条件普通股股东在报告期内是否进行约定购回交易

是 否

公司前10名普通股股东、前10名无限售条件普通股股东在报告期内未进行约定购回交易。

2、公司控股股东情况

控股股东名称	法定代表人	成立日期	组织机构代码	注册资本	主要经营业务
启迪控股股份有限公司	梅萌	2000年7月24日	72261157-5	72576万元	投资管理
经营成果、财务状况、现金流和未来发展策略等	截止2013年12月31日，启迪控股经审计的资产总额125.56亿元，净资产44.15亿元；2013年度营业收入93.32亿元，净利润1.39亿元。启迪控股主要为创新型科技企业、创新创业人才和以政府和高新区为主的致力于科技创新的机构，提供以孵化器、科技园、科技新城为主要形态的创新创业发展空间，以及以创新服务体系为核心的全链条科技服务解决方案。启迪控股的战略定位是以打造全方位创新创业平台为己任，成为以科技园为载体的全链条科技服务提供商。				

控股股东报告期内控股和参股的其他境内外上市公司的股权情况	启迪控股直接持有北京千方科技股份有限公司 602.86 万股，持股比例 1.19%。
------------------------------	--

控股股东报告期内变更

适用 不适用

公司报告期控股股东未发生变更。

3、公司实际控制人情况

实际控制人名称	法定代表人	成立日期	组织机构代码	注册资本	主要经营业务
清华控股有限公司	徐井宏	1992 年 8 月 26 日	10198567-0	250000 万元	投资管理
经营成果、财务状况、现金流和未来发展策略等	截至 2013 年 12 月 31 日，清华控股资产总额 970.38 亿元；净资产 328.17 亿元；2013 年度营业收入 459.66 亿元，净利润 19.07 亿元。清华控股的未来发展战略为通过产学研一体化的运营模式，以“科技+金融”的发展手段，搭建科技成果转化平台和科技金融支撑平台，转化一批重大技术成果，孵化和运营一批创新型科技企业，培育一批行业领军公司，实现“双千亿+百亿”的发展目标，即总资产和总收入达到“双千亿”，可调动资金和变现资产达到百亿，回报清华大学，促进区域发展，为创新型国家的建设和经济发展方式的转变贡献力量。				
实际控制人报告期内控制的其他境内外上市公司的股权情况	清华控股直接持有同方股份有限公司 21.60% 的股份、直接持有诚志股份有限公司 38.01% 的股份。				

实际控制人报告期内变更

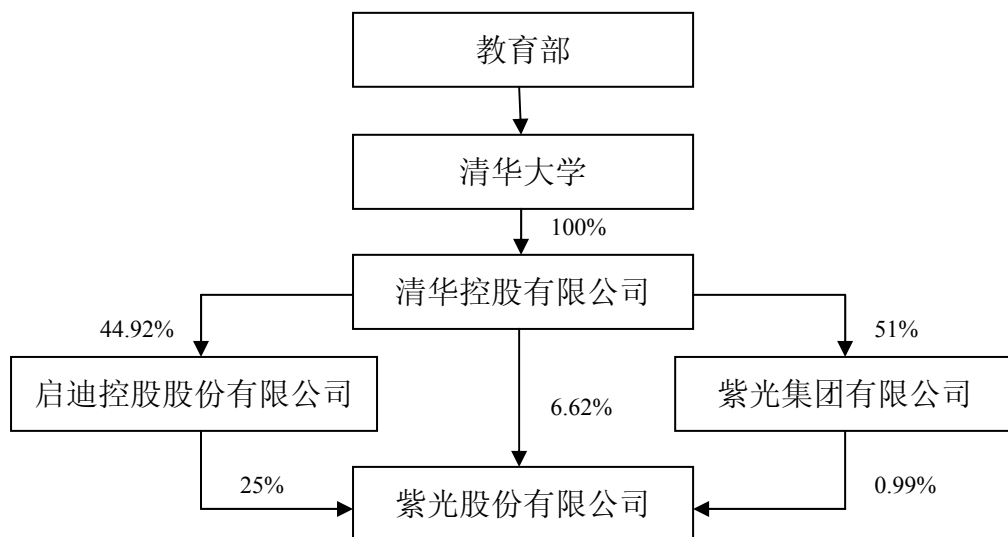
适用 不适用

公司报告期实际控制人未发生变更。

4、公司最终实际控制人情况

实际控制人名称	法定代表人/单位负责人	成立日期	组织机构代码	注册资本	主要经营业务
教育部	袁贵仁	不适用			
经营成果、财务状况、现金流和未来发展策略等	不适用				
实际控制人报告期内控制的其他境内外上市公司的股权情况	不适用				

公司与实际控制人之间的产权及控制关系的方框图



实际控制人通过信托或其他资产管理方式控制公司

适用 不适用

5、其他持股在 10%以上的法人股东

适用 不适用

四、公司股东及其一致行动人在报告期提出或实施股份增持计划的情况

适用 不适用

在公司所知的范围内，公司股东及其一致行动人未在报告期提出或实施股份增持计划。

第七节 优先股相关情况

适用 不适用

报告期公司不存在优先股。

第八节 董事、监事、高级管理人员和员工情况

一、董事、监事和高级管理人员持股变动

姓名	职务	任职状态	性别	年龄	任期起始日期	任期终止日期	期初持股数 (股)	本期增持 股份数量 (股)	本期减持 股份数量 (股)	期末持股 数(股)
王济武	董事长	现任	男	44	2014年5月16日	2017年5月15日				
齐 联	副董事长、 总裁	现任	男	47	2014年5月16日	2017年5月15日				
李中祥	董事	现任	男	48	2014年5月16日	2017年5月15日				
杜 朋	董事	现任	男	39	2014年5月16日	2017年5月15日				
任志军	独立董事	现任	男	48	2014年5月16日	2017年5月15日				
刘卫东	独立董事	现任	男	47	2014年5月16日	2017年5月15日				
林 钢	独立董事	现任	男	61	2014年5月16日	2017年5月15日				
朱武祥	监事会主席	现任	男	49	2014年5月16日	2017年5月15日				
周海英	监事	现任	男	44	2014年5月16日	2017年5月15日				
白 羽	监事	现任	女	52	2014年5月16日	2017年5月15日	7,250			7,250
郭京蓉	副总裁	现任	女	50	2014年5月16日	2017年5月15日				
秦 蓬	副总裁、财 务总监	现任	男	40	2014年5月16日	2017年5月15日				
张 蔚	副总裁、董 事会秘书	现任	女	41	2014年5月16日	2017年5月15日				
丁 磊	副总裁	现任	男	45	2014年5月16日	2017年5月15日				
雷 霖	董事	离任	男	40	2013年5月10日	2014年5月16日				
陈 嵘	董事	离任	男	46	2013年5月10日	2014年5月16日				
王立彦	独立董事	离任	男	57	2011年6月29日	2014年5月16日				
郑 允	副总裁、党 总支书记	离任	男	52	2014年5月16日	2015年1月12日				
合计							7,250			7,250

二、任职情况

1、公司现任董事、监事、高级管理人员主要工作经历

王济武：工商管理硕士；曾任职于北京市房地产开发经营总公司、北京控股集团，曾任香港京泰证券公司董事总经理、副总裁；现任香港百骏（中国）投资控股有限公司董事长，

启迪控股股份有限公司总裁，紫光股份有限公司董事长。

齐联：工学硕士、工商管理硕士，高级工程师；曾任清华紫光集团测控公司副总经理，清华紫光集团战略研究中心主任，清华紫光股份有限公司企划部、证券投资部部长、投资总监，紫光股份有限公司董事、党总支书记、副总裁、董事会秘书；现任紫光股份有限公司副董事长、总裁。

李中祥：大学本科，注册会计师，高级会计师；曾任北京同锐科技公司财务负责人，紫光股份有限公司计划财务部部长、副总裁，清华控股有限公司总裁助理；现任清华控股有限公司副总裁、董事会秘书，紫光集团有限公司董事，启迪控股股份有限公司监事会主席，紫光股份有限公司董事。

杜朋：管理科学与工程硕士；曾任北京海迪创新技术资产投资中心有限公司总经理；现任启迪控股股份有限公司副总裁，清华科技园管委会副主任，清华创业园主任，清华大学留学人员创业园主任，启迪文化传媒股份有限公司董事长，启迪金控投资有限公司董事总经理，北京泽天盛海油田技术服务股份有限公司董事，北京金山顶尖科技股份有限公司独立董事，中关村上市公司协会秘书长，中关村产业技术联盟促进会常务副会长，紫光股份有限公司董事等。

任志军：博士，教授级高级工程师；曾在清华大学电子工程系、国家科委基础研究高技术司、北京邮电大学与加拿大北方电讯电信研究开发中心工作，曾任亿阳信通股份有限公司网络技术事业部总经理、亿阳信通股份有限公司副总裁、总裁、董事长；现任亿阳集团股份有限公司董事、亿阳信通股份有限公司董事，中国青年科技工作者协会理事，北京邮电大学兼职教授，中央直属机关青联常委，紫光股份有限公司独立董事。

刘卫东：法律硕士，律师；曾在北京市民正律师事务所等任职；现任北京市冠衡律师事务所主任、首席合伙人，北京市律师协会理事，北京市律师协会业务指导与继续教育委员会副主任，北京市律师协会刑法专业委员会副主任，北京市房地产法学会常务理事，中国人民大学、中国政法大学、中国青年政治学院法律硕士兼职导师，紫光股份有限公司独立董事。

林钢：经济学硕士，注册会计师；曾任中国人民大学财务处处长、产业管理处处长兼中国人民大学资产管理公司（世纪科技发展有限公司）总经理；现任中国人民大学商学院会计学教授、博士生导师，北京荣之联科技股份有限公司、北京品恩科技股份有限公司、保定乐凯新材料股份有限公司、紫光股份有限公司独立董事。

朱武祥：数量经济学博士，教授；现任清华大学经济管理学院博士生导师，荣信电力电子股份有限公司、华夏幸福基业股份有限公司、海洋石油工程股份有限公司、北京建设（控股）有限公司独立董事，光大证券股份有限公司监事，紫光股份有限公司监事会主席。

周海英：经济学学士；曾任统一企业（中国）投资有限公司华北区财务、经营审计主管，康辰医药发展有限公司财务部经理，中信国安集团公司外派中信国安盟固利电源技术有限公司财务部经理和中信国安盟固利动力科技有限公司财务部经理，清华控股有限公司财务部副部长、资产财务管理部部长；现任清华控股有限公司监事、资金财务部总经理，紫光股份有

限公司监事。

白羽：经济管理硕士，高级会计师；曾任清华紫光（集团）总公司财务部副部长、紫光股份有限公司审计室主任、计划财务部部长；现任紫光股份有限公司内部审计部部长、监事。

郭京蓉：工学硕士，高级工程师；曾任清华大学热能汽车工程系团委书记、学生组长，清华能源仿真公司总经理助理，清华紫光（集团）总公司办公室主任，清华紫光股份有限公司总裁办公室主任、人力资源总监；现任紫光股份有限公司副总裁。

秦蓬：工商管理硕士，高级会计师，国际注册内部审计师、注册会计师、注册资产评估师；曾任岳华会计师事务所高级项目经理，清华控股有限公司财务部副部长、部长、资金管理中心主任，清控创业投资有限公司副总经理；现任紫光股份有限公司副总裁、财务总监。

张蔚：经济学硕士，经济师；曾任紫光股份有限公司企业策划部副部长、内部控制室主任；现任紫光股份有限公司副总裁、董事会秘书、企业策划部部长。

丁磊：工商管理硕士，高级工程师；曾任天鸿世纪科技发展有限公司总经理，江苏启迪科技园发展有限公司副总经理，紫光股份有限公司业务发展总监；现任紫光股份有限公司副总裁。

2、在股东单位任职情况

任职人员姓名	股东单位名称	在股东单位担任的职务	任期期间	在股东单位是否领取报酬津贴
王济武	启迪控股股份有限公司	总裁	2011年11月至今	是
李中祥	清华控股有限公司	副总裁	2014年1月至今	是
	启迪控股股份有限公司	监事会主席	2013年4月至今	否
	紫光集团有限公司	董事	2013年4月至今	否
杜 朋	启迪控股股份有限公司	副总裁	2013年12月至今	是
周海英	清华控股有限公司	监事	2010年7月至今	是
		资金财务部总经理	2013年2月至今	
在股东单位任职情况的说明	无			

3、在其他单位任职情况

任职人员姓名	其他单位名称	在其他单位担任的职务	任期期间	在其他单位是否领取报酬津贴
王济武	香港百骏（中国）投资控股有限公司	董事长	2003年8月至今	否
杜 朋	北京泽天盛海油田技术服务股份有限公司	董事	2013年3月至今	否
	北京金山顶尖科技股份有限公司	独立董事	2013年12月至今	否
	中关村上市公司协会	秘书长	2013年5月至今	是
任志军	亿阳信通股份有限公司	董事	2007年11月至今	是
刘卫东	北京市冠衡律师事务所	主任、首席合伙人	2001年6月至今	是
林 钢	中国人民大学	教授	1986年7月至今	是
朱武祥	清华大学	教授	1989年12月至今	是

在其他单位任职情况的说明	无
--------------	---

三、董事、监事、高级管理人员报酬情况

董事、监事、高级管理人员报酬的决策程序、确定依据、实际支付情况

公司外部董事、监事仅在公司领取津贴，津贴标准由公司股东大会通过，本年度津贴金额按照公司2001年度股东大会通过的津贴标准执行。高级管理人员的薪酬由公司董事会决定，董事会薪酬与考核委员会根据董事会通过的《公司高级管理人员薪酬方案》具体确定各高级管理人员的薪酬。

公司报告期内董事、监事和高级管理人员报酬情况

姓名	职务	性别	年龄	任职状态	从公司获得的报酬总额（万）	从股东单位获得的报酬总额（万）	报告期末实际所得报酬（万）
王济武	董事长	男	44	现任	3.6		
齐 联	副董事长、总裁	男	47	现任	55		55
李中祥	董事	男	48	现任	2.4		
杜 朋	董事	男	39	现任	2.4		
任志军	独立董事	男	48	现任	6		6
刘卫东	独立董事	男	47	现任	6		6
林 钢	独立董事	男	61	现任	4		4
朱武祥	监事会主席	男	49	现任	3.6		3.6
周海英	监事	男	44	现任	3.6		
白 羽	监事	女	52	现任	20		20
郭京蓉	副总裁	女	50	现任	40		40
秦 蓬	副总裁、财务总监	男	40	现任	40		40
张 蔚	副总裁、董事会秘书	女	41	现任	33		33
丁 磊	副总裁	男	45	现任	32		32
雷 霖	董事	男	40	离任	1.5		
陈 嵘	董事	男	46	离任	1.5		
王立彦	独立董事	男	57	离任	2.5		
郑 允	副总裁、党总支书记	男	52	离任	48		48
合计					305.1		

公司董事、监事、高级管理人员报告期内被授予的股权激励情况

□ 适用 √ 不适用

四、公司董事、监事、高级管理人员变动情况

姓名	担任的职务	类型	日期	原因
雷霖	董事	任期满离任	2014年5月16日	任期届满
陈嵘	董事	任期满离任	2014年5月16日	任期届满
王立彦	独立董事	任期满离任	2014年5月16日	任期届满
李中祥	董事	被选举	2014年5月16日	
杜朋	董事	被选举	2014年5月16日	
林钢	独立董事	被选举	2014年5月16日	
张蔚	副总裁	聘任	2014年5月16日	
丁磊	副总裁	聘任	2014年5月16日	
郑允	副总裁	离任	2015年1月12日	工作变动

五、报告期核心技术团队或关键技术人员变动情况（非董事、监事、高级管理人员）

报告期内，公司核心技术团队或关键技术人员未有重大变动情况。

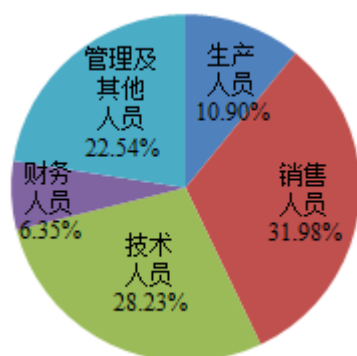
六、公司员工情况

1、报告期末，公司共有在职员工 1229 人^注，其专业构成与教育程度如下：

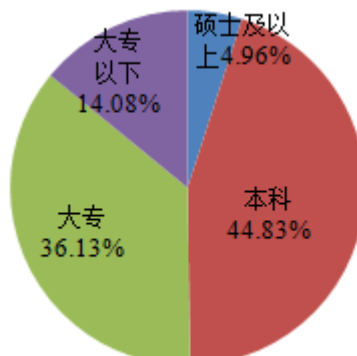
分类	类别	人数（人）	占总人数的比重（%）
专业构成	生产人员	134	10.90%
	销售人员	393	31.98%
	技术人员	347	28.23%
	财务人员	78	6.35%
	管理及其他人员	277	22.54%
教育程度	硕士及以上	61	4.96%
	本科	551	44.83%
	大专	444	36.13%
	大专以下	173	14.08%

注：上述员工人数统计范围主要包括母公司及一级控股公司人员。

专业构成



教育程度



2、截至报告期末，本公司有 11 名退休职工。

3、薪酬政策

公司员工薪酬政策以绩效考核为基础，以公正、公平、激励为原则，争取充分调动广大员工的积极性、主动性和创造力。

4、培训计划

公司一贯重视员工的培训工作，在最大限度满足企业业务发展需要的同时，为员工提供良好的职业发展通道和平台。公司根据培训需求调查，制定公司年度培训方案，设计分类培训课程，满足员工不同层次的培训需求，力求通过培训提升员工职业技能与职业素质，使培训成为公司战略目标实施的有力促进手段。

第九节 公司治理

一、公司治理的基本状况

在报告期内，公司认真贯彻落实《公司法》、《证券法》、《上市公司治理准则》和《深圳证券交易所主板上市公司规范运作指引》等法律法规的规定，不断完善公司法人治理结构，加强内部规范实施工作，提高信息披露质量和透明度，提高公司规范运作水平。公司严格按照《公司法》等法律法规、《公司章程》及相关议事规则的规定召集、召开股东大会、董事会及监事会，独立董事、董事会各专业委员会和监事会认真履行职责，切实维护股东的合法权益。

目前公司治理与《公司法》和中国证监会相关规定的要求不存在差异。

公司治理专项活动开展情况以及内幕信息知情人登记管理制度的制定、实施情况

为了规范公司内幕信息管理行为，加强内幕信息保密工作，公司依据《公司法》、《证券法》、《上市公司信息披露管理办法》等有关规定，制定了公司《内幕信息知情人登记管理制度》。报告期内，公司积极贯彻和严格执行内幕信息知情人登记管理制度，做好内幕信息的保密工作和内幕信息知情人的登记备案工作，严格管理和控制所涉及的尚未公开的重大信息外部报送和使用，确保信息披露的公平性，有效杜绝内幕交易的发生。经自查，公司未发现内幕信息知情人在影响公司股价的重大敏感信息披露前利用内幕信息买卖公司股份的情况。公司及相关人员未发生因涉嫌内幕信息交易被监管部门采取监管措施及行政处罚的情况。

二、报告期内召开的年度股东大会和临时股东大会的有关情况

1、本报告期年度股东大会情况

会议届次	召开日期	会议议案名称	决议情况	披露日期	披露索引
2013 年度 股东大会	2014 年 5 月 16 日	1、《2013 年度董事会报告》； 2、《2013 年度监事会报告》； 3、《2013 年度财务决算报告》； 4、《2013 年年度报告》全文及其摘要； 5、公司 2013 年度利润分配方案； 6、关于续聘中兴华会计师事务所（特殊普通合伙）作为公司 2014 年度财务报告和内部控制审计机构及支付审计费用的议案； 7、关于控股子公司为其下属公司申请银行授信额度提供担保的议案； 8、关于 2014 年度日常关联交易预计（一）	审议通过	2014 年 5 月 17 日	《2013 年度股东大会决议公告》（公告编号：2014-016）披露于巨潮资讯网

		的议案； 9、关于 2014 年度日常关联交易预计（二）的议案； 10、关于公司为控股子公司申请银行综合授信额度提供担保的议案； 11、关于董事会换届选举的议案； 12、关于监事会换届选举的议案。			
--	--	--	--	--	--

2、本报告期临时股东大会情况

报告期内，公司未召开临时股东大会。

3、表决权恢复的优先股股东请求召开临时股东大会

适用 不适用

三、报告期内独立董事履行职责的情况

1、独立董事出席董事会及股东大会的情况

独立董事出席董事会情况						
独立董事姓名	本报告期应参加董事会次数	现场出席次数	以通讯方式参加次数	委托出席次数	缺席次数	是否连续两次未亲自参加会议
王立彦	3	3	0	0	0	否
任志军	8	8	0	0	0	否
刘卫东	8	8	0	0	0	否
林钢	5	5	0	0	0	否
独立董事列席股东大会次数		1				

2、独立董事对公司有关事项提出异议的情况

独立董事对公司有关事项是否提出异议

是 否

报告期内独立董事对公司有关事项未提出异议。

3、独立董事履行职责的其他说明

独立董事对公司有关建议是否被采纳

是 否

独立董事对公司有关建议被采纳或未被采纳的说明

各位独立董事勤勉尽责，认真出席股东大会、董事会以及所任职的董事会专业委员会会议；深入了解公司经营运作，密切关注公司健康发展；对公司发展战略规划、产业并购、内控体系建设、运营效率提升等方面提出了积极、专业的建议，对有关事项发表了独立、客观、公正的意见，为董事会决策起到了积极的促进作用；在年报披露期间，认真履行独立董事年报工作职责，充分发挥了独立董事的作用。

四、董事会下设专门委员会在报告期内履行职责情况

（一）董事会审计委员会履职情况

1、报告期内，董事会审计委员会认真了解公司的经营和财务状况，监督公司内部控制体系的健全、执行，做好财务信息的审核及披露等工作，积极履行职责。报告期内，董事会审计委员会共召开了五次会议。公司第五届董事会审计委员会第十六次会议审议通过了《2013年年度财务报告》、公司2013年度内控缺陷认定意见、《2013年度内部控制自我评价报告》、《董事会审计委员会关于中兴华会计师事务所（特殊普通合伙）从事2013年度审计工作的总结报告》及关于续聘中兴华会计师事务所（特殊普通合伙）作为公司2014年度财务报告和内部控制审计机构的议案，第十七次会议审议通过了《2014年第一季度财务报告》，第六届董事会审计委员会第一次会议审议通过了关于选举林钢先生为董事会审计委员会主任委员的议案，第二次会议审议通过了《2014年中期财务报告》，第三次会议审议通过了《2014年第三季度财务报告》及关于公司会计政策变更及调整公司会计报表相关项目的议案。

2、2014年年度报告编制工作中的履职情况

（1）在年审机构中兴华会计师事务所进场审计前，董事会审计委员会与中兴华会计师事务所就2014年度的审计工作进行了协商，制订了年度财务报告审计工作计划，并由副总裁兼财务总监书面提交公司独立董事。在年审注册会计师审计过程中，审计委员会与年审注册会计师保持持续沟通，并对其审计工作进行督促，督促其按期提交审计报告。

（2）在年审注册会计师进场审计前，公司董事会审计委员会审阅了公司提交的2014年度财务报表。经审核认为，公司所有交易均已记录，交易事项真实，资料完整，会计政策选用恰当，会计估计合理，未发现重大错报、漏报的情况；公司编制的财务报表符合企业会计准则和财务信息披露规范的相关规定；同意将上述财务报表提交年度财务报告审计机构进行审计。

（3）在年审注册会计师出具初步审计意见后，董事会审计委员会听取了年审注册会计师关于年审情况的说明，并再次审阅公司2014年度财务报表。经审核认为，公司编制的财务报表符合企业会计准则的相关规定，在所有重大方面公允反映了公司2014年12月31日的财务状况以及2014年度的经营成果和现金流量，公司财务报表能够真实、准确、完整地反映公司的财务状况和经营成果，我们对中兴华会计师事务所审计后的公司2014年度财务报表没有异议。

（4）第六届董事会审计委员会第四次会议审议通过了公司《2014年年度财务报告》、公司2014年度内控缺陷认定意见、公司《2014年度内部控制评价报告》、董事会审计委员会关

于中兴华会计师事务所从事2014年度审计工作的总结报告和关于核销部分资产的议案，并同意将相关报告和议案提交公司董事会。经对中兴华会计师事务所年度审计工作进行调查和评估，第六届董事会审计委员会认为：中兴华会计师事务所在从事2014年度审计工作中遵循独立、客观、公正的执业准则，恪守职责，按时提交审计报告，较好地完成了年度审计工作。

（二）董事会薪酬与考核委员会履职情况

报告期内，薪酬与考核委员会依据公司年度主要财务指标和经营目标完成情况，对公司高级管理人员进行了2013年度绩效考核并通过了绩效薪酬核定方案。第六届董事会薪酬与考核委员会第一次会议审议通过了关于选举任志军先生为董事会薪酬与考核委员会主任委员的议案。薪酬与考核委员会对公司2014年年度报告中披露的董事、监事和高级管理人员的报酬情况进行了审核。经审核认为，2014年年度报告中所披露的公司董事、监事和高级管理人员从公司获得的津贴、薪酬与其实际在公司领取的津贴、薪酬一致，其津贴、薪酬均按照公司相关规定进行支付。

五、监事会工作情况

监事会在报告期内的监督活动中发现公司是否存在风险

是 否

监事会对报告期内的监督事项无异议。

六、公司相对于控股股东在业务、人员、资产、机构、财务等方面的独立完整情况

报告期内，公司与控股股东在人员、资产、财务、机构和业务等方面实行了规范的“五分开”，保持了公司人员独立、资产完整、财务独立、机构独立运作和业务独立完整，完全具备了自主经营的能力。

1、人员独立：公司的人员设置严格按照人员独立的原则进行，总裁、副总裁等高级管理人员及财务人员均在公司领取薪酬，未在股东单位担任管理职务。

2、资产完整：公司拥有独立的生产系统、辅助生产系统和配套设施；除部分注册商标由股东拥有、公司无偿使用外，其他的工业产权、非专利技术无形资产由公司独立拥有。同时，公司持续推进品牌标识、专利和软件著作权的注册申请工作，加强无形资产建设和积累。

3、财务独立：公司设立了独立的财务部门，建立了独立的财务核算和财务管理制度等；在银行设有独立账户，独立进行纳税。

4、机构独立：公司的董事会、监事会及其他内部机构独立运作，具有决策和经营管理的独立性，公司及其职能部门与控股股东及其职能部门之间不存在从属关系；公司与控股股东的办公机构及生产经营场所分开，不存在混合经营的情况。

5、业务独立：公司与控股股东从事不同的主营业务活动，拥有独立管理的采购和销售系统，具有独立完整的业务。

七、同业竞争情况

适用 不适用

八、高级管理人员的考评及激励情况

公司对高级管理人员的考核与激励按照董事会通过的《公司高级管理人员薪酬方案》的规定进行，公司高级管理人员实行年薪制，年薪与经营业绩密切挂钩，发放金额由薪酬与考核委员会确定。公司目前尚未实施股权激励措施。

第十节 内部控制

一、内部控制建设情况

公司依据财政部等五部委联合发布的《企业内部控制基本规范》和相关配套指引的规定，以及中国证监会规范上市公司内部控制实施工作的精神和统一部署，开展内部控制规范的实施和优化工作。2014年，公司在保持内部控制体系架构不变的基础上优化完善了部分控制措施和流程；组建工作小组对部分子公司和新纳入体系的子公司的内部控制体系进行专项建设和优化；在年中和年末由公司内部审计部牵头开展内部控制自我评价工作，加强内部控制有效执行。在建设、评价和整改的过程中，公司不断优化内部控制体系，增强员工内控意识，提高管理效率和规范运作水平，保障公司资产安全，促进公司健康高速发展。

二、董事会关于内部控制责任的声明

按照企业内部控制规范体系的规定，建立健全和有效实施内部控制，评价其有效性，并如实披露内部控制评价报告是公司董事会的责任。监事会对董事会建立和实施内部控制进行监督。经理层负责组织领导企业内部控制的日常运行。公司董事会、监事会及董事、监事、高级管理人员保证本报告内容不存在任何虚假记载、误导性陈述或重大遗漏，并对报告内容的真实性、准确性和完整性承担个别及连带法律责任。

公司内部控制的目的是合理保证经营管理合法合规、资产安全、财务报告及相关信息真实完整，提高经营效率和效果，促进实现发展战略。由于内部控制存在的固有局限性，故仅能为实现上述目标提供合理保证。此外，由于情况的变化可能导致内部控制变得不恰当，或对控制政策和程序遵循的程度降低，根据内部控制评价结果推测未来内部控制的有效性具有一定的风险。

三、建立财务报告内部控制的依据

公司以《会计法》、《企业会计准则》和《企业内部控制基本规范》等法律法规和规范性文件为依据，结合公司的具体情况，建立了一套完整的会计核算体系和较为完善的财务管理和会计控制系统。公司财务报告内部控制制度涉及公司流动资产、固定资产、长期投资、无形资产、资金筹集、营业收入、成本费用等事项的管理；涵盖了支付结算、费用报销、货币资金管理、发票管理、预算管理、财务报告编制等重要环节；明确要求公司财务人员严格遵守国家的法律和法规，依法进行财务管理、会计核算和实行会计监督；对会计岗位的设置分工明确，按照相互分离、相互制约和监督的原则，实行岗位责任制。

四、内部控制评价报告

内部控制评价报告中报告期内发现的内部控制重大缺陷的具体情况	
报告期内未发现内部控制重大缺陷。	
内部控制评价报告全文披露日期	2015年4月10日
内部控制评价报告全文披露索引	详见《紫光股份有限公司2014年度内部控制评价报告》，披露于巨潮资讯网

五、内部控制审计报告

内部控制审计报告中的审议意见段	
我们认为，紫光股份于2014年12月31日按照《企业内部控制基本规范》和相关规定在所有重大方面保持了有效的财务报告内部控制。	
内部控制审计报告全文披露日期	2015年4月10日
内部控制审计报告全文披露索引	详见《紫光股份有限公司内部控制审计报告》，披露于巨潮资讯网

会计师事务所是否出具非标准意见的内部控制审计报告

是 否

会计师事务所出具的内部控制审计报告与董事会的自我评价报告意见是否一致

是 否

六、年度报告重大差错责任追究制度的建立与执行情况

为增强公司信息披露的真实性、准确性、完整性和及时性，加大对年报信息披露责任人的问责力度，提高年报信息披露的质量和透明度，公司制定了《年报信息披露重大差错责任追究制度》，并经2010年3月18日召开的第四届董事会第十八次会议审议通过。本报告期内，公司未发生重大会计差错更正、重大遗漏信息补充以及报告期业绩预告修正等情况。

第十一节 财务报告

一、审计报告

审计意见类型	标准无保留审计意见	审计报告签署日期	2015年4月9日
审计机构名称	中兴华会计师事务所(特殊普通合伙)	审计报告文号	中兴华审字(2015)第BJ03-046号
注册会计师姓名	王广鹏、马建茹		

审计报告

中兴华审字(2015)第BJ03-046号

紫光股份有限公司全体股东：

我们审计了后附的紫光股份有限公司（以下简称紫光股份）财务报表，包括2014年12月31日的合并及母公司资产负债表，2014年度的合并及母公司利润表、合并及母公司现金流量表、合并及母公司所有者权益变动表，以及财务报表附注。

一、管理层对财务报表的责任

编制和公允列报财务报表是紫光股份管理层的责任，这种责任包括：（1）按照企业会计准则的规定编制财务报表，并使其实现公允反映；（2）设计、执行和维护必要的内部控制，以使财务报表不存在由于舞弊或错误导致的重大错报。

二、注册会计师的责任

我们的责任是在执行审计工作的基础上对财务报表发表审计意见。我们按照中国注册会计师审计准则的规定执行了审计工作。中国注册会计师审计准则要求我们遵守中国注册会计师职业道德守则，计划和执行审计工作以对财务报表是否不存在重大错报获取合理保证。

审计工作涉及实施审计程序，以获取有关财务报表金额和披露的审计证据。选择的审计程序取决于注册会计师的判断，包括对由于舞弊或错误导致的财务报表重大错报风险的评估。在进行风险评估时，注册会计师考虑与财务报表编制和公允列报相关的内部控制，以设计恰当的审计程序，但目的并非对内部控制的有效性发表意见。审计工作还包括评价管理层选用会计政策的适当性和作出会计估计的合理性，以及评价财务报表的总体列报。

我们相信，我们获取的审计证据是充分、适当的，为发表审计意见提供了基础。

三、审计意见

我们认为，紫光股份的财务报表在所有重大方面按照企业会计准则的规定编制，公允反映了紫光股份2014年12月31日的合并及母公司财务状况以及2014年度的合并及母公司经营成果和现金流量。

中兴华会计师事务所（特殊普通合伙）

中国注册会计师：王广鹏

中国·北京

中国注册会计师：马建茹

二〇一五年四月九日

二、财务报表

1、合并资产负债表

编制单位：紫光股份有限公司

单位：人民币元

项目	注释	期末余额	年初余额
流动资产：			
货币资金	七、1	651,962,615.00	468,927,132.37
以公允价值计量且其变动计入当期损益的金融资产			
应收票据	七、2	28,087,587.72	4,555,982.80
应收账款	七、3	1,182,408,654.01	976,888,628.82
预付款项	七、4	220,620,290.60	236,384,923.70
应收利息			
应收股利			
其他应收款	七、5	39,519,638.64	52,755,208.62
存货	七、6	822,749,946.92	546,041,407.28
划分为持有待售的资产			
一年内到期的非流动资产			
其他流动资产			
流动资产合计		2,945,348,732.89	2,285,553,283.59
非流动资产：			
可供出售金融资产	七、7	1,098,551,853.44	244,935,897.51
持有至到期投资			
长期应收款			
长期股权投资	七、8	72,891,921.83	131,782,401.45
投资性房地产	七、9	302,853,814.55	332,510,676.63
固定资产	七、10	50,782,354.95	51,478,676.44
在建工程	七、11	64,356,315.23	67,683,340.99
工程物资			
固定资产清理			
生产性生物资产			
油气资产			
无形资产	七、12	83,181,922.79	75,564,957.13
开发支出	七、13	19,122,807.23	3,665,756.31
商誉	七、14	1,399,561.91	1,399,561.91
长期待摊费用	七、15	2,431,706.16	668,725.63
递延所得税资产	七、16	22,516,618.39	19,483,434.94
其他非流动资产	七、17	6,484,327.12	7,060,949.65
非流动资产合计		1,724,573,203.60	936,234,378.59
资产总计		4,669,921,936.49	3,221,787,662.18

法定代表人：王济武

主管会计工作负责人：秦蓬

会计机构负责人：赵吉飞

合并资产负债表（续）

编制单位：紫光股份有限公司

单位：人民币元

项 目	注释	期末余额	年初余额
流动负债：			
短期借款	七、18	282,951,723.04	120,500,000.00
以公允价值计量且其变动计入当期损益的金融负债			
应付票据	七、19	1,299,651,631.94	816,502,557.70
应付账款	七、20	364,239,415.08	566,652,235.74
预收款项	七、21	319,757,152.97	285,438,157.06
应付职工薪酬	七、22	4,803,465.31	4,397,199.61
应交税费	七、23	48,436,839.07	19,357,428.48
应付利息	七、24	818,461.15	
应付股利			
其他应付款	七、25	95,443,360.79	69,458,237.99
划分为持有待售的负债			
一年内到期的非流动负债			
其他流动负债			
流动负债合计		2,416,102,049.35	1,882,305,816.58
非流动负债：			
长期借款	七、26	18,249,975.00	30,416,631.00
应付债券			
长期应付款			
专项应付款	七、27	6,200,000.00	9,375,000.00
预计负债			
递延收益	七、28	9,310,000.00	
递延所得税负债	七、16	121,756,386.85	4,067,851.19
其他非流动负债			
非流动负债合计		155,516,361.85	43,859,482.19
负债合计		2,571,618,411.20	1,926,165,298.77
所有者权益（或股东权益）：			
实收资本（或股本）	七、29	206,080,000.00	206,080,000.00
资本公积	七、30	461,697,654.12	482,704,957.23
减：库存股			
其他综合收益	七、31	690,040,302.89	26,161,563.00
盈余公积	七、32	79,586,553.71	72,973,417.78
未分配利润	七、33	342,007,949.34	233,104,948.85
外币报表折算差额			
归属于母公司所有者权益合计		1,779,412,460.06	1,021,024,886.86
少数股东权益		318,891,065.23	274,597,476.55
所有者权益合计		2,098,303,525.29	1,295,622,363.41
负债和所有者权益总计		4,669,921,936.49	3,221,787,662.18

法定代表人：王济武

主管会计工作负责人：秦蓬

会计机构负责人：赵吉飞

2、合并利润表

编制单位：紫光股份有限公司

单位：人民币元

项目	注释	本期金额	上期金额
一、营业收入	七、34	11,144,913,830.48	8,520,037,292.29
二、营业总成本		10,999,065,357.78	8,374,629,215.32
其中：营业成本	七、34	10,634,976,919.42	8,119,625,781.02
营业税金及附加	七、35	11,800,053.22	8,066,958.12
销售费用	七、36	128,077,150.27	104,347,124.15
管理费用	七、37	118,131,898.15	79,523,487.28
财务费用	七、38	72,566,182.75	51,193,769.96
资产减值损失	七、39	33,513,153.97	11,872,094.79
加：公允价值变动收益（损失以“-”号填列）			
投资收益（损失以“-”号填列）	七、40	58,047,074.16	23,049,054.90
其中：对联营企业和合营企业的投资收益		9,513,261.91	20,956,553.04
三、营业利润（亏损以“-”号填列）		203,895,546.86	168,457,131.87
加：营业外收入	七、41	21,253,910.98	10,050,920.59
其中：非流动资产处置利得		1,971,701.00	97,657.14
减：营业外支出	七、42	2,570,719.17	300,963.16
其中：非流动资产处置损失		141,929.43	86,973.16
四、利润总额（亏损总额以“-”号填列）		222,578,738.67	178,207,089.30
减：所得税费用	七、43	50,351,694.08	37,778,853.73
五、净利润（净亏损以“-”号填列）		172,227,044.59	140,428,235.57
归属于母公司所有者的净利润		125,820,136.42	100,944,629.77
少数股东损益		46,406,908.17	39,483,605.80
六、其他综合收益的税后净额		663,878,675.08	-14,367,169.35
归属母公司所有者的其他综合收益的税后净额		663,878,739.89	-14,367,169.35
（一）以后会计期间不能重分类进损益的其他综合收益项目			
（二）以后会计期间在满足规定条件时将重分类进损益的其他综合收益项目		663,878,739.89	-14,367,169.35
1.权益法下在被投资单位以后将重分类进损益的其他综合收益中享有的份额		-3,022,879.71	-2,305.35
2.可供出售金融资产公允价值变动损益		666,901,702.09	-14,364,864.00
3.外币财务报表折算差额		-82.49	
4.其他			
归属于少数股东的其他综合收益的税后净额		-64.81	
七、综合收益总额		836,105,719.67	126,061,066.22
归属于母公司所有者的综合收益总额		789,698,876.31	86,577,460.42
归属于少数股东的综合收益总额		46,406,843.36	39,483,605.80
八、每股收益：			
（一）基本每股收益		0.611	0.490
（二）稀释每股收益		0.611	0.490

法定代表人：王济武

主管会计工作负责人：秦蓬

会计机构负责人：赵吉飞

3、合并现金流量表

编制单位：紫光股份有限公司

单位：人民币元

项目	注释	本期金额	上期金额
一、经营活动产生的现金流量：			
销售商品、提供劳务收到的现金		13,661,609,181.17	10,173,750,486.10
收到的税费返还		943,421.22	311,864.39
收到其他与经营活动有关的现金	七、45	100,069,726.06	38,779,293.23
经营活动现金流入小计		13,762,622,328.45	10,212,841,643.72
购买商品、接受劳务支付的现金		13,220,985,827.54	9,759,609,247.24
支付给职工以及为职工支付的现金		119,007,035.65	82,448,769.18
支付的各项税费		120,896,484.54	108,081,872.42
支付其他与经营活动有关的现金	七、45	180,917,763.07	138,870,613.07
经营活动现金流出小计		13,641,807,110.80	10,089,010,501.91
经营活动产生的现金流量净额		120,815,217.65	123,831,141.81
二、投资活动产生的现金流量：			
收回投资收到的现金		49,994,108.60	4,341,281.56
取得投资收益所收到的现金		5,044,946.58	23,046,574.53
处置固定资产、无形资产和其他长期资产收回的现金净额		94,400.00	358,446.45
处置子公司及其他营业单位收到的现金净额			
收到其他与投资活动有关的现金			
投资活动现金流入小计		55,133,455.18	27,746,302.54
购建固定资产、无形资产和其他长期资产支付的现金		29,407,756.47	31,390,593.21
投资支付的现金		25,896,298.40	500,000.00
取得子公司及其他营业单位支付的现金净额			
支付其他与投资活动有关的现金	七、45	76,547.94	
投资活动现金流出小计		55,380,602.81	31,890,593.21
投资活动产生的现金流量净额		-247,147.63	-4,144,290.67
三、筹资活动产生的现金流量：			
吸收投资收到的现金		12,290,000.00	5,000,000.00
其中：子公司吸收少数股东投资收到的现金		12,290,000.00	5,000,000.00
取得借款收到的现金		1,990,033,036.81	707,360,000.00
收到其他与筹资活动有关的现金			
筹资活动现金流入小计		2,002,323,036.81	712,360,000.00
偿还债务支付的现金		1,839,747,969.77	745,026,656.00
分配股利、利润或偿付利息支付的现金		99,888,445.56	75,141,862.48
其中：子公司支付给少数股东的股利、利润		20,876,333.91	13,631,759.74
支付其他与筹资活动有关的现金			
筹资活动现金流出小计		1,939,636,415.33	820,168,518.48
筹资活动产生的现金流量净额		62,686,621.48	-107,808,518.48
四、汇率变动对现金及现金等价物的影响		-219,208.87	-14,016.35
五、现金及现金等价物净增加额		183,035,482.63	11,864,316.31
加：期初现金及现金等价物余额		468,927,132.37	457,062,816.06
六、期末现金及现金等价物余额		651,962,615.00	468,927,132.37

法定代表人：王济武

主管会计工作负责人：秦蓬

会计机构负责人：赵吉飞

4、合并所有者权益变动表

编制单位：紫光股份有限公司

单位：人民币元

项 目	本期金额							
	归属于母公司所有者权益						少数股东权益	所有者权益合计
	实收资本（或股本）	资本公积	减：库存股	其他综合收益	盈余公积	未分配利润		
一、上年年末余额	206,080,000.00	482,704,957.23		26,161,563.00	72,973,417.78	233,104,948.85	274,597,476.55	1,295,622,363.41
加：会计政策变更								
前期差错更正								
同一控制下企业合并								
二、本年初余额	206,080,000.00	482,704,957.23		26,161,563.00	72,973,417.78	233,104,948.85	274,597,476.55	1,295,622,363.41
三、本期增减变动金额（减少以“-”号		-21,007,303.11		663,878,739.89	6,613,135.93	108,903,000.49	44,293,588.68	802,681,161.88
（一）综合收益总额				663,878,739.89		125,820,136.42	46,406,843.36	836,105,719.67
（二）所有者投入和减少资本		-21,007,303.11					18,763,079.23	-2,244,223.88
1. 所有者投入资本							26,310,000.00	26,310,000.00
2. 股份支付计入所有者权益的金额								
3. 其他		-21,007,303.11					-7,546,920.77	-28,554,223.88
（三）利润分配					6,613,135.93	-16,917,135.93	-20,876,333.91	-31,180,333.91
1. 提取盈余公积					6,613,135.93	-6,613,135.93		
2. 提取一般风险准备								
3. 对所有者（或股东）的分配						-10,304,000.00	-20,876,333.91	-31,180,333.91
4. 其他								
（四）所有者权益内部结转								
1. 资本公积转增资本（或股本）								
2. 盈余公积转增资本（或股本）								
3. 盈余公积弥补亏损								
4. 其他								
（五）专项储备								
1. 本期提取								
2. 本期使用								
四、本年年末余额	206,080,000.00	461,697,654.12		690,040,302.89	79,586,553.71	342,007,949.34	318,891,065.23	2,098,303,525.29

法定代表人：王济武

主管会计工作负责人：秦蓬

会计机构负责人：赵吉飞

合并所有者权益变动表（续）

编制单位：紫光股份有限公司

单位：人民币元

项 目	上年金额							
	归属于母公司所有者权益						少数股东权益	所有者权益合计
	实收资本（或股本）	资本公积	减：库存股	其他综合收益	盈余公积	未分配利润		
一、上年年末余额	206,080,000.00	482,704,957.23		40,528,732.35	62,878,954.80	152,591,289.80	233,333,122.75	1,178,117,056.93
加：会计政策变更								
前期差错更正								
同一控制下企业合并								
二、本年初余额	206,080,000.00	482,704,957.23		40,528,732.35	62,878,954.80	152,591,289.80	233,333,122.75	1,178,117,056.93
三、本期增减变动金额（减少以“-”号				-14,367,169.35	10,094,462.98	80,513,659.05	41,264,353.80	117,505,306.48
（一）综合收益总额				-14,367,169.35		100,944,629.77	39,483,605.80	126,061,066.22
（二）所有者投入和减少资本						-32,507.74	15,412,507.74	15,380,000.00
1. 所有者投入资本							15,880,000.00	15,880,000.00
2. 股份支付计入所有者权益的金额								
3. 其他						-32,507.74	-467,492.26	-500,000.00
（三）利润分配					10,094,462.98	-20,398,462.98	-13,631,759.74	-23,935,759.74
1. 提取盈余公积					10,094,462.98	-10,094,462.98		
2. 提取一般风险准备								
3. 对所有者（或股东）的分配						-10,304,000.00	-13,631,759.74	-23,935,759.74
4. 其他								
（四）所有者权益内部结转								
1. 资本公积转增资本（或股本）								
2. 盈余公积转增资本（或股本）								
3. 盈余公积弥补亏损								
4. 其他								
（五）专项储备								
1. 本期提取								
2. 本期使用								
四、本年年末余额	206,080,000.00	482,704,957.23		26,161,563.00	72,973,417.78	233,104,948.85	274,597,476.55	1,295,622,363.41

法定代表人：王济武

主管会计工作负责人：秦蓬

会计机构负责人：赵吉飞

5、母公司资产负债表

编制单位：紫光股份有限公司

单位：人民币元

项 目	注释	期末余额	年初余额
流动资产：			
货币资金		240,844,796.97	157,226,454.87
以公允价值计量且其变动计入当期损益的金融资产			
应收票据			
应收账款	十七、1	19,371,339.12	4,032,915.72
预付款项		98,558,672.38	5,960,846.94
应收利息			
应收股利			
其他应收款	十七、2	85,649,440.29	99,703,011.19
存货		23,224,227.19	21,783,683.97
划分为持有待售的资产			
一年内到期的非流动资产			
其他流动资产			
流动资产合计		467,648,475.95	288,706,912.69
非流动资产：			
可供出售金融资产		1,074,350,697.76	219,803,778.95
持有至到期投资			
长期应收款			
长期股权投资	十七、3	351,418,579.82	380,328,070.21
投资性房地产			
固定资产		26,262,733.85	27,617,581.50
在建工程			
工程物资			
固定资产清理			
生产性生物资产			
油气资产			
无形资产		24,570,772.81	24,855,352.00
开发支出			1,345,121.56
商誉			
长期待摊费用			
递延所得税资产		17,120,676.04	16,670,232.96
其他非流动资产			
非流动资产合计		1,493,723,460.28	670,620,137.18
资产总计		1,961,371,936.23	959,327,049.87

法定代表人：王济武

主管会计工作负责人：秦蓬

会计机构负责人：赵吉飞

母公司资产负债表（续）

编制单位：紫光股份有限公司

单位：人民币元

项 目	注释	期末余额	年初余额
流动负债：			
短期借款		20,000,000.00	
以公允价值计量且其变动计入当期损益的金融负债			
应付票据		93,101,040.00	3,526,541.00
应付账款		15,967,411.22	12,489,253.55
预收款项		5,641,545.36	1,664,757.38
应付职工薪酬		3,712,070.65	3,572,704.70
应交税费		8,418,649.35	3,221,767.17
应付利息			
应付股利			
其他应付款		97,075,256.86	52,119,855.16
划分为持有待售的负债			
一年内到期的非流动负债			
其他流动负债			
流动负债合计		243,915,973.44	76,594,878.96
非流动负债：			
长期借款			
应付债券			
长期应付款			
专项应付款		6,000,000.00	8,675,000.00
预计负债			
递延所得税负债		121,756,386.85	4,067,851.19
其他非流动负债			
非流动负债合计		127,756,386.85	12,742,851.19
负债合计		371,672,360.29	89,337,730.15
所有者权益（或股东权益）：			
实收资本（或股本）		206,080,000.00	206,080,000.00
资本公积		382,553,271.07	382,549,196.55
减：库存股			
其他综合收益		690,040,385.38	26,161,563.00
盈余公积		71,826,522.06	65,213,386.13
未分配利润		239,199,397.43	189,985,174.04
所有者权益合计		1,589,699,575.94	869,989,319.72
负债和所有者权益总计		1,961,371,936.23	959,327,049.87

法定代表人：王济武

主管会计工作负责人：秦蓬

会计机构负责人：赵吉飞

6、母公司利润表

编制单位：紫光股份有限公司

单位：人民币元

项目	注释	本期金额	上期金额
一、营业收入	十七、4	256,944,032.36	147,802,989.11
减：营业成本	十七、4	202,452,182.51	92,125,051.94
营业税金及附加		2,281,228.40	1,880,332.17
销售费用		9,771,245.94	12,155,037.45
管理费用		38,326,761.54	23,770,846.24
财务费用		705,740.86	1,374,402.83
资产减值损失		12,136,945.65	1,191,147.41
加：公允价值变动收益（损失以“-”号填列）			
投资收益（损失以“-”号填列）	十七、5	80,922,635.53	38,524,880.95
其中：对联营企业和合营企业的投资收益		7,940,448.50	20,194,837.96
二、营业利润（亏损以“-”号填列）		72,192,562.99	53,831,052.02
加：营业外收入		2,501,349.76	479,099.22
其中：非流动资产处置利得		1,962,925.19	97,650.69
减：营业外支出		1,579,623.32	217,491.00
其中：非流动资产处置损失		79,623.32	17,491.00
三、利润总额（亏损总额以“-”号填列）		73,114,289.43	54,092,660.24
减：所得税费用		6,982,930.11	2,169,694.72
四、净利润（净亏损以“-”号填列）		66,131,359.32	51,922,965.52
五、其他综合收益的税后净额		663,878,822.38	-14,367,169.35
（一）以后会计期间不能重分类进损益的其他综合收益项目			
（二）以后会计期间在满足规定条件时将重分类进损益的其他综合收益项目		663,878,822.38	-14,367,169.35
1.权益法下在被投资单位以后将重分类进损益的其他综合收益中享有的份额		-3,022,879.71	-2,305.35
2.可供出售金融资产公允价值变动损益		666,901,702.09	-14,364,864.00
3.外币财务报表折算差额			
4.其他			
六、综合收益总额		730,010,181.70	37,555,796.17
七、每股收益：			
（一）基本每股收益		0.321	0.252
（二）稀释每股收益		0.321	0.252

法定代表人：王济武

主管会计工作负责人：秦蓬

会计机构负责人：赵吉飞

7、母公司现金流量表

编制单位：紫光股份有限公司

单位：人民币元

项目	注释	本期金额	上期金额
一、经营活动产生的现金流量：			
销售商品、提供劳务收到的现金		272,037,582.61	162,873,019.92
收到的税费返还		77,900.35	19,501.11
收到其他与经营活动有关的现金		81,911,801.45	15,388,888.26
经营活动现金流入小计		354,027,284.41	178,281,409.29
购买商品、接受劳务支付的现金		240,923,003.66	103,674,293.09
支付给职工以及为职工支付的现金		17,776,266.03	15,494,462.16
支付的各项税费		11,055,024.65	11,218,626.18
支付其他与经营活动有关的现金		48,809,759.08	64,258,033.53
经营活动现金流出小计		318,564,053.42	194,645,414.96
经营活动产生的现金流量净额		35,463,230.99	-16,364,005.67
二、投资活动产生的现金流量：			
收回投资收到的现金		49,994,108.60	4,341,281.56
取得投资收益所收到的现金		29,519,316.07	39,284,115.66
处置固定资产、无形资产和其他长期资产收回的现金净额		82,000.00	330,000.00
处置子公司及其他营业单位收到的现金净额			
收到其他与投资活动有关的现金			
投资活动现金流入小计		79,595,424.67	43,955,397.22
购建固定资产、无形资产和其他长期资产支付的现金		1,575,001.65	1,580,318.60
投资支付的现金		35,896,298.40	13,000,000.00
取得子公司及其他营业单位支付的现金净额		2,510,000.00	11,020,000.00
支付其他与投资活动有关的现金			
投资活动现金流出小计		39,981,300.05	25,600,318.60
投资活动产生的现金流量净额		39,614,124.62	18,355,078.62
三、筹资活动产生的现金流量：			
吸收投资收到的现金			
取得借款收到的现金		20,000,000.00	
收到其他与筹资活动有关的现金			
筹资活动现金流入小计		20,000,000.00	
偿还债务支付的现金			30,000,000.00
分配股利、利润或偿付利息支付的现金		11,459,013.51	11,869,000.00
支付其他与筹资活动有关的现金			
筹资活动现金流出小计		11,459,013.51	41,869,000.00
筹资活动产生的现金流量净额		8,540,986.49	-41,869,000.00
四、汇率变动对现金及现金等价物的影响			-14,016.35
五、现金及现金等价物净增加额		83,618,342.10	-39,891,943.40
加：期初现金及现金等价物余额		157,226,454.87	197,118,398.27
六、期末现金及现金等价物余额		240,844,796.97	157,226,454.87

法定代表人：王济武

主管会计工作负责人：秦蓬

会计机构负责人：赵吉飞

8、母公司所有者权益变动表

编制单位：紫光股份有限公司

单位：人民币元

项 目	本期金额						
	实收资本（或股本）	资本公积	减：库存股	其他综合收益	盈余公积	未分配利润	所有者权益合计
一、上年年末余额	206,080,000.00	382,549,196.55		26,161,563.00	65,213,386.13	189,985,174.04	869,989,319.72
加：会计政策变更							
前期差错更正							
同一控制下企业合并							
二、本年初余额	206,080,000.00	382,549,196.55		26,161,563.00	65,213,386.13	189,985,174.04	869,989,319.72
三、本期增减变动金额（减少以“-”号填列）		4,074.52		663,878,822.38	6,613,135.93	49,214,223.39	719,710,256.22
（一）综合收益总额				663,878,822.38		66,131,359.32	730,010,181.70
（二）所有者投入和减少资本		4,074.52					4,074.52
1. 所有者投入资本							
2. 股份支付计入所有者权益的金额							
3. 其他		4,074.52					4,074.52
（三）利润分配					6,613,135.93	-16,917,135.93	-10,304,000.00
1. 提取盈余公积					6,613,135.93	-6,613,135.93	
2. 提取一般风险准备							
3. 对所有者（或股东）的分配						-10,304,000.00	-10,304,000.00
4. 其他							
（四）所有者权益内部结转							
1. 资本公积转增资本（或股本）							
2. 盈余公积转增资本（或股本）							
3. 盈余公积弥补亏损							
4. 其他							
（五）专项储备							
1. 本期提取							
2. 本期使用							
四、本年年末余额	206,080,000.00	382,553,271.07		690,040,385.38	71,826,522.06	239,199,397.43	1,589,699,575.94

法定代表人：王济武

主管会计工作负责人：秦蓬

会计机构负责人：赵吉飞

母公司所有者权益变动表（续）

编制单位：紫光股份有限公司

单位：人民币元

项 目	上年金额						
	实收资本（或股本）	资本公积	减：库存股	其他综合收益	盈余公积	未分配利润	所有者权益合计
一、上年年末余额	206,080,000.00	382,549,196.55		40,528,732.35	55,118,923.15	158,460,671.50	842,737,523.55
加：会计政策变更							
前期差错更正							
同一控制下企业合并							
二、本年初余额	206,080,000.00	382,549,196.55		40,528,732.35	55,118,923.15	158,460,671.50	842,737,523.55
三、本期增减变动金额（减少以“-”号填列）				-14,367,169.35	10,094,462.98	31,524,502.54	27,251,796.17
（一）综合收益总额				-14,367,169.35		51,922,965.52	37,555,796.17
（二）所有者投入和减少资本							
1. 所有者投入资本							
2. 股份支付计入所有者权益的金额							
3. 其他							
（三）利润分配					10,094,462.98	-20,398,462.98	-10,304,000.00
1. 提取盈余公积					10,094,462.98	-10,094,462.98	
2. 提取一般风险准备							
3. 对所有者（或股东）的分配						-10,304,000.00	-10,304,000.00
4. 其他							
（四）所有者权益内部结转							
1. 资本公积转增资本（或股本）							
2. 盈余公积转增资本（或股本）							
3. 盈余公积弥补亏损							
4. 其他							
（五）专项储备							
1. 本期提取							
2. 本期使用							
四、本年年末余额	206,080,000.00	382,549,196.55		26,161,563.00	65,213,386.13	189,985,174.04	869,989,319.72

法定代表人：王济武

主管会计工作负责人：秦蓬

会计机构负责人：赵吉飞

三、公司基本情况

1、公司概况

(1) 公司基本情况

紫光股份有限公司（以下简称“本公司”）成立于1999年3月18日，是经国家经贸委国经贸企改[1999]157号文件批准，由紫光集团有限公司（原名为清华紫光（集团）总公司）、中国北方工业总公司、中国电子器件工业有限公司（原名为中国电子器件工业总公司）、中国钢研科技集团公司（原名为冶金工业部钢铁研究总院）、北京市密云县工业开发区总公司作为发起人，以发起方式设立的股份有限公司。本公司成立时注册资本为8,880万元，上述发起人的持股数分别为8,000万股、400万股、270万股、160万股、50万股，占本公司总股本的比例分别为90.1%、4.5%、3.04%、1.8%和0.56%。

经中国证券监督管理委员会证监发行字[1999]106号文件批准，本公司于1999年8月25日在深圳证券交易所发行人民币普通股4,000万股，并于1999年11月4日在深交所上市交易，发行后本公司注册资本为12,880万元。本公司股票代码：000938。

本公司于2000年5月11日实施了1999年度股东大会审议通过的利润分配和资本公积金转增股本方案。根据该股东大会决议，以1999年末本公司总股本12,880万股为基数，每10股送红股1股并以资本公积金转增5股。经利润分配和资本公积金转增股本后，本公司总股本达到20,608万股。

注册地址：北京市海淀区清华大学紫光大楼。

(2) 经营范围

本公司所处行业为信息技术业，经营范围：技术开发、技术推广、技术转让、技术咨询、技术服务；委托加工及销售计算机、软件及辅助设备、电子器件、通信设备和广播电视设备（不含无线电发射设备）、玩具、仪器仪表、文化用品、办公用机械产品；计算机系统服务、计算机维修、数据处理、软件服务；企业管理、投资管理、资产管理；房地产开发、商品房销售；出租办公用房、出租商业用房、出租商业设施；物业服务；经济信息咨询；广告设计、制作、代理、发布；测绘服务；电脑动画设计；会议及展览服务；职业培训、外语培训、电脑培训；从事文化经纪业务；货物进出口、技术进出口、代理进出口。

(3) 财务报表的批准报出

本财务报表业经公司董事会于2015年4月9日批准报出。

2、合并财务报表范围

(1) 本期末纳入合并财务报表范围的子公司/分公司具体包括：

子公司名称	类型	注册资本	持股比例	表决权比例
紫光资产管理有限公司	全资子公司	5,000 万元	100.00%	100.00%
北京紫光文化有限公司	全资子公司	100 万元	100.00%	100.00%
北京紫光京通科技有限公司	控股子公司	2,380 万元	50.42%	50.42%
北京紫光资源科技有限公司	全资子公司	100 万元	100.00%	100.00%
紫光软件（无锡）集团有限公司	控股子公司	5,000 万元	51.00%	51.00%
紫光软件系统有限公司	控股子公司	5,000 万元	51.00%	51.00%
紫光软件系统有限公司广州分公司	分公司			
紫光软件系统有限公司济南分公司	分公司			
紫光软件系统有限公司昆明分公司	分公司			
紫光软件系统有限公司西安分公司	分公司			
无锡紫光环保工程有限公司	控股子公司	50 万元	100.00%	100.00%
无锡紫光物业管理有限公司	控股子公司	50 万元	99.80%	99.80%
无锡紫光新媒体有限公司	控股子公司	50 万元	99.80%	99.80%
无锡紫光云科技有限公司	控股子公司	200 万元	97.50%	97.50%
无锡紫光星域投资管理有限公司	控股子公司	1,000 万元	53.00%	53.00%
紫光数码（苏州）集团有限公司	控股子公司	27,400 万元	56.00%	56.00%
紫光电子商务有限公司	控股子公司	6,000 万元	100.00%	100.00%
广州紫光华信电子科技有限公司	控股子公司	310 万元	100.00%	100.00%
厦门紫光华信科技有限公司	控股子公司	100 万元	100.00%	100.00%
济南茂正华信科技有限公司	控股子公司	50 万元	100.00%	100.00%
昆明紫光华信科技有限公司	控股子公司	100 万元	100.00%	100.00%
上海紫光华信电子科技有限公司	控股子公司	200 万元	100.00%	100.00%
武汉紫光华信科技有限公司	控股子公司	100 万元	100.00%	100.00%
西安紫光华信信息技术有限公司	控股子公司	100 万元	100.00%	100.00%
沈阳茂正科技有限公司	控股子公司	200 万元	100.00%	100.00%
成都紫光华信科技有限公司	控股子公司	200 万元	100.00%	100.00%
福州紫光华信科技有限公司	控股子公司	100 万元	100.00%	100.00%
哈尔滨紫光华信科技有限公司	控股子公司	50 万元	100.00%	100.00%
北京紫光恒越数码科技有限公司	控股子公司	1,000 万元	51.00%	51.00%
紫光数码（香港）有限公司	控股子公司	1 万港币	100.00%	100.00%

深圳市紫光信息港有限公司	控股子公司	3,150 万元	98.41%	98.41%
深圳市紫光物业服务有限公司	控股子公司	100 万元	100.00%	100.00%
唐山海港新格瑞能源有限公司	控股子公司	5,000 万元	52.40%	52.40%
北京紫光卓云技术有限公司	控股子公司	2,000 万元	50.50%	50.50%
北京紫光恒泰投资控股有限公司	控股子公司	1,960 万元	43.15%	43.15%
唐山紫光智能电子有限公司	控股子公司	2,094 万元	51.00%	51.00%
南京紫光云信息科技有限公司	控股子公司	3,900 万元	62.18%	62.18%
北京紫光数媒科技有限公司	控股子公司	200 万元	51.00%	51.00%
紫光移信（北京）信息技术有限公司	控股子公司	100 万元	51.00%	51.00%
无锡安能聚科技有限公司	控股子公司	420 万元	99.52%	99.52%

（2）变动说明：

1) 2014年本公司子公司紫光软件（无锡）集团有限公司注册资本减少至5000万元，本公司对其投资成本减少至2,550万元。

2) 2014年本公司子公司紫光软件（无锡）集团有限公司将其持有的紫光软件系统有限公司51%股权转让给本公司；将其持有的紫光软件系统有限公司28%股权转让给无锡弘威盛景投资管理企业（有限合伙）；将其持有的紫光软件系统有限公司21%股权转让给无锡腾跃东方投资管理企业（有限合伙）。转让后，紫光软件（无锡）集团有限公司不再持有紫光软件系统有限公司股权，本公司持有紫光软件系统有限公司51%股权。

3) 2014年本公司子公司无锡紫光云科技有限公司注册资本减少至200万元，本公司子公司紫光软件（无锡）集团有限公司实际缴纳注册资本195万元，持有无锡紫光云科技有限公司97.5%股权。

4) 本公司子公司沈阳紫光华信科技有限公司更名为沈阳茂正科技有限公司。

5) 2014年本公司子公司无锡紫光星域投资管理有限公司将持有的无锡欧星环保工程有限公司全部股权、无锡智云信息科技有限公司全部股权转让，转让后无锡紫光星域投资管理有限公司不再持有无锡欧星环保工程有限公司、无锡智云信息科技有限公司股权。

6) 2014年4月本公司子公司无锡紫光星域投资管理有限公司投资设立了无锡众志达科技有限公司，其注册资本为461.864万元，其中实际缴纳出资457.864万元，全部由无锡紫光星域投资管理有限公司缴纳；无锡紫光星域投资管理有限公司持有无锡众志达科技有限公司99.13%股权。2014年7月无锡紫光星域投资管理有限公司将持有的无锡众志达科技有限公司全部股权转让，转让后无锡紫光星域投资管理有限公司不再持有无锡众志达科技有限公司股权。

7) 2014年本公司子公司紫光资产管理有限公司将其持有的北京紫光京通科技有限公司100%股权转让给本公司。转让后，北京紫光京通科技有限公司注册资本增加至2380万元，其中本公司增资1000万元，增资后本公司持有其股权比例变更为50.42%。

8) 2014年本公司子公司紫光电子商务有限公司出资1万港币设立紫光数码（香港）有限

公司，持有其100%股权。

9) 2014年本公司购买少数股东持有的子公司深圳市紫光信息港有限公司3.17%股权，本公司对其持股比例变更为98.41%。

10) 2014年本公司将持有的子公司北京紫光恒泰投资控股有限公司7.85%股权对外转让，转让后本公司对其持股比例变更为43.15%。

11) 2014年本公司购买少数股东持有的子公司南京紫光云信息科技有限公司17%股权。股权变更后，南京紫光云信息科技有限公司注册资本增加至3900万元，本公司未进行增资，增资后本公司持有其股权比例变更为62.18%。

12) 2014年本公司出资51万元成立了紫光移信（北京）信息技术有限公司，占其注册资本总额100万的51%。

13) 2014年本公司子公司无锡紫光星域投资管理有限公司投资设立了无锡安能聚科技有限公司，其注册资本为420万元，其中实际缴纳出资418万元，全部由无锡紫光星域投资管理有限公司缴纳。无锡紫光星域投资管理有限公司持有无锡安能聚科技有限公司99.52%股权。

14) 2014年本公司子公司紫光软件系统有限公司成立了广州、济南、昆明、西安四家分公司。

四、财务报表的编制基础

1、编制基础

本公司以持续经营为基础，根据实际发生的交易和事项，按照《企业会计准则》的规定进行确认和计量，在此基础上编制财务报表。

2、持续经营

本公司自报告期末起12个月不存在对本公司持续经营能力产生重大疑虑的事项或情况。

五、重要会计政策及会计估计

具体会计政策和会计估计提示：

本公司根据公司实际情况针对应收款项坏账准备计提、固定资产折旧、无形资产摊销、收入确认等交易或事项制定了具体会计政策和会计估计。

1、遵循企业会计准则的声明

本公司声明，本公司编制的2014年度财务报表符合《企业会计准则》的要求，真实、完整地反映了本公司的财务状况、经营成果和现金流量等有关信息。

2、会计期间

本公司采用公历年度，即从每年1月1日至12月31日止为一个会计期间。

3、记账本位币

本公司以人民币为记账本位币。

4、同一控制下和非同一控制下企业合并的会计处理方法

(1) 同一控制下企业合并

合并方在企业合并中取得的资产和负债，按合并日在被合并方的账面价值计量。合并方取得的净资产账面价值与支付的合并对价的账面价值（或发行股份面值总额）的差额，调整资本公积中的股本溢价，不足冲减的则调整留存收益。

合并方为进行企业合并发生的各项直接相关费用，包括为进行企业合并而支付的审计费用、评估费用、法律服务费等，于发生时计入当期损益。企业合并中发行权益性证券发生的手续费、佣金等，抵减权益性证券溢价收入，溢价收入不足冲减的，冲减留存收益。

被合并各方采用的会计政策与本公司不一致的，本公司在合并日按照本公司会计政策进行调整，在此基础上按照企业会计准则规定确认。

(2) 非同一控制下的企业合并

对于非同一控制下的企业合并，合并成本为购买日购买方为取得对被购买方的控制权而付出的资产、发生或承担的负债以及发行的权益性证券的公允价值，为企业合并而发生的各项直接相关费用。通过多次交换交易分步实现的企业合并，合并成本为每一单项交易成本之和。在合并合同中对可能影响合并成本的未来事项作出约定的，购买日如果估计未来事项很可能发生并且对合并成本的影响金额能够可靠计量的，也计入合并成本。非同一控制下企业合并中所取得的被购买方可辨认资产、负债及或有负债在收购日以公允价值计量。

合并成本大于合并中取得的被购买方可辨认净资产公允价值份额的差额，确认为商誉。合并成本小于合并中取得的被购买方可辨认净资产公允价值份额的，首先对取得的被购买方各项可辨认资产、负债及或有负债的公允价值以及合并成本的计量进行复核，复核后合并成本仍小于合并中取得的被购买方可辨认净资产公允价值份额的，其差额计入当期损益。

5、合并财务报表的编制方法

(1) 合并财务报表范围的确定原则

合并财务报表按照2014年2月颁布的《企业会计准则第33号—合并财务报表》执行。合并范围以控制为基础予以确定。控制，是指本公司拥有对被投资单位的权力，通过参与被投资单位的相关活动而享有可变回报，并且有能力运用对被投资单位的权力影响其回报金额。本公司对被投资单位投资占被投资单位有表决权资本总额50%以上（不含50%），或虽不足50%但有实质控制权的，全部纳入合并范围。

(2) 合并财务报表编制的方法

合并财务报表以母公司和纳入合并范围的子公司的财务报表为基础，根据其他有关资料，

按照权益法调整对子公司的长期股权投资，在抵销母公司权益性资本投资与子公司所有者权益中母公司所持有的份额和公司内部之间重大交易及内部往来后编制而成。在编制合并财务报表时，如果子公司所采用的会计政策、会计期间与母公司不一致的，需要按照母公司的会计政策和会计期间对子公司财务报表进行必要的调整；或者要求子公司按照母公司的会计政策和会计期间另行编报财务报表。子公司少数股东分担的当期亏损超过了少数股东在该子公司期初所有者权益中所享有的份额的，其余额仍应当冲减少数股东权益。本公司自子公司的少数股东处购买股权，因购买少数股权新取得的长期股权投资成本与按照新增持股比例计算应享有子公司可辨认净资产份额之间的差额，以及在不丧失控制权的情况下因部分处置对子公司的股权投资而取得的处置价款与处置长期股权投资相对应享有子公司净资产的差额，均调整合并资产负债表中的资本公积，资本公积不足冲减的，调整留存收益。

母公司在报告期内因同一控制下企业合并增加的子公司，编制合并资产负债表时，调整合并资产负债表的期初数。因非同一控制下企业合并增加的子公司，编制合并资产负债表时，不调整合并资产负债表的期初数。母公司在报告期内处置子公司，编制合并资产负债表时，不调整合并资产负债表的期初数。母公司在报告期内因同一控制下企业合并增加的子公司，将该子公司合并当期期初至报告期末的收入、费用、利润纳入合并利润表。因非同一控制下企业合并增加的子公司，将该子公司购买日至报告期末的收入、费用、利润纳入合并利润表。母公司在报告期内处置子公司，将该子公司期初至处置日的收入、费用、利润纳入合并利润表。母公司在报告期内因同一控制下企业合并增加的子公司，将该子公司合并当期期初至报告期末的现金流量纳入合并现金流量表。因非同一控制下企业合并增加的子公司，将该子公司购买日至报告期末的现金流量纳入合并现金流量表。母公司在报告期内处置子公司，将该子公司期初至处置日的现金流量纳入合并现金流量表。

6、现金及现金等价物的确定标准

(1) 现金是指库存现金及可随时用于支付的银行存款。

(2) 现金等价物为本公司持有的期限短（一般是指从购买日起3个月内到期）、流动性强、易于转换为已知金额的现金、价值变动风险很小的投资。

7、外币业务和外币报表折算

(1) 外币业务

本公司发生外币业务，按交易发生日的即期汇率折算为记账本位币金额。

在资产负债表日，按照下列规定对外币货币性项目和外币非货币性项目进行处理：

A、期末或结算外币货币性项目，采用当日即期汇率折算，该项目因当日即期汇率不同于该项目初始入账时或前一期期末即期汇率而产生的汇率差额计入当期损益。

B、以历史成本计量的外币非货币性项目，仍采用交易发生日的即期汇率折算，不改变其记账本位币金额。

C、以成本与可变现净值孰低计量的存货，如果其可变现净值以外币确定，在确定存货

的期末价值时，先将其可变现净值折算为记账本位币，再与以记账本位币反映的存货成本进行比较。

D、以公允价值计量的外币非货币性项目，采用公允价值确定日的即期汇率折算，折算后的记账本位币金额与原记账本位币金额的差额，计入当期损益。

在资本化期间内，外币专门借款本金及利息的汇兑差额，予以资本化，计入符合资本化条件的资产成本。

(2) 外币财务报表的折算

期末，本公司以外币为记账本位币的子公司在编制折合人民币财务报表时，资产负债表中的资产和负债项目，采用资产负债表日的即期汇率折算，所有者权益项目除“未分配利润”外，其他项目采用发生日的即期汇率折算。

利润表中的收入和费用项目，采用交易发生日的即期汇率折算。

现金流量表所有项目均按照现金流量发生日的即期汇率折算。汇率变动对现金的影响额作为调节项目，在现金流量表中单独列示“汇率变动对现金及现金等价物的影响”项目反映。

由于财务报表折算而产生的差额，在编制合并财务报表时，在合并资产负债表中所有者权益项目下单独作为“其他综合收益”项目列示。

8、金融工具

(1) 金融工具的分类

金融资产的分类

本公司金融资产在初始确认时划分为以下四类：

A、以公允价值计量且其变动计入当期损益的金融资产，包括交易性金融资产和直接指定为以公允价值计量且其变动计入当期损益的金融资产；

B、持有至到期投资；

C、应收款项；

D、可供出售金融资产。

金融负债的分类

本公司金融负债在初始确认时划分为以下两类：

A、以公允价值计量且其变动计入当期损益的金融负债，包括交易性金融负债和直接指定为以公允价值计量且其变动计入当期损益的金融负债；

B、其他金融负债。

(2) 金融工具的确认依据和计量方法

A、本公司初始确认金融资产或金融负债，按照公允价值计量。以公允价值计量且其变动计入当期损益的金融资产或金融负债，相关交易费用直接计入当期损益；其他类别的金融资产和其他金融负债，相关交易费用计入初始确认金额；支付的价款中包含已宣告但尚未发

放的现金股利或已到付息期但尚未领取的债券利息，单独确认为应收项目。

B、本公司按照公允价值对金融资产进行后续计量，且不扣除将来处置该金融资产时可能发生的交易费用。但是，下列情况除外：

(a) 持有至到期投资以及应收款项，采用实际利率法，按摊余成本计量。

(b) 在活跃市场中没有报价且其公允价值不能可靠计量的权益工具投资，以及与该权益工具挂钩并须通过交付该权益工具结算的衍生金融资产，按照成本计量。

C、本公司除下列情况外，采用实际利率法，按摊余成本对金融负债进行后续计量：

(a) 以公允价值计量且其变动计入当期损益的金融负债，按公允价值计量，且不扣除将来结清金融负债时可能发生的交易费用。

(b) 与在活跃市场中没有报价、公允价值不能可靠计量的权益工具挂钩并须通过交付该权益工具结算的衍生金融负债，按照成本计量。

D、本公司金融工具公允价值变动形成的利得或损失的处理

(a) 以公允价值计量且其变动计入当期损益的金融资产或金融负债公允价值变动形成的利得或损失，计入当期损益。

(b) 可供出售金融资产公允价值变动形成的利得或损失，除减值损失和外币货币性金融资产形成的汇兑差额外，直接计入股东权益，在该金融资产终止确认时转出，计入当期损益。

(3) 金融资产转移的确认依据和计量方法

本公司于将金融资产所有权上几乎所有的风险和报酬转移给转入方或已放弃对该金融资产的控制时，终止确认该金融资产。

(4) 金融资产和金融负债公允价值的确定方法

本公司采用在当前情况下适用并且有足够可利用数据和其他信息支持的估值技术。本公司在估值技术的应用中，优先使用相关可观察输入值，只有在相关可观察输入值无法取得或取得不切实可行的情况下，才可以使用不可观察输入值。

(5) 金融资产（不含应收款项）减值测试方法、减值准备计提方法

资产负债表日对以公允价值计量且其变动计入当期损益的金融资产以外的金融资产的账面价值进行检查，如有客观证据表明该金融资产发生减值的，计提减值准备。

金融资产发生减值的客观证据，包括但不限于：

A、发行方或债务人发生严重财务困难；

B、债务人违反了合同条款，如偿付利息或本金发生违约或逾期等；

C、债权人出于经济或法律等方面因素的考虑，对发生财务困难的债务人作出让步；

D、债务人很可能倒闭或进行其他财务重组；

E、因发行方发生重大财务困难，该金融资产无法在活跃市场继续交易；

F、无法辨认一组金融资产中的某项资产的现金流量是否已经减少，但根据公开的数据对其进行总体评价后发现，该组金融资产自初始确认以来的预计未来现金流量确已减少且可计

量，如该组金融资产的债务人支付能力逐步恶化，或债务人所在国家或地区失业率提高、担保物在其所在地区的价格明显下降、所处行业不景气等；

G、权益工具发行方经营所处的技术、市场、经济或法律环境等发生重大不利变化，使权益工具投资人可能无法收回投资成本；

H、权益工具投资的公允价值发生严重或非暂时性下跌；

金融资产的具体减值方法如下：

A、可供出售金融资产的减值准备：

本公司于资产负债表日对各项可供出售权益工具投资单独进行检查，若该权益工具投资于资产负债表日的公允价值低于其初始投资成本超过50%（含50%）且非暂时性或低于其初始投资成本持续时间超过三年的，则表明其很可能发生减值；若该权益工具投资于资产负债表日的公允价值低于其初始投资成本超过20%（含20%）但尚未达到50%的，本公司会综合考虑其他相关因素诸如价格波动率、持续性等，判断该权益工具投资是否发生减值。

可供出售金融资产发生减值时，即使该金融资产没有终止确认，本公司将原直接计入所有者权益的因公允价值下降形成的累计损失从所有者权益转出，计入当期损益。该转出的累计损失，等于可供出售金融资产的初始取得成本扣除已收回本金和已摊余金额、当前公允价值和原已计入损益的减值损失后的余额。

对于已确认减值损失的可供出售债务工具，在随后的会计期间公允价值已上升且客观上与确认原减值损失后发生的事项有关的，原确认的减值损失予以转回计入当期损益；对于可供出售权益工具投资发生的减值损失，在该权益工具价值回升时通过权益转回；但在活跃市场中没有报价且其公允价值不能可靠计量的权益工具投资，或与该权益工具挂钩并须通过交付该权益工具结算的衍生金融资产发生的减值损失，不得转回。

B、持有至到期投资的减值准备：

对于持有至到期投资，有客观证据表明其发生了减值的，根据其账面价值与预计未来现金流量现值之间差额计算确认减值损失；计提后如有证据表明其价值已恢复，原确认的减值损失可予以转回，记入当期损益，但该转回的账面价值不超过假定不计提减值准备情况下该金融资产在转回日的摊余成本。

本公司在活跃市场中没有报价、公允价值不能可靠计量的可供出售金融资产，发生减值时，将其账面价值与按照类似金融资产当时市场收益率对未来现金流量折现确定的现值之间的差额，确认为减值损失。

9、应收款项

本公司对单项金额重大的应收款项，单独进行减值测试，根据其未来现金流量现值低于其账面价值的差额，确认减值损失，计提坏账准备；若经测试，未来现金流量没有低于其账面价值，则按照账龄分析法计提坏账准备。单项金额不重大的和经单独测试未减值的应收款项，采用账龄分析法，按应收款项的账龄和规定的提取比例确认减值损失，计提坏账准备。

(1) 单项金额重大并单独计提坏账准备的应收款项

单项金额重大的判断依据或金额标准	单项金额超过 500 万元的应收款项
单项金额重大并单独计提坏账准备的计提方法	单独进行减值测试，根据其未来现金流量现值低于其账面价值的差额，确认减值损失。若经测试，未来现金流量没有低于其账面价值，则按照账龄分析法计提坏账准备。

(2) 按信用风险特征组合计提坏账准备的应收款项

组合名称	按组合计提坏账准备的计提方法	确定组合的依据
单项金额不重大的和经单独测试未减值的应收款项	账龄分析法	按应收款项的账龄和规定的提取比例确认减值损失，计提坏账准备

组合中，采用账龄分析法计提坏账准备的：

适用 不适用

账龄	应收账款计提比例（%）	其他应收款计提比例（%）
1 年以内（含 1 年）	0%	0%
1—2 年	5%	5%
2—3 年	10%	10%
3—4 年	30%	30%
4—5 年	50%	50%
5 年以上	100%	100%

(3) 单项金额不重大但单独计提坏账准备的应收款项

单项计提坏账准备的理由	单项金额不重大但因特殊情况不能反映其风险特征的应收款项，需要单独进行减值测试的应收款项。
坏账准备的计提方法	根据其未来现金流量现值低于其账面价值的差额，确认减值损失，计提坏账准备。

10、存货

(1) 存货的分类

本公司存货分为各类材料、在产品、半成品、产成品、委托加工材料、周转材料等。

(2) 发出存货的计价方法

计价方法：加权平均法

存货取得时按实际成本计价。购入并已验收入库的原材料按实际成本入账，发出原材料、产成品成本采用加权平均法计价；入库的产成品（自制半成品）按实际生产成本核算。周转材料领用时采用一次转销法摊销。

(3) 存货可变现净值的确定依据及存货跌价准备的计提方法

本公司期末存货按照成本与可变现净值孰低计量。期末存货成本高于其可变现净值的，

计提存货跌价准备。本公司通常按照单个存货项目计提存货跌价准备，期末，以前减记存货价值的影响因素已经消失的，存货跌价准备在原已计提的金额内转回。

存货可变现净值的确定依据：

A、本公司的产成品、商品和用于出售的材料等直接用于出售的商品存货，在正常生产经营过程中，以该存货的估计售价减去估计的销售费用和相关税费后的金额确定其可变现净值。

B、本公司用于生产的材料、在产品或自制半成品等需要加工的材料存货，在正常生产经营过程中，以所生产的产成品的估计售价减去至完工时将要发生的成本、估计的销售费用和相关税费后的金额，确定其可变现净值。

C、资产负债表日，本公司如果是为执行销售合同或者劳务合同而持有的存货，以合同或协议价确定可变现净值。本公司持有的存货数量多于销售合同订购数量的，超出部分的存货的可变现净值以一般销售价格为基础计算。同一项存货中一部分有合同价格约定、其他部分不存在合同价格的，分别确定其可变现净值，并与其相对应的成本进行比较，分别确定存货跌价准备的计提或转回的金额。

(4) 存货的盘存制度

除在产品采用实地盘存制外，其他存货采用永续盘存制确定存货数量。

(5) 低值易耗品和包装物的摊销方法

低值易耗品摊销方法：一次摊销法

包装物摊销方法：一次摊销法

11、长期股权投资

(1) 初始投资成本的确定

本公司长期股权投资在取得时按初始投资成本计量。初始投资成本一般为取得该项投资而付出的资产、发生或承担的负债以及发行的权益性证券的公允价值。但同一控制下的企业合并形成的长期股权投资，其初始投资成本为合并日取得的被合并方所有者权益的账面价值份额。

(2) 后续计量及损益确认

本公司对被投资单位能够实施控制的长期股权投资采用成本法核算；对被投资单位具有共同控制或重大影响的长期股权投资采用权益法核算。

本公司在按权益法对长期股权投资进行核算时，先对被投资单位的净利润按照取得投资时被投资单位各项可辨认资产等的公允价值、会计政策和会计期间方面的调整，再按应享有或应分担的被投资单位的净损益份额确认当期投资损益。

本公司长期股权投资采用权益法核算时，对长期股权投资初始投资成本大于投资时应享有被投资单位可辨认净资产公允价值份额的，不调整长期股权投资的初始投资成本；对长期

股权投资初始投资成本小于投资时应享有被投资单位可辨认净资产公允价值份额的，其差额计入当期损益，同时调整长期股权投资的成本。

本公司因追加投资等原因能够对被投资单位施加重大影响或实施共同控制但不构成控制的，公司按照原持有的股权投资的公允价值加上新增投资成本之和，作为改按权益法核算的初始投资成本。原持有的股权投资分类为可供出售金融资产的，其公允价值与账面价值之间的差额，以及原计入其他综合收益的累计公允价值变动转入改按权益法核算的当期损益。

本公司因追加投资等原因能够对非同一控制下的被投资单位实施控制的，在编制个别财务报表时，按照原持有的股权投资账面价值加上新增投资成本之和，作为改按成本法核算的初始投资成本。购买日之前持有的股权投资因采用权益法核算而确认的其他综合收益，在处置该项投资时采用与被投资单位直接处置相关资产或负债相同的基础进行会计处理。购买日之前持有的股权投资按照金融工具有关规定进行会计处理的，原计入其他综合收益的累计公允价值变动在改按成本法核算时转入当期损益。

本公司因处置部分股权投资等原因丧失了对被投资单位的共同控制或重大影响的，处置后的剩余股权改按金融工具核算，其在丧失共同控制或重大影响之日的公允价值与账面价值之间的差额计入当期损益。原股权投资因采用权益法核算而确认的其他综合收益，应当在终止采用权益法核算时采用与被投资单位直接处置相关资产或负债相同的基础进行会计处理。

本公司因处置部分权益性投资等原因丧失了对被投资单位的控制的，在编制个别财务报表时，处置后的剩余股权能够对被投资单位实施共同控制或施加重大影响的，改按权益法核算，并对剩余股权视同自取得时即采用权益法核算进行调整；处置后的剩余股权不能对被投资单位实施共同控制或施加重大影响的，改按金融工具有关规定进行会计处理，其在丧失控制之日的公允价值与账面价值间的差额计入当期损益。

(3) 确定对被投资单位具有共同控制、重大影响的依据

本公司按照相关约定对某项安排所共有的控制，并且该安排的相关活动必须经过分享控制权的参与方一致同意后才能决策，本公司对该项安排实施共同控制；本公司对一个企业的财务和经营政策有参与决策的权力，但并不能够控制或者与其他方一起共同控制这些政策的制定，本公司能够对被投资单位施加重大影响。

12、投资性房地产

本公司投资性房地产包括，已出租的土地使用权、持有并准备增值后转让的土地使用权、已出租的建筑物。

本公司投资性房地产按照取得时的成本进行初始计量，并采用成本模式进行后续计量。

本公司投资性房地产按照年限平均法计提折旧或摊销。

13、固定资产

(1) 确认条件

本公司固定资产是指为生产商品、提供劳务、出租或经营管理而持有的，使用寿命超过一个会计年度的有形资产。

与该固定资产有关的经济利益很可能流入企业，并且该固定资产的成本能够可靠地计量时，固定资产才能予以确认。

本公司固定资产按照取得时的实际成本进行初始计量。

(2) 折旧方法

类别	折旧方法	折旧年限(年)	残值率(%)	年折旧率(%)
房屋及建筑物	年限平均法	35	5%	2.71%
机器设备	年限平均法	7	5%	13.57%
电子设备	年限平均法	5	5%	19%
运输设备	年限平均法	5	5%	19%
其他设备	年限平均法	5	5%	19%
房屋装修	年限平均法	5		20%

(3) 融资租入固定资产的认定依据、计价和折旧方法

融资租入的固定资产，能够合理确定租赁期届满时将会取得租赁资产所有权的，在租赁资产尚可使用年限内计提折旧；无法合理确定租赁期届满时能够取得租赁资产所有权的，在租赁期与租赁资产尚可使用年限两者中较短的期间内计提折旧。

(4) 其他说明

每年年度终了，本公司对固定资产的使用寿命、预计净残值和折旧方法进行复核。使用寿命预计数与原先估计数有差异的，调整固定资产使用寿命；预计净残值预计数与原先估计数有差异的，调整预计净残值。

14、在建工程

(1) 在建工程的类别

本公司在建工程包括建筑工程、安装工程、技术改造工程和大修理工程等。

(2) 在建工程结转为固定资产的标准和时点

本公司在建工程按实际成本计价。工程达到预定可使用状态后，将该项工程完工达到预定可使用状态所发生的必要支出结转，作为固定资产的入账价值。

15、借款费用

(1) 借款费用资本化的确认原则

本公司发生的借款费用，可直接归属于符合资本化条件的资产的购建或者生产的，予以资本化，计入相关资产成本；其他借款费用，在发生时根据其发生额确认为费用，计入当期损益。借款费用同时满足下列条件的，开始资本化：

A、资产支出已经发生，资产支出包括为购建或者生产符合资本化条件的资产而以支付现金、转移非现金资产或者承担带息债务形式发生的支出；

B、借款费用已经发生；

C、为使资产达到预定可使用或者可销售状态所必要的购建或者生产活动已经开始。

(2) 借款费用资本化期间

本公司购建或者生产符合资本化条件的资产达到预定可使用或者可销售状态时，借款费用停止资本化。在符合资本化条件的资产达到预定可使用或者可销售状态之后所发生的借款费用，在发生时根据其发生额确认为费用，计入当期损益。

(3) 暂停资本化期间

符合资本化条件的资产在购建或者生产过程中发生非正常中断、且中断时间连续超过3个月的，暂停借款费用的资本化；正常中断期间的借款费用继续资本化。

(4) 借款费用资本化金额的计算方法

为购建或者生产符合资本化条件的资产而借入专门借款时，本公司以专门借款当期实际发生的利息费用扣除将尚未动用的借款资金存入银行取得的利息收入或进行暂时性投资取得的投资收益后的差额作为专门借款利息的资本化金额。为购建或者生产符合资本化条件的资产占用一般借款时，本公司根据累计资产支出超过专门借款部分的资产支出加权平均数乘以所占用一般借款的加权平均利率，计算确定一般借款应予资本化的利息金额。

16、无形资产

(1) 计价方法、使用寿命、减值测试

本公司无形资产按照成本进行初始计量，并于取得无形资产时分析判断其使用寿命。使用寿命为有限的，自无形资产可供使用时起，采用能反映与该资产有关的经济利益的预期实现方式的摊销方法，在预计使用年限内摊销；无法可靠确定预期实现方式的，采用直线法摊销；使用寿命不确定的无形资产，不作摊销。

本公司于每年年度终了，对使用寿命有限的无形资产的使用寿命及摊销方法进行复核，与以前估计不同的，调整原先估计数，并按会计估计变更处理。

本公司期末对无形资产进行逐项检查，当存在市价大幅度下跌等表明资产可能发生减值的迹象时，计提无形资产减值准备。计提时，按单项无形资产可收回金额低于其账面价值的

差额确认无形资产减值准备。无形资产减值准备一经确认，在以后会计期间不得转回。本公司期末预计某项无形资产已经不能给企业带来未来经济利益的，将该项无形资产的账面价值全部转入当期损益。

（2）内部研究开发支出会计政策

本公司的研究开发项目划分为研究阶段和开发阶段，满足资本化条件的开发阶段的支出予以资本化，在达到预定用途时确认为无形资产，除此之外的支出计入当期损益。

开发支出资本化条件包括：

- A、完成该无形资产以使其能够使用或出售在技术上具有可行性；
- B、具有完成该无形资产并使用或出售的意图；
- C、无形资产产生经济利益的方式，包括能够证明运用该无形资产生产的产品存在市场或无形资产自身存在市场，无形资产将在内部使用的，应当证明其有用性；
- D、有足够的技术、财务资源和其他资源支持，以完成该无形资产的开发，并有能力使用或出售该无形资产；
- E、归属于该无形资产开发阶段的支出能够可靠地计量。

17、长期资产减值

本公司在资产负债表日判断长期资产是否存在可能发生减值的迹象。如果长期资产存在减值迹象的，以单项资产为基础估计其可收回金额；难以对单项资产的可收回金额进行估计的，以该资产所属的资产组为基础确定资产组的可收回金额。

资产可收回金额的估计，根据其公允价值减去处置费用后的净额与资产预计未来现金流量的现值两者之间较高者确定。

可收回金额的计量结果表明，长期资产的可收回金额低于其账面价值的，将长期资产的账面价值减记至可收回金额，减记的金额确认为资产减值损失，计入当期损益，同时计提相应的资产减值准备。长期资产减值损失一经确认，在以后会计期间不得转回。

资产减值损失确认后，减值资产的折旧或者摊销费用在未来期间作相应调整，以使该资产在剩余使用寿命内，系统地分摊调整后的资产账面价值（扣除预计净残值）。

因企业合并所形成的商誉和使用寿命不确定的无形资产，无论是否存在减值迹象，每年都进行减值测试。

商誉结合与其相关的资产组或者资产组组合进行减值测试。在对包含商誉的相关资产组或者资产组组合进行减值测试时，如与商誉相关的资产组或者资产组组合存在减值迹象的，先对不包含商誉的资产组或者资产组组合进行减值测试，计算可收回金额，并与相关账面价值相比较，确认相应的减值损失。再对包含商誉的资产组或者资产组组合进行减值测试，比较这些相关资产组或者资产组组合的账面价值（包括所分摊的商誉的账面价值部分）与其可收回金额，如相关资产组或者资产组组合的可收回金额低于其账面价值的，确认商誉的减值损失。

18、长期待摊费用

本公司发生的长期待摊费用按实际成本计价，并按预计受益期限平均摊销，对不能使以后会计期间受益的长期待摊费用项目，在确定时将该项目的摊余价值全部计入当期损益。

19、职工薪酬

(1) 短期薪酬的会计处理方法

短期薪酬是指本公司在职工提供相关服务的年度报告期间结束后十二个月内需要全部予以支付的职工薪酬，离职后福利和辞退福利除外。本公司在职工提供服务的会计期间，将应付的短期薪酬确认为负债，并根据职工提供服务的受益对象计入相关资产成本和费用。

(2) 离职后福利的会计处理方法

离职后福利是指本公司为获得职工提供的服务而在职工退休或与企业解除劳动关系后，提供的各种形式的报酬和福利，短期薪酬和辞退福利除外。离职后福利计划分类为设定提存计划和设定受益计划。

离职后福利设定提存计划主要为参加由各地劳动及社会保障机构组织实施的社会基本养老保险、失业保险等。在职工为本公司提供服务的会计期间，将根据设定提存计划计算的应缴存金额确认为负债，并计入当期损益或相关资产成本。

本公司按照国家规定的标准定期缴付上述款项后，不再有其他的支付义务。

(3) 辞退福利的会计处理方法

辞退福利是指本公司在职工劳动合同到期之前解除与职工的劳动关系，或者为鼓励职工自愿接受裁减而给予职工的补偿，在发生当期计入当期损益。

(4) 其他长期职工福利的会计处理方法

其他长期职工福利是指除短期薪酬、离职后福利、辞退福利之外的其他所有职工福利。

对符合设定提存计划条件的其他长期职工福利，在职工为本公司提供服务的会计期间，将应缴存金额确认为负债，并计入当期损益或相关资产成本；除上述情形外的其他长期职工福利，在资产负债表日，将设定受益计划产生的福利义务归属于职工提供服务的期间，并计入当期损益或相关资产成本。

20、预计负债

(1) 预计负债的确认标准

如果与或有事项相关的义务同时符合以下条件，本公司将其确认为预计负债：

- A、该义务是本公司承担的现时义务；
- B、该义务的履行很可能导致经济利益流出本公司；
- C、该义务的金额能够可靠地计量。

(2) 预计负债的计量方法

如果清偿已确认预计负债所需支出全部或部分预期由第三方或其他方补偿，则补偿金额只能在基本确定能收到时，作为资产单独确认。确认的补偿金额不超过所确认负债的账面价值。

21、收入

(1) 销售商品收入确认时间的具体判断标准

A、销售商品

对已将商品所有权上的主要风险或报酬转移给购货方，不再对该商品实施继续管理权和实际控制权，相关的收入已经取得或取得了收款的凭据，且与销售该商品有关的成本能够可靠地计量时，本公司确认商品销售收入的实现。

B、提供劳务

对在提供劳务交易的结果能够可靠估计的情况下，本公司在期末按完工百分比法确认收入。

(2) 确认让渡资产使用权收入的依据

与资产使用权让渡相关的经济利益能够流入及收入的金额能够可靠地计量时，本公司确认收入。

(3) 按完工百分比法确认提供劳务的收入和建造合同收入时，确定合同完工进度的依据和方法

期末，建造合同的结果能够可靠地估计的，本公司根据完工百分比法在资产负债表日确认合同收入和费用。如果建造合同的结果不能可靠地估计，则区别情况处理：如合同成本能够收回的，则合同收入根据能够收回的实际合同成本加以确认，合同成本在其发生的当期作为费用；如合同成本不可能收回的，则在发生时作为费用，不确认收入。

22、政府补助

(1) 与资产相关的政府补助判断依据及会计处理方法

与资产相关的政府补助，是指本公司取得的、用于购建或以其他方式形成长期资产的政府补助。与购建固定资产、无形资产等长期资产相关的政府补助，确认为递延收益，按照所建造或购买的资产使用年限分期计入营业外收入。

(2) 与收益相关的政府补助判断依据及会计处理方法

与收益相关的政府补助，是指除与资产相关的政府补助之外的政府补助。与收益相关的政府补助，用于补偿企业以后期间的相关费用或损失的，确认为递延收益，在确认相关费用的期间计入当期营业外收入；用于补偿企业已发生的相关费用或损失的，取得时直接计入当

期营业外收入。

已确认的政府补助需要返还时，存在相关递延收益余额的，冲减相关递延收益账面余额，超出部分计入当期损益；不存在相关递延收益的，直接计入当期损益。

23、递延所得税资产/递延所得税负债

(1) 确认递延所得税资产的依据

资产的账面价值小于其计税基础或者负债的账面价值大于其计税基础的，确认所产生的递延所得税资产。

本公司期末对递延所得税资产的账面价值进行复核。如果未来期间很可能无法获得足够的应纳税所得额用以抵扣递延所得税资产的利益，应当减记递延所得税资产的账面价值。在很可能获得足够的应纳税所得额时，本公司以原减记的金额为限，予以转回。

(2) 确认递延所得税负债的依据

资产的账面价值大于其计税基础或者负债的账面价值小于其计税基础的，确认所产生的递延所得税负债。

24、其他重要的会计政策和会计估计

无

25、重要会计政策和会计估计变更

(1) 重要会计政策变更

适用 不适用

会计政策变更的内容和原因	审批程序	备注
<p>根据《企业会计准则第2号-长期股权投资》的相关规定，公司对持有的不具有控制、共同控制、重大影响，且其公允价值不能可靠计量的长期股权投资，作为按成本计量的可供出售金融资产进行核算，不作为长期股权投资核算，并对其采用追溯调整法进行调整。调整期初可供出售金融资产 217,434,537.51 元，调减期初长期股权投资 217,434,537.51 元。公司原对北京绿创环保设备股份有限公司以及北京时代科技股份有限公司采用权益法核算而确认的其他综合收益，在本期结转为当期损益，影响本期投资收益增加 672,035.09 元，归属于母公司所有者的净利润增加 571,229.83 元。</p> <p>根据《企业会计准则第30号-财务报表列报》的相关规定，公司可供出售金融资产公允价值变动形成的利得或损失等由原列报资本公积科目转列其他综合收益项目，调减期初资本公积 26,161,563.00 元，调增期初其他综合收益 26,161,563.00 元。</p>	第六届董事会第五次会议于 2014 年 10 月 22 日审议通过了《关于公司会计政策变更及调整公司会计报表相关项目的议案》	无

(2) 重要会计估计变更

本报告期主要会计估计是否变更：否。

26、前期会计差错更正

本报告期是否发现前期会计差错：否。

27、其他主要会计政策、会计估计和财务报表编制方法

无

六、税项

1、主要税种及税率

税种	计税依据	税率
增值税	销售货物、应税劳务收入和应税服务收入（营改增试点地区适用应税劳务收入）	17%、6%
营业税	应纳税营业额	5%、3%
城市维护建设税	应纳流转税额	7%、5%
教育费附加	应纳流转税额	3%
地方教育费附加	应纳流转税额	2%
房产税	房产原值的 70%	1.2%
企业所得税	应纳税所得额	25%

2、税收优惠

本公司2014年被北京市科学技术委员会、北京市财政局、北京市国家税务局、北京市地方税务局认定为高新技术企业，根据《企业所得税法》有关规定，企业所得税从2014年起三年内减按15%税率计缴。

本公司控股子公司紫光软件系统有限公司2014年被北京市科学技术委员会、北京市财政局、北京市国家税务局、北京市地方税务局认定为高新技术企业，根据《企业所得税法》有关规定，企业所得税从2014年起三年内减按15%税率计缴。

本公司控股子公司紫光软件（无锡）集团有限公司被江苏省科学技术厅、江苏省财政厅、江苏省国家税务局、江苏省地方税务局认定为高新技术企业，根据《企业所得税法》有关规定，企业所得税从2014年起三年内减按15%税率计缴。

本公司控股子公司唐山紫光智能电子有限公司被唐山市科技局认定为高新技术企业，根据《企业所得税法》有关规定，企业所得税从2013年起三年内减按15%税率计缴。

七、合并财务报表项目注释

1、货币资金

单位：元

项目	期末余额	期初余额
库存现金	325,640.61	250,879.65
银行存款	509,863,267.74	439,921,258.41
其他货币资金	141,773,706.65	28,754,994.31
合计	651,962,615.00	468,927,132.37
其中：存放在境外的款项总额	5,296.81	

2、应收票据

(1) 应收票据分类列示

单位：元

项目	期末余额	期初余额
银行承兑票据	28,087,587.72	4,555,982.80
合计	28,087,587.72	4,555,982.80

(2) 期末公司已质押的应收票据：无。

(3) 期末公司已背书或贴现且在资产负债表日尚未到期的应收票据

单位：元

项目	期末终止确认金额	期末未终止确认金额
银行承兑票据	290,744,917.00	
合计	290,744,917.00	

(4) 期末公司因出票人未履约而将其转应收账款的票据：无。

3、应收账款

(1) 应收账款分类披露

单位：元

类别	期末余额				
	账面余额		坏账准备		账面价值
	金额	比例	金额	计提比例	
单项金额重大并单独计提坏账准备的应收账款	297,703,950.61	24.47%	13,401,685.70	4.50%	284,302,264.91
按信用风险特征组合计提坏账准备的应收账款	912,661,102.80	75.03%	14,958,318.12	1.64%	897,702,784.68
单项金额不重大但单独计提坏账准备的应收账款	6,062,625.59	0.50%	5,659,021.17	93.34%	403,604.42
合计	1,216,427,679.00	100.00%	34,019,024.99	2.80%	1,182,408,654.01

续表

单位：元

类别	期初余额				
	账面余额		坏账准备		账面价值
	金额	比例	金额	计提比例	
单项金额重大并单独计提坏账准备的应收账款	152,431,195.32	15.19%			152,431,195.32
按信用风险特征组合计提坏账准备的应收账款	840,070,895.29	83.71%	16,017,066.21	1.91%	824,053,829.08
单项金额不重大但单独计提坏账准备的应收账款	11,038,625.59	1.10%	10,635,021.17	96.34%	403,604.42
合计	1,003,540,716.20	100.00%	26,652,087.38	2.66%	976,888,628.82

期末单项金额重大并单项计提坏账准备的应收账款：

√适用□不适用

单位：元

应收账款	期末余额			
	应收账款	坏账准备	计提比例	计提理由
号百信息服务有限公司	34,731,463.00		0.00%	按正常账龄计提
能通科技股份有限公司	25,484,160.00	12,742,080.00	50.00%	根据预计未来现金流量净值计提
武汉慧觉系统工程有限公司	21,369,873.10		0.00%	按正常账龄计提
福建省亿力网络科技有限公司	19,676,004.00		0.00%	按正常账龄计提
中国邮政储蓄银行股份有限公司	18,331,979.15		0.00%	按正常账龄计提
成都铁路局客站建设指挥部	15,198,239.50	49,666.98	0.33%	按正常账龄计提
中国太平洋保险（集团）股份有限公司	13,881,248.80		0.00%	按正常账龄计提
广州子云济星信息技术有限公司	12,989,220.00		0.00%	按正常账龄计提
联通云数据有限公司	11,771,158.00		0.00%	按正常账龄计提
中国红十字会总会	11,240,000.00		0.00%	按正常账龄计提
北京京东世纪贸易有限公司	11,172,922.97		0.00%	按正常账龄计提
中国电信股份有限公司	10,664,595.02	404,563.47	3.79%	按正常账龄计提
重庆成百光电科技有限公司	10,220,340.00		0.00%	按正常账龄计提
南宁铁路局湘桂线提速扩能改造工程建设指挥部	9,600,073.00		0.00%	按正常账龄计提
上海宝尊电子商务有限公司	8,675,256.94		0.00%	按正常账龄计提
启明信息技术股份有限公司	8,372,274.12		0.00%	按正常账龄计提
福建亿榕信息技术有限公司	8,229,365.57	205,375.25	2.50%	按正常账龄计提
浙江省国网浙江省电力公司物资分公司	7,235,065.89		0.00%	按正常账龄计提
上海思鸿信息技术有限公司	6,594,747.00		0.00%	按正常账龄计提
兰州朗越智能信息技术有限公司	6,123,375.00		0.00%	按正常账龄计提
广州先一数码科技有限公司	5,514,600.00		0.00%	按正常账龄计提
总参某部	5,223,581.15		0.00%	按正常账龄计提
华夏银行股份有限公司	5,204,700.00		0.00%	按正常账龄计提
上海齐心办公用品有限公司	5,149,140.00		0.00%	按正常账龄计提
江苏淳泰汽车销售有限公司	5,050,568.40		0.00%	按正常账龄计提
合计	297,703,950.61	13,401,685.70		

组合中，按账龄分析法计提坏账准备的应收账款：

适用 不适用

单位：元

账龄	期末余额		
	应收账款	坏账准备	计提比例
1年以内	842,537,312.88		
1至2年	33,990,191.32	1,699,509.57	5.00%
2至3年	19,214,287.27	1,921,428.73	10.00%
3年以上	16,919,311.33	11,337,379.82	--
3至4年	7,022,027.43	2,106,608.23	30.00%
4至5年	1,333,024.64	666,512.33	50.00%
5年以上	8,564,259.26	8,564,259.26	100.00%
合计	912,661,102.80	14,958,318.12	

组合中，采用余额百分比法计提坏账准备的应收账款：

适用 不适用

组合中，采用其他方法计提坏账准备的应收账款：

适用 不适用

(2) 本期计提、收回或转回的坏账准备情况

本期计提坏账准备金额 18,912,771.44 元；本期收回或转回坏账准备金额 0.00 元。

(3) 本期实际核销的应收账款情况

单位：元

项目	核销金额
应收账款	11,545,833.83

2015 年经本公司第六届董事会第七次会议决议，因对方公司被吊销或注销等原因造成款项无法收回，核销应收账款原值 11,545,833.83 元，坏账准备 11,545,833.83 元，净值 0.00 元。

(4) 按欠款方归集的期末余额前五名的应收账款情况

单位：元

单位名称	款项的性质	期末余额	账龄	占应收账款期末余额合计数的比例	坏账准备期末余额
号百信息服务有限公司	往来款	34,731,463.00	1年以内	2.85%	
能通科技股份有限公司	往来款	25,484,160.00	1年以内	2.09%	12,742,080.00
武汉慧觉系统工程有限公司	往来款	21,369,873.10	1年以内	1.76%	
福建省亿力网络科技有限公司	往来款	19,676,004.00	1年以内	1.62%	
中国邮政储蓄银行股份有限公司	往来款	18,331,979.15	1年以内	1.51%	
合计		119,593,479.25		9.83%	12,742,080.00

4、预付款项

(1) 预付款项按账龄列示

单位：元

账龄	期末余额		期初余额	
	金额	比例	金额	比例
1年以内	192,592,163.70	87.29%	230,055,277.77	97.32%
1至2年	27,242,660.08	12.35%	5,934,878.15	2.51%
2至3年	586,530.37	0.27%	14,579.04	0.01%
3年以上	198,936.45	0.09%	380,188.74	0.16%
合计	220,620,290.60		236,384,923.70	

账龄超过1年的预付账款为本公司向供应商预付的货款，因每次购货未全部结清累计形成的余额。

(2) 按预付对象归集的期末余额前五名的预付款情况

单位：元

单位名称	期末余额	占预付账款期末余额合计数的比例
杭州华三通信技术有限公司	46,274,342.31	20.97%
北京优艺铭科技有限公司	27,797,849.38	12.60%
Hewlett-Packard AP (Hong Kong) Limit	12,051,277.10	5.46%
江阴紫光软件有限公司	10,417,519.00	4.72%
易尚明天科技有限公司	6,603,773.63	2.99%
合计	103,144,761.42	46.74%

5、其他应收款

(1) 其他应收款分类披露

单位：元

类别	期末余额				
	账面余额		坏账准备		账面价值
	金额	比例	金额	计提比例	
单项金额重大并单独计提坏账准备的其他应收款	13,920,373.53	22.11%	7,595,195.91	54.56%	6,325,177.62
按信用风险特征组合计提坏账准备的其他应收款	46,862,046.86	74.44%	13,698,015.84	29.23%	33,164,031.02
单项金额不重大但单独计提坏账准备的其他应收款	2,170,577.00	3.45%	2,140,147.00	98.60%	30,430.00
合计	62,952,997.39	100.00%	23,433,358.75	37.22%	39,519,638.64

续表

单位：元

类别	期初余额				
	账面余额		坏账准备		账面价值
	金额	比例	金额	计提比例	
单项金额重大并单独计提坏账准备的其他应收款	26,380,925.92	30.94%	18,491,316.38	70.09%	7,889,609.54
按信用风险特征组合计提坏账准备的其他应收款	56,858,224.32	66.69%	11,992,625.24	21.09%	44,865,599.08
单项金额不重大但单独计提坏账准备的其他应收款	2,021,527.00	2.37%	2,021,527.00	100.00%	
合计	85,260,677.24	100.00%	32,505,468.62	38.12%	52,755,208.62

期末单项金额重大并单项计提坏账准备的其他应收款：

适用 不适用

单位：元

其他应收款	期末余额			
	其他应收款	坏账准备	计提比例	计提理由
中瑞信融资担保有限公司	5,058,718.44	505,871.84	10.00%	按正常账龄计提
江苏省紫光智能系统有限公司	8,861,655.09	7,089,324.07	80.00%	催收出现困难
合计	13,920,373.53	7,595,195.91		

组合中，按账龄分析法计提坏账准备的其他应收款：

适用 不适用

单位：元

账龄	期末余额		
	其他应收款	坏账准备	计提比例
1年以内	22,337,509.65		
1至2年	6,063,253.28	303,162.68	5.00%
2至3年	2,658,964.21	265,896.43	10.00%
3年以上	15,802,319.72	13,128,956.73	
3至4年	2,715,240.60	814,572.18	30.00%
4至5年	1,545,389.14	772,694.57	50.00%
5年以上	11,541,689.98	11,541,689.98	100.00%
合计	46,862,046.86	13,698,015.84	

组合中，采用余额百分比法计提坏账准备的其他应收款：

适用 不适用

组合中，采用其他方法计提坏账准备的其他应收款：

适用 不适用

(2) 本期计提、收回或转回的坏账准备情况

本期计提坏账准备金额 2,382,146.52 元；本期收回或转回坏账准备金额 5,245,984.00 元。

其中本期坏账准备转回或收回金额重要的：

单位：元

单位名称	转回或收回金额	收回方式
江苏省紫光智能系统有限公司	5,245,984.00	收回欠款
合计	5,245,984.00	

(3) 本期实际核销的其他应收款情况

单位：元

项目	核销金额
其他应收款	6,208,272.39

2015 年经本公司第六届董事会第七次会议决议，因对方公司被吊销或注销等原因造成款项无法收回，核销其他应收款原值 6,208,272.39 元，坏账准备 6,208,272.39 元，净值 0.00 元。

其中重要的其他应收款核销情况：

单位：元

单位名称	其他应收款性质	核销金额	核销原因	履行的核销程序	款项是否由关联交易产生
无锡骏明科技有限公司	往来款	5,903,072.39	公司已被吊销	公司内部核销程序	否
合计		5,903,072.39			

(4) 其他应收款按款项性质分类情况

单位：元

款项性质	期末账面余额	期初账面余额
保证金、押金	21,419,419.52	24,839,200.49
往来款及其他	41,533,577.87	60,421,476.75
合计	62,952,997.39	85,260,677.24

(5) 按欠款方归集的期末余额前五名的其他应收款情况

单位：元

单位名称	款项的性质	期末余额	账龄	占其他应收款期末余额合计数的比例	坏账准备期末余额
江苏省紫光智能系统有限公司	往来款	8,861,655.09	4 年以上	14.08%	7,089,324.07
中瑞信融资担保有限公司	往来款	5,058,718.44	2-3 年	8.04%	505,871.84
北京市朝阳区现代教育技术信息网络中心	往来款	1,997,800.00	0-2 年	3.17%	68,965.00
中捷通信有限公司	往来款	1,577,470.00	0-2 年	2.51%	21,000.00
北京同软涌莲科技有限公司	往来款	1,566,938.03	1-5 年	2.49%	1,529,438.03
合计		19,062,581.56		30.29%	9,214,598.94

(6) 涉及政府补助的应收款项：无。

6、存货

(1) 存货分类

单位：元

项目	期末余额			期初余额		
	账面余额	跌价准备	账面价值	账面余额	跌价准备	账面价值
原材料	2,266,822.88	1,293,393.67	973,429.21	9,849,517.39	8,410,385.46	1,439,131.93
在产品	104,869,745.48	6,510,652.38	98,359,093.10	66,900,066.67	6,510,652.38	60,389,414.29
库存商品	638,192,575.92	2,022,623.10	636,169,952.82	424,490,105.96	5,278,279.47	419,211,826.49
在途物资	87,247,471.79		87,247,471.79	65,001,034.57		65,001,034.57
合计	832,576,616.07	9,826,669.15	822,749,946.92	566,240,724.59	20,199,317.31	546,041,407.28

(2) 存货跌价准备

单位：元

项目	期初余额	本期增加金额		本期减少金额		期末余额
		计提	其他	转回或转销	其他	
原材料	8,410,385.46			7,116,991.79		1,293,393.67
在产品	6,510,652.38					6,510,652.38
库存商品	5,278,279.47	583,779.19		3,839,435.56		2,022,623.10
在途物资						
合计	20,199,317.31	583,779.19		10,956,427.35		9,826,669.15

7、可供出售金融资产

(1) 可供出售金融资产情况

单位：元

项目	期末余额			期初余额		
	账面余额	减值准备	账面价值	账面余额	减值准备	账面价值
可供出售债务工具：						
可供出售权益工具：	1,209,282,636.40	110,730,782.96	1,098,551,853.44	359,086,148.77	114,150,251.26	244,935,897.51
按公允价值计量的	888,656,656.00		888,656,656.00	27,501,360.00		27,501,360.00
按成本计量的	320,625,980.40	110,730,782.96	209,895,197.44	331,584,788.77	114,150,251.26	217,434,537.51
合计	1,209,282,636.40	110,730,782.96	1,098,551,853.44	359,086,148.77	114,150,251.26	244,935,897.51

(2) 期末按公允价值计量的可供出售金融资产

单位：元

可供出售金融资产分类	权益工具的成本/债务工具的摊余成本	公允价值	累计计入其他综合收益的公允价值变动金额	已计提减值金额
可供出售权益工具	76,943,893.10	888,656,656.00		811,712,762.90
合计	76,943,893.10	888,656,656.00		811,712,762.90

注：公司以所持有的紫光捷通科技股份有限公司 22.56% 的全部股权认购上市公司北京联信永益科技股份有限公司（该公司已于 2014 年 7 月 8 日更名为“北京千方科技股份有限公司”）非公开发行的 32,461,728 股限售股票，参与其重大资产重组。上述股份已于 2014 年 6 月 6 日在深圳证券交易所上市，并自上市之日起 12 个月内不得交易和转让。

(3) 期末按成本计量的可供出售金融资产

单位：元

被投资单位	账面余额				减值准备				在被投资单 位持股比例	本期现 金红利
	期初	本期增加	本期减少	期末	期初	本期增加	本期减少	期末		
北京紫光测控有限公司	3,950,776.59			3,950,776.59					10.00%	
比威网络技术有限公司	7,397,229.42			7,397,229.42	7,397,229.42			7,397,229.42	17.24%	
紫光创新投资有限公司	40,000,000.00			40,000,000.00	20,789,051.01	1,890,217.85		22,679,268.86	16.00%	
中关村证券股份有限公司	61,041,899.61			61,041,899.61	61,041,899.61			61,041,899.61	3.89%	
北京紫光兴源科技发展有限公司	7,000,000.00			7,000,000.00					20.00%	
中瑞信融资担保有限公司	18,000,000.00			18,000,000.00					18.67%	
北京康力优蓝机器人科技有限公司	5,050,000.00		3,606,962.50	1,443,037.50					4.00%	
北京紫光融信投资有限公司	5,100,000.00			5,100,000.00	291,537.22			291,537.22	17.11%	
厦门神科太阳能有限公司	7,000,000.00			7,000,000.00					17.50%	
北京清华紫光同兴环保科技股份有限公司	2,720,018.16			2,720,018.16	2,720,018.16			2,720,018.16	26.67%	
北京绿创环保设备股份有限公司	13,636,588.55		1,111,196.84	12,525,391.71					12.94%	
辽宁和昌汽车安全技术股份有限公司	4,633,991.73		4,633,991.73		4,633,991.73		4,633,991.73			
北京时代科技股份有限公司	39,259,891.82			39,259,891.82					14.66%	442,788.00
河北钢铁集团涿源独山城矿业有限公司	77,194,213.00			77,194,213.00					13.00%	
上海紫光智软科技有限公司	450,000.00			450,000.00	126,222.92	323,777.08		450,000.00	15.00%	
北京慧智信诚信息工程技术有限公司	1,000,000.00			1,000,000.00					19.53%	
北京中能清源科技有限公司	260,000.00		260,000.00							
江苏清之华电力电子科技有限公司		260,000.00		260,000.00					2.94%	
盛景网联科技股份有限公司	165,000.00			165,000.00					2.96%	1,195,893.63
江苏省紫光智能系统有限公司	3,000,000.00			3,000,000.00					5.36%	

安徽紫光国信信息科技有限公司	2,000,000.00			2,000,000.00					13.33%	
紫光通和技术（郑州）有限公司	2,000,000.00			2,000,000.00					20.00%	
江阴紫光软件有限公司	7,462,500.00			7,462,500.00					19.90%	
无锡市服务外包企业协会	5,000.00			5,000.00					12.50%	
无锡紫光存储系统有限公司	1,950,000.00			1,950,000.00					19.50%	
北京紫光网联科技有限公司	1,606,657.30		1,606,657.30		1,606,657.30		1,606,657.30			
北京紫光顺风投资有限公司	1,051,022.59			1,051,022.59	1,051,022.59			1,051,022.59	4.86%	
北京紫光博瑞制冷空调设备工程有限公司	2,700,000.00			2,700,000.00	61,030.06	207,313.93		268,343.99	18.00%	
北京紫光日新科技发展有限公司	450,000.00			450,000.00	277,663.86			277,663.86	15.00%	
北京紫光新华科技发展有限公司	3,400,000.00			3,400,000.00	3,181,183.46	131,200.19		3,312,383.65	17.00%	
北京紫光天禾科技有限公司	1,500,000.00			1,500,000.00	972,743.92	268,671.68		1,241,415.60	13.04%	
北京紫光百会科技有限公司	600,000.00			600,000.00					6.00%	
山东紫光凯远信息技术有限公司	10,000,000.00			10,000,000.00	10,000,000.00			10,000,000.00	18.18%	
合计	331,584,788.77	260,000.00	11,218,808.37	320,625,980.40	114,150,251.26	2,821,180.73	6,240,649.03	110,730,782.96	--	1,638,681.63

注：1）2014年，本公司转让了北京绿创环保设备股份有限公司的1,050,000股股份，北京绿创环保设备股份有限公司注册资本由8,693.99万元增资至9,144.99万元，导致本公司对其持股比例降至12.94%。

2）安徽紫光国信信息科技有限公司2014年注册资本由1,000万元增加至1,500万，导致本公司对其持股比例由20%降至13.33%。

3）2014年，本公司子公司紫光资产管理有限公司以所持北京中能清源科技有限公司4.20%的股权入资江苏清之华电力电子科技有限公司；江苏清之华电力电子科技有限公司注册资本由1,000万元增加至1,250万元，导致本公司对其持股比例降至2.94%。

4）北京紫光顺风信息技术有限公司更名为北京紫光顺风投资有限公司，且其注册资本增加至5000万元，导致公司对其持股比例由10%降至4.86%。

5）2014年，本公司转让了北京紫光优蓝机器人技术有限公司14.285%的股权，同时，北京紫光优蓝机器人技术有限公司注册资本由100万元增加至142.86万元，本公司未参与增资；股权转让及增资完成后，本公司对其持股比例降至4%。北京紫光优蓝机器人技术有限公司更名为北京康力优蓝机器人技术有限公司。

6）2014年，盛景网联企业管理顾问股份有限公司更名为盛景网联科技股份有限公司，且其注册资本由6,140.2623万元增加至7,077.4602万元，本公司对其持股比例降至2.96%。

7）2014年，北京紫光网联科技有限公司完成注销相关手续。

8) 北京紫光日新信息技术有限公司更名为北京紫光日新科技发展有限公司。

9) 北京紫光百会信息技术有限公司更名为北京紫光百会科技有限公司，且其注册资本增加至 1000 万元，导致公司对其持股比例由 12%降至 6%。

10) 辽宁和昌汽车安全技术股份有限公司完成注销相关手续。

(4) 报告期内可供出售金融资产减值的变动情况

单位：元

可供出售金融资产分类	期初已计提 减值余额	本期计提	其中：从其他综合收益转入	本期减少	其中：期后公允价值回升转回	期末已计提 减值余额
可供出售权益工具	114,150,251.26	2,821,180.73		6,240,649.03		110,730,782.96
合计	114,150,251.26	2,821,180.73		6,240,649.03		110,730,782.96

8、长期股权投资

单位：元

被投资单位	期初余额	本期增减变动								期末余额	减值准备 期末余额
		追加投资	减少投资	权益法下确 认的投资损益	其他综合 收益调整	其他权 益变动	宣告发放现 金股利或利润	计提减 值准备	其他		
一、合营企业											
二、联营企业											
北京紫光图文系统有限公司	52,516,783.10			1,096,766.20			3,015,064.95			50,598,484.35	
紫光捷通科技股份有限公司	57,919,055.57		67,588,676.58	9,669,621.01							
苏州紫光高辰科技有限公司	19,683,964.97			-336,559.63						19,347,405.34	
紫光美食云（北京）信息服务有限公司		2,200,000.00		-627,062.31						1,572,937.69	
清华紫光（广西）有限公司	1,662,597.81			-289,503.36						1,373,094.45	
小计	131,782,401.45	2,200,000.00	67,588,676.58	9,513,261.91			3,015,064.95			72,891,921.83	
合计	131,782,401.45	2,200,000.00	67,588,676.58	9,513,261.91			3,015,064.95			72,891,921.83	

注：本公司 2014 年出资 220 万元成立紫光美食云（北京）信息服务有限公司，占其注册资本的 22%。

9、投资性房地产

(1) 采用成本计量模式的投资性房地产

√适用□不适用

单位：元

项目	房屋、建筑物	合计
一、账面原值		
1.期初余额	356,153,253.04	356,153,253.04
2.本期增加金额	4,440,014.57	4,440,014.57
(1) 外购		
(2) 存货\固定资产\在建工程转入	4,440,014.57	4,440,014.57
(3) 企业合并增加		
3.本期减少金额	25,595,589.47	25,595,589.47
(1) 处置		
(2) 其他转出	25,595,589.47	25,595,589.47
4.期末余额	334,997,678.14	334,997,678.14
二、累计折旧和累计摊销		
1.期初余额	23,642,576.41	23,642,576.41
2.本期增加金额	8,706,878.15	8,706,878.15
(1) 计提或摊销	8,706,878.15	8,706,878.15
3.本期减少金额	205,590.97	205,590.97
(1) 处置		
(2) 其他转出	205,590.97	205,590.97
4.期末余额	32,143,863.59	32,143,863.59
三、减值准备		
1.期初余额		
2.本期增加金额		
(1) 计提		
3、本期减少金额		
(1) 处置		
(2) 其他转出		
4.期末余额		
四、账面价值		
1.期末账面价值	302,853,814.55	302,853,814.55
2.期初账面价值	332,510,676.63	332,510,676.63

(2) 采用公允价值计量模式的投资性房地产

□适用√不适用

10、固定资产

(1) 固定资产情况

单位：元

项目	房屋及建筑物	机器设备	运输设备	电子设备	房屋装修	其他	合计
一、账面原值:							
1.期初余额	50,545,654.13	11,051,517.73	10,219,588.51	23,299,699.83	4,376,479.03	2,178,274.47	101,671,213.70
2.本期增加金额		614,009.38	1,590,933.22	3,321,315.39	16,300.00	281,006.94	5,823,564.93
(1) 购置		614,009.38	1,590,933.22	3,321,315.39	16,300.00	281,006.94	5,823,564.93
(2) 在建工程转入							
(3) 企业合并增加							
3.本期减少金额		93,751.42	339,896.72	2,446,070.28		81,182.70	2,960,901.12
(1) 处置或报废		93,751.42	339,896.72	2,446,070.28		81,182.70	2,960,901.12
4.期末余额	50,545,654.13	11,571,775.69	11,470,625.01	24,174,944.94	4,392,779.03	2,378,098.71	104,533,877.51
二、累计折旧							
1.期初余额	17,225,686.64	3,348,897.38	6,831,222.81	14,480,353.13	2,745,231.96	1,192,162.47	45,823,554.39
2.本期增加金额	1,462,072.80	1,203,827.78	1,086,213.48	1,407,979.98	474,632.78	288,135.32	5,922,862.14
(1) 计提	1,462,072.80	1,203,827.78	1,086,213.48	1,407,979.98	474,632.78	288,135.32	5,922,862.14
3.本期减少金额		9,386.75	320,349.33	2,021,321.76		12,819.00	2,363,876.84
(1) 处置或报废		9,386.75	320,349.33	2,021,321.76		12,819.00	2,363,876.84
4.期末余额	18,687,759.44	4,543,338.41	7,597,086.96	13,867,011.35	3,219,864.74	1,467,478.79	49,382,539.69
三、减值准备							
1.期初余额				4,368,982.87			4,368,982.87
2.本期增加金额							
(1) 计提							
3.本期减少金额							
(1) 处置或报废							
4.期末余额				4,368,982.87			4,368,982.87
四、账面价值							
1.期末账面价值	31,857,894.69	7,028,437.28	3,873,538.05	5,938,950.72	1,172,914.29	910,619.92	50,782,354.95
2.期初账面价值	33,319,967.49	7,702,620.35	3,388,365.70	4,450,363.83	1,631,247.07	986,112.00	51,478,676.44

- (2) 暂时闲置的固定资产情况：无。
- (3) 通过融资租赁租入的固定资产情况：无。
- (4) 通过经营租赁租出的固定资产：无。
- (5) 未办妥产权证书的固定资产情况：无。

11、在建工程

(1) 在建工程情况

单位：元

项目	期末余额			期初余额		
	账面余额	减值准备	账面价值	账面余额	减值准备	账面价值
紫光动漫园工程装修项目	587,608.23		587,608.23			
二甲醚项目	64,015,991.45	10,584,063.79	53,431,927.66	61,895,922.91		61,895,922.91
唐山智能电子新厂房	10,336,779.34		10,336,779.34	5,787,418.08		5,787,418.08
合计	74,940,379.02	10,584,063.79	64,356,315.23	67,683,340.99		67,683,340.99

(2) 重要在建工程项目本期变动情况

单位：元

项目名称	预算数	期初余额	本期增加金额	本期转入固定资产/ 投资性房地产金额	本期其他 减少金额	期末余额
紫光动漫园工程装修项目	3,815,414.06		3,677,622.80	3,090,014.57		587,608.23
消防系统维修工程	1,350,000.00		1,350,000.00	1,350,000.00		
二甲醚项目	70,000,000.00	61,895,922.91	2,120,068.54			64,015,991.45
唐山智能电子新厂房	20,300,000.00	5,787,418.08	4,549,361.26			10,336,779.34
合计	95,465,414.06	67,683,340.99	11,697,052.60	4,440,014.57		74,940,379.02

续表

单位：元

项目名称	工程累计投入占 预算比例	工程进度	利息资本 化累计金额	其中：本期利 息资本化金额	本期利息 资本化率	资金来源
紫光动漫园工程装修项目	96.39%	96.39%				自筹资金
消防系统维修工程	100.00%	100.00%				自筹资金
二甲醚项目	91.45%	91.45%				自筹资金
唐山智能电子新厂房	50.92%	50.92%				自筹资金
合计	--	--				--

(3) 本期计提在建工程减值准备情况

单位：元

项目	本期计提金额	计提原因
二甲醚项目	10,584,063.79	预计未来现金流量现值低于账面价值
合计	10,584,063.79	--

12、无形资产

(1) 无形资产情况

单位：元

项目	土地使用权	非专利技术	其他	合计
一、账面原值				
1.期初余额	78,826,619.50	10,880,000.00	13,894,008.34	103,600,627.84
2.本期增加金额		14,020,000.00	2,323,584.64	16,343,584.64
(1) 购置			978,463.08	978,463.08
(2) 内部研发			1,345,121.56	1,345,121.56
(3) 企业合并增加				
(4) 所有者投入		14,020,000.00		14,020,000.00
3.本期减少金额			1,374,950.62	1,374,950.62
(1) 处置			1,374,950.62	1,374,950.62
4.期末余额	78,826,619.50	24,900,000.00	14,842,642.36	118,569,261.86
二、累计摊销				
1.期初余额	14,461,196.72	841,333.34	12,733,140.65	28,035,670.71
2.本期增加金额	2,058,357.16	1,204,833.38	672,808.13	3,935,998.67
(1) 计提	2,058,357.16	1,204,833.38	672,808.13	3,935,998.67
3.本期减少金额			59,526.61	59,526.61
(1) 处置			59,526.61	59,526.61
4.期末余额	16,519,553.88	2,046,166.72	13,346,422.17	31,912,142.77
三、减值准备				
1.期初余额				
2.本期增加金额	3,475,196.30			3,475,196.30
(1) 计提	3,475,196.30			3,475,196.30
3.本期减少金额				
(1) 处置				
4.期末余额	3,475,196.30			3,475,196.30

项目	土地使用权	非专利技术	其他	合计
四、账面价值				
1.期末账面价值	58,831,869.32	22,853,833.28	1,496,220.19	83,181,922.79
2.期初账面价值	64,365,422.78	10,038,666.66	1,160,867.69	75,564,957.13

本期末通过公司内部研发形成的无形资产占无形资产余额的比例 0.00%。

(2) 未办妥产权证书的土地使用权情况：无。

13、开发支出

单位：元

项目	期初余额	本期增加金额		本期减少金额			期末余额
		内部开发支出	其他	确认为无形资产	转入当期损益	其他	
软件开发	3,665,756.31	16,802,172.48		1,345,121.56			19,122,807.23
合计	3,665,756.31	16,802,172.48		1,345,121.56			19,122,807.23

2014 年度，公司研发支出主要是子公司南京紫光云信息科技有限公司持续开展了云计算相关操作系统软件的开发及升级，依照企业会计准则和公司研发制度的规定进行核算，截至 2014 年底完成进度约 85%。

14、商誉

单位：元

被投资单位名称或形成商誉的事项	期初余额	本期增加		本期减少		期末余额
		企业合并形成的	其他	处置	其他	
无锡紫光星域投资管理有限公司	81,948.40					81,948.40
唐山紫光智能电子有限公司	1,317,613.51					1,317,613.51
合计	1,399,561.91					1,399,561.91

2014 年末，公司综合考虑无锡紫光星域投资管理有限公司及唐山紫光智能电子有限公司资产状况、经营状况等因素后，判断公司收购上述两家公司时产生的商誉资产未发生减值。

15、长期待摊费用

单位：元

项目	期初余额	本期增加金额	本期摊销金额	其他减少金额	期末余额
装修费	668,725.63	1,967,214.48	204,233.95		2,431,706.16
合计	668,725.63	1,967,214.48	204,233.95		2,431,706.16

16、递延所得税资产/递延所得税负债

(1) 未经抵销的递延所得税资产

单位：元

项目	期末余额		期初余额	
	可抵扣暂时性差异	递延所得税资产	可抵扣暂时性差异	递延所得税资产
资产减值准备	136,664,268.02	22,374,461.89	113,927,460.96	17,191,303.49
内部交易未实现利润	568,626.00	142,156.50	9,168,525.80	2,292,131.45
合计	137,232,894.02	22,516,618.39	123,095,986.76	19,483,434.94

(2) 未经抵销的递延所得税负债

单位：元

项目	期末余额		期初余额	
	应纳税暂时性差异	递延所得税负债	应纳税暂时性差异	递延所得税负债
可供出售金融资产公允价值变动	811,712,762.90	121,756,386.85	27,122,525.15	4,067,851.19
合计	811,712,762.90	121,756,386.85	27,122,525.15	4,067,851.19

17、其他非流动资产

单位：元

项目	期末余额	期初余额
预交税金	6,484,327.12	7,060,949.65
合计	6,484,327.12	7,060,949.65

18、短期借款

(1) 短期借款分类

单位：元

项目	期末余额	期初余额
保证借款	100,000,000.00	
信用借款	182,951,723.04	120,500,000.00
合计	282,951,723.04	120,500,000.00

(2) 已逾期未偿还的短期借款情况：无。

19、应付票据

单位：元

种类	期末余额	期初余额
商业承兑汇票		
银行承兑汇票	874,438,734.48	356,502,557.70
应付款融资	220,000,000.00	410,000,000.00
国内信用证	205,212,897.46	50,000,000.00
合计	1,299,651,631.94	816,502,557.70

本期末已到期未支付的应付票据总额为 0.00 元。

20、应付账款

(1) 应付账款列示

单位：元

项目	期末余额	期初余额
1 年以下	282,157,643.65	525,691,396.95
1-2 年	56,165,634.82	19,932,591.25
2-3 年	9,098,565.72	7,621,959.16
3 年以上	16,817,570.89	13,406,288.38
合计	364,239,415.08	566,652,235.74

(2) 账龄超过 1 年的重要应付账款

单位：元

项目	期末余额	未偿还或结转的原因
中邮涌莲（北京）科技有限公司	6,027,952.68	尚未结算完的工程项目款
合计	6,027,952.68	

账龄超过一年的大额应付账款主要是尚未结算完的工程项目款和尚未到期的项目质保金。

21、预收款项

(1) 预收款项列示

单位：元

项目	期末余额	期初余额
1 年以下	189,849,850.73	147,343,884.47
1-2 年	6,007,250.76	2,242,281.85
2-3 年	321,528.76	125,430,486.09
3 年以上	123,578,522.72	10,421,504.65
合计	319,757,152.97	285,438,157.06

(2) 账龄超过 1 年的重要预收款项

账龄超过一年的大额预收账款主要是深圳紫光信息港预收的房租。

22、应付职工薪酬

(1) 应付职工薪酬列示

单位：元

项目	期初余额	本期增加	本期减少	期末余额
一、短期薪酬	4,360,751.57	124,308,024.22	123,912,702.90	4,756,072.89
二、离职后福利-设定提存计划	36,448.04	11,929,235.40	11,918,291.02	47,392.42
三、辞退福利		120,786.71	120,786.71	
四、一年内到期的其他福利				
合计	4,397,199.61	136,358,046.33	135,951,780.63	4,803,465.31

(2) 短期薪酬列示

单位：元

项目	期初余额	本期增加	本期减少	期末余额
1、工资、奖金、津贴和补贴	4,197,887.06	106,492,597.29	106,253,346.79	4,437,137.56
2、职工福利费		1,748,271.62	1,748,271.62	
3、社会保险费	9,598.42	7,532,383.16	7,516,924.31	25,057.27
其中：医疗保险费	9,272.50	6,818,506.55	6,805,639.11	22,139.94
工伤保险费	125.36	260,731.11	259,575.39	1,281.08
生育保险费	200.56	453,145.50	451,709.81	1,636.25
4、住房公积金	39,692.04	8,053,159.23	7,918,876.78	173,974.49
5、工会经费和职工教育经费	113,574.05	481,612.92	475,283.40	119,903.57
6、短期带薪缺勤				
7、短期利润分享计划				
合计	4,360,751.57	124,308,024.22	123,912,702.90	4,756,072.89

(3) 设定提存计划列示

单位：元

项目	期初余额	本期增加	本期减少	期末余额
1、基本养老保险	35,469.38	11,240,357.04	11,230,638.24	45,188.18
2、失业保险费	978.66	688,878.36	687,652.78	2,204.24
3、企业年金缴费				
合计	36,448.04	11,929,235.40	11,918,291.02	47,392.42

23、应交税费

单位：元

项目	期末余额	期初余额
增值税	9,333,552.70	-8,105,738.07
营业税	524,785.86	2,068,460.16
企业所得税	34,712,834.38	22,508,562.37
个人所得税	1,394,617.65	748,216.44
城市维护建设税	988,869.33	1,078,343.61
教育费附加	812,807.17	761,204.00
印花税	7,953.70	28,757.70
土地使用税	11,183.05	12,174.53
其他	650,235.23	257,447.74
合计	48,436,839.07	19,357,428.48

24、应付利息

单位：元

项目	期末余额	期初余额
短期借款应付利息	818,461.15	
合计	818,461.15	

25、其他应付款

(1) 按款项性质列示其他应付款

单位：元

项目	期末余额	期初余额
1 年以下	63,398,072.39	42,588,279.69
1-2 年	13,279,807.36	11,279,367.31
2-3 年	5,352,479.85	10,637,279.68
3 年以上	13,413,001.19	4,953,311.31
合计	95,443,360.79	69,458,237.99

(2) 账龄超过 1 年的重要其他应付款

账龄超过一年的大额其他应付款主要是深圳紫光信息港收取的房租押金。

26、长期借款

(1) 长期借款分类

单位：元

项目	期末余额	期初余额
保证借款	18,249,975.00	30,416,631.00
合计	18,249,975.00	30,416,631.00

(2) 金额前五名的长期借款

单位：元

贷款单位	借款起始日	借款终止日	币种	利率 (%)	期末数		期初数	
					外币金额	本币金额	外币金额	本币金额
中国工商银行股份有限公司深圳高新园支行	2009 年 09 月 18 日	2016 年 09 月 15 日	人民币元	5.94%		18,249,975.00		30,416,631.00
合计						18,249,975.00		30,416,631.00

27、专项应付款

单位：元

项目	期初余额	本期增加	本期减少	期末余额	形成原因
移动媒体终端嵌入软件系统	600,000.00		600,000.00		海淀财政局
技术中心专项补助资金	1,000,000.00		1,000,000.00		北京工业促进局
紫光科协发展款	25,000.00		25,000.00		北京科协
企业知识产权保护体系建设	50,000.00		50,000.00		北京市海淀区科委知识产权局
海淀区重大产业发展专项资金	1,000,000.00		1,000,000.00		中关村科技园区海淀园管理委员会
电子发展基金高性能高可靠 WEB 安全防护网关	2,000,000.00			2,000,000.00	中华人民共和国财政部
面向三网融合的数字家庭智能终端产业化	4,000,000.00			4,000,000.00	中关村科技园区海淀园管理委员会
供应链协同技术 SCM-HUB 的研发	200,000.00			200,000.00	北京市海淀区科学技术委员会
数字民政系统支撑平台	500,000.00		500,000.00		北京市海淀区科学技术委员会综合办公室
合计	9,375,000.00		3,175,000.00	6,200,000.00	

28、递延收益

单位：元

项目	期初余额	本期增加	本期减少	期末余额	形成原因
政府补助		9,310,000.00		9,310,000.00	收到的政府补助
合计		9,310,000.00	-	9,310,000.00	

涉及政府补助的项目：

单位：元

负债项目	期初余额	本期新增补助金额	本期计入营业外收入金额	其他变动	期末余额	与资产相关/与收益相关
民政主动式服务终端研制和服务体系建设课题		2,500,000.00			2,500,000.00	与收益相关
社会养老服务管理综合信息平台建设研究课题		1,050,000.00			1,050,000.00	与收益相关
云计算技术及产品研发与产业化项目		4,760,000.00			4,760,000.00	与收益相关
战略性新兴产业创新中心建设项目		1,000,000.00			1,000,000.00	与收益相关
合计		9,310,000.00			9,310,000.00	--

29、股本

单位：元

	期初余额	本次变动增减(+、-)					期末余额
		发行新股	送股	公积金转股	其他	小计	
股份总数	206,080,000.00						206,080,000.00

30、资本公积

单位：元

项目	期初余额	本期增加	本期减少	期末余额
资本溢价（股本溢价）	469,779,767.61		21,011,377.63	448,768,389.98
其他资本公积	12,925,189.62	4,074.52		12,929,264.14
合计	482,704,957.23	4,074.52	21,011,377.63	461,697,654.12

本公司资本溢价变动，是由于本公司在子公司的所有者权益份额发生变化且仍控制子公司的交易所致。其他资本公积变动，是由于零碎股出售收益所致。

31、其他综合收益

单位：元

项目	期初余额	本期发生额					期末余额
		本期所得税前发生额	减：前期计入其他综合收益当期转入损益	减：所得税费用	税后归属于母公司	税后归属于少数股东	
一、以后不能重分类进损益的其他综合收益							
二、以后将重分类进损益的其他综合收益	26,161,563.00	804,779,454.77	20,184,232.11	120,716,547.58	663,878,739.89	-64.81	690,040,302.89
其中：权益法下在被投资单位以后将重分类进损益的其他综合收益中享有的份额	3,106,889.04		3,022,879.71		-3,022,879.71		84,009.33
可供出售金融资产公允价值变动损益	23,054,673.96	804,779,602.07	17,161,352.40	120,716,547.58	666,901,702.09		689,956,376.05
外币财务报表折算差额		-147.30			-82.49	-64.81	-82.49
其他综合收益合计	26,161,563.00	804,779,454.77	20,184,232.11	120,716,547.58	663,878,739.89	-64.81	690,040,302.89

32、盈余公积

单位：元

项目	期初余额	本期增加	本期减少	期末余额
法定盈余公积	72,973,417.78	6,613,135.93		79,586,553.71
合计	72,973,417.78	6,613,135.93		79,586,553.71

本期盈余公积增加为按母公司净利润的 10%提取。

33、未分配利润

单位：元

项目	本期	上期
调整前上期末未分配利润	233,104,948.85	152,591,289.80

项目	本期	上期
调整期初未分配利润合计数（调增+，调减—）		
调整后期初未分配利润	233,104,948.85	152,591,289.80
加：本期归属于母公司所有者的净利润	125,820,136.42	100,944,629.77
减：提取法定盈余公积	6,613,135.93	10,094,462.98
提取任意盈余公积		
提取一般风险准备		
应付普通股股利	10,304,000.00	10,304,000.00
转作股本的普通股股利		
其他		32,507.74
期末未分配利润	342,007,949.34	233,104,948.85

34、营业收入和营业成本

单位：元

项目	本期发生额		上期发生额	
	收入	成本	收入	成本
主营业务	11,124,882,125.13	10,628,793,427.05	8,498,535,557.16	8,114,271,969.58
其他业务	20,031,705.35	6,183,492.37	21,501,735.13	5,353,811.44
合计	11,144,913,830.48	10,634,976,919.42	8,520,037,292.29	8,119,625,781.02

35、营业税金及附加

单位：元

项目	本期发生额	上期发生额
营业税	4,495,104.20	1,277,107.84
城市维护建设税	3,824,348.40	3,656,909.38
教育费附加	3,401,673.04	3,118,992.34
其他	78,927.58	13,948.56
合计	11,800,053.22	8,066,958.12

36、销售费用

单位：元

项目	本期发生额	上期发生额
人员费用	60,920,328.54	48,323,692.68
办公费用	2,850,513.34	2,226,130.90
房租水电	3,571,033.72	2,412,761.58

项目	本期发生额	上期发生额
市场费用	11,628,221.12	8,002,697.85
差旅费	9,001,061.36	8,200,124.43
货运费	16,216,199.99	10,878,617.47
资产折旧摊销	1,068,839.44	1,131,077.04
业务招待费	4,616,293.95	3,171,077.44
仓储保管费	7,874,012.02	6,660,170.89
维修费	749,036.68	985,234.02
会议费	1,365,728.52	6,387,047.74
其他	8,215,881.59	5,968,492.11
合计	128,077,150.27	104,347,124.15

37、管理费用

单位：元

项目	本期发生额	上期发生额
人员费用	62,203,124.95	37,683,109.82
办公费用	7,125,516.97	4,937,334.67
房租水电	2,721,469.55	2,993,555.46
市场费用	1,431,238.90	4,421,310.79
差旅费	5,692,619.69	4,828,687.11
资产折旧摊销	7,680,999.21	6,829,531.26
业务招待费	3,606,162.83	2,667,309.48
税金	4,421,411.14	2,977,517.73
会议费	1,043,285.35	1,753,307.03
其他	22,206,069.56	10,431,823.93
合计	118,131,898.15	79,523,487.28

38、财务费用

单位：元

项目	本期发生额	上期发生额
利息支出	69,685,755.95	51,633,310.21
减：利息收入	2,116,511.00	1,679,029.27
减：汇兑收益	-368,253.98	-875,574.78
手续费支出	4,628,683.82	363,914.24
其他		
合计	72,566,182.75	51,193,769.96

39、资产减值损失

单位：元

项目	本期发生额	上期发生额
一、坏账损失	16,048,933.96	10,761,487.12
二、存货跌价损失	583,779.19	98,909.36
三、可供出售金融资产减值损失	2,821,180.73	1,011,698.31
四、在建工程减值损失	10,584,063.79	
五、无形资产减值损失	3,475,196.30	
合计	33,513,153.97	11,872,094.79

40、投资收益

单位：元

项目	本期发生额	上期发生额
权益法核算的长期股权投资收益	9,513,261.91	20,956,553.04
处置长期股权投资产生的投资收益	2,838,379.33	
可供出售金融资产在持有期间的投资收益	2,029,881.63	2,024,199.27
处置可供出售金融资产取得的投资收益	43,665,551.29	68,302.59
合计	58,047,074.16	23,049,054.90

41、营业外收入

单位：元

项目	本期发生额	上期发生额	计入当期非经常性损益的金额
非流动资产处置利得合计	1,971,701.00	97,657.14	1,971,701.00
其中：固定资产处置利得	10,775.81	97,657.14	10,775.81
无形资产处置利得	1,960,925.19		1,960,925.19
政府补助	18,847,863.61	9,946,289.25	17,995,022.17
其他	434,346.37	6,974.20	434,346.37
合计	21,253,910.98	10,050,920.59	20,401,069.54

计入当期损益的政府补助：

单位：元

补助项目	本期发生金额	上期发生金额	与资产相关/与收益相关
苏州市高铁新城管委会经济补贴款	10,260,824.21	3,621,754.44	与收益相关
海淀区财政局财政拨款		500,000.00	与收益相关
中关村企业信用促进会资金支持		17,000.00	与收益相关
中国北京国际礼品展补助款		1,947.42	与收益相关

中关村质量奖励资金		360,000.00	与收益相关
无锡市二项补助	8,620.00	7,563.00	与收益相关
无锡市物联网专项奖励	710,000.00	788,000.00	与收益相关
无锡市数字城市科技进步奖奖励		16,000.00	与收益相关
无锡市软件十强奖励		50,000.00	与收益相关
无锡市产业基金		435,800.00	与收益相关
北京市残疾人岗位补贴	7,000.00	5,000.00	与收益相关
增值税返还收入	852,841.44	311,864.39	与收益相关
唐山市企业技术发展扶持资金		800,000.00	与收益相关
唐山市科技项目奖励资金		400,000.00	与收益相关
唐山市高层次创业人才资助经费		100,000.00	与收益相关
唐山市企业发展基金		2,531,360.00	与收益相关
战略性新兴产业发展专项资金	4,000,000.00		与收益相关
河北省企业技术发展扶持资金	1,030,000.00		与收益相关
专项数字民政系统支撑平台项目	500,000.00		与收益相关
唐山市丰南区科技发展计划项目（微功率无线自组网远程费控信息采集及多表兼容管理系统项目）	300,000.00		与收益相关
丰南经济开发区政府补贴款	290,000.00		与收益相关
省级工程实验室奖励奖金	200,000.00		与收益相关
河北省科技型中小企业技术创新资金（物联网费控管理终端及智能电表）	200,000.00		与收益相关
中国人民共和国库工程实验室奖金	200,000.00		与收益相关
中关村科技园区海淀园管理委员会重点培育企业资金奖励	100,000.00		与收益相关
唐山市丰南区财政局社会保障 2013-2014 见习生补贴	88,704.00		与收益相关
2013 年无锡市名牌产品奖励	30,000.00		与收益相关
江苏省科技进步奖	20,000.00		与收益相关
软件产品奖励	20,000.00		与收益相关
国家知识产权局专利局专利资助金	16,140.00		与收益相关
北京科技咨询中心	9,433.96		与收益相关
自组网微功率无线通信模块实用新型、具有基波计量功能的智能电表及测量方法发明专利补贴	4,000.00		与收益相关
国税开票系统奖励	300.00		与收益相关
合计	18,847,863.61	9,946,289.25	

42、营业外支出

单位：元

项目	本期发生额	上期发生额	计入当期非经常性损益的金额
非流动资产处置损失合计	141,929.43	86,973.16	141,929.43
其中：固定资产处置损失	141,929.43	86,973.16	141,929.43
对外捐赠	2,355,000.00	200,000.00	2,355,000.00
其他	73,789.74	13,990.00	73,789.74
合计	2,570,719.17	300,963.16	2,570,719.17

43、所得税费用

单位：元

项目	本期发生额	上期发生额
当期所得税费用	53,384,877.53	40,065,526.02
递延所得税费用	-3,033,183.45	-2,286,672.29
合计	50,351,694.08	37,778,853.73

44、其他综合收益

详见附注七、31。

45、现金流量表项目

(1) 收到的其他与经营活动有关的现金

单位：元

项目	本期发生额	上期发生额
投标及履约保证金	65,797,257.91	13,144,941.23
政府补助	24,982,863.61	9,946,289.25
收到往来款及其他	9,289,604.54	15,688,062.75
合计	100,069,726.06	38,779,293.23

(2) 支付的其他与经营活动有关的现金

单位：元

项目	本期发生额	上期发生额
办公费用	9,853,218.36	6,651,663.87
房租水电	6,153,031.27	5,501,087.04
市场费用	12,788,640.15	9,169,893.51
差旅费	14,665,855.90	12,828,487.95
货运费	16,215,162.23	11,684,577.94
业务招待费	8,356,989.74	5,381,525.67
仓储保管费	7,874,012.02	7,455,171.88

项目	本期发生额	上期发生额
维修费	773,462.36	969,388.18
会议费	2,266,451.87	7,405,329.68
往来及其他	101,970,939.17	71,823,487.35
合计	180,917,763.07	138,870,613.07

(3) 支付的其他与投资活动有关的现金

单位：元

项目	本期发生额	上期发生额
处置子公司及其他营业单位收到的现金	76,547.94	
合计	76,547.94	

46、现金流量表补充资料

(1) 现金流量表补充资料

单位：元

补充资料	本期金额	上期金额
1. 将净利润调节为经营活动现金流量：		
净利润	172,227,044.59	140,428,235.57
加：资产减值准备	33,513,153.97	11,872,094.79
固定资产折旧、油气资产折耗、生产性生物资产折旧	14,629,740.29	12,659,110.92
无形资产摊销	3,935,998.67	3,409,268.31
长期待摊费用摊销	204,233.95	37,888.64
处置固定资产、无形资产和其他长期资产的损失（收益以“-”号填列）	-1,829,771.57	-10,683.98
固定资产报废损失（收益以“-”号填列）		
公允价值变动损失（收益以“-”号填列）		
财务费用（收益以“-”号填列）	69,086,503.67	51,633,310.21
投资损失（收益以“-”号填列）	-58,047,074.16	-23,049,054.90
递延所得税资产减少（增加以“-”号填列）	-3,033,183.45	-2,286,672.29
递延所得税负债增加（减少以“-”号填列）		
存货的减少（增加以“-”号填列）	-266,335,891.48	-72,000,804.15
经营性应收项目的减少（增加以“-”号填列）	-214,061,585.41	-452,114,988.34
经营性应付项目的增加（减少以“-”号填列）	370,526,048.58	453,253,437.03
其他		
经营活动产生的现金流量净额	120,815,217.65	123,831,141.81
2. 不涉及现金收支的重大投资和筹资活动：		
债务转为资本		

一年内到期的可转换公司债券		
融资租入固定资产		
3. 现金及现金等价物净变动情况:		
现金的期末余额	651,962,615.00	468,927,132.37
减: 现金的期初余额	468,927,132.37	457,062,816.06
加: 现金等价物的期末余额		
减: 现金等价物的期初余额		
现金及现金等价物净增加额	183,035,482.63	11,864,316.31

(2) 现金和现金等价物的构成

单位: 元

项目	期末余额	期初余额
一、现金	651,962,615.00	468,927,132.37
其中: 库存现金	325,640.61	250,879.65
可随时用于支付的银行存款	509,863,267.74	439,921,258.41
可随时用于支付的其他货币资金	141,773,706.65	28,754,994.31
二、现金等价物		
三、期末现金及现金等价物余额	651,962,615.00	468,927,132.37
其中: 母公司或集团内子公司使用受限制的现金和现金等价物		

47、所有者权益变动表项目注释

无

48、所有权或使用权受到限制的资产

无

49、外币货币性项目

(1) 外币货币性项目

单位: 元

项目	期末外币余额	折算汇率	期末折算人民币余额
货币资金	--	--	44,679,065.73
其中: 美元	7,300,828.39	6.119	44,673,768.92
港币	6,714.43	0.78887	5,296.81

(2) 境外经营实体说明, 包括对于重要的境外经营实体, 应披露其境外主要经营地、记账本位币及选择依据, 记账本位币发生变化的还应披露原因。

适用 不适用

50、套期

无

51、其他

无

八、合并范围的变更

1、非同一控制下企业合并

无

2、同一控制下企业合并

无

3、反向购买

无

4、处置子公司

是否存在单次处置对子公司投资即丧失控制权的情形

是 否

单位：元

子公司名称	股权处置价款	股权处置比例	股权处置方式	丧失控制权的时点	丧失控制权时点的确定依据	处置价款与处置投资对应的合并财务报表层面享有该子公司净资产份额的差额	丧失控制权之日剩余股权的比例	丧失控制权之日剩余股权的账面价值	丧失控制权之日剩余股权的公允价值	按照公允价值重新计量剩余股权产生的利得或损失	丧失控制权之日剩余股权公允价值的确定方法及主要假设	与原子公司股权投资相关的其他综合收益转入投资损益的金额
无锡智云信息科技有限公司	23,447,706.30	99.74%	出售	2014年1月17日	主要风险收益已转移	222,606.30	0.00%					
无锡欧星环保工程有限公司	6,425,628.41	99.04%	出售	2014年1月7日	主要风险收益已转移	264,928.41	0.00%					
无锡众志达科技有限公司	4,578,640.00	99.13%	出售	2014年7月26日	主要风险收益已转移		0.00%					

其他说明：

是否存在通过多次交易分步处置对子公司投资且在本期丧失控制权的情形

是 否

5、其他原因的合并范围变动

本期新设立子公司纳入合并范围的公司：无锡安能聚科技有限公司、紫光数码（香港）有限公司、紫光移信（北京）信息技术有限公司、无锡众志达科技有限公司。

6、其他：无。

九、在其他主体中的权益

1、在子公司中的权益

(1) 企业集团的构成

子公司名称	主要经营地	注册地	业务性质	持股比例		取得方式
				直接	间接	
紫光资产管理有限公司	北京	北京	投资管理	100.00%		投资设立
北京紫光文化有限公司	北京	北京	文化传播		100.00%	同一控制下企业合并
北京紫光京通科技有限公司	北京	北京	软件开发与系统集成	50.42%		投资设立
北京紫光资源科技有限公司	北京	北京	物业管理	100.00%		投资设立
紫光软件（无锡）集团有限公司	无锡	无锡	软件开发与系统集成	51.00%		投资设立
紫光软件系统有限公司	北京	北京	软件开发与系统集成	51.00%		同一控制下企业合并
无锡紫光环保工程有限公司	无锡	无锡	建筑智能化工程		100.00%	投资设立
无锡紫光物业管理有限公司	无锡	无锡	物业管理		99.80%	投资设立
无锡紫光新媒体有限公司	无锡	无锡	新媒体开发服务		99.80%	投资设立
无锡紫光云科技有限公司	无锡	无锡	技术开发与技术服务		97.50%	投资设立
无锡紫光星域投资管理有限公司	无锡	无锡	投资管理		53.00%	非同一控制下企业合并
紫光数码（苏州）集团有限公司	苏州	苏州	计算机产品开发与销售	56.00%		投资设立
紫光电子商务有限公司	北京	北京	计算机产品开发与销售		100.00%	投资设立
广州紫光华信电子科技有限公司	广州	广州	计算机产品开发与销售		100.00%	投资设立
厦门紫光华信科技有限公司	厦门	厦门	计算机产品开发与销售		100.00%	同一控制下企业合并
济南茂正华信科技有限公司	济南	济南	计算机产品开发与销售		100.00%	同一控制下企业合并
昆明紫光华信科技有限公司	昆明	昆明	计算机产品开发与销售		100.00%	同一控制下企业合并
上海紫光华信电子科技有限公司	上海	上海	计算机产品开发与销售		100.00%	投资设立

武汉紫光华信科技有限公司	武汉	武汉	计算机产品开发与销售		100.00%	投资设立
西安紫光华信信息技术有限公司	西安	西安	计算机产品开发与销售		100.00%	投资设立
沈阳茂正科技有限公司	沈阳	沈阳	计算机产品开发与销售		100.00%	投资设立
成都紫光华信科技有限公司	成都	成都	计算机产品开发与销售		100.00%	投资设立
福州紫光华信科技有限公司	福州	福州	计算机产品开发与销售		100.00%	投资设立
哈尔滨紫光华信科技有限公司	哈尔滨	哈尔滨	计算机产品开发与销售		100.00%	投资设立
北京紫光恒越数码科技有限公司	北京	北京	计算机产品开发与销售		51.00%	投资设立
紫光数码（香港）有限公司	香港	香港	计算机产品开发与销售		100.00%	投资设立
深圳市紫光信息港有限公司	深圳	深圳	科技园区开发建设、运营管理	98.41%		投资设立
深圳市紫光物业服务有限公司	深圳	深圳	物业管理		100.00%	非同一控制企业合并
唐山海港新格瑞能源有限公司	唐山	唐山	工业生产	52.40%		非同一控制下企业合并
北京紫光卓云技术有限公司	北京	北京	技术开发与技术服务	50.50%		投资设立
北京紫光恒泰投资控股有限公司	北京	北京	资产管理、软件开发与系统集成	43.15%		投资设立
唐山紫光智能电子有限公司	唐山	唐山	工业生产	51.00%		非同一控制下企业合并
南京紫光云信息科技有限公司	南京	南京	软件技术开发与服务	36.54%	25.64%	投资设立
北京紫光数媒科技有限公司	北京	北京	技术开发与服务	51.00%		投资设立
紫光移信（北京）信息技术有限公司	北京	北京	技术开发与服务	51.00%		投资设立
无锡安能聚科技有限公司	无锡	无锡	信息系统集成服务		99.52%	投资设立

2014年末，公司持有子公司北京紫光恒泰投资控股有限公司43.15%股权，公司在综合考虑所有情况后，判断能够控制北京紫光恒泰投资控股有限公司，因此仍将其纳入合并财务报表范围。

（2）重要的非全资子公司

单位：元

子公司名称	少数股东持股比例	本期归属于少数股东的损益	本期向少数股东宣告分派的股利	期末少数股东权益余额
紫光数码（苏州）集团有限公司	44.00%	44,986,564.16	20,876,333.91	194,757,152.36
紫光软件系统有限公司	49.00%	11,710,491.41		37,771,672.35
深圳市紫光信息港有限公司	1.59%	947,948.49		1,563,398.26

(3) 重要非全资子公司的主要财务信息

单位：元

子公司名称	期末余额						期初余额					
	流动资产	非流动资产	资产合计	流动负债	非流动负债	负债合计	流动资产	非流动资产	资产合计	流动负债	非流动负债	负债合计
紫光数码（苏州）集团有限公司	2,152,070,579.95	18,371,695.93	2,170,442,275.88	1,735,245,489.89		1,735,245,489.89	1,639,037,092.50	15,374,162.76	1,654,411,255.26	1,273,813,131.51		1,273,813,131.51
紫光软件系统有限公司	504,707,072.29	7,212,440.88	511,919,513.17	426,324,467.56	8,510,000.00	434,834,467.56	407,837,439.34	9,608,178.12	417,445,617.46	351,380,758.65	700,000.00	352,080,758.65
深圳市紫光信息港有限公司	17,136,603.49	269,741,683.02	286,878,286.51	170,134,221.31	18,249,975.00	188,384,196.31	18,395,402.53	276,900,817.62	295,296,220.15	186,292,417.34	30,416,631.00	216,709,048.34

单位：元

子公司名称	本期发生额				上期发生额			
	营业收入	净利润	综合收益总额	经营活动现金流量	营业收入	净利润	综合收益总额	经营活动现金流量
紫光数码（苏州）集团有限公司	10,514,351,257.22	101,145,406.57	101,145,259.27	64,782,413.61	7,770,604,133.33	83,498,531.87	83,498,531.87	79,700,345.81
紫光软件系统有限公司	551,426,196.01	21,981,557.07	21,981,557.07	14,647,939.78	596,180,443.65	17,050,757.34	17,050,757.34	43,112,588.97
深圳市紫光信息港有限公司	61,571,698.70	19,906,918.39	19,906,918.39	14,573,348.72	55,316,097.60	16,133,323.73	16,133,323.73	21,981,512.45

(4) 使用企业集团资产和清偿企业集团债务的重大限制：无。

(5) 向纳入合并财务报表范围的结构化主体提供的财务支持或其他支持：无。

2、在子公司的所有者权益份额发生变化且仍控制子公司的交易

(1) 在子公司所有者权益份额发生变化的情况说明

详见附注三、2。

(2) 交易对于少数股东权益及归属于母公司所有者权益的影响

单位：元

项目	北京紫光京通 科技有限公司	深圳市紫光信 息港有限公司	北京紫光恒泰 投资控股有限公司	南京紫光云信息 科技有限公司	南京紫光云信息 科技有限公司
购买成本/处置对价					
--现金	11,800,000.00	26,000,000.00	2,000,000.00	4,558,298.40	
--非现金资产的公允价值					14,020,000.00
购买成本/处置对价合计	11,800,000.00	26,000,000.00	2,000,000.00	4,558,298.40	14,020,000.00
减：按取得/处置的股权比例计算的子公司净资产份额	11,202,564.65	3,126,796.51	1,413,715.49	2,907,388.25	11,690,983.85
差额					
其中：调整资本公积	597,435.35	-22,873,203.49	586,284.51	-1,650,910.15	2,329,016.15
调整盈余公积					
调整未分配利润					

3、在合营安排或联营企业中的权益

(1) 重要的合营企业或联营企业

合营企业或联营企业名称	主要经营地	注册地	业务性质	持股比例		对合营企业或联营企业投资的会计处理方法
				直接	间接	
北京紫光图文系统有限公司	北京	北京	图文服务	35.00%		权益法

(2) 重要合营企业的主要财务信息

无

(3) 重要联营企业的主要财务信息

单位：元

	期末余额/本期发生额	期初余额/上期发生额
	北京紫光图文系统有限公司	北京紫光图文系统有限公司
流动资产	169,645,590.06	165,229,207.57
非流动资产	32,877,598.13	32,894,932.01
资产合计	202,523,188.19	198,124,139.58
流动负债	55,136,090.06	48,076,187.86
非流动负债	2,820,000.00	
负债合计	57,956,090.06	48,076,187.86

少数股东权益		
归属于母公司股东权益	144,567,098.13	150,047,951.72
按持股比例计算的净资产份额	50,598,484.35	52,516,783.10
调整事项		
--商誉		
--内部交易未实现利润		
--其他		
对联营企业权益投资的账面价值	50,598,484.35	52,516,783.10
存在公开报价的联营企业权益投资的公允价值		
营业收入	184,973,581.60	188,969,282.48
净利润	3,133,617.70	5,930,285.58
终止经营的净利润		
其他综合收益		
综合收益总额	3,133,617.70	5,930,285.58
本年度收到的来自联营企业的股利	3,015,064.95	2,982,445.75

(4) 不重要的合营企业和联营企业的汇总财务信息

单位：元

	期末余额/本期发生额	期初余额/上期发生额
合营企业：		
投资账面价值合计		
下列各项按持股比例计算的合计数		
--净利润		
--其他综合收益		
--综合收益总额		
联营企业：		
投资账面价值合计	22,293,437.48	79,265,618.35
下列各项按持股比例计算的合计数		
--净利润	8,416,495.71	18,408,883.21
--其他综合收益		
--综合收益总额	8,416,495.71	18,408,883.21

(5) 合营企业或联营企业向本公司转移资金的能力存在重大限制的说明

无

(6) 合营企业或联营企业发生的超额亏损

无

(7) 与合营企业投资相关的未确认承诺

无

(8) 与合营企业或联营企业投资相关的或有负债

无

4、重要的共同经营

无

5、在未纳入合并财务报表范围的结构化主体中的权益

无

6、其他

无

十、与金融工具相关的风险

无

十一、公允价值的披露

1、以公允价值计量的资产和负债的期末公允价值

单位：元

项目	期末公允价值			
	第一层次公允价值 计量	第二层次公允价值 计量	第三层次公允价值 计量	合计
一、持续的公允价值计量				
（一）以公允价值计量且变动计入当期损益的金融资产				
1.交易性金融资产				
（1）债务工具投资				
（2）权益工具投资				
（3）衍生金融资产				
2.指定以公允价值计量且其变动计入当期损益的金融资产				
（1）债务工具投资				
（2）权益工具投资				
（二）可供出售金融资产	888,656,656.00			888,656,656.00
（1）债务工具投资				
（2）权益工具投资	888,656,656.00			888,656,656.00
（3）其他				
（三）投资性房地产				
1.出租用的土地使用权				
2.出租的建筑物				

3.持有并准备增值后转让的土地使用权				
(四) 生物资产				
1.消耗性生物资产				
2.生产性生物资产				
持续以公允价值计量的资产总额	888,656,656.00			888,656,656.00
(五) 交易性金融负债				
其中：发行的交易性债券				
衍生金融负债				
其他				
(六) 指定为以公允价值计量且变动计入当期损益的金融负债				
持续以公允价值计量的负债总额				
二、非持续的公允价值计量				
(一) 持有待售资产				
非持续以公允价值计量的资产总额				
非持续以公允价值计量的负债总额				

2、持续和非持续第一层次公允价值计量项目市价的确定依据

资产负债表日公开市场股票收盘价。

十二、关联方及关联交易

1、本公司的母公司情况

母公司名称	注册地	业务性质	注册资本	母公司对本公司的持股比例	母公司对本公司的表决权比例
启迪控股股份有限公司	北京	投资管理	72,576 万元	25%	25%

本公司的母公司情况的说明：

启迪控股股份有限公司（以下简称“启迪股份”）成立于2000年7月24日，其前身是成立于1994年8月的清华科技园发展中心。启迪股份成立近二十年来，积极推动科技创新与城镇化联袂并进，成功构建起以科技园区为载体的创新服务体系，辐射网络覆盖全国10多个城市及地区，成为中国新型城镇化进程中一支生力军。围绕清华科技园的发展、建设、运营、管理，启迪股份在科技服务领域逐步形成了涵盖科技园区建设与运营业务和信息技术等多位一体的业务架构，成为具备全面业务能力的科技服务提供商。

本公司最终控制方是清华控股有限公司。

2、本公司的子公司情况

本公司子公司的情况详见附注九、1。

3、本公司合营和联营企业情况

本公司重要的合营或联营企业详见附注九、3。

本期与本公司发生关联方交易，或前期与本公司发生关联方交易形成余额的其他合营或联营企业情况如下：

合营或联营企业名称	与本公司关系
北京紫光图文系统有限公司	联营企业
紫光美食云（北京）信息服务有限公司	联营企业

4、其他关联方情况

其他关联方名称	其他关联方与本公司关系
清华大学	实际控制人出资方
清华控股有限公司	实际控制人
北京启迪巨人教育科技有限公司	关联自然人担任董事
启迪信息技术（北京）有限公司	关联自然人担任董事
同方股份有限公司	同一控制人
同方计算机有限公司	同一控制人
苏州亚都环保科技有限公司	关联自然人实际控制公司
北京辰安科技股份有限公司	同一控制人
北京华清永生餐饮管理有限责任公司	同一控制人
盛景网联科技股份有限公司	关联自然人担任董事
北京紫光嘉捷物业管理有限公司	同一控制人
无锡同方融达信息科技有限公司	同一控制人

5、关联交易情况

(1) 购销商品、提供和接受劳务的关联交易

采购商品/接受劳务情况表

单位：元

关联方	关联交易内容	本期发生额	上期发生额
苏州亚都环保科技有限公司	产品采购	5,487,876.34	16,848,768.79
启迪信息技术（北京）有限公司	技术服务	850,000.00	
北京紫光图文系统有限公司	产品采购	681,572.65	1,759,327.31
北京辰安科技股份有限公司	产品、商品采购及系统集成服务	9,754,992.88	6,755,765.31
同方计算机有限公司	产品采购	3,036,495.73	
同方股份有限公司	产品、商品采购及系统集成服务	1,639,880.34	1,000,000.00

出售商品/提供劳务情况表

单位：元

关联方	关联交易内容	本期发生额	上期发生额
北京华清永生餐饮管理有限责任公司	物业配套服务	507,594.97	486,676.96
北京启迪巨人教育科技有限公司	技术服务	235,849.06	
北京紫光图文系统有限公司	产品销售	1,595,851.30	265,295.88

关联方	关联交易内容	本期发生额	上期发生额
启迪控股股份有限公司	产品销售	63,914.69	
清华大学	产品、商品销售及系统集成服务		21,965,811.95
盛景网联科技股份有限公司	物业配套服务		13,155.00
北京辰安科技股份有限公司	产品、商品销售及系统集成服务		37,735.84

(2) 关联租赁情况

本公司作为出租方：

单位：元

承租方名称	租赁资产种类	本期确认的租赁收入	上期确认的租赁收入
北京紫光图文系统有限公司	房屋租赁及物业管理等	821,063.92	781,858.63
盛景网联科技股份有限公司	房屋租赁及物业管理等	918,977.96	939,445.76
紫光美食云（北京）信息服务有限公司	房屋租赁及物业管理等	301,025.69	

本公司作为承租方：

单位：元

出租方名称	租赁资产种类	本期确认的租赁费	上期确认的租赁费
清华控股有限公司	房屋租赁及物业管理等	1,657,756.80	1,284,761.52
北京紫光嘉捷物业管理有限公司	房屋租赁及物业管理等	278,845.64	236,822.40
清华大学	房屋租赁及物业管理等	182,209.70	128,789.64

(3) 其他关联交易

单位：元

关联方	关联交易内容	本期发生额	上期发生额
紫光美食云（北京）信息服务有限公司	资产转让	3,665,624.60	
清华大学教育基金会	捐赠	2,100,000.00	150,000.00

6、关联方应收应付款项

(1) 应收项目

单位：元

项目名称	关联方	期末余额		期初余额	
		账面余额	坏账准备	账面余额	坏账准备
应收账款	同方股份有限公司	445,846.00	445,846.00	445,846.00	445,846.00
应收账款	紫光美食云（北京）信息服务有限公司	338,269.69			
应收账款	清华大学			2,570,000.00	
预付账款	苏州亚都环保科技有限公司	1,637,772.37		46,328,716.29	
其他应收款	紫光美食云（北京）信息服务有限公司	1,112,896.19			

(2) 应付项目

单位：元

项目名称	关联方	期末账面余额	期初账面余额
应付账款	北京辰安科技股份有限公司	1,491,090.43	4,654,758.74
应付账款	同方股份有限公司	790,000.00	790,000.00
应付账款	清华大学	12,090.65	
应付账款	北京紫光图文系统有限公司		430,549.00
预收账款	北京启迪巨人教育科技有限公司	125,000.00	
其他应付款	盛景网联科技股份有限公司	19,341.08	
其他应付款	北京紫光图文系统有限公司	570,247.61	130,505.01
其他应付款	北京辰安科技股份有限公司	1,879,218.40	529,710.00
其他应付款	无锡同方融达信息科技有限公司	29,000.00	
其他应付款	同方股份有限公司		100,000.00

7、关联方承诺

2013年5月10日，启迪控股股份有限公司受让本公司25%股份，成为本公司控股股东，启迪控股股份有限公司承诺：

(1) 启迪控股股份有限公司在本次权益变动完成后，将不从事任何与紫光股份有限公司产生同业竞争的业务。如果需要开展有可能与紫光股份有限公司产生竞争的业务，将优先由紫光股份有限公司进行开展和经营。

(2) 若启迪控股股份有限公司与紫光股份有限公司产生关联交易，启迪控股股份有限公司将严格依据有关法律、行政法规及规范性文件的要求予以充分披露；其关联交易价格也将严格按照公允原则确定，以保证紫光股份有限公司及其投资者的利益不受损害。

8、其他

无

十三、股份支付

无

十四、承诺及或有事项

1、重要承诺事项

无

2、或有事项

2009年，公司为控股子公司深圳市紫光信息港有限公司向中国工商银行股份有限公司深圳高新园支行申请的7年期人民币2亿元项目贷款提供了连带责任保证，保证金额为人民币2亿元，担保期间为2009年9月16日至2018年9月15日。

2013年，公司为控股子公司紫光数码（苏州）集团有限公司取得的上海惠普有限公司、惠普贸易（上海）有限公司和

惠普（重庆）有限公司的厂商授信额度提供了连带责任保证，担保总额不超过 3.5 亿元人民币，担保期限自担保函生效之日起至 2015 年 12 月 24 日止。

2013 年，紫光数码（苏州）集团有限公司为紫光电子商务在其与联想（北京）有限公司签署的《联想渠道合作协议》及任何以纸面或电子方式签署的附件、交易文件（以下简称“自主协议”）下发生的连续性交易行为所产生的债务向联想（北京）有限公司提供连带责任保证，担保金额不超过 6,000 万元人民币，保证期间自主协议约定的相应债务履行期限届满之日起两年。

2014 年，紫光数码（苏州）集团有限公司为紫光电子商务有限公司向华夏银行股份有限公司北京东外支行申请的 1 年期人民币 5,000 万元贷款提供了连带责任保证，保证金额为人民币 5,000 万元，担保期间为自主合同约定的主债务履行期限届满之日起两年。

2014 年，紫光数码（苏州）集团有限公司为紫光电子商务有限公司向中国工商银行股份有限公司北京中关村支行申请的 1 年期人民币 1.2 亿元综合授信提供了连带责任保证，保证金额为人民币 1.2 亿元，担保期间为自主合同约定的主债务履行期限届满之次日起两年。

2014 年，公司为控股子公司唐山紫光智能电子有限公司向中国建设银行股份有限公司唐山丰南支行申请的 1 年期人民币 3,000 万元的综合授信提供连带责任保证，担保金额为人民币 3,000 万元，保证期间为自担保合同生效之日起至唐山紫光智能电子有限公司履行债务期限届满之日后两年止。

2014 年，紫光数码（苏州）集团有限公司为紫光电子商务有限公司向招商银行北京中关村支行申请的 1 年期人民币 7,000 万元的综合授信提供了连带责任保证，保证金额为人民币 7,000 万元，保证期间为自担保合同生效之日起至紫光电子商务有限公司履行债务期限届满之日后两年止。

2014 年，紫光数码（苏州）集团有限公司为紫光电子商务有限公司向恒生银行（中国）有限公司北京分行申请的 1 年期人民币 7,000 万元的综合授信提供了连带责任保证，保证金额为人民币 7,000 万元，保证期间为自担保合同生效之日起至紫光电子商务有限公司履行债务期限届满之日后两年止。

3、其他

无

十五、资产负债表日后事项

1、重要的非调整事项

无

2、利润分配情况

单位：元

拟分配的利润或股利	20,608,000.00
经审议批准宣告发放的利润或股利	0.00

3、销售退回

无

4、其他资产负债表日后事项说明

无

十六、其他重要事项

1、前期会计差错更正

无

2、债务重组

无

3、资产置换

(1) 非货币性资产交换：无

(2) 其他资产置换：无

4、年金计划

无

5、终止经营

无

6、分部信息

无

7、其他对投资者决策有影响的重要交易和事项

(1) 2014年7月25日，公司收到中国证监会下发的《中国证监会行政许可申请终止审查通知书》（【2014】174号），公司发行股份及支付现金购买资产并募集配套资金暨关联交易事项终止。

(2) 2015年1月，启迪控股股份有限公司与西藏紫光卓远股权投资有限公司签署了《股份转让协议》，启迪控股股份有限公司将其持有的公司26,790,400股股份（占公司总股本的13%）协议转让给西藏紫光卓远股权投资有限公司。该股份转让完成后，西藏紫光卓远股权投资有限公司将变更为公司第一大股东，清华控股有限公司仍为公司实际控制人。截至本报告披露日，该股份转让事项尚未办理完成过户登记手续。

(3) 截止本报告披露日，公司正在筹划非公开发行股票事项，目前该事项尚存在不确定性。

(4) 本公司子公司紫光数码（苏州）集团有限公司（以下简称：紫光数码）于2014年7月10日与能通科技股份有限公司（以下简称：能通科技）签署了一份标的金额为2,548.42万元的《销售合同》。紫光数码根据合同约定向能通科技销售电子产品，能通科技在收到货物后未能按期支付货款，鉴于此紫光数码向苏州市中级人民法院申请并执行相关资产保全措施，并根据公司会计政策计提坏账准备1,274.21万元。

(5) 2014年12月，公司与紫光创新投资有限公司（以下简称“紫光创新公司”）签订《关于紫光美食云（北京）信息服务有限公司之股权托管协议》，根据协议约定，紫光创新公司委托本公司管理其在紫光美食云（北京）信息服务有限公司所持有的40%股权，托管期限为：2015年1月1日至2015年12月31日。

8、其他

无

十七、母公司财务报表主要项目注释

1、应收账款

(1) 应收账款分类披露

单位：元

类别	期末余额				
	账面余额		坏账准备		账面价值
	金额	比例	金额	计提比例	
单项金额重大并单独计提坏账准备的应收账款	12,007,040.39	48.31%			12,007,040.39
按信用风险特征组合计提坏账准备的应收账款	8,801,725.46	35.41%	1,437,426.73	16.33%	7,364,298.73
单项金额不重大但单独计提坏账准备的应收账款	4,044,603.49	16.28%	4,044,603.49	100.00%	
合计	24,853,369.34	100.00%	5,482,030.22	22.06%	19,371,339.12

续表

单位：元

类别	期初余额				
	账面余额		坏账准备		账面价值
	金额	比例	金额	计提比例	
单项金额重大并单独计提坏账准备的应收账款					
按信用风险特征组合计提坏账准备的应收账款	5,537,124.57	39.32%	1,504,208.85	27.17%	4,032,915.72
单项金额不重大但单独计提坏账准备的应收账款	8,544,603.49	60.68%	8,544,603.49	100.00%	
合计	14,081,728.06	100.00%	10,048,812.34	71.36%	4,032,915.72

期末单项金额重大并单项计提坏账准备的应收账款：

√适用□不适用

单位：元

应收账款（按单位）	期末余额			
	应收账款	坏账准备	计提比例	计提理由
紫光电子商务有限公司	12,007,040.39		0%	子公司不计提
合计	12,007,040.39			

组合中，按账龄分析法计提坏账准备的应收账款：

√适用□不适用

单位：元

账龄	期末余额		
	应收账款	坏账准备	计提比例
1年以内	7,030,951.00		
1至2年	46,178.30	2,308.92	5.00%
2至3年	321,642.61	32,164.26	10.00%
3年以上	1,402,953.55	1,402,953.55	
3至4年			
4至5年			
5年以上	1,402,953.55	1,402,953.55	100.00%
合计	8,801,725.46	1,437,426.73	

组合中，采用余额百分比法计提坏账准备的应收账款：

适用 不适用

组合中，采用其他方法计提坏账准备的应收账款：

适用 不适用

(2) 本期计提、收回或转回的坏账准备情况

本期计提坏账准备金额-66,782.12元；本期收回或转回坏账准备金额0.00元。

(3) 本期实际核销的应收账款情况

单位：元

项目	核销金额
应收账款	4,500,000.00

2015年经本公司第六届董事会第七次会议决议，因对方公司被吊销或注销等原因造成款项无法收回，核销应收账款原值4,500,000.00元，坏账准备4,500,000.00元，净值0.00元。

(4) 按欠款方归集的期末余额前五名的应收账款情况

单位：元

单位名称	款项的性质	期末余额	账龄	占应收账款期末余额合计数的比例	坏账准备期末余额
紫光电子商务有限公司	往来款	12,007,040.39	1年以内	48.31%	
北京成联兴业科技发展有限公司	往来款	4,044,603.49	4-5年	16.27%	4,044,603.49
北京京东世纪贸易有限公司	往来款	2,089,476.97	1年以内	8.41%	
紫光数码（苏州）集团有限公司	往来款	1,097,217.50	1年以内	4.41%	
北京航天智慧科技发展有限公司	往来款	653,300.43	1年以内	2.63%	
合计		19,891,638.78		80.03%	4,044,603.49

2、其他应收款

(1) 其他应收款分类披露

单位：元

类别	期末余额				
	账面余额		坏账准备		账面价值
	金额	比例	金额	计提比例	
单项金额重大并单独计提坏账准备的其他应收款	80,124,818.44	89.95%	505,871.84	0.63%	79,618,946.60
按信用风险特征组合计提坏账准备的其他应收款	6,816,201.42	7.65%	785,707.73	11.53%	6,030,493.69
单项金额不重大但单独计提坏账准备的其他应收款	2,140,147.00	2.40%	2,140,147.00	100.00%	
合计	89,081,166.86	100.00%	3,431,726.57	3.85%	85,649,440.29

续表

单位：元

类别	期初余额				
	账面余额		坏账准备		账面价值
	金额	比例	金额	计提比例	
单项金额重大并单独计提坏账准备的其他应收款	90,505,173.99	88.04%	252,935.92	0.28%	90,252,238.07
按信用风险特征组合计提坏账准备的其他应收款	10,270,562.61	9.99%	819,789.49	7.98%	9,450,773.12
单项金额不重大但单独计提坏账准备的其他应收款	2,021,527.00	1.97%	2,021,527.00	100.00%	
合计	102,797,263.60	100.00%	3,094,252.41	3.01%	99,703,011.19

期末单项金额重大并单项计提坏账准备的其他应收款：

√适用□不适用

单位：元

其他应收款（按单位）	期末余额			
	其他应收款	坏账准备	计提比例	计提理由
深圳市紫光信息港有限公司	46,337,500.00		0%	子公司不计提
紫光软件（无锡）集团有限公司	10,000,000.00		0%	子公司不计提
南京紫光云信息科技有限公司	10,000,000.00		0%	子公司不计提
唐山海港新格瑞能源有限公司	8,728,600.00		0%	子公司不计提
中瑞信融资担保有限公司	5,058,718.44	505,871.84	10.00%	按正常账龄计提
合计	80,124,818.44	505,871.84		

组合中，按账龄分析法计提坏账准备的其他应收款：

√适用□不适用

单位：元

账龄	期末余额		
	其他应收款	坏账准备	计提比例
1年以内	5,860,735.14		
1至2年	53,000.00	2,650.00	5.00%
2至3年	83,676.17	8,367.62	10.00%
3年以上	818,790.11	774,690.11	
3至4年	63,000.00	18,900.00	30.00%
4至5年			
5年以上	755,790.11	755,790.11	100.00%
合计	6,816,201.42	785,707.73	

组合中，采用余额百分比法计提坏账准备的其他应收款：

适用 不适用

组合中，采用其他方法计提坏账准备的其他应收款：

适用 不适用

(2) 本期计提、收回或转回的坏账准备情况

本期计提坏账准备金额 337,474.16 元；本期收回或转回坏账准备金额 0.00 元。

(3) 本期实际核销的其他应收款情况

无

(4) 其他应收款按款项性质分类情况

单位：元

款项性质	期末账面余额	期初账面余额
保证金、押金	267,000.00	
往来款及其他	88,814,166.86	102,797,263.60
合计	89,081,166.86	102,797,263.60

(5) 按欠款方归集的期末余额前五名的其他应收款情况

单位：元

单位名称	款项的性质	期末余额	账龄	占其他应收款期末余额合计数的比例	坏账准备期末余额
深圳市紫光信息港有限公司	往来款	46,337,500.00	0-4年	52.02%	
紫光软件（无锡）集团有限公司	往来款	10,000,000.00	1年以内	11.23%	
南京紫光云信息科技有限公司	往来款	10,000,000.00	1年以内	11.23%	
唐山海港新格瑞能源有限公司	往来款	8,728,600.00	0-4年	9.80%	
中瑞信融资担保有限公司	往来款	5,058,718.44	2-3年	5.68%	505,871.84
合计	--	80,124,818.44	--	89.96%	505,871.84

3、长期股权投资

单位：元

项目	期末余额			期初余额		
	账面余额	减值准备	账面价值	账面余额	减值准备	账面价值
对子公司投资	299,549,490.86	9,976,035.76	289,573,455.10	251,178,738.95		251,178,738.95
对联营、合营企业投资	61,845,124.72		61,845,124.72	129,149,331.26		129,149,331.26
合计	361,394,615.58	9,976,035.76	351,418,579.82	380,328,070.21		380,328,070.21

(1) 对子公司投资

单位：元

被投资单位	期初余额	本期增加	本期减少	期末余额	本期计提减值准备	减值准备期末余额
紫光资产管理有限公司	50,000,000.00			50,000,000.00		
北京紫光资源科技有限公司	862,738.95			862,738.95		
深圳市紫光信息港有限公司	30,000,000.00	26,000,000.00		56,000,000.00		
唐山海港新格瑞能源有限公司	32,200,000.00			32,200,000.00	9,976,035.76	9,976,035.76
紫光软件（无锡）集团有限公司	51,000,000.00		25,500,000.00	25,500,000.00		
唐山紫光智能电子有限公司	10,000,000.00			10,000,000.00		
北京紫光卓云技术有限公司	10,100,000.00			10,100,000.00		
北京紫光恒泰投资控股有限公司	9,996,000.00		1,538,460.00	8,457,540.00		
紫光数码（苏州）集团有限公司	56,000,000.00			56,000,000.00		
北京紫光数媒科技有限公司	1,020,000.00			1,020,000.00		
南京紫光云信息科技有限公司		11,399,211.91		11,399,211.91		
紫光软件系统有限公司		25,500,000.00		25,500,000.00		

紫光移信（北京）信息技术有限公司		510,000.00		510,000.00		
北京紫光京通科技有限公司		12,000,000.00		12,000,000.00		
合计	251,178,738.95	75,409,211.91	27,038,460.00	299,549,490.86	9,976,035.76	9,976,035.76

(2) 对联营、合营企业投资

单位：元

投资单位	期初余额	本期增减变动							期末余额	减值准备 期末余额
		追加投资	减少投资	权益法下确认 的投资损益	其他综合 收益调整	其他权 益变动	宣告发放现 金股利或利 润	计提 减值 准备		
一、合营企业										
小计										
二、联营企业										
北京紫光图文系统有限公司	52,516,783.10			1,096,766.20			3,015,064.95			50,598,484.35
紫光捷通科技股份有限公司	57,919,055.57		67,588,676.58	9,669,621.01						
苏州紫光高辰科技有限公司	9,841,982.49			-168,279.81						9,673,702.68
紫光美食云（北京）信息服务有 限公司		2,200,000.00		-627,062.31						1,572,937.69
南京紫光云信息科技有限公司	8,871,510.10			-2,030,596.59				-6,840,913.51		
小计	129,149,331.26	2,200,000.00	67,588,676.58	7,940,448.50			3,015,064.95	-6,840,913.51		61,845,124.72
合计	129,149,331.26	2,200,000.00	67,588,676.58	7,940,448.50			3,015,064.95	-6,840,913.51		61,845,124.72

4、营业收入和营业成本

单位：元

项目	本期发生额		上期发生额	
	收入	成本	收入	成本
主营业务	231,352,417.71	201,508,815.86	124,767,789.78	91,348,096.39
其他业务	25,591,614.65	943,366.65	23,035,199.33	776,955.55
合计	256,944,032.36	202,452,182.51	147,802,989.11	92,125,051.94

5、投资收益

单位：元

项目	本期发生额	上期发生额
成本法核算的长期股权投资收益	25,670,263.12	17,349,512.40
权益法核算的长期股权投资收益	7,940,448.50	20,194,837.96
处置长期股权投资产生的投资收益	2,812,384.62	
以公允价值计量且其变动计入当期损益的金融资产在持有期间的投资收益		
处置以公允价值计量且其变动计入当期损益的金融资产取得的投资收益		
持有至到期投资在持有期间的投资收益		
可供出售金融资产在持有期间的投资收益	833,988.00	912,228.00
处置可供出售金融资产取得的投资收益	43,665,551.29	68,302.59
丧失控制权后，剩余股权按公允价值重新计量产生的利得		
合计	80,922,635.53	38,524,880.95

十八、补充资料

1、当期非经常性损益明细表

√适用□不适用

单位：元

项目	金额	说明
非流动资产处置损益	4,668,150.90	
越权审批或无正式批准文件的税收返还、减免		
计入当期损益的政府补助（与企业业务密切相关，按照国家统一标准定额或定量享受的政府补助除外）	17,995,022.17	
计入当期损益的对非金融企业收取的资金占用费		
企业取得子公司、联营企业及合营企业的投资成本小于取得投资时应享有被投资单位可辨认净资产公允价值产生的收益		
非货币性资产交换损益		
委托他人投资或管理资产的损益		
因不可抗力因素，如遭受自然灾害而计提的各项资产减值准备		

债务重组损益		
企业重组费用，如安置职工的支出、整合费用等		
交易价格显失公允的交易产生的超过公允价值部分的损益		
同一控制下企业合并产生的子公司期初至合并日的当期净损益		
与公司正常经营业务无关的或有事项产生的损益		
除同公司正常经营业务相关的有效套期保值业务外，持有交易性金融资产、交易性金融负债产生的公允价值变动损益，以及处置交易性金融资产、交易性金融负债和可供出售金融资产取得的投资收益	43,665,551.29	
单独进行减值测试的应收款项减值准备转回	5,245,984.00	
对外委托贷款取得的损益		
采用公允价值模式进行后续计量的投资性房地产公允价值变动产生的损益		
根据税收、会计等法律、法规的要求对当期损益进行一次性调整对当期损益的影响		
受托经营取得的托管费收入		
除上述各项之外的其他营业外收入和支出	-1,994,443.37	
其他符合非经常性损益定义的损益项目	-8,162,265.10	
减：所得税影响额	9,424,611.32	
少数股东权益影响额	8,973,662.75	
合计	43,019,725.82	

对公司根据《公开发行证券的公司信息披露解释性公告第1号——非经常性损益》定义界定的非经常性损益项目，以及把《公开发行证券的公司信息披露解释性公告第1号——非经常性损益》中列举的非经常性损益项目界定为经常性损益的项目，应说明原因。

适用 不适用

2、净资产收益率及每股收益

报告期利润	加权平均净资产收益率	每股收益	
		基本每股收益（元/股）	稀释每股收益（元/股）
归属于公司普通股股东的净利润	9.11%	0.61	0.61
扣除非经常性损益后归属于公司普通股股东的净利润	6.00%	0.40	0.40

3、境内外会计准则下会计数据差异

(1) 同时按照国际会计准则与按中国会计准则披露的财务报告中净利润和净资产差异情况

适用 不适用

(2) 同时按照境外会计准则与按中国会计准则披露的财务报告中净利润和净资产差异情况

适用 不适用

(3) 境内外会计准则下会计数据差异原因说明，对已经境外审计机构审计的数据进行差异调节的，应注明该境外机构的名称

无

4、会计政策变更相关补充资料

√适用□不适用

公司根据财政部 2014 年发布的《企业会计准则第 2 号——长期股权投资》等八项会计准则变更了相关会计政策并对比较财务报表进行了追溯重述，重述后的 2013 年 1 月 1 日、2013 年 12 月 31 日合并资产负债表如下：

单位：元

项目	2013 年 1 月 1 日	2013 年 12 月 31 日	2014 年 12 月 31 日
流动资产：			
货币资金	457,062,816.06	468,927,132.37	651,962,615.00
结算备付金			
拆出资金			
以公允价值计量且其变动计入当期损益的金融资产			
衍生金融资产			
应收票据	9,928,101.31	4,555,982.80	28,087,587.72
应收账款	661,300,992.27	976,888,628.82	1,182,408,654.01
预付款项	158,164,526.11	236,384,923.70	220,620,290.60
应收保费			
应收分保账款			
应收分保合同准备金			
应收利息			
应收股利			
其他应收款	50,739,961.46	52,755,208.62	39,519,638.64
买入返售金融资产			
存货	472,465,619.73	546,041,407.28	822,749,946.92
划分为持有待售的资产			
一年内到期的非流动资产			
其他流动资产			
流动资产合计	1,809,662,016.94	2,285,553,283.59	2,945,348,732.89
非流动资产：			
发放贷款及垫款			
可供出售金融资产	263,068,808.58	244,935,897.51	1,098,551,853.44
持有至到期投资			
长期应收款			
长期股权投资	131,848,223.67	131,782,401.45	72,891,921.83
投资性房地产	262,267,231.34	332,510,676.63	302,853,814.55
固定资产	47,126,845.93	51,478,676.44	50,782,354.95
在建工程	93,503,694.57	67,683,340.99	64,356,315.23
工程物资			
固定资产清理			
生产性生物资产			
油气资产			
无形资产	58,019,575.85	75,564,957.13	83,181,922.79
开发支出		3,665,756.31	19,122,807.23

项目	2013年1月1日	2013年12月31日	2014年12月31日
商誉	1,399,561.91	1,399,561.91	1,399,561.91
长期待摊费用		668,725.63	2,431,706.16
递延所得税资产	17,196,762.65	19,483,434.94	22,516,618.39
其他非流动资产	7,637,829.23	7,060,949.65	6,484,327.12
非流动资产合计	882,068,533.73	936,234,378.59	1,724,573,203.60
资产总计	2,691,730,550.67	3,221,787,662.18	4,669,921,936.49
流动负债：			
短期借款	146,000,000.00	120,500,000.00	282,951,723.04
向中央银行借款			
吸收存款及同业存放			
拆入资金			
以公允价值计量且其变动计入当期损益的金融负债			
衍生金融负债			
应付票据	780,561,570.18	816,502,557.70	1,299,651,631.94
应付账款	232,486,498.79	566,652,235.74	364,239,415.08
预收款项	212,260,108.94	285,438,157.06	319,757,152.97
卖出回购金融资产款			
应付手续费及佣金			
应付职工薪酬	2,177,430.55	4,397,199.61	4,803,465.31
应交税费	30,628,666.95	19,357,428.48	48,436,839.07
应付利息			818,461.15
应付股利			
其他应付款	50,438,104.14	69,458,237.99	95,443,360.79
应付分保账款			
保险合同准备金			
代理买卖证券款			
代理承销证券款			
划分为持有待售的负债			
一年内到期的非流动负债			
其他流动负债			
流动负债合计	1,454,552,379.55	1,882,305,816.58	2,416,102,049.35
非流动负债：			
长期借款	42,583,287.00	30,416,631.00	18,249,975.00
应付债券			
其中：优先股			
永续债			
长期应付款			
长期应付职工薪酬			
专项应付款	9,875,000.00	9,375,000.00	6,200,000.00
预计负债			
递延收益			9,310,000.00
递延所得税负债	6,602,827.19	4,067,851.19	121,756,386.85

项目	2013年1月1日	2013年12月31日	2014年12月31日
其他非流动负债			
非流动负债合计	59,061,114.19	43,859,482.19	155,516,361.85
负债合计	1,513,613,493.74	1,926,165,298.77	2,571,618,411.20
所有者权益：			
股本	206,080,000.00	206,080,000.00	206,080,000.00
其他权益工具			
其中：优先股			
永续债			
资本公积	482,704,957.23	482,704,957.23	461,697,654.12
减：库存股			
其他综合收益	40,528,732.35	26,161,563.00	690,040,302.89
专项储备			
盈余公积	62,878,954.80	72,973,417.78	79,586,553.71
一般风险准备			
未分配利润	152,591,289.80	233,104,948.85	342,007,949.34
归属于母公司所有者权益合计	944,783,934.18	1,021,024,886.86	1,779,412,460.06
少数股东权益	233,333,122.75	274,597,476.55	318,891,065.23
所有者权益合计	1,178,117,056.93	1,295,622,363.41	2,098,303,525.29
负债和所有者权益总计	2,691,730,550.67	3,221,787,662.18	4,669,921,936.49

十九、财务报表的批准

本财务报表业经本公司董事会于2015年4月9日决议批准。

第十二节 备查文件目录

- 1、载有公司法定代表人、主管会计工作负责人、会计机构负责人签名并盖章的会计报表。
- 2、载有会计师事务所盖章、注册会计师签名并盖章的审计报告原件。
- 3、报告期内公司在《中国证券报》、《证券时报》和《上海证券报》上公开披露过的所有公司文件的正本及公告的原稿。
- 4、《紫光股份有限公司章程》。

董事长：王济武

