



合肥美亚光电技术股份有限公司

2014 年年度报告

2015 年 04 月

第一节 重要提示、目录和释义

本公司董事会、监事会及董事、监事、高级管理人员保证年度报告内容的真实、准确、完整，不存在虚假记载、误导性陈述或重大遗漏，并承担个别和连带的法律责任。

所有董事均已出席了审议本报告的董事会会议。

公司经本次董事会审议通过的利润分配预案为：以 338,000,000 股为基数，向全体股东每 10 股派发现金红利 2.00 元（含税），送红股 0 股（含税），以资本公积金向全体股东每 10 股转增 10 股。

公司负责人田明、主管会计工作负责人徐鹏及会计机构负责人(会计主管人员)张雷声明：保证年度报告中财务报告的真实、准确、完整。

本年度报告涉及的未来计划、发展战略等前瞻性描述不构成公司对投资者的实质承诺，敬请广大投资者注意投资风险。

目录

2014 年度报告.....	1
第一节 重要提示、目录和释义.....	2
第二节 公司简介.....	6
第三节 会计数据和财务指标摘要.....	8
第四节 董事会报告.....	10
第五节 重要事项.....	37
第六节 股份变动及股东情况.....	37
第七节 优先股相关情况.....	42
第八节 董事、监事、高级管理人员和员工情况.....	43
第九节 公司治理.....	48
第十节 内部控制.....	53
第十一节 财务报告.....	55
第十二节 备查文件目录.....	144

释义

释义项	指	释义内容
公司/本公司/母公司/股份公司	指	合肥美亚光电技术股份有限公司
美亚博泰	指	山东美亚博泰医疗科技有限公司
《公司章程》	指	《合肥美亚光电技术股份有限公司公司章程》
股东大会	指	合肥美亚光电技术股份有限公司股东大会
董事会	指	合肥美亚光电技术股份有限公司董事会
监事会	指	合肥美亚光电技术股份有限公司监事会
平安证券/保荐人/保荐机构/主承销商	指	平安证券有限责任公司
发行人律师/天禾律师事务所	指	安徽天禾律师事务所
大华会计师事务所/会计师事务所/注册会计师	指	大华会计师事务所(特殊普通合伙)
中国证监会	指	中国证券监督管理委员会
安徽证监局	指	中国证券监督管理委员会安徽监管局
元（万元）	指	人民币元（人民币万元）
《公司法》	指	《中华人民共和国公司法》
《证券法》	指	《中华人民共和国证券法》
报告期	指	2014 年 1 月 1 日至 2014 年 12 月 31 日

重大风险提示

公司未来可能存在税收优惠政策变化，新产品、新技术开发应用与产品产业化效率降低，经营成本上升，行业竞争加剧等风险，敬请广大投资者注意投资风险。

第二节 公司简介

一、公司信息

股票简称	美亚光电	股票代码	002690
股票上市证券交易所	深圳证券交易所		
公司的中文名称	合肥美亚光电技术股份有限公司		
公司的中文简称	美亚光电		
公司的外文名称（如有）	Hefei Meiya Optoelectronic Technology Inc.		
公司的法定代表人	田明		
注册地址	合肥市高新区望江西路 668 号		
注册地址的邮政编码	230088		
办公地址	合肥市高新区望江西路 668 号		
办公地址的邮政编码	230088		
公司网址	www.chinameyer.com		
电子信箱	mygd@chinameyer.com		

二、联系人和联系方式

	董事会秘书	证券事务代表
姓名	徐鹏	程晓宏
联系地址	合肥市高新技术产业开发区望江西路 668 号	合肥市高新技术产业开发区望江西路 668 号
电话	0551-65305898	0551-65305898
传真	0551-65305898	0551-65305898
电子信箱	mygd@chinameyer.com	mygd@chinameyer.com

三、信息披露及备置地点

公司选定的信息披露报纸的名称	《证券时报》、《中国证券报》、《上海证券报》
登载年度报告的中国证监会指定网站的网址	巨潮资讯网（ http://www.cninfo.com.cn ）
公司年度报告备置地点	合肥市高新技术产业开发区望江西路 668 号公司证券部

四、注册变更情况

	注册登记日期	注册登记地点	企业法人营业执照	税务登记号码	组织机构代码
--	--------	--------	----------	--------	--------

			注册号		
首次注册	2000 年 03 月 03 日	合肥市工商行政管理局	25905814-8	340104719912908	71991290-8
报告期末注册	2014 年 05 月 30 日	合肥市工商行政管理局	340106000006970(1-1)	340104719912908	71991290-8
公司上市以来主营业务的变化情况（如有）	无变更				
历次控股股东的变更情况（如有）	无变更				

五、其他有关资料

公司聘请的会计师事务所

会计师事务所名称	大华会计师事务所（特殊普通合伙）
会计师事务所办公地址	北京市海淀区西四环中路 16 号院 7 号楼 12 层
签字会计师姓名	吕勇军、吴琳、李芳

公司聘请的报告期内履行持续督导职责的保荐机构

适用 不适用

保荐机构名称	保荐机构办公地址	保荐代表人姓名	持续督导期间
平安证券有限责任公司	深圳市福田区金田路大中华国际交易广场 8 层	徐圣能、汪岳	2012 年 7 月 31 日至 2014 年 12 月 31 日

公司聘请的报告期内履行持续督导职责的财务顾问

适用 不适用

第三节 会计数据和财务指标摘要

一、主要会计数据和财务指标

公司是否因会计政策变更及会计差错更正等追溯调整或重述以前年度会计数据

是 否

	2014 年	2013 年	本年比上年增减	2012 年
营业收入（元）	661,175,052.85	567,554,914.69	16.50%	518,122,351.67
归属于上市公司股东的净利润（元）	250,983,720.04	207,998,425.52	20.67%	168,576,283.19
归属于上市公司股东的扣除非经常性损益的净利润（元）	222,319,594.16	186,535,909.22	19.18%	149,785,299.33
经营活动产生的现金流量净额（元）	215,590,409.24	194,623,233.93	10.77%	144,390,708.06
基本每股收益（元/股）	0.7426	0.6154	20.67%	0.5839
稀释每股收益（元/股）	0.7426	0.6154	20.67%	0.5839
加权平均净资产收益率	15.63%	14.35%	1.28%	20.57%
	2014 年末	2013 年末	本年末比上年末增减	2012 年末
总资产（元）	1,882,198,095.25	1,678,141,956.47	12.16%	1,516,622,896.49
归属于上市公司股东的净资产（元）	1,699,326,749.23	1,524,478,443.45	11.47%	1,374,666,140.52

二、境内外会计准则下会计数据差异

1、同时按照国际会计准则与按照中国会计准则披露的财务报告中净利润和净资产差异情况

适用 不适用

公司报告期不存在按照国际会计准则与按照中国会计准则披露的财务报告中净利润和净资产差异情况。

2、同时按照境外会计准则与按照中国会计准则披露的财务报告中净利润和净资产差异情况

适用 不适用

公司报告期不存在按照境外会计准则与按照中国会计准则披露的财务报告中净利润和净资产差异情况。

三、非经常性损益项目及金额

适用 不适用

单位：元

项目	2014 年金额	2013 年金额	2012 年金额	说明
非流动资产处置损益（包括已计提资产减值准备的冲销部分）	-6,735.68	-425.00	-120,478.65	
计入当期损益的政府补助（与企业业务密切相关，按照国家统一标准定额或定量享受的政府补助除外）	8,953,248.31	13,917,938.85	18,962,108.07	
委托他人投资或管理资产的损益	24,371,304.73	11,221,685.17	1,713,355.89	
除同公司正常经营业务相关的有效套期保值业务外，持有交易性金融资产、交易性金融负债产生的公允价值变动损益，以及处置交易性金融资产、交易性金融负债和可供出售金融资产取得的投资收益	233,150.00	358,630.13		
除上述各项之外的其他营业外收入和支出	171,533.67	-114,400.60	1,567,035.75	
减：所得税影响额	5,058,375.15	3,920,912.25	3,331,037.20	
合计	28,664,125.88	21,462,516.30	18,790,983.86	--

对公司根据《公开发行证券的公司信息披露解释性公告第 1 号——非经常性损益》定义界定的非经常性损益项目，以及把《公开发行证券的公司信息披露解释性公告第 1 号——非经常性损益》中列举的非经常性损益项目界定为经常性损益的项目，应说明原因

适用 不适用

公司报告期不存在将根据《公开发行证券的公司信息披露解释性公告第 1 号——非经常性损益》定义、列举的非经常性损益项目界定为经常性损益的项目的情形。

第四节 董事会报告

一、概述

随着《食品安全法》修订并颁布实施，人们对“舌尖上的安全”日益重视，以及地方各级政府对食品安全和工业品质量的法律和行业标准制定和实施期的来临，光电检测与分选专用设备的普及率将会迎来较快的提升，公司将迎来产品的快速发展机遇。

公司在X射线3D医疗影像关键核心技术实现了完全自主研发突破，在实现口腔X射线CT诊断机进口替代的同时，已逐步进入系列化专科医疗影像设备的开发。公司未来将打造以光电检测平台和互联网口腔医疗为核心的经营生态圈，依靠公司自主研发的光电检测平台，不断拓展食品、医疗影像、工业和环境领域的产品与应用。

报告期内，公司在色选机、医疗影像、轮胎检测、食品和工业品检测等四大业务板块上进行了全面持续的市场业务拓展，积极向市场延伸，各项业务持续增长。公司通过持续加大技术研发投入，保持了各系列产品的市场优势地位，较快的提升了公司的市场份额，实现了产品出口的较快速增长。技术创新提高了产品的核心竞争力，公司的盈利能力持续提升，推出了新一代系列色选机、大视野口腔X射线CT诊断机等有竞争力的新产品。

报告期内公司主营毛利率为57.29%，较上年同期提升1.21%，公司实现营业收入 66117.50万元，同比增长16.50%，归属上市公司股东的净利润 25098.37万元，同比增长20.67%。

2014年，公司主要通过以下四个方面提升公司经营管理效益：

1、全面提升市场营销、售后服务和宣传推广力度

公司已将渠道建设、渠道管理、资源共享融入到公司日常销售工作中，公司策划举办了以“感恩”元素及庆祝公司上市两周年为主题的色选机系列促销推广会，客户现场签约踊跃；举办了“臻影像”全国范围内的系列口腔医疗学术交流会，拉近了与口腔终端客户、潜在客户之间的距离。全面开启“美亚光电”及“美亚口腔”微信、微博、官网等自媒体宣传，提升公司在食品检测、口腔医疗领域的品牌知名度。公司对售后服务体系进行了调整，及时解决产品重点、难点、热点问题，提升了市场满意度，为销售提升提供了有力的支撑。

2、建立研发职称评价体系，研发向市场延伸，满足市场需求

公司研究所设置了多学科的技术研发平台，制定了全部研发岗位的职称评价标准，完成了研究所所有技术人员的职称评定，明确了专业技术人员的未来发展方向和提升目标。成功开发了多种色选机新产品。通过CT成像理论的技术研究开发与突破，有效提升了口腔X射线CT诊断机的性能指标，开发出中视野CBCT和大视野CBCT等系列化新产品，为数字化口腔系列产品延展奠定了基础。

3、细化生产管理，降低成本，增加了管理效益

公司的日常生产管理在完成成品设备入库，批量计划按时完成率，定制按时完成率，整机调试一次性合格率，初装故障率，总装、部品、新品车间合并出勤效率、钣金和机加工车间合并出勤效率等多项生产管理指标上取得了较为显著的提升。公司在研发、供应等体系通过创新设计、创新工艺及积极开发新的供应商，大力开展价格互动，全年累计实现降低成本3000余万元；成立设备管理虚拟小组，建立了设备三级保养制度，完成设备安装维修210余次，提升了设备的使用效率。

4、完善管理体系，加大人才培养力度

公司已建立起脉络清晰、简洁高效的运营管理体系，并通过加强监督、检查及反馈，由开环的单一管理制度向闭环的管理体系转变。公司不断加大人才激励力度，首次推行了面向以公司销售、研发为核心骨干的员工持股计划；进一步梳理现有岗位，初步完成各部门岗位职责制定；全面启动公司全员职称评价体系，完成了研发团队、销售工程部、技术工程部职称评定体系方案的制定和实施。

二、主营业务分析

1、概述

报告期内，公司加大了对口腔X射线CT诊断机、系列色选机、X射线子午线轮胎检测机、X射线异物检测机等高附加值产品销售渠道的拓展，销售收入较去年同期实现了较快增长。公司实现营业收入 66117.50万元，同比增长16.50%，实现营业利润24785.46万元，同比增长19.39%，实现利润总额29301.99万元，同比增长17.06%，实现归属上市公司股东的净利润25098.37万元，同比增长20.67%。

公司回顾总结前期披露的发展战略和经营计划在报告期内的进展情况

报告期内，公司在市场拓展方面，按照渠道建设、渠道管理、资源共享的思想，较好地打开了市场销售局面，创造了国内外市场良好的销售业绩。公司在医疗影像设备、食品检测设备的关键技术、关键器件研制上实现了较大的突破，公司整体产品线的技术提升和优化取得了可喜的成绩，医疗影像、食品检测等系列化新产品有节奏、有步骤的不断推出，为公司持续稳定地发展提供了坚实的支撑。

基础研究在不断地扎实地开展，技术储备进一步加强。公司未来将在互联网口腔医疗、检测技术平台数据应用等新兴基础技术平台研究方面加大投入，力争在多点上赶超世界先进水平，实现在整体技术上的超越。在检测领域、医疗服务领域和大数据应用领域构建完整生态圈，形成从硬件到软件及服务的经营生态圈核心竞争力。

报告期内，公司按照2013年年度报告中披露的发展规划和2014年经营管理计划，积极推进了产品研发、市场营销、技术创新、生产管理等各项工作，较好的完成了2014年度经营目标。

公司实际经营业绩较曾公开披露过的本年度盈利预测低于或高于 20%以上的差异原因

适用 不适用

2、收入

报告期内，公司主营业务收入较上年同期增长16.31%，主要系报告期内公司销量增加所致。其他业务收入较上年同期增加29.75%，主要系报告期内配件等原材料收入增加所致。

单位：元

项目	2014年	2013年	同比增减情况
主营业务收入	650,861,485.01	559,605,870.11	16.31%
其他业务收入	10,313,567.84	7,949,044.58	29.75%

公司实物销售收入是否大于劳务收入

是 否

单位：台

行业分类	项目	单位	2014年	2013年	同比增减
工业	销售量		3,877	3,461	12.02%
	生产量		3,958	3,540	11.81%
	库存量		328	264	24.24%

相关数据同比发生变动 30%以上的原因说明

适用 不适用

公司重大的在手订单情况

适用 不适用

公司报告期内产品或服务发生重大变化或调整有关情况

适用 不适用

公司主要销售客户情况

前五名客户合计销售金额（元）	58,244,481.53
前五名客户合计销售金额占年度销售总额比例	8.81%

公司前 5 大客户资料

适用 不适用

序号	客户名称	销售额（元）	占年度销售总额比例
1	第一名	15,466,257.49	2.34%
2	第二名	11,530,092.45	1.74%
3	第三名	11,406,212.44	1.73%
4	第四名	11,313,406.84	1.71%
5	第五名	8,528,512.31	1.29%
合计	--	58,244,481.53	8.81%

3、成本

行业分类

单位：元

行业分类	项目	2014 年		2013 年		同比增减
		金额	占营业成本比重	金额	占营业成本比重	
工业	主营业务成本	277,987,376.63	99.26%	245,767,061.79	99.07%	13.11%
工业	其他业务成本	2,066,969.08	0.74%	2,305,536.82	0.93%	-10.35%

产品分类

单位：元

产品分类	项目	2014 年		2013 年		同比增减
		金额	占营业成本比重	金额	占营业成本比重	
色选机		245,014,776.20	87.49%	224,959,074.05	90.68%	8.92%
X 射线工业检测机		13,251,617.57	4.73%	12,307,032.29	4.96%	7.68%
口腔 X 射线 CT 检测机		19,671,627.42	7.02%	8,500,955.45	3.43%	131.40%
其他		49,355.44	0.02%			
维护收入		2,066,969.08	0.74%	2,305,536.82	0.93%	-10.35%

说明

报告期内，口腔X射线CT诊断机营业成本同比增长131.40%，主要系本期销售量增加所致。

公司主要供应商情况

前五名供应商合计采购金额（元）	84,139,123.04
前五名供应商合计采购金额占年度采购总额比例	30.14%

公司前 5 名供应商资料

√ 适用 □ 不适用

序号	供应商名称	采购额（元）	占年度采购总额比例
1	第一名	32,513,067.27	11.65%
2	第二名	15,868,918.00	5.68%
3	第三名	13,971,245.04	5.00%
4	第四名	12,744,388.35	4.57%
5	第五名	9,041,504.38	3.24%
合计	--	84,139,123.04	30.14%

4、费用

单位：元

项目	2014年	2013年	同比增长
销售费用	76,200,797.83	63,561,171.93	19.89%
管理费用	77,535,875.97	72,779,252.85	6.54%
财务费用	-8,631,111.50	-22,717,210.76	62.01%

(1) 销售费用2014年较2013年增加12,639,625.90元，增长比例为19.89%，主要系本期业务增长相关费用增加所致。

(2) 管理费用2014年较2013年增加4,756,623.12元，增长比例为6.54%，主要系本期研发投入增加所致。

(3) 财务费用2014年较2013年增加14,086,099.26元，增长比例为62.01%，主要系本期银行存款利息收入减少所致。

5、研发支出

报告期内，公司加大了影像识别技术的开发和应用研发投入，以期实现该类技术在医疗领域、包装食品、农产品检测、工业品检测的更广泛应用，本年度研发费用支出4090.45万元，分别占公司最近一期经审计净资产、营业收入的2.40%、6.19%。

单位：元

项目	2014年	2013年	同比增长
研发费用	40,904,494.18	35,271,030.62	15.97%
净资产	1,703,526,901.75	1,524,478,443.45	11.74%
营业收入	661,175,052.85	567,554,914.69	16.50%
占净资产比重（%）	2.40%	2.31%	0.09%
占营业收入比重（%）	6.19%	6.21%	-0.03%

6、现金流

单位：元

项目	2014 年	2013 年	同比增减
经营活动现金流入小计	758,021,838.85	707,240,348.92	7.18%
经营活动现金流出小计	542,431,429.61	512,617,114.99	5.82%
经营活动产生的现金流量净额	215,590,409.24	194,623,233.93	10.77%
投资活动现金流入小计	2,348,986,957.88	1,661,580,315.30	41.37%
投资活动现金流出小计	3,004,296,054.54	1,719,786,925.86	74.69%
投资活动产生的现金流量净额	-655,309,096.66	-58,206,610.56	-1,025.83%
筹资活动现金流出小计	78,079,610.15	60,000,000.00	30.13%
筹资活动产生的现金流量净额	-78,079,610.15	-60,000,000.00	30.13%
现金及现金等价物净增加额	-517,798,059.04	75,411,270.56	-786.63%

相关数据同比发生变动 30% 以上的原因说明

√ 适用 □ 不适用

投资活动现金流入小计 2014 年较 2013 年增长 41.37%，主要系本期银行理财投资增加所致；

投资活动现金流出小计 2014 年较 2013 年增长 74.69%，主要系本期银行理财投资增加所致；

投资活动产生的现金流量净额 2014 年较减少 1025.83%，主要系本期银行理财投资增加所致；

筹资活动现金流出小计 2014 年较 2013 年增长 30.13%，主要系本期公司发放现金股利增加所致；

筹资活动产生的现金流量净额 2014 年较 2013 年增长 30.13%，主要系本期公司发放现金股利增加所致；

现金及现金等价物净增加额 2014 年较 2013 年减少 786.63%，主要系本期银行理财投资增加所致。

报告期内公司经营活动的现金流量与本年度净利润存在重大差异的原因说明

□ 适用 √ 不适用

三、主营业务构成情况

单位：元

	营业收入	营业成本	毛利率	营业收入比上年 同期增减	营业成本比上年 同期增减	毛利率比上年同 期增减
分行业						
工业	650,861,485.01	277,987,376.63	57.29%	16.31%	13.11%	1.21%
分产品						
色选机	567,382,366.99	245,014,776.20	56.82%	12.19%	8.92%	1.30%
X 射线工业检测 机	35,011,769.28	13,251,617.57	62.15%	10.33%	7.68%	0.93%

口腔 X 射线 CT 检测机	48,353,658.05	19,671,627.42	59.32%	118.52%	131.40%	-2.27%
其他	113,690.69	49,355.44	56.59%			
分地区						
北方地区	185,523,213.80	77,793,697.94	58.07%	2.11%	-3.56%	2.47%
南方地区	342,439,287.70	161,379,936.97	52.87%	11.27%	10.65%	0.26%
境外	122,898,983.51	38,813,741.72	68.42%	75.14%	101.53%	-4.14%

公司主营业务数据统计口径在报告期发生调整的情况下，公司最近 1 年按报告期末口径调整后的主营业务数据

适用 不适用

四、资产、负债状况分析

1、资产项目重大变动情况

单位：元

	2014 年末		2013 年末		比重增减	重大变动说明
	金额	占总资产比例	金额	占总资产比例		
货币资金	451,420,004.97	23.98%	967,010,835.44	57.62%	-33.64%	货币资金 2014 年较 2013 年减少 515,590,830.47 元，减少比率为 53.32%，主要系银行理财投资增加所致。
应收账款	131,135,647.73	6.97%	67,328,120.54	4.01%	2.96%	应收账款 2014 年较 2013 年增加 63,807,527.19 元，增长比率为 94.77%，主要系本期外销收入增加所致。
存货	89,136,952.09	4.74%	80,702,109.32	4.81%	-0.07%	存货 2014 年较 2013 年增加 8,434,842.77 元，增长比率为 10.45%，主要系本期库存商品增加所致。
固定资产	229,034,000.21	12.17%	234,043,277.67	13.95%	-1.78%	固定资产 2014 年较 2013 年减少 5,009,277.46 元，减少比率为 2.14%，主要系本期计提固定资产折旧所致。

2、负债项目重大变动情况

无

3、以公允价值计量的资产和负债

适用 不适用

五、核心竞争力分析

1、研发实力不断的提升

公司是专业从事光电检测与分级专用设备及其应用软件研发、生产和销售的高新技术企业。公司以光电一体化技术为核心，从可见光、X射线领域安全监测与分级专用设备的研发，拓展到医疗影像设备领域，微观识别检测领域，拥有在食品检测、工业品检测、医疗影像检测等领域的研发、生产和销售一体化能力。

公司以识别技术为核心，在图像识别领域取得了关键技术的突破，未来公司将会有系列化的检测领域和医疗影像领域的新产品持续不断地推出，并将填补多个国内和国际空白，为公司未来的市场发展提供广阔的空间。

2、较好的市场环境机遇

近年来，随着地方各级政府以及人们对食品安全重视程度的逐年提升，并且逐步向更多的农产品扩散，如面粉生产企业购买杂粮色选机优选小麦成为提升面粉质量获得经济效益的优选途径。对于与食品安全密切相关的生产企业，未来采用对原料色选的手段和措施将成为提升企业经济效益和保障食品安全的必备途径。随着食品安全监管措施加强，如食品添加剂的使用将受到严格的限制等，将促进粮食生产企业通过优选粮食本身来实现产品销售效益的提升。未来在大宗粮食品种中，玉米和小麦等杂粮色选机的需求将会呈现较快速的增长趋势。

3、持续的创新能力

公司被评为国家技术创新示范企业、国家工业品牌培育试点企业、国家高新技术企业、国家火炬计划重点高新技术企业、中国粮油机械制造企业十强等多项国家级荣誉和资质，三维数字化口腔CT获得安徽省科技进步一等奖、口腔X射线CT诊断机、X射线异物检测机等6项产品获评安徽省高新技术产品，同时公司还承担了国家863项目、国家重大仪器项目等国家级、省级重点项目。公司通过自主研发及创新，积极跟进和享受国家相关优惠政策，截止报告期末，公司累计获得16项发明专利、85项实用新型专利、8项外观设计专利，为实现将公司打造成为以智能识别技术为核心的高科技服务企业的美亚梦想打下了坚实的基础。

4、有效的口腔产业链延伸拓展

公司完成了对山东博泰联盟医疗科技有限公司的增资并成为公司的控股股东，增资后公司更名为“山东美亚博泰医疗科技有限公司”，美亚博泰的成立，旨在进一步扩大和提升公司在口腔医疗领域的影响力和竞争力，协助加大公司口腔医疗影像设备的市场拓展力度，并加快公司向医疗产业链延伸的进度，目前美亚博泰控股一家二级口腔专科医院，并正在筹建山东省首家民营种植中心及大型培训中心。根据规划，美亚博泰今后将主要从事口腔医院投资管理咨询及专业运营，代理销售口腔类医疗器械、设备及耗材，并提供相关行业会议及会展组织服务。

未来美亚博泰计划在山东省成立多家口腔医疗连锁机构，同时强力整合公司旗下各类医疗资源，逐步将业务拓展至全国市场；同时未来计划新增代理多个口腔医疗器械和设备，打造多个知名品牌学术会议，并组织区域内大型口腔展会。

美亚博泰未来将通过现代化的口腔诊疗设备、先进的企业管理模式、迅速及时的市场支持和服务，积极提升美亚博泰的品牌知名度，着力打造集医院投资管理、口腔医疗器械销售、会展服务“三位一体”的新型医疗服务企业。

5、创新的发展思维

公司坚持诚信、求实、创新的企业精神，诚信是美亚企业精神的内核，公司坚持培育诚信的员工，诚信经营、诚信对待公司的商业合作伙伴，坚持诚信是企业长青的基石，就是实事求是，坚持理论联系实际，不主观、不教条。公司坚持将先进的管理理念与企业实践相结合，要求公司所有美亚人对待和处理工作中的一切问题皆从实际情况出发。

创新是企业发展的原动力，公司崇尚一切面向市场需求的思维创新、技术创新、制度创新、管理创新和工艺创新。正是通过自主创新，公司奠定了国内行业领导者的地位，未来只有不断的创新和超越，才能在竞争中永立不败之地。

公司努力打造以智能识别为核心的高科技服务企业愿景，智能识别技术是公司发展的核心，公司将紧紧围绕智能识别技术，坚持不懈地进行技术研发、技术储备，并长期保持技术领先。围绕核心技术不断拓展产品的应用范围，努力为社会、为行业提供技术、产品及相关的服务整体解决方案，最终成长成为国际一流的高科技服务企业。

6、实施切实有效的经营管理方针

公司将围绕市场需求抓经营指标、围绕经营指标抓产品质量、围绕产品质量抓工作效率、围绕工作效率抓体系建设作为公司经营长期工作方针，公司将市场的需求作为制定公司经营指标的依据，完成经营指标，首先必须保障产品质量，产品质量是一切工作的基础，在此基础上，公司着力提高工作效率，并围绕工作效率的提升建设科学合理的管理体系。

六、投资状况分析

1、对外股权投资情况

(1) 对外投资情况

适用 不适用

对外投资情况		
报告期投资额（元）	上年同期投资额（元）	变动幅度
13,650,000.00	0.00	0.00%
被投资公司情况		
公司名称	主要业务	上市公司占被投资公司权益比例
山东美亚博泰医疗科技有限公司	口腔医疗	76.47%

(2) 持有金融企业股权情况

适用 不适用

公司报告期未持有金融企业股权。

(3) 证券投资情况

适用 不适用

公司报告期不存在证券投资。

(4) 持有其他上市公司股权情况的说明

适用 不适用

公司报告期未持有其他上市公司股权。

2、委托理财、衍生品投资和委托贷款情况

(1) 委托理财情况

适用 不适用

单位：万元

受托人名称	关联关系	是否关联交易	产品类型	委托理财金额	起始日期	终止日期	报酬确定方式	本期实际收回本金金额	计提减值准备金额（如有）	预计收益	报告期实际损益金额
招商银行 卫岗支行	无	否	保本浮动收益型	5,000	2013年12月06日	2014年02月12日	到期收回本息	5,000		40.05	40.05
农业银行	无	否	保证收益型	1,000	2013年12	2014年02	到期收	1,000		10.4	10.4

高新支行					月 16 日	月 27 日	回本息				
交行长江 中路支行	无	否	保证收益型	10,000	2013 年 12 月 30 日	2014 年 03 月 31 日	到期收 回本息	10,000		144.6	144.6
兴业银行 黄山路支 行	无	否	保本浮动收 益型	5,000	2013 年 12 月 27 日	2014 年 03 月 27 日	到期收 回本息	5,000		60.41	60.41
浦发银行 合肥分行	无	否	保证收益型	5,000	2013 年 12 月 31 日	2014 年 03 月 31 日	到期收 回本息	5,000		63.75	63.75
招商银行 卫岗支行	无	否	保本浮动收 益型	20,000	2013 年 12 月 20 日	2014 年 03 月 20 日	到期收 回本息	20,000		197.26	197.26
招商银行 卫岗支行	无	否	保本浮动收 益型	15,000	2013 年 12 月 25 日	2014 年 03 月 25 日	到期收 回本息	15,000		147.95	147.95
交行长江 中路支行	无	否	保本浮动收 益型	5,000	2014 年 01 月 07 日	2014 年 03 月 31 日	到期收 回本息	5,000		40.98	40.98
杭州银行 合肥分行	无	否	保本浮动收 益型	4,000	2014 年 01 月 09 日	2014 年 03 月 28 日	到期收 回本息	4,000		39.75	39.75
工商银行 高新支行	无	否	保本浮动收 益型	6,000	2014 年 01 月 13 日	2014 年 03 月 27 日	到期收 回本息	6,000		51.6	51.6
中信银行 合肥分行	无	否	保本浮动收 益型	2,000	2014 年 01 月 15 日	2014 年 02 月 19 日	到期收 回本息	2,000		7.29	7.29
光大银行 潜山路支 行	无	否	保证收益型	2,000	2014 年 01 月 29 日	2014 年 04 月 29 日	到期收 回本息	2,000		25.17	25.17
招商银行 卫岗支行	无	否	保本浮动收 益型	5,000	2014 年 02 月 14 日	2014 年 03 月 26 日	到期收 回本息	5,000		23.31	23.31
招商银行 卫岗支行	无	否	保本浮动收 益型	20,000	2014 年 03 月 24 日	2014 年 06 月 24 日	到期收 回本息	20,000		211.73	211.73
招商银行 卫岗支行	无	否	保本浮动收 益型	15,000	2014 年 03 月 26 日	2014 年 06 月 26 日	到期收 回本息	15,000		158.79	158.79
中信银行 合肥分行	无	否	保本浮动收 益型	2,000	2014 年 03 月 05 日	2014 年 06 月 04 日	到期收 回本息	2,000		23.93	23.93
交行长江 中路支行	无	否	保本浮动收 益型	5,000	2014 年 04 月 01 日	2014 年 06 月 10 日	到期收 回本息	5,000		38.95	38.95
交行长江 中路支行	无	否	保证收益型	10,000	2014 年 04 月 02 日	2014 年 05 月 07 日	到期收 回本息	10,000		47.95	47.95
兴业银行 黄山路支 行	无	否	保本浮动收 益型	5,000	2014 年 04 月 08 日	2014 年 06 月 06 日	到期收 回本息	5,000		39.2	39.2
杭州银行	无	否	保本浮动收	4,000	2014 年 04	2014 年 06	到期收	4,000		38.61	38.61

合肥分行			溢型		月 08 日	月 28 日	回本息				
浦发银行 合肥分行	无	否	保证收益型	5,000	2014 年 04 月 09 日	2014 年 06 月 09 日	到期收 回本息	5,000		42.62	42.62
招商银行 卫岗支行	无	否	保本浮动收 益型	5,000	2014 年 04 月 10 日	2014 年 06 月 04 日	到期收 回本息	5,000		34.66	34.66
招商银行 卫岗支行	无	否	保本浮动收 益型	700	2014 年 04 月 10 日	2014 年 06 月 04 日	到期收 回本息	700		4.85	4.85
工商银行 高新支行	无	否	保本浮动收 益型	8,000	2014 年 04 月 11 日	2014 年 06 月 27 日	到期收 回本息	8,000		75.95	75.95
交行长江 中路支行	无	否	保证收益型	8,000	2014 年 05 月 27 日	2014 年 06 月 30 日	到期收 回本息	8,000		36.52	36.52
兴业银行 黄山路支 行	无	否	保本浮动收 益型	5,000	2014 年 06 月 09 日	2014 年 06 月 23 日	到期收 回本息	5,000		7.29	7.29
浦发银行 合肥分行	无	否	保证收益型	1,300	2014 年 06 月 21 日	2014 年 09 月 20 日	到期收 回本息	1,300		15.56	15.56
交行三孝 口支行	无	否	保本浮动收 益型	5,000	2014 年 06 月 19 日	2014 年 09 月 19 日	到期收 回本息	5,000		52.93	52.93
工商银行 高新支行	无	否	保本浮动收 益型	8,000	2014 年 07 月 07 日	2014 年 09 月 29 日	到期收 回本息	8,000		82.85	82.85
杭州银行 合肥分行	无	否	保本浮动收 益型	5,000	2014 年 07 月 08 日	2014 年 10 月 10 日	到期收 回本息	5,000		57.95	57.95
兴业银行 黄山路支 行	无	否	保本浮动收 益型	5,000	2014 年 07 月 10 日	2014 年 09 月 20 日	到期收 回本息	5,000		48.82	48.82
交行三孝 口支行	无	否	保本浮动收 益型	8,000	2014 年 07 月 15 日	2014 年 09 月 30 日	到期收 回本息	8,000		82.7	82.7
光大银行 潜山路支 行	无	否	保证收益型	2,000	2014 年 07 月 15 日	2014 年 10 月 15 日	到期收 回本息	2,000		21.41	21.41
招商银行 卫岗支行	无	否	保本浮动收 益型	6,000	2014 年 07 月 16 日	2014 年 09 月 26 日	到期收 回本息	6,000		52.47	52.47
浦发银行 合肥分行	无	否	保证收益型	1,200	2014 年 07 月 21 日	2014 年 09 月 19 日	到期收 回本息	1,200		8.88	8.88
工商银行 高新支行	无	否	保本浮动收 益型	2,000	2014 年 07 月 24 日	2014 年 10 月 24 日	到期收 回本息	2,000		22.18	22.18
招商银行 卫岗支行	无	否	保本浮动收 益型	17,000	2014 年 07 月 24 日	2015 年 07 月 24 日	到期收 回本息			773.5	
招商银行	无	否	保本浮动收	15,000	2014 年 07	2015 年 07	到期收			682.5	

卫岗支行			益型		月 24 日	月 24 日	回本息				
中信银行 合肥分行	无	否	保本浮动收 益型	2,000	2014 年 08 月 01 日	2014 年 10 月 31 日	到期收 回本息	2,000		22.44	22.44
招商银行 卫岗支行	无	否	保本浮动收 益型	9,000	2014 年 08 月 26 日	2015 年 08 月 27 日	到期收 回本息			410.62	
招商银行 卫岗支行	无	否	保本浮动收 益型	9,700	2014 年 09 月 04 日	2014 年 12 月 04 日	到期收 回本息	9,700		99.15	99.15
兴业银行 黄山路支 行	无	否	保本浮动收 益型	5,000	2014 年 09 月 04 日	2014 年 12 月 26 日	到期收 回本息	5,000		58.6	58.6
浦发银行 合肥分行	无	否	保证收益型	2,500	2014 年 09 月 30 日	2014 年 12 月 01 日	到期收 回本息	2,500		19.11	19.11
交行三孝 口支行	无	否	保证收益型	5,000	2014 年 09 月 30 日	2014 年 12 月 26 日	到期收 回本息	5,000		53.63	53.63
招商银行 卫岗支行	无	否	保本浮动收 益型	6,000	2014 年 10 月 10 日	2015 年 01 月 09 日	到期收 回本息			73.52	
工商银行 高新支行	无	否	保本浮动收 益型	10,000	2014 年 10 月 14 日	2014 年 12 月 24 日	到期收 回本息	10,000		87.53	87.53
杭州银行 合肥分行	无	否	保本浮动收 益型	5,000	2014 年 10 月 15 日	2015 年 01 月 15 日	到期收 回本息			55.53	
光大银行 潜山路支 行	无	否	保证收益型	2,000	2014 年 10 月 20 日	2015 年 01 月 20 日	到期收 回本息			21.34	
工商银行 高新支行	无	否	保本浮动收 益型	2,000	2014 年 10 月 31 日	2014 年 12 月 05 日	到期收 回本息	2,000		8.25	8.25
交行三孝 口支行	无	否	保证收益型	5,000	2014 年 11 月 05 日	2014 年 12 月 31 日	到期收 回本息	5,000		30.68	30.68
招商银行 卫岗支行	无	否	保本浮动收 益型	3,000	2014 年 11 月 10 日	2014 年 12 月 29 日	到期收 回本息	3,000		13.69	13.69
中信银行 合肥分行	无	否	保本浮动收 益型	2,000	2014 年 11 月 14 日	2014 年 12 月 19 日	到期收 回本息	2,000		8.05	8.05
浦发银行 合肥分行	无	否	保证收益型	2,500	2014 年 12 月 11 日	2015 年 01 月 01 日	到期收 回本息			6.58	
招商银行 卫岗支行	无	否	保本浮动收 益型	9,700	2014 年 12 月 08 日	2015 年 03 月 31 日	到期收 回本息			109.61	
兴业银行 黄山路支 行	无	否	保本浮动收 益型	5,000	2014 年 12 月 25 日	2015 年 01 月 23 日	到期收 回本息			20.68	
交行三孝	无	否	保证收益型	5,000	2014 年 12	2015 年 03	到期收			50.05	

口支行					月 29 日	月 26 日	回本息				
招商银行 卫岗支行	无	否	保本浮动收 益型	3,000	2014 年 12 月 31 日	2015 年 03 月 31 日	到期收 回本息			27	
工商银行 高新支行	无	否	保本浮动收 益型	12,000	2014 年 12 月 31 日	2015 年 02 月 11 日	到期收 回本息			46.14	
合计				358,600	--	--	--	267,400		4,737.52	2,460.45
委托理财资金来源	闲置自有资金、闲置募集资金和超募资金										
逾期未收回的本金和收益累计金额	0										
涉诉情况（如适用）	不适用										
委托理财审批董事会公告披露日期 （如有）	2013 年 10 月 25 日 2014 年 06 月 25 日 2014 年 11 月 12 日										
委托理财审批股东会公告披露日期 （如有）	2013 年 11 月 14 日 2014 年 11 月 28 日										

（2）衍生品投资情况

适用 不适用

公司报告期不存在衍生品投资。

（3）委托贷款情况

适用 不适用

公司报告期不存在委托贷款。

3、募集资金使用情况

适用 不适用

（1）募集资金总体使用情况

适用 不适用

单位：万元

募集资金总额	80,583.88
报告期投入募集资金总额	1,965.79
已累计投入募集资金总额	25,613.03
募集资金总体使用情况说明	
经中国证券监督管理委员会证监许可[2012]821 号《关于核准合肥美亚光电技术股份有限公司首次公开发行股票的批复》文核准，并经深圳证券交易所同意，由主承销商平安证券有限责任公司采用网下向询价对象配售与网上向社会公众投资者	

定价发行相结合的方式向社会公开发行人民币普通股（A 股）股票 5000 万股，每股面值 1 元，每股发行价人民币 17.00 元。截止 2012 年 7 月 25 日，本公司已收到募集资金 850,000,000.00 元，扣除发行费用后实际募集资金净额 805,838,772.75 元。上述资金到位情况业经大华会计师事务所有限公司以“大华验字[2012]216 号”《验资报告》验证确认。截止 2014 年 12 月 31 日，公司对募集资金项目累计投入 256,130,260.14 元，其中：公司于募集资金到位之前利用自有资金先期投入募集资金项目人民币 201,604,400.00 元。2014 年度募集资金利息收入减手续费支出后金额 13,921,346.43 元。2014 年度使用募集资金 19,657,882.03 元，截止 2014 年 12 月 31 日，募集资金余额为人民币 587,740,014.60 元。

（2）募集资金承诺项目情况

√ 适用 □ 不适用

单位：万元

承诺投资项目和超募资金投向	是否已变更项目(含部分变更)	募集资金承诺投资总额	调整后投资总额 (1)	本报告期投入金额	截至期末累计投入金额(2)	截至期末投资进度 (3)= (2)/(1)	项目达到预定可使用状态日期	本报告期实现的效益	是否达到预计效益	项目可行性是否发生重大变化
承诺投资项目										
一、美亚光电产业园项目		45,455.43	36,931.12	1,965.79	25,613.03	69.35%		18,553.29		
1.技术中心建设项目	否	20,185.01	20,185.01	1,365.69	17,914.6	88.75%	2012年09月01日			否
2.年产 2,660 台光电检测与分级专用设备产能建设项目	否	25,270.42	16,746.11	600.1	7,698.43	45.97%	2015年01月01日	18,553.29	是	否
二、营销服务体系建设项目		3,059.61	3,059.61							
1.境内营销服务体系建设项目	否		1,559.61				2015年01月01日			否
2.香港子公司项目	否		1,500				2015年09月01日			否
承诺投资项目小计	--	48,515.04	39,990.73	1,965.79	25,613.03	--	--	18,553.29	--	--
超募资金投向										
合计	--	48,515.04	39,990.73	1,965.79	25,613.03	--	--	18,553.29	--	--
未达到计划进度或预计收益的情况和原因 (分具体项目)	<p>“技术中心建设项目”：项目主体投资已完成，并已投入使用。该项目主要包括基础建设、研发大楼、后勤楼、园区配套及设备的投入。目前处于项目投资收尾阶段，主要工作是对已完成的“技术中心建设项目”基建项目进行验收决算工作。项目效益主要通过“年产 2660 台光电检测与分级专用设备产能建设项目”体现，并不产生直接的经济效益。“年产 2660 台光电检测与分级专用设备产能建设项目”：项目主体投资（即生产厂区基础建设投资）已完成，并已投入使用，该项目主要包含生产厂区基础建设及生产设备采购投入。报告期内，为提高募集资金使用效率，公司对现有产品生产线进行了技术改造，已加大对 X 射线子午线轮胎机、口腔 X 射线 CT 诊断机、X 射线异物检测机等高附加值产品的投入，提升了现有生产设备的生产效率和产能，实现了较好的经济效益。</p>									

项目可行性发生重大变化的情况说明	无
超募资金的金额、用途及使用进展情况	适用 截止 2014 年 12 月 31 日超募资金余额 341,692,938.52 元，本年度尚未使用，其中本年利息收入为 8,167,924.74 元。截止 2014 年 12 月 31 日超募资金余额以定期存款形式存放招商银行股份有限公司合肥卫岗支行金额为 4,688,946.00 元，期限 6 个月；在招商银行股份有限公司合肥卫岗支行购买理财产品金额为 337,000,000.00 元，以活期存款形式存放招商银行股份有限公司合肥卫岗支行金额为 3,992.52 元。
募集资金投资项目实施地点变更情况	不适用
募集资金投资项目实施方式调整情况	不适用
募集资金投资项目先期投入及置换情况	适用 公司于募集资金到位之前利用自筹资金先期投入募集资金项目人民币 201,604,400.00 元，已于 2012 年 9 月份进行了置换，先期投入及置换情况业经大华会计师事务所以“大华核字【2012】3350 号”报告验证确认。
用闲置募集资金暂时补充流动资金情况	不适用
项目实施出现募集资金结余的金额及原因	不适用
尚未使用的募集资金用途及去向	尚未使用的募集资金 587,740,014.60 元，其中：存放于募集专户 1,251,068.60 元，以定期存款形式存放在签订三方监管协议的银行中 48,488,946.00 元，在签订三方监管协议的银行中购买短期保本型理财产品 538,000,000.00 元。
募集资金使用及披露中存在的问题或其他情况	无

(3) 募集资金变更项目情况

适用 不适用

公司报告期不存在募集资金变更项目情况。

4、主要子公司、参股公司分析

适用 不适用

主要子公司、参股公司情况

单位：元

公司名称	公司类型	所处行业	主要产品或服务	注册资本	总资产	净资产	营业收入	营业利润	净利润
山东美亚博泰医疗科技有限公司	子公司	商业	批发零售医疗设备材料；企业管理咨询	2100 万	18,614,292.76	16,940,167.70	114,344.69	-369,402.71	-369,402.71

主要子公司、参股公司情况说明

报告期内取得和处置子公司的情况

适用 不适用

5、非募集资金投资的重大项目情况

适用 不适用

公司报告期无非募集资金投资的重大项目。

七、公司控制的特殊目的主体情况

适用 不适用

八、公司未来发展的展望

公司董事会提出了把公司建设成为以智能识别技术为核心的高科技服务企业，公司未来发展展望如下：

1、外部环境对公司经营的影响

《中共中央关于全面深化改革若干重大问题的决定》的“健全公共安全体系”中提出完善统一权威的食品药品安全监管机构，建立最严格的覆盖全过程的监管制度，建立食品原产地可追溯制度和质量识别制度，保障食品药品安全。随着国家进一步严格的食品安全政策法规有望继续出台，建立健全食品生产加工检测体系，保障食品安全，加强城乡医疗服务体系建设，为公司发展提供了政策支持和保障。

目前，食品安全、医疗、工业、环境监测等新兴领域光电检测专用与分级设备处于快速发展期，光电检测行业属于典型的技术密集型行业，在产品后续技术更新和升级需求中，需要有专业稳定的研发团队以及较强实力的研发资金投入，具有较高的准入门槛。光电检测与分级专用设备实现了自动化检测，较快地提高了检测精度和效率，在食品安全、民用品、工业品、医疗等行业成为检测必备的解决途径。X射线工业检测设备应用在食品加工、鞋帽服饰等行业之外，还被广泛应用于箱包、塑料、金属、矿产、化纤、电子元件、铸件、压力容器等多工业领域。塑料色选机、非塑料色选机、工业X射线异物检测机、工业X射线材质分拣机、X射线子午线轮胎检测设备等系列产品可广泛应用于轮胎、塑料、玻璃、化工、金属、纺织服装等多个行业。环境污染问题严峻，拉动了环保建设投资，环境检测行业也迎来较快速发展时期。

随着国内居民对口腔医疗和口腔美容需求的不断提高，对健康（包括口腔健康）相关医疗支出持续增长，随着人口老龄化等趋势显现，国内口腔疾病发病人数和发病率呈现持续走高的趋势，种植牙作为一种新兴口腔保健、口腔美容形式，呈现出较快速需求增长趋势。口腔X射线CT诊断机对国内专业诊所、民营医疗机构、口腔专业医院提升诊疗水平，带来较好的经济效益，有着较强的示范效应，口腔X射线CT诊断机未来市场需求旺盛。与周边国家和地区（如日本、台湾、韩国）相比，国内口腔X射线CT诊断机市场发展有很大的空间。

目前国内种植牙行业主要被士多曼、诺保、奥齿泰等国外品牌所占据，国内自主品牌的市场份额仍相当有限，相比于海外市场，中国种植牙行业仍处于发展初期，在国内厂商逐渐掌握种植牙技术的背景下，未来存在较为广阔的进口替代空间，目前国内种植牙用户以高端消费人群为主，该类消费群体更加关注产品安全性和可靠性，随着未来种植牙行业逐步进入高速发展期，中低端人群的消费需求有望较快速提升，他们将会选用价格适中、安全品质有保障的国产品牌。

近年来，移动医疗常规服务、诊断服务、治疗服务市场规模呈现快速增长的趋势，目前基本常规服务、诊断服务、治疗

服务占据中国移动医疗服务的大部分市场。在基于互联网的服务平台，基于硬件的健康管理，基于医院的信息化系统的医疗大数据，未来具有广泛的应用空间，将广泛引用于临床决策支持、临床数据比对、药品研发、公共数据定时统计分析等多个医疗服务领域。

2、实施以智能识别技术为核心的高科技服务企业的核心发展战略

公司作为国际一流的光电检测与分级专用设备供应商，在食品检测、口腔医疗检测、工业品检测等多个领域里具有较强的产品竞争优势，公司通过在智能识别技术领域的自主研发和创新，在图像识别关键技术上的突破达到了国际领先水平，已在食品安全、工业检测、医疗影像等领域的进行了广泛地应用和拓展，形成了公司的光学智能识别技术平台。

3、加大医疗影像设备领域系列化产品产业化力度，拓展口腔医疗产业链

公司在图像识别领域实现了关键技术的突破，口腔X射线CT诊断机系列产品填补了国内空白，实现了替代进口，公司将加快医疗影像领域新技术、新产品的研发和产业化进度，力争在国内专科诊疗领域打破国外技术和设备垄断，惠及所有终端消费者。

公司将继续积极向口腔医疗产业链进行延伸，报告期内，公司已通过增资的方式控股山东美亚博泰医疗科技有限公司，是公司迈出口腔医疗产业链延伸的重要一步，未来公司还将继续加大口腔医疗产业链延伸的力度，重点将在种植牙、口腔耗材、口腔新型诊疗设备、口腔大数据远程诊疗平台等多个方面实现技术和产品的研发突破，实现口腔产业链上的国产化。

4、积极布局以医疗大数据为核心的移动医疗产业链

移动医疗已逐步成为社会发展的一种趋势，报告期内，公司已与北京春雨医生签订战略合作协议，计划未来在移动诊疗、远程诊疗、口腔大数据建设等方面展开合作。与春雨医生的合作将有利于完善公司的产业布局，提升公司未来的盈利能力，增强公司的整体实力和市场竞争优势，是公司在布局移动医疗产业链上的重要一步。随着移动医疗产业的进一步发展，公司未来将积极与互联网医疗公司开展多种形式的线上线下合作，形成公司线下持续布局的产业资源和与互联网医疗公司线上流量资源有效商业化的双赢局面。

九、董事会、监事会对会计师事务所本报告期“非标准审计报告”的说明

适用 不适用

十、与上年度财务报告相比，会计政策、会计估计和核算方法发生变化的情况说明

适用 不适用

会计政策变更

会计政策变更的内容和原因	审批程序	备注
根据修订后的《企业会计准则第30号—财务报表列报》，根据列报要求将递延收益单独列报。	公司第二届董事会第八次会议审议通过《关于会计政策变更的议案》	

会计政策变更说明：

财政部于2014年陆续颁布或修订了一系列企业会计准则，本公司已按要求于2014年7月1日执行新的该等企业会计准则，并按照新准则的衔接规定对比较财务报表进行调整。执行新准则对比较财务报表影响说明如下：

财务报表列报准则变动对于合并财务报表的影响

本公司根据修订后的《企业会计准则第30号—财务报表列报》，根据列报要求将递延收益单独列报，并对年初数采用追溯调整法进行调整列报，追溯调整影响如下：

项目	2013年12月31日	
	调整前	调整后
递延收益（元）		28,785,658.78
其他非流动负债（元）	28,785,658.78	
合计	28,785,658.78	28,785,658.78

十一、报告期内发生重大会计差错更正需追溯重述的情况说明

适用 不适用

公司报告期无重大会计差错更正需追溯重述的情况。

十二、与上年度财务报告相比，合并报表范围发生变化的情况说明

适用 不适用

本期纳入合并财务报表范围的主体共 2 户，具体包括：

子公司名称	子公司类型	级次	持股比例（%）	表决权比例（%）
山东美亚博泰医疗科技有限公司	控股子公司	二	76.47	65
济阳口腔医院	控股孙公司	三	60	60

本期纳入合并财务报表范围的主体较上期相比，增加两户，其中：

1、本期新纳入合并范围的子公司、特殊目的主体、通过受托经营或承租等方式形成控制权的经营实体

名称	变更原因
山东美亚博泰医疗科技有限公司（以下简称博泰公司）	增资购并
济阳口腔医院	增资购并

其中，山东美亚博泰医疗科技有限公司情况如下：

被购买方名称	股权取得时点	股权取得成本（元）	股权取得比例（%）	股权取得方式	购买日	购买日的确定依据	购买日至期末被购买方的收入（元）	购买日至期末被购买方的净利润（元）
山东美亚博泰医疗科技有限公司	2014年11月30日	13,650,000.00	76.47%	收购	2014年11月30日	控制权转移	114,344.69	-369,402.71

济阳口腔医院具体情况如下：

名称	成立时间	企业类型	注册资本（万元）	期末净资产（元）	购买日至期末被购买方的收入（元）	购买日至期末被购买方的净利润（元）
济阳口腔医院	2014年11月13日	民办非企业单位	300.00	1,225,360.89	109,242.26	-306,572.37

2、因直接设立或投资等方式而增加子公司的情况说明

根据公司第二届董事会第四次会议《关于增资山东博泰联盟医疗科技有限公司的议案》，公司以人民币 1,365 万元认缴博泰公司新增注册资本 1,365 万元，占注册资本的 65%。博泰公司原三位发起人王贵江、甄继超、劳延虎分别出资 245 万元，各占注册资本的 11.667%，合计出资 735 万元占注册资本的 35%。增资后，博泰公司更名为山东美亚博泰医疗科技有限公司。公司于 2014 年 11 月 30 日完成对博泰公司增资，并办理工商变更登记手续，拥有对其实质控制权，故自其工商变更登记之日起，将其纳入合并财务报表范围。同时，将博泰公司持股 60%并实际控制的济阳口腔医院同时纳入合并财务报表范围。

十三、公司利润分配及分红派息情况

报告期内利润分配政策的制定、执行或调整情况

适用 不适用

公司自上市以来，在兼顾公司可持续发展的前提下，历来重视投资者回报，在《公司章程》中完备了现金分红相关条款。

现金分红政策的专项说明

是否符合公司章程的规定或股东大会决议的要求：	是
分红标准和比例是否明确和清晰：	是
相关的决策程序和机制是否完备：	是
独立董事是否履职尽责并发挥了应有的作用：	是
中小股东是否有充分表达意见和诉求的机会，其合法权益是否得到了充分保护：	是
现金分红政策进行调整或变更的，条件及程序是否合规、透明：	是

公司近 3 年（含报告期）的利润分配预案或方案及资本公积金转增股本预案或方案情况

1、公司2012年度利润分配方案

根据公司2013年5月22日股东会决议，2012年度利润分配方案为：以2012年12月31日的公司总股本20,000万股为基数，每10股派发现金红利人民币3.00元（含税），以资本公积向股东每10股转增3股。

2、公司2013年度利润分配预案

根据公司2014年4月29日股东会决议，2013年度利润分配方案为：以2013年12月31日的公司总股本26,000万股为基数，每10股派发现金红利人民币3.00元（含税），以资本公积向股东每10股转增3股。

3、公司2014年度利润分配预案

根据国务院办公厅《关于进一步加强资本市场中小投资者权益保护工作的意见》，中国证监会《上市公司监管指引第3号——上市公司现金分红》、《公司章程》的有关规定，2014年度公司利润分配预案为：以2014年12月31日的公司总股本33,800万股为基数，每10股派发现金红利人民币2.00元（含税），以资本公积向股东每10股转增10股。（尚须经过公司董事会及股东大会审议后，确定最终的2014年度利润分配方案。）公司本次利润分配预案中现金分红占比100%，符合《上市公司监管指引第3号——上市公司现金分红》第五条发展阶段属成长期关于现金分红的有关规定。

公司近三年现金分红情况表

单位：元

分红年度	现金分红金额（含税）	分红年度合并报表中归属于上市公司股东的净利润	占合并报表中归属于上市公司股东的净利润的比率	以现金方式要约回购股份资金计入现金分红的金额	以现金方式要约回购股份资金计入现金分红的比例
2014年	67,600,000.00	250,983,720.04	26.93%	0.00	0.00%
2013年	78,000,000.00	207,998,425.52	37.50%	0.00	0.00%
2012年	60,000,000.00	168,576,283.19	35.59%	0.00	0.00%

公司报告期内盈利且母公司未分配利润为正但未提出现金红利分配预案

适用 不适用

十四、本报告期利润分配及资本公积金转增股本预案

适用 不适用

每 10 股送红股数（股）	0
每 10 股派息数（元）（含税）	2.00
每 10 股转增数（股）	10

分配预案的股本基数（股）	338,000,000
现金分红总额（元）（含税）	67,600,000.00
可分配利润（元）	469,525,910.36
现金分红占利润分配总额的比例	100.00%
本次现金分红情况：	
公司发展阶段属成长期且有重大资金支出安排的，进行利润分配时，现金分红在本次利润分配中所占比例最低应达到 20%	
利润分配或资本公积金转增预案的详细情况说明	
2014 年度公司利润分配预案为：以 2014 年 12 月 31 日的公司总股本 33,800 万股为基数，每 10 股派发现金红利人民币 2.00 元（含税），合计派发现金股利 67,600,000.00 元，同时以资本公积向股东每 10 股转增 10 股，合计转增股本 338,000,000 股，转增股本后公司总股本变更为 676,000,000 股。	

十五、社会责任情况

√ 适用 □ 不适用

报告期内，公司秉承“诚信、求实、创新”的企业宗旨，严格遵守国家颁布的法律法规及各类规范，不断完善法人治理结构，不断完善现代企业制度，提升公司的治理水平。同时以贯彻落实科学发展观为指导，以促进社会和谐为己任，充分尊重和维护相关利益者的合法权益，坚持做到经济效益、社会效益与环境效益并重，积极承担社会责任，以实现公司、股东、职工、客户、社会等各方利益的均衡，共同推动公司持续、稳健的发展。

1、继续完善公司内部制度，规范企业运作。

(1) 完善内控制度、加强内控管理。公司自上市以来，已经建立起一整套适合企业内部管理制度并有效执行。报告期内，公司继续补充、完善内控制度，制定了《控股子公司管理制度》，规范公司子公司的管理和运营。

(2) 信息披露和投资者关系管理。报告期内公司共发布公告 51 则，涵盖了公司所有应披露事项，信息披露及时、准确、完整，使投资者更快速的了解公司发展情况，维护了广大投资者的利益。同时，公司还通过投资者现场调研活动、深交所互动易平台与投资者进行交流，此外，公司证券部设有投资者热线，由专人接听，切实加强了与中小投资者之间的沟通。

2、股东和投资者权益保护。

公司严格按照《公司章程》、《股东大会议事规则》等有关法律、法规、和相关制度的规定和要求，召集、召开股东大会，审议和表决各项股东大会提案，保证及时、真实、准确、完整地进行信息披露，确保公司所有股东能够以平等的机会获得公司信息，保障全体股东的合法权益。同时，为方便投资者与上市公司的沟通和交流，了解公司生产、经营等基本情况，公司为投资者提供了多种互动交流方式。在分享经营成果方面，公司自上市以来一直积极实施现金分红政策，致力于回报广大股东和投资者。报告期内，公司实施了 2013 年度利润分配。

3、员工权益保护。

公司始终坚持以人为本的核心价值观，关心员工的工作、生活、健康、安全，切实保护员工的各项权益，提升企业的凝聚力，实现员工与企业的共同成长。报告期内，公司实施了 2014 年员工持股计划，让员工共同分享企业成长；全面启动了公司全员职称评价体系，为有能力和责任心的员工制定职业生涯规划，帮助员工成长。有效地执行了绩效考核机制，保证了员工的绩效能与具体工作相挂钩。

4、勇于承担社会责任，积极参与社会公益活动。

公司自成立以来，积极参与各类社会活动，如组织员工义务献血，为山区学校建设“美亚爱心食堂”等，在企业不断发展的道路上不断地承担起应有的社会责任。

5、公司充分尊重银行、供应商、员工和客户等其他利益相关者的合法权益，在经济活动中秉承诚实守信、公平公正的原则，树立良好的企业形象，促进公司能够平稳持续地健康发展。

6、公司未因产品问题受到相关部门的行政处罚。

2015 年，公司将继续做好股东权益的保护，在员工权益、环境责任、诚信经营和社会责任等方面积极利用现有的资源，

创建和谐企业，参与并承担更多的社会公益事业责任。为落实科学发展，构建和谐社会贡献力量。

上市公司及其子公司是否属于国家环境保护部门规定的重污染行业

是 否 不适用

上市公司及其子公司是否存在其他重大社会安全问题

是 否 不适用

报告期内是否被行政处罚

是 否 不适用

十六、报告期内接待调研、沟通、采访等活动登记表

适用 不适用

接待时间	接待地点	接待方式	接待对象类型	接待对象	谈论的主要内容及提供的资料
2014年02月28日	公司会议室	实地调研	机构	交银施罗德基金、华泰证券	介绍公司基本情况、技术和业务进展，未涉及未公开重大信息
2014年03月06日	公司会议室	实地调研	机构	长城基金、融通基金、泽熙投资、国元证券、森瑞投资、瑞银投资、禾其投资、上海沃龙港、鑫富越资产、平安证券、润晖投资、中投证券	介绍公司基本情况、技术和业务进展，未涉及未公开重大信息
2014年04月11日	公司会议室	实地调研	机构	瑞银证券、信诚基金、银河基金、SMC 中国基金、泽熙投资、广发证券、清溪资产	介绍公司基本情况、技术和业务进展，未涉及未公开重大信息
2014年05月13日	公司会议室	实地调研	机构	威廉博莱、景林资产、信诚基金、东方证券、普尔投资、中金公司、国金证券、太平资产、广发证券、国君资管、中投证券、豪盛集团、华泰柏瑞基金、华安证券、冠森电子、万丰友方、路博迈、从容投资、云程泰投资、东辉投资、中邮基金、未来资产、景泰利丰、金元证券、富安达基金、英大人寿	介绍公司基本情况、技术和业务进展，未涉及未公开重大信息
2014年05月28日	公司会议室	实地调研	机构	交银施罗德基金、东方证券	介绍公司基本情况、技术和业务进展，未涉及未公开重大信息
2014年06月12日	公司会议室	实地调研	机构	中信证券、国泰君安证券、浙商证券、元泓投资、英大集团、长江证券、中信资管、华宸未来基金、凯思博投资	介绍公司基本情况、技术和业务进展，未涉及未公开重大信息
2014年06月16日	公司会议室	实地调研	机构	华泰证券	介绍公司基本情况、技术和业务进展，未涉及未公开重大信息
2014年06月	公司会议室	实地调研	机构	银华基金、瑞银证券、渤海证券、中国人寿、	介绍公司基本情况、技术

月 24 日				广发证券、兴业证券、骐新投资、海通证券、国海证券、华融证券、玺誉投资、国祯集团、中信证券、广发证券	和业务进展，未涉及未公开重大信息
2014 年 06 月 26 日	公司会议室	实地调研	机构	台湾人寿、凯思博投资、中金公司、挚信资本、摩根士丹利资产、富敦基金、中国国际金融、ADIA	介绍公司基本情况、技术和业务进展，未涉及未公开重大信息
2014 年 07 月 04 日	公司会议室	实地调研	机构	华夏基金、招商基金	介绍公司基本情况、技术和业务进展，未涉及未公开重大信息
2014 年 07 月 08 日	公司会议室	实地调研	机构	日兴资产、中银国际、国泰君安证券	介绍公司基本情况、技术和业务进展，未涉及未公开重大信息
2014 年 08 月 29 日	公司会议室	实地调研	其他	深交所“走进上市公司”团队、证券时报、财富天下频道、西南证券、海通证券、华融证券、国泰君安证券、国信证券、华安证券、申银万国证券、兴业证券、湘财证券、浙商证券、东北证券、国元证券、安信证券、广发证券、华泰证券	介绍公司基本情况、技术和业务进展，未涉及未公开重大信息
2014 年 09 月 02 日	公司会议室	实地调研	机构	中金公司、APS、aktree Fund、博鸿投资、博时基金、常州投资集团、富安达基金、广发证券资管部、国泰君安资管部、翰伦投资、禾其投资、红筹投资、华宝信托、华宝兴业基金、华夏人寿保险、汇超投资、嘉鑫投资、金源证券资管部、立格资本、平安大华基金、普邦恒生投资、齐家上海资产、人寿资产、睿信投资、上海证大投资、尚诚资产、深圳裕晋投资、溪牛投资、兴业全球基金、村资产、裕晋投资、长城基金、中海基金	介绍公司基本情况、技术和业务进展，未涉及未公开重大信息
2014 年 09 月 04 日	公司会议室	实地调研	机构	华安证券、兰权资本、中城投资、长江证券、南京证券、国金证券、鼎诺投资、平安养老、熵一资产	介绍公司基本情况、技术和业务进展，未涉及未公开重大信息
2014 年 11 月 07 日	公司会议室	实地调研	机构	新干线传媒投资、大成基金、光大信托、华商基金、光大证券、智诚海威投资、交银施罗德、华泰证券、中银基金、混沌道然资管、国泰君安资管、国贸东方资本、平安养老保险、中信证券、摩根士丹利华鑫基金、群益投资、德邦基金、东吴人寿、河证券、广发基金、平安大华、建信基金、太平洋证券、国都证券、从容投资、上海倍霖山投资、太平资管、上投摩根基金、中金公司、天弘基金	介绍公司基本情况、技术和业务进展，未涉及未公开重大信息
2014 年 11 月 14 日	公司会议室	实地调研	机构	野村投资管理有限公司	介绍公司基本情况、技术和业务进展，未涉及未公

					开重大信息
2014 年 11 月 20 日	公司会议室	实地调研	机构	广发证券、浙商证券、上海综艺控股、上海彤源投资、齐熙投资、恒复投资、汇智富创投、民森投资、汇谷投资、明尚投资、 国泰君安	介绍公司基本情况、技术和业务进展，未涉及未公开重大信息

第五节 重要事项

一、重大诉讼仲裁事项

适用 不适用

本报告期公司无重大诉讼、仲裁事项。

二、媒体质疑情况

适用 不适用

本报告期公司无媒体普遍质疑事项。

三、控股股东及其关联方对上市公司的非经营性占用资金情况

适用 不适用

公司报告期不存在控股股东及其关联方对上市公司的非经营性占用资金。

四、破产重整相关事项

适用 不适用

公司报告期未发生破产重整相关事项。

五、资产交易事项

1、收购资产情况

适用 不适用

公司报告期未收购资产。

2、出售资产情况

适用 不适用

公司报告期未出售资产。

3、企业合并情况

适用 不适用

公司报告期未发生企业合并情况。

六、公司股权激励的实施情况及其影响

适用 不适用

公司报告期无股权激励计划及其实施情况。

七、重大关联交易

1、与日常经营相关的关联交易

适用 不适用

公司报告期未发生与日常经营相关的关联交易。

2、资产收购、出售发生的关联交易

适用 不适用

公司报告期未发生资产收购、出售的关联交易。

3、共同对外投资的关联交易

适用 不适用

公司报告期未发生共同对外投资的关联交易。

4、关联债权债务往来

适用 不适用

公司报告期不存在关联债权债务往来。

5、其他关联交易

适用 不适用

公司报告期无其他关联交易。

八、重大合同及其履行情况

1、托管、承包、租赁事项情况

(1) 托管情况

适用 不适用

公司报告期不存在托管情况。

(2) 承包情况

适用 不适用

公司报告期不存在承包情况。

(3) 租赁情况

适用 不适用

公司报告期不存在租赁情况。

2、担保情况

适用 不适用

公司报告期不存在担保情况。

3、其他重大合同

适用 不适用

公司报告期不存在其他重大合同。

4、其他重大交易

适用 不适用

公司报告期不存在其他重大交易。

九、承诺事项履行情况

1、公司或持股 5%以上股东在报告期内发生或以前期间发生但持续到报告期内的承诺事项

适用 不适用

承诺事由	承诺方	承诺内容	承诺时间	承诺期限	履行情况
股改承诺					
收购报告书或权益变动报告书中所作承诺					
资产重组时所作承诺					
首次公开发行或再融资时所作承诺	控股股东、实际控制人田明	自发行人首次公开发行的股票在证券交易所上市交易之日起三十六个月内，不转让或者委托他人管理其所持有的发行人股份，也不由发行人回购其所持有的股份。	2012年07月31日	自股票上市交易之日起三十六个月内	正常履行中
	控股股东、实际控制人田明	对于美亚光电正在经营的业务、产品，承诺方保证现在和将来不直接经营或间接经营、参与投资与股份公司业务、产品有竞争或可能有竞争的企业、业务和产品。承诺方也保证不利用其股东	2012年07月31日	长期	正常履行中

		的地位损害股份公司及其它股东的正当权益。同时承诺方将促使承诺方全资拥有或其拥有50%以上股权或相对控股的下属子公司遵守上述承诺。			
	控股股东、实际控制人田明	如与股份公司不可避免地出现关联交易，承诺方将根据《公司法》、《公司章程》和股份公司的《关联交易决策制度》的规定，依照市场规则，本着一般商业原则，通过签订书面协议，公平合理地进行交易，以维护股份公司及所有股东的利益，承诺方将不利用在股份公司中的股东地位，为其或其近亲属在与股份公司关联交易中谋取不正当利益。	2012年07月31日	长期	正常履行中
其他对公司中小股东所作承诺					
承诺是否及时履行	是				
未完成履行的具体原因及下一步计划（如有）	无				

2、公司资产或项目存在盈利预测，且报告期仍处在盈利预测期间，公司就资产或项目达到原盈利预测及其原因做出说明

适用 不适用

十、聘任、解聘会计师事务所情况

现聘任的会计师事务所

境内会计师事务所名称	大华会计师事务所（特殊普通合伙）
境内会计师事务所报酬（万元）	20
境内会计师事务所审计服务的连续年限	6年
境内会计师事务所注册会计师姓名	吕勇军、吴琳、李芳

当期是否改聘会计师事务所

是 否

聘请内部控制审计会计师事务所、财务顾问或保荐人情况

适用 不适用

公司2014年仍旧处于首次发行股票上市持续督导期。

十一、监事会、独立董事（如适用）对会计师事务所本报告期“非标准审计报告”的说明

适用 不适用

十二、处罚及整改情况

适用 不适用

公司报告期不存在处罚及整改情况。

十三、年度报告披露后面临暂停上市和终止上市情况

适用 不适用

十四、其他重大事项的说明

适用 不适用

2014年12月3日召开的公司第二届董事会第七次会议以及于2014年12月23日召开的公司2014年第二次临时股东大会审议通过了《<合肥美亚光电技术股份有限公司2014年员工持股计划（草案）>及摘要》、《关于提请股东大会授权董事会办理公司员工持股计划相关事宜的议案》，同意公司实施2014年员工持股计划。公司与平安证券有限责任公司签订了《平安-美亚1号定向资产管理计划资产管理合同》，委托平安证券对公司2014年员工持股计划进行管理。以上相关内容公司已于2014年12月4日对外公开披露，详见巨潮资讯网（<http://www.cninfo.com.cn>）。

十五、公司子公司重要事项

适用 不适用

1、2014年9月26日召开的公司第二届董事会第四次会议审议通过了《关于增资山东博泰联盟医疗科技有限公司的议案》，同意公司增资山东博泰联盟医疗科技有限公司（以下简称“博泰公司”），增资完成后，博泰公司将更名为山东美亚博泰医疗科技有限公司（以下简称“美亚博泰”），美亚博泰注册资本为2100万元，公司以自有资金出资1,365万元，占65%股权。2014年12月，美亚博泰完成了工商变更登记手续，取得了山东省工商行政管理局颁发的《营业执照》。

2、2014年11月12日召开的公司第二届董事会第六次会议以及于2014年11月28日召开的2014年第一次临时股东大会审议通过了《关于部分募投项目变更投资结构、调整投资进度的议案》，同意公司投资人民币1,500.00万元在香港设立全资子公司。2015年1月香港全资子公司在香港特别行政区公司注册处完成了注册手续，取得了《公司注册证明书》和《商业登记证》。

十六、公司发行公司债券的情况

适用 不适用

第六节 股份变动及股东情况

一、股份变动情况

单位：股

	本次变动前		本次变动增减（+，-）					本次变动后	
	数量	比例	发行新股	送股	公积金转股	其他	小计	数量	比例
一、有限售条件股份	174,781,738	67.22%			52,434,521	-176,832	52,257,689	227,039,427	67.17%
3、其他内资持股	174,781,738	67.22%			52,434,521	-176,832	52,257,689	227,039,427	67.17%
境内自然人持股	174,781,738	67.22%			52,434,521	-176,832	52,257,689	227,039,427	67.17%
二、无限售条件股份	85,218,262	32.78%			25,565,479	176,832	25,742,311	110,960,573	32.83%
1、人民币普通股	85,218,262	32.78%			25,565,479	176,832	25,742,311	110,960,573	32.83%
三、股份总数	260,000,000	100.00%			78,000,000	0	78,000,000	338,000,000	100.00%

股份变动的原因

√ 适用 □ 不适用

1、公司于2014年5月20日实施了2013年度权益分配，分配方案为：以截至2013年12月31日公司股份总数260,000,000股为基数，向全体股东按每10股派发现金股利人民币3.00元（含税），合计派发现金股利78,000,000元，同时以资本公积向股东每10股转增3股，合计转增股本78,000,000股，转增股本后公司总股本变更为338,000,000股。

2、公司持股高级管理人员所持有的股份于2014年1月1日按照相关法律法规以25%的比例解除锁定，致使有限售条件股份部分减少。

股份变动的批准情况

√ 适用 □ 不适用

2014年4月29日，公司召开了2013年年度股东大会，审议通过了《2013年度利润分配及公积金转增股本预案》，分配方案为：以截至2013年12月31日公司股份总数260,000,000股为基数，向全体股东按每10股派发现金股利人民币3.00元（含税），合计派发现金股利78,000,000元，同时以资本公积向股东每10股转增3股，合计转增股本78,000,000股，转增股本后公司总股本变更为338,000,000股。

股份变动的过户情况

√ 适用 □ 不适用

2013年度权益分派股权登记日为：2014年5月19日，除权除息日为：2014年5月20日。分派对象为：截止2014年5月19日下午深圳证券交易所收市后，在中国证券登记结算有限责任公司深圳分公司（以下简称“中国结算深圳分公司”）登记在册的本公司全体股东。本次所送（转）股已于2014年5月20日直接记入股东证券账户。

股份变动对最近一年和最近一期基本每股收益和稀释每股收益、归属于公司普通股股东的每股净资产等财务指标的影响

√ 适用 □ 不适用

本次股份变动使得最近一年和最近一期基本每股收益和稀释每股收益、归属于公司普通股股东的每股净资产下降，具体指标详见“第三节会计数据和财务指标摘要”之“主要会计数据和财务指标”。

公司认为必要或证券监管机构要求披露的其他内容

□ 适用 √ 不适用

二、证券发行与上市情况

1、报告期末近三年历次证券发行情况

√ 适用 □ 不适用

股票及其衍生证券名称	发行日期	发行价格（或利率）	发行数量	上市日期	获准上市交易数量	交易终止日期
普通股股票类						
美亚光电	2012年07月20日	17.00	50,000,000	2012年07月31日	50,000,000	
可转换公司债券、分离交易可转债、公司债类						
权证类						

前三年历次证券发行情况的说明

经中国证券监督管理委员会“证监许可【2012】821号”文核准，公司于2012年7月20日向社会公众投资者定价发行人民币普通股（A股）50,000,000股，并与2012年7月31日在深圳证券交易所上市。本次公开发行后，公司总股本由150,000,000股变更为200,000,000股。

2、公司股份总数及股东结构的变动、公司资产和负债结构的变动情况说明

√ 适用 □ 不适用

公司于2014年5月20日实施了2013年度权益分配，分配方案为：以截至2013年12月31日公司股份总数260,000,000股为基数，向全体股东按每10股派发现金股利人民币3.00元（含税），合计派发现金股利78,000,000元，同时以资本公积向股东每10股转增3股，合计转增股本78,000,000股，转增股本后公司总股本变更为338,000,000股。其中限售流通股227,039,427股。报告期内，公司总资产和负债结构未发生变化。

3、现存的内部职工股情况

□ 适用 √ 不适用

三、股东和实际控制人情况

1、公司股东数量及持股情况

单位：股

报告期末普通股股东总数	7,369	年度报告披露日前第5个交易日末普通股股东总数	5,516	报告期末表决权恢复的优先股股东总数（如有）（参见注8）	0			
持股5%以上的股东或前10名股东持股情况								
股东名称	股东性质	持股比例	报告期末持股数量	报告期内增减变动情况	持有有限售条件的股份数量	持有无限售条件的股份数量	质押或冻结情况	
							股份状态	数量

田明	境内自然人	61.43%	207,616,500	47,911,500	207,616,500			
郝先进	境内自然人	3.46%	11,708,125	2,201,875	9,268,593	2,439,532		
沈海斌	境内自然人	2.93%	9,886,500	2,281,500	7,414,875	2,471,625		
岑文德	境内自然人	2.63%	8,879,525	895,275		8,879,525		
徐霞雯	境内自然人	1.46%	4,943,250	1,140,750		4,943,250		
中国工商银行一易方达价值成长混合型证券投资基金	境内非国有法人	1.38%	4,679,953	-170,047		4,679,953		
中国农业银行一华夏平稳增长混合型证券投资基金	境内非国有法人	1.36%	4,595,169	232,983		4,595,169		
中国建设银行一华宝兴业多策略增长证券投资基金	境内非国有法人	1.01%	3,401,355	-2,098,645		3,401,355		
华宝投资有限公司	国有法人	0.79%	2,657,607	757,607		2,657,607		
太平人寿保险有限公司一分红一团队分红	境内非国有法人	0.75%	2,525,241	203,121		2,525,241		
战略投资者或一般法人因配售新股成为前 10 名股东的情况（如有）（参见注 3）	无							
上述股东关联关系或一致行动的说明	公司未知上述股东之间是否存在关联关系，也未知是否属于一致行动人。							
前 10 名无限售条件股东持股情况								
股东名称	报告期末持有无限售条件股份数量	股份种类						
		股份种类	数量					
岑文德	8,879,525	人民币普通股	8,879,525					
徐霞雯	4,943,250	人民币普通股	4,943,250					
中国工商银行一易方达价值成长混合型证券投资基金	4,679,953	人民币普通股	4,679,953					
中国农业银行一华夏平稳增长混合型证券投资基金	4,595,169	人民币普通股	4,595,169					
中国建设银行一华宝兴业多策略增长证券投资基金	3,401,355	人民币普通股	3,401,355					

华宝投资有限公司	2,657,607	人民币普通股	2,657,607
太平人寿保险有限公司一分红一 团险分红	2,525,241	人民币普通股	2,525,241
沈海斌	2,471,625	人民币普通股	2,471,625
郝先进	2,439,532	人民币普通股	2,439,532
中国建设银行股份有限公司一融 通领先成长股票型证券投资基金	2,399,320	人民币普通股	2,399,320
前 10 名无限售流通股股东之间， 以及前 10 名无限售流通股股东和 前 10 名股东之间关联关系或一致 行动的说明	公司未知上述前 10 名无限售股东之间是否存在关联关系，也未知上述前 10 名无限售股 东与前 10 名股东之间是否存在关联关系或属于一致行动人。		
前 10 名普通股股东参与融资融券 业务股东情况说明（如有）（参见 注 4）	无		

公司前 10 名普通股股东、前 10 名无限售条件普通股股东在报告期内是否进行约定购回交易

是 否

公司前 10 名普通股股东、前 10 名无限售条件普通股股东在报告期内未进行约定购回交易。

2、公司控股股东情况

自然人

控股股东姓名	国籍	是否取得其他国家或地区居留权
田明	中国	否
最近 5 年内的职业及职务	田明，男，1953 年出生，中国国籍，无境外永久居留权，大专学历，工程师，安徽省软件协会副理事长。曾任合肥轻工业机械厂设备科科长、合肥安科光电机械有限公司副总经理、ANCOO(THAILAND)CO.,LTD 董事、ANCOO INTERNATIONAL LIMITED 董事长、合肥安剑电子技术有限责任公司执行董事、合肥美所泰光电科技有限公司执行董事、合肥美亚光电技术有限责任公司执行董事兼总经理，现任合肥安科光电技术有限公司执行董事、汇智创业投资有限公司董事、合肥通用特种材料设备有限公司董事。2011 年 3 月起任合肥美亚光电技术股份有限公司董事长。	
过去 10 年曾控股的境内外上市公司情况	无	

控股股东报告期内变更

适用 不适用

公司报告期控股股东未发生变更。

3、公司实际控制人情况

自然人

实际控制人姓名	国籍	是否取得其他国家或地区居留权

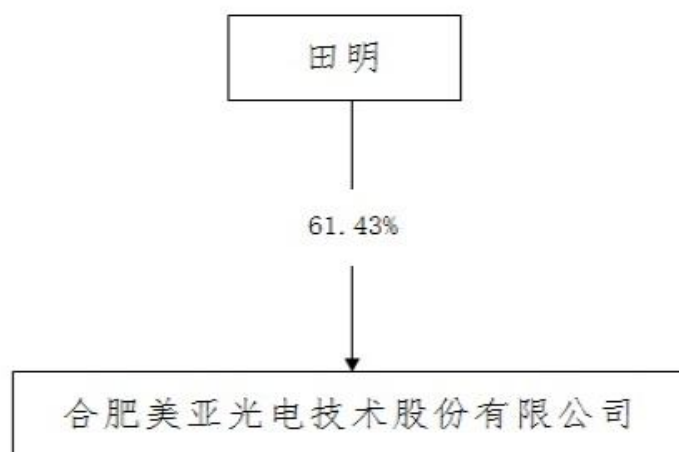
田明	中国	否
最近 5 年内的职业及职务	田明，男，1953 年出生，中国国籍，无境外永久居留权，大专学历，工程师，安徽省软件协会副理事长。曾任合肥轻工业机械厂设备科科长、合肥安科光电机械有限公司副总经理、ANCOO(THAILAND)CO.,LTD 董事、ANCOO INTERNATIONAL LIMITED 董事长、合肥安剑电子技术有限责任公司执行董事、合肥美所泰光电科技有限公司执行董事、合肥美亚光电技术有限责任公司执行董事兼总经理，现任合肥安科光电技术有限公司执行董事、汇智创业投资有限公司董事、合肥通用特种材料设备有限公司董事。2011 年 3 月起任合肥美亚光电技术股份有限公司董事长。	
过去 10 年曾控股的境内外上市公司情况	无	

实际控制人报告期内变更

适用 不适用

公司报告期实际控制人未发生变更。

公司与实际控制人之间的产权及控制关系的方框图



实际控制人通过信托或其他资产管理方式控制公司

适用 不适用

4、其他持股在 10%以上的法人股东

适用 不适用

四、公司股东及其一致行动人在报告期提出或实施股份增持计划的情况

适用 不适用

在公司所知的范围内，没有公司股东及其一致行动人在报告期提出或实施股份增持计划。

第七节 优先股相关情况

适用 不适用

报告期公司不存在优先股。

第八节 董事、监事、高级管理人员和员工情况

一、董事、监事和高级管理人员持股变动

姓名	职务	任职状态	性别	年龄	任期起始日期	任期终止日期	期初持股数 (股)	本期增持股份数量 (股)	本期减持股份数量 (股)	期末持股数 (股)
田明	董事长	现任	男	61	2014年04月29日	2017年04月28日	159,705,000	47,911,500		207,616,500
林茂先	董事、总经理	现任	男	49	2014年04月29日	2017年04月28日	1,532,201	459,660		1,991,861
沈海斌	董事、副总经理	现任	女	47	2014年04月29日	2017年04月28日	7,605,000	2,281,500		9,886,500
郝先进	董事、副总经理	现任	男	48	2014年04月29日	2017年04月28日	9,506,250	2,201,875		11,708,125
徐鹏	财务总监、董事会秘书	现任	男	43	2014年04月29日	2017年04月28日	455,000	136,500		591,500
倪迎久	副总经理	现任	男	45	2014年04月29日	2017年04月28日	260,000	23,400		283,400
向晟	副总经理	现任	男	41	2014年04月29日	2017年04月28日	245,000	15,000		260,000
韩立明	监事会主席	现任	男	52	2014年04月29日	2017年04月28日	220,000	53,000		273,000
张建军	监事	现任	男	51	2014年04月29日	2017年04月28日	97,500		2,437	95,063
邱文婵	监事	现任	女	33	2014年04月29日	2017年04月28日				
潘立生	独立董事	现任	男	51	2014年04月29日	2017年04月28日				
杨辉	独立董事	现任	男	50	2014年04月29日	2017年04月28日				
赵惠芳	独立董事	现任	女	63	2014年11月28日	2017年04月28日				
钱进	独立董事	离任	男	49	2014年04月29日	2014年11月28日				
合计	--	--	--	--	--	--	179,625,951	53,082,435	2,437	232,705,949

二、任职情况

公司现任董事、监事、高级管理人员最近 5 年的主要工作经历

1、公司董事

田明：男，1953年出生，中国国籍，无境外永久居留权，大专学历，工程师，安徽省软件协会副理事长。曾任合肥轻工业机械厂设备科科长、合肥安科光电机械有限公司副总经理、ANCOO(THAILAND)CO.,LTD董事、ANCOO INTERNATIONAL LIMITED董事长、合肥安剑电子技术有限责任公司执行董事、合肥美所泰光电科技有限公司执行董事、合肥美亚光电技术有限责任公司执行董事兼总经理，现任合肥安科光电技术有限公司执行董事、汇智创业投资有限公司董事、合肥通用特种材料设备有限公司董事。2011年3月起任合肥美亚光电技术股份有限公司董事长。

林茂先：男，1965年出生，中国国籍，无境外永久居留权，硕士学历，高级工程师。曾任解放军电子工程学院微波教研室、电子对抗新技术教研室教员（2004年3月31日从解放军电子工程学院转业）、合肥美亚光电技术有限责任公司研究所所长、副总经理，ANCOO(THAILAND)CO.,LTD董事，2011年3月起任合肥美亚光电技术股份有限公司董事、总经理。

沈海斌：女，1967年出生，中国国籍，无境外永久居留权，大专学历，经济师。曾任合肥轻工业机械厂办事员、合肥安科光电机械有限公司管理部部长、合肥美亚光电有限责任公司副总经理、ANCOO INTERNATIONAL LIMITED董事、合肥美所泰光电科技有限公司监事，2011年3月至今任合肥美亚光电股份有限公司董事、副总经理。

郝先进：男，1966年出生，中国国籍，无境外永久居留权，大专学历，会计师、税务师、高级经济师。曾任合肥轻工业机械厂会计、合肥安科光电机械有限公司财务部部长、合肥美亚光电技术有限责任公司副总经理、ANCOO(THAILAND)CO.,LTD董事、ANCOO INTERNATIONAL LIMITED董事、合肥安剑电子技术有限责任公司监事、安徽省华亚粮油科技有限公司监事，现任合肥通用特种材料设备有限公司董事，2011年3月起任合肥美亚光电技术股份有限公司董事、副总经理。

潘立生：男，1963年出生，中国国籍，无境外永久居留权，管理学博士学历，中国民主建国会会员。现任合肥工业大学管理学院会计系教师，副教授，铜陵有色金属集团股份有限公司独立董事、合肥城建发展股份有限公司独立董事、安徽科大讯飞信息科技股份有限公司独立董事、合肥美亚光电技术股份有限公司独立董事。

杨辉：男，1964年出生，中国国籍，硕士学历，副教授。现任中国科学技术大学法律硕士教育中心主任、安徽省法学会经济法专业委员会副总干事、铜陵市人民政府法律顾问、合肥美亚光电技术股份有限公司独立董事。

赵惠芳：女，1952年出生，中国国籍，本科学历，会计学教授，中共党员。现任合肥工业大学合肥工业大学MBA/MPA管理中心主任、安徽辉隆农资股份有限公司独立董事、合肥城建股份有限公司独立董事、安徽江淮汽车股份有限公司独立董事、安徽铜峰电子股份有限公司独立董事、合肥美亚光电技术股份有限公司独立董事。

2、公司监事

韩立明：男，1962年出生，中国国籍，无境外永久居留权，大专学历，工程师。曾任合肥轻工业机械厂维修车间工程师、合肥安科光电机械有限公司电子部部长、合肥美亚光电技术有限责任公司供应部部长，2011年3月起任合肥美亚光电技术股份有限公司供应总监、监事会主席。

张建军：男，1963年出生，中国国籍，无境外永久居留权，硕士学历，高级工程师。曾任解放军电子工程学院信息对抗系新技术应用中心副主任（2010年3月10日从解放军电子工程学院转业），合肥威师智能电子电器厂研究所所长、生产副厂长，合肥美亚光电技术有限责任公司生产总监，2011年3月起任合肥美亚光电技术股份有限公司生产总监、监事。

邱文婵：女，1981年出生，中国国籍，无境外永久居留权，大专学历。曾任合肥美亚光电技术有限责任公司人力资源部职员，2011年3月起任合肥美亚光电技术股份有限公司行政部副部长、监事（职工代表）。

3、公司高级管理人员

林茂先：男，1965年出生，中国国籍，无境外永久居留权，硕士学历，高级工程师。曾任解放军电子工程学院微波教研室、电子对抗新技术教研室教员（2004年3月31日从解放军电子工程学院转业）、合肥美亚光电技术有限责任公司研究所所长、副总经理，ANCOO(THAILAND)CO.,LTD董事，2011年3月起任合肥美亚光电技术股份有限公司董事、总经理。

沈海斌：女，1967年出生，中国国籍，无境外永久居留权，大专学历，经济师。曾任合肥轻工业机械厂办事员、合肥安科光电机械有限公司管理部部长、合肥美亚光电有限责任公司副总经理、ANCOO INTERNATIONAL LIMITED董事、合肥美所泰光电科技有限公司监事，2011年3月起任合肥美亚光电股份有限公司董事、副总经理。

郝先进：男，1966年出生，中国国籍，无境外永久居留权，大专学历，会计师、税务师、高级经济师。曾任合肥轻工业机械厂会计、合肥安科光电机械有限公司财务部部长、合肥美亚光电技术有限责任公司副总经理、ANCOO(THAILAND)CO.,LTD 董事、ANCOO INTERNATIONAL LIMITED 董事、合肥安剑电子技术有限责任公司监事、安徽省华亚粮油科技有限公司监事，现任合肥通用特种材料设备有限公司董事，2011年3月起任合肥美亚光电技术股份有限公司董事、副总经理。

倪迎久：男，1969年出生，中国国籍，无境外永久居留权，本科学历，工程师。曾任合肥轻工业机械厂技术员，合肥安科光电机械有限公司供应部部长，合肥美亚光电技术有限责任公司机械部部长、供应部部长、总经理助理、副总经理，2011年3月起任合肥美亚光电技术股份有限公司副总经理。

徐鹏：男，1971年出生，中国国籍，无境外永久居留权，硕士学历。曾任上海立信会计学院团委副书记，上海铭源数码股份有限公司副总经理，上海新波生物技术有限公司财务总监，合肥美亚光电技术有限责任公司财务总监，2011年3月起任合肥美亚光电技术股份有限公司财务总监、董事会秘书。

向晟：男，1974年出生，中国国籍，无境外永久居留权，中专学历。曾任合肥美亚光电技术有限责任公司销售经理、销售部副部长、销售部部长、销售总监、总经理助理、合肥美亚光电技术股份有限公司销售总监，2013年4月起任合肥美亚光电技术股份有限公司副总经理。

在股东单位任职情况

适用 不适用

在其他单位任职情况

适用 不适用

任职人员姓名	其他单位名称	在其他单位担任的职务	任期起始日期	任期终止日期	在其他单位是否领取报酬津贴
田明	合肥通用特种材料设备有限公司	董事	2012年02月16日	2015年02月15日	否
田明	汇智创业投资有限公司	董事	2012年03月05日	2015年03月04日	否
田明	合肥安科光电技术有限公司	执行董事	2013年12月12日	2016年12月11日	否
郝先进	合肥通用特种材料设备有限公司	董事	2012年02月16日	2015年02月15日	否
在其他单位任职情况的说明	无。				

三、董事、监事、高级管理人员报酬情况

董事、监事、高级管理人员报酬的决策程序、确定依据

1、董事、监事、高级管理人员报酬的决策程序

公司按照《公司章程》、《董事会薪酬与考核委员会工作制度》中的相关条款执行。

2、董事、监事、高级管理人员报酬确定依据

在公司任职的董事、监事、高级管理人员按照其行政岗位及职务，结合公司现行薪酬考核制度领取薪酬。

3、董事、监事和高级管理人员报酬的实际支付情况

公司按照董事、监事、高级管理人员的薪酬决策程序和确定程序按时支付薪酬。

公司报告期内董事、监事和高级管理人员报酬情况

单位：万元

姓名	职务	性别	年龄	任职状态	从公司获得的应付报酬总额	从股东单位获得的报酬总额	报告期末实际获得报酬

田明	董事长	男	61	现任	108.5		108.5
林茂先	董事、总经理	男	49	现任	110.06		110.06
沈海斌	董事、副总经理	女	47	现任	64.56		64.56
郝先进	董事、副总经理	男	48	现任	70.54		70.54
徐鹏	财务总监、董事会秘书	男	43	现任	58.84		58.84
倪迎久	副总经理	男	45	现任	65.01		65.01
向晟	副总经理	男	41	现任	65.02		65.02
韩立明	监事会主席	男	52	现任	29.1		29.1
张建军	监事	男	51	现任	23.62		23.62
邱文婵	职工监事	女	33	现任	11.42		11.42
潘立生	独立董事	男	51	现任	5		5
杨辉	独立董事	男	50	现任	5		5
赵惠芳	独立董事	女	63	现任	0.42		0.42
钱进	独立董事	男	49	离任			
合计	--	--	--	--	617.09	0	617.09

公司董事、监事、高级管理人员报告期内被授予的股权激励情况

适用 不适用

四、公司董事、监事、高级管理人员变动情况

姓名	担任的职务	类型	日期	原因
钱进	独立董事	离任	2014年11月28日	个人原因辞职
赵惠芳	独立董事	聘任	2014年11月28日	递补公司独立董事

五、报告期核心技术团队或关键技术人员变动情况（非董事、监事、高级管理人员）

本报告期内不存在核心技术团队或关键技术人员变动的情况。

六、公司员工情况

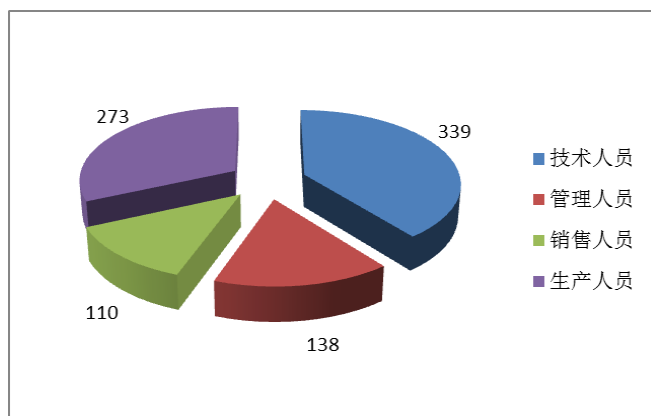
截至2014年12月31日，公司及全资子公司在职员工总数为860人，无需承担离退休职工的费用。

员工结构如下：

(1) 专业结构

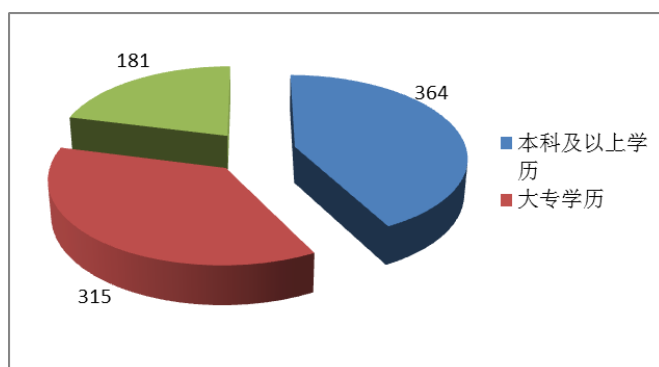
项目	人数	占总人数比例
技术人员	339	39.42%
管理人员	138	16.05%
销售人员	110	12.79%
生产人员	273	31.74%

合 计	860	100.00%
-----	-----	---------



(2) 教育程度

项 目	人 数	占总人数比例
本科及以上学历	364	42.33%
大专学历	315	36.63%
大专以下学历	181	21.04%
合 计	860	100.00%



第九节 公司治理

一、公司治理的基本状况

报告期内，公司严格按照《中华人民共和国公司法》、《中华人民共和国证券法》等法律法规和《上市公司治理准则》等要求，及时修订或制定《公司章程》、《股东大会议事规则》、《董事会议事规则》、《监事会议事规则》、《关联交易管理制度》等制度，不断完善公司治理结构，持续健全基本管理制度，诚信规范运作，提高公司治理水平，促进公司健康发展。公司治理的实际情况与中国证监会有关文件的要求相符，具体内容如下：

1、股东大会运作情况：报告期内共召开股东大会3次，审议议案17项。历次股东大会均按照《公司法》、《公司章程》的规定发布召开股东大会的通知，并有见证律师现场见证。

3、董事会运作情况：公司董事会由7名董事组成，其中独立董事3名。报告期内共召开董事会9次，审议议案34项。公司全体董事能够依据《公司章程》、《董事会议事规则》勤勉尽职开展各项工作，不存在连续2次不参加董事会会议的情形。独立董事对利润分配预案、董事会换届选举、公司2014年员工持股计划等相关重大事项发表了明确的独立意见。

3、监事会运作情况：公司监事会由3名监事组成，其中职工监事1名。报告期内共召开监事会 8次，审议议案19项。公司监事能够按照《监事会议事规则》等的要求，本着对股东负责的态度，认真履行职责，对定期报告、公司2014年员工持股计划等重大事项进行了审议和监督，切实维护中小股东利益。

4、公司与控股股东情况：公司具备完整的生产经营系统，拥有自主决策能力，在人员、资产、财务、机构和业务上与控股股东完全独立；公司董事会、监事会和内部机构能够独立运作，公司高级管理人员均在本公司领取薪酬。公司控股股东严格按照《中小企业板上市公司控股股东、实际控制人行为指引》履行义务，报告期内不存在控股股东违规占用公司资金的现象，也不存在公司为控股股东提供担保的行为。

5、信息披露和投资者关系情况：公司依法制定了《公司信息披露管理制度》等相关制度，报告期内，公司真实、准确、及时、完整地披露了有关信息，确保公司所有股东能够公平获取公司信息。同时，公司建立了畅通的沟通渠道，通过投资者专线电话、投资者关系网络互动平台等方式与投资者进行充分的沟通交流。

6、内审部门运作情况：公司成立了专门的审计部门。内审部门定期对公司财务报告、内部控制情况等进行审计与监督，并向审计委员会提交相关工作报告，有力加强了公司的规范运作。

7、绩效评价与激励约束机制情况：公司建立了公正、透明的董事、监事和经理人员的绩效评价标准和激励约束机制，公司高级管理人员的聘任公开、透明，严格按照有关法律法规的规定进行。

公司治理与《公司法》和中国证监会相关规定的要求是否存在差异

是 否

公司治理与《公司法》和中国证监会相关规定的要求不存在差异。

公司治理专项活动开展情况以及内幕信息知情人登记管理制度的制定、实施情况

公司于 2012 年 8 月制定了《内幕信息知情人管理制度》，并经公司第一届董事会第十一次会议审议通过。内幕信息知情人登记管理工作由公司董事会负责，由董事会秘书组织实施，证券部具体负责公司内幕信息的日常管理工作。公司如实、完整地记录了内幕信息在公开前的报告、传递、编制、审核、披露等各环节所有内幕信息知情人名单，以及知情人知悉内幕信息的时间等相关档案。报告期内，公司未发现内幕信息知情人在影响公司股价的重大敏感信息披露前利用内幕信息买卖公司股票及其衍生品种的情况，也没有收到监管部门因上述原因而出具的查处和整改的情况。

公司于 2012 年 8 月 12 日召开的第一届董事会第十一次会议审议通过了《关于<内幕信息知情人管理制度>的议案》，公司《内幕信息知情人管理制度》全文见巨潮资讯网（<http://www.cninfo.com.cn>）。

报告期内，主要进行了如下内幕信息知情人管理工作：

1、定期报告的内幕信息知情人管理。对于 2013 年年度报告和 2014 年半年度报告相关内幕知情人进行了登记，并签署内幕信息知情人保密承诺书，内幕知情人信息已随定期报告披露流程，一并提交深交所审核。

2、公司 2014 年员工持股计划内幕信息知情人管理。公司于 2014 年筹划实施了员工持股计划，在事项筹划过程中，公司严格执行了《内幕信息知情人管理制度》，对相关内幕信息知情人进行登记并签署书面承诺。

报告期内，公司未发生利用公司内幕信息买卖公司股票的行为，亦未发生敏感期内及六个月内短线买卖公司股票的行为。报告期内，公司及相关人员未发生因内幕信息知情人登记管理制度执行或涉嫌内幕交易被监管部门采取监管措施或行政处罚的情况。

二、报告期内召开的年度股东大会和临时股东大会的有关情况

1、本报告期年度股东大会情况

会议届次	召开日期	会议议案名称	决议情况	披露日期	披露索引
2013 年年度股东大会	2014 年 04 月 29 日	《2013 年度董事会工作报告》、《2013 年度监事会工作报告》、《2013 年年度报告全文及摘要》、《2013 年度财务决算报告》、《关于董事会换届选举的议案》、《关于续聘 2014 年度审计机构的议案》、《关于监事会换届选举的议案》、《2013 年度利润分配及公积金转增股本预案》、《关于调整部分募投项目投资结构及投资进度的议案》、《关于修改<公司章程>的议案》、《2013 年度募集资金存放和使用情况专项报告》、《2013 年度内部控制评价报告》	上述议案全部审议通过	2014 年 04 月 30 日	《2013 年年度股东大会决议公告》（公告编号 2014-017）刊登在《证券时报》、《中国证券报》、《上海证券部》、巨潮资讯网（www.cninfo.com.cn）

2、本报告期临时股东大会情况

会议届次	召开日期	会议议案名称	决议情况	披露日期	披露索引
2014 年第一次临时股东大会	2014 年 11 月 28 日	《关于部分募投项目变更投资结构、调整投资进度的议案》、《关于增补赵惠芳女士为公司独立董事的议案》、《关于公司使用闲置自有资金购买低风险理财产品的议案》	上述议案全部审议通过	2014 年 11 月 29 日	《2014 年第一次临时股东大会决议公告》（公告编号 2014-044）刊登在《证券时报》、《中国证券报》、《上海证券部》、巨潮资讯网（www.cninfo.com.cn）
2014 年第二次临时股东大会	2014 年 12 月 23 日	《2014 年员工持股计划（草案）及摘要》、《关于提请股东大会授权董事会办理公司员工持股计划相关事宜的议案》	上述议案全部审议通过	2014 年 12 月 24 日	《2014 年第二次临时股东大会决议公告》（公告编号 2014-051）刊登在《证券时报》、《中国证券报》、《上海证券部》、巨潮资讯网（www.cninfo.com.cn）

3、表决权恢复的优先股股东请求召开临时股东大会

适用 不适用

三、报告期内独立董事履行职责的情况

1、独立董事出席董事会及股东大会的情况

独立董事出席董事会情况						
独立董事姓名	本报告期应参加董事会次数	现场出席次数	以通讯方式参加次数	委托出席次数	缺席次数	是否连续两次未亲自参加会议
潘立生	9	9				否
杨辉	9	9				否
钱进	8	8				否
赵惠芳	1	1				否
独立董事列席股东大会次数		1				

连续两次未亲自出席董事会的说明

2、独立董事对公司有关事项提出异议的情况

独立董事对公司有关事项是否提出异议

是 否

报告期内独立董事对公司有关事项未提出异议。

3、独立董事履行职责的其他说明

独立董事对公司有关建议是否被采纳

是 否

独立董事对公司有关建议被采纳或未被采纳的说明

报告期内，公司独立董事根据《公司法》、《证券法》、《公司章程》和《独立董事工作细则》等法律、法规的规定，通过现场考察和电话、邮件沟通等方式，关注公司运营，独立履行职责，对公司的制度完善和日常经营决策等方面提出了许多宝贵的专业性意见，并获得公司采纳施行。独立董事对报告期内公司发生的部分募投项目变更投资结构、调整投资进度，公司2014年员工持股计划等重大事项出具了独立、公正的独立董事意见，为完善公司监督机制，维护公司和全体股东的合法权益发挥了应有的作用。

四、董事会下设专门委员会在报告期内履行职责情况

公司董事会下设四个专门委员会，分别为审计委员会、提名委员会、薪酬与考核委员会和战略与投资委员会。2014年，各专门委员会本着勤勉尽职的原则，按照有关法律、法规、规范性文件及公司各专门委员会工作细则的有关规定开展相关工作，报告期内，各专门委员会履职情况如下：

1、董事会审计委员会的履职情况

报告期内，审计委员会共召开四次会议，审议公司审计部提交的各项内部审计报告，听取了审计部年度工作总结和工作

计划安排，指导审计部开展各项工作，围绕定期报告审计开展了各项工作，并指导、协助审计部门做好内部控制规范实施相关工作等。

2、董事会提名委员会的履职情况

报告期内，提名委员会按照《董事会提名委员会工作细则》履行职责，共召开了二次会议，因个人原因，公司独立董事钱进先生辞去了公司相关职务，提名委员会对公司递补独立董事进行提名，并对任职资格进行审查，发表审查意见和建议。

3、董事会薪酬与考核委员会的履职情况

报告期内，薪酬与考核委员会共召开了二次会议，会议对2014年公司董事、监事及高级管理人员进行考核，确认其薪酬、奖金情况。

4、董事会战略与投资委员会的履职情况

报告期内，董事会战略与投资委员会按照有关规定积极开展工作，认真履行职责。报告期内，战略与投资委员会共召开一次会议，讨论了公司未来发展和投资计划，为公司下一步发展做出了指示和要求。

五、监事会工作情况

监事会在报告期内的监督活动中发现公司是否存在风险

是 否

监事会对报告期内的监督事项无异议。

六、公司相对于控股股东在业务、人员、资产、机构、财务等方面的独立完整情况

公司具有独立完整的生产经营系统和独立面向市场的生产经营能力，在业务、资产、人员、财务、机构等方面均独立于控股股东。

1、业务独立情况：公司独立从事光电检测与分级专用设备、医疗影像设备及其应用软件研发生产和销售，拥有完整的经营、开发设计、项目控制、采购、财务和质量安全管理系统，独立开展业务，具有面向市场独立开展业务的能力。与其他股东不存在同业竞争。

2、资产独立情况：公司拥有独立的生产经营场所，拥有独立完整的资产结构，拥有独立的生产系统、辅助生产系统和配套设施、土地使用权、房屋所有权等资产，拥有独立的采购和销售系统，对所有资产拥有完全的控制支配权，不存在资产、资金被实际控制人及其控制的其他企业违规占用而损害公司利益的情况。

3、人员独立情况：公司董事、监事及高级管理人员严格按照《公司法》、《公司章程》的相关规定产生，不存在股东指派或干预高级管理人员任免的情形；公司总经理、副总经理、董事会秘书、财务负责人等高级管理人员均在公司领取薪酬，未在控股股东及其下属企业担任除董事、监事以外的任何职务。公司建立了员工聘用、考评、晋升等劳动用工制，公司与员工签订了《劳动合同》，劳动、人事及薪酬管理完全独立。

4、机构独立情况：公司法人治理结构完善，股东大会、董事会、监事会严格按照《公司章程》规范运作，公司组织结构健全。

5、财务独立情况：公司设有独立的财务会计部门，配备独立的财务会计人员，建立了独立的会计核算体系和财务管理制度，独立进行财务决策。公司独立开设银行账户，独立纳税。

七、同业竞争情况

适用 不适用

八、高级管理人员的考评及激励情况

公司董事会设立薪酬与考核委员会，建立了公平、合理的董事、监事和高级管理人员的绩效考核评价体系，根据公司实际经营完成情况以及高级管理人员的工作业绩，对高级管理人员进行年度绩效考核，实施相应的奖惩。报告期内，高级管理人员的考评以及激励制度执行情况良好。

第十节 内部控制

一、内部控制建设情况

报告期内，公司按照《公司法》、《证券法》、《企业内部控制基本规范》（财政部）、《上市公司治理准则》、《上市公司内部控制指引》及其它相关法律、法规的要求，不断完善公司治理结构，已形成了以股东大会为最高权力机构、董事会为决策机构、经理层为执行机构、监事会为监督机构的法人治理结构，不断完善内部控制的建立健全，形成生产经营控制、财务管理控制、信息披露控制等内部控制体系。公司各司其职、各尽其责、相互协调、相互制衡的法人治理结构和内部控制架构的设置及职能的分工符合内部控制的要求。

二、董事会关于内部控制责任的声明

按照企业内部控制规范体系的规定，建立健全和有效实施内部控制，评价其有效性，并如实披露内部控制评价报告是公司董事会的责任。监事会对董事会建立和实施内部控制进行监督。经理层负责组织领导企业内部控制的日常运行。公司董事会及全体董事保证本报告内容不存在任何虚假记载、误导性陈述或重大遗漏，并对其内容的真实性、准确性和完整性承担个别及连带责任。

公司内部控制的目标是合理保证经营管理合法合规、资产安全、财务报告及相关信息真实完整，提高经营效率和效果，促进实现发展战略。由于内部控制存在的固有局限性，故仅能为实现上述目标提供合理保证。此外，由于情况的变化可能导致内部控制变得不恰当，或对控制政策和程序遵循的程度降低，根据内部控制评价结果推测未来内部控制的有效性具有一定的风险。

三、建立财务报告内部控制的依据

公司建立财务报告内部控制的依据是《会计法》、《企业会计准则》、《企业内部控制基本规范》及监管部门的相关规范性文件。公司财务部门严格按照《会计法》、《企业会计准则》等法律法规要求，结合公司实际情况制定合理的财务管理制度和财务核算程序，对公司的财务活动实施全面管理和控制，保证了公司财务活动有序的进行。公司财务管理能确认并记录公司所有业务交易，及时、准确地描述交易，并在会计报表和附注中适当进行表达和披露，为公司向投资者提供真实、完整、准确的财务报告提供了保障。报告期内，公司财务报告内部控制不存在重大缺陷。

四、内部控制评价报告

内部控制评价报告中报告期内发现的内部控制重大缺陷的具体情况	
报告期内未发现内部控制重大缺陷	
内部控制评价报告全文披露日期	2015 年 04 月 09 日
内部控制评价报告全文披露索引	巨潮资讯网（ http://www.cninfo.com.cn/ ）上的《公司 2014 年度内部控制评价报告》

五、内部控制审计报告或鉴证报告

不适用

六、年度报告重大差错责任追究制度的建立与执行情况

公司于2013年4月7日召开的第一届董事会第十三次会议审议通过了《年报信息披露重大差错责任追究管理办法》。报告期内，公司未发生年报信息披露重大差错、重大会计差错更正、重大遗漏信息补充以及业绩预告修正等情况。

报告期内，公司未发生年度报告重大差错的情形。

第十一节 财务报告

一、审计报告

审计意见类型	标准无保留审计意见
审计报告签署日期	2015 年 04 月 08 日
审计机构名称	大华会计师事务所（特殊普通合伙）
审计报告文号	【2015】003844 号
注册会计师姓名	吕勇军、吴琳、李芳

审计报告正文

合肥美亚光电技术股份有限公司全体股东：

我们审计了后附的合肥美亚光电技术股份有限公司(以下简称美亚光电公司)财务报表,包括2014年12月31日的合并及母公司资产负债表,2014年度的合并及母公司利润表、合并及母公司现金流量表、合并及母公司股东权益变动表,以及财务报表附注。

一、管理层对财务报表的责任

编制和公允列报财务报表是美亚光电公司管理层的责任,这种责任包括:(1)按照企业会计准则的规定编制财务报表,并使其实现公允反映;(2)设计、执行和维护必要的内部控制,以使财务报表不存在由于舞弊或错误导致的重大错报。

二、注册会计师的责任

我们的责任是在执行审计工作的基础上对财务报表发表审计意见。我们按照中国注册会计师审计准则的规定执行了审计工作。中国注册会计师审计准则要求我们遵守职业道德守则,计划和执行审计工作以对财务报表是否不存在重大错报获取合理保证。

审计工作涉及实施审计程序,以获取有关财务报表金额和披露的审计证据。选择的审计程序取决于注册会计师的判断,包括对由于舞弊或错误导致的财务报表重大错报风险的评估。在进行风险评估时,注册会计师考虑与财务报表编制和公允列报相关的内部控制,以设计恰当的审计程序,但目的并非对内部控制的有效性发表意见。审计工作还包括评价管理层选用会计政策的恰当性和作出会计估计的合理性,以及评价财务报表的总体列报。

我们相信,我们获取的审计证据是充分、适当的,为发表审计意见提供了基础。

三、审计意见

我们认为,美亚光电公司财务报表在所有重大方面按照企业会计准则的规定编制,公允反映了美亚光电公司2014年12月31日的合并及母公司财务状况以及2014年度的合并及母公司经营成果和现金流量。

大华会计师事务所(特殊普通合伙)

中国·北京

中国注册会计师:吕勇军

中国注册会计师:吴琳

中国注册会计师:李芳

二〇一五年四月八日

二、财务报表

财务附注中报表的单位为：人民币元

1、合并资产负债表

编制单位：合肥美亚光电技术股份有限公司

2014 年 12 月 31 日

单位：元

项目	期末余额	期初余额
流动资产：		
货币资金	451,420,004.97	967,010,835.44
结算备付金		
拆出资金		
以公允价值计量且其变动计入当期损益的金融资产		
衍生金融资产		
应收票据	5,895,415.00	19,473,600.00
应收账款	131,135,647.73	67,328,120.54
预付款项	3,400,044.14	1,880,181.94
应收保费		
应收分保账款		
应收分保合同准备金		
应收利息		
应收股利		
其他应收款	3,948,066.31	2,802,410.75
买入返售金融资产		
存货	89,136,952.09	80,702,109.32
划分为持有待售的资产		
一年内到期的非流动资产		
其他流动资产	923,000,000.00	260,000,000.00
流动资产合计	1,607,936,130.24	1,399,197,257.99
非流动资产：		
发放贷款及垫款		
可供出售金融资产		
持有至到期投资		

长期应收款		
长期股权投资		
投资性房地产		
固定资产	229,034,000.21	234,043,277.67
在建工程		
工程物资		
固定资产清理		
生产性生物资产		
油气资产		
无形资产	32,220,311.01	32,938,969.61
开发支出		
商誉	749,581.88	
长期待摊费用	1,991,625.44	
递延所得税资产	6,235,633.94	5,369,453.18
其他非流动资产	4,030,812.53	6,592,998.02
非流动资产合计	274,261,965.01	278,944,698.48
资产总计	1,882,198,095.25	1,678,141,956.47
流动负债：		
短期借款		
向中央银行借款		
吸收存款及同业存放		
拆入资金		
以公允价值计量且其变动计入当期损益的金融负债		
衍生金融负债		
应付票据	11,257,148.57	7,502,920.00
应付账款	56,597,414.41	52,764,482.54
预收款项	20,513,558.67	17,893,793.10
卖出回购金融资产款		
应付手续费及佣金		
应付职工薪酬	7,554,002.89	7,439,870.31
应交税费	31,088,427.97	26,755,611.33
应付利息		
应付股利		

其他应付款	6,496,994.88	1,705,425.01
应付分保账款		
保险合同准备金		
代理买卖证券款		
代理承销证券款		
划分为持有待售的负债		
一年内到期的非流动负债		
其他流动负债		
流动负债合计	133,507,547.39	114,062,102.29
非流动负债：		
长期借款		
应付债券		
其中：优先股		
永续债		
长期应付款		
长期应付职工薪酬		
专项应付款		
预计负债		
递延收益	28,940,810.47	28,785,658.78
递延所得税负债	16,222,835.64	10,815,751.95
其他非流动负债		
非流动负债合计	45,163,646.11	39,601,410.73
负债合计	178,671,193.50	153,663,513.02
所有者权益：		
股本	338,000,000.00	260,000,000.00
其他权益工具		
其中：优先股		
永续债		
资本公积	734,735,125.44	812,735,125.44
减：库存股		
其他综合收益		
专项储备	5,144,135.11	3,279,549.37
盈余公积	151,921,578.32	101,692,753.72
一般风险准备		

未分配利润	469,525,910.36	346,771,014.92
归属于母公司所有者权益合计	1,699,326,749.23	1,524,478,443.45
少数股东权益	4,200,152.52	
所有者权益合计	1,703,526,901.75	1,524,478,443.45
负债和所有者权益总计	1,882,198,095.25	1,678,141,956.47

法定代表人：田明

主管会计工作负责人：徐鹏

会计机构负责人：张雷

2、母公司资产负债表

单位：元

项目	期末余额	期初余额
流动资产：		
货币资金	449,811,609.06	967,010,835.44
以公允价值计量且其变动计入当期损益的金融资产		
衍生金融资产		
应收票据	5,895,415.00	19,473,600.00
应收账款	131,104,995.03	67,328,120.54
预付款项	3,213,927.14	1,880,181.94
应收利息		
应收股利		
其他应收款	3,377,137.74	2,802,410.75
存货	88,638,230.03	80,702,109.32
划分为持有待售的资产		
一年内到期的非流动资产		
其他流动资产	912,000,000.00	260,000,000.00
流动资产合计	1,594,041,314.00	1,399,197,257.99
非流动资产：		
可供出售金融资产		
持有至到期投资		
长期应收款		
长期股权投资	13,650,000.00	
投资性房地产		
固定资产	227,018,932.46	234,043,277.67
在建工程		

工程物资		
固定资产清理		
生产性生物资产		
油气资产		
无形资产	32,207,527.68	32,938,969.61
开发支出		
商誉		
长期待摊费用		
递延所得税资产	6,235,633.94	5,369,453.18
其他非流动资产	4,030,812.53	6,592,998.02
非流动资产合计	283,142,906.61	278,944,698.48
资产总计	1,877,184,220.61	1,678,141,956.47
流动负债：		
短期借款		
以公允价值计量且其变动计入当期损益的金融负债		
衍生金融负债		
应付票据	11,257,148.57	7,502,920.00
应付账款	56,478,770.61	52,764,482.54
预收款项	20,979,698.67	17,893,793.10
应付职工薪酬	7,549,002.89	7,439,870.31
应交税费	31,040,821.71	26,755,611.33
应付利息		
应付股利		
其他应付款	5,227,979.88	1,705,425.01
划分为持有待售的负债		
一年内到期的非流动负债		
其他流动负债		
流动负债合计	132,533,422.33	114,062,102.29
非流动负债：		
长期借款		
应付债券		
其中：优先股		
永续债		

长期应付款		
长期应付职工薪酬		
专项应付款		
预计负债		
递延收益	28,940,810.47	28,785,658.78
递延所得税负债	16,222,835.64	10,815,751.95
其他非流动负债		
非流动负债合计	45,163,646.11	39,601,410.73
负债合计	177,697,068.44	153,663,513.02
所有者权益：		
股本	338,000,000.00	260,000,000.00
其他权益工具		
其中：优先股		
永续债		
资本公积	734,735,125.44	812,735,125.44
减：库存股		
其他综合收益		
专项储备	5,144,135.11	3,279,549.37
盈余公积	151,921,578.32	101,692,753.72
未分配利润	469,686,313.30	346,771,014.92
所有者权益合计	1,699,487,152.17	1,524,478,443.45
负债和所有者权益总计	1,877,184,220.61	1,678,141,956.47

3、合并利润表

单位：元

项目	本期发生额	上期发生额
一、营业总收入	661,175,052.85	567,554,914.69
其中：营业收入	661,175,052.85	567,554,914.69
利息收入		
已赚保费		
手续费及佣金收入		
二、营业总成本	437,924,914.34	371,533,620.77
其中：营业成本	280,054,345.71	248,072,598.61
利息支出		

手续费及佣金支出		
退保金		
赔付支出净额		
提取保险合同准备金净额		
保单红利支出		
分保费用		
营业税金及附加	5,746,548.58	5,657,282.23
销售费用	76,200,797.83	63,561,171.93
管理费用	77,535,875.97	72,779,252.85
财务费用	-8,631,111.50	-22,717,210.76
资产减值损失	7,018,457.75	4,180,525.91
加：公允价值变动收益（损失以“－”号填列）		
投资收益（损失以“－”号填列）	24,604,454.73	11,580,315.30
其中：对联营企业和合营企业的投资收益		
汇兑收益（损失以“-”号填列）		
三、营业利润（亏损以“－”号填列）	247,854,593.24	207,601,609.22
加：营业外收入	45,172,006.62	43,468,304.21
其中：非流动资产处置利得		
减：营业外支出	6,735.68	756,411.42
其中：非流动资产处置损失	6,735.68	425.00
四、利润总额（亏损总额以“－”号填列）	293,019,864.18	250,313,502.01
减：所得税费用	42,245,143.91	42,315,076.49
五、净利润（净亏损以“－”号填列）	250,774,720.27	207,998,425.52
归属于母公司所有者的净利润	250,983,720.04	207,998,425.52
少数股东损益	-208,999.77	
六、其他综合收益的税后净额		
归属母公司所有者的其他综合收益的税后净额		
（一）以后不能重分类进损益的其他综合收益		
1.重新计量设定受益计划净负债或净资产的变动		
2.权益法下在被投资单位不		

能重分类进损益的其他综合收益中享有的份额		
(二)以后将重分类进损益的其他综合收益		
1.权益法下在被投资单位以后将重分类进损益的其他综合收益中享有的份额		
2.可供出售金融资产公允价值变动损益		
3.持有至到期投资重分类为可供出售金融资产损益		
4.现金流量套期损益的有效部分		
5.外币财务报表折算差额		
6.其他		
归属于少数股东的其他综合收益的税后净额		
七、综合收益总额	250,774,720.27	207,998,425.52
归属于母公司所有者的综合收益总额	250,983,720.04	207,998,425.52
归属于少数股东的综合收益总额	-208,999.77	
八、每股收益：		
(一)基本每股收益	0.7426	0.6154
(二)稀释每股收益	0.7426	0.6154

本期发生同一控制下企业合并的，被合并方在合并前实现的净利润为：-369,402.71 元，上期被合并方实现的净利润为：0.00 元。

法定代表人：田明

主管会计工作负责人：徐鹏

会计机构负责人：张雷

4、母公司利润表

单位：元

项目	本期发生额	上期发生额
一、营业收入	661,060,708.16	567,554,914.69
减：营业成本	280,004,990.27	248,072,598.61
营业税金及附加	5,746,519.52	5,657,282.23
销售费用	76,182,257.15	63,561,171.93
管理费用	77,105,008.56	72,688,745.33

财务费用	-8,625,384.52	-22,719,384.54
资产减值损失	7,027,775.96	4,207,380.91
加：公允价值变动收益（损失以“－”号填列）		
投资收益（损失以“－”号填列）	24,604,454.73	8,843,625.82
其中：对联营企业和合营企业的投资收益		
二、营业利润（亏损以“－”号填列）	248,223,995.95	204,930,746.04
加：营业外收入	45,172,006.62	43,468,304.21
其中：非流动资产处置利得		
减：营业外支出	6,735.68	756,411.42
其中：非流动资产处置损失	6,725.68	425.00
三、利润总额（亏损总额以“－”号填列）	293,389,266.89	247,642,638.83
减：所得税费用	42,245,143.91	42,315,076.49
四、净利润（净亏损以“－”号填列）	251,144,122.98	205,327,562.34
五、其他综合收益的税后净额		
（一）以后不能重分类进损益的其他综合收益		
1.重新计量设定受益计划净负债或净资产的变动		
2.权益法下在被投资单位不能重分类进损益的其他综合收益中享有的份额		
（二）以后将重分类进损益的其他综合收益		
1.权益法下在被投资单位以后将重分类进损益的其他综合收益中享有的份额		
2.可供出售金融资产公允价值变动损益		
3.持有至到期投资重分类为可供出售金融资产损益		
4.现金流量套期损益的有效部分		
5.外币财务报表折算差额		

6.其他		
六、综合收益总额	251,144,122.98	205,327,562.34
七、每股收益：		
（一）基本每股收益		
（二）稀释每股收益		

5、合并现金流量表

单位：元

项目	本期发生额	上期金额发生额
一、经营活动产生的现金流量：		
销售商品、提供劳务收到的现金	690,876,208.41	596,437,973.99
客户存款和同业存放款项净增加额		
向中央银行借款净增加额		
向其他金融机构拆入资金净增加额		
收到原保险合同保费取得的现金		
收到再保险业务现金净额		
保户储金及投资款净增加额		
处置以公允价值计量且其变动计入当期损益的金融资产净增加额		
收取利息、手续费及佣金的现金		
拆入资金净增加额		
回购业务资金净增加额		
收到的税费返还	43,778,626.67	37,485,319.55
收到其他与经营活动有关的现金	23,367,003.77	73,317,055.38
经营活动现金流入小计	758,021,838.85	707,240,348.92
购买商品、接受劳务支付的现金	316,788,294.97	314,464,429.74
客户贷款及垫款净增加额		
存放中央银行和同业款项净增加额		
支付原保险合同赔付款项的现金		
支付利息、手续费及佣金的现金		
支付保单红利的现金		
支付给职工以及为职工支付的现	75,270,071.84	62,271,801.63

金		
支付的各项税费	87,168,639.97	69,228,230.05
支付其他与经营活动有关的现金	63,204,422.83	66,652,653.57
经营活动现金流出小计	542,431,429.61	512,617,114.99
经营活动产生的现金流量净额	215,590,409.24	194,623,233.93
二、投资活动产生的现金流量：		
收回投资收到的现金	2,324,000,000.00	1,650,000,000.00
取得投资收益收到的现金	24,604,454.73	11,580,315.30
处置固定资产、无形资产和其他长期资产收回的现金净额	7,208.03	
处置子公司及其他营业单位收到的现金净额		
收到其他与投资活动有关的现金	375,295.12	
投资活动现金流入小计	2,348,986,957.88	1,661,580,315.30
购建固定资产、无形资产和其他长期资产支付的现金	17,296,054.54	39,786,925.86
投资支付的现金	2,987,000,000.00	1,680,000,000.00
质押贷款净增加额		
取得子公司及其他营业单位支付的现金净额		
支付其他与投资活动有关的现金		
投资活动现金流出小计	3,004,296,054.54	1,719,786,925.86
投资活动产生的现金流量净额	-655,309,096.66	-58,206,610.56
三、筹资活动产生的现金流量：		
吸收投资收到的现金		
其中：子公司吸收少数股东投资收到的现金		
取得借款收到的现金		
发行债券收到的现金		
收到其他与筹资活动有关的现金		
筹资活动现金流入小计		
偿还债务支付的现金		
分配股利、利润或偿付利息支付的现金	78,079,610.15	60,000,000.00
其中：子公司支付给少数股东的股利、利润		

支付其他与筹资活动有关的现金		
筹资活动现金流出小计	78,079,610.15	60,000,000.00
筹资活动产生的现金流量净额	-78,079,610.15	-60,000,000.00
四、汇率变动对现金及现金等价物的影响	238.53	-1,005,352.81
五、现金及现金等价物净增加额	-517,798,059.04	75,411,270.56
加：期初现金及现金等价物余额	957,679,915.44	882,268,644.88
六、期末现金及现金等价物余额	439,881,856.40	957,679,915.44

6、母公司现金流量表

单位：元

项目	本期发生额	上期发生额
一、经营活动产生的现金流量：		
销售商品、提供劳务收到的现金	691,634,826.15	595,960,473.99
收到的税费返还	43,778,626.67	37,485,319.55
收到其他与经营活动有关的现金	32,232,370.01	73,316,471.42
经营活动现金流入小计	767,645,822.83	706,762,264.96
购买商品、接受劳务支付的现金	316,510,055.17	314,464,429.74
支付给职工以及为职工支付的现金	75,183,361.98	62,198,920.23
支付的各项税费	87,162,706.09	69,228,230.05
支付其他与经营活动有关的现金	72,066,594.14	66,139,809.82
经营活动现金流出小计	550,922,717.38	512,031,389.84
经营活动产生的现金流量净额	216,723,105.45	194,730,875.12
二、投资活动产生的现金流量：		
收回投资收到的现金	2,324,000,000.00	1,650,000,000.00
取得投资收益收到的现金	24,604,454.73	11,580,315.30
处置固定资产、无形资产和其他长期资产收回的现金净额	7,208.03	
处置子公司及其他营业单位收到的现金净额		
收到其他与投资活动有关的现金		
投资活动现金流入小计	2,348,611,662.76	1,661,580,315.30
购建固定资产、无形资产和其他长期资产支付的现金	17,011,851.54	39,786,925.86

投资支付的现金	2,989,650,000.00	1,680,000,000.00
取得子公司及其他营业单位支付的现金净额		
支付其他与投资活动有关的现金		
投资活动现金流出小计	3,006,661,851.54	1,719,786,925.86
投资活动产生的现金流量净额	-658,050,188.78	-58,206,610.56
三、筹资活动产生的现金流量：		
吸收投资收到的现金		
取得借款收到的现金		
发行债券收到的现金		
收到其他与筹资活动有关的现金		
筹资活动现金流入小计		
偿还债务支付的现金		
分配股利、利润或偿付利息支付的现金	78,079,610.15	60,000,000.00
支付其他与筹资活动有关的现金		
筹资活动现金流出小计	78,079,610.15	60,000,000.00
筹资活动产生的现金流量净额	-78,079,610.15	-60,000,000.00
四、汇率变动对现金及现金等价物的影响	238.53	-1,005,352.81
五、现金及现金等价物净增加额	-519,406,454.95	75,518,911.75
加：期初现金及现金等价物余额	957,679,915.44	882,161,003.69
六、期末现金及现金等价物余额	438,273,460.49	957,679,915.44

7、合并所有者权益变动表

本期金额

单位：元

项目	本期												
	归属于母公司所有者权益											少数股东权益	所有者权益合计
	股本	其他权益工具			资本公积	减：库存股	其他综合收益	专项储备	盈余公积	一般风险准备	未分配利润		
	优先股	永续债	其他										
一、上年期末余额	260,000,000.00				812,735,125.44			3,279,549.37	101,692,753.72		346,771,014.92		1,524,478,443.45

加：会计政策变更												
前期差错更正												
同一控制下企业合并												
其他												
二、本年期初余额	260,000,000.00			812,735,125.44			3,279,549.37	101,692,753.72		346,771,014.92		1,524,478,443.45
三、本期增减变动金额（减少以“－”号填列）	78,000,000.00			-78,000,000.00			1,864,585.74	50,228,824.60		122,754,895.44	4,200,152.52	179,048,458.30
（一）综合收益总额										250,983,720.04	-208,999.77	250,774,720.27
（二）所有者投入和减少资本											4,409,152.29	4,409,152.29
1. 股东投入的普通股												
2. 其他权益工具持有者投入资本												
3. 股份支付计入所有者权益的金额												
4. 其他											4,409,152.29	4,409,152.29
（三）利润分配								50,228,824.60		-128,228,824.60		-78,000,000.00
1. 提取盈余公积								50,228,824.60		-50,228,824.60		
2. 提取一般风险准备												
3. 对所有者（或股东）的分配										-78,000,000.00		-78,000,000.00
4. 其他												
（四）所有者权益内部结转	78,000,000.00			-78,000,000.00								

1. 资本公积转增资本（或股本）	78,000,000.00				-78,000,000.00								
2. 盈余公积转增资本（或股本）													
3. 盈余公积弥补亏损													
4. 其他													
（五）专项储备								1,864,585.74					1,864,585.74
1. 本期提取								2,035,109.83					2,035,109.83
2. 本期使用								170,524.09					170,524.09
（六）其他													
四、本期期末余额	338,000,000.00				734,735,125.44			5,144,135.11	151,921,578.32		469,525,910.36	4,200,152.52	1,703,526,901.75

上期金额

单位：元

项目	上期												
	归属于母公司所有者权益											少数股东权益	所有者权益合计
	股本	其他权益工具			资本公积	减：库存股	其他综合收益	专项储备	盈余公积	一般风险准备	未分配利润		
	优先股	永续债	其他										
一、上年期末余额	200,000,000.00				874,948,726.07			1,465,671.96	60,627,241.26		237,624,501.23		1,374,666,140.52
加：会计政策变更													
前期差错更正													
同一控制下企业合并													
其他													
二、本年期初余额	200,000,000.00				874,948,726.07			1,465,671.96	60,627,241.26		237,624,501.23		1,374,666,140.52

三、本期增减变动金额(减少以“－”号填列)	60,000,000.00				-62,213,600.63			1,813,877.41	41,065,512.46		109,146,513.69		149,812,302.93
(一)综合收益总额											207,998,425.52		207,998,425.52
(二)所有者投入和减少资本													
1. 股东投入的普通股													
2. 其他权益工具持有者投入资本													
3. 股份支付计入所有者权益的金额													
4. 其他													
(三)利润分配									41,065,512.46		-101,065,512.46		-60,000,000.00
1. 提取盈余公积									41,065,512.46		-41,065,512.46		
2. 提取一般风险准备													
3. 对所有者(或股东)的分配											-60,000,000.00		-60,000,000.00
4. 其他													
(四)所有者权益内部结转	60,000,000.00				-62,213,600.63						2,213,600.63		
1. 资本公积转增资本(或股本)	60,000,000.00				-60,000,000.00								
2. 盈余公积转增资本(或股本)													
3. 盈余公积弥补亏损													
4. 其他					-2,213,600.63						2,213,600.63		
(五)专项储备								1,813,877.41					1,813,877.41

1. 本期提取							1,930,810.86					1,930,810.86
2. 本期使用							116,933.45					116,933.45
(六) 其他												
四、本期期末余额	260,000.00				812,735,125.44		3,279,549.37	101,692,753.72		346,771,014.92		1,524,478,443.45

8、母公司所有者权益变动表

本期金额

单位：元

项目	本期										
	股本	其他权益工具			资本公积	减：库存股	其他综合收益	专项储备	盈余公积	未分配利润	所有者权益合计
		优先股	永续债	其他							
一、上年期末余额	260,000,000.00				812,735,125.44			3,279,549.37	101,692,753.72	346,771,014.92	1,524,478,443.45
加：会计政策变更											
前期差错更正											
其他											
二、本年期初余额	260,000,000.00				812,735,125.44			3,279,549.37	101,692,753.72	346,771,014.92	1,524,478,443.45
三、本期增减变动金额（减少以“－”号填列）	78,000,000.00				-78,000,000.00			1,864,585.74	50,228,824.60	122,915,298.38	175,008,708.72
（一）综合收益总额										251,144,122.98	251,144,122.98
（二）所有者投入和减少资本											
1. 股东投入的普通股											
2. 其他权益工具持有者投入资本											
3. 股份支付计入所有者权益的金额											

4. 其他											
(三) 利润分配								50,228,824.60	-128,228,824.60	-78,000,000.00	
1. 提取盈余公积								50,228,824.60	-50,228,824.60		
2. 对所有者（或股东）的分配									-78,000,000.00	-78,000,000.00	
3. 其他											
(四) 所有者权益内部结转	78,000,000.00				-78,000,000.00						
1. 资本公积转增资本（或股本）	78,000,000.00				-78,000,000.00						
2. 盈余公积转增资本（或股本）											
3. 盈余公积弥补亏损											
4. 其他											
(五) 专项储备								1,864,585.74			1,864,585.74
1. 本期提取								2,035,109.83			2,035,109.83
2. 本期使用								170,524.09			170,524.09
(六) 其他											
四、本期期末余额	338,000,000.00				734,735,125.44			5,144,135.11	151,921,578.32	469,686,313.30	1,699,487,152.17

上期金额

单位：元

项目	上期										
	股本	其他权益工具			资本公积	减：库存股	其他综合收益	专项储备	盈余公积	未分配利润	所有者权益合计
		优先股	永续债	其他							
一、上年期末余额	200,000,000.00				872,735,125.44			1,465,671.96	60,627,241.26	242,508,965.04	1,377,337,003.70
加：会计政策变更											
前期差错更正											

其他											
二、本年期初余额	200,000,000.00				872,735,125.44			1,465,671.96	60,627,241.26	242,508,965.04	1,377,337,003.70
三、本期增减变动金额(减少以“一”号填列)	60,000,000.00				-60,000,000.00			1,813,877.41	41,065,512.46	104,262,049.88	147,141,439.75
(一)综合收益总额										205,327,562.34	205,327,562.34
(二)所有者投入和减少资本											
1. 股东投入的普通股											
2. 其他权益工具持有者投入资本											
3. 股份支付计入所有者权益的金额											
4. 其他											
(三)利润分配									41,065,512.46	-101,065,512.46	-60,000,000.00
1. 提取盈余公积									41,065,512.46	-41,065,512.46	
2. 对所有者(或股东)的分配										-60,000,000.00	-60,000,000.00
3. 其他											
(四)所有者权益内部结转	60,000,000.00				-60,000,000.00						
1. 资本公积转增资本(或股本)	60,000,000.00				-60,000,000.00						
2. 盈余公积转增资本(或股本)											
3. 盈余公积弥补亏损											
4. 其他											
(五)专项储备								1,813,877.41			1,813,877.41
1. 本期提取								1,930,810			1,930,810

								.86			.86
2. 本期使用								116,933.45			116,933.45
(六) 其他											
四、本期期末余额	260,000,000.00				812,735,125.44			3,279,549.37	101,692,753.72	346,771,014.92	1,524,478,443.45

三、公司基本情况

(一) 公司注册地、组织形式和总部地址

合肥美亚光电技术股份有限公司（以下简称“公司”或“本公司”）的前身合肥美亚光电技术有限责任公司，于2000年3月由田明、郝先进、岑文德共同出资设立。2011年2月16日，经合肥美亚光电技术有限责任公司股东会决议，整体变更为股份有限公司，并于2012年7月31日在深圳证券交易所上市。

经过历年的转增股本，截至2014年12月31日，本公司累计发行股本总数5,000.00万股，注册资本为33,800.00万元。公司的企业法人营业执照注册号：340106000006970；注册地址：安徽省合肥市高新区望江西路668号；总部地址：安徽省合肥市高新区望江西路668号；实际控制人为田明。

(二) 经营范围

本公司经营范围：光电子应用技术开发、转让、软件设计，光电机械（含农业机械、工业机械、光电子应用设备）、6830医用X射线设备制造与销售，二类（含医用X射线附属设备及部件，口腔科设备及器具，软件）三类（口腔科材料）医疗器械销售，自营和代理各种商品和技术的进出口业务（国家法律法规禁止的商品和技术除外）。

(三) 公司业务性质和主要经营活动

本公司属光电检测专用设备制造行业，主要产品或服务为光电检测专用设备的生产和销售。

(四) 财务报表的批准报出

本财务报表业经公司全体董事于2015年4月8日批准报出。

(五) 公司基本架构

本公司最高权力机构是股东大会，实行董事会领导下的总经理负责制。根据业务发展需要，设立董事会、专业委员会审计部、证券部、总经办、行政部、人力资源部、信息中心、研究所、质管部、供应部、生产管理中心、财务部、销售部、市场部、国贸部、销售工程部、电子部、机械部、工艺部等职能部门。

本期纳入合并财务报表范围的主体共2户，具体包括：

子公司名称	子公司类型	级次	持股比例（%）	表决权比例（%）
山东美亚博泰医疗科技有限公司	控股子公司	二	76.47	65
济阳口腔医院	控股孙公司	三	60	60

子公司的持股比例不同于表决权比例的原因、以及持有半数或以下表决权但仍控制被投资单位的依据说明详见“附注九、在其他主体中的权益（一）在子公司中权益”。

本期纳入合并财务报表范围的主体较上期相比，增加两户，其中：

1、本期新纳入合并范围的子公司、特殊目的主体、通过受托经营或承租等方式形成控制权的经营实体

名称	变更原因
山东美亚博泰医疗科技有限公司（以下简称博泰公司）	增资购并
济阳口腔医院	增资购并

合并范围变更主体的具体信息详见“附注八、合并范围的变更”。

2、因直接设立或投资等方式而增加子公司的情况说明

根据公司第二届董事会第四次会议《关于增资山东博泰联盟医疗科技有限公司的议案》，公司以人民币1,365万元认缴博泰公司新增注册资本1,365万元，占注册资本的65%。博泰公司原三位发起人王贵江、甄继超、劳延虎分别出资245万元，各占注册资本的11.667%，合计出资735万元占注册资本的35%。增资后，博泰公司更名为山东美亚博泰医疗科技有限公司。公司于2014年11月30日完成对博泰公司增资，并办理工商变更登记手续，拥有对其实质控制权，故自其工商变更登记之日起，将其纳入合并财务报表范围。同时，将博泰公司持股60%并实际控制的济阳口腔医院同时纳入合并财务报表范围。

四、财务报表的编制基础

1、编制基础

本公司以持续经营为基础，根据实际发生的交易和事项，按照财政部颁布的《企业会计准则——基本准则》和具体企业会计准则、企业会计准则应用指南、企业会计准则解释及其他相关规定(以下合称“企业会计准则”)进行确认和计量，在此基础上，结合中国证券监督管理委员会《公开发行证券的公司信息披露编报规则第15号——财务报告的一般规定》(2014年修订)的规定，编制财务报表。

2、持续经营

本公司自报告期末起12个月不存在对本公司持续经营能力产生重大疑虑的事项或情况。

五、重要会计政策及会计估计

无。

1、遵循企业会计准则的声明

本公司所编制的财务报表符合企业会计准则的要求，真实、完整地反映了报告期公司的财务状况、经营成果、现金流量等有关信息。

2、会计期间

自公历1月1日至12月31日止为一个会计年度。

3、营业周期

公司以一年12个月作为正常营业周期，并以营业周期作为资产和负债的流动性划分标准。

4、记账本位币

采用人民币为记账本位币。

5、同一控制下和非同一控制下企业合并的会计处理方法

1. 分步实现企业合并过程中的各项交易的条款、条件以及经济影响符合以下一种或多种情况，将多次交易事项作为一

揽子交易进行会计处理：

- (1) 这些交易是同时或者在考虑了彼此影响的情况下订立的；
- (2) 这些交易整体才能达成一项完整的商业结果；
- (3) 一项交易的发生取决于其他至少一项交易的发生；
- (4) 一项交易单独看是不经济的，但是和其他交易一并考虑时是经济的。

2. 同一控制下的企业合并

(1) 个别财务报表

公司以支付现金、转让非现金资产、承担债务方式或以发行权益性证券作为合并对价的，在合并日按照被合并方所有者权益在最终控制方合并财务报表中的账面价值的份额作为长期股权投资的初始投资成本。长期股权投资初始投资成本与支付合并对价之间的差额，调整资本公积；资本公积不足冲减的，调整留存收益。如果存在或有对价并需要确认预计负债或资产，该预计负债或资产金额与后续或有对价结算金额的差额，调整资本公积（资本溢价或股本溢价），资本公积不足的，调整留存收益。

对于通过多次交易最终实现企业合并的，属于一揽子交易的，将各项交易作为一项取得控制权的交易进行会计处理；不属于一揽子交易的，在取得控制权日，长期股权投资初始投资成本，与达到合并前的长期股权投资账面价值加上合并日进一步取得股份新支付对价的账面价值之和的差额，调整资本公积；资本公积不足冲减的，调整留存收益。对于合并日之前持有的股权投资，因采用权益法核算或金融工具确认和计量准则核算而确认的其他综合收益，暂不进行会计处理，直至处置该项投资时采用与被投资单位直接处置相关资产或负债相同的基础进行会计处理；因采用权益法核算而确认的被投资单位净资产中除净损益、其他综合收益和利润分配以外的所有者权益其他变动，暂不进行会计处理，直至处置该项投资时转入当期损益。

合并发生的各项直接相关费用，包括为进行合并而支付的审计费用、评估费用、法律服务费用等，于发生时计入当期损益；与发行权益性工具作为合并对价直接相关的交易费用，冲减资本公积，资本公积不足冲减的，依次冲减盈余公积和未分配利润；与发行债务性工具作为合并对价直接相关的交易费用，作为计入债务性工具的初始确认金额。

被合并方存在合并财务报表，则以合并日被合并方合并财务报表中归属于母公司的所有者权益为基础确定长期股权投资的初始投资成本。

(2) 合并财务报表

合并方在企业合并中取得的资产和负债，按照合并日在被合并方所有者权益在最终控制方合并财务报表中的账面价值计量。

对于通过多次交易最终实现企业合并的，属于一揽子交易的，将各项交易作为一项取得控制权的交易进行会计处理；不属于一揽子交易的，合并方在达到合并之前持有的长期股权投资，在取得日与合并方与被合并方同处于同一方最终控制之日孰晚日与合并日之间已确认有关损益、其他综合收益和其他所有者权益变动，分别冲减比较报表期间的期初留存收益或当期损益。

被合并各方采用的会计政策与本公司不一致的，本公司在合并日按照本公司会计政策进行调整，在此基础上按照企业会计准则规定确认。

3. 非同一控制下的企业合并

对于非同一控制下的企业合并，合并成本为本公司在购买日为取得对被购买方的控制权而付出的资产、发生或承担的负债以及发行的权益性工具或债务性工具的公允价值。在合并合同中对可能影响合并成本的未来事项作出约定的，购买日如果估计未来事项很可能发生并且对合并成本的影响金额能够可靠计量的，也计入合并成本。

本公司为进行企业合并发生的审计、法律服务、评估咨询等中介费用以及其他相关管理费用，于发生时计入当期损益；本公司作为合并对价发行的权益性工具或债务性工具的交易费用，计入权益性工具或债务性工具的初始确认金额。

本公司对合并成本大于合并中取得的被购买方可辨认净资产公允价值份额的差额，确认为商誉。本公司对合并成本小于合并中取得的被购买方可辨认净资产公允价值份额的，经复核后合并成本仍小于合并中取得的被购买方可辨认净资产公允价值份额的差额，计入当期损益。

通过多次交换交易分步实现的非同一控制下企业合并，属于一揽子交易的，将各项交易作为一项取得控制权的交易进行会计处理；不属于一揽子交易的，区分个别财务报表和合并财务报表进行相关会计处理：

- (1) 在个别财务报表中，合并日之前持有的股权投资采用权益法核算的，以购买日之前所持被购买方的股权投资的账

面价值与购买日新增投资成本之和，作为该项投资的初始投资成本；购买日之前持有的股权投资因采用权益法核算而确认的其他综合收益，在处置该项投资时采用与被投资单位直接处置相关资产或负债相同的基础进行会计处理。

合并日之前持有的股权投资采用金融工具确认和计量准则核算的，以该股权投资在合并日的公允价值加上新增投资成本之和，作为合并日的初始投资成本。原持有股权的公允价值与账面价值之间的差额以及原计入其他综合收益的累计公允价值变动应全部转入合并日当期的投资收益。

(2) 在合并财务报表中，对于购买日之前持有的被购买方的股权，按照该股权在购买日的公允价值进行重新计量，公允价值与其账面价值的差额计入当期投资收益；购买日之前持有的被购买方的股权涉及权益法核算下的其他综合收益等的，与其相关的其他综合收益等转为购买日所属当期投资收益。

6、合并财务报表的编制方法

本公司合并财务报表的合并范围以控制为基础确定，所有子公司（包括母公司所控制的单独主体）均纳入合并财务报表。

所有纳入合并财务报表合并范围的子公司所采用的会计政策、会计期间与本公司一致，如子公司采用的会计政策、会计期间与本公司不一致的，在编制合并财务报表时，按本公司的会计政策、会计期间进行必要的调整。

合并财务报表以本公司及子公司的财务报表为基础，根据其他有关资料由本公司编制。

合并财务报表时抵销本公司与各子公司、各子公司相互之间发生的内部交易对合并资产负债表、合并利润表、合并现金流量表、合并股东权益变动表的影响。

子公司少数股东分担的当期亏损超过了少数股东在该子公司期初所有者权益中所享有的份额的，其余额仍应当冲减少数股东权益。

在报告期内，若因同一控制下企业合并增加子公司以及业务的，则调整合并资产负债表的期初数；将子公司以及业务合并当期期初至报告期末的收入、费用、利润纳入合并利润表；将子公司以及业务合并当期期初至报告期末的现金流量纳入合并现金流量表。

在报告期内，若因非同一控制下企业合并增加子公司以及业务的，则不调整合并资产负债表期初数；将子公司以及业务自购买日至报告期末的收入、费用、利润纳入合并利润表；该子公司以及业务自购买日至报告期末的现金流量纳入合并现金流量表。

在报告期内，本公司处置子公司以及业务，则该子公司以及业务期初至处置日的收入、费用、利润纳入合并利润表；该子公司以及业务期初至处置日的现金流量纳入合并现金流量表。

本公司因处置部分股权投资或其他原因丧失了对原有子公司控制权的，在合并财务报表中，对于剩余股权，按照其在丧失控制权日的公允价值进行重新计量。处置股权取得的对价与剩余股权公允价值之和，减去按原持股比例计算应享有原有子公司自购买日开始持续计算的净资产的份额之间的差额，计入丧失控制权当期的投资收益。与原有子公司股权投资相关的其他综合收益，应当在丧失控制权时转为当期投资收益。

7、合营安排分类及共同经营会计处理方法

1. 合营安排的分类

本公司根据合营安排的结构、法律形式以及合营安排中约定的条款、其他相关事实和情况等因素，将合营安排分为共同经营和合营企业。

未通过单独主体达成的合营安排，划分为共同经营；通过单独主体达成的合营安排，通常划分为合营企业；但有确凿证据表明满足下列任一条件并且符合相关法律法规规定的合营安排划分为共同经营：

- (1) 合营安排的法律形式表明，合营方对该安排中的相关资产和负债分别享有权利和承担义务。
- (2) 合营安排的合同条款约定，合营方对该安排中的相关资产和负债分别享有权利和承担义务。

(3) 其他相关事实和情况表明，合营方对该安排中的相关资产和负债分别享有权利和承担义务，如合营方享有与合营安排相关的几乎所有产出，并且该安排中负债的清偿持续依赖于合营方的支持。

2. 共同经营会计处理方法

本公司确认共同经营中利益份额中与本公司相关的下列项目，并按照相关企业会计准则的规定进行会计处理：

- (1) 确认单独所持有的资产，以及按其份额确认共同持有的资产；
- (2) 确认单独所承担的负债，以及按其份额确认共同承担的负债；
- (3) 确认出售其享有的共同经营产出份额所产生的收入；
- (4) 按其份额确认共同经营因出售产出所产生的收入；
- (5) 确认单独所发生的费用，以及按其份额确认共同经营发生的费用。

本公司向共同经营投出或出售资产等（该资产构成业务的除外），在该资产等由共同经营出售给第三方之前，仅确认因该交易产生的损益中归属于共同经营其他参与方的部分。投出或出售的资产发生符合《企业会计准则第8号——资产减值》等规定的资产减值损失的，本公司全额确认该损失。

本公司自共同经营购买资产等（该资产构成业务的除外），在将该资产等出售给第三方之前，仅确认因该交易产生的损益中归属于共同经营其他参与方的部分。购入的资产发生符合《企业会计准则第8号——资产减值》等规定的资产减值损失的，本公司按承担的份额确认该部分损失。

本公司对共同经营不享有共同控制，如果本公司享有该共同经营相关资产且承担该共同经营相关负债的，仍按上述原则进行会计处理，否则，应当按照相关企业会计准则的规定进行会计处理。

8、现金及现金等价物的确定标准

在编制现金流量表时，将本公司库存现金以及可以随时用于支付的存款确认为现金。将同时具备期限短（一般从购买日起，三个月内到期）、流动性强、易于转换为已知金额的现金、价值变动风险很小四个条件的投资，确定为现金等价物。

9、外币业务和外币报表折算

1. 外币业务

外币业务交易在初始确认时，采用交易发生日的即期汇率作为折算汇率折合成人民币记账。

资产负债表日，外币货币性项目按资产负债表日即期汇率折算，由此产生的汇兑差额，除属于与购建符合资本化条件的资产相关的外币专门借款产生的汇兑差额按照借款费用资本化的原则处理外，均计入当期损益。以历史成本计量的外币非货币性项目，仍采用交易发生日的即期汇率折算，不改变其记账本位币金额。

以公允价值计量的外币非货币性项目，采用公允价值确定日的即期汇率折算，由此产生的汇兑差额作为公允价值变动损益计入当期损益。如属于可供出售外币非货币性项目的，形成的汇兑差额计入其他综合收益。

2. 外币财务报表的折算

资产负债表中的资产和负债项目，采用资产负债表日的即期汇率折算；所有者权益项目除“未分配利润”项目外，其他项目采用发生时的即期汇率折算。利润表中的收入和费用项目，采用交易发生日的即期汇率折算。按照上述折算产生的外币财务报表折算差额计入其他综合收益。

处置境外经营时，将资产负债表中其他综合收益项目中列示的、与该境外经营相关的外币财务报表折算差额，自其他综合收益项目转入处置当期损益；部分处置境外经营的，按处置的比例计算处置部分的外币财务报表折算差额，转入处置当期损益。

10、金融工具

金融工具包括金融资产、金融负债和权益工具。

1. 金融工具的分类

管理层根据所发行金融工具的合同条款及其所反映的经济实质而非仅以法律形式，结合取得持有金融资产和承担金融负

债的目的，将金融资产和金融负债分为不同类别：以公允价值计量且其变动计入当期损益的金融资产（或金融负债）；持有至到期投资；应收款项；可供出售金融资产；其他金融负债等。

2. 金融工具的确认依据和计量方法

(1) 以公允价值计量且其变动计入当期损益的金融资产（金融负债）

以公允价值计量且其变动计入当期损益的金融资产或金融负债，包括交易性金融资产或金融负债和直接指定为以公允价值计量且其变动计入当期损益的金融资产或金融负债。

交易性金融资产或金融负债是指满足下列条件之一的金融资产或金融负债：

- 1) 取得该金融资产或金融负债的目的是为了在短期内出售、回购或赎回；
- 2) 属于进行集中管理的可辨认金融工具组合的一部分，且有客观证据表明本公司近期采用短期获利方式对该组合进行管理；
- 3) 属于衍生金融工具，但是被指定为有效套期工具的衍生工具、属于财务担保合同的衍生工具、与在活跃市场中没有报价且其公允价值不能可靠计量的权益工具投资挂钩并须通过交付该权益工具结算的衍生工具除外。

只有符合以下条件之一，金融资产或金融负债才可在初始计量时指定为以公允价值计量且其变动计入损益的金融资产或金融负债：

- 1) 该项指定可以消除或明显减少由于金融资产或金融负债的计量基础不同所导致的相关利得或损失在确认或计量方面不一致的情况；
- 2) 风险管理或投资策略的正式书面文件已载明，该金融资产组合、该金融负债组合、或该金融资产和金融负债组合，以公允价值为基础进行管理、评价并向关键管理人员报告；
- 3) 包含一项或多项嵌入衍生工具的混合工具，除非嵌入衍生工具对混合工具的现金流量没有重大改变，或所嵌入的衍生工具明显不应当从相关混合工具中分拆；
- 4) 包含需要分拆但无法在取得时或后续的资产负债表日对其进行单独计量的嵌入衍生工具的混合工具。

本公司对以公允价值计量且其变动计入当期损益的金融资产或金融负债，在取得时以公允价值（扣除已宣告但尚未发放的现金股利或已到付息期但尚未领取的债券利息）作为初始确认金额，相关的交易费用计入当期损益。持有期间将取得的利息或现金股利确认为投资收益，期末将公允价值变动计入当期损益。处置时，其公允价值与初始入账金额之间的差额确认为投资收益，同时调整公允价值变动损益。

(2) 应收款项

本公司对外销售商品或提供劳务形成的应收债权，以及公司持有的其他企业的不包括在活跃市场上有报价的债务工具的债权，包括应收账款、其他应收款、应收票据、预付账款等，以向购货方应收的合同或协议价款作为初始确认金额；具有融资性质的，按其现值进行初始确认。

收回或处置时，将取得的价款与该应收款项账面价值之间的差额计入当期损益。

(3) 持有至到期投资

持有至到期投资是指到期日固定、回收金额固定或可确定，且本公司有明确意图和能力持有至到期的非衍生性金融资产。

本公司对持有至到期投资，在取得时按公允价值（扣除已到付息期但尚未领取的债券利息）和相关交易费用之和作为初始确认金额。持有期间按照摊余成本和实际利率计算确认利息收入，计入投资收益。实际利率在取得时确定，在该预期存续期间或适用的更短期间内保持不变。处置时，将所取得价款与该投资账面价值之间的差额计入投资收益。

如果持有至到期投资处置或重分类为其他类金融资产的金额，相对于本公司全部持有至到期投资在出售或重分类前的总额较大，在处置或重分类后应立即将其剩余的持有至到期投资重分类为可供出售金融资产；重分类日，该投资的账面价值与其公允价值之间的差额计入其他综合收益，在该可供出售金融资产发生减值或终止确认时转出，计入当期损益。但是，遇到下列情况可以除外：

- 1) 出售日或重分类日距离该项投资到期日或赎回日较近(如到期前三个月内)，且市场利率变化对该项投资的公允价值没有显著影响。
- 2) 根据合同约定的偿付方式，企业已收回几乎所有初始本金。
- 3) 出售或重分类是由于企业无法控制、预期不会重复发生且难以合理预计的独立事件所引起。

(4) 可供出售金融资产

可供出售金融资产，是指初始确认时即指定为可供出售的非衍生金融资产，以及除其他金融资产类别以外的金融资产。

本公司对可供出售金融资产，在取得时按公允价值（扣除已宣告但尚未发放的现金股利或已到付息期但尚未领取的债券利息）和相关交易费用之和作为初始确认金额。持有期间将取得的利息或现金股利确认为投资收益。可供出售金融资产的公允价值变动形成的利得或损失，除减值损失和外币货币性金融资产形成的汇兑差额外，直接计入其他综合收益。处置可供出售金融资产时，将取得的价款与该金融资产账面价值之间的差额，计入投资损益；同时，将原直接计入其他综合收益的公允价值变动累计额对应处置部分的金额转出，计入投资损益。

本公司对在活跃市场中没有报价且其公允价值不能可靠计量的权益工具投资，以及与该权益工具挂钩并须通过交付该权益工具结算的衍生金融资产，按照成本计量。

（5）其他金融负债

按其公允价值和相关交易费用之和作为初始确认金额。采用摊余成本进行后续计量。

3. 金融资产转移的确认依据和计量方法

公司发生金融资产转移时，如已将金融资产所有权上几乎所有的风险和报酬转移给转入方，则终止确认该金融资产；如保留了金融资产所有权上几乎所有的风险和报酬的，则不终止确认该金融资产。

在判断金融资产转移是否满足上述金融资产终止确认条件时，采用实质重于形式的原则。公司将金融资产转移区分为金融资产整体转移和部分转移。金融资产整体转移满足终止确认条件的，将下列两项金额的差额计入当期损益：

（1）所转移金融资产的账面价值；

（2）因转移而收到的对价，与原直接计入所有者权益的公允价值变动累计额（涉及转移的金融资产为可供出售金融资产的情形）之和。

金融资产部分转移满足终止确认条件的，将所转移金融资产整体的账面价值，在终止确认部分和未终止确认部分之间，按照各自的相对公允价值进行分摊，并将下列两项金额的差额计入当期损益：

（1）终止确认部分的账面价值；

（2）终止确认部分的对价，与原直接计入所有者权益的公允价值变动累计额中对应终止确认部分的金额（涉及转移的金融资产为可供出售金融资产的情形）之和。

金融资产转移不满足终止确认条件的，继续确认该金融资产，所收到的对价确认为一项金融负债。

4. 金融负债终止确认条件

金融负债的的现时义务全部或部分已经解除的，则终止确认该金融负债或其一部分；本公司若与债权人签定协议，以承担新金融负债方式替换现存金融负债，且新金融负债与现存金融负债的合同条款实质上不同的，则终止确认现存金融负债，并同时确认新金融负债。

对现存金融负债全部或部分合同条款作出实质性修改的，则终止确认现存金融负债或其一部分，同时将修改条款后的金融负债确认为一项新金融负债。

金融负债全部或部分终止确认时，终止确认的金融负债账面价值与支付对价（包括转出的非现金资产或承担的新金融负债）之间的差额，计入当期损益。

本公司若回购部分金融负债的，在回购日按照继续确认部分与终止确认部分的相对公允价值，将该金融负债整体的账面价值进行分配。分配给终止确认部分的账面价值与支付的对价（包括转出的非现金资产或承担的新金融负债）之间的差额，计入当期损益。

5. 金融资产和金融负债公允价值的确定方法

本公司采用公允价值计量的金融资产和金融负债存在活跃市场的金融资产或金融负债，以活跃市场的报价确定其公允价值；不存在活跃市场的金融资产或金融负债，采用估值技术（包括参考熟悉情况并自愿交易的各方最近进行的市场交易中使用的价格、参照实质上相同的其他金融工具的当前公允价值、现金流量折现法和期权定价模型等）确定其公允价值；初始取得或衍生的金融资产或承担的金融负债，以市场交易价格作为确定其公允价值的基础。

6. 金融资产（不含应收款项）减值准备计提

资产负债表日对以公允价值计量且其变动计入当期损益的金融资产以外的金融资产的账面价值进行检查，如有客观证据表明该金融资产发生减值的，计提减值准备。

金融资产发生减值的客观证据，包括但不限于：

- (1) 发行方或债务人发生严重财务困难；
- (2) 债务人违反了合同条款，如偿付利息或本金发生违约或逾期等；
- (3) 债权人出于经济或法律等方面因素的考虑，对发生财务困难的债务人作出让步；
- (4) 债务人很可能倒闭或进行其他财务重组；
- (5) 因发行方发生重大财务困难，该金融资产无法在活跃市场继续交易；

(6) 无法辨认一组金融资产中的某项资产的现金流量是否已经减少，但根据公开的数据对其进行总体评价后发现，该组金融资产自初始确认以来的预计未来现金流量确已减少且可计量，如该组金融资产的债务人支付能力逐步恶化，或债务人所在国家或地区失业率提高、担保物在其所在地区的价格明显下降、所处行业不景气等；

(7) 权益工具发行方经营所处的技术、市场、经济或法律环境等发生重大不利变化，使权益工具投资人可能无法收回投资成本；

- (8) 权益工具投资的公允价值发生严重或非暂时性下跌；

金融资产的具体减值方法如下：

- (1) 可供出售金融资产的减值准备

本公司于资产负债表日对各项可供出售金融资产采用个别认定的方式评估减值损失，其中：表明可供出售权益工具投资发生减值的客观证据包括权益工具投资的公允价值发生严重或非暂时性下跌，具体量化标准为：本公司于资产负债表日对各项可供出售权益工具投资单独进行检查，若该权益工具投资于资产负债表日的公允价值低于其成本超过50%（含50%）或低于其成本持续时间超过一年（含一年）的，则表明其发生减值；若该权益工具投资于资产负债表日的公允价值低于其成本超过20%（含20%）但尚未达到50%的，本公司会综合考虑其他相关因素诸如价格波动率等，判断该权益工具投资是否发生减值。

上段所述“成本”按照可供出售权益工具投资的初始取得成本扣除已收回本金和已摊销金额、原已计入损益的减值损失确定；“公允价值”根据证券交易所期末收盘价确定，除非该项可供出售权益工具投资存在限售期。对于存在限售期的可供出售权益工具投资，按照证券交易所期末收盘价扣除市场参与者因承担指定期间内无法在公开市场上出售该权益工具的风险而要求获得的补偿金额后确定。

可供出售金融资产发生减值时，即使该金融资产没有终止确认，本公司将原直接计入其他综合收益的因公允价值下降形成的累计损失从其他综合收益转出，计入当期损益。该转出的累计损失，等于可供出售金融资产的初始取得成本扣除已收回本金和已摊余金额、当前公允价值和原已计入损益的减值损失后的余额。

对于已确认减值损失的可供出售债务工具，在随后的会计期间公允价值已上升且客观上与确认原减值损失后发生的事项有关的，原确认的减值损失予以转回计入当期损益；对于可供出售权益工具投资发生的减值损失，在该权益工具价值回升时通过权益转回；但在活跃市场中没有报价且其公允价值不能可靠计量的权益工具投资，或与该权益工具挂钩并须通过交付该权益工具结算的衍生金融资产发生的减值损失，不得转回。

- (2) 持有至到期投资的减值准备

对于持有至到期投资，有客观证据表明其发生了减值的，根据其账面价值与预计未来现金流量现值之间差额计算确认减值损失；计提后如有证据表明其价值已恢复，原确认的减值损失可予以转回，记入当期损益，但该转回的账面价值不超过假定不计提减值准备情况下该金融资产在转回日的摊余成本。

7. 金融资产及金融负债的抵销

金融资产和金融负债在资产负债表内分别列示，没有相互抵销。但是，同时满足下列条件的，以相互抵销后的净额在资产负债表内列示：

- (1) 本公司具有抵销已确认金额的法定权利，且该种法定权利是当前可执行的；
- (2) 本公司计划以净额结算，或同时变现该金融资产和清偿该金融负债。

11、应收款项

(1) 单项金额重大并单独计提坏账准备的应收款项

单项金额重大的判断依据或金额标准	100 万元以上（含）
单项金额重大并单项计提坏账准备的计提方法	单独进行减值测试，按预计未来现金流量现值低于其账面价值的差额计提坏账准备，计入当期损益。单独测试未发生减值的应收款项，将其归入相应组合计提坏账准备。

(2) 按信用风险特征组合计提坏账准备的应收款项

组合名称	坏账准备计提方法
账龄分析法组合	账龄分析法

组合中，采用账龄分析法计提坏账准备的：

适用 不适用

账龄	应收账款计提比例	其他应收款计提比例
1 年以内（含 1 年）	5.00%	5.00%
1—2 年	20.00%	20.00%
2—3 年	30.00%	30.00%
3—4 年	50.00%	50.00%
4—5 年	80.00%	80.00%
5 年以上	100.00%	100.00%

组合中，采用余额百分比法计提坏账准备的：

适用 不适用

组合中，采用其他方法计提坏账准备的：

适用 不适用

(3) 单项金额不重大但单独计提坏账准备的应收款项

单项计提坏账准备的理由	帐龄在 2 年以上且有减值迹象
坏账准备的计提方法	单独进行减值测试，经测试发生了减值的，按其未来现金流量现值低于其账面价值的差额，确定减值损失，计提坏账准备；对单项测试未减值的单项金额不重大的应收款项按信用风险组合，计提坏账准备。

12、存货

1. 存货的分类

存货是指本公司在日常活动中持有以备出售的产成品或商品、处在生产过程中的在产品、在生产过程或提供劳务过程中耗用的材料和物料等。主要包括原材料、周转材料、委托加工材料、包装物、低值易耗品、在产品、自制半成品、产成品（库

存商品)等。

2. 存货的计价方法

存货在取得时,按成本进行初始计量,包括采购成本、加工成本和其他成本。存货发出时按加权平均法计价。

3. 存货可变现净值的确定依据及存货跌价准备的计提方法

期末对存货进行全面清查后,按存货的成本与可变现净值孰低提取或调整存货跌价准备。产成品、库存商品和用于出售的材料等直接用于出售的商品存货,在正常生产经营过程中,以该存货的估计售价减去估计的销售费用和相关税费后的金额,确定其可变现净值;需要经过加工的材料存货,在正常生产经营过程中,以所生产的产成品的估计售价减去至完工时估计将要发生的成本、估计的销售费用和相关税费后的金额,确定其可变现净值;为执行销售合同或者劳务合同而持有的存货,其可变现净值以合同价格为基础计算,若持有存货的数量多于销售合同订购数量的,超出部分的存货的可变现净值以一般销售价格为基础计算。

期末按照单个存货项目计提存货跌价准备;但对于数量繁多、单价较低的存货,按照存货类别计提存货跌价准备;与在同一地区生产和销售的产品系列相关、具有相同或类似最终用途或目的,且难以与其他项目分开计量的存货,则合并计提存货跌价准备。

以前减记存货价值的影响因素已经消失的,减记的金额予以恢复,并在原已计提的存货跌价准备金额内转回,转回的金额计入当期损益。

4. 存货的盘存制度

采用永续盘存制。本公司定期对存货进行清查,盘盈得利或盘亏损失计入当期损益。

5. 低值易耗品和包装物的摊销方法

- (1) 低值易耗品采用一次转销法;
- (2) 包装物采用一次转销法。
- (3) 其他周转材料采用一次转销法摊销。

13、划分为持有待售资产

1. 划分为持有待售确认标准

本公司将同时满足下列条件的企业组成部分(或非流动资产)确认为持有待售组成部分:

- (1) 该组成部分必须在其当前状况下仅根据出售此类组成部分的惯常条款即可立即出售;
- (2) 企业已经就处置该组成部分作出决议,如按规定需得到股东批准的,已经取得股东大会或相应权力机构的批准;
- (3) 企业已经与受让方签订了不可撤销的转让协议;
- (4) 该项转让将在一年内完成。

2. 划分为持有待售核算方法

本公司对于持有待售的固定资产,调整该项固定资产的预计净残值,使该固定资产的预计净残值反映其公允价值减去处置费用后的金额,但不超过符合持有待售条件时该项固定资产的原账面价值,原账面价值高于调整后预计净残值的差额,应作为资产减值损失计入当期损益。持有待售的固定资产不计提折旧或摊销,按照账面价值与公允价值减去处置费用后的净额孰低进行计量。

符合持有待售条件的权益性投资、无形资产等其他非流动资产,比照上述原则处理,但不包括递延所得税资产、《企业会计准则第22号——金融工具确认和计量》规范的金融资产、以公允价值计量的投资性房地产和生物资产、保险合同中产生的合同权利。

14、长期股权投资

1. 投资成本的确定

- (1) 企业合并形成的长期股权投资,具体会计政策详见本附注四/(五)同一控制下和非同一控制下企业合并的会计

处理方法

(2) 其他方式取得的长期股权投资

以支付现金方式取得的长期股权投资，按照实际支付的购买价款作为初始投资成本。初始投资成本包括与取得长期股权投资直接相关的费用、税金及其他必要支出。

以发行权益性证券取得的长期股权投资，按照发行权益性证券的公允价值作为初始投资成本；发行或取得自身权益工具时发生的交易费用，可直接归属于权益性交易的从权益中扣减。

在非货币性资产交换具备商业实质和换入资产或换出资产的公允价值能够可靠计量的前提下，非货币性资产交换换入的长期股权投资以换出资产的公允价值为基础确定其初始投资成本，除非有确凿证据表明换入资产的公允价值更加可靠；不满足上述前提的非货币性资产交换，以换出资产的账面价值和应支付的相关税费作为换入长期股权投资的初始投资成本。

通过债务重组取得的长期股权投资，其初始投资成本按照公允价值为基础确定。

2. 后续计量及损益确认

(1) 成本法

本公司能够对被投资单位实施控制的长期股权投资采用成本法核算，并按照初始投资成本计价，追加或收回投资调整长期股权投资的成本。

除取得投资时实际支付的价款或对价中包含的已宣告但尚未发放的现金股利或利润外，本公司按照享有被投资单位宣告分派的现金股利或利润确认为当期投资收益。

(2) 权益法

本公司对联营企业和合营企业的长期股权投资采用权益法核算；对于其中一部分通过风险投资机构、共同基金、信托公司或包括投连险基金在内的类似主体间接持有的联营企业的权益性投资，采用公允价值计量且其变动计入损益。

长期股权投资的初始投资成本大于投资时应享有被投资单位可辨认净资产公允价值份额的差额，不调整长期股权投资的初始投资成本；初始投资成本小于投资时应享有被投资单位可辨认净资产公允价值份额的差额，计入当期损益。

本公司取得长期股权投资后，按照应享有或应分担的被投资单位实现的净损益和其他综合收益的份额，分别确认投资收益和其他综合收益，同时调整长期股权投资的账面价值；并按照被投资单位宣告分派的利润或现金股利计算应享有的部分，相应减少长期股权投资的账面价值；对于被投资单位除净损益、其他综合收益和利润分配以外所有者权益的其他变动，调整长期股权投资的账面价值并计入所有者权益。

本公司在确认应享有被投资单位净损益的份额时，以取得投资时被投资单位各项可辨认资产等的公允价值为基础，对被投资单位的净利润进行调整后确认。本公司与联营企业、合营企业之间发生的未实现内部交易损益按照应享有的比例计算归属于本公司的部分予以抵销，在此基础上确认投资损益。

本公司确认应分担被投资单位发生的亏损时，按照以下顺序进行处理：首先，冲减长期股权投资的账面价值。其次，长期股权投资的账面价值不足以冲减的，以其他实质上构成对被投资单位净投资的长期权益账面价值为限继续确认投资损失，冲减长期应收项目等的账面价值。最后，经过上述处理，按照投资合同或协议约定企业仍承担额外义务的，按预计承担的义务确认预计负债，计入当期投资损失。

被投资单位以后期间实现盈利的，公司在扣除未确认的亏损分担额后，按与上述相反的顺序处理，减记已确认预计负债的账面余额、恢复其他实质上构成对被投资单位净投资的长期权益及长期股权投资的账面价值后，恢复确认投资收益。

3. 长期股权投资核算方法的转换

(1) 公允价值计量转权益法核算

本公司原持有的对被投资单位不具有控制、共同控制或重大影响的按金融工具确认和计量准则进行会计处理的权益性投资，因追加投资等原因能够对被投资单位施加重大影响或实施共同控制但不构成控制的，按照《企业会计准则第22号——金融工具确认和计量》确定的原持有的股权投资的公允价值加上新增投资成本之和，作为改按权益法核算的初始投资成本。

原持有的股权投资分类为可供出售金融资产的，其公允价值与账面价值之间的差额，以及原计入其他综合收益的累计公允价值变动转入改按权益法核算的当期损益。

按权益法核算的初始投资成本小于按照追加投资后全新的持股比例计算确定的应享有被投资单位在追加投资日可辨认净资产公允价值份额之间的差额，调整长期股权投资的账面价值，并计入当期营业外收入。

(2) 公允价值计量或权益法核算转成本法核算

本公司原持有的对被投资单位不具有控制、共同控制或重大影响的按金融工具确认和计量准则进行会计处理的权益性投资，或原持有对联营企业、合营企业的长期股权投资，因追加投资等原因能够对非同一控制下的被投资单位实施控制的，在编制个别财务报表时，按照原持有的股权投资账面价值加上新增投资成本之和，作为改按成本法核算的初始投资成本。

购买日之前持有的股权投资因采用权益法核算而确认的其他综合收益，在处置该项投资时采用与被投资单位直接处置相关资产或负债相同的基础进行会计处理。

购买日之前持有的股权投资按照《企业会计准则第22号——金融工具确认和计量》的有关规定进行会计处理的，原计入其他综合收益的累计公允价值变动在改按成本法核算时转入当期损益。

（3）权益法核算转公允价值计量

本公司因处置部分股权投资等原因丧失了对被投资单位的共同控制或重大影响的，处置后的剩余股权改按《企业会计准则第22号——金融工具确认和计量》核算，其在丧失共同控制或重大影响之日的公允价值与账面价值之间的差额计入当期损益。

原股权投资因采用权益法核算而确认的其他综合收益，在终止采用权益法核算时采用与被投资单位直接处置相关资产或负债相同的基础进行会计处理。

（4）成本法转权益法

本公司因处置部分权益性投资等原因丧失了对被投资单位的控制的，在编制个别财务报表时，处置后的剩余股权能够对被投资单位实施共同控制或施加重大影响的，改按权益法核算，并对该剩余股权视同自取得时即采用权益法核算进行调整。

（5）成本法转公允价值计量

本公司因处置部分权益性投资等原因丧失了对被投资单位的控制的，在编制个别财务报表时，处置后的剩余股权不能对被投资单位实施共同控制或施加重大影响的，改按《企业会计准则第22号——金融工具确认和计量》的有关规定进行会计处理，其在丧失控制之日的公允价值与账面价值间的差额计入当期损益。

4. 长期股权投资的处置

处置长期股权投资，其账面价值与实际取得价款之间的差额，应当计入当期损益。采用权益法核算的长期股权投资，在处置该项投资时，采用与被投资单位直接处置相关资产或负债相同的基础，按相应比例对原计入其他综合收益的部分进行会计处理。

处置对子公司股权投资的各项交易的条款、条件以及经济影响符合以下一种或多种情况，将多次交易事项作为一揽子交易进行会计处理：

- （1）这些交易是同时或者在考虑了彼此影响的情况下订立的；
- （2）这些交易整体才能达成一项完整的商业结果；
- （3）一项交易的发生取决于其他至少一项交易的发生；
- （4）一项交易单独看是不经济的，但是和其他交易一并考虑时是经济的。

因处置部分股权投资或其他原因丧失了对原有子公司控制权的，不属于一揽子交易的，区分个别财务报表和合并财务报表进行相关会计处理：

1) 在个别财务报表中，对于处置的股权，其账面价值与实际取得价款之间的差额计入当期损益。处置后的剩余股权能够对被投资单位实施共同控制或施加重大影响的，改按权益法核算，并对该剩余股权视同自取得时即采用权益法核算进行调整；处置后的剩余股权不能对被投资单位实施共同控制或施加重大影响的，改按《企业会计准则第22号——金融工具确认和计量》的有关规定进行会计处理，其在丧失控制之日的公允价值与账面价值间的差额计入当期损益。

2) 在合并财务报表中，对于在丧失对子公司控制权以前的各项交易，处置价款与处置长期股权投资相对应享有子公司自购买日或合并日开始持续计算的净资产份额之间的差额，调整资本公积（股本溢价），资本公积不足冲减的，调整留存收益；在丧失对子公司控制权时，对于剩余股权，按照其在丧失控制权日的公允价值进行重新计量。处置股权取得的对价与剩余股权公允价值之和，减去按原持股比例计算应享有原有子公司自购买日开始持续计算的净资产的份额之间的差额，计入丧失控制权当期的投资收益，同时冲减商誉。与原有子公司股权投资相关的其他综合收益等，在丧失控制权时转为当期投资收益。

处置对子公司股权投资直至丧失控制权的各项交易属于一揽子交易的，将各项交易作为一项处置子公司股权投资并丧失控制权的交易进行会计处理，区分个别财务报表和合并财务报表进行相关会计处理：

1) 在个别财务报表中, 在丧失控制权之前每一次处置价款与处置的股权对应的长期股权投资账面价值之间的差额, 确认为其他综合收益, 在丧失控制权时一并转入丧失控制权当期的损益。

2) 在合并财务报表中, 在丧失控制权之前每一次处置价款与处置投资对应的享有该子公司净资产份额的差额, 确认为其他综合收益, 在丧失控制权时一并转入丧失控制权当期的损益。

5. 共同控制、重大影响的判断标准

如果本公司按照相关约定与其他参与方集体控制某项安排, 并且对该安排回报具有重大影响的活动决策, 需要经过分享控制权的参与方一致同意时才存在, 则视为本公司与其他参与方共同控制某项安排, 该安排即属于合营安排。

合营安排通过单独主体达成的, 根据相关约定判断本公司对该单独主体的净资产享有权利时, 将该单独主体作为合营企业, 采用权益法核算。若根据相关约定判断本公司并非对该单独主体的净资产享有权利时, 该单独主体作为共同经营, 本公司确认与共同经营利益份额相关的项目, 并按照相关企业会计准则的规定进行会计处理。

重大影响, 是指投资方对被投资单位的财务和经营政策有参与决策的权力, 但并不能够控制或者与其他方一起共同控制这些政策的制定。本公司通过以下一种或多种情形, 并综合考虑所有事实和情况后, 判断对被投资单位具有重大影响。(1) 在被投资单位的董事会或类似权力机构中派有代表; (2) 参与被投资单位财务和经营政策制定过程; (3) 与被投资单位之间发生重要交易; (4) 向被投资单位派出管理人员; (5) 向被投资单位提供关键技术资料。

15、投资性房地产

投资性房地产计量模式

成本法计量

折旧或摊销方法

投资性房地产是指为赚取租金或资本增值, 或两者兼有而持有的房地产, 包括已出租的土地使用权、持有并准备增值后转让的土地使用权、已出租的建筑物。

本公司的投资性房地产按其成本作为入账价值, 外购投资性房地产的成本包括购买价款、相关税费和可直接归属于该资产的其他支出; 自行建造投资性房地产的成本, 由建造该项资产达到预定可使用状态前所发生的必要支出构成。

本公司对投资性房地产采用成本模式进行后续计量, 按其预计使用寿命及净残值率对建筑物和土地使用权计提折旧或摊销。投资性房地产的预计使用寿命、净残值率及年折旧(摊销)率列示如下:

类别	预计使用寿命(年)	预计净残值率	年折旧(摊销)率
土地使用权	权证确定使用年限	0%	-
房屋建筑物	20-30	5%	3.17%-4.75%

投资性房地产的用途改变为自用时, 自改变之日起, 本公司将该投资性房地产转换为固定资产或无形资产。自用房地产的用途改变为赚取租金或资本增值时, 自改变之日起, 本公司将固定资产或无形资产转换为投资性房地产。发生转换时, 以转换前的账面价值作为转换后的入账价值。

当投资性房地产被处置, 或者永久退出使用且预计不能从其处置中取得经济利益时, 终止确认该项投资性房地产。投资性房地产出售、转让、报废或毁损的处置收入扣除其账面价值和相关税费后的金额计入当期损益。

16、固定资产

(1) 确认条件

固定资产指为生产商品、提供劳务、出租或经营管理而持有, 并且使用寿命超过一个会计年度的有形资产。固定资产在同时满足下列条件时予以确认:

- 1) 与该固定资产有关的经济利益很可能流入企业;
- 2) 该固定资产的成本能够可靠地计量。

(2) 折旧方法

类别	折旧方法	折旧年限	残值率	年折旧率
房屋及建筑物	其他	20-30 年	5.00%	3.17%-4.75%
机器设备	其他	10 年	5.00%	9.50%
运输设备	其他	4-10 年	5.00%	9.50%-23.75%
其他设备	其他	3-5 年	5.00%	19.00%-31.67%

公司固定资产的折旧方法为“直线法”。

(3) 融资租入固定资产的认定依据、计价和折旧方法

当本公司租入的固定资产符合下列一项或数项标准时，确认为融资租入固定资产：

- (1) 在租赁期届满时，租赁资产的所有权转移给本公司。
- (2) 本公司有购买租赁资产的选择权，所订立的购买价款预计将远低于行使选择权时租赁资产的公允价值，因而在租赁开始日就可以合理确定本公司将会行使这种选择权。
- (3) 即使资产的所有权不转移，但租赁期占租赁资产使用寿命的大部分。
- (4) 本公司在租赁开始日的最低租赁付款额现值，几乎相当于租赁开始日租赁资产公允价值。
- (5) 租赁资产性质特殊，如果不作较大改造，只有本公司才能使用。

融资租赁租入的固定资产，按租赁开始日租赁资产公允价值与最低租赁付款额的现值两者中较低者，作为入账价值。最低租赁付款额作为长期应付款的入账价值，其差额作为未确认融资费用。在租赁谈判和签订租赁合同过程中发生的，可归属于租赁项目的手续费、律师费、差旅费、印花税等初始直接费用，计入租入资产价值。未确认融资费用在租赁期内各个期间采用实际利率法进行分摊。

本公司采用与自有固定资产相一致的折旧政策计提融资租入固定资产折旧。能够合理确定租赁期届满时取得租赁资产所有权的，在租赁资产使用寿命内计提折旧。无法合理确定租赁期届满时能够取得租赁资产所有权的，在租赁期与租赁资产使用寿命两者中较短的期间内计提折旧。

17、在建工程

1. 在建工程的类别

本公司自行建造的在建工程按实际成本计价，实际成本由建造该项资产达到预定可使用状态前所发生的必要支出构成，包括工程用物资成本、人工成本、交纳的相关税费、应予资本化的借款费用以及应分摊的间接费用等。本公司的在建工程以项目分类核算。

2. 在建工程结转为固定资产的标准和时点

在建工程项目按建造该项资产达到预定可使用状态前所发生的全部支出，作为固定资产的入账价值。所建造的固定资产在建工程已达到预定可使用状态，但尚未办理竣工决算的，自达到预定可使用状态之日起，根据工程预算、造价或者工程实际成本等，按估计的价值转入固定资产，并按本公司固定资产折旧政策计提固定资产的折旧，待办理竣工决算后，再按实际成本调整原来的暂估价值，但不调整原已计提的折旧额。

18、借款费用

1. 借款费用资本化的确认原则

公司发生的借款费用,可直接归属于符合资本化条件的资产的购建或者生产的,在符合资本化条件的情况下开始资本化,计入相关资产成本;其他借款费用,在发生时根据其发生额确认为费用,计入当期损益。

符合资本化条件的资产,是指需要经过相当长时间的购建或者生产活动才能达到预定可使用或者可销售状态的固定资产、投资性房地产和存货等资产。

借款费用同时满足下列条件时开始资本化:

(1) 资产支出已经发生,资产支出包括为购建或者生产符合资本化条件的资产而以支付现金、转移非现金资产或者承担带息债务形式发生的支出;

(2) 借款费用已经发生;

(3) 为使资产达到预定可使用或者可销售状态所必要的购建或者生产活动已经开始。

2. 借款费用资本化期间

资本化期间,指从借款费用开始资本化时点到停止资本化时点的期间,借款费用暂停资本化的期间不包括在内。

当购建或者生产符合资本化条件的资产达到预定可使用或者可销售状态时,借款费用停止资本化。

当购建或者生产符合资本化条件的资产中部分项目分别完工且可单独使用时,该部分资产借款费用停止资本化。

购建或者生产的资产的各部分分别完工,但必须等到整体完工后才可使用或可对外销售的,在该资产整体完工时停止借款费用资本化。

3. 暂停资本化期间

符合资本化条件的资产在购建或生产过程中发生的非正常中断、且中断时间连续超过3个月的,则借款费用暂停资本化;该项中断如是所购建或生产的符合资本化条件的资产达到预定可使用状态或者可销售状态必要的程序,则借款费用继续资本化。在中断期间发生的借款费用确认为当期损益,直至资产的购建或者生产活动重新开始后借款费用继续资本化。

4. 借款费用资本化金额的计算方法

专门借款的利息费用(扣除尚未动用的借款资金存入银行取得的利息收入或者进行暂时性投资取得的投资收益)及其辅助费用在所购建或者生产的符合资本化条件的资产达到预定可使用或者可销售状态前,予以资本化。

根据累计资产支出超过专门借款部分的资产支出加权平均数乘以所占用一般借款的资本化率,计算确定一般借款应予资本化的利息金额。资本化率根据一般借款加权平均利率计算确定。

借款存在折价或者溢价的,按照实际利率法确定每一会计期间应摊销的折价或者溢价金额,调整每期利息金额。

19、无形资产

(1) 计价方法、使用寿命、减值测试

无形资产是指本公司拥有或者控制的没有实物形态的可辨认非货币性资产,包括土地使用权、软件等。

1) 无形资产的初始计量

外购无形资产的成本,包括购买价款、相关税费以及直接归属于使该项资产达到预定用途所发生的其他支出。购买无形资产的价款超过正常信用条件延期支付,实质上具有融资性质的,无形资产的成本以购买价款的现值为基础确定。

债务重组取得债务人用以抵债的无形资产,以该无形资产的公允价值为基础确定其入账价值,并将重组债务的账面价值与该用以抵债的无形资产公允价值之间的差额,计入当期损益。

在非货币性资产交换具备商业实质且换入资产或换出资产的公允价值能够可靠计量的前提下,非货币性资产交换换入的无形资产以换出资产的公允价值为基础确定其入账价值,除非有确凿证据表明换入资产的公允价值更加可靠;不满足上述前提的非货币性资产交换,以换出资产的账面价值和应支付的相关税费作为换入无形资产的成本,不确认损益。

以同一控制下的企业吸收合并方式取得的无形资产按被合并方的账面价值确定其入账价值;以非同一控制下的企业吸收合并方式取得的无形资产按公允价值确定其入账价值。

内部自行开发的无形资产，其成本包括：开发该无形资产时耗用的材料、劳务成本、注册费、在开发过程中使用的其他专利权和特许权的摊销以及满足资本化条件的利息费用，以及为使该无形资产达到预定用途前所发生的其他直接费用。

2) 无形资产的后续计量

本公司在取得无形资产时分析判断其使用寿命，划分为使用寿命有限和使用寿命不确定的无形资产。

对于使用寿命有限的无形资产，在为企业带来经济利益的期限内按直线法摊销；无法预见无形资产为企业带来经济利益期限的，视为使用寿命不确定的无形资产，不予摊销。

使用寿命有限的无形资产预计寿命及依据如下：

项目	预计使用寿命	依据
土地使用权	权证确定使用年限	直线法
软件	合同规定年限或受益年限（未按规定按5-10年）	直线法
其他	5年	直线法

每期末，对使用寿命有限的无形资产的使用寿命及摊销方法进行复核，如与原先估计数存在差异的，进行相应的调整。经复核，本期期末无形资产的使用寿命及摊销方法与以前估计未有不同。

3) 划分公司内部研究开发项目的研究阶段和开发阶段具体标准

研究阶段：为获取并理解新的科学或技术知识等而进行的独创性的有计划调查、研究活动的阶段。

开发阶段：在进行商业性生产或使用前，将研究成果或其他知识应用于某项计划或设计，以生产出新的或具有实质性改进的材料、装置、产品等活动的阶段。

内部研究开发项目研究阶段的支出，在发生时计入当期损益。

(2) 内部研究开发支出会计政策

内部研究开发项目开发阶段的支出，同时满足下列条件时确认为无形资产：

- 1) 完成该无形资产以使其能够使用或出售在技术上具有可行性；
- 2) 具有完成该无形资产并使用或出售的意图；
- 3) 无形资产产生经济利益的方式，包括能够证明运用该无形资产生产的产品存在市场或无形资产自身存在市场，无形资产将在内部使用的，能够证明其有用性；
- 4) 有足够的技术、财务资源和其他资源支持，以完成该无形资产的开发，并有能力使用或出售该无形资产；
- 5) 归属于该无形资产开发阶段的支出能够可靠地计量。

不满足上述条件的开发阶段的支出，于发生时计入当期损益。以前期间已计入损益的开发支出不在以后期间重新确认为资产。已资本化的开发阶段的支出在资产负债表上列示为开发支出，自该项目达到预定用途之日起转为无形资产。

20、长期资产减值

本公司在资产负债表日判断长期资产是否存在可能发生减值的迹象。如果长期资产存在减值迹象的，以单项资产为基础估计其可收回金额；难以对单项资产的可收回金额进行估计的，以该资产所属的资产组为基础确定资产组的可收回金额。

资产可收回金额的估计，根据其公允价值减去处置费用后的净额与资产预计未来现金流量的现值两者之间较高者确定。

可收回金额的计量结果表明，长期资产的可收回金额低于其账面价值的，将长期资产的账面价值减记至可收回金额，减记的金额确认为资产减值损失，计入当期损益，同时计提相应的资产减值准备。资产减值损失一经确认，在以后会计期间不得转回。

资产减值损失确认后，减值资产的折旧或者摊销费用在未来期间作相应调整，以使该资产在剩余使用寿命内，系统地分摊调整后的资产账面价值（扣除预计净残值）。

因企业合并所形成的商誉和使用寿命不确定的无形资产，无论是否存在减值迹象，每年都进行减值测试。

商誉结合与其相关的资产组或者资产组组合进行减值测试。在对包含商誉的相关资产组或者资产组组合进行减值测试时，如与商誉相关的资产组或者资产组组合存在减值迹象的，先对不包含商誉的资产组或者资产组组合进行减值测试，计算可收回金额，并与相关账面价值相比较，确认相应的减值损失。再对包含商誉的资产组或者资产组组合进行减值测试，比较这些相关资产组或者资产组组合的账面价值（包括所分摊的商誉的账面价值部分）与其可收回金额，如相关资产组或者资产组组合的可收回金额低于其账面价值的，确认商誉的减值损失。

21、长期待摊费用

长期待摊费用，是指本公司已经发生但应由本期和以后各期负担的分摊期限在1年以上的各项费用。有明确受益期限的，在受益期内按直接法分期摊销；无明确受益期的，分5年平均摊销，一旦预计对以后会计期间不能带来经济利益流入，就将摊余价值一次性计入当期损益。

22、职工薪酬

（1）短期薪酬的会计处理方法

短期薪酬是指本公司在职工提供相关服务的年度报告期间结束后十二个月内需要全部予以支付的职工薪酬，离职后福利和辞退福利除外。本公司在职工提供服务的会计期间，将应付的短期薪酬确认为负债，并根据职工提供服务的受益对象计入相关资产成本和费用。

（2）离职后福利的会计处理方法

离职后福利是指本公司为获得职工提供的服务而在职工退休或与企业解除劳动关系后，提供的各种形式的报酬和福利，短期薪酬和辞退福利除外。离职后福利计划分类为设定提存计划和设定受益计划。

离职后福利设定提存计划主要为参加由各地劳动及社会保障机构组织实施的社会基本养老保险、失业保险等。在职工为本公司提供服务的会计期间，将根据设定提存计划计算的应缴存金额确认为负债，并计入当期损益或相关资产成本。

本公司按照国家规定的标准定期缴付上述款项后，不再有其他的支付义务。

（3）辞退福利的会计处理方法

辞退福利是指本公司在职工劳动合同到期之前解除与职工的劳动关系，或者为鼓励职工自愿接受裁减而给予职工的补偿，在发生当期计入当期损益。

（4）其他长期职工福利的会计处理方法

其他长期职工福利是指除短期薪酬、离职后福利、辞退福利之外的其他所有职工福利。

对符合设定提存计划条件的其他长期职工福利，在职工为本公司提供服务的会计期间，将应缴存金额确认为负债，并计入当期损益或相关资产成本；除上述情形外的其他长期职工福利，在资产负债表日，将设定受益计划产生的福利义务归属于职工提供服务的期间，并计入当期损益或相关资产成本。

23、预计负债

1. 预计负债的确认标准

与或有事项相关的义务同时满足下列条件时，本公司确认为预计负债：

该义务是本公司承担的现时义务；

履行该义务很可能导致经济利益流出本公司；

该义务的金额能够可靠地计量。

2. 预计负债的计量方法

本公司预计负债按履行相关现时义务所需的支出的最佳估计数进行初始计量。

本公司在确定最佳估计数时，综合考虑与或有事项有关的风险、不确定性和货币时间价值等因素。对于货币时间价值影响重大的，通过对相关未来现金流出进行折现后确定最佳估计数。

最佳估计数分别以下情况处理：

所需支出存在一个连续范围（或区间），且该范围内各种结果发生的可能性相同的，则最佳估计数按照该范围的中间值即上下限金额的平均数确定。

所需支出不存在一个连续范围（或区间），或虽然存在一个连续范围但该范围内各种结果发生的可能性不相同的，如或有事项涉及单个项目的，则最佳估计数按照最可能发生金额确定；如或有事项涉及多个项目的，则最佳估计数按各种可能结果及相关概率计算确定。

本公司清偿预计负债所需支出全部或部分预期由第三方补偿的，补偿金额在基本确定能够收到时，作为资产单独确认，确认的补偿金额不超过预计负债的账面价值。

24、股份支付

1. 股份支付的种类

本公司的股份支付分为以权益结算的股份支付和以现金结算的股份支付。

2. 权益工具公允价值的确定方法

对于授予的存在活跃市场的期权等权益工具，按照活跃市场中的报价确定其公允价值。对于授予的不存在活跃市场的期权等权益工具，采用期权定价模型等确定其公允价值，选用的期权定价模型考虑以下因素：（1）期权的行权价格；（2）期权的有效期；（3）标的股份的现行价格；（4）股价预计波动率；（5）股份的预计股利；（6）期权有效期内的无风险利率。

在确定权益工具授予日的公允价值时，考虑股份支付协议规定的可行权条件中的市场条件和非可行权条件的影响。股份支付存在非可行权条件的，只要职工或其他方满足了所有可行权条件中的非市场条件（如服务期限等），即确认已得到服务相对应的成本费用。

3. 确定可行权权益工具最佳估计的依据

等待期内每个资产负债表日，根据最新取得的可行权职工人数变动等后续信息作出最佳估计，修正预计可行权的权益工具数量。在可行权日，最终预计可行权权益工具的数量与实际可行权数量一致。

4. 实施、修改、终止股份支付计划的相关会计处理

以权益结算的股份支付，按授予职工权益工具的公允价值计量。授予后立即可行权的，在授予日按照权益工具的公允价值计入相关成本或费用，相应增加资本公积。在完成等待期内的服务或达到规定业绩条件才可行权的，在等待期内的每个资产负债表日，以对可行权权益工具数量的最佳估计为基础，按照权益工具授予日的公允价值，将当期取得的服务计入相关成本或费用和资本公积。在可行权日之后不再对已确认的相关成本或费用和所有者权益总额进行调整。

以现金结算的股份支付，按照本公司承担的以股份或其他权益工具为基础计算确定的负债的公允价值计量。授予后立即可行权的，在授予日以本公司承担负债的公允价值计入相关成本或费用，相应增加负债。在完成等待期内的服务或达到规定业绩条件以后才可行权的以现金结算的股份支付，在等待期内的每个资产负债表日，以对可行权情况的最佳估计为基础，按照本公司承担负债的公允价值金额，将当期取得的服务计入成本或费用和相应的负债。在相关负债结算前的每个资产负债表

日以及结算日，对负债的公允价值重新计量，其变动计入当期损益。

5. 对于存在修改条款和条件的情况的，本期的修改情况及相关会计处理

若在等待期内取消了授予的权益工具，本公司对取消所授予的权益性工具作为加速行权处理，将剩余等待期内应确认的金额立即计入当期损益，同时确认资本公积。职工或其他方能够选择满足非可行权条件但在等待期内未满足的，本公司将其作为授予权益工具的取消处理。

25、优先股、永续债等其他金融工具

本公司按照金融工具准则的规定，根据所发行优先股、永续债等金融工具的合同条款及其所反映的经济实质而非仅以法律形式，结合金融负债和权益工具的定义，在初始确认时将该金融工具或其组成部分分类为金融负债或权益工具：

1. 符合下列条件之一，将发行的金融工具分类为金融负债：

- (1) 向其他方交付现金或其他金融资产合同义务；
- (2) 在潜在不利条件下，与其他方交换金融资产或金融负债合同义务；
- (3) 将来须用或可用企业自身权益工具进行结算的非衍生工具合同，且企业根据该合同将交付可变数量的自身权益工具；
- (4) 将来须用或可用企业自身权益工具进行结算的衍生工具合同，但以固定数量的自身权益工具交换固定金额的现金或其他金融资产的衍生工具合同除外。

2. 同时满足下列条件的，将发行的金融工具分类为权益工具：

- (1) 该金融工具不包括交付现金或其他金融资产给其他方，或在潜在不利条件下与其他方交换金融资产或金融负债的合同义务；
- (3) 将来须用或可用企业自身权益工具结算该金融工具的，如该金融工具为非衍生工具，不包括交付可变数量的自身权益工具进行结算的合同义务；如为衍生工具，企业只能通过以固定数量的自身权益工具交换固定金额的现金或其他金融资产结算该金融工具。

3. 会计处理方法

对于归类为权益工具的金融工具，其利息支出或股利分配都应当作为发行企业的利润分配，其回购、注销等作为权益的变动处理，手续费、佣金等交易费用从权益中扣除；

对于归类为金融负债的金融工具，其利息支出或股利分配原则上按照借款费用进行处理，其回购或赎回产生的利得或损失等计入当期损益，手续费、佣金等交易费用计入所发行工具的初始计量金额。

26、收入

1. 销售商品收入确认时间的具体判断标准

公司已将商品所有权上的主要风险和报酬转移给购买方；公司既没有保留与所有权相联系的继续管理权，也没有对已售出的商品实施有效控制；收入的金额能够可靠地计量；相关的经济利益很可能流入企业；相关的已发生或将发生的成本能够可靠地计量时，确认商品销售收入实现。

合同或协议价款的收取采用递延方式，实质上具有融资性质的，按照应收的合同或协议价款的公允价值确定销售商品收入金额。

2. 确认让渡资产使用权收入的依据

与交易相关的经济利益很可能流入企业，收入的金额能够可靠地计量时，分别下列情况确定让渡资产使用权收入金额：

- (1) 利息收入金额，按照他人使用本企业货币资金的时间和实际利率计算确定。
- (2) 使用费收入金额，按照有关合同或协议约定的收费时间和方法计算确定。

3. 提供劳务收入的确认依据和方法

在资产负债表日提供劳务交易的结果能够可靠估计的，采用完工百分比法确认提供劳务收入。提供劳务交易的完工进度，

依据已完工作的测量确定。

提供劳务交易的结果能够可靠估计，是指同时满足下列条件：

- (1) 收入的金额能够可靠地计量；
- (2) 相关的经济利益很可能流入企业；
- (3) 交易的完工进度能够可靠地确定；
- (4) 交易中已发生和将发生的成本能够可靠地计量。

按照已收或应收的合同或协议价款确定提供劳务收入总额，但已收或应收的合同或协议价款不公允的除外。资产负债表日按照提供劳务收入总额乘以完工进度扣除以前会计期间累计已确认提供劳务收入后的金额，确认当期提供劳务收入；同时，按照提供劳务估计总成本乘以完工进度扣除以前会计期间累计已确认劳务成本后的金额，结转当期劳务成本。

在资产负债表日提供劳务交易结果不能够可靠估计的，分别下列情况处理：

(1) 已经发生的劳务成本预计能够得到补偿的，按照已经发生的劳务成本金额确认提供劳务收入，并按相同金额结转劳务成本。

(2) 已经发生的劳务成本预计不能够得到补偿的，将已经发生的劳务成本计入当期损益，不确认提供劳务收入。

本公司与其他企业签订的合同或协议包括销售商品和提供劳务时，销售商品部分和提供劳务部分能够区分且能够单独计量的，将销售商品的部分作为销售商品处理，将提供劳务的部分作为提供劳务处理。销售商品部分和提供劳务部分不能够区分，或虽能区分但不能够单独计量的，将销售商品部分和提供劳务部分全部作为销售商品处理。

4. 针对经销业务，公司根据经销商类型的不同，收入确认方式分别如下：

(1) 境内经销商。经销商根据终端客户需求以自己的名义与公司签订产品购销合同后支付款项，公司于系统中录入合同审批单，具备发货条件后企业按要求组织发货。公司按照经销商的要求发货至指定地点并经客户确认后确认收入。

(2) 境外经销商。经销商根据终端客户要求以自己的名义与公司签订产品购销合同，并支付款项，公司按照客户要求组织货源发货报关出口并取得海运提单后确认收入，货物的安装调试主要由经销商组织完成。

5. 公司退换货会计处理方法如下：

(1) 退货会计处理

对于未确认收入的售出商品发生销售退回的，根据经审批的销退单，办理相关货物的入库手续；对于已确认收入的售出商品发生退回的，在发生时冲减当期销售收入，同时冲减当期销售成本。如该项销售退回涉及已发生的现金折扣，同时调整相关财务费用的金额；如该项销售退回允许扣减增值税额的，同时调整“应交税金——应交增值税(销项税额)”科目的相应金额。

(2) 换货会计处理

对于未确认收入的售出商品发生换货的，根据经审批的销退单，先办理货物的入库手续后，按客户的要求重新组织发货，完成安装调试后确认销售收入；对于已确认收入的售出商品发生换货的，先视同销售退回做相关账务处理，待重新发货并完成安装调试后，重新确认销售收入。

27、安全生产费

本公司按照国家规定提取的安全生产费，计入相关产品的成本或当期损益，同时记入“专项储备”科目。使用提取的安全生产费时，属于费用性支出的，直接冲减专项储备。形成固定资产的，通过“在建工程”科目归集所发生的支出，待安全项目完工达到预定可使用状态时确认为固定资产；同时，按照形成固定资产的成本冲减专项储备，并确认相同金额的累计折旧。该固定资产在以后期间不计提折旧。

28、政府补助

(1) 与资产相关的政府补助判断依据及会计处理方法

与资产相关的政府补助，确认为递延收益，按照所建造或购买的资产使用年限分期计入营业外收入。

(2) 与收益相关的政府补助判断依据及会计处理方法

与收益相关的政府补助，用于补偿企业以后期间的相关费用或损失的，确认为递延收益，在确认相关费用的期间计入当期营业外收入；用于补偿企业已发生的相关费用或损失的，取得时直接计入当期营业外收入。

已确认的政府补助需要返还时，存在相关递延收益余额的，冲减相关递延收益账面余额，超出部分计入当期损益；不存在相关递延收益的，直接计入当期损益。

29、递延所得税资产/递延所得税负债

递延所得税资产和递延所得税负债根据资产和负债的计税基础与其账面价值的差额(暂时性差异)计算确认。于资产负债表日，递延所得税资产和递延所得税负债，按照预期收回该资产或清偿该负债期间的适用税率计量。

1. 确认递延所得税资产的依据

本公司以很可能取得用来抵扣可抵扣暂时性差异、能够结转以后年度的可抵扣亏损和税款抵减的应纳税所得额为限，确认由可抵扣暂时性差异产生的递延所得税资产。但是，同时具有下列特征的交易中因资产或负债的初始确认所产生的递延所得税资产不予确认：（1）该交易不是企业合并；（2）交易发生时既不影响会计利润也不影响应纳税所得额或可抵扣亏损。

对于与联营企业投资相关的可抵扣暂时性差异，同时满足下列条件的，确认相应的递延所得税资产：暂时性差异在可预见的未来很可能转回，且未来很可能获得用来抵扣可抵扣暂时性差异的应纳税所得额。

2. 确认递延所得税负债的依据

公司将当期与以前期间应交未交的应纳税暂时性差异确认为递延所得税负债。但不包括：

（1）商誉的初始确认所形成的暂时性差异；

（2）非企业合并形成的交易或事项，且该交易或事项发生时既不影响会计利润，也不影响应纳税所得额（或可抵扣亏损）所形成的暂时性差异；

（3）对于与子公司、联营企业投资相关的应纳税暂时性差异，该暂时性差异转回的时间能够控制并且该暂时性差异在可预见的未来很可能不会转回。

3. 同时满足下列条件时，将递延所得税资产及递延所得税负债以抵销后的净额列示

（1）企业拥有以净额结算当期所得税资产及当期所得税负债的法定权利；

（2）递延所得税资产和递延所得税负债是与同一税收征管部门对同一纳税主体征收的所得税相关或者对不同的纳税主体相关，但在未来每一具有重要性的递延所得税资产和递延所得税负债转回的期间内，涉及的纳税主体意图以净额结算当期所得税资产及当期所得税负债或是同时取得资产、清偿债务。

30、租赁

(1) 经营租赁的会计处理方法

（1）公司租入资产所支付的租赁费，在不扣除免租期的整个租赁期内，按直线法进行分摊，计入当期费用。公司支付的与租赁交易相关的初始直接费用，计入当期费用。

资产出租方承担了应由公司承担的与租赁相关的费用时，公司将该部分费用从租金总额中扣除，按扣除后的租金费用在租赁期内分摊，计入当期费用。

（2）公司出租资产所收取的租赁费，在不扣除免租期的整个租赁期内，按直线法进行分摊，确认为租赁收入。公司支付的与租赁交易相关的初始直接费用，计入当期费用；如金额较大的，则予以资本化，在整个租赁期间内按照与租赁收入确认相同的基础分期计入当期收益。

公司承担了应由承租方承担的与租赁相关的费用时，公司将该部分费用从租金收入总额中扣除，按扣除后的租金费用在租赁期内分配。

(2) 融资租赁的会计处理方法

(1) 融资租入资产：公司在承租开始日，将租赁资产公允价值与最低租赁付款额现值两者中较低者作为租入资产的入账价值，将最低租赁付款额作为长期应付款的入账价值，其差额作为未确认的融资费用。

公司采用实际利率法对未确认的融资费用，在资产租赁期间内摊销，计入财务费用。

(2) 融资租出资产：公司在租赁开始日，将应收融资租赁款，未担保余值之和与其现值的差额确认为未实现融资收益，在将来收到租金的各期间内确认为租赁收入，公司发生的与出租交易相关的初始直接费用，计入应收融资租赁款的初始计量中，并减少租赁期内确认的收益金额。

31、其他重要的会计政策和会计估计

无

32、重要会计政策和会计估计变更

(1) 重要会计政策变更

适用 不适用

会计政策变更的内容和原因	审批程序	备注
根据修订后的《企业会计准则第 30 号—财务报表列报》，根据列报要求将递延收益单独列报。	第二届董事会第八次会议审议通过《关于公司会计政策变更的议案》	

财政部于2014年陆续颁布或修订了一系列企业会计准则，本公司已按要求于2014年7月1日执行新的该等企业会计准则，并按照新准则的衔接规定对比较财务报表进行调整。执行新准则对比较财务报表影响说明如下：

财务报表列报准则变动对于合并财务报表的影响

本公司根据修订后的《企业会计准则第30号—财务报表列报》，根据列报要求将递延收益单独列报，并对年初数采用追溯调整法进行调整列报，追溯调整影响如下：

项目	2013年12月31日	
	调整前（元）	调整后（元）
递延收益		28,785,658.78
其他非流动负债	28,785,658.78	
合计	28,785,658.78	28,785,658.78

(2) 重要会计估计变更

适用 不适用

六、税项

1、主要税种及税率

税种	计税依据	税率
增值税	销售货物或提供加工、修理修配劳务、服务等收入	17%、13%
城市维护建设税	实缴流转税税额	7%
企业所得税	应纳税所得额	15%
教育费附加	实缴流转税税额	3%
地方教育费附加	实缴流转税税额	2%
房产税	按照房产原值的 70%（或租金收入）为纳税基准	1.2%（12%）

存在不同企业所得税税率纳税主体的，披露情况说明

纳税主体名称	所得税税率
合肥美亚光电技术股份有限公司	15%
山东美亚博泰医疗科技有限公司	25%
济阳口腔医院	25%

2、税收优惠

1. 增值税

(1) 根据国务院令 538 号《中华人民共和国增值税暂行条例》的规定，企业生产销售的农机类色选机产品增值税适用 13% 的低税率。

(2) 根据财政部、国家税务总局颁布的《关于软件产品增值税政策的通知》（财税[2011]100号）的规定，公司作为增值税一般纳税人销售自行开发生产的软件产品，即自 2011 年 1 月 1 日起继续“按 17% 的法定税率征收增值税后，对其增值税实际税负超过 3% 的部分实行即征即退政策”。

2. 所得税

根据《关于公布安徽省 2014 年第二批复审通过的高新技术企业名单的通知》（科高[2015]1 号），本公司高新技术企业复审通过，取得高新技术企业证书，编号为：GR201434001095，有效期三年，2014 年按 15% 税率进行所得税预申报。

七、合并财务报表项目注释

1、货币资金

单位：元

项目	期末余额	期初余额
库存现金	14,733.60	
银行存款	439,867,122.80	957,679,915.44

其他货币资金	11,538,148.57	9,330,920.00
合计	451,420,004.97	967,010,835.44

其他说明

其中受限制的货币资金明细如下：

项 目	期末余额	期初余额
结构性存款		350,000,000.00
银行承兑汇票保证金	11,257,148.57	7,502,920.00
保函保证金	281,000.00	1,828,000.00
合计	11,538,148.57	359,330,920.00

除此之外，本公司不存在质押、冻结等对变现有限制的款项，或存放在境外、或有潜在收回风险的款项。

2、以公允价值计量且其变动计入当期损益的金融资产

无

3、衍生金融资产

适用 不适用

4、应收票据

(1) 应收票据分类列示

单位：元

项目	期末余额	期初余额
银行承兑票据	5,895,415.00	19,473,600.00
合计	5,895,415.00	19,473,600.00

(2) 期末公司已质押的应收票据

无

(3) 期末公司已背书或贴现且在资产负债表日尚未到期的应收票据

单位：元

项目	期末终止确认金额	期末未终止确认金额
银行承兑票据	20,598,809.80	
合计	20,598,809.80	

(4) 期末公司因出票人未履约而将其转应收账款的票据

无

5、应收账款

(1) 应收账款分类披露

单位：元

类别	期末余额					期初余额				
	账面余额		坏账准备		账面价值	账面余额		坏账准备		账面价值
	金额	比例	金额	计提比例		金额	比例	金额	计提比例	
按信用风险特征组合计提坏账准备的应收账款	141,902,686.58	100.00%	10,767,038.85	7.59%	131,135,647.73	72,339,456.32	100.00%	5,011,335.78	6.93%	67,328,120.54
合计	141,902,686.58	100.00%	10,767,038.85	7.59%	131,135,647.73	72,339,456.32	100.00%	5,011,335.78	6.93%	67,328,120.54

期末单项金额重大并单项计提坏账准备的应收账款：

 适用 不适用

组合中，按账龄分析法计提坏账准备的应收账款：

 适用 不适用

单位：元

账龄	期末余额		
	应收账款	坏账准备	计提比例
1 年以内分项			
1 年以内	120,825,748.39	6,041,287.42	5.00%
1 年以内小计	120,825,748.39	6,041,287.42	5.00%
1 至 2 年	17,834,223.80	3,566,844.76	20.00%
2 至 3 年	2,673,752.66	802,125.80	30.00%
3 年以上	568,961.73	356,780.87	62.71%
3 至 4 年	327,961.73	163,980.87	50.00%
4 至 5 年	241,000.00	192,800.00	80.00%
合计	141,902,686.58	10,767,038.85	

确定该组合依据的说明：

组合中，采用余额百分比法计提坏账准备的应收账款：

 适用 不适用

组合中，采用其他方法计提坏账准备的应收账款：

(2) 本期计提、收回或转回的坏账准备情况

本期计提坏账准备金额 6,734,519.91 元；本期收回或转回坏账准备金额 419.20 元。

(3) 本期实际核销的应收账款情况

单位：元

项目	核销金额
实际核销的应收账款	978,397.64

其中重要的应收账款核销情况：

单位：元

单位名称	应收账款性质	核销金额	核销原因	履行的核销程序	款项是否由关联交易产生
第一名	货款	518,097.64	无法与客户取得联系	内部审批	否
第二名	货款	265,000.00	账龄 3 年以上, 催款无效	内部审批	否
合计	--	783,097.64	--	--	--

(4) 按欠款方归集的期末余额前五名的应收账款情况

单位名称	期末余额	占应收账款期末余额的比例(%)	已计提坏账准备
第一名	6,669,220.48	4.7	333,461.02
第二名	4,695,943.94	3.31	234,797.20
第三名	4,619,845.00	3.26	230,992.25
第四名	4,101,259.75	2.89	205,062.99
第五名	3,184,070.60	2.24	159,203.53
合计	23,270,339.77	16.40	1,163,516.99

(5) 因金融资产转移而终止确认的应收账款

无

(6) 转移应收账款且继续涉入形成的资产、负债金额

无

6、预付款项

(1) 预付款项按账龄列示

单位：元

账龄	期末余额		期初余额	
	金额	比例	金额	比例
1 年以内	3,279,604.07	96.46%	1,763,150.34	93.78%
1 至 2 年	120,440.07	3.54%	100,488.00	5.34%
2 至 3 年			16,543.60	0.88%
合计	3,400,044.14	--	1,880,181.94	--

(2) 按预付对象归集的期末余额前五名的预付款情况

单位名称	期末金额	占预付账款总额的比例(%)	预付款时间	未结算原因
无锡华美钢材加工有限公司	1,004,505.34	29.54	1年以内	未到货
芷云光电(上海)有限公司	486,000.00	14.29	1年以内	未到货
南京昊明工业自动化有限公司	371,212.02	10.92	1年以内	未到货
LaserVision	359,062.92	10.56	1年以内	未到货
丹东市华瑞电器有限公司	216,370.93	6.36	1年以内	未到货
合计	2,437,151.21	71.68		

7、应收利息

无

8、应收股利

无

9、其他应收款

(1) 其他应收款分类披露

单位：元

类别	期末余额					期初余额				
	账面余额		坏账准备		账面价值	账面余额		坏账准备		账面价值
	金额	比例	金额	计提比例		金额	比例	金额	计提比例	

按信用风险特征组合计提坏账准备的其他应收款	5,460,251.39	100.00%	1,512,185.08	27.69%	3,948,066.31	4,035,394.39	100.00%	1,232,983.64	30.55%	2,802,410.75
合计	5,460,251.39	100.00%	1,512,185.08	27.69%	3,948,066.31	4,035,394.39	100.00%	1,232,983.64	30.55%	2,802,410.75

期末单项金额重大并单项计提坏账准备的其他应收款：

适用 不适用

组合中，按账龄分析法计提坏账准备的其他应收款：

适用 不适用

单位：元

账龄	期末余额		
	其他应收款	坏账准备	计提比例
1 年以内分项			
1 年以内	3,767,323.39	188,366.18	5.00%
1 年以内	3,767,323.39	188,366.18	5.00%
1 年以内小计	3,767,323.39	188,366.18	5.00%
1 至 2 年	50,872.50	10,174.50	20.00%
3 年以上	1,642,055.50	1,313,644.40	80.00%
4 至 5 年	1,642,055.50	1,313,644.40	80.00%
合计	5,460,251.39	1,512,185.08	

确定该组合依据的说明：

组合中，采用余额百分比法计提坏账准备的其他应收款：

适用 不适用

组合中，采用其他方法计提坏账准备的其他应收款：

适用 不适用

(2) 本期计提、收回或转回的坏账准备情况

本期计提坏账准备金额 249,325.31 元；本期收回或转回坏账准备金额 9,071.76 元。

(3) 本期实际核销的其他应收款情况

无

(4) 其他应收款按款项性质分类情况

单位：元

款项性质	期末账面余额	期初账面余额
备用金	2,021,878.40	1,643,322.69

出口退税	1,022,502.25	
民工工资保证金	811,950.00	1,441,800.00
安全生产风险押金	880,978.00	880,978.00
资金拆借	450,000.00	
其他	272,942.74	69,293.70
合计	5,460,251.39	4,035,394.39

(5) 按欠款方归集的期末余额前五名的其他应收款情况

单位：元

单位名称	款项的性质	期末余额	账龄	占其他应收款期末余额合计数的比例	坏账准备期末余额
出口退税	出口退税	1,022,502.25	1 年以内	18.73%	51,125.11
合肥市劳动和社会保障局	民工工资保证金	811,950.00	4-5 年	14.87%	649,560.00
合肥高新区财政局	安全生产风险押金	880,978.00	4-5 年 830,105.50 元, 1-2 年 50,872.50 元	16.13%	674,258.50
甄继超	借款	450,000.00	1 年以内	8.24%	22,500.00
许林飞	借支保证金	170,500.00	1 年以内	3.12%	8,525.00
合计	--	3,335,930.25	--	61.09%	1,405,968.61

(6) 涉及政府补助的应收款项

无

(7) 因金融资产转移而终止确认的其他应收款

无

(8) 转移其他应收款且继续涉入形成的资产、负债金额

无

10、存货

(1) 存货分类

单位：元

项目	期末余额	期初余额
----	------	------

	账面余额	跌价准备	账面价值	账面余额	跌价准备	账面价值
原材料	31,632,318.81		31,632,318.81	29,135,265.93		29,135,265.93
在产品	17,432,695.65	105,482.18	17,327,213.47	18,322,185.56	452,707.42	17,869,478.14
库存商品	25,252,835.27	277,038.63	24,975,796.64	16,931,491.93	313,668.94	16,617,822.99
周转材料	54,043.09		54,043.09			
自制半成品	15,147,580.08		15,147,580.08	17,079,542.26		17,079,542.26
合计	89,519,472.90	382,520.81	89,136,952.09	81,468,485.68	766,376.36	80,702,109.32

(2) 存货跌价准备

单位：元

项目	期初余额	本期增加金额		本期减少金额		期末余额
		计提	其他	转回或转销	其他	
在产品	452,707.42	46,135.99		393,361.23		105,482.18
库存商品	313,668.94			36,630.31		277,038.63
合计	766,376.36	46,135.99		429,991.54		382,520.81

(3) 存货期末余额含有借款费用资本化金额的说明

无

(4) 期末建造合同形成的已完工未结算资产情况

无

11、划分为持有待售的资产

无

12、一年内到期的非流动资产

无

13、其他流动资产

单位：元

项目	期末余额	期初余额
银行理财产品	923,000,000.00	260,000,000.00
合计	923,000,000.00	260,000,000.00

其他说明：

其他流动资产系以自有资金及闲置募集资金和超募资金向银行购买的保本理财产品。

14、可供出售金融资产

无

15、持有至到期投资

无

16、长期应收款

无

17、长期股权投资

无

18、投资性房地产

无

19、固定资产

(1) 固定资产情况

单位：元

项目	房屋及建筑物	机器设备	电子设备	运输设备	其他	合计
一、账面原值：						
1.期初余额	219,728,839.74	24,485,064.18	22,586,505.96	4,780,255.16		271,580,665.04
2.本期增加金额		6,257,487.19	2,696,324.89	740,734.11		9,694,546.19
(1) 购置		5,110,475.19	2,037,018.79	740,734.11		7,888,228.09
(2) 在建工程转入						
(3) 企业合并增加		1,147,012.00	659,306.10			1,806,318.10
3.本期减少金额		8,750.00	236,872.13			245,622.13
(1) 处置或报废		8,750.00	236,872.13			245,622.13
4.期末余额	219,728,839.74	30,733,801.37	25,045,958.72	5,520,989.27		281,029,589.10
二、累计折旧						

1.期初余额	14,772,988.51	7,213,964.08	11,871,368.82	3,679,065.96		37,537,387.37
2.本期增加金额	7,153,561.32	2,305,906.14	4,790,903.88	439,508.60		14,689,879.94
(1) 计提	7,153,561.32	2,295,114.31	4,762,713.74	439,508.60		14,650,897.97
企业合并增加		10,791.83	28,190.14			38,981.97
3.本期减少金额		6,649.93	225,028.50			231,678.42
(1) 处置或报废		6,649.92	225,028.50			231,678.42
4.期末余额	21,926,549.83	9,513,220.30	16,437,244.20	4,118,574.56		51,995,588.89
三、减值准备						
1.期初余额						
2.本期增加金额						
(1) 计提						
3.本期减少金额						
(1) 处置或报废						
4.期末余额						
四、账面价值						
1.期末账面价值	197,802,289.91	21,220,581.07	8,608,714.52	1,402,414.71		229,034,000.21
2.期初账面价值	204,955,851.23	17,271,100.10	10,715,137.14	1,101,189.20		234,043,277.67

(2) 暂时闲置的固定资产情况

无

(3) 通过融资租赁租入的固定资产情况

无

(4) 通过经营租赁租出的固定资产

无

(5) 未办妥产权证书的固定资产情况

单位：元

项目	账面价值	未办妥产权证书的原因
房屋及建筑物	169,257,373.20	未竣工决算

20、在建工程

无

21、工程物资

无

22、固定资产清理

无

23、生产性生物资产

无

24、油气资产 适用 不适用**25、无形资产****(1) 无形资产情况**

单位：元

项目	土地使用权	专利权	非专利技术	其他	合计
一、账面原值					
1.期初余额	35,861,798.88			2,568,409.28	38,430,208.16
2.本期增加金额				152,256.39	152,256.39
(1) 购置				152,256.39	152,256.39
(2) 内部研发					
(3) 企业合并增加					
3.本期减少金额					
(1) 处置					
4.期末余额	35,861,798.88			2,720,665.67	38,582,464.55
二、累计摊销					
1.期初余额	4,166,037.47			1,325,201.08	5,491,238.55
2.本期增加金额	704,027.88			166,887.11	870,914.99

(1) 计提	704,027.88			166,887.11	870,914.99
3.本期减少金额					
(1) 处置					
4.期末余额	4,870,065.35			1,492,088.19	6,362,153.54
三、减值准备					
1.期初余额					
2.本期增加金额					
(1) 计提					
3.本期减少金额					
(1) 处置					
4.期末余额					
四、账面价值					
1.期末账面价值	30,991,733.53			1,228,577.48	32,220,311.01
2.期初账面价值	31,695,761.41			1,243,208.20	32,938,969.61

(2) 未办妥产权证书的土地使用权情况

无

26、开发支出

单位：元

项目	期初余额	本期增加金额		本期减少金额			期末余额
		内部开发支出	其他	确认为无形资产	转入当期损益	其他	
节能高效剔除系统大米色选机研制		10,901,992.43			10,901,992.43		
基于 FPGA 实时图像处理技术的 X 光泛用检测设备开发		4,372,068.24			4,372,068.24		
多角度微病斑识别系统广泛用途色选机研制		7,146,576.20			7,146,576.20		
多类缺陷自动判别功能		5,410,183.41			5,410,183.41		

的 X 光轮胎检测设备研制						
多特征判别的茶叶色选机研制		5,230,963.17			5,230,963.17	
高分辨率数字化 3D 口腔 CT 研制及系列化		7,842,710.73			7,842,710.73	
合计		40,904,494.18			40,904,494.18	

其他说明

本期公司无通过内部研发形成的无形资产。

27、商誉

(1) 商誉账面原值

单位：元

被投资单位名称 或形成商誉的事 项	期初余额	本期增加		本期减少		期末余额
		企业合并形成的	其他	处置	其他	
山东美亚博泰医 疗科技有限公司		749,581.88				749,581.88
合计		749,581.88				749,581.88

(2) 商誉减值准备

无

28、长期待摊费用

单位：元

项目	期初余额	本期增加金额	本期摊销金额	其他减少金额	期末余额
济阳口腔医院装修费		2,025,381.80	33,756.36		1,991,625.44
合计		2,025,381.80	33,756.36		1,991,625.44

其他说明

29、递延所得税资产/递延所得税负债

(1) 未经抵销的递延所得税资产

单位：元

项目	期末余额	期初余额
----	------	------

	可抵扣暂时性差异	递延所得税资产	可抵扣暂时性差异	递延所得税资产
资产减值准备	12,661,744.74	1,894,512.37	7,010,695.78	1,051,604.36
递延收益	28,940,810.47	4,341,121.57	28,785,658.78	4,317,848.82
合计	41,602,555.21	6,235,633.94	35,796,354.56	5,369,453.18

(2) 未经抵销的递延所得税负债

单位：元

项目	期末余额		期初余额	
	应纳税暂时性差异	递延所得税负债	应纳税暂时性差异	递延所得税负债
不征税收入	108,152,237.61	16,222,835.64	72,105,013.00	10,815,751.95
合计	108,152,237.61	16,222,835.64	72,105,013.00	10,815,751.95

(3) 以抵销后净额列示的递延所得税资产或负债

单位：元

项目	递延所得税资产和负债	抵销后递延所得税资产	递延所得税资产和负债	抵销后递延所得税资产
	期末互抵金额	或负债期末余额	期初互抵金额	或负债期初余额
递延所得税资产		6,235,633.94		5,369,453.18
递延所得税负债		16,222,835.64		10,815,751.95

(4) 未确认递延所得税资产明细

单位：元

项目	期末余额	期初余额
可抵扣亏损	338,072.63	
资产减值准备	31,662.18	
合计	369,734.81	

(5) 未确认递延所得税资产的可抵扣亏损将于以下年度到期

单位：元

年份	期末金额	期初金额	备注
2019 年	338,072.63		
合计	338,072.63		--

其他说明：

30、其他非流动资产

单位：元

项目	期末余额	期初余额
预付购房款		6,260,173.00
预付设备款	3,421,955.02	
预付工程款	608,857.51	332,825.02
合计	4,030,812.53	6,592,998.02

31、短期借款**32、以公允价值计量且其变动计入当期损益的金融负债**

无

33、衍生金融负债

□ 适用 √ 不适用

34、应付票据

单位：元

种类	期末余额	期初余额
银行承兑汇票	11,257,148.57	7,502,920.00
合计	11,257,148.57	7,502,920.00

本期末已到期未支付的应付票据总额为 0.00 元。

35、应付账款**(1) 应付账款列示**

单位：元

项目	期末余额	期初余额
应付材料款	45,292,054.32	31,603,993.03
应付工程款	8,395,449.35	18,811,934.03
应付运费	2,269,047.74	1,584,777.48
应付其他款	640,863.00	763,778.00
合计	56,597,414.41	52,764,482.54

(2) 账龄超过 1 年的重要应付账款

单位：元

项目	期末余额	未偿还或结转的原因
安徽三建工程有限公司	5,260,642.85	工程尚未结算
合计	5,260,642.85	--

36、预收款项

(1) 预收款项列示

单位：元

项目	期末余额	期初余额
预收货款	20,513,558.67	17,893,793.10
合计	20,513,558.67	17,893,793.10

(2) 账龄超过 1 年的重要预收款项

无

(3) 期末建造合同形成的已结算未完工项目情况

无

37、应付职工薪酬

(1) 应付职工薪酬列示

单位：元

项目	期初余额	本期增加	本期减少	期末余额
一、短期薪酬	7,439,870.31	70,857,595.53	70,743,462.95	7,554,002.89
二、离职后福利-设定提存计划		4,520,658.89	4,520,658.89	
三、辞退福利		5,950.00	5,950.00	
合计	7,439,870.31	75,384,204.42	75,270,071.84	7,554,002.89

(2) 短期薪酬列示

单位：元

项目	期初余额	本期增加	本期减少	期末余额
----	------	------	------	------

1、工资、奖金、津贴和补贴	7,273,256.00	65,076,286.83	64,947,254.46	7,402,288.37
2、职工福利费		397,406.51	397,406.51	
3、社会保险费		2,103,227.92	2,103,227.92	
其中：医疗保险费		1,830,040.26	1,830,040.26	
工伤保险费		105,072.79	105,072.79	
生育保险费		168,114.87	168,114.87	
4、住房公积金		2,833,545.00	2,833,545.00	
5、工会经费和职工教育经费	166,614.31	447,129.27	462,029.06	151,714.52
合计	7,439,870.31	70,857,595.53	70,743,462.95	7,554,002.89

(3) 设定提存计划列示

单位：元

项目	期初余额	本期增加	本期减少	期末余额
1、基本养老保险		4,206,472.48	4,206,472.48	
2、失业保险费		314,186.41	314,186.41	
合计		4,520,658.89	4,520,658.89	

其他说明：

期末应付职工薪酬中无拖欠性质的金额。

38、应交税费

单位：元

项目	期末余额	期初余额
增值税	5,729,087.91	3,615,211.38
营业税	36,545.24	23,826.02
企业所得税	22,809,629.37	20,813,664.28
个人所得税	206,472.92	124,680.78
城市维护建设税	424,687.71	597,642.53
房产税	920,930.70	920,930.72
土地使用税	576,874.55	288,437.30
水利基金	64,408.79	35,413.86
印花税	16,442.40	7,432.80
教育费附加	182,009.03	256,132.51
地方教育费附加	121,339.35	72,239.15

合计	31,088,427.97	26,755,611.33
----	---------------	---------------

39、应付利息

无

40、应付股利

无

41、其他应付款

(1) 按款项性质列示其他应付款

单位：元

项目	期末余额	期初余额
合作开发费	3,700,000.00	
押金及保证金	1,090,550.00	1,059,150.00
暂收往来款	1,060,000.00	
出口运保费	293,917.96	221,361.43
经销服务费尾款	101,860.00	371,700.00
其他	250,666.92	53,213.58
合计	6,496,994.88	1,705,425.01

(2) 账龄超过 1 年的重要其他应付款

单位：元

项目	期末余额	未偿还或结转的原因
长丰县双星汽车运输有限公司	200,000.00	承运保证金，合同未到期
大宇物流运输有限公司	200,000.00	承运保证金，合同未到期
合计	400,000.00	--

其他说明

42、划分为持有待售的负债

无

43、一年内到期的非流动负债

无

44、其他流动负债

无

45、长期借款

无

46、应付债券

无

47、长期应付款

无

48、长期应付职工薪酬

无

49、专项应付款

无

50、预计负债

无

51、递延收益

单位：元

项目	期初余额	本期增加	本期减少	期末余额	形成原因
政府补助	28,785,658.78	9,535,000.00	9,379,848.31	28,940,810.47	
合计	28,785,658.78	9,535,000.00	9,379,848.31	28,940,810.47	--

涉及政府补助的项目：

单位：元

负债项目	期初余额	本期新增补助金额	本期计入营业外收入金额	其他变动	期末余额	与资产相关/与收益相关
CCD 数字化色选机及系列产品产业化项目	2,385,073.17		1,575,354.34		809,718.83	与资产相关
数字化色选机国产化项目	4,579,350.61		621,970.16		3,957,380.45	与资产相关
红外激光解离光谱-质谱连	4,754,000.00	5,100,000.00		3,700,000.00	6,154,000.00	与资产相关

用仪的研制与产业化项目						
农产品智能分选与节能加工技术与装备开发项目	5,038,235.00	2,840,000.00		963,500.00	6,914,735.00	与资产相关
三维数字化口腔 CT 机研制与产业化项目	8,700,000.00	840,000.00	2,519,023.81		7,020,976.19	与资产相关
国家农产品智能分选装备工程技术开发项目	3,000,000.00				3,000,000.00	与资产相关
亲本种子制备及遗传纯度保持关键技术研究示范项目	329,000.00	600,000.00			929,000.00	与资产相关
科技攻关计划项目“高脂类坚果食品原料无损检测与品质控制关键技术”项目资金		75,000.00			75,000.00	与资产相关
红外光谱茶叶品质快速检测项目资金		80,000.00			80,000.00	与资产相关
合计	28,785,658.78	9,535,000.00	4,716,348.31	4,663,500.00	28,940,810.47	--

其他说明：

CCD数字化色选机及系列产品产业化项目：根据安徽省财政厅财建[2010]822号文，其中CCD数字化色选机及系列产品的产业化项目被纳入财政部2010年产业技术成果转化项目，本公司作为项目的承担单位，于2010年7月收到专项拨款1,400.00万元。该项目已于2012年12月通过验收。

数字化色选机国产化项目：根据国家发展和改革委员会、工业和信息化部发改投资[2009]1848号文，数字化色选机国产化项目被纳入重点产业振兴和技术改造中央预算内投资计划，本公司作为该项目的承担单位，分别于2009年11月和2010年6月收到预算内资金拨款计540.00万元。该项目已于2012年8月通过验收。

红外激光解离光谱-质谱连用仪的研制与产业化项目：根据科技部国科发财[2012]1025号《科技部关于高端检测仪器设备的研制及应用开发等4个国家重大科学仪器设备开发专项项目立项的通知》，其中“红外激光解离光谱-质谱连用仪的研制与产业化”项目被列为2012年度国家重大科学仪器设备开发专项项目。该项目由本公司牵头、中国科学技术大学、复旦大学、同济大学、东华理工大学、安徽大学、第二军医大学附属东方肝胆外科医院合作参与。该课题预算内专项资金补助共计4541.00万元，根据合作协议本公司应享有专项资金1070万元，参与单位享有专项资金3471万元。2012年11月已收到专项资金954.00万元，本公司应保留专项经费115.00万元，2013年收到专项补助600.00万，本公司保留专项经费125.00万元。2014年9月收到专项补助450.00万，本公司保留专项经费80.00万元。同时，公司于2013年8月、2014年12月分别收到该项目合肥市配套款235.40万元、60.00万元。截至2014年12月31日止，该项目目前仍在建设中。

农产品智能分选与节能加工技术与装备开发项目：根据科技部国科发农[2012]367号《关于863计划现代农业技术领域智能化农机技术与装备重大项目立项的通知》，由本公司承担、中国科学院理化技术研究所、北京凯达恒业农业科技开发有限公司参与“农产品智能分选与节能加工技术与装备开发”课题获得立项。该课题预算内专项资金补助共计1530.00万元，根据合作协议本公司享有专项资金945万元，参与单位享有专项资金585万。2012年5月已到专项补助490.00万元，本公司保留专项经费302.00万元，2013年收到专项补助320.00万元，本公司保留专项经费2,018,235.00元，2014年收到专项补助252.00万元，本公司保留专项经费155.65万元，同时，公司于2014年12月收到该项目合肥市配套款32.00万元。截至2014年12月31日止，该项目目前仍在建设中。

三维数字化口腔CT机研制与产业化项目：根据合肥发改委发改产业[2013]752号《合肥市发展改革委关于下达工业领域战略性新兴产业（第二批）2013年中央预算内投资计划的通知》，由本公司新建300台三维数字化口腔CT机的生产能力，中央预算内投资870万。本公司已于2013年11月收到870万元拨款，同时，公司于2014年12月收到该项目合肥市配套款84.00万

元。该项目已于2014年12月通过验收。

国家农产品智能分选装备工程技术开发项目：国家科技部[2013]626号《科技部关于下达2013年度政策引导类计划项目课题专项经费预算的通知》，由本公司负责完成国家农产品智能分选装备工程技术开发项目研究，国家拨付专项经费为300万元。本公司已于2013年11月收到300万元拨款。截至2014年12月31日止，该项目目前仍在建设中。

亲本种子制备及遗传纯度保持关键技术研究与示范项目：该项目系湖南杂交水稻研究中心与农业部科技教育司签订的《亲本种子制备及遗传纯度保持关键技术研究与示范》项目任务书的子项目。2013年12月本公司收到湖南杂交水稻研究中心的项目经费32.90万元，2014年10月本公司收到湖南杂交水稻研究中心的项目经费60.00万元。截至2014年12月31日止，该项目目前仍在建设中。

科技攻关计划项目“高脂类坚果食品原料无损检测与品质控制关键技术”项目：该项目系合肥工业大学联合申报的安徽省2013-2014年科技攻关计划项目，本公司与合肥工业大学、安徽真心食品有限公司签订合作协议，本公司负责产业化装备的设计开发，享受10%科技厅项目资助经费。2014年10月本公司已收到合肥工业大学支付的项目经费7.50万元。截至2014年12月31日止，该项目目前仍在建设中。

红外光谱茶叶品质快速检测项目：根据安徽省自然科学基金办公室皖科金办[2013]3号《关于组织申报2014年度安徽省自然科学基金计划项目的通知》，本公司申请《基于近红外光谱的茶叶品质快速检测技术研究》的项目获得立项批准，2014年12月本公司已收到基金办拨付的专项经费为8.00万元。截至2014年12月31日止，该项目目前仍在建设中。

52、其他非流动负债

无

53、股本

单位：元

	期初余额	本次变动增减（+、—）					期末余额
		发行新股	送股	公积金转股	其他	小计	
股份总数	260,000,000.00			78,000,000.00		78,000,000.00	338,000,000.00

股本变动情况说明：

2014年4月29日召开的2013年股东大会决议和修正后章程的规定，公司由资本公积转增股本7,800.00万元，本期公司实收资本（股本）变动已经于2014年5月完成工商变更登记手续，并取得合肥市工商行政管理局换发的《企业法人营业执照》，注册资本由人民币26,000.00万元变更为人民币33,800.00万元。

54、其他权益工具

无

55、资本公积

单位：元

项目	期初余额	本期增加	本期减少	期末余额
资本溢价（股本溢价）	812,735,125.44		78,000,000.00	734,735,125.44
合计	812,735,125.44		78,000,000.00	734,735,125.44

其他说明，包括本期增减变动情况、变动原因说明：

2014年4月29日召开的2013年股东大会决议和修正后章程的规定，公司由资本公积转增股本7,800.00万元，本期公司实收资本（股本）变动已经于2014年5月完成工商变更登记手续，并取得合肥市工商行政管理局换发的《企业法人营业执照》，注册资本由人民币26,000.00万元变更为人民币33,800.00万元。

56、库存股

无

57、其他综合收益

无

58、专项储备

单位：元

项目	期初余额	本期增加	本期减少	期末余额
安全生产费	3,279,549.37	2,035,109.83	170,524.09	5,144,135.11
合计	3,279,549.37	2,035,109.83	170,524.09	5,144,135.11

专项储备情况说明：

根据财政部、安全监管总局2012年2月24日印发的《企业安全生产费用提取和使用管理办法》的通知（财企〔2012〕16号）规定，本公司属于机械制造业范围，应按营业收入采用超额累进式方式计提安全生产费。

59、盈余公积

单位：元

项目	期初余额	本期增加	本期减少	期末余额
法定盈余公积	50,846,376.86	25,114,412.30		75,960,789.16
任意盈余公积	50,846,376.86	25,114,412.30		75,960,789.16
合计	101,692,753.72	50,228,824.60		151,921,578.32

60、未分配利润

单位：元

项目	本期	上期
调整前上期末未分配利润	346,771,014.92	237,624,501.23
调整后期初未分配利润	346,771,014.92	237,624,501.23
加：本期归属于母公司所有者的净利润	250,983,720.04	207,998,425.52
减：提取法定盈余公积	25,114,412.30	20,532,756.23
提取任意盈余公积	25,114,412.30	20,532,756.23

应付普通股股利	78,000,000.00	60,000,000.00
加：同一控制下企业合并的影响		2,213,600.63
期末未分配利润	469,525,910.36	346,771,014.92

调整期初未分配利润明细：

- 1)、由于《企业会计准则》及其相关新规定进行追溯调整，影响期初未分配利润 0.00 元。
- 2)、由于会计政策变更，影响期初未分配利润 0.00 元。
- 3)、由于重大会计差错更正，影响期初未分配利润 0.00 元。
- 4)、由于同一控制导致的合并范围变更，影响期初未分配利润 0.00 元。
- 5)、其他调整合计影响期初未分配利润 0.00 元。

61、营业收入和营业成本

单位：元

项目	本期发生额		上期发生额	
	收入	成本	收入	成本
主营业务	650,861,485.01	277,987,376.63	559,605,870.11	245,767,061.79
其他业务	10,313,567.84	2,066,969.08	7,949,044.58	2,305,536.82
合计	661,175,052.85	280,054,345.71	567,554,914.69	248,072,598.61

主营业务（分产品）

单位：元

产品名称	本期发生额		上期发生额	
	营业收入	营业成本	营业收入	营业成本
色选机	567,382,366.99	245,014,776.20	505,745,218.54	224,959,074.05
X 射线工业检测机	35,011,769.28	13,251,617.57	31,732,446.41	12,307,032.29
口腔 X 射线 CT 诊断机	48,353,658.05	19,671,627.42	22,128,205.16	8,500,955.45
其他	113,690.69	49,355.44		
合计	650,861,485.01	277,987,376.63	559,605,870.11	245,767,061.79

62、营业税金及附加

单位：元

项目	本期发生额	上期发生额
营业税	8,576.68	31,994.24
城市维护建设税	3,347,162.39	3,281,418.00
教育费附加	1,434,485.71	1,406,321.99

地方教育费附加	956,323.80	937,548.00
合计	5,746,548.58	5,657,282.23

其他说明：

63、销售费用

单位：元

项目	本期发生额	上期发生额
职工薪酬	17,567,192.42	11,817,537.15
折旧及摊销	287,655.20	242,272.76
办公及通讯费	4,670,931.42	6,389,497.95
出差费用	10,739,764.88	5,822,422.97
广告宣传费	2,619,741.37	2,311,845.12
运输费	9,376,133.12	7,567,043.40
销售服务费	13,717,477.83	16,287,322.84
售后服务费	14,573,218.84	11,202,187.26
其他	2,648,682.75	1,921,042.48
合计	76,200,797.83	63,561,171.93

64、管理费用

单位：元

项目	本期发生额	上期发生额
职工薪酬	13,073,917.93	16,521,782.52
折旧及摊销	7,329,379.43	5,518,231.37
税费	3,637,694.11	3,431,537.42
研发支出	40,904,494.18	35,271,030.62
办公及通讯费	8,232,886.68	7,924,715.16
差旅费	570,975.84	427,334.43
物料消耗	1,875,244.71	1,912,078.37
其他	1,911,283.09	1,772,542.96
合计	77,535,875.97	72,779,252.85

65、财务费用

单位：元

项目	本期发生额	上期发生额
----	-------	-------

利息支出	79,610.15	
减：利息收入	8,964,075.32	23,925,231.55
汇兑损益	-238.53	1,005,352.81
其他	253,592.20	202,667.98
合计	-8,631,111.50	-22,717,210.76

66、资产减值损失

单位：元

项目	本期发生额	上期发生额
一、坏账损失	6,972,321.76	3,597,092.64
二、存货跌价损失	46,135.99	583,433.27
合计	7,018,457.75	4,180,525.91

67、公允价值变动收益

无

68、投资收益

单位：元

项目	本期发生额	上期发生额
银行理财产品投资取得的投资收益	24,371,304.73	11,221,685.17
处置交易性金融资产取得的投资收益	233,150.00	358,630.13
合计	24,604,454.73	11,580,315.30

69、营业外收入

单位：元

项目	本期发生额	上期发生额	计入当期非经常性损益的金 额
政府补助	45,000,472.95	42,826,718.39	8,953,248.31
其他	171,533.67	641,585.82	171,533.67
合计	45,172,006.62	43,468,304.21	9,124,781.98

计入当期损益的政府补助：

单位：元

补助项目	本期发生金额	上期发生金额	与资产相关/与收益相关
软件增值税退税	36,047,224.64	28,908,779.54	与收益相关

三维数字化口腔 CT 机研制与产业化项目	2,519,023.81		与资产相关
新认定国家级企业技术中心奖励	2,000,000.00		与收益相关
CCD 数字化色选机及系列化产品的产业化项目	1,575,354.34	1,661,998.00	与资产相关
数字化色选机国产化项目	621,970.16	621,970.15	与收益相关
主导制定标准企业奖励	600,000.00		与收益相关
省级重点实验室补助	500,000.00		与收益相关
省重点软件企业奖励	300,000.00		与收益相关
专利补助	168,800.00	51,400.00	与收益相关
投保科技研发类保险企业补助	153,200.00		与收益相关
外贸促进政策奖励	153,000.00	40,500.00	与收益相关
自主创新政策税收奖励	128,400.00		与收益相关
“通过省级以上首台(套)重大技术装备认定的工业企业”奖励	75,000.00		与收益相关
知识产权补贴	72,500.00	28,500.00	与收益相关
发明创造奖励	50,000.00		与收益相关
研发补助资金	36,000.00		与收益相关
上市奖励		5,818,000.00	与收益相关
所得税奖励		2,855,500.00	与收益相关
中国驰名商标奖励		1,000,000.00	与收益相关
财政专项资金		941,870.70	与收益相关
品牌示范企业奖励		300,000.00	与收益相关
收增值税奖励		229,200.00	与收益相关
企业发展专项补助		150,000.00	与收益相关
知识产权示范企业奖励		100,000.00	与收益相关
培训补助		69,000.00	与收益相关
安全生产标准化奖励		50,000.00	与收益相关
合计	45,000,472.95	42,826,718.39	--

70、营业外支出

单位：元

项目	本期发生额	上期发生额	计入当期非经常性损益的金 额
非流动资产处置损失合计	6,735.68	425.00	6,735.68
其中：固定资产处置损失	6,735.68	425.00	6,735.68
税收滞纳金		755,986.42	
合计	6,735.68	756,411.42	6,735.68

71、所得税费用

(1) 所得税费用表

单位：元

项目	本期发生额	上期发生额
当期所得税费用	37,704,240.98	33,918,986.00
递延所得税费用	4,540,902.93	8,396,090.49
合计	42,245,143.91	42,315,076.49

(2) 会计利润与所得税费用调整过程

单位：元

项目	本期发生额
利润总额	293,019,864.18
按法定/适用税率计算的所得税费用	43,952,979.63
调整以前期间所得税的影响	2,192.50
不可抵扣的成本、费用和损失的影响	490,977.82
本期未确认递延所得税资产的可抵扣暂时性差异或可抵扣亏损的影响	55,410.41
研发加计扣除影响	-2,256,416.45
所得税费用	42,245,143.91

72、其他综合收益

无

73、现金流量表项目

(1) 收到的其他与经营活动有关的现金

单位：元

项目	本期发生额	上期发生额
收到政府补助	13,771,900.00	26,842,091.52
收到利息收入	8,964,075.32	23,925,231.55
收回受限的保证金		16,617,967.31
其他	631,028.45	5,931,765.00
合计	23,367,003.77	73,317,055.38

(2) 支付的其他与经营活动有关的现金

单位：元

项目	本期发生额	上期发生额
支付的销售费用	43,772,731.37	40,299,174.76
支付的管理费用	16,007,370.69	10,486,144.74
支付的合作开发项目款	963,500.00	14,321,765.00
支付受限的保证金	2,207,228.57	
其他	253,592.20	1,545,569.07
合计	63,204,676.38	66,652,653.57

(3) 收到的其他与投资活动有关的现金

单位：元

项目	本期发生额	上期发生额
取得子公司支付的现金净额	375,295.12	
合计	375,295.12	

(4) 支付的其他与投资活动有关的现金

无

(5) 收到的其他与筹资活动有关的现金

无

(6) 支付的其他与筹资活动有关的现金

无

74、现金流量表补充资料

(1) 现金流量表补充资料

单位：元

补充资料	本期金额	上期金额
1. 将净利润调节为经营活动现金流量：	--	--
净利润	250,774,720.27	207,998,425.52
加：资产减值准备	7,018,457.75	4,180,525.91
固定资产折旧、油气资产折耗、生产性生物资产折旧	14,650,897.97	12,919,756.81
无形资产摊销	870,914.99	863,992.94
长期待摊费用摊销	33,756.36	
处置固定资产、无形资产和其他长期资产的损失（收益以“-”号填列）	6,735.68	425.00
财务费用（收益以“-”号填列）	79,371.62	1,005,352.81
投资损失（收益以“-”号填列）	-24,604,454.73	-11,580,315.30
递延所得税资产减少（增加以“-”号填列）	-866,180.76	-2,419,661.46
递延所得税负债增加（减少以“-”号填列）	5,407,083.69	10,815,751.95
存货的减少（增加以“-”号填列）	-9,012,085.46	-13,835,955.15
经营性应收项目的减少（增加以“-”号填列）	-61,892,942.53	-44,450,743.23
经营性应付项目的增加（减少以“-”号填列）	33,124,134.39	29,125,678.13
经营活动产生的现金流量净额	215,590,409.24	194,623,233.93
2. 不涉及现金收支的重大投资和筹资活动：	--	--
3. 现金及现金等价物净变动情况：	--	--
现金的期末余额	439,881,856.40	957,679,915.44
减：现金的期初余额	957,679,915.44	882,268,644.88
现金及现金等价物净增加额	-517,798,059.04	75,411,270.56

(2) 本期支付的取得子公司的现金净额

单位：元

	金额
本期发生的企业合并于本期支付的现金或现金等价物	13,650,000.00

其中：	--
山东美亚博泰医疗科技有限公司	13,650,000.00
减：购买日子公司持有的现金及现金等价物	14,025,295.12
其中：	--
山东美亚博泰医疗科技有限公司	14,025,295.12
其中：	--
取得子公司支付的现金净额	-375,295.12

(3) 本期收到的处置子公司的现金净额

无

(4) 现金和现金等价物的构成

单位：元

项目	期末余额	期初余额
一、现金	439,881,856.40	957,679,915.44
其中：库存现金	14,733.60	
可随时用于支付的银行存款	439,867,122.80	957,679,915.44
三、期末现金及现金等价物余额	439,881,856.40	957,679,915.44

75、所有者权益变动表项目注释

无

76、所有权或使用权受到限制的资产

单位：元

项目	期末账面价值	受限原因
货币资金	11,538,148.57	票据、包含保证金
合计	11,538,148.57	--

77、外币货币性项目

(1) 外币货币性项目

单位：元

项目	期末外币余额	折算汇率	期末折算人民币余额
货币资金	--	--	382,519.50

其中：美元	62,513.40	6.119	382,519.50
应收账款	--	--	44,957,342.41
其中：美元	7,347,171.50	6.119	44,957,342.41
预付款项			30,289.05
其中：美元	4,950.00	6.119	30,289.05
预收款项			2,209,833.65
其中：美元	361,142.94	6.119	2,209,833.65
应付账款			359,062.92
其中：美元	58,680.00	6.119	359,062.92

其他说明：

(2) 境外经营实体说明，包括对于重要的境外经营实体，应披露其境外主要经营地、记账本位币及选择依据，记账本位币发生变化的还应披露原因。

适用 不适用

78、套期

无

79、其他

无

八、合并范围的变更

1、非同一控制下企业合并

(1) 本期发生的非同一控制下企业合并

单位：元

被购买方名称	股权取得时点	股权取得成本	股权取得比例	股权取得方式	购买日	购买日的确定依据	购买日至期末被购买方的收入	购买日至期末被购买方的净利润
山东美亚博泰医疗科技有限公司	2014年11月30日	13,650,000.00	76.47%	收购	2014年11月30日	控制权转移	114,344.69	-369,402.71

其中，济阳口腔医院具体情况如下：

单位：元

名称	成立时间	企业类型	注册资本	期末净资产	购买日至期末被	购买日至期末被
----	------	------	------	-------	---------	---------

			(万元)		购买方的收入	购买方的净利润
济阳口腔医院	2014年11月13日	民办非企业单位	300.00	1,225,360.89	109,242.26	-306,572.37

(2) 合并成本及商誉

单位：元

合并成本	山东美亚博泰医疗科技有限公司
现金	13,650,000.00
合并成本合计	13,650,000.00
减：取得的可辨认净资产公允价值份额	12,900,418.12
商誉	749,581.88

(3) 被购买方于购买日可辨认资产、负债

单位：元

项目	山东美亚博泰医疗科技有限公司	
	购买日公允价值	购买日账面价值
货币资金	14,025,295.12	14,025,295.12
应收账款	38,617.50	38,617.50
预付款项	174,650.00	174,650.00
其他应收款	740,009.75	740,009.75
存货	531,106.70	531,106.70
固定资产	1,767,336.13	1,767,336.13
长期待摊费用	2,021,729.80	2,021,729.80
减：应付账款	368,445.80	368,445.80
预收款项	415,430.00	415,430.00
应交税费	39,928.63	39,928.63
其他应付款	1,165,370.16	1,165,370.16
净资产	17,309,570.41	17,309,570.41
减：少数股东权益	612,773.30	612,773.30
取得的净资产	16,696,797.11	16,696,797.11

(4) 购买日之前持有的股权按照公允价值重新计量产生的利得或损失

是否存在通过多次交易分步实现企业合并并且在报告期内取得控制权的交易

是 否

(5) 购买日或合并当期期末无法合理确定合并对价或被购买方可辨认资产、负债公允价值的相关说明

无

(6) 其他说明

无

2、同一控制下企业合并

无

3、反向购买

无

4、处置子公司

是否存在单次处置对子公司投资即丧失控制权的情形

 是 否

是否存在通过多次交易分步处置对子公司投资且在本期丧失控制权的情形

 是 否**5、其他原因的合并范围变动**

无

6、其他**九、在其他主体中的权益****1、在子公司中的权益****(1) 企业集团的构成**

子公司名称	主要经营地	注册地	业务性质	持股比例		取得方式
				直接	间接	
山东美亚博泰医疗科技有限公司	济南	济南	口腔医疗	76.47%		增资购并
济阳口腔医院	济南	济南	口腔医疗		60.00%	增资购并

在子公司的持股比例不同于表决权比例的说明：

根据公司第二届董事会第四次会议《关于增资山东博泰联盟医疗科技有限公司的议案》，公司以人民币 1,365 万元认缴博泰公司新增注册资本 1,365 万元，占注册资本的 65%。博泰公司原三位发起人王贵江、甄继超、劳延虎分别出资 245 万元，

各占注册资本的 11.667%，合计出资 735 万元占注册资本的 35%。增资后，博泰公司更名为山东美亚博泰医疗科技有限公司。截止 2014 年 12 月 31 日，王贵江、甄继超、劳延虎共有 315 万元出资未到位。

(2) 重要的非全资子公司

无

(3) 重要非全资子公司的主要财务信息

无

(4) 使用企业集团资产和清偿企业集团债务的重大限制

无

(5) 向纳入合并财务报表范围的结构化主体提供的财务支持或其他支持

无

2、在子公司的所有者权益份额发生变化且仍控制子公司的交易

无

3、在合营安排或联营企业中的权益

无

4、重要的共同经营

无

5、在未纳入合并财务报表范围的结构化主体中的权益

无

6、其他

十、与金融工具相关的风险

本公司的经营活动会面临各种金融风险：信用风险、流动风险和市场风险（主要为外汇风险和利率风险）。本公司整体的风险管理计划针对金融市场的不可预见性，力求减少对本公司财务业绩的潜在不利影响。

（一）信用风险

本公司的信用风险主要来自货币资金、应收账款、预付款项、预收款项和应付账款。管理层已制定适当的信用政策，并且不断监察这些信用风险的敞口。

本公司持有的货币资金，主要存放于商业银行等金融机构，管理层认为这些商业银行具备较高信誉和资产状况，存在较

低的信用风险。本公司采取限额政策以规避对任何金融机构的信贷风险。

对于应收账款、预付款项、预收款项和应付账款，本公司设定相关政策以控制信用风险敞口。本公司基于对客户的财务状况、从第三方获取担保的可能性、信用记录及其它因素诸如目前市场状况等评估客户的信用资质并设置相应信用期。本公司会定期对客户信用记录进行监控，对于信用记录不良的客户，本公司会采用书面催款、缩短信用期或取消信用期等方式，以确保本公司的整体信用风险在可控的范围内。

截止2014年12月31日，本公司的前五大客户的应收款占本公司应收款项总额16.40%。

本公司所承受的最大信用风险敞口为资产负债表中每项金融资产(包括衍生金融工具)的账面金额。截止财务报告日，本公司没有提供任何其他可能令本公司承受信用风险的担保。

(二) 流动性风险

流动性风险是指本公司无法及时获得充足资金,满足业务发展需要或偿付到期债务以及其他支付义务的风险。

本公司财务部持续监控公司短期和长期的资金需求，以确保维持充裕的现金储备；同时持续监控是否符合借款协议的规定，从主要金融机构获得提供足够备用资金的承诺，以满足短期和长期的资金需求。

(三) 市场风险

1. 外汇风险

本公司的主要经营位于中国境内，主要业务以人民币结算。但本公司已确认的外币资产和负债及未来的外币交易依然存在外汇风险。本公司财务部负责监控公司外币交易和外币资产及负债的规模，以最大程度降低面临的外汇风险。

(1) 截止2014年12月31日，本公司持有的外币金融资产和外币金融负债详见本报告77(1)外币货币性项目。

(2) 敏感性分析：

截止2014年12月31日，对于本公司各类美元金融资产和美元金融负债，如果人民币对美元升值或贬值10%，其他因素保持不变，则本公司将减少或增加净利润约4,280,125.44元。

2. 利率风险

本公司的利率风险主要产生于其他流动资产等。浮动利率的金融负债使本公司面临现金流量利率风险，固定利率的金融负债使本公司面临公允价值利率风险。本公司根据当时的市场环境来决定固定利率及浮动利率合同的相对比例。

本公司其他流动资产主要为结构性存款及购买的保本型低风险理财产品。由于结构性存款及理财产品的持有期间较短（一年以内），本公司管理层认为利率风险-公允价值变动风险并不重大。本公司目前并无利率对冲的政策。

十一、公允价值的披露

1、其他

截止2014年12月31日，本公司无以公允价值计量的金融工具。

十二、关联方及关联交易

1、本企业的母公司情况

本企业最终控制方是自然人田明。

2、本企业的子公司情况

本企业子公司的情况详见附注九（1）在子公司中的权益。

3、本企业合营和联营企业情况

无

4、其他关联方情况

其他关联方名称	其他关联方与本企业关系
汇智创业投资有限公司	同一实质控制人参股的企业
合肥通用特种材料设备有限公司	同一实质控制人参股的企业
合肥安科光电技术有限公司	同一实质控制人
上海香睿商贸有限公司	关键管理人员徐鹏之配偶控制的公司
上海艺钰商贸有限公司	关键管理人员徐鹏之配偶控制的公司
林茂先	关键管理人员
郝先进	关键管理人员
沈海斌	关键管理人员
倪迎久	关键管理人员
向晟	关键管理人员
韩立明	关键管理人员
徐鹏	关键管理人员
张建军	关键管理人员
邱文婵	关键管理人员

5、关联交易情况

(1) 购销商品、提供和接受劳务的关联交易

无

(2) 关联受托管理/承包及委托管理/出包情况

无

(3) 关联租赁情况

无

(4) 关联担保情况

无

(5) 关联方资金拆借

无

(6) 关联方资产转让、债务重组情况

无

(7) 关键管理人员报酬

单位：元

项目	本期发生额	上期发生额
关键管理人员薪酬	6,066,584.51	5,501,266.10

(8) 其他关联交易

无

6、关联方应收应付款项

无

7、关联方承诺

无

8、其他

无

十三、股份支付**十四、承诺及或有事项****1、重要承诺事项**

本公司不存在需要披露的承诺事项。

2、或有事项

(1) 资产负债表日存在的重要或有事项

1. 开出保函、信用证

本公司获得银行承兑汇票保证金额11,257,148.57元；履约保函金额281,000.00元。

2. 除上述事项外，本公司不存在需要披露的或有事项。

(2) 公司没有需要披露的重要或有事项，也应予以说明

公司不存在需要披露的重要或有事项。

3、其他

无

十五、资产负债表日后事项

1、重要的非调整事项

单位：元

项目	内容	对财务状况和经营成果的影响数	无法估计影响数的原因
重要的对外投资	投资人民币 1,500.00 万元 在香港设立全资子公司	-	-

2、利润分配情况

2015年4月8日本公司第二届董事会第八次会议审议通过了《关于公司2014年度利润分配及公积金转增股本的预案》，以2014年12月31日的总股本338,000,000股为基数，向全体股东按每10股派息2元(含税)，共派发现金红利67,600,000.00元，同时以资本公积金向全体股东每10股转增10股。

3、销售退回

无

4、其他资产负债表日后事项说明

除存在上述资产负债表日后事项外，截止财务报告日，本公司无其他应披露未披露的重大资产负债表日后事项的。

十六、其他重要事项

1、分部信息

(1) 报告分部的确定依据与会计政策

本公司以内部组织结构、管理要求、内部报告制度为依据确定经营分部。本公司的经营分部是指同时满足下列条件的组成部分：

- (1) 该组成部分能够在日常活动中产生收入、发生费用；
- (2) 管理层能够定期评价该组成部分的经营成果，以决定向其配置资源、评价其业绩；
- (3) 能够取得该组成部分的财务状况、经营成果和现金流量等有关会计信息。

分部间转移价格参照市场价格确定，与各分部共同使用的资产、相关的费用按照收入比例在不同的分部之间分配。

(2) 报告分部的财务信息

金额单位：元

项目	期末余额/本期发生额			
	光电检测专用设备 业务分部	口腔医疗服务业务 分部	抵消	合计
1. 营业收入	661,060,708.16	114,344.69		661,175,052.85
2. 营业总成本	280,004,990.27	49,355.44		280,054,345.71
3. 利润总额（亏损）	293,389,266.89	-369,402.71		293,019,864.18
4. 所得税费用	42,245,143.91			42,245,143.91
5. 净利润（亏损）	251,144,122.98	-369,402.71		250,774,720.27
6. 资产总额	1,877,184,220.61	18,614,292.76	13,600,418.12	1,882,198,095.25
7. 负债总额	177,697,068.44	1,674,125.06	700,000.00	178,671,193.50

本公司各经营分部的会计政策与在“重要会计政策和会计估计”所描述的会计政策相同

2、其他对投资者决策有影响的重要交易和事项

1. 本公司于2014年3月31日具状合肥市高新区人民法院，起诉武汉法利莱切割系统工程有限责任公司(下称法利莱公司)，诉称：判令解除原告与被告于2011年3月22日签订的编号为FLLC20110215的《购销合同》，原告退货C0NTOUR DM3015型数控激光切割机一台，被告返还原告已支付的货款人民币150万元，并承担本案诉讼费用。合肥高新区法院定于2014年5月14日审理。

法利莱公司在提交答辩状期间对管辖权提出异议，经合肥高新区法院2014年6月10日裁定驳回。法利莱公司对此上诉至合肥市中级人民法院，合肥市中级人民法院于2014年8月28日裁定驳回。合肥高新区法院遂定于2014年11月24日审理。其后，合肥高新区法院要求进行产品质量鉴定，并于2015年1月4日选定安徽省质量技术协会为鉴定机构。截至财务报告日，鉴定工作尚未进行。

2. 本公司于2014年12月24日召开的第二次临时股东大会审议通过《<合肥美亚光电技术股份有限公司2014年员工持股计划（草案）>及摘要》，同意公司委托平安证券有限责任公司成立平安-美亚1号定向资产管理计划，通过二级市场购买等法律法规许可的方式取得并持有美亚光电不超过300万股股票，参加持股计划的员工总人数不超过156人（不包含预留部分），资金来源为公司员工的合法薪酬和通过法律、行政法规允许的其他方式取得的资金，具体包括：（1）公司员工的自筹资金，金额不超过960万元；（2）控股股东借款。

除以上事项外，截止财务报告日，本公司无应披露未披露的其他重要事项

十七、母公司财务报表主要项目注释

1、应收账款

(1) 应收账款分类披露

单位：元

类别	期末余额					期初余额				
	账面余额		坏账准备		账面价值	账面余额		坏账准备		账面价值
	金额	比例	金额	计提比例		金额	比例	金额	计提比例	
按信用风险特征组合计提坏账准备的应收账款	141,870,420.58	100.00%	10,765,425.55	7.59%	131,104,995.03	72,339,456.32	100.00%	5,011,335.78	6.93%	67,328,120.54
合计	141,870,420.58	100.00%	10,765,425.55	7.59%	131,104,995.03	72,339,456.32	100.00%	5,011,335.78	6.93%	67,328,120.54

期末单项金额重大并单项计提坏账准备的应收账款：

适用 不适用

组合中，按账龄分析法计提坏账准备的应收账款：

适用 不适用

单位：元

账龄	期末余额		
	应收账款	坏账准备	计提比例
1 年以内分项			
1 年以内	120,793,482.39	6,039,674.12	5.00%
1 年以内小计	120,793,482.39	6,039,674.12	5.00%
1 至 2 年	17,834,223.80	3,566,844.76	20.00%
2 至 3 年	2,673,752.66	802,125.80	30.00%
3 年以上	568,961.73	356,780.87	62.71%
3 至 4 年	327,961.73	163,980.87	50.00%
4 至 5 年	241,000.00	192,800.00	80.00%
合计	141,870,420.58	10,765,425.55	

确定该组合依据的说明：

组合中，采用余额百分比法计提坏账准备的应收账款：

适用 不适用

组合中，采用其他方法计提坏账准备的应收账款：

(2) 本期计提、收回或转回的坏账准备情况

本期计提坏账准备金额 6,732,487.41 元；本期收回或转回坏账准备金额 0.00 元。

(3) 本期实际核销的应收账款情况

单位：元

项目	核销金额
实际核销的应收账款	978,397.64

其中重要的应收账款核销情况：

单位：元

单位名称	应收账款性质	核销金额	核销原因	履行的核销程序	款项是否由关联交易产生
第一名	货款	518,097.64	无法与客户取得联系	内部审批	否
第二名	货款	265,000.00	账龄 3 年以上，催款无果	内部审批	否
合计	--	783,097.64	--	--	--

(4) 按欠款方归集的期末余额前五名的应收账款情况

单位：元

单位名称	期末余额	占应收账款期末余额的比例(%)	已计提坏账准备
第一名	6,669,220.48	4.7	333,461.02
第二名	4,695,943.94	3.31	234,797.20
第三名	4,619,845.00	3.26	230,992.25
第四名	4,101,259.75	2.89	205,062.99
第五名	3,184,070.60	2.24	159,203.53
合计	23,270,339.77	16.40	1,163,516.99

(5) 因金融资产转移而终止确认的应收账款

无

(6) 转移应收账款且继续涉入形成的资产、负债金额

无

2、其他应收款

(1) 其他应收款分类披露

单位：元

类别	期末余额					期初余额				
	账面余额		坏账准备		账面价值	账面余额		坏账准备		账面价值
	金额	比例	金额	计提比例		金额	比例	金额	计提比例	
按信用风险特征组合计提坏账准备的其他应收款	4,859,273.94	100.00%	1,482,136.20	30.50%	3,377,137.74	4,035,394.39	100.00%	1,232,983.64	30.55%	2,802,410.75
合计	4,859,273.94	100.00%	1,482,136.20	30.50%	3,377,137.74	4,035,394.39	100.00%	1,232,983.64	30.55%	2,802,410.75

期末单项金额重大并单项计提坏账准备的其他应收款：

适用 不适用

组合中，按账龄分析法计提坏账准备的其他应收款：

适用 不适用

单位：元

账龄	期末余额		
	其他应收款	坏账准备	计提比例
1 年以内分项			
1 年以内	3,166,345.94	158,317.30	5.00%
1 年以内小计	3,166,345.94	158,317.30	5.00%
1 至 2 年	50,872.50	10,174.50	20.00%
3 年以上	1,642,055.50	1,313,644.40	80.00%
4 至 5 年	1,642,055.50	1,313,644.40	80.00%
合计	4,859,273.94	1,482,136.20	

确定该组合依据的说明：

组合中，采用余额百分比法计提坏账准备的其他应收款：

适用 不适用

组合中，采用其他方法计提坏账准备的其他应收款：

适用 不适用

(2) 本期计提、收回或转回的坏账准备情况

本期计提坏账准备金额 249,152.56 元；本期收回或转回坏账准备金额 0.00 元。

(3) 本期实际核销的其他应收款情况

无

(4) 其他应收款按款项性质分类情况

单位：元

款项性质	期末账面余额	期初账面余额
备用金	2,021,878.40	1,643,322.69
出口退税	1,022,502.25	
民工工资保证金	811,950.00	1,441,800.00
安全生产风险押金	880,978.00	880,978.00
其他	121,965.29	69,293.70
合计	4,859,273.94	4,035,394.39

(5) 按欠款方归集的期末余额前五名的其他应收款情况

单位：元

单位名称	款项的性质	期末余额	账龄	占其他应收款期末余额合计数的比例	坏账准备期末余额
出口退税	出口退税	1,022,502.25	1 年以内	21.04%	51,125.11
合肥市劳动和社会保障局	民工工资保证金	811,950.00	4-5 年	16.71%	649,560.00
合肥高新区财政局	安全生产风险押金	880,978.00	4-5 年 830,105.50 元, 1-2 年 50,872.50 元	18.13%	674,258.50
许林飞	借支保证金	170,500.00	1 年以内	3.51%	8,525.00
苏中宝	借支保证金	117,000.00	1 年以内	2.41%	5,850.00
合计	--	3,002,930.25	--	61.80%	1,389,318.61

(6) 涉及政府补助的应收款项

无

(7) 因金融资产转移而终止确认的其他应收款

无

(8) 转移其他应收款且继续涉入形成的资产、负债金额

无

3、长期股权投资

单位：元

项目	期末余额			期初余额		
	账面余额	减值准备	账面价值	账面余额	减值准备	账面价值
对子公司投资	13,650,000.00		13,650,000.00			
合计	13,650,000.00		13,650,000.00			

(1) 对子公司投资

单位：元

被投资单位	期初余额	本期增加	本期减少	期末余额	本期计提减值准备	减值准备期末余额
山东美亚博泰医疗科技有限公司		13,650,000.00		13,650,000.00		
合计		13,650,000.00		13,650,000.00		

(2) 对联营、合营企业投资

无

4、营业收入和营业成本

单位：元

项目	本期发生额		上期发生额	
	收入	成本	收入	成本
主营业务	650,747,794.32	277,938,021.19	559,605,870.11	245,767,061.79
其他业务	10,312,913.84	2,066,969.08	7,949,044.58	2,305,536.82
合计	661,060,708.16	280,004,990.27	567,554,914.69	248,072,598.61

主营业务（分产品）

单位：元

产品名称	本期发生额		上期发生额	
	营业收入	营业成本	营业收入	营业成本
色选机	567,382,366.99	245,014,776.20	505,745,218.54	224,959,074.05
X射线工业检测机	35,011,769.28	13,251,617.57	31,732,446.41	12,307,032.29

口腔X射线CT诊断机	48,353,658.05	19,671,627.42	22,128,205.16	8,500,955.45
合 计	650,747,794.32	277,938,021.19	559,605,870.11	245,767,061.79

5、投资收益

单位：元

项目	本期发生额	上期发生额
处置长期股权投资产生的投资收益		-2,736,689.48
银行保本理财产品投资取得的投资收益	24,371,304.73	11,221,685.17
处置交易性金融资产取得的投资收益	233,150.00	358,630.13
合计	24,604,454.73	8,843,625.82

十八、补充资料

1、当期非经常性损益明细表

√ 适用 □ 不适用

单位：元

项目	金额	说明
非流动资产处置损益	-6,735.68	
计入当期损益的政府补助（与企业业务密切相关，按照国家统一标准定额或定量享受的政府补助除外）	8,953,248.31	
委托他人投资或管理资产的损益	24,371,304.73	
除同公司正常经营业务相关的有效套期保值业务外，持有交易性金融资产、交易性金融负债产生的公允价值变动损益，以及处置交易性金融资产、交易性金融负债和可供出售金融资产取得的投资收益	233,150.00	
除上述各项之外的其他营业外收入和支出	171,533.67	
减：所得税影响额	5,058,375.15	
合计	28,664,125.88	--

对公司根据《公开发行证券的公司信息披露解释性公告第1号——非经常性损益》定义界定的非经常性损益项目，以及把《公开发行证券的公司信息披露解释性公告第1号——非经常性损益》中列举的非经常性损益项目界定为经常性损益的项目，应说明原因。

□ 适用 √ 不适用

2、净资产收益率及每股收益

报告期利润	加权平均净资产收益率	每股收益	
		基本每股收益（元/股）	稀释每股收益（元/股）
归属于公司普通股股东的净利润	15.63%	0.7426	0.7426
扣除非经常性损益后归属于公司普通股股东的净利润	13.85%	0.6578	0.6578

3、境内外会计准则下会计数据差异

（1）同时按照国际会计准则与按中国会计准则披露的财务报告中净利润和净资产差异情况

适用 不适用

（2）同时按照境外会计准则与按中国会计准则披露的财务报告中净利润和净资产差异情况

适用 不适用

（3）境内外会计准则下会计数据差异原因说明，对已经境外审计机构审计的数据进行差异调节的，应注明该境外机构的名称

无

4、公司主要会计报表项目的异常情况及原因的说明

（1）金额异常或比较期间变动异常的报表项目

单位：元

报表项目	期末余额 (或本期金额)	期初余额 (或上期金额)	变动比率	变动原因
货币资金	451,420,004.97	967,010,835.44	-53.32%	主要系公司利用闲置资金购买理财产品增加所致
应收票据	5,895,415.00	19,473,600.00	-69.73%	主要系票据到期承兑所致
应收账款	131,135,647.73	67,328,120.54	94.77%	主要系本期外销收入增加所致
预付款项	3,400,044.14	1,880,181.94	80.84%	期末采购原料增加所致
其他应收款	3,948,066.31	2,802,410.75	40.88%	本期应收出口退税增加所致
其他流动资产	923,000,000.00	260,000,000.00	255.00%	主要系公司利用闲置资金购买理财产品增加所致
其他非流动性资产	4,030,812.53	6,592,998.02	-38.86%	本期应付工程款减少所致
应付票据	11,257,148.57	7,502,920.00	50.04%	期末需承兑结算的票据增加所致；
其他应付款	6,496,994.88	1,705,425.01	280.96%	主要系本期末应付合作开发费增加所致
递延所得税负债	16,222,835.64	10,815,751.95	49.99%	主要系应纳税暂时性差异增加所致；
股本	338,000,000.00	260,000,000.00	30.00%	本期资本公积转增股本所致；
财务费用	-8,631,111.50	-22,717,210.76	-62.01%	本期银行存款利息收入减少所致；

资产减值损失	7,018,457.75	4,180,525.91	67.88%	本期应收账款坏账准备增加所致
投资收益	24,604,454.73	11,580,315.30	112.47%	本银行理财产品收益增加所致

5、会计政策变更相关补充资料

适用 不适用

第十二节 备查文件目录

- 一、第二届董事会第八次会议决议；
 - 二、第二届监事会第七次会议决议；
 - 三、经大华会计师事务所盖章、注册会计师签名并盖章的公司2014年度审计报告；
 - 四、经公司法定代表人、主管会计工作的负责人、会计机构负责人（会计主管人员）签字并盖章的财务报告；
 - 五、报告期内在中国证监会指定信息披露载体上公开披露过的所有公司文件的正本及公告原件。
- 以上文件备置地点：公司证券部。

合肥美亚光电技术股份有限公司

法定代表人：田明

2015年4月9日