



云南铜业股份有限公司

2014 年年度报告

2015 年 04 月

第一节 重要提示、目录和释义

本公司董事会、监事会及董事、监事、高级管理人员保证年度报告内容的真实、准确、完整，不存在虚假记载、误导性陈述或重大遗漏，并承担个别和连带的法律责任。

除下列董事外，其他董事亲自出席了审议本次年报的董事会会议

未亲自出席董事姓名	未亲自出席董事职务	未亲自出席会议原因	被委托人姓名
武建强	董事长	因公务出差	沈南山
田永忠	董事	因公务出差	郑铁生

公司计划不派发现金红利，不送红股，不以公积金转增股本。

公司负责人武建强、主管会计工作负责人黄云静及会计机构负责人(会计主管人员)赖建生声明：保证年度报告中财务报告的真实、准确、完整。

本年度报告涉及的未来计划、发展战略等前瞻性描述不构成公司对投资者的实质承诺，敬请投资者注意投资风险。

目录

2014 年度报告	2
第一节 重要提示、目录和释义.....	2
第二节 公司简介.....	5
第三节 会计数据和财务指标摘要.....	6
第四节 董事会报告.....	7
第五节 重要事项.....	12
第六节 股份变动及股东情况.....	15
第七节 优先股相关情况.....	17
第八节 董事、监事、高级管理人员和员工情况.....	19
第九节 公司治理.....	20
第十节 内部控制.....	22
第十一节 财务报告.....	23
第十二节 备查文件目录.....	84

释义

释义项	指	释义内容
云南铜业/云铜股份/公司/本公司/上市公司	指	云南铜业股份有限公司
中铝公司	指	中国铝业公司
云铜集团	指	云南铜业（集团）有限公司
中国证监会	指	中国证券监督管理委员会
深交所	指	深圳证券交易所
发审委	指	中国证券监督管理委员会发行审核委员会
云南省国资委	指	云南省国有资产监督管理委员会
云南工投集团	指	云南省工业投资控股集团有限公司
保定大利	指	保定大利铜业有限公司
保定云铜	指	保定云铜有色金属有限公司
赤峰公司/赤峰云铜	指	赤峰云铜有色金属有限公司
凯通集团公司	指	云南凯通（集团）有限公司
广东清远	指	广东清远云铜有色金属有限公司
楚雄矿冶	指	云南楚雄矿冶有限公司
富源选厂	指	兰坪县营盘镇富源选冶厂
交运集团	指	云南省楚雄交通运输集团有限公司

重大风险提示

公司已在本报告中描述了公司可能面临的行业风险，敬请查阅本报告第四节之董事会报告中相应的内容。

第二节 公司简介

一、公司信息

股票简称	云南铜业	股票代码	000878
变更后的股票简称（如有）	-		
股票上市证券交易所	深圳证券交易所		
公司的中文名称	云南铜业股份有限公司		
公司的中文简称	云南铜业		
公司的外文名称（如有）	YUNNAN COPPER CO.,LTD		
公司的外文名称缩写（如有）	YCC		
公司的法定代表人	武建强		
注册地址	云南省昆明市国家高新技术产业开发区		
注册地址的邮政编码	650101		
办公地址	云南省昆明市人民东路 111 号		
办公地址的邮政编码	650051		
公司网址	http://www.yunnan-copper.com		
电子信箱	yncopper@yunnan-copper.com		

二、联系人和联系方式

	董事会秘书	证券事务代表
姓名	彭捍东	杨雯君
联系地址	云南省昆明市人民东路 111 号	云南省昆明市人民东路 111 号
电话	0871-63106732	0871-63106792
传真	0871-63106735	0871-63106735
电子信箱	ytdm@yunnancopper.com	zqb@yunancooper.com

三、信息披露及备置地点

公司选定的信息披露报纸的名称	《证券时报》、《上海证券报》、《中国证券报》
登载年度报告的中国证监会指定网站的网址	http://www.cninfo.com.cn
公司年度报告备置地点	公司证券部

四、注册变更情况

	注册登记日期	注册登记地点	企业法人营业执照注册号	税务登记号码	组织机构代码
首次注册	1998 年 05 月 15 日	云南省工商行政管理局	530000000004704	530106709705745	70970574-5
报告期末注册	2014 年 09 月 09 日	云南省工商行政管理局	530000000004704	530106709705745	70970574-5
公司上市以来主营业务的变化情况（如有）	无变更				
历次控股股东的变更情况（如有）	无变更				

五、其他有关资料

公司聘请的会计师事务所

会计师事务所名称	天职国际会计师事务所（特殊普通合伙）
会计师事务所办公地址	北京市海淀区车公庄西路 19 号外文文化创意园 12 号楼
签字会计师姓名	李雪琴、陈智

公司聘请的报告期内履行持续督导职责的保荐机构

适用 不适用

保荐机构名称	保荐机构办公地址	保荐代表人姓名	持续督导期间
安信证券股份有限公司	北京市西城区金融大街 5 号新盛大厦 B 座 18 层	范道远、满慧	2011 年 6 月至公司该次非公开发行股票募集资金使用完毕。

公司聘请的报告期内履行持续督导职责的财务顾问

适用 不适用

第三节 会计数据和财务指标摘要

一、主要会计数据和财务指标

公司是否因会计政策变更及会计差错更正等追溯调整或重述以前年度会计数据

是 否

	2014 年	2013 年	本年比上年增减	2012 年
营业收入（元）	62,404,460,871.80	50,100,298,922.44	24.56%	40,825,859,541.14
归属于上市公司股东的净利润（元）	73,266,776.32	-1,496,116,354.54	104.90%	24,887,034.53
归属于上市公司股东的扣除非经常性损益的净利润（元）	29,746,626.85	-1,581,110,361.96	101.88%	-193,931,687.54
经营活动产生的现金流量净额（元）	4,461,053,715.18	4,246,891,107.79	5.04%	2,413,955,782.50
基本每股收益（元/股）	0.05	-1.06	104.92%	0.02
稀释每股收益（元/股）	0.05	-1.06	104.92%	0.02
加权平均净资产收益率	1.34%	-24.33%	25.67%	0.36%
	2014 年末	2013 年末	本年末比上年末增减	2012 年末
总资产（元）	24,870,798,981.82	26,589,863,693.16	-6.47%	31,768,785,630.84
归属于上市公司股东的净资产（元）	5,515,694,625.82	5,399,025,729.73	2.16%	6,916,146,345.79

二、境内外会计准则下会计数据差异

1、同时按照国际会计准则与按照中国会计准则披露的财务报告中净利润和净资产差异情况

适用 不适用

公司报告期不存在按照国际会计准则与按照中国会计准则披露的财务报告中净利润和净资产差异情况。

2、同时按照境外会计准则与按照中国会计准则披露的财务报告中净利润和净资产差异情况

适用 不适用

公司报告期不存在按照境外会计准则与按照中国会计准则披露的财务报告中净利润和净资产差异情况。

三、非经常性损益项目及金额

适用 不适用

单位：元

项目	2014 年金额	2013 年金额	2012 年金额	说明
非流动资产处置损益（包括已计提资产减值准备的冲销部分）	8,212,100.84	4,775,723.87	45,732,750.68	
计入当期损益的政府补助（与企业业务密切相关，按照国家统一标准定额或定量享受的政府补助除外）	36,497,996.57	106,687,539.04	130,226,543.15	
除同公司正常经营业务相关的有效套期保值业务外，持有交易性金融资产、交易性金融负债产生的公允价值变动损益，以及处置交易性金融资产、交易性金融负债和可供出售金融资产取得的投资收益	9,511,310.52	818,687.36	10,157.24	
单独进行减值测试的应收款项减值准备转回		1,557,348.84		
受托经营取得的托管费收入		1,333,333.00		
除上述各项之外的其他营业外收入和支出	-574,597.12	1,874,193.24	-2,258,287.73	
其他符合非经常性损益定义的损益项目			95,550,452.18	
减：所得税影响额	9,001,838.89	24,848,199.07	31,233,125.72	
少数股东权益影响额（税后）	1,124,822.45	7,204,618.86	19,209,767.73	
合计	43,520,149.47	84,994,007.42	218,818,722.07	--

对公司根据《公开发行证券的公司信息披露解释性公告第 1 号——非经常性损益》定义界定的非经常性损益项目，以及把《公开发行证券的公司信息披露解释性公告第 1 号——非经常性损益》中列举的非经常性损益项目界定为经常性损益的项目，应说明原因

√ 适用 □ 不适用

项目	涉及金额（元）	原因
营业外收入-政府补助-福利企业退税	23,879,124.00	公司每年按规定比例退税
营业外收入-其他-硫酸退税	28,809,655.80	公司每年按规定比例退税
合计	52,688,779.80	

第四节 董事会报告

一、概述

2014年，全球经济复苏乏力，国内经济增速放缓，市场竞争日益激烈，铜行业持续低迷。面对严峻的形势，公司董事会把握经济新常态，顺势而为，科学掌控公司运营规律，结合公司实际，认真履行《公司法》和《公司章程》等法律、法规赋予的职责，严格执行股东大会决议，积极推进董事会决议的实施，不断规范公司治理。全体董事认真负责、勤勉尽职，推动了公司健康、稳定的发展。

公司在董事会领导下，围绕“深化改革、快速发展、扭亏为盈、本质脱困”这一主题，协调推进生产经营、资本运营、改革发展等各方面工作，特别是通过一系列千方百计、百计千方、迎难而上、艰苦卓绝的降本增效、控亏增盈攻坚战，总体取得了管理思路更加清晰、发展难题有效破解、管控水平得到优化、经营基础巩固夯实、盈利能力大幅提升的成效。主要措施如下：

（一）生产经营科学高效

1、科学组织冶炼板块、矿山板块坚持满负荷生产，特别是冶炼板块实现年产51.6万吨，为2013年的122.5%，创造了新高；

2、措施得力，冶炼板块综合加工成本同比2013年再下降了12%，矿山板块生产成本同比2013年下降3.5%；

3、精细管理，铜冶炼综合能耗水平再创新高，铜金银回收率创历史新高，铜冶炼回收率同比提高0.03个百分点；矿金冶炼回收率同比提高0.91个百分点。矿银冶炼回收率同比提高0.77个百分点；

4、啃硬骨头，进口矿实现大幅度优化，2014年6月基本完成相关工作；

5、精心组织，国内原料采购创历史新高，实现年计划126%，采购系数也创了历史新低；

6、净头寸闭合、期限联动工作安全高效，为年度利润作出了贡献；

7、科学安排产供销计划，库存周转率明显提高，全年产供销实物口径库存周转率较2013年提高了1.27次；

8、科学精细调配使用资金，财务费用明显降低，按人民币平均融资成本5.7%计算，节约财务费用约1亿元；

9、机关管理部门过紧日子，办公费、业务招待费等可控费用降幅明显。特别是业务招待费2014年较2013已下降60%，管理费的可控成本2014年较2013年已下降15%；

10、内控制度持续健全，风险管理水平明显提高，客户服务水平进步显著，信息化建设持续完善，在快速结算的情况下，全年没有产生一分钱呆坏账。

（二）资本运营稳步推进

报告期内配合第一大股东云南铜业集团公司，启动了主业资产整体上市工作，向资本市场公开披露承诺了整体上市的战略构想安排，并按照战略构架，内部作了科学合理的组织安排，外部与相关监管部门、相关股东、资本市场投资人、舆论媒体积极有效沟通，在合乎监管要求、规避市场风险的同时，稳中有进、有条不紊地正式启动了第一步工作。

（三）改革促发展常抓不懈

1、科学精细调配使用资金，财务费用明显降低，按人民币平均融资成本5.7%计算，节约财务费用约1亿元；

2、强力推进主要二级公司市场化改革试点，促进各公司更加紧密地联系市场、更加紧密地结合自身实际，大大增强了二级公司降本增效的积极性、主动性；

3、结合本质脱困工作，积极、坚决处理公司不良资产、低效无效资产、非主业资产，通过瘦身达到强身的效果；

4、从业绩提升、企业健康度和“同创辉煌”战略项目管理三个方面，深化运营转型，运营转型效果收益明显；

5、持续改进和夯实管理基础，通过业绩对话、看板管理，使每项工作件件能落实；

6、通过组织全员劳动竞赛，增加了基层和一线员工收入，大大提高了基层员工劳动积极性、创造性，为公司完成年度目标作出了贡献。

通过以上工作，报告期内，公司努力实现资源保障能力不断夯实，自产铜精矿含铜产量持续稳产，工艺指标持续优化，冶炼能耗不断降低，新技术、新工艺、新设备不断研发和应用，节能降耗、安全生产、环境保护等各项工作不断进步，

风险管理能力全面提升，产品结构持续优化，改革调整不断进展等诸多目标，保障了公司的可持续发展。比如冶炼板块中的冶炼加工总厂、赤峰云铜，矿山板块中的玉溪矿业，从各项指标看，已经跃处行业中的一流方阵。

报告期内，公司实现扭亏为盈，全年营业收入624.04亿元，较上年同期增加24.56%；营业成本623.31亿元，较上年同期增加20.61%；利润总额2.13亿元，同比上升115.35%，归属于母公司股东净利润7326.68万元，同比上升104.90%；每股收益0.05元，同比上升104.92%。

报告期内，公司全年生产矿山铜金属59490（其中：自产精矿含铜58544吨、矿山电积铜945吨）吨，完成年计划104.81%；精炼铜51.70万吨，完成年计划97.37%，比2013年增长22.33%；黄金6749千克，完成年计划120.51%，比2013年增长25.58%；白银451吨，完成年计划99.23%，比2013年增长0.16%；硫酸143.39万吨，完成年计划107.84%，比2013年增长8.93%；铁精矿50.27万吨，完成年计划103.18%，比2013年降低20.90%。铁球团62.97万吨，完成年计划74.08%，比2013年降低21.69%。

2015年，公司董事会将紧紧围绕建设中国最具成长性的一流公司战略愿景，以改革创新、加快发展、转型升级、全面扭亏为主题，以结构调整、转型发展为主线，以价值创造、提质增效为中心，以深化改革、创新驱动为动力，以运营转型、提升管理为抓手，以风险防控、依法治企为保障，克难攻坚、顽强拼搏、真抓实干，进一步控风险、抓机遇、拼成本、提效率、重落实，为广大股东努力提升公司价值。

二、主营业务分析

1、概述

(1) 报告期内主要资产、负债项目变动情况分析：

序号	项目	期末余额	期初余额	增减变化	增减幅度
1	货币资金	1,830,145,781.50	2,665,114,933.02	-834,969,151.52	-31.33%
2	应收票据	136,426,935.76	242,990,519.11	-106,563,583.35	-43.86%
3	预付款项	935,270,174.28	1,388,216,230.11	-452,946,055.83	-32.63%
4	应收股利	26,146.67	2,032,224.19	-2,006,077.52	-98.71%
5	投资性房地产	0	2,035,872.09	-2,035,872.09	-100.00%
6	商誉	2,094,827.24	3,994,332.87	-1,899,505.63	-47.56%
7	短期借款	8,059,973,354.10	12,332,072,545.05	-4,272,099,190.95	-34.64%
8	应付票据	697,119,051.53	464,239,902.12	232,879,149.41	50.16%
9	应付账款	3,483,793,419.11	2,101,213,979.22	1,382,579,439.89	65.80%
10	预收款项	154,599,918.63	699,529,575.03	-544,929,656.40	-77.90%
11	应交税费	-364,484,740.68	-861,914,124.15	497,429,383.47	57.71%
12	应付利息	63,269,674.63	48,308,783.97	14,960,890.66	30.97%
13	应付股利	15,046,906.20	53,046,506.57	-37,999,600.37	-71.63%
14	长期借款	3,972,491,635.39	2,979,008,645.54	993,482,989.85	33.35%
15	其他综合收益	30,104,896.25	-15,365,790.09	45,470,686.34	295.92%

变动原因分析：

- 1) 货币资金较期初减少834,969,151.52元，减幅31.33%，主要是因为公司加快资金周转，压缩带息资金存量。
- 2) 应收票据较期初减少106,563,583.35元，减幅43.86%，主要是因为本期票据结算量减少。
- 3) 预付款项较期初减少452,946,055.83元，减幅32.63%，主要是因为本期加快了原料采购结算的进度，预付款占用减少。
- 4) 应收股利较期初减少2,006,077.52元，减幅98.71%，主要是因为公司加强应收股利进行催收，收回前期应收未收的应收股利。

- 5) 投资性房地产较期初减少2,035,872.09元, 减幅100%, 主要是因为资性房地产用途发生变化, 转为自用固定资产。
- 6) 商誉较期初减少1,899,505.63元, 减幅47.56%, 主要是因为子公司德钦维科矿山开发有限公司计提了商誉减值准备。
- 7) 短期借款较期初减少4,272,099,190.95元, 减幅34.64%, 主要是因为公司压缩融资规模, 归还短期借款。
- 8) 应付票据较期初增加232,879,149.41元, 增幅50.16%, 主要是因为尚未到期解付。
- 9) 应付账款较期初增加1,382,579,439.89元, 增幅65.80%, 主要是因为期末部分采购原料为暂估结算, 还未付款。
- 10) 预收款项较期初减少544,929,656.40元, 减幅77.90%, 主要是因为本期未结算的产品销售量减少。
- 11) 应交税费较期初增加497,429,383.47元, 增幅57.71%, 主要是因为本期增值税销项税额大于进项税额。
- 12) 应付利息较期初增加14,960,890.66元, 增幅30.97%, 主要是因为期末已计提但未到付息期的利息费用增加。
- 13) 应付股利较期初减少37,999,600.37元, 减幅71.63%, 主要是因为本期支付了部份少数股东股利。
- 14) 长期借款较期初增加993,482,989.85元, 增幅33.35%, 主要是因为本期调整融资结构, 适度增加了长期借款。
- 15) 其他综合收益较期初增加45,470,686.34元, 增幅295.92%, 主要是因为套期工具浮动盈利增加。

(2) 报告期内主要利润项目变动情况分析:

序号	项目	本期发生额	上期发生额	增减金额	增减幅度
1	营业税金及附加	67,901,328.78	167,855,439.21	-99,954,110.43	-59.55%
2	资产减值损失	156,440,414.31	84,879,157.87	71,561,256.44	84.31%
3	公允价值变动收益	-5,528.06	4,988.73	-10,516.79	-210.81%
4	投资收益	51,584,449.43	32,989,714.42	18,594,735.01	56.37%
5	对联营企业和合营企业的投资收益	28,274,518.86	17,171,137.18	11,103,381.68	64.66%
6	营业利润	124,597,472.85	-1,548,368,101.14	1,672,965,573.99	108.05%
7	营业外收入	97,799,651.80	181,007,697.04	-83,208,045.24	-45.97%
8	非流动资产处置利得	182,156.99	6,035,699.81	-5,853,542.82	-96.98%
9	营业外支出	9,405,452.19	20,422,678.63	-11,017,226.44	-53.95%
10	非流动资产处置损失	400,136.63	7,684,036.15	-7,283,899.52	-94.79%
11	利润总额	212,991,672.46	-1,387,783,082.73	1,600,774,755.19	115.35%
12	所得税费用	83,785,485.53	32,301,654.59	51,483,830.94	159.38%
13	净利润	129,206,186.93	-1,420,084,737.32	1,549,290,924.25	109.10%
14	归属于母公司所有者的净利润	73,266,776.32	-1,496,116,354.54	1,569,383,130.86	104.90%
15	其他综合收益的税后净额	45,562,784.46	-3,720,602.50	49,283,386.96	1324.61%
16	归属母公司所有者的其他综合收益的税后净额	45,470,686.34	-3,833,201.88	49,303,888.22	1286.23%
17	以后将重分类进损益的其他综合收益	45,470,686.34	-3,833,201.88	49,303,888.22	1286.23%
18	现金流量套期损益的有效部分	45,530,682.63	-3,628,679.38	49,159,362.01	1354.75%
19	外币财务报表折算差额	-59,996.29	-204,522.50	144,526.21	70.67%
20	综合收益总额	174,768,971.39	-1,423,805,339.82	1,598,574,311.21	112.27%

21	归属于母公司所有者的综合收益总额	118,737,462.66	-1,499,949,556.42	1,618,687,019.08	107.92%
22	基本每股收益	0.05	-1.06	1.11	104.92%
23	稀释每股收益	0.05	-1.06	1.11	104.92%

变动原因分析：

- 1) 营业税金及附加较上期减少99,954,110.43元，减幅59.55%，主要是因为本期公司计入营业税金及附加的资源税减少。
- 2) 资产减值损失较上期增加71,561,256.44元，增幅84.31%，主要是因为本期公司计提存货减值增加。
- 3) 公允价值变动收益较上期减少10,516.79元，减幅210.81%，主要是因为本期公司投资的基金投资收益减少。
- 4) 投资收益较上期增加18,594,735.01元，增幅56.37%，主要是因为公司本期联营企业盈利增加以及衍生金融产品投资收益增加。
- 5) 对联营企业和合营企业的投资收益较上期增加 11,103,381.68元，增幅64.66%，主要是因为公司本期联营企业盈利增加。
- 6) 营业利润较上期增加 1,672,965,573.99元，增幅108.05%，主要是因为本期公司加强管理，提升运营能力，实现盈利。
- 7) 营业外收入较上期减少83,208,045.24元，减幅45.97%，主要是因为本期政府补助减少。
- 8) 非流动资产处置利得较上期减少5853542.82元，减幅96.98%，主要是因为本期固定资产处置利得减少。
- 9) 营业外支出较上期减少11,017,226.44元，减幅53.95%，主要是因为本期固定资产处置损失减少以及进口矿非正常损失减少。
- 10) 非流动资产处置损失较上期减少7,283,899.52 元，减幅94.79%，主要是因为本期固定资产处置损失减少。
- 11) 利润总额较上期增加1,600,774,755.19元，增幅115.35%，主要是因为本期公司加强管理，提升运营能力，实现盈利。
- 12) 所得税费用较上期增加51,483,830.94元，增幅159.38%，主要是因为本期利润增加。
- 13) 净利润较上期增加1,549,290,924.25元，增幅109.10%，主要是因为本期公司加强管理，提升运营能力，实现盈利。
- 14) 归属于母公司所有者的净利润较上期增加1,569,383,130.86元，增幅104.90%，主要是因为本期公司加强管理，提升运营能力，实现盈利。
- 15) 其他综合收益的税后净额较上期增加49,283,386.96元，增幅1324.61%，主要是因为本期套期工具由浮亏转为浮盈。
- 16) 归属母公司所有者的其他综合收益的税后净额和以后将重分类进损益的其他综合收益较上期增加49,303,888.22元，增幅1286.23%，主要是因为本期套期工具由浮亏转为浮盈。
- 17) 现金流量套期损益的有效部分较上期增加49,159,362.01元，增幅1354.75%，主要是因为本期套期工具由浮亏转为浮盈。
- 18) 外币财务报表折算差额较上期增加 144,526.21元，增幅70.67%，主要是因为汇率变动所致。
- 19) 综合收益总额较上期增加1,598,574,311.21元，增幅112.27%，主要是因为本期公司实现盈利，上年同期为亏损。
- 20) 归属于母公司所有者的综合收益总额较上期增加1,618,687,019.08元，增幅107.92%，主要是因为本期公司实现盈利，上年同期为亏损。
- 21) 基本每股收益和稀释每股收益较上期增加1.11元，增幅104.92%，主要是因为本期公司实现盈利，上年同期为亏损。

(3) 报告期内现金流量分析:

序号	项目	本期发生额	上期金额发生额	增减金额	增减幅度
1	支付的各项税费	803,056,669.32	1,268,361,245.27	-465,304,575.95	-36.69%
2	取得投资收益收到的现金	18,153,762.04	12,227,717.03	5,926,045.01	48.46%
3	处置固定资产、无形资产和其他长期资产收回的现金净额	147,535.06	7,608,599.00	-7,461,063.94	-98.06%
4	收到其他与投资活动有关的现金	3,361,788,552.53	2,095,602,371.49	1,266,186,181.04	60.42%
5	投资活动现金流入小计	3,380,089,849.63	2,115,438,687.52	1,264,651,162.11	59.78%
6	支付其他与投资活动有关的现金	3,612,223,261.94	2,143,228,887.61	1,468,994,374.33	68.54%
7	投资活动现金流出小计	4,424,445,339.13	3,013,584,534.32	1,410,860,804.81	46.82%
8	子公司支付给少数股东的股利、利润	69,236,988.01	17,208,589.59	52,028,398.42	302.34%
9	支付其他与筹资活动有关的现金	70,436,171.80	43,804,930.15	26,631,241.65	60.80%
10	汇率变动对现金及现金等价物的影响	2,674,291.92	-17,063,128.37	19,737,420.29	115.67%
11	期末现金及现金等价物余额	1,830,101,311.68	2,665,070,463.20	-834,969,151.52	-31.33%

变动原因分析:

- 1) 支付的各项税费较上期减少465,304,575.95元, 减幅36.69%, 主要是因为本期缴纳税款减少。
- 2) 取得投资收益收到的现金较上期增加 5,926,045.01元, 增幅48.46%, 主要是因为本期取得阴极铜期权投资收益, 实现现金净流入。
- 3) 处置固定资产、无形资产和其他长期资产收回的现金净额较上期减少7,461,063.94元, 减幅98.06%, 主要是因为本期相关资产处置事项减少。
- 4) 收到其他与投资活动有关的现金较上期增加 1,266,186,181.04元, 增幅60.42%, 主要是因为本期期货保证金流入增加。
- 5) 投资活动现金流入小计较上期增加 1,264,651,162.11元, 增幅59.78%, 主要是因为本期期货保证金流入增加。
- 6) 支付其他与投资活动有关的现金较上期增加 1,468,994,374.33元, 增幅68.54%, 主要是因为本期期货保证金流出增加。
- 7) 投资活动现金流出小计较上期增加 1,410,860,804.81元, 增幅46.82%, 主要是因为本期期货保证金流出增加。
- 8) 子公司支付给少数股东的股利、利润较上期增加 52,028,398.42元, 增幅302.34%, 主要是因为本期支付了部份少数股东股利。
- 9) 支付其他与筹资活动有关的现金较上期增加 26,631,241.65元, 增幅60.80%, 主要是因为收购少数股东权益的现金流出增加。
- 10) 汇率变动对现金及现金等价物的影响较上期增加 19,737,420.29元, 增幅115.67%, 主要是因为本期人民币对美元汇率的变动所致。
- 11) 期末现金及现金等价物余额较上期减少834,969,151.52元, 减幅31.33%, 主要是因为公司加快资金周转, 压缩带息资金存量。

公司回顾总结前期披露的发展战略和经营计划在报告期内的进展情况

公司按照国家工业和信息化部于2012年1月30日发布了《有色金属行业十二五发展规划》(以下简称《规划》)的部署, 围绕《规划》中“大力调整产业结构、提高资源保障能力、加快技术创新、加大重金属污染防治力度和大力推进节能减排”等重点内容开展工作, 实现资源保障能力不断夯实, 自产铜精矿含铜产量持续稳产高产, 工艺指标持续优化, 冶炼能耗不断降低, 不断进行新技术、新工艺、新设备的研发和应用, 把科技进步和创新作为发展的重要支撑, 做好节能降耗、安全生产、环境保护等各项工作, 控制经营风险, 优化产业结构, 实现公司的可持续发展。

公司实际经营业绩较曾公开披露过的本年度盈利预测低于或高于 20%以上的差异原因

适用 不适用

主要经营模式的变化情况

适用 不适用

2、收入

说明

详见下表。

公司实物销售收入是否大于劳务收入

是 否

行业分类	项目	单位	2014 年	2013 年	同比增减
电铜	销售量	吨	1,191,979.32	902,445.25	32.08%
	生产量	吨	516,019	422,595	22.11%
	库存量	吨	8,308	13,256	-37.33%
硫酸	销售量	吨	1,458,968.13	1,324,495.68	10.15%
	生产量	吨	1,433,896	1,316,345	8.93%
	库存量	吨	36,551	88,596	-58.74%
黄金	销售量	公斤	7,295.94	5,298.86	37.69%
	生产量	公斤	6,749	5,374	25.59%
	库存量	公斤		660.97	-100.00%
白银	销售量	公斤	1,104,776.89	499,163.11	121.33%
	生产量	公斤	451,487.09	450,788.1	0.16%
	库存量	公斤	0.02	18,016.46	-100.00%

相关数据同比发生变动 30%以上的原因说明

适用 不适用

- (1) 电铜销售量较上期增幅32.08%，主要是因为公司上海及北京两家贸易子公司贸易电解铜量增加；
- (2) 电铜库存量较上期减幅37.33%，主要是因为公司加速存货周转速度，压缩产品库存；
- (3) 硫酸库存量较上期减幅58.74%，主要是因为公司加速存货周转速度，压缩产品库存；
- (4) 黄金销售量较上期增幅37.69%，主要是因为本年黄金产量增加；
- (5) 黄金库存量较上期减幅100%，主要是因为销售了上年库存；
- (6) 白银销售量较上期增幅121.33%，主要是因为公司上海贸易子公司贸易白银量增加；
- (7) 白银库存量较上期减幅100%，主要是因为销售了上年库存。

公司重大的在手订单情况

适用 不适用

公司报告期内产品或服务发生重大变化或调整有关情况

适用 不适用

公司主要销售客户情况

前五名客户合计销售金额（元）	14,443,940,604.87
前五名客户合计销售金额占年度销售总额比例	23.15%

公司前 5 大客户资料

√ 适用 □ 不适用

序号	客户名称	销售额（元）	占年度销售总额比例
1	铜陵有色金属集团上海国际贸易有限公司	4,904,498,401.00	7.86%
2	中铝昆明铜业有限公司	4,804,756,041.29	7.70%
3	中船重工物资贸易集团广州有限公司	1,601,018,906.04	2.57%
4	EAST SUCCESS ENTERPRISE LIMITED	1,597,215,879.09	2.56%
5	青海合一矿业有限公司	1,536,451,377.45	2.46%
合计	--	14,443,940,604.87	23.15%

主要客户其他情况说明

√ 适用 □ 不适用

中铝昆明铜业有限公司与本公司关联关系为同一最终控制方。

3、成本

行业分类

单位：元

行业分类	项目	2014 年		2013 年		同比增减
		金额	占营业成本比重	金额	占营业成本比重	
有色金属制造业	原材料	29,552,916,385.16	94.15%	27,463,452,950.12	93.52%	7.61%
有色金属制造业	职工薪酬	351,558,856.63	1.12%	320,617,433.10	1.09%	9.65%
有色金属制造业	折旧	288,780,489.37	0.92%	261,669,755.56	0.89%	10.36%
有色金属制造业	燃料和动力	539,893,958.39	1.72%	472,122,188.64	1.61%	14.35%
有色金属制造业	其他	656,033,937.81	2.09%	849,975,542.25	2.89%	-22.82%
有色金属制造业	合计	31,389,183,627.36	100.00%	29,367,837,869.68	100.00%	6.88%

产品分类

单位：元

产品分类	项目	2014 年		2013 年		同比增减
		金额	占营业成本比重	金额	占营业成本比重	
铜产品	原材料	24,650,460,573.32	96.55%	22,703,072,209.97	95.84%	8.58%
铜产品	职工薪酬	114,892,780.68	0.45%	98,865,343.98	0.42%	16.21%
铜产品	折旧	117,445,953.59	0.46%	98,877,992.07	0.42%	18.78%

铜产品	燃料和动力	178,980,096.19	0.70%	187,034,689.54	0.79%	-4.31%
铜产品	其他	470,821,782.73	1.84%	601,786,954.23	2.54%	-21.76%
铜产品	合计	25,531,729,040.65	100.00%	23,689,637,189.79	100.00%	7.78%
贵金属产品	原材料	3,916,677,676.53	98.55%	3,961,659,279.29	98.73%	-1.14%
贵金属产品	职工薪酬	19,055,172.12	0.48%	20,161,620.05	0.50%	-5.49%
贵金属产品	折旧	5,961,457.65	0.15%	4,756,121.55	0.12%	25.34%
贵金属产品	燃料和动力	19,871,525.50	0.50%	15,909,189.78	0.40%	24.91%
贵金属产品	其他	12,717,776.32	0.32%	10,154,572.07	0.25%	25.24%
贵金属产品	合计	3,974,305,100.49	100.00%	4,012,640,782.74	100.00%	-0.96%
化工及其他产品	原材料	1,011,816,218.95	53.73%	1,058,721,460.86	52.79%	-4.43%
化工及其他产品	职工薪酬	172,220,395.62	9.15%	201,590,469.08	10.05%	-14.57%
化工及其他产品	折旧	195,094,286.77	10.36%	158,035,641.94	7.88%	23.45%
化工及其他产品	燃料和动力	270,231,951.27	14.35%	349,178,309.32	17.41%	-22.61%
化工及其他产品	其他	233,692,812.76	12.41%	238,034,015.95	11.87%	-1.82%
化工及其他产品	合计	1,883,149,486.22	100.00%	2,005,559,897.15	100.00%	-6.10%

说明

无。

公司主要供应商情况

前五名供应商合计采购金额（元）	15,655,047,452.82
前五名供应商合计采购金额占年度采购总额比例	28.41%

公司前 5 名供应商资料

√ 适用 □ 不适用

序号	供应商名称	采购额（元）	占年度采购总额比例
1	云南能源进出口有限公司	4,967,165,896.50	9.01%
2	中国云铜（澳大利亚）投资开发有限公司	3,128,677,615.84	5.68%
3	凉山矿业股份有限公司	2,794,075,956.51	5.07%
4	韶关市中金岭南商储有限公司	2,566,711,154.07	4.66%
5	昆明金水铜冶炼有限公司	2,198,416,829.90	3.99%
合计	--	15,655,047,452.82	28.41%

主要供应商其他情况说明

√ 适用 □ 不适用

中国云铜（澳大利亚）投资开发有限公司与本公司关联关系为同一最终控制方；凉山矿业股份有限公司与本公司关联关系为受本公司重大影响。

4、费用

项目	2014年度	2013年度	变动比例(%)
销售费用	396,025,153.40	368,093,221.73	7.59%
管理费用	822,818,313.11	908,329,694.40	-9.41%
财务费用	758,624,067.41	592,343,815.13	28.07%
所得税费用	83,785,485.53	32,301,654.59	159.38%

所得税费用较上期增加 51,483,830.94，增幅159.38%，主要是因为公司本期利润增加。

5、研发支出

(1) 稳步推进年度科技项目计划，促进科技创效

目前，公司在研重点科技计划项目稳步推进，针对各单位的重点关键技术开展研究，已取得了一些阶段性成果。

“羊拉铜矿深部和外围成矿规律及增储研究”顺利通过集团组织的验收。研究了石英斑岩的成岩年代及构造背景，为讨论羊拉矿区岩浆演化提供了重要支撑；初步研究了矿田构造和构造地球化学，总结了羊拉矿区构造体系和构造控矿模式，为讨论矿区构造演化提供了依据，并提出了三个找矿方向；研究了矿床地球化学和成矿作用，建立了成矿模式；新增（331+332+333）铜资源金属量50078吨，新增333类伴生矿产Au金属量1184kg，Ag金属量53.188吨，S组分量18.617万吨，取得了初步的找矿效果；培养博士后1名及地质专业技术人员5名，发表论文5篇。

“上引生产线建设”顺利通过集团组织的验收。完成了铜镁合金线坯生产线建设；铜镁合金线坯上引制备技术开发；铜镁合金承力索工艺研究；技术标准、产品标准的制订等研究内容。成功试制出了低镁含量铜镁合金承力索和高镁含量铜镁合金承力索，样品性能达到了TB/T 3111-2005标准要求；研发出铜镁中间合金添加方法以及铜镁合金液熔炼配置工艺，解决了镁元素烧损和合金元素均匀性等关键性技术，在国内同行业中具有一定的创新性；申请专利2项（已授权1项），制定企业标准1项。

“凹地直矿床北段采空区治理及南段安全采矿技术研究”顺利通过集团组织的验收。按照任务书要求，项目完成了凹地直南段矿岩物理力学性质的试验研究；凹地直南、北段工程地质调查及岩体质量的评价分析；凹地直北段采空区调查及其空间分布形态精准测量；凹地直北段残矿的圈定及其储量分析；凹地直北段残矿回采的可行性分析；凹地直北段采空区安全隐患治理及残矿回采方案研究；凹地直北段空区治理与残矿回采的安全性分析及安全监控方案研究；凹地直南段的采矿方案优化研究；凹地直南段的矿柱回采方案研究；凹地直南段的采空区处理方案研究；凹地直南段开采的地压监测方案研究等研究内容。

“郝家河铜矿深部竖井施工治水研究”顺利通过集团组织的验收。项目组在全面系统分析主、副井井筒水文工程地质条件的基础上，有针对性的制定主、副井防治水技术方案，从探水钻孔的合理布置、注浆参数以及探水注浆施工过程控制等方面进行了深入研究，并制定了合理可靠的技术方案，在工程验证中，根据工程验证情况不断修订、完善方案，使治水效果得到进一步提高；主井井筒总涌水量降至9m³/h左右、副井降至7m³/h左右；主井成井进度达到44.43m/月、副井成井进度达到46.48m/月；主、副井成井直接成本分别下降了1.59万元/m和1.8万元/m。

“硒、碲综合回收技术与开发”顺利通过集团组织的验收。项目完成了硒还原后液中硒、碲的回收工艺技术；低碲含量的硒还原废液中回收碲的工艺技术；低碲银精矿分银炉造碲渣的工艺控制技术；分银炉碲渣中碲的回收工艺技术；修订了操作规程等。成功研发硒还原后液二次硒还原工艺技术，硒回收率从73%提高至84%，产出的粗硒品位达95-98%，产“硒碲合金”约30吨/年；成功开发低碲含量的硒还原废液中回收碲的工艺技术，产出的粗碲品位达90-95%；成功开发低碲银精矿分银炉造碲渣的工艺控制技术，产出碲渣合计104.831吨；成功开发分银炉碲渣提碲的工艺技术，建成碲生产线，合计产出阴极碲5.291吨，直收率73.72%；按2011年不变价格，年新增经济效益超过800万元；公开发表论文2篇；申请发明专利2项。

“整体提高云铜集团选矿回收率研究”顺利通过集团组织的验收。课题组完成了10座选矿厂的流程查定工作，分析查明了流程缺陷，提出了流程优化建议措施；完成了6座选厂的流程优化小型试验研究；完成了三座选厂扩大连选试验研究。建立了基于MLA工艺矿物学研究的流程评价和缺陷分析方法；查明了各选矿厂共有的一些流程缺陷，包括：目的矿物磨矿解离程度略偏低，中矿循环量大，微细粒矿物捕收效果有待改善；提出了提升选矿指标的技术路线和方法：流程结构优化以改

进中矿处理工艺为重点、药剂制度优化以改善矿浆性质为突破方向；提出了选矿厂流程改造技术方案，按扩试指标计算，大红山铜矿一选厂和六直铜矿选厂产量共计可提升627.0tCu/a。

“整体提高云铜集团矿产资源综合回收率研究”、“云铜集团 DIMINE数字矿山软件系统推广应用”、“冶炼污酸中铟提取新技术研究”等项目按计划实施，各项指标均达到或优于预期，对于不断优化矿山贫化率、损失率、回收率，提高矿山资源管理水平，提高冶炼综合回收率，提升企业盈利水平的贡献正逐步显现。

(2) 积极推进提高铜、金、银回收率劳动竞赛各项工作

通过提高铜、金、银劳动竞赛活动，实现了“五个”转变：由“自上而下”的领导重视向“上下同欲”的共同推进的转变；竞赛指标从“不太敢想”到“不留余地”的转变；竞赛活动作为企业绩效提升重要载体的理念转变；运营转型管理工具逐步实现从形式运用到内涵理解的转变；技术专家组从以监督为主到监督帮扶并重的转变。与2013年相比，总厂弃渣含铜指标下降0.22个百分点，总厂高纯阴极铜含银指标下降4g/t，铜冶炼总回收率提高了0.87个百分点；金冶炼回收率提高了2.6个百分点；银冶炼回收率提高了2.8个百分点，综合共计实现创效2000多万元。

6、现金流

单位：元

项目	2014年	2013年	同比增减
经营活动现金流入小计	71,671,525,421.87	57,907,452,367.73	23.77%
经营活动现金流出小计	67,210,471,706.69	53,660,561,259.94	25.25%
经营活动产生的现金流量净额	4,461,053,715.18	4,246,891,107.79	5.04%
投资活动现金流入小计	3,380,089,849.63	2,115,438,687.52	59.78%
投资活动现金流出小计	4,424,445,339.13	3,013,584,534.32	46.82%
投资活动产生的现金流量净额	-1,044,355,489.50	-898,145,846.80	-16.28%
筹资活动现金流入小计	11,470,113,071.30	15,304,551,475.60	-25.05%
筹资活动现金流出小计	15,724,454,740.42	19,540,743,122.73	-19.53%
筹资活动产生的现金流量净额	-4,254,341,669.12	-4,236,191,647.13	-0.43%
现金及现金等价物净增加额	-834,969,151.52	-904,509,514.51	7.69%

相关数据同比发生变动 30%以上的原因说明

适用 不适用

投资活动现金流入小计较上期增加 1,264,651,162.11元，增幅59.78%，主要是因为本期期货保证金流入增加。

投资活动现金流出小计较上期增加 1,410,860,804.81元，增幅46.82%，主要是因为本期期货保证金流出增加。

报告期内公司经营活动的现金流量与本年度净利润存在重大差异的原因说明

适用 不适用

三、主营业务构成情况

单位：元

	营业收入	营业成本	毛利率	营业收入比上年 同期增减	营业成本比上年 同期增减	毛利率比上年同 期增减
分行业						
有色金属冶炼及 压延加工业	61,964,379,116.0 6	59,788,780,180.1 6	3.51%	24.89%	21.46%	2.73%
分产品						
电解铜	49,975,428,540.0 8	47,101,723,504.8 0	5.75%	24.18%	18.03%	4.91%
铜杆	0.00	0.00	0.00%	-100.00%	-100.00%	7.33%
硫酸	428,108,388.83	250,570,630.11	41.47%	10.69%	5.57%	2.84%
贵金属	6,466,739,114.47	5,803,144,733.21	10.26%	84.24%	48.41%	21.66%
球团矿	775,770,433.48	647,639,488.50	16.52%	11.41%	28.65%	-11.18%
其他产品	4,318,332,639.20	5,985,701,823.54	-38.61%	-9.13%	28.95%	-40.93%
合计	61,964,379,116.0 6	59,788,780,180.1 6	3.51%	24.89%	21.46%	2.73%
分地区						
北京地区	19,372,532,146.7 5	19,042,270,940.7 6	1.70%	31.95%	30.17%	1.34%
上海地区	25,788,260,570.5 1	25,596,812,717.9 5	0.74%	33.59%	30.89%	2.05%
深圳地区	3,928,786,959.24	3,889,141,424.70	1.01%	51.29%	44.63%	4.56%
成都地区	2,142,155,505.26	2,102,036,994.10	1.87%	34.13%	27.84%	4.82%
省内地区	10,732,643,934.3 0	9,158,518,102.66	14.67%	-6.15%	-14.47%	8.31%
合计	61,964,379,116.0 6	59,788,780,180.1 6	3.51%	24.89%	21.46%	2.73%

公司主营业务数据统计口径在报告期发生调整的情况下，公司最近 1 年按报告期末口径调整后的主营业务数据

适用 不适用

四、资产、负债状况分析

1、资产项目重大变动情况

单位：元

	2014 年末		2013 年末		比重增减	重大变动说明
	金额	占总资产比例	金额	占总资产比例		
货币资金	1,830,145,781.	7.36%	2,665,114,933.	10.02%	-2.66%	

	50		02			
应收账款	614,218,864.33	2.47%	612,719,353.50	2.30%	0.17%	
存货	8,188,352,253.60	32.92%	9,106,912,815.17	34.25%	-1.33%	
投资性房地产	0.00	0.00%	2,035,872.09	0.01%	-0.01%	
长期股权投资	476,974,116.89	1.92%	457,324,722.03	1.72%	0.20%	
固定资产	7,983,124,345.69	32.10%	7,685,132,331.55	28.90%	3.20%	
在建工程	2,011,843,799.46	8.09%	1,904,576,648.62	7.16%	0.93%	

2、负债项目重大变动情况

单位：元

	2014 年		2013 年		比重增减	重大变动说明
	金额	占总资产比例	金额	占总资产比例		
短期借款	8,059,973,354.10	32.41%	12,332,072,545.05	46.38%	-13.97%	
长期借款	3,972,491,635.39	15.97%	2,979,008,645.54	11.20%	4.77%	

3、以公允价值计量的资产和负债

√ 适用 □ 不适用

单位：元

项目	期初数	本期公允价值变动损益	计入权益的累计公允价值变动	本期计提的减值	本期购买金额	本期出售金额	期末数
金融资产							
1.以公允价值计量且其变动计入当期损益的金融资（不含衍生金融资产）	132,190.12	-5,528.06					126,662.06
其他流动资产-现金流量套期	0.00		48,332,493.25		3,744,547,898.43	3,361,788,552.53	431,091,839.15

工具-有效套期保值的商品期货							
上述合计	132,190.12	-5,528.06	48,332,493.25		3,744,547,898.43	3,361,788,552.53	431,218,501.21
金融负债	0.00	0.00	0.00		0.00	0.00	0.00

报告期内公司主要资产计量属性是否发生重大变化

是 否

4、主要境外资产情况

适用 不适用

五、核心竞争力分析

一是发展的管理实力不断夯实。从业绩提升、企业健康度和“同创辉煌”战略项目管理三个方面，深入推进运营转型，取得了“重大持续改进项目收效明显、重大业务管控得到优化、业绩对话制度日显成效、对标管理活动全面开展、模范工厂创建持续改进、CBS模块构建取得阶段成果、精益管理更加深入人心、队伍能力得到提升、同创辉煌行动有效实施”的明显成效。二是科技创新能力持续增强。以增强自主创新能力为核心，以推进结构调整为重点，以提升盈利能力为目标，加快建设云铜股份科技创新体系；以加快技术和产品升级为主攻方向，以提升技术指标为切入点，以科技项目为载体，加大科技投入，加强对外合作，着力提高科技贡献率。如，赤峰云铜连续吹炼技术进入到工业化生产阶段，运行稳定，指标良好。

六、投资状况分析

1、对外股权投资情况

(1) 对外投资情况

适用 不适用

对外投资情况		
报告期投资额（元）	上年同期投资额（元）	变动幅度
0.00	39,946,900.00	-100.00%
被投资公司情况		
公司名称	主要业务	上市公司占被投资公司权益比例
云南亚太矿冶环保产业有限公司	可回收资源综合开发、加工、销售	39.84%
凉山矿业股份有限公司	有色金属采选	20.00%
云南铜业科技发展股份有限公司	新材料研究	18.98%
云晨期货有限责任公司	期货经纪	40.00%
玉溪晨兴矿冶科技开发有限公司	矿产品化验、检验等	48.00%
昆明金沙人化工有限责任公司	炸药及火工产品的生产及销售；金属材	24.80%

	料、建材、化工等产品销售	
--	--------------	--

(2) 持有金融企业股权情况

√ 适用 □ 不适用

公司名称	公司类别	最初投资成本 (元)	期初持股数量 (股)	期初持股比例	期末持股数量 (股)	期末持股比例	期末账面价值 (元)	报告期损益 (元)	会计核算科目	股份来源
云晨期货有限责任公司	期货公司	20,000,000.00	20,000,000	40.00%	20,000,000	40.00%	66,525,433.74	4,754,660.76	长期股权投资	投资
合计		20,000,000.00	20,000,000	--	20,000,000	--	66,525,433.74	4,754,660.76	--	--

(3) 证券投资情况

√ 适用 □ 不适用

证券品种	证券代码	证券简称	最初投资成本 (元)	期初持股数量 (股)	期初持股比例	期末持股数量 (股)	期末持股比例	期末账面价值 (元)	报告期损益 (元)	会计核算科目	股份来源
基金	270001	广发聚富混合基金	30,000.00	112,358.79	100.00%	112,358.79	100.00%	126,662.06	-5,528.06	可供出售金融资产	自有资金
期末持有的其他证券投资			0.00	0	--	0	--	0.00	0.00	--	--
合计			30,000.00	112,358.79	--	112,358.79	--	126,662.06	-5,528.06	--	--
证券投资审批董事会公告披露日期											
证券投资审批股东会公告披露日期 (如有)											

(4) 持有其他上市公司股权情况的说明

□ 适用 √ 不适用

公司报告期未持有其他上市公司股权。

2、委托理财、衍生品投资和委托贷款情况

(1) 委托理财情况

□ 适用 √ 不适用

公司报告期不存在委托理财。

(2) 衍生品投资情况

√ 适用 □ 不适用

单位：万元

衍生品投资操作方名称	关联关系	是否关联交易	衍生品投资类型	衍生品投资初始投资金额	起始日期	终止日期	期初投资金额	计提减值准备金额(如有)	期末投资金额	期末投资金额占公司报告期末净资产比例	报告期实际损益金额
上海期货交易所		否	铜	0	2014年01月01日	2014年12月31日	180,993.53		405,384.02	59.53%	11,102.2
上海期货交易所		否	黄金	0	2014年01月01日	2014年12月31日			40,253.05	5.91%	345.91
上海期货交易所		否	白银	0	2014年01月01日	2014年12月31日			52,151.06	7.66%	1,678.28
合计				0	--	--	180,993.53		497,788.13	73.10%	13,126.39
衍生品投资资金来源				衍生品投资资金来源为股份自筹。							
衍生品投资审批董事会公告披露日期(如有)											
衍生品投资审批股东会公告披露日期(如有)											
报告期衍生品持仓的风险分析及控制措施说明(包括但不限于市场风险、流动性风险、信用风险、操作风险、法律风险等)				报告期内公司持有上海期货交易所期货套期保值头寸,所有头寸均有实物对应,分布于流动性好的远期合约上,且为场内保证金交易,信用风险小,不会出现合约违约风险,交易规范,期货决策和操作程序严格,一般不会有操作风险和法律风险。							
已投资衍生品报告期内市场价格或产品公允价值变动的情况,对衍生品公允价值的分析应披露具体使用的方法及相关假设与参数的设定				公司持有的上海期货交易所铜合约,随着上海期货交易所合约价格的变化,合约价值随之发生变化。上海期货交易所公布的价格在国内具有广泛代表性,期货合约的公允价值严格按照交易所的结算办法执行。							
报告期公司衍生品的会计政策及会计核算具体原则与上一报告期相比是否发生重大变化的说明				公司衍生品的会计政策和会计核算具体原则与上一报告期的会计政策和会计核算具体原则未发生重大变化。							
独立董事对公司衍生品投资及风险控制情况的专项意见				根据《关于在上市公司建立独立董事制度的指导意见》、《深圳证券交易所股票上市规则》、《深圳证券交易所上市公司信息披露业务备忘录第26号--衍生品投资》等法律法规及本《公司章程》的有关规定,我们作为公司第六届董事会独立董事,对公司提交的2014年度金融衍生品交易相关材料等进行了认真审阅,并对公司存在的证券投资情况进行了认真核查: 现对公司衍生品交易情况发表如下独立							

	<p>意见： 为了确保公司金融衍生品交易业务的正常开展，公司已按照相关要求建立了《云南铜业股份有限公司期货管理暂行办法》，在制度中对期货套期保值、风险管理、档案管理和保密制度等方面工作均有明确规定，更好的加强了管理和监督，有效的防范和化解风险，实现稳健经营。 报告期内，公司存在的少量证券投资为公司于 2011 年 6 月份新纳入的昆明西科工贸有限公司于 2003 年购买的基金，资金来源为其自有资金。该项证券投资未有违反法律法规及规范性文件规定之情形。 公司采取的风险控制措施有： 一、严格控制衍生金融交易的资金规模，合理计划和安排使用保证金。公司严禁使用募集资金直接或间接进行套期保值； 二、公司的相关管理制度已明确了套期保值业务的职责分工与审批流程，建立了比较完善的监督机制。设立了专门的风险控制岗位，实行严格的授权和岗位制衡制度，能够有效控制操作风险； 三、公司已设立符合要求的交易、通讯及信息服务设施系统。 根据上述情况，我们认为公司开展金融衍生交易业务符合国家相关法律、法规及《公司章程》的有关规定。公司开展套期保值业务有利于规避和控制经营风险，提高公司抵御市场风险的能力，不存在损害公司和全体股东利益的情况。公司从事金融衍生品交易业务的人员具有多年操作经验，对市场及业务较为熟悉，能够有效控制操作风险。</p>
--	--

(3) 委托贷款情况

适用 不适用

公司报告期不存在委托贷款。

3、募集资金使用情况

适用 不适用

(1) 募集资金总体使用情况

适用 不适用

单位：万元

募集资金总额	291,696.65
报告期投入募集资金总额	19,172.57
已累计投入募集资金总额	274,579.72
报告期内变更用途的募集资金总额	0
累计变更用途的募集资金总额	0
累计变更用途的募集资金总额比例	0.00%
募集资金总体使用情况说明	
参见募集资金年度存放与实际使用情况的专项报告。	

(2) 募集资金承诺项目情况

适用 不适用

单位：万元

承诺投资项目和超募 资金投向	是否已变 更项目 (含部分 变更)	募集资金 承诺投资 总额	调整后投 资总额(1)	本报告期 投入金额	截至期末 累计投入 金额(2)	截至期末 投资进度 (3)= (2)/(1)	项目达到 预定可使 用状态日 期	本报告期 实现的效 益	是否达到 预计效益	项目可行 性是否发 生重大变 化
承诺投资项目										
1.向全资子公司玉溪 矿业增资,用于投资玉 溪矿业大红山铜矿 3 万 t/a 精矿含铜-西部 矿段采矿工程建设项目	否	104,247.0 8	104,247.0 8	19,172.57	87,797.96	84.22%	2015 年 12 月 30 日	0		否
2.收购云铜集团持有 的云南达亚有色金属 有限公司 100%股权、 云南星焰有色金属有 限公司 100%股权、云 南景谷矿冶股份有限 公司 71.27%股权和昆 明西科工贸有限公司 100%股权	否	187,449.5 7	187,449.5 7		186,781.7 6	99.64%	2011 年 12 月 31 日	-1,306.63		否
承诺投资项目小计	--	291,696.6 5	291,696.6 5	19,172.57	274,579.7 2	--	--	-1,306.63	--	--
超募资金投向										
合计	--	291,696.6 5	291,696.6 5	19,172.57	274,579.7 2	--	--	-1,306.63	--	--
未达到计划进度或预 计收益的情况和原因 (分具体项目)	参见募集资金年度存放与实际使用情况的专项报告。									
项目可行性发生重大 变化的情况说明	本公司不存在项目可行性发生重大变化的情况。									
超募资金的金额、用途 及使用进展情况	不适用									
募集资金投资项目实 施地点变更情况	不适用									
募集资金投资项目实 施方式调整情况	不适用									

募集资金投资项目先期投入及置换情况	适用 参见募集资金年度存放与实际使用情况的专项报告。
用闲置募集资金暂时补充流动资金情况	适用 参见募集资金年度存放与实际使用情况的专项报告。
项目实施出现募集资金结余的金额及原因	适用 参见募集资金年度存放与实际使用情况的专项报告。
尚未使用的募集资金用途及去向	参见募集资金年度存放与实际使用情况的专项报告。
募集资金使用及披露中存在的问题或其他情况	参见募集资金年度存放与实际使用情况的专项报告。

(3) 募集资金变更项目情况

适用 不适用

公司报告期不存在募集资金变更项目情况。

4、主要子公司、参股公司分析

适用 不适用

主要子公司、参股公司情况

单位：元

公司名称	公司类型	所处行业	主要产品或服务	注册资本	总资产	净资产	营业收入	营业利润	净利润
保定云铜有色金属有限公司	子公司	金属冶炼	有色金属冶炼、加工、销售等。目前尚处于筹建期，未正常经营	30,000,000.00	32,951,262.13	30,432,926.40		10,012.70	7,509.52
北京云铜鑫晨贸易有限公司	子公司	商品流通	销售金属材料、矿产品、化工产品、电线电缆、五金交电等	1,000,000.00	21,681,147.42	17,620,476.97	15,408,163,743.86	7,243,835.98	6,126,447.90
上海云铜贸易有限公司	子公司	商品流通	有色金属材料、矿产品、化工原料	2,000,000.00	20,754,280.96	20,376,777.55	15,829,196,632.04	4,004,167.11	3,240,300.73

			料及产品、木材及木材制品的销售等						
赤峰云铜有色金属有限公司	子公司	金属冶炼	硫酸生产销售；有色金属、贵金属冶炼、加工、销售等	652,134,000.00	2,266,789,751.12	1,069,828,830.53	2,825,526,014.12	84,921,078.35	102,939,392.01
云铜香港有限公司	子公司	商品流通	有色金属等商品的采购、销售业务等	HKD 1,000,000.00	201,853,058.49	38,472,024.26	7,055,678,870.37	26,971,394.10	26,133,929.41
云南金沙矿业股份有限公司	子公司	矿山开采	有色、黑色金属采、选、冶及销售（不含管理商品），矿山技术服务等。	20,000,000.00	655,941,649.90	414,817,384.43	738,188,950.39	14,478,708.06	-5,093,793.95
玉溪矿业股份有限公司	子公司	矿山开采	矿产资源采、选、冶及产品销售，矿山开发项目管理等。	2,450,842,325.79	6,948,852,406.12	4,292,504,095.47	2,611,979,395.25	151,364,275.92	124,082,761.37
楚雄滇中有色金属有限责任公司	子公司	金属冶炼	有色金属冶炼及压延加工，硫酸生产销售等。	218,200,000.00	948,129,428.18	234,669,476.79	4,317,344,569.01	30,124,481.44	32,110,925.99
云南楚雄矿冶有限公司	子公司	矿山开采	有色金属矿山开采、选矿、湿法冶炼等。	306,210,000.00	1,619,197,166.75	593,701,027.89	434,433,723.56	4,501,291.63	-241,987.90
云南迪庆矿业开发有限责任公司	子公司	矿山开采	有色金属矿产勘探、采矿、选矿、冶炼及产品销售等。	120,000,000.00	962,649,075.02	52,404,181.16	244,227,641.90	10,745,428.86	-5,395,322.96
德钦维科	子公司	矿石加工	有色金属	60,000,000.00	199,816,522.52	-25,934,862.52	55,387,284.52	-42,581,799.52	-41,603,144.52

矿山技术开发有限公司		及销售	矿石加工及产品销售；矿石选矿实验；矿山技术项目工程承包、设计、技术咨询、劳务输出、仓储运输等。	00	7.45	28	89	14	49
易门铜业有限公司	子公司	金属冶炼	铜及附属产品的冶炼、加工、销售等。	202,432,568.33	661,156,637.78	263,290,515.70	1,693,080,603.72	34,484,769.61	30,596,604.83
昆明西科工贸有限公司	子公司	金属材料加工, 贸易供销	金属材料加工及技术咨询；液体二氧化硫、粗制三氧化二砷的生产销售等。	50,000,000.00	173,457,364.98	110,799,618.13	94,015,418.22	4,485,751.67	4,933,578.67
云南景谷矿冶股份有限公司	子公司	有色金属采选	采选、选矿、湿法冶炼；生产销售铜精矿、电解铜产品等。	46,300,000.00	39,308,793.18	-574,460.03	19,004,646.97	24,959,031.51	-25,255,858.67
云南亚太矿冶环保产业有限公司	参股公司	可回收资源综合开发、加工、销售		13,290,000	10,482,109.42	9,346,399.31	0.00	1,083,411.10	-1,083,411.10
凉山矿业股份有限公司	参股公司	有色金属采选		600,000,000	4,024,226,387.81	1,934,967,042.83	3,213,159,334.44	151,637,971.82	108,283,317.26
云南铜业科技发展股份有限公司	参股公司	新材料研究		92,200,000	171,874,844.86	154,627,872.18	90,918,600.61	4,837,406.13	4,437,150.61
云晨期货有限责任公司	参股公司	期货经纪		110,000,000	603,040,457.65	166,313,584.36	36,673,131.77	16,060,474.87	11,886,651.91

公司									
昆明金沙人化工有限责任公司	参股公司		炸药及火工产品的生产及销售；金属材料、建材、化工等产品销售	8,000,000	137,157,385.32	68,783,096.42	92,427,969.77	12,063,961.90	9,356,960.68
玉溪晨兴矿冶科技发展有限公司	参股公司		矿产品化验、检验等	4,300,000	27,774,370.10	14,617,133.33	16,551,948.76	1,630,544.96	1,341,886.03

主要子公司、参股公司情况说明

- 1、根据本公司股权结构调整决议，2014年12月,本公司原全资子公司云南铜业营销有限公司注销法人资格，并由本公司吸收合并，故本期合并范围减少该法人子公司。
- 2、根据本公司股权结构调整决议，2014年12月,本公司原全资孙公司元江县玉江矿业有限公司注销法人资格，并由本公司全资子公司玉溪矿业有限公司吸收合并，故本期合并范围减少该法人孙公司。
- 3、本公司于2014年12月处置对云南铜业古河电气有限公司公司的投资（占云南铜业古河电气有限公司公司股份的60%），丧失了对云南铜业古河电气有限公司公司的控制权。处置股权取得对价为27,789,100.00元，该项交易的收益为375,873.70元，列示在合并财务报表的“投资收益”项目中。

报告期内取得和处置子公司的情况

√ 适用 □ 不适用

公司名称	报告期内取得和处置子公司目的	报告期内取得和处置子公司方式	对整体生产和业绩的影响
云南铜业古河电气有限公司	为清理盈利能力脆弱、经营风险大的企业，进一步的优化资产结构，提高云南铜业股份有限公司整体竞争力。	出售	鉴于古河电气盈利能力脆弱，经营风险大的现状，公司通过转让古河电气 60%股权，转让该股权有利于优化公司资产结构，增强整体竞争力。
云南铜业营销有限公司	为优化资产配置，精简法人实体，缩减管理层级。	注销	实施吸收合并后，将能够盘活资产，精简法人实体，缩减管理层级。
元江县玉江矿业有限公司	为优化资产配置，精简法人实体，缩减管理层级。	吸收合并	实施吸收合并后，将能够精简法人实体，缩减管理层级。

5、非募集资金投资的重大项目情况

√ 适用 □ 不适用

单位：万元

项目名称	计划投资总额	本报告期投入金额	截至报告期末累计实际投入	项目进度	项目收益情况	披露日期（如有）	披露索引（如有）

			金额				
玉溪矿业大红山铜矿 3 万 t/a 精矿含铜—西部矿段采矿工程	136,450.33	22,482.75	106,891.15	78.34%	项目还未建成投产，未产生收益。		
玉溪矿业大红山龙都尾矿库中期中线法堆坝项目	41,301.86	8,599.84	31,522.05	76.32%	安全环保类项目不直接产生效益		
玉溪矿业思茅山水铜业持续接替尾矿库工程（肖家坟）项目	19,673.13	987	16,715.18	84.96%	安全环保类项目不直接产生效益		
云南思茅山水铜业有限公司大平掌铜矿三选厂新增 1500t/d 选矿能力技改工程	2,376.72	2,112.36	2,112.36	88.88%	项目从 8 月试生产以来，2014 年共计完成精矿含铜产量 1830.07 吨，各项技术指标已基本达到设计指标。		
楚雄矿冶牟定郝家河铜矿深部(1500t/d)采矿技改工程	36,682	5,844.07	34,236.94	93.33%	项目还未建成投产，未产生收益		
易门铜业云南铜业冶炼中试基地技改项目	9,840	943	9,940.37	101.02%	项目从 2014 年 4 月试生产以来，全年生产粗铜 33649 吨，硫酸 164947 吨，各项技术指标已基本达到设计指标。		
赤峰云铜熔炼渣浮选贫化项目	2,983	2,983.65	2,983.65	100.02%	项目从 9 月 10 日试生产以来，2014 年共计完成铜精矿产量 1941.2 吨，平		

					均含铜 18%。 铜回收量 349.4 吨，各项 技术指标已基本 达到设计指 标。		
滇中有色渣浮 选工程	4,924	499.46	4,923.26	99.98%	项目从 6 月试 生产以来， 2014 年共计完 成精矿含铜产 量 1752.09 吨， 各项技术指标 已基本达到设 计指标。		
合计	254,231.04	44,452.13	209,324.96	--	--	--	--

七、2015 年 1-3 月经营业绩的预计

预测年初至下一报告期期末的累计净利润可能为亏损或者与上年同期相比发生大幅度变动的警示及原因说明

适用 不适用

八、公司控制的特殊目的主体情况

适用 不适用

九、公司未来发展的展望

2015 年是中国全面深化改革的关键年，是全面依法治国的开局之年，中国经济发展步入“新常态”，经济增速换挡的步伐持续，与经济增速高度相关的铜消费，也不断呈现增速放缓的趋势，世界经济将呈现缓慢复苏的趋势，不确定因素依然增多，国际大宗商品价格将呈现震荡下行的走势，对于中国铜行业而言，2015 年铜价将保持低位震荡的走势，不断的压缩企业的盈利空间，行业内产业结构倒三角形的矛盾依然突出，自产铜精矿产量增幅有限，电解铜产能集中释放，铜加工产品下游需求不振的情形依然继续，行业企业的经营风险不断加大；国家对资源型企业在节能减排、环境保护和安全生产等方面的要求不断提高，对传统铜生产企业在绿色发展、节能减排和技术创新等方面的要求不断提高，生产的隐性成本持续升高。

面对复杂的经营形势，公司确立以结构调整、转型发展为主线，以价值创造、提质增效为中心，以深化改革、创新驱动为动力，以运营转型、提升管理为抓手，以风险防控、依法治企为保障，克难攻坚，顽强拼搏，确保实现年度发展目标实现的整体工作思路，重点做好以下工作：一是以运营转型为抓手，进一步夯实管理基础，提升管理水平，实现精益管理；二是以提质增效为抓手，推动发展方式从规模速度型粗放增长转向质量效率型集约增长，实现新常态下的新发展；三是以项目管理为抓手，加快重大项目建设和短平快项目投产，着力培育新的经济增长点。

十、董事会、监事会对会计师事务所本报告期“非标准审计报告”的说明

适用 不适用

十一、与上年度财务报告相比，会计政策、会计估计和核算方法发生变化的情况说明

√ 适用 □ 不适用

1. 会计政策的变更

2014年1月至7月，财政部制定了《企业会计准则第39号—公允价值计量》、《企业会计准则第40号—合营安排》、《企业会计准则第41号—在其他主体中权益的披露》；修订了《企业会计准则第30号—财务报表列报》、《企业会计准则第9号—职工薪酬》、《企业会计准则第33号—合并财务报表》、《企业会计准则第2号—长期股权投资》、《企业会计准则第37号—金融工具列报》以及《企业会计准则—基本准则》。

上述9项会计准则除修订后的《企业会计准则第37号—金融工具列报》以及《企业会计准则—基本准则》以外均自2014年7月1日起施行，修订后的《企业会计准则—基本准则》自2014年7月23日起施行，修订后的《企业会计准则第37号—金融工具列报》自2014年度及以后期间财务报告中执行。

本公司在编制2014年度财务报表时，执行了上述9项会计准则，并按照相关的衔接规定进行了处理。根据新准则对以下事项进行追溯调整：

(1) 对长期股权投资中无重大影响的长期股权投资调整至可供出售金融资产。长期股权投资追溯调整后，对公司以前年度的利润表无影响，对资产负债表的总资产、净资产也无影响，仅对非流动资产中长期股权投资和可供出售金融资产有影响，其中合并报表期初长期股权投资减少34,271,500.00元，可供出售金融资产增加34,271,500.00元；母公司报表期初长期股权投资减少18,771,500.00元，可供出售金融资产增加18,771,500.00元；

(2) 资产负债表的资本公积和外币报表折算中属于其他综合收益部分，需单独列示。其他综合收益追溯调整后，对公司以前年度的利润表无影响，对资产负债表的总资产、净资产也无影响，仅对净资产中的资本公积、外币报表折算和其他综合收益有影响，其中合并报表期初资本公积增加15,167,976.88元，外币报表折算增加197,813.21元，其他综合收益减少15,365,790.09元；母公司报表期初资本公积增加11,020,207.50元，其他综合收益减少11,020,207.50元。

除以上外，公司无其他会计政策变更事项。

2. 会计估计的变更

根据2014年3月31日本公司第六届董事会第六次会议决议，公司从2014年4月1日起，将无形资产-采矿权摊销方法由之前的直线法摊销变更为产量法摊销。公司以采矿权价款为基础，按矿产资源消耗量占探明储量比例（以国土资源部门批准为基础）进行摊销。修改后的无形资产-采矿权摊销方法采用未来适用法，对以前年度报表不再进行追溯。

该项会计估计变更导致2014年度本公司合并报表净利润增加32,494,390.79元，其中：归属于母公司所有者的净利润增加28,234,783.75元，少数股东损益增加4,259,607.04元，母公司报表净利润无影响。

除以上外，公司无其他会计估计变更事项。

十二、报告期内发生重大会计差错更正需追溯重述的情况说明

□ 适用 √ 不适用

公司报告期无重大会计差错更正需追溯重述的情况。

十三、与上年度财务报告相比，合并报表范围发生变化的情况说明

√ 适用 □ 不适用

1. 处置子公司

(1) 本期不再纳入合并范围的子公司、特殊目的主体、通过受托经营或承租等方式形成控制权的经营实体

子公司名称	股权处置价款	股权处置比例 (%)	股权处置方式	丧失控制权的时点	丧失控制权时点的确定依据	处置价款与处置投资对应的合并财务报表层面享有该子公司净资产份额的差额
云南铜业古河电气有限公司	27,789,100.00	60.00	出售	2014.12.31		375,873.70

接上表:

丧失控制权之日剩余股权的比例	丧失控制权之日剩余股权的账面价值	丧失控制权之日剩余股权的公允价值	按照公允价值重新计量剩余股权产生的利得或损失	丧失控制权之日剩余股权公允价值的确定方法及主要假设	与原子公司股权投资相关的其他综合收益转入投资损益的金额

注：本公司于2014年12月处置对云南铜业古河电气有限公司公司的投资（占云南铜业古河电气有限公司股份的60%），丧失了对云南铜业古河电气有限公司公司的控制权。处置股权取得对价为27,789,100.00元，该项交易的收益为375,873.70元，列示在合并财务报表的“投资收益”项目中。

2. 其他原因的合并范围变动

名称	备注
云南铜业营销有限公司	注1
元江县玉江矿业有限公司	注2

注1：根据本公司股权结构调整决议，2014年12月，本公司原全资子公司云南铜业营销有限公司注销法人资格，并由本公司吸收合并，故本期合并范围减少该法人子公司。

注2：根据本公司股权结构调整决议，2014年12月，本公司原全资孙公司元江县玉江矿业有限公司注销法人资格，并由本公司全资子公司玉溪矿业有限公司吸收合并，故本期合并范围减少该法人孙公司。

十四、公司利润分配及分红派息情况

报告期内利润分配政策的制定、执行或调整情况

√ 适用 □ 不适用

1、根据中国证监会《关于进一步落实上市公司现金分红有关事项的通知》（证监发〔2012〕37号）文件的要求，为进一步明确利润分配政策，保护公众投资者合法权益，公司结合实际情况对《公司章程》第一百五十二条及第一百五十五条中关于利润分配政策的相关条款内容进行了修订，章程修改事项分别经过公司第五届董事会第二十次会议和2012年度第一次临时股东大会审议通过，具体内容详见刊登于2012年8月8日巨潮资讯网的《云南铜业股份有限公司章程》。

2、为完善和健

全科学、持续和稳定的股东回报机制，增加利润分配政策决策的透明度和可操作性，切实保护公众投资者的合法权益，根据《公司法》及中国证监会《关于进一步落实上市公司现金分红有关事项的通知》（证监发[2012]37号）和云南证监局《云南证监局关于进一步落实上市公司现金分红有关事项的通知》（云证监[2012]122号）相关文件要求，公司结合《公司章程》制定了《云南铜业股份有限公司未来三年股东回报规划(2012年-2014年)》，具体内容详见刊登于2012年7月20日巨潮资讯网的《云南铜业股份有限公司未来三年股东回报规划(2012年-2014年)》。

3、以上事项能实现对投资者的合理投资回报并兼顾公司的可持续性发展，在保证公司正常经营发展的前提下，采取现金方式或者现金与股票相结合的方式分配股利，为公司建立了科学、持续、稳定的分红政策和规划；充分重视投资者特别是中小投资者的合理要求和意见，可以更好地保护投资者特别是中小投资者的利益。事项的审议、决策程序均符合有关法律、法规及《公司章程》的规定，独立董事对事项发表了独立董事意见。

现金分红政策的专项说明	
是否符合公司章程的规定或股东大会决议的要求：	是
分红标准和比例是否明确和清晰：	是
相关的决策程序和机制是否完备：	是
独立董事是否履职尽责并发挥了应有的作用：	是
中小股东是否有充分表达意见和诉求的机会，其合法权益是否得到了充分保护：	是
现金分红政策进行调整或变更的，条件及程序是否合规、透明：	是

公司近 3 年（含报告期）的利润分配预案或方案及资本公积金转增股本预案或方案情况

2012年：根据天职国际会计师事务所有限公司出具的标准无保留意见审计报告（天职滇SJ[2013]242号）确认，本公司2012年度合并报表中母公司实现利润总额-590,259,434.65元，净利润-590,738,795.17元，报告期末母公司未分配利润为-962,123,803.96元。本年度公司拟不实施利润分配，也不进行资本公积金转增股本。

2013年：根据公司2013年度财务数据显示，本公司2013年度合并报表中母公司实现利润总额-1,706,221,816.11元，净利润-1,668,230,885.85元，报告期末母公司未分配利润为-2,630,354,689.81元。因此，公司2013年度不进行利润分配，也不用资本公积金转增股本。

2014年：根据公司2014年度财务数据显示，本公司2014年度合并报表中母公司实现利润总额126,429,336.30元，净利润127,374,312.25元，报告期末母公司未分配利润为-2,502,980,377.56元。因此，公司2014年度不进行利润分配，也不用资本公积金转增股本。

公司近三年现金分红情况表

单位：元

分红年度	现金分红金额（含税）	分红年度合并报表中归属于上市公司股东的净利润	占合并报表中归属于上市公司股东的净利润的比率	以现金方式要约回购股份资金计入现金分红的金额	以现金方式要约回购股份资金计入现金分红的比例
2014 年	0.00	73,266,776.32	0.00%	0.00	0.00%
2013 年	0.00	-1,496,116,354.54	0.00%	0.00	0.00%
2012 年	0.00	24,887,034.53	0.00%	0.00	0.00%

公司报告期内盈利且母公司未分配利润为正但未提出现金红利分配预案

适用 不适用

十五、本报告期利润分配及资本公积金转增股本预案

适用 不适用

公司计划年度不派发现金红利，不送红股，不以公积金转增股本。

十六、社会责任情况

适用 不适用

详见《云南铜业股份有限公司2014年度社会责任报告》。

上市公司及其子公司是否属于国家环境保护部门规定的重污染行业

是 否 不适用

上市公司及其子公司是否存在其他重大社会安全问题

是 否 不适用

报告期内是否被行政处罚

是 否 不适用

十七、报告期内接待调研、沟通、采访等活动登记表

适用 不适用

接待时间	接待地点	接待方式	接待对象类型	接待对象	谈论的主要内容及提供的资料
2014年01月16日	公司办公楼610办公室	实地调研	机构	海通证券股份有限公司、长信基金管理有限责任公司	公司基本情况简介
2014年05月05日	公司办公楼610办公室	实地调研	机构	中国信达资产管理股份有限公司	公司基本情况简介
2014年05月16日	公司办公楼610办公室	实地调研	机构	北京高华证券有限责任公司、华夏基金管理有限公司、易方达基金管理有限公司	公司基本情况简介
2014年06月05日	公司办公楼610办公室	实地调研	机构	安信证券股份有限公司	公司基本情况简介
2014年07月04日	公司办公楼610办公室	实地调研	机构	法国巴黎证券(亚洲)有限公司、BNP Paribas Investment Partners Asia Limited	公司基本情况简介
2014年09月10日	公司办公楼610办公室	实地调研	机构	环球投资(香港)有限公司	公司基本情况简介
2014年11月05日	公司办公楼6楼会	实地调研	机构	Morgan Stanley、M	公司基本情况简介

	议室			artin Currie Investment Management Ltd 、 GLG Partners LP、 Charlemagne Capital (UK) Limited、Amundi	
接待次数					7
接待机构数量					15
接待个人数量					0
接待其他对象数量					0
是否披露、透露或泄露未公开重大信息			否		

第五节 重要事项

一、重大诉讼仲裁事项

√ 适用 □ 不适用

诉讼(仲裁)基本情况	涉案金额(万元)	是否形成预计负债	诉讼(仲裁)进展	诉讼(仲裁)审理结果及影响	诉讼(仲裁)判决执行情况	披露日期	披露索引
本公司与上海金山有色金属有限公司诉讼事项	194.7	是	本案在执行阶段	胜诉	无结果		
本公司与上海生命科学生态环境国际合作有限公司诉讼事项	510.65	是	本案在执行阶段	胜诉	无结果		
本公司与保定大利铜业有限公司诉讼事项	16,258.27	是	本案在执行阶段	胜诉	正在执行过程中		
本公司子公司云南楚雄矿冶有限公司与兰坪县营盘镇富源选冶厂诉讼事项	165.11	是	本案在执行阶段	胜诉	申请执行阶段		
本公司子公司云南楚雄矿冶有限公司与云南省楚雄交通运输集团有限公司诉讼事项	160	是	本案处于重审一审阶段	本案处于重审一审阶段	本案处于重审一审阶段		
本公司子公司江门市江磁电工企业有限公司诉讼事项	8,324.02	是	本案处于二审阶段	本案处于二审阶段	本案处于二审阶段		
本公司与昆明万宝集源生物科技有限公司、云南中恒创新投资有限公司、云南恒宸房地产开发有限公司、高萍、黄佐兴、	27,400	是	本案处于一审阶段	本案处于一审阶段	省院组织开庭，现未判决		

张世平、云南万龙投资有限公司、云南兰金商贸有限公司、张坤平诉讼事项							
-----------------------------------	--	--	--	--	--	--	--

二、媒体质疑情况

适用 不适用

本报告期公司无媒体普遍质疑事项。

三、控股股东及其关联方对上市公司的非经营性占用资金情况

适用 不适用

公司报告期不存在控股股东及其关联方对上市公司的非经营性占用资金。

四、破产重整相关事项

适用 不适用

公司报告期未发生破产重整相关事项。

五、资产交易事项

1、收购资产情况

适用 不适用

公司报告期未收购资产。

2、出售资产情况

适用 不适用

交易对方	被出售资产	出售日	交易价格(万元)	本期初起至出售日该资产为上市公司贡献的净利润(万元)	出售对公司的影响(注3)	资产出售为上市公司贡献的净利润占净利润总额的比例	资产出售定价原则	是否为关联交易	与交易对方的关联关系(适用关联交易情形)	所涉及的资产产权是否已全部过户	所涉及的债权债务是否已全部转移	披露日期	披露索引
云南铜业(集团)有	云南铜业古河电气有	2014年12月22日	2,778.91	149.65	转让该股权有利于优	0.29%	评估定价	是	云南铜业(集团)有	已经完成	不存在	2014年12月26日	巨潮资讯网,公告编

限公司	限公司 60%股 权				化公司 资产结 构,增 强整体 竞争 力。				限公司 为本公 司母公 司。			号 2014- 089	
云南铜 业(集 团)有 限公司	云南三 益有色 金属储 运有限 责任公 司 25% 股权	2014 年 12 月 26 日	1,592.5 5	35.61	有利于 清理非 主业投 资,优 化公司 资产结 构,提 高公司 整体竞 争力。	6.23%	评估定 价	是	云南铜 业(集 团)有 限公司 为本公 司母公 司。	合同已 签署, 价款已 收讫、 工商变 更登记 正在办 理。	不存在	2014 年 12 月 26 日	巨潮资 讯网, 公告编 号 2014- 090

3、企业合并情况

适用 不适用

1、根据本公司股权结构调整决议,2014年12月,本公司原全资子公司云南铜业营销有限公司注销法人资格,并由本公司吸收合并,故本期合并范围减少该法人子公司。

具体内容见2013年8月28日巨潮资讯网www.cninfo.com.cn上的《云南铜业股份有限公司第六届董事会第二次会议决议公告》,公告编号2013-041。

2、根据本公司股权结构调整决议,2014年12月,本公司原全资孙公司元江县玉江矿业有限公司注销法人资格,并由本公司全资子公司玉溪矿业有限公司吸收合并,故本期合并范围减少该法人孙公司。

具体内容见2014年8月26日巨潮资讯网www.cninfo.com.cn上的《云南铜业股份有限公司第六届董事会第十二次会议决议公告》,公告编号2014-063。

六、公司股权激励的实施情况及其影响

适用 不适用

公司报告期无股权激励计划及其实施情况。

七、重大关联交易

1、与日常经营相关的关联交易

适用 不适用

关联交易 方	关联关系	关联交易 类型	关联交易 内容	关联交易 定价原则	关联交易 价格	关联交易 金额(万 元)	占同类交 易金额的 比例	关联交易 结算方式	可获得的 同类交易 市价	披露日期	披露索引
四川里伍	本公司参	采购	采购原材	市场价		5,714.94	0.10%				

铜业股份有限公司	股公司		料								
昆明云铜杆业有限公司	母公司的参股公司	采购	采购原材料	市场价		49,692.6	0.90%				
凉山矿业股份有限公司	受本公司重大影响	采购	采购原材料	市场价		279,407.6	5.07%				
禄丰云铜锌业冶炼有限公司	同一最终控制方	采购	采购原材料	市场价		2,721.37	0.05%				
弥渡县九顶山矿业股份有限公司	同一最终控制方	采购	采购原材料	市场价		325.1	0.01%				
磨憨光明采选有限责任公司	同一最终控制方	采购	采购原材料	市场价		1,938.95	0.04%				
云南楚雄思远投资有限公司	同一最终控制方	采购	采购原材料	市场价		11,557.34	0.21%				
中铝国际贸易有限公司	同一最终控制方	采购	采购原材料	市场价		2,085.71	0.04%				
中铝金属贸易公司	同一最终控制方	采购	采购原材料	市场价		26,119.19	0.47%				
中铝洛阳铜业有限公司	同一最终控制方	采购	采购原材料	市场价		14,883.41	0.27%				
中国云铜（澳大利亚）投资开发有限公司	同一最终控制方	采购	采购原材料	市场价		312,867.76	5.68%				
云南铜业（集团）有限公司	母公司	采购	采购原材料	市场价		22.91	0.00%				
云南铜业矿产资源勘查开发有限公司	同一最终控制方	接受劳务	地质预查费	市场价		272.9	0.00%				

玉溪晨兴矿冶科技开发有限公司	联营企业	接受劳务	化验、检验费	市场价		0	0.00%				
香格里拉县洪鑫矿业有限责任公司	同一最终控制方	采购	采购原材料	市场价		796.32	0.01%				
广东清远云铜有色金属有限公司	同一最终控制方	采购	采购原材料	市场价		0	0.00%				
中国有色金属工业昆明勘察设计研究院	同一最终控制方	接受劳务	勘察费设计费	市场价		329.02	0.01%				
中国有色金属长沙勘察设计研究院有限公司	同一最终控制方	接受劳务	勘察费设计费	市场价		0.55	0.00%				
拉萨天利矿业有限公司	同一最终控制方	采购	采购原材料	市场价		0	0.00%				
云晨期货有限责任公司	受本公司重大影响	接受劳务	期货手续费	市场价		112.18	0.00%				
大理州红蜘蛛矿业有限公司	同一最终控制方	采购	采购原材料	市场价		156.95	0.00%				
云南云铜锌业股份有限公司	同一最终控制方	采购	采购原材料	市场价		3,892.65	0.07%				
云南易门经一工贸有限责任公司	子公司的参股股东	采购	采购原材料、装卸费	市场价		28,416.68	0.52%				
云南玉溪经泰有色物资经贸	子公司的参股股东	采购	采购原材料	市场价		7,007.15	0.13%				

有限公司												
云南凯通 (集团) 有限公司	子公司的 参股股东	采购	购买商品	市场价		31,984.48	0.58%					
谦比希铜 冶炼有限 公司	受母公司 重大影响	采购	采购原材 料	市场价		19,381.76	0.35%					
昆明澳通 化工有限 公司	同一最终 控制方	采购	采购原材 料	市场价		33.59	0.00%					
昆明云铜 稀贵铋业 有限公司	同一最终 控制方	采购	采购原材 料	市场价		0	0.00%					
中铝洛阳 铜业有限 公司	同一最终 控制方	销售	销售产品	市场价		0	0.00%					
中铝昆明 铜业有限 公司	同一最终 控制方	销售	销售产品	市场价		480,475.6	7.70%					
中铝国际 贸易有限 公司	同一最终 控制方	销售	销售原 料、产品	市场价		894.11	0.01%					
中铝金属 贸易有限 公司	同一最终 控制方	销售	销售原 料、产品	市场价		0	0.00%					
中国云铜 (澳大利 亚)投资 开发有限 公司	同一最终 控制方	销售	销售产品	市场价		0	0.00%					
云南云铜 锌业股份 有限公司	同一最终 控制方	销售	销售原 料、产品、 水费	市场价		8,840.25	0.14%					
云南易门 经一工贸 有限责任 公司	子公司的 参股股东	销售	销售产品	市场价		3,438.71	0.06%					
云南铜业 胜威化工 有限公司	同一最终 控制方	销售	销售材 料、产品	市场价		5,557.73	0.09%					

云南铜业科技发展股份有限公司	受本公司重大影响	销售	销售原料、产品	市场价		3,645.56	0.06%				
云南铜业(集团)有限公司	母公司	提供劳务	工程款	市场价		286.23	0.00%				
云南凯通(集团)有限公司	子公司的参股股东	销售	销售产品	市场价		22,501.89	0.36%				
云南迪庆有色金属有限责任公司	同一最终控制方	销售	销售产品、工程款	市场价		22.45	0.00%				
云南楚雄思远投资有限公司	同一最终控制方	销售	销售材料、产品	市场价		989.76	0.02%				
玉溪云铜房地产开发有限公司	同一最终控制方	提供劳务	转让在建工程	市场价		0	0.00%				
香格里拉县洪鑫矿业有限责任公司	同一最终控制方	销售	销售材料、工程款	市场价		0	0.00%				
香格里拉县鼎立矿业有限责任公司	同一最终控制方	提供劳务	技术服务费	市场价		9.72	0.00%				
磨憨光明采选有限责任公司	同一最终控制方	销售	销售材料	市场价		8.94	0.00%				
弥渡县九顶山矿业有限公司	同一最终控制方	销售	销售材料	市场价		13.3	0.00%				
凉山矿业股份有限公司	受本公司重大影响	提供劳务	技术服务费	市场价		11.32	0.00%				
凉山矿业股份有限公司	受本公司重大影响	销售	销售产品	市场价		43,059.15	0.69%				

云南云铜稀贵新材料有限公司	同一最终控制方	销售	销售产品	市场价		112.41	0.00%				
昆明云铜电工器材有限公司	受本公司工会控制	销售	销售材料、水费、加工费	市场价		465.5	0.01%				
广东清远云铜有色金属有限公司	同一最终控制方	销售	销售产品	市场价		0	0.00%				
昆明云铜杆业有限公司	母公司的参股公司	销售	销售产品	市场价		8,182.63	0.13%				
昆明澳通化工有限公司	同一最终控制方	销售	销售产品	市场价		400.94	0.01%				
拉萨天利矿业有限责任公司	同一最终控制方	销售	销售产品	市场价		8.46	0.00%				
云南玉溪经泰有色物资经贸有限公司	子公司的参股股东	销售	销售产品	市场价		8.88	0.00%				
山西中色十二冶物资有限公司	同一最终控制方	销售	销售产品	市场价		531.21	0.01%				
合计					--	1,379,185.86	--	--	--	--	--
关联交易的必要性、持续性、选择与关联方（而非市场其他交易方）进行交易的原因	<p>虽然本公司保证了资产、机构、人员、业务、财务等完全独立，但充分利用各自的生产设施与装备以及技术、资源等优势，实现资源共享，优势互补，相互提供或接受工业品的供应或销售等，有利于减少重复投资及降低成本；本公司必须的社会化服务和公用设施、后勤服务等仍必须由关联方及时提供，特别是本公司的控股股东及其下属的矿山企业，主要是为本公司提供生产所需的原料，属于公司生产经营活动必然发生而自身不具备条件解决的经济事项。因此这种关联交易自本公司成立之日起就不可避免并持续进行。综上所述，本公司上述关联交易是公司日常生产经营所必需的，对公司的主营业务发展、未来财务状况和经营成果具有积极的作用。</p>										
关联交易对上市公司独立性的影响	<p>上述关联交易价格均以市场公允价格为基础，体现了协商一致、公平交易的原则，不存在损害公司和股东利益的情况。公司与各关联方严格依照有关法律法规的规</p>										

	定，开展业务往来，并且各关联方交易金额占公司主营业务收入和对外采购商品接受劳务比例较小，不会影响公司的独立性。
按类别对本期将发生的日常关联交易进行总金额预计的，在报告期内的实际履行情况（如有）	公司预计 2014 年全年日常关联交易金额为 1,513,754.07 万元。2014 年实际发生额为 1,379,185.86 万元。

2、资产收购、出售发生的关联交易

√ 适用 □ 不适用

关联方	关联关系	关联交易类型	关联交易内容	关联交易定价原则	转让资产的账面价值（万元）	转让资产的评估价值（万元）	市场公允价值（万元）	转让价格（万元）	关联交易结算方式	交易损益（万元）	披露日期	披露索引
云南铜业（集团）有限公司	本公司母公司	出售	转让云南三益有色金属储运有限公司 25% 股权	市场价	787.13	1,592.55	1,592.55	1,592.55	现金交易	805.42	2014 年 10 月 28 日	云南铜业股份有限公司关于转让所持云南三益有色金属储运有限责任公司 25% 股权的公告
云南铜业（集团）有限公司	本公司母公司	出售	转让云南铜业古河电气有限公司 60% 股权	市场价	2,741.32	2,778.91	2,778.91	2,778.91	现金交易	37.59	2014 年 10 月 28 日	云南铜业股份有限公司关于转让所持云南铜业古河电气有限公司 60% 股权的公告

3、共同对外投资的关联交易

□ 适用 √ 不适用

公司报告期末未发生共同对外投资的关联交易。

4、关联债权债务往来

√ 适用 □ 不适用

是否存在非经营性关联债权债务往来

√ 是 □ 否

关联方	关联关系	债权债务类型	形成原因	是否存在非经营性资金占用	期初余额（万元）	本期发生额（万元）	期末余额（万元）
中铝昆明铜业有限公司	同一最终控制方	应收关联方债权		否	11,100	480,475.6	0
香格里拉县洪鑫矿业有限责任公司	同一最终控制方	应收关联方债权		否	622.83	11.36	634.19
弥渡县九顶山矿业有限公司	同一最终控制方	应收关联方债权		否	942.24	13.3	594.65
云南楚雄思远投资有限公司	同一最终控制方	应收关联方债权		否	2,896.96	989.76	3,732.58
云南铜业房地产开发有限公司	同一最终控制方	应收关联方债权		否	250	0	250
磨憨光明采选有限责任公司	同一最终控制方	应收关联方债权		否	15.11	8.94	25.58
云南迪庆有色金属有限责任公司	同一最终控制方	应收关联方债权		否	456.97	22.45	433.3
云南柯泰实业有限公司	同一最终控制方	应收关联方债权		否	376.09	0	376.09
昆明云铜电工器材有限公司	受本公司工会控制	应收关联方债权		否	439.7	465.49	439.7
云港投资有限公司	同一最终控制方	应收关联方债权		否	608.1	-608.1	0
云南凯通（集团）有限公司	子公司的参股股东	应收关联方债权		否	0	22,501.88	84.96
凉山矿业股份有限公司	受本公司重大影响	应收关联方债权		否	0	43,070.47	6,426.12
云晨期货有限责任公司	受本公司重大影响	应收关联方债权		否	6,520.76	-6,520.76	
云南铜业（集团）有限公司	母公司	应收关联方债权		否	51.3	286.23	4,188.88
昆明云铜电工器材有	受本公司工	应收关联方		否	82.46	9.76	92.22

限公司	会控制	债权						
云南云铜锌业股份有限公司	同一最终控制方	应收关联方债权		否	41.79	8,840.25	0	
云南明晨进出口有限公司	同一最终控制方	应收关联方债权		否	292.69	0	292.69	
中铝昆明铜业有限公司	同一最终控制方	应收关联方债权		否	256.26	0	256.26	
云铜铁峰选矿药剂有限公司	受母公司的子公司重大影响	应收关联方债权		否	0.92	1.99	2.91	
云南铜业凯通有色金属有限公司	子公司的参股股东的重 要子公司	应收关联方 债权		否	11.22	-11.22	0	
云南云铜稀贵新材料有限公司	同一最终控制方	应收关联方 债权		否	1.55	-1.55	0	
中铝国际贸易有限公司	同一最终控制方	应收关联方 债权		否	1,516.85	-1,516.85	0	
云南铜业古河电气有限公司	母公司的子 公司	应收关联方 债权		否	0	0.81	0.81	
云南铜业矿产资源勘查开发有限公司	同一最终控制方	应收关联方 债权		否	0	0.43	0.43	
云南明晨进出口有限公司	同一最终控制方	应收关联方 债权		否	4,020.62	0	4,020.62	
云南铜业（集团）有限公司	母公司	应收关联方 债权		否	17,495.61	22.9	1,483.74	
中国有色金属工业昆明勘察设计院	同一最终控制方	应收关联方 债权		否	0	20.1	20.1	
谦比希铜冶炼有限公司	受母公司重 大影响	应收关联方 债权		否	550.79	550.79	0	
禄丰云铜锌业冶炼有限公司	同一最终控制方	应收关联方 债权		否	808.76	808.76	0	
中铝金属贸易有限公司	同一最终控制方	应收关联方 债权		否	325.67	-325.67	0	
磨憨光明采选有限责任公司	同一最终控制方	应收关联方 债权		否	0	0.17	0.17	
昆明汤丹冶金有限责任公司	子公司被投 资企业	应收关联方 债权		否	0	949.55	949.55	
云南易门经一工贸有限责任公司	子公司的参 股股东	应收关联方 债权		否	0	1,872.34	1,872.34	

凉山矿业股份有限公司	受本公司重大影响	应收关联方债权		否	2.61	0	2.61
云南铜业科技发展股份有限公司	受本公司重大影响	应收关联方债权		否	200.91	-200.91	0
云南凯通（集团）有限公司	子公司的参股股东	应收关联方债权		否	27,897.25	-4,890.83	23,006.42
中铝财务有限责任公司	同一最终控制方	应收关联方债权		否	23,460.49	8,870.22	32,330.71
云南楚雄思远投资有限公司	同一最终控制方	应付关联方债务		否	1,217.05	11,557.34	922.09
中国云铜（澳大利亚）投资开发有限公司	同一最终控制方	应付关联方债务		否	23,793.89	312,867.76	215,825.25
昆明云铜杆业有限公司	母公司的参股公司	应付关联方债务		否	1,256.3	49,692.59	439.09
凉山矿业股份有限公司	受本公司重大影响	应付关联方债务		否	46,738.13	279,407.6	8,978.29
弥渡县九顶山矿业有限公司	同一最终控制方	应付关联方债务		否	61.66	325.1	0
云南铜业（集团）有限公司	母公司	应付关联方债务		否	6,895.24	-6,895.24	0
广东清远云铜有色金属有限公司	同一最终控制方	应付关联方债务		否	116.65	0	116.65
中铝昆明铜业有限公司	同一最终控制方	应付关联方债务		否	78.41	-78.41	0
云南凯通（集团）有限公司	子公司的参股股东	应付关联方债务		否	10,876.46	31,984.47	8,677.23
中国有色金属工业昆明勘察设计院	同一最终控制方	应付关联方债务		否	456.17	329.02	456.17
云南铜业矿产资源勘查开发有限公司	同一最终控制方	应付关联方债务		否	42	272.9	30
昆明力量经贸有限公司	受母公司重大影响	应付关联方债务		否	0	69.52	69.52
云南云铜锌业股份有限公司	同一最终控制方	应付关联方债务		否	5.16	3,892.65	59.58
昆明磨憨光明采选有限责任公司	同一最终控制方	应付关联方债务		否	42	-42	0
昆明云铜电工器材有限公司	受本公司工会控制	应付关联方债务		否	6.05	0	6.05
云南玉溪经泰有色物	子公司的参	应付关联方		否	0	7,007.15	2,675.79

资经贸有限公司	股股东	债务						
易门经一工贸有限责任公司	子公司的参 股股东	应付关联方 债务		否	0	28,416.68	3,386.77	
昆明澳通化工有限公司	同一最终控 制方	应付关联方 债务		否	22.99	33.59	12.72	
昆明滥泥坪冶金有限 责任公司	子公司被投 资企业	应付关联方 债务		否	131.44	-90.68	40.76	
昆明汤丹冶金有限责 任公司	子公司被投 资企业	应付关联方 债务		否	283.06	-254.39	28.67	
昆明因民冶金有限责 任公司	子公司被投 资企业	应付关联方 债务		否	44.86	-24.47	20.39	
四川里伍铜业股份有 限公司	本公司参股 公司	应付关联方 债务		否	12.27	5,714.94	12.27	
香格里拉县洪鑫矿业 有限责任公司	同一最终控 制方	应付关联方 债务		否	141.45	796.32	0	
云南铜业凯通有色金 属有限公司	子公司的参 股股东的重 要子公司	应付关联方 债务		否	5,041.48	0	5,041.48	
云南云铜铁峰选矿药 剂有限公司	受母公司的 子公司重大 影响	应付关联方 债务		否	5.16	3.51	8.67	
中国有色金属长沙勘 察设计研究院有限公 司	同一最终控 制方	应付关联方 债务		否	24.22	0.55	30.72	
中铝金属贸易有限公 司	同一最终控 制方	应付关联方 债务		否	483.36	-483.36	0	
谦比希铜冶炼有限公 司	受母公司重 大影响	应付关联方 债务		否	5,311.31	19,381.76	0	
中国有色金属长沙勘 察设计研究院有限公 司	同一最终控 制方	应付关联方 债务		否	91.41	-56.21	35.2	
云南铜业（集团）有 限公司	母公司	应付关联方 债务		否	16,953.33	4,194.91	21,148.24	
中国有色金属工业昆 明勘察设计研究院	同一最终控 制方	应付关联方 债务		否	25.62	-25.62	0	
云南易门经一工贸有 限责任公司	子公司的参 股股东	应付关联方 债务		否	0	475	475	
湖南长勘商贸发展中 心	同一最终控 制方	应付关联方 债务		否	4.78	-4.78	0	

昆明澳通化工有限公司	同一最终控制方	应付关联方债务		否	0.5		0.5
云港投资有限公司	同一最终控制方	应付关联方债务		否	0	15.73	15.73
云南云铜稀贵新材料有限公司	同一最终控制方	应付关联方债务		否	0	0.47	0.47
云南玉溪经泰有色物资经贸有限公司	子公司的参股股东	应付关联方债务		否	0	10	10
云南铜业胜威化工有限公司	同一最终控制方	应付关联方债务		否	24.66	454.24	478.9
云南云铜锌业股份有限公司	同一最终控制方	应付关联方债务		否	4,836.28	3,356.9	1,479.38
云南凯通（集团）有限公司	子公司的参股股东	应付关联方债务		否	9,713.21	-9,713.21	0
云南凯通东川矿业有限公司	子公司的参股股东的重 要子公司	应付关联方债务		否	0	60.86	60.86
昆明云铜投资有限公司	同一最终控制方	应付关联方债务		否	3.05	0	0
昆明云铜稀贵铋业有限公司	同一最终控制方	应付关联方债务		否	52.95	-52.95	0
中铝昆明铜业有限公司	同一最终控制方	应付关联方债务		否	516.64	535.36	1,052
凉山矿业股份有限公司	受本公司重大影响	应付关联方债务		否	2,185.07	-2,185.07	0
谦比希铜冶炼有限公司	受母公司重大影响	应付关联方债务		否	105.78	25.63	131.41
中国云铜(澳大利亚)投资开发有限公司	同一最终控制方	应付关联方债务		否	169.71	0	169.71
云南铜业古河电气有限公司	同一最终控制方	应付关联方债务		否	0	41.39	41.39
昆明云铜投资有限公司	同一最终控制方	应付关联方债务		否	0	3.05	3.05
云南铜业（集团）有限公司	母公司	应付关联方债务		否	554.7	0	554.7
云南鼎泰投资有限公司	同一最终控制方	应付关联方债务		否	949.99	0	949.99
励晶金属有限公司	同一最终控制方	应付关联方债务		否	3,799.96	-3,799.96	0

云南铜业（集团）有限公司	母公司	应付关联方债务		否	8,966	18,586	27,552
云南铜业（集团）有限公司	母公司	应付关联方债务		否	28,390	-28,390	0
云南铜业（集团）有限公司	母公司	应付关联方债务		否	474.21	-360.06	114.15

5、其他关联交易

√ 适用 □ 不适用

（1）云南铜业股份有限公司 关于转让所持云南铜业古河电气有限公司60%股权的进展公告

为清理盈利能力脆弱、经营风险大的企业，进一步的优化资产结构，提高云南铜业股份有限公司（以下简称“公司”或“本公司”）整体竞争力，公司挂牌出售所持云南铜业古河电气有限公司（以下简称“古河电气”）60%的股权。根据古河电气的股东全部权益价值评估结果（以2014年6月30日为评估基准日）对应股权价值，以不低于 2,778.91 万元的价格，通过进场交易方式挂牌转让。截止12月19日，通过公开挂牌，仅有一户企业报名摘牌，按照产权交易所的相关规定，公司控股股东云南铜业（集团）有限公司（以下简称“云铜集团”）被确认为最终受让方。2014年12月22日，依据北京产权交易中心之相关规定，公司与云铜集团就股权转让事项签署了《产权转让合同》，并依照相关规定将《产权转让合同》提交北京产权交易中心审核备案。此次挂牌转让股权不构成《上市公司重大资产重组管理办法》规定的重大资产重组。此次股权转让无需提交公司股东大会审议。

本次转让事项已经 2014年10月27日，云南铜业第六届董事会第十五次会议审议通过。独立董事发表了相关事项的独立意见。本次交易不构成《上市公司重大资产重组管理办法》规定的重大资产重组，不需经过有关部门批准。因最终受让方为公司关联方云铜集团，本次交易构成关联交易。

（2）云南铜业股份有限公司 关于转让所持云南三益有色金属储运有限责任公司25%股权的进展公告

为清理非主业投资，进一步的优化资产结构，提高云南铜业股份有限公司（以下简称“公司”或“本公司”）整体竞争力，公司拟出售所持云南三益有色金属储运有限责任公司（以下简称“三益公司”）25%的股权。根据三益公司的股东全部权益价值评估结果（以2014年6月30日为评估基准日）对应股权价值，以不低于1592.55万元的价格，通过进场交易方式挂牌转让。截止12月23日，通过公开挂牌，仅有一户企业报名摘牌，按照产权交易所的相关规定，公司控股股东云南铜业（集团）有限公司（以下简称“云铜集团”）被确认为最终受让方。2014年12月26日，依据北京产权交易中心之相关规定，公司与云铜集团就股权转让事项签署了《产权转让合同》，并依照相关规定将《产权转让合同》提交北京产权交易中心审核备案。此次挂牌转让股权不构成《上市公司重大资产重组管理办法》规定的重大资产重组。此次股权转让无需提交公司股东大会审议。

本次转让事项已经 2014年10月27日，云南铜业第六届董事会第十五次会议审议通过。独立董事发表了相关事项的独立意见。本次交易不构成《上市公司重大资产重组管理办法》规定的重大资产重组，不需经过有关部门批准。因最终受让方为公司关联方云铜集团，本次交易构成关联交易。

关联交易临时报告披露网站相关查询

临时公告名称	临时公告披露日期	临时公告披露网站名称
《云南铜业股份有限公司 关于转让所持云南铜业古河电气有限公司 60%股权的进展公告》	2014 年 12 月 26 日	巨潮资讯网，公告编号：2014-089
《云南铜业股份有限公司 关于转让所持云南三益有色金属储运有限责任公司 25%股权的进展公告》	2015 年 01 月 05 日	巨潮资讯网，公告编号：2014-090

八、重大合同及其履行情况

1、托管、承包、租赁事项情况

(1) 托管情况

适用 不适用

公司报告期不存在托管情况。

(2) 承包情况

适用 不适用

公司报告期不存在承包情况。

(3) 租赁情况

适用 不适用

租赁情况说明

出租方名称	承租方名称	租赁资产种类	租赁起始日	租赁终止日	租赁收益 定价依据	年度确认的租赁 收益
云南铜业股份有限公司	昆明云铜电工器材有限公司	房屋建筑物 办公设备	2011.01.01	双方签订新的协议 或任何一方提出终 止协议为止	市场公允价	51612.00

截止2014年12月31日本公司与昆明云铜电工器材有限公司租赁协议已经解除。

为公司带来的损益达到公司报告期利润总额 10%以上的项目

适用 不适用

公司报告期不存在为公司带来的损益达到公司报告期利润总额 10%以上的租赁项目。

2、担保情况

适用 不适用

公司报告期不存在担保情况。

3、其他重大合同

适用 不适用

公司报告期不存在其他重大合同。

4、其他重大交易

适用 不适用

公司报告期不存在其他重大交易。

九、承诺事项履行情况

1、公司或持股 5%以上股东在报告期内发生或以前期间发生但持续到报告期内的承诺事项

√ 适用 □ 不适用

承诺事由	承诺方	承诺内容	承诺时间	承诺期限	履行情况
股改承诺					
收购报告书或权益变动报告书中所作承诺					
资产重组时所作承诺					
首次公开发行或再融资时所作承诺	云南铜业（集团）有限公司	<p>（一）关于标的资产权属方面的承诺：1、本公司合法持有标的公司股权，且不存在质押、司法冻结等行使权利受到限制的情形；2、标的公司所属资产均为标的公司合法所有或使用，权属清晰，不存在任何权属纠纷；3、因标的公司股权权属或标的公司资产权属瑕疵或其他或有风险产生纠纷，对标的公司生产经营造成影响的，本公司将积极予以协助办理并承担相关费用；进入股份公司后因上述问题对股份公司生产经营造成影响的，相关损失由本公司承担。（二）关于标的资产</p>	2011年02月28日	至承诺履行完毕为止	<p>（一）关于标的资产权属方面的承诺：该项承诺正在履行当中，云铜集团及标的公司目前生产经营正常，财务结构合理，标的公司股权不存在行使权利受限制的情形；标的公司少部分存在瑕疵的矿权、房屋、土地等所属资产经过整改和完善，资产权属状况已得到进一步规范。（二）关于标的资产探矿权方面的承诺：该项承诺在履行过程中情况发生变化，股份公司下属的两家公司进行管理层级吸收合并，楚雄矿冶股份有限公司吸收合并星焰有色金属有限公司，2012年12月星焰有</p>

		<p>探矿权方面的承诺：云南铜业股份有限公司拟非公开发行股票购买云南铜业（集团）有限公司所持有云南达亚有色金属有限公司、云南星焰有色金属有限公司、云南景谷矿冶有限公司、昆明西科工贸有限公司股权，云南铜业（集团）有限公司、云南铜业股份有限公司共同委托相关中介机构以 2009 年 9 月 30 日为基准日对云南达亚有色金属有限公司、云南星焰有色金属有限公司、云南景谷矿冶有限公司、昆明西科工贸有限公司进行评估，纳入此次评估范围的云南星焰有色金属有限公司的云南省牟定县大古岩铜矿普查探矿权、云南省禄丰县新庄铜矿普查探矿权、云南省牟定县老虎洞铜矿普查探矿权、云南省禄丰县大龙树铜矿普查探矿</p>		<p>色金属有限公司工商登记注销，楚雄矿冶股份有限公司启动原星焰有色金属有限公司矿业权证的变更工作。截止 2014 年 1 月 30 日，该项承诺已履行完毕，相关探矿权名称已全部变更至本公司全资子公司楚雄矿冶股份有限公司。</p> <p>（三）关于标的资产涉及采矿权价款的承诺：该项承诺正在履行当中。云铜集团已与云南铜业签署了《股权转让合同之补充合同》，就该部分在评估基准日之前未进行计提或缴纳，而在评估基准日之后确认或实际缴纳的属于基准日前的相关税费做出了约定，即该部分金额在资产交割日前确定的，从股权转让价格中予以扣除，在资产交割日后确定的，由云铜集团给予现金补偿。从云铜集团财务状况和盈利能</p>
--	--	---	--	--

		<p>权、云南省禄丰县大海菠铜多金属矿普查探矿权、云南省牟定县郝家河铜矿床外围大板桥铜矿普查探矿权、云南省牟定县新桥铜矿普查探矿权人</p> <p>为云南星焰有色金属股份有限公司，2009年10月，云南星焰有色金属股份有限公司名称变更为云南星焰有色金属有限公司，相关探矿权名称变更正在进行中。对此我公司承诺如下：1、上述探矿权一直为我公司子公司云南星焰有色金属有限公司合法使用，不存在权属纠纷；2、上述探矿权名称变更正中涉及的办证费用，由我公司承担。（三）关于标的资产涉及采矿权价款的承诺：本公司下属子公司云南达亚有色金属有限公司拥有的狮凤山铜矿采矿权、狮子山铜矿采矿权，云南星焰有</p>		<p>力分析，完全有能力支付可能存在的上述补偿费用。（四）关于标的资产土地使用权方面的承诺：该项承诺正在履行当中。昆明西科工贸有限公司系昆明西山有色金属科技开发公司改制而成，原公司所有的土地使用权自然由改制后的昆明西科工贸有限公司合法承继。截至目前，该项土地由昆明西科工贸有限公司正常使用，权属不存在任何纠纷。云铜集团完全有能力和意愿承担出让金及相关办证费用。</p> <p>（五）关于避免同业竞争方面的承诺：云铜集团控股的广东清远云铜有色金属有限公司已停产，云铜集团将采取对外转让所持有的广东清远股权或依法对广东清远进行清算注销等方式进行处置，以避免与云南铜业发生同业竞争。</p>
--	--	---	--	--

	<p>色金属有限公司拥有的牟定郝家河铜矿采矿权探获的资源储量，部分属国家危机矿山找矿勘查资金形成。鉴于目前国家对危机矿山国家出资形成的勘查成果是否纳入采矿权价款处置范围尚无明确规定，经向国家有关主管部门咨询，该采矿权价款是否缴纳等有关事宜亦不明确，为此，本公司郑重承诺如下：本次非公开发行所涉及的上述采矿权中国家危机矿山找矿勘查资金形成的部分勘查成果的采矿权价款，无论任何时间，如根据国家有关政策的变化或规定需要缴纳的，本公司将承担因此所发生一切费用。（四）关于标的资产土地使用权方面的承诺：云南铜业股份有限公司拟非公开发行股票购买云铜集团所持有云南达亚有</p>			
--	--	--	--	--

	<p>色金属有限公司、云南星焰有色金属有限公司、云南景谷矿冶有限公司、昆明西科工贸有限公司股权，云铜集团、云南铜业股份有限公司共同委托相关中介机构以 2009 年 9 月 30 日为基准日对云南达亚有色金属有限公司、云南星焰有色金属有限公司、云南景谷矿冶有限公司、昆明西科工贸有限公司进行评估，纳入此次评估范围的昆明西科工贸有限公司二宗土地使用权面积为 12,790.31 平方米，土地使用权人为昆明西科工贸有限公司改制前名称昆明西山有色金属科技开发公司，截止 2010 年 6 月 20 日新的土地使用权证正在办理换证变更，对此我公司承诺该土地使用权为昆明西科工贸有限公司合法拥有，若换证过程中涉及土地出</p>			
--	---	--	--	--

	<p>让金及办证费用, 由我公司承担。(五) 关于避免同业竞争方面的承诺: 1、截至本承诺函出具之日, 本公司与云南铜业之间不存在实质性同业竞争。作为控股股东期间, 本公司将不会从事任何直接或间接与云南铜业及其控股企业构成竞争的业务。2、本公司已将与电解铜生产经营相关的主要经营性资产及部分矿山资产投入云南铜业; 本公司所拥有的其它与铜相关的资产或股权在具备条件后, 将择机以适当的方式注入云南铜业, 逐步实现铜类业务整体上市。3、本公司目前生产的铜原料将优先销售给云南铜业, 并按照市场定价原则进行。在未取得云南铜业同意的前提下, 本公司自产铜原料将不会对外销售。4、本公司控制的广东清</p>			
--	--	--	--	--

		<p>远云铜有色金属有限公司（以下简称“广东清远”）目前尚处于筹建期，投产后主要从事废铜回收、冶炼及再生铜电解业务，一期计划再生铜电解生产能力 10 万吨。本公司承诺在广东清远投产后且具备相对稳定盈利能力后择机注入云南铜业。注入前将采取委托加工或委托经营等方式避免与云南铜业业务发生同业竞争。</p> <p>5、本公司参股企业所生产产品或所从事业务与云南铜业及其控股企业构成或可能构成竞争，在云南铜业提出要求时，且符合《公司法》和公司章程相关规定前提下，本公司将出让所持该等企业的全部出资、股份或权益，并承诺在同等条件下给予云南铜业优先购买该等出资、股份或权益的权利。</p>			
其他对公司中小股东所作承诺					

承诺是否及时履行	是
未完成履行的具体原因及下一步计划 (如有)	<p>控股股东承诺中，存在超过承诺期限而未履行的承诺和需按《上市公司监管指引第 4 号—上市公司实际控制人、股东、关联方、收购人以及上市公司承诺及履行》修改的承诺，具体情况如下：</p> <p>一、超期未履行完毕承诺（以下简称“承诺一”）</p> <p>公司截止 2013 年底超期未履行完毕的承诺有一项，即云铜集团在 2007 年非公开发行时作出的承诺：“本公司力争在两年之内逐步将所拥有的全部铜矿山资产及其股权（包括但不限于凉山矿业股份有限公司的股权、迪庆有色金属有限公司股权等）以适当的方式全部投入云南铜业股份有限公司。”</p> <p>以上注入承诺因凉山矿业股份有限公司股权结构复杂，内部结构调整、资源整合等方面尚需进一步理顺和迪庆有色金属有限公司现有开发条件尚不完善等原因，导致此项承诺未能如期履行。</p> <p>二、关于完成时限不明确承诺（以下简称“承诺二”）</p> <p>公司截止 2013 年底需按《上市公司监管指引第 4 号—上市公司实际控制人、股东、关联方、收购人以及上市公司承诺及履行》修改的承诺有一项，即云铜集团在 2010 年非公开发行时作出的“关于避免同业竞争的承诺”中第 2 条和第 4 条，具体内容为：“2、本公司已将与电解铜生产经营相关的主要经营性资产及部分矿山资产投入云南铜业；本公司所拥有的其它与铜相关的资产或股权在具备条件后，将择机以适当的方式注入云南铜业，逐步实现铜类业务整体上市。”，“4、本公司承诺在广东清远投产后且具备相对稳定盈利能力后择机注入云南铜业。注入前将采取委托加工或委托经营等方式避免与云南铜业业务发生同业竞争。”</p> <p>三、承诺规范进展情况</p> <p>对于上述不符合监管指引要求的两项承诺，公司及董事会高度重视。截至本公告披露日，公司已按照有关规定将上述不符合监管指引相关规定的承诺进行完善修改，并提交股东大会审议。</p> <p>2014 年 6 月 14 日经公司第六届董事会第十次会议、第六届监事会第八次会议审议，以及经 6 月 30 日 2014 年第二次临时股东大会审议，审议通过了《云南铜业股份有限公司关于控股股东完善资产注入承诺的议案》及《云南铜业股份有限公司关于控股股东完善避免同业竞争承诺的议案》两项议案，关联董事、关联股东回避表决，独立董事专项认可，根据中国证监会监管指引和云南证监局有关文件规定，公司控股股东云铜集团现就上述承诺完善如下：</p> <p>（一）承诺一</p> <p>云铜集团确定将云南铜业作为云铜集团铜矿采选、冶炼及加工业务的整合平台。云铜集团将通过资产购并、重组等符合法律法规、云南铜业及双方股东利益的方式进行整合，避免与云南铜业的同业竞争，促进云南铜业持续、稳定的发展。</p> <p>云铜集团将相关铜矿资产注入云南铜业的措施及时间安排明确如下：</p> <ol style="list-style-type: none"> 1、在本年内启动将云铜集团所持有的凉山矿业股份有限公司股权注入云南铜业的工作。 2、在符合相关法律法规、中国证监会的相关规章以及相关规范性文件规定的注入条件的前提下，在云铜集团所持有的凉山矿业股份有限公司股权注入云南铜业完成之日起一年内，启动将云铜集团所持有的迪庆有色金属有限责任公司股权注入云南铜业的工作。 3、除上述凉山矿业股份有限公司、迪庆有色金属有限责任公司之外，在云铜集团下属的与铜业务相关的其他子公司的资产质量、盈利能力得到明显提高、有利于提升云南铜业每股收益等财务指标且符合相关法律法规、中国证监会的相关规章以及相关规范性文件规定的注入条件的前提下，云铜集团承诺在云铜集团所持有的凉山矿业股份有限公司股权注入云南铜业完成之日起五年内，启动将云铜集团所持有的该等子公司股权注入云南铜业的工作。 <p>（二）承诺二</p> <p>云铜集团控股的广东清远云铜有色金属有限公司已停产，云铜集团将采取对外转让所持有的广东清远股权或依法对广东清远进行清算注销等方式进</p>

	行处置，以避免与云南铜业发生同业竞争。
--	---------------------

2、公司资产或项目存在盈利预测，且报告期仍处在盈利预测期间，公司就资产或项目达到原盈利预测及其原因做出说明

适用 不适用

十、聘任、解聘会计师事务所情况

现聘任的会计师事务所

境内会计师事务所名称	天职国际会计师事务所（特殊普通合伙）
境内会计师事务所报酬（万元）	260
境内会计师事务所审计服务的连续年限	3 年
境内会计师事务所注册会计师姓名	李雪琴、陈智

当期是否改聘会计师事务所

是 否

聘请内部控制审计会计师事务所、财务顾问或保荐人情况

适用 不适用

十一、监事会、独立董事（如适用）对会计师事务所本报告期“非标准审计报告”的说明

适用 不适用

十二、处罚及整改情况

适用 不适用

公司报告期不存在处罚及整改情况。

十三、年度报告披露后面临暂停上市和终止上市情况

适用 不适用

十四、其他重大事项的说明

适用 不适用

公司报告期不存在需要说明的其他重大事项。

十五、公司子公司重要事项

适用 不适用

公司的子公司发生的本节所列重要事项已作为临时报告在巨潮资讯网和《中国证券报》、《证券时报》、《上海证券报》披露，投资者可进行查询。

十六、公司发行公司债券的情况

适用 不适用

第六节 股份变动及股东情况

一、股份变动情况

1、股份变动情况

单位：股

	本次变动前		本次变动增减（+，-）					本次变动后	
	数量	比例	发行新股	送股	公积金转股	其他	小计	数量	比例
一、有限售条件股份	14,688	0.00%	0	0	0	-7,844	-7,844	6,844	0.00%
3、其他内资持股	14,688	0.00%	0	0	0	-7,844	-7,844	6,844	0.00%
境内自然人持股	14,688	0.00%	0	0	0	-7,844	-7,844	6,844	0.00%
二、无限售条件股份	1,416,384,112	100.00%	0	0	0	7,844	7,844	1,416,391,956	100.00%
1、人民币普通股	1,416,384,112	100.00%	0	0	0	7,844	7,844	1,416,391,956	100.00%
三、股份总数	1,416,398,800	100.00%	0	0	0	0	0	1,416,398,800	100.00%

股份变动的原因

√ 适用 □ 不适用

高管锁定股减少7844股。

股份变动的批准情况

□ 适用 √ 不适用

股份变动的过户情况

□ 适用 √ 不适用

股份变动对最近一年和最近一期基本每股收益和稀释每股收益、归属于公司普通股股东的每股净资产等财务指标的影响

□ 适用 √ 不适用

公司认为必要或证券监管机构要求披露的其他内容

□ 适用 √ 不适用

2、限售股份变动情况

√ 适用 □ 不适用

单位：股

股东名称	期初限售股数	本期解除限售股数	本期增加限售股数	期末限售股数	限售原因	解除限售日期

朱庆芬	1,000	1,000	0	0	高管锁定股	
管弘	6,844	6,844	0	0	高管锁定股	
合计	7,844	7,844	0	0	--	--

二、证券发行与上市情况

1、报告期末近三年历次证券发行情况

适用 不适用

2、公司股份总数及股东结构的变动、公司资产和负债结构的变动情况说明

适用 不适用

3、现存的内部职工股情况

适用 不适用

三、股东和实际控制人情况

1、公司股东数量及持股情况

单位：股

报告期末普通股股东总数	162,253	年度报告披露日前第 5 个交易日末普通股股东总数	147,897	报告期末表决权恢复的优先股股东总数(如有)(参见注 8)	0			
持股 5%以上的股东或前 10 名股东持股情况								
股东名称	股东性质	持股比例	报告期末持股数量	报告期内增减变动情况	持有有限售条件的股份数量	持有无限售条件的股份数量	质押或冻结情况	
							股份状态	数量
云南铜业(集团)有限公司	国有法人	48.17%	682,348,800	0	0	682,348,800		0
云南省工业投资控股集团有限责任公司	国有法人	2.47%	35,046,768	0	0	35,046,768		0
上海浦东发展银行-长信金利趋势股票型证券投资基金	其他	2.31%	32,686,536	-2,259,146	0	32,686,536		0
中国信达资产管理股份有限公司	国有法人	1.98%	28,000,083	-3,109,917	0	28,000,083		0

中国大唐集团公司	国有法人	1.41%	20,000,000	0	0	20,000,000	0
中国长城资产管理公司	国有法人	0.74%	10,500,000	0	0	10,500,000	0
中融国际信托有限公司—汇鑫 1 号证券投资单一资金信托	其他	0.70%	9,942,707	9,942,707	0	9,942,707	0
中国建设银行股份有限公司—博时裕富沪深 300 指数证券投资基金	其他	0.68%	9,642,092	9,642,092	0	9,642,092	0
中融国际信托有限公司—非凡结构化 5 号	其他	0.67%	9,497,900	9,497,900	0	9,497,900	0
中国银河证券股份有限公司客户信用交易担保证券账户	境内非国有法人	0.49%	6,920,185	4,600,493	0	6,920,185	0
上述股东关联关系或一致行动的说明	据公司已知资料，云南省工业投资控股集团有限责任公司持有本公司控股股东云铜集团 20.5% 股权，为本公司的关联方。除此之外，本公司控股股东云铜集团与其他股东之间不存在关联关系，亦非一致行动人。						
前 10 名无限售条件股东持股情况							
股东名称	报告期末持有无限售条件股份数量	股份种类					
		股份种类	数量				
云南铜业（集团）有限公司	682,348,800	人民币普通股	682,348,800				
云南省工业投资控股集团有限责任公司	35,046,768	人民币普通股	35,046,768				
上海浦东发展银行—长信金利趋势股票型证券投资基金	32,686,536	人民币普通股	32,686,536				
中国信达资产管理股份有限公司	28,000,083	人民币普通股	28,000,083				
中国大唐集团公司	20,000,000	人民币普通股	20,000,000				
中国长城资产管理公司	10,500,000	人民币普通股	10,500,000				
中融国际信托有限公司—汇鑫 1 号证券投资单一资金信托	9,942,707	人民币普通股	9,942,707				
中国建设银行股份有限公司—博时裕富沪深 300 指数证券投资基金	9,642,092	人民币普通股	9,642,092				
中融国际信托有限公司—非凡结构	9,497,900	人民币普通股	9,497,900				

化 5 号			
中国银河证券股份有限公司客户信用交易担保证券账户		6,920,185	人民币普通股 6,920,185
前 10 名无限售流通股股东之间，以及前 10 名无限售流通股股东和前 10 名股东之间关联关系或一致行动的说明	据公司已知资料，云南省工业投资控股集团有限责任公司持有本公司控股股东云铜集团 20.5% 股权，为本公司的关联方。除此之外，本公司控股股东云铜集团与其他股东之间不存在关联关系，亦非一致行动人。		

公司前 10 名普通股股东、前 10 名无限售条件普通股股东在报告期内是否进行约定购回交易

是 否

公司前 10 名普通股股东、前 10 名无限售条件普通股股东在报告期内未进行约定购回交易。

2、公司控股股东情况

法人

控股股东名称	法定代表人/单位负责人	成立日期	组织机构代码	注册资本	主要经营业务
云南铜业（集团）有限公司	张程忠	1996 年 04 月 25 日	21656876-2	1,960,784,314 元人民币	有色金属、贵金属的生产、销售、加工及开发；高科技产品；有色金属、贵金属的地质勘察、设计、施工、科研；机械动力设备的制作、销售；化工产品生产、加工、销售；建筑安装工程施工；进出口贸易；矿山开发。
未来发展战略	云南铜业（集团）有限公司按照“做大资源、做强矿山、做优冶炼、做精加工”的发展战略。				
经营成果、财务状况、现金流等	云南铜业（集团）有限公司总资产从刚成立时的 37 亿元增至 422 亿元，销售收入从刚成立时 27 亿元增至 755 亿元，分别增长了 11.37 倍和 27.42 倍，累计实现利润 49 亿元、向国家上交税金 191 亿元。				
控股股东报告期内控股和参股的其他境内外上市公司的股权情况	中铝云铜资源公司为云南铜业（集团）有限公司三级公司，中国云铜（澳大利亚）投资开发有限公司对其持股 63.40%；其他流通股股东占 36.6%。				

控股股东报告期内变更

适用 不适用

公司报告期控股股东未发生变更。

3、公司实际控制人情况

法人

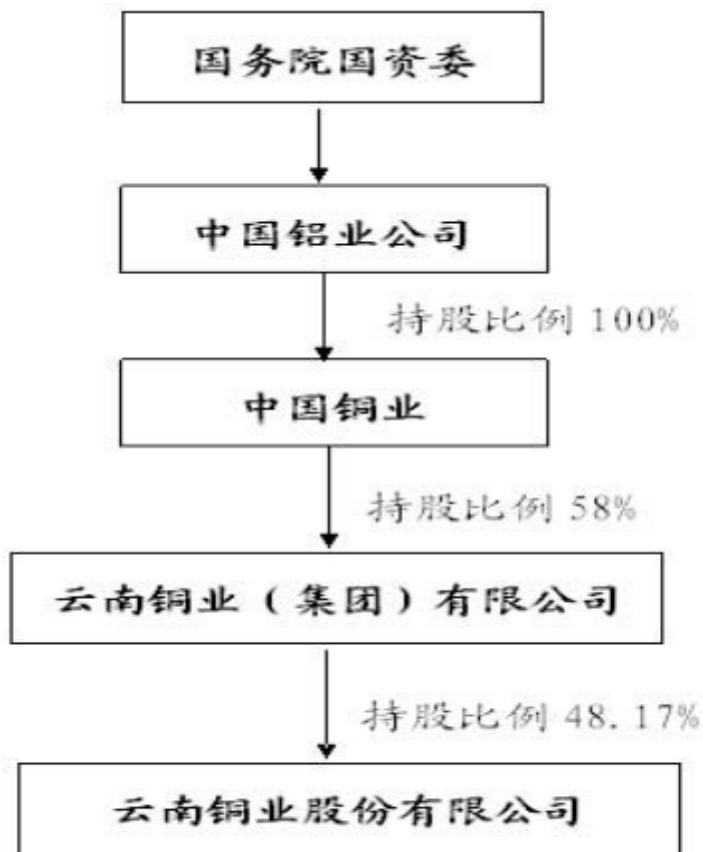
实际控制人名称	法定代表人/单位 负责人	成立日期	组织机构代码	注册资本	主要经营业务
中国铝业公司	葛红林	2001 年 02 月 23 日	710927919	1,543,181,000 人民 币	许可经营项目:矿产资源勘 查(有效期自 2012 年 07 月 08 日);铝土矿开采(限 中国铝业公司贵州猫场铝 土矿的开采,有效期至 2038 年 12 月 30 日);对外 派遣与其实力、规模、业绩 相适应的国外工程项目所 需的劳务人员。一般许可项 目:经营管理国有资产和国 有股权;铝、铜、稀有稀土 及相关有色金属矿产品、冶 炼产品、加工产品、碳素制 品的生产、销售;从事勘察 设计、工程建设总承包、建 筑安装;设备制造;技术开 发、技术服务;进出口业务。
未来发展战略	中国铝业公司的中长期发展战略是做强铝业,做优铜业,做精稀有稀土,其他相关业务为三大核心 主业提供服务和保障,加快向产业链前端和价值链高端转型,提高国家战略性矿产资源和国防军工 材料的保障能力,建设最具成长性的世界一流矿业公司。				
经营成果、财务状况、 现金流等	中国铝业公司资产总额近 5000 亿元,2014 年销售收入近 3000 亿元。				

实际控制人报告期内变更

适用 不适用

公司报告期实际控制人未发生变更。

公司与实际控制人之间的产权及控制关系的方框图



实际控制人通过信托或其他资产管理方式控制公司

适用 不适用

4、其他持股在 10%以上的法人股东

适用 不适用

四、公司股东及其一致行动人在报告期提出或实施股份增持计划的情况

适用 不适用

在公司所知的范围内，没有公司股东及其一致行动人在报告期提出或实施股份增持计划。

第七节 优先股相关情况

适用 不适用

报告期公司不存在优先股。

第八节 董事、监事、高级管理人员和员工情况

一、董事、监事和高级管理人员持股变动

姓名	职务	任职状态	性别	年龄	任期起始日期	任期终止日期	期初持股数（股）	本期增持股份数量（股）	本期减持股份数量（股）	期末持股数（股）
武建强	董事长	现任	男	51	2013年06月18日	2016年06月18日	0	0	0	0
沈南山	副董事长/ 总经理	现任	男	55	2013年06月18日	2016年06月18日	0	0	0	0
田永忠	董事	现任	男	42	2013年06月18日	2016年06月18日	0	0	0	0
郑铁生	董事	现任	男	51	2013年06月18日	2016年06月18日	0	0	0	0
史谊峰	董事/副总 经理	现任	男	52	2013年06月18日	2016年06月18日	9,126	0	0	9,126
赵建勋	董事	现任	男	47	2013年06月18日	2016年06月18日	0	0	0	0
李犁	董事	现任	男	49	2013年06月18日	2016年06月18日	0	0	0	0
杨先明	独立董事	现任	男	62	2013年06月18日	2016年06月18日	0	0	0	0
龙超	独立董事	现任	男	51	2013年06月18日	2016年06月18日	0	0	0	0
尹晓冰	独立董事	现任	男	41	2015年03月20日	2016年06月18日	0	0	0	0
和国忠	独立董事	现任	男	48	2015年03月20日	2016年06月18日	0	0	0	0
王明星	监事会主 席	现任	男	56	2013年06月18日	2016年06月18日	0	0	0	0
张劲锋	监事	现任	男	43	2013年06月18日	2016年06月18日	0	0	0	0
张正斌	监事	现任	男	50	2013年06月18日	2016年06月18日	0	0	0	0
王坚	职工监事	现任	男	47	2013年06月18日	2016年06月18日	0	0	0	0

张兴华	职工监事	现任	男	51	2013年06月18日	2016年06月18日	0	0	0	0
彭捍东	董事会秘书	现任	男	45	2013年06月18日	2016年06月18日	0	0	0	0
代光辉	副总经理	现任	男	53	2013年06月18日	2016年06月18日	0	0	0	0
王冲	副总经理	现任	男	44	2013年06月18日	2016年06月18日	0	0	0	0
黄云静	财务总监	现任	女	42	2013年06月18日	2016年06月18日	0	0	0	0
张放	副总经理	离任	男	54	2013年06月18日	2014年04月14日	0	0	0	0
王道豪	独立董事	离任	男	74	2013年06月18日	2015年03月20日	0	0	0	0
余怒涛	独立董事	离任	男	40	2013年06月18日	2015年03月20日	0	0	0	0
合计	--	--	--	--	--	--	9,126	0	0	9,126

二、任职情况

公司现任董事、监事、高级管理人员最近5年的主要工作经历

1、董事会成员

董事长：武建强。男，汉族，籍贯山西河津，在职博士研究生学历，成绩优异高级工程师。1964年1月出生，1984年7月毕业于东北工学院（现东北大学）有色金属冶炼专业，1988年1月加入中国共产党。1984年8月至2002年1月，武先生历任山西铝厂氧化铝分厂技术员，调度室副主任、主任、车间主任、分厂副厂长、厂长、山西铝厂厂长助理、副厂长。

2002年2月至2004年1月，任中国铝业山西分公司副总经理、党委委员；2003年3月至2004年1月，任山西华泽铝电有限公司董事、副总经理；2004年1月至2006年1月，任山西华泽铝电有限公司党委书记、董事、副总经理；2006年1月至2007年7月，任山西华圣铝业有限公司董事长、总经理；2007年7月至2009年12月，任山西华圣铝业有限公司董事长、党委书记；2009年12月至2013年1月，任中国铝业广西分公司总经理；2012年12月至今，任中国铜业有限公司副总裁；2013年1月至2013年6月，任云南铜业（集团）有限公司总经理、党委副书记，云南铜业股份有限公司第五届董事会董事长；2013年6月至今，任云南铜业（集团）有限公司总经理、党委副书记，云南铜业股份有限公司第六届董事会董事长。

副董事长、总经理：沈南山。男，汉族，籍贯江西龙南，研究生学历，高级工程师。1960年3月出生，1981年6月参加工作，1985年1月19日加入中国共产党。1981年8月至1997年3月，沈先生历任云南大姚铜矿二坑技术员、副工区长、工区长，云南大姚铜矿副坑长、坑长，大姚铜矿任副矿长，云星集团副董事长、常务副总经理，1997年3月至2000年12月，历任云南铜业（集团）有限公司经销公司副经理、东川矿务局副局长、云南铜业（集团）有限公司总经理助理，东川矿务局副局长；2000年12月至2002年4月，任云南铜业（集团）有限公司总经理助理，金沙矿业股份公司董事长、党委书记、总经理；2002年4月至2003年8月，任云南铜业（集团）有限公司总经理助理，金沙矿业股份公司董事长、党委书记；2003年8月至2005年10月，任金沙矿业股份公司董事长、党委书记；2005年10月至2008年5月，任云南铜业（集团）有限公司副总经理，金沙矿业股份公司董事长；2008年5月至2010年11月，任云南铜业（集团）有限公司副总经理；2010年11月至2013年4月，任云南铜业（集团）有限公司党委常委、副总经理；2010年6月至2013年4月，任云南铜业股份有限公司第五届董事会董事；2013年4月至2013年6月，任云南铜业（集团）有限公司党委常委，云南铜业股份有限公司第五届董事会副董事长、总经理。2013年6月至今，任云南铜业（集团）有限公司党委常委，云南铜业股份有限公司第六届董事会董事。

董事：田永忠。男，汉族，宁夏中卫人，1973年1月出生，1992年8月参加工作，2000年7月加入中国共产党，会计硕士，高级会计师。1989年9月至1992年7月，西安电校财会专业学习中专毕业；1992年8月至1997年10月，大坝发电厂财务科专责；1997年10月至2001年10月，大坝发电厂财务科副科长（期间：1996年9月-2000年12月，自考宁夏大学会计专业取得专科、本科毕业证，2003年获得学士学位）；2001年10月至2003年9月，宁夏电力公司财务管理部专责；2003年9月至2006年5月，宁夏发电集团财务管理部副主任；2006年5月至2007年3月，宁夏发电集团财务管理部主任；2007年3月至2007年12月，宁夏发电集团财务管理部主任、宁夏银星能源多晶硅有限公司监事会主席（期间：2007年3月-2009年12月，西安交通大学会计专业，获得会计硕士学位）；2007年12月至2008年6月，宁夏发电集团副总会计师、财务管理部主任、资金结算中心主任，宁夏银星能源多晶硅有限公司监事会主席；2008年6月至2010年4月，宁夏发电集团副总会计师、财务管理部主任、资金结算中心主任，宁夏银星能源多晶硅有限公司监事会主席，北京意科通信技术有限责任公司监事会主席；2010年4月至2010年11月，宁夏发电集团党委委员、总会计师、财务管理部主任、资金结算中心主任，宁夏银星能源多晶硅有限公司监事会主席；2010年11月至2011年3月，宁夏发电集团党委委员、总会计师、资金结算中心主任，宁夏银星能源多晶硅有限公司监事会主席；2011年3月至2011年8月，宁夏发电集团党委委员、总会计师、资金结算中心主任；2011年8月，至2013年2月，宁夏发电集团党委委员、总会计师；2013年2月至2013年7月，中铝宁夏能源集团有限公司副总经理；2013年7月至今，云南铜业（集团）有限公司常委、财务总监。2013年9月至今，任云南铜业股份有限公司第六届董事会董事。

董事：郑铁生。男，汉族，籍贯湖南新田，大学学历，高级工程师。1964年9月生，1983年7月参加工作，1997年6月加入中国共产党。1983年7月至1992年9月，任甘肃兰州连城铝厂动力厂供电车间技术员；1992年9月至1994年4月，任广西平果铝业公司动力厂供电车间技术员；1994年4月至1996年4月，任广西平果铝业公司动力厂供电车间副主任；1996年4月至1998年9月，任广西平果铝业公司动力厂供电车间主任；1998年9月至2002年4月，任广西平果铝业公司动力厂副厂长；2002年4月至2002年11月，任中国铝业广西分公司动力厂副厂长（主持工作）；2002年11月至2009年4月，任中国铝业广西分公司动力厂厂长；2009年4月至2010年4月，任中国铝业广西分公司热电厂厂长；2010年4月至2011年12月，任中国铝业广西分公司人力资源部经理；2011年12月至2012年4月，任中国铝业广西分公司人力资源部经理、持续改进部经理；2012年4月至2013年3月，任中国铝业广西分公司总经理助理、人力资源部经理、持续改进部经理；2013年3月至2013年4月，任中国铝业广西分公司副总经理；2013年4月至今，任云南铜业（集团）有限公司党委常委、副总经理。2013年6月至今，任云南铜业股份有限公司第六届董事会董事。

董事：史谊峰。男，汉族，籍贯河南新郑，研究生学历，正高级工程师。1963年7月11日出生，1986年7月参加工作，1995年9月29日加入中国共产党。1986年7月至1998年5月，史先生历任云南冶炼厂技术员、分厂厂长助理、云南冶炼厂生产处副处长、云南冶炼厂粗炼分厂副厂长、云南冶炼厂厂长助理、副总工程师；1998年5月至2003年11月，任云南铜业股份有限公司副总经理；2003年11月至2008年5月，任云南铜业股份有限公司副总经理、党委副书记；2008年5月至2009年4月，任云南铜业股份有限公司副总经理，云南铜业股份有限公司冶炼加工总厂厂长、党委副书记；2009年4月至2013年6月，任云南铜业（集团）有限公司副总工程师，云南铜业股份有限公司副总经理；2008年6月至2010年6月，任云南铜业股份有限公司第四届董事会董事。2013年6月至今，任云南铜业股份有限公司第六届董事会董事。

董事：赵建勋。男，白族，籍贯云南大理，1968年4月出生，1990年7月参加工作，1988年12月入党，大学学历，政工师。1990年7月至2000年8月，赵先生历任云南省第一安装公司政工干事、云南省第一安装公司仪表安装公司党支部副书记、工会主席、省经协办副主任科员、主任科员。2000年8月至2000年12月，任省经协办综合处副处长；2001年1月至2003年12月，任省经协办秘书处副处长（主持工作）；2004年1月至2005年7月，任省经协办秘书处处长；2005年8月至2008年1月，任云南铜业（集团）有限公司党政办副主任（正处级）；2008年1月至2011年1月，任云南铜业（集团）有限公司董事会秘书、党政办副主任；2011年1月至今，任云南铜业（集团）有限公司董事会秘书、党政办主任；2010年6月至2013年6月，任云南铜业股份有限公司第五届董事会董事；2013年6月至今，任云南铜业股份有限公司第六届董事会董事。

董事：李犁。女，汉族，籍贯云南曲靖人，1966年5月10日生，1988年7月参加工作，1988年4月7日入党，大学文化，高级统计师。1988年7月至1999年2月，李女士先后在云南锡业公司、有色昆明公司企管处、组织部、生产计划处和云南铜业（集团）有限公司生产计划部工作。1999年2月至2002年12月，任云南铜业（集团）有限公司生产计划部统计科科长；2002年12月至2004年8月，任云南铜业（集团）有限公司资产经营部主任科员；2004年8月至2007年8月，任云南铜业（集团）有限公司资产经营部副主任；2007年8月至2008年6月，任云南铜业（集团）有限公司境外投资管理部主任；2008年6月至今，任云南铜业（集团）有限公司投资管理部主任；2010年6月至2013年6月，任云南铜业股份有限公司第五届董事会董事；2013

年6月至今，任云南铜业股份有限公司第六届董事会董事。

独立董事：杨先明。男，1953年出生，籍贯浙江宁波。1982年、1986年、1998年分别获云南大学经济学学士、硕士学位；南开大学经济学博士学位。曾以访问学者、交流学者、高级访问学者身份到英国莱斯特大学、美国本特利商学院、美国哥伦比亚大学、美国加州大学伯克利分校、英国曼彻斯特大学等院校进行访学与研究。曾任云南大学经济学系教授、系主任，云南省经济研究所所长，研究员；云南大学发展研究院教授、博导、院长，云南省金融发展专家委员会专家。现任云南大学特聘教授，博士生导师。曾任第十届、十一届全国政协委员，获云南省教育功勋奖，享受国务院特殊政府津贴；2009年6月至2012年8月任云内动力股份有限公司第四届董事会独立董事；2010年7月任云南旅游股份有限公司第四届董事会独立董事。2013年6月至今，任云南铜业股份有限公司第六届董事会独立董事。已经取得独立董事任职资格证书。

独立董事：龙超。男，1964年10月出生，复旦大学经济学博士。现任云南财经大学金融学教授，博士生导师。云南省中青年学术技术带头人。中国金融工程学年会常务理事，中国城市金融学会理事。2007年5月至2014年9月，担任云南财经大学金融学院院长，证券与企业发展研究所所长。2009年9月至今，担任云南曲靖市商业银行独立董事，2011年3月至今，担任云南临沧鑫圆锆业股份有限公司独立董事。2013年11月至今，担任云南鸿翔一心堂药业股份有限公司独立董事，2011年4月至2013年6月，任云南铜业股份有限公司第五届董事会独立董事，2013年6月至今，任云南铜业股份有限公司第六届董事会独立董事。

独立董事：尹晓冰。男，1974年出生，经济学博士，财务学副教授，注册会计师，美国麻省理工斯隆管理学院高级访问学者。现任云南大学工商管理及旅游管理学院案例研究中心副主任、会计学硕士研究生导师。目前兼任云南广电网络集团有限公司外部董事、云南云煤能源股份有限公司独立董事、云南罗平锌电股份有限公司独立董事、云南云投生态科技股份有限公司独立董事、云南铝业股份有限公司独立董事、昆明中北融资担保公司董事长、昆明佳湖地产有限责任公司外部董事。1997年7月、2000年7月，分别获云南大学理学学士学位、云南大学管理学硕士学位。2004年7月至2005年1月，美国麻省理工学院斯隆管理学院，高级访问学者；2006年9月至2012年12月，云南大学发展研究院政治经济学专业博士研究生，获经济学博士学位；2000年7月至2002年10月，云南大学工商管理及旅游管理学院助教；2002年10月至2007年11月，云南大学工商管理及旅游管理学院讲师；2007年11月至今，云南大学工商管理及旅游管理学院副教授。2015年3月至今，任云南铜业股份有限公司第六届董事会独立董事。已经取得独立董事任职资格证书。

独立董事：和国忠。男，1967年出生，硕士研究生学历，高级经济师；现任云南至通天弘股权投资基金管理有限公司监事、首席合伙人，昆明至通企业管理咨询有限公司首席合伙人、昆明川金诺化工股份有限公司（中国证监会在审项目）独立董事。现兼任云南省经济专业高级经济师职务评审委员会委员，云南财经大学商学院硕士研究生导师，云南民族大学管理学院硕士研究生导师。1986年9月至1990年7月，云南民族学院政法系；1996年5月至1998年3月，中国社会科学院研究生院工业经济专业；2003年5月至2005年3月，澳门国际公开大学 MBA。1990年7月至1997年12月：先后任昆明盐矿职员、团委副书记、办公室副主任；1997年12月至1999年12月：云南省盐务管理局盐政处处长；2000年1月至2002年6月：先后任云南省盐业总公司人事劳资处处长、办公室主任（2001年9月至2002年7月兼任云南省盐业总公司改制办主任）；2002年7月至2008年2月：云南盐化(SZ002053)副总经理、董事会秘书；2008年3月至2009年3月：云南龙生茶业股份有限公司副总经理、董事会秘书；2009年3月至2010年6月：昆明至通企业管理咨询有限公司董事长；2010年7月至2011年2月：云南锆业(SZ002428)副总经理、董事会秘书；2011年2月至9月：云南锆业董事、副总经理、董事会秘书；2011年9月至2013年10月：领亚电子科技股份有限公司副总经理、董事会秘书；2013年10月至今：昆明至通企业管理咨询有限公司首席合伙人；2014年3月至今：云南至通天弘股权投资基金管理有限公司监事、首席合伙人；2012年8月至今：昆明川金诺化工股份有限公司独立董事。2015年3月至今，任云南铜业股份有限公司第六届董事会独立董事。已经取得独立董事任职资格证书。

独立董事：王道豪。男，1941年出生，大学本科学历，高级经济师。王先生历任昆明重型机器厂副厂长、总经济师，机电部昆明电器科学研究所所长，昆明市经委副主任（主持工作），云南省体改委处长、

助理巡视员、党组成员，云南省证管办副主任（主持工作），中国证监会昆明特派员办事处助理巡视员；于2002年2月退休。2010年6月至2013年6月，任云南铜业股份有限公司第五届董事会独立董事。2013年6月至2015年3月20日，任云南铜业股份有限公司第六届董事会独立董事。已经取得独立董事任职资格证书。

独立董事：余怒涛。男，1975年出生，管理学博士、厦门大学工商管理博士后流动站博士后、会计学教授、硕士研究生导师，现任云南财经大学会计学院副院长，兼任云南财经大学财务与会计研究中心副主任。多伦多大学Rotman管理学院访问学者，国家自然科学基金委同行评议专家，云南省审计厅审计咨询专家。2000年7月至2003年12月，就职于第二炮兵装备技术研究院，历任研究实习员、助理研究员；2004年1月至2009年10月，任云南财经大学讲师；2009年11月至2011年7月，任云南财经大学副教授；2011年8月至今，任云南财经大学教授。2013年6月至2015年3月20日，任云南铜业股份有限公司第六届董事会独立董事。已经取得独立董事任职资格证书。

2、监事会成员

监事会主席：王明星 男，回族，籍贯云南沾益，1958年10月生，1976年12月参加工作，1979年2月加入中国共产党，大学学历。1976年12月至1985年5月，王先生历任陆军41师炮兵团二营六连班长、排长、副连长，云南省军区边防十一团炮营副连长、云南省军区边防十一团政治处保卫股副连职干事、文山军分区政治部保卫科正连职干事、文山军分区边防十一团政治处保卫股长；1985年5月至2000年6月，历任原曲靖市人武部政工科副营职干事、曲靖地委组织部干部科副科长、曲靖行署人事局干部奖惩任免科科长、曲靖行署人事局党组副书记、副局长、党组书记、局长，曲靖市委组织部副部长、市人事局局长。2000年6月至2001年8月，任云南省国有企业第五监事会正处级专职监事；2001年8月至2004年2月，任云南省国有企业第五监事会主任监事；2004年2月至2008年1月，任云南省政府第五监事会主任监事；2008年1月至今，任云南铜业（集团）有限公司监事会主席；2011年4月至2013年6月，任云南铜业股份有限公司第五届监事会主席。2013年6月至今，云南铜业股份有限公司第六届监事会监事。

监事：张正斌。男，汉族，籍贯云南宜良。大学学历，高级经济师。1965年10月出生，1981年11月参加工作，1998年10月加入中国共产党。1981年11月至1991年10月，张先生先后在云南冶炼厂药剂车间、云南冶炼厂厂办工作。1991年10月至2000年6月，任昆明锌厂办公室主任；2000年6月至2001年11月，任云南冶炼厂、昆明锌业厂办副主任（主持工作）；2001年11月至2004年2月，任云南冶炼厂、云冶锌业公司办公室主任、党委办公室副主任、主任；2004年2月至2005年7月，任云冶锌业股份公司总经理助理兼云冶、云冶锌业办公室主任、党委办公室主任；2005年7月至2010年12月，任云南铜业（集团）有限公司党政办副主任；2010年12月至2011年4月，任云南铜业（集团）有限公司监察室副主任（中层正职待遇）；2011年4月至2012年4月，任云南铜业（集团）有限公司正处级纪检员、监察室副主任；2012年4月至2012年12月，任云南铜业（集团）有限公司纪委副书记、监察室副主任；2012年12月至今，任云南铜业（集团）有限公司纪委副书记、监察室主任。2013年6月至今，云南铜业股份有限公司第六届监事会监事。

监事：张劲峰。男，汉族，1972年7月生，籍贯甘肃酒泉，硕士研究生，高级政工师，现任云南铜业（集团）有限公司规划发展部主任。1990年9月至1993年7月，昆明冶金高等专科学校冶金系黄金选冶专业学习，班长、系学生会主席、系团总支副书记、校团委宣传部部长。1993年7月至1995年3月，原云南冶炼厂综合车间、烟尘工段、火法工段实习，贵金属火法精炼工区技术员，车间安全员。1995年3月至1996年8月，原云南冶炼厂团委、团委干事。1996年8月至1996年9月，原云南冶炼厂党委组织部、组织部干事。1996年9月至1998年9月，云南铜业（集团）有限公司，团委负责人，组织部干事、组织科科长。1998年9月至2005年10月，云南铜业（集团）有限公司，团委书记、青年工作部部长、云南团省委委员。1996年9月至2000年11月，云南铜业（集团）有限公司党委组织部组织科科长、外事处外事专办员。2000年7月至2001年7月，中国有色金属工业昆明公司团委书记。2001年10月至2002年2月，上海团市委地区工作（郊区）部副部长（挂职锻炼）。2003年8月至2005年11月，云南铜业（集团）有限公司党政办公室副主任（主持工作）、机关党委副书记。2005年11月至2006年11月，云南铜业（集团）有限公司工会副主席、机关党委副书记。2006年8月至2006年10月，上海船舶工业公司工会主席助理（挂职锻炼）。2006年11月至2008年6月，云南铜业（集团）有限公司党委宣传部部长、机关党委副书记。2008年6月至今，云南铜业（集团）有限公司规划发展部主任。2013年6月至今，云南铜业股份有限公司第六届监事会监事。

职工监事：王 坚。男，汉族，籍贯云南通海，研究生学历，高级政工师。1968年7月出生，1990年7月参加工作，1990

年6月13日入党。1990年7月至1998年8月，王先生先后在云南冶炼厂熔炼车间、宣传部、组织部、云南铜业（集团）有限公司组织部、干部处工作。1998年8月至2001年3月，任云南铜业（集团）有限公司组织部干部科科长；2001年3月至2005年1月，任云南铜业（集团）有限公司组织部副部长、干部处副处长；2005年1月至2008年6月，任云南铜业股份有限公司党委副书记、纪委书记、工会主席；2008年6月至2012年12月，任云南铜业股份有限公司冶炼加工总厂党委书记、工会主席；2012年12月至今，任云南铜业股份有限公司冶炼加工总厂党委书记；2010年6月至今，任云南铜业股份有限公司第五届监事会职工监事。

职工监事：张兴华。男，汉族，籍贯云南通海，1964年5月生，研究生学历，政工师。1981年12月参加工作，1985年11月入党，1981年12月至1997年12月，张先生先后在易门矿务局狮子山矿、凤山矿（曾任副区长、支部书记、区长）工作；1998年1月至1998年12月，任易门矿务局探矿队党总支书记；1999年1月至2005年4月，在易门矿务局大红山矿工作，曾任党委书记、矿长；2005年4月至2005年11月，任玉溪矿业公司大红山矿矿长；2005年11月至2006年10月，任玉溪矿业公司、达亚公司党委副书记、纪委书记、工会主席；2006年10月至2013年4月，任玉溪矿业公司、达亚公司党委副书记、纪委书记、工会主席，兼任达亚公司监事会主席；2013年4月至今，任玉溪矿业公司党委副书记、纪委书记、工会主席。

3、高级管理人员

总经理：沈南山。详见前述董事会成员部分。

副总经理：史谊峰。详见前述董事会成员部分。

副总经理：代光辉。男，汉族，云南呈贡人，1962年10月出生，在职研究生学历，高级政工师。1980年9月参加工作，1985年7月加入中国共产党。代先生1980年9月至1996年3月在大姚铜矿二坑工作，历任大姚铜矿工会宣传干事，大姚铜矿生活服务公司团总支书记，大姚铜矿生活服务公司工会主席，大姚铜矿宣传部副部长、矿报主编、宣传部部长，大姚铜矿营销部主任、集体经济管理部主任、大姚铜矿云星公司办公室主任。1996年4月至1996年7月，大姚铜矿工会主席候选人；1996年8月至2005年1月，任大姚铜矿工会主席；2002年3月至2005年1月，任楚雄矿业股份有限公司副董事长；2003年4月至2005年1月，任大姚铜矿党委副书记、工会主席；2005年1月至2006年4月，任楚雄矿冶股份有限公司党委副书记、工会主席、副董事长。2006年4月至2008年5月，任楚雄矿冶股份有限公司党委书记、副董事长；2008年5月至2011年2月，任云铜股份公司副总经理，楚雄矿冶股份公司董事长、党委书记；2011年2月至今，任云铜股份公司副总经理。

副总经理：王冲。男，土家族，贵州遵义人，1971年12月出生，1995年7月参加工作，1995年5月30日入党，硕士研究生，高级工程师。1995年7月至2003年11月，先后在云冶电解分厂、生产处、技术处、云南铜业股份公司技术处、云铜集团生产部工作，历任云铜集团生产部副主任科员、生产部部长。期间（2003年9月至2004年7月）兼任迪庆矿业开发指挥部副指挥长。2003年11月至2006年7月，任云铜集团生产部副主任；2006年7月至2007年12月，任云铜集团生产部主任；2007年12月至2009年4月，任广东清远云铜有色金属公司党委书记、总经理；2009年4月至2010年6月，任云铜股份冶炼加工总厂厂长、党委副书记；2010年6月至2012年8月，任云铜股份公司副总经理，冶炼加工总厂厂长、党委副书记，云铜冶金研究院院长、楚雄滇中有色公司董事长、内蒙赤峰云铜公司董事长；2012年8月至今，任云铜股份公司副总经理，内蒙赤峰云铜公司董事长。

财务总监：黄云静。女，汉族，浙江临海人（云南出生），1974年3月22日生，1996年7月参加工作，2000年6月19日入党，硕士研究生，高级会计师。1992年9月至1996年7月，中国纺织大学管理系会计专业学习；1996年7月至1996年9月，有色昆明勘察院工作；1996年10月至2000年4月，云铜集团财务部工作；2000年4月至2002年7月，云铜集团财务部副主任科员；2002年7月至2005年7月，云铜集团财务部主任科员；2005年7月至2009年7月，云铜集团财务部副主任；2009年7月至2012年10月，云铜集团财务部主任。2012年10月至2012年12月，任云南铜业股份有限公司财务总监；2012年12月至2013年6月，任云铜股份公司副总经理、财务总监；2013年6月至今，任云铜股份公司财务总监。

董事会秘书：彭捍东。男，白族，云南丽江人，本科学历，1970年11月9日出生，1993年7月参加工作，1999年11月加入中国共产党。1993年7月至1996年8月，云南铁路工业公司混凝土轨枕厂；1996年8月至2000年8月，云南省国有资产管理局企业处科员、副主任科员；2000年8月至2004年2月，省财政厅企业处主任科员；2004年2月至2004年6月，云南省国有资产监督管理委员会企业处主任科员；2004年6月至2009年7月，云南省国有资产监督管理委员会企业处副主任；2009年7月至2010年6月，云铜集团财务部副主任（中层正职待遇）其中，2008.07—2008.12 在驰宏锌锗股份公司挂职，任副总经理。2010年6月至2012年10月，云南铜业股份有限公司财务总监、董事会秘书；2012年10月至2013年6月，云南铜业股份有限公司第五届董事会秘书。2013年6月至今，任云南铜业股份有限公司第六届董事会秘书。

在股东单位任职情况

√ 适用 □ 不适用

任职人员姓名	股东单位名称	在股东单位担任的职务	任期起始日期	任期终止日期	在股东单位是否领取报酬津贴
武建强	云南铜业（集团）有限公司	董事、总经理、党委副书记	2013年01月06日		是
田永忠	云南铜业（集团）有限公司	财务总监	2013年07月04日		是
郑铁生	云南铜业（集团）有限公司	副总经理	2013年04月11日		是
赵建勋	云南铜业（集团）有限公司	董事会秘书、党政办主任	2011年01月27日		是
李犁	云南铜业（集团）有限公司	投资管理部主任	2008年06月11日		是
王明星	云南铜业（集团）有限公司	监事会主席	2008年01月18日		是

在其他单位任职情况

√ 适用 □ 不适用

任职人员姓名	其他单位名称	在其他单位担任的职务	任期起始日期	任期终止日期	在其他单位是否领取报酬津贴
龙超	云南财经大学金融学院	院长	2007年05月01日	2014年09月01日	是
余怒涛	云南财经大学	会计学院副院长（兼任云南财经大学财务与会计研究中心副主任）	2011年08月01日		是

三、董事、监事、高级管理人员报酬情况

董事、监事、高级管理人员报酬的决策程序、确定依据、实际支付情况

2014年公司领导班子按照规定领取基本年薪，对于集团核定的单项工作奖励，班子按规定提取一定比例进行分配。绩效年薪由集团公司在2015年根据股份公司经营业绩完成情况进行考核兑现。

2015年，公司将继续按照集团公司要求发放领导班子基本年薪。预计领导班子基本年薪与2014年比，不会发生变化。公司报告期内董事、监事和高级管理人员报酬情况

单位：万元

姓名	职务	性别	年龄	任职状态	从公司获得的报酬总额	从股东单位获得的报酬总额	报告期末实际所得报酬
----	----	----	----	------	------------	--------------	------------

武建强	董事长	男	51	现任	0	22.5	22.5
沈南山	副董事长/总经理	男	55	现任	15.75	0	15.75
田永忠	董事	男	42	现任	0	16.88	16.88
郑铁生	董事	男	51	现任	0	16.88	16.88
史谊峰	董事/副总经理	男	52	现任	28.22	0	28.22
赵建勋	董事	男	47	现任	0	25.02	25.02
李 犁	董事	女	49	现任	0	28.64	28.64
杨先明	独立董事	男	62	离任	12	0	12
龙 超	独立董事	男	51	现任	12	0	12
尹晓冰	独立董事	男	41	现任	0	0	0
和国忠	独立董事	男	48	现任	0	0	0
王明星	监事会主席	男	56	现任	0	16.88	16.88
张劲锋	监事	男	43	现任	0	24.82	24.82
张正斌	监事	男	50	现任	0	25.22	25.22
王 坚	职工监事	男	47	现任	24.82	0	24.82
张兴华	职工监事	男	51	现任	27.04	0	27.04
彭捍东	董事会秘书	男	45	现任	27.22	0	27.22
代光辉	副总经理	男	53	现任	27.67	0	27.67
王 冲	副总经理	男	44	现任	29.22	0	29.22
黄云静	财务总监	女	41	现任	30.67	0	30.67
张放	副总经理	男	53	离任	14.27	0	14.27
王道豪	独立董事	男	74	离任	12	0	12
余怒涛	独立董事	男	40	离任	12	0	12
合计	--	--	--	--	272.88	176.84	449.72

公司董事、监事、高级管理人员报告期内被授予的股权激励情况

适用 不适用

四、公司董事、监事、高级管理人员变动情况

姓名	担任的职务	类型	日期	原因
张放	副总经理	离任	2014年04月14日	因工作调动原因辞去公司副总经理职务
王道豪	独立董事	离任	2015年03月20日	因工作原因辞去公司独立董事职务
余怒涛	独立董事	离任	2015年03月20日	因工作原因辞去公司独立董事职务

			日	
--	--	--	---	--

五、报告期核心技术团队或关键技术人员变动情况（非董事、监事、高级管理人员）

无。

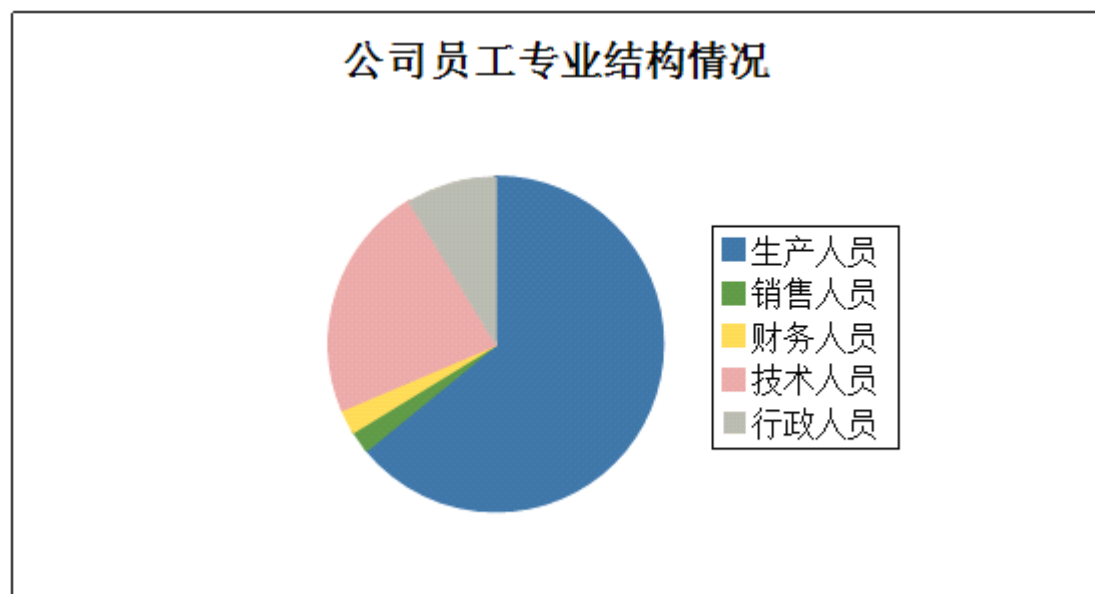
六、公司员工情况

截止报告期末，本公司在职员工11587人，公司员工结构如下：

（一）专业结构情况

专业类别	人 数	占员工总数的比例(%)
生产人员	7423	64.11%
销售人员	249	2.15%
财务人员	272	2.35%
技术人员	2623	22.66%
行政人员	1011	8.73%
合 计	11578	100%

同时，以饼状图表示为：

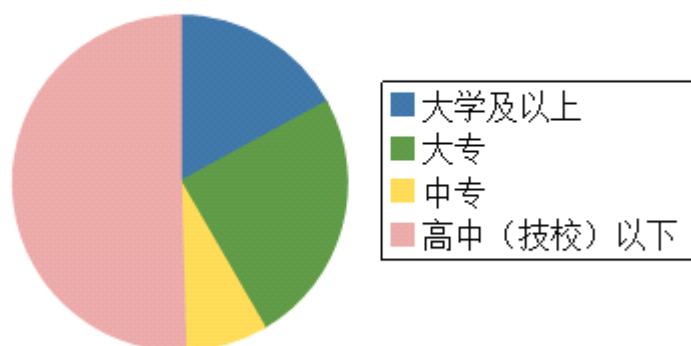


（二）教育程度结构情况

专业类别	人数	占员工总数的比例(%)
大学及以上	1974	17.1%
大专	2848	24.6%
中专	916	7.9%
高中（技校）以下	5840	50.4%
合计	11578	100%

同时，以饼状图表示为：

公司员工教育程度结构情况



（三）公司职工保险事项及需公司承担费用的离退休职工人数

报告期内，公司实行劳动合同制，严格按照《中华人民共和国劳动合同法》和有关劳动法律法规的规定，严格执行国家用工制度、劳动保护制度、社会保障制度和医疗保障制度，按照国家相关规定为公司员工缴纳各项社会保险（养老、工伤、生育、医疗、失业、住房公积金及企业年金）。

公司在报告期内需承担费用的离退休人员853人。

第九节 公司治理

一、公司治理的基本状况

报告期内，公司严格按照《中华人民共和国公司法》、《中华人民共和国证券法》、《上市公司治理准则》、《上市公司信息披露管理办法》、《深圳证券交易所股票上市规则》、《深圳证券交易所主板上市公司规范运作指引》等有关法律、法规和《公司章程》的规定，不断完善公司法人治理结构，建立现代企业制度，规范运作，维护公司的整体利益，公平对待所有股东，不存在侵犯中小股东利益的行为，公司真实、准确、完整、及时履行公司的信息披露义务，认真做好投资者关系管理工作。公司治理情况与上市公司规范治理各项要求不存在差异。

报告期内公司进一步提高治理水平，加强“三会”建设，股东会、董事会、监事会及高级管理人员层按照公司章程赋予的职责，依法独立运作，履行各自的权利、义务，没有违法、违规的情况发生。报告期内，公司没有发生重大会计差错更正、重大信息遗漏补充等情况的产生。公司股东会、董事会、监事会、独立董事、董事会各专门委员会、经理层的职责明确，议事程序规范，权力均能得到正常行使，公司运作行为规范。公司已建立了《信息披露管理制度》、《募集资金管理制度》、《关联交易管理制度》、《年报信息披露重大差错追究制度》等一系列规范治理的文件制度。

为加强内幕信息的管理，依据中国证监会相关文件的要求，公司已经建立了《内幕信息知情人管理制度》、《外部信息报送和使用管理制度》、《重大信息内部报告制度》等。公司全体董事、监事、高级管理人员及其他知情人员在公司信息尚未公开披露前，能按规定将信息知情范围控制到最小，不向外界泄露、报道、传送，不在公司内部网站上以任何形式进行传播和粘贴。报告期内，公司不存在利用内幕信息进行内幕交易或配合他人操纵证券交易价格或其他内幕交易的情况。

报告期内，公司内部控制体系进一步完善，公司经营管理水平与风险防范能力进一步提升，公司治理和规范运作水平有了进一步提高，公司实际治理状况符合中国证监会有关文件的规定，今后公司将不断完善法人治理结构，提升公司治理水平，促进公司规范运作。

公司治理与《公司法》和中国证监会相关规定的要求是否存在差异

是 否

公司治理与《公司法》和中国证监会相关规定的要求不存在差异。

公司治理专项活动开展情况以及内幕信息知情人登记管理制度的制定、实施情况

报告期内，公司严格按照《内幕信息知情人管理制度》及中国证监会《关于上市公司建立内幕信息知情人登记管理制度的规定》等相关规定做好内幕信息保密工作，做好内幕信息知情人登记备案工作。报告期内，公司不存在利用内幕信息进行内幕交易或配合他人操纵证券交易价格或其他内幕交易的情况。公司及相关人员不存在因内幕信息知情人登记管理制度执行或涉嫌内幕交易被监管部门采取监管措施及行政处罚情况。公司董事、监事和高级管理人员不存在违规买卖公司股票的情况。

二、报告期内召开的年度股东大会和临时股东大会的有关情况

1、本报告期年度股东大会情况

会议届次	召开日期	会议议案名称	决议情况	披露日期	披露索引
2013 年年度股东大会	2014 年 04 月 24 日	《云南铜业股份有限公司 2013 年董事会工作报告》、《云南铜业股份有限公司 2013 年监事会工作	审议通过	2014 年 04 月 25 日	巨潮资讯网，公告编号：2014-019

		<p>报告》、《云南铜业股份有限公司 2013 年财务决算报告》、《云南铜业股份有限公司 2013 年年度报告全文》、《云南铜业股份有限公司 2013 年年度报告摘要》、《云南铜业股份有限公司 2013 年年度利润分配议案》、《云南铜业股份有限公司 2014 年日常关联交易预计的议案》、《云南铜业股份有限公司关于续聘公司 2014 年度审计机构的议案》、《云南铜业股份有限公司关于 2014 年度向各家商业银行申请综合授信的议案》</p>			
--	--	--	--	--	--

2、本报告期临时股东大会情况

会议届次	召开日期	会议议案名称	决议情况	披露日期	披露索引
2014 年第一次临时股东大会	2014 年 05 月 12 日	《云南铜业股份有限公司关于购买理财产品的议案》、《云南铜业股份有限公司关于与中铝国际贸易有限公司签订<境外期货代理协议>的关联交易的议案》	审议通过	2014 年 05 月 13 日	巨潮资讯网,公告编号: 2014-035
2014 年第二次临时股东大会	2014 年 06 月 30 日	《云南铜业股份有限公司关于控股股东完善资产注入承诺的议案》、《云南铜业股份有限公司关于控股股东完善避免同业竞争承诺的议案》	审议通过	2014 年 07 月 01 日	巨潮资讯网,公告编号: 2014-049

2014 年第三次临时股东大会	2014 年 08 月 28 日	《云南铜业股份有限公司关于与中铝财务有限责任公司签订<金融服务协议>的议案》、《云南铜业股份有限公司关于向云南铜业（集团）有限公司借款的议案》、《云南铜业股份有限公司关于变更营业执照范围的议案》	审议通过	2014 年 08 月 29 日	巨潮资讯网，公告编号：2014-066
2014 年第四次临时股东大会	2014 年 11 月 06 日	《云南铜业股份有限公司关于为云南迪庆矿业开发有限责任公司提供借款担保的议案》	审议通过	2014 年 11 月 07 日	巨潮资讯网，公告编号：2014-087

3、表决权恢复的优先股股东请求召开临时股东大会

适用 不适用

三、报告期内独立董事履行职责的情况

1、独立董事出席董事会及股东大会的情况

独立董事出席董事会情况						
独立董事姓名	本报告期应参加董事会次数	现场出席次数	以通讯方式参加次数	委托出席次数	缺席次数	是否连续两次未亲自参加会议
王道豪	11	3	8	0	0	否
龙超	11	3	8	0	0	否
杨先明	11	3	8	0	0	否
余怒涛	11	2	8	1	0	否
独立董事列席股东大会次数		5				

连续两次未亲自出席董事会的说明

无。

2、独立董事对公司有关事项提出异议的情况

独立董事对公司有关事项是否提出异议

是 否

报告期内独立董事对公司有关事项未提出异议。

3、独立董事履行职责的其他说明

独立董事对公司有关建议是否被采纳

是 否

独立董事对公司有关建议被采纳或未被采纳的说明

报告期内，公司独立董事严格按照有关法律、法规和《公司章程》的规定，恪尽职守、勤勉尽责，积极出席董事会会议和股东大会。会前主动了解并获取作出决策所需要的资料，会上认真审议每项议案，积极参与讨论并提出合理化建议。独立董事分别担任董事会下设的各专业委员会的主任委员或委员，根据其专业知识和能力，对报告期内公司的日常运作情况、高级管理人员的聘任及关联交易等事项发表了独立、客观、公正的意见，为董事会科学、客观地决策及公司的良性发展起到了积极的作用，切实维护了公司的整体利益，保障了广大中、小股东的合法权益不受侵害。

报告期内，公司独立董事对公司有关建议均被采纳，独立董事对公司本年度董事会各项议案及其他事项均无异议。

四、董事会下设专门委员会在报告期内履行职责情况

董事会审计委员会、提名委员会、战略委员会、薪酬与考核委员会四个专业委员会根据《上市公司治理准则》、《公司章程》、《董事会议事规则》以及各专业委员会实施细则赋予的职权和义务，认真履行职责。

1、审计委员会履职情况

公司董事会审计委员会由3名独立董事和2名董事组成，董事会审计委员会主任由具备会计专业知识的独立董事担任。

报告期内，董事会审计委员会召开会议6次，审计委员会委员多次到公司对公司进行实地考察，听取管理层对本年度生产经营情况、财务状况及其它重大事项的汇报。

根据中国证监会、深交所有关规定及公司董事会审计委员会年报工作程序，公司董事会审计委员会本着勤勉尽责的原则，认真履行了职责。

《云南铜业股份有限公司董事会审计委员会履职情况暨关于天职国际2014年度的审计工作总结报告》全文在巨潮资讯网披露。

2、薪酬与考核委员会履职情况

报告期内，薪酬与考核委员会召开会议1次，讨论审议了公司高级管理人员薪酬方案：2014年公司高级管理人员薪酬激励由云南铜业（集团）有限公司按照经营业绩责任书中签订的内容考核，于2015年兑现。

3、提名委员会履职情况

报告期内，提名委员会按照中国证监会、深圳证券交易所有关规定及公司《提名委员会工作细则》，认真勤勉地履行职责。

4、战略委员会履职情况

报告期内，战略委员会按照中国证监会、深圳证券交易所有关规定及公司《战略委员会工作细则》，认真勤勉地履行职责，研究公司年度战略发展需要、公司发展规划、加强决策科学性，提高重大投资的决策效益和决策质量，完善公司治理结构。

五、监事会工作情况

监事会在报告期内的监督活动中发现公司是否存在风险

是 否

监事会对报告期内的监督事项无异议。

六、公司相对于控股股东在业务、人员、资产、机构、财务等方面的独立完整情况

公司与控股股东云铜集团及其关联企业在业务、人员、资产、机构、财务等方面完全分开，具有独立完整的业务及自主经营能力。公司不存在向控股股东云铜集团报送未公开信息等违反公司治理准则的非规范行为。

（一）业务方面：本公司在生产经营方面拥有完整的业务链，具有独立健全的采购、销售体系，具有独立完整的经营业务及自主经营能力。

（二）人员方面：公司在劳动、人事及工资管理等方面独立。公司高级管理人员均在公司领取薪酬。

（三）资产方面：本公司拥有独立的生产系统、辅助生产系统和配套设施，公司独立拥有工业产权、商标、非专利技术等无形资产。

（四）机构方面：公司拥有生产、经营、财务、审计、人事等独立的部门，组织机构体系健全，内部机构独立，与控股股东完全分开，无从属关系并能保证正常经营业务工作的开展。

（五）财务方面：公司设立了独立的财务部门，建立了独立的会计核算体系和财务管理制度，开设了独立的银行账户，独立作出财务决策，公司依法独立纳税。

七、同业竞争情况

适用 不适用

公司控股股东云铜集团下属子公司广东清远成立于2007年6月，主要业务为铜冶炼、副产品加工销售和再生金属产品的综合开发，经建设后于2010年7月投产，因本公司的业务中有铜冶炼加工，因此公司与广东清远在铜冶炼加工方面存在少量的同业竞争。2011年7月13日，公司公告了控股股东云铜集团为避免与公司产生同业竞争出具的承诺函。报告期内，云铜集团与云南铜业不存在同业竞争，云铜集团未从事任何直接或间接与云南铜业及其控股企业构成竞争的业务。

八、高级管理人员的考评及激励情况

2014年公司领导班子薪酬分为基本年薪及绩效年薪，其中基本年薪已按月进行发放，绩效年薪由集团公司根据2014年审计后的经营业绩完成情况进行考核发放，预计发放时间为2015年6月。

第十节 内部控制

一、内部控制建设情况

公司根据《会计法》、《企业会计准则》、《企业内部控制基本规范》及配套指引的有关规定，已经建立了符合公司实际的关于生产经营、财务管理、信息披露、内部控制检查等内部控制制度，各项内控制度均能够得到有效运行。负责内控工作的部门对制度的制定和运行情况进行检查，结合国家有关法律法规和公司实际情况适时制定新制度，或对现行制度进行重新修订，确保现行内控制度的有效。

二、董事会关于内部控制责任的声明

公司董事会及全体董事保证公司的内部控制自我评价报告内容不存在任何虚假记载、误导性陈述或重大遗漏，并对报告内容的真实性、准确性和完整性承担个别及连带责任。建立健全并有效实施内部控制是公司董事会的责任；监事会对董事会建立与实施内部控制进行监督；经理层负责组织领导公司内部控制的日常运行。2014年公司进一步推动公司内部控制工作，加强内部控制的执行力度，完善内部控制体系，提高了公司管理水平，降低公司经营风险。公司自实施内部控制制度以来，内控制度运行情况良好，经营风险得到有效控制。

三、建立财务报告内部控制的依据

公司根据《会计法》、《企业会计准则》、《企业内部控制基本规范》和《企业内部控制配套指引》等相关法律法规的要求，逐步完善财务报告内部控制制度，公司已制定完善了《内部控制及会计核算手册》，其内容涵盖公司所有营运环节，包括但不限于：销售及收款、采购和费用及付款、固定资产管理、存货管理、资金管理（包括投融资管理风险控制）、财务报告、信息披露、人力资源管理和信息系统管理、关联交易的控制政策及程序等。公司《内部控制及会计核算手册》为进一步提升公司风险防范能力，提高公司的运行效率，规范公司会计核算，完善公司内部控制制度，进一步规范公司内部各个管理层次相关业务流程，分解和落实责任，控制风险，保证财务报告真实性，确保公司资产安全高效运行具有较强的现实意义。

四、内部控制评价报告

内部控制评价报告中报告期内发现的内部控制重大缺陷的具体情况	
报告期内未发现内部控制重大缺陷。	
内部控制评价报告全文披露日期	2015年04月08日
内部控制评价报告全文披露索引	巨潮资讯网 http://www.cninfo.com.cn

五、内部控制审计报告或鉴证报告

内部控制审计报告

内部控制审计报告中的审议意见段	
云南铜业股份有限公司全体股东：	按照《企业内部控制审计指引》及中国注册会计师执业准则的相关要求，我们审计了云南铜业股份有限公司 2014 年 12 月 31 日的财务报告内部控制的有效性。 一、企业对内部控制的责

<p>任 按照《企业内部控制基本规范》、《企业内部控制应用指引》、《企业内部控制评价指引》的规定，建立健全和有效实施内部控制，并评价其有效性是云南铜业股份有限公司董事会的责任。</p> <p>二、注册会计师的责任 我们的责任是在实施审计工作的基础上，对财务报告内部控制的有效性发表审计意见，并对注意到的非财务报告内部控制的重大缺陷进行披露。</p> <p>三、内部控制的固有局限性 内部控制具有固有局限性，存在不能防止和发现错报的可能性。此外，由于情况的变化可能导致内部控制变得不恰当，或对控制政策和程序遵循的程度降低，根据内部控制审计结果推测未来内部控制的有效性具有一定风险。</p> <p>四、财务报告内部控制审计意见 我们认为，云南铜业股份有限公司于 2014 年 12 月 31 日按照《企业内部控制基本规范》和相关规定在所有重大方面保持了有效的财务报告内部控制。</p>	
内部控制审计报告全文披露日期	2015 年 04 月 08 日
内部控制审计报告全文披露索引	巨潮资讯网 http://www.cninfo.com.cn

会计师事务所是否出具非标准意见的内部控制审计报告

是 否

会计师事务所出具的内部控制审计报告与董事会的自我评价报告意见是否一致

是 否

六、年度报告重大差错责任追究制度的建立与执行情况

根据中国证监会公告[2009]34号要求，公司于2010年4月修订了《信息披露事务管理制度》和制订《年报信息披露重大差错责任追究制度》，并经第四届董事会第二十八次会议审议通过，该制度在建立年报信息披露重大差错责任追究机制和加大对年报信息披露责任人的问责力度方面作了进一步的完善，为提高年报信息披露质量和透明度增强了责任意识。报告期内，公司未出现年报信息披露重大差错的情况。

第十一节 财务报告

一、审计报告

审计意见类型	标准无保留审计意见
审计报告签署日期	2015 年 04 月 08 日
审计机构名称	天职国际会计师事务所（特殊普通合伙）
审计报告文号	天职业字[2015]3095 号
注册会计师姓名	李雪琴、陈智

审计报告正文

云南铜业股份有限公司全体股东：

我们审计了后附的云南铜业股份有限公司（以下简称“云铜公司”）财务报表，包括2014年12月31日的资产负债表及合并资产负债表，2014年度的利润表及合并利润表、所有者权益变动表及合并所有者权益变动表和现金流量表及合并现金流量表以及财务报表附注。

一、管理层对财务报表的责任

编制和公允列报财务报表是云铜公司管理层的责任，这种责任包括：（1）按照企业会计准则的规定编制财务报表，并使其实现公允反映；（2）设计、执行和维护必要的内部控制，以使财务报表不存在由于舞弊或错误导致的重大错报。

二、注册会计师的责任

我们的责任是在执行审计工作的基础上对财务报表发表审计意见。我们按照中国注册会计师审计准则的规定执行了审计工作。中国注册会计师审计准则要求我们遵守职业道德守则，计划和执行审计工作以对财务报表是否不存在重大错报获取合理保证。

审计工作涉及实施审计程序，以获取有关财务报表金额和披露的审计证据。选择的审计程序取决于注册会计师的判断，包括对由于舞弊或错误导致的财务报表重大错报风险的评估。在进行风险评估时，注册会计师考虑与财务报表编制和公允列报相关的内部控制，以设计恰当的审计程序。审计工作还包括评价管理层选用会计政策的恰当性和作出会计估计的合理性，以及评价财务报表的总体列报。

我们相信，我们获取的审计证据是充分、适当的，为发表审计意见提供了基础。

三、审计意见

我们认为，云铜公司财务报表在所有重大方面按照企业会计准则的规定编制，公允反映了云铜公司2014年12月31日的财务状况及合并财务状况以及2014年度的经营成果和现金流量及合并经营成果和合并现金流量。

二、财务报表

财务附注中报表的单位为：人民币元

1、合并资产负债表

编制单位：云南铜业股份有限公司

2014 年 12 月 31 日

单位：元

项目	期末余额	期初余额
----	------	------

流动资产：		
货币资金	1,830,145,781.50	2,665,114,933.02
结算备付金		
拆出资金		
以公允价值计量且其变动计入当期损益的金融资产	126,662.06	132,190.12
衍生金融资产		
应收票据	136,426,935.76	242,990,519.11
应收账款	614,218,864.33	612,719,353.50
预付款项	935,270,174.28	1,388,216,230.11
应收保费		
应收分保账款		
应收分保合同准备金		
应收利息		
应收股利	26,146.67	2,032,224.19
其他应收款	242,651,458.55	309,056,397.05
买入返售金融资产		
存货	8,188,352,253.60	9,106,912,815.17
划分为持有待售的资产		
一年内到期的非流动资产		
其他流动资产	439,077,107.00	
流动资产合计	12,386,295,383.75	14,327,174,662.27
非流动资产：		
发放贷款及垫款		
可供出售金融资产	34,271,500.00	34,271,500.00
持有至到期投资		
长期应收款	172,271,184.66	216,534,259.10
长期股权投资	476,974,116.89	457,324,722.03
投资性房地产	0.00	2,035,872.09
固定资产	7,983,124,345.69	7,685,132,331.55
在建工程	2,011,843,799.46	1,904,576,648.62
工程物资	7,084,292.96	6,269,286.71
固定资产清理	164,859.87	
生产性生物资产		
油气资产		

无形资产	847,179,286.15	946,445,828.60
开发支出		
商誉	2,094,827.24	3,994,332.87
长期待摊费用	625,376,330.67	684,493,535.37
递延所得税资产	279,030,944.91	276,610,713.95
其他非流动资产	45,088,109.57	45,000,000.00
非流动资产合计	12,484,503,598.07	12,262,689,030.89
资产总计	24,870,798,981.82	26,589,863,693.16
流动负债：		
短期借款	8,059,973,354.10	12,332,072,545.05
向中央银行借款		
吸收存款及同业存放		
拆入资金		
以公允价值计量且其变动计入当期损益的金融负债		
衍生金融负债		
应付票据	697,119,051.53	464,239,902.12
应付账款	3,483,793,419.11	2,101,213,979.22
预收款项	154,599,918.63	699,529,575.03
卖出回购金融资产款		
应付手续费及佣金		
应付职工薪酬	99,161,578.43	107,829,622.02
应交税费	-364,484,740.68	-861,914,124.15
应付利息	63,269,674.63	48,308,783.97
应付股利	15,046,906.20	53,046,506.57
其他应付款	442,905,398.72	387,154,333.87
应付分保账款		
保险合同准备金		
代理买卖证券款		
代理承销证券款		
划分为持有待售的负债		
一年内到期的非流动负债	1,074,111,072.04	1,196,239,192.57
其他流动负债	1,871,168.55	
流动负债合计	13,727,366,801.26	16,527,720,316.27
非流动负债：		

长期借款	3,972,491,635.39	2,979,008,645.54
应付债券		
其中：优先股		
永续债		
长期应付款		43,270,709.59
长期应付职工薪酬		
专项应付款	49,170,835.39	46,141,250.00
预计负债		
递延收益	312,064,976.14	300,036,139.32
递延所得税负债		
其他非流动负债		
非流动负债合计	4,333,727,446.92	3,368,456,744.45
负债合计	18,061,094,248.18	19,896,177,060.72
所有者权益：		
股本	1,416,398,800.00	1,416,398,800.00
其他权益工具		
其中：优先股		
永续债		
资本公积	4,399,453,473.71	4,398,254,664.50
减：库存股		
其他综合收益	30,104,896.25	-15,365,790.09
专项储备	37,499,651.30	39,944,086.49
盈余公积	444,856,029.44	444,856,029.44
一般风险准备		
未分配利润	-812,618,224.88	-885,062,060.61
归属于母公司所有者权益合计	5,515,694,625.82	5,399,025,729.73
少数股东权益	1,294,010,107.82	1,294,660,902.71
所有者权益合计	6,809,704,733.64	6,693,686,632.44
负债和所有者权益总计	24,870,798,981.82	26,589,863,693.16

法定代表人：武建强

主管会计工作负责人：黄云静

会计机构负责人：赖建生

2、母公司资产负债表

单位：元

项目	期末余额	期初余额
----	------	------

流动资产：		
货币资金	1,039,047,620.24	1,487,710,363.02
以公允价值计量且其变动计入当期损益的金融资产		
衍生金融资产		
应收票据	160,000.00	121,000,000.00
应收账款	1,108,496,026.18	455,521,345.35
预付款项	909,272,308.41	1,270,755,226.16
应收利息	323,333.33	
应收股利	1,658,132,559.51	1,661,338,637.03
其他应收款	620,195,064.00	660,518,273.99
存货	5,363,146,488.51	6,588,510,655.43
划分为持有待售的资产		
一年内到期的非流动资产	100,000,000.00	
其他流动资产	409,194,239.15	
流动资产合计	11,207,967,639.33	12,245,354,500.98
非流动资产：		
可供出售金融资产	18,771,500.00	18,771,500.00
持有至到期投资		
长期应收款	93,406,435.33	137,669,509.77
长期股权投资	5,348,100,132.05	5,394,054,859.61
投资性房地产		2,035,872.09
固定资产	2,064,631,739.89	2,256,773,428.85
在建工程	47,944,329.76	33,126,049.49
工程物资	1,224,146.59	880,368.82
固定资产清理		
生产性生物资产		
油气资产		
无形资产	43,839,738.70	52,338,862.16
开发支出		
商誉		
长期待摊费用	4,842,148.41	5,591,765.60
递延所得税资产	256,309,792.39	257,986,816.44
其他非流动资产	45,000,000.00	45,000,000.00
非流动资产合计	7,924,069,963.12	8,204,229,032.83

资产总计	19,132,037,602.45	20,449,583,533.81
流动负债：		
短期借款	5,960,875,702.73	10,052,072,545.05
以公允价值计量且其变动计入当期损益的金融负债		
衍生金融负债		
应付票据	677,138,051.53	464,239,902.12
应付账款	3,649,029,956.95	1,747,005,093.89
预收款项	47,142,233.63	685,371,241.02
应付职工薪酬	825,850.58	491,846.40
应交税费	-526,488,408.15	-920,232,874.39
应付利息	57,538,039.56	42,779,555.17
应付股利		
其他应付款	88,843,330.05	384,213,310.91
划分为持有待售的负债		
一年内到期的非流动负债	1,056,000,000.00	1,061,952,412.62
其他流动负债	1,871,168.55	
流动负债合计	11,012,775,925.43	13,517,893,032.79
非流动负债：		
长期借款	3,502,171,635.39	2,489,348,645.54
应付债券		
其中：优先股		
永续债		
长期应付款		
长期应付职工薪酬		
专项应付款		
预计负债		
递延收益	33,551,629.13	36,208,682.21
递延所得税负债		
其他非流动负债		
非流动负债合计	3,535,723,264.52	2,525,557,327.75
负债合计	14,548,499,189.95	16,043,450,360.54
所有者权益：		
股本	1,416,398,800.00	1,416,398,800.00
其他权益工具		

其中：优先股		
永续债		
资本公积	5,343,443,640.50	5,342,244,831.29
减：库存股		
其他综合收益	30,501,643.25	-14,858,000.00
专项储备	11,451,351.16	7,978,876.64
盈余公积	284,723,355.15	284,723,355.15
未分配利润	-2,502,980,377.56	-2,630,354,689.81
所有者权益合计	4,583,538,412.50	4,406,133,173.27
负债和所有者权益总计	19,132,037,602.45	20,449,583,533.81

3、合并利润表

单位：元

项目	本期发生额	上期发生额
一、营业总收入	62,404,460,871.80	50,100,298,922.44
其中：营业收入	62,404,460,871.80	50,100,298,922.44
利息收入		
已赚保费		
手续费及佣金收入		
二、营业总成本	62,331,442,320.32	51,681,661,726.73
其中：营业成本	60,129,633,043.31	49,560,160,398.39
利息支出		
手续费及佣金支出		
退保金		
赔付支出净额		
提取保险合同准备金净额		
保单红利支出		
分保费用		
营业税金及附加	67,901,328.78	167,855,439.21
销售费用	396,025,153.40	368,093,221.73
管理费用	822,818,313.11	908,329,694.40
财务费用	758,624,067.41	592,343,815.13
资产减值损失	156,440,414.31	84,879,157.87
加：公允价值变动收益（损失以	-5,528.06	4,988.73

“—”号填列)		
投资收益（损失以“—”号填列)	51,584,449.43	32,989,714.42
其中：对联营企业和合营企业的投资收益	28,274,518.86	17,171,137.18
汇兑收益（损失以“-”号填列)		
三、营业利润（亏损以“—”号填列)	124,597,472.85	-1,548,368,101.14
加：营业外收入	97,799,651.80	181,007,697.04
其中：非流动资产处置利得	182,156.99	6,035,699.81
减：营业外支出	9,405,452.19	20,422,678.63
其中：非流动资产处置损失	400,136.63	7,684,036.15
四、利润总额（亏损总额以“—”号填列)	212,991,672.46	-1,387,783,082.73
减：所得税费用	83,785,485.53	32,301,654.59
五、净利润（净亏损以“—”号填列)	129,206,186.93	-1,420,084,737.32
归属于母公司所有者的净利润	73,266,776.32	-1,496,116,354.54
少数股东损益	55,939,410.61	76,031,617.22
六、其他综合收益的税后净额	45,562,784.46	-3,720,602.50
归属母公司所有者的其他综合收益的税后净额	45,470,686.34	-3,833,201.88
（一）以后不能重分类进损益的其他综合收益		
1.重新计量设定受益计划净负债或净资产的变动		
2.权益法下在被投资单位不能重分类进损益的其他综合收益中享有的份额		
（二）以后将重分类进损益的其他综合收益	45,470,686.34	-3,833,201.88
1.权益法下在被投资单位以后将重分类进损益的其他综合收益中享有的份额		
2.可供出售金融资产公允价值变动损益		
3.持有至到期投资重分类为可供出售金融资产损益		
4.现金流量套期损益的有效部分	45,530,682.63	-3,628,679.38

5.外币财务报表折算差额	-59,996.29	-204,522.50
6.其他		
归属于少数股东的其他综合收益的税后净额	92,098.12	112,599.38
七、综合收益总额	174,768,971.39	-1,423,805,339.82
归属于母公司所有者的综合收益总额	118,737,462.66	-1,499,949,556.42
归属于少数股东的综合收益总额	56,031,508.73	76,144,216.60
八、每股收益：		
（一）基本每股收益	0.05	-1.06
（二）稀释每股收益	0.05	-1.06

本期发生同一控制下企业合并的，被合并方在合并前实现的净利润为：元，上期被合并方实现的净利润为：元。

法定代表人：武建强

主管会计工作负责人：黄云静

会计机构负责人：赖建生

4、母公司利润表

单位：元

项目	本期发生额	上期发生额
一、营业收入	32,321,900,703.16	28,293,172,895.07
减：营业成本	31,448,265,746.26	29,367,837,869.68
营业税金及附加	7,692,659.10	39,219,337.81
销售费用	144,880,009.53	159,480,795.75
管理费用	207,335,288.08	185,841,627.85
财务费用	593,904,856.30	411,763,900.99
资产减值损失	151,726,265.47	76,831,829.84
加：公允价值变动收益（损失以“－”号填列）		
投资收益（损失以“－”号填列）	324,932,046.76	141,842,282.41
其中：对联营企业和合营企业的投资收益	25,309,887.32	12,657,798.40
二、营业利润（亏损以“－”号填列）	93,027,925.18	-1,805,960,184.44
加：营业外收入	37,611,055.19	109,182,109.76
其中：非流动资产处置利得		
减：营业外支出	4,209,644.07	9,443,741.43
其中：非流动资产处置损失		94,765.52

三、利润总额（亏损总额以“-”号填列）	126,429,336.30	-1,706,221,816.11
减：所得税费用	-944,975.95	-37,990,930.26
四、净利润（净亏损以“-”号填列）	127,374,312.25	-1,668,230,885.85
五、其他综合收益的税后净额	45,359,643.25	-3,837,792.50
（一）以后不能重分类进损益的其他综合收益		
1.重新计量设定受益计划净负债或净资产的变动		
2.权益法下在被投资单位不能重分类进损益的其他综合收益中享有的份额		
（二）以后将重分类进损益的其他综合收益	45,359,643.25	-3,837,792.50
1.权益法下在被投资单位以后将重分类进损益的其他综合收益中享有的份额		
2.可供出售金融资产公允价值变动损益		
3.持有至到期投资重分类为可供出售金融资产损益		
4.现金流量套期损益的有效部分	45,359,643.25	-3,837,792.50
5.外币财务报表折算差额		
6.其他		
六、综合收益总额	172,733,955.50	-1,672,068,678.35
七、每股收益：		
（一）基本每股收益		
（二）稀释每股收益		

5、合并现金流量表

单位：元

项目	本期发生额	上期金额发生额
一、经营活动产生的现金流量：		
销售商品、提供劳务收到的现金	71,133,935,094.02	57,231,302,639.33
客户存款和同业存放款项净增加额		

向中央银行借款净增加额		
向其他金融机构拆入资金净增加额		
收到原保险合同保费取得的现金		
收到再保险业务现金净额		
保户储金及投资款净增加额		
处置以公允价值计量且其变动计入当期损益的金融资产净增加额		
收取利息、手续费及佣金的现金		
拆入资金净增加额		
回购业务资金净增加额		
收到的税费返还	52,688,779.80	53,836,622.47
收到其他与经营活动有关的现金	484,901,548.05	622,313,105.93
经营活动现金流入小计	71,671,525,421.87	57,907,452,367.73
购买商品、接受劳务支付的现金	64,500,820,026.70	50,337,415,797.84
客户贷款及垫款净增加额		
存放中央银行和同业款项净增加额		
支付原保险合同赔付款项的现金		
支付利息、手续费及佣金的现金		
支付保单红利的现金		
支付给职工以及为职工支付的现金	1,259,898,261.79	1,269,867,131.71
支付的各项税费	803,056,669.32	1,268,361,245.27
支付其他与经营活动有关的现金	646,696,748.88	784,917,085.12
经营活动现金流出小计	67,210,471,706.69	53,660,561,259.94
经营活动产生的现金流量净额	4,461,053,715.18	4,246,891,107.79
二、投资活动产生的现金流量：		
收回投资收到的现金		
取得投资收益收到的现金	18,153,762.04	12,227,717.03
处置固定资产、无形资产和其他长期资产收回的现金净额	147,535.06	7,608,599.00
处置子公司及其他营业单位收到的现金净额		
收到其他与投资活动有关的现金	3,361,788,552.53	2,095,602,371.49
投资活动现金流入小计	3,380,089,849.63	2,115,438,687.52

购建固定资产、无形资产和其他长期资产支付的现金	812,222,077.19	870,355,646.71
投资支付的现金		
质押贷款净增加额		
取得子公司及其他营业单位支付的现金净额		
支付其他与投资活动有关的现金	3,612,223,261.94	2,143,228,887.61
投资活动现金流出小计	4,424,445,339.13	3,013,584,534.32
投资活动产生的现金流量净额	-1,044,355,489.50	-898,145,846.80
三、筹资活动产生的现金流量：		
吸收投资收到的现金		
其中：子公司吸收少数股东投资收到的现金		
取得借款收到的现金	11,470,113,071.30	15,304,551,475.60
发行债券收到的现金		
收到其他与筹资活动有关的现金		
筹资活动现金流入小计	11,470,113,071.30	15,304,551,475.60
偿还债务支付的现金	14,870,857,392.93	18,636,983,158.50
分配股利、利润或偿付利息支付的现金	783,161,175.69	859,955,034.08
其中：子公司支付给少数股东的股利、利润	69,236,988.01	17,208,589.59
支付其他与筹资活动有关的现金	70,436,171.80	43,804,930.15
筹资活动现金流出小计	15,724,454,740.42	19,540,743,122.73
筹资活动产生的现金流量净额	-4,254,341,669.12	-4,236,191,647.13
四、汇率变动对现金及现金等价物的影响	2,674,291.92	-17,063,128.37
五、现金及现金等价物净增加额	-834,969,151.52	-904,509,514.51
加：期初现金及现金等价物余额	2,665,070,463.20	3,569,579,977.71
六、期末现金及现金等价物余额	1,830,101,311.68	2,665,070,463.20

6、母公司现金流量表

单位：元

项目	本期发生额	上期发生额
一、经营活动产生的现金流量：		

销售商品、提供劳务收到的现金	34,886,924,795.41	32,941,483,477.04
收到的税费返还	20,033,387.88	13,504,490.92
收到其他与经营活动有关的现金	1,041,375,040.33	1,105,463,454.29
经营活动现金流入小计	35,948,333,223.62	34,060,451,422.25
购买商品、接受劳务支付的现金	31,106,088,377.78	28,254,307,643.59
支付给职工以及为职工支付的现金	209,436,495.94	314,977,609.71
支付的各项税费	73,219,990.07	435,932,385.62
支付其他与经营活动有关的现金	1,134,959,849.81	1,827,215,362.21
经营活动现金流出小计	32,523,704,713.60	30,832,433,001.13
经营活动产生的现金流量净额	3,424,628,510.02	3,228,018,421.12
二、投资活动产生的现金流量：		
收回投资收到的现金	3,913,876.03	
取得投资收益收到的现金	34,809,089.02	20,786,813.39
处置固定资产、无形资产和其他长期资产收回的现金净额		17,000.00
处置子公司及其他营业单位收到的现金净额		
收到其他与投资活动有关的现金	3,331,788,552.53	2,085,602,371.49
投资活动现金流入小计	3,370,511,517.58	2,106,406,184.88
购建固定资产、无形资产和其他长期资产支付的现金	40,940,863.02	63,249,889.40
投资支付的现金		70,000,000.00
取得子公司及其他营业单位支付的现金净额		
支付其他与投资活动有关的现金	3,564,842,914.50	2,122,992,282.74
投资活动现金流出小计	3,605,783,777.52	2,256,242,172.14
投资活动产生的现金流量净额	-235,272,259.94	-149,835,987.26
三、筹资活动产生的现金流量：		
吸收投资收到的现金		
取得借款收到的现金	8,051,273,930.44	12,383,508,953.30
发行债券收到的现金		
收到其他与筹资活动有关的现金		
筹资活动现金流入小计	8,051,273,930.44	12,383,508,953.30
偿还债务支付的现金	11,135,600,195.53	15,760,081,270.01

分配股利、利润或偿付利息支付的现金	557,327,362.10	662,736,817.65
支付其他与筹资活动有关的现金		
筹资活动现金流出小计	11,692,927,557.63	16,422,818,087.66
筹资活动产生的现金流量净额	-3,641,653,627.19	-4,039,309,134.36
四、汇率变动对现金及现金等价物的影响	3,634,634.33	-16,370,493.81
五、现金及现金等价物净增加额	-448,662,742.78	-977,497,194.31
加：期初现金及现金等价物余额	1,487,710,363.02	2,465,207,557.33
六、期末现金及现金等价物余额	1,039,047,620.24	1,487,710,363.02

7、合并所有者权益变动表

本期金额

单位：元

项目	本期												
	归属于母公司所有者权益											少数股东权益	所有者权益合计
	股本	其他权益工具			资本公积	减：库存股	其他综合收益	专项储备	盈余公积	一般风险准备	未分配利润		
	优先股	永续债	其他										
一、上年期末余额	1,416,398,800.00				4,383,086,687.62		-197,813.21	39,944,086.49	444,856,029.44		-885,062,060.61	1,294,660,902.71	6,693,686,632.44
加：会计政策变更					15,167,976.88		-15,167,976.88						
前期差错更正													
同一控制下企业合并													
其他													
二、本年期初余额	1,416,398,800.00				4,398,254,664.50		-15,365,790.09	39,944,086.49	444,856,029.44		-885,062,060.61	1,294,660,902.71	6,693,686,632.44
三、本期增减变动金额（减少以“—”号填列）					1,198,809.21		45,470,686.34	-2,444,435.19			72,443,835.73	-650,794.89	116,018,101.20
（一）综合收益总							45,470,				73,266,	56,031,	174,768,

额							686.34				776.32	508.73	971.39
(二)所有者投入和减少资本					1,198,809.21							-	-
1. 股东投入的普通股												18,275,484.18	17,076,674.97
2. 其他权益工具持有者投入资本												-	-
3. 股份支付计入所有者权益的金额												18,275,484.18	18,275,484.18
4. 其他					1,198,809.21								1,198,809.21
(三)利润分配												-	-
1. 提取盈余公积												822,940.59	32,213,274.37
2. 提取一般风险准备													33,036,214.96
3. 对所有者(或股东)的分配												-	-
4. 其他												31,237,387.64	31,237,387.64
(四)所有者权益内部结转												-	-
1. 资本公积转增资本(或股本)												-	-
2. 盈余公积转增资本(或股本)												-	-
3. 盈余公积弥补亏损												-	-
4. 其他												822,940.59	975,886.73
(五)专项储备												-	-
1. 本期提取												2,444,435.19	6,193,545.07
												125,171,	20,270,145,441,

								126.95				312.85	439.80
2. 本期使用								-				-	-
								127,615,562.14				26,463,857.92	154,079,420.06
(六) 其他													
四、本期期末余额	1,416,398,800.00				4,399,453,473.71		30,104,896.25	37,499,651.30	444,856,029.44		-812,618,224.88	1,294,010,107.82	6,809,704,733.64

上期金额

单位：元

项目	上期												
	归属于母公司所有者权益											少数股东权益	所有者权益合计
	股本	其他权益工具			资本公积	减：库存股	其他综合收益	专项储备	盈余公积	一般风险准备	未分配利润		
	优先股	永续债	其他										
一、上年期末余额	1,416,398,800.00				4,400,202,388.05		6,709.29	42,825,719.78	444,856,029.44		611,856,699.23	1,247,562,377.79	8,163,708,723.58
加：会计政策变更					11,539,297.50		-	11,539,297.50					
前期差错更正													
同一控制下企业合并													
其他													
二、本年期初余额	1,416,398,800.00				4,411,741,685.55		-	11,532,588.21	42,825,719.78	444,856,029.44	611,856,699.23	1,247,562,377.79	8,163,708,723.58
三、本期增减变动金额（减少以“-”号填列）					-13,487,021.05		-3,833,201.88	-2,881,633.29			1,496,918,759.84	47,098,524.92	1,470,022,091.14
(一) 综合收益总额							-3,833,201.88				1,496,166,354.54	76,144,216.60	1,423,805,339.82
(二) 所有者投入和减少资本												-21,731,	-21,731,

												893.41	893.41
1. 股东投入的普通股												-	-
												21,731,893.41	21,731,893.41
2. 其他权益工具持有者投入资本													
3. 股份支付计入所有者权益的金额													
4. 其他													
(三) 利润分配												-	-
												802,405.30	18,173,066.30
1. 提取盈余公积													
2. 提取一般风险准备													
3. 对所有者（或股东）的分配												-	-
												17,208,589.59	17,208,589.59
4. 其他												-	-
												802,405.30	964,476.71
(四) 所有者权益内部结转													
1. 资本公积转增资本（或股本）													
2. 盈余公积转增资本（或股本）													
3. 盈余公积弥补亏损													
4. 其他													
(五) 专项储备												-	-
												2,881,633.29	4,244,268.03
1. 本期提取												94,978,311.12	15,652,197.76
2. 本期使用												-	-
												97,859,944.41	11,407,929.72
													109,267,874.13

(六) 其他					-							6,615,000.00	-	
					13,487,021.05								6,872,021.05	
四、本期期末余额	1,416,398,800.00				4,398,254,664.50		-	39,944,086.49	444,856,029.44			-	1,294,660,902.71	6,693,686,632.44

8、母公司所有者权益变动表

本期金额

单位：元

项目	本期										
	股本	其他权益工具			资本公积	减：库存股	其他综合收益	专项储备	盈余公积	未分配利润	所有者权益合计
		优先股	永续债	其他							
一、上年期末余额	1,416,398,800.00				5,327,386,831.29			7,978,876.64	284,723,355.15	2,630,354,689.81	4,406,133,173.27
加：会计政策变更					14,858,000.00		-	14,858,000.00			
前期差错更正											
其他											
二、本年期初余额	1,416,398,800.00				5,342,244,831.29		-	7,978,876.64	284,723,355.15	2,630,354,689.81	4,406,133,173.27
三、本期增减变动金额（减少以“－”号填列）					1,198,809.21		45,359,643.25	3,472,474.52		127,374,312.25	177,405,239.23
（一）综合收益总额							45,359,643.25			127,374,312.25	172,733,955.50
（二）所有者投入和减少资本					1,198,809.21						1,198,809.21
1. 股东投入的普通股											
2. 其他权益工具持有者投入资本											
3. 股份支付计入											

所有者权益的金 额											
4. 其他					1,198,809. 21						1,198,809. 21
(三) 利润分配											
1. 提取盈余公积											
2. 对所有者（或 股东）的分配											
3. 其他											
(四) 所有者权益 内部结转											
1. 资本公积转增 资本（或股本）											
2. 盈余公积转增 资本（或股本）											
3. 盈余公积弥补 亏损											
4. 其他											
(五) 专项储备								3,472,474. 52			3,472,474. 52
1. 本期提取								26,467,20 0.69			26,467,20 0.69
2. 本期使用								- 22,994,72 6.17			- 22,994,72 6.17
(六) 其他											
四、本期期末余额	1,416,39 8,800.00				5,343,443, 640.50		30,501,64 3.25	11,451,35 1.16	284,723,3 55.15	2,502,94 80,377. 56	4,583,538, 412.50

上期金额

单位：元

项目	上期										
	股本	其他权益工具			资本公积	减：库存 股	其他综合 收益	专项储备	盈余公积	未分配 利润	所有者权 益合计
		优先股	永续债	其他							
一、上年期末余额	1,416,39 8,800.00				5,331,224, 623.79			13,773,51 2.03	284,723,3 55.15	- 962,123, 803.96	6,083,996, 487.01

加：会计政策变更					11,020,207.50		-					
前期差错更正							11,020,207.50					
其他												
二、本年期初余额	1,416,398,800.00				5,342,244,831.29		-	13,773,512.03	284,723,355.15		-	6,083,996,487.01
三、本期增减变动金额（减少以“－”号填列）							-	-			-	-
							3,837,792.50	5,794,635.39			1,668,230,885.85	1,677,863,313.74
（一）综合收益总额							-	-			-	-
							3,837,792.50				1,668,230,885.85	1,672,068,678.35
（二）所有者投入和减少资本												
1. 股东投入的普通股												
2. 其他权益工具持有者投入资本												
3. 股份支付计入所有者权益的金额												
4. 其他												
（三）利润分配												
1. 提取盈余公积												
2. 对所有者（或股东）的分配												
3. 其他												
（四）所有者权益内部结转												
1. 资本公积转增资本（或股本）												
2. 盈余公积转增资本（或股本）												
3. 盈余公积弥补												

亏损											
4. 其他											
(五) 专项储备								-			-
								5,794,635.39			5,794,635.39
1. 本期提取								27,380,865.58			27,380,865.58
2. 本期使用								-			-
								33,175,500.97			33,175,500.97
(六) 其他											
四、本期期末余额	1,416,398,800.00				5,342,244,831.29			-	7,978,876.64	284,723,355.15	-
								14,858,000.00			2,630,344,406,133.81

三、公司基本情况

云南铜业股份有限公司（以下简称“本公司”或“公司”）是经云南省证券监督管理办公室云证办[1997]80号文件和云南省人民政府云政复[1997]92号文件批准，由云南铜业（集团）有限公司作为独家发起人，以社会募集方式设立的一家股份有限公司。1998年4月14日，经中国证券监督管理委员会（以下简称“中国证监会”）证监发字[1998]54号文件批准，本公司首次向社会公开发行人民币A股股票。本公司于1998年5月15日经云南省工商行政管理局注册登记正式成立，并领取云南省工商行政管理局核发的530000000004704号企业法人营业执照。1998年6月2日本公司股票在深圳证券交易所挂牌交易。

2007年2月，根据本公司2006年度第一次临时股东大会决议，并经中国证监会证监发行字[2007]31号文件核准，本公司向特定投资者非公开发行458,000,000股普通股股票，发行价格9.50元/股。云南铜业（集团）有限公司以其持有的“四矿一厂”（即玉溪矿业有限公司、云南楚雄矿冶有限公司、云南迪庆矿业开发有限责任公司、金沙矿业股份有限公司与楚雄滇中有色金属有限责任公司）的股权认购其中的248,700,000股，占本次非公开发行股票总数的54.30%，其它特定投资者以现金认购209,300,000股，占本次非公开发行股票总数的45.70%。本次发行募集资金总额为4,351,000,000.00元，扣除发行费用后，募集资金净额为4,312,240,000.00元。发行完成后，本公司总股本由798,688,800股增至1,256,688,800股。

2011年5月17日，经中国证监会证监许可[2011]717号文核准，本公司向中国信达资产管理股份有限公司等9名投资者非公开发行159,710,000股A股股票，每股发行价格为18.64元/股。本次发行募集资金实际总额2,976,994,400.00元，扣除发行费用60,027,893.60元，实际募集资金净额人民币2,916,966,506.40元。信永中和会计师事务所有限责任公司为本次非公开发行股票出具了XYZH/2010KMA1091号《验资报告》，本次发行新增股份已于2011年6月30日在中国证券登记结算有限责任公司深圳分公司完成登记托管手续。经深圳证券交易所同意，公司本次非公开发行的159,710,000股A股股票于2011年7月14日起在深圳证券交易所上市，可上市流通时间为2012年7月16日，本公司股本由1,256,688,800股增至1,416,398,800股。

本公司注册地址：云南省昆明高新技术产业开发区M2-3；注册资本：1,416,398,800.00元；公司办公地址和总部地址：云南省昆明市人民东路111号。

本公司属有色金属冶炼行业，经营范围主要包括：有色金属、贵金属的生产、加工、销售及生产工艺的设计、施工、科研；高科技产品、化工产品的生产、加工及销售等。本公司的主要产品包括：电解铜、铜杆、硫酸、贵金属和其他产品等。

本公司的母公司为云南铜业（集团）有限公司，最终控制人为中国铝业公司。

本公司合并财务报表的合并范围以控制为基础确定，包括本公司及全部子公司的财务报表。子公司，是指被本公司控制的企业或主体。本期合并范围的变动详见“八、合并范围的变动”。

本财务报表业经公司董事会于2015年4月7日决议批准。根据本公司章程，本财务报表将提交股东大会审议。

合并范围的变动

1. 处置子公司

(1) 本期不再纳入合并范围的子公司、特殊目的主体、通过受托经营或承租等方式形成控制权的经营实体

子公司名称	股权处 置价款	股权处 置比 例（%）	股权处 置方式	丧失控制 权的时点	丧失控制权 时点的确定 依据	处置价款与处置投资对应的 合并财务报表层面享有该子 公司净资产份额的差额
云南铜业古河电 气有限公司	27,789,100.00	60.00	出售	2014.12.31		375,873.70

接上表：

丧失控制权之 日剩余股权的 比例	丧失控制权之日 剩余股权的账面 价值	丧失控制权之日 剩余股权的公允 价值	按照公允价值重新计 量剩余股权产生的利 得或损失	丧失控制权之日剩 余股权公允价值的 确定方法及主要假 设	与原子公司股权投资 相关的其他综合收益 转入投资损益的金额

注：本公司于2014年12月处置对云南铜业古河电气有限公司公司的投资（占云南铜业古河电气有限公司股份的60%），丧失了对云南铜业古河电气有限公司公司的控制权。处置股权取得对价为27,789,100.00元，该项交易的收益为375,873.70元，列示在合并财务报表的“投资收益”项目中。

2. 其他原因的合并范围变动

名称	备注
云南铜业营销有限公司	注1
元江县玉江矿业有限公司	注2

注1：根据本公司股权结构调整决议，2014年12月，本公司原全资子公司云南铜业营销有限公司注销法人资格，并由本公司吸收合并，故本期合并范围减少该法人子公司。

注2：根据本公司股权结构调整决议，2014年12月，本公司原全资孙公司元江县玉江矿业有限公司注销法人资格，并由本公司全资子公司玉溪矿业有限公司吸收合并，故本期合并范围减少该法人孙公司。

四、财务报表的编制基础

1、编制基础

本财务报表以公司持续经营假设为基础，根据实际发生的交易事项，按照企业会计准则的有关规定，并基于以下所述重要会计政策、会计估计进行编制。

2、持续经营

公司对自报告期末起12个月的持续经营能力评估后，确认公司具备持续经营能力，未发现影响持续经营能力的重大不利因素。

五、重要会计政策及会计估计

具体会计政策和会计估计提示：

无。

1、遵循企业会计准则的声明

本公司基于上述编制基础编制的财务报表符合财政部已颁布的最新企业会计准则及其应用指南、解释以及其他相关规定(统称“企业会计准则”)的要求，真实完整地反映了公司的财务状况、经营成果和现金流量等有关信息。

此外，本财务报表参照了《公开发行证券的公司信息披露编报规则第15号-财务报告的一般规定》(2014年修订)(以下简称“第15号文(2014年修订)”)的列报和披露要求。

2、会计期间

本公司的会计年度从公历1月1日至12月31日止。

3、营业周期

本公司的会计年度从公历1月1日至12月31日止。

4、记账本位币

本公司采用人民币作为记账本位币。

5、同一控制下和非同一控制下企业合并的会计处理方法

1.同一控制下企业合并的会计处理方法

本公司在一次交易取得或通过多次交易分步实现同一控制下企业合并，企业合并中取得的资产和负债，按照合并日在被合并方在最终控制方合并财务报表中的的账面价值计量。本公司取得的净资产账面价

值与支付的合并对价账面价值（或发行股份面值总额）的差额，调整资本公积；资本公积不足冲减的，调整留存收益。

2.非同一控制下企业合并的会计处理方法

本公司在购买日对合并成本大于合并中取得的被购买方可辨认净资产公允价值份额的差额，确认为商誉；如果合并成本小于合并中取得的被购买方可辨认净资产公允价值份额，首先对取得的被购买方各项可辨认资产、负债及或有负债的公允价值以及合并成本的计量进行复核，经复核后合并成本仍小于合并中取得的被购买方可辨认净资产公允价值份额的，其差额计入当期损益。

通过多次交易分步实现非同一控制下企业合并，应按以下顺序处理：

（1）对长期股权投资的账面余额进行调整。购买方应当以购买日之前所持被购买方的股权投资的账面价值与购买日新增投资成本之和，作为该项投资的初始投资成本；购买日之前持有的被购买方的股权涉及其他综合收益的，应当在处置该项投资时将与其相关的其他综合收益转入当期投资收益。

（2）比较达到企业合并时每一单项交易的成本与交易时应享有被投资单位可辨认净资产公允价值的份额，确定每一单项交易应予确认的商誉或者应计入发生当期损益的金额。购买方在购买日确认的商誉（或计入损益的金额）应为每一单项交易产生的商誉（或应予确认损益的金额）之和。

（3）对于购买日之前持有的被购买方的股权，应当按照该股权在购买日的公允价值进行重新计量，确认有关投资收益，同时将与相关的其他综合收益转为投资收益。

通过多次交易分步处置股权至丧失对子公司控制权的情形

（1）判断分步处置股权至丧失对子公司控制权过程中的各项交易是否属于“一揽子交易”的原则

处置对子公司股权投资的各项交易的条款、条件以及经济影响符合以下一种或多种情况，通常表明应将多次交易事项作为一揽子交易进行会计处理：

- 1) 这些交易是同时或者在考虑了彼此影响的情况下订立的；
- 2) 这些交易整体才能达成一项完整的商业结果；
- 3) 一项交易的发生取决于其他至少一项交易的发生；
- 4) 一项交易单独看是不经济的，但是和其他交易一并考虑时是经济的。

（2）分步处置股权至丧失对子公司控制权过程中的各项交易属于“一揽子交易”的会计处理方法

处置对子公司股权投资直至丧失控制权的各项交易属于一揽子交易的，应当将各项交易作为一项处置子公司并丧失控制权的交易进行会计处理；但是，在丧失控制权之前每一次处置价款与处置投资对应的享有该子公司净资产份额的差额，在合并财务报表中应当确认为其他综合收益，在丧失控制权时一并转入丧失控制权当期的损益。

在合并财务报表中，对于剩余股权，应当按照其在丧失控制权日的公允价值进行重新计量。处置股权取得的对价与剩余股权公允价值之和，减去按原持股比例计算应享有原子公司自购买日开始持续计算的净资产的份额之间的差额，计入丧失控制权当期的投资收益。与原子公司股权投资相关的其他综合收益，应当在丧失控制权时转为当期投资收益。

（3）分步处置股权至丧失对子公司控制权过程中的各项交易不属于“一揽子交易”的会计处理方法

处置对子公司的投资未丧失控制权的，合并财务报表中处置价款与处置投资对应的享有该子公司净资产份额的差额计入资本公积（资本溢价或股本溢价），资本溢价不足冲减的，应当调整留存收益。

处置对子公司的投资丧失控制权的，在合并财务报表中，对于剩余股权，应当按照其在丧失控制权日

的公允价值进行重新计量。处置股权取得的对价与剩余股权公允价值之和，减去按原持股比例计算应享有原有子公司自购买日开始持续计算的净资产的份额之间的差额，计入丧失控制权当期的投资收益。与原有子公司股权投资相关的其他综合收益，应当在丧失控制权时转为当期投资收益。

6、合并财务报表的编制方法

合并财务报表以母公司及其子公司的财务报表为基础，根据其他有关资料，由本公司按照《企业会计准则第33号——合并财务报表》编制。

7、合营安排分类及共同经营会计处理方法

无。

8、现金及现金等价物的确定标准

现金流量表的现金指企业库存现金及可以随时用于支付的存款。现金等价物指持有的期限短（一般是指从购买日起三个月内到期）、流动性强、易于转换为已知金额现金、价值变动风险很小的投资。

9、外币业务和外币报表折算

1. 外币业务折算

外币交易在初始确认时，采用交易发生日的即期汇率折算为人民币金额。资产负债表日，外币货币性项目采用资产负债表日即期汇率折算，因汇率不同而产生的汇兑差额，除与购建符合资本化条件资产有关的外币专门借款本金及利息的汇兑差额外，计入当期损益；以历史成本计量的外币非货币性项目仍采用交易发生日的即期汇率折算，不改变其人民币金额；以公允价值计量的外币非货币性项目，采用公允价值确定日的即期汇率折算，差额计入当期损益或其他综合收益。

2. 外币财务报表折算

资产负债表中的资产和负债项目，采用资产负债表日的即期汇率折算；所有者权益项目除“未分配利润”项目外，其他项目采用交易发生日的即期汇率折算；利润表中的收入和费用项目，采用交易发生日的即期汇率（中国人民银行授权中国外汇交易中心公布的中间价）折算。按照上述折算产生的外币财务报表折算差额，确认为其他综合收益。

10、金融工具

1. 金融资产和金融负债的分类

金融资产在初始确认时划分为以下四类：以公允价值计量且其变动计入当期损益的金融资产（包括交易性金融资产和指定为以公允价值计量且其变动计入当期损益的金融资产）、持有至到期投资、贷款和应收款项、可供出售金融资产。

金融负债在初始确认时划分为以下两类：以公允价值计量且其变动计入当期损益的金融负债（包括交

易性金融负债和指定为以公允价值计量且其变动计入当期损益的金融负债)、其他金融负债。

2.金融资产和金融负债的确认依据、计量方法和终止确认条件

本公司成为金融工具合同的一方时,确认一项金融资产或金融负债。初始确认金融资产或金融负债时,按照公允价值计量;对于以公允价值计量且其变动计入当期损益的金融资产和金融负债,相关交易费用直接计入当期损益;对于其他类别的金融资产或金融负债,相关交易费用计入初始确认金额。

本公司按照公允价值对金融资产进行后续计量,且不扣除将来处置该金融资产时可能发生的交易费用,但下列情况除外:(1)持有至到期投资以及贷款和应收款项采用实际利率法,按摊余成本计量;(2)在活跃市场中没有报价且其公允价值不能可靠计量的权益工具投资,以及与该权益工具挂钩并须通过交付该权益工具结算的衍生金融资产,按照成本计量。

公司采用实际利率法,按摊余成本对金融负债进行后续计量,但下列情况除外:(1)以公允价值计量且其变动计入当期损益的金融负债,按照公允价值计量,且不扣除将来结清金融负债时可能发生的交易费用;(2)与在活跃市场中没有报价、公允价值不能可靠计量的权益工具挂钩并须通过交付该权益工具结算的衍生金融负债,按照成本计量;(3)不属于指定为以公允价值计量且其变动计入当期损益的金融负债的财务担保合同,或没有指定为以公允价值计量且其变动计入当期损益并将以低于市场利率贷款的贷款承诺,在初始确认后按照下列两项金额之中的较高者进行后续计量:1)按照《企业会计准则第13号——或有事项》确定的金额;2)初始确认金额扣除按照《企业会计准则第14号——收入》的原则确定的累积摊销额后的余额。

金融资产或金融负债公允价值变动形成的利得或损失,除与套期保值有关外,按照如下方法处理:

(1)以公允价值计量且其变动计入当期损益的金融资产或金融负债公允价值变动形成的利得或损失,计入公允价值变动损益;在资产持有期间所取得的利息或现金股利,确认为投资收益;处置时,将实际收到的金额与初始入账金额之间的差额确认为投资收益,同时调整公允价值变动损益。(2)可供出售金融资产的公允价值变动计入其他综合收益;持有期间按实际利率法计算的利息,计入投资收益;可供出售权益工具投资的现金股利,于被投资单位宣告发放股利时计入投资收益;处置时,将实际收到的金额与账面价值扣除原直接计入其他综合收益的公允价值变动累计额之后的差额确认为投资收益。

当收取某项金融资产现金流量的合同权利已终止或该金融资产所有权上几乎所有的风险和报酬已转移时,终止确认该金融资产;当金融负债的现时义务全部或部分解除时,相应终止确认该金融负债或其一部分。

3.金融资产转移的确认依据和计量方法

公司已将金融资产所有权上几乎所有的风险和报酬转移给了转入方的,终止确认该金融资产;保留了金融资产所有权上几乎所有的风险和报酬的,继续确认所转移的金融资产,并将收到的对价确认为一项金融负债。公司既没有转移也没有保留金融资产所有权上几乎所有的风险和报酬的,分别下列情况处理:

(1)放弃了对该金融资产控制的,终止确认该金融资产;(2)未放弃对该金融资产控制的,按照继续涉入所转移金融资产的程度确认有关金融资产,并相应确认有关负债。

金融资产整体转移满足终止确认条件的,将下列两项金额的差额计入当期损益:(1)所转移金融资产的账面价值;(2)因转移而收到的对价,与原直接计入所有者权益的公允价值变动累计额之和。金融资产部分转移满足终止确认条件的,将所转移金融资产整体的账面价值,在终止确认部分和未终止确认部分之间,按照各自的相对公允价值进行分摊,并将下列两项金额的差额计入当期损益:(1)终止确认部分的账面价值;(2)终止确认部分的对价,与原直接计入所有者权益的公允价值变动累计额中对应终止确认部分的金额之和。

4.主要金融资产和金融负债的公允价值确定方法

存在活跃市场的金融资产或金融负债，以活跃市场的报价确定其公允价值；不存在活跃市场的金融资产或金融负债，采用估值技术（包括参考熟悉情况并自愿交易的各方最近进行的市场交易中使用的价格、参照实质上相同的其他金融工具的当前公允价值、现金流量折现法和期权定价模型等）确定其公允价值；初始取得或源生的金融资产或承担的金融负债，以市场交易价格作为确定其公允价值的基础。

5.金融资产的减值测试和减值准备计提方法

资产负债表日对以公允价值计量且其变动计入当期损益的金融资产以外的金融资产的账面价值进行检查，如有客观证据表明该金融资产发生减值的，计提减值准备。

对单项金额重大的金融资产单独进行减值测试；对单项金额不重大的金融资产，可以单独进行减值测试，或包括在具有类似信用风险特征的金融资产组合中进行减值测试；单独测试未发生减值的金融资产（包括单项金额重大和不重大的金融资产），包括在具有类似信用风险特征的金融资产组合中再进行减值测试。

按摊余成本计量的金融资产，期末有客观证据表明其发生了减值的，根据其账面价值与预计未来现金流量现值之间的差额确认减值损失。在活跃市场中没有报价且其公允价值不能可靠计量的权益工具投资，或与该权益工具挂钩并须通过交付该权益工具结算的衍生金融资产发生减值时，将该权益工具投资或衍生金融资产的账面价值，与按照类似金融资产当时市场收益率对未来现金流量折现确定的现值之间的差额，确认为减值损失。

可供出售金融资产的公允价值发生较大幅度下降，或在综合考虑各种相关因素后，预期这种下降趋势属于非暂时性的，确认其减值损失，并将原直接计入所有者权益的公允价值累计损失一并转出计入减值损失。

11、应收款项

(1) 单项金额重大并单独计提坏账准备的应收款项

单项金额重大的判断依据或金额标准	应收帐款 500 万元，其他应收款 100 万元。
单项金额重大并单项计提坏账准备的计提方法	单独进行减值测试，根据其未来现金流量现值低于其账面价值的差额计提坏账准备。

(2) 按信用风险特征组合计提坏账准备的应收款项

组合名称	坏账准备计提方法
销售货款和往来款。	账龄分析法
内部职工备用金和代扣代缴款等。	其他方法

组合中，采用账龄分析法计提坏账准备的：

√ 适用 □ 不适用

账龄	应收账款计提比例	其他应收款计提比例
1 年以内（含 1 年）	5.00%	5.00%
1—2 年	6.00%	6.00%
2—3 年	8.00%	8.00%

3—4 年	10.00%	10.00%
4—5 年	50.00%	50.00%
5 年以上	100.00%	100.00%

组合中，采用余额百分比法计提坏账准备的：

适用 不适用

组合中，采用其他方法计提坏账准备的：

适用 不适用

(3) 单项金额不重大但单独计提坏账准备的应收款项

单项计提坏账准备的理由	预计无法全款收回。
坏账准备的计提方法	未来现金流量现值低于其账面价值的差额计提坏账准备。

(4) 其他说明

对应收票据、预付款项、应收利息、长期应收款等其他应收款项，根据其未来现金流量现值低于其账面价值的差额计提坏账准备。

12、存货

1. 存货的分类

存货包括在日常活动中持有以备出售的产成品或商品、处在生产过程中的在产品、在生产过程或提供劳务过程中耗用的材料和物料等。

2. 发出存货的计价方法

发出存货采用移动加权平均法。

3. 存货可变现净值的确定依据及存货跌价准备的计提方法

资产负债表日，存货采用成本与可变现净值孰低计量，按照存货类别成本高于可变现净值的差额计提存货跌价准备。直接用于出售的存货，在正常生产经营过程中以该存货的估计售价减去估计的销售费用和相关税费后的金额确定其可变现净值；需要经过加工的存货，在正常生产经营过程中以所生产的产成品的估计售价减去至完工时估计将要发生的成本、估计的销售费用和相关税费后的金额确定其可变现净值；资产负债表日，同一项存货中一部分有合同价格约定、其他部分不存在合同价格的，分别确定其可变现净值，并与其对应的成本进行比较，分别确定存货跌价准备的计提或转回的金额。

4. 存货的盘存制度

存货的盘存制度为永续盘存制。

5. 低值易耗品和包装物的摊销方法

(1) 低值易耗品

按照使用一次转销法进行摊销。

(2) 包装物

按照使用一次转销法进行摊销。

13、划分为持有待售资产

本集团将同时满足下列条件的非流动资产划分为持有待售资产：

1. 该非流动资产或该处置组在其当前状况下仅根据出售此类资产或处置组的惯常条款即可立即出售；
2. 本集团已经就处置该非流动资产或该处置组作出决议并取得适当批准；
3. 本集团已经与受让方签订了不可撤销的转让协议；
4. 该项转让将在一年内完成。

被划分为持有待售的非流动资产和处置组中的资产和负债，分类为流动资产和流动负债。

终止经营为满足下列条件之一的已被处置或被划归为持有待售的、于经营上和编制财务报表时能够在本集团内单独区分的组成部分：

1. 该组成部分代表一项独立的主要业务或一个主要经营地区；
2. 该组成部分是拟对一项独立的主要业务或一个主要经营地区进行处置计划的一部分；
3. 该组成部分是仅仅为了再出售而取得的子公司。

对于持有待售的固定资产，公司将该项资产的预计净残值调整为反映其公允价值减去处置费用后的金额（但不得超过该项资产符合持有待售条件时的原账面价值），原账面价值高于调整后预计净残值的差额，作为资产减值损失计入当期损益。

符合持有待售条件的无形资产等其他非流动资产，按上述原则处理。

14、长期股权投资

1. 投资成本的确定

(1) 同一控制下的企业合并形成的，合并方以支付现金、转让非现金资产、承担债务或发行权益性证券作为合并对价的，在合并日按照被合并方所有者权益在最终控制方合并财务报表中的账面价值的份额作为其初始投资成本。长期股权投资初始投资成本与支付的合并对价的账面价值或发行股份的面值总额之间的差额调整资本公积(资本溢价或股本溢价)；资本公积不足冲减的，调整留存收益。

分步实现同一控制下企业合并的，应当以持股比例计算的合并日应享有被合并方账面所有者权益份额作为该项投资的初始投资成本。初始投资成本与其原长期股权投资账面价值加上合并日取得进一步股份新支付对价的公允价值之和的差额，调整资本公积（资本溢价或股本溢价），资本公积不足冲减的，冲减留存收益。

(2) 非同一控制下的企业合并形成的，在购买日按照支付的合并对价的公允价值作为其初始投资成本。

(3) 除企业合并形成以外的：以支付现金取得的，按照实际支付的购买价款作为其初始投资成本；

以发行权益性证券取得的，按照发行权益性证券的公允价值作为其初始投资成本；投资者投入的，按照投资合同或协议约定的价值作为其初始投资成本（合同或协议约定价值不公允的除外）。

2. 后续计量及损益确认方法

本公司能够对被投资单位实施控制的长期股权投资,在本公司个别财务报表中采用成本法核算;对具有共同控制或重大影响的长期股权投资,采用权益法核算。

采用成本法时,长期股权投资按初始投资成本计价,除取得投资时实际支付的价款或对价中包含的已宣告但尚未发放的现金股利或利润外,按享有被投资单位宣告分派的现金股利或利润,确认为当期投资收益,并同时根据有关资产减值政策考虑长期投资是否减值。

采用权益法时,长期股权投资的初始投资成本大于投资时应享有被投资单位可辨认净资产公允价值份额的,归入长期股权投资的初始投资成本;长期股权投资的初始投资成本小于投资时应享有被投资单位可辨认净资产公允价值份额的,其差额计入当期损益,同时调整长期股权投资的成本。

采用权益法时,取得长期股权投资后,按照应享有或应分担的被投资单位实现的净损益的份额,确认投资损益并调整长期股权投资的账面价值。在确认应享有被投资单位净损益的份额时,以取得投资时被投资单位各项可辨认资产等的公允价值为基础,按照本公司的会计政策及会计期间,并抵销与联营企业及合营企业之间发生的内部交易损益按照持股比例计算归属于投资企业的部分(但内部交易损失属于资产减值损失的,应全额确认),对被投资单位的净利润进行调整后确认。按照被投资单位宣告分派的利润或现金股利计算应分得的部分,相应减少长期股权投资的账面价值。本公司确认被投资单位发生的净亏损,以长期股权投资的账面价值以及其他实质上构成对被投资单位净投资的长期权益减记至零为限,本公司负有承担额外损失义务的除外。对于被投资单位除净损益以外所有者权益的其他变动,调整长期股权投资的账面价值并计入所有者权益。

3. 确定对被投资单位具有控制、重大影响的依据

控制,是指拥有对被投资方的权力,通过参与被投资方的相关活动而享有可变回报,并且有能力运用对被投资方的权力影响回报金额;重大影响,是指投资方对被投资单位的财务和经营政策有参与决策的权力,但并不能够控制或者与其他方一起共同控制这些政策的制定。

4. 长期股权投资的处置

4.1 部分处置对子公司的长期股权投资,但不丧失控制权的情形

部分处置对子公司的长期股权投资,但不丧失控制权时,应当将处置价款与处置投资对应的账面价值的差额确认为当期投资收益。

4.2 部分处置股权投资或其他原因丧失了对子公司控制权的情形

部分处置股权投资或其他原因丧失了对子公司控制权的,对于处置的股权,应结转与所售股权相对应的长期股权投资的账面价值,出售所得价款与处置长期股权投资账面价值之间差额,确认为投资收益(损失);同时,对于剩余股权,应当按其账面价值确认为长期股权投资或其它相关金融资产。处置后的剩余股权能够对子公司实施共同控制或重大影响的,应按有关成本法转为权益法的相关规定进行会计处理。

5. 减值测试方法及减值准备计提方法

对子公司、联营企业及合营企业的投资,在资产负债表日有客观证据表明其发生减值的,按照账面价值与可收回金额的差额计提相应的减值准备。

15、投资性房地产

投资性房地产计量模式

成本法计量

折旧或摊销方法

1.投资性房地产包括已出租的土地使用权、持有并准备增值后转让的土地使用权和已出租的建筑物。

2.投资性房地产按照成本进行初始计量，采用成本模式进行后续计量，并采用与固定资产和无形资产相同的方法计提折旧或进行摊销。资产负债表日，有迹象表明投资性房地产发生减值的，按照账面价值与可收回金额的差额计提相应的减值准备。

16、固定资产

(1) 确认条件

固定资产是指为生产商品、提供劳务、出租或经营管理而持有的，使用年限超过一个会计年度的有形资产。固定资产以取得时的实际成本入账，并从其达到预定可使用状态的次月起采用年限平均法计提折旧。

(2) 折旧方法

类别	折旧方法	折旧年限	残值率	年折旧率
一般生产用房屋建筑物	年限平均法	35.00	5.00%	2.71
受腐蚀生产用房屋建筑物	年限平均法	25.00	5.00%	3.80
机器设备	年限平均法	10.00、12.00、14.00、15.00	5.00%	6.33-9.50
运输设备	年限平均法	10.00	5.00%	9.5
办公设备及其他设备	年限平均法	5.00、10.00、14.00	5.00%	6.79-19.00

固定资产的减值测试方法、减值准备计提方法

资产负债表日，有迹象表明固定资产发生减值的，按照账面价值与可收回金额的差额计提相应的减值准备。

(3) 融资租入固定资产的认定依据、计价和折旧方法

符合下列一项或数项标准的，认定为融资租赁：（1）在租赁期届满时，租赁资产的所有权转移给承租人；（2）承租人有购买租赁资产的选择权，所订立的购买价款预计将远低于行使选择权时租赁资产的公允价值，因而在租赁开始日就可以合理确定承租人将会行使这种选择权；（3）即使资产的所有权不转移，但租赁期占租赁资产使用寿命的大部分[通常占租赁资产使用寿命的75%以上（含75%）]；（4）承租人在租赁开始日的最低租赁付款额现值，几乎相当于租赁开始日租赁资产公允价值[90%以上（含90%）]；出租人在租赁开始日的最低租赁收款额现值，几乎相当于租赁开始日租赁资产公允价值[90%以上（含90%）]；（5）租赁资产性质特殊，如果不作较大改造，只有承租人才能使用。 融资租入的固定资产，按租赁开始日租赁资产的公允价值与最低租赁付款额的现值中较低者入账，按自有固定资产的折旧政策计提折旧。

17、在建工程

1.在建工程达到预定可使用状态时，按工程实际成本转入固定资产。已达到预定可使用状态但尚未办理竣工决算的，先按估计价值转入固定资产，待办理竣工决算后再按实际成本调整原暂估价值，但不再调整原已计提的折旧。

2.资产负债表日，有迹象表明在建工程发生减值的，按照账面价值与可收回金额的差额计提相应的减值准备

18、借款费用

1.借款费用资本化的确认原则

公司发生的借款费用，可直接归属于符合资本化条件的资产的购建或者生产的，予以资本化，计入相关资产成本；其他借款费用，在发生时确认为费用，计入当期损益。

2.借款费用资本化期间

(1) 当借款费用同时满足下列条件时，开始资本化：1) 资产支出已经发生；2) 借款费用已经发生；3) 为使资产达到预定可使用或可销售状态所必要的购建或者生产活动已经开始。

(2) 若符合资本化条件的资产在购建或者生产过程中发生非正常中断，并且中断时间连续超过3个月，暂停借款费用的资本化；中断期间发生的借款费用确认为当期费用，直至资产的购建或者生产活动重新开始。

(3) 当所购建或者生产符合资本化条件的资产达到预定可使用或可销售状态时，借款费用停止资本化。

3.借款费用资本化金额

为购建或者生产符合资本化条件的资产而借入专门借款的，以专门借款当期实际发生的利息费用（包括按照实际利率法确定的折价或溢价的摊销），减去将尚未动用的借款资金存入银行取得的利息收入或进行暂时性投资取得的投资收益后的金额，确定应予资本化的利息金额；为购建或者生产符合资本化条件的资产占用了一般借款的，根据累计资产支出超过专门借款的资产支出加权平均数乘以占用一般借款的资本化率，计算确定一般借款应予资本化的利息金额。

19、生物资产

无。

20、油气资产

无。

21、无形资产

(1) 计价方法、使用寿命、减值测试

1.无形资产包括土地使用权、采矿探矿权、非专利技术、软件等，按成本进行初始计量。

2.使用寿命有限的无形资产，在使用寿命内按照与该项无形资产有关的经济利益的预期实现方式系统合理地摊销，无法可靠确定预期实现方式的，除采矿探矿权外采用直线法摊销。具体年限如下：

项目	摊销年限（年）
土地使用权	20.00-50.00
非专利技术	10.00
专利权	10.00
软件	5.00

采矿权采用产量法摊销，以采矿权价款为基础，按矿产资源消耗量占探明储量比例（以国土资源部门批准为基础）进行摊销，计入成本科目；探矿权不摊销，在“在建工程”科目核算，期末进行减值测试。探矿结束，若形成采矿权的，自转为采矿权且矿山投产之日开始，采用与采矿权同样的方法摊销，若不能形成采矿权的一次性计入当期损益。

3.使用寿命确定的无形资产，在资产负债表日有迹象表明发生减值的，按照账面价值与可收回金额的差额计提相应的减值准备；使用寿命不确定的无形资产和尚未达到可使用状态的无形资产，无论是否存在减值迹象，每年均进行减值测试。

(2) 内部研究开发支出会计政策

内部研究开发项目研究阶段的支出，于发生时计入当期损益。内部研究开发项目开发阶段的支出，同时满足下列条件的，确认为无形资产：（1）完成该无形资产以使其能够使用或出售在技术上具有可行性；（2）具有完成该无形资产并使用或出售的意图；（3）无形资产产生经济利益的方式，包括能够证明运用该无形资产生产的产品存在市场或无形资产自身存在市场，无形资产将在内部使用的，能证明其有用性；（4）有足够的技术、财务资源和其他资源支持，以完成该无形资产的开发，并有能力使用或出售该无形资产；（5）归属于该无形资产开发阶段的支出能够可靠地计量。

本公司划分内部研究开发项目研究阶段支出和开发阶段支出的具体标准：

将为获取铜冶炼技术攻关而进行的独创性的有计划调查期间确认为研究阶段；将进行精炼铜生产（或使用）前，将研究成果或其他知识应用于该计划或设计，以生产出新的或具有实质性改进的材料、装置、产品期间确认为开发阶段。

22、长期资产减值

无。

23、长期待摊费用

长期待摊费用按实际发生额入账，在受益期或规定的期限内分期平均摊销。如果长期待摊的费用项目不能使以后会计期间受益则将尚未摊销的该项目的摊余价值全部转入当期损益。

24、职工薪酬

(1) 短期薪酬的会计处理方法

职工薪酬,是指本公司为获得职工提供的服务或解除劳动关系而给予的除股份支付以外各种形式的报酬或补偿。职工薪酬包括短期薪酬、离职后福利、辞退福利和其他长期职工福利。本公司提供给职工配偶、子女、受赡养人、已故员工遗属及其他受益人等的福利，也属于职工薪酬。

短期薪酬

本公司在职工提供服务的会计期间，将实际发生的短期薪酬确认为负债，并计入当期损益或相关资产成本。其中，非货币性福利按照公允价值计量。

(2) 离职后福利的会计处理方法

本公司职工参加了由当地劳动和社会保障部门组织实施的社会基本养老保险。本公司以当地规定的社会基本养老保险缴纳基数和比例，按月向当地社会基本养老保险经办机构缴纳养老保险费。职工退休后，当地劳动及社会保障部门有责任向已退休员工支付社会基本养老金。本公司在职工提供服务的会计期间，将根据上述社保规定计算应缴纳的金额确认为负债，并计入当期损益或相关资产成本。

设定收益计划

(1) 内退福利

本公司向接受内部退休安排的职工提供内退福利。内退福利是指，向未达到国家规定的退休年龄、经本公司批准自愿退出工作岗位的职工支付的工资及为其缴纳的社会保险费等。本公司自内部退休安排开始之日起至职工达到正常退休年龄止，向内退职工支付内部退养福利。对于内退福利，本公司比照辞退福利进行会计处理，在符合辞退福利相关确认条件时，将自职工停止提供服务日至正常退休日期间拟支付的内退福利，确认为负债，计入当期损益。精算假设变化及福利标准调整引起的差异于发生时计入当期损益。

(2) 其他补充退休福利

本公司亦向满足一定条件的职工提供国家规定的保险制度外的补充退休福利，该等补充退休福利属于设定受益计划，资产负债表上确认的设定受益负债为设定受益义务的现值减去计划资产的公允价值。设定受益义务每年由独立精算师采用与义务期限和币种相似的国债利率、以预期累积福利单位法计算。与补充退休福利相关的服务费用(包括当期服务成本、过去服务成本和结算利得或损失)和利息净额计入当期损益或相关资产成本，重新计量设定受益计划净负债或净资产所产生的变动计入其他综合收益。

(3) 辞退福利的会计处理方法

本公司在职工劳动合同到期之前解除与职工的劳动关系、或者为鼓励职工自愿接受裁减而提出给予补偿，在本公司不能单方面撤回解除劳动关系计划或裁减建议时和确认与涉及支付辞退福利的重组相关的成本费用时两者孰早日，确认因解除与职工的劳动关系给予补偿而产生的负债，同时计入当期损益。

(4) 其他长期职工福利的会计处理方法

无。

25、预计负债

1.因对外提供担保、诉讼事项、产品质量保证、亏损合同等或有事项形成的义务成为本公司承担的现时义务，履行该义务很可能导致经济利益流出公司，且该义务的金额能够可靠的计量时，本公司将该项义务确认为预计负债。

2.本公司按照履行相关现时义务所需支出的最佳估计数对预计负债进行初始计量，并在资产负债表日对预计负债的账面价值进行复核。

26、股份支付

无。

27、优先股、永续债等其他金融工具

28、收入

1.销售商品

销售商品收入在同时满足下列条件时予以确认：（1）将商品所有权上的主要风险和报酬转移给购货方；（2）不再保留通常与所有权相联系的继续管理权，也不再对已售出的商品实施有效控制；（3）收入的金额能够可靠地计量；（4）相关的经济利益很可能流入；（5）相关的已发生或将发生的成本能够可靠地计量。

2.提供劳务

提供劳务交易的结果在资产负债表日能够可靠估计的（同时满足收入的金额能够可靠地计量、相关经济利益很可能流入、交易的完工进度能够可靠地确定、交易中已发生和将发生的成本能够可靠地计量），采用完工百分比法确认提供劳务的收入，并按已完工作的测量确定提供劳务交易的完工进度。提供劳务交易的结果在资产负债表日不能够可靠估计的，若已经发生的劳务成本预计能够得到补偿，按已经发生的劳务成本金额确认提供劳务收入，并按相同金额结转劳务成本；若已经发生的劳务成本预计不能够得到补偿，将已经发生的劳务成本计入当期损益，不确认劳务收入。

3.让渡资产使用权

让渡资产使用权在同时满足相关的经济利益很可能流入、收入金额能够可靠计量时，确认让渡资产使

用权的收入。利息收入按照他人使用本公司货币资金的时间和实际利率计算确定；使用费收入按有关合同或协议约定的收费时间和方法计算确定。

29、 安全生产费用

本公司按照《企业安全生产费用提取和使用管理办法》（财企〔2012〕16号）规定，提取安全生产费用，专门用于完善和改进企业或者项目安全生产条件，并在成本中列支。

根据财政部2010年6月21日发布的财会〔2010〕8号文《企业会计准则解释第3号》，企业依照国家有关规定提取的安全费用以及具有类似性质的各项费用，应当计入相关产品的成本或当期损益，同时在股东权益中的“专项储备”项下单独反映。企业使用提取的安全生产费时，属于费用性支出的，直接冲减专项储备。企业使用提取的安全生产费形成固定资产的，应当通过在建工程科目归集所发生的支出，待安全项目完工达到预定可使用状态时确认为固定资产；同时，按照形成固定资产的成本冲减专项储备，并确认相同金额的累计折旧。该固定资产在以后期间不再计提折旧。

30、 政府补助

（1）与资产相关的政府补助判断依据及会计处理方法

- 1.政府补助包括与资产相关的政府补助和与收益相关的政府补助。
- 2.政府补助为货币性资产的，按照收到或应收的金额计量；政府补助为非货币性资产的，按照公允价值计量，公允价值不能可靠取得的，按照名义金额计量。
- 3.与资产相关的政府补助，确认为递延收益，在相关资产使用寿命内平均分配，计入当期损益。

（2）与收益相关的政府补助判断依据及会计处理方法

与收益相关的政府补助，用于补偿以后期间的相关费用或损失的，确认为递延收益，在确认相关费用的期间，计入当期损益；用于补偿已发生的相关费用或损失的，直接计入当期损益。

31、 递延所得税资产/递延所得税负债

1.根据资产、负债的账面价值与其计税基础之间的差额（未作为资产和负债确认的项目按照税法规定可以确定其计税基础的，该计税基础与其账面数之间的差额），按照预期收回该资产或清偿该负债期间的适用税率计算确认递延所得税资产或递延所得税负债。

2.确认递延所得税资产以很可能取得用来抵扣可抵扣暂时性差异的应纳税所得额为限。资产负债表日，有确凿证据表明未来期间很可能获得足够的应纳税所得额用来抵扣可抵扣暂时性差异的，确认以前会计期间未确认的递延所得税资产。

3.资产负债表日，对递延所得税资产的账面价值进行复核，如果未来期间很可能无法获得足够的应纳税所得额用以抵扣递延所得税资产的利益，则减记递延所得税资产的账面价值。在很可能获得足够的应纳税所得额时，转回减记的金额。

4.本公司当期所得税和递延所得税作为所得税费用或收益计入当期损益，但不包括下列情况产生的所得税：

- （1）企业合并；
- （2）直接在所有者权益中确认的交易或者事项。

32、租赁

(1) 经营租赁的会计处理方法

本公司为承租人时，在租赁期内各个期间按照直线法将租金计入相关资产成本或确认为当期损益，发生的初始直接费用，直接计入当期损益。或有租金在实际发生时计入当期损益。

本公司为出租人时，在租赁期内各个期间按照直线法将租金确认为当期损益，发生的初始直接费用，除金额较大的予以资本化并分期计入损益外，均直接计入当期损益。或有租金在实际发生时计入当期损益。

(2) 融资租赁的会计处理方法

本公司为承租人时，在租赁期开始日，本公司以租赁开始日租赁资产公允价值与最低租赁付款额现值中两者较低者作为租入资产的入账价值，将最低租赁付款额作为长期应付款的入账价值，其差额为未确认融资费用，发生的初始直接费用，计入租赁资产价值。在租赁期各个期间，采用实际利率法计算确认当期的融资费用。

本公司为出租人时，在租赁期开始日，本公司以租赁开始日最低租赁收款额与初始直接费用之和作为应收融资租赁款的入账价值，同时记录未担保余值；将最低租赁收款额、初始直接费用及未担保余值之和与其现值之和的差额确认为未实现融资收益。在租赁期各个期间，采用实际利率法计算确认当期的融资收入。

33、套期保值

1.套期包括现金流量套期。

2.对于满足下列条件的套期工具，运用套期会计方法进行处理：（1）在套期开始时，本公司对套期关系（即套期工具和被套期项目之间的关系）有正式指定，并准备了关于套期关系、风险管理目标和套期策略的正式书面文件；（2）该套期预期高度有效，且符合本公司最初为该套期关系所确定的风险管理策略；（3）对预期交易的现金流量套期，预期交易很可能发生，且必须使本公司面临最终将影响损益的现金流量变动风险；（4）套期有效性能够可靠地计量；（5）持续地对套期有效性进行评价，并确保该套期在套期关系被指定的会计期间内高度有效。

套期同时满足下列条件时，本公司认定其高度有效：（1）在套期开始及以后期间，该项套期预期会高度有效地抵销套期指定期间被套期风险引起的公允价值或现金流量变动；（2）该套期的实际抵销结果在80%至125%的范围内。

3.套期会计处理

（1）公允价值套期

套期工具为衍生工具的，套期工具公允价值变动形成的利得或损失计入当期损益；套期工具为非衍生工具的，套期工具账面价值因汇率变动形成的利得或损失计入当期损益。

被套期项目因被套期风险形成的利得或损失计入当期损益，同时调整被套期项目的账面价值。

(2) 现金流量套期

1) 套期工具利得或损失中属于有效套期的部分，直接确认为其他综合收益，无效部分计入当期损益。

2) 被套期项目为预期交易，且该预期交易使本公司随后确认一项金融资产或一项金融负债的，原直接确认为所有者权益的相关利得或损失，在该金融资产或金融负债影响企业损益的相同期间转出，计入当期损益；如果该预期交易使本公司在随后确认一项非金融资产或非金融负债的，将原直接在所有者权益中确认的相关利得或损失转出，计入该非金融资产或非金融负债的初始确认金额。/且该预期交易使本公司随后确认一项资产或负债的，原直接确认为所有者权益的相关利得或损失，在该资产或负债影响损益的相同期间转出，计入当期损益。

其他现金流量套期，原直接计入所有者权益的套期工具利得或损失，在被套期预期交易影响损益的相同期间转出，计入当期损益。

3) 境外经营净投资套期

套期工具形成的利得或损失中属于有效套期的部分，直接确认为所有者权益，并在处置境外经营时，将其转出计入当期损益；套期工具形成的利得或损失中属于无效套期的部分，计入当期损益。

4) 本公司为规避所持有存货公允价值变动风险（即被套期风险）采用现金流量套期。本公司采用回归分析法对该套期的有效性进行评价。

34、其他重要的会计政策和会计估计

无。

35、重要会计政策和会计估计变更

(1) 重要会计政策变更

√ 适用 □ 不适用

会计政策变更的内容和原因	审批程序	备注
2014年1月至7月，财政部制定了《企业会计准则第39号—公允价值计量》、《企业会计准则第40号—合营安排》、《企业会计准则第41号—在其他主体中权益的披露》；修订了《企业会计准则第30号—财务报表列报》、《企业会计准则第9号—职工薪酬》、《企业会计准则第33号—合并财务报表》、《企业会计准则第2号—长期股权投资》、《企业会计准则第37号—金融工具列报》以及《企业会计准则—基本准则》。上述9项会计准则除修订后的《企业会计准则第37号—金融工具列报》以及《企业会计准则—基本准则》以外均自2014年7月1日起施行，修订后的《企业会计准则—基	2014年10月27日第六届董事会第十五次会议审议。	

本准则》自 2014 年 7 月 23 日起施行，修订后的《企业会计准则第 37 号—金融工具列报》自 2014 年度及以后期间财务报告中执行。		
--	--	--

本公司在编制2014年度财务报表时，执行了上述9项会计准则，并按照相关的衔接规定进行了处理。根据新准则对以下事项进行追溯调整：

(1) 对长期股权投资中无重大影响的长期股权投资调整至可供出售金融资产。长期股权投资追溯调整后，对公司以前年度的利润表无影响，对资产负债表的总资产、净资产也无影响，仅对非流动资产中长期股权投资和可供出售金融资产有影响，其中合并报表期初长期股权投资减少34,271,500.00元，可供出售金融资产增加34,271,500.00元；母公司报表期初长期股权投资减少18,771,500.00元，可供出售金融资产增加18,771,500.00元；

(2) 资产负债表的资本公积和外币报表折算中属于其他综合收益部分，需单独列示。其他综合收益追溯调整后，对公司以前年度的利润表无影响，对资产负债表的总资产、净资产也无影响，仅对净资产中的资本公积、外币报表折算和其他综合收益有影响，其中合并报表期初资本公积增加15,167,976.88元，外币报表折算增加197,813.21元，其他综合收益减少15,365,790.09元；母公司报表期初资本公积增加11,020,207.50元，其他综合收益减少11,020,207.50元。

除以上外，公司无其他会计政策变更事项。

(2) 重要会计估计变更

√ 适用 □ 不适用

会计估计变更的内容和原因	审批程序	开始适用的时点	备注
根据 2014 年 3 月 31 日本公司第六届董事会第六次会议决议，公司从 2014 年 4 月 1 日起，将无形资产-采矿权摊销方法由之前的直线法摊销变更为产量法摊销。公司以采矿权价款为基础，按矿产资源消耗量占探明储量比例（以国土资源部门批准为基础）进行摊销。修改后的无形资产-采矿权摊销方法采用未来适用法，对以前年度报表不再进行追溯。	2014 年 3 月 31 日本公司第六届董事会第六次会议审议。	2014 年 04 月 01 日	-

该项会计估计变更导致2014年度本公司合并报表净利润增加32,494,390.79元，其中：归属于母公司所有者的净利润增加28,234,783.75元，少数股东损益增加4,259,607.04元，母公司报表净利润无影响。

除以上外，公司无其他会计估计变更事项。

六、税项

1、主要税种及税率

税种	计税依据	税率
增值税	境内销售，提供加工、修理修配劳务，进口货物	17%
营业税	劳务收入	5%
城市维护建设税	应缴流转税税额	5%、7%
企业所得税	应纳税所得额	15%、16.5%、25%
房产税	从价计征的，按房产原值一次减除 30% 后余值的 1.2% 计缴；从租计征的，按租金收入的 12% 计缴	1.2%、12%
教育费附加	应缴流转税税额	3%
地方教育费附加	应缴流转税税额	2%
个人所得税	应纳税所得额	5%-45%

存在不同企业所得税税率纳税主体的，披露情况说明

纳税主体名称	所得税税率

2、税收优惠

重要税收优惠政策及其依据

1. 增值税：

(1) 根据财政部、国家税务总局《财政部、国家税务总局关于黄金税收政策问题的通知》（财税字[2002]142号）规定，本公司通过黄金交易所销售的黄金，未发生实物交割的，免征增值税；发生实物交割的，实行增值税即征即退的政策，同时免征城市维护建设税、教育费附加。

(2) 根据财政部、国家税务总局《关于资源综合利用及其他产品增值税政策的通知》（财税[2008]156号）文件，经云南省经济委员会审核认定，本公司利用二氧化硫烟气生产的硫酸产品，属国家鼓励的资源综合利用产品，享受增值税即征即退50%的优惠政策。

(3) 根据国税发[2007]67号及财税[2007]92号的规定，本公司的子公司赤峰云铜有色金属有限公司享受促进残疾人就业税收优惠政策:即由税务机关按单位实际安置残疾人的人数，限额即征即退增值税，但最高不得超过每人每年3.5万元。

(4) 根据财税[2011]118号文件《关于继续执行供热企业增值税 房产税 城镇土地使用税优惠政策的通知》的规定，本公司的子公司赤峰云铜有色金属有限公司向居民个人供热而取得的采暖费收入免征增值税，为居民供热所使用的厂房及土地继续免征房产税、城镇土地使用税。

2. 本公司和主要子公司企业所得税

对于2014年度的企业所得税，按应纳税所得额的15%计缴的本公司的主要子公司包括：楚雄滇中有色金属有限责任公司、昆明西科工贸有限公司、云南铜业古河电气有限公司、玉溪矿业公司、玉溪飞亚

矿业开发管理有限责任公司、玉溪矿业房地产开发公司、元江县玉江矿业有限公司、云南楚雄矿冶有限公司；按应纳税所得额的16.5%计缴的本公司的主要子公司包括：云铜香港有限公司。

2012年度，国家正式出台《产业结构调整指导目录（2011年版）》。根据云南省国家税务局和云南省地方税务局于2012年6月29日颁布的《云南省国家税务局、云南省地方税务局关于实施西部大开发企业所得税优惠政策审核确认、备案管理问题的公告》（云南省国家税务局云南省地方税务局公告2012年第10号）的有关规定，“企业申请享受西部大开发企业所得税优惠政策，实行第一年由州、市级税务机关审核确认，第二年及以后年度由县（市、区）税务机关事前备案管理的办法。”由于云南省各当地税务局对各上报企业的所得税税率的审核确认时间表等原因，目前云南省税务局正在审核本公司和上述子公司的2013年的所得税税率审核表。本公司及上述主要子公司根据财税[2011]58号及《产业结构调整指导目录（2011年版）》的相关规定，经评估后，认为符合西部大开发企业所得税优惠政策。通过继续与各当地税务局的沟通，本公司及上述主要子公司认为，享受15%的优惠所得税税率的可能性仍然很高，因此上述企业2014年的所得税按应纳税所得额的15%计算。

七、合并财务报表项目注释

1、货币资金

单位：元

项目	期末余额	期初余额
库存现金	579,989.12	694,259.98
银行存款	1,734,046,594.30	2,613,459,981.15
其他货币资金	95,519,198.08	50,960,691.89
合计	1,830,145,781.50	2,665,114,933.02

其他说明

注：截至2014年12月31日止，本公司的子公司-保定云铜有色金属有限公司在中国农业银行保定市裕华支行帐号582101040017594的人民币存款44,469.82元（记入其他货币资金），由于与此支行间的结算手续等原因导致此支行一直不受理保定云铜有色金属有限公司对此款项的使用，已转入长期不动户。除此，本公司不存在其他质押、冻结，或有潜在收回风险的款项。

2、以公允价值计量且其变动计入当期损益的金融资产

单位：元

项目	期末余额	期初余额
交易性金融资产	126,662.06	132,190.12
合计	126,662.06	132,190.12

其他说明：

交易性金融资产为本公司子公司持有的广发聚富混合基金。

3、衍生金融资产

□ 适用 √ 不适用

4、应收票据

(1) 应收票据分类列示

单位：元

项目	期末余额	期初余额
银行承兑票据	136,426,935.76	242,990,519.11
合计	136,426,935.76	242,990,519.11

(2) 期末公司已背书或贴现且在资产负债表日尚未到期的应收票据

单位：元

项目	期末终止确认金额	期末未终止确认金额
银行承兑票据		1,100,000.00
合计		1,100,000.00

5、应收账款

(1) 应收账款分类披露

单位：元

类别	期末余额					期初余额				
	账面余额		坏账准备		账面价值	账面余额		坏账准备		账面价值
	金额	比例	金额	计提比例		金额	比例	金额	计提比例	
单项金额重大并单独计提坏账准备的应收账款	629,771,743.34	60.34%	291,304,840.39	46.26%	338,466,902.95	631,581,743.34	60.72%	291,304,840.39	46.12%	340,276,902.95
按信用风险特征组合计提坏账准备的应收账款	413,983,274.10	39.66%	138,231,312.72	33.39%	275,751,961.38	408,598,319.01	39.28%	136,155,868.46	33.32%	272,442,450.55
合计	1,043,755,017.44	100.00%	429,536,153.11	41.15%	614,218,864.33	1,040,180,062.35	100.00%	427,460,708.85	41.09%	612,719,353.50

期末单项金额重大并单项计提坏账准备的应收账款：

√ 适用 □ 不适用

单位：元

应收账款（按单位）	期末余额			
	应收账款	坏账准备	计提比例	计提理由
昆明万宝集源生物科技有限公司	274,000,000.00	20,000,000.00	7.30%	
天津金链德金属材料有限公司	156,937,561.72	140,172,037.17	89.32%	
天津天恒有色金属有限公司	120,791,833.39	95,000,000.00	78.65%	
江门市江磁电工企业有限公司	78,042,348.23	36,132,803.22	46.30%	
合计	629,771,743.34	291,304,840.39	--	--

组合中，按账龄分析法计提坏账准备的应收账款：

√ 适用 □ 不适用

单位：元

账龄	期末余额		
	应收账款	坏账准备	计提比例
1 年以内分项			
1 年以内（含 1 年）	236,656,359.47	11,832,817.99	5.00%
1 年以内小计	236,656,359.47	11,832,817.99	5.00%
1 至 2 年	34,989,782.87	2,099,386.98	6.00%
2 至 3 年	11,488,460.92	919,076.86	8.00%
3 至 4 年	6,078,101.10	607,810.11	10.00%
4 至 5 年	3,996,697.93	1,998,348.97	50.00%
5 年以上	120,773,871.81	120,773,871.81	100.00%
合计	413,983,274.10	138,231,312.72	33.39%

确定该组合依据的说明：

无。

组合中，采用余额百分比法计提坏账准备的应收账款：

□ 适用 √ 不适用

组合中，采用其他方法计提坏账准备的应收账款：

无。

（2）本期计提、收回或转回的坏账准备情况

本期计提坏账准备金额-11,339,016.51 元；本期收回或转回坏账准备金额 0.00 元。

其中本期坏账准备收回或转回金额重要的：

单位：元

单位名称	收回或转回金额	收回方式
------	---------	------

无。

(3) 按欠款方归集的期末余额前五名的应收账款情况

期末应收账款金额前五名情况

单位名称	与本公司关系	金额	年限	占应收账款总额的比例
昆明万宝集源生物科技有限公司	非关联方	274,000,000.00	2-3年	26.25%
天津金链德金属材料有限公司	非关联方	156,937,561.72	2-3年	15.04%
天津天恒有色金属有限公司	非关联方	120,791,833.39	2-3年	11.57%
江门市江磁电工企业有限公司	非关联方	78,042,348.23	1年以内、2-3年	7.48%
保定大利铜业有限公司	非关联方	68,635,012.02	5年以上	6.58%
合计		698,406,755.36		66.91%

(4) 因金融资产转移而终止确认的应收账款

无。

(5) 转移应收账款且继续涉入形成的资产、负债金额

无。

其他说明：

无。

6、预付款项

(1) 预付款项按账龄列示

单位：元

账龄	期末余额		期初余额	
	金额	比例	金额	比例
1年以内	687,387,911.04	72.39%	974,325,878.79	69.47%
1至2年	49,057,137.36	5.17%	338,486,447.84	24.14%
2至3年	125,781,721.20	13.25%	3,257,234.83	0.23%
3年以上	73,043,404.68	9.19%	72,146,668.65	6.16%
合计	935,270,174.28	--	1,388,216,230.11	--

账龄超过1年且金额重要的预付款项未及时结算原因的说明：

无。

(2) 按预付对象归集的期末余额前五名的预付款情况

预付款项金额前五名情况

单位名称	与本公司关系	金额	年限	未结算原因
TECK METALS LTD.	非关联方	104,412,592.21	1年以内	未到期
昆仑国际贸易有限公司	非关联方	69,359,905.23	1年以内	未到期
嘉能可（北京）商业有限公司	非关联方	51,982,678.20	1年以内	未到期
天天控股有限公司	非关联方	51,685,842.80	2-3年	未到期
中华人民共和国乌拉特海关	非关联方	50,596,511.80	1年以内	未到期
合计		328,037,530.24		

其他说明：

无。

7、应收股利**(1) 应收股利**

单位：元

项目(或被投资单位)	期末余额	期初余额
①云南铜业科技发展股份有限公司		2,006,077.52
②凉山矿业股份有限公司	26,146.67	26,146.67
合计	26,146.67	2,032,224.19

(2) 重要的账龄超过 1 年的应收股利

单位：元

项目(或被投资单位)	期末余额	账龄	未收回的原因	是否发生减值及其判断依据

其他说明：

注：经测试，期末应收股利无需计提减值准备。

8、其他应收款**(1) 其他应收款分类披露**

单位：元

类别	期末余额	期初余额

	账面余额		坏账准备		账面价值	账面余额		坏账准备		账面价值
	金额	比例	金额	计提比例		金额	比例	金额	计提比例	
单项金额重大并单独计提坏账准备的其他应收款	13,963,538.72	4.71%	13,963,538.72	100.00%	0.00	12,334,945.01	3.30%	12,334,945.01	100.00%	0.00
按信用风险特征组合计提坏账准备的其他应收款	282,290,171.14	95.29%	39,638,712.59	14.04%	242,651,458.55	360,907,865.38	96.70%	51,851,468.33	14.37%	309,056,397.05
合计	296,253,709.86	100.00%	53,602,251.31	18.09%	242,651,458.55	373,242,810.39	100.00%	64,186,413.34	17.20%	309,056,397.05

期末单项金额重大并单项计提坏账准备的其他应收款：

√ 适用 □ 不适用

单位：元

其他应收款（按单位）	期末余额			
	其他应收款	坏账准备	计提比例	计提理由
唐存华	8,863,538.72	8,863,538.72	100.00%	预计无法收回
保山恒源鑫茂矿业有限公司	5,100,000.00	5,100,000.00	100.00%	预计无法收回
合计	13,963,538.72	13,963,538.72	--	--

组合中，按账龄分析法计提坏账准备的其他应收款：

√ 适用 □ 不适用

单位：元

账龄	期末余额		
	其他应收款	坏账准备	计提比例
1 年以内分项			
1 年以内（含 1 年）	84,990,628.00	4,249,531.40	5.00%
1 年以内小计	84,990,628.00	4,249,531.40	5.00%
1 至 2 年	13,825,845.17	829,550.71	6.00%
2 至 3 年	11,732,978.38	938,638.27	8.00%
3 至 4 年	4,846,282.00	484,628.20	10.00%
4 至 5 年	3,920,500.02	1,960,250.01	50.00%
5 年以上	31,176,114.00	31,176,114.00	100.00%
合计	150,492,347.57	39,638,712.59	26.34%

确定该组合依据的说明：

无。

组合中，采用余额百分比法计提坏账准备的其他应收款：

□ 适用 √ 不适用

组合中，采用其他方法计提坏账准备的其他应收款：

□ 适用 √ 不适用

(2) 本期计提、收回或转回的坏账准备情况

本期计提坏账准备金额元；本期收回或转回坏账准备金额元。

其中本期坏账准备转回或收回金额重要的：

单位：元

单位名称	转回或收回金额	收回方式
------	---------	------

无。

(3) 其他应收款按款项性质分类情况

单位：元

款项性质	期末账面余额	期初账面余额
单项金额重大并单项计提坏账准备的其他应收款	13,963,538.72	12,334,945.01
按组合计提坏账准备的其他应收款		
组合 1（往来款）	150,492,347.57	281,025,333.14
组合 2（备用金、代扣代缴款等）	131,797,823.57	79,882,532.24
合计	296,253,709.86	373,242,810.39

(4) 按欠款方归集的期末余额前五名的其他应收款情况

单位：元

单位名称	款项的性质	期末余额	账龄	占其他应收款期末余额合计数的比例	坏账准备期末余额
云南铜业（集团）有限公司	保证金、抵押金	41,888,763.72	1 年以内、5 年以上	14.14%	2,145,068.19
云南省矿业权交易中心	矿权保证金	36,734,400.00	5 年以上	12.40%	
元江县国有资产经营有限责任公司	矿权保证金	34,245,000.00	5 年以内	11.56%	
玉溪市国土资源局	矿权保证金	10,799,300.00	1 年以内	3.65%	
唐存华	欠款	8,863,538.72	1 年以内	2.99%	8,863,538.72
合计	--	132,531,002.44	--	44.74%	11,008,606.91

9、存货

(1) 存货分类

单位：元

项目	期末余额			期初余额		
	账面余额	跌价准备	账面价值	账面余额	跌价准备	账面价值
原材料	2,977,236,123.02	51,523,597.72	2,925,712,525.30	4,047,297,168.04	4,727,939.66	4,042,569,228.38
在产品	3,635,335,545.16	36,353,785.23	3,598,981,759.93	2,933,055,775.88	24,177,766.92	2,908,878,008.96
库存商品	773,887,009.31	63,430,172.11	710,456,837.20	983,391,004.69	28,031,033.17	955,359,971.52
低值易耗品及包装物	114,683.86		114,683.86	848,550.01		848,550.01
委托加工物资	953,086,447.31		953,086,447.31	1,199,257,056.30		1,199,257,056.30
合计	8,339,659,808.66	151,307,555.06	8,188,352,253.60	9,163,849,554.92	56,936,739.75	9,106,912,815.17

(2) 存货跌价准备

单位：元

项目	期初余额	本期增加金额		本期减少金额		期末余额
		计提	其他	转回或转销	其他	
原材料	4,727,939.66	51,523,597.72		4,727,939.66		51,523,597.72
在产品	24,177,766.92	36,353,785.23		24,177,766.92		36,353,785.23
库存商品	28,031,033.17	61,343,377.16		25,944,238.22		63,430,172.11
合计	56,936,739.75	149,220,760.11		54,849,944.80		151,307,555.06

存货跌价准备情况

项目	计提存货跌价准备的依据	本期转回/转销存货跌价准备的原因
原材料	根据可回收金额与账面价值比较	已销售
在产品	根据可回收金额与账面价值比较	已销售
库存商品	根据可回收金额与账面价值比较	已销售

10、其他流动资产

单位：元

项目	期末余额	期初余额
现金流量套期工具-有效套期保值的商品期货	431,091,839.15	0.00

预交企业所得税	7,985,267.85	0.00
合计	439,077,107.00	

其他说明：

11、可供出售金融资产

(1) 可供出售金融资产情况

单位：元

项目	期末余额			期初余额		
	账面余额	减值准备	账面价值	账面余额	减值准备	账面价值
可供出售权益工具（账面价值）	34,271,500.00		34,271,500.00	34,271,500.00		34,271,500.00
合计	34,271,500.00		34,271,500.00	34,271,500.00		34,271,500.00

(2) 期末按成本计量的可供出售金融资产

单位：元

被投资单位	账面余额				减值准备				在被投资单位持股比例	本期现金红利
	期初	本期增加	本期减少	期末	期初	本期增加	本期减少	期末		
四川里伍铜业股份有限公司	18,171,500.00			18,171,500.00					5.26%	5,363,011.50
上海黄金交易所保证金	500,000.00			500,000.00						
上海期货交易所保证金	100,000.00			100,000.00						
香格里拉文化发展有限公司	2,000,000.00			2,000,000.00					10.00%	
昆明滥泥坪冶金有限责任公司	4,500,000.00			4,500,000.00					15.00%	
昆明汤丹冶金有限责任公司	4,500,000.00			4,500,000.00					15.00%	

昆明因民冶金有限责任公司	4,500,000.00			4,500,000.00					15.00%	
合计	34,271,500.00			34,271,500.00					--	5,363,011.50

12、长期应收款

(1) 长期应收款情况

单位：元

项目	期末余额			期初余额			折现率区间
	账面余额	坏账准备	账面价值	账面余额	坏账准备	账面价值	
分期收款销售商品	230,064,213.57	57,793,028.91	172,271,184.66	278,972,474.25	62,438,215.15	216,534,259.10	7.55%-7.56%
合计	230,064,213.57	57,793,028.91	172,271,184.66	278,972,474.25	62,438,215.15	216,534,259.10	--

(2) 转移长期应收款且继续涉入形成的资产、负债金额

无。

其他说明

长期应收款为本公司和子公司-易门铜业有限公司应收云南凯通（集团）有限公司分十年期偿还的预付货款。2014年度，本公司收到云南凯通（集团）有限公司偿还欠款48,908,260.68元。

13、长期股权投资

单位：元

被投资单位	期初余额	本期增减变动							期末余额	减值准备期末余额	
		追加投资	减少投资	权益法下确认的投资损益	其他综合收益调整	其他权益变动	宣告发放现金股利或利润	计提减值准备			其他
一、合营企业											
二、联营企业											
云南亚太矿冶环保产业有限公司	5,055,585.36			-431,630.98						4,623,954.38	

凉山矿业股份有限公司	337,589,997.04			19,904,492.05		1,115,295.76				358,609,784.85	
云南铜业科技发展股份有限公司	25,105,482.44			726,240.46		83,513.45				25,915,236.35	
云晨期货有限责任公司	61,770,772.98			4,754,660.76						66,525,433.74	
云南三益有色金属储运有限公司	7,515,168.18		7,871,293.21	356,125.03							
玉溪晨兴矿冶科技开发有限公司	7,016,224.02			644,105.29		1,952,640.00				5,707,689.31	
昆明金沙人化工有限责任公司	13,271,492.01			2,320,526.25						15,592,018.26	
小计	457,324,722.03		7,871,293.21	28,274,518.86		1,198,809.21	1,952,640.00			476,974,116.89	
合计	457,324,722.03		7,871,293.21	28,274,518.86		1,198,809.21	1,952,640.00			476,974,116.89	

其他说明

无。

14、投资性房地产

(1) 采用成本计量模式的投资性房地产

√ 适用 □ 不适用

单位：元

项目	房屋、建筑物	土地使用权	在建工程	合计
一、账面原值				
1.期初余额	4,205,086.44			4,205,086.44
2.本期增加金额				
(1) 外购				

(2) 存货\固定资产 \在建工程转入				
(3) 企业合并增加				
3.本期减少金额	4,205,086.44			4,205,086.44
(1) 处置				
(2) 其他转出				
4.期末余额	0.00			
二、累计折旧和累计摊 销				
1.期初余额	2,169,214.35			2,169,214.35
2.本期增加金额	104,876.26			104,876.26
(1) 计提或摊销				
3.本期减少金额	2,274,090.61			2,274,090.61
(1) 处置				
(2) 其他转出				
4.期末余额				
三、减值准备				
1.期初余额				
2.本期增加金额				
(1) 计提				
3、本期减少金额				
(1) 处置				
(2) 其他转出				
4.期末余额				
四、账面价值	2,035,872.09			2,035,872.09
1.期末账面价值				0.00
2.期初账面价值	2,035,872.09			2,035,872.09

(2) 采用公允价值计量模式的投资性房地产

□ 适用 √ 不适用

15、固定资产**(1) 固定资产情况**

单位：元

项目	房屋及建筑物	机器设备	电子设备	运输设备	其他	合计
一、账面原值：						
1.期初余额	7,181,768,989.95	3,769,672,880.04		189,977,872.80	779,964,332.93	11,921,384,075.72
2.本期增加金额	697,116,196.67	267,856,672.12		30,869,102.67	17,306,904.18	1,013,148,875.64
(1) 购置	12,693,949.17	25,759,889.38		9,203,691.36	10,779,465.70	58,436,995.61
(2) 在建工程转入	680,217,161.06	242,096,782.74		21,665,411.31	6,527,438.48	950,506,793.59
(3) 企业合并增加						
(4) 投资性房地产转入	4,205,086.44					4,205,086.44
3.本期减少金额	16,143,715.15	11,493,679.60		543,701.00	390,915.97	28,572,011.72
(1) 处置或报废	14,294,535.91	3,742,541.51		216,052.00	162,262.19	18,415,391.61
(2) 处置子公司转出	1,849,179.24	7,751,138.09		327,649.00	228,653.78	10,156,620.11
4.期末余额	7,862,741,471.47	4,026,035,872.56		220,303,274.47	796,880,321.14	12,905,960,939.64
二、累计折旧						
1.期初余额	2,232,714,231.97	1,598,470,358.52		111,892,127.24	292,990,667.49	4,236,067,385.22
2.本期增加金额	312,735,762.63	320,010,513.00		34,519,523.90	33,467,850.35	700,733,649.88
(1) 计提	310,461,672.02	320,010,513.00		34,519,523.90	33,467,850.35	698,459,559.27
(2) 投资性房地产转入	2,274,090.61					2,274,090.61
3.本期减少金额	14,881,405.75	9,266,803.10		516,515.95	375,381.53	25,040,106.33
(1) 处置或报废	14,294,535.91	3,116,627.52		205,249.40	154,149.08	17,770,561.91
(2) 处置子公司转出	586,869.84	6,150,175.58		311,266.55	221,232.45	7,269,544.42
4.期末余额	2,530,568,588.85	1,909,214,068.42		145,895,135.19	326,083,136.31	4,911,760,928.77

三、减值准备						
1.期初余额		180,192.16		3,375.00	791.79	184,358.95
2.本期增加金额	9,769,082.34	1,122,223.89				10,891,306.23
(1) 计提	9,769,082.34	1,122,223.89				10,891,306.23
3.本期减少金额						
(1) 处置或报废						
4.期末余额	9,769,082.34	1,302,416.05		3,375.00	791.79	11,075,665.18
四、账面价值					470,796,393.04	
1.期末账面价值	5,322,403,800.28	2,115,519,388.09		74,404,764.28	470,796,393.04	7,983,124,345.69
2.期初账面价值	4,949,054,757.98	2,171,022,329.36		78,082,370.56	486,972,873.65	7,685,132,331.55

(2) 通过融资租赁租入的固定资产情况

单位：元

项目	账面原值	累计折旧	减值准备	账面价值
机器设备	104,986,326.77	67,460,005.23		37,526,321.54

16、在建工程

(1) 在建工程情况

单位：元

项目	期末余额			期初余额		
	账面余额	减值准备	账面价值	账面余额	减值准备	账面价值
大红山铜矿 3 万 t/a 精矿含铜—西部矿段采矿工程	860,777,765.07		860,777,765.07	707,521,468.14		707,521,468.14
牟定郝家河铜矿深部（1500t/d）采矿技改工程	324,064,646.85		324,064,646.85	282,394,124.21		282,394,124.21
玉溪矿业大厦	96,190,100.00		96,190,100.00	32,190,100.00		32,190,100.00
大红山龙都尾矿库中期中线法堆坝项目	91,648,547.58		91,648,547.58	65,836,986.75		65,836,986.75

银子山多金属 (探矿权)	74,239,544.96		74,239,544.96			
凉水箐铜多金属 矿(探矿权)	48,776,361.91		48,776,361.91			
玉溪矿业大红山 铜矿新建废石堆 场	39,802,881.02		39,802,881.02	6,469,701.29		6,469,701.29
井下掘进工程	32,168,234.30		32,168,234.30	10,900,234.00		10,900,234.00
10万吨/年粗铜 &30万吨/年硫酸 技改工程	30,701,090.22		30,701,090.22	68,150,438.03		68,150,438.03
四选厂扩建	28,583,166.87		28,583,166.87	26,523,148.58		26,523,148.58
矿用机械系列产 品生产加工迁建	25,915,410.68		25,915,410.68	4,772,981.74		4,772,981.74
景谷县息本铜多 金属矿(探矿权)	19,117,783.00		19,117,783.00			
路农与里农结合 部地表探矿	18,638,965.76		18,638,965.76	18,638,965.76		18,638,965.76
芒达铜多金属矿 (探矿权)	16,502,639.38		16,502,639.38			
里农矿段井下探 矿工程	15,773,791.35		15,773,791.35	7,887,847.11		7,887,847.11
尾矿库回水工程	14,658,276.07		14,658,276.07	9,877,771.79		9,877,771.79
砼支护工程	14,151,071.64		14,151,071.64	3,652,535.73		3,652,535.73
景谷县中合铜多 金属矿(探矿权)	13,741,613.96		13,741,613.96			
总厂二氧化硫减 排项目——项目 前期	11,925,072.67		11,925,072.67	2,235,674.16		2,235,674.16
10万吨/年粗铜	11,736,909.22		11,736,909.22	58,747,362.00		58,747,362.00
新建尾矿坝	10,813,781.96		10,813,781.96	2,682,262.01		2,682,262.01
三选厂新增 1500t/d磨矿能力 技改工程	10,395,116.47		10,395,116.47	2,211.25		2,211.25
充填系统工程	10,079,534.33		10,079,534.33	4,731,412.35		4,731,412.35
大红山铜矿 285 中段东部无轨斜 坡道	8,801,962.94		8,801,962.94	3,992,624.96		3,992,624.96

大红山铜矿 285 中段西部无轨斜坡道	8,751,675.17		8,751,675.17	3,622,467.57		3,622,467.57
半坡探找矿项目	7,818,856.76		7,818,856.76	7,277,545.22		7,277,545.22
易门铜厂低品位采矿工程	7,081,650.99		7,081,650.99	4,949,411.49		4,949,411.49
堆厂至大平台新修道路工程	6,830,634.12		6,830,634.12	705,687.57		705,687.57
苍岭渣场二期	5,995,357.28		5,995,357.28	3,386,465.18		3,386,465.18
楚雄矿冶 2012 年公租房建设	5,583,297.00		5,583,297.00	5,495,600.00		5,495,600.00
镇康县芦子园铅锌矿钻探	5,509,590.00		5,509,590.00			
因民分公司尾砂充填系统技改	5,315,901.07		5,315,901.07			
里农与路农接合部开拓工程	5,130,281.81		5,130,281.81	5,130,281.81		5,130,281.81
狮子山铜矿通风系统改造工程	4,204,373.38		4,204,373.38	1,700,002.20		1,700,002.20
大红山西部矿段地质探矿项目	3,772,221.54		3,772,221.54			
大红山铜矿 385、435 中段矿石溜井加固工程	3,584,200.00		3,584,200.00			
矿山公司住宿楼	3,508,151.91		3,508,151.91	1,517,716.86		1,517,716.86
宋家坡探找矿项目	3,501,878.85		3,501,878.85	1,935,947.96		1,935,947.96
羊拉铜矿井巷工程	3,436,351.99		3,436,351.99	2,720,130.45		2,720,130.45
东山铁粉库项目工程	3,403,534.00		3,403,534.00			
娃娃山高位水池建设工程—3500m ³ 新水和 4500m ³ 回水池	3,356,608.53		3,356,608.53			
火法精炼系统扩建改造	3,159,843.59		3,159,843.59			
其他零星工程	99,723,094.11	7,027,970.85	92,695,123.26	550,187,654.45	1,260,112.00	548,927,542.45

合计	2,018,871,770.31	7,027,970.85	2,011,843,799.46	1,905,836,760.62	1,260,112.00	1,904,576,648.62
----	------------------	--------------	------------------	------------------	--------------	------------------

(2) 重要在建工程项目本期变动情况

单位：元

项目名称	预算数	期初余额	本期增加金额	本期转入固定资产金额	本期其他减少金额	期末余额	工程累计投入占预算比例	工程进度	利息资本化累计金额	其中：本期利息资本化金额	本期利息资本化率	资金来源
大红山铜矿 3 万 t/a 精矿含铜—西部矿段采矿工程	1,292,721,000.00	707,521,468.14	153,256,296.93			860,777,765.07	66.50%	67.00				募股资金
牟定郝家河铜矿深部（1500t/d）采矿技改工程		282,394,124.21	41,670,522.64			324,064,646.85	91.93%	91.93	25,670,343.62	622,436.38	6.15%	其他
玉溪矿业大厦	99,600,000.00	32,190,100.00	64,000,000.00			96,190,100.00	97.00%	96.58				其他
大红山龙都尾矿库中期中线法堆坝项目	413,020,000.00	65,836,986.75	25,811,560.83			91,648,547.58	22.00%	22.19				其他
银子山多金属（探矿权）			74,239,544.96			74,239,544.96						其他
凉水箐铜多金属矿（探矿权）			48,776,361.91			48,776,361.91						其他
玉溪矿业大红山铜矿新建废	49,585,800.00	6,469,701.29	33,333,179.73			39,802,881.02	80.00%	80.27				其他

石堆场												
井下掘进工程	32,168,234.30	10,900,234.00	21,268,000.30			32,168,234.30	100.00%	70.00	680,121.97	680,121.97	6.42%	其他
10万吨/年粗铜&30万吨/年硫酸技改工程	184,890,000.00	68,150,438.03	53,248,013.13	90,697,360.94		30,701,090.22	65.65%	65				其他
四选厂扩建	106,680,000.00	26,523,148.58	2,060,018.29			28,583,166.87	26.49%	26.79	424,197.93	111,064.90	6.60%	其他
矿用机械系列产品生产加工迁建		4,772,981.74	21,142,428.94			25,915,410.68	65.60%	65.60				其他
合计	2,178,665,034.30	1,204,759,182.74	538,805,927.66	90,697,360.94		1,652,867,749.46	--	--	26,774,663.52	1,413,623.25		--

(3) 本期计提在建工程减值准备情况

单位：元

项目	本期计提金额	计提原因
宋家坡探找矿项目	3,501,878.85	不再作矿权维护
渣场项目	1,350,280.00	无可使用价值
硫酸系统低温位热能回收利用	250,000.00	无可使用价值
铜冶炼渣资源综合利用技改工程（转炉渣浮选项目）—前期工作	665,700.00	无可使用价值
合计	5,767,858.85	--

其他说明

无。

17、工程物资

单位：元

项目	期末余额	期初余额
工程材料	432,103.36	926,181.87
工程设备	6,652,189.60	5,343,104.84
合计	7,084,292.96	6,269,286.71

其他说明：

无。

18、固定资产清理

单位：元

项目	期末余额	期初余额
尚未处置完毕固定资产	164,859.87	0.00
合计	164,859.87	

其他说明：

无。

19、生产性生物资产

(1) 采用成本计量模式的生产性生物资产

适用 不适用

(2) 采用公允价值计量模式的生产性生物资产

适用 不适用

20、油气资产

适用 不适用

21、无形资产

(1) 无形资产情况

单位：元

项目	土地使用权	专利权	非专利技术	其他	合计
一、账面原值					
1.期初余额	581,822,680.63	20,000,000.00	1,656,495.62	824,540,091.68	1,428,019,267.93
2.本期增加金额	7,851,868.38			47,574,930.52	55,426,798.90
(1) 购置	7,851,868.38			47,574,930.52	55,426,798.90
(2) 内部研发					
(3) 企业合并增加					
3.本期减少金额			1,656,495.62	112,169,850.93	113,826,346.55

(1) 处置			1,656,495.62	112,169,850.93	113,826,346.55
4.期末余额	589,674,549.01	20,000,000.00		759,945,171.27	1,369,619,720.28
二、累计摊销					
1.期初余额	106,693,470.88	7,833,333.38	1,656,495.62	365,390,139.45	481,573,439.33
2.本期增加金额	15,014,408.55	1,999,999.99		27,693,640.65	44,708,049.19
(1) 计提	15,014,408.55	1,999,999.99		27,693,640.65	44,708,049.19
3.本期减少金额			1,656,495.62	2,184,558.77	3,841,054.39
(1) 处置			1,656,495.62	2,184,558.77	3,841,054.39
4.期末余额	121,707,879.43	9,833,333.37		390,899,221.33	522,440,434.13
三、减值准备					
1.期初余额					
2.本期增加金额					
(1) 计提					
3.本期减少金额					
(1) 处置					
4.期末余额					
四、账面价值					
1.期末账面价值	467,966,669.58	10,166,666.63		369,045,949.94	847,179,286.15
2.期初账面价值	475,129,209.75	12,166,666.62		459,149,952.23	946,445,828.60

本期末通过公司内部研发形成的无形资产占无形资产余额的比例。

22、开发支出

单位：元

项目	期初余额	本期增加金额		本期减少金额			期末余额
		内部开发支出	其他	确认为无形资产	转入当期损益	其他	
研究支出		9,208,114.40			9,208,114.40		0.00
合计		9,208,114.40			9,208,114.40		

其他说明

对于上述开发项目支出，本公司认为，由于仍处于项目研究阶段，全部予以费用化。

23、商誉

(1) 商誉账面原值

单位：元

被投资单位名称 或形成商誉的事 项	期初余额	本期增加		本期减少		期末余额
		企业合并形成的	其他	处置	其他	
德钦鑫科冶化有 限公司	5,872,705.46					5,872,705.46
合计	5,872,705.46					5,872,705.46

(2) 商誉减值准备

单位：元

被投资单位名称 或形成商誉的事 项	期初余额	本期增加		本期减少		期末余额
		计提	其他	处置	其他	
德钦鑫科冶化有 限公司	1,878,372.59	1,899,505.63				3,777,878.22
合计	1,878,372.59	1,899,505.63				3,777,878.22

说明商誉减值测试过程、参数及商誉减值损失的确认方法：

上述商誉系以前年度本公司子公司-德钦维科矿山技术开发有限公司在非同一控制下企业合并收购德钦鑫科冶化有限公司时，初始投资成本大于取得投资时应享有德钦鑫科冶化有限公司可辨认净资产公允价值产生的差额。本期末经进行减值测试，发生减值1,899,505.63元。

其他说明

无。

24、长期待摊费用

单位：元

项目	期初余额	本期增加金额	本期摊销金额	其他减少金额	期末余额
基建剥离	384,430,432.20	25,608,079.50	40,698,897.12		369,339,614.58
征地补偿费	58,415,601.10		4,436,627.93		53,978,973.17
那澜-大平掌公路	44,399,819.37	725,082.40	2,232,459.82		42,892,441.95
勘探费用	36,885,430.77		6,147,571.80		30,737,858.97
银子山多金属矿	26,291,960.66			26,291,960.66	

大红山铜矿废石堆场建设易地扶贫搬迁安置费	17,040,000.00			17,040,000.00	
钛板、方铜管	16,003,562.59		1,894,569.28		14,108,993.31
尾矿排放费	12,193,548.38	22,663,900.00	4,817,041.56		30,040,406.82
合作补偿费（四选厂）	11,825,227.38		898,118.54		10,927,108.84
凉水箐铜多金属矿	11,238,341.69			11,238,341.69	
羊拉公路	10,834,328.55		1,805,721.43		9,028,607.12
戛洒镇大水井、丫么灯等村民小组搬迁安置费	8,520,000.00			8,520,000.00	
植被恢复费	5,433,906.78		446,622.48		4,987,284.30
矿产资源有偿使用费	5,024,558.85		2,512,279.43		2,512,279.42
工作基地	4,743,948.79		136,189.92		4,607,758.87
抛渣场委托管理费	4,429,732.27		387,344.46		4,042,387.81
2#堆场	3,023,817.56		3,023,817.56		
景谷县中合铜多金属矿	2,911,300.77			2,911,300.77	
土地及房屋租赁费	2,648,105.17		199,644.81		2,448,460.36
民乐-小景谷公路	2,145,833.33		250,000.00		1,895,833.33
吸附剂分子筛		8,074,190.96	672,849.25		7,401,341.71
硫酸换热器堵漏剂		454,888.17	30,325.88		424,562.29
硫酸催化剂		2,447,280.00	163,152.00		2,284,128.00
电解槽间绝缘胶块		278,481.80	46,413.63		232,068.17
动力电缆		310,418.65	10,347.29		300,071.36
电解槽		427,179.50	8,899.57		418,279.93
S 流线型陶瓷波纹填料		610,153.85	12,711.54		597,442.31
触媒及瓷球(硫酸)		336,705.97	126,264.74		210,441.23
艾萨炉内衬耐火砖更换工程（熔炼）		5,252,358.95	1,100,179.33		4,152,179.62
大红山铜矿房屋租赁费（2014 年 1 月-2015 年 12 月）		400,000.00	200,000.00		200,000.00
大红山钻探项目部		73,215.50	1,164.25		72,051.25

临时材料房					
办公室房租		86,111.15	2,391.98		83,719.17
租赁费		34,722.32	1,446.76		33,275.56
办公室修善费		78,000.00	18,972.97		59,027.03
汤丹尾矿库二期建设费		10,486,967.44	10,486,967.44		
汤丹尾矿库三期建设费		19,141,300.00	3,190,216.67		15,951,083.33
其他零星项目	16,054,079.16		2,395,658.30	2,249,770.00	11,408,650.86
合计	684,493,535.37	97,489,036.16	88,354,867.74	68,251,373.12	625,376,330.67

其他说明

无。

25、递延所得税资产/递延所得税负债

(1) 未经抵销的递延所得税资产

单位：元

项目	期末余额		期初余额	
	可抵扣暂时性差异	递延所得税资产	可抵扣暂时性差异	递延所得税资产
资产减值准备	539,980,093.95	84,079,369.01	530,589,598.89	81,673,447.09
内部交易未实现利润	103,039,516.32	15,455,927.45	84,725,434.40	12,708,815.15
可抵扣亏损	1,184,211,166.65	179,424,398.45	1,194,731,080.33	179,209,662.05
计入其他综合收益的套期工具浮动盈亏	285,000.00	71,250.00	18,115,850.00	2,780,962.50
闲置固定资产计提的折旧			951,308.65	237,827.16
合计	1,827,515,776.92	279,030,944.91	1,829,113,272.27	276,610,713.95

(2) 未经抵销的递延所得税负债

单位：元

项目	期末余额		期初余额	
	应纳税暂时性差异	递延所得税负债	应纳税暂时性差异	递延所得税负债

(3) 以抵销后净额列示的递延所得税资产或负债

单位：元

项目	递延所得税资产和负债	抵销后递延所得税资产	递延所得税资产和负债	抵销后递延所得税资产

	期末互抵金额	或负债期末余额	期初互抵金额	或负债期初余额
递延所得税资产		279,030,944.91		276,610,713.95

(4) 未确认递延所得税资产明细

单位：元

项目	期末余额	期初余额
可抵扣亏损	970,731,515.42	1,768,150,645.83
资产减值准备	188,378,165.98	97,993,079.03
合计	1,159,109,681.40	1,866,143,724.86

(5) 未确认递延所得税资产的可抵扣亏损将于以下年度到期

单位：元

年份	期末金额	期初金额	备注
2014		15,633,620.05	
2015	21,058,017.94	25,565,532.66	
2016	11,853,942.90	18,068,410.88	
2017	111,401,521.35	1,084,792,460.84	
2018	721,638,742.93	624,090,621.40	
2019	104,779,290.30		
合计	970,731,515.42	1,768,150,645.83	--

其他说明：

无。

26、其他非流动资产

单位：元

项目	期末余额	期初余额
预交企业所得税	45,088,109.57	45,000,000.00
合计	45,088,109.57	45,000,000.00

其他说明：

无。

27、资产减值准备

资产减值准备

项目	期初余额	本期增加
----	------	------

		计提	子公司汇率变动	合计
坏账准备	568,323,094.63	-11,339,016.51	10,129.62	-11,328,886.89
存货跌价准备	56,936,739.75	149,220,760.11		149,220,760.11
固定资产减值准备	184,358.95	10,891,306.23		10,891,306.23
在建工程减值准备	1,260,112.00	5,767,858.85		5,767,858.85
商誉减值准备	1,878,372.59	1,899,505.63		1,899,505.63
合计	<u>628,582,677.92</u>	<u>156,440,414.31</u>	<u>10,129.62</u>	<u>156,450,543.93</u>

接上表

转销	本期减少		合计	期末余额
	处置子公司转出			
	1,825,017.12		1,825,017.12	555,169,190.62
54,849,944.80			54,849,944.80	151,307,555.06
				11,075,665.18
				7,027,970.85
				3,777,878.22
<u>54,849,944.80</u>	<u>1,825,017.12</u>		<u>56,674,961.92</u>	<u>728,358,259.93</u>

28、短期借款

(1) 短期借款分类

单位：元

项目	期末余额	期初余额
质押借款		100,000,000.00
抵押借款	92,602,460.00	100,000,000.00
信用借款	7,967,370,894.10	12,132,072,545.05
合计	8,059,973,354.10	12,332,072,545.05

短期借款分类的说明：

无。

(2) 已逾期未偿还的短期借款情况

本期末已逾期未偿还的短期借款总额为 3,000,000.00 元，其中重要的已逾期未偿还的短期借款情况如下：

单位：元

借款单位	期末余额	借款利率	逾期时间	逾期利率
建行昆明北京路支行	1,500,000.00	4.68%	2004 年 04 月 01 日	7.67%
建行昆明北京路支行	1,500,000.00	4.68%	2002 年 05 月 01 日	7.67%
合计	3,000,000.00	--	--	--

其他说明：

本金豁免手续正在办理，已停止计息。

29、衍生金融负债

适用 不适用

30、应付票据

票据种类	期末余额	期初余额
银行承兑汇票	697,119,051.53	81,919,483.99
商业承兑汇票		86,028,067.20
信用证		296,292,350.93
合计	<u>697,119,051.53</u>	<u>464,239,902.12</u>

31、应付账款

(1) 应付账款列示

单位：元

项目	期末余额	期初余额
货款	3,483,793,419.11	2,101,213,979.22
合计	3,483,793,419.11	2,101,213,979.22

(2) 账龄超过 1 年的重要应付账款

单位：元

项目	期末余额	未偿还或结转的原因
云南铜业凯通有色金属有限公司	50,414,822.01	未办理结算
第十四冶金建设公司肖家坟尾矿库项目部	11,130,000.00	未办理结算
宜丰县源金实业发展有限公司	5,815,271.40	未办理结算
中国有色金属工业昆明勘察设计研究院个旧分院	4,561,718.00	未办理结算
思茅鑫泰能源投资公司	2,956,351.61	未办理结算
北京矿冶研究总院	1,756,711.87	未办理结算
飞翼股份有限公司	1,705,000.00	未办理结算
昆明正泰机电公司	1,491,023.60	未办理结算
云南锡业机械制造有限公司	1,231,817.71	未办理结算

温州建设集团羊拉第二项目部	1,165,542.00	未办理结算
昆明科汇电气有限公司	1,152,280.00	未办理结算
昆明捷强经贸有限公司	1,110,826.50	未办理结算
合计	84,491,364.70	--

其他说明：

按账龄列示

账龄	期末账面余额	期初账面余额
1年以内（含1年）	3,360,142,495.24	1,938,898,565.79
1年以上	123,650,923.87	162,315,413.43
合计	<u>3,483,793,419.11</u>	<u>2,101,213,979.22</u>

32、预收款项

（1）预收款项列示

单位：元

项目	期末余额	期初余额
货款	154,599,918.63	699,529,575.03
合计	154,599,918.63	699,529,575.03

（2）账龄超过 1 年的重要预收款项

单位：元

项目	期末余额	未偿还或结转的原因
云南云铜锌合金有限公司	8,772,446.34	未办理结算
北方铜业股份有限公司	3,475,909.31	未办理结算
翔程工贸公司	3,189,234.75	未办理结算
安正道投资有限公司	2,651,679.88	未办理结算
中国云铜(澳大利亚)投资开发有限公司	1,697,128.74	未办理结算
赞比亚谦比希铜冶炼有限公司	1,314,081.36	未办理结算
个旧市经盛有色金属冶炼厂	1,063,225.13	未办理结算
合计	22,163,705.51	--

（3）期末建造合同形成的已结算未完工项目情况

单位：元

项目	金额
----	----

其他说明：

按账龄列示

账龄	期末账面余额	期初账面余额
1年以内（含1年）	127,264,170.92	680,322,793.55
1年以上	27,335,747.71	19,206,781.48
合计	154,599,918.63	699,529,575.03

33、应付职工薪酬**(1) 应付职工薪酬列示**

单位：元

项目	期初余额	本期增加	本期减少	期末余额
一、短期薪酬	100,799,519.29	1,065,548,472.11	1,074,206,813.04	92,141,178.36
二、离职后福利-设定提存计划	7,030,102.73	184,995,486.45	185,005,189.11	7,020,400.07
合计	107,829,622.02	1,250,543,958.56	1,259,212,002.15	99,161,578.43

(2) 短期薪酬列示

单位：元

项目	期初余额	本期增加	本期减少	期末余额
1、工资、奖金、津贴和补贴	31,225,725.81	773,771,962.90	779,291,962.90	25,705,725.81
2、职工福利费	3,817,122.07	57,123,596.15	57,605,973.63	3,334,744.59
3、社会保险费	708,031.37	85,693,961.65	85,703,253.52	698,739.50
其中：医疗保险费	418,907.12	61,254,457.90	61,260,425.74	412,939.28
工伤保险费	174,955.60	19,981,670.32	19,984,510.32	172,115.60
生育保险费	114,168.65	4,457,833.43	4,458,317.46	113,684.62
4、住房公积金	46,638.00	68,993,543.74	69,001,276.74	38,905.00
5、工会经费和职工教育经费	48,604,685.81	23,855,458.69	25,027,834.39	47,432,310.11
8、职工奖励和福利基金	15,368,229.24	1,798,827.32	3,120,882.42	14,046,174.14
9、其他短期薪酬	1,029,086.99	54,311,121.66	54,455,629.44	884,579.21
合计	100,799,519.29	1,065,548,472.11	1,074,206,813.04	92,141,178.36

(3) 设定提存计划列示

单位：元

项目	期初余额	本期增加	本期减少	期末余额
1、基本养老保险	6,654,592.45	129,951,564.59	129,959,614.39	6,646,542.65
2、失业保险费	375,498.28	12,005,701.43	12,007,342.29	373,857.42
3、企业年金缴费	12.00	43,038,220.43	43,038,232.43	
合计	7,030,102.73	184,995,486.45	185,005,189.11	7,020,400.07

其他说明：

无。

34、应交税费

单位：元

项目	期末余额	期初余额
增值税	-518,707,361.28	-1,006,663,848.58
营业税	3,620,487.27	3,155,220.84
企业所得税	25,160,955.24	38,351,616.55
城市维护建设税	3,332,946.08	4,194,636.03
资源税	5,506,083.61	5,927,140.33
印花税	7,477,560.99	4,930,024.00
土地使用税	399,454.11	716,065.72
房产税	191,353.91	354,955.58
教育费附加	3,094,359.36	3,888,397.03
代扣代缴个人所得税	17,696,749.20	18,383,008.84
矿产资源补偿费	56,978,604.94	53,086,423.91
其他	30,764,065.89	11,762,235.60
合计	-364,484,740.68	-861,914,124.15

其他说明：

无。

35、应付利息

单位：元

项目	期末余额	期初余额
分期付息到期还本的长期借款利息	13,819,064.02	13,765,232.08
短期借款应付利息	49,450,610.61	34,543,551.89

合计	63,269,674.63	48,308,783.97
----	---------------	---------------

重要的已逾期未支付的利息情况：

单位：元

借款单位	逾期金额	逾期原因
------	------	------

其他说明：

无。

36、应付股利

单位：元

项目	期末余额	期初余额
云南铜业（集团）有限公司	5,547,006.59	5,547,006.59
励晶金属有限公司		37,999,600.37
云南鼎泰投资有限公司	9,499,899.61	9,499,899.61
合计	15,046,906.20	53,046,506.57

其他说明，包括重要的超过 1 年未支付的应付股利，应披露未支付原因：

超过一年未支付原因主要为资金紧张。

37、其他应付款

(1) 按款项性质列示其他应付款

单位：元

项目	期末余额	期初余额
货款	300,342,080.55	355,948,840.88
工程款	40,630,246.55	10,811,762.64
往来款	100,967,974.59	17,881,838.52
押金	965,097.03	1,903,050.65
备用金		608,841.18
合计	442,905,398.72	387,154,333.87

(2) 账龄超过 1 年的重要其他应付款

单位：元

项目	期末余额	未偿还或结转的原因
云南铜业（集团）有限公司	136,128,229.01	未办理结算
奖励拨款	7,828,775.00	未办理结算
十四冶云冶工程指挥部	4,933,650.91	未办理结算

浙江华冶矿建有限公司	2,000,000.01	未办理结算
中国有色金属工业第十四冶金建设公司 赤峰电解铜工程	1,665,339.20	未办理结算
合计	152,555,994.13	--

其他说明

按账龄列示

账龄	期末账面余额	期初账面余额
1年以内（含1年）	245,590,443.71	144,890,158.25
1年以上	197,314,955.01	242,264,175.62
合计	442,905,398.72	387,154,333.87

（3） 期末金额较大的其他应付款情况

单位名称	性质或内容	金额
云南铜业（集团）有限公司	借款、代扣代缴款项	211,482,369.14
金诚信矿业管理股份有限公司	工程款	12,712,829.00
奖励拨款	奖励款	7,828,775.00
十四冶云冶工程指挥部	工程款	4,933,650.91
浙江华冶矿建集团有限公司一项目部	施工单位安全生产费、风险抵押金	3,873,067.42
云南易门经一工贸有限责任公司	往来款	4,749,950.04
湖南涟邵建设工程（集团）有限责任公司	工程款	3,503,838.98
昆明市东川区国土资源局	押金	2,822,800.00
湖南涟邵公司大红山项目部	生产保证金	2,658,667.52
宁波太极环保设备有限公司	质保金	2,034,268.00
浙江华冶矿建有限公司	质保金	2,000,000.01
中国有色金属工业第十四冶金建设公司赤峰电解铜工程	工程款	1,665,339.20
中国有色金属工业第十四冶金建设公司牟定矿业分公司	工程款	1,369,860.74

38、一年内到期的非流动负债

单位：元

项目	期末余额	期初余额
一年内到期的长期借款	1,056,000,000.00	1,186,952,412.62
一年内到期的长期应付款	18,111,072.04	9,286,779.95
合计	1,074,111,072.04	1,196,239,192.57

其他说明：

注：1年内到期的长期借款均属于信用借款；1年内到期的长期应付款均为应付融资租赁款。

39、其他流动负债

单位：元

项目	期末余额	期初余额
阴极铜卖出期权合约	1,871,168.55	
合计	1,871,168.55	

短期应付债券的增减变动：

单位：元

债券名称	面值	发行日期	债券期限	发行金额	期初余额	本期发行	按面值计提利息	溢折价摊销	本期偿还	其他	期末余额

其他说明：

注：本公司根据最终控制方的规定，出售的铜期货期权只允许到期结算，不得提前转让，公司对出售的铜期货期权在结算前采用成本法计量，因到期日在一年以内，故在本科目列示。

40、长期借款

(1) 长期借款分类

单位：元

项目	期末余额	期初余额
抵押借款	90,000,000.00	100,000,000.00
保证借款	80,320,000.00	89,660,000.00
信用借款	3,802,171,635.39	2,789,348,645.54
合计	3,972,491,635.39	2,979,008,645.54

长期借款分类的说明：

无。

其他说明，包括利率区间：

无。

41、长期应付款

(1) 按款项性质列示长期应付款

单位：元

项目	期末余额	期初余额
融资租赁机器设备		47,244,420.01

减：未确认融资费用		3,973,710.42
		43,270,709.59

其他说明：

注：截止2014年12月31日，本公司子公司云南思茅山水铜业有限公司由于融资租赁机器设备的1年以内最低租赁付款额为19,384,080.16元，未确认融资费用1,273,008.12元，长期应付款余额18,111,072.04元重分类至一年内到期的非流动负债。

42、专项应付款

单位：元

项目	期初余额	本期增加	本期减少	期末余额	形成原因
楚雄州政府技改扶持资金	39,600,000.00			39,600,000.00	与资产购建有关的政府补助
政府公租房投资	6,481,250.00	2,829,585.39		9,310,835.39	与资产购建有关的政府补助
云南省科技计划项目经费（第二批）	60,000.00			60,000.00	与资产购建有关的政府补助
五华区财政局拨付三氧化二砷专项资金		200,000.00		200,000.00	与资产购建有关的政府补助
合计	46,141,250.00	3,029,585.39		49,170,835.39	--

其他说明：

无。

43、递延收益

单位：元

项目	期初余额	本期增加	本期减少	期末余额	形成原因
政府补助	282,577,302.87	19,156,128.00	5,103,597.14	296,629,833.73	与资产购建有关的政府补助
售后租回	17,458,836.45		2,023,694.04	15,435,142.41	融资租赁固定资产
合计	300,036,139.32	19,156,128.00	7,127,291.18	312,064,976.14	--

涉及政府补助的项目：

单位：元

负债项目	期初余额	本期新增补助金额	本期计入营业外收入金额	其他变动	期末余额	与资产相关/与收益相关
大红山铜矿西部矿段技术改造投资补助资金	108,380,000.00				108,380,000.00	与资产相关

产业振兴和技术改造专项投资项目资金	43,440,000.00				43,440,000.00	与资产相关
鱼祖乍尾矿库隐患治理专项资金	28,000,000.00				28,000,000.00	与资产相关
铜冶炼能量系统优化项目	1,800,000.00	12,500,000.00	119,166.67		14,180,833.33	与资产相关
矿产资源综合节约与示范利用工程资金补助	13,000,000.00				13,000,000.00	与资产相关
2009 年云南省财政厅矿产资源保护项目补助	12,000,000.00				12,000,000.00	与资产相关
廉租房建设资金	7,391,999.96		308,000.04		7,083,999.92	与资产相关
大红山铜矿铜铁合采综合利用示范工程款	8,000,000.00		1,000,000.00		7,000,000.00	与资产相关
工业企业能源管理中心建设示范项目财政补助资金	6,850,000.00				6,850,000.00	与资产相关
大红山铜矿低品位铜铁资源综合利用项目补贴	6,000,000.00		1,000,000.00		5,000,000.00	与资产相关
2012 年度矿产资源节约与综合利用奖励资金（郝家河深部技改工程）	5,000,000.00				5,000,000.00	与资产相关
2012 年度矿产资源节约与综合利用奖励资金（凹地苴铜矿）	5,000,000.00				5,000,000.00	与资产相关
重大科技专项资金		4,800,000.00			4,800,000.00	与资产相关
技改研发资金	4,936,192.53		262,724.60		4,673,467.93	与资产相关
尾矿库铜金属资源回收利用示范工程资金	4,480,000.00				4,480,000.00	与资产相关
废水治理及综合	4,319,227.94		229,887.17		4,089,340.77	与资产相关

利用项目资金						
富民县环保局环保补助款	4,000,000.00				4,000,000.00	与资产相关
烟气综合治理及除尘设施升级改造项	3,500,000.00		29,166.67		3,470,833.33	与资产相关
大姚县财政局拨2012年公租房资金（中央）	2,953,800.00				2,953,800.00	与资产相关
2008年云南省财政厅矿产资源保护项目补助	2,000,000.00				2,000,000.00	与资产相关
电子商务系统建设项目专项资金	1,762,950.19		93,831.51		1,669,118.68	与资产相关
矿业发展专项补助资金	1,679,999.97		80,000.04		1,599,999.93	与资产相关
大红山铜矿廉租房补助、棚户区改造廉租房资金	1,602,857.14		48,571.43		1,554,285.71	与资产相关
大姚县财政局拨2012年公租房资金（省级）	1,045,000.00				1,045,000.00	与资产相关
矿山维简补助	935,100.04		51,999.96		883,100.08	与资产相关
昆明市环保局专项资金	937,500.00		83,333.29		854,166.71	与资产相关
技改项目贴息	1,000,000.00		250,000.00		750,000.00	与资产相关
竖炉尾气脱硫补助		700,000.00			700,000.00	与资产相关
楚雄市工业投资有限公司搬迁补助款		656,128.00			656,128.00	与资产相关
新增电解产能项目扶持资金	617,032.56		32,841.03		584,191.53	与资产相关
环保专项资金		500,000.00			500,000.00	与资产相关
CNGI 驻地网建设基建资金	264,442.54		14,074.73		250,367.81	与资产相关
中央追加公租房和城市棚户区改造专项补助资金	121,200.00				121,200.00	与资产相关

楚雄州安全生产监督管理局视频监控 监控系统资金补助	30,000.00				30,000.00	与资产相关
安全信息建设补助资金	30,000.00				30,000.00	与资产相关
云南省工信委 2013 年企业技术改造省级财政专项补贴资金	1,500,000.00		1,500,000.00			与资产相关
合计	282,577,302.87	19,156,128.00	5,103,597.14		296,629,833.73	--

其他说明：

无。

44、股本

单位：元

	期初余额	本次变动增减(+、—)					期末余额
		发行新股	送股	公积金转股	其他	小计	
股份总数	1,416,398,800.00	0.00	0.00	0.00	0.00	0.00	1,416,398,800.00

其他说明：

45、资本公积

单位：元

项目	期初余额	本期增加	本期减少	期末余额
资本溢价（股本溢价）	4,371,370,498.80			4,371,370,498.80
其他资本公积	26,884,165.70	1,198,809.21		28,082,974.91
（1）权益法核算的被投资单位除净损益以外所有者权益的其他变动	-15,923,617.38	1,198,809.21		-14,724,808.17
（2）其他	42,807,783.08			42,807,783.08
合计	4,398,254,664.50	1,198,809.21		4,399,453,473.71

其他说明，包括本期增减变动情况、变动原因说明：

46、其他综合收益

单位：元

项目	期初余额	本期发生额	期末余额
----	------	-------	------

		本期所得 税前发生 额	减：前期计入 其他综合收益 当期转入损益	减：所得税 费用	税后归属 于母公司	税后归属 于少数股 东	
二、以后将重分类进损益的其他综合收益	- 15,365,790.09	221,159,264.66	172,886,767.70	2,709,712.50	45,470,686.34	92,098.12	30,104,896.25
现金流量套期损益的有效部分	- 15,167,976.88	221,219,260.95	172,886,767.70	2,709,712.50	45,530,682.63	92,098.12	30,362,705.75
外币财务报表折算差额	-197,813.21	-59,996.29			-59,996.29		- 257,809.50
其他综合收益合计	- 15,365,790.09	221,159,264.66	172,886,767.70	2,709,712.50	45,470,686.34	92,098.12	30,104,896.25

其他说明，包括对现金流量套期损益的有效部分转为被套期项目初始确认金额调整：

47、专项储备

单位：元

项目	期初余额	本期增加	本期减少	期末余额
安全生产费	39,944,086.49	125,171,126.95	127,615,562.14	37,499,651.30
合计	39,944,086.49	125,171,126.95	127,615,562.14	37,499,651.30

其他说明，包括本期增减变动情况、变动原因说明：

注：专项储备较上期减少6.12%系本期使用安全生产费较本期增加较多所致。

48、盈余公积

单位：元

项目	期初余额	本期增加	本期减少	期末余额
法定盈余公积	431,121,556.09			431,121,556.09
任意盈余公积	13,734,473.35			13,734,473.35
合计	444,856,029.44			444,856,029.44

盈余公积说明，包括本期增减变动情况、变动原因说明：

49、未分配利润

单位：元

项目	本期	上期
调整前上期末未分配利润	-885,062,060.61	611,856,699.23

调整后期初未分配利润	-885,062,060.61	611,856,699.23
加：本期归属于母公司所有者的净利润	73,266,776.32	-1,496,116,354.54
提取职工奖励及福利基金	822,940.59	802,405.30
期末未分配利润	-812,618,224.88	-885,062,060.61

调整期初未分配利润明细：

- 1)、由于《企业会计准则》及其相关新规定进行追溯调整，影响期初未分配利润 0.00 元。
- 2)、由于会计政策变更，影响期初未分配利润 0.00 元。
- 3)、由于重大会计差错更正，影响期初未分配利润 0.00 元。
- 4)、由于同一控制导致的合并范围变更，影响期初未分配利润 0.00 元。
- 5)、其他调整合计影响期初未分配利润 0.00 元。

50、营业收入和营业成本

单位：元

项目	本期发生额		上期发生额	
	收入	成本	收入	成本
主营业务	61,964,379,116.06	59,788,780,180.16	49,615,404,197.63	49,226,397,720.42
其他业务	440,081,755.74	340,852,863.15	484,894,724.81	333,762,677.97
合计	62,404,460,871.80	60,129,633,043.31	50,100,298,922.44	49,560,160,398.39

51、公司主营业务（分产品）和前五名客户营业收入情况

主营业务（分产品）

产品名称	本期金额		上期金额	
	营业收入	营业成本	营业收入	营业成本
主营业务-电解铜	49,975,428,540.08	47,101,723,504.80	40,245,302,072.78	39,906,562,317.68
铜杆			25,122,634.88	26,964,326.95
硫酸	428,108,388.83	250,570,630.11	386,758,492.68	237,353,376.53
贵金属	6,466,739,114.47	5,803,144,733.21	3,509,959,508.39	3,910,240,831.69
球团矿	775,770,433.48	647,639,488.50	696,297,739.79	503,421,557.35
其他产品	4,318,332,639.20	5,985,701,823.54	4,751,963,749.11	4,641,855,310.22
合计	<u>61,964,379,116.06</u>	<u>59,788,780,180.16</u>	<u>49,615,404,197.63</u>	<u>49,226,397,720.42</u>

公司前五名客户的营业收入情况

客户名称	营业收入	占公司全部营业收入的比例（%）
铜陵有色金属集团上海国际贸易有限公司	4,904,498,401.00	7.86
中铝昆明铜业有限公司	4,804,756,041.29	7.70
中船重工物资贸易集团广州有限公司	1,601,018,906.04	2.57

EAST SUCCESS ENTERPRISE LIMITED	1,597,215,879.09	2.56
青海合一矿业有限公司	1,536,451,377.45	2.46
合计	14,443,940,604.87	23.15

52、营业税金及附加

单位：元

项目	本期发生额	上期发生额
营业税	9,533,342.74	10,422,547.55
城市维护建设税	24,443,268.79	48,994,146.36
教育费附加	15,168,528.90	28,845,914.73
资源税	18,334,411.33	76,791,617.47
土地增值税		1,132,858.33
其他	421,777.02	1,668,354.77
合计	67,901,328.78	167,855,439.21

其他说明：

53、销售费用

单位：元

项目	本期发生额	上期发生额
运输装卸费	292,919,061.51	245,335,026.88
职工薪酬	56,691,214.68	50,644,500.21
租赁费	1,366,930.03	1,393,470.12
折旧摊销费	9,149,096.25	10,474,840.24
修理费	6,108,443.48	7,739,164.48
业务经费	3,162,191.73	8,449,907.14
差旅费	2,519,643.60	2,653,551.15
样品及产品损耗	2,444,994.49	2,116,788.13
仓储保管费	2,828,627.51	3,168,124.80
财产保险费	5,280,588.53	5,095,422.21
办公费	1,064,091.97	2,146,104.38
其他	12,490,269.62	28,876,321.99
合计	396,025,153.40	368,093,221.73

其他说明：

54、管理费用

单位：元

项目	本期发生额	上期发生额
职工薪酬	382,750,542.80	436,262,092.07
折旧摊销费	95,964,329.34	140,485,560.97
修理修缮费	73,216,757.29	63,776,599.24
矿山资源补偿费	68,946,705.17	45,244,735.20
税费	61,819,409.07	67,843,013.86
业务招待费	9,217,744.09	19,802,826.14
研究开发费	9,208,114.40	11,750,911.15
办公费	9,781,204.99	15,104,368.96
咨询服务费	20,406,572.86	11,691,068.23
运输装卸费	9,326,252.03	13,224,631.06
排污费	8,291,416.90	8,019,642.08
差旅费	8,510,337.52	11,578,280.66
会议培训费	1,839,713.20	5,893,179.51
财产保险费	3,720,398.66	3,222,927.66
劳动保护费	403,862.95	1,991,025.10
试验检验费	4,280,332.56	6,006,841.64
物料消耗	7,218,808.16	6,228,481.19
矿产资源有偿使用费	1,634,000.00	625,350.00
警卫消防费	1,676,053.42	1,910,521.56
绿化费	2,215,814.17	1,734,530.97
仓储租赁费	488,469.70	14,628,960.96
广告宣传费	3,263,501.29	5,928,246.42
公共设施费		770,034.23
车辆费用	2,154,700.47	2,636,045.66
矿山费用		35,471.78
其他	36,483,272.07	11,934,348.10
合计	822,818,313.11	908,329,694.40

其他说明：

55、财务费用

单位：元

项目	本期发生额	上期发生额
利息支出	728,831,246.40	816,677,971.04
减：利息收入	27,992,209.49	35,833,203.03
汇兑损失	209,359,918.66	152,131,478.51
减：汇兑收益	180,264,868.61	369,132,065.61
其他	28,689,980.45	28,499,634.22
合计	758,624,067.41	592,343,815.13

其他说明：

公司本期财务费用较上期增加28.07%，主要原因为公司汇兑损失增加和汇兑收益减少所致。

56、资产减值损失

单位：元

项目	本期发生额	上期发生额
一、坏账损失	-11,339,016.51	30,383,458.60
二、存货跌价损失	149,220,760.11	52,617,326.68
七、固定资产减值损失	10,891,306.23	
九、在建工程减值损失	5,767,858.85	
十三、商誉减值损失	1,899,505.63	1,878,372.59
合计	156,440,414.31	84,879,157.87

其他说明：

57、公允价值变动收益

单位：元

产生公允价值变动收益的来源	本期发生额	上期发生额
以公允价值计量的且其变动计入当期损益的金融资产	-5,528.06	4,988.73
合计	-5,528.06	4,988.73

其他说明：

58、投资收益

单位：元

项目	本期发生额	上期发生额
权益法核算的长期股权投资收益	28,274,518.86	17,171,137.18
处置长期股权投资产生的投资收益	8,430,080.48	6,424,060.21
以公允价值计量且其变动计入当期损益的	2,032,164.39	813,698.63

金融资产在持有期间的投资收益		
可供出售金融资产在持有期间的投资收益	5,363,011.50	8,580,818.40
其他金融负债（阴极铜期权）在持有期间的投资收益	7,484,674.20	
合计	51,584,449.43	32,989,714.42

其他说明：

公司本期投资收益较上期增加56.37%，主要原因是对联营企业投资产生的投资收益增加较多。

59、营业外收入

单位：元

项目	本期发生额	上期发生额	计入当期非经常性损益的金 额
非流动资产处置利得合计	182,156.99	6,035,699.81	182,156.99
其中：固定资产处置利得	182,156.99	6,035,699.81	182,156.99
政府补助	52,037,711.58	134,465,355.04	28,158,587.58
硫酸等综合资源退税	28,809,655.80	25,893,806.47	
无法支付款项	10,987,549.71		10,987,549.71
其他	5,782,577.72	14,612,835.72	5,782,577.72
合计	97,799,651.80	181,007,697.04	45,110,872.00

计入当期损益的政府补助：

单位：元

补助项目	本期发生金额	上期发生金额	与资产相关/与收益相关
昆明高新区拨付云铜技改专项补贴（二氧化硫减排治理项目及新增电解产能技改项目）		29,800,000.00	与收益相关
福利企业退税款	23,879,124.00	27,777,816.00	与收益相关
大沙河尾矿库闭库治理安全专项补助		11,610,000.00	与资产相关
者拉母尾矿库闭库治理安全专项补助		11,020,000.00	与资产相关
矿产资源节约与综合利用示范拨款		8,000,000.00	与资产相关
财政部下拨矿产资源节约与综合利用奖励资金		8,000,000.00	与资产相关
财政贴息资金		7,581,000.00	与收益相关
进口贴息		4,670,000.00	与收益相关

易门县环境保护局财政专项资金款		3,000,000.00	与收益相关
收集团拨省财政厅 2012 年 10-12 月超基用电补贴款		2,844,000.00	与收益相关
进口物流补助资金		2,510,000.00	与收益相关
维简补助		2,200,000.00	与资产相关
2013 年节能技术改造奖励		1,836,000.00	与收益相关
科研经费	1,000,000.00	1,500,000.00	与收益相关
收集团付"云工信电力 [2012]954 号"用电奖励		1,474,000.00	与收益相关
大红山铜矿低品位铜铁资源综合利用项目补贴	1,000,000.00	1,000,000.00	与资产相关
大红山铜矿铜铁合采综合利用示范工程项目补贴	1,000,000.00	1,000,000.00	与资产相关
羊拉氧硫混合铜矿选冶新技术开发及应用		900,000.00	与收益相关
云南省应用技术研究院矿物高效采选技术中心项目经费补助		900,000.00	与收益相关
收云南省科技厅 2013 年第六批项目与经费(云南省铜冶金创新平台建设)拨款		650,000.00	与收益相关
2013 年重点工业企业增产促销补助		600,000.00	与收益相关
易门县工业商贸和科技信息局扶持奖励资金		538,906.44	与收益相关
易门县工业商贸和科技信息局扶持奖励款	515,831.38	515,831.38	与收益相关
电价补贴		474,500.00	与收益相关
迪庆财政局关于下达 2013 年云南省安全隐患专项治理资金		400,000.00	与收益相关
收云铜集团拨省财政厅 2013 年省级外贸专项补助资金拨款		371,000.00	与收益相关
超基数用电补贴奖励		366,100.00	与收益相关
3#竖井职工廉租住宅楼拨款		308,000.04	与资产相关
开发区财政局工业经济发展		300,000.00	与收益相关

经费			
科研拨款		300,000.00	与收益相关
2012 年云南省高新技术企业创新能力建设专项补助		300,000.00	与收益相关
技改研发资金		262,724.60	与资产相关
财政贴息资金	250,000.00	250,000.00	与资产相关
废水治理及综合利用项目资金		229,887.19	与资产相关
东川区经济稳增长奖励资金	888,100.00	150,000.00	与收益相关
普洱市财政局 13 年安全生产重大隐患治理补助资金		100,000.00	与收益相关
电子商务系统建设项目专项资金		93,831.50	与资产相关
喀旗人才交流中心人才储备补贴款		80,000.00	与收益相关
扶持企业发展资金		76,640.03	与资产相关
重金属污染防治专项资金	83,333.29	62,500.00	与资产相关
云南省财政厅电价补贴		55,400.00	与收益相关
矿山维简费补助		52,730.68	与资产相关
收云南省科技厅 2013 年第九批项目与经费(高新技术企业能力建设专项补助)拨款		50,000.00	与收益相关
大红山廉租房及棚户区改造资金	48,571.43	48,571.43	与收益相关
云南省高校毕业生省级见习生活补助		46,800.00	与收益相关
收云南省科学技术厅 2013 年科技保险保费补助(云科财发[2013]11 号)		45,700.00	与收益相关
新增电解产能项目扶持资金		32,841.03	与资产相关
商标奖励		20,000.00	与收益相关
CNGI 驻地网建设基建资金		14,074.72	与资产相关
易门县工业商贸和科技信息局审计补助款		10,000.00	与收益相关
楚雄市财政局以奖代补奖励款		10,000.00	与收益相关
能源审计补助		10,000.00	与收益相关

德钦农科局关于对发明专利、 授理专利给予资助补助通知		9,000.00	与收益相关
市场监测体系样本企业硬件 设施补助资金		4,000.00	与收益相关
收云南省科技厅拨 2013 年度 云南省大型科学仪器协作共 用分析测试用户补贴		3,500.00	与收益相关
工业发展先进企业 2014	30,000.00		与收益相关
工业发展先进企业 2013	80,000.00		与收益相关
收到思茅区财政局矿业发展 经费	100,000.00		与收益相关
安全隐患专项治理补助	400,000.00		与收益相关
2013 科技创新平台补助	250,000.00		与收益相关
2014 科技创新平台补助	250,000.00		与收益相关
矿山能量系统优化项目	150,000.00		与收益相关
能源管理体系建设补助	30,000.00		与收益相关
云南省工业和信息化委员会 2013 年电价补贴	326,100.00		与收益相关
玉溪市财政局、玉溪市工业和 信息化委员会 2013 年淘汰落 后产能奖励资金（到期确认收 入）	87,500.00		与收益相关
玉溪市财政局 2013 年节能技 术改造奖励资金（到期确认收 入）	16,666.67		与收益相关
云南省财政厅 2011 年节能降 耗专项资金（到期确认收入）	15,000.00		与收益相关
云南省财政厅和云南省环境 保护厅 2013 年重金属污染防 治专项资金（到期确认收入）	29,166.67		与收益相关
政府补助	275,000.00		与收益相关
五华区科信局科技补助款	100,000.00		与收益相关
富民技工信息化局固定资产 补助资金	26,000.00		与收益相关
云南省工信委临时电价补贴 奖励	276,100.00		与收益相关
云南省工信委技术改造专项 补贴资金	1,500,000.00		与资产相关

楚雄市开发区财政局省级财政节能降耗专项资金	830,000.00		与收益相关
楚雄市开发区财政局州级财政扶持工业发展专项资金	300,000.00		与收益相关
补贴收入	269,300.00		与收益相关
北京市商务委重点批发企业奖励资金	1,050,000.00		与收益相关
云南省 2013 年排污费省级专项资金项目排污补助	800,000.00		与收益相关
重点工业企业超基数用电补贴奖励	631,300.00		与收益相关
2014 年云南省科技计划第二批项目经费	50,000.00		与收益相关
工信委 2013 年用电补贴	83,500.00		与收益相关
楚雄州开发区节能奖励资金	3,000.00		与收益相关
六苴 3#竖井职工廉租住宅楼专项补助资金	308,000.00		与收益相关
星焰公司郝家河铜矿维简工程补助款	52,000.00		与收益相关
星焰公司郝家河铜矿下部恢复工程补助款	80,000.04		与收益相关
工信部节能环保补助款	230,800.00		与收益相关
云铜集团转拨 2013 年出口奖励资金	560,000.00		与收益相关
高新区拨付云铜知识产权奖励	5,000.00		与收益相关
昆明高新管委会拨付高管人才奖励	1,037,122.44		与收益相关
2013 年 6-11 月超基数临时电价补贴奖励	478,200.00		与收益相关
五华区政府护国街道办招商引资奖励	9,403.00		与收益相关
安监局拨付 2014 年安全生产隐患治理专项资金	200,000.00		与资产相关
高新区国有资产经营有限公司二氧化硫减排项目政府补助	500,000.00		与资产相关
昆明高新管理会拨付高管人	783,233.62		与收益相关

才奖励			
云铜集团转拨省财政出口奖励资金	300,000.00		与收益相关
昆明科学技术局科技保险补助	100,000.00		与收益相关
昆明市知识产权局专利扶持资金	40,000.00		与收益相关
云南省科学技术厅项目经费	550,000.00		与资产相关
昆明五华区环境保护局重金属污染防治资金	500,000.00		与资产相关
昆明五华区环境保护局重金属污染防治专项资金	6,000,000.00		与资产相关
昆明市知识产权局专利资助资金	17,000.00		与收益相关
昆明市五华区科技信息化局知识产权试点企业扶持经费	30,000.00		与收益相关
昆明市财政局下拨 2014 年 1 季度扩销促产专项补助	3,000,000.00		与资产相关
余热锅炉改造政府补助	633,359.04		与资产相关
合计	52,037,711.58	134,465,355.04	--

其他说明：

60、营业外支出

单位：元

项目	本期发生额	上期发生额	计入当期非经常性损益的金额
非流动资产处置损失合计	400,136.63	7,684,036.15	400,136.63
其中：固定资产处置损失	400,136.63	7,684,036.15	400,136.63
对外捐赠	107,000.00	838,000.00	107,000.00
非常损失	1,500,432.67	6,047,398.08	1,500,432.67
罚款、违约金支出	1,817,549.39	5,725,598.93	1,817,549.39
农赔款等赔款支出	4,667,116.00		4,667,116.00
其他	913,217.50	127,645.47	913,217.50
合计	9,405,452.19	20,422,678.63	9,405,452.19

其他说明：

本期营业外支出较去年较少53.95%,主要是固定资产处置损失减少和进口矿产品(质量及重量)损失减

少。

61、所得税费用

(1) 所得税费用表

单位：元

项目	本期发生额	上期发生额
当期所得税费用	89,189,181.56	75,515,287.46
递延所得税费用	-5,403,696.03	-43,213,632.87
合计	83,785,485.53	32,301,654.59

(2) 会计利润与所得税费用调整过程

单位：元

项目	本期发生额
利润总额	212,991,672.46
按法定/适用税率计算的所得税费用	31,948,750.87
子公司适用不同税率的影响	11,493,922.43
调整以前期间所得税的影响	12,361,425.28
非应税收入的影响	-3,729,071.81
不可抵扣的成本、费用和损失的影响	11,662,419.36
本期未确认递延所得税资产的可抵扣暂时性差异或可抵扣亏损的影响	42,584,510.63
归属于合营企业和联营企业的损益	-5,529,569.88
税率变动对期初递延所得税余额的影响	-323,853.38
以前年度已确认递延所得税的可抵扣暂时性差异和可抵扣亏损的影响	-16,683,047.97
所得税费用	83,785,485.53

其他说明

62、其他综合收益

详见附注 58。

63、现金流量表项目**(1) 收到的其他与经营活动有关的现金**

单位：元

项目	本期发生额	上期发生额
往来款	317,393,134.01	487,945,259.03
收到与损益相关政府补助款	62,527,104.02	20,356,674.60
赔款违约金收入		1,111,059.27
银行存款利息收入	27,992,209.49	36,596,949.22
保证金押金	76,989,100.53	76,303,163.81
合计	484,901,548.05	622,313,105.93

收到的其他与经营活动有关的现金说明：

(2) 支付的其他与经营活动有关的现金

单位：元

项目	本期发生额	上期发生额
往来款	107,638,713.81	276,764,088.14
日常费用	474,832,278.28	420,986,951.89
银行手续费支出	12,846,363.00	15,798,421.44
罚款、赔偿金	4,129,821.79	2,596,950.53
捐赠支出		403,000.00
保证金押金	47,249,572.00	68,367,673.12
合计	646,696,748.88	784,917,085.12

支付的其他与经营活动有关的现金说明：

(3) 收到的其他与投资活动有关的现金

单位：元

项目	本期发生额	上期发生额
期货保证金	3,361,788,552.53	594,788,672.86
理财款及收益		1,500,813,698.63
合计	3,361,788,552.53	2,095,602,371.49

收到的其他与投资活动有关的现金说明：

(4) 支付的其他与投资活动有关的现金

单位：元

项目	本期发生额	上期发生额
期货保证金及手续费	3,595,864,719.29	643,228,887.61
理财产品资金支出		1,500,000,000.00
处置子公司所支付的现金净额	16,358,542.65	
合计	3,612,223,261.94	2,143,228,887.61

支付的其他与投资活动有关的现金说明：

(5) 支付的其他与筹资活动有关的现金

单位：元

项目	本期发生额	上期发生额
融资租赁款	37,147,119.80	37,147,119.80
收购少数股东权益	33,289,052.00	6,657,810.35
合计	70,436,171.80	43,804,930.15

支付的其他与筹资活动有关的现金说明：

64、现金流量表补充资料**(1) 现金流量表补充资料**

单位：元

补充资料	本期金额	上期金额
1. 将净利润调节为经营活动现金流量：	--	--
净利润	129,206,186.93	-1,420,084,737.32
加：资产减值准备	101,590,469.51	84,879,157.87
固定资产折旧、油气资产折耗、生产性生物资产折旧	698,564,435.53	703,634,329.03
无形资产摊销	44,708,049.19	81,708,714.14
长期待摊费用摊销	88,354,867.74	67,155,292.17
处置固定资产、无形资产和其他长期资产的损失（收益以“-”号填列）	217,979.64	1,648,336.34
公允价值变动损失（收益以“-”号填列）	5,528.06	-4,988.73
财务费用（收益以“-”号填列）	728,831,246.40	816,677,971.04
投资损失（收益以“-”号填列）	-51,584,449.43	-32,989,714.42
递延所得税资产减少（增加以“-”号填列）	-5,403,696.03	-43,213,632.87

存货的减少（增加以“-”号填列）	824,189,746.26	3,831,019,506.63
经营性应收项目的减少（增加以“-”号填列）	681,832,045.30	852,558,646.05
经营性应付项目的增加（减少以“-”号填列）	1,222,985,741.27	-693,216,138.85
其他	-2,444,435.19	-2,881,633.29
经营活动产生的现金流量净额	4,461,053,715.18	4,246,891,107.79
2. 不涉及现金收支的重大投资和筹资活动：	--	--
3. 现金及现金等价物净变动情况：	--	--
现金的期末余额	1,830,101,311.68	2,665,070,463.20
减：现金的期初余额	2,665,070,463.20	3,569,579,977.71
现金及现金等价物净增加额	-834,969,151.52	-904,509,514.51

（2）本期收到的处置子公司的现金净额

单位：元

	金额
其中：	--
减：丧失控制权日子公司持有的现金及现金等价物	16,358,542.65
其中：	--
云南铜业古河电气有限公司	16,358,542.65
其中：	--
处置子公司收到的现金净额	-16,358,542.65

其他说明：

（3）现金和现金等价物的构成

单位：元

项目	期末余额	期初余额
一、现金	1,830,101,311.68	2,665,070,463.20
其中：库存现金	579,989.12	694,259.98
可随时用于支付的银行存款	1,734,046,594.30	2,613,459,981.15
可随时用于支付的其他货币资金	95,474,728.26	50,916,222.07
三、期末现金及现金等价物余额	1,830,101,311.68	2,665,070,463.20

其他说明：

65、所有权或使用权受到限制的资产

单位：元

项目	期末账面价值	受限原因
货币资金-银行存款	44,469.82	注 1
无形资产-采矿权	13,620,800.00	注 2
合计	13,665,269.82	--

其他说明：

注1：货币资金-银行存款为子公司保定云铜有色金属有限公司在中国农业银行的人民币存款44,469.82元，由于与该银行的结算手续等原因，该行不受理保定云铜有色金属有限公司对此款项的使用，导致使用权受限。

注2：无形资产-采矿权为子公司云南思茅山水铜业有限公司2013年办理银行贷款时进行了抵押。

66、外币货币性项目**(1) 外币货币性项目**

单位：元

项目	期末外币余额	折算汇率	期末折算人民币余额
其中：美元	122,008,684.36	6.1190	746,573,985.10
其中：美元	13,232,852.26	6.1190	80,971,822.98
其中：美元	247,094,563.72	6.1190	1,511,971,635.40
其他应收款			
其中：美元	11,917.68	6.1190	72,924.28
短期借款			
其中：美元	723,711,531.54	6.1190	4,428,390,861.49
应付账款			
其中：美元	3,932,601.26	6.1190	24,063,587.11
预收账款			
其中：美元	3,578,050.35	6.1190	21,894,090.09
应付利息			
其中：美元	32,623.03	6.1190	199,620.32
其他应付款			
其中：美元	12,325,708.32	6.1190	75,421,009.21

其他说明：

(2) 境外经营实体说明，包括对于重要的境外经营实体，应披露其境外主要经营地、记账本位币及选择依据，记账本位币发生变化的还应披露原因。

适用 不适用

67、套期

按照套期类别披露套期项目及相关套期工具、被套期风险的定性和定量信息：

本公司使用商品期货合约对本公司承担的商品价格风险进行套期保值。本公司使用的商品期货合约主要为上海期货交易所的阴极铜期货标准合约。

被套期项目	套期工具	套期方式
阴极铜预期销售	阴极铜商品期货合约	买入商品期货合约锁定阴极铜预期销售合约价格波动

本公司使用阴极铜商品期货合约对阴极铜等铜产品的预期销售进行套期，以此来规避本公司承担的随着阴极铜市场价格的波动，阴极铜等铜产品的预期销售带来的预计未来现金流量发生波动的风险。本公司于2014年购入的阴极铜商品期货合约，该等合约与相应的预期销售合约的条款相对应，本公司采用比率分析法评价套期有效性。2014年12月31日公司账面的该等铜产品的未来销售预期发生的时间为2015年1月至2015年3月。

截止资产负债表日，已经计入资本公积的现金流量套期工具公允价值变动产生的税前利得为人民币30,216,643.25元，并预期将在资产负债表日后3个月(预期阴极铜商品销售期间)内逐步转入利润表。本年度，本公司自资本公积转出计入损益的金额为人民币172,886,767.70元。

除以上外，公司无其他套期项目及相关套期工具。

八、合并范围的变更

1、非同一控制下企业合并

(1) 本期发生的非同一控制下企业合并

单位：元

被购买方名称	股权取得时点	股权取得成本	股权取得比例	股权取得方式	购买日	购买日的确定依据	购买日至期末被购买方的收入	购买日至期末被购买方的净利润

其他说明：

(2) 合并成本及商誉

合并成本公允价值的确定方法、或有对价及其变动的说明：

大额商誉形成的主要原因：

其他说明：

(3) 被购买方于购买日可辨认资产、负债

可辨认资产、负债公允价值的确定方法：

企业合并中承担的被购买方的或有负债：

其他说明：

(4) 购买日之前持有的股权按照公允价值重新计量产生的利得或损失

是否存在通过多次交易分步实现企业合并并且在报告期内取得控制权的交易

是 否

(5) 购买日或合并当期期末无法合理确定合并对价或被购买方可辨认资产、负债公允价值的相关说明**(6) 其他说明****2、同一控制下企业合并****(1) 本期发生的同一控制下企业合并**

单位：元

被合并方名称	企业合并中取得的权益比例	构成同一控制下企业合并的依据	合并日	合并日的确定依据	合并当期期初至合并日被合并方的收入	合并当期期初至合并日被合并方的净利润	比较期间被合并方的收入	比较期间被合并方的净利润

其他说明：

无。

(2) 合并成本

或有对价及其变动的说明：

其他说明：

(3) 合并日被合并方资产、负债的账面价值

企业合并中承担的被合并方的或有负债：

其他说明：

3、反向购买

交易基本信息、交易构成反向购买的依据、上市公司保留的资产、负债是否构成业务及其依据、合并成本的确定、按照权益性交易处理时调整权益的金额及其计算：

4、处置子公司

是否存在单次处置对子公司投资即丧失控制权的情形

√ 是 □ 否

单位：元

子公司名称	股权处置价款	股权处置比例	股权处置方式	丧失控制权的时点	丧失控制权时点的确定依据	处置价款与处置投资对应的合并财务报表层面享有该子公司净资产份额的差额	丧失控制权之日剩余股权的比例	丧失控制权之日剩余股权的账面价值	丧失控制权之日剩余股权的公允价值	按照公允价值重新计量剩余股权产生的利得或损失	丧失控制权之日剩余股权公允价值的确定方法及主要假设	与原子公司股权投资相关的其他综合收益转入投资损益的金额
云南铜业古河电气有限公司	27,789,100.00	60.00%	出售	2014年12月31日		375,873.70	0.00%	0.00	0.00	0.00	0	0.00

其他说明：

本公司于2014年12月处置对云南铜业古河电气有限公司的投资（占云南铜业古河电气有限公司公司股份的60%），丧失了对云南铜业古河电气有限公司公司的控制权。处置股权取得对价为27,789,100.00元，该项交易的收益为375,873.70元，列示在合并财务报表的“投资收益”项目中。

是否存在通过多次交易分步处置对子公司投资且在本期丧失控制权的情形

□ 是 √ 否

5、其他原因的合并范围变动

说明其他原因导致的合并范围变动（如，新设子公司、清算子公司等）及其相关情况：

名称	备注
云南铜业营销有限公司	注1
元江县玉江矿业有限公司	注2

注1：根据本公司股权结构调整决议，2014年12月，本公司原全资子公司云南铜业营销有限公司注销法人资格，并由本公司吸收合并，故本期合并范围减少该法人子公司。

注2：根据本公司股权结构调整决议，2014年12月，本公司原全资孙公司元江县玉江矿业有限公司注销法人资格，并由本公司全资子公司玉溪矿业有限公司吸收合并，故本期合并范围减少该法人孙公司。

6、其他

九、在其他主体中的权益

1、在子公司中的权益

(1) 企业集团的构成

子公司名称	主要经营地	注册地	业务性质	持股比例		取得方式
				直接	间接	
保定云铜有色金属有限公司	河北省保定市	河北省保定市	金属冶炼	100.00%		设立
北京云铜鑫晨贸易有限公司	北京市	北京市	商品流通	100.00%		设立
上海云铜贸易有限公司	上海市	上海市	商品流通	100.00%		设立
赤峰云铜有色金属有限公司	内蒙古赤峰市	内蒙古赤峰市	金属冶炼	65.00%		设立
云铜香港有限公司	中国香港	中国香港	商品流通	100.00%		设立
云南金沙矿业股份有限公司	云南省昆明市	云南省昆明市	矿山开采	51.00%		同一控制下企业合并
玉溪矿业有限公司	云南省玉溪市	云南省玉溪市	矿山开采	100.00%		同一控制下企业合并
云南思茅山水铜业有限公司	云南省思茅市	云南省思茅市	矿产开采	45.00%		同一控制下企业合并
楚雄滇中有色金属有限责任公司	云南省楚雄市	云南省楚雄市	金属冶炼	100.00%		同一控制下企业合并
云南楚雄矿冶有限公司	云南省楚雄市	云南省楚雄市	矿山开采	100.00%		同一控制下企业合并
永仁团山铜矿	云南省永仁县	云南省永仁县	有色金属采选及销售	51.00%		同一控制下企业合并
云南迪庆矿业开发有限责任公司	云南省迪庆州	云南省迪庆州	矿山开采	75.00%		同一控制下企业合并
德钦维科矿山技术开发有限公司	云南省迪庆州	云南省迪庆州	矿石加工及销售	87.75%	12.25%	同一控制下企业合并
易门铜业有限公司	云南省玉溪市	云南省玉溪市	金属冶炼	75.30%		同一控制下企业合并
玉溪红山球团工贸有限公司	云南省新平县	云南省新平县	铁矿采选	59.40%		同一控制下企业合并

玉溪飞亚矿业开发管理有限公司	云南省玉溪市	云南省玉溪市	工程施工	100.00%		同一控制下企业合并
玉溪矿业房地产开发有限公司	云南省玉溪市	云南省玉溪市	经济信息咨询服务	100.00%		同一控制下企业合并
云南新平金辉矿业发展有限公司	云南省新平县	云南省新平县	矿产品销售、开发	55.00%		同一控制下企业合并
昆明西科工贸有限公司	云南省昆明市	云南省昆明市	金属材料加工, 贸易供销	100.00%		同一控制下企业合并
富民薪冶工贸有限公司	云南省昆明市	云南省昆明市	贸易、物资供销	100.00%		同一控制下企业合并
云南景谷矿冶股份有限公司	云南省普洱市	云南省普洱市	有色金属采选	100.00%		同一控制下企业合并
德钦盈科矿冶开发有限公司	云南省德钦县	云南省德钦县	生产销售有色金属	100.00%		同一控制下企业合并
赤峰金峰热力有限责任公司	内蒙古赤峰市	内蒙古赤峰市	热力生产与供应	100.00%		非同一控制下企业合并
德钦鑫科冶化有限公司	云南省德钦县	云南省德钦县	硫酸生产	62.46%		非同一控制下企业合并

在子公司的持股比例不同于表决权比例的说明:

持有半数或以下表决权但仍控制被投资单位、以及持有半数以上表决权但不控制被投资单位的依据:

对于纳入合并范围的重要的结构化主体, 控制的依据:

确定公司是代理人还是委托人的依据:

其他说明:

(2) 重要的非全资子公司

单位: 元

子公司名称	少数股东持股比例	本期归属于少数股东的损益	本期向少数股东宣告分派的股利	期末少数股东权益余额
赤峰云铜有色金属有限公司	35.00%	38,549,462.26	14,000,000.00	376,960,765.74
云南金沙矿业股份有限公司	49.00%	-12,771,632.43		192,984,844.97
云南思茅山水铜业有限公司	55.00%	14,151,416.82	37,999,600.37	552,369,670.59
永仁团山铜矿	49.00%	-1,866,918.88		-11,414,807.77
云南迪庆矿业开发有限责任公司	25.00%	-709,234.19		12,529,320.41
易门铜业有限公司	24.70%	6,851,767.60		64,327,163.58

玉溪红山球团工贸有限公司	40.60%	965,928.75	9,135,000.00	83,008,529.44
云南新平金辉矿业发展有限公司	45.00%	10,917,346.42	7,942,387.64	24,986,657.70
德钦鑫科冶化有限公司	37.54%	-866,336.34		-1,742,036.84
云南铜业古河电气有限公司	40.00%	717,610.60	160,000.00	

子公司少数股东的持股比例不同于表决权比例的说明：

注：本公司全资子公司玉溪矿业有限公司对云南思茅山水铜业有限公司持股比例为45%。根据玉溪矿业有限公司与云南思茅山水铜业有限公司的另一股东云南鼎泰投资有限公司签订的有关授权协议，自2009年1月1日起，玉溪矿业有限公司接受云南鼎泰投资有限公司的委托行使其在云南思茅山水铜业有限公司的10%的表决权。

根据玉溪矿业有限公司与云南思茅山水铜业有限公司的又一股东云南易门经一工贸有限责任公司签订的有关授权协议，自2009年1月1日起，玉溪矿业有限公司接受云南易门经一工贸有限责任公司的委托行使其在云南思茅山水铜业有限公司的5%的表决权。

因此，本公司取得对云南思茅山水铜业有限公司的60%的表决权，并将其纳入本公司的合并报表范围。

其他说明：

(3) 重要非全资子公司的主要财务信息

单位：元

子公司名称	期末余额						期初余额					
	流动资产	非流动资产	资产合计	流动负债	非流动负债	负债合计	流动资产	非流动资产	资产合计	流动负债	非流动负债	负债合计
赤峰云铜有限公司	946,831,357.35	1,327,160,322.49	2,273,991,679.84	1,191,660,920.59	5,300,000.00	1,196,960,920.59	1,022,500,749.90	1,351,147,128.39	2,373,647,878.29	1,360,347,384.91		1,360,347,384.91
云南金沙矿业股份有限公司	112,276,537.89	522,694,349.97	634,970,887.86	241,124,265.47		241,124,265.47	164,836,742.56	465,146,497.67	629,983,240.23	208,103,887.46		208,103,887.46
云南思茅山水铜业有限公司	864,310,487.05	1,424,336,859.59	2,288,647,346.64	1,194,338,854.66	90,000,000.00	1,284,338,854.66	758,651,194.15	1,442,346,458.64	2,200,997,652.79	1,077,439,261.39	143,270,709.59	1,220,709,970.98
易门铜业有限公司	376,533,042.37	281,766,940.37	658,299,982.74	380,214,455.42	17,651,666.66	397,866,122.08	408,514,941.97	237,638,096.66	646,153,038.63	401,539,514.51	5,300,000.00	406,839,514.51

公司												
----	--	--	--	--	--	--	--	--	--	--	--	--

单位：元

子公司名称	本期发生额				上期发生额			
	营业收入	净利润	综合收益总额	经营活动现金流量	营业收入	净利润	综合收益总额	经营活动现金流量
赤峰云铜有限公司	2,825,526,014.12	110,141,320.73	109,927,570.73	229,119,106.93	2,322,859,645.48	90,594,229.91	90,117,342.41	50,864,131.49
云南金沙矿业股份有限公司	738,188,950.39	-26,064,555.99	-26,064,555.99	130,812,697.58	741,614,900.86	18,926,163.20	18,926,163.20	92,761,181.64
云南思茅山水铜业有限公司	733,821,109.26	25,729,848.77	25,729,848.77	229,849,904.51	502,910,605.03	34,363,187.24	34,363,187.24	-136,826,159.45
易门铜业有限公司	1,693,080,603.72	27,739,949.79	27,739,949.79	2,872,824.96	1,004,702,795.87	58,322,572.27	58,322,572.27	125,935,491.14

其他说明：

(4) 使用企业集团资产和清偿企业集团债务的重大限制**(5) 向纳入合并财务报表范围的结构化主体提供的财务支持或其他支持**

其他说明：

2、在子公司的所有者权益份额发生变化且仍控制子公司的交易**(1) 在子公司所有者权益份额发生变化的情况说明**

无。

(2) 交易对于少数股东权益及归属于母公司所有者权益的影响

其他说明

3、在合营安排或联营企业中的权益**(1) 重要的合营企业或联营企业**

合营企业或联营企业名称	主要经营地	注册地	业务性质	持股比例		对合营企业或联营企业投资的会计处理方法
				直接	间接	
云南亚太矿冶环保产业有限公司	云南省易门县	云南省易门县	可回收资源综合开发、加工、销	39.84%		权益法

			售			
凉山矿业股份有限公司	四川省会理县	四川省会理县	有色金属采选	20.00%		权益法
云南铜业科技发展股份有限公司	云南省昆明市	云南省昆明市	新材料研究	18.98%		权益法
云晨期货有限责任公司	云南省昆明市	云南省昆明市	期货经纪	40.00%		权益法
昆明金沙人化工有限责任公司	云南省汤丹镇	云南省汤丹镇	炸药及火工产品的生产及销售；金属材料、建材、化工等产品销售	24.80%		权益法
玉溪晨兴矿冶科技发展有限公司	云南省玉溪市	云南省玉溪市	矿产品化验、检验等	48.00%		权益法

在合营企业或联营企业的持股比例不同于表决权比例的说明：

本公司无合营企业，联营企业采用权益法核算。云南铜业科技发展股份有限公司持有18.98%股份，由于本公司高管属于该公司法定代表人，具有重大影响。云南三益有色金属储运有限公司本期已经处置。

持有 20%以下表决权但具有重大影响，或者持有 20%或以上表决权但不具有重大影响的依据：

(2) 重要合营企业的主要财务信息

其他说明

(3) 重要联营企业的主要财务信息

重要联营企业的主要财务信息

项目	期末余额或本期发生额			
	凉山矿业股份有限公司	云南铜业科技发展股份有限公司	云晨期货有限责任公司	玉溪晨兴矿冶科技发展有限公司
流动资产	1,281,978,870.27	96,433,109.50	462,279,297.46	19,884,227.70
非流动资产	2,742,247,517.54	75,441,735.36	140,761,160.19	4,559,202.39
资产合计	4,024,226,387.81	171,874,844.86	603,040,457.65	24,443,430.09
流动负债	1,933,770,906.05	14,755,188.86	436,726,873.29	3,495,372.96
非流动负债	155,488,438.93	2,491,783.82		9,057,037.77
负债合计	2,089,259,344.98	17,246,972.68	436,726,873.29	12,552,410.73

净资产	1,706,616,793.10	135,737,151.36	166,313,584.36	11,891,019.36
按持股比例计算的净资产份额	341,323,358.62	25,762,911.33	66,525,433.74	5,707,689.29
调整事项				
对联营企业权益投资的账面价值	358,609,784.85	25,915,236.35	66,525,433.74	5,707,689.31
存在公开报价的权益投资的公允价值				
营业收入	3,213,159,334.44	90,918,600.61	36,673,131.77	16,551,948.76
净利润	99,522,460.26	3,826,345.95	11,886,651.91	1,341,886.03
其他综合收益				
综合收益总额	99,522,460.26	3,826,345.95	11,886,651.91	1,341,886.03
收到的来自联营企业的股利				1,952,640.00

接上表：

项目	期初余额或上期发生额			
	凉山矿业股份有限公司	云南铜业科技发展股份有限公司	云晨期货有限责任公司	玉溪晨兴矿冶科技发展有限公司
流动资产	1,619,497,895.96	93,230,853.96	717,624,404.87	22,528,234.08
非流动资产	2,593,360,974.34	75,252,126.25	11,854,032.75	5,246,136.02
资产合计	4,212,858,870.30	168,482,980.21	729,478,437.62	27,774,370.10
流动负债	2,123,744,062.05	17,736,401.30	574,651,505.17	4,727,331.47
非流动负债	230,649,557.92	804,133.55	400,000.00	8,429,905.30
负债合计	2,354,393,619.97	18,540,534.85	575,051,505.17	13,157,236.77
净资产	1,601,517,854.06	131,470,797.77	154,426,932.45	14,617,133.33
按持股比例计算的净资产份额	320,303,570.81	24,953,157.42	61,770,772.98	7,016,224.00
调整事项				
对联营企业权益投资的账面价值	337,589,997.04	25,105,482.44	61,770,772.98	7,016,224.02
存在公开报价的权益投资的公允价值				
营业收入	3,310,415,546.31	121,346,013.74	42,816,544.24	25,614,279.50
净利润	38,143,374.64	-690,295.30	13,284,176.97	3,054,799.29
其他综合收益				
综合收益总额	38,143,374.64	-690,295.30	13,284,176.97	3,054,799.29
收到的来自联营企业的股利				1,952,640.00
其他说明				

(4) 不重要的合营企业和联营企业的汇总财务信息

单位：元

	期末余额/本期发生额	期初余额/上期发生额
合营企业：	--	--
投资账面价值合计	20,215,972.64	25,842,245.55

下列各项按持股比例计算的合计数	--	--
--净利润	8,273,549.58	12,359,221.86
联营企业:	--	--
下列各项按持股比例计算的合计数	--	--
--综合收益总额	8,273,549.58	12,359,221.86

其他说明

(5) 合营企业或联营企业向本公司转移资金的能力存在重大限制的说明

(6) 合营企业或联营企业发生的超额亏损

单位：元

合营企业或联营企业名称	累积未确认前期累计认的损失	本期未确认的损失（或本期分享的净利润）	本期末累积未确认的损失

其他说明

(7) 与合营企业投资相关的未确认承诺

(8) 与合营企业或联营企业投资相关的或有负债

4、重要的共同经营

共同经营名称	主要经营地	注册地	业务性质	持股比例/享有的份额	
				直接	间接

在共同经营中的持股比例或享有的份额不同于表决权比例的说明：

共同经营为单独主体的，分类为共同经营的依据：

其他说明

5、在未纳入合并财务报表范围的结构化主体中的权益

未纳入合并财务报表范围的结构化主体的相关说明：

6、其他

十、与金融工具相关的风险

本公司的主要金融工具，除衍生工具外，包括银行借款、融资租赁、其他计息借款、货币资金等。这些金融工具的主要目的在于为本公司的运营进行融资。本公司具有多种因经营而直接产生的其他金融资产和负债，如应收账款和应付账款等。

本公司亦开展衍生交易，主要包括阴极铜期货合约，目的在于管理因阴极铜市场价格的波动，带来的阴极铜等铜产品的预期销售未来现金流量可能发生的波动风险。于整个年度内，本公司采取了不进行衍生

工具投机交易的政策。

本公司的金融工具导致的主要风险是信用风险、流动风险及市场风险。

1.金融工具分类

(1) 资产负债表日的各类金融资产的账面价值如下：

金融资产项目	期末余额				合计
	以公允价值计量且其变动计入当期损益的金融资产	被指定为有效套期工具的衍生工具	贷款和应收款项	可供出售金融资产	
以公允价值计量且其变动计入当期损益的金融资产	126,662.06				126,662.06
应收票据			136,426,935.76		136,426,935.76
应收账款			614,218,864.33		614,218,864.33
应收利息					
应收股利			26,146.67		
其他应收款			242,651,458.55		242,651,458.55
包含在其他流动资产中的金融资产		431,091,839.15			431,091,839.15
可供出售金融资产				34,271,500.00	34,271,500.00
长期应收款			172,271,184.66		172,271,184.66
合计	126,662.06	431,091,839.15	1,165,594,589.97	34,271,500.00	1,631,058,444.51

接上表：

金融资产项目	期初余额				合计
	以公允价值计量且其变动计入当期损益的金融资产	被指定为有效套期工具的衍生工具	贷款和应收款项	可供出售金融资产	
以公允价值计量且其变动计入当期损益的金融资产	132,190.12				132,190.12
应收票据			242,990,519.11		242,990,519.11
应收账款			612,719,353.50		612,719,353.50
应收利息					
应收股利			2,032,224.19		2,032,224.19
其他应收款			309,056,397.05		309,056,397.05
包含在其他流动资产中的金融资产					
可供出售金融资产				34,271,500.00	34,271,500.00
长期应收款					
合计	132,190.12		1,166,798,493.85	34,271,500.00	1,201,202,183.97

(2) 资产负债表日的各类金融负债的账面价值如下:

金融负债项目	期末余额		
	以公允价值计量且其变动计入当期损益的金融负债	其他金融负债	合计
短期借款		8,059,973,354.10	8,059,973,354.10
以公允价值计量且其变动计入当期损益的金融负债			
应付票据		697,119,051.53	697,119,051.53
应付账款		3,483,793,419.11	3,483,793,419.11
应付利息		63,269,674.63	63,269,674.63
应付股利		15,046,906.20	15,046,906.20
其他应付款		442,905,398.72	442,905,398.72
1年内到期的非流动负债		1,074,111,072.04	1,074,111,072.04
包含在其他流动负债中的金融负债		1,871,168.55	1,871,168.55
长期借款		3,972,491,635.39	3,972,491,635.39
长期应付款			
合计		17,810,581,680.27	17,810,581,680.27

接上表:

金融负债项目	期初余额		
	以公允价值计量且其变动计入当期损益的金融负债	其他金融负债	合计
短期借款		12,332,072,545.05	12,332,072,545.05
以公允价值计量且其变动计入当期损益的金融负债			
应付票据		464,239,902.12	464,239,902.12
应付账款		2,101,213,979.22	2,101,213,979.22
应付利息		48,308,783.97	48,308,783.97
应付股利		53,046,506.57	53,046,506.57
其他应付款		387,154,333.87	387,154,333.87
1年内到期的非流动负债		1,196,239,192.57	1,196,239,192.57
长期借款		2,979,008,645.54	2,979,008,645.54
长期应付款		43,270,709.59	43,270,709.59
合计		19,604,554,598.50	19,604,554,598.50

2.信用风险

本公司仅与经认可的、信誉良好的第三方进行交易。按照本公司的政策,需对所有要求采用信用方式进行交易的客户进行信用审核。另外,本公司对应收账款余额进行持续监控,以确保本公司不致面临重大坏账风险。对于未采用相关经营单位的记账本位币结算的交易,除非特别批准,否则本公司不提供信用交易条件。

本公司其他金融资产包括货币资金、可供出售的金融资产、其他应收款及某些衍生工具,这些金融资

产的信用风险源自交易对手违约，最大风险敞口等于这些工具的账面金额。

由于本公司仅与经认可的且信誉良好的第三方进行交易，所以无需担保物。信用风险集中按照客户、地理区域和行业进行管理。由于本公司的应收账款客户群广泛地分散于不同的部门和行业中，且公司采取先款后货的交易模式，本公司内部不存在重大信用风险集中。本公司采取了对应收账款余额向信用保险公司投保的信用增级措施。

本公司没有发生减值（单独或组合均未发生减值）的金融资产的期限分析如下：

项目	期末余额				
	合计	未逾期且未减值	逾期		
			1个月以内	1至3个月	或其他适当时间段
以公允价值计量且其变动计入当期损益的金融资产	126,662.06	126,662.06			
应收票据	136,426,935.76	136,426,935.76			
其他应收款	131,797,823.57	131,797,823.57			
应收股利	26,146.67				26,146.67
其他流动资产	431,091,839.15	431,091,839.15			
可供出售金融资产	34,271,500.00	34,271,500.00			
合计	<u>733,740,907.21</u>	<u>733,714,760.54</u>			<u>26,146.67</u>

接上表：

项目	期初余额				
	合计	未逾期且未减值	逾期		
			1个月以内	1至3个月	或其他适当时间段
以公允价值计量且其变动计入当期损益的金融资产	132,190.12	132,190.12			
应收票据	242,990,519.11	242,990,519.11			
其他应收款	79,882,532.24	79,882,532.24			
应收股利	26,146.67				26,146.67
可供出售金融资产	34,271,500.00	34,271,500.00			
合计	<u>357,302,888.14</u>	<u>357,276,741.47</u>			<u>26,146.67</u>

截止2014年12月31日，无已逾期但未减值的以公允价值计量且其变动计入当期损益的金融资产、应收票据、其他应收款、其他流动资产及可供出售金融资产。

3. 流动风险

本公司采用循环流动性计划工具管理资金短缺风险，既考虑金融工具的到期日，也考虑本公司运营产生的预计现金流量。

本公司的目标是运用银行借款、可转换债券、融资租赁和其他计息借款等多种融资手段以保持融资的

持续性与灵活性的平衡。本公司实时监控短期和长期资金需求，确保维持充裕的现金储备。财务部门管理本公司的资金在正常范围内使用并确保其被严格控制。

金融负债按未折现的合同现金流量所作的到期期限分析：

资产负债表日的各类金融负债的账面价值如下：

项目	期末余额			
	1年以内	1年以上至5年	5年以上	合计
短期借款	8,059,973,354.10			8,059,973,354.10
以公允价值计量且其变动计入当期损益的金融负债				
应付票据	697,119,051.53			697,119,051.53
应付账款	3,483,793,419.11			3,483,793,419.11
应付利息	63,269,674.63			63,269,674.63
应付股利	15,046,906.20			15,046,906.20
其他应付款	442,905,398.72			442,905,398.72
1年内到期的非流动负债	1,074,111,072.04			1,074,111,072.04
包含在其他流动负债中的金融负债	1,871,168.55			1,871,168.55
长期借款		3,972,491,635.39		3,972,491,635.39
长期应付款				
合计	13,838,090,044.88	3,972,491,635.39		17,810,581,680.27

接上表：

项目	期初余额			
	1年以内	1年以上至5年	5年以上	合计
短期借款	12,332,072,545.05			12,332,072,545.05
以公允价值计量且其变动计入当期损益的金融负债				
应付票据	464,239,902.12			464,239,902.12
应付账款	2,101,213,979.22			2,101,213,979.22
应付利息	48,308,783.97			48,308,783.97
应付股利	53,046,506.57			53,046,506.57
其他应付款	387,154,333.87			387,154,333.87
1年内到期的非流动负债	1,196,239,192.57			1,196,239,192.57
长期借款		2,979,008,645.54		2,979,008,645.54
长期应付款		43,270,709.59		43,270,709.59
合计	16,582,275,243.37	3,022,279,355.13		19,604,554,598.50

4. 市场风险

市场风险，是指金融工具的公允价值或未来现金流量因市场价格变动而发生波动的风险。市场风险主

要包括利率风险、外汇风险和其他价格风险，如权益工具投资价格风险。

(1) 利率风险

本公司面临的利率变动的风险主要与本公司以浮动利率计息的长期负债有关。

本公司通过维持适当的固定利率债务与可变利率债务组合以管理利息成本。本公司的政策是保持大部分的计息借款以固定利率计息。

下表为利率风险的敏感性分析，反映了在其他变量不变的假设下，利率发生合理、可能的变动时，将对净利润(通过对浮动利率借款的影响)和股东权益产生的影响。

项目	本期		
	基准点增加/(减少)	净利润增加/(减少)	股东权益增加/(减少)
人民币浮动利率借款	5%	-5.56%	-0.86%
美元浮动利率借款	5%	-0.82%	-0.01%

接上表：

项目	上期		
	基准点增加/(减少)	净利润增加/(减少)	股东权益增加/(减少)
人民币浮动利率借款	5%	-0.21%	-0.22%
美元浮动利率借款	5%	-0.03%	-0.01%

(2) 汇率风险

本公司面临的外汇变动风险主要与本公司的经营活动(当收支以不同于本公司记账本位币的外币结算时)及其于境外子公司的净投资有关。

本公司面临交易性的汇率风险。此类风险由于经营单位以其记账本位币以外的货币进行的销售或采购所致。本公司销售额约10.6% (2013年：10.7%) 是以发生销售的经营单位的记账本位币以外的货币计价的，而约15.6% (2013年：17.6%)的成本以经营单位的记账本位币计价。

下表为汇率风险的敏感性分析，反映了在其他变量不变的假设下，美元汇率发生合理、可能的变动时，将对净利润(由于货币性资产和货币性负债的公允价值变化)和股东权益产生的影响。

项目	本期		
	美元汇率增加/(减少)	净利润增加/(减少)	股东权益增加/(减少)
人民币对美元	升值1%	12.77%	0.49%
人民币对美元	贬值1%	-12.77%	-0.49%

接上表：

项目	上期		
	美元汇率增加/(减少)	净利润增加/(减少)	股东权益增加/(减少)
人民币对美元	升值1%	2.42%	0.62%
人民币对美元	贬值1%	-2.42%	-0.62%

(3) 权益工具投资价格风险

公司无权益性工具投资。

5. 资本管理

本公司资本管理的主要目标是确保本公司持续经营的能力，并保持健康的资本比率，以支持业务发展并使股东价值最大化。

本公司管理资本结构并根据经济形势以及相关资产的风险特征的变化对其进行调整。为维持或调整资本结构，本公司可以调整对股东的利润分配、向股东归还资本或发行新股。本公司不受外部强制性资本要求约束。2014年度和2013年度，资本管理目标、政策或程序未发生变化。

本公司采用杠杆比率来管理资本，杠杆比率是指净负债和调整后资本加净负债的比率。本公司的政策是将该杠杆比率保持在适当比例。净负债包括计息银行借款、应付账款和应付票据、包含于其他应付款和预提费用中的金融负债、客户存款，扣减现金和现金等价物。调整后资本包括归属于母公司股东的权益减去套期形成的综合收益。本公司于资产负债表日的杠杆比率如下：

项目	期末余额或期末比率	期初余额或期初比率
短期借款	8,059,973,354.10	12,332,072,545.05
应付票据	697,119,051.53	464,239,902.12
应付账款	3,483,793,419.11	2,101,213,979.22
应付利息	63,269,674.63	48,308,783.97
一年内到期的非流动负债	1,074,111,072.04	1,196,239,192.57
长期借款	3,972,491,635.39	2,979,008,645.54
长期应付款		43,270,709.59
扣减现金及现金等价物	1,830,101,311.68	2,665,070,463.20
净负债小计	15,520,656,895.12	16,499,283,294.86
归属于母公司股东的权益	5,515,694,625.82	5,399,025,729.73
扣减套期形成的综合收益	30,362,705.75	-15,167,976.88
调整后资本	5,485,331,920.07	5,414,193,706.61
净负债和资本合计	21,005,988,815.19	21,913,477,001.47
杠杆比率	73.89%	75.29%

十一、公允价值的披露

1、以公允价值计量的资产和负债的期末公允价值

单位：元

项目	期末公允价值			
	第一层次公允价值计量	第二层次公允价值计量	第三层次公允价值计量	合计
一、持续的公允价值计量	--	--	--	--
(3) 衍生金融资产	126,662.06			126,662.06

其他流动资产				
套期工具-铜期货合约	431,091,839.15			431,091,839.15
二、非持续的公允价值计量	--	--	--	--

2、持续和非持续第一层次公允价值计量项目市价的确定依据

公允价值，是指市场参与者在计量日发生的有序交易中，出售一项资产所能收到或转移一项债务所需支付的价格。

以下方法和假设用于估计公允价值。

货币资金、应收票据、应收账款、应付票据、应付账款等，因剩余期限不长，公允价值与账面价值相等。

非上市的持有至到期投资、长期应收款、长短期借款、应付债券等，采用未来现金流量折现法确定公允价值，以合同条款和特征在实质上相同的其他金融工具的市场收益率作为折现率。

上市的金融工具，以市场报价确定公允价值。

非上市的可供出售权益性工具，采用估值技术确定公允价值。本公司对无控制权、无重大影响的权益性投资因无法取得相关估值资料，根据会计准则采用成本法计量。

本公司根据最终控制方的批准，出售的铜期货期权只允许到期结算，不得提前转让，公司对出售的铜期货期权在结算前采用成本法计量。

本公司采用的公允价值在计量时分为以下层次：

第一层次输入值是企业在计量日能取得相同资产或负债在活跃市场上未经调整的报价；

第二层次输入值是除第一层次输入值外相关资产或负债直接或间接可观察的输入值；

第三层次输入值是相关资产或负债的不可观察输入值。第三层次输入值包括不能直接观察和无法由可观察市场数据验证的利率、股票波动率、企业合并中承担的弃置义务的未来现金流量、企业使用自身数据作出的财务预测等。

- 3、持续和非持续第二层次公允价值计量项目，采用的估值技术和重要参数的定性及定量信息
- 4、持续和非持续第三层次公允价值计量项目，采用的估值技术和重要参数的定性及定量信息
- 5、持续的第三层次公允价值计量项目，期初与期末账面价值间的调节信息及不可观察参数敏感性分析
- 6、持续的公允价值计量项目，本期内发生各层级之间转换的，转换的原因及确定转换时点的政策
- 7、本期内发生的估值技术变更及变更原因
- 8、不以公允价值计量的金融资产和金融负债的公允价值情况
- 9、其他

十二、关联方及关联交易

1、本企业的母公司情况

母公司名称	注册地	业务性质	注册资本	母公司对本企业的持股比例	母公司对本企业的表决权比例
云南铜业(集团)有限公司	国有企业	云南省昆明市	云南省昆明市	48.17%	48.17%

本企业的母公司情况的说明

本企业最终控制方是中国铝业公司。

其他说明：

2、本企业的子公司情况

本企业子公司的情况详见附注九、在其他主体中的权益 1.在子公司中的权益。

3、本企业合营和联营企业情况

本企业重要的合营或联营企业详见附注九、在其他主体中的权益 2.在合营安排或联营企业中的权益。

本期与本公司发生关联方交易，或前期与本公司发生关联方交易形成余额的其他合营或联营企业情况如下：

合营或联营企业名称	与本企业关系
云南亚太矿冶环保产业有限公司	重大影响
凉山矿业股份有限公司	重大影响
云南铜业科技发展股份有限公司	重大影响
云晨期货有限责任公司	重大影响
昆明金沙人化工有限责任公司	重大影响
玉溪晨兴矿冶科技发展有限公司	重大影响

其他说明

4、其他关联方情况

其他关联方名称	其他关联方与本企业关系
云南云铜锌业股份有限公司	同一最终控制方
禄丰云铜锌业冶炼有限公司	同一最终控制方
丘北云铜华西矿业有限公司	同一最终控制方
西双版纳金版纳酒店置业有限责任公司	同一最终控制方
云南鼎泰投资有限公司	同一最终控制方
镇沅县九源矿业有限责任公司	同一最终控制方
云南云铜锌合金有限公司	同一最终控制方
青海黎润矿业开发有限公司	同一最终控制方
青海泽荣矿业开发有限公司	同一最终控制方
云南铜业房地产开发有限公司	同一最终控制方
红河云铜房地产开发有限公司	同一最终控制方
建水云铜房地产开发有限公司	同一最终控制方
云南宏星投资有限公司	同一最终控制方
云南铜业鸿泰房地产开发有限公司	同一最终控制方
云南福保产业投资有限公司	同一最终控制方
云南铜业地产物业服务有限公司	同一最终控制方
云南铜业新城房地产开发有限公司	同一最终控制方
大理州红蜘蛛矿业有限公司	同一最终控制方
会东县鑫联矿业有限责任公司	同一最终控制方
会理县红山矿业有限责任公司	同一最终控制方
会理县矿产品开发有限公司	同一最终控制方
会理县马鞍坪矿山废石综合利用有限责任公司	同一最终控制方
会理县万通矿业有限责任公司	同一最终控制方
会理县五龙富民矿业有限责任公司	同一最终控制方
会理县新越镁镍有限公司	同一最终控制方
木里凯跃矿业有限责任公司	同一最终控制方
维西凯龙矿业有限责任公司	同一最终控制方
香格里拉县鼎立矿业有限责任公司	同一最终控制方
云南楚雄思远投资有限公司	同一最终控制方
大姚桂花铜选冶有限公司	同一最终控制方

云南铜业中城矿业有限公司	同一最终控制方
云南普洱矿冶有限公司	同一最终控制方
大姚六直电解铜有限公司	同一最终控制方
云南云铜稀贵新材料有限公司	同一最终控制方
昆明澳通化有限公司	同一最终控制方
昆明德伟矿业有限公司	同一最终控制方
昆明西智电子材料有限公司	同一最终控制方
昆明云铜稀贵铋业有限公司	同一最终控制方
昆明云铜稀贵铅业有限责任公司	同一最终控制方
昆明云铜稀贵银业有限公司	同一最终控制方
昆明云铜稀贵钴业有限公司	同一最终控制方
云南云铜稀贵药业有限公司	同一最终控制方
昆明泰益科技有限公司	同一最终控制方
云南铜业新材料孵化园有限责任公司	同一最终控制方
云南铜业压铸科技有限公司	同一最终控制方
云南铜业矿产资源勘查开发有限公司	同一最终控制方
南涧新安矿业有限公司	同一最终控制方
丘北勘大矿业开发有限责任公司	同一最终控制方
云南铜业镓诚矿业开发有限公司	同一最终控制方
北京英特莱特地矿咨询有限公司	同一最终控制方
云南迪庆有色金属有限责任公司	同一最终控制方
云南铜业三木矿业有限责任公司	同一最终控制方
云南铜业（集团）乌多姆塞矿业有限公司	同一最终控制方
云南铜业（集团）丰沙里矿业有限公司	同一最终控制方
云南铜业鑫联矿业有限公司	同一最终控制方
广东清远云铜有色金属有限公司	同一最终控制方
昆明星宫酒店有限责任公司	同一最终控制方
云港投资有限公司	同一最终控制方
中国云铜（澳大利亚）投资开发有限公司	同一最终控制方
云南铜业（集团）钛业有限公司	同一最终控制方
云南铜业胜威化工有限公司	同一最终控制方
拉萨天利矿业有限公司	同一最终控制方
云南福大保险经纪股份有限公司	同一最终控制方
昆明云铜投资有限公司	同一最终控制方

磨憨光明采选有限责任公司	同一最终控制方
红河州黎星矿业有限责任公司	同一最终控制方
西双版纳安盛矿业有限公司	同一最终控制方
云南柯泰实业有限公司	同一最终控制方
云南明晨进出口有限公司	同一最终控制方
弥渡县九顶山矿业有限公司	同一最终控制方
中国云南国际经济技术合作公司	同一最终控制方
中国有色金属工业昆明勘察设计研究院	同一最终控制方
云南省建设物资公司	同一最终控制方
昆明云铜电工器材有限公司	受本公司工会控制
云南凯通（集团）有限公司	子公司的参股股东
赤峰金峰铜业有限公司	子公司的参股股东
昆明滥泥坪冶金有限公司	子公司被投资企业
昆明汤丹冶金有限公司	子公司被投资企业
昆明因民冶金有限公司	子公司被投资企业
昆明高云有色金属贸易有限公司	受母公司重大影响
云铜铁峰选矿药剂有限公司	受母公司的子公司重大影响
昆明云铜杆业有限公司	母公司的参股公司
中铝洛阳铜业有限公司	同一最终控制方
中铝上海铜业有限公司	同一最终控制方
中铝国际贸易有限公司	同一最终控制方
中铝华中铜业有限公司	同一最终控制方
中铝沈阳有色金属加工有限公司	同一最终控制方
中铝青海西部国际贸易有限公司	同一最终控制方
中国铝业香港有限公司	同一最终控制方
中铝昆明铜业有限公司	同一最终控制方
中铝财务有限责任公司	同一最终控制方
四川里伍铜业股份有限公司	本公司参股公司
香格里拉县洪鑫矿业有限责任公司	同一最终控制方
昆明力量经贸有限公司	受母公司重大影响
谦比希铜冶炼有限公司	受母公司重大影响
云南易门经一工贸有限责任公司	子公司的参股股东
云南玉溪经泰有色物资经贸有限公司	子公司的参股股东
玉溪市世达商贸有限公司	子公司的参股股东

云南恒业志绅工贸集团有限公司	子公司的参股股东
云南三益有色金属储运有限公司	母公司的合营企业
中铝金属贸易有限公司	同一最终控制方
云南铜业古河电气有限公司	同一最终控制方
云南铜业凯通有色金属有限公司	子公司的参股股东的重要子公司
云南凯通东川矿业有限公司	子公司的参股股东的重要子公司
中国有色金属长沙勘察设计院有限公司	同一最终控制方
励晶金属有限公司	同一最终控制方

其他说明

5、关联交易情况

(1) 购销商品、提供和接受劳务的关联交易

采购商品/接受劳务情况表

单位：元

关联方	关联交易内容	本期发生额	上期发生额
四川里伍铜业股份有限公司	采购原材料	57,149,370.96	61,272,145.76
昆明云铜杆业有限公司	采购原材料	496,925,970.70	420,656,061.58
凉山矿业股份有限公司	采购原材料	2,794,075,956.51	1,932,598,913.82
禄丰云铜锌业冶炼有限公司	采购原材料	27,213,731.56	37,079,842.59
弥渡县九顶山矿业有限公司	采购原材料	3,251,027.87	48,034,888.60
磨憨光明采选有限责任公司	采购原材料	19,389,459.72	34,292,650.16
云南楚雄思远投资有限公司	采购原材料	115,573,439.93	173,015,137.76
中铝国际贸易有限公司	采购原材料	20,857,063.63	533,332,752.91
中铝金属贸易公司	采购原材料	261,191,944.90	495,066,725.71
中铝洛阳铜业有限公司	采购原材料	148,834,082.71	
中国云铜（澳大利亚）投资开发有限公司	采购原材料	3,128,677,615.84	856,045,313.23
云南铜业（集团）有限公司	采购原材料	229,059.50	18,501,831.79
云南铜业矿产资源勘查开发有限公司	地质预查费	2,728,988.64	600,000.00
玉溪晨兴矿冶科技开发有限公司	化验、检验费		3,765,411.00
香格里拉县洪鑫矿业有限责任公司	采购原材料	7,963,244.73	21,566,272.91
广东清远云铜有色金属有限公	采购原材料		1,166,509.00

司			
中国有色金属工业昆明勘察设计研究院	勘察费设计费	3,290,176.39	4,203,084.58
中国有色金属长沙勘察设计研究院有限公司	勘察费设计费	5,500.00	
拉萨天利矿业有限公司	采购原材料		1,524,681.82
云晨期货有限责任公司	期货手续费	1,121,804.79	512,351.24
大理州红蜘蛛矿业有限公司	采购原材料	1,569,484.31	
云南云铜锌业股份有限公司	采购原材料	38,926,472.15	41,695.00
云南易门经一工贸有限责任公司	采购原材料、装卸费	284,166,819.58	237,204,143.04
云南玉溪经泰有色物资经贸有限公司	采购原材料	70,071,465.63	98,946,496.31
云南凯通（集团）有限公司	购买商品	319,844,753.37	849,335,605.54
谦比希铜冶炼有限公司	采购原材料	193,817,633.11	555,209,264.12
昆明澳通化工有限公司	采购原材料	335,940.20	2,249,588.67
昆明云铜稀贵铋业有限公司	采购原材料		2,310,436.80
合计		7,997,211,006.73	6,388,531,803.94

出售商品/提供劳务情况表

单位：元

关联方	关联交易内容	本期发生额	上期发生额
中铝洛阳铜业有限公司	销售产品		74,077,206.54
中铝昆明铜业有限公司	销售产品	4,804,756,041.29	4,300,362,152.54
中铝国际贸易有限公司	销售原料、产品	8,941,116.92	24,366,653.54
中铝金属贸易有限公司	销售原料、产品		13,749,159.62
中国云铜(澳大利亚)投资开发有限公司	销售产品		125,656,853.33
云南云铜锌业股份有限公司	销售原料、产品、水费	88,402,527.98	64,219,160.96
云南易门经一工贸有限责任公司	销售产品	34,387,142.63	433,858,482.15
云南铜业胜威化工有限公司	销售材料、产品	55,577,278.21	127,082,784.62
云南铜业科技发展股份有限公司	销售原料、产品	36,455,575.09	88,277,698.88
云南铜业（集团）有限公司	工程款	2,862,328.65	
云南凯通（集团）有限公司	销售产品	225,018,854.91	193,490,462.22
云南迪庆有色金属有限责任公司	销售产品、工程款	224,528.30	622,833.84

司			
云南楚雄思远投资有限公司	销售材料、产品	9,897,605.24	20,564,385.13
玉溪云铜房地产开发有限公司	转让在建工程		1,000,000.00
香格里拉县洪鑫矿业有限责任公司	销售材料、工程款		5,658,641.81
香格里拉县鼎立矿业有限责任公司	技术服务费	97,158.11	
磨憨光明采选有限责任公司	销售材料	89,443.76	17,146,325.08
弥渡县九顶山矿业有限公司	销售材料	133,042.90	8,022,417.64
凉山矿业股份有限公司	技术服务费	113,207.55	388,349.51
凉山矿业股份有限公司	销售产品	430,591,527.73	
云南云铜稀贵新材料有限公司	销售产品	1,124,079.18	22,617,249.76
昆明云铜电工器材有限公司	销售材料、水费、加工费	4,654,953.74	330,844,360.82
广东清远云铜有色金属有限公司	销售产品		47,239,520.65
昆明云铜杆业有限公司	销售产品	81,826,291.10	4,448,715.60
昆明澳通化工有限公司	销售产品	4,009,376.07	3,902,264.96
拉萨天利矿业有限公司	销售产品	84,554.76	
云南玉溪经泰有色物资经贸有限公司	销售产品	88,796.91	
山西中色十二冶物资有限公司	销售产品	5,312,149.91	
合计		5,794,647,580.94	5,907,595,679.20

购销商品、提供和接受劳务的关联交易说明

(2) 关联受托管理/承包及委托管理/出包情况

本公司受托管理/承包情况表:

单位: 元

委托方/出包方名称	受托方/承包方名称	受托/承包资产类型	受托/承包起始日	受托/承包终止日	托管收益/承包收益定价依据	本期确认的托管收益/承包收益
-----------	-----------	-----------	----------	----------	---------------	----------------

关联托管/承包情况说明

本公司委托管理/出包情况表:

单位: 元

委托方/出包方名称	受托方/承包方名称	委托/出包资产类型	委托/出包起始日	委托/出包终止日	托管费/出包费定价依据	本期确认的托管费/出包费
-----------	-----------	-----------	----------	----------	-------------	--------------

关联管理/出包情况说明

(3) 关联租赁情况

本公司作为出租方：

单位：元

承租方名称	租赁资产种类	本期确认的租赁收入	上期确认的租赁收入
云南铜业股份有限公司	昆明云铜电工器材有限公司	51,612.00	309,672.00

本公司作为承租方：

单位：元

出租方名称	租赁资产种类	本期确认的租赁费	上期确认的租赁费

关联租赁情况说明

截止2014年12月31日本公司与昆明云铜电工器材有限公司租赁协议已经解除。

(4) 关联担保情况

本公司作为担保方

单位：元

被担保方	担保金额	担保起始日	担保到期日	担保是否已经履行完毕

本公司作为被担保方

单位：元

担保方	担保金额	担保起始日	担保到期日	担保是否已经履行完毕
云南铜业（集团）有限公司	150,000,000.00	2007年03月29日	2015年03月29日	是

关联担保情况说明

根据本公司子公司-云南迪庆矿业开发有限责任公司与中国建设银行股份有限公司迪庆藏族自治州分行签订的借款合同，云南迪庆矿业开发有限责任公司于2007年3月29日借入150,000,000.00元，借款期限从2007年3月29日至2013年3月29日，并从2008年3月29日起，分6期偿还本金。截止2014年12月31日，借款已经偿还完毕。

根据云南铜业（集团）有限公司于2007年3月29日与中国建设银行股份有限公司迪庆藏族自治州分行签订的担保保证合同，云南铜业（集团）有限公司为云南迪庆矿业开发有限责任公司上述150,000,000.00元的银行借款所形成的债务提供连带责任保证。保证期限：自2007年3月29日至上述借款合同项下的债务履行期届满之日（2013年3月29日）后2年止。

(5) 关联方资金拆借

单位：元

关联方	拆借金额	起始日	到期日	说明

拆入				
云南铜业（集团）有限公司	10,000,000.00	2010年07月05日		
云南铜业（集团）有限公司	100,000,000.00	2014年12月25日	2015年12月25日	
云南铜业（集团）有限公司	100,000,000.00	2014年12月26日	2015年12月26日	
拆出				

（6）关联方资产转让、债务重组情况

单位：元

关联方	关联交易内容	本期发生额	上期发生额
云南铜业（集团）有限公司	转让云南三益有色金属储运有限公司 25%股权	15,925,500.00	0.00
云南铜业（集团）有限公司	转让云南铜业古河电气有限公司 60%股权	27,789,100.00	0.00

（7）关键管理人员报酬

单位：元

项目	本期发生额	上期发生额
关键管理人员报酬	2,728,800.00	2,894,000.00

（8）其他关联交易

（a）提供能源

能源供应方	能源购买方	本年	上年	定价政策
云南金沙矿业股份有限公司	昆明金沙人化工有限公司	647,057.95	809,989.81	市场价
云南金沙矿业股份有限公司	昆明滥泥坪冶金有限公司	16,630,433.65	16,987,561.91	市场价
云南金沙矿业股份有限公司	昆明汤丹冶金有限公司	25,841,491.35	15,339,363.43	市场价
云南金沙矿业股份有限公司	昆明因民冶金有限公司	29,378,126.34	15,759,514.89	市场价
合计		72,497,109.29	48,896,430.04	

（b）委托贷款

本期：

委托方	借款人	贷款金融机构	金额（万元）	年利率（%）
云南铜业（集团）有限公司	本公司	中国工商银行昆明南屏支行	18,520.00	6.40
云南铜业（集团）有限公司	本公司	中国工商银行昆明南屏支行	1,000.00	6.40

云南铜业（集团）有限公司	迪庆矿业开发有限责任公司	国家开发银行云南省分行	3,032.00	6.42
云南铜业（集团）有限公司	迪庆矿业开发有限责任公司	中国银行云南省分行	5,000.00	6.15

上期：

委托方	借款人	贷款金融机构	金额（万元）	年利率（%）
云南铜业（集团）有限公司	本公司	中国工商银行昆明南屏支行	22,390.00	6.40
云南铜业（集团）有限公司	本公司	中国工商银行昆明南屏支行	6,000.00	6.00
云南铜业（集团）有限公司	迪庆矿业开发有限责任公司	国家开发银行云南省分行	3,966.00	6.42
云南铜业（集团）有限公司	迪庆矿业开发有限责任公司	中国银行云南省分行	5,000.00	6.15

（c）关联方之间提供资金

云南省人民政府与国家开发银行于2003年8月8日签订《信用合作协议》，指定云南省开发投资有限公司作为《信用合作协议》规定的信用资金融资平台。经云南省政府信用联合工作办公室批准，云南铜业（集团）有限公司作为信用资金的使用人。据云南省开发投资有限公司（甲方）与云南铜业（集团）有限公司（乙方）于2005年8月7日签订的《股权投资及回购协议》、《股权投资及回购协议备忘录》，甲方向乙方提供信用资金30,000万元作为乙方占有、使用的国有资本金，期限15年，专项用于：（1）云南迪庆矿业开发有限责任公司羊拉铜矿工程10,000万元，（2）云南迪庆有色金属有限责任公司普朗铜矿工程20,000万元。乙方参照中国人民银行颁布的同期商业银行基准利率(协议签订时为6.12%)的98%计算利息)。

云南铜业（集团）有限公司于2005年8月18日、2005年12月5日和2006年4月28日分三次将10,000万元划入云南迪庆矿业开发有限公司。2014年度，云南迪庆矿业开发有限公司向云南铜业（集团）有限公司支付该笔款项利息共计5,093,032.77元，本年度偿还本金9,340,000.00元，借款余额为80,320,000.00元。

（d）在关联方金融机构中的存款

根据本公司于2014年8月28日第三次临时股东大会审议通过的《云南铜业股份有限公司关于与中铝财务有限责任公司签订<金融服务协议>的议案》，本公司与中铝财务有限责任公司（本公司实际控制人中国铝业公司的金融类全资子公司，以下简称“中铝财务公司”）在2013年签订的《金融服务协议》基础上继续签订了《金融服务协议》。根据《金融服务协议》，中铝财务公司向本公司及其合并范围内的相关子公司提供存款、结算、信贷及其他金融服务；该协议经双方签署并经过相关法律程序后生效，有效期为一年，自公司股东大会批准后（2014年8月28日）开始计算。

根据《金融服务协议》，双方就交易限额及交易的定价约定如下：

1) 交易限额

①.存款服务：在该协议有效期内，公司及公司控股的子公司在中铝财务公司日最高存款余额（含应计利息）最高不超过人民币11亿元，且公司（含公司控股的子公司）存放在中铝财务公司的存款余款占中铝财务公司吸收的存款余款的比例不超过30%。

②.信贷服务：在本协议有效期内，公司及公司控股的子公司在中铝财务公司日贷款余额（包括应计利息）最高不超过人民币30亿元。

③.结算服务：在本协议有效期内，中铝财务公司为本公司提供的结算服务不收取任何费用。

④.其他金融服务：在本协议有效期内，中铝财务公司为本公司提供其他金融服务所收取的所有服务费用不超过人民币500万元。

2) 交易的定价

①.存款服务：中铝财务公司为本公司提供存款服务的存款利率按照中国人民银行统一颁布的同期同类存款的存款利率上浮10%执行；

②.结算服务：中铝财务公司免费为本公司提供上述结算服务；

③.信贷服务：中铝财务公司承诺向本公司提供优惠的贷款利率，在符合相关监管条件下，按照中国人民银行统一颁布的同期同类贷款的贷款利率下浮不低于10%执行；

④.其他金融服务：中铝财务公司就提供其他金融服务所收取的费用，须符合中国人民银行或中国银行业监督管理委员会就该类型服务规定的收费标准，且将不高于中国国内主要商业银行就同类金融服务所收取的费用或中铝财务公司向中国铝业公司及其集团成员单位提供同类金融服务的费用，以较低者为准。

截止2014年12月31日，本公司在中铝财务公司的存款为323,307,143.80元，收取存款利息5,037,843.74元。2014年度，本公司向中铝财务公司借款100,000,000.00元，已经全部归还，共支付短期贷款利息466,666.67元，除以上两项业务外，未与中铝财务公司发生其他关联交易。

6、关联方应收应付款项

(1) 应收项目

单位：元

项目名称	关联方	期末余额		期初余额	
		账面余额	坏账准备	账面余额	坏账准备
应收票据	中铝昆明铜业有限公司			111,000,000.00	
小计				111,000,000.00	
应收账款	香格里拉县洪鑫矿业有限责任公司	6,341,947.92	314,258.41	6,228,272.92	316,356.07
应收账款	弥渡县九顶山矿业有限责任公司	5,946,477.96	355,232.08	9,422,421.29	469,311.44
应收账款	云南楚雄思远投资有限公司	37,325,832.58	2,214,829.85	28,969,615.38	1,728,775.37
应收账款	云南铜业房地产开发有限公司	2,500,000.00	140,000.00	2,500,000.00	140,000.00
应收账款	磨憨光明采选有限责任公司	255,750.00	17,320.52	151,100.80	7,555.04
应收账款	云南迪庆有色金属有限责任公司	4,332,994.29	372,908.23	4,569,728.04	396,843.76
应收账款	云南柯泰实业有限公司	3,760,906.45	319,091.42	3,760,906.45	243,873.29
应收账款	昆明云铜电工器材有限公司	4,397,026.93	219,851.35	4,397,026.93	219,851.35

应收账款	云港投资有限公司			6,081,021.78	
应收账款	云南凯通(集团)有限公司	849,614.92	42,480.75		
应收账款	凉山矿业股份有限公司	64,261,201.31	3,213,060.07		
小计		129,971,752.36	7,209,032.68	66,080,093.59	3,522,566.32
其他应收款	云晨期货有限责任公司			65,207,602.00	2,762,674.50
其他应收款	云南铜业(集团)有限公司	41,888,763.72	2,145,068.19	513,000.00	16,000.00
其他应收款	昆明云铜电工器材有限公司	922,163.90	64,841.95	824,600.35	48,566.83
其他应收款	云南云铜锌业股份有限公司			417,916.42	25,455.58
其他应收款	云南明晨进出口有限公司	2,926,862.90	1,463,431.45	2,926,862.90	292,686.29
其他应收款	中铝昆明铜业有限公司	2,562,586.46	256,258.65	2,562,586.46	205,006.92
其他应收款	云铜铁峰选矿药剂有限公司	29,145.25	1,457.26	9,160.63	458.03
其他应收款	云南铜业凯通有色金属有限公司			112,221.84	6,733.31
其他应收款	云南云铜稀贵新材料有限公司			15,496.07	
其他应收款	中铝国际贸易有限公司			15,168,477.88	758,423.89
其他应收款	云南铜业古河电气有限公司	8,092.40	404.62		
其他应收款	云南铜业矿产资源勘查开发有限公司	4,275.18			
小计		48,341,889.81	3,931,462.12	87,757,924.55	4,116,005.35
预付款项	云南明晨进出口有限公司	40,206,249.07	4,306,660.90	40,206,249.07	4,306,660.90
预付款项	云南铜业(集团)有限公司	14,837,368.40		174,956,123.84	
预付款项	中国有色金属工业昆明勘察设计研究院	200,997.48			

预付款项	谦比希铜冶炼有限公司			5,507,911.55	
预付款项	禄丰云铜锌业冶炼有限公司			8,087,587.20	
预付款项	中铝金属贸易有限公司			3,256,703.06	
预付款项	磨憨光明采选有限责任公司	1,666.85			
预付款项	昆明汤丹冶金有限责任公司	9,495,500.00			
预付款项	云南易门经一工贸有限责任公司	18,723,355.49			
小计		83,465,137.29	4,306,660.90	232,014,574.72	4,306,660.90
应收股利	凉山矿业股份有限公司	26,146.67		26,146.67	
应收股利	云南铜业科技发展股份有限公司			2,009,133.10	
小计		26,146.67		2,035,279.77	
长期应收款	云南凯通(集团)有限公司	230,064,213.57	57,793,028.91	278,972,474.25	62,438,215.14
小计		230,064,213.57	57,793,028.91	278,972,474.25	62,438,215.14
银行存款	中铝财务有限责任公司	323,307,143.80		234,604,889.84	
小计		323,307,143.80		234,604,889.84	

(2) 应付项目

单位：元

项目名称	关联方	期末账面余额	期初账面余额
应付账款	云南楚雄思远投资有限公司	9,220,941.20	12,170,514.35
应付账款	中国云铜(澳大利亚)投资开发有限公司	2,158,252,497.16	237,938,869.93
应付账款	昆明云铜杆业有限公司	4,390,910.47	12,563,001.83
应付账款	凉山矿业股份有限公司	89,782,920.04	467,381,258.90
应付账款	弥渡县九顶山矿业有限公司		616,596.00
应付账款	云南铜业(集团)有限公司		68,952,406.02
应付账款	广东清远云铜有色金属有限公司	1,166,509.00	1,166,509.00

应付账款	中铝昆明铜业有限公司		784,129.29
应付账款	云南凯通（集团）有限公司	86,772,256.88	108,764,583.24
应付账款	中国有色金属工业昆明勘察设计研究院	4,561,718.00	4,561,718.00
应付账款	云南铜业矿产资源勘查开发有限公司	300,000.00	420,000.00
应付账款	昆明力量经贸有限公司	695,228.77	
应付账款	云南云铜锌业股份有限公司	595,782.77	51,623.93
应付账款	昆明磨憨光明采选有限责任公司		420,000.00
应付账款	昆明云铜电工器材有限公司	60,500.00	60,500.00
应付账款	云南玉溪经泰有色物资经贸有限公司	26,757,933.88	
应付账款	易门经一工贸有限责任公司	33,867,672.42	
应付账款	昆明澳通化工有限公司	127,200.00	229,890.00
应付账款	昆明滥泥坪冶金有限责任公司	407,586.18	1,314,445.34
应付账款	昆明汤丹冶金有限责任公司	286,686.00	2,830,577.05
应付账款	昆明因民冶金有限责任公司	203,869.71	448,558.74
应付账款	四川里伍铜业股份有限公司	122,698.22	122,698.22
应付账款	香格里拉县洪鑫矿业有限责任公司		1,414,467.92
应付账款	云南铜业凯通有色金属有限公司	50,414,822.01	50,414,822.01
应付账款	云南云铜铁峰选矿药剂有限公司	86,666.68	51,623.93
应付账款	中国有色金属长沙勘察设计研究院有限公司	307,195.42	242,195.42
应付账款	中铝金属贸易有限公司		4,833,555.85
应付账款	谦比希铜冶炼有限公司		53,113,103.62
小计		2,468,381,594.81	1,030,867,648.59
其他应付款	中国有色金属长沙勘察设计研究院有限公司	352,013.27	914,145.37
其他应付款	云南铜业（集团）有限公司	211,482,369.14	169,533,301.14
其他应付款	中国有色金属工业昆明勘察设计研究院		256,164.00
其他应付款	云南易门经一工贸有限责任	4,749,950.04	

	公司		
其他应付款	湖南长勘商贸发展中心		47,777.60
其他应付款	昆明澳通化工有限公司	5,000.00	5,000.00
其他应付款	云港投资有限公司	157,309.21	
其他应付款	云南云铜稀贵新材料有限公司	4,735.49	
其他应付款	云南玉溪经泰有色物资经贸有限公司	100,000.00	
小计		216,851,377.15	170,756,388.11
预收款项	云南铜业胜威化工有限公司	4,789,020.62	246,626.12
预收款项	云南云铜锌业股份有限公司	14,793,751.77	48,362,751.04
预收款项	云南凯通（集团）有限公司		97,132,056.81
预收款项	云南凯通东川矿业有限公司	608,597.12	
预收款项	昆明云铜投资有限公司		30,466.60
预收款项	昆明云铜稀贵铋业有限公司		529,487.99
预收款项	中铝昆明铜业有限公司	10,520,030.09	5,166,419.47
预收款项	凉山矿业股份有限公司		21,850,740.77
预收款项	谦比希铜冶炼有限公司	1,314,081.36	1,057,828.65
预收款项	中国云铜(澳大利亚)投资开发有限公司	1,697,128.74	1,697,128.74
预收款项	云南铜业古河电气有限公司	413,919.96	
预收款项	昆明云铜投资有限公司	30,466.60	
小计		34,166,996.26	176,073,506.19
应付股利	云南铜业（集团）有限公司	5,547,006.59	5,547,006.59
应付股利	云南鼎泰投资有限公司	9,499,899.61	9,499,899.61
应付股利	励晶金属有限公司		37,999,600.37
小计		15,046,906.20	53,046,506.57
长期借款	云南铜业（集团）有限公司	275,520,000.00	89,660,000.00
小计		275,520,000.00	89,660,000.00
短期借款	云南铜业（集团）有限公司		283,900,000.00
小计			283,900,000.00
应付利息	云南铜业（集团）有限公司	1,141,517.30	4,742,148.95
小计		1,141,517.30	4,742,148.95

7、关联方承诺

本公司2014年12月31日无应披露关联方承诺事项。

8、其他

十三、股份支付

1、股份支付总体情况

适用 不适用

2、以权益结算的股份支付情况

适用 不适用

3、以现金结算的股份支付情况

适用 不适用

4、股份支付的修改、终止情况

无。

5、其他

无。

十四、承诺及或有事项

1、重要承诺事项

资产负债表日存在的重要承诺

本公司2014年12月31日无应披露重大承诺事项。

2、或有事项

(1) 资产负债表日存在的重要或有事项

1、未决诉讼

原告	被告	案由	受理法院	涉案金额	案件进展情况
----	----	----	------	------	--------

本公司	上海金山有色金欠款纠纷 属有限公司	上海市金山区人民法院	1,947,000.00	本案在执行阶段 (注1)
本公司	上海生命科学学生买卖合同纠 态环境国际合作纷 有限公司	上海市浦东新区人民法 院	5,106,523.41	本案在执行阶段 (注2)
本公司	保定大利铜业有进出口代理 限有限公司 合同纠纷	云南省高级人民法院、最 高人民法院	162,582,658.26	本案在执行阶段 (注3)
本公司子公司-云南 楚雄矿冶有限公司	兰坪县营盘镇富欠款纠纷 源选冶厂	楚雄州中级人民法院	1,651,109.16	本案在执行阶段 (注4)
本公司子公司-云南 楚雄矿冶有限公司	云南省楚雄交通欠款纠纷 运输集团有限公 司	云南省楚雄市人民法院	1,600,000.00	本案处于重审一 审阶段(注5)
本公司	江门市江磁电工 买卖合同纠纷 企业有限公司 纷	云南省高级人民法院	83,240,245.54	本案处于二审阶 段(注6)
本公司	昆明万宝集源生 买卖合同纠纷 物科技有限公 纷 司、云南中恒创 新投资有限公 司、云南恒宸房 地产开发有限公 司、高萍、黄佐 兴、张世平、云 南万龙投资有限 公司、云南兰金 商贸有限公司、 张坤平	云南省高级人民法院	274,000,000.00	本案处于一审阶 段(注7)

注1：上海金山有色金属有限公司欠本公司货款1,947,000元，本公司于2010年7月21日诉至上海市金山区人民法院，经审理，上海市金山区人民法院出具（2010）金民二（商）初字第1240号民事调解书，约定被告上海金山有色金属有限公司于2011年8月31日前分四次向本公司偿还欠款共计1,947,000.00元。截止到2011年9月，上海金山有色金属有限公司仍未履行付款义务。本公司于2011年10月28日向法院申请强制执行，现本案在执行阶段。

注2：本公司于2007年2月采购上海生命科学生态环境国际合作有限公司高纯度阴极铜1,206.8吨，已履行付款义务，上海生命科学生态环境国际合作有限公司尚有89吨高纯阴极铜的增值税发票未开具，发票金额为5,106,523.41元。2010年8月16日，本公司将上海生命科学生态环境国际合作有限公司起诉至上海市浦东新区人民法院，经审理，上海市浦东新区人民法院出具（2010）浦民二（商）初字第2313号民事调解书，约定被告上海生命科学生态环境国际合作有限公司应于2010年12月31日前向本公司开具金额为5,106,523.41元的增值税发票。2011年本公司尚未收到发票，已于2011年8月8日向法院申请强制执行。本公司本期对上述欠款已按账龄分析法计提了坏账准备。截止本财务报告公告日，本案仍在执行阶段。

注3：保定大利铜业有限公司（以下简称“保定大利”）与本公司于2007年签订了《铜精矿代理进口协议》，由本公司代保定大利进口铜精矿，代保定大利支付了货款及银行费用等共计162,959,765.07元，但保定大利一直未能付款。2008年4月21日本公司对保定大利进行了起诉，2009年2月25日云南省高级人民法院作出了民事判决，出具了民事判决书（2008）云高民三初字第1号，判决保定大利在判决生效后30日归还本公司

款项 161,573,658.26 元和自 2008 年 6 月 20 日至实际清偿日利息，保定大利支付本公司实现债权的费用 1,009,000.00 元。保定大利不服此判决，向中华人民共和国最高人民法院提起上诉，2009 年 10 月 21 日，经最高人民法院终审判决（（2009）民二终字第 56 号）：驳回上诉，维持原判。本公司已申请法院，对保定大利位于保新公路南侧 241,693.30 平方米的土地使用权，保定云铜的 30% 股权以及保定大利的办公楼及厂区房产等财产进行了财产保全。2010 年本公司与保定大利签订协议，收购保定大利所持保定云铜有色金属有限公司 30% 股份，并将保定大利股权转让所得 76,884,500.00 元抵偿欠款，该事项已于 2010 年 3 月 4 日完成工商变更手续。2011 年保定大利偿还欠款 10,000,000.00 元，2012 年 4 月保定大利偿还债务 5,000,000.00 元。现本案仍在执行阶段，截止到 2014 年 12 月 31 日，保定大利尚欠本公司 68,901,841.96 元，已计提坏账准备 68,901,841.96 元。

注 4：本公司子公司-云南楚雄矿冶有限公司（以下简称“楚雄矿冶”）于 2008 年 1 月 16 日与兰坪县营盘镇富源选冶厂（以下简称“富源选厂”）签订《供矿合同》，约定富源选厂向楚雄矿冶销售铜精矿 600 吨，期限自 2008 年元月 16 日至 2008 年 12 月 15 日止，楚雄矿冶向富源选厂预付铜精矿货款人民币 1400 万元。富源选厂履行了供矿合同的部分义务，楚雄矿冶与富源选厂于 2009 年 7 月 22 日签订了一份《还款协议》，对双方之间的供矿合同项下的履行情况进行了全面的确认。后富源选厂偿还了部份欠款，到 2012 年 5 月止还欠楚雄矿冶 1,151,109.16 元，楚雄矿冶于 2012 年 5 月向楚雄州人民法院递交诉讼。于 2012 年 8 月开庭申请了此案，但对方未到庭。2012 年 10 月 31 日法院下发判决书，到 2013 年 1 月底对方都未签收判决书，法院建议可登报公告处理结果，2 月 2 日登报公告该案件的处理结果。

到 2013 年 6 月，富源选厂一直没有偿还楚雄矿冶的欠款，后到云南省国土厅查封了富源选厂的采矿权证。现双方就欠款偿还正在协商中。2014 年 7 月 10 日，当事人何福元履行了部份债务，并对余下的债务作出了相应的承诺，楚雄矿冶同意解除查封的采矿权证（楚雄矿冶与富源选厂合同纠纷案件价款利息止 2014 年 7 月合计 138 万元，2014 年 7 月 7 日已先行缴纳 10 万元到楚雄州人民法院账户，2014 年 10 月 30 日前偿还 50 万元，2014 年 12 月 10 前偿还的 78 万元）。2014 年 7 月 21 日，楚雄矿冶收到了由楚雄州人民法院转来的富源选厂偿还欠款 10 万元。截止 2014 年末，楚雄矿冶账面应收账款--兰坪富源选冶厂余额 1,051,109.16 元（已全额计提坏账准备），其他应收款（应收诉讼费）--兰坪富源选冶厂账面余额 21,757.00 元（已全额计提坏账准备）。

注 5：2008 年 3 月 17 日，本公司子公司-云南楚雄矿冶有限公司（以下简称“楚雄矿冶”）与云南省楚雄交通运输集团有限公司（以下简称“交运集团”）签订了《协议书》，将楚雄矿冶所属楚雄云星汽车修理厂设备所有权和经营权一次性转让给交运集团，转让费用总价为 160 万元，付款方式为协议签订后支付 80 万元，余款 80 万元于 2008 年 6 月 30 日前一次性支付。但截止 2011 年底，交运集团还有余款 37 万元未支付，2012 年 6 月，楚雄矿冶向市人民法院提起诉讼要求交运集团偿还楚雄矿冶转让款和利息合计 464762.93 元，同月，交运集团反诉楚雄矿冶拒交厂房给对方使用造成损失 40 万元，6 月 28 日开庭审理该案，8 月 10 日法院下发了终止诉讼裁定书；12 月 20 日，法院下发了判决书，驳回双方诉讼请求。2012 年 12 月 27 日，楚雄矿冶向州法院上诉，2013 年 3 月 14 日开庭后，法院建议双方协商解决，双方协商后无具体的解决办法。2013 年 4 月 18 日，州法院下发判决书，维持原判。2013 年 7 月，楚雄矿冶向省高院递交上诉状，现等候省高院的通知。截止 2014 年末，楚雄矿冶账面应收账款--云南省楚雄交通运输集团有限公司余额 370,000.00 元已全额计提坏账准备。

注 6：2011 年 12 月，本公司与江门市江磁电工企业有限公司（以下简称“江门江磁”）签订《电工用铜线坯买卖合同》与《阴极铜买卖合同》，约定 2012 年度江门江磁向本公司购买电工用铜线坯、阴极铜，并用商业承兑汇票支付货款。合同签订后，本公司按照约定向江门江磁提供了符合约定的货物，江门江磁却未足额支付货款。截至 2013 年 2 月 5 日，江门江磁尚欠本公司货款 66,619,535.28 元；且因江门江磁未按期向中国民生银行股份有限公司昆明分行支付商业汇票款 16,620,710.26 元，并造成本公司被银行追索并付款 6,420,710.26 元，江门江磁共计欠本公司货款共计人民币 83,240,245.54 元。本公司多次追讨无果，于 2013 年 2 月 5 日向云南省高级人民法院提起诉讼。2013 年 3 月 6 日，江门江磁向云南省高院提出管辖权异议；2013 年 4 月，云南省高院驳回管辖权异议；2013 年 4 月 25 日，江门江磁向最高院提出管辖权异议上诉；2013 年 10 月

10日，最高院就管辖权异议举行听证；2013年12月20日，最高院驳回江门江磁的管辖权异议；2014年5月19日，证据交换；2014年5月20日，云南省高院开庭审理。2014年12月 本公司接到云南省高级人民法院对本公司起诉江门市江磁电工企业有限公司（以下简称“江门江磁”）一审判决书。判决主要内容如下：

1) 由江门江磁于本判决生效后十日内向本公司支付欠款本金69,652,348.58元及该款按中国人民银行规定的同期流动资金贷款利率上浮50%计算的逾期付款违约金，计算期间从2012年8月24日起计算至欠款实际付清之日止；

2) 由江门江磁于本判决生效后十日内向本公司支付律师费用63万元；

3) 如果江门江磁未能在本判决规定的期限内履行上述1)、2)项义务，本公司对江门江磁为其债务抵押的拦丝机、漆包线等设备、九辆车和质押担保的广发银行股份有限公司182,463股股份及基派生权益的拍卖、变卖的价款享有优先受偿权。

上述诉讼对公司本期利润或期后利润的可能影响：本次诉讼对公司本期利润和期后利润的影响将取决于诉讼的最终判决结果的执行情况，若此次诉讼我公司胜诉，且得到有效执行，公司将冲回部分坏账准备，增加当期收益。公司将根据诉讼的进展情况及时履行信息披露义务。

江门江磁不服一审判决，2014年12月就其中的律师费用向最高人民法院提起上诉。

注7：2012年2月1日，本公司与昆明万宝集源生物科技有限公司（以下简称“万宝公司”）签订《阴极铜买卖合同》，约定万宝公司向本公司购买阴极铜，并与商业承兑汇票支付货款。合同签订后，本公司按照约定履行合同，向万宝公司提供了合格的货物，万宝公司却未按约定履行付款义务。2013年1月10日万宝公司向本公司出具《债权确认书》，确认截止2013年1月10日万宝公司欠本公司货款本金人民币274,000,000元（大写：贰亿柒仟肆佰万元整），本公司于2013年7月11日向云南省高院提起诉讼，并查封相关资产。2013年11月6日，证据交换；2013年11月恒宸公司提起反诉，2013年12月13日，云南省高级人民法院驳回反诉申请；2013年12月26日，恒宸公司向最高人民法院提起上诉；2014年3月21日，最高院驳回恒宸公司的上诉。2014年6月11日，省高院组织证据开庭。2014年12月，省院组织开庭，现未判决。

（2）公司没有需要披露的重要或有事项，也应予以说明

公司不存在需要披露的重要或有事项。

3、其他

开出保函，信用证

截止到2014年12月31日未履行完毕的不可撤销保函、信用证情况如下：

（1）保函情况

受益人	保函开立银行	保函类型	保函金额	担保期限	合同编号
中国云铜（澳大利亚） 投资开发有限公司	农行春城支行	保付加签	\$1,993,027.12	2014.9.30至2015.3.25	53130120140000001
中国云铜（澳大利亚） 投资开发有限公司	农行春城支行	保付加签	\$2,718,232.15	2014.10.17至2015.4.6	53130120140000004
中国云铜（澳大利亚） 投资开发有限公司	农行春城支行	保付加签	\$2,614,774.83	2014.10.17至2015.4.6	53130120140000003

中国云铜（澳大利亚） 投资开发有限公司	农行春城支行	保付加签	\$3,918,271.31	2014.10.17至2015.4.6	53130120140000002
中国云铜（澳大利亚） 投资开发有限公司	农行春城支行	保付加签	\$5,817,291.76	2014.12.15至2015.6.8	53130120140000007
中国云铜（澳大利亚） 投资开发有限公司	农行春城支行	保付加签	\$3,229,284.48	2014.12.15至2015.6.8	53130120140000006
中国云铜（澳大利亚） 投资开发有限公司	农行春城支行	保付加签	\$5,624,791.59	2014.12.15至2015.6.8	53130120140000005
中国云铜（澳大利亚） 投资开发有限公司	农行春城支行	保付加签	\$5,299,177.82	2014.12.18至2015.6.15	53130120140000009
中国云铜（澳大利亚） 投资开发有限公司	农行春城支行	保付加签	\$2,575,149.51	2014.12.18至2015.6.15	53130120140000008
中国云铜（澳大利亚） 投资开发有限公司	农行春城支行	保付加签	\$4,497,912.36	2014.12.18至2015.6.15	53130120140000010
中国云铜（澳大利亚） 投资开发有限公司	农行春城支行	保付加签	\$992,307.33	2014.12.25至2015.6.23	53130120140000011
中国进出口银行云南省 分行	招行春城路支行	融资保函	38,880,000.00	2014.11.26至2015.11.26	873514EBH19001
中国进出口银行云南省 分行	招行春城路支行	融资保函	26,120,000.00	2014.12.11至2015.12.11	873514EBH19002
中国进出口银行云南省 分行	招行春城路支行	融资保函	17,000,000.00	2014.12.29至2015.12.29	873514EBH19003
昆明海关	中行云南省分行	一般关税保函	23,000,000.00	2013.12.27至2015.2.17	GC1594313001411
昆明海关	中行云南省分行	一般关税保函	16,800,000.00	2014.01.21至2015.3.8	GC1594314000115
昆明海关	中行云南省分行	一般关税保函	26,400,000.00	2014.1.28至2015.3.9	GC1594314000169
昆明海关	中行云南省分行	一般关税保函	17,350,000.00	2014.3.5至2015.4.28	GC1594314000287
昆明海关	中行云南省分行	一般关税保函	18,500,000.00	2014.3.21至2015.4.11	GC1594314000357
昆明海关	中行云南省分行	一般关税保函	24,600,000.00	2014.8.8至2015.11.17	GC1594314000823
徐州燃控科技股份有限 公司	中行云南省分行	付款保函	327,000.00	2014.11.5至2015.5.31	GC1594314001102
湛江海关	中行云南省分行	一般关税保函	30,000,000.00	2012.7.30至2013.12.31	GC1594312000718

(2) 信用证情况

信用证号码	受益人	银行	信用证金额	到期日	未使用金额
LC642991400171	EAGLE METAL INTERNATIONAL PTE.LTD	工行昆明南屏支行	¥46,000,000.00	2014/10/31	¥46,920,000.00
LC642991400139	OYU TOLGOI LLC	工行昆明南屏支行	\$6,900,000.00	2015/1/30	\$612,855.27
LC642991400129	TRAXYS EUROPE S.A.	工行昆明南屏支行	\$2,870,000.00	2015/1/30	\$417,623.45
LC642991400130	LD Commodities Metal Asia Pte,Ltd.	工行昆明南屏支行	\$8,250,000.00	2015/2/28	\$1,042,208.97
LC642991400125	TRAFIGURA PTE.LTD.	工行昆明南屏支行	\$18,100,000.00	2015/2/28	\$2,677,171.03
LC642991400117	LD COMMODITIES METALS ASIA PT	工行昆明南屏支行	\$8,600,000.00	2014/12/30	\$824,347.77

E.LTD						
LC642991400116	OYU TOLGOI LLC	工行昆明南屏支行	\$10,700,000.00	2014/12/30	\$1,000,577.86	
LC642991300274	TRAFIGURA PTE.LTD.	工行昆明南屏支行	\$25,000,000.00	2014/6/30	\$5,589,429.88	
LC642991300240	TRAFIGURA PTE.LTD.	工行昆明南屏支行	\$16,000,000.00	2014/5/31	\$1,588,273.20	
LC642991300231	METAL CORP TRADING AG	工行昆明南屏支行	\$2,620,000.00	2014/5/31	\$422,006.36	
YNB2014LC00029	LD COMMODITIES METALS ASIA PTE. LTD.	中国进出口银行云南省分行	\$16,860,000.00	2015/4/30	\$2,581,726.01	
YNB2014LC00030	TRAFIGURA PTE. LTD.	中国进出口银行云南省分行	\$21,400,000.00	2015/4/30	\$2,969,019.74	
YNB2014LC00039	OCEAN PARTNERS UK LIMITED	中国进出口银行云南省分行	\$8,400,000.00	2015/3/30	\$1,086,616.14	
YNB2014LC00040	TECK METALS LTD	中国进出口银行云南省分行	\$18,960,000.00	2015/5/30	\$1,862,935.15	
YNB2014LC00047	TRAFIGURA PTE. LTD.	中国进出口银行云南省分行	\$18,200,000.00	2015/5/31	\$1,832,010.18	
060LC1100954	TRAFIGURA BEHEER B.V.	华夏银行拓东支行	\$7,000,000.00	2012/1/31	\$1,419,839.49	
060LC1200130	Kimberley Metals Ltd	华夏银行拓东支行	\$1,869,000.00	2012/8/31	\$111,487.40	
060LC1200434	TRAFIGURA BEHEER B.V.	华夏银行拓东支行	\$6,330,000.00	2013/2/28	\$919,148.49	
060LC1200483	MRI Trading AG	华夏银行拓东支行	\$5,550,000.00	2012/10/31	\$20,228.76	
060LC1200761	TRAFIGURA BEHEER B.V.	华夏银行拓东支行	\$24,000,000.00	2013/3/31	\$1,093,912.27	
060LC1200792	GLENCORE INTERNATIONAL AG	华夏银行拓东支行	\$23,510,000.00	2013/3/31	\$4,102,754.42	
060LC1200798	MRI Trading AG	华夏银行拓东支行	\$7,430,000.00	2013/6/30	\$1,057,011.43	
060LC1201122	TRAFIGURA PTE.LTD	华夏银行拓东支行	\$5,670,000.00	2013/9/30	\$558,014.03	
060LC1300337	MRI TRADING AG	华夏银行拓东支行	\$8,390,000.00	2013/11/30	\$1,955,876.48	
06012LC1305000	TRAFIGURA PTE LTD	华夏银行拓东支行	\$22,000,000.00	2014/1/31	\$849,715.49	
06012LC1305001	MRI TRADING AG	华夏银行拓东支行	\$7,920,000.00	2014/1/31	-\$744,904.94	
06012LC1400002	TRAFIGURA PTE LTD	华夏银行拓东支行	\$7,400,000.00	2015/6/29	\$662,770.34	
06012LC1400001	GLENCORE INTERNATIONAL AG	华夏银行拓东支行	\$18,530,000.00	2014/9/28	\$3,341,409.87	
06012LC1400003	LD COMMODITIES METALS ASIA PTE.LTD.	华夏银行拓东支行	\$22,370,000.00	2015/9/27	\$1,020,420.71	
LCZN313201400388	GLENCORE INTERNATIONAL AG	交行昆明正义支行	\$18,420,000.00	2015/3/31	\$1,539,171.34	
242191LC14000003	TRAFIGURA PTE. LTD.	农行春城支行	\$17,900,000.00	2014/11/30	\$427,934.25	
242191LC14000005	TRAFIGURA PTE. LTD.	农行春城支行	\$14,700,000.00	2014/11/30	\$0	
242191LC14000006	TRAFIGURA PTE. LTD.	农行春城支行	\$19,900,000.00	2014/12/31	\$3,032,513.69	
242191LC14000007	OYU TOLGOI LLC	农行春城支行	\$6,520,000.00	2014/11/30	\$0	
242191LC14000008	Phu Bia Mining Limited	农行春城支行	\$15,880,000.00	2014/12/31	\$257661.65	
242191LC14000009	OYU TOLGOI LLC	农行春城支行	\$6,480,000.00	2014/11/30	\$0	
242191LC14000010	TRAFIGURA PTE. LTD.	农行春城支行	\$18,500,000.00	2014/11/30	\$1,207,020.04	
242191LC14000011	Traxys Europe S.A.	农行春城支行	\$2,760,000.00	2014/12/30	\$0	
242191LC14000012	GISA SINGAPORE PTE. LTD.	农行春城支行	\$7,452,000.00	2015/1/31	\$0	

242191LC14000013	OCEAN PARTNERS UK LIMITED	农行春城支行	\$9,700,000.00	2014/12/31	\$1,665,986.06
242191LC14000015	LD COMMODITIES METALS ASIA PTE. LTD.	农行春城支行	\$3,060,000.00	2015/2/28	\$299,104.80
242191LC14000016	OYU TOLGOI LLC	农行春城支行	\$7,900,000.00	2015/3/31	\$534,257.77
242191LC14000017	OYU TOLGOI LLC	农行春城支行	\$8,550,000.00	2015/4/30	\$824,073.63
242191LC14000018	OYU TOLGOI LLC	农行春城支行	\$7,550,000.00	2015/4/30	\$535,581.09
242191LC14000019	OYU TOLGOI LLC	农行春城支行	\$9,500,000.00	2015/5/31	\$252,896.05
242191LC14000020	ANDRITZ KMPT GmbH	农行春城支行	€272,000.00	2015/3/31	€272,000.00
242191LC14000021	Teck Metals Ltd.	农行春城支行	\$18,600,000.00	2015/7/31	\$18,600,000.00
242191LC14000022	OYU TOLGOI LLC	农行春城支行	\$12,600,000.00	2015/6/30	\$12,600,000.00
242191LC14000023	OYU TOLGOI LLC	农行春城支行	\$12,600,000.00	2015/6/30	\$0
242191LC14000024	GISA SINGAPORE PTE. LTD.	农行春城支行	\$6,457,000.00	2015/7/31	\$510,176.09
08101LC14001487F	TRAFIRURA PTE. LTD	兴业昆明分行	\$18,000,000.00	2014/12/31	\$4,059,038.82
08101LC14001586F	TRAFIRURA PTE. LTD	兴业昆明分行	\$21,000,000.00	2015/1/31	\$3,382,904.04
08101LC13000100F	ANZHENGDAO INVESTMENT LTD	兴业昆明分行	\$10,350,000.00	2013/12/31	\$1,959,775.36
08101LC14001587F	LD COMMODITIES METALS ASIA PTE,LTD	兴业昆明分行	\$20,500,000.00	2015/1/31	\$918,076.58
871LC1400092	TRAFIGURA PTE. LTD.	招行春城路支行	\$19,500,000.00	2015/1/31	\$1,249,427.41
65000LC1300075	TRANSAMINE TRADING SA	中信滇池支行	\$17,750,000.00	2014/8/31	\$385,705.89
65000LC1400002	GLENCORE INTERNATIONAL AG	中信滇池支行	\$21,600,000.00	2014/7/31	\$72,508.26
65000LC1400003	FREEPOINT METALS AND CONCENTRATES LLC	中信滇池支行	\$16,480,000.00	2014/6/30	\$316,360.04
65000LC1400011	TECK METALS LTD.	中信滇池支行	\$20,230,000.00	2014/9/30	\$368,658.25
LC0661201400042	GLENCORE INTERNATIONAL AG	平安银行昆明分行	\$15,760,000.00	2015/6/30	\$2,892,982.75
53006010003624	Phu Bia Mining Limited	建行昆明城东支行	\$15,810,000.00	2015/3/25	\$1,038,754.82
53006010003633	OYU TOLGOI LLC	建行昆明城东支行	\$11,570,000.00	2015/4/30	\$544,940.28
53006010003642	OYU TOLGOI LLC	建行昆明城东支行	\$10,750,000.00	2015/5/31	\$551,277.20
53006010003697	TRAFIGURA PTE LTD	建行昆明城东支行	\$19,800,000.00	2015/5/31	\$3,619,620.14
53006010003740	LD COMMODITIES METALS ASIA PTE. LTD.	建行昆明城东支行	\$4,750,000.00	2015/6/30	\$4,750,000.00
53006010003759	TRAFIGURA PTE. LTD.	建行昆明城东支行	\$7,200,000.00	2015/6/30	\$7,200,000.00
53006010003820	OYU TOLGOI LLC	建行昆明城东支行	\$9,000,000.00	2015/8/30	\$9,000,000.00
53006010003811	OYU TOLGOI LLC	建行昆明城东支行	\$9,000,000.00	2015/8/30	\$9,000,000.00
LC1594313000389	TRAFIGURA PTE LTD	中行云南省分行	\$26,800,000.00	2014/1/31	\$4,870,635.63
LC1594313000484	METAL CORP TRADING AG	中行云南省分行	\$5,460,000.00	2014/2/28	\$875,682.48
LC1594313000527	TRAFIGURA PTE LTD	中行云南省分行	\$17,000,000.00	2014/3/31	\$776,109.24
LC1594313000528	TRAFIGURA PTE LTD	中行云南省分行	\$22,000,000.00	2014/1/31	\$842,613.03
LC1594313000601	METAL CORP TRADING AG	中行云南省分行	\$4,510,000.00	2014/3/31	\$968,374.94
LC1594313000697	TRAFIGURA PTE LTD	中行云南省分行	\$26,000,000.00	2014/2/28	\$3,896,272.93
LC1594313000816	MRI TRADING AG	中行云南省分行	\$3,680,000.00	2014/5/31	\$584,611.52

LC1594313000817	TECK METALS LTD	中行云南省分行	\$21,370,000.00	2014/5/31	\$4,787,232.35
LC1594313000937	TRAFIGURA PTE LTD	中行云南省分行	\$23,500,000.00	2014/7/31	\$4,048,232.21
LC1594313000941	GLENCORE INTERNATIONAL AG	中行云南省分行	\$21,680,000.00	2014/6/30	\$5,468,756.10
LC1594313000949	GLENCORE INTERNATIONAL AG	中行云南省分行	\$21,970,000.00	2014/6/30	\$1,826,940.13
LC1594313000967	TRANSAMINE TRADING SA	中行云南省分行	\$17,160,000.00	2014/6/30	\$3,042,896.14
LC1594314000061	teck metals ltd.	中行云南省分行	\$21,870,000.00	2014/8/31	\$3,529,512.43
LC1594314000076	phu Bia Mining Limited	中行云南省分行	\$17,610,000.00	2014/6/30	\$2,140,731.16
LC1594314000202	OYU TOLGOI LLC	中行云南省分行	\$7,400,000.00	2014/9/30	\$667,845.61
LC1594314000227	LD COMMODITIES ASIA PET,LTD	中行云南省分行	\$15,740,000.00	2014/10/31	\$0.00
LC1594314000220	OYU TOLGOI LLC	中行云南省分行	\$6,700,000.00	2014/9/30	\$308,827.98
LC1594314000241	TRAFIGURE PTE LTD	中行云南省分行	\$23,800,000.00	2014/11/30	\$3380538.36
LC1594314000418	teck metals ltd.	中行云南省分行	\$19,350,000.00	2015/1/31	\$4,735,666.78
LC1594314000460	TRAFIGURE PTE LTD	中行云南省分行	\$24,940,000.00	2015/3/31	\$4,421,668.49
LC1594314000478	OYU TOLGOI LLC	中行云南省分行	\$8,900,000.00	2015/2/28	\$1,345,142.41
LC1594314000520	phu Bia Mining Limited	中行云南省分行	\$17,170,000.00	2015/1/23	\$3,093,896.08
LC1594314000532	ocean paptners uk limtde	中行云南省分行	\$8,750,000.00	2015/2/28	\$1,742,354.69
LC1594314000536	LD COMMODITIES ASIA PET,LTD	中行云南省分行	\$5,420,000.00	2015/2/28	\$980,372.93
LC1594314000690	GLENCORE INTERATIONAL AG	中行云南省分行	\$20,820,000.00	2015/6/30	\$4,855,302.64
LC1594314000697	GISA SINGAPORE PTE.LTD	中行云南省分行	\$16,490,000.00	2015/6/30	\$2,935,876.62
LC3961140078AO	YUNNAN COPPER H.K LIMITED.	光大银行昆明分行	\$5,170,000.00	2015/5/31	\$5,687,000.00
LC3961140071AO	GLENCORE INTERNATIONAL AG	光大银行昆明分行	\$15,990,000.00	2015/3/31	\$3,978,222.20

十五、资产负债表日后事项

1、重要的非调整事项

单位：元

项目	内容	对财务状况和经营成果的影响数	无法估计影响数的原因

2、利润分配情况

单位：元

3、销售退回

4、其他资产负债表日后事项说明

根据本公司2015年4月7日董事会决议，公司自2015年4月1日起对固定资产分类、折旧年限和残值率进行变更：

变更前

项目	折旧年限(年)	预计净残值率(%)	年折旧率(%)
一般生产用房屋建筑物	35.00	5.00	2.71
受腐蚀生产用房屋建筑物	25.00	5.00	3.80
机器设备	10.00、12.00、14.00、15.00	5.00	6.33-9.50
运输设备	10.00	5.00	9.50
办公设备及其他设备	5.00、10.00、14.00	5.00	6.79-19.00

(2) 变更后

项目	折旧年限(年)	预计净残值率(%)	年折旧率(%)
一般生产用房屋建筑物	20.00、35.00	0、5.00	2.71、4.75、5.00
受腐蚀生产用房屋建筑物	10.00、25.00	5.00	3.80、9.50
机器设备	10.00、12.00	5.00	7.92、9.50
运输设备	8.00	5.00	11.88
办公设备及其他设备	5.00	5.00	19.00

以上事项属会计估计变更，根据会计准则，适用未来适用法进行会计处理，无需对以前年度会计报表进行追溯调整。

除上述事项外，本公司无其他需要披露的重大资产负债表日后非调整事项。

十六、其他重要事项

1、前期会计差错更正

(1) 追溯重述法

单位：元

会计差错更正的内容	处理程序	受影响的各个比较期间报表 项目名称	累积影响数

(2) 未来适用法

会计差错更正的内容	批准程序	采用未来适用法的原因

2、债务重组

3、资产置换

(1) 非货币性资产交换

本公司本年度无重大非货币性资产交换事项。

(2) 其他资产置换

本公司本年度无重大其他资产置换事项。

4、年金计划**5、终止经营**

单位：元

项目	收入	费用	利润总额	所得税费用	净利润	归属于母公司所有者的终止经营利润

其他说明

6、分部信息**(1) 报告分部的确定依据与会计政策****(2) 报告分部的财务信息**

(3) 公司无报告分部的，或者不能披露各报告分部的资产总额和负债总额的，应说明原因。

(4) 其他说明**7、其他对投资者决策有影响的重要交易和事项****8、其他**

借款费用

1. 当期资本化的借款费用金额为3,278,659.15元。

2. 当期用于计算确定借款费用资本化金额的资本化率：4.75%-6.60%。

外币折算

(1) 本公司本期计入当期损益的汇兑差额为29,095,050.05元。

租赁

(1) 经营租赁出租人租出资产情况

资产类别	期末余额	期初余额
办公设备及其他		401,513.60
合计		401,513.60

注：截止2014年12月31日经营租出资产不再对外出租。

(2) 融资租赁承租人

1) 租入固定资产情况

资产类别	期末余额			期初余额		
	原价	累计折旧	累计减值准备	原价	累计折旧	累计减值准备
机器设备	104,986,326.77	67,460,005.23		104,986,326.77	59,770,648.98	

注:截止2014年12月31日未确认融资费用的余额为1,273,008.12元。

2) 以后年度最低租赁付款额情况

剩余租赁期	最低租赁付款额
1年以内(含1年)	19,384,080.16
1年以上2年以内(含2年)	
2年以上3年以内(含3年)	
3年以上	
合计	19,384,080.16

十七、母公司财务报表主要项目注释

1、应收账款

(1) 应收账款分类披露

单位：元

类别	期末余额					期初余额				
	账面余额		坏账准备		账面价值	账面余额		坏账准备		账面价值
	金额	比例	金额	计提比例		金额	比例	金额	计提比例	
单项金额重大并单独计提坏账准备的应收账款	629,771,743.34	40.38%	291,304,840.39	46.26%	338,466,902.95	631,581,743.34	72.39%	291,304,840.39	46.12%	340,276,902.95
单项金额不重大但单独计提坏账准备	929,892,201.57	59.62%	159,863,078.34	17.19%	770,029,123.23	240,872,843.52	27.61%	125,628,401.12	52.16%	115,244,442.40

的应收账款										
合计	1,559,663,944.91	100.00%	451,167,918.73	28.93%	1,108,496,026.18	872,454,586.86	100.00%	416,933,241.51	47.79%	455,521,345.35

期末单项金额重大并单项计提坏账准备的应收账款：

适用 不适用

单位：元

应收账款（按单位）	期末余额			
	应收账款	坏账准备	计提比例	计提理由
昆明万宝集源生物科技有限公司	274,000,000.00	20,000,000.00	7.30%	根据可回收金额计提
天津金链德金属材料有限公司	156,937,561.72	140,172,037.17	89.32%	根据可回收金额计提
天津天恒有色金属有限公司	120,791,833.39	95,000,000.00	78.65%	根据可回收金额计提
江门市江磁电工企业有限公司	78,042,348.23	36,132,803.22	46.30%	根据可回收金额计提
合计	629,771,743.34	291,304,840.39	--	--

组合中，按账龄分析法计提坏账准备的应收账款：

适用 不适用

单位：元

账龄	期末余额		
	应收账款	坏账准备	计提比例
1 年以内分项			
1 年以内（含 1 年）	808,654,568.70	40,432,728.43	5.00%
1 年以内小计	808,654,568.70	40,432,728.43	5.00%
1 至 2 年	176,868.50	10,612.11	6.00%
2 至 3 年	1,783,660.56	142,692.84	8.00%
3 至 4 年	65.36	6.54	10.00%
4 至 5 年	0.07	0.04	50.00%
5 年以上	119,277,038.38	119,277,038.38	100.00%
合计	929,892,201.57	159,863,078.34	17.19%

确定该组合依据的说明：

组合中，采用余额百分比法计提坏账准备的应收账款：

适用 不适用

组合中，采用其他方法计提坏账准备的应收账款：

(2) 本期计提、收回或转回的坏账准备情况

本期计提坏账准备金额 34,234,677.22 元；本期收回或转回坏账准备金额 0.00 元。

其中本期坏账准备收回或转回金额重要的：

单位：元

单位名称	收回或转回金额	收回方式

(3) 本期实际核销的应收账款情况

单位：元

项目	核销金额

其中重要的应收账款核销情况：

单位：元

单位名称	应收账款性质	核销金额	核销原因	履行的核销程序	款项是否由关联交易产生

应收账款核销说明：

(4) 按欠款方归集的期末余额前五名的应收账款情况

单位名称	与本公司关系	金额	年限	占应收账款总额的比例(%)
楚雄滇中有色金属有限责任公司	子公司	481,356,951.73	1年以内	30.86
昆明万宝集源生物科技有限公司	非关联方	274,000,000.00	2-3年	17.57
易门铜业有限公司	子公司	198,396,007.42	1年以内	12.72
天津金链德金属材料有限公司	非关联方	156,937,561.72	2-3年	10.06
天津天恒有色金属有限公司	非关联方	120,791,833.39	2-3年	7.74
合计		1,231,482,354.26		78.96

(5) 因金融资产转移而终止确认的应收账款**(6) 转移应收账款且继续涉入形成的资产、负债金额**

其他说明：

2、其他应收款**(1) 其他应收款分类披露**

单位：元

类别	期末余额	期初余额

	账面余额		坏账准备		账面价值	账面余额		坏账准备		账面价值
	金额	比例	金额	计提比例		金额	比例	金额	计提比例	
单项金额重大并单独计提坏账准备的其他应收款	8,863,538.72	1.30%	8,863,538.72	100.00%						
按信用风险特征组合计提坏账准备的其他应收款	674,456,347.65	98.70%	54,261,283.65	8.05%	620,195,064.00	707,985,599.22	100.00%	47,467,325.23	6.70%	660,518,273.99
合计	683,319,886.37	100.00%	63,124,822.37	9.24%	620,195,064.00	707,985,599.22	100.00%	47,467,325.23	6.70%	660,518,273.99

期末单项金额重大并单项计提坏账准备的其他应收款：

适用 不适用

单位：元

其他应收款（按单位）	期末余额			
	其他应收款	坏账准备	计提比例	计提理由
唐存华	8,863,538.72	8,863,538.72	100.00%	根据可回收金额计提
合计	8,863,538.72	8,863,538.72	--	--

组合中，按账龄分析法计提坏账准备的其他应收款：

适用 不适用

单位：元

账龄	期末余额		
	其他应收款	坏账准备	计提比例
1 年以内分项			
1 年以内（含 1 年）	241,142,540.38	12,057,127.02	5.00%
1 年以内小计	241,142,540.38	12,057,127.02	5.00%
1 至 2 年	395,018,696.06	23,701,121.76	6.00%
2 至 3 年	10,238,831.49	819,106.52	8.00%
3 至 4 年	9,382,884.56	938,288.46	10.00%
4 至 5 年	2,963,830.54	1,481,915.27	50.00%
5 年以上	15,263,724.62	15,263,724.62	100.00%
合计	674,010,507.65	54,261,283.65	8.05%

确定该组合依据的说明：

组合中，采用余额百分比法计提坏账准备的其他应收款：

适用 不适用

组合中，采用其他方法计提坏账准备的其他应收款：

适用 不适用

(2) 本期计提、收回或转回的坏账准备情况

本期计提坏账准备金额 15,657,497.14 元；本期收回或转回坏账准备金额 0.00 元。

其中本期坏账准备转回或收回金额重要的：

单位：元

单位名称	转回或收回金额	收回方式

(3) 本期实际核销的其他应收款情况

单位：元

项目	核销金额

其中重要的其他应收款核销情况：

单位：元

单位名称	其他应收款性质	核销金额	核销原因	履行的核销程序	款项是否由关联交易产生

其他应收款核销说明：

(4) 安全生产费用

本公司按照《企业安全生产费用提取和使用管理办法》（财企〔2012〕16号）规定，提取安全生产费用，专门用于完善和改进企业或者项目安全生产条件，并在成本中列支。

根据财政部2010年6月21日发布的财会〔2010〕8号文《企业会计准则解释第3号》，企业依照国家有关规定提取的安全费用以及具有类似性质的各项费用，应当计入相关产品的成本或当期损益，同时在股东权益中的“专项储备”项下单独反映。企业使用提取的安全生产费时，属于费用性支出的，直接冲减专项储备。企业使用提取的安全生产费形成固定资产的，应当通过在建工程科目归集所发生的支出，待安全项目完工达到预定可使用状态时确认为固定资产；同时，按照形成固定资产的成本冲减专项储备，并确认相同金额的累计折旧。该固定资产在以后期间不再计提折旧。

(5) 其他应收款按款项性质分类情况

单位：元

款项性质	期末账面余额	期初账面余额
备用金	9,136,816.86	300,000.00
货款	672,147,592.96	705,823,678.62
往来款	1,576,770.46	1,435,340.41
工程款	458,706.09	426,580.19
合计	683,319,886.37	707,985,599.22

(6) 按欠款方归集的期末余额前五名的其他应收款情况

单位：元

单位名称	款项的性质	期末余额	账龄	占其他应收款期末余额合计数的比例	坏账准备期末余额
楚雄滇中有色金属有限责任公司	借款、货款	364,403,439.57	1 年以内、1-2 年	53.33%	21,109,071.98
云南迪庆矿业开发有限责任公司	借款	166,000,000.00	1 年以内、1-2 年	24.29%	9,290,000.00
云南铜业（集团）有限公司	货款、保证金、风险抵押金	41,549,763.72	1 年以内	6.08%	2,077,488.19
德钦维科矿山技术开发有限公司	借款	33,289,052.00	1 年以内	4.87%	1,664,452.60
昆明西科工贸有限公司	水、电汽费	23,935,433.18	1 年以内、1-2 年	3.50%	1,233,097.68
合计	--	629,177,688.47	--	92.08%	35,374,110.45

(7) 涉及政府补助的应收款项

单位：元

单位名称	政府补助项目名称	期末余额	期末账龄	预计收取的时间、金额及依据

(8) 因金融资产转移而终止确认的其他应收款**(9) 转移其他应收款且继续涉入形成的资产、负债金额**

其他说明：

3、长期股权投资

单位：元

项目	期末余额			期初余额		
	账面余额	减值准备	账面价值	账面余额	减值准备	账面价值
对子公司投资	4,892,425,722.73	0.00	4,892,425,722.73	4,957,017,853.61	0.00	4,957,017,853.61
对联营、合营企业投资	455,674,409.32	0.00	455,674,409.32	437,037,006.00	0.00	437,037,006.00
合计	5,348,100,132.05	0.00	5,348,100,132.05	5,394,054,859.61	0.00	5,394,054,859.61

(1) 对子公司投资

单位：元

被投资单位	期初余额	本期增加	本期减少	期末余额	本期计提减值准备	减值准备期末余额
德钦维科矿山技术开发有限公司	62,773,600.00			62,773,600.00		
保定云铜有色金属有限公司	31,884,500.00			31,884,500.00		
云南铜业营销有限公司	55,683,000.00		55,683,000.00	0.00		
云南铜业古河电气有限公司	8,909,130.88		8,909,130.88	0.00		
金沙矿业股份有限公司	63,051,191.66			63,051,191.66		
玉溪矿业有限公司	2,846,410,566.62			2,846,410,566.62		
楚雄滇中有色金属有限责任公司	180,710,113.35			180,710,113.35		
云南楚雄矿冶股份有限公司	732,950,133.72			732,950,133.72		
云南迪庆矿业开发有限公司	90,000,000.00			90,000,000.00		
云南铜业赤峰有色金属有限公司	611,329,500.00			611,329,500.00		
易门铜业有限公司	121,702,798.83			121,702,798.83		
北京云铜鑫晨贸易有限公司	4,130,560.00			4,130,560.00		
上海云铜经贸有限公司	12,634,430.00			12,634,430.00		
云南景谷矿冶股份有限公司	42,166,282.69			42,166,282.69		
昆明西科工贸有限公司	91,871,638.86			91,871,638.86		
云铜香港有限公司	810,407.00			810,407.00		
合计	4,957,017,853.61		64,592,130.88	4,892,425,722.73		0.00

(2) 对联营、合营企业投资

单位：元

投资单位	期初余额	本期增减变动								期末余额	减值准备 期末余额
		追加投资	减少投资	权益法下 确认的投 资损益	其他综合 收益调整	其他权益 变动	宣告发放 现金股利 或利润	计提减值 准备	其他		
一、合营企业											
小计	0.00	0.00	0.00	0.00	0.00	0.00	0.00	0.00	0.00	0.00	0.00
二、联营企业											
云南亚太 矿冶环保 产业有限 公司	5,055,585. 36			- 431,630.9 8						4,623,954. 38	
凉山矿业 股份有限 公司	337,589,9 97.04			19,904,49 2.05		1,115,295. 76				358,609,7 84.85	
云南铜业 科技发展 股份有限 公司	25,105,48 2.44			726,240.4 6		83,513.45				25,915,23 6.35	
云晨期货 有限责任 公司	61,770,77 2.98			4,754,660. 76						66,525,43 3.74	
云南三益 有色金属 储运有限 公司	7,515,168. 18		7,871,293. 21	356,125.0 3							
小计	437,037,0 06.00		7,871,293. 21	25,309,88 7.32						455,674,4 09.32	
合计	437,037,0 06.00		7,871,293. 21	25,309,88 7.32						455,674,4 09.32	0.00

(3) 其他说明

无。

4、营业收入和营业成本

单位：元

项目	本期发生额	上期发生额
----	-------	-------

	收入	成本	收入	成本
主营业务	32,171,514,679.31	31,389,183,627.36	28,203,463,272.47	29,313,074,399.50
其他业务	150,386,023.85	59,082,118.90	89,709,622.60	54,763,470.18
合计	32,321,900,703.16	31,448,265,746.26	28,293,172,895.07	29,367,837,869.68

其他说明：

主营业务（分产品）

产品名称	本期金额		上期金额	
	营业收入	营业成本	营业收入	营业成本
电解铜	21,380,112,096.04	21,152,736,872.20	23,097,076,303.19	23,664,872,862.84
铜杆			25,122,634.88	26,964,326.95
硫酸	237,803,223.81	132,328,070.26	173,489,018.11	121,916,010.59
贵金属	3,327,591,566.57	2,961,673,559.80	3,586,758,228.41	4,259,937,969.38
其他产品	7,226,007,792.89	7,142,445,125.10	1,321,017,087.88	1,239,383,229.74
合计	32,171,514,679.31	31,389,183,627.36	28,203,463,272.47	29,313,074,399.50

公司前五名客户的营业收入情况

客户名称	营业收入	占公司全部营业收入的比例（%）
云铜香港有限公司	6,642,924,039.62	20.55
中铝昆明铜业有限公司	4,804,756,041.29	14.87
楚雄滇中有色金属有限责任公司	1,872,688,312.54	5.79
上海黄金交易所	1,389,832,930.72	4.30
广州金创利经贸有限公司	1,318,121,667.47	4.08
合计	16,028,322,991.64	49.59

5、投资收益

单位：元

项目	本期发生额	上期发生额
成本法核算的长期股权投资收益	227,735,768.17	96,349,055.58
权益法核算的长期股权投资收益	25,309,887.33	12,657,798.40
处置长期股权投资产生的投资收益	57,006,541.18	23,440,911.40
以公允价值计量且其变动计入当期损益的金融资产在持有期间的投资收益	2,032,164.38	813,698.63
可供出售金融资产在持有期间的投资收益	5,363,011.50	8,580,818.40
其他金融负债（阴极铜期权）在持有期间的投资收益	7,484,674.20	

合计	324,932,046.76	141,842,282.41
----	----------------	----------------

6、其他

无。

十八、补充资料

1、当期非经常性损益明细表

适用 不适用

单位：元

项目	金额	说明
非流动资产处置损益	8,212,100.84	
计入当期损益的政府补助（与企业业务密切相关，按照国家统一标准定额或定量享受的政府补助除外）	36,497,996.57	
除同公司正常经营业务相关的有效套期保值业务外，持有交易性金融资产、交易性金融负债产生的公允价值变动损益，以及处置交易性金融资产、交易性金融负债和可供出售金融资产取得的投资收益	9,511,310.52	
除上述各项之外的其他营业外收入和支出	-574,597.12	
减：所得税影响额	9,001,838.89	
少数股东权益影响额	1,124,822.45	
合计	43,520,149.47	--

对公司根据《公开发行证券的公司信息披露解释性公告第1号——非经常性损益》定义界定的非经常性损益项目，以及把《公开发行证券的公司信息披露解释性公告第1号——非经常性损益》中列举的非经常性损益项目界定为经常性损益的项目，应说明原因。

适用 不适用

项目	涉及金额	原因
营业外收入-政府补助-福利企业退税	23,879,124.00	公司每年按规定比例退税
营业外收入-其他-硫酸退税	28,809,655.80	公司每年按规定比例退税
合计	52,688,779.80	

2、净资产收益率及每股收益

报告期利润	加权平均净资产收益率	每股收益	
		基本每股收益（元/股）	稀释每股收益（元/股）

归属于公司普通股股东的净利润	1.34%	0.05	0.05
扣除非经常性损益后归属于公司普通股股东的净利润	0.55%	0.02	0.02

3、境内外会计准则下会计数据差异

(1) 同时按照国际会计准则与按中国会计准则披露的财务报告中净利润和净资产差异情况

适用 不适用

(2) 同时按照境外会计准则与按中国会计准则披露的财务报告中净利润和净资产差异情况

适用 不适用

(3) 境内外会计准则下会计数据差异原因说明，对已经境外审计机构审计的数据进行差异调节的，应注明该境外机构的名称

无。

4、会计政策变更相关补充资料

适用 不适用

公司根据财政部 2014 年发布的《企业会计准则第 2 号——长期股权投资》等八项会计准则变更了相关会计政策并对比较财务报表进行了追溯重述，重述后的 2013 年 1 月 1 日、2013 年 12 月 31 日合并资产负债表如下：

单位：元

项目	2013 年 1 月 1 日	2013 年 12 月 31 日	2014 年 12 月 31 日
流动资产：			
货币资金	3,569,624,447.53	2,665,114,933.02	1,830,145,781.50
以公允价值计量且其变动计入当期损益的金融资产	127,201.39	132,190.12	126,662.06
应收票据	296,478,038.46	242,990,519.11	136,426,935.76
应收账款	651,706,201.01	612,719,353.50	614,218,864.33
预付款项	2,221,401,616.07	1,388,216,230.11	935,270,174.28
应收股利	1,652,624.19	2,032,224.19	26,146.67
其他应收款	238,989,055.70	309,056,397.05	242,651,458.55
存货	12,990,549,648.48	9,106,912,815.17	8,188,352,253.60
其他流动资产			439,077,107.00
流动资产合计	19,970,528,832.83	14,327,174,662.27	12,386,295,383.75
非流动资产：			

可供出售金融资产	20,771,500.00	34,271,500.00	34,271,500.00
长期应收款	245,441,301.12	216,534,259.10	172,271,184.66
长期股权投资	464,883,236.04	457,324,722.03	476,974,116.89
投资性房地产	2,150,282.57	2,035,872.09	0.00
固定资产	7,683,918,939.81	7,685,132,331.55	7,983,124,345.69
在建工程	1,571,952,892.20	1,904,576,648.62	2,011,843,799.46
工程物资	15,917,465.05	6,269,286.71	7,084,292.96
固定资产清理			164,859.87
无形资产	997,816,996.49	946,445,828.60	847,179,286.15
商誉	5,872,705.46	3,994,332.87	2,094,827.24
长期待摊费用	556,704,418.19	684,493,535.37	625,376,330.67
递延所得税资产	232,827,061.08	276,610,713.95	279,030,944.91
其他非流动资产		45,000,000.00	45,088,109.57
非流动资产合计	11,798,256,798.01	12,262,689,030.89	12,484,503,598.07
资产总计	31,768,785,630.84	26,589,863,693.16	24,870,798,981.82
流动负债：			
短期借款	14,964,852,873.49	12,332,072,545.05	8,059,973,354.10
应付票据	638,000,000.00	464,239,902.12	697,119,051.53
应付账款	2,771,714,988.38	2,101,213,979.22	3,483,793,419.11
预收款项	298,466,667.91	699,529,575.03	154,599,918.63
应付职工薪酬	102,895,331.46	107,829,622.02	99,161,578.43
应交税费	-1,040,341,676.87	-861,914,124.15	-364,484,740.68
应付利息	51,404,550.45	48,308,783.97	63,269,674.63
应付股利	53,046,506.57	53,046,506.57	15,046,906.20
其他应付款	445,608,254.14	387,154,333.87	442,905,398.72
一年内到期的非流动 负债	837,147,119.80	1,196,239,192.57	1,074,111,072.04
其他流动负债	1,018,963,555.56		1,871,168.55
流动负债合计	20,141,758,170.89	16,527,720,316.27	13,727,366,801.26
非流动负债：			
长期借款	3,065,612,412.62	2,979,008,645.54	3,972,491,635.39
长期应付款	47,615,719.99	43,270,709.59	
专项应付款	41,419,968.00	46,141,250.00	49,170,835.39
递延收益	308,670,635.76	300,036,139.32	312,064,976.14
非流动负债合计	3,463,318,736.37	3,368,456,744.45	4,333,727,446.92

负债合计	23,605,076,907.26	19,896,177,060.72	18,061,094,248.18
所有者权益：			
股本	1,416,398,800.00	1,416,398,800.00	1,416,398,800.00
资本公积	4,411,741,685.55	4,398,254,664.50	4,399,453,473.71
其他综合收益	-11,532,588.21	-15,365,790.09	30,104,896.25
专项储备	42,825,719.78	39,944,086.49	37,499,651.30
盈余公积	444,856,029.44	444,856,029.44	444,856,029.44
未分配利润	611,856,699.23	-885,062,060.61	-812,618,224.88
归属于母公司所有者权益合计	6,916,146,345.79	5,399,025,729.73	5,515,694,625.82
少数股东权益	1,247,562,377.79	1,294,660,902.71	1,294,010,107.82
所有者权益合计	8,163,708,723.58	6,693,686,632.44	6,809,704,733.64
负债和所有者权益总计	31,768,785,630.84	26,589,863,693.16	24,870,798,981.82

5、其他

昆明市政府积极响应环境保护部等六部委印发的《大气污染防治行动计划实施情况考核办法（试行）实施细则》，为了持续改善昆明市空气质量，2014年昆明市政府第81次常务会议制定出台了《昆明市大气污染防治行动计划实施细则》，细则指出2014年底前出台重污染企业搬迁改造方案，要求于2017年前完成搬迁改造，其中涉及到云铜股份冶炼加工总厂和其他6家企业。目前公司正在与相关部门进行积极沟通，因涉及面较广、变数较多，截止本次会计报表报出日（2015年4月8日），细则要求的搬迁改造方案也未公布，该事项对公司生产经营造成的影响无法确定。

第十二节 备查文件目录

(一) 载有董事长、财务总监、会计主管人员签名并盖章的会计报表；

(二) 在报告期内公司在《上海证券报》、《证券时报》、《中国证券报》和巨潮资讯网 (<http://www.cninfo.com.cn>) 上披露过的所有文件的正本及公告原稿。

注：公司应当披露备查文件的目录，包括：

(一) 载有公司负责人、主管会计工作负责人、会计机构负责人（会计主管人员）签名并盖章的财务报表。

(二) 载有会计师事务所盖章、注册会计师签名并盖章的审计报告原件。

(三) 报告期内在中国证监会指定网站上公开披露过的所有公司文件的正本及公告的原稿。

(四) 在其他证券市场公布的年度报告。