

证券代码：002003

证券简称：伟星股份

公告编号：2015-011

浙江伟星实业发展股份有限公司

ZHEJIANG WEIXING INDUSTRIAL DEVELOPMENT CO., LTD.

二〇一四年度报告



二〇一五年四月

第一节 重要提示、目录和释义

重要提示

公司董事会、监事会及董事、监事、高级管理人员保证年度报告内容的真实、准确、完整，不存在虚假记载、误导性陈述或重大遗漏，并承担个别和连带的法律责任。

公司独立董事金雪军先生因出差在外，委托独立董事徐金发先生出席会议并行使表决权，其他董事均亲自出席了审议本年度报告的董事会会议。

经董事会审议通过的 2014 年度利润分配预案为：以 2014 年 12 月 31 日的公司总股本 339,804,407 股为基数，向全体股东每 10 股派发现金红利 6 元(含税)，并以资本公积金向全体股东每 10 股转增 2 股。

公司负责人章卡鹏先生、主管会计工作负责人沈利勇先生及会计机构负责人林娜女士声明：保证年度报告中财务报告的真实、准确、完整。

本年度报告所涉及的未来计划等前瞻性陈述，不构成公司对投资者的实质承诺，请投资者注意投资风险。

目录

第一节	重要提示、目录和释义	1
第二节	公司简介	4
第三节	会计数据和财务指标摘要	6
第四节	董事会报告	8
第五节	重要事项	25
第六节	股份变动及股东情况	32
第七节	优先股相关情况	38
第八节	董事、监事、高级管理人员和员工情况	39
第九节	公司治理	46
第十节	内部控制	51
第十一节	财务报告	52
第十二节	备查文件目录	121

释义

释义项	指	释义内容
伟星股份/公司/本公司	指	浙江伟星实业发展股份有限公司
控股股东/伟星集团	指	伟星集团有限公司
上海伟星辅料	指	上海伟星服装辅料有限公司
临海伟星电镀	指	临海市伟星电镀有限公司
浙江伟星光学	指	浙江伟星光学有限公司
《公司法》	指	《中华人民共和国公司法》
《证券法》	指	《中华人民共和国证券法》
年审机构/天健会计师事务所	指	天健会计师事务所（特殊普通合伙）
中国证监会	指	中国证券监督管理委员会
深交所	指	深圳证券交易所
中登公司深圳分公司	指	中国证券登记结算有限责任公司深圳分公司
报告期/本报告期	指	2014 年 1 月 1 日至 2014 年 12 月 31 日
元、万元	指	人民币元、人民币万元

第二节 公司简介

一、公司信息

股票简称	伟星股份	股票代码	002003
股票上市证券交易所	深圳证券交易所		
公司的中文名称	浙江伟星实业发展股份有限公司		
公司的中文简称	伟星股份		
公司的外文名称	ZHEJIANG WEIXING INDUSTRIAL DEVELOPMENT CO., LTD.		
公司的外文名称缩写	WEIXING		
公司的法定代表人	章卡鹏		
注册地址	浙江省临海市花园工业区		
注册地址的邮政编码	317025		
办公地址	浙江省临海市前江南路8号伟星股份大洋工业园区		
办公地址的邮政编码	317000		
公司网址	http://www.weixing.cn/		
电子信箱	002003@weixing.cn		

二、联系人和联系方式

	董事会秘书	证券事务代表
姓名	谢瑾琨	项婷婷
联系地址	浙江省临海市前江南路8号伟星股份大洋工业园区	浙江省临海市前江南路8号伟星股份大洋工业园区
电话	0576-85125002	0576-85125002
传真	0576-85126598	0576-85126598
电子信箱	002003@weixing.cn	002003@weixing.cn

三、信息披露及备置地点

公司选定的信息披露报纸的名称	《证券时报》、《上海证券报》、《中国证券报》
登载年度报告的中国证监会指定网站的网址	http://www.cninfo.com.cn/
公司年度报告备置地点	公司证券部

四、注册变更情况

	注册登 记日期	注册登 记地点	企业法人营业 执照注册号	税务登记号码	组织机 构代码
首次注册	2000. 08. 31	浙江省工商 行政管理局	330001007089	331082722765769	72276576-9
报告期末注册	2014. 12. 08	浙江省工商 行政管理局	330000000007347	331082722765769	72276576-9
公司上市以来主营业务 的变化情况	无变更				
历次控股股东的变更情况	无变更				

五、其他有关资料

公司聘请的会计师事务所

会计师事务所名称	天健会计师事务所（特殊普通合伙）
会计师事务所办公地址	浙江省杭州市西溪路128号新湖商务大厦4-10层
签字会计师姓名	葛徐、王明伟

公司聘请的报告期内履行持续督导职责的保荐机构

适用 不适用

公司聘请的报告期内履行持续督导职责的财务顾问

适用 不适用

第三节 会计数据和财务指标摘要

一、主要会计数据和财务指标

公司是否因会计政策变更及会计差错更正等追溯调整或重述以前年度会计数据

是 否

	2014 年	2013 年	本年比上年 增减	2012 年
营业收入（元）	1,848,628,884.41	1,772,064,457.14	4.32%	1,855,734,854.29
归属于上市公司股东的 净利润（元）	236,003,955.50	209,268,558.69	12.78%	169,028,945.03
归属于上市公司股东的 扣除非经常性损益的净 利润（元）	233,624,629.64	209,470,514.72	11.53%	169,550,380.38
经营活动产生的现金流 量净额（元）	331,787,475.78	354,528,011.73	-6.41%	403,749,273.29
基本每股收益（元/股）	0.70	0.62	12.90%	0.50
稀释每股收益（元/股）	0.69	0.62	11.29%	0.50
加权平均净资产收益率	13.59%	12.46%	1.13%	10.21%
	2014 年末	2013 年末	本年末比上 年末增减	2012 年末
总资产（元）	2,131,093,935.46	2,072,629,911.93	2.82%	2,391,809,295.40
归属于上市公司股东的 净资产（元）	1,787,069,700.85	1,732,650,108.48	3.14%	1,649,344,422.83

注：根据中国证监会《公开发行证券的公司信息披露编报规则第 9 号》（2010 年修订）的要求，公司 2014 年度基本每股收益按调整后的总股本 337,464,407

（258,988,006*1.3+3,120,000*3/12）股计算，2013 年度和 2012 年度基本每股收益按调整后的总股本 336,684,407（258,988,006*1.3）股计算。

二、非经常性损益项目及金额

适用 不适用

单位：元

项目	2014 年金额	2013 年金额	2012 年金额	说明
非流动资产处置损益(包括已计提资产减值准备的冲销部分)	-1,622,842.19	-8,954,323.12	-12,456,920.14	
计入当期损益的政府补助(与企业业务密切相关,按照国家统一标准定额或定量享受的政府补助除外)	5,234,140.00	5,824,675.00	9,378,753.00	
企业取得子公司、联营企业及合营企业的投资成本小于取得投资时应享有被投资单位可辨认净资产公允价值产生的收益	0	2,016,690.46	0	

除同公司正常经营业务相关的有效套期保值业务外，持有交易性金融资产、交易性金融负债产生的公允价值变动损益，以及处置交易性金融资产、交易性金融负债和可供出售金融资产取得的投资收益	-282,302.87	0	0	
除上述各项之外的其他营业外收入和支出	-407,843.39	-182,333.52	-1,762,201.53	
减：所得税影响额	353,790.83	-711,613.70	-4,334,532.46	
少数股东权益影响额（税后）	188,034.86	-381,721.45	15,599.14	
合计	2,379,325.86	-201,956.03	-521,435.35	

对公司根据《公开发行证券的公司信息披露解释性公告第 1 号——非经常性损益》定义界定的非经常性损益项目，以及把《公开发行证券的公司信息披露解释性公告第 1 号——非经常性损益》中列举的非经常性损益项目界定为经常性损益的项目，应说明原因

适用 不适用

公司报告期不存在将根据《公开发行证券的公司信息披露解释性公告第 1 号——非经常性损益》定义、列举的非经常性损益项目界定为经常性损益的项目的情形。

第四节 董事会报告

一、概述

世界经济仍处在国际金融危机后的调整过程中，虽整体呈现温和复苏态势，但增长动力不足：发达经济体经济运行分化加剧，发展中经济体增长放缓，主要经济体消费低迷。中国经济受外需疲弱、内需不振、政府“调结构、促改革”等多种因素的影响，增速换挡回落，创下了24年以来新低，进入中高速增长“新常态”。

在此背景下，服装辅料行业受国内不断高企的人工成本、品牌服装去库存压力以及纺织服装业迁徙、国际快时尚品牌扩张等因素的影响，总体仍处在调整与转型阶段，行业竞争十分激烈。

面对严峻的市场考验和艰苦的竞争环境，公司上下围绕“创新赢未来”的年度主题，以全球化视野重新定位，高标准瞄准世界一流客户群体与竞争对手，坚定不移地走创新驱动、改革引领之路，不断攻坚克难，深化转型升级，优化企业发展模式，努力提升企业的核心竞争力。虽然因为受上述宏观经济环境等多种因素的影响未能达到年初预定的营业收入目标，但仍然在竞争中保持了优势，取得了逆势增长。2014年度，公司实现营业收入184,862.89万元，较上年同期增长4.32%；利润总额30,738.67万元，较上年同期增长7.31%；归属于上市公司股东的净利润23,600.40万元，较上年同期增长12.78%。

二、主营业务分析

1、概述

公司专业从事中高端纽扣、拉链等服饰辅料的生产和销售。报告期，公司主要经营指标如下：

单位：元

项目	2014 年度	2013 年度	同比增减
主营业务收入	1,805,515,045.77	1,735,337,976.31	4.04%
主营业务成本	1,093,979,037.80	1,062,358,932.53	2.98%
期间费用	400,056,909.61	384,439,695.26	4.06%
研发支出	44,986,077.52	38,010,909.82	18.35%
经营活动产生的现金流量净额	331,787,475.78	354,528,011.73	-6.41%

公司回顾总结前期披露的发展战略和经营计划在报告期内的进展情况

报告期，公司紧绕年初制定的经营计划展开工作，具体经营工作情况如下：

(1) 创新组织建设，提高运营效率。一是推行事业部制运营模式，实现资源共享和优势互补，提升专业化运营能力，从而增强了企业整体竞争能力。二是强职能促转型，职能部门强调工作职能快速下沉，工业园区优化组织结构，强化快速反应；销售公司全面推广“MFOD”模式，从而使整个组织的营运层次和营运效率得到明显提升。

(2) 优化营销模式，内争外拓见成效。报告期内，公司内外销并举。内销方面，及时调整市场布局，细化并规范区域市场操作规则，聚焦重点客户，优化资源保障，重点客户销售增长明显。外销市场，多渠道开拓，专业化运作，国际化经营呈现新的亮点。2014 年，公司国际业务实现收入 3.87 亿元，比上年同期增长 19.03%。

(3) 强化“开发为先锋”的理念，合力提升产品竞争力。一是成立技术创新领导小组，搭建“技术、研发、现场”三方联动研发平台，统筹规划，资源共享，有效提升开发效率；二是以市场潮流趋势为导向，推动销售公司“D”模式打造，实现设计开发的精准打击；三是强化技术创新，加快新工艺的攻关突破和新技术的自主研发，不断提升技术研发水平，增强产品核心竞争力。2014 年，公司共开发新品 7000 多款，获专利授权 38 项，申请专利 46 项。

(4) 全面推进“两化”融合，加快智能制造与管理升级的步伐。围绕“生产上水平、管理出效益”的目标，报告期内，公司一方面不断深化现场管理，狠抓“星米巴”管理模式，强化数据监控和数据管理；另一方面，全速推进设备自动化改造和信息化工程的应用，并通过“两化”融合，有效实现“机器换人”、“减员增效”，显著提高过程管控和现场管控效率，加快了智能制造和管理升级的进程。

(5) 强化梯队建设，全面提升领导干部的综合素质。报告期，公司着重从四方面抓好梯队建设，使团队建设呈现出新的面貌和活力：一是抓作风建设，倡导实干精神，“求真务实”蔚然成风；二是抓班子建设和领导力提升，使班子运作更加规范和科学；三是抓干部梯队建设，报告期新人辈出，一批 80 后青年骨干逐渐成为企业的中流砥柱；四是抓机制建设，干部进退机制、换岗使用等机制的推行使干部队伍充满活力。

公司实际经营业绩较曾公开披露过的本年度盈利预测低于或高于 20%以上的差异原因

适用 不适用

2、收入

公司实物销售收入是否大于劳务收入

√ 是 □ 否

行业分类	项目	单位	2014 年	2013 年	同比增减
纽扣	销售量	万粒	699,752.70	735,265.44	-4.83%
	生产量	万粒	704,342.95	729,405.36	-3.44%
	库存量	万粒	23,938.06	19,347.81	23.72%
拉链	销售量	万米	28,561.46	26,644.65	7.19%
	生产量	万米	28,635.62	26,586.40	7.71%
	库存量	万米	438.08	363.92	20.38%

相关数据同比发生变动 30% 以上的原因说明

□ 适用 √ 不适用

公司重大的在手订单情况

□ 适用 √ 不适用

公司报告期内产品或服务发生重大变化或调整有关情况

□ 适用 √ 不适用

公司主要销售客户情况

前五名客户合计销售金额（元）	139,326,800.83
前五名客户合计销售金额占年度销售总额比例	7.72%

公司前 5 大客户资料

√ 适用 □ 不适用

序号	客户名称	销售额（元）	占年度销售总额比例
1	客户一	38,097,546.53	2.11%
2	客户二	36,735,712.15	2.03%
3	客户三	26,806,467.21	1.49%
4	客户四	23,418,109.03	1.30%
5	客户五	14,268,965.91	0.79%
合计	—	139,326,800.83	7.72%

3、成本

行业分类

单位：元

行业分类	项目	2014 年		2013 年		同比增减
		金额	占营业成本比重	金额	占营业成本比重	
其他制造业	原材料	609,772,294.15	55.74%	596,575,169.88	56.15%	2.21%
	人工	246,109,244.85	22.50%	227,523,957.17	21.42%	8.17%
	制造费用	238,097,498.80	21.76%	238,259,805.48	22.43%	-0.07%

产品分类

单位：元

产品分类	项目	2014 年		2013 年		同比增减
		金额	占营业成本比重	金额	占营业成本比重	
钮扣	主营业务成本	496,847,978.93	45.42%	512,930,752.30	48.28%	-3.14%
拉链	主营业务成本	556,803,649.59	50.90%	492,987,817.66	46.41%	12.94%
其他服装辅料	主营业务成本	40,327,409.28	3.68%	56,440,362.57	5.31%	-28.55%

说明：无

公司主要供应商情况

前五名供应商合计采购金额（元）	189,081,703.79
前五名供应商合计采购金额占年度采购总额比例	28.19%

公司前 5 名供应商资料

√ 适用 □ 不适用

序号	供应商名称	采购额（元）	占年度采购总额比例
1	供应商一	49,737,619.73	7.41%
2	供应商二	44,811,149.26	6.68%
3	供应商三	35,594,569.68	5.31%
4	供应商四	31,446,391.99	4.69%
5	供应商五	27,491,973.13	4.10%
合计	—	189,081,703.79	28.19%

4、费用

项目	2014 年	2013 年	同比增减
销售费用（元）	173,239,352.44	162,557,327.57	6.57%
管理费用（元）	224,793,178.06	207,785,748.06	8.19%
财务费用（元）	2,024,379.11	14,096,619.63	-85.64%
所得税费用（元）	73,006,797.20	74,860,582.45	-2.48%

说明：报告期财务费用较上年同期减少 85.64%，主要系上年同期计提长期借款及应付短期融资券的利息 1,348.60 万元，报告期未有该两项融资费用支出所致。

5、研发支出

项目	2014 年	2013 年	同比增减
研发支出总额(元)	44,986,077.52	38,010,909.82	18.35%
占期末经审计净资产的比例	2.49%	2.16%	0.33%
占当期经审计营业收入的比例	2.43%	2.15%	0.28%

报告期内，公司针对劳动力成本等生产要素持续高企的现实，加大了自动化、机械化的改造力度，积极提高人均效率。同时，为了进一步提升产品的附加值与核心竞争力，公司不断加强新技术、新工艺、新材料的开发与研究，群策群力，多方联动开发新产品，取得了良好的成效。2014 年，公司开发新产品 7000 多个，申请专利 46 项，其中申报发明专利 17 项。

6、现金流

单位：元

项目	2014 年	2013 年	同比增减
经营活动现金流入小计	2,068,490,958.39	1,992,975,993.86	3.79%
经营活动现金流出小计	1,736,703,482.61	1,638,447,982.13	6.00%
经营活动产生的现金流量净额	331,787,475.78	354,528,011.73	-6.41%
投资活动现金流入小计	282,691,826.10	20,538,700.22	1276.39%
投资活动现金流出小计	403,328,102.81	137,295,220.89	193.77%
投资活动产生的现金流量净额	-120,636,276.71	-116,756,520.67	-3.32%

筹资活动现金流入小计	261,967,200.00	11,000,000.00	2281.52%
筹资活动现金流出小计	444,503,562.45	514,211,451.38	-13.56%
筹资活动产生的现金流量净额	-182,536,362.45	-503,211,451.38	63.73%
现金及现金等价物净增加额	28,604,543.29	-265,454,130.38	110.78%

相关数据同比发生变动 30% 以上的原因说明

适用 不适用

报告期筹资活动产生的现金流量净额较上年同期数增加 63.73%、现金及现金等价物净增加额较上年同期数增加 110.78%，主要系报告期银行借款和还款的净额较上年同期增加所致。

报告期内公司经营活动的现金流量与本年度净利润存在重大差异的原因说明

适用 不适用

三、主营业务构成情况

单位：元

	营业收入	营业成本	毛利率	营业收入比上年同期增减	营业成本比上年同期增减	毛利率比上年同期增减
分行业						
其他制造业	1,805,515,045.77	1,093,979,037.80	39.41%	4.04%	2.98%	0.63%
分产品						
钮扣	851,555,327.51	496,847,978.93	41.65%	-3.21%	-3.14%	-0.05%
拉链	905,148,393.42	556,803,649.59	38.48%	14.77%	12.94%	0.99%
其他服饰辅料	48,811,324.84	40,327,409.28	17.38%	-27.02%	-28.55%	1.76%
分地区						
国内	1,418,127,872.39	859,748,110.22	39.37%	0.58%	2.52%	-1.15%
国际	387,387,173.38	234,230,927.58	39.54%	19.03%	4.69%	8.29%

公司主营业务数据统计口径在报告期发生调整的情况下，公司最近 1 年按报告期末口径调整后的主营业务数据

适用 不适用

四、资产、负债状况分析

1、资产项目重大变动情况

单位：元

	2014 年末		2013 年末		比重增减	重大变动说明
	金额	占总资产比例	金额	占总资产比例		
货币资金	413,257,628.13	19.39%	384,254,358.15	18.54%	0.85%	-
应收账款	180,903,589.25	8.49%	166,976,225.47	8.06%	0.43%	-
存货	199,633,923.32	9.37%	169,664,462.68	8.19%	1.18%	-
投资性房地产						
长期股权投资	20,667,807.28	0.97%	10,047,282.13	0.48%	0.49%	-
固定资产	959,625,274.75	45.03%	974,686,515.21	47.03%	-2.00%	-
在建工程	23,748,430.05	1.11%	38,295,659.11	1.85%	-0.74%	-

2、负债项目重大变动情况

单位：元

	2014 年		2013 年		比重增减	重大变动说明
	金额	占总资产比例	金额	占总资产比例		
短期借款	22,500,000.00	1.06%	11,000,000.00	0.53%	0.53%	
长期借款						

3、以公允价值计量的资产和负债

□ 适用 √ 不适用

五、核心竞争力分析

作为国内服饰辅料行业的龙头企业，公司专业从事中高档纽扣和拉链等服饰辅料的研究、生产与销售。经过二十多年的发展，在销售网络、技术创新、装备与规模、品牌以及管理团队等方面形成了较强的综合竞争力。具体表现在：

一是营销网络优势。国内市场，公司以服装集散地的重点省市为中心，设立了19家销售分公司和30多家办事处；国际市场，公司建立了以香港为平台，海外办事处为基点，辐射欧、美、亚、非及大洋洲等五十多个国家和地区的销售网络。完善的营销网络和强大的保障机制为客户的需求提供高效、优质的服务，同时庞大的一线市场信息为公司提供了快速应对市场的反应能力，从而推动了生产与市场的良性互动。

二是技术创新优势。公司拥有二十多年的服装辅料制造历史，在研发与创新方面积累了丰富的工艺诀窍。现建有国家级拉链、钮扣技术研究中心、国家级实验室、博士后工作站，主编、参编多项国家和行业标准，目前拥有专利149项。多层次、专业化的研发模式以满足客户的个性化需求。

三是装备与规模优势。作为国内服饰辅料行业的龙头企业，公司拥有国内外一流的技术装备。在浙江和深圳地区建有四大生产基地，形成年产钮扣100亿粒、拉链4亿米的生产能力，成为国内规模最大、品类最齐全的服装辅料企业。

四是品牌优势。公司以“传承服饰文化，提升时尚品味”为使命，以成为全球知名服饰辅料专业供应商为愿景，坚持“专业、领先、超越”的核心理念，致力于为客户提供快捷、贴心的“一站式（全程）”服务，“SAB”品牌在业内享有盛誉，是中国服装辅料的领军品牌，为客户“量身定制”一体化辅料解决方案，成为全球众多知名服装品牌的战略合作伙伴。

五是管理团队优势。公司建有一支在服装辅料领域长达二三十年经营管理经验的优秀管理团队，该团队勤勉务实、长期稳定，具有较强的行业趋势研判能力和出色的团队协作能力，是公司保持长期可持续发展的有力保障。

六、投资状况分析

1、对外股权投资情况

(1) 对外投资情况

适用 不适用

对外投资情况		
报告期投资额（元）	上年同期投资额（元）	变动幅度
9,390,000.00	9,390,000.00	0
被投资公司情况		
公司名称	主要业务	上市公司占被投资公司权益比例
浙江伟星光学有限公司	眼镜及配件批发、零售	20.87%

(2) 持有金融企业股权情况

适用 不适用

公司报告期末未持有金融企业股权。

(3) 证券投资情况

适用 不适用

公司报告期不存在证券投资。

(4) 持有其他上市公司股权情况的说明

适用 不适用

公司报告期末持有其他上市公司股权。

2、委托理财、衍生品投资和委托贷款情况

(1) 委托理财情况

适用 不适用

公司报告期不存在委托理财。

(2) 衍生品投资情况

适用 不适用

公司报告期不存在衍生品投资。

(3) 委托贷款情况

适用 不适用

公司报告期不存在委托贷款。

3、募集资金使用情况

适用 不适用

公司报告期无募集资金使用情况。

4、主要子公司、参股公司分析

√ 适用 □ 不适用

主要子公司、参股公司情况

单位：元

公司名称	公司类型	所处行业	主要产品或服务	注册资本	总资产	净资产	营业收入	营业利润	净利润
深圳联达钮扣有限公司	子公司	服饰辅料	钮扣、拉链等服装辅料产品的生产与销售	1,000 万元	53,583,558.28	23,528,159.91	120,025,235.95	2,666,832.89	1,964,040.27
临海市伟星电镀有限公司	子公司	服饰辅料	各种材质的电镀产品的制造、加工	200 万元	46,602,356.25	14,101,746.37	56,773,153.42	2,362,779.08	1,959,182.87
深圳市联星服装辅料有限公司	子公司	服饰辅料	钮扣、拉链等服装辅料产品的生产与销售	5,000 万元	407,855,334.36	45,738,397.39	328,737,620.62	15,674,335.77	11,462,711.76
浙江伟星拉链配件有限公司	子公司	服饰辅料	拉链及配件制造	3,200 万元	40,988,536.51	20,444,231.28	11,651,582.09	-3,144,854.22	-5,278,437.75
上海伟星服装辅料有限公司	子公司	服饰辅料	服装辅料的批发、零售	410.0892 万元	22,552,693.42	15,246,782.51	123,428,552.71	11,499,087.14	8,690,000.14
伟星股份(香港)有限公司	子公司	服饰辅料	钮扣、拉链等服装辅料产品的销售	50 万港币	1,696,543.77	303,214.53	8,105,071.83	39,840.18	39,847.95
浙江伟星进出口有限公司	子公司	服饰辅料	钮扣、拉链、金属制品等产品的批发、零售、货物进出口	500 万元	76,777,854.31	40,686,221.52	320,622,541.07	45,354,026.85	33,733,306.94
深圳市伟星进出口有限公司	子公司	服饰辅料	钮扣、拉链、金属制品等产品的批发、零售、货物进出口	500 万元	5,467,723.72	5,025,430.00	701,616.20	33,906.67	25,430.00
浙江伟星光学有限公司	参股公司	光学镜片	眼镜及配件批发、零售	5,000 万元	170,074,053.62	99,045,554.74	132,512,210.84	6,661,128.01	5,896,143.49

主要子公司、参股公司情况说明

(1) 深圳市联星服装辅料有限公司报告期实现净利润 1,146.27 万元,较上年同期增加 809.28%(绝对额增加 1,307.88 万元),主要系本期融资费用较上年同期下降较多,而盈利能力较上年同期有所提升所致。

(2) 上海伟星辅料报告期实现净利润 869.00 万元,较上年同期减少 41.88%(绝对额减少 626.20 万元),主要系销售规模下降和毛利率下降综合影响所致。

(3) 浙江伟星进出口有限公司报告期实现净利润 3,373.33 万元,较上年同期增加 142.96%(绝对额增加 1,984.91 万元),主要系销售规模增长和毛利率提升较多所致。

报告期内取得和处置子公司的情况

适用 不适用

公司名称	报告期内取得和处置子公司目的	报告期内取得和处置子公司方式	对整体生产和业绩的影响
深圳市伟星进出口有限公司	为有效推动公司国际化战略目标的实施,加快对海外市场的业务拓展。	注册登记设立	较小

5、非募集资金投资的重大项目情况

适用 不适用

公司报告期无非募集资金投资的重大项目。

七、公司控制的特殊目的主体情况

适用 不适用

八、公司未来发展的展望

(一) 行业竞争格局和发展趋势

1、市场的竞争格局

服饰辅料作为纺织服装的配套产品,具有品类丰富、价格低廉、体积小等特征,属劳动密集型行业,经营较为分散,主要以小型或小微企业居多,依托服装企业集群而分布,行业集中度偏低,市场竞争激烈,尤其是中低端市场。随着居民生活水平的大幅提高及消费观念的改变,对中高档品牌服装的需求不断加大,具有高品质、规模实力和研发能力强以及品牌优势的服饰辅料企业的发展增速较快,市场竞争优势也较为明显。

2、行业的发展趋势

服装辅料行业作为纺织服装行业的细分子行业,与经济贸易的相互联系日益紧密。随着

国内劳动力成本持续上升、人民币汇率变动、国际贸易壁垒的加大，中国纺织服装行业的国际比较优势逐渐被削弱，中低端产品向东南亚国家迁移的趋势明显。但同时，随着居民生活水平的提高，可支配收入的增加，对品牌服装的需求大幅提升。因此，行业发展挑战与机遇并存，具有综合竞争优势的服饰辅料品牌面临更多机遇，服饰辅料业转型升级的必要性和迫切性更加凸显。

（二）公司发展战略

以打造“全球知名服饰辅料专业供应商”为目标，以“专业化”与“国际化”为抓手，紧扣“转型升级”主线，不断深化“以研发为先锋、以经营带动生产，以生产促进经营”的经营理念，全面调整优化，努力构建新的盈利模式，进一步提升企业核心竞争力。

（三）2015 年经营计划

1、经营目标

2015 年公司营业收入力争达到 20.50 亿元，营业总成本力争控制在 17 亿元左右。

2、重点工作

综合国内外宏观经济形势以及公司发展战略，2015 年公司经营管理工作主要围绕以下重点展开：

（1）从思想观念、工作作风、经营实践三方面着手，着力抓好“人”的转型升级。思想观念方面，要摒弃“不可能”等旧思想、旧观念，与时俱进；工作作风方面要沉到基层，坚持现场解决问题；经营实践方面，要敢于打破常规，积极创新求变。

（2）创新研发，进一步提升产品竞争优势。要以前瞻性的眼光，紧贴市场潮流，运用新技术、新工艺、新材料等，多方联动开发，打造引领市场需求的新产品、特色产品；同时集中资源，加大技术创新力度，加快技术成果转化，全面提升产品的市场竞争优势。

（3）优化营销布局，加快国际化经营步伐。要加快结构性调整步伐，进一步完善国内国际市场布局；同时要大力创新营销模式，不断开发优质客户，有效突破营销增长瓶颈；要多途径加快国际化经营步伐，不断摸索符合伟星特色的国际化运作模式，使国际化经营上规模、上水平。

（4）创新生产管理模式，提升专业化制造水平。一要加强现场生产管理，落实精益生产要求，提升现场制造水平；二要加快推进机械化和自动化改造，进一步优化生产流程，提高生产效率和效益；三是导入 BI 决策系统，利用移动数据平台，实现生产管理数据的适时管控与过程监控，提升管理水平和应急处理能力。

(5) 强化队伍建设, 打造专业化团队。拓宽引人渠道, 重点做好高精尖端人才的引进; 系统推进培训工作, 依托伟星辅料学院等重点项目, 强化核心骨干的培养; 进一步优化绩效考核与激励体系, 实现多平台“赛马”, 激发团队创业活力。

(6) 以“同创共享、诚信共赢”的理念为指导, 做好实业经营与资本经营的互动提升, 努力促进公司在资本市场更有作为。

上述经营计划、经营目标并不代表上市公司对 2015 年度的盈利预测, 能否实现取决于市场状况变化、经营团队的努力程度等多种因素, 存在很大的不确定性, 请投资者特别注意。

(四) 发展规划资金需求及使用计划

近几年, 国内外经济形势复杂, 行业发展环境严峻, 增速放缓。随着公司 2011 年配股募投项目的建成投产, 当前没有其他重大在建或拟建项目, 若将来公司增加资金投入, 公司将根据自身实际发展需要, 有效进行财务规划, 合理选择银行融资、发债等融资方式解决。

(五) 可能面对的风险

随着全球经济形势新常态的形成, 2015 年服装辅料行业面临以下三个方面的不利影响:

1、全球宏观经济环境的影响。服饰辅料作为传统日用消费品, 其发展受经济景气度以及市场需求的直接影响。2015 年全球经济形势较 2014 年虽然可能会有所改善, 但复苏基础仍然较弱, 不确定性因素仍较多, 特别是要警惕地缘政治局势恶化带来的冲击。随着改革的深入和结构性调整力度的加大, 国内经济进入了中速增长的新常态, 纺织服装业消费需求增长乏力, 服饰辅料企业仍将面临着较大的经营压力。

2、国际贸易环境不确定性的影响。随着公司国际化战略步伐的推进, 外贸业务占比逐年上升, 公司外汇结算主要以美元为主, 如果国际主要货币汇率波动扩大, 将给公司带来了不利的影响。同时如果国际贸易保护主义不断加剧, 也将造成我国出口产品可能面临更多的壁垒和摩擦, 国际贸易环境具有一定不确定性。

3、生产要素成本上升的影响。作为传统制造行业, 具有典型的劳动力密集型特征, 各生产要素成本对产品的市场竞争力的影响较大。近年来随着土地、劳动用工等综合成本的上升, 我国出口产品的国际竞争力不断下降, 中国纺织服装产品的国际比较优势进一步减弱。

针对上述不利因素的影响, 公司将坚定不移地走创新驱动、改革引领之路, 不断加大转型升级力度, 全面提升企业的研发能力、“智”造能力和管理能力, 进一步优化企业发展模式, 推动公司从传统制造业向现代化制造业转变, 增强公司的核心竞争力和抗风险能力。

九、董事会、监事会对会计师事务所本报告期“非标准审计报告”的说明

适用 不适用

十、与上年度财务报告相比，会计政策、会计估计和核算方法发生变化的情况说明

适用 不适用

根据财政部 2014 年修订或新制定发布的企业会计准则-基本准则和 8 项具体准则，自 2014 年 7 月 1 日或文件规定的施行日起在所有执行企业会计准则的企业内实施的要求，经公司第五届董事会第二十一次会议审议，同意对公司现行企业会计政策进行相应变更，本次会计政策变更对公司具体的影响详见于 2015 年 4 月 7 日刊载在《证券时报》、《上海证券报》、《中国证券报》和巨潮资讯网(<http://www.cninfo.com.cn>)的《关于会计政策变更的公告》。

十一、报告期内发生重大会计差错更正需追溯重述的情况说明

适用 不适用

公司报告期无重大会计差错更正需追溯重述的情况。

十二、与上年度财务报告相比，合并报表范围发生变化的情况说明

适用 不适用

2014 年 2 月 27 日，公司新增设立全资子公司深圳市伟星进出口有限公司，本报告期纳入公司合并报表范围。

十三、公司利润分配及分红派息情况

报告期内利润分配政策的制定、执行或调整情况

适用 不适用

根据公司 2013 年度股东大会审议通过的 2013 年度利润分配方案：以公司总股本 258,988,006 股为基数，向全体股东每 10 股派发现金红利 8 元(含税)，并以资本公积金每 10 股转增 3 股。公司于 2014 年 4 月 28 日刊登了《2013 年度权益分派实施公告》，并于 2014 年 5 月 7 日实施完毕。

现金分红政策的专项说明	
是否符合公司章程的规定或股东大会决议的要求：	是
分红标准和比例是否明确和清晰：	是

相关的决策程序和机制是否完备：	是
独立董事是否履职尽责并发挥了应有的作用：	是
中小股东是否有充分表达意见和诉求的机会，其合法权益是否得到了充分保护：	是
现金分红政策进行调整或变更的，条件及程序是否合规、透明：	不适用

公司近 3 年（含报告期）的利润分配预案或方案及资本公积金转增股本预案或方案情况

（1）2012年度利润分配方案：以公司总股本258,988,006股为基数，向全体股东按每10股派发现金红利5元(含税)，共计派发129,494,003.00元。

（2）2013年度利润分配方案：以公司总股本258,988,006股为基数，向全体股东按每10股派发现金红利8元(含税)，共计派发207,190,404.80元；并以资本公积金按每10股转增3股。

（3）2014年度利润分配预案：以公司总股本339,804,407股为基数，向全体股东按每10股派发现金红利6元(含税)，共计派发203,882,644.20元；并以资本公积金按每10股转增2股。本预案须经公司2014年度股东大会审议批准。

公司近三年现金分红情况表

单位：元

分红年度	现金分红金额（含税）	分红年度合并报表中归属于上市公司股东的净利润	占合并报表中归属于上市公司股东的净利润的比率	以现金方式要约回购股份资金计入现金分红的金额	以现金方式要约回购股份资金计入现金分红的比例
2014年	203,882,644.20	236,003,955.50	86.39%	0	0
2013年	207,190,404.80	209,268,558.69	99.01%	0	0
2012年	129,494,003.00	169,028,945.03	76.61%	0	0

公司报告期内盈利且母公司未分配利润为正但未提出现金红利分配预案

适用 不适用

十四、本报告期利润分配及资本公积金转增股本预案

适用 不适用

每 10 股送红股数（股）	0
每 10 股派息数（元）（含税）	6.00

每 10 股转增数（股）	2
分配预案的股本基数（股）	339,804,407
现金分红总额（元）（含税）	203,882,644.20
可分配利润（元）	568,571,620.74
现金分红占利润分配总额的比例	100%
本次现金分红情况：	
其他	
利润分配或资本公积金转增预案的详细情况说明	
<p>经天健会计师事务所出具的天健审（2015）1908号《审计报告》确认，2014年度公司实现归属于母公司股东的净利润236,003,955.50元，按2014年度母公司净利润的10%提取法定盈余公积金21,462,464.61元，加上年初未分配利润561,220,534.65元，扣除支付2013年度股东现金红利207,190,404.80元，实际可供股东分配的利润为568,571,620.74元。</p> <p>公司拟以现有总股本339,804,407股为基数，向全体股东按每10股派发现金红利6元(含税)，共计派发203,882,644.20元，同时拟以资本公积金转增股本方式，向全体股东每10股转增2股。</p>	

十五、社会责任情况

√ 适用 □ 不适用

公司于2015年4月7日披露了《公司2014年度社会责任报告》，报告全文登载于巨潮资讯网（<http://www.cninfo.com.cn>）。

上市公司及其子公司是否属于国家环境保护部门规定的重污染行业

√ 是 □ 否 □ 不适用

公司全资子公司临海伟星电镀专业从事各类材质产品的电镀加工业务，主要为公司纽扣、拉链等主营产品提供表面处理等配套服务。为了有效避免电镀排放物对周围环境的污染，公司一直严格遵循“守环境之法令，防污患于未然，兴绿色之管理，拥碧水与蓝天”的环境方针，坚持环保生产，积极做好环境的预防与保护工作。具体如下：

1、不断加强环保设施的建设。经过十六年的发展，临海伟星电镀各类环保装备得到不断完善，先后投入“2500t/d回水重金属离子去除器”、“双碱法脱硫除尘设施”、“抛光除尘设施”等环保设备，加强对不同类型生产排放物的控制与合理处置，现有的环保设施满足公司环保生产需求。

2、严控污染物的排放。临海伟星电镀生产排放的污染物主要包括废水、废气、固体废物和污泥等，通过对环保设施的加强和分类处理，均按照环保要求，依法获得相关许可，达标排放，能够有效防止排放物对环境的影响。

3、强化环境事故应急处理措施。为了提高环保事故应急处理能力，临海伟星电镀建立了较为完善的《环境事故应急预案》以及内部生产作业指导书，并根据变化不定期进行修订。同时定期组织各类环境污染事故应急演练或培训，专设应急处置队伍，确保应急响应能力的提升。

报告期内，公司及子公司不存在重大环保问题。

上市公司及其子公司是否存在其他重大社会安全问题

是 否 不适用

报告期内是否被行政处罚

是 否 不适用

十六、报告期内接待调研、沟通、采访等活动登记表

适用 不适用

接待时间	接待地点	接待方式	接待对象类型	接待对象	谈论的主要内容及提供的资料
2014年03月24日	公司	电话沟通	机构	广发证券等	公司当前经营情况、产品及客户结构等情况，未提供资料。
2014年04月18日	华侨大酒店	实地调研	机构	兴业证券等五家	公司当前经营情况、战略定位、行业形势等，未提供资料。
2014年07月08日	华侨大酒店	实地调研	机构	银河证券等三家	公司当前经营情况、股权激励情况及行业情况等，未提供资料。
2014年08月29日	公司	实地调研	机构	万丰友方	公司当前经营情况、产品及客户结构等情况，未提供资料。
2014年09月02日	华侨大酒店	实地调研	机构	中银国际、星浩投资	公司当前经营情况、战略定位、行业形势等，未提供资料。
2014年11月12日	世贸·君亭广场酒店	实地调研	机构	海通证券等九家	公司当前发展战略、经营情况及行业趋势情况等，未提供资料。

第五节 重要事项

一、重大诉讼仲裁事项

适用 不适用

本报告期公司无重大诉讼、仲裁事项。

二、媒体质疑情况

适用 不适用

本报告期公司无媒体普遍质疑事项。

三、控股股东及其关联方对上市公司的非经营性占用资金情况

适用 不适用

公司报告期不存在控股股东及其关联方对上市公司的非经营性占用资金。

四、破产重整相关事项

适用 不适用

公司报告期未发生破产重整相关事项。

五、资产交易事项

1、收购资产情况

适用 不适用

公司报告期未收购资产。

2、出售资产情况

适用 不适用

公司报告期未出售资产。

3、企业合并情况

适用 不适用

公司报告期未发生企业合并情况。

六、公司股权激励的实施情况及其影响

适用 不适用

《公司第二期股票期权激励计划（草案）修订稿》经中国证监会备案无异议后，于2013年7月4日经公司2013年第二次临时股东大会审议批准实施。根据股东大会的授权，2013年7月8日公司第五届董事会第八次（临时）会议同意授予十名激励对象合计800万份股票期权，行权价格为9.83元/股。公司于2013年7月26日完成了股票期权授予登记手续。

因公司实施了“每10股派5元（含税）”的2012年度利润分配方案，经2013年8月8日公司第五届董事会第九次会议审议通过，公司第二期股权激励计划股票期权的行权价格由9.83元/股调整为9.33元/股。后因公司实施了“每10股派发现金红利8元（含税），并以资本公积金转增3股”的2013年度利润分配方案，经2014年5月28日公司第五届董事会第十六次（临时）会议审议通过，公司第二期股权激励计划股票期权的数量由800万份调整为1,040万份，行权价格由9.33元/股调整为6.56元/股。

报告期内，经薪酬与考核委员会考核与评定，公司第二期股权激励计划十名激励对象首次行权条件满足。2014年7月8日，经公司第五届董事会第十七次（临时）会议审议通过，公司十名激励对象持有的312万份股票期权自2014年7月8日至2015年7月7日可行权，行权价格为6.56元/股。应激励对象申请，深交所确认，中登公司深圳分公司核准登记，公司于2014年10月10日完成了十名激励对象312万份股票期权的行权手续。

根据有关会计准则和会计制度的规定，本期股票期权费用应当按可行权的股票期权的数量和授予日的公允价值，将当期取得的激励对象所提供的服务计入相关费用和资本公积，因此，对股票期权费用的确认会相应减少公司的当期净利润；行权实施完成后将相应增加公司当期的股东权益。具体影响数据如下：

年份	2014年	2015年	2016年
利润额影响数（万元）	-361.86	-226.26	-78.95
股东权益影响数（万元）	2,046.72	2,046.72	2,728.96

股票期权费用的摊销对以后年度公司财务状况和经营成果的影响，最终以会计师事务所出具的年度审计报告为准。

七、重大关联交易

1、与日常经营相关的关联交易

适用 不适用

报告期内公司未发生与日常经营相关的重大关联交易。

2、资产收购、出售发生的关联交易

适用 不适用

公司报告期末未发生资产收购、出售的关联交易。

3、共同对外投资的关联交易

适用 不适用

公司报告期末未发生共同对外投资的关联交易。

4、关联债权债务往来

适用 不适用

公司报告期不存在关联债权债务往来。

5、其他关联交易

适用 不适用

报告期内，公司与关联人单吕龙先生、章卡兵先生、李士良先生和非关联人施兆昌先生以货币方式同比例对浙江伟星光学增加投资 4,500 万元，其中 500 万元增加注册资本，4000 万元计入资本公积。公司持有浙江伟星光学 20.8667%的股权，本次增加投资金额 939 万元。

关联交易临时报告披露网站相关查询

临时公告名称	临时公告披露日期	临时公告披露网站名称
《关于对参股公司浙江伟星光学有限公司增加投资的公告》	2014 年 2 月 11 日	巨潮资讯网 (http://www.cninfo.com.cn)

八、重大合同及其履行情况

1、托管、承包、租赁事项情况

(1) 托管情况

适用 不适用

公司报告期不存在托管情况。

(2) 承包情况

适用 不适用

公司报告期不存在承包情况。

(3) 租赁情况

适用 不适用

公司报告期不存在租赁情况。

2、担保情况

适用 不适用

单位：万元

公司对外担保情况（不包括对子公司的担保）								
担保对象名称	担保额度 相关公告 披露日期	担保 额度	实际发生日 期（协议签 署日）	实际担 保金额	担保类型	担保 期	是否履 行完毕	是否 为关联 方担保
无	-	-	-	-	-	-	-	-
报告期内审批的对外担保 额度合计（A1）			0	报告期内对外担保实际发 生额合计（A2）			0	
报告期末已审批的对外担 保额度合计（A3）			0	报告期末实际对外担保余 额合计（A4）			0	
公司对子公司的担保情况								
担保对象名称	担保额度 相关公告 披露日期	担保额 度	实际发生日 期（协议签 署日）	实际担保金额	担保类型	担保 期	是否履 行完毕	是否 为关联 方担保
深圳联达钮扣 有限公司	2013年10 月25日	2,000	2013年12 月30日	1,100	一般保证	3年	是	否
			2014年4月 14日	700			是	
				200			否	
			2014年12 月24日	1,500			否	
				200			否	
报告期内审批对子公司担保 额度合计（B1）			0	报告期内对子公司担保实际 发生额合计（B2）			3,700	
报告期末已审批的对子公司 担保额度合计（B3）			2,000	报告期末对子公司实际担 保余额合计（B4）			1,900	
公司担保总额（即前两大项的合计）								
报告期内审批担保额度合计 （A1+B1）			0	报告期内担保实际发生额合 计（A2+B2）			3,700	
报告期末已审批的担保额度 合计（A3+B3）			2,000	报告期末实际担保余额合计 （A4+B4）			1,900	
实际担保总额（即 A4+B4）占公司净资产的比例						1.06%		
其中：								
为股东、实际控制人及其关联方提供担保的金额 （C）				0				
直接或间接为资产负债率超过 70%的被担保对象 提供的债务担保金额（D）				0				
担保总额超过净资产 50%部分的金额（E）				0				
上述三项担保金额合计（C+D+E）				0				
未到期担保可能承担连带清偿责任说明				以上担保全部为对控股子公司深圳联达钮扣有 限公司提供的担保，并与被担保方签署了反担保协 议，被担保方经营情况良好，偿债能力较强，担保 的财务风险处于公司可控制的范围之内。				

违反规定程序对外提供担保的说明	无
-----------------	---

采用复合方式担保的具体情况说明：无

违规对外担保情况

适用 不适用

公司报告期无违规对外担保情况。

3、其他重大合同

适用 不适用

公司报告期不存在其他重大合同。

4、其他重大交易

适用 不适用

公司报告期不存在其他重大交易。

九、承诺事项履行情况

1、公司或持股 5%以上股东在报告期内发生或以前期间发生但持续到报告期内的承诺事

项

适用 不适用

承诺事项	承诺方	承诺内容	承诺时间	承诺期限	履行情况
股改承诺	章卡鹏先生、张三云先生	若一直担任公司董事、高管职务,则 2017 年 4 月 18 日前不出售所持有的公司股份。若在 2017 年 4 月 18 日前发生离任等情形,离任后 6 个月内不出售公司股份。	2014 年 3 月 24 日	2017 年 4 月 18 日前或离任后 6 个月内	严格履行承诺
	伟星集团有限公司、章卡鹏先生、张三云先生	通过深交所挂牌交易出售的股份数量,达到公司股份总数百分之一的,应当自该事实发生之日起两个工作日内做出公告,但公告期间无需停止出售股份。	2005 年 6 月 28 日	-	
收购报告书或权益变动报告书中所作承诺	无	无	-	无	无
资产重组时所作承诺	无	无	-	无	无
首次公开发行或再融资时所作承诺	伟星集团有限公司、章卡鹏先生、张三云先生	出具了《避免同业竞争的承诺函》	2001 年 8 月 26 日	-	严格履行承诺
其他对公司中小股东所作承诺	公司	不为激励对象依据第二期股票期权激励计划行使股票期权提供贷款以及其他任何形式的财务资助,包括为其贷款提供担保。激励对象行使股票期权的资金全部以自筹方式解决。	2013 年 4 月 2 日	2013 年 4 月 2 日至 2017 年 7 月 7 日	严格履行承诺

承诺是否及时履行	是
未完成履行的具体原因及下一步计划	不适用

2、公司资产或项目存在盈利预测，且报告期仍处在盈利预测期间，公司就资产或项目达到原盈利预测及其原因做出说明

适用 不适用

十、聘任、解聘会计师事务所情况

现聘任的会计师事务所

境内会计师事务所名称	天健会计师事务所（特殊普通合伙）
境内会计师事务所报酬（万元）	95
境内会计师事务所审计服务的连续年限	15
境内会计师事务所注册会计师姓名	葛徐、王明伟

当期是否改聘会计师事务所

是 否

聘请内部控制审计会计师事务所、财务顾问或保荐人情况

适用 不适用

十一、监事会、独立董事（如适用）对会计师事务所本报告期“非标准审计报告”的说明

适用 不适用

十二、处罚及整改情况

适用 不适用

公司报告期不存在处罚及整改情况。

十三、年度报告披露后面临暂停上市和终止上市情况

适用 不适用

十四、其他重大事项的说明

适用 不适用

1、经公司第五届董事会第十二次（临时）会议审议，同意公司使用金额不超过 1.50

亿元人民币的闲置自有资金开展为期一年的短期投资理财业务(在该额度内资金可循环使用)。2014 年度, 公司累计购买理财产品 2.80 亿元人民币, 获得投资收益 207.14 万元。截止报告期末, 理财投资本金已全部收回。具体情况详见公司于 2014 年 10 月 28 日刊载在《证券时报》、《上海证券报》、《中国证券报》和巨潮资讯网 (<http://www.cninfo.com.cn>) 的《公司关于使用闲置自有资金购买银行理财产品的进展公告》。

2、2015 年 1 月 8 日, 公司第五届董事会第二十次(临时)会议审议通过了《关于继续使用部分闲置自有资金开展短期理财业务投资的议案》, 同意公司使用金额不超过 2.00 亿元人民币的闲置自有资金开展低风险、保本型的短期银行理财业务投资。截止本公告日, 公司累计购买理财产品 1.50 亿元人民币。具体内容详见于 2015 年 1 月 9 日刊载在《证券时报》、《上海证券报》、《中国证券报》和巨潮资讯网 (<http://www.cninfo.com.cn>) 的《关于继续使用部分闲置自有资金开展短期理财业务投资的公告》。

十五、公司子公司重要事项

适用 不适用

十六、公司发行公司债券的情况

适用 不适用

第六节 股份变动及股东情况

一、股份变动情况

单位：股

	本次变动前		本次变动增减（+，-）					本次变动后	
	数量	比例	发行新股	送股	公积金转股	其他	小计	数量	比例
一、有限售条件股份	35,606,650	13.75%	+234,000		+10,681,995		+10,915,995	46,522,645	13.69%
其他内资持股	35,606,650	13.75%	+234,000		+10,681,995		+10,915,995	46,522,645	13.69%
境内自然人持股	35,606,650	13.75%	+234,000		+10,681,995		+10,915,995	46,522,645	13.69%
二、无限售条件股份	223,381,356	86.25%	+2,886,000		+67,014,406		+69,900,406	293,281,762	86.31%
人民币普通股	223,381,356	86.25%	+2,886,000		+67,014,406		+69,900,406	293,281,762	86.31%
三、股份总数	258,988,006	100%	+3,120,000		+77,696,401		+80,816,401	339,804,407	100%

股份变动的的原因

√ 适用 □ 不适用

1、2014年5月7日，公司实施了“每10股转增3股”的2013年度资本公积金转增股本方案，公司总股本由258,988,006股增至336,684,407股。

2、2014年10月10日，公司十名激励对象完成了第二期股权激励计划第一个行权期3,120,000份股票期权的行权登记手续，公司总股本从336,684,407股增至339,804,407股，其中高级管理人员洪波先生本次行权的312,000股按相关规定锁定六个月；其他激励对象合计2,808,000股为无限售条件股份。

股份变动的批准情况√ 适用 不适用

1、经 2014 年 4 月 18 日公司 2013 年度股东大会审议通过，2014 年 5 月 7 日公司实施了“每 10 股转增 3 股”的资本公积金转增股本方案。

2、经公司董事会审议通过，深交所、中登公司审核登记，2014 年 10 月 10 日公司十名激励对象完成了第一个行权期 3,120,000 份股票期权的行权登记手续。

股份变动的过户情况√ 适用 不适用

1、2014 年 5 月 7 日，公司实施了“每 10 股转增 3 股”的资本公积金转增股本方案，77,696,401 股转增股份直接记入股东证券账户。

2、2014 年 10 月 10 日公司十名激励对象完成了第一个行权期 3,120,000 份股票期权的行权登记手续，记入激励对象证券账户。

股份变动对最近一年和最近一期基本每股收益和稀释每股收益、归属于公司普通股股东的每股净资产等财务指标的影响

√ 适用 不适用

项目	2013 年	
	变动前	变动后
基本每股收益（元/股）	0.81	0.62
稀释每股收益（元/股）	0.81	0.62
归属于公司股东的每股净资产（元/股）	6.69	5.15

公司认为必要或证券监管机构要求披露的其他内容

 适用 不适用**二、证券发行与上市情况****1、报告期末近三年历次证券发行情况** 适用 不适用**2、公司股份总数及股东结构的变动、公司资产和负债结构的变动情况说明**√ 适用 不适用

(1) 报告期内，因公司实施了“每 10 股转增 3 股”的 2013 年度资本公积金转增股本

方案以及十名激励对象完成了第二期股权激励计划第一个行权期 3,120,000 份股票期权的行权登记手续，公司总股本由 258,988,006 股增至 339,804,407 股，其中有限售条件股份增至 46,522,645 股，无限售条件股份增至 293,281,762 股。

(2) 因公司十名激励对象完成第二期股权激励计划第一个行权期 3,120,000 份股票期权的行权，缴纳行权资金 2,046.72 万元，公司总资产、所有者权益增加 2,046.72 万元。

3、现存的内部职工股情况

适用 不适用

三、股东和实际控制人情况

1、公司股东数量及持股情况

单位：股

报告期末普通股股东总数	23,021 户	年度报告披露日前第 5 个交易日末普通股股东总数	23,510 户	报告期末表决权恢复的优先股股东总数（如有）	0			
持股 5%以上的股东或前 10 名股东持股情况								
股东名称	股东性质	持股比例	报告期末持股数量	报告期内增减变动情况	持有有限售条件的股份数量	持有无限售条件的股份数量	质押或冻结情况	
							股份状态	数量
伟星集团有限公司	境内非国有法人	30.84%	104,805,301	+25,763,903	0	104,805,301	质押	93,489,760
章卡鹏	境内自然人	6.64%	22,548,749	+5,203,557	16,911,562	5,637,187	质押	22,548,746
张三云	境内自然人	4.39%	14,928,205	+3,444,970	11,196,152	3,732,053	质押	14,911,000
谢瑾琨	境内自然人	2.90%	9,854,574	+2,274,132	7,390,930	2,463,644	质押	6,174,999
中国工商银行—广发大盘成长混合型证券投资基金	其他	1.68%	5,720,632	+1,920,146	0	5,720,632		
中国太平洋人寿保险股份有限公司—分红—个人分红	其他	0.99%	3,378,420	+1,554,621	0	3,378,420		
郑福华	境内自然人	0.64%	2,175,031	+501,931	1,631,273	543,758		
叶立君	境内自然人	0.64%	2,175,031	+501,931	1,631,273	543,758		
施加民	境内自然人	0.64%	2,175,031	+501,931	1,631,273	543,758		
罗仕万	境内自然人	0.62%	2,105,001	+485,769	1,578,751	526,250		
战略投资者或一般法人因配售新股成为前 10 名股东的情况（如有）	无							
上述股东关联关系或一致行动的说明	上述股东中章卡鹏先生、张三云先生、罗仕万先生和叶立君先生分别担任伟							

	<p>星集团董事长兼总裁、副董事长、监事会主席、监事，四人与伟星集团存在关联关系。</p> <p>股东章卡鹏先生和张三云先生于 2011 年 3 月 10 日签署了《一致行动协议》，为一致行动人。</p> <p>未知公司其他股东之间是否存在关联关系，也未知是否存在《上市公司股东持股变动信息披露管理办法》、《上市公司收购管理办法》中规定的一致行动人的情况。</p>		
前 10 名无限售条件股东持股情况			
股东名称	报告期末持有无限售条件股份数量	股份种类	
		股份种类	数量
伟星集团有限公司	104,805,301	人民币普通股	104,805,301
中国工商银行—广发大盘成长混合型证券投资基金	5,720,632	人民币普通股	5,720,632
章卡鹏	5,637,187	人民币普通股	5,637,187
张三云	3,732,053	人民币普通股	3,732,053
中国太平洋人寿保险股份有限公司—分红—个人分红	3,378,420	人民币普通股	3,378,420
谢瑾琨	2,463,644	人民币普通股	2,463,644
中国建设银行股份有限公司—摩根士丹利华鑫多因子精选策略股票型证券投资基金	1,805,420	人民币普通股	1,805,420
DEUTSCHE BANK AKTIENGESELLSCHAFT	1,707,984	人民币普通股	1,707,984
中国建设银行—华宝兴业多策略增长证券投资基金	1,699,844	人民币普通股	1,699,844
太平洋资管—农业银行—卓越财富股息价值股票型产品	1,666,572	人民币普通股	1,666,572
前 10 名无限售流通股股东之间，以及前 10 名无限售流通股股东和前 10 名股东之间关联关系或一致行动的说明	<p>公司前十名无限售流通股股东中章卡鹏先生、张三云先生分别担任伟星集团董事长兼总裁、副董事长，两人与伟星集团存在关联关系。</p> <p>股东章卡鹏先生和张三云先生于 2011 年 3 月 10 日签署了《一致行动协议》，为一致行动人。</p> <p>未知公司前十名无限售流通股其他股东之间以及与前十名其他股东之间是否存在关联关系，也未知是否存在《上市公司股东持股变动信息披露管理办法》、《上市公司收购管理办法》中规定的一致行动人的情况。</p>		
前十大股东参与融资融券业务股东情况说明	无		

公司前 10 名普通股股东、前 10 名无限售条件普通股股东在报告期内是否进行约定购回交易

是 否

公司前 10 名普通股股东、前 10 名无限售条件普通股股东在报告期内未进行约定购回交

易。

2、公司控股股东情况

法人

控股股东名称	法定代表人/ 单位负责人	成立日期	组织机构代码	注册资本	主要经营 业务
伟星集团有限公司	章卡鹏	1995年3月9日	14795174-0	36,200万元	投资控股管理
未来发展战略	以“可持续发展”战略为指南，深入贯彻“稳中求进、风险控制第一”的总体思路，全面深化企业的结构调整、转型升级，纵深优化企业发展模式，不断完善可持续发展保障体系，着力提升企业综合实力，保证企业可持续发展。				
经营成果、财务状况、 现金流等	控股股东伟星集团除持有本公司股份以外，还涉及新型建材、房地产开发、水电站开发以及金融投资服务等四大产业。报告期内，其投资控股的各产业经营业绩稳定，财务状况良好，现金流充足并具备相应的偿债能力。				
控股股东报告期内控股 和参股的其他境内外上 市公司的股权情况	截止报告期末，持有伟星新材 38.18%的股份。				

控股股东报告期内变更

适用 不适用

公司报告期控股股东未发生变更。

3、公司实际控制人情况

自然人

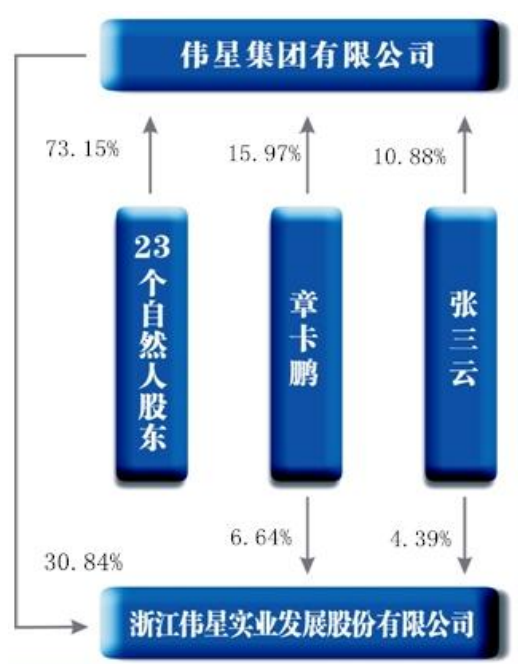
实际控制人姓名	国籍	是否取得其他国家或地区居留权
章卡鹏	中国	否
张三云	中国	否
最近 5 年内的职业 及职务	<p>章卡鹏先生：曾任伟星集团副董事长；现任公司董事长、伟星集团董事长兼总裁、伟星新材董事，中国服装协会辅料专业委员会副主任，浙江省人大代表、台州市人大常委、临海市人大常委、临海市工商业联合会主席、临海市总商会会长。</p> <p>张三云先生：公司副董事长兼总经理、伟星集团副董事长、伟星新材董事，中国服装协会辅料专业委员会专家组组长，中国日用杂品工业协会纽扣分会会长，临海市政协委员。</p>	
过去 10 年曾控股 的境内外上市公司 情况	<p>截止报告期末，章卡鹏先生直接持有伟星新材 5.49%的股份，间接持有伟星新材 10.38%的股份。</p> <p>张三云先生直接持有伟星新材 3.66%的股份，间接持有伟星新材 7.11%的股份。</p>	

实际控制人报告期内变更

适用 不适用

公司报告期实际控制人未发生变更。

公司与实际控制人之间的产权及控制关系的方框图



实际控制人通过信托或其他资产管理方式控制公司

适用 不适用

4、其他持股在 10%以上的法人股东

适用 不适用

四、公司股东及其一致行动人在报告期提出或实施股份增持计划的情况

适用 不适用

股东名称/一致行动人姓名	计划增持股份数量	计划增持股份比例	实际增持股份数量	实际增持股份比例	股份增持计划初次披露日期	股份增持计划实施结束披露日期
伟星集团有限公司	5,179,760	2%	1,578,064	0.61%	2014年1月8日	2014年1月11日

其他情况说明：元。

第七节 优先股相关情况

适用 不适用

报告期公司不存在优先股。

第八节 董事、监事、高级管理人员和员工情况

一、董事、监事和高级管理人员持股变动

姓名	职务	任职状态	性别	年龄	任期起始日期	任期终止日期	期初持股数 (股)	本期增持股 份数量(股)	本期减持股 份数量(股)	期末持股数 (股)
章卡鹏	董事长	现任	男	50	2012年9月11日	2015年9月10日	17,345,192	5,203,557	0	22,548,749
张三云	副董事长、总经理	现任	男	52	2012年9月11日	2015年9月10日	11,483,235	3,444,970	0	14,928,205
谢瑾琨	董事、董秘、副总经理	现任	男	48	2012年9月11日	2015年9月10日	7,580,442	2,274,132	0	9,854,574
朱立权	董事	现任	男	56	2012年9月11日	2015年9月10日	0	0	0	0
朱美春	董事	现任	女	50	2012年9月11日	2015年9月10日	0	0	0	0
罗仕万	董事	现任	男	52	2012年9月11日	2015年9月10日	1,619,232	485,769	0	2,105,001
	副总经理	离任			2012年9月11日	2014年1月10日				
徐金发	独立董事	现任	男	69	2012年9月11日	2015年9月10日	0	0	0	0
金雪军	独立董事	现任	男	57	2012年9月11日	2015年9月10日	0	0	0	0
吴冬兰	独立董事	现任	女	50	2012年9月11日	2015年9月10日	0	0	0	0
叶立君	监事会召集人	现任	男	46	2012年9月11日	2015年9月10日	1,673,100	501,931	0	2,175,031
郑福华	监事	现任	男	48	2012年9月11日	2015年9月10日	1,673,100	501,931	0	2,175,031
施加民	监事	现任	男	51	2012年9月11日	2015年9月10日	1,673,100	501,931	0	2,175,031
蔡礼永	副总经理	现任	男	50	2012年9月11日	2015年9月10日	1,463,962	439,188	0	1,903,150
张祖兴	副总经理	现任	男	51	2012年9月11日	2015年9月10日	1,463,962	439,188	0	1,903,150
沈利勇	副总经理、财务总监	现任	男	46	2012年9月11日	2015年9月10日	1,500,213	450,064	0	1,950,277
洪波	副总经理	现任	男	48	2014年3月20日	2015年9月10日	0	312,000	0	312,000
合计	--	--	--	--	--	--	47,475,538	14,554,661	0	62,030,199

注：1、章卡鹏先生、张三云先生、谢瑾琨先生、罗仕万先生、叶立君先生、郑福华先生、施加民先生、蔡礼永先生、张祖兴先生和沈利勇先生本期所持股份增加，系公司实施了“每 10 股转增 3 股”的 2013 年度资本公积金转增股本方案。

2、洪波先生本期所持股份增加，系其作为激励对象完成了第二期股权激励计划的首次行权。

二、任职情况

公司现任董事、监事、高级管理人员最近 5 年的主要工作经历

姓名	本公司任职	近 5 年的主要工作经历
章卡鹏	董事长	曾任伟星集团副董事长；现任公司董事长，伟星集团董事长兼总裁，伟星新材董事
张三云	副董事长、总经理	任公司副董事长兼总经理，伟星集团副董事长，伟星新材董事
谢瑾琨	董事、董秘、副总经理	任公司董事、董秘、副总经理，伟星新材董事
朱立权	董事	曾任伟星集团总裁助理，现任公司董事，伟星集团副总裁
朱美春	董事	曾任伟星集团总裁助理，现任公司董事，伟星集团副总裁
罗仕万	董事	曾任上海伟星辅料董事、公司董事、副总经理、浙江伟星进出口有限公司执行董事，现任公司董事
徐金发	独立董事	任浙江大学管理学院教授，浙江大学企业成长研究中心主任，公司独立董事
金雪军	独立董事	任浙江大学教授、博士生导师，浙江省国际金融学会会长，浙江省公共政策研究院执行院长，公司独立董事
吴冬兰	独立董事	任临海市粮食收储有限公司董事、财务科科长，公司独立董事
叶立君	监事会召集人	曾任深圳工业园总经理，现任公司监事会召集人，深圳市联星服装辅料有限公司执行董事，伟星股份（香港）有限公司董事，深圳市伟星进出口有限公司执行董事
郑福华	监事	曾任临海伟星电镀执行董事、总经理，现任公司监事、临海市伟星物业管理有限公司执行董事
施加民	监事	任公司职工代表监事、杭州分公司负责人
蔡礼永	副总经理	曾任大洋工业园总经理、上海伟星辅料董事；现任公司副总经理，浙江伟星拉链配件有限公司董事长，浙江伟星进出口有限公司执行董事
张祖兴	副总经理	任公司副总经理、花园工业园总经理
沈利勇	副总经理、财务总监	任公司副总经理、财务总监，浙江伟星拉链配件有限公司董事，浙江伟星进出口有限公司监事
洪波	副总经理	曾任公司总经理助理，现任公司副总经理、海外事业部总经理

在股东单位任职情况

√ 适用 □ 不适用

任职人员姓名	股东单位名称	在股东单位担任的职务	任期起始日期	任期终止日期	在股东单位是否领取报酬津贴
章卡鹏	伟星集团有限公司	董事长、总裁	2010年3月27日	—	是
张三云	伟星集团有限公司	副董事长	2010年3月27日	—	否
朱立权	伟星集团有限公司	董事、副总裁	2010年3月27日	—	是
朱美春	伟星集团有限公司	董事、副总裁	2010年3月27日	—	是
罗仕万	伟星集团有限公司	监事会主席	2010年3月27日	—	是
叶立君	伟星集团有限公司	监事	2010年3月27日	—	否
蔡礼永	伟星集团有限公司	监事	2010年3月27日	—	否
张祖兴	伟星集团有限公司	董事	2010年3月27日	—	否
在股东单位任职情况的说明	无				

在其他单位任职情况

√ 适用 □ 不适用

任职人员姓名	其他单位名称	在其他单位担任的职务	任期起始日期	任期终止日期	在其他单位是否领取报酬津贴
章卡鹏	浙江伟星新型建材股份有限公司	董事	2013年12月4日	—	否
	浙江伟星房地产开发有限公司	法定代表人	2002年3月1日	—	
	安徽伟星置业有限公司	法定代表人	2004年12月6日	—	
	伟星集团上海实业发展有限公司	法定代表人	2001年6月13日	—	
	临海慧星投资发展有限公司	法定代表人	2007年11月1日	—	
	云南云县亚太投资置业有限公司	董事长	2005年3月5日	—	
	云南江海投资开发有限公司	董事	2005年10月12日	—	
张三云	浙江伟星新型建材股份有限公司	董事	2013年12月4日	—	否
	云南云县亚太投资置业有限公司	副董事长	2005年3月5日	—	
	云南江海投资开发有限公司	董事	2005年10月12日	—	
谢瑾琨	浙江伟星新型建材股份有限公司	董事	2013年12月4日	—	否
	云南云县亚太投资置业有限公司	董事	2005年3月5日	—	

	云南江海投资开发有限公司	董事	2005年10月12日	—	
	浙江伟星创业投资有限公司	董事长	2010年11月11日	—	
	浙江万盛股份有限公司	董事	2010年12月14日	—	
	山东深川变频科技股份有限公司	董事	2014年9月13日	—	
朱立权	云南江海投资开发有限公司	董事	2005年10月12日	—	否
徐金发	浙江大学管理学院	教授、博士生导师	1992年12月1日	—	是
	浙江大学企业成长研究中心	主任	1997年5月1日	—	否
	杭州市企业联合会、杭州市企业家协会、杭州市工业经济联合会	副会长	2003年3月1日	—	
	中共义乌市委、市府咨询专家库	专家	2007年12月1日	—	
	浙江汽车工程学院	特聘教授	2007年12月1日	—	
金雪军	浙江大学	教授、博士生导师	1998年6月1日	—	是
	浙江省国际金融学会	会长	1998年7月1日	—	否
	浙江省公共政策研究院	执行院长	2009年8月1日	—	
吴冬兰	临海市粮食收储有限公司	董事、财务科科长	2005年5月1日	—	是
郑福华	临海伟星物业管理有限公司	执行董事	2010年5月19日	—	是
施加民	浙江伟星物业管理有限公司	法定代表人	2002年7月1日	—	否
张祖兴	临海慧星投资发展有限公司	监事	2007年10月30日	—	否
沈利勇	浙江伟星创业投资有限公司	董事	2010年11月11日	—	否
	浙江先锋科技有限公司	董事	2010年12月12日	—	
在其他单位任职情况的说明	无				

三、董事、监事、高级管理人员报酬情况

董事、监事、高级管理人员报酬的决策程序、确定依据、实际支付情况

经2014年11月10日公司2014年第二次临时股东大会审议同意，公司董事、监事和高级管理人员薪酬方案调整如下：

董事及高级管理人员薪酬：自2014年起，公司董事及高级管理人员的年薪仍采取底薪加奖金的方式，其中底薪为各董事、高级管理人员2013年的年薪；每年的奖金总额为：以公司2013年的净利润为基数，从当年比2013年增加的净利润中提取不超过3%的比例。公司每位董

事及高级管理人员每年具体的奖励分配金额则由董事会薪酬与考核委员会综合考评确定后授权董事长执行。

独立董事津贴：自2014年起，独立董事的津贴确定为每人每年8万元（含税）。

监事薪酬：公司监事的年度薪酬按其岗位性质，根据其在生产、经营、管理过程中所担任的相关职务，以及在实际工作中的工作绩效、履职能力和责任目标完成情况并结合公司的经营业绩综合确定。

公司报告期内董事、监事和高级管理人员报酬情况

单位：万元

姓名	职务	性别	年龄	任职状态	从公司获得的报酬总额	从股东单位获得的报酬总额	报告期末实际所得报酬
章卡鹏	董事长	男	50	现任			
张三云	副董事长、总经理	男	52	现任	101.13		101.13
谢瑾琨	董事、董秘、副总经理	男	48	现任	76.82		76.82
朱立权	董事	男	56	现任			
朱美春	董事	女	50	现任			
罗仕万	董事	男	52	现任			
徐金发	独立董事	男	69	现任	8.00		8.00
金雪军	独立董事	男	57	现任	8.00		8.00
吴冬兰	独立董事	女	50	现任	8.00		8.00
叶立君	监事会召集人	男	46	现任	55.76		55.76
郑福华	监事	男	48	现任			
施加民	监事	男	51	现任	22.90		22.90
蔡礼永	副总经理	男	50	现任	78.30		78.30
张祖兴	副总经理	男	51	现任	68.22		68.22
沈利勇	副总经理、财务总监	男	46	现任	62.79		62.79
洪波	副总经理	男	48	现任	42.76		42.76
合计	--	--	--	--	532.68	--	532.68

公司董事、监事、高级管理人员报告期内被授予的股权激励情况

√ 适用 □ 不适用

姓名	职务	报告期内可行	报告期内已行	报告期内已行权股	报告期末市价	期初持有有限	报告期新授予限制	限制性股票的授予	期末持有有限
----	----	--------	--------	----------	--------	--------	----------	----------	--------

		权股数	权股数	数行权价 格(元/股)	(元/ 股)	性股票 数量	性股票数 量	价格(元/ 股)	性股票 数量
洪波	副总经理	312,000	312,000	6.56	9.85	0	0	0	0
合计	---	312,000	312,000	---	---	0	0	---	0
备注	洪波先生所持有的 31.20 万股股份按相关规定锁定六个月，截止报告期末尚未解锁。								

四、公司董事、监事、高级管理人员变动情况

姓名	担任的职务	类型	日期	原因
罗仕万	董事、副总经理	解聘	2014 年 01 月 10 日	因工作变动,辞去公司副总经理职务,但仍担任公司董事。
洪波	副总经理	聘任	2014 年 03 月 20 日	公司经营管理需要。

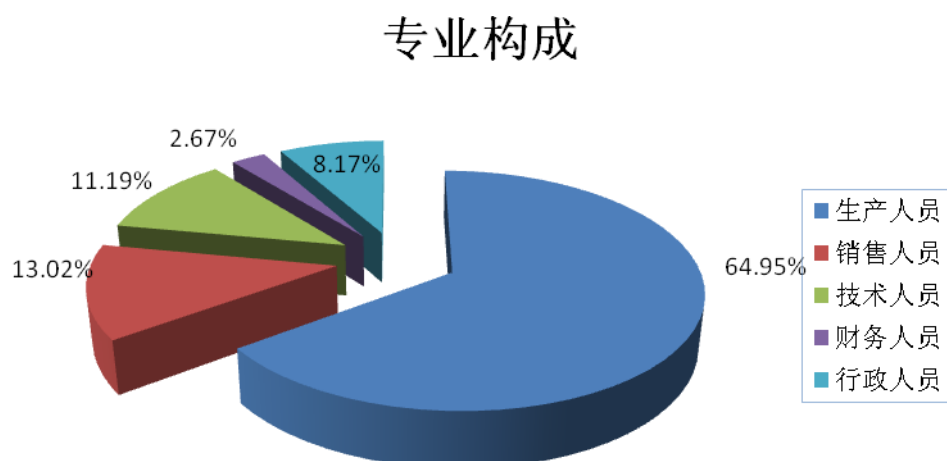
五、报告期核心技术团队或关键技术人员变动情况（非董事、监事、高级管理人员）

报告期内，公司核心技术团队或关键技术人员未发生变动。

六、公司员工情况

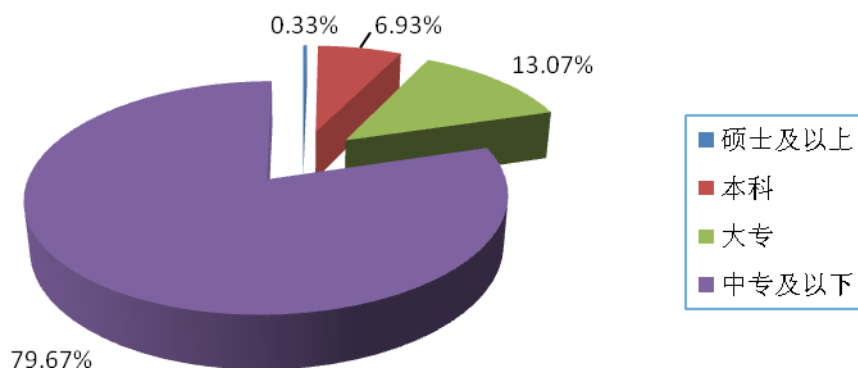
1、截止 2014 年 12 月 31 日，公司及控股子公司共有在职员工 7,343 人。具体情况如下：

(1) 按照专业构成划分



(2) 按照教育程度划分

教育程度



2、员工薪酬政策

根据公司“可持续发展”的核心价值观，“论功行赏”、“按劳取酬”的分配原则，在长期实践中，公司已建立较为健全的薪酬福利体系，根据所处岗位差异，以岗定酬，执行不同的奖励分配原则，通过物质奖励和精神奖励相结合，形成具有伟星特色的薪酬分配体制。

3、员工培训计划

公司历来重视对员工业务技能的培训，并建立了较为健全的员工职业发展通道，让每一位员工都能找到适合自身发展的方向，实现自我价值。通过定期开展系统化、专业化、实用化的全方位培训，理论与实践相结合，不断提高员工业务操作能力和综合素养。

4、公司没有需要承担费用的离退休职工。

第九节 公司治理

一、公司治理的基本状况

报告期内，公司严格遵照《公司法》、《证券法》、《深圳证券交易所股票上市规则》、《深圳证券交易所中小企业板上市公司规范运作指引》等有关法律法规、规范性文件以及公司内控制度要求，不断加强公司治理，完善法人治理结构，进一步提升公司内部管控能力和规范运作水平。

报告期内，公司内控制度修订情况如下：

序号	制度名称	披露时间	披露载体
1	《公司章程》 (2014年2月、2014年5月、2014年10月)	2014年2月11日、 2014年5月29日、 2014年10月25日	巨潮资讯网 (http://www.cninfo.com.cn)
2	《公司董事会议事规则》(2014年2月)	2014年2月11日	
3	《公司募集资金使用管理办法》(2014年2月)		
4	《公司关联交易管理制度》(2014年2月)		
5	《公司对外投资管理制度》(2014年2月)		

公司治理与《公司法》和中国证监会相关规定的要求是否存在差异

是 否

公司治理与《公司法》和中国证监会相关规定的要求不存在差异。

公司治理专项活动开展情况以及内幕信息知情人登记管理制度的制定、实施情况

《公司内幕信息知情人管理制度》于2010年4月经第四届董事会第二次会议通过建立，并于2012年4月10日对该制度进行初次修订，增加了外部信息使用人管理制度等相关内容。

报告期内，公司严格按照相关法律法规以及公司内幕信息管理制度要求，在定期报告编制及审议、股权激励计划的实施等重大事项期间，加强内幕知情人登记和报备工作，做好信息保密管理，严控信息知情人范围，防止内幕信息泄露。同时谢绝静默期内投资者调研活动。报告期内，公司未发生内幕信息泄露的行为，亦未发生因内幕交易被监管部门采取监管措施或行政处罚的情况。

二、报告期内召开的年度股东大会和临时股东大会的有关情况

1、本报告期年度股东大会情况

会议届次	召开日期	会议议案名称	决议情况	披露日期	披露索引
2013 年度股东大会	2014 年 4 月 18 日	《公司 2013 年度财务决算方案》	审议通过	2014 年 4 月 19 日	《公司 2013 年度股东大会决议公告》(2014-022) 登载于巨潮资讯网 (http://www.cninfo.com.cn)
		《公司 2013 年度利润分配预案》			
		《公司 2013 年度董事会工作报告》			
		《公司 2013 年度监事会工作报告》			
		《公司 2013 年度报告》及其摘要			
		《关于聘任 2014 年度审计机构的议案》			
		《关于修改股权分置改革有关承诺的议案》			

2、本报告期临时股东大会情况

会议届次	召开日期	会议议案名称	决议情况	披露日期	披露索引
2014 年第一次临时股东大会	2014 年 2 月 26 日	《关于修订〈公司章程〉部分条款的议案》	审议通过	2014 年 2 月 27 日	《公司 2014 年第一次临时股东大会决议公告》(2014-009) 登载于巨潮资讯网 (http://www.cninfo.com.cn)
		《关于修订〈公司董事会议事规则〉的议案》			
		《关于修订〈公司募集资金使用管理办法〉的议案》			
		《关于修订〈公司关联交易管理制度〉的议案》			
		《关于修订〈公司对外投资管理制度〉的议案》			
		《关于对浙江伟星光学有限公司增加投资的议案》			
2014 年第二次临时股东大会	2014 年 11 月 10 日	《关于调整独立董事津贴的议案》	审议通过	2014 年 11 月 11 日	《公司 2014 年第二次临时股东大会决议公告》(2014-044) 登载于巨潮资讯网 (http://www.cninfo.com.cn)
		《关于提请股东大会审议董事及高级管理人员薪酬方案的议案》			
		《关于提请股东大会审议监事薪酬方案的议案》			

3、表决权恢复的优先股股东请求召开临时股东大会

适用 不适用

三、报告期内独立董事履行职责的情况

1、独立董事出席董事会及股东大会的情况

独立董事出席董事会情况						
独立董事姓名	本报告期应参加董事会次数	现场出席次数	以通讯方式参加次数	委托出席次数	缺席次数	是否连续两次未亲自参加会议
徐金发	7	3	4	0	0	否

金雪军	7	3	4	0	0	否
吴冬兰	7	3	4	0	0	否
独立董事列席股东大会次数	3					

连续两次未亲自出席董事会的说明：无

2、独立董事对公司有关事项提出异议的情况

独立董事对公司有关事项是否提出异议

是 否

报告期内独立董事对公司有关事项未提出异议。

3、独立董事履行职责的其他说明

独立董事对公司有关建议是否被采纳

是 否

独立董事对公司有关建议被采纳或未被采纳的说明：

报告期内，公司三位独立董事严格按照相关法律法规规定，勤勉履职，密切关注宏观市场变化及公司发展动态，并根据自身专长为公司发展献计献策。公司对其在财务风险把控、机械化、自动化和信息化改造、国际化战略推进以及完善薪酬考核体系等合理化建议予以了采纳和实施。

四、董事会下设专门委员会在报告期内履行职责情况

1、董事会战略委员会

报告期内，公司董事会战略委员会共召开了两次会议，就公司与关联自然人以现金方式同比例对浙江伟星光学增加投资事宜的目的、必要性以及交易的公允性进行了分析论证，并形成审议结论；同时对委员会 2013 年度的工作情况进行总结和剖析，形成的各项核查意见及时报公司董事会审查决定。

2、董事会审计委员会

报告期内，公司董事会审计委员会共召开了五次会议，对审计部提交的内部审计报告、内部控制自我评价、聘任年审机构等内容进行审核，并对上一年度的工作情况及时进行了全面总结。委员会每季度听取审计部的工作汇报，了解公司及下属分支机构的内部运营情况，就公司内审发现的相关问题及时向公司董事会报告。此外在年报编制期间，严格按照相关法律法规以及公司内控制度的要求，认真履行年报规程，协调审计计划及各项安排，主动沟通

内、外部审计工作，督促审计进程并保持与会计师的实时沟通，确保审计工作的顺利进行；同时就年审机构对公司 2014 年度审计工作情况进行总结和评价，积极发挥审核和监督职能。

3、董事会提名委员会

报告期内，公司董事会提名委员会召开了两次会议，就公司董事会聘任洪波先生为公司副总经理事宜进行审查，对其在公司经营管理中所发挥的作用综合评估，对聘任的合理性进行认证、研究，并提出相关核查意见；及时总结和分析了提名委员会 2013 年度的工作情况以及存在的问题，形成审查意见报董事会审核。

4、董事会薪酬与考核委员会

报告期内，公司董事会薪酬与考核委员会共召开三次会议，分别就第二期激励对象的可行权条件进行了考核与评价、对调整董监高薪酬方案和独董津贴等事项进行审查；同时对高级管理人员上一年度绩效情况进行考评，并根据考核结果，拟定高管人员年度奖励分配预案，报公司董事会审查决定。

五、监事会工作情况

监事会在报告期内的监督活动中发现公司是否存在风险

是 否

监事会对报告期内的监督事项无异议。

六、公司相对于控股股东在业务、人员、资产、机构、财务等方面的独立完整情况

公司严格按照《公司法》、《证券法》等法律、法规要求，与控股股东在业务、人员、资产、机构、财务等方面相互独立。公司治理结构完善，机构设置合理，内控体系健全，职责明确，资产产权清晰，具有独立完整的经营体系及自主经营能力，不依赖于控股股东及其他任何关联方。

七、同业竞争情况

适用 不适用

八、高级管理人员的考评及激励情况

为进一步完善公司的薪酬管理制度，更好地体现激励的效果，报告期内，公司对高级管理人员薪酬方案调整如下：继续采用底薪加奖金的方式，底薪调整为 2013 年的年薪，每年的奖金以公司 2013 年的净利润为基数，从当年比 2013 年增加的净利润中提取不超过 3% 的比例。报告期公司董事会薪酬与考核委员会对高级管理人员上一年的履职情况、责任目标完成情况、工作绩效和工作能力等进行了综合考核，并根据考核结果拟定了相应的年度绩效奖金分配方案。

第十节 内部控制

一、内部控制建设情况

根据《企业内部控制基本规范》及配套指引、《深圳证券交易所中小企业板块上市公司规范运作指引》等相关规定要求，并结合公司经营特点和所处的环境，公司不断完善治理模式，健全内控体系建设。报告期内，公司根据监管制度变化及实际需求，针对性修订了《公司章程》、《公司董事会议事规则》、《公司募集资金使用管理办法》、《公司关联交易决策管理制度》、《公司对外投资管理制度》等内控制度，促进公司内部控制的有效管理，防范各项经营风险。截止目前，公司内控体系较为完善，不存在重大缺陷。

二、董事会关于内部控制责任的声明

公司董事会全体成员保证公司 2014 年度内部控制自我评价报告内容不存在任何虚假记载、误导性陈述或重大遗漏，并对其内容的真实性、准确性和完整性承担个别及连带责任。

三、建立财务报告内部控制的依据

公司根据《会计法》、《企业会计准则》、《企业内部控制基本规范》以及监管部门的相关规范性文件的要求，以公司现有内控体系为基础建立财务报告内部控制，定期对公司及下属公司的财务管理情况进行审计，规范公司经营管理过程中的财务活动。报告期内，公司财务报告内部控制不存在重大缺陷。

四、内部控制评价报告

内部控制自我评价报告中报告期内发现的内部控制重大缺陷的具体情况	
报告期内未发现内部控制重大缺陷	
内部控制自我评价报告全文披露日期	2015 年 4 月 7 日
内部控制自我评价报告全文披露索引	《公司 2014 年度内部控制评价报告》全文登载于巨潮资讯网 (http://www.cninfo.com.cn)

五、内部控制审计报告或鉴证报告

不适用

六、年度报告重大差错责任追究制度的建立与执行情况

根据中国证监会、深交所等监管制度要求，公司制定了《公司年报信息披露重大差错责任追究制度》。报告期公司严格按照该制度的要求做好信息披露工作，未发生年报信披重大差错、重大会计更正、重大遗漏信息补充等情况。

第十一节 财务报告

一、审计报告

审计意见类型	标准无保留审计意见
审计报告签署日期	2015 年 4 月 3 日
审计机构名称	天健会计师事务所（特殊普通合伙）
审计报告文号	天健审〔2015〕1908 号
注册会计师姓名	葛徐、王明伟

审计报告正文

天健审〔2015〕1908 号

浙江伟星实业发展股份有限公司全体股东：

我们审计了后附的浙江伟星实业发展股份有限公司（以下简称伟星股份公司）财务报表，包括 2014 年 12 月 31 日的合并及母公司资产负债表，2014 年度的合并及母公司利润表、合并及母公司现金流量表、合并及母公司所有者权益变动表，以及财务报表附注。

一、管理层对财务报表的责任

编制和公允列报财务报表是伟星股份公司管理层的责任，这种责任包括：（1）按照企业会计准则的规定编制财务报表，并使其实现公允反映；（2）设计、执行和维护必要的内部控制，以使财务报表不存在由于舞弊或错误导致的重大错报。

二、注册会计师的责任

我们的责任是在执行审计工作的基础上对财务报表发表审计意见。我们按照中国注册会计师审计准则的规定执行了审计工作。中国注册会计师审计准则要求我们遵守中国注册会计师职业道德守则，计划和执行审计工作以对财务报表是否不存在重大错报获取合理保证。

审计工作涉及实施审计程序，以获取有关财务报表金额和披露的审计证据。

选择的审计程序取决于注册会计师的判断，包括对由于舞弊或错误导致的财务报表重大错报风险的评估。在进行风险评估时，注册会计师考虑与财务报表编制和公允列报相关的内部控制，以设计恰当的审计程序，但目的并非对内部控制的有效性发表意见。审计工作还包括评价管理层选用会计政策的恰当性和作出会计估计的合理性，以及评价财务报表的总体列报。

我们相信，我们获取的审计证据是充分、适当的，为发表审计意见提供了基础。

三、审计意见

我们认为，伟星股份公司财务报表在所有重大方面按照企业会计准则的规定编制，公允反映了伟星股份公司 2014 年 12 月 31 日的合并及母公司财务状况，以及 2014 年度的合并及母公司经营成果和现金流量。

天健会计师事务所（特殊普通合伙）

中国注册会计师：葛 徐

中国·杭州

中国注册会计师：王明伟

二〇一五年四月三日

二、财务报表

财务附注中报表的单位为：人民币元

1、合并资产负债表

编制单位：浙江伟星实业发展股份有限公司

2014 年 12 月 31 日

单位：元

项目	注释号	期末余额	期初余额
流动资产：			
货币资金	1	413,257,628.13	384,254,358.15
结算备付金			
拆出资金			
以公允价值计量且其变动计入当期损益的金融资产			
衍生金融资产			
应收票据	2	91,963,432.87	88,369,028.42
应收账款	3	180,903,589.25	166,976,225.47
预付款项	4	12,693,564.23	19,350,154.13
应收保费			
应收分保账款			
应收分保合同准备金			
应收利息			
应收股利			
其他应收款	5	23,671,106.99	16,814,318.61
买入返售金融资产			
存货	6	199,633,923.32	169,664,462.68
划分为持有待售的资产			
一年内到期的非流动资产			
其他流动资产	7	7,285,358.87	
流动资产合计		929,408,603.66	845,428,547.46
非流动资产：			
发放贷款及垫款			
可供出售金融资产			
持有至到期投资			
长期应收款			
长期股权投资	8	20,667,807.28	10,047,282.13
投资性房地产			
固定资产	9	959,625,274.75	974,686,515.21
在建工程	10	23,748,430.05	38,295,659.11
工程物资			
固定资产清理			
生产性生物资产			
油气资产			
无形资产	11	168,033,311.59	172,388,388.59
开发支出			

商誉			
长期待摊费用	12	23,086,680.84	20,814,304.84
递延所得税资产	13	6,523,827.29	10,969,214.59
其他非流动资产			
非流动资产合计		1,201,685,331.80	1,227,201,364.47
资产总计		2,131,093,935.46	2,072,629,911.93
流动负债：			
短期借款	14	22,500,000.00	11,000,000.00
向中央银行借款			
吸收存款及同业存放			
拆入资金			
以公允价值计量且其变动计入当期损益的金融负债			
衍生金融负债			
应付票据	15	848,726.69	450,000.00
应付账款	16	177,747,937.31	163,617,656.25
预收款项	17	35,382,036.01	23,585,645.26
卖出回购金融资产款			
应付手续费及佣金			
应付职工薪酬	18	54,891,478.29	48,241,188.81
应交税费	19	21,980,102.39	53,067,397.11
应付利息			
应付股利			
其他应付款	20	7,846,639.57	11,466,546.90
应付分保账款			
保险合同准备金			
代理买卖证券款			
代理承销证券款			
划分为持有待售的负债			
一年内到期的非流动负债			
其他流动负债			
流动负债合计		321,196,920.26	311,428,434.33
非流动负债：			
长期借款			
应付债券			
其中：优先股			
永续债			
长期应付款			
长期应付职工薪酬			
专项应付款			
预计负债			
递延收益	21	1,260,000.00	1,440,000.00
递延所得税负债			
其他非流动负债			
非流动负债合计		1,260,000.00	1,440,000.00

负债合计		322,456,920.26	312,868,434.33
所有者权益：			
股本	22	339,804,407.00	258,988,006.00
其他权益工具			
其中：优先股			
永续债			
资本公积	23	709,766,446.74	764,966,512.74
减：库存股			
其他综合收益	24	-47,825.38	-37,532.05
专项储备			
盈余公积	25	168,975,051.75	147,512,587.14
一般风险准备			
未分配利润	26	568,571,620.74	561,220,534.65
归属于母公司所有者权益合计		1,787,069,700.85	1,732,650,108.48
少数股东权益		21,567,314.35	27,111,369.12
所有者权益合计		1,808,637,015.20	1,759,761,477.60
负债和所有者权益总计		2,131,093,935.46	2,072,629,911.93

法定代表人：章卡鹏

主管会计工作负责人：沈利勇

会计机构负责人：林娜

2、母公司资产负债表

单位：元

项目	注释号	期末余额	期初余额
流动资产：			
货币资金		322,757,175.98	324,051,577.80
以公允价值计量且其变动计入当期损益的金融资产			
衍生金融资产			
应收票据		88,501,766.79	86,442,822.84
应收账款	1	123,138,930.09	126,485,476.42
预付款项		10,339,592.84	20,455,626.63
应收利息			
应收股利			
其他应收款	2	337,921,063.10	337,194,422.41
存货		166,010,572.38	144,325,919.17
划分为持有待售的资产			
一年内到期的非流动资产			
其他流动资产		1,152,642.71	
流动资产合计		1,049,821,743.89	1,038,955,845.27
非流动资产：			
可供出售金融资产			
持有至到期投资			
长期应收款			
长期股权投资	3	124,819,923.62	109,199,398.47
投资性房地产			

固定资产		624,257,428.83	628,885,940.33
在建工程		23,494,868.01	30,704,209.25
工程物资			
固定资产清理			
生产性生物资产			
油气资产			
无形资产		133,584,841.75	136,744,667.47
开发支出			
商誉			
长期待摊费用		12,415,174.63	11,155,063.98
递延所得税资产		4,188,387.84	5,536,758.68
其他非流动资产			
非流动资产合计		922,760,624.68	922,226,038.18
资产总计		1,972,582,368.57	1,961,181,883.45
流动负债：			
短期借款			
以公允价值计量且其变动计入当期损益的金融负债			
衍生金融负债			
应付票据			
应付账款		146,265,091.37	131,667,007.71
预收款项		27,841,145.06	20,052,970.56
应付职工薪酬		39,749,259.22	37,524,969.94
应交税费		16,559,387.61	55,264,053.25
应付利息			
应付股利			
其他应付款		9,255,797.77	16,811,770.77
划分为持有待售的负债			
一年内到期的非流动负债			
其他流动负债			
流动负债合计		239,670,681.03	261,320,772.23
非流动负债：			
长期借款			
应付债券			
其中：优先股			
永续债			
长期应付款			
长期应付职工薪酬			
专项应付款			
预计负债			
递延收益			
递延所得税负债			
其他非流动负债			
非流动负债合计			
负债合计		239,670,681.03	261,320,772.23

所有者权益：			
股本		339,804,407.00	258,988,006.00
其他权益工具			
其中：优先股			
永续债			
资本公积		710,628,729.85	765,828,795.85
减：库存股			
其他综合收益			
专项储备			
盈余公积		168,975,051.75	147,512,587.14
未分配利润		513,503,498.94	527,531,722.23
所有者权益合计		1,732,911,687.54	1,699,861,111.22
负债和所有者权益总计		1,972,582,368.57	1,961,181,883.45

法定代表人：章卡鹏

主管会计工作负责人：沈利勇

会计机构负责人：林娜

3、合并利润表

单位：元

项目	注释号	本期发生额	上期发生额
一、营业总收入		1,848,628,884.41	1,772,064,457.14
其中：营业收入	1	1,848,628,884.41	1,772,064,457.14
利息收入			
已赚保费			
手续费及佣金收入			
二、营业总成本		1,543,362,717.51	1,483,153,318.93
其中：营业成本	1	1,115,382,534.78	1,082,039,982.20
利息支出			
手续费及佣金支出			
退保金			
赔付支出净额			
提取保险合同准备金净额			
保单红利支出			
分保费用			
营业税金及附加	2	23,897,174.15	18,858,884.05
销售费用	3	173,239,352.44	162,557,327.57
管理费用	4	224,793,178.06	207,785,748.06
财务费用	5	2,024,379.11	14,096,619.63
资产减值损失	6	4,026,098.97	-2,185,242.58
加：公允价值变动收益（损失以“-”号填列）			
投资收益（损失以“-”号填列）	7	948,222.28	2,673,972.59
其中：对联营企业和合营企业的投资收益		1,230,525.15	657,282.13
汇兑收益（损失以“-”号填列）			
三、营业利润（亏损以“-”号填列）		306,214,389.18	291,585,110.80
加：营业外收入	8	7,034,193.39	8,180,428.12

其中：非流动资产处置利得		121,680.64	123,295.18
减：营业外支出	9	5,861,884.64	13,309,689.98
其中：非流动资产处置损失		1,744,522.83	9,077,618.30
四、利润总额（亏损总额以“-”号填列）		307,386,697.93	286,455,848.94
减：所得税费用	10	73,006,797.20	74,860,582.45
五、净利润（净亏损以“-”号填列）		234,379,900.73	211,595,266.49
归属于母公司所有者的净利润		236,003,955.50	209,268,558.69
少数股东损益		-1,624,054.77	2,326,707.80
六、其他综合收益的税后净额	11	-10,293.33	-14,170.06
归属母公司所有者的其他综合收益的税后净额		-10,293.33	-14,170.06
（一）以后不能重分类进损益的其他综合收益			
1. 重新计量设定受益计划净负债或净资产的变动			
2. 权益法下在被投资单位不能重分类进损益的其他综合			
（二）以后将重分类进损益的其他综合收益		-10,293.33	-14,170.06
1. 权益法下在被投资单位以后将重分类进损益的其他综			
2. 可供出售金融资产公允价值变动损益			
3. 持有至到期投资重分类为可供出售金融资产损益			
4. 现金流量套期损益的有效部分			
5. 外币财务报表折算差额		-10,293.33	-14,170.06
6. 其他			
归属于少数股东的其他综合收益的税后净额			
七、综合收益总额		234,369,607.40	211,581,096.43
归属于母公司所有者的综合收益总额		235,993,662.17	209,254,388.63
归属于少数股东的综合收益总额		-1,624,054.77	2,326,707.80
八、每股收益：			
（一）基本每股收益		0.70	0.62
（二）稀释每股收益		0.69	0.62

法定代表人：章卡鹏

主管会计工作负责人：沈利勇

会计机构负责人：林娜

4、母公司利润表

单位：元

项目	注释号	本期发生额	上期发生额
一、营业收入	1	1,571,070,938.64	1,556,539,611.73
减：营业成本	1	1,030,726,677.64	1,014,236,388.23
营业税金及附加		15,023,803.75	15,139,524.98
销售费用		127,992,312.19	124,352,891.53
管理费用		165,612,983.82	151,552,767.87
财务费用		-210,334.66	1,121,992.16
资产减值损失		2,780,352.69	3,189,847.43
加：公允价值变动收益（损失以“-”号填列）			
投资收益（损失以“-”号填列）	2	38,381,922.27	36,791,472.59
其中：对联营企业和合营企业的投资收益		1,230,525.15	657,282.13
二、营业利润（亏损以“-”号填列）		267,527,065.48	283,737,672.12

加：营业外收入		4,889,322.82	5,523,077.28
其中：非流动资产处置利得		64,345.00	70,997.38
减：营业外支出		4,134,380.05	9,675,512.87
其中：非流动资产处置损失		897,476.28	6,043,303.40
三、利润总额（亏损总额以“-”号填列）		268,282,008.25	279,585,236.53
减：所得税费用		53,657,362.13	63,082,258.74
四、净利润（净亏损以“-”号填列）		214,624,646.12	216,502,977.79
五、其他综合收益的税后净额			
（一）以后不能重分类进损益的其他综合收益			
1.重新计量设定受益计划净负债或净资产的变动			
2.权益法下在被投资单位不能重分类进损益的其他综合收益中享有的份额			
（二）以后将重分类进损益的其他综合收益			
1.权益法下在被投资单位以后将重分类进损益的其他综合			
2.可供出售金融资产公允价值变动损益			
3.持有至到期投资重分类为可供出售金融资产损益			
4.现金流量套期损益的有效部分			
5.外币财务报表折算差额			
6.其他			
六、综合收益总额		214,624,646.12	216,502,977.79
七、每股收益：			
（一）基本每股收益		0.64	0.64
（二）稀释每股收益		0.63	0.64

法定代表人：章卡鹏

主管会计工作负责人：沈利勇

会计机构负责人：林娜

5、合并现金流量表

单位：元

项目	注释号	本期发生额	上期发生额
一、经营活动产生的现金流量：			
销售商品、提供劳务收到的现金		2,036,140,790.46	1,961,704,342.55
客户存款和同业存放款项净增加额			
向中央银行借款净增加额			
向其他金融机构拆入资金净增加额			
收到原保险合同保费取得的现金			
收到再保险业务现金净额			
保户储金及投资款净增加额			
处置以公允价值计量且其变动计入当期损益的金融资产净增加额			
收取利息、手续费及佣金的现金			
拆入资金净增加额			
回购业务资金净增加额			
收到的税费返还		24,309,415.52	19,477,988.31
收到其他与经营活动有关的现金	1	8,040,752.41	11,793,663.00
经营活动现金流入小计		2,068,490,958.39	1,992,975,993.86

购买商品、接受劳务支付的现金		856,210,616.54	850,235,279.85
客户贷款及垫款净增加额			
存放中央银行和同业款项净增加额			
支付原保险合同赔付款项的现金			
支付利息、手续费及佣金的现金			
支付保单红利的现金			
支付给职工以及为职工支付的现金		441,324,478.75	399,550,752.77
支付的各项税费		296,571,796.41	234,627,082.56
支付其他与经营活动有关的现金	2	142,596,590.91	154,034,866.95
经营活动现金流出小计		1,736,703,482.61	1,638,447,982.13
经营活动产生的现金流量净额		331,787,475.78	354,528,011.73
二、投资活动产生的现金流量：			
收回投资收到的现金		280,000,000.00	
取得投资收益收到的现金		2,071,397.12	
处置固定资产、无形资产和其他长期资产收回的现金净额		620,428.98	1,976,874.29
处置子公司及其他营业单位收到的现金净额			18,561,825.93
收到其他与投资活动有关的现金			
投资活动现金流入小计		282,691,826.10	20,538,700.22
购建固定资产、无形资产和其他长期资产支付的现金		111,584,402.82	137,295,220.89
投资支付的现金		289,390,000.00	
质押贷款净增加额			
取得子公司及其他营业单位支付的现金净额			
支付其他与投资活动有关的现金	3	2,353,699.99	
投资活动现金流出小计		403,328,102.81	137,295,220.89
投资活动产生的现金流量净额		-120,636,276.71	-116,756,520.67
三、筹资活动产生的现金流量：			
吸收投资收到的现金		20,467,200.00	
其中：子公司吸收少数股东投资收到的现金			
取得借款收到的现金		241,500,000.00	11,000,000.00
发行债券收到的现金			
收到其他与筹资活动有关的现金			
筹资活动现金流入小计		261,967,200.00	11,000,000.00
偿还债务支付的现金		230,000,000.00	348,814,764.50
分配股利、利润或偿付利息支付的现金		214,503,562.45	161,946,686.88
其中：子公司支付给少数股东的股利、利润		3,920,000.00	11,372,500.00
支付其他与筹资活动有关的现金	4		3,450,000.00
筹资活动现金流出小计		444,503,562.45	514,211,451.38
筹资活动产生的现金流量净额		-182,536,362.45	-503,211,451.38
四、汇率变动对现金及现金等价物的影响		-10,293.33	-14,170.06
五、现金及现金等价物净增加额		28,604,543.29	-265,454,130.38
加：期初现金及现金等价物余额		383,804,358.15	649,258,488.53
六、期末现金及现金等价物余额		412,408,901.44	383,804,358.15

法定代表人：章卡鹏

主管会计工作负责人：沈利勇

会计机构负责人：林娜

6、母公司现金流量表

单位：元

项目	本期发生额	上期发生额
一、经营活动产生的现金流量：		
销售商品、提供劳务收到的现金	1,678,220,858.50	1,666,852,436.76
收到的税费返还		351,552.12
收到其他与经营活动有关的现金	5,902,714.04	10,005,889.28
经营活动现金流入小计	1,684,123,572.54	1,677,209,878.16
购买商品、接受劳务支付的现金	752,462,941.10	796,089,926.65
支付给职工以及为职工支付的现金	318,854,375.92	292,971,437.46
支付的各项税费	243,593,601.87	195,092,385.86
支付其他与经营活动有关的现金	109,977,278.43	271,378,575.35
经营活动现金流出小计	1,424,888,197.32	1,555,532,325.32
经营活动产生的现金流量净额	259,235,375.22	121,677,552.84
二、投资活动产生的现金流量：		
收回投资收到的现金	280,000,000.00	
取得投资收益收到的现金	37,151,397.12	34,117,500.00
处置固定资产、无形资产和其他长期资产收回的现金净额	997,970.32	2,066,285.27
处置子公司及其他营业单位收到的现金净额		21,910,000.00
收到其他与投资活动有关的现金		
投资活动现金流入小计	318,149,367.44	58,093,785.27
购建固定资产、无形资产和其他长期资产支付的现金	95,638,256.35	100,106,423.80
投资支付的现金	294,390,000.00	3,450,000.00
取得子公司及其他营业单位支付的现金净额		
支付其他与投资活动有关的现金		
投资活动现金流出小计	390,028,256.35	103,556,423.80
投资活动产生的现金流量净额	-71,878,888.91	-45,462,638.53
三、筹资活动产生的现金流量：		
吸收投资收到的现金	20,467,200.00	
取得借款收到的现金	190,000,000.00	
发行债券收到的现金		
收到其他与筹资活动有关的现金		
筹资活动现金流入小计	210,467,200.00	
偿还债务支付的现金	190,000,000.00	200,000,000.00
分配股利、利润或偿付利息支付的现金	209,118,088.13	142,494,003.00
支付其他与筹资活动有关的现金		
筹资活动现金流出小计	399,118,088.13	342,494,003.00
筹资活动产生的现金流量净额	-188,650,888.13	-342,494,003.00
四、汇率变动对现金及现金等价物的影响		
五、现金及现金等价物净增加额	-1,294,401.82	-266,279,088.69
加：期初现金及现金等价物余额	324,051,577.80	590,330,666.49
六、期末现金及现金等价物余额	322,757,175.98	324,051,577.80

法定代表人：章卡鹏

主管会计工作负责人：沈利勇

会计机构负责人：林娜

7、合并所有者权益变动表

本期金额

单位：元

项目	本期												
	归属于母公司所有者权益										少数股东权益	所有者权益合计	
	股本	其他权益工具			资本公积	减：库存股	其他综合收益	专项储备	盈余公积	一般风险准备			未分配利润
优先股		永续债	其他										
一、上年期末余额	258,988,006.00				764,966,512.74		-37,532.05		147,512,587.14		561,220,534.65	27,111,369.12	1,759,761,477.60
加：会计政策变更													
前期差错更正													
同一控制下企业合并													
其他													
二、本年期初余额	258,988,006.00				764,966,512.74		-37,532.05		147,512,587.14		561,220,534.65	27,111,369.12	1,759,761,477.60
三、本期增减变动金额（减少以“—”	80,816,401.00				-55,200,066.00		-10,293.33		21,462,464.61		7,351,086.09	-5,544,054.77	48,875,537.60
（一）综合收益总额							-10,293.33				236,003,955.50	-1,624,054.77	234,369,607.40
（二）所有者投入和减少资本	3,120,000.00				22,496,335.00								25,616,335.00
1. 股东投入的普通股	3,120,000.00				17,347,200.00								20,467,200.00
2. 其他权益工具持有者投入资本													
3. 股份支付计入所有者权益的金额					5,149,135.00								5,149,135.00
4. 其他													
（三）利润分配									21,462,464.61		-228,652,869.41	-3,920,000.00	-211,110,404.80
1. 提取盈余公积									21,462,464.61		-21,462,464.61		
2. 提取一般风险准备													
3. 对所有者（或股东）的分配											-207,190,404.80	-3,920,000.00	-211,110,404.80
4. 其他													
（四）所有者权益内部结转	77,696,401.00				-77,696,401.00								
1. 资本公积转增资本（或股本）	77,696,401.00				-77,696,401.00								
2. 盈余公积转增资本（或股本）													
3. 盈余公积弥补亏损													
4. 其他													

(五) 专项储备												
1. 本期提取												
2. 本期使用												
(六) 其他												
四、本期期末余额	339,804,407.00				709,766,446.74	-47,825.38		168,975,051.75		568,571,620.74	21,567,314.35	1,808,637,015.20

法定代表人：章卡鹏

主管会计工作负责人：沈利勇

会计机构负责人：林娜

上期金额

单位：元

项目	上期												
	归属于母公司所有者权益											少数股东权益	所有者权益合计
	股本	其他权益工具			资本公积	减：库存股	其他综合收益	专项储备	盈余公积	一般风险准备	未分配利润		
优先股		永续债	其他										
一、上年期末余额	258,988,006.00				761,421,212.72		-23,361.99		125,862,289.36		503,096,276.74	41,007,161.34	1,690,351,584.17
加：会计政策变更													
前期差错更正													
同一控制下企业合并													
其他													
二、本年期初余额	258,988,006.00				761,421,212.72		-23,361.99		125,862,289.36		503,096,276.74	41,007,161.34	1,690,351,584.17
三、本期增减变动金额（减少以“-”					3,545,300.02		-14,170.06		21,650,297.78		58,124,257.91	-13,895,792.22	69,409,893.43
（一）综合收益总额							-14,170.06				209,268,558.69	2,326,707.80	211,581,096.43
（二）所有者投入和减少资本					3,545,300.02							-4,850,000.02	-1,304,700.00
1. 股东投入的普通股													
2. 其他权益工具持有者投入资本													
3. 股份支付计入所有者权益的金额					2,145,300.00								2,145,300.00
4. 其他					1,400,000.02							-4,850,000.02	-3,450,000.00
（三）利润分配									21,650,297.78		-151,144,300.78	-11,372,500.00	-140,866,503.00
1. 提取盈余公积									21,650,297.78		-21,650,297.78		
2. 提取一般风险准备													
3. 对所有者（或股东）的分配											-129,494,003.00	-11,372,500.00	-140,866,503.00

4. 其他													
(四) 所有者权益内部结转													
1. 资本公积转增资本(或股本)													
2. 盈余公积转增资本(或股本)													
3. 盈余公积弥补亏损													
4. 其他													
(五) 专项储备													
1. 本期提取													
2. 本期使用													
(六) 其他													
四、本期期末余额	258,988,006.00				764,966,512.74		-37,532.05		147,512,587.14		561,220,534.65	27,111,369.12	1,759,761,477.60

法定代表人：章卡鹏

主管会计工作负责人：沈利勇

会计机构负责人：林娜

8、母公司所有者权益变动表

本期金额

单位：元

项目	本期										
	股本	其他权益工具			资本公积	减：库存股	其他综合收益	专项储备	盈余公积	未分配利润	所有者权益合计
		优先股	永续债	其他							
一、上年期末余额	258,988,006.00				765,828,795.85				147,512,587.14	527,531,722.23	1,699,861,111.22
加：会计政策变更											
前期差错更正											
其他											
二、本年期初余额	258,988,006.00				765,828,795.85				147,512,587.14	527,531,722.23	1,699,861,111.22
三、本期增减变动金额（减少以“－”号填列）	80,816,401.00				-55,200,066.00				21,462,464.61	-14,028,223.29	33,050,576.32
（一）综合收益总额										214,624,646.12	214,624,646.12
（二）所有者投入和减少资本	3,120,000.00				22,496,335.00						25,616,335.00
1. 股东投入的普通股	3,120,000.00				17,347,200.00						20,467,200.00
2. 其他权益工具持有者投入资本											
3. 股份支付计入所有者权益的金额					5,149,135.00						5,149,135.00

4. 其他												
(三) 利润分配									21,462,464.61	-228,652,869.41	-207,190,404.80	
1. 提取盈余公积									21,462,464.61	-21,462,464.61		
2. 对所有者(或股东)的分配										-207,190,404.80	-207,190,404.80	
3. 其他												
(四) 所有者权益内部结转	77,696,401.00										-77,696,401.00	
1. 资本公积转增资本(或股本)	77,696,401.00										-77,696,401.00	
2. 盈余公积转增资本(或股本)												
3. 盈余公积弥补亏损												
4. 其他												
(五) 专项储备												
1. 本期提取												
2. 本期使用												
(六) 其他												
四、本期期末余额	339,804,407.00								710,628,729.85	168,975,051.75	513,503,498.94	1,732,911,687.54

法定代表人：章卡鹏

主管会计工作负责人：沈利勇

会计机构负责人：林娜

上期金额

单位：元

项目	上期										
	股本	其他权益工具			资本公积	减：库存股	其他综合收益	专项储备	盈余公积	未分配利润	所有者权益合计
		优先股	永续债	其他							
一、上年期末余额	258,988,006.00				763,683,495.85				125,862,289.36	449,259,526.84	1,597,793,318.05
加：会计政策变更											
前期差错更正											
其他											
二、本年期初余额	258,988,006.00				763,683,495.85				125,862,289.36	449,259,526.84	1,597,793,318.05
三、本期增减变动金额(减少以“—”号填列)					2,145,300.00				21,650,297.78	78,272,195.39	102,067,793.17
(一) 综合收益总额										216,502,977.79	216,502,977.79
(二) 所有者投入和减少资本					2,145,300.00						2,145,300.00

1. 股东投入的普通股											
2. 其他权益工具持有者投入资本											
3. 股份支付计入所有者权益的金额					2,145,300.00						2,145,300.00
4. 其他											
(三) 利润分配									21,650,297.78	-151,144,300.78	-129,494,003.00
1. 提取盈余公积									21,650,297.78	-21,650,297.78	
2. 对所有者（或股东）的分配										-129,494,003.00	-129,494,003.00
3. 其他											
(四) 所有者权益内部结转											
1. 资本公积转增资本（或股本）											
2. 盈余公积转增资本（或股本）											
3. 盈余公积弥补亏损											
4. 其他											
(五) 专项储备											
1. 本期提取											
2. 本期使用											
(六) 其他										12,913,518.38	12,913,518.38
四、本期期末余额	258,988,006.00				765,828,795.85				147,512,587.14	527,531,722.23	1,699,861,111.22

法定代表人：章卡鹏

主管会计工作负责人：沈利勇

会计机构负责人

三、公司基本情况

浙江伟星实业发展股份有限公司（以下简称本公司或公司）系经浙江省人民政府企业上市工作领导小组浙上市（2000）10 号文批准，在临海市伟星塑胶制品有限公司基础上整体改制变更设立的股份有限公司。公司于 2000 年 8 月 31 日在浙江省工商行政管理局登记注册，取得注册号为 330001007089 的企业法人营业执照，总部位于浙江省临海市。原外资股东香港威事达有限公司将所持有的公司股份出售后，公司性质变更为内资股份有限公司，相应的注册号码变更为 330000000007347。截至 2014 年 12 月 31 日公司注册资本 339,804,407 元，股份总数 339,804,407 股（每股面值 1 元）。其中，有限售条件的流通股份 46,522,645 股，无限售条件的流通股份 293,281,762 股，均系 A 股。公司股票自 2004 年 6 月 25 日起在深圳证券交易所挂牌交易。

本公司属其他制造行业。公司经营范围：钮扣、拉链、塑料制品和标牌等服装辅料及原辅料、金属制品、塑胶工艺品、水晶制品、光学镜片树脂制品（不含危险品）、机械配件、模具的生产、销售、技术开发、技术转让及咨询服务。

本财务报告业经公司 2015 年 4 月 3 日第五届董事会第二十一次会议批准对外报出。

本公司将浙江伟星进出口有限公司、深圳市联星服装辅料有限公司和上海伟星服装辅料有限公司等 8 家子公司纳入本期合并财务报表范围，详见本财务报表附注合并范围的变更和在其他主体中的权益之说明。

四、财务报表的编制基础

（一）编制基础

本公司财务报表以持续经营为编制基础。

（二）持续经营能力评价

本公司不存在导致对报告期末起 12 个月内的持续经营假设产生重大疑虑的事项或情况。

五、重要会计政策及会计估计

（一）遵循企业会计准则的声明

本公司所编制的财务报表符合企业会计准则的要求，真实、完整地反映了公司的财务状况、经营成果和现金流量等有关信息。

（二）会计期间

会计年度自公历 1 月 1 日起至 12 月 31 日止。

（三）营业周期

公司经营业务的营业周期较短，以 12 个月作为资产和负债的流动性划分标准。

（四）记账本位币

采用人民币为记账本位币。

(五) 同一控制下和非同一控制下企业合并的会计处理方法

1. 同一控制下企业合并的会计处理方法

公司在企业合并中取得的资产和负债，按照合并日被合并方在最终控制方合并财务报表中的账面价值计量。公司按照被合并方所有者权益在最终控制方合并财务报表中的账面价值份额与支付的合并对价账面价值或发行股份面值总额的差额，调整资本公积；资本公积不足冲减的，调整留存收益。

2. 非同一控制下企业合并的会计处理方法

公司在购买日对合并成本大于合并中取得的被购买方可辨认净资产公允价值份额的差额，确认为商誉；如果合并成本小于合并中取得的被购买方可辨认净资产公允价值份额，首先对取得的被购买方各项可辨认资产、负债及或有负债的公允价值以及合并成本的计量进行复核，经复核后合并成本仍小于合并中取得的被购买方可辨认净资产公允价值份额的，其差额计入当期损益。

(六) 合并财务报表的编制方法

母公司将其控制的所有子公司纳入合并财务报表的合并范围。合并财务报表以母公司及其子公司的财务报表为基础，根据其他有关资料，由母公司按照《企业会计准则第 33 号——合并财务报表》编制。

(七) 合营安排分类及共同经营会计处理方法

1. 合营安排分为共同经营和合营企业。

2. 当公司为共同经营的合营方时，确认与共同经营中利益份额相关的下列项目：

- (1) 确认单独所持有的资产，以及按持有份额确认共同持有的资产；
- (2) 确认单独所承担的负债，以及按持有份额确认共同承担的负债；
- (3) 确认出售公司享有的共同经营产出份额所产生的收入；
- (4) 按公司持有份额确认共同经营因出售资产所产生的收入；
- (5) 确认单独所发生的费用，以及按公司持有份额确认共同经营发生的费用。

(八) 现金及现金等价物的确定标准

列示于现金流量表中的现金是指库存现金以及可以随时用于支付的存款。现金等价物是指企业持有的期限短、流动性强、易于转换为已知金额现金、价值变动风险很小的投资。

(九) 外币业务和外币报表折算

1. 外币业务折算

外币交易在初始确认时，采用交易发生日的即期汇率折算为人民币金额。资产负债表日，外币货币性项目采用资产负债表日即期汇率折算，因汇率不同而产生的汇兑差额，除与购建

符合资本化条件资产有关的外币专门借款本金及利息的汇兑差额外，计入当期损益；以历史成本计量的外币非货币性项目仍采用交易发生日的即期汇率折算，不改变其人民币金额；以公允价值计量的外币非货币性项目，采用公允价值确定日的即期汇率折算，差额计入当期损益或其他综合收益。

2. 外币财务报表折算

资产负债表中的资产和负债项目，采用资产负债表日的即期汇率折算；所有者权益项目除“未分配利润”项目外，其他项目采用交易发生日的即期汇率折算；利润表中的收入和费用项目，采用交易发生日的即期汇率折算。按照上述折算产生的外币财务报表折算差额，计入其他综合收益。

(十) 金融工具

1. 金融资产和金融负债的分类

金融资产在初始确认时划分为以下四类：以公允价值计量且其变动计入当期损益的金融资产（包括交易性金融资产和在初始确认时指定为以公允价值计量且其变动计入当期损益的金融资产）、持有至到期投资、贷款和应收款项、可供出售金融资产。

金融负债在初始确认时划分为以下两类：以公允价值计量且其变动计入当期损益的金融负债（包括交易性金融负债和在初始确认时指定为以公允价值计量且其变动计入当期损益的金融负债）、其他金融负债。

2. 金融资产和金融负债的确认依据、计量方法和终止确认条件

公司成为金融工具合同的一方时，确认一项金融资产或金融负债。初始确认金融资产或金融负债时，按照公允价值计量；对于以公允价值计量且其变动计入当期损益的金融资产和金融负债，相关交易费用直接计入当期损益；对于其他类别的金融资产或金融负债，相关交易费用计入初始确认金额。

公司按照公允价值对金融资产进行后续计量，且不扣除将来处置该金融资产时可能发生的交易费用，但下列情况除外：（1）持有至到期投资以及贷款和应收款项采用实际利率法，按摊余成本计量；（2）在活跃市场中没有报价且其公允价值不能可靠计量的权益工具投资，以及与该权益工具挂钩并须通过交付该权益工具结算的衍生金融资产，按照成本计量。

公司采用实际利率法，按摊余成本对金融负债进行后续计量，但下列情况除外：（1）以公允价值计量且其变动计入当期损益的金融负债，按照公允价值计量，且不扣除将来结清金融负债时可能发生的交易费用；（2）与在活跃市场中没有报价、公允价值不能可靠计量的权益工具挂钩并须通过交付该权益工具结算的衍生金融负债，按照成本计量；（3）不属于指定为以公允价值计量且其变动计入当期损益的金融负债的财务担保合同，或没有指定为以公允价值计量且其变动计入当期损益并将以低于市场利率贷款的贷款承诺，在初始确认后按照下列两项金额之中的较高者进行后续计量：1）按照《企业会计准则第 13 号——或有事项》确定的金额；2）初始确认金额扣除按照《企业会计准则第 14 号——收入》的原则确定的累积

摊销额后的余额。

金融资产或金融负债公允价值变动形成的利得或损失，除与套期保值有关外，按照如下方法处理：(1) 以公允价值计量且其变动计入当期损益的金融资产或金融负债公允价值变动形成的利得或损失，计入公允价值变动收益；在资产持有期间所取得的利息或现金股利，确认为投资收益；处置时，将实际收到的金额与初始入账金额之间的差额确认为投资收益，同时调整公允价值变动收益。(2) 可供出售金融资产的公允价值变动计入其他综合收益；持有期间按实际利率法计算的利息，计入投资收益；可供出售权益工具投资的现金股利，于被投资单位宣告发放股利时计入投资收益；处置时，将实际收到的金额与账面价值扣除原直接计入其他综合收益的公允价值变动累计额之后的差额确认为投资收益。

当收取某项金融资产现金流量的合同权利已终止或该金融资产所有权上几乎所有的风险和报酬已转移时，终止确认该金融资产；当金融负债的现时义务全部或部分解除时，相应终止确认该金融负债或其一部分。

3. 金融资产转移的确认依据和计量方法

公司已将金融资产所有权上几乎所有的风险和报酬转移给了转入方的，终止确认该金融资产；保留了金融资产所有权上几乎所有的风险和报酬的，继续确认所转移的金融资产，并将收到的对价确认为一项金融负债。公司既没有转移也没有保留金融资产所有权上几乎所有的风险和报酬的，分别按下列情况处理：(1) 放弃了对该金融资产控制的，终止确认该金融资产；(2) 未放弃对该金融资产控制的，按照继续涉入所转移金融资产的程度确认有关金融资产，并相应确认有关负债。

金融资产整体转移满足终止确认条件的，将下列两项金额的差额计入当期损益：(1) 所转移金融资产的账面价值；(2) 因转移而收到的对价，与原直接计入所有者权益的公允价值变动累计额之和。金融资产部分转移满足终止确认条件的，将所转移金融资产整体的账面价值，在终止确认部分和未终止确认部分之间，按照各自的相对公允价值进行分摊，并将下列两项金额的差额计入当期损益：(1) 终止确认部分的账面价值；(2) 终止确认部分的对价，与原直接计入所有者权益的公允价值变动累计额中对应终止确认部分的金额之和。

4. 金融资产和金融负债的公允价值确定方法

公司采用在当前情况下适用并且有足够可利用数据和其他信息支持的估值技术确定相关金融资产和金融负债的公允价值。公司将估值技术使用的输入值分以下层级，并依次使用：

(1) 第一层次输入值是在计量日能够取得的相同资产或负债在活跃市场上未经调整的报价；

(2) 第二层次输入值是除第一层次输入值外相关资产或负债直接或间接可观察的输入值，包括：活跃市场中类似资产或负债的报价；非活跃市场中相同或类似资产或负债的报价；除报价以外的其他可观察输入值，如在正常报价间隔期间可观察的利率和收益率曲线等；市

场验证的输入值等；

(3) 第三层次输入值是相关资产或负债的不可观察输入值，包括不能直接观察或无法由可观察市场数据验证的利率、股票波动率、企业合并中承担的弃置义务的未来现金流量、使用自身数据作出的财务预测等。

5. 金融资产的减值测试和减值准备计提方法

(1) 资产负债表日对以公允价值计量且其变动计入当期损益的金融资产以外的金融资产的账面价值进行检查，如有客观证据表明该金融资产发生减值的，计提减值准备。

(2) 对于持有至到期投资、贷款和应收款，先将单项金额重大的金融资产区分开来，单独进行减值测试；对单项金额不重大的金融资产，可以单独进行减值测试，或包括在具有类似信用风险特征的金融资产组合中进行减值测试；单独测试未发生减值的金融资产（包括单项金额重大和不重大的金融资产），包括在具有类似信用风险特征的金融资产组合中再进行减值测试。测试结果表明其发生了减值的，根据其账面价值高于预计未来现金流量现值的差额确认减值损失。

(3) 可供出售金融资产

1) 表明可供出售债务工具投资发生减值的客观证据包括：

- ① 债务人发生严重财务困难；
- ② 债务人违反了合同条款，如偿付利息或本金发生违约或逾期；
- ③ 公司出于经济或法律等方面因素的考虑，对发生财务困难的债务人作出让步；
- ④ 债务人很可能倒闭或进行其他财务重组；
- ⑤ 因债务人发生重大财务困难，该债务工具无法在活跃市场继续交易；
- ⑥ 其他表明可供出售债务工具已经发生减值的情况。

2) 表明可供出售权益工具投资发生减值的客观证据包括权益工具投资的公允价值发生严重或非暂时性下跌，以及被投资单位经营所处的技术、市场、经济或法律环境等发生重大不利变化使公司可能无法收回投资成本。

本公司于资产负债表日对各项可供出售权益工具投资单独进行检查。对于以公允价值计量的权益工具投资，若其于资产负债表日的公允价值低于其成本超过 50%（含 50%）或低于其成本持续时间超过 12 个月（含 12 个月）的，则表明其发生减值；若其于资产负债表日的公允价值低于其成本超过 20%（含 20%）但尚未达到 50%的，或低于其成本持续时间超过 6 个月（含 6 个月）但未超过 12 个月的，本公司会综合考虑其他相关因素，诸如价格波动率等，判断该权益工具投资是否发生减值。对于以成本计量的权益工具投资，公司综合考虑被投资单位经营所处的技术、市场、经济或法律环境等是否发生重大不利变化，判断该权益工具是否发生减值。

以公允价值计量的可供出售金融资产发生减值时，原直接计入其他综合收益的因公允价值下降形成的累计损失予以转出并计入减值损失。对已确认减值损失的可供出售债务工具投资，在期后公允价值回升且客观上与确认原减值损失后发生的事项有关的，原确认的减值损失予以转回并计入当期损益。对已确认减值损失的可供出售权益工具投资，期后公允价值回升直接计入其他综合收益。

以成本计量的可供出售权益工具发生减值时，将该权益工具投资的账面价值，与按照类似金融资产当时市场收益率对未来现金流量折现确定的现值之间的差额，确认为减值损失，计入当期损益，发生的减值损失一经确认，不予转回。

(十一) 应收款项

1. 单项金额重大并单项计提坏账准备的应收款项

单项金额重大的判断依据或金额标准	占应收款项账面余额 10%以上的款项
单项金额重大并单项计提坏账准备的计提方法	单独进行减值测试，根据其未来现金流量现值低于其账面价值的差额计提坏账准备。

2. 按信用风险特征组合计提坏账准备的应收款项

(1) 具体组合及坏账准备的计提方法

按信用风险特征组合计提坏账准备的计提方法

账龄组合	账龄分析法
------	-------

(2) 账龄分析法

账 龄	应收账款 计提比例 (%)	其他应收款 计提比例 (%)
1 年以内 (含 1 年, 以下同)	5	5
1-2 年	15	15
2-3 年	40	40
3 年以上	100	100

3. 单项金额不重大但单项计提坏账准备的应收款项

单项计提坏账准备的理由	应收款项的未来现金流量现值与以账龄为信用风险特征的应收款项组合的未来现金流量现值存在显著差异
坏账准备的计提方法	单独进行减值测试，根据其未来现金流量现值低于其账面价值的差额计提坏账准备

对应收票据、应收利息、长期应收款等其他应收款项，根据其未来现金流量现值低于其账面价值的差额计提坏账准备。

(十二) 存货

1. 存货的分类

存货包括在日常活动中持有以备出售的产成品或商品、处在生产过程中的在产品、在生

产过程或提供劳务过程中耗用的材料和物料等。

2. 发出存货的计价方法

发出存货采用月末一次加权平均法。

3. 存货可变现净值的确定依据

资产负债表日，存货采用成本与可变现净值孰低计量，按照单个存货成本高于可变现净值的差额计提存货跌价准备。直接用于出售的存货，在正常生产经营过程中以该存货的估计售价减去估计的销售费用和相关税费后的金额确定其可变现净值；需要经过加工的存货，在正常生产经营过程中以所生产的产成品的估计售价减去至完工时估计将要发生的成本、估计的销售费用和相关税费后的金额确定其可变现净值；资产负债表日，同一项存货中一部分有合同价格约定、其他部分不存在合同价格的，分别确定其可变现净值，并与其对应的成本进行比较，分别确定存货跌价准备的计提或转回的金额。

4. 存货的盘存制度

存货的盘存制度为永续盘存制。

5. 低值易耗品和包装物的摊销方法

(1) 低值易耗品

按照一次转销法进行摊销。

(2) 包装物

按照一次转销法进行摊销。

(十三) 长期股权投资

1. 共同控制、重要影响的判断

按照相关约定对某项安排所共有的控制，并且该安排的相关活动必须经过分享控制权的参与方一致同意后才能决策，认定为共同控制。对被投资单位的财务和经营政策有参与决策的权力，但并不能够控制或者与其他方一起共同控制这些政策的制定，认定为重大影响。

2. 投资成本的确定

(1) 同一控制下的企业合并形成的，合并方以支付现金、转让非现金资产、承担债务或发行权益性证券作为合并对价的，在合并日按照取得被合并方所有者权益在最终控制方合并财务报表中的账面价值的份额作为其初始投资成本。长期股权投资初始投资成本与支付的合并对价的账面价值或发行股份的面值总额之间的差额调整资本公积；资本公积不足冲减的，调整留存收益。

公司通过多次交易分步实现同一控制下企业合并形成的长期股权投资，判断是否属于“一揽子交易”。

属于“一揽子交易”的，把各项交易作为一项取得控制权的交易进行会计处理。不属于“一揽子交易”的，在合并日，根据合并后应享有被合并方净资产在最终控制方合并财务报表中的账面价值的份额确定初始投资成本。合并日长期股权投资的初始投资成本，与达到合

并前的长期股权投资账面价值加上合并日进一步取得股份新支付对价的账面价值之和的差额，调整资本公积；资本公积不足冲减的，调整留存收益。

(2) 非同一控制下的企业合并形成的，在购买日按照支付的合并对价的公允价值作为其初始投资成本。

公司通过多次交易分步实现非同一控制下企业合并形成的长期股权投资，区分个别财务报表和合并财务报表进行相关会计处理：

1) 在个别财务报表中，按照原持有的股权投资的账面价值加上新增投资成本之和，作为改按成本法核算的初始投资成本。

2) 在合并财务报表中，判断是否属于“一揽子交易”。

属于“一揽子交易”的，把各项交易作为一项取得控制权的交易进行会计处理。不属于“一揽子交易”的，对于购买日之前持有的被购买方的股权，按照该股权在购买日的公允价值进行重新计量，公允价值与其账面价值的差额计入当期投资收益；购买日之前持有的被购买方的股权涉及权益法核算下的其他综合收益等的，与其相关的其他综合收益等转为购买日所属当期收益。但由于被投资方重新计量设定受益计划净负债或净资产变动而产生的其他综合收益除外。

(3) 除企业合并形成以外的：以支付现金取得的，按照实际支付的购买价款作为其初始投资成本；以发行权益性证券取得的，按照发行权益性证券的公允价值作为其初始投资成本；以债务重组方式取得的，按《企业会计准则第 12 号——债务重组》确定其初始投资成本；以非货币性资产交换取得的，按《企业会计准则第 7 号——非货币性资产交换》确定其初始投资成本。

3. 后续计量及损益确认方法

对被投资单位实施控制的长期股权投资采用成本法核算；对联营企业和合营企业的长期股权投资，采用权益法核算。

4. 通过多次交易分步处置对子公司投资至丧失控制权的的处理方法

(1) 个别财务报表

对处置的股权，其账面价值与实际取得价款之间的差额，计入当期损益。对于剩余股权，对被投资单位仍具有重大影响或者与其他方一起实施共同控制的，转为权益法核算；不能再对被投资单位实施控制、共同控制或重大影响的，确认为金融资产，按照《企业会计准则第 22 号——金融工具确认和计量》的相关规定进行核算。

(2) 合并财务报表

1) 通过多次交易分步处置对子公司投资至丧失控制权，且不属于“一揽子交易”的

在丧失控制权之前，处置价款与处置长期股权投资相对应享有子公司自购买日或合并日开始持续计算的净资产份额之间的差额，调整资本公积（资本溢价），资本溢价不足冲减的，冲减留存收益。

丧失对原子公司控制权时，对于剩余股权，按照其在丧失控制权日的公允价值进行重新计量。处置股权取得的对价与剩余股权公允价值之和，减去按原持股比例计算应享有原有子公司自购买日或合并日开始持续计算的净资产的份额之间的差额，计入丧失控制权当期的投资收益，同时冲减商誉。与原有子公司股权投资相关的其他综合收益等，应当在丧失控制权时转为当期投资收益。

2) 通过多次交易分步处置对子公司投资至丧失控制权，且属于“一揽子交易”的

将各项交易作为一项处置子公司并丧失控制权的交易进行会计处理。但是，在丧失控制权之前每一次处置价款与处置投资对应的享有该子公司净资产份额的差额，在合并财务报表中确认为其他综合收益，在丧失控制权时一并转入丧失控制权当期的损益。

(十四) 固定资产

1. 固定资产确认条件

固定资产是指为生产商品、提供劳务、出租或经营管理而持有的，使用年限超过一个会计年度的有形资产。固定资产在同时满足经济利益很可能流入、成本能够可靠计量时予以确认。

2. 各类固定资产的折旧方法

类别	折旧方法	折旧年限(年)	残值率(%)	年折旧率(%)
房屋及建筑物	年限平均法	20	3	4.85
电子设备	年限平均法	5	3	19.40
机器设备	年限平均法	10	3	9.70
运输工具	年限平均法	5	3	19.40
其他设备	年限平均法	5	3	19.40

(十五) 在建工程

1. 在建工程同时满足经济利益很可能流入、成本能够可靠计量则予以确认。在建工程按建造该项资产达到预定可使用状态前所发生的实际成本计量。

2. 在建工程达到预定可使用状态时，按工程实际成本转入固定资产。已达到预定可使用状态但尚未办理竣工决算的，先按估计价值转入固定资产，待办理竣工决算后再按实际成本调整原暂估价值，但不再调整原已计提的折旧。

(十六) 借款费用

1. 借款费用资本化的确认原则

公司发生的借款费用，可直接归属于符合资本化条件的资产的购建或者生产的，予以资本化，计入相关资产成本；其他借款费用，在发生时确认为费用，计入当期损益。

2. 借款费用资本化期间

(1) 当借款费用同时满足下列条件时，开始资本化：1) 资产支出已经发生；2) 借款费用已经发生；3) 为使资产达到预定可使用或可销售状态所必要的购建或者生产活动已经开始。

(2) 若符合资本化条件的资产在购建或者生产过程中发生非正常中断，并且中断时间连续超过 3 个月，暂停借款费用的资本化；中断期间发生的借款费用确认为当期费用，直至资产的购建或者生产活动重新开始。

(3) 当所购建或者生产符合资本化条件的资产达到预定可使用或可销售状态时，借款费用停止资本化。

3. 借款费用资本化率以及资本化金额

为购建或者生产符合资本化条件的资产而借入专门借款的，以专门借款当期实际发生的利息费用（包括按照实际利率法确定的折价或溢价的摊销），减去将尚未动用的借款资金存入银行取得的利息收入或进行暂时性投资取得的投资收益后的金额，确定应予资本化的利息金额；为购建或者生产符合资本化条件的资产占用了一般借款的，根据累计资产支出超过专门借款的资产支出加权平均数乘以占用一般借款的资本化率，计算确定一般借款应予资本化的利息金额。

(十七) 无形资产

1. 无形资产包括土地使用权、专利权及非专利技术等，按成本进行初始计量。

2. 使用寿命有限的无形资产，在使用寿命内按照与该项无形资产有关的经济利益的预期实现方式系统合理地摊销，无法可靠确定预期实现方式的，采用直线法摊销。具体年限如下：

项 目	摊销年限(年)
土地使用权	50
专有技术	5
软 件	5
排污权	10

3. 内部研究开发项目研究阶段的支出，于发生时计入当期损益。内部研究开发项目开发阶段的支出，同时满足下列条件的，确认为无形资产：（1）完成该无形资产以使其能够使用或出售在技术上具有可行性；（2）具有完成该无形资产并使用或出售的意图；（3）无形资产产生经济利益的方式，包括能够证明运用该无形资产生产的产品存在市场或无形资产自身存在市场，无形资产将在内部使用的，能证明其有用性；（4）有足够的技术、财务资源和其他资源支持，以完成该无形资产的开发，并有能力使用或出售该无形资产；（5）归属于该无形资产开发阶段的支出能够可靠地计量。

(十八) 长期资产减值

对长期股权投资、固定资产、在建工程、使用寿命有限的无形资产等长期资产,在资产负债表日有迹象表明发生减值的,估计其可收回金额。对因企业合并所形成的商誉和使用寿命不确定的无形资产,无论是否存在减值迹象,每年都进行减值测试。商誉结合于其相关的资产组或者资产组组合进行减值测试。

若上述长期资产的可收回金额低于其账面价值的,按其差额确认资产减值准备并计入当期损益。

(十九) 长期待摊费用

长期待摊费用核算已经支出,摊销期限在 1 年以上(不含 1 年)的各项费用。长期待摊费用按实际发生额入账,在受益期或规定的期限内分期平均摊销。如果长期待摊的费用项目不能使以后会计期间受益则将尚未摊销的该项目的摊余价值全部转入当期损益。

(二十) 职工薪酬

1. 职工薪酬包括短期薪酬、离职后福利、辞退福利和其他长期职工福利。

2. 短期薪酬的会计处理方法

在职工为公司提供服务的会计期间,将实际发生的短期薪酬确认为负债,并计入当期损益或相关资产成本。

3. 离职后福利的会计处理方法

离职后福利分为设定提存计划和设定受益计划。

(1) 在职工为公司提供服务的会计期间,根据设定提存计划计算的应缴存金额确认为负债,并计入当期损益或相关资产成本。

(2) 对设定受益计划的会计处理通常包括下列步骤:

1) 根据预期累计福利单位法,采用无偏且相互一致的精算假设对有关人口统计变量和财务变量等作出估计,计量设定受益计划所产生的义务,并确定相关义务的所属期间。同时,对设定受益计划所产生的义务予以折现,以确定设定受益计划义务的现值和当期服务成本;

2) 设定受益计划存在资产的,将设定受益计划义务现值减去设定受益计划资产公允价值所形成的赤字或盈余确认为一项设定受益计划净负债或净资产。设定受益计划存在盈余的,以设定受益计划的盈余和资产上限两项的孰低者计量设定受益计划净资产;

3) 期末,将设定受益计划产生的职工薪酬成本确认为服务成本、设定受益计划净负债或净资产的利息净额以及重新计量设定受益计划净负债或净资产所产生的变动等三部分,其中服务成本和设定受益计划净负债或净资产的利息净额计入当期损益或相关资产成本,重新计量设定受益计划净负债或净资产所产生的变动计入其他综合收益,并且在后续会计期间不允许转回至损益,但可以在权益范围内转移这些在其他综合收益确认的金额。

4. 辞退福利的会计处理方法

向职工提供的辞退福利,在下列两者孰早日确认辞退福利产生的职工薪酬负债,并计入当期损益:(1) 公司不能单方面撤回因解除劳动关系计划或裁减建议所提供的辞退福利时;

(2) 公司确认与涉及支付辞退福利的重组相关的成本或费用时。

5. 其他长期职工福利的会计处理方法

向职工提供的其他长期福利，符合设定提存计划条件的，按照设定提存计划的有关规定进行会计处理；除此之外的其他长期福利，按照设定受益计划的有关规定进行会计处理，为简化相关会计处理，将其产生的职工薪酬成本确认为服务成本、其他长期职工福利净负债或净资产的利息净额以及重新计量其他长期职工福利净负债或净资产所产生的变动等组成项目的总净额计入当期损益或相关资产成本。

(二十一) 股份支付

1. 股份支付的种类

包括以权益结算的股份支付和以现金结算的股份支付。

2. 实施、修改、终止股份支付计划的相关会计处理

(1) 以权益结算的股份支付

授予后立即可行权的换取职工服务的以权益结算的股份支付，在授予日按照权益工具的公允价值计入相关成本或费用，相应调整资本公积。完成等待期内的服务或达到规定业绩条件才可行权的换取职工服务的以权益结算的股份支付，在等待期内的每个资产负债表日，以对可行权权益工具数量的最佳估计为基础，按权益工具授予日的公允价值，将当期取得的服务计入相关成本或费用，相应调整资本公积。

换取其他方服务的权益结算的股份支付，如果其他方服务的公允价值能够可靠计量的，按照其他方服务在取得日的公允价值计量；如果其他方服务的公允价值不能可靠计量，但权益工具的公允价值能够可靠计量的，按照权益工具在服务取得日的公允价值计量，计入相关成本或费用，相应增加所有者权益。

(2) 以现金结算的股份支付

授予后立即可行权的换取职工服务的以现金结算的股份支付，在授予日按公司承担负债的公允价值计入相关成本或费用，相应增加负债。完成等待期内的服务或达到规定业绩条件才可行权的换取职工服务的以现金结算的股份支付，在等待期内的每个资产负债表日，以对可行权情况的最佳估计为基础，按公司承担负债的公允价值，将当期取得的服务计入相关成本或费用和相应的负债。

(3) 修改、终止股份支付计划

如果修改增加了所授予的权益工具的公允价值，公司按照权益工具公允价值的增加相应地确认取得服务的增加；如果修改增加了所授予的权益工具的数量，公司将增加的权益工具的公允价值相应地确认为取得服务的增加；如果公司按照有利于职工的方式修改可行权条件，公司在处理可行权条件时，考虑修改后的可行权条件。

如果修改减少了授予的权益工具的公允价值，公司继续以权益工具在授予日的公允价值为基础，确认取得服务的金额，而不考虑权益工具公允价值的减少；如果修改减少了授予的

权益工具的数量，公司将减少部分作为已授予的权益工具的取消来进行处理；如果以不利于职工的方式修改了可行权条件，在处理可行权条件时，不考虑修改后的可行权条件。

如果公司在等待期内取消了所授予的权益工具或结算了所授予的权益工具（因未满足可行权条件而被取消的除外），则将取消或结算作为加速可行权处理，立即确认原本在剩余等待期内确认的金额。

（二十二）收入

1. 收入确认原则

（1）销售商品

销售商品收入在同时满足下列条件时予以确认：1) 将商品所有权上的主要风险和报酬转移给购货方；2) 公司不再保留通常与所有权相联系的继续管理权，也不再对已售出的商品实施有效控制；3) 收入的金额能够可靠地计量；4) 相关的经济利益很可能流入；5) 相关的已发生或将发生的成本能够可靠地计量。

（2）提供劳务

提供劳务交易的结果在资产负债表日能够可靠估计的（同时满足收入的金额能够可靠地计量、相关经济利益很可能流入、交易的完工进度能够可靠地确定、交易中已发生和将发生的成本能够可靠地计量），采用完工百分比法确认提供劳务的收入，并按已经发生的成本占估计总成本的比例确定提供劳务交易的完工进度。提供劳务交易的结果在资产负债表日不能够可靠估计的，若已经发生的劳务成本预计能够得到补偿，按已经发生的劳务成本金额确认提供劳务收入，并按相同金额结转劳务成本；若已经发生的劳务成本预计不能够得到补偿，将已经发生的劳务成本计入当期损益，不确认劳务收入。

（3）让渡资产使用权

让渡资产使用权在同时满足相关的经济利益很可能流入、收入金额能够可靠计量时，确认让渡资产使用权的收入。利息收入按照他人使用本公司货币资金的时间和实际利率计算确定；使用费收入按有关合同或协议约定的收费时间和方法计算确定。

2. 收入确认的具体方法

公司主要销售钮扣、拉链、塑料制品和标牌等服装辅料。内销产品收入确认需满足以下条件：公司已根据合同约定将产品交付给购货方，且产品销售收入金额已确定，已经收回货款或取得了收款凭证且相关的经济利益很可能流入，产品相关的成本能够可靠地计量。外销产品收入确认需满足以下条件：公司已根据合同约定将产品报关、离港，取得提单，且产品销售收入金额已确定，已经收回货款或取得了收款凭证且相关的经济利益很可能流入，产品相关的成本能够可靠地计量。

（二十三）政府补助

1. 与资产相关的政府补助判断依据及会计处理方法

公司取得的、用于购建或以其他方式形成长期资产的政府补助划分为与资产相关的政府

补助。与资产相关的政府补助，确认为递延收益，并在相关资产使用寿命内平均分配，计入当期损益。但是，按照名义金额计量的政府补助，直接计入当期损益。

2. 与收益相关的政府补助判断依据及会计处理方法

除与资产相关的政府补助之外的政府补助划分为与收益相关的政府补助。与收益相关的政府补助，用于补偿以后期间的相关费用或损失的，确认为递延收益，在确认相关费用的期间，计入当期损益；用于补偿已发生的相关费用或损失的，直接计入当期损益。

(二十四) 递延所得税资产、递延所得税负债

1. 根据资产、负债的账面价值与其计税基础之间的差额（未作为资产和负债确认的项目按照税法规定可以确定其计税基础的，该计税基础与其账面数之间的差额），按照预期收回该资产或清偿该负债期间的适用税率计算确认递延所得税资产或递延所得税负债。

2. 确认递延所得税资产以很可能取得用来抵扣可抵扣暂时性差异的应纳税所得额为限。资产负债表日，有确凿证据表明未来期间很可能获得足够的应纳税所得额用来抵扣可抵扣暂时性差异的，确认以前会计期间未确认的递延所得税资产。

3. 资产负债表日，对递延所得税资产的账面价值进行复核，如果未来期间很可能无法获得足够的应纳税所得额用以抵扣递延所得税资产的利益，则减记递延所得税资产的账面价值。在很可能获得足够的应纳税所得额时，转回减记的金额。

4. 公司当期所得税和递延所得税作为所得税费用或收益计入当期损益，但不包括下列情况产生的所得税：（1）企业合并；（2）直接在所有者权益中确认的交易或者事项。

(二十五) 经营租赁

公司为承租人时，在租赁期内各个期间按照直线法将租金计入相关资产成本或确认为当期损益，发生的初始直接费用，直接计入当期损益。或有租金在实际发生时计入当期损益。

公司为出租人时，在租赁期内各个期间按照直线法将租金确认为当期损益，发生的初始直接费用，除金额较大的予以资本化并分期计入损益外，均直接计入当期损益。或有租金在实际发生时计入当期损益。

(二十六) 重要会计政策变更

1. 会计政策变更的内容和原因

本公司自 2014 年 7 月 1 日起执行财政部于 2014 年制定的《企业会计准则第 39 号——公允价值计量》、《企业会计准则第 40 号——合营安排》、《企业会计准则第 41 号——在其他主体中权益的披露》，和经修订的《企业会计准则第 2 号——长期股权投资》、《企业会计准则第 9 号——职工薪酬》、《企业会计准则第 30 号——财务报表列报》、《企业会计准则第 33 号——合并财务报表》，同时在本财务报表中采用财政部于 2014 年修订的《企业会计准则第 37 号——金融工具列报》。

本次会计政策变更业经公司第五届董事会第二十一次会议审议通过。

2. 受重要影响的报表项目和金额

受重要影响的报表项目	影响金额	备注
2013 年 12 月 31 日资产负债表项目		
其他非流动负债	-1,440,000.00	
递延收益	1,440,000.00	

六、税项

(一) 主要税种及税率

税种	计税依据	税率
增值税	销售货物或提供应税劳务	17%；浙江伟星进出口有限公司和深圳市伟星进出口有限公司出口货物实行退(免)税政策，其他公司出口货物实行“免、抵、退”税政策，退税率为 5%-16%
营业税	应纳税营业额	5%
房产税	从价计征的，按房产原值一次减除 30%后余值的 1.2%计缴；从租计征的，按租金收入的 12%计缴	从价计征为 1.2%；从租计征为 12%
城市维护建设税	应缴流转税税额	上海伟星服装辅料有限公司本级为 1%；公司本级、桥头分公司及浙江伟星进出口有限公司为 5%；其余分、子公司为 7%
教育费附加	应缴流转税税额	3%
地方教育附加	应缴流转税税额	2%
企业所得税	应纳税所得额	公司本部为 15%；其余分、子公司为 25%

各分公司企业所得税均由本公司汇总计算后，按分摊金额在当地缴纳，不在异地独立计算。

不同税率的纳税主体企业所得税税率说明

纳税主体名称	所得税税率
浙江伟星实业发展股份有限公司本部	15%
除上述以外的其他纳税主体	25%

(二) 税收优惠

根据全国高新技术企业认定管理工作领导小组办公室发布的国科火字(2015)31号《关于浙江省 2014 年第二批高新技术企业备案的复函》，公司通过高新技术企业复审，有效期自 2014 年 1 月 1 日至 2016 年 12 月 31 日，2014 年度公司本部（不包括分支机构）继续按 15%

的优惠税率计缴企业所得税。

根据深圳市宝安区地方税务局深地税宝观澜备〔2012〕35 号文，子公司深圳市联星服装辅料有限公司位于深圳观星园工业厂区房产三年免缴房产税，减免期间自 2012 年 6 月 1 日至 2015 年 5 月 31 日。

七、合并财务报表项目注释

(一) 合并资产负债表项目注释

1. 货币资金

(1) 明细情况

项 目	期末数	期初数
库存现金	1,674,972.04	2,980,241.46
银行存款	410,733,929.40	380,824,116.69
其他货币资金	848,726.69	450,000.00
合 计	413,257,628.13	384,254,358.15

(2) 因抵押、质押或冻结等对使用有限制、存放在境外、有潜在回收风险的款项的说明

期末其他货币资金中存在银行承兑汇票保证金 848,726.69 元使用受限；期初其他货币资金中存在银行承兑汇票保证金 450,000.00 元使用受限。

2. 应收票据

(1) 明细情况

项 目	期末数			期初数		
	账面余额	坏账准	账面价值	账面余额	坏账准	账面价值
银行承兑汇票	91,963,432.87		91,963,432.87	88,369,028.42		88,369,028.42
合 计	91,963,432.87		91,963,432.87	88,369,028.42		88,369,028.42

(2) 期末公司已背书或贴现且在资产负债表日尚未到期的应收票据情况

项 目	期末终止 确认金额	期末未终止 确认金额
银行承兑汇票	49,075,674.43	
小 计	49,075,674.43	

3. 应收账款

(1) 明细情况

1) 类别明细情况

种 类	期末数				账面价值
	账面余额		坏账准备		
	金额	比例 (%)	金额	计提比例 (%)	
按信用风险特征组合计提坏账准备	190,972,590.62	100	10,069,001.37	5.27	180,903,589.25
合 计	190,972,590.62	100	10,069,001.37	5.27	180,903,589.25

(续上表)

种 类	期初数				账面价值
	账面余额		坏账准备		
	金额	比例 (%)	金额	计提比例 (%)	
按信用风险特征组合计提坏账准备	177,545,163.25	100	10,568,937.78	5.95	166,976,225.47
合 计	177,545,163.25	100	10,568,937.78	5.95	166,976,225.47

2) 组合中, 采用账龄分析法计提坏账准备的应收账款

账 龄	期末数		
	账面余额	坏账准备	计提比例 (%)
1 年以内	187,394,175.98	9,369,708.79	5
1-2 年	3,161,647.75	474,247.16	15
2-3 年	319,535.79	127,814.32	40
3 年以上	97,231.10	97,231.10	100
小 计	190,972,590.62	10,069,001.37	

(2) 本期计提、收回或转回的坏账准备情况

本期计提坏账准备金额 3,379,119.63 元。

(3) 本期实际核销的应收账款情况

1) 本期实际核销应收账款金额 3,879,056.04 元。

2) 本期重要的应收账款核销情况

单位名称	款项性质	核销金额	核销原因	履行的核销程序	款项是否由关联交易产生
青岛起田服装有限公司	货款	2,213,849.56	该公司土地已抵押且被多个案件查封,法定代表人下落不明,其名下款项收回的可能性很低	由总经理办公会议讨论后形成决议,财务总监、	否
宁波万诗歌堡服饰有限公司	货款	386,671.31	该公司已严重资不抵债,应收款项预计很难收回	总经理、董事长履行审批程序,并向主管税务机关备案	否
合肥开天服饰有限公司	货款	219,597.87	该公司已破产		否

小 计		2,820,118.74		
-----	--	--------------	--	--

(4) 应收账款金额前 5 名情况

单位名称	账面余额	占应收账款余额的比例 (%)	坏账准备
客户一	3,789,279.78	1.99	189,463.99
客户二	2,987,561.37	1.56	186,144.77
客户三	2,747,684.27	1.44	137,384.21
客户四	2,655,663.01	1.39	132,783.15
客户五	2,623,777.87	1.37	131,188.89
小 计	14,803,966.30	7.75	776,965.01

4. 预付款项

(1) 账龄分析

1) 明细情况

账 龄	期末数				期初数			
	账面余额	比例 (%)	坏账准备	账面价值	账面余额	比例 (%)	坏账准备	账面价值
1 年以内	12,148,422.57	95.71		12,148,422.57	17,246,300.00	89.13		17,246,300.00
1-2 年	350,028.66	2.76		350,028.66	1,606,271.43	8.30		1,606,271.43
2-3 年	115,895.00	0.91		115,895.00	476,824.70	2.46		476,824.70
3 年以上	79,218.00	0.62		79,218.00	20,758.00	0.11		20,758.00
合 计	12,693,564.23	100		12,693,564.23	19,350,154.13	100		19,350,154.13

2) 期末无账龄 1 年以上重要的预付款项。

(2) 预付款项金额前 5 名情况

单位名称	账面余额	占预付款项余额的比例 (%)
绍兴尚彩自动化科技有限公司	857,560.00	6.75
上海国际科学技术有限公司	558,000.00	4.40
东莞市宇亮拉链设备有限公司	486,240.30	3.83
中国石化销售有限公司广东深圳石油分公司	450,567.71	3.55
浙江恒逸石化有限公司	450,541.02	3.55
小 计	2,802,909.03	22.08

5. 其他应收款

(1) 明细情况

1) 类别明细情况

种 类	期末数				账面价值
	账面余额		坏账准备		
	金额	比例 (%)	金额	计提比例 (%)	
按信用风险特征组合计提坏账准备	27,020,544.28	100	3,349,437.29	12.40	23,671,106.99
合 计	27,020,544.28	100	3,349,437.29	12.40	23,671,106.99

(续上表)

种 类	期初数				账面价值
	账面余额		坏账准备		
	金额	比例 (%)	金额	计提比例 (%)	
按信用风险特征组合计提坏账准备	19,782,740.65	100	2,968,422.04	15.01	16,814,318.61
合 计	19,782,740.65	100	2,968,422.04	15.01	16,814,318.61

2) 组合中, 采用账龄分析法计提坏账准备的其他应收款

账 龄	期末数		
	账面余额	坏账准备	计提比例 (%)
1 年以内	21,607,313.91	1,080,365.70	5
1-2 年	3,601,692.80	540,253.93	15
2-3 年	137,866.51	55,146.60	40
3 年以上	1,673,671.06	1,673,671.06	100
小 计	27,020,544.28	3,349,437.29	

(2) 本期计提、收回或转回的坏账准备情况

本期计提坏账准备金额 381,015.25 元。

(3) 其他应收款项性质分类情况

款项性质	期末数	期初数
押金保证金	4,698,125.36	5,092,753.93
应收暂付款	3,034,185.37	387,828.53
应收出口退税	15,286,566.09	10,772,235.91
备用金	1,629,119.34	2,500,093.31
其他	2,372,548.12	1,029,828.97
合 计	27,020,544.28	19,782,740.65

(4) 其他应收款金额前 5 名情况

单位名称	款项性质	账面余额	账龄	占其他应收款余	坏账准备
------	------	------	----	---------	------

				额的比例 (%)	
应收出口退税	出口退税	15,286,566.09	1 年以内	56.57	764,328.30
临海市国土资源局	土地促建履约保证金	1,954,275.00	1-2 年	7.23	293,141.25
临海市墙体材料改革办公室	押金	1,090,000.00	3 年以上	4.84	1,122,792.25
		218,615.00	1-2 年		
王天龙	备用金	114,771.50	1-2 年	1.03	25,365.73
		163,000.00	1 年以内		
陈奕赐	租房押金	220,417.86	3 年以上	0.82	220,417.86
小 计		19,047,645.45		70.49	2,426,045.39

6. 存货

(1) 明细情况

项 目	期末数			期初数		
	账面余额	跌价准备	账面价值	账面余额	跌价准备	账面价值
原材料	52,215,181.26	2,151,777.02	50,063,404.24	41,476,761.26	1,885,812.93	39,590,948.33
在产品	77,682,488.23		77,682,488.23	71,384,544.11		71,384,544.11
库存商品	71,679,878.57	817,719.18	70,862,159.39	58,108,136.99	1,494,964.51	56,613,172.48
委托加工物资	1,025,871.46		1,025,871.46	2,075,797.76		2,075,797.76
合 计	202,603,419.52	2,969,496.20	199,633,923.32	173,045,240.12	3,380,777.44	169,664,462.68

(2) 存货跌价准备

1) 明细情况

项 目	期初数	本期增加		本期减少		期末数
		计提	其他	转回或转销	其他	
原材料	1,885,812.93	265,964.09				2,151,777.02
库存商品	1,494,964.51			677,245.33		817,719.18
小 计	3,380,777.44	265,964.09		677,245.33		2,969,496.20

2) 确定可变现净值的具体依据、本期转回或转销存货跌价准备的原因说明

项 目	计提存货跌价准备的依据
原材料	按材料品种分类计算存货成本高于可变现净值的差额，计提存货跌价准备
库存商品	按库存商品品种分类计算存货成本高于可变现净值的差额，计提存货跌价准备

7. 其他流动资产

项 目	期末数	期初数
待抵扣进项税	5,775,145.71	-

预缴企业所得税	357,570.45	-
待摊销的模具费	1,152,642.71	-
合 计	7,285,358.87	-

8. 长期股权投资

(1) 分类情况

项 目	期末数			期初数		
	账面余额	减值准备	账面价值	账面余额	减 准	账面价值
对联营企业投资	20,667,807.28		20,667,807.28	10,047,282.13		10,047,282.13
合 计	20,667,807.28		20,667,807.28	10,047,282.13		10,047,282.13

(2) 明细情况

被投资单位	期初数	本期增减变动			
		追加投资	减少投资	权益法下确认的投资损益	其他综合收益调整
浙江伟星光学有限公司	10,047,282.13	9,390,000.00		1,230,525.15	
合 计	10,047,282.13	9,390,000.00		1,230,525.15	

(续上表)

被投资单位	本期增减变动				期末数	减值准备期末余额
	其他权益变动	宣告发放现金股利或利润	计提减值准备	其他		
浙江伟星光学有限公司					20,667,807.28	
合 计					20,667,807.28	

9. 固定资产

(1) 明细情况

项 目	房屋及建筑物	电子设备	机器设备	运输工具	其他设备	合 计
账面原值						
期初数	798,889,679.50	43,180,764.33	543,926,538.39	38,132,902.14	13,437,448.78	1,437,567,333.14
本期增加金额	37,423,652.69	3,069,190.52	43,921,760.57	3,008,060.24	1,225,238.13	88,647,902.15
1) 购置	200,000.00	3,069,190.52	40,437,411.95	3,008,060.24	1,225,238.13	47,939,900.84

2) 在建工程转入	37,223,652.69		3,484,348.62			40,708,001.31
本期减少金额		1,140,503.01	6,838,694.03	1,791,602.68	68,837.00	9,839,636.72
处置或报废		1,140,503.01	6,838,694.03	1,791,602.68	68,837.00	9,839,636.72
期末数	836,313,332.19	45,109,451.84	581,009,604.93	39,349,359.70	14,593,849.91	1,516,375,598.57
累计折旧						
期初数	172,122,724.81	26,604,872.07	232,374,974.68	26,058,006.97	5,720,239.40	462,880,817.93
本期增加金额	41,916,688.80	6,274,958.94	47,060,929.74	3,951,564.07	2,261,729.89	101,465,871.44
计提	41,916,688.80	6,274,958.94	47,060,929.74	3,951,564.07	2,261,729.89	101,465,871.44
本期减少金额		997,663.52	4,973,021.11	1,562,177.00	63,503.92	7,596,365.55
处置或报废		997,663.52	4,973,021.11	1,562,177.00	63,503.92	7,596,365.55
期末数	214,039,413.61	31,882,167.49	274,462,883.31	28,447,394.04	7,918,465.37	556,750,323.82
账面价值						
期末账面价值	622,273,918.58	13,227,284.35	306,546,721.62	10,901,965.66	6,675,384.54	959,625,274.75
期初账面价值	626,766,954.69	16,575,892.26	311,551,563.71	12,074,895.17	7,717,209.38	974,686,515.21

(2) 经营租出固定资产

项 目	期末账面价值
房屋及建筑物	4,819,851.65
小 计	4,819,851.65

(3) 未办妥产权证书的固定资产的情况

项 目	账面价值	未办妥产权证书原因
临海大洋工业园 24#、25#厂房	38,065,759.75	该地块建设未全部完成，待项目整体完工后一起审批办理
临海江南工业园 1#、2#、3#厂房	27,584,847.32	该地块建设未全部完成，待项目整体完工后一起审批办理
武汉分公司办公楼	1,612,484.21	房产证尚在办理
南京分公司办公楼	8,139,998.40	房产证尚在办理
花园工业园职工宿舍楼	19,810,571.38	本期建设完工，房产证待办理
小 计	95,213,661.06	

10. 在建工程

(1) 明细情况

项 目	期末数			期初数		
	账面余额	减值准备	账面价值	账面余额	减值准备	账面价值

江南外洋工业园	15,505,688.84		15,505,688.84	7,625,878.25		7,625,878.25
花园工业园				19,013,055.33		19,013,055.33
花园东区新厂房	3,213,207.45		3,213,207.45			
三废处理工程				867,119.94		867,119.94
其他零星工程	4,775,971.72		4,775,971.72	7,868,383.89		7,868,383.89
待安装设备	253,562.04		253,562.04	2,921,221.70		2,921,221.70
合 计	23,748,430.05		23,748,430.05	38,295,659.11		38,295,659.11

(2) 重要在建工程项目本期变动情况

工程名称	预算数	期初数	本期增加	转入固定资产	其他减少	期末数
江南外洋工业园	35,000,000.00	7,625,878.25	7,879,810.59			15,505,688.84
花园工业园	21,310,000.00	19,013,055.33	797,516.05	19,810,571.38		
其他零星工程		7,868,383.89	15,409,794.19	16,953,888.29	1,548,318.07	4,775,971.72
小 计		34,507,317.47	24,087,120.83	36,764,459.67	1,548,318.07	20,281,660.56

(续上表)

工程名称	工程累计投入占预算比例 (%)	工程进度 (%)	利息资本化累计金额	本期利息资本化金额	本期利息资本化率 (%)	资金来源
江南外洋工业园	44.30	45.00				自有资金
花园工业园	92.96	100				自有资金
其他零星工程						自有资金
小 计						

11. 无形资产

(1) 明细情况

项 目	土地使用权	软件	排污权	合 计
账面原值				
期初数	187,655,369.22	7,603,675.12	581,800.00	195,840,844.34
本期增加金额		1,239,316.30		1,239,316.30
购置		1,239,316.30		1,239,316.30
期末数	187,655,369.22	8,842,991.42	581,800.00	197,080,160.64
累计摊销				
期初数	20,258,745.82	3,179,164.94	14,544.99	23,452,455.75
本期增加金额	3,883,284.66	1,652,928.68	58,179.96	5,594,393.30

计提	3,883,284.66	1,652,928.68	58,179.96	5,594,393.30
期末数	24,142,030.48	4,832,093.62	72,724.95	29,046,849.05
账面价值				
期末账面价值	163,513,338.74	4,010,897.80	509,075.05	168,033,311.59
期初账面价值	167,396,623.40	4,424,510.18	567,255.01	172,388,388.59

(2) 未办妥产权证书的土地使用权情况

项目	账面价值	未办妥产权证书原因
江南外洋土地使用权	17,844,138.00	因厂房尚未建造完成，待建设完工后一起办理
尤溪花联土地使用权	4,307,490.00	
坎头土地使用权	10,068,020.26	
小计	32,219,648.26	

12. 长期待摊费用

项目	期初数	本期增加	本期摊销	其他减少	期末数
装修费	19,575,734.94	6,071,829.39	6,627,561.25		19,020,003.08
房租费	195,080.64	680,735.31	581,269.29		294,546.66
模具费	14,102.56	2,816,428.73	508,896.35		2,321,634.94
其他	1,029,386.70	1,757,712.18	1,336,602.72		1,450,496.16
合计	20,814,304.84	11,326,705.61	9,054,329.61		23,086,680.84

13. 递延所得税资产

(1) 未经抵销的递延所得税资产

项目	期末数		期初数	
	可抵扣暂时性差异	递延所得税资产	可抵扣暂时性差异	递延所得税资产
资产减值准备	12,899,104.25	2,565,279.15	16,918,137.26	3,562,074.94
内部交易未实现利润	3,264,791.74	816,197.93	2,906,880.54	726,720.13
可抵扣亏损	2,988,920.86	747,230.21	26,721,678.08	6,680,419.52
股权激励	15,967,466.67	2,395,120.00		
合计	35,120,283.52	6,523,827.29	46,546,695.88	10,969,214.59

(2) 未确认递延所得税资产明细

项目	期末数	期初数

可抵扣暂时性差异	3,488,830.61	
可抵扣亏损	3,113,515.47	
小 计	6,602,346.08	

(3) 未确认递延所得税资产的可抵扣亏损将于以下年度到期

年 份	期末数	期初数	备注
2019 年	3,113,515.47		
小 计	3,113,515.47		

14. 短期借款

项 目	期末数	期初数
抵押借款	3,500,000.00	
保证借款	19,000,000.00	11,000,000.00
合 计	22,500,000.00	11,000,000.00

15. 应付票据

项 目	期末数	期初数
银行承兑汇票	848,726.69	450,000.00
合计	848,726.69	450,000.00

16. 应付账款

(1) 明细情况

项 目	期末数	期初数
材料款及加工费	166,728,278.25	132,394,512.74
工程设备款	11,019,659.06	31,223,143.51
合计	177,747,937.31	163,617,656.25

(2) 期末无账龄 1 年以上重要的应付账款。

17. 预收款项

项 目	期末数	期初数
货款	35,277,036.01	23,585,645.26
其他	105,000.00	
合计	35,382,036.01	23,585,645.26

(2) 期末无账龄 1 年以上重要的预收款项。

18. 应付职工薪酬

(1) 明细情况

项 目	期初数	本期增加	本期减少	期末数
短期薪酬	48,241,188.81	436,219,889.73	429,611,119.57	54,849,958.97
离职后福利—设定提存计划		17,583,093.57	17,541,574.25	41,519.32
合 计	48,241,188.81	453,802,983.30	447,152,693.82	54,891,478.29

(2) 短期薪酬明细情况

项 目	期初数	本期增加	本期减少	期末数
工资、奖金、津贴和补贴	47,324,097.27	403,878,593.49	396,813,890.55	54,388,800.21
职工福利费	151,750.12	20,691,599.47	20,843,349.59	
社会保险费		9,774,642.38	9,774,642.38	
其中： 医疗保险费		7,585,368.88	7,585,368.88	
工伤保险费		1,373,446.57	1,373,446.57	
生育保险费		815,826.93	815,826.93	
住房公积金		856,373.54	856,373.54	
工会经费和职工教育经费	765,341.42	1,018,680.85	1,322,863.51	461,158.76
小 计	48,241,188.81	436,219,889.73	429,611,119.57	54,849,958.97

(3) 设定提存计划明细情况

项 目	期初数	本期增加	本期减少	期末数
基本养老保险		16,535,354.29	16,493,834.97	41,519.32
失业保险费		1,047,739.28	1,047,739.28	
小 计		17,583,093.57	17,541,574.25	41,519.32

19. 应交税费

项 目	期末数	期初数
增值税	12,464,370.74	9,218,664.65
营业税	17,361.00	17,361.00
企业所得税	6,774,404.08	38,169,665.06
代扣代缴个人所得税	613,134.61	440,941.29
城市维护建设税	966,748.33	879,679.48

房产税	29,110.47	3,312,824.16
土地使用税	121,021.18	65,787.93
教育费附加	440,936.53	442,261.18
地方教育附加	293,274.55	266,554.10
水利建设专项资金	191,202.76	125,922.28
印花税	50,691.99	14,422.01
其他	17,846.15	113,313.97
合计	21,980,102.39	53,067,397.11

20. 其他应付款

(1) 明细情况

项目	期末数	期初数
押金保证金	1,430,823.24	912,025.00
应付暂收款	260,420.04	4,748,978.16
其他	6,155,396.29	5,805,543.74
合计	7,846,639.57	11,466,546.90

(2) 账龄 1 年以上重要的其他应付款

项目	期末数	未偿还或结转的原因
临海市国土资源局	2,247,688.00	系经临海市国土资源局批准延期缴纳土地使用权款
小计	2,247,688.00	

21. 递延收益

(1) 明细情况

项目	期初数	本期增加	本期减少	期末数	形成原因
政府补助	1,440,000.00		180,000.00	1,260,000.00	专项补助
合计	1,440,000.00		180,000.00	1,260,000.00	

(2) 政府补助明细

项目	期初余额	本期新增补助金额	本期计入营业外收入金额	其他变动	期末余额	与资产相关/与收益相关
伟星电镀示范工程专项补助款	1,440,000.00		180,000.00		1,260,000.00	与资产相关
小计	1,440,000.00		180,000.00		1,260,000.00	

(3) 其他说明

根据浙江省财政厅、浙江省环境保护厅《关于下达 2011 年中央重金属污染防治专项资金的通知》(浙财建(2011)446 号),临海市伟星电镀有限公司收到示范工程专项补助 180 万元。该项目 2012 年已完工,该补助分 10 年结转收入,本期结转营业外收入 18 万元。

22. 股本

(1) 明细情况

项 目	期初数	本期增减变动(减少以“—”表示)					期末数
		发行新股	送股	公积金转股	其他	小计	
股份总数	258,988,006	3,120,000		77,696,401		80,816,401	339,804,407

(2) 其他说明

1) 经 2014 年 4 月 18 日公司 2013 年度股东大会审议通过,公司以截至 2013 年 12 月 31 日的股本总额 258,988,006 股为基数,以资本公积转增股本,每 10 股转增 3 股,共计转增 77,696,401 股。上述资本公积转增股本已经天健会计师事务所审验,并由其出具了天健验(2014)102 号《验资报告》。

2) 根据公司 2014 年 7 月 8 日公司第五届董事会第十七次(临时)会议审议通过的《关于第二期股票期权激励计划第一个行权期可行权的议案》,本期公司向 10 名股权激励对象定向发行股票 3,120,000 股,每股行权价格为 6.56 元,共收到行权款 20,467,200 元,其中计入股本 3,120,000 元,计入资本公积-股本溢价 17,347,200 元。此次增资已由天健会计师事务所审验,并出具了天健验(2014)206 号《验资报告》。

23. 资本公积

(1) 明细情况

项 目	期初数	本期增加	本期减少	期末数
股本溢价	762,670,600.72	23,111,100.00	77,696,401.00	708,085,299.72
其他资本公积	2,295,912.02	5,149,135.00	5,763,900.00	1,681,147.02
合 计	764,966,512.74	28,260,235.00	83,460,301.00	709,766,446.74

(2) 其他说明

1) 股本溢价

本期增加系公司第二期股票期权激励计划行权款超过股本 17,347,200.00 元和行权在等待期内形成的股份支付费用 5,763,900.00 元(由其他资本公积转入)。

本期减少系资本公积转增股本,详见本财务报表附注股本之说明。

2) 其他资本公积

本期增加系① 公司第二期股票期权激励计划确认的股份支付费用 3,618,600.00 元;②

因股份支付费用会计与税法的差异，应确认递延所得税资产 2,395,120.00 元，其中 1,530,535.00 元转入资本公积。

本期减少系公司股票期权在本期行权，相应等待期内确认的股份支付费用 5,763,900.00 元转入资本公积-股本溢价。

24. 其他综合收益

项 目	期初数	本期发生额					期末数
		本期所得税前发生额	减：前期计入其他综合收益当期转入损益	减：所得税费用	税后归属于母公司	税后归属于少数股东	
以后将重分类进损益的其他综合收益	-37,532.05	-10,293.33			-10,293.33		-47,825.38
外币财务报表折算差额	-37,532.05	-10,293.33			-10,293.33		-47,825.38
其他综合收益合计	-37,532.05	-10,293.33			-10,293.33		-47,825.38

25. 盈余公积

(1) 明细情况

项 目	期初数	本期增加	本期减少	期末数
法定盈余公积	147,512,587.14	21,462,464.61		168,975,051.75
合 计	147,512,587.14	21,462,464.61		168,975,051.75

(2) 其他说明

本期盈余公积增加系按 2014 年度母公司实现净利润提取 10% 的法定盈余公积。

26. 未分配利润

(1) 明细情况

项 目	本期数	上年同期数
调整前上期末未分配利润	561,220,534.65	503,096,276.74
调整期初未分配利润合计数(调增+, 调减-)		
调整后期初未分配利润	561,220,534.65	503,096,276.74
加：本期归属于母公司所有者的净利润	236,003,955.50	209,268,558.69
减：提取法定盈余公积	21,462,464.61	21,650,297.78
分配股利	207,190,404.80	129,494,003.00
期末未分配利润	568,571,620.74	561,220,534.65

(2) 其他说明

根据 2014 年 4 月 18 日公司 2013 年度股东大会审议通过的 2013 年度利润分配方案,公司以总股本 258,988,006 股为基数,每 10 股派发现金股利 8 元(含税),共计派发 207,190,404.80 元。

(二) 合并利润表项目注释

1. 营业收入/营业成本

项 目	本期数		上年同期数	
	收入	成本	收入	成本
主营业务	1,805,515,045.77	1,093,979,037.80	1,735,337,976.31	1,062,358,932.53
其他业务	43,113,838.64	21,403,496.98	36,726,480.83	19,681,049.67
合 计	1,848,628,884.41	1,115,382,534.78	1,772,064,457.14	1,082,039,982.20

2. 营业税金及附加

项 目	本期数	上年同期数
营业税	95,214.43	148,965.99
城市维护建设税	13,247,195.00	10,248,319.00
教育费附加	6,215,673.07	5,026,114.85
地方教育附加	4,339,091.65	3,276,808.95
其他		158,675.26
合 计	23,897,174.15	18,858,884.05

3. 销售费用

项 目	本期数	上年同期数
职工薪酬	76,615,998.34	67,001,457.44
差旅费	9,511,384.38	9,424,130.64
运输费	35,145,132.00	31,968,165.42
包装费	9,301,924.53	8,634,872.94
业务招待费	9,914,098.06	11,638,166.32
房租费	7,187,727.84	7,224,380.02
汽车费	4,478,769.54	4,913,847.51
广告费	1,204,663.08	3,130,020.41
办公费	2,176,184.16	2,192,943.54

折旧费	2,817,607.23	2,959,931.85
其他	14,885,863.28	13,469,411.48
合 计	173,239,352.44	162,557,327.57

4. 管理费用

项 目	本期数	上年同期数
职工薪酬	85,317,431.20	88,871,789.51
研究开发费	44,986,077.52	38,010,909.82
折旧费	24,587,735.90	22,650,567.74
业务招待费	5,264,702.84	7,747,186.74
差旅费	7,716,991.80	6,910,255.49
税金	11,693,968.59	9,401,829.96
办公费	1,672,446.31	2,468,485.73
邮电费	5,489,337.65	3,677,211.65
汽车费	2,890,656.20	3,230,776.62
房租费	2,493,732.36	2,601,408.42
中介费	7,067,656.68	4,878,630.78
无形资产摊销	4,700,279.18	4,374,891.21
股权激励费用	3,618,600.00	2,145,300.00
其他	17,293,561.83	10,816,504.39
合 计	224,793,178.06	207,785,748.06

5. 财务费用

项 目	本期数	上年同期数
利息支出	3,393,157.65	13,485,984.96
利息收入	-2,432,797.87	-5,457,888.91
汇兑损失	10,225.95	5,048,436.96
汇兑收益	-516,645.27	-207,147.76
其他	1,570,438.65	1,227,234.38
合 计	2,024,379.11	14,096,619.63

6. 资产减值损失

项 目	本期数	上年同期数
坏账损失	3,760,134.88	-129,368.01
存货跌价损失	265,964.09	-2,055,874.57
合 计	4,026,098.97	-2,185,242.58

7. 投资收益

项 目	本期数	上年同期数
权益法核算的长期股权投资收益	1,230,525.15	657,282.13
处置长期股权投资产生的投资收益		2,016,690.46
处置可供出售金融资产取得的投资收益	2,071,397.12	
处置以公允价值计量且其变动计入当期损益的金融资产取得的投资收益	-2,353,699.99	
合 计	948,222.28	2,673,972.59

8. 营业外收入

(1) 明细情况

项 目	本期数	上年同期数	计入本期非经常性损益的金额
非流动资产处置利得合计	121,680.64	123,295.18	121,680.64
其中：固定资产处置利得	121,680.64	123,295.18	121,680.64
政府补助	5,234,140.00	5,824,675.00	5,234,140.00
无法支付款项	874,429.32	616,458.85	874,429.32
其他	803,943.43	1,615,999.09	803,943.43
合 计	7,034,193.39	8,180,428.12	7,034,193.39

(2) 政府补助明细

补助项目	本期数	上年同期数	与资产相关/ 与收益相关
税收返还		988,100.00	与收益相关
专项补助	4,334,170.00	4,393,128.00	其中 180,000.00 元与资产相关，其余与收益相关
科技奖励	269,000.00	43,500.00	与收益相关
其他	630,970.00	399,947.00	与收益相关
小 计	5,234,140.00	5,824,675.00	

9. 营业外支出

项 目	本期数	上年同期数	计入本期非经常性损益的金额
非流动资产处置损失合计	1,744,522.83	9,077,618.30	1,744,522.83
其中：固定资产处置损失	1,744,522.83	9,077,618.30	1,744,522.83
对外捐赠	301,000.00	220,000.00	301,000.00
赞助费支出	866,674.60	411,972.20	866,674.60
水利建设基金	2,031,145.67	1,817,280.22	
其他	918,541.54	1,782,819.26	918,541.54
合 计	5,861,884.64	13,309,689.98	3,830,738.97

10. 所得税费用

(1) 明细情况

项 目	本期数	上年同期数
当期所得税费用	67,030,874.90	72,064,925.21
递延所得税费用	5,975,922.30	2,795,657.24
合 计	73,006,797.20	74,860,582.45

(2) 会计利润与所得税费用调整过程

项 目	本期数
利润总额	307,386,697.93
按法定/适用税率计算的所得税费用	76,846,674.48
公司适用不同税率的影响	-779,457.54
调整以前期间所得税的影响	118,634.92
不可抵扣的成本、费用和损失的影响	1,729,292.76
研发费加计扣除	-4,765,435.22
股票期权激励的影响	-1,585,395.00
本期未确认递延所得税资产的可抵扣暂时性差异或可抵扣亏损的影响	1,442,482.80
所得税费用	73,006,797.20

11. 其他综合收益的税后净额

其他综合收益的税后净额详见本财务报表附注合并资产负债表项目注释之其他综合收益说明。

(三) 合并现金流量表项目注释

1. 收到其他与经营活动有关的现金

项 目	本期数	上年同期数
政府补助	5,054,140.00	4,656,575.00
活期存款利息收入	2,432,797.87	5,457,888.91
其他	553,814.54	1,679,199.09
合 计	8,040,752.41	11,793,663.00

2. 支付其他与经营活动有关的现金

项 目	本期数	上年同期数
付现费用	140,510,374.77	151,455,640.27
捐赠赞助支出	1,167,674.60	631,972.20
其他	918,541.54	1,947,254.48
合 计	142,596,590.91	154,034,866.95

3. 支付其他与投资活动有关的现金

项 目	本期数	上年同期数
远期结汇损失	2,353,699.99	
合 计	2,353,699.99	

4. 支付其他与筹资活动有关的现金

项 目	本期数	上年同期数
购买上海伟星服装辅料有限公司少数股权支付的现金		3,450,000.00
合 计		3,450,000.00

5. 现金流量表补充资料

(1) 现金流量表补充资料

补充资料	本期数	上年同期数
1) 将净利润调节为经营活动现金流量:		
净利润	234,379,900.73	211,595,266.49
加: 资产减值准备	4,026,098.97	-1,548,310.76
固定资产折旧、油气资产折耗、生产性生物资产折旧	101,465,871.44	98,626,201.59

无形资产摊销	5,594,393.30	5,269,005.33
长期待摊费用摊销	9,054,329.61	7,170,303.11
处置固定资产、无形资产和其他长期资产的损失(收益以“-”号填列)	1,622,842.19	8,954,323.12
固定资产报废损失(收益以“-”号填列)		
公允价值变动损失(收益以“-”号填列)		
财务费用(收益以“-”号填列)	3,393,157.65	13,485,984.96
投资损失(收益以“-”号填列)	-948,222.28	-2,673,972.59
递延所得税资产减少(增加以“-”号填列)	4,445,387.30	2,795,657.24
递延所得税负债增加(减少以“-”号填列)		
存货的减少(增加以“-”号填列)	-34,483,882.25	4,196,834.59
经营性应收项目的减少(增加以“-”号填列)	-28,219,262.75	4,840,243.48
经营性应付项目的增加(减少以“-”号填列)	31,456,861.87	1,816,475.17
其他		
经营活动产生的现金流量净额	331,787,475.78	354,528,011.73
2) 不涉及现金收支的重大投资和筹资活动:		
债务转为资本		
一年内到期的可转换公司债券		
融资租入固定资产		
3) 现金及现金等价物净变动情况:		
现金的期末余额	412,408,901.44	383,804,358.15
减: 现金的期初余额	383,804,358.15	649,258,488.53
加: 现金等价物的期末余额		
减: 现金等价物的期初余额		
现金及现金等价物净增加额	28,604,543.29	-265,454,130.38
(2) 现金和现金等价物的构成		
项 目	期末数	期初数
1) 现金	412,408,901.44	383,804,358.15
其中: 库存现金	1,674,972.04	2,980,241.46
可随时用于支付的银行存款	410,733,929.40	380,824,116.69

可随时用于支付的其他货币资金		
可用于支付的存放中央银行款项		
存放同业款项		
拆放同业款项		
2) 现金等价物		
其中：三个月内到期的债券投资		
3) 期末现金及现金等价物余额	412,408,901.44	383,804,358.15

(3) 现金流量表补充资料的说明

期末银行承兑汇票保证金 848,726.69 元因使用受限，不作为现金及现金等价物；期初银行承兑汇票保证金 450,000.00 元因使用受限，不作为现金及现金等价物。

(四) 其他

1. 所有权或使用权受到限制的资产

(1) 明细情况

项 目	期末账面价值	受限原因
货币资金	848,726.69	银行承兑汇票保证金
固定资产	217,425,876.12	抵押借款
无形资产	30,896,065.51	抵押借款
合 计	249,170,668.32	

(2) 其他说明

期末公司尚有账面价值 217,425,876.12 元的房屋建筑物及账面价值 30,896,065.51 元的土地使用权用于借款抵押，抵押借款余额 3,500,000.00 元。

2. 外币货币性项目

(1) 明细情况

项 目	期末外币余额	折算汇率	期末折算成人民币余额
货币资金			
其中：美元	1,172,337.17	6.1190	7,173,531.14
欧元	23,738.55	7.4556	176,985.13
港币	1.27	0.7889	1.00
应收账款			
其中：美元	6,703,825.84	6.1190	41,020,710.31
港币	9,283,067.27	0.7889	7,323,411.77

其他应收款			
其中：美元	2,258.82	6.1190	13,821.72

(2) 境外经营实体说明

本公司全资子公司伟星股份（香港）有限公司注册地及主要经营地均位于香港，并以港币结算商品销售业务，会计核算以港币为记账本位币。在本公司编制合并财务报表时，对资产负债表中的资产和负债项目按 2014 年 12 月 31 日汇率 0.7889 折算成人民币，对所有者权益项目中实收资本按原投资日的汇率 0.8519 折算成人民币；对利润表中的收入和费用项目按 2014 年度平均汇率 0.7876 折算成人民币。

八、合并范围的变更

其他原因的合并范围增加

公司名称	股权取得方式	股权取得时点	出资额	出资比例
深圳市伟星进出口有限公司	设立	2014 年 2 月 27 日	5,000,000.00	100%

九、在其他主体中的权益

(一) 在重要子公司中的权益

1. 重要子公司的构成

子公司名称	主要经营地	注册地	业务性质	持股比例(%)		取得方式
				直接	间接	
浙江伟星进出口有限公司	临海	临海	商业	100		设立
伟星股份（香港）有限公司	香港	香港	商业	100		设立
深圳市伟星进出口有限公司	深圳	深圳	商业	100		设立
临海市伟星电镀有限公司	临海	临海	制造业	100		同一控制下企业合并
上海伟星服装辅料有限公司	上海	上海	商业	100		同一控制下企业合并
深圳市联星服装辅料有限公司	深圳	深圳	制造业	100		非同一控制下企业合并

2. 重要的非全资子公司

子公司名称	少数股东持股比例	本期归属于少数股东的损益	本期向少数股东宣告分派的股利	期末少数股东权益余额
浙江伟星拉链配件有限公司	49%	-2,586,434.50		10,038,516.00
深圳联达纽扣有限公司	49%	962,379.73	3,920,000.00	11,528,798.35

3. 重要非全资子公司的主要财务信息

(1) 资产和负债情况

子公司名称	期末数					
	流动资产	非流动资产	资产合计	流动负债	非流动负债	负债合计
浙江伟星拉链配件有限公司	23,906,605.98	17,081,930.53	40,988,536.51	20,544,305.23		20,544,305.23
深圳联达钮扣有限公司	29,938,846.29	23,644,711.99	53,583,558.28	30,055,398.37		30,055,398.37

(续上表)

子公司名称	期初数					
	流动资产	非流动资产	资产合计	流动负债	非流动负债	负债合计
浙江伟星拉链配件有限公司	7,349,525.07	18,367,856.13	25,717,381.20	-5,287.83		-5,287.83
深圳联达钮扣有限公司	21,166,389.37	25,729,376.16	46,895,765.53	17,331,645.89		17,331,645.89

(2) 损益和现金流量情况

子公司名称	本期数			
	营业收入	净利润	综合收益总额	经营活动现金流量
浙江伟星拉链配件有限公司	11,651,582.09	-5,278,437.75	-5,278,437.75	1,876,928.03
深圳联达钮扣有限公司	120,025,235.95	1,964,040.27	1,964,040.27	7,643,961.49

(续上表)

子公司名称	上年同期数			
	营业收入	净利润	综合收益总额	经营活动现金流量
浙江伟星拉链配件有限公司	4,335,178.02	-3,928,529.16	-3,928,529.16	588,211.01
深圳联达钮扣有限公司	114,283,526.11	2,148,715.99	2,148,715.99	-13,976,782.18

(二) 在合营企业或联营企业中的权益

1. 重要的合营企业或联营企业

合营企业或联营企业名称	主要经营地	注册地	业务性质	持股比例(%)		对合营企业或联营企业投资的会计处理方法
				直接	间接	

浙江伟星光学有限公司	临海	临海	制造业	20.87		权益法核算
------------	----	----	-----	-------	--	-------

2. 重要联营企业的主要财务信息

项 目	期末数/本期数	期初数/上年同期数
	浙江伟星光学有限公司	浙江伟星光学有限公司
流动资产	62,015,169.78	47,282,526.79
非流动资产	108,058,883.84	60,447,862.00
资产合计	170,074,053.62	107,730,388.79
流动负债	35,818,498.88	59,580,977.54
非流动负债	35,210,000.00	
负债合计	71,028,498.88	59,580,977.54
少数股东权益		
归属于母公司所有者权益	99,045,554.74	48,149,411.25
按持股比例计算的净资产份额	20,667,807.28	10,047,282.13
调整事项		
商誉		
内部交易未实现利润		
其他		
对联营企业权益投资的账面价值	20,667,807.28	10,047,282.13
存在公开报价的联营企业权益投资的公允价值		
营业收入	132,512,210.84	105,356,695.27
净利润	5,896,143.49	3,149,411.25
终止经营的净利润		
其他综合收益		
综合收益总额	5,896,143.49	3,149,411.25
本期收到的来自联营企业的股利		

十、与金融工具相关的风险

本公司从事风险管理的目标是在风险和收益之间取得平衡,将风险对本公司经营业绩的负面影响降至最低水平,使股东和其他权益投资者的利益最大化。基于该风险管理目标,本公司风险管理的基本策略是确认和分析本公司面临的各种风险,建立适当的风险承受底线和进行风险管理,并及时可靠地对各种风险进行监督,将风险控制在限定的范围内。

本公司在日常活动中面临各种与金融工具相关的风险，主要包括信用风险、流动风险及市场风险。管理层已审议并批准管理这些风险的政策，概括如下。

(一) 信用风险

信用风险，是指金融工具的一方不能履行义务，造成另一方发生财务损失的风险。

本公司的信用风险主要来自银行存款和应收款项。为控制上述相关风险，本公司分别采取了以下措施。

1. 银行存款

本公司将银行存款存放于信用评级较高的金融机构，故其信用风险较低。

2. 应收款项

本公司定期对采用信用方式交易的客户进行信用评估。根据信用评估结果，本公司选择与经认可的且信用良好的客户进行交易，并对其应收款项余额进行监控，以确保本公司不会面临重大坏账风险。

由于本公司的应收账款并非集中于个别合作方或客户，截至 2014 年 12 月 31 日，本公司对前五大客户的应收账款仅占应收账款总额的 7.75% (2013 年 12 月 31 日该比例为 7.78%)，本公司并不存在重大的信用集中风险。

本公司的应收款项中未逾期且未减值的金额，以及虽已逾期但未减值的金额和逾期账龄分析如下：

项 目	期末数				合 计
	未逾期未减值	已逾期未减值			
		1 年以内	1-2 年	2 年以上	
应收票据	91,963,432.87				91,963,432.87
小 计	91,963,432.87				91,963,432.87

(续上表)

项 目	期初数				合 计
	未逾期未减值	已逾期未减值			
		1 年以内	1-2 年	2 年以上	
应收票据	88,369,028.42				88,369,028.42
小 计	88,369,028.42				88,369,028.42

(二) 流动风险

流动风险，是指本公司在履行以交付现金或其他金融资产的方式结算的义务时发生资金短缺的风险。流动风险可能源于无法尽快以公允价值售出金融资产；或者源于对方无法偿还其合同债务；或者源于提前到期的债务；或者源于无法产生预期的现金流量。

为控制该项风险，本公司综合运用票据结算、银行借款等多种融资手段，并采取短期融资方式，优化融资结构的方法，保持融资持续性与灵活性之间的平衡。本公司已从多家商业银行取得银行授信额度以满足营运资金需求和资本开支。

金融负债按剩余到期日分类

项 目	期末数				
	账面价值	未折现合同金额	1 年以内	1-3 年	3 年以上
银行借款	22,500,000.00	22,500,000.00	22,500,000.00		
应付票据	848,726.69	848,726.69	848,726.69		
小 计	23,348,726.69	23,348,726.69	23,348,726.69		

(续上表)

项 目	期初数				
	账面价值	未折现合同金额	1 年以内	1-3 年	3 年以上
银行借款	11,000,000.00	11,000,000.00	11,000,000.00		
应付票据	450,000.00	450,000.00	450,000.00		
小 计	11,450,000.00	11,450,000.00	11,450,000.00		

(三) 市场风险

市场风险，是指金融工具的公允价值或未来现金流量因市场价格变动而发生波动的风险。市场风险主要包括利率风险和外汇风险。

1. 利率风险

利率风险，是指金融工具的公允价值或未来现金流量因市场利率变动而发生波动的风险。期末本公司的银行借款为固定利率计息的短期借款，故不存在市场利率变动的风险。

2. 外汇风险

外汇风险，是指金融工具的公允价值或未来现金流量因外汇汇率变动而发生波动的风险。本公司面临的汇率变动的风险主要与本公司外币货币性资产和负债有关。对于外币资产和负债，如果出现短期的失衡情况，本公司会在必要时按市场汇率买卖外币，以确保将净风险敞口维持在可接受的水平。

本公司期末外币货币性资产和负债情况见本财务报表附注合并财务报表项目注释其他之外币货币性项目说明。

十一、关联方及关联交易

(一) 关联方情况

1. 本公司的母公司情况

(1) 本公司的母公司

母公司名称	注册地	业务性质	注册资本	母公司对本公司的持股比例(%)	母公司对本公司的表决权比例(%)
伟星集团有限公司	临海市尤溪	投资控股管理	362,000,000.00	30.84	30.84

(2) 本公司最终控制方是章卡鹏、张多云。

2. 本公司的子公司情况详见本财务报表附注在其他主体中的权益之说明。

3. 本公司的合营和联营企业情况

本公司重要的合营或联营企业详见本财务报表附注在其他主体中的权益之说明。

4. 本公司的其他关联方情况

其他关联方名称	其他关联方与本公司关系
浙江伟星新型建材股份有限公司	同一母公司
浙江伟星文化发展有限公司	同一母公司
浙江伟星建设有限公司	同一母公司
杭州伟星实业发展有限公司	同一母公司
浙江伟星管理咨询有限公司	同一母公司[注]
浙江伟星塑材科技有限公司	同受控制
上海伟星新型建材有限公司	同受控制

注：该公司原系伟星集团有限公司下属子公司，2014 年已注销。

(二) 关联交易情况

1. 购销商品、提供和接受劳务的关联交易

(1) 明细情况

1) 采购商品和接受劳务的关联交易

关联方	关联交易内容	本期数	上年同期数
浙江伟星建设有限公司	绿化养护	263,200.00	410,300.00
	工程款	454,252.00	
浙江伟星新型建材股份有限公司	管材、管件	490,843.30	400,174.02
浙江伟星文化发展有限公司	咨询费等	4,056,566.06	2,215,472.14
浙江伟星管理咨询有限公司	管理咨询		780,000.00

2) 出售商品和提供劳务的关联交易

关联方	关联交易内容	本期数	上年同期数
浙江伟星新型建材股份有限公司	电镀加工	121,575.43	67,761.50
浙江伟星塑材科技有限公司	电镀加工	3,679,727.91	3,444,380.60

(2) 其他说明

本公司代收代付浙江伟星新型建材股份有限公司电费 6,408,492.70 元，代收代付浙江伟星建设有限公司水电费 34,097.02 元。

2. 关联租赁情况

(1) 公司出租情况

承租方名称	租赁资产种类	本期确认的 租赁收入	上年同期确认的 租赁收入
浙江伟星建设有限公司	办公用房	264,420.00	264,420.00
浙江伟星新型建材股份有限公司	办公用房	230,400.00	134,400.00

(2) 公司承租情况

出租方名称	租赁资产种类	本期确认的 租赁费	上年同期确认的 租赁费
杭州伟星实业发展有限公司	办公用房	164,250.00	164,250.00
浙江伟星新型建材股份有限公司	生产用房	537,247.68	304,911.84

3. 关联方资产转让情况

关联方	关联交易内容	本期数	上年同期数
浙江伟星新型建材股份有限公司	设备	129,015.87	
上海伟星新型建材有限公司	设备		33,345.75

4. 关键管理人员报酬

项目	本期数	上年同期数
关键管理人员报酬	5,326,800.00	5,835,700.00

(三) 关联方应收应付款项

1. 应收关联方款项

项目名称	关联方	期末数		期初数	
		账面余额	坏账准备	账面余额	坏账准备
应收账款					
	浙江伟星塑材科技有限公司	316,485.83	15,824.29	386,264.24	19,313.21
	浙江伟星新型建材股份有限公司	20,817.20	1,040.86		
小计		337,303.03	16,865.15	386,264.24	19,313.21

2. 应付关联方款项

项目名称	关联方	期末数	期初数
应付账款			
	浙江伟星新型建材股份有限公司	69.16	2,617.74
	浙江伟星文化发展有限公司	670,998.00	111,052.00
小计		671,067.16	113,669.74

十二、股份支付

(一) 股份支付总体情况

公司本期行权的各项权益工具总额	3,120,000.00
公司期末发行在外的股票期权行权价格的范围和合同剩余期限	股票期权行权价格为 6.56 元/股； 合同剩余期限为 3.5 年

(二) 以权益结算的股份支付情况

1. 明细情况

授予日权益工具公允价值的确定方法	公司选择布莱克-舒尔茨 (BLACK-SCHOLES) 期权定价模型对授予的股票期权的公允价值进行测算
可行权权益工具数量的确定依据	根据最新取得的可行权人数变动、业绩指标完成情况等后续信息，修正预计可行权的股票期权数量
本期估计与上期估计有重大差异的原因	无
以权益结算的股份支付计入资本公积的累计金额	5,763,900.00
本期以权益结算的股份支付确认的费用总额	3,618,600.00

2. 以权益结算的股份支付计入资本公积的说明详见本财务报表附注资本公积之说明。

(三) 股份支付的修改、终止情况

公司第二期股权激励计划经中国证监会备案无异议后，于 2013 年 7 月 4 日经公司 2013 年第二次临时股东大会审议批准实施。公司经第五届董事会第八次（临时）会议决定以 2013 年 7 月 8 日为授权日，授予十名激励对象合计 800 万份股票期权，行权价格为 9.83 元/股。公司于 2013 年 7 月 26 日完成了股票期权授予登记手续。

因公司此后实施了向全体股东每 10 股派发现金红利 5 元（含税）的 2012 年度利润分配方案，公司经董事会批准将上述行权价格调整为 9.33 元/股。

因公司此后实施了向全体股东按每 10 股以资本公积金转增 3 股，派发现金红利 8 元（含税）的 2013 年度利润分配方案，公司经董事会批准将上述股票期权数量调整为 1,040 万股，行权价格调整为 6.56 元/股。

十三、承诺及或有事项

(一) 重要承诺事项

截至 2014 年 12 月 31 日止，本公司不存在需要披露的重要承诺事项

(二) 或有事项

截至 2014 年 12 月 31 日止，本公司不存在需要披露的重要或有事项

十四、资产负债表日后事项

资产负债表日后利润分配情况

拟分配的利润或股利	经 2015 年 4 月 3 日公司第五届董事会第二十一次会
-----------	--------------------------------

	议审议通过的 2014 年度利润分配预案，公司拟以截止 2014 年 12 月 31 日的股本总额 339,804,407 股为基数，向全体股东每 10 股派发现金红利 6 元(含税)，共计派发 203,882,644.20 元，同时以资本公积每 10 股转增 2 股。上述利润分配预案尚待 2014 年度股东大会审议批准。
--	--

十五、其他重要事项

(一) 分部信息

公司以内部组织结构、管理要求、内部报告制度等为依据确定经营分部。公司的经营分部是指同时满足下列条件的组成部分：

1. 该组成部分能够在日常活动中产生收入、发生费用；
2. 管理层能够定期评价该组成部分的经营成果，以决定向其配置资源、评价其业绩；
3. 能够通过分析取得该组成部分的财务状况、经营成果和现金流量等有关会计信息。

本公司以产品分部为基础确定报告分部，但各分部共同使用的资产、负债无法按照规模比例在不同的分部之间准确分配。

公司主营业务分纽扣、拉链和其他服装辅料三大类，在内部管理上按事业部模式运营，各事业部工厂生产线基本独立，但核算体系并不完全独立；且公司的销售渠道由三大类产品共用，资产负债表无法区分。根据实际情况，公司三大类产品的主营业务收入与主营业务成本可以加以区分，但各自的资产总额、负债总额无法准确区分。

(二) 报告分部的财务信息

项 目	纽扣	拉链	其他服装辅料	合 计
主营业务收入	851,555,327.51	905,148,393.42	48,811,324.84	1,805,515,045.77
主营业务成本	496,847,978.93	556,803,649.59	40,327,409.28	1,093,979,037.80

十六、母公司财务报表主要项目注释

(一) 母公司资产负债表项目注释

1. 应收账款

(1) 明细情况

1) 类别明细情况

种 类	期末数				账面价值
	账面余额		坏账准备		
	金额	比例 (%)	金额	计提比例 (%)	
按信用风险特征组合计提坏账准备	130,058,767.15	100	6,919,837.06	5.32	123,138,930.09

合 计	130,058,767.15	100	6,919,837.06	5.32	123,138,930.09
-----	----------------	-----	--------------	------	----------------

(续上表)

种 类	期初数				账面价值
	账面余额		坏账准备		
	金额	比例 (%)	金额	计提比例 (%)	
按信用风险特征组合计提坏账准备	134,607,876.93	100	8,122,400.51	6.03	126,485,476.42
合 计	134,607,876.93	100	8,122,400.51	6.03	126,485,476.42

2) 组合中, 采用账龄分析法计提坏账准备的应收账款

账 龄	期末数		
	账面余额	坏账准备	计提比例 (%)
1 年以内	127,499,758.23	6,374,987.91	5
1-2 年	2,148,372.33	322,255.85	15
2-3 年	313,405.49	125,362.20	40
3 年以上	97,231.10	97,231.10	100
小 计	130,058,767.15	6,919,837.06	

(2) 本期计提、收回或转回的坏账准备情况

本期计提坏账准备金额 2,568,882.39 元。

(3) 本期实际核销的应收账款情况

1) 本期实际核销应收账款金额 3,771,445.84 元。

2) 本期重要的应收账款核销情况

单位名称	款项性质	核销金额	核销原因	履行的核销程序	款项是否由关联交易产生
青岛起田服装有限公司	货款	2,213,849.56	该公司土地已抵押且被多个案件查封, 法定代表人下落不明, 其名下款项收回的可能性很低	由总经理办公会议讨论后形成决议, 财务总监、总经理、董事长履行审批程序, 并向主管	否
宁波万诗歌堡服饰有限公司	货款	386,671.31	该公司已严重资不抵债, 应收款项预计很难收回	税务机关备案	否
合肥开天服饰有限公司	货款	219,597.87	该公司已破产		否
小 计		2,820,118.74			

(4) 应收账款金额前 5 名情况

单位名称	账面余额	占应收账款余额的比例 (%)	坏账准备
客户一	2,913,248.87	2.24	145,662.44
客户二	2,623,777.87	2.02	131,188.89

客户三	2,535,341.22	1.95	126,767.06
客户四	2,186,672.73	1.68	109,333.64
客户五	1,555,288.29	1.19	77,764.42
小 计	11,814,328.98	9.08	590,716.45

2. 其他应收款

(1) 明细情况

1) 类别明细情况

种 类	期末数				账面价值
	账面余额		坏账准备		
	金额	比例 (%)	金额	计提比例 (%)	
单项金额重大并单项计提坏账准备	119,328,508.38	33.97			119,328,508.38
按信用风险特征组合计提坏账准备	231,898,179.57	66.03	13,305,624.85	5.74	218,592,554.72
合 计	351,226,687.95	100.00	13,305,624.85	3.79	337,921,063.10

(续上表)

种 类	期初数				账面价值
	账面余额		坏账准备		
	金额	比例 (%)	金额	计提比例 (%)	
单项金额重大并单项计提坏账准备	119,328,508.38	34.04			119,328,508.38
按信用风险特征组合计提坏账准备	231,226,032.67	65.96	13,360,118.64	5.78	217,865,914.03
合 计	350,554,541.05	100.00	13,360,118.64	3.81	337,194,422.41

2) 期末单项金额重大并单项计提坏账准备的其他应收款

单位名称	账面余额	坏账准备	计提比例 (%)	计提理由
深圳市联星服装辅料有限公司	119,328,508.38			系拨付其扩建高品质纽扣和高档拉链项目的专项资金,不计提坏账
小 计	119,328,508.38			

3) 组合中, 采用账龄分析法计提坏账准备的其他应收款

账 龄	期末数		
	账面余额	坏账准备	计提比例 (%)
1 年以内	226,827,795.07	11,341,389.75	5
1-2 年	3,575,842.50	536,376.38	15

2-3 年	111,138.80	44,455.52	40
3 年以上	1,383,403.20	1,383,403.20	100
小 计	231,898,179.57	13,305,624.85	

(2) 本期计提、收回或转回的坏账准备情况

本期转回坏账准备金额 54,493.79 元。

(3) 其他应收款款项性质分类情况

款项性质	期末数	期初数
押金保证金	4,283,394.83	4,747,894.52
拆借款	342,747,663.78	342,787,847.45
应收暂付款	3,032,386.87	387,828.53
备用金	806,416.80	2,031,138.76
其他	356,825.67	599,831.79
合 计	351,226,687.95	350,554,541.05

(4) 其他应收款金额前 5 名情况

单位名称	款项性质	账面余额	账龄	占其他应收款余额的比例 (%)	坏账准备
深圳市联星服装辅料有限公司	募集资金、往来款等	186,694,881.66	1 年以内	87.13	9,334,744.08
		119,328,508.38	3 年以上		
临海市伟星电镀有限公司	往来款	21,678,517.85	1 年以内	6.17	1,083,925.89
浙江伟星拉链配件有限公司	往来款	14,823,489.32	1 年以内	4.22	741,174.47
临海市国土资源局	保证金	1,954,275.00	1-2 年	0.56	293,141.25
临海市墙体材料改革办公室	押金	1,090,000.00	3 年以上	0.37	1,122,792.25
		218,615.00	1-2 年		
小 计		345,788,287.21		98.45	12,575,777.94

3. 长期股权投资

(1) 明细情况

项 目	期末数			期初数		
	账面余额	减 准	账面价值	账面余额	减 准	账面价值
对子公司投资	104,152,116.34		104,152,116.34	99,152,116.34		99,152,116.34

对联营、合营企业投资	20,667,807.28		20,667,807.28	10,047,282.13		10,047,282.13
合计	124,819,923.62		124,819,923.62	109,199,398.47		109,199,398.47

(2) 对子公司投资

被投资单位	期初数	本期增加	本期减少	期末数	本期计提减值准备	减值准备期末数
临海市伟星电镀有限公司	5,652,101.00			5,652,101.00		
上海伟星服装辅料有限公司	6,376,340.96			6,376,340.96		
深圳联达钮扣有限公司	7,077,748.88			7,077,748.88		
深圳市联星服装辅料有限公司	58,300,000.00			58,300,000.00		
浙江伟星进出口有限公司	5,000,000.00			5,000,000.00		
浙江伟星拉链配件有限公司	16,320,000.00			16,320,000.00		
伟星股份(香港)有限公司	425,925.50			425,925.50		
深圳市伟星进出口有限公司		5,000,000.00		5,000,000.00		
小计	99,152,116.34	5,000,000.00		104,152,116.34		

(3) 对联营、合营企业投资

被投资单位	期初数	本期增减变动			
		追加投资	减少投资	权益法下确认的投资损益	其他综合收益调整
联营企业					
浙江伟星光学有限公司	10,047,282.13	9,390,000.00		1,230,525.15	
合计	10,047,282.13	9,390,000.00		1,230,525.15	

(续上表)

被投资单位	本期增减变动				期末数	减值准备期末余额
	其他权益变动	宣告发放现金股利或利润	计提减值准备	其他		
联营企业						
浙江伟星光学有限公司					20,667,807.28	
合计					20,667,807.28	

(二) 母公司利润表项目注释

1. 营业收入/营业成本

项 目	本期数		上年同期数	
	收入	成本	收入	成本
主营业务	1,531,072,839.91	1,009,493,798.29	1,499,351,280.38	974,603,150.60
其他业务	39,998,098.73	21,232,879.35	57,188,331.35	39,633,237.63
合 计	1,571,070,938.64	1,030,726,677.64	1,556,539,611.73	1,014,236,388.23

2. 投资收益

项 目	本期数	上年同期数
成本法核算的长期股权投资收益	35,080,000.00	34,117,500.00
权益法核算的长期股权投资收益	1,230,525.15	657,282.13
处置长期股权投资产生的投资收益		2,016,690.46
处置可供出售金融资产取得的投资收益	2,071,397.12	
合 计	38,381,922.27	36,791,472.59

十七、其他补充资料

(一) 非经常性损益

非经常性损益明细表

项 目	金额	说明
非流动性资产处置损益，包括已计提资产减值准备的冲销部分	-1,622,842.19	
越权审批，或无正式批准文件，或偶发性的税收返还、减免		
计入当期损益的政府补助（与公司正常经营业务密切相关，符合国家政策规定、按照一定标准定额或定量持续享受的政府补助除外）	5,234,140.00	
计入当期损益的对非金融企业收取的资金占用费		
企业取得子公司、联营企业及合营企业的投资成本小于取得投资时应享有被投资单位可辨认净资产公允价值产生的收益		
非货币性资产交换损益		
委托他人投资或管理资产的损益		
因不可抗力因素，如遭受自然灾害而计提的各项资产减值准备		
债务重组损益		
企业重组费用，如安置职工的支出、整合费用等		
交易价格显失公允的交易产生的超过公允价值部分的损益		

同一控制下企业合并产生的子公司期初至合并日的当期净损益		
与公司正常经营业务无关的或有事项产生的损益		
除同公司正常经营业务相关的有效套期保值业务外，持有以公允价值计量且其变动计入当期损益的金融资产、金融负债产生的公允价值变动收益，以及处置以公允价值计量且其变动计入当期损益的金融资产、金融负债和可供出售金融资产取得的投资收益	-282,302.87	
单独进行减值测试的应收款项减值准备转回		
对外委托贷款取得的损益		
采用公允价值模式进行后续计量的投资性房地产公允价值变动产生的损益		
根据税收、会计等法律、法规的要求对当期损益进行一次性调整对当期损益的影响		
受托经营取得的托管费收入		
除上述各项之外的其他营业外收入和支出	-407,843.39	
其他符合非经常性损益定义的损益项目		
小 计	2,921,151.55	
减：企业所得税影响数（所得税减少以“-”表示）	353,790.83	
少数股东权益影响额(税后)	188,034.86	
归属于母公司所有者的非经常性损益净额	2,379,325.86	

（二）净资产收益率及每股收益

1. 明细情况

报告期利润	加权平均净资产收益率(%)	每股收益(元/股)	
		基本每股收益	稀释每股收益
归属于公司普通股股东的净利润	13.59	0.70	0.69
扣除非经常性损益后归属于公司普通股股东的净利润	13.45	0.69	0.69

2. 加权平均净资产收益率的计算过程

项 目	序号	本期数
归属于公司普通股股东的净利润	A	236,003,955.50
非经常性损益	B	2,379,325.86
扣除非经常性损益后的归属于公司普通股股东的净利润	C=A-B	233,624,629.64
归属于公司普通股股东的期初净资产	D	1,732,650,108.48
发行新股或债转股等新增的、归属于公司普通股股东的净资产	E	
新增净资产次月起至报告期期末的累计月数	F	

回购或现金分红等减少的、归属于公司普通股股东的净资产		G	207,190,404.80
减少净资产次月起至报告期期末的累计月数		H	7
其他	本期股票期权行权	I1	21,997,735.00
	增减净资产次月起至报告期期末的累计月数	J1	3
	本期股票期权费用	I2	3,618,600.00
	增减净资产次月起至报告期期末的累计月数	J2	6
	外币报表折算差异	I3	-10,293.33
	增减净资产次月起至报告期期末的累计月数	J3	6
报告期月份数		K	12
加权平均净资产		$L = \frac{D+A}{2} + \frac{E \times F}{K} - G \times \frac{H}{K} \pm \frac{I \times J}{K}$	1,737,094,603.84
加权平均净资产收益率		$M = A/L$	13.59%
扣除非经常损益加权平均净资产收益率		$N = C/L$	13.45%

3. 基本每股收益和稀释每股收益的计算过程

(1) 基本每股收益的计算过程

项 目	序号	本期数
归属于公司普通股股东的净利润	A	236,003,955.50
非经常性损益	B	2,379,325.86
扣除非经常性损益后的归属于公司普通股股东的净利润	C=A-B	233,624,629.64
期初股份总数	D	258,988,006.00
因公积金转增股本或股票股利分配等增加股份数	E	77,696,401.00
发行新股或债转股等增加股份数	F	3,120,000.00
增加股份次月起至报告期期末的累计月数	G	3
因回购等减少股份数	H	
减少股份次月起至报告期期末的累计月数	I	
报告期缩股数	J	
报告期月份数	K	12
发行在外的普通股加权平均数	$L = D + E \times \frac{G}{K} - H \times \frac{I}{K} - J$	337,464,407.00
基本每股收益	$M = A/L$	0.70
扣除非经常损益基本每股收益	$N = C/L$	0.69

(2) 稀释每股收益的计算过程

项 目	序号	本期数
归属于公司普通股股东的净利润	A	236,003,955.50
稀释性潜在普通股对净利润的影响数	B	
稀释后归属于公司普通股股东的净利润	C=A-B	236,003,955.50
非经常性损益	D	2,379,325.86
稀释后扣除非经常性损益后的归属于公司普通股股东的净利润	E=C-D	233,624,629.64
发行在外的普通股加权平均数	F	337,464,407.00
认股权证、股份期权、可转换债券等增加的普通股加权平均数	G	3,113,692.43
稀释后发行在外的普通股加权平均数	H=F+G	340,578,099.43
稀释每股收益	M=C/H	0.69
扣除非经常损益稀释每股收益	N=E/H	0.69

第十二节 备查文件目录

- 一、载有公司负责人、主管会计工作负责人、会计机构负责人签名并盖章的财务报表。
- 二、载有会计师事务所盖章、注册会计师签名并盖章的审计报告原件。
- 三、报告期内在中国证监会指定网站上公开披露过的所有公司文件的正本及公告的原稿。

四、其他备查文件。

文件存放地：公司证券部

浙江伟星实业发展股份有限公司

法定代表人：章卡鹏

2015 年 4 月 3 日