

康佳集团股份有限公司

2014 年年度报告

2015-07

2015 年 04 月

第一节 重要提示、目录和释义

本公司董事局、监事会及董事、监事、高级管理人员保证年度报告内容的真实、准确、完整，不存在虚假记载、误导性陈述或重大遗漏，并承担个别和连带的法律责任。

所有董事均已出席了审议本报告的董事局会议。

公司经本次董事局会议审议通过的利润分配预案为：以 1,203,972,704 股为基数，向全体股东每 10 股派发现金红利 0.10 元（含税），送红股 0 股（含税），不以公积金转增股本。

公司负责人陈跃华、主管会计工作负责人黄志强及会计机构负责人（会计主管人员）徐有山声明：保证年度报告中财务报告的真实、准确、完整。

本年度报告涉及未来计划等前瞻性陈述，不构成公司对投资者的实质承诺，请投资者注意投资风险。

目录

2014 年度报告.....	1
第一节 重要提示、目录和释义.....	2
第二节 公司简介.....	7
第三节 会计数据和财务指标摘要.....	9
第四节 董事局报告.....	11
第五节 重要事项.....	29
第六节 股份变动及股东情况.....	43
第七节 优先股相关情况.....	48
第八节 董事、监事、高级管理人员和员工情况.....	49
第九节 公司治理.....	57
第十节 内部控制.....	66
第十一节 财务报告.....	68
第十二节 备查文件目录.....	203

释义

释义项	指	释义内容
公司、本公司、本集团	指	康佳集团股份有限公司
通信科技	指	深圳康佳通信科技有限公司
视讯工程	指	深圳市康佳视讯系统工程有限公司
精密模具	指	深圳康佳精密模具制造有限公司
康佳电器	指	深圳市康佳电器有限公司
信息网络	指	深圳康佳信息网络有限公司
塑胶制品	指	深圳康佳塑胶制品有限公司
生活电器	指	深圳康佳生活电器有限公司
配件科技	指	深圳康佳电子配件科技有限公司
牡丹江电器	指	牡丹江北冰洋电器有限公司
陕西康佳	指	陕西康佳电子有限公司
重庆康佳	指	重庆康佳电子有限公司
重庆电子	指	重庆康佳汽车电子有限公司
重庆庆佳	指	重庆庆佳电子有限公司
安徽康佳	指	安徽康佳电子有限公司
安徽电器	指	安徽康佳电器有限公司
常熟康佳	指	常熟康佳电子有限公司
昆山康佳	指	昆山康佳电子有限公司
东莞康佳	指	东莞康佳电子有限公司
东莞包装	指	东莞康佳包装材料有限公司
东莞模塑	指	东莞康佳模具塑胶有限公司
博罗康佳	指	博罗康佳印制板有限公司
博康精密	指	博罗康佳精密科技有限公司
南海研究所	指	康佳（南海）开发中心
香港康佳	指	香港康佳有限公司
康电投资	指	康电投资发展有限公司
康电贸易	指	康电国际贸易有限公司
美国康佳	指	KONKA AMERICA, INC.
欧洲康佳	指	康佳（欧洲）有限责任公司
旭通达	指	东莞市旭通达模具塑胶有限公司
康佳光电	指	深圳市康佳光电技术有限公司
万凯达	指	深圳市万凯达科技有限公司
昆山康盛	指	昆山康盛投资发展有限公司
安徽同创	指	安徽康佳同创电器有限公司
印尼康佳	指	印尼康佳电子有限公司
数时达物流	指	深圳数时达物流服务有限公司
北京康佳电子	指	北京康佳电子有限公司
昆山杰伦特	指	昆山市杰伦特模具塑胶有限公司
武汉杰伦特	指	武汉市杰伦特模具塑胶有限公司

滁州杰伦特	指	滁州市杰伦特模具塑胶有限公司
康佳壹视界	指	深圳市康佳壹视界商业显示公司
厦门达龙	指	厦门市达龙贸易有限责任公司
天津康荣	指	天津优视康荣文化传播有限公司
中国证监会	指	中国证券监督管理委员会
深交所	指	深圳证券交易所
深圳证监局	指	中国证券监督管理委员会深圳监管局
元、万元、亿元	指	人民币元、人民币万元、人民币亿元

重大风险提示

一、《证券时报》、香港《大公报》等报刊和巨潮资讯网 www.cninfo.com.cn 为本公司指定信息披露媒体，本公司所有信息均以在上述媒体刊登的信息为准，敬请投资者注意投资风险。

二、公司已在本报告中详细描述了存在的风险事项，敬请查阅第四节董事局报告中关于公司未来发展的讨论与分析中可能面对的风险因素及对策部分的内容。

第二节 公司简介

一、公司信息

股票简称	深康佳 A、深康佳 B	股票代码	000016、200016
变更后的股票简称（如有）	无		
股票上市证券交易所	深圳证券交易所		
公司的中文名称	康佳集团股份有限公司		
公司的中文简称	康佳集团		
公司的外文名称（如有）	KONKA GROUP CO., LTD		
公司的外文名称缩写（如有）	KONKA GROUP		
公司的法定代表人	陈跃华		
注册地址	中国广东省深圳市南山区华侨城		
注册地址的邮政编码	518053		
办公地址	中国广东省深圳市南山区华侨城		
办公地址的邮政编码	518053		
公司网址	www.konka.com		
电子信箱	szkonka@konka.com		

二、联系人和联系方式

	董事局秘书	证券事务代表
姓名	肖庆	吴勇军
联系地址	中国广东省深圳市南山区华侨城康佳集团股份有限公司董事局秘书处	中国广东省深圳市南山区华侨城康佳集团股份有限公司董事局秘书处
电话	0755-26608866	0755-26608866
传真	0755-26600082	0755-26600082
电子信箱	szkonka@konka.com	szkonka@konka.com

三、信息披露及备置地点

公司选定的信息披露报纸的名称	《证券时报》等
登载年度报告的中国证监会指定网站的网址	www.cninfo.com.cn
公司年度报告备置地点	中国广东省深圳市南山区华侨城康佳集团股份有限公司董事局秘书处

四、注册变更情况

	注册登记日期	注册登记地点	企业法人营业执照注册号	税务登记号码	组织机构代码
首次注册	1980 年 10 月 01 日	广东省深圳市沙河	工商企粤深 190806 号	440301618815578	-
报告期末注册	2011 年 12 月 29 日	深圳市南山区华侨城	440301501121863	440301618815578	618815578
公司上市以来主营业务的变化情况（如有）	无变更				
历次控股股东的变更情况（如有）	无变更				

五、其他有关资料

公司聘请的会计师事务所

会计师事务所名称	瑞华会计师事务所
会计师事务所办公地址	北京市东城区永定门西滨河路 8 号院 7 号楼中海地产广场西塔 5-11 层
签字会计师姓名	刘剑华、汤其美

公司聘请的报告期内履行持续督导职责的保荐机构

适用 不适用

公司聘请的报告期内履行持续督导职责的财务顾问

适用 不适用

第三节 会计数据和财务指标摘要

一、主要会计数据和财务指标

公司是否因会计政策变更及会计差错更正等追溯调整或重述以前年度会计数据

是 否

	2014 年	2013 年		本年比上年增减 调整后	2012 年	
		调整前	调整后		调整前	调整后
营业收入(元)	19,423,488,994.07	20,006,736,878.82	20,006,736,878.82	-2.92%	18,337,861,657.29	18,337,861,657.29
归属于上市公司股东的净利润(元)	52,623,527.86	45,163,004.10	45,820,496.73	14.85%	45,829,234.02	50,342,194.51
归属于上市公司股东的扣除非经常性损益的净利润(元)	-475,481,381.45	-69,014,834.39	-68,357,341.76	-595.58%	-54,088,758.02	-49,575,797.53
经营活动产生的现金流量净额(元)	-640,385,182.05	2,283,254,200.89	2,283,254,200.89	-128.05%	-359,244,914.58	-359,244,914.58
基本每股收益(元/股)	0.0437	0.0375	0.0381	14.70%	0.0381	0.0418
稀释每股收益(元/股)	0.0437	0.0375	0.0381	14.70%	0.0381	0.0418
加权平均净资产收益率	1.28%	1.11%	1.13%	0.15%	1.14%	1.25%
	2014 年末	2013 年末		本年末比上年末增减 调整后	2012 年末	
		调整前	调整后	调整后	调整前	调整后
总资产(元)	16,779,359,276.65	15,743,284,335.49	15,744,099,307.58	6.58%	16,562,917,198.06	16,562,917,198.06
归属于上市公司股东的净资产(元)	4,103,478,971.07	4,080,458,151.63	4,087,909,132.35	0.38%	4,043,591,538.85	4,048,104,499.34

二、境内外会计准则下会计数据差异

1、同时按照国际会计准则与按照中国会计准则披露的财务报告中净利润和净资产差异情况

适用 不适用

公司报告期不存在按照国际会计准则与按照中国会计准则披露的财务报告中净利润和净资产差异情况。

2、同时按照境外会计准则与按照中国会计准则披露的财务报告中净利润和净资产差异情况

适用 不适用

公司报告期不存在按照境外会计准则与按照中国会计准则披露的财务报告中净利润和净资产差异情况。

三、非经常性损益项目及金额

√ 适用 □ 不适用

单位：元

项目	2014 年金额	2013 年金额	2012 年金额	说明
非流动资产处置损益（包括已计提资产减值准备的冲销部分）	587,454,101.18	61,547,807.91	6,267,350.97	
计入当期损益的政府补助（与企业业务密切相关，按照国家统一标准定额或定量享受的政府补助除外）	75,401,093.20	84,343,548.07	79,452,692.05	
非货币性资产交换损益			71,191.44	
委托他人投资或管理资产的损益	12,260,439.18			
因不可抗力因素，如遭受自然灾害而计提的各项资产减值准备		-1,041,162.02		
除同公司正常经营业务相关的有效套期保值业务外，持有交易性金融资产、交易性金融负债产生的公允价值变动损益，以及处置交易性金融资产、交易性金融负债和可供出售金融资产取得的投资收益		21,115.80	27,226,435.86	
除上述各项之外的其他营业外收入和支出	16,207,940.59	8,508,013.84	4,696,935.93	
其他符合非经常性损益定义的损益项目	-151,895.48	-1,369,748.77		
减：所得税影响额	158,734,972.90	31,336,650.82	11,106,708.03	
少数股东权益影响额（税后）	4,331,796.46	6,495,085.52	6,689,906.18	
合计	528,104,909.31	114,177,838.49	99,917,992.04	--

对公司根据《公开发行证券的公司信息披露解释性公告第 1 号——非经常性损益》定义界定的非经常性损益项目，以及把《公开发行证券的公司信息披露解释性公告第 1 号——非经常性损益》中列举的非经常性损益项目界定为经常性损益的项目，应说明原因

√ 适用 □ 不适用

项目	涉及金额（元）	原因
软件退税	155,396,179.33	与公司正常经营业务密切相关，符合国家政策规定、按照一定标准定额或定量持续享受的政府补助

第四节 董事局报告

一、概述

2014 年，深康佳继续以价值经营策略为指导，以拥抱互联网为契机，围绕平台建设和流程变革两大主线，重点解决一系列制约业务发展的瓶颈难题。经过全体员工的共同努力，完成了年度各项经营指标。

由于受到国内彩电市场销量和销售额下降的影响，公司内销彩电业务销售收入出现一定幅度的下降，导致公司整体销售收入也出现了一定幅度的下降。全年实现销售收入194.23亿元，同比下降2.92%，实现归属于母公司所有者的净利润5,262.35万元。

二、主营业务分析

1、概述

公司回顾总结前期披露的发展战略和经营计划在报告期内的进展情况

2014年，在激烈的市场竞争中，本公司的各项业务顶住压力，并力求创新，取得了一系列成绩，其中主要的经营亮点如下：

（一）互联网转型战略正式启动

根据2014年初董事局主席吴斯远先生提出的“拥抱互联网，开启新征程”的要求，深康佳全面启动了互联网转型战略。2014年3月18日，在主题为“易统天下”的新品发布会和经销商大会上，深康佳发布了“1+1”即“易终端+易平台”的易战略，提出了打造中国第一个智能电视互联网运营平台的目标。随后，在易战略的框架下，深康佳先后推出了一系列的智能电视新品，并与腾讯、优酷等互联网企业和视频网站进行战略合作。

（二）流程与信息化建设开始大幅度加快

流程变革与信息化建设是2014年深康佳的重点工作之一，2014年深康佳启动了五大流程变革项目，包括了端到端库存项目、终端/渠道竞争力提升项目（IHS项目）、CPM运营体系项目、质量问题全流程根因追溯与持续优化机制项目和KPI报表可视化项目，以此来提升深康佳的经营能力和运行效率。目前这些项目的实施已基本完成，取得了阶段性的成果。

深康佳将坚定不移地推动各项信息系统在实际工作中的使用，通过具体的应用，进一步改革康佳的信息系统，持续提高康佳的信息化水平，持续优化公司的经营管理流程。

（三）品牌重塑开启新局面

2014年，是近几年来深康佳在品牌建设方面投入最大、动作最多的一年。在这一年里，深康佳启动了新VI系统，发布了新的品牌理念——“精致产品，美妙生活”和新的品牌广告片，还实施了代言人计划，邀请演艺明星范冰冰作为深康佳的品牌代言人，并以易TV slim新品配合代言人的传播同时推向市场，全面开启了深康佳的智能互联网战略。

（四）总部基地城市更新项目方案获得通过

经过两年的努力，在2014年12月8日的临时股东大会上，深康佳的总部基地城市更新项目开发方案获得了通过，深康佳将和华侨城集团公司按照7:3的比例进行合资开发。现在的总部

基地所在地将改造成为一座总建筑面积26万平方米的科技创新综合体，不仅将大大提升公司的企业形象，为深康佳未来的持续发展提供有力的支撑，而且将有力地促进深圳市和南山区高新技术产业、文化产业和现代服务业的发展，土地价值将得到有效体现、区域城市服务职能得到完善、片区城市形象得到提升、整体产业结构得到优化升级，具有良好的社会效益和经营效益。

（五）主要业务顶住压力稳健发展

1、多媒体业务

在对内的业务运营方面，狠抓质量，重申质量的生命线地位；狠抓服务，落实服务是公司一把手工程；狠抓规划，打通前后端，全链条控制成本的概念深入人心；狠抓流程变革，SP1、CPM、IHS、质量根因追溯、BI报表五个项目全面上线。

在对外品牌推广方面，发布“易战略”，推出易TV概念、YIUI易柚系统和易TVsLim系列，聘请范冰冰代言，深化优酷战略合作，成为腾讯在彩电业内的战略合作伙伴。

在营销创新上，实现了深康佳易TV、KKTV和现代电视的三品牌线上线下全线上市的新局面。

2、外销业务

一方面是紧紧抓住巴西世界杯的契机，全力推动销售工作，另一方面是克服了供应链紧张、成本上涨等不利因素，内抓质量和成本控制，外抓供应链与客户开拓，不仅成功在巴西东芝导入Toshiba品牌，而且开拓了印度的电信客户，销售规模创造了历史新高。

3、手机业务

通过业务模式的调整，完成了B2C向B2B模式的转变，从资源、组织、人员、业务流程、品质、售后、产品定义等维度，全方位实现了与客户的链接。对内销传统渠道进行了改革，将主要资源集中到外销业务及运营商业务，实现了外销业务的快速增长。

4、白电业务

在克服了行业“严冬”带来的种种困难的同时，各项基础管理工作全面推进，大幅度得到强化，不仅实现了冰洗业务的逆势增长，而且成功进军空调领域。冰箱产品线全面强化，对开门、四门冰箱产品快速补齐，电商业务发展迅猛，在核心渠道进入前五行列。

公司实际经营业绩较曾公开披露过的本年度盈利预测低于或高于 20%以上的差异原因

适用 不适用

主要经营模式的变化情况

适用 不适用

2、收入

说明

由于受到国内彩电市场销量和销售额下降的影响，公司内销彩电业务销售收入出现一定幅度的下降，导致公司整体销售收入也出现了一定幅度的下降。

公司实物销售收入是否大于劳务收入

是 否

相关数据同比发生变动30%以上的原因说明

适用 不适用

公司重大的在手订单情况

适用 不适用

公司报告期内产品或服务发生重大变化或调整有关情况

适用 不适用

公司主要销售客户情况

前五名客户合计销售金额（元）	3,303,518,733.47
前五名客户合计销售金额占年度销售总额比例	17.01%

公司前5大客户资料

适用 不适用

主要客户其他情况说明

适用 不适用

3、成本

行业分类

单位：元

行业分类	项目	2014 年		2013 年		同比增减
		金额	占营业成本比重	金额	占营业成本比重	
电子行业	原材料	15,737,054,443.96	94.04%	15,793,215,821.68	94.79%	-0.75%
电子行业	人工成本	668,090,268.67	3.99%	605,504,760.44	3.63%	0.36%
电子行业	折旧费	64,478,575.17	0.39%	62,570,334.60	0.38%	0.01%

产品分类

单位：元

产品分类	项目	2014 年		2013 年		同比增减
		金额	占营业成本比重	金额	占营业成本比重	
彩电	彩电	12,516,818,815.26	74.80%	13,072,644,058.73	78.46%	-3.66%
手机	手机	1,443,167,712.05	8.62%	1,418,629,105.82	8.51%	0.11%
白电	白电	1,106,574,443.35	6.61%	1,204,755,092.16	7.23%	-0.62%
其他	其他	1,403,062,317.14	8.38%	765,262,660.01	4.59%	3.79%

说明

公司主要产品的成本构成与2013年度基本一致。

公司主要供应商情况

前五名供应商合计采购金额（元）	6,394,961,376.81
-----------------	------------------

前五名供应商合计采购金额占年度采购总额比例	40.87%
-----------------------	--------

公司前5名供应商资料

适用 不适用

主要供应商其他情况说明

适用 不适用

4、费用

财务费用2014年度发生数为 132,763,824.46 元,比2013年度增加322.62%,主要为汇率波动带来的汇兑收益的减少。

5、研发支出

报告期内,公司研发支出为2.19亿元。公司继续加强研发投入,通过不断研发新产品,研究新工艺、改造现行设备,不断丰富产品品种与系列,为公司实施产品差异化打下坚实基础。同时在公司内持续开展技术革新和合理化建议活动等措施,不断提高产品生产效率,从而不断提高公司核心竞争力,继续保持行业领先势头。

6、现金流

单位:元

项目	2014年	2013年	同比增减
经营活动现金流入小计	18,464,400,652.40	19,995,164,215.60	-7.66%
经营活动现金流出小计	19,104,785,834.45	17,711,910,014.71	7.86%
经营活动产生的现金流量净额	-640,385,182.05	2,283,254,200.89	-128.05%
投资活动现金流入小计	3,104,636,438.39	65,625,565.82	4,630.83%
投资活动现金流出小计	3,473,214,203.50	289,680,969.24	1,098.98%
投资活动产生的现金流量净额	-368,577,765.11	-224,055,403.42	-64.50%
筹资活动现金流入小计	4,827,571,410.52	5,819,964,097.43	-17.05%
筹资活动现金流出小计	3,947,765,478.96	6,956,511,999.28	-43.25%
筹资活动产生的现金流量净额	879,805,931.56	-1,136,547,901.85	177.41%
现金及现金等价物净增加额	-131,252,584.13	947,446,251.84	-113.85%

相关数据同比发生变动 30%以上的原因说明

适用 不适用

项目	2014年金额(元)	2013年金额(元)	变动比率(%)	主要变动原因
收回投资收到的现金	50,968,907.04	15,172,260.00	235.93%	主要为本期出售瑞丰光电股票收回投资成本

取得投资收益收到的现金	334,535,622.04	3,048,179.22	10,874.93%	主要为本期出售瑞丰光电股票及购买理财产品产生的收益
处置子公司及其他营业单位收到的现金净额	285,401,846.77	15,589,409.93	1,730.74%	主要为本期转让子公司康佳视讯及陕西康佳，以及收到前期转让重庆康佳款项
收到其他与投资活动有关的现金	2,424,872,043.31	-	100.00%	主要为收回到期理财产品金额
购建固定资产、无形资产和其他长期资产支付的现金	750,959,942.15	289,680,969.24	159.24%	主要为本期预付总部基地土地款 4.88 亿
投资支付的现金	249,170,764.00	-	100.00%	主要为本期对外投资项目支付现金
收到其他与筹资活动有关的现金	576,957,141.70	1,373,173,635.00	-57.98%	主要为本期质押的人民币定期存单到期解付较上期减少

报告期内公司经营活动的现金流量与本年度净利润存在重大差异的原因说明

适用 不适用

详细原因请见附注六，49，现金流量表补充资料。

三、主营业务构成情况

单位：元

	营业收入	营业成本	毛利率	营业收入比上年同期增减	营业成本比上年同期增减	毛利率比上年同期增减
分行业						
电子行业	19,075,390,465.68	16,469,623,287.80	13.66%	-3.44%	0.05%	-3.01%
分产品						
彩电业务	14,697,422,135.45	12,516,818,815.26	14.84%	-7.59%	-4.25%	-2.97%
手机业务	1,587,898,794.07	1,443,167,712.05	9.11%	2.36%	1.73%	0.56%
白电业务	1,277,294,037.34	1,106,574,443.35	13.37%	-6.76%	-8.15%	1.31%
其他	1,512,775,498.82	1,403,062,317.14	7.25%	62.88%	83.34%	-10.35%
分地区						
境内销售	14,362,851,294.58	11,986,596,367.77	16.54%	-8.96%	-6.41%	-2.27%
境外销售	4,712,539,171.10	4,483,026,920.03	4.87%	18.44%	22.71%	-3.31%

公司主营业务数据统计口径在报告期发生调整的情况下，公司最近 1 年按报告期末口径调整后的主营业务数据

适用 不适用

四、资产、负债状况分析

1、资产项目重大变动情况

单位：元

	2014 年末		2013 年末		比重增减	重大变动说明
	金额	占总资产比例	金额	占总资产比例		
货币资金	1,703,135,732.18	10.15%	1,843,743,089.94	11.71%	-1.56%	
应收账款	2,259,293,207.16	13.46%	2,460,996,984.92	15.63%	-2.17%	
存货	3,904,436,250.33	23.27%	3,582,669,024.26	22.76%	0.51%	
投资性房地产	233,349,452.80	1.39%	237,986,524.12	1.51%	-0.12%	
长期股权投资	362,765,183.66	2.16%	436,017,471.50	2.77%	-0.61%	
固定资产	1,783,695,548.92	10.63%	1,908,503,979.80	12.12%	-1.49%	
在建工程	159,604,884.09	0.95%	49,924,027.97	0.32%	0.63%	主要为本公司及本公司之子公司昆山康盛、昆山杰伦特等工程建设增加

2、负债项目重大变动情况

单位：元

	2014 年		2013 年		比重增减	重大变动说明
	金额	占总资产比例	金额	占总资产比例		
短期借款	5,145,712,436.91	30.66%	5,239,069,764.48	33.28%	-2.62%	
长期借款	957,541,210.52	5.71%	5,000,000.00	0.03%	5.68%	主要为本公司之子公司香港康佳长期借款增加

3、以公允价值计量的资产和负债

√ 适用 □ 不适用

单位：元

项目	期初数	本期公允价值变动损益	计入权益的累计公允价值变动	本期计提的减值	本期购买金额	本期出售金额	期末数
金融资产							
3. 可供出售金融资产	941,999.30	688,609.70					1,630,609.00
投资性房地产							
生产性生物资产							
上述合计	941,999.30	688,609.70					1,630,609.00

金融负债							
------	--	--	--	--	--	--	--

报告期内公司主要资产计量属性是否发生重大变化

是 否

4、主要境外资产情况

适用 不适用

五、核心竞争力分析

公司的研发能力、营销网络和制造能力都构成公司的竞争优势。公司将通过资源整合，积极寻求在智能化产品、云计算和网络化技术应用及应用软件等方面获得实质性的突破，不断加强技术创新的力度和厚度，以提升公司的整体竞争优势。

六、投资状况分析

1、对外股权投资情况

(1) 对外投资情况

适用 不适用

对外投资情况		
报告期投资额（元）	上年同期投资额（元）	变动幅度
249,170,764.00	0	不适用
被投资公司情况		
公司名称	主要业务	上市公司占被投资公司权益比例

(2) 持有金融企业股权情况

适用 不适用

公司报告期末持有金融企业股权。

(3) 证券投资情况

适用 不适用

证券品种	证券代码	证券简称	最初投资成本（元）	期初持股数量（股）	期初持股比例	期末持股数量（股）	期末持股比例	期末账面价值（元）	报告期损益（元）	会计核算科目	股份来源
股票	000002	万科 A	2,311,748.07	117,310	0.00%	117,310	0.00%	1,630,609.00	688,609.70	可供出售金融资产	申购增发股份
合计			2,311,748.07	117,310	--	117,310	--	1,630,609.00	688,609.70	--	--
证券投资审批董事局公告披露日期	不适用										
证券投资审批股东会公告披露日期（如有）	不适用										

(4) 持有其他上市公司股权情况的说明

适用 不适用

公司报告期末持有其他上市公司股权。

2、委托理财、衍生品投资和委托贷款情况

(1) 委托理财情况

适用 不适用

公司报告期不存在委托理财。

(2) 衍生品投资情况

适用 不适用

公司报告期不存在衍生品投资。

(3) 委托贷款情况

适用 不适用

单位：万元

贷款对象	是否关联方	贷款金额	贷款利率	担保人或抵押物	贷款对象资金用途
安徽康佳同创电器有限公司	否	33,000	6.00%	无	资金周转
昆山康盛投资发展有限公司	否	27,000	6.00%	无	资金周转
合计	--	60,000	--	--	--
展期、逾期或诉讼事项（如有）	不适用				
展期、逾期或诉讼事项等风险的应对措施（如有）	不适用				
委托贷款审批董事局公告披露日期（如有）	不适用				
委托贷款审批股东会公告披露日期（如有）	不适用				

3、募集资金使用情况

适用 不适用

公司报告期无募集资金使用情况。

4、主要子公司、参股公司分析

适用 不适用

主要子公司、参股公司情况

单位：元

公司名称	公司类型	所处行业	主要产品或服务	注册资本	总资产	净资产	营业收入	营业利润	净利润
深圳市瑞丰光电子股份有限公司	参股公司	制造业	发光二极管产销	RMB219,139,701.00	1,244,151,931.41	640,134,316.09	906,849,275.86	17,643,171.03	23,740,145.68
映瑞光电科技(上海)有限公司	参股公司	制造业	发光二极管产销	USD50,000,000.00	875,265,958.44	287,232,805.86	150,182,731.09	-76,043,445.09	-30,454,225.45
深圳康佳通信科技有限公司	子公司	制造业	生产、销售移动通讯产品、销售	RMB120,000,000.00	564,208,765.72	-199,249,037.92	1,617,195,917.82	-28,370,219.53	-13,492,187.45

			多媒体产 品						
深圳康佳 精密模具 制造有限 公司	子公司	制造业	生产、销售 塑胶制品、 模具	RMB40,000 ,000.00	244,931,3 68.82	81,046,08 3.63	177,708,7 91.65	1,791,816 .79	1,695,078 .23
安徽康佳 电子有限 公司	子公司	制造业	生产、销售 多媒体产 品	RMB140,00 0,000.00	758,703,2 88.43	281,569,4 21.56	4,505,390 ,088.43	-20,153,6 54.73	1,528,671 .19
昆山康佳 电子有限 公司	子公司	制造业	生产、销售 液晶模组 和多媒体 产品	RMB350,00 0,000.00	629,588,8 11.90	360,102,2 82.86	1,903,833 ,825.42	-16,178,7 68.00	-15,384,6 83.71
东莞康佳 电子有限 公司	子公司	制造业	生产、销售 多媒体产 品	RMB266,67 0,000.00	915,048,2 43.03	587,849,5 23.74	602,744,2 79.63	300,314,3 16.52	251,290,9 51.01
东莞康佳 模具塑胶 有限公司	子公司	制造业	生产、销售 模具、塑胶 制品	RMB10,000 ,000.00	301,792,8 41.42	122,502,4 01.98	280,476,9 81.47	11,837,28 9.60	11,391,05 9.19
香港康佳 有限公司	子公司	国际贸易	机电、电子 产品进出 口	HKD500,00 0.00	3,259,825 ,831.58	115,135,5 76.35	3,408,213 ,237.85	3,089,490 .44	2,403,438 .70
康电投资 发展有限 公司	子公司	投资控股	投资	HKD500,00 0.00	198,025,5 71.05	70,612,19 7.33	-	-1,758,44 0.82	-2,048,71 4.69
康电国际 贸易有限 公司	子公司	国际贸易	电子产品 进出口	HKD500,00 0.00	5,905,558 ,999.85	33,779,49 4.85	4,528,075 ,110.87	2,709,290 .25	2,709,290 .25
深圳市万 凯达科技 有限公司	子公司	软件开发	开发、维护 软件技术	RMB10,000 ,000.00	314,519,2 65.11	300,326,1 95.86	137,239,9 92.45	109,625,7 50.50	114,118,0 52.97
昆山康盛 投资发展 有限公司	子公司	房地产业	开发、经 营、投资房 地产	RMB350,00 0,000.00	829,476,5 15.29	273,995,4 75.59	180,019,4 36.00	-26,122,7 65.93	-37,570,3 63.28
安徽康佳 同创电器 有限公司	子公司	制造业	生产、销售 电冰箱、洗 衣机等家 用电器	RMB180,00 0,000.00	866,440,7 07.04	-14,302,2 03.73	1,290,271 ,925.03	-80,379,0 10.08	-63,699,0 60.68

主要子公司、参股公司情况说明
报告期内取得和处置子公司的情况

√ 适用 □ 不适用

公司名称	报告期内取得和处置子公司目的	报告期内取得和处置子公司方式	对整体生产和业绩的影响
视讯工程	本次出售股权主要是为处理闲置资产，回收资金，以增强资金的流动性，并提高公司整体效益。	转让给大股东华侨城集团公司	有利于本公司增加现金流和改善财务状况
陕西康佳	进一步梳理本公司下属子公司的定位及业务关系，提高本公司彩电业务的运营效率	在产权交易所挂牌转让	有利于本公司增加现金流和改善财务状况

5、非募集资金投资的重大项目情况

√ 适用 □ 不适用

单位：万元

项目名称	计划投资总额	本报告期投入金额	截至报告期末累计实际投入金额	项目进度	项目收益情况	披露日期（如有）	披露索引（如有）
昆山水月周庄项目	200,000	19,005.91	77,808.00	38.90%	一期住宅竣工交付，二期住宅在建。2014 年实现销售收入 18,001.94 万元，实现净利润 -3,757 万元。	2010 年 07 月 06 日	巨潮资讯网（www.cninfo.com.cn）

七、2015 年 1-3 月经营业绩的预计

预测年初至下一报告期期末的累计净利润可能为亏损或者与上年同期相比发生大幅度变动的警示及原因说明

□ 适用 √ 不适用

八、公司控制的特殊目的主体情况

□ 适用 √ 不适用

九、公司未来发展的展望

2015 年的产业形势分析

从产业角度来看，深康佳 2015 年面临的形势有有利的方面，也有不利的方面：

（一）有利方面：

2015 年，各个产品的市场容量都处于一个基本稳定的状态。中国的彩电市场容量将基本稳定在 4700 万台左右，冰箱 3700 万台左右。全球彩电市场容量在 2.4 亿台左右，智能手机的全球市场容量在 14 亿部左右。深康佳面临的市场仍然是一个巨大的市场，空间是足够的。

但是结构变化巨大，大板、智能、超高清、曲面、超薄轻在彩电中的占比还会大幅度增长，四门、对开门、大容积、智能冰箱在增长，手机仍然秉承其 3-6 个月为一代的发展特点，迭代发展更快。结构变化也就带来了结构性的发展机会。

(二) 不利方面:

一是在产业总容量增长有限的情况下, 竞争烈度会进一步加剧;

二是2015年跨界竞争将更加激烈, 乐视、小米等互联网电视品牌的二次成长, 将会带来更加强烈的冲击;

三是韩国品牌对中国市场的重视程度在不断地提高;

四是目前中国的宏观经济发展已经进入低增长、调结构的“新常态”时期, 房地产等关联产业的不景气对家电行业也带来较大的影响。

四、2015年的业务发展思路

1、推进互联网转型

这既是公司短期应对互联网跨界竞争的要求, 也是公司长期生存与发展的根本。

一是易战略的持续推进, 而且要成为统领深康佳的互联网平台建设工程;

二是今年的智能电视运营用户数要实现大幅度的提升, 并且要明确考核指标, 列入相关事业部的考核指标之内;

三是冰箱产品的智能化要有起步;

四是线上品牌KKTV要有大幅度的销量提升, 并形成市场声势。

2、提升业务单元的经营能力与质量

一是强化利润中心的指导原则。衡量一个业务单元业绩好坏的最根本的指标是利润, 深康佳将用利润指标带动规模和其他健康指标的实现。

二是提升产品管理能力。

首先是产品规划。产品规划是业务单元的总经理工程, 规划工作要在一把手的直接领导下进行。规划部门的强化要在今年落地。

其次提高成本竞争力。不论产品如何定位, 不应在成本上作出妥协。

第三, 强调技术领先性与差异化。要按照技术领先性的要求, 在规划部门支持下主动定义产品。

第四, 提升产品的整体策略运营能力。充分利用CPM流程和信息化系统, 构建磨合出最适合深康佳的CPM体系。把规划、渠道、推广、服务、上市、退市、样机、价格体系等全方位整合考虑。

三是加快运营节奏。

市场本身节奏在加快, 逼迫深康佳要进一步加快。

四是深化渠道建设。一方面是渠道的开拓; 另一方面2014年深康佳布置的渠道网格化工作要继续深入推进; 三是渠道的结构要理顺, 新的渠道要发力, 而传统的渠道则要继续巩固、优化并根据实际情况进行调整。

五是提升费用效率。一方面, 要严控费用, 这是应对2015年的工作基本点。控费用不是简单地降成本、砍费用, 而是要综合分析, 要做到降成本不降质量, 提高费用效率。

六是推进库存管控落地。借助深康佳2014年流程变革中引进的工具, 把各项措施抓紧抓实, 紧盯具体目标和关键时间点, 全面推进, 来提升深康佳的库存效率和管理水平。

3、巩固、消化和持续推动流程与信息化变革

流程优化与信息化变革是公司的长期工作。2014年，是深康佳大规模启动的第一年。今年，深康佳核心要做的工作，是把2014年的几个项目的初步成果进一步巩固和消化，实施到位，落实到位，执行到位，切实让这些变革发挥应有的作用，在实际业务中按固化的流程和系统来展开工作，并在实际工作和使用中，发现问题解决问题，优化系统；另一方面，今年的另一个主要任务是使深康佳各个流程之间实现衔接和打通，提高信息的利用率，提高工作效率。

4、提升质量和服务工作

今年，在质量和服务方面将进一步强化。

第一，从严质量问题追究力度，用铁的手腕来长期狠抓质量，追究到底。

第二，切实执行质量管理流程。要与时俱进地修订质量管理流程，修订好的流程必须落地执行。

第三，售后服务的保驾护航作用将进一步强化。关键是发挥费用效率，理顺、规范程序，强化队伍管理，实现工具的现代化，做长治久安的管控。

5、推进总部基地项目建设

总部基地项目关系的是深康佳的形象和未来，深康佳不仅要把这个项目建设成为深圳市的一个新地标，而且要建设成为一个科技创新综合体的样本。所以，要有效推动合资公司加快工作进度，尽早实现交楼，尽早实现产出。

十、董事局、监事会对会计师事务所本报告期“非标准审计报告”的说明

适用 不适用

十一、与上年度财务报告相比，会计政策、会计估计和核算方法发生变化的情况说明

适用 不适用

因执行新企业会计准则导致的会计政策变更

2014年初，财政部分别以财会[2014]6号、7号、8号、10号、11号、14号及16号发布了《企业会计准则第39号——公允价值计量》、《企业会计准则第30号——财务报表列报（2014年修订）》、《企业会计准则第9号——职工薪酬（2014年修订）》、《企业会计准则第33号——合并财务报表（2014年修订）》、《企业会计准则第40号——合营安排》、《企业会计准则第2号——长期股权投资（2014年修订）》及《企业会计准则第41号——在其他主体中权益的披露》，要求自2014年7月1日起在所有执行企业会计准则的企业范围内施行，鼓励在境外上市的企业提前执行。同时，财政部以财会[2014]23号发布了《企业会计准则第37号——金融工具列报（2014年修订）》（以下简称“金融工具列报准则”），要求在2014年年度及以后期间的财务报告中按照该准则的要求对金融工具进行列报。

本公司于2014年7月1日开始执行前述除金融工具列报准则以外的7项新颁布或修订的企业会计准则，在编制2014年年度财务报告时开始执行金融工具列报准则，并根据各准则衔接要求进行了调整，对当期和列报前期财务报表项目及金额的影响如下：

准则名称	会计政策变更的内容及其对本公司的影响说明	对 2014 年 1 月 1 日/2013 年度相关财务报表项目的 影响金额（元）	
		项目名称	影响金额
			增加+/减少-
《企业会计准则第 2 号——长期股权投资》	按照《企业会计准则第 2 号——长期股权投资（2014 年修订）》及应用指南的相关规定	长期股权投资	-10,138,027.92
		可供出售金融资产	+10,953,000.00
		资本公积	+40,003,745.04
		未分配利润	-32,552,764.33
		少数股东权益	-6,636,008.63
		投资收益	-1,465,555.51
《企业会计准则第 30 号——财务报表列报》	按照《企业会计准则第 30 号——财务报表列报（2014 年修订）》及应用指南的相关规定	外币报表折算差额	-16,179,316.17
		其他综合收益	+16,179,316.17
		递延收益	+131,658,369.11
		其他非流动负债	-131,658,369.11

十二、报告期内发生重大会计差错更正需追溯重述的情况说明

适用 不适用

公司报告期无重大会计差错更正需追溯重述的情况。

十三、与上年度财务报告相比，合并报表范围发生变化的情况说明

适用 不适用

1、处置子公司

(1) 2014 年 6 月 13 日本公司与华侨城集团公司签订股权转让协议，将本公司所持有的视讯工程 100%的股权以 24,768.78 万元转让给华侨城集团公司。于 2014 年 6 月 23 日在深圳市市场监督管理局办理股权变更登记，本公司已经收到所有股权转让款项，转让后本公司对视讯工程不再控制。因此，自 2014 年 7 月 1 日开始不再纳入合并范围。

(2) 2014 年 7 月 17 日本公司、本公司子公司康电投资与陕西如意广电科技有限公司签订股权转让协议，分别以 34,467,885.00 元和 11,489,295.00 元转让所持有陕西康佳 45%和 15%的股权，截止 2014 年 12 月 31 日，已经完成股权变更登记，转让后本公司对陕西康佳不再控制。因此，自 2015 年 1 月 1 日开始不再纳入合并范围。

2、其他原因的合并范围变动

(1) 本公司与深圳市康佳资本投资合伙企业（有限合伙）于 2014 年 6 月 3 日注册成立深圳市康佳壹视界商业显示公司，注册资本为 1,200.00 万元，其中本公司出资 720.00 万元，占注册资本 60%。本公司具有控制权，自 2014 年 6 月 3 日起将其纳入合并范围。

(2) 本公司之子公司东莞康佳与郭兵、程祖本、董盈于 2014 年 8 月 5 日共同出资成立厦门达龙贸易有限责任公司，注册资本 260 万元，其中东莞康佳出资 180 万元，占注册资本 69.23%。本公司具有控制权，自 2014 年 8 月 5 日起将其纳入合并范围。

(3) 本公司之子公司康佳光电与北京昌荣文化传播有限公司于 2014 年 11 月 26 日共同

出资成立天津优视康荣文化传播有限公司，注册资本 7000 万元，其中康佳光电出资 4900 万元，占注册资本 70%。本公司具有控制权，自 2014 年 11 月 26 日起将其纳入合并范围。

十四、公司利润分配及分红派息情况

报告期内利润分配政策的制定、执行或调整情况

适用 不适用

公司现金分红政策在《公司章程》中有明确规定，分红标准和比例明确清晰，相关的决策程序和机制完备，公司独立董事尽职履责并发挥了应有的作用，给予中小股东有充分表达意见和诉求的机会，并切实维护了中小股东的合法权益。公司严格执行《公司章程》规定的现金分红政策，公司的现金分红符合《公司章程》的规定及股东大会决议的要求。

依据中国证监会《关于进一步落实上市公司现金分红有关事项的通知》（证监发〔2012〕37号）和深圳证监局《关于认真贯彻落实〈关于进一步落实上市公司现金分红有关事项的通知〉有关要求的通知》（深证局公司字〔2012〕43号）的精神，结合公司实际情况，公司就股东回报规划与独立董事、部分流通股股东做了沟通，从股东回报规划安排、利润分配尤其是现金分红事项决策程序和机制的完善等事宜做了专项研究论证，同时通过电话专线、传真、电子邮件、公司网站等多种方式听取中小股东的意见和诉求，确认适合公司未来发展的现金分红事项决策程序，并形成论证报告。根据公司《关于股东回报规划事宜的论证报告》，公司修订了《公司章程》，依据利润分配方案及公司未来三年规划，制订了《未来三年（2012-2014年）股东回报规划》，并按《通知》要求，组织召开董事局会议、股东大会审议通过了《关于股东回报规划事宜的论证报告》、《未来三年（2012-2014年）股东回报规划》及《关于修改公司章程有关条款的议案》等事项，为进一步征求中小股东诉求，此次提交的《关于修改公司章程有关条款的议案》、《未来三年（2012-2014年）股东回报规划》采用现场和网络相结合的投票方式，以保障中小股东的合法权益。

根据中国证监会发布的《上市公司监管指引第3号——上市公司现金分红》的要求，经本公司第七届董事局第五十五次会议和2013年年度股东大会审议，决定对本公司《公司章程》中规定的利润分配政策进行修订，进一步明确了现金分红在利润分配中的优先地位、现金分红在利润分配中的比例等条款。

现金分红政策的专项说明	
是否符合公司章程的规定或股东大会决议的要求：	是
分红标准和比例是否明确和清晰：	是
相关的决策程序和机制是否完备：	是
独立董事是否履职尽责并发挥了应有的作用：	是
中小股东是否有充分表达意见和诉求的机会，其合法权益是否得到了充分保护：	是
现金分红政策进行调整或变更的，条件及程序是否合规、透明：	是

公司近 3 年（含报告期）的利润分配预案或方案及资本公积金转增股本预案或方案情况

1、公司2014年度经审计后的归属于母公司所有者的净利润为 52,623,527.86元，未分配利润为746,022,758.89元，根据公司实际情况及长远发展需求，公司建议2014年度利润分配方案如下：

以2014年末总股本1,203,972,704股为基数，向全体股东按每10股派发现金红利0.1元（含税），共计分配股利12,039,727.04元，剩余未分配利润结转以后年度进行分配。

2、公司2013年度利润分配方案如下：

以2013年末总股本1,203,972,704股为基数，向全体股东按每10股派发现金红利0.1元（含税），共计分配股利12,039,727.04元，剩余未分配利润结转以后年度进行分配。

3、公司2012年度利润分配方案如下：

以2012年末总股本1,203,972,704股为基数，向全体股东按每10股派发现金红利0.1元（含税），共计分配股利12,039,727.04元，剩余未分配利润结转以后年度进行分配。

公司近三年现金分红情况表

单位：元

分红年度	现金分红金额(含税)	分红年度合并报表中归属于上市公司股东的净利润	占合并报表中归属于上市公司股东的净利润的比率	以现金方式要约回购股份资金计入现金分红的金额	以现金方式要约回购股份资金计入现金分红的比例
2014年	12,039,727.04	52,623,527.86	22.88%	0.00	0.00%
2013年	12,039,727.04	45,820,496.73	26.28%	0.00	0.00%
2012年	12,039,727.04	50,342,194.51	23.92%	0.00	0.00%

公司报告期内盈利且母公司未分配利润为正但未提出现金红利分配预案

适用 不适用

十五、本报告期利润分配及资本公积金转增股本预案

适用 不适用

每 10 股送红股数（股）	0
每 10 股派息数（元）（含税）	0.10
每 10 股转增数（股）	0
分配预案的股本基数（股）	1,203,972,704
现金分红总额（元）（含税）	12,039,727.04
可分配利润	499,655,859.67
现金分红占利润分配总额的比例	100.00%
现金分红政策：	
其他	
利润分配或资本公积金转增预案的详细情况说明	
2014 年度公司的利润分配预案为：以 2014 年末总股本 1,203,972,704 股为基数，向全体股东按每 10 股派发现金红利 0.1 元（含税），共计分配股利 12,039,727.04 元，剩余未分配利润结转以后年度进行分配。不进行资本公积金转增股本。该分配预案尚需经 2014 年年度股东大会批准方可实施。	

十六、社会责任情况

√ 适用 □ 不适用

公司秉承以健康、稳定、持续的发展使公司股东受益、员工成长、客户满意。公司在追求经济效益、保护股东利益的同时，积极保护债权人和员工的合法权益，诚信对待供应商、客户及消费者，积极从事环境保护和社区建设等公益事业，促进公司自身与社会的协调、和谐发展。

（一）保障股东和债权人权益

1、公司切实保障股东权益

（1）公司始终坚持维护所有股东，尤其是中小股东的平等地位和合法权益，确保股东对公司重大事项的知情权、参与权、表决权。

（2）公司积极履行信息披露义务，保证披露信息的及时、准确和完整；严格执行内幕信息知情人登记和内幕信息保密制度，保障了信息披露的公平性。

（3）公司注重对股东的回报，坚持与投资者共享公司成长。过去的三年，公司每年都向股东进行现金分红。公司严格执行《公司章程》规定的现金分红政策，公司的现金分红符合《公司章程》的规定及股东大会决议的要求。

2、切实保障债权人权益

公司充分考虑债权人的合法权益，严格遵守信贷合作的商业规则，保障债权人的合法权益，未出现损害债权人利益的情形。

（二）积极履行对供应商和客户责任

1、努力提升客户服务质量

公司始终坚持客户至上的理念，不断加强客户服务管理、提升员工服务意识、提高服务水平，最大限度维护客户的权益，通过客服热线、实地走访、跟踪服务等方式，在广大客户中树立了良好的企业形象。

2、诚信对待供应商

公司本着诚信为本，互利共赢的合作精神，与各级供应商长期保持着良好的合作关系。公司恪守公平、公开、公正的企业准则，切实规范采购工作，保护了供应商的合法权益，为进一步的合作打下坚实的基础。

（三）热心社会公益事业

公司本着感恩社会，回馈社会的精神，积极参与各项社会公益事业，与社会各界紧密合作，主动承担社会责任，促进企业与社会和谐发展。

（四）认真履行对员工的责任

公司坚持以人为本，通过不断地改善员工工作环境，提升员工职业技能水平，给员工提供成长和发展的机遇与平台，鼓励员工提升自我、实现自我，从而促进了员工与企业的共同进步。

1、诚信守法，保障员工合法权益

公司严格遵守《劳动法》、《劳动合同法》等法律法规，依法与员工签订劳动合同，在

聘用、报酬、培训、晋升、离职或退休等方面公平对待全体员工。公司为员工足额缴纳各项保险及住房公积金。为保障员工身体健康，公司组织员工进行一年一次的常规体检，发现问题及时复检、就诊。

公司通过一系列行之有效的保障措施，提高了员工的生活质量，增强了企业的凝聚力和员工的归属感。

2、保证员工职业健康

公司一方面通过安全制度的建立完善、组织相关学习、严格安全考核，从制度上客观有效地保障了员工的切身安全和职业健康；另一方面，通过对安全知识的大力宣传，将安全意识深入人心，使员工能够自发自觉地遵守安全规范，在保障自身职业健康和生产安全方面发挥了积极的主观能动作用。

3、多元培训，提升员工职业技能

公司一直以来高度重视对员工的多元化培训工作。一方面，公司对常规业务和职业技能的培训一丝不苟，严格按照国家相关规定积极执行，保证员工业务水平的跟进，通过常态化的定期培训管理，提升员工的职业技能水平；另一方面，公司通过自主培训平台、培训讲师、专题培训、讲座等方式，为员工提供了更加丰富多彩的培训项目，使员工能够在本职工作之外，整体职业素养和综合素质得到有效提升。

（五）有效履行对环境的责任

公司十分关注生态环境的变化，以及自身与环境的密切关系，通过技术创新打造低碳经济，从绿色制造到绿色产品再到绿色产业循环经济，公司希望能为保护地球生态环境贡献一份力量。

新的一年，公司将继续积极履行各项社会责任，在不断提升企业战略管理水平、增强企业可持续发展能力、提高企业经济效益的同时，积极回报股东、保护债权人和员工的合法权益，诚信对待供应商和客户，服务地方经济发展，积极参与社会公益事业和生态环境保护，在更多的领域更好的承担和履行企业的社会责任，为社会、经济、自然环境的可持续发展以及构建社会主义和谐社会做出应有的贡献。

上市公司及其子公司是否属于国家环境保护部门规定的重污染行业

是 否 不适用

上市公司及其子公司是否存在其他重大社会安全问题

是 否 不适用

报告期内是否被行政处罚

是 否 不适用

十七、报告期内接待调研、沟通、采访等活动登记表

适用 不适用

公司报告期内未发生接待调研、沟通、采访等活动。

第五节 重要事项

一、重大诉讼仲裁事项

√ 适用 □ 不适用

诉讼(仲裁)基本情况	涉案金额(万元)	是否形成预计负债	诉讼(仲裁)进展	诉讼(仲裁)审理结果及影响	诉讼(仲裁)判决执行情况	披露日期	披露索引
“康佳集团是否有权作为城市更新项目的唯一开发主体”仲裁事项	不适用	否	进展情况请见于2014年8月2日披露《重大仲裁结果公告》	仲裁结果请详见公告	已得到执行	2014年08月02日	《重大仲裁结果公告》(公告编号:2014-39),披露网站:巨潮资讯网

二、媒体质疑情况

□ 适用 √ 不适用

本报告期公司无媒体普遍质疑事项。

三、控股股东及其关联方对上市公司的非经营性占用资金情况

□ 适用 √ 不适用

公司报告期不存在控股股东及其关联方对上市公司的非经营性占用资金。

四、破产重整相关事项

□ 适用 √ 不适用

公司报告期未发生破产重整相关事项。

五、资产交易事项

1、收购资产情况

□ 适用 √ 不适用

公司报告期未收购资产。

2、出售资产情况

√ 适用 □ 不适用

交易对方	被出售资产	出售日	交易价格(万元)	本期初起至出售日该资产为上市公司贡献的净	出售对公司的影响(注3)	资产出售为上市公司贡献的净利润占净利润总	资产出售定价原则	是否为关联交易	与交易对方的关联关系(适用关联交易情形)	所涉及的资产是否已全部过户	所涉及的债权债务是否已全部转移	披露日期	披露索引

				利润 (万 元)		额的 比例							
华侨城集团公司	深圳康佳视讯系统工程系统有限公司100%的股权	2014年6月23日	24,768.78	21.37	本次出售股权主要是为处理闲置资产,回收资金,以增强资金的流动性,并提高公司整体效益	325.24%	成交价格为评估价格	是	交易对方为本公司的控股股东	是	是	2014年05月24日	http://www.cninfo.com.cn/information/companyinfo.html

3、企业合并情况

适用 不适用

公司报告期未发生企业合并情况。

六、公司股权激励的实施情况及其影响

适用 不适用

公司报告期无股权激励计划及其实施情况。

七、重大关联交易

1、与日常经营相关的关联交易

适用 不适用

关联交易方	关联关系	关联交易类型	关联交易内容	关联交易定价原则	关联交易价格	关联交易金额(万元)	占同类交易金额的比例	关联交易结算方式	可获得的同类交易市价	披露日期	披露索引
安徽华力包装有限公司	大股东下属控股子公司	采购材料	采购彩电用包装材料	协议价格	市场价格	3041.42		现金结算	不适用	2014年04月04日	http://www.cninfo.com.cn/information/company
华侨城水电公司		采购材料	采购水电	协议价格	市场价格	815.16		现金结算	不适用		
华励包装		采购	采购彩电	协议价	市场价	1149.92		现金结	不适用		

(惠州)有限公司		材料	电用包装材料	格	格			算			nyinfo.html
上海华励包装有限公司		采购材料	采购彩电用包装材料	协议价格	市场价格	1364.55		现金结算	不适用		
深圳市康佳视讯系统工程有限公司		采购材料	采购原材料	协议价格	市场价格	56.68		现金结算	不适用		
深圳市康佳视讯系统工程有限公司		提供劳务	维修加工费收入	协议价格	市场价格	165.38		现金结算	不适用		
成都天府华侨城实业发展有限公司		销售商品	销售液晶显示屏	协议价格	市场价格	1.97		现金结算	不适用		
泰州华侨城有限公司		销售商品	销售液晶显示屏	协议价格	市场价格	3.50		现金结算	不适用		
合计				-	-	6,598.58	-	-	-	-	-
大额销货退回的详细情况				不适用。							
关联交易的必要性、持续性、选择与关联方(而非市场其他交易方)进行交易的原因				公司与关联方之间的关联交易为公司日常经营活动中发生的,是确切必要的,在公司业务发展稳健的情况下,公司将会持续开展与他们之间公平、互惠的合作,关联交易将有利于保持双方之间长期的合作关系。							
关联交易对上市公司独立性的影响				关联交易对本公司的独立性没有影响,公司主要业务不会因关联交易对关联人形成依赖。							
公司对关联方的依赖程度,以及相关解决措施(如有)				不适用。							
按类别对本期将发生的日常关联交易进行总金额预计的,在报告期内的实际履行情况(如有)				2014年度预计金额合计为9,800万元,报告期内实际发生6,598.58万元。							
交易价格与市场参考价格差异较大的原因(如适用)				交易价格参照市场价格确定,与市场价格无显著差异。							

2、资产收购、出售发生的关联交易

√ 适用 □ 不适用

关联方	关联关系	关联交易类型	关联交易内容	关联交易定价原则	转让资产的账面价值(万元)	转让资产的评估价值(万元)	市场公允价值(万元)	转让价格(万元)	关联交易结算方式	交易损益(万元)	披露日期	披露索引
华侨城集团公司	本公司控股股东	出售资产	转让本公司持有的深圳康佳	评估价格	-1,464.31	24,768.78	24,768.78	24,768.78	现金交易	26,233.09	2014年05月24日	http://www.cninfo.com.cn/infor

			视讯系统工程有限公司 100% 的股权								mation/companyinfo.html
转让价格与账面价值或评估价值差异较大的原因（如有）				深圳康佳视讯系统工程有限公司 100% 的股权（剥离部分资产负债后）的账面价值为-1,464.31 万元，评估价值为 24,768.78 万元，双方约定的股权转让价格为 24,768.78 万元。评估增值主要是视讯公司拥有的房产的增值：视讯公司拥有位于北京市朝阳区北四环中路“七星摩根广场”公寓盘古大观 5 单元的 6 套房产的产权，房产总面积 4,029.30 平方米。但评估结果中未考虑房地产用于市场交易时可能存在的相关税费对评估结论的影响。							
对公司经营成果与财务状况的影响情况				本次出售股权主要是为处理闲置资产，回收资金，以增强资金的流动性，并提高公司整体效益。视讯公司 100% 股权（剥离部分资产负债后）的资产评估价为 24,768.78 万元，截至 2014 年 4 月 30 日，本公司持有的视讯公司 100% 股权（剥离部分资产负债后）的账面价值为-1,464.31 万元，按照资产评估价格（即交易价格）计算，本次股权转让实现溢价为 26,233.09 万元，有利于本公司增加现金流和改善财务状况。							

3、共同对外投资的关联交易

√ 适用 □ 不适用

共同投资方	关联关系	共同投资定价原则	被投资企业的名称	被投资企业的主营业务	被投资企业的注册资本	被投资企业的总资产（万元）	被投资企业的净资产（万元）	被投资企业的净利润（万元）
华侨城集团公司和本公司	华侨城集团公司为本公司控股股东	双方均以现金出资。其中本公司以现金出资 7 亿元，占有 70% 的股份；华侨城集团公司以现金出资 3 亿元，占有 30% 的股份。	深圳市康侨佳城置业投资有限公司	康佳集团总部厂区房地产项目投资、开发和经营	10 亿元	注册资本为 10 亿元	不适用	不适用
被投资企业的重大在建项目的进展情况（如有）		不适用						

4、关联债权债务往来

适用 不适用

是否存在非经营性关联债权债务往来

是 否

公司报告期不存在非经营性关联债权债务往来。

5、其他关联交易

适用 不适用

本公司董事局于2014年4月2日（星期三）召开的第七届董事局第五十五次会议审议通过了《关于向华侨城集团公司申请拆借资金额度的议案》，为了满足公司现有业务资金发展的需要，并降低资金成本，会议同意公司2014年度向华侨城集团公司申请不超过30亿元人民币的拆借资金额度，但任一时点拆借资金余额不超过15亿元。拆借资金利率按市场条件不高于公司同期向金融机构贷款的利率，预计2014年度与上述拆借资金额度对应的利息额不超过9000万元人民币。

关联交易临时报告披露网站相关查询

临时公告名称	临时公告披露日期	临时公告披露网站名称
《关联交易公告》	2014年04月04日	巨潮资讯网

八、重大合同及其履行情况

1、托管、承包、租赁事项情况

(1) 托管情况

适用 不适用

公司报告期不存在托管情况。

(2) 承包情况

适用 不适用

公司报告期不存在承包情况。

(3) 租赁情况

适用 不适用

公司报告期不存在租赁情况。

2、担保情况

适用 不适用

单位：万元

公司对外担保情况（不包括对子公司的担保）								
担保对象名称	担保额度 相关公告 披露日期	担保额 度	实际发生日 期(协议签署 日)	实际担保金 额	担保类型	担保期	是否履 行完毕	是否为 关联方 担保
东莞康佳模具塑 胶有限公司	2013年 04月27	4,631		308.69	连带责任 保证	6个月	否	否

	日							
昆山市杰伦特模具塑胶有限公司		23,155		713.17	连带责任保证	1年	否	否
报告期内审批的对外担保额度合计(A1)			0	报告期内对外担保实际发生额合计(A2)				1,021.86
报告期末已审批的对外担保额度合计(A3)			27,786	报告期末实际对外担保余额合计(A4)				1,021.86
公司对子公司的担保情况								
担保对象名称	担保额度相关公告披露日期	担保额度	实际发生日期(协议签署日)	实际担保金额	担保类型	担保期	是否履行完毕	是否为关联方担保
安徽电器		2,750	2013年9月18日	2,750.00	一般保证	三年	否	否
香港康佳	2013年09月30日	307,500	2013年3月14日	28,759.30	一般保证	两年	否	否
香港康佳			2013年3月25日	8,627.79	一般保证	两年	否	否
香港康佳			2014年3月17日	5,772.57	一般保证	一年	否	否
香港康佳			2014年10月8日	29,891.32	一般保证	半年	否	否
康电贸易			2014年3月6日	2,753.55	一般保证	一年	否	否
康电贸易			2014年7月31日	8,872.55	一般保证	一年	否	否
香港康佳			2014年6月30日	5,507.10	一般保证	一年	否	否
香港康佳			2014年7月7日	18,357.00	一般保证	一年	否	否
香港康佳			2014年10月10日	6,119.00	一般保证	一年	否	否
香港康佳			2014年11月12日	7,434.59	一般保证	一年	否	否
香港康佳			2014年11月17日	18,357.00	一般保证	一年	否	否
香港康佳			2014年11月20日	27,535.50	一般保证	一年	否	否
香港康佳			2014年1月15日	29,677.15	一般保证	两年	否	否

香港康佳			2014年7月28日	40,997.30	一般保证	两年	否	否
香港康佳			2014年9月17日	18,338.64	一般保证	两年	否	否
通信科技	2014年11月21日	60,000	2014年12月8日	41,564.00	一般保证	三年	否	否
安徽同创	2014年11月21日	30,000	2014年12月8日	4,100.00	一般保证	三年	否	否
康佳电器	2014年11月21日	6,000	2014年12月8日	475.00	一般保证	三年	否	否
安徽康佳	2014年11月21日	20,000	2014年12月8日	7,762.00	一般保证	三年	否	否
昆山康佳	2014年11月21日	30,000	2014年12月8日	10,240.00	一般保证	三年	否	否
报告期内审批对子公司担保额度合计 (B1)			166,800	报告期内对子公司担保实际发生额合计 (B2)				283,754.27
报告期末已审批的对子公司担保额度合计 (B3)			477,050	报告期末对子公司实际担保余额合计 (B4)				323,891.36
公司担保总额 (即前两大项的合计)								
报告期内审批担保额度合计 (A1+B1)			166,800	报告期内担保实际发生额合计 (A2+B2)				284,776.13
报告期末已审批的担保额度合计 (A3+B3)			504,836	报告期末实际担保余额合计 (A4+B4)				324,913.22
实际担保总额 (即 A4+B4) 占公司净资产的比例				79.18%				
其中:								
为股东、实际控制人及其关联方提供担保的金额 (C)				0				
直接或间接为资产负债率超过 70% 的被担保对象提供的债务担保金额 (D)				324,913.22				
担保总额超过净资产 50% 部分的金额 (E)				119,739.27				
上述三项担保金额合计 (C+D+E)				444,652.49				
未到期担保可能承担连带清偿责任说明 (如有)				不适用				
违反规定程序对外提供担保的说明 (如有)				不适用				

采用复合方式担保的具体情况说明
报告期内，公司不存在复合担保事项。

(1) 违规对外担保情况

适用 不适用

公司报告期无违规对外担保情况。

3、其他重大合同

适用 不适用

公司报告期不存在其他重大合同。

4、其他重大交易

适用 不适用

公司报告期不存在其他重大交易。

九、承诺事项履行情况

1、公司或持股 5%以上股东在报告期内发生或以前期间发生但持续到报告期内的承诺事项

适用 不适用

公司报告期不存在公司或持股 5%以上股东在报告期内发生或以前期间发生但持续到报告期内的承诺事项。

2、公司资产或项目存在盈利预测，且报告期仍处在盈利预测期间，公司就资产或项目达到原盈利预测及其原因做出说明

适用 不适用

十、聘任、解聘会计师事务所情况

现聘任的会计师事务所

境内会计师事务所名称	瑞华会计师事务所
境内会计师事务所报酬（万元）	100
境内会计师事务所审计服务的连续年限	2 年
境内会计师事务所注册会计师姓名	刘剑华、汤其美
境外会计师事务所名称（如有）	不适用
境外会计师事务所报酬（万元）（如有）	0
境外会计师事务所审计服务的连续年限（如有）	不适用
境外会计师事务所注册会计师姓名（如有）	不适用

当期是否改聘会计师事务所

是 否

聘请内部控制审计会计师事务所、财务顾问或保荐人情况

适用 不适用

报告期内，经股东大会审批同意，公司聘请瑞华会计师事务所为公司2014年度内部控制审计会计师事务所，2014年度内部控制审计费用为40万元。

十一、监事会、独立董事（如适用）对会计师事务所本报告期“非标准审计报告”的说明

适用 不适用

十二、处罚及整改情况

适用 不适用

公司报告期不存在处罚及整改情况。

十三、年度报告披露后面临暂停上市和终止上市情况

适用 不适用

十四、其他重大事项的说明

适用 不适用

(一) 本公司总部厂区城市更新项目的进展情况

为了尽快推进康佳集团总部厂区用地城市更新事宜，充分维护本公司和广大投资者的利益，经本公司第七届董事局第六十七次会议和2014年第二次临时股东大会审批通过，本公司将与华侨城集团公司共同成立合资公司开发康佳集团总部厂区更新改造项目。合资公司的股权比例为：华侨城集团公司占30%，本公司占70%。截至本报告披露之日，合资公司已经注册成立，正在抓紧办理相关手续。

(二) 本公司昆山周庄项目的进展情况

经本公司第六届董事局第四十二次会议审议通过，本公司通过竞拍的方式取得了昆山市周庄镇全旺路南侧地块的土地使用权，该项目总用地面积为366,575.8平方米，土地用途为旅游设施及商住用地。

本公司对该地块进行分期开发，将视市场情况确定每年的开发计划。从2013年3月份开始，一期住宅项目全面开工建设，2014年已交付部分房屋，在2014年实现了部分销售收入并产生利润。同时，2014年已进行二期住宅项目的建设。

(三) 重大信息披露索引

公告编号	公告时间	公告名称	版面	巨潮资讯网链接
2014-01	2014-1-3	第七届董事局第五十次会议决议公告	《证券时报》B52、 《大公报》B2	http://www.cninfo.com.cn/finalpage/2014-01-03/63442676.PDF
2014-02	2014-1-11	关于公司副总裁辞职的公告	《证券时报》B1、 《大公报》B5	http://www.cninfo.com.cn/finalpage/2014-01-11/63473432.PDF
2014-03	2014-3-1	第七届董事局第五十三次会议决议公告	《证券时报》B25、 《大公报》B5	http://www.cninfo.com.cn/finalpage/2014-03-01/63620067.PDF
2014-04	2014-3-1	重大仲裁公告	《证券时报》B25、 《大公报》B5	http://www.cninfo.com.cn/finalpage/2014-03-01/63620918.PDF
2014-05	2014-3-7	第七届董事局第五十四次会议决议公告	《证券时报》B16、 《大公报》B10	http://www.cninfo.com.cn/finalpage/2014-03-07/63645662.PDF
2014-06	2014-3-7	关于申报城市更新计划项目进展情况的公告	《证券时报》B16、 《大公报》B10	http://www.cninfo.com.cn/finalpage/2014-03-07/63645661.PDF
2014-	2014-3-2	关于收到退税事宜	《证券时报》B44、	http://www.cninfo.com.cn/finalpage/2014-03-2

07	7	的公告	《大公报》B3	7/63730510.PDF
2014-08	2014-4-4	第七届监事会第十一次会议决议公告	《证券时报》B60、《大公报》B16	http://www.cninfo.com.cn/finalpage/2014-04-04/63788608.PDF
2014-09	2014-4-4	关于授权公司管理层择机出售参股公司股份事项的公告	《证券时报》B60、《大公报》B16	http://www.cninfo.com.cn/finalpage/2014-04-04/63788621.PDF
2014-10	2014-4-4	关联交易公告	《证券时报》B60、《大公报》B16	http://www.cninfo.com.cn/finalpage/2014-04-04/63788626.PDF
2014-11	2014-4-4	2014 年度日常关联交易预计公告	《证券时报》B60、《大公报》B16	http://www.cninfo.com.cn/finalpage/2014-04-04/63788553.PDF
2014-12	2014-4-4	2013 年年度报告摘要	《证券时报》B60、《大公报》B16	http://www.cninfo.com.cn/finalpage/2014-04-04/63788554.PDF
2014-13	2014-4-4	2013 年年度报告	《证券时报》B60、《大公报》B16	http://www.cninfo.com.cn/finalpage/2014-04-04/63788613.PDF
2014-14	2014-4-4	关于召开 2013 年年度股东大会的通知	《证券时报》B60、《大公报》B16	http://www.cninfo.com.cn/finalpage/2014-04-04/63788592.PDF
2014-15	2014-4-4	第七届董事局第五十五次会议公告	《证券时报》B60、《大公报》B16	http://www.cninfo.com.cn/finalpage/2014-04-04/63788591.PDF
2014-16	2014-4-9	关于重大仲裁事项进展情况的公告	《证券时报》B12、《大公报》A21	http://www.cninfo.com.cn/finalpage/2014-04-09/63805353.PDF
2014-17	2014-4-15	2014 年第一季度报告正文	《证券时报》B76、《大公报》B12	http://www.cninfo.com.cn/finalpage/2014-04-15/63837774.PDF
2014-18	2014-4-15	2014 年第一季度报告全文	《证券时报》B76、《大公报》B12	http://www.cninfo.com.cn/finalpage/2014-04-15/63837778.PDF
2014-19	2014-4-16	关于重大仲裁事项开庭地点变更的公告	《证券时报》B37、《大公报》B14	http://www.cninfo.com.cn/finalpage/2014-04-16/63844382.PDF
2014-20	2014-4-22	关于重大仲裁事项第二次开庭审理的公告	《证券时报》B29、《大公报》B9	http://www.cninfo.com.cn/finalpage/2014-04-22/63884605.PDF
2014-21	2014-4-26	2013 年年度股东大会决议公告	《证券时报》B20、《大公报》B7	http://www.cninfo.com.cn/finalpage/2014-04-26/63924031.PDF
2014-22	2014-5-6	关于重大仲裁事项第三次开庭审理的公告	《证券时报》B32、《大公报》B15	http://www.cninfo.com.cn/finalpage/2014-05-06/63970668.PDF
2014-23	2014-5-2	2013 年度分红派息方案实施公告	《证券时报》B33、《大公报》B3	http://www.cninfo.com.cn/finalpage/2014-05-22/64052436.PDF
2014-	2014-5-2	第七届董事局第五	《证券时报》B40、	http://www.cninfo.com.cn/finalpage/2014-05-2

24	4	十七次会议决议公告	《大公报》B12	4/64059687.PDF
2014-25	2014-5-24	关于购买保本型银行理财产品的公告	《证券时报》B40、《大公报》B12	http://www.cninfo.com.cn/finalpage/2014-05-24/64059682.PDF
2014-26	2014-5-24	关于召开 2014 年第一次临时股东大会的通知	《证券时报》B40、《大公报》B12	http://www.cninfo.com.cn/finalpage/2014-05-24/64059681.PDF
2014-27	2014-5-24	关于通过使用金融工具锁定美元融资成本事项的公告	《证券时报》B40、《大公报》B12	http://www.cninfo.com.cn/finalpage/2014-05-24/64059684.PDF
2014-28	2014-5-24	关于转让深圳康佳视讯系统工程有限责任公司 100%股权（剥离部分资产负债后）及关联交易的公告	《证券时报》B40、《大公报》B12	http://www.cninfo.com.cn/finalpage/2014-05-24/64059683.PDF
2014-29	2014-5-27	关于公司财务总监辞职的公告	《证券时报》B25、《大公报》B11	http://www.cninfo.com.cn/finalpage/2014-05-27/64067762.PDF
2014-30	2014-5-28	第七届董事局第五十八次会议决议公告	《证券时报》B28、《大公报》B16	http://www.cninfo.com.cn/finalpage/2014-05-28/64072795.PDF
2014-31	2014-5-30	关于召开 2014 年第一次临时股东大会的提示性公告	《证券时报》B61、《大公报》B21	http://www.cninfo.com.cn/finalpage/2014-05-30/64081579.PDF
2014-32	2014-6-10	2014 年第一次临时股东大会决议公告	《证券时报》B61、《大公报》A19	http://www.cninfo.com.cn/finalpage/2014-06-10/64119389.PDF
2014-33	2014-6-12	关于重大仲裁事项第四次开庭审理的公告	《证券时报》B41、《大公报》B21	http://www.cninfo.com.cn/finalpage/2014-06-12/64127660.PDF
2014-34	2014-6-26	关于转让深圳康佳视讯系统工程有限责任公司 100%股权进展情况的公告	《证券时报》B53、《大公报》B3	http://www.cninfo.com.cn/finalpage/2014-06-26/1200006958.PDF
2014-35	2014-7-2	关于重大仲裁事项延期作出裁决的公告	《证券时报》B32、《大公报》B6	http://www.cninfo.com.cn/finalpage/2014-07-02/1200023529.PDF
2014-36	2014-7-24	关于控股股东增持本公司股份的提示性公告	《证券时报》B24、《大公报》B12	http://www.cninfo.com.cn/finalpage/2014-07-24/1200073639.PDF

	2014-7-26	详式权益变动报告书	《证券时报》B28、《大公报》B10	http://www.cninfo.com.cn/finalpage/2014-07-26/1200078988.PDF
	2014-7-26	康佳集团详式权益变动报告书财务顾问核查意见	《证券时报》B28、《大公报》B10	http://www.cninfo.com.cn/finalpage/2014-07-26/1200078987.PDF
2014-37	2014-7-30	关于收到退税事宜的公告	《证券时报》B24、《大公报》B6	http://www.cninfo.com.cn/finalpage/2014-07-30/1200086286.PDF
2014-38	2014-8-1	关于公司股票停牌的公告	《证券时报》B33、《大公报》B5	http://www.cninfo.com.cn/finalpage/2014-08-01/1200093073.PDF
2014-39	2014-8-2	重大仲裁结果公告	《证券时报》B24、《大公报》B2	http://www.cninfo.com.cn/finalpage/2014-08-02/1200095744.PDF
2014-40	2014-8-6	关于举行网上投资者交流会的公告	《证券时报》B32、《大公报》A22	http://www.cninfo.com.cn/finalpage/2014-08-06/1200100436.PDF
2014-41	2014-8-8	2014 年半年度报告摘要	《证券时报》B40、《大公报》B10	http://www.cninfo.com.cn/finalpage/2014-08-28/1200176882.PDF
2014-42	2014-8-8	2014 年半年度报告		http://www.cninfo.com.cn/finalpage/2014-08-28/1200176886.PDF
2014-43	2014-8-9	关于收到退税事宜的公告	《证券时报》B24、《大公报》B23	http://www.cninfo.com.cn/finalpage/2014-08-29/1200184240.PDF
2014-44	2014-9-30	第七届董事局第六十三次会议决议公告	《证券时报》B、《大公报》A45	http://www.cninfo.com.cn/finalpage/2014-09-30/1200273838.PDF
2014-45	2014-9-30	关于收到华侨城集团公司《关于共同开发康佳集团总部厂区城市更新项目的函》的公告	《证券时报》B64、《大公报》A45	http://www.cninfo.com.cn/finalpage/2014-09-30/1200273836.PDF
2014-46	2014-10-28	2014 年第三季度报告正文	《证券时报》B113、《大公报》B7	http://www.cninfo.com.cn/finalpage/2014-10-28/1200340025.PDF
2014-47	2014-10-28	2015 年第三季度报告全文		http://www.cninfo.com.cn/finalpage/2014-10-28/1200340029.PDF
2014-48	2014-10-28	第七届董事局第六十四次会议决议公告	《证券时报》B113、《大公报》B7	http://www.cninfo.com.cn/finalpage/2014-10-28/1200340027.PDF
2014-49	2014-10-28	关于开展相关金融工具组合业务事项的公告	《证券时报》B113、《大公报》B7	http://www.cninfo.com.cn/finalpage/2014-10-28/1200340031.PDF

2014-50	2014-11-21	第七届董事局第六十七次会议决议公告	《证券时报》B33、《大公报》B12	http://www.cninfo.com.cn/finalpage/2014-11-21/1200406347.PDF
2014-51	2014-11-21	对外担保公告	《证券时报》B33、《大公报》B12	http://www.cninfo.com.cn/finalpage/2014-11-21/1200406345.PDF
2014-52	2014-11-21	关于成立合资公司共同开发康佳集团总部厂区项目及关联交易的公告	《证券时报》B33、《大公报》B12	http://www.cninfo.com.cn/finalpage/2014-11-21/1200406344.PDF
2014-53	2014-11-21	关于召开 2014 年第二次临时股东大会的通知	《证券时报》B33、《大公报》B12、B13	http://www.cninfo.com.cn/finalpage/2014-11-21/1200406343.PDF
2014-54	2014-11-21	关于公司董事及董事局主席辞职的公告	《证券时报》B33、《大公报》B13	http://www.cninfo.com.cn/finalpage/2014-11-21/1200406342.PDF
2014-55	2014-11-21	关于举行网上投资者交流会的公告	《证券时报》B33、《大公报》B13	http://www.cninfo.com.cn/finalpage/2014-11-21/1200406341.PDF
2014-56	2014-12-1	关于召开 2014 年第二次临时股东大会的提示性公告	《证券时报》B8、《大公报》A15	http://www.cninfo.com.cn/finalpage/2014-12-01/1200424714.PDF
2014-57	2014-12-1	关于收到退税事宜的公告	《证券时报》B8、《大公报》A15	http://www.cninfo.com.cn/finalpage/2014-12-01/1200424715.PDF
2014-58	2014-12-9	2014 年第二次临时股东大会决议公告	《证券时报》B49、《大公报》B4	http://www.cninfo.com.cn/finalpage/2014-12-09/1200450721.PDF
2014-59	2014-12-9	第七届董事局第六十八次会议决议公告	《证券时报》B49、《大公报》B4	http://www.cninfo.com.cn/finalpage/2014-12-09/1200450723.PDF

十五、公司子公司重要事项

√ 适用 □ 不适用

公告编号	公告时间	公告名称	版面	巨潮资讯网链接
2014-28	2014-5-24	关于转让深圳康佳视讯系统工程有限责任公司 100%股权（剥离部分资产负债后）及关联交易的公告	《证券时报》B40、《大公报》B12	http://www.cninfo.com.cn/finalpage/2014-05-24/64059683.PDF
2014-34	2014-6-26	关于转让深圳康佳视讯系统工程有限	《证券时报》B53、《大公报》B3	http://www.cninfo.com.cn/finalpage/2014-06-26/1200006958.PDF

		公司 100%股权进展情况的公告		
--	--	------------------	--	--

十六、公司发行公司债券的情况

适用 不适用

第六节 股份变动及股东情况

一、股份变动情况

1、股份变动情况

单位：股

	本次变动前		本次变动增减（+，-）					本次变动后	
	数量	比例	发行新股	送股	公积金转股	其他	小计	数量	比例
一、有限售条件股份	198,381,940	16.48%						198,381,940	16.48%
2、国有法人持股	198,381,940	16.48%						198,381,940	16.48%
二、无限售条件股份	1,005,590,764	83.52%						1,005,590,764	83.52%
1、人民币普通股	599,914,960	49.83%						599,914,960	49.83%
2、境内上市的外资股	405,675,804	33.69%						405,675,804	33.69%
三、股份总数	1,203,972,704	100.00%						1,203,972,704	100.00%

股份变动的原因

适用 不适用

股份变动的批准情况

适用 不适用

股份变动的过户情况

适用 不适用

股份变动对最近一年和最近一期基本每股收益和稀释每股收益、归属于公司普通股股东的每股净资产等财务指标的影响

适用 不适用

公司认为必要或证券监管机构要求披露的其他内容

适用 不适用

2、限售股份变动情况

适用 不适用

二、证券发行与上市情况

1、报告期末近三年历次证券发行情况

适用 不适用

2、公司股份总数及股东结构的变动、公司资产和负债结构的变动情况说明

适用 不适用

3、现存的内部职工股情况

适用 不适用

三、股东和实际控制人情况

1、公司股东数量及持股情况

单位：股

报告期末普通股 股东总数	67,755	年度报告披露日 前第 5 个交易日	63,865	报告期末表决权 恢复的优先股股	0
-----------------	--------	----------------------	--------	--------------------	---

		末普通股股东总		东总数(如有)(参				
		数		见注 8)				
持股 5%以上的股东或前 10 名股东持股情况								
股东名称	股东性质	持股比例	报告期末持股数量	报告期内增减变动情况	持有有限售条件的股份数量	持有无限售条件的股份数量	质押或冻结情况	
							股份状态	数量
华侨城集团公司	国有法人	21.75%	261,873,466	33,118,683	198,381,940	63,491,526	质押	0
							冻结	0
HOLY TIME GROUP LIMITED	境外法人	3.87%	46,533,615	-12,373,285	0	46,533,615	质押	0
							冻结	0
GAOLING FUND, L. P.	境外法人	2.19%	26,400,625	0	0	26,400,625	质押	0
							冻结	0
华润深国投信托有限公司—非凡 18 号资金信托	境内非国有法人	1.92%	23,115,868	23,115,868	0	23,115,868	质押	0
							冻结	0
华润深国投信托有限公司—非凡 17 号资金信托	境内非国有法人	1.36%	16,422,635	16,422,635	0	16,422,635	质押	0
							冻结	0
GUOTAI JUNAN SECURITIES (HONGKONG) LIMITED	境外法人	1.30%	15,601,843	14,463,243	0	15,601,843	质押	0
							冻结	0
中融国际信托有限公司—中融增强 76 号	境内非国有法人	1.24%	14,967,808	14,967,808	0	14,967,808	质押	0
							冻结	0
孙祯祥	境内自然人	1.17%	14,093,988	-362,500	0	14,093,988	质押	0
							冻结	0
国元证券经纪(香港)有限公司	境外法人	1.17%	14,044,900	14,044,900	0	14,044,900	质押	0
							冻结	0
深圳平安大华汇通财富—平安银行—平安汇通创富弘宇 1 号特定客户资产管理计划	境内非国有法人	1.05%	12,688,226	12,688,226	0	12,688,226	质押	0
							冻结	0
战略投资者或一般法人因配售新股成为前 10 名股东的情况(如有)(参	无							

见注 3)			
上述股东关联关系或一致行动的说明	第一大股东华侨城集团公司与其他股东之间不存在关联关系，也不属于一致行动人；未知其他股东是否存在关联关系或属于一致行动人。		
前 10 名无限售条件股东持股情况			
股东名称	报告期末持有无限售条件 股份数量	股份种类	
		股份种类	数量
华侨城集团公司	63,491,526	人民币普通股	63,491,526
HOLY TIME GROUP LIMITED	46,533,615	境内上市外资股	46,533,615
GAOLING FUND, L. P.	26,400,625	境内上市外资股	26,400,625
华润深国投信托有限公司－非凡 18 号资金信托	23,115,868	人民币普通股	23,115,868
华润深国投信托有限公司－非凡 17 号资金信托	16,422,635	人民币普通股	16,422,635
GUOTAI JUNAN SECURITIES (HONGKONG) LIMITED	15,601,843	境内上市外资股	15,601,843
中融国际信托有限公司－中融增强 76 号	14,967,808	人民币普通股	14,967,808
孙祯祥	14,093,988	人民币普通股	14,093,988
国元证券经纪（香港）有限公司	14,044,900	境内上市外资股	14,044,900
深圳平安大华汇通财富－平安银行－平安汇通创富弘宇 1 号特定客户资产管理计划	12,688,226	人民币普通股	12,688,226
前 10 名无限售流通股股东之间，以及前 10 名无限售流通股股东和前 10 名股东之间关联关系或一致行动的说明	第一大股东华侨城集团公司与其他股东之间不存在关联关系，也不属于一致行动人；未知其他股东是否存在关联关系或属于一致行动人。		
前 10 名普通股股东参与融资融券业务股东情况说明（如有）（参见注 4）	A 股股东孙祯祥通过广发证券股份有限公司客户信用交易担保证券账户持股 14,093,988 股。		

公司前 10 名普通股股东、前 10 名无限售条件普通股股东在报告期内是否进行约定购回交易

是 否

公司前 10 名普通股股东、前 10 名无限售条件普通股股东在报告期内未进行约定购回交易。

2、公司控股股东情况

法人

控股股东名称	法定代表人/单位负责人	成立日期	组织机构代码	注册资本	主要经营业务
华侨城集团公司	段先念	1985 年 11 月 11 日	19034617-5	RMB630,000 万元	主营纺织品、轻工业品等商品的出口和办理经特区主管部门批准的特区内自用一类商品，机械设备、轻工业品等商品的进口（按经贸部【92】外经贸管体审证字第 A19024 号文经营），开展补偿贸易，向工业、旅游、房地产、商贸、金融保险行业投资。
未来发展策略	以打造“中国文化旅游业的航空母舰”为目标，以“品质华侨城、幸福千万家”为价值指导，积极适应国家经济发展方式的转变，始终把握创新发展的主题，进一步深化和丰富现有商业模式，推动各项主营业务实现跨越式发展，巩固和增强在现代服务业集聚型开发与运营领域的领跑优势。				
经营成果、财务状况、	按照 2014 年 1-9 月份未经审计的数据，华侨城集团公司 2014 年 1-9 月份总资产为 1119.19 亿元；归属于母公司所有者权益合计为 174.30 亿元。实现营业总收入为 328.96 亿元；实现归属于母公司所有者的净利				

现金流等	润为 17.01 亿元。经营活动产生的现金流量净额为-4.25 亿元；现金及现金等价物净增加额为 35.70 亿元。
控股股东报告期内控股和参股的其他境内外上市公司的股权情况	华侨城集团公司持有深圳华侨城股份有限公司（深交所主板上市公司，SZ.000069）56.90%的股权，同时深圳华侨城股份有限公司间接持有华侨城亚洲股份有限公司（香港联交所主板上市公司，3366.HK）66.93%股权。

控股股东报告期内变更

适用 不适用

公司报告期控股股东未发生变更。

3、公司实际控制人情况

法人

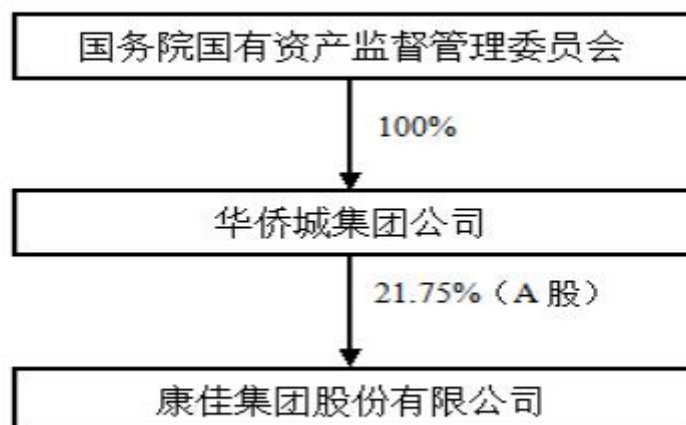
实际控制人名称	法定代表人/单位负责人	成立日期	组织机构代码	注册资本	主要经营业务
国务院国有资产监督管理委员会	张毅				
未来发展战略	不适用				
经营成果、财务状况、现金流等	不适用				
实际控制人报告期内控制的其他境内外上市公司的股权情况	不适用				

实际控制人报告期内变更

适用 不适用

公司报告期实际控制人未发生变更。

公司与实际控制人之间的产权及控制关系的方框图



实际控制人通过信托或其他资产管理方式控制公司

适用 不适用

4、其他持股在 10%以上的法人股东

适用 不适用

四、公司股东及其一致行动人在报告期提出或实施股份增持计划的情况

适用 不适用

在公司所知的范围内，没有公司股东及其一致行动人在报告期提出或实施股份增持计划。

第七节 优先股相关情况

适用 不适用

报告期公司不存在优先股。

第八节 董事、监事、高级管理人员和员工情况

一、董事、监事和高级管理人员持股变动

姓名	职务	任职状态	性别	年龄	任期起始日期	任期终止日期	期初持股数 (股)	本期增 持股份 数量 (股)	本期减 持股份 数量 (股)	期末持 股数 (股)
陈跃华	董事局 主席	现任	男	52	2014年 12月08 日	-	0	0	0	0
苏征	董事	现任	男	58	2010年 12月17 日	2013年 12月17 日	0	0	0	0
王晓雯	董事	现任	女	45	2010年 12月17 日	2013年 12月17 日	0	0	0	0
何海滨	董事	现任	男	40	2010年 12月17 日	2013年 12月17 日	0	0	0	0
冯羽涛	独立董 事	现任	男	47	2010年 12月17 日	2013年 12月17 日	0	0	0	0
杨海英	独立董 事	现任	女	47	2010年 12月17 日	2013年 12月17 日	0	0	0	0
张忠	独立董 事	现任	男	46	2010年 12月17 日	2013年 12月17 日	0	0	0	0
董亚平	监事长	现任	男	61	2010年 12月17 日	2013年 12月17 日	0	0	0	0
郝刚	监事	现任	男	41	2010年 12月17 日	2013年 12月17 日	0	0	0	0
刘勇	监事	现任	男	43	2010年 12月17 日	2013年 12月17 日	0	0	0	0
刘凤喜	总裁	现任	男	43	2014年 04月04 日	2017年 04月04 日	0	0	0	0
黄仲添	副总裁	现任	男	54	2014年 04月04 日	2017年 04月04 日	0	0	0	0

何建军	副总裁	现任	男	45	2014年 04月04 日	2017年 04月04 日	0	0	0	0
肖庆	董事局 秘书	现任	男	45	2014年 04月04 日	2017年 04月04 日	0	0	0	0
林盖科	副总裁	现任	男	43	2014年 04月04 日	2017年 04月04 日	0	0	0	0
黄志强	财务总 监	现任	男	49	2014年 05月26 日	2017年 04月04 日	0	0	0	0
李宏韬	副总裁	现任	男	47	2014年 04月04 日	2017年 04月04 日	0	0	0	0
吴斯远	董事局 主席	离任	男	51	2013年 10月18 日	2014年 12月08 日	0	0	0	0
程大厚	副总裁	离任	男	53	2012年 04月25 日	2014年 01月10 日	0	0	0	0
杨榕	财务总 监	离任	女	40	2014年 04月04 日	2014年 05月26 日	0	0	0	0
合计	--	--	--	--	--	--	0	0	0	0

二、任职情况

公司现任董事、监事、高级管理人员最近 5 年的主要工作经历

1、董事

陈跃华，董事局主席。男，汉族，1963年出生，工商管理硕士，高级工程师。历任康佳集团技术开发中心高级工程师，康佳电器事业部电器技术开发中心总经理，康佳集团总裁办公室总经理，东莞康佳电子有限公司总经理，康佳集团多媒体事业部副总经理，康佳集团副总裁，康佳集团总裁、党委副书记，深圳华侨城股份有限公司总裁助理、董事会秘书。现任康佳集团董事局主席，深圳华侨城股份有限公司副总裁，深圳华侨城文化旅游科技有限公司董事长，深圳市钻石毛坯交易中心有限公司董事长。

苏征，董事。男，汉族，1956 年出生，大专学历、高级工程师。曾任中国航天科工集团深圳广宇工业集团党委书记、副总经理，航天科工集团深圳地区资产整合工作小组组长，航天科工深圳（集团）公司副董事长、党委书记，三九企业集团（深圳南方制药厂）党委副书记，云南华侨城监事长，华侨城集团副总经理，华侨城房地产公司监事，深圳华侨城股份有限公司监事长、党委副书记兼纪委书记。现任华侨城集团党委副书记、纪委书记，康佳集团董事，中国国旅股份有限公司董事。

王晓雯，董事。女，汉族，1969 年出生，本科学历。曾任国务院侨办人事司干部，华侨城经济发展总公司审计部副总经理，华侨城实业发展股份有限公司财务总监、董事，华侨城集团财务金融部副总经理、总裁办公室行政总监、财务部总监、监事、总裁助理，华侨城房地产董事，深圳华侨城股份有限公司监事，康佳集团监事，华侨城酒店集团董事长。现任华侨城集团党委常委，康佳集团董事，华侨城投资公司董事长，华联发展集团有限公司董事，中国国旅股份有限公司监事会副主席，香港华侨城董事长，华侨城亚洲董事局主席，深圳华侨城股份有限公司党委委员、副总裁。同时兼任中央企业青年联合会副主席、深圳市会计学会副会长。

何海滨，董事。男，汉族，1974年出生，研究生学历、高级会计师。历任华侨城集团公司审计部、财务部主管，深圳威尼斯皇冠假日酒店筹建处财务负责人，深圳华侨城海景酒店有限公司财务总监，深圳华侨城大酒店有限公司财务总监，华侨城集团公司财务部副总监，香港华侨城有限公司财务总监等职务。现任华侨城集团公司企业管理部总监，康佳集团董事。

2、独立董事

冯羽涛，独立董事。男，汉族，1967年出生，美国杜克大学电子工程学博士。曾在C-Cube Microsystems、LSI Logic Inc. 和Zoran Corporation任高级管理人员。现任Ambarella Inc. 副总裁、中国区总经理，康佳集团独立董事。

杨海英，独立董事。女，汉族，1967年出生，上海海运学院财务会计系毕业，高级会计师。曾任广州航道局会计师，中海集装箱运输有限公司高级会计师。现任德国汉堡Fritz und Mark 会计师事务所高级会计师，康佳集团独立董事。

张忠，独立董事。男，汉族，1968年出生，中国人民大学法学硕士，律师。曾任北京市人民政府公务员，北京正平等律师事务所律师。现任北京中伦律师事务所律师、合伙人，康佳集团独立董事。

3、监事

董亚平，监事长。男，汉族，1953年出生，大专学历，经济师，高级政工师。历任监察部外事金融监察司处长，国务院侨务办公室人事监察司干部，华侨城集团公司党委副书记、纪委书记、副总裁，华侨城控股股份有限公司监事长，长沙世界之窗有限公司副董事长，成都天府华侨城实业发展有限公司董事，泰州华侨城投资发展有限公司监事长，深圳东部华侨城有限公司监事长，华侨城集团公司党委常委、副总经理，深圳华侨城股份有限公司副董事长。现任华侨城集团公司顾问，康佳集团监事长；同时兼任深圳市决策咨询专家委员会委员，中华文化促进会主席团成员。

郝刚，监事。男，汉族，1973年出生，本科学历。历任华侨城集团公司监察室副主任等职务。现任华侨城集团公司监察室总监，康佳集团监事。

刘勇，职工监事。男，汉族，1972 年出生，硕士研究生学历，助理工程师。历任深圳康佳通信科技有限公司总经办副主任，康佳集团集团办公室副总监、总监等职务。现任康佳集团监事，深圳康佳通信科技有限公司副总经理。

4、高级管理人员

刘凤喜，总裁。男，汉族，1972 年出生，研究生学历。历任康佳集团多媒体事业部市场部总经理，康佳通信科技有限公司助理总经理、副总经理，康佳集团营运管理中心总监，康佳集团总裁助理，康佳集团副总裁等职务。

黄仲添，副总裁。男，汉族，1961年出生，本科学历，高级政工师。历任康佳集团助理总经理、副总经理、副总裁、党委副书记、纪委书记等职务。

何建军，副总裁。男，汉族，1969年出生，本科学历，经济师。历任董事局秘书处副主任，战略发展部副总监、总监，董事局秘书等职务。

肖庆，董事局秘书。男，汉族，1969年出生，本科学历，经济师。历任康佳集团总裁业务助理、战略发展部副总监、投资发展中心总监等职务。

林盖科，副总裁。男，汉族，1972 年出生，本科学历，工程师。历任康佳集团研发中心新型显示设计所所长，康佳集团数字平板事业部副总经理，康佳集团彩电事业部副总经理等职务。

黄志强，财务总监。男，汉族，1966年出生，本科学历。历任香港华侨城有限公司财务经理，华侨城(亚洲)控股有限公司部门总监，中山华力包装有限公司总经理，香港华侨城有限公司财务总监、副总经理，华侨城(亚洲)控股有限公司副总裁，上海华励包装有限公司董事，成都天府华侨城实业发展有限公司欢乐谷旅游分公司副总经理，成都天府华侨城实业发展有限公司财务总监，香港华侨城有限公司副总经理，华侨城(亚洲)控股有限公司副总经理，深圳华力包装贸易有限公司副总经理等职务。

李宏韬，副总裁。男，汉族，1968年出生，本科学历。历任深圳康佳通信科技有限公司总经理助理、总经理、董事长兼总经理，康佳集团总裁助理等职务。

在股东单位任职情况

适用 不适用

任职人员姓名	股东单位名称	在股东单位担任的职务	任期起始日期	任期终止日期	在股东单位是否领取报酬津贴
苏征	华侨城集团公司	党委常委，党委副书记，纪委书记	2008年03月01日	未知	是
王晓雯	华侨城集团公司	党委常委	2008年03月01日	未知	否
董亚平	华侨城集团公司	华侨城集团公司顾问	2014年03月01日	未知	是
何海滨	华侨城集团公司	企业管理部总监	2010年02月01日	未知	是
郝刚	华侨城集团公司	监察室总监	2010年03月01日	未知	是
在股东单位任职情况的说明	1、除此以外，公司其他董事、监事、高级管理人员均未在股东单位任职。 2、陈跃华先生、苏征先生、王晓雯女士、董亚平先生、何海滨先生和郝刚先生在股东单位担任职务的任期终止日期未知。 3、苏征先生担任华侨城集团公司党委副书记、纪委书记的期间自 2008 年 3 月至今。				

在其他单位任职情况

适用 不适用

任职人员姓名	其他单位名称	在其他单位担任的职务	任期起始	任期终止日期	在其他单位是否
--------	--------	------------	------	--------	---------

名		务	日期		领取报酬津贴
王晓雯	中央企业青年联合会	副主席			否
王晓雯	深圳市会计协会	副会长			否
董亚平	深圳市决策咨询委员会	委员			否
董亚平	中华文化促进会	主席团成员			否
冯羽涛	Ambarella Inc.	副总裁、中国区总经理			是
杨海英	德国汉堡 Fritz und Mark 会计师事务所	高级会计师			是
张 忠	北京中伦律师事务所	律师、合伙人			是
在其他单位任职情况的说明	王晓雯女士、董亚平先生在其他单位的任职为兼职，冯羽涛先生、杨海英女士、张忠先生为公司独立董事。				

三、董事、监事、高级管理人员报酬情况

董事、监事、高级管理人员报酬的决策程序、确定依据、实际支付情况

(一) 公司董事和监事的薪酬由董事局审批同意后，报公司股东大会审议决定。报告期内，公司为独立董事支付了薪酬或津贴，没有为除独立董事以外的其他董事和监事支付薪酬或津贴。本年度公司金额最高的前三名董事的报酬总额为28.56万元，即为三位独立董事的报酬总额。公司独立董事的津贴为8万元/年（不含税）。董事、监事的其他待遇为：出席董事局会议、监事会会议和股东大会的差旅费以及按监管部门有关法规、《公司章程》及公司其他相关制度行使职权所需要的费用在公司据实报销。

(二) 公司高级管理人员报酬由董事局参考以下因素确定：a、岗位的工作内容以及承担的责任；b、公司的效益情况；c、同行业、同地区市场薪酬水平。

公司报告期内董事、监事和高级管理人员报酬情况

单位：万元

姓名	职务	性别	年龄	任职状态	从公司获得的报酬总额	从股东单位获得的报酬总额	报告期末实际所得报酬
陈跃华	董事局主席	男	52	现任	0		
苏 征	董 事	男	58	现任	0	71.42	71.42
王晓雯	董 事	女	45	现任	0		
何海滨	董 事	男	40	现任	0	71.25	71.25
冯羽涛	独立董事	男	47	现任	9.5		9.5
杨海英	独立董事	女	47	现任	9.5		9.5
张 忠	独立董事	男	46	现任	9.5		9.5
董亚平	监事长	男	61	现任	0		
郝 刚	监 事	男	41	现任	0	68.57	68.57
刘 勇	监 事	男	43	现任	65.2		65.2
刘凤喜	总裁	男	43	现任	122.6		122.6
黄仲添	副总裁	男	54	现任	95.3		95.3

何建军	副总裁	男	45	现任	95.3		95.3
肖庆	董事局秘书	男	45	现任	95.3		95.3
黄志强	财务总监	男	49	现任	25.6		25.6
林盖科	副总裁	男	43	现任	95.3		95.3
李宏韬	副总裁	男	47	现任	74.8		74.8
吴斯远	董事局主席	男	51	离任	35.4		35.4
程大厚	副总裁	男	53	离任	0		
杨榕	财务总监	女	40	离任	69.6		69.6
合计	--	--	--	--	802.9	211.24	1,014.14

公司董事、监事、高级管理人员报告期内被授予的股权激励情况

适用 不适用

四、公司董事、监事、高级管理人员变动情况

姓名	担任的职务	类型	日期	原因
吴斯远	董事局主席	离任	2014年12月08日	因工作变动辞职
陈跃华	董事局主席	被选举	2014年12月08日	经股东大会选举为董事，经董事局会议选举为董事局主席
黄志强	财务总监	聘任	2014年05月26日	董事局会议决定聘任
杨榕	财务总监	离任	2014年05月23日	因个人原因辞职
程大厚	副总裁	离任	2014年01月10日	因个人原因辞职

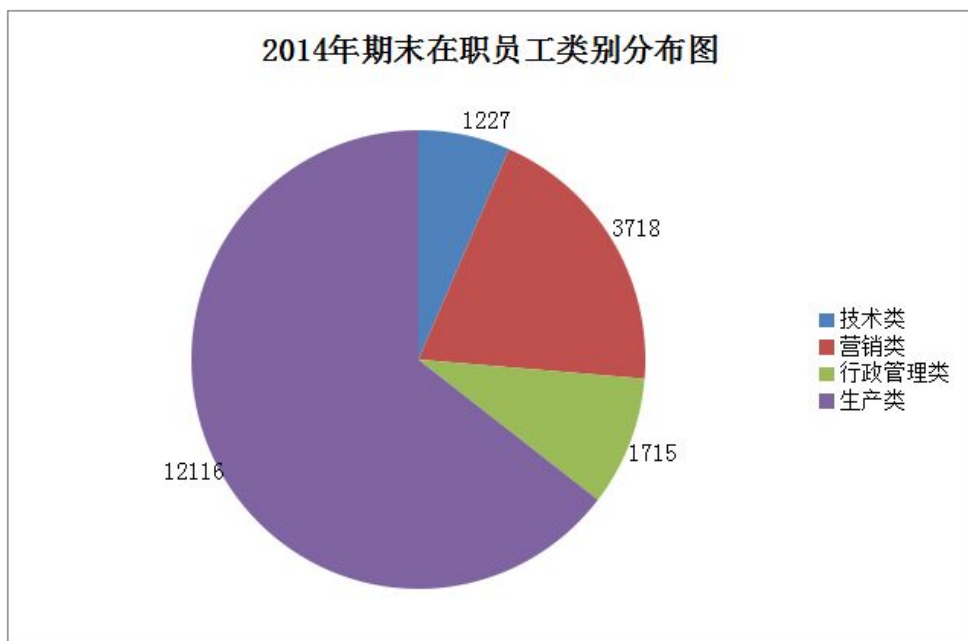
五、报告期核心技术团队或关键技术人员变动情况（非董事、监事、高级管理人员）

报告期内，公司核心技术团队或关键技术人员无变动。

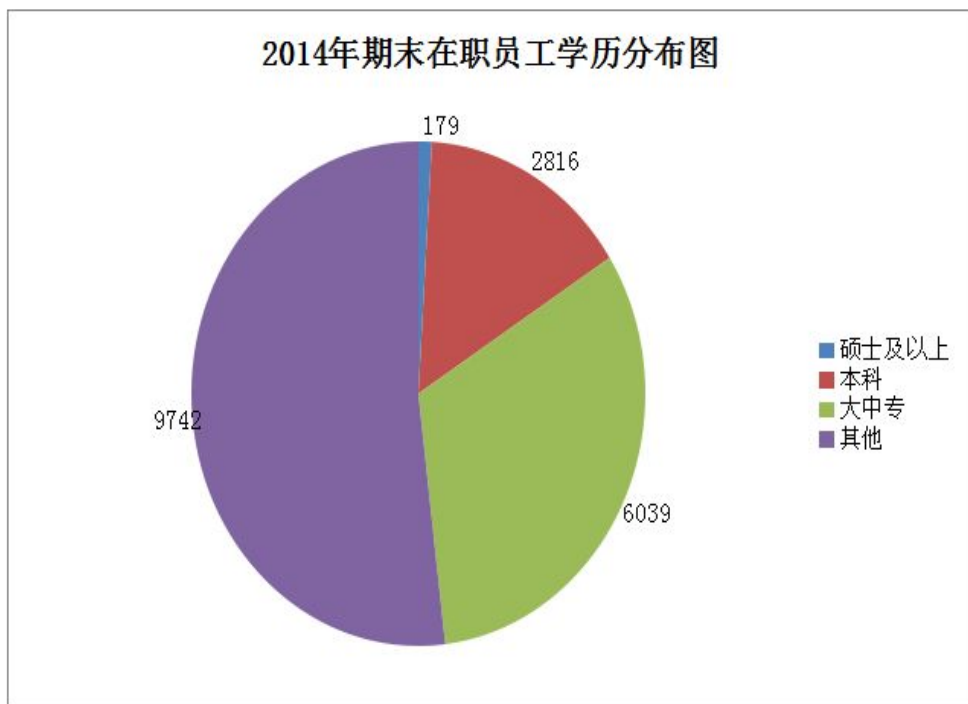
六、公司员工情况

截止报告期末，公司在职员工总数为18,776人。

1、按专业结构分类为：技术类员工1,227人，营销类员工3,718人，行政管理类员工1,715人，生产类及其他类员工12,116人；



2、按教育程度分类为：硕士及以上179人，大学本科2,816人，大中专6,039人，初中及以下9,742人。



(二) 薪酬政策

公司以服务于企业发展与提升的经营战略，按照以岗定薪、以业绩与能力定薪的原则，兼顾市场竞争性与内部公平性，制订公司薪酬制度。根据公司效益、岗位及绩效完成情况确定员工薪酬水平。

(三) 员工培训计划

公司坚持以人为本，重视人才培养。围绕公司业务发展及人才梯队建设，公司积极组织开展各项培训活动，不断完善公司人才培养体系，提升员工专业技能和综合素质，强化公司管理人才、专业人才和技术人才队伍的建设。

2014年，公司以贴近业务需求为导向，集中优势资源促进关键核心人才培养。针对公司全体员工，组织开展了全员公开课项目，针对校园招聘毕业生和社会招聘人员分别组织开展了新员工入司培训培养项目，同时，为营销、研发、制造、财务和人力资源各系统集中组织了有针对性的通用管理技能、岗位专业知识等培训项目，较好的完成了公司年度培训计划。

第九节 公司治理

一、公司治理的基本状况

报告期内，公司严格按照《公司法》、《证券法》、《上市公司治理准则》、《深圳证券交易所股票上市规则》和中国证监会有关法律法规的要求及公司实际需要，及时修订了相关内控制度，不断完善公司法人治理结构，规范公司运作。截至报告期末，公司治理实际情况基本符合中国证监会发布的有关上市公司治理规范性文件的要求。

（一）关于股东与股东大会

公司制定了《公司章程》和《股东大会议事规则》，能够确保所有股东、特别是中小股东的合法权利和平等地位；报告期内，公司能够严格按照相关要求提前发布股东大会通知、召开股东大会，保证了股东对公司重大事项的知情权和参与权；公司与关联人之间的关联交易公平合理，并按要求进行了充分披露。2014年度，公司共召开了三次股东大会。根据法律法规的要求，公司提前在指定媒体发布召开股东大会的通知，认真做好股东大会的登记、安排组织工作。公司严格按照章程的规定在公司办公地址召开股东大会现场会议，交通便利，股东可以根据实际情况参加会议。公司董事、监事、高级管理人员在股东大会上就股东的质询和建议作出解释和说明。

（二）关于公司与控股股东

报告期内，公司控股股东、实际控制人行为规范，依法行使权力履行义务，公司的重大决策由股东大会依法做出，公司控股股东、实际控制人没有超越公司股东大会直接或间接干预公司的决策和经营活动的行为。公司董事局、监事会和内部机构能够独立运作，在业务、人员、资产、机构、财务上实行“五分开”，独立于控股股东和实际控制人。

（三）关于董事与董事局

公司董事局的人数及人员构成符合法律、法规的要求，公司制定了《董事局议事规则》，确保董事局高效运作和科学决策；公司已建立了独立董事制度，选聘了三名独立董事。报告期内，公司董事局的人数、人员构成符合法律法规和《公司章程》的规定。公司董事局设立了财务与审计委员会、提名委员会、薪酬与考核委员会、战略委员会四个专业委员会，为董事局的决策提供专业意见。公司全体董事能够依据《董事局议事规则》、《独立董事制度》等制度开展工作、履行职责，认真出席董事局会议。报告期内公司共召开董事局会议18次，有效的发挥了董事局的决策机制。

（四）关于监事与监事会

公司制定了《监事会议事规则》，监事会的人员及结构符合有关法律、法规的要求；监事能够认真履行自己的职责，能够本着对股东负责的精神，独立有效地行使监督和检查职能。报告期内，公司监事会的人数、人员构成符合法律、法规的要求。公司监事能够按照《监事会议事规则》等的要求，认真履行自己的职责，对董事局会议决策程序、决议事项及公司依法运作情况实施监督，按规定的程序召开监事会，对公司重大事项、关联交易、财务状况、对公司董事、总裁和其他高级管理人员履行职责的合法合规性等进行有效监督。

（五）关于绩效评价和激励约束机制

公司高级管理人员的聘任公开、透明，符合法律法规的规定。公司已建立并在逐步完善高级管理人员的绩效评价标准和激励约束机制，以吸引人才，保证高级管理人员的稳定。

（六）关于相关利益者

公司与银行及其他债权人、职工、消费者、供应商等利益相关者的关系是相辅相成、共同促进和共同发展的关系，公司能够充分尊重并维护利益相关者的合法权利，与利益相关者积极合作，共同推动公司持续、健康发展。报告期内，公司充分尊重和维护相关利益者的合法权益，实现社会、股东、员工等各方利益的协调平衡，维护员工权益，推进环境保护，积极参与社会公益与慈善事业，共同推动公司持续、稳健发展。

（七）关于信息披露与透明度

公司制订有《投资者关系管理制度》、《信息披露管理制度》，指定专人负责信息披露工作，指定专门部门接待股东来访和咨询，积极开展投资者关系管理工作，保证所有股东有平等的机会获得信息。报告期内，公司能够严格按照法律、法规和公司章程的规定，及时、真实、完整、准确地披露各类按规定必须对外公开披露的公司信息，确保了公司信息的准确、及时披露，保证所有股东有平等的机会获得公司的信息。由于在推动上市公司规范运作、落实监管部门要求、投资者关系管理、信息披露等方面表现突出，公司董事局秘书肖庆先生荣获第四届——第十届“新财富金牌董秘”称号，并获得深圳证监局2008年——2014年度积极推动公司规范自律的深圳上市公司董事会秘书称号。

（八）公司存在的治理非规范情况

1、公司存在治理非规范事项类型

公司存在向大股东提供未公开信息的情况。

2、向大股东提供未公开信息的种类、周期

公司向大股东提供月度财务数据。

3、存在相关公司治理非规范事项的原因

公司根据国务院国有资产监督管理委员会的管理需要，向国资委直接管辖的大股东提交每月财务数据等未公开信息。

4、对公司独立性的影响

经公司自查，公司在向大股东提供有关信息时，严格遵守了《关于对上市公司向大股东、实际控制人提供未公开信息行为加强监管的通知》和《关于对上市公司向大股东、实际控制人提供未公开信息等治理非规范行为加强监管的补充通知》等有关文件的要求，严格履行必要的程序。不存在大股东滥用控制权，泄露未公开信息进行内幕交易的现象，对公司的独立性没有影响。

公司治理与《公司法》和中国证监会相关规定的要求是否存在差异

是 否

公司治理与《公司法》和中国证监会相关规定的要求不存在差异。

公司治理专项活动开展情况以及内幕信息知情人登记管理制度的制定、实施情况

（一）内幕信息知情人管理制度的建立健全情况

为了进一步规范公司内幕信息管理行为，加强公司内幕信息保密工作，维护信息披露的公平原则，根据《公司法》、《证券法》、《上市公司信息披露管理办法》、《深圳证券交易所股票上市规则》等有关法律、法规、规范性文件的规定，公司建立了《康佳集团股份有限公司内幕信息及知情人管理制度》；根据中国证监会《关于上市公司建立内幕信息知情人登记管理制度的规定》、深圳证监局《关于要求深圳上市公司进一步做好内幕信息管理有关工作的通知》等有关文件的要求，报告期内，公司对《内幕信息及知情人管理制度》进行了修订。公司在信息披露工作中严格贯彻和执行本制度。同时，认真落实公司内幕信息知情人登记管理办法，对内幕信息知情人进行了登记，并按照规定向深圳证券交易所和深圳证监局进行报备。

公司对 2014 年度重大事项发生期间及 2014 年年度报告期间的内幕信息管理情况进行了专项核查，经自查，公司切实做到了在定期报告及重大事项的编制、审议和披露期间，公司内幕信息知情人严守保密规定，没有向外界泄露、透漏、传播公司的内幕信息，不存在内幕信息知情人在影响公司股价的重大敏感信息披露前利用内幕信息买卖公司股票，也不存在监管部门的查处和整改情况。《内幕信息及知情人管理制度》执行到位、控制有效。

《内幕信息及知情人管理制度》请详见公司于 2011 年 12 月 28 日在巨潮资讯网站 (<http://www.cninfo.com.cn>) 披露的公告。

（二）外部信息使用人管理制度的建立和执行情况

为加强对公司内幕信息报送工作的管理，根据《中华人民共和国证券法》、《上市公司信息披露管理办法》、《康佳集团股份有限公司内幕信息及知情人管理制度》等法律、法规、规范性文件的有关规定，公司建立了《内幕信息报送管理制度》，对内幕信息报送范围、报送程序、责任划分等事项作出了规定。

公司对 2014 年度重大事项发生期间及 2014 年年度报告期间的内幕信息报送情况进行了专项核查，经自查，公司内幕信息报送情况符合《内幕信息报送管理制度》的要求。《内幕信息报送管理制度》执行到位、控制有效。

二、报告期内召开的年度股东大会和临时股东大会的有关情况

1、本报告期年度股东大会情况

会议届次	召开日期	会议议案名称	决议情况	披露日期	披露索引
2013 年年度股东大会	2014 年 04 月 25 日	1、《2013 年度董事局工作报告》； 2、《2013 年度监事会工作报告》； 3、《2013 年度会计师事务所审计报告》； 4、《2013 年年度报告》；5、《关于 2013 年度利润分配方案的议案》； 6、《关于聘请 2014 年度财务报表审计机构和内部控制审计机构的议案》； 7、《关于向中国银行申请综合授信额度的议案》； 8、《关于授权公司管理层择机出售参股公司股	均审议通过	2014 年 04 月 26 日	《2013 年年度股东大会决议公告》（公告编号：2014-21 号）， http://www.cninfo.com.cn/finalpage/2014-04-26/63924031.PDF

		权的议案》；9、《关于修改〈公司章程〉有关条款的议案》。			
--	--	------------------------------	--	--	--

2、本报告期临时股东大会情况

会议届次	召开日期	会议议案名称	决议情况	披露日期	披露索引
2014 年第一次临时股东大会	2014 年 06 月 09 日	1、《关于向建设银行申请综合授信额度的议案》；2、《关于通过使用金融工具锁定美元融资成本的议案》；3、《关于转让视讯公司全部股权的议案》。	均审议通过	2014 年 06 月 10 日	《2014 年第一次临时股东大会决议公告》（公告编号：2014-32 号）， http://www.cninfo.com.cn/finalpage/2014-06-10/64119389.PDF
2014 年第二次临时股东大会	2014 年 12 月 08 日	1、《关于康佳总部厂区城市更新项目开发方案的议案》；2、《关于为深圳康佳通信科技公司提供信用担保额度的议案》；3、《关于为昆山康佳电子有限公司提供信用担保额度的议案》；4、《关于为东莞康佳电子有限公司提供信用担保额度的议案》；5、《关于为深圳康佳信息网络公司提供信用担保额度的议案》；6、《关于为安徽康佳电子有限公司提供信用担保额度的议案》；7、《关于为深圳市康佳电器公司提供信用担保额度的议案》；8、《关于为壹视界商业显示公司提供信用担保额度的议案》；9、《关于为安徽康佳同创电器公司提供信用担保额度的议案》；10、《关于增补陈跃华为第七届董事局董事的议案》。	均审议通过	2014 年 12 月 09 日	《2014 年第二次临时股东大会决议公告》（公告编号：2014-58 号）， http://www.cninfo.com.cn/finalpage/2014-12-09/1200450721.PDF

3、表决权恢复的优先股股东请求召开临时股东大会

适用 不适用

三、报告期内独立董事履行职责的情况

1、独立董事出席董事会及股东大会的情况

独立董事出席董事局会议的情况						
独立董事姓名	本报告期应参加董事局次数	现场出席次数	以通讯方式参加次数	委托出席次数	缺席次数	是否连续两次未亲自参加会议
杨海英	18	2	16	0	0	否
冯羽涛	18	1	17	0	0	否
张忠	18	0	18	0	0	否
独立董事列席股东大会次数						5

连续两次未亲自出席董事局的说明

不适用

2、独立董事对公司有关事项提出异议的情况

独立董事对公司有关事项是否提出异议

√ 是 □ 否

独立董事姓名	独立董事提出异议的事项	异议的内容
冯羽涛、杨海英、张忠	《关于与华侨城集团共同开发康佳集团总部厂区城市新项目的议案》。华侨城集团公司和康佳集团共同成立合资公司开发康佳集团总部厂区更新改造项目；合资公司的股权比例为：华侨城集团公司占 40%，康佳集团占 60%。	独立董事对华侨城集团公司提出的合作开发方案无法发表意见，对该议案投弃权票。
独立董事对公司有关事项提出异议的说明	<p>一、《深圳国际仲裁院裁决书》虽然提到：当华侨城集团在合理的条件下提出共同参与开发涉案争议宗地的城市更新项目时，康佳集团不应拒绝。但《裁决书》并未就“合理的条件”作出明确说明，也未就城市更新项目进行开发的具体合作内容和方式提供任何建议或判断。从本人了解的情况来看，康佳集团中小股东要求的合作开发比例中康佳集团的占比与华侨城集团公司提出的方案中康佳集团的占比存在一定的差距，华侨城集团公司也未对其提出的合作开发方案做出详细说明。因此，本人对华侨城集团公司提出的合作开发方案无法发表意见，对该议案投弃权票。</p> <p>二、鉴于目前股东大会要求提供网络投票，股东的表决机制较为完善，在召开股东大会的情况下，股东有机会对提交股东大会审议的事项充分发表意见；为尽快推进康佳集团总部厂区城市更新开发事项，我们建议相关股东直接将《关于共同开发康佳集团总部厂区城市更新项目的议案》提交股东大会审议。</p>	

3、独立董事履行职责的其他说明

独立董事对公司有关建议是否被采纳

√ 是 □ 否

独立董事对公司有关建议被采纳或未被采纳的说明

报告期内，公司独立董事积极出席相关会议，认真审阅各项议案，客观地发表自己的看法和观点，了解公司研发进展、经营状况、内部控制建设以及董事局会议决议和股东大会决议的执行情况。

作为所处各领域的专家，公司独立董事利用自己的专业知识对公司的内部管理提出有建设性的建议，包括：加强业务流程管理、加强内控建设、加强对彩电前沿技术的研究、加强现金流量和应收款项管理等。公司认真采纳独立董事的建议，不断完善和提高公司管理水平。

四、董事局下设专门委员会在报告期内履行职责情况

（一）董事局下设的审计委员会履职情况汇总报告

1、财务审计委员会相关工作制度的建立健全情况

公司已经制定了《董事局财务审计委员会实施细则》，对董事局财务审计委员会的人员组成、职责权限、年报工作流程等作了明确规定。

公司董事局财务审计委员会目前由三名董事组成，其中两名为独立董事，一名非独立董事，主任委员由具有专业会计背景的独立董事杨海英女士担任。

根据中国证监会、深圳证券交易所的相关法律法规及本公司《董事局财务审计委员会实施细则》、《独立董事制度》等文件的有关规定，公司董事局财务审计委员会本着勤勉尽责的原则，主要履行了以下工作职责：

2、在本公司2014年年度报告编制期间，履行了以下职责：

(1) 审核并认可了本公司2014年度审计工作安排；

(2) 出具了《财务审计委员会关于年审注册会计师进场前公司出具的财务会计报表的审议意见》；

(3) 就审计过程中发现的问题保持与年审会计师的沟通与交流；

(4) 出具了《关于年审注册会计师出具初步审计意见后的公司财务会计报表的审议意见》；

(5) 出具了《关于瑞华会计师事务所从事本年度审计工作的总结报告》；

(6) 向公司董事局提交了就公司年度财务会计报表的议案作出的决议；

(7) 向公司董事局提交了就2015年度聘请会计师事务所的议案作出的决议。

3、2014年度，根据董事局的授权，财务审计委员会接受公司内部审计部门的工作汇报，对公司内部审计部门及其工作进行管理。

4、审议了本公司2013年度、2014年第一季度、半年度、第三季度财务会计报表，对上述财务报表均无异议。

5、经过考察，提议本公司聘任瑞华会计师事务所为本公司2015年财务报表审计机构。

6、在本公司2014年年度报告编制期间，主要履行了以下工作职责：

(1) 在年审注册会计师进场审计前，公司财务审计委员会与年审会计师事务所作了见面沟通，讨论审计工作小组的人员构成、审计计划、本年度审计重点等。

(2) 审议了年审注册会计师进场前公司出具的财务会计报表，并出具了《关于年审注册会计师进场前公司出具的财务会计报表的审议意见》，如下：

A、我们同意将此份财务报表提交年审注册会计师进行审计。

B、公司聘请的年审中介机构在审计过程中，应严格按照《中国注册会计师执业准则》的要求开展审计工作，发现重大问题应及时与本委员会沟通。

(3) 审阅了年审注册会计师进场前由公司财务中心出具的《康佳集团2014年度审计工作安排》，并认可公司2014年年度报告的审计工作安排。

(4) 财务审计委员会就内部审计的情况与内审部门进行了沟通。

(5) 在年度财务报表审计过程中，先后两次向年审会计师事务所发督促函，督促年审会计师事务所按时完成审计工作。

(6) 审议了年审注册会计师出具初步审计意见后的公司财务会计报表，并出具了《关于年审注册会计师出具初步审计意见后的公司财务会计报表的审议意见》，如下：

本委员会在公司2014年度财务报表审计过程中，与年审注册会计师保持了沟通。在年审中介机构形成初步意见后，我们就审计机构关注的事项再次向公司管理层做了询问了解，并再次审阅了公司财务报表。公司年度审计机构将审计过程中发现的问题及应进行调整的事项向我们做了说明，公司也按审计机构的调整意见对需调整的事项进行了调整。

我们对瑞华会计师事务所初步审定的公司2014年度财务会计报表没有异议。

(7) 审议了年审会计师事务所审计之后的2014年度财务报表，并出具了《关于公司2014

年度财务会计报表的决议》，如下：

经财务审计委员会委员认真审核，我们对瑞华会计师事务所出具的公司2014年度的标准无保留意见结论的审计报告无异议。

(8) 出具了《关于瑞华会计师事务所从事2014年度审计工作的总结报告》

根据公司《董事局财务审计委员会实施细则》等文件的有关要求，现将会计师事务所对公司2014年度审计工作总结如下：

瑞华会计师事务所（以下简称“会计师事务所”）已对康佳集团股份有限公司（下称“公司”）2014年度财务状况进行审计评价，主要内容是对公司2014年度末财务状况及年度经营情况和现金流量进行审计评价，对公司控股股东及其关联方占用资金情况进行专项说明。在会计师事务所年报审计期间，财务审计委员会进行了必要的跟踪配合。年度审计结束后，会计师事务所对公司的年度审计结论以书面方式出具了标准无保留意见的审计报告。

A、基本情况

会计师事务所与公司董事局、管理层进行了必要的沟通，与公司签订了审计业务约定书。经本委员会与会计师事务所协商，确定了公司2014年度财务报告审计工作的总体时间安排。在审计小组现场审计期间，本委员会与会计师事务所进行了充分的沟通，并督促其在约定时限内提交审计报告。

根据审计计划的时间安排，审计小组积极进行工作，勤勉尽职，在约定时限内完成了所有审计程序，取得了充分适当的审计证据，并提交了标准无保留意见的审计报告。

B、会计师事务所执行年审的会计师遵守职业道德基本情况

会计师事务所在本公司审计期间未获取除审计业务约定书约定以外的任何现金及其他任何形式经济利益，会计师事务所和本公司之间不存在直接或者间接的相互投资情况，也不存在密切的经营关系；审计小组成员和本公司管理层之间不存在关联关系。在本次审计工作中，会计师事务所及审计小组成员始终保持了形式上和实质上的双重独立，遵守了职业道德基本原则中关于保持独立性的要求。

审计小组成员具有承办本次审计业务所必需的专业知识和相关的职业证书，能够胜任本次审计工作，同时也能保持应有的关注和职业谨慎性。

C、审计工作计划评价

本年度审计过程中，本委员会与会计师事务所进行了充分的协商，在此基础上，审计小组制订了总体审计策略和具体审计计划，为完成审计任务和降低审计风险作了充分的准备。

D、具体审计程序执行评价

会计师事务所在根据公司的内部控制的完整性、设计的合理性和运用的有效性进行评价的基础上，确定需实施的控制性测试程序和实质性测试程序，为发表审计意见获取了必要的审计证据。

E、审计过程中的沟通情况

在审计过程中，审计小组成员与公司及本委员会保持了持续、充分的沟通，使得年审注册会计师出具公允的审计结论有了更为成熟的判断。

F、对督促函及询问的答复

在审计过程中，本委员会和会计师事务所就审计过程中的问题进行了充分的交流与沟通，并对其进行了督促，发出了《关于按时提交审计报告的督促函》，督促年审注册会计师加快工作进度，提高工作效率，按时完成审计任务；年审注册会计师对我们的督促函及询问给予了积极的回答。

G、关于会计师事务所执行审计业务的工作评价

瑞华会计师事务所在担任公司审计机构并为公司提供审计服务期间，坚持以客观、公正的态度进行独立审计，较好地履行了《业务约定书》中约定的责任与义务，按时完成了审计工作。审计委员会对瑞华会计师事务所2014年度的审计工作表示满意。

(9) 出具了《关于2015年度聘请会计师事务所的决议》，具体如下：

鉴于瑞华会计师事务所在本公司2014年度财务报表审计工作中坚持了良好的职业道德、严谨的工作作风和较高的专业水准，为公司提供了高质量的专业审计服务，本委员会提议继续聘请瑞华会计师事务所为公司2015年度财务报表审计机构。

(二) 董事局下设的薪酬委员会的履职情况汇总报告

董事局薪酬与考核委员会成员由三名董事组成，其中两名为独立董事，一名非独立董事，主任委员由独立董事冯羽涛先生担任。

报告期内，董事局薪酬与考核委员会对公司董事、监事与高级管理人员的薪酬进行了审核，并发表意见如下：

- 1、2014年度，公司年度报告中所披露的公司董事、监事和高级管理人员的薪酬状况属实。
- 2、公司董事、监事及高管人员披露的薪酬情况符合公司薪酬管理制度，未有违反公司薪酬管理制度的情形发生。

五、监事会工作情况

监事会在报告期内的监督活动中发现公司是否存在风险

是 否

监事会对报告期内的监督事项无异议。

六、公司相对于控股股东在业务、人员、资产、机构、财务等方面的独立完整情况

报告期内，公司与控股股东在业务、人员、资产、机构、财务等方面全部分开，享有独立法人地位和市场竞争主体地位，各自独立核算，具有独立完整的业务和自主经营能力，独立承担经营责任和风险。

(一) 业务分开方面：公司拥有完整的供应、研发、生产和销售体系，具有独立面向市场自主经营的能力，独立经营、独立核算和决策、独立承担责任与风险，未受控股股东、实际控制人及其控制的其他企业的干涉、控制。

(二) 人员分开方面：公司在劳动、人事及工资管理方面拥有独立完整的体系，完全独立于控股股东和实际控制人。公司拥有独立的员工队伍，高级管理人员以及财务人员、业务人员均专职在公司工作并领取薪酬，未在股东单位或其关联企业担任除董事、监事以外的任

何职务。

（三）资产完整方面：公司拥有独立于控股股东的生产经营场所，拥有独立完整的资产结构，拥有独立的生产系统、辅助生产系统和配套设施、房屋所有权等资产，拥有独立的采购和销售系统。

（四）机构分开方面：公司已建立了适应自身发展需要和市场竞争需要的职能机构，各职能机构在人员、办公场所和管理制度等各方面均完全独立，不存在受股东及其他任何单位或个人干预公司机构设置的情形。

（五）财务分开方面：公司设有独立的财务部门，配备了专职的财务人员，建立了独立的财务核算体系，并符合有关会计制度的要求，独立开展财务工作；公司制定了完善的财务管理制度，独立运营，不与控股股东、关联企业或其他任何单位或个人共用银行账户；公司依法独立进行纳税申报，履行缴纳义务，不存在与股东单位混合纳税的情况。

七、同业竞争情况

适用 不适用

八、高级管理人员的考评及激励情况

为了使公司高级管理人员更好地履行职责，明确权利和义务，公司积极建立和完善公正、透明、高效的高级管理人员绩效评价标准与激励约束机制。公司按年度从专业技能、管理水平、工作业绩等方面对高管人员的岗位职责履行情况、业务完成情况进行考核与评定；采取薪金、奖金相结合作为主要激励方式，以增强对高管人员的激励。公司高级管理人员均由董事局进行考评，监事会对此进行监督。

第十节 内部控制

一、内部控制建设情况

作为深圳辖区2011年实施内控规范试点重点公司之一，公司认真领会内部控制基本规范及相关指引，积极部署开展工作，落实具体要求。2014年，公司在持续深化内控体系建设和扩大内控体系建设范围的基础上，评估风险，对重大风险点和流程进行专项梳理，目前，已按要求完成内部控制体系建设和内部控制自我评价。

为提高内部控制评价工作的质量，公司内部审计部门在2014年10月开始对公司整体情况进行评估并结合内部控制建设情况，拟定了内部控制自我评价方案和缺陷认定标准，并制定内部控制自我评价底稿统一模板，规范工作。内部控制自我评价小组依据方案对相关单位进行评价，形成工作底稿。公司内部审计部门对各业务单位工作底稿进行汇总，出具《2014年度内部控制评价报告》，并报经公司董事局审议。

瑞华会计师事务所对公司2014年内部控制进行审计，出具了《康佳集团股份有限公司内部控制审计报告》

二、董事局关于内部控制责任的声明

按照企业内部控制规范体系的规定，建立健全和有效实施内部控制，评价其有效性，并如实披露内部控制评价报告是公司董事局的责任。监事会对董事局建立和实施内部控制进行监督。经理层负责组织领导企业内部控制的日常运行。公司董事局、监事会及董事、监事、高级管理人员保证本报告内容不存在任何虚假记载、误导性陈述或重大遗漏，并对报告内容的真实性、准确性和完整性承担个别及连带法律责任。

公司内部控制的目的是合理保证经营管理合法合规、资产安全、财务报告及相关信息真实完整，提高经营效率和效果，促进实现发展战略。由于内部控制存在的固有局限性，故仅能为实现上述目标提供合理保证。此外，由于情况的变化可能导致内部控制变得不恰当，或对控制政策和程序遵循的程度降低，根据内部控制评价结果推测未来内部控制的有效性具有一定的风险。

三、建立财务报告内部控制的依据

公司建立财务报告内部控制的依据为《企业内部控制基本规范》及其配套指引的规定和其他内部控制监管要求。

四、内部控制评价报告

内部控制评价报告中报告期内发现的内部控制重大缺陷的具体情况

根据公司财务报告内部控制重大缺陷的认定情况，于内部控制评价报告基准日，不存在财务报告内部控制重大缺陷，董事局认为，公司已按照企业内部控制规范体系和相关规定的要求在所有重大方面保持了有效的财务报告内部控制。

根据公司非财务报告内部控制重大缺陷认定情况，于内部控制评价报告基准日，公司未发现非财务报告内部控制重大缺陷。

自内部控制评价报告基准日至内部控制评价报告发出日之间未发生影响内部控制有效性评价结论的因素。

内部控制评价报告全文披露日期	2015 年 04 月 03 日
内部控制评价报告全文披露索引	http://www.cninfo.com.cn/information/companyinfo.html

五、内部控制审计报告或鉴证报告

内部控制审计报告

内部控制审计报告中的审议意见段	
我们认为，康佳集团股份有限公司于 2014 年 12 月 31 日按照《企业内部控制基本规范》和相关规定在所有重大方面保持了有效的财务报告内部控制。	
内部控制审计报告全文披露日期	2015 年 04 月 03 日
内部控制审计报告全文披露索引	http://www.cninfo.com.cn/information/companyinfo.html

会计师事务所是否出具非标准意见的内部控制审计报告

是 否

会计师事务所出具的内部控制审计报告与董事局的自我评价报告意见是否一致

是 否

六、年度报告重大差错责任追究制度的建立与执行情况

为了进一步提高公司规范运作水平，加大对年报信息披露责任人的问责力度，提高年报信息披露的质量和透明度，增强年报信息披露的真实性、准确性、完整性和及时性，经康佳集团第六届董事局第三十九次会议审议，公司制定了《康佳集团股份有限公司年报信息披露重大差错责任追究制度》。

报告期内，公司没有发生年报信息披露重大差错情况。

报告期内，没有发生重大会计差错更正情况。

报告期内，没有发生重大遗漏信息补充情况。

报告期内，没有发生业绩预告修正情况

第十一节 财务报告

- 一、 审计报告
- 二、 已审财务报表
 - 1、 合并资产负债表
 - 2、 合并利润表
 - 3、 合并现金流量表
 - 4、 合并股东权益变动表
 - 5、 资产负债表
 - 6、 利润表
 - 7、 现金流量表
 - 8、 股东权益变动表
 - 9、 财务报表附表
 - 10、 财务报表附注补充资料

一、审计报告

审计意见类型	标准无保留审计意见
审计报告签署日期	2015 年 04 月 01 日
审计机构名称	瑞华会计师事务所（特殊普通合伙）
审计报告文号	瑞华审字[2015] 44040016 号
注册会计师姓名	刘剑华、汤其美

审计报告

瑞华审字[2015] 44040016 号

康佳集团股份有限公司全体股东：

我们审计了后附的康佳集团股份有限公司（以下简称“康佳集团公司”）的财务报表，包括 2014 年 12 月 31 日合并及公司的资产负债表，2014 年度合并及公司的利润表、合并及公司的现金流量表和合并及公司的股东权益变动表以及财务报表附注。

一、管理层对财务报表的责任

编制和公允列报财务报表是康佳集团公司管理层的责任。这种责任包括：（1）按照企业会计准则的规定编制财务报表，并使其实现公允反映；（2）设计、执行和维护必要的内部控制，以使财务报表不存在由于舞弊或错误导致的重大错报。

二、注册会计师的责任

我们的责任是在执行审计工作的基础上对财务报表发表审计意见。我们按照中国注册会计师审计准则的规定执行了审计工作。中国注册会计师审计准则要求我们遵守中国注册会计师职业道德守则，计划和执行审计工作以对财务报表是否不存在重大错报获取合理保证。

审计工作涉及实施审计程序，以获取有关财务报表金额和披露的审计证据。选择的审计程序取决于注册会计师的判断，包括对由于舞弊或错误导致的财务报表重大错报风险的评估。在进行风险评估时，注册会计师考虑与财务报表编制和公允列报相关的内部控制，以设计恰当的审计程序，审计工作还包括评价管理层选用会计政策的恰当性和作出会计估计的合理性，以及评价财务报表的总体列报。

我们相信，我们获取的审计证据是充分、适当的，为发表审计意见提供了基础。

三、审计意见

我们认为，上述财务报表在所有重大方面按照企业会计准则的规定编制，公允反映了康佳集团股份有限公司 2014 年 12 月 31 日合并及公司的财务状况以及 2014 年度合并及公司的经营成果和现金流量。

中国注册会计师：

瑞华会计师事务所（特殊普通合伙）

中国注册会计师：

中国 北京

2015年4月1日

二、财务报表

财务附注中报表的单位为：人民币元

1、合并资产负债表

编制单位：康佳集团股份有限公司

单位：元

项目	期末余额	期初余额
流动资产：		
货币资金	1,703,135,732.18	1,843,743,089.94
结算备付金		
拆出资金		
以公允价值计量且其变动计入当期损益的金融资产		
衍生金融资产		
应收票据	3,819,417,076.37	4,150,779,374.32
应收账款	2,259,293,207.16	2,460,996,984.92
预付款项	315,150,044.57	164,272,929.59
应收保费		
应收分保账款		
应收分保合同准备金		
应收利息	1,885,727.36	2,898,419.90
应收股利		
其他应收款	298,975,391.68	298,749,414.95
买入返售金融资产		
存货	3,904,436,250.33	3,582,669,024.26
划分为持有待售的资产		
一年内到期的非流动资产		
其他流动资产	568,020,200.48	
流动资产合计	12,870,313,630.13	12,504,109,237.88
非流动资产：		
发放贷款及垫款		
可供出售金融资产	245,033,609.00	11,894,999.30
持有至到期投资		

长期应收款		
长期股权投资	362,765,183.66	436,017,471.50
投资性房地产	233,349,452.80	237,986,524.12
固定资产	1,783,695,548.92	1,908,503,979.80
在建工程	159,604,884.09	49,924,027.97
工程物资		
固定资产清理		
生产性生物资产		
油气资产		
无形资产	347,626,130.58	359,585,571.12
开发支出		
商誉	3,597,657.15	3,943,671.53
长期待摊费用	25,792,805.06	13,405,084.94
递延所得税资产	259,516,396.26	218,728,739.41
其他非流动资产	488,063,979.00	
非流动资产合计	3,909,045,646.52	3,239,990,069.69
资产总计	16,779,359,276.65	15,744,099,307.57
流动负债：		
短期借款	5,145,712,436.91	5,239,069,764.48
向中央银行借款		
吸收存款及同业存放		
拆入资金		
以公允价值计量且其变动计入当期损益的金融负债		
衍生金融负债		
应付票据	911,355,028.47	565,137,790.84
应付账款	3,144,408,433.93	3,341,804,144.12
预收款项	302,904,453.86	482,716,035.68
卖出回购金融资产款		
应付手续费及佣金		
应付职工薪酬	299,272,715.05	332,090,987.76
应交税费	112,557,005.85	-94,670,496.91
应付利息	22,872,418.43	34,945,870.48
应付股利		
其他应付款	1,376,803,381.03	1,391,396,130.97
应付分保账款		
保险合同准备金		

代理买卖证券款		
代理承销证券款		
划分为持有待售的负债		
一年内到期的非流动负债	1,525,465.53	1,755,444.00
其他流动负债		
流动负债合计	11,317,411,339.06	11,294,245,671.42
非流动负债：		
长期借款	957,541,210.52	5,000,000.00
应付债券		
其中：优先股		
永续债		
长期应付款	30,029,990.10	31,366,530.13
长期应付职工薪酬	28,554,734.16	
专项应付款		
预计负债		911,085.41
递延收益	147,315,999.02	131,658,369.11
递延所得税负债	1,049,498.77	
其他非流动负债		
非流动负债合计	1,164,491,432.57	168,935,984.65
负债合计	12,481,902,771.63	11,463,181,656.07
所有者权益：		
股本	1,203,972,704.00	1,203,972,704.00
其他权益工具		
其中：优先股		
永续债		
资本公积	1,289,403,563.99	1,314,409,687.82
减：库存股		
其他综合收益	16,171,477.91	16,179,316.17
专项储备		
盈余公积	847,908,466.28	847,908,466.28
一般风险准备		
未分配利润	746,022,758.89	705,438,958.07
归属于母公司所有者权益合计	4,103,478,971.07	4,087,909,132.34
少数股东权益	193,977,533.95	193,008,519.16
所有者权益合计	4,297,456,505.02	4,280,917,651.50
负债和所有者权益总计	16,779,359,276.65	15,744,099,307.57

法定代表人：陈跃华 主管会计工作负责人：黄志强 会计机构负责人：徐有山

2、母公司资产负债表

单位：元

项目	期末余额	期初余额
流动资产：		
货币资金	993,131,773.08	1,118,577,010.98
以公允价值计量且其变动计入当期损益的金融资产		
衍生金融资产		
应收票据	3,664,117,423.56	3,963,969,934.07
应收账款	1,539,295,976.29	1,543,050,476.67
预付款项	349,343,179.42	239,011,903.60
应收利息	14,450,153.53	12,151,753.22
应收股利		
其他应收款	988,199,630.05	668,297,184.77
存货	2,500,537,916.63	2,333,107,085.15
划分为持有待售的资产		
一年内到期的非流动资产		
其他流动资产	201,280,204.53	
流动资产合计	10,250,356,257.09	9,878,165,348.46
非流动资产：		
可供出售金融资产	218,983,609.00	11,894,999.30
持有至到期投资	600,000,000.00	505,000,000.00
长期应收款		
长期股权投资	1,608,674,456.09	1,664,346,526.82
投资性房地产	233,349,452.80	237,986,524.12
固定资产	534,363,754.80	599,950,784.99
在建工程	37,567,861.10	8,713,508.63
工程物资		
固定资产清理		
生产性生物资产		
油气资产		
无形资产	76,397,532.51	76,133,522.45
开发支出		
商誉		
长期待摊费用	14,567,206.83	4,597,304.79

递延所得税资产	244,080,035.45	183,062,820.76
其他非流动资产		
非流动资产合计	3,567,983,908.58	3,291,685,991.86
资产总计	13,818,340,165.67	13,169,851,340.32
流动负债：		
短期借款	244,808,594.52	1,023,913,426.22
以公允价值计量且其变动计入当期损益的金融负债		
衍生金融负债		
应付票据	367,803,372.65	190,949,990.17
应付账款	7,871,208,959.66	6,320,384,438.01
预收款项	190,627,895.21	186,326,967.62
应付职工薪酬	146,758,331.08	187,697,895.87
应交税费	5,081,943.95	-92,265,968.33
应付利息	5,406,211.20	21,189,076.79
应付股利		
其他应付款	1,103,672,772.19	1,243,478,983.84
划分为持有待售的负债		
一年内到期的非流动负债		
其他流动负债		
流动负债合计	9,935,368,080.46	9,081,674,810.19
非流动负债：		
长期借款		
应付债券		
其中：优先股		
永续债		
长期应付款		
长期应付职工薪酬		
专项应付款		
预计负债		
递延收益	80,679,738.96	74,192,786.56
递延所得税负债		
其他非流动负债		
非流动负债合计	80,679,738.96	74,192,786.56
负债合计	10,016,047,819.42	9,155,867,596.75
所有者权益：		

股本	1,203,972,704.00	1,203,972,704.00
其他权益工具		
其中：优先股		
永续债		
资本公积	1,250,283,488.79	1,250,133,590.04
减：库存股		
其他综合收益	471,827.51	
专项储备		
盈余公积	847,908,466.28	847,908,466.28
未分配利润	499,655,859.67	711,968,983.25
所有者权益合计	3,802,292,346.25	4,013,983,743.57
负债和所有者权益总计	13,818,340,165.67	13,169,851,340.32

3、合并利润表

单位：元

项目	本期发生额	上期发生额
一、营业总收入	19,423,488,994.07	20,006,736,878.82
其中：营业收入	19,423,488,994.07	20,006,736,878.82
利息收入		
已赚保费		
手续费及佣金收入		
二、营业总成本	20,169,975,385.57	20,131,217,931.64
其中：营业成本	16,733,746,581.45	16,660,981,623.13
利息支出		
手续费及佣金支出		
退保金		
赔付支出净额		
提取保险合同准备金净额		
保单红利支出		
分保费用		
营业税金及附加	60,527,648.50	66,486,229.01
销售费用	2,414,468,187.73	2,548,603,146.99
管理费用	686,930,373.50	674,386,382.45
财务费用	132,763,824.46	-59,637,103.92
资产减值损失	141,538,769.93	240,397,653.98
加：公允价值变动收益（损失以“-”号填列）		
投资收益（损失以“-”号填列）	596,873,633.39	53,519,594.98
其中：对联营企业和合营企业的投资收益	316,248,002.07	-12,083,013.71
汇兑收益（损失以“-”号填列）		
三、营业利润（亏损以“-”号填列）	-149,612,758.11	-70,961,457.84
加：营业外收入	258,877,423.01	274,574,465.25

其中：非流动资产处置利得	4,740,033.90	12,490,980.31
减：营业外支出	16,884,982.71	23,017,661.08
其中：非流动资产处置损失	9,752,806.72	14,360,857.36
四、利润总额（亏损总额以“-”号填列）	92,379,682.19	180,595,346.33
减：所得税费用	31,854,983.02	122,216,964.78
五、净利润（净亏损以“-”号填列）	60,524,699.17	58,378,381.55
归属于母公司所有者的净利润	52,623,527.86	45,820,496.73
少数股东损益	7,901,171.31	12,557,884.82
六、其他综合收益的税后净额	56,503.90	2,555,064.00
归属母公司所有者的其他综合收益的税后净额	-7,838.26	2,601,149.55
（一）以后不能重分类进损益的其他综合收益		
1. 重新计量设定受益计划净负债或净资产的变动		
2. 权益法下在被投资单位不能重分类进损益的其他综合收益中享有的份额		
（二）以后将重分类进损益的其他综合收益	-7,838.26	2,601,149.55
1. 权益法下在被投资单位以后将重分类进损益的其他综合收益中享有的份额		
2. 可供出售金融资产公允价值变动损益	516,457.28	
3. 持有至到期投资重分类为可供出售金融资产损益		
4. 现金流量套期损益的有效部分		
5. 外币财务报表折算差额	-524,295.54	2,601,149.55
6. 其他		
归属于少数股东的其他综合收益的税后净额	64,342.16	-46,085.55
七、综合收益总额	60,581,203.07	60,933,445.55
归属于母公司所有者的综合收益总额	52,615,689.60	48,421,646.28
归属于少数股东的综合收益总额	7,965,513.47	12,511,799.27
八、每股收益：		
（一）基本每股收益	0.0437	0.0381
（二）稀释每股收益	0.0437	0.0381

本期发生同一控制下企业合并的，被合并方在合并前实现的净利润为：0 元，上期被合并方实现的净利润为：0 元。

法定代表人：陈跃华 主管会计工作负责人：黄志强 会计机构负责人：徐有山

4、母公司利润表

单位：元

项目	本期发生额	上期发生额
一、营业收入	18,252,320,333.18	21,088,709,589.78
减：营业成本	16,442,313,600.22	18,567,798,472.02
营业税金及附加	28,791,258.57	41,392,084.79
销售费用	1,891,815,304.69	1,966,043,135.65

管理费用	445,985,722.14	391,582,455.68
财务费用	57,149,270.99	-4,691,473.89
资产减值损失	85,152,922.15	148,223,458.29
加：公允价值变动收益（损失以“-”号填列）		
投资收益（损失以“-”号填列）	290,855,952.74	101,015,674.49
其中：对联营企业和合营企业的投资收益	-3,679,122.32	-1,317,643.05
二、营业利润（亏损以“-”号填列）	-408,031,792.84	79,377,131.73
加：营业外收入	157,529,049.56	186,103,507.58
其中：非流动资产处置利得	3,914,114.70	4,610,114.75
减：营业外支出	9,394,570.77	11,123,290.82
其中：非流动资产处置损失	3,786,518.44	4,610,114.75
三、利润总额（亏损总额以“-”号填列）	-259,897,314.05	254,357,348.49
减：所得税费用	-59,623,917.51	48,184,760.89
四、净利润（净亏损以“-”号填列）	-200,273,396.54	206,172,587.60
五、其他综合收益的税后净额	471,827.51	
（一）以后不能重分类进损益的其他综合收益		
1. 重新计量设定受益计划净负债或净资产的变动		
2. 权益法下在被投资单位不能重分类进损益的其他综合收益中享有的份额		
（二）以后将重分类进损益的其他综合收益	471,827.51	
1. 权益法下在被投资单位以后将重分类进损益的其他综合收益中享有的份额		
2. 可供出售金融资产公允价值变动损益	516,457.27	
3. 持有至到期投资重分类为可供出售金融资产损益		
4. 现金流量套期损益的有效部分		
5. 外币财务报表折算差额	-44,629.76	
6. 其他		
六、综合收益总额	-199,801,569.03	206,172,587.60
七、每股收益：		
（一）基本每股收益		
（二）稀释每股收益		

5、合并现金流量表

单位：元

项目	本期发生额	上期金额发生额
一、经营活动产生的现金流量：		
销售商品、提供劳务收到的现金	17,605,044,169.07	19,149,831,826.42

客户存款和同业存放款项净增加额		
向中央银行借款净增加额		
向其他金融机构拆入资金净增加额		
收到原保险合同保费取得的现金		
收到再保险业务现金净额		
保户储金及投资款净增加额		
处置以公允价值计量且其变动计入当期损益的金融资产净增加额		
收取利息、手续费及佣金的现金		
拆入资金净增加额		
回购业务资金净增加额		
收到的税费返还	467,637,201.00	445,649,913.63
收到其他与经营活动有关的现金	391,719,282.33	399,682,475.55
经营活动现金流入小计	18,464,400,652.40	19,995,164,215.60
购买商品、接受劳务支付的现金	15,492,774,772.37	13,716,426,040.28
客户贷款及垫款净增加额		
存放中央银行和同业款项净增加额		
支付原保险合同赔付款项的现金		
支付利息、手续费及佣金的现金		
支付保单红利的现金		
支付给职工以及为职工支付的现金	1,747,390,336.65	1,720,868,462.67
支付的各项税费	685,636,270.36	871,996,380.86
支付其他与经营活动有关的现金	1,178,984,455.07	1,402,619,130.90
经营活动现金流出小计	19,104,785,834.45	17,711,910,014.71
经营活动产生的现金流量净额	-640,385,182.05	2,283,254,200.89
二、投资活动产生的现金流量：		
收回投资收到的现金	50,968,907.04	15,172,260.00
取得投资收益收到的现金	334,535,622.04	3,048,179.22
处置固定资产、无形资产和其他长期资产收回的现金净额	8,858,019.23	31,815,716.67
处置子公司及其他营业单位收到的现金净额	285,401,846.77	15,589,409.93
收到其他与投资活动有关的现金	2,424,872,043.31	
投资活动现金流入小计	3,104,636,438.39	65,625,565.82
购建固定资产、无形资产和其他长期资产支付的现金	750,959,942.15	289,680,969.24
投资支付的现金	249,170,764.00	
质押贷款净增加额		
取得子公司及其他营业单位支付的现金净额		
支付其他与投资活动有关的现金	2,473,083,497.35	
投资活动现金流出小计	3,473,214,203.50	289,680,969.24
投资活动产生的现金流量净额	-368,577,765.11	-224,055,403.42
三、筹资活动产生的现金流量：		

吸收投资收到的现金	15,700,000.00	
其中：子公司吸收少数股东投资收到的现金	15,700,000.00	
取得借款收到的现金	4,234,914,268.82	4,446,790,462.43
发行债券收到的现金		
收到其他与筹资活动有关的现金	576,957,141.70	1,373,173,635.00
筹资活动现金流入小计	4,827,571,410.52	5,819,964,097.43
偿还债务支付的现金	3,208,016,241.44	6,328,759,973.89
分配股利、利润或偿付利息支付的现金	116,250,848.36	113,539,680.93
其中：子公司支付给少数股东的股利、利润		
支付其他与筹资活动有关的现金	623,498,389.16	514,212,344.46
筹资活动现金流出小计	3,947,765,478.96	6,956,511,999.28
筹资活动产生的现金流量净额	879,805,931.56	-1,136,547,901.85
四、汇率变动对现金及现金等价物的影响	-2,095,568.53	24,795,356.22
五、现金及现金等价物净增加额	-131,252,584.13	947,446,251.84
加：期初现金及现金等价物余额	1,771,489,421.21	824,043,169.37
六、期末现金及现金等价物余额	1,640,236,837.08	1,771,489,421.21

6、母公司现金流量表

单位：元

项目	本期发生额	上期发生额
一、经营活动产生的现金流量：		
销售商品、提供劳务收到的现金	12,298,684,620.60	15,536,885,920.45
收到的税费返还	223,273,103.54	306,475,465.74
收到其他与经营活动有关的现金	739,787,761.18	222,292,296.60
经营活动现金流入小计	13,261,745,485.32	16,065,653,682.79
购买商品、接受劳务支付的现金	10,722,090,404.58	10,752,636,021.84
支付给职工以及为职工支付的现金	942,834,651.48	899,546,170.04
支付的各项税费	296,880,208.93	429,678,415.71
支付其他与经营活动有关的现金	1,840,153,779.28	1,240,775,472.49
经营活动现金流出小计	13,801,959,044.27	13,322,636,080.08
经营活动产生的现金流量净额	-540,213,558.95	2,743,017,602.71
二、投资活动产生的现金流量：		
收回投资收到的现金		20,818,708.75
取得投资收益收到的现金	41,767,052.88	20,775,384.81
处置固定资产、无形资产和其他长期资产收回的现金净额	7,769,133.70	23,612,029.68
处置子公司及其他营业单位收到的现金净额	301,267,191.25	
收到其他与投资活动有关的现金	2,403,472,043.31	395,000,000.00
投资活动现金流入小计	2,754,275,421.14	460,206,123.24
购建固定资产、无形资产和其他长期资产支付的现金	89,183,657.42	127,592,493.28
投资支付的现金	215,523,300.00	

取得子公司及其他营业单位支付的现金净额		
支付其他与投资活动有关的现金	2,496,000,000.00	505,000,000.00
投资活动现金流出小计	2,800,706,957.42	632,592,493.28
投资活动产生的现金流量净额	-46,431,536.28	-172,386,370.04
三、筹资活动产生的现金流量：		
吸收投资收到的现金		
取得借款收到的现金		336,991,724.88
发行债券收到的现金		
收到其他与筹资活动有关的现金	1,094,702,763.15	1,373,173,635.00
筹资活动现金流入小计	1,094,702,763.15	1,710,165,359.88
偿还债务支付的现金		2,958,578,227.90
分配股利、利润或偿付利息支付的现金	12,852,947.28	73,643,572.75
支付其他与筹资活动有关的现金	617,810,454.06	509,442,099.71
筹资活动现金流出小计	630,663,401.34	3,541,663,900.36
筹资活动产生的现金流量净额	464,039,361.81	-1,831,498,540.48
四、汇率变动对现金及现金等价物的影响	-3,624,119.12	12,665,335.22
五、现金及现金等价物净增加额	-126,229,852.54	751,798,027.41
加：期初现金及现金等价物余额	1,117,689,643.16	365,891,615.75
六、期末现金及现金等价物余额	991,459,790.62	1,117,689,643.16

7、合并所有者权益变动表

本期金额

单位：元

项目	本期												
	归属于母公司所有者权益											少数股东权益	所有者权益合计
	股本	其他权益工具			资本公积	减：库存股	其他综合收益	专项储备	盈余公积	一般风险准备	未分配利润		
	优先股	永续债	其他										
一、上年期末余额	1,203,972,704.00				1,314,409,687.82		16,179,316.17		847,908,466.28		705,438,958.07	193,008,519.16	4,280,917,651.50
加：会计政策变更													
前期差错更正													
同一控制下企业合并													
其他													
二、本年期初余额	1,203,972,704.00				1,314,409,687.82		16,179,316.17		847,908,466.28		705,438,958.07	193,008,519.16	4,280,917,651.50
三、本期增减变动金额 (减少以“-”号填列)					-25,006,123.83		-7,838.26				40,583,800.82	969,014.79	16,538,853.52
(一) 综合收益总额							-7,838.26				52,623,527.86	7,965,513.47	60,581,203.07
(二) 所有者投入和减少资本												-6,996,498.68	-6,996,498.68
1. 股东投入的普通股													
2. 其他权益工具持有者投入资本													
3. 股份支付计入所有者权益的金额													
4. 其他												-6,996,498.68	-6,996,498.68
(三) 利润分配											-12,039,727.04		-12,039,727.04
1. 提取盈余公积													
2. 提取一般风险准备													
3. 对所有者(或股东)的分配											-12,039,727.04		-12,039,727.04
4. 其他													
(四) 所有者权益内部结转													
1. 资本公积转增资本(或股本)													
2. 盈余公积转增资本(或股本)													

3. 盈余公积弥补亏损												
4. 其他												
(五) 专项储备												
1. 本期提取												
2. 本期使用												
(六) 其他					-25,006,123.83							-25,006,123.83
四、本期末余额	1,203,972,704.00				1,289,403,563.99	16,171,477.91		847,908,466.28		746,022,758.89	193,977,533.95	4,297,456,505.02

上期金额

单位：元

项目	上期												
	归属于母公司所有者权益											少数股东权益	所有者权益合计
	股本	其他权益工具			资本公积	减：库存股	其他综合收益	专项储备	盈余公积	一般风险准备	未分配利润		
	优先股	永续债	其他										
一、上年期末余额	1,203,972,704.00				1,272,420,328.47		14,421,594.77		827,291,207.52		725,485,704.10	203,256,243.27	4,246,847,782.13
加：会计政策变更					38,566,645.60		-843,428.15				-33,210,256.96	-4,512,960.49	0.00
前期差错更正													
同一控制下企业合并													
其他													
二、本年期初余额	1,203,972,704.00				1,310,986,974.07		13,578,166.62		827,291,207.52		692,275,447.14	198,743,282.78	4,246,847,782.13
三、本期增减变动金额（减少以“-”号填列）					3,422,713.75		2,601,149.55		20,617,258.76		13,163,510.93	-5,734,763.62	34,069,869.37
(一) 综合收益总额							2,601,149.55				45,820,496.73	12,511,799.27	60,933,445.55
(二) 所有者投入和减少资本												-18,246,562.89	-18,246,562.89
1. 股东投入的普通股													
2. 其他权益工具持有者投入资本													
3. 股份支付计入所有者权益的金额													
4. 其他												-18,246,562.89	-18,246,562.89
(三) 利润分配									20,617,258.76		-32,656,985.80		-12,039,727.04

1. 提取盈余公积								20,617,258.76		-20,617,258.76		
2. 提取一般风险准备												
3. 对所有者(或股东)的分配										-12,039,727.04		-12,039,727.04
4. 其他												
(四) 所有者权益内部结转												
1. 资本公积转增资本(或股本)												
2. 盈余公积转增资本(或股本)												
3. 盈余公积弥补亏损												
4. 其他												
(五) 专项储备												
1. 本期提取												
2. 本期使用												
(六) 其他					3,422,713.75							3,422,713.75
四、本期期末余额	1,203,972,704.00				1,314,409,687.82		16,179,316.17	847,908,466.28		705,438,958.07	193,008,519.16	4,280,917,651.50

8、母公司所有者权益变动表

本期金额

单位：元

项目	本期										
	股本	其他权益工具			资本公积	减：库存股	其他综合收益	专项储备	盈余公积	未分配利润	所有者权益合计
		优先股	永续债	其他							
一、上年期末余额	1,203,972,704.00				1,250,133,590.04				847,908,466.28	711,968,983.25	4,013,983,743.57
加：会计政策变更											
前期差错更正											
其他											
二、本年期初余额	1,203,972,704.00				1,250,133,590.04				847,908,466.28	711,968,983.25	4,013,983,743.57
三、本期增减变动金额(减少以“-”号填列)					149,898.75		471,827.51			-212,313,123.58	-211,691,397.32
(一) 综合收益总额							471,827.51			-200,273,396.54	-199,801,569.03
(二) 所有者投入和减少资本											

1. 股东投入的普通股										
2. 其他权益工具持有者投入资本										
3. 股份支付计入所有者权益的金额										
4. 其他										
(三) 利润分配									-12,039,727.04	-12,039,727.04
1. 提取盈余公积										
2. 对所有者(或股东)的分配									-12,039,727.04	-12,039,727.04
3. 其他										
(四) 所有者权益内部结转										
1. 资本公积转增资本(或股本)										
2. 盈余公积转增资本(或股本)										
3. 盈余公积弥补亏损										
4. 其他										
(五) 专项储备										
1. 本期提取										
2. 本期使用										
(六) 其他					149,898.75					149,898.75
四、本期期末余额	1,203,972,704.00				1,250,283,488.79	471,827.51		847,908,466.28	499,655,859.67	3,802,292,346.25

上期金额

单位：元

项目	上期										
	股本	其他权益工具			资本公积	减：库存股	其他综合收益	专项储备	盈余公积	未分配利润	所有者权益合计
		优先股	永续债	其他							
一、上年期末余额	1,203,972,704.00				1,249,290,161.88				827,291,207.52	538,453,381.45	3,819,007,454.85
加：会计政策变更					843,428.16		-843,428.16				
前期差错更正											
其他											
二、本年期初余额	1,203,972,704.00				1,250,133,590.04		-843,428.16		827,291,207.52	538,453,381.45	3,819,007,454.85
三、本期增减变动金额(减少以“-”号填列)							843,428.16		20,617,258.76	173,515,601.80	194,976,288.72
(一) 综合收益总额							843,428.16			206,172,587.60	207,016,015.76
(二) 所有者投入和减少资本											
1. 股东投入的普通股											

2. 其他权益工具持有者投入资本											
3. 股份支付计入所有者权益的金额											
4. 其他											
(三) 利润分配								20,617,258.76	-32,656,985.80	-12,039,727.04	
1. 提取盈余公积								20,617,258.76	-20,617,258.76		
2. 对所有者(或股东)的分配									-12,039,727.04	-12,039,727.04	
3. 其他											
(四) 所有者权益内部结转											
1. 资本公积转增资本(或股本)											
2. 盈余公积转增资本(或股本)											
3. 盈余公积弥补亏损											
4. 其他											
(五) 专项储备											
1. 本期提取											
2. 本期使用											
(六) 其他											
四、本期期末余额	1,203,972,704.00					1,250,133,590.04			847,908,466.28	711,968,983.25	4,013,983,743.57

康佳集团股份有限公司
2014 年度财务报表附注
(除特别说明外, 金额单位为人民币元)

一、公司基本情况

1、公司设立情况

康佳集团股份有限公司(以下简称“公司”或“本公司”)经深圳市人民政府批准,由原“深圳康佳电子有限公司”于1991年8月改组为深圳康佳电子股份有限公司,并经中国人民银行深圳特区分行批准,发行普通股股票(A股及B股),在深圳证券交易所上市。1995年8月29日更名为“康佳集团股份有限公司”,领取注册号440301501121863的企业法人营业执照,主营业务属于电子行业。

2、公司设立后股本变化情况

1991年11月27日,经中国人民银行深圳经济特区分行深人银复字【1991】102号文批准,深圳康佳电子股份有限公司于1991年12月8日-1991年12月31日期间发行人民币普通股(A股)12,886.9万股,每股面值1.00元。其中:原有净资产折股9,871.9万股,股权性质为国有法人股;新增发行3,015万股,包括向社会公众发行的流通股2,650万股,向公司内部职工发行的内部职工股365万股。

1992年1月29日,经中国人民银行深圳经济特区分行深人银复字【1991】106号文批准,深圳康佳电子股份有限公司于1991年12月20日-1992年1月31日期间向境外发行人民币特种股票(B)5,837.23万股,每股面值1.00元。其中:原外资方发起人香港港华电子集团有限公司持有股份4,837.23万股转为外资法人股,新增发行B股1,000万股。

1993年4月10日,公司第二届股东大会审议通过了《1992年度利润分配和分红派息的议案》,经深圳证券管理办公室深证办复[1993]2号文批准,于1993年4月30日,实施92年度利润分配方案:向全体股东按每10股派现金0.90元人民币,送红股3.5股。本次送股后总股本为187,473,150股。

1994年4月18日,公司第三届股东大会审议通过了《1993年度利润分配和分红派息的议案》,经深圳证券管理办公室深证办复[1994]115号文批准,公司于1994年6月10日实施93年度利润分配方案:向全体股东按每10股派现金1.10元人民币,送红股5股(其中:赢利红股4.4股,公积金转增股本0.6股)。本次送股和公积金转增股本后总股本为281,209,724股。

1994年6月2日,根据国家体改委、国务院证券委联合颁布的有关内部职工股“股票上市后六个月后,职工股即可上市转让”的规定,经深圳证券管理办公室和深圳证

券交易所同意，公司内部职工股于 1994 年 6 月 6 日上市流通。

1994 年 10 月 8 日，公司 1994 年度临时股东大会审议通过了《关于 B 股法人股东 1992 年度红股流通的议案》，经深圳市证券管理办公室深证办复[1994]224 号文批准，公司外资法人股所得的 1992 年度红股共计 16,930,305 股，于 1994 年 10 月 26 日进入 B 股市场流通。

1996 年 2 月 6 日，公司 1996 年度临时股东大会审议通过了《关于 1996 年度配股方式的议案》，经深圳市证券管理办公室深证办复[1996]5 号文批准，并经中国证券监督管理委员会证监配审字[1996]16 号文和证监国字[1996]2 号文复审核准，分别于 1996 年 7 月 16 日、10 月 29 日，分别向全体股东按每 10 股配 3 股，配股价格为：A 股人民币 6.28 元/股，B 股折合港币 5.85 元/股。其中法人股东均以各自所持有的股份为基数，足额认购其可配股份。本次配股后总股本为 365,572,641 股。

1998 年 1 月 25 日，公司 1998 年度临时股东大会审议通过了《关于 1998 年度配股方案》，经深圳市证券管理办公室深证办字[1998]29 号文同意，并经中国证券监督管理委员会证监上字[1998]64 号文批准，于 1998 年 7 月 15 日，向 A 股流通股按每 10 股配 3 股，配股价格为：A 股人民币 10.50 元/股；由于 B 股二级市场价格持续疲软（低于配股价）等原因，取消了 B 股流通股配股计划，其中公司法人股股东放弃本次配股权。本次配股后总股本为 389,383,603 股。

1999 年 6 月 30 日，公司第八届股东大会审议通过了《1998 年度利润分配及资本公积金转增股本的议案》，于 1999 年 8 月 20 日，实施 98 年度利润分配：向全体股东按每 10 股派现金 3.00 元人民币，公积金转增 2 股。本次公积金转增股本后总股本为 467,260,323 股。

1999 年 6 月 30 日，公司第八届股东大会审议通过了《关于增发发行 A 股的方案》，经中国证券监督管理委员会证监发行字[1999]140 号文批准，于 1999 年 11 月 1 日，向社会公众实施增发 A 股 8,000 万股，增发价格为：人民币 15.50 元/股。本次增发 A 股后总股本为 547,260,323 股。

2000 年 5 月 30 日，公司第九届股东大会审议通过了《1999 年度利润分配和分红派息的方案》并于 2000 年 7 月 25 日实施 99 年度利润分配：向全体股东按每 10 股派现金 4.00 元人民币，送红股 1 股。本次送股后总股本为 601,986,352 股。

本公司 2008 年 4 月 3 日召开第六届董事局第七次会议，审议并通过了以下决议：以 2007 年 12 月 31 日总股本 601,986,352 股为基数，向全体股东以资本公积金按每 10 股转增 10 股的比例向全体股东转增股本，此项决议经 2008 年 5 月 26 日召开 2007 年年度股东大会审议通过。本公司 2008 年 6 月实施资本公积转增股本并于中国证券登记结算公司办理过户登记。2008 年 12 月 16 日深圳市贸易工业局深贸工资复[2008]2662 号文件批复同意本公司增加股本，并于 2009 年 4 月 10 日办理工商变更登记，变更后

股本数为 1,203,972,704 股。

3、本公司经批准的经营范围为：研究开发、生产经营电视机、冰箱、洗衣机、日用小家电等家用电器产品，家庭视听设备，IPTV 机顶盒，数字电视接收器（含卫星电视广播地面接收设备），数码产品，移动通信设备及终端产品，日用电子产品，汽车电子产品，卫星导航系统，智能交通系统，防火防盗报警系统，办公设备，电子计算机，显示器；大屏幕显示设备的制造和应用服务；LED（OLED）背光源、照明、发光器件制造及封装；触摸电视一体机；无线广播电视发射设备；生产经营电子元件、器件，模具，塑胶制品，各类包装材料；设计、上门安装安防产品、监控产品，无线、有线数字电视系统及系统集成，并从事相关产品的技术咨询和服务（上述经营范围中的生产项目，除移动电话外，其余均在异地生产）。从事以上所述产品（含零配件）的批发、零售、进出口及相关配套业务（不涉及国营贸易管理商品，涉及配额、许可证管理及其它专项规定管理的商品，按国家有关规定办理申请）。销售自行开发的技术成果；提供电子产品的维修服务、技术咨询服务；普通货物运输，国内货运代理，仓储服务；企业管理咨询服务；自有物业租赁和物业管理业务。从事废旧电器电子产品的回收（不含拆解）（由分支机构经营）；以承接服务外包方式从事系统应用管理和维护、信息技术支持管理、银行后台服务、财务结算、人力资源服务、软件开发、呼叫中心、数据处理等信息技术和业务流程外包服务。

4、本公司的母公司及实际控制人为华侨城集团公司，最终控制人为国务院国有资产监督管理委员会。

5、本财务报表业经本公司董事会于 2015 年 4 月 1 日决议批准报出。

6、本公司 2014 年度纳入合并范围的子公司共 39 户，详见本附注八“在其他主体中的权益”。本公司本年度合并范围比上年度增加 3 户，减少 2 户，本年减少的 2 户丧失控制日之前的损益和现金流量纳入合并，详见本附注七“合并范围的变更”。

7、本报告中提及的公司名称简称对照表

公司名称	简称
深圳康佳通信科技有限公司	通信科技
深圳市康佳视讯系统工程有限公司	视讯工程
深圳康佳精密模具制造有限公司	精密模具
深圳市康佳电器有限公司	康佳电器
深圳康佳信息网络有限公司	信息网络
深圳康佳塑胶制品有限公司	塑胶制品
深圳康佳生活电器有限公司	生活电器

公司名称	简称
深圳康佳电子配件科技有限公司	配件科技
牡丹江北冰洋电器有限公司	牡丹江电器
陕西康佳电子有限公司	陕西康佳
重庆康佳电子有限公司	重庆康佳
重庆康佳汽车电子有限公司	重庆电子
重庆庆佳电子有限公司	重庆庆佳
安徽康佳电子有限公司	安徽康佳
安徽康佳电器有限公司	安徽电器
常熟康佳电子有限公司	常熟康佳
昆山康佳电子有限公司	昆山康佳
东莞康佳电子有限公司	东莞康佳
东莞康佳包装材料有限公司	东莞包装
东莞康佳模具塑胶有限公司	东莞模塑
博罗康佳印制板有限公司	博罗康佳
博罗康佳精密科技有限公司	博康精密
康佳（南海）开发中心	南海研究所
香港康佳有限公司	香港康佳
康电投资发展有限公司	康电投资
康电国际贸易有限公司	康电贸易
KONKA AMERICA, INC.	美国康佳
康佳（欧洲）有限责任公司	欧洲康佳
东莞市旭通达模具塑胶有限公司	旭通达
深圳市康佳光电技术有限公司	康佳光电
深圳市万凯达科技有限公司	万凯达
昆山康盛投资发展有限公司	昆山康盛
安徽康佳同创电器有限公司	安徽同创
印尼康佳电子有限公司	印尼康佳

公司名称	简称
深圳数时达物流服务有限公司	数时达物流
北京康佳电子有限公司	北京康佳电子
昆山市杰伦特模具塑胶有限公司	昆山杰伦特
武汉市杰伦特模具塑胶有限公司	武汉杰伦特
滁州市杰伦特模具塑胶有限公司	滁州杰伦特
深圳市康佳壹视界商业显示有限公司	康佳壹视界
厦门市达龙贸易有限责任公司	厦门达龙
天津优视康荣文化传播有限公司	天津康荣

二、财务报表的编制基础

本公司财务报表以持续经营假设为基础，根据实际发生的交易和事项，按照财政部发布的《企业会计准则——基本准则》（财政部令第 33 号发布、财政部令第 76 号修订）、于 2006 年 2 月 15 日及其后颁布和修订的 41 项具体会计准则、企业会计准则应用指南、企业会计准则解释及其他相关规定（以下合称“企业会计准则”），以及中国证券监督管理委员会《公开发行证券的公司信息披露编报规则第 15 号——财务报告的一般规定》（2014 年修订）的披露规定编制。

根据企业会计准则的相关规定，本公司会计核算以权责发生制为基础。除某些金融工具外，本财务报表均以历史成本为计量基础。资产如果发生减值，则按照相关规定计提相应的减值准备。

三、遵循企业会计准则的声明

本公司编制的财务报表符合企业会计准则的要求，真实、完整地反映了本公司 2014 年 12 月 31 日的财务状况及 2014 年度的经营成果和现金流量等有关信息。此外，本公司的财务报表在所有重大方面符合中国证券监督管理委员会 2014 年修订的《公开发行证券的公司信息披露编报规则第 15 号——财务报告的一般规定》有关财务报表及其附注的披露要求。

四、重要会计政策和会计估计

本公司及各子公司根据实际生产经营特点，依据相关企业会计准则的规定，对收入确认等交易和事项制定了若干项具体会计政策和会计估计，详见本附注四、22“收入”各项描述。关于管理层所作出的重大会计判断和估计的说明，请参阅附注四、27

“重大会计判断和估计”。

1、会计期间

本公司的会计期间分为年度和中期，会计中期指短于一个完整的会计年度的报告期间。本公司会计年度采用公历年度，即每年自 1 月 1 日起至 12 月 31 日止。

2、营业周期

正常营业周期是指本公司从购买用于加工的资产起至实现现金或现金等价物的期间。本公司以 12 个月作为一个营业周期，并以其作为资产和负债的流动性划分标准。

3、记账本位币

人民币为本公司及境内子公司经营所处的主要经济环境中的货币，本公司及境内子公司以人民币为记账本位币。本公司编制本财务报表时所采用的货币为人民币。

4、同一控制下和非同一控制下企业合并的会计处理方法

企业合并，是指将两个或两个以上单独的企业合并形成一个报告主体的交易或事项。企业合并分为同一控制下企业合并和非同一控制下企业合并。

(1) 同一控制下企业合并

参与合并的企业在合并前后均受同一方或相同的多方最终控制，且该控制并非暂时性的，为同一控制下的企业合并。同一控制下的企业合并，在合并日取得对其他参与合并企业控制权的一方为合并方，参与合并的其他企业为被合并方。合并日，是指合并方实际取得对被合并方控制权的日期。

合并方取得的资产和负债均按合并日在被合并方的账面价值计量。合并方取得的净资产账面价值与支付的合并对价账面价值（或发行股份面值总额）的差额，调整资本公积（股本溢价）；资本公积（股本溢价）不足以冲减的，调整留存收益。

合并方为进行企业合并发生的各项直接费用，于发生时计入当期损益。

(2) 非同一控制下企业合并

参与合并的企业在合并前后不受同一方或相同的多方最终控制的，为非同一控制下的企业合并。非同一控制下的企业合并，在购买日取得对其他参与合并企业控制权的一方为购买方，参与合并的其他企业为被购买方。购买日，是指为购买方实际取得对被购买方控制权的日期。

对于非同一控制下的企业合并，合并成本包含购买日购买方为取得对被购买方的控制权而付出的资产、发生或承担的负债以及发行的权益性证券的公允价值，为企业合并发生的审计、法律服务、评估咨询等中介费用以及其他管理费用于发生时计入当期损益。购买方作为合并对价发行的权益性证券或债务性证券的交易费用，计入权益性证券或债务性证券的初始确认金额。所涉及的或有对价按其在购买日的公允价值计入合并成本，购买日后 12 个月内出现对购买日已存在情况的新的或进一步证据而需要

调整或有对价的，相应调整合并商誉。购买方发生的合并成本及在合并中取得的可辨认净资产按购买日的公允价值计量。合并成本大于合并中取得的被购买方于购买日可辨认净资产公允价值份额的差额，确认为商誉。合并成本小于合并中取得的被购买方可辨认净资产公允价值份额的，首先对取得的被购买方各项可辨认资产、负债及或有负债的公允价值以及合并成本的计量进行复核，复核后合并成本仍小于合并中取得的被购买方可辨认净资产公允价值份额的，其差额计入当期损益。

购买方取得被购买方的可抵扣暂时性差异，在购买日因不符合递延所得税资产确认条件而未予确认的，在购买日后 12 个月内，如取得新的或进一步的信息表明购买日的相关情况已经存在，预期被购买方在购买日可抵扣暂时性差异带来的经济利益能够实现的，则确认相关的递延所得税资产，同时减少商誉，商誉不足冲减的，差额部分确认为当期损益；除上述情况以外，确认与企业合并相关的递延所得税资产的，计入当期损益。

通过多次交易分步实现的非同一控制下企业合并，根据《财政部关于印发企业会计准则解释第 5 号的通知》（财会〔2012〕19 号）和《企业会计准则第 33 号——合并财务报表》第五十一条关于“一揽子交易”的判断标准（参见本附注四、5（2）），判断该多次交易是否属于“一揽子交易”。属于“一揽子交易”的，参考本部分前面各段描述及本附注四、12“长期股权投资”进行会计处理；不属于“一揽子交易”的，区分个别财务报表和合并财务报表进行相关会计处理：

在个别财务报表中，以购买日之前所持被购买方的股权投资的账面价值与购买日新增投资成本之和，作为该项投资的初始投资成本；购买日之前持有的被购买方的股权涉及其他综合收益的，在处置该项投资时将与其相关的其他综合收益采用与被购买方直接处置相关资产或负债相同的基础进行会计处理（即，除了按照权益法核算的在被购买方重新计量设定受益计划净负债或净资产导致的变动中的相应份额以外，其余转入当期投资收益）。

在合并财务报表中，对于购买日之前持有的被购买方的股权，按照该股权在购买日的公允价值进行重新计量，公允价值与其账面价值的差额计入当期投资收益；购买日之前持有的被购买方的股权涉及其他综合收益的，与其相关的其他综合收益应当采用与被购买方直接处置相关资产或负债相同的基础进行会计处理（即，除了按照权益法核算的在被购买方重新计量设定受益计划净负债或净资产导致的变动中的相应份额以外，其余转为购买日所属当期投资收益）。

5、合并财务报表的编制方法

（1）合并财务报表范围的确定原则

合并财务报表的合并范围以控制为基础予以确定。控制是指本公司拥有对被投资方的权力，通过参与被投资方的相关活动而享有可变回报，并且有能力运用对被投资

方的权力影响该回报金额。合并范围包括本公司及全部子公司。子公司，是指被本公司控制的主体。

一旦相关事实和情况的变化导致上述控制定义涉及的相关要素发生了变化，本公司将进行重新评估。

（2）合并财务报表编制的方法

从取得子公司的净资产和生产经营决策的实际控制权之日起，本公司开始将其纳入合并范围；从丧失实际控制权之日起停止纳入合并范围。对于处置的子公司，处置日前的经营成果和现金流量已经适当地包括在合并利润表和合并现金流量表中；当期处置的子公司，不调整合并资产负债表的期初数。非同一控制下企业合并增加的子公司，其购买日后的经营成果及现金流量已经适当地包括在合并利润表和合并现金流量表中，且不调整合并财务报表的期初数和对比数。同一控制下企业合并增加的子公司及吸收合并下的被合并方，其自合并当期期初至合并日的经营成果和现金流量已经适当地包括在合并利润表和合并现金流量表中，并且同时调整合并财务报表的对比数。

在编制合并财务报表时，子公司与本公司采用的会计政策或会计期间不一致的，按照本公司的会计政策和会计期间对子公司财务报表进行必要的调整。对于非同一控制下企业合并取得的子公司，以购买日可辨认净资产公允价值为基础对其财务报表进行调整。

公司内所有重大往来余额、交易及未实现利润在合并财务报表编制时予以抵销。

子公司的股东权益及当期净损益中不属于本公司所拥有的部分分别作为少数股东权益及少数股东损益在合并财务报表中股东权益及净利润项下单独列示。子公司当期净损益中属于少数股东权益的份额，在合并利润表中净利润项目下以“少数股东损益”项目列示。少数股东分担的子公司的亏损超过了少数股东在该子公司期初股东权益中所享有的份额，仍冲减少数股东权益。

当因处置部分股权投资或其他原因丧失了对原有子公司的控制权时，对于剩余股权，按照其在丧失控制权日的公允价值进行重新计量。处置股权取得的对价与剩余股权公允价值之和，减去按原持股比例计算应享有原有子公司自购买日开始持续计算的净资产的份额之间的差额，计入丧失控制权当期的投资收益。与原有子公司股权投资相关的其他综合收益，在丧失控制权时采用与被购买方直接处置相关资产或负债相同的基础进行会计处理（即，除了在该原有子公司重新计量设定受益计划净负债或净资产导致的变动以外，其余一并转为当期投资收益）。其后，对该部分剩余股权按照《企业会计准则第 2 号——长期股权投资》或《企业会计准则第 22 号——金融工具确认和计量》等相关规定进行后续计量，详见本附注四、12 “长期股权投资” 或本附注四、9 “金融工具”。

本公司通过多次交易分步处置对子公司股权投资直至丧失控制权的，需区分处置对子公司股权投资直至丧失控制权的各项交易是否属于一揽子交易。处置对子公司股权投资的各项交易的条款、条件以及经济影响符合以下一种或多种情况，通常表明应将多次交易事项作为一揽子交易进行会计处理：①这些交易是同时或者在考虑了彼此影响的情况下订立的；②这些交易整体才能达成一项完整的商业结果；③一项交易的发生取决于其他至少一项交易的发生；④一项交易单独看是不经济的，但是和其他交易一并考虑时是经济的。不属于一揽子交易的，对其中的每一项交易视情况分别按照“不丧失控制权的情况下部分处置对子公司的长期股权投资”（详见本附注四、12、（2）④）和“因处置部分股权投资或其他原因丧失了对原有子公司的控制权”（详见前段）适用的原则进行会计处理。处置对子公司股权投资直至丧失控制权的各项交易属于一揽子交易的，将各项交易作为一项处置子公司并丧失控制权的交易进行会计处理；但是，在丧失控制权之前每一次处置价款与处置投资对应的享有该子公司净资产份额的差额，在合并财务报表中确认为其他综合收益，在丧失控制权时一并转入丧失控制权当期的损益。

6、合营安排分类及共同经营会计处理方法

合营安排，是指一项由两个或两个以上的参与方共同控制的安排。本公司根据在合营安排中享有的权利和承担的义务，将合营安排分为共同经营和合营企业。共同经营，是指本公司享有该安排相关资产且承担该安排相关负债的合营安排。合营企业，是指本公司仅对该安排的净资产享有权利的合营安排。

本公司对合营企业的投资采用权益法核算，按照本附注四、12（2）②“权益法核算的长期股权投资”中所述的会计政策处理。

本公司作为合营方对共同经营，确认本公司单独持有的资产、单独所承担的负债，以及按本公司份额确认共同持有的资产和共同承担的负债；确认出售本公司享有的共同经营产出份额所产生的收入；按本公司份额确认共同经营因出售产出所产生的收入；确认本公司单独所发生的费用，以及按本公司份额确认共同经营发生的费用。

当本公司作为合营方向共同经营投出或出售资产（该资产不构成业务，下同）、或者自共同经营购买资产时，在该等资产出售给第三方之前，本公司仅确认因该交易产生的损益中归属于共同经营其他参与方的部分。该等资产发生符合《企业会计准则第8号——资产减值》等规定的资产减值损失的，对于由本公司向共同经营投出或出售资产的情况，本公司全额确认该损失；对于本公司自共同经营购买资产的情况，本公司按承担的份额确认该损失。

7、现金及现金等价物的确定标准

本公司现金及现金等价物包括库存现金、可以随时用于支付的存款以及本公司持有的期限短（一般为从购买日起，三个月内到期）、流动性强、易于转换为已知金额

的现金、价值变动风险很小的投资。

8、外币业务和外币报表折算

(1) 外币交易的折算方法

本公司发生的外币交易在初始确认时，按交易日的即期汇率（通常指中国人民银行公布的当日外汇牌价的中间价，下同）折算为记账本位币金额，但公司发生的外币兑换业务或涉及外币兑换的交易事项，按照实际采用的汇率折算为记账本位币金额。

(2) 对于外币货币性项目和外币非货币性项目的折算方法

资产负债表日，对于外币货币性项目采用资产负债表日即期汇率折算，由此产生的汇兑差额，除：①属于与购建符合资本化条件的资产相关的外币专门借款产生的汇兑差额按照借款费用资本化的原则处理；②用于境外经营净投资有效套期的套期工具的汇兑差额（该差额计入其他综合收益，直至净投资被处置才被确认为当期损益）；以及③可供出售的外币货币性项目除摊余成本之外的其他账面余额变动产生的汇兑差额计入其他综合收益之外，均计入当期损益。

以历史成本计量的外币非货币性项目，仍采用交易发生日的即期汇率折算的记账本位币金额计量。以公允价值计量的外币非货币性项目，采用公允价值确定日的即期汇率折算，折算后的记账本位币金额与原记账本位币金额的差额，作为公允价值变动（含汇率变动）处理，计入当期损益或确认为其他综合收益。

(3) 外币财务报表的折算方法

编制合并财务报表涉及境外经营的，如有实质上构成对境外经营净投资的外币货币性项目，因汇率变动而产生的汇兑差额，作为“外币报表折算差额”确认为其他综合收益；处置境外经营时，计入处置当期损益。

境外经营的外币财务报表按以下方法折算为人民币报表：资产负债表中的资产和负债项目，采用资产负债表日的即期汇率折算；股东权益类项目除“未分配利润”项目外，其他项目采用发生时的即期汇率折算。利润表中的收入和费用项目，采用交易发生日的当期平均汇率折算。年初未分配利润为上一年折算后的年末未分配利润；年末未分配利润按折算后的利润分配各项目计算列示；折算后资产类项目与负债类项目和股东权益类项目合计数的差额，作为外币报表折算差额，确认为其他综合收益。处置境外经营并丧失控制权时，将资产负债表中股东权益项目下列示的、与该境外经营相关的外币报表折算差额，全部或按处置该境外经营的比例转入处置当期损益。

外币现金流量以及境外子公司的现金流量，采用现金流量发生日的当期平均汇率折算。汇率变动对现金的影响额作为调节项目，在现金流量表中单独列报。

年初数和上年实际数按照上年财务报表折算后的数额列示。

在处置本公司在境外经营的全部所有者权益或因处置部分股权投资或其他原因丧

失了对境外经营控制权时，将资产负债表中股东权益项目下列示的、与该境外经营相关的归属于母公司所有者权益的外币报表折算差额，全部转入处置当期损益。

在处置部分股权投资或其他原因导致持有境外经营权益比例降低但不丧失对境外经营控制权时，与该境外经营处置部分相关的外币报表折算差额将归属于少数股东权益，不转入当期损益。在处置境外经营为联营企业或合营企业的部分股权时，与该境外经营相关的外币报表折算差额，按处置该境外经营的比例转入处置当期损益。

9、金融工具

在本公司成为金融工具合同的一方时确认一项金融资产或金融负债。金融资产和金融负债在初始确认时以公允价值计量。对于以公允价值计量且其变动计入当期损益的金融资产和金融负债，相关的交易费用直接计入损益，对于其他类别的金融资产和金融负债，相关交易费用计入初始确认金额。

(1) 金融资产和金融负债的公允价值确定方法

公允价值，是指市场参与者在计量日发生的有序交易中，出售一项资产所能收到或者转移一项负债所需支付的价格。金融工具存在活跃市场的，本公司采用活跃市场中的报价确定其公允价值。活跃市场中的报价是指易于定期从交易所、经纪商、行业协会、定价服务机构等获得的价格，且代表了在公平交易中实际发生的市场交易的价格。金融工具不存在活跃市场的，本公司采用估值技术确定其公允价值。估值技术包括参考熟悉情况并自愿交易的各方最近进行的市场交易中使用的价格、参照实质上相同的其他金融工具当前的公允价值、现金流量折现法和期权定价模型等。

(2) 金融资产的分类、确认和计量

以常规方式买卖金融资产，按交易日进行会计确认和终止确认。金融资产在初始确认时划分为以公允价值计量且其变动计入当期损益的金融资产、持有至到期投资、贷款和应收款项以及可供出售金融资产。

① 以公允价值计量且其变动计入当期损益的金融资产

包括交易性金融资产和指定为以公允价值计量且其变动计入当期损益的金融资产。

交易性金融资产是指满足下列条件之一的金融资产：A. 取得该金融资产的目的，主要是为了近期内出售；B. 属于进行集中管理的可辨认金融工具组合的一部分，且有客观证据表明本公司近期采用短期获利方式对该组合进行管理；C. 属于衍生工具，但是，被指定且为有效套期工具的衍生工具、属于财务担保合同的衍生工具、与在活跃市场中没有报价且其公允价值不能可靠计量的权益工具投资挂钩并须通过交付该权益工具结算的衍生工具除外。

符合下述条件之一的金融资产，在初始确认时可指定为以公允价值计量且其变动

计入当期损益的金融资产：A. 该指定可以消除或明显减少由于该金融资产的计量基础不同所导致的相关利得或损失在确认或计量方面不一致的情况；B. 本公司风险管理或投资策略的正式书面文件已载明，对该金融资产所在的金融资产组合或金融资产和金融负债组合以公允价值为基础进行管理、评价并向关键管理人员报告。

以公允价值计量且其变动计入当期损益的金融资产采用公允价值进行后续计量，公允价值变动形成的利得或损失以及与该等金融资产相关的股利和利息收入计入当期损益。

② 持有至到期投资

是指到期日固定、回收金额固定或可确定，且本公司有明确意图和能力持有至到期的非衍生金融资产。

持有至到期投资采用实际利率法，按摊余成本进行后续计量，在终止确认、发生减值或摊销时产生的利得或损失，计入当期损益。

实际利率法是指按照金融资产或金融负债（含一组金融资产或金融负债）的实际利率计算其摊余成本及各期利息收入或支出的方法。实际利率是指将金融资产或金融负债在预期存续期间或适用的更短期间内的未来现金流量，折现为该金融资产或金融负债当前账面价值所使用的利率。

在计算实际利率时，本公司将在考虑金融资产或金融负债所有合同条款的基础上预计未来现金流量（不考虑未来的信用损失），同时还将考虑金融资产或金融负债合同各方之间支付或收取的、属于实际利率组成部分的各项收费、交易费用及折价或溢价等。

③ 贷款和应收款项

是指在活跃市场中没有报价、回收金额固定或可确定的非衍生金融资产。本公司划分为贷款和应收款的金融资产包括应收票据、应收账款、应收利息、应收股利及其他应收款等。

贷款和应收款项采用实际利率法，按摊余成本进行后续计量，在终止确认、发生减值或摊销时产生的利得或损失，计入当期损益。

④ 可供出售金融资产

包括初始确认时即被指定为可供出售的非衍生金融资产，以及除了以公允价值计量且其变动计入当期损益的金融资产、贷款和应收款项、持有至到期投资以外的金融资产。

可供出售债务工具投资的期末成本按照其摊余成本法确定，即初始确认金额扣除已偿还的本金，加上或减去采用实际利率法将该初始确认金额与到期日金额之间的差额进行摊销形成的累计摊销额，并扣除已发生的减值损失后的金额。可供出售权益工

具投资的期末成本为其初始取得成本。

可供出售金融资产采用公允价值进行后续计量，公允价值变动形成的利得或损失，除减值损失和外币货币性金融资产与摊余成本相关的汇兑差额计入当期损益外，确认为其他综合收益，在该金融资产终止确认时转出，计入当期损益。但是，在活跃市场中没有报价且其公允价值不能可靠计量的权益工具投资，以及与该权益工具挂钩并须通过交付该权益工具结算的衍生金融资产，按照成本进行后续计量。

可供出售金融资产持有期间取得的利息及被投资单位宣告发放的现金股利，计入投资收益。

（3）金融资产减值

除了以公允价值计量且其变动计入当期损益的金融资产外，本公司在每个资产负债表日对其他金融资产的账面价值进行检查，有客观证据表明金融资产发生减值的，计提减值准备。

本公司对单项金额重大的金融资产单独进行减值测试；对单项金额不重大的金融资产，单独进行减值测试或包括在具有类似信用风险特征的金融资产组合中进行减值测试。单独测试未发生减值的金融资产（包括单项金额重大和不重大的金融资产），包括在具有类似信用风险特征的金融资产组合中再进行减值测试。已单项确认减值损失的金融资产，不包括在具有类似信用风险特征的金融资产组合中进行减值测试。

① 持有至到期投资、贷款和应收款项减值

以成本或摊余成本计量的金融资产将其账面价值减记至预计未来现金流量现值，减记金额确认为减值损失，计入当期损益。金融资产在确认减值损失后，如有客观证据表明该金融资产价值已恢复，且客观上与确认该损失后发生的事项有关，原确认的减值损失予以转回，金融资产转回减值损失后的账面价值不超过假定不计提减值准备情况下该金融资产在转回日的摊余成本。

② 可供出售金融资产减值

当综合相关因素判断可供出售权益工具投资公允价值下跌是严重或非暂时性下跌时，表明该可供出售权益工具投资发生减值。其中“严重下跌”是指公允价值下跌幅度累计超过 50%；“非暂时性下跌”是指公允价值连续下跌时间超过 12 个月。

可供出售金融资产发生减值时，将原计入其他综合收益的因公允价值下降形成的累计损失予以转出并计入当期损益，该转出的累计损失为该资产初始取得成本扣除已收回本金和已摊销金额、当前公允价值和原已计入损益的减值损失后的余额。

在确认减值损失后，期后如有客观证据表明该金融资产价值已恢复，且客观上与确认该损失后发生的事项有关，原确认的减值损失予以转回，可供出售权益工具投资的减值损失转回确认为其他综合收益，可供出售债务工具的减值损失转回计入当期损

益。

在活跃市场中没有报价且其公允价值不能可靠计量的权益工具投资，或与该权益工具挂钩并须通过交付该权益工具结算的衍生金融资产的减值损失，不予转回。

（4）金融资产转移的确认依据和计量方法

满足下列条件之一的金融资产，予以终止确认：① 收取该金融资产现金流量的合同权利终止；② 该金融资产已转移，且将金融资产所有权上几乎所有的风险和报酬转移给转入方；③ 该金融资产已转移，虽然企业既没有转移也没有保留金融资产所有权上几乎所有的风险和报酬，但是放弃了对该金融资产控制。

若企业既没有转移也没有保留金融资产所有权上几乎所有的风险和报酬，且未放弃对该金融资产的控制的，则按照继续涉入所转移金融资产的程度确认有关金融资产，并相应确认有关负债。继续涉入所转移金融资产的程度，是指该金融资产价值变动使企业面临的风险水平。

金融资产整体转移满足终止确认条件的，将所转移金融资产的账面价值及因转移而收到的对价与原计入其他综合收益的公允价值变动累计额之和的差额计入当期损益。

金融资产部分转移满足终止确认条件的，将所转移金融资产的账面价值在终止确认及未终止确认部分之间按其相对的公允价值进行分摊，并将因转移而收到的对价与应分摊至终止确认部分的原计入其他综合收益的公允价值变动累计额之和与分摊的前述账面金额之差额计入当期损益。

本公司对采用附追索权方式出售的金融资产，或将持有的金融资产背书转让，需确定该金融资产所有权上几乎所有的风险和报酬是否已经转移。已将该金融资产所有权上几乎所有的风险和报酬转移给转入方的，终止确认该金融资产；保留了金融资产所有权上几乎所有的风险和报酬的，不终止确认该金融资产；既没有转移也没有保留金融资产所有权上几乎所有的风险和报酬的，则继续判断企业是否对该资产保留了控制，并根据前面各段所述的原则进行会计处理。

（5）金融负债的分类和计量

金融负债在初始确认时划分为以公允价值计量且其变动计入当期损益的金融负债和其他金融负债。初始确认金融负债，以公允价值计量。对于以公允价值计量且其变动计入当期损益的金融负债，相关的交易费用直接计入当期损益，对于其他金融负债，相关交易费用计入初始确认金额。

① 以公允价值计量且其变动计入当期损益的金融负债

分类为交易性金融负债和在初始确认时指定为以公允价值计量且其变动计入当期损益的金融负债的条件与分类为交易性金融资产和在初始确认时指定为以公允价值计

量且其变动计入当期损益的金融资产的条件一致。

以公允价值计量且其变动计入当期损益的金融负债采用公允价值进行后续计量，公允价值的变动形成的利得或损失以及与该等金融负债相关的股利和利息支出计入当期损益。

② 其他金融负债

与在活跃市场中没有报价、公允价值不能可靠计量的权益工具挂钩并须通过交付该权益工具结算的衍生金融负债，按照成本进行后续计量。其他金融负债采用实际利率法，按摊余成本进行后续计量，终止确认或摊销产生的利得或损失计入当期损益。

③ 财务担保合同

不属于指定为以公允价值计量且其变动计入当期损益的金融负债的财务担保合同，以公允价值进行初始确认，在初始确认后按照《企业会计准则第 13 号—或有事项》确定的金额和初始确认金额扣除按照《企业会计准则第 14 号—收入》的原则确定的累计摊销额后的余额之中的较高者进行后续计量。

(6) 金融负债的终止确认

金融负债的现时义务全部或部分已经解除的，才能终止确认该金融负债或其一部分。本公司（债务人）与债权人之间签订协议，以承担新金融负债方式替换现存金融负债，且新金融负债与现存金融负债的合同条款实质上不同的，终止确认现存金融负债，并同时确认新金融负债。

金融负债全部或部分终止确认的，将终止确认部分的账面价值与支付的对价（包括转出的非现金资产或承担的新金融负债）之间的差额，计入当期损益。

(7) 衍生工具及嵌入衍生工具

衍生工具于相关合同签署日以公允价值进行初始计量，并以公允价值进行后续计量。衍生工具的公允价值变动计入当期损益。

对包含嵌入衍生工具的混合工具，如未指定为以公允价值计量且其变动计入当期损益的金融资产或金融负债，嵌入衍生工具与该主合同在经济特征及风险方面不存在紧密关系，且与嵌入衍生工具条件相同，单独存在的工具符合衍生工具定义的，嵌入衍生工具从混合工具中分拆，作为单独的衍生金融工具处理。如果无法在取得时或后续的资产负债表日对嵌入衍生工具进行单独计量，则将混合工具整体指定为以公允价值计量且其变动计入当期损益的金融资产或金融负债。

(8) 金融资产和金融负债的抵销

当本公司具有抵销已确认金融资产和金融负债的法定权利，且目前可执行该种法定权利，同时本公司计划以净额结算或同时变现该金融资产和清偿该金融负债时，金融资产和金融负债以相互抵销后的金额在资产负债表内列示。除此以外，金融资产和

金融负债在资产负债表内分别列示，不予相互抵销。

(9) 权益工具

权益工具是指能证明拥有本公司在扣除所有负债后的资产中的剩余权益的合同。本公司发行（含再融资）、回购、出售或注销权益工具作为权益的变动处理。本公司不确认权益工具的公允价值变动。与权益性交易相关的交易费用从权益中扣减。

本公司对权益工具持有方的各种分配（不包括股票股利），减少股东权益。本公司不确认权益工具的公允价值变动额。

10、应收款项

应收款项包括应收账款、其他应收款等。

(1) 坏账准备的确认标准

本公司在资产负债表日对应收款项账面价值进行检查，对存在下列客观证据表明应收款项发生减值的，计提减值准备：①债务人发生严重的财务困难；②债务人违反合同条款（如偿付利息或本金发生违约或逾期等）；③债务人很可能倒闭或进行其他财务重组；④其他表明应收款项发生减值的客观依据。

(2) 坏账准备的计提方法

① 单项金额重大并单项计提坏账准备的应收款项坏账准备的确认标准、计提方法

本公司将单项金额大于 2,000 万元的应收账款、单项金额大于 1,000 万元的其他应收款确认为单项金额重大的应收款项。

本公司对单项金额重大的应收款项单独进行减值测试，单独测试未发生减值的金融资产，包括在具有类似信用风险特征的金融资产组合中进行减值测试。单项测试已确认减值损失的应收款项，不再包括在具有类似信用风险特征的应收款项组合中进行减值测试。

② 按信用风险组合计提坏账准备的应收款项的确定依据、坏账准备计提方法

A. 信用风险特征组合的确定依据

本公司对单项金额不重大以及金额重大但单项测试未发生减值的应收款项，按信用风险特征的相似性和相关性对金融资产进行分组。这些信用风险通常反映债务人按照该等资产的合同条款偿还所有到期金额的能力，并且与被检查资产的未来现金流量测算相关。

不同组合的确定依据：

项目	确定组合的依据
账龄组合	以应收款项的账龄为信用风险特征划分组合
本公司内关联方组合	以与债务人是否为本公司内部关联关系为信用风险特征划分组合

B. 根据信用风险特征组合确定的坏账准备计提方法

按组合方式实施减值测试时，坏账准备金额系根据应收款项组合结构及类似信用风险特征（债务人根据合同条款偿还欠款的能力）按历史损失经验及目前经济状况与预计应收款项组合中已经存在的损失评估确定。

不同组合计提坏账准备的计提方法：

项 目	计提方法
账龄组合	账龄分析法
本公司内关联方组合	单独进行减值测试，如不存在减值的，不计提坏账准备

组合中，采用账龄分析法计提坏账准备的组合计提方法

账 龄	应收账款计提比例（%）	其他应收计提比例（%）
1 年以内（含 1 年，下同）	2	2
1-2 年	5	5
2-3 年	20	20
3-4 年	50	50
4-5 年	50	50
5 年以上	100	100

③ 单项金额虽不重大但单项计提坏账准备的应收款项

本公司对于单项金额虽不重大但具备以下特征的应收款项，单独进行减值测试，有客观证据表明其发生了减值的，根据其未来现金流量现值低于其账面价值的差额，确认减值损失，计提坏账准备：

- A. 与对方存在争议或涉及诉讼、仲裁的应收款项；
- B. 已有明显迹象表明债务人很可能无法履行还款义务的应收款项。

（3）坏账准备的转回

如有客观证据表明该应收款项价值已恢复，且客观上与确认该损失后发生的事项有关，原确认的减值损失予以转回，计入当期损益。但是，该转回后的账面价值不超过假定不计提减值准备情况下该应收款项在转回日的摊余成本。

11、存货

（1）存货的分类

本公司存货分为非房地产存货和房地产存货两大类。非房地产存货包括原材料、半成品、库存商品、发出商品、周转材料等；房地产存货主要包括在建开发产品（开

发成本)、已完工开发产品等。

①已完工开发产品是指已建成、待出售的物业。

②在建开发产品(开发成本)是指尚未建成、以出售为开发目的的物业。

(2) 存货取得和发出的计价方法

存货在取得时按实际成本计价, 存货成本包括采购成本、加工成本和其他成本。领用和发出时按移动加权平均法计价; 库存商品以计划成本核算, 对库存商品的计划成本和实际成本之间的差异, 通过成本差异科目核算, 并按期结转发出存货应负担的成本差异, 将计划成本调整为实际成本。

房地产存货按成本进行初始计量, 开发产品的成本包括土地出让金、基础配套设施支出、建筑安装工程支出、开发项目完工之前所发生的借款费用及开发过程中的其他相关费用。

①公共配套设施按实际成本计入开发成本, 完工时摊销转入住宅等可售物业的成本, 但如具有经营价值且本公司拥有收益权的配套设施并能单独出售和计量的计入“投资性房地产”。

②为开发房地产物业而发生的借款费用的会计政策详见附注四、16 “借款费用”计价。

(3) 存货可变现净值的确认和跌价准备的计提方法

可变现净值是指在日常活动中, 存货的估计售价减去至完工时估计将要发生的成本、估计的销售费用以及相关税费后的金额。在确定存货的可变现净值时, 以取得的确凿证据为基础, 同时考虑持有存货的目的以及资产负债表日后事项的影响。

在资产负债表日, 存货按照成本与可变现净值孰低计量。当其可变现净值低于成本时, 提取存货跌价准备。存货跌价准备按单个存货项目的成本高于其可变现净值的差额提取。

计提存货跌价准备后, 如果以前减记存货价值的影响因素已经消失, 导致存货的可变现净值高于其账面价值的, 在原已计提的存货跌价准备金额内予以转回, 转回的金额计入当期损益。

(4) 存货的盘存制度为永续盘存制。

(5) 低值易耗品和包装物的摊销方法

低值易耗品于领用时按一次摊销法摊销; 包装物于领用时按一次摊销法/分次摊销法摊销。

12、长期股权投资

本部分所指的长期股权投资是指本公司对被投资单位具有控制、共同控制或重大影响的长期股权投资。本公司对被投资单位不具有控制、共同控制或重大影响的长期

股权投资，作为可供出售金融资产或以公允价值计量且其变动计入当期损益的金融资产核算，其会计政策详见附注四、9“金融工具”。

共同控制，是指本公司按照相关约定对某项安排所共有的控制，并且该安排的相关活动必须经过分享控制权的参与方一致同意后才能决策。重大影响，是指本公司对被投资单位的财务和经营政策有参与决策的权力，但并不能够控制或者与其他方一起共同控制这些政策的制定。

（1）投资成本的确定

对于同一控制下的企业合并取得的长期股权投资，在合并日按照被合并方所有者权益在最终控制方合并财务报表中的账面价值的份额作为长期股权投资的初始投资成本。长期股权投资初始投资成本与支付的现金、转让的非现金资产以及所承担债务账面价值之间的差额，调整资本公积；资本公积不足冲减的，调整留存收益。以发行权益性证券作为合并对价的，在合并日按照被合并方所有者权益在最终控制方合并财务报表中的账面价值的份额作为长期股权投资的初始投资成本，按照发行股份的面值总额作为股本，长期股权投资初始投资成本与所发行股份面值总额之间的差额，调整资本公积；资本公积不足冲减的，调整留存收益。

对于非同一控制下的企业合并取得的长期股权投资，在购买日按照合并成本作为长期股权投资的初始投资成本，合并成本包括包括购买方付出的资产、发生或承担的负债、发行的权益性证券的公允价值之和。

合并方或购买方为企业合并发生的审计、法律服务、评估咨询等中介费用以及其他相关管理费用，于发生时计入当期损益。

除企业合并形成的长期股权投资外的其他股权投资，按成本进行初始计量，该成本视长期股权投资取得方式的不同，分别按照本公司实际支付的现金购买价款、本公司发行的权益性证券的公允价值、投资合同或协议约定的价值、非货币性资产交换交易中换出资产的公允价值或原账面价值、该项长期股权投资自身的公允价值等方式确定。与取得长期股权投资直接相关的费用、税金及其他必要支出也计入投资成本。

（2）后续计量及损益确认方法

对被投资单位具有共同控制（构成共同经营者除外）或重大影响的长期股权投资，采用权益法核算。此外，公司财务报表采用成本法核算能够对被投资单位实施控制的长期股权投资。

① 成本法核算的长期股权投资

采用成本法核算时，长期股权投资按初始投资成本计价，追加或收回投资调整长期股权投资的成本。除取得投资时实际支付的价款或者对价中包含的已宣告但尚未发放的现金股利或者利润外，当期投资收益按照享有被投资单位宣告发放的现金股利或

利润确认。

② 权益法核算的长期股权投资

采用权益法核算时，长期股权投资的初始投资成本大于投资时应享有被投资单位可辨认净资产公允价值份额的，不调整长期股权投资的初始投资成本；初始投资成本小于投资时应享有被投资单位可辨认净资产公允价值份额的，其差额计入当期损益，同时调整长期股权投资的成本。

采用权益法核算时，按照应享有或应分担的被投资单位实现的净损益和其他综合收益的份额，分别确认投资收益和其他综合收益，同时调整长期股权投资的账面价值；按照被投资单位宣告分派的利润或现金股利计算应享有的部分，相应减少长期股权投资的账面价值；对于被投资单位除净损益、其他综合收益和利润分配以外所有者权益的其他变动，调整长期股权投资的账面价值并计入资本公积。在确认应享有被投资单位净损益的份额时，以取得投资时被投资单位各项可辨认资产等的公允价值为基础，对被投资单位的净利润进行调整后确认。被投资单位采用的会计政策及会计期间与本公司不一致的，按照本公司的会计政策及会计期间对被投资单位的财务报表进行调整，并据以确认投资收益和其他综合收益。对于本公司与联营企业及合营企业之间发生的交易，投出或出售的资产不构成业务的，未实现内部交易损益按照享有的比例计算归属于本公司的部分予以抵销，在此基础上确认投资损益。但本公司与被投资单位发生的未实现内部交易损失，属于所转让资产减值损失的，不予以抵销。

在确认应分担被投资单位发生的净亏损时，以长期股权投资的账面价值和其他实质上构成对被投资单位净投资的长期权益减记至零为限。此外，如本公司对被投资单位负有承担额外损失的义务，则按预计承担的义务确认预计负债，计入当期投资损失。被投资单位以后期间实现净利润的，本公司在收益分享额弥补未确认的亏损分担额后，恢复确认收益分享额。

对于本公司首次执行新会计准则之前已经持有的对联营企业和合营企业的长期股权投资，如存在与该投资相关的股权投资借方差额，按原剩余期限直线摊销的金额计入当期损益。

③ 收购少数股权

在编制合并财务报表时，因购买少数股权新增的长期股权投资与按照新增持股比例计算应享有子公司自购买日（或合并日）开始持续计算的净资产份额之间的差额，调整资本公积，资本公积不足冲减的，调整留存收益。

④ 处置长期股权投资

在合并财务报表中，母公司在不丧失控制权的情况下部分处置对子公司的长期股权投资，处置价款与处置长期股权投资相对应享有子公司净资产的差额计入股东权益；

母公司部分处置对子公司的长期股权投资导致丧失对子公司控制权的，按本附注四、5、（2）“合并财务报表编制的方法”中所述的相关会计政策处理。

其他情形下的长期股权投资处置，对于处置的股权，其账面价值与实际取得价款的差额，计入当期损益。

采用权益法核算的长期股权投资，处置后的剩余股权仍采用权益法核算的，在处置时将原计入所有者权益的其他综合收益部分按相应的比例采用与被投资单位直接处置相关资产或负债相同的基础进行会计处理。因被投资方除净损益、其他综合收益和利润分配以外的其他所有者权益变动而确认的所有者权益，按比例结转入当期损益。

采用成本法核算的长期股权投资，处置后剩余股权仍采用成本法核算的，其在取得对被投资单位的控制之前因采用权益法核算或金融工具确认和计量准则核算而确认的其他综合收益，采用与被投资单位直接处置相关资产或负债相同的基础进行会计处理，并按比例结转当期损益；因采用权益法核算而确认的被投资单位净资产中除净损益、其他综合收益和利润分配以外的其他所有者权益变动按比例结转当期损益。

本公司因处置部分股权投资丧失了对被投资单位的控制的，在编制个别财务报表时，处置后的剩余股权能够对被投资单位实施共同控制或施加重大影响的，改按权益法核算，并对该剩余股权视同自取得时即采用权益法核算进行调整；处置后的剩余股权不能对被投资单位实施共同控制或施加重大影响的，改按金融工具确认和计量准则的有关规定进行会计处理，其在丧失控制之日的公允价值与账面价值之间的差额计入当期损益。对于本公司取得对被投资单位的控制之前，因采用权益法核算或金融工具确认和计量准则核算而确认的其他综合收益，在丧失对被投资单位控制时采用与被投资单位直接处置相关资产或负债相同的基础进行会计处理，因采用权益法核算而确认的被投资单位净资产中除净损益、其他综合收益和利润分配以外的其他所有者权益变动在丧失对被投资单位控制时结转入当期损益。其中，处置后的剩余股权采用权益法核算的，其他综合收益和其他所有者权益按比例结转；处置后的剩余股权改按金融工具确认和计量准则进行会计处理的，其他综合收益和其他所有者权益全部结转。

本公司因处置部分股权投资丧失了对被投资单位的共同控制或重大影响的，处置后的剩余股权改按金融工具确认和计量准则核算，其在丧失共同控制或重大影响之日的公允价值与账面价值之间的差额计入当期损益。原股权投资因采用权益法核算而确认的其他综合收益，在终止采用权益法核算时采用与被投资单位直接处置相关资产或负债相同的基础进行会计处理，因被投资方除净损益、其他综合收益和利润分配以外的其他所有者权益变动而确认的所有者权益，在终止采用权益法时全部转入当期投资收益。

本公司通过多次交易分步处置对子公司股权投资直至丧失控制权，如果上述交易属于一揽子交易的，将各项交易作为一项处置子公司股权投资并丧失控制权的交易进

行会计处理，在丧失控制权之前每一次处置价款与所处置的股权对应的长期股权投资账面价值之间的差额，先确认为其他综合收益，到丧失控制权时再一并转入丧失控制权的当期损益。

13、投资性房地产

投资性房地产是指为赚取租金或资本增值，或两者兼有而持有的房地产。包括已出租的土地使用权、持有并准备增值后转让的土地使用权、已出租的建筑物等。此外，对于本公司持有以备经营出租的空置建筑物，若董事会（或类似机构）作出书面决议，明确表示将其用于经营出租且持有意图短期内不再发生变化的，也作为投资性房地产列报。

投资性房地产按成本进行初始计量。与投资性房地产有关的后续支出，如果与该资产有关的经济利益很可能流入且其成本能可靠地计量，则计入投资性房地产成本。其他后续支出，在发生时计入当期损益。

本公司采用成本模式对投资性房地产进行后续计量，并按照与房屋建筑物或土地使用权一致的政策进行折旧或摊销。

投资性房地产的减值测试方法和减值准备计提方法详见附注四、19“长期资产减值”。

自用房地产或存货转换为投资性房地产或投资性房地产转换为自用房地产时，按转换前的账面价值作为转换后的入账价值。

投资性房地产的用途改变为自用时，自改变之日起，将该投资性房地产转换为固定资产或无形资产。自用房地产的用途改变为赚取租金或资本增值时，自改变之日起，将固定资产或无形资产转换为投资性房地产。发生转换时，转换为采用成本模式计量的投资性房地产的，以转换前的账面价值作为转换后的入账价值；转换为以公允价值模式计量的投资性房地产的，以转换日的公允价值作为转换后的入账价值。

当投资性房地产被处置、或者永久退出使用且预计不能从其处置中取得经济利益时，终止确认该项投资性房地产。投资性房地产出售、转让、报废或毁损的处置收入扣除其账面价值和相关税费后计入当期损益。

14、固定资产

(1) 固定资产确认条件

固定资产是指为生产商品、提供劳务、出租或经营管理而持有的，使用寿命超过一个会计年度的有形资产。固定资产仅在与有关的经济利益很可能流入本公司，且其成本能够可靠地计量时才予以确认。固定资产按成本并考虑预计弃置费用因素的影响进行初始计量。

(2) 各类固定资产的折旧方法

固定资产从达到预定可使用状态的次月起，采用年限平均法在使用寿命内计提折旧。各类固定资产的使用寿命、预计净残值和年折旧率如下：

类别	折旧方法	折旧年限（年）	残值率（%）	年折旧率（%）
房屋及建筑物	年限平均法	20-40	10.00	2.25-4.50
机器设备	年限平均法	10	10.00	9.00
电子设备	年限平均法	5	10.00	18.00
运输设备	年限平均法	5	10.00	18.00
其他设备	年限平均法	5	10.00	18.00

预计净残值是指假定固定资产预计使用寿命已满并处于使用寿命终了时的预期状态，本公司目前从该项资产处置中获得的扣除预计处置费用后的金额。

（3）固定资产的减值测试方法及减值准备计提方法

固定资产的减值测试方法和减值准备计提方法详见附注四、19“长期资产减值”。

（4）融资租入固定资产的认定依据及计价方法

融资租赁为实质上转移了与资产所有权有关的全部风险和报酬的租赁，其所有权最终可能转移，也可能不转移。以融资租赁方式租入的固定资产采用与自有固定资产一致的政策计提租赁资产折旧。能够合理确定租赁期届满时取得租赁资产所有权的在租赁资产使用寿命内计提折旧，无法合理确定租赁期届满能够取得租赁资产所有权的，在租赁期与租赁资产使用寿命两者中较短的期间内计提折旧。

（5）其他说明

与固定资产有关的后续支出，如果与该固定资产有关的经济利益很可能流入且其成本能可靠地计量，则计入固定资产成本，并终止确认被替换部分的账面价值。除此以外的其他后续支出，在发生时计入当期损益。

当固定资产处于处置状态或预期通过使用或处置不能产生经济利益时，终止确认该固定资产。固定资产出售、转让、报废或毁损的处置收入扣除其账面价值和相关税费后的差额计入当期损益。

本公司至少于年度终了对固定资产的使用寿命、预计净残值和折旧方法进行复核，如发生改变则作为会计估计变更处理。

15、在建工程

在建工程成本按实际工程支出确定，包括在建期间发生的各项工程支出工程达到预定可使用状态前的资本化的借款费用以及其他相关费用等。在建工程在达到预定可使用状态后结转为固定资产。

在建工程的减值测试方法和减值准备计提方法详见附注四、19“长期资产减

值”。

16、借款费用

借款费用包括借款利息、折价或溢价的摊销、辅助费用以及因外币借款而发生的汇兑差额等。可直接归属于符合资本化条件的资产的购建或者生产的借款费用，在资产支出已经发生、借款费用已经发生、为使资产达到预定可使用或可销售状态所必要的购建或生产活动已经开始时，开始资本化；构建或者生产的符合资本化条件的资产达到预定可使用状态或者可销售状态时，停止资本化。其余借款费用在发生当期确认为费用。

专门借款当期实际发生的利息费用，减去尚未动用的借款资金存入银行取得的利息收入或进行暂时性投资取得的投资收益后的金额予以资本化；一般借款根据累计资产支出超过专门借款部分的资产支出加权平均数乘以所占用一般借款的资本化率，确定资本化金额。资本化率根据一般借款的加权平均利率计算确定。

资本化期间内，外币专门借款的汇兑差额全部予以资本化；外币一般借款的汇兑差额计入当期损益。

符合资本化条件的资产指需要经过相当长时间的购建或者生产活动才能达到预定可使用或可销售状态的固定资产、投资性房地产和存货等资产。

如果符合资本化条件的资产在购建或生产过程中发生非正常中断、并且中断时间连续超过 3 个月的，暂停借款费用的资本化，直至资产的购建或生产活动重新开始。

17、无形资产

(1) 无形资产

无形资产是指本公司拥有或者控制的没有实物形态的可辨认非货币性资产。

无形资产按成本进行初始计量。与无形资产有关的支出，如果相关的经济利益很可能流入本公司且其成本能可靠地计量，则计入无形资产成本。除此以外的其他项目的支出，在发生时计入当期损益。

取得的土地使用权通常作为无形资产核算。自行开发建造厂房等建筑物，相关的土地使用权支出和建筑物建造成本则分别作为无形资产和固定资产核算。如为外购的房屋及建筑物，则将有关价款在土地使用权和建筑物之间进行分配，难以合理分配的，全部作为固定资产处理。

使用寿命有限的无形资产自可供使用时起，对其原值减去预计净残值和已计提的减值准备累计金额在其预计使用寿命内采用直线法分期平均摊销。使用寿命不确定的无形资产不予摊销。

期末，对使用寿命有限的无形资产的使用寿命和摊销方法进行复核，如发生变更则作为会计估计变更处理。此外，还对使用寿命不确定的无形资产的使用寿命进行复核，

如果有证据表明该无形资产为企业带来经济利益的期限是可预见的，则估计其使用寿命并按照使用寿命有限的无形资产的摊销政策进行摊销。

（2）研究与开发支出

本公司内部研究开发项目的支出分为研究阶段支出与开发阶段支出。

研究阶段的支出，于发生时计入当期损益。

开发阶段的支出同时满足下列条件的，确认为无形资产，不能满足下述条件的开发阶段的支出计入当期损益：

- ① 完成该无形资产以使其能够使用或出售在技术上具有可行性；
- ② 具有完成该无形资产并使用或出售的意图；
- ③ 无形资产产生经济利益的方式，包括能够证明运用该无形资产生产的产品存在市场或无形资产自身存在市场，无形资产将在内部使用的，能够证明其有用性；
- ④ 有足够的技术、财务资源和其他资源支持，以完成该无形资产的开发，并有能力使用或出售该无形资产；
- ⑤ 归属于该无形资产开发阶段的支出能够可靠地计量。

无法区分研究阶段支出和开发阶段支出的，将发生的研发支出全部计入当期损益。

（3）无形资产的减值测试方法及减值准备计提方法

无形资产的减值测试方法和减值准备计提方法详见附注四、19“长期资产减值”。

18、长期待摊费用

长期待摊费用为已经发生但应由报告期和以后各期负担的分摊期限在一年以上的各项费用。长期待摊费用在预计受益期间按直线法摊销。

19、长期资产减值

对于固定资产、在建工程、使用寿命有限的无形资产、以成本模式计量的投资性房地产及对子公司、合营企业、联营企业的长期股权投资等非流动非金融资产，本公司于资产负债表日判断是否存在减值迹象。如存在减值迹象的，则估计其可收回金额，进行减值测试。商誉、使用寿命不确定的无形资产和尚未达到可使用状态的无形资产，无论是否存在减值迹象，每年均进行减值测试。

减值测试结果表明资产的可收回金额低于其账面价值的，按其差额计提减值准备并计入减值损失。可收回金额为资产的公允价值减去处置费用后的净额与资产预计未来现金流量的现值两者之间的较高者。资产的公允价值根据公平交易中销售协议价格确定；不存在销售协议但存在资产活跃市场的，公允价值按照该资产的买方出价确定；不存在销售协议和资产活跃市场的，则以可获取的最佳信息为基础估计资产的公允价值。处置费用包括与资产处置有关的法律费用、相关税费、搬运费以及为使资产达到可销售状态所发生的直接费用。资产预计未来现金流量的现值，按照资产在持续使用

过程中和最终处置时所产生的预计未来现金流量，选择恰当的折现率对其进行折现后的金额加以确定。资产减值准备按单项资产为基础计算并确认，如果难以对单项资产的可收回金额进行估计的，以该资产所属的资产组确定资产组的可收回金额。资产组是能够独立产生现金流入的最小资产组合。

在财务报表中单独列示的商誉，在进行减值测试时，将商誉的账面价值分摊至预期从企业合并的协同效应中受益的资产组或资产组组合。测试结果表明包含分摊的商誉的资产组或资产组组合的可收回金额低于其账面价值的，确认相应的减值损失。减值损失金额先抵减分摊至该资产组或资产组组合的商誉的账面价值，再根据资产组或资产组组合中除商誉以外的其他各项资产的账面价值所占比重，按比例抵减其他各项资产的账面价值。

上述资产减值损失一经确认，以后期间不予转回价值得以恢复的部分。

20、职工薪酬

本公司职工薪酬主要包括短期职工薪酬、离职后福利、辞退福利以及其他长期职工福利。其中：

短期薪酬主要包括工资、奖金、津贴和补贴、职工福利费、医疗保险费、生育保险费、工伤保险费、住房公积金、工会经费和职工教育经费、非货币性福利等。本公司在职工为本公司提供服务的会计期间将实际发生的短期职工薪酬确认为负债，并计入当期损益或相关资产成本。其中非货币性福利按公允价值计量。

离职后福利主要包括设定提存计划及设定受益计划。其中设定提存计划主要包括基本养老保险、失业保险以及年金等，相应的应缴存金额于发生时计入相关资产成本或当期损益。本公司的设定受益计划，具体为内部退养计划。本公司根据预期累计福利单位法，采用无偏且相互一致的精算假设对有关人口统计变量和财务变量等作出估计，计量设定受益计划所产生的义务，并确定相关义务的归属期间。于资产负债表日，本公司将设定受益计划所产生的义务按现值列示，并将当期服务成本计入当期损益。

在职工劳动合同到期之前解除与职工的劳动关系，或为鼓励职工自愿接受裁减而提出给予补偿的建议，在本公司不能单方面撤回因解除劳动关系计划或裁减建议所提供的辞退福利时，和本公司确认与涉及支付辞退福利的重组相关的成本两者孰早日，确认辞退福利产生的职工薪酬负债，并计入当期损益。但辞退福利预期在年度报告期结束后十二个月不能完全支付的，按照其他长期职工薪酬处理。

职工内部退休计划采用上述辞退福利相同的原则处理。本公司将自职工停止提供服务日至正常退休日的期间拟支付的内退人员工资和缴纳的社会保险费等，在符合预计负债确认条件时，计入当期损益（辞退福利）。

本公司向职工提供的其他长期职工福利，符合设定提存计划的，按照设定提存计

划进行会计处理，除此之外按照设定收益计划进行会计处理。

21、预计负债

当与或有事项相关的义务同时符合以下条件，确认为预计负债：（1）该义务是本公司承担的现时义务；（2）履行该义务很可能导致经济利益流出；（3）该义务的金额能够可靠地计量。

在资产负债表日，考虑与或有事项有关的风险、不确定性和货币时间价值等因素，按照履行相关现时义务所需支出的最佳估计数对预计负债进行计量。

如果清偿预计负债所需支出全部或部分预期由第三方补偿的，补偿金额在基本确定能够收到时，作为资产单独确认，且确认的补偿金额不超过预计负债的账面价值。

22、收入

（1）商品销售收入

在已将商品所有权上的主要风险和报酬转移给买方，既没有保留通常与所有权相联系的继续管理权，也没有对已售商品实施有效控制，收入的金额能够可靠地计量，相关的经济利益很可能流入企业，相关的已发生或将发生的成本能够可靠地计量时，确认商品销售收入的实现。对于 FOB 出口，在商品交至购货方委托的承运方后确认收入实现；对于 CIF 出口则在货物交至购货方码头时确认收入实现。

（2）提供劳务收入

在提供劳务交易的结果能够可靠估计的情况下，于资产负债表日按照完工百分比法确认提供的劳务收入。劳务交易的完工进度按已经提供的劳务占应提供劳务总量的比例确定。

提供劳务交易的结果能够可靠估计是指同时满足：①收入的金额能够可靠地计量；②相关的经济利益很可能流入企业；③交易的完工程度能够可靠地确定；④交易中已发生和将发生的成本能够可靠地计量。

如果提供劳务交易的结果不能够可靠估计，则按已经发生并预计能够得到补偿的劳务成本金额确认提供的劳务收入，并将已发生的劳务成本作为当期费用。已经发生的劳务成本如预计不能得到补偿的，则不确认收入。

本公司与其他企业签订的合同或协议包括销售商品和提供劳务时，如销售商品部分和提供劳务部分能够区分并单独计量的，将销售商品部分和提供劳务部分分别处理；如销售商品部分和提供劳务部分不能够区分，或虽能区分但不能够单独计量的，将该合同全部作为销售商品处理。

（3）房地产销售收入的确认方法

签订了销售合同，房地产已完工验收合格，并达到销售合同约定的可交付使用条件，同时房款已按销售合同约定全部收清时确认销售收入的实现。

(4) 使用费收入

根据有关合同或协议，按权责发生制确认收入。

(5) 利息收入

按照他人使用本公司货币资金的时间和实际利率计算确定。

(6) 物业出租收入

物业出租收入的确认方法详见本附注四、25。

23、政府补助

政府补助是指本公司从政府无偿取得货币性资产和非货币性资产，不包括政府作为所有者投入的资本。政府补助分为与资产相关的政府补助和与收益相关的政府补助。

政府补助为货币性资产的，按照收到或应收的金额计量。政府补助为非货币性资产的，按照公允价值计量；公允价值不能够可靠取得的，按照名义金额计量。按照名义金额计量的政府补助，直接计入当期损益。

与资产相关的政府补助，确认为递延收益，并在相关资产的使用寿命内平均分配计入当期损益。与收益相关的政府补助，用于补偿以后期间的相关费用和损失的，确认为递延收益，并在确认相关费用的期间计入当期损益；用于补偿已经发生的相关费用和损失的，直接计入当期损益。

已确认的政府补助需要返还时，存在相关递延收益余额的，冲减相关递延收益账面余额，超出部分计入当期损益；不存在相关递延收益的，直接计入当期损益。

24、递延所得税资产/递延所得税负债

(1) 当期所得税

资产负债表日，对于当期和以前期间形成的当期所得税负债（或资产），以按照税法规定计算的预期应交纳（或返还）的所得税金额计量。计算当期所得税费用所依据的应纳税所得额系根据有关税法规定对本年度税前会计利润作相应调整后计算得出。

(2) 递延所得税资产及递延所得税负债

某些资产、负债项目的账面价值与其计税基础之间的差额，以及未作为资产和负债确认但按照税法规定可以确定其计税基础的项目的账面价值与计税基础之间的差额产生的暂时性差异，采用资产负债表债务法确认递延所得税资产及递延所得税负债。

与商誉的初始确认有关，以及与既不是企业合并、发生时也不影响会计利润和应纳税所得额（或可抵扣亏损）的交易中产生的资产或负债的初始确认有关的应纳税暂时性差异，不予确认有关的递延所得税负债。此外，对与子公司、联营企业及合营企业投资相关的应纳税暂时性差异，如果本公司能够控制暂时性差异转回的时间，而且该暂时性差异在可预见的未来很可能不会转回，也不予确认有关的递延所得税负债。

除上述例外情况，本公司确认其他所有应纳税暂时性差异产生的递延所得税负债。

与既不是企业合并、发生时也不影响会计利润和应纳税所得额（或可抵扣亏损）的交易中产生的资产或负债的初始确认有关的可抵扣暂时性差异，不予确认有关的递延所得税资产。此外，对与子公司、联营企业及合营企业投资相关的可抵扣暂时性差异，如果暂时性差异在可预见的未来不是很可能转回，或者未来不是很可能获得用来抵扣可抵扣暂时性差异的应纳税所得额，不予确认有关的递延所得税资产。除上述例外情况，本公司以很可能取得用来抵扣可抵扣暂时性差异的应纳税所得额为限，确认其他可抵扣暂时性差异产生的递延所得税资产。

对于能够结转以后年度的可抵扣亏损和税款抵减，以很可能获得用来抵扣可抵扣亏损和税款抵减的未来应纳税所得额为限，确认相应的递延所得税资产。

资产负债表日，对于递延所得税资产和递延所得税负债，根据税法规定，按照预期收回相关资产或清偿相关负债期间的适用税率计量。

于资产负债表日，对递延所得税资产的账面价值进行复核，如果未来很可能无法获得足够的应纳税所得额用以抵扣递延所得税资产的利益，则减记递延所得税资产的账面价值。在很可能获得足够的应纳税所得额时，减记的金额予以转回。

（3）所得税费用

所得税费用包括当期所得税和递延所得税。

除确认为其他综合收益或直接计入股东权益的交易和事项相关的当期所得税和递延所得税计入其他综合收益或股东权益，以及企业合并产生的递延所得税调整商誉的账面价值外，其余当期所得税和递延所得税费用或收益计入当期损益。

（4）所得税的抵销

当拥有以净额结算的法定权利，且意图以净额结算或取得资产、清偿负债同时进行，本公司当期所得税资产及当期所得税负债以抵销后的净额列报。

当拥有以净额结算当期所得税资产及当期所得税负债的法定权利，且递延所得税资产及递延所得税负债是与同一税收征管部门对同一纳税主体征收的所得税相关或者是对不同的纳税主体相关，但在未来每一具有重要性的递延所得税资产及负债转回的期间内，涉及的纳税主体意图以净额结算当期所得税资产和负债或是同时取得资产、清偿负债时，本公司递延所得税资产及递延所得税负债以抵销后的净额列报。

25、租赁

融资租赁为实质上转移了与资产所有权有关的全部风险和报酬的租赁，其所有权最终可能转移，也可能不转移。融资租赁以外的其他租赁为经营租赁。

（1）本公司作为承租人记录经营租赁业务

经营租赁的租金支出在租赁期内的各个期间按直线法计入相关资产成本或当期损

益。初始直接费用计入当期损益。或有租金于实际发生时计入当期损益。

(2) 本公司作为出租人记录经营租赁业务

经营租赁的租金收入在租赁期内的各个期间按直线法确认为当期损益。对金额较大的初始直接费用于发生时予以资本化，在整个租赁期间内按照与确认租金收入相同的基础分期计入当期损益；其他金额较小的初始直接费用于发生时计入当期损益。或有租金于实际发生时计入当期损益。

(3) 本公司作为承租人记录融资租赁业务

于租赁期开始日，将租赁开始日租赁资产的公允价值与最低租赁付款额现值两者中较低者作为租入资产的入账价值，将最低租赁付款额作为长期应付款的入账价值，其差额作为未确认融资费用。此外，在租赁谈判和签订租赁合同过程中发生的，可归属于租赁项目的初始直接费用也计入租入资产价值。最低租赁付款额扣除未确认融资费用后的余额分别长期负债和一年内到期的长期负债列示。

未确认融资费用在租赁期内采用实际利率法计算确认当期的融资费用。或有租金于实际发生时计入当期损益。

(4) 本公司作为出租人记录融资租赁业务

于租赁期开始日，将租赁开始日最低租赁收款额与初始直接费用之和作为应收融资租赁款的入账价值，同时记录未担保余值；将最低租赁收款额、初始直接费用及未担保余值之和与其现值之和的差额确认为未实现融资收益。应收融资租赁款扣除未实现融资收益后的余额分别长期债权和一年内到期的长期债权列示。

未实现融资收益在租赁期内采用实际利率法计算确认当期的融资收入。或有租金于实际发生时计入当期损益。

26、重要会计政策、会计估计的变更

(1) 会计政策变更

①因执行新企业会计准则导致的会计政策变更

2014年初，财政部分别以财会[2014]6号、7号、8号、10号、11号、14号及16号发布了《企业会计准则第39号——公允价值计量》、《企业会计准则第30号——财务报表列报（2014年修订）》、《企业会计准则第9号——职工薪酬（2014年修订）》、《企业会计准则第33号——合并财务报表（2014年修订）》、《企业会计准则第40号——合营安排》、《企业会计准则第2号——长期股权投资（2014年修订）》及《企业会计准则第41号——在其他主体中权益的披露》，要求自2014年7月1日起在所有执行企业会计准则的企业范围内施行，鼓励在境外上市的企业提前执行。同时，财政部以财会[2014]23号发布了《企业会计准则第37号——金融工具列报（2014年修订）》（以下简称“金融工具列报准则”），要求在2014年年度及以后期间的财务报

告中按照该准则的要求对金融工具进行列报。

本公司于 2014 年 7 月 1 日开始执行前述除金融工具列报准则以外的 7 项新颁布或修订的企业会计准则，在编制 2014 年年度财务报告时开始执行金融工具列报准则，并根据各准则衔接要求进行了调整，对当期和列报前期财务报表项目及金额的影响如下：

准则名称	会计政策变更的内容及其对本公司的影响说明	对 2014 年 1 月 1 日/2013 年度相关财务报表项目的影响金额	
		项目名称	影响金额 增加+/减少-
《企业会计准则第 2 号——长期股权投资》	按照《企业会计准则第 2 号——长期股权投资（2014 年修订）》及应用指南的相关规定	长期股权投资	- 10,138,027.92
		可供出售金融资产	+ 10,953,000.00
		资本公积	+40,003,745.04
		未分配利润	-32,552,764.33
		少数股东权益	-6,636,008.63
		投资收益	-1,465,555.51
《企业会计准则第 30 号——财务报表列报》	按照《企业会计准则第 30 号——财务报表列报（2014 年修订）》及应用指南的相关规定	外币报表折算差额	-16,179,316.17
		其他综合收益	+16,179,316.17
		递延收益	+131,658,369.11
		其他非流动负债	-131,658,369.11

（2）会计估计变更

本公司报告期内无会计估计变更事项。

27、重大会计判断和估计

本公司在运用会计政策过程中，由于经营活动内在的不确定性，本公司需要对无法准确计量的报表项目的账面价值进行判断、估计和假设。这些判断、估计和假设是基于本公司管理层过去的历史经验，并在考虑其他相关因素的基础上做出的。这些判

断、估计和假设会影响收入、费用、资产和负债的报告金额以及资产负债表日或有负债的披露。然而，这些估计的不确定性所导致的实际结果可能与本公司管理层当前的估计存在差异，进而造成对未来受影响的资产或负债的账面金额进行重大调整。

本公司对前述判断、估计和假设在持续经营的基础上进行定期复核，会计估计的变更仅影响变更当期的，其影响数在变更当期予以确认；既影响变更当期又影响未来期间的，其影响数在变更当期和未来期间予以确认。

于资产负债表日，本公司需对财务报表项目金额进行判断、估计和假设的重要领域如下：

（1）租赁的归类

本公司根据《企业会计准则第 21 号——租赁》的规定，将租赁归类为经营租赁和融资租赁，在进行归类时，管理层需要对是否已将与租出资产所有权有关的全部风险和报酬实质上转移给承租人，或者本公司是否已经实质上承担与租入资产所有权有关的全部风险和报酬，作出分析和判断。

（2）坏账准备计提

本公司根据应收款项的会计政策，采用备抵法核算坏账损失。应收账款减值是基于评估应收账款的可收回性。鉴定应收账款减值要求管理层的判断和估计。实际的结果与原先估计的差异将在估计被改变的期间影响应收账款的账面价值及应收账款坏账准备的计提或转回。

（3）存货跌价准备

本公司根据存货会计政策，按照成本与可变现净值孰低计量，对成本高于可变现净值及陈旧和滞销的存货，计提存货跌价准备。存货减值至可变现净值是基于评估存货的可售性及其可变现净值。鉴定存货减值要求管理层在取得确凿证据，并且考虑持有存货的目的、资产负债表日后事项的影响等因素的基础上作出判断和估计。实际的结果与原先估计的差异将在估计被改变的期间影响存货的账面价值及存货跌价准备的计提或转回。

（4）金融工具公允价值

对不存在活跃交易市场的金融工具，本公司通过各种估值方法确定其公允价值。这些估值方法包括贴现现金流模型分析等。估值时本公司需对未来现金流量、信用风险、市场波动率和相关性等方面进行估计，并选择适当的折现率。这些相关假设具有不确定性，其变化会对金融工具的公允价值产生影响。

（5）可供出售金融资产减值

本公司确定可供出售金融资产是否减值在很大程度上依赖于管理层的判断和假设，以确定是否需要在利润表中确认其减值损失。在进行判断和作出假设的过程中，

本公司需评估该项投资的公允价值低于成本的程度和持续期间，以及被投资对象的财务状况和短期业务展望，包括行业状况、技术变革、信用评级、违约率和对手方的风险。

（6）非金融非流动资产减值准备

本公司于资产负债表日对除金融资产之外的非流动资产判断是否存在可能发生减值的迹象。对使用寿命不确定的无形资产，除每年进行的减值测试外，当其存在减值迹象时，也进行减值测试。其他除金融资产之外的非流动资产，当存在迹象表明其账面金额不可收回时，进行减值测试。

当资产或资产组的账面价值高于可收回金额，即公允价值减去处置费用后的净额和预计未来现金流量的现值中的较高者，表明发生了减值。

公允价值减去处置费用后的净额，参考公平交易中类似资产的销售协议价格或可观察到的市场价格，减去可直接归属于该资产处置的增量成本确定。

在预计未来现金流量现值时，需要对该资产（或资产组）的产量、售价、相关经营成本以及计算现值时使用的折现率等作出重大判断。本公司在估计可收回金额时会采用所有能够获得的相关资料，包括根据合理和可支持的假设所作出有关产量、售价和相关经营成本的预测。

本公司至少每年测试商誉是否发生减值。这要求对分配了商誉的资产组或者资产组组合的未来现金流量的现值进行预计。对未来现金流量的现值进行预计时，本公司需要预计未来资产组或者资产组组合产生的现金流量，同时选择恰当的折现率确定未来现金流量的现值。

（7）折旧和摊销

本公司对投资性房地产、固定资产和无形资产在考虑其残值后，在使用寿命内按直线法计提折旧和摊销。本公司定期复核使用寿命，以决定将计入每个报告期的折旧和摊销费用数额。使用寿命是本公司根据对同类资产的以往经验并结合预期的技术更新而确定的。如果以前的估计发生重大变化，则会在未来期间对折旧和摊销费用进行调整。

（8）开发支出

确定资本化的金额时，本公司管理层需要作出有关资产的预计未来现金流量、适用的折现率以及预计受益期间的假设。

（9）递延所得税资产

在很有可能有足够的应纳税利润来抵扣亏损的限度内，本公司就所有未利用的税务亏损确认递延所得税资产。这需要本公司管理层运用大量的判断来估计未来应纳税利润发生的时间和金额，结合纳税筹划策略，以决定应确认的递延所得税资产的金额。

（10）所得税

本公司在正常的经营活动中，有部分交易其最终的税务处理和计算存在一定的不确定性。部分项目是否能够在税前列支需要税收主管机关的审批。如果这些税务事项的最终认定结果同最初估计的金额存在差异，则该差异将对其最终认定期间的当期所得税和递延所得税产生影响。

（11）内部退养福利及补充退休福利

本公司内部退养福利和补充退休福利费用支出及负债的金额依据各种假设条件确定。这些假设条件包括折现率、平均医疗费用增长率、内退人员及离退人员补贴增长率和其他因素。实际结果和假设的差异将在发生时立即确认并计入当年费用。尽管管理层认为已采用了合理假设，但实际经验值及假设条件的变化仍将影响本公司内部退养福利和补充退休福利的费用及负债余额。

（12）预计负债

本公司根据合约条款、现有知识及历史经验，对产品质量保证、预计合同亏损、延迟交货违约金等估计并计提相应准备。在该等或有事项已经形成一项现时义务，且履行该等现时义务很可能导致经济利益流出本公司的情况下，本公司对或有事项按履行相关现时义务所需支出的最佳估计数确认为预计负债。预计负债的确认和计量在很大程度上依赖于管理层的判断。在进行判断过程中本公司需评估该等或有事项相关的风险、不确定性及货币时间价值等因素。

其中，本公司会就出售、维修及改造所售商品向客户提供的售后质量维修承诺预计负债。预计负债时已考虑本公司近期的维修经验数据，但近期的维修经验可能无法反映将来的维修情况。这项准备的任何增加或减少，均可能影响未来年度的损益。

五、税项

1、主要税种及税率

税种	具体税率情况
增值税	应税收入按17%的税率计算销项税，并按扣除当期允许抵扣的进项税额后的差额计缴增值税，欧洲康佳为21%、通信科技为17%、6%，数时达物流为11%、6%。
营业税	按应税营业额的5%计缴营业税。
城市维护建设税	按实际缴纳的流转税的7%计缴，东莞包装、东莞康佳、东莞模塑、博罗康佳、博康精密、旭通达5%。
企业所得税	按应纳税所得额的25%计缴，香港康佳、康电投资、康电贸易为16.5%，万

税种	具体税率情况
	凯达为12.5%，通信科技、精密模具、信息网络、重庆庆佳、安徽康佳、昆山康佳、东莞康佳、东莞模塑、旭通达、安徽同创为15%，美国康佳15%-35%，欧洲康佳31%。
教育费附加	按实际缴纳的流转税的3%计缴。
地方教育费附加	按实际缴纳的流转税的2%计缴。

(1) 根据《财政部环境保护部国家发展改革委工业和信息化部海关总署国家税务总局关于印发〈废弃电器电子产品处理基金征收使用管理办法〉的通知》（财综[2012]34号）、国家税务总局《废弃电器电子产品处理基金征收管理规定》（国家税务总局公告2012年第41号）文件的规定，中华人民共和国境内电器电子产品的生产者从2012年7月1日开始，按照销售数量（受托加工数量）和相应的征收标准缴纳废弃电器电子产品处理基金。按照规定，本公司的缴纳标准为电视机13元/台、电冰箱12元/台、洗衣机7元/台。

(2) 根据国家税务总局《跨地区经营纳税企业所得税征收管理暂行办法》的有关规定，居民企业在中国境内跨地区设立不具有法人资格的营业机构、场所的，该居民企业为汇总纳税企业，实行“统一计算、分级管理、就地预缴、汇总清缴、财政调库”的企业所得税征收管理办法，该办法自2008年1月1日起执行。根据上述办法，本公司所属各地销售分公司自2008年1月1日起，按所属地预缴企业所得税，年终由本公司统一汇算清缴。

(3) 本公司之子公司深圳康佳通信科技有限公司从事品牌费增值服务，根据《财政部、国家税务总局关于在北京等8省市开展交通运输业和部分现代服务业营业税改征增值税试点的通知》（财税[2012]年71号）等相关规定，自2012年11月1日起改为征收增值税，税率为6%。

(4) 本公司之子公司深圳数时达物流服务有限公司从事交通运输服务，根据《财政部、国家税务总局关于在北京等8省市开展交通运输业和部分现代服务业营业税改征增值税试点的通知》（财税[2012]年71号）等相关规定，自2012年9月1日起改为征收增值税，税率为3%。2013年6月1日起，数时达物流取得一般纳税人资格，交通运输收入增值税税率为11%，其他服务收入增值税税率为6%。

2、税收优惠及批文

(1) 2014年9月30日，本公司之子公司深圳康佳通信科技有限公司取得深圳市科技创新委员会、深圳市财政委员会、深圳市国家税务局、深圳市地方税务局联合颁发的高新技术企业证书，证书编号为GR201444201101，有效期为三年，根据相关税收规定，通信科技自2014年起至2016年连续三年享受关于高新技术企业的相关税收优惠政

策，按照15%的优惠税率缴纳企业所得税。

(2) 2014年9月30日，本公司之子公司深圳康佳精密模具制造有限公司取得深圳市科技创新委员会、深圳市财政委员会、深圳市国家税务局、深圳市地方税务局联合颁发的高新技术企业证书，证书编号为GR201444201781，有效期为三年，根据相关税收规定，精密模具自2014年起至2016年连续三年享受关于高新技术企业的相关税收优惠政策，按照15%的优惠税率缴纳企业所得税。

(3) 2013年7月22日本公司之子公司深圳康佳信息网络有限公司取得深圳市科技创新委员会、深圳市财政委员会、深圳市国家税务局、深圳市地方税务局颁发的《高新技术企业证书》，编号为GR201344200179，有效期为三年，根据相关税收规定，信息网络将自2013年起至2015年连续三年享受关于高新技术企业的相关税收优惠政策，按照15%的优惠税率缴纳企业所得税。

(4) 根据《关于深入实施西部大开发战略有关税收政策问题的通知》财税[2011]58号，本公司之子公司重庆庆佳电子有限公司自2011年1月1日至2020年12月31日，按照15%的优惠税率缴纳企业所得税。

(5) 2013年10月14日，本公司之子公司安徽康佳电子有限公司取得安徽省科学技术厅、安徽省财政厅、安徽省国家税务局、安徽省地方税务局联合颁发的高新技术企业证书，证书编号为GR201334000298，有效期为三年，根据相关税收规定，安徽康佳自2013年起至2015年连续三年享受关于高新技术企业的相关税收优惠政策，按照15%的优惠税率缴纳企业所得税。

(6) 2014年8月5日，本公司之子公司昆山康佳电子有限公司取得江苏省科学技术厅、江苏省财政厅、江苏省国家税务局、江苏省地方税务局联合颁发的高新技术企业证书，证书编号为GF201432000413，有效期为三年，根据相关税收规定，昆山康佳自2014年起至2016年连续三年享受关于高新技术企业的相关税收优惠政策，按照15%的优惠税率征收缴纳企业所得税。

(7) 根据科学技术部火炬高新技术产业开发中心颁发《关于广东省2014年第一、二批高新技术企业备案的复函》（国科火字〔2015〕47号）的规定，本公司之子公司东莞康佳电子有限公司已通过全国高新技术企业资格认定，高新技术企业证书编号为GR201444001341，发证日期为2014年10月10日。截至本报告日，东莞康佳尚未收到高新技术企业资格证书，公司认为取得高新技术企业证书并到主管税务机关备案不存在重大不确定性，2014年暂按15%税率计缴企业所得税。

(8) 2012年9月12日，本公司之子公司东莞康佳模具塑胶有限公司取得广东省科学技术厅、广东省财政厅、广东省国家税务局、广东省地方税务局联合颁发的高新技术企业证书，证书编号为GF201244000053，有效期为三年，根据相关税收规定，东莞模塑将自2012年起至2014年连续三年享受关于高新技术企业的相关优惠政策，按照15%

的优惠税率缴纳企业所得税。

(9) 2012年11月26日, 本公司之子公司东莞市旭通达模具塑胶有限公司取得广东省科学技术厅、广东省财政厅、广东省国家税务局、广东省地方税务局联合颁发的高新技术企业证书, 证书编号为GR201244000555, 有效期为三年, 根据相关税收规定, 旭通达自2012年起至2014年连续三年享受关于高新技术企业的相关优惠政策, 按照15%的优惠税率征收企业所得税。

(10) 2012年7月3日, 本公司之子公司安徽康佳同创电器有限公司收到安徽省科学技术厅、安徽省财政厅、安徽省国家税务局、安徽省地方税务局联合颁发的高新技术企业证书, 证书编号为GR201234000074, 有效期为三年, 根据相关税收规定, 安徽同创将自2012年起至2014年连续三年享受关于高新技术企业的相关税收优惠政策, 按照15%的优惠税率缴纳企业所得税。

(11) 根据财政部、国家税务总局公布的财税[2008]1号文, 对我国境内新办软件生产企业经认定后, 自开始获利年度起, 第一年和第二年免征企业所得税, 第三年至第五年减半征收企业所得税。本公司之子公司深圳市万凯达科技有限公司2010年至2011年免缴企业所得税, 自2012年至2014年减半缴纳企业所得税, 本年度适用税率为12.5%。

(12) 根据财政部、国家税务总局公布的财税[2011]100号文, 对增值税一般纳税人销售其自行开发生产的软件产品, 按17%税率征收增值税后, 对其增值税实际税负超过3%的部分实行即征即退政策。本公司及子公司深圳康佳通信科技有限公司、深圳康佳信息网络有限公司、深圳市万凯达科技有限公司、深圳市康佳壹视界商业显示有限公司享有此优惠政策。

六、合并财务报表项目注释

以下注释项目(含公司财务报表主要项目注释)除非特别指出, 年初指2014年1月1日, 年末指2014年12月31日, 本年指2014年度, 上年指2013年度。

1、货币资金

项 目	年末余额	年初余额
库存现金	5, 118. 98	18, 884. 53
银行存款	1, 640, 231, 718. 10	1, 771, 470, 536. 68
其他货币资金	62, 898, 895. 10	72, 253, 668. 73
合 计	1, 703, 135, 732. 18	1, 843, 743, 089. 94
其中: 存放在境外的款项总额	149, 716, 988. 11	68, 985, 938. 29

注：其他货币资金期末余额为不可随时支取的各项保证金存款。

2、应收票据

(1) 应收票据分类

项 目	年末余额	年初余额
银行承兑汇票	3,785,443,076.37	4,148,179,374.32
商业承兑汇票	33,974,000.00	2,600,000.00
合 计	3,819,417,076.37	4,150,779,374.32

(2) 年末已质押的应收票据情况

项 目	年末已质押金额
银行承兑汇票	1,461,595,341.76
合 计	1,461,595,341.76

(3) 年末已背书或贴现且在资产负债表日尚未到期的应收票据

项 目	年末终止确认金额	年末未终止确认金额
银行承兑汇票	1,287,301,779.76	—
合 计	1,287,301,779.76	—

注：截至 2014 年 12 月 31 日止，本公司将账面价值为人民币 1,461,595,341.76 元的银行承兑汇票质押用于办理开票、信用证、贸易融资等本外币融资业务。

3、应收账款

(1) 应收账款分类披露

类 别	年末余额				账面价值
	账面余额		坏账准备		
	金额	比例(%)	金额	计提比例(%)	
单项金额重大并单独计提坏账准备的应收款项	—	—	—	—	—
按信用风险特征组合计提坏账准备的应收款项	2,516,702,016.18	98.95	259,303,584.71	10.30	2,257,398,431.47
单项金额不重大但单独计提坏	26,756,380.18	1.05	24,861,604.49	92.92	1,894,775.69

类 别	年末余额				
	账面余额		坏账准备		账面价值
	金额	比例(%)	金额	计提比例(%)	
账准备的应收款项					
合 计	2,543,458,396.36	100.00	284,165,189.20	11.17	2,259,293,207.16

(续)

类 别	年初余额				
	账面余额		坏账准备		账面价值
	金额	比例(%)	金额	计提比例(%)	
单项金额重大并单独计提坏账准备的应收款项	103,357,300.00	3.76	5,167,865.00	5.00	98,189,435.00
按信用风险特征组合计提坏账准备的应收款项	2,616,862,124.57	95.25	256,068,763.63	9.79	2,360,793,360.94
单项金额不重大但单独计提坏账准备的应收款项	27,085,525.42	0.99	25,071,336.44	92.56	2,014,188.98
合 计	2,747,304,949.99	100.00	286,307,965.07	10.42	2,460,996,984.92

①组合中按账龄分析法计提坏账准备的应收账款

账 龄	年末余额		
	应收账款	坏账准备	计提比例(%)
1年以内	2,092,990,417.43	40,567,514.25	1.94
1至2年	181,201,171.40	9,060,058.57	5.00
2至3年	31,114,142.95	6,222,828.59	20.00
3至4年	12,545,176.10	6,272,588.05	50.00
4至5年	3,341,026.10	1,670,513.05	50.00
5年以上	195,510,082.20	195,510,082.20	100.00
合 计	2,516,702,016.18	259,303,584.71	

②单项金额不重大但单独计提坏账准备的应收款项

应收账款（按单位）	年末余额			
	应收账款	坏账准备	计提比例	计提理由
客户一	6,315,918.96	4,421,143.27	70.00%	涉及诉讼纠纷
客户二	1,223,622.25	1,223,622.25	100.00%	涉及诉讼纠纷
客户三	1,474,490.47	1,474,490.47	100.00%	对方经营困难
客户四	918,080.45	918,080.45	100.00%	对方经营困难
客户五	16,824,268.05	16,824,268.05	100.00%	对方经营困难
合计	26,756,380.18	24,861,604.49	—	—

（2）本年计提、收回或转回的坏账准备情况

本年计提坏账准备金额 8,528,010.39 元，本年转回坏账准备金额 8,117,888.34 元，其他减少坏账准备金额 2,552,897.92 元。

（3）按欠款方归集年末余额前五名的应收账款情况

公司本年按欠款方归集的年末余额前五名应收账款汇总金额 704,588,100.93 元，占应收账款年末余额合计数的比例 27.70%，相应计提的坏账准备年末余额汇总金额 14,091,762.02 元。

4、预付款项

（1）预付款项按账龄列示

账龄	年末数			年初数		
	账面余额		坏账准备	账面余额		坏账准备
	金额	比例（%）		金额	比例（%）	
1 年以内	312,558,414.85	96.34	863,929.20	163,318,358.04	95.14	1,082,860.65
1 至 2 年	5,069,017.23	1.56	1,952,958.31	1,573,795.66	0.92	14,594.30
2 至 3 年	735,503.34	0.23	396,003.34	513,493.43	0.30	35,262.59
3 年以上	6,086,092.93	1.87	6,086,092.93	6,248,671.39	3.64	6,248,671.39
合计	324,449,028.35	100.00	9,298,983.78	171,654,318.52	100.00	7,381,388.93

注：账龄超过 1 年且金额重要的预付款项，主要是本公司预付材料采购款 6,492,106.75 元。其中 5,411,581.39 元系相关材料存在质量问题至今尚未办理款项结算及材料入库手续，1,080,525.36 元系向项目合作单位采购试产原料，后因项目取消预付的材料费尚未退回。预付的材料采购款作为预付款项列报。

（2）按预付对象归集的年末余额前五名的预付款情况

本公司按预付对象归集的年末余额前五名预付账款汇总金额为 113,267,067.16 元，占预付账款年末余额合计数的比例为 34.91%。

5、应收利息

项 目	年末余额	年初余额
定期存款利息	1,885,727.36	2,898,419.90
合 计	1,885,727.36	2,898,419.90

6、其他应收款

(1) 其他应收款分类披露

类 别	年末余额				账面价值
	账面余额		坏账准备		
	金额	比例 (%)	金额	计提比例 (%)	
单项金额重大并单独计提坏账准备的其他应收款	18,115,952.51	5.45	5,405,926.42	29.84	12,710,026.09
按信用风险特征组合计提坏账准备的其他应收款	314,459,562.89	94.55	28,194,197.30	8.97	286,265,365.59
单项金额不重大但单独计提坏账准备的其他应收款	—	—	—	—	—
合 计	332,575,515.40	100.00	33,600,123.72	10.10	298,975,391.68

(续)

类 别	年初余额				账面价值
	账面余额		坏账准备		
	金额	比例 (%)	金额	计提比例 (%)	
单项金额重大并单独计提坏账准备的其他应收款	—	—	—	—	—
按信用风险特征组合计提坏账准备的其他应收款	321,659,003.24	100.00	22,909,588.29	7.12	298,749,414.95
单项金额不重大但单独计提坏账准备的其他应收款	—	—	—	—	—

类别	年初余额				账面价值
	账面余额		坏账准备		
	金额	比例 (%)	金额	计提比例 (%)	
合计	321,659,003.24	100.00	22,909,588.29	7.12	298,749,414.95

①年末单项金额重大并单独计提坏账准备的其他应收款

其他应收款 (按单位)	年末余额			
	其他应收款	坏账准备	计提比例	计提理由
深圳市康佳视讯系统工程有限公司	18,115,952.51	5,405,926.42	29.84%	评估减值
合计	18,115,952.51	5,405,926.42	—	—

②组合中，按账龄分析法计提坏账准备的其他应收款

账龄	年末余额		
	其他应收款	坏账准备	计提比例 (%)
1年以内	114,617,844.36	2,293,093.05	2.00
1至2年	176,007,381.83	8,800,369.09	5.00
2至3年	4,678,905.30	935,781.06	20.00
3至4年	4,914,912.74	2,457,456.37	50.00
4至5年	1,066,041.86	533,020.93	50.00
5年以上	13,174,476.80	13,174,476.80	100.00
合计	314,459,562.89	28,194,197.30	

(2) 本年计提、收回或转回的坏账准备情况

本年计提坏账准备金额 10,948,286.89 元，本年转回坏账准备金额 32,120.84 元，其他减少坏账准备金额 225,630.62 元。

(3) 按欠款方归集的期末余额前五名的其他应收款情况

单位名称	款项性质	年末余额	账龄	占其他应收款年末余额合计数的比例 (%)	坏账准备年末余额
客户一	应收补贴款	152,402,680.00	1-2年	45.82	7,594,025.30
客户二	往来款	18,115,952.51	1年以内	5.45	5,405,926.42

单位名称	款项性质	年末余额	账龄	占其他应收款年末余额合计数的比例(%)	坏账准备年末余额
客户三	保证金	14,797,464.00	1年以内	4.45	—
客户四	保证金	2,480,401.90	1-2年	0.75	124,020.10
客户五	保证金	1,700,000.00	2-3年	0.51	340,000.00
合计		189,496,498.41		56.98	13,463,971.82

7、存货

(1) 存货分类

(1) 存货明细情况

项目	年末数			
	账面余额	其中：借款费用资本化金额	存货跌价准备	账面价值
房地产开发项目：				
开发成本	433,431,258.26	708,392.08	—	433,431,258.26
开发产品	184,288,149.21	4,786,589.71	—	184,288,149.21
小计	617,719,407.47	5,494,981.79	—	617,719,407.47
非房地产开发项目：				
原材料	1,299,997,072.71	—	331,916,902.96	968,080,169.75
半成品	384,479,782.98	—	174,801,078.20	209,678,704.78
库存商品	2,347,967,769.03	—	239,864,738.09	2,108,103,030.94
周转材料	854,937.39	—	—	854,937.39
小计	4,033,299,562.11	—	746,582,719.25	3,286,716,842.86
合计	4,651,018,969.58	—	746,582,719.25	3,904,436,250.33

(续)

项目	年初数			
	账面余额	其中：借款费用资本化金额	存货跌价准备	账面价值
房地产开发项目：				

项 目	年初数			
	账面余额	其中：借款费用资本化 金额	存货跌价准备	账面价值
开发成本	557,626,288.97	8,920,069.90	—	557,626,288.97
开发产品	—	—	—	—
小 计	557,626,288.97	8,920,069.90	—	557,626,288.97
非房地产开发项目：				
原材料	1,122,928,416.97	—	337,943,507.99	784,984,908.98
半成品	346,780,797.38	—	180,414,495.68	166,366,301.70
库存商品	2,327,973,299.87	—	258,385,468.08	2,069,587,831.79
周转材料	5,144,913.85	—	1,041,221.03	4,103,692.82
小 计	3,802,827,428.07	—	777,784,692.78	3,025,042,735.29
合 计	4,360,453,717.04	5,494,981.79	777,784,692.78	3,582,669,024.26

(2) 开发成本明细情况

项目名称	开工时间	预计下批竣工时间	年初数	年末数
水月周庄项目	2011年	分期竣工	557,626,288.97	433,431,258.26
合 计			557,626,288.97	433,431,258.26

(3) 开发产品明细情况

项目名称	竣工时间	年初数	本年增加	本年减少	年末数
水月周庄（一期住宅）	2014年	—	359,347,868.90	175,059,719.69	184,288,149.21
合 计		—	359,347,868.90	175,059,719.69	184,288,149.21

(4) 存货跌价准备

项 目	年初余额	本年增加金额		本年减少金额		年末余额
		计提	其他	转销	其他	
原材料	337,943,507.99	37,439,871.18	—	43,466,476.21	—	331,916,902.96
半成品	180,414,495.68	12,493,272.53	—	18,106,690.01	—	174,801,078.20
库存商品	258,385,468.08	26,864,540.16	—	45,385,270.15	—	239,864,738.09

周转材料	1,041,221.03	—	—	1,041,221.03	—	—
合 计	777,784,692.78	76,797,683.87	—	107,999,657.40	—	746,582,719.25

(5) 存货跌价准备计提依据及本年转销原因

项 目	计提存货跌价准备的具体依据	本年转销存货跌价准备的原因
原材料	可变现净值低于存货成本	本年已处理
半成品	可变现净值低于存货成本	本年已处理
库存商品	可变现净值低于存货成本	本年已处理
周转材料	可变现净值低于存货成本	本年已处理

8、其他流动资产

项 目	年末余额	年初余额
理财产品	500,000.00	—
委托贷款	50,000,000.00	—
预缴以及待抵扣税金	311,200,708.77	—
未达银行存款	206,319,491.71	—
合 计	568,020,200.48	—

注：委托贷款为安徽康佳电子有限公司将人民币 50,000,000.00 元通过中国银行股份有限公司滁州分行出借给滁州市同创建设投资有限公司，双方签订了合同编号为《2014 年滁中银委贷字 007 号》的委托贷款合同，借款期限为 1 年。

本年按照准则要求，预缴以及待抵扣税金重分类到其他流动资产列报。

9、可供出售金融资产

(1) 可供出售金融资产情况

项 目	年末余额			年初余额		
	账面余额	减值准备	账面价值	账面余额	减值准备	账面价值
可供出售权益工具	247,799,748.07	2,766,139.07	245,033,609.00	15,149,748.07	3,254,748.77	11,894,999.30

其中：按公允价值计量的	2,311,748.07	681,139.07	1,630,609.00	2,311,748.07	1,369,748.77	941,999.30
按成本计量的	245,488,000.00	2,085,000.00	243,403,000.00	12,838,000.00	1,885,000.00	10,953,000.00
合计	247,799,748.07	2,766,139.07	245,033,609.00	15,149,748.07	3,254,748.77	11,894,999.30

(2) 年末按公允价值计量的可供出售金融资产

可供出售金融资产分类	可供出售 权益工具
权益工具的成本	2,311,748.07
公允价值	1,630,609.00
累计计入其他综合收益的公允价值变动金额	688,609.70
已计提减值金额	681,139.07

(3) 年末按成本计量的可供出售金融资产

被投资单位	账面余额			
	年初	本年增加	本年 减少	年末
深圳市前海青松创业投资基金企业	—	6,000,000.00	—	6,000,000.00
深圳市天易联科技有限公司	—	4,800,000.00	—	4,800,000.00
深圳易帆互动科技有限公司	—	9,500,000.00	—	9,500,000.00
深圳市一点网络有限公司	—	5,750,000.00	—	5,750,000.00
飞虹电子有限公司	1,300,000.00	—	—	1,300,000.00
深圳外商投资企业协会	100,000.00	—	—	100,000.00
深圳市创策投资发展公司	485,000.00	—	—	485,000.00
闪联信息技术工程中心	5,000,000.00	—	—	5,000,000.00
深圳中彩联科技公司	1,153,000.00	—	—	1,153,000.00
深圳数字电视国家工程实验室股份公司	2,400,000.00	3,600,000.00	—	6,000,000.00
上海数字电视国家工程研究中心有限公司	2,400,000.00	—	—	2,400,000.00
华夏基金-佳轶海外定向计划	—	203,000,000.00	—	203,000,000.00
合计	12,838,000.00	232,650,000.00	—	245,488,000.00

(续)

被投资单位	减值准备	在被投资	本年
-------	------	------	----

	年初	本年增加	本年减少	年末	单位持股比例 (%)	现金红利
深圳市前海青松创业投资基金企业	—	—	—	—	6.00	—
深圳市天易联科技有限公司	—	—	—	—	7.68	—
深圳易帆互动科技有限公司	—	—	—	—	19.333	—
深圳市一点网络有限公司	—	—	—	—	9.58	—
飞虹电子有限公司	1,300,000.00	—	—	1,300,000.00	8.33	—
深圳外商投资企业协会	100,000.00	—	—	100,000.00	—	—
深圳市创策投资发展公司	485,000.00	—	—	485,000.00	1.00	—
闪联信息技术工程中心	—	—	—	—	9.62	—
深圳中彩联科技公司	—	200,000.00	—	200,000.00	11.50	—
深圳数字电视国家工程实验室股份公司	—	—	—	—	6.00	—
上海数字电视国家工程研究中心有限公司	—	—	—	—	4.26	—
华夏基金-佳轶海外定向计划	—	—	—	—	—	—
合计	1,885,000.00	200,000.00	—	2,085,000.00	—	—

(4) 本年可供出售金融资产减值的变动情况

可供出售金融资产分类	可供出售权益工具
年初已计提减值余额	3,254,748.77
本年计提	200,000.00
其中：从其他综合收益转入	—
本年减少	688,609.70
其中：期后公允价值回升转回	—
年末已计提减值余额	2,766,139.07

10、长期股权投资

被投资单位	年初余额	本年增减变动
-------	------	--------

		追加投 资	减少投资	权益法下确认的 投资损益	其他综合收 益调整	其他权益变动
联营企业：	—	—	—	—	—	—
深圳市瑞丰光电子股份有限公司	115,114,237.42	—	77,484,695.15	4,708,623.02	—	1,087,316.38
映瑞光电科技(上海)有限公司	108,633,724.22	—	—	-8,931,285.01	—	11,091,505.00
深圳康佳能源科技有限公司	3,649,728.08	—	—	—	—	—
上海康佳绿色科技股份有限公司	201,482,356.95	—	—	-3,679,122.32	—	-44,629.76
深圳得康电子有限公司	7,137,424.83	—	—	—	—	—
合 计	436,017,471.50	—	77,484,695.15	-7,901,784.31	—	12,134,191.62

(续)

被投资单位	本年增减变动			年末余额	减值准备年末余 额
	宣告发放现金股 利或利润	计提减值准 备	其他		
联营企业：	—	—	—	—	—
深圳市瑞丰光电子股份有限公司	—	—	—	43,425,481.67	—
映瑞光电科技(上海)有限公司	—	—	—	110,793,944.21	—
深圳康佳能源科技有限公司	—	—	—	3,649,728.08	—
上海康佳绿色科技股份有限公司	—	—	—	197,758,604.87	—
深圳得康电子有限公司	—	—	—	7,137,424.83	—
合 计	—	—	—	362,765,183.66	—

11、投资性房地产

(1) 采用成本计量模式的投资性房地产

项 目	房屋、建筑物	土地使用权	在建工程	合 计
一、账面原值				
1、年初余额	248,881,997.54	—	—	248,881,997.54
2、本年增加金额	1,041,050.21	—	—	1,041,050.21
(1) 外购	1,041,050.21	—	—	1,041,050.21
3、本年减少金额	—	—	—	—
(1) 处置	—	—	—	—

项 目	房屋、建筑物	土地使用权	在建工程	合 计
4、年末余额	249,923,047.75	—	—	249,923,047.75
二、累计折旧和累计摊销				
1、年初余额	10,895,473.42	—	—	10,895,473.42
2、本年增加金额	5,678,121.53	—	—	5,678,121.53
(1) 计提或摊销	5,678,121.53	—	—	5,678,121.53
3、本年减少金额	—	—	—	—
(1) 处置	—	—	—	—
4、年末余额	16,573,594.95	—	—	16,573,594.95
三、减值准备				
1、年初余额	—	—	—	—
2、本年增加金额	—	—	—	—
(1) 计提	—	—	—	—
3、本年减少金额	—	—	—	—
(1) 处置	—	—	—	—
4、年末余额	—	—	—	—
四、账面价值				
1、年末账面价值	233,349,452.80	—	—	233,349,452.80
2、年初账面价值	237,986,524.12	—	—	237,986,524.12

(2) 未办妥产权证书的投资性房地产金额及原因

项 目	账面价值	未办妥产权证书原因
研发大厦	233,349,452.80	正在办理中

12、固定资产

(1) 固定资产情况

项 目	房屋及建筑物	机器设备	电子设备	运输设备	其他	合 计
一、账面原值						
1、年初余额	1,697,364,872.78	1,077,095,834.75	252,082,489.37	74,040,180.94	195,513,387.30	3,296,096,765.14
2、本年增加金额	149,991,354.92	40,359,693.71	18,348,763.09	5,753,850.45	36,902,538.21	251,356,200.38
(1) 购置	134,005,689.71	36,235,514.62	18,348,763.09	5,753,850.45	36,844,418.55	231,188,236.42
(2) 在建工程转入	15,985,665.21	4,124,179.09	—	—	58,119.66	20,167,963.96
3、本年减少金额	180,523,888.42	92,092,978.81	17,790,152.11	5,549,994.89	17,495,085.35	313,452,099.58
(1) 处置或报废	13,353,984.58	76,404,153.25	15,228,620.99	4,298,401.09	12,455,464.92	121,740,624.83
(2) 其他	167,169,903.84	15,688,825.56	2,561,531.12	1,251,593.80	5,039,620.43	191,711,474.75
4、年末余额	1,666,832,339.28	1,025,362,549.65	252,641,100.35	74,244,036.50	214,920,840.16	3,234,000,865.94
二、累计折旧						
1、年初余额	378,833,362.76	606,302,322.73	206,847,412.38	53,846,303.98	128,053,595.91	1,373,882,997.76
2、本年增加金额	40,210,835.47	58,702,785.27	10,242,305.22	3,425,935.14	27,399,637.99	139,981,499.09
(1) 计提	40,210,835.47	58,702,785.27	10,242,305.22	3,425,935.14	27,399,637.99	139,981,499.09
3、本年减少金额	17,617,214.48	74,079,743.07	15,728,018.75	4,769,178.41	14,674,200.87	126,868,355.58
(1) 处置或报废	4,605,530.85	63,523,573.23	13,510,103.11	3,642,743.99	10,744,207.00	96,026,158.18
(2) 其他	13,011,683.63	10,556,169.84	2,217,915.64	1,126,434.42	3,929,993.87	30,842,197.40
4、年末余额	401,426,983.75	590,925,364.93	201,361,698.85	52,503,060.71	140,779,033.03	1,386,996,141.27
三、减值准备						
1、年初余额	2,451,004.74	6,876,144.66	1,945,464.65	847,673.85	1,589,499.68	13,709,787.58
2、本年增加金额	50,835,348.50	488,575.57	—	51,556.74	—	51,375,480.81
(1) 计提	50,835,348.50	488,575.57	—	51,556.74	—	51,375,480.81
3、本年减少金额	162,036.79	1,166,066.10	317,411.21	—	130,578.55	1,776,092.65
(1) 处置或报废	—	46,654.12	2,026.80	—	—	48,680.92
(2) 其他	162,036.79	1,119,411.98	315,384.41	—	130,578.55	1,727,411.73

项 目	房屋及建筑物	机器设备	电子设备	运输设备	其他	合 计
4、年末余额	53,124,316.45	6,198,654.13	1,628,053.45	899,230.59	1,458,921.13	63,309,175.75
四、账面价值						-
1、年末账面价值	1,212,281,039.08	428,238,530.59	49,651,348.05	20,841,745.20	72,682,886.00	1,783,695,548.92
2、年初账面价值	1,316,080,505.28	463,917,367.36	43,289,612.34	19,346,203.11	65,870,291.71	1,908,503,979.80

注：截至 2014 年 12 月 31 日，本公司无所有权受到限制的固定资产，其他减少系出售子公司股权所致。

(2) 暂时闲置的固定资产情况

项 目	账面原值	累计折旧	减值准备	账面价值
房屋及建筑物	4,284,173.90	2,458,069.58	—	1,826,104.32
机器设备	10,558,421.64	6,331,219.92	1,228,086.34	2,999,115.38
电子设备	18,124,920.77	16,450,475.78	1,308,670.85	365,774.14
运输设备	1,236,850.00	1,112,484.90	87,259.60	37,105.50
其他设备	3,384,447.56	2,156,029.27	118,753.25	1,109,665.04
合 计	37,588,813.87	28,508,279.45	2,742,770.04	6,337,764.38

(3) 通过融资租赁租入的固定资产情况

项 目	账面原值	累计折旧	减值准备	账面价值
机器设备	5,321,552.85	969,154.03	—	4,352,398.82

(4) 通过经营租赁租出的固定资产

项 目	年末账面价值
房屋及建筑物	34,649,674.28
合 计	34,649,674.28

注：这些房屋建筑物部分自用部分出租，不同用途的无法单独计量。

(5) 未办妥产权证书的固定资产情况

项 目	账面价值	未办妥产权证书的原因
-----	------	------------

项 目	账面价值	未办妥产权证书的原因
牡丹江电器主厂房	12,187,010.26	未取得国有土地使用证, 暂无办法办理房产证
常康彩电办公大楼等	1,826,104.32	未取得国有土地使用证, 暂无办法办理房产证
康盛水上俱乐部	20,952,377.97	正在办理中
景苑大厦办公楼	13,333,331.93	产权证书正在办理中
研发大厦	255,447,618.22	正在办理中
沈阳市大东区滂江街办公楼	9,658,088.13	正在办理中
乌鲁木齐领秀新城办公楼	3,955,862.23	正在办理中
集团本部怡康楼	58,791,900.61	未取得国有土地使用证, 暂无办法办理房产证

13、在建工程

(1) 在建工程情况

项 目	年末余额			年初余额		
	账面余额	减值准备	账面价值	账面余额	减值准备	账面价值
昆山酒店工程	57,267,807.74	—	57,267,807.74	18,495,377.38	—	18,495,377.38
昆山美术馆工程	1,643,881.07	—	1,643,881.07	1,643,881.07	—	1,643,881.07
昆山杰伦特新建厂房	29,459,670.93	—	29,459,670.93	9,556,522.65	—	9,556,522.65
武汉杰伦特厂房建设	18,304,006.73	—	18,304,006.73	68,714.00	—	68,714.00
待安装工程	873,065.82	—	873,065.82	1,001,759.03	—	1,001,759.03
其他零星工程	52,056,451.80	—	52,056,451.80	19,157,773.84	—	19,157,773.84
合 计	159,604,884.09	—	159,604,884.09	49,924,027.97	—	49,924,027.97

(2) 在建工程项目本年变动情况

项目名称	预算数	年初余额	本年增加 金额	本年转入固定 资产金额	本年其他减 少金额	年末余额
昆山酒店工程	441,600,000.00	18,495,377.38	38,772,430.36	—	—	57,267,807.74
昆山美术馆工程	26,320,000.00	1,643,881.07	—	—	—	1,643,881.07
昆山杰伦特新建厂房	29,500,000.00	9,556,522.65	19,903,148.28	—	—	29,459,670.93
武汉杰伦特厂房建设	40,000,000.00	68,714.00	18,235,292.73	—	—	18,304,006.73

待安装工程	3,075,000.00	1,001,759.03	596,873.44	725,566.65	—	873,065.82
其他零星工程	—	19,157,773.84	60,180,946.76	19,442,397.31	7,839,871.49	52,056,451.80
合计	540,495,000.00	49,924,027.97	137,688,691.57	20,167,963.96	7,839,871.49	159,604,884.09

(续)

工程名称	工程累计投入占预算比例 (%)	工程进度	利息资本化累计金额	其中: 本年利息资本化金额	本年利息资本化率 (%)	资金来源
昆山酒店工程	12.97	12.97%	810,165.16	810,165.16	6.00	金融机构贷款及自有资金
昆山美术馆工程	6.25	6.25%	—	—	—	自有资金
昆山杰伦特新建厂房	99.86	99.86%	—	—	—	自有资金
武汉杰伦特厂房建设	45.76	45.76%	—	—	—	自有资金
待安装工程	51.99	51.99%	—	—	—	自有资金
其他零星工程	—	—	—	—	—	自有资金

14、无形资产

(1) 无形资产情况

项目	土地使用权	专利权	国外商标注册费	其他	合计
一、账面原值					
1、年初余额	374,671,561.19	38,668,756.51	3,519,159.61	25,580,029.94	442,439,507.25
2、本年增加金额	—	1,470,983.37	—	4,482,403.29	5,953,386.66
(1) 购置	—	1,470,983.37	—	4,482,403.29	5,953,386.66
3、本年减少金额	8,473,627.08	—	—	—	8,473,627.08
(1) 处置	—	—	—	—	—
(2) 其他	8,473,627.08	—	—	—	8,473,627.08
4、年末余额	366,197,934.11	40,139,739.88	3,519,159.61	30,062,433.23	439,919,266.83
二、累计摊销					
1、年初余额	34,367,987.40	30,935,481.51	3,319,116.47	11,330,268.14	79,952,853.52
2、本年增加金额	8,490,476.12	1,188,505.89	45,060.42	2,193,377.84	11,917,420.27

项 目	土地使用权	专利权	国外商标注册费	其他	合 计
(1) 计提	8,490,476.12	1,188,505.89	45,060.42	2,193,377.84	11,917,420.27
3、本年减少金额	2,478,220.15	—	—	—	2,478,220.15
(1) 处置	—	—	—	—	—
(2) 其他	2,478,220.15	—	—	—	2,478,220.15
4、年末余额	40,380,243.37	32,123,987.40	3,364,176.89	13,523,645.98	89,392,053.64
三、减值准备					
1、年初余额	—	2,901,082.61	—	—	2,901,082.61
2、本年增加金额	—	—	—	—	—
(1) 计提	—	—	—	—	—
3、本年减少金额	—	—	—	—	—
(1) 处置	—	—	—	—	—
4、年末余额	—	2,901,082.61	—	—	2,901,082.61
四、账面价值					
1、年末账面价值	325,817,690.74	5,114,669.87	154,982.72	16,538,787.25	347,626,130.58
2、年初账面价值	340,303,573.79	4,832,192.39	200,043.14	14,249,761.80	359,585,571.12

注：其他减少系出售子公司股权所致。

(2) 未办妥产权证书的土地使用权情况

项 目	账面价值	未办妥产权证书的原因
牡丹江电器主厂房	3,153,608.13	历史遗留

(3) 其他说明

公司子公司昆山康盛投资发展有限公司的无形资产中账面价值为 80,299,992.70 元的土地使用权用于抵押取得人民币 51,976,957.13 元的长期借款。

15、商誉

(1) 商誉账面原值

被投资单位名称或形成商誉的事项	年初余额	本年增加		本年减少		年末余额
		企业合并形成的	其他	处置	其他	
陕西康佳	316,980.96	—	—	316,980.96	—	—

视讯工程	29,033.42	—	—	29,033.42	—	—
安徽康佳	3,597,657.15	—	—	—	—	3,597,657.15
合计	3,943,671.53	—	—	346,014.38	—	3,597,657.15

(2) 商誉减值测试方法和减值准备计提方法详见附注四、19。

(3) 截至 2014 年 12 月 31 日止，本公司商誉无账面价值高于可收回金额的情况。

16、长期待摊费用

项目	年初余额	本年增加金额	本年摊销金额	其他减少金额	年末数
装修费	7,014,202.08	5,472,999.56	2,929,767.21	—	9,557,434.43
广告费	—	12,452,830.24	2,172,155.17	—	10,280,675.07
其他	6,390,882.86	1,861,915.66	1,900,059.05	398,043.91	5,954,695.56
合计	13,405,084.94	19,787,745.46	7,001,981.43	398,043.91	25,792,805.06

17、递延所得税资产/递延所得税负债

(1) 递延所得税资产明细

项目	年末余额		年初余额	
	可抵扣暂时性差异	递延所得税资产	可抵扣暂时性差异	递延所得税资产
资产减值准备	680,584,889.73	168,852,965.21	612,813,375.75	151,863,198.25
内部交易未实现利润	45,585,627.57	11,396,406.89	49,119,621.91	12,279,905.48
保修费	92,847,148.47	23,119,888.96	59,912,724.40	14,978,181.10
递延收益	91,852,218.96	21,845,806.74	105,826,076.56	24,025,519.14
可抵扣亏损	137,205,313.83	34,301,328.46	68,030,401.22	15,581,935.44
合计	1,048,075,198.56	259,516,396.26	895,702,199.84	218,728,739.41

(2) 递延所得税负债明细

项目	年末余额		年初余额	
	应纳税暂时性差异	递延所得税负债	应纳税暂时性差异	递延所得税负债
固定资产加速折旧	6,996,658.49	1,049,498.77	—	—
合计	6,996,658.49	1,049,498.77	—	—

(3) 未确认递延所得税资产明细

项 目	年末余额	年初余额
可抵扣暂时性差异	416,383,521.99	467,226,060.72
可抵扣亏损	525,234,499.08	229,913,859.17
合 计	941,618,021.07	697,139,919.89

注：上表列示由于未来能否获得足够的应纳税所得额具有不确定性，因而没有确认为递延所得税资产的可抵扣暂时性差异和可抵扣亏损。

18、其他非流动资产

项 目	年末余额	年初余额
预付土地款	488,063,979.00	—
合 计	488,063,979.00	—

19、短期借款

项 目	年末余额	年初余额
质押借款	10,000,000.00	—
抵押借款	—	55,000,000.00
保证借款	—	1,701,468,525.61
信用借款	5,135,712,436.91	3,482,601,238.87
合 计	5,145,712,436.91	5,239,069,764.48

注：本公司之控股子公司东莞模塑于 2014 年 8 月 19 日与中国建设银行东莞市分行签订有追索权国内保理合同（合同编号[2014]8800-103-036），合同约定保理预付款最高额度为人民币 2,000.00 万元，额度有效期自 2014 年 8 月至 2015 年 8 月止。本年东莞模塑以账面余额 12,638,637.58 元的应收账款作为质押取得人民币 1,000.00 万元借款。

20、应付票据

种 类	年末余额	年初余额
商业承兑汇票	6,855,587.12	50,103,060.64
银行承兑汇票	904,499,441.35	515,034,730.20
合 计	911,355,028.47	565,137,790.84

注：下一会计期间将到期的金额为 911,355,028.47 元。

21、应付账款

(1) 应付账款列示

项 目	年末余额	年初余额
1 年以内	3,065,357,903.95	3,261,181,383.46
1 至 2 年	58,683,458.20	55,110,361.00
2 至 3 年	1,259,084.44	5,156,630.71
3 年以上	19,107,987.34	20,355,768.95
合 计	3,144,408,433.93	3,341,804,144.12

(2) 账龄超过 1 年的重要应付账款

项 目	年末余额	未偿还或结转的原因
勘察设计费	411,841.60	未结算
安装工程	1,968,380.86	未结算
室内装修工程	17,742,618.94	未结算
三大设备	528,435.13	未结算
室外工程	5,038,769.40	未结算
货款	12,547,914.84	未结算
合 计	38,237,960.77	

22、预收款项

(1) 预收款项列示

项 目	年末余额	年初余额
1 年以内	275,288,665.86	458,960,747.24
1 至 2 年	11,520,332.44	4,306,679.21
2 至 3 年	1,574,348.73	8,319,702.44
3 年以上	14,521,106.83	11,128,906.79
合 计	302,904,453.86	482,716,035.68

(2) 账龄超过 1 年的大额预收款项为尚未结算的销售款。

23、应付职工薪酬

(1) 应付职工薪酬列示

项目	年初余额	本年增加	本年减少	年末余额
----	------	------	------	------

项目	年初余额	本年增加	本年减少	年末余额
一、短期薪酬	328,236,777.08	1,570,020,275.72	1,601,555,106.01	296,701,946.79
二、离职后福利-设定提存计划	3,007,301.68	140,827,470.53	141,271,977.95	2,562,794.26
三、辞退福利	846,909.00	5,406,996.45	6,245,931.45	7,974.00
四、一年内到期的其他福利	—	—	—	—
合计	332,090,987.76	1,716,254,742.70	1,749,073,015.41	299,272,715.05

(2) 短期薪酬列示

项目	年初余额	本年增加	本年减少	年末余额
1、工资、奖金、津贴和补贴	317,397,841.91	1,398,548,031.82	1,427,774,232.35	288,171,641.38
2、职工福利费	1,387,563.03	69,014,298.31	69,290,389.21	1,111,472.13
3、社会保险费	1,513,546.53	54,625,077.64	54,612,597.80	1,526,026.37
其中：医疗保险费	1,261,209.04	46,145,594.08	46,121,123.78	1,285,679.34
工伤保险费	134,886.24	5,507,116.26	5,550,769.29	91,233.21
生育保险费	117,451.25	2,972,367.30	2,940,704.73	149,113.82
4、住房公积金	1,591,150.93	33,117,935.45	33,204,538.03	1,504,548.35
5、工会经费和职工教育经费	6,346,674.68	14,714,932.50	16,673,348.62	4,388,258.56
6、短期带薪缺勤	—	—	—	—
7、短期利润分享计划	—	—	—	—
8、其他	—	—	—	—
合计	328,236,777.08	1,570,020,275.72	1,601,555,106.01	296,701,946.79

(3) 设定提存计划列示

项目	年初余额	本年增加	本年减少	年末余额
1、基本养老保险	2,810,718.26	133,333,207.04	133,706,379.06	2,437,546.24
2、失业保险费	196,583.42	7,494,263.49	7,565,598.89	125,248.02
3、企业年金缴费	—	—	—	—
合计	3,007,301.68	140,827,470.53	141,271,977.95	2,562,794.26

本公司按规定参加由政府机构设立的养老保险、失业保险计划，根据该等计划，本公司及子公司分别按注册地政府相关规定每月向该等计划缴存费用。除上述每月缴存费用外，本公司不再承担进一步支付义务。相应的支出于发生时计入当期损益或相关资产的成本。

24、应交税费

项 目	年末余额	年初余额
增值税	24,559,393.58	-142,717,407.04
企业所得税	42,937,116.01	6,244,782.78
营业税	1,680,131.18	-2,190,048.93
城市建设维护税	801,349.04	3,557,044.66
个人所得税	4,086,658.32	2,768,939.98
教育费附加	548,155.02	2,160,526.97
防洪基金/堤防基金/水利基金/河道管理基金	2,220,266.89	2,353,064.80
家电废旧基金	21,403,104.00	24,839,026.00
土地增值税	—	-2,052,242.92
其他	14,320,831.81	10,365,816.79
合 计	112,557,005.85	-94,670,496.91

注：年初余额为负值，而年末余额为正值，主要原因是本年按照准则要求，将预交的税金及待抵扣进项税重分类到其他流动资产列报。

25、应付利息

项 目	年末余额	年初余额
借款利息	22,872,418.43	34,945,870.48
合 计	22,872,418.43	34,945,870.48

26、其他应付款

(1) 按款项性质列示其他应付款

项 目	年末余额	年初余额
预提费用	862,532,739.03	870,823,469.03
保证金	253,375,271.47	204,287,440.86
其他	109,567,862.89	109,739,335.69

项 目	年末余额	年初余额
往来款	100,800,186.16	157,054,450.95
代垫款	50,527,321.48	49,491,434.44
合 计	1,376,803,381.03	1,391,396,130.97

(2) 账龄超过 1 年的重要其他应付款

项 目	年末余额	未偿还或结转的原因
振华集团（昆山）建设工程有限公司	5,400,000.00	工程保证金
上海亨利达国际物流有限公司	4,050,000.00	保证金
南通新华建筑集团有限公司	5,000,000.00	工程保证金
上海申丝企业发展有限公司	2,600,000.00	风险抵押金
上海永新彩色显像管公司	2,075,485.15	保证金
合 计	19,125,485.15	

27、一年内到期的非流动负债

项 目	年末余额	年初余额
1 年内到期的长期应付款（附注六、29）	1,525,465.53	1,755,444.00
合 计	1,525,465.53	1,755,444.00

28、长期借款

项 目	年末余额	年初余额
抵押借款	51,976,957.13	5,000,000.00
信用借款	905,564,253.39	—
合 计	957,541,210.52	5,000,000.00

注：抵押借款的抵押资产类别以及金额参见附注 50。

29、长期应付款

项 目	年末余额	年初余额
滁州市同创建设投资有限公司	30,000,000.00	30,000,000.00
应付融资租赁款	1,555,455.63	3,121,974.13
减：一年内到期部分（附注六、27）	1,525,465.53	1,755,444.00

项 目	年末余额	年初余额
滁州市同创建设投资有限公司	30,000,000.00	30,000,000.00
合 计	30,029,990.10	31,366,530.13

30、长期应付职工薪酬

(1) 长期应付职工薪酬表

项 目	年末余额	年初余额
一、离职后福利-设定受益计划净负债	28,554,734.16	—
二、辞退福利	—	—
三、其他长期福利	—	—
合 计	28,554,734.16	—

(2) 设定受益计划变动情况

① 设定受益计划义务现值

项 目	本年发生额	上年发生额
一、年初余额	—	—
二、计入当期损益的设定受益成本	—	—
1、当期服务成本	5,140,521.34	—
2、过去服务成本	23,200,807.83	—
3、结算利得（损失以“-”表示）	—	—
4、利息净额	213,404.99	—
三、年末余额	28,554,734.16	—

② 设定受益计划的内容及与之相关风险、对公司未来现金流量、时间和不确定性的影响说明

由于公司子公司通信科技将现有工作场地升级改造，通信科技依据《深圳康佳通信科技有限公司制造系统员工随迁实施办法》对员工的劳动关系实施了调整，在平衡公司与员工双方利益、员工自愿选择的前提下，通信科技对老员工（专指一九九零年十二月三十一日前入司工作且与公司或通信科技签订无固定期劳动合同员工）提供内部退养方案。方案内容包括：

1、至 2014 年 3 月 31 日止，内部退养员工根据离法定退休年龄的时间长短，划分为三档，执行对应的养退收入标准。

2、员工内部退养收入标准中，包括了个人应承担的社会保险及住房公积金，年龄以员工个人档案记载为准；

3、内部退养员工根据厂龄长短划分为四档，计发对应的厂龄补贴。其中厂龄以每个年度为计算单位。

4、员工选择内部退养，须由个人提交书面申请，经公司批准后执行，在此期间，员工管理工作仍由公司负责。

本次内部退养计划在未来年度需要累积支付的补偿金额为 34,931,714.55 元。本公司根据内部退养协议的约定，按照工资标准不变、离职率为 0、死亡率为 0，社保缴纳基数不变，来测算设定受益计划的现值。未来实际需要支付的金额将受员工实际离职率、死亡率和社保缴纳最低基数变化的影响。

③设定受益计划精算假设及敏感性分析结果说明

估计的重大假设	本期期末	上期期末
折现率	同期国债利率	—
死亡率	0%	—
预计平均寿命	超过法定退休年龄	—
薪酬的预期增长率	0%	—

31、预计负债

项 目	年初余额	年末余额	形成原因
重组义务	911,085.41	—	
合 计	911,085.41	—	

32、递延收益

项 目	年初余额	本年增加	本年减少	年末余额	形成原因
政府补助	131,658,369.11	42,737,500.00	27,079,870.09	147,315,999.02	摊销
合 计	131,658,369.11	42,737,500.00	27,079,870.09	147,315,999.02	

其中，涉及政府补助的项目：

负债项目	年初余额	本年新增补助金额	本年计入营业外收入 金额	其他变动	年末余额	与资产相关/与 收益相关
大尺寸液晶显示模组 (LCM) 产业化项目	6,800,000.00	—	2,400,000.00	—	4,400,000.00	资产相关
平板电视一体化模组的研发及产业化	2,625,000.00	—	900,000.00	—	1,725,000.00	资产相关
国标地面数字电视一体机研发与产业化	4,509,999.93	—	1,640,000.04	—	2,869,999.89	资产相关
08 年平板显示产业资金	8,499,999.98	—	2,000,000.04	—	6,499,999.94	资产相关
LED 背光源平板电视机关键技术研发及产业化	5,000,000.00	—	249,999.99	—	4,750,000.01	资产相关
基于 AVS/DRA 终端及配套核心芯片研发	3,750,000.00	1,870,000.00	—	—	5,620,000.00	资产相关
新型人机交互智能电视机研发与产业化	3,750,000.00	1,870,000.00	—	363,106.79	5,256,893.21	资产相关
互联网新型终端应用服务系统的研发及产业化	2,650,000.00	1,000,000.00	600,000.00	—	3,050,000.00	资产相关
液晶模组项目设备配套补助	21,060,000.00	—	3,510,000.00	—	17,550,000.00	资产相关
科技创新与成果转化专项引导资金	3,000,000.00	—	—	—	3,000,000.00	资产相关
东莞财政局战略行新兴产业发展专项资金	4,800,000.00	—	600,000.00	—	4,200,000.00	资产相关
大尺寸液晶电视显示模组研发及产业化	6,000,000.00	—	2,400,000.00	—	3,600,000.00	资产相关
基础设施补偿款	11,550,000.00	—	—	—	11,550,000.00	资产相关
面向电视应用的嵌入式操作系统开发和	1,700,000.00	770,000.00	—	—	2,470,000.00	资产相关
支持三网融合的智能电视及系统支持平	2,000,000.00	—	—	—	2,000,000.00	资产相关

负债项目	年初余额	本年新增补助金额	本年计入营业外收入 金额	其他变动	年末余额	与资产相关/与 收益相关
支持下一代互联网智能终端系统研产项	8,508,737.85	—	—	—	8,508,737.85	资产相关
康佳集团股份有限公司智能电视产业链	—	13,500,000.00	—	700,000.00	12,800,000.00	资产相关
双通道新型 3D 智能电视研发及产业化项	—	2,030,000.00	—	—	2,030,000.00	资产相关
多屏融合的数字家庭智能系统	—	2,800,000.00	—	—	2,800,000.00	资产相关
基于绿色制造的大型精密多色注塑模具产业化技术改造	2,306,083.75	427,400.00	473,942.38	—	2,259,541.37	资产相关
2010-2012 年省财政支持产业技术进步项目配套资助资金	—	4,200,000.00	1,260,000.00	—	2,940,000.00	资产相关
模组整机一体化补助	—	3,000,000.00	225,000.00	—	2,775,000.00	资产相关
研发仪器补助	—	2,104,000.00	35,066.67	—	2,068,933.33	资产相关
支持协同互联的数字产品研发及产业化	1,600,000.00	—	—	—	1,600,000.00	资产相关
其他	19,572,338.80	5,256,100.00	4,349,250.74	1,057,600.00	19,421,588.06	资产相关
小计	119,682,160.31	38,827,500.00	20,643,259.86	2,120,706.79	135,745,693.66	—
其他	11,976,208.80	3,910,000.00	2,165,903.44	2,150,000.00	11,570,305.36	收益相关
小计	11,976,208.80	3,910,000.00	2,165,903.44	2,150,000.00	11,570,305.36	
合计	131,658,369.11	42,737,500.00	22,809,163.30	4,270,706.79	147,315,999.02	

33、股本

项目	年初余额	本年增减变动 (+、-)					年末余额
		发行新股	送股	公积金转股	其他	小计	
股份总数	1,203,972,704.00	—	—	—	—	—	1,203,972,704.00

34、资本公积

项目	年初余额	本年增加	本年减少	年末余额
资本溢价	1,211,366,082.55	—	—	1,211,366,082.55
其他资本公积	103,043,605.27	149,898.75	25,156,022.58	78,037,481.44
合计	1,314,409,687.82	149,898.75	25,156,022.58	1,289,403,563.99

注：本期资本公积增加系本公司出售零碎股所得收益导致增加资本公积 149,898.75 元。

本期资本公积减少系本公司投资的联营企业瑞丰光电、映瑞光电除净损益、其他综合收益以及利润分配以外的所有者权益的其他变动导致，本公司按所持股权比例计算，调整减少长期股权投资，调整减少资本公积（其他资本公积）14,337,724.15 元。本期收购康佳电器、安徽电器少数股权导致减少资本公积 10,818,298.43 元。

35、其他综合收益

项目	年初 余额	本年发生金额					年末 余额
		本年 所得税前发生额	减：前期计入 其他综合收益 当期转入损益	减：所得税费用	税后归属于母公司	税后归属于少数股 东	
一、以后不能重分类进 损益的其他综合收益	—	—	—	—	—	—	—
二、以后将重分类进损 益的其他综合收益	—	—	—	—	—	—	—
其中：权益法下在被投 资单位以后将重分类进 损益的其他综合收益中 享有的份额	—	—	—	—	—	—	—
可供出售金融资产公允 价值变动损益	—	688,609.70	—	172,152.42	516,457.28	—	516,457.28
外币财务报表折算差额	16,179,316.17	-459,953.38	—	—	-524,295.54	64,342.16	15,655,020.63
其他综合收益合计	16,179,316.17	228,656.32	—	172,152.42	-7,838.26	64,342.16	16,171,477.91

注：年初余额、年末余额对应资产负债表中的其他综合收益项目。年初余额+税后归属于母公司的其他综合收益=年末余额。本年发生金额对应与利润表中的其他综合收益项目，本期所得税前发生额-前期计入其他综合收益当期转入损益-所得税费用=税后归属于母公司的其他综合收益+税后归属于少数股东的其他综合收益。

36、盈余公积

项 目	年初余额	本年增加	本年减少	年末余额
法定盈余公积	593,846,200.71	—	—	593,846,200.71
任意盈余公积	254,062,265.57	—	—	254,062,265.57
合 计	847,908,466.28	—	—	847,908,466.28

注：根据公司法、章程的规定，本公司按净利润的 10%提取法定盈余公积金。法定盈余公积累计额为本公司注册资本 50%以上的，可不再提取。

本公司在提取法定盈余公积金后，可提取任意盈余公积金。经批准，任意盈余公积金可用于弥补以前年度亏损或增加股本。

37、未分配利润

项 目	本 年	上 年
调整前上年末未分配利润	737,991,722.40	725,485,704.10
调整年初未分配利润合计数（调增+，调减-）	-32,552,764.33	-33,210,256.96
调整后年初未分配利润	705,438,958.07	692,275,447.14
加：本年归属于母公司股东的净利润	52,623,527.86	45,820,496.73
减：提取法定盈余公积	—	20,617,258.76
提取任意盈余公积	—	—
应付普通股股利	12,039,727.04	12,039,727.04
转作股本的普通股股利	—	—
年末未分配利润	746,022,758.89	705,438,958.07

注：本公司调整年初未分配利润共计-32,552,764.33 元，系由于《企业会计准则》及其相关新规定进行追溯调整。

38、营业收入和营业成本

(1) 营业收入、营业成本

项 目	本年发生额		上年发生额	
	收入	成本	收入	成本
主营业务	19,075,390,465.68	16,469,623,287.80	19,754,547,950.84	16,461,290,916.72
其他业务	348,098,528.39	264,123,293.65	252,188,927.98	199,690,706.41
合 计	19,423,488,994.07	16,733,746,581.45	20,006,736,878.82	16,660,981,623.13

(2) 主营业务（分行业）

行业名称	本年发生数		上年发生数	
	营业收入	营业成本	营业收入	营业成本
电子行业	19,075,390,465.68	16,469,623,287.80	19,754,547,950.84	16,461,290,916.72
合计	19,075,390,465.68	16,469,623,287.80	19,754,547,950.84	16,461,290,916.72

(3) 主营业务（分产品）

产品名称	本年发生数		上年发生数	
	营业收入	营业成本	营业收入	营业成本
彩电业务	14,697,422,135.45	12,516,818,815.26	15,904,547,663.26	13,072,644,058.73
手机业务	1,587,898,794.07	1,443,167,712.05	1,551,294,607.93	1,418,629,105.82
白电业务	1,277,294,037.34	1,106,574,443.35	1,369,927,530.08	1,204,755,092.16
其他	1,512,775,498.82	1,403,062,317.14	928,778,149.57	765,262,660.01
合计	19,075,390,465.68	16,469,623,287.80	19,754,547,950.84	16,461,290,916.72

(4) 主营业务（分地区）

地区名称	本年发生数		上年发生数	
	营业收入	营业成本	营业收入	营业成本
境内销售	14,362,851,294.58	11,986,596,367.77	15,775,639,484.85	12,808,035,030.73
境外销售	4,712,539,171.10	4,483,026,920.03	3,978,908,465.99	3,653,255,885.99
合计	19,075,390,465.68	16,469,623,287.80	19,754,547,950.84	16,461,290,916.72

(5) 前五名客户的营业收入情况

期间	前五名客户营业收入合计	占同期营业收入的比例(%)
2014年	3,303,518,733.47	17.01
2013年	3,743,686,942.08	18.71

39、营业税金及附加

项目	本年发生额	上年发生额
营业税	15,402,472.92	4,884,929.13
城市维护建设税	25,484,992.48	35,148,685.30
教育费附加	11,910,616.10	16,545,296.63

项 目	本年发生额	上年发生额
地方教育费附加	7,161,448.26	9,463,642.84
其他	568,118.74	443,675.11
合 计	60,527,648.50	66,486,229.01

注：各项营业税金及附加的计缴标准详见附注五、税项。

40、销售费用

项 目	本年发生额	上年发生额
工资	670,761,003.35	652,393,373.57
职工福利费	21,422,207.70	23,280,324.64
保修费	290,826,277.64	297,598,040.60
差旅费	48,775,736.17	50,870,292.54
物流费	330,079,606.13	332,082,150.18
广告费	323,941,757.16	323,246,861.57
社保费	80,653,020.90	71,142,006.09
租赁费	35,041,860.70	42,526,493.22
税费及基金	86,628,594.20	72,897,750.18
促销活动费	342,953,340.20	526,344,019.70
其他	183,384,783.58	156,221,834.70
合 计	2,414,468,187.73	2,548,603,146.99

41、管理费用

项 目	本年发生额	上年发生额
研究开发费	219,325,677.28	229,737,325.10
工资	165,516,874.48	164,526,928.99
折旧费	31,483,976.08	32,805,608.71
税费及基金	29,473,516.24	28,679,224.85
咨询顾问费	14,309,273.25	10,646,297.33
差旅费	16,121,368.20	15,536,071.86
社会保险费	20,801,921.11	20,103,176.16

项 目	本年发生额	上年发生额
工会经费	4,239,879.20	7,040,856.43
水电费	6,860,965.30	9,145,780.28
专利费	20,976,257.96	19,883,658.12
职工福利费	14,359,210.35	12,664,113.23
辞退福利	28,341,329.17	—
其他	115,120,124.88	123,617,341.39
合 计	686,930,373.50	674,386,382.45

42、财务费用

项 目	本年发生额	上年发生额
利息支出	143,547,683.34	157,007,904.59
减：利息收入	52,265,939.36	33,847,716.12
汇兑损益	35,174,225.81	-182,710,157.33
其他	6,307,854.67	-87,135.06
合 计	132,763,824.46	-59,637,103.92

43、资产减值损失

项 目	本年发生额	上年发生额
坏账损失	13,263,816.09	18,520,110.11
存货跌价损失	76,797,683.87	218,571,037.64
可供出售金融资产减值损失	200,000.00	1,369,748.77
固定资产减值损失	51,277,269.97	1,936,757.46
合 计	141,538,769.93	240,397,653.98

44、投资收益

项 目	本年发生额	上年发生额
权益法核算的长期股权投资收益	-7,901,784.31	-13,548,569.22
处置长期股权投资产生的投资收益	592,466,874.00	63,417,684.96
以公允价值计量且其变动计入当期损益的金融资产在持有期间的投资收益	—	—

项 目	本年发生额	上年发生额
处置以公允价值计量且其变动计入当期损益的金融资产取得的投资收益	—	—
可供出售金融资产在持有期间的投资收益	48,104.52	21,115.80
处置可供出售金融资产取得的投资收益	—	—
丧失控制权后，剩余股权按公允价值重新计量产生的利得	—	—
委托理财产生的收益	12,260,439.18	3,629,363.44
合 计	596,873,633.39	53,519,594.98

45、营业外收入

项 目	本年发生额	上年发生额	计入当期非经常性损益的金额
非流动资产处置利得合计	4,740,033.90	12,490,980.31	4,740,033.90
其中：固定资产处置利得	4,740,033.90	12,443,064.40	4,740,033.90
无形资产处置利得	—	47,915.91	—
政府补助（详见下表：政府补助明细表）	230,797,272.53	244,918,667.38	75,401,093.20
赔偿收入	3,459,744.68	2,306,193.90	3,459,744.68
罚款收入	5,782,597.32	3,963,659.46	5,782,597.32
其他	14,097,774.58	10,894,964.20	14,097,774.58
合 计	258,877,423.01	274,574,465.25	103,481,243.68

其中，计入当期损益的政府补助：

补助项目	本年发生数	上年发生数	与资产相关/与收益相关
研发补助	8,148,599.48	18,068,190.84	与资产相关
2010 年省工业转型升级专项资金	533,000.00	500,000.00	与资产相关
设备工程、技术补助	4,144,550.38	5,900.00	与资产相关
技术改造专项资金	1,701,110.00	1,093,318.99	与资产相关
2013 年自主创新奖励	1,163,400.00	—	与收益相关
大尺寸液晶显示模组 (LCM) 产业化项目	2,400,000.00	2,400,000.00	与资产相关
液晶模组项目设备配套补助	3,510,000.00	3,510,000.00	与资产相关

补助项目	本年发生数	上年发生数	与资产相关/与收益相关
社保补贴	598,800.00	444,000.00	与收益相关
软件退税	155,396,179.33	160,575,119.31	与收益相关
中小企业发展专项资金	—	5,061,200.00	与收益相关
财政贴息	17,587,747.00	16,509,000.00	与收益相关
扶持资金	2,699,350.00	33,106,397.22	与收益相关
机电产品及高科技奖励	206,000.00	105,000.00	与资产相关
信用证出口补贴	1,248,573.00	2,677,169.09	与收益相关
奖补资金	17,625,000.00	—	与收益相关
岗位补贴	3,079,200.00	—	与收益相关
其他	10,755,763.34	863,371.93	与收益相关
合 计	230,797,272.53	244,918,667.38	

46、营业外支出

项 目	本年发生额	上年发生额	计入当期非经常性损益的金额
非流动资产处置损失合计	9,752,806.72	14,360,857.36	9,752,806.72
其中：固定资产处置损失	9,752,806.72	9,801,457.36	9,752,806.72
无形资产处置损失	—	4,559,400.00	—
债务重组损失	—	—	—
非货币性资产交换损失	—	—	—
对外捐赠支出	3,697,606.64	2,151,893.23	3,697,606.64
赔偿支出	—	4,200,000.00	—
罚款支出	511,646.80	950,173.46	511,646.80
其他	2,922,922.55	1,354,737.03	2,922,922.55
合 计	16,884,982.71	23,017,661.08	16,884,982.71

47、所得税费用

(1) 所得税费用表

项 目	本年发生额	上年发生额
-----	-------	-------

项 目	本年发生额	上年发生额
当期所得税费用	71,765,293.53	30,886,237.55
递延所得税费用	-39,910,310.51	91,330,727.23
合 计	31,854,983.02	122,216,964.78

(2) 会计利润与所得税费用调整过程

项 目	本年发生额
利润总额	92,379,682.19
按法定/适用税率计算的所得税费用	23,094,920.56
子公司适用不同税率的影响	-38,888,194.02
调整以前期间所得税的影响	20,735,389.85
非应税收入的影响	-12,026.13
不可抵扣的成本、费用和损失的影响	6,079,234.57
使用前期未确认递延所得税资产的可抵扣亏损的影响	-2,413,283.89
本期未确认递延所得税资产的可抵扣暂时性差异或可抵扣亏损的影响	38,516,245.65
税率调整导致期初递延所得税资产/负债余额的变化	1,656,449.91
额外可扣除费用的影响	-16,913,753.48
所得税费用	31,854,983.02

48、现金流量表项目

(1) 收到其他与经营活动有关的现金

项 目	本年发生额	上年发生额
往来款项	111,968,538.65	121,219,886.72
政府补贴收入	94,150,553.85	123,978,350.84
收到定金、押金	71,752,956.44	90,132,939.19
收到银行存款利息	53,255,954.05	23,478,910.77
废品收入	19,084,574.26	6,461,866.93
保险赔款	12,433,636.17	2,781,896.40
个人借款还款	9,278,645.25	20,520,135.64
收到罚款和违约金	1,678,292.56	3,767,689.25

项 目	本年发生额	上年发生额
暂收维修基金	1,672,413.78	1,037,073.05
其他	16,443,717.32	6,303,726.76
合 计	391,719,282.33	399,682,475.55

(2) 支付其他与经营活动有关的现金

项 目	本年发生额	上年发生额
付现费用	945,208,628.95	1,190,291,408.87
押金、保证金、维修金支出	128,466,550.07	101,147,705.36
银行手续费支出	17,130,320.70	6,282,484.01
员工备用金	20,729,008.95	20,726,535.43
代垫费用	25,310,052.38	29,766,245.65
捐赠支出	3,965,934.40	2,104,543.76
赔款支出	189,014.66	4,200,000.00
其他支出	37,984,944.96	48,100,207.82
合 计	1,178,984,455.07	1,402,619,130.90

(3) 收到其他与投资活动有关的现金

项 目	本年发生额	上年发生额
收回理财产品	2,422,400,000.00	—
股权转让款利息	2,472,043.31	—
合 计	2,424,872,043.31	—

(4) 支付其他与投资活动有关的现金

项 目	本年发生额	上年发生额
购买理财产品	2,422,900,000.00	—
委托贷款	50,000,000.00	—
其他	183,497.35	—
合 计	2,473,083,497.35	—

(5) 收到其他与筹资活动有关的现金

项 目	本年发生额	上年发生额
-----	-------	-------

项 目	本年发生额	上年发生额
质押的人民币定期存单到期解付	576,549,112.55	1,373,173,635.00
其他	408,029.15	—
合 计	576,957,141.70	1,373,173,635.00

(6) 支付其他与筹资活动有关的现金

项 目	本年发生额	上年发生额
用于质押的保证金存款等	579,030,740.04	513,255,904.46
融资租赁费	1,755,444.00	956,440.00
筹资费用	42,712,205.12	—
合 计	623,498,389.16	514,212,344.46

49、现金流量表补充资料

(1) 现金流量表补充资料

补充资料	本金额	上年金额
1、将净利润调节为经营活动现金流量：		
净利润	60,524,699.17	58,378,381.55
加：资产减值准备	141,538,769.93	240,397,653.98
固定资产折旧、油气资产折耗、生产性生物资产折旧	145,659,620.62	140,310,489.85
无形资产摊销	11,917,420.27	10,403,679.19
长期待摊费用摊销	7,001,981.43	3,287,365.88
处置固定资产、无形资产和其他长期资产的损失（收益以“—”号填列）	5,012,772.82	1,869,877.05
固定资产报废损失（收益以“—”号填列）	—	—
公允价值变动损失（收益以“—”号填列）	—	—
财务费用（收益以“—”号填列）	177,835,011.99	-35,590,849.10
投资损失（收益以“—”号填列）	-596,873,633.39	-53,519,594.98
递延所得税资产减少（增加以“—”号填列）	-40,787,656.85	92,174,937.15
递延所得税负债增加（减少以“—”号填列）	1,049,498.77	-563,067.21
存货的减少（增加以“—”号填列）	-290,565,252.54	476,670,024.99

补充资料	本年金额	上年金额
经营性应收项目的减少（增加以“-”号填列）	-196,522,570.90	520,585,139.55
经营性应付项目的增加（减少以“-”号填列）	-66,175,843.37	828,850,162.99
其他	—	—
经营活动产生的现金流量净额	-640,385,182.05	2,283,254,200.89
2、不涉及现金收支的重大投资和筹资活动：		
债务转为资本	—	—
一年内到期的可转换公司债券	—	—
融资租入固定资产	—	—
3、现金及现金等价物净变动情况：		
现金的期末余额	1,640,236,837.08	1,771,489,421.21
减：现金的期初余额	1,771,489,421.21	824,043,169.37
加：现金等价物的期末余额	—	—
减：现金等价物的期初余额	—	—
现金及现金等价物净增加额	-131,252,584.13	947,446,251.84

(2) 本期收到的处置子公司的现金净额

项 目	金 额
本年处置子公司于本年收到的现金或现金等价物	252,687,800.00
其中：陕西康佳电子有限公司	5,000,000.00
深圳市康佳视讯系统工程有限公司	247,687,800.00
减：丧失控制权日子公司持有的现金及现金等价物	15,865,344.48
其中：陕西康佳电子有限公司	9,069,709.02
深圳市康佳视讯系统工程有限公司	6,795,635.46
加：以前期间处置子公司于本期收到的现金或现金等价物	48,579,391.25
其中：重庆康佳电子有限公司	48,579,391.25
处置子公司收到的现金净额	285,401,846.77

(3) 现金及现金等价物的构成

项 目	年末余额	年初余额
-----	------	------

项 目	年末余额	年初余额
一、现金	1,640,236,837.08	1,771,489,421.21
其中：库存现金	5,118.98	18,884.53
可随时用于支付的银行存款	1,640,231,718.10	1,771,470,536.68
二、现金等价物	—	—
其中：三个月内到期的债券投资	—	—
三、年末现金及现金等价物余额	1,640,236,837.08	1,771,489,421.21

注：现金和现金等价物不含公司使用受限制的现金和现金等价物。

50、所有权或使用权受限制的资产

项 目	年末账面价值	受限原因
用于担保的资产小计：	80,299,992.70	
无形资产	80,299,992.70	2013年8月12日，本公司之控股子公司昆山康盛与中国建设银行股份有限公司昆山分行签署【固定资产借款合同】，约定从签署日起至2016年8月11日止，合同所担保债权之最高借款本金为15,000.00万元人民币，抵押物为：滁昆国用（2012）第1201211700号土地使用权。截至2014年12月31日，上述用于抵押的土地使用权账面价值为80,299,992.70元（原值88,201,364.97元）的土地使用权用于抵押取得人民币51,976,957.13元的长期借款。
其他原因造成所有权或使用权受限制的资产小计：	1,537,132,874.44	
其他货币资金	62,898,895.10	不可随时支取的各类保证金存款
应收票据	1,461,595,341.76	质押于银行做票据融资
应收账款	12,638,637.58	本公司之控股子公司东莞康佳模具塑胶有限公司于2014年8月19日与中国建设银行东莞市分行签订有追索权国内保理合同（合同编号(2014)8800-103-036），以账面金额为12,638,637.58元的应收账款作为偿还借款，取得人民币1000万元的短期借款。
合 计	1,617,432,867.14	

51、外币货币性项目

项 目	年末外币余额	折算汇率	年末折算人民币余额
货币资金			356,460,365.40

项 目	年末外币余额	折算汇率	年末折算人民币余额
其中：美元	56,081,000.22	6.1190	343,159,640.35
欧元	27,136.70	7.4556	202,320.38
港元	10,271,569.09	0.7889	8,103,240.86
英镑	1.32	9.5437	12.60
印尼盾	9,990,228,981.24	0.0005	4,995,114.49
加元	6.96	5.2755	36.72
应收账款			678,750,334.81
其中：美元	108,147,100.21	6.1190	661,752,106.18
欧元	295,179.37	7.4556	2,200,739.31
港元	9,837,533.65	0.7889	7,760,830.30
加元	49,764.00	5.2755	262,529.98
印尼盾	13,548,258,080.79	0.0005	6,774,129.04
其他应收款			3,144,302.32
其中：美元	454,005.57	6.1190	2,778,060.08
欧元	15,338.17	7.4556	114,355.26
港元	199,724.88	0.7889	157,562.96
印尼盾	188,648,034.50	0.0005	94,324.02
应付账款			494,742,655.61
其中：美元	58,677,113.41	6.1190	359,045,256.96
欧元	1,203,581.63	7.4556	8,973,423.20
港元	129,893,490.67	0.7889	102,472,974.79
印尼盾	48,502,001,328.43	0.0005	24,251,000.66
短期借款			4,920,719,627.76
其中：美元	804,170,555.28	6.1190	4,920,719,627.76
长期借款			890,130,930.00
其中：美元	145,470,000.00	6.1190	890,130,930.00

七、合并范围的变更

1、处置子公司

单次处置对子公司投资即丧失控制权的情形

子公司名称	股权处置价款	股权处置比例 (%)	股权处置方式	丧失控制权的时点	丧失控制权时点的确定依据	处置价款与处置投资对应的合并报表层面享有该子公司净资产份额的差额
视讯工程①	247,687,800.00	100.00	转让	2014.06.30	股权过户、并办理工商变更	260,619,441.06
陕西康佳②	45,957,180.00	60.00	转让	2014.12.31	股权过户、并办理工商变更	7,697,646.56

(续)

子公司名称	丧失控制权之日剩余股权的比例 (%)	丧失控制权之日剩余股权的账面价值	丧失控制权之日剩余股权的公允价值	按照公允价值重新计量剩余股权产生的利得或损失	丧失控制权之日剩余股权公允价值的确定方法及主要假设	与原子公司股权投资相关的其他综合收益转入投资损益的金额
视讯工程①	—	—	—	—	—	—
陕西康佳②	—	—	—	—	—	—

注：①2014年6月13日本公司与华侨城集团公司签订股权转让协议，将本公司所持有的视讯工程100%的股权以24,768.78万元的转让给华侨城集团公司。于2014年6月23日在深圳市市场监督管理局办理股权变更登记，本公司已经收到所有股权转让款项，转让后本公司对视讯工程不再控制，因此，自2014年7月1日开始不再纳入合并范围。

②2014年7月17日本公司、本公司子公司康电投资与陕西如意广电科技有限公司签订股权转让协议，分别以34,467,885.00元和11,489,295.00元转让所持有陕西康佳45%和15%的股权，截止2014年12月31日，已经完成股权变更登记，转让后本公司对陕西康佳不再控制，因此，自2015年1月1日开始不再纳入合并范围。

2、其他原因的合并范围变动

(1) 本公司与深圳市康佳资本投资合伙企业(有限合伙)于2014年6月3日注册成立康佳壹视界，注册资本为1,200.00万元，其中本公司出资720.00万元，占注册资本60%。本公司具有控制权，自2014年6月3日起将其纳入合并范围。

(2) 本公司之子公司东莞康佳与郭兵、程祖本、董盈于2014年8月5日共同出资成立厦门达龙贸易有限责任公司，注册资本260万元，其中东莞康佳出资180万元，占注册资本69.23%。本公司具有控制权，自2014年8月5日起将其纳入合并范围。

(3) 本公司之子公司康佳光电与北京昌荣文化传播有限公司于 2014 年 11 月 26 日共同出资成立天津优视康荣文化传播有限公司，注册资本 7000 万元，其中康佳光电出资 4900 万元，占注册资本 70%。本公司具有控制权，自 2014 年 11 月 26 日起将其纳入合并范围。

八、在其他主体中的权益

1、在子公司中的权益

(1) 企业集团的构成

子公司名称	主要经营地	注册地	业务性质	持股比例 (%)		取得方式
				直接	间接	
深圳康佳通信科技有限公司	广东·深圳	广东·深圳	制造业	75.00	25.00	设立或投资
深圳康佳精密模具制造有限公司①	广东·深圳	广东·深圳	制造业	—	46.31	设立或投资
深圳市康佳电器有限公司	广东·深圳	广东·深圳	电器销售	100.00	—	设立或投资
深圳康佳信息网络有限公司	广东·深圳	广东·深圳	制造业	75.00	25.00	设立或投资
深圳康佳塑胶制品有限公司	广东·深圳	广东·深圳	制造业	49.00	51.00	设立或投资
深圳康佳生活电器有限公司	广东·深圳	广东·深圳	制造业	75.00	25.00	设立或投资
深圳康佳电子配件科技有限公司	广东·深圳	广东·深圳	投资控股	75.00	25.00	设立或投资
牡丹江北冰洋电器有限公司	黑龙江·牡丹江	黑龙江·牡丹江	制造业	60.00	—	设立或投资
重庆康佳汽车电子有限公司	重庆	重庆	制造业	57.00	—	设立或投资
重庆庆佳电子有限公司②	重庆	重庆	制造业	—	40.00	设立或投资
安徽康佳电子有限公司	安徽·滁州	安徽·滁州	制造业	78.00	—	设立或投资
安徽康佳电器有限公司	安徽·滁州	安徽·滁州	制造业	—	100.00	设立或投资
常熟康佳电子有限公司	江苏·常熟	江苏·常熟	制造业	—	60.00	设立或投资

子公司名称	主要经营地	注册地	业务性质	持股比例 (%)		取得方式
				直接	间接	
昆山康佳电子有限公司	江苏·昆山	江苏·昆山	制造业	100.00	—	设立或投资
东莞康佳电子有限公司	广东·东莞	广东·东莞	制造业	75.00	25.00	设立或投资
东莞康佳包装材料有限公司	广东·东莞	广东·东莞	制造业	—	100.00	设立或投资
东莞康佳模具塑胶有限公司	广东·东莞	广东·东莞	制造业	—	59.73	设立或投资
博罗康佳印制板有限公司	广东·博罗	广东·博罗	制造业	—	51.00	设立或投资
博罗康佳精密科技有限公司	广东·博罗	广东·博罗	制造业	—	100.00	设立或投资
康佳（南海）开发中心	广东·佛山	广东·佛山	研究开发	100.00	—	设立或投资
香港康佳有限公司	中国·香港	中国·香港	国际贸易	100.00	—	设立或投资
康电投资发展有限公司	中国·香港	中国·香港	投资控股	—	100.00	设立或投资
康电国际贸易有限公司	中国·香港	中国·香港	国际贸易	—	100.00	设立或投资
KONKA AMERICA, INC.	美国	美国	国际贸易	100.00	—	设立或投资
康佳（欧洲）有限责任公司	德国法兰克福	德国法兰克福	国际贸易	100.00	—	设立或投资
东莞市旭通达模具塑胶有限公司 ^③	广东·东莞	广东·东莞	制造业	—	46.31	设立或投资
深圳市康佳光电技术有限公司	广东·深圳	广东·深圳	研究开发	100.00	—	设立或投资
深圳市万凯达科技有限公司	广东·深圳	广东·深圳	软件开发	100.00	—	设立或投资
昆山康盛投资发展有限公司	江苏·昆山	江苏·昆山	房地产业	100.00	—	设立或投资

子公司名称	主要经营地	注册地	业务性质	持股比例 (%)		取得方式
				直接	间接	
安徽康佳同创电器有限公司 ^④	安徽·滁州	安徽·滁州	制造业	100.00	—	设立或投资
印尼康佳电子有限公司	印尼	印尼	国际贸易	—	51.00	设立或投资
深圳数时达物流服务有限公司	广东深圳	广东深圳	物流	100.00	—	设立或投资
北京康佳电子有限公司	北京	北京	家电销售	100.00	—	设立或投资
昆山市杰伦特模具塑胶有限公司 ^⑤	江苏·昆山	江苏·昆山	制造业	—	46.31	设立或投资
武汉市杰伦特模具塑胶有限公司 ^⑤	湖北·武汉	湖北·武汉	制造业	—	46.31	设立或投资
滁州市杰伦特模具塑胶有限公司 ^⑤	安徽·滁州	安徽·滁州	制造业	—	46.31	设立或投资
深圳市康佳壹视界商业显示有限公司 ^⑥	广东·深圳	广东·深圳	制造业	60.00	—	设立或投资
厦门市达龙贸易有限责任公司	福建·厦门	福建·厦门	商业	—	69.23	设立或投资
天津优视康荣文化传播有限公司	天津	天津	其他	—	70.00	设立或投资

注：①精密模具本公司持其股份 46.31%，本公司之子公司康电投资受托管理深圳市鼎晟鑫模具技术咨询有限公司持有的精密模具的 6.18% 股权，在受托管理后，对精密模具的表决权份额增至 52.49%，将其纳入合并报表范围。

②重庆庆佳本公司持其股份 40.00%，该公司高层管理人员皆为本公司派出及任免；董事会成员中公司直接和间接派出占半数以上；且重庆庆佳 70%-80% 的产品均销售给本公司，本公司对生产经营具有绝对的影响力和控制力，将其纳入合并报表范围。

③旭通达由精密模具持股 100%，精密模具为本公司实际控制，本公司间接持旭通达股份 46.31%，对其表决权份额为 52.49%，将其纳入合并报表范围。

④安徽同创系本公司与滁州市同创建设投资有限公司（以下简称“同创投资公司”）共同投资设立的有限公司，注册资本为

18,000.00 万元，双方约定各出资 9,000.00 万元。截至 2013 年 12 月 31 日安徽同创实收资本为 12,000.00 万（其中：本公司实际出资 9,000.00 万元，占实收资本的 75.00%；同创投资公司实际出资 3,000.00 万元，占实收资本的 25.00%）。根据双方签订的合作协议的约定，在安徽同创公司成立三年后同创投资公司可以转让其持有的股权，同时本公司也可回购该股权，并约定同创投资公司每年按其实际投入资本的 2% 获取固定的投资收益，故本公司能够对安徽同创公司实施控制，将其 100% 纳入合并报表范围。

⑤ 昆山杰伦特、武汉杰伦特、滁州杰伦特由精密模具持股 100%，精密模具为本公司实际控制，本公司间接持杰伦特股份 46.31%，对其表决权份额为 52.49%，将其纳入合并报表范围。

⑥ 康佳壹视界系本公司与深圳市康佳资本投资合伙企业（有限合伙）共同投资设立的有限公司，注册资本为 1,200.00 万元，双方约定本公司出资 720.00 万元，总资本 60%，深圳市康佳资本投资合伙企业（有限合伙）注入资本 480.00 万元，占总资本 40%。

(2) 重要的非全资子公司

子公司名称	少数股东的持股	本年归属于少数股	本年向少数股东分	年末少数股东权益
	比例 (%)	东的损益	派的股利	余额
精密模具	53.69	-2,005,139.20	—	40,599,165.31
安徽康佳	22.00	-1,121,595.59	—	58,470,730.47
东莞模塑	40.27	3,451,861.89	—	44,166,872.01
旭通达	53.69	5,488,182.81	—	9,247,243.19

(3) 重要的非全资子公司的主要财务信息

子公司名称	年末余额					
	流动资产	非流动资产	资产合计	流动负债	非流动负债	负债合计
精密模具	73,933,646.66	170,997,722.16	244,931,368.82	163,885,285.19	—	163,885,285.19
安徽康佳	530,345,042.25	228,358,246.18	758,703,288.43	469,762,019.50	7,371,847.37	477,133,866.87
东莞模塑	246,221,614.74	55,571,226.68	301,792,841.42	176,470,898.07	2,819,541.37	179,290,439.44
旭通达	82,414,688.51	10,115,814.00	92,530,502.51	70,336,314.72	—	70,336,314.72

(续)

子公司名称	年初余额					
	流动资产	非流动资产	资产合计	流动负债	非流动负债	负债合计
精密模具	98,765,702.67	172,377,390.26	271,143,092.93	191,792,087.53	—	191,792,087.53
安徽康佳	303,562,803.67	234,004,229.50	537,567,033.17	254,602,049.80	2,924,233.00	257,526,282.80
东莞模塑	333,836,085.11	58,334,173.40	392,170,258.51	278,752,831.97	2,306,083.75	281,058,915.72
旭通达	71,852,223.90	10,275,321.13	82,127,545.03	70,126,252.50	—	70,126,252.50

子公司名称	本年发生额			
	营业收入	净利润	综合收益总额	经营活动现金流量
精密模具	177,708,791.65	1,695,078.23	1,695,078.23	1,018,798.67
安徽康佳	4,505,390,088.43	1,528,671.19	1,528,671.19	65,694,893.41
东莞模塑	280,476,981.47	11,391,059.19	11,391,059.19	42,523,300.53
旭通达	154,952,772.16	10,192,895.26	10,192,895.26	14,313,157.43

子公司名称	上年发生额			
	营业收入	净利润	综合收益总额	经营活动现金流量
精密模具	169,114,864.81	8,933,344.48	8,933,344.48	48,143,168.30

子公司名称	上年发生额			
安徽康佳	3,939,291,643.07	38,984,451.16	38,984,451.16	5,806,035.10
东莞模塑	300,604,788.78	15,586,160.67	15,586,160.67	-16,515,965.14
旭通达	87,452,794.35	56,352.75	56,352.75	3,813,106.58

2、在子公司的所有者权益份额发生变化且仍控制子公司的交易

(1) 在子公司所有者权益份额发生变化的情况说明

①、本期受让了深圳市商永通投资发展有限公司持有的深圳康佳电器 49%的少数股权，受让价格为人民币 1 元，本期股权转让后，本公司持有深圳康佳电器 100%股权。

②、本期安徽同创受让了康佳集团持有的安徽电器 6.56%股权、受让了安徽康佳持有的安徽电器 4.48%的股权，受让了深圳市商永通投资发展公司持有的安徽电器 2.56%的股权，股权转让价格合计 18,225,973.78 元。股权转让后，安徽同创持有安徽电器 100%股权，本公司间接持有安徽康佳 100%股权。

(2) 交易对于少数股东权益及归属于母公司所有者权益的影响

项 目	安徽电器	康佳电器
购买成本对价		
— 现金	4,749,558.74	1.00
— 非现金资产的公允价值	—	—
购买成本对价合计	4,749,558.74	1.00
减：按取得的股权比例计算的子公司净资产份额	2,983,577.09	-9,052,315.78
差额	1,765,981.65	9,052,316.78
其中：调整资本公积（-表减少）	-1,765,981.65	-9,052,316.78
调整盈余公积	—	—
调整未分配利润	—	—

3、在联营企业的权益

(1) 重要的联营企业

联营企业名称	主要经营地	注册地	业务性质	持股比例 (%)		对联营企业投资的会计处理方法
				直接	间接	
深圳市瑞丰光电子股份有限公司	深圳	深圳	发光二极管产销	—	6.79	权益法
映瑞光电科技(上海)有限公司	上海	上海	发光二极管产销	—	28.04	权益法
上海康佳绿色科技股份有限公司	上海	上海	发光二极管产销	39.00	—	权益法

(2) 重要联营企业的主要财务信息

项 目	年末余额/本年发生额			年初余额/上年发生额		
	映瑞光电科技(上海)有限公司	深圳市瑞丰光电子股份有限公司	上海康佳绿色科技股份有限公司	映瑞光电科技(上海)有限公司	深圳市瑞丰光电子股份有限公司	上海康佳绿色科技股份有限公司
流动资产	268,409,318.77	649,575,414.28	476,703,490.64	119,941,114.88	533,986,169.63	606,832,266.57
非流动资产	606,856,639.67	594,576,517.13	228,455,686.18	345,892,493.96	378,786,274.60	43,050,703.77
资产合计	875,265,958.44	1,244,151,931.41	705,159,176.82	465,833,608.84	912,772,444.23	649,882,970.34
流动负债	355,102,547.52	575,506,963.41	66,932,415.14	151,449,979.34	289,431,590.05	99,789,915.60
非流动负债	232,930,605.06	28,510,651.91	119,562,409.62	95,686,666.69	32,288,784.28	14,802,144.27
负债合计	588,033,152.58	604,017,615.32	186,494,824.76	247,136,646.03	321,720,374.33	114,592,059.87
少数股东权益	68.50	396,376.69	11,591,006.22	—	—	18,834,444.66
归属于母公司股东权益	287,232,737.36	639,737,939.40	507,073,345.84	218,696,962.81	591,052,069.90	516,456,465.81
按持股比例计算的净资产份额	80,536,808.37	43,425,481.67	197,758,604.87	78,730,906.61	111,728,834.57	201,418,021.67
调整事项						
—商誉	30,257,135.84	—	—	30,257,135.84	—	—
—内部交易未实现利润	—	—	—	—	—	—

项 目	年末余额/本年发生额			年初余额/上年发生额		
	映瑞光电科技(上海)有限公司	深圳市瑞丰光电子股份有限公司	上海康佳绿色科技股份有限公司	映瑞光电科技(上海)有限公司	深圳市瑞丰光电子股份有限公司	上海康佳绿色科技股份有限公司
—其他	—	—	—	-354,318.23	3,385,402.80	64,335.28
对联营企业权益投资的账面价值	110,793,944.21	43,425,481.67	197,758,604.87	108,633,724.22	115,114,237.42	201,482,356.95
存在公开报价的联营企业权益投资的公允价值	—	—	—	—	—	—
营业收入	150,182,731.09	906,849,275.86	112,916,555.92	90,297,290.72	681,984,216.24	36,728,429.93
净利润	-30,454,225.45	23,740,145.68	-8,403,704.69	-56,691,497.61	56,603,840.62	-3,378,571.93
终止经营的净利润	—	—	—	—	—	—
其他综合收益	—	—	152,885.18	—	—	-164,962.26
综合收益总额	-30,454,225.45	23,740,145.68	-8,250,819.51	-56,691,497.61	56,603,840.62	-3,543,534.19
本年度收到的来自联营企业的股利	—	—	—	—	—	—

九、与金融工具相关的风险

本公司的主要金融工具包括货币资金、应收账款、应付账款等，各项金融工具的详细情况说明见本附注六相关项目。与这些金融工具有关的风险，以及本公司为降低这些风险所采取的风险管理政策如下所述。本公司管理层对这些风险敞口进行管理和监控以确保将上述风险控制在限定的范围之内。

本公司采用敏感性分析技术分析风险变量的合理、可能变化对当期损益或股东权益可能产生的影响。由于任何风险变量很少孤立地发生变化，而变量之间存在的相关性对某一风险变量的变化的最终影响金额将产生重大作用，因此下述内容是在假设每一变量的变化是在独立的情况下进行的。

（1） 风险管理目标和政策

本公司从事风险管理的目标是在风险和收益之间取得适当的平衡，将风险对本公司经营业绩的负面影响降低到最低水平，使股东及其其他权益投资者的利益最大化。基于该风险管理目标，本公司风险管理的基本策略是确定和分析本公司所面临的各种风险，建立适当的风险承受底线和进行风险管理，并及时可靠地对各种风险进行监督，将风险控制在限定的范围之内。

1、市场风险

（1） 外汇风险

外汇风险指因汇率变动产生损失的风险。本公司承受外汇风险主要与美元有关，除本公司的几个下属子公司以美元进行采购和销售外，本公司的其他主要业务活动以人民币计价结算。于 2014 年 12 月 31 日，外币货币性项目见附注六、51，该等外币余额的资产和负债产生的外汇风险可能对本公司的经营业绩产生影响。

（2） 利率风险—现金流量变动风险

本公司因利率变动引起金融工具现金流量变动的风险主要与浮动利率银行借款有关。公司通过建立良好的银企关系，对授信额度、授信品种以及授信期限进行合理的设计，保障银行授信额度充足，满足公司各类融资需求。通过缩短单笔借款的期限，特别约定提前还款条款，合理降低利率波动风险。

（3） 其他价格风险

公司持有其他上市公司的权益投资，管理层认为这些投资活动面临的市场价格风险是可以接受的。公司持有的上市公司权益投资列示详见附注六、9、可供出售金融资产。

2、信用风险

2014 年 12 月 31 日，可能引起本公司财务损失的最大信用风险敞口主要来自于合同另一方未能履行义务而导致本公司金融资产产生的损失，具体包括：合并资产负债表中已确认的金融资产的账面金额；对于以公允价值计量的金融工具而言，账面价值反映

了其风险敞口，但并非最大风险敞口，其最大风险敞口将随着未来公允价值的变化而改变。

为降低信用风险，本公司成立了一个小组负责确定信用额度、进行信用审批，并执行其他监控程序以确保采取必要的措施回收过期债权。此外，本公司于每个资产负债表日审核每一单项应收款的回收情况，以确保就无法回收的款项计提充分的坏账准备。因此，本公司管理层认为本公司所承担的信用风险已经大为降低。

本公司的流动资金存放在信用评级较高的银行，故流动资金的信用风险较低。

3、流动风险

管理流动风险时，本公司保持管理层认为充分的现金及现金等价物并对其进行监控，以满足本公司经营需要，并降低现金流量波动的影响。本公司管理层对银行借款的使用情况进行监控并确保遵守借款协议。

十、公允价值的披露

1、以公允价值计量的资产和负债的年末公允价值

项 目	年末公允价值			
	第一层次公允 价值计量	第二层次公允 价值计量	第三层次公允 价值计量	合计
一、持续的公允价值计量				
（二）可供出售金融资产				
1、债务工具投资	—	—	—	—
2、权益工具投资	1,630,609.00	—	—	1,630,609.00
3、其他	—	—	—	—
持续以公允价值计量的资产总额	1,630,609.00	—	—	1,630,609.00
非持续以公允价值计量的资产总额	—	—	—	—

2、持续和非持续第一层次公允价值计量项目市价的确定依据

截至本年末，公司持有万科 A 股票 117,310.00 股，根据其 2014 年 12 月 31 日的收盘价 13.90 元计算确定年末公允价值为 1,630,609.00 元。

十一、关联方及关联交易

1、本公司的母公司情况

母公司名称	注册地	业务性质	注册资本	母公司对本公司的持股比例 (%)	母公司对本公司的表决权比例 (%)
华侨城集团公司	深圳市	旅游业、地产业、电子业	63 亿	21.75	21.75

注：本公司的最终控制方是国务院国有资产监督管理委员会。

2、本公司的子公司情况

详见附注八、1、在子公司中的权益。

3、本公司的联营企业情况

本公司重要的联营企业详见附注六、10、长期股权投资。

4、其他关联方情况

其他关联方名称	其他关联方与本公司关系
深圳东部华侨城有限公司	同一实际控制方
上海华侨城投资发展有限公司	同一实际控制方
成都天府华侨城实业发展有限公司	同一实际控制方
上海天祥华侨城投资有限公司	同一实际控制方
安徽华力包装有限公司	同一实际控制方
深圳华侨城水电有限公司	同一实际控制方
上海华励包装有限公司	同一实际控制方
深圳市华友包装有限公司	同一实际控制方
深圳华力包装贸易有限公司	同一实际控制方
华励包装（惠州）有限公司	同一实际控制方
惠州华力包装有限公司	同一实际控制方
深圳市华侨城加油站公司	同一实际控制方
深圳市康佳视讯系统工程有限公司	同一实际控制方
泰州华侨城有限公司	同一实际控制方
深圳华侨城房地产公司	同一实际控制方
深圳世界之窗有限公司	母公司之合营企业
天津华侨城实业有限公司	同一实际控制方

云南华侨城实业有限公司	同一实际控制方
深圳华侨城大酒店有限公司	同一实际控制方
深圳锦绣中华发展有限公司	母公司之合营企业
深圳东部华侨城茵特拉根酒店	同一实际控制方
深圳市华侨城物业服务有限公司	同一实际控制方

5、关联方交易情况

(1) 购销商品、提供和接受劳务的关联交易

① 采购商品/接受劳务情况

关联方	关联交易内容	本年发生额	上年发生额
深圳市瑞丰光电子股份有限公司	采购材料	115,447,444.91	130,709,658.36
安徽华力包装有限公司	采购材料	30,414,202.53	36,473,004.54
深圳华侨城水电有限公司	采购材料	8,151,649.23	8,291,754.21
华励包装(惠州)有限公司	采购材料	11,499,212.38	14,463,872.70
惠州华力包装有限公司	采购材料	—	17,289.35
上海华励包装有限公司	采购材料	13,645,510.03	10,987,311.75
深圳市康佳视讯系统工程有限公司	采购材料	566,780.36	—
上海康佳绿色照明技术有限公司	采购材料	11,111.11	—

出售商品/提供劳务情况

关联方	关联交易内容	本年发生额	上年发生额
上海华侨城投资发展有限公司	销售液晶显示屏	—	1,076,666.66
上海天祥华侨城投资有限公司	销售液晶显示屏	—	2,102,307.68
深圳世界之窗有限公司	销售液晶显示屏	—	11,705,128.21
天津华侨城实业有限公司	销售液晶显示屏	—	8,615,384.62
云南华侨城实业有限公司	销售液晶显示屏	—	658,119.66
上海康佳绿色照明技术有限公司	销售液晶显示屏、维修费	12,131,664.24	9,789,844.96
深圳市瑞丰光电子股份有限公司	销售材料	16,539,304.45	15,199,158.31
深圳市康佳视讯系统工程有限公司	维修加工费收入	1,653,832.38	—
成都天府华侨城实业发展有限公司	销售液晶显示屏	19,658.12	—

泰州华侨城有限公司	销售液晶显示屏	35,000.00	—
-----------	---------	-----------	---

(2) 关联担保情况

①本公司作为担保方

被担保方	担保金额 (万元)	实际使用金额(万 元)	担保起始日	担保到期日	担保是否已经履行 完毕
安徽电器	2,750.00	2,750.00	2013-9-18	2016-9-18	否
香港康佳	28,759.30	28,759.30	2013-3-14	2015-3-13	否
香港康佳	8,627.79	8,627.79	2013-3-25	2015-3-26	否
香港康佳	5,772.57	5,772.57	2014-3-17	2015-3-17	否
香港康佳	29,891.32	29,891.32	2014-10-8	2015-3-25	否
康电贸易	2,753.55	2,753.55	2014-3-6	2015-2-27	否
康电贸易	8,872.55	8,872.55	2014-7-31	2015-6-10	否
香港康佳	5,507.10	5,507.10	2014-6-30	2015-6-16	否
香港康佳	18,357.00	18,357.00	2014-7-7	2015-6-23	否
香港康佳	6,119.00	6,119.00	2014-10-10	2015-10-9	否
香港康佳	7,434.59	7,434.59	2014-11-12	2015-10-27	否
香港康佳	18,357.00	18,357.00	2014-11-17	2015-11-18	否
香港康佳	27,535.50	27,535.50	2014-11-20	2015-11-20	否
香港康佳	29,677.15	29,677.15	2014-1-15	2016-1-15	否
香港康佳	40,997.30	40,997.30	2014-7-28	2016-7-28	否
香港康佳	18,338.64	18,338.64	2014-9-17	2016-9-15	否
通信科技	60,000.00	41,564.00	2014-12-8	2017-12-7	否
安徽同创(注①)	30,000.00	4,100.00	2014-12-8	2017-12-7	否
康佳电器	6,000.00	475.00	2014-12-8	2017-12-7	否
安徽康佳(注②)	20,000.00	7,762.00	2014-12-8	2017-12-7	否
昆山康佳	30,000.00	10,240.00	2014-12-8	2017-12-7	否

注：①安徽同创少数股东滁州市同创投资建设有限责任公司为本公司担保的额度提供 50%反担保。

②安徽康佳少数股东滁州市国有资产运营有限公司为本公司担保的额度提供 22% 反担保。

(3) 关键管理人员报酬

项 目	本年发生额	上年发生额
关键管理人员报酬	802.90 万元	823.19 万元

6、关联方应收应付款项

(1) 应收项目

项目名称	年末余额		年初余额	
	账面余额	坏账准备	账面余额	坏账准备
应收账款：				
上海康佳绿色照明技术有限公司	10,963,653.88	219,273.08	5,537,935.26	110,758.71
云南华侨城实业有限公司	—	—	38,500.00	770.00
上海天祥华侨城投资有限公司	—	—	585,136.00	11,702.72
上海华侨城投资发展有限公司	—	—	743,700.00	14,874.00
深圳世界之窗有限公司	—	—	2,821,500.00	56,430.00
天津华侨城实业有限公司	—	—	3,024,000.00	60,480.00
成都天府华侨城实业发展有限公司	—	—	512.40	256.20
深圳华侨城大酒店有限公司	—	—	69,500.00	3,475.00
深圳锦绣中华发展有限公司	—	—	76,500.00	76,500.00
深圳东部华侨城茵特拉根酒店	—	—	83,000.00	16,600.00
深圳东部华侨城有限公司	—	—	385,260.00	192,630.00
深圳市瑞丰光电子股份有限公司	7,478,269.37	149,565.39	—	—
深圳市康佳视讯系统工程有限公司	1,260,956.45	25,219.13	—	—
合 计	19,702,879.70	394,057.60	13,365,543.66	544,476.63
其他应收款：				
深圳市康佳视讯系统工程有限公司	18,115,952.51	5,405,926.42	—	—
深圳市华侨城加油站公司	80,000.00	80,000.00	80,000.00	80,000.00
深圳华侨城房地产公司	1,209,064.86	1,209,064.86	1,209,064.86	1,128,337.25

项目名称	年末余额		年初余额	
	账面余额	坏账准备	账面余额	坏账准备
深圳市华侨城物业服务有限公司	77,402.65	77,402.65	77,402.65	77,402.65
深圳华侨城水电有限公司	776,572.25	15,531.45	1,069,029.14	213.81
合 计	20,258,992.27	6,787,925.38	2,435,496.65	1,285,953.71

(2) 应付项目

项目名称	年末余额	年初余额
应付账款:		
深圳市瑞丰光电子股份有限公司	17,648,415.04	84,065.78
安徽华力包装有限公司	9,801,227.07	7,040,802.15
深圳华力包装贸易有限公司	1,078,005.09	13,957.02
上海华励包装有限公司	1,782,812.82	1,623,863.52
深圳得康电子有限公司	358,929.03	356,545.32
华励包装(惠州)有限公司	1,050,557.07	1,491,833.53
合 计	31,719,946.12	10,611,067.32
应付票据:		
安徽华力包装有限公司	1,605,902.13	2,200,000.00
华励包装(惠州)有限公司	5,143,401.86	—
深圳市瑞丰光电子股份有限公司	12,339,062.14	—
合 计	19,088,366.13	2,200,000.00
预收款项:		
深圳世界之窗有限公司	81,000.00	—
合 计	81,000.00	—
其他应付款:		
安徽华力包装有限公司	1,130,000.00	—
上海华励包装有限公司	1,530,000.00	130,000.00
华励包装(惠州)有限公司	428,000.00	—
深圳市瑞丰光电股份有限公司	51,135.00	—

项目名称	年末余额	年初余额
合计	3,139,135.00	130,000.00

十二、承诺及或有事项

1、重大承诺事项

(1) 资本承诺

项目	年末余额	年初余额
已签约但尚未于财务报表中确认的		
—购建长期资产承诺	—	—
—大额发包合同	150,424,982.66	99,377,084.00
—对外投资承诺	—	—
合计	150,424,982.66	99,377,084.00

(2) 经营租赁承诺

至资产负债表日止，本公司对外签订的不可撤销的经营租赁合约情况如下：

项目	年末余额	年初余额
不可撤销经营租赁的最低租赁付款额：		
资产负债表日后第1年	23,767,119.89	14,847,302.73
资产负债表日后第2年	11,062,103.32	10,295,864.04
资产负债表日后第3年	8,442,535.17	9,344,862.38
以后年度	6,735,380.75	8,757,379.65
合计	50,007,139.13	43,245,408.80

2、或有事项

(1) 未决诉讼仲裁形成的或有负债及其财务影响

2013年2月4日，本公司之子公司昆山康佳与MOTOM ELECTRONICS GROUP SPA（以下简称“MEG”）签署了一份购货订单Purchase Order（以下简称“PO”）。PO约定付款方式为90天的信用证，信用证金额为129.744万美金。MEG在2月26日开立了以昆山康佳为受益人的信用证，因交期和相关条款问题，经双方协商之后3月11日、5月13日MEG相继开立了两份信用证修改件。随后昆山康佳委托宁波联合国际货运代理有限公司（以下简称“宁波联合”）订舱，宁波联合于2013年5月5日、14日与19日

签发了以亨来航业有限公司为承运人的提单，（编号为 NGB1305005\GNB1305016\NGB1305034）。集装箱交接条件为 CY TO CY 的整箱交接。后经查证，货到意大利目的港后，装载货物的集装箱已空箱返回船公司，而全套正本提单尚在昆山康佳，宁波联合和亨来航业无单放货的行为违反了《海商法》及其他相关法律法规规定，昆山康佳有权要求亨来航业有限公司返还货物。货物总金额共计 1,214,780.04 美元，折合人民币 7,507,340.65 元（大写：人民币柒佰伍拾万柒仟叁佰肆拾元陆角五分）。MEG 公司收到货物未向昆山康佳足额支付货款，欠款金额达 1,100,000.00 美元。

昆山康佳于 2013 年 8 月 15 日委托上海嘉加律师事务所向上海海事法院提起诉讼，要求亨来航业公司和宁波联合连带赔偿昆山康佳 1,099,423.52 美元及利息，并承担本案受理费及财产保全申请费。2014 年 5 月 26 日上海海事法院作出一审判决，要求亨来航业公司赔偿昆山康佳货款损失 1,099,423.52 美元及利息，宁波联合承担连带赔偿责任，本案受理费及财产保全申请费由亨来航业公司和宁波联合共同承担。2014 年 6 月，宁波联合不服，上诉至上海市高级人民法院要求撤销一审判决。2014 年 11 月 24 日二审开庭审理，目前未判决。

（2）为其他单位提供债务担保形成的或有负债及其财务影响

本公司于 2014 年 12 月 8 日与中国建设银行股份有限公司深圳分行签署了编号为“保借 2014 综 241 集团本部-1”的《授信额度合同》，为安徽康佳电子有限公司提供额度为 2 亿元的人民币信用担保，担保期限为 2014 年 12 月 8 日至 2017 年 12 月 7 日，该信用担保用于安徽康佳电子有限公司信用证开立，承兑、向银行取得融资贷款等日常经营业务，截至 2014 年 12 月 31 日，该担保额度已使用金额为 7,762.00 万元；安徽康佳少数股东滁州市国有资产运营有限公司为本公司担保的额度提供 22%反担保。

本公司于 2014 年 12 月 8 日，为安徽康佳同创电器公司提供额度为 3 亿元的人民币信用担保，担保期限为 2014 年 12 月 8 日至 2017 年 12 月 7 日，该额度主要用于同创电器公司信用证的开立、承兑，向银行取得融资贷款等日常经营业务，截至 2014 年 12 月 31 日，该担保额度已用金额为 4,100.00 万元；安徽康佳同创电器公司少数股东滁州市同创投资建设有限公司为本公司的担保额度提供 50%的反担保。

本公司于 2014 年 12 月 8 日与中国建设银行深圳分行签订了“保借 2014 综 241 集团本部-2”的《授信额度合同》，为昆山康佳电子有限公司提供额度为 3 亿元的人民币信用担保，担保期限为 2014 年 12 月 8 日至 2017 年 12 月 7 日，该额度用于昆山康佳电子有限公司信用证的开立、承兑，向银行取得融资贷款等日常经营业务，截至 2014 年 12 月 31 日，该额度已使用金额为 10,240.00 万元。

本公司于 2014 年 11 月 18 日向中国银行深圳分行申请了人民币 53 亿元的综合授信额度，并于 2014 年 1 月 8 日用其 6 亿的综合授信额度为深圳康佳通信科技有限公司提

供额度为 6 亿元的人民币信用担保，担保期限为 2014 年 12 月 8 日至 2017 年 12 月 7 日，该额度主要用于深圳康佳通信科技有限公司信用证开立、承兑，向银行取得融资贷款等日常经营业务截至 2014 年 12 月 31 日，该额度已使用金额为 41,564.00 万元。公司于 2014 年 12 月 8 日，为深圳市康佳电器有限公司提供额度为 0.6 亿元的人民币信用担保，担保期限为 2014 年 12 月 8 日至 2017 年 12 月 7 日，该额度主要用于深圳市康佳电器有限公司信用证开立、承兑，向银行取得融资贷款等日常经营业务。截至 2014 年 12 月 31 日，该额度已使用金额为 475.00 万元。

公司于 2014 年 3 月 17 日向上海汇丰银行申请额度为 6,131.00 万元的保函额度，并用其中 5,772.00 万元为香港康佳有限公司提供额度为 5,772.00 万元的人民币信用担保，担保期限为 2014 年 3 月 17 日至 2015 年 3 月 17 日，该额度主要用于香港康佳有限公司信用证的内立、承兑，向银行取得融资贷款等日常经营业务。截至 2014 年 12 月 31 日，该额度已全部使用。

公司于 2014 年 10 月 8 日向中国银行深圳分行申请 3 亿元融资性保函，并用该额度为香港康佳有限公司提供额度为 29,891.32 万元的人民币信用担保，担保期限为 2014 年 10 月 8 日至 2015 年 3 月 25 日，该额度主要用于香港康佳有限公司信用证的内立、承兑，向银行取得融资贷款等日常经营业务，截至 2014 年 12 月 31 日，该额度已全部使用。

公司于 2014 年 6 月 30 日向中国银行深圳分行申请 6,300.00 万人民币保函额度，并用该额度为香港康佳有限公司提供 5,507.10 万元的人民币信用担保，担保期限为 2014 年 6 月 30 日至 2015 年 6 月 16 日，该额度主要用于香港康佳有限公司信用证的内立、承兑，向银行取得融资贷款等日常经营业务，截至 2014 年 12 月 31 日，该额度已全部使用。

公司于 2014 年 7 月 7 日，为香港康佳有限公司提供额度为 18,357.00 万元的人民币信用担保，担保期限为 2014 年 7 月 7 日至 2015 年 6 月 23 日，该额度主要用于香港康佳有限公司信用证的内立、承兑，向银行取得融资贷款等日常经营业务，截至 2014 年 12 月 31 日，该额度已全部使用。

公司于 2014 年 10 月 10 日向上海汇丰银行申请 1,000.00 万美元（约人民币 6,119.00 万元）的保函额度，为香港康佳有限公司提供额度为 6,119.00 万元的人民币信用担保，担保期限为 2014 年 10 月 10 日至 2015 年 10 月 9 日，该额度主要用于香港康佳有限公司信用证的内立、承兑，向银行取得融资贷款等日常经营业务，截至 2014 年 12 月 31 日，该额度已全部使用。

公司于 2014 年 11 月 8 日向中国工商银行喜年支行申请 7,800.00 万元的人民币保函额度，并于 2014 年 11 月 12 日，为香港康佳有限公司提供额度为 7,434.59 万元的人民币信用担保，担保期限为 2014 年 11 月 12 日至 2015 年 10 月 27 日，该额度主要用于

香港康佳有限公司信用证的开立、承兑，向银行取得融资贷款等日常经营业务，截至 2014 年 12 月 31 日，该额度已全部使用。

公司于 2014 年 11 月 17 日向中国农业银行深圳华侨城支行申请 3,000.00 万美元(约人民币 18,357.00 万元)的保函额度为香港康佳有限公司提供额度为 18,357.00 万元的人民币信用担保，担保期限为 2014 年 11 月 17 日至 2015 年 11 月 18 日，该额度主要用于深圳市康佳电器有限公司信用证开立、承兑，向银行取得融资贷款等日常经营业务。截至 2014 年 12 月 31 日，该额度已使用金额为 475.00 万元。

公司于 2014 年 11 月 20 日向中国农业银行深圳华侨城支行申请 4,500.00 万美元(约人民币 27,535.50 万元)的保函额度为香港康佳有限公司提供额度为 27,535.50 万元的人民币信用担保，担保期限为 2014 年 11 月 20 日至 2015 年 11 月 20 日，该额度主要用于香港康佳有限公司信用证的开立、承兑，向银行取得融资贷款等日常经营业务，截至 2014 年 12 月 31 日，该额度已全部使用。

公司于 2014 年 9 月 26 日向中国民生银行深圳分行申请额度为 4,889.00 万美元(约人民币 29,891.32 万元)的保函额度，并于 2014 年 10 月 8 日为香港康佳有限公司提供额度为 29,677.15 万元的人民币信用担保，担保期限为 2014 年 1 月 15 日至 2016 年 1 月 15 日，该额度主要用于香港康佳有限公司信用证的开立、承兑，向银行取得融资贷款等日常经营业务，截至 2014 年 12 月 31 日，该额度已全部使用。

公司于 2014 年 7 月 23 日向中国建设银行深圳市分行申请 6,910.00 万美元(约人民币 42,282.29 万元)的保函额度，并于 2014 年 7 月 28 日为香港康佳有限公司提供额度为 40,997.30 万元的人民币信用担保，担保期限为 2014 年 7 月 28 日至 2016 年 7 月 28 日，该额度主要用于香港康佳有限公司信用证的开立、承兑，向银行取得融资贷款等日常经营业务，截至 2014 年 12 月 31 日，该额度已全部使用。

公司于 2014 年 7 月 4 日向平安银行深圳分行申请 1.89 亿人民币保函额度，并于 2014 年 9 月 17 日为香港康佳有限公司提供 1.89 亿人民币信用担保，担保期限为 2014 年 9 月 17 日至 2016 年 9 月 15 日，该额度主要用于香港康佳有限公司信用证的开立、承兑，向银行取得融资贷款等日常经营业务，截至 2014 年 12 月 31 日，该额度已全部使用。

公司于 2014 年 3 月 6 日，为康电国际贸易有限公司提供额度为 2,753.55 万元的人民币信用担保，担保期限为 2014 年 3 月 6 日至 2015 年 2 月 27 日，该额度主要用于香港康佳有限公司信用证的开立、承兑，向银行取得融资贷款等日常经营业务，截至 2014 年 12 月 31 日，该额度已全部使用。

公司于 2014 年 7 月 28 日向邮政储蓄银行深圳分行申请额度为 1,500.00 万美元(约人民币 9,178.50 万元)的信用证额度，并于 2014 年 7 月 31 日为康电国际贸易有限公司提供额度为 8,872.55 万元的人民币信用担保，担保期限为 2014 年 7 月 31 日至 2015

年 6 月 10 日，该额度主要用于香港康佳有限公司信用证的开立、承兑，向银行取得融资贷款等日常经营业务，截至 2014 年 12 月 31 日，该额度已全部使用。

公司于 2013 年 9 月 18 日，为其子公司安徽康佳电器有限公司提供额度为人民币 2,750.00 万元的担保，该担保的期限为 2013 年 9 月 18 日至 2016 年 9 月 18 日，截至 2014 年 12 月 31 日，该担保额度已全部使用。

公司于 2013 年 9 月 18 日，为其子公司香港康佳有限公司提供额度为人民币 2.88 亿元的担保，该担保的期限为 2013 年 3 月 14 日至 2016 年 9 月 18 日，截至 2014 年 12 月 31 日，该担保额度已全部使用。

公司于 2013 年 9 月 18 日，为其子公司香港康佳有限公司提供额度为人民币 8,627.79 万元的担保，该担保的期限为 2013 年 3 月 25 日至 2015 年 3 月 26 日，截至 2014 年 12 月 31 日，该担保额度已全部使用。

十三、资产负债表日后事项

1、利润分配情况

公司于 2015 年 4 月 1 日召开了第七届董事会第七十一次会议，会议审议通过的公司 2014 年度利润分配预案为：以本公司 2014 年末总股本 1,203,972,704 股为基数向全体股东每 10 股派发现金红利人民币 0.1 元（含税）。该预案将提请公司股东大会审议批准后实施。

2、新成立控股子公司安徽开开视界电子商务有限公司

2014 年 12 月 29 日，本公司和深圳市开开视界投资合伙企业（有限合伙）在滁州市工商行政管理局共同设立登记组建安徽开开视界电子商务有限公司，注册号为 341100000102695，申请登记的注册资本为人民币 2,000.00 万元，由股东在公司设立之日起一年内缴足。截至 2015 年 2 月 6 日止，注册资本已经全部认缴到位，其中本公司认缴人民币 1,600.00 万元，占注册资本的 80%，出资方式为人民币现金；深圳市开开视界投资合伙企业（有限合伙）认缴人民币 400.00 万元，占注册资本的 20%，出资方式为人民币现金。

3、成立控股子公司深圳市康侨佳城置业投资有限公司

根据本公司和华侨城集团公司于 2015 年 2 月 6 日签署的《关于成立合资公司共同开发康佳集团总部厂区项目的合同》，本公司和华侨城集团公司共同出资组建深圳市康侨佳城置业投资有限公司，申请登记的注册资本为人民币 1,000,000,000.00 元，由全体股东于 2019 年 12 月 31 日之前缴足，其中：本公司认缴人民币 700,000,000.00 元，占注册资本的 70%，出资方式为货币人民币 700,000,000.00 元；华侨城集团公司认缴人民币 300,000,000.00 元，占注册资本的 30%，出资方式为货币人民币 300,000,000.00

元。截至 2015 年 3 月 13 日止，已经缴纳的注册资本（实收资本）合计人民币 160,000,000.00 元，占注册资本的 16.00%。其中：本公司认缴人民币 112,000,000.00 元，占注册资本的 11.20%，出资方式为货币人民币 112,000,000.00 元；华侨城集团公司认缴人民币 48,000,000.00 元，占注册资本的 4.80%，出资方式为货币人民币 48,000,000.00 元。于 2015 年 1 月 19 日取得深圳市市场监督管理局核发的注册号为 440301112043046 的营业执照。

4、成立控股子公司康佳智晟有限公司

根据本公司股东大会决议，由康电投资发展有限公司、KK ORIENT LIMITED 共同出资组建康佳智晟有限公司（KONKA SMARTECH LIMITED），申请登记的注册资本为港币 10,000,000.00 元，其中：康电投资发展有限公司认缴港币 5,100,000.00 元，占注册资本的 51%，出资方式为货币港币 5,100,000.00 元；KK ORIENT LIMITED 认缴港币 4,900,000.00 元，占注册资本的 49%，出资方式为货币港币 4,900,000.00 元。截至 2015 年 3 月 29 日止，已经缴纳的注册资本（实收资本）合计港币 1,790,000.00 元，占注册资本的 17.9%。其中：KK ORIENT LIMITED 认缴港币 1,790,000.00 元，占注册资本的 17.9%，出资方式为货币港币 1,790,000.00 元。于 2015 年 1 月 21 日取得香港特别行政区公司注册处核发的登记证号为 64324901-000-01-15-5 的公司注册证明书。

5、受让湖南万容科技股份有限公司股权及增资

2015 年 2 月 27 日，本公司与湖南绿金时代股权投资管理合伙企业（有限合伙）签订股权转让协议，协议约定湖南绿金时代股权投资管理合伙企业（有限合伙）将持有的湖南万容科技股份有限公司（以下简称“湖南万容”）1,931,697.00 股股权作价人民币 11,590,184.00 元转让给本公司，本公司于 2015 年 3 月 4 日支付了股权转让款。2015 年 2 月 27 日，本公司与湖南万容签订《关于湖南万容科技股份有限公司之增资协议》的协议，根据增资协议，本公司以 35,639,816.00 元认购湖南万容 4,829,243.00 元新增注册资本，本次增资后，湖南万容注册资本由 6000 万元增加至 6500 万元，增资后本公司持股比例为 10.40%。湖南万容对本公司的投资作出了如下业绩承诺：2015-2017 年三年实现净利润 3000 万元、3500 万元和 3500 万元，净利润指不包含湖南万容在上述期间出售土地和厂房获得的利润，如上述业绩未达到，湖南万容股东及高级管理团队需给予本公司现金补偿，按照投资额补偿 8%复合年利率计算的利息或 10 倍 PE 股权补偿。此外，本公司对湖南万容的股权拥有优先受让权和优先出售的权利。

6、成立控股子公司安徽佳森精密科技有限公司

本公司第七届董事局第五十七次会议研究决定，公司子公司深圳康佳精密模具制造有限公司和茂森精艺金属制造有限公司共同出资组建安徽佳森精密科技有限公司，申请登记的注册资本为人民币 20,000,000.00 元，由全体股东于 2015 年 9 月 30 日之前缴足。其中：深圳康佳精密模具制造有限公司认缴 10,200,000.00 元，占注册资本的 51%，

出资方式为货币人民币 10,200,000.00 元；茂森精艺金属制造有限公司认缴 9,800,000.00 元，占注册资本的 49%，出资方式为货币人民币 9,800,000.00 元。截至 2015 年 3 月 30 日止，已经缴纳的注册资本（实收资本）合计人民币元 7,449,806.25 元，占注册资本的 37.25%。其中：深圳康佳精密模具制造有限公司认缴人民币 2,550,000.00 元，占注册资本的 12.75%，出资方式为货币人民币 2,550,000.00 元；茂森精艺金属制造有限公司认缴人民币 4,899,806.25 元，占注册资本的 24.50%，出资方式为货币人民币 4,899,806.25 元。于 2014 年 12 月 22 日取得滁州市工商行政管理局核发的注册号为 341100400006660（1-1）的营业执照。

7、参股深圳市诺贝尔教育投资发展有限公司

2015 年 2 月，本公司与深圳市诺贝尔教育投资发展有限公司（以下简称“诺贝尔教育”）签订《关于深圳市诺贝尔教育投资发展有限公司之增资协议及补充协议》，根据增资协议，本公司以 738 万元认购诺贝尔教育 246 万元的新增注册资本，本次增资后，诺贝尔教育注册资本由 1000 万元增加至 1666.6667 万元，增值后本公司持股比例为 14.76%。

十四、其他重要事项

1、租赁

（1）各类租入固定资产的年末原价、累计折旧额、减值准备累计金额。

有关融资租赁租入的固定资产情况，详见附注六、12、（3）。

（2）以后年度将支付的最低租赁付款额

剩余租赁期	最低租赁付款额
1 年以内（含 1 年）	1,654,264.00
1 年以上 2 年以内（含 2 年）	31,684.00
合 计	1,685,948.00

（3）未确认融资费用的余额，以及分摊未确认融资费用所采用的方法。

截止资产负债表日，未确认融资费用的余额为 130,492.37 元，摊销方法为实际利率法。

（4）有关通过经营租赁租出固定资产类别情况，详见附注六、12、（4）。

2、2014 年 11 月 18 日，本公司将 2013 年 11 月 4 日与中国银行股份有限公司深圳市分行签署编号为“2013 圳中银额协字 0001005 号”的《授信额度协议》进行展期，约定本公司及康佳通信以不低于 13 亿元的银行承兑汇票提供质押担保用于取得不超过人民币 53 亿元整的综合授信额度。其中，本公司为被授信人，康佳通信为有权提款人，展

期后到期日为 2015 年 1 月 22 日。截至 2014 年 12 月 31 日，该授信额度已使用额度为 3,826,000,000.00 元，未使用额度为 1,474,000,000.00 元。

3、2014 年 6 月 11 日，本公司与中国建设银行股份有限公司深圳市分行签署编号为“借 2014 综 241 集团部”的《授信额度合同》，合同约定授信总额度最高不超过等值人民币 50 亿元整，期限为 2014 年 6 月 10 至 2016 年 6 月 10 日，截至 2014 年 12 月 31 日，该信用额度已使用额度为 3,727,893,732.43 元，未使用额度为 1,272,106,267.57 元。

4、2014 年 6 月 21 日，本公司与平安银行股份有限公司深圳分行签署编号为“平银总营综字 20140626 第 005 号”的《综合授信额度合同》，综合授信额度为人民币 5 亿元整，可适用于多币种授信。授信期限为 2014 年 6 月 29 日至 2015 年 6 月 29 日，截至 2014 年 12 月 31 日，该授信额度已使用额度为 252,000,000.00 元，未使用额度为 248,000,000.00 元。

5、2014 年 6 月 4 日，本公司与中信银行深圳市民中心支行签署编号为“2014 深银前海综字第 0006 号”的《综合授信合同》，授信额度为人民币 4 亿元整，授信的具体业务包括：贷款、票据承担、票据贴现、开立信用证、打包贷款、进口押汇、出口押汇、开立担保函等。该合同授信期限为 2014 年 6 月 4 日至 2015 年 6 月 4 日。截至 2014 年 12 月 31 日，该综合授信额度暂未使用。

6、2014 年 4 月 22 日，本公司与汇丰银行（中国）有限公司深圳分行签署编号为“CN11002022648-140416”的《综合授信协议》，申请授信金额最高不超过 2,000.00 万美元的贷款，期限为首次提款之日后 2 年。截至 2014 年 12 月 31 日，该综合授信额度已使用额度 10,000,000.00 美元，未使用额度为 10,000,000.00 美元。

7、截至 2014 年 12 月 31 日，本公司开具的人民币保函金额共计 961,310,000.00 元，美元保函金额共计 315,225,000.00 美元。其中：本公司通过授信银行向子公司香港康佳开立的美元保函为 300,000,000.00 美元、人民币保函金额为 691,310,000.00 元；向子公司康电贸易开立的美元保函金额为 15,000,000.00 美元、人民币保函金额为 29,058,750.00 元。

8、截至 2014 年 12 月 31 日，本公司共为子公司康电贸易开具信用证总额为人民币 343,341,035.70 元；其中子公司已使用金额为人民币 219,253,715.09 元，未使用金额为 124,087,320.61 元。

9、根据康佳集团总裁办公例会纪要字【2014】49 号，本公司表示深圳市瑞丰光电子股份有限公司在国内灯条行业属于前列地位，灯条是彩电背光的重要组成部分，为保持公司和上游供应商的战略合作关系，整合供应链资源，本公司决定继续长期持有其股份。

10、本公司之子公司牡丹江康佳、常熟康佳、重庆汽车电子正在进行清算。

11、2014年8月4日，本公司召开第七届董事局第六十次会议决议，决定将子公司南海研究所予以注销，截至2014年12月31日，注销手续尚未完成。

12、康佳总部厂区城市更新项目

为了尽快推进总部厂区用地城市更新事宜，经本公司第七届董事局第六十七次会议和2014年第二次临时股东大会审批通过，本公司与华侨城集团公司共同成立合资公司开发康佳集团总部厂区更新改造项目。合资公司的股权比例为：华侨城集团公司占30%，本公司占70%。截至本财务报告报出日，合资公司已经注册成立，详见（附注十三、三）。

十五、公司财务报表主要项目注释

1、应收账款

(1) 应收账款分类披露

类 别	年末余额				账面价值
	账面余额		坏账准备		
	金额	比例 (%)	金额	比例 (%)	
单项金额重大并单独计提坏账准备的应收款项	—	—	—	—	—
按信用风险特征组合计提坏账准备的应收款项	1,754,027,708.37	100.00	214,731,732.08	12.24	1,539,295,976.29
单项金额不重大但单独计提坏账准备的应收款项	—	—	—	—	—
合 计	1,754,027,708.37	100.00	214,731,732.08	12.24	1,539,295,976.29

(续)

类 别	年初余额				账面价值
	账面余额		坏账准备		
	金额	比例 (%)	金额	比例 (%)	
单项金额重大并单独计提坏账准备的应收款项	—	—	—	—	—
按信用风险特征组合计提坏账准备的应收款项	1,756,621,157.28	100.00	213,570,680.61	12.16	1,543,050,476.67
单项金额不重大但单独计提坏	—	—	—	—	—

类 别	年初余额				账面价值
	账面余额		坏账准备		
	金额	比例 (%)	金额	比例 (%)	
账准备的应收款项					
合 计	1,756,621,157.28	100.00	213,570,680.61	12.16	1,543,050,476.67

①组合中，按账龄分析法计提坏账准备的应收账款

账 龄	年末余额		
	应收账款	坏账准备	计提比例 (%)
1 年以内	1,096,633,295.00	19,906,607.45	1.82
1 至 2 年	130,358,242.40	6,517,912.12	5.00
2 至 3 年	20,372,706.90	4,074,541.38	20.00
3 至 4 年	7,374,066.52	3,687,033.26	50.00
4 至 5 年	2,357,290.44	1,178,645.22	50.00
5 年以上	179,366,992.65	179,366,992.65	100.00
合 计	1,436,462,593.91	214,731,732.08	

②组合中，采用其他方法计提坏账准备的应收账款

组合名称	年末余额		
	应收账款	坏账准备	计提比例
关联方组合	317,565,114.46	—	—
合 计	317,565,114.46	—	—

(2) 本年计提、收回或转回的坏账准备情况

本年计提坏账准备金额 1,161,051.47 元。

(3) 按欠款方归集的期末余额前五名的应收账款情况

公司本年按欠款方归集的年末应收账款余额前五名汇总金额 631,666,816.05 元，占应收账款年末余额合计数的比例 36.01%，相应计提的坏账准备年末余额汇总金额 4,651,689.34 元。

2、其他应收款

(1) 其他应收款分类披露

类 别	年末余额
-----	------

	账面余额		坏账准备		账面价值
	金额	比例 (%)	金额	比例 (%)	
单项金额重大并单独计提坏账准备的其他应收款	31,507,969.28	3.07	18,797,943.19	59.66	12,710,026.09
按信用风险特征组合计提坏账准备的其他应收款	995,962,954.77	96.93	20,473,350.81	2.06	975,489,603.96
单项金额不重大但单独计提坏账准备的其他应收款	—	—	—	—	—
合计	1,027,470,924.05	100.00	39,271,294.00	3.82	988,199,630.05

(续)

类别	年初余额				账面价值
	账面余额		坏账准备		
	金额	比例 (%)	金额	比例 (%)	
单项金额重大并单独计提坏账准备的其他应收款	13,363,045.11	1.91	13,363,045.11	100.00	—
按信用风险特征组合计提坏账准备的其他应收款	686,601,143.86	98.09	18,303,959.09	2.67	668,297,184.77
单项金额不重大但单独计提坏账准备的其他应收款	—	—	—	—	—
合计	699,964,188.97	100.00	31,667,004.20	4.52	668,297,184.77

①年末单项金额重大并单独计提坏账准备的其他应收款

其他应收款 (按单位)	年末余额			
	其他应收款	坏账准备	计提比例	计提理由
重庆汽车电子	13,392,016.77	13,392,016.77	100.00%	停产拟出售
深圳市康佳视讯系统工程有限公司	18,115,952.51	5,405,926.42	29.84%	评估减值
合计	31,507,969.28	18,797,943.19	—	—

②组合中,按账龄分析法计提坏账准备的其他应收款

账 龄	年末余额		
	其他应收款	坏账准备	计提比例 (%)
1 年以内	532,894,131.28	724,566.14	0.14
1 至 2 年	69,581,829.20	3,479,091.46	5.00
2 至 3 年	13,306,565.65	2,661,313.13	20.00
3 至 4 年	394,772.26	197,386.13	50.00
4 至 5 年	452,575.32	226,287.66	50.00
5 年以上	13,184,706.29	13,184,706.29	100.00
合 计	629,814,580.00	20,473,350.81	

③组合中，采用其他方法计提坏账准备的其他应收款

组合名称	年末余额		
	其他应收款	坏账准备	计提比例
关联方组合	366,148,374.77	—	—
合 计	366,148,374.77	—	—

(2) 本年计提、收回或转回的坏账准备情况

本年计提坏账准备金额 7,604,289.80 元。

(3) 按欠款方归集的期末余额前五名的其他应收款情况

单位名称	款项性质	年末余额	账龄	占其他应收款 年末余额合计 数的比例 (%)	坏账准备 年末余额
客户一	保证金	488,063,979.00	1 年以内	47.50	—
客户二	往来款	112,285,519.15	1 年以内	10.93	—
客户三	往来款	80,952,524.52	1 年以内	7.88	—
客户四	往来款	78,893,470.84	1 年以内	7.68	—
客户五	应收补贴款	62,894,650.00	1-2 年	6.12	3,144,732.50
合 计		823,090,143.51		80.11	3,144,732.50

3、长期股权投资

(1) 长期股权投资分类

项 目	年末余额			年初余额		
	账面余额	减值准备	账面价值	账面余额	减值准备	账面价值
对子公司投资	1,505,310,835.91	94,394,984.69	1,410,915,851.22	1,557,259,154.56	94,394,984.69	1,462,864,169.87
对联营、合营企业投资	197,758,604.87	—	197,758,604.87	201,482,356.95	—	201,482,356.95
合 计	1,703,069,440.78	94,394,984.69	1,608,674,456.09	1,758,741,511.51	94,394,984.69	1,664,346,526.82

(2) 对子公司投资

被投资单位	年初余额	本年增加	本年减少	年末余额	本年计提减值准备	减值准备年末余额
牡丹江电器	36,000,000.00	—	—	36,000,000.00	—	36,000,000.00
陕西康佳	44,869,809.80	—	44,869,809.80	—	—	—
安徽康佳	122,780,937.98	—	—	122,780,937.98	—	—
东莞康佳	274,783,988.91	—	—	274,783,988.91	—	—
香港康佳	781,828.61	—	—	781,828.61	—	—
重庆康佳	—	—	—	—	—	—
安徽电器	5,278,509.85	—	5,278,509.85	—	—	—
欧洲康佳	261,482.50	—	—	261,482.50	—	—

被投资单位	年初余额	本年增加	本年减少	年末余额	本年计提减值准备	减值准备年末余额
南海康佳	500,000.00	—	—	500,000.00	—	—
昆山康佳	350,000,000.00	—	—	350,000,000.00	—	—
塑胶制品	4,655,000.00	—	—	4,655,000.00	—	—
康佳电器	10,732,484.69	—	—	10,732,485.69	—	10,732,484.69
通信科技	90,000,000.00	—	—	90,000,000.00	—	—
美国康佳	8,062,500.00	—	—	8,062,500.00	—	8,062,500.00
信息网络	22,500,000.00	—	—	22,500,000.00	—	22,500,000.00
数时达	31,500,000.00	—	—	31,500,000.00	—	—
视讯工程	9,000,000.00	1,723,300.00	10,723,300.00	—	—	—
重庆电子	17,100,000.00	—	—	17,100,000.00	—	17,100,000.00
配件科技	48,750,000.00	—	—	48,750,000.00	—	—
昆山康盛	350,000,000.00	—	—	350,000,000.00	—	—
安徽同创	69,702,612.22	—	—	69,702,612.22	—	—
康佳光电	10,000,000.00	—	—	10,000,000.00	—	—
万凯达	10,000,000.00	—	—	10,000,000.00	—	—
北京康佳	30,000,000.00	—	—	30,000,000.00	—	—

被投资单位	年初余额	本年增加	本年减少	年末余额	本年计提减值准备	减值准备年末余额
数时达物流	10,000,000.00	—	—	10,000,000.00	—	—
康佳壹世界	—	7,200,000.00	—	7,200,000.00	—	—
合计	1,557,259,154.56	8,923,301.00	60,871,619.65	1,505,310,835.91	—	94,394,984.69

(3) 对联营、合营企业投资

被投资单位	年初余额	本年增减变动				
		追加投资	减少投资	权益法下确认的投资损益	其他综合收益调整	其他权益变动
一、合营企业	—	—	—	—	—	—
小 计	—	—	—	—	—	—
二、联营企业	—	—	—	—	—	—
上海康佳绿色科技股份有限公司	201,482,356.95	—	—	-3,679,122.32	—	-44,629.76
小 计	201,482,356.95	—	—	-3,679,122.32	—	-44,629.76
合 计	201,482,356.95	—	—	-3,679,122.32	—	-44,629.76

(续)

被投资单位	本年增减变动			年末余额	减值准备年末余额
	宣告发放现金股利或利润	计提减值准备	其他		
一、合营企业	—	—	—	—	—
小 计	—	—	—	—	—
二、联营企业	—	—	—	—	—
上海康佳绿色科技股份有限公司	—	—	—	197,758,604.87	—
小 计	—	—	—	197,758,604.87	—
合 计	—	—	—	197,758,604.87	—

4、营业收入、营业成本

(1) 营业收入、营业成本

项 目	本年发生额		上年发生额	
	收入	成本	收入	成本
主营业务	12,994,682,247.47	11,233,692,241.60	15,819,472,336.00	13,338,793,198.72
其他业务	5,257,638,085.71	5,208,621,358.62	5,269,237,253.78	5,229,005,273.30
合 计	18,252,320,333.18	16,442,313,600.22	21,088,709,589.78	18,567,798,472.02

(2) 主营业务（分行业）

行业名称	本年发生额		上年发生额	
	营业收入	营业成本	营业收入	营业成本
电子行业	12,994,682,247.47	11,233,692,241.60	15,819,472,336.00	13,338,793,198.72
合 计	12,994,682,247.47	11,233,692,241.60	15,819,472,336.00	13,338,793,198.72

(3) 主营业务（分产品）

产品名称	本年发生额		上年发生额	
	营业收入	营业成本	营业收入	营业成本
彩电业务	12,389,008,246.36	10,671,963,381.66	15,073,485,116.68	12,640,961,692.41
手机业务	25,260,750.08	21,695,401.37	—	—
白电业务	501,891,601.26	458,915,261.80	515,704,902.62	470,243,720.69
其他	78,521,649.77	81,118,196.77	230,282,316.70	227,587,785.62
合 计	12,994,682,247.47	11,233,692,241.60	15,819,472,336.00	13,338,793,198.72

(4) 主营业务（分地区）

地区名称	本年发生额		上年发生额	
	营业收入	营业成本	营业收入	营业成本
境内收入	11,011,476,670.78	9,284,752,004.46	13,869,592,951.66	11,431,518,777.48
境外收入	1,983,205,576.69	1,948,940,237.14	1,949,879,384.34	1,907,274,421.24
合 计	12,994,682,247.47	11,233,692,241.60	15,819,472,336.00	13,338,793,198.72

(5) 公司前五名客户的营业收入情况

期间	前五名客户营业收入合计	占同期营业收入的比例 (%)
2014年	3,035,222,295.61	16.63

2013年	3,020,221,085.16	14.32
-------	------------------	-------

5、投资收益

项 目	本年发生额	上年发生额
成本法核算的长期股权投资收益	—	—
权益法核算的长期股权投资收益	-3,679,122.32	-1,317,643.05
处置长期股权投资产生的投资收益	248,192,713.43	69,398,100.00
可供出售金融资产在持有期间的投资收益	48,104.52	21,115.80
委托理财、委托贷款产生的收益	46,294,257.11	32,914,101.74
合 计	290,855,952.74	101,015,674.49

十六、补充资料

1、本年非经常性损益明细表

项 目	金 额
非流动性资产处置损益	587,454,101.18
越权审批，或无正式批准文件，或偶发的税收返还、减免	—
计入当期损益的政府补助，但与企业正常经营业务密切相关，符合国家政策规定，按照一定标准定额或定量持续享受的政府补助除外	75,401,093.20
计入当期损益的对非金融企业收取的资金占用费	—
企业取得子公司、联营企业及合营企业的投资成本小于取得投资时应享有被投资单位可辨认净资产公允价值产生的收益	—
非货币性资产交换损益	—
委托他人投资或管理资产的损益	12,260,439.18
因不可抗力因素，如遭受自然灾害而计提的各项资产减值准备	—
债务重组损益	—
企业重组费用，如安置职工的支出、整合费用等	—
交易价格显失公允的交易产生的超过公允价值部分的损益	—
同一控制下企业合并产生的子公司年初至合并日的当期净损益	—
与公司正常经营业务无关的或有事项产生的损益	—

项 目	金 额
除同公司正常经营业务相关的有效套期保值业务外，持有交易性金融资产、交易性金融负债产生的公允价值变动损益，以及处置交易性金融资产、交易性金融负债和可供出售金融资产取得的投资收益	—
单独进行减值测试的应收款项减值准备转回	—
对外委托贷款取得的损益	—
采用公允价值模式进行后续计量的投资性房地产公允价值变动产生的损益	—
根据税收、会计等法律、法规的要求对当期损益进行一次性调整对当期损益的影响	—
受托经营取得的托管费收入	—
除上述各项之外的其他营业外收入和支出	16,207,940.59
其他符合非经常性损益定义的损益项目	-151,895.48
小 计	691,171,678.67
所得税影响额	158,734,972.90
少数股东权益影响额（税后）	4,331,796.46
合 计	528,104,909.31

注：非经常性损益项目中的数字“+”表示收益及收入，“-”表示损失或支出。

本公司对非经常性损益项目的确认依照《公开发行证券的公司信息披露解释性公告第1号——非经常性损益》（证监会公告[2008]43号）的规定执行。

项 目	涉及金额	原因
软件退税	155,396,179.33	与公司正常经营业务密切相关，符合国家政策规定、按照一定标准定额或定量持续享受的政府补助
合计	155,396,179.33	

2、净资产收益率及每股收益

报告期利润	加权平均净资产收益率（%）	每股收益	
		基本每股收益	稀释每股收益
归属于公司普通股股东的净利润	1.28%	0.0437	0.0437
扣除非经常损益后归属于普通股股东的净利润	-11.61%	-0.3949	-0.3949

注：（1）归属于公司普通股股东的净利润对应的加权平均净资产收益率

=52,623,527.86/(4,087,909,132.34+52,623,527.86/2-12,039,727.04*6/12-25,006,123.83*6/12-7,838.26*6/12)

扣除非经常性损益后归属于公司普通股股东的净利润对应的加权平均净资产收益率=(52,623,527.86-528,104,909.31)/(4,087,909,132.34+52,623,527.86/2-12,039,727.04*6/12-25,006,123.83*6/12-7,838.26*6/12)

3、会计政策变更相关补充资料

本公司根据财政部2014年发布的《企业会计准则第2号——长期股权投资（2014年修订）》等八项会计准则变更了相关会计政策并对比较财务报表进行了追溯重述，重述后的2013年1月1日、2013年12月31日合并资产负债表如下：

追溯重述合并资产负债表

编制单位：康佳集团股份有限公司

金额单位：人民币元

项 目	2013. 1. 1	2013. 12. 31	2014. 12. 31
流动资产：			
货币资金	1,728,946,511.11	1,843,743,089.94	1,703,135,732.18
衍生金融资产	—	—	—
应收票据	5,033,056,004.97	4,150,779,374.32	3,819,417,076.37
应收账款	1,975,605,771.07	2,460,996,984.92	2,259,293,207.16
预付款项	183,008,022.27	164,272,929.59	315,150,044.57
应收利息	7,171,998.73	2,898,419.90	1,885,727.36
应收股利	—	—	—
其他应收款	316,590,715.96	298,749,414.95	298,975,391.68
存货	4,059,339,049.25	3,582,669,024.26	3,904,436,250.33
其他流动资产	—	—	568,020,200.48
流动资产合计	13,303,718,073.36	12,504,109,237.88	12,870,313,630.13
非流动资产：			
可供出售金融资产	12,140,177.20	11,894,999.30	245,033,609.00

持有至到期投资	—	—	—
长期应收款	—	—	—
长期股权投资	461,470,533.19	436,017,471.50	362,765,183.66
投资性房地产	235,680,171.89	237,986,524.12	233,349,452.80
固定资产	1,887,836,271.02	1,908,503,979.80	1,783,695,548.92
在建工程	50,682,893.85	49,924,027.97	159,604,884.09
无形资产	290,280,443.01	359,585,571.12	347,626,130.58
商誉	3,943,671.53	3,943,671.53	3,597,657.15
长期待摊费用	6,261,286.45	13,405,084.94	25,792,805.06
递延所得税资产	310,903,676.56	218,728,739.41	259,516,396.26
其他非流动资产	—	—	488,063,979.00
非流动资产合计	3,259,199,124.70	3,239,990,069.69	3,909,045,646.52
资产总计	16,562,917,198.06	15,744,099,307.57	16,779,359,276.65

追溯重述合并资产负债表(续)

编制单位：康佳集团股份有限公司

金额单位：人民币元

项 目	2013.1.1	2013.12.31	2014.12.31
流动负债：			
短期借款	5,456,351,486.48	5,239,069,764.48	5,145,712,436.91
应付票据	846,746,137.62	565,137,790.84	911,355,028.47
应付账款	2,735,993,787.52	3,341,804,144.12	3,144,408,433.93
预收款项	441,836,467.09	482,716,035.68	302,904,453.86
应付职工薪酬	305,003,416.73	332,090,987.76	299,272,715.05
应交税费	-231,087,836.60	-94,670,496.91	112,557,005.85
应付利息	27,651,352.67	34,945,870.48	22,872,418.43
其他应付款	1,364,756,260.46	1,391,396,130.97	1,376,803,381.03

一年内到期的非流动负债	810,000,000.00	1,755,444.00	1,525,465.53
流动负债合计	11,757,251,071.97	11,294,245,671.42	11,317,411,339.06
非流动负债:			
长期借款	400,000,000.00	5,000,000.00	957,541,210.52
长期应付款	30,000,000.00	31,366,530.13	30,029,990.10
长期应付职工薪酬			28,554,734.16
预计负债	2,511,814.54	911,085.41	
递延收益	125,743,462.22	131,658,369.11	147,315,999.02
递延所得税负债	563,067.21		1,049,498.77
非流动负债合计	558,818,343.97	168,935,984.65	1,164,491,432.57
负债合计	12,316,069,415.94	11,463,181,656.07	12,481,902,771.63
股东权益:			
股本	1,203,972,704.00	1,203,972,704.00	1,203,972,704.00
资本公积	1,310,986,974.06	1,314,409,687.82	1,289,403,563.99
其他综合收益	13,578,166.62	16,179,316.17	16,171,477.91
盈余公积	827,291,207.52	847,908,466.28	847,908,466.28
未分配利润	692,275,447.14	705,438,958.07	746,022,758.89
归属于母公司股东权益合计	4,048,104,499.34	4,087,909,132.34	4,103,478,971.07
少数股东权益	198,743,282.78	193,008,519.16	193,977,533.95
股东权益合计	4,246,847,782.12	4,280,917,651.50	4,297,456,505.02
负债和股东权益总计	16,562,917,198.06	15,744,099,307.57	16,779,359,276.65

第十二节 备查文件目录

- 一、载有公司负责人、主管会计工作负责人、会计机构负责人（会计主管人员）签名并盖章的财务报表；
- 二、载有会计师事务所盖章、注册会计师签名并盖章的审计报告原件；
- 三、报告期内在中国证监会指定报纸上公开披露过的所有公司文件的正本及公告的原稿；
- 四、其他有关资料。

康佳集团股份有限公司

董 事 局

二〇一五年四月三日