



九阳股份有限公司

2014 年年度报告

2015 年 04 月

第一节 重要提示、目录和释义

本公司董事会、监事会及董事、监事、高级管理人员保证年度报告内容的真实、准确、完整，不存在虚假记载、误导性陈述或重大遗漏，并承担个别和连带的法律责任。

除下列董事外，其他董事亲自出席了审议本报告的董事会会议。

未亲自出席董事姓名	未亲自出席董事职务	未亲自出席会议原因	被委托人姓名
杨宁宁	董事	因公出差	姜广勇
张翠兰	独立董事	因公出差	汪建成

公司经本次董事会审议通过的利润分配预案为：以 2014 年 12 月 31 日的公司总股本 767,885,000 股，扣除公司拟回购注销的限制性股票 130,000 股，即 767,755,000 股为基数，向全体股东每 10 股派发现金红利 6 元（含税），送红股 0 股（含税），不以公积金转增股本。

公司负责人王旭宁先生、主管会计工作负责人裘剑调先生及会计机构负责人(会计主管人员)温海涛女士声明：保证年度报告中财务报告的真实、准确、完整。

本报告中如有涉及未来的计划、业绩预测等方面的前瞻性陈述内容，均不构成本公司对任何投资者的实质承诺。投资者均应对此保持足够的风险认识，并应当理解计划、预测与承诺之间的差异，请投资者注意投资风险。

目录

第一节 重要提示、目录和释义.....	2
第二节 公司简介.....	6
第三节 会计数据和财务指标摘要.....	8
第四节 董事会报告.....	10
第五节 重要事项.....	28
第六节 股份变动及股东情况.....	32
第七节 董事、监事、高级管理人员和员工情况.....	37
第八节 公司治理.....	44
第九节 内部控制.....	49
第十节 社会责任报告.....	51
第十一节 财务报告.....	53
第十二节 备查文件目录.....	135

释义

释义项	指	释义内容
公司、本公司	指	九阳股份有限公司
杭州九阳	指	杭州九阳小家电有限公司
欧南多公司	指	杭州九阳欧南多小家电有限公司
上海力鸿	指	上海力鸿新技术投资有限公司
山东豆业	指	山东九阳豆业发展有限公司
杭州豆业	指	杭州九阳豆业有限公司
生活电器	指	杭州九阳生活电器有限公司
九阳净水	指	杭州九阳净水系统有限公司
苏州九阳	指	苏州九阳小家电有限公司
九阳电子	指	杭州九阳电子信息技术有限公司
香港九阳	指	九阳股份（香港）有限公司
桐庐九阳	指	桐庐九阳电子商务有限公司
报告期内	指	2014 年 1 月 1 日至 2014 年 12 月 31 日
报告期末	指	2014 年 12 月 31 日

重大风险提示

本公司请投资者认真阅读本年度报告全文，并特别注意本报告第四节“董事会报告”中“公司未来发展的展望”部分的阐述。

第二节 公司简介

一、公司信息

股票简称	九阳股份	股票代码	002242
股票上市证券交易所	深圳证券交易所		
公司的中文名称	九阳股份有限公司		
公司的中文简称	九阳股份		
公司的外文名称（如有）	Joyoung Co.,Ltd		
公司的外文名称缩写（如有）	Joyoung		
公司的法定代表人	王旭宁		
注册地址	山东省济南市槐荫区美里路 999 号		
注册地址的邮政编码	250018		
办公地址	山东省济南市槐荫区经十路 28038 号		
办公地址的邮政编码	250022		
公司网址	http://www.joyoung.com		
电子信箱	joyoung@joyoung.com		

二、联系人和联系方式

	董事会秘书	证券事务代表
姓名	韩润	邵际生
联系地址	浙江省杭州市江干区下沙街道银海街 760 号	浙江省杭州市江干区下沙街道银海街 760 号
电话	0571-81639093	0571-81639178
传真	0571-81639096	0571-81639096
电子信箱	hanrun@joyoung.com	shaojisheng@joyoung.com

三、信息披露及备置地点

公司选定的信息披露报纸的名称	《中国证券报》、《证券时报》
登载年度报告的中国证监会指定网站的网址	http://www.cninfo.com.cn
公司年度报告备置地点	浙江省杭州市江干区下沙街道银海街 760 号 公司证券部

四、注册变更情况

	注册登记日期	注册登记地点	企业法人营业执照 注册号	税务登记号码	组织机构代码
首次注册	2002 年 07 月 08 日	山东省工商行政管理局	370000400004700	370104742442772	74244277-2
报告期末注册	2014 年 12 月 08 日	山东省工商行政管理局	370000400004700	370104742442772	74244277-2
公司上市以来主营业务的变化情况	无变更				
历次控股股东的变更情况	无变更				

五、其他有关资料

公司聘请的会计师事务所

会计师事务所名称	天健会计师事务所（特殊普通合伙）
会计师事务所办公地址	浙江省杭州市西溪路 128 号新湖商务大厦 9 楼
签字会计师姓名	傅芳芳、陈中江

公司聘请的报告期内履行持续督导职责的保荐机构

适用 不适用

公司聘请的报告期内履行持续督导职责的财务顾问

适用 不适用

第三节 会计数据和财务指标摘要

一、主要会计数据和财务指标

公司不存在因会计政策变更及会计差错更正等追溯调整或重述以前年度会计数据的情形。

	2014 年	2013 年	本年比上年增减 (%)	2012 年
营业收入 (元)	5,943,513,348.38	5,328,121,623.61	11.55%	4,941,836,029.16
归属于上市公司股东的净利润 (元)	531,657,356.97	469,706,542.02	13.19%	455,238,144.88
归属于上市公司股东的扣除非经常性损益的净利润 (元)	470,176,065.06	436,177,369.42	7.79%	438,087,445.85
经营活动产生的现金流量净额 (元)	595,413,906.91	245,433,702.04	142.60%	302,406,650.52
基本每股收益 (元/股)	0.70	0.62	12.90%	0.6
稀释每股收益 (元/股)	0.70	0.62	12.90%	0.6
加权平均净资产收益率	17.79%	16.38%	1.41%	17.06%
	2014 年末	2013 年末	本年末比上年末增减	2012 年末
总资产 (元)	4,965,755,374.92	4,532,934,537.13	9.55%	4,260,960,072.60
归属于上市公司股东的净资产 (元)	3,097,379,865.66	2,944,043,042.02	5.21%	2,854,811,499.99

二、境内外会计准则下会计数据差异

- 1、公司不存在按照国际会计准则与按中国会计准则披露的财务报告中净利润和净资产差异情况；
- 2、公司不存在按照境外会计准则与按中国会计准则披露的财务报告中净利润和净资产差异情况；
- 3、公司不存在境内外会计准则下会计数据差异原因说明的情况。

三、非经常性损益项目及金额

单位：元

项目	2014 年金额	2013 年金额	2012 年金额	说明
非流动资产处置损益 (包括已计提资产减值准备的冲销部分)	-3,196,094.28	2,128,838.85	-454,561.78	
计入当期损益的政府补助 (与企业业务密切相关, 按照国家统一标准定额或定量享受的政府补助除外)	45,735,450.79	10,928,828.91	12,893,753.76	
计入当期损益的对非金融企业收取的资金占用费	475,000.18	16,305,000.08		

除同公司正常经营业务相关的有效套期保值业务外，持有交易性金融资产、交易性金融负债产生的公允价值变动损益，以及处置交易性金融资产、交易性金融负债和可供出售金融资产取得的投资收益	28,559,493.82	15,212,343.08	1,088,802.13	
除上述各项之外的其他营业外收入和支出	9,192,975.61	2,224,410.97	9,957,280.57	
减：所得税影响额	14,435,272.06	8,926,535.24	5,421,655.94	
少数股东权益影响额（税后）	4,850,262.15	4,343,714.05	912,919.71	
合计	61,481,291.91	33,529,172.60	17,150,699.03	--

对公司根据《公开发行证券的公司信息披露解释性公告第 1 号——非经常性损益》定义界定的非经常性损益项目，以及把《公开发行证券的公司信息披露解释性公告第 1 号——非经常性损益》中列举的非经常性损益项目界定为经常性损益的项目，应说明原因

适用 不适用

第四节 董事会报告

一、概述

近几年，家电行业受到了全球经济发展不均衡、透支消费、住宅市场低迷等短期因素的负面影响，但推进行业发展的积极因素也更为显著。

经济“新常态”下的国家处于城市化发展时期，刚性消费需求仍在上升，家电行业处于转型升级的历史阶段，行业持续创新，销售渠道变革发展，产业结构升级明显，特别是在信息技术的飞速发展推动下，互联网的影响持续深化，这都为行业的转型升级提供了历史机遇。

二、主营业务分析

1、概述

近年来，公司不断致力于体验终端的建设，持续升级线上、线下领域的体验式营销，业务发展重新回到增长轨道，公司2014年实现营业收入594,351.33万元，较上年同期增长了11.55%。其中，食品加工机类、营养煲类产品稳定增长，西式电器类产品持续快速增长，面条机等创新类产品也取得了突破增长。公司核心的豆浆机产品稳中增长，在收入构成中的占比日趋优化，摆脱了单一产品占比过高的经营风险，公司产品结构构成日趋均衡。

2014年，公司营业成本400,314.54万元，同比增长14.51%。但受收入结构均衡变化的影响，公司毛利率同比下降1.74个百分点；

2014年，公司销售费用77,339.73万元，同比上升7.11%，销售费用率13.01%，下降0.54个百分点；管理费用46,460.79万元，同比上升12.34%，管理费用率7.82%，上升0.06个百分点，其中研发投入17,452.77万元，同比增长2.82%；

2014年，公司实现利润总额75,644.69万元，较上年同期上升8.71%；实现归属于上市公司股东的净利润53,165.74万元，较上年同期上升13.19%。

2014年，公司实现经营活动产生的现金流量净额59,541.39万元，较上年同期增长142.6%，主要系销售回款增加所致。

公司回顾总结前期披露的发展战略和经营计划在报告期内的进展情况

报告期内，公司继续专注于小家电行业，聚焦厨房电器产品，深入探索互联网时代下的品牌建设之路，致力于为消费者提供愉悦的烹饪体验和舒适的厨房环境，逐步推进厨房业务多元化的战略发展布局。

1、随着国家‘互联网+’行动计划的实施，在互联网的影响下，将诞生更多的新型消费模式，公司也面临着互联网影响下的转型发展。

以互联网时代为背景，以电子商务的发展为契机，公司将2014年定义为互联网元年，坚定用户为中心，转化用户思维，追求用户的极致体验和快速反应，致力于从竞争导向向消费者导向的转型，提升品牌形象和品牌认同感。

2014年，公司电饭煲铁釜产品进行了线上线下全网联动的首发活动，一度成为市场的关注热点，有效拉动提升了公司电饭煲5个点的市场占有率。与此同时，公司通过举办“约会产品经理”、“首届粉丝节”等多种形式的互动交流，一方面拉近了公司与消费者的距离，提高了消费者的粘性；另一方面，公司通过开展全流程的消费者研究，以消费者为导向，改进产品的开发流程和开发效率，推出了瓷宝煲等解决消费者痛点的新产品。

2、2014年，公司在渠道建设上一方面持续推动联合体验终端建设，另一方面着力电商渠道的快速发展，稳步推进渠道建设。

在线下领域，公司持续推动极致体验落地到终端，截至到报告期末已完成1,300家联合体验终端的建设，美食派送极大提高了消费者参与的活跃度。另外，公司深入探索圈子经济，大力启动核心门店的内购会，近千场内购百花齐放，各地屡创内购营业额的新高，有效解决了线下增长难的问题。

与此同时，移动交互技术的日益普及正在改变人们的消费方式，电子商务成为改变销售渠道的重要力量，公司将电商渠道视为重要的增长点予以高度重视，积极探索无线模式，并搭建专门团队研究无线趋势和操作技巧。2014年，公司电商业务增长57%，成为公司重要业务渠道。

通过线上、线下终端的联合体验相互承接，公司主动推进客户的极致体验，双十一期间公司的极速达赢得了消费者的一致好评和良好的自主传播效果。

3、从市场驱动战略向技术驱动战略的转型

公司发展二十年来，高度重视技术发展的储备与产出工作。2014年，公司持续加大研发投入17,452.77万元，同比增长2.82%，用于完善研发体系和制度，引进高素质人才，以切实推动技术进步落到实处。

研发的持续投入极大的激发了公司的创新动力，研发成果大量涌现。免滤豆浆机、面条机、馒头机、空气炸锅以及Onecup胶囊豆浆机，无一不是通过不断的基础创新和应用创新，将各种技术化于无形，融入到各品类产品中，从而不断改善着消费者的生活质量。

报告期内，公司新增专利申请权359项（其中发明专利38项，实用新型265项，外观设计申请56项），截至报告期末，公司共拥有专利技术1,608项（其中发明专利103项，实用新型1,169项，外观专利336项），为公司未来的发展奠定了坚实的产品和技术储备基础。

4、2013年12月，公司通过天猫商城推出了Onecup胶囊豆浆机。2014年公司积极探索该产品的运营模式，以为消费者提供全新的健康饮品解决方案。该产品的销售渠道主要依托于线上，天猫、京东、一号店等线上平台，通过网络与消费者互动，加速了市场对产品的接受过程，加速了机器的普及速度。预计2015年，Onecup胶囊豆浆机将给消费者带来焕新的体验。

公司Onecup胶囊豆浆机在中国家电博览会上（简称：AWE）凭借其时尚的外观和创新的设计，荣获中国国家电艾普兰科技创新奖，彰显了行业领头羊地位。

公司实际经营业绩较曾公开披露过的本年度盈利预测低于或高于 20%以上的差异原因

适用 不适用

2、收入

1) 公司实物销售收入大于劳务收入。

行业分类	项目	单位	2014 年	2013 年	同比增减
小家电行业	销售量	万台	3,590	3,210	12.00%
	生产量	万台	3,736	3,215	16.00%
	库存量	万台	314	274	15.00%
	市场占有率	根据中怡康数据显示，公司豆料榨产品的市占率排名第一，其他主流小家电产品稳居行业前三			
粮食初加工行业	销售量	吨	2,160	3,185	-32.00%
	生产量	吨	2,032	3,202	-37.00%
	库存量	吨	113	125	-10.00%
	市场占有率	不适用			

2) 相关数据同比发生变动 30%以上的原因说明：

公司豆业项目投产后，其销售模式一直在探索中，本期的销量有所减少。

3) 公司不存在重大的在手订单情况；

4) 公司报告期内产品或服务未发生发生重大变化或调整；

5) 公司主要销售客户情况

前五名客户合计销售金额（元）	1,037,732,810.42
前五名客户合计销售金额占年度销售总额比例	17.53%

6) 公司前 5 大客户资料

序号	客户名称	销售额（元）	占年度销售总额比例
1	客户 1	337,790,979.98	5.71%
2	客户 2	240,026,836.87	4.05%

3	客户 3	231,747,353.98	3.91%
4	客户 4	128,832,769.76	2.18%
5	客户 5	99,334,869.83	1.68%
合计	--	1,037,732,810.42	17.53%

3、成本

1) 行业分类

单位：元

行业分类	项目	2014 年		2013 年		同比增减
		金额	占营业成本比重	金额	占营业成本比重	
小家电行业	主营业务成本	3,966,265,261.67	99.39%	3,456,038,181.31	98.89%	14.62%
粮食初加工业	主营业务成本	24,377,981.83	0.61%	38,830,730.41	1.11%	-37.22%

2) 产品分类

单位：元

产品分类	项目	2014 年		2013 年		同比增减
		金额	占营业成本比重	金额	占营业成本比重	
食品加工机系列	主营业务成本	1,991,597,155.94	49.91%	1,773,150,805.68	50.74%	12.32%
营养煲系列	主营业务成本	1,137,934,149.22	28.52%	982,808,553.80	28.12%	15.78%
电磁炉系列	主营业务成本	525,944,745.60	13.18%	549,795,769.65	15.73%	-4.34%
豆料	主营业务成本	24,377,981.83	0.61%	38,830,730.41	1.11%	-37.22%
西式电器系列	主营业务成本	247,322,953.74	6.20%	145,065,103.10	4.15%	70.49%
其他	主营业务成本	63,466,257.17	1.58%	5,217,949.08	0.15%	1,116.31%

3) 公司主要供应商情况

前五名供应商合计采购金额（元）	1,082,882,461.64
前五名供应商合计采购金额占年度采购总额比例	26.44%

4) 公司前 5 名供应商资料

序号	供应商名称	采购额（元）	占年度采购总额比例
1	客户 1	339,453,704.56	8.29%
2	客户 2	221,639,264.81	5.41%
3	客户 3	218,629,392.62	5.34%
4	客户 4	190,896,724.26	4.66%

5	客户 5	112,263,375.39	2.74%
合计	--	1,082,882,461.64	26.44%

4、费用

1) 期间费用及所得税费用分析:

单位(万元)

项 目	2014 年度	2013 年度	同比增减	2012 年度
销售费用	77,339.73	72,208.29	7.11%	68,172.06
管理费用	46,460.79	41,357.13	12.34%	40,627.38
财务费用	-1,582.19	-1,854.05	-14.66%	-3,306.65
所得税费用	14,101.70	12,585.42	12.05%	13,778.32

2) 费用率变化情况:

单位(万元)

项 目	2014 年度	2013 年度	同比增减	2012 年度
营业收入	594,351.33	532,812.16	11.55%	494,183.60
销售费用率	13.01%	13.55%	-0.54 个百分点	13.79%
管理费用率	7.82%	7.76%	0.06 个百分点	8.22%
财务费用率	-0.27%	-0.35%	0.08 个百分点	-0.67%
三项费用率	20.56%	20.96%	-0.40 个百分点	21.35%
所得税费用占比	2.37%	2.36%	0.01 个百分点	2.79%

5、研发支出

单位(万元)

项目	2014 年度	2013 年度	同比增减	2012 年度
营业收入	594,351.33	532,812.16	11.55%	494,183.60
研发投入金额	17,452.77	16,973.78	2.82%	13,128.77
研发投入占营业收入比例	2.94%	3.19%	-0.25 个百分点	2.66%

6、现金流

单位: 元

项目	2014 年	2013 年	同比增减
经营活动现金流入小计	6,891,405,910.73	5,833,106,078.02	18.14%
经营活动现金流出小计	6,295,992,003.82	5,587,672,375.98	12.68%

经营活动产生的现金流量净额	595,413,906.91	245,433,702.04	142.60%
投资活动现金流入小计	335,992,635.60	253,880,441.26	32.34%
投资活动现金流出小计	302,767,538.84	483,855,841.68	-37.43%
投资活动产生的现金流量净额	33,225,096.76	-229,975,400.42	114.45%
筹资活动现金流入小计	30,652,700.00	9,095,000.00	237.03%
筹资活动现金流出小计	488,093,777.56	450,995,399.99	8.23%
筹资活动产生的现金流量净额	-457,441,077.56	-441,900,399.99	-3.52%
现金及现金等价物净增加额	171,666,557.95	-427,382,192.74	140.17%

相关数据同比发生变动 30% 以上的原因说明：

- 1) 经营活动产生的现金流量净额同比增加 142.60%，主要系销售回款增加所致；
- 2) 投资活动现金流入小计同比增加 32.34%，主要系赎回上年期末理财所致；
- 3) 投资活动现金流出小计同比降低 37.43%，主要系上年末理财支出同比减少所致；
- 4) 投资活动产生的现金流量净额同比增加 114.45%，主要系上年置业处理及本年期末理财支出减少所致；
- 5) 筹资活动现金流入小计同比增加 237.03%，主要系本年收到股权激励限制性股票的认购款所致；
- 6) 现金及现金等价物净增加额同比增加 140.17%，主要系销售回款增长、理财减少所致；

报告期内公司经营活动的现金流量与本年度净利润不存在重大差异；

三、主营业务构成情况

单位：元

	营业收入	营业成本	毛利率	营业收入比上年 同期增减	营业成本比上年 同期增减	毛利率比上年 同期增减
分行业						
小家电行业	5,883,750,939.21	3,966,265,261.67	32.59%	11.70%	14.76%	-1.80%
粮食初加工业	35,956,755.89	24,377,981.83	32.20%	-30.80%	-37.22%	6.93%
分产品						
食品加工机系列	3,218,068,066.02	1,991,597,155.94	38.11%	9.85%	12.32%	-1.36%
营养煲系列	1,534,507,361.15	1,137,934,149.22	25.84%	13.25%	15.78%	-1.63%
电磁炉系列	709,688,360.79	525,944,745.60	25.89%	-7.63%	-4.34%	-2.55%
豆料	35,956,755.89	24,377,981.83	32.20%	-30.80%	-37.22%	6.93%
西式电器系列	349,263,814.78	247,322,953.74	29.19%	68.47%	70.49%	-0.84%
其他	72,223,336.47	63,466,257.17	12.12%	899.63%	1116.31%	-15.66%
分地区						

国内销售	5,832,549,510.53	3,921,081,321.32	32.77%	11.20%	14.15%	-1.74%
国外销售	87,158,184.57	69,561,922.18	20.19%	17.25%	15.95%	0.90%

公司主营业务数据统计口径在报告期发生调整的情况下，公司最近 1 年按报告期末口径调整后的主营业务数据

适用 不适用

四、资产、负债状况分析

1、资产项目重大变动情况

单位：元

	2014 年末		2013 年末		比重增减	重大变动说明
	金额	占总资产比例	金额	占总资产比例		
货币资金	1,233,508,879.44	24.84%	1,061,842,321.49	23.43%	1.41%	
应收账款	78,415,339.32	1.58%	120,823,789.73	2.67%	-1.09%	主要系经销商回款加速所致
存货	480,500,131.65	9.68%	393,553,152.00	8.68%	1.00%	
投资性房地产	283,382,375.63	5.71%		0.00%	5.71%	主要系用于出租的房产增加所致
长期股权投资	94,632,389.90	1.91%	88,946,778.51	1.96%	-0.05%	
固定资产	807,367,570.78	16.26%	566,365,938.87	12.49%	3.77%	主要系投资性房地产转出及工业园竣工结算所致
在建工程	923,443.62	0.02%	351,252,328.04	7.75%	-7.73%	主要系工业园竣工结算所致
一年内到期的非流动资产		0.00%	50,275,000.00	1.11%	-1.11%	系委托贷款到期所致
其他流动资产	185,289,941.05	3.73%	290,140,069.66	6.40%	-2.67%	主要系期末理财产品减少所致

2、负债项目重大变动情况

单位：元

	2014 年		2013 年		比重增减	重大变动说明
	金额	占总资产比例	金额	占总资产比例		
预收款项	301,334,574.06	6.07%	222,582,557.00	4.91%	1.16%	主要系预收经销商货款增加所致

3、以公允价值计量的资产和负债

适用 不适用

五、核心竞争力分析

1、品牌优势

近年来，依托于公司产品创新能力的优化，九阳品牌已经完成从单品明星到跨界突破、品牌延展的蜕变。

目前，公司豆浆机、料理机和榨汁机产品已经牢牢占据了市场占有率第一的位置，这是多年以来公司品牌资产沉淀的结果。与此同时，开水煲、电磁炉、电压力煲、电饭煲等产品各项市场份额也在不断提高，均位于行业前三，公司品牌多元化的延展效果初显。

2、渠道优势

扁平化的销售渠道架构有利于公司对流通渠道的有效管理。从传统渠道的扁平化设计、到三四级市场的整体布局，再到电子商务网络的构建，都体现了对渠道系统的有效整合，从而不断提升流通的效率。

3、技术优势

随着消费者生活环境、购买能力的提升，消费者对高品质生活水平的诉求不断涌现。公司通过技术创新，有效解决这些新诉求，提升顾客满意度，增强顾客对品牌的粘性。这种创新通过减少顾客使用精力、体力、时间等成本，提升顾客使用过程的愉悦度、便利性，从而实现产品和品牌的顾客价值提升。公司通过这些新品不断吸引更多的消费群体，形成更紧密的粉丝群和更高频次的产品使用率，从而扩展市场容量，保持公司市场份额的稳步提升。

一直以来，公司始终坚持以市场为导向，以市场需求为出发点和落脚点，通过不断的基础创新和应用创新，潜心研发能够满足于和引导用户需求的各项产品，追求产品的多元化发展，有效覆盖不同的市场需求，赢得市场主动权。

2014年，公司面条机等创新类产品取得了突破增长，将公司的技术优势转化成产品在终端市场的占有率。公司预计2015年将推出更多的全新产品品类，为消费者提供更加全面、丰富的健康饮食解决方案。

六、投资状况分析

1、对外股权投资情况

(1) 对外投资情况

报告期内，公司未进行对外投资活动。

(2) 持有金融企业股权情况

公司不存在持有金融企业股权的情况。

(3) 证券投资情况

公司不存在证券投资的情况，也不存在持有其他上市公司股权情况。

(4) 持有其他上市公司股权情况的说明

公司报告期末持有其他上市公司股权。

2、委托理财、衍生品投资和委托贷款情况

(1) 委托理财情况

单位：万元

受托人名称	关联关系	是否关联交易	产品类型	委托理财金额	起始日期	终止日期	报酬确定方式	本期实际收回本金金额	计提减值准备金额	预计收益	报告期实际损益金额
杭州恒丰	非关联	否	保本型	15,000	2013-12-26	2014-03-27		15,000		216.9	202.4
济南中信	非关联	否	保本型	10,000	2013-12-31	2014-07-05		10,000		321.04	325.5
济南交行	非关联	否	保本型	5,000	2014-01-02	2014-03-03		5,000		49.32	49.32
济南招商	非关联	否	保本型	6,400	2014-01-02	2014-02-13		6,400		48.6	48.6
济南招商	非关联	否	保本型	1,450	2014-01-09	2014-03-20		1,450		17.24	17.24
济南招商	非关联	否	保本型	6,450	2014-02-14	2014-03-21		6,450		35.25	35.25
杭州交通	非关联	否	保本型	2,000	2014-03-04	2014-06-03		2,000		27.42	27.42
济南交行	非关联	否	保本型	3,000	2014-03-10	2014-06-19		3,000		49.81	49.81
济南招行	非关联	否	保本型	1,450	2014-03-26	2014-05-20		1,450		12.24	12.24
济南招行	非关联	否	保本型	6,500	2014-03-26	2014-05-20		6,500		54.85	54.85
杭州恒丰	非关联	否	保本型	15,000	2014-03-27	2014-12-29		15,000		668.28	668.28
济南中信	非关联	否	保本型	17,500	2014-04-18	2014-04-30		17,500		16.11	25.13
济南中信	非关联	否	保本型	5,700	2014-04-24	2014-05-03		5,700		3.94	3.93
济南交行	非关联	否	保本型	1,000	2014-04-25	2014-07-25		1,000		13.71	13.71
杭州民生	非关联	否	保本型	4,000	2014-04-25	2015-04-28				173.24	173.24
济南招行	非关联	否	保本型	10,046	2014-05-06	2014-05-11		10,046		4.13	4.79
杭州光大	非关联	否	保本型	1,500	2014-05-07	2014-06-26		1,500		8.84	8.84
杭州招行	非关联	否	保本型	9,329.76	2014-05-09	2014-09-14		9,329.76		238.84	243.66
杭州民生	非关联	否	保本型	18,600	2014-05-13	2014-11-15		18,600		229.29	231.1

济南交行	非关联	否	保本型	2,000	2014-05-16	2014-06-16		2,000		8.66	8.66
杭州民生	非关联	否	保本型	5,000	2014-05-23	2014-11-25		5,000		58.85	59.33
济南民生	非关联	否	保本型	10,000	2014-05-23	2014-11-06		10,000		71.5	74.43
杭州招行	非关联	否	保本型	500	2014-05-26	2014-11-26		500		12.35	10.16
济南招行	非关联	否	保本型	1,460	2014-05-26	2014-07-01		1,460		5.33	5.33
杭州招行	非关联	否	保本型	1,887	2014-05-28	2014-06-16		1,887		3.24	5.52
济南中信	非关联	否	保本型	5,800	2014-05-30	2014-08-04		5,800		33.56	33.56
杭州交通	非关联	否	保本型	3,000	2014-06-05	2014-08-07		3,000		26.93	26.93
济南民生	非关联	否	保本型	2,000	2014-06-20	2014-12-22		2,000		4.66	4.66
济南民生	非关联	否	保本型	3,000	2014-06-20	2014-09-22		3,000		16.32	16.32
济南中信	非关联	否	保本型	6,500	2014-06-20	2014-08-04		6,500		28.85	28.85
济南交行	非关联	否	保本型	3,000	2014-06-23	2014-07-24		3,000		13.38	12.87
杭州交通	非关联	否	保本型	1,000	2014-06-28	2014-07-11		1,000		1.6	1.7
济南招行	非关联	否	保本型	7,000	2014-07-10	2014-08-14		7,000		36.25	36.25
杭州光大	非关联	否	保本型	1,500	2014-07-15	2014-11-10		1,500		23.76	24.45
济南中信	非关联	否	保本型	3,300	2014-07-16	2014-08-04		3,300		4.81	4.81
济南交行	非关联	否	保本型	4,000	2014-07-25	2014-08-27		4,000		11.57	10.89
杭州交通	非关联	否	保本型	3,000	2014-08-11	2014-11-10		3,000		38.15	38.15
济南齐鲁	非关联	否	保本型	1,000	2014-08-14	2014-11-14		1,000		13.36	13.36
济南中信	非关联	否	保本型	5,000	2014-08-20	2014-09-24		5,000		20.14	20.14
济南交行	非关联	否	保本型	3,000	2014-08-28	2014-09-29		3,000		12.36	12.36
济南招行	非关联	否	保本型	4,000	2014-09-05	2014-12-17		4,000		58.7	58.7
济南民生	非关联	否	保本型	5,000	2014-09-15	2014-12-14		5,000		77.67	77.88
济南招行	非关联	否	保本型	4,000	2014-09-25	2014-11-21		4,000		34.36	34.36
杭州恒丰	非关联	否	保本型	5,000	2014-09-25	2014-10-09		5,000		9.21	9.21
济南交行	非关联	否	保本型	3,000	2014-10-16	2014-12-29		3,000		30.41	27.07
济南民生	非关联	否	保本型	5,000	2014-12-29	2015-06-29				164.55	2.63
济南民生	非关联	否	保本型	3,000	2014-12-29	2015-03-29				48.08	1.05
济南交行	非关联	否	保本型	3,000	2014-12-30	2015-01-12				6.95	1.05
合计				244,872.76	--	--	--	229,872.76		3,064.61	2,855.99
委托理财资金来源				公司自有资金及闲置募集资金							

逾期未收回的本金和收益累计金额	15,180.07
涉诉情况（如适用）	不适用
委托理财审批董事会公告披露日期	2014 年 3 月 8 日
委托理财审批股东会公告披露日期	2014 年 4 月 16 日

（2）衍生品投资情况

公司报告期不存在衍生品投资。

（3）委托贷款情况

公司报告期不存在委托贷款。

3、募集资金使用情况

（1）募集资金总体使用情况

单位：万元

募集资金总额	145,873.83
报告期投入募集资金总额	16,324.46
已累计投入募集资金总额	155,537.86
募集资金总体使用情况说明	
<p>本公司以前年度已使用募集资金 139,213.40 万元，以前年度收到的银行存款利息扣除银行手续费等的净额为 9,434.14 万元；2014 年度实际使用募集资金 16,324.46 万元，2014 年度收到的银行存款利息扣除银行手续费等的净额为 61.70 万元；2014 年度利用闲置募集资金购买理财产品 22,250.00 万元，赎回 22,250.00 万元，收到理财产品收益 168.19 万元；累计已使用募集资金 155,537.86 万元，累计收到的银行存款利息扣除银行手续费等的净额为 9,664.03 万元(含购买理财产品收益)。</p> <p>截至 2014 年 12 月 31 日，募集资金余额为人民币 0 万元（包括累计收到的银行存款利息扣除银行手续费等的净额）。</p>	

（2）募集资金承诺项目情况

单位：万元

承诺投资项目和超募资金投向	是否变更项目	募集资金承诺投资总额	调整后投资总额	本报告期投入金额	截至期末累计投入金额	截至期末投资进度	项目达到预定可使用状态日期	本报告期实现的效益	是否达到预计效益	项目可行性是否发生重大变化
承诺投资项目										
年产 800 万台豆浆机项目	否	29,200.00	29,200.00	120.81	28,231.72	96.68	2014 年 6 月	16,792.21	是[注]	否
年产 5 万吨豆料项目	否	12,000.00	12,000.00		11,599.57	96.67	2009 年 9 月	482.55	否	否

杭州厨房小家电生产建设项目	否	35,014.00	35,014.00		29,240.46	83.51	2009年11月	10,288.34	是	否
杭州年产25万台商用豆浆机建设项目	否	22,137.00	22,137.00	605.74	22,952.91	103.69	2014年6月	47.63	否	否
杭州研发中心建设项目	否	4,823.00	4,823.00		4,112.53	85.27	2011年12月	无法单独核算效益	-	否
营销网络建设项目	否	20,000.00	20,000.00		21,102.93	105.51	2010年11月	102,704.79	是	否
结余募集资金永久补充流动资金				15,597.91	15,597.91	100.00				
承诺投资项目小计	--	123,174.00	123,174.00	16,324.46	132,838.03	--	--		--	--
超募资金投向										
补充流动资金		22,699.83	22,699.83		22,699.83	100%				
超募资金投向小计	--	22,699.83	22,699.83		22,699.83	--	--		--	--
合计	--	145,873.83	145,873.83	16,324.46	155,537.86	--	--		--	--
未达到计划进度或预计收益的情况和原因（分具体项目）	<p>1. 未达计划进度说明</p> <p>年产800万台豆浆机项目和杭州年产25万台商用豆浆机项目整体建设进度晚于预期。原计划于2010年开工建设，由于项目所需土地取得时间（2010年2月）晚于预期时间（2009年4月），同时由于年产800万台豆浆机项目和年产25万台商用豆浆机建设项目原为两个独立的规划，为提高土地利用效率，将两个项目合成一个规划，故在政府规划变更手续方面影响了较长时间。公司为了更好地利用工业园空间，打造现代化、信息化的智能工业园，对整体方案进行了优化，导致工业园比预计投入使用时间有所延迟。上述两项工程在2014年6月整体投入使用。</p> <p>2. 未达预计收益说明</p> <p>杭州年产25万台商用豆浆机项目由于正式投产时间较晚，尚未能充分体现收益。</p> <p>年产5万吨豆料项目主要为年产800万台豆浆机项目和杭州年产25万台商用豆浆机项目提供配套，由于主体项目延缓，以及该项目经营模式尚需根据市场变化情况进一步探索，尚未能充分体现收益。</p>									
项目可行性发生重大变化的情况说明	无									
超募资金的金额、用途及使用进展情况	适用									
	经董事会一届六次会议决议批准，公司于2008年8月28日将实际募集资金净额超过募集资金投资项目投资总额的部分共计22,699.83万元，用于补充流动资金。									
募集资金投资项目实施地点变更情况	适用									
	以前年度发生									
	<p>经2008年度股东大会和2009年第一次临时股东大会审议批准，公司对部分募集资金项目的实施地点和实施主体进行了调整，具体情况如下：</p> <p>(1) 年产800万台豆浆机项目，调整前实施地点公司所在地，调整后地点杭州下沙九阳工业园；调整前实施主体是本公司，调整后实施主体是杭州九阳欧南多小家电有限公司；</p> <p>(2) 杭州研发中心建设项目，调整前实施地点公司所在地，调整后地点杭州下沙九阳工业园；调整前实施主体本公司，调整后实施主体杭州九阳欧南多小家电有限公司；</p> <p>(3) 杭州年产25万台商用豆浆机建设项目，调整前实施地点杭州九阳欧南多小家电有限公司所在地，调整后实施地点是杭州下沙九阳工业园。</p>									

募集资金投资项目实施方式调整情况	适用
	以前年度发生
	<p>经公司 2009 年第一次临时股东大会审议批准，公司对部分募集资金项目的实施方式进行了调整，具体情况如下：</p> <p>(1) 营销网络建设项目实施方式的调整：拟将豆浆 5S 店设备投资中原拟用于电话传真、电脑等设备的投资 1,302.4421 万元，以及 800 辆路演车辆的投资总额 12,000 万元，合计募集资金投资总额 13,302.4421 万元，调整为新（改）建豆浆 5S 店 1,300 家；</p> <p>(2) 杭州研发中心建设项目实施方式的调整：原投资明细：1) 土建工程费用 153.00 万元；2) 安装和设备工程 3,945.00 万元；3) 其他费用 287.00 万元；4) 预备费用 438.00 万元，建设总投资 4,823.00 万元；变更后投资明细：1) 设备及预备费用 1,523.00 万元；2) 模具、试产、设计及物料消耗等研发费用 2,800.00 万元；3) 其他研发费用 500.00 万元，建设总投资 4,823.00 万元。</p>
募集资金投资项目先期投入及置换情况	<p>适用</p> <p>经董事会一届六次会议审议批准，公司于 2008 年 7 月 22 日以募集资金置换先期已投入募集资金投资项目的自筹资金共计 6,737.01 万元。</p>
用闲置募集资金暂时补充流动资金情况	<p>不适用</p> <p>无</p>
项目实施出现募集资金结余的金额及原因	<p>适用</p> <p>截至本期末，公司募集资金建设项目均已完工，在公司严格控制项目成本支出及募集资金产生利息和理财收益的情况下，共产生结余资金 15,597.91 万元，根据 2013 年度股东大会审议批准，结余资金永久补充流动资金。</p>
尚未使用的募集资金用途及去向	
募集资金使用及披露中存在的问题或其他情况	

[注]：年产 800 万台豆浆机项目实施主体为杭州九阳欧南多小家电有限公司，鉴于项目正式投产时间较晚，为不影响公司 2014 年正常生产排期，杭州九阳欧南多小家电有限公司于年内委托杭州九阳小家电有限公司负责组织、实施生产工作。

(3) 募集资金变更项目情况

公司报告期不存在募集资金变更项目情况。

4、主要子公司、参股公司分析

单位：元

公司名称	公司类型	所处行业	主要产品或服务	注册资本	总资产	净资产	营业收入	营业利润	净利润
杭州九阳欧	子公	制造	厨房小家	883,780,000	1,708,337,108.65	1,141,106,698.46	1,647,316,921.89	76,939,035.52	92,673,794.51

南多小家电有限公司	司	业	电的生产与销售						
杭州九阳生活电器有限公司	子公司	商品流通	生产商用食品加工机、家用电器、锅具、厨房用品	3,000,000	673,259,758.50	7,727,688.98	2,570,581,057.77	1,090,092.59	902,582.99
杭州九阳电子信息技术有限公司	子公司	服务业	电子商务技术开发；批发、零售电子产品	50,000,000	122,644,267.21	61,953,709.68	391,310,568.72	13,580,545.77	9,910,387.00
杭州九阳小家电有限公司	子公司	制造业	豆浆机的生产和销售	12,000,000 美元	866,043,635.45	482,893,136.76	2,284,496,708.51	382,168,305.83	333,994,005.32

报告期内取得和处置子公司的情况

公司名称	报告期内取得和处置子公司目的	报告期内取得和处置子公司方式	对整体生产和业绩的影响
杭州九阳美健科技有限公司	业务需要	清算处置	期初至处置日净利-17,610.77 元
九阳股份（香港）有限公司	业务需要	新设取得	本期净利润-279,591.55 元

5、非募集资金投资的重大项目情况

公司报告期无非募集资金投资的重大项目。

七、公司控制的特殊目的主体情况

公司不存在控制特殊目的主体的情况。

八、公司未来发展的展望

1、公司所面临的的外部环境分析

2014年，家电行业虽然遭遇产品销量增速放缓，但整体保持稳定增长态势。随着家电行业转型升级的持续深化，以技术创新为主的发展动力进一步增强，家电行业挑战与机遇并存。尽管国内外市场动力不足问题仍将延续，多种产品高库存的局面将对家电行业产能正常释放构成不利影响，但是消费升级的大潮势不可挡，数字化、智能化的科技革命在更深层次推动着传统产业变革，互联网经济带来了历史性机遇，互联网+厨房将是未来5年的重要发展新领域。

近几年中国进入了消费升级的历史时期，消费者越来越青睐品质优越、时尚美观、节能环保的中高端产品。随着年轻一代消费者逐渐成为家电消费的主要力量，未来新的消费升级动力将主要来自于产品个性化带来的消费者效用提升，消费习惯和消费模式的转变也促使家电业酝酿渠道变革。事实上，近两年网络销售异军突起，电商已成为改变家电渠道格局的重要力量。家电行业的转型升级已经跨入了脚踏实地的开拓进取阶段。

2、公司未来发展战略

公司将继续秉持“健康、快乐、生活”的理念，专注于小家电行业，以健康为导向，以创新为手段，以厨房电器为核心，继续探索互联网业态下厨房领域相关产品的多元化发展，坚持大品牌的发展战略，打造健康与创新的品牌形象，将公司发展成为国内健康饮食电器的第一品牌。

3、公司2015年度经营计划

面对日趋激烈的行业竞争格局，结合公司的实际情况，公司在2015年将继续依托于“股份公司+事业部”的组织架构，各事业部充分授权、独立经营，公司搭建平台以支持事业部的发展。

4、未来面对的风险因素

未来几年，家电行业仍将受到消费需求透支与房地产市场胶着的不利影响。

九、董事会、监事会对会计师事务所本报告期“非标准审计报告”的说明

十、与上年度财务报告相比，会计政策、会计估计和核算方法发生变化的情况说明

从2014年1月26日起，财政部陆续修订和发布了《企业会计准则第2号—长期股权投资》、《企业会计准则第9号—职工薪酬》、《企业会计准则第30号—财务报表列报》、《企业会计准则第33号—合并财务报表》、《企业会计准则第37号—金融工具列报》、《会计准则第39号—公允价值计量》、《会计准则第40号—合营安排》、《会计准则第41号—在其他主体中权益的披露》及《企业会计准则—基本准则》等具体准则。

根据财政部的要求，公司自2014年7月1日起执行上述会计准则。

十一、报告期内发生重大会计差错更正需追溯重述的情况说明

公司报告期无重大会计差错更正需追溯重述的情况。

十二、与上年度财务报告相比，合并报表范围发生变化的情况说明

1、报告期内新纳入合并财务报表范围的子公司

九阳股份（香港）有限公司，于2013年11月27日取得注册号为NO.2002955注册证书，于2014年5月27日注资90万美元，拥有对其的实质控制权，故自该公司成立之日起，将其纳入合并财务报表范围。

2、报告期不再纳入合并财务报表范围的子公司

杭州九阳美健科技有限公司，已于2014年9月29日清算资产187,775.61元，故自清算日期不再将其纳入合并范围主体。

十三、公司利润分配及分红派息情况

1、公司近3年（含报告期）的利润分配预案或方案及资本公积金转增股本预案或方案情况

1) 公司2012年度进行利润分配，以2012年12月31日的总股本760,950,000股为基数，拟按每10股派发现金股利人民币5元（含税），共计380,474,999.99元；公司2012年度不送红股、也不进行资本公积金转增；

2) 公司2013年度进行利润分配，以2013年12月31日的总股本760,950,000股为基数，拟按每10股派发现金股利人民币5元（含税），共计380,475,000.00元；公司2013年度不送红股、也不进行资本公积金转增；

3) 公司2014年度进行利润分配，以2014年12月31日的公司总股本767,885,000股，扣除公司拟回购注销的限制性股票130,000股，即767,755,000股为基数，向全体股东每10股派发现金红利6元（含税），送红股0股（含税），不以公积金转增股本。

2、公司近三年现金分红情况表

单位：元

分红年度	现金分红金额（含税）	分红年度合并报表中归属于上市公司股东的净利润	占合并报表中归属于上市公司股东的净利润的比率	以现金方式要约回购股份资金计入现金分红的金额	以现金方式要约回购股份资金计入现金分红的比例
2014年	460,653,000.00	531,657,356.97	86.64%		
2013年	380,475,000.00	469,706,542.02	81.00%		
2012年	380,474,999.99	455,238,144.88	83.58%		

公司报告期内盈利且母公司未分配利润为正但未提出现金红利分配预案

适用 不适用

十四、本报告期利润分配及资本公积金转增股本预案

每10股送红股数（股）	0
每10股派息数（元）（含税）	6.00
每10股转增数（股）	0
分配预案的股本基数（股）	767,755,000
现金分红总额（元）（含税）	460,653,000.00
可分配利润（元）	747,071,954.23

现金分红占利润分配总额的比例	100%
本次现金分红情况：	
公司发展阶段属成熟期且无重大资金支出安排的，进行利润分配时，现金分红在本次利润分配中所占比例最低应达到80%	
利润分配或资本公积金转增预案的详细情况说明	
经审计，公司母公司本期实现净利润581,477,061.79元，因公司盈余公积余额390,499,279.68已超公司总股本767,885,000.00的50%，本期不再提取法定公积和盈余公积。加上期初未分配利润546,069,892.44元，减去已分配2013年利润380,475,000.00元，期末可供分配利润为747,071,954.23元。	
公司2014年度进行利润分配，以2014年12月31日的公司总股本767,885,000股，扣除公司拟回购注销的限制性股票130,000股，即767,755,000股为基数，向全体股东每10股派发现金红利6元（含税），送红股0股（含税），不以公积金转增股本。	

十五、社会责任情况

- 1、详见本报告第十部分：社会责任报告。
- 2、上市公司及其子公司不属于国家环境保护部门规定的重污染行业；
- 3、上市公司及其子公司不存在其他重大社会安全问题；
- 4、报告期内未被行政处罚；

十六、报告期内接待调研、沟通、采访等活动登记表

接待时间	接待地点	接待方式	接待对象类型	接待对象	谈论的主要内容及提供的资料
2014-01-09	公司	实地调研	机构	中信建投证券、广发基金、海通证券	公司经营情况，未提供资料
2014-03-10	公司	电话沟通	机构	海通证券电话会议	公司经营情况，未提供资料
2014-03-11	公司	电话沟通	机构	齐鲁证券电话会议	公司经营情况，未提供资料
2014-03-12	公司	实地调研	机构	招商证券、广发基金	公司经营情况，未提供资料
2014-03-19	公司	实地调研	机构	中大投资	公司经营情况，未提供资料
2014-03-21	公司	实地调研	机构	长江证券、银海基金、鹏华基金、东方证券资管、博通投资、海通证券、银海证券	公司经营情况，未提供资料
2014-04-28	公司	电话沟通	机构	齐鲁证券电话会议	公司经营情况，未提供资料
2014-05-15	公司	实地调研	机构	兴业证券、东兴证券、悟空投资	公司经营情况，未提供资料
2014-05-15	公司	实地调研	个人	刘心宇	公司经营情况，未提供资料
2014-06-09	公司	电话沟通	机构	齐鲁证券电话会议	公司经营情况，未提供资料
2014-06-18	公司	实地调研	机构	深圳天生桥资产、银河证券、兴业证券、大成基金、招商基金	公司经营情况，未提供资料

2014-07-03	公司	实地调研	机构	申银万国证券、浙商证券、银河基金、申万菱信基金、钟鼎创投、财通基金、易方达基金、恒益富通、神农投资、湘禾投资、上海长春藤资产管理、海通证券、国信证券、齐鲁证券	公司经营情况，未提供资料
2014-11-04	公司	实地调研	机构	银华基金、华泰证券、普洱投资、招商基金、昭时投资、中欧基金、朱雀投资、摩根士丹利、景林资产、凯思博投资、TIGER PACIFI、中金公司、奥氏资本管理、华安基金、上海泓湖投资、安邦资产管理、宸未来基金、太平洋资产管理、重阳投资、齐鲁证券、汇成易投资、国泰基金	公司经营情况，未提供资料
2014-11-12	公司	实地调研	机构	国信证券、民生加银基金、上海睿信投资公司	公司经营情况，未提供资料
2014-12-04	公司	实地调研	机构	广发证券、长江证券、方正证券、长城证券	公司经营情况，未提供资料
2014-12-16	公司	实地调研	机构	CREDIT SUISSE	公司经营情况，未提供资料

第五节 重要事项

一、重大诉讼仲裁事项

本报告期公司无重大诉讼、仲裁事项。

二、媒体质疑情况

本报告期公司无媒体普遍质疑事项。

三、控股股东及其关联方对上市公司的非经营性占用资金情况

公司报告期不存在控股股东及其关联方对上市公司的非经营性占用资金。

四、破产重整相关事项

公司报告期未发生破产重整相关事项。

五、资产交易事项

1、收购资产情况

公司报告期未收购资产。

2、出售资产情况

公司报告期未出售资产。

3、企业合并情况

公司报告期未发生企业合并情况。

六、公司股权激励的实施情况及其影响

1、2014年6月5日，公司召开三届三次董事会，会议审议通过了《公司2014年限制性股票激励计划（草案）》，并向中国证监会上报了申请备案材料，公司拟以定向增发的方式，以4.42元/股的授予价格向公司部分董事、高级管理人员、核心经营骨干等119人首次授予729万股限制性股票；

2、根据中国证监会的反馈意见，公司修订了限制性股票激励计划，并于2014年7月18日，公司召开三届四次董事会，会议审议通过了《公司2014年限制性股票激励计划（草案修订稿）》，该修订稿已经中国证监会审核无异议。

3、2014年8月4日，公司召开2014年第一次临时股东大会，会议审议通过了《公司2014年限制性股票激励计划（草案修订

稿)》，并授权董事会办理公司股权激励计划相关事宜。

4、2014年9月1日，公司召开三届六次董事会，会议审议通过了《关于授予限制性股票的议案》，董事会对授予条件进行了确认，认为授予条件已达成，决定向激励对象首次授予限制性股票，授予日为2014年9月1日。

5、2014年9月18日，公司召开三届七次董事会，会议审议通过了《关于调整限制性股票授予人数和授予数量的议案》，董事会根据激励对象实际认购情况将限制性股票数量由7,290,000股调整为6,935,000股；将授予人数由119人调整为111人。

6、2014年9月26日，公司2014年限制性股票激励计划授予股份在深交所上市。

七、重大关联交易

1、与日常经营相关的关联交易

报告期内，公司未发生累计关联交易总额高于3,000万元且占最近一期经审计净资产5%以上的与日常经营相关的关联交易。

2、资产收购、出售发生的关联交易

报告期内，公司未发生关联交易总额高于3,000万元且占最近一期经审计净资产5%以上的资产收购、出售的关联交易。

3、共同对外投资的关联交易

公司报告期未发生共同对外投资的关联交易。

4、关联债权债务往来

公司报告期不存在关联债权债务往来。

5、其他关联交易

公司报告期无其他关联交易。

八、重大合同及其履行情况

1、托管、承包、租赁事项情况

(1) 托管情况

公司报告期不存在托管情况。

(2) 承包情况

公司报告期不存在承包情况。

(3) 租赁情况

公司报告期不存在租赁情况。

2、担保情况

公司报告期不存在担保情况。

3、其他重大合同

公司报告期不存在其他重大合同。

4、其他重大交易

公司报告期不存在其他重大交易。

九、承诺事项履行情况

1、公司或持股 5%以上股东在报告期内发生或以前期间发生但持续到报告期内的承诺事项

承诺事由	承诺方	承诺内容	承诺时间	承诺期限	履行情况
股改承诺					
收购报告书或权益变动报告书中所作承诺					
资产重组时所作承诺					
首次公开发行或再融资时所作承诺					
其他对公司中小股东所作承诺					
承诺是否及时履行	是				
未完成履行的具体原因及下一步计划（如有）	不适用				

2、公司资产或项目存在盈利预测，且报告期仍处在盈利预测期间，公司就资产或项目达到原盈利预测及其原因做出说明

不适用

十、聘任、解聘会计师事务所情况

1、现聘任的会计师事务所

境内会计师事务所名称	天健会计师事务所（特殊普通合伙）
境内会计师事务所报酬（万元）	85
境内会计师事务所审计服务的连续年限	9 年

境内会计师事务所注册会计师姓名	傅芳芳、陈中江
境外会计师事务所名称（如有）	不适用
境外会计师事务所报酬（万元）（如有）	不适用
境外会计师事务所审计服务的连续年限（如有）	不适用
境外会计师事务所注册会计师姓名（如有）	不适用

2、当期未改聘会计师事务所

3、公司不存在聘请内部控制审计会计师事务所、财务顾问或保荐人情况

十一、监事会、独立董事（如适用）对会计师事务所本报告期“非标准审计报告”的说明

不适用

十二、处罚及整改情况

公司报告期不存在处罚及整改情况。

十三、年度报告披露后面临暂停上市和终止上市情况

不适用

十四、其他重大事项的说明

报告期内，公司未发生《证券法》第六十七条、《公开发行股票公司信息披露实施细则（试行）》第十七条所列的重大事件，也未发生公司董事会判断为重大事件的事项。

十五、公司子公司重要事项

报告期内，公司子公司未发生重要事项。

十六、公司发行公司债券的情况

报告期内，公司未发行公司债券。

第六节 股份变动及股东情况

一、股份变动情况

单位：股

	本次变动前		本次变动增减（+，-）					本次变动后	
	数量	比例	发行新股	送股	公积金转股	其他	小计	数量	比例
一、有限售条件股份						6,935,000	6,935,000	6,935,000	0.90%
1、国家持股									
2、国有法人持股									
3、其他内资持股						6,935,000	6,935,000	6,935,000	0.90%
其中：境内法人持股									
境内自然人持股						6,935,000	6,935,000	6,935,000	0.90%
二、无限售条件股份	760,950,000	100.00%						760,950,000	99.10%
1、人民币普通股	760,950,000	100.00%						760,950,000	99.10%
三、股份总数	760,950,000	100.00%				6,935,000	6,935,000	767,885,000	100.00%

1、股份变动的的原因

2014年9月18日，公司以定向发行新股方式向111名激励对象授予限制性股票6,935,000股；2014年9月26日，上述限制性股票在深交所上市。

2、股份变动的批准情况

1) 2014年8月4日，公司召开2014年第一次临时股东大会，会议审议通过了《公司2014年限制性股票激励计划（草案修订稿）》，并授权董事会办理公司股权激励计划相关事宜。

2) 2014年9月1日，公司召开三届六次董事会，会议审议通过了《关于授予限制性股票的议案》，董事会对授予条件进行了确认，认为授予条件已达成，决定向激励对象首次授予限制性股票，授予日为2014年9月1日。

3) 2014年9月18日，公司召开三届七次董事会，会议审议通过了《关于调整限制性股票授予人数和授予数量的议案》，董事会根据激励对象实际认购情况将限制性股票数量由7,290,000股调整为6,935,000股，将授予人数由119人调整为111人。

3、股份变动的过户情况

2014年9月26日，公司2014年限制性股票激励计划授予的股份在深交所上市。

4、股份变动对最近一年和最近一期基本每股收益和稀释每股收益、归属于公司普通股股东的每股净资产等财务指标的影响

公司注册资本本期新增股权激励限售股693.5万股，占公司目前总股本的0.90%，对基本每股收益和稀释每股收益的影响较小，对归属于公司普通股股东的每股净资产等其他财务指标不产生重大影响。

5、公司认为必要或证券监管机构要求披露的其他内容

不适用

二、证券发行与上市情况

1、报告期末近三年历次证券发行情况

股票及其衍生证券名称	发行日期	发行价格（或利率）	发行数量	上市日期	获准上市交易数量	交易终止日期
普通股股票类						
九阳股份	2014年09月01日	4.42	6,935,000	2014年09月26日	6,935,000	

前三年历次证券发行情况的说明：

根据公司2014年第一次临时股东大会审议通过的《公司2014年限制性股票激励计划（草案修订稿）》、三届六次董事会审议通过的《关于授予限制性股票的议案》、三届七次董事会审议通过的《关于调整限制性股票授予人数和授予数量的议案》，公司于2014年9月18日向111名激励对象授予限制性股票6,935,000股，授予价格为4.42元/股，该部分股票于2014年9月26日在深交所上市。

2、报告期内，公司股份总数及股东结构、公司资产和负债结构的变动情况说明：

2014年9月18日，公司向111名激励对象授予限制性股票6,935,000股。2014年9月26日，上述限制性股票在深交所上市，公司总股本由760,950,000股变更为767,885,000股。

3、公司不存在内部职工股情况。

三、股东和实际控制人情况

1、公司股东数量及持股情况

单位：股

报告期末普通股股东总数	42,354	年度报告披露日前第5个交易日末普通股股东总数	32,068	报告期末表决权恢复的优先股股东总数（如有）（参见注8）	0			
持股5%以上的股东或前10名股东持股情况								
股东名称	股东性质	持股比例	报告期末持股数量	报告期内增减变动情况	持有有限售条件的股份数量	持有无限售条件的股份数量	质押或冻结情况	
							股份状态	数量
上海力鸿新技术投资有限公司	境内非国有法人	48.19%	370,046,180	-8,225,200		370,046,180	质押	0
							冻结	0
BILTING DEVELOPMENTS	境外法人	16.92%	129,924,090			129,924,090	质押	0

LIMITED							冻结	0
上海鼎亦资产管理有限公司	境内非国有法人	2.37%	18,175,300	-4,543,760		18,175,300	质押	0
							冻结	0
交通银行—华安创新证券投资基金	其他	0.74%	5,648,382	未知		5,648,382	质押	0
							冻结	0
中国工商银行股份有限公司—鹏华优质治理股票型证券投资基金（LOF）	其他	0.73%	5,626,238	未知		5,626,238	质押	0
							冻结	0
MORGAN STANLEY & CO. INTERNATIONAL PLC	境外法人	0.39%	2,974,805	未知		2,974,805	质押	0
							冻结	0
法国兴业银行	境外法人	0.36%	2,791,976	未知		2,791,976	质押	0
							冻结	0
UBS AG	境外法人	0.25%	1,910,000	未知		1,910,000	质押	0
							冻结	0
黄玉根	境内自然人	0.23%	1,755,000	未知		1,755,000	质押	0
							冻结	0
中国银行股份有限公司—华安行业轮动股票型证券投资基金	其他	0.20%	1,500,000	未知		1,500,000	质押	0
							冻结	0
战略投资者或一般法人因配售新股成为前 10 名股东的情况（如有）（参见注 3）	不适用							
上述股东关联关系或一致行动的说明	公司前三大股东不存在关联关系，也不属于《上市公司收购管理办法》中规定的一致行动人；公司未知其他股东相互之间是否存在关联关系、以及是否属于《上市公司收购管理办法》中规定的一致行动人。							
前 10 名无限售条件股东持股情况								
股东名称	报告期末持有无限售条件股份数量	股份种类						
		股份种类	数量					
上海力鸿新技术投资有限公司	370,046,180	人民币普通股	370,046,180					
BILTING DEVELOPMENTS LIMITED	129,924,090	人民币普通股	129,924,090					
上海鼎亦资产管理有限公司	18,175,300	人民币普通股	18,175,300					
交通银行—华安创新证券投资基金	5,648,382	人民币普通股	5,648,382					
中国工商银行股份有限公司—鹏华优质治理股票型证券投资基金（LOF）	5,626,238	人民币普通股	5,626,238					
MORGAN STANLEY & CO. INTERNATIONAL PLC	2,974,805	人民币普通股	2,974,805					
法国兴业银行	2,791,976	人民币普通股	2,791,976					
UBS AG	1,910,000	人民币普通股	1,910,000					
黄玉根	1,755,000	人民币普通股	1,755,000					

中国银行股份有限公司—华安行业轮动股票型证券投资基金	1,500,000	人民币普通股	1,500,000
前 10 名无限售流通股股东之间，以及前 10 名无限售流通股股东和前 10 名股东之间关联关系或一致行动的说明	公司前三大股东不存在关联关系，也不属于《上市公司收购管理办法》中规定的一致行动人；公司未知其他股东相互之间是否存在关联关系、以及是否属于《上市公司收购管理办法》中规定的一致行动人。		
前 10 名普通股股东参与融资融券业务股东情况说明（如有）（参见注 4）	不适用		

公司股东在报告期内未进行约定购回交易

2、公司控股股东情况

法人

控股股东名称	法定代表人	成立日期	组织机构代码	注册资本	主要经营业务
上海力鸿新技术投资有限公司	黄淑玲	2003 年 02 月 14 日	747280012	4700 万	实业投资，投资咨询，家用电器的销售，自有房屋的融物租赁
经营成果、财务状况、现金流和未发展战略等	截至 2014 年 12 月 31 日，上海力鸿总资产 43,218.19 万元，净资产 40,807.86 万元。2014 年营业收入 169.96 万元，利润总额 27218 万元。 上海力鸿主要从事实业投资和投资咨询，除持有公司股权外，并未开展其他业务。				
控股股东报告期内控股和参股的其他境内外上市公司的股权情况	无				

公司报告期控股股东未发生变更。

3、公司实际控制人情况


自然人

实际控制人姓名	国籍	是否取得其他国家或地区居留权
王旭宁	中国	否
朱宏韬	中国	否
黄淑玲	中国	否
朱泽春	中国	否
最近 5 年内的职业及职务	<p>王旭宁先生，生于 1969 年，中欧国际工商学院工商管理硕士。最近 5 年一直担任公司董事长、总经理。</p> <p>朱宏韬先生，生于 1970 年，新加坡南洋理工大学工商管理硕士，最近 5 年曾任公司监事会主席、上海力鸿执行董事。</p> <p>黄淑玲女士，生于 1964 年，长江商学院工商管理硕士。最近 5 年一直担任公司副董事长，兼任山东九阳豆业发展有限公司董事长、上海力鸿执行董事、总经理。</p> <p>朱泽春先生，生于 1971 年，中欧国际工商学院工商管理硕士。最近 5 年曾任公司董事、现任公司监事会主席，并兼任上海力鸿监事。</p>	

过去 10 年曾控股的境内外上市公司情况	无
----------------------	---

实际控制人报告期内未发生变更情形；

公司与实际控制人之间的产权及控制关系的方框图



实际控制人不存在通过信托或其他资产管理方式控制公司的情形；

4、其他持股在 10%以上的法人股东

法人股东名称	单位负责人	成立日期	组织机构代码	注册资本	主要经营业务或管理活动
Bilting Developments Limited	Lee Puay Khng	2004 年 10 月 09 日	619851	5 万元（币种 USD）	国际业务

四、公司股东及其一致行动人在报告期提出或实施股份增持计划的情况

报告期内，没有公司股东及其一致行动人在报告期提出或实施股份增持计划。

第七节 董事、监事、高级管理人员和员工情况

一、董事、监事和高级管理人员持股变动

姓名	职务	任职状态	性别	年龄	任期起始日期	任期终止日期	期初持股数(股)	本期增持股数(股)	本期减持股数(股)	期末持股数(股)
王旭宁	董事长、总经理	现任	男	46	2014-04-16	2017-04-16	0	0	0	0
黄淑玲	副董事长	现任	女	51	2014-04-16	2017-04-16	0	0	0	0
姜广勇	董事	现任	男	45	2014-04-16	2017-04-16	0	200,000	0	200,000
	董事会秘书	离任			2014-04-16	2015-03-30				
杨宁宁	董事、副总经理	现任	女	36	2014-04-16	2017-04-16	0	500,000	0	500,000
	财务总监	离任			2010-10-27	2014-04-16				
焦树阁	董事	现任	男	49	2014-04-16	2017-04-16	0	0	0	0
Ying Wu	董事	现任	男	56	2014-04-16	2017-04-16	0	0	0	0
	独立董事	离任			2010-10-27	2014-04-16				
朱泽春	监事会主席	现任	男	44	2014-04-16	2017-04-16	0	0	0	0
崔建华	监事	现任	男	49	2014-04-16	2017-04-16	0	0	0	0
	董事	离任			2010-10-27	2014-04-16				
赵玉新	职工代表监事	现任	男	44	2014-04-16	2017-04-16	0	0	0	0
许发刚	监事	离任	男	46	2010-10-27	2014-04-16	0	0	0	0
王波	职工代表监事	离任	男	46	2010-10-27	2014-04-16	0	0	0	0
金志国	独立董事	现任	男	59	2014-04-16	2017-04-16	0	0	0	0
汪建成	独立董事	现任	男	53	2014-04-16	2017-04-16	0	0	0	0
张翠兰	独立董事	现任	女	51	2014-04-16	2017-04-16	0	0	0	0
张守文	独立董事	离任	男	49	2010-10-27	2014-04-16	0	0	0	0
刘洪渭	独立董事	离任	男	53	2010-10-27	2014-04-16	0	0	0	0
裘剑调	财务总监	现任	男	42	2014-04-16	2017-04-16	0	100,000	0	100,000
韩润	董事会秘书、副总经理	现任	女	36	2015-03-30	2017-04-16	0	300,000	0	300,000
合计	—	—	—	—	—	—	0	1,100,000	0	1,100,000

二、任职情况

公司现任董事、监事、高级管理人员最近 5 年的主要工作经历

王旭宁先生，生于1969年，中欧国际工商学院工商管理硕士。最近5年一直担任公司董事长、总经理。

黄淑玲女士，生于1964年，长江商学院工商管理硕士。最近5年一直担任公司副董事长，兼任山东九阳豆业发展有限公司董事长、上海力鸿执行董事、总经理。

姜广勇先生，生于1970年，长江商学院工商管理硕士。最近5年一直担任公司董事、董事会秘书，兼任杭州九阳小家电有限公司、杭州九阳欧南多小家电有限公司、桐庐九阳电子商务有限公司、杭州九阳电子信息技术有限公司、杭州九阳生活电器有限公司执行董事，杭州九阳置业有限公司董事。

杨宁宁女士，生于1979年，本科毕业于山东经济学院，注册会计师。最近5年曾任公司董事、财务负责人，现任公司副总经理、董事。

焦树阁先生，生于1966年，硕士学历，毕业于航空航天工业部第二研究院。最近5年一直担任公司董事，并兼任Dinghui Solar Energy (Hong Kong) Limited董事， CHINA SHANSHUI CEMENT GROUP LIMITED董事， CHINA MENGNIU DAIRY COMPANY LIMITED董事，河南双汇投资发展股份有限公司董事。

Ying Wu先生，1959年出生，研究生。最近5年曾任公司独立董事，现任中泽嘉盟投资有限公司董事长、华谊兄弟传媒股份有限公司监事会主席，并兼任TCL集团股份有限公司独立董事，公司董事。

金志国先生，生于1956年，博士学历。最近5年曾任青岛啤酒股份有限公司总经理助理、总裁、副董事长、董事长，现任青岛啤酒股份有限公司名誉董事长兼首席顾问、顾家家居股份有限公司副董事长并兼任公司独立董事。

汪建成先生，生于1962年，博士学历，教授。现任北京大学法学院教授兼任公司独立董事。

张翠兰女士，生于1964年，毕业于山东经济学院，注册会计师、高级会计师。最近5年曾任包头北方创业股份有限公司独立董事；恒泰证券有限责任公司独立董事；现任华夏人寿保险股份有限公司工会主席，希努尔男装股份有限公司独立董事、申基国际控股有限公司独立董事兼任公司独立董事。

朱泽春先生，生于1971年，中欧国际工商学院工商管理硕士。最近5年曾任公司董事、现任公司监事会主席，并兼任上海力鸿、上海富维投资有限公司监事。

崔建华先生，生于1966年，中欧国际工商学院工商管理硕士。最近5年曾任公司董事、副总经理，现任公司监事，兼任杭州九阳净水系统有限公司、九阳皮克布朗（北京）净水科技有限公司董事，苏州九阳小家电有限公司董事长。

赵玉新先生，生于1971年，本科学历。曾任公司高级区域经理、产品经理、营销审计部经理、审计监察部总监，现任事业部采购总监。

裘剑调先生，生于1973年，大专学历，中级会计师。曾任杭州九阳小家电有限公司财务部经理，现任公司财务部总监。

韩润女士，生于1979年6月，研究生学历。曾任公司行政中心总监、分管法务部、知识产权部等部门的副总裁，现任公司董事会秘书兼任副总经理。

在股东单位任职情况

任职人员姓名	股东单位名称	在股东单位担任的职务	任期起始日期	任期终止日期	在股东单位是否领取报酬津贴
黄淑玲	上海力鸿新技术投资有限公司	执行董事、总经理	2010年12月01日		否
朱泽春	上海力鸿新技术投资有限公司	监事	2010年12月01日		否
在股东单位任职情况的说明	无				

在其他单位任职情况

√ 适用 □ 不适用

任职人员姓名	其他单位名称	在其他单位担任的职务	任期起始日期	任期终止日期	在其他单位是否领取报酬津贴
焦树阁	CDH Investment Management (Hong Kong) Limited	董事	2003年05月		否
焦树阁	CHINA MENGNIU DAIRY COMPANY LIMITED	独立非执行董事	2012年04月		否
焦树阁	CHINA SHANSHUI CEMENT GROUP LIMITED	非执行董事	2005年11月	2014年05月	否
焦树阁	奇瑞汽车股份有限公司	董事	2009年06月		否
焦树阁	河南省漯河市双汇实业集团有限责任公司	董事	2006年05月		否
焦树阁	Rotary Vortex Ltd	董事	2006年03月		是
焦树阁	WH Group Limited	董事	2006年04月		否
焦树阁	河南双汇投资发展股份有限公司	董事	2012年08月		否
焦树阁	北京太洋药业有限公司	董事	2001年09月		否
焦树阁	上海青晨房地产开发有限公司	董事	2006年04月		否
焦树阁	洋浦伟华投资有限公司	董事	2009年09月	2014年03月	否
焦树阁	海南清水湾旅业有限公司	董事	2009年06月		否
焦树阁	北京链家房地产经纪有限公司	董事	2010年12月		否
焦树阁	内蒙古河套酒业集团股份有限公司	董事	2012年08月		否
Ying Wu	中泽嘉盟投资有限公司	董事长	2014年10月	2017年09月	否
Ying Wu	TCL 集团股份有限公司	独立董事	2014年06月	2017年06月	否

Ying Wu	华谊兄弟传媒股份有限公司	监事会主席	2014 年 03 月	2017 年 03 月	否
金志国	青岛啤酒股份有限公司	董事长	2008 年 06 月	2012 年 06 月	否
金志国	惠生（南京）清洁能源股份有限公司	独立董事	2011 年 01 月		否
金志国	迈普通信技术股份有限公司	董事	2013 年 01 月		否
金志国	中国龙工控股有限公司（香港）	独立董事	2012 年 01 月		否
金志国	北京东易日盛装饰集团公司	独立董事	2010 年 01 月		否
金志国	青岛啤酒股份有限公司	名誉董事长、首席顾问	2011 年 12 月		否
金志国	顾家家居股份有限公司	副董事长	2012 年 02 月	2014 年 12 月	否
张翠兰	包头北方创业股份有限公司	独立董事	2005 年 10 月	2010 年 01 月	否
张翠兰	恒泰证券有限责任公司	独立董事	2006 年 06 月	2011 年 10 月	否
张翠兰	希努尔男装股份有限公司	独立董事	2008 年 09 月	2014 年 08 月	否
张翠兰	申基国际控股有限公司	独立董事	2013 年 01 月		否
张翠兰	华夏人寿保险股份有限公司	工会主席	2013 年 06 月		否
汪建成	北京大学	教授			
在其他单位任职情况的说明	无				

三、董事、监事、高级管理人员报酬情况

1、董事、监事、高级管理人员报酬的决策程序、确定依据、实际支付情况

1) 2014年4月16日，公司2013年年度股东大会审议通过的《关于公司董事2014年度薪酬的议案》和《关于公司监事2014年度薪酬的议案》，确定了公司董事、监事2014年度的薪酬；

2) 2014年4月16日，公司2013年年度股东大会审议通过的《公司第三届董事会独立董事津贴的议案》，确定了公司第三届董事会独立董事的薪酬。

2、确定依据：公司制定的业绩考核标准及参考市场同类薪酬。

3、公司报告期内董事、监事和高级管理人员报酬情况

单位：万元

姓名	职务	性别	年龄	任职状态	从公司获得的报酬总额	从股东单位获得的报酬总额	报告期末实际所得报酬
王旭宁	董事长、总经理	男	46	现任	120	0	120
黄淑玲	副董事长	女	51	现任	80	0	80
姜广勇	董事	男	45	现任	80	0	80

杨宁宁	董事、副总经理	女	36	现任	80	0	80
焦树阁	董事	男	49	现任	0	0	0
Ying Wu	董事	男	56	现任	14.74	0	14.74
朱泽春	监事	男	44	现任	70	0	70
崔建华	监事	男	49	现任	50	0	50
赵玉新	职工监事	男	44	现任	30	0	30
许发刚	监事	男	46	离任	5	0	5
王波	职工监事	男	46	离任	6	0	6
金志国	独立董事	男	59	现任	11.05	0	11.05
张翠兰	独立董事	女	51	现任	11.05	0	11.05
汪建成	独立董事	男	53	现任	11.05	0	11.05
张守文	独立董事	男	49	离任	3.68	0	3.68
刘洪渭	独立董事	男	53	离任	3.68	0	3.68
裘剑调	财务负责人	男	42	现任	40	0	40
合计	—	—	—	—	616.25	0	616.25

4、公司董事、监事、高级管理人员报告期内被授予的股权激励情况

姓名	职务	报告期内可行权股数	报告期内已行权股数	报告期内已行权股数行权价格(元/股)	报告期末市价(元/股)	期初持有限制性股票数量	报告期新授予限制性股票数量	限制性股票的授予价格(元/股)	期末持有限制性股票数量
杨宁宁	董事、副总经理	0	0	0	11.07	0	500,000	4.42	500,000
姜广勇	董事、董事会秘书	0	0	0	11.07	0	200,000	4.42	200,000
裘剑调	财务负责人	0	0	0	11.07	0	100,000	4.42	100,000
韩润	董秘、副总经理	0	0	0	11.07	0	300,000	4.42	300,000
合计	—			—	—	0	1,100,000	—	1,100,000

四、公司董事、监事、高级管理人员变动情况

姓名	担任的职务	类型	日期	原因
王旭宁	董事长、总经理	被选举、聘任	2014-04-16	换届选举、董事会聘任
黄淑玲	副董事长	被选举	2014-04-16	换届选举
姜广勇	董事	被选举	2014-04-16	换届选举、董事会聘任
	董事会秘书	离任	2015-03-30	工作岗位变动

杨宁宁	财务总监	任期满离任	2014-04-16	任期届满
	董事、副总经理	被选举、聘任	2014-04-16	换届选举、董事会聘任
焦树阁	董事	被选举	2014-04-16	换届选举
Ying Wu	独立董事	任期满离任	2014-04-16	任期届满
	董事	被选举	2014-04-16	换届选举
朱泽春	监事会主席	被选举	2014-04-16	换届选举
崔建华	董事、副总经理	任期满离任	2014-04-16	任期届满
	监事	被选举	2014-04-16	换届选举
赵玉新	职工代表监事	被选举	2014-04-16	职工代表大会选举
许发刚	监事	任期满离任	2014-04-16	任期届满
王波	职工代表监事	任期满离任	2014-04-16	任期届满
金志国	独立董事	被选举	2014-04-16	换届选举
汪建成	独立董事	被选举	2014-04-16	换届选举
张翠兰	独立董事	被选举	2014-04-16	换届选举
刘洪涓	独立董事	任期满离任	2014-04-16	任期届满
张守文	独立董事	任期满离任	2014-04-16	任期届满
裘剑调	财务总监	聘任	2014-04-16	董事会聘任

五、报告期核心技术团队或关键技术人员变动情况（非董事、监事、高级管理人员）

报告期内，公司核心技术团队和关键技术人员无变动情形。

六、公司员工情况

在职员工的人数	3,716人
公司需承担费用的离退休职工人数	0
专业构成	
专业构成类别	专业构成人数
管理类人员	398
营销类人员	550
技术类人员	579
专业类人员	427
作业类人员	1762

教育程度	
教育程度类别	数量 (人)
研究生及以上	91
本科	1,385
大专	698
中专及高中	1,482
中专以下	60

1、截至报告期末，公司在职工人数为3,716人，没有需要承担费用的离退休职工。

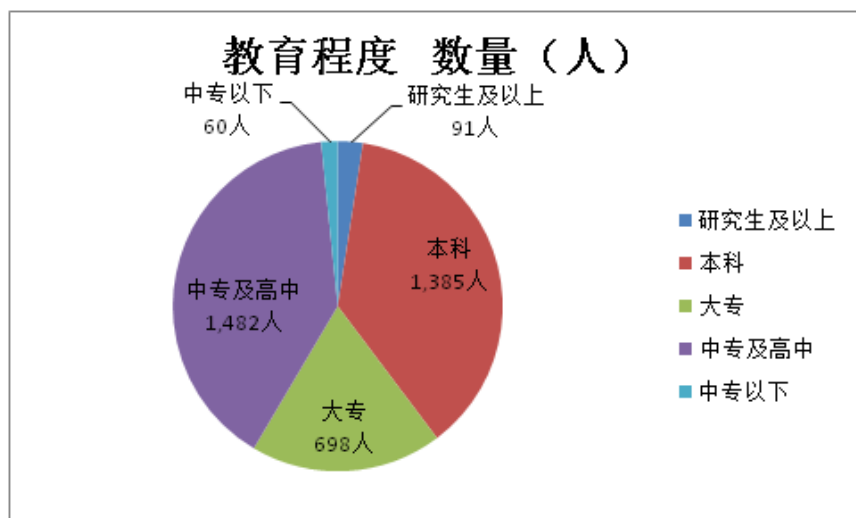
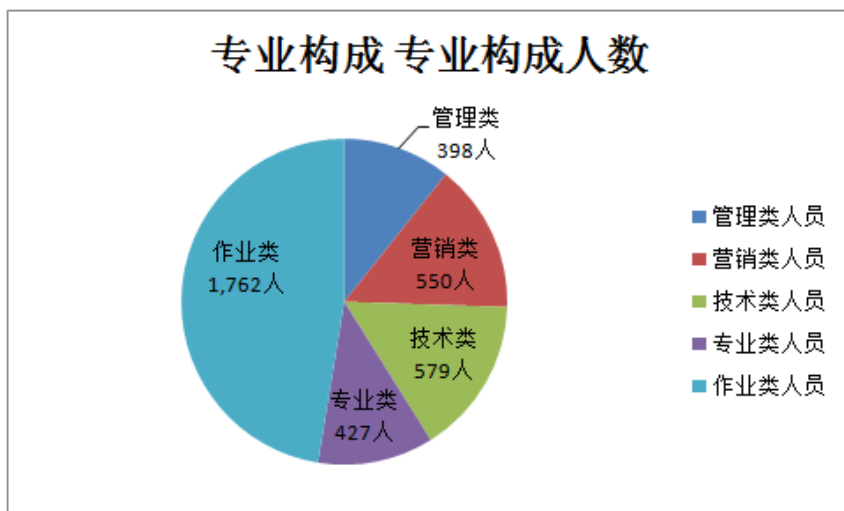
2、公司员工薪酬政策及培训计划：

薪酬政策：参照外部市场水平，结合岗位价值和个人绩效等级及能力确定。

培训计划：公司针对管理类、专业类以及新员工进行专项培训。

3、公司劳务外包工时及支付报酬情况：

截至报告期末，公司全年劳务外包工时总数为188.89万小时，支付报酬总额3,571.33万元。



第八节 公司治理

一、公司治理的基本状况

报告期内，公司严格按照《公司法》、《证券法》、《深圳证券交易所股票上市规则》、《深圳证券交易所中小企业板上市公司规范运作指引》和其他相关法律、法规的相关规定，不断完善公司法人治理结构，自觉履行信息披露义务，做好投资者关系管理，促进企业规范运作水平不断提升，公司治理状况符合中国证监会发布的有关上市公司治理的规范性文件。

报告期内，公司严格按照国家法律法规、深圳证券交易所《股票上市规则》和《中小企业板上市公司规范运作指引》等规定，规范运作，及时、完整、真实、准确、公平履行信息披露义务。未收到监管部门采取行政监管措施的有关文件。

公司治理与《公司法》和中国证监会相关规定的要求不存在差异。

公司治理专项活动开展情况以及内幕信息知情人登记管理制度的制定、实施情况

1、治理专项活动开展情况

报告期内，公司坚决贯彻中国证监会《关于开展加强上市公司治理专项活动有关事项的通知》和深圳证券交易所《关于做好加强上市公司治理专项活动有关工作的通知》中关于公司治理的各项活动要求，不断巩固公司治理成果，促进企业规范运作水平不断提升。

2、内幕信息知情人登记管理制度的制定、实施情况

公司董事会于2011年12月制定了《内幕信息知情人登记备案制度》。报告期内，公司严格执行《内幕信息知情人登记管理制度》，认真做好内幕信息知情人的登记、报备工作，对公司定期报告建立内幕信息知情人档案，并按规定及时报送备案，同时严格规范向外部信息使用人报送公司信息的行为。在接待特定对象（机构投资者、证券分析师）的过程中，公司严格按照相关要求，认真做好特定对象来访接待工作，并要求来访人员签署《承诺书》，来访后及时将有关调研记录上传深交所进行报备。报告期内，公司未发生利用内幕信息买卖公司股票的行为。

二、报告期内召开的年度股东大会和临时股东大会的有关情况

1、本报告期年度股东大会情况

会议届次	召开日期	会议议案名称	决议情况	披露日期	披露索引
2013 年年度 股东大会	2014-04-15	1、公司董事会 2013 年度工作报告； 2、公司监事会 2013 年度工作报告； 3、公司 2013 年年度报告及摘要； 4、公司 2013 年度财务决算报告； 5、关于 2013 年度利润分配的预案； 6、关于募集资金 2013 年度存放与使用情况的专项说明； 7、关于公司节余募集资金永久补充流动资金的议案； 8、关于续聘天健会计师事务所为公司 2014 年度财务审计机构的议案；	审议通过	2014-04-16	巨潮资讯网站 www.cninfo.com.cn

	<p>9、关于公司自有资金购买银行理财产品的议案；</p> <p>10、关于采用累积投票制选举王旭宁、黄淑玲、姜广勇、杨宁宁、Ying Wu、焦树阁为公司第三届董事会非独立董事的议案；</p> <p>11、关于采用累积投票制选举金志国、张翠兰、汪建成为公司第三届董事会独立董事的议案；</p> <p>12、关于采用累积投票制选举朱泽春、崔建华为公司第三届监事会监事的议案；</p> <p>13、关于公司董事 2014 年度薪酬的议案；</p> <p>14、关于公司监事 2014 年度薪酬的议案；</p> <p>15、关于审议第三届董事会独立董事津贴的议案</p>			
--	--	--	--	--

2、本报告期临时股东大会情况

会议届次	召开日期	会议议案名称	决议情况	披露日期	披露索引
2014 年第一次临时股东大会	2014-08-04	<p>1、公司 2014 年限制性股票激励计划（草案修订稿）；</p> <p>2、关于授权董事会办理公司股权激励计划相关事宜的议案；</p>	审议通过	2014-08-05	巨潮资讯网站 www.cninfo.com.cn

3、表决权恢复的优先股股东请求召开临时股东大会

不适用

三、报告期内独立董事履行职责的情况

1、独立董事出席董事会及股东大会的情况

独立董事出席董事会情况						
独立董事姓名	本报告期应参加董事会次数	现场出席次数	以通讯方式参加次数	委托出席次数	缺席次数	是否连续两次未亲自参加会议
金志国	8	1	7	0	0	否
张翠兰	8	1	7	0	0	否
汪建成	8	1	7	0	0	否
刘洪渭	1	1	—	—	—	否
张守文	1	1	—	—	—	否

Ying Wu	1	1	—	—	—	否
独立董事列席股东大会次数	2					

连续两次未亲自出席董事会的说明

无

2、独立董事对公司有关事项提出异议的情况

报告期内独立董事对公司有关事项未提出异议。

3、独立董事履行职责的其他说明

独立董事对公司有关建议是否被采纳

是 否

独立董事对公司有关建议被采纳或未被采纳的说明

报告期内，公司独立董事勤勉尽责，紧密关注证券市场的发展变化和公司经营状况，关注媒体、网络有关公司报道，及时获悉公司各重大事项的进展情况，定期审阅公司提供的信息报告，在掌握公司运行动态，实际情况的基础上提出相关意见及建议，充分发挥专业知识，积极有效地履行独立董事职责，维护了公司和中小股东的合法权益。

四、董事会下设专门委员会在报告期内履行职责情况

1、审计委员会

报告期内，公司审计委员会共召开四次会议。审议了内部审计部门定期提交的相关审计工作报告和计划。对公司内部控制制度进行认真自查。在年报审计工作中，审计委员会与审计机构沟通确定了年度财务报告审计工作时间安排，对公司财务报表进行审阅并形成书面意见。出具初审意见后，审计委员会与会计师进行沟通，督促其及时提交审计报告。

2、薪酬与考核委员会

报告期内，公司董事会薪酬与考核委员会严格依据《薪酬与考核委员会实施细则》履行职责，对公司董事、高级管理人员的薪酬进行考核和审查，并对公司2014年限制性股票激励计划进行审议。

3、董事会战略委员会

董事会战略委员会，于2014年8月4日在杭州进行了《关于公司近几年发展方向的战略研讨》。

五、监事会工作情况

监事会在报告期内的监督活动中发现公司是否存在风险

是 否

监事会对报告期内的监督事项无异议。

1、监事会的工作情况

报告期内，公司共召开九次监事会，具体情况如下：

1) 2014年3月6日，现场会议方式召开第二届监事会第十五次会议，会议审议通过如下议案：《公司监事会2013年度工作报告》、《公司2013年度财务决算报告》、《公司2013年年度报告及摘要》、《关于2013年度利润分配的预案》、《关于公司2013年度内部控制的自我评价报告》、《关于公司募集资金2013年度存放与使用情况的专项说明》、《关于公司募投项目

节余资金永久补充流动资金的议案》、《关于提名朱泽春、崔建华为公司第三届监事会监事候选人的议案》、《关于公司监事2014年度薪酬的议案》。

2) 2014年4月15日, 现场会议方式召开第三届监事会第一次会议, 会议审议通过如下议案: 《关于选举朱泽春为公司监事会主席的议案》。

3) 2014年4月22日, 通讯表决方式召开第三届监事会第二次会议, 会议审议通过如下议案: 《公司2014年第一季度报告》。

4) 2014年6月5日, 现场结合通讯表决方式召开第三届监事会第三次会议, 会议审议通过如下议案: 《关于九阳股份有限公司2014年限制性股票激励计划(草案)的议案》、《关于九阳股份有限公司2014年限制性股票激励计划实施考核办法(草案)的议案》。

5) 2014年7月18日, 通讯表决方式召开第三届监事会第四次会议, 会议审议通过如下议案: 《关于公司2014年限制性股票激励计划(草案修订稿)的议案》。

6) 2014年8月4日, 现场会议方式召开第三届监事会第五次会议, 会议审议通过如下议案: 《公司2014年半年度报告及摘要》、《募集资金2014年半年度存放与使用情况说明》。

7) 2014年9月1日, 通讯表决方式召开第三届监事会第六次会议, 会议审议通过如下议案: 《关于核实公司2014年限制性股票激励计划激励对象人员名单的议案》。

8) 2014年9月18日, 通讯表决方式召开第三届监事会第七次会议, 会议审议通过如下议案: 《关于核实公司2014年限制性股票激励计划激励对象人员名单(调整后)的议案》。

9) 2014年10月29日, 通讯表决方式召开第三届监事会第八次会议, 会议审议通过如下议案: 《公司2014年第三季度季度报告》。

2、监事会就有关事项发表的独立意见

1) 公司依法运作情况

公司监事会成员严格按照《公司法》、《公司章程》等的规定, 列席董事会会议, 参加所有股东大会, 对公司经营运作的情况进行监督, 认为2014年度: 公司决策程序符合法律、法规和《公司章程》的要求, 建立较为完善的内部控制制度, 公司董事会按照股东大会会议形成的决议要求, 切实履行各项决议, 公司董事、高级管理人员在履行职责和行使职权时尽职尽责, 能以公司利益为出发点, 不存在违反法律、法规、《公司章程》等规定或损害公司利益的行为。

2) 检查公司财务的情况

监事会对公司2014年度的财务状况、财务管理等进行了认真、细致的检查和审核, 认为公司财务制度健全、财务状况良好。报告期内的财务报告真实、准确的反映了公司的财务状况和经营成果。天健会计师事务所(特殊普通合伙)向公司出具了标准无保留意见的审计报告。

3) 公司募集资金使用情况

由于募集资金项目均已完工, 根据公司2013年度股东大会审议批准, 公司将节余募集资金永久补充流动资金, 并已于2014年6月30日全部转出。

4) 收购、出售资产情况

报告期内, 公司未发生收购、出售资产的情况。

5) 关联交易情况

报告期内, 公司未发生重大关联交易事项。发生的日常性关联交易本着互惠互利的原则, 交易价格依据市场价格公平、合理确定, 未对公司未来的财务状况、经营成果及独立性产生负面影响, 公司主要业务不因此类交易而对关联方形成依赖,

遵循了公开、公平、公正的原则，没有损害公司和其他非关联方股东的利益。

6) 监事会对董事会出具的关于公司2014年度内部控制评价报告进行了审核，认为：公司已建立了较为完善的内部控制制度体系并能得到有效的执行。公司内部控制的自我评价报告真实、客观地反映了公司内部控制制度的建设及运行情况。

7) 监事会对公司2014年限制性股票激励计划相关事项进行了核查，核查意见已在巨潮资讯网站<http://www.cninfo.com.cn>。

8) 公司建立和实施内幕信息知情人管理制度的情况

公司能够按照《内幕信息及知情人管理制度》、《重大信息内部报告制度》的要求，做好内幕信息管理以及内幕信息知情人登记工作，能够如实、完整记录内幕信息在公开披露前的报告、传递、编制、审核、披露等各环节所有内幕信息知情人名单。报告期内，公司严格执行内幕信息管理制度，严格规范信息传递流程，公司董事、监事及高级管理人员和其他相关知情人严格遵守了内幕信息知情人管理制度，未发现有内幕信息知情人利用内幕信息买卖本公司股份的情况，也未发生收到监管部门查处和整改的情形。

六、公司相对于控股股东在业务、人员、资产、机构、财务等方面的独立完整情况

公司与控股股东在业务、人员、资产、机构、财务等方面完全分开，公司具有独立完整的业务及自主经营能力。

1、业务：公司业务独立于控股股东及其下属企业，拥有独立完整的供应、生产和销售系统，独立开展业务，不依赖于股东或其它任何关联方。

2、人员：公司人员、劳动、人事及工资完全独立。公司总经理、副总经理、董事会秘书、财务负责人等高级管理人员均在公司工作并领取薪酬，未在控股股东及其下属企业担任职务和领取报酬。

3、资产：公司拥有独立于控股股东的生产经营场所，拥有独立完整的资产结构，拥有独立的生产系统、辅助生产系统和配套设施、土地使用权、房屋所有权等资产，拥有独立的采购和销售系统。

4、机构：公司设立了健全的组织机构体系，独立运作，不存在与控股股东或其职能部门之间的从属关系。

5、财务：公司有独立的财务会计部门，建立了独立的会计核算体系和财务管理制度，独立进行财务决策。公司独立开设银行账户，独立纳税。

七、同业竞争情况

公司不存在因部分改制、行业特点、国家政策或收购兼并等原因导致的同业竞争和关联交易的问题。

八、高级管理人员的考评及激励情况

公司建立了完善的高级管理人员绩效考评体系和薪酬制度，高级管理人员的工作绩效与其收入直接挂钩。公司董事会薪酬与考核委员会负责对高级管理人员的工作能力、履职情况、责任目标完成情况等进行年终考评，制定薪酬方案报公司董事会审批。

第九节 内部控制

一、内部控制建设情况

在公司董事会、管理层及全体员工的共同努力下，公司已经建立起一套较为有效的内部控制体系，从公司治理层面到各业务流程层面均建立了内部控制制度以及必要的内部监督机制，为公司经营管理的合法合规、资产安全、财务报告及相关信息的真实完整提供了合理有效的保障。

2014 年，公司严格按照财政部《企业内部控制基本规范》及深圳证券交易所《上市公司内部控制指引》等规定，不断完善和优化公司内控体系，以适应不断变化的外部环境和企业发展的内在需求。

二、董事会关于内部控制责任的声明

董事会对公司内部控制进行了认真的自查和分析，认为：公司已经建立了较为完善的法人治理结构，内部控制体系较为健全，能够适应公司现行管理的要求和公司发展的需要，符合有关法律法规和证券监管部门的要求。公司的各项内部控制制度在公司营运的各环节中得到了贯彻执行和修订完善，基本达到了内部控制的整体目标，对控制和防范经营管理风险、保护投资者的合法权益、促使公司规范运作和健康发展起到了积极的促进作用。随着国家法律法规的逐步深化完善和公司不断发展的需要，公司将进一步健全和深化内控控制机制。

三、建立财务报告内部控制的依据

公司以《会计法》、《企业会计准则》、《企业内部控制基本规范》、监管部门的相关规范性文件为依据，公司第二届董事会第三次会议制定了《公司财务报告内部控制制度》。报告期内，财务报告内部控制不存在重大缺陷。

四、内部控制评价报告

内部控制评价报告中报告期内发现的内部控制重大缺陷的具体情况	
报告期内未发现内部控制重大缺陷。	
内部控制评价报告全文披露日期	2015 年 04 月 01 日
内部控制评价报告全文披露索引	公司指定信息披露网站： http://www.cninfo.com.cn

五、内部控制审计报告或鉴证报告

会计师事务所未出具非标准意见的内部控制鉴证报告；

会计师事务所出具的内部控制鉴证报告与董事会的自我评价报告意见一致；

六、年度报告重大差错责任追究制度的建立与执行情况

为进一步提高公司规范运作水平，增强信息披露的真实性、准确性、完整性和及时性，提高年报信息披露的质量和透明度，根据中国证监会、深交所相关法律、法规规定，结合公司实际情况，公司第一届董事会第十九次会议审议通过《年报信息披露重大差错责任追究制度》。报告期内，公司严格执行该制度，未发生年度报告披露重大差错责任追究及重大遗漏信息补充等情况。

第十节 社会责任报告

善因九阳¹ 健康公益

九阳成立20年来，在企业快速成长的同时，始终没有忘记自己身上的社会责任，一如既往地以实际行动反哺社会，积极践行社会公益活动。

自成立起，就一直积极参与各项公益与慈善活动。公司所处的社区建设中、国家发生各种自然灾害时无不有九阳人的影子。4位创始人中，有3位创始人都曾经是老师，所以对教育事业更是有着很深的情结。在创业之初，公司的规模与实力都十分微弱的时候，他们就开始默默的资助贫困大学生。

早在2008年7月，九阳设立2000万元的九阳慈善教育基金，每年将基金本金的利息捐赠给济南市槐荫区慈善总会。在2014年度，陆续安排90余万专项款用于贫困学子学业、捐助学校等慈善助学行动。

中国广大贫困地区学生的营养健康问题是社会急需解决的问题之一，过去几年引起了全社会的关注。2011年至2014年底，中央财政累计安排472亿元实施农村义务教育学生营养改善计划，同时安排了近300亿元用于试点地区学校食堂建设。九阳公司作为一个民族品牌，积极参与农村地区学生营养改善工作。2010年6月，与中国青少年发展基金会签订协议设立“九阳希望基金”，自2010年起在未来10年捐赠5000万元现金和实物，专项用于为贫困地区的1000所学校援建“九阳希望厨房”。2014年，持续推进100所九阳希望厨房援建，截止于2014年12月，九阳已在青海、云南、广西、贵州、湖南、山东等21个省区援建了523所九阳希望厨房，总计约有25万学生直接受益。

省区	数量	比例	省区	数量	比例	省区	数量	比例
湖北	12	1.15%	甘肃	7	1.34%	江西	14	2.68%
湖南	48	4.59%	北京	7	1.34%	河北	15	2.87%
贵州	25	4.78%	广西	38	7.27%	河南	17	3.25%
浙江	19	3.63%	内蒙古	24	4.59%	海南	12	2.29%
山东	64	12.24%	青海	40	7.65%	黑龙江	30	5.74%
安徽	26	4.97%	云南	44	8.41%	重庆	6	1.15%
四川	29	5.54%	新疆	30	5.74%	山西	16	3.06%

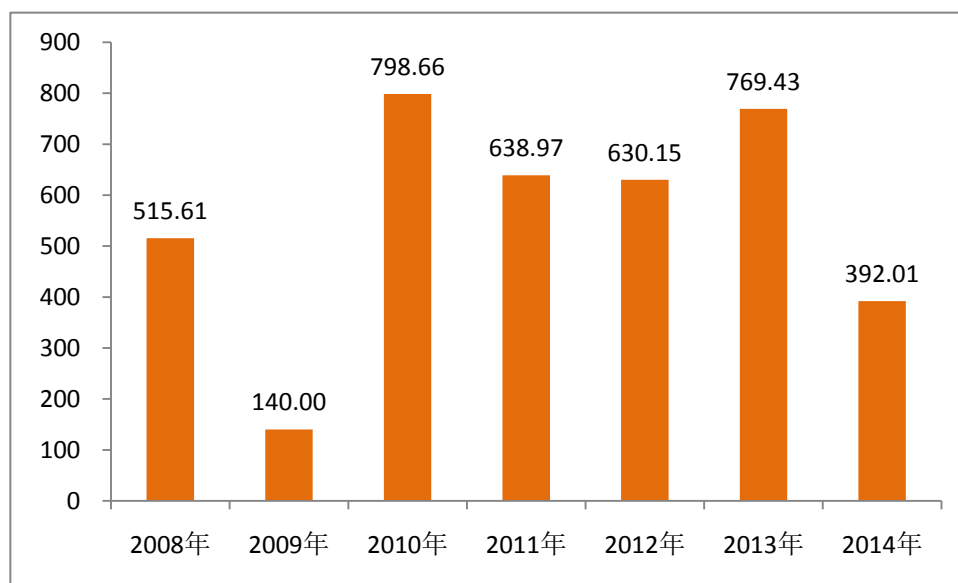
声明：此报告为九阳股份有限公司（本报告中简称：九阳）向利益相关方披露2014年企业社会公益相关信息的报告。本报告的时间跨度为2014年1月1日至2014年12月31日，在此公益简报编写过程中，我们考虑了不同利益相关方对报告内容的期望，但仍难确保毫无遗漏，企盼各位读者纠谬正误表达您的宝贵意见。

2014年在建好厨房的基础上，对九阳希望厨房项目进行全新升级开展食育教育，即通过开展营养健康课，开设食育兴趣班，开辟“健康菜园”等方式教学，改善孩子们挑食、偏食、营养知识匮乏等现状，让孩子们在轻松愉快的氛围中逐渐养成科学健康的生活方式。截止于2014年12月，已建成开课16所“食育”学校。

2014年正值九阳成立20周年，“希望工程”启动25周年，九阳携手中国青基会推出三款公益版豆浆机和电饭煲，在三款畅销主流产品中首次将公益元素植入，以此延续九阳希望厨房“让老师和孩子们有一个干净卫生、安全健康的就餐环境”的火种，让更多人参与到关注青少年饮食营养健康的问题中来。这三款公益产品在今年6月20日-10月14日期间，每销售一台，九阳将额外捐赠一元钱用于九阳希望厨房“食育工程”项目，助力学生营养改善“再升级”。2014年，九阳荣获“希望工程25年杰出贡献奖”。

【附】2014年度九阳社会捐赠总额：3,920,120.00元，其中：捐赠现金及有价证券3,280,880.00元，捐赠物资折价639,240.00元；九阳自2008年起，至2014年12月31日，累计捐赠总额：38,848,329.50元；其中：捐赠现金及有价证券32,944,683.92元；九阳希望厨房项目实施五年来，捐赠总额：25,276,815.00元；

公司2008年-2014年捐赠汇总：



第十一节 财务报告

一、审计报告

审计意见类型	标准无保留审计意见
审计报告签署日期	2015 年 03 月 30 日
审计机构名称	天健会计师事务所（特殊普通合伙）
审计报告文号	天健审（2015）2068 号
注册会计师姓名	傅芳芳、陈中江

天健审（2015）2068 号

九阳股份有限公司全体股东：

我们审计了后附的九阳股份有限公司（以下简称九阳公司）财务报表，包括 2014 年 12 月 31 日的合并及母公司资产负债表，2014 年度的合并及母公司利润表、合并及母公司现金流量表、合并及母公司所有者权益变动表，以及财务报表附注。

一、管理层对财务报表的责任

编制和公允列报财务报表是九阳公司管理层的责任，这种责任包括：（1）按照企业会计准则的规定编制财务报表，并使其实现公允反映；（2）设计、执行和维护必要的内部控制，以使财务报表不存在由于舞弊或错误导致的重大错报。

二、注册会计师的责任

我们的责任是在执行审计工作的基础上对财务报表发表审计意见。我们按照中国注册会计师审计准则的规定执行了审计工作。中国注册会计师审计准则要求我们遵守中国注册会计师职业道德守则，计划和执行审计工作以对财务报表是否不存在重大错报获取合理保证。

审计工作涉及实施审计程序，以获取有关财务报表金额和披露的审计证据。选择的审计程序取决于注册会计师的判断，包括对由于舞弊或错误导致的财务报表重大错报风险的评估。在进行风险评估时，注册会计师考虑与财务报表编制和公允列报相关的内部控制，以设计恰当的审计程序，但目的并非对内部控制的有效性发表意见。审计工作还包括评价管理层选用会计政策的恰当性和作出会计估计的合理性，以及评价财务报表的总体列报。

我们相信，我们获取的审计证据是充分、适当的，为发表审计意见提供了基础。

三、审计意见

我们认为，九阳公司财务报表在所有重大方面按照企业会计准则的规定编制，公允反映了九阳公司 2014 年 12 月 31 日的合并及母公司财务状况，以及 2014 年度的合并及母公司经营成果和现金流量。

天健会计师事务所（特殊普通合伙）

中国注册会计师：傅芳芳

中国·杭州

中国注册会计师：陈中江

二〇一五年三月三十日

二、财务报表

财务附注中报表的单位为：人民币元

1、合并资产负债表

编制单位：九阳股份有限公司

2014 年 12 月 31 日

单位：元

项目	期末余额	期初余额
流动资产：		
货币资金	1,233,508,879.44	1,061,842,321.49
结算备付金		
拆出资金		
以公允价值计量且其变动计入当期损益的金融资产		
衍生金融资产		
应收票据	1,512,044,954.25	1,259,449,377.87
应收账款	78,415,339.32	120,823,789.73
预付款项	16,978,385.64	19,695,439.64
应收保费		
应收分保账款		
应收分保合同准备金		
应收利息	5,483,055.11	3,480,964.43
应收股利		
其他应收款	19,174,406.44	15,281,705.44
买入返售金融资产		
存货	480,500,131.65	393,553,152.00
划分为持有待售的资产		
一年内到期的非流动资产		50,275,000.00
其他流动资产	185,289,941.05	290,140,069.66
流动资产合计	3,531,395,092.90	3,214,541,820.26

非流动资产：		
发放贷款及垫款		
可供出售金融资产		
持有至到期投资		
长期应收款		
长期股权投资	94,632,389.90	88,946,778.51
投资性房地产	283,382,375.63	
固定资产	807,367,570.78	566,365,938.87
在建工程	923,443.62	351,252,328.04
工程物资		
固定资产清理		
生产性生物资产		
油气资产		
无形资产	193,928,696.70	260,263,325.24
开发支出		
商誉		
长期待摊费用	8,413,610.89	532,875.00
递延所得税资产	45,712,194.50	46,081,471.21
其他非流动资产		4,950,000.00
非流动资产合计	1,434,360,282.02	1,318,392,716.87
资产总计	4,965,755,374.92	4,532,934,537.13
流动负债：		
短期借款		
向中央银行借款		
吸收存款及同业存放		
拆入资金		
以公允价值计量且其变动计入当期损益的金融负债		
衍生金融负债		
应付票据	39,166,482.90	
应付账款	1,071,802,926.35	931,950,752.98
预收款项	301,334,574.06	222,582,557.00
卖出回购金融资产款		
应付手续费及佣金		
应付职工薪酬	133,995,516.09	110,661,332.95

应交税费	75,453,906.67	81,367,666.81
应付利息		
应付股利		
其他应付款	80,765,544.65	81,235,021.22
应付分保账款		
保险合同准备金		
代理买卖证券款		
代理承销证券款		
划分为持有待售的负债		
一年内到期的非流动负债	12,261,080.00	
其他流动负债		
流动负债合计	1,714,780,030.72	1,427,797,330.96
非流动负债：		
长期借款		
应付债券		
其中：优先股		
永续债		
长期应付款		
长期应付职工薪酬		
专项应付款		
预计负债		
递延收益		
递延所得税负债	1,784,517.17	834,321.55
其他非流动负债	32,648,762.86	17,251,428.57
非流动负债合计	34,433,280.03	18,085,750.12
负债合计	1,749,213,310.75	1,445,883,081.08
所有者权益：		
股本	767,885,000.00	760,950,000.00
其他权益工具		
其中：优先股		
永续债		
资本公积	929,658,530.82	903,786,364.15
减：库存股	30,652,700.00	
其他综合收益		

专项储备		
盈余公积	397,820,873.71	397,820,873.71
一般风险准备		
未分配利润	1,032,668,161.13	881,485,804.16
归属于母公司所有者权益合计	3,097,379,865.66	2,944,043,042.02
少数股东权益	119,162,198.51	143,008,414.03
所有者权益合计	3,216,542,064.17	3,087,051,456.05
负债和所有者权益总计	4,965,755,374.92	4,532,934,537.13

法定代表人：王旭宁先生

主管会计工作负责人：裘剑调先生

会计机构负责人：温海涛女士

2、母公司资产负债表

单位：元

项目	期末余额	期初余额
流动资产：		
货币资金	531,921,406.79	459,648,203.84
以公允价值计量且其变动计入当期损益的金融资产		
衍生金融资产		
应收票据	899,475,174.90	867,476,142.45
应收账款	52,748,083.64	85,658,663.86
预付款项	4,574,775.32	9,813,474.35
应收利息	1,273,378.19	1,690,655.77
应收股利		
其他应收款	36,482,814.88	33,261,037.86
存货	260,093,261.74	188,583,530.07
划分为持有待售的资产		
一年内到期的非流动资产		
其他流动资产	118,940,599.48	132,813,799.86
流动资产合计	1,905,509,494.94	1,778,945,508.06
非流动资产：		
可供出售金融资产		
持有至到期投资		
长期应收款		
长期股权投资	1,335,531,304.45	1,333,651,578.86
投资性房地产	64,166,946.06	

固定资产	78,512,976.77	126,668,989.94
在建工程	255,000.00	12,250.00
工程物资		
固定资产清理		
生产性生物资产		
油气资产		
无形资产	66,238,604.59	94,483,603.92
开发支出		
商誉		
长期待摊费用		
递延所得税资产	16,309,035.81	18,527,816.86
其他非流动资产		
非流动资产合计	1,561,013,867.68	1,573,344,239.58
资产总计	3,466,523,362.62	3,352,289,747.64
流动负债：		
短期借款		
以公允价值计量且其变动计入当期损益的金融负债		
衍生金融负债		
应付票据		
应付账款	290,845,923.90	480,632,000.73
预收款项	193,551,037.69	139,252,054.06
应付职工薪酬	28,340,129.22	27,541,626.67
应交税费	42,549,429.13	16,186,033.45
应付利息		
应付股利		
其他应付款	47,020,574.10	55,172,387.51
划分为持有待售的负债		
一年内到期的非流动负债	12,261,080.00	
其他流动负债		
流动负债合计	614,568,174.04	718,784,102.42
非流动负债：		
长期借款		
应付债券		
其中：优先股		

永续债		
长期应付款		
长期应付职工薪酬		
专项应付款		
预计负债		
递延收益		
递延所得税负债	318,344.55	422,663.94
其他非流动负债	32,648,762.86	17,251,428.57
非流动负债合计	32,967,107.41	17,674,092.51
负债合计	647,535,281.45	736,458,194.93
所有者权益：		
股本	767,885,000.00	760,950,000.00
其他权益工具		
其中：优先股		
永续债		
资本公积	944,184,547.26	918,312,380.59
减：库存股	30,652,700.00	
其他综合收益		
专项储备		
盈余公积	390,499,279.68	390,499,279.68
未分配利润	747,071,954.23	546,069,892.44
所有者权益合计	2,818,988,081.17	2,615,831,552.71
负债和所有者权益总计	3,466,523,362.62	3,352,289,747.64

3、合并利润表

单位：元

项目	本期发生额	上期发生额
一、营业总收入	5,943,513,348.38	5,328,121,623.61
其中：营业收入	5,943,513,348.38	5,328,121,623.61
利息收入		
已赚保费		
手续费及佣金收入		
二、营业总成本	5,261,980,961.91	4,665,930,025.09
其中：营业成本	4,003,145,392.28	3,495,965,363.62

利息支出		
手续费及佣金支出		
退保金		
赔付支出净额		
提取保险合同准备金净额		
保单红利支出		
分保费用		
营业税金及附加	31,830,320.14	33,609,379.69
销售费用	773,397,287.26	722,082,864.97
管理费用	464,607,887.67	413,571,347.83
财务费用	-15,821,940.07	-18,540,477.98
资产减值损失	4,822,014.63	19,241,546.96
加：公允价值变动收益（损失以“-”号填列）		
投资收益（损失以“-”号填列）	30,819,011.63	28,465,498.50
其中：对联营企业和合营企业的投资收益	1,784,517.63	-6,120,634.41
汇兑收益（损失以“-”号填列）		
三、营业利润（亏损以“-”号填列）	712,351,398.10	690,657,097.02
加：营业外收入	59,558,141.19	21,303,003.82
其中：非流动资产处置利得	269,548.04	181,592.15
减：营业外支出	15,462,604.33	16,109,969.65
其中：非流动资产处置损失	3,465,642.32	1,121,543.05
四、利润总额（亏损总额以“-”号填列）	756,446,934.96	695,850,131.19
减：所得税费用	141,017,015.95	125,854,205.42
五、净利润（净亏损以“-”号填列）	615,429,919.01	569,995,925.77
归属于母公司所有者的净利润	531,657,356.97	469,706,542.02
少数股东损益	83,772,562.04	100,289,383.75
六、其他综合收益的税后净额		
归属母公司所有者的其他综合收益的税后净额		
（一）以后不能重分类进损益的其他综合收益		
1.重新计量设定受益计划净负债或净资产的变动		
2.权益法下在被投资单位不能重分类进损益的其他综合收益中享有的份额		
（二）以后将重分类进损益的其他综合收益		
1.权益法下在被投资单位以后将重分类进损益		

的其他综合收益中享有的份额		
2.可供出售金融资产公允价值变动损益		
3.持有至到期投资重分类为可供出售金融资产损益		
4.现金流量套期损益的有效部分		
5.外币财务报表折算差额		
6.其他		
归属于少数股东的其他综合收益的税后净额		
七、综合收益总额	615,429,919.01	569,995,925.77
归属于母公司所有者的综合收益总额	531,657,356.97	469,706,542.02
归属于少数股东的综合收益总额	83,772,562.04	100,289,383.75
八、每股收益：		
（一）基本每股收益	0.70	0.62
（二）稀释每股收益	0.70	0.62

本期发生同一控制下企业合并的，被合并方在合并前实现的净利润为：0.00 元，上期被合并方实现的净利润为：0.00 元。

法定代表人：王旭宁先生

主管会计工作负责人：裘剑调先生

会计机构负责人：温海涛女士

4、母公司利润表

单位：元

项目	本期发生额	上期发生额
一、营业收入	3,310,690,984.49	3,055,892,511.29
减：营业成本	2,576,856,843.47	2,416,182,336.36
营业税金及附加	7,188,923.99	8,437,647.92
销售费用	388,672,286.19	378,176,351.36
管理费用	78,233,265.17	88,249,367.36
财务费用	-9,254,051.53	-6,682,884.65
资产减值损失	3,709,369.65	15,191,942.84
加：公允价值变动收益（损失以“－”号填列）		
投资收益（损失以“－”号填列）	378,867,443.95	315,735,686.92
其中：对联营企业和合营企业的投资收益	3,052,981.83	-3,440,379.05
二、营业利润（亏损以“－”号填列）	644,151,791.50	472,073,437.02
加：营业外收入	13,990,705.97	11,323,353.46
其中：非流动资产处置利得	78,281.27	
减：营业外支出	4,618,428.81	8,480,078.40

其中：非流动资产处置损失	864,766.68	248,202.56
三、利润总额（亏损总额以“－”号填列）	653,524,068.66	474,916,712.08
减：所得税费用	72,047,006.87	41,620,473.27
四、净利润（净亏损以“－”号填列）	581,477,061.79	433,296,238.81
五、其他综合收益的税后净额		
（一）以后不能重分类进损益的其他综合收益		
1.重新计量设定受益计划净负债或净资产的变动		
2.权益法下在被投资单位不能重分类进损益的其他综合收益中享有的份额		
（二）以后将重分类进损益的其他综合收益		
1.权益法下在被投资单位以后将重分类进损益的其他综合收益中享有的份额		
2.可供出售金融资产公允价值变动损益		
3.持有至到期投资重分类为可供出售金融资产损益		
4.现金流量套期损益的有效部分		
5.外币财务报表折算差额		
6.其他		
六、综合收益总额	581,477,061.79	433,296,238.81
七、每股收益：		
（一）基本每股收益		
（二）稀释每股收益		

5、合并现金流量表

单位：元

项目	本期发生额	上期金额发生额
一、经营活动产生的现金流量：		
销售商品、提供劳务收到的现金	6,792,522,650.31	5,785,249,174.84
客户存款和同业存放款项净增加额		
向中央银行借款净增加额		
向其他金融机构拆入资金净增加额		
收到原保险合同保费取得的现金		
收到再保险业务现金净额		
保户储金及投资款净增加额		

处置以公允价值计量且其变动计入当期损益的金融资产净增加额		
收取利息、手续费及佣金的现金		
拆入资金净增加额		
回购业务资金净增加额		
收到的税费返还	5,765,306.62	1,973,874.91
收到其他与经营活动有关的现金	93,117,953.80	45,883,028.27
经营活动现金流入小计	6,891,405,910.73	5,833,106,078.02
购买商品、接受劳务支付的现金	4,570,903,575.19	4,021,078,094.56
客户贷款及垫款净增加额		
存放中央银行和同业款项净增加额		
支付原保险合同赔付款项的现金		
支付利息、手续费及佣金的现金		
支付保单红利的现金		
支付给职工以及为职工支付的现金	521,177,277.61	499,303,460.87
支付的各项税费	465,033,775.90	440,466,727.21
支付其他与经营活动有关的现金	738,877,375.12	626,824,093.34
经营活动现金流出小计	6,295,992,003.82	5,587,672,375.98
经营活动产生的现金流量净额	595,413,906.91	245,433,702.04
二、投资活动产生的现金流量：		
收回投资收到的现金		100,000,000.00
取得投资收益收到的现金	34,157,725.58	28,404,009.82
处置固定资产、无形资产和其他长期资产收回的现金净额	1,559,910.02	410,682.16
处置子公司及其他营业单位收到的现金净额		121,465,749.28
收到其他与投资活动有关的现金	300,275,000.00	3,600,000.00
投资活动现金流入小计	335,992,635.60	253,880,441.26
购建固定资产、无形资产和其他长期资产支付的现金	142,087,538.84	233,855,841.68
投资支付的现金	10,680,000.00	
质押贷款净增加额		
取得子公司及其他营业单位支付的现金净额		
支付其他与投资活动有关的现金	150,000,000.00	250,000,000.00
投资活动现金流出小计	302,767,538.84	483,855,841.68
投资活动产生的现金流量净额	33,225,096.76	-229,975,400.42
三、筹资活动产生的现金流量：		

吸收投资收到的现金	30,652,700.00	7,095,000.00
其中：子公司吸收少数股东投资收到的现金		
取得借款收到的现金		
发行债券收到的现金		
收到其他与筹资活动有关的现金		2,000,000.00
筹资活动现金流入小计	30,652,700.00	9,095,000.00
偿还债务支付的现金		
分配股利、利润或偿付利息支付的现金	487,093,777.56	444,900,399.99
其中：子公司支付给少数股东的股利、利润	106,618,777.56	
支付其他与筹资活动有关的现金	1,000,000.00	6,095,000.00
筹资活动现金流出小计	488,093,777.56	450,995,399.99
筹资活动产生的现金流量净额	-457,441,077.56	-441,900,399.99
四、汇率变动对现金及现金等价物的影响	468,631.84	-940,094.37
五、现金及现金等价物净增加额	171,666,557.95	-427,382,192.74
加：期初现金及现金等价物余额	1,061,842,321.49	1,489,224,514.23
六、期末现金及现金等价物余额	1,233,508,879.44	1,061,842,321.49

6、母公司现金流量表

单位：元

项目	本期发生额	上期发生额
一、经营活动产生的现金流量：		
销售商品、提供劳务收到的现金	3,884,806,306.54	3,165,194,945.84
收到的税费返还		
收到其他与经营活动有关的现金	27,741,147.62	19,122,556.06
经营活动现金流入小计	3,912,547,454.16	3,184,317,501.90
购买商品、接受劳务支付的现金	3,285,659,337.34	2,690,889,972.81
支付给职工以及为职工支付的现金	103,348,234.06	97,341,953.43
支付的各项税费	108,184,021.39	116,633,700.74
支付其他与经营活动有关的现金	370,102,352.10	322,622,684.40
经营活动现金流出小计	3,867,293,944.89	3,227,488,311.38
经营活动产生的现金流量净额	45,253,509.27	-43,170,809.48
二、投资活动产生的现金流量：		
收回投资收到的现金		
取得投资收益收到的现金	382,546,118.36	319,176,065.97

处置固定资产、无形资产和其他长期资产收回的现金净额	19,725,641.03	94,815.00
处置子公司及其他营业单位收到的现金净额		140,000,000.00
收到其他与投资活动有关的现金	256,389,445.51	39,905,000.00
投资活动现金流入小计	658,661,204.90	499,175,880.97
购建固定资产、无形资产和其他长期资产支付的现金	2,808,201.28	1,140,956.82
投资支付的现金	5,605,650.00	39,905,000.00
取得子公司及其他营业单位支付的现金净额		
支付其他与投资活动有关的现金	274,000,000.00	123,000,000.00
投资活动现金流出小计	282,413,851.28	164,045,956.82
投资活动产生的现金流量净额	376,247,353.62	335,129,924.15
三、筹资活动产生的现金流量：		
吸收投资收到的现金	30,652,700.00	
取得借款收到的现金		
发行债券收到的现金		
收到其他与筹资活动有关的现金		
筹资活动现金流入小计	30,652,700.00	
偿还债务支付的现金		
分配股利、利润或偿付利息支付的现金	380,475,000.00	380,474,999.99
支付其他与筹资活动有关的现金		
筹资活动现金流出小计	380,475,000.00	380,474,999.99
筹资活动产生的现金流量净额	-349,822,300.00	-380,474,999.99
四、汇率变动对现金及现金等价物的影响	594,640.06	-955,389.11
五、现金及现金等价物净增加额	72,273,202.95	-89,471,274.43
加：期初现金及现金等价物余额	459,648,203.84	549,119,478.27
六、期末现金及现金等价物余额	531,921,406.79	459,648,203.84

7、合并所有者权益变动表

本期金额

单位：元

项目	本期										
	归属于母公司所有者权益									少数股东权益	所有者权益合计
	股本	其他权益工具			资本公积	减：库存股	其他综合	专项储备	盈余公积		
优		永	其								
先	续	他									

		股	债			收		准				
						益		备				
一、上年期末余额	760,950,000.00			903,786,364.15				397,820,873.71		881,485,804.16	143,008,414.03	3,087,051,456.05
加：会计政策变更												
前期差错更正												
同一控制下企业合并												
其他												
二、本年期初余额	760,950,000.00			903,786,364.15				397,820,873.71		881,485,804.16	143,008,414.03	3,087,051,456.05
三、本期增减变动金额（减少以“－”号填列）	6,935,000.00			25,872,166.67	30,652,700.00					151,182,356.97	-23,846,215.52	129,490,608.12
（一）综合收益总额										531,657,356.97	83,772,562.04	615,429,919.01
（二）所有者投入和减少资本	6,935,000.00			25,872,166.67	30,652,700.00						-1,000,000.00	1,154,466.67
1. 股东投入的普通股	6,935,000.00			23,717,700.00							-1,000,000.00	29,652,700.00
2. 其他权益工具持有者投入资本												
3. 股份支付计入所有者权益的金额				2,154,466.67	30,652,700.00							-28,498,233.33
4. 其他												
（三）利润分配										-380,475,000.00	-106,618,777.56	-487,093,777.56
1. 提取盈余公积												
2. 提取一般风险准备												
3. 对所有者（或股东）的分配										-380,475,000.00	-106,618,777.56	-487,093,777.56
4. 其他												
（四）所有者权益内部结转												
1. 资本公积转增资本（或股本）												
2. 盈余公积转增												

资本（或股本）											
3. 盈余公积弥补亏损											
4. 其他											
（五）专项储备											
1. 本期提取											
2. 本期使用											
（六）其他											
四、本期期末余额	767,885,000.00		929,658,530.82	30,652,700.00		397,820,873.71	1,032,668,161.13	119,162,198.51	3,216,542,064.17		

上期金额

单位：元

项目	上期												
	归属于母公司所有者权益										少数股东权益	所有者权益合计	
	股本	其他权益工具			资本公积	减：库存股	其他综合收益	专项储备	盈余公积	一般风险准备			未分配利润
		优先股	永续债	其他									
一、上年期末余额		760,950,000.00											
加：会计政策变更													
前期差错更正													
同一控制下企业合并													
其他													
二、本年期初余额	760,950,000.00			903,786,364.15				397,820,873.71		792,254,262.13	100,049,430.28	2,954,860,930.27	
三、本期增减变动金额（减少以“-”号填列）										89,231,542.03	42,958,983.75	132,190,525.78	
（一）综合收益总额										469,706,542.02	100,289,383.75	569,995,925.77	
（二）所有者投入和减少资本											7,095,000.00	7,095,000.00	
1. 股东投入的普通股											7,095,000.00	7,095,000.00	
2. 其他权益工具持有者投入资本													
3. 股份支付计入所有者权益的金额													
4. 其他													

(三) 利润分配										-380,474,999.99	-64,425,400.00	-444,900,399.99
1. 提取盈余公积												
2. 提取一般风险准备												
3. 对所有者（或股东）的分配										-380,474,999.99	-64,425,400.00	-444,900,399.99
4. 其他												
(四) 所有者权益内部结转												
1. 资本公积转增资本（或股本）												
2. 盈余公积转增资本（或股本）												
3. 盈余公积弥补亏损												
4. 其他												
(五) 专项储备												
1. 本期提取												
2. 本期使用												
(六) 其他												
四、本期期末余额	760,950,000.00				903,786,364.15			397,820,873.71		881,485,804.16	143,008,414.03	3,087,051,456.05

8、母公司所有者权益变动表

本期金额

单位：元

项目	本期											
	股本	其他权益工具			资本公积	减：库存股	其他综合收益	专项储备	盈余公积	未分配利润	所有者权益合计	
		优先股	永续债	其他								
一、上年期末余额	760,950,000.00				918,312,380.59				390,499,279.68	546,069,892.44	2,615,831,552.71	
加：会计政策变更												
前期差错更正												
其他												
二、本年期初余额	760,950,000.00				918,312,380.59				390,499,279.68	546,069,892.44	2,615,831,552.71	
三、本期增减变动金额（减少以“-”号填列）	6,935,000.00				25,872,166.67	30,652,700.00				201,002,061.79	203,156,528.46	
(一) 综合收益总额										581,477,061.79	581,477,061.79	

(二)所有者投入和减少资本	6,935,000.00				25,872,166.67	30,652,700.00						2,154,466.67
1. 股东投入的普通股	6,935,000.00				23,717,700.00							30,652,700.00
2. 其他权益工具持有者投入资本												
3. 股份支付计入所有者权益的金额					2,154,466.67	30,652,700.00						-28,498,233.33
4. 其他												
(三)利润分配											-380,475,000.00	-380,475,000.00
1. 提取盈余公积												
2. 对所有者(或股东)的分配											-380,475,000.00	-380,475,000.00
3. 其他												
(四)所有者权益内部结转												
1. 资本公积转增资本(或股本)												
2. 盈余公积转增资本(或股本)												
3. 盈余公积弥补亏损												
4. 其他												
(五)专项储备												
1. 本期提取												
2. 本期使用												
(六)其他												
四、本期末余额	767,885,000.00				944,184,547.26	30,652,700.00			390,499,279.68	747,071,954.23		2,818,988,081.17

上期金额

单位：元

项目	上期										
	股本	其他权益工具			资本公积	减：库存股	其他综合收益	专项储备	盈余公积	未分配利润	所有者权益合计
		优先股	永续债	其他							
一、上年期末余额	760,950,000.00				918,312,380.59				390,499,279.68	493,650,795.06	2,563,412,455.33
加：会计政策变更											
前期差错更正											

其他											
二、本年期初余额	760,950,000.00				918,312,380.59				390,499,279.68	493,650,795.06	2,563,412,455.33
三、本期增减变动金额 (减少以“-”号填列)										52,419,097.38	52,419,097.38
(一) 综合收益总额										433,296,238.81	433,296,238.81
(二) 所有者投入和减少 资本											
1. 股东投入的普通股											
2. 其他权益工具持有者 投入资本											
3. 股份支付计入所有者 权益的金额											
4. 其他											
(三) 利润分配										-380,474,999.99	-380,474,999.99
1. 提取盈余公积											
2. 对所有者(或股东) 的分配										-380,474,999.99	-380,474,999.99
3. 其他											
(四) 所有者权益内部结 转											
1. 资本公积转增资本(或 股本)											
2. 盈余公积转增资本(或 股本)											
3. 盈余公积弥补亏损											
4. 其他											
(五) 专项储备											
1. 本期提取											
2. 本期使用											
(六) 其他										-402,141.44	-402,141.44
四、本期期末余额	760,950,000.00				918,312,380.59				390,499,279.68	546,069,892.44	2,615,831,552.71

三、公司基本情况

九阳股份有限公司(以下简称公司或本公司)前身为山东九阳小家电有限公司,原系由自然人王旭宁、朱泽春、许发刚和黄淑玲共同投资设立的有限责任公司,2007年8月经中华人民共和国商务部批准,山东九阳小家电有限公司以2007年6月30日为基准日,采用整体变更方式设立本公司,于2007年9月19日在山东省工商行政管理局登记注册,取得注册号为

370000400004700 的营业执照。公司现有注册资本 76,788.50 万元，股份总数 76,788.50 万股（每股面值 1 元）。其中，有限售条件的流通股份为 693.50 万股，无限售条件的流通股份为 76,095.00 万股。公司股票已于 2008 年 5 月 28 日在深圳证券交易所挂牌交易。

本公司属家电行业。经营范围：小家电产品和厨房用具的研发、生产及技术咨询；粮食的储藏及加工；销售本公司生产的产品(涉及许可证管理的项目凭许可证经营)。主要产品或提供的劳务：豆浆机、电磁炉和营养煲等厨房小家电产品。

本财务报表业经公司 2015 年 3 月 30 日三届九次董事会批准对外报出。

本公司将杭州九阳生活电器有限公司（以下简称生活电器公司）、杭州九阳欧南多小家电有限公司（以下简称欧南多公司）、杭州九阳小家电有限公司（以下简称杭州九阳公司）、杭州九阳电子信息技术有限公司（以下简称九阳电子信息公司）、桐庐九阳电子商务有限公司（以下简称桐庐九阳公司）、山东九阳豆业发展有限公司（以下简称山东豆业公司）、杭州九阳豆业有限公司（以下简称杭州豆业公司）、九阳股份（香港）有限公司（以下简称九阳香港公司）、苏州九阳小家电有限公司（以下简称苏州九阳公司）和杭州九阳净水系统有限公司（以下简称九阳净水公司）等 10 家子孙公司纳入本期合并财务报表范围，详见本财务报表附注合并范围的变更和在其他主体中的权益之说明。

四、财务报表的编制基础

1、编制基础

公司财务报表以持续经营为编制基础。

2、持续经营

本公司不存在导致对报告期末起 12 个月内的持续经营假设产生重大疑虑的事项或情况。

五、重要会计政策及会计估计

具体会计政策和会计估计提示：

1、遵循企业会计准则的声明

本公司所编制的财务报表符合企业会计准则的要求，真实、完整地反映了公司的财务状况、经营成果和现金流量等有关信息。

2、会计期间

会计年度自公历 1 月 1 日起至 12 月 31 日止。

3、营业周期

公司经营业务的营业周期较短，以 12 个月作为资产和负债的流动性划分标准。

4、记账本位币

采用人民币为记账本位币。

5、同一控制下和非同一控制下企业合并的会计处理方法

1. 同一控制下企业合并的会计处理方法

公司在企业合并中取得的资产和负债，按照合并日被合并方在最终控制方合并财务报表中的账面价值计量。公司按照被合并方所有者权益在最终控制方合并财务报表中的账面价值份额与支付的合并对价账面价值或发行股份面值总额的差额，调整资本公积；资本公积不足冲减的，调整留存收益。

2. 非同一控制下企业合并的会计处理方法

公司在购买日对合并成本大于合并中取得的被购买方可辨认净资产公允价值份额的差额，确认为商誉；如果合并成本小于合并中取得的被购买方可辨认净资产公允价值份额，首先对取得的被购买方各项可辨认资产、负债及或有负债的公允价值以及合并成本的计量进行复核，经复核后合并成本仍小于合并中取得的被购买方可辨认净资产公允价值份额的，其差额计入当期损益。

6、合并财务报表的编制方法

母公司将其控制的所有子公司纳入合并财务报表的合并范围。合并财务报表以母公司及其子公司的财务报表为基础，根据其他有关资料，由母公司按照《企业会计准则第 33 号——合并财务报表》编制。

7、合营安排分类及共同经营会计处理方法

8、现金及现金等价物的确定标准

列示于现金流量表中的现金是指库存现金以及可以随时用于支付的存款。现金等价物是指企业持有的期限短、流动性强、易于转换为已知金额现金、价值变动风险很小的投资。

9、外币业务和外币报表折算

1. 外币业务折算

外币交易在初始确认时，采用交易发生日的即期汇率折算为人民币金额。资产负债表日，外币货币性项目采用资产负债

表日即期汇率折算，因汇率不同而产生的汇兑差额，除与购建符合资本化条件资产有关的外币专门借款本金及利息的汇兑差额外，计入当期损益；以历史成本计量的外币非货币性项目仍采用交易发生日的即期汇率折算，不改变其人民币金额；以公允价值计量的外币非货币性项目，采用公允价值确定日的即期汇率折算，差额计入当期损益或其他综合收益。

2. 外币财务报表折算

资产负债表中的资产和负债项目，采用资产负债表日的即期汇率折算；所有者权益项目除“未分配利润”项目外，其他项目采用交易发生日的即期汇率折算；利润表中的收入和费用项目，采用交易发生日即期汇率的近似汇率折算。按照上述折算产生的外币财务报表折算差额，计入其他综合收益。

10、金融工具

1. 金融资产和金融负债的分类

金融资产在初始确认时划分为以下四类：以公允价值计量且其变动计入当期损益的金融资产（包括交易性金融资产和在初始确认时指定为以公允价值计量且其变动计入当期损益的金融资产）、持有至到期投资、贷款和应收款项、可供出售金融资产。

金融负债在初始确认时划分为以下两类：以公允价值计量且其变动计入当期损益的金融负债（包括交易性金融负债和在初始确认时指定为以公允价值计量且其变动计入当期损益的金融负债）、其他金融负债。

2. 金融资产和金融负债的确认依据、计量方法和终止确认条件

公司成为金融工具合同的一方时，确认一项金融资产或金融负债。初始确认金融资产或金融负债时，按照公允价值计量；对于以公允价值计量且其变动计入当期损益的金融资产和金融负债，相关交易费用直接计入当期损益；对于其他类别的金融资产或金融负债，相关交易费用计入初始确认金额。

公司按照公允价值对金融资产进行后续计量，且不扣除将来处置该金融资产时可能发生的交易费用，但下列情况除外：

(1) 持有至到期投资以及贷款和应收款项采用实际利率法，按摊余成本计量；(2) 在活跃市场中没有报价且其公允价值不能可靠计量的权益工具投资，以及与该权益工具挂钩并须通过交付该权益工具结算的衍生金融资产，按照成本计量。

公司采用实际利率法，按摊余成本对金融负债进行后续计量，但下列情况除外：(1) 以公允价值计量且其变动计入当期损益的金融负债，按照公允价值计量，且不扣除将来结清金融负债时可能发生的交易费用；(2) 与在活跃市场中没有报价、公允价值不能可靠计量的权益工具挂钩并须通过交付该权益工具结算的衍生金融负债，按照成本计量；(3) 不属于指定为以公允价值计量且其变动计入当期损益的金融负债的财务担保合同，或没有指定为以公允价值计量且其变动计入当期损益并将以低于市场利率贷款的贷款承诺，在初始确认后按照下列两项金额之中的较高者进行后续计量：1) 按照《企业会计准则第 13 号——或有事项》确定的金额；2) 初始确认金额扣除按照《企业会计准则第 14 号——收入》的原则确定的累积摊销额后的余额。

金融资产或金融负债公允价值变动形成的利得或损失，除与套期保值有关外，按照如下方法处理：(1) 以公允价值计量且其变动计入当期损益的金融资产或金融负债公允价值变动形成的利得或损失，计入公允价值变动收益；在资产持有期间所取得的利息或现金股利，确认为投资收益；处置时，将实际收到的金额与初始入账金额之间的差额确认为投资收益，同时调整公允价值变动收益。(2) 可供出售金融资产的公允价值变动计入其他综合收益；持有期间按实际利率法计算的利息，计入投资收益；可供出售权益工具投资的现金股利，于被投资单位宣告发放股利时计入投资收益；处置时，将实际收到的金额与账面价值扣除原直接计入其他综合收益的公允价值变动累计额之后的差额确认为投资收益。

当收取某项金融资产现金流量的合同权利已终止或该金融资产所有权上几乎所有的风险和报酬已转移时，终止确认该金融资产；当金融负债的现时义务全部或部分解除时，相应终止确认该金融负债或其一部分。

3. 金融资产转移的确认依据和计量方法

公司已将金融资产所有权上几乎所有的风险和报酬转移给了转入方的，终止确认该金融资产；保留了金融资产所有权上几乎所有的风险和报酬的，继续确认所转移的金融资产，并将收到的对价确认为一项金融负债。公司既没有转移也没有保留金融资产所有权上几乎所有的风险和报酬的，分别下列情况处理：(1) 放弃了对该金融资产控制的，终止确认该金融资产；(2) 未放弃对该金融资产控制的，按照继续涉入所转移金融资产的程度确认有关金融资产，并相应确认有关负债。

金融资产整体转移满足终止确认条件的，将下列两项金额的差额计入当期损益：(1) 所转移金融资产的账面价值；(2) 因转移而收到的对价，与原直接计入所有者权益的公允价值变动累计额之和。金融资产部分转移满足终止确认条件的，将所转移金融资产整体的账面价值，在终止确认部分和未终止确认部分之间，按照各自的相对公允价值进行分摊，并将下列两项金额的差额计入当期损益：(1) 终止确认部分的账面价值；(2) 终止确认部分的对价，与原直接计入所有者权益的公允价值变动累计额中对应终止确认部分的金额之和。

4. 金融资产和金融负债的公允价值确定方法

公司采用在当前情况下适用并且有足够可利用数据和其他信息支持的估值技术确定相关金融资产和金融负债的公允价值。公司将估值技术使用的输入值分以下层级，并依次使用：

(1) 第一层次输入值是在计量日能够取得的相同资产或负债在活跃市场上未经调整的报价；

(2) 第二层次输入值是除第一层次输入值外相关资产或负债直接或间接可观察的输入值，包括：活跃市场中类似资产或负债的报价；非活跃市场中相同或类似资产或负债的报价；除报价以外的其他可观察输入值，如在正常报价间隔期间可观察的利率和收益率曲线等；市场验证的输入值等；

(3) 第三层次输入值是相关资产或负债的不可观察输入值，包括不能直接观察或无法由可观察市场数据验证的利率、股票波动率、企业合并中承担的弃置义务的未来现金流量、使用自身数据作出的财务预测等。

5. 金融资产的减值测试和减值准备计提方法

(1) 资产负债表日对以公允价值计量且其变动计入当期损益的金融资产以外的金融资产的账面价值进行检查，如有客观证

据表明该金融资产发生减值的，计提减值准备。

(2) 对于持有至到期投资、贷款和应收款，先将单项金额重大的金融资产区分开来，单独进行减值测试；对单项金额不重大的金融资产，可以单独进行减值测试，或包括在具有类似信用风险特征的金融资产组合中进行减值测试；单独测试未发生减值的金融资产（包括单项金额重大和不重大的金融资产），包括在具有类似信用风险特征的金融资产组合中再进行减值测试。测试结果表明其发生了减值的，根据其账面价值高于预计未来现金流量现值的差额确认减值损失。

(3) 可供出售金融资产

1) 表明可供出售债务工具投资发生减值的客观证据包括：

- ① 债务人发生严重财务困难；
- ② 债务人违反了合同条款，如偿付利息或本金发生违约或逾期；
- ③ 公司出于经济或法律等方面因素的考虑，对发生财务困难的债务人作出让步；
- ④ 债务人很可能倒闭或进行其他财务重组；
- ⑤ 因债务人发生重大财务困难，该债务工具无法在活跃市场继续交易；
- ⑥ 其他表明可供出售债务工具已经发生减值的情况。

2) 表明可供出售权益工具投资发生减值的客观证据包括权益工具投资的公允价值发生严重或非暂时性下跌，以及被投资单位经营所处的技术、市场、经济或法律环境等发生重大不利变化使公司可能无法收回投资成本。

本公司于资产负债表日对各项可供出售权益工具投资单独进行检查。对于以公允价值计量的权益工具投资，若其于资产负债表日的公允价值低于其成本超过 50%（含 50%）或低于其成本持续时间超过 12 个月（含 12 个月）的，则表明其发生减值；若其于资产负债表日的公允价值低于其成本超过 20%（含 20%）但尚未达到 50%的，或低于其成本持续时间超过 6 个月（含 6 个月）但未超过 12 个月的，本公司会综合考虑其他相关因素，诸如价格波动率等，判断该权益工具投资是否发生减值。对于以成本计量的权益工具投资，公司综合考虑被投资单位经营所处的技术、市场、经济或法律环境等是否发生重大不利变化，判断该权益工具是否发生减值。

以公允价值计量的可供出售金融资产发生减值时，原直接计入其他综合收益的因公允价值下降形成的累计损失予以转出并计入减值损失。对已确认减值损失的可供出售债务工具投资，在期后公允价值回升且客观上与确认原减值损失后发生的事项有关的，原确认的减值损失予以转回并计入当期损益。对已确认减值损失的可供出售权益工具投资，期后公允价值回升直接计入其他综合收益。

以成本计量的可供出售权益工具发生减值时，将该权益工具投资的账面价值，与按照类似金融资产当时市场收益率对未来现金流量折现确定的现值之间的差额，确认为减值损失，计入当期损益，发生的减值损失一经确认，不予转回。

11、应收款项

(1) 单项金额重大并单独计提坏账准备的应收款项

单项金额重大的判断依据或金额标准	金额 200 万元以上（含）且占应收款项账面余额 10%以上的款项
单项金额重大并单项计提坏账准备的计提方法	单独进行减值测试，根据其未来现金流量现值低于其账面价值的差额计提坏账准备。

(2) 按信用风险特征组合计提坏账准备的应收款项

组合中，采用账龄分析法计提坏账准备的：

适用 不适用

账龄	应收账款计提比例	其他应收款计提比例
1 年以内（含 1 年）	5.00%	5.00%
1—2 年	10.00%	10.00%
2—3 年	30.00%	30.00%
3—4 年	50.00%	50.00%
4—5 年	80.00%	80.00%
5 年以上	100.00%	100.00%

组合中，采用余额百分比法计提坏账准备的：

适用 不适用

组合中，采用其他方法计提坏账准备的：

适用 不适用

(3) 单项金额不重大但单独计提坏账准备的应收款项

单项计提坏账准备的理由	应收款项的未来现金流入现值与以账龄为信用风险特征的应收款项组合的未来现金流入现值存在显著差异。
坏账准备的计提方法	单独进行减值测试，根据其未来现金流入现值低于其账面价值的差额计提坏账准备

对应收票据、应收利息、长期应收款等其他应收款项，根据其未来现金流量现值低于其账面价值的差额计提坏账准备。

12、存货

1. 存货的分类

存货包括在日常活动中持有以备出售的产成品或商品、处在生产过程中的在产品、在生产过程或提供劳务过程中耗用的材料和物料等。

2. 发出存货的计价方法

发出存货采用月末一次加权平均法。

3. 存货可变现净值的确定依据

资产负债表日，存货采用成本与可变现净值孰低计量，按照单个存货成本高于可变现净值的差额计提存货跌价准备。直接用于出售的存货，在正常生产经营过程中以该存货的估计售价减去估计的销售费用和相关税费后的金额确定其可变现净值；需要经过加工的存货，在正常生产经营过程中以所生产的产成品的估计售价减去至完工时估计将要发生的成本、估计的销售费用和相关税费后的金额确定其可变现净值；资产负债表日，同一项存货中一部分有合同价格约定、其他部分不存在合同价格的，分别确定其可变现净值，并与其对应的成本进行比较，分别确定存货跌价准备的计提或转回的金额。

4. 存货的盘存制度

存货的盘存制度为永续盘存制。

5. 低值易耗品和包装物的摊销方法

(1) 低值易耗品

按照一次转销法进行摊销。

(2) 包装物

按照一次转销法进行摊销。

13、划分为持有待售资产

14、长期股权投资

1. 共同控制、重要影响的判断

按照相关约定对某项安排所共有的控制，并且该安排的相关活动必须经过分享控制权的参与方一致同意后才能决策，认定为共同控制。对被投资单位的财务和经营政策有参与决策的权力，但并不能够控制或者与其他方一起共同控制这些政策的制定，认定为重大影响。

2. 投资成本的确定

(1) 同一控制下的企业合并形成的，合并方以支付现金、转让非现金资产、承担债务或发行权益性证券作为合并对价的，在合并日按照取得被合并方所有者权益在最终控制方合并财务报表中的账面价值的份额作为其初始投资成本。长期股权投资初始投资成本与支付的合并对价的账面价值或发行股份的面值总额之间的差额调整资本公积；资本公积不足冲减的，调整留存收益。

公司通过多次交易分步实现同一控制下企业合并形成的长期股权投资，判断是否属于“一揽子交易”。

属于“一揽子交易”的，把各项交易作为一项取得控制权的交易进行会计处理。不属于“一揽子交易”的，在合并日，根据合并后应享有被合并方净资产在最终控制方合并财务报表中的账面价值的份额确定初始投资成本。合并日长期股权投资的初始投资成本，与达到合并前的长期股权投资账面价值加上合并日进一步取得股份新支付对价的账面价值之和的差额，调整资本

公积；资本公积不足冲减的，调整留存收益。

(2) 非同一控制下的企业合并形成的，在购买日按照支付的合并对价的公允价值作为其初始投资成本。

公司通过多次交易分步实现非同一控制下企业合并形成的长期股权投资，区分个别财务报表和合并财务报表进行相关会计处理：

1) 在个别财务报表中，按照原持有的股权投资的账面价值加上新增投资成本之和，作为改按成本法核算的初始投资成本。

2) 在合并财务报表中，判断是否属于“一揽子交易”。

属于“一揽子交易”的，把各项交易作为一项取得控制权的交易进行会计处理。不属于“一揽子交易”的，对于购买日之前持有的被购买方的股权，按照该股权在购买日的公允价值进行重新计量，公允价值与其账面价值的差额计入当期投资收益；购买日之前持有的被购买方的股权涉及权益法核算下的其他综合收益等的，与其相关的其他综合收益等转为购买日所属当期收益。但由于被投资方重新计量设定受益计划净负债或净资产变动而产生的其他综合收益除外。

(3) 除企业合并形成以外的：以支付现金取得的，按照实际支付的购买价款作为其初始投资成本；以发行权益性证券取得的，按照发行权益性证券的公允价值作为其初始投资成本；以债务重组方式取得的，按《企业会计准则第 12 号——债务重组》确定其初始投资成本；以非货币性资产交换取得的，按《企业会计准则第 7 号——非货币性资产交换》确定其初始投资成本。

3. 后续计量及损益确认方法

对被投资单位实施控制的长期股权投资采用成本法核算；对联营企业和合营企业的长期股权投资，采用权益法核算。

4. 通过多次交易分步处置对子公司投资至丧失控制权的的处理方法

(1) 个别财务报表

对处置的股权，其账面价值与实际取得价款之间的差额，计入当期损益。对于剩余股权，对被投资单位仍具有重大影响或者与其他方一起实施共同控制的，转为权益法核算；不能再对被投资单位实施控制、共同控制或重大影响的，确认为金融资产，按照《企业会计准则第 22 号——金融工具确认和计量》的相关规定进行核算。

(2) 合并财务报表

1) 通过多次交易分步处置对子公司投资至丧失控制权，且不属于“一揽子交易”的

在丧失控制权之前，处置价款与处置长期股权投资相对应享有子公司自购买日或合并日开始持续计算的净资产份额之间的差额，调整资本公积（资本溢价），资本溢价不足冲减的，冲减留存收益。

丧失对原子公司控制权时，对于剩余股权，按照其在丧失控制权日的公允价值进行重新计量。处置股权取得的对价与剩余股权公允价值之和，减去按原持股比例计算应享有原有子公司自购买日或合并日开始持续计算的净资产的份额之间的差额，计入丧失控制权当期的投资收益，同时冲减商誉。与原有子公司股权投资相关的其他综合收益等，应当在丧失控制权时转为

当期投资收益。

- 2) 通过多次交易分步处置对子公司投资至丧失控制权，且属于“一揽子交易”的

将各项交易作为一项处置子公司并丧失控制权的交易进行会计处理。但是，在丧失控制权之前每一次处置价款与处置投资对应的享有该子公司净资产份额的差额，在合并财务报表中确认为其他综合收益，在丧失控制权时一并转入丧失控制权当期的损益。

15、投资性房地产

1. 投资性房地产包括已出租的土地使用权、持有并准备增值后转让的土地使用权和已出租的建筑物。

2. 投资性房地产按照成本进行初始计量，采用成本模式进行后续计量，并采用与固定资产和无形资产相同的方法计提折旧或进行摊销。

16、固定资产

(1) 确认条件

固定资产是指为生产商品、提供劳务、出租或经营管理而持有的，使用年限超过一个会计年度的有形资产。固定资产在同时满足经济利益很可能流入、成本能够可靠计量时予以确认。

(2) 折旧方法

类别	折旧方法	折旧年限	残值率	年折旧率
房屋及建筑物	年限平均法	20-35	10.00%	4.50-2.57
通用设备	年限平均法	3-12	3-10.00%	32.33-7.50
专用设备	年限平均法	5-15	5-10.00%	19.00-6.00
运输工具	年限平均法	4-8	5-10.00%	23.75-11.25
其他设备	年限平均法	5	5.00%	19.00

(3) 融资租入固定资产的认定依据、计价和折旧方法

17、在建工程

1. 在建工程同时满足经济利益很可能流入、成本能够可靠计量则予以确认。在建工程按建造该项资产达到预定可使用状态前所发生的实际成本计量。

2. 在建工程达到预定可使用状态时，按工程实际成本转入固定资产。已达到预定可使用状态但尚未办理竣工决算的，先按估计价值转入固定资产，待办理竣工决算后再按实际成本调整原暂估价值，但不再调整原已计提的折旧。

18、借款费用

1. 借款费用资本化的确认原则

公司发生的借款费用，可直接归属于符合资本化条件的资产的购建或者生产的，予以资本化，计入相关资产成本；其他借款费用，在发生时确认为费用，计入当期损益。

2. 借款费用资本化期间

(1) 当借款费用同时满足下列条件时，开始资本化：1) 资产支出已经发生；2) 借款费用已经发生；3) 为使资产达到预定可使用或可销售状态所必要的购建或者生产活动已经开始。

(2) 若符合资本化条件的资产在购建或者生产过程中发生非正常中断，并且中断时间连续超过 3 个月，暂停借款费用的资本化；中断期间发生的借款费用确认为当期费用，直至资产的购建或者生产活动重新开始。

(3) 当所购建或者生产符合资本化条件的资产达到预定可使用或可销售状态时，借款费用停止资本化。

3. 借款费用资本化率以及资本化金额

为购建或者生产符合资本化条件的资产而借入专门借款的，以专门借款当期实际发生的利息费用（包括按照实际利率法确定的折价或溢价的摊销），减去将尚未动用的借款资金存入银行取得的利息收入或进行暂时性投资取得的投资收益后的金额，确定应予资本化的利息金额；为购建或者生产符合资本化条件的资产占用了一般借款的，根据累计资产支出超过专门借款的资产支出加权平均数乘以占用一般借款的资本化率，计算确定一般借款应予资本化的利息金额。

19、生物资产

20、油气资产

21、无形资产

(1) 计价方法、使用寿命、减值测试

1. 无形资产包括土地使用权、专利权及非专利技术等，按成本进行初始计量。

2. 使用寿命有限的无形资产，在使用寿命内按照与该项无形资产有关的经济利益的预期实现方式系统地摊销，无法可靠确定预期实现方式的，采用直线法摊销。具体年限如下：

项目	摊销年限(年)
土地使用权	40-50
专利及商标权	2.5-12.5
办公及财务软件	5-10

(2) 内部研究开发支出会计政策

内部研究开发项目研究阶段的支出,于发生时计入当期损益。内部研究开发项目开发阶段的支出,同时满足下列条件的,确认为无形资产:(1)完成该无形资产以使其能够使用或出售在技术上具有可行性;(2)具有完成该无形资产并使用或出售的意图;(3)无形资产产生经济利益的方式,包括能够证明运用该无形资产生产的产品存在市场或无形资产自身存在市场,无形资产将在内部使用的,能证明其有用性;(4)有足够的技术、财务资源和其他资源支持,以完成该无形资产的开发,并有能力使用或出售该无形资产;(5)归属于该无形资产开发阶段的支出能够可靠地计量。

22、长期资产减值

对长期股权投资、采用成本模式计量的投资性房地产、固定资产、在建工程、采用成本模式计量的生产性生物资产、使用寿命有限的无形资产等长期资产,在资产负债表日有迹象表明发生减值的,估计其可收回金额。对因企业合并所形成的商誉和使用寿命不确定的无形资产,无论是否存在减值迹象,每年都进行减值测试。商誉结合与其相关的资产组或者资产组组合进行减值测试。

若上述长期资产的可收回金额低于其账面价值的,按其差额确认资产减值准备并计入当期损益。

23、长期待摊费用

长期待摊费用核算已经支出,摊销期限在1年以上(不含1年)的各项费用。长期待摊费用按实际发生额入账,在受益期或规定的期限内分期平均摊销。如果长期待摊的费用项目不能使以后会计期间受益则将尚未摊销的该项目的摊余价值全部转入当期损益。

24、职工薪酬

(1) 短期薪酬的会计处理方法

在职工为公司提供服务的会计期间,将实际发生的短期薪酬确认为负债,并计入当期损益或相关资产成本。

(2) 离职后福利的会计处理方法

离职后福利分为设定提存计划和设定受益计划。

(1)在职工为公司提供服务的会计期间,根据设定提存计划计算的应缴存金额确认为负债,并计入当期损益或相关资产成本。

(2)对设定受益计划的会计处理通常包括下列步骤:

1)根据预期累计福利单位法,采用无偏且相互一致的精算假设对有关人口统计变量和财务变量等作出估计,计量设定受

益计划所产生的义务，并确定相关义务的所属期间。同时，对设定受益计划所产生的义务予以折现，以确定设定受益计划义务的现值和当期服务成本；

2) 设定受益计划存在资产的，将设定受益计划义务现值减去设定受益计划资产公允价值所形成的赤字或盈余确认为一项设定受益计划净负债或净资产。设定受益计划存在盈余的，以设定受益计划的盈余和资产上限两项的孰低者计量设定受益计划净资产；

3) 期末，将设定受益计划产生的职工薪酬成本确认为服务成本、设定受益计划净负债或净资产的利息净额以及重新计量设定受益计划净负债或净资产所产生的变动等三部分，其中服务成本和设定受益计划净负债或净资产的利息净额计入当期损益或相关资产成本，重新计量设定受益计划净负债或净资产所产生的变动计入其他综合收益，并且在后续会计期间不允许转回至损益，但可以在权益范围内转移这些在其他综合收益确认的金额。

(3) 辞退福利的会计处理方法

向职工提供的辞退福利，在下列两者孰早日确认辞退福利产生的职工薪酬负债，并计入当期损益：(1) 公司不能单方面撤回因解除劳动关系计划或裁减建议所提供的辞退福利时；(2) 公司确认与涉及支付辞退福利的重组相关的成本或费用时。

(4) 其他长期职工福利的会计处理方法

向职工提供的其他长期福利，符合设定提存计划条件的，按照设定提存计划的有关规定进行会计处理；除此之外的其他长期福利，按照设定受益计划的有关规定进行会计处理，为简化相关会计处理，将其产生的职工薪酬成本确认为服务成本、其他长期职工福利净负债或净资产的利息净额以及重新计量其他长期职工福利净负债或净资产所产生的变动等组成项目的总净额计入当期损益或相关资产成本。

25、预计负债

26、股份支付

1. 股份支付的种类

包括以权益结算的股份支付和以现金结算的股份支付。

2. 实施、修改、终止股份支付计划的相关会计处理

(1) 以权益结算的股份支付

授予后立即可行权的换取职工服务的以权益结算的股份支付，在授予日按照权益工具的公允价值计入相关成本或费用，相应调整资本公积。完成等待期内的服务或达到规定业绩条件才可行权的换取职工服务的以权益结算的股份支付，在等待期内的每个资产负债表日，以对可行权权益工具数量的最佳估计为基础，按权益工具授予日的公允价值，将当期取得的服务计

入相关成本或费用，相应调整资本公积。

换取其他方服务的权益结算的股份支付，如果其他方服务的公允价值能够可靠计量的，按照其他方服务在取得日的公允价值计量；如果其他方服务的公允价值不能可靠计量，但权益工具的公允价值能够可靠计量的，按照权益工具在服务取得日的公允价值计量，计入相关成本或费用，相应增加所有者权益。

(2) 以现金结算的股份支付

授予后立即可行权的换取职工服务的以现金结算的股份支付，在授予日按公司承担负债的公允价值计入相关成本或费用，相应增加负债。完成等待期内的服务或达到规定业绩条件才可行权的换取职工服务的以现金结算的股份支付，在等待期内的每个资产负债表日，以对可行权情况的最佳估计为基础，按公司承担负债的公允价值，将当期取得的服务计入相关成本或费用和相应的负债。

(3) 修改、终止股份支付计划

如果修改增加了所授予的权益工具的公允价值，公司按照权益工具公允价值的增加相应地确认取得服务的增加；如果修改增加了所授予的权益工具的数量，公司将增加的权益工具的公允价值相应地确认为取得服务的增加；如果公司按照有利于职工的方式修改可行权条件，公司在处理可行权条件时，考虑修改后的可行权条件。

如果修改减少了授予的权益工具的公允价值，公司继续以权益工具在授予日的公允价值为基础，确认取得服务的金额，而不考虑权益工具公允价值的减少；如果修改减少了授予的权益工具的数量，公司将减少部分作为已授予的权益工具的取消来进行处理；如果以不利于职工的方式修改了可行权条件，在处理可行权条件时，不考虑修改后的可行权条件。

如果公司在等待期内取消了所授予的权益工具或结算了所授予的权益工具（因未满足可行权条件而被取消的除外），则将取消或结算作为加速可行权处理，立即确认原本在剩余等待期内确认的金额。

27、优先股、永续债等其他金融工具

28、收入

1. 收入确认原则

(1) 销售商品

销售商品收入在同时满足下列条件时予以确认：1) 将商品所有权上的主要风险和报酬转移给购货方；2) 公司不再保留通常与所有权相联系的继续管理权，也不再对已售出的商品实施有效控制；3) 收入的金额能够可靠地计量；4) 相关的经济利益很可能流入；5) 相关的已发生或将发生的成本能够可靠地计量。

(2) 让渡资产使用权

让渡资产使用权在同时满足相关的经济利益很可能流入、收入金额能够可靠计量时，确认让渡资产使用权的收入。利息

收入按照他人使用本公司货币资金的时间和实际利率计算确定；使用费收入按有关合同或协议约定的收费时间和方法计算确定。

2. 收入确认的具体方法

公司主要销售小家电等产品。内销产品收入确认需满足以下条件：公司已根据合同约定将产品交付给购货方，且产品销售收入金额已确定，已经收回货款或取得了收款凭证且相关的经济利益很可能流入，产品相关的成本能够可靠地计量。外销产品收入确认需满足以下条件：公司已根据合同约定将产品报关、离港，取得提单，且产品销售收入金额已确定，已经收回货款或取得了收款凭证且相关的经济利益很可能流入，产品相关的成本能够可靠地计量。

29、政府补助

(1) 与资产相关的政府补助判断依据及会计处理方法

公司取得的、用于购建或以其他方式形成长期资产的政府补助划分为与资产相关的政府补助。与资产相关的政府补助，确认为递延收益，并在相关资产使用寿命内平均分配，计入当期损益。但是，按照名义金额计量的政府补助，直接计入当期损益。

(2) 与收益相关的政府补助判断依据及会计处理方法

除与资产相关的政府补助之外的政府补助划分为与收益相关的政府补助。与收益相关的政府补助，用于补偿以后期间的相关费用或损失的，确认为递延收益，在确认相关费用的期间，计入当期损益；用于补偿已发生的相关费用或损失的，直接计入当期损益。

30、递延所得税资产/递延所得税负债

1.根据资产、负债的账面价值与其计税基础之间的差额（未作为资产和负债确认的项目按照税法规定可以确定其计税基础的，该计税基础与其账面数之间的差额），按照预期收回该资产或清偿该负债期间的适用税率计算确认递延所得税资产或递延所得税负债。

2.确认递延所得税资产以很可能取得用来抵扣可抵扣暂时性差异的应纳税所得额为限。资产负债表日，有确凿证据表明未来期间很可能获得足够的应纳税所得额用来抵扣可抵扣暂时性差异的，确认以前会计期间未确认的递延所得税资产。

3.资产负债表日，对递延所得税资产的账面价值进行复核，如果未来期间很可能无法获得足够的应纳税所得额用以抵扣递延所得税资产的利益，则减记递延所得税资产的账面价值。在很可能获得足够的应纳税所得额时，转回减记的金额。

4.公司当期所得税和递延所得税作为所得税费用或收益计入当期损益，但不包括下列情况产生的所得税：(1) 企业合并；(2) 直接在所有者权益中确认的交易或者事项。

31、租赁

(1) 经营租赁的会计处理方法

公司为承租人时，在租赁期内各个期间按照直线法将租金计入相关资产成本或确认为当期损益，发生的初始直接费用，直接计入当期损益。或有租金在实际发生时计入当期损益。

公司为出租人时，在租赁期内各个期间按照直线法将租金确认为当期损益，发生的初始直接费用，除金额较大的予以资本化并分期计入损益外，均直接计入当期损益。或有租金在实际发生时计入当期损益。

(2) 融资租赁的会计处理方法

32、其他重要的会计政策和会计估计

33、重要会计政策和会计估计变更

(1) 重要会计政策变更

适用 不适用

(2) 重要会计估计变更

适用 不适用

34、其他

六、税项

1、主要税种及税率

税种	计税依据	税率
增值税	销售货物或提供应税劳务	17%、13%、11%、6%
营业税	应纳税营业额	5%
城市维护建设税	应缴流转税税额	5%、7%
企业所得税	应纳税所得额	15%、25%、16.5%
房产税	从价计征的，按房产原值一次减除 30% 后余值的 1.2% 计缴；从租计征的，按租金收入的 12% 计缴	1.2%、12%
教育费附加	应缴流转税税额	3%
地方教育附加	应缴流转税税额	2%

存在不同企业所得税税率纳税主体的，披露情况说明

纳税主体名称	所得税税率

杭州九阳公司	15%
欧南多公司	15%
九阳香港公司	16.5%
除上述以外的其他纳税主体	25%

2、税收优惠

根据浙江省科学技术厅、浙江省财政厅、浙江省国家税务局和浙江省地方税务局于 2014 年 9 月 29 日联合发布的《关于公示浙江省 2014 年第一批 722 家拟认定高新技术企业名单的通知》(浙高企认〔2014〕03 号)，子公司杭州九阳公司、欧南多公司被认定为高新技术企业，资格有效期 3 年（2014 年至 2016 年）。有效期内企业所得税按 15% 的税率计缴。

3、其他

七、合并财务报表项目注释

1、货币资金

单位：元

项目	期末余额	期初余额
库存现金	271,416.38	262,883.71
银行存款	1,233,237,463.06	1,061,579,437.78
合计	1,233,508,879.44	1,061,842,321.49
其中：存放在境外的款项总额	6,150,973.28	

2、以公允价值计量且其变动计入当期损益的金融资产

3、衍生金融资产

适用 不适用

4、应收票据

(1) 应收票据分类列示

单位：元

项目	期末余额	期初余额
银行承兑票据	1,512,044,954.25	1,259,449,377.87
合计	1,512,044,954.25	1,259,449,377.87

(2) 期末公司已质押的应收票据

单位：元

项目	期末已质押金额
银行承兑票据	73,214,138.81
合计	73,214,138.81

(3) 期末公司已背书或贴现且在资产负债表日尚未到期的应收票据

单位：元

项目	期末终止确认金额	期末未终止确认金额
银行承兑票据	664,182,826.39	
合计	664,182,826.39	

(4) 期末公司因出票人未履约而将其转应收账款的票据

5、应收账款

(1) 应收账款分类披露

类别	期末余额					期初余额				
	账面余额		坏账准备		账面价值	账面余额		坏账准备		账面价值
	金额	比例	金额	计提比例		金额	比例	金额	计提比例	
按信用风险特征组合计提坏账准备的应收账款	84,208,329.10	100.00%	5,792,989.78	6.88%	78,415,339.32	128,134,660.68	100.00%	7,310,870.95	5.71%	120,823,789.73
合计	84,208,329.10	100.00%	5,792,989.78	6.88%	78,415,339.32	128,134,660.68	100.00%	7,310,870.95	5.71%	120,823,789.73

期末单项金额重大并单项计提坏账准备的应收账款：

□ 适用 √ 不适用

组合中，按账龄分析法计提坏账准备的应收账款：

√ 适用 □ 不适用

单位：元

账龄	期末余额		
	应收账款	坏账准备	计提比例
1 年以内分项			
1 年以内	79,584,992.18	3,979,249.63	5.00%
1 年以内小计	79,584,992.18	3,979,249.63	5.00%
1 至 2 年	937,667.64	93,766.76	10.00%

2至3年	2,061,290.54	618,387.16	30.00%
3年以上	1,624,378.74	1,101,586.23	67.82%
3至4年	659,722.54	329,861.27	50.00%
4至5年	964,656.20	771,724.96	80.00%
合计	84,208,329.10	5,792,989.78	6.88%

确定该组合依据的说明：

组合中，采用余额百分比法计提坏账准备的应收账款：

适用 不适用

组合中，采用其他方法计提坏账准备的应收账款：

(2) 本期计提、收回或转回的坏账准备情况

本期计提坏账准备金额 1,992,166.19 元；本期收回或转回坏账准备金额 0.00 元。

其中本期坏账准备收回或转回金额重要的：

(3) 本期实际核销的应收账款情况

单位：元

项目	核销金额
实际核销货款	3,510,047.36

(4) 按欠款方归集的期末余额前五名的应收账款情况

单位名称	账面余额	占应收账款余额的比例(%)	坏账准备
客户 1	5,704,124.10	6.77	285,206.21
客户 2	4,024,653.22	4.78	201,232.66
客户 3	3,046,976.09	3.62	152,348.80
客户 4	2,324,657.08	2.76	116,232.85
客户 5	2,302,145.00	2.73	115,107.25
小 计	17,402,555.49	20.66	870,127.77

(5) 因金融资产转移而终止确认的应收账款

(6) 转移应收账款且继续涉入形成的资产、负债金额

6、预付款项

(1) 预付款项按账龄列示

单位：元

账龄	期末余额		期初余额	
	金额	比例	金额	比例
1 年以内	16,569,434.58	97.60%	19,224,940.01	97.61%
1 至 2 年	380,956.66	2.24%	274,475.16	1.39%
2 至 3 年	27,994.40	0.16%	196,024.47	1.00%
合计	16,978,385.64	--	19,695,439.64	--

账龄超过 1 年且金额重要的预付款项未及时结算原因的说明：

(2) 按预付对象归集的期末余额前五名的预付款情况

单位名称	账面余额	占预付款项余额的比例(%)
深圳市协昌电机有限公司	5,748,753.68	32.11
九阳皮克布朗(北京)净水科技有限公司	4,627,118.14	25.84
上海联家超市有限公司	1,182,105.14	6.60
思瑞克斯(广州)电器有限公司	686,749.44	3.84
沈阳家乐福商业有限公司	568,947.42	3.18
合计	12,813,673.82	71.57

7、应收利息

(1) 应收利息分类

单位：元

项目	期末余额	期初余额
定期存款	3,682,380.45	3,335,964.43
理财产品	1,800,674.66	145,000.00
合计	5,483,055.11	3,480,964.43

(2) 重要逾期利息

8、应收股利

(1) 应收股利

(2) 重要的账龄超过 1 年的应收股利

9、其他应收款

(1) 其他应收款分类披露

单位：元

类别	期末余额					期初余额				
	账面余额		坏账准备		账面价值	账面余额		坏账准备		账面价值
	金额	比例	金额	计提比例		金额	比例	金额	计提比例	
按信用风险特征组合计提坏账准备的其他应收款	21,223,077.34	100.00%	2,048,670.90	9.65%	19,174,406.44	16,602,287.16	100.00%	1,320,581.72	7.95%	15,281,705.44
合计	21,223,077.34	100.00%	2,048,670.90	9.65%	19,174,406.44	16,602,287.16	100.00%	1,320,581.72	7.95%	15,281,705.44

期末单项金额重大并单项计提坏账准备的其他应收款：

 适用 不适用

组合中，按账龄分析法计提坏账准备的其他应收款：

 适用 不适用

单位：元

账龄	期末余额		
	其他应收款	坏账准备	计提比例
1 年以内分项			
1 年以内	14,217,861.06	710,893.06	5.00%
1 年以内小计	14,217,861.06	710,893.06	5.00%
1 至 2 年	5,007,074.23	500,707.42	10.00%
2 至 3 年	1,316,254.44	394,876.33	30.00%
3 年以上	487,917.61	248,224.09	50.87%
3 至 4 年	473,700.00	236,850.00	50.00%
4 至 5 年	14,217.61	11,374.09	80.00%
5 年以上	193,970.00	193,970.00	100.00%
合计	21,223,077.34	2,048,670.90	9.65%

确定该组合依据的说明：

组合中，采用余额百分比法计提坏账准备的其他应收款：

适用 不适用

组合中，采用其他方法计提坏账准备的其他应收款：

适用 不适用

(2) 本期计提、收回或转回的坏账准备情况

本期计提坏账准备金额 728,089.18 元；本期收回或转回坏账准备金额 0.00 元。

其中本期坏账准备转回或收回金额重要的：

(3) 本期实际核销的其他应收款情况

(4) 其他应收款按款项性质分类情况

单位：元

款项性质	期末账面余额	期初账面余额
代垫职工款项	3,731,356.69	3,420,989.13
备用金	16,131,466.84	12,545,245.68
其他	1,360,253.81	636,052.35
合计	21,223,077.34	16,602,287.16

(5) 按欠款方归集的期末余额前五名的其他应收款情况

单位：元

单位名称	款项的性质	期末余额	账龄	占其他应收款期末余额合计数的比例	坏账准备期末余额
代垫职工款项	代扣代缴五险一金	3,731,356.69	1 年以内	17.58%	186,567.83
员工 1	备用金	653,000.00	1 年以内	3.08%	32,650.00
员工 2	备用金	600,000.00	1-2 年	2.83%	60,000.00
员工 3	备用金	550,000.00	1-2 年	2.59%	55,000.00
重庆京东海嘉电子商务有限公司	押金	500,000.00	1 年以内	2.36%	25,000.00
合计	--	6,034,356.69	--	28.44%	359,217.83

- (6) 涉及政府补助的应收款项
- (7) 因金融资产转移而终止确认的其他应收款
- (8) 转移其他应收款且继续涉入形成的资产、负债金额

其他说明：

10、存货

(1) 存货分类

单位：元

项目	期末余额			期初余额		
	账面余额	跌价准备	账面价值	账面余额	跌价准备	账面价值
原材料	49,119,205.92	470,935.13	48,648,270.79	70,982,740.44	456,203.25	70,526,537.19
库存商品	399,282,808.34	2,300,598.39	396,982,209.95	298,374,063.52	2,700,590.06	295,673,473.46
委托加工物资	34,042,951.61		34,042,951.61	26,933,530.53		26,933,530.53
包装物	826,699.30		826,699.30	419,610.82		419,610.82
合计	483,271,665.17	2,771,533.52	480,500,131.65	396,709,945.31	3,156,793.31	393,553,152.00

(2) 存货跌价准备

单位：元

项目	期初余额	本期增加金额		本期减少金额		期末余额
		计提	其他	转回或转销	其他	
原材料	456,203.25	302,230.05		287,498.17		470,935.13
库存商品	2,700,590.06	1,735,959.31		2,135,950.98		2,300,598.39
合计	3,156,793.31	2,038,189.36		2,423,449.15		2,771,533.52

(3) 存货期末余额含有借款费用资本化金额的说明

(4) 期末建造合同形成的已完工未结算资产情况

11、划分为持有待售的资产

12、一年内到期的非流动资产

单位：元

项目	期末余额	期初余额
----	------	------

委托贷款	0.00	50,275,000.00
合计		50,275,000.00

其他说明：

13、其他流动资产

单位：元

项目	期末余额	期初余额
待摊租赁费	832,707.20	795,253.35
留抵增值税	17,038,899.37	36,057,983.35
预缴所得税	17,418,334.48	3,286,832.96
理财产品	150,000,000.00	250,000,000.00
合计	185,289,941.05	290,140,069.66

其他说明：

产品名称	购买金额	预期收益率	产品起息日	产品到期日
日增利 S 款	30,000,000.00	6.30%	2014/12/30	2015/1/12
民生加银私管汇赢 11 号	50,000,000.00	6.30%	2014/12/29	2015/6/29
民生加银私管汇赢 11 号	30,000,000.00	6.30%	2014/12/30	2015/3/29
民生加银资管汇赢 6 号	40,000,000.00	6.40%	2014/4/28	2015/4/28

14、可供出售金融资产

- (1) 可供出售金融资产情况
- (2) 期末按公允价值计量的可供出售金融资产
- (3) 期末按成本计量的可供出售金融资产
- (4) 报告期内可供出售金融资产减值的变动情况
- (5) 可供出售权益工具期末公允价值严重下跌或非暂时性下跌但未计提减值准备的相关说明

15、持有至到期投资

- (1) 持有至到期投资情况
- (2) 期末重要的持有至到期投资
- (3) 本期重分类的持有至到期投资

16、长期应收款

- (1) 长期应收款情况
- (2) 因金融资产转移而终止确认的长期应收款
- (3) 转移长期应收款且继续涉入形成的资产、负债金额

17、长期股权投资

单位：元

被投资单位	期初余额	本期增减变动								期末余额	减值准备 期末余额
		追加投资	减少投资	权益法下确认的投资损益	其他综合收益调整	其他权益变动	宣告发放现金股利或利润	计提减值准备	其他		
一、合营企业											
二、联营企业											
杭州信多达电子科技有限公司	35,094,652.35			6,045,166.15			-6,778,906.24			34,360,912.26	
杭州九阳置业有限公司	50,284,896.80			-2,992,184.32						47,292,712.48	
北京以食为天餐饮文化有限责任公司	2,217,244.20			-559,082.55						1,658,161.65	

九阳皮克布朗（北京）净水科技有限公司	1,349,985.16	180,000.00	-578,138.77					951,846.39
深圳华强九阳网络技术有限公司		10,500,000.00	-131,242.88					10,368,757.12
小计	88,946,778.51	10,680,000.00	1,784,517.63			-6,778,906.24		94,632,389.90
合计	88,946,778.51	10,680,000.00	1,784,517.63			-6,778,906.24		94,632,389.90

其他说明：

本期 10 月，全资子公司欧南多公司与深圳华强电子世界网络技术有限公司（以下简称华强电子公司）分别出资 1050 万元和 1850 万元对华强电子公司的全资子公司深圳华强方达网络技术有限公司（以下简称华强方达公司，原注册资本 100 万元）进行增资，增资完成后，华强方达公司注册资本变更为 3000 万元，欧南多公司和华强电子公司分别持有其 35%和 65% 的股权。该公司已经于 2014 年 10 月 30 日办妥工商变更登记手续，其名称现已变更为深圳华强九阳网络技术有限公司。

18、投资性房地产

(1) 采用成本计量模式的投资性房地产

适用 不适用

单位：元

项目	房屋、建筑物	土地使用权	在建工程	合计
2.本期增加金额	301,298,734.16	75,498,166.02		376,796,900.18
(2) 存货\固定资产 \在建工程转入	301,298,734.16	75,498,166.02		376,796,900.18
4.期末余额	301,298,734.16	75,498,166.02		376,796,900.18
2.本期增加金额	82,382,201.53	11,032,323.02		93,414,524.55
(1) 计提或摊销	3,741,692.34	568,465.87		4,310,158.21
(2) 累计折旧/累积摊销 转入	78,640,509.19	10,463,857.15		89,104,366.34
4.期末余额	82,382,201.53	11,032,323.02		93,414,524.55
1.期末账面价值	218,916,532.63	64,465,843.00		283,382,375.63

(2) 采用公允价值计量模式的投资性房地产

适用 不适用

(3) 未办妥产权证书的投资性房地产情况

单位：元

项目	账面价值	未办妥产权证书原因

章丘房产	23,960,612.45	工程尚未决算
佳木斯房产	16,537,681.75	工程尚未决算

其他说明

19、固定资产

(1) 固定资产情况

单位：元

项目	房屋及建筑物	机器设备	电子设备	运输设备	其他	合计
1.期初余额	635,858,742.55	58,442,870.44	44,285,269.70	36,585,121.58	3,231,147.96	778,403,152.23
2.本期增加金额	481,369,912.99	26,852,972.20	6,851,153.91	2,050,852.97	7,281,704.63	524,406,596.70
(1) 购置	528,239.16	26,852,972.20	6,851,153.91	2,050,852.97		36,283,218.24
(2) 在建工程转入	480,841,673.83					480,841,673.83
(4) 自产					7,281,704.63	7,281,704.63
3.本期减少金额	302,137,006.16	2,213,307.46	8,689,664.92	2,667,887.81	1,281,238.52	316,989,104.87
(1) 处置或报废	838,272.00	2,213,307.46	8,689,664.92	2,667,887.81	63,191.40	14,472,323.59
(2) 转出至投资性房地产	301,298,734.16					301,298,734.16
(3) 转出至库存商品					1,218,047.12	1,218,047.12
4.期末余额	815,091,649.38	83,082,535.18	42,446,758.69	35,968,086.74	9,231,614.07	985,820,644.06
1.期初余额	122,204,172.93	42,143,884.76	22,332,774.94	25,244,986.43	111,394.30	212,037,213.36
2.本期增加金额	36,377,644.13	7,781,180.64	5,045,743.45	4,504,981.54	1,166,134.28	54,875,684.04
(1) 计提	36,377,644.13	7,781,180.64	5,045,743.45	4,504,981.54	1,166,134.28	54,875,684.04
3.本期减少金额	79,234,699.19	1,778,848.24	4,957,872.29	2,422,007.24	66,397.16	88,459,824.12
(1) 处置或报废	594,190.00	1,778,848.24	4,957,872.29	2,422,007.24	44,461.83	9,797,379.60
(2) 转出至投资性放地方	78,640,509.19					78,640,509.19
(3) 转出至库存商品					21,935.33	21,935.33
4.期末余额	79,347,117.87	48,146,217.16	22,420,646.10	27,327,960.73	1,211,131.42	178,453,073.28
1.期末账面价值	735,744,531.51	34,936,318.02	20,026,112.59	8,640,126.01	8,020,482.65	807,367,570.78
2.期初账面价值	513,654,569.62	16,298,985.68	21,952,494.76	11,340,135.15	3,119,753.66	566,365,938.87

(2) 暂时闲置的固定资产情况

(3) 通过融资租赁租入的固定资产情况

(4) 通过经营租赁租出的固定资产

(5) 未办妥产权证书的固定资产情况

单位：元

项目	账面价值	未办妥产权证书的原因
欧南多九阳工业园	491,129,636.72	工程尚未决算
杭州东尚公寓	1,919,500.77	小产权房,无法办理
西安金都房产	3,543,460.48	正在办理

其他说明

20、在建工程

(1) 在建工程情况

单位：元

项目	期末余额			期初余额		
	账面余额	减值准备	账面价值	账面余额	减值准备	账面价值
年产 800 万台豆浆机				139,251,559.00		139,251,559.00
25 万台商用豆浆机项目				196,861,032.20		196,861,032.20
苏州厂房二期项目				13,889,972.04		13,889,972.04
零星工程	923,443.62		923,443.62	1,249,764.80		1,249,764.80
合计	923,443.62		923,443.62	351,252,328.04		351,252,328.04

(2) 重要在建工程项目本期变动情况

单位：元

项目名称	预算数 (万元)	期初余额	本期增加金额	本期转入固定 资产金额	本期 其他 减少 金额	期末余额	工程累计 投入占预 算比例	工程进 度	利息 资本 化累 计金 额	其中：本 期利息 资本化 金额	本期 利息 资本 化率	资金来源
年产 800 万台 豆浆机	29,200.00	139,251,559.00	124,751,207.95	264,002,766.95			138.99%	100.00				募集资金
25 万台商用 豆浆机项目	22,137.00	196,861,032.20	2,225,370.65	199,086,402.85			101.96%	100.00				募集资金

苏州厂房二期项目	1,758.00	13,889,972.04	2,804,994.69	16,694,966.73			94.97%	100.00				
零星工程		1,249,764.80	731,216.12	1,057,537.30		923,443.62						
合计	53,095.00	351,252,328.04	130,512,789.41	480,841,673.83		923,443.62	--	--				--

(3) 本期计提在建工程减值准备情况

21、工程物资

22、固定资产清理

23、生产性生物资产

(1) 采用成本计量模式的生产性生物资产

适用 不适用

(2) 采用公允价值计量模式的生产性生物资产

适用 不适用

24、油气资产

适用 不适用

25、无形资产

(1) 无形资产情况

单位：元

项目	土地使用权	专利权	非专利技术	其他	合计
1.期初余额	269,863,168.99	46,390,849.00	18,656,114.08		334,910,132.07
2.本期增加金额	5,098,500.00		2,587,060.56		7,685,560.56
(1) 购置	5,098,500.00		2,587,060.56		7,685,560.56
3.本期减少金额	75,498,166.02				75,498,166.02
(2) 转入投资性房地产	75,498,166.02				75,498,166.02
4.期末余额	199,463,502.97	46,390,849.00	21,243,174.64		267,097,526.61
1.期初余额	27,338,984.47	23,441,173.52	9,778,728.88		60,558,886.87
2.本期增加金额	5,055,352.39	1,623,378.54	2,307,149.30		8,985,880.23
(1) 计提	5,055,352.39	1,623,378.54	2,307,149.30		8,985,880.23

3.本期减少金额	10,463,857.15				10,463,857.15
(2) 转入投资性房地产	10,463,857.15				10,463,857.15
4.期末余额	21,930,479.71	25,064,552.06	12,085,878.18		59,080,909.95
1.期初余额		14,087,919.96			14,087,919.96
4.期末余额		14,087,919.96			14,087,919.96
1.期末账面价值	177,533,023.26	7,238,376.98	9,157,296.46		193,928,696.70
2.期初账面价值	242,524,184.52	8,861,755.52	8,877,385.20		260,263,325.24

本期末通过公司内部研发形成的无形资产占无形资产余额的比例。

(2) 未办妥产权证书的土地使用权情况

26、开发支出

27、商誉

(1) 商誉账面原值

(2) 商誉减值准备

28、长期待摊费用

单位：元

项目	期初余额	本期增加金额	本期摊销金额	其他减少金额	期末余额
车位使用费	532,875.00		31,500.00		501,375.00
装修费支出		9,188,402.79	1,276,166.90		7,912,235.89
合计	532,875.00	9,188,402.79	1,307,666.90		8,413,610.89

29、递延所得税资产/递延所得税负债

(1) 未经抵销的递延所得税资产

单位：元

项目	期末余额		期初余额	
	可抵扣暂时性差异	递延所得税资产	可抵扣暂时性差异	递延所得税资产
资产减值准备	22,453,615.91	5,541,711.85	24,361,647.87	6,051,419.75
内部交易未实现利润	82,074,434.61	12,780,283.17	64,635,398.28	11,561,803.37
预提费用性质的负债	135,693,288.80	26,239,212.06	116,083,299.56	26,893,390.51
长期待摊费用	4,603,949.68	1,150,987.42	6,299,430.32	1,574,857.58
合计	244,825,289.00	45,712,194.50	211,379,776.03	46,081,471.21

(2) 未经抵销的递延所得税负债

单位：元

项目	期末余额		期初余额	
	应纳税暂时性差异	递延所得税负债	应纳税暂时性差异	递延所得税负债
应收利息	5,483,055.11	950,358.59	3,755,964.43	834,321.55
固定资产加速折旧	5,490,956.52	834,158.58		
合计	10,974,011.63	1,784,517.17	3,755,964.43	834,321.55

(3) 以抵销后净额列示的递延所得税资产或负债

单位：元

项目	递延所得税资产和负债 期末互抵金额	抵销后递延所得税资产 或负债期末余额	递延所得税资产和负债 期初互抵金额	抵销后递延所得税资产 或负债期初余额
递延所得税资产	244,825,289.00	45,712,194.50	211,379,776.03	46,081,471.21
递延所得税负债	10,974,011.63	1,784,517.17	3,755,964.43	834,321.55

(4) 未确认递延所得税资产明细

单位：元

项目	期末余额	期初余额
可抵扣亏损	91,005,828.62	75,970,172.81
合计	91,005,828.62	75,970,172.81

(5) 未确认递延所得税资产的可抵扣亏损将于以下年度到期

单位：元

年份	期末金额	期初金额	备注
2015 年	2,688,028.33	2,688,028.33	
2016 年	20,520,797.35	20,520,797.35	
2017 年	28,900,746.72	28,900,746.72	
2018 年	23,860,600.41	23,860,600.41	
2019 年	15,035,655.81		
合计	91,005,828.62	75,970,172.81	--

其他说明：

30、其他非流动资产

单位：元

项目	期末余额	期初余额
未交付土地使用权		4,950,000.00
合计		4,950,000.00

其他说明：

31、短期借款

(1) 短期借款分类

(2) 已逾期未偿还的短期借款情况

32、以公允价值计量且其变动计入当期损益的金融负债

33、衍生金融负债

适用 不适用

34、应付票据

单位：元

种类	期末余额	期初余额
银行承兑汇票	39,166,482.90	
合计	39,166,482.90	

期末票据均以收到的银行承兑汇票质押开具。

35、应付账款

(1) 应付账款列示

单位：元

项目	期末余额	期初余额
应付原材料款	950,179,501.04	856,551,761.90
应付工程设备款	50,746,386.13	3,838,786.99
应付运费	18,426,991.28	23,642,070.53
应付质保金	52,450,047.90	47,918,133.56
合计	1,071,802,926.35	931,950,752.98

(2) 账龄超过 1 年的重要应付账款

其他说明：

账龄超过1年款项共计25,021,566.43元，主要系供应商质量保证金，待无业务往来时归还。

36、预收款项

(1) 预收款项列示

单位：元

项目	期末余额	期初余额
货款	171,845,832.56	69,629,006.77
保证金	129,488,741.50	152,953,550.23
合计	301,334,574.06	222,582,557.00

(2) 账龄超过 1 年的重要预收款项

单位：元

项目	期末余额	未偿还或结转的原因
保证金	65,756,260.53	系收取客户单位的销售保证金款项
合计	65,756,260.53	--

(3) 期末建造合同形成的已结算未完工项目情况

37、应付职工薪酬

(1) 应付职工薪酬列示

单位：元

项目	期初余额	本期增加	本期减少	期末余额
一、短期薪酬	107,546,800.26	512,870,716.89	489,057,391.22	131,360,125.93
二、离职后福利-设定提存计划	3,114,532.69	31,291,834.55	31,770,977.08	2,635,390.16
三、辞退福利		474,044.46	474,044.46	
四、一年内到期的其他福利		2,154,466.67	2,154,466.67	
合计	110,661,332.95	546,791,062.57	523,456,879.43	133,995,516.09

(2) 短期薪酬列示

单位：元

项目	期初余额	本期增加	本期减少	期末余额
1、工资、奖金、津贴和补贴	96,454,542.71	415,042,759.11	390,002,007.81	121,495,294.01

2、职工福利费		37,815,849.44	37,534,307.82	281,541.62
3、社会保险费	2,652,264.07	24,108,913.08	24,567,242.48	2,193,934.67
其中：医疗保险费	2,361,687.09	20,747,429.55	21,214,929.98	1,894,186.66
工伤保险费	126,422.52	1,170,176.63	1,194,505.40	102,093.75
生育保险费	164,154.46	2,191,306.90	2,157,807.10	197,654.26
4、住房公积金		26,578,233.30	26,578,233.30	
5、工会经费和职工教育经费	8,439,993.48	9,324,961.96	10,375,599.81	7,389,355.63
合计	107,546,800.26	512,870,716.89	489,057,391.22	131,360,125.93

(3) 设定提存计划列示

单位：元

项目	期初余额	本期增加	本期减少	期末余额
1、基本养老保险	2,716,262.15	27,995,161.70	28,405,457.46	2,305,966.39
2、失业保险费	398,270.54	3,296,672.85	3,365,519.62	329,423.77
合计	3,114,532.69	31,291,834.55	31,770,977.08	2,635,390.16

其他说明：

38、应交税费

单位：元

项目	期末余额	期初余额
增值税	14,730,630.69	19,371,346.97
营业税	356,131.61	1,413,385.24
企业所得税	53,351,003.24	54,102,786.79
个人所得税	788,280.26	663,145.10
城市维护建设税	1,308,207.97	2,009,307.96
房产税	2,302,278.98	825,138.64
土地使用税	432,416.27	248,394.05
教育费附加	567,734.54	861,250.29
地方教育附加	378,165.88	575,013.70
水利建设专项资金	773,791.73	754,109.80
印花税	465,265.50	543,788.27
合计	75,453,906.67	81,367,666.81

其他说明：

39、应付利息

40、应付股利

41、其他应付款

(1) 按款项性质列示其他应付款

单位：元

项目	期末余额	期初余额
押金保证金	23,371,159.60	13,583,390.00
应付暂收款	451,322.14	1,816,700.10
应计未付费用	54,931,411.15	63,510,963.99
其他	2,011,651.76	2,323,967.13
合计	80,765,544.65	81,235,021.22

(2) 账龄超过 1 年的重要其他应付款

42、划分为持有待售的负债

43、一年内到期的非流动负债

单位：元

项目	期末余额	期初余额
一年内到期的限制性股票激励	12,261,080.00	
合计	12,261,080.00	

其他说明：

限制性股权激励详见本财务报表附注股本之说明。

44、其他流动负债**45、长期借款**

(1) 长期借款分类

46、应付债券

(1) 应付债券

(2) 应付债券的增减变动（不包括划分为金融负债的优先股、永续债等其他金融工具）

(3) 可转换公司债券的转股条件、转股时间说明

(4) 划分为金融负债的其他金融工具说明

47、长期应付款

(1) 按款项性质列示长期应付款

48、长期应付职工薪酬

(1) 长期应付职工薪酬表

(2) 设定受益计划变动情况

49、专项应付款**50、预计负债****51、递延收益****52、其他非流动负债**

单位：元

项目	期末余额	期初余额
预收专利使用费	14,257,142.86	17,251,428.57
限制性股票激励	18,391,620.00	
合计	32,648,762.86	17,251,428.57

其他说明：

限制性股权激励详见本财务报表附注股本之说明。

53、股本

单位：元

	期初余额	本次变动增减(+、-)					期末余额
		发行新股	送股	公积金转股	其他	小计	
股份总数	760,950,000.00				6,935,000.00	6,935,000.00	767,885,000.00

根据公司 2014 年第一次临时股东大会决议并经中国证监会备案，公司实施限制性股票激励计划，申请增加注册资本人民币 7,290,000.00 元，由 119 名激励对象按每股 4.42 元价格认购。公司实际收到 111 名激励对象以货币缴纳的出资额合计人民币 30,652,700.00 元，其中计入股本 6,935,000.00 元，计入资本公积（股本溢价）23,717,700.00 元。根据规定，公司向职工发行的限制股票履行了注册登记等增资手续，在授予日，企业应当根据收到职工缴纳的认股款确认股本和资本公积，同时就回购义务确认负债（作收购库存股）处理。公司因此确认库存股 30,652,700.00 元，1 年内到期的非流动负债 12,261,080.00 元，其他非流动负债 18,391,620.00 元。此外根据准则规定本年增加股权激励费用 2,154,466.67 元。

54、其他权益工具

(1) 期末发行在外的优先股、永续债等其他金融工具基本情况

(2) 期末发行在外的优先股、永续债等金融工具变动情况表

55、资本公积

单位：元

项目	期初余额	本期增加	本期减少	期末余额
资本溢价（股本溢价）	897,788,333.53	23,717,700.00		921,506,033.53
其他资本公积	5,998,030.62	2,154,466.67		8,152,497.29
合计	903,786,364.15	25,872,166.67		929,658,530.82

其他说明，包括本期增减变动情况、变动原因说明：

本期股本溢价及其他资本公积的增加详见本财务报表附注股本之说明。

56、库存股

单位：元

项目	期初余额	本期增加	本期减少	期末余额
股权激励	0.00	30,652,700.00		30,652,700.00
合计		30,652,700.00		30,652,700.00

57、其他综合收益**58、专项储备****59、盈余公积**

单位：元

项目	期初余额	本期增加	本期减少	期末余额
法定盈余公积	243,522,940.11			243,522,940.11
任意盈余公积	121,761,470.06			121,761,470.06
储备基金	21,690,975.69			21,690,975.69
企业发展基金	10,845,487.85			10,845,487.85
合计	397,820,873.71			397,820,873.71

盈余公积说明，包括本期增减变动情况、变动原因说明：

60、未分配利润

单位：元

项目	本期	上期
调整后期初未分配利润	881,485,804.16	792,254,262.13
加：本期归属于母公司所有者的净利润	531,657,356.97	469,706,542.02
应付普通股股利	380,475,000.00	380,474,999.99
期末未分配利润	1,032,668,161.13	881,485,804.16

调整期初未分配利润明细：

- 1)、由于《企业会计准则》及其相关新规定进行追溯调整，影响期初未分配利润元。
- 2)、由于会计政策变更，影响期初未分配利润元。
- 3)、由于重大会计差错更正，影响期初未分配利润元。
- 4)、由于同一控制导致的合并范围变更，影响期初未分配利润元。
- 5)、其他调整合计影响期初未分配利润元。

61、营业收入和营业成本

单位：元

项目	本期发生额		上期发生额	
	收入	成本	收入	成本
主营业务	5,919,707,695.10	3,990,643,243.50	5,319,257,297.00	3,494,868,911.72

其他业务	23,805,653.28	12,502,148.78	8,864,326.61	1,096,451.90
合计	5,943,513,348.38	4,003,145,392.28	5,328,121,623.61	3,495,965,363.62

62、营业税金及附加

单位：元

项目	本期发生额	上期发生额
营业税	1,389,555.75	1,943,193.47
城市维护建设税	17,731,780.86	18,470,458.67
教育费附加	7,626,092.52	7,917,531.83
资源税	5,082,891.01	5,278,195.72
合计	31,830,320.14	33,609,379.69

其他说明：

63、销售费用

单位：元

项目	本期发生额	上期发生额
职工薪酬	170,445,618.40	163,159,875.12
渠道、售后及广告费	425,641,129.28	401,571,635.08
运输费	119,486,558.59	117,289,090.50
办公、会议及折旧费	38,134,840.26	23,792,291.29
其他	19,689,140.73	16,269,972.98
合计	773,397,287.26	722,082,864.97

其他说明：

64、管理费用

单位：元

项目	本期发生额	上期发生额
职工薪酬	146,648,675.37	130,254,958.19
研发费用	174,527,743.74	169,737,789.93
税金	17,407,568.02	14,547,480.83
办公费、差旅费及折旧摊销费	109,440,838.06	79,497,165.90
其他	16,583,062.48	19,533,952.98
合计	464,607,887.67	413,571,347.83

65、财务费用

单位：元

项目	本期发生额	上期发生额
利息支出		
减：利息收入	16,152,026.09	20,079,770.08
手续费	798,717.86	599,197.73
汇兑损益	-468,631.84	940,094.37
合计	-15,821,940.07	-18,540,477.98

66、资产减值损失

单位：元

项目	本期发生额	上期发生额
一、坏账损失	2,783,825.27	2,534,183.79
二、存货跌价损失	2,038,189.36	2,619,443.21
十二、无形资产减值损失		14,087,919.96
合计	4,822,014.63	19,241,546.96

67、公允价值变动收益**68、投资收益**

单位：元

项目	本期发生额	上期发生额
权益法核算的长期股权投资收益	1,784,517.63	-6,120,634.41
处置长期股权投资产生的投资收益		3,068,789.75
理财产品投资收益	28,559,493.82	15,212,343.08
委托贷款利息	475,000.18	16,305,000.08
合计	30,819,011.63	28,465,498.50

69、营业外收入

单位：元

项目	本期发生额	上期发生额	计入当期非经常性损益的金 额
非流动资产处置利得合计	269,548.04	181,592.15	269,548.04
其中：固定资产处置利得	269,548.04	181,592.15	269,548.04

政府补助	45,735,450.79	10,928,828.91	45,735,450.79
罚没收入	3,588,057.29	6,026,892.33	3,588,057.29
赔偿收入	7,565,710.00	1,386,230.70	7,565,710.00
无法支付款项	147,654.64	1,822,314.29	147,654.64
其他	2,251,720.43	957,145.44	2,251,720.43
合计	59,558,141.19	21,303,003.82	59,558,141.19

计入当期损益的政府补助：

单位：元

补助项目	本期发生金额	上期发生金额	与资产相关/与收益相关
税费返还	1,892,974.01	1,973,874.91	与收益相关
专项补助	34,504,470.00	6,397,594.00	与收益相关
科技奖励	7,946,300.00	2,373,760.00	与收益相关
其他	1,391,706.78	183,600.00	与收益相关
合计	45,735,450.79	10,928,828.91	--

70、营业外支出

单位：元

项目	本期发生额	上期发生额	计入当期非经常性损益的金 额
非流动资产处置损失合计	3,465,642.32	1,121,543.05	3,465,642.32
其中：固定资产处置损失	3,465,642.32	1,121,543.05	3,465,642.32
对外捐赠	3,920,120.00	7,694,343.31	3,920,120.00
罚款支出	224,624.15	247,554.68	224,624.15
赔偿支出	25,000.00		25,000.00
水利建设专项资金	7,636,795.26	7,020,254.81	
无法收回款项	6,850.99		6,850.99
其他	183,571.61	26,273.80	183,571.61
合计	15,462,604.33	16,109,969.65	7,825,809.07

71、所得税费用

(1) 所得税费用表

单位：元

项目	本期发生额	上期发生额
当期所得税费用	139,697,543.62	142,515,104.04

递延所得税费用	1,319,472.33	-16,660,898.62
合计	141,017,015.95	125,854,205.42

(2) 会计利润与所得税费用调整过程

单位：元

项目	本期发生额
利润总额	756,446,934.96
按法定/适用税率计算的所得税费用	189,111,733.74
子公司适用不同税率的影响	-44,608,395.29
调整以前期间所得税的影响	-1,583,474.89
非应税收入的影响	-743,559.03
不可抵扣的成本、费用和损失的影响	2,432,340.52
使用前期未确认递延所得税资产的可抵扣亏损的影响	-34,953.34
本期未确认递延所得税资产的可抵扣暂时性差异或可抵扣亏损的影响	4,686,939.87
加计扣除的影响	-10,755,831.90
其他	2,512,216.28
所得税费用	141,017,015.95

其他说明

72、其他综合收益

73、现金流量表项目

(1) 收到的其他与经营活动有关的现金

单位：元

项目	本期发生额	上期发生额
利息收入	15,805,610.07	20,833,956.28
政府补助	43,842,476.78	8,954,954.00
租金收入	7,931,982.90	1,244,240.15
收到押金保证金等	9,787,769.60	1,539,978.94
赔款及罚没收入	11,153,767.29	7,413,123.03
其他	4,596,347.16	5,896,775.87
合计	93,117,953.80	45,883,028.27

(2) 支付的其他与经营活动有关的现金

单位：元

项目	本期发生额	上期发生额
期间费用	734,479,754.52	616,614,521.75
对外捐赠	3,280,880.00	6,842,119.89
其他	1,116,740.60	3,367,451.70
合计	738,877,375.12	626,824,093.34

(3) 收到的其他与投资活动有关的现金

单位：元

项目	本期发生额	上期发生额
转让后收回原拆解杭州九阳置业有限公司款		3,600,000.00
赎回理财产品	250,000,000.00	
收回委托贷款	50,275,000.00	
合计	300,275,000.00	3,600,000.00

(4) 支付的其他与投资活动有关的现金

单位：元

项目	本期发生额	上期发生额
购买理财产品	150,000,000.00	250,000,000.00
合计	150,000,000.00	250,000,000.00

(5) 收到的其他与筹资活动有关的现金

单位：元

项目	本期发生额	上期发生额
转让前杭州九阳置业有限公司收到个人借款		2,000,000.00
合计		2,000,000.00

收到的其他与筹资活动有关的现金说明：

(6) 支付的其他与筹资活动有关的现金

单位：元

项目	本期发生额	上期发生额
----	-------	-------

杭州净水公司归还少数股东借款		6,095,000.00
解散杭州九阳美健科技有限公司归还少数股东出资款	1,000,000.00	
合计	1,000,000.00	6,095,000.00

74、现金流量表补充资料

(1) 现金流量表补充资料

单位：元

补充资料	本期金额	上期金额
1. 将净利润调节为经营活动现金流量：	--	--
净利润	615,429,919.01	569,995,925.77
加：资产减值准备	4,822,014.63	19,241,546.96
固定资产折旧、油气资产折耗、生产性生物资产折旧	58,617,376.38	46,356,963.54
无形资产摊销	9,554,346.10	13,092,192.61
长期待摊费用摊销	1,307,666.90	31,500.00
处置固定资产、无形资产和其他长期资产的损失（收益以“-”号填列）	3,196,094.28	864,129.69
固定资产报废损失（收益以“-”号填列）		75,821.21
财务费用（收益以“-”号填列）	-468,631.84	940,094.37
投资损失（收益以“-”号填列）	-30,819,011.63	-28,465,498.50
递延所得税资产减少（增加以“-”号填列）	369,276.71	-16,569,557.72
递延所得税负债增加（减少以“-”号填列）	950,195.62	-91,340.90
存货的减少（增加以“-”号填列）	-96,266,873.64	-78,646,058.35
经营性应收项目的减少（增加以“-”号填列）	-207,948,573.86	-454,914,534.18
经营性应付项目的增加（减少以“-”号填列）	234,515,641.58	173,522,517.54
其他	2,154,466.67	
经营活动产生的现金流量净额	595,413,906.91	245,433,702.04
2. 不涉及现金收支的重大投资和筹资活动：	--	--
3. 现金及现金等价物净变动情况：	--	--
现金的期末余额	1,233,508,879.44	1,061,842,321.49
减：现金的期初余额	1,061,842,321.49	1,489,224,514.23
现金及现金等价物净增加额	171,666,557.95	-427,382,192.74

(2) 本期支付的取得子公司的现金净额

(3) 本期收到的处置子公司的现金净额

(4) 现金和现金等价物的构成

单位：元

项目	期末余额	期初余额
一、现金	1,233,508,879.44	1,061,842,321.49
其中：库存现金	271,416.38	262,883.71
可随时用于支付的银行存款	1,233,237,463.06	1,061,579,437.78
三、期末现金及现金等价物余额	1,233,508,879.44	1,061,842,321.49

其他说明：

75、所有者权益变动表项目注释

76、所有权或使用权受到限制的资产

单位：元

项目	期末账面价值	受限原因
应收票据	73,214,138.81	质押
合计	73,214,138.81	--

77、外币货币性项目

(1) 外币货币性项目

单位：元

项目	期末外币余额	折算汇率	期末折算人民币余额
货币资金	--	--	72,993,655.13
其中：美元	11,904,502.12	6.1190	72,843,648.47
欧元	3,365.00	7.4556	25,088.09
港币	1,990.94	0.7889	1,570.65
日元	1,484,054.00	0.0514	76,280.38
应收账款	--	--	13,766,354.29
其中：美元	2,249,195.33	6.1190	13,762,826.22
港币	4,472.14	0.7889	3,528.07

其他说明：

(2) 境外经营实体说明，包括对于重要的境外经营实体，应披露其境外主要经营地、记账本位币及选择依据，记账本位币发生变化的还应披露原因。

适用 不适用

78、套期

79、其他

八、合并范围的变更

1、非同一控制下企业合并

- (1) 本期发生的非同一控制下企业合并
- (2) 合并成本及商誉
- (3) 被购买方于购买日可辨认资产、负债
- (4) 购买日之前持有的股权按照公允价值重新计量产生的利得或损失

是否存在通过多次交易分步实现企业合并并且在报告期内取得控制权的交易

是 否

- (5) 购买日或合并当期期末无法合理确定合并对价或被购买方可辨认资产、负债公允价值的相关说明
- (6) 其他说明

2、同一控制下企业合并

- (1) 本期发生的同一控制下企业合并
- (2) 合并成本
- (3) 合并日被合并方资产、负债的账面价值

3、反向购买

4、处置子公司

是否存在单次处置对子公司投资即丧失控制权的情形

是 否

是否存在通过多次交易分步处置对子公司投资且在本期丧失控制权的情形

是 否

5、其他原因的合并范围变动

说明其他原因导致的合并范围变动（如，新设子公司、清算子公司等）及其相关情况：

1. 合并范围增加

公司名称	股权取得方式	股权取得时点	出资额	出资比例
九阳香港公司	出资新设	2014年5月27日	5,605,650.00	100%

2. 合并范围减少

公司名称	股权处置方式	股权处置时点	处置日净资产	期初至处置日净利润
杭州九阳美健科技有限公司	清算	2014年9月29日	187,775.61	-17,610.77

6、其他

九、在其他主体中的权益

1、在子公司中的权益

(1) 企业集团的构成

子公司名称	主要经营地	注册地	业务性质	持股比例		取得方式
				直接	间接	
欧南多公司	浙江省杭州市	浙江省杭州市	制造业	100.00%		设立
山东豆业公司	山东省章丘市	山东省章丘市	制造业	100.00%		设立
杭州豆业公司	浙江省杭州市	浙江省杭州市	制造业	100.00%		设立
生活电器公司	浙江省杭州市	浙江省杭州市	商品流通	100.00%		设立
杭州九阳公司	浙江省杭州市	浙江省杭州市	制造业	74.00%		同一控制下企业合并
九阳净水公司	浙江省杭州市	浙江省杭州市	制造业	86.75%		设立
九阳电子信息公司	浙江省杭州市	浙江省杭州市	商品流通	100.00%		设立
苏州九阳公司	江苏省苏州市	江苏省苏州市	制造业	75.00%		同一控制下企业合并
桐庐九阳公司	浙江省桐庐县	浙江省桐庐县	商品流通		100.00%	设立
九阳香港公司	香港	香港	商品流通	100.00%		设立

(2) 重要的非全资子公司

单位：元

子公司名称	少数股东持股比例	本期归属于少数股东的损益	本期向少数股东宣告分派的股利	期末少数股东权益余额
-------	----------	--------------	----------------	------------

杭州九阳公司	26.00%	86,838,441.38	106,600,000.00	125,552,215.55
--------	--------	---------------	----------------	----------------

(3) 重要非全资子公司的主要财务信息

单位：元

子公司名称	期末余额						期初余额					
	流动资产	非流动资产	资产合计	流动负债	非流动负债	负债合计	流动资产	非流动资产	资产合计	流动负债	非流动负债	负债合计
杭州九阳公司	675,335,475.51	190,708,159.94	866,043,635.45	382,239,935.52	910,563.17	383,150,498.69	909,560,970.81	182,352,391.07	1,091,913,361.88	532,857,226.12	157,004.32	533,014,230.44

单位：元

子公司名称	本期发生额				上期发生额			
	营业收入	净利润	综合收益总额	经营活动现金流量	营业收入	净利润	综合收益总额	经营活动现金流量
杭州九阳公司	2,284,496,708.51	333,994,005.32	333,994,005.32	498,692,639.94	2,366,217,501.81	410,331,602.33	410,331,602.33	218,777,047.16

(4) 使用企业集团资产和清偿企业集团债务的重大限制**(5) 向纳入合并财务报表范围的结构化主体提供的财务支持或其他支持****2、在子公司的所有者权益份额发生变化且仍控制子公司的交易****(1) 在子公司所有者权益份额发生变化的情况说明****(2) 交易对于少数股东权益及归属于母公司所有者权益的影响****3、在合营安排或联营企业中的权益****(1) 重要的合营企业或联营企业**

合营企业或联营企业名称	主要经营地	注册地	业务性质	持股比例		对合营企业或联营企业投资的会计处理方法
				直接	间接	
杭州信多达电子科技有限公司	浙江省杭州市	浙江省杭州市	集成电路线路板、线束	35.00%		权益法核算
杭州九阳置业有限公司	浙江省杭州市	浙江省杭州市	房地产开发、投资	30.00%		权益法核算
深圳华强九阳网络技术有限公司	广东省深圳市	广东省深圳市	电子商务		35.00%	权益法核算

(2) 重要合营企业的主要财务信息

(3) 重要联营企业的主要财务信息

项 目	期末数/本期数			期初数/上年同期数		
	杭州信多达电子科技有限公司	杭州九阳置业有限公司	深圳华强九阳网络技术有限公司	杭州信多达电子科技有限公司	杭州九阳置业有限公司	深圳华强九阳网络技术有限公司
流动资产	211,496,478.28	501,994,543.05	29,796,678.90	203,023,824.77	446,298,608.91	
非流动资产	68,777,534.98	4,786,223.47	4,378.49	68,070,775.23	2,219,497.96	
资产合计	280,274,013.26	506,780,766.52	29,801,057.39	271,094,600.00	448,518,106.87	
流动负债	182,099,978.24	329,650,058.12	176,037.06	171,215,356.03	111,413,450.74	
非流动负债					150,000,000.00	
负债合计	182,099,978.24	329,650,058.12	176,037.06	171,215,356.03	261,413,450.74	
少数股东权益						
归属于母公司所有者权益	98,174,035.02	177,130,708.40	29,625,020.33	99,879,243.97	187,104,656.13	
按持股比例计算的净资产份额	34,360,912.26	53,139,212.52	10,368,757.12	34,957,735.39	56,131,396.84	
调整事项						
商誉						
内部交易未实现利润		-5,846,500.04			-5,846,500.04	
其他				136,916.96		
对联营企业权益投资的账面价值	34,360,912.26	47,292,712.48	10,368,757.12	35,094,652.35	50,284,896.80	
存在公开报价的联营企业权益投资的公允价值						
营业收入	544,849,192.15	35,000.00	16,230,535.90	419,003,852.43	15,500.00	
净利润	17,271,903.29	-9,973,947.73	-374,961.25	8,924,522.02	-11,554,872.40	
终止经营的净利润						
其他综合收益						
综合收益总额	17,271,903.29	-9,973,947.73	-374,979.66	8,924,522.02	-11,554,872.40	
本期收到的来自联营企业的股利	6,778,906.24					

(4) 不重要的合营企业和联营企业的汇总财务信息

单位：元

	期末余额/本期发生额	期初余额/上期发生额
合营企业：	--	--

下列各项按持股比例计算的合计数	--	--
联营企业：	--	--
投资账面价值合计	2,610,008.04	3,567,229.36
下列各项按持股比例计算的合计数	--	--
--净利润	-1,137,221.32	-3,403,517.92
--综合收益总额	-1,137,221.32	-3,403,517.92

(5) 合营企业或联营企业向本公司转移资金的能力存在重大限制的说明

(6) 合营企业或联营企业发生的超额亏损

(7) 与合营企业投资相关的未确认承诺

(8) 与合营企业或联营企业投资相关的或有负债

4、重要的共同经营

5、在未纳入合并财务报表范围的结构化主体中的权益

6、其他

十、与金融工具相关的风险

本公司从事风险管理的目标是在风险和收益之间取得平衡，将风险对本公司经营业绩的负面影响降至最低水平，使股东和其他权益投资者的利益最大化。基于该风险管理目标，本公司风险管理的基本策略是确认和分析本公司面临的各种风险，建立适当的风险承受底线和进行风险管理，并及时可靠地对各种风险进行监督，将风险控制在限定的范围内。

本公司在日常活动中面临各种与金融工具相关的风险，主要包括信用风险、流动风险及市场风险。管理层已审议并批准管理这些风险的政策，概括如下。

(一) 信用风险

信用风险，是指金融工具的一方不能履行义务，造成另一方发生财务损失的风险。

本公司的信用风险主要来自银行存款和应收款项。为控制上述相关风险，本公司分别采取了以下措施。

1. 银行存款

本公司将银行存款存放于信用评级较高的金融机构，故其信用风险较低。

2. 应收款项

本公司持续对采用信用方式交易的客户进行信用评估。根据信用评估结果，本公司选择与经认可的且信用良好的客户进行交易，并对其应收款项余额进行监控，以确保本公司不会面临重大坏账风险。

由于本公司的应收账款风险点分布于多个合作方和多个客户,截至 2014 年 12 月 31 日,本公司应收账款的 20.66%(2013 年 12 月 31 日 25.75%) 源于余额前五名客户,本公司不存在重大的信用集中风险。

(二) 流动风险

流动风险,是指本公司在履行以交付现金或其他金融资产的方式结算的义务时发生资金短缺的风险。流动风险可能源于无法尽快以公允价值售出金融资产;或者源于对方无法偿还其合同债务;或者源于提前到期的债务;或者源于无法产生预期的现金流量。

为控制该项风险,本公司综合运用票据结算、银行借款等多种融资手段,并采取长、短期融资方式适当结合,优化融资结构的方法,保持融资持续性与灵活性之间的平衡。

金融负债按剩余到期日分类

项 目	期末数				期初数			
	账面价值	未折现合同金额	1 年以内	1 - 3 年以上	账面价值	未折现合同金额	1 年以内	1 - 3 年以上
金融负债								
应付票据	39,166,482.90	39,166,482.90	39,166,482.90					
应付账款	1,071,802,926.35	1,071,802,926.35	1,071,802,926.35		931,950,752.98	931,950,752.98	931,950,752.98	
其他应付款	80,765,544.65	80,765,544.65	80,765,544.65		81,235,021.22	81,235,021.22	81,235,021.22	
小 计	1,191,734,953.90	1,191,734,953.90	1,191,734,953.90		1,013,185,774.20	1,013,185,774.20	1,013,185,774.20	

(三) 市场风险

市场风险,是指金融工具的公允价值或未来现金流量因市场价格变动而发生波动的风险。市场风险主要包括利率风险和外汇风险。

1. 利率风险

利率风险,是指金融工具的公允价值或未来现金流量因市场利率变动而发生波动的风险,一般与以浮动利率计息的借款有关,本公司期末无借款。

2. 外汇风险

外汇风险,是指金融工具的公允价值或未来现金流量因外汇汇率变动而发生波动的风险。本公司于中国内地经营,且主要活动以人民币计价。因此,本公司所承担的外汇变动市场风险不重大。

本公司期末外币货币性资产和负债情况见本财务报表附注合并财务报表项目注释(四)其他之外币货币性项目说明。

十一、公允价值的披露

- 1、以公允价值计量的资产和负债的期末公允价值
- 2、持续和非持续第一层次公允价值计量项目市价的确定依据
- 3、持续和非持续第二层次公允价值计量项目，采用的估值技术和重要参数的定性及定量信息
- 4、持续和非持续第三层次公允价值计量项目，采用的估值技术和重要参数的定性及定量信息
- 5、持续的第三层次公允价值计量项目，期初与期末账面价值间的调节信息及不可观察参数敏感性分析
- 6、持续的公允价值计量项目，本期内发生各层级之间转换的，转换的原因及确定转换时点的政策
- 7、本期内发生的估值技术变更及变更原因
- 8、不以公允价值计量的金融资产和金融负债的公允价值情况
- 9、其他

十二、关联方及关联交易

1、本企业的母公司情况

母公司名称	注册地	业务性质	注册资本	母公司对本企业的持股比例	母公司对本企业的表决权比例
上海力鸿新技术投资有限公司	上海市	实业投资	4,700	48.19%	48.19%

本企业的母公司情况的说明

王旭宁、朱宏韬、黄淑玲、朱泽春四人持有上海力鸿新技术投资有限公司 75.43% 的股权。

本企业最终控制方是王旭宁、朱宏韬、黄淑玲、朱泽春组成的管理团队。

2、本企业的子公司情况

3、本企业合营和联营企业情况

本企业重要的合营或联营企业详见附注在其他主体中的权益之说明。

本期与本公司发生关联方交易，或前期与本公司发生关联方交易形成余额的其他合营或联营企业情况如下：

合营或联营企业名称	与本企业关系
杭州信多达电子科技有限公司	联营企业
北京以食为天餐饮文化有限责任公司	联营企业
九阳皮克布朗（北京）净水科技有限公司	联营企业

杭州九阳置业有限公司	联营企业
------------	------

4、其他关联方情况

其他关联方名称	其他关联方与本企业关系
杭州信多达电器有限公司	杭州信多达电子科技有限公司之子公司
山东信多达电子科技有限公司	杭州信多达电子科技有限公司之子公司

5、关联交易情况

(1) 购销商品、提供和接受劳务的关联交易

采购商品/接受劳务情况表

单位：元

关联方	关联交易内容	本期发生额	上期发生额
杭州信多达电器有限公司	原材料采购	218,806,395.50	175,570,671.34
杭州信多达电子科技有限公司	原材料采购	191,245,482.05	152,744,588.89
山东信多达电子科技有限公司	原材料采购	112,135,681.40	84,649,693.48
九阳皮克布朗（北京）净水科技有限公司	原材料采购	4,278,394.86	1,801,331.16

出售商品/提供劳务情况表

单位：元

关联方	关联交易内容	本期发生额	上期发生额
杭州信多达电器有限公司	原材料销售	91,720.66	54,584.33
杭州信多达电子科技有限公司	原材料销售	992,987.41	69,830.50
杭州九阳置业有限公司	小家电销售	6,717.20	

(2) 关联受托管理/承包及委托管理/出包情况

(3) 关联租赁情况

本公司作为出租方：

单位：元

承租方名称	租赁资产种类	本期确认的租赁收入	上期确认的租赁收入
杭州信多达电器有限公司	厂房及宿舍	616,633.20	
杭州信多达电子科技有限公司	厂房及宿舍	2,184,182.28	1,042,770.29
杭州九阳置业有限公司	宿舍	17,808.70	16,800.00

本公司作为承租方：

单位：元

出租方名称	租赁资产种类	本期确认的租赁费	上期确认的租赁费
上海力鸿新技术投资有限公司	办公室	663,808.00	663,808.00

(4) 关联担保情况

(5) 关联方资金拆借

(6) 关联方资产转让、债务重组情况

(7) 关键管理人员报酬

单位：元

项目	本期发生额	上期发生额
关键管理人员报酬	6,162,500.00	5,982,200.00

(8) 其他关联交易

本期与关联方结算水电费情况如下:

销售方名称	采购方名称	本期结算 水电费	上年同期结算的 水电费
欧南多公司	杭州信多达电子科技有限公司	1,425,389.50	1,131,633.37
	杭州九阳置业有限公司	2,701.47	1,066.98
合计		1,428,090.97	1,132,700.35

6、关联方应收应付款项

(1) 应收项目

单位：元

项目名称	关联方	期末余额		期初余额	
		账面余额	坏账准备	账面余额	坏账准备
预付款项	九阳皮克布朗（北京）净水科技有限公司	4,627,118.14	231,355.91	5,186,190.50	259,309.53
小计		4,627,118.14	231,355.91	5,186,190.50	259,309.53
其他应收款	杭州九阳置业有限公司	2,412.85	120.64		
其他应收款	北京以食为天餐饮文化有限责任公司	500,000.00	50,000.00	500,000.00	25,000.00
小计		502,412.85	50,120.64	500,000.00	25,000.00

(2) 应付项目

单位：元

项目名称	关联方	期末账面余额	期初账面余额
应付账款	杭州信多达电器有限公司	46,435,764.36	29,232,497.25
	杭州信多达电子科技有限公司	36,253,626.60	39,400,639.86
	山东信多达电子科技有限公司	20,770,818.70	18,066,614.31
	九阳皮克布朗（北京）净水科技有限公司	49,371.84	
小 计		103,509,581.50	86,699,751.42
其他应付款	杭州信多达电子科技有限公司	106,250.00	55,870.00
	山东信多达电子科技有限公司	30,000.00	
	杭州信多达电器有限公司		11,022.24
小 计		136,250.00	66,892.24

7、关联方承诺**8、其他****十三、股份支付****1、股份支付总体情况**

√ 适用 □ 不适用

单位：元

公司本期授予的各项权益工具总额	13,474,705.00
公司本期行权的各项权益工具总额	0.00
公司本期失效的各项权益工具总额	0.00
公司期末发行在外的其他权益工具行权价格的范围和合同剩余期限	预留行权价格 4.42 元/股，合同剩余期限 2 年 8 个月

其他说明：

2014 年 8 月 4 日，根据公司 2014 年第一次临时股东大会审议通过的《公司 2014 年限制性股票激励计划(草案修订稿)》，同意向 119 名激励对象授予 729 万股限制性股票，限制性股票授权价格为 4.42 元。限制性股票激励计划的股票来源为公司向激励对象定向发行股票，激励对象可根据本计划规定的条件认购限制性股票，激励计划的有效期为 4 年，限制性股票分三次解锁，三次解锁比例为 40%、30%、30%，若到期无法解锁则由公司以授权价格回购。

公司 2014 年 9 月 1 日召开的第三届董事会第六次会议审议通过了《关于授予限制性股票的议案》，确定 2014 年 9 月 1 日为授予日。

公司 2014 年 9 月 18 日召开的第三届董事会第七次会议审议通过了《关于调整限制性股票授予人数和授予数量的议案》，

限制性股票授予人数调整为 111 人，限制性股票授予数量调整为 693.5 万股。

2、以权益结算的股份支付情况

适用 不适用

单位：元

授予日权益工具公允价值的确定方法	根据布莱克-斯科尔斯期权定价模型计算
可行权权益工具数量的确定依据	
本期估计与上期估计有重大差异的原因	
以权益结算的股份支付计入资本公积的累计金额	2,154,466.67
本期以权益结算的股份支付确认的费用总额	2,154,466.67

3、以现金结算的股份支付情况

适用 不适用

4、股份支付的修改、终止情况

5、其他

十四、承诺及或有事项

1、重要承诺事项

资产负债表日存在的重要承诺

2、或有事项

(1) 资产负债表日存在的重要或有事项

(2) 公司没有需要披露的重要或有事项，也应予以说明

公司不存在需要披露的重要或有事项。

3、其他

十五、资产负债表日后事项

1、重要的非调整事项

2、利润分配情况

拟分配的利润或股利	460,653,000.00
经审议批准宣告发放的利润或股利	

3、销售退回

4、其他资产负债表日后事项说明

十六、其他重要事项

1、前期会计差错更正

(1) 追溯重述法

(2) 未来适用法

2、债务重组

3、资产置换

(1) 非货币性资产交换

(2) 其他资产置换

4、年金计划

5、终止经营

6、分部信息

(1) 报告分部的确定依据与会计政策

公司以内部组织结构、管理要求、内部报告制度等为依据确定经营分部。公司的经营分部是指同时满足下列条件的组成部分：

- (1) 该组成部分能够在日常活动中产生收入、发生费用；

(2) 管理层能够定期评价该组成部分的经营成果，以决定向其配置资源、评价其业绩；

(3) 能够通过分析取得该组成部分的财务状况、经营成果和现金流量等有关会计信息。

本公司以产品分部为基础确定报告分部，与各分部共同使用的资产、负债按照规模比例在不同的分部之间分配。

本公司以地区分部为基础确定报告分部，主营业务收入、主营业务成本按最终实现销售地进行划分，资产和负债按经营实体所在地进行划分。

(2) 报告分部的财务信息

1. 地区分部

项 目	境内	境外	分部间抵销	合 计
主营业务收入	5,832,549,510.53	87,158,184.57		5,919,707,695.10
主营业务成本	3,921,081,321.32	69,561,922.18		3,990,643,243.50
资产总额	4,958,913,741.23	6,841,633.69		4,965,755,374.92
负债总额	1,747,697,735.51	1,515,575.24		1,749,213,310.75

2. 产品分部

项 目	电磁炉系列	豆料	西式电器系列	营养煲系列	食品加工机系列	其他	分部间抵销	合 计
主营业务收入	709,688,360.79	35,956,755.89	349,263,814.78	1,534,507,361.15	3,218,068,066.02	72,223,336.47		5,919,707,695.10
主营业务成本	525,944,745.60	24,377,981.83	247,322,953.74	1,137,934,149.22	1,991,597,155.94	63,466,257.17		3,990,643,243.50

(3) 公司无报告分部的，或者不能披露各报告分部的资产总额和负债总额的，应说明原因。

(4) 其他说明

7、其他对投资者决策有影响的重要交易和事项

8、其他

十七、母公司财务报表主要项目注释

1、应收账款

(1) 应收账款分类披露

单位：元

类别	期末余额					期初余额				
	账面余额		坏账准备		账面价值	账面余额		坏账准备		账面价值
	金额	比例	金额	计提比例		金额	比例	金额	计提比例	

按信用风险特征组										
合计提坏账准备的 应收账款	57,051,465.65	100.00%	4,303,382.01	7.54%	52,748,083.64	91,052,386.26	100.00%	5,393,722.40	5.92%	85,658,663.86
合计	57,051,465.65	100.00%	4,303,382.01	7.54%	52,748,083.64	91,052,386.26	100.00%	5,393,722.40	5.92%	85,658,663.86

期末单项金额重大并单项计提坏账准备的应收账款：

适用 不适用

组合中，按账龄分析法计提坏账准备的应收账款：

适用 不适用

单位：元

账龄	期末余额		
	应收账款	坏账准备	计提比例
1年以内分项			
1年以内	52,961,530.95	2,648,076.55	5.00%
1年以内小计	52,961,530.95	2,648,076.55	5.00%
1至2年	850,015.92	85,001.59	10.00%
2至3年	1,692,334.81	507,700.44	30.00%
3年以上	1,547,583.97	1,062,603.43	68.66%
3至4年	584,879.17	292,439.59	50.00%
4至5年	962,704.80	770,163.84	80.00%
合计	57,051,465.65	4,303,382.01	7.54%

确定该组合依据的说明：

组合中，采用余额百分比法计提坏账准备的应收账款：

适用 不适用

组合中，采用其他方法计提坏账准备的应收账款：

(2) 本期计提、收回或转回的坏账准备情况

本期计提坏账准备金额 2,419,706.97 元；本期收回或转回坏账准备金额 0.00 元。

其中本期坏账准备收回或转回金额重要的：

(3) 本期实际核销的应收账款情况

单位：元

项目	核销金额
各单位明细汇总	3,510,047.36

其中重要的应收账款核销情况：

(4) 按欠款方归集的期末余额前五名的应收账款情况

单位名称	账面余额	占应收账款余额的比例(%)	坏账准备
客户1	5,704,124.10	10	285,206.21
客户2	4,024,653.22	7.05	201,232.66
客户3	2,960,185.40	5.19	148,009.27
客户4	2,024,351.43	3.55	101,217.57
客户5	1,802,768.61	3.16	90,138.43
小计	16,516,082.76	28.95	825,804.14

(5) 因金融资产转移而终止确认的应收账款

(6) 转移应收账款且继续涉入形成的资产、负债金额

2、其他应收款

(1) 其他应收款分类披露

单位：元

类别	期末余额					期初余额				
	账面余额		坏账准备		账面价值	账面余额		坏账准备		账面价值
	金额	比例	金额	计提比例		金额	比例	金额	计提比例	
按信用风险特征组合计提坏账准备的其他应收款	39,794,901.24	100.00%	3,312,086.36	8.32%	36,482,814.88	35,368,559.87	100.00%	2,107,522.01	5.96%	33,261,037.86
合计	39,794,901.24	100.00%	3,312,086.36	8.32%	36,482,814.88	35,368,559.87	100.00%	2,107,522.01	5.96%	33,261,037.86

期末单项金额重大并单项计提坏账准备的其他应收款：

 适用 不适用

组合中，按账龄分析法计提坏账准备的其他应收款：

 适用 不适用

单位：元

账龄	期末余额		
	其他应收款	坏账准备	计提比例
1年以内分项			
1年以内	18,624,419.57	931,220.98	5.00%
1年以内小计	18,624,419.57	931,220.98	5.00%
1至2年	20,696,540.60	2,069,654.06	10.00%
2至3年	8,071.07	2,421.32	30.00%

3 年以上	321,900.00	164,820.00	51.20%
3 至 4 年	309,000.00	154,500.00	50.00%
4 至 5 年	12,900.00	10,320.00	80.00%
5 年以上	143,970.00	143,970.00	100.00%
合计	39,794,901.24	3,312,086.36	8.32%

确定该组合依据的说明：

组合中，采用余额百分比法计提坏账准备的其他应收款：

适用 不适用

组合中，采用其他方法计提坏账准备的其他应收款：

适用 不适用

(2) 本期计提、收回或转回的坏账准备情况

本期计提坏账准备金额 1,204,564.35 元；本期收回或转回坏账准备金额 0.00 元。

其中本期坏账准备转回或收回金额重要的：

(3) 本期实际核销的其他应收款情况

(4) 其他应收款按款项性质分类情况

单位：元

款项性质	期末账面余额	期初账面余额
代垫职工款项	855,851.21	892,137.20
拆借款	35,159,333.33	31,989,445.51
押金	1,689,111.67	596,659.67
备用金	2,090,605.03	1,867,925.49
其他		22,392.00
合计	39,794,901.24	35,368,559.87

(5) 按欠款方归集的期末余额前五名的其他应收款情况

单位：元

单位名称	款项的性质	期末余额	账龄	占其他应收款期末余额合计数的比例	坏账准备期末余额
杭州净水公司	拆借款	10,625,333.33	1 年以内	26.70%	531,266.67
杭州净水公司	拆借款	7,600,000.00	1-2 年	19.10%	760,000.00
苏州九阳公司	拆借款	3,934,000.00	1 年以内	9.88%	196,700.00
苏州九阳公司	拆借款	13,000,000.00	1-2 年	32.67%	1,300,000.00

代垫职工款项	代扣代缴五险一金	855,851.21	1 年以内	2.15%	42,792.56
员工 1	备用金	480,000.00	1 年以内	1.21%	24,000.00
员工 2	备用金	350,000.00	1 年以内	0.88%	17,500.00
合计	--	36,845,184.54	--	92.59%	2,872,259.23

(6) 涉及政府补助的应收款项

(7) 因金融资产转移而终止确认的其他应收款

(8) 转移其他应收款且继续涉入形成的资产、负债金额

3、长期股权投资

单位：元

项目	期末余额			期初余额		
	账面余额	减值准备	账面价值	账面余额	减值准备	账面价值
对子公司投资	1,251,128,679.71		1,251,128,679.71	1,245,523,029.71		1,245,523,029.71
对联营、合营企业投资	84,402,624.74		84,402,624.74	88,128,549.15		88,128,549.15
合计	1,335,531,304.45		1,335,531,304.45	1,333,651,578.86		1,333,651,578.86

(1) 对子公司投资

单位：元

被投资单位	期初余额	本期增加	本期减少	期末余额	本期计提减值准备	减值准备期末余额
杭州九阳公司	83,318,432.23			83,318,432.23		
苏州九阳公司	23,843,024.99			23,843,024.99		
欧南多公司	1,021,781,572.49			1,021,781,572.49		
山东豆业公司	10,000,000.00			10,000,000.00		
杭州豆业公司	5,000,000.00			5,000,000.00		
杭州生活电器公司	3,000,000.00			3,000,000.00		
杭州净水公司	48,580,000.00			48,580,000.00		
杭州电子信息公司	50,000,000.00			50,000,000.00		
九阳香港公司		5,605,650.00		5,605,650.00		
合计	1,245,523,029.71	5,605,650.00	0.00	1,251,128,679.71		

(2) 对联营、合营企业投资

单位：元

投资单位	期初余额	本期增减变动								期末余额	减值准备期末余额
		追加投资	减少投资	权益法下确认的投资损益	其他综合收益调整	其他权益变动	宣告发放现金股利或利润	计提减值准备	其他		
一、合营企业											
二、联营企业											
杭州置业公司	53,033,896.80			-2,992,184.32						50,041,712.48	
杭州信多达电子科技有限公司	35,094,652.35			6,045,166.15			-6,778,906.24			34,360,912.26	
小计	88,128,549.15			3,052,981.83			-6,778,906.24			84,402,624.74	
合计	88,128,549.15			3,052,981.83			-6,778,906.24			84,402,624.74	

(3) 其他说明

4、营业收入和营业成本

单位：元

项目	本期发生额		上期发生额	
	收入	成本	收入	成本
主营业务	3,287,356,362.74	2,574,945,655.15	3,038,984,179.95	2,415,199,922.11
其他业务	23,334,621.75	1,911,188.32	16,908,331.34	982,414.25
合计	3,310,690,984.49	2,576,856,843.47	3,055,892,511.29	2,416,182,336.36

其他说明：

5、投资收益

单位：元

项目	本期发生额	上期发生额
成本法核算的长期股权投资收益	366,900,000.00	312,954,600.00
权益法核算的长期股权投资收益	3,052,981.83	-3,440,379.05
理财产品投资收益	8,914,462.12	6,221,465.97
合计	378,867,443.95	315,735,686.92

6、其他

十八、补充资料

1、当期非经常性损益明细表

√ 适用 □ 不适用

单位：元

项目	金额	说明
非流动资产处置损益	-3,196,094.28	
计入当期损益的政府补助（与企业业务密切相关，按照国家统一标准定额或定量享受的政府补助除外）	45,735,450.79	
计入当期损益的对非金融企业收取的资金占用费	475,000.18	
除同公司正常经营业务相关的有效套期保值业务外，持有交易性金融资产、交易性金融负债产生的公允价值变动损益，以及处置交易性金融资产、交易性金融负债和可供出售金融资产取得的投资收益	28,559,493.82	
除上述各项之外的其他营业外收入和支出	9,192,975.61	
减：所得税影响额	14,435,272.06	
少数股东权益影响额	4,850,262.15	
合计	61,481,291.91	--

对公司根据《公开发行证券的公司信息披露解释性公告第 1 号——非经常性损益》定义界定的非经常性损益项目，以及把《公开发行证券的公司信息披露解释性公告第 1 号——非经常性损益》中列举的非经常性损益项目界定为经常性损益的项目，应说明原因。

□ 适用 √ 不适用

2、净资产收益率及每股收益

报告期利润	加权平均净资产收益率	每股收益	
		基本每股收益（元/股）	稀释每股收益（元/股）
归属于公司普通股股东的净利润	17.79%	0.70	0.70
扣除非经常性损益后归属于公司普通股股东的净利润	15.73%	0.62	0.62

3、境内外会计准则下会计数据差异

(1) 同时按照国际会计准则与按中国会计准则披露的财务报告中净利润和净资产差异情况

□ 适用 √ 不适用

(2) 同时按照境外会计准则与按中国会计准则披露的财务报告中净利润和净资产差异情况

适用 不适用

(3) 境内外会计准则下会计数据差异原因说明，对已经境外审计机构审计的数据进行差异调节的，应注明该境外机构的名称

4、会计政策变更相关补充资料

适用 不适用

5、其他

第十二节 备查文件目录

- (一)、载有法定代表人、财务负责人、会计机构负责人签名并盖章的会计报表。
- (二)、载有会计师事务所盖章、注册会计师签名并盖章的审计报告原件。
- (三)、报告期内在中国证监会指定报纸上公开披露过的所有公司文件的正本及公告的原稿。
- (四)、载有法定代表人签名的2014年年度报告文本原件。
- (五)、以上备查文件的备置地点：公司证券部。

九 阳 股 份 有 限 公 司

法定代表人： 王旭宁

二〇一五年四月一日