

浙江万安科技股份有限公司

ZHEJIANG VIE SCIENCE & TECHNOLOGY CO., LTD



2014 年度报告

股票简称：万安科技

股票代码：002590

披露时间：二〇一五年四月一日

第一节 重要提示、目录和释义

本公司董事会、监事会及董事、监事、高级管理人员保证年度报告内容的真实、准确、完整，不存在虚假记载、误导性陈述或重大遗漏，并承担个别和连带的法律责任。

-

除下列董事外，其他董事亲自出席了审议本次年报的董事会会议

未亲自出席董事姓名	未亲自出席董事职务	未亲自出席会议原因	被委托人姓名
-			

公司经本次董事会审议通过的利润分配预案为：以 2014 年 12 月 31 日的公司总股本 206,281,400 股为基数，向全体股东每 10 股派发现金红利 0.80 元（含税），送红股 3 股（含税），以资本公积金向全体股东每 10 股转增 7 股。

公司负责人陈利祥、主管会计工作负责人江学芳及会计机构负责人(会计主管人员)朱超声明：保证年度报告中财务报告的真实、准确、完整。

目录

2014 年度报告.....	1
第一节 重要提示、目录和释义.....	6
第二节 公司简介.....	6
第三节 会计数据和财务指标摘要.....	8
第四节 董事会报告.....	10
第五节 重要事项.....	26
第六节 股份变动及股东情况.....	34
第七节 优先股相关情况.....	40
第八节 董事、监事、高级管理人员和员工情况.....	41
第九节 公司治理.....	50
第十节 内部控制.....	57
第十一节 财务报告.....	59
第十二节 备查文件目录.....	174

释义

释义项	指	释义内容
-	指	

重大风险提示

公司存在经济环境变化、国家政策调整、市场竞争激烈、产品价格下降、毛利率下降等风险，敬请广大投资者注意投资风险。详细内容见本报告“第四节 八、公司未来发展的展望（三）公司的风险因素。”

第二节 公司简介

一、公司信息

股票简称	万安科技	股票代码	002590
股票上市证券交易所	深圳证券交易所		
公司的中文名称	浙江万安科技股份有限公司		
公司的中文简称	万安科技		
公司的外文名称（如有）	ZHEJIANG VIE SCIENCE & TECHNOLOGY CO.,LTD		
公司的法定代表人	陈利祥		
注册地址	浙江省诸暨市店口镇工业区		
注册地址的邮政编码	311835		
办公地址	浙江省诸暨市店口镇工业区中央路 188 号		
办公地址的邮政编码	311835		
公司网址	http://www.vie.com.cn/		
电子信箱	lijl@vie.com.cn		

二、联系人和联系方式

	董事会秘书	证券事务代表
姓名	李建林	何华燕
联系地址	浙江省诸暨市店口镇工业区	浙江省诸暨市店口镇工业区
电话	0575-87658897	0575-87605817
传真	0575-87659719	0575-87659719
电子信箱	lijl@vie.com.cn	kuaijiyiban0502@163.com

三、信息披露及备置地点

公司选定的信息披露报纸的名称	《上海证券报》、《证券日报》、《证券时报》
登载年度报告的中国证监会指定网站的网址	http://www.cninfo.com.cn
公司年度报告备置地点	公司证券部

四、注册变更情况

注册变更日期	注册登记地点	企业法人营业执照 注册号	税务登记号码	组织机构代码

首次注册	1999 年 09 月 22 日	浙江省诸暨市工商行政管理局	3306811006880	330681716198796	71619879-6
报告期末注册	2012 年 07 月 09 日	浙江省工商行政管理局	330681000012719	330681716198796	71619879-6
公司上市以来主营业务的变化情况（如有）	无变更				
历次控股股东的变更情况（如有）	无变更				

五、其他有关资料

公司聘请的会计师事务所

会计师事务所名称	立信会计师事务所（特殊普通合伙）
会计师事务所办公地址	上海市黄浦区南京东路 61 号四楼
签字会计师姓名	沈建林、凌燕

公司聘请的报告期内履行持续督导职责的保荐机构

适用 不适用

保荐机构名称	保荐机构办公地址	保荐代表人姓名	持续督导期间
国信证券股份有限公司	深圳市罗湖区红岭中路 1012 号国信证券大厦 16-20 层	陈敬涛、傅毅清	2011 年 6 月-2013 年 12 月

公司聘请的报告期内履行持续督导职责的财务顾问

适用 不适用

第三节 会计数据和财务指标摘要

一、主要会计数据和财务指标

公司是否因会计政策变更及会计差错更正等追溯调整或重述以前年度会计数据

是 否

	2014 年	2013 年	本年比上年增减	2012 年
营业收入（元）	1,322,290,056.21	1,283,188,645.34	3.05%	1,020,684,449.94
归属于上市公司股东的净利润（元）	74,833,964.71	35,649,389.49	109.92%	11,810,026.69
归属于上市公司股东的扣除非经常性损益的净利润（元）	70,198,856.97	30,500,781.31	130.15%	7,489,465.06
经营活动产生的现金流量净额（元）	84,310,651.81	28,695,110.63	193.82%	71,737,809.11
基本每股收益（元/股）	0.36	0.17	111.76%	0.1
稀释每股收益（元/股）	0.36	0.17	111.76%	0.1
加权平均净资产收益率	10.64%	5.43%	5.21%	1.85%
	2014 年末	2013 年末	本年末比上年末增减	2012 年末
总资产（元）	1,835,534,929.36	1,824,628,647.88	0.60%	1,615,056,666.93
归属于上市公司股东的净资产（元）	737,913,280.29	670,825,376.70	10.00%	641,243,087.18

二、境内外会计准则下会计数据差异

1、同时按照国际会计准则与按照中国会计准则披露的财务报告中净利润和净资产差异情况

适用 不适用

公司报告期不存在按照国际会计准则与按照中国会计准则披露的财务报告中净利润和净资产差异情况。

2、同时按照境外会计准则与按照中国会计准则披露的财务报告中净利润和净资产差异情况

适用 不适用

公司报告期不存在按照境外会计准则与按照中国会计准则披露的财务报告中净利润和净资产差异情况。

三、非经常性损益项目及金额

适用 不适用

单位：元

项目	2014 年金额	2013 年金额	2012 年金额	说明
非流动资产处置损益（包括已计提资产减值准备的冲销部分）	-1,549,816.04	-1,844,509.34	298,417.19	
计入当期损益的政府补助（与企业业务密切相关，按照国家统一标准定额或定量享受的政府补助除外）	5,721,920.42	6,732,586.30	5,763,434.72	
债务重组损益		-166,680.00		
除同公司正常经营业务相关的有效套期保值业务外，持有交易性金融资产、交易性金融负债产生的公允价值变动损益，以及处置交易性金融资产、交易性金融负债和可供出售金融资产取得的投资收益	419,852.05	595,347.94		
除上述各项之外的其他营业外收入和支出	553,468.87	306,529.42	-1,049,547.24	
减：所得税影响额	238,475.02	180,867.88	417,090.24	
少数股东权益影响额（税后）	271,842.54	293,798.26	274,652.80	
合计	4,635,107.74	5,148,608.18	4,320,561.63	--

对公司根据《公开发行证券的公司信息披露解释性公告第 1 号——非经常性损益》定义界定的非经常性损益项目，以及把《公开发行证券的公司信息披露解释性公告第 1 号——非经常性损益》中列举的非经常性损益项目界定为经常性损益的项目，应说明原因

适用 不适用

公司报告期不存在将根据《公开发行证券的公司信息披露解释性公告第 1 号——非经常性损益》定义、列举的非经常性损益项目界定为经常性损益的项目的情形。

第四节 董事会报告

一、概述

2014年，国内汽车产销总体呈平稳增长态势，据中国汽车工业协会统计数据显示，2014年汽车产销分别完成2,372万辆和2,349万辆，同比增长7.26%和6.86%；其中，乘用车产销1,992万辆和1,970万辆，同比增长10.15%和9.89%；商用车产销380万辆和379万辆，同比下降5.69%和6.53%。报告期内，公司全体干部员工在公司董事会的领导下，围绕公司战略发展规划，积极推进“准时、正确、高效、安全、成本”基础管理工作的实施，强化提升内部管理工作，提高技术创新能力，稳定原有市场，开拓中高端市场，进一步提升公司的经营业绩，同时不断加大自主研发力度，优化产品结构，提升核心竞争力，实现技术升级、市场升级，为增强公司综合竞争力及长期稳健发展奠定了良好的基础。

报告期内，公司实现营业收入132,229.01万元，同比增长3.05%；利润总额9,170.26万元，同比增长119.55%；归属于母公司所有者净利润7,483.40万元，同比增长109.92%。

二、主营业务分析

1、概述

报告期内公司实现主营业务收入131,040.99万元，增长幅度为3.32%，主营业务成本97,461.68万元，同比增加0.38%；期间费用23,704.11万元，同比减少3.00%；经营活动现金净流量8,431.07万元，同比增长193.82%，主要系本期销售商品、提供劳务收到的现金流入同比增加所致。

项目	2014年	2013年	同比增减(%)
营业收入	1,322,290,056.21	1,283,188,645.34	3.05%
营业成本	987,469,986.71	979,284,763.13	0.84%
销售费用	88,136,931.79	10,199,8601.18	-13.59%
管理费用	126,849,312.85	117,253,901.63	8.18%
财务费用	22,054,826.85	25,127,193.43	-12.23%
经营活动产生的现金流量净额	8,431,0651.81	28,695,110.63	193.82%
投资活动产生的现金流量净额	-45,661,166.32	-103,869,385.02	56.04%
筹资活动产生的现金流量净额	-59,064,462.06	-6,912,848.36	-754.42%
研发支出总额	43,801,145.69	42,168,479.48	3.87%

公司回顾总结前期披露的发展战略和经营计划在报告期内的进展情况

1、持续推基础管理工作的实施

公司持续推进“准时、正确、高效、安全、成本”基础管理工作的实施，完善管理体系的建设，加强质量、成本管理，优化生产管理，开源节流，提高经济效益。

2、坚持技术创新战略

公司坚持技术创新战略，加大研发经费的投入，提高技术创新能力，依托公司国家级技术中心、博士后流动站的平台，加大了先进试验、检测、测试设备的投入，完成了汽车电子产品ABS、EBS冬季黑河试验，为汽车电子产品的发展奠定了技术基础。

3、加强公司内部控制管理，规范企业运营

公司建立健全并完善了各项规章制度和管理标准，对组织机构和 workflow 进行了优化，强化了公司审计部门的监督、检查职能，切实履行信息披露义务，保障投资者特别是中小投资者的合法权益不受侵犯，加强内幕信息管理，确保信息披露的公平、公正、公开。

4、加强营销队伍建设，积极开发中高端市场

公司采取多种措施加强新市场的开拓，尤其是中高端市场，完善产品市场和营销团队的建设，建立完善的考核体系，提升公司的品牌影响力。

公司实际经营业绩较曾公开披露过的本年度盈利预测低于或高于 20% 以上的差异原因

适用 不适用

2、收入

说明

报告期内，公司实现营业收入132,229.01万元，其中：主营业务收入131,040.99万元，比上年同期增长3.22%，占年度营业收入比例为98.7%；其他业务收入1,188.01万元，比上年同期减少20.21%，占年度营业收入比例为1.3%

公司实物销售收入是否大于劳务收入

是 否

行业分类	项目	单位	2014 年	2013 年	同比增减
汽车零部件制造	销售量	万只	1,676.88	1,532.24	9.44%
	生产量	万只	1,400.47	1,351.85	3.60%
	库存量	万只	238.33	211.87	12.49%

相关数据同比发生变动 30% 以上的原因说明

适用 不适用

公司重大的在手订单情况

适用 不适用

公司报告期内产品或服务发生重大变化或调整有关情况

适用 不适用

公司主要销售客户情况

前五名客户合计销售金额（元）	509,712,745.97
前五名客户合计销售金额占年度销售总额比例	38.54%

公司前 5 大客户资料

√ 适用 □ 不适用

序号	客户名称	销售额（元）	占年度销售总额比例
1	第一名	156,972,959.41	11.87%
2	第二名	143,647,356.59	10.86%
3	第三名	102,362,497.61	7.74%
4	第四名	59,949,887.32	4.53%
5	第五名	46,780,045.04	3.54%
合计	--	509,712,745.97	38.54%

3、成本

行业分类

单位：元

行业分类	项目	2014 年		2013 年		同比增减
		金额	占营业成本比重	金额	占营业成本比重	
汽车零部件	营业成本	974,616,791.56	98.70%	970,959,224.45	99.15%	-0.45%

产品分类

单位：元

产品分类	项目	2014 年		2013 年		同比增减
		金额	占营业成本比重	金额	占营业成本比重	
气压制动系统	营业成本	353,140,180.02	35.76%	359,384,609.28	37.01%	-1.17%
液压制动系统	营业成本	301,683,560.15	30.55%	335,144,451.12	34.52%	3.84%
离合器操纵系统	营业成本	167,893,136.26	17.00%	171,957,287.96	17.71%	-0.71%
铁铸件	营业成本	20,906,514.66	2.12%	14,755,730.64	1.52%	0.39%
悬架系统	营业成本	130,993,400.47	13.27%	89,717,145.45	9.24%	4.03%

说明

无

公司主要供应商情况

前五名供应商合计采购金额（元）	141,694,724.68
前五名供应商合计采购金额占年度采购总额比例	13.38%

公司前 5 名供应商资料

√ 适用 □ 不适用

序号	供应商名称	采购额（元）	占年度采购总额比例
1	第一名	42,576,881.03	4.02%
2	第二名	33,668,817.91	3.18%
3	第三名	23,991,533.09	2.27%

4	第四名		21,854,292.65	2.06%
5	第五名		19,603,200.00	1.85%
合计	--		141,694,724.68	13.38%

4、费用

费用项目	2014年		2013年		本年比上年
	金额	占收入比例 (%)	金额	占收入比例 (%)	增减 (%)
销售费用	88,136,931.79	6.73%	101,998,601.18	7.95%	-13.59%
管理费用	126,849,312.85	9.68%	117,253,901.63	9.14%	8.18%
财务费用	22,054,826.85	1.68%	25,127,193.43	1.96%	-12.23%
所得税费用	16,771,908.71	1.28%	7,055,091.16	0.55%	137.73%
合计	253,812,980.2	19.37%	251,434,787.4	19.59%	0.95%

5、研发支出

项目	2014年	2013年	同比增减 (%)	2012年
研发支出总额	43,801,145.69	42,168,479.48	3.87%	35,227,552.58
营业收入	1,322,290,056.21	1,283,188,645.34	3.05%	1,020,684,449.94
研发支出总额占营业收入的比例	3.31%	3.29%	0.02%	3.45%
期末净资产	765,850,754.72	698,325,565.27	9.67%	662,237,600.98
研发支出总额占净资产的比例	5.72%	6.04%	0.32%	5.32%

6、现金流

单位：元

项目	2014年	2013年	同比增减
经营活动现金流入小计	973,066,674.51	801,639,914.46	21.38%
经营活动现金流出小计	888,756,022.70	772,944,803.83	14.98%
经营活动产生的现金流量净额	84,310,651.81	28,695,110.63	193.82%
投资活动现金流入小计	43,996,695.12	4,083,453.17	977.44%
投资活动现金流出小计	89,657,861.44	107,952,838.19	-16.95%
投资活动产生的现金流量净额	-45,661,166.32	-103,869,385.02	56.04%
筹资活动现金流入小计	405,110,245.33	419,241,500.00	-3.37%

筹资活动现金流出小计	464,174,707.39	426,154,348.36	8.92%
筹资活动产生的现金流量净额	-59,064,462.06	-6,912,848.36	-754.42%
现金及现金等价物净增加额	-20,427,222.48	-82,183,719.49	76.36%

相关数据同比发生变动 30% 以上的原因说明

适用 不适用

(1)经营活动产生的现金流量净额比去年同期增加193.82%，主要系本期销售商品、提供劳务收到的现金流入同比增加所致。

(2)投资活动产生的现金流量净额比去年同期增加56.04%，主要系本期收回投资收到的现金同比增加所致。

(3)筹资活动产生的现金流量净额比去年同期减少754.42%，主要系本期偿还债务支付的现金增加所致。

报告期内公司经营活动的现金流量与本年度净利润存在重大差异的原因说明

适用 不适用

三、主营业务构成情况

单位：元

	营业收入	营业成本	毛利率	营业收入比上年 同期增减	营业成本比上年 同期增减	毛利率比上年同 期增减
分行业						
工业	1,310,409,928.36	974,616,791.56	25.63%	3.32%	0.38%	2.19%
分产品						
气压制动系统	535,791,138.03	353,140,180.02	34.09%	1.79%	-1.74%	2.37%
液压制动系统	360,761,365.60	301,683,560.15	16.38%	-6.19%	-9.98%	3.53%
离合器操纵系统	243,847,498.89	167,893,136.26	31.15%	0.45%	-2.36%	1.98%
铁铸件	23,267,713.62	20,906,514.66	10.15%	30.85%	41.68%	-6.87%
悬架系统	146,742,212.22	130,993,400.47	10.73%	51.57%	46.01%	3.40%
分地区						
内销	1,106,659,684.29	813,729,307.52	26.47%	5.55%	2.05%	2.52%
外销	203,750,244.07	160,887,484.04	21.04%	-7.29%	-7.30%	0.00%

公司主营业务数据统计口径在报告期发生调整的情况下，公司最近 1 年按报告期末口径调整后的主营业务数据

适用 不适用

四、资产、负债状况分析

1、资产项目重大变动情况

单位：元

	2014 年末		2013 年末		比重增减	重大变动说明
	金额	占总资产比	金额	占总资产比		

		例		例		
货币资金	223,051,883.48	12.15%	266,330,699.82	14.60%	-2.45%	
应收账款	238,444,627.61	12.99%	237,579,128.98	13.02%	-0.03%	
存货	294,559,216.74	16.05%	259,107,360.45	14.20%	1.85%	
投资性房地产	10,763,370.40	0.59%	12,733,077.01	0.70%	-0.11%	
固定资产	480,315,248.42	26.17%	452,746,883.73	24.81%	1.36%	
在建工程	48,227,355.75	2.63%	63,031,381.45	3.45%	-0.82%	

2、负债项目重大变动情况

单位：元

	2014 年		2013 年		比重增减	重大变动说明
	金额	占总资产比例	金额	占总资产比例		
短期借款	378,000,000.00	20.59%	391,800,000.00	21.47%	-0.88%	

3、以公允价值计量的资产和负债

适用 不适用

五、核心竞争力分析

1、技术研发能力

公司是高新技术企业、全国企事业知识产权示范创建单位，拥有各类国家专利216项，其中发明专利23项，参与起草了多项国家及行业标准，目前主持起草编写的行业标准《汽车电动真空泵性能要求及台架试验方法》，已经上报国家汽标委待批。2006年公司与清华大学合作，共同开展电子制动系统（EBS）、轿车车辆稳定性控制（ESP）的研究与开发；2008年3月公司技术中心被认定为国家级企业技术中心；2009年4月公司实验室被认定为国家认可实验室，专门从事汽车制动系统产品的研发设计和试制试验；2009年公司与南京理工大学合作，共同开展汽车电子驻车制动系统（EPB）的研究与开发；2010年9月，公司着手设立博士后科研工作站，目前已完成工作站的设立并有两名博士已经出站。

2、生产及试验检测能力

公司自设立以来一直致力于汽车底盘控制系统的研发、生产和销售，产品覆盖乘用车和商用车底盘控制系统两大领域，拥有底盘前后悬架系统、离合器操纵系统、液压制动系统、汽车电子控制系统、气压制动系统、汽车工程塑料等多个产品系列，重点发展电子控制系统，ABS、EBS、ESC、电子驻车系统、气压/液压盘式制动器、前后悬架等优势产品，坚持自主研发创新之路，不断实现研发创新和产品升级。

公司拥有国内行业领先水平的设备和工艺，在铸造、注塑、机加、冲压、焊接、涂装、装配等环节不断引进国际先进生产设备，拥有金加工、表面处理和总装测试生产线，乘用车前后悬架模块具备冲压、焊接、涂装、总装四大工艺生产线；在铸造工艺上，引进了日本“新东”铸造生产线、浇铸线，辅以内先进的中频熔炼炉；冲压工艺引进了若干条630吨~1200吨

压力机，并建有焊接机器人工作站21个，大大减轻了工人的劳动强度，提高了生产效率，从根本上保证了产品的质量。在产品测试及检测方面，公司拥有美国LINK汽车NVH惯量试验台、美国MTS电液伺服试验台、ABS/EBS在环仿真系统、三综合高低温振动试验台等多台套关键测试检测设备，保证了产品质量。

3、质量品牌

公司具有完备的质量保证体系和可靠的质量保证能力，拥有先进的生产装备及工艺，试验检测设备齐全，2009年4月公司实验室被认定为国家认可实验室，专门从事汽车制动系统产品的研发设计和试制试验，公司先后通过了ISO14001环境管理体系认证、OHSAS18001职业健康安全管理体系、ISO/TS16949质量管理体系认证等。2014年度，公司先后获得“全国百家优秀汽车零部件供应商”、“全国机械工业质量奖”、“浙江省卓越经营奖”等荣誉称号。公司“万安VIE”牌汽车制动系统被国家质量监督检验检疫总局认定为“中国名牌产品”；“万安”、“VIE”被国家工商行政管理总局认定为中国驰名商标。目前公司正全面推进ERP管理的实施，加强对生产、采购、销售、财务等各环节的有效控制，提高生产效率。

六、投资状况分析

1、对外股权投资情况

(1) 对外投资情况

适用 不适用

对外投资情况		
报告期投资额（元）	上年同期投资额（元）	变动幅度
0.00	52,158,500.00	0.00%
被投资公司情况		
公司名称	主要业务	上市公司占被投资公司权益比例

(2) 持有金融企业股权情况

适用 不适用

公司报告期未持有金融企业股权。

(3) 证券投资情况

适用 不适用

公司报告期不存在证券投资。

(4) 持有其他上市公司股权情况的说明

适用 不适用

公司报告期未持有其他上市公司股权。

2、委托理财、衍生品投资和委托贷款情况

(1) 委托理财情况

适用 不适用

公司报告期不存在委托理财。

(2) 衍生品投资情况

适用 不适用

公司报告期不存在衍生品投资。

(3) 委托贷款情况

适用 不适用

公司报告期不存在委托贷款。

3、募集资金使用情况

适用 不适用

(1) 募集资金总体使用情况

适用 不适用

单位：万元

募集资金总额	32,915.77
报告期投入募集资金总额	5,670.86
已累计投入募集资金总额	27,331.62
报告期内变更用途的募集资金总额	0
累计变更用途的募集资金总额	6,089.65
累计变更用途的募集资金总额比例	18.50%

募集资金总体使用情况说明

一、募集资金使用情况

经中国证券监督管理委员会证监许可[2011]780号文核准，由主承销商国信证券股份有限公司采用网下询价配售与网上资金申购定价发行相结合的方式发行人民币普通股(A股)2,334万股，发行价格15.60元/股，募集资金总额364,104,000.00元，扣除承销费和保荐费27,000,000.00元，减除其他上市费用7,946,340.00元，计募集资金净额为人民币329,157,660.00元，已由国信证券股份有限公司于2011年6月7日汇入公司开立在中国工商银行股份有限公司诸暨支行，账号为1211025339200025337的人民币账户。上述资金到位情况业经立信会计师事务所有限公司验证，并出具信会师报字(2011)第12867号验资报告。公司对募集资金采取了专户存储制度。

二、募集资金管理情况

根据本公司的募集资金使用管理制度，所有募集资金项目投资的支出，在募集资金使用计划或本公司预算范围内，必

须严格按照公司资金管理制度履行资金使用审批手续，由公司负责募集资金项目的部门根据募集资金投资项目的具体实施进度编制计划书，在使用募集资金时，应当严格履行申请和审批手续，由使用部门填写申请单，经财务负责人审核，由总经理或董事长审批同意后由财务部门执行。内审部门定期对募集资金使用情况进行检查，并将检查情况报告董事会审计委员会。

三、募集资金使用情况

2014 年度，募集资金项目投入金额合计 5,670.86 万元，已累计投入 27,331.62 万元。

截止 2014 年 12 月 31 日，本公司募集资金账户余额为 37,334,166.11 元，其中含定期存款 0 元

(2) 募集资金承诺项目情况

√ 适用 □ 不适用

单位：万元

承诺投资项目和超募资金投向	是否已变更项目(含部分变更)	募集资金承诺投资总额	调整后投资总额(1)	本报告期投入金额	截至期末累计投入金额(2)	截至期末投资进度(3)=(2)/(1)	项目达到预定可使用状态日期	本报告期实现的效益	是否达到预计效益	项目可行性是否发生重大变化
承诺投资项目										
年产 200 万只气制动系统部件技改项目	否	6,634	5,437.74	831.53	5,087.15	93.55%	2015 年 06 月 30 日	497.87	否	否
年产 20 万只气压盘式制动器技改项目	否	13,534	11,093.51	3,935.69	12,698.48	114.47%	2015 年 06 月 30 日	728.65	否	否
年产 200 万只液压盘式制动器技改项目	否	14,909	6,130.91	0	6,130.91				否	否
汽车制动系统研发技术平台建设项目	否	5,080	4,163.96	903.63	3,415.08	82.02%	2015 年 06 月 30 日			否
承诺投资项目小计	--	40,157	26,826.12	5,670.85	27,331.62	--	--	1,226.52	--	--
超募资金投向										
	否									
合计	--	40,157	26,826.12	5,670.85	27,331.62	--	--	1,226.52	--	--
未达到计划进度或预计收益的情况和原因(分具体项目)	无									
项目可行性发生重大变化的情况说明	无									
超募资金的金额、用途及使用进展情况	不适用									

募集资金投资项目实施地点变更情况	不适用
募集资金投资项目实施方式调整情况	不适用
募集资金投资项目先期投入及置换情况	不适用
用闲置募集资金暂时补充流动资金情况	适用 2013年9月,经公司第二届董事会第二十七次会议通过,公司独立董事、监事会、保荐机构同意公司用3,200万元闲置募集资金暂时补充流动资金,使用期限不超过12个月。该笔补充流动资金于2014年6月归还1,000万元,于2014年9月归还剩余2,200万元。
项目实施出现募集资金结余的金额及原因	不适用
尚未使用的募集资金用途及去向	专项存款账户
募集资金使用及披露中存在的问题或其他情况	无

(3) 募集资金变更项目情况

适用 不适用

公司报告期不存在募集资金变更项目情况。

4、主要子公司、参股公司分析

适用 不适用

主要子公司、参股公司情况

单位：元

公司名称	公司类型	所处行业	主要产品或服务	注册资本	总资产	净资产	营业收入	营业利润	净利润
浙江诸暨万宝机械有限公司	子公司	汽车零部件制造	制造、销售; 汽车零部件、农机配件	90000000	704,746,078.20	290,286,604.42	514,163,260.69	14,129,744.03	11,066,656.41
安徽万安汽车零部件有限公司	子公司	汽车零部件制造	汽车零部件制造、销售	70000000	282,030,325.08	86,284,504.84	305,501,591.03	4,641,188.46	2,335,884.35

上海万捷汽车控制系统有限公司	子公司	汽车零部件制造	汽车制动系统产品	13000000	40,775,645.81	37,910,446.35	2,488,086.64	-248,998.95	-194,571.38
陕西西安汽车零部件有限公司	子公司	汽车零部件制造	汽车零部件的加工、销售	30000000	50,408,882.21	28,915,576.81	77,959,916.25	4,747,578.10	5,066,808.31
北京金万安汽车电子技术研发有限公司	子公司	汽车零部件制造	汽车电子产品研发	1270000	2,849,442.34	2,301,848.37	3,106,796.12	-141,122.84	-145,124.09
浙江博胜汽车零部件有限公司	子公司	汽车零部件制造	汽车零部件制造、销售	10000000	33,303,453.39	12,370,823.44	59,888,351.02	7,932,012.30	5,910,693.23

主要子公司、参股公司情况说明

无

报告期内取得和处置子公司的情况

适用 不适用

5、非募集资金投资的重大项目情况

适用 不适用

公司报告期无非募集资金投资的重大项目。

七、公司控制的特殊目的主体情况

适用 不适用

八、公司未来发展的展望

（一）公司所处行业的发展趋势

2014年，国内汽车产销总体呈平稳增长态势，据中国汽车工业协会统计数据，2014年汽车产销分别完成2,372万辆和2,349万辆，同比增长7.26%和6.86%；其中，乘用车产销1,991万辆和1,970万辆，同比增长10.15%和9.89%；商用车产销380万辆和379万辆，同比下降5.69%和6.53%。报告期内，公司全体干部员工在公司董事会的领导下，围绕公司战略发展规划，积极推进“准时、正确、高效、安全、成本”基础管理工作的实施，提高技术创新能力，稳定原有市场，开发中高端市场，拓展国际市场，同时不断加大自主研发力度，优化产品结构，提升核心竞争力，实现技术升级、市场升级。

（二）公司发展战略及规划

1、公司发展战略思想

（1）坚持秉承“为社会做产品，为国家做产业”的企业经营理念，坚持走自主创新之路，以“全球化采购，系统化设计、模块化供货、零库存管理”作为公司的战略目标，提升企业综合竞争力，把产业做大做强。

（2）完善内控体系建设

加强公司内部控制体系的建设，通过制定一系列内部管理制度和管理标准，加强内部经营管理，提高公司整体运作效率和抗风险能力。发挥公司审计部的监督、检查职能，维护公司合法权益。按照监管部门的规定要求，切实履行信息披露义务，保障投资者特别是中小投资者的合法权益，同时加强内幕信息管理，确保信息披露的公平、公正、公开。

（3）持续推进技术创新战略

继续推进实施技术创新战略，增加研发经费的投入，用好科研经费，完善技术人才队伍的建设，充分发挥国家级企业技术中心、国家级实验室等科研平台的作用，大力研发新一代汽车电子产品，推进技术升级。

（4）加强基础管理，规范企业运营

继续推进实施“准时、正确、高效、安全、成本”基础管理工作，提高公司内部管控能力，发挥审计部的监督、检查职能，规范公司的经营，及时调整营销策略，加强产品市场的建设和营销团队的建设，继续巩固现有国内配套市场，积极开拓中高端市场。

（5）做好主业，提高竞争力

公司以产业经营为基础，做好主业，不断调整产品结构，提高企业产品盈利能力，增强外部竞争力，促进公司和谐、可持续健康发展。

2、2015年公司经营目标

公司2015年度计划目标：全年计划实现营业收入165,000万元，实现利润总额 9,500万元。公司2015年经营目标是根据目前公司所处的现状，考虑到未来市场的变化做出的，上述经营目标并不代表公司对2015年度的盈利预测，能否实现取决于市场状况变化、国家相关政策等多种因素，存在很大的不确定性，请投资者注意投资风险

（三）公司的风险因素

1、经济环境变化的风险

公司的主营业务是汽车零部件产业，零部件行业的发展受汽车行业宏观形势的影响较大，尤其是汽车产销量的变化，外部经济环境的变化，对汽车产销量将造成很大影响，从而对汽车零部件行业产生冲击，可能造成公司的订单减少、存货积压等情况，因此公司存在经济环境波动的风险。

2、国家政策调整的风险

随着国内汽车保有量的增加，交通、能源、环保等问题也日益突出，未来将会对汽车行业的快速增长产生一定的影响，因此公司存在受国家政策调整的风险。

3、市场竞争激烈的风险

随着我国汽车产业的发展，国内主要整车企业和汽车制动系统生产企业不断扩大产能，导致市场竞争较为激烈，国际著名汽车零部件企业也陆续以独资、合资等方式在我国投资建厂，将加剧市场的竞争，如果未来公司在激烈的市场竞争中不能及时提高企业市场竞争力，将面临市场份额下降的风险。

4、产品价格下降的风险

由于国内汽车市场竞争激烈，导致整车销售价格持续下降，整车厂将产品降价压力部分转嫁给汽车零部件制造企业直接导致了汽车零部件价格下降，因此公司存在产品销售价格下降的风险。

5、毛利率下降的风险

公司产品的原材料为铝合金、灰铁、生铁等，产品的毛利率受原材料价格的影响较大，价格的波动给公司成本带来一定压力。另一方面，受国内同行的竞争压力，公司产品的销售价格呈下降趋势，公司存在毛利率进一步下降的风险。

九、董事会、监事会对会计师事务所本报告期“非标准审计报告”的说明

适用 不适用

十、与上年度财务报告相比，会计政策、会计估计和核算方法发生变化的情况说明

适用 不适用

公司报告期无会计政策、会计估计和核算方法发生变化的情况。

十一、报告期内发生重大会计差错更正需追溯重述的情况说明

适用 不适用

公司报告期无重大会计差错更正需追溯重述的情况。

十二、与上年度财务报告相比，合并报表范围发生变化的情况说明

适用 不适用

公司报告期无合并报表范围发生变化的情况。

十三、公司利润分配及分红派息情况

报告期内利润分配政策的制定、执行或调整情况

适用 不适用

公司积极推行持续、稳定的利润分配政策，根据公司盈利状况和生产经营发展需要，结合对投资者的合理回报等情况，着眼于建立科学、稳定、持续的回报机制，严格按照《公司章程》的规定执行利润分配政策，在累计可分配利润范围内制定当年的利润分配方案，公司对利润分配政策的制订由董事会审议通过后提交股东大会进行表决审议，独立董事对公司利润分配事项发表独立意见、尽职尽责并发挥其应有的作用。根据中国证监会《关于进一步落实上市公司现金分红有关事项的通知》（证监发[2012]37号）及浙江监管局有关文件等的规定和要求，结合公司实际情况，公司对《公司章程》第一百五十五条有关公司利润分配的条款进行了修改，对现金分红政策进行了进一步的细化，对现金分红的比例、决策程序等做出了明确的规定，并制定了《公司未来三年（2012年-2014年）股东回报规划》，对未来三年公司的利润分配作了合理的规划。截至本报告期末，公司现金分红符合《公司章程》的规定，分红标准和比例明确、清晰，相关的决策程序和机制完备，独立董事尽职尽责发挥了应有的作用，中小股东合法权益得到有效维护。

2014年度利润分配预案：以公司2014年12月31日总股本20,628.14万股为基数，向全体股东每10股派发现金股利0.8元（含税），共计派发现金股利1,650.2512万元，每10股派送红股3股（含税），共计派送股票股利6,188.442万股；同时进行资本公积金转增股本，以公司2014年12月31日总股本20,628.14万股为基数，向全体股东每10股转增7股，共计转增股本14,439.698万股，利润分配及资本公积金转增实施后公司总股本将增加至41,256.28万股。

公司报告期利润分配预案符合公司章程等的相关规定。

现金分红政策的专项说明	
是否符合公司章程的规定或股东大会决议的要求：	是
分红标准和比例是否明确和清晰：	是
相关的决策程序和机制是否完备：	是
独立董事是否履职尽责并发挥了应有的作用：	是
中小股东是否有充分表达意见和诉求的机会，其合法权益是否得到了充分保护：	是
现金分红政策进行调整或变更的，条件及程序是否合规、透明：	是

公司近3年（含报告期）的利润分配预案或方案及资本公积金转增股本预案或方案情况

2012年度利润分配方案：以截至2012年12月31日公司总股本12,134.2万股为基数，向全体股东每10股派发现金红利0.5元人民币（含税），共计派发现金红利606.71万元（含税）；不送红股，不以公积金转增股本。

2013年度利润分配方案：以截至2013年12月31日公司总股本12,134.2万股为基数，向全体股东每10股派发现金红利0.6元人民币（含税），共计派发现金红利728.052万元（含税）；同时进行资本公积金转增股本，以12,134.2万股为基数向全体股东每10股转增7股，共计转增8,493.94万股，转增后公司总股本将增加至20,628.14万股。

2014年度利润分配预案：以公司2014年12月31日总股本20,628.14万股为基数，向全体股东每10股派发现金股利0.8元（含税），共计派发现金股利1,650.2512万元，每10股派送红股3股（含税），共计派送股票股利6,188.442万股；同时进行资本公积金转增股本，以公司2014年12月31日总股本20,628.14万股为基数，向全体股东每10股转增7股，共计转增股本14,439.698万股，利润分配及资本公积金转增实施后公司总股本将增加至41,256.28万股。

公司近三年现金分红情况表

单位：元

分红年度	现金分红金额（含税）	分红年度合并报表中归属于上市公司股东的净利润	占合并报表中归属于上市公司股东的净利润的比率	以现金方式要约回购股份资金计入现金分红的金额	以现金方式要约回购股份资金计入现金分红的比例
2014年	16,502,512.00	74,833,964.71	22.05%		
2013年	7,280,520.00	35,649,389.49	20.42%		
2012年	6,067,100.00	11,810,026.69	51.37%		

公司报告期内盈利且母公司未分配利润为正但未提出现金红利分配预案

适用 不适用

十四、本报告期利润分配及资本公积金转增股本预案

适用 不适用

每 10 股送红股数（股）	3
每 10 股派息数（元）（含税）	0.80
每 10 股转增数（股）	7
分配预案的股本基数（股）	206,281,400
现金分红总额（元）（含税）	16,502,512.00
可分配利润（元）	293,058,437.67
现金分红占利润分配总额的比例	21.05%
本次现金分红情况：	
其他	
利润分配或资本公积金转增预案的详细情况说明	
2014年度利润分配预案：以公司2014年12月31日总股本20,628.14万股为基数，向全体股东每10股派发现金股利0.8元（含税），共计派发现金股利1,650.2512万元，每10股派送红股3股（含税），共计派送股票股利6,188.442万股；同时进行资本公积金转增股本，以公司2014年12月31日总股本20,628.14万股为基数，向全体股东每10股转增7股，共计转增股本14,439.698万股，利润分配及资本公积金转增实施后公司总股本将增加至41,256.28万股。	

十五、社会责任情况

√ 适用 □ 不适用

（一）社会责任情况

公司自上市以来，一直积极履行企业社会责任，建立健全公司内部管理和控制制度，组织协调各职能部门工作，持续深入开展公司治理活动，促进了公司规范运作，提高了公司治理水平。

公司严格按照《公司章程》的规定和要求，规范股东大会的召集、召开及表决程序，通过现场、网络等合法有效的方式，让更多的股东特别是中小股东能够参加股东大会，确保股东对公司重大事项的知情权、参与权和表决权，公司认真履行信息披露义务，秉持公平、公正、公开的原则对待全体投资者，维护广大投资者的利益。

在公司的日常经营过程中，公司严格遵守相关合同及制度，多渠道接受经销商、供应商、客户的监督，对反馈意见快速有效处理，实现快速高效服务。

公司长期以来一直重视员工的未来职业发展规划，通过多种方式为员工提供平等的发展机会，注重对员工的安全生产、劳动保护和身心健康的保护，尊重和维护员工的个人利益，制定了人力资源管理制度，对人员录用、员工培训、工资薪酬、福利保障等进行了详细规定，建立了较为完善的绩效考核体系，为员工提供了良好的劳动环境，重视人才培养，实现员工与企业的共同成长。

公司坚持“客户至上、诚信经营”原则，为客户提供优质的产品，充分尊重并维护供应商和客户的合法权益。建立健全质量管理体系，严格把控产品质量，注重产品安全，提高客户和消费者对产品的满意度，保护消费者利益，树立良好的企业形象。

公司严格遵守经营、环境、安全、质量等方面相关法律法规，公司先后通过了质量管理体系、环境和职业健康安全管理体系、3C等体系认证。

（二）报告期内，公司严格按照要求规范治理

1、关于股东与股东大会

公司按照《股东大会议事规则》的规定要求，规范公司股东大会的召集、召开、提案的审议、投票、表决、会议记录及签署程序。能够公平对待所有股东，特别是保证中小股东享有平等地位，充分行使自己的权利。

2、公司与控股股东关系

公司拥有独立的业务体系和决策机构，在业务、人员、资产、机构、财务上实行“五独立”，公司董事会、监事会和内部机构独立运作。控股股东对公司依法通过股东大会行使股东的权利，公司与控股股东的关联交易公平合理，决策程序符合规定，公司的重大决策由股东大会依法做出。

3、董事与董事会

公司严格按照法律法规和《公司章程》规定的选聘程序选举董事，董事会的人数及人员构成符合法律法规和《公司章程》的要求，董事会下设专门委员会，为董事会的决策提供专业的意见和参考，董事能够以认真负责的态度出席董事会和股东大会，认真审议各项议案并对公司重大事项做出科学、合理决策，认真履行董事诚实守信、勤勉尽责的义务。

4、监事与监事会

公司严格按照《公司法》、《公司章程》等的有关规定选举产生监事，监事会的人数及构成符合法律、法规的要求。公司监事按时出席监事会，认真履行职责，独立有效地对公司定期报告、重大事项、财务状况、募集资金使用状况等进行检查和监督，维护公司及股东的合法权益。

5、关于相关利益者

公司充分尊重和维护相关利益者的合法权益，诚信对待供应商和客户，加强各方的沟通和交流，在企业创造利润最大化的同时，实现社会、股东、公司、员工等各方利益的协调平衡，共同推动公司的发展。

6、绩效评价与激励

公司高级管理人员的聘任公开、透明，符合法律法规的规定。公司已建立完善的绩效考核评价体系，把年度目标完成情况与考核、激励结合起来，调动公司员工的工作积极性。

7、投资者关系

公司根据《公司章程》、《深圳证券交易所股票上市规则》和中国证监会及深圳证券交易所的相关法律法规的要求，

认真履行信息披露义务。董事会秘书负责公司信息披露工作，并负责投资者关系管理，接待投资者的来访和咨询。按照有关法律法规及公司《信息披露管理制度》的要求，在公司指定信息披露网站“巨潮资讯网”（<http://www.cninfo.com.cn>）和《证券时报》、《证券日报》、《上海证券报》真实、准确、及时地披露公司信息，确保公司所有股东公平地获得公司相关信息。

上市公司及其子公司是否属于国家环境保护部门规定的重污染行业

是 否 不适用

上市公司及其子公司是否存在其他重大社会安全问题

是 否 不适用

报告期内是否被行政处罚

是 否 不适用

十六、报告期内接待调研、沟通、采访等活动登记表

适用 不适用

接待时间	接待地点	接待方式	接待对象类型	接待对象	谈论的主要内容及提供的资料
2014年04月02日	公司会议室	实地调研	机构	国海证券、方达基金	公司生产经营情况，未提供资料
2014年04月23日	公司会议室	实地调研	机构	申银万国	公司生产经营情况，未提供资料
2014年04月23日	公司会议室	实地调研	个人	张超	公司生产经营情况，未提供资料
2014年08月05日	公司会议室	实地调研	机构	长江证券	公司生产经营情况，未提供资料
2014年08月06日	公司会议室	实地调研	机构	宏源证券、长信基金、富国基金	公司生产经营情况，未提供资料
2014年08月07日	公司会议室	实地调研	机构	中信证券、华商基金、国泰君安	公司生产经营情况，未提供资料
2014年12月04日	公司会议室	实地调研	机构	国泰君安证券、中国平安	公司生产经营情况，未提供资料

第五节 重要事项

一、重大诉讼仲裁事项

适用 不适用

本报告期公司无重大诉讼、仲裁事项。

二、媒体质疑情况

适用 不适用

本报告期公司无媒体普遍质疑事项。

三、控股股东及其关联方对上市公司的非经营性占用资金情况

适用 不适用

单位：万元

股东或关联人名称	占用时间	发生原因	期初数	报告期新增占用金额	报告期偿还总金额	期末数	预计偿还方式	预计偿还金额	预计偿还时间（月份）
安徽万安环境科技股份有限公司	2014 年度	代付商标费		10	10				
合计			0	10	10	0	--	0	--
期末合计值占最近一期经审计净资产的比例	0.00%								
相关决策程序	无								
当期新增大股东及其附属企业非经营性资金占用情况的原因、责任人追究及董事会拟定采取措施的情况说明	无								
未能按计划清偿非经营性资金占用的原因、责任追究情况及董事会拟定采取的措施说明	无								

四、破产重整相关事项

适用 不适用

公司报告期末未发生破产重整相关事项。

五、资产交易事项

1、收购资产情况

适用 不适用

公司报告期末收购资产。

2、出售资产情况

适用 不适用

公司报告期末出售资产。

3、企业合并情况

适用 不适用

公司报告期末发生企业合并情况。

六、公司股权激励的实施情况及其影响

适用 不适用

公司报告期无股权激励计划及其实施情况。

七、重大关联交易

1、与日常经营相关的关联交易

适用 不适用

公司报告期未发生与日常经营相关的关联交易。

2、资产收购、出售发生的关联交易

适用 不适用

公司报告期未发生资产收购、出售的关联交易。

3、共同对外投资的关联交易

适用 不适用

公司报告期未发生共同对外投资的关联交易。

4、关联债权债务往来

适用 不适用

是否存在非经营性关联债权债务往来

是 否

关联方	关联关系	债权债务类型	形成原因	是否存在非经营性资金占用	期初余额(万元)	本期发生额(万元)	期末余额(万元)
浙江万安泵业有限公司	控股股东的附属企业	应收关联方债权	商标使用费	否		2	
安徽万安环境科技股份有限公司	控股股东的附属企业	应收关联方债权	代付商标费	是		10	
浙江万安泵业有限公司	控股股东的附属企业	应收关联方债权	质量三包费	否	8.95	-0.07	0.25
陈锋	董事、总经理	应收关联方债权	备用金	否		23.8	
何其江	监事	应收关联方债权	备用金	否		1.06	
李建林	董事会秘书	应收关联方债权	备用金	否		2	
朱哲剑	董事	应收关联方债权	代缴股份田燕君社保	是		0.95	
诸暨市万强机械厂	受董事长姐夫控制的公司	应收关联方债权	模具款	否		1.02	
上海万捷汽车控制系统有限公司	全资子公司	应收关联方债权	代付社保	是		0.02	0.02
安徽万安汽车零部件有限公司	控股子公司	应收关联方债权	暂借款,代付社保公积金、宿舍维修基金	是	978.1	3,402.95	3,380.6
安徽盛隆铸业有限公司	控股孙公司	应收关联方债权	暂借款,代付宿舍水费、宿舍维修基金	是	7,538.1	2,021.79	5,759.89
北京金万安汽车电子技术研发有限公司	全资子公司	应收关联方债权	代付社保、宿舍维修基金、房租	是		19.04	
陕西万安汽车零部件有限公司	全资子公司	应收关联方债权	代付社保公积金、宿舍水费、宿舍维修基金	是		27.02	
浙江博胜汽车部件有限公司	全资子公司	应收关联方债权	房租、代付社保、设备款	是	7.55	20.22	27.77
浙江诸暨万宝机械有限公司	全资子公司	应收关联方债权	暂借款,代付社保、宿舍维	是		879.35	94.68

			修基金				
关联债权债务对公司经营成果及财务状况的影响		无					

5、其他关联交易

适用 不适用

公司报告期无其他关联交易。

八、重大合同及其履行情况

1、托管、承包、租赁事项情况

(1) 托管情况

适用 不适用

公司报告期不存在托管情况。

(2) 承包情况

适用 不适用

公司报告期不存在承包情况。

(3) 租赁情况

适用 不适用

公司报告期不存在租赁情况。

2、担保情况

适用 不适用

公司报告期不存在担保情况。

3、其他重大合同

适用 不适用

公司报告期不存在其他重大合同。

4、其他重大交易

适用 不适用

公司报告期不存在其他重大交易。

九、承诺事项履行情况

1、公司或持股 5%以上股东在报告期内发生或以前期间发生但持续到报告期内的承诺事项

√ 适用 □ 不适用

承诺事由	承诺方	承诺内容	承诺时间	承诺期限	履行情况
股改承诺					
收购报告书或权益变动报告书中所作承诺					
资产重组时所作承诺					
首次公开发行或再融资时所作承诺	公司实际控制人陈利祥、陈永汉、陈黎慕、俞迪辉、陈锋、陈黎明和控股股东万安集团以及股东周汉明承诺	股票发行前股东所持股份的流通限制和自愿锁定的承诺：公司实际控制人陈利祥、陈永汉、陈黎慕、俞迪辉、陈锋、陈黎明和控股股东万安集团以及股东周汉明承诺：自公司股票上市之日起三十六个月内，不转让或者委托他人管理其直接和间接持有的公司股份，也不由公司回购其股份。	2010年04月16日	2014年6月10日	报告期内，公司股东承诺已履行完毕。
	公司董事、监事、高级管理人员承诺	股票发行前股东所持股份的流通限制和自愿锁定的承诺：公司董事、监事、高级管理人员承诺：每年转让的股份总数不超过本人所持有的公司股份总数的 25%，离职后半年内不转让本人所	2010年04月16日		报告期内，公司承诺股东均遵守了所作的承诺。

		持有的公司股份。			
	公司实际控制人陈利祥、陈永汉、陈黎慕、俞迪辉、陈锋、陈黎明和控股股东万安集团承诺	为避免同业竞争，保障公司的利益，公司股东万安集团有限公司、陈利祥、陈锋于 2010 年 4 月 16 日出具了《关于避免同业竞争的承诺函》，承诺：本公司/本人目前没有、将来也不直接或间接从事与股份公司及其控股的子公司现有及将来的业务构成同业竞争的任何活动，包括但不限于研发、生产和销售与股份公司及其控股的子公司研发、生产和销售产品相同或相近似的任何产品，并愿意对违反上述承诺而给股份公司造成的经济损失承担赔偿责任。	2010 年 06 月 16 日		报告期内，公司承诺股东均遵守了所作的承诺。
其他对公司中小股东所作承诺					
承诺是否及时履行	是				
未完成履行的具体原因及下一步计划（如有）	无				

2、公司资产或项目存在盈利预测，且报告期仍处在盈利预测期间，公司就资产或项目达到原盈利预测及其原因做出说明

适用 不适用

十、聘任、解聘会计师事务所情况

现聘任的会计师事务所

境内会计师事务所名称	立信会计师事务所（特殊普通合伙）
境内会计师事务所报酬（万元）	75
境内会计师事务所审计服务的连续年限	8
境内会计师事务所注册会计师姓名	沈建林、凌燕
境外会计师事务所名称（如有）	无
境外会计师事务所报酬（万元）（如有）	0
境外会计师事务所审计服务的连续年限（如有）	无
境外会计师事务所注册会计师姓名（如有）	无

当期是否改聘会计师事务所

是 否

聘请内部控制审计会计师事务所、财务顾问或保荐人情况

适用 不适用

十一、监事会、独立董事（如适用）对会计师事务所本报告期“非标准审计报告”的说明

适用 不适用

十二、处罚及整改情况

适用 不适用

公司报告期不存在处罚及整改情况。

十三、年度报告披露后面临暂停上市和终止上市情况

适用 不适用

十四、其他重大事项的说明

适用 不适用

1、2013年12月14日公司与武汉元丰汽车零部件有限公司签订《合作意向书》，公司拟收购武汉元丰部分资产，公司于2013年12月15日进行了披露，公告编号2013-063。公司于2014年2月12日发布了《关于项目进展情况的公告》，公告编号2014-006。截至本报告披露日，双方尚没有签订任何正式合作协议。

2、2014年8月6日公司与富奥汽车零部件有限公司签订建立合资公司意向书，并于2014年8月7日对外披露《关于签订建立合资公司意向书的公告》，公告编号2014-049，主要内容：双方拟在长春市建立合资公司，主要从事汽车制动系统及相关零部件产品的研发、生产及销售，目前双方就该项目合作相关事宜正在沟通协商，截至本报告披露日，双方尚没有签订任何正式合作协议。

十五、公司子公司重要事项

适用 不适用

十六、公司发行公司债券的情况

适用 不适用

第六节 股份变动及股东情况

一、股份变动情况

单位：股

	本次变动前		本次变动增减（+，-）					本次变动后	
	数量	比例	发行新股	送股	公积金转股	其他	小计	数量	比例
一、有限售条件股份	87,262,122	71.91%			61,083,485	-122,263,848	-61,180,363	26,081,759	12.64%
1、国家持股	0	0.00%						0	0.00%
2、国有法人持股	0	0.00%						0	0.00%
3、其他内资持股	87,262,122	71.91%			61,083,485	-122,263,848	-61,180,363	26,081,759	12.64%
其中：境内法人持股	63,700,000	52.50%			44,590,000	-108,290,000	-63,700,000	0	0.00%
境内自然人持股	23,562,122	19.41%			16,493,485	-13,973,848	2,519,637	26,081,759	12.64%
4、外资持股	0	0.00%						0	0.00%
其中：境外法人持股	0	0.00%						0	0.00%
境外自然人持股	0	0.00%						0	0.00%
二、无限售条件股份	34,079,878	28.09%			23,855,915	122,263,848	146,119,763	180,199,641	87.36%
1、人民币普通股	34,079,878	28.09%			23,855,915	122,263,848	146,119,763	180,199,641	87.36%
2、境内上市的外资股	0	0.00%						0	0.00%
3、境外上市的外资股	0	0.00%						0	0.00%
4、其他	0	0.00%						0	0.00%
三、股份总数	121,342,000	100.00%			84,939,400		84,939,400	206,281,400	100.00%

股份变动的原因

√ 适用 □ 不适用

2013年度利润分配方案：以截至2013年12月31日公司总股本12,134.2万股为基数，向全体股东每10股派发现金红利0.6元人民币（含税），共计派发现金红利728.052万元（含税）；同时进行资本公积金转增股本，以12,134.2万股为基数向全体股东每10股转增7股，共计转增8,493.94万股，转增后公司总股本将增加至20,628.14万股。

股份变动的批准情况

适用 不适用

股份变动的过户情况

适用 不适用

股份变动对最近一年和最近一期基本每股收益和稀释每股收益、归属于公司普通股股东的每股净资产等财务指标的影响

适用 不适用

公司认为必要或证券监管机构要求披露的其他内容

适用 不适用

二、证券发行与上市情况

1、报告期末近三年历次证券发行情况

适用 不适用

股票及其衍生证券名称	发行日期	发行价格（或利率）	发行数量	上市日期	获准上市交易数量	交易终止日期
普通股股票类						
人民币普通股	2011年05月23日	15.6	23,340,000	2011年06月10日	23,340,000	
可转换公司债券、分离交易可转债、公司债类						
-						
权证类						
-						

前三年历次证券发行情况的说明

经中国证券监督管理委员会证监许可[2011]780号文核准，公司于2011年5月23日首次向社会公众公开发行人民币普通股（A股）2,334万股，每股面值1元。本次发行采用网下向配售对象询价配售与网上向社会公众投资者定价发行相结合的方式进行，其中网下配售450万股，网上定价发行1,884万股，发行价格为15.60元/股。

2、公司股份总数及股东结构的变动、公司资产和负债结构的变动情况说明

适用 不适用

3、现存的内部职工股情况

适用 不适用

三、股东和实际控制人情况

1、公司股东数量及持股情况

单位：股

报告期末普通股股东总数	8,074	年度报告披露日前第 5 个交易日末普通股股东总数	10,776	报告期末表决权恢复的优先股股东总数（如有）（参见注 8）	0			
持股 5% 以上的股东或前 10 名股东持股情况								
股东名称	股东性质	持股比例	报告期末持股数量	报告期内增减变动情况	持有有限售条件的股份数量	持有无限售条件的股份数量	质押或冻结情况	
							股份状态	数量
万安集团有限公司	境内非国有法人	53.18%	109,692,000	45992000	0	109,692,000		
陈锋	境内自然人	7.50%	15,470,000	6370000	11,602,500	3,867,500		
陈利祥	境内自然人	5.69%	11,738,265	4833403	8,803,698	2,934,567		
任向敏	境内自然人	4.19%	8,643,470	8643470	0	8,643,470		
冯芳	境内自然人	1.55%	3,198,350	3198350	0	3,198,350		
陈永汉	境内自然人	1.24%	2,563,596	1055598	1,922,696	640,900		
陈黎慕	境内自然人	1.24%	2,563,595	1055598	2,550,000	13,595	质押	2,550,000
俞迪辉	境内自然人	1.23%	2,533,597	1025599	0	2,533,597		
周汉明	境内自然人	0.78%	1,603,821	660397	0	1,603,821		
陈黎明	境内自然人	0.78%	1,603,821	660397	0	1,603,821		
战略投资者或一般法人因配售新股成为前 10 名股东的情况（如有）（参见注 3）	无							
上述股东关联关系或一致行动的说明	上述股东中：万安集团有限公司是公司控股股东，陈锋为陈利祥之子，陈利祥为周汉明的姐夫。陈利祥、陈锋、陈永汉、陈黎慕、俞迪辉、陈黎明等 6 人存在关联关系，为公司实际控制人。							
前 10 名无限售条件股东持股情况								
股东名称	报告期末持有无限售条件股份数量	股份种类						
		股份种类	数量					
万安集团有限公司	109,692,000	人民币普通股	109,692,000					
任向敏	8,643,470	人民币普通股	8,643,470					
陈锋	3,876,500	人民币普通股	3,867,500					
冯芳	3,198,350	人民币普通股	3,198,350					
陈利祥	2,934,567	人民币普通股	2,934,567					
俞迪辉	2,533,597	人民币普通股	2,533,597					
周汉明	1,603,821	人民币普通股	1,603,821					

陈黎明	1,603,821	人民币普通股	1,603,821
程伟	1,573,531	人民币普通股	1,573,531
陈铁峰	1,038,364	人民币普通股	1,038,364
前 10 名无限售流通股股东之间，以及前 10 名无限售流通股股东和前 10 名股东之间关联关系或一致行动的说明	公司前十名无限售条件股东中：陈锋、陈利祥、俞迪辉、陈黎明等 4 人存在关联关系，为公司实际控制人。其他股东无法判断其是否存在关联关系。		
前 10 名普通股股东参与融资融券业务股东情况说明（如有）（参见注 4）	无		

公司前 10 名普通股股东、前 10 名无限售条件普通股股东在报告期内是否进行约定购回交易

是 否

公司前 10 名普通股股东、前 10 名无限售条件普通股股东在报告期内未进行约定购回交易。

2、公司控股股东情况

法人

控股股东名称	法定代表人/单位负责人	成立日期	组织机构代码	注册资本	主要经营业务
万安集团有限公司	陈利祥	1997 年 07 月 21 日	14622071-9	71580000 元	实业投资；制造：切削工具、机床附件、空调及其配件、工程塑料、服装。销售：五金工具、机电设备（除汽车）家用电器
未来发展战略	致力于实业投资业务。				
经营成果、财务状况、现金流等	该公司依法存续且经营正常，财务状况良好，现金流正常。				
控股股东报告期内控股和参股的其他境内外上市公司的股权情况	无				

控股股东报告期内变更

适用 不适用

公司报告期控股股东未发生变更。

3、公司实际控制人情况

自然人

实际控制人姓名	国籍	是否取得其他国家或地区居留权
---------	----	----------------

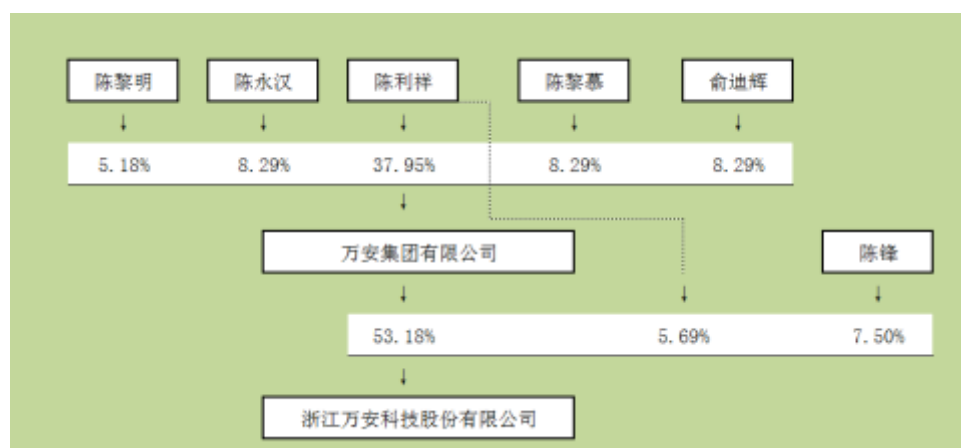
陈利祥	中国	否
陈永汉	中国	否
陈黎慕	中国	否
俞迪辉	中国	否
陈锋	中国	否
陈黎明	中国	否
最近 5 年内的职业及职务	陈利祥，最近五年担任万安集团董事长、本公司董事长。陈永汉，最近五年担任万安集团董事，本公司董事。陈黎慕最近五年担任万安集团董事，本公司董事。俞迪辉，最近五年担任万安集团董事，2008 年 1 月-2011 年 5 月任本公司董事。陈锋，最近五年担任本公司董事、副董事长、总经理。陈黎明最近五年在本公司稽核科任稽核员。	
过去 10 年曾控股的境内外上市公司情况	无	

实际控制人报告期内变更

适用 不适用

公司报告期实际控制人未发生变更。

公司与实际控制人之间的产权及控制关系的方框图



实际控制人通过信托或其他资产管理方式控制公司

适用 不适用

4、其他持股在 10%以上的法人股东

适用 不适用

四、公司股东及其一致行动人在报告期提出或实施股份增持计划的情况

适用 不适用

股东名称/一致行动人姓名	计划增持股份数量	计划增持股份比例	实际增持股份数量	实际增持股份比例	股份增持计划初次披露日期	股份增持计划实施结束披露日期

万安集团有限公 司	4,000,000	1.94%	1,402,000	0.68%	2014 年 11 月 10 日	
--------------	-----------	-------	-----------	-------	---------------------	--

其他情况说明

无

第七节 优先股相关情况

适用 不适用

报告期公司不存在优先股。

第八节 董事、监事、高级管理人员和员工情况

一、董事、监事和高级管理人员持股变动

姓名	职务	任职状态	性别	年龄	任期起始日期	任期终止日期	期初持股数（股）	本期增持股份数量（股）	本期减持股份数量（股）	期末持股数（股）
陈利祥	董事长	现任	男	63	2014年04月29日	2017年04月28日	6,904,862	4,833,403	0	11,738,265
陈永汉	董事	现任	男	64	2014年04月29日	2017年04月28日	1,507,998	1,055,598	0	2,563,596
陈黎慕	董事	现任	男	53	2014年04月29日	2017年04月28日	1,507,997	1,055,598	0	2,563,595
陈锋	副董事长, 总经理	现任	男	37	2014年04月29日	2017年04月28日	9,100,000	6,370,000	0	15,470,000
朱哲剑	董事, 副总经理	现任	男	44	2014年04月29日	2017年04月28日	0	0	0	0
王建丰	董事	现任	男	44	2014年04月29日	2017年04月28日	0	0	0	0
蔡今天	监事	现任	男	69	2014年04月29日	2017年04月28日	943,424	660,396	0	1,603,820
何其江	监事	现任	男	36	2014年04月29日	2017年04月28日	0	0	0	0
汤水萍	监事	现任	女	35	2014年04月29日	2017年04月28日	0	0	0	0
李建林	董事会秘书, 副总经理	现任	男	49	2014年04月29日	2017年04月28日	0	0	0	0
江学芳	财务总监	现任	女	37	2014年04月29日	2017年04月28日	0	0	0	0
裘敏勇	副总经理	现任	男	44	2014年04月29日	2017年04月28日	0	0	0	0
傅直全	副总经理	现任	男	38	2014年04月29日	2017年04月28日	0	0	0	0
寿邹	独立董事	现任	男	40	2014年04月29日	2017年04月28日	0	0	0	0
朱建	独立董事	现任	男	46	2014年04月29日	2017年04月28日	0	0	0	0

					月 29 日	月 28 日				
董建平	独立董事	现任	男	63	2014 年 04 月 29 日	2017 年 04 月 28 日	0	0	0	0
郭孔辉	独立董事	离任	男	80	2011 年 01 月 17 日	2014 年 04 月 28 日	0	0	0	0
章程	独立董事	离任	男	61	2011 年 01 月 17 日	2014 年 04 月 28 日	0	0	0	0
王泽霞	独立董事	离任	女	50	2011 年 01 月 17 日	2014 年 04 月 28 日	0	0	0	0
合计	--	--	--	--	--	--	19,964,281	13,974,995	0	33,939,276

二、任职情况

公司现任董事、监事、高级管理人员最近 5 年的主要工作经历

1、公司董事

陈利祥：男，1952年1月生，工程师，中共党员。复旦大学总裁研修班结业；上海大学研究生部国际工商与管理学院毕业。历任诸暨市店口农机厂副厂长；诸暨市第一汽配厂副厂长；诸暨市汽车制动器厂厂长、党支部书记；万安集团有限公司董事长。现任公司董事长。

陈永汉：男，1951年11月生，助理工程师，中共党员。历任诸暨市店口农机厂车间副主任；诸暨市第一汽配厂厂长助理；诸暨市汽车制动器厂厂长助理；万安集团有限公司总经理助理。现任公司董事。

陈黎慕：男，1962年5月生，助理经济师。历任诸暨市汽车制动器厂供销科科长；万安集团有限公司销售部长、总经理助理、董事。现任公司董事。

陈锋：男，1978年11月生，研究生学历，中共党员。历任上海万安国际贸易有限公司总经理、万安集团诸暨汽车制动系统有限公司副总经理。现任公司副董事长、总经理。

朱哲剑：男，1971年1月生，大专学历，工程师，中共党员。历任诸暨市汽车制动器厂金工车间员工、车间主任；万安集团有限公司金工车间主任、生产部副部长；万安集团有限公司诸暨制动系统有限公司总经理；上海万捷汽车控制系统有限公司总经理。现任公司董事、副总经理、浙江诸暨万宝机械有限公司总经理。

王建丰：男，1971年4月出生，中国国籍，无永久境外居留权，大专学历，中共党员，工程师。历任浙江恒隆万安泵业有限公司副总经理，公司总经理助理。现任公司事业二部总经理、公司董事。

董建平：男，1953年5月30日出生，中共党员，历任国家一机部机械研究院干部；国家一机部汽车局技术部干部；中国汽车工业公司科技部干部、副经理；中国汽车工业公司规划部副经理、副司长；中汽振兴汽车零部件有限公司董事长、总经理；中汽总公司中联事业公司总经理；中汽专用车有限公司总经理；北京现代汽车有限公司采购副本部长；北汽投股公司整车事业部筹备组负责人；中国汽车工业协会副秘书长、顾问；现任公司独立董事。

寿邹：男，1976年9月8日出生，大学本科学历，浙江大学经济学硕士，中共党员。历任华东医药集团投资部副总；申银万国证券投资银行部高级经理；浙江网盛生意宝股份有限公司董事、副总；现任公司独立董事。

朱建：男，1970年7月30日出生，大学本科学历，中共党员，高级会计师。历任杭州蓝孔雀化纤（股份）有限公司会计；浙江钱江会计师事务所项目经理；中国华能浙江公司中国华能集团浙江分公司会计主管；浙江水利开发股份有限公司财务总监；现任公司独立董事。

2、公司监事

蔡令天：男，1946年7月出生，历任诸暨市汽车制动器厂采购员；万安集团有限公司业务员；上海万捷制动系统有限公司业务员，现任浙江维埃易贸易有限公司副总经理、公司监事会主席。

何其江：男，1979年3月出生，中国国籍，无永久境外居留权，大专学历，历任万安集团有限公司技术员、万安集团诸暨汽车制动系统有限公司技术部长、副总经理。现任公司事业一部总经理、公司监事会职工代表监事。

汤水萍：女，1980年6月出生，大专学历，历任万安集团有限公司办公室文员。现任公司人事部副部长、公司监事会职工代表监事。

3、公司高级管理人员

陈锋：简历请见“董事”部分。

朱哲剑：简历请见“董事”部分。

裘敏勇：男，1971年12月生，研究生学历，工程师，中共党员。历任东风杭州汽车有限公司技术部助理工程师、工程师、市场科长、总经理助理、质量监督部部长、副总经理；万安集团有限公司总裁助理。现任公司副总经理。

李建林：男，1966年6月生，大学本科学历，副教授、会计师，中共党员。历任黑龙江省牡丹江林业学校会计教研室教师；黑龙江林业职业技术学院经济管理系教师；黑龙江林业职业技术学院经济管理系专业主任。现任公司副总经理、董事会秘书。

江学芳：女，1978年12月出生，中国国籍，无永久境外居留权，研究生在读，会计师、审计师。历任武汉金鹤药业有限公司河南省办事处会计、上海联宇制衣有限公司会计、浙江诸暨万宝机械有限公司会计、公司事业一部财务部长，公司财务部副部长。现任公司财务总监。

傅直全：男，1977年9月出生，中国国籍，无永久境外居留权，硕士研究生学历，历任万安集团有限公司技术员，现任北京金万安汽车电子技术研发有限公司总经理、公司技术中心副主任、公司副总经理。

在股东单位任职情况

适用 不适用

任职人员姓名	股东单位名称	在股东单位担任的职务	任期起始日期	任期终止日期	在股东单位是否领取报酬津贴
陈利祥	万安集团有限公司	董事长	2015年02月11日		是
陈永汉	万安集团有限公司	董事	2015年02月11日		是
陈黎慕	万安集团有限公司	董事	2015年02月11日		是
陈锋	万安集团有限公司	董事	2015年02月11日		否
傅直全	万安集团有限公司	董事	2015年02月11日		否
在股东单位任职情况的说明	无				

在其他单位任职情况

适用 不适用

任职人员姓名	其他单位名称	在其他单位担任的职务	任期起始日期	任期终止日期	在其他单位是否领取报酬津贴
陈利祥	浙江万安置业有限公司	执行董事	2007年01月17日		否

陈利祥	四川万安三峰置业有限公司	董事长	2007年10月11日		否
陈利祥	江西万安三峰置业有限公司	董事长	2012年06月04日		否
陈永汉	北京金万安汽车电子技术研发有限公司	监事	2014年02月20日		否
陈永汉	安徽万安汽车零部件有限公司	董事	2013年05月24日		否
陈永汉	安徽盛隆铸业有限公司	董事	2013年05月18日		否
陈永汉	浙江万安置业有限公司	监事	2007年01月17日		否
陈永汉	四川万安三峰置业有限公司	董事	2007年10月11日		否
陈永汉	浙江维埃易贸易有限公司	监事	2010年04月02日		否
陈永汉	江西万安三峰置业有限公司	董事	2012年06月04日		否
陈黎慕	北京金万安汽车电子技术研发有限公司	监事	2014年02月20日		否
陈黎慕	安徽万安汽车零部件有限公司	董事	2013年05月24日		否
陈黎慕	浙江万安置业有限公司	总经理	2007年01月17日		否
陈黎慕	四川万安三峰置业有限公司	董事	2007年10月11日		否
陈黎慕	江西万安三峰置业有限公司	董事	2012年06月04日		否
陈锋	安徽万安汽车零部件有限公司	董事	2013年05月24日		否
陈锋	安徽盛隆铸业有限公司	董事	2013年05月18日		否
陈锋	陕西万安汽车零部件有限公司	执行董事	2012年01月09日		否
陈锋	浙江博胜汽车部件有限公司	执行董事	2013年08月05日		否
朱哲剑	安徽盛隆铸业有限公司	董事	2013年05月18日		否

朱哲剑	浙江诸暨万宝机械有限公司	执行董事、总经理	2012年05月08日		是
王建丰	安徽万安环境科技股份有限公司	董事	2011年09月02日		否
傅直全	北京金万安汽车电子技术研发有限公司	执行董事、总经理	2014年02月20日		是
蔡今天	浙江维埃易贸易有限公司	副总经理	2010年04月02日		是
蔡今天	安徽万安汽车零部件有限公司	监事	2013年05月24日		否
蔡今天	安徽盛隆铸业有限公司	监事	2013年05月18日		否
何其江	安徽万安环境科技股份有限公司	监事	2011年09月02日		否
寿邹	浙江网盛生意宝股份有限公司	董事、副总经理	2004年05月05日		是
寿邹	久盛电气股份有限公司	独立董事	2011年08月12日		是
寿邹	浙江太子龙服饰股份有限公司	独立董事	2012年01月06日		是
寿邹	汉鼎信息科技股份有限公司	独立董事	2010年12月16日		是
朱建	钱江水利开发股份有限公司	财务总监	2012年12月12日		是
朱建	杭州微光电子股份有限公司	独立董事	2012年11月10日		是
董建平	许昌远东传动轴股份有限公司	独立董事	2014年03月14日		是
董建平	安徽中鼎股份有限公司	独立董事	2014年05月19日		是
在其他单位任职情况的说明	无				

三、董事、监事、高级管理人员报酬情况

董事、监事、高级管理人员报酬的决策程序、确定依据、实际支付情况

公司董事、监事的报酬由董事会薪酬与考核委员会审议并提交公司董事会、监事会审议通过，最终由股东大会审议批准；公司高级管理人员的报酬由董事会薪酬与考核委员会审议通过并提交公司董事会审议批准。根据公司年度的经营目标、年度经营业绩的完成情况，结合岗位责任等因素，按公司实际情况结合工资制度、考核办法确定劳动报酬。

公司报告期内董事、监事和高级管理人员报酬情况

单位：万元

姓名	职务	性别	年龄	任职状态	从公司获得的 报酬总额	从股东单位获 得的报酬总额	报告期末实际 所得报酬
陈利祥	董事长	男	63	现任		72.14	72.14
陈永汉	董事	男	64	现任		36.1	36.1
陈黎慕	董事	男	53	现任		36.1	36.1
陈锋	副董事长、总 经理	男	37	现任	82.66		82.66
朱哲剑	董事、副总经 理	男	44	现任	64.23		64.23
王建丰	董事	男	44	现任	67.43		67.43
郭孔辉	独立董事	男	80	离任	2.08		2.08
王泽霞	独立董事	女	50	离任	2.08		2.08
章程	独立董事	男	61	离任	2.08		2.08
董建平	独立董事	男	63	现任	2.92		2.92
朱建	独立董事	男	46	现任	2.92		2.92
寿邹	独立董事	男	40	现任	2.92		2.92
蔡今天	监事	男	69	现任		19	19
何其江	监事	男	36	现任	64		64
汤水萍	监事	女	35	现任	14.21		14.21
李建林	董事会秘书、 副总经理	男	49	现任	45.09		45.09
江学芳	财务总监	女	37	现任	46.21		46.21
裘敏勇	副总经理	男	44	现任	49.31		49.31
傅直全	副总经理	男	38	现任	46.56		46.56
合计	--	--	--	--	494.7	163.34	658.04

公司董事、监事、高级管理人员报告期内被授予的股权激励情况

□ 适用 √ 不适用

四、公司董事、监事、高级管理人员变动情况

姓名	担任的职务	类型	日期	原因
郭孔辉	独立董事	任期满离任	2014年04月28 日	换届选举
王泽霞	独立董事	任期满离任	2014年04月28	换届选举

			日	
章程	独立董事	任期满离任	2014年04月28日	换届选举
董建平	独立董事	被选举	2014年04月29日	换届选举
朱建	独立董事	被选举	2014年04月29日	换届选举
寿邹	独立董事	被选举	2014年04月29日	换届选举

五、报告期核心技术团队或关键技术人员变动情况（非董事、监事、高级管理人员）

无

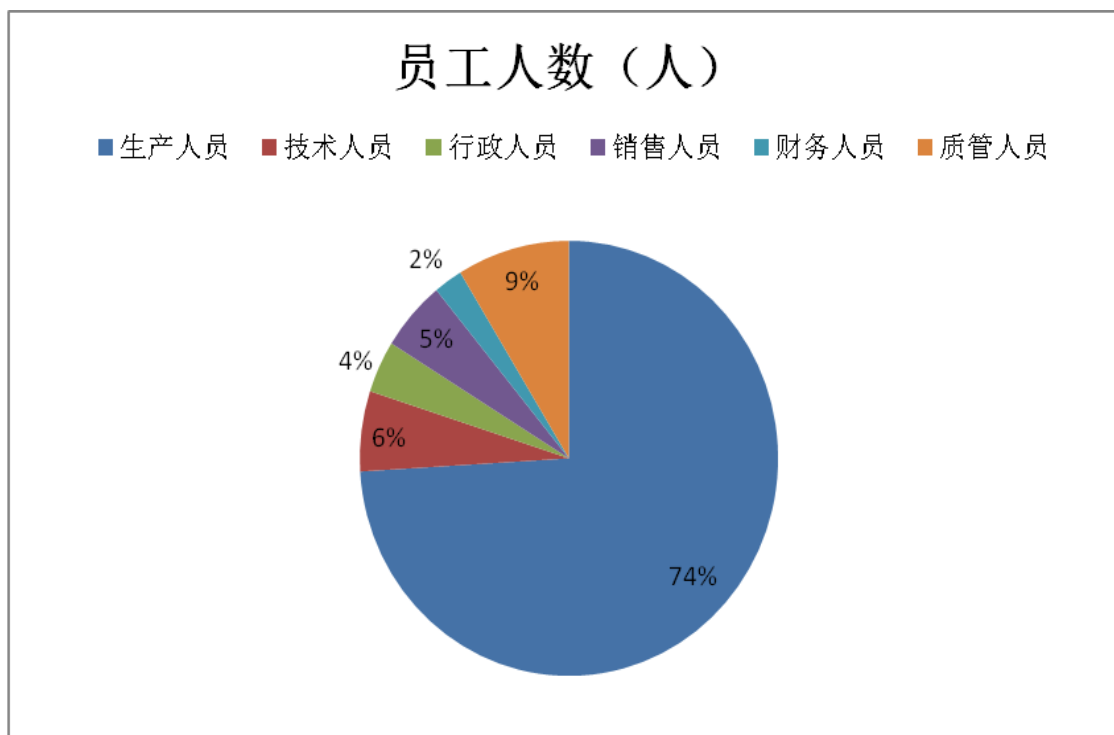
六、公司员工情况

截止2014年12月31日，公司职工总数为2380人。

公司名称	员工人数（人）
万安科技	1082
浙江诸暨万宝机械有限公司	598
上海万捷汽车控制系统有限公司	10
北京金万安汽车电子技术研发有限公司	9
安徽盛隆铸业有限公司	229
安徽万安汽车零部件有限公司	369
陕西万安汽车零部件有限公司	23
浙江博胜汽车部件有限公司	60
合计	2380

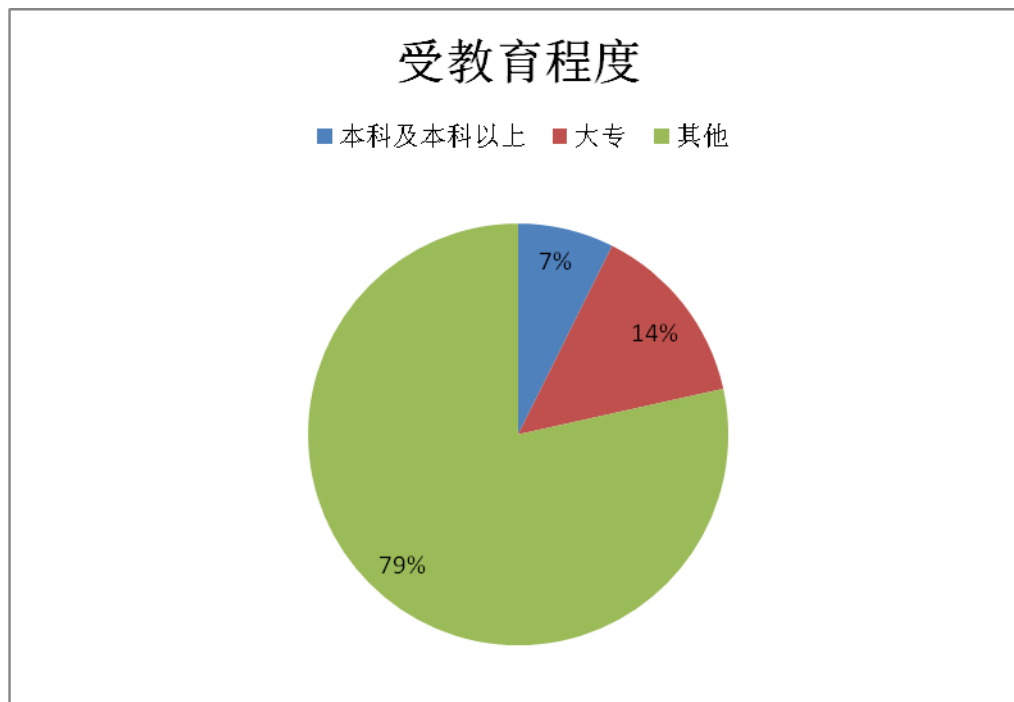
（一）按专业结构划分

员工结构	员工人数（人）	占员工总数比例（%）
生产人员	1762	74.03%
技术人员	142	5.97%
行政人员	92	3.87%
销售人员	124	5.21%
财务人员	53	2.22%
质管人员	207	8.70%
合计：	2380	100%



(二) 按受教育程度划分

受教育程度	员工人数（人）	占员工总数比例（%）
本科及本科以上	175	7.35%
大专	337	14.16%
其他	1868	78.49%
合计	2380	100%



第九节 公司治理

一、公司治理的基本状况

报告期内，公司严格按照《公司法》、《证券法》、《上市公司治理准则》、《深圳证券交易所股票上市规则》和中国证监会有关法律法规等相关要求，不断完善公司治理结构，建立健全内部管理和控制制度，不断加强信息披露工作，积极开展投资者关系管理工作，进一步规范公司运作，提高公司治理水平。

截至报告期末，公司治理的实际状况符合中国证监会发布的有关上市公司治理的规范性文件。

(一) 公司已建立的各项制度的名称和公开信息披露情况如下：

制度名称	披露时间	信息披露媒体
年报信息披露重大差错责任追究制度	2011年07月13日	巨潮资讯网
内部控制制度	2011年07月13日	巨潮资讯网
内幕信息知情人员报备制度	2011年07月13日	巨潮资讯网
大股东定期沟通机制	2011年09月21日	巨潮资讯网
防范大股东及其关联方占用公司资金管理制度	2011年09月21日	巨潮资讯网
特定对象调研采访接待工作管理制度	2011年09月21日	巨潮资讯网
外部信息使用人管理制度	2011年09月21日	巨潮资讯网
重大突发事件应急制度	2011年09月21日	巨潮资讯网
重大信息内部保密制度	2011年09月21日	巨潮资讯网
内幕信息知情人员报备制度	2011年09月21日	巨潮资讯网
内部审计管理制度	2011年10月25日	巨潮资讯网
募集资金管理制度	2011年10月25日	巨潮资讯网
子公司管理制度	2011年10月25日	巨潮资讯网
董事会秘书工作细则	2011年11月12日	巨潮资讯网
董事会议事规则	2011年11月12日	巨潮资讯网
股东大会议事规则	2011年11月12日	巨潮资讯网
监事会议事规则	2011年11月12日	巨潮资讯网
总经理工作细则	2011年11月12日	巨潮资讯网
关联交易管理制度	2011年11月16日	巨潮资讯网
董事会提名委员会工作细则	2011年12月08日	巨潮资讯网
董事会薪酬与考核委员会工作细则	2011年12月08日	巨潮资讯网
董事会战略委员会工作细则	2011年12月08日	巨潮资讯网
独立董事工作制度	2011年12月08日	巨潮资讯网
对外担保管理制度	2011年12月08日	巨潮资讯网
对外投资管理制度	2011年12月08日	巨潮资讯网
董事会审计委员会工作细则	2011年12月08日	巨潮资讯网
信息披露管理制度	2011年12月08日	巨潮资讯网
授权管理制度	2012年01月12日	巨潮资讯网

独立董事年报工作制度	2012年03月28日	巨潮资讯网
内幕信息知情人登记管理制度	2012年03月28日	巨潮资讯网
对外提供财务资助管理制度	2012年05月10日	巨潮资讯网
公司章程（2012年7月）	2012年07月26日	巨潮资讯网
公司章程（2012年8月）	2012年08月29日	巨潮资讯网
投资者关系管理制度	2013年01月08日	巨潮资讯网
董事、监事和高级管理人员所持公司股份及其变动管理制度	2013年03月22日	巨潮资讯网
公司章程	2013年06月29日	巨潮资讯网
公司章程	2014年09月29日	巨潮资讯网

（二）报告期内，公司严格按照要求规范治理

1、关于股东与股东大会

公司按照《股东大会议事规则》的规定要求，规范公司股东大会的召集、召开、提案的审议、投票、表决、会议记录及签署程序。能够公平对待所有股东，特别是保证中小股东享有平等地位，充分行使自己的权利。

2、公司与控股股东关系

公司拥有独立的业务体系和决策机构，在业务、人员、资产、机构、财务上实行“五独立”，公司董事会、监事会和内部机构独立运作。控股股东对公司依法通过股东大会行使股东的权利，公司与控股股东的关联交易公平合理，决策程序符合规定，公司的重大决策由股东大会依法做出。

3、董事与董事会

公司严格按照法律法规和《公司章程》规定的选聘程序选举董事，董事会的人数及人员构成符合法律法规和《公司章程》的要求，董事会下设专门委员会，为董事会的决策提供专业的意见和参考，董事能够以认真负责的态度出席董事会和股东大会，认真审议各项议案并对公司重大事项做出科学、合理决策，认真履行董事诚实守信、勤勉尽责的义务。

4、监事与监事会

公司严格按照《公司法》、《公司章程》等的有关规定选举产生监事，监事会的人数及构成符合法律、法规的要求。公司监事按时出席监事会，认真履行职责，独立有效地对公司定期报告、重大事项、财务状况、募集资金使用状况等进行检查和监督，维护公司及股东的合法权益。

5、关于相关利益者

公司充分尊重和维护相关利益者的合法权益，诚信对待供应商和客户，加强各方的沟通和交流，在企业创造利润最大化的同时，实现社会、股东、公司、员工等各方利益的协调平衡，共同推动公司的发展。

6、绩效评价与激励

公司高级管理人员的聘任公开、透明，符合法律法规的规定。公司已建立完善的绩效考核评价体系，把年度目标完成情况与考核、激励结合起来，调动公司员工的工作积极性。

7、投资者关系

公司根据《公司章程》、《深圳证券交易所股票上市规则》和中国证监会及深圳证券交易所的相关法律法规的要求，认真履行信息披露义务。董事会秘书负责公司信息披露工作，并负责投资者关系管理，接待投资者的来访和咨询。按照有关法律法规及公司《信息披露管理制度》的要求，在公司指定信息披露网站“巨潮资讯网”（<http://www.cninfo.com.cn>）和《证券时报》、《证券日报》、《上海证券报》真实、准确、及时地披露公司信息，确保公司所有股东公平地获得公司相关信息。

公司治理与《公司法》和中国证监会相关规定的要求是否存在差异

是 否

公司治理与《公司法》和中国证监会相关规定的要求不存在差异。

公司治理专项活动开展情况以及内幕信息知情人登记管理制度的制定、实施情况

2011年9月20日召开的公司第二届董事会第八次会议上审议通过了《公司内幕信息知情人员报备制度》，2012年3月27日第二届董事会第十三次会议审议通过了修订后的《内幕信息知情人登记管理制度》，截至目前该制度执行情况良好。

二、报告期内召开的年度股东大会和临时股东大会的有关情况

1、本报告期年度股东大会情况

会议届次	召开日期	会议议案名称	决议情况	披露日期	披露索引
2013年年度股东大会	2014年04月23日	《2013年度董事会工作报告》	通过	2014年04月24日	巨潮资讯网 http://www.cninfo.com.cn
2013年年度股东大会	2014年04月23日	《2013年度监事会工作报告》	通过	2014年04月24日	巨潮资讯网 http://www.cninfo.com.cn
2013年年度股东大会	2014年04月23日	《2013年度财务决算报告》	通过	2014年04月24日	巨潮资讯网 http://www.cninfo.com.cn
2013年年度股东大会	2014年04月23日	《2014年度财务预算报告》	通过	2014年04月24日	巨潮资讯网 http://www.cninfo.com.cn
2013年年度股东大会	2014年04月23日	《2013年度报告及其摘要》	通过	2014年04月24日	巨潮资讯网 http://www.cninfo.com.cn
2013年年度股东大会	2014年04月23日	《2013年度利润分配预案》	通过	2014年04月24日	巨潮资讯网 http://www.cninfo.com.cn
2013年年度股东大会	2014年04月23日	《关于公司董事、高级管理人员2014年度薪酬及年度董事津贴的议案》	通过	2014年04月24日	巨潮资讯网 http://www.cninfo.com.cn
2013年年度股东大会	2014年04月23日	《关于公司监事人员2014年度薪酬及年度监事津贴的议案》	通过	2014年04月24日	巨潮资讯网 http://www.cninfo.com.cn
2013年年度股东大会	2014年04月23日	《关于续聘立信会计师事务所(特殊普通合伙)为公司2014年度审计机构的议案》	通过	2014年04月24日	巨潮资讯网 http://www.cninfo.com.cn

2、本报告期临时股东大会情况

会议届次	召开日期	会议议案名称	决议情况	披露日期	披露索引
2014 年第一次临时股东大会	2014 年 03 月 27 日	《关于公司 2014 年向银行申请授信额度的议案》	通过	2014 年 03 月 28 日	巨潮资讯网 http://www.cninfo.com.cn
2014 年第二次临时股东大会	2014 年 04 月 29 日	《关于选举陈利祥为公司第三届董事会非独立董事的议案》	通过	2014 年 04 月 30 日	巨潮资讯网 http://www.cninfo.com.cn
2014 年第二次临时股东大会	2014 年 04 月 29 日	《关于选举陈永汉为公司第三届董事会非独立董事的议案》	通过	2014 年 04 月 30 日	巨潮资讯网 http://www.cninfo.com.cn
2014 年第二次临时股东大会	2014 年 04 月 29 日	《关于选举陈黎慕为公司第三届董事会非独立董事的议案》	通过	2014 年 04 月 30 日	巨潮资讯网 http://www.cninfo.com.cn
2014 年第二次临时股东大会	2014 年 04 月 29 日	《关于选举陈锋为公司第三届董事会非独立董事的议案》	通过	2014 年 04 月 30 日	巨潮资讯网 http://www.cninfo.com.cn
2014 年第二次临时股东大会	2014 年 04 月 29 日	《关于选举朱哲剑为公司第三届董事会非独立董事的议案》	通过	2014 年 04 月 30 日	巨潮资讯网 http://www.cninfo.com.cn
2014 年第二次临时股东大会	2014 年 04 月 29 日	《关于选举王建丰为公司第三届董事会非独立董事的议案》	通过	2014 年 04 月 30 日	巨潮资讯网 http://www.cninfo.com.cn
2014 年第二次临时股东大会	2014 年 04 月 29 日	《关于选举董建平为公司第三届董事会独立董事的议案》	通过	2014 年 04 月 30 日	巨潮资讯网 http://www.cninfo.com.cn
2014 年第二次临时股东大会	2014 年 04 月 29 日	《关于选举寿邹为公司第三届董事会独立董事的议案》	通过	2014 年 04 月 30 日	巨潮资讯网 http://www.cninfo.com.cn
2014 年第二次临时股东大会	2014 年 04 月 29 日	《关于选举朱建为公司第三届董事会独立董事的议案》	通过	2014 年 04 月 30 日	巨潮资讯网 http://www.cninfo.com.cn
2014 年第二次临时股东大会	2014 年 04 月 29 日	《关于选举蔡令天为公司第三届监事会监事的议案》	通过	2014 年 04 月 30 日	巨潮资讯网 http://www.cninfo.com.cn

2014 年第二次临时股东大会	2014 年 04 月 29 日	《关于增加公司注册资本及修改<公司章程>的议案》	通过	2014 年 04 月 30 日	巨潮资讯网 http://www.cninfo.com.cn
2014 年第二次临时股东大会	2014 年 04 月 29 日	《关于公司向控股子公司提供财务资助的议案》	通过	2014 年 04 月 30 日	巨潮资讯网 http://www.cninfo.com.cn
2014 年第三次临时股东大会	2014 年 08 月 22 日	《关于第三届董事会独立董事津贴的议案》	通过	2014 年 08 月 23 日	巨潮资讯网 http://www.cninfo.com.cn
2014 年第四次临时股东大会	2014 年 09 月 25 日	《关于修改<公司章程>的议案》	通过	2014 年 09 月 26 日	巨潮资讯网 http://www.cninfo.com.cn
2014 年第五次临时股东大会	2014 年 11 月 24 日	《关于终止实施非公开发行股票方案的议案》	通过	2014 年 11 月 25 日	巨潮资讯网 http://www.cninfo.com.cn

3、表决权恢复的优先股股东请求召开临时股东大会

适用 不适用

三、报告期内独立董事履行职责的情况

1、独立董事出席董事会及股东大会的情况

独立董事出席董事会情况						
独立董事姓名	本报告期应参加董事会次数	现场出席次数	以通讯方式参加次数	委托出席次数	缺席次数	是否连续两次未亲自参加会议
郭孔辉	5	0	5	0	0	否
王泽霞	5	0	5	0	0	否
章程	5	0	5	0	0	否
董建平	4	1	3	0	0	否
朱建	4	1	3	0	0	否
寿邹	4	1	3	0	0	否
独立董事列席股东大会次数						6

连续两次未亲自出席董事会的说明

无

2、独立董事对公司有关事项提出异议的情况

独立董事对公司有关事项是否提出异议

是 否

报告期内独立董事对公司有关事项未提出异议。

3、独立董事履行职责的其他说明

独立董事对公司有关建议是否被采纳

是 否

独立董事对公司有关建议被采纳或未被采纳的说明

无

四、董事会下设专门委员会在报告期内履行职责情况

1、战略委员会

董事会下设战略委员会，由3名董事组成，董事长担任召集人，主要负责公司长期发展战略和重大投资决策研究并提出建议。2014年11月，公司战略委员会召开会议，对乘用车底盘模块化项目建设项目进行了探讨，确定了未来建设规划。

2、审计委员会

公司董事会审计委员会由3名董事组成，其中2名为独立董事，1名独立董事为专业会计人士并担任召集人。报告期内公司董事会审计委员会共召开了4次会议，审议了募集资金使用、财务报告等议案，审议意见均认为公司财务报告内容真实、准确、完整，不存在任何虚假记载、误导性陈述或者重大遗漏，能够反映公司基本情况。

3、薪酬与考核委员会

董事会下设薪酬与考核委员会，由3名董事组成，其中2名为独立董事、并由1名独立董事担任召集人。报告期内，薪酬与考核委员会召开了1次会议，根据公司实际情况，会议对公司董事、监事及高级管理人员的薪酬情况进行了讨论。

4、提名委员会

董事会提名委员会，由3名董事组成，其中2名为独立董事、并由1名独立董事担任召集人，主要负责对公司董事、高级管理人员的人选、选择标准和程序审核并提出建议。报告期内，提名委员会召开了1次会议，对任职资格进行审查，发表审查意见和建议，严格按照规定的程序进行。

五、监事会工作情况

监事会在报告期内的监督活动中发现公司是否存在风险

是 否

监事会对报告期内的监督事项无异议。

六、公司相对于控股股东在业务、人员、资产、机构、财务等方面的独立完整情况

1、业务方面

公司拥有独立、完整的经营资产，业务结构完整，所需生产设备、材料的采购及客户群、市场均不依赖于控股股东，具有独立的产供销系统，具备独立面向市场并自主经营的业务能力，与控股股东之间无同业竞争，控股股东不存在直接或间接干预公司经营的情形。

2、人员方面

公司总经理、副总经理、财务负责人、董事会秘书等高级管理人员均专职在本公司工作并领取报酬，公司董事、监事

均严格按照《公司法》和《公司章程》的有关规定选举产生，公司高级管理人员都是公司董事会按照规定程序聘任的，不存在股东或其它关联方干涉公司有关人事任免的情况，公司已经建立了独立的人事和劳动管理体系，与员工签订了《劳动合同》。

3、资产方面

公司与控股股东产权关系明晰，拥有独立土地使用权、房产，拥有独立的采购、生产和销售系统及配套设施，拥有独立的专利技术等无形资产。公司没有以资产、权益或信誉为控股股东的债务提供过担保，不存在资产、资金被控股股东占用而损害公司其他股东利益的情况。

4、机构方面

公司依照《公司法》、《公司章程》设置了股东大会、董事会、监事会等决策及监督机构，建立了完整、独立的法人治理结构，设立了适应发展需要的组织机构。公司各部门与下属子公司、事业部组成了有机的整体，制定了相应的内部管理和控制制度，保证了公司的依法运作，不存在与控股股东职能部门之间的从属关系。

5、财务方面

公司设有完整、独立的财务机构，配备了充足的专职财务会计人员，建立了独立的会计核算体系和财务管理制度，并独立开设银行账户、独立纳税、独立作出财务决策，公司不存在以资产、权益或信誉为股东提供债务担保的情况，也不存在资产被股东占用而损害公司利益的情况。

七、同业竞争情况

适用 不适用

八、高级管理人员的考评及激励情况

公司建立了高级管理人员的绩效考核与激励机制并不断完善，高级管理人员全部由董事会聘任，直接对董事会负责，按董事会下达的计划经营指标开展工作。董事会下设薪酬与考核委员会负责对公司高级管理人员的工作能力、履职情况、经营目标完成情况等进行考核，根据经营目标完成情况，制定薪酬方案并报董事会审批。

第十节 内部控制

一、内部控制建设情况

为促进公司的规范运作，保证公司持续健康发展和股东利益的最大化，公司依据《公司法》、《证券法》、《深圳证券交易所中小企业板上市公司规范运作指引》等规范性文件要求及公司自身经营特点，不断完善公司法人治理结构，修订补充内部控制制度，规范公司与控股股东之间的关系，保障了公司内部控制管理的有效执行。

1、公司治理结构

根据《公司法》、《公司章程》和其他有关法律法规的规定，公司建立了股东大会、董事会、监事会和经理层的“三会一层”的法人治理结构，股东大会、董事会、监事会、管理层的运作按照相关制度规范运作，公司独立董事、董事会下属的各专门委员会均正常开展工作，审议各项相关事项并提出专业意见和独立意见。

2、组织机构

公司根据自己的实际情况和内部控制的要求，设立了技术、营销、质量、财务及人力资源、办公室等部门，各中心下设相应职能部门，明确各职能部门的职责权限，形成各司其职、各负其责、相互制约、相互协调的工作机制。

3、内部审计

公司成立了审计部，并配备了专职审计人员，根据《内部审计管理制度》、《内部控制制度》等规定，负责公司内、外部审计的沟通、监督和核查工作。审计部按照相关法律法规及规章制度的规定独立开展内部审计工作，对公司内部控制执行情况进行审计、检查，对内部控制和风险管理的有效性、财务信息的真实性、准确性以及经营活动的效率和效果等开展评价活动，同时对问题进行督促整改。

4、人力资源

公司进一步完善了人力资源管理体系，制定了《人事准则》等一系列人力资源管理制度，明确了岗位的任职条件、人员的胜任能力及评价标准、培训措施等，形成了有效的绩效考核与激励机制。公司在制定和实施有利于企业可持续发展的人力资源政策的同时，坚持自主培育和吸收引进方式，引进大量具有较高水平的管理人才和技术人才，保证了企业持续稳定的发展。公司注重将职业道德修养和专业胜任能力作为选聘员工的重要标准，合理配置公司的人才结构，定期进行重要岗位轮换，建立健全激励约束制度。

5、企业文化

公司一直以来秉承“为社会做产品，为国家做产业”的企业经营理念，以“科技创新、和谐共识、社会责任”为公司的核心价值观，不断追求公司与员工、与社会的和谐发展。通过员工岗位技能培训、内部宣传窗等形式积极倡导诚实守信、爱岗敬业、开拓创新和团队协作精神，树立现代管理理念，强化风险意识，形成了适合公司发展，具有自身特点的企业文化。

二、董事会关于内部控制责任的声明

按照企业内部控制规范体系的规定，建立健全和有效实施内部控制，评价有效性，并如实披露内部控制评价报告是公司董事会的责任；监事会对董事会建立和实施内部控制进行监督；经理层负责组织领导企业内部控制的日常运行。公司董事会及全体董事保证报告内容不存在任何虚假记载，误导性陈述或重大遗漏并对报告内容的真实性、准确性和完整性承担个别及连带责任。

三、建立财务报告内部控制的依据

公司根据《会计法》、《企业会计准则》、《企业内部控制基本规范》及监管部门的相关规范性文件要求，建立了财务报告内部控制。

四、内部控制评价报告

内部控制评价报告中报告期内发现的内部控制重大缺陷的具体情况	
报告期内未发现内部控制重大缺陷	
内部控制评价报告全文披露日期	2015 年 04 月 01 日
内部控制评价报告全文披露索引	《内部控制自我评估报告》详见巨潮资讯网 http://www.cninfo.com.cn

五、内部控制审计报告或鉴证报告

内部控制鉴证报告

内部控制鉴证报告中的审议意见段	
我们认为，贵公司按照财政部等五部委颁发的《企业内部控制基本规范》及相关规定于 2014 年 12 月 31 日在所有重大方面保持了与财务报表相关的有效的内部控制。本结论是在受到鉴证报告中指出的固有限制的条件下形成的。	
内部控制鉴证报告全文披露日期	2015 年 04 月 01 日
内部控制鉴证报告全文披露索引	《浙江万安科技股份有限公司内部控制鉴证报告》详见巨潮资讯网 http://www.cninfo.com.cn

会计师事务所是否出具非标准意见的内部控制鉴证报告

是 否

会计师事务所出具的内部控制鉴证报告与董事会的自我评价报告意见是否一致

是 否

六、年度报告重大差错责任追究制度的建立与执行情况

2011年7月11日召开的公司二届六次董事会会议审议通过《公司年报信息披露重大差错责任追究制度》，公司董事、监事、高级管理人员以及年报信息披露相关的其他人员在年报信息披露工作中按照国家有关法律、法规、规范性文件以及公司规章制度要求严格执行，勤勉尽责，并认真对照相关制度努力提高公司规范运作水平。报告期内，公司严格按照该制度做好年报信息披露工作。

第十一节 财务报告

一、审计报告

审计意见类型	标准无保留审计意见
审计报告签署日期	2014 年 03 月 30 日
审计机构名称	立信会计师事务所（特殊普通合伙）
审计报告文号	信会师报字【2015】第 610201 号
注册会计师姓名	沈建林、凌燕

审计报告正文

浙江万安科技股份有限公司全体股东：

我们审计了后附的浙江万安科技股份有限公司（以下简称贵公司）财务报表，包括2014年12月31日的合并及公司资产负债表、2014年度的合并及公司利润表、合并及公司现金流量表、合并及公司所有者权益变动表以及财务报表附注。

一、管理层对财务报表的责任

编制和公允列报财务报表是贵公司管理层的责任。这种责任包括：（1）按照企业会计准则的规定编制财务报表，并使其实现公允反映；（2）设计、执行和维护必要的内部控制，以使财务报表不存在由于舞弊或错误导致的重大错报。

二、注册会计师的责任

我们的责任是在执行审计工作的基础上对财务报表发表审计意见。我们按

照中国注册会计师审计准则的规定执行了审计工作。中国注册会计师审计准则要求我们遵守中国注册会计师职业道德守则，计划和执行审计工作以对财务报表是否不存在重大错报获取合理保证。

审计工作涉及实施审计程序，以获取有关财务报表金额和披露的审计证据。选择的审计程序取决于注册会计师的判断，包括对由于舞弊或错误导致的财务报表重大错报风险的评估。在进行风险评估时，注册会计师考虑与财务报表编制和公允列报相关的内部控制，以设计恰当的审计程序，但目的并非对内部控制的有效性发表意见。审计工作还包括评价管理层选用会计政策的恰当性和作出会计估计的合理性，以及评价财务报表的总体列报。

我们相信，我们获取的审计证据是充分、适当的，为发表审计意见提供了基础。

三、审计意见

我们认为，贵公司财务报表在所有重大方面按照企业会计准则的规定编制，公允反映了贵公司2014年12月31日的合并及公司财务状况以及2014年度的合并及公司经营成果和现金流量。

立信会计师事务所 中国注册会计师：

（特殊普通合伙）

中国注册会计师：

中国·上海

二〇一五年三月三十日

二、财务报表

财务附注中报表的单位为：人民币元

1、合并资产负债表

编制单位：浙江万安科技股份有限公司

2014 年 12 月 31 日

单位：元

项目	期末余额	期初余额
流动资产：		

货币资金	223,051,883.48	266,330,699.82
结算备付金		
拆出资金		
以公允价值计量且其变动计入当期损益的金融资产		
衍生金融资产		
应收票据	349,426,397.91	332,682,638.14
应收账款	238,444,627.61	237,579,128.98
预付款项	4,707,755.32	7,910,082.94
应收保费		
应收分保账款		
应收分保合同准备金		
应收利息		
应收股利		
其他应收款	3,844,349.10	5,875,183.18
买入返售金融资产		
存货	294,559,216.74	259,107,360.45
划分为持有待售的资产		
一年内到期的非流动资产		
其他流动资产	12,314,109.53	19,038,714.54
流动资产合计	1,126,348,339.69	1,128,523,808.05
非流动资产：		
发放贷款及垫款		
可供出售金融资产		
持有至到期投资		
长期应收款		
长期股权投资		
投资性房地产	10,763,370.40	12,733,077.01
固定资产	480,315,248.42	452,746,883.73
在建工程	48,227,355.75	63,031,381.45
工程物资		
固定资产清理		
生产性生物资产		
油气资产		

无形资产	147,291,839.94	143,496,053.59
开发支出		
商誉		
长期待摊费用		
递延所得税资产	9,120,892.82	8,670,258.16
其他非流动资产	13,467,882.34	15,427,185.89
非流动资产合计	709,186,589.67	696,104,839.83
资产总计	1,835,534,929.36	1,824,628,647.88
流动负债：		
短期借款	378,000,000.00	391,800,000.00
向中央银行借款		
吸收存款及同业存放		
拆入资金		
以公允价值计量且其变动计入当期损益的金融负债		
衍生金融负债		
应付票据	180,438,410.00	208,360,637.46
应付账款	404,544,361.14	423,584,717.91
预收款项	14,309,684.02	9,902,970.53
卖出回购金融资产款		
应付手续费及佣金		
应付职工薪酬	34,609,770.26	36,048,133.32
应交税费	14,616,959.59	-909,336.61
应付利息	680,746.83	716,259.77
应付股利		
其他应付款	8,145,123.68	12,250,539.69
应付分保账款		
保险合同准备金		
代理买卖证券款		
代理承销证券款		
划分为持有待售的负债		
一年内到期的非流动负债		12,149,305.45
其他流动负债		
流动负债合计	1,035,345,055.52	1,093,903,227.52

非流动负债：		
长期借款		
应付债券		
其中：优先股		
永续债		
长期应付款		
长期应付职工薪酬		
专项应付款		
预计负债		
递延收益	34,339,119.12	32,399,855.09
递延所得税负债		
其他非流动负债		
非流动负债合计	34,339,119.12	32,399,855.09
负债合计	1,069,684,174.64	1,126,303,082.61
所有者权益：		
股本	206,281,400.00	121,342,000.00
其他权益工具		
其中：优先股		
永续债		
资本公积	210,172,020.81	295,576,961.96
减：库存股		
其他综合收益		
专项储备		
盈余公积	28,401,421.81	22,605,233.99
一般风险准备		
未分配利润	293,058,437.67	231,301,180.75
归属于母公司所有者权益合计	737,913,280.29	670,825,376.70
少数股东权益	27,937,474.43	27,500,188.57
所有者权益合计	765,850,754.72	698,325,565.27
负债和所有者权益总计	1,835,534,929.36	1,824,628,647.88

法定代表人：陈利祥

主管会计工作负责人：江学芳

会计机构负责人：朱超

2、母公司资产负债表

单位：元

项目	期末余额	期初余额
流动资产：		
货币资金	152,407,191.76	168,705,940.62
以公允价值计量且其变动计入当期损益的金融资产		
衍生金融资产		
应收票据	115,141,677.90	103,868,838.96
应收账款	114,930,424.62	133,301,380.03
预付款项	2,737,642.94	4,947,797.96
应收利息		
应收股利		
其他应收款	82,499,007.54	71,702,233.11
存货	124,476,741.86	115,976,227.27
划分为持有待售的资产		
一年内到期的非流动资产		
其他流动资产	9,750,632.30	19,038,714.54
流动资产合计	601,943,318.92	617,541,132.49
非流动资产：		
可供出售金融资产		
持有至到期投资		
长期应收款		
长期股权投资	367,415,669.45	367,415,669.45
投资性房地产	11,203,624.28	13,331,581.41
固定资产	190,382,605.06	190,582,619.32
在建工程	25,876,326.61	13,137,376.23
工程物资		
固定资产清理		
生产性生物资产		
油气资产		
无形资产	62,125,677.07	63,551,250.80
开发支出		
商誉		
长期待摊费用		
递延所得税资产	6,860,713.93	7,274,327.33

其他非流动资产	12,286,636.70	13,365,590.25
非流动资产合计	676,151,253.10	668,658,414.79
资产总计	1,278,094,572.02	1,286,199,547.28
流动负债：		
短期借款	295,000,000.00	285,800,000.00
以公允价值计量且其变动计入当期损益的金融负债		
衍生金融负债		
应付票据	71,499,600.00	88,713,187.46
应付账款	157,085,376.89	203,200,487.10
预收款项	11,445,702.92	8,094,992.34
应付职工薪酬	17,792,096.14	20,852,781.63
应交税费	7,688,681.75	-1,253,567.76
应付利息	544,316.67	526,314.80
应付股利		
其他应付款	30,844,549.21	40,307,287.53
划分为持有待售的负债		
一年内到期的非流动负债		7,616,716.59
其他流动负债		
流动负债合计	591,900,323.58	653,858,199.69
非流动负债：		
长期借款		
应付债券		
其中：优先股		
永续债		
长期应付款		
长期应付职工薪酬		
专项应付款		
预计负债		
递延收益	19,040,718.11	15,869,175.46
递延所得税负债		
其他非流动负债		
非流动负债合计	19,040,718.11	15,869,175.46
负债合计	610,941,041.69	669,727,375.15

所有者权益：		
股本	206,281,400.00	121,342,000.00
其他权益工具		
其中：优先股		
永续债		
资本公积	215,943,861.56	300,883,261.56
减：库存股		
其他综合收益		
专项储备		
盈余公积	27,320,988.87	21,524,801.05
未分配利润	217,607,279.90	172,722,109.52
所有者权益合计	667,153,530.33	616,472,172.13
负债和所有者权益总计	1,278,094,572.02	1,286,199,547.28

3、合并利润表

单位：元

项目	本期发生额	上期发生额
一、营业总收入	1,322,290,056.21	1,283,188,645.34
其中：营业收入	1,322,290,056.21	1,283,188,645.34
利息收入		
已赚保费		
手续费及佣金收入		
二、营业总成本	1,234,286,222.53	1,245,666,492.74
其中：营业成本	987,469,986.71	979,284,763.13
利息支出		
手续费及佣金支出		
退保金		
赔付支出净额		
提取保险合同准备金净额		
保单红利支出		
分保费用		
营业税金及附加	5,009,542.48	4,903,822.36
销售费用	88,136,931.79	101,998,601.18
管理费用	126,849,312.85	117,253,901.63

财务费用	22,054,826.85	25,127,193.43
资产减值损失	4,765,621.85	17,098,211.01
加：公允价值变动收益（损失以“－”号填列）		
投资收益（损失以“－”号填列）	419,852.05	595,347.94
其中：对联营企业和合营企业的投资收益		
汇兑收益（损失以“-”号填列）		
三、营业利润（亏损以“－”号填列）	88,423,685.73	38,117,500.54
加：营业外收入	7,361,280.88	7,641,458.53
其中：非流动资产处置利得	166,159.73	185,273.09
减：营业外支出	4,082,348.48	3,990,303.65
其中：非流动资产处置损失	1,715,975.77	2,029,782.43
四、利润总额（亏损总额以“－”号填列）	91,702,618.13	41,768,655.42
减：所得税费用	16,771,908.71	7,055,091.16
五、净利润（净亏损以“－”号填列）	74,930,709.42	34,713,564.26
归属于母公司所有者的净利润	74,833,964.71	35,649,389.49
少数股东损益	96,744.71	-935,825.23
六、其他综合收益的税后净额		
归属母公司所有者的其他综合收益的税后净额		
（一）以后不能重分类进损益的其他综合收益		
1.重新计量设定受益计划净负债或净资产的变动		
2.权益法下在被投资单位不能重分类进损益的其他综合收益中享有的份额		
（二）以后将重分类进损益的其他综合收益		
1.权益法下在被投资单位以后将重分类进损益的其他综合收益中享有的份额		
2.可供出售金融资产公允价值变动损益		
3.持有至到期投资重分类为		

可供出售金融资产损益		
4.现金流量套期损益的有效部分		
5.外币财务报表折算差额		
6.其他		
归属于少数股东的其他综合收益的税后净额		
七、综合收益总额	74,930,709.42	34,713,564.26
归属于母公司所有者的综合收益总额	74,833,964.71	35,649,389.49
归属于少数股东的综合收益总额	96,744.71	-935,825.23
八、每股收益：		
（一）基本每股收益	0.36	0.17
（二）稀释每股收益	0.36	0.17

本期发生同一控制下企业合并的，被合并方在合并前实现的净利润为：元，上期被合并方实现的净利润为：元。

法定代表人：陈利祥

主管会计工作负责人：江学芳

会计机构负责人：朱超

4、母公司利润表

单位：元

项目	本期发生额	上期发生额
一、营业收入	619,297,532.16	689,541,892.18
减：营业成本	435,257,571.75	487,288,526.68
营业税金及附加	2,824,284.17	3,126,224.53
销售费用	39,884,677.39	64,596,429.13
管理费用	66,101,412.27	64,833,865.23
财务费用	12,991,007.96	17,830,021.22
资产减值损失	-3,359,126.14	9,131,134.40
加：公允价值变动收益（损失以“－”号填列）		
投资收益（损失以“－”号填列）	419,852.05	595,347.94
其中：对联营企业和合营企业的投资收益		
二、营业利润（亏损以“－”号填列）	66,017,556.81	43,331,038.93
加：营业外收入	3,923,544.57	3,607,110.63

其中：非流动资产处置利得		
减：营业外支出	2,204,478.71	2,470,747.89
其中：非流动资产处置损失	690,938.25	1,404,953.99
三、利润总额（亏损总额以“-”号填列）	67,736,622.67	44,467,401.67
减：所得税费用	9,774,744.50	7,169,826.89
四、净利润（净亏损以“-”号填列）	57,961,878.17	37,297,574.78
五、其他综合收益的税后净额		
（一）以后不能重分类进损益的其他综合收益		
1.重新计量设定受益计划净负债或净资产的变动		
2.权益法下在被投资单位不能重分类进损益的其他综合收益中享有的份额		
（二）以后将重分类进损益的其他综合收益		
1.权益法下在被投资单位以后将重分类进损益的其他综合收益中享有的份额		
2.可供出售金融资产公允价值变动损益		
3.持有至到期投资重分类为可供出售金融资产损益		
4.现金流量套期损益的有效部分		
5.外币财务报表折算差额		
6.其他		
六、综合收益总额	57,961,878.17	37,297,574.78
七、每股收益：		
（一）基本每股收益	0.28	0.18
（二）稀释每股收益	0.28	0.18

5、合并现金流量表

单位：元

项目	本期发生额	上期金额发生额
----	-------	---------

一、经营活动产生的现金流量：		
销售商品、提供劳务收到的现金	934,534,577.07	767,866,465.65
客户存款和同业存放款项净增加额		
向中央银行借款净增加额		
向其他金融机构拆入资金净增加额		
收到原保险合同保费取得的现金		
收到再保险业务现金净额		
保户储金及投资款净增加额		
处置以公允价值计量且其变动计入当期损益的金融资产净增加额		
收取利息、手续费及佣金的现金		
拆入资金净增加额		
回购业务资金净增加额		
收到的税费返还	21,674,852.22	12,603,384.67
收到其他与经营活动有关的现金	16,857,245.22	21,170,064.14
经营活动现金流入小计	973,066,674.51	801,639,914.46
购买商品、接受劳务支付的现金	569,264,425.11	485,307,403.10
客户贷款及垫款净增加额		
存放中央银行和同业款项净增加额		
支付原保险合同赔付款项的现金		
支付利息、手续费及佣金的现金		
支付保单红利的现金		
支付给职工以及为职工支付的现金	158,019,854.28	143,264,573.87
支付的各项税费	60,844,911.44	47,737,903.29
支付其他与经营活动有关的现金	100,626,831.87	96,634,923.57
经营活动现金流出小计	888,756,022.70	772,944,803.83
经营活动产生的现金流量净额	84,310,651.81	28,695,110.63
二、投资活动产生的现金流量：		
收回投资收到的现金	38,419,852.05	
取得投资收益收到的现金		595,347.94
处置固定资产、无形资产和其他长期资产收回的现金净额	596,843.07	1,727,105.23

处置子公司及其他营业单位收到的现金净额		
收到其他与投资活动有关的现金	4,980,000.00	1,761,000.00
投资活动现金流入小计	43,996,695.12	4,083,453.17
购建固定资产、无形资产和其他长期资产支付的现金	69,532,861.44	89,952,838.19
投资支付的现金	20,125,000.00	
质押贷款净增加额		
取得子公司及其他营业单位支付的现金净额		
支付其他与投资活动有关的现金		18,000,000.00
投资活动现金流出小计	89,657,861.44	107,952,838.19
投资活动产生的现金流量净额	-45,661,166.32	-103,869,385.02
三、筹资活动产生的现金流量：		
吸收投资收到的现金		7,441,500.00
其中：子公司吸收少数股东投资收到的现金		7,441,500.00
取得借款收到的现金	404,800,000.00	411,800,000.00
发行债券收到的现金		
收到其他与筹资活动有关的现金	310,245.33	
筹资活动现金流入小计	405,110,245.33	419,241,500.00
偿还债务支付的现金	418,600,000.00	368,700,000.00
分配股利、利润或偿付利息支付的现金	36,093,443.33	29,491,581.40
其中：子公司支付给少数股东的股利、利润		
支付其他与筹资活动有关的现金	9,481,264.06	27,962,766.96
筹资活动现金流出小计	464,174,707.39	426,154,348.36
筹资活动产生的现金流量净额	-59,064,462.06	-6,912,848.36
四、汇率变动对现金及现金等价物的影响	-12,245.91	-96,596.74
五、现金及现金等价物净增加额	-20,427,222.48	-82,183,719.49
加：期初现金及现金等价物余额	187,630,455.89	269,814,175.38
六、期末现金及现金等价物余额	167,203,233.41	187,630,455.89

6、母公司现金流量表

单位：元

项目	本期发生额	上期发生额
一、经营活动产生的现金流量：		
销售商品、提供劳务收到的现金	519,627,515.33	502,046,466.66
收到的税费返还	21,674,852.22	12,603,384.67
收到其他与经营活动有关的现金	8,958,129.07	11,529,546.54
经营活动现金流入小计	550,260,496.62	526,179,397.87
购买商品、接受劳务支付的现金	343,749,700.45	341,063,524.51
支付给职工以及为职工支付的现金	76,407,856.31	72,295,537.67
支付的各项税费	28,912,785.09	23,432,534.38
支付其他与经营活动有关的现金	50,861,550.80	52,490,750.86
经营活动现金流出小计	499,931,892.65	489,282,347.42
经营活动产生的现金流量净额	50,328,603.97	36,897,050.45
二、投资活动产生的现金流量：		
收回投资收到的现金	38,419,852.05	
取得投资收益收到的现金		595,347.94
处置固定资产、无形资产和其他长期资产收回的现金净额	506,277.64	1,284,223.70
处置子公司及其他营业单位收到的现金净额		
收到其他与投资活动有关的现金	25,690,920.72	11,099,008.78
投资活动现金流入小计	64,617,050.41	12,978,580.42
购建固定资产、无形资产和其他长期资产支付的现金	37,128,806.49	50,808,136.30
投资支付的现金	20,000,000.00	27,158,500.00
取得子公司及其他营业单位支付的现金净额		
支付其他与投资活动有关的现金	22,230,639.03	25,471,151.20
投资活动现金流出小计	79,359,445.52	103,437,787.50
投资活动产生的现金流量净额	-14,742,395.11	-90,459,207.08
三、筹资活动产生的现金流量：		
吸收投资收到的现金		
取得借款收到的现金	321,800,000.00	305,800,000.00

发行债券收到的现金		
收到其他与筹资活动有关的现金	16,690,048.81	2,144,761.09
筹资活动现金流入小计	338,490,048.81	307,944,761.09
偿还债务支付的现金	312,600,000.00	292,700,000.00
分配股利、利润或偿付利息支付的现金	28,723,883.83	23,967,911.52
支付其他与筹资活动有关的现金	27,808,133.05	34,428,937.58
筹资活动现金流出小计	369,132,016.88	351,096,849.10
筹资活动产生的现金流量净额	-30,641,968.07	-43,152,088.01
四、汇率变动对现金及现金等价物的影响	-12,245.91	-96,596.74
五、现金及现金等价物净增加额	4,931,994.88	-96,810,841.38
加：期初现金及现金等价物余额	123,025,569.68	219,836,411.06
六、期末现金及现金等价物余额	127,957,564.56	123,025,569.68

7、合并所有者权益变动表

本期金额

单位：元

项目	本期												
	归属于母公司所有者权益											少数股东权益	所有者权益合计
	股本	其他权益工具			资本公积	减：库存股	其他综合收益	专项储备	盈余公积	一般风险准备	未分配利润		
	优先股	永续债	其他										
一、上年期末余额	121,342,000.00				295,576,961.96				22,605,233.99		231,301,180.75	27,500,188.57	698,325,565.27
加：会计政策变更													
前期差错更正													
同一控制下企业合并													
其他													
二、本年期初余额	121,342,000.00				295,576,961.96				22,605,233.99		231,301,180.75	27,500,188.57	698,325,565.27

三、本期增减变动金额(减少以“－”号填列)	84,939,400.00				-84,992,436.84				5,796,187.82		61,757,256.92	24,781,55	67,525,189.45
(一)综合收益总额											74,833,964.71	96,744.71	74,930,709.42
(二)所有者投入和减少资本													
1. 股东投入的普通股													
2. 其他权益工具持有者投入资本													
3. 股份支付计入所有者权益的金额													
4. 其他													
(三)利润分配									5,796,187.82		-13,076,707.79		-7,280,519.97
1. 提取盈余公积									5,796,187.82		-5,796,187.82		
2. 提取一般风险准备											-7,280,519.97		
3. 对所有者(或股东)的分配													-7,280,519.97
4. 其他													
(四)所有者权益内部结转	84,939,400.00				-84,939,400.00								
1. 资本公积转增资本(或股本)	84,939,400.00				-84,939,400.00								
2. 盈余公积转增资本(或股本)													
3. 盈余公积弥补亏损													
4. 其他													
(五)专项储备													
1. 本期提取													
2. 本期使用													

(六) 其他					-53,036.84							-71,963.16	-125,000.00
四、本期期末余额	206,281,400.00				210,584,525.12				28,401,421.81		293,058,437.67	27,524,970.12	765,850,754.72

上期金额

单位：元

项目	上期												
	归属于母公司所有者权益											少数股东权益	所有者权益合计
	股本	其他权益工具			资本公积	减：库存股	其他综合收益	专项储备	盈余公积	一般风险准备	未分配利润		
	优先股	永续债	其他										
一、上年期末余额	121,342,000.00				295,576,961.96				18,875,476.51		205,448,648.71	20,994,513.80	662,237,600.98
加：会计政策变更													
前期差错更正													
同一控制下企业合并													
其他													
二、本年期初余额	121,342,000.00				295,576,961.96				18,875,476.51		205,448,648.71	20,994,513.80	662,237,600.98
三、本期增减变动金额（减少以“-”号填列）								3,729,757.48			25,852,532.04	6,505,674.77	36,087,964.29
（一）综合收益总额											35,649,389.49	-935,825.23	34,713,564.26
（二）所有者投入和减少资本												7,441,500.00	7,441,500.00
1. 股东投入的普通股												7,441,500.00	7,441,500.00
2. 其他权益工具持有者投入资本													
3. 股份支付计入所有者权益的金额													

4. 其他													
(三) 利润分配								3,729,757.48		-9,796,857.45			-6,067,099.97
1. 提取盈余公积								3,729,757.48		-3,729,757.48			
2. 提取一般风险准备													
3. 对所有者（或股东）的分配										-6,067,099.97			-6,067,099.97
4. 其他													
(四) 所有者权益内部结转													
1. 资本公积转增资本（或股本）													
2. 盈余公积转增资本（或股本）													
3. 盈余公积弥补亏损													
4. 其他													
(五) 专项储备													
1. 本期提取													
2. 本期使用													
(六) 其他													
四、本期期末余额	121,342,000.00				295,576,961.96			22,605,233.99		231,301,180.75	27,500,188.57	698,325,565.27	

8、母公司所有者权益变动表

本期金额

单位：元

项目	本期										
	股本	其他权益工具			资本公积	减：库存股	其他综合收益	专项储备	盈余公积	未分配利润	所有者权益合计
		优先股	永续债	其他							
一、上年期末余额	121,342,000.00				300,883,261.56				21,524,801.05	172,722,109.52	616,472,172.13
加：会计政策变更											

前期差 错更正											
其他											
二、本年期初余额	121,342, 000.00				300,883,2 61.56				21,524,80 1.05	172,722 ,109.52	616,472,1 72.13
三、本期增减变动 金额(减少以“-” 号填列)	84,939,4 00.00				-84,939,4 00.00				5,796,187 .82	44,885, 170.38	50,681,35 8.20
(一)综合收益总 额										57,961, 878.17	57,961,87 8.17
(二)所有者投入 和减少资本											
1. 股东投入的普 通股											
2. 其他权益工具 持有者投入资本											
3. 股份支付计入 所有者权益的金 额											
4. 其他											
(三)利润分配									5,796,187 .82	-13,076, 707.79	-7,280,51 9.97
1. 提取盈余公积									5,796,187 .82	-5,796,1 87.82	
2. 对所有者(或 股东)的分配											
3. 其他										-7,280,5 19.97	-7,280,51 9.97
(四)所有者权益 内部结转	84,939,4 00.00				-84,939,4 00.00						
1. 资本公积转增 资本(或股本)	84,939,4 00.00				-84,939,4 00.00						
2. 盈余公积转增 资本(或股本)											
3. 盈余公积弥补 亏损											
4. 其他											
(五)专项储备											

1. 本期提取											
2. 本期使用											
(六) 其他											
四、本期期末余额	206,281,400.00				215,943,861.56				27,320,988.87	217,607,279.90	667,153,530.33

上期金额

单位：元

项目	上期										
	股本	其他权益工具			资本公积	减：库存股	其他综合收益	专项储备	盈余公积	未分配利润	所有者权益合计
		优先股	永续债	其他							
一、上年期末余额	121,342,000.00				300,883,261.56				17,795,043.57	145,221,392.19	585,241,697.32
加：会计政策变更											
前期差错更正											
其他											
二、本年期初余额	121,342,000.00				300,883,261.56				17,795,043.57	145,221,392.19	585,241,697.32
三、本期增减变动金额（减少以“－”号填列）									3,729,757.48	27,500,717.33	31,230,474.81
（一）综合收益总额										37,297,574.78	37,297,574.78
（二）所有者投入和减少资本											
1. 股东投入的普通股											
2. 其他权益工具持有者投入资本											
3. 股份支付计入所有者权益的金额											
4. 其他											
（三）利润分配									3,729,757.48	-9,796,857.45	-6,067,099.97
1. 提取盈余公积									3,729,757.48	-3,729,757.48	

2. 对所有者（或股东）的分配										-6,067,099.97	-6,067,099.97
3. 其他											
（四）所有者权益内部结转											
1. 资本公积转增资本（或股本）											
2. 盈余公积转增资本（或股本）											
3. 盈余公积弥补亏损											
4. 其他											
（五）专项储备											
1. 本期提取											
2. 本期使用											
（六）其他											
四、本期期末余额	121,342,000.00				300,883,261.56				21,524,801.05	172,722,109.52	616,472,172.13

三、公司基本情况

浙江万安科技股份有限公司（以下简称“本公司”或“公司”）在原万安集团诸暨汽车制动系统有限公司基础上整体改制设立，由万安集团有限公司和陈锋等16位自然人作为发起人，股本总额为7,000万股（每股人民币1元）。经中国证券监督管理委员会证监许可[2011]780号文核准，公司向社会公开发行人民币普通股（A股）2,334万股，并于2011年6月在深圳证券交易所上市。公司所属行业为汽车零部件制造类。

截止2014年12月31日，本公司累计发行股本总数2,334万股，注册资本为20,628.14万元，注册地：诸暨市店口镇工业区，总部地址：诸暨市店口镇工业区。本公司主要经营活动为：加工、销售：汽车（摩托车）零配件、农机配件；货物进出口。（上述经营不含国家法律法规规定禁止、限制和许可经营的项目）。本公司的母公司为万安集团有限公司，本公司的实际控制人为陈利祥、陈黎慕、陈黎明、陈锋、俞迪辉、陈永汉。

本财务报表业经公司董事会于2015年3月30日批准报出。

截止2014年12月31日，本公司合并财务报表范围内子公司如下：

子公司名称

浙江诸暨万宝机械有限公司

上海万捷汽车控制系统有限公司

安徽万安汽车零部件有限公司

北京金万安汽车电子技术研发有限公司

陕西万安汽车零部件有限公司

浙江博胜汽车部件有限公司

四、财务报表的编制基础

1、编制基础

公司以持续经营为基础，根据实际发生的交易和事项，按照财政部颁布的《企业会计准则——基本准则》和各项具体会计准则、企业会计准则应用指南、企业会计准则解释及其他相关规定（以下合称“企业会计准则”），以及中国证券监督管理委员会《公开发行证券的公司信息披露编报规则第15号——财务报告的一般规定》的披露规定编制财务报表。

2、持续经营

公司自报告期末起至少12个月以内具备持续经营能力，不存在影响持续经营能力的重大事项。

五、重要会计政策及会计估计

具体会计政策和会计估计提示：

以下披露内容已涵盖了本公司根据实际生产经营特点制定的具体会计政策和会计估计。详见本附注“三、（二十四）收入”。

1、遵循企业会计准则的声明

公司所编制的财务报表符合企业会计准则的要求，真实、完整地反映了报告期公司的财务状况、经营成果、现金流量等有关信息。

2、会计期间

自公历1月1日至12月31日止为一个会计年度。

3、营业周期

本公司营业周期为12个月。

4、记账本位币

本公司采用人民币为记账本位币。

5、同一控制下和非同一控制下企业合并的会计处理方法

同一控制下企业合并：本公司在企业合并中取得的资产和负债，按照合并日在被合并方资产、负债（包括最终控制方收购被合并方而形成的商誉）在最终控制方合并财务报表中的账面价值计量。在合并中取得

的净资产账面价值与支付的合并对价账面价值（或发行股份面值总额）的差额，调整资本公积中的股本溢价，资本公积中的股本溢价不足冲减的，调整留存收益。

非同一控制下企业合并：本公司在购买日对作为企业合并对价付出的资产、发生或承担的负债按照公允价值计量，公允价值与其账面价值的差额，计入当期损益。本公司对合并成本大于合并中取得的被购买方可辨认净资产公允价值份额的差额，确认为商誉；合并成本小于合并中取得的被购买方可辨认净资产公允价值份额的差额，经复核后，计入当期损益。

为企业合并发生的审计、法律服务、评估咨询等中介费用以及其他直接相关费用，于发生时计入当期损益；为企业合并而发行权益性证券的交易费用，冲减权益。

6、合并财务报表的编制方法

1、合并范围

本公司合并财务报表的合并范围以控制为基础确定，所有子公司（包括本公司所控制的被投资方可分割的部分）均纳入合并财务报表。

2、合并程序

本公司以自身和各子公司的财务报表为基础，根据其他有关资料，编制合并财务报表。本公司编制合并财务报表，将整个企业集团视为一个会计主体，依据相关企业会计准则的确认、计量和列报要求，按照统一的会计政策，反映本企业集团整体财务状况、经营成果和现金流量。

所有纳入合并财务报表合并范围的子公司所采用的会计政策、会计期间与本公司一致，如子公司采用的会计政策、会计期间与本公司不一致的，在编制合并财务报表时，按本公司的会计政策、会计期间进行必要的调整。对于非同一控制下企业合并取得的子公司，以购买日可辨认净资产公允价值为基础对其财务报表进行调整。对于同一控制下企业合并取得的子公司，以其资产、负债（包括最终控制方收购该子公司而形成的商誉）在最终控制方财务报表中的账面价值为基础对其财务报表进行调整。

子公司所有者权益、当期净损益和当期综合收益中属于少数股东的份额分别在合并资产负债表中所有者权益项目下、合并利润表中净利润项目下和综合收益总额项目下单独列示。子公司少数股东分担的当期亏损超过了少数股东在该子公司期初所有者权益中所享有份额而形成的余额，冲减少数股东权益。

（1）增加子公司或业务

在报告期内，若因同一控制下企业合并增加子公司或业务的，则调整合并资产负债表的期初数；将子公司或业务合并当期期初至报告期末的收入、费用、利润纳入合并利润表；将子公司或业务合并当期期初至报告期末的现金流量纳入合并现金流量表，同时对比较报表的相关项目进行调整，视同合并后的报告主体自最终控制方开始控制时点起一直存在。

因追加投资等原因能够对同一控制下的被投资方实施控制的，视同参与合并的各方在最终控制方开始控制时即以目前的状态存在进行调整。在取得被合并方控制权之前持有的股权投资，在取得原股权之日与合并方和被合并方同处于同一控制之日孰晚日起至合并日之间已确认有关损益、其他综合收益以及其他净资产变动，分别冲减比较报表期间的期初留存收益或当期损益。

在报告期内，若因非同一控制下企业合并增加子公司或业务的，则不调整合并资产负债表期初数；将该子公司或业务自购买日至报告期末的收入、费用、利润纳入合并利润表；该子公司或业务自购买日至报告期末的现金流量纳入合并现金流量表。

因追加投资等原因能够对非同一控制下的被投资方实施控制的，对于购买日之前持有的被购买方的股权，本公司按照该股权在购买日的公允价值进行重新计量，公允价值与其账面价值的差额计入当期投资收益。购买日之前持有的被购买方的股权涉及权益法核算下的其他综合收益以及除净损益、其他综合收益和利润分配之外的其他所有者权益变动的，与其相关的其他综合收益、其他所有者权益变动转为购买日所属当期投资收益，由于被投资方重新计量设定受益计划净负债或净资产变动而产生的其他综合收益除外。

（2）处置子公司或业务

①一般处理方法

在报告期内，本公司处置子公司或业务，则该子公司或业务期初至处置日的收入、费用、利润纳入合并利润表；该子公司或业务期初至处置日的现金流量纳入合并现金流量表。

因处置部分股权投资或其他原因丧失了对被投资方控制权时，对于处置后的剩余股权投资，本公司按照其在丧失控制权日的公允价值进行重新计量。处置股权取得的对价与剩余股权公允价值之和，减去按原持股比例计算应享有原有子公司自购买日或合并日开始持续计算的净资产的份额与商誉之和的差额，计入丧失控制权当期的投资收益。与原有子公司股权投资相关的其他综合收益或除净损益、其他综合收益及利润分配之外的其他所有者权益变动，在丧失控制权时转为当期投资收益，由于被投资方重新计量设定受益计划净负债或净资产变动而产生的其他综合收益除外。

②分步处置子公司

通过多次交易分步处置对子公司股权投资直至丧失控制权的，处置对子公司股权投资的各项交易的条款、条件以及经济影响符合以下一种或多种情况，通常表明应将多次交易事项作为一揽子交易进行会计处理：

- i. 这些交易是同时或者在考虑了彼此影响的情况下订立的；
- ii. 这些交易整体才能达成一项完整的商业结果；
- iii. 一项交易的发生取决于其他至少一项交易的发生；
- iv. 一项交易单独看是不经济的，但是和其他交易一并考虑时是经济的。

处置对子公司股权投资直至丧失控制权的各项交易属于一揽子交易的，本公司将各项交易作为一项处置子公司并丧失控制权的交易进行会计处理；但是，在丧失控制权之前每一次处置价款与处置投资对应的享有该子公司净资产份额的差额，在合并财务报表中确认为其他综合收益，在丧失控制权时一并转入丧失控制权当期的损益。

处置对子公司股权投资直至丧失控制权的各项交易不属于一揽子交易的，在丧失控制权之前，按不丧失控制权的情况下部分处置对子公司的股权投资的相关政策进行会计处理；在丧失控制权时，按处置子公司一般处理方法进行会计处理。

(3) 购买子公司少数股权

本公司因购买少数股权新取得的长期股权投资与按照新增持股比例计算应享有子公司自购买日（或合并日）开始持续计算的净资产份额之间的差额，调整合并资产负债表中的资本公积中的股本溢价，资本公积中的股本溢价不足冲减的，调整留存收益。

(4) 不丧失控制权的情况下部分处置对子公司的股权投资

在不丧失控制权的情况下因部分处置对子公司的长期股权投资而取得的处置价款与处置长期股权投资相对应享有子公司自购买日或合并日开始持续计算的净资产份额之间的差额，调整合并资产负债表中的资本公积中的股本溢价，资本公积中的股本溢价不足冲减的，调整留存收益。

7、合营安排分类及共同经营会计处理方法

合营安排分为共同经营和合营企业。

当本公司是合营安排的合营方，享有该安排相关资产且承担该安排相关负债时，为共同经营。

本公司确认与共同经营中利益份额相关的下列项目，并按照相关企业会计准则的规定进行会计处理：

- (1) 确认本公司单独所持有的资产，以及按本公司份额确认共同持有的资产；
- (2) 确认本公司单独所承担的负债，以及按本公司份额确认共同承担的负债；
- (3) 确认出售本公司享有的共同经营产出份额所产生的收入；
- (4) 按本公司份额确认共同经营因出售产出所产生的收入；
- (5) 确认单独所发生的费用，以及按本公司份额确认共同经营发生的费用。

8、现金及现金等价物的确定标准

在编制现金流量表时，将本公司库存现金以及可以随时用于支付的存款确认为现金。将同时具备期限短（从购买日起三个月内到期）、流动性强、易于转换为已知现金、价值变动风险很小四个条件的投资，确定为现金等价物。

9、外币业务和外币报表折算

1、外币业务

外币业务采用交易发生日的即期汇率作为折算汇率将外币金额折合成人民币记账。

资产负债表日外币货币性项目余额按资产负债表日即期汇率折算，由此产生的汇兑差额，除属于与购建符合资本化条件的资产相关的外币专门借款产生的汇兑差额按照借款费用资本化的原则处理外，均计入当期损益。

2、外币财务报表的折算

资产负债表中的资产和负债项目，采用资产负债表日的即期汇率折算；所有者权益项目除“未分配利润”项目外，其他项目采用发生时的即期汇率折算。利润表中的收入和费用项目，采用交易发生日的即期汇率折算。

处置境外经营时，将与该境外经营相关的外币财务报表折算差额，自所有者权益项目转入处置当期损益。

10、金融工具

金融工具包括金融资产、金融负债和权益工具。

1、金融工具的分类

金融资产和金融负债于初始确认时分类为：以公允价值计量且其变动计入当期损益的金融资产或金融负债，包括交易性金融资产或金融负债和直接指定为以公允价值计量且其变动计入当期损益的金融资产或金融负债；持有至到期投资；应收款项；可供出售金融资产；其他金融负债等。

2、金融工具的确认依据和计量方法

(1) 以公允价值计量且其变动计入当期损益的金融资产（金融负债）

取得时以公允价值（扣除已宣告但尚未发放的现金股利或已到付息期但尚未领取的债券利息）作为初始确认金额，相关的交易费用计入当期损益。

持有期间将取得的利息或现金股利确认为投资收益，期末将公允价值变动计入当期损益。

处置时，其公允价值与初始入账金额之间的差额确认为投资收益，同时调整公允价值变动损益。

(2) 持有至到期投资

取得时按公允价值（扣除已到付息期但尚未领取的债券利息）和相关交易费用之和作为初始确认金额。

持有期间按照摊余成本和实际利率计算确认利息收入，计入投资收益。实际利率在取得时确定，在该预期存续期间或适用的更短期间内保持不变。

处置时，将所取得价款与该投资账面价值之间的差额计入投资收益。

(3) 应收款项

公司对外销售商品或提供劳务形成的应收债权，以及公司持有的其他企业的不包括在活跃市场上有报价的债务工具的债权，包括应收账款、其他应收款等，以向购货方应收的合同或协议价款作为初始确认金额；

具有融资性质的，按其现值进行初始确认。

收回或处置时，将取得的价款与该应收款项账面价值之间的差额计入当期损益。

(4) 可供出售金融资产

取得时按公允价值（扣除已宣告但尚未发放的现金股利或已到付息期但尚未领取的债券利息）和相关交易费用之和作为初始确认金额。

持有期间将取得的利息或现金股利确认为投资收益。期末以公允价值计量且将公允价值变动计入其他综合收益。但是，在活跃市场中没有报价且其公允价值不能可靠计量的权益工具投资，以及与该权益工具挂钩并须通过交付该权益工具结算的衍生金融资产，按照成本计量。

处置时，将取得的价款与该金融资产账面价值之间的差额，计入投资损益；同时，将原直接计入其他综合收益的公允价值变动累计额对应处置部分的金额转出，计入当期损益。

(5) 其他金融负债

按其公允价值和相关交易费用之和作为初始确认金额。采用摊余成本进行后续计量。

3、金融资产转移的确认依据和计量方法

公司发生金融资产转移时，如已将金融资产所有权上几乎所有的风险和报酬转移给转入方，则终止确认该金融资产；如保留了金融资产所有权上几乎所有的风险和报酬的，则不终止确认该金融资产。

在判断金融资产转移是否满足上述金融资产终止确认条件时，采用实质重于形式的原则。公司将金融资产转移区分为金融资产整体转移和部分转移。金融资产整体转移满足终止确认条件的，将下列两项金额的差额计入当期损益：

(1) 所转移金融资产的账面价值；

(2) 因转移而收到的对价，与原直接计入所有者权益的公允价值变动累计额（涉及转移的金融资产为可供出售金融资产的情形）之和。

金融资产部分转移满足终止确认条件的，将所转移金融资产整体的账面价值，在终止确认部分和未终止确认部分之间，按照各自的相对公允价值进行分摊，并将下列两项金额的差额计入当期损益：

(1) 终止确认部分的账面价值；

(2) 终止确认部分的对价，与原直接计入所有者权益的公允价值变动累计额中对应终止确认部分的金额（涉及转移的金融资产为可供出售金融资产的情形）之和。

金融资产转移不满足终止确认条件的，继续确认该金融资产，所收到的对价确认为一项金融负债。

4、金融负债终止确认条件

金融负债的现时义务全部或部分已经解除的，则终止确认该金融负债或其一部分；本公司若与债权人签订协议，以承担新金融负债方式替换现存金融负债，且新金融负债与现存金融负债的合同条款实质上不同的，则终止确认现存金融负债，并同时确认新金融负债。

对现存金融负债全部或部分合同条款作出实质性修改的，则终止确认现存金融负债或其一部分，同时将修改条款后的金融负债确认为一项新金融负债。

金融负债全部或部分终止确认时，终止确认的金融负债账面价值与支付对价（包括转出的非现金资产或承担的新金融负债）之间的差额，计入当期损益。

本公司若回购部分金融负债的，在回购日按照继续确认部分与终止确认部分的相对公允价值，将该金融负债整体的账面价值进行分配。分配给终止确认部分的账面价值与支付的对价（包括转出的非现金资产或承担的新金融负债）之间的差额，计入当期损益。

5、金融资产和金融负债的公允价值的确定方法

存在活跃市场的金融工具，以活跃市场中的报价确定其公允价值。不存在活跃市场的金融工具，采用估值技术确定其公允价值。在估值时，本公司采用在当前情况下适用并且有足够可利用数据和其他信息支持的估值技术，选择与市场参与者在相关资产或负债的交易中所考虑的资产或负债特征相一致的输入值，并优先使用相关可观察输入值。只有在相关可观察输入值无法取得或取得不切实可行的情况下，才使用不可观察输入值。

6、金融资产（不含应收款项）减值的测试方法及会计处理方法

除以公允价值计量且其变动计入当期损益的金融资产外，本公司于资产负债表日对金融资产的账面价值进行检查，如果有客观证据表明某项金融资产发生减值的，计提减值准备。

（1）可供出售金融资产的减值准备：

期末如果可供出售金融资产的公允价值发生严重下降，或在综合考虑各种相关因素后，预期这种下降趋势属于非暂时性的，就认定其已发生减值，将原直接计入所有者权益的公允价值下降形成的累计损失一并转出，确认减值损失。

对于已确认减值损失的可供出售债务工具，在随后的会计期间公允价值已上升且客观上与确认原减值损失确认后发生的事项有关的，原确认的减值损失予以转回，计入当期损益。

可供出售权益工具投资发生的减值损失，不通过损益转回。

（2）持有至到期投资的减值准备：

持有至到期投资减值损失的计量比照应收款项减值损失计量方法处理。

11、应收款项

（1）单项金额重大并单独计提坏账准备的应收款项

单项金额重大的判断依据或金额标准	应收款项期末余额前五名
单项金额重大并单项计提坏账准备的计提方法	单独进行减值测试，如有客观证据表明其已发生减值，按预计未来现金流量现值低于其账面价值的差额计提坏账准备，计入当期损益。单独测试未发生减值的应收款项，将其归入相应组合计提坏账准备。

（2）按信用风险特征组合计提坏账准备的应收款项

组合名称	坏账准备计提方法
组合 1	其他方法
组合 2	账龄分析法

组合中，采用账龄分析法计提坏账准备的：

适用 不适用

账龄	应收账款计提比例	其他应收款计提比例
1 年以内（含 1 年）	5.00%	5.00%
1—2 年	20.00%	20.00%
2—3 年	50.00%	50.00%
3 年以上	100.00%	100.00%
3—4 年	100.00%	100.00%
4—5 年	100.00%	100.00%
5 年以上	100.00%	100.00%

组合中，采用余额百分比法计提坏账准备的：

□ 适用 √ 不适用

组合中，采用其他方法计提坏账准备的：

□ 适用 √ 不适用

(3) 单项金额不重大但单独计提坏账准备的应收款项

单项计提坏账准备的理由	有确凿证据表明可收回性存在明显差异
坏账准备的计提方法	单独进行减值测试，根据其未来现金流量现值低于其账面价值的差额计提坏账准备。

12、存货

1、存货的分类

存货分类为：原材料、周转材料、库存商品、在产品、委托加工物资等。

2、发出存货的计价方法

存货发出时按加权平均法计价。

3、不同类别存货可变现净值的确定依据

产成品、库存商品和用于出售的材料等直接用于出售的商品存货，在正常生产经营过程中，以该存货的估计售价减去估计的销售费用和相关税费后的金额，确定其可变现净值；需要经过加工的材料存货，在正常生产经营过程中，以所生产的产成品的估计售价减去至完工时估计将要发生的成本、估计的销售费用和相关税费后的金额，确定其可变现净值；为执行销售合同或者劳务合同而持有的存货，其可变现净值以合同价格为基础计算，若持有存货的数量多于销售合同订购数量的，超出部分的存货的可变现净值以一般销售价格为基础计算。

期末按照单个存货项目计提存货跌价准备；但对于数量繁多、单价较低的存货，按照存货类别计提存货跌价准备；与在同一地区生产和销售的产品系列相关、具有相同或类似最终用途或目的，且难以与其他项目分开计量的存货，则合并计提存货跌价准备。

除有明确证据表明资产负债表日市场价格异常外，存货项目的可变现净值以资产负债表日市场价格为基础确定。

本期期末存货项目的可变现净值以资产负债表日市场价格为基础确定。

4、存货的盘存制度

采用永续盘存制。

5、低值易耗品和包装物的摊销方法

- (1) 低值易耗品采用分次摊销法；
- (2) 包装物采用一次转销法。

13、划分为持有待售资产

本公司将同时满足下列条件的组成部分（或非流动资产）确认为持有待售：

- (1) 该组成部分必须在其当前状况下仅根据出售此类组成部分的惯常条款即可立即出售；
- (2) 公司已经就处置该组成部分（或非流动资产）作出决议，如按规定需得到股东批准的，已经取得股东大会或相应权力机构的批准；
- (3) 公司已与受让方签订了不可撤销的转让协议；

(4) 该项转让将在一年内完成。

14、长期股权投资

1、共同控制、重大影响的判断标准

共同控制，是指按照相关约定对某项安排所共有的控制，并且该安排的相关活动必须经过分享控制权的参与方一致同意后才能决策。本公司与其他合营方一同对被投资单位实施共同控制且对被投资单位净资产享有权利的，被投资单位为本公司的合营企业。

重大影响，是指对一个企业的财务和经营决策有参与决策的权力，但并不能够控制或者与其他方一起共同控制这些政策的制定。本能够对被投资单位施加重大影响的，被投资单位为本公司联营企业。

2、初始投资成本的确定

(1) 企业合并形成的长期股权投资

同一控制下的企业合并：公司以支付现金、转让非现金资产或承担债务方式以及以发行权益性证券作为合并对价的，在合并日按照取得被合并方所有者权益在最终控制方合并财务报表中的账面价值的份额作为长期股权投资的初始投资成本。因追加投资等原因能够对同一控制下的被投资单位实施控制的，在合并日根据合并后应享有被合并方净资产在最终控制方合并财务报表中的账面价值的份额，确定长期股权投资的初始投资成本。合并日长期股权投资的初始投资成本，与达到合并前的长期股权投资账面价值加上合并日进一步取得股份新支付对价的账面价值之和的差额，调整股本溢价，股本溢价不足冲减的，冲减留存收益。

非同一控制下的企业合并：公司按照购买日确定的合并成本作为长期股权投资的初始投资成本。因追加投资等原因能够对非同一控制下的被投资单位实施控制的，按照原持有的股权投资账面价值加上新增投资成本之和，作为改按成本法核算的初始投资成本。

(2) 其他方式取得的长期股权投资

以支付现金方式取得的长期股权投资，按照实际支付的购买价款作为初始投资成本。

以发行权益性证券取得的长期股权投资，按照发行权益性证券的公允价值作为初始投资成本。

在非货币性资产交换具备商业实质和换入资产或换出资产的公允价值能够可靠计量的前提下，非货币性资产交换换入的长期股权投资以换出资产的公允价值和应支付的相关税费确定其初始投资成本，除非有确凿证据表明换入资产的公允价值更加可靠；不满足上述前提的非货币性资产交换，以换出资产的账面价值和应支付的相关税费作为换入长期股权投资的初始投资成本。

通过债务重组取得的长期股权投资，其初始投资成本按照公允价值为基础确定。

3、后续计量及损益确认方法

(1) 成本法核算的长期股权投资

公司对子公司的长期股权投资，采用成本法核算。除取得投资时实际支付的价款或对价中包含的已宣告但尚未发放的现金股利或利润外，公司按照享有被投资单位宣告发放的现金股利或利润确认当期投资收益。

(2) 权益法核算的长期股权投资

对联营企业和合营企业的长期股权投资，采用权益法核算。初始投资成本大于投资时应享有被投资单位可辨认净资产公允价值份额的差额，不调整长期股权投资的初始投资成本；初始投资成本小于投资时应享有被投资单位可辨认净资产公允价值份额的差额，计入当期损益。

公司按照应享有或应分担的被投资单位实现的净损益和其他综合收益的份额，分别确认投资收益和其他综合收益，同时调整长期股权投资的账面价值；按照被投资单位宣告分派的利润或现金股利计算应享有的部分，相应减少长期股权投资的账面价值；对于被投资单位除净损益、其他综合收益和利润分配以外所有者权益的其他变动，调整长期股权投资的账面价值并计入所有者权益。

在确认应享有被投资单位净损益的份额时，以取得投资时被投资单位可辨认净资产的公允价值为基础，

并按照公司的会计政策及会计期间，对被投资单位的净利润进行调整后确认。在持有投资期间，被投资单位编制合并财务报表的，以合并财务报表中的净利润、其他综合收益和其他所有者权益变动中归属于被投资单位的金额为基础进行核算。

在公司确认应分担被投资单位发生的亏损时，按照以下顺序进行处理：首先，冲减长期股权投资的账面价值。其次，长期股权投资的账面价值不足以冲减的，以其他实质上构成对被投资单位净投资的长期权益账面价值为限继续确认投资损失，冲减长期应收项目等的账面价值。最后，经过上述处理，按照投资合同或协议约定企业仍承担额外义务的，按预计承担的义务确认预计负债，计入当期投资损失。

（3）长期股权投资的处置

处置长期股权投资，其账面价值与实际取得价款的差额，计入当期损益。

采用权益法核算的长期股权投资，在处置该项投资时，采用与被投资单位直接处置相关资产或负债相同的基础，按相应比例对原计入其他综合收益的部分进行会计处理。因被投资单位除净损益、其他综合收益和利润分配以外的其他所有者权益变动而确认的所有者权益，按比例结转入当期损益，由于被投资方重新计量设定受益计划净负债或净资产变动而产生的其他综合收益除外。

因处置部分股权投资等原因丧失了对被投资单位的共同控制或重大影响的，处置后的剩余股权改按金融工具确认和计量准则核算，其在丧失共同控制或重大影响之日的公允价值与账面价值之间的差额计入当期损益。原股权投资因采用权益法核算而确认的其他综合收益，在终止采用权益法核算时采用与被投资单位直接处置相关资产或负债相同的基础进行会计处理。因被投资方除净损益、其他综合收益和利润分配以外的其他所有者权益变动而确认的所有者权益，在终止采用权益法核算时全部转入当期损益。

因处置部分股权投资等原因丧失了对被投资单位控制权的，在编制个别财务报表时，处置后的剩余股权能够对被投资单位实施共同控制或重大影响的，改按权益法核算，并对该剩余股权视同自取得时即采用权益法核算进行调整；处置后的剩余股权不能对被投资单位实施共同控制或施加重大影响的，改按金融工具确认和计量准则的有关规定进行会计处理，其在丧失控制之日的公允价值与账面价值间的差额计入当期损益。

处置的股权是因追加投资等原因通过企业合并取得的，在编制个别财务报表时，处置后的剩余股权采用成本法或权益法核算的，购买日之前持有的股权投资因采用权益法核算而确认的其他综合收益和其他所有者权益按比例结转；处置后的剩余股权改按金融工具确认和计量准则进行会计处理的，其他综合收益和其他所有者权益全部结转。

15、投资性房地产

投资性房地产计量模式

成本法计量

折旧或摊销方法

投资性房地产是指为赚取租金或资本增值，或两者兼有而持有的房地产，包括已出租的土地使用权、持有并准备增值后转让的土地使用权、已出租的建筑物（含自行建造或开发活动完成后用于出租的建筑物以及正在建造或开发过程中将来用于出租的建筑物）。

公司对现有投资性房地产采用成本模式计量。对按照成本模式计量的投资性房地产—出租用建筑物采用与本公司固定资产相同的折旧政策，出租用土地使用权按与无形资产相同的摊销政策执行。

16、固定资产

(1) 确认条件

固定资产指为生产商品、提供劳务、出租或经营管理而持有，并且使用寿命超过一个会计年度的有形资产。固定资产在同时满足下列条件时予以确认：（1）与该固定资产有关的经济利益很可能流入企业；（2）该固定资产的成本能够可靠地计量。

(2) 折旧方法

类别	折旧方法	折旧年限	残值率	年折旧率
房屋及建筑物	年限平均法	20	5.00%	4.75
机器设备	年限平均法	3-10	5.00%	31.67-9.50
运输设备	年限平均法	5-10	5.00%	19.00-9.50
电子及其他设备	年限平均法	5	5.00%	19.00

(3) 融资租入固定资产的认定依据、计价和折旧方法

公司与租赁方所签订的租赁协议条款中规定了下列条件之一的，确认为融资租入资产：（1）租赁期满后租赁资产的所有权归属于本公司；（2）公司具有购买资产的选择权，购买价款远低于行使选择权时该资产的公允价值；（3）租赁期占所租赁资产使用寿命的大部分；（4）租赁开始日的最低租赁付款额现值，与该资产的公允价值不存在较大的差异。公司在承租开始日，将租赁资产公允价值与最低租赁付款额现值两者中较低者作为租入资产的入账价值，将最低租赁付款额作为长期应付款的入账价值，其差额作为未确认的融资费。

17、在建工程

在建工程项目按建造该项资产达到预定可使用状态前所发生的必要支出，作为固定资产的入账价值。所建造的固定资产在建工程已达到预定可使用状态，但尚未办理竣工决算的，自达到预定可使用状态之日起，根据工程预算、造价或者工程实际成本等，按估计的价值转入固定资产，并按本公司固定资产折旧政策计提固定资产的折旧，待办理竣工决算后，再按实际成本调整原来的暂估价值，但不调整原已计提的折旧额。

18、借款费用

1、借款费用资本化的确认原则

借款费用，包括借款利息、折价或者溢价的摊销、辅助费用以及因外币借款而发生的汇兑差额等。

公司发生的借款费用，可直接归属于符合资本化条件的资产的购建或者生产的，予以资本化，计入相关资产成本；其他借款费用，在发生时根据其发生额确认为费用，计入当期损益。

符合资本化条件的资产，是指需要经过相当长时间的购建或者生产活动才能达到预定可使用或者可销售状态的固定资产、投资性房地产和存货等资产。

借款费用同时满足下列条件时开始资本化：

- （1）资产支出已经发生，资产支出包括为购建或者生产符合资本化条件的资产而以支付现金、转移非现金资产或者承担带息债务形式发生的支出；
- （2）借款费用已经发生；
- （3）为使资产达到预定可使用或者可销售状态所必要的购建或者生产活动已经开始。

2、借款费用资本化期间

资本化期间，指从借款费用开始资本化时点到停止资本化时点的期间，借款费用暂停资本化的期间不包括在内。

当购建或者生产符合资本化条件的资产达到预定可使用或者可销售状态时，借款费用停止资本化。

当购建或者生产符合资本化条件的资产中部分项目分别完工且可单独使用时，该部分资产借款费用停止资本化。

购建或者生产的资产的各部分分别完工，但必须等到整体完工后才可使用或可对外销售的，在该资产整体完工时停止借款费用资本化。

3、暂停资本化期间

符合资本化条件的资产在购建或生产过程中发生的非正常中断、且中断时间连续超过3个月的，则借款费用暂停资本化；该项中断如是所购建或生产的符合资本化条件的资产达到预定可使用状态或者可销售状态必要的程序，则借款费用继续资本化。在中断期间发生的借款费用确认为当期损益，直至资产的购建或者生产活动重新开始后借款费用继续资本化。

4、借款费用资本化率、资本化金额的计算方法

对于为购建或者生产符合资本化条件的资产而借入的专门借款，以专门借款当期实际发生的借款费用，减去尚未动用的借款资金存入银行取得的利息收入或进行暂时性投资取得的投资收益后的金额，来确定借款费用的资本化金额。

对于为购建或者生产符合资本化条件的资产而占用的一般借款，根据累计资产支出超过专门借款部分的资产支出加权平均数乘以所占用一般借款的资本化率，计算确定一般借款应予资本化的借款费用金额。资本化率根据一般借款加权平均利率计算确定。

19、生物资产

无

20、油气资产

无

21、无形资产

(1) 计价方法、使用寿命、减值测试

无形资产的计价方法：

(1) 公司取得无形资产时按成本进行初始计量；

外购无形资产的成本，包括购买价款、相关税费以及直接归属于使该项资产达到预定用途所发生的其他支出。购买无形资产的价款超过正常信用条件延期支付，实质上具有融资性质的，无形资产的成本以购买价款的现值为基础确定。

债务重组取得债务人用以抵债的无形资产，以该无形资产的公允价值为基础确定其入账价值，并将重组债务的账面价值与该用以抵债的无形资产公允价值之间的差额，计入当期损益。

在非货币性资产交换具备商业实质且换入资产或换出资产的公允价值能够可靠计量的前提下，非货币性资产交换换入的无形资产以换出资产的公允价值为基础确定其入账价值，除非有确凿证据表明换入资产的公允价值更加可靠；不满足上述前提的非货币性资产交换，以换出资产的账面价值和应支付的相关税费作为换入无形资产的成本，不确认损益。

(2) 后续计量

在取得无形资产时分析判断其使用寿命。

对于使用寿命有限的无形资产，在为企业带来经济利益的期限内按直线法摊销；无法预见无形资产为企业带来经济利益期限的，视为使用寿命不确定的无形资产，不予摊销。

使用寿命有限的无形资产的使用寿命估计情况：

项 目	预计使用寿命
软件	5年
土地使用权	土地证登记使用年限

每年度终了，对使用寿命有限的无形资产的使用寿命及摊销方法进行复核。

经复核，本年期末无形资产的使用寿命及摊销方法与以前估计未有不同。

使用寿命不确定的无形资产的判断依据以及对其使用寿命进行复核的程序：截至资产负债表日，本公司没有使用寿命不确定的无形资产。

(2) 内部研究开发支出会计政策

内部研究开发项目开发阶段的支出，同时满足下列条件时确认为无形资产：

- (1) 完成该无形资产以使其能够使用或出售在技术上具有可行性；
- (2) 具有完成该无形资产并使用或出售的意图；
- (3) 无形资产产生经济利益的方式，包括能够证明运用该无形资产生产的产品存在市场或无形资产自身存在市场，无形资产将在内部使用的，能够证明其有用性；
- (4) 有足够的技术、财务资源和其他资源支持，以完成该无形资产的开发，并有能力使用或出售该无形资产；
- (5) 归属于该无形资产开发阶段的支出能够可靠地计量。

开发阶段的支出，若不满足上列条件的，于发生时计入当期损益。研究阶段的支出，在发生时计入当期损益。

22、长期资产减值

长期股权投资、采用成本模式计量的投资性房地产、固定资产、在建工程、无形资产等长期资产，于资产负债表日存在减值迹象的，进行减值测试。减值测试结果表明资产的可收回金额低于其账面价值的，按其差额计提减值准备并计入减值损失。可收回金额为资产的公允价值减去处置费用后的净额与资产预计未来现金流量的现值两者之间的较高者。资产减值准备按单项资产为基础计算并确认，如果难以对单项资产的可收回金额进行估计的，以该资产所属的资产组确定资产组的可收回金额。资产组是能够独立产生现金流入的最小资产组合。

商誉至少在每年年度终了进行减值测试。

本公司进行商誉减值测试，对于因企业合并形成的商誉的账面价值，自购买日起按照合理的方法分摊至相关的资产组；难以分摊至相关的资产组的，将其分摊至相关的资产组组合。在将商誉的账面价值分摊至相关的资产组或者资产组组合时，按照各资产组或者资产组组合的公允价值占相关资产组或者资产组组合公允价值总额的比例进行分摊。公允价值难以可靠计量的，按照各资产组或者资产组组合的账面价值占相关资产组或者资产组组合账面价值总额的比例进行分摊。

在对包含商誉的相关资产组或者资产组组合进行减值测试时，如与商誉相关的资产组或者资产组组合存在减值迹象的，先对不包含商誉的资产组或者资产组组合进行减值测试，计算可收回金额，并与相关账面

价值相比较，确认相应的减值损失。再对包含商誉的资产组或者资产组组合进行减值测试，比较这些相关资产组或者资产组组合的账面价值（包括所分摊的商誉的账面价值部分）与其可收回金额，如相关资产组或者资产组组合的可收回金额低于其账面价值的，确认商誉的减值损失。上述资产减值损失一经确认，在以后会计期间不予转回。

23、长期待摊费用

长期待摊费用为已经发生但应由本期和以后各期负担的分摊期限在一年以上的各项费用。

1、摊销方法

长期待摊费用在受益期内平均摊销。

2、摊销年限

- (1) 预付经营租入固定资产的租金，按租赁合同规定的期限或其它合理方法平均摊销。
- (2) 经营租赁方式租入的固定资产改良支出，按剩余租赁期与租赁资产尚可使用年限两者中较短的期限平均摊销。

24、职工薪酬

(1) 短期薪酬的会计处理方法

本公司在职工为本公司提供服务的会计期间，将实际发生的短期薪酬确认为负债，并计入当期损益或相关资产成本。

本公司为职工缴纳的社会保险费和住房公积金，以及按规定提取的工会经费和职工教育经费，在职工为本公司提供服务的会计期间，根据规定的计提基础和计提比例计算确定相应的职工薪酬金额。

职工福利费为非货币性福利的，如能够可靠计量的，按照公允价值计量

(2) 离职后福利的会计处理方法

(1) 设定提存计划

本公司按当地政府的相关规定为职工缴纳基本养老保险和失业保险，在职工为本公司提供服务的会计期间，按以当地规定的缴纳基数和比例计算应缴纳金额，确认为负债，并计入当期损益或相关资产成本。

(2) 设定受益计划

本公司根据预期累计福利单位法确定的公式将设定受益计划产生的福利义务归属于职工提供服务的期间，并计入当期损益或相关资产成本。

设定受益计划义务现值减去设定受益计划资产公允价值所形成的赤字或盈余确认为一项设定受益计划净负债或净资产。设定受益计划存在盈余的，本公司以设定受益计划的盈余和资产上限两项的孰低者计量设定受益计划净资产。

所有设定受益计划义务，包括预期在职工提供服务的年度报告期间结束后的十二个月内支付的义务，根据资产负债表日与设定受益计划义务期限和币种相匹配的国债或活跃市场上的高质量公司债券的市场收益率予以折现。

设定受益计划产生的服务成本和设定受益计划净负债或净资产的利息净额计入当期损益或相关资产成本；重新计量设定受益计划净负债或净资产所产生的变动计入其他综合收益，并且在后续会计期间不转回

至损益。

在设定受益计划结算时，按在结算日确定的设定受益计划义务现值和结算价格两者的差额，确认结算利得或损失。

(3) 辞退福利的会计处理方法

本公司在不能单方面撤回因解除劳动关系计划或裁减建议所提供的辞退福利时，或确认与涉及支付辞退福利的重组相关的成本或费用时（两者孰早），确认辞退福利产生的职工薪酬负债，并计入当期损益。

(4) 其他长期职工福利的会计处理方法

无

25、预计负债

1、预计负债的确认标准

与诉讼、债务担保、亏损合同、重组事项等或有事项相关的义务同时满足下列条件时，本公司确认为预计负债：

- (1) 该义务是本公司承担的现时义务；
- (2) 履行该义务很可能导致经济利益流出本公司；
- (3) 该义务的金额能够可靠地计量。

2、各类预计负债的计量方法

本公司预计负债按履行相关现时义务所需的支出的最佳估计数进行初始计量。

本公司在确定最佳估计数时，综合考虑与或有事项有关的风险、不确定性和货币时间价值等因素。对于货币时间价值影响重大的，通过对相关未来现金流出进行折现后确定最佳估计数。

最佳估计数分别以下情况处理：

所需支出存在一个连续范围（或区间），且该范围内各种结果发生的可能性相同的，则最佳估计数按照该范围的中间值即上下限金额的平均数确定。

所需支出不存在一个连续范围（或区间），或虽然存在一个连续范围但该范围内各种结果发生的可能性不相同的，如或有事项涉及单个项目的，则最佳估计数按照最可能发生金额确定；如或有事项涉及多个项目的，则最佳估计数按各种可能结果及相关概率计算确定。

本公司清偿预计负债所需支出全部或部分预期由第三方补偿的，补偿金额在基本确定能够收到时，作为资产单独确认，确认的补偿金额不超过预计负债的账面价值。

26、股份支付

无

27、优先股、永续债等其他金融工具

无

28、收入

1、销售商品收入确认和计量原则

(1) 销售商品收入确认和计量的总体原则

公司已将商品所有权上的主要风险和报酬转移给购买方；公司既没有保留与所有权相联系的继续管理权，也没有对已售出的商品实施有效控制；收入的金额能够可靠地计量；相关的经济利益很可能流入企业；相关的已发生或将发生的成本能够可靠地计量时，确认商品销售收入实现。

(2) 本公司销售商品收入确认的确认标准及收入确认时间的具体判断标准

内销：一般情况下，主机厂客户领用货物或者领用货物所生产的产品验收合格后，开具开票通知单，双方确认后，公司确认收入；其他客户在收到货物并验收合格后确认收入。

外销：对以FOB、CIF、CFR方式进行交易的客户，公司以货物在装运港越过船舷作为相关风险报酬转移时点以及收入确认时点。

2、让渡资产使用权收入的确认和计量原则

(1) 让渡资产使用权收入确认和计量的总体原则

与交易相关的经济利益很可能流入企业，收入的金额能够可靠地计量时。分别下列情况确定让渡资产使用权收入金额：

①利息收入金额，按照他人使用本企业货币资金的时间和实际利率计算确定。

②使用费收入金额，按照有关合同或协议约定的收费时间和方法计算确定。

(2) 本公司确认让渡资产使用权收入的依据

利息收入按照他人使用本企业货币资金的时间和实际利率计算确定；使用费收入按有关合同或协议约定的收费时间和方法计算确定。

29、政府补助

(1) 与资产相关的政府补助判断依据及会计处理方法

与资产相关的政府补助，确认为递延收益，按照所建造或购买的资产使用年限分期计入营业外收入；

(2) 与收益相关的政府补助判断依据及会计处理方法

与收益相关的政府补助，用于补偿企业以后期间的相关费用或损失的，取得时确认为递延收益，在确认相关费用的期间计入当期营业外收入；用于补偿企业已发生的相关费用或损失的，取得时直接计入当期营业外收入。

30、递延所得税资产/递延所得税负债

对于可抵扣暂时性差异确认递延所得税资产，以未来期间很可能取得的用来抵扣可抵扣暂时性差异的应纳税所得额为限。对于能够结转以后年度的可抵扣亏损和税款抵减，以很可能获得用来抵扣可抵扣亏损和税款抵减的未来应纳税所得额为限，确认相应的递延所得税资产。

对于应纳税暂时性差异，除特殊情况外，确认递延所得税负债。

不确认递延所得税资产或递延所得税负债的特殊情况包括：商誉的初始确认；除企业合并以外的发生时既不影响会计利润也不影响应纳税所得额（或可抵扣亏损）的其他交易或事项。

当拥有以净额结算的法定权利，且意图以净额结算或取得资产、清偿负债同时进行，当期所得税资产及当期所得税负债以抵销后的净额列报。

当拥有以净额结算当期所得税资产及当期所得税负债的法定权利，且递延所得税资产及递延所得税负债是与同一税收征管部门对同一纳税主体征收的所得税相关或者是对不同的纳税主体相关，但在未来每一具有重要性的递延所得税资产及负债转回的期间内，涉及的纳税主体意图以净额结算当期所得税资产和负债或是同时取得资产、清偿负债时，递延所得税资产及递延所得税负债以抵销后的净额列报。

31、租赁

(1) 经营租赁的会计处理方法

(1) 公司租入资产所支付的租赁费，在不扣除免租期的整个租赁期内，按直线法进行分摊，计入当期费用。公司支付的与租赁交易相关的初始直接费用，计入当期费用。

资产出租方承担了应由公司承担的与租赁相关的费用时，公司将该部分费用从租金总额中扣除，按扣除后的租金费用在租赁期内分摊，计入当期费用。

(2) 公司出租资产所收取的租赁费，在不扣除免租期的整个租赁期内，按直线法进行分摊，确认为租赁相关收入。公司支付的与租赁交易相关的初始直接费用，计入当期费用；如金额较大的，则予以资本化，在整个租赁期间内按照与租赁相关收入确认相同的基础分期计入当期收益。

公司承担了应由承租方承担的与租赁相关的费用时，公司将该部分费用从租金收入总额中扣除，按扣除后的租金费用在租赁期内分配。

(2) 融资租赁的会计处理方法

(1) 融资租入资产：公司在承租开始日，将租赁资产公允价值与最低租赁付款额现值两者中较低者作为租入资产的入账价值，将最低租赁付款额作为长期应付款的入账价值，其差额作为未确认的融资费用。公司采用实际利率法对未确认的融资费用，在资产租赁期间内摊销，计入财务费用。公司发生的初始直接费用，计入租入资产价值。

(2) 融资租出资产：公司在租赁开始日，将应收融资租赁款，未担保余值之和与其现值的差额确认为未实现融资收益，在将来收到租金的各期间内确认为租赁收入。公司发生的与出租交易相关的初始直接费用，计入应收融资租赁款的初始计量中，并减少租赁期内确认的收益金额。

32、其他重要的会计政策和会计估计

无

33、重要会计政策和会计估计变更

(1) 重要会计政策变更

适用 不适用

会计政策变更的内容和原因	审批程序	备注

本公司已执行财政部于2014年颁布的下列新的及修订的企业会计准则：

《企业会计准则—基本准则》（修订）、
《企业会计准则第2号——长期股权投资》（修订）、
《企业会计准则第9号——职工薪酬》（修订）、
《企业会计准则第30号——财务报表列报》（修订）、
《企业会计准则第33号——合并财务报表》（修订）、
《企业会计准则第37号——金融工具列报》（修订）、
《企业会计准则第39号——公允价值计量》、
《企业会计准则第40号——合营安排》、
《企业会计准则第41号——在其他主体中权益的披露》

（2）重要会计估计变更

适用 不适用

34、其他

无

六、税项

1、主要税种及税率

税种	计税依据	税率
增值税	按税法规定计算的销售货物和应税劳务收入为基础计算销项税额，在扣除当期允许抵扣的进项税额后，差额部分为应交增值税	17%、3%
消费税	按实际缴纳的营业税、增值税及消费税计征	3%、2%、1%
营业税	按应税营业收入计征	5%
城市维护建设税	按实际缴纳的营业税、增值税及消费税计征	7%、5%、1%
企业所得税	按应纳税所得额计征	15%、25%

存在不同企业所得税税率纳税主体的，披露情况说明

纳税主体名称	所得税税率
浙江万安科技股份有限公司	15%
浙江诸暨万宝机械有限公司	15%
安徽万安汽车零部件有限公司	15%
北京金万安汽车电子技术研发有限公司	15%

安徽盛隆铸业有限公司	25%
陕西万安汽车零部件有限公司	25%
浙江博胜汽车部件有限公司	25%
上海万捷汽车控制系统有限公司	25%

2、税收优惠

根据科学技术部火炬高技术产业开发中心（国科火字〔2015〕31号）文，本公司通过高新技术企业复审，自2014年起三年内所得税减按15%征收；

根据浙江省科学技术厅、浙江省财政厅、浙江省国家税务局、浙江省地方税务局（浙科发高〔2012〕312号）文，子公司浙江诸暨万宝机械有限公司被认定为高新技术企业，自2012年起三年内所得税减按15%征收；

根据安徽省科学技术厅（皖高企认〔2012〕21号）文，子公司安徽万安汽车零部件有限公司被认定为高新技术企业，自2012年起三年内所得税减按15%征收；

根据北京市科学技术委员会、北京市财政局、北京市国家税务局、北京市地方税务局（京科发〔2012〕311号），子公司北京金万安汽车电子技术研发有限公司通过高新技术企业复审，自2012年起三年内所得税减按15%征收。

3、其他

无

七、合并财务报表项目注释

1、货币资金

单位：元

项目	期末余额	期初余额
库存现金	14,289.47	42,224.22
银行存款	167,188,943.94	190,156,231.67
其他货币资金	55,848,650.07	76,132,243.93
合计	223,051,883.48	266,330,699.82

其他说明

其中因抵押、质押或冻结等对使用有限制，以及放在境外且资金汇回受到限制的货币资金明细如下：

项目	期末余额	年初余额
银行承兑汇票保证金	55,006,394.07	75,821,998.60
信用证保证金	842,256.00	
银行借款保证金		310,245.33
用于担保的定期存款或通知存款		2,568,000.00
合计	55,848,650.07	78,700,243.93

2、以公允价值计量且其变动计入当期损益的金融资产

单位：元

项目	期末余额	期初余额
----	------	------

其他说明：

无

3、衍生金融资产

□ 适用 √ 不适用

4、应收票据

(1) 应收票据分类列示

单位：元

项目	期末余额	期初余额
银行承兑票据	333,526,397.91	323,406,749.14
商业承兑票据	15,900,000.00	9,275,889.00
合计	349,426,397.91	332,682,638.14

(2) 期末公司已质押的应收票据

单位：元

项目	期末已质押金额
银行承兑票据	63,441,000.00
合计	63,441,000.00

(3) 期末公司已背书或贴现且在资产负债表日尚未到期的应收票据

单位：元

项目	期末终止确认金额	期末未终止确认金额
银行承兑票据	257,286,527.48	
合计	257,286,527.48	

(4) 期末公司因出票人未履约而将其转应收账款的票据

单位：元

项目	期末转应收账款金额
商业承兑票据	2,500,000.00
合计	2,500,000.00

其他说明

无

5、应收账款

(1) 应收账款分类披露

单位：元

类别	期末余额					期初余额				
	账面余额		坏账准备		账面价值	账面余额		坏账准备		账面价值
	金额	比例	金额	计提比例		金额	比例	金额	计提比例	
按信用风险特征组合计提坏账准备的应收账款	251,286,284.09	100.00%	12,841,656.48	5.11%	238,444,627.61	250,725,019.06	100.00%	13,145,890.08	5.24%	237,579,128.98
合计	251,286,284.09	100.00%	12,841,656.48	5.11%	238,444,627.61	250,725,019.06	100.00%	13,145,890.08	5.24%	237,579,128.98

期末单项金额重大并单项计提坏账准备的应收账款：

适用 不适用

组合中，按账龄分析法计提坏账准备的应收账款：

适用 不适用

单位：元

账龄	期末余额		
	应收账款	坏账准备	计提比例
1 年以内分项			
1 年以内	249,812,410.01	12,490,620.49	5.00%
1 年以内小计	249,812,410.01	12,490,620.49	5.00%
1 至 2 年	1,342,919.51	268,583.90	20.00%
2 至 3 年	97,004.97	48,502.49	50.00%
3 年以上	33,949.60	33,949.60	100.00%
合计	251,286,284.09	12,841,656.48	5.11%

确定该组合依据的说明：

无

组合中，采用余额百分比法计提坏账准备的应收账款：

适用 不适用

组合中，采用其他方法计提坏账准备的应收账款：

无

(2) 本期计提、收回或转回的坏账准备情况

本期计提坏账准备金额-124,604.10 元；本期收回或转回坏账准备金额 0.00 元。

其中本期坏账准备收回或转回金额重要的：

单位：元

单位名称	收回或转回金额	收回方式
-	0.00	
合计	0.00	--

(3) 本期实际核销的应收账款情况

单位：元

项目	核销金额
实际核销的应收账款	179,629.42

其中重要的应收账款核销情况：

单位：元

单位名称	应收账款性质	核销金额	核销原因	履行的核销程序	款项是否由关联交易产生
芜湖瑞鹏客车有限公司	货款	30,260.50	预计无法收回	内部审批	否
美国 MIDWEST	货款	42,323.30	预计无法收回	内部审批	否
诸暨瑞创机械有限公司	货款	69,507.02	预计无法收回	内部审批	否
温州市士发汽车配件有限公司	货款	37,538.60	预计无法收回	内部审批	
合计	--	179,629.42	--	--	--

应收账款核销说明：

无

(4) 按欠款方归集的期末余额前五名的应收账款情况

单位名称	期末余额		
	应收账款	占应收账款合计数的比例(%)	坏账准备
第一名	35,207,949.13	14.01	1,760,397.46

第二名	13,001,056.74	5.17	650,052.84
第三名	12,925,782.88	5.14	646,289.14
第四名	11,716,228.46	4.66	585,811.42
第五名	10,900,114.93	4.34	545,005.75
合计	83,751,132.14	33.32	4,187,556.61

(5) 因金融资产转移而终止确认的应收账款

无

(6) 转移应收账款且继续涉入形成的资产、负债金额

无

其他说明：

无

6、预付款项

(1) 预付款项按账龄列示

单位：元

账龄	期末余额		期初余额	
	金额	比例	金额	比例
1 年以内	4,507,313.37	95.74%	7,528,976.81	95.19%
1 至 2 年	31,409.58	0.67%	239,084.94	3.02%
2 至 3 年	56,791.29	1.21%	74,430.11	0.94%
3 年以上	112,241.08	2.38%	67,591.08	0.85%
合计	4,707,755.32	--	7,910,082.94	--

账龄超过 1 年且金额重要的预付款项未及时结算原因的说明：

无

(2) 按预付对象归集的期末余额前五名的预付款情况

预付对象	期末余额	占预付款期末余额 合计数的比例(%)
常州市希尔斯电子有限公司	2,025,287.48	43.02
济南庚辰钢铁有限公司	513,822.52	10.91
青岛海誉车辆机械有限公司	301,600.00	6.41
西安经济技术开发区建设有限责任公司	236,094.00	5.02
明治产业株式会社	151,064.31	3.21
合计	3,227,868.31	68.57

其他说明：

无

7、应收利息

(1) 应收利息分类

单位：元

项目	期末余额	期初余额

(2) 重要逾期利息

借款单位	期末余额	逾期时间	逾期原因	是否发生减值及其判断依据
-				

其他说明：

无

8、应收股利

(1) 应收股利

单位：元

项目(或被投资单位)	期末余额	期初余额
-		

(2) 重要的账龄超过 1 年的应收股利

单位：元

项目(或被投资单位)	期末余额	账龄	未收回的原因	是否发生减值及其判断依据

-	0.00			
合计	0.00	--	--	--

其他说明：

无

9、其他应收款

(1) 其他应收款分类披露

单位：元

类别	期末余额					期初余额				
	账面余额		坏账准备		账面价值	账面余额		坏账准备		账面价值
	金额	比例	金额	计提比例		金额	比例	金额	计提比例	
按信用风险特征组合计提坏账准备的其他应收款	4,426,471.36	100.00%	582,122.26	13.15%	3,844,349.10	8,436,253.06	100.00%	2,561,069.88	30.36%	5,875,183.18
合计	4,426,471.36	100.00%	582,122.26	13.15%	3,844,349.10	8,436,253.06	100.00%	2,561,069.88	30.36%	5,875,183.18

期末单项金额重大并单项计提坏账准备的其他应收款：

适用 不适用

组合中，按账龄分析法计提坏账准备的其他应收款：

适用 不适用

单位：元

账龄	期末余额		
	其他应收款	坏账准备	计提比例
1年以内分项			
1年以内	3,817,960.32	190,898.01	5.00%
1年以内小计	3,817,960.32	190,898.01	5.00%
1至2年	231,028.83	46,205.77	20.00%
2至3年	64,927.47	32,463.74	50.00%
3年以上	312,554.74	312,554.74	100.00%
合计	4,426,471.36	582,122.26	13.15%

确定该组合依据的说明：

无

组合中，采用余额百分比法计提坏账准备的其他应收款：

适用 不适用

组合中，采用其他方法计提坏账准备的其他应收款：

□ 适用 √ 不适用

(2) 本期计提、收回或转回的坏账准备情况

本期计提坏账准备金额-1,841,951.69 元；本期收回或转回坏账准备金额 0.00 元。

其中本期坏账准备转回或收回金额重要的：

单位：元

单位名称	转回或收回金额	收回方式

(3) 本期实际核销的其他应收款情况

单位：元

项目	核销金额
实际核销的其他应收款	136,995.93

其中重要的其他应收款核销情况：

单位：元

单位名称	其他应收款性质	核销金额	核销原因	履行的核销程序	款项是否由关联交易产生
杭州市钱江弹簧厂	材料款	-7,377.79	预计无法收回	内部审批	否
合时自动化（天津）有限公司	材料款	6,000.00	预计无法收回	内部审批	否
佛山市南海柏晨高分子新材料有限公司	材料款	1,000.00	预计无法收回	内部审批	否
慈溪市宏杨塑料机械经营部	材料款	1,800.00	预计无法收回	内部审批	否
杭州武风机电有限公司	材料款	41,400.00	预计无法收回	内部审批	否
沈阳大众技术产业有限公司	配件供应商	9,360.00	预计无法收回	内部审批	否
宁波市北仑区震奥金属制品有限公司	备件供应商	649.50	预计无法收回	内部审批	否
姚海龙	借款	32,571.34	预计无法收回	内部审批	否
黄行	借款	28,315.42	预计无法收回	内部审批	否
合计	--	113,718.47	--	--	--

其他应收款核销说明：

无

(4) 其他应收款按款项性质分类情况

单位：元

款项性质	期末账面余额	期初账面余额
出口退税	2,532,464.42	2,761,708.81
员工借款	556,859.42	491,163.52
押金	363,000.00	184,600.00
保证金	344,826.80	3,981,000.00
代扣代缴社保	325,968.61	421,293.62
备用金	168,412.53	363,820.33
其他	134,939.58	232,666.78
合计	4,426,471.36	8,436,253.06

(5) 按欠款方归集的期末余额前五名的其他应收款情况

单位：元

单位名称	款项的性质	期末余额	账龄	占其他应收款期末余额合计数的比例	坏账准备期末余额
应收出口退税	出口退税	2,532,454.69	1 年以内	57.21%	126,622.73
安徽江淮汽车股份有限公司	保证金	315,000.00	1-3 年	7.12%	211,900.00
代扣代缴住房公积金	代扣代缴住房公积金	268,726.40	1 年以内	6.07%	13,436.32
宁波跃进汽车前桥有限公司	押金	180,000.00	1 年以内	4.07%	9,000.00
徐卫	借款	145,361.98	1 年以内	3.28%	7,268.10
合计	--	3,441,543.07	--	77.75%	368,227.15

(6) 涉及政府补助的应收款项

单位：元

单位名称	政府补助项目名称	期末余额	期末账龄	预计收取的时间、金额及依据
-				

无

(7) 因金融资产转移而终止确认的其他应收款

无

(8) 转移其他应收款且继续涉入形成的资产、负债金额

无

其他说明：

无

10、存货**(1) 存货分类**

单位：元

项目	期末余额			期初余额		
	账面余额	跌价准备	账面价值	账面余额	跌价准备	账面价值
原材料	49,051,932.99	1,677,162.25	47,374,770.74	54,506,957.22	4,063,889.57	50,443,067.65
在产品	18,026,811.95		18,026,811.95	15,827,319.82		15,827,319.82
库存商品	233,354,116.13	9,141,077.06	224,213,039.07	193,736,845.79	8,654,164.03	185,082,681.76
周转材料	3,438,572.44	230,699.08	3,207,873.36	5,270,112.95		5,270,112.95
委托加工物资	1,736,721.62		1,736,721.62	2,484,178.27		2,484,178.27
合计	305,608,155.13	11,048,938.39	294,559,216.74	271,825,414.05	12,718,053.60	259,107,360.45

(2) 存货跌价准备

单位：元

项目	期初余额	本期增加金额		本期减少金额		期末余额
		计提	其他	转回或转销	其他	
原材料	4,063,889.57	704,430.20		3,091,157.52		1,677,162.25
库存商品	8,654,164.03	5,722,466.97		5,235,553.94		9,141,077.06
周转材料		305,280.55		74,581.47		230,699.08
合计	12,718,053.60	6,732,177.72		8,401,292.93		11,048,938.39

无

(3) 存货期末余额含有借款费用资本化金额的说明

无

(4) 期末建造合同形成的已完工未结算资产情况

单位：元

项目	金额

其他说明：

无

11、划分为持有待售的资产

单位：元

项目	期末账面价值	公允价值	预计处置费用	预计处置时间
-				

其他说明：

无

12、一年内到期的非流动资产

单位：元

项目	期末余额	期初余额
-		

其他说明：

无

13、其他流动资产

单位：元

项目	期末余额	期初余额
理财产品		18,000,000.00
待抵扣进项税	11,607,063.31	1,038,714.54
预缴税金	707,046.22	
合计	12,314,109.53	19,038,714.54

其他说明：

无

14、可供出售金融资产**(1) 可供出售金融资产情况**

单位：元

项目	期末余额			期初余额		
	账面余额	减值准备	账面价值	账面余额	减值准备	账面价值

(2) 期末按公允价值计量的可供出售金融资产

单位：元

可供出售金融资产分类	权益工具的成本/债务工具 的摊余成本	公允价值	累计计入其他综合收益 的公允价值变动金额	已计提减值金额
------------	-----------------------	------	-------------------------	---------

(3) 期末按成本计量的可供出售金融资产

单位：元

被投资单 位	账面余额				减值准备				在被投资 单位持股 比例	本期现金 红利
	期初	本期增加	本期减少	期末	期初	本期增加	本期减少	期末		
-										

(4) 报告期内可供出售金融资产减值的变动情况

单位：元

可供出售金融资产 分类	期初已计提减值 余额	本期计提	其中：从其他综 合收益转入	本期减少	其中：期后公允 价值回升转回	期末已计提减值 余额
----------------	---------------	------	------------------	------	-------------------	---------------

(5) 可供出售权益工具期末公允价值严重下跌或非暂时性下跌但未计提减值准备的相关说明

单位：元

可供出售权益工 具项目	投资成本	期末公允价值	公允价值相对于 成本的下跌幅度	持续下跌时间 (个月)	已计提减值金额	未计提减值原因
-						

其他说明

无

15、持有至到期投资**(1) 持有至到期投资情况**

单位：元

项目	期末余额			期初余额		
	账面余额	减值准备	账面价值	账面余额	减值准备	账面价值
-						

(2) 期末重要的持有至到期投资

单位：元

债券项目	面值	票面利率	实际利率	到期日
-				

(3) 本期重分类的持有至到期投资

无

其他说明

无

16、长期应收款**(1) 长期应收款情况**

单位：元

项目	期末余额			期初余额			折现率区间
	账面余额	坏账准备	账面价值	账面余额	坏账准备	账面价值	

(2) 因金融资产转移而终止确认的长期应收款

无

(3) 转移长期应收款且继续涉入形成的资产、负债金额

无

其他说明

无

17、长期股权投资

单位：元

被投资单位	期初余额	本期增减变动								期末余额	减值准备 期末余额
		追加投资	减少投资	权益法下 确认的投资 损益	其他综合 收益调整	其他权益 变动	宣告发放 现金股利 或利润	计提减值 准备	其他		
一、合营企业											
二、联营企业											

其他说明

无

18、投资性房地产**(1) 采用成本计量模式的投资性房地产**

√ 适用 □ 不适用

单位：元

项目	房屋、建筑物	土地使用权	在建工程	合计
1.期初余额	11,032,888.87	4,923,683.96		15,956,572.83
2.本期增加金额	1,585,580.35	481,771.50		2,067,351.85
(2) 存货\固定资产\在建工程转入	1,585,580.35			1,585,580.35
(4) 无形资产		481,771.50		481,771.50
3.本期减少金额	2,342,826.87	2,187,143.50		4,529,970.37
(3) 转入固定资产\无形资产	2,342,826.87	2,187,143.50		4,529,970.37
4.期末余额	10,275,642.35	3,218,311.96		13,493,954.31
1.期初余额	2,032,108.81	1,191,387.01		3,223,495.82
2.本期增加金额	717,975.61	266,509.40		984,485.01
(1) 计提或摊销	488,885.77	93,083.13		581,968.90
(2)、固定资产\无形资产转入增加	229,089.84	173,426.27		402,516.11
3.本期减少金额	690,077.34	787,319.58		1,477,396.92
(3) 转入固定资产\无形资产	690,077.34	787,319.58		1,477,396.92
4.期末余额	2,060,007.08	670,576.83		2,730,583.91
1.期末账面价值	8,215,635.27	2,547,735.13		10,763,370.40
2.期初账面价值	9,000,780.06	3,732,296.95		12,733,077.01

(2) 采用公允价值计量模式的投资性房地产

适用 不适用

(3) 未办妥产权证书的投资性房地产情况

单位：元

项目	账面价值	未办妥产权证书原因
-		

其他说明

无

19、固定资产

(1) 固定资产情况

单位：元

项目	房屋及建筑物	机器设备	电子设备	运输设备	其他	合计
1.期初余额	255,070,930.54	333,774,685.03	11,945,778.60	7,786,681.01		608,578,075.18
2.本期增加金额	26,597,197.73	51,350,343.29	6,548,114.54	1,733,713.06		86,229,368.62
(1) 购置	1,112,668.35	9,339,304.97	6,548,114.54	1,733,713.06		18,733,800.92
(2) 在建工程转入	23,141,702.51	42,011,038.32				65,152,740.83
(4) 投资性房地产转入	2,342,826.87					2,342,826.87
3.本期减少金额	1,585,580.35	5,298,232.02	292,641.85	497,775.11		7,674,229.33
(1) 处置或报废		5,298,232.02	292,641.85	497,775.11		6,088,648.98
(2) 转入投资性房地产	1,585,580.35					1,585,580.35
4.期末余额	280,082,547.92	379,826,796.30	18,201,251.29	9,022,618.96		687,133,214.47
1.期初余额	38,686,058.91	103,814,893.74	7,236,430.24	4,135,153.44		153,872,536.33
2.本期增加金额	12,637,817.98	37,672,582.30	3,451,026.19	1,396,427.84		55,157,854.31
(1) 计提	11,947,740.64	37,672,582.30	3,451,026.19	1,396,427.84		54,467,776.97
(2) 投资性房地产转入	690,077.34					690,077.34
3.本期减少金额	229,089.84	3,294,180.47	209,932.42	428,186.16		4,161,388.89
(1) 处置或报废		3,294,180.47	209,932.42	428,186.16		3,932,299.05
(2) 转入投资性房地产	229,089.84					229,089.84
4.期末余额	51,094,787.05	138,193,295.57	10,477,524.01	5,103,395.12		204,869,001.75
1.期初余额	1,298,039.46	464,282.65	127,247.01	69,086.00		1,958,655.12
3.本期减少金额			9,690.82			9,690.82
(1) 处置或报废			9,690.82			9,690.82
4.期末余额	1,298,039.46	464,282.65	117,556.19	69,086.00		1,948,964.30
1.期末账面价值	227,689,721.41	241,169,218.08	7,606,171.09	3,850,137.84		480,315,248.42
2.期初账面价值	215,086,832.17	229,495,508.64	4,582,101.35	3,582,441.57		452,746,883.73

(2) 暂时闲置的固定资产情况

单位：元

项目	账面原值	累计折旧	减值准备	账面价值	备注
机器设备	683,156.53	580,193.09		102,963.44	
运输设备	229,710.52	218,224.99		11,485.53	

(3) 通过融资租赁租入的固定资产情况

单位：元

项目	账面原值	累计折旧	减值准备	账面价值
----	------	------	------	------

-				
---	--	--	--	--

(4) 通过经营租赁租出的固定资产

单位：元

项目	期末账面价值
-	

(5) 未办妥产权证书的固定资产情况

单位：元

项目	账面价值	未办妥产权证书的原因
房屋建筑物	25,953,445.55	尚在办理中

其他说明

无

20、在建工程

(1) 在建工程情况

单位：元

项目	期末余额			期初余额		
	账面余额	减值准备	账面价值	账面余额	减值准备	账面价值
建筑工程	358,061.43		358,061.43	1,700,000.00		1,700,000.00
在安装设备	48,074,094.32	204,800.00	47,869,294.32	61,536,181.45	204,800.00	61,331,381.45
合计	48,432,155.75	204,800.00	48,227,355.75	63,236,181.45	204,800.00	63,031,381.45

(2) 重要在建工程项目本期变动情况

单位：元

项目名称	预算数	期初余额	本期增加金额	本期转入固定资产金额	本期其他减少金额	期末余额	工程累计投入占预算比例	工程进度	利息资本化累计金额	其中：本期利息资本化金额	本期利息资本化率	资金来源
汽车制动系统研发技术平台建设平台设备	33,505,200.00	3,102,980.59	5,903,360.82	1,275,213.70		7,731,127.71	26.88%	26.88				募股资金

安装工程												
新增 200 万只气制动系统部件技改项目设备安装工程	37,069,000.00	5,846,153.94	2,191,453.00	4,505,982.98		3,531,623.96	42.34%	42.34				募股资金
新增 20 万只气压盘式制动器技改项目设备安装工程	65,324,000.00	4,058,871.80	18,847,963.61	10,013,248.04		12,893,587.37	65.18%	65.18				募股资金
自制设备		129,369.90	821,582.72	481,361.50		469,591.12						其他
在安装设备		48,398,805.22	19,552,015.68	45,624,848.07		22,325,972.83						其他
在建房屋建筑物		1,700,000.00	1,910,147.97	3,252,086.54		358,061.43						其他
在安装软件			1,122,191.33			1,122,191.33						其他
合计	135,898,200.00	63,236,181.45	50,348,715.13	65,152,740.83		48,432,155.75	--	--				--

(3) 本期计提在建工程减值准备情况

单位：元

项目	本期计提金额	计提原因
-		

其他说明

无

21、工程物资

单位：元

项目	期末余额	期初余额
-		

其他说明：

无

22、固定资产清理

单位：元

项目	期末余额	期初余额
-		

其他说明：

无

23、生产性生物资产

(1) 采用成本计量模式的生产性生物资产

适用 不适用

(2) 采用公允价值计量模式的生产性生物资产

适用 不适用

24、油气资产

适用 不适用

25、无形资产

(1) 无形资产情况

单位：元

项目	土地使用权	专利权	非专利技术	其他	合计
1.期初余额	154,335,761.09	4,639,552.38			158,975,313.47
2.本期增加金额	9,363,456.50	42,735.04			9,406,191.54
(1) 购置	7,176,313.00	42,735.04			7,219,048.04
(4) 投资性房地产转入	2,187,143.50				2,187,143.50
3.本期减少金额	481,771.50				481,771.50
(2) 转入投资性房地产	481,771.50				481,771.50
4.期末余额	163,217,446.09	4,682,287.42			167,899,733.51

1.期初余额	14,019,601.76	1,459,658.12			15,479,259.88
2.本期增加金额	4,373,722.29	928,337.67			5,302,059.96
(1) 计提	3,586,402.71	928,337.67			4,514,740.38
(2) 投资性房地产转入	787,319.58				787,319.58
3.本期减少金额	173,426.27				173,426.27
(2) 转入投资性房地产	173,426.27				173,426.27
4.期末余额	18,219,897.78	2,387,995.79			20,607,893.57
1.期末账面价值	144,997,548.31	2,294,291.63			147,291,839.94
2.期初账面价值	140,316,159.33	3,179,894.26			143,496,053.59

本期末通过公司内部研发形成的无形资产占无形资产余额的比例 0.00%。

(2) 未办妥产权证书的土地使用权情况

单位：元

项目	账面价值	未办妥产权证书的原因
-		

其他说明：

无

26、开发支出

单位：元

项目	期初余额	本期增加金额		本期减少金额			期末余额
		内部开发支出	其他	确认为无形资产	转入当期损益	其他	
-							

其他说明

无

27、商誉

(1) 商誉账面原值

单位：元

被投资单位名称 或形成商誉的事 项	期初余额	本期增加		本期减少		期末余额
		企业合并形成的	其他	处置	其他	
-						

(2) 商誉减值准备

单位：元

被投资单位名称 或形成商誉的事 项	期初余额	本期增加		本期减少		期末余额
		计提	其他	处置	其他	
-						

说明商誉减值测试过程、参数及商誉减值损失的确认方法：

无

其他说明

28、长期待摊费用

单位：元

项目	期初余额	本期增加金额	本期摊销金额	其他减少金额	期末余额
-					

其他说明

无

29、递延所得税资产/递延所得税负债**(1) 未经抵销的递延所得税资产**

单位：元

项目	期末余额		期初余额	
	可抵扣暂时性差异	递延所得税资产	可抵扣暂时性差异	递延所得税资产
内部交易未实现利润	6,047,016.85	1,216,510.38	2,377,458.27	357,259.92
可抵扣亏损			2,348,344.42	352,251.66
坏账准备	12,557,740.96	2,013,289.30	13,569,326.29	2,092,828.16
存货跌价准备	10,753,538.14	1,624,526.33	12,647,376.93	1,897,106.54
长期资产减值准备	780,189.32	117,028.40	787,715.29	118,157.29
同一控制下业务合并支 付对价与账面价值的差 额			954,096.51	143,114.48
于收到当期一次性缴纳 所得税且计入递延收益 的政府补助	27,663,589.40	4,149,538.41	18,003,078.58	3,709,540.11
合计	57,802,074.67	9,120,892.82	50,687,396.29	8,670,258.16

(2) 未经抵销的递延所得税负债

单位：元

项目	期末余额		期初余额	
	应纳税暂时性差异	递延所得税负债	应纳税暂时性差异	递延所得税负债

(3) 以抵销后净额列示的递延所得税资产或负债

单位：元

项目	递延所得税资产和负债	抵销后递延所得税资产	递延所得税资产和负债	抵销后递延所得税资产
	期末互抵金额	或负债期末余额	期初互抵金额	或负债期初余额
递延所得税资产		9,120,892.82		8,670,258.16

(4) 未确认递延所得税资产明细

单位：元

项目	期末余额	期初余额
可抵扣暂时性差异	2,535,013.01	3,584,050.17
可抵扣亏损	37,069,669.40	29,420,090.19
内部销售未实现利润	111,685.09	2,389,468.05
合计	39,716,367.50	35,393,608.41

(5) 未确认递延所得税资产的可抵扣亏损将于以下年度到期

单位：元

年份	期末金额	期初金额	备注
2016	2,779,687.28	2,779,687.28	
2017	12,421,983.36	13,399,762.10	
2018	9,679,014.56	13,240,640.81	
2019	12,188,984.20		
合计	37,069,669.40	29,420,090.19	--

其他说明：

无

30、其他非流动资产

单位：元

项目	期末余额	期初余额
预付设备款	13,467,882.34	15,427,185.89

合计	13,467,882.34	15,427,185.89
----	---------------	---------------

其他说明：

无

31、短期借款

(1) 短期借款分类

单位：元

项目	期末余额	期初余额
质押借款		20,800,000.00
抵押借款	70,000,000.00	60,000,000.00
保证借款	163,000,000.00	291,000,000.00
抵押兼保证金借款	145,000,000.00	20,000,000.00
合计	378,000,000.00	391,800,000.00

短期借款分类的说明：

无

(2) 已逾期未偿还的短期借款情况

本期末已逾期未偿还的短期借款总额为 0.00 元，其中重要的已逾期未偿还的短期借款情况如下：

单位：元

借款单位	期末余额	借款利率	逾期时间	逾期利率

其他说明：

无

32、以公允价值计量且其变动计入当期损益的金融负债

单位：元

项目	期末余额	期初余额

其他说明：

无

33、衍生金融负债

适用 不适用

34、应付票据

单位：元

种类	期末余额	期初余额
银行承兑汇票	180,438,410.00	208,360,637.46
合计	180,438,410.00	208,360,637.46

本期末已到期未支付的应付票据总额为 0.00 元。

35、应付账款

(1) 应付账款列示

单位：元

项目	期末余额	期初余额
1 年以内（含 1 年）	393,559,904.45	422,394,483.90
1-2 年（含 2 年）	9,931,955.36	328,939.95
2-3 年（含 3 年）	314,621.34	708,789.20
3 年以上	737,879.99	152,504.86
合计	404,544,361.14	423,584,717.91

(2) 账龄超过 1 年的重要应付账款

单位：元

项目	期末余额	未偿还或结转的原因
-		

其他说明：

无

36、预收款项

(1) 预收款项列示

单位：元

项目	期末余额	期初余额
1 年以内（含 1 年）	13,943,281.08	9,634,928.51
1-2 年（含 2 年）	231,105.10	88,045.11
2-3 年（含 3 年）	17,922.53	14,477.25
3 年以上	117,375.31	165,519.66
合计	14,309,684.02	9,902,970.53

(2) 账龄超过 1 年的重要预收款项

单位：元

项目	期末余额	未偿还或结转的原因
-		

(3) 期末建造合同形成的已结算未完工项目情况

单位：元

项目	金额
----	----

其他说明：

无

37、应付职工薪酬

(1) 应付职工薪酬列示

单位：元

项目	期初余额	本期增加	本期减少	期末余额
一、短期薪酬	34,170,853.79	145,822,027.98	147,286,382.40	32,706,499.37
二、离职后福利-设定提存计划	1,877,279.53	11,308,899.55	11,282,908.19	1,903,270.89
三、辞退福利		13,362.32	13,362.32	
合计	36,048,133.32	157,144,289.85	158,582,652.91	34,609,770.26

(2) 短期薪酬列示

单位：元

项目	期初余额	本期增加	本期减少	期末余额
1、工资、奖金、津贴和补贴	32,753,880.25	131,111,943.63	134,403,641.25	29,462,182.63
2、职工福利费		3,275,376.30	3,275,376.30	
3、社会保险费	778,518.68	5,687,779.85	5,915,954.09	550,344.44
其中：医疗保险费	579,007.69	4,430,918.39	4,629,649.22	380,276.86
工伤保险费	83,642.70	838,985.07	849,618.59	73,009.18
生育保险费	115,868.29	417,876.39	436,686.28	97,058.40
4、住房公积金	218,910.00	3,292,305.00	3,271,615.00	239,600.00
5、工会经费和职工教育经费	419,544.86	2,454,623.20	419,795.76	2,454,372.30

合计	34,170,853.79	145,822,027.98	147,286,382.40	32,706,499.37
----	---------------	----------------	----------------	---------------

(3) 设定提存计划列示

单位：元

项目	期初余额	本期增加	本期减少	期末余额
1、基本养老保险	1,643,069.38	10,005,978.57	9,988,543.21	1,660,504.74
2、失业保险费	234,210.15	1,302,920.98	1,294,364.98	242,766.15
合计	1,877,279.53	11,308,899.55	11,282,908.19	1,903,270.89

其他说明：

无

38、应交税费

单位：元

项目	期末余额	期初余额
增值税	2,149,745.70	-9,214,321.31
营业税	30,454.69	30,454.69
企业所得税	9,648,357.70	4,612,261.00
个人所得税	776,607.26	180,511.62
城市维护建设税	211,223.52	598,647.13
房产税	399,795.89	881,982.89
土地使用税	983,030.69	1,285,930.07
教育费附加	185,547.47	469,067.80
印花税	66,709.48	67,385.53
水利基金	165,487.19	178,743.97
合计	14,616,959.59	-909,336.61

其他说明：

无

39、应付利息

单位：元

项目	期末余额	期初余额
短期借款应付利息	680,746.83	716,259.77
合计	680,746.83	716,259.77

重要的已逾期未支付的利息情况：

单位：元

借款单位	逾期金额	逾期原因
-		

其他说明：

无

40、应付股利

单位：元

项目	期末余额	期初余额
----	------	------

其他说明，包括重要的超过 1 年未支付的应付股利，应披露未支付原因：

无

41、其他应付款

(1) 按款项性质列示其他应付款

单位：元

项目	期末余额	期初余额
保证金	3,355,966.95	5,266,579.54
押金	2,113,064.00	1,893,265.43
暂扣款	857,120.31	937,989.96
代扣社保款	76,577.14	51,554.25
代垫款项	120,293.00	234,941.72
其他	1,622,102.28	3,866,208.79
合计	8,145,123.68	12,250,539.69

(2) 账龄超过 1 年的重要其他应付款

单位：元

项目	期末余额	未偿还或结转的原因
-		

其他说明

无

42、划分为持有待售的负债

单位：元

项目	期末余额	期初余额
-		

其他说明：

无

43、一年内到期的非流动负债

单位：元

项目	期末余额	期初余额
一年内到期的长期应付款		12,149,305.45
合计		12,149,305.45

其他说明：

一年内到期的长期应付款明细：

项目	期末余额	年初余额
应付融资租赁款		12,396,612.45
未确认融资费用		-247,307.00
合计		12,149,305.45

44、其他流动负债

单位：元

项目	期末余额	期初余额

短期应付债券的增减变动：

单位：元

债券名称	面值	发行日期	债券期限	发行金额	期初余额	本期发行	按面值计提利息	溢折价摊销	本期偿还	其他	期末余额
-											

其他说明：

无

45、长期借款

(1) 长期借款分类

单位：元

项目	期末余额	期初余额

长期借款分类的说明：

无

其他说明，包括利率区间：

无

46、应付债券

(1) 应付债券

单位：元

项目	期末余额	期初余额
-		

(2) 应付债券的增减变动（不包括划分为金融负债的优先股、永续债等其他金融工具）

单位：元

债券名称	面值	发行日期	债券期限	发行金额	期初余额	本期发行	按面值计提利息	溢折价摊销	本期偿还	其他	期末余额
-											

(3) 可转换公司债券的转股条件、转股时间说明

无

(4) 划分为金融负债的其他金融工具说明

期末发行在外的优先股、永续债等其他金融工具基本情况

无

期末发行在外的优先股、永续债等金融工具变动情况表

单位：元

发行在外的金融工具	期初		本期增加		本期减少		期末	
	数量	账面价值	数量	账面价值	数量	账面价值	数量	账面价值
-								

其他金融工具划分为金融负债的依据说明

无

其他说明

无

47、长期应付款

(1) 按款项性质列示长期应付款

单位：元

项目	期末余额	期初余额
-		

其他说明：

无

48、长期应付职工薪酬

(1) 长期应付职工薪酬表

单位：元

项目	期末余额	期初余额

(2) 设定受益计划变动情况

设定受益计划义务现值：

单位：元

项目	本期发生额	上期发生额

计划资产：

单位：元

项目	本期发生额	上期发生额

设定受益计划净负债（净资产）

单位：元

项目	本期发生额	上期发生额

设定受益计划的内容及与之相关风险、对公司未来现金流量、时间和不确定性的影响说明：

无

设定受益计划重大精算假设及敏感性分析结果说明：

其他说明：

49、专项应付款

单位：元

项目	期初余额	本期增加	本期减少	期末余额	形成原因
-					

其他说明：

无

50、预计负债

单位：元

项目	期末余额	期初余额	形成原因

其他说明，包括重要预计负债的相关重要假设、估计说明：

无

51、递延收益

单位：元

项目	期初余额	本期增加	本期减少	期末余额	形成原因
政府补助	34,341,022.43	4,980,000.00	3,286,983.52	36,034,038.91	
未实现售后租回损益	-1,941,167.34		-246,247.55	-1,694,919.79	
合计	32,399,855.09	4,980,000.00	3,040,735.97	34,339,119.12	--

涉及政府补助的项目：

单位：元

负债项目	期初余额	本期新增补助金额	本期计入营业外收入金额	其他变动	期末余额	与资产相关/与收益相关
自主创新和高新技术产业产业化专项资金	5,000,000.00	1,250,000.00			6,250,000.00	与资产相关
产业转型补助	4,133,465.51		524,660.53		3,608,804.98	与资产相关
科技项目补贴	308,571.43		68,571.43		240,000.00	与资产相关
高新技术专项和科技合作专项补助经费	132,500.00		15,000.00		117,500.00	与资产相关
重大项目配套经费	54,791.64		12,916.68		41,874.96	与资产相关
重点产业振兴和技术改造中央专项资金	6,650,000.00				6,650,000.00	与资产相关
外贸公共服务平台建设专项资金	1,404,000.00		144,000.00		1,260,000.00	与资产相关
液压 ABS 防抱死系统项目补助	28,750.00		3,000.00		25,750.00	与资产相关
设备投资补贴款	291,000.00		36,375.00		254,625.00	与资产相关
工业技术设备专项奖励		1,730,000.00	124,653.58		1,605,346.42	与资产相关
战略性新兴产业专项装备制造业补助资金		700,000.00	18,263.46		681,736.54	与资产相关
零部件项目专项补助款	9,610,755.04		1,240,305.52		8,370,449.52	与资产相关
产业振兴和技术改造项目补助	4,389,379.64	1,300,000.00	772,997.11		4,916,382.53	与资产相关

2011 年第三季度 固定资产投资奖励款	957,283.42		142,883.56		814,399.86	与资产相关
固定资产投资补助	1,380,525.75		183,356.65		1,197,169.10	与资产相关
合计	34,341,022.43	4,980,000.00	3,286,983.52		36,034,038.91	--

其他说明：

以下政府补助项目尚未摊销：

1、根据浙江省发展和改革委员会、浙发改投资【2012】566号《转发国家发展改革委关于下达自主创新和高技术产业化项目2012年中央预算内投资计划的通知》，公司于2012年7月11日收到诸暨市财政局拨付的专项资金5,000,000.00元，计入递延收益。项目仍未验收，2012、2013、2014年度不摊销，余额5,000,000.00元在2014年末递延收益列示。

2、根据浙江省发展和改革委员会、浙江省经济和信息化委员会浙发改秘【2011】59号《转发国家发展改革委、工业和信息化部关于下达重点产业振兴和技术改造中央专项2011年中央预算内投资计划的通知》，公司于2011年12月28日收到诸暨市财政局拨付的2011年重点产业振兴和技术改造中央专项资金6,650,000.00元，计入递延收益。由于项目尚未验收，2011、2012、2013、2014年度不摊销，余额6,650,000.00元在2014年末递延收益列示。

3、根据浙财企[2014]206号《浙江省财政厅浙江省发展和改革委员会关于下达国家高技术产业发展项目2014年第二批省财政配套补助资金的通知》，公司于2014年12月23日收到项目补助资金1,250,000.00元，计入递延收益，项目仍未验收，2014年度不摊销，余额1,250,000.00元在2014年末递延收益列示。

52、其他非流动负债

单位：元

项目	期末余额	期初余额
-		

其他说明：

无

53、股本

单位：元

	期初余额	本次变动增减（+、—）					期末余额
		发行新股	送股	公积金转股	其他	小计	
股份总数	121,342,000.00			84,939,400.00		84,939,400.00	206,281,400.00

其他说明：

54、其他权益工具

(1) 期末发行在外的优先股、永续债等其他金融工具基本情况

无

(2) 期末发行在外的优先股、永续债等金融工具变动情况表

单位：元

发行在外的 金融工具	期初		本期增加		本期减少		期末	
	数量	账面价值	数量	账面价值	数量	账面价值	数量	账面价值
-								

其他权益工具本期增减变动情况、变动原因说明，以及相关会计处理的依据：

无

其他说明：

无

55、资本公积

单位：元

项目	期初余额	本期增加	本期减少	期末余额
资本溢价（股本溢价）	295,515,102.28		85,404,941.15	210,110,161.13
其他资本公积	61,859.68			61,859.68
合计	295,576,961.96		85,404,941.15	210,172,020.81

其他说明，包括本期增减变动情况、变动原因说明：

本期资本公积转增股本减少84,939,400.00元，购买少数股东权益的购买成本与按取得的股权比例计算的子公司净资产份额的差异冲减资本465,541.15元，其中上期冲减资本公积金额412,142.50元，金额较小，在本期反映。

56、库存股

单位：元

项目	期初余额	本期增加	本期减少	期末余额
-				

其他说明，包括本期增减变动情况、变动原因说明：

无

57、其他综合收益

单位：元

项目	期初余额	本期发生额					期末余额
		本期所得税前发生额	减：前期计入其他综合收益当期转入损益	减：所得税费用	税后归属于母公司	税后归属于少数股东	

其他说明，包括对现金流量套期损益的有效部分转为被套期项目初始确认金额调整：

无

58、专项储备

单位：元

项目	期初余额	本期增加	本期减少	期末余额

其他说明，包括本期增减变动情况、变动原因说明：

无

59、盈余公积

单位：元

项目	期初余额	本期增加	本期减少	期末余额
法定盈余公积	22,605,233.99	5,796,187.82		28,401,421.81
合计	22,605,233.99	5,796,187.82		28,401,421.81

盈余公积说明，包括本期增减变动情况、变动原因说明：

按2014年度实现的净利润提取10%的法定盈余公积。

60、未分配利润

单位：元

项目	本期	上期
调整前上期末未分配利润	231,301,180.75	205,448,648.71
调整后期初未分配利润	231,301,180.75	205,448,648.71
加：本期归属于母公司所有者的净利润	74,833,964.71	35,649,389.49
减：提取法定盈余公积	5,796,187.82	3,729,757.48
应付普通股股利	7,280,519.97	6,067,099.97
期末未分配利润	293,058,437.67	231,301,180.75

调整期初未分配利润明细：

1)、由于《企业会计准则》及其相关新规定进行追溯调整，影响期初未分配利润 0.00 元。

2)、由于会计政策变更，影响期初未分配利润 0.00 元。

- 3)、由于重大会计差错更正,影响期初未分配利润 0.00 元。
 4)、由于同一控制导致的合并范围变更,影响期初未分配利润 0.00 元。
 5)、其他调整合计影响期初未分配利润 0.00 元。

61、营业收入和营业成本

单位: 元

项目	本期发生额		上期发生额	
	收入	成本	收入	成本
主营业务	1,310,409,928.36	974,616,791.56	1,268,299,952.91	970,959,224.45
其他业务	11,880,127.85	12,853,195.15	14,888,692.43	8,325,538.68
合计	1,322,290,056.21	987,469,986.71	1,283,188,645.34	979,284,763.13

62、营业税金及附加

单位: 元

项目	本期发生额	上期发生额
营业税	146,831.26	205,327.60
城市维护建设税	2,430,451.81	2,350,308.21
教育费附加	2,432,259.41	2,348,186.55
合计	5,009,542.48	4,903,822.36

其他说明:

无

63、销售费用

单位: 元

项目	本期发生额	上期发生额
外部故障费用	34,482,102.13	37,673,376.15
运输费	19,287,373.07	20,571,279.17
职工薪酬	16,371,915.99	22,082,595.77
仓储费	5,862,926.90	5,224,910.37
业务招待费	5,524,789.12	5,207,165.40
差旅费	2,875,515.13	2,323,322.13
参展费	1,372,080.69	1,251,029.74
其他	2,360,228.76	7,664,922.45
合计	88,136,931.79	101,998,601.18

其他说明:

无

64、管理费用

单位：元

项目	本期发生额	上期发生额
研究开发费	43,801,145.69	42,168,479.48
职工薪酬	34,241,474.16	31,459,895.50
折旧及摊销费	15,098,147.22	10,849,850.91
税金	7,606,127.90	6,603,398.97
社会保险费及住房公积金	5,360,319.68	5,064,386.19
修理费	2,473,139.83	2,187,624.27
办公费	2,405,500.38	3,697,473.95
福利费	2,219,573.26	2,176,627.53
招待费	2,102,307.77	1,883,558.04
差旅费	1,958,461.23	1,357,391.55
车辆费	1,502,477.36	1,324,286.34
保险费	1,088,071.13	883,898.42
咨询服务费	1,054,051.09	1,057,267.90
其他费用	5,938,516.15	6,539,762.58
合计	126,849,312.85	117,253,901.63

其他说明：

无

65、财务费用

单位：元

项目	本期发生额	上期发生额
利息支出	26,368,974.58	23,527,874.53
减：利息收入	4,678,565.56	4,272,814.12
汇兑损益	-293,998.02	3,339,295.48
其他	658,415.85	2,532,837.54
合计	22,054,826.85	25,127,193.43

其他说明：

无

66、资产减值损失

单位：元

项目	本期发生额	上期发生额
一、坏账损失	-1,966,555.87	5,008,128.41
二、存货跌价损失	6,732,177.72	11,885,282.60
九、在建工程减值损失		204,800.00
合计	4,765,621.85	17,098,211.01

其他说明：

无

67、公允价值变动收益

单位：元

产生公允价值变动收益的来源	本期发生额	上期发生额

其他说明：

无

68、投资收益

单位：元

项目	本期发生额	上期发生额
理财产品取得的投资收益	419,852.05	595,347.94
合计	419,852.05	595,347.94

其他说明：

无

69、营业外收入

单位：元

项目	本期发生额	上期发生额	计入当期非经常性损益的金 额
非流动资产处置利得合计	166,159.73	185,273.09	166,159.73
其中：固定资产处置利得	166,159.73	185,273.09	166,159.73
接受捐赠	54,850.00		54,850.00
政府补助	5,721,920.42	6,732,586.30	5,721,920.42
违约金、罚款收入	982,189.46	526,938.06	982,189.46
其他	436,161.27	196,661.08	436,161.27

合计	7,361,280.88	7,641,458.53	7,361,280.88
----	--------------	--------------	--------------

计入当期损益的政府补助：

单位：元

补助项目	本期发生金额	上期发生金额	与资产相关/与收益相关
安全生产标准化创建奖励	20,000.00		与收益相关
博士后科研工作站经费	160,000.00		与收益相关
产业经济发展奖励	17,500.00	932,000.00	与收益相关
高新技术产品奖励	100,000.00		与收益相关
工业经济发展奖励	264,940.00		与收益相关
工业经济政策奖励	15,200.00	100,000.00	与收益相关
工业设计示范机构和优秀企业设计中心	60,000.00		与收益相关
固定资产投资补助	15,200.00		与收益相关
经济发展奖励	52,700.00		与收益相关
经济转型补助	25,000.00	50,000.00	与收益相关
开展调整城镇土地使用税政策促进土地集约节约利用试点工作专项补助	777,456.90		与收益相关
汽博会展会资助款	33,840.00		与收益相关
人才奖励	50,000.00	310,100.00	与收益相关
人才引进奖励经费	400,600.00	116,400.00	与收益相关
外国专家工作站资助	105,000.00	170,000.00	与收益相关
新认定及考核优秀研发机构及考核优秀奖励	200,000.00		与收益相关
展览补贴	20,000.00	33,840.00	与收益相关
专利奖励	95,500.00	70,000.00	与收益相关
专利申请补助	2,000.00	150,000.00	与收益相关
自主创新奖	20,000.00		与收益相关
先进工作者奖励		10,000.00	与收益相关
科学技术奖		10,000.00	与收益相关
科技创新奖励		10,000.00	与收益相关
技改奖励		690,000.00	与收益相关
国家重点扶持高新技术企业奖励		30,000.00	与收益相关
中小企业国际市场开拓资金		18,000.00	与收益相关

开放型经济奖励		42,800.00	与收益相关
技术创新团队资助款		200,000.00	与收益相关
2013 年引进大院名校共建科技创新载体专项补助		200,000.00	与收益相关
财力补助款		654,499.09	与收益相关
节能减排奖励		221,000.00	与收益相关
专职环境监察员补助		20,000.00	与收益相关
产业转型补助	524,660.53	410,944.02	与资产相关
科技项目补贴	68,571.43	68,571.43	与资产相关
高新技术专项和科技合作专项补助经费	15,000.00	15,000.00	与资产相关
重大项目配套经费	12,916.68	12,916.68	与资产相关
外贸公共服务平台建设专项资金	144,000.00	36,000.00	与资产相关
液压 ABS 防抱死系统项目补助	3,000.00	1,250.00	与资产相关
设备投资补贴款	36,375.00		与资产相关
工业技术设备专项奖励	124,653.58		与资产相关
战略性新兴产业专项装备制造补助资金	18,263.46		与资产相关
科技计划科技合作专项项目补助		50,000.00	与资产相关
零部件项目专项补助款	1,240,305.52	1,240,305.52	与资产相关
产业振兴和技术改造项目补助	772,997.11	473,885.98	与资产相关
2011 年第三季度固定资产投资奖励款	142,883.56	176,540.57	与资产相关
固定资产投资补助	183,356.65	208,533.01	与资产相关
合计	5,721,920.42	6,732,586.30	--

其他说明：

与收益相关的政府补助：

1、根据市委[2010]49号《中共诸暨市委诸暨市人民政府关于优秀人才引进培养的若干政策意见》，公司于2014年1月10日收到绍兴市市级机关财务结算中心补助款45,000.00元，计入营业外收入。

2、根据市委[2010]49号《中共诸暨市委诸暨市人民政府关于优秀人才引进培养的若干政策意见》，公司于2014年5月15日收到诸暨市财政局人才奖励款306,500.00元，计入营业外收入。

3、根据市委[2010]49号《中共诸暨市委诸暨市人民政府关于优秀人才引进培养的若干政策意见》，公司于2014年6月27日收到诸暨市就业管理服务处失业保险基金的人才培训补助款8,000.00元，计入营业外收入。

- 4、根据市委[2010]10号《中共诸暨市委诸暨市人民政府关于2013年度推进经济提升发展的若干政策意见》，公司于2014年6月30日收到诸暨市财政局补贴款18,500.00元，计入营业外收入。
- 5、根据市委[2010]10号《中共诸暨市委诸暨市人民政府关于2013年度推进经济提升发展的若干政策意见》，公司于2014年6月30日收到诸暨市财政局补贴款34,200.00元，计入营业外收入。
- 6、根据绍工设办[2013]2号《关于公布首批绍兴市工业设计示范机构和优秀企业设计中心的通知》，公司于2014年7月11日收到诸暨市财政局补贴款60,000.00元，计入营业外收入。
- 7、根据诸科[2014]10号《关于下达2013年度第一批专利奖励经费的通知》，公司于2014年7月17日收到诸暨市财政零星余额账户的2013年度专利奖励经费38,000.00元，计入营业外收入。
- 8、根据诸政发[2013]18号《诸暨市人民政府关于促进自主创新及成果产业化的若干意见》、诸科[2013]28号《关于印发诸暨市促进自主创新及成果产业化实施细则的通知》，公司于2014年8月7日收到诸暨市科技局科学技术奖奖励经费20,000.00元，计入营业外收入。
- 9、根据市委[2012]11号《中共诸暨市委诸暨市人民政府关于2012年度加快经济转型发展的若干政策意见》，公司于2014年8月11日收到诸暨市财政局扶持专项资金经费25,000.00元，计入营业外收入。
- 10、根据浙机电商[2013]3号《关于组织企业参加第七届中国国际汽车零部件博览会的通知》，公司于2014年8月11日收到浙江省机电产品进出口商会补贴款33,840.00元，计入营业外收入。
- 11、根据绍市人社发[2013]115号《绍兴市人力资源和社会保障局关于做好2013年度浙江（绍兴）外国专家工作站引智项目总结工作的通知》，公司于2014年8月25日收到外国工作站专项补助105,000.00元，计入营业外收入。
- 12、根据绍市委人领[2012]10号《关于公布第二批“绍兴市企业人才工作示范点”及创建单位名单的通知》，公司于2014年9月15日收到浙江省机电产品进出口商会补贴款50,000.00元，计入营业外收入。
- 13、根据浙商务综发[2013]29号《浙江省商务厅关于公布2013年度展会目录的通知》，公司于2014年9月24日收到浙江省机电产品进出口商会补贴款20,000.00元，计入营业外收入。
- 14、根据市委[2014]16号《关于2014年度加快产业升级推动跨越发展的若干政策意见》、诸政发[2013]18号《诸暨市人民政府关于促进自主创新及成果产业化的若干意见》，公司于2014年12月15日收到专利补贴奖励17,500.00元，计入营业外收入。
- 15、根据诸科[2014]43号《关于下达2014年度第三批专利奖励经费的通知》，公司于2014年12月16日收到专利奖励经费55,500.00元，计入营业外收入。
- 16、根据绍市人社发[2014]97号《绍兴市博士后管理工作实施细则的通知》，公司于12月23日收到补贴款160,000.00元，计入营业外收入。
- 17、根据市委[2010]49号《中共诸暨市委诸暨市人民政府关于优秀人才引进培养的若干政策意见》，公司于2014年12月31日收到失业保险基金补贴款41,100.00元，计入营业外收入。
- 18、根据诸地税店惠复[2014]32号《浙江省人民政府办公厅关于开展调整城镇土地使用税政策促进土地集约节约利用试点工作的通知》，公司于2014年4月25日收到2013年度税费优惠款777,456.90元，计入营业外收入。
- 19、根据诸暨市科学技术局和诸暨市财政局诸科【2014】43号《关于下达2014年度第三批专利奖励经费的通知》，子公司浙江诸暨万宝机械有限公司于2014年12月16日收到诸暨市财政零余额账户拨付的专利奖励2,000.00元，计入营业外收入。
- 20、根据宁政[2011]20号《宁国市人民政府关于印发宁国市承接产业转移促进经济发展若干政策的通知》，孙公司安徽盛隆铸业有限公司于2014年11月28日收宁国市经济技术开发区财政局2013年工业经济发展奖励224,940.00元，计入营业外收入。
- 21、根据合肥市科学技术局、合肥市财政局文件合政[2013]68号《关于印发〈合肥市推进自主创新若干政策（试行）〉的通知》，子公司安徽万安汽车零部件有限公司分别于2014年2月12日收到合肥市科学技术局拨付的新认定省级高新技术产品奖励款100,000.00元，于2014年2月13日收到新认定及考核优秀研发机构及考核优秀奖励款200,000.00元，于2014年2月27日收到专利申请定额资助2,000.00元，均计入营业外收入。

22、根据长丰县人民政府安全生产委员会办公室文件安委办[2013]2号《关于领取2012年企业安全生产标准化创建奖励资金的通知》，子公司安徽万安汽车零部件有限公司于2014年4月10日收到长丰县安监局拨付企业安全生产标准化创建奖励资金20,000.00元，计入营业外收入。

23、根据合肥市经济信息委员会、合肥市财政局文件合政〔2013〕67号《关于印发〈合肥市加快新型工业化发展若干政策（试行）〉的通知》，子公司安徽万安汽车零部件有限公司分别于2014年6月18日收到长丰县财政局拨付的2013年度长丰县工业企业发展二十强奖金40,000.00元，于2014年7月10日收到合肥市财政局拨付的2013年下半年及年度工业发展政策资金15,200.00元，于2014年11月18日收到合肥市财政局拨付的2013年下半年固定资产投资补助15,200.00元，均计入营业外收入。

与资产相关的政府补助：

1、根据浙江省发展和改革委员会、浙发改投资【2012】566号《转发国家发展改革委关于下达自主创新和高新技术产业化项目2012年中央预算内投资计划的通知》，公司于2012年7月11日收到诸暨市财政局拨付的专项资金5,000,000.00元，计入递延收益。项目仍未验收，2012、2013、2014年度不摊销，余额5,000,000.00元在2014年末递延收益列示。

2、根据浙江省财政厅、浙江省经济和信息化委员会浙财企【2010】384号《关于下达2010年工业转型升级（船舶、电子、小化肥）财政专项资金的通知》，公司于2011年4月15日收到诸暨市财政局拨付的工业转型升级专项资金800,000.00元，计入递延收益；截止2013年12月31日，累计摊销计入营业外收入金额258,585.86元；2014年度摊销96,969.70元计入营业外收入；余额444,444.44元在2014年末递延收益列示。

3、根据浙江省财政厅、浙江省商务厅浙财企【2011】56号《关于拨付2010年度促进机电和高新技术产品出口研发项目专项资金的通知》，公司于2011年4月21日收到诸暨市财政局拨付的促进机电和高新技术产品出口研发项目补助资金650,000.00元，计入递延收益；截止2013年12月31日，累计摊销计入营业外收入金额65,000.00元；2014年度摊销65,000.00元，计入营业外收入；余额520,000.00元在2014年末递延收益列示。

4、根据浙江省财政厅、浙江省科学技术厅浙财教【2011】67号《关于下达2011年第二批重大科技专项补助经费的通知》，公司于2011年6月13日收到浙江省财政厅拨付的2011年第二批重大科技专项和优先主题项目补助经费480,000.00元，计入递延收益；截止2013年12月31日，累计摊销计入营业外收入金额171,428.57元；2014年度摊销68,571.43元，计入营业外收入；余额240,000.00元在2014年末递延收益列示。

5、根据诸暨市科学技术局、诸暨市财政局诸科【2011】31号《关于下达国家创新基金重点项目配套经费的通知》，公司于2011年8月26日收到诸暨市财政局拨付的科技型中小企业创新基金项目配套经费400,000.00元，计入递延收益；根据浙江省财政厅、浙江省科学技术厅浙财教【2011】284号《关于下达2011年第二批科技型中小企业技术创新基金中央补助经费的通知》，公司于2011年12月12日收到诸暨市财政局拨付的科技部创新基金重大项目补助经费1,120,000.00元，计入递延收益；根据浙江省财政厅、浙江省科学技术厅文件浙财教【2011】284号《关于下达2011年第二批科技型中小企业技术创新基金中央补助经费的通知》，公司于2012年11月26日收到浙江省财政厅拨付的创新基金补助经费300,000.00元，计入递延收益；2014年度摊销113,716.52元，计入营业外收入，余额1,706,283.48元在2014年末递延收益列示。

6、根据诸科【2011】48号《关于下达2011年诸暨市科技计划高新技术专项和科技合作专项补助经费的通知》，公司分别于2011年12月26日和2012年10月25日收到液压防抱死制动系统项目补助75,000.00元和75,000.00元，合计150,000.00元，计入递延收益；截止2013年12月31日，累计摊销计入营业外收入金额17,500.00元；2014年度摊销15,000.00元，计入营业外收入；余额117,500.00元在2014年末递延收益列示。

7、根据浙江省财政厅、浙江省科学技术厅浙财教【2010】94号《关于下达2010年工业转型升级暨第二批重大科技专项和优先主题项目补助经费的通知》，公司于2010年6月12日收到浙江省财政厅拨付的专项资金1,220,000.00元，计入递延收益；截止2013年12月31日，累计摊销计入营业外收入金额548,333.22元；2014年度摊销156,666.60元，计入营业外收入；余额515,000.18元在2014年末递延收益列示。

8、根据诸暨市科学技术局、诸暨市财政局诸科【2010】29号《关于下达部分省级以上科技计划项目配套

经费的通知》，公司于2010年9月7日收到诸暨市财政局拨付的补助款100,000.00元，计入递延收益；截止2013年12月31日，累计摊销计入营业外收入45,208.36元；2014年度摊销12,916.68元，计入营业外收入；余额41,874.96元在2014年末递延收益列示。

9、根据浙江省财政厅、浙江省经济和信息化委员会浙财企【2010】384号《关于下达2010年工业转型升级（船舶、电子、小化肥）财政专项资金的通知》，公司于2010年11月29日收到诸暨市财政局拨付的工业转型升级专项资金800,000.00元，计入递延收益；截止2013年12月31日，累计摊销计入营业外收入284,615.42元；2014年摊销92,307.71元，计入营业外收入；余额423,076.87元在2014年末递延收益列示。

10、根据浙江省发展和改革委员会、浙江省经济和信息化委员会浙发改秘【2011】59号《转发国家发展改革委、工业和信息化部关于下达重点产业振兴和技术改造中央专项2011年中央预算内投资计划的通知》，公司于2011年12月28日收到诸暨市财政局拨付的2011年重点产业振兴和技术改造中央专项资金6,650,000.00元，计入递延收益。由于项目尚未验收，2011、2012、2013、2014年度不摊销，余额6,650,000.00元在2014年末递延收益列示。

11、根据浙江省财政厅/浙江省商务通浙财企【2013】249号《浙江省财政厅浙江省商务厅关于下达2012年度外贸公共服务平台建设专项资金的通知》，公司于2013年9月13日收入诸暨市财政局拨付的补助资金1,440,000.00元；截止2013年12月31日，累计摊销计入营业外收入36,000.00元；2014年度摊销144,000.00元，计入营业外收入；余额1,260,000.00元在2014年末递延收益列示。

12、根据诸科[2013]14号《诸暨市科技局诸暨市财政局关于下达2012年通过鉴定登记科技成果立项的国家火炬星火重点新产品计划项目奖励经费的通知》，公司于2013年8月8日收到液压ABS防抱死系统项目补助30,000.00元，计入递延收益；截止2013年12月31日，累计摊销计入营业外收入1,250.00元；2014年度摊销3,000.00元，计入营业外收入；余额25,750.00元在2014年末递延收益列示。

13、根据店政[2012]2号《关于加快经济转型升级构筑现代产业体系的若干政策意见》，公司于2013年11月20日收到诸暨市店口镇人民政府拨付的设备投资补贴款291,000.00元，计入递延收益；2014年度摊销36,375.00元，计入营业外收入；余额254,625.00元在2014年末递延收益列示。

14、根据市委[2013]10号《中共诸暨市委诸暨市人民政府关于2013年度推进经济提升发展的若干政策意见》，公司于2014年6月30日收到收诸暨市财政局工业技术设备专项奖励1,730,000.00元，计入递延收益；2014年度摊销124,653.58元计入营业外收入；余额1,605,346.42元在2014年末递延收益列示。

15、根据浙经信技术[2014]327号《关于拨付2013年战略性新兴产业专项装备制造业补助资金的通知》，公司于2014年8月12日收到财政局补助款700,000.00元，计入递延收益；2014年摊销18,263.46元，计入营业外收入；余额681,736.54元在2014年末递延收益列示。

16、根据浙财企[2014]206号《浙江省财政厅浙江省发展和改革委员会关于下达国家高技术产业发展项目2014年第二批省财政配套补助资金的通知》，公司于2014年12月23日收到项目补助资金1,250,000.00元，计入递延收益，项目仍未验收，2014年度不摊销，余额1,250,000.00元在2014年末递延收益列示。

17、孙公司安徽盛隆铸业有限公司于2010年7月22日收到安徽省宁国市经济技术开发区关于“500万套汽车零部件项目”的补助款项11,884,648.50元，计入递延收益。截止2013年12月31日，累计摊销计入营业外收入金额2,273,893.46元；2014年度摊销1,240,305.52元，计入营业外收入；余额8,370,449.52元在2014年末递延收益列示。

18、根据长丰县发展和改革委员会和长丰县经济委员会文件长发改投【2012】93号《关于转发下达产业振兴和技术改造项目（中央评估）2012年中央预算内投资计划的通知》，子公司安徽万安汽车零部件有限公司于2012年9月28日收到长丰县财政局拨付的底盘悬架模块化产品项目补助款5,000,000.00元，后分别于2014年2月18日、2014年5月13日收到长丰县财政局拨付的项目补助款700,000.00元、600,000.00元，该项目累计收到政府补助款6,300,000.00元计入递延收益；截止2013年12月31日，累计摊销计入营业外收入金额610,620.36元；2014年度摊销772,997.11元，计入营业外收入；余额4,916,382.53元在2014年末递延收益列示。

19、根据合肥市工业经济领导小组办公室文件合工经办【2012】1号《关于兑现2011年第三季度<承接产

业转移加快新型工业化发展的若干政策>奖励资金的通知》，子公司安徽万安汽车零部件有限公司于2012年2月15日收到合肥市财政局拨付的年产20万套汽车制动系统关键部件项目补助款618,100.00元，于2012年5月16日收到长丰县财政局拨付的项目配套补助618,100.00元，合计1,236,200.00元计入递延收益；截止2013年12月31日，累计摊销计入营业外收入金额278,916.58元；2014年度摊销142,883.56元，计入营业外收入；余额814,399.86元在2014年末递延收益列示。

20、根据合肥市工业经济领导小组办公室文件合工经办【2012】3号《关于兑现2012年上半年<承接产业转移加快新型工业化发展的若干政策>奖励的通知》，子公司安徽万安汽车零部件有限公司于2012年12月10日收到合肥市财政局拨付的年产15万套底盘悬架模块化产品项目补助款800,100.00元，于2012年12月24日收到长丰县财政局拨付的项目配套补助800,100.00元，合计1,600,200.00元计入递延收益；截止2013年12月31日，累计摊销计入营业外收入金额219,674.25元；2014年度摊销183,356.65元，计入营业外收入；余额1,197,169.10元在2014年末递延收益列示。

70、营业外支出

单位：元

项目	本期发生额	上期发生额	计入当期非经常性损益的金额
非流动资产处置损失合计	1,715,975.77	2,029,782.43	1,715,975.77
其中：固定资产处置损失	1,715,975.77	2,029,782.43	1,715,975.77
债务重组损失		166,680.00	
对外捐赠	885,200.00	203,440.00	885,200.00
其中：公益性捐赠支出	650,500.00	153,480.00	650,500.00
水利基金	1,446,640.85	1,376,771.50	
罚款支出	1,436.07	6,226.51	1,436.07
其他	33,095.79	207,403.21	33,095.79
合计	4,082,348.48	3,990,303.65	2,635,707.63

其他说明：

无

71、所得税费用

(1) 所得税费用表

单位：元

项目	本期发生额	上期发生额
当期所得税费用	17,222,543.37	9,646,574.79
递延所得税费用	-450,634.66	-2,591,483.63
合计	16,771,908.71	7,055,091.16

(2) 会计利润与所得税费用调整过程

单位：元

项目	本期发生额
利润总额	91,702,618.13
按法定/适用税率计算的所得税费用	13,755,392.72
子公司适用不同税率的影响	-18,571.31
调整以前期间所得税的影响	2,091,695.53
不可抵扣的成本、费用和损失的影响	1,082,383.51
使用前期未确认递延所得税资产的可抵扣亏损的影响	-768,464.22
本期未确认递延所得税资产的可抵扣暂时性差异或可抵扣亏损的影响	3,056,764.00
研发费用加计扣除	1,356,461.48
前期未确认递延所得税资产的可抵扣暂时性差异的影响	790,915.23
合并抵消对所得税的影响	-279,914.81
所得税费用	16,771,908.71

其他说明

72、其他综合收益

详见附注。

73、现金流量表项目**(1) 收到的其他与经营活动有关的现金**

单位：元

项目	本期发生额	上期发生额
其中：暂收款或收回暂付款	5,052,017.03	8,858,478.20
政府补助	2,434,936.90	4,038,639.09
利息收入	4,678,565.56	4,272,814.12
投资性房产租金收入	3,273,375.00	3,276,759.59
其他	1,418,350.73	723,373.14
合计	16,857,245.22	21,170,064.14

收到的其他与经营活动有关的现金说明：

无

(2) 支付的其他与经营活动有关的现金

单位：元

项目	本期发生额	上期发生额
其中：往来款	5,204,375.98	4,893,759.99
研发支出	31,166,224.60	32,503,161.15
运输费	17,777,956.79	18,766,360.08
外部故障成本	8,734,885.11	2,197,441.74
业务招待费	8,266,859.37	7,090,723.44
差旅费	4,628,451.27	3,680,713.68
仓储费	5,504,340.62	4,556,919.29
办公费	2,317,750.51	3,697,473.95
修理费	2,507,851.97	1,498,741.30
参展费	1,400,392.69	1,251,029.74
其他	13,117,742.96	16,498,599.21
合计	100,626,831.87	96,634,923.57

支付的其他与经营活动有关的现金说明：

无

(3) 收到的其他与投资活动有关的现金

单位：元

项目	本期发生额	上期发生额
与资产相关的政府补助	4,980,000.00	1,761,000.00
合计	4,980,000.00	1,761,000.00

收到的其他与投资活动有关的现金说明：

无

(4) 支付的其他与投资活动有关的现金

单位：元

项目	本期发生额	上期发生额
购买理财产品		18,000,000.00
合计		18,000,000.00

支付的其他与投资活动有关的现金说明：

无

(5) 收到的其他与筹资活动有关的现金

单位：元

项目	本期发生额	上期发生额
收回的借款保证金	310,245.33	
合计	310,245.33	

收到的其他与筹资活动有关的现金说明：

无

(6) 支付的其他与筹资活动有关的现金

单位：元

项目	本期发生额	上期发生额
支付的融资租赁款	9,481,264.06	27,962,766.96
合计	9,481,264.06	27,962,766.96

支付的其他与筹资活动有关的现金说明：

无

74、现金流量表补充资料**(1) 现金流量表补充资料**

单位：元

补充资料	本期金额	上期金额
1. 将净利润调节为经营活动现金流量：	--	--
净利润	74,930,709.42	34,713,564.26
加：资产减值准备	4,765,621.85	17,098,211.01
固定资产折旧、油气资产折耗、生产性生物资产折旧	54,956,662.74	47,896,641.98
无形资产摊销	4,607,823.51	4,236,588.13
长期待摊费用摊销		177,351.65
处置固定资产、无形资产和其他长期资产的损失（收益以“-”号填列）	1,549,816.04	1,844,509.34
财务费用（收益以“-”号填列）	26,381,220.49	23,527,874.53
投资损失（收益以“-”号填列）	-419,852.05	-595,347.94
递延所得税资产减少（增加以“-”号填列）	-450,634.66	-2,591,483.63
存货的减少（增加以“-”号填列）	-42,184,034.01	-40,533,686.87
经营性应收项目的减少（增加以“-”号填列）	-30,766,286.42	-136,707,443.61

列)		
经营性应付项目的增加(减少以“一”号填列)	-6,152,981.97	79,837,840.70
其他	-2,907,413.13	-209,508.92
经营活动产生的现金流量净额	84,310,651.81	28,695,110.63
2. 不涉及现金收支的重大投资和筹资活动:	--	--
3. 现金及现金等价物净变动情况:	--	--
现金的期末余额	167,203,233.41	187,630,455.89
减: 现金的期初余额	187,630,455.89	269,814,175.38
现金及现金等价物净增加额	-20,427,222.48	-82,183,719.49

(2) 本期支付的取得子公司的现金净额

单位: 元

	金额
其中:	--
其中:	--
其中:	--

其他说明:

无

(3) 本期收到的处置子公司的现金净额

单位: 元

	金额
其中:	--
其中:	--
其中:	--

其他说明:

无

(4) 现金和现金等价物的构成

单位: 元

项目	期末余额	期初余额
一、现金	167,203,233.41	187,630,455.89
其中: 库存现金	14,289.47	42,224.22

可随时用于支付的银行存款	167,188,943.94	187,588,231.67
三、期末现金及现金等价物余额	167,203,233.41	187,630,455.89

其他说明：

无

75、所有者权益变动表项目注释

说明对上年期末余额进行调整的“其他”项目名称及调整金额等事项：

76、所有权或使用权受到限制的资产

单位：元

项目	期末账面价值	受限原因
货币资金	55,848,650.07	用于银行承兑汇票保证金及信用证保证金
应收票据	63,441,000.00	用于开具银行承兑汇票
固定资产	87,696,956.35	用于短期借款抵押担保
无形资产	91,651,042.79	用于短期借款抵押担保
合计	298,637,649.21	--

其他说明：

无

77、外币货币性项目

(1) 外币货币性项目

单位：元

项目	期末外币余额	折算汇率	期末折算人民币余额
其中：美元	401,145.99	6.1190	2,454,612.31
欧元	21,915.54	7.4556	163,393.50
其中：美元	6,527,216.72	6.1190	39,940,039.12

其他说明：

无

(2) 境外经营实体说明，包括对于重要的境外经营实体，应披露其境外主要经营地、记账本位币及选择依据，记账本位币发生变化的还应披露原因。

适用 不适用

78、套期

按照套期类别披露套期项目及相关套期工具、被套期风险的定性和定量信息：

无

79、其他

无

八、合并范围的变更

1、非同一控制下企业合并

(1) 本期发生的非同一控制下企业合并

单位：元

被购买方名称	股权取得时点	股权取得成本	股权取得比例	股权取得方式	购买日	购买日的确定依据	购买日至期末被购买方的收入	购买日至期末被购买方的净利润
-								

其他说明：

无

(2) 合并成本及商誉

无

合并成本公允价值的确定方法、或有对价及其变动的说明：

无

大额商誉形成的主要原因：

无

其他说明：

无

(3) 被购买方于购买日可辨认资产、负债

无

可辨认资产、负债公允价值的确定方法：

无

企业合并中承担的被购买方的或有负债：

无

其他说明：

无

(4) 购买日之前持有的股权按照公允价值重新计量产生的利得或损失

是否存在通过多次交易分步实现企业合并且在报告期内取得控制权的交易

是 否

(5) 购买日或合并当期期末无法合理确定合并对价或被购买方可辨认资产、负债公允价值的相关说明

无

(6) 其他说明

无

2、同一控制下企业合并**(1) 本期发生的同一控制下企业合并**

单位：元

被合并方名称	企业合并中取得的权益比例	构成同一控制下企业合并的依据	合并日	合并日的确定依据	合并当期期初至合并日被合并方的收入	合并当期期初至合并日被合并方的净利润	比较期间被合并方的收入	比较期间被合并方的净利润
-								

其他说明：

无

(2) 合并成本

无

或有对价及其变动的说明：

无

其他说明：

无

(3) 合并日被合并方资产、负债的账面价值

无

企业合并中承担的被合并方的或有负债：

无

其他说明：

无

3、反向购买

交易基本信息、交易构成反向购买的依据、上市公司保留的资产、负债是否构成业务及其依据、合并成本的确定、按照权益性交易处理时调整权益的金额及其计算：

无

4、处置子公司

是否存在单次处置对子公司投资即丧失控制权的情形

是 否

是否存在通过多次交易分步处置对子公司投资且在本期丧失控制权的情形

是 否

5、其他原因的合并范围变动

说明其他原因导致的合并范围变动（如，新设子公司、清算子公司等）及其相关情况：

无

6、其他

无

九、在其他主体中的权益

1、在子公司中的权益

(1) 企业集团的构成

子公司名称	主要经营地	注册地	业务性质	持股比例		取得方式
				直接	间接	
浙江诸暨万宝机械有限公司（以下简称浙江万宝）	浙江诸暨	浙江诸暨	工业	100.00%		同一控制下企业合并
上海万捷汽车控制系统有限公司（以下简称上海万捷）	上海	上海	工业	100.00%		同一控制下企业合并
安徽万安汽车零部件有限公司（以下简称安徽万安）	安徽长丰	安徽长丰	工业	69.93%		同一控制下企业合并

北京金万安汽车电子技术研发有限公司（以下简称北京金万安）	北京	北京	研发	100.00%		同一控制下企业合并
陕西万安汽车零部件有限公司（以下简称陕西万安）	陕西	陕西	工业	100.00%		设立
浙江博胜汽车部件有限公司（以下简称浙江博胜）	浙江诸暨	浙江诸暨	工业	100.00%		设立
安徽盛隆铸业有限公司（以下简称安徽盛隆）	安徽宁国	安徽宁国	工业		95.33%	设立

在子公司的持股比例不同于表决权比例的说明：

无

持有半数或以下表决权但仍控制被投资单位、以及持有半数以上表决权但不控制被投资单位的依据：

无

对于纳入合并范围的重要的结构化主体，控制的依据：

无

确定公司是代理人还是委托人的依据：

无

其他说明：

无

（2）重要的非全资子公司

单位：元

子公司名称	少数股东持股比例	本期归属于少数股东的损益	本期向少数股东宣告分派的股利	期末少数股东权益余额
安徽万安	30.07%	702,400.42		25,945,750.61
安徽盛隆	4.67%	-605,655.71		1,991,723.82

子公司少数股东的持股比例不同于表决权比例的说明：

无

其他说明：

无

(3) 重要非全资子公司的主要财务信息

单位：元

子公司名称	期末余额						期初余额					
	流动资产	非流动资产	资产合计	流动负债	非流动负债	负债合计	流动资产	非流动资产	资产合计	流动负债	非流动负债	负债合计
安徽万安	154,459,444.02	127,570,881.06	282,030,325.08	188,817,868.75	6,927,951.49	195,745,820.24	157,113,994.48	119,561,410.51	276,675,404.99	185,999,595.69	6,727,188.81	192,726,784.50
安徽盛隆	43,506,414.40	121,456,161.53	164,962,575.93	113,942,794.08	8,370,449.52	122,313,243.60	33,538,614.40	120,434,092.63	153,972,707.03	89,103,548.67	9,610,755.04	98,714,303.71

单位：元

子公司名称	本期发生额				上期发生额			
	营业收入	净利润	综合收益总额	经营活动现金流量	营业收入	净利润	综合收益总额	经营活动现金流量
安徽万安	305,501,591.03	2,335,884.35	2,335,884.35	9,900,159.01	264,451,394.00	-2,100,262.57	-2,100,262.57	-20,951,231.82
安徽盛隆	66,234,550.33	-12,609,070.99	-12,609,070.99	-13,089,429.27	65,565,073.85	-5,049,857.06	-5,049,857.06	-11,890,750.73

其他说明：

无

(4) 使用企业集团资产和清偿企业集团债务的重大限制

无

(5) 向纳入合并财务报表范围的结构化主体提供的财务支持或其他支持

无

其他说明：

无

2、在子公司的所有者权益份额发生变化且仍控制子公司的交易

(1) 在子公司所有者权益份额发生变化的情况说明

本期子公司浙江万宝支付125,000.00元购买控股子公司安徽盛隆0.17%的少数股权。

(2) 交易对于少数股东权益及归属于母公司所有者权益的影响

子公司名称	安徽盛隆
-------	------

购买成本/处置对价	
—现金	125,000.00
购买成本/处置对价合计	125,000.00
减：按取得/处置的股权比例计算的子公司净资产份额	71,963.16
差额	53,036.84
其中：调整资本公积	53,036.84

其他说明

无

3、在合营安排或联营企业中的权益

(1) 重要的合营企业或联营企业

合营企业或联营 企业名称	主要经营地	注册地	业务性质	持股比例		对合营企业或联 营企业投资的会 计处理方法
				直接	间接	
-						

在合营企业或联营企业的持股比例不同于表决权比例的说明：

无

持有 20% 以下表决权但具有重大影响，或者持有 20% 或以上表决权但不具有重大影响的依据：

无

(2) 重要合营企业的主要财务信息

无

其他说明

无

(3) 重要联营企业的主要财务信息

无

其他说明

无

(4) 不重要的合营企业和联营企业的汇总财务信息

单位：元

	期末余额/本期发生额	期初余额/上期发生额
合营企业：	--	--
下列各项按持股比例计算的合计数	--	--

联营企业：	--	--
下列各项按持股比例计算的合计数	--	--

其他说明

无

(5) 合营企业或联营企业向本公司转移资金的能力存在重大限制的说明

无

(6) 合营企业或联营企业发生的超额亏损

单位：元

合营企业或联营企业名称	累积未确认前期累计认的损失	本期未确认的损失（或本期分享的净利润）	本期末累积未确认的损失
-			

其他说明

无

(7) 与合营企业投资相关的未确认承诺

无

(8) 与合营企业或联营企业投资相关的或有负债

无

4、重要的共同经营

共同经营名称	主要经营地	注册地	业务性质	持股比例/享有的份额	
				直接	间接
-					

在共同经营中的持股比例或享有的份额不同于表决权比例的说明：

无

共同经营为单独主体的，分类为共同经营的依据：

无

其他说明

无

5、在未纳入合并财务报表范围的结构化主体中的权益

未纳入合并财务报表范围的结构化主体的相关说明：

无

6、其他

无

十、与金融工具相关的风险

本公司在经营过程中面临各种金融风险：信用风险、市场风险和流动性风险。公司董事会全面负责风险管理目标和政策的确定，并对风险管理目标和政策承担最终责任，但是董事会已授权本公司财务部等部门设计和实施能确保风险管理目标和政策得以有效执行的程序。董事会通过主管领导递交的月度报告来审查已执行程序的有效性以及风险管理目标和政策的合理性。本公司的内部审计师也会审计风险管理的政策和程序，并且将有关发现汇报给审计委员会。

本公司风险管理的总体目标是在不过度影响公司竞争力和应变力的情况下，制定尽可能降低风险的风险管理政策。

（一）信用风险

信用风险是指金融工具的一方不履行义务，造成另一方发生财务损失的风险。本公司主要面临赊销导致的客户信用风险。在签订新合同之前，本公司会对新客户的信用风险进行评估，包括外部信用评级和在某些情况下的银行资信证明（当此信息可获取时）。公司对每一客户均设置了赊销限额，该限额为无需获得额外批准的最大额度。

公司通过对已有客户信用评级的季度监控以及应收账款账龄分析的月度审核来确保公司的整体信用风险在可控的范围内。在监控客户的信用风险时，按照客户的信用特征对其分组。被评为“高风险”级别的客户会放在受限制客户名单里，并且只有在额外批准的前提下，公司才可在未来期间内对其赊销，否则必须要求其提前支付相应款项。

（二）市场风险

金融工具的市场风险，是指金融工具的公允价值或未来现金流量因市场价格变动而发生波动的风险，包括汇率风险、利率风险和其他价格风险。（1）利率风险

利率风险，是指金融工具的公允价值或未来现金流量因市场利率变动而发生波动的风险。本公司面临的利率风险主要来源于银行长期借款以及应付债券。公司目前的政策是固定利率借款占外部借款的90%-95%。为维持该比例，本公司可能运用利率互换以实现预期的利率结构。尽管该政策不能使本公司完全避免支付的利率超出现行市场利率的风险，也不能完全消除与利息支付波动相关的现金流量风险，但是管理层认为该政策实现了这些风险之间的合理平衡。

于2014年12月31日，在其他变量保持不变的情况下，如果以浮动利率计算的借款利率上升或下降100个基点，则本公司的净利润将减少或增加31.5万元。管理层认为100个基点合理反映了下一年度利率可能发生变动的合理范围。

（2）汇率风险

汇率风险，是指金融工具的公允价值或未来现金流量因外汇汇率变动而发生波动的风险。本公司尽可能将外币收入与外币支出相匹配以降低汇率风险。此外，公司还签署远期外汇合约以达到规避汇率风险的目的。本公司于2011年与中国银行股份有限公司临海支行签署换气结汇/售汇、人民币与外币掉期总协议。

本公司面临的汇率风险主要来源于以美元计价的金融资产和金融负债，外币金融资产和外币金融负债折算成人民币的金额列示如下：

项目	期末余额		
	美元	其他外币	合计
应收账款	39,940,039.12		39,940,039.12

合计	39,940,039.12	39,940,039.12
----	---------------	---------------

于2014年12月31日，在所有其他变量保持不变的情况下，如果人民币对美元升值或贬值3%，则公司将增加或减少净利润119.82万元。管理层认为3%合理反映了下一年度人民币对美元可能发生变动的合理范围。

(三) 流动性风险

流动风险，是指企业在履行以交付现金或其他金融资产的方式结算的义务时发生资金短缺的风险。本公司的政策是确保拥有充足的现金以偿还到期债务。流动性风险由本公司的财务部门集中控制。财务部门通过监控现金余额、可随时变现的有价证券以及对未来12个月现金流量的滚动预测，确保公司在所有合理预测的情况下拥有充足的资金偿还债务。

本公司各项金融负债以未折现的合同现金流量按到期日列示如下：

项目	期末余额					
	1个月以内	1-3个月	3个月-1年	1-5年	5年以上	合计
短期借款	20,000,000.00	119,000,000.00	239,000,000.00			378,000,000.00
合计	20,000,000.00	119,000,000.00	239,000,000.00			378,000,000.00

十一、公允价值的披露

1、以公允价值计量的资产和负债的期末公允价值

单位：元

项目	期末公允价值			
	第一层次公允价值计量	第二层次公允价值计量	第三层次公允价值计量	合计
一、持续的公允价值计量	--	--	--	--
二、非持续的公允价值计量	--	--	--	--

2、持续和非持续第一层次公允价值计量项目市价的确定依据

无

3、持续和非持续第二层次公允价值计量项目，采用的估值技术和重要参数的定性及定量信息

无

4、持续和非持续第三层次公允价值计量项目，采用的估值技术和重要参数的定性及定量信息

无

5、持续的第三层次公允价值计量项目，期初与期末账面价值间的调节信息及不可观察参数敏感性分析

无

6、持续的公允价值计量项目，本期内发生各层级之间转换的，转换的原因及确定转换时点的政策

无

7、本期内发生的估值技术变更及变更原因

无

8、不以公允价值计量的金融资产和金融负债的公允价值情况

无

9、其他

无

十二、关联方及关联交易**1、本企业的母公司情况**

母公司名称	注册地	业务性质	注册资本	母公司对本企业的持股比例	母公司对本企业的表决权比例
万安集团有限公司 (以下简称万安集团)	浙江省诸暨市	工业企业	7,158.00	53.18%	53.18%

本企业的母公司情况的说明

无

本企业最终控制方是陈利祥、陈黎慕、陈黎明、陈锋、俞迪辉、陈永汉。。

其他说明：

无

2、本企业的子公司情况

本企业子公司的情况详见附注“七、在其他主体中的权益”。

3、本企业合营和联营企业情况

本企业重要的合营或联营企业详见附注。

本期与本公司发生关联方交易，或前期与本公司发生关联方交易形成余额的其他合营或联营企业情况如下：

合营或联营企业名称	与本企业关系
-	

其他说明

无

4、其他关联方情况

其他关联方名称	其他关联方与本企业关系
浙江万安置业有限公司（以下简称“万安置业”）	受同一母公司控制的其他企业
浙江万安泵业有限公司（以下简称“万安泵业”）	受同一母公司控制的其他企业
浙江维埃易贸易有限公司（以下简称“浙江维埃易”）	受同一母公司控制的其他企业
安徽万安环境科技股份有限公司（以下简称“万安环境”）	受同一母公司控制的其他企业
江西万安三峰置业有限公司（以下简称“江西万安置业”）	受同一母公司控制的其他企业
四川万安三峰置业有限公司（以下简称“四川万安置业”）	受同一母公司控制的其他企业
上海万偕贸易有限公司（以下简称“万偕贸易”）	受同一母公司控制的其他企业
陈利祥	董事长
陈锋	副董事长
陈江	董事长儿子
徐志美	董事长配偶
陈黎慕	董事
朱哲剑	董事
陈永汉	董事
王建丰	董事
寿邹	独立董事
朱建	独立董事
董建平	独立董事
蔡令天	监事
汤水萍	监事
何其江	监事
裘敏勇	副总经理
傅直全	副总经理
李建林	董事会秘书
江学芳	财务总监
诸暨市万强机械厂（以下简称“诸暨万强”）	受董事长妹夫控制

其他说明

无

5、关联交易情况

(1) 购销商品、提供和接受劳务的关联交易

采购商品/接受劳务情况表

单位：元

关联方	关联交易内容	本期发生额	上期发生额
诸暨万强	材料采购	8,529,922.60	8,068,191.25
诸暨万强	加工费	200,325.32	
诸暨万强	现金折扣	-129,400.00	
万安泵业	材料采购	297,644.69	562,628.04
万安环境	电费	2,423,908.15	2,734,758.99

出售商品/提供劳务情况表

单位：元

关联方	关联交易内容	本期发生额	上期发生额
诸暨万强	材料销售	68,120.04	542,613.93
万安泵业	商标许可使用费	18,867.92	100,000.00
诸暨万强	三包费	41,621.24	
万安泵业	三包费	2,866.03	
万安泵业	产品销售	14,570.64	18,074.26
万安环境	固定资产销售		142,453.00

购销商品、提供和接受劳务的关联交易说明

无

(2) 关联受托管理/承包及委托管理/出包情况

本公司受托管理/承包情况表：

单位：元

委托方/出包方名称	受托方/承包方名称	受托/承包资产类型	受托/承包起始日	受托/承包终止日	托管收益/承包收益定价依据	本期确认的托管收益/承包收益
-						

关联托管/承包情况说明

无

本公司委托管理/出包情况表：

单位：元

委托方/出包方名称	受托方/承包方名称	委托/出包资产类型	委托/出包起始日	委托/出包终止日	托管费/出包费定价依据	本期确认的托管费/出包费
-						

关联管理/出包情况说明

无

(3) 关联租赁情况

本公司作为出租方：

单位：元

承租方名称	租赁资产种类	本期确认的租赁收入	上期确认的租赁收入
万安环境	房屋建筑物	170,000.00	

本公司作为承租方：

单位：元

出租方名称	租赁资产种类	本期确认的租赁费	上期确认的租赁费
万安集团	房屋建筑物	65,000.00	52,083.33

关联租赁情况说明

无

(4) 关联担保情况

本公司作为担保方

单位：元

被担保方	担保金额	担保起始日	担保到期日	担保是否已经履行完毕
------	------	-------	-------	------------

本公司作为被担保方

单位：元

担保方	担保金额	担保起始日	担保到期日	担保是否已经履行完毕
三峰实业有限公司、陈利祥、陈锋	10,000,000.00	2014年07月01日	2015年06月11日	否
万安泵业	40,000,000.00	2014年01月07日	2015年01月07日	否
万安置业	90,000,000.00	2013年06月09日	2015年06月09日	否
陈利祥	100,000,000.00	2013年01月07日	2015年01月07日	否
万安集团	50,000,000.00	2014年08月25日	2015年08月25日	否
陈利祥	100,000,000.00	2013年01月07日	2015年01月07日	否
万安置业	90,000,000.00	2013年06月09日	2015年06月09日	否
万安集团	50,000,000.00	2014年08月25日	2015年08月25日	否
陈利祥	100,000,000.00	2013年01月07日	2015年01月07日	否
万安置业	90,000,000.00	2013年06月09日	2015年06月09日	否
陈锋	130,000,000.00	2014年06月03日	2015年06月02日	否
陈利祥	130,000,000.00	2014年06月03日	2015年06月02日	否

万安集团	50,000,000.00	2014 年 06 月 03 日	2015 年 06 月 02 日	否
陈锋	130,000,000.00	2014 年 06 月 03 日	2015 年 06 月 02 日	否
陈利祥	130,000,000.00	2014 年 06 月 03 日	2015 年 06 月 02 日	否
万安集团	50,000,000.00	2014 年 06 月 03 日	2015 年 06 月 02 日	否
陈利祥	70,000,000.00	2014 年 05 月 13 日	2015 年 05 月 12 日	否
万安集团	70,000,000.00	2014 年 05 月 13 日	2015 年 05 月 12 日	否
万安集团	27,500,000.00	2013 年 09 月 30 日	2015 年 09 月 29 日	否
陈利祥	55,000,000.00	2013 年 09 月 30 日	2015 年 09 月 29 日	否
万安集团	70,000,000.00	2014 年 05 月 13 日	2015 年 05 月 12 日	否
陈利祥	70,000,000.00	2014 年 05 月 13 日	2015 年 05 月 12 日	否
万安集团	70,000,000.00	2014 年 05 月 13 日	2015 年 05 月 12 日	否
陈利祥	70,000,000.00	2014 年 05 月 13 日	2015 年 05 月 12 日	否
陈锋	100,000,000.00	2014 年 05 月 27 日	2015 年 05 月 26 日	否
陈利祥	100,000,000.00	2014 年 05 月 27 日	2015 年 05 月 26 日	否
万安集团	100,000,000.00	2014 年 05 月 27 日	2015 年 05 月 26 日	否
陈锋	100,000,000.00	2014 年 05 月 27 日	2015 年 05 月 26 日	否
陈利祥	100,000,000.00	2014 年 05 月 27 日	2015 年 05 月 26 日	否
万安集团	100,000,000.00	2014 年 05 月 27 日	2015 年 05 月 26 日	否
陈锋	100,000,000.00	2014 年 05 月 27 日	2015 年 05 月 26 日	否
陈利祥	100,000,000.00	2014 年 05 月 27 日	2015 年 05 月 26 日	否
万安集团	100,000,000.00	2014 年 05 月 27 日	2015 年 05 月 26 日	否
万安置业	130,000,000.00	2013 年 06 月 06 日	2015 年 06 月 06 日	否
陈利祥	100,000,000.00	2013 年 04 月 26 日	2014 年 04 月 26 日	否
万安置业	130,000,000.00	2013 年 06 月 06 日	2015 年 06 月 06 日	否
陈利祥	100,000,000.00	2014 年 05 月 12 日	2015 年 05 月 12 日	否
万安置业	130,000,000.00	2013 年 06 月 06 日	2015 年 06 月 06 日	否
陈利祥	100,000,000.00	2014 年 05 月 12 日	2015 年 05 月 12 日	否
万安置业	130,000,000.00	2013 年 06 月 06 日	2015 年 06 月 06 日	否
陈利祥	100,000,000.00	2014 年 05 月 12 日	2015 年 05 月 12 日	否
万安置业	130,000,000.00	2013 年 06 月 06 日	2015 年 06 月 06 日	否
陈利祥	100,000,000.00	2014 年 05 月 12 日	2015 年 05 月 12 日	否
万安集团	100,000,000.00	2013 年 10 月 29 日	2015 年 04 月 29 日	否
陈利祥	100,000,000.00	2013 年 10 月 29 日	2015 年 04 月 29 日	否
万安置业	130,000,000.00	2013 年 06 月 06 日	2015 年 06 月 06 日	否

陈利祥	100,000,000.00	2014 年 05 月 12 日	2015 年 05 月 12 日	否
万安集团	20,000,000.00	2012 年 10 月 08 日	2014 年 10 月 08 日	否
万安集团	20,000,000.00	2012 年 10 月 08 日	2014 年 10 月 08 日	否
万安集团	20,000,000.00	2013 年 06 月 27 日	2014 年 06 月 27 日	否

关联担保情况说明

无

(5) 关联方资金拆借

单位：元

关联方	拆借金额	起始日	到期日	说明
拆入				
拆出				

(6) 关联方资产转让、债务重组情况

单位：元

关联方	关联交易内容	本期发生额	上期发生额
-			

(7) 关键管理人员报酬

单位：元

项目	本期发生额	上期发生额
关键管理人员薪酬	4,797,000.00	4,248,500.00

(8) 其他关联交易

无

6、关联方应收应付款项

(1) 应收项目

单位：元

项目名称	关联方	期末余额		期初余额	
		账面余额	坏账准备	账面余额	坏账准备
应收账款	万安泵业	2,504.20	125.21		

(2) 应付项目

单位：元

项目名称	关联方	期末账面余额	期初账面余额
应付账款	万安泵业	153,737.72	206,662.26
应付账款	诸暨万强	3,571,517.28	3,418,348.85
应付票据	诸暨万强	770,000.00	290,000.00
其他应付款	江学芳	16,584.00	
其他应付款	诸暨万强	100,000.00	65,000.00

7、关联方承诺

本公司于资产负债表日，无已签约而尚不必在资产负债表上列示的与关联方有关的承诺事项。

8、其他

无

十三、股份支付**1、股份支付总体情况**

适用 不适用

2、以权益结算的股份支付情况

适用 不适用

3、以现金结算的股份支付情况

适用 不适用

4、股份支付的修改、终止情况

无

5、其他

无

十四、承诺及或有事项

1、重要承诺事项

资产负债表日存在的重要承诺

截止2014年12月31日，公司与中国银行股份有限公司诸暨支行签订了金额为57,780,000.00元的诸店2013人抵0253最高额抵押合同，以权证号为《诸暨国用（2008）第90703822号》原值为15,436,433.50元、净值为12,367,420.59元的土地使用权和权证号为《房权证诸字第F0000018255号》、《房权证诸字第F0000018243号》、《房权证诸字第F0000018249号》、《房权证诸字第F0000018253号》、《房权证诸字第F0000018254号》原值为16,845,208.12元、净值为11,135,027.17元的房屋建筑物作为抵押物，取得中国银行股份有限公司诸暨支行28,000,000.00元短期借款；

截止2014年12月31日，公司与中国工商银行股份有限公司诸暨支行签订了金额为82,757,400.00元的2014年抵字0070号最高额抵押合同，以权证号为《诸暨国用（2008）第90703821号》原值为19,069,656.50元、净值为15,278,300.03元的土地使用权和权证号为《房权证诸字第F0000018252号》、《房权证诸字第F0000018251号》、《房权证诸字第F0000018250号》、《房权证诸字第F0000018248号》、《房权证诸字第F0000114869号》、《房权证诸字第F0000114209号》原值为50,340,432.95元、净值为43,285,327.16元的房屋建筑物作为抵押物，取得中国工商银行股份有限公司诸暨支行42,000,000.00元短期借款；

截止2014年12月31日，公司与招商银行股份有限公司绍兴支行签订了金额为130,000,000.00元的2014年西授抵字第029号最高额抵押合同，以权证号为《诸暨国用(2010)第90700264号》原值为43,105,500.00元、净值为38,475,370.61元的土地使用权和权证号为《房权证诸字第F0000073963号》、《房权证诸字第F0000073964号》原值为22,247,436.01元、净值为18,331,887.27元的房屋建筑物作为抵押物，取得招商银行股份有限公司绍兴支行115,000,000.00元短期借款；

截止2014年12月31日，公司与兴业银行股份有限公司绍兴支行签订了金额为70,000,000.00元的兴银绍支业五高抵[2014]第007号最高额抵押合同，以权证号为《诸暨国用（2011）第90700104号》原值为28,271,422.87元、净值为25,529,951.56元的土地使用权和权证号为《房权证诸字第F0000087967号》、《房权证诸字第F0000087968号》原值为18,225,262.00元、净值为14,944,714.75元的房屋建筑物作为抵押物，取得与兴业银行股份有限公司绍兴支行30,000,000.00元短期借款；

截止2014年12月31日，公司以255,000.00元银行承兑汇票保证金向中信银行股份有限公司绍兴诸暨支行开立银行承兑汇票255,000.00元；

截止2014年12月31日，公司以4,518,270元银行承兑汇票保证金向中信银行股份有限公司绍兴诸暨支行开立银行承兑汇票15,060,900.00元（原总金额为15,660,900.00元，其中号码为3020005322821806，收款人名称为杭州宝强机械有限公司，汇票金额为陆拾万元的汇票因收款人开户银行名称有误申请汇票注销），同时万安集团有限公司、陈利祥提供担保；

截止2014年12月31日，公司以258,000.00元银行承兑汇票保证金向中信银行股份有限公司绍兴诸暨支行开立银行承兑汇票258,000.00元；

截止2014年12月31日，公司以255,000.00元银行承兑汇票保证金向中信银行股份有限公司绍兴诸暨支行开立银行承兑汇票255,000.00元；

截止2014年12月31日，公司与兴业银行股份有限公司绍兴支行签订金额为100,506,800.00元的兴银绍支业五高抵【2014】第007号的最高额抵押合同，以权证号为《诸暨国用（2011）第90700104号》原值为28,271,422.87元、净值为25,529,951.56元土地使用权和权证号为《房权证诸字第F0000087967号》、《房权证诸字第F0000087968号》原值为18,225,262.00元、净值为14,944,714.75元的房屋建筑物作为抵押物，同时以2,430,000.00元银行承兑汇票保证金向兴业银行股份有限公司绍兴支行开立银行承兑汇票8,100,900.00元，同时由万安集团有限公司、陈利祥提供担保；

截止2014年12月31日，公司与兴业银行股份有限公司绍兴支行签订金额为100,506,800.00元的兴银绍支业

五高抵【2014】第007号的最高额抵押合同，以权证号为《诸暨国用(2011)第90700104号》原值为28,271,422.87元、净值为25,529,951.56元的土地使用权和权证号为《房权证诸字第F0000087967号》、《房权证诸字第F0000087968号》原值为18,225,262.00元、净值为14,944,714.75元的房屋建筑物作为抵押物，同时以2,720,000.00元银行承兑汇票保证金向兴业银行股份有限公司绍兴支行开立银行承兑汇票9,062,000.00元，同时由万安集团有限公司、陈利祥提供担保；

截止2014年12月31日，公司以4,677,720.00元银行承兑汇票保证金向平安银行股份有限公司杭州分行开立银行承兑汇票15,592,400.00元，同时由陈锋、陈利祥、万安集团有限公司提供担保；

截止2014年12月31日，公司以3,572,460.00元银行承兑汇票保证金向平安银行股份有限公司杭州分行开立银行承兑汇票11,908,200.00元，同时由陈锋、陈利祥、万安集团有限公司提供担保；

截止2014年12月31日，公司以2,611,500.00元银行承兑汇票保证金向平安银行股份有限公司杭州分行开立银行承兑汇票8,705,000.00元，同时由陈锋、陈利祥、万安集团有限公司提供担保；

截止2014年12月31日，公司以79,200.00元银行承兑汇票保证金向交通银行股份有限公司绍兴分行开立银行承兑汇票79,200.00元；

截止2014年12月31日，公司以1,026,000.00元银行承兑汇票保证金向招商银行股份有限公司绍兴城西支行开立银行承兑汇票1,026,000.00元；

截止2014年12月31日，公司以1,197,000.00元银行承兑汇票保证金向招商银行股份有限公司绍兴城西支行开立银行承兑汇票1,197,000.00元；

截止2014年12月31日，子公司浙江万宝以13,089,000.00元银行承兑汇票保证金向交通银行股份有限公司绍兴诸暨支行开立银行承兑汇票12,789,000.00元；

截止2014年12月31日，子公司浙江万宝以21,260,000.00元银行承兑汇票质押向交通银行股份有限公司绍兴诸暨支行开立银行承兑汇票21,207,200.00元；

截止2014年12月31日，子公司浙江万宝以2,792,000.00元银行承兑汇票保证金向中国民生银行股份有限公司绍兴分行开立银行承兑汇票13,288,060.00元，同时由万安集团有限公司、陈利祥提供担保；

截止2014年12月31日，子公司浙江万宝以13,860,000.00元银行承兑汇票质押向交通银行股份有限公司绍兴诸暨支行开立银行承兑汇票13,448,000.00元；

截止2014年12月31日，子公司浙江万宝以10,951,000.00元银行承兑汇票质押向交通银行股份有限公司绍兴诸暨支行开立银行承兑汇票10,951,000.00元；

截止2014年12月31日，子公司浙江万宝以1,661,700.00元银行承兑汇票保证金向交通银行股份有限公司绍兴诸暨店口支行开立银行承兑汇票5,164,250.00元，同时由浙江万安置业有限公司、陈利祥提供担保；

截止2014年12月31日，子公司浙江万宝以12,370,000.00元银行承兑汇票质押向交通银行股份有限公司绍兴诸暨支行开立银行承兑汇票11,370,000.00元；

截止2014年12月31日，子公司安徽万安以7,846,470.96元银行承兑汇票保证金并以票据金额为5,000,000.00元的银行承兑汇票质押向中信银行股份有限公司合肥分行开立银行承兑汇票14,721,300.00元，同时由万安集团有限公司提供担保；

截止2014年12月31日，子公司安徽万安以5,009,851.91元银行承兑汇票保证金向中国光大银行股份有限公司合肥分行开立银行承兑汇票5,000,000.00元；

截止2014年12月31日，子公司陕西万安以1,000,000.00元银行承兑汇票保证金向招商银行股份有限公司西安未央路支行开立银行承兑汇票1,000,000.00元；

2、或有事项

(1) 资产负债表日存在的重要或有事项

无

(2) 公司没有需要披露的重要或有事项，也应予以说明

公司不存在需要披露的重要或有事项。

3、其他

无

十五、资产负债表日后事项

1、重要的非调整事项

单位：元

项目	内容	对财务状况和经营成果的影响数	无法估计影响数的原因

2、利润分配情况

单位：元

3、销售退回

无

4、其他资产负债表日后事项说明

无

十六、其他重要事项

1、前期会计差错更正

(1) 追溯重述法

单位：元

会计差错更正的内容	处理程序	受影响的各个比较期间报表项目名称	累积影响数
-			

(2) 未来适用法

会计差错更正的内容	批准程序	采用未来适用法的原因
-		

2、债务重组

无

3、资产置换

(1) 非货币性资产交换

无

(2) 其他资产置换

无

4、年金计划

无

5、终止经营

单位：元

项目	收入	费用	利润总额	所得税费用	净利润	归属于母公司所有者的终止经营利润
-						

其他说明

无

6、分部信息

(1) 报告分部的确定依据与会计政策

无

(2) 报告分部的财务信息

无

(3) 公司无报告分部的，或者不能披露各报告分部的资产总额和负债总额的，应说明原因。

无

(4) 其他说明

无

7、其他对投资者决策有影响的重要交易和事项

无

8、其他

无

十七、母公司财务报表主要项目注释

1、应收账款

(1) 应收账款分类披露

单位：元

类别	期末余额					期初余额				
	账面余额		坏账准备		账面价值	账面余额		坏账准备		账面价值
	金额	比例	金额	计提比例		金额	比例	金额	计提比例	
按信用风险特征组合计提坏账准备的应收账款	121,197,964.21	100.00%	6,267,539.59	5.17%	114,930,424.62	140,350,389.42	100.00%	7,049,009.39	5.02%	133,301,380.03
合计	121,197,964.21	100.00%	6,267,539.59	5.17%	114,930,424.62	140,350,389.42	100.00%	7,049,009.39	5.02%	133,301,380.03

期末单项金额重大并单项计提坏账准备的应收账款：

适用 不适用

组合中，按账龄分析法计提坏账准备的应收账款：

适用 不适用

单位：元

账龄	期末余额		
	应收账款	坏账准备	计提比例
1 年以内分项			
1 年以内	119,995,048.87	5,999,752.44	5.00%

1 年以内小计	119,995,048.87	5,999,752.44	5.00%
1 至 2 年	1,163,137.74	232,627.55	20.00%
2 至 3 年	9,236.00	4,618.00	50.00%
3 年以上	30,541.60	30,541.60	100.00%

确定该组合依据的说明：

组合中，采用余额百分比法计提坏账准备的应收账款：

适用 不适用

组合中，采用其他方法计提坏账准备的应收账款：

无

(2) 本期计提、收回或转回的坏账准备情况

本期计提坏账准备金额-639,378.98 元；本期收回或转回坏账准备金额 0.00 元。

其中本期坏账准备收回或转回金额重要的：

单位：元

单位名称	收回或转回金额	收回方式
-		

无

(3) 本期实际核销的应收账款情况

单位：元

项目	核销金额
实际核销的应收账款	142,090.82

其中重要的应收账款核销情况：

单位：元

单位名称	应收账款性质	核销金额	核销原因	履行的核销程序	款项是否由关联交易产生
芜湖瑞鹏客车有限公司	货款	30,260.50	预计无法收回	内部审批	否
美国 MIDWEST	货款	42,323.30	预计无法收回	内部审批	否
诸暨瑞创机械有限公司	货款	69,507.02	预计无法收回	内部审批	否
合计	--	142,090.82	--	--	--

应收账款核销说明：

(4) 按欠款方归集的期末余额前五名的应收账款情况

单位名称	期末余额
------	------

	应收账款	占应收账款合计数的比例(%)	坏账准备
第一名	15,789,625.30	13.03	789,481.27
第二名	13,001,056.74	10.73	650,052.84
第三名	11,716,228.46	9.67	585,811.42
第四名	8,319,877.51	6.86	415,993.88
第五名	6,191,685.89	5.11	309,584.29
合计	55,018,473.90	45.40	2,750,923.70

(5) 因金融资产转移而终止确认的应收账款

无

(6) 转移应收账款且继续涉入形成的资产、负债金额

无

其他说明：

无

2、其他应收款

(1) 其他应收款分类披露

单位：元

类别	期末余额					期初余额				
	账面余额		坏账准备		账面价值	账面余额		坏账准备		账面价值
	金额	比例	金额	计提比例		金额	比例	金额	计提比例	
按信用风险特征组合计提坏账准备的其他应收款	95,917,544.57	100.00%	13,418,537.03	13.99%	82,499,007.54	91,299,348.94	100.00%	19,597,115.83	21.46%	71,702,233.11
合计	95,917,544.57	100.00%	13,418,537.03	13.99%	82,499,007.54	91,299,348.94	100.00%	19,597,115.83	21.46%	71,702,233.11

期末单项金额重大并单项计提坏账准备的其他应收款：

 适用 不适用

组合中，按账龄分析法计提坏账准备的其他应收款：

 适用 不适用

单位：元

账龄	期末余额		
	其他应收款	坏账准备	计提比例

1 年以内分项			
1 年以内	57,927,476.02	2,896,373.80	5.00%
1 年以内小计	57,927,476.02	2,896,373.80	5.00%
1 至 2 年	28,305,550.40	5,661,110.08	20.00%
2 至 3 年	9,646,930.00	4,823,465.00	50.00%
3 年以上	37,588.15	37,588.15	100.00%

确定该组合依据的说明：

组合中，采用余额百分比法计提坏账准备的其他应收款：

适用 不适用

组合中，采用其他方法计提坏账准备的其他应收款：

适用 不适用

(2) 本期计提、收回或转回的坏账准备情况

本期计提坏账准备金额-6,041,582.87 元；本期收回或转回坏账准备金额 0.00 元。

其中本期坏账准备转回或收回金额重要的：

单位：元

单位名称	转回或收回金额	收回方式
-		

无

(3) 本期实际核销的其他应收款情况

单位：元

项目	核销金额
实际核销的其他应收款	136,995.93

其中重要的其他应收款核销情况：

单位：元

单位名称	其他应收款性质	核销金额	核销原因	履行的核销程序	款项是否由关联交易产生
杭州市钱江弹簧厂	材料款	-7,377.79	预计无法收回	内部审批	否
合时自动化（天津）有限公司	材料款	6,000.00	预计无法收回	内部审批	否
佛山市南海柏晨高分子新材料有限公司	材料款	1,000.00	预计无法收回	内部审批	否
慈溪市宏杨塑料机械经营部	材料款	1,800.00	预计无法收回	内部审批	否
杭州武风机电有限公司	材料款	41,400.00	预计无法收回	内部审批	否

司					
沈阳大众技术产业有限公司	配件供应商	9,360.00	预计无法收回	内部审批	否
宁波市北仑区震奥金属制品有限公司	备件供应商	649.50	预计无法收回	内部审批	否
姚海龙	借款	32,571.34	预计无法收回	内部审批	
黄行	借款	28,315.42	预计无法收回	内部审批	
合计	--	113,718.47	--	--	--

其他应收款核销说明：

(4) 其他应收款按款项性质分类情况

单位：元

款项性质	期末账面余额	期初账面余额
关联方往来借款	92,629,552.82	85,237,479.03
出口退税	2,532,464.42	2,761,708.81
员工借款	435,794.35	491,163.52
代扣代缴社保	149,186.40	155,783.78
其他	95,719.58	92,213.80
押金	58,000.00	58,000.00
保证金	13,826.80	2,500,000.00
备用金	3,000.20	3,000.00
合计	95,917,544.57	91,299,348.94

(5) 按欠款方归集的期末余额前五名的其他应收款情况

单位：元

单位名称	款项的性质	期末余额	账龄	占其他应收款期末余额合计数的比例	坏账准备期末余额
安徽盛隆铸业有限公司	往来款	57,598,811.68	1 年以内、1-2 年、2-3 年	60.05%	11,451,573.45
安徽万安汽车零部件有限公司	往来款	33,805,988.99	1 年以内	35.24%	1,690,299.45
出口退税	出口退税	2,532,454.69	1 年以内	2.64%	126,622.73
浙江诸暨万宝机械有限公司	往来款	946,851.93	1 年以内	0.99%	47,342.60
浙江博胜汽车部件有限公司	往来款	277,733.27	1 年以内	0.29%	13,886.66

合计	--	95,161,840.56	--	99.21%	13,329,724.89
----	----	---------------	----	--------	---------------

(6) 涉及政府补助的应收款项

单位：元

单位名称	政府补助项目名称	期末余额	期末账龄	预计收取的时间、金额及依据
-				

无

(7) 因金融资产转移而终止确认的其他应收款

无

(8) 转移其他应收款且继续涉入形成的资产、负债金额

无

其他说明：

无

3、长期股权投资

单位：元

项目	期末余额			期初余额		
	账面余额	减值准备	账面价值	账面余额	减值准备	账面价值
对子公司投资	367,415,669.45		367,415,669.45	367,415,669.45		367,415,669.45
合计	367,415,669.45		367,415,669.45	367,415,669.45		367,415,669.45

(1) 对子公司投资

单位：元

被投资单位	期初余额	本期增加	本期减少	期末余额	本期计提减值准备	减值准备期末余额
浙江万宝	266,520,205.15			266,520,205.15		
上海万捷	9,658,276.61			9,658,276.61		
安徽万安	49,610,361.32			49,610,361.32		
北京金万安	1,626,826.37			1,626,826.37		
陕西万安	30,000,000.00			30,000,000.00		
浙江博胜	10,000,000.00			10,000,000.00		
合计	367,415,669.45			367,415,669.45		

(2) 对联营、合营企业投资

单位：元

投资单位	期初余额	本期增减变动								期末余额	减值准备 期末余额
		追加投资	减少投资	权益法下 确认的投 资损益	其他综合 收益调整	其他权益 变动	宣告发放 现金股利 或利润	计提减值 准备	其他		
一、合营企业											
二、联营企业											

(3) 其他说明

无

4、营业收入和营业成本

单位：元

项目	本期发生额		上期发生额	
	收入	成本	收入	成本
主营业务	614,648,195.40	431,194,186.14	682,341,847.40	483,003,351.38
其他业务	4,649,336.76	4,063,385.61	7,200,044.78	4,285,175.30
合计	619,297,532.16	435,257,571.75	689,541,892.18	487,288,526.68

其他说明：

无

5、投资收益

单位：元

项目	本期发生额	上期发生额
理财产品取得的投资收益	419,852.05	595,347.94
合计	419,852.05	595,347.94

6、其他

无

十八、补充资料**1、当期非经常性损益明细表**

√ 适用 □ 不适用

单位：元

项目	金额	说明
非流动资产处置损益	-1,549,816.04	
计入当期损益的政府补助（与企业业务密切相关，按照国家统一标准定额或定量享受的政府补助除外）	5,721,920.42	
除同公司正常经营业务相关的有效套期保值业务外，持有交易性金融资产、交易性金融负债产生的公允价值变动损益，以及处置交易性金融资产、交易性金融负债和可供出售金融资产取得的投资收益	419,852.05	
除上述各项之外的其他营业外收入和支出	553,468.87	
减：所得税影响额	238,475.02	
少数股东权益影响额	271,842.54	
合计	4,635,107.74	--

对公司根据《公开发行证券的公司信息披露解释性公告第 1 号——非经常性损益》定义界定的非经常性损益项目，以及把《公开发行证券的公司信息披露解释性公告第 1 号——非经常性损益》中列举的非经常性损益项目界定为经常性损益的项目，应说明原因。

适用 不适用

2、净资产收益率及每股收益

报告期利润	加权平均净资产收益率	每股收益	
		基本每股收益（元/股）	稀释每股收益（元/股）
归属于公司普通股股东的净利润	10.64%	0.36	0.36
扣除非经常性损益后归属于公司普通股股东的净利润	9.98%	0.34	0.34

3、境内外会计准则下会计数据差异

（1）同时按照国际会计准则与按中国会计准则披露的财务报告中净利润和净资产差异情况

适用 不适用

（2）同时按照境外会计准则与按中国会计准则披露的财务报告中净利润和净资产差异情况

适用 不适用

(3) 境内外会计准则下会计数据差异原因说明, 对已经境外审计机构审计的数据进行差异调节的, 应注明该境外机构的名称

无

4、会计政策变更相关补充资料

适用 不适用

5、其他

资产负债表项目	报告期余额	期初余额	增减变动百分比	原因分析
预付款项	4707755.32	7910082.94	-40.48%	主要系本期预付机器设备及工程款减少所致。
其他应收款	3844349.10	5875183.18	-34.57%	主要系本期借款回收所致。
其他流动资产	12314109.53	19038714.54	-35.32%	主要系本期赎回理财产品所致。
预收款项	14309684.02	9902970.53	44.50%	主要系本期预收货款增加所致。
应交税费	14616959.59	-909336.61	1707.43%	主要系本期利润增长所致。
其他应付款	8145123.68	12250539.69	-33.51%	主要系本期工程及设备质保金减少所致。
一年内到期的非流动负债	0.00	12149305.45	-100.00%	主要系本期融资租赁设备款到期减少所致。
实收资本(或股本)	206281400.00	121342000.00	34.70%	主要系本期增资所致。
利润表项目	报告期	上年同期	增减变动百分比	原因分析
资产减值损失	4765621.85	17098211.01	-72.13%	主要系本期计提坏帐准备、存货跌价减少所致。
营业利润	88423685.73	38117500.54	131.98%	主要系本期销售收入增长、销售费用下降所致。
所得税费用	16771908.71	7055091.16	137.73%	主要系本期利润增长所致。
净利润	74930709.42	34713564.26	115.85%	主要系本期销售收入增长、销售费用下降所致。
少数股东损益	96744.71	-935825.23	110.34%	主要系本期控股公司盈利增长所致。

第十二节 备查文件目录

- 一、载有法定代表人、主管会计工作负责人、会计机构负责人签名并盖章的财务报表；
 - 二、载有立信会计师事务所（特殊普通合伙）盖章、注册会计师签字并盖章的审计报告原件；
 - 三、报告期内在中国证监会指定报纸上公开披露过的所有公司文件的正本及公告的原稿；
- 以上文件置备地点：公司证券事务部办公室。

浙江万安科技股份有限公司董事会

陈利祥

二〇一五年三月三十日