

中国南玻集团股份有限公司

2014 年年度报告



董事长：曾南

二零一五年三月

第一节 重要提示、目录和释义

本公司董事会、监事会及董事、监事、高级管理人员保证年度报告内容的真实、准确、完整，不存在虚假记载、误导性陈述或重大遗漏，并承担个别和连带的法律责任。

除下列董事外，其他董事亲自出席了审议本次年报的董事会会议。

未亲自出席董事姓名	未亲自出席董事职务	未亲自出席会议原因	被委托人姓名
李景奇	董事	因出差	陈潮

公司经本次董事会审议通过的利润分配预案为：以 2014 年 12 月 31 日的公司总股本为基数，向全体股东每 10 股派发现金红利 5.00 元（含税），送红股 0 股（含税），不以公积金转增股本。

公司负责人曾南、主管会计工作负责人罗友明及会计机构负责人(会计主管人员)张国明声明：保证年度报告中财务报告的真实、准确、完整。

本年度报告涉及未来计划等前瞻性陈述，不构成公司对投资者的实质承诺，请投资者注意投资风险。

目录

第一节 重要提示、目录和释义	2
第二节 公司简介	6
第三节 会计数据和财务指标摘要	8
第四节 董事会报告	10
第五节 重要事项	28
第六节 股份变动及股东情况	34
第七节 董事、监事、高级管理人员和员工情况	39
第八节 公司治理	45
第九节 内部控制	50
第十节 财务报告	52
第十一节 备查文件目录	159

释义

释义项	指	释义内容
公司、本公司、南玻集团或本集团	指	中国南玻集团股份有限公司
超薄电子玻璃	指	指厚度在 0.1~1.1mm 范围内的电子玻璃
第二代节能玻璃	指	双银镀膜玻璃
第三代节能玻璃	指	三银镀膜玻璃

重大风险提示

公司已在本报告中详细描述存在的行业风险、市场风险以及汇率风险，敬请查阅第四节董事会报告中关于公司未来发展的风险因素及对策的内容。

第二节 公司简介

一、公司信息

股票简称	南玻 A、南玻 B	股票代码	000012、200012
股票上市证券交易所	深圳证券交易所		
公司的中文名称	中国南玻集团股份有限公司		
公司的中文简称	南玻集团		
公司的外文名称（如有）	CSG Holding Co., Ltd.		
公司的外文名称缩写（如有）	CSG		
公司的法定代表人	曾南		
注册地址	中国深圳市蛇口工业六路一号南玻大厦		
注册地址的邮政编码	518067		
办公地址	中国深圳市蛇口工业六路一号南玻大厦		
办公地址的邮政编码	518067		
公司网址	www.csgholding.com		
电子信箱	securities@csgholding.com		

二、联系人和联系方式

	董事会秘书	证券事务代表
姓名	周红	
联系地址	中国深圳市蛇口工业六路一号南玻大厦	
电话	(86)755-26860666	
传真	(86)755-26860641	
电子信箱	securities@csgholding.com	

三、信息披露及备置地点

公司选定的信息披露报纸的名称	《证券时报》、《中国证券报》、《香港商报》
登载年度报告的中国证监会指定网站的网址	www.cninfo.com.cn
公司年度报告备置地点	公司股证事务部

四、注册变更情况

	注册登记日期	注册登记地点	企业法人营业执照 注册号	税务登记号码	组织机构代码
首次注册	1984 年 09 月 10 日	深圳市工商行政管 理局	440301501125544	440300618838577	61883857-7
报告期末注册	2013 年 06 月 20 日	深圳市工商行政管 理局	440301501125544	440300618838577	61883857-7
公司上市以来主营业务的变化情况（如 有）	无变更				
历次控股股东的变更情况（如有）	无变更				

五、其他有关资料

公司聘请的会计师事务所

会计师事务所名称	普华永道中天会计师事务所（特殊普通合伙）
会计师事务所办公地址	中国上海湖滨路 202 号普华永道中心 11 楼
签字会计师姓名	姚文平、杨 华

公司聘请的报告期内履行持续督导职责的保荐机构

适用 不适用

公司聘请的报告期内履行持续督导职责的财务顾问

适用 不适用

第三节 会计数据和财务指标摘要

一、主要会计数据和财务指标

公司是否因会计政策变更及会计差错更正等追溯调整或重述以前年度会计数据

√ 是 □ 否

	2014 年	2013 年		本年比上年 增减	2012 年	
		调整前	调整后	调整后	调整前	调整后
营业收入（元）	7,044,502,645	7,733,796,114	7,733,796,114	-8.91%	6,994,358,029	6,994,358,029
归属于上市公司股东的净利润（元）	873,653,030	1,535,929,739	1,535,929,739	-43.12%	274,746,219	274,746,219
归属于上市公司股东的扣除非经常性损益的净利润（元）	438,889,847	605,966,975	605,966,975	-27.57%	116,098,805	116,098,805
经营活动产生的现金流量净额（元）	1,406,259,210	1,698,867,535	1,698,867,535	-17.22%	1,725,795,529	1,725,795,529
基本每股收益（元/股）	0.42	0.74	0.74	-43.24%	0.13	0.13
稀释每股收益（元/股）	0.42	0.74	0.74	-43.24%	0.13	0.13
加权平均净资产收益率	10.61%	20.52%	20.52%	-9.91%	4.04%	4.04%
	2014 年末	2013 年末		本年末比上 年末增减	2012 年末	
		调整前	调整后	调整后	调整前	调整后
总资产（元）	15,116,808,305	15,078,866,777	15,078,866,777	0.25%	14,335,809,746	14,335,809,746
归属于上市公司股东的净资产（元）	8,348,561,765	8,047,894,139	8,047,894,139	3.74%	6,816,210,753	6,816,210,753

二、非经常性损益项目及金额

单位：元

项目	2014 年金额	2013 年金额	2012 年金额	说明
非流动资产处置损益（包括已计提资产减值准备的冲销部分）	-17,722,782	-136,459,236	7,202,099	--
计入当期损益的政府补助（与企业业务密切相关，按照国家统一标准定额或定量享受的政府补助除外）	90,223,936	115,138,161	89,424,440	--
除同公司正常经营业务相关的有效套期保值业务外，持有交易性金融资产、交易性	7,010,790	432,000	360,000	--

金融负债产生的公允价值变动损益，以及处置交易性金融资产、交易性金融负债和可供出售金融资产取得的投资收益				
除上述各项之外的其他营业外收入和支出	14,816,694	85,892,326	15,477,992	--
其他符合非经常性损益定义的损益项目	389,101,151	926,639,137	71,306,374	--
减：所得税影响额	20,318,806	48,004,628	18,202,387	--
少数股东权益影响额（税后）	28,347,800	13,674,996	6,921,104	--
合计	434,763,183	929,962,764	158,647,414	--

对公司根据《公开发行证券的公司信息披露解释性公告第 1 号——非经常性损益》定义界定的非经常性损益项目，以及把《公开发行证券的公司信息披露解释性公告第 1 号——非经常性损益》中列举的非经常性损益项目界定为经常性损益的项目，应说明原因

适用 不适用

项目	涉及金额（元）	原因
其他符合非经常性损益定义的损益项目	311,247,064	主要系出售深圳南玻浮法玻璃有限公司 100%股权收益。
其他符合非经常性损益定义的损益项目	77,854,087	2014 年度，双流县国家税务局认定本公司子公司成都南玻 2011 年、2012 年和 2013 年度可以享受西部大开发税收优惠政策，按 15%缴纳企业所得税。因此，本集团对 2011 年、2012 年和 2013 年原按 25%计算的企业所得税进行汇算清缴调整。

第四节 董事会报告

一、概述

2014年在国际金融危机爆发六年后，世界经济仍未摆脱危机的阴霾，主要经济体冷热不均，不少新兴经济体也面临增速下滑的挑战。尽管以美国为代表的发达经济体经济有缓慢复苏的迹象，但诸多的不确定因素使得经济复苏之路依旧坎坷。中国经济在房地产行业面临调整、经济结构转型、需求不足及产能过剩等诸多因素的共同影响下，也面临投资增长后劲不足、融资瓶颈约束明显、相关产业下行趋势显现、企业经营困难等问题。在复杂多变的市场环境下，南玻集团在董事会的正确领导下、在管理层的辛勤耕耘以及全体员工的共同努力下，通过产业转型升级、制度体系创新、员工队伍建设、精细化管理、能源综合管理、成本控制、严控经营风险等措施，积极应对市场环境的不利影响。同时，公司不断依托研发及技术创新走差异化经营及产业升级之路，不断加强研发体系和研发能力建设。2014年，公司共递交了133项专利申请，新获专利授权39项（其中发明专利12项）。目前，公司共有授权专利234项，其中发明专利授权56项，占授权专利的24%。受精细玻璃持股比例下降及其业绩下滑影响，2014年公司实现营业收入70.45亿元，同比降低8.91%，剔除精细玻璃影响后收入较上年同比增加2%；同时，受浮法玻璃行业整体亏损、投资收益下滑及精细玻璃持股比例下降及其业绩下滑影响，实现归属母公司净利润8.74亿元，扣除非经常性损益后，实现归属于母公司净利润4.39亿元，同比降低27.57%。

2014年受房地产市场调整及产能过剩的影响，浮法玻璃行业受到了较大程度的冲击，在浮法玻璃价格持续下跌及纯碱和天然气的价格不断上涨的共同影响下，浮法玻璃行业的经营压力进一步加大，行业整体处于亏损状态。为积极应对不利市场环境，公司平板玻璃事业部一方面对现有生产线进行评估，将不具竞争力的老线升级改造，另一方面继续强化成本控制、节能降耗、大力推进差异化产品及高等级产品的生产及销售。2014年，公司平板玻璃事业部实现收入366,829万元（扣除关联交易），同比下降7.71%，实现利润23,397万元，同比下降21.30%。

2014年工程玻璃的市场需求在房地产市场调整的影响下有所放缓，同时，随着同质化竞争加剧，工程玻璃常规产品的销售及盈利受到了一定的影响。公司工程玻璃事业部通过不断强化管理、积极推广双银及三银等差异化产品的销售，以及加快新产能的投产继续保持了该业务的平稳增长。2014年实现销售收入305,375万元（扣除关联交易），同比增加6.39%；实现净利润51,437万元，同比增长14.02%。

太阳能光伏市场2014年在产能过剩及欧美贸易保护的双重压力下仍然没有摆脱低谷。为积极应对严峻的市场环境，公司对多晶硅生产线进行了全面技术改造，以大幅降低生产成本，提升产品的竞争力。升级改造后的多晶硅生产线已于2014年6月全面进入商业化运营，2014年多晶硅及相关产品为公司贡献了近5,000万的利润。公司太阳能事业部2014年实现销售收入110,295万元（扣除关联交易），实现利润5,735万元，而去年同期该产业亏损近2,000万元。

二、主营业务分析

1、概述

单位：元

项目	2014年度	2013年度	变动幅度	变动原因分析
营业收入	7,044,502,645	7,733,796,114	-8.91%	主要系上年底转让深圳显示器件部分股权导致其不再纳入本集团合并范围所致。
营业成本	5,323,219,390	5,501,300,657	-3.24%	主要系上年底转让深圳显示器件部分股权导致其不再纳入本集团合并范围所致
销售费用	265,720,355	267,394,775	-0.63%	--

管理费用	597,772,089	671,321,260	-10.96%	主要系上年底转让深圳显示器件部分股权导致其不再纳入本集团合并范围所致。
其中：研发费用	182,975,076	179,879,478	1.72%	--
财务费用	231,531,434	238,321,702	-2.85%	---
经营活动产生的现金流量净额	1,406,259,210	1,698,867,535	-17.22%	主要系上年底转让深圳显示器件部分股权导致其不再纳入本集团合并范围所致。
投资活动产生的现金流量净额	-899,601,189	-1,052,078,756	-14.49%	主要系上年底转让深圳显示器件部分股权导致其不再纳入本集团合并范围所致。
筹资活动产生的现金流量净额	-626,284,428	-817,587,745	-23.40%	主要系本年银行借款增加以及吸收少数股东投资增加所致。

公司回顾总结前期披露的发展战略和经营计划在报告期内的进展情况

报告期内，公司发展战略及经营计划顺利开展：

1、2014年公司各项建设任务顺利开展，随着产业布局的打造完成，公司积极推进产业升级。在节能玻璃及平板玻璃领域，公司吴江浮法650T/D太阳能压延玻璃项目、咸宁工程节能玻璃产能扩建二期项目已经建设完成并进入试生产或商业化运营阶段，东莞在线镀膜玻璃生产线、成都工程产能扩建三期项目也将建设完成；在超薄玻璃领域，宜昌超薄玻璃项目即将进入商业化生产阶段、清远高性能超薄玻璃项目也于2015年初点火并进入试运行；在太阳能光伏领域，公司宜昌南玻6000吨多晶硅技改项目完成并进入商业化运营，技改后多晶硅的生产成本大幅下降。这些项目的建成投产，为公司各产业未来发展奠定了坚实的基础，有效增强企业综合实力。

2、面对严峻的经济环境及市场环境，公司不断依托研发及技术创新走差异化经营及产业升级之路，不断加强研发体系和研发能力建设。2014年，公司共递交了133项专利申请，新获专利授权39项（其中发明专利12项），专利申请数量及发明专利申请量均创新高。超薄电子玻璃作为公司传统产业的突破口，产品不断丰富，其中0.55mm的超薄玻璃成功量产，其产品品质及成品率均达到了国内先进水平，目前宜昌超薄玻璃生产线0.33mm的超薄玻璃也已经成功量产，并即将投入商业化运营，随着公司超薄玻璃生产线的相继建成投产，公司也将成为在超薄玻璃领域产品线最为丰富的超薄电子玻璃供应商；在传统平板玻璃领域，公司要求坚持创新的同时，全面提高平板玻璃的差异化经营能力，积极推进差异化产品的生产与销售，力求以高品质差异化产品保持事业部的盈利能力，差异化产品的产销量得以大幅提升，同时，太阳能玻璃成功量产2mm玻璃原片，为公司带来新的利润增长点；在工程玻璃领域，公司积极利用在镀膜技术上的优势，不断推出差异化的新产品，并积极推广，公司针对既有建筑降噪节能改造的问题，开展了超薄贴片玻璃的研发，该产品可以使没有采用中空节能玻璃的既有建筑达到显著的降噪节能效果，目前该产品正在市场拓展阶段，公司也正在根据市场的反馈，积极改进产品的功能，该产品将为公司的节能玻璃产业打开广阔的市场空间，不断创新的差异化产品保证了工程玻璃事业部利润的稳定增长；太阳能产业以技术创新应对行业寒冬，其高效硅片的研发生产在国内处于较为领先的地位，同时随着多晶硅技改项目的完成，使得太阳能产业综合抗风险能力得到大幅提升。

3、公司将精益化管理作为保持盈利能力的重要手段，在有效提升产能利用率的同时，充分挖掘生产过程中节能降耗的潜力，各项成本得到有效控制。同时公司还在能源综合管理方面做了大量工作，2014年，全公司余热发电量达15,000多万度，光伏发电量达4,000余万度，为公司降低电费成本近5,500万元。

4、公司继续加强对营运资金的管理，降低对资金的占用，提高资金使用效率。在集团各子公司的共同努力下，公司应收账款周转天数12天，存货周转天数26天，在提升营运资金效率的同时有效地管控了运营风险。

5、公司在人力资源管理及内控建设方面均取得了一定的成绩。在人力资源管理方面，公司十分重视员工队伍的稳定及干部队伍的建设，并为专业技术人员的发展打开了通道。2014年，公司全面开展了明确岗位职责、梳理薪酬体系、推进全员考核的工作，优化人员结构，提升管理效率。在内控建设方面，加大了内控测评和内控检查的力度和频次，并进一步强化了对内

控缺陷实际整改效果的监督。

公司实际经营业绩较曾公开披露过的本年度盈利预测低于或高于 20%以上的差异原因

适用 不适用

2、收入

说明

本报告期, 营业收入较上年同期有所下降, 主要系上年底转让深圳显示器件部分股权导致其不再纳入本集团合并范围所致。剔除深圳显示器件影响后收入较上年增加13,998万元, 主要为宜昌多晶硅技改完成实现对外销售以及工程玻璃产业销量同比增长。

公司实物销售收入是否大于劳务收入

是 否

单位: 元

行业分类	项目	2014 年	2013 年	同比增减 (%)
平板玻璃行业	销售量	3,618,711,310	3,958,217,805	-8.58%
	生产量	3,097,562,963	3,112,857,799	-0.49%
	库存量	95,196,551	90,253,902	5.48%
工程玻璃行业	销售量	3,028,041,544	2,854,745,532	6.07%
	生产量	2,052,558,769	1,972,836,273	4.04%
	库存量	52,710,420	59,892,430	-11.99%
太阳能行业	销售量	1,087,053,989	945,054,866	15.03%
	生产量	899,703,806	752,874,808	19.50%
	库存量	18,469,741	9,661,010	91.18%

相关数据同比发生变动 30%以上的原因说明

适用 不适用

报告期内, 太阳能行业库存量增加主要系宜昌多晶硅转入商业化运营, 库存量有所增加。

公司重大的在手订单情况

适用 不适用

公司报告期内产品或服务发生重大变化或调整有关情况

适用 不适用

公司主要销售客户情况

前五名客户合计销售金额 (元)	1,076,067,815
前五名客户合计销售金额占年度销售总额比例	15.28%

公司前 5 大客户资料

√ 适用 □ 不适用

序号	客户名称	销售额（元）	占年度销售总额比例
1	客户 A	336,432,649	4.78%
2	客户 B	267,656,086	3.80%
3	客户 C	211,920,095	3.01%
4	客户 D	136,605,682	1.94%
5	客户 E	123,453,303	1.75%
合计	--	1,076,067,815	15.28%

3、成本

行业分类

单位：元

行业分类	项目	2014 年		2013 年		同比增减
		金额	占营业成本比重	金额	占营业成本比重	
平板玻璃行业	原材料	1,150,497,379	37.20%	1,167,991,269	37.63%	-1.50%
	人工工资	160,023,845	5.17%	157,054,361	5.06%	1.89%
	折旧	312,546,188	10.11%	283,818,813	9.14%	10.12%
	能源	1,342,693,325	43.42%	1,304,509,562	42.02%	2.93%
	其他	126,859,577	4.10%	190,908,044	6.15%	-33.55%
工程玻璃行业	原材料	1,358,376,961	65.95%	1,298,813,030	66.37%	4.59%
	人工工资	234,838,620	11.40%	229,253,406	11.71%	2.44%
	折旧	190,722,576	9.26%	166,462,367	8.51%	14.57%
	能源	186,885,094	9.07%	179,228,596	9.16%	4.27%
	其他	88,917,528	4.32%	83,199,943	4.25%	6.87%
太阳能行业	原材料	414,819,155	46.56%	648,806,733	79.64%	-36.06%
	人工工资	69,420,188	7.79%	54,258,238	6.66%	27.94%
	折旧	116,261,630	13.05%	47,487,861	5.83%	144.82%
	能源	266,292,039	29.89%	42,093,169	5.17%	532.63%
	其他	24,102,063	2.71%	22,027,605	2.70%	9.42%

产品分类

单位：元

产品分类	项目	2014 年		2013 年		同比增减
		金额	占营业成本比重	金额	占营业成本比重	
平板玻璃产品	原材料	1,150,497,379	37.20%	1,167,991,269	37.63%	-1.50%

	人工工资	160,023,845	5.17%	157,054,361	5.06%	1.89%
	折旧	312,546,188	10.11%	283,818,813	9.14%	10.12%
	能源	1,342,693,325	43.42%	1,304,509,562	42.02%	2.93%
	其他	126,859,577	4.10%	190,908,044	6.15%	-33.55%
工程玻璃产品	原材料	1,358,376,961	65.95%	1,298,813,030	66.37%	4.59%
	人工工资	234,838,620	11.40%	229,253,406	11.71%	2.44%
	折旧	190,722,576	9.26%	166,462,367	8.51%	14.57%
	能源	186,885,094	9.07%	179,228,596	9.16%	4.27%
	其他	88,917,528	4.32%	83,199,943	4.25%	6.87%
太阳能产品	原材料	414,819,155	46.56%	648,806,733	79.64%	-36.06%
	人工工资	69,420,188	7.79%	54,258,238	6.66%	27.94%
	折旧	116,261,630	13.05%	47,487,861	5.83%	144.82%
	能源	266,292,039	29.89%	42,093,169	5.17%	532.63%
	其他	24,102,063	2.71%	22,027,605	2.70%	9.42%

说明

无

公司主要供应商情况

前五名供应商合计采购金额（元）	1,362,964,119
前五名供应商合计采购金额占年度采购总额比例	25.89%

公司前 5 名供应商资料

适用 不适用

4、费用

报告期内，公司销售费用、管理费用、财务费用同比变动未达30%以上。所得税费用降低83.14%，主要系本集团部分子公司本年度已获得高新技术企业资格适用优惠税率及成都浮法、四川节能享受西部大开发优惠税率调整前期所得税所致。

5、研发支出

公司一直注重新产品、新技术、新工艺的研发，研发工作一直以贴近市场、贴近生产、贴近行业为目标。2014年公司研究开发支出总计20,814万元，研发支出占公司净资产2.49%、占营业收入2.95%。

6、现金流

单位：元

项目	2014 年	2013 年	同比增减
经营活动现金流入小计	8,272,984,129	9,208,299,739	-10.16%
经营活动现金流出小计	6,866,724,919	7,509,432,204	-8.56%
经营活动产生的现金流量净额	1,406,259,210	1,698,867,535	-17.22%
投资活动现金流入小计	1,073,874,633	1,215,295,555	-11.64%
投资活动现金流出小计	1,973,475,822	2,267,374,311	-12.96%
投资活动产生的现金流量净额	-899,601,189	-1,052,078,756	-14.49%
筹资活动现金流入小计	5,040,721,840	3,627,868,640	38.94%
筹资活动现金流出小计	5,667,006,268	4,445,456,385	27.48%
筹资活动产生的现金流量净额	-626,284,428	-817,587,745	-23.40%
现金及现金等价物净增加额	-119,612,608	-171,285,668	-30.17%

相关数据同比发生变动 30% 以上的原因说明

√ 适用 □ 不适用

筹资活动现金流入、流出同比增加，主要系筹资活动中借款收到的现金及偿还借款支付的现金增加，但借款净额较上年同期减少。

现金及现金等价物增加额同比降低，主要系本年公司继续加强对货币资金的管控，降低占用，加速资金周转所致。

报告期内公司经营产生的现金流量与本年度净利润存在重大差异的原因说明

√ 适用 □ 不适用

本年度净利润与经营活动产生的现金流量金额差异调整如下：

净利润	939,764,732
加：资产减值准备	25,270,581
固定资产折旧	698,205,192
无形资产摊销	31,158,918
安全生产费用	3,007,776
以股份为基础确认的员工薪酬	-
处置固定资产和无形资产净损失	17,722,782
保险赔偿收益	-
财务费用	217,685,313
投资收益	-328,439,649
递延所得税资产减少	14,279,079
递延所得税负债减少	-403,566
存货的增加	-10,655,715
经营性应收项目的增加	-62,612,305

经营性应付项目的减少	-138,723,928
经营活动产生的现金流量净额	1,406,259,210

三、主营业务构成情况

单位：元

	营业收入	营业成本	毛利率	营业收入比上年 同期增减	营业成本比上年 同期增减	毛利率比上年同 期增减
分行业						
平板玻璃产业	3,618,711,310	3,092,620,314	14.54%	-8.58%	-0.38%	-7.03%
工程玻璃产业	3,028,041,544	2,059,740,779	31.98%	6.07%	5.25%	0.53%
太阳能产业	1,087,053,989	890,895,075	18.05%	15.03%	9.36%	4.25%
分部间抵销	-758,024,336	-760,724,902				
分产品						
平板玻璃	3,618,711,310	3,092,620,314	14.54%	-8.58%	-0.38%	-7.03%
工程玻璃	3,028,041,544	2,059,740,779	31.98%	6.07%	5.25%	0.53%
太阳能产品	1,087,053,989	890,895,075	18.05%	15.03%	9.36%	4.25%
分部间抵销	-758,024,336	-760,724,902				
分地区						
中国大陆	6,335,795,910	4,806,029,913	24.14%	-4.30%	1.29%	-4.19%
中国香港	33,952,873	23,040,307	32.14%	-88.43%	-86.22%	-10.90%
欧洲	132,787,154	109,213,427	17.75%	-56.12%	-55.67%	-0.83%
亚洲(不含中国 大陆和香港)	304,252,167	233,760,171	23.17%	9.76%	19.44%	-6.23%
北美	81,199,816	56,867,626	29.97%	45.60%	42.27%	1.64%
澳洲	85,052,465	51,302,339	39.68%	-9.11%	-14.25%	3.61%
其他地区	2,742,122	2,317,483	15.49%	-86.36%	-86.23%	-0.79%

公司主营业务数据统计口径在报告期发生调整的情况下，公司最近 1 年按报告期末口径调整后的主营业务数据

适用 不适用

四、资产、负债状况分析

1、资产项目重大变动情况

单位：元

	2014 年末		2013 年末		比重增减	重大变动说明
	金额	占总资产比例	金额	占总资产比例		
货币资金	158,139,050	1.05%	279,672,523	1.85%	-0.80%	主要系本年度资金周转加速
应收账款	318,274,574	2.11%	136,430,683	0.90%	1.21%	主要系本报告期剔除精细玻璃产业后的营业收入有所增加，以及吴江太阳能项目转入商业化运营致应收账款略有增加。
存货	390,652,618	2.58%	378,684,712	2.51%	0.07%	--
长期股权投资	751,623,543	4.97%	770,037,176	5.11%	-0.14%	--
固定资产	9,851,117,915	65.17%	7,979,937,683	52.92%	12.25%	主要系部分子公司在建工程完工转入固定资产所致
在建工程	1,934,595,736	12.80%	2,762,418,100	18.32%	-5.52%	主要系部分子公司在建工程完工转入固定资产所致

2、负债项目重大变动情况

单位：元

	2014 年		2013 年		比重增减	重大变动说明
	金额	占总资产比例	金额	占总资产比例		
短期借款	1,957,123,175	12.95%	1,424,743,800	9.45%	3.50%	主要系发行短期融资券增加所致。
长期借款	383,817,820	2.54%	302,904,204	2.01%	0.53%	--
一年内到期的非流动负债	2,119,066,755	14.02%	399,849,715	2.65%	11.37%	主要系将应付债券重分类为一年内到期的非流动负债，该债券将于 2015 年 10 月到期。

3、以公允价值计量的资产和负债

√ 适用 □ 不适用

单位：元

项目	期初数	本期公允价值变动损益	计入权益的累计公允价值变动	本期计提的减值	本期购买金额	本期出售金额	期末数
金融资产							
可供出售金融资产	122,760,000		59,886,100			37,078,000	145,568,100
金融资产小计	122,760,000		59,886,100			37,078,000	145,568,100
上述合计	122,760,000		59,886,100			37,078,000	145,568,100

报告期内公司主要资产计量属性是否发生重大变化

是 否

五、核心竞争力分析

①公司目前在所处的各产业中均打造了完整的产业链，具有产业互补的优势。在玻璃产业方面，公司已经打造了石英砂矿→优质浮法玻璃→建筑节能玻璃的产业链；在太阳能产业方面，公司已经完成了从高纯多晶硅材料、硅片加工到电池片及其组件、光伏压延玻璃等整条产业链的建设，随着产业链各环节技术工艺水平的不断提升，其产业优势已经显现。

②具有完善的产业布局。目前公司在国内的东西南北中均有大型的生产基地，使公司能够更好地贴近市场、服务市场。

③具有技术创新及产品创新能力。公司拥有高端浮法玻璃生产工艺的自主知识产权，超薄电子玻璃的技术工艺水平处于国内领先地位，节能玻璃的研发生产与世界先进水平同步，在太阳能领域的技术及工艺均处国内较为领先水平。

④具有较高抗风险能力，公司内控制度完善、执行到位，同时公司应收账款及存货的管控能力也处于行业内较高水平。

⑤南玻集团的核心竞争力还来自于拥有一支勇于进取、锐意创新、具有丰富专业经验的管理团队和技术骨干队伍。公司以完善的法人治理结构为基础，以规范的管理制度为手段，以走高端产品路线和精品意识为经营理念，不断创新运行机制，严格控制经营风险，为公司持续快速发展奠定了坚实的基础。

报告期内，公司核心竞争力未发生变化。

六、投资状况分析

1、对外股权投资情况

(1) 对外投资情况

适用 不适用

对外投资情况		
报告期投资额（元）	上年同期投资额（元）	变动幅度
18,361,667	23,000,000	-20.17%
被投资公司情况		
公司名称	主要业务	上市公司占被投资公司权益比例
广东金刚玻璃科技股份有限公司	主要从事特种玻璃产品的研发、生产和销售。	6.65%

(2) 持有其他上市公司股权情况的说明

公司持有金刚玻璃1,437万股股份，并享有金刚玻璃6.65%的表决权比例。金刚玻璃的董事和关键管理人员均不由本公司任命，本公司也没有以其他方式参与或影响金刚玻璃公司的财务和经营决策或日常经营活动，从而本公司对金刚玻璃公司不具有重大影响，将其作为可供出售权益工具核算。

报告期内，公司卖出金刚玻璃363万股，产生投资收益6,912,150元。

2、主要子公司、参股公司分析

主要子公司、参股公司情况

单位：元

公司名称	公司类型	所处行业	主要产品或服务	注册资本	总资产(元)	净资产(元)	营业收入(元)	营业利润(元)	净利润(元)
成都南玻玻璃有限公司	子公司	制造业	开发生产销售各种特种玻璃	16,666万元	891,128,447	390,826,124	849,743,395	45,021,894	98,227,937
四川南玻节能玻璃有限公司	子公司	制造业	开发生产销售各种特种玻璃及玻璃深加工	18,000万元	628,465,430	305,624,907	528,901,934	102,208,059	97,694,716
天津南玻节能玻璃有限公司	子公司	制造业	开发生产销售节能特种玻璃	33,600万元	767,437,690	566,317,327	694,258,015	127,698,100	118,888,073
东莞南玻工程玻璃有限公司	子公司	制造业	玻璃深加工	24,000万元	888,372,937	434,945,127	814,277,503	136,216,205	119,468,461
东莞南玻太阳能玻璃有限公司	子公司	制造业	生产销售太阳能玻璃产品	48,000万元	1,156,750,174	544,971,670	790,339,133	113,537,872	100,250,320
宜昌南玻硅材料有限公司	子公司	制造业	生产销售高纯度硅材料产品	146,798万元	3,072,512,373	947,407,363	736,446,474	48,162,342	49,320,773
吴江南玻华东工程玻璃有限公司	子公司	制造业	玻璃深加工	32,000万元	726,793,152	495,853,379	707,501,425	130,541,838	111,944,566
东莞南玻光伏科技有限公司	子公司	制造业	生产销售太阳能电池及组件	51,600万元	858,969,948	318,790,530	403,139,720	2,006,384	8,026,685
河北南玻玻璃有限公司	子公司	制造业	生产销售各种特种玻璃	美元4,806万元	715,701,454	378,127,567	435,191,916	-18,914,485	-11,622,532
吴江南玻玻璃有限公司	子公司	制造业	生产销售各种特种玻璃	56,504万元	1,739,321,618	643,316,898	860,367,290	-6,113,629	-1,269,055
南玻(香港)有限公司	子公司	贸易	玻璃贸易及投资控股	港币8,644万元	935,801,891	883,189,651	206,356,208	137,671,703	133,714,868
河北视窗玻璃	子公司	制造业	生产销售各	24,300	352,550,393	298,839,829	163,883,699	55,715,193	52,165,784

有限公司			种超薄电子玻璃	万元					
咸宁南玻玻璃有限公司	子公司	制造业	开发生产销售特种玻璃	23,500 万元	726,208,952	267,280,732	692,081,745	-2,219,937	23,635,632
咸宁南玻节能玻璃有限公司	子公司	制造业	玻璃深加工	21,500 万元	660,061,139	285,471,493	281,365,538	50,288,457	51,130,378
清远南玻节能新材料有限公司	子公司	制造业	生产销售各种超薄电子玻璃	30,000 万元	440,118,055	280,708,182	0	-10,451,095	-7,838,321
南玻(澳洲)有限公司	子公司	贸易	玻璃贸易	澳元 50 万元	18,670,659	8,851,782	85,052,465	10,063,554	7,045,289
江油南玻矿业发展有限公司	子公司	制造业	生产销售硅砂及其副产品	10,000 万元	170,645,317	69,686,505	62,166,207	-5,234,406	-7,979,837
宜昌南玻光电玻璃有限公司	子公司	制造业	生产销售各种超薄电子玻璃	20,000 万元	450,794,459	210,746,613	1,608,439	-6,122,980	-11,637,179
深圳南玻显示器件科技有限公司	参股公司	制造业	生产销售显示器件产品	14,300 万元	1,659,668,785	849,987,463	614,918,196	190,407,151	157,597,882

主要子公司、参股公司情况说明

公司浮法玻璃产业受行业产能过剩及需求不足的影响, 相关子公司业绩有较大下滑; 工程玻璃在产能增加的基础上, 通过调整销售策略增加销量, 在产量增加的同时有效地进行成本控制, 使该产业子公司经营业绩较上年有所提升; 同时宜昌南玻多晶硅6月份转入商业化运营, 受益于多晶硅技改成果, 本年摆脱亏损局面, 因此, 太阳能产业的子公司经营业绩较上年也有较大幅度上升; 受显示器件行业市场竞争激烈及深圳南玻显示器件升级搬迁的影响, 公司参股的南玻显示器件科技有限公司及其子公司业绩大幅下滑。

报告期内取得和处置子公司的情况

√ 适用 □ 不适用

公司名称	报告期内取得和处置子公司目的	报告期内取得和处置子公司方式	对整体生产和业绩的影响
深圳南玻浮法玻璃有限公司	由于深圳浮法的两条浮法玻璃生产线建设时间较早, 与南玻其它浮法玻璃生产线相比, 存在着投资大、能耗高等缺点, 导致其产品综合成本较高, 不具有竞争优势。出于对南玻平板玻璃产业整体发展的考虑, 公司决定出售该公司	将深圳浮法 100%股权转让予金时代投资顾问(深圳)有限公司, 转让手续于 2014 年 4 月完成。	报告期内产生投资收益 311,247,064 元。

	全部股权。		
--	-------	--	--

3、非募集资金投资的重大项目情况

√ 适用 □ 不适用

单位：万元

项目名称	投资总额	本年度投入金额	截至期末累计实际投入金额	项目进度(2014 年已完成项目)	项目收益情况
咸宁南玻项目	108,670	19,563	107,090	计划在湖北省咸宁经济开发区长江产业园建设 120 万平米的镀膜中空玻璃以及 300 万平米镀膜大板玻璃生产线和节能玻璃基板生产线。项目建成后将形成华中地区南玻玻璃深加工基地。目前，节能玻璃基板一、二线已经分别于 2013 年 4 月、6 月点火，120 万平米的镀膜中空玻璃生产线已于 2014 年 3 月末投产，300 万平米镀膜大板玻璃生产线也于 2014 年 9 月投产。	该项目已建成，报告期内净利润为 7,477 万元。
宜昌南玻多晶硅冷氢化和精馏系统、还原炉及 CDI 系统技术改造项目	59,616	5,676	58,993	计划对多晶硅生产线实施冷氢化和精馏系统、大型节能还原炉及新型 CDI 尾气回收系统技术改造，进一步大幅降低物料消耗、电耗、蒸汽消耗，进而大幅降低单位生产成本，同时也将使产能得到提升。项目已经完成，于 2014 年 6 月底并入商业化运营。	项目已建成，报告期内净利润 4,054 万元。
吴江光伏封装材料项目	57,980	12,977	51,970	综合考虑各方面因素，同时也为了使产品更贴近终端市场，将原河源南玻光伏玻璃项目搬迁至吴江，建设一条日熔化量为 650 吨的太阳能超白压延玻璃生产线及年产能为 1620 万平方米的钢化深加工生产线，并采用清洁的天然气作为燃料。该项目投资约 5.8 亿元，项目已于 2014 年 3 月点火，现已进入商业化运行	项目已建成，报告期内净利润 470 万。
宜昌南玻 700MW 硅片扩产项目	198,000	25,479	33,785	计划在宜昌南玻建设硅片扩产项目，其中 300MW 项目已于 2014 年底建成投产。剩余约 400MW 的项目将根据行业情况，适时投资。	该项目部分建成，报告期内净利润 231 万。
小计	424,266	63,695	251,838	--	--
项目名称	投资总额	本年度投入金额	截至期末累计实际投入金额	项目进度(预计 2015-2017 年完成项目)	项目收益情况
成都节能玻璃扩建项目	19,835	18,116	18,116	计划建设一条超宽镀膜玻璃生产线，将形成年产 300 万平米镀膜大板玻璃的深加工产能。项目将于 2015 年建成投产。	报告期内，项目尚未产生收益。
宜昌南玻超薄电子	32,000	12,012	33,117	计划在宜昌建设一条产能为 240T/D 熔化量的有碱超	截至目前，

玻璃项目				薄玻璃生产线,该生产线采用清洁的天然气作为燃料,采用浮法工艺生产 0.33~1.1mm 超薄玻璃,预计每年可生产超薄电子玻璃 34,440 吨。项目已于 2014 年 2 月点火,进入试运行阶段。	该项目尚未产生收益。
清远高性能超薄电子玻璃项目	47,166	30,026	32,919	计划在清远建设一条月产能约 100 万 m ² 的高性能超薄电子玻璃生产线。该生产线采用南玻独有的工艺技术,生产较现有超薄电子玻璃更优性能的 0.55mm~1.1mm 高性能超薄电子玻璃。项目已于 2015 年 2 月点火,进入试运行阶段。	报告期内,项目尚未产生收益。
东莞南玻太阳能在线镀膜项目	39,000	15,138	15,138	计划在东莞南玻绿色能源产业园内建设一条在线镀膜生产线,充分利用深圳南玻浮法生产线的工艺设备、合理盘活东莞太阳能压延玻璃项目的厂房及公用设施等闲置资产以实现资源共享。该项目拟投资约 3.9 亿元,其中新增投资约 2.52 亿元,项目预计在 2015 年初完成。	报告期内,项目尚在建设中。
河北视窗中铝超薄电子玻璃生产线项目	25,950	0	0	计划在河北视窗建设一条中铝超薄玻璃生产线,该生产线采用清洁的天然气作为燃料,采用浮法工艺生产 0.33mm~1.1mm 中铝超薄玻璃。	报告期内,项目尚筹建中。
小计	163,951	75,292	99,290	--	--
项目名称	投资总额	本年度投入金额	截至期末累计实际投入金额	项目进度(暂缓建设项目)	项目收益情况
吴江节能玻璃扩建项目	47,913	0	21,239	计划新建两条镀膜玻璃生产线及部分深加工配套产能,每年将增加 300 万平米镀膜大板玻璃和 120 万平米中空镀膜玻璃产能。其中,300 万平米镀膜大板生产线已建成,其余将根据市场状况适时调整。	截至目前,该项目部分建成,收益未单独核算。
宜昌南玻 700MW 晶体硅电池片项目	169,330	0	0	计划在宜昌建设 700MW 晶体硅电池片生产线,项目投资已暂停,今后将根据行业情况,适时投资。	--
东莞光伏 500MW 光伏组件扩产项目	63,600	0	0	计划在东莞扩建 500MW 电池组件生产线,项目投资已暂停,今后将根据行业情况,适时投资。	--
小计	280,843	0	21,239	--	--
合计	869,060	138,987	372,367	--	--
非募集资金投资的重大项目情况说明					
1、咸宁南玻项目(包括节能玻璃项目)、吴江节能项目、成都节能项目经 2010 年 12 月 23 日召开的第五届董事会第十八次会议审议通过;					
2、宜昌南玻技术改造项目包括多晶硅冷氢化改造项目、精馏系统改造项目、还原炉以及 CDI 系统技术改造项目,分别经 2010 年 12 月 23 日召开的第五届董事会第十八次会议、2011 年 4 月 21 日召开的第六届董事会第二次会议、2011 年 9 月					

27 日召开的第六届董事会临时会议审议通过；

3、宜昌南玻超薄电子玻璃项目经 2012 年 12 月 14 日召开的第六届董事会临时会议审议通过；

4、吴江南玻光伏玻璃项目经 2013 年 4 月 30 日召开的第六届董事会临时会议审议通过；

5、清远高性能超薄电子玻璃项目经 2013 年 8 月 2 日召开的第六届董事会临时会议审议通过；

6、东莞南玻太阳能在线镀膜项目经 2014 年 1 月 24 日召开的第六届董事会临时会议审议通过；

7、河北视窗中铝超薄电子玻璃生产线项目经 2014 年 10 月 27 日召开的第七届董事会第四次会议审议通过。

七、公司未来发展的展望

1、公司所处行业的发展趋势

2015年国内经济形势仍然严峻,平板玻璃行业仍然面临房地产市场调整带来的市场需求疲软以及中低端产能严重过剩的双重压力,浮法玻璃产品价格依旧面临较大压力,行业整体发展不容乐观。2015年初以来工信部对平板玻璃行业准入条件进一步提高,加之各地不断加大对于落后产能的淘汰力度,行业发展在去产能化的过程中将逐步稳定,有成本控制能力的龙头企业的盈利能力将得以提升。2015年,国内超薄玻璃产能扩张将进一步加大,受益于产业技术壁垒较高,下游电子产品不断普及、以及智能手机市场的高速增长,超薄电子玻璃有着广阔的市场空间,行业前景依然巨大。

2015年工程玻璃的市场需求在房地产市场调整的影响下将有所放缓,同时,行业同质化竞争进一步加剧,产业发展面临挑战。随着政府对节能环保重视程度的不断提升,以及人们环保意识和对居住环境要求的不断提高,绿色建筑及绿色建材将成为未来发展的趋势,节能玻璃的市场空间将更为广阔,行业发展挑战与机遇并存。

2015年太阳能光伏产能过剩压力依旧。在经历了光伏行业的“严冬”之后,政府加大了对光伏行业的支持力度,鼓励培育行业龙头企业,而下游光伏发电产业等光伏应用市场的兴起也带动了光伏市场的良性发展,行业预计将迎来规模扩大、发展前景打开的新阶段。

2、公司的发展战略

公司未来的发展战略仍将围绕节能产业和可再生能源产业这两条发展主线,通过技术创新及规模效应,巩固和确立公司在节能玻璃领域和太阳能光伏领域的技术优势和市场地位,精心打造和提升公司在玻璃行业、显示器件行业及光伏太阳能行业的核心竞争力及可持续发展能力,为精细玻璃产业打造能够独立运作的资本及产业平台,使公司各个业务板块均进入国际一流制造者阵营。

3、公司在2015年的经营计划

- ①精心策划、统筹管理、精心运作,以确保完成2015年的建设及经营目标;
- ②继续实施审慎的财务政策,加大营运资金管理力度,强化预算管理,强化财务工作的监管力度,严格防范财务风险;
- ③加大新产品、新技术、新工艺的研发力度,保持公司在技术、产品上的创新优势;
- ④严格控制各项成本、费用支出,狠抓精细化管理,强化内部控制,实现低成本、高效率的生产经营模式;
- ⑤进一步提高设备的开工率,巩固提高市场占有率,进一步深化差异化经营,加快产品转型升级,进一步扩大南玻品牌优势,牢牢占领高端市场;
- ⑥把人才培养和队伍建设摆在工作首位,做好全员考核、后备干部培养、员工培训、定岗定编等工作;
- ⑦进一步强化内部控制,提升内控的管控手段,引入信息化平台,积极防范各类经营风险;
- ⑧提高信息化管理水平,提高工作效率;

4、资金需求、使用计划及资金来源

2015年公司预算资本性支出约为11.87亿元,主要是用于清远高性能超薄电子玻璃项目、河北视窗中铝超薄电子玻璃项目、宜昌硅片扩产等项目的建设及以前年度尚未完成项目的建设,资金来源主要是自有资金以及向金融机构借款。

5、风险因素及对策

2015年，由于国内外政治、经济形势的复杂多变，公司将面临以下风险与挑战：

①平板玻璃行业将继续面临产能过剩及成本上涨的压力，同质化竞争的加剧使工程玻璃行业面临挑战。太阳能光伏行业形势仍然严峻。为应对风险，公司将采取以下措施：

- A. 公司将以技术创新、管理创新，进一步深化差异化经营，以高品质、差异化的产品以及先进的经营理念使公司规避同质化竞争。同时，采用新技术、新工艺以有效降低成本，保持公司的盈利能力；
- B. 关注国际形势的变化，积极开拓新兴市场；
- C. 加强财务管理，特别是应收账款及存货管理，控制经营风险；
- D. 根据市场变化，调整投资策略，控制投资节奏。

②劳动力成本上升，原材料价格大幅波动。为应对风险，公司将采取以下措施：

- A. 强化精益管理，将节能降耗落到实处；
- B. 密切关注市场变化，适时锁定大宗商品价格；
- C. 利用大宗采购优势降低采购成本；
- D. 提升自动化生产水平，提高劳动生产率。

③外汇汇率波动风险：目前公司的销售收入有近9.08%来自境外，因此汇率的波动将会给公司的经营带来一定风险。为应对风险，公司将及时结汇并利用安全有效的避险工具和产品，相对锁定汇率，以降低汇率波动所造成的风险。

八、与上年度财务报告相比，会计政策、会计估计和核算方法发生变化的情况说明

适用 不适用

财政部于2014年颁布《企业会计准则第39号——公允价值计量》、《企业会计准则第40号——合营安排》、《企业会计准则第41号——在其他主体中权益的披露》和修订后的《企业会计准则第2号——长期股权投资》、《企业会计准则第9号——职工薪酬》、《企业会计准则第30号——财务报表列报》、《企业会计准则第33号——合并财务报表》以及《企业会计准则第37号——金融工具列报》，要求除《企业会计准则第37号——金融工具列报》自2014年度财务报表起施行外，其他准则自2014年7月1日起施行。根据相关规定，公司于2014年10月27日召开了第七届董事会第四次会议，审议通过了《关于会计政策变更的议案》。

本集团已采用上述准则编制2014年度财务报表，对本集团财务报表的影响列示如下：

会计政策变更的内容和原因	受影响的报表项目名称及影响金额
若干与长期股权投资有关的会计处理已根据《企业会计准则第2号——长期股权投资》重述。	详见下表(a)
若干财务报表项目已根据上述准则进行列报，比较期间财务信息已相应调整，并且根据《企业会计准则第30号——财务报表列报》应用指南列报了2013年1月1日的资产负债表。	详见下表(b)
若干与公允价值有关的披露信息已根据《企业会计准则第39号——公允价值计量》编制，比较财务报表中的相关信息根据该准则未进行调整。	不适用
若干与本集团在其他主体中权益有关的披露信息已根据《企业会计准则第41号——在其他主体中权益的披露》编制。比较财务报表信息已相应调整。	不适用

(a) 上述第一项会计政策变更所影响的报表项目及其金额：		
项目	2013年12月31日	2013年1月1日

其他综合收益	-112,417,641	-112,417,641
未分配利润	104,227,304	104,227,304
盈余公积	8,190,337	8,190,337

本公司持有广东金刚玻璃科技股份有限公司股份(以下简称“金刚玻璃”),于2011年6月30日由于董事变更导致不再对该公司具有重大影响,会计上由长期股权投资——权益法核算变更为按金融工具——可供出售金融资产确认和计量,于2011年6月30日持有该公司股份之公允价值与原长期股权投资账面价值差额计入资本公积,按2014年变更之会计准则,应计入当期投资收益。

(b) 上述第二项会计政策变更所影响的报表项目及其金额:

项目	2013年12月31日	2013年1月1日
其他非流动负债	-432,364,880	-287,373,063
递延收益	432,364,880	287,373,063
资本公积	-45,915,972	-36,058,970
其他综合收益	43,980,241	37,076,752
外币报表折算差额	1,935,731	-1,017,782

九、与上年度财务报告相比，合并报表范围发生变化的情况说明

适用 不适用

与2013年相比减少合并单位1家,原因为出售深圳南玻浮法玻璃有限公司100%股权丧失控制权,从而不再纳入合并范围。

十、公司利润分配及分红派息情况

报告期内利润分配政策的制定、执行或调整情况

适用 不适用

2014年4月14日召开的公司2013年度股东大会通过了2013年度利润分配方案,方案为:向全体股东每10股派发现金人民币3元(含税)。公司于2014年4月28日在《中国证券报》、《证券时报》及《香港商报》上刊登了分红派息公告,并已完成分红派息工作。

现金分红政策的专项说明	
是否符合公司章程的规定或股东大会决议的要求:	是
分红标准和比例是否明确和清晰:	是
相关的决策程序和机制是否完备:	是
独立董事是否履职尽责并发挥了应有的作用:	是
中小股东是否有充分表达意见和诉求的机会,其合法权益是否得到了充分保护:	是
现金分红政策进行调整或变更的,条件及程序是否合规、透	公司未调整或变更现金分红政策

明：

公司近 3 年（含报告期）的利润分配预案或方案及资本公积金转增股本预案或方案情况

公司2014年度利润分配方案及资本公积金转增股本预案情况：以实施权益分派时的总股本2,075,335,560股为基数，向全体投资者实施每10股派现金人民币5元(含税)。2014年度公司不以资本公积金转增股本。

公司2013年度利润分配方案及资本公积金转增股本方案情况：以实施权益分派时的总股本2,075,335,560股为基数，向全体投资者实施每10股派现金人民币3元(含税)。2013年度公司不以资本公积金转增股本。

公司2012年度利润分配预案及资本公积金转增股本方案情况：以实施权益分派时的总股本2,075,335,560股为基数，向公司全体股东实施每10股派现金人民币1.5元(含税)。2012年度公司不以资本公积金转增股本。

公司近三年现金分红情况表

单位：元

分红年度	现金分红金额（含税）	分红年度合并报表中归属于上市公司股东的净利润	占合并报表中归属于上市公司股东的净利润的比率
2014 年	1,037,667,780	873,653,030	118.77%
2013 年	622,600,668	1,535,929,739	40.54%
2012 年	311,300,334	274,746,219	113.30%

公司报告期内盈利且母公司未分配利润为正但未提出现金红利分配预案

适用 不适用

十一、本报告期利润分配及资本公积金转增股本预案

适用 不适用

每 10 股送红股数（股）	0
每 10 股派息数（元）（含税）	5
每 10 股转增数（股）	0
分配预案的股本基数（股）	2,075,335,560
现金分红总额（元）（含税）	1,037,667,780
可分配利润（元）	1,588,753,536
现金分红占利润分配总额的比例	100.00%

现金分红政策：

其他

利润分配或资本公积金转增预案的详细情况说明

根据普华永道中天会计师事务所（特殊普通合伙）审计的财务报表，本公司 2014 年度合并报表归属于上市公司股东的净利润为 873,653,030 元，母公司财务报表的净利润为 575,336,724 元。鉴于公司利润分配及分红派息基于母公司的可分配利润，因此按照本公司 2014 年度母公司财务报表的净利润数 575,336,724 元，提取 10% 的法定盈余公积金 57,533,672 元。2014 年度可供股东分配的利润为人民币 1,588,753,536 元。董事会建议按目前公司总股本共计 2,075,335,560 股计算，每 10 股派发现金人民币 5 元(含税)，共计派发现金总额为 1,037,667,780 元(含税)。董事会认为本次利润分配预案符合《公司法》、《企

业会计准则》及《公司章程》等相关规定。上述利润分配预案须经本公司 2014 年度股东大会审议通过。

十二、社会责任情况

适用 不适用

《南玻集团2014年度社会责任报告》是公司连续第七年对外发布社会责任报告，报告以2014年度为重点，系统地阐述了公司以“求实、创新、团结、高效”为企业精神，积极履行社会责任的具体行动，以及为落实科学发展观、构建和谐社会、推进经济社会可持续发展所做的努力。该报告全文详见巨潮资讯网。

上市公司及其子公司是否属于国家环境保护部门规定的重污染行业

是 否 不适用

上市公司及其子公司是否存在其他重大社会安全问题

是 否 不适用

报告期内是否被行政处罚

是 否 不适用

十三、报告期内接待调研、沟通、采访等活动登记表

接待时间	接待地点	接待方式	接待对象类型	接待对象	谈论的主要内容及提供的资料
2014年5月28日	公司	实地调研	机构	汇丰环球投资管理（香港）有限公司、麦格理银行有限公司	介绍公司已披露的生产经营情况。
2014年8月19日	公司	实地调研	机构	融通基金管理有限公司、安信证券股份有限公司、深圳市经建投股份有限公司、方正证券股份有限公司、民生通惠资产管理有限公司、信达澳银基金管理有限公司、北京市星石投资管理有限公司、广州世泽投资管理有限公司、厚德投资（中国）有限公司	介绍公司已披露的生产经营情况。
接待次数			2		
接待机构数量			11		
接待个人数量			0		
接待其他对象数量			0		
是否披露、透露或泄露未公开重大信息			否		

第五节 重要事项

一、重大诉讼仲裁事项

适用 不适用

本报告期公司无重大诉讼、仲裁事项。

二、媒体质疑情况

适用 不适用

本报告期公司无媒体普遍质疑事项。

三、资产交易事项

1、收购资产情况

适用 不适用

2、出售资产情况

适用 不适用

交易对方	被出售资产	出售日	交易价格(万元)	本期初起至出售日该资产为上市公司贡献的净利润(万元)	出售对公司的影响(注3)	资产出售为上市公司贡献的净利润占净利润总额的比例	资产出售定价原则	是否为关联交易	与交易对方的关联关系(适用关联交易情形)	所涉及的资产产权是否已全部过户	所涉及的债权债务是否已全部转移	披露日期	披露索引
金时代投资顾问(深圳)有限公司	深圳南玻浮法玻璃有限公司100%的股权	2014-4-30	91,800	-323	产生投资收益31,125万元	35.63%	参考目标公司的净资产定价	否	不适用	是	是	2013年9月28日	公告编号: 2013-028

四、公司股权激励的实施情况及其影响

适用 不适用

公司第六届董事会第十五次会议于2014年3月22日审议通过了《关于A股限制性股票激励计划(草案)及其摘要的议案》(以

下简称“激励计划”)。

该激励计划拟采取限制性股票的激励形式，按照一次授予方式，向激励对象定向发行不超过9,000万份南玻A股限制性股票，拟获授对象在符合限制性股票激励计划规定的授予条件下方可获得限制性股票。该激励计划的有效期为48个月，自授予日起前12个月为锁定期、后36个月为解锁期。解锁期内，若达到解锁条件，激励对象可分三次申请解锁，解锁比例分别为不超过限制性股票总量的40%、30%、30%。该激励计划已经中国证券监督管理委员会备案无异议，尚需提交股东大会审议。

该激励计划具体内容详见2014年3月25日刊登在《中国证券报》、《证券时报》、《香港商报》及巨潮资讯网(www.cninfo.com.cn)的相关公告。

公司在推出股权激励计划后，行业形势和市场环境发生较大变化，本次设计的股权激励计划难以达到预期的激励效果。同时，公司也听取了部分中小股东的意见和建议，经过审慎考虑，公司决定撤销《A股限制性股票激励计划(草案)》，相关的《A股限制性股票激励计划激励对象考核办法》一并撤销。公司第七届董事会第三次会议于2014年8月1日审议通过了《关于撤销〈A股限制性股票激励计划(草案)〉的议案》，具体内容详见2014年8月5日刊登在《中国证券报》、《证券时报》、《香港商报》及巨潮资讯网(www.cninfo.com.cn)的相关公告。

五、重大关联交易

1、与日常经营相关的关联交易

√ 适用 □ 不适用

关联交易方	关联关系	关联交易类型	关联交易内容	关联交易定价原则	关联交易价格	关联交易金额(万元)	占同类交易金额的比例	关联交易结算方式	可获得的同类交易市价	披露日期	披露索引
深圳显示器件公司	本公司现持有深圳显示器件总股本的44.70%	向关联人销售产品、商品	销售精细玻璃	参照市场价格	不适用	1,264	0.18%	月结	不适用	2014年1月14日	公告编号:2014-003
合计				--	--	1,264	--	--	--	--	--
大额销货退回的详细情况				无							
关联交易的必要性、持续性、选择与关联方(而非市场其他交易方)进行交易的原因				上述日常关联交易遵循市场公允原则，属于公司的正常业务范围，有利于交易双方降低运营成本，有利于公司扩大销售渠道。							
关联交易对上市公司独立性的影响				上述关联交易不会损害公司和中小股东的利益，也不会对本公司的独立性构成影响。							
公司对关联方的依赖程度，以及相关解决措施(如有)				公司主要业务不会因此类交易而对关联方形成依赖或被其控制。							
按类别对本期将发生的日常关联交易进行总金额预计的，在报告期内的实际履行情况(如有)				无							
交易价格与市场参考价格差异较大的原因(如适用)				不适用							

六、重大合同及其履行情况

1、担保情况

√ 适用 □ 不适用

单位：万元

公司对外担保情况（不包括对子公司的担保）								
担保对象名称	担保额度 相关公告 披露日期	担保额度	实际发生日期 （协议签署 日）	实际担保金额	担保类型	担保期	是否履行 完毕	是否为关 联方担保
公司对子公司的担保情况								
担保对象名称	担保额度 相关公告 披露日期	担保额度	实际发生日期 （协议签署 日）	实际担保金额	担保类型	担保期	是否履行 完毕	是否为关 联方担保
宜昌光电玻璃有限公司	2014/3/25	8,000	2014/6/25	1,456	一般保证	3 年	否	否
宜昌南玻硅材料有限公司	2014/8/5	1,000	2014/10/17	1,000	一般保证	1 年	否	否
东莞南玻光伏科技有限公司	2014/8/5	6,000	2014/10/13	903	一般保证	1 年	否	否
清远南玻节能新材料有限公司	2014/8/5	8,000	2014/8/7	5,945	一般保证	3 年	否	否
清远南玻节能新材料有限公司	2014/8/5	30,000	2014/12/26	2,000	一般保证	1 年	否	否
报告期内审批对子公司担保额度合计（B1）			374,400	报告期内对子公司担保实际发生额合计（B2）				41,272
报告期末已审批的对子公司担保额度合计（B3）			395,523	报告期末对子公司实际担保余额合计（B4）				59,722
公司担保总额（即前两大项的合计）								
报告期内审批担保额度合计（A1+B1）			374,400	报告期内担保实际发生额合计（A2+B2）				41,272
报告期末已审批的担保额度合计（A3+B3）			395,523	报告期末实际担保余额合计（A4+B4）				59,722
实际担保总额（即 A4+B4）占公司净资产的比例								7.15%
其中：								
为股东、实际控制人及其关联方提供担保的金额（C）								0
直接或间接为资产负债率超过 70%的被担保对象提供的债务担保金额（D）								0
担保总额超过净资产 50%部分的金额（E）								0

上述三项担保金额合计 (C+D+E)	0
未到期担保可能承担连带清偿责任说明 (如有)	如子公司未按约定履行还款责任, 本公司须在保证范围内承担连带担保责任。
违反规定程序对外提供担保的说明 (如有)	无

采用复合方式担保的具体情况说明

七、承诺事项履行情况

1、公司或持股 5%以上股东在报告期内发生或以前期间发生但持续到报告期内的承诺事项

承诺事项	承诺方	承诺内容	承诺时间	承诺期限	履行情况
股改承诺	原非流通股股东深国际控股(深圳)有限公司、新通产实业开发(深圳)有限公司	公司于 2006 年 5 月实施了股权分置改革, 截至 2009 年 6 月, 持股 5%以上的原非流通股股东所持股份已全部解禁。其中, 原非流通股股东深国际控股(深圳)有限公司以及新通产实业开发(深圳)有限公司均为在香港联合交易所主板上市的深圳国际控股有限公司(以下简称"深圳国际")全资附属公司。深圳国际承诺在实施减持计划时将严格遵守《证券法》、《上市公司收购管理办法》、《上市公司解除限售存量股份转让指导意见》等相关规定, 并及时履行信息披露义务。	2006 年 05 月 22 日	无	截至报告期末, 上述股东均严格履行了承诺。
收购报告书或权益变动报告书中所作承诺					
资产重组时所作承诺					
首次公开发行或再融资时所作承诺					
其他对公司中小股东所作承诺					
承诺是否及时履行	是				
未完成履行的具体原因及下一步计划	不适用				

八、聘任、解聘会计师事务所情况

现聘任的会计师事务所

境内会计师事务所名称	普华永道中天会计师事务所(特殊普通合伙)
------------	----------------------

境内会计师事务所报酬（万元）	280
境内会计师事务所审计服务的连续年限	13 年
境内会计师事务所注册会计师姓名	姚文平、杨 华

当期是否改聘会计师事务所

是 否

聘请内部控制审计会计师事务所、财务顾问或保荐人情况

适用 不适用

报告期内，公司聘请普华永道中天会计师事务所担任内部控制审计机构，支付费用为25万元（差旅、住宿等费用自理）。

九、其他重大事项的说明

1、关于出售存量零碎股相关事项

公司因实施权益分派等业务产生了139,745 股的存量零碎股，现集中记入中国结算有限责任公司深圳分公司（以下简称“登记公司”）的专用账户。为妥善解决历史遗留的存量零碎股问题，根据中国证监会要求，公司与登记公司签署了《上市公司委托中国结算有限责任公司深圳分公司出售零碎股协议》并委托登记公司办理出售事宜，2014年8月出售净所得1,045,450元已划入本公司银行账户，并按规定列入资本公积科目。

2、超短期融资券

2014年12月10日，中国南玻集团股份有限公司2014年第一次临时股东大会审议通过了《关于申请注册和发行超短期融资券的议案》，同意公司申请注册和发行超短期融资券，注册金额不超过40亿元，额度有效期不超过二年。

3、中期票据

2014年12月10日，中国南玻集团股份有限公司2014年第一次临时股东大会审议通过了《关于申请注册和发行中期票据的议案》，同意公司申请注册和发行中期票据，总金额不超过12亿元，根据公司实际资金需求和银行间市场资金状况，可分次注册额度，且每次注册额度有效期不超过二年，并在额度有效期内分次择机发行。

4、短期融资券

2012年8月6日，中国南玻集团股份有限公司2012年第一次临时股东大会审议通过了发行短期融资券的议案，同意公司申请发行额度为不超过22亿元人民币的短期融资券。2013年1月11日，中国银行间市场交易商协会召开了2013年第1次注册会议，决定接受公司总额为11亿元、有效期截至2015年1月25日的短期融资券注册。该短期融资券由招商银行股份有限公司和上海浦东发展银行股份有限公司联席主承销，可在注册有效期内分期发行。2013年3月7日，公司发行了第一期总额为11亿元、期限为一年短期融资券，并已于2014年3月6日兑付完成。2014年6月27日，公司续发本年度第二期短期融资券7亿元，到期日为2015年6月27日，年利率为5.10%。2014年8月25日，公司续发了本年度第三期短期融资券4亿元，到期日为2015年8月25日，年利率为5.10%。

2013年4月23日，中国南玻集团股份有限公司2012年度股东大会审议通过了发行短期融资券的议案，同意公司申请注册和发行短期融资券，总金额（含已发行的短期融资券金额）不超过企业净资产的40%，2013年12月20日，中国银行间市场交易商协会召开了2013年第74次注册会议，决定接受公司总额为11亿元、有效期为2年的短期融资券注册。该短期融资券由中信银行股份有限公司和中国农业银行股份有限公司联席主承销，可在注册有效期内分期发行。公司于2014年3月14日发行总额为5亿元、期限为一年短期融资券，并已于2015年3月16日兑付完成。剩余总额为6亿元、期限为一年短期融资券发行时间待定。

有关资料可在中国债券信息网（www.chinabond.com.cn）以及中国货币网（www.chinamoney.com.cn）上查阅。

十、公司发行公司债券的情况

适用 不适用

经公司2009年第二次临时股东大会审议批准，公司于2010年10月20日发行了20亿元人民币公司债券，本期债券分为5年期和7年期两个品种，其中，品种一为5年期品种，发行规模为10亿元；品种二为7年期品种，发行规模为10亿元，同时附加发行人上调票面利率选择权及投资者回售选择权。公司债券于2010年11月10日在深圳证券交易所上市交易，票面年利率均为5.33%，债券存续期前五年固定不变。5年期简称“10南玻01”，证券代码112021；7年期简称“10南玻02”，证券代码112022。交易终止日分别为2015年10月20日及2017年10月20日（以公司最终公告为准）。详细内容参见于2010年10月26日刊登在《中国证券报》、《证券时报》、《香港商报》及巨潮资讯网（www.cninfo.com.cn）的《2010年公司债券发行结果公告》。

根据2014年中诚信证券评估有限公司的跟踪评级，公司的主体信用等级为AA+，评级展望为稳定；将本期债券信用等级评定为AA+。公司已于2011年的10月20日、2012年10月22日、2013年10月21日、2014年10月20日支付了公司债券四个计息期间的利息。未来，公司将继续通过自身业务的稳健发展，为公司债券的还本付息提供保证。

第六节 股份变动及股东情况

一、股份变动情况

1、股份变动情况

单位：股

	本次变动前		本次变动增减（+，-）					本次变动后	
	数量	比例	发行新股	送股	公积金转股	其他	小计	数量	比例
一、有限售条件股份	10,284,197	0.50%				-223,950	-223,950	10,060,247	0.48%
1、国家持股	0	0.00%					0	0	0.00%
2、国有法人持股	0	0.00%					0	0	0.00%
3、其他内资持股	10,284,197	0.50%				-223,950	-223,950	10,060,247	0.48%
其中：境内法人持股	0	0.00%					0	0	0.00%
境内自然人持股	10,284,197	0.50%				-223,950	-223,950	10,060,247	0.48%
4、外资持股	0	0.00%					0	0	0.00%
其中：境外法人持股	0	0.00%					0	0	0.00%
境外自然人持股	0	0.00%					0	0	0.00%
二、无限售条件股份	2,065,051,363	99.50%				223,950	223,950	2,065,275,313	99.52%
1、人民币普通股	1,302,467,371	62.76%				301,200	301,200	1,302,768,571	62.77%
2、境内上市的外资股	762,583,992	36.75%				-77,250	-77,250	762,506,742	36.75%
3、境外上市的外资股	0	0.00%					0	0	0.00%
4、其他	0	0.00%					0	0	0.00%
三、股份总数	2,075,335,560	100.00%					0	2,075,335,560	100.00%

2、限售股份变动情况

√ 适用 □ 不适用

单位：股

股东名称	期初限售股数	本期解除限售股数	本期增加限售股数	期末限售股数	限售原因	解除限售日期
卢文辉	573,750	573,750	0	0	2013年11月29日由于卢文辉先生不再担任高管，按规定其所持股份锁定6个月。	2014-5-29

张柏忠	0	0	349,800	349,800	2014年4月14日张柏忠先生担任公司副总裁，因此其持有的股份75%即349,800股(其中A股272,550股，B股77,250股)被划入高管限售股份。	--
合计	573,750	573,750	349,800	349,800	--	--

二、股东和实际控制人情况

1、公司股东数量及持股情况

单位：股

报告期末普通股股东总数	195,297	年度报告披露日前第5个交易日末普通股股东总数	173,283	报告期末表决权恢复的优先股股东总数(如有)	无			
持股5%以上的股东或前10名股东持股情况								
股东名称	股东性质	持股比例	报告期末持股数量	报告期内增减变动情况	持有有限售条件的股份数量	持有无限售条件的股份数量	质押或冻结情况	
							股份状态	数量
中国北方工业公司	国有法人	3.62%	75,167,934	0	0	75,167,934		
新通产实业开发(深圳)有限公司	境内非国有法人	2.99%	62,052,845	0	0	62,052,845		
深国际控股(深圳)有限公司	境内非国有法人	2.60%	53,928,813	-5,850,000	0	53,928,813		
招商证券香港有限公司	国有法人	0.79%	16,339,038	9,716,636	0	16,339,038		
BBH A/C VANGUARD EMERGING MARKETS STOCK INDEX FUND	境外法人	0.76%	15,672,052	301,888	0	15,672,052		
华夏银行股份有限公司—华商大盘量化精选灵活配置混合型证券投资基金	境内非国有法人	0.48%	9,888,198	9,888,198	0	9,888,198		
GUOTAIJUNAN SECURITIES(HONGKONG) LIMITED	境外法人	0.45%	9,326,241	-1,112,807	0	9,326,241		
GIC PRIVATE LIMITED	境外法人	0.40%	8,329,614	330,500	0	8,329,614		
中国工商银行—融通深证100指	境内非国	0.34%	6,995,513	-3,255,445	0	6,995,513		

数证券投资基金	有法人						
中国民生银行股份有限公司一银华深证 100 指数分级证券投资基金	境内非国有法人	0.29%	6,020,361	-8,117,922	0	6,020,361	
上述股东关联关系或一致行动的说明		上述股东中：已知深国际控股（深圳）有限公司以及新通产实业开发（深圳）有限公司同为深圳国际控股有限公司控股的企业。除此之外，未知其他股东是否属于《上市公司股东持股变动信息披露管理办法》中规定的一致行动人或存在关联关系。					
前 10 名无限售条件股东持股情况							
股东名称		报告期末持有无限售条件股份数量	股份种类				
			股份种类	数量			
中国北方工业公司		75,167,934	人民币普通股	75,167,934			
新通产实业开发（深圳）有限公司		62,052,845	人民币普通股	62,052,845			
深国际控股（深圳）有限公司		53,928,813	人民币普通股	53,928,813			
招商证券香港有限公司		16,339,038	境内上市外资股	16,339,038			
BBH A/C VANGUARD EMERGING MARKETS STOCK INDEX FUND		15,672,052	境内上市外资股	15,672,052			
华夏银行股份有限公司一华商大盘量化精选灵活配置混合型证券投资基金		9,888,198	人民币普通股	9,888,198			
GUOTAIJUNAN SECURITIES(HONGKONG) LIMITED		9,326,241	境内上市外资股	9,326,241			
GIC PRIVATE LIMITED		8,329,614	境内上市外资股	8,329,614			
中国工商银行一融通深证 100 指数证券投资基金		6,995,513	人民币普通股	6,995,513			
中国民生银行股份有限公司一银华深证 100 指数分级证券投资基金		6,020,361	人民币普通股	6,020,361			
前 10 名无限售流通股股东之间，以及前 10 名无限售流通股股东和前 10 名股东之间关联关系或一致行动的说明		上述股东中：已知深国际控股（深圳）有限公司以及新通产实业开发（深圳）有限公司同为深圳国际控股有限公司控股的企业。除此之外，未知其他股东是否属于《上市公司股东持股变动信息披露管理办法》中规定的一致行动人或存在关联关系。					
前 10 名普通股股东参与融资融券业务股东情况说明（如有）		无					

公司前 10 名普通股股东、前 10 名无限售条件普通股股东在报告期内是否进行约定购回交易

是 否

公司前 10 名普通股股东、前 10 名无限售条件普通股股东在报告期内未进行约定购回交易。

2、公司控股股东情况

不存在

公司不存在控股股东情况的说明

公司目前不存在控股股东，深圳国际控股有限公司为公司第一大股东，截止本报告期末，其通过深国际控股（深圳）有限公司以及新通产实业开发（深圳）有限公司合计持有公司 5.59% 股份。公司其他股东持股比例均低于 5%。

控股股东报告期内变更

适用 不适用

3、公司实际控制人情况

不存在

公司不存在实际控制人情况的说明

公司目前不存在实际控制人，深圳国际控股有限公司为公司第一大股东，截止本报告期末，该公司持有本公司股份比例为 5.59%。该公司是一家于 1989 年在百慕大注册成立的有限公司，并在香港联合交易所主板上市。公司其他股东持股比例均低于 5%。

公司最终控制层面是否存在持股比例在 10% 以上的股东情况

是 否

公司最终控制层面持股比例 5% 以上的股东情况

法人

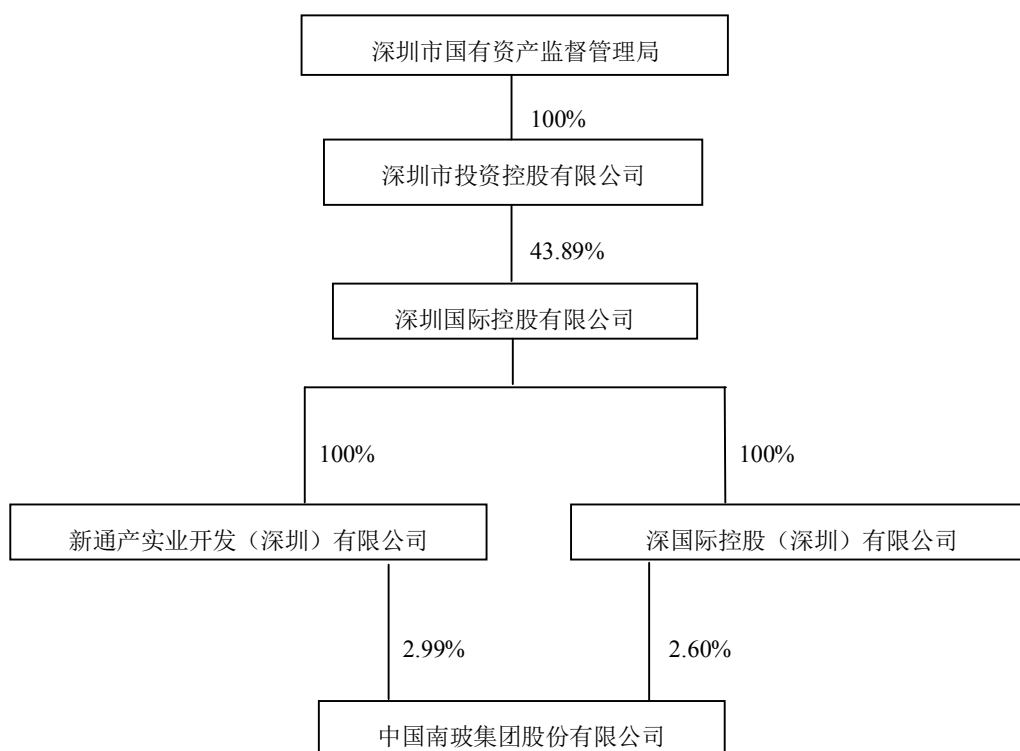
最终控制层面持股情况

最终控制层面股东名称	法定代表人/单位负责人	成立日期	组织机构代码	注册资本	主要经营业务
深圳国际控股有限公司(0152.HK)	高雷	1989 年 11 月 10 日	不适用	20 亿港元(法定股本)	主要从事物流基础设施的投资、建设与经营，并依托拥有的基础设施向客户提供各类物流增值服务。
未来发展战略	发展战略为以中国珠三角、长三角和环渤海地区为主要战略区域，通过收购、重组与整合，重点介入物流园区及收费公路等物流基础设施的投资、建设与经营，在此基础上应用供应链管理技术及信息技术向客户提供高端物流增值服务，为股东创造更大的价值。				
经营成果、财务状况、现金流等	经营正常，财务状况良好，现金流稳定				
最终控制层面股东报告期内控制的其他境内外上市公司的股权情况	持有深圳高速公路股份有限公司（600548.SH, 0548.Hk）50.889%股权。				

实际控制人报告期内变更

适用 不适用

公司与第一大股东之间的产权及控制关系的方框图



实际控制人通过信托或其他资产管理方式控制公司

适用 不适用

第七节 董事、监事、高级管理人员和员工情况

一、董事、监事和高级管理人员持股变动

姓名	职务	任职状态	性别	年龄	任期起始日期	任期终止日期	期初持股数 (股)	本期 增持 股份 数量 (股)	本期减 持股份 数量 (股)	期末持股 数 (股)
曾南	董事长	现任	男	70	2014年4月15日	2017年4月15日	4,500,388	0	0	4,500,388
张建军	独立董事	现任	男	50	2014年4月15日	2017年4月15日				
符启林	独立董事	现任	男	60	2014年4月15日	2017年4月15日				
杜文君	独立董事	现任	女	46	2014年4月15日	2017年4月15日				
李景奇	董事	现任	男	58	2014年4月15日	2017年4月15日				
郭永春	董事	现任	男	47	2014年4月15日	2017年4月15日				
陈潮	董事	现任	男	59	2014年4月15日	2017年4月15日				
严纲纲	董事	现任	男	55	2014年4月15日	2017年4月15日				
吴国斌	董事/首席 执行官	现任	男	50	2014年4月15日	2017年4月15日	1,810,000	0	0	1,810,000
龙隆	监事会主席	现任	男	59	2014年4月15日	2017年4月15日				
洪国安	监事	现任	男	60	2014年4月15日	2017年4月15日				
鄢文斗	监事	现任	男	47	2014年3月15日	2017年4月15日				
张柏忠	副总裁	现任	男	50	2014年4月15日	2017年4月15日	466,400	0	0	466,400
张凡	副总裁	现任	男	49	2014年4月15日	2017年4月15日	1,530,000	0	0	1,530,000
罗友明	财务总监	现任	男	52	2014年4月15日	2017年4月15日	1,790,000	0	0	1,790,000
柯汉奇	副总裁	现任	男	49	2014年4月15日	2017年4月15日	1,730,000	0	0	1,730,000
丁九如	副总裁	现任	男	52	2014年4月15日	2017年4月15日	1,374,375	0	0	1,374,375
周红	董事会秘书	现任	女	49	2014年4月15日	2017年4月15日	212,500	0	0	212,500
孙静云	监事	离任	女	49	2011年4月15日	2014年3月15日				
合计	--	--	--	--	--	--	13,413,663	0	0	13,413,663

二、任职情况

公司现任董事、监事、高级管理人员最近5年的主要工作经历

曾南：历任本公司董事总经理、董事总裁、副董事长、董事长兼首席执行官，现任本公司董事长。

张建军：历任深圳大学经济学院院长兼教授、深圳市燃气集团股份有限公司独立董事、广东塔牌集团股份有限公司独立董事、

深圳赤湾港航股份有限公司独立董事，现任深圳大学会计与财务研究所所长、教授，兼任本公司独立董事、深圳市机场股份有限公司独立董事、深圳市美盈森环保科技股份有限公司独立董事、深圳市天威视讯股份有限公司独立董事。

符启林：历任暨南大学法学院院长，首都经济贸易大学法学院院长，现任中国政法大学教授、博士生导师，兼任本公司独立董事。

杜文君：历任君安证券公司研究所IT研究组组长、国泰君安证券公司收购兼并总部董事总经理、国泰君安创新投资有限公司投资总监、国海证券股份有限公司总裁助理，现任国海创新资本投资管理有限公司总经理，兼任深圳市燃气集团股份有限公司独立董事、本公司独立董事。

李景奇：现任股东单位深圳国际控股有限公司执行董事、总裁、党委副书记，兼任深国际控股(深圳)有限公司董事长、总经理，新通产实业开发(深圳)有限公司董事长、总经理，怡宾实业(深圳)有限公司董事长，深圳市深广惠公路开发总公司董事长，亦任深圳高速公路股份有限公司董事、本公司董事。

郭永春：历任中国北方工业公司投资二部总经理兼成都银河王朝大酒店有限公司董事长、中国北方工业公司投资经营部经理，现任北方工业科技有限公司副总经理、本公司董事。

陈潮：历任原怡万实业发展(深圳)有限公司董事长、新通产实业开发(深圳)有限公司董事长兼总经理、深圳高速公路股份有限公司董事长兼总经理、深圳国际控股有限公司副主席兼总裁、本公司董事长、深圳市天健(集团)股份有限公司董事长、深圳联合产权交易所有限公司董事长、广西五洲交通股份有限公司独立董事、本公司独立董事，现任本公司董事、深圳市渤海实业发展有限公司董事、深圳红晶石股权投资基金管理有限公司执行合伙人。

严纲纲：历任深圳市法制局法规处副处长、广东梁与严律师事务所合伙人，现任广东中圳律师事务所合伙人、本公司董事。

吴国斌：历任本公司总经理助理、董事会秘书、副总裁兼工程玻璃事业部总裁、董事兼总裁，现任本公司董事兼首席执行官。

龙隆：历任综合开发研究院对外开发研究所副所长、周边地区研究所所长、贵州华能焦化股份有限公司独立董事、深圳劲嘉彩印集团股份有限公司独立董事，现任综合开发研究院(中国·深圳)理事会理事、产业经济研究中心主任、深圳市决策咨询委员会委员，兼本公司监事会主席、广东世荣兆业股份有限公司董事、深圳劲嘉彩印集团股份有限公司董事。

洪国安：历任广东星辰律师事务所高级合伙律师兼管委会业务委员、上海市建纬(深圳)律师事务所合伙人，现任北京中伦文德(深圳)律师事务所副董事长/高级律师兼本公司监事。

鄢文斗：历任公司审计部经理，现任本公司审计部经理兼公司职工监事。

张柏忠：历任成都南玻、天津南玻总经理、本公司工程玻璃事业部总裁、本公司总裁助理，现任本公司副总裁。

张凡：历任本公司浮法玻璃事业部总经理、本公司总裁助理、副总裁兼平板玻璃事业部总裁，现任本公司副总裁。

罗友明：历任本公司助理财务总监，现任本公司财务总监。

柯汉奇：历任本公司精细玻璃事业部总经理、本公司董事、副总裁兼太阳能事业部总裁，现任本公司副总裁。

丁九如：历任中国北方工业深圳公司副总经理、总会计师，本公司董事、财务部经理、总经济师、总裁助理，现任本公司副总裁。

周红：历任香港亚洲环球证券有限公司董事，兼任深圳市研祥智能科技股份有限公司独立董事，现任本公司董事会秘书兼股证事务部经理。

在股东单位任职情况

√ 适用 □ 不适用

任职人员姓名	股东单位名称	在股东单位担任的职务	任期起始日期	任期终止日期	在股东单位是否领取报酬津贴
李景奇	新通产实业开发(深圳)有限公司	董事长兼总经理	2013年10月	--	否
李景奇	深国际控股(深圳)有限公司	董事长兼总经理	2013年11月	--	否

李景奇	深圳国际控股有限公司	执行董事兼 总裁	2006年8月	--	是
-----	------------	-------------	---------	----	---

在其他单位任职情况

√ 适用 □ 不适用

任职人员姓名	其他单位名称	在其他单位 担任的职务	任期起始日期	任期终止日 期	在其他单位是否领 取报酬津贴
张建军	深圳大学会计与财务研究所	所长、教授	2007年1月	--	是
张建军	深圳市机场股份有限公司	独立董事	2010年12月	--	是
张建军	深圳市美盈森环保科技股份有限公司	独立董事	2013年9月	--	是
张建军	深圳市天威视讯股份有限公司	独立董事	2013年12月	--	是
符启林	中国政法大学	教授、博士生 导师	2011年12月	--	是
杜文君	国海创新资本投资管理有限公司	总经理	2012年1月	--	是
杜文君	深圳市燃气集团股份有限公司	独立董事	2010年5月	--	是
李景奇	深圳高速公路股份有限公司	董事	2005年4月	--	否
李景奇	怡宾实业（深圳）有限公司	董事长	2006年11月	--	否
李景奇	深圳市深广惠公路开发总公司	董事长	2009年6月	--	否
郭永春	北方工业科技有限公司	副总经理	2011年3月	--	是
陈潮	深圳市渤雄实业发展有限公司	董事	2011年3月	--	否
陈潮	深圳红晶石股权投资基金管理有限公司	执行合伙人	2011年5月	--	否
严纲纲	广东中圳律师事务所	合伙人	2001年7月	--	是
龙隆	综合开发研究院（中国·深圳）理事会、 产业经济研究中心	理事、主任	1990年6月	--	是
龙隆	广东世荣兆业股份有限公司	董事	2008年12月	--	是
龙隆	深圳劲嘉彩印集团股份有限公司	董事	2014年3月	--	是
洪国安	北京中伦文德（深圳）律师事务所	副董事长/高 级律师	2012年8月	--	是

三、董事、监事、高级管理人员报酬情况

董事、监事、高级管理人员报酬的决策程序、确定依据、实际支付情况

1、决策程序：公司独立董事津贴、外部监事津贴由董事会薪酬与考核委员会拟定方案经董事会审议后报股东大会批准；公司高级管理人员的报酬由董事会薪酬与考核委员会提议并经董事会研究决定。

2、确定依据：公司独立董事津贴、外部监事津贴根据行业水平及公司自身情况确定；公司高级管理人员的报酬实行基本薪金和与经营业绩挂钩的浮动奖励制度。奖励以年度净资产收益率为考核依据，以公司当年税后净利润总额为基数，按比例提取业绩奖金。

3、实际支付情况：公司独立董事津贴、非股东单位外部董事、外部监事津贴均为每人每年10万元；报告期内，高级管理人员报酬合计为663.23万元。

公司报告期内董事、监事和高级管理人员报酬情况

单位：万元

姓名	职务	性别	年龄	任职状态	从公司获得的报酬总额	从股东单位获得的报酬总额	报告期末实际所得报酬
曾南	董事长	男	70	现任	104.16	0	104.16
张建军	独立董事	男	50	现任	10	0	10
符启林	独立董事	男	60	现任	10	0	10
杜文君	独立董事	女	46	现任	7.5	0	7.5
李景奇	董事	男	58	现任	0	91.50	91.5
郭永春	董事	男	47	现任	0	0	0
陈潮	董事	男	59	现任	10	0	10
严纲纲	董事	男	55	现任	10	0	10
吴国斌	董事/首席执行官	男	50	现任	92.06	0	92.06
龙隆	监事会主席	男	59	现任	10	0	10
洪国安	监事	男	60	现任	10	0	10
鄢文斗	监事	男	47	现任	51.35	0	51.35
张柏忠	副总裁	男	50	现任	83.30	0	83.3
张凡	副总裁	男	49	现任	82.89	0	82.89
罗友明	财务总监	男	52	现任	86.15	0	86.15
柯汉奇	副总裁	男	49	现任	84.41	0	84.41
丁九如	副总裁	男	52	现任	80.62	0	80.62
周红	董事会秘书	女	49	现任	49.64	0	49.64
孙静云	监事	女	49	离任	49.59	0	49.59
合计	--	--	--	--	831.67	91.50	923.17

公司董事、监事、高级管理人员报告期内被授予的股权激励情况

□ 适用 √ 不适用

四、公司董事、监事、高级管理人员变动情况

姓名	担任的职务	类型	日期	原因
杜文君	独立董事	被选举	2014年4月15日	换届选举。
陈潮	董事	被选举	2014年4月15日	换届选举。
鄢文斗	监事	被选举	2014年3月15日	职工代表大会选举。

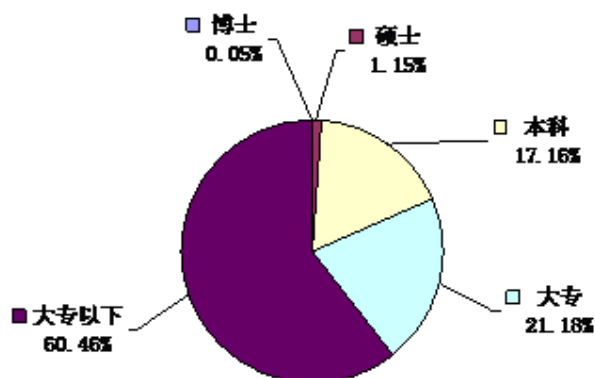
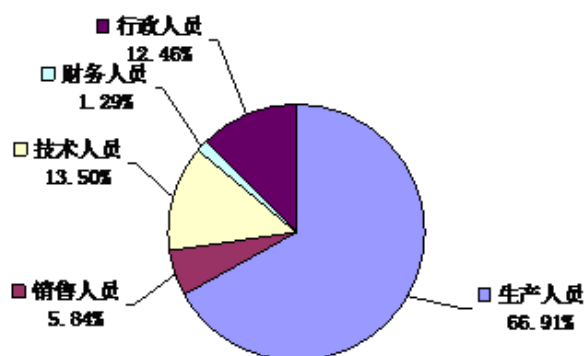
张柏忠	副总裁	聘任	2014 年 4 月 15 日	鉴于公司业务发展的需要，董事会同意提名张柏忠先生担任公司副总裁。
陈潮	独立董事	任期满离任	2014 年 4 月 15 日	任期满离任。
柯汉奇	董事	任期满离任	2014 年 4 月 15 日	换届选举。
孙静云	监事	离任	2014 年 3 月 15 日	由于工作变动的原因向公司监事会提交了辞呈。

五、报告期核心技术团队或关键技术人员变动情况（非董事、监事、高级管理人员）

报告期内，公司无核心技术团队或关键技术人员变动情况，对公司经营无重大影响。

六、公司员工情况

截至2014年12月31日，公司及其下属企业在职员工10,432人，其中生产人员6,980人、销售人员609人、技术人员1,408人、财务人员135人、行政人员1,300人。员工教育程度如下：博士5人、硕士120人、本科1,790人、大专2,210人、大专以下6,307人。



2、员工薪酬政策

公司采用基本工资加绩效工资的工资管理，鼓励员工通过努力达到工作目标获得较高绩效奖励。以有效的绩效考核，实现将

工资与考核结果相挂钩的工资制度，通过对绩优者和绩劣者收入的调节，激发每个员工的积极性，努力实现企业目标。

3、员工培训计划

公司一直高度重视队伍建设工作，重视培训工作，专门划拨培训费用并明确用于员工技能培养、能力发展、素质提升。公司全面实施了各类员工培训与发展，为员工提升学历和技能水平提供支持保障，针对高层、中层、低层员工制定个性化的培训计划，适应和推动南玻事业进一步发展。培训与发展是公司未来常态化的重要人力资源工作，将得到公司更有力的支持。

4、报告期内，公司无需要承担费用的离退休职工，退休职工均已纳入社会保障体系，按照社保有关规定享受离退休待遇。

第八节 公司治理

一、公司治理的基本状况

公司始终严格按照《公司法》、《证券法》以及《上市公司治理准则》等有关法律法规的要求，不断完善公司法人治理结构，加强信息披露管理工作，规范公司运作行为，努力建设现代企业制度。目前，公司各项治理制度基本健全、经营运作规范、法人治理结构完善，符合中国证监会发布的有关上市公司治理规范性文件的要求。

报告期内，公司不存在向大股东、实际控制人提供未公开信息等治理非规范情况，也不存在大股东及其附属企业非经营性占用上市公司资金的情形。

公司治理与《公司法》和中国证监会相关规定的要求是否存在差异

是 否

公司治理与《公司法》和中国证监会相关规定的要求不存在差异。

公司治理专项活动开展情况以及内幕信息知情人登记管理制度的制定、实施情况

1、开展内幕交易警示教育展学习活动

公司于 11 月份组织公司相关人员现场参加了深圳证监局举办的“内幕交易警示教育展”，对于因公务未能到现场参加“内幕交易警示教育展”的公司董事、监事、高级管理人员和其它相关人员，公司以邮件方式向其转发了深圳证监局《关于补充学习“内幕交易警示教育展”内容的通知》，要求其认真学习。通过参观展览和公司内部的宣传，公司相关人员进一步深入了解了内幕交易的法律规定，提高了防控内幕交易意识，有助于形成防控内幕交易的良好氛围。

2、认真贯彻落实现金分红的有关要求

为完善和健全公司科学、持续、稳定、透明的分红决策和监督机制，积极回报投资者，公司依据深圳证监局《关于认真贯彻落实〈关于进一步落实上市公司现金分红有关事项的通知〉有关要求的通知》（深证局公司字〔2012〕43 号）要求，通过学习并传达《通知》的内容及精神，制订了《关于股东回报规划事宜的论证报告》及《未来三年(2012-2014)股东回报规划》，相应修订了《公司章程》（详见于 2012 年 7 月 20 日刊登在巨潮资讯网（www.cninfo.com.cn）的相关公告），完善股东大会、董事会对公司利润分配事项的决策程序和机制，提高现金分红信息披露透明度，认真贯彻落实《通知》要求，为投资者提供分享公司经济增长成果的机会，培育、引导投资者树立长期投资和理性投资理念。

3、外部信息使用人管理制度的制定、实施情况

公司建立了《信息披露管理制度》（详见于 2007 年 5 月 30 日、9 月 25 日以及 2009 年 10 月 20 日刊登在巨潮资讯网（www.cninfo.com.cn）的相关公告），并根据最新颁布的法律法规及时完善，明确了内幕信息标准，并建立内幕信息知情人登记备案制度以及档案管理制度。公司在信息披露管理制度中严格规定了信息保密条款，并明确规定了公司依法对外报送统计报表等其它资料时，若报送资料中涉及未公开的利润指标等相关信息，必须要求外部相关人员填写《内幕信息知情人登记表》，同时提示公司外部内幕信息知情人遵守有关法律法规。报告期内，公司在报送各定期报告时均同时向深交所报送了《内幕信息知情人表》。没有发生内幕信息知情人在影响公司股价的重大敏感信息披露前利用内幕消息买卖公司股票的情况。

二、报告期内召开的年度股东大会和临时股东大会的有关情况

1、本报告期年度股东大会情况

会议届次	召开日期	会议议案名称	决议情况	披露日期	披露索引
2013 年度股东大会	2014 年 4 月 14 日	《南玻集团 2013 年度董事会工作报告》、《南玻集团 2013 年度监事会工作报告》、《南玻集团 2013 年度独立董事述职报告》、《南玻集团 2013 年年度报告及摘要》、《南玻集团 2013 年度财务决算报告》、《南玻集团 2013 年度利润分配预案》、《关于聘请 2014 年度审计机构的议案》、《关于董事会换届选举的议案》、《关于监事会换届选举的议案》	全部议案获得审议通过	2014 年 4 月 15 日	公告编号：2014-015

2、本报告期临时股东大会情况

会议届次	召开日期	会议议案名称	决议情况	披露日期	披露索引
2014 年第一次临时股东大会	2014 年 12 月 10 日	《关于申请注册和发行中期票据的议案》、《关于申请注册和发行超短期融资券的议案》	全部议案获得审议通过	2014 年 12 月 11 日	公告编号：2014-036

三、报告期内独立董事履行职责的情况

1、独立董事出席董事会及股东大会的情况

独立董事出席董事会情况						
独立董事姓名	本报告期应参加董事会次数	现场出席次数	以通讯方式参加次数	委托出席次数	缺席次数	是否连续两次未亲自参加会议
陈潮	3	2	1	0	0	否
张建军	8	4	4	0	0	否
符启林	8	3	4	1	0	否
杜文君	5	2	3	0	0	否
独立董事列席股东大会次数		2				

连续两次未亲自出席董事会的说明

不适用

2、独立董事对公司有关事项提出异议的情况

独立董事对公司有关事项是否提出异议

是 否

报告期内独立董事对公司有关事项未提出异议。

3、独立董事履行职责的其他说明

独立董事对公司有关建议是否被采纳

是 否

独立董事对公司有关建议被采纳或未被采纳的说明

报告期内，独立董事按照公司《独立董事工作制度》和《独立董事年报工作制度》的要求，积极与会计师沟通，督促年报工作按计划进行，并到公司总部、成都南玻玻璃有限公司实地考察，到云南实地参观公司工程玻璃项目案例，进一步掌握了公司生产经营和产品市场情况。各位独立董事慎重审议公司董事会的各项议案，对公司重大经营管理事项、董事变更、聘任高管、股权激励、内部控制建设、会计政策变更的相关事项发表了独立意见，独立董事对公司有关建议均被公司采纳，在维护公司及中小股东的利益方面起到了积极作用。

四、董事会下设专门委员会在报告期内履行职责情况

1、董事会审计委员会的履职情况

公司董事会审计委员会由5名董事组成，其中3人为独立董事，召集人由独立董事担任。

报告期内，根据中国证监会、深交所等监管部门的要求以及公司《董事会审计委员会议事规则》、《审计委员会年报工作规程》的规定，审计委员会本着勤勉尽责的原则，关注公司内控制度的建设，定期审核公司内部审计报告、财务报告，并履行了以下职责：

① 审议公司财务报告并出具意见

报告期内，按照证监会有关要求，审计委员会对年度财务会计报告发表了两次审阅意见。在年审注册会计师进场前，审计委员会对未经审计的财务报表发表首次书面意见，认为其在重大方面公允地反映了公司的财务状况以及经营成果；在年审注册会计师出具初步审计意见后，审计委员会再次审阅了公司财务会计报表并出具书面意见，认为该会计报表编制的基础、依据、原则和方法，符合国家法律法规的有关规定，其在所有重大方面公允地反映了公司2014年12月31日的财务状况和2014年的经营成果。

② 督促会计师事务所的审计工作

审计委员会通过与会计师事务所协商，提前对年度财务报告审计工作及内控报告审计工作进行了全面安排部署，提出了工作计划及安排。在注册会计师进场以后，审计委员会成员与主要项目负责人员进行了多次沟通，了解审计工作进展和会计师关注的问题，并及时反馈给公司有关部门，以保证年度审计和信息披露工作按照预定的进度推进。

③ 对会计师事务所上年度审计工作的总结报告

普华永道中天会计师事务所严格按照中国审计准则执业，工作勤勉尽责，注重和管理层及审计委员会的沟通，体现了较强的专业知识、较好的职业操守和风险意识，该事务所顺利完成了2014年度公司的财务报表审计工作，审计质量值得信赖。

④ 关于聘用会计师事务所的意见

建议继续聘请普华永道中天会计师事务所（特殊普通合伙）为本公司2015年度审计机构。

2、董事会薪酬与考核委员会的履职情况

公司董事会薪酬与考核委员会由5名董事担任，其中3人为独立董事，召集人由独立董事担任。

①根据公司《薪酬与考核委员会议事规则》的规定，薪酬与考核委员会在报告期内对在公司受薪的董事、监事、高级管理人员薪酬进行了审核，认为其符合相关法规以及公司薪酬考核体系的规定。

②报告期内，审计委员会对公司股权激励相关事项进行了审议，相关受益人进行了回避表决，并将审议结果上报董事会审议。

3、董事会提名委员会的履职情况

公司董事会提名委员会由5名董事担任，其中3人为独立董事，召集人由独立董事担任。

①报告期内，提名委员会审核确定了公司第七届董事会董事及独立董事候选人，同意上报董事会和股东大会进行审议。

②董事会提名委员会对董事本年度的工作进行了评估，认为第七届董事会董事自任职以来，遵守国家法律、行政法规和《公司章程》的规定，按时参加或委托出席董事会、股东大会，并按照相关规定行使表决权，积极关注公司经营管理情况，勤勉尽责，较好地履行了董事的义务。

4、董事会战略委员会的履职情况

公司董事会战略委员会由5名董事担任，其中1人为独立董事。

作为负责公司长期发展战略和重大投资决策的专门机构，根据《董事会战略委员会议事规则》的规定，战略委员会勤勉尽责地对影响公司发展的重大决策进行研究并提出建议。报告期内，战略委员会对利润分配预案进行了审议，认为本次利润分配预案符合《公司法》、《企业会计准则》及《公司章程》等相关规定，同意提交董事会和股东大会审议。同时，战略委员会对公司重大经营管理事项、计提资产减值准备及报废、对控股子公司担保、申请注册和发行中期票据及超短期融资券的相关事项进行了审议，并上报董事会审议。

五、监事会工作情况

监事会在报告期内的监督活动中发现公司是否存在风险

是 否

监事会对报告期内的监督事项无异议。

六、公司相对于控股股东在业务、人员、资产、机构、财务等方面的独立完整情况

本公司自成立以来就与大股东在业务、人员、资产、机构和财务方面严格分开，公司具有独立完整的业务及自主经营能力。

1、业务方面：公司拥有独立的原材料采购供应系统，具有完整的生产系统，有独立的产品销售机构和客户，业务上完全独立于大股东。大股东及其下属的其他单位没有从事与本公司相同或相近的业务。

2、人员方面：公司建立了完整的、独立于大股东的劳动、人事、工资及社会保障管理制度；公司的经理人员、财务负责人及其他高级管理人员自到本公司任职以来均在本公司领取报酬，从未在大股东及其控制的其他企业中领取报酬或担任职务；公司自上市以来，董事的聘任与解聘均经过合法程序进行，公司的经理人选由董事会聘任或解聘；不存在大股东干预公司董事会和股东大会已经做出的人事任免决定的情况。

3、资产方面：公司具有独立面向市场自主经营的能力，对其拥有或使用的生产系统、辅助生产系统和配套设施、土地使用权、工业产权和非专利技术资产具有充分的支配权。大股东对公司的投资均为货币资产，没有出现大股东占用、支配该资产或干预公司对该资产的经营管理的情形。

4、机构方面：公司具有健全的法人治理结构，设立了股东大会、董事会、监事会，聘任了总经理，并设置了相关职能部门。公司的组织机构与大股东完全分开，不存在混合经营、合署办公的情形。大股东及其关联方没有向本公司下达任何有关本公司经营的计划和指令，也没有以任何形式影响本公司经营管理的独立性。

5、财务方面：公司设有独立的财务会计核算部门，建立了独立的会计核算体系和财务管理制度（包括对子公司的财务管理

制度)，公司的财务人员未在大股东单位或其下属单位交叉任职；公司在银行单独开立帐户，与大股东帐户分开；公司为独立纳税人，依法独立纳税，不存在与大股东混合纳税的情况；公司财务决策独立，不存在大股东干预公司资金使用的情况，不存在为大股东及其下属单位、其他关联方提供担保的情况，也从未发生过大股东及其关联方占用公司资金或变相占用公司资金的情况。

七、高级管理人员的考评及激励情况

经董事会批准，公司对管理团队采取以年度净资产收益率为考核依据，按当年税后净利润总额为基数，实行业绩奖励的办法。即公司年净资产收益率必须达到8%方能给予奖励，达不到8%不得提取业绩奖金。在净资产收益率达到8%时，以公司当年税后净利润总额为基数，按6%的比例提取业绩奖金；当净资产收益率超过8%时，每增加一个百分点，则业绩奖金的计提比例在6%的基础上相应增加0.2个百分点。

第九节 内部控制

一、内部控制建设情况

公司早在2008年就成立了内控部，开始搭建内控管理体系。2014年，公司在不断完善内控工作体系的基础上，进一步加强了对内控工作流程及制度执行的有效性监督，加大了内控测评和检查的频次和力度，确立了测评检查—整改落实—再检查—再整改的工作模式，切实达到管控风险的目的。同时，公司对内控工作进行了自我评价、形成了自我评价报告，并聘请了负责内控审计的会计师事务所，完成了内控的审计工作并形成了内控审计报告。

本年度内部控制的自我评价报告：公司以财政部等五部委颁布的《企业内部控制基本规范》和深圳证券交易所颁布的《主板上市公司规范运作指引》作为建立健全企业内部控制的行动指引，制作了《2014年度内部控制的自我评价报告》。本报告评价范围涵盖集团总部以及成都南玻玻璃有限公司、河北南玻玻璃有限公司等多家全资及控股子公司，纳入评价范围的单位资产总额占公司合并财务报表资产总额的99%，营业收入合计占公司合并财务报表营业收入总额97%。除此，还对集团参股的深圳南玻显示器件科技有限公司及其子公司进行了内控测评。在评价内容上既涵盖与内控环境相关的组织架构、发展战略、人力资源、企业文化、社会责任等公司层面，内容也涵盖了包括销售与收款、采购与付款、存货管理、固定资产管理（含工程项目）、货币资金及投融资管理、研发及无形资产、财务报告、人力资源部管理、信息系统等九大业务流程。报告期内，公司内部控制工作运行有条不紊，公司治理层面和具体业务流程层面各项业务在风险受控的前提下有序开展，内控体系为公司经营管理的合法合规、资产安全、财务报告及相关信息的真实完整以及经营效益和效果提供了合理保障。

《2014年度内部控制的自我评价报告》全文详见巨潮资讯网。

二、董事会关于内部控制责任的声明

董事会承诺本内部控制自我评价报告不存在任何虚假、误导性陈述或重大遗漏，所披露的信息是真实、准确与完整的。

三、建立财务报告内部控制的依据

公司已建立起完善的财务管理制度，涵盖财务管理与会计核算，主要包括会计核算、账务处理、预算管理、费用控制、货币资金管理各项规章制度。为保证各项财务管理规章制度有效运行，公司制定了财务报告内控手册，包括“会计政策的制定和科目的维护、一般会计处理和期末关账、财务报告的编制和审核、担保管理、关联交易管理和税务管理”等六个与财务报告直接相关的内容。报告期内，公司执行了详细的财务报告内部控制自我测评，没有发现公司与财务报告相关的内部控制存在重大缺陷和重要缺陷。

四、内部控制评价报告

内部控制评价报告中报告期内发现的内部控制重大缺陷的具体情况	
报告期内未发现内部控制重大缺陷和重要缺陷。	
内部控制评价报告全文披露日期	2015年3月31日
内部控制评价报告全文披露索引	详见发布在巨潮资讯网的《南玻集团2014年度内部控制的自我评价报告》

五、内部控制审计报告或鉴证报告

内部控制审计报告

内部控制审计报告中的审议意见段	
按照《企业内部控制审计指引》及中国注册会计师执业准则的相关要求，普华永道中天会计师事务所（特殊普通合伙）（以下简称“普华永道”）对公司截止 2014 年 12 月 31 日的财务报告内部控制的有效性进行了审计，出具了普华永道中天特审字(2015)第 0249 号《内部控制审计报告》，并发表如下意见：普华永道认为，南玻公司于 2014 年 12 月 31 日按照《企业内部控制基本规范》和相关规定在所有重大方面保持了有效的财务报告内部控制。	
内部控制审计报告全文披露日期	2015 年 3 月 31 日
内部控制审计报告全文披露索引	详见发布在巨潮资讯网的《南玻集团 2014 年内部控制审计报告》

会计师事务所是否出具非标准意见的内部控制审计报告

是 否

会计师事务所出具的内部控制审计报告与董事会的自我评价报告意见是否一致

是 否

六、年度报告重大差错责任追究制度的建立与执行情况

为了进一步完善公司治理，提高年报信息披露质量和透明度，经公司第五届董事会第十三次会议审议通过，公司制定了《年报信息披露重大差错责任追究制度》并严格执行。报告期内，公司未发生重大会计差错更正、重大遗漏信息补充以及业绩预告修正等情况。

第十节 财务报告

一、审计报告

审计意见类型	标准无保留审计意见
审计报告签署日期	2015 年 03 月 27 日
审计机构名称	普华永道中天会计师事务所（特殊普通合伙）
审计报告文号	普华永道中天审字(2015)第 10061 号
注册会计师姓名	姚文平 杨华

审计报告正文

中国南玻集团股份有限公司全体股东：

我们审计了后附的中国南玻集团股份有限公司(以下简称“南玻公司”)的财务报表，包括2014年12月31日的合并及公司资产负债表，2014年度的合并及公司利润表、合并及公司股东权益变动表和合并及公司现金流量表以及财务报表附注。

一、管理层对财务报表的责任

编制和公允列报财务报表是南玻公司管理层的责任。这种责任包括：

- (1)按照企业会计准则的规定编制财务报表，并使其实现公允反映；
- (2)设计、执行和维护必要的内部控制，以使财务报表不存在由于舞弊或错误导致的重大错报。

二、注册会计师的责任

我们的责任是在实施审计工作的基础上对财务报表发表审计意见。我们按照中国注册会计师审计准则的规定执行了审计工作。中国注册会计师审计准则要求我们遵守中国注册会计师职业道德守则，计划和执行审计工作以对财务报表是否不存在重大错报获取合理保证。审计工作涉及实施审计程序，以获取有关财务报表金额和披露的审计证据。选择的审计程序取决于注册会计师的判断，包括对由于舞弊或错误导致的财务报表重大错报风险的评估。在进行风险评估时，注册会计师考虑与财务报表编制和公允列报相关的内部控制，以设计恰当的审计程序。审计工作还包括评价管理层选用会计政策的恰当性和作出会计估计的合理性，以及评价财务报表的总体列报。

我们相信，我们获取的审计证据是充分、适当的，为发表审计意见提供了基础。

三、审计意见

我们认为，上述南玻公司的财务报表在所有重大方面按照企业会计准则的规定编制，公允反

映了南玻公司2014年12月31日的合并及公司财务状况以及2014年度的合并及公司经营成果和现金流量。

二、财务报表

财务附注中报表的单位为：人民币元

1、合并资产负债表

编制单位：中国南玻集团股份有限公司

单位：元

项目	期末余额	期初余额
流动资产：		
货币资金	158,139,050.00	279,672,523.00
结算备付金		
拆出资金		
以公允价值计量且其变动计入当期损益的金融资产		
衍生金融资产		
应收票据	155,588,629.00	323,889,490.00
应收账款	318,274,574.00	136,430,683.00
预付款项	84,231,553.00	73,378,329.00
应收保费		
应收分保账款		
应收分保合同准备金		
应收利息		
应收股利		
其他应收款	25,973,156.00	109,366,023.00
买入返售金融资产		
存货	390,652,618.00	378,684,712.00
划分为持有待售的资产		
一年内到期的非流动资产		
其他流动资产	219,908,717.00	1,021,464,095.00
流动资产合计	1,352,768,297.00	2,322,885,855.00
非流动资产：		
发放贷款及垫款		

可供出售金融资产	145,568,100.00	122,760,000.00
持有至到期投资		
长期应收款		
长期股权投资	751,623,543.00	770,037,176.00
投资性房地产		
固定资产	9,851,117,915.00	7,979,937,683.00
在建工程	1,934,595,736.00	2,762,418,100.00
工程物资		
固定资产清理		
生产性生物资产		
油气资产		
无形资产	946,586,310.00	933,329,528.00
开发支出	17,675,656.00	9,881,310.00
商誉	3,039,946.00	3,039,946.00
长期待摊费用	2,391,824.00	3,280,021.00
递延所得税资产	103,781,894.00	164,787,158.00
其他非流动资产	7,659,084.00	6,510,000.00
非流动资产合计	13,764,040,008.00	12,755,980,922.00
资产总计	15,116,808,305.00	15,078,866,777.00
流动负债：		
短期借款	1,957,123,175.00	1,424,743,800.00
向中央银行借款		
吸收存款及同业存放		
拆入资金		
以公允价值计量且其变动计入当期损益的金融负债		
衍生金融负债		
应付票据	3,500,000.00	4,429,188.00
应付账款	960,537,876.00	981,616,449.00
预收款项	113,994,747.00	160,689,070.00
卖出回购金融资产款		
应付手续费及佣金		
应付职工薪酬	159,040,363.00	166,377,238.00
应交税费	57,213,608.00	160,754,703.00

应付利息	74,556,982.00	60,767,534.00
应付股利		687,627.00
其他应付款	147,269,978.00	557,130,583.00
应付分保账款		
保险合同准备金		
代理买卖证券款		
代理承销证券款		
划分为持有待售的负债		
一年内到期的非流动负债	2,119,066,755.00	399,849,715.00
其他流动负债	300,000.00	300,000.00
流动负债合计	5,592,603,484.00	3,917,345,907.00
非流动负债：		
长期借款	383,817,820.00	302,904,204.00
应付债券		1,991,041,175.00
其中：优先股		
永续债		
长期应付款		
长期应付职工薪酬		
专项应付款		
预计负债		
递延收益	444,909,519.00	432,364,880.00
递延所得税负债	42,029,332.00	34,298,029.00
其他非流动负债		
非流动负债合计	870,756,671.00	2,760,608,288.00
负债合计	6,463,360,155.00	6,677,954,195.00
所有者权益：		
股本	2,075,335,560.00	2,075,335,560.00
其他权益工具		
其中：优先股		
永续债		
资本公积	1,340,090,907.00	1,345,450,916.00
减：库存股		
其他综合收益	-13,521,093.00	-68,437,400.00
专项储备	14,562,826.00	14,503,860.00

盈余公积	830,772,731.00	773,239,059.00
一般风险准备		
未分配利润	4,101,320,834.00	3,907,802,144.00
归属于母公司所有者权益合计	8,348,561,765.00	8,047,894,139.00
少数股东权益	304,886,385.00	353,018,443.00
所有者权益合计	8,653,448,150.00	8,400,912,582.00
负债和所有者权益总计	15,116,808,305.00	15,078,866,777.00

法定代表人：曾南

主管会计工作负责人：罗友明

会计机构负责人：张国明

2、母公司资产负债表

单位：元

项目	期末余额	期初余额
流动资产：		
货币资金	69,089,926.00	129,337,516.00
以公允价值计量且其变动计入当期损益的金融资产		
衍生金融资产		
应收票据		
应收账款		
预付款项		
应收利息		
应收股利		
其他应收款	3,574,791,409.00	3,082,240,537.00
存货		
划分为持有待售的资产		
一年内到期的非流动资产		
其他流动资产		
流动资产合计	3,643,881,335.00	3,211,578,053.00
非流动资产：		
可供出售金融资产	139,854,780.00	94,156,920.00
持有至到期投资		
长期应收款	1,636,290,000.00	1,953,745,783.00
长期股权投资	4,733,050,730.00	4,966,621,199.00
投资性房地产		

固定资产	32,554,885.00	38,163,267.00
在建工程		
工程物资		
固定资产清理		
生产性生物资产		
油气资产		
无形资产	2,205,836.00	2,649,635.00
开发支出		
商誉		
长期待摊费用	1,701,424.00	2,424,621.00
递延所得税资产		
其他非流动资产		
非流动资产合计	6,545,657,655.00	7,057,761,425.00
资产总计	10,189,538,990.00	10,269,339,478.00
流动负债：		
短期借款	1,681,000,000.00	1,255,000,000.00
以公允价值计量且其变动计入当期损益的金融负债		
衍生金融负债		
应付票据		
应付账款	169,337.00	923,245.00
预收款项		
应付职工薪酬	50,356,110.00	55,932,331.00
应交税费	1,323,122.00	26,978,661.00
应付利息	54,281,022.00	18,800,998.00
应付股利		687,627.00
其他应付款	270,915,072.00	829,844,788.00
划分为持有待售的负债		
一年内到期的非流动负债	1,995,783,205.00	150,000,000.00
其他流动负债		
流动负债合计	4,053,827,868.00	2,338,167,650.00
非流动负债：		
长期借款	196,000,000.00	
应付债券		1,991,041,175.00

其中：优先股		
永续债		
长期应付款		
长期应付职工薪酬		
专项应付款		
预计负债		
递延收益	11,167,800.00	11,792,800.00
递延所得税负债	30,553,445.00	19,128,980.00
其他非流动负债		
非流动负债合计	237,721,245.00	2,021,962,955.00
负债合计	4,291,549,113.00	4,360,130,605.00
所有者权益：		
股本	2,075,335,560.00	2,075,335,560.00
其他权益工具		
其中：优先股		
永续债		
资本公积	1,403,806,545.00	1,402,034,992.00
减：库存股		
其他综合收益	-15,223,855.00	-49,497,250.00
专项储备		
盈余公积	845,318,091.00	787,784,419.00
未分配利润	1,588,753,536.00	1,693,551,152.00
所有者权益合计	5,897,989,877.00	5,909,208,873.00
负债和所有者权益总计	10,189,538,990.00	10,269,339,478.00

3、合并利润表

单位：元

项目	本期发生额	上期发生额
一、营业总收入	7,044,502,645.00	7,733,796,114.00
其中：营业收入	7,044,502,645.00	7,733,796,114.00
利息收入		
已赚保费		
手续费及佣金收入		
二、营业总成本	6,476,677,653.00	6,790,564,617.00

其中：营业成本	5,323,219,390.00	5,501,300,657.00
利息支出		
手续费及佣金支出		
退保金		
赔付支出净额		
提取保险合同准备金净额		
保单红利支出		
分保费用		
营业税金及附加	33,163,804.00	47,859,995.00
销售费用	265,720,355.00	267,394,775.00
管理费用	597,772,089.00	671,321,260.00
财务费用	231,531,434.00	238,321,702.00
资产减值损失	25,270,581.00	64,366,228.00
加：公允价值变动收益（损失以“－”号填列）		
投资收益（损失以“－”号填列）	328,439,649.00	927,376,139.00
其中：对联营企业和合营企业的投资收益	10,181,795.00	305,002.00
汇兑收益（损失以“-”号填列）		
三、营业利润（亏损以“－”号填列）	896,264,641.00	1,870,607,636.00
加：营业外收入	113,828,011.00	216,687,514.00
其中：非流动资产处置利得	4,194,755.00	4,330,610.00
减：营业外支出	26,510,163.00	152,116,263.00
其中：非流动资产处置损失	21,917,537.00	140,789,846.00
四、利润总额（亏损总额以“－”号填列）	983,582,489.00	1,935,178,887.00
减：所得税费用	43,817,757.00	259,864,490.00
五、净利润（净亏损以“－”号填列）	939,764,732.00	1,675,314,397.00
归属于母公司所有者的净利润	873,653,030.00	1,535,929,739.00
少数股东损益	66,111,702.00	139,384,658.00
六、其他综合收益的税后净额	54,366,273.00	6,903,489.00
归属母公司所有者的其他综合收益的税后净额	54,916,307.00	6,903,489.00
（一）以后不能重分类进损益的其他综合收益		

1.重新计量设定受益计划净负债或净资产的变动		
2.权益法下在被投资单位不能重分类进损益的其他综合收益中享有的份额		
(二)以后将重分类进损益的其他综合收益	54,916,307.00	6,903,489.00
1.权益法下在被投资单位以后将重分类进损益的其他综合收益中享有的份额		
2.可供出售金融资产公允价值变动损益	53,081,559.00	9,857,002.00
3.持有至到期投资重分类为可供出售金融资产损益		
4.现金流量套期损益的有效部分		
5.外币财务报表折算差额	1,834,748.00	-2,953,513.00
6.其他		
归属于少数股东的其他综合收益的税后净额	-550,034.00	
七、综合收益总额	994,131,005.00	1,682,217,886.00
归属于母公司所有者的综合收益总额	928,569,337.00	1,542,833,228.00
归属于少数股东的综合收益总额	65,561,668.00	139,384,658.00
八、每股收益：		
(一)基本每股收益	0.42	0.74
(二)稀释每股收益	0.42	0.74

法定代表人：曾南

主管会计工作负责人：罗友明

会计机构负责人：张国明

4、母公司利润表

单位：元

项目	本期发生额	上期发生额
一、营业收入	846,362.00	741,079.00
减：营业成本	47,481.00	41,575.00
营业税金及附加		

销售费用		
管理费用	87,362,609.00	101,223,533.00
财务费用	121,420,747.00	42,888,856.00
资产减值损失	2,961.00	-781,149.00
加：公允价值变动收益（损失以“－”号填列）		
投资收益（损失以“－”号填列）	774,349,602.00	1,027,318,851.00
其中：对联营企业和合营企业的投资收益	72,636,044.00	97,355,619.00
二、营业利润（亏损以“－”号填列）	566,362,166.00	884,687,115.00
加：营业外收入	2,213,968.00	9,471,403.00
其中：非流动资产处置利得	881,341.00	2,285.00
减：营业外支出	2,701,800.00	232,408.00
其中：非流动资产处置损失		232,408.00
三、利润总额（亏损总额以“－”号填列）	565,874,334.00	893,926,110.00
减：所得税费用	-9,462,390.00	25,604,680.00
四、净利润（净亏损以“－”号填列）	575,336,724.00	868,321,430.00
五、其他综合收益的税后净额	34,273,395.00	7,365,795.00
（一）以后不能重分类进损益的其他综合收益		
1.重新计量设定受益计划净负债或净资产的变动		
2.权益法下在被投资单位不能重分类进损益的其他综合收益中享有的份额		
（二）以后将重分类进损益的其他综合收益	34,273,395.00	7,365,795.00
1.权益法下在被投资单位以后将重分类进损益的其他综合收益中享有的份额		
2.可供出售金融资产公允价值变动损益	34,273,395.00	7,365,795.00
3.持有至到期投资重分类为可供出售金融资产损益		
4.现金流量套期损益的有		

效部分		
5.外币财务报表折算差额		
6.其他		
六、综合收益总额	609,610,119.00	875,687,225.00
七、每股收益：		
（一）基本每股收益		
（二）稀释每股收益		

5、合并现金流量表

单位：元

项目	本期发生额	上期金额发生额
一、经营活动产生的现金流量：		
销售商品、提供劳务收到的现金	8,175,415,917.00	9,039,929,465.00
客户存款和同业存放款项净增加额		
向中央银行借款净增加额		
向其他金融机构拆入资金净增加额		
收到原保险合同保费取得的现金		
收到再保险业务现金净额		
保户储金及投资款净增加额		
处置以公允价值计量且其变动计入当期损益的金融资产净增加额		
收取利息、手续费及佣金的现金		
拆入资金净增加额		
回购业务资金净增加额		
收到的税费返还	52,924,067.00	85,359,790.00
收到其他与经营活动有关的现金	44,644,145.00	83,010,484.00
经营活动现金流入小计	8,272,984,129.00	9,208,299,739.00
购买商品、接受劳务支付的现金	4,986,658,347.00	5,406,427,033.00
客户贷款及垫款净增加额		
存放中央银行和同业款项净增加额		
支付原保险合同赔付款项的现金		
支付利息、手续费及佣金的现金		

支付保单红利的现金		
支付给职工以及为职工支付的现金	784,191,083.00	868,915,933.00
支付的各项税费	585,283,678.00	859,338,552.00
支付其他与经营活动有关的现金	510,591,811.00	374,750,686.00
经营活动现金流出小计	6,866,724,919.00	7,509,432,204.00
经营活动产生的现金流量净额	1,406,259,210.00	1,698,867,535.00
二、投资活动产生的现金流量：		
收回投资收到的现金	49,036,914.00	
取得投资收益收到的现金	27,624,931.00	432,000.00
处置固定资产、无形资产和其他长期资产收回的现金净额	26,328,324.00	19,606,532.00
处置子公司及其他营业单位收到的现金净额	463,160,123.00	301,426,705.00
收到其他与投资活动有关的现金	507,724,341.00	893,830,318.00
投资活动现金流入小计	1,073,874,633.00	1,215,295,555.00
购建固定资产、无形资产和其他长期资产支付的现金	1,893,112,812.00	2,142,386,726.00
投资支付的现金		
质押贷款净增加额		
取得子公司及其他营业单位支付的现金净额	-15,366,490.00	-5,345,928.00
支付其他与投资活动有关的现金	95,729,500.00	130,333,513.00
投资活动现金流出小计	1,973,475,822.00	2,267,374,311.00
投资活动产生的现金流量净额	-899,601,189.00	-1,052,078,756.00
三、筹资活动产生的现金流量：		
吸收投资收到的现金	58,636,000.00	13,210,000.00
其中：子公司吸收少数股东投资收到的现金	58,636,000.00	13,210,000.00
取得借款收到的现金	4,961,430,390.00	3,154,582,320.00
发行债券收到的现金		
收到其他与筹资活动有关的现金	20,655,450.00	460,076,320.00
筹资活动现金流入小计	5,040,721,840.00	3,627,868,640.00
偿还债务支付的现金	4,624,703,566.00	3,675,399,977.00
分配股利、利润或偿付利息支付的现金	917,357,771.00	699,429,159.00

其中：子公司支付给少数股东的股利、利润	56,362,791.00	145,358,190.00
支付其他与筹资活动有关的现金	124,944,931.00	70,627,249.00
筹资活动现金流出小计	5,667,006,268.00	4,445,456,385.00
筹资活动产生的现金流量净额	-626,284,428.00	-817,587,745.00
四、汇率变动对现金及现金等价物的影响	13,799.00	-486,702.00
五、现金及现金等价物净增加额	-119,612,608.00	-171,285,668.00
加：期初现金及现金等价物余额	276,450,868.00	447,736,536.00
六、期末现金及现金等价物余额	156,838,260.00	276,450,868.00

6、母公司现金流量表

单位：元

项目	本期发生额	上期发生额
一、经营活动产生的现金流量：		
销售商品、提供劳务收到的现金		
收到的税费返还	846,362.00	
收到其他与经营活动有关的现金	1,529,086.00	2,438,207.00
经营活动现金流入小计	2,375,448.00	2,438,207.00
购买商品、接受劳务支付的现金		
支付给职工以及为职工支付的现金	77,164,975.00	36,355,290.00
支付的各项税费	17,112,069.00	352,467.00
支付其他与经营活动有关的现金	13,768,661.00	12,881,879.00
经营活动现金流出小计	108,045,705.00	49,589,636.00
经营活动产生的现金流量净额	-105,670,257.00	-47,151,429.00
二、投资活动产生的现金流量：		
收回投资收到的现金		
取得投资收益收到的现金	553,947,552.00	645,056,913.00
处置固定资产、无形资产和其他长期资产收回的现金净额	888,414.00	7,341.00
处置子公司及其他营业单位收到的现金净额	468,000,000.00	426,413,663.00
收到其他与投资活动有关的现金		459,317,040.00

投资活动现金流入小计	1,022,835,966.00	1,530,794,957.00
购建固定资产、无形资产和其他长期资产支付的现金	1,975,174.00	20,261,376.00
投资支付的现金	435,385,487.00	144,409,932.00
取得子公司及其他营业单位支付的现金净额		39,001,200.00
支付其他与投资活动有关的现金		21,800,000.00
投资活动现金流出小计	437,360,661.00	225,472,508.00
投资活动产生的现金流量净额	585,475,305.00	1,305,322,449.00
三、筹资活动产生的现金流量：		
吸收投资收到的现金		
取得借款收到的现金	4,393,944,492.00	3,394,288,942.00
发行债券收到的现金		
收到其他与筹资活动有关的现金		
筹资活动现金流入小计	4,393,944,492.00	3,394,288,942.00
偿还债务支付的现金	3,921,944,492.00	2,879,288,942.00
分配股利、利润或偿付利息支付的现金	700,724,715.00	336,712,054.00
支付其他与筹资活动有关的现金	312,520,406.00	1,447,029,709.00
筹资活动现金流出小计	4,935,189,613.00	4,663,030,705.00
筹资活动产生的现金流量净额	-541,245,121.00	-1,268,741,763.00
四、汇率变动对现金及现金等价物的影响	843.00	-7,592.00
五、现金及现金等价物净增加额	-61,439,230.00	-10,578,335.00
加：期初现金及现金等价物余额	129,337,516.00	139,915,851.00
六、期末现金及现金等价物余额	67,898,286.00	129,337,516.00

7、合并所有者权益变动表

本期金额

单位：元

项目	本期												
	归属于母公司所有者权益									少数股东权益	所有者权益合计		
	股本	其他权益工具			资本公积	减：库存股	其他综合收益	专项储备	盈余公积			一般风险准备	未分配利润
优先股		永续债	其他										
一、上年期末余额	2,075,335,560.00				1,345,450,916.00		-68,437,400.00	14,503,860.00	773,239,059.00		3,907,802,144.00	353,018,443.00	8,400,912,582.00
加：会计政策变更													
前期差错更正													
同一控制下企业合并													
其他													
二、本年期初余额	2,075,335,560.00				1,345,450,916.00		-68,437,400.00	14,503,860.00	773,239,059.00		3,907,802,144.00	353,018,443.00	8,400,912,582.00
三、本期增减变动金额(减少以“－”号填列)					-5,360,009.00		54,916,307.00	58,966.00	57,533,672.00		193,518,690.00	-48,132,058.00	252,535,568.00
(一) 综合收益总额							54,916,307.00				873,653,030.00	65,561,668.00	994,131,005.00
(二) 所有者投入和减少资本												58,636,000.00	58,636,000.00
1. 股东投入的普通股												58,636,000.00	58,636,000.00
2. 其他权益工具持有者投入资本													

3. 股份支付计入所有者权益的金额													
4. 其他													
(三) 利润分配								57,533,672.00		-680,134,340.00	-56,362,791.00	-678,963,459.00	
1. 提取盈余公积								57,533,672.00		-57,533,672.00			
2. 提取一般风险准备													
3. 对所有者（或股东）的分配										-622,600,668.00	-56,362,791.00	-678,963,459.00	
4. 其他													
(四) 所有者权益内部结转													
1. 资本公积转增资本（或股本）													
2. 盈余公积转增资本（或股本）													
3. 盈余公积弥补亏损													
4. 其他													
(五) 专项储备								58,966.00					58,966.00
1. 本期提取								3,007,776.00					3,007,776.00
2. 本期使用								2,948,810.00					2,948,810.00

(六) 其他					-5,360,009.00							-115,966,935.00	-121,326,944.00
四、本期期末余额	2,075,335,560.00				1,340,090,907.00		-13,521,093.00	14,562,826.00	830,772,731.00		4,101,320,834.00	304,886,385.00	8,653,448,150.00

上期金额

单位：元

项目	上期												
	归属于母公司所有者权益										少数股东权益	所有者权益合计	
	股本	其他权益工具			资本公积	减：库存股	其他综合收益	专项储备	盈余公积	一般风险准备			未分配利润
优先股		永续债	其他										
一、上年期末余额	2,075,335,560.00				1,381,031,988.00		1,017,782.00	14,831,266.00	678,216,577.00		2,665,777,580.00	451,984,007.00	7,268,194,760.00
加：会计政策变更					-36,058,970.00		-76,358,671.00		8,190,339.00		104,227,302.00		
前期差错更正													
同一控制下企业合并													
其他													
二、本年期初余额	2,075,335,560.00				1,344,973,018.00		-75,340,889.00	14,831,266.00	686,406,916.00		2,770,004,882.00	451,984,007.00	7,268,194,760.00
三、本期增减变动金额(减少以“—”号填列)					477,898.00		6,903,489.00	-327,406.00	86,832,143.00		1,137,797,262.00	-98,965,564.00	1,132,717,822.00

(一) 综合收益总额						6,903,489.00					1,535,929,739.00	139,384,658.00	1,682,217,886.00
(二) 所有者投入和减少资本					450,851.00							13,451,793.00	13,902,644.00
1. 股东投入的普通股												13,210,000.00	13,210,000.00
2. 其他权益工具持有者投入资本													
3. 股份支付计入所有者权益的金额					450,851.00							241,793.00	692,644.00
4. 其他													
(三) 利润分配								86,832,143.00		-398,132,477.00		-145,358,190.00	-456,658,524.00
1. 提取盈余公积								86,832,143.00		-86,832,143.00			
2. 提取一般风险准备													
3. 对所有者(或股东)的分配										-311,300,334.00		-145,358,190.00	-456,658,524.00
4. 其他													
(四) 所有者权益内部结转													
1. 资本公积转增资本(或股本)													
2. 盈余公积转增资本(或股本)													
3. 盈余公积弥补亏损													
4. 其他													

(五) 专项储备								-327,406.00				-21,009.00	-348,415.00
1. 本期提取								3,195,497.00				205,053.00	3,400,550.00
2. 本期使用								3,522,903.00				226,062.00	3,748,965.00
(六) 其他					27,047.00							-106,422,816.00	-106,395,769.00
四、本期期末余额	2,075,335,560.00				1,345,450,916.00	-68,437,400.00	14,503,860.00	773,239,059.00		3,907,802,144.00	353,018,443.00	8,400,912,582.00	

8、母公司所有者权益变动表

本期金额

单位：元

项目	本期										
	股本	其他权益工具			资本公积	减：库存股	其他综合收益	专项储备	盈余公积	未分配利润	所有者权益合计
		优先股	永续债	其他							
一、上年期末余额	2,075,335,560.00				1,402,034,992.00		-49,497,250.00		787,784,419.00	1,693,551,152.00	5,909,208,873.00
加：会计政策变更											

前期差错更正										
其他										
二、本年期初余额	2,075,335,560.00			1,402,034,992.00	-49,497,250.00		787,784,419.00	1,693,551,152.00		5,909,208,873.00
三、本期增减变动金额(减少以“-”号填列)				1,771,553.00	34,273,395.00		57,533,672.00	-104,797,616.00		-11,218,996.00
(一) 综合收益总额					34,273,395.00			575,336,724.00		609,610,119.00
(二) 所有者投入和减少资本										
1. 股东投入的普通股										
2. 其他权益工具持有者投入资本										
3. 股份支付计入所有者权益的金额										
4. 其他										
(三) 利润分配							57,533,672.00	-680,134,340.00		-622,600,668.00
1. 提取盈余公积							57,533,672.00	-57,533,672.00		
2. 对所有者(或股东)的分配								-622,600,668.00		-622,600,668.00
3. 其他										
(四) 所有者权益内部结转										
1. 资本公积转增资本(或股本)										

2. 盈余公积转增资本(或股本)										
3. 盈余公积弥补亏损										
4. 其他										
(五) 专项储备										
1. 本期提取										
2. 本期使用										
(六) 其他					1,771,553.00					1,771,553.00
四、本期期末余额	2,075,335,560.00				1,403,806,545.00	-15,223,855.00		845,318,091.00	1,588,753,536.00	5,897,989,877.00

上期金额

单位：元

项目	上期										
	股本	其他权益工具			资本公积	减：库存股	其他综合收益	专项储备	盈余公积	未分配利润	所有者权益合计
		优先股	永续债	其他							
一、上年期末余额	2,075,335,560.00				1,418,767,193.00			678,216,577.00	1,018,740,912.00	5,191,060,242.00	
加：会计政策变更					-16,908,206.00		-56,863,045.00	22,735,699.00	204,621,287.00	153,585,735.00	
前期差错更正											
其他											

二、本年期初余额	2,075,335,560.00				1,401,858,987.00		-56,863,045.00		700,952,276.00	1,223,362,199.00	5,344,645,977.00
三、本期增减变动金额(减少以“—”号填列)					176,005.00		7,365,795.00		86,832,143.00	470,188,953.00	564,562,896.00
(一) 综合收益总额							7,365,795.00			868,321,430.00	875,687,225.00
(二)所有者投入和减少资本											
1. 股东投入的普通股											
2. 其他权益工具持有者投入资本											
3. 股份支付计入所有者权益的金额											
4. 其他											
(三) 利润分配									86,832,143.00	-398,132,477.00	-311,300,334.00
1. 提取盈余公积									86,832,143.00	-86,832,143.00	
2. 对所有者(或股东)的分配										-311,300,334.00	-311,300,334.00
3. 其他											
(四)所有者权益内部结转											
1. 资本公积转增资本(或股本)											
2. 盈余公积转增资本(或股本)											
3. 盈余公积弥补亏损											

4. 其他											
(五) 专项储备											
1. 本期提取											
2. 本期使用											
(六) 其他					176,005.00					176,005.00	
四、本期期末余额	2,075,335,560.00				1,402,034,992.00		-49,497,250.00		787,784,419.00	1,693,551,152.00	5,909,208,873.00

三、公司基本情况

中国南玻集团股份有限公司(以下简称“本公司”)前身为中国南方玻璃有限公司,是由香港招商局轮船股份有限公司、深圳建筑材料工业集团公司、中国北方工业深圳公司及广东国际信托投资公司共同投资于1984年9月成立的中外合资经营企业,注册地为中华人民共和国广东省深圳市,总部地址为中华人民共和国广东省深圳市。成立时的注册资本为美元500,000元。1991年10月,经深圳市人民政府深府办复(1991)828号文批准,中国南方玻璃有限公司改组为股份有限公司,改组后总股本为71,232,550股,每股面值1元。

经中国人民银行深圳经济特区分行深人银复字(1991)第087号文及深人银复字(1992)010号文批准,本公司分别于1991年10月及1992年1月向社会公开发行20,300,000股人民币普通股(“A股”)及16,000,000股外资股(“B股”),并于1992年2月在深圳证券交易所(“深交所”)挂牌上市交易,发行后本公司总股本增至107,532,550股。

经国务院证券委证委发[1995]16号文、国家计划委员会计外资[1994]1748号文及国家外汇管理局[95]汇资复字第191号文批准,本公司于1995年6月至7月在瑞士资本市场发行4,500万美元B股可转换债券,其中4,400万美元已于1997年12月31日前转为75,411,268股B股,其他的到期后已偿还。

本公司于1993年至2005年期间通过配股、送股和资本公积转增等方式累计增加股本832,519,306股。

经中国证券监督管理委员会证监发行字[2007]231号文核准,本公司于2007年9月20日至2007年9月27日非公开发行A股172,500,000股,发行价格8元/股,发行后本公司总股本增至1,187,963,124股。

根据本公司A股限制性股票激励计划,本公司于2008年6月16日采用非公开发售方式向符合资格员工(“激励对象”)授予49,140,000股A股限制性股票,授予价格8.58元/股,发行后本公司的注册资本增至1,237,103,124股。

因本公司2008年度业绩指标不符合A股限制性股票激励计划的解锁条件及部分激励对象离职,本公司于2009年度回购并注销13,365,000股A股限制性股票,本公司注册资本减至1,223,738,124股。

因部分激励对象于2009年度离职,本公司于2010年1月回购并注销1,042,500股A股限制性股票,本公司总股本减至1,222,695,624股。

根据2010年4月20日股东大会决议,本公司以资本公积转增股本,按总股本1,222,695,624股为基础,每10股转增7股,共转增855,886,936股,转增后总股本为2,078,582,560股。

因部分激励对象于2010年至2012年期间离职,本公司累计回购并注销3,247,000股A股限制性股票,本公司总股本减至2,075,335,560股。

本公司及其子公司(以下合称“本集团”)的主要经营业务为:平板玻璃、特种玻璃、工程玻璃、节能及以玻璃为介质的能源产品的生产和销售;多晶硅以及太阳能组件的生产和销售等。

本年度新纳入合并范围的子公司主要有南玻(澳洲)有限公司(以下简称“澳洲南玻”),本年度不再纳入合并范围的子公司主要有深圳南玻浮法玻璃有限公司(以下简称“深圳浮法公司”)。

本财务报表由本公司董事会于2015年3月27日批准报出。

四、财务报表的编制基础

1、编制基础

本财务报表按照财政部于2006年2月15日及以后期间颁布的《企业会计准则——基本准则》、各项具体会计准则及相关规定(以下合称“企业会计准则”)、以及中国证券监督管理委员会《公开发行证券的公司信息披露编报规则第15号——财务报告的一般规定》的披露规定编制。

2、持续经营

于2014年12月31日,本集团的流动负债超过流动资产约42.40亿元,已承诺的资本性支出约为1.95亿元。本公司董事已作出评估,认为本集团已连续多年并预计将于未来十二个月也能继续产生充足的经营活动现金流;且本集团一直与银行保持着长期良好的关系,从而使得本集团能从该等金融机构获得充足的融资授信额度。于2014年12月31日,本集团尚有未使用的银行授信额度约人民币80亿元,其中可使用的长期银行授信额度约为18亿元。另外,本集团也有其他可利用的融资渠道(如短期融资券、超短期融资券及中期票据等)。本公司董事认为上述授信额度足以满足本集团偿还债务及资本性承诺的资金需要,因此,继续以持续经营为基础编制本报告期的财务报表。

五、重要会计政策及会计估计

具体会计政策和会计估计提示:

本集团根据生产经营特点确定具体会计政策和会计估计,主要体现在应收款项坏账准备的计提方法、存货的计价方法、可供出售权益工具发生减值的判断标准、固定资产折旧和无形资产摊销、开发支出资本化的判断标准、收入的确认时点等。

本集团在运用重要的会计政策时所采用的判断关键详见附注。

1、遵循企业会计准则的声明

本公司2014年度财务报表符合企业会计准则的要求,真实、完整地反映了本公司2014年12月31日的合并及公司财务状况以及2014年度的合并及公司经营成果和现金流量等有关信息。

2、会计期间

会计年度为公历1月1日起至12月31日止。

3、营业周期

公历1月1日起至12月31日止

4、记账本位币

记账本位币为人民币。

5、同一控制下和非同一控制下企业合并的会计处理方法

(a)同一控制下的企业合并

合并方支付的合并对价及取得的净资产均按账面价值计量。合并方取得的净资产账面价值与支付的合并对价账面价值的差额，调整资本公积(股本溢价)；资本公积(股本溢价)不足以冲减的，调整留存收益。为进行企业合并发生的直接相关费用于发生时计入当期损益。为企业合并而发行权益性证券或债务性证券的交易费用，计入权益性证券或债务性证券的初始确认金额。

(b)非同一控制下的企业合并

购买方发生的合并成本及在合并中取得的可辨认净资产按购买日的公允价值计量。合并成本大于合并中取得的被购买方于购买日可辨认净资产公允价值份额的差额，确认为商誉；合并成本小于合并中取得的被购买方可辨认净资产公允价值份额的差额，计入当期损益。为进行企业合并发生的直接相关费用于发生时计入当期损益。为企业合并而发行权益性证券或债务性证券的交易费用，计入权益性证券或债务性证券的初始确认金额。

6、合并财务报表的编制方法

编制合并财务报表时，合并范围包括本公司及全部子公司。

从取得子公司的实际控制权之日起，本集团开始将其纳入合并范围；从丧失实际控制权之日起停止纳入合并范围。对于同一控制下企业合并取得的子公司，自其与本公司同受最终控制方控制之日起纳入本公司合并范围，并将其在合并日前实现的净利润在合并利润表中单列项目反映。

在编制合并财务报表时，子公司与本公司采用的会计政策或会计期间不一致的，按照本公司的会计政策和会计期间对子公司财务报表进行必要的调整。对于非同一控制下企业合并取得的子公司，以购买日可辨认净资产公允价值为基础对其财务报表进行调整。

集团内所有重大往来余额、交易及未实现利润在合并财务报表编制时予以抵销。子公司的股东权益、当期净损益及综合收益中不属于本公司所拥有的部分分别作为少数股东权益、少数股东损益及归属于少数股东的综合收益总额在合并财务报表中股东权益、净利润及综合收益总额项下单独列示。本公司向子公司出售资产所发生的未实现内部交易损益，全额抵销归属于母公司股东的净利润；子公司向本公司出售资产所发生的未实现内部交易损益，按本公司对该子公司的分配比例在归属于母公司股东的净利润和少数股东损益之间分配抵销。子公司之间出售资产所发生的未实现内部交易损益，按照母公司对出售方子公司的分配比例在归属于母公司股东的净利润和少数股东损益之间分配抵销。

如果以本集团为会计主体与以本公司或子公司为会计主体对同一交易的认定不同时，从本集团的角度对该交易予以调整。

7、合营安排分类及共同经营会计处理方法

8、现金及现金等价物的确定标准

现金及现金等价物是指库存现金，可随时用于支付的存款，以及持有的期限短、流动性强、易于转换为已知金额现金及价值变动风险很小的投资。

9、外币业务和外币报表折算

(a) 外币交易

外币交易按交易发生日的即期汇率将外币金额折算为人民币入账。

于资产负债表日，外币货币性项目采用资产负债表日的即期汇率折算为人民币。为购建符合借款费用资本化条件的资产而借入的外币专门借款产生的汇兑差额在资本化期间内予以资本化；其他汇兑差额直接计入当期损益。以历史成本计量的外币非货币性项目，于资产负债表日采用交易发生日的即期汇率折算。汇率变动对现金的影响额在现金流量表中单独列示。

(b) 外币财务报表的折算

境外经营的资产负债表中的资产和负债项目，采用资产负债表日的即期汇率折算，股东权益中除未分配利润项目外，其他项目采用发生时的即期汇率折算。境外经营的利润表中的收入与费用项目，采用交易发生日的即期汇率折算。上述折算产生的外币报表折算差额，在股东权益中以单独项目列示。境外经营的现金流量项目，采用现金流量发生日的即期汇率折算。汇率变动对现金的影响额，在现金流量表中单独列示。

10、金融工具

(a) 金融资产

(i) 金融资产分类

金融资产于初始确认时分类为：以公允价值计量且其变动计入当期损益的金融资产、应收款项、可供出售金融资产和持有至到期投资。金融资产的分类取决于本集团对金融资产的持有意图和持有能力。本报告期，本集团无以公允价值计量且其变动计入当期损益的金融资产及持有至到期的投资。

应收款项

应收款项是指在活跃市场中没有报价、回收金额固定或可确定的非衍生金融资产。包括应收票据、应收账款及其他应收款。

可供出售金融资产

可供出售金融资产包括初始确认时即被指定为可供出售的非衍生金融资产及未被划分为其他类的金融资产。自资产负债表日起12个月内将出售的可供出售金融资产在资产负债表中列示为其他流动资产。

(ii) 确认和计量

金融资产于本集团成为金融工具合同的一方时，按公允价值在资产负债表内确认。应收款项及可供出售金融资产取得时发生的相关交易费用计入初始确认金额。

可供出售金融资产按照公允价值进行后续计量，但在活跃市场中没有报价且其公允价值不能可靠计量的权益工具投资，按照成本计量；应收款项采用实际利率法，以摊余成本计量。

除减值损失及外币货币性金融资产形成的汇兑损益外，可供出售金融资产公允价值变动直接计入股东权益，待该金融资产终止确认时，原直接计入权益的公允价值变动累计额转入当期损益。可供出售债务工具投资在持有期间按实际利率法计算的利息，以及被投资单位已宣告发放的与可供出售权益工具投资相关的现金股利，作为投资收益计入当期损益。

(iii) 金融资产减值

本集团于资产负债表日对金融资产的账面价值进行检查，如果有客观证据表明某项金融资产发生减值的，计提减值准备。

表明金融资产发生减值的客观证据，是指金融资产初始确认后实际发生的、对该金融资产的预计未来现金流量有影响，且本集团能够对该影响进行可靠计量的事项。

表明可供出售权益工具投资发生减值的客观证据包括权益工具投资的公允价值发生严重或非暂时性下跌。本集团于资产负债表日对各项可供出售权益工具投资单独进行检查，若该权益工具投资于资产负债表日的公允价值低于其初始投资成本超过50%(含50%)或低于其初始投资成本持续时间超过一年(含一年)的，则表明其发生减值；若该权益工具投资于资产负债表日的公允价值低于其初始投资成本超过20%(含20%)但尚未达到50%的，本集团会综合考虑其他相关因素诸如价格波动率等，判断该权益工具投资是否发生减值。本集团以加权平均法计算可供出售权益工具投资的初始投资成本。

以摊余成本计量的金融资产发生减值时，按预计未来现金流量(不包括尚未发生的未来信用损失)现值低于账面价值的差额，计提减值准备。如果有客观证据表明该金融资产价值已恢复，且客观上与确认该损失后发生的事项有关，原确认的减值损失予以转回，计入当期损益。

以公允价值计量的可供出售金融资产发生减值时，原直接计入股东权益的因公允价值下降形成的累计损失予以转出并计入减值损失。对已确认减值损失的可供出售债务工具投资，在期后公允价值上升且客观上与确认原减值损失后发生的事项有关的，原确认的减值损失予以转回并计入当期损益。对已确认减值损失的可供出售权益工具投资，期后公允价值上升直接计入股东权益。

(iv) 金融资产的终止确认

金融资产满足下列条件之一的，予以终止确认：(1)收取该金融资产现金流量的合同权利终止；(2)该金融资产已转移，且本集团将金融资产所有权上几乎所有的风险和报酬转移给转入方；或者(3)该金融资产已转移，虽然本集团既没有转移也没有保留金融资产所有权上几乎所有的风险和报酬，但是放弃了对该金融资产控制。

金融资产终止确认时，其账面价值与收到的对价以及原直接计入股东权益的公允价值变动累计额之和的差额，

计入当期损益。

(b) 金融负债

金融负债于初始确认时分类为以公允价值计量且其变动计入当期损益的金融负债和其他金融负债。本集团的金融负债主要为其他金融负债，包括应付款项、借款及应付债券等。

应付款项包括应付账款、应付票据、其他应付款等，以公允价值进行初始计量，并采用实际利率法按摊余成本进行后续计量。

借款及应付债券按其公允价值扣除交易费用后的金额进行初始计量，并采用实际利率法按摊余成本进行后续计量。

其他金融负债期限在一年以下(含一年)的，列示为流动负债；期限在一年以上但自资产负债表日起一年内(含一年)到期的，列示为一年内到期的非流动负债；其余列示为非流动负债。

当金融负债的现时义务全部或部分已经解除时，终止确认该金融负债或义务已解除的部分。终止确认部分的账面价值与支付的对价之间的差额，计入当期损益。

(c) 金融工具的公允价值确定

存在活跃市场的金融工具，以活跃市场中的报价确定其公允价值。不存在活跃市场的金融工具，采用估值技术确定其公允价值。在估值时，本集团采用在当前情况下适用并且有足够可利用数据和其他信息支持的估值技术，选择与市场参与者在相关资产或负债的交易中所考虑的资产或负债特征相一致的输入值，并尽可能优先使用相关可观察输入值。在相关可观察输入值无法取得或取得不切实可行的情况下，使用不可观察输入值。

11、应收款项

(1) 单项金额重大并单独计提坏账准备的应收款项

单项金额重大的判断依据或金额标准	单项金额超过 2,000 万元
单项金额重大并单项计提坏账准备的计提方法	对于单项金额重大的应收款项，单独进行减值测试。当存在客观证据表明本集团将无法按应收款项的原有条款收回款项时，根据应收款项的预计未来现金流量现值低于其账面价值的差额计提坏账准备。

(2) 按信用风险特征组合计提坏账准备的应收款项

组合名称	坏账准备计提方法
组合 1	余额百分比法
组合 2	余额百分比法

组合中，采用账龄分析法计提坏账准备的：

适用 不适用

组合中，采用余额百分比法计提坏账准备的：

适用 不适用

组合名称	应收账款计提比例	其他应收款计提比例
组合 1	2.00%	2.00%
组合 2	2.00%	2.00%

组合中，采用其他方法计提坏账准备的：

适用 不适用

(3) 单项金额不重大但单独计提坏账准备的应收款项

单项计提坏账准备的理由	当存在客观证据表明本集团将无法按应收款项的原有条款收回款项时
坏账准备的计提方法	应收款项的预计未来现金流量现值低于其账面价值的差额计提坏账准备

12、存货

(a) 分类

存货为制造业存货，包括原材料、在产品、产成品和周转材料等，按成本与可变现净值孰低列示。

(b) 发出存货的计价方法

存货发出时的成本按加权平均法核算，产成品和在产品成本包括原材料、直接人工以及在正常生产能力下按照系统的方法分配的制造费用。

(c) 低值易耗品和包装物的摊销方法

周转材料包括低值易耗品和包装物等，均采用一次转销法进行摊销。

(d) 存货可变现净值的确定依据及存货跌价准备的计提方法

存货跌价准备按存货成本高于其可变现净值的差额计提。可变现净值按日常活动中，以存货的估计售价减去至完工时估计将要发生的成本、估计的销售费用以及相关税费后的金额确定。

(e) 本集团的存货盘存制度为永续盘存制。

13、划分为持有待售资产

同时满足下列条件的非流动资产或处置组划分为持有待售：(一)该非流动资产或该处置组在其当前状况下仅根据

出售此类资产或处置组的惯常条款即可立即出售；(二)本集团已经就处置该非流动资产或该处置组作出决议并取得适当批准；(三)本集团已经与受让方签订了不可撤销的转让协议；(四)该项转让将在一年内完成。

符合持有待售条件的非流动资产(不包括金融资产及递延所得税资产),以账面价值与公允价值减去处置费用孰低的金额计量,公允价值减去处置费用低于原账面价值的金额,确认为资产减值损失。

被划分为持有待售的非流动资产和处置组中的资产和负债,分类为流动资产和流动负债。

终止经营为满足下列条件之一的已被处置或被划归为持有待售的、于经营上和编制财务报表时能够在本集团内单独区分的组成部分:(一)该组成部分代表一项独立的主要业务或一个主要经营地区;(二)该组成部分是拟对一项独立的主要业务或一个主要经营地区进行处置计划的一部分;(三)该组成部分是仅仅为了再出售而取得的子公司。

14、长期股权投资

长期股权投资包括:本公司对子公司的长期股权投资;本集团对联营企业的长期股权投资。

子公司为本公司能够对其实施控制的被投资单位。联营企业为本集团能够对其财务和经营决策具有重大影响的被投资单位。

对子公司的投资,在公司财务报表中按照成本法确定的金额列示,在编制合并财务报表时按权益法调整后合并;对联营企业投资采用权益法核算。

(a) 投资成本确定

对于企业合并形成的长期股权投资:同一控制下企业合并取得的长期股权投资,在合并日按照取得被合并方所有者权益账面价值的份额作为投资成本;非同一控制下企业合并取得的长期股权投资,按照合并成本作为长期股权投资的投资成本。

对于以企业合并以外的其他方式取得的长期股权投资:支付现金取得的长期股权投资,按照实际支付的购买价款作为初始投资成本;发行权益性证券取得的长期股权投资,以发行权益性证券的公允价值作为初始投资成本。

(b) 后续计量及损益确认方法

采用成本法核算的长期股权投资,按照初始投资成本计量,被投资单位宣告分派的现金股利或利润,确认为投资收益计入当期损益。

采用权益法核算的长期股权投资,初始投资成本大于投资时应享有被投资单位可辨认净资产公允价值份额的,以初始投资成本作为长期股权投资成本;初始投资成本小于投资时应享有被投资单位可辨认净资产公允价值份额的,其差额计入当期损益,并相应调增长期股权投资成本。

采用权益法核算的长期股权投资,本集团按应享有或应分担的被投资单位的净损益份额确认当期投资损益。

确认被投资单位发生的净亏损，以长期股权投资的账面价值以及其他实质上构成对被投资单位净投资的长期权益减记至零为限，但本集团负有承担额外损失义务且符合或有事项准则所规定的预计负债确认条件的，继续确认投资损失并作为预计负债核算。被投资单位除净损益以外股东权益的其他变动，在本集团持股比例不变的情况下，按照持股比例计算应享有或承担的部分直接计入资本公积。被投资单位分派的利润或现金股利于宣告分派时按照本集团应分得的部分，相应减少长期股权投资的账面价值。本集团与被投资单位之间未实现的内部交易损益按照持股比例计算归属于本集团的部分，予以抵销，在此基础上确认投资损益。本集团与被投资单位发生的内部交易损失，其中属于资产减值损失的部分，相应的未实现损失不予抵销。

(c) 确定对被投资单位具有控制、共同控制、重大影响的依据

控制是指拥有对被投资单位的权力，通过参与被投资单位的相关活动而享有可变回报，并且有能力运用对被投资单位的权力影响其回报金额。

重大影响是指对被投资单位的财务和经营政策有参与决策的权力，但并不能够控制或者与其他方一起共同控制这些政策的制定。

(d) 长期股权投资减值

对子公司及联营企业的长期股权投资，当其可收回金额低于其账面价值时，账面价值减记至可收回金额。

15、固定资产

(1) 确认条件

固定资产确认及初始计量固定资产包括房屋及建筑物、机器设备、运输工具、计算机及电子设备以及办公设备等。固定资产在与其有关的经济利益很可能流入本集团、且其成本能够可靠的计量时予以确认。购置或新建的固定资产按取得时的成本进行初始计量。与固定资产有关的后续支出，在与其有关的经济利益很可能流入本集团且其成本能够可靠计量时，计入固定资产成本；对于被替换的部分，终止确认其账面价值；所有其他后续支出于发生时计入当期损益。

(2) 折旧方法

类别	折旧方法	折旧年限	残值率	年折旧率
房屋及建筑物	年限平均法	20-35 年	5.00%	2.71%至 4.75%
机器设备	年限平均法	8-15 年	5.00%	6.33%至 11.88%
运输工具及其他	年限平均法	5-8 年	0.00%	12.5%至 20%

16、在建工程

在建工程按实际发生的成本计量。实际成本包括建筑成本、安装成本、符合资本化条件的借款费用以及其他为使在建工程达到预定可使用状态所发生的必要支出。实际成本还包括在建工程在投入正式生产前试生产发生的费用扣减试生产形成的收入的净额。

在建工程在达到预定可使用状态时，转入固定资产并自次月起开始计提折旧。

当在建工程的可收回金额低于其账面价值时，账面价值减记至可收回金额。

17、借款费用

发生的可直接归属于需要经过相当长时间的购建活动才能达到预定可使用状态之固定资产的购建的借款费用，在资产支出及借款费用已经发生、为使资产达到预定可使用状态所必要的购建活动已经开始时，开始资本化并计入该资产的成本。当购建的资产达到预定可使用状态时停止资本化，其后发生的借款费用计入当期损益。如果资产的购建活动发生非正常中断，并且中断时间连续超过3个月，暂停借款费用的资本化，直至资产的购建活动重新开始。

对于为购建符合资本化条件的固定资产而借入的专门借款，以专门借款当期实际发生的利息费用减去尚未动用的借款资金存入银行取得的利息收入或进行暂时性投资取得的投资收益后的金额确定专门借款借款费用的资本化金额。

对于为购建符合资本化条件的固定资产而占用的一般借款，按照累计资产支出超过专门借款部分的资本支出加权平均数乘以所占用一般借款的加权平均实际利率计算确定一般借款借款费用的资本化金额。实际利率为将借款在预期存续期间或适用的更短期间内的未来现金流量折现为该借款初始确认金额所使用的利率。

18、无形资产

(1) 计价方法、使用寿命、减值测试

无形资产主要包括土地使用权、专有技术、矿产开采权及其他等，以成本进行计量。

(a) 土地使用权

土地使用权按使用年限30年至70年平均摊销。外购土地及建筑物的价款难以在土地使用权与建筑物之间合理分配的，全部作为固定资产。

(b) 专有技术

专有技术按预计使用年限平均摊销。

(c) 矿产开采权

矿产开采权按采矿权证上规定的开采年限平均摊销。

(d) 定期复核使用寿命和摊销方法

对使用寿命有限的无形资产的预计使用寿命及摊销方法于每年年度终了进行复核并作适当调整。

(e) 当无形资产的可收回金额低于其账面价值时，账面价值减记至可收回金额。

(2) 内部研究开发支出会计政策

内部研究开发项目支出根据其性质以及研发活动最终形成无形资产是否具有较大不确定性，被分为研究阶段支出和开发阶段支出。

为研究生产工艺而进行的有计划的调查、评价和选择阶段的支出为研究阶段的支出，于发生时计入当期损益；大规模生产之前，针对生产工艺最终应用的相关设计、测试阶段的支出为开发阶段的支出，同时满足下列条件的，予以资本化：

- 生产工艺的开发已经技术团队进行充分论证；
- 管理层已批准生产工艺开发的预算；
- 已有前期市场调研的研究分析说明生产工艺所生产的产品具有市场推广能力；
- 有足够的技术和资金支持，以进行生产工艺的开发活动及后续的大规模生产；以及生产工艺开发的支出能够可靠地归集。

不满足上述条件的开发阶段的支出，于发生时计入当期损益。以前期间已计入损益的开发支出不在以后期间重新确认为资产。已资本化的开发阶段的支出在资产负债表上列示为开发支出，自该项目达到预定用途之日起转为无形资产。

19、长期资产减值

固定资产、在建工程、使用寿命有限的无形资产及对子公司、联营企业的长期股权投资等，于资产负债表日存在减值迹象的，进行减值测试；尚未达到可使用状态的无形资产，无论是否存在减值迹象，至少每年进行减值测试。减值测试结果表明资产的可收回金额低于其账面价值的，按其差额计提减值准备并计入减值损失。可收回金额为资产的公允价值减去处置费用后的净额与资产预计未来现金流量的现值两者之间的较高者。资产减值准备按单项资产为基础计算并确认，如果难以对单项资产的可收回金额进行估计的，以该资产所属的资产组确定资产组的可收回金额。资产组是能够独立产生现金流入的最小资产组合。

在财务报表中单独列示的商誉，无论是否存在减值迹象，至少每年进行减值测试。减值测试时，商誉的账面价值分摊至预期从企业合并的协同效应中受益的资产组或资产组组合。测试结果表明包含分摊的商誉的资产组或资产组组合的可收回金额低于其账面价值的，确认相应的减值损失。减值损失金额先抵减分摊至该资产组或资产组组合的商誉的账面价值，再根据资产组或资产组组合中除商誉以外的其他各项资产的账面价值所占比重，按比例抵减其他各项资产的账面价值。

上述资产减值损失一经确认，以后期间不予转回价值得以恢复的部分。

20、长期待摊费用

长期待摊费用系已经发生但应由本期和以后各期负担的、分摊期限在一年以上的各项费用，按预计受益期间分期平均摊销，并以实际支出减去累计摊销后的净额列示。

21、职工薪酬

(1) 短期薪酬的会计处理方法

短期薪酬包括工资、奖金、津贴和补贴、职工福利费、医疗保险费、工伤保险费、生育保险费、住房公积金、工会和教育经费、短期带薪缺勤等。本集团在职工提供服务的会计期间，将实际发生的短期薪酬确认为负债，并计入当期损益或相关资产成本。其中，非货币性福利按照公允价值计量。

(2) 离职后福利的会计处理方法

本集团将离职后福利计划分类为设定提存计划和设定受益计划。设定提存计划是本集团向独立的基金缴存固定费用后，不再承担进一步支付义务的离职后福利计划；设定受益计划是除设定提存计划以外的离职后福利计划。于报告期内，本集团的离职后福利主要是为员工缴纳的基本养老保险和失业保险，均属于设定提存计划。

基本养老保险

本集团职工参加了由当地劳动和社会保障部门组织实施的社会基本养老保险。本集团以当地规定的社会基本养老保险缴纳基数和比例，按月向当地社会基本养老保险经办机构缴纳养老保险费。职工退休后，当地劳动及社会保障部门有责任向已退休员工支付社会基本养老金。本集团在职工提供服务的会计期间，将根据上述社保规定计算应缴纳的金额确认为负债，并计入当期损益或相关资产成本。

(3) 辞退福利的会计处理方法

本集团在职工劳动合同到期之前解除与职工的劳动关系、或者为鼓励职工自愿接受裁减而提出给予补偿，在本集团不能单方面撤回解除劳动关系计划或裁减建议时和确认与涉及支付辞退福利的重组相关的成本费用时两者孰早日，确认因解除与职工的劳动关系给予补偿而产生的负债，同时计入当期损益。

预期在资产负债表日起一年内需支付的辞退福利，列示为流动负债。

22、预计负债

因企业重组、产品质量保证、亏损合同等形成的现时义务，当履行该义务很可能导致经济利益的流出，且其金额能够可靠计量时，确认为预计负债。

预计负债按照履行相关现时义务所需支出的最佳估计数进行初始计量，并综合考虑与或有事项有关的风险、不确定性和货币时间价值等因素。货币时间价值影响重大的，通过对相关未来现金流出进行折现后确定最佳估计数；因随着时间推移所进行的折现还原而导致的预计负债账面价值的增加金额，确认为利息费用。

于资产负债表日，对预计负债的账面价值进行复核并作适当调整，以反映当前的最佳估计数。

23、股份支付

现金股利于股东大会批准的当期，确认为负债。

24、收入

收入的金额按照本集团在日常经营活动中销售商品和提供劳务时，已收或应收合同或协议价款的公允价值确定。收入按扣除销售折让及销售退回的净额列示。

与交易相关的经济利益能够流入本集团，相关的收入能够可靠计量且满足下列各项经营活动的特定收入确认标准时，确认相关的收入。

(a)销售产品

本集团销售的产品主要包括平板玻璃、工程玻璃以及太阳能产业相关产品等。对于国内销售，本集团将产品按照协议合同运至约定交货地点，由买方确认接收后，确认收入。对于出口销售，本集团根据销售合同规定的贸易条款，将出口产品按照合同规定办理出口报关手续并装船后，或运至指定的交货地点后确认收入。对于上述销售，买方在确认接收后具有自行销售产品的权利并承担该产品可能发生价格波动或毁损的风险。

(b)提供劳务

本集团对外提供的劳务，于劳务完成时确认相关的收入。

(c)让渡资产使用权

利息收入按照时间比例为基础，采用实际利率计算确定。

25、政府补助

(1) 与资产相关的政府补助判断依据及会计处理方法

政府补助为本集团从政府无偿取得的货币性资产或非货币性资产，包括科研经费补助、财政补贴等。

政府补助在本集团能够满足其所附的条件并且能够收到时，予以确认。政府补助为货币性资产的，按照收到或应收的金额计量。政府补助为非货币性资产的，按照公允价值计量；公允价值不能可靠取得的，按照名义金额计量。

与资产相关的政府补助，是指企业取得的、用于购建或以其他方式形成长期资产的政府补助。与收益相关的政府补助是指除与资产相关的政府补助之外的政府补助。

与资产相关的政府补助，确认为递延收益，并在相关资产使用寿命内平均分配，计入当期损益。按照名义金额计量的政府补助，直接计入当期损益。

(2) 与收益相关的政府补助判断依据及会计处理方法

与收益相关的政府补助，用于补偿以后期间的相关费用或损失的，确认为递延收益，并在确认相关费用的期间，计入当期损益；用于补偿已发生的相关费用或损失的，直接计入当期损益。

26、递延所得税资产/递延所得税负债

递延所得税资产和递延所得税负债根据资产和负债的计税基础与其账面价值的差额(暂时性差异)计算确认。对于按照税法规定能够于以后年度抵减应纳税所得额的可抵扣亏损，确认相应的递延所得税资产。对于商誉的初始确认产生的暂时性差异，不确认相应的递延所得税负债。对于既不影响会计利润也不影响应纳税所得额(或可抵扣亏损)的非企业合并的交易中产生的资产或负债的初始确认形成的暂时性差异，不确认相应的递延所得税资产和递延所得税负债。于资产负债表日，递延所得税资产和递延所得税负债，按照预期收回该资产或清偿该负债期间的适用税率计量。

递延所得税资产的确认以很可能取得用来抵扣可抵扣暂时性差异、可抵扣亏损和税款抵减的应纳税所得额为限。

对与子公司及联营企业投资相关的应纳税暂时性差异，确认递延所得税负债，除非本集团能够控制该暂时性差异转回的时间且该暂时性差异在可预见的未来很可能不会转回。对与子公司及联营企业投资相关的可抵扣暂时性差异，当该暂时性差异在可预见的未来很可能转回且未来很可能获得用来抵扣可抵扣暂时性差异的应纳税所得额时，确认递延所得税资产。

同时满足下列条件的递延所得税资产和递延所得税负债以抵销后的净额列示：

- 递延所得税资产和递延所得税负债与同一税收征管部门对本集团内同一纳税主体征收的所得税相关；
- 本集团内该纳税主体拥有以净额结算当期所得税资产及当期所得税负债的法定权利。
-

• 27、租赁

• (1) 经营租赁的会计处理方法

- 经营租赁的租金支出在租赁期内按照直线法计入相关资产成本或当期损益。

• (2) 融资租赁的会计处理方法

• 实质上转移了与资产所有权有关的全部风险和报酬的租赁为融资租赁。其他的租赁为经营租赁。本年度，本集团无融资租赁。

•

28、其他重要的会计政策和会计估计

安全生产费用

根据财政部、国家安全生产监督管理总局的有关文件，本集团从事多晶硅生产销售的子公司采用超额累退方式提取安全生产费用：

- (a)全年实际销售收入在1,000万及以下的，按照4%提取；
- (b)全年实际收入在1,000万至1亿(含)的部分，按照2%提取；
- (c)全年实际收入在1亿至10亿(含)的部分，按照0.5%提取；
- (d)全年实际收入在10亿以上的部分，按照0.2%提取。

安全生产费用主要用于完善、改造和维护安全防护设备及设施支出。安全生产费用在提取时计入相关产品的成本或当期损益，同时记入专项储备科目。在使用时，对在规定使用范围内的费用性支出，于费用发生时直接冲减专项储备；属于资本性支出的，通过在建工程科目归集所发生的支出，待项目完工达到预定可使用状态时转入固定资产，按照形成固定资产的成本冲减专项储备，同时确认相应金额的累计折旧。该固定资产以后期间不再计提折旧。

分部信息

本集团以内部组织结构、管理要求、内部报告制度为依据确定经营分部，以经营分部为基础确定报告分部并披露分部信息。

经营分部是指本集团内同时满足下列条件的组成部分：(1)该组成部分能够在日常活动中产生收入、发生费用；(2)本集团管理层能够定期评价该组成部分的经营成果，以决定向其配置资源、评价其业绩；(3)本集团能够取得该组成部分的财务状况、经营成果和现金流量等有关会计信息。两个或多个经营分部具有相似的经济特征，并且满足一定条件的，则可合并为一个经营分部。

29、重要会计政策和会计估计变更

(1) 重要会计政策变更

适用 不适用

会计政策变更的内容和原因	审批程序	备注
若干与长期股权投资有关的会计处理已根据《企业会计准则第2号——长期股权投资》重述。		详见下表(a)
若干财务报表项目已根据上述准则进行列报，比较期间财务信息已相应调整，并且根据《企业会计准则第30号——财务报表列报》应用指南列报了2013年1月1日的资产负债表。		详见下表(b)
若干与公允价值有关的披露信息已根据《企业会计准则第39号——公允价值计量》编制，比较财务报表中的相关信息根据该准则未进行调整。		不适用

<p>若干与本集团在其他主体中权益有关的披露信息已根据《企业会计准则第 41 号——在其他主体中权益的披露》编制。比较财务报表信息已相应调整。</p>		<p>不适用</p>
---	--	------------

财政部于2014年颁布《企业会计准则第39号——公允价值计量》、《企业会计准则第40号——合营安排》、《企业会计准则第41号——在其他主体中权益的披露》和修订后的《企业会计准则第2号——长期股权投资》、《企业会计准则第9号——职工薪酬》、《企业会计准则第30号——财务报表列报》、《企业会计准则第33号——合并财务报表》以及《企业会计准则第37号——金融工具列报》，要求除《企业会计准则第37号——金融工具列报》自2014年度财务报表起施行外，其他准则自2014年7月1日起施行。

本集团已采用上述准则编制2014年度财务报表，对本集团财务报表的影响列示如下：

(a) 上述第一项会计政策变更所影响的报表项目及其金额：

项目	2013年12月31日	2013年1月1日
其他综合收益	(112,417,641)	(112,417,641)
未分配利润	104,227,304	104,227,304
盈余公积	8,190,337	8,190,337

本公司持有广东金刚玻璃科技股份有限公司股份(下称“金刚玻璃”)，于2011年6月30日由于董事变更导致不再对该公司具有重大影响，会计上由长期股权投资——权益法核算变更为按金融工具——可供出售金融资产确认和计量，截止2011年6月30日持有该公司股份之公允价值与原长期股权投资账面价值差额计入资本公积，按2014年变更之会计准则，应计入当期投资收益。

(b) 上述第二项会计政策变更所影响的报表项目及其金额：

项目	2013年12月31日	2013年1月1日
其他非流动负债	(432,364,880)	(287,373,063)
递延收益	432,364,880	287,373,063
资本公积	(45,915,972)	(36,058,970)
其他综合收益	43,980,241	37,076,752
外币报表折算差额	1,935,731	(1,017,782)

(2) 重要会计估计变更

适用 不适用

29、其他

重要会计估计和判断

本集团根据历史经验和其他因素，包括对未来事项的合理预期，对所采用的重要会计估计和关键假设进行持续的评价。

下列重要会计估计及关键假设存在会可能导致下一会计年度资产和负债的账面价值出现重大调整的重要风险：

(a) 所得税

本集团在多个地区缴纳企业所得税。在正常的经营活动中，很多交易和事项的最终税务处理都存在不确定性。在计提各个地区的所得税费用时，本集团需要作出重大判断。如果这些税务事项的最终认定结果与最初入账的金额存在差异，该差异将对作出上述最终认定期间的所得税费用和递延所得税的金额产生影响。

(b) 递延所得税

递延所得税资产的估计需要对未来各个年度的应纳税所得额及适用税率进行估计。递延所得税资产的实现取决于集团未来是否很可能获取足够的应纳税所得额。未来税率的变化和暂时性差异的转回时间也可能影响应纳税费用(收益)以及递延所得税的余额。上述估计的变化可能导致对递延所得税的调整。

(c) 长期资产减值(不包括商誉)

于资产负债表日，本集团对存在减值迹象的长期资产进行减值测试。在判断长期资产是否存在减值迹象时，管理层主要从以下方面进行评估和分析：(1)影响资产减值的事项是否已经发生；(2)资产继续使用或处置而预期可获得的现金流量现值是否低于资产的账面价值；以及(3)预期未来现金流量现值中使用的重要假设是否适当。

在估计资产的可收回金额时，需作出多项假设，如未来现金流量现值方法中的折现率及增长率假设。倘若未来情况与该等假设不符，可收回金额须作出修订，并可能导致本集团的长期资产出现减值。

(d) 固定资产的可使用年限

本集团的管理层对固定资产可使用年限作出估计，此类估计以相似性质及功能的固定资产在以往年度的实际可使用年限的历史经验为基准。可使用年限与以前估计的使用年限不同时，管理层将对固定资产的预计使用年限进行相应的调整，或者当报废或出售技术落后相关设备时，相应地冲销或冲减相应固定资产。因此根据现有经验进行估计的结果可能与下一会计期间实际结果有所不同，因而可能导致对资产负债表中的固定资产账面价值的重大调整。

六、税项

1、主要税种及税率

税种	计税依据	税率
增值税	应纳税增值额(应纳税额按应纳税销售额乘以适用税率扣除当期允许抵扣的进项税后的余额计算)	17%
城市维护建设税	缴纳的增值税、营业税税额	1%-7%
企业所得税	应纳税所得额	15%-25%
教育费附加	缴纳的增值税、营业税税额	3%-5%
资源税	硅砂的销售数量	3 元/吨

2、税收优惠

天津南玻节能玻璃有限公司于2012年被认定为高新技术企业，已取得《高新技术企业证书》，有效期为三年，从2012年起计三年内适用15%的企业所得税税率。

东莞南玻工程玻璃有限公司于2013年被认定为高新技术企业，已取得《高新技术企业证书》，有效期为三年，从2013年起计三年内适用15%的企业所得税税率。

吴江南玻华东工程玻璃有限公司于2014年高新技术企业复审通过，已取得《高新技术企业证书》，有效期为三年，从2014年起计三年内适用15%的企业所得税税率。

东莞南玻太阳能玻璃有限公司于2014年高新技术企业复审通过，已取得《高新技术企业证书》，有效期为三年，从2014年起计三年内适用15%的企业所得税税率。

宜昌南玻硅材料有限公司于2014年高新技术企业复审通过，已取得《高新技术企业证书》，有效期为三年，从2014年起计三年内适用15%的企业所得税税率。

东莞南玻光伏科技有限公司于2013年被认定为高新技术企业，已取得《高新技术企业证书》，有效期为三年，从2013年起计三年内适用15%的企业所得税税率。

河北视窗玻璃有限公司于2013年被认定为高新技术企业，已取得《高新技术企业证书》，有效期为三年，从2013年起计三年内适用15%的企业所得税税率。

吴江南玻玻璃有限公司于2014年被认定为高新技术企业，已取得《高新技术企业证书》，有效期为三年，从2014年起计三年内适用15%的企业所得税税率。

四川南玻节能玻璃有限公司享受西部大开发企业所得税优惠，本年度按照15%的企业所得税税率计算企业所得税。

成都南玻玻璃有限公司享受西部大开发企业所得税优惠，本年度按照15%的企业所得税税率计算企业所得税。

3、其他

本集团部分子公司的出口销售采用“免、抵、退”办法，退税率为5%-17%。

七、合并财务报表项目注释

1、货币资金

单位：元

项目	期末余额	期初余额
库存现金	17,163.00	32,108.00
银行存款	156,633,575.00	276,313,987.00
其他货币资金	1,488,312.00	3,326,428.00
合计	158,139,050.00	279,672,523.00
其中：存放在境外的款项总额	19,445,274.00	6,460,858.00

其他说明

其他货币资金包括1,300,790元(2013年12月31日:3,221,655元)为本集团向银行申请开具保函等所存入的保证金存款，为受限制货币资金。

2、应收票据

(1) 应收票据分类列示

单位：元

项目	期末余额	期初余额
银行承兑票据	120,429,904.00	298,640,232.00
商业承兑票据	35,158,725.00	25,249,258.00
合计	155,588,629.00	323,889,490.00

(2) 期末公司已质押的应收票据

单位：元

项目	期末已质押金额
银行承兑票据	26,101,928.00
合计	26,101,928.00

(3) 期末公司已背书或贴现且在资产负债表日尚未到期的应收票据

单位：元

项目	期末终止确认金额	期末未终止确认金额
银行承兑票据	1,791,552,288.00	
商业承兑票据	84,035,619.00	
合计	1,875,587,907.00	

3、应收账款

(1) 应收账款分类披露

单位：元

类别	期末余额					期初余额				
	账面余额		坏账准备		账面价值	账面余额		坏账准备		账面价值
	金额	比例	金额	计提比例		金额	比例	金额	计提比例	
单项金额重大并单独计提坏账准备的应收账款	0.00	0.00%	0.00	0.00%	0.00	0.00	0.00%	0.00	0.00%	0.00
按信用风险特征组合计提坏账准备的应收账款	324,794,381.00	100.00%	6,519,807.00	2.00%	318,274,574.00	139,209,813.00	99.00%	2,779,130.00	2.00%	136,430,683.00
单项金额不重大但单独计提坏账准备的应收账款	1,055,500.00	0.00%	1,055,500.00	100.00%	0.00	1,176,952.00	1.00%	1,176,952.00	100.00%	0.00
合计	325,849,881.00	100.00%	7,575,307.00	2.00%	318,274,574.00	140,386,765.00	100.00%	3,956,082.00	3.00%	136,430,683.00

期末单项金额重大并单项计提坏账准备的应收账款：

适用 不适用

组合中，按账龄分析法计提坏账准备的应收账款：

适用 不适用

组合中，采用余额百分比法计提坏账准备的应收账款：

适用 不适用

单位：元

组合名称	期末余额		
	应收账款	坏账准备	计提比例
组合 1	324,373,257.00	6,511,385.00	2.00%
组合 2	421,124.00	8,422.00	2.00%
合计	324,794,381.00	6,519,807.00	2.00%

(2) 本期计提、收回或转回的坏账准备情况

本期计提坏账准备金额 4,496,929.00 元；本期收回或转回坏账准备金额 756,443.00 元。

(3) 本期实际核销的应收账款情况

单位：元

项目	核销金额
应收账款	121,261.00

应收账款核销说明：

本年度实际核销的应收账款金额为121,261元，为小额应收账款且非关联交易产生，核销原因包括商务纠纷或无法联系到债务人导致款项无法收回等。

(4) 按欠款方归集的期末余额前五名的应收账款情况

于2014年12月31日，余额前五名的应收账款分析如下：

	余额	坏账准备金额	占应收账款余额总额比例
余额前五名的应收账款总额	95,501,350	1,910,027	29%

其他说明：

于2014年12月31日，无单项金额重大并单独计提坏账准备的应收账款(2013年12月31日：无)。

于2014年12月31日，单项金额不重大但单独计提坏账准备的应收账款1,055,500元(2013年12月31日：1,176,952元)，主要为子公司东莞光伏公司应收客户货款，由于存在商务纠纷，全额计提坏账准备。

4、预付款项

(1) 预付款项按账龄列示

单位：元

账龄	期末余额		期初余额	
	金额	比例	金额	比例
1 年以内	79,212,988.00	94.00%	64,425,812.00	88.00%
1 至 2 年	2,380,189.00	3.00%	1,194,891.00	2.00%
2 至 3 年	1,153,376.00	1.00%		
3 年以上	1,485,000.00	2.00%	7,757,626.00	10.00%
合计	84,231,553.00	--	73,378,329.00	--

账龄超过 1 年且金额重要的预付款项未及时结算原因的说明：

于 2014 年 12 月 31 日，账龄超过一年的预付款项为 5,018,565 元(2013 年 12 月 31 日：8,952,517 元)，主要为预付材料款项，因为尚未收到货物，该款项尚未结清。

(2) 按预付对象归集的期末余额前五名的预付款情况

于 2014 年 12 月 31 日，余额前五名的预付款项分析如下：

	余额	占预付款项余额总额 比例
余额前五名的预付款项总额	49,780,504	59%

5、其他应收款

(1) 其他应收款分类披露

单位：元

类别	期末余额					期初余额				
	账面余额		坏账准备		账面价值	账面余额		坏账准备		账面价值
	金额	比例	金额	计提比例		金额	比例	金额	计提比例	
按信用风险特征组合计提坏账准备的其他应收款	26,503,274.00	100.00%	530,118.00	2.00%	25,973,156.00	109,725,472.00	100.00%	359,449.00	0.30%	109,366,023.00
合计	26,503,274.00	100.00%	530,118.00	2.00%	25,973,156.00	109,725,472.00	100.00%	359,449.00	0.30%	109,366,023.00

期末单项金额重大并单项计提坏账准备的其他应收款：

适用 不适用

组合中，按账龄分析法计提坏账准备的其他应收款：

适用 不适用

组合中，采用余额百分比法计提坏账准备的其他应收款：

适用 不适用

单位：元

组合名称	期末余额		
	其他应收款	坏账准备	计提比例
组合 1	26,503,274.00	530,118.00	2.00%
合计	26,503,274.00	530,118.00	2.00%

组合中，采用其他方法计提坏账准备的其他应收款：

适用 不适用

(2) 本期计提、收回或转回的坏账准备情况

本期计提坏账准备金额 249,444.00 元；本期收回或转回坏账准备金额 75,651.00 元。

(3) 其他应收款按款项性质分类情况

单位：元

款项性质	期末账面余额	期初账面余额
存出保证金	11,722,126.00	11,894,550.00
代垫款项	10,877,574.00	3,577,151.00
备用金借款	1,100,583.00	1,093,081.00
应收出口退税款	885,580.00	
应收关联方款项		20,491,742.00
应收保险赔偿款		72,000,000.00
其他	1,917,411.00	668,948.00
合计	26,503,274.00	109,725,472.00

(4) 按欠款方归集的期末余额前五名的其他应收款情况

单位：元

单位名称	款项的性质	期末余额	账龄	占其他应收款期末余额合计数的比例	坏账准备期末余额
公司 A	独立第三方	9,040,169.00	一年以内	34.00%	180,803.00
公司 B	独立第三方	5,050,000.00	一年以内	19.00%	101,000.00
公司 C	独立第三方	1,000,000.00	一年以内	4.00%	20,000.00
公司 D	独立第三方	699,993.00	一年以内	3.00%	14,000.00
公司 E	独立第三方	574,265.00	一年以内	2.00%	11,485.00
合计	--	16,364,427.00	--	62.00%	327,288.00

6、存货**(1) 存货分类**

单位：元

项目	期末余额			期初余额		
	账面余额	跌价准备	账面价值	账面余额	跌价准备	账面价值
原材料	182,724,650.00	2,635,772.00	180,088,878.00	172,776,858.00	3,460,876.00	169,315,982.00

在产品	13,529,352.00		13,529,352.00	11,390,574.00		11,390,574.00
库存商品	166,376,712.00	187,065.00	166,189,647.00	159,807,342.00	674,152.00	159,133,190.00
周转材料	30,844,741.00		30,844,741.00	38,844,966.00		38,844,966.00
合计	393,475,455.00	2,822,837.00	390,652,618.00	382,819,740.00	4,135,028.00	378,684,712.00

(2) 存货跌价准备

单位：元

项目	期初余额	本期增加金额		本期减少金额		期末余额
		计提	其他	转回或转销	其他	
原材料	3,460,876.00	827,379.00		1,652,483.00		2,635,772.00
库存商品	674,152.00	165,415.00		652,502.00		187,065.00
合计	4,135,028.00	992,794.00		2,304,985.00		2,822,837.00

存货跌价准备情况如下：

	计提存货跌价准备的依据	本年转回存货跌价准备的原因
库存商品	产品价格下降导致库存商品可变现净值低于库存商品账面价值的差额	-
原材料	原材料呆滞或毁损导致可变现净值低于原材料账面价值的差额	-

7、其他流动资产

单位：元

项目	期末余额	期初余额
待抵扣增值税	177,597,527.00	169,072,490.00
预缴企业所得税	42,311,190.00	
持有待售的非流动资产		
-固定资产		714,861,781.00
-在建工程		96,289,101.00
-无形资产		41,240,723.00
合计	219,908,717.00	1,021,464,095.00

8、可供出售金融资产

(1) 可供出售金融资产情况

单位：元

项目	期末余额			期初余额		
	账面余额	减值准备	账面价值	账面余额	减值准备	账面价值
可供出售权益工具：	145,568,100.00		145,568,100.00	122,760,000.00		122,760,000.00
按公允价值计量的	145,568,100.00		145,568,100.00	122,760,000.00		122,760,000.00
合计	145,568,100.00		145,568,100.00	122,760,000.00		122,760,000.00

(2) 期末按公允价值计量的可供出售金融资产

单位：元

可供出售金融资产分类	权益工具的成本/债务工具 的摊余成本	公允价值	累计计入其他综合收益 的公允价值变动金额	已计提减值金额
可供出售权益工具	166,695,803.00	145,568,100.00	-21,127,703.00	
合计	166,695,803.00	145,568,100.00	-21,127,703.00	

9、长期股权投资

单位：元

被投资单位	期初余额	本期增减变动								期末余额	减值准备期末余额
		追加投资	减少投资	权益法下确认的投资损益	其他综合收益调整	其他权益变动	宣告发放现金股利或利润	计提减值准备	其他		
一、合营企业											
二、联营企业											
深圳显示器件公司	768,204,865.00			9,329,476.00		324,568.00	-26,235,366.00		0.00	751,623,543.00	
澳洲南玻(i)	1,832,311.00			852,319.00		0.00	-1,290,925.00		-1,393,705.00	0.00	
小计	770,037,176.00			10,181,795.00		324,568.00	-27,526,291.00		-1,393,705.00	751,623,543.00	
合计	770,037,176.00			10,181,795.00		324,568.00	-27,526,291.00		-1,393,705.00	751,623,543.00	

其他说明

(i) 于2014年3月11日，本公司与真富有限公司签订协议，收购其拥有的澳洲南玻2%股权。该股权转让手续已于2014年4月1日完成，本公司对澳洲南玻持股比例由49%增至51%，于该日起取得澳洲南玻控制权。

10、固定资产

(1) 固定资产情况

单位：元

项目	房屋及建筑物	机器设备	电子设备	运输设备	其他	合计
一、账面原值：						
1.期初余额	2,625,181,542.00	7,316,514,097.00		164,355,600.00		10,106,051,239.00
2.本期增加金额	546,773,369.00	2,616,606,130.00		21,161,372.00		3,184,540,871.00
(1) 购置	1,453,709.00	14,139,802.00		13,054,308.00		28,647,819.00
(2) 在建工程转入	500,574,069.00	2,543,150,921.00		4,068,899.00		3,047,793,889.00
(3) 企业合并增加						
其他	44,745,591.00	59,315,407.00		4,038,165.00		108,099,163.00
3.本期减少金额	10,815,991.00	735,817,667.00		5,669,272.00		752,302,930.00
(1) 处置或报废	303,579.00	5,692,953.00		5,590,037.00		11,586,569.00
转入在建工程	7,998,791.00	713,482,360.00		79,235.00		721,560,386.00
其他	2,513,621.00	16,642,354.00				19,155,975.00
4.期末余额	3,161,138,920.00	9,197,302,560.00		179,847,700.00		12,538,289,180.00
二、累计折旧						
1.期初余额	315,226,370.00	1,653,676,371.00		106,565,279.00		2,075,468,020.00
2.本期增加金额	88,715,866.00	591,546,464.00		28,925,028.00		709,187,358.00
(1) 计提	88,715,866.00	591,546,464.00		28,925,028.00		709,187,358.00
3.本期减少金额	3,165,982.00	282,339,606.00		4,272,292.00		289,777,880.00
(1) 处置或报废	5,981.00	3,000,651.00		4,223,467.00		7,230,099.00
转入在建工程	3,160,001.00	279,338,955.00		48,825.00		282,547,781.00
4.期末余额	400,776,254.00	1,962,883,229.00		131,218,015.00		2,494,877,498.00
三、减值准备						
1.期初余额		50,645,536.00				50,645,536.00
2.本期增加金额		145,719,851.00				145,719,851.00
(1) 计提		487,048.00				487,048.00
其他		145,232,803.00				145,232,803.00
3.本期减少金额		4,071,620.00				4,071,620.00

(1) 处置或报废		1,261,806.00			1,261,806.00
其他		2,809,814.00			2,809,814.00
4.期末余额		192,293,767.00			192,293,767.00
四、账面价值					
1.期末账面价值	2,760,362,666.00	7,042,125,564.00		48,629,685.00	9,851,117,915.00
2.期初账面价值	2,309,955,172.00	5,612,192,190.00		57,790,321.00	7,979,937,683.00

(2) 未办妥产权证书的固定资产情况

单位：元

项目	账面价值	未办妥产权证书的原因
房屋及建筑物	721,348,295.00	已递交材料，尚未办理完毕，或相关土地使用权证尚未办妥

其他说明

于2014年度，固定资产计提的折旧金额为709,187,358元(2013年度：666,726,289元)，其中计入营业成本、销售费用、管理费用及在建工程的折旧费用分别为619,530,394元、1,294,660元、77,380,138元及10,982,166元(2013年度：603,902,520元、1,626,728元、61,197,041及0元)。

于2014年度，由在建工程转入固定资产的原价为3,047,793,889元(2013年度：1,253,997,624元)。

11、在建工程

(1) 在建工程情况

单位：元

项目	期末余额			期初余额		
	账面余额	减值准备	账面价值	账面余额	减值准备	账面价值
宜昌光电超薄电子玻璃项目	331,017,838.00		331,017,838.00	211,049,240.00		211,049,240.00
清远高性能超薄电子玻璃项目	329,196,892.00		329,196,892.00	28,936,268.00		28,936,268.00
河北浮法 900T 技改项目	206,731,167.00		206,731,167.00			
东莞太阳能一二期更新改造项目	198,222,378.00	33,075,116.00	165,147,262.00	225,650,441.00	34,169,351.00	191,481,090.00
东莞太阳能在线镀膜项目	151,377,587.00		151,377,587.00			

东莞光伏 200MW 太阳能 电池扩产项目	137,416,428.00		137,416,428.00	198,993,042.00		198,993,042.00
四川节能玻璃三 期项目	121,483,787.00		121,483,787.00			
成都浮法 700T 线技改项目	125,046,580.00		125,046,580.00			
宜昌南玻 1000 吨 电子级多晶硅项 目	78,039,730.00		78,039,730.00			
咸宁南玻节能玻 璃项目	59,279,228.00		59,279,228.00	138,872,425.00		138,872,425.00
吴江新能源分布 式发电项目	52,761,779.00		52,761,779.00			
吴江浮法玻璃项 目	70,831,532.00	19,876,460.00	50,955,072.00	58,282,399.00		58,282,399.00
苏州光伏分布式 发电项目	36,670,408.00		36,670,408.00			
吴江光伏封装材 料项目	16,203,036.00		16,203,036.00	389,766,964.00		389,766,964.00
宜昌南玻 700MW 硅片扩 产项目(iii)	3,179,106.00		3,179,106.00	80,510,116.00		80,510,116.00
宜昌南玻多晶硅 固定资产改良、 生产线冷氢化及 精馏系统、还原 炉、CDI 系统技 术改造项目	0.00	0.00	0.00	1,525,226,129.00	144,480,698.00	1,380,745,431.00
其他	70,089,836.00		70,089,836.00	84,533,230.00	752,105.00	83,781,125.00
合计	1,987,547,312.00	52,951,576.00	1,934,595,736.00	2,941,820,254.00	179,402,154.00	2,762,418,100.00

(2) 重要在建工程项目本期变动情况

项目名称	预算数	期初余额	本期增加金额	本期转入固定资产金额	本期其他减少金额	期末余额	工程累计投入占预算比例	工程进度	利息资本化累计金额	其中：本期利息资本化金额	本期利息资本化率	资金来源
宜昌光电超薄电子玻璃项目	320,000,000.00	211,049,240.00	120,119,605.00	151,007.00		331,017,838.00	85.00%	95%	3,601,169.00	3,440,969.00	5.85%	自有资金及金融机构借款
清远高性能超薄电子玻璃项目	471,660,000.00	28,936,268.00	300,260,624.00			329,196,892.00	82.00%	95%	1,202,823.00	1,202,823.00	4.20%	自有资金及金融机构借款
河北浮法900T技改项目	341,871,140.00		220,273,582.00		13,542,415.00	206,731,167.00	5.00%	5%				自有资金
东莞太阳能一二期更新改造项目	396,410,000.00	225,650,441.00	1,141,777.00		28,569,840.00	198,222,378.00	12.00%	50%				自有资金
东莞太阳能在线镀膜项目	250,000,000.00		151,377,587.00			151,377,587.00	38.00%	69%	1,196,184.00	1,196,184.00	5.41%	自有资金及金融机构借款
东莞光伏200MW太阳能电池扩产项目	697,000,000.00	198,993,042.00	80,458,740.00	142,035,354.00		137,416,428.00	90.00%	90%	30,773,834.00	3,056,248.00	5.23%	自有资金及金融机构借款
四川节能玻璃三期项目	222,817,517.00		181,157,416.00	59,673,629.00		121,483,787.00	84.00%	95%				自有资金

成都浮法 700T 线技 改项目	106,053,391.00		137,950,346.00		12,903,766.00	125,046,580.00	2.00%	5%				自有资金
宜昌南玻 1000 吨电子 级多晶硅项 目	112,485,200.00		99,239,835.00	21,200,105.00		78,039,730.00	66.00%	80%	969,380.00	969,380.00	5.24%	自有资金 及金融机 构借款
咸宁南玻节 能玻璃项目	264,672,252.00	138,872,425.00	121,217,114.00	200,810,311.00		59,279,228.00	96.00%	99%	10,397,416.00	6,263,274.00	6.25%	自有资金 及金融机 构借款
吴江新能源 分布式发电 项目	76,320,000.00		52,761,779.00			52,761,779.00	83.00%	83%				自有资金
吴江浮法玻 璃项目	845,630,000.00	58,282,399.00	18,009,109.00	5,014,124.00	445,852.00	70,831,532.00	99.00%	99%	20,120,444.00			自有资金 及金融机 构借款
苏州光伏分 布式发电项 目	50,122,360.00		36,670,408.00			36,670,408.00	73.00%	86%				自有资金
吴江光伏封 装材料项目	500,000,000.00	389,766,964.00	129,765,964.00	503,329,892.00		16,203,036.00	94.00%	99%	6,321,397.00	2,038,546.00	5.40%	自有资金 及金融机 构借款
宜昌南玻 700MW 硅 片扩产项目	1,980,000,000.00	80,510,116.00	254,791,896.00	332,122,906.00		3,179,106.00	26.00%	42%	15,243,032.00	4,704,433.00	5.24%	自有资金 及金融机 构借款
宜昌南玻多 晶硅固定资 产改良、生	1,780,525,000.00	1,525,226,129.00	56,755,875.00	1,557,920,954.00	24,061,050.00	0.00	99.00%	100%	31,349,486.00	10,609,884.00	5.24%	自有资金 及金融机 构借款

产线冷氢化及精馏系统、还原炉、CDI 系统技术改造项目												
其他	1,208,770,000.00	84,533,230.00	211,092,213.00	225,535,607.00		70,089,836.00			14,099,011.00	1,016,708.00		自有资金及金融机构借款
合计	9,624,336,860.00	2,941,820,254.00	2,173,043,870.00	3,047,793,889.00	79,522,923.00	1,987,547,312.00	--	--	135,274,176.00	34,498,449.00		--

单位：元

(3) 本期计提在建工程减值准备情况

单位：元

项目	本期计提金额	计提原因
吴江浮法玻璃项目	19,876,460.00	因老化或技术落后不再适用，按预计变卖可回收金额与账面价值的差额计提减值准备。
合计	19,876,460.00	--

12、无形资产

(1) 无形资产情况

单位：元

项目	土地使用权	专利权	非专利技术	其他	合计
一、账面原值					
1.期初余额	930,748,447.00	93,906,914.00		25,473,731.00	1,050,129,092.00
2.本期增加金额	342,483.00	41,429,110.00		2,644,107.00	44,415,700.00
(1) 购置		24,061,050.00		2,644,107.00	26,705,157.00
(2) 内部研发		17,368,060.00			17,368,060.00
(3) 企业合并增加					
其他	342,483.00				342,483.00
3.本期减少金额					
(1) 处置					
4.期末余额	931,090,930.00	135,336,024.00		28,117,838.00	1,094,544,792.00
二、累计摊销					
1.期初余额	66,982,288.00	26,893,388.00		9,713,408.00	103,589,084.00
2.本期增加金额	18,986,162.00	7,686,846.00		4,485,910.00	31,158,918.00
(1) 计提	18,986,162.00	7,686,846.00		4,485,910.00	31,158,918.00
3.本期减少金额					
(1) 处置					
4.期末余额	85,968,450.00	34,580,234.00		14,199,318.00	134,748,002.00
三、减值准备					
1.期初余额		13,201,347.00		9,133.00	13,210,480.00
2.本期增加金额					
(1) 计提					
3.本期减少金额					
(1) 处置					
4.期末余额		13,201,347.00		9,133.00	13,210,480.00
四、账面价值					
1.期末账面价值	845,122,480.00	87,554,443.00		13,909,387.00	946,586,310.00
2.期初账面价值	863,766,159.00	53,812,179.00		15,751,190.00	933,329,528.00

本期末通过公司内部研发形成的无形资产占无形资产余额的比例 8.44%。

(2) 未办妥产权证书的土地使用权情况

单位：元

项目	账面价值	未办妥产权证书的原因
土地	17,966,349.00	已递交材料，尚未办理完毕

其他说明：

于2014年12月31日，账面价值约为17,966,349元(原价18,273,829元)的土地使用权(2013年12月31日：账面价值18,134,263元、原价18,273,829元)尚未办妥相关产权证。本公司管理层认为办理有关土地使用权证并无实质性法律障碍，亦不会对本集团的营运造成重大不利影响。管理层预计上述土地使用权证将于两年内办理完毕。

13、开发支出

单位：元

项目	期初余额	本期增加金额		本期减少金额			期末余额
		内部开发支出	其他	确认为无形资产	转入当期损益	其他	
开发支出	9,881,310.00	37,710,233.00		17,368,060.00	12,547,827.00		17,675,656.00
合计	9,881,310.00	37,710,233.00		17,368,060.00	12,547,827.00		17,675,656.00

其他说明

2014年度，本集团研究开发支出共计208,137,482元(2013年度：190,986,572元)：其中182,975,076元(2013年度：179,879,478元)于当期计入损益，17,368,060元(2013年度：4,836,076元)于当期确认为无形资产。2014年度开发支出占2014年度研究开发支出总额的比例为18%(2013年度：12%)。于2014年12月31日，通过本集团内部研发形成的无形资产占无形资产账面价值的比例为8.44%(2013年12月31日：6.61%)。

14、商誉

(1) 商誉账面原值

单位：元

被投资单位名称或形成商誉的事项	期初余额	本期增加		本期减少		期末余额
		企业合并形成的	其他	处置	其他	
本集团2007年收购天津南玻工程玻璃有限公司少数股东股权形成	3,039,946.00					3,039,946.00
合计	3,039,946.00					3,039,946.00

15、长期待摊费用

单位：元

项目	期初余额	本期增加金额	本期摊销金额	其他减少金额	期末余额
各项待摊费用	3,280,021.00	164,009.00	1,052,206.00		2,391,824.00
合计	3,280,021.00	164,009.00	1,052,206.00		2,391,824.00

16、递延所得税资产/递延所得税负债

(1) 未经抵销的递延所得税资产

单位：元

项目	期末余额		期初余额	
	可抵扣暂时性差异	递延所得税资产	可抵扣暂时性差异	递延所得税资产
资产减值准备	331,582,423.00	50,084,878.00	394,062,293.00	66,928,812.00
可抵扣亏损	228,839,385.00	39,358,381.00	488,375,368.00	82,067,509.00
政府补助	118,438,100.00	17,765,715.00	74,376,594.00	18,168,759.00
预提费用	11,695,801.00	1,856,243.00	18,704,822.00	2,746,933.00
固定资产折旧	62,001,185.00	11,479,038.00	55,638,307.00	13,373,098.00
尚未取得税局批复的资产报废损失	1,686,604.00	421,651.00		
抵消的递延所得税资产	-110,608,674.00	-17,184,012.00	-85,226,926.00	-18,497,953.00
合计	643,634,824.00	103,781,894.00	945,930,458.00	164,787,158.00

(2) 未经抵销的递延所得税负债

单位：元

项目	期末余额		期初余额	
	应纳税暂时性差异	递延所得税负债	应纳税暂时性差异	递延所得税负债
可供出售金融资产公允价值变动	127,174,500.00	31,044,915.00	98,349,984.00	22,910,046.00
固定资产折旧	148,485,447.00	23,330,396.00	90,877,625.00	19,136,896.00
预提所得税	96,760,660.00	4,838,033.00	190,630,093.00	10,749,040.00
抵消的递延所得税负债	-110,608,674.00	-17,184,012.00	-85,226,926.00	-18,497,953.00
合计	261,811,933.00	42,029,332.00	294,630,776.00	34,298,029.00

(3) 以抵销后净额列示的递延所得税资产或负债

单位：元

项目	递延所得税资产和负债 期末互抵金额	抵销后递延所得税资产 或负债期末余额	递延所得税资产和负债 期初互抵金额	抵销后递延所得税资产 或负债期初余额
递延所得税资产	17,184,012.00	103,781,894.00	18,497,953.00	164,787,158.00
递延所得税负债	17,184,012.00	42,029,332.00	18,497,953.00	34,298,029.00

(4) 未确认递延所得税资产明细

单位：元

项目	期末余额	期初余额
可抵扣亏损	17,574,997.00	10,083,600.00
合计	17,574,997.00	10,083,600.00

(5) 未确认递延所得税资产的可抵扣亏损将于以下年度到期

单位：元

年份	期末金额	期初金额	备注
2015 年	5,878,284.00	1,239,309.00	
2016 年	5,224,377.00	8,102,695.00	
2017 年		741,596.00	
2018 年			
2019 年	6,472,336.00		
合计	17,574,997.00	10,083,600.00	--

17、其他非流动资产

单位：元

项目	期末余额	期初余额
预付土地出让金	6,510,000.00	6,510,000.00
预付软件升级款	1,149,084.00	
合计	7,659,084.00	6,510,000.00

18、短期借款

(1) 短期借款分类

单位：元

项目	期末余额	期初余额
保证借款	276,123,175.00	139,743,800.00
信用借款	81,000,000.00	185,000,000.00
短期融资券(ii)(iii)	1,600,000,000.00	1,100,000,000.00
合计	1,957,123,175.00	1,424,743,800.00

短期借款分类的说明：

(i) 于2014年12月31日，本公司为子公司276,123,175元的短期借款(2013年12月31日：139,743,800元)提供保证，其中5,346,960元(2013年12月31日：13,577,007元)由子公司少数股东向本公司提供反担保。

(ii) 经银行间市场交易商协会中市协注[2013]CP20号文件批准，本公司可发行短期融资券，额度为11亿元，有效期至2015年1月25日止。

于2014年6月27日续发了2014年度第二期短期融资券7亿元，到期日为2015年6月27日，年利率为5.10%。

于2014年8月25日续发了2014年度第三期短期融资券4亿元，到期日为2015年8月25日，年利率为5.10%。

(iii) 经银行间市场交易商协会中市协注[2014]CP11号文件批准，本公司可发行短期融资券，额度为11亿元，有效期至2016年1月14日止。

于2014年3月14日发行了2014年度第一期短期融资券5亿元，到期日为2015年3月14日，年利率为5.65%。截止本财务报表报出日，该短期融资券已经偿还。

于2014年12月31日，短期借款的利率区间为2.10%至6.00%(2013年12月31日：3.50%至6.15%)。

19、应付票据

单位：元

种类	期末余额	期初余额
银行承兑汇票	3,500,000.00	4,429,188.00
合计	3,500,000.00	4,429,188.00

本期末已到期未支付的应付票据总额为 0.00 元。

20、应付账款

(1) 应付账款列示

单位：元

项目	期末余额	期初余额
应付材料款	439,372,650.00	451,221,943.00

应付设备款	297,341,486.00	269,562,625.00
应付工程款	161,767,036.00	183,742,269.00
应付运费	39,476,466.00	56,828,669.00
应付水电费	17,886,165.00	11,473,944.00
其他	4,694,073.00	8,786,999.00
合计	960,537,876.00	981,616,449.00

(2) 账龄超过 1 年的重要应付账款

单位：元

项目	期末余额	未偿还或结转的原因
应付工程款	135,951,066.00	由于相关工程决算尚未完成，因此尚未结清。
合计	135,951,066.00	--

21、预收款项

(1) 预收款项列示

单位：元

项目	期末余额	期初余额
预收货款	113,994,747.00	160,689,070.00
合计	113,994,747.00	160,689,070.00

22、应付职工薪酬

(1) 应付职工薪酬列示

单位：元

项目	期初余额	本期增加	本期减少	期末余额
一、短期薪酬	160,236,136.00	839,561,771.00	840,758,936.00	159,038,971.00
二、离职后福利-设定提存计划	5,488.00	77,178,509.00	77,182,605.00	1,392.00
三、辞退福利	6,135,614.00		6,135,614.00	
合计	166,377,238.00	916,740,280.00	924,077,155.00	159,040,363.00

(2) 短期薪酬列示

单位：元

项目	期初余额	本期增加	本期减少	期末余额
1、工资、奖金、津贴和补贴	92,068,628.00	712,242,014.00	707,843,882.00	96,466,760.00
3、社会保险费	1,592.00	27,164,546.00	27,165,375.00	763.00
其中：医疗保险费	1,296.00	21,298,841.00	21,299,532.00	605.00
工伤保险费	181.00	4,323,800.00	4,323,860.00	121.00
生育保险费	115.00	1,541,905.00	1,541,983.00	37.00
4、住房公积金	1,688,347.00	33,140,802.00	33,017,936.00	1,811,213.00
5、工会经费和职工教育经费	13,677,569.00	10,814,409.00	10,931,743.00	13,560,235.00
管理层业绩奖励	52,800,000.00	56,200,000.00	61,800,000.00	47,200,000.00
合计	160,236,136.00	839,561,771.00	840,758,936.00	159,038,971.00

(3) 设定提存计划列示

单位：元

项目	期初余额	本期增加	本期减少	期末余额
1、基本养老保险	5,121.00	71,541,431.00	71,545,342.00	1,210.00
2、失业保险费	367.00	5,637,078.00	5,637,263.00	182.00
合计	5,488.00	77,178,509.00	77,182,605.00	1,392.00

其他说明：

根据本公司2005年1月28日第三届董事会第十五次会议之决议，董事会对本公司管理团队采取以年度净资产收益率为考核依据，按当年税后净利润总额为基数，对管理团队实行业绩奖励的办法。本年度，本集团预提管理层业绩奖励56,200,000元(2013年度：71,800,000元)。

23、应交税费

单位：元

项目	期末余额	期初余额
增值税	13,020,627.00	29,120,147.00
企业所得税	31,803,614.00	103,256,466.00
个人所得税	2,417,752.00	2,446,051.00
城市维护建设税	1,151,060.00	2,905,195.00
房产税	3,062,512.00	12,493,565.00

教育费附加	1,451,458.00	4,201,672.00
其他	4,306,585.00	6,331,607.00
合计	57,213,608.00	160,754,703.00

其他说明：

24、应付利息

单位：元

项目	期末余额	期初余额
分期付息到期还本的长期借款利息	1,063,746.00	1,501,744.00
企业债券利息	21,205,379.00	21,205,379.00
短期借款应付利息	4,304,657.00	1,398,983.00
短期融资券应付利息	47,983,200.00	36,661,428.00
合计	74,556,982.00	60,767,534.00

25、应付股利

单位：元

项目	期末余额	期初余额
普通股股利		687,627.00
合计		687,627.00

26、其他应付款

(1) 按款项性质列示其他应付款

单位：元

项目	期末余额	期初余额
暂收工程保证金	56,379,162.00	65,810,543.00
预提营业成本	29,715,316.00	23,158,690.00
代收清偿深圳浮法公司债务款项	25,471,189.00	0.00
应付劳务费	12,588,566.00	8,000,696.00
工业生产调度资金	10,000,000.00	0.00
代收款项	5,017,670.00	6,144,727.00
残疾人保障金	2,280,516.00	1,073,491.00
代扣代缴所得税	1,744,586.00	2,597,520.00
暂收股权转让款	0.00	450,000,000.00

其他	4,072,973.00	344,916.00
合计	147,269,978.00	557,130,583.00

27、一年内到期的非流动负债

单位：元

项目	期末余额	期初余额
一年内到期的长期借款	123,283,550.00	399,849,715.00
一年内到期的应付债券	1,995,783,205.00	
合计	2,119,066,755.00	399,849,715.00

其他说明：

一年内到期的其他非流动负债为应付公司债券。

	2013年 12月31日	按面值计提利息	溢折价摊销	本年偿还	2014年 12月31日
公司债券	1,991,041,175	106,600,000	4,742,030	106,600,000	1,995,783,205

债券有关信息如下：

	面值	发行日期	债券期限	发行金额
公司债券	1,000,000,000	2010年10月20日	5年期	989,100,000
公司债券	1,000,000,000	2010年10月20日	7年期	989,100,000

经中国证券监督管理委员会证监许可[2010]1369号文核准，本公司于2010年10月20日发行公司债券，发行面值共计20亿元，债券期限分为五年期和七年期两种(五年期和七年期的发行面值均为10亿元，其中七年期债券附加投资者于第五年末有回售选择权)。此债券采用单利按年计息，票面固定年利率为5.33%，每年付息一次。该债券按折价发行之实际金额确认入账，实际年利率为5.59%。

28、其他流动负债

单位：元

项目	期末余额	期初余额
其他	300,000.00	300,000.00
合计	300,000.00	300,000.00

29、长期借款

(1) 长期借款分类

单位：元

项目	期末余额	期初余额
保证借款	187,817,820.00	302,904,204.00
信用借款	196,000,000.00	
合计	383,817,820.00	302,904,204.00

其他说明，包括利率区间：

于2014年12月31日，银行担保借款由本公司为子公司提供保证，其中5,284,000元(2013年12月31日：74,536,483元)由子公司少数股东向本公司提供反担保，利息每月或每季支付一次，本金于2016年1月至2018年7月期间偿还。

于2014年12月31日，长期借款的利率区间为5.70%至6.15%(2013年12月31日：3.87%至6.4%)。

30、应付债券

(1) 应付债券

单位：元

项目	期末余额	期初余额
公司债券		1,991,041,175.00
合计		1,991,041,175.00

(2) 应付债券的增减变动（不包括划分为金融负债的优先股、永续债等其他金融工具）

单位：元

债券名称	面值	发行日期	债券期限	发行金额	期初余额	本期发行	按面值计提利息	溢折价摊销	本期偿还	其他	期末余额
公司债券	1,000,000,000.00	2010年10月20日	2015年10月20日	989,100,000.00	995,520,587.50		53,300,000.00	2,371,015.00	53,300,000.00	997,891,602.50	0.00
公司债券	1,000,000,000.00	2010年10月20日	2017年10月20日	989,100,000.00	995,520,587.50		53,300,000.00	2,371,015.00	53,300,000.00	997,891,602.50	0.00
合计	--	--	--	1,978,200,000.00	1,991,041,175.00		106,600,000.00	4,742,030.00	106,600,000.00	1,995,783,205.00	0.00

31、递延收益

单位：元

项目	期初余额	本期增加	本期减少	期末余额	形成原因
政府补助	432,364,880.00	69,981,904.00	57,437,265.00	444,909,519.00	
合计	432,364,880.00	69,981,904.00	57,437,265.00	444,909,519.00	--

涉及政府补助的项目：

单位：元

负债项目	期初余额	本期新增补助金额	本期计入营业外收入金额	其他变动	期末余额	与资产相关/与收益相关
天津工程金太阳工程项目(i)	46,366,000.00	20,240,000.00	2,764,205.00		63,841,795.00	与资产相关
东莞工程金太阳工程项目(ii)	33,583,584.00	20,950,000.00	2,933,584.00		51,600,000.00	与资产相关
河北南玻金太阳工程项目(iii)	31,810,000.00	16,500,000.00	2,415,500.00		45,894,500.00	与资产相关
咸宁南玻金太阳工程项目(iv)	60,104,917.00		3,030,500.00		57,074,417.00	与资产相关
吴江南玻玻璃有限公司基础设施补偿款(v)	54,191,230.00	868,804.00	3,306,523.00		51,753,511.00	与资产相关
宜昌光电玻璃项目(vi)	41,719,660.00				41,719,660.00	与资产相关
宜昌多晶硅项目(vii)	33,046,875.00		2,812,500.00		30,234,375.00	与资产相关
宜昌南玻硅片辅助项目(viii)	11,843,870.00	3,468,782.00	726,290.00		14,586,362.00	与资产相关
四川节能玻璃项目(ix)	17,091,540.00		1,654,020.00		15,437,520.00	与资产相关
集团镀膜实验室项目(x)	11,792,800.00		625,000.00		11,167,800.00	与资产相关
咸宁南玻企业扶持基金(xi)	63,632,400.00		35,000,000.00		28,632,400.00	与收益相关
其他	27,182,004.00	7,954,318.00	2,169,143.00		32,967,179.00	与资产及收益相关
合计	432,364,880.00	69,981,904.00	57,437,265.00		444,909,519.00	--

其他说明：

i系天津市政府拨付的金太阳项目扶持资金，支付天津南玻工程玻璃有限公司(简称“天津工程公司”)用于建造光伏电站的款项。该光伏电站建成后，所有权属于天津工程，按电站使用年限20年分摊计入损益。

ii系东莞市政府拨付的金太阳项目扶持资金，支付东莞工程公司用于建造光伏电站的款项。该光伏电站建成后，所有权属于东莞工程，按电站使用年限20年分摊计入损益。

iii系廊坊市政府拨付的金太阳项目扶持资金，支付河北南玻玻璃有限公司(简称“河北南玻公司”)用于建造光伏电站的款项。该光伏电站建成后，所有权属于河北南玻，按电站使用年限20年分摊计入损益。

iv系咸宁市政府拨付的金太阳项目扶持资金，支付咸宁南玻玻璃有限公司(简称“咸宁南玻公司”)用于建造光伏电站的款项。该光伏电站建成后，所有权属于咸宁南玻，按电站使用年限20年分摊计入损益。

v系吴江市政府拨付的基础设施补偿款，按本集团承诺的最短经营期限15年分摊计入损益。

vi系宜昌市政府拨付的光电玻璃项目扶持资金，按本集团承诺的最短经营期限15年分摊计入损益。

vii系宜昌市东山建设发展总公司根据本集团与宜昌市人民政府签订的投资合同，支付给宜昌硅材料公司用于建造变电站、地下管网工程等配套设施的款项，该等配套设施建成后，所有权属于宜昌硅材料公司所有，按变电站使用年限15年分摊计入损益。

viii系宜昌硅材料公司为与硅片项目配套，收购宜昌合晶光电陶瓷材料有限公司硅片辅助项目资产和负债而取得的有关此项目的政府扶持基金。此项收益在相关资产投入使用后按15年分摊计入损益。

ix系成都地方政府拨付的节能玻璃项目扶持资金，按本集团承诺的最短经营期限15年分摊计入损益。

x系深圳市发展改革委员会拨付的镀膜实验室项目专项扶持资金，该项目按相关固定资产预计使用年限20年分摊计入损益。

xi系湖北咸宁经济开发区管委会拨付的企业扶持基金，根据咸开财发[2012]3号文件，该企业扶持基金用于支持咸宁南玻公司2012年至2015年的企业发展。

32、股本

单位：元

	期初余额	本次变动增减(+、—)					期末余额
		发行新股	送股	公积金转股	其他	小计	
股份总数	2,075,335,560.00						2,075,335,560.00

33、资本公积

单位：元

项目	期初余额	本期增加	本期减少	期末余额
资本溢价(股本溢价)	1,345,264,670.00			1,345,264,670.00
其他资本公积	186,246.00	1,370,018.00	6,730,027.00	-5,173,763.00
合计	1,345,450,916.00	1,370,018.00	6,730,027.00	1,340,090,907.00

其他说明，包括本期增减变动情况、变动原因说明：

资本公积—其他本年减少的原因是购买少数股东权益，购买少数股东权益情况如下：

i 于2013年12月25日，本公司向宜昌力源科技开发有限责任公司购买了其拥有的本公司之子公司宜昌硅材料公司6.03%的股权。该股权转让手续已于2014年1月20日完成，本公司持有宜昌硅材料公司100%的股权。该交易产

生的对资本公积的调整情况如下：

购买成本一	
购买少数股东权益支付的现金	55,914,931
减：交易日取得的按新取得的股权比例计算确定的应享有子 公司自合并日开始持续计算的可辨认净资产份额	54,151,067
减少本集团合并报表的资本公积	1,763,864

ii 于2014年6月9日，本公司向锦丰有限公司购买了其拥有的本公司之子公司咸宁南玻公司25%的股权。该股权转让手续已于2014年6月25日完成，本公司持有咸宁南玻100%的股权。该交易产生的对资本公积的调整情况如下：

购买成本一	
购买少数股东权益支付的现金	69,030,000
减：交易日取得的按新取得的股权比例计算确定的应享有子 公司自合并日开始持续计算的可辨认净资产份额	64,063,837
减少本集团合并报表的资本公积	4,966,163

34、其他综合收益

单位：元

项目	期初余额	本期发生额					期末余额
		本期所得税前发生额	减：前期计入其他综合收益当期转入损益	减：所得税费用	税后归属于母公司	税后归属于少数股东	
二、以后将重分类进损益的其他综合收益	-68,437,400.00	61,170,814.00	-6,237,748.00	13,042,289.00	54,916,307.00	-550,034.00	-13,521,093.00
可供出售金融资产公允价值变动损益	-69,051,669.00	59,886,100.00	-6,237,748.00	13,042,289.00	53,081,559.00		-15,970,110.00
外币财务报表折算差额	-1,935,731.00	1,284,714.00			1,834,748.00	-550,034.00	-100,983.00
节能技术改造财政奖励	2,550,000.00						2,550,000.00
其他综合收益合计	-68,437,400.00	61,170,814.00	-6,237,748.00	13,042,289.00	54,916,307.00	-550,034.00	-13,521,093.00

35、专项储备

单位：元

项目	期初余额	本期增加	本期减少	期末余额
安全生产费	14,503,860.00	3,007,776.00	2,948,810.00	14,562,826.00
合计	14,503,860.00	3,007,776.00	2,948,810.00	14,562,826.00

36、盈余公积

单位：元

项目	期初余额	本期增加	本期减少	期末余额
法定盈余公积	645,386,491.00	57,533,672.00		702,920,163.00
任意盈余公积	127,852,568.00			127,852,568.00
合计	773,239,059.00	57,533,672.00		830,772,731.00

盈余公积说明，包括本期增减变动情况、变动原因说明：

根据《中华人民共和国公司法》及本公司章程，本公司按年度净利润的10%提取法定盈余公积金，当法定盈余公积金累计额达到注册资本的50%以上时，可不再提取。法定盈余公积金经批准后可用于弥补亏损，或者增加股本。本公司2014年度已按净利润的10%提取法定盈余公积金57,533,672元(2013年度：按净利润的10%提取，共86,832,143元)。

本公司任意盈余公积金的提取额由董事会提议，经股东大会批准。任意盈余公积金经批准后可用于弥补以前年度亏损或增加股本。本年度，本公司未提取任意盈余公积金。

37、未分配利润

单位：元

项目	本期	上期
调整前上期末未分配利润	3,907,802,144.00	2,665,777,580.00
调整期初未分配利润合计数（调增+，调减—）		104,227,302.00
调整后期初未分配利润	3,907,802,144.00	2,770,004,882.00
加：本期归属于母公司所有者的净利润	873,653,030.00	1,535,929,739.00
减：提取法定盈余公积	57,533,672.00	86,832,143.00
应付普通股股利	622,600,668.00	311,300,334.00
期末未分配利润	4,101,320,834.00	3,907,802,144.00

调整期初未分配利润明细：

- 1)、由于《企业会计准则》及其相关新规定进行追溯调整，影响期初未分配利润 0.00 元。
- 2)、由于会计政策变更，影响期初未分配利润 104,227,302.00 元。
- 3)、由于重大会计差错更正，影响期初未分配利润 0.00 元。
- 4)、由于同一控制导致的合并范围变更，影响期初未分配利润 0.00 元。
- 5)、其他调整合计影响期初未分配利润 0.00 元。

于2014年12月31日，未分配利润中包含归属于母公司的子公司盈余公积余额715,870,900元(2013年12月31日：730,054,385元)。其中：子公司本年度计提的归属于母公司的盈余公积为58,634,502元(2013年度：72,870,930元)，本年度因处置子公司转出盈余公积72,817,987元(2013年度：41,709,715元)。

根据2014年4月14日股东大会决议，本公司按当时总股本2,075,335,560股计算，向全体股东每10股分配现金股利3元人民币(含税)，派发现金股利共计622,600,668元。

38、营业收入和营业成本

单位：元

项目	本期发生额		上期发生额	
	收入	成本	收入	成本
主营业务	6,975,782,507.00	5,282,531,266.00	7,663,179,548.00	5,470,796,940.00
其他业务	68,720,138.00	40,688,124.00	70,616,566.00	30,503,717.00
合计	7,044,502,645.00	5,323,219,390.00	7,733,796,114.00	5,501,300,657.00

39、营业税金及附加

单位：元

项目	本期发生额	上期发生额
营业税	160,870.00	455,227.00
城市维护建设税	16,573,798.00	24,521,529.00
教育费附加	15,656,695.00	21,823,359.00
其他	772,441.00	1,059,880.00
合计	33,163,804.00	47,859,995.00

40、销售费用

单位：元

项目	本期发生额	上期发生额
运输费	117,746,160.00	106,828,789.00
职工薪酬	88,007,236.00	89,558,604.00
差旅费	9,878,808.00	13,271,862.00
交际应酬费	9,295,926.00	11,276,621.00
车辆使用费	6,944,405.00	8,968,094.00
赔偿费	6,297,720.00	3,839,291.00
办公费	5,842,255.00	7,109,244.00
租赁费	5,064,210.00	6,203,531.00
折旧费	1,294,660.00	1,626,728.00
其他	15,348,975.00	18,712,011.00
合计	265,720,355.00	267,394,775.00

41、管理费用

单位：元

项目	本期发生额	上期发生额
职工薪酬	177,723,427.00	236,610,572.00
研制开发费	182,975,076.00	179,879,478.00
税金	51,565,821.00	50,268,540.00
折旧费	77,380,138.00	61,197,041.00
办公费	19,729,998.00	22,238,006.00
无形资产摊销	31,158,918.00	33,603,131.00
水电费	5,617,643.00	14,771,713.00
食堂费用	6,132,201.00	10,872,951.00
差旅费	7,455,219.00	6,293,313.00
租赁费	5,185,678.00	7,297,589.00
车辆使用费	5,208,239.00	6,032,421.00
交际应酬费	6,444,187.00	6,406,463.00
工会经费	9,122,427.00	11,309,395.00
其他	12,073,117.00	24,540,647.00
合计	597,772,089.00	671,321,260.00

42、财务费用

单位：元

项目	本期发生额	上期发生额
借款利息	252,183,762.00	270,041,796.00
减：计入在建工程的利息	34,498,449.00	37,392,318.00
利息支出	217,685,313.00	232,649,478.00
公司债券发行费用摊销	4,742,030.00	4,416,887.00
减：利息收入	3,200,872.00	4,723,169.00
汇兑损失/(收益)	4,915,912.00	-2,502,167.00
其他	7,389,051.00	8,480,673.00
合计	231,531,434.00	238,321,702.00

43、资产减值损失

单位：元

项目	本期发生额	上期发生额
一、坏账损失	3,914,279.00	-1,798,966.00
二、存货跌价损失	992,794.00	2,575,770.00

七、固定资产减值损失	487,048.00	7,718,170.00
九、在建工程减值损失	19,876,460.00	54,125,723.00
十二、无形资产减值损失		1,745,531.00
合计	25,270,581.00	64,366,228.00

44、投资收益

单位：元

项目	本期发生额	上期发生额
权益法核算的长期股权投资收益	10,181,795.00	305,002.00
处置长期股权投资产生的投资收益	311,247,064.00	926,639,137.00
可供出售金融资产在持有期间的投资收益	98,640.00	432,000.00
处置可供出售金融资产取得的投资收益	6,912,150.00	
合计	328,439,649.00	927,376,139.00

45、营业外收入

单位：元

项目	本期发生额	上期发生额	计入当期非经常性损益的金 额
非流动资产处置利得合计	4,194,755.00	4,330,610.00	4,194,755.00
其中：固定资产处置利得	4,194,755.00	4,330,610.00	4,194,755.00
政府补助	90,223,936.00	115,138,161.00	90,223,936.00
违约金	34,099.00	6,317,040.00	34,099.00
保险赔偿		72,000,000.00	
索赔收入	1,247,768.00	2,367,157.00	1,247,768.00
无法支付的款项	13,937,174.00	12,877,467.00	13,937,174.00
其他	4,190,279.00	3,657,079.00	4,190,279.00
合计	113,828,011.00	216,687,514.00	113,828,011.00

计入当期损益的政府补助：

单位：元

补助项目	本期发生金额	上期发生金额	与资产相关/与收益相关
政府补助摊销	57,437,265.00	46,873,843.00	与资产及收益相关
产业扶持基金	14,040,801.00	51,575,788.00	与收益相关
节能先进	6,985,967.00		与收益相关
政府奖励资金	6,782,155.00	3,353,990.00	与收益相关

科研经费补助	2,321,440.00	1,709,980.00	与收益相关
技术改造贴息	439,046.00	8,010,000.00	与收益相关
能源节约利用扶持资金	20,000.00	1,000,000.00	与收益相关
其他	2,197,262.00	2,614,560.00	与收益相关
合计	90,223,936.00	115,138,161.00	--

46、营业外支出

单位：元

项目	本期发生额	上期发生额	计入当期非经常性损益的金 额
非流动资产处置损失合计	21,917,537.00	140,789,846.00	21,917,537.00
其中：固定资产处置损失	21,917,537.00	140,789,846.00	21,917,537.00
无形资产处置损失			
债务重组损失			
非货币性资产交换损失			
对外捐赠	23,000.00	160,000.00	23,000.00
赔偿支出	282,005.00	8,000,000.00	282,005.00
其他	4,287,621.00	3,166,417.00	4,287,621.00
合计	26,510,163.00	152,116,263.00	26,510,163.00

47、所得税费用

(1) 所得税费用表

单位：元

项目	本期发生额	上期发生额
当期所得税费用	30,269,559.00	267,507,522.00
递延所得税费用	13,548,198.00	-7,643,032.00
合计	43,817,757.00	259,864,490.00

(2) 会计利润与所得税费用调整过程

单位：元

项目	本期发生额
利润总额	983,582,489.00
按法定/适用税率计算的所得税费用	137,323,189.00

子公司适用不同税率的影响	3,285,273.00
调整以前期间所得税的影响	-23,579,997.00
非应税收入的影响	-2,570,108.00
不可抵扣的成本、费用和损失的影响	6,693,566.00
本期未确认递延所得税资产的可抵扣暂时性差异或可抵扣亏损的影响	-7,093,777.00
冲回前期已确认递延所得税的暂时性差异	2,775,665.00
期后取得税收优惠的影响(i)	-77,854,087.00
子公司分配股利预提所得税	4,838,033.00
所得税费用	43,817,757.00

其他说明

(i) 主要为2014年度，双流县国家税务局认定本公司之子公司成都南玻2011年、2012年和2013年度可以享受西部大开发税收优惠政策，按15%缴纳企业所得税。因此，本集团对2011年、2012年和2013年原按25%计算的企业所得税进行汇算清缴调整。

48、其他综合收益

详见合并财务报表项目注释七（34）。

49、现金流量表项目

（1）收到的其他与经营活动有关的现金

单位：元

项目	本期发生额	上期发生额
利息收入	3,200,872.00	4,723,169.00
政府补助	32,786,671.00	68,264,318.00
收回押金及保证金	1,920,865.00	7,283,211.00
其他	6,735,737.00	2,739,786.00
合计	44,644,145.00	83,010,484.00

（2）支付的其他与经营活动有关的现金

单位：元

项目	本期发生额	上期发生额
运输费	141,435,653.00	113,444,136.00
食堂费用	33,754,076.00	40,258,218.00

办公费	32,538,996.00	33,039,420.00
研制开发费	21,809,474.00	19,125,674.00
差旅费	21,797,036.00	22,715,580.00
交际应酬费	17,282,575.00	17,517,291.00
车辆使用费	14,600,357.00	16,356,356.00
维修费	11,282,311.00	16,498,724.00
租赁费	10,249,888.00	13,501,119.00
保险费	10,099,993.00	6,056,319.00
银行手续费	7,810,394.00	7,007,653.00
咨询顾问费	7,199,200.00	6,179,099.00
赔偿费	6,297,720.00	3,839,291.00
其他	174,434,138.00	59,211,806.00
合计	510,591,811.00	374,750,686.00

(3) 收到的其他与投资活动有关的现金

单位：元

项目	本期发生额	上期发生额
代深圳浮法收代偿债务款	330,000,000.00	
收股权转让款		540,000,000.00
收保险赔偿款	72,000,000.00	
收到与资产相关的政府补助	69,981,904.00	253,398,160.00
收到押金及保证金	9,431,381.00	82,885,853.00
在建工程试生产收入	26,311,056.00	11,229,265.00
收到与股权转让相关的滞纳金		6,317,040.00
合计	507,724,341.00	893,830,318.00

(4) 支付的其他与投资活动有关的现金

单位：元

项目	本期发生额	上期发生额
退还股权转让款		21,800,000.00
支付押金及保证金		64,643,573.00
在建工程试生产支出	95,729,500.00	43,889,940.00
合计	95,729,500.00	130,333,513.00

(5) 收到的其他与筹资活动有关的现金

单位：元

项目	本期发生额	上期发生额
收深圳显示器件公司前期往来款项	19,610,000.00	436,613,233.00
票据保证金退回		23,463,087.00
出售零碎股所得	1,045,450.00	
合计	20,655,450.00	460,076,320.00

(6) 支付的其他与筹资活动有关的现金

单位：元

项目	本期发生额	上期发生额
归还政府免息贷款		68,634,600.00
支付借款、票据相关的手续费		1,992,649.00
收购少数股东权益支付的现金	124,944,931.00	
合计	124,944,931.00	70,627,249.00

50、现金流量表补充资料

(1) 现金流量表补充资料

单位：元

补充资料	本期金额	上期金额
1. 将净利润调节为经营活动现金流量：	--	--
净利润	939,764,732.00	1,675,314,397.00
加：资产减值准备	25,270,581.00	64,366,228.00
固定资产折旧、油气资产折耗、生产性生物资产折旧	698,205,192.00	666,726,289.00
无形资产摊销	31,158,918.00	33,603,131.00
长期待摊费用摊销		
处置固定资产、无形资产和其他长期资产的损失（收益以“-”号填列）	17,722,782.00	136,459,236.00
固定资产报废损失（收益以“-”号填列）		
公允价值变动损失（收益以“-”号填列）		
财务费用（收益以“-”号填列）	217,685,313.00	237,066,365.00

投资损失（收益以“-”号填列）	-328,439,649.00	-927,376,139.00
递延所得税资产减少（增加以“-”号填列）	14,279,079.00	-6,946,821.00
递延所得税负债增加（减少以“-”号填列）	-403,566.00	-696,211.00
存货的减少（增加以“-”号填列）	-10,655,715.00	-41,135,247.00
经营性应收项目的减少（增加以“-”号填列）	-62,612,305.00	-33,298,622.00
经营性应付项目的增加（减少以“-”号填列）	-138,723,928.00	-37,308,265.00
其他	3,007,776.00	-67,906,806.00
经营活动产生的现金流量净额	1,406,259,210.00	1,698,867,535.00
2. 不涉及现金收支的重大投资和筹资活动：	--	--
债务转为资本		
一年内到期的可转换公司债券		
融资租入固定资产		
3. 现金及现金等价物净变动情况：	--	--
现金的期末余额	156,838,260.00	276,450,868.00
减：现金的期初余额	276,450,868.00	447,736,536.00
加：现金等价物的期末余额		
减：现金等价物的期初余额		
现金及现金等价物净增加额	-119,612,608.00	-171,285,668.00

（2）本期收到的处置子公司的现金净额

单位：元

	金额
本期处置子公司于本期收到的现金或现金等价物	468,000,000.00
其中：	--
减：丧失控制权日子公司持有的现金及现金等价物	4,839,877.00
其中：	--
其中：	--
处置子公司收到的现金净额	463,160,123.00

（3）现金和现金等价物的构成

单位：元

项目	期末余额	期初余额
一、现金	156,838,260.00	276,450,868.00
其中：库存现金	17,163.00	32,108.00
可随时用于支付的银行存款	156,633,575.00	276,313,987.00
可随时用于支付的其他货币资金	187,522.00	104,773.00
三、期末现金及现金等价物余额	156,838,260.00	276,450,868.00
其中：母公司或集团内子公司使用受限制的现金和现金等价物	1,300,790.00	3,221,655.00

51、所有权或使用权受到限制的资产

单位：元

项目	期末账面价值	受限原因
货币资金	1,300,790.00	申请开具保函等存入银行的保证金
应收票据	26,101,928.00	银承质押开信用证
合计	27,402,718.00	--

52、外币货币性项目

(1) 外币货币性项目

单位：元

项目	期末外币余额	折算汇率	期末折算人民币余额
货币资金	--	--	26,767,145.00
其中：美元	745,338.00	6.1190	4,560,723.00
欧元	371,052.00	7.4556	2,766,415.00
港币	2,419,462.00	0.7889	1,908,714.00
澳元	3,494,099.00	5.0174	17,531,292.00
日元	19.00	0.0514	1.00
应收账款	--	--	36,731,320.00
其中：美元	4,076,148.00	6.1190	24,941,950.00
欧元	1,577,296.00	7.4556	11,759,688.00
日元	577,480.00	0.0514	29,682.00
短期借款			89,407,117.00
其中：美元	11,835,800.00	6.1190	72,423,260.00
欧元	2,278,000.00	7.4556	16,983,857.00
一年内到期的非流动负债			6,293,514.00

其中：美元	1,028,520.00	6.1190	6,293,514.00
应付账款			54,063,018.00
其中：美元	4,283,460.00	6.1190	26,210,492.00
欧元	3,735,786.00	7.4556	27,852,526.00
其他应付款			74,556.00
其中：欧元	10,000.00	7.4556	74,556.00

(2) 境外经营实体说明，包括对于重要的境外经营实体，应披露其境外主要经营地、记账本位币及选择依据，记账本位币发生变化的还应披露原因。

适用 不适用

八、合并范围的变更

1、处置子公司

是否存在单次处置对子公司投资即丧失控制权的情形

是 否

单位：元

子公司名称	股权处置价款	股权处置比例	股权处置方式	丧失控制权的时点	丧失控制权时点的确定依据	处置价款与处置投资对应的合并财务报表层面享有该子公司净资产份额的差额	丧失控制权之日剩余股权的比例	丧失控制权之日剩余股权的账面价值	丧失控制权之日剩余股权的公允价值	按照公允价值重新计量剩余股权产生的利得或损失	丧失控制权之日剩余股权公允价值的确定方法及主要假设	与原子公司股权投资相关的其他综合收益转入投资损益的金额
深圳南玻浮法公司	918,000,000.00	100.00%	出售	2014年04月30日	已签定不可撤销股权转让协议，且转让手续已完成	311,247,064.00						

是否存在通过多次交易分步处置对子公司投资且在本期丧失控制权的情形

是 否

2、其他原因的合并范围变动

于 2014 年 3 月 11 日，本公司与真富有限公司签订协议，收购其拥有的澳洲南玻 2% 股权。该股权转让手续已于 2014 年 4 月 1 日完成，本公司对澳洲南玻持股比例由 49% 增至 51%，于该日起取得澳洲南玻控制权

九、在其他主体中的权益

1、在子公司中的权益

(1) 企业集团的构成

子公司名称	主要经营地	注册地	业务性质	持股比例		取得方式
				直接	间接	
成都南玻玻璃有限公司	中国成都	中国成都	开发生产销售各种特种玻璃	75.00%		设立
四川南玻节能玻璃有限公司	中国成都	中国成都	开发生产销售各种特种玻璃及玻璃深加工	75.00%		存续分立
天津南玻节能玻璃有限公司	中国天津	中国天津	开发生产销售节能特种玻璃	75.00%	25.00%	设立
东莞南玻工程玻璃有限公司	中国东莞	中国东莞	玻璃深加工	75.00%	25.00%	设立
东莞南玻太阳能玻璃有限公司	中国东莞	中国东莞	生产销售太阳能玻璃产品	75.00%	25.00%	设立
宜昌南玻硅材料有限公司	中国宜昌	中国宜昌	生产销售高纯度硅材料产品	75.00%	25.00%	设立
吴江南玻华东工程玻璃有限公司	中国吴江	中国吴江	玻璃深加工	75.00%	25.00%	设立
东莞南玻光伏科技有限公司	中国东莞	中国东莞	生产销售太阳能电池及组件	99.66%	0.34%	设立
河北南玻玻璃有限公司	中国永清	中国永清	生产销售各种特种玻璃	75.00%	25.00%	设立
吴江南玻玻璃有限公司	中国吴江	中国吴江	生产销售各种特种玻璃	100.00%		设立
南玻(香港)有限公司	中国香港	中国香港	玻璃贸易及投资控股	100.00%		设立
河北视窗玻璃有限公司	中国永清	中国永清	生产销售各种超薄电子玻璃	100.00%		设立
咸宁南玻玻璃有限公司	中国咸宁	中国咸宁	生产销售特种玻璃	75.00%	25.00%	设立

咸宁南玻节能玻璃有限公司	中国咸宁	中国咸宁	玻璃深加工	75.00%		存续分立
清远南玻节能新材料有限公司	中国清远	中国清远	生产销售各种超薄电子玻璃	100.00%		设立
南玻(澳洲)有限公司	澳大利亚	澳大利亚	玻璃贸易	49.00%	2.00%	合并
宜昌南玻光电玻璃有限公司	中国宜昌	中国宜昌	生产销售各种超薄电子玻璃	73.58%		购买
江油南玻矿业发展有限公司	中国江油	中国江油	生产销售硅砂及其副产品	100.00%		设立

(2) 重要的非全资子公司

单位：元

子公司名称	少数股东持股比例	本期归属于少数股东的损益	本期向少数股东宣告分派的股利	期末少数股东权益余额
成都南玻玻璃有限公司	25.00%	24,556,984.00	35,401,547.00	97,706,531.00
四川南玻节能玻璃有限公司	25.00%	24,423,679.00	20,148,492.00	76,406,226.00
咸宁南玻节能玻璃有限公司	25.00%	15,935,158.00		71,367,864.00
南玻(澳洲)有限公司	49.00%	3,452,191.00	812,752.00	4,337,372.00
宜昌南玻光电玻璃有限公司	26.42%	-3,074,543.00		52,487,013.00
英德鸿盛石英砂加工有限公司	25.00%	818,233.00		2,581,379.00
合计		66,111,702.00	56,362,791.00	304,886,385.00

(3) 重要非全资子公司的主要财务信息

单位：元

子公司名称	期末余额						期初余额					
	流动资产	非流动资产	资产合计	流动负债	非流动负债	负债合计	流动资产	非流动资产	资产合计	流动负债	非流动负债	负债合计
成都南玻玻璃有限公司	72,598,205.00	818,530,242.00	891,128,447.00	219,009,505.00	281,292,818.00	500,302,323.00	153,254,850.00	1,314,348,228.00	1,467,603,078.00	357,060,741.00	487,813,805.00	844,874,546.00
四川南玻节能玻璃有限公司	71,926,599.00	556,538,831.00	628,465,430.00	118,073,003.00	204,767,520.00	322,840,523.00						
咸宁南玻玻璃有限公司							189,344,114.00	1,101,964,691.00	1,291,308,805.00	443,280,759.00	420,370,737.00	863,651,496.00
咸宁南玻节能玻璃有限公司	80,177,475.00	579,883,664.00	660,061,139.00	240,732,351.00	133,857,295.00	374,589,646.00						

宜昌南玻光电玻璃有限公司	39,943,879.00	398,767,782.00	438,711,661.00	177,328,186.00	62,719,660.00	240,047,846.00	19,118,549.00	274,320,416.00	293,438,965.00	120,418,311.00	42,719,660.00	163,137,971.00
英德鸿盛石英砂加工有限公司	7,084,585.00	27,102,119.00	34,186,704.00	23,872,946.00		23,872,946.00	13,875,152.00	29,074,958.00	42,950,110.00	35,897,575.00		35,897,575.00
南玻(澳洲)有限公司	17,678,078.00	992,581.00	18,670,659.00	9,818,877.00		9,818,877.00						

单位：元

子公司名称	本期发生额				上期发生额			
	营业收入	净利润	综合收益总额	经营活动现金流量	营业收入	净利润	综合收益总额	经营活动现金流量
成都南玻玻璃有限公司	849,743,395.00	98,227,937.00	98,227,937.00	150,778,733.00	1,342,125,679.00	222,200,154.00	222,200,154.00	398,822,562.00
四川南玻节能玻璃有限公司	528,901,934.00	97,694,716.00	97,694,716.00	156,414,586.00				
咸宁南玻玻璃有限公司					360,650,554.00	35,973,353.00	35,973,353.00	-12,149,831.00
咸宁南玻节能玻璃有限公司	281,365,538.00	51,130,378.00	51,130,378.00	69,840,198.00				

宜昌南玻光电玻璃有限公司	1,608,439.00	-11,637,179.00	-11,637,179.00	-5,497,914.00	56,585.00	-3,699,006.00	-3,699,006.00	-10,909,761.00
英德鸿盛石英砂加工有限公司	30,828,921.00	3,261,223.00	3,261,223.00	9,209,531.00	16,617,771.00	73,447.00	73,447.00	-445,154.00
南玻(澳洲)有限公司	85,052,465.00	7,045,289.00	7,045,289.00	1,206,613.00				

2、在合营安排或联营企业中的权益

(1) 重要的合营企业或联营企业

合营企业或联营企业名称	主要经营地	注册地	业务性质	持股比例		对合营企业或联营企业投资的会计处理方法
				直接	间接	
深圳显示器件公司	中国深圳	中国深圳	制造业	44.70%		权益法

(2) 重要联营企业的主要财务信息

	2014 年 12 月 31 日	2013 年 12 月 31 日
	深圳显示器件公司	深圳显示器件公司
流动资产	347,033,778	336,301,462
非流动资产	1,430,207,838	1,309,641,511
资产合计	1,777,241,616	1,645,942,973
流动负债	551,890,216	511,094,400
非流动负债	187,877,492	61,178,275
负债合计	739,767,708	572,272,675
少数股东权益	-	-
归属于母公司股东权益	1,037,473,908	1,073,670,298
按持股比例计算的净资产份额(i)	463,349,301	479,930,623
调整事项		
—商誉	288,274,242	288,274,242
对联营企业权益投资的账面价值	751,623,543	768,204,865
营业收入	614,918,196	54,120,887
净利润/(亏损)	20,871,310	-298,893
其他综合收益	-	-
综合收益总额	20,871,310	-298,893
本集团本年度收到的来自联营企业的股利	26,235,366	-

3、其他

重要联营企业的主要财务信息

本集团以联营企业合并财务报表中归属于母公司的金额为基础，按持股比例计算资产份额。联营企业合并财务报表中的金额考虑了取得投资时联营企业可辨认净资产和负债的公允价值以及统一会计政策的影响。

十、与金融工具相关的风险

本集团的经营活​​动会面临各种金融风险：市场风险(主要为外汇风险和利率风险)、信用风险和流动风险。本集团整体的风险管理计划针对金融市场的不可预见性，力求减少对本集团财务业绩的潜在不利影响。

(1)市场风险

(a)外汇风险

本集团的主要经营位于中国境内，主要业务以人民币结算，但部分出口业务以外币结算。此外，本集团已确认的外币资产和负债及未来的外币交易(外币资产和负债及外币交易的计价货币主要为美元及欧元)依然存在外汇风险。本集团主要通过监控集团外币交易和外币资产及负债的规模，以及调整出口业务结算货币币种来最大程度降低面临的外汇风险。

于2014年12月31日，本集团持有的外币金融资产和外币金融负债折算成人民币的金额列示如下：

	2014 年 12 月 31 日		
	美元项目	其他外币项目	合计
外币金融资产-			
货币资金	4,560,723	3,083,205	7,643,928
应收款项	24,941,950	11,789,370	36,731,320
	29,502,673	14,872,575	44,375,248
外币金融负债-			
短期借款	72,423,260	16,983,857	89,407,117
应付款项	26,210,492	27,927,082	54,137,574
一年内到期的非流动负债	6,293,514	-	6,293,514
	104,927,266	44,910,939	149,838,205
	2013 年 12 月 31 日		
	美元项目	其他外币项目	合计
外币金融资产-			
货币资金	14,432,704	4,532,123	18,964,827
应收账款	16,420,171	1,146,757	17,566,928
	30,852,875	5,678,880	36,531,755
外币金融负债-			

短期借款	52,695,525	37,536,513	90,232,038
应付账款	13,140,063	23,890,708	37,030,771
长期借款	6,270,784	-	6,270,784
一年内到期的非流动负债	71,638,575	-	71,638,575
	143,744,947	61,427,221	205,172,168

于2014年12月31日，对于本集团各类美元金融资产和美元金融负债，如果人民币对美元升值或贬值10%，其他因素保持不变，则本集团将增加或减少净利润约6,411,090元(2013年12月31日：约9,595,826元)。其他外币汇率的变动，对本集团经营活动的影响并不重大。

(b)利率风险

本集团的利率风险主要产生于长期银行借款及应付债券等长期带息债务。浮动利率的金融负债使本集团面临现金流量利率风险，固定利率的金融负债使本集团面临公允价值利率风险。本集团根据当时的市场环境来决定固定利率及浮动利率合同的相对比例。于2014年12月31日，本集团长期带息债务按固定利率合同及浮动利率合同列示如下：

	2014年12月31日	2013年12月31日
固定利率合同	1,995,783,205	1,991,041,175
浮动利率合同	383,817,820	302,904,204
	2,379,601,025	2,293,945,379

本集团持续监控集团利率水平。利率上升会增加新增带息债务的成本以及本集团尚未付清的以浮动利率计息的带息债务的利息支出，并对本集团的财务业绩产生重大的不利影响，管理层会依据最新的市场状况及时做出调整，这些调整包括在预计未来加息/减息时增加/减少固定利率长期债务。

于2014年12月31日，如果以浮动利率计算的借款利率上升或下降50个基点，而其他因素保持不变，本集团的净利润会减少或增加约1,631,226元(2013年度：约1,287,342元)。

(2)信用风险

本集团对信用风险按组合分类进行管理。信用风险主要产生于银行存款、应收票据、应收账款和其他应收款等。

本集团银行存款主要存放于国有银行和其他大中型上市银行，本集团认为其不存在重大的信用风险，不会产生因对方单位违约而导致的任何重大损失。本集团应收银行承兑汇票一般由国有银行和其他大中型上市银行承兑，本集团亦认为其不存在重大信用风险。

此外，对于应收账款、其他应收款和应收商业承兑汇票，本集团设定相关政策以控制信用风险敞口。本集团基于对客户的财务状况、从第三方获取担保的可能性、信用记录及其他因素诸如目前市场状况等评估客户的信用资质并设置相应信用期。本集团会定期对客户信用记录进行监控，对于信用记录不良的客户，本集团会采用书面催款、缩短信用期或取消信用期等方式，以确保本集团的整体信用风险在可控的范围内。

(3) 流动风险

本集团内各子公司负责其自身的现金流量预测。总部财务部门在汇总各子公司现金流量预测的基础上，在集团层面持续监控短期和长期的资金需求，以确保维持充裕的现金储备；同时持续监控是否符合借款协议的规定，从而可以从主要金融机构获得提供足够备用资金的承诺，以满足短期和长期的资金需求。

如前所述，于2014年12月31日，本集团的净流动负债约为42.40亿元，已承诺的资本性支出约为1.95亿元。管理层拟通过下列措施以确保本集团的流动风险在可控制的范围内：

- (a) 从经营活动中获得稳定的现金流入；
- (b) 利用现有的融资授信额度以偿还本集团即将到期的债务及支持本集团资本性支出的需要；及
- (c) 实施紧密的监控以控制工程项目建设/投资所需资金的支付金额及支付时间。

于资产负债表日，本集团各项及金融负债以未折现的合同现金流量按到期日列示如下：

	2014年12月31日				合计
	一年以内	一到二年	二到五年	五年以上	
短期借款	2,005,285,324	-	-	-	2,005,285,324
应付款项	1,185,864,836	-	-	-	1,185,864,836
一年内到期的非流动负债	2,233,956,338	-	-	-	2,233,956,338
长期借款	22,605,105	243,563,587	162,793,358	-	428,962,050
	5,447,711,603	243,563,587	162,793,358	-	5,854,068,548
	2013年12月31日				合计
	一年以内	一到二年	二到五年	五年以上	
短期借款	1,442,478,875	-	-	-	1,442,478,875
应付款项	1,604,631,381	-	-	-	1,604,631,381
一年内到期的非流动负债	410,672,685	-	-	-	410,672,685
长期借款	18,779,624	107,359,153	218,049,563	6,358,322	350,546,662
应付债券	106,600,000	2,106,600,000	-	-	2,213,200,000
	3,583,162,565	2,213,959,153	218,049,563	6,358,322	6,021,529,603

十一、公允价值的披露

1、以公允价值计量的资产和负债的期末公允价值

单位：元

项目	期末公允价值			
	第一层次公允价值计量	第二层次公允价值计量	第三层次公允价值计量	合计
一、持续的公允价值计量	--	--	--	--
（二）可供出售金融资产	145,568,100.00			145,568,100.00
（2）权益工具投资	145,568,100.00			145,568,100.00
二、非持续的公允价值计量	--	--	--	--

2、不以公允价值计量的金融资产和金融负债的公允价值情况

本年度，本集团除可供出售金融资产外，其他金融资产及负债均不以公允价值计量。

除下述金融负债以外，其他不以公允价值计量的金融资产和负债的账面价值与公允价值相差很小。

	2014 年 12 月 31 日		2013 年 12 月 31 日	
	账面价值	公允价值	账面价值	公允价值
一年内到期的应付债券(i)	1,995,783,205	2,002,490,000	1,991,041,175	1,985,000,000

(i) 存在活跃市场的应付债券，以活跃市场中的报价确定其公允价值。

十二、关联方及关联交易

1、本企业的子公司情况

本企业子公司的情况详见财务报告注释九。

2、本企业合营和联营企业情况

本企业重要的合营或联营企业详见财务报告注释九。

3、关联交易情况

(1) 购销商品、提供和接受劳务的关联交易

出售商品/提供劳务情况表

单位：元

关联方	关联交易内容	本期发生额	上期发生额
深圳显示器件公司	销售超薄玻璃	10,801,134.00	449,514.00

澳洲南玻	销售工程玻璃	0.00	6,397,245.00
------	--------	------	--------------

(2) 关联租赁情况

本公司作为出租方：

单位：元

承租方名称	租赁资产种类	本期确认的租赁收入	上期确认的租赁收入
深圳显示器件公司	厂房	836,000.00	836,000.00

(3) 关键管理人员报酬

单位：元

项目	本期发生额	上期发生额
薪酬	6,135,800.00	6,688,500.00

5、关联方应收应付款项

(1) 应收项目

单位：元

项目名称	关联方	期末余额		期初余额	
		账面余额	坏账准备	账面余额	坏账准备
应收账款	深圳显示器件公司	421,124.00	8,422.00	544,391.00	0.00
	澳洲南玻	0.00	0.00	3,653,741.00	0.00
其他应收款	深圳显示器件公司	0.00	0.00	20,491,742.00	0.00

6、关联方承诺

以下为本集团于资产负债表日，已签约而尚不必在资产负债表上列示的与关联方有关的承诺事项：

租赁	2014年12月31日		2013年12月31日	
- 租出				
	深圳显示器件公司	3,648,000		4,560,000

十三、承诺及或有事项

1、重要承诺事项

资产负债表日存在的重要承诺

(1) 资本性支出承诺事项

以下为本集团于资产负债表日，已签约而尚不必在财务报表上确认的资本性支出承诺：

	2014年12月31日	2013年12月31日
房屋、建筑物及机器设备	195,050,992	589,482,656

(2) 前期承诺履行情况

本集团2013年12月31日之资本性支出承诺及对外投资承诺均已按约定条件正常履行。

2、或有事项

(1) 资产负债表日存在的重要或有事项

无

(2) 公司没有需要披露的重要或有事项，也应予以说明

公司不存在需要披露的重要或有事项。

十四、资产负债表日后事项

1、利润分配情况

金额

拟分配的股利	1,037,667,780
--------	---------------

根据 2015 年 3 月 27 日的董事会决议，董事会提议本公司向全体股东派发现金股利 1,037,667,780 元，尚未在本财务报表中确认为负债。

十五、其他重要事项

1、终止经营

单位：元

项目	收入	费用	利润总额	所得税费用	净利润	归属于母公司所有者的终止经营利润
深圳浮法	15,302,711.00	19,613,739.00	-4,311,028.00	-1,077,757.00	-3,233,271.00	-3,233,271.00

其他说明

于 2013 年 9 月 11 日，本公司与第三方金时代公司签订不可撤销的协议，将持有的深圳浮法公司的全部股权转让予金时代公司，该项转让已于 2014 年 4 月 30 日完成。本公司因此丧失对深圳浮法公司的控制权。

2、分部信息

(1) 报告分部的确定依据与会计政策

本集团的报告分部是提供不同产品或服务的业务单元。由于各种业务需要不同的技术和市场战略，因此，本集团分别独立管理各个报告分部的生产经营活动，分别评价其经营成果，以决定向其配置资源并评价其业绩。

本集团有 3 个报告分部，分别为：

- 平板玻璃分部，负责生产并销售浮法玻璃产品以及生产浮法玻璃所需的硅砂
- 工程玻璃分部，负责生产并销售工程玻璃产品
- 太阳能产业分部，负责生产并销售多晶硅及太阳能电池组件等产品

分部间转移价格参照向第三方销售所采用的价格确定。

资产根据分部的经营以及资产的所在位置进行分配，负债根据分部的经营进行分配，间接归属于各分部的费用按照收入比例在分部之间进行分配。

(2) 报告分部的财务信息

2014年度及2014年12月31日分部信息列示如下:

	平板玻璃	工程玻璃	太阳能产业	其他	未分配的金额	分部间抵销	合计
对外交易收入	2,933,548,694	3,024,711,288	1,085,396,301	-	846,362	-	7,044,502,645
分部间交易收入	734,737,733	29,045,544	17,550,404	-	-	-781,333,681	-
利息收入	534,436	841,040	167,683	578	1,657,135	-	3,200,872
利息费用	60,077,966	23,444,007	21,823,898	-	112,339,442	-	217,685,313
对联营和合营企业的投资收益	-	-	-	-	10,181,795	-	10,181,795
资产减值损失	21,482,665	2,049,444	1,735,511	-	2,961	-	25,270,581
折旧费和摊销费	355,778,217	226,517,924	139,801,027	-	7,266,942	-	729,364,110
利润/(亏损)总额	200,612,430	608,214,797	60,784,368	-2,683	111,273,011	2,700,566	983,582,489
所得税(费用)/收益	-33,345,752	93,844,735	3,436,910	-	-20,118,136	-	43,817,757
净利润/(亏损)	233,958,182	514,370,062	57,347,458	-2,683	131,391,147	2,700,566	939,764,732
资产总额	6,636,642,993	3,674,868,086	3,859,034,314	212,745	946,050,167	-	15,116,808,305
负债总额	1,142,992,137	842,289,281	477,829,490	2,502,814	3,997,746,433	-	6,463,360,155
折旧费和摊销费以外的其他非现金费用	-	-	-	-	324,568	-	324,568
对联营企业和合营企业的长期股权投资	-	-	-	-	751,623,543	-	751,623,543
长期股权投资以外的其他非流动资产增加额	1,000,613,512	372,536,444	542,445,604	-	75,306	-	1,915,670,866

(3) 其他说明

本集团在国内及其他国家和地区的对外交易收入总额，以及本集团位于国内及其他国家和地区的除金融资产及递延所得税资产之外的非流动资产总额列示如下：

对外交易收入	2014年度	2013年度
中国大陆	6,404,516,048	6,690,537,041
中国香港	33,952,873	294,007,546
欧洲	132,787,154	302,596,199
亚洲(不含中国大陆和香港)	304,252,167	277,198,638
澳洲	85,052,465	93,580,675
北美	81,199,816	55,770,796
其他地区	2,742,122	20,105,219
	7,044,502,645	7,733,796,114
非流动资产总额	2014年12月31日	2013年12月31日
中国大陆	13,501,317,408	12,455,585,431
中国香港	12,788,090	12,848,333
澳洲	584,516	-
	13,514,690,014	12,468,433,764

本集团无自单一客户取得的营业收入高于本集团营业收入10%的客户。

十六、母公司财务报表主要项目注释

1、其他应收款

(1) 其他应收款分类披露

单位：元

类别	期末余额					期初余额				
	账面余额		坏账准备		账面价值	账面余额		坏账准备		账面价值
	金额	比例	金额	计提比例		金额	比例	金额	计提比例	
按信用风险特征组合计提坏账准备的其他应收款	3,574,798,592.00	100.00%	7,183.00	0.00%	3,574,791,409.00	3,082,244,759.00	100.00%	4,222.00	0.00%	3,082,240,537.00
合计	3,574,798,592.00	100.00%	7,183.00	0.00%	3,574,791,409.00	3,082,244,759.00	100.00%	4,222.00	0.00%	3,082,240,537.00

期末单项金额重大并单项计提坏账准备的其他应收款：

适用 不适用

组合中，按账龄分析法计提坏账准备的其他应收款：

适用 不适用

组合中，采用余额百分比法计提坏账准备的其他应收款：

适用 不适用

单位：元

组合名称	期末余额		
	其他应收款	坏账准备	计提比例
关联方	3,574,439,444.00	0.00	0.00%
非关联方	359,148.00	7,183.00	2.00%
合计	3,574,798,592.00	7,183.00	0.00%

组合中，采用其他方法计提坏账准备的其他应收款：

适用 不适用

(2) 本期计提、收回或转回的坏账准备情况

本期计提坏账准备金额 2,961.00 元；本期收回或转回坏账准备金额 0.00 元。

(3) 其他应收款按款项性质分类情况

单位：元

款项性质	期末账面余额	期初账面余额
关联方款项	3,574,439,444.00	3,082,033,658.00
非关联方款项	359,148.00	211,101.00
合计	3,574,798,592.00	3,082,244,759.00

(4) 按欠款方归集的期末余额前五名的其他应收款情况

单位：元

单位名称	款项的性质	期末余额	账龄	占其他应收款期末余额合计数的比例	坏账准备期末余额
宜昌南玻硅材料有限公司	关联方款项	1,484,307,915.00	一年以内	42.00%	0.00
吴江南玻玻璃有限公司	关联方款项	680,664,193.00	一年以内	19.00%	0.00
东莞南玻光伏科技有限公司	关联方款项	203,523,677.00	一年以内	6.00%	0.00
东莞南玻太阳能玻璃有限公司	关联方款项	189,487,185.00	一年以内	5.00%	0.00
河北南玻玻璃有限公司	关联方款项	187,078,813.00	一年以内	5.00%	0.00
合计	--	2,745,061,783.00	--	77.00%	0.00

2、长期股权投资

单位：元

项目	期末余额			期初余额		
	账面余额	减值准备	账面价值	账面余额	减值准备	账面价值
对子公司投资	4,387,840,415.00	15,000,000.00	4,372,840,415.00	4,705,853,218.00	55,000,000.00	4,650,853,218.00
对联营、合营企业投资	360,210,315.00	0.00	360,210,315.00	315,767,981.00	0.00	315,767,981.00
合计	4,748,050,730.00	15,000,000.00	4,733,050,730.00	5,021,621,199.00	55,000,000.00	4,966,621,199.00

(1) 对子公司投资

单位：元

被投资单位	期初余额	本期增加	本期减少	期末余额	本期计提减值准备	减值准备期末余额
深圳南玻浮法玻璃有限公司	714,685,256.00		714,685,256.00	0.00		
成都南玻玻璃有限公司	76,674,073.00			76,674,073.00		
四川南玻节能玻璃有限公司	40,290,583.00	75,000,000.00		115,290,583.00		
天津南玻节能玻璃有限公司	242,902,974.00			242,902,974.00		
东莞南玻工程玻璃有限公司	193,618,971.00			193,618,971.00		
东莞南玻太阳能玻璃有限公司	300,401,145.00	49,045,681.00		349,446,826.00		
宜昌南玻硅材料有限公司	577,043,114.00	55,914,930.00		632,958,044.00		
宜昌南玻光电玻璃有限公司	98,597,200.00	58,864,000.00		157,461,200.00		
吴江南玻华东工程玻璃有限公司	251,313,658.00			251,313,658.00		
东莞南玻光伏科技有限公司	308,122,789.00			308,122,789.00		
河北南玻玻璃有限公司	261,998,368.00			261,998,368.00		
南玻(香港)有限公司	85,742,211.00			85,742,211.00		

吴江南玻玻璃有限公司	462,179,564.00	100,000,000.00		562,179,564.00		
河北视窗玻璃有限公司	243,062,801.00			243,062,801.00		
南玻(澳洲)有限公司		1,393,524.00		1,393,524.00		
江油南玻矿业发展有限公司	40,725,041.00	60,000,000.00		100,725,041.00		
咸宁南玻玻璃有限公司	177,041,818.00			177,041,818.00		
咸宁南玻节能玻璃有限公司	123,781,576.00	37,500,000.00		161,281,576.00		
清远南玻节能新材料有限公司	300,185,609.00			300,185,609.00		
其他	207,486,467.00		41,045,682.00	166,440,785.00		15,000,000.00
合计	4,705,853,218.00	437,718,135.00	755,730,938.00	4,387,840,415.00		15,000,000.00

(2) 对联营、合营企业投资

单位：元

投资单位	期初余额	本期增减变动								期末余额	减值准备 期末余额
		追加投资	减少投资	权益法下确认 的投资损益	其他综合收益 调整	其他权益变动	宣告发放现金 股利或利润	计提减值准 备	其他		
一、合营企业											
二、联营企业											
深圳显示器件 公司	313,935,670.0 0			71,783,908.00		726,103.00	26,235,366.00			360,210,315.00	
澳洲南玻	1,832,311.00			852,319.00			1,290,925.00		1,393,705.00	0.00	
小计	315,767,981.0 0			72,636,227.00		726,103.00	27,526,291.00		1,393,705.00	360,210,315.00	
合计	315,767,981.0 0			72,636,227.00		726,103.00	27,526,291.00		1,393,705.00	360,210,315.00	0.00

(3) 其他说明

3、营业收入和营业成本

单位：元

项目	本期发生额		上期发生额	
	收入	成本	收入	成本
其他业务	846,362.00	47,481.00	741,079.00	41,575.00
合计	846,362.00	47,481.00	741,079.00	41,575.00

4、投资收益

单位：元

项目	本期发生额	上期发生额
成本法核算的长期股权投资收益	497,796,216.00	453,747,129.00
权益法核算的长期股权投资收益	72,636,227.00	97,355,619.00
处置长期股权投资产生的投资收益	203,834,506.00	475,884,759.00
可供出售金融资产在持有期间的投资收益	82,653.00	331,344.00
合计	774,349,602.00	1,027,318,851.00

十七、补充资料

1、当期非经常性损益明细表

√ 适用 □ 不适用

单位：元

项目	金额	说明
非流动资产处置损益	-17,722,782.00	
计入当期损益的政府补助（与企业业务密切相关，按照国家统一标准定额或定量享受的政府补助除外）	90,223,936.00	
除同公司正常经营业务相关的有效套期保值业务外，持有交易性金融资产、交易性金融负债产生的公允价值变动损益，以及处置交易性金融资产、交易性金融负债和可供出售金融资产取得的投资收益	7,010,790.00	
除上述各项之外的其他营业外收入和支出	14,816,694.00	
其他符合非经常性损益定义的损益项目	389,101,151.00	
减：所得税影响额	20,318,806.00	

少数股东权益影响额	28,347,800.00	
合计	434,763,183.00	--

对公司根据《公开发行证券的公司信息披露解释性公告第 1 号——非经常性损益》定义界定的非经常性损益项目，以及把《公开发行证券的公司信息披露解释性公告第 1 号——非经常性损益》中列举的非经常性损益项目界定为经常性损益的项目，应说明原因。

适用 不适用

项目	涉及金额	原因
其他符合非经常性损益定义的损益项目	311,247,064.00	主要系出售深圳南玻浮法玻璃有限公司 100%股权收益。
其他符合非经常性损益定义的损益项目	77,854,087.00	2014 年度，双流县国家税务局认定公司子公司成都南玻 2011 年、2012 年和 2013 年度可以享受西部大开发税收优惠政策，按 15%缴纳企业所得税。因此，本集团对 2011 年、2012 年和 2013 年原按 25%计算的企业所得税进行汇算清缴调整。

2、净资产收益率及每股收益

报告期利润	加权平均净资产收益率	每股收益	
		基本每股收益（元/股）	稀释每股收益（元/股）
归属于公司普通股股东的净利润	10.61%	0.42	0.42
扣除非经常性损益后归属于公司普通股股东的净利润	5.33%	0.21	0.21

3、境内外会计准则下会计数据差异

（1）同时按照国际会计准则与按中国会计准则披露的财务报告中净利润和净资产差异情况

适用 不适用

（2）同时按照境外会计准则与按中国会计准则披露的财务报告中净利润和净资产差异情况

适用 不适用

（3）境内外会计准则下会计数据差异原因说明，对已经境外审计机构审计的数据进行差异调节的，应注明该境外机构的名称

4、会计政策变更相关补充资料

适用 不适用

公司根据财政部 2014 年发布的《企业会计准则第 2 号——长期股权投资》等八项会计准则变更了相关会计政策并对比较财

务报表进行了追溯重述，重述后的 2013 年 1 月 1 日、2013 年 12 月 31 日合并资产负债表如下：

单位：元

项目	2013 年 1 月 1 日	2013 年 12 月 31 日	2014 年 12 月 31 日
流动资产：			
货币资金	474,421,278.00	279,672,523.00	158,139,050.00
应收票据	299,804,348.00	323,889,490.00	155,588,629.00
应收账款	276,814,461.00	136,430,683.00	318,274,574.00
预付款项	70,007,569.00	73,378,329.00	84,231,553.00
其他应收款	63,047,384.00	109,366,023.00	25,973,156.00
存货	367,293,857.00	378,684,712.00	390,652,618.00
其他流动资产	167,499,349.00	1,021,464,095.00	219,908,717.00
流动资产合计	1,718,888,246.00	2,322,885,855.00	1,352,768,297.00
非流动资产：			
可供出售金融资产	109,955,459.00	122,760,000.00	145,568,100.00
长期股权投资	0.00	770,037,176.00	751,623,543.00
固定资产	9,418,430,703.00	7,979,937,683.00	9,851,117,915.00
在建工程	1,934,725,631.00	2,762,418,100.00	1,934,595,736.00
无形资产	929,486,926.00	933,329,528.00	946,586,310.00
开发支出	3,610,292.00	9,881,310.00	17,675,656.00
商誉	3,039,946.00	3,039,946.00	3,039,946.00
长期待摊费用	2,713,907.00	3,280,021.00	2,391,824.00
递延所得税资产	163,100,004.00	164,787,158.00	103,781,894.00
其他非流动资产	51,858,632.00	6,510,000.00	7,659,084.00
非流动资产合计	12,616,921,500.00	12,755,980,922.00	13,764,040,008.00
资产总计	14,335,809,746.00	15,078,866,777.00	15,116,808,305.00
流动负债：			
短期借款	1,688,049,571.00	1,424,743,800.00	1,957,123,175.00
应付票据	183,487,216.00	4,429,188.00	3,500,000.00
应付账款	1,120,003,975.00	981,616,449.00	960,537,876.00
预收款项	135,413,065.00	160,689,070.00	113,994,747.00
应付职工薪酬	104,895,290.00	166,377,238.00	159,040,363.00
应交税费	134,645,371.00	160,754,703.00	57,213,608.00
应付利息	35,091,990.00	60,767,534.00	74,556,982.00
应付股利	687,627.00	687,627.00	

其他应付款	165,969,155.00	557,130,583.00	147,269,978.00
一年内到期的非流动 负债	481,687,841.00	399,849,715.00	2,119,066,755.00
其他流动负债	526,872.00	300,000.00	300,000.00
流动负债合计	4,050,457,973.00	3,917,345,907.00	5,592,603,484.00
非流动负债：			
长期借款	711,112,961.00	302,904,204.00	383,817,820.00
应付债券	1,986,624,288.00	1,991,041,175.00	
递延收益	287,373,063.00	432,364,880.00	444,909,519.00
递延所得税负债	32,046,701.00	34,298,029.00	42,029,332.00
非流动负债合计	3,017,157,013.00	2,760,608,288.00	870,756,671.00
负债合计	7,067,614,986.00	6,677,954,195.00	6,463,360,155.00
所有者权益：			
股本	2,075,335,560.00	2,075,335,560.00	2,075,335,560.00
资本公积	1,344,973,018.00	1,345,450,916.00	1,340,090,907.00
其他综合收益	-75,340,889.00	-68,437,400.00	-13,521,093.00
专项储备	14,831,266.00	14,503,860.00	14,562,826.00
盈余公积	686,406,916.00	773,239,059.00	830,772,731.00
未分配利润	2,770,004,882.00	3,907,802,144.00	4,101,320,834.00
归属于母公司所有者权益 合计	6,816,210,753.00	8,047,894,139.00	8,348,561,765.00
少数股东权益	451,984,007.00	353,018,443.00	304,886,385.00
所有者权益合计	7,268,194,760.00	8,400,912,582.00	8,653,448,150.00
负债和所有者权益总计	14,335,809,746.00	15,078,866,777.00	15,116,808,305.00

第十一节 备查文件目录

- 一、载有法定代表人亲笔签署的年度报告正本；
- 二、载有法定代表人、财务总监、财务机构负责人亲笔签字并盖章的财务报表；
- 三、载有普华永道中天会计师事务所（特殊普通合伙）所盖章、注册会计师亲笔签字并盖章的审计报告原件；
- 四、报告期内在中国证监会指定网站及报纸上公开披露过的所有公司文件的正本及公告原稿。

中国南玻集团股份有限公司

董 事 会

二〇一五年三月三十一日