

# 宁波康强电子股份有限公司

## 2014 年年度报告



2015 年 03 月

## 第一节 重要提示、目录和释义

本公司董事会、监事会及董事、监事、高级管理人员保证年度报告内容的真实、准确、完整，不存在虚假记载、误导性陈述或重大遗漏，并承担个别和连带的法律责任。

所有董事均已出席了审议本报告的董事会会议。

公司经本次董事会审议通过的利润分配预案为：以 2014 年 12 月 31 日的公司总股本 206,200,000 股为基数，向全体股东每 10 股派发现金红利 0.00 元（含税），送红股 0 股（含税），不以公积金转增股本。

公司负责人郑康定、主管会计工作负责人殷夏容及会计机构负责人(会计主管人员)殷夏容声明：保证年度报告中财务报告的真实、准确、完整。

## 目录

2014 年度报告.....	2
第一节 重要提示、目录和释义.....	6
第二节 公司简介.....	8
第三节 会计数据和财务指标摘要.....	10
第四节 董事会报告.....	28
第五节 重要事项.....	37
第六节 股份变动及股东情况.....	44
第七节 优先股相关情况.....	44
第八节 董事、监事、高级管理人员和员工情况.....	45
第九节 公司治理.....	53
第十节 内部控制.....	57
第十一节 财务报告.....	59
第十二节 备查文件目录.....	153

## 释义

释义项	指	释义内容
本公司、公司、康强电子	指	宁波康强电子股份有限公司
02 专项	指	《国家中长期科学和技术发展规划纲要（2006-2020）》确定的 16 个重大科技专项第二项--"极大规模集成电路制造装备及成套工艺"
引线框架	指	引线框架作为半导体的芯片载体，是一种借助于键合丝实现芯片内部电路引出端与外部电路（PCB）的电气连接，形成电气回路的关键结构件，它起到了和外部导线连接的桥梁作用，绝大部分的半导体中都需要使用引线框架，是电子信息产业中重要的基础材料；产品类型有 TO、DIP、SIP、SOP、SSOP、QFP、QFN、SOD、SOT 等；主要用模具冲压法和蚀刻法进行生产
黄金 T+D	指	黄金现货延期交收品种

## 重大风险提示

公司年度财务报告已经天健会计师事务所审计并出具了标准无保留意见的审计报告。

本年度报告涉及未来计划等前瞻性阐述，不构成公司对投资者的实质承诺，请投资者注意投资风险。

## 第二节 公司简介

### 一、公司信息

股票简称	康强电子	股票代码	002119
股票上市证券交易所	深圳证券交易所		
公司的中文名称	宁波康强电子股份有限公司		
公司的中文简称	康强电子		
公司的外文名称（如有）	NINGBO KANGQIANG ELECTRONICS CO., LTD		
公司的外文名称缩写（如有）	NINGBO KANGQIANG		
公司的法定代表人	郑康定		
注册地址	浙江省宁波市鄞州投资创业中心金源路 988 号		
注册地址的邮政编码	315105		
办公地址	浙江省宁波市鄞州投资创业中心金源路 988 号		
办公地址的邮政编码	315105		
公司网址	<a href="http://www.kangqiang.com">http://www.kangqiang.com</a>		
电子信箱	board@kangqiang.com		

### 二、联系人和联系方式

	董事会秘书	证券事务代表
姓名	赵勤攻	杜云丽
联系地址	浙江省宁波市鄞州投资创业中心金源路 988 号	浙江省宁波市鄞州投资创业中心金源路 988 号
电话	0574-56807119	0574-56807119
传真	0574-56807088	0574-56807088
电子信箱	board@kangqiang.com	board@kangqiang.com

### 三、信息披露及备置地点

公司选定的信息披露报纸的名称	《证券时报》、《上海证券报》、《中国证券报》
登载年度报告的中国证监会指定网站的网址	<a href="http://www.cninfo.com.cn">http://www.cninfo.com.cn</a>
公司年度报告备置地点	深圳证券交易所、浙江省宁波市鄞州投资创业中心金源路 988 号宁波康强电子股份有限公司证券部

#### 四、注册变更情况

	注册登记日期	注册登记地点	企业法人营业执照 注册号	税务登记号码	组织机构代码
首次注册	2002 年 10 月 28 日	宁波市工商行政管理局	330200400004052	330227610260897	61026089-7
报告期末注册	2014 年 04 月 25 日	宁波市工商行政管理局	330200400004052	330227610260897	61026089-7
公司上市以来主营业务的变化情况（如有）	无				
历次控股股东的变更情况（如有）	2010 年 8 月 25 日,经宁波市工商行政管理局鄞州分局批准, 公司控股股东之一的“宁波经济技术开发区康盛贸易有限公司”名称变更为“宁波市鄞州康盛贸易有限公司”; 2010 年 12 月 1 日,经宁波市工商行政管理局鄞州分局批准, 宁波市鄞州康盛贸易有限公司名称变更为“宁波司麦司电子科技有限公司”; 2014 年 5 月 20 日, 经宁波市鄞州区工商行政管理局批准, 宁波普利赛思已完成相关工商变更登记手续, 熊续强先生成为本公司的实际控制人。2015 年 3 月 31 日, 公司披露了《关于公司控制关系认定的公告》, 公司目前不存在控股股东及实际控制人。				

#### 五、其他有关资料

公司聘请的会计师事务所

会计师事务所名称	天健会计师事务所（特殊普通合伙）
会计师事务所办公地址	杭州市西溪路 128 号新湖商务大厦 6 层
签字会计师姓名	章磊 、 施其林

公司聘请的报告期内履行持续督导职责的保荐机构

适用  不适用

保荐机构名称	保荐机构办公地址	保荐代表人姓名	持续督导期间
光大证券股份有限公司	上海市新闻路 1508 号	王理、于荟楠	2013 年 3 月 5 日-2014 年 12 月 31 日

公司聘请的报告期内履行持续督导职责的财务顾问

适用  不适用

### 第三节 会计数据和财务指标摘要

#### 一、主要会计数据和财务指标

公司是否因会计政策变更及会计差错更正等追溯调整或重述以前年度会计数据

是  否

	2014 年	2013 年	本年比上年增减	2012 年
营业收入（元）	1,328,680,399.71	1,270,740,393.38	4.56%	1,239,778,302.37
归属于上市公司股东的净利润（元）	2,315,477.44	17,285,530.65	-86.60%	8,427,328.62
归属于上市公司股东的扣除非经常性损益的净利润（元）	-6,056,063.44	4,229,103.95	-243.20%	-19,897,552.15
经营活动产生的现金流量净额（元）	246,882,782.71	132,824,942.20	85.87%	-54,654,777.69
基本每股收益（元/股）	0.01	0.08	-87.50%	0.04
稀释每股收益（元/股）	0.01	0.08	-87.50%	0.04
加权平均净资产收益率	0.33%	2.50%	-2.17%	1.35%
	2014 年末	2013 年末	本年末比上年末增减	2012 年末
总资产（元）	1,568,385,759.22	1,615,684,641.10	-2.93%	1,584,191,623.62
归属于上市公司股东的净资产（元）	710,020,920.57	712,860,443.13	-0.40%	614,650,289.84

#### 二、境内外会计准则下会计数据差异

##### 1、同时按照国际会计准则与按照中国会计准则披露的财务报告中净利润和净资产差异情况

适用  不适用

公司报告期不存在按照国际会计准则与按照中国会计准则披露的财务报告中净利润和净资产差异情况。

##### 2、同时按照境外会计准则与按照中国会计准则披露的财务报告中净利润和净资产差异情况

适用  不适用

公司报告期不存在按照境外会计准则与按照中国会计准则披露的财务报告中净利润和净资产差异情况。

#### 三、非经常性损益项目及金额

适用  不适用

单位：元



项目	2014 年金额	2013 年金额	2012 年金额	说明
非流动资产处置损益（包括已计提资产减值准备的冲销部分）	1,577,804.25	-79,783.46	2,389,062.73	
计入当期损益的政府补助（与企业业务密切相关，按照国家统一标准定额或定量享受的政府补助除外）	9,519,157.63	8,954,013.78	12,553,046.52	
除同公司正常经营业务相关的有效套期保值业务外，持有交易性金融资产、交易性金融负债产生的公允价值变动损益，以及处置交易性金融资产、交易性金融负债和可供出售金融资产取得的投资收益	1,345,889.90	-2,105,372.77	14,663,060.01	
除上述各项之外的其他营业外收入和支出	-2,030,822.09	8,588,164.88	-334,690.04	
减：所得税影响额	1,891,150.44	2,138,083.60		
少数股东权益影响额（税后）	149,338.37	162,512.13	945,598.45	
合计	8,371,540.88	13,056,426.70	28,324,880.77	--

对公司根据《公开发行证券的公司信息披露解释性公告第 1 号——非经常性损益》定义界定的非经常性损益项目，以及把《公开发行证券的公司信息披露解释性公告第 1 号——非经常性损益》中列举的非经常性损益项目界定为经常性损益的项目，应说明原因

适用  不适用

公司报告期不存在将根据《公开发行证券的公司信息披露解释性公告第 1 号——非经常性损益》定义、列举的非经常性损益项目界定为经常性损益的项目的情形。

## 第四节 董事会报告

### 一、概述

2014年是公司发展史上较为艰难的一年。由于国际国内经济形势持续低迷，投资需求增长乏力，致使半导体行业竞争日益加剧。在公司内部，一方面由于公司QFN框架生产线项目与LED框架生产线项目处于建设期，前期投入巨大；另一方面公司在报告期内重点开拓国外封测客户，产品研发、测试等方面也面临较大投入，给公司经营业绩带来了较大的影响。面对经济的整体下行态势及严峻的经营环境，公司管理层紧紧围绕董事会年初确立的经营目标开展工作。报告期内，根据国家产业政策和市场需求，以调整产品结构为突破口，重点通过导入CCD自动检测设备等手段，狠抓产品质量建设，实现了公司主要产品引线框架产品毛利率稳中有升，公司各项工作有序开展。

报告期公司实现营业收入132,868.04万元，较去年同期增长4.56%，营业利润613.77万元，较上年度增加344.78万元,同比增长128.18%；报告期内实现归属于母公司股东的净利润231.55万元，较上年度减少1497.01万元，同比下降86.60%。

报告期公司发生了控股股东与实际控制人变更，完成了董事会、监事会换届选举工作。

### 二、主营业务分析

#### 1、概述

公司主营业务为引线框架、键合丝等半导体封装材料的制造和销售。

公司回顾总结前期披露的发展战略和经营计划在报告期内的进展情况

公司在2013年年度报告中披露了2014年度生产经营目标为全年实现营业收入14亿元。受主要产品原材料黄金、白银、铜等价格下降的影响致公司产品售价下降，故未能完成年度营业收入目标，报告期公司利润总额及归属于母公司股东的净利润较上年均有较大幅度的下降。

公司实际经营业绩较曾公开披露过的本年度盈利预测低于或高于 20%以上的差异原因

适用  不适用

#### 2、收入

说明

公司产品原材料黄金、铜等价格下降的影响致公司产品售价下降，报告期公司实现营业收入13.29亿元，较上年略增4.56%。

公司实物销售收入是否大于劳务收入

是  否

行业分类	项目	单位	2014 年	2013 年	同比增减
框架	销售量	亿只	561.15	502.82	11.60%
	生产量	亿只	564.37	524.7	7.56%
	库存量	亿只	117.79	114.57	2.81%

键合丝	销售量	千克	995.65	1,266.63	-21.39%
	生产量	千克	988.11	1,245.99	-20.70%
	库存量	千克	39.69	47.23	-15.96%
电极丝	销售量	吨	3,562.41	2,877.86	23.79%
	生产量	吨	3,556.6	2,837.83	25.33%
	库存量	吨		5.81	-100.00%
模具及备件	销售量	套/个	8,314.8	8,245	0.85%
	生产量	套/个	8,314.8	8,245	0.84%
	库存量	套/个			
冲床	销售量	台	60	16	275.00%
	生产量	台	50	12	316.67%
	库存量	台	16	26	-38.46%

相关数据同比发生变动 30% 以上的原因说明

适用  不适用

报告期冲床产品产销量上升且库存下降的原因是上年米斯克公司因管理层变动原因生产经营一度未能正常开展，而报告期生产经营逐渐恢复。

公司重大的在手订单情况

适用  不适用

公司报告期内产品或服务发生重大变化或调整有关情况

适用  不适用

公司主要销售客户情况

前五名客户合计销售金额（元）	515,288,184.70
前五名客户合计销售金额占年度销售总额比例	38.78%

公司前 5 大客户资料

适用  不适用

序号	客户名称	销售额（元）	占年度销售总额比例
1	客户一	160,667,881.85	12.09%
2	客户二	142,026,965.98	10.69%
3	客户三	89,411,532.45	6.73%
4	客户四	61,694,176.41	4.64%
5	客户五	61,487,628.01	4.63%
合计	--	515,288,184.70	38.78%

### 3、成本

行业分类

单位：元

行业分类	项目	2014 年		2013 年		同比增减
		金额	占营业成本比重	金额	占营业成本比重	
制造业	主营业务成本	776,817,792.80	71.96%	836,817,341.60	79.72%	-7.76%
贸易	主营业务成本	302,720,136.87	28.04%	212,887,507.94	20.28%	7.76%

产品分类

单位：元

产品分类	项目	2014 年		2013 年		同比增减
		金额	占营业成本比重	金额	占营业成本比重	
引线框架产品	主营业务成本	445,588,330.70	41.28%	461,282,169.17	43.94%	-2.66%
键合丝产品	主营业务成本	193,433,771.91	17.92%	260,639,191.55	24.83%	-6.91%
电极丝产品	主营业务成本	128,809,977.45	11.93%	106,810,957.99	10.18%	1.75%
模具及备件	主营业务成本	2,943,440.40	0.27%	6,433,464.56	0.61%	-0.34%
冲床产品	主营业务成本	6,042,272.31	0.56%	1,651,558.33	0.16%	0.40%
贸易销售	主营业务成本	302,720,136.87	28.04%	212,887,507.94	20.28%	7.76%

说明

无

公司主要供应商情况

前五名供应商合计采购金额（元）	638,737,696.11
前五名供应商合计采购金额占年度采购总额比例	56.44%

公司前 5 名供应商资料

√ 适用 □ 不适用

序号	供应商名称	采购额（元）	占年度采购总额比例
1	供应商一	233,971,673.29	20.67%
2	供应商二	174,378,489.38	15.41%
3	供应商三	102,281,991.94	9.04%
4	供应商四	75,022,949.46	6.63%
5	供应商五	53,082,592.05	4.69%
合计	--	638,737,696.11	56.44%

#### 4、费用

项目	2014年度	2013年度	同比增减（%）	变化原因
销售费用（元）	9,452,193.65	8,390,103.09	12.66%	
管理费用（元）	100,511,455.92	88,833,238.83	13.15%	
财务费用（元）	40,002,880.30	47,266,556.24	-15.37%	
所得税费用（元）	4,567,293.07	-3,358,805.33	235.98%	系子公司盈利，所得税费用增加所致

## 5、研发支出

项目	2014年度	2013年度	同比增减(%)	变化原因
研发支出总额(元)	44,070,724.13	32,502,157.05	35.59%	主要系子公司研发费用增加所致
占净资产的比例(%)	6.21%	4.56%	1.65%	
占营业收入的比例(%)	3.32%	2.56%	0.76%	

## 6、现金流

单位：元

项目	2014年	2013年	同比增减
经营活动现金流入小计	1,586,779,488.95	1,505,287,346.94	5.41%
经营活动现金流出小计	1,339,896,706.24	1,372,462,404.74	-2.37%
经营活动产生的现金流量净额	246,882,782.71	132,824,942.20	85.87%
投资活动现金流入小计	58,438,343.26	1,451,986.74	3,924.72%
投资活动现金流出小计	193,680,927.03	102,050,569.92	89.79%
投资活动产生的现金流量净额	-135,242,583.77	-100,598,583.18	34.44%
筹资活动现金流入小计	836,280,415.00	1,190,575,991.41	-29.76%
筹资活动现金流出小计	966,978,919.64	1,191,592,299.07	-18.85%
筹资活动产生的现金流量净额	-130,698,504.64	-1,016,307.66	12,760.13%
现金及现金等价物净增加额	-19,079,127.23	30,927,928.97	-161.69%

相关数据同比发生变动 30% 以上的原因说明

适用  不适用

1、报告期公司经营活动产生的现金流量净额24688.28万元，比上年同期增加85.87%，主要系报告期货款回笼加快以及应收票据贴现增加所致。

2、报告期公司投资活动产生的现金流量净额-13524.26万元，比上年度增加34.44%，主要系购置机器设备及新建厂房增加所致。

3、报告期公司筹资活动产生的现金流量净额-13069.85万元，比上年度增加12760.13%，主要系本年度归还银行借款所致。

4、报告期现金及现金等价物净增加额-1907.91万元，比上年减少161.69%，主要系上年有非公开发行募集资金流入所致。

报告期内公司经营活动的现金流量与本年度净利润存在重大差异的原因说明

适用  不适用

报告期内公司经营活动产生的现金流量净额为24,688.28万元，本年度归属于母公司所有者的净利润为231.55万元，差异的主要原因系：资产减值准备、资产折旧摊销和财务费用合计影响10,554.83万元，以及公司经营性应收项目减少、经营性应付项目增加所致。

### 三、主营业务构成情况

单位：元

	营业收入	营业成本	毛利率	营业收入比上年同期增减	营业成本比上年同期增减	毛利率比上年同期增减
分行业						
制造业	938,400,773.00	776,817,792.80	17.22%	-6.35%	-7.17%	0.74%
贸易	303,855,492.99	302,720,136.87	0.37%	44.44%	42.20%	1.57%
分产品						
引线框架产品	583,978,380.09	445,588,330.70	23.70%	-2.01%	-3.40%	1.10%
键合丝产品	204,018,789.71	193,433,771.91	5.19%	-26.81%	-25.78%	-1.31%
电极丝产品	139,760,683.72	128,809,977.45	7.84%	19.17%	20.60%	-1.08%
模具及备件	5,446,171.63	2,943,440.40	45.95%	-35.84%	-54.25%	21.74%
冲床产品	5,196,747.88	6,042,272.31	-16.27%	246.11%	265.85%	-6.27%
贸易销售	303,855,492.99	302,720,136.87	0.37%	44.44%	42.20%	1.57%
分地区						
国内	973,912,855.49	833,804,754.03	14.39%	0.19%	-0.25%	0.38%
国外	268,343,410.53	245,733,175.61	8.43%	11.68%	14.91%	-2.57%

公司主营业务数据统计口径在报告期发生调整的情况下，公司最近 1 年按报告期末口径调整后的主营业务数据

适用  不适用

### 四、资产、负债状况分析

#### 1、资产项目重大变动情况

单位：元

	2014 年末		2013 年末		比重增减	重大变动说明
	金额	占总资产比例	金额	占总资产比例		
货币资金	127,142,610.30	8.11%	139,104,981.70	8.61%	-0.50%	
应收账款	257,568,548.60	16.42%	260,412,592.84	16.12%	0.30%	
存货	283,260,361.62	18.06%	286,615,607.47	17.74%	0.32%	
投资性房地产	9,943,016.69	0.63%	10,514,205.53	0.65%	-0.02%	
长期股权投资		0.00%	8,455,331.44	0.52%	-0.52%	系报告期内处置联营公司股权所致

固定资产	505,628,832.16	32.24%	470,363,417.80	29.11%	3.13%	
在建工程	110,030,680.25	7.02%	81,928,254.57	5.07%	1.95%	

## 2、负债项目重大变动情况

单位：元

	2014 年		2013 年		比重增减	重大变动说明
	金额	占总资产比例	金额	占总资产比例		
短期借款	501,780,415.00	31.99%	582,992,600.00	36.08%	-4.09%	
长期借款			24,000,000.00	1.49%	-1.49%	

## 3、以公允价值计量的资产和负债

√ 适用 □ 不适用

单位：元

项目	期初数	本期公允价值变动损益	计入权益的累计公允价值变动	本期计提的减值	本期购买金额	本期出售金额	期末数
金融资产							
2.衍生金融资产		349,725.00			1,905,518,510.00	1,894,503,590.00	349,725.00
金融资产小计		349,725.00			1,905,518,510.00	1,894,503,590.00	349,725.00
上述合计	0.00	349,725.00			1,905,518,510.00	1,894,503,590.00	349,725.00
金融负债	1,760,595.00	870,495.00				3,246,100.00	890,100.00

报告期内公司主要资产计量属性是否发生重大变化

□ 是 √ 否

## 五、核心竞争力分析

### 1、研发与技术方面

公司为宁波首批通过认证的国家重点高新技术企业，2009年起承担国家重大科技“02专项”课题，是中国半导体行业协会等四个机构评定的中国半导体行业支撑业最具影响力企业之一，建有省级研发中心和研究院，现有研发及技术人员171人。拥有发明专利21项，实用新型专利70项，外观设计专利1项。自主研发的半导体集成电路键合铜丝、键合金丝曾分别获宁波市科技进步一、二等奖。

引线框架方面，公司全资子公司北京康迪普瑞模具技术有限公司拥有业内先进的集成电路引线框架的多工位级进模具、电机高速冲压模具、军工产品专用级进模具的设计与研发能力；在蚀刻法引线框架生产线国内空白的情况下，公司快速突破和掌握了蚀刻法生产工艺的技术难点和要点，成为能够使用蚀刻法批量生产和销售引线框架的少数厂家之一，技术上得以更快升级。

键合丝方面，公司在引进国外生产设备的基础上不断创新，掌握了合金元素配方、热处理、复绕等多项核心技术。公司已具备生产超细、超低弧度的键合金丝的能力，产品各项技术指标已经达到国际同档次产品水平。

## 2、节能减排方面

公司已研发成功多项清洁生产措施，推广使用超高速选择性连续电镀工艺，将原有电镀速度提高4倍，大幅提高了生产效率；公司电镀废水处理的中水回用率已达85%以上，基本实现污水零排放，在废水、固废处理与综合利用方面居国内领先水平。

## 3、人才和经验方面

经过20多年的发展，公司在实践中培养了一大批熟练掌握包括冲制工艺、模具设计、电镀工艺、电镀设备制造、蚀刻工艺、纯水制造、金丝熔炼、热处理、金丝分绕、设备维护、品质、营销、管理等方面的科研和管理人才，为公司新产品技术研发、稳定生产、市场营销、规范化管理奠定了可靠的人力资源基础。

## 4、市场优势

通过20多年的合作，公司拥有稳定的客户群体和销售网络，树立了行业良好品牌形象，得到了客户的广泛信赖。公司引线框架、键合丝等主要产品均已通过了国内各主要半导体封装企业的认证，覆盖率高达60%。据国际半导体设备材料产业协会统计，康强电子2013年引线框架产销规模居全球第8位，为公司发展提供了有力的市场保证。在稳定扩展国内市场的同时，将加大海外市场的开发力度，促进公司可持续发展。

## 5、组织成本方面

和国外竞争对手相比，公司产品质量与国外同行相当，而在设备利用率、劳动力成本、交华期等方面有相对优势，除引进关键设备外，公司大部分设备自制，设备成本显著低于主要竞争对手，成本价格优势明显；与国内同行比较，公司是国内最大的引线框架产品生产厂商，材料消耗大，在原材料采购方面能够获得比国内同行相对优惠的供货价格、供货条件和供应保障。

# 六、投资状况分析

## 1、对外股权投资情况

### (1) 对外投资情况

适用  不适用

公司报告期无对外投资。

### (2) 持有金融企业股权情况

适用  不适用

公司报告期末持有金融企业股权。

### (3) 证券投资情况

适用  不适用

公司报告期不存在证券投资。



**(4) 持有其他上市公司股权情况的说明**

□ 适用 √ 不适用

公司报告期未持有其他上市公司股权。

**2、委托理财、衍生品投资和委托贷款情况****(1) 委托理财情况**

√ 适用 □ 不适用

单位：万元

受托人名称	关联关系	是否关联交易	产品类型	委托理财金额	起始日期	终止日期	报酬确定方式	本期实际收回本金金额	计提减值准备金额(如有)	预计收益	报告期实际损益金额
中国银行 宁波兴宁支行	非关联方	否	人民币“按期开放”保证收益型	500	2014年04月25日	2014年10月31日		500			10.36
招商银行 宁波分行 钱湖支行	非关联方	否	股指赢52101	150	2014年05月06日	2014年07月18日		150			1.47
招商银行 宁波分行 钱湖支行	非关联方	否	黄金赢52118	300	2014年05月30日	2014年08月12日		300			2.86
招商银行 宁波分行 钱湖支行	非关联方	否	股指赢52136	200	2014年06月20日	2014年07月25日		200			0.9
招商银行 宁波分行 钱湖支行	非关联方	否	股指赢52169	200	2014年07月25日	2014年08月29日		200			0.86
招商银行 宁波分行 钱湖支行	非关联方	否	股指赢52168	200	2014年07月31日	2014年11月05日		200			2.13
招商银行 宁波分行 钱湖支行	非关联方	否	股指赢52178	200	2014年08月14日	2014年10月20日		200			1.58
招商银行 宁波分行 钱湖支行	非关联方	否	股指赢52199	100	2014年09月12日	2014年11月04日		100			0.65
宁波银行 营业部	非关联方	否	智能活期理财2号	900	2014年11月03日	2015年06月30日				6.58	

					日	日					
宁波银行营业部	非关联方	否	智能活期理财 2 号	100	2014 年 11 月 03 日	2014 年 12 月 26 日			100		0.64
宁波银行营业部	非关联方	否	智能活期理财 2 号	58	2014 年 11 月 14 日	2014 年 12 月 26 日			58		0.26
宁波银行营业部	非关联方	否	智能活期理财 2 号	100	2014 年 11 月 18 日	2014 年 11 月 19 日			100		0.01
宁波银行营业部	非关联方	否	智能活期理财 2 号	341	2014 年 11 月 18 日	2014 年 12 月 26 日			341		1.47
宁波银行营业部	非关联方	否	智能活期理财 2 号	200	2014 年 12 月 10 日	2014 年 12 月 26 日			200		0.31
宁波银行营业部	非关联方	否	智能活期理财 2 号	301	2014 年 12 月 15 日	2014 年 12 月 26 日			301		0.32
宁波通商银行海曙支行	非关联方	否	商运亨通 1 号	1,000	2014 年 12 月 26 日	2014 年 12 月 31 日			1,000		0.49
合计				4,850	--	--	--		3,950	6.58	24.31
委托理财资金来源				自有资金							
逾期未收回的本金和收益累计金额				0							
涉诉情况（如适用）				不适用							
委托理财审批董事会公告披露日期（如有）											
委托理财审批股东会公告披露日期（如有）											

(2) 衍生品投资情况

√ 适用 □ 不适用

单位：万元

衍生品投资操作方名称	关联关系	是否关联交易	衍生品投资类型	衍生品投资初始投资金额	起始日期	终止日期	期初投资金额	计提减值准备金额（如有）	期末投资金额	期末投资金额占公司报告期末净资产比例	报告期实际损益金额

本公司	非关联方	否	黄金 T+D	68.9	2014 年 01 月 01 日	2014 年 12 月 31 日	108.49		54	0.08%	86.19
本公司	非关联方	否	铜期货		2014 年 01 月 01 日	2014 年 12 月 31 日	84.41				11.27
本公司	非关联方	否	白银期货		2014 年 01 月 01 日	2014 年 12 月 31 日					5.82
本公司	非关联方	否	锌期货	182.63	2014 年 01 月 01 日	2014 年 12 月 31 日	17.35		187.18	0.26%	7
合计				251.53	--	--	210.25		241.18	0.34%	110.28
衍生品投资资金来源				自有资金							
衍生品投资审批董事会公告披露日期(如有)											
衍生品投资审批股东会公告披露日期(如有)											
报告期衍生品持仓的风险分析及控制措施说明(包括但不限于市场风险、流动性风险、信用风险、操作风险、法律风险等)				<p>1、公司期货套期保值业务只限于在境内期货交易所交易的期货品种,目的是充分利用期货市场的套期保值功能,减少公司经营的商品因价格波动造成的损失。</p> <p>2、公司选择的期货经纪机构是运作规范、市场信誉良好的公司。</p> <p>3、公司制定了《期货套期保值内部控制制度》,为防范套期保值中的流动性风险、信用风险、操作风险、法律风险等风险,制定了套期保值业务流程、风险管理制度、报告制度、档案管理制度、授权制度、保密制度。</p> <p>4、公司严格按照《期货套期保值内部控制制度》规定执行计划、审批、指令下达、操作、稽查、审计等各项操作。</p>							
已投资衍生品报告期内市场价格或产品公允价值变动的情况,对衍生品公允价值的分析应披露具体使用的方法及相关假设与参数的设定				公司持仓的衍生品是期货合约,对衍生品公允价值的分析使用的是期货市场的公开报价。							
报告期公司衍生品的会计政策及会计核算具体原则与上一报告期相比是否发生重大变化的说明				无							
独立董事对公司衍生品投资及风险控制情况的专项意见				公司董事会独立董事经审核公司套期保值业务资料后,发表专项意见如下:公司进行套期保值的相关决策程序和信息披露符合国家相关法律、法规及证券监管部门的要求,符合《公司章程》和公司制订的《境内期货套期保值内部控制制度》的相关规定。公司开展套期保值业务有利于规避和控制经营风险,提高公司抵御市场风险的能力,不存在损害公司和全体股东利益的情况。公司从事金融衍生品交易的人员具有多年操作经验,对市场及业务较为熟悉,能够有效控制操作风险。							

(3) 委托贷款情况

适用  不适用

公司报告期不存在委托贷款。

3、募集资金使用情况

适用  不适用

(1) 募集资金总体使用情况

适用  不适用

单位：万元

募集资金总额	8,604
报告期投入募集资金总额	1,163.34
已累计投入募集资金总额	7,090.48
报告期内变更用途的募集资金总额	0
累计变更用途的募集资金总额	0
累计变更用途的募集资金总额比例	0.00%

募集资金总体使用情况说明

经中国证券监督管理委员会证监许可〔2012〕1103号文核准，本公司由主承销商光大证券股份有限公司采用非公开发行方式，向特定对象非公开发行人民币普通股（A股）股票1,200万股，发行价为每股人民币7.73元，共计募集资金9,276万元，坐扣承销和保荐费用500万元后的募集资金为8,776万元，已由主承销商光大证券股份有限公司于2013年2月5日汇入本公司募集资金监管账户。另减除上网发行费、招股说明书印刷费、申报会计师费、律师费、评估费等与发行权益性证券直接相关的新增外部费用172万元后，公司本次募集资金净额为8,604万元。上述募集资金到位情况业经天健会计师事务所验证，并由其出具《验资报告》（天健验[2013]24号）。

2014年度实际使用募集资金1,163.34万元，2014年度收到的银行存款利息扣除银行手续费等的净额为62.85万元。截至2014年12月31日，募集资金余额为人民币1,623.28万元（包括累计收到的银行存款利息扣除银行手续费等的净额）。

(2) 募集资金承诺项目情况

适用  不适用

单位：万元

承诺投资项目和超募资金投向	是否已变更项目(含部分变更)	募集资金承诺投资总额	调整后投资总额(1)	本报告期投入金额	截至期末累计投入金额(2)	截至期末投资进度(3)=(2)/(1)	项目达到预定可使用状态日期	本报告期实现的效益	是否达到预计效益	项目可行性是否发生重大变化
承诺投资项目										
年产3000万条高密度集成电路框架(QFN)	是	31,100	8,604	1,163.34	7,090.48	82.41%	2015年03月31			是

生产线项目							日			
年产 50 亿只平面阵列式 LED 框架生产线（一期）项目	是	28,850					2015 年 03 月 31 日			是
承诺投资项目小计	--	59,950	8,604	1,163.34	7,090.48	--	--		--	--
超募资金投向										
合计	--	59,950	8,604	1,163.34	7,090.48	--	--	0	--	--
未达到计划进度或预计收益的情况和原因（分具体项目）	不适用									
项目可行性发生重大变化的情况说明	<p>公司第四届董事会第十四次会议和 2013 年度第二次临时股东大会审议通过了《关于变更募集资金投资项目的议案》，将年产 3,000 万条高密度集成电路框架（QFN）生产线项目缩减投资规模，变更为年产 1,000 万条，投资额由 31,100 万元缩减为 18,600 万元，其中使用募集资金 8,604 万元，不足部分由公司自筹解决，建设内容、实施方式、实施地点和所生产产品不变；将年产 50 亿只平面阵列式 LED 框架生产线项目变更为非募集资金投资项目，总投资额缩减至 8,000 万元，建设内容、实施方式、实施地点和所生产产品保持不变，形成年产 25 亿只平面阵列式 LED 框架生产能力。</p>									
超募资金的金额、用途及使用进展情况	不适用									
募集资金投资项目实施地点变更情况	不适用									
募集资金投资项目实施方式调整情况	不适用									
募集资金投资项目先期投入及置换情况	<p>适用</p> <p>截至 2013 年 2 月 6 日，本公司以自筹资金预先投入募集资金项目的实际投资金额为 4,547.87 万元，业经天健会计师事务所（特殊普通合伙）出具《关于康强电子以自筹资金预先投入募集资金投资项目情况的专项审核报告》（天健审[2013]1492 号）验证，经 2013 年 3 月 29 日公司第四届董事会第十二次会议审议通过，同意使用募集资金 4,547.87 万元置换已发生的用于募集资金项目的自筹资金。</p>									
用闲置募集资金暂时补充流动资金情况	不适用									
项目实施出现募集资金结余的金额及原因	不适用									
尚未使用的募集资金用途及去向	专户存储									
募集资金使用及披露中存在的问题或其他情况	无									

(3) 募集资金变更项目情况

√ 适用 □ 不适用

单位：万元

变更后的项目	对应的原承诺项目	变更后项目拟投入募集资金总额(1)	本报告期实际投入金额	截至期末实际累计投入金额(2)	截至期末投资进度(3)=(2)/(1)	项目达到预定可使用状态日期	本报告期实现的效益	是否达到预计效益	变更后的项目可行性是否发生重大变化
年产 1000 万条高密度集成电路框架(QFN)生产线项目	年产 3000 万条高密度集成电路框架(QFN)生产线项目	8,604	1,163.34	7,090.48	82.41%	2015 年 03 月 31 日			否
年产 25 亿只平面阵列式 LED 框架生产线(一期)项目	年产 50 亿只平面阵列式 LED 框架生产线(一期)项目	0	0	0	0.00%	2015 年 03 月 31 日			否
合计	--	8,604	1,163.34	7,090.48	--	--	0	--	--
变更原因、决策程序及信息披露情况说明(分具体项目)	由于募集资金严重不足，项目建设资金缺口巨大，结合公司实际经营情况，为降低财务风险,确保募投项目的顺利实施，经公司第四届董事会第十四次会议和 2013 年度第二次临时股东大会审议通过了《关于变更募集资金投资项目的议案》，公司缩减项目投资规模，调整募投项目，将年产 3,000 万条高密度集成电路框架(QFN)生产线项目缩减投资规模，变更为年产 1,000 万条，投资额相应缩减为 18,600 万元，其中使用募集资金 8,604 万元，不足部分由公司自筹解决，建设内容、实施方式、实施地点和所生产产品不变；将年产 50 亿只平面阵列式 LED 框架生产线项目变更为非募集资金投资项目，总投资额缩减至 8,000 万元，建设内容、实施方式、实施地点和所生产产品保持不变，形成年产 25 亿只平面阵列式 LED 框架生产能力。								
未达到计划进度或预计收益的情况和原因(分具体项目)	不适用								
变更后的项目可行性发生重大变化的情况说明	无								

4、主要子公司、参股公司分析

√ 适用 □ 不适用

主要子公司、参股公司情况

单位：元

公司名称	公司类型	所处行业	主要产品或服务	注册资本	总资产	净资产	营业收入	营业利润	净利润

宁波康强微电子技术有限公司	子公司	制造业	电极丝（线切割用）的生产与销售。	60,000,000.00	97,636,092.83	58,377,460.23	141,046,537.45	5,177,854.56	5,766,861.78
北京康迪普瑞模具技术有限公司	子公司	制造业	精密模具制造与销售	7,500,000.00	60,949,811.76	50,831,443.82	30,131,593.22	6,313,421.24	5,476,236.46
江阴康强电子有限公司	子公司	制造业	引线框架的生产与销售	138,000,000.00	328,629,468.06	150,865,243.69	232,040,252.96	30,266,602.15	22,825,232.06
宁波米斯克精密机械工程技术有限公司	子公司	制造业	冲床的生产与销售	10,000,000.00	22,476,347.76	6,109,871.97	10,444,387.67	-4,309,776.79	-4,417,627.21
宁波康强胜唐国际贸易有限公司	子公司	贸易	有色金属、黑色金属贸易	30,000,000.00	27,177,682.26	24,982,935.74	312,438,315.11	-112,744.69	-165,083.58

主要子公司、参股公司情况说明

报告期内取得和处置子公司的情况

√ 适用 □ 不适用

公司名称	报告期内取得和处置子公司目的	报告期内取得和处置子公司方式	对整体生产和业绩的影响
上海格林赛高新材料有限公司	该公司长期亏损，公司出于盘活存量资产的目的出售其股权	股权转让	影响公司报告期净利润 94.42 万元

## 5、非募集资金投资的重大项目情况

√ 适用 □ 不适用

单位：万元

项目名称	计划投资总额	本报告期投入金额	截至报告期末累计实际投入金额	项目进度	项目收益情况	披露日期（如有）	披露索引（如有）
《年产 25 亿只平面阵列式 LED 框架生产线（一期）项目》	8,000	1,321.12	6,611.69	82.65%		2013 年 08 月 20 日	巨潮资讯网（http://www.cninfo.com.cn）
合计	8,000	1,321.12	6,611.69	--	--	--	--

## 七、公司控制的特殊目的主体情况

□ 适用 √ 不适用

## 八、公司未来发展的展望

### （一）行业竞争格局

当前全球集成电路产业格局进入缓慢回暖期，主要国家、地区都把加快发展集成电路产业作为抢占新兴产业的战略制高点，投入了大量的创新要素和资源。英特尔、三星、德州仪器、台积电等加快先进工艺导入，加速资源整合、重组步伐，不断扩大产能，强化产业链核心环节控制力和上下游整合能力，无论是在规模上还是在技术水平上均相对领先于国内封装企业。随着我国半导体产业扶持政策的陆续出台，国内集成电路封装企业不断加大技术改造和技术研发力度，产业规模不断扩大，封装技术水平快速提高，部分集成电路先进封装技术水平紧追国际先进水平，整体竞争实力显著提高，市场竞争格局加速变化，资金、技术、人才、服务等综合性竞争加剧。

### （二）公司所处行业发展趋势

2014年，为推进集成电路产业发展，国家发布了《国家集成电路产业发展推进纲要》，成立了集成电路产业发展小组和集成电路产业投资基金，国家对集成电路产业政策和资金的支持力度达到了空前的状态，良好的产业政策和资金的支持以及广阔的市场需求，必将促进我国集成电路产业进入新一轮的快速发展周期。

我国是世界电子产品生产和消费大国，过去几年，我国集成电路市场规模虽快速增长，但仅能满足国内市场需求的15%-20%，大量产品仍需要进口，未来国内市场潜力巨大。根据中国半导体行业协会统计，2014年我国集成电路产业销售额为3,015.4亿元，同比增长20.2%。据海关统计，2014年我国进口集成电路2,856.6亿只，同比增长7.3%，进口金额2,184亿美元，同比下降6.9%，多年来与石油一起位列最大的两宗进口商品。据《国家集成电路产业发展推进纲要》统计，在国家建立与集成电路产业发展相适应的融资平台和政策环境后，2015年集成电路产业销售收入将超过3500亿元。

### （三）未来发展战略

对于现有主业，公司将坚持致力于塑封半导体引线框架、键合丝等半导体封装材料的制造为基础，适度延伸相关产业链；以科技创新为支撑，在规模化基础上不断提升产品档次，优化产品结构，在扩大和提升现有业务规模与水平的同时，大力发展QFN、LED支架、键合铜丝、镀钎铜丝、银合金丝等高端封装材料，扩展公司业务领域，提升核心技术含量与市场附加值；不断开拓国内外市场，引进和培养人才，塑造先进的企业文化；不断构建企业规模优势、技术优势、人才优势，培育新的利润增长点，实现公司可持续发展。

### （四）下一年度经营计划以及未来面对的风险等因素分析

根据行业特点和市场预测，2015年度公司生产经营目标为全年实现营业收入12亿元。此生产经营目标并不代表公司对2015年度的盈利预测，能否实现取决于市场需求、产品价格及客户经营状况等多种因素，存在不确定性，请投资者特别注意。

#### 1、2015年公司重点要做好以下几项工作：

（1）在新一届管理层的领导下，创新管理方法，推行精细化生产管理，“全动员，抓质量，堵漏洞，练内功，促效益”，群策群力、集思广益、内部挖潜，以提升产品品质，降低物料消耗，提高生产效率。

（2）继续实施募集资金投资项目“年产1000万条高密度集成电路框架（QFN）生产线项目”和非募集资金投资项目“年产25亿只平面阵列式LED框架生产线项目”，优化产品结构、丰富产品线，确保两个项目按计划建成投产。

（3）加大科技创新投入，完善科技创新环境，继续申报和实施国家科技重大专项02专项“十二五”计划等项目，进行技术和产品的开发、工程验证以及产业化。

（4）优化产品结构，在维持现有常规TO-92产品的基础上，大力推动SOP多排系列产品的开发，提高IC产品的份额；利用自主开发异形铜带的优势，把功率引线框架做大做强。在总部和子公司范围内全面引进CCD自动检测机，在切断与全检等部门推进机器代人的检查、收料，提高效率的同时提升产品品质。

（5）在维护现在客户的基础上进一步拓展国外新客户，尤其是外资的国际封测厂商，提高市场份额、提升盈利能力。

（6）拓宽公司的业务领域，提升核心技术含量与市场附加值；加快自身快速发展的同时，有效实施并购重组工作，通过并购重组以及资源整合，不断完善公司产业发展布局，以实现公司可持续发展。



## 2、未来面对的风险因素分析

### (1) 受半导体行业景气状况影响的风险

公司所处行业受半导体行业的景气状况影响较大，半导体行业是周期性行业，公司经营状况与半导体行业的周期特征紧密相关，半导体行业发展过程中的波动将使公司面临一定的行业经营风险。近年来后道封装企业的价格竞争愈加激烈，一定程度也拉低了公司产品的销售价格和利润水平。

### (2) 主要原材料价格波动的风险

公司主要产品为引线框架和键合丝，主要原材料包括铜、黄金、白银等，铜、黄金、白银的价格波动对公司成本控制影响较大，从而会导致公司经营业绩出现一定的波动。

## 九、董事会、监事会对会计师事务所本报告期“非标准审计报告”的说明

适用  不适用

## 十、与上年度财务报告相比，会计政策、会计估计和核算方法发生变化的情况说明

适用  不适用

### 1. 重要会计政策变更

本公司自2014年7月1日起执行财政部于2014年制定的《企业会计准则第39号——公允价值计量》、《企业会计准则第40号——合营安排》、《企业会计准则第41号——在其他主体中权益的披露》，和经修订的《企业会计准则第2号——长期股权投资》、《企业会计准则第9号——职工薪酬》、《企业会计准则第30号——财务报表列报》、《企业会计准则第33号——合并财务报表》，同时在本财务报表中采用财政部于2014年修订的《企业会计准则第37号——金融工具列报》。

本次会计政策变更业经公司第五届董事会第三次会议审议通过。

### 2. 受重要影响的报表项目和金额

受重要影响的报表项目	影响金额	备注
2013年12月31日资产负债表项目		
递延收益	45,725,375.00	
其他非流动负债	-45,725,375.00	

## 十一、报告期内发生重大会计差错更正需追溯重述的情况说明

适用  不适用

公司报告期无重大会计差错更正需追溯重述的情况。

## 十二、与上年度财务报告相比，合并报表范围发生变化的情况说明

适用  不适用

公司报告期无合并报表范围发生变化的情况。

## 十三、公司利润分配及分红派息情况

报告期内利润分配政策的制定、执行或调整情况

适用  不适用

为进一步强化回报股东意识，健全利润分配制度，为股东提供持续、稳定、合理的投资回报，根据中国证券监督管理委员会

员会《关于进一步落实上市公司现金分红有关事项的通知》（证监发[2012]37号）及《上市公司监管指引第3号——上市公司现金分红》等文件精神及相关规定，结合公司实际情况，公司于2012年制定了《未来三年（2012~2014年）股东回报规划》，并在2013年度股东大会上对《公司章程》中关于利润分配的相关条款进一步修订完善，报告期内，公司严格执行了以上规定。

现金分红政策的专项说明	
是否符合公司章程的规定或股东大会决议的要求：	是
分红标准和比例是否明确和清晰：	是
相关的决策程序和机制是否完备：	是
独立董事是否履职尽责并发挥了应有的作用：	是
中小股东是否有充分表达意见和诉求的机会，其合法权益是否得到了充分保护：	是
现金分红政策进行调整或变更的，条件及程序是否合规、透明：	是

公司近3年（含报告期）的利润分配预案或方案及资本公积金转增股本预案或方案情况

2012年度利润分配方案为：以报告期末总股本206,200,000股为基数，向全体股东每10股派送现金红利人民币0.25元（含税），共计分配5,155,000.00元。

2013年度利润分配预案为：以报告期末总股本206,200,000股为基数，向全体股东每10股派送现金红利人民币0.25元（含税），共计分配5,155,000.00元。

2014年度利润分配预案为：2014年度公司拟不进行现金利润分配，也不进行资本公积金转增股本。

公司近三年现金分红情况表

单位：元

分红年度	现金分红金额（含税）	分红年度合并报表中归属于上市公司股东的净利润	占合并报表中归属于上市公司股东的净利润的比率	以现金方式要约回购股份资金计入现金分红的金额	以现金方式要约回购股份资金计入现金分红的比例
2014年	0.00	2,315,477.44	0.00%		
2013年	5,155,000.00	17,285,530.65	29.82%		
2012年	5,155,000.00	8,427,328.62	61.17%		

公司报告期内盈利且母公司未分配利润为正但未提出现金红利分配预案

适用  不适用

报告期内盈利且母公司未分配利润为正但未提出现金红利分配预案的原因	公司未分配利润的用途和使用计划
鉴于公司2014年度整体盈利较少，而公司募集资金投资项目与非募集资金投资项目尚处于建设期，生产经营和新项目建设投资的资金需求较大，资金相对紧张。为了保障公司的持续发展和股东的长远利益，结合目前生产经营的实际情况，2014年度公司拟不进行现金利润分配，也不进行资本公积金转增股本。	未分配利润将留存公司作为营运资金，用于公司的继续发展，在以后年度回报投资者。

## 十四、本报告期利润分配及资本公积金转增股本预案

适用  不适用

公司计划年度不派发现金红利，不送红股，不以公积金转增股本。

## 十五、社会责任情况

适用  不适用

报告期，公司致力于生产与经营，积极回报投资者。公司积极履行社会责任，恪守道德规范，在环境保护、能源消耗、固废回收、安全生产、产品安全、公共卫生等方面认真执行国家的相关法律法规。

公司通过了ISO14001：2004环境管理体系认证，产品生产过程符合国际国内绿色环保、安全生产要求。公司注重节能降耗和资源综合利用，中水回用率达到85%以上，符合能源节约型、环境友好型社会发展要求。

公司遵循平等互利的原则，积极构建和发展与供应商、客户的战略合作伙伴关系，注重与各相关方的沟通与协调，与供应商、客户实现双赢。

公司为员工提供安全、舒适的工作环境；积极参加社会保险，完善职工福利待遇；关注员工身心健康，为员工安排一年一次的体检；组织员工参加形式多样的业余活动，丰富员工业余生活，增强企业凝聚力；公司还为员工提供良好的培训和晋升渠道，公司成立了康强网络商学院，定期不定期为员工举办各科培训；在公司内开展各种技能比赛，促进员工和企业可持续发展。

公司关心弱势群体，在发展壮大自身企业的同时，不断回馈社会，实现企业与社会和谐发展。

上市公司及其子公司是否属于国家环境保护部门规定的重污染行业

是  否  不适用

上市公司及其子公司是否存在其他重大社会安全问题

是  否  不适用

报告期内是否被行政处罚

是  否  不适用

## 十六、报告期内接待调研、沟通、采访等活动登记表

适用  不适用

接待时间	接待地点	接待方式	接待对象类型	接待对象	谈论的主要内容及提供的资料
2014年04月15日	公司证券部	实地调研	机构	首善财富刘明、宏源证券王泽慧、金永信投资彭瑾	公司基本情况，公司募集资金投资项目的进展情况
2014年05月13日	公司证券部	实地调研	机构	中原证券股份有限公司证券研究所研究员贾建虎	公司基本情况，公司募集资金投资项目的进展情况
2014年06月26日	公司证券部	实地调研	机构	信达证券史圣卿	公司基本情况，公司募集资金投资项目的进展情况
2014年10月24日	公司证券部	实地调研	机构	宏源证券电子行业研究员王建伟	公司基本情况，公司募集资金投资项目的进展情况

## 第五节 重要事项

### 一、重大诉讼仲裁事项

适用  不适用

本报告期公司无重大诉讼、仲裁事项。

### 二、媒体质疑情况

适用  不适用

本报告期公司无媒体普遍质疑事项。

### 三、控股股东及其关联方对上市公司的非经营性占用资金情况

适用  不适用

公司报告期不存在控股股东及其关联方对上市公司的非经营性占用资金。

### 四、破产重整相关事项

适用  不适用

公司报告期未发生破产重整相关事项。

### 五、资产交易事项

#### 1、收购资产情况

适用  不适用

公司报告期未收购资产。

#### 2、出售资产情况

适用  不适用

交易对方	被出售资产	出售日	交易价格(万元)	本期初起至出售日该资产为上市公司贡献的净利润(万元)	出售对公司的影响(注3)	资产出售为上市公司贡献的净利润占净利润总额的比例	资产出售定价原则	是否为关联交易	与交易对方的关联关系(适用关联交易情形)	所涉及的资产产权是否已全部过户	所涉及的债权债务是否已全部转移	披露日期	披露索引

余波	公司持有的上海格林赛新材料有限公司45%的股权	2014年4月4日	918.23	94.42	不影响公司业务的连续性与管理层的稳定性	评估价	否	是	是		
----	-------------------------	-----------	--------	-------	---------------------	-----	---	---	---	--	--

### 3、企业合并情况

适用  不适用

公司报告期未发生企业合并情况。

### 六、公司股权激励的实施情况及其影响

适用  不适用

公司报告期无股权激励计划及其实施情况。

### 七、重大关联交易

#### 1、与日常经营相关的关联交易

适用  不适用

关联交易方	关联关系	关联交易类型	关联交易内容	关联交易定价原则	关联交易价格	关联交易金额(万元)	占同类交易金额的比例	关联交易结算方式	可获得同类交易市价	披露日期	披露索引
宁波普利赛思电子有限公司	公司第一大股东	日常关联交易	采购材料	市场价		191.05	0.90%	转账			
宁波司麦司电子科技有限公司	持有公司5%以上(含5%)表决权股份的参股股东	日常关联交易	采购材料	市场价		198.29	0.94%	转账			
宁波银亿进出口有限公司	与公司第一大股东为同一最终实际控制人	日常关联交易	采购材料	市场价		584.16	1.88%	转账		2014年08月22日	《证券时报》、《上海证券报》、《中国证券报》及巨潮资讯网

											(http://:www.cninfo.com.cn)
上海格林赛高新材料有限公司	公司之参股公司	日常关联交易	采购材料	市场价		93.64	0.17%	转账		2014年03月18日	《证券时报》、《上海证券报》、《中国证券报》及巨潮资讯网 (http://:www.cninfo.com.cn)
上海格林赛高新材料有限公司	公司之参股公司	日常关联交易	销售铜角料	市场价		58.16	0.43%	转账		2014年03月18日	《证券时报》、《上海证券报》、《中国证券报》及巨潮资讯网 (http://:www.cninfo.com.cn)
合计				--	--	1,125.3	--	--	--	--	--
大额销货退回的详细情况				无							
按类别对本期将发生的日常关联交易进行总金额预计的，在报告期内的实际履行情况（如有）				宁波司麦司电子科技有限公司与公司、上海格林赛高新材料有限公司与公司及其子公司之间的关联交易均在本年初进行总金额预计，在报告期内正常履行。							
交易价格与市场参考价格差异较大的原因（如适用）				无							

## 2、资产收购、出售发生的关联交易

√ 适用 □ 不适用

关联方	关联关系	关联交易类型	关联交易内容	关联交易定价原则	转让资产的账面价值（万元）	转让资产的评估价值（万元）	市场公允价值（万元）	转让价格（万元）	关联交易结算方式	交易损益（万元）	披露日期	披露索引
宁波普	公司第	日常关	采购固	市场价				6.92				

利赛思 电子有 限公司	一大股 东	联交易	定资产									
-------------------	----------	-----	-----	--	--	--	--	--	--	--	--	--

### 3、共同对外投资的关联交易

适用  不适用

公司报告期未发生共同对外投资的关联交易。

### 4、关联债权债务往来

适用  不适用

公司报告期不存在关联债权债务往来。

### 5、其他关联交易

适用  不适用

报告期末，宁波普利赛思电子有限公司为公司关联担保余额为5200万元。

关联交易临时报告披露网站相关查询

临时公告名称	临时公告披露日期	临时公告披露网站名称
--------	----------	------------

## 八、重大合同及其履行情况

### 1、托管、承包、租赁事项情况

#### (1) 托管情况

适用  不适用

公司报告期不存在托管情况。

#### (2) 承包情况

适用  不适用

公司报告期不存在承包情况。

#### (3) 租赁情况

适用  不适用

公司报告期不存在租赁情况。

### 2、担保情况

适用  不适用

单位：万元

公司对外担保情况（不包括对子公司的担保）								
担保对象名称	担保额度 相关公告 披露日期	担保额度	实际发生日期 （协议签署 日）	实际担保金额	担保类型	担保期	是否履行 完毕	是否为关 联方担保
公司对子公司的担保情况								
担保对象名称	担保额度 相关公告 披露日期	担保额度	实际发生日期 （协议签署 日）	实际担保金额	担保类型	担保期	是否履行 完毕	是否为关 联方担保
江阴康强电子有限 公司	2014 年 03 月 18 日	4,000	2013 年 07 月 31 日	1,200	连带责任保 证	一年	否	否
江阴康强电子有限 公司	2014 年 03 月 18 日	4,800	2014 年 01 月 16 日	2,328.82	连带责任保 证	一年	否	否
江阴康强电子有限 公司	2014 年 03 月 18 日	900	2014 年 07 月 23 日	900	连带责任保 证	一年	否	否
江阴康强电子有限 公司	2014 年 03 月 18 日	3,000	2014 年 02 月 07 日	2,422.37	连带责任保 证	一年	否	否
江阴康强电子有限 公司	2014 年 03 月 18 日	1,800	2014 年 01 月 14 日	1,010.26	连带责任保 证	一年	否	否
宁波米斯克精密机 械工程技术有限公 司	2014 年 03 月 18 日	1,100	2014 年 02 月 21 日	440	连带责任保 证	三年	否	否
宁波康强微电子技 术有限公司	2014 年 03 月 18 日	6,600	2014 年 04 月 25 日	2,169.49	连带责任保 证	二年	否	否
报告期内审批对子公司担保额 度合计（B1）			29,500	报告期内对子公司担保实际 发生额合计（B2）				44,299.01
报告期末已审批的对子公司担 保额度合计（B3）			29,500	报告期末对子公司实际担保 余额合计（B4）				10,470.94
公司担保总额（即前两大项的合计）								
报告期内审批担保额度合计 （A1+B1）			29,500	报告期内担保实际发生额合 计（A2+B2）				44,299.01
报告期末已审批的担保额度合 计（A3+B3）			29,500	报告期末实际担保余额合计 （A4+B4）				10,470.94
实际担保总额（即 A4+B4）占公司净资产的比例				14.75%				
其中：								
未到期担保可能承担连带清偿责任说明（如有）				被担保方为公司的全资子公司或控股子公司，资产质量优良，偿债能力较强，公司对其提供的担保属于其正常生产经营和资金合理利用的需要，为其提供担保的财务风险处于公司可控制的范围之内。目前没有明显迹象表明公司会因被担保方债务违				



	约而承担担保责任。
--	-----------

采用复合方式担保的具体情况说明

**(1) 违规对外担保情况**

适用  不适用

公司报告期无违规对外担保情况。

**3、其他重大合同**

适用  不适用

公司报告期不存在其他重大合同。

**4、其他重大交易**

适用  不适用

公司报告期不存在其他重大交易。

**九、承诺事项履行情况**

**1、公司或持股 5%以上股东在报告期内发生或以前期间发生但持续到报告期内的承诺事项**

适用  不适用

承诺事由	承诺方	承诺内容	承诺时间	承诺期限	履行情况
股改承诺					
收购报告书或权益变动报告书中所作承诺	银亿控股、熊续强	关于独立性:本公司承诺将于本次交易完成后与康强电子将依然保持各自独立的企业运营体系,以充分保证本公司与康强电子各自的人员独立、资产完整、财务独立、机构独立和业务独立	2014年03月18日		严格履行
	银亿控股、熊续强	关于同业竞争:从根本上避免和消除在本次交易完成后银亿控股及其关联企业侵占康强电子的商业机会或产生同业竞争的可能性。	2014年03月18日		严格履行
	银亿控股、熊续强	关于关联交易:本公司将严格按照《中华人民共和国公司法》等现行法律、法规、规范性文件以及康强电子《公司章程》的有关规定行使股东权利;在股东大会涉及关联交易进行表决时,严格履行回避表决的义务;杜绝一切非法占用康强电子的资金、资产的行为;本公司在作为康强电子控股股东之股东期间,所控制的企业将尽量避免或减少并规范与康强电子之间的关联交易;若本公司及关联企业康强电子发生必要之关联交易,将严格遵循市场原则和公平、公正、公开的原则,按照康强电子《公司章程》和《深圳证券交易所股票上市规则》等有关规范性文件规	2014年03月18日		严格履行

		定, 遵循审议程序、履行信息披露义务, 从制度上保证康强电子的利益不受损害, 保证不发生通过关联交易损害康强电子广大中小股东权益的情况。			
	宁波普利赛思电子有限公司	银亿控股承诺自本次权益变动完成后, 12 个月内不转让所持康强电子股份。若今后进一步增持上市公司股份, 银亿控股将严格按照相关法律法规的要求, 依法履行相关批准程序和信息披露义务。	2014 年 03 月 19 日		严格履行
资产重组时所作承诺					
首次公开发行或再融资时所作承诺	宁波普利赛思电子有限公司、宁波司麦司电子科技有限公司	本公司及控股子公司不从事任何与宁波康强电子股份有限公司构成或可能构成竞争的业务, 不利用主要股东的地位从事任何有损于宁波康强电子股份有限公司利益的生产经营活动, 并愿意对违反上述承诺而给宁波康强电子股份有限公司造成的经济损失承担赔偿责任。	2006 年 09 月 10 日		严格履行
	郑康定、曹瑞花	本人承诺不利用家族控制的地位从事任何有损于宁波康强电子股份有限公司利益的生产经营活动, 承诺目前及未来不从事或发展与公司经营业务相同或相似的业务。	2006 年 09 月 10 日		严格履行
	郑康定; 曹瑞花; 宁波普利赛思电子有限公司; 宁波司麦司电子科技有限公司	1、截至本声明与承诺函出具之日, 本人(公司)没有直接或间接地从事与康强电子的生产经营存在竞争关系的任何活动。自本承诺函出具日始, 本人(公司)不直接或间接从事、参与或进行与康强电子生产、经营相竞争的任何活动且不会对该等业务进行投资。如有任何违反上述承诺的事项发生, 本人(公司)愿意承担因此给康强电子造成的一切损失(含直接损失和间接损失)。2、本人(公司)将尽量避免与康强电子之间产生关联交易事项, 对于不可避免发生的关联业务往来或交易, 将在平等、自愿的基础上, 按照公平、公允和等价有偿的原则进行, 交易价格将按照市场公认的合理价格确定。本人(公司)将严格遵守公司章程等规范性文件中关于关联交易事项的回避规定, 所涉及的关联交易均将按照规定的决策程序进行, 并将履行合法程序, 及时对关联交易事项进行信息披露。本人(公司)承诺不会利用关联交易转移、输送利润, 不会通过康强电子的经营决策权损害公司及其他股东的合法权益。	2011 年 11 月 30 日		严格履行
	任伟达	1、截至本声明与承诺函签署日, 本人不存在控股、实际控制人与康强电子(含其合并财务报表范围内下属企业)业务相同或类似的企业的情况, 亦未在该等上述公司任职。2、本声明和承诺函签署日前 24 个月, 本人与康强电子(含其合并财务报表范围内下属企业), 不存在关联关系, 未发生关联交易。关联关系之认定以现行有效《深圳证券交易所上市规则》所规定的标准为准。3、本次发行完成后, 本人将遵守证券监管机关、证券交易所以及康强	2011 年 11 月 30 日		严格履行

		电子相关内控文件的规定，规范关联交易行为、避免同业竞争。			
	郑康定;任伟达	自宁波康强电子股份有限公司本次非公开发行股票结束之日起三十六个月内不转让所认购的新股。	2013年02月04日		严格履行
	宁波康强电子股份有限公司	未来三年（2012-2014年）的股东回报规划 1、公司将采取现金方式、股票方式、现金与股票相结合的方式或者法律法规允许的其他方式分配利润，在公司盈利、现金流满足公司正常经营和长期发展的前提下，公司将实施积极的现金股利分配办法，重视对股东的投资回报。2012-2014年，公司原则上每年度进行一次现金分红，公司董事会将根据公司盈利情况及资金需求状况决定是否提议公司进行中期现金分红。公司接受所有股东、独立董事和监事对公司分红的建议和监督。2、公司根据《公司法》等有关法律法规及《公司章程》的规定，足额提取法定公积金、任意公积金后，在公司盈利且现金能够满足公司持续经营和长期发展的前提下，未来三年（2012—2014年）内，公司原则上每年以现金方式分配的利润应不少于当年实现的可分配利润的百分之十；且公司未来三年以现金方式累计分配的利润应不少于该三年实现的年均可分配利润的百分之三十。每年以现金方式分配利润的具体比例由董事会根据公司盈利状况和经营发展资金使用计划提出预案，报股东大会批准。3、若公司营业收入快速增长，董事会认为公司股票价格与股本规模不匹配时，可在满足上述现金股利分配的情况下，采取股票股利等方式分配股利。股票股利分配可以单独实施，也可以结合现金分红共同实施。公司在确定以股票方式分配利润的具体金额时，应充分考虑以股票方式分配利润后的总股本是否与公司目前的经营规模、盈利增长速度相适应，并考虑对未来债权融资的影响，以确保分配方案符合全体股东的整体利益。	2012年07月16日		严格履行
其他对公司中小股东所作承诺					
承诺是否及时履行	是				

**2、公司资产或项目存在盈利预测，且报告期仍处在盈利预测期间，公司就资产或项目达到原盈利预测及其原因做出说明**

适用  不适用

**十、聘任、解聘会计师事务所情况**

现聘任的会计师事务所

境内会计师事务所名称	天健会计师事务所（特殊普通合伙）
境内会计师事务所报酬（万元）	55
境内会计师事务所审计服务的连续年限	7
境内会计师事务所注册会计师姓名	章磊、施其林

当期是否改聘会计师事务所

是  否

聘请内部控制审计会计师事务所、财务顾问或保荐人情况

适用  不适用

## 十一、监事会、独立董事（如适用）对会计师事务所本报告期“非标准审计报告”的说明

适用  不适用

## 十二、处罚及整改情况

适用  不适用

公司报告期不存在处罚及整改情况。

## 十三、年度报告披露后面临暂停上市和终止上市情况

适用  不适用

## 十四、其他重大事项的说明

适用  不适用

2014年3月17日，郑康定、钱秀珠、曹光伟、曹瑞花、金召康等46名自然人股东将所持宁波普利赛思电子有限公司（以下简称“宁波普利赛思”）100%股权以协议方式转让给宁波银亿控股有限公司（以下简称“银亿控股”）。本次股权转让完成后，持有康强电子19.72%股权之宁波普利赛思成为银亿控股之全资子公司，银亿控股间接持有康强电子19.72%的股权，熊续强先生成为本公司的实际控制人。详见公司《关于实际控制人变更的公告》（公告编号：2014-017）、《银亿控股详式权益变更报告书》，刊登于2014年3月20日《证券时报》、《上海证券报》、《中国证券报》及巨潮资讯网（<http://www.cninfo.com.cn>）。

2014年5月20日，宁波普利赛思已完成相关工商变更登记手续。详见《关于完成实际控制人变更的公告》，刊登于2014年5月28日《证券时报》、《上海证券报》、《中国证券报》及巨潮资讯网（<http://www.cninfo.com.cn>）。

2015年3月31日，公司披露了《关于公司控制关系认定的公告》（公告编号：2015-025），公司目前不存在控股股东及实际控制人，公告刊登于2015年3月31日《证券时报》、《上海证券报》、《中国证券报》及巨潮资讯网（<http://www.cninfo.com.cn>）。

## 十五、公司子公司重要事项

适用  不适用

## 十六、公司发行公司债券的情况

适用  不适用

## 第六节 股份变动及股东情况

### 一、股份变动情况

单位：股

	本次变动前		本次变动增减（+，-）					本次变动后	
	数量	比例	发行新股	送股	公积金转股	其他	小计	数量	比例
一、有限售条件股份	12,000,000	5.82%						12,000,000	5.82%
3、其他内资持股	12,000,000	5.82%						12,000,000	5.82%
境内自然人持股	12,000,000	5.82%						12,000,000	5.82%
二、无限售条件股份	194,200,000	94.18%						194,200,000	94.18%
1、人民币普通股	194,200,000	94.18%						194,200,000	94.18%
三、股份总数	206,200,000	100.00%						206,200,000	100.00%

股份变动的原因

适用  不适用

股份变动的批准情况

适用  不适用

股份变动的过户情况

适用  不适用

股份变动对最近一年和最近一期基本每股收益和稀释每股收益、归属于公司普通股股东的每股净资产等财务指标的影响

适用  不适用

公司认为必要或证券监管机构要求披露的其他内容

适用  不适用

### 二、证券发行与上市情况

#### 1、报告期末近三年历次证券发行情况

适用  不适用

股票及其衍生证券名称	发行日期	发行价格（或利率）	发行数量	上市日期	获准上市交易数量	交易终止日期
普通股股票类						
A 股股票	2013 年 02 月 04 日	7.73 元	12,000,000	2013 年 03 月 05 日	12,000,000	
可转换公司债券、分离交易可转债、公司债类						
权证类						

前三年历次证券发行情况的说明

经中国证券监督管理委员会证监许可〔2012〕1103号文核准，公司采用向特定投资者非公开发行方式发行人民币普通股（A股）股票1,200万股，发行价为每股人民币7.73元，共计募集资金9,276万元，募集资金净额为8,604万元。上述募集资金到位情况业经天健会计师事务所验证，并由其出具《验资报告》（天健验〔2013〕24号）。经深圳证券交易所同意，上述股票已于2013年3月5日在深圳证券交易所上市，限售期自2013年3月5日起至2016年3月4日止。

2、公司股份总数及股东结构的变动、公司资产和负债结构的变动情况说明

适用  不适用

3、现存的内部职工股情况

适用  不适用

三、股东和实际控制人情况

1、公司股东数量及持股情况

单位：股

报告期末普通股股东总数	12,566	年度报告披露日前第 5 个交易日末普通股股东总数	12,272	报告期末表决权恢复的优先股股东总数（如有）（参见注8）	0			
持股 5% 以上的股东或前 10 名股东持股情况								
股东名称	股东性质	持股比例	报告期末持股数量	报告期内增减变动情况	持有有限售条件的股份数量	持有无限售条件的股份数量	质押或冻结情况	
							股份状态	数量
宁波普利赛思电子有限公司	境内非国有法人	19.72%	40,664,400			40,664,400	质押	40,664,400
宁波司麦司电子科技有限公司	境内非国有法人	8.52%	17,568,960			17,568,960		
华润深国投信托有限公司－泽熙6期单一资金信托计划	境内非国有法人	5.00%	10,310,039	10,310,039		10,310,039		
任奇峰	境内自然人	4.68%	9,640,068	495550		9,640,068	质押	21,100
任伟达	境内自然人	3.24%	6,691,100	1100	6,300,000	391,100	质押	6,690,000
郑康定	境内自然人	2.76%	5,700,000		5,700,000			
宁波经济技术开发区亿旺贸易有限公司	境内非国有法人	2.35%	4,850,719	4,850,719		4,850,719		

宁波凯能投资有限公司	境内非国有法人	2.00%	4,132,523	4,132,523		4,132,523	
宁波昊辉电池配件有限公司	境内非国有法人	1.72%	3,556,105	3,556,105		3,556,105	
钱旭利	境内自然人	1.59%	3,274,495			3,274,495	
战略投资者或一般法人因配售新股成为前 10 名股东的情况（如有）（参见注 3）	经中国证券监督管理委员会证监许可(2012)1103 号文批准，公司于 2013 年 2 月非公开发行了 1200 万股 A 股股票，郑康定认购了其中的 570 万股，任伟达认购了其中的 630 万股。						
上述股东关联关系或一致行动的说明	上述股东中，宁波普利赛思电子有限公司、宁波经济技术开发区亿旺贸易有限公司和宁波凯能投资有限公司为一致行动人；郑康定为宁波司麦司电子科技有限公司的实际控制人；任伟达、任奇峰为一致行动人；宁波昊辉电池配件有限公司与钱旭利为一致行动人；其余股东之间是否存在《上市公司收购管理办法》中规定的关联关系或一致行动关系公司未知。						
前 10 名无限售条件股东持股情况							
股东名称	报告期末持有无限售条件股份数量	股份种类					
		股份种类	数量				
宁波普利赛思电子有限公司	40,664,400	人民币普通股	40,664,400				
宁波司麦司电子科技有限公司	17,568,960	人民币普通股	17,568,960				
华润深国投信托有限公司一泽熙 6 期单一资金信托计划	10,310,039	人民币普通股	10,310,039				
任奇峰	9,640,068	人民币普通股	9,640,068				
宁波经济技术开发区亿旺贸易有限公司	4,850,719	人民币普通股	4,850,719				
宁波凯能投资有限公司	4,132,523	人民币普通股	4,132,523				
宁波昊辉电池配件有限公司	3,556,105	人民币普通股	3,556,105				
钱旭利	3,274,495	人民币普通股	3,274,495				
钱静光	2,633,633	人民币普通股	2,633,633				
宁波盛光包装印刷有限公司	2,435,986	人民币普通股	2,435,986				
前 10 名无限售流通股股东之间，以及前 10 名无限售流通股股东和前 10 名股东之间关联关系或一致行动的说明	上述股东中，宁波普利赛思电子有限公司、宁波经济技术开发区亿旺贸易有限公司和宁波凯能投资有限公司为一致行动人；郑康定为宁波司麦司电子科技有限公司的实际控制人；任伟达、任奇峰为一致行动人；宁波昊辉电池配件有限公司、钱旭利、钱静光、宁波盛光包装印刷有限公司为一致行动人；其余股东之间是否存在《上市公司收购管理办法》中规定的关联关系或一致行动关系公司未知。						
前 10 名普通股股东参与融资融券业务股东情况说明（如有）（参见注 4）	任奇峰除通过普通帐户持有公司股份 21,100 股外，还通过融资融券账户持有公司股份 9,618,968 股；钱旭利、宁波盛光包装印刷有限公司所持公司股份均通过融资融券账户持有；钱静光除通过普通帐户持有公司股份 1,925,052 股外，还通过融资融券账户持有公司股份 708,581 股。						

公司前 10 名普通股股东、前 10 名无限售条件普通股股东在报告期内是否进行约定购回交易

是  否

公司前 10 名普通股股东、前 10 名无限售条件普通股股东在报告期内未进行约定购回交易。

## 2、公司控股股东情况

不存在

公司不存在控股股东情况的说明

公司股权结构分散，不存在持有公司股份比例达到50%以上之股东及其一致行动人；不存在实际支配公司股份表决权超过30%的股东及其一致行动人；不存在通过实际支配公司股份表决权能够决定公司董事会半数以上成员选任的股东及其一致行动人，亦不存在提名之人选享有的董事会表决权超过其他方的股东及其一致行动人；根据公司章程、股东大会议事规则、董事会议事规则，公司任何股东或其一致行动人均无法独立以自身享有之表决权使公司董事会、股东大会形成有效决议，故公司不存在控股股东。

控股股东报告期内变更

适用  不适用

新控股股东名称	宁波银亿控股有限公司
变更日期	2014 年 05 月 20 日
指定网站查询索引	巨潮资讯网 <a href="http://www.cninfo.com.cn/">http://www.cninfo.com.cn/</a>
指定网站披露日期	2014 年 05 月 28 日

控股股东本公告日变更

新控股股东名称	不存在控股股东
变更日期	2015 年 03 月 31 日
指定网站查询索引	巨潮资讯网 <a href="http://www.cninfo.com.cn/">http://www.cninfo.com.cn/</a>
指定网站披露日期	2015 年 03 月 31 日

## 3、公司实际控制人情况

不存在

公司不存在实际控制人情况的说明

公司股权结构分散，不存在持有公司股份比例达到50%以上之股东及其一致行动人；不存在实际支配公司股份表决权超过30%的股东及其一致行动人；不存在通过实际支配公司股份表决权能够决定公司董事会半数以上成员选任的股东及其一致行动人，亦不存在提名之人选享有的董事会表决权超过其他方的股东及其一致行动人；根据公司章程、股东大会议事规则、董事会议事规则，公司任何股东或其一致行动人均无法独立以自身享有之表决权使公司董事会、股东大会形成有效决议，故公司不存在实际控制人。

公司最终控制层面是否存在持股比例在 10% 以上的股东情况

是  否

自然人

最终控制层面持股情况

最终控制层面股东姓名	国籍	是否取得其他国家或地区居留权
------------	----	----------------



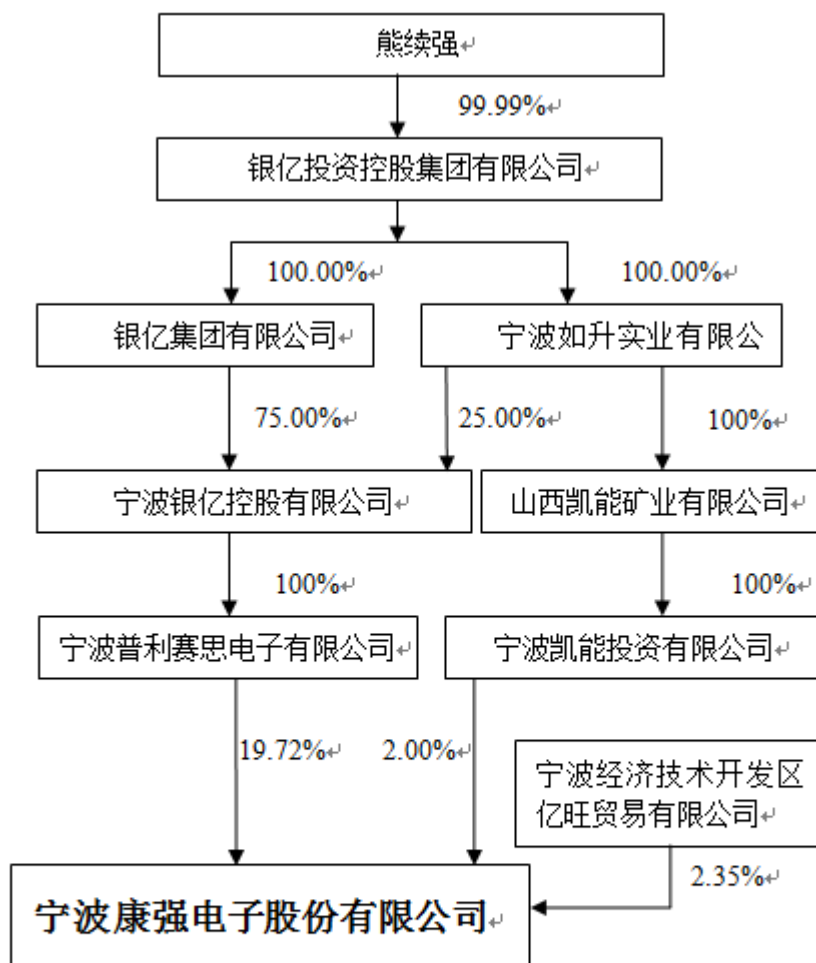
熊续强	中国香港	否
最近 5 年内的职业及职务	2000 年 12 月至今一直担任银亿集团有限公司董事长、总裁，2005 年 5 月至今一直担任宁波如升实业有限公司董事，2011 年 7 月至今担任银亿房地产股份有限公司董事长，同时还兼任宁波市企业联合会、宁波市企业家协会、宁波市工业经济联合会常务副会长，宁波市慈善总会荣誉会长，宁波市工商联副主席，宁波市商会副会长。2014 年 12 月起任公司董事。	
过去 10 年曾控股的境内外上市公司情况	熊续强所实际控制的宁波银亿控股有限公司持有银亿房地产股份有限公司(证券代码 000981) 89.41%的股份。	

实际控制人报告期内变更

适用  不适用

新实际控制人名称	熊续强
变更日期	2014 年 05 月 20 日
指定网站查询索引	巨潮资讯网 <a href="http://www.cninfo.com.cn/">http://www.cninfo.com.cn/</a>
指定网站披露日期	2014 年 05 月 28 日

公司与实际控制人之间的产权及控制关系的方框图



说明：宁波银亿控股有限公司与宁波经济技术开发区亿旺贸易有限公司于 2014 年 12 月 22 日以协议方式结为一致行动人，期限 12 个月。

实际控制人本公告日变更

新实际控制人名称	不存在实际控制人
变更日期	2015 年 03 月 31 日
指定网站查询索引	巨潮资讯网 <a href="http://www.cninfo.com.cn/">http://www.cninfo.com.cn/</a>
指定网站披露日期	2015 年 03 月 31 日

实际控制人通过信托或其他资产管理方式控制公司

适用  不适用

#### 4、其他持股在 10%以上的法人股东

适用  不适用

#### 四、公司股东及其一致行动人在报告期提出或实施股份增持计划的情况

适用  不适用

在公司所知的范围内，没有公司股东及其一致行动人在报告期提出或实施股份增持计划。

## 第七节 优先股相关情况

适用  不适用

报告期公司不存在优先股。

## 第八节 董事、监事、高级管理人员和员工情况

### 一、董事、监事和高级管理人员持股变动

姓名	职务	任职状态	性别	年龄	任期起始日期	任期终止日期	期初持股数（股）	本期增持股份数量（股）	本期减持股份数量（股）	期末持股数（股）
郑康定	董事长	现任	男	66	2014年12月16日	2017年12月15日	5,700,000	0	0	5,700,000
王孟云	副董事长	现任	男	48	2014年12月16日	2017年12月15日				
熊续强	董事	现任	男	58	2014年12月16日	2017年12月15日				
严鹏	董事	现任	男	35	2014年12月16日	2017年12月15日				
袁桐	独立董事	现任	女	73	2014年12月16日	2017年12月15日				
杨旺翔	独立董事	现任	男	46	2014年12月16日	2017年12月15日				
沈成德	独立董事	现任	男	51	2014年12月16日					
周国华	监事	现任	男	54	2014年12月16日	2017年12月15日				
邹朝辉	监事	现任	男	32	2014年12月16日	2017年12月15日				
钱秀珠	监事	现任	女	46	2014年12月16日	2017年12月15日				
郑康良	总经理	现任	男	57	2014年12月17日	2017年12月15日				
曹光伟	副总经理	现任	男	51	2014年12月17日	2017年12月15日				
冯小龙	副总经理	现任	男	49	2014年12月17日	2017年12月15日				
赵勤攻	副总经理; 董事会秘书	现任	男	47	2014年12月17日	2017年12月15日				
殷夏容	财务总监	现任	女	43	2014年12月17日	2017年12月15日				

					日	月 15 日				
郑芳	副董事长	离任	女	39	2011年09月27日	2014年12月16日				
毕克允	独立董事	离任	男	75	2011年09月27日	2014年12月16日				
贺正生	独立董事	离任	男	33	2011年09月27日	2014年12月16日				
任奉波	监事	离任	女	61	2011年09月27日	2014年12月16日				
杜江霞	监事	离任	女	38	2011年09月27日	2014年12月16日				
合计	--	--	--	--	--	--	5,700,000	0	0	5,700,000

## 二、任职情况

公司现任董事、监事、高级管理人员最近 5 年的主要工作经历

郑康定先生，1948年生，高级经济师,中国国籍，无境外永久居留权。曾任宁波沪东无线电厂厂长；宁波沪东无线电子有限公司、宁波普利赛思电子有限公司董事长、总经理；宁波康强电子有限公司董事长、总经理。郑康定先生是全国半导体行业电子元器件细分行业的领军人物，具有半导体封装材料行业20多年的任职经历和管理经验，还担任宁波电子行业协会副会长、宁波智能家电产学研技术创新战略联盟副理事长、中国半导体行业协会理事、中国材料协会常务理事、中国集成电路封测产业链联盟副理事长等职，近五年来一直任公司董事长。

王孟云先生,1966年生,无境外永久居留权,王孟云先生自2006年起至今于宁波安百利印刷有限公司工作,目前任投资顾问职务,2014年12月起任公司董事。

熊续强先生，男，1956年出生，硕士研究生，高级经济师，中国香港国籍。曾任宁波市委办公室秘书，宁波市乡镇企业局副局长，宁波罐头食品厂厂长，宁波银亿集团有限公司总经理。现任银亿房地产股份有限公司董事长，银亿集团有限公司董事长、总裁，宁波市企业联合会、宁波市企业家协会、宁波市工业经济联合会常务副会长，宁波市慈善总会荣誉会长，宁波市工商联副主席，宁波市商会副会长。2014年12月起任公司董事。

严鹏先生，1979年生，汉族，硕士研究生学历，2006年至2011年任长江证券研究员，2011年3月至今任上海泽熙资产管理中心（普通合伙）研究员,2014年12月起任公司董事。

袁桐女士，1941年生，中共党员，毕业于原上海建筑材料工业学院硅酸盐专业，本科学历，高级工程师,中国国籍，无境外永久居留权。历任原机电部、电子工业部、信息产业部副处长；现任中国电子材料行业协会副理事长兼常务副秘书长；现任水晶光电、晶盛机电独立董事。2014年12月起任公司独立董事。

杨旺翔先生，1968年生，大专学历，中国国籍，人力资源管理师，曾任浙江东方制药公司办公室主任，浙江贝得制药公司办公室主任，现任浙江向日葵光能科技股份有限公司董事、副总、董事会秘书。2014年10月起至今担任哈工大首创科技股份有限公司独立董事，2014年12月起至今担任大恒新纪元科技股份有限公司独立董事。2014年12月起任公司独立董事。

沈成德先生，中国国籍，1963年出生，中共党员，经济学硕士、高级会计师。2008年至今任香溢融通控股集团股份有限

公司副总经理兼总会计师，2008年10月起任公司独立董事。

周国华先生，1960年生，大专学历，高级会计师，中国国籍，无境外永久居留权。1999年3月至今任宁波富达股份有限公司财务总监。2014年12月起任公司监事会主席。

邹朝辉先生，1982年生，硕士研究生学历，中国国籍，无境外永久居留权。曾任平安证券有限责任公司投资银行事业部业务经理、高级经理、高级总监。现任银亿房地产股份有限公司副总裁，宁波普利赛思电子有限公司监事。2014年12月起任公司监事。

郑康良先生，1957年生，中国国籍，无境外永久居留权。曾任宁波沪东无线电厂车间主任；宁波康强电子有限公司营销部经理；2005年1月起担任宁波康强电子股份有限公司销售事业部副总经理；2012年9月至2013年8月任江阴康强电子有限公司副总经理；2013年8月至今任江阴康强电子有限公司总经理，2014年10月起担任公司副总经理。2014年12月起任公司总经理。

曹光伟先生，中国国籍，1963年生。曾任宁波经济技术开发区康盛贸易有限公司董事长，宁波康强电子有限公司工程部经理、框架事业部副总经理等职。2008年10月至2014年12月任公司董事。具有半导体封装材料行业20年的任职经历和管理经验。现任公司副总经理。

冯小龙先生，中国国籍，1965年生，硕士研究生学历，高级工程师。曾先后任公司技术部经理及框架事业部副总经理等职务，具有半导体封装材料行业近20年的任职经历和管理经验。2008年10月至2014年12月任公司董事。同时担任中国电子学会电子电镀专家委员会副主任委员、宁波市电镀协会副理事长等职务。现任公司副总经理。

赵勤攻先生，中国国籍，1967年生，中共党员，工学硕士，高级经济师，曾任宁波波导股份有限公司资本运营部副经理、证券事务代表。2008年5月至今任宁波康强电子股份有限公司董事会秘书、副总经理。

殷夏容女士，中国国籍，1971年生，大学本科学历。曾任宁波康强电子有限公司财务部经理，2008年10月至今任宁波康强电子股份有限公司财务总监一职。

在股东单位任职情况

√ 适用 □ 不适用

任职人员姓名	股东单位名称	在股东单位担任的职务	任期起始日期	任期终止日期	在股东单位是否领取报酬津贴
邹朝辉	宁波普利赛思电子有限公司	监事	2014年03月18日		否
钱秀珠	宁波司麦司电子科技有限公司	监事	2012年09月20日	2015年09月19日	否
王孟云	宁波安百利印刷有限公司	投资顾问	2006年10月06日		是

在其他单位任职情况

√ 适用 □ 不适用

任职人员姓名	其他单位名称	在其他单位担任的职务	任期起始日期	任期终止日期	在其他单位是否领取报酬津贴
郑康定	江阴康强电子有限公司	董事长	2012年02月15日	2015年02月14日	否

郑康定	宁波康强胜唐国际贸易有限公司	董事长	2012年02月10日	2015年02月09日	否
郑康定	宁波康强微电子技术有限公司	总经理	2011年05月27日	2017年05月26日	否
郑康定	宁波米斯克精密机械工程技术有限公司	董事长	2014年06月11日	2014年06月10日	否
熊续强	银亿集团有限公司	董事长、总裁	2000年12月01日		是
熊续强	银亿房地产股份有限公司	董事长	2011年07月26日		否
熊续强	宁波如升实业有限公司	董事	2005年05月01日		否
严鹏	上海泽熙资产管理中心	研究员	2011年03月01日		是
沈成德	香溢融通控股集团股份有限公司	总会计师、副总经理	2011年04月26日		是
袁桐	中国电子材料行业协会	副理事长兼常务副秘书长	2006年05月20日		是
袁桐	浙江水晶光电科技股份有限公司	独立董事	2009年12月22日		是
袁桐	浙江晶盛机电股份有限公司	独立董事	2011年03月24日		是
杨旺翔	浙江向日葵光能科技股份有限公司	董事、副总、董事会秘书	2012年05月31日	2015年05月30日	是
杨旺翔	哈工大首创科技股份有限公司	独立董事	2014年10月23日	2017年10月22日	是
杨旺翔	大恒新纪元科技股份有限公司	独立董事	2014年12月30日	2017年12月29日	是
周国华	宁波富达股份有限公司	财务总监	1999年03月08日		是
邹朝辉	银亿房地产股份有限公司	副总裁	2012年03月14日		是
郑康良	江阴康强电子有限公司	总经理	2013年08月10日		是
曹光伟	北京康迪普瑞模具技术有限公司	董事	2012年05月21日	2015年05月20日	否
曹光伟	宁波米斯克精密机械工程技术有限公司	董事	2014年06月11日	2017年06月10日	否
赵勤攻	宁波康强微电子技术有限公司	董事	2014年05月27日	2017年05月26日	否
赵勤攻	宁波米斯克精密机械工程技术有限公司	董事	2014年06月11日	2017年06月10日	否
赵勤攻	宁波康强胜唐国际贸易有限公司	董事	2012年02月10日	2015年02月09日	否
殷夏容	北京康迪普瑞模具技术有限公司	监事	2012年05月21日	2015年05月20日	否
殷夏容	宁波米斯克精密机械工程技术有限公司	监事	2014年06月11日	2017年06月10日	否
殷夏容	江阴康强电子有限公司	监事	2012年02月15日	2015年02月14日	否
殷夏容	宁波康强胜唐国际贸易有限公司	监事	2012年02月10日	2015年02月09日	否

### 三、董事、监事、高级管理人员报酬情况

董事、监事、高级管理人员报酬的决策程序、确定依据、实际支付情况

1、根据公司股东大会审议通过的关于公司独立董事年度津贴的议案，2014年度公司各独立董事年度津贴为60,000元（含税），公司负责独立董事为参加会议发生的差旅费、办公费等履职费用。根据2014年度第一次临时股东大会决议，从2014年12月17日起，各独立董事年度津贴为80,000元（含税）。



2、高级管理人员的年薪由基本薪酬和绩效薪酬两部分组成，由董事会确定，董事会每年年初制定对经营班子(总经理、副总经理、财务总监)本年度考核方案，年末由董事会薪酬委员会根据公司的经营业绩对经营班子进行考核，确定年度绩效薪酬和薪酬总额。

公司报告期内董事、监事和高级管理人员报酬情况

单位：万元

姓名	职务	性别	年龄	任职状态	从公司获得的报酬总额	从股东单位获得的报酬总额	报告期末实际所得报酬
郑康定	董事长	男	66	现任	36	0	36
王孟云	副董事长	男	48	现任			
熊续强	董事	男	58	现任			
严鹏	董事	男	35	现任			
袁桐	独立董事	女	73	现任			
沈成德	独立董事	男	51	现任	6	0	6
杨旺翔	独立董事	男	46	现任			
周国华	监事会主席	男	54	现任			
邹朝辉	监事	男	32	现任			
钱秀珠	监事	女	46	现任	16.29	0	16.29
郑康良	总经理	男	57	现任	35.37	0	35.37
曹光伟	副总经理	男	51	现任	25.24	0	25.24
冯小龙	副总经理	男	49	现任	25.23	0	25.23
赵勤攻	副总经理	男	47	现任	24	0	24
殷夏容	财务总监	女	43	现任	21.23	0	21.23
郑芳	副董事长	女	39	离任	30.29	0	30.29
毕克允	独立董事	男	75	离任	6	0	6
贺正生	独立董事	男	33	离任	6	0	6
任奉波	监事	女	61	离任	1.6	0	1.6
杜江霞	监事	女	38	离任			
合计	--	--	--	--	233.25	0	233.25

公司董事、监事、高级管理人员报告期内被授予的股权激励情况

适用  不适用

#### 四、公司董事、监事、高级管理人员变动情况

姓名	担任的职务	类型	日期	原因
王孟云	副董事长	被选举	2014 年 12 月 17 日	
熊续强	董事	被选举	2014 年 12 月 16 日	

严鹏	董事	被选举	2014 年 12 月 16 日	
袁桐	独立董事	被选举	2014 年 12 月 16 日	
杨旺翔	独立董事	被选举	2014 年 12 月 16 日	
周国华	监事会主席	被选举	2014 年 12 月 17 日	
邹朝辉	监事	被选举	2014 年 12 月 16 日	
郑芳	副董事长	任期满离任	2014 年 12 月 16 日	
曹光伟	董事	任期满离任	2014 年 12 月 16 日	
冯小龙	董事	任期满离任	2014 年 12 月 16 日	
毕克允	独立董事	任期满离任	2014 年 12 月 16 日	
贺正生	独立董事	任期满离任	2014 年 12 月 16 日	
钱秀珠	监事会主席	任期满离任	2014 年 12 月 16 日	
任奉波	监事	任期满离任	2014 年 12 月 16 日	
杜江霞	监事	任期满离任	2014 年 12 月 16 日	

## 五、报告期核心技术团队或关键技术人员变动情况（非董事、监事、高级管理人员）

无

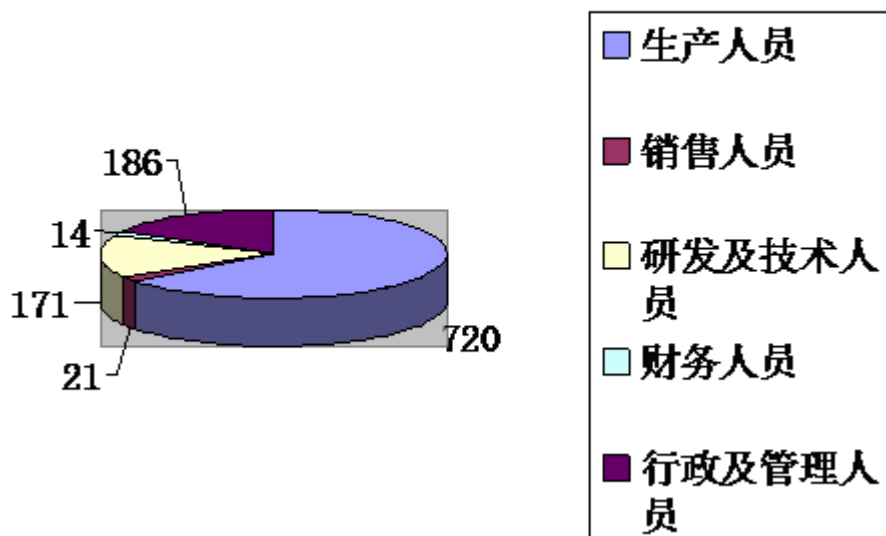
## 六、公司员工情况

截至2014年12月31日，康强电子合并范围的在职员工共计1112人，员工专业构成、教育程度以及年分布情况具体如下：

单位：人

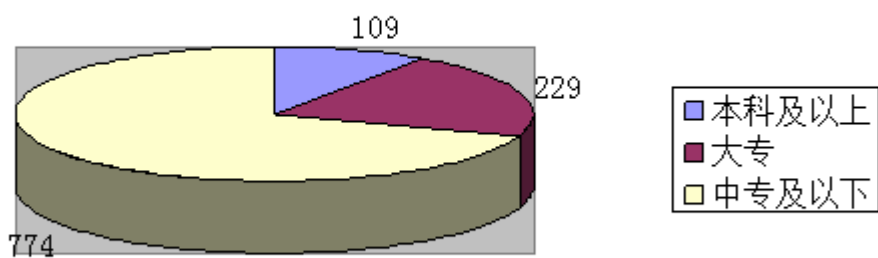
专业构成	人数	占职工总数的比例
研发及技术人员	171	15.4%
销售人员	21	1.9%
财务人员	14	1.3%
行政及管理人员	186	16.7%
生产人员	720	64.7%

### 专业构成



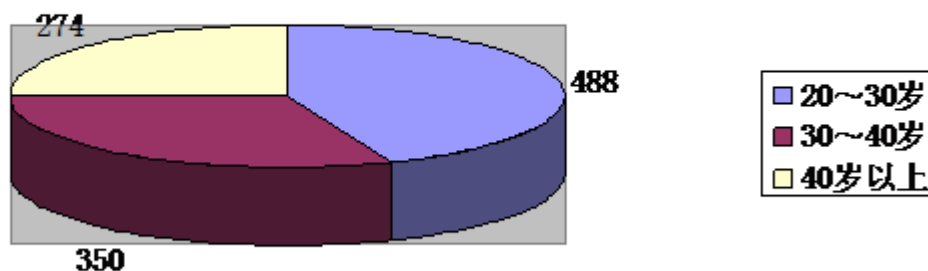
教育程度	人数	占职工总数的比例
本科及以上	109	9.9%
大专	229	20.6%
中专及以下	774	69.6%

### 教育程度



年龄分布	人数	比例
20~30岁	488	43.9%
30~40岁	350	31.5%
40岁以上	274	24.6%

## 年龄分布



员工薪酬政策：公司遵守相关法律法规，结合发展状况，采取以绩效为导向的薪酬分配机制，体现员工工作绩效与员工利益相结合，员工薪酬随绩效变化而相应变动，充分调动员工工作积极性。员工薪酬主要由基本工资、各种津贴、绩效工资等组成。

培训计划：公司的培训形式分为内训和外训，主要包括入职培训、在职培训、专项培训等。公司每年根据各部门需求以及公司发展需要，制定年度培训计划。公司专项培训分为两类：其一，联系外聘讲师到公司进行培训；其二，外派中高层领导或专业技术岗位员工到专门机构进行培训。公司自行组建了一批业务骨干为内部的讲师队伍，培训一线操作员、技术员、检验员等岗位，实现关键岗位员工持证上岗。

本公司没有需承担费用的离退休员工。

本公司实行劳动合同制，员工按照《劳动法》的有关规定与公司签订《劳动合同》，享受权利并承担义务。本公司按照国家法律法规的有关规定，为员工办理了基本养老保险、医疗保险、失业保险以及工伤和生育保险。

## 第九节 公司治理

### 一、公司治理的基本状况

公司严格按照《公司法》、《证券法》、《上市公司治理准则》、《深圳证券交易所股票上市规则》、《深圳证券交易所中小企业板上市公司规范运作指引》和中国证监会及深圳证券交易所颁布的其他相关法律法规的要求，不断完善公司法人治理结构，健全内部控制体系。股东大会、董事会和监事会运作规范，独立董事、董事会各专门委员会各司其职。目前，公司整体运作比较规范、独立性强、信息披露规范，公司治理的实际情况符合《上市公司治理准则》等规范文件的基本要求。

报告期，公司对以下规章制度进行了修订：

序号	制度名称	最新披露时间
1	公司章程	2014.04.08
2	康强电子募集资金管理制度	2014.04.08
3	康强电子股东大会议事规则	2014.11.28

公司治理与《公司法》和中国证监会相关规定的要求是否存在差异

是  否

公司治理与《公司法》和中国证监会相关规定的要求不存在差异。

公司治理专项活动开展情况以及内幕信息知情人登记管理制度的制定、实施情况

报告期内，公司董事、监事和高管人员学习和贯彻中国证监会、宁波证监局有关上市公司治理工作通知精神，不断健全和完善公司治理的各项内部规章制度，通过转变治理理念，优化治理措施，着重开展强化内部控制治理活动，提高了经营管理水平和风险防范能力，公司治理结构进一步优化。

2011年11月23日，公司第四届董事会第三次会议修订和完善了《内幕信息知情人登记制度》。公司按照制度规定认真做好内幕信息知情人登记管理工作，如实、完整记录内幕信息在公开披露前的报告、传递、编制、审核、披露等各环节所有内幕信息知情人名单，并及时向宁波证监局和深圳证券交易所报备资料。报告期内，未发生公司董事、监事和高级管理人员违规买卖公司股票的情况。

### 二、报告期内召开的年度股东大会和临时股东大会的有关情况

#### 1、本报告期年度股东大会情况

会议届次	召开日期	会议议案名称	决议情况	披露日期	披露索引
2013 年度股东大会	2014 年 04 月 08 日	《2013 年度董事会工作报告》、《2013 年度监事会工作报告》、《2013 年度财务决算报告》、《2013 年度利润分配及公积金转增股本的预案》、《2013 年度报告及摘要》、《关于聘请 2014 年度会计师事务所的议案》、《募集资金 2013 年度存放与使用情况的专项报告》、《关于 2014 年度为子公司综合授信业务提供担保的议案》、《康强电子与上海	审议通过	2014 年 04 月 09 日	《证券时报》、《中国证券报》、《上海证券报》、巨潮资讯网（ <a href="http://www.cninfo.com.cn">http://www.cninfo.com.cn</a> ）

		格林赛关于 2014 年度关联交易的议案》、《关于修改章程的议案》、《关于修改募集资金管理制度的议案》、《关于计提资产减值准备和资产核销的议案》			
--	--	--	--	--	--

## 2、本报告期临时股东大会情况

会议届次	召开日期	会议议案名称	决议情况	披露日期	披露索引
2014 年度第一次临时股东大会	2014 年 12 月 16 日	《公司董事会换届选举的议案》、《关于调整独立董事津贴的议案》、《公司监事会换届选举的议案》、《公司股东大会议事规则》（2014 年修订）	审议通过	2014 年 12 月 17 日	《证券时报》、《中国证券报》、《上海证券报》、巨潮资讯网（http://www.cninfo.com.cn）

## 3、表决权恢复的优先股股东请求召开临时股东大会

适用  不适用

## 三、报告期内独立董事履行职责的情况

### 1、独立董事出席董事会及股东大会的情况

独立董事出席董事会情况						
独立董事姓名	本报告期应参加董事会次数	现场出席次数	以通讯方式参加次数	委托出席次数	缺席次数	是否连续两次未亲自参加会议
毕克允	5	3	2	0	0	否
贺正生	5	3	2	0	0	否
沈成德	6	4	2	0	0	否
袁桐	1	1	0	0	0	否
杨旺翔	1	1	0	0	0	否
独立董事列席股东大会次数						2

连续两次未亲自出席董事会的说明

### 2、独立董事对公司有关事项提出异议的情况

独立董事对公司有关事项是否提出异议

是  否

报告期内独立董事对公司有关事项未提出异议。

### 3、独立董事履行职责的其他说明

独立董事对公司有关建议是否被采纳

是  否

独立董事对公司有关建议被采纳或未被采纳的说明

报告期内，公司独立董事按照法律法规、《公司章程》及《独立董事制度》的要求，勤勉地履行职责，对公司董事会议案及公司其他事项没有提出异议。报告期内，公司独立董事对公司的为子公司担保事项、日常关联交易、聘请审计机构、聘请高管人员等事项发表了独立意见，在公司的制度完善和日常经营决策等方面提出了许多专业意见，特别是在公司实际控制人变更法律事项、董事会换届等工作提出了专业合理化意见，为公司所采纳。

### 四、董事会下设专门委员会在报告期内履行职责情况

#### 一、董事会审计委员会的履职情况

报告期内，公司董事会审计委员会共召开了六次会议，对公司内审部2013年度的工作情况进行了总结和分析，2014年每季度听取内审部的工作汇报，及时了解公司各部门及分支机构的运营情况，对内审部提交的内部审计工作报告等内容进行审查，形成的审核意见及时向公司董事会报告。年报编制期间，严格按照证监会、深圳证券交易所等相关法律、法规的规定以及公司内控制度的要求，督促公司履行年报审计工作，积极做好内、外部审计的沟通和协调，确定审计计划及各项安排，关注审计进程并与会计师保持实时沟通，确保审计工作的顺利完成；并就年审机构对公司2013年度审计工作进行总结和评价，积极发挥审核和监督职能；2014年审计委员会还提名了公司内审负责人。

#### 二、董事会薪酬与考核委员会的履职情况

公司董事会薪酬与考核委员会依照法律、法规、《公司章程》、《公司董事会薪酬与考核委员会议事规则》规定，报告期内，召开了一次会议，对公司2013年度报告中披露的董事、监事和高级管理人员薪酬事项进行审核，认为：公司董事、监事、高级管理人员均认真履行了工作职责，其薪酬的发放符合公司的薪酬制度，公司董事会披露的董事、监事、高级管理人员的薪酬情况与实际相符。

#### 三、董事会提名委员会的履职情况

报告期内，公司董事会提名委员会召开了四次会议，在2014年度第一次会议上对公司高级管理人员结构及是否符合公司经营管理的需要进行了评议，在2014年10月17日召开的第二次会议上对提名郑康良为公司副总经理事项进行讨论并审议，在2014年11月21日召开第三次会议上的第五届董事会董事候选人的议案进行讨论并审议，在2014年12月17日召开的第五届董事会提名委员会2014年度第一次会议对高管人员的议案进行讨论并审议。

#### 四、董事会战略委员会履职情况

公司董事会战略委员会依照法律、法规、《公司章程》、《公司董事会战略委员会议事规则》的相关规定开展工作。报告期内，董事会战略委员会召开一次会议，对公司实际控制人变更事项进行了充分的调研，讨论和制定公司2014年度经营目标计划，并提交公司董事会讨论。

### 五、监事会工作情况

监事会在报告期内的监督活动中发现公司是否存在风险

是  否

监事会对报告期内的监督事项无异议。

### 六、公司相对于控股股东在业务、人员、资产、机构、财务等方面的独立完整情况

报告期内，公司与控股股东在业务、人员、资产、机构、财务等方面做到了完全分开，具有独立完整的业务及自主经营

能力。

1、本公司的业务独立情况：公司具备独立、完整的生产、供应和销售系统，不存在对股东的依赖或与股东单位共同使用同一销售渠道或同一商标的情况。

2、本公司的人员独立情况：公司的董事长、总经理、副总经理、董事会秘书、财务总监等高级管理人员专职在本公司工作并领取薪酬，未在控股股东及其下属企业担任任何职务，也未在与本公司业务相同或相近的其他企业任职。公司拥有独立的员工队伍，并已建立完善的劳动用工和人事管理制度，公司拥有独立的劳动用工权利，不存在受控股股东干涉的现象。

3、本公司的资产独立情况：公司业务和生产经营必需的土地使用权、房产、机器设备、商标、专利和专有技术及其他资产的权属完全由公司独立享有，不存在与控股股东共用的情况。公司对所有资产拥有完全的控制和支配权，不存在资产、资金被控股股东占用而损害公司利益的情况。

4、本公司的财务独立情况：公司设置了独立的财务会计部门，建立了独立的会计核算体系和财务管理制度，并符合有关会计制度的要求，独立进行财务运作。本公司拥有独立的银行账户，不与控股股东或其他任何单位或人士共用银行账户。公司依法独立进行纳税申报并履行缴纳义务。

5、本公司的机构独立情况：公司机构设置独立、完整、科学，具有良好的运作机制与运行效率；公司法人治理结构的建立及运作严格按照公司章程执行，生产经营和行政管理独立于控股股东，建立了符合公司自身发展需求的组织机构。

## 七、同业竞争情况

适用  不适用

## 八、高级管理人员的考评及激励情况

公司根据《高级管理人员及核心人员绩效考核与薪酬激励管理办法》对高级管理人员进行激励和考核，高级管理人员的年薪由基本薪酬和绩效薪酬两部分组成，董事会每年年初制定对经营班子(总经理、副总经理、财务总监)本年度考核方案，年末由董事会薪酬委员会根据公司的经营业绩对经营班子进行考核，确定年度绩效薪酬和薪酬总额。通过这样的考核，公司的经营目标和发展战略与个人发展目标得以有机结合，公司长期利益与个人经济利益保持一致，充分调动高级管理人员的潜能，为公司发展造就良好人才竞争环境。2014年度公司高级管理人员薪酬总额233.25万元，符合公司的薪酬政策。



## 第十节 内部控制

### 一、内部控制建设情况

为规范经营管理，控制风险，保证经营业务活动的正常开展，公司根据《公司法》、《证券法》、《企业内部控制基本规范》（财会〔2008〕7号）和深圳证券交易所《中小企业板上市公司规范运作指引》等有关法律、法规和规章制度的要求，结合公司的实际情况和管理需要，对公司的业务流程和管理制度进行了全面梳理，公司已初步建成科学的内部控制体系。报告期公司持续建立健全公司法人治理结构，形成科学的决策机制、执行机制和监督机制，确保公司实现既定战略经营管理目标。

### 二、董事会关于内部控制责任的声明

公司董事会全体成员保证公司2014年度内部控制评价报告内容不存在任何虚假记载、误导性陈述或重大遗漏，并对其内容的真实性、准确性和完整性承担个别及连带责任。

### 三、建立财务报告内部控制的依据

公司根据《会计法》、《企业会计准则》、《企业内部控制基本规范》及监管部门的相关规范性文件要求，建立了财务报告内部控制，本年度的财务报告内部控制不存在重大缺陷。经过审计的财务报告由公司法定代表人、财务负责人及会计机构负责人签名盖章。

### 四、内部控制评价报告

内部控制评价报告中报告期内发现的内部控制重大缺陷的具体情况	
报告期内未发现内部控制重大缺陷。	
内部控制评价报告全文披露日期	2015年03月31日
内部控制评价报告全文披露索引	巨潮资讯网（ <a href="http://www.cninfo.com.cn">http://www.cninfo.com.cn</a> ）

### 五、内部控制审计报告或鉴证报告

#### 内部控制审计报告

内部控制审计报告中的审议意见段	
我们认为，康强电子公司按照深圳证券交易所《中小企业板上市公司规范运作指引》规定于2014年12月31日在所有重大方面保持了有效的财务报告内部控制。本结论是在受到审计报告中指出的固有限制的条件下形成的。	
内部控制审计报告全文披露日期	2015年03月31日
内部控制审计报告全文披露索引	巨潮资讯网（ <a href="http://www.cninfo.com.cn">http://www.cninfo.com.cn</a> ）

会计师事务所是否出具非标准意见的内部控制审计报告

是  否

会计师事务所出具的内部控制审计报告与董事会的自我评价报告意见是否一致

√ 是 □ 否

## 六、年度报告重大差错责任追究制度的建立与执行情况

公司已制订《年报信息披露重大差错责任追究制度》，对年报信息披露差错责任认定和追究的形式做出了明确的规定，该制度对于公司增强信息披露的真实性、准确性、完整性和及时性,加大对年报信息披露责任人的问责力度,提高年报信息披露的质量和透明度起到了较好的规范作用。报告期内,公司无出现年报信息披露重大差错情形。

## 第十一节 财务报告

### 一、审计报告

审计意见类型	标准无保留审计意见
审计报告签署日期	2015 年 03 月 27 日
审计机构名称	天健会计师事务所（特殊普通合伙）
审计报告文号	天健审（2015）1978 号
注册会计师姓名	施其林、章磊

审计报告正文

#### 审 计 报 告

天健审（2015）1978号

宁波康强电子股份有限公司全体股东：

我们审计了后附的宁波康强电子股份有限公司（以下简称康强电子公司）财务报表，包括2014年12月31日的合并及母公司资产负债表，2014年度的合并及母公司利润表、合并及母公司现金流量表、合并及母公司所有者权益变动表，以及财务报表附注。

#### 一、管理层对财务报表的责任

编制和公允列报财务报表是康强电子公司管理层的责任，这种责任包括：（1）按照企业会计准则的规定编制财务报表，并使其实现公允反映；（2）设计、执行和维护必要的内部控制，以使财务报表不存在由于舞弊或错误导致的重大错报。

#### 二、注册会计师的责任

我们的责任是在执行审计工作的基础上对财务报表发表审计意见。我们按照中国注册会计师审计准则的规定执行了审计工作。中国注册会计师审计准则要求我们遵守中国注册会计师职业道德守则，计划和执行审计工作以对财务报表是否不存在重大错报获取合理保证。

审计工作涉及实施审计程序，以获取有关财务报表金额和披露的审计证据。选择的审计程序取决于注册会计师的判断，包括对由于舞弊或错误导致的财务报表重大错报风险的评估。在进行风险评估时，注册会计师考虑与财务报表编制和公允列报相关的内部控制，以设计恰当的审计程序，但目的并非对内部控制的有效性发表意见。审计工作还包括评价管理层选用会计政策的恰当性和作出会计估计的合理性，以及评价财务报表的总体列报。

我们相信，我们获取的审计证据是充分、适当的，为发表审计意见提供了基础。

#### 三、审计意见

我们认为，康强电子公司财务报表在所有重大方面按照企业会计准则的规定编制，公允反映了康强电子公司2014年12月31日的合并及母公司财务状况，以及2014年度的合并及母公司经营成果和现金流量。

天健会计师事务所（特殊普通合伙）

中国注册会计师：施其林

中国 杭州

中国注册会计师：章磊

二〇一五年三月二十七日

## 二、财务报表

财务附注中报表的单位为：人民币元

### 1、合并资产负债表

编制单位：宁波康强电子股份有限公司

2014 年 12 月 31 日

单位：元

项目	期末余额	期初余额
流动资产：		
货币资金	127,142,610.30	139,104,981.70
结算备付金		
拆出资金		
以公允价值计量且其变动计入当期损益的金融资产	349,725.00	
衍生金融资产		
应收票据	101,845,837.30	188,510,023.63
应收账款	257,568,548.60	260,412,592.84
预付款项	18,602,078.01	19,980,506.15
应收保费		
应收分保账款		
应收分保合同准备金		
应收利息		
应收股利		
其他应收款	5,256,917.18	4,894,462.50
买入返售金融资产		
存货	283,260,361.62	286,615,607.47
划分为持有待售的资产		
一年内到期的非流动资产		
其他流动资产	12,000,536.85	7,215,200.82
流动资产合计	806,026,614.86	906,733,375.11
非流动资产：		
发放贷款及垫款		
可供出售金融资产		
持有至到期投资		

长期应收款		
长期股权投资		8,455,331.44
投资性房地产	9,943,016.69	10,514,205.53
固定资产	505,628,832.16	470,363,417.80
在建工程	110,030,680.25	81,928,254.57
工程物资		
固定资产清理		
生产性生物资产		
油气资产		
无形资产	109,501,128.70	111,781,167.31
开发支出		
商誉	1,293,870.09	1,293,870.09
长期待摊费用	4,785,334.99	5,745,695.98
递延所得税资产	21,176,281.48	18,869,323.27
其他非流动资产		
非流动资产合计	762,359,144.36	708,951,265.99
资产总计	1,568,385,759.22	1,615,684,641.10
流动负债：		
短期借款	501,780,415.00	582,992,600.00
向中央银行借款		
吸收存款及同业存放		
拆入资金		
以公允价值计量且其变动计入当期损益的金融负债	890,100.00	1,760,595.00
衍生金融负债		
应付票据	93,588,106.22	66,821,990.33
应付账款	118,276,843.42	111,330,397.41
预收款项	9,800,599.83	3,527,077.21
卖出回购金融资产款		
应付手续费及佣金		
应付职工薪酬	6,180,748.08	5,372,843.87
应交税费	7,311,076.94	2,866,278.02
应付利息	1,830,446.96	1,426,541.76
应付股利		700,000.00

其他应付款	6,755,098.89	6,903,871.16
应付分保账款		
保险合同准备金		
代理买卖证券款		
代理承销证券款		
划分为持有待售的负债		
一年内到期的非流动负债	22,000,000.00	8,000,000.00
其他流动负债		
流动负债合计	768,413,435.34	791,702,194.76
非流动负债：		
长期借款		24,000,000.00
应付债券		
其中：优先股		
永续债		
长期应付款		
长期应付职工薪酬		
专项应付款		
预计负债		
递延收益	42,553,375.00	45,725,375.00
递延所得税负债		
其他非流动负债		
非流动负债合计	42,553,375.00	69,725,375.00
负债合计	810,966,810.34	861,427,569.76
所有者权益：		
股本	206,200,000.00	206,200,000.00
其他权益工具		
其中：优先股		
永续债		
资本公积	244,446,371.35	244,446,371.35
减：库存股		
其他综合收益		
专项储备		
盈余公积	41,824,896.00	41,824,896.00
一般风险准备		

未分配利润	217,549,653.22	220,389,175.78
归属于母公司所有者权益合计	710,020,920.57	712,860,443.13
少数股东权益	47,398,028.31	41,396,628.21
所有者权益合计	757,418,948.88	754,257,071.34
负债和所有者权益总计	1,568,385,759.22	1,615,684,641.10

法定代表人：郑康定

主管会计工作负责人：殷夏容

会计机构负责人：殷夏容

## 2、母公司资产负债表

单位：元

项目	期末余额	期初余额
流动资产：		
货币资金	67,341,562.95	87,032,022.31
以公允价值计量且其变动计入当期损益的金融资产		
衍生金融资产		
应收票据	67,338,388.71	150,877,578.15
应收账款	194,065,909.96	212,223,385.16
预付款项	15,251,964.81	11,477,006.22
应收利息		
应收股利		1,300,000.00
其他应收款	9,828,935.70	11,532,357.46
存货	177,323,693.66	181,257,184.16
划分为持有待售的资产		
一年内到期的非流动资产		
其他流动资产	2,520,361.01	2,311,496.78
流动资产合计	533,670,816.80	658,011,030.24
非流动资产：		
可供出售金融资产		
持有至到期投资		
长期应收款		
长期股权投资	220,100,000.00	228,555,331.44
投资性房地产	9,943,016.69	10,514,205.53
固定资产	332,020,923.11	290,471,458.81
在建工程	101,264,172.35	79,762,202.58

工程物资		
固定资产清理		
生产性生物资产		
油气资产		
无形资产	80,364,460.50	81,884,307.79
开发支出		
商誉		
长期待摊费用	3,946,780.25	4,244,468.21
递延所得税资产	17,003,955.97	12,909,862.76
其他非流动资产		
非流动资产合计	764,643,308.87	708,341,837.12
资产总计	1,298,314,125.67	1,366,352,867.36
流动负债：		
短期借款	402,786,360.00	490,992,600.00
以公允价值计量且其变动计入当期损益的金融负债	890,100.00	1,752,020.00
衍生金融负债		
应付票据	55,000,000.00	10,000,000.00
应付账款	62,117,275.32	49,675,802.39
预收款项	3,894,517.91	2,097,875.19
应付职工薪酬	1,503,292.76	1,354,616.62
应交税费	183,186.63	971,019.01
应付利息	1,389,583.26	1,166,639.54
应付股利		
其他应付款	1,975,490.97	2,323,736.91
划分为持有待售的负债		
一年内到期的非流动负债	22,000,000.00	8,000,000.00
其他流动负债		
流动负债合计	551,739,806.85	568,334,309.66
非流动负债：		
长期借款		24,000,000.00
应付债券		
其中：优先股		
永续债		



长期应付款		
长期应付职工薪酬		
专项应付款		
预计负债		
递延收益	41,803,375.00	44,825,375.00
递延所得税负债		
其他非流动负债		
非流动负债合计	41,803,375.00	68,825,375.00
负债合计	593,543,181.85	637,159,684.66
所有者权益：		
股本	206,200,000.00	206,200,000.00
其他权益工具		
其中：优先股		
永续债		
资本公积	244,235,060.70	244,235,060.70
减：库存股		
其他综合收益		
专项储备		
盈余公积	41,824,896.00	41,824,896.00
未分配利润	212,510,987.12	236,933,226.00
所有者权益合计	704,770,943.82	729,193,182.70
负债和所有者权益总计	1,298,314,125.67	1,366,352,867.36

### 3、合并利润表

单位：元

项目	本期发生额	上期发生额
一、营业总收入	1,328,680,399.71	1,270,740,393.38
其中：营业收入	1,328,680,399.71	1,270,740,393.38
利息收入		
已赚保费		
手续费及佣金收入		
二、营业总成本	1,324,615,510.25	1,264,374,710.53
其中：营业成本	1,161,379,916.82	1,102,610,048.98
利息支出		

手续费及佣金支出		
退保金		
赔付支出净额		
提取保险合同准备金净额		
保单红利支出		
分保费用		
营业税金及附加	2,540,079.84	2,294,068.89
销售费用	9,452,193.65	8,390,103.09
管理费用	100,511,455.92	88,833,238.83
财务费用	40,002,880.30	47,266,556.24
资产减值损失	10,728,983.72	14,980,694.50
加：公允价值变动收益（损失以“－”号填列）	1,220,220.00	-1,611,794.00
投资收益（损失以“－”号填列）	852,633.46	-2,063,988.86
其中：对联营企业和合营企业的投资收益	-383,805.56	-1,570,410.09
汇兑收益（损失以“-”号填列）		
三、营业利润（亏损以“－”号填列）	6,137,742.92	2,689,899.99
加：营业外收入	10,570,195.44	19,006,949.16
其中：非流动资产处置利得	594,812.58	8,193.52
减：营业外支出	4,523,767.75	3,129,168.89
其中：非流动资产处置损失	127,777.45	87,976.98
四、利润总额（亏损总额以“－”号填列）	12,184,170.61	18,567,680.26
减：所得税费用	4,567,293.07	-3,358,805.33
五、净利润（净亏损以“－”号填列）	7,616,877.54	21,926,485.59
归属于母公司所有者的净利润	2,315,477.44	17,285,530.65
少数股东损益	5,301,400.10	4,640,954.94
六、其他综合收益的税后净额		
归属母公司所有者的其他综合收益的税后净额		
（一）以后不能重分类进损益的其他综合收益		
1.重新计量设定受益计划净负债或净资产的变动		
2.权益法下在被投资单位不		

能重分类进损益的其他综合收益中享有的份额		
（二）以后将重分类进损益的其他综合收益		
1.权益法下在被投资单位以后将重分类进损益的其他综合收益中享有的份额		
2.可供出售金融资产公允价值变动损益		
3.持有至到期投资重分类为可供出售金融资产损益		
4.现金流量套期损益的有效部分		
5.外币财务报表折算差额		
6.其他		
归属于少数股东的其他综合收益的税后净额		
七、综合收益总额	7,616,877.54	21,926,485.59
归属于母公司所有者的综合收益总额	2,315,477.44	17,285,530.65
归属于少数股东的综合收益总额	5,301,400.10	4,640,954.94
八、每股收益：		
（一）基本每股收益	0.01	0.08
（二）稀释每股收益	0.01	0.08

本期发生同一控制下企业合并的，被合并方在合并前实现的净利润为：元，上期被合并方实现的净利润为：元。

法定代表人：郑康定

主管会计工作负责人：殷夏容

会计机构负责人：殷夏容

#### 4、母公司利润表

单位：元

项目	本期发生额	上期发生额
一、营业收入	760,225,605.23	807,899,556.67
减：营业成本	682,680,486.04	705,004,876.27
营业税金及附加	593,575.73	1,541,220.87
销售费用	4,372,012.44	3,833,385.36
管理费用	63,298,352.93	61,372,824.92
财务费用	30,315,158.51	37,787,780.38

资产减值损失	6,974,060.51	12,276,216.63
加：公允价值变动收益（损失以“－”号填列）	861,920.00	-1,481,960.00
投资收益（损失以“－”号填列）	726,963.56	-1,570,410.09
其中：对联营企业和合营企业的投资收益	-383,805.56	-1,570,410.09
二、营业利润（亏损以“－”号填列）	-26,664,270.63	-16,969,117.85
加：营业外收入	6,611,251.81	18,011,731.17
其中：非流动资产处置利得	23,053.56	5,757.72
减：营业外支出	3,221,621.04	2,182,808.03
其中：非流动资产处置损失		87,976.98
三、利润总额（亏损总额以“－”号填列）	-23,274,639.86	-1,140,194.71
减：所得税费用	-5,307,400.98	-1,618,428.06
四、净利润（净亏损以“－”号填列）	-17,967,238.88	478,233.35
五、其他综合收益的税后净额		
（一）以后不能重分类进损益的其他综合收益		
1.重新计量设定受益计划净负债或净资产的变动		
2.权益法下在被投资单位不能重分类进损益的其他综合收益中享有的份额		
（二）以后将重分类进损益的其他综合收益		
1.权益法下在被投资单位以后将重分类进损益的其他综合收益中享有的份额		
2.可供出售金融资产公允价值变动损益		
3.持有至到期投资重分类为可供出售金融资产损益		
4.现金流量套期损益的有效部分		
5.外币财务报表折算差额		
6.其他		

六、综合收益总额	-17,967,238.88	478,233.35
七、每股收益：		
（一）基本每股收益		
（二）稀释每股收益		

## 5、合并现金流量表

单位：元

项目	本期发生额	上期金额发生额
一、经营活动产生的现金流量：		
销售商品、提供劳务收到的现金	1,553,665,616.00	1,451,632,051.47
客户存款和同业存放款项净增加额		
向中央银行借款净增加额		
向其他金融机构拆入资金净增加额		
收到原保险合同保费取得的现金		
收到再保险业务现金净额		
保户储金及投资款净增加额		
处置以公允价值计量且其变动计入当期损益的金融资产净增加额		
收取利息、手续费及佣金的现金		
拆入资金净增加额		
回购业务资金净增加额		
收到的税费返还	13,964,296.96	8,993,640.28
收到其他与经营活动有关的现金	19,149,575.99	44,661,655.19
经营活动现金流入小计	1,586,779,488.95	1,505,287,346.94
购买商品、接受劳务支付的现金	1,164,652,684.83	1,237,579,615.39
客户贷款及垫款净增加额		
存放中央银行和同业款项净增加额		
支付原保险合同赔付款项的现金		
支付利息、手续费及佣金的现金		
支付保单红利的现金		
支付给职工以及为职工支付的现金	73,630,940.91	67,239,069.00

支付的各项税费	29,979,678.26	17,902,775.75
支付其他与经营活动有关的现金	71,633,402.24	49,740,944.60
经营活动现金流出小计	1,339,896,706.24	1,372,462,404.74
经营活动产生的现金流量净额	246,882,782.71	132,824,942.20
二、投资活动产生的现金流量：		
收回投资收到的现金	9,182,295.00	
取得投资收益收到的现金	307,855.73	
处置固定资产、无形资产和其他长期资产收回的现金净额	4,677,786.53	1,451,986.74
处置子公司及其他营业单位收到的现金净额		
收到其他与投资活动有关的现金	44,270,406.00	
投资活动现金流入小计	58,438,343.26	1,451,986.74
购建固定资产、无形资产和其他长期资产支付的现金	143,211,115.24	101,556,991.15
投资支付的现金		
质押贷款净增加额		
取得子公司及其他营业单位支付的现金净额		
支付其他与投资活动有关的现金	50,469,811.79	493,578.77
投资活动现金流出小计	193,680,927.03	102,050,569.92
投资活动产生的现金流量净额	-135,242,583.77	-100,598,583.18
三、筹资活动产生的现金流量：		
吸收投资收到的现金		87,760,000.00
其中：子公司吸收少数股东投资收到的现金		
取得借款收到的现金	836,280,415.00	1,102,815,991.41
发行债券收到的现金		
收到其他与筹资活动有关的现金		
筹资活动现金流入小计	836,280,415.00	1,190,575,991.41
偿还债务支付的现金	927,492,600.00	1,148,323,391.41
分配股利、利润或偿付利息支付的现金	39,486,319.64	43,268,907.66
其中：子公司支付给少数股东的股利、利润		
支付其他与筹资活动有关的现金		

筹资活动现金流出小计	966,978,919.64	1,191,592,299.07
筹资活动产生的现金流量净额	-130,698,504.64	-1,016,307.66
四、汇率变动对现金及现金等价物的影响	-20,821.53	-282,122.39
五、现金及现金等价物净增加额	-19,079,127.23	30,927,928.97
加：期初现金及现金等价物余额	92,916,148.67	61,988,219.70
六、期末现金及现金等价物余额	73,837,021.44	92,916,148.67

## 6、母公司现金流量表

单位：元

项目	本期发生额	上期发生额
一、经营活动产生的现金流量：		
销售商品、提供劳务收到的现金	884,018,659.68	929,323,021.73
收到的税费返还	12,896,063.95	6,412,845.75
收到其他与经营活动有关的现金	5,504,608.08	45,008,963.08
经营活动现金流入小计	902,419,331.71	980,744,830.56
购买商品、接受劳务支付的现金	612,237,263.29	784,817,413.20
支付给职工以及为职工支付的现金	39,101,039.93	37,653,083.52
支付的各项税费	5,764,803.77	8,115,377.79
支付其他与经营活动有关的现金	48,762,713.04	30,662,232.00
经营活动现金流出小计	705,865,820.03	861,248,106.51
经营活动产生的现金流量净额	196,553,511.68	119,496,724.05
二、投资活动产生的现金流量：		
收回投资收到的现金	9,182,295.00	
取得投资收益收到的现金		
处置固定资产、无形资产和其他长期资产收回的现金净额	2,061,480.69	1,447,713.24
处置子公司及其他营业单位收到的现金净额		
收到其他与投资活动有关的现金	2,319,000.00	
投资活动现金流入小计	13,562,775.69	1,447,713.24
购建固定资产、无形资产和其他长期资产支付的现金	113,944,049.66	86,005,782.21
投资支付的现金		

取得子公司及其他营业单位支付的现金净额		
支付其他与投资活动有关的现金		
投资活动现金流出小计	113,944,049.66	86,005,782.21
投资活动产生的现金流量净额	-100,381,273.97	-84,558,068.97
三、筹资活动产生的现金流量：		
吸收投资收到的现金		87,760,000.00
取得借款收到的现金	691,286,360.00	952,992,600.00
发行债券收到的现金		
收到其他与筹资活动有关的现金		
筹资活动现金流入小计	691,286,360.00	1,040,752,600.00
偿还债务支付的现金	789,492,600.00	1,001,000,000.00
分配股利、利润或偿付利息支付的现金	33,347,118.12	37,814,423.46
支付其他与筹资活动有关的现金		
筹资活动现金流出小计	822,839,718.12	1,038,814,423.46
筹资活动产生的现金流量净额	-131,553,358.12	1,938,176.54
四、汇率变动对现金及现金等价物的影响		-236.99
五、现金及现金等价物净增加额	-35,381,120.41	36,876,594.63
加：期初现金及现金等价物余额	76,822,656.79	39,946,062.16
六、期末现金及现金等价物余额	41,441,536.38	76,822,656.79

## 7、合并所有者权益变动表

本期金额

单位：元

项目	本期												
	归属于母公司所有者权益											少数股东权益	所有者权益合计
	股本	其他权益工具			资本公积	减：库存股	其他综合收益	专项储备	盈余公积	一般风险准备	未分配利润		
	优先股	永续债	其他										
一、上年期末余额	206,200,000.00				244,446,371.35				41,824,896.00		220,389,175.78	41,396,628.21	754,257,071.34
加：会计政策变更													



前期差错更正												
同一控制下企业合并												
其他												
二、本年期初余额	206,200,000.00				244,446,371.35			41,824,896.00		220,389,175.78	41,396,628.21	754,257,071.34
三、本期增减变动金额(减少以“－”号填列)										-2,839,522.56	6,001,400.10	3,161,877.54
(一)综合收益总额										2,315,477.44	5,301,400.10	7,616,877.54
(二)所有者投入和减少资本												
1. 股东投入的普通股												
2. 其他权益工具持有者投入资本												
3. 股份支付计入所有者权益的金额												
4. 其他												
(三)利润分配										-5,155,000.00		-5,155,000.00
1. 提取盈余公积												
2. 提取一般风险准备												
3. 对所有者(或股东)的分配										-5,155,000.00		-5,155,000.00
4. 其他												
(四)所有者权益内部结转												
1. 资本公积转增资本(或股本)												
2. 盈余公积转增资本(或股本)												
3. 盈余公积弥补												

亏损													
4. 其他													
(五) 专项储备													
1. 本期提取													
2. 本期使用													
(六) 其他											700,000.00	700,000.00	
四、本期期末余额	206,200,000.00				244,446,371.35				41,824,896.00		217,549,653.22	47,398,028.31	757,418,948.88

上期金额

单位：元

项目	上期												
	归属于母公司所有者权益											少数股东权益	所有者权益合计
	股本	其他权益工具			资本公积	减：库存股	其他综合收益	专项储备	盈余公积	一般风险准备	未分配利润		
	优先股	永续债	其他										
一、上年期末余额	194,200,000.00				170,366,748.71				41,777,072.66		208,306,468.47	36,755,673.27	651,405,963.11
加：会计政策变更													
前期差错更正													
同一控制下企业合并													
其他													
二、本年期初余额	194,200,000.00				170,366,748.71				41,777,072.66		208,306,468.47	36,755,673.27	651,405,963.11
三、本期增减变动金额(减少以“－”号填列)	12,000,000.00				74,079,622.64				47,823.34		12,082,707.31	4,640,954.94	102,851,108.23
(一) 综合收益总额											17,285,530.65	4,640,954.94	21,926,485.59
(二) 所有者投入和减少资本	12,000,000.00				74,079,622.64								86,079,622.64

1. 股东投入的普通股	12,000,000.00				74,079,622.64							86,079,622.64
2. 其他权益工具持有者投入资本												
3. 股份支付计入所有者权益的金额												
4. 其他												
(三) 利润分配							47,823.34		-5,202,823.34			-5,155,000.00
1. 提取盈余公积							47,823.34		-47,823.34			
2. 提取一般风险准备												
3. 对所有者（或股东）的分配									-5,155,000.00			-5,155,000.00
4. 其他												
(四) 所有者权益内部结转												
1. 资本公积转增资本（或股本）												
2. 盈余公积转增资本（或股本）												
3. 盈余公积弥补亏损												
4. 其他												
(五) 专项储备												
1. 本期提取												
2. 本期使用												
(六) 其他												
四、本期期末余额	206,200,000.00				244,446,371.35		41,824,896.00		220,389,175.78	41,396,628.21		754,257,071.34

## 8、母公司所有者权益变动表

本期金额

单位：元

项目	本期										
	股本	其他权益工具			资本公积	减：库存股	其他综合收益	专项储备	盈余公积	未分配利润	所有者权益合计
		优先股	永续债	其他							
一、上年期末余额	206,200,000.00				244,235,060.70				41,824,896.00	236,933,226.00	729,193,182.70
加：会计政策变更											
前期差错更正											
其他											
二、本年期初余额	206,200,000.00				244,235,060.70				41,824,896.00	236,933,226.00	729,193,182.70
三、本期增减变动金额（减少以“－”号填列）										-24,422,238.88	-24,422,238.88
（一）综合收益总额										-17,967,238.88	-17,967,238.88
（二）所有者投入和减少资本											
1. 股东投入的普通股											
2. 其他权益工具持有者投入资本											
3. 股份支付计入所有者权益的金额											
4. 其他											
（三）利润分配										-5,155,000.00	-5,155,000.00
1. 提取盈余公积											
2. 对所有者（或股东）的分配										-5,155,000.00	-5,155,000.00
3. 其他											
（四）所有者权益内部结转											
1. 资本公积转增资本（或股本）											
2. 盈余公积转增											

资本（或股本）											
3. 盈余公积弥补亏损											
4. 其他											
（五）专项储备											
1. 本期提取											
2. 本期使用											
（六）其他										-1,300,000.00	-1,300,000.00
四、本期期末余额	206,200,000.00				244,235,060.70				41,824,896.00	212,510,987.12	704,770,943.82

上期金额

单位：元

项目	上期										
	股本	其他权益工具			资本公积	减：库存股	其他综合收益	专项储备	盈余公积	未分配利润	所有者权益合计
		优先股	永续债	其他							
一、上年期末余额	194,200,000.00				170,155,438.06				41,777,072.66	241,657,815.99	647,790,326.71
加：会计政策变更											
前期差错更正											
其他											
二、本年期初余额	194,200,000.00				170,155,438.06				41,777,072.66	241,657,815.99	647,790,326.71
三、本期增减变动金额（减少以“－”号填列）	12,000,000.00				74,079,622.64				47,823.34	-4,724,589.99	81,402,855.99
（一）综合收益总额										478,233.35	478,233.35
（二）所有者投入和减少资本	12,000,000.00				74,079,622.64						86,079,622.64
1. 股东投入的普通股	12,000,000.00				74,079,622.64						86,079,622.64
2. 其他权益工具持有者投入资本											
3. 股份支付计入所有者权益的金											

额											
4. 其他											
(三) 利润分配								47,823.34	-5,202,823.34	-5,155,000.00	
1. 提取盈余公积								47,823.34	-47,823.34		
2. 对所有者（或股东）的分配									-5,155,000.00	-5,155,000.00	
3. 其他											
(四) 所有者权益内部结转											
1. 资本公积转增资本（或股本）											
2. 盈余公积转增资本（或股本）											
3. 盈余公积弥补亏损											
4. 其他											
(五) 专项储备											
1. 本期提取											
2. 本期使用											
(六) 其他											
四、本期期末余额	206,200,000.00				244,235,060.70			41,824,896.00	236,933,226.00	729,193,182.70	

### 三、公司基本情况

宁波康强电子股份有限公司（以下简称公司或本公司）系经中华人民共和国对外贸易经济合作部《关于同意宁波康强电子有限公司转制为宁波康强电子股份有限公司的批复》（外经贸资二函（2002）1000号）批准，在原中外合资经营企业宁波康强电子有限公司基础上，整体变更设立的外商投资股份有限公司。公司于2002年9月12日取得外商投资企业批准证书（外经贸资审（2002）0192号），并于2002年10月28日在宁波市工商行政管理局登记注册，总部位于浙江省宁波市。公司现持有注册号为330200400004052的营业执照，注册资本20,620万元，股份总数20,620万股（每股面值1元）。其中，有限售条件的流通股份：A股1,200万股；无限售条件的流通股份A股19,420万股。公司股票已于2007年3月2日在深圳证券交易所挂牌上市。

本公司属电子元器件制造行业。经营范围：制造和销售各种引线框架及半导体元器件，半导体元器件键合金丝和蒸发用金丝，键合铜丝，合金铜丝，智能卡载带，提供售后服务；自营和代理各类商品和技术的进出口。（不涉及国营贸易管理商品，涉及配额、许可证管理商品的，按国家有关规定办理申请）。（上述经营范围不含国家法律法规规定禁止、限制和许可经营的项目。）主要产品：引线框架、键合金丝、键合铜丝、合金铜丝等。

本财务报表业经公司2015年3月27日第五届第三次董事会批准对外报出。

本公司将北京康迪普瑞模具技术有限公司、宁波康强微电子科技有限公司、宁波米斯克精密机械工程技术有限公司、江阴康强电子有限公司、宁波康强胜唐国际贸易有限公司和宁波立德千合贸易有限公司等6家子公司纳入本期合并财务报表范

围，详见本财务报表附注在其他主体中的权益之说明。

## 四、财务报表的编制基础

### 1、编制基础

本公司财务报表以持续经营为编制基础。

### 2、持续经营

本公司不存在导致对报告期末起12个月内的持续经营假设产生重大疑虑的事项或情况。

## 五、重要会计政策及会计估计

具体会计政策和会计估计提示：

无

### 1、遵循企业会计准则的声明

本公司所编制的财务报表符合企业会计准则的要求，真实、完整地反映了公司的财务状况、经营成果和现金流量等有关信息。

### 2、会计期间

会计年度自公历1月1日起至12月31日止。

### 3、记账本位币

采用人民币为记账本位币。

### 4、同一控制下和非同一控制下企业合并的会计处理方法

#### 1. 同一控制下企业合并的会计处理方法

公司在企业合并中取得的资产和负债，按照合并日被合并方在最终控制方合并财务报表中的账面价值计量。公司按照被合并方所有者权益在最终控制方合并财务报表中的账面价值份额与支付的合并对价账面价值或发行股份面值总额的差额，调整资本公积；资本公积不足冲减的，调整留存收益。

#### 2. 非同一控制下企业合并的会计处理方法

公司在购买日对合并成本大于合并中取得的被购买方可辨认净资产公允价值份额的差额，确认为商誉；如果合并成本小于合并中取得的被购买方可辨认净资产公允价值份额，首先对取得的被购买方各项可辨认资产、负债及或有负债的公允价值以及合并成本的计量进行复核，经复核后合并成本仍小于合并中取得的被购买方可辨认净资产公允价值份额的，其差额计入当期损益。

### 5、合并财务报表的编制方法

母公司将其控制的所有子公司纳入合并财务报表的合并范围。合并财务报表以母公司及其子公司的财务报表为基础，

根据其他有关资料，由母公司按照《企业会计准则第33号——合并财务报表》编制。

## 6、合营安排分类及共同经营会计处理方法

1. 合营安排分为共同经营和合营企业。
2. 当公司为共同经营的合营方时，确认与共同经营中利益份额相关的下列项目：
  - (1) 确认单独所持有的资产，以及按持有份额确认共同持有的资产；
  - (2) 确认单独所承担的负债，以及按持有份额确认共同承担的负债；
  - (3) 确认出售公司享有的共同经营产出份额所产生的收入；
  - (4) 按公司持有份额确认共同经营因出售资产所产生的收入；
  - (5) 确认单独所发生的费用，以及按公司持有份额确认共同经营发生的费用。

## 7、现金及现金等价物的确定标准

列示于现金流量表中的现金是指库存现金以及可以随时用于支付的存款。现金等价物是指企业持有的期限短、流动性强、易于转换为已知金额现金、价值变动风险很小的投资。

## 8、外币业务和外币报表折算

外币交易在初始确认时，采用交易发生日的即期汇率折算为人民币金额。资产负债表日，外币货币性项目采用资产负债表日即期汇率折算，因汇率不同而产生的汇兑差额，除与购建符合资本化条件资产有关的外币专门借款本金及利息的汇兑差额外，计入当期损益；以历史成本计量的外币非货币性项目仍采用交易发生日的即期汇率折算，不改变其人民币金额；以公允价值计量的外币非货币性项目，采用公允价值确定日的即期汇率折算，差额计入当期损益或其他综合收益。

## 9、金融工具

### 1. 金融资产和金融负债的分类

金融资产在初始确认时划分为以下四类：以公允价值计量且其变动计入当期损益的金融资产（包括交易性金融资产和在初始确认时指定为以公允价值计量且其变动计入当期损益的金融资产）、持有至到期投资、贷款和应收款项、可供出售金融资产。

金融负债在初始确认时划分为以下两类：以公允价值计量且其变动计入当期损益的金融负债（包括交易性金融负债和在初始确认时指定为以公允价值计量且其变动计入当期损益的金融负债）、其他金融负债。

### 2. 金融资产和金融负债的确认依据、计量方法和终止确认条件

公司成为金融工具合同的一方时，确认一项金融资产或金融负债。初始确认金融资产或金融负债时，按照公允价值计量；对于以公允价值计量且其变动计入当期损益的金融资产和金融负债，相关交易费用直接计入当期损益；对于其他类别的金融资产或金融负债，相关交易费用计入初始确认金额。

公司按照公允价值对金融资产进行后续计量，且不扣除将来处置该金融资产时可能发生的交易费用，但下列情况除外：

(1) 持有至到期投资以及贷款和应收款项采用实际利率法，按摊余成本计量；(2) 在活跃市场中没有报价且其公允价值不能可靠计量的权益工具投资，以及与该权益工具挂钩并须通过交付该权益工具结算的衍生金融资产，按照成本计量。

公司采用实际利率法，按摊余成本对金融负债进行后续计量，但下列情况除外：(1) 以公允价值计量且其变动计入当期损益的金融负债，按照公允价值计量，且不扣除将来结清金融负债时可能发生的交易费用；(2) 与在活跃市场中没有报价、公允价值不能可靠计量的权益工具挂钩并须通过交付该权益工具结算的衍生金融负债，按照成本计量；(3) 不属于指定为以公允价值计量且其变动计入当期损益的金融负债的财务担保合同，或没有指定为以公允价值计量且其变动计入当期损益并将以低于市场利率贷款的贷款承诺，在初始确认后按照下列两项金额之中的较高者进行后续计量：1) 按照《企业会计准则第13号——或有事项》确定的金额；2) 初始确认金额扣除按照《企业会计准则第14号——收入》的原则确定的累积摊销额后



的余额。

金融资产或金融负债公允价值变动形成的利得或损失，除与套期保值有关外，按照如下方法处理：(1) 以公允价值计量且其变动计入当期损益的金融资产或金融负债公允价值变动形成的利得或损失，计入公允价值变动收益；在资产持有期间所取得的利息或现金股利，确认为投资收益；处置时，将实际收到的金额与初始入账金额之间的差额确认为投资收益，同时调整公允价值变动收益。(2) 可供出售金融资产的公允价值变动计入其他综合收益；持有期间按实际利率法计算的利息，计入投资收益；可供出售权益工具投资的现金股利，于被投资单位宣告发放股利时计入投资收益；处置时，将实际收到的金额与账面价值扣除原直接计入其他综合收益的公允价值变动累计额之后的差额确认为投资收益。

当收取某项金融资产现金流量的合同权利已终止或该金融资产所有权上几乎所有的风险和报酬已转移时，终止确认该金融资产；当金融负债的现时义务全部或部分解除时，相应终止确认该金融负债或其一部分。

### 3. 金融资产转移的确认依据和计量方法

公司已将金融资产所有权上几乎所有的风险和报酬转移给了转入方的，终止确认该金融资产；保留了金融资产所有权上几乎所有的风险和报酬的，继续确认所转移的金融资产，并将收到的对价确认为一项金融负债。公司既没有转移也没有保留金融资产所有权上几乎所有的风险和报酬的，分别下列情况处理：(1) 放弃了对该金融资产控制的，终止确认该金融资产；(2) 未放弃对该金融资产控制的，按照继续涉入所转移金融资产的程度确认有关金融资产，并相应确认有关负债。

金融资产整体转移满足终止确认条件的，将下列两项金额的差额计入当期损益：(1) 所转移金融资产的账面价值；(2) 因转移而收到的对价，与原直接计入所有者权益的公允价值变动累计额之和。金融资产部分转移满足终止确认条件的，将所转移金融资产整体的账面价值，在终止确认部分和未终止确认部分之间，按照各自的相对公允价值进行分摊，并将下列两项金额的差额计入当期损益：(1) 终止确认部分的账面价值；(2) 终止确认部分的对价，与原直接计入所有者权益的公允价值变动累计额中对应终止确认部分的金额之和。

### 4. 金融资产和金融负债的公允价值确定方法

公司采用在当前情况下适用并且有足够可利用数据和其他信息支持的估值技术确定相关金融资产和金融负债的公允价值。公司将估值技术使用的输入值分以下层级，并依次使用：

(1) 第一层次输入值是在计量日能够取得的相同资产或负债在活跃市场上未经调整的报价；

(2) 第二层次输入值是除第一层次输入值外相关资产或负债直接或间接可观察的输入值，包括：活跃市场中类似资产或负债的报价；非活跃市场中相同或类似资产或负债的报价；除报价以外的其他可观察输入值，如在正常报价间隔期间可观察的利率和收益率曲线等；市场验证的输入值等；

(3) 第三层次输入值是相关资产或负债的不可观察输入值，包括不能直接观察或无法由可观察市场数据验证的利率、股票波动率、企业合并中承担的弃置义务的未来现金流量、使用自身数据作出的财务预测等。

### 5. 金融资产的减值测试和减值准备计提方法

(1) 资产负债表日对以公允价值计量且其变动计入当期损益的金融资产以外的金融资产的账面价值进行检查，如有客观证据表明该金融资产发生减值的，计提减值准备。

(2) 对于持有至到期投资、贷款和应收款，先将单项金额重大的金融资产区分开来，单独进行减值测试；对单项金额不重大的金融资产，可以单独进行减值测试，或包括在具有类似信用风险特征的金融资产组合中进行减值测试；单独测试未发生减值的金融资产（包括单项金额重大和不重大的金融资产），包括在具有类似信用风险特征的金融资产组合中再进行减值测试。测试结果表明其发生了减值的，根据其账面价值高于预计未来现金流量现值的差额确认减值损失。

#### (3) 可供出售金融资产

1) 表明可供出售债务工具投资发生减值的客观证据包括：

- ① 债务人发生严重财务困难；
- ② 债务人违反了合同条款，如偿付利息或本金发生违约或逾期；
- ③ 公司出于经济或法律等方面因素的考虑，对发生财务困难的债务人作出让步；
- ④ 债务人很可能倒闭或进行其他财务重组；
- ⑤ 因债务人发生重大财务困难，该债务工具无法在活跃市场继续交易；
- ⑥ 其他表明可供出售债务工具已经发生减值的情况。

2) 表明可供出售权益工具投资发生减值的客观证据包括权益工具投资的公允价值发生严重或非暂时性下跌，以及被投

资单位经营所处的技术、市场、经济或法律环境等发生重大不利变化使公司可能无法收回投资成本。

本公司于资产负债表日对各项可供出售权益工具投资单独进行检查。对于以公允价值计量的权益工具投资，若其于资产负债表日的公允价值低于其成本超过50%（含50%）或低于其成本持续时间超过12个月（含12个月）的，则表明其发生减值；若其于资产负债表日的公允价值低于其成本超过20%（含20%）但尚未达到50%的，或低于其成本持续时间超过6个月（含6个月）但未超过12个月的，本公司会综合考虑其他相关因素，诸如价格波动率等，判断该权益工具投资是否发生减值。对于以成本计量的权益工具投资，公司综合考虑被投资单位经营所处的技术、市场、经济或法律环境等是否发生重大不利变化，判断该权益工具是否发生减值。

以公允价值计量的可供出售金融资产发生减值时，原直接计入其他综合收益的因公允价值下降形成的累计损失予以转出并计入减值损失。对已确认减值损失的可供出售债务工具投资，在期后公允价值回升且客观上与确认原减值损失后发生的事项有关的，原确认的减值损失予以转回并计入当期损益。对已确认减值损失的可供出售权益工具投资，期后公允价值回升直接计入其他综合收益。

以成本计量的可供出售权益工具发生减值时，将该权益工具投资的账面价值，与按照类似金融资产当时市场收益率对未来现金流量折现确定的现值之间的差额，确认为减值损失，计入当期损益，发生的减值损失一经确认，不予转回。

## 10、应收款项

### (1) 单项金额重大并单独计提坏账准备的应收款项

单项金额重大的判断依据或金额标准	金额 100 万元以上（含）的款项
单项金额重大并单项计提坏账准备的计提方法	单独进行减值测试，根据其未来现金流量现值低于其账面价值的差额计提坏账准备。

### (2) 按信用风险特征组合计提坏账准备的应收款项

组合名称	坏账准备计提方法
账龄组合	账龄分析法

组合中，采用账龄分析法计提坏账准备的：

适用  不适用

账龄	应收账款计提比例	其他应收款计提比例
1 年以内（含 1 年）	5.00%	5.00%
1—2 年	10.00%	10.00%
2—3 年	20.00%	20.00%
3—4 年	50.00%	50.00%
4—5 年	50.00%	50.00%
5 年以上	100.00%	100.00%

组合中，采用余额百分比法计提坏账准备的：

适用  不适用

组合中，采用其他方法计提坏账准备的：

适用  不适用

### (3) 单项金额不重大但单独计提坏账准备的应收款项

单项计提坏账准备的理由	应收款项的可收回性与具有相同账龄为信用风险特征组合存在明显差异
坏账准备的计提方法	单独进行减值测试，根据其未来现金流量现值低于其账面价值的差额计提坏账准备

## 11、存货

### 1. 存货的分类

存货包括在日常活动中持有以备出售的产成品或商品、处在生产过程中的在产品、在生产过程或提供劳务过程中耗用的材料和物料等。

### 2. 发出存货的计价方法

发出存货采用月末一次加权平均法。

### 3. 存货可变现净值的确定依据

资产负债表日，存货采用成本与可变现净值孰低计量，按照单个存货成本高于可变现净值的差额计提存货跌价准备。直接用于出售的存货，在正常生产经营过程中以该存货的估计售价减去估计的销售费用和相关税费后的金额确定其可变现净值；需要经过加工的存货，在正常生产经营过程中以所生产的产成品的估计售价减去至完工时估计将要发生的成本、估计的销售费用和相关税费后的金额确定其可变现净值；资产负债表日，同一项存货中一部分有合同价格约定、其他部分不存在合同价格的，分别确定其可变现净值，并与其对应的成本进行比较，分别确定存货跌价准备的计提或转回的金额。

### 4. 存货的盘存制度

存货的盘存制度为永续盘存制。

### 5. 低值易耗品和包装物的摊销方法

#### (1) 低值易耗品

按照一次转销法进行摊销。

#### (2) 包装物

按照一次转销法进行摊销。

## 12、划分为持有待售资产

公司将同时满足下列条件的非流动资产（不包含金融资产）划分为持有待售的资产：1. 该组成部分必须在其当前状况下仅根据出售此类组成部分的通常和惯用条款即可立即出售；2. 已经就处置该组成部分作出决议；3. 与受让方签订了不可撤销的转让协议；4. 该项转让很可能在一年内完成。

## 13、长期股权投资

### 1. 共同控制、重要影响的判断

按照相关约定对某项安排所共有的控制，并且该安排的相关活动必须经过分享控制权的参与方一致同意后才能决策，认定为共同控制。对被投资单位的财务和经营政策有参与决策的权力，但并不能够控制或者与其他方一起共同控制这些政策的制定，认定为重大影响。

### 2. 投资成本的确定

(1) 同一控制下的企业合并形成的，合并方以支付现金、转让非现金资产、承担债务或发行权益性证券作为合并对价的，在合并日按照取得被合并方所有者权益在最终控制方合并财务报表中的账面价值的份额作为其初始投资成本。长期股权投资初始投资成本与支付的合并对价的账面价值或发行股份的面值总额之间的差额调整资本公积；资本公积不足冲减的，调整留

存收益。

公司通过多次交易分步实现同一控制下企业合并形成的长期股权投资，判断是否属于“一揽子交易”。属于“一揽子交易”的，把各项交易作为一项取得控制权的交易进行会计处理。不属于“一揽子交易”的，在合并日，根据合并后应享有被合并方净资产在最终控制方合并财务报表中的账面价值的份额确定初始投资成本。合并日长期股权投资的初始投资成本，与达到合并前的长期股权投资账面价值加上合并日进一步取得股份新支付对价的账面价值之和的差额，调整资本公积；资本公积不足冲减的，调整留存收益。

(2) 非同一控制下的企业合并形成的，在购买日按照支付的合并对价的公允价值作为其初始投资成本。

公司通过多次交易分步实现非同一控制下企业合并形成的长期股权投资，区分个别财务报表和合并财务报表进行相关会计处理：

1) 在个别财务报表中，按照原持有的股权投资的账面价值加上新增投资成本之和，作为改按成本法核算的初始投资成本。

2) 在合并财务报表中，判断是否属于“一揽子交易”。属于“一揽子交易”的，把各项交易作为一项取得控制权的交易进行会计处理。不属于“一揽子交易”的，对于购买日之前持有的被购买方的股权，按照该股权在购买日的公允价值进行重新计量，公允价值与其账面价值的差额计入当期投资收益；购买日之前持有的被购买方的股权涉及权益法核算下的其他综合收益等的，与其相关的其他综合收益等转为购买日所属当期收益。但由于被投资方重新计量设定受益计划净负债或净资产变动而产生的其他综合收益除外。

(3) 除企业合并形成以外的：以支付现金取得的，按照实际支付的购买价款作为其初始投资成本；以发行权益性证券取得的，按照发行权益性证券的公允价值作为其初始投资成本；以债务重组方式取得的，按《企业会计准则第12号——债务重组》确定其初始投资成本；以非货币性资产交换取得的，按《企业会计准则第7号——非货币性资产交换》确定其初始投资成本。

### 3. 后续计量及损益确认方法

对被投资单位实施控制的长期股权投资采用成本法核算；对联营企业和合营企业的长期股权投资，采用权益法核算。

### 4. 通过多次交易分步处置对子公司投资至丧失控制权的的处理方法

#### (1) 个别财务报表

对处置的股权，其账面价值与实际取得价款之间的差额，计入当期损益。对于剩余股权，对被投资单位仍具有重大影响或者与其他方一起实施共同控制的，转为权益法核算；不能再对被投资单位实施控制、共同控制或重大影响的，确认为金融资产，按照《企业会计准则第22号——金融工具确认和计量》的相关规定进行核算。

#### (2) 合并财务报表

##### 1) 通过多次交易分步处置对子公司投资至丧失控制权，且不属于“一揽子交易”的

在丧失控制权之前，处置价款与处置长期股权投资相对应享有子公司自购买日或合并日开始持续计算的净资产份额之间的差额，调整资本公积（资本溢价），资本溢价不足冲减的，冲减留存收益。

丧失对原子公司控制权时，对于剩余股权，按照其在丧失控制权日的公允价值进行重新计量。处置股权取得的对价与剩余股权公允价值之和，减去按原持股比例计算应享有原有子公司自购买日或合并日开始持续计算的净资产的份额之间的差额，计入丧失控制权当期的投资收益，同时冲减商誉。与原有子公司股权投资相关的其他综合收益等，应当在丧失控制权时转为当期投资收益。

##### 2) 通过多次交易分步处置对子公司投资至丧失控制权，且属于“一揽子交易”的

将各项交易作为一项处置子公司并丧失控制权的交易进行会计处理。但是，在丧失控制权之前每一次处置价款与处置投资对应的享有该子公司净资产份额的差额，在合并财务报表中确认为其他综合收益，在丧失控制权时一并转入丧失控制权当期的损益。

## 14、投资性房地产

投资性房地产计量模式

成本法计量

## 折旧或摊销方法

投资性房地产按照成本进行初始计量，采用成本模式进行后续计量，并采用与固定资产和无形资产相同的方法计提折旧或进行摊销。

## 15、固定资产

### (1) 确认条件

固定资产是指为生产商品、提供劳务、出租或经营管理而持有的，使用年限超过一个会计年度的有形资产。固定资产在同时满足经济利益很可能流入、成本能够可靠计量时予以确认。

### (2) 折旧方法

类别	折旧方法	折旧年限	残值率	年折旧率
房屋及建筑物	年限平均法	10-30	10.00%	9-3
生产设备	年限平均法	5-10	10.00%	18-9
运输工具	年限平均法	5	10.00%	18
电子设备	年限平均法	5-10	10.00%	18-9
测试设备	年限平均法	5-10	10.00%	18-9
其他设备	年限平均法	5-10	10.00%	18-9

### (3) 融资租入固定资产的认定依据、计价和折旧方法

## 16、在建工程

1. 在建工程同时满足经济利益很可能流入、成本能够可靠计量则予以确认。在建工程按建造该项资产达到预定可使用状态前所发生的实际成本计量。

2. 在建工程达到预定可使用状态时，按工程实际成本转入固定资产。已达到预定可使用状态但尚未办理竣工决算的，先按估计价值转入固定资产，待办理竣工决算后再按实际成本调整原暂估价值，但不再调整原已计提的折旧。

## 17、借款费用

### 1. 借款费用资本化的确认原则

公司发生的借款费用，可直接归属于符合资本化条件的资产的购建或者生产的，予以资本化，计入相关资产成本；其他借款费用，在发生时确认为费用，计入当期损益。

### 2. 借款费用资本化期间

(1) 当借款费用同时满足下列条件时，开始资本化：1) 资产支出已经发生；2) 借款费用已经发生；3) 为使资产达到预定可使用或可销售状态所必要的购建或者生产活动已经开始。

(2) 若符合资本化条件的资产在购建或者生产过程中发生非正常中断，并且中断时间连续超过3个月，暂停借款费用的资本化；中断期间发生的借款费用确认为当期费用，直至资产的购建或者生产活动重新开始。

(3) 当所购建或者生产符合资本化条件的资产达到预定可使用或可销售状态时，借款费用停止资本化。

### 3. 借款费用资本化率以及资本化金额

为购建或者生产符合资本化条件的资产而借入专门借款的，以专门借款当期实际发生的利息费用（包括按照实际利率

法确定的折价或溢价的摊销)，减去将尚未动用的借款资金存入银行取得的利息收入或进行暂时性投资取得的投资收益后的金额，确定应予资本化的利息金额；为购建或者生产符合资本化条件的资产占用了一般借款的，根据累计资产支出超过专门借款的资产支出加权平均数乘以占用一般借款的资本化率，计算确定一般借款应予资本化的利息金额。

## 18、无形资产

### (1) 计价方法、使用寿命、减值测试

1. 无形资产包括土地使用权、专利权及非专利技术等，按成本进行初始计量。

2. 使用寿命有限的无形资产，在使用寿命内按照与该项无形资产有关的经济利益的预期实现方式系统合理地摊销，无法可靠确定预期实现方式的，采用直线法摊销。具体年限如下：

项 目	摊销年限(年)
土地使用权	47-50
外购软件	5

使用寿命不确定的无形资产不摊销，公司在每个会计期间均对该无形资产的使用寿命进行复核。

### (2) 内部研究开发支出会计政策

内部研究开发项目研究阶段的支出，于发生时计入当期损益。内部研究开发项目开发阶段的支出，同时满足下列条件的，确认为无形资产：(1) 完成该无形资产以使其能够使用或出售在技术上具有可行性；(2) 具有完成该无形资产并使用或出售的意图；(3) 无形资产产生经济利益的方式，包括能够证明运用该无形资产生产的产品存在市场或无形资产自身存在市场，无形资产将在内部使用的，能证明其有用性；(4) 有足够的技术、财务资源和其他资源支持，以完成该无形资产的开发，并有能力使用或出售该无形资产；(5) 归属于该无形资产开发阶段的支出能够可靠地计量。

## 19、长期资产减值

对长期股权投资、采用成本模式计量的投资性房地产、固定资产、在建工程、使用寿命有限的无形资产等长期资产，在资产负债表日有迹象表明发生减值的，估计其可收回金额。对因企业合并所形成的商誉和使用寿命不确定的无形资产，无论是否存在减值迹象，每年都进行减值测试。商誉结合与其相关的资产组或者资产组组合进行减值测试。

若上述长期资产的可收回金额低于其账面价值的，按其差额确认资产减值准备并计入当期损益。

## 20、长期待摊费用

长期待摊费用核算已经支出，摊销期限在1年以上（不含1年）的各项费用。长期待摊费用按实际发生额入账，在受益期或规定的期限内分期平均摊销。如果长期待摊的费用项目不能使以后会计期间受益则将尚未摊销的该项目的摊余价值全部转入当期损益。

## 21、职工薪酬

### (1) 短期薪酬的会计处理方法

在职工为公司提供服务的会计期间，将实际发生的短期薪酬确认为负债，并计入当期损益或相关资产成本。

## (2) 离职后福利的会计处理方法

离职后福利分为设定提存计划和设定受益计划。

(1) 在职工为公司提供服务的会计期间，根据设定提存计划计算的应缴存金额确认为负债，并计入当期损益或相关资产成本。

(2) 对设定受益计划的会计处理通常包括下列步骤：

1) 根据预期累计福利单位法，采用无偏且相互一致的精算假设对有关人口统计变量和财务变量等作出估计，计量设定受益计划所产生的义务，并确定相关义务的所属期间。同时，对设定受益计划所产生的义务予以折现，以确定设定受益计划义务的现值和当期服务成本；

2) 设定受益计划存在资产的，将设定受益计划义务现值减去设定受益计划资产公允价值所形成的赤字或盈余确认为一项设定受益计划净负债或净资产。设定受益计划存在盈余的，以设定受益计划的盈余和资产上限两项的孰低者计量设定受益计划净资产；

3) 期末，将设定受益计划产生的职工薪酬成本确认为服务成本、设定受益计划净负债或净资产的利息净额以及重新计量设定受益计划净负债或净资产所产生的变动等三部分，其中服务成本和设定受益计划净负债或净资产的利息净额计入当期损益或相关资产成本，重新计量设定受益计划净负债或净资产所产生的变动计入其他综合收益，并且在后续会计期间不允许转回至损益，但可以在权益范围内转移这些在其他综合收益确认的金额。

## (3) 辞退福利的会计处理方法

向职工提供的辞退福利，在下列两者孰早日确认辞退福利产生的职工薪酬负债，并计入当期损益：(1) 公司不能单方面撤回因解除劳动关系计划或裁减建议所提供的辞退福利时；(2) 公司确认与涉及支付辞退福利的重组相关的成本或费用时。

## (4) 其他长期职工福利的会计处理方法

向职工提供的其他长期福利，符合设定提存计划条件的，按照设定提存计划的有关规定进行会计处理；除此之外的其他长期福利，按照设定受益计划的有关规定进行会计处理，为简化相关会计处理，将其产生的职工薪酬成本确认为服务成本、其他长期职工福利净负债或净资产的利息净额以及重新计量其他长期职工福利净负债或净资产所产生的变动等组成项目的总净额计入当期损益或相关资产成本。22、预计负债

1. 因对外提供担保、诉讼事项、产品质量保证、亏损合同等或有事项形成的义务成为公司承担的现时义务，履行该义务很可能导致经济利益流出公司，且该义务的金额能够可靠的计量时，公司将该项义务确认为预计负债。

2. 公司按照履行相关现时义务所需支出的最佳估计数对预计负债进行初始计量，并在资产负债表日对预计负债的账面价值进行复核。

## 23、股份支付

## 24、优先股、永续债等其他金融工具

## 25、收入

### 1. 收入确认原则

#### (1) 销售商品

销售商品收入在同时满足下列条件时予以确认：1) 将商品所有权上的主要风险和报酬转移给购货方；2) 公司不再保留通常与所有权相联系的继续管理权，也不再对已售出的商品实施有效控制；3) 收入的金额能够可靠地计量；4) 相关的经济利益很可能流入；5) 相关的已发生或将发生的成本能够可靠地计量。

#### (2) 提供劳务

提供劳务交易的结果在资产负债表日能够可靠估计的(同时满足收入的金额能够可靠地计量、相关经济利益很可能流入、交易的完工进度能够可靠地确定、交易中已发生和将发生的成本能够可靠地计量),采用完工百分比法确认提供劳务的收入,并按已经发生的成本占估计总成本的比例确定提供劳务交易的完工进度。提供劳务交易的结果在资产负债表日不能够可靠估计的,若已经发生的劳务成本预计能够得到补偿,按已经发生的劳务成本金额确认提供劳务收入,并按相同金额结转劳务成本;若已经发生的劳务成本预计不能够得到补偿,将已经发生的劳务成本计入当期损益,不确认劳务收入。

### (3) 让渡资产使用权

让渡资产使用权在同时满足相关的经济利益很可能流入、收入金额能够可靠计量时,确认让渡资产使用权的收入。利息收入按照他人使用本公司货币资金的时间和实际利率计算确定;使用费收入按有关合同或协议约定的收费时间和方法计算确定。

### (4) 建造合同

1) 建造合同的结果在资产负债表日能够可靠估计的,根据完工百分比法确认合同收入和合同费用。建造合同的结果在资产负债表日不能够可靠估计的,若合同成本能够收回的,合同收入根据能够收回的实际合同成本予以确认,合同成本在其发生的当期确认为合同费用;若合同成本不可能收回的,在发生时立即确认为合同费用,不确认合同收入。

2) 固定造价合同同时满足下列条件表明其结果能够可靠估计:合同总收入能够可靠计量、与合同相关的经济利益很可能流入、实际发生的合同成本能够清楚地区分和可靠地计量、合同完工进度和为完成合同尚需发生的成本能够可靠地计量。成本加成合同同时满足下列条件表明其结果能够可靠估计:与合同相关的经济利益很可能流入、实际发生的合同成本能够清楚地区分和可靠地计量。

3) 确定合同完工进度的方法为已经完成的合同工作量占合同预计总工作量的比例/实际测定的完工进度。

4) 资产负债表日,合同预计总成本超过合同总收入的,将预计损失确认为当期费用。执行中的建造合同,按其差额计提存货跌价准备;待执行的亏损合同,按其差额确认预计负债。

### 2. 收入确认的具体方法

公司主要销售引线框架、键合丝等半导体元器件。内销产品收入确认需满足以下条件:公司已根据合同约定将产品交付给购货方,且产品销售收入金额已确定,已经收回货款或取得了收款凭证且相关的经济利益很可能流入,产品相关的成本能够可靠地计量。外销产品收入确认需满足以下条件:公司已根据合同约定将产品报关、离港,取得提单,且产品销售收入金额已确定,已经收回货款或取得了收款凭证且相关的经济利益很可能流入,产品相关的成本能够可靠地计量。

## 26、政府补助

### (1) 与资产相关的政府补助判断依据及会计处理方法

公司取得的、用于购建或以其他方式形成长期资产的政府补助划分为与资产相关的政府补助。与资产相关的政府补助,确认为递延收益,并在相关资产使用寿命内平均分配,计入当期损益。但是,按照名义金额计量的政府补助,直接计入当期损益。

### (2) 与收益相关的政府补助判断依据及会计处理方法

除与资产相关的政府补助之外的政府补助划分为与收益相关的政府补助。与收益相关的政府补助,用于补偿以后期间的相关费用或损失的,确认为递延收益,在确认相关费用的期间,计入当期损益;用于补偿已发生的相关费用或损失的,直接计入当期损益。

## 27、递延所得税资产/递延所得税负债

1. 根据资产、负债的账面价值与其计税基础之间的差额(未作为资产和负债确认的项目按照税法规定可以确定其计税基础的,该计税基础与其账面数之间的差额),按照预期收回该资产或清偿该负债期间的适用税率计算确认递延所得税资产或递延所得税负债。



2. 确认递延所得税资产以很可能取得用来抵扣可抵扣暂时性差异的应纳税所得额为限。资产负债表日，有确凿证据表明未来期间很可能获得足够的应纳税所得额用来抵扣可抵扣暂时性差异的，确认以前会计期间未确认的递延所得税资产。

3. 资产负债表日，对递延所得税资产的账面价值进行复核，如果未来期间很可能无法获得足够的应纳税所得额用以抵扣递延所得税资产的利益，则减记递延所得税资产的账面价值。在很可能获得足够的应纳税所得额时，转回减记的金额。

4. 公司当期所得税和递延所得税作为所得税费用或收益计入当期损益，但不包括下列情况产生的所得税：(1) 企业合并；(2) 直接在所有者权益中确认的交易或者事项。

## 28、租赁

### (1) 经营租赁的会计处理方法

公司为承租人时，在租赁期内各个期间按照直线法将租金计入相关资产成本或确认为当期损益，发生的初始直接费用，直接计入当期损益。或有租金在实际发生时计入当期损益。

公司为出租人时，在租赁期内各个期间按照直线法将租金确认为当期损益，发生的初始直接费用，除金额较大的予以资本化并分期计入损益外，均直接计入当期损益。或有租金在实际发生时计入当期损益。

### (2) 融资租赁的会计处理方法

## 29、其他重要的会计政策和会计估计

## 30、重要会计政策和会计估计变更

### (1) 重要会计政策变更

适用  不适用

会计政策变更的内容和原因	审批程序	备注
--------------	------	----

#### 1. 重要会计政策变更

本公司自2014年7月1日起执行财政部于2014年制定的《企业会计准则第39号——公允价值计量》、《企业会计准则第40号——合营安排》、《企业会计准则第41号——在其他主体中权益的披露》，和经修订的《企业会计准则第2号——长期股权投资》、《企业会计准则第9号——职工薪酬》、《企业会计准则第30号——财务报表列报》、《企业会计准则第33号——合并财务报表》，同时在本财务报表中采用财政部于2014年修订的《企业会计准则第37号——金融工具列报》。

本次会计政策变更业经公司第五届第三次董事会审议通过。

#### 2. 受重要影响的报表项目和金额

受重要影响的报表项目	影响金额	备注
2013年12月31日资产负债表项目		
递延收益	45,725,375.00	
其他非流动负债	-45,725,375.00	

### (2) 重要会计估计变更

适用  不适用

### 31、其他

## 六、税项

### 1、主要税种及税率

税种	计税依据	税率
增值税	销售货物或提供应税劳务	3%、17%
营业税	应纳税营业额	5%
城市维护建设税	应缴流转税税额	7%
企业所得税	应纳税所得额	15%、25%
房产税	从价计征的，按房产原值一次减除 30% 后余值的 1.2% 计缴；从租计征的，按租金收入的 12% 计缴	1.2%、12%
教育费附加	应缴流转税税额	3%
地方教育附加	应缴流转税税额	2%
土地使用税	按每平方米缴纳	3 元/m <sup>2</sup> 、5 元/m <sup>2</sup> 、6 元/m <sup>2</sup> 、10 元/m <sup>2</sup> 、12 元/m <sup>2</sup>

存在不同企业所得税税率纳税主体的，披露情况说明

纳税主体名称	所得税税率
宁波康强电子股份有限公司	15%
北京康迪普瑞模具技术有限公司	15%
除上述以外的其他纳税主体	25%

### 2、税收优惠

1. 出口货物实行“免、抵、退”税政策，退税率为17%。
2. 根据宁波市高新技术企业认定管理工作领导小组办公室文件《关于公布宁波市2014年第一批高新技术企业名单的通知》（甬高企认领（2015）2号），公司已通过高新技术企业认定，自2014年1月1日至2016年12月31日减按15%的税率计缴企业所得税。
3. 子公司北京康迪普瑞模具技术有限公司已通过高新技术企业复审，自2014年1月1日至2016年12月31日减按15%的税率计缴企业所得税。

### 3、其他

## 七、合并财务报表项目注释

### 1、货币资金

单位：元

项目	期末余额	期初余额
库存现金	204,500.48	39,343.89
银行存款	73,632,520.96	92,876,804.78
其他货币资金	53,305,588.86	46,188,833.03
合计	127,142,610.30	139,104,981.70

其他说明

期末其他货币资金包括银行承兑保证金41,260,930.67元、期货交易保证金4,256,047.83元、信用证保证金4,143,005.24元和买卖贵金属保证金3,645,605.12元。

## 2、以公允价值计量且其变动计入当期损益的金融资产

单位：元

项目	期末余额	期初余额
交易性金融资产	349,725.00	
衍生金融资产	349,725.00	
合计	349,725.00	

其他说明：

## 3、衍生金融资产

适用  不适用

## 4、应收票据

### (1) 应收票据分类列示

单位：元

项目	期末余额	期初余额
银行承兑票据	101,275,074.30	187,776,983.63
商业承兑票据	570,763.00	733,040.00
合计	101,845,837.30	188,510,023.63

### (2) 期末公司已质押的应收票据

单位：元

项目	期末已质押金额
银行承兑票据	654,781.12
合计	654,781.12

(3) 期末公司已背书或贴现且在资产负债表日尚未到期的应收票据

单位：元

项目	期末终止确认金额	期末未终止确认金额
银行承兑票据	221,604,290.74	
合计	221,604,290.74	

(4) 期末公司因出票人未履约而将其转应收账款的票据

单位：元

项目	期末转应收账款金额

其他说明

5、应收账款

(1) 应收账款分类披露

单位：元

类别	期末余额					期初余额				
	账面余额		坏账准备		账面价值	账面余额		坏账准备		账面价值
	金额	比例	金额	计提比例		金额	比例	金额	计提比例	
单项金额重大并单独计提坏账准备的应收账款	9,825,790.52	3.26%	8,437,502.62	85.87%	1,388,287.90	14,348,667.29	4.84%	8,936,078.12	62.28%	5,412,589.17
按信用风险特征组合计提坏账准备的应收账款	288,050,039.38	95.46%	32,026,674.68	11.12%	256,023,364.70	281,540,934.39	94.97%	26,540,930.72	9.43%	255,000,003.67
单项金额不重大但单独计提坏账准备的应收账款	3,873,593.33	1.28%	3,716,697.33	95.95%	156,896.00	556,523.50	0.19%	556,523.50	100.00%	
合计	301,749,423.23	100.00%	44,180,874.63	14.64%	257,568,548.60	296,446,125.18	100.00%	36,033,532.34	12.16%	260,412,592.84

期末单项金额重大并单项计提坏账准备的应收账款：

√ 适用 □ 不适用

单位：元

应收账款（按单位）	期末余额			
	应收账款	坏账准备	计提比例	计提理由
深圳中洋田电子技术股	4,404,361.18	3,963,925.06	90.00%	涉及诉讼，预计 90% 无法收回

份有限公司				
江门市长利光电科技有限公司	1,786,720.86	1,608,048.77	90.00%	涉及诉讼, 预计 90% 无法收回
东莞市欣光源电子有限公司	1,511,617.50	1,360,455.75	90.00%	涉及诉讼, 预计 90% 无法收回
厦门华联电子科技有限公司	1,108,818.87	997,936.98	90.00%	涉及诉讼, 预计 90% 无法收回
浙江金凯微电子有限公司	1,014,272.11	507,136.06	50.00%	涉及诉讼, 预计 50% 无法收回
合计	9,825,790.52	8,437,502.62	--	--

组合中, 按账龄分析法计提坏账准备的应收账款:

适用  不适用

单位: 元

账龄	期末余额		
	应收账款	坏账准备	计提比例
1 年以内分项			
1 年以内小计	251,770,667.32	12,588,533.37	5.00%
1 至 2 年	5,433,483.12	543,348.32	10.00%
2 至 3 年	3,709,290.49	741,858.10	20.00%
3 年以上	27,136,598.45	18,152,934.89	66.89%
3 至 4 年	10,796,004.49	5,398,002.25	50.00%
4 至 5 年	7,171,322.66	3,585,661.34	50.00%
5 年以上	9,169,271.30	9,169,271.30	100.00%
合计	288,050,039.38	32,026,674.68	11.12%

确定该组合依据的说明:

组合中, 采用余额百分比法计提坏账准备的应收账款:

适用  不适用

组合中, 采用其他方法计提坏账准备的应收账款:

## (2) 本期计提、收回或转回的坏账准备情况

本期计提坏账准备金额 8,694,579.50 元; 本期收回或转回坏账准备金额 500.00 元。

其中本期坏账准备收回或转回金额重要的:

单位: 元

单位名称	收回或转回金额	收回方式
------	---------	------

(3) 本期实际核销的应收账款情况

单位：元

项目	核销金额
货款	547,737.21

其中重要的应收账款核销情况：

单位：元

单位名称	应收账款性质	核销金额	核销原因	履行的核销程序	款项是否由关联交易产生
大余超弦光电科技有限公司	货款	245,969.20	已无法收回		否
汕头半导体器件厂	货款	212,734.73	已无法收回		否
东莞市兆明光电科技有限公司等 21 家公司	货款	89,033.28	已无法收回		否
合计	--	547,737.21	--	--	--

应收账款核销说明：

应收大余超弦光电科技有限公司、汕头半导体器件厂等23家应收客户款项均系长期挂账结余货款，已无法收回，本期予以核销。

(4) 按欠款方归集的期末余额前五名的应收账款情况

单位名称	账面余额	占应收账款余额的比例(%)	坏账准备
江阴芯长电子材料有限公司	39,111,852.91	12.96	1,955,592.65
上海凯虹科技电子有限公司	20,631,149.85	6.84	1,031,557.49
上海凯虹电子有限公司	18,333,928.04	6.08	916,696.40
无锡红光微电子股份有限公司	9,416,336.51	3.12	517,662.54
天水华天科技股份有限公司	9,160,802.27	3.04	458,040.11
小 计	96,654,069.58	32.04	4,879,549.19

(5) 因金融资产转移而终止确认的应收账款

(6) 转移应收账款且继续涉入形成的资产、负债金额

其他说明：

期末，已有账面余额为23,915,334.80元，账面价值为22,719,568.06元的应收账款用于质押担保。

## 6、预付款项

### (1) 预付款项按账龄列示

单位：元

账龄	期末余额		期初余额	
	金额	比例	金额	比例
1 年以内	15,318,825.80	82.35%	12,978,006.55	64.95%
1 至 2 年	215,714.06	1.16%	3,645,576.90	18.25%
2 至 3 年	23,367.94	0.13%	2,999,788.66	15.01%
3 年以上	3,044,170.21	16.36%	357,134.04	1.79%
合计	18,602,078.01	--	19,980,506.15	--

账龄超过 1 年且金额重要的预付款项未及时结算原因的说明：

单位名称	期末数	未结算原因
吴江市巨龙金属带箔有限责任公司	3,194,624.35	预付材料款
小 计	3,194,624.35	

### (2) 按预付对象归集的期末余额前五名的预付款情况

单位名称	账面余额	占预付款项余额的比例(%)
上海黄金交易所	11,169,035.16	57.55
吴江市巨龙金属带箔有限责任公司	3,194,624.35	16.46
上海京慧诚国际贸易有限公司	2,300,000.00	11.85
江苏省电力公司江阴市供电公司	431,966.34	2.23
成都尚明工业有限公司	425,647.81	2.19
小 计	17,521,273.66	90.28

其他说明：

## 7、应收利息

### (1) 应收利息分类

单位：元

项目	期末余额	期初余额

### (2) 重要逾期利息

借款单位	期末余额	逾期时间	逾期原因	是否发生减值及其判断依据

其他说明：

## 8、应收股利

### (1) 应收股利

单位：元

项目(或被投资单位)	期末余额	期初余额
------------	------	------

### (2) 重要的账龄超过 1 年的应收股利

单位：元

项目(或被投资单位)	期末余额	账龄	未收回的原因	是否发生减值及其判断依据
------------	------	----	--------	--------------

其他说明：

## 9、其他应收款

### (1) 其他应收款分类披露

单位：元

类别	期末余额					期初余额				
	账面余额		坏账准备		账面价值	账面余额		坏账准备		账面价值
	金额	比例	金额	计提比例		金额	比例	金额	计提比例	
按信用风险特征组合计提坏账准备的其他应收款	6,609,168.87	94.61%	1,352,251.69	20.46%	5,256,917.18	6,085,821.48	93.88%	1,191,358.98	19.58%	4,894,462.50
单项金额不重大但单独计提坏账准备的其他应收款	376,436.54	5.39%	376,436.54	100.00%		396,391.58	6.12%	396,391.58	100.00%	
合计	6,985,605.41	100.00%	1,728,688.23	24.75%	5,256,917.18	6,482,213.06	100.00%	1,587,750.56	24.49%	4,894,462.50

期末单项金额重大并单项计提坏账准备的其他应收款：

适用  不适用

组合中，按账龄分析法计提坏账准备的其他应收款：

适用  不适用

单位：元

账龄	期末余额		
	其他应收款	坏账准备	计提比例



1 年以内分项			
1 年以内小计	4,091,900.66	204,595.04	5.00%
1 至 2 年	1,377,953.38	137,795.34	10.00%
2 至 3 年	96,844.37	19,368.87	20.00%
3 年以上	1,042,470.46	990,492.44	95.01%
3 至 4 年	103,956.04	51,978.02	50.00%
5 年以上	938,514.42	938,514.42	100.00%
合计	6,609,168.87	1,352,251.69	20.46%

确定该组合依据的说明：

组合中，采用余额百分比法计提坏账准备的其他应收款：

适用  不适用

组合中，采用其他方法计提坏账准备的其他应收款：

适用  不适用

### (2) 本期计提、收回或转回的坏账准备情况

本期计提坏账准备金额 196,262.67 元；本期收回或转回坏账准备金额 0.00 元。

其中本期坏账准备转回或收回金额重要的：

单位：元

单位名称	转回或收回金额	收回方式

### (3) 本期实际核销的其他应收款情况

单位：元

项目	核销金额
其他应收款	55,325.00

其中重要的其他应收款核销情况：

单位：元

单位名称	其他应收款性质	核销金额	核销原因	履行的核销程序	款项是否由关联交易产生

其他应收款核销说明：

应收扬州晶来电子有限公司、扬州晶辉电子有限公司等9家其他应收款项合计55,325.00元均系长期挂账应收暂付款，已无法收回，本期予以核销。

### (4) 其他应收款按款项性质分类情况

单位：元

款项性质	期末账面余额	期初账面余额

押金保证金	2,046,749.46	4,254,496.76
应收暂付款	1,555,278.74	2,227,716.30
拆借款	1,408,000.00	
应收出口退税款	1,975,577.21	
合计	6,985,605.41	6,482,213.06

(5) 按欠款方归集的期末余额前五名的其他应收款情况

单位：元

单位名称	款项的性质	期末余额	账龄	占其他应收款期末余额合计数的比例	坏账准备期末余额
应收出口退税	出口退税款	1,975,577.21	1 年以内	28.28%	98,778.86
南通浩大精密合金带材有限公司	拆借款	1,408,000.00	1 年以内	20.16%	70,400.00
苏州市中级人民法院	诉讼保证金	1,000,000.00	1-2 年	14.32%	100,000.00
万向资源有限公司	履约保证金	450,000.00	1 年以内	6.44%	22,500.00
成都汇嘉机械有限公司	设备出售款	308,500.00	5 年以上	4.42%	308,500.00
合计	--	5,142,077.21	--	73.62%	600,178.86

(6) 涉及政府补助的应收款项

单位：元

单位名称	政府补助项目名称	期末余额	期末账龄	预计收取的时间、金额及依据

(7) 因金融资产转移而终止确认的其他应收款

(8) 转移其他应收款且继续涉入形成的资产、负债金额

其他说明：

10、存货

(1) 存货分类

单位：元

项目	期末余额			期初余额		
	账面余额	跌价准备	账面价值	账面余额	跌价准备	账面价值

原材料	126,419,991.70	2,099,247.28	124,320,744.42	136,491,094.41	1,889,099.48	134,601,994.93
在产品	32,192,859.79	848,234.52	31,344,625.27	29,064,788.27	333,574.48	28,731,213.79
库存商品	111,037,332.23	1,945,879.04	109,091,453.19	117,392,368.66	2,007,465.46	115,384,903.20
委托加工物资	18,503,538.74		18,503,538.74	7,897,495.55		7,897,495.55
合计	288,153,722.46	4,893,360.84	283,260,361.62	290,845,746.89	4,230,139.42	286,615,607.47

(2) 存货跌价准备

单位：元

项目	期初余额	本期增加金额		本期减少金额		期末余额
		计提	其他	转回或转销	其他	
原材料	1,889,099.48	210,147.80				2,099,247.28
在产品	333,574.48	821,129.46		306,469.42		848,234.52
库存商品	2,007,465.46	888,570.88		950,157.30		1,945,879.04
合计	4,230,139.42	1,919,848.14		1,256,626.72		4,893,360.84

确定可变现净值的具体依据详见本报告三（十一）3之说明。

存货跌价准备本期减少均系因产品对外销售而转销对应的存货跌价准备。

(3) 存货期末余额含有借款费用资本化金额的说明

(4) 期末建造合同形成的已完工未结算资产情况

单位：元

项目	金额
----	----

其他说明：

11、划分为持有待售的资产

单位：元

项目	期末账面价值	公允价值	预计处置费用	预计处置时间
----	--------	------	--------	--------

其他说明：

12、一年内到期的非流动资产

单位：元

项目	期末余额	期初余额
----	------	------

其他说明：

### 13、其他流动资产

单位：元

项目	期末余额	期初余额
人民币理财产品	9,000,000.00	
待抵扣进项税	2,820,323.46	6,432,290.72
待摊保险费、房租费、物业费	180,213.39	390,379.63
预交电费		162,960.01
预交税费		229,570.46
合计	12,000,536.85	7,215,200.82

其他说明：

### 14、可供出售金融资产

#### (1) 可供出售金融资产情况

单位：元

项目	期末余额			期初余额		
	账面余额	减值准备	账面价值	账面余额	减值准备	账面价值

#### (2) 期末按公允价值计量的可供出售金融资产

单位：元

可供出售金融资产分类	权益工具的成本/债务工具的摊余成本	公允价值	累计计入其他综合收益的公允价值变动金额	已计提减值金额

#### (3) 期末按成本计量的可供出售金融资产

单位：元

被投资单位	账面余额				减值准备				在被投资单位持股比例	本期现金红利
	期初	本期增加	本期减少	期末	期初	本期增加	本期减少	期末		

#### (4) 报告期内可供出售金融资产减值的变动情况

单位：元

可供出售金融资产分类	期初已计提减值余额	本期计提	其中：从其他综合收益转入	本期减少	其中：期后公允价值回升转回	期末已计提减值余额

(5) 可供出售权益工具期末公允价值严重下跌或非暂时性下跌但未计提减值准备的相关说明

单位：元

可供出售权益工具项目	投资成本	期末公允价值	公允价值相对于成本的下跌幅度	持续下跌时间(个月)	已计提减值金额	未计提减值原因
------------	------	--------	----------------	------------	---------	---------

其他说明

15、持有至到期投资

(1) 持有至到期投资情况

单位：元

项目	期末余额			期初余额		
	账面余额	减值准备	账面价值	账面余额	减值准备	账面价值

(2) 期末重要的持有至到期投资

单位：元

债券项目	面值	票面利率	实际利率	到期日
------	----	------	------	-----

(3) 本期重分类的持有至到期投资

其他说明

16、长期应收款

(1) 长期应收款情况

单位：元

项目	期末余额			期初余额			折现率区间
	账面余额	坏账准备	账面价值	账面余额	坏账准备	账面价值	

(2) 因金融资产转移而终止确认的长期应收款

(3) 转移长期应收款且继续涉入形成的资产、负债金额

其他说明

17、长期股权投资

单位：元

被投资单	期初余额	本期增减变动	期末余额	减值准备
------	------	--------	------	------

位		追加投资	减少投资	权益法下 确认的投 资损益	其他综合 收益调整	其他权益 变动	宣告发放 现金股利 或利润	计提减值 准备	其他		期末余额
一、合营企业											
二、联营企业											
上海格林 赛高新材 料有限公 司	8,455,331 .44		8,071,525 .88	-383,805. 56							
小计	8,455,331 .44		8,071,525 .88	-383,805. 56							
合计	8,455,331 .44		8,071,525 .88	-383,805. 56							

其他说明

根据2014年4月2日本公司与自然人余波签订的《股权转让协议》，公司将持有的上海格林赛高新材料有限公司45%的股权以918.2295万元的价格转让给自然人余波。上述股权转让款已于2014年4月4日全部收回。

## 18、投资性房地产

### (1) 采用成本计量模式的投资性房地产

适用  不适用

单位：元

项目	房屋、建筑物	土地使用权	在建工程	合计
1.期初余额	12,504,018.53	294,942.20		12,798,960.73
4.期末余额	12,504,018.53	294,942.20		12,798,960.73
1.期初余额	2,251,432.36	33,322.84		2,284,755.20
2.本期增加金额	563,389.84	7,799.00		571,188.84
(1) 计提或摊销	563,389.84	7,799.00		571,188.84
4.期末余额	2,814,822.20	41,121.84		2,855,944.04
1.期末账面价值	9,689,196.33	253,820.36		9,943,016.69
2.期初账面价值	10,252,586.17	261,619.36		10,514,205.53

### (2) 采用公允价值计量模式的投资性房地产

适用  不适用

### (3) 未办妥产权证书的投资性房地产情况

单位：元

项目	账面价值	未办妥产权证书原因
----	------	-----------

其他说明

## 19、固定资产

### (1) 固定资产情况

单位：元

项目	房屋及建筑物	机器设备	电子设备	运输设备	其他	合计
1.期初余额	242,822,410.75	443,795,890.40	16,537,252.76	11,160,642.63	36,039,158.13	750,355,354.67
2.本期增加金额	15,229,627.85	78,604,258.93	1,341,346.23	604,854.24	1,464,894.91	97,244,982.16
(1) 购置	1,983,105.85	41,356,087.56	817,243.67	604,854.24	759,653.88	45,520,945.20
(2) 在建工程转入	13,246,522.00	37,248,171.37	524,102.56		705,241.03	51,724,036.96
3.本期减少金额	13,054,386.50	10,122,579.71	98,785.56	364,206.10	1,875,701.59	25,515,659.46
(1) 处置或报废	13,054,386.50	10,122,579.71	98,785.56	364,206.10	1,875,701.59	25,515,659.46
4.期末余额	244,997,652.10	512,277,569.62	17,779,813.43	11,401,290.77	35,628,351.45	822,084,677.37
1.期初余额	42,285,570.93	199,502,780.57	7,550,659.93	7,241,356.00	23,411,569.44	279,991,936.87
2.本期增加金额	14,968,127.84	32,285,978.51	2,390,867.54	1,028,988.23	3,705,933.59	54,379,895.71
(1) 计提	14,968,127.84	32,285,978.51	2,390,867.54	1,028,988.23	3,705,933.59	54,379,895.71
3.本期减少金额	13,054,386.50	3,224,211.28	64,328.11	314,153.10	1,258,908.38	17,915,987.37
(1) 处置或报废	13,054,386.50	3,224,211.28	64,328.11	314,153.10	1,258,908.38	17,915,987.37
4.期末余额	44,199,312.27	228,564,547.80	9,877,199.36	7,956,191.13	25,858,594.65	316,455,845.21
1.期末账面价值	200,798,339.83	283,713,021.82	7,902,614.07	3,445,099.64	9,769,756.80	505,628,832.16
2.期初账面价值	200,536,839.82	244,293,109.83	8,986,592.83	3,919,286.63	12,627,588.69	470,363,417.80

### (2) 暂时闲置的固定资产情况

单位：元

项目	账面原值	累计折旧	减值准备	账面价值	备注
----	------	------	------	------	----

### (3) 通过融资租赁租入的固定资产情况

单位：元

项目	账面原值	累计折旧	减值准备	账面价值
----	------	------	------	------

### (4) 通过经营租赁租出的固定资产

单位：元

项目	期末账面价值
----	--------

(5) 未办妥产权证书的固定资产情况

单位：元

项目	账面价值	未办妥产权证书的原因
北京康迪普瑞模具技术有限公司	5,562,311.11	与其他法人共同出资购建房产，产权尚未分割

其他说明

期末已有账面原值43,303,654.18元，净值37,070,279.46元的房屋及建筑物用于担保。

20、在建工程

(1) 在建工程情况

单位：元

项目	期末余额			期初余额		
	账面余额	减值准备	账面价值	账面余额	减值准备	账面价值
在安装调试设备	18,925,684.49		18,925,684.49	18,341,579.74		18,341,579.74
新厂区建设工程	89,554,425.76		89,554,425.76	63,286,674.83		63,286,674.83
厂区零星改造工程	1,550,570.00		1,550,570.00	300,000.00		300,000.00
合计	110,030,680.25		110,030,680.25	81,928,254.57		81,928,254.57

(2) 重要在建工程项目本期变动情况

单位：元

项目名称	预算数	期初余额	本期增加金额	本期转入固定资产金额	本期其他减少金额	期末余额	工程累计投入占预算比例	工程进度	利息资本化累计金额	其中：本期利息资本化金额	本期利息资本化率	资金来源
在安装调试设备		18,341,579.74	39,061,619.71	38,477,514.96		18,925,684.49						其他
新厂区建设工程		63,286,674.83	39,514,272.93	13,246,522.00		89,554,425.76	83.44%		1,134,858.33			募股资金
厂区零星改造工程		300,000.00	1,250,570.00			1,550,570.00						其他



合计		81,928,254.57	79,826,462.64	51,724,036.96		110,030,680.25	--	--	1,134,858.33			--
----	--	---------------	---------------	---------------	--	----------------	----	----	--------------	--	--	----

(3) 本期计提在建工程减值准备情况

单位：元

项目	本期计提金额	计提原因
----	--------	------

其他说明

21、工程物资

单位：元

项目	期末余额	期初余额
----	------	------

其他说明：

22、固定资产清理

单位：元

项目	期末余额	期初余额
----	------	------

其他说明：

23、无形资产

(1) 无形资产情况

单位：元

项目	土地使用权	专利权	非专利技术	其他	合计
1.期初余额	119,956,187.60		2,023,005.78	1,511,838.44	123,491,031.82
2.本期增加金额				475,213.68	475,213.68
(1) 购置				475,213.68	475,213.68
4.期末余额	119,956,187.60		2,023,005.78	1,987,052.12	123,966,245.50
1.期初余额	10,625,675.23			1,084,189.28	11,709,864.51
2.本期增加金额	2,537,046.36			218,205.93	2,755,252.29
(1) 计提	2,537,046.36			218,205.93	2,755,252.29
4.期末余额	13,162,721.59			1,302,395.21	14,465,116.80
1.期末账面价值	106,793,466.01		2,023,005.78	684,656.91	109,501,128.70
2.期初账面价值	109,330,512.37		2,023,005.78	427,649.16	111,781,167.31

本期末通过公司内部研发形成的无形资产占无形资产余额的比例 1.63%。

(2) 未办妥产权证书的土地使用权情况

单位：元

项目	账面价值	未办妥产权证书的原因
北京康迪普瑞模具技术有限公司	1,089,000.00	与其他法人共同出资购置土地使用权，产权尚未分割

其他说明：

期末已有原值32,549,897.00元，净值28,047,668.20元的土地使用权用于担保。

24、开发支出

单位：元

项目	期初余额	本期增加金额		本期减少金额			期末余额
		内部开发支出	其他	确认为无形资产	转入当期损益	其他	

其他说明

25、商誉

(1) 商誉账面原值

单位：元

被投资单位名称或形成商誉的事项	期初余额	本期增加		本期减少		期末余额
		企业合并形成的	其他	处置	其他	
北京康迪普瑞模具技术有限公司	1,293,870.09					1,293,870.09
合计	1,293,870.09					1,293,870.09

(2) 商誉减值准备

单位：元

被投资单位名称或形成商誉的事项	期初余额	本期增加		本期减少		期末余额
		计提	其他	处置	其他	

说明商誉减值测试过程、参数及商誉减值损失的确认方法：

期末，公司对北京康迪普瑞模具技术有限公司商誉分摊至相关的资产组进行了减值测试，未发现存在明显减值迹象，故未计提减值准备。

其他说明

26、长期待摊费用

单位：元

项目	期初余额	本期增加金额	本期摊销金额	其他减少金额	期末余额
电镀配缸费	2,682,050.85	625,451.03	1,291,131.88		2,016,370.00
其他	3,063,645.13	771,113.00	1,065,793.14		2,768,964.99
合计	5,745,695.98	1,396,564.03	2,356,925.02		4,785,334.99

其他说明

27、递延所得税资产/递延所得税负债

(1) 未经抵销的递延所得税资产

单位：元

项目	期末余额		期初余额	
	可抵扣暂时性差异	递延所得税资产	可抵扣暂时性差异	递延所得税资产
资产减值准备	46,218,057.31	7,461,130.17	45,107,741.94	7,309,299.42
内部交易未实现利润	17,479,627.33	2,621,944.10	13,993,384.32	2,099,007.65
可抵扣亏损	30,011,239.75	4,501,685.96	8,997,627.79	2,249,406.95
递延收益	42,553,375.00	6,458,006.25	45,725,375.00	6,948,806.25
交易性金融负债公允价值变动	890,100.00	133,515.00	1,752,020.00	262,803.00
合计	137,152,399.39	21,176,281.48	115,576,149.05	18,869,323.27

(2) 未经抵销的递延所得税负债

单位：元

项目	期末余额		期初余额	
	应纳税暂时性差异	递延所得税负债	应纳税暂时性差异	递延所得税负债

(3) 以抵销后净额列示的递延所得税资产或负债

单位：元

项目	递延所得税资产和负债 期末互抵金额	抵销后递延所得税资产 或负债期末余额	递延所得税资产和负债 期初互抵金额	抵销后递延所得税资产 或负债期初余额
递延所得税资产		21,176,281.48		18,869,323.27

(4) 未确认递延所得税资产明细

单位：元

项目	期末余额	期初余额
可抵扣亏损	11,325,291.16	9,281,627.57
资产减值准备	3,661,039.81	1,849,689.48
交易性金融负债公允价值变动		8,575.00
合计	14,986,330.97	11,139,892.05

(5) 未确认递延所得税资产的可抵扣亏损将于以下年度到期

单位：元

年份	期末金额	期初金额	备注
2015 年			
2016 年			
2017 年	1,763,778.57	1,763,778.57	
2018 年	6,956,225.06	7,517,849.00	
2019 年	2,605,287.53		
合计	11,325,291.16	9,281,627.57	--

其他说明：

28、其他非流动资产

单位：元

项目	期末余额	期初余额

其他说明：

29、短期借款

(1) 短期借款分类

单位：元

项目	期末余额	期初余额
质押借款		174,000,000.00
抵押借款	10,000,000.00	10,000,000.00
保证借款	70,000,000.00	158,992,600.00
信用借款	372,886,360.00	190,000,000.00
抵押、保证借款	30,000,000.00	30,000,000.00

质押、保证借款	18,894,055.00	20,000,000.00
合计	501,780,415.00	582,992,600.00

短期借款分类的说明:

### (2) 已逾期未偿还的短期借款情况

本期末已逾期未偿还的短期借款总额为元，其中重要的已逾期未偿还的短期借款情况如下:

单位：元

借款单位	期末余额	借款利率	逾期时间	逾期利率
------	------	------	------	------

其他说明:

### 30、以公允价值计量且其变动计入当期损益的金融负债

单位：元

项目	期末余额	期初余额
交易性金融负债	889,500.00	1,760,595.00
指定为以公允价值计量且其变动计入当期损益的金融负债	889,500.00	1,760,595.00
合计	890,100.00	1,760,595.00

其他说明:

公司本期通过兴业银行购买黄金T+D合约,期末共计持有量25公斤,公允价值变动金额为890,100.00元。

### 31、衍生金融负债

适用  不适用

### 32、应付票据

单位：元

种类	期末余额	期初余额
银行承兑汇票	93,588,106.22	66,821,990.33
合计	93,588,106.22	66,821,990.33

本期末已到期未支付的应付票据总额为 93,588,106.22 元。

### 33、应付账款

#### (1) 应付账款列示

单位：元

项目	期末余额	期初余额
----	------	------

货款	109,329,061.32	86,364,158.60
设备、工程款	8,062,385.22	24,145,293.57
房租	885,396.88	820,945.24
合计	118,276,843.42	111,330,397.41

(2) 账龄超过 1 年的重要应付账款

单位：元

项目	期末余额	未偿还或结转的原因
----	------	-----------

其他说明：

34、预收款项

(1) 预收款项列示

单位：元

项目	期末余额	期初余额
货款	9,723,933.17	3,435,132.55
房屋租金	76,666.66	91,944.66
合计	9,800,599.83	3,527,077.21

(2) 账龄超过 1 年的重要预收款项

单位：元

项目	期末余额	未偿还或结转的原因
----	------	-----------

(3) 期末建造合同形成的已结算未完工项目情况

单位：元

项目	金额
----	----

其他说明：

35、应付职工薪酬

(1) 应付职工薪酬列示

单位：元

项目	期初余额	本期增加	本期减少	期末余额
一、短期薪酬	5,193,981.69	69,735,727.82	68,900,861.30	6,028,848.21
二、离职后福利-设定提	178,862.18	4,718,005.60	4,744,967.91	151,899.87

存计划				
合计	5,372,843.87	74,453,733.42	73,645,829.21	6,180,748.08

**(2) 短期薪酬列示**

单位：元

项目	期初余额	本期增加	本期减少	期末余额
1、工资、奖金、津贴和补贴	2,988,967.43	64,429,286.04	63,466,437.74	3,951,815.73
2、职工福利费		184.69	184.69	
3、社会保险费	159,408.63	2,861,571.13	2,954,144.86	66,834.90
其中：医疗保险费	150,247.97	2,374,170.50	2,468,722.72	55,695.75
工伤保险费	6,300.62	322,180.45	320,379.87	8,101.20
生育保险费	2,860.04	165,220.18	165,042.27	3,037.95
4、住房公积金		1,364,616.49	1,364,616.49	
5、工会经费和职工教育经费	2,045,605.63	1,080,069.47	1,115,477.52	2,010,197.58
合计	5,193,981.69	69,735,727.82	68,900,861.30	6,028,848.21

**(3) 设定提存计划列示**

单位：元

项目	期初余额	本期增加	本期减少	期末余额
1、基本养老保险	168,802.44	4,279,612.09	4,306,643.53	141,771.00
2、失业保险费	10,059.74	438,393.51	438,324.38	10,128.87
合计	178,862.18	4,718,005.60	4,744,967.91	151,899.87

其他说明：

**36、应交税费**

单位：元

项目	期末余额	期初余额
增值税	2,045,752.28	458,912.14
企业所得税	4,399,807.75	911,990.54
个人所得税	134,693.61	119,805.31
城市维护建设税	139,860.86	226,486.47
房产税	183,717.48	569,138.32

土地使用税	141,900.30	141,795.00
印花税	48,546.60	91,618.05
教育费附加	59,940.37	97,065.62
地方教育附加	39,960.27	64,710.44
水利建设专项基金	61,766.59	136,874.33
其他	55,130.83	47,881.80
合计	7,311,076.94	2,866,278.02

其他说明：

### 37、应付利息

单位：元

项目	期末余额	期初余额
分期付息到期还本的长期借款利息	40,333.33	62,577.77
短期借款应付利息	1,197,128.21	1,308,416.66
黄金租赁利息	592,985.42	55,547.33
合计	1,830,446.96	1,426,541.76

重要的已逾期未支付的利息情况：

单位：元

借款单位	逾期金额	逾期原因

其他说明：

### 38、应付股利

单位：元

项目	期末余额	期初余额
普通股股利		700,000.00
合计		700,000.00

其他说明，包括重要的超过 1 年未支付的应付股利，应披露未支付原因：

### 39、其他应付款

#### (1) 按款项性质列示其他应付款

单位：元

项目	期末余额	期初余额
押金保证金	5,670,089.63	5,985,863.78
其他	1,085,009.26	918,007.38



合计	6,755,098.89	6,903,871.16
----	--------------	--------------

(2) 账龄超过 1 年的重要其他应付款

单位：元

项目	期末余额	未偿还或结转的原因
勤益电子（上海）有限公司	1,455,000.00	模具押金
江阴芯长电子材料有限公司	4,002,982.42	模具押金
合计	5,457,982.42	--

其他说明

40、划分为持有待售的负债

单位：元

项目	期末余额	期初余额
----	------	------

其他说明：

41、一年内到期的非流动负债

单位：元

项目	期末余额	期初余额
一年内到期的长期借款	22,000,000.00	8,000,000.00
合计	22,000,000.00	8,000,000.00

其他说明：

42、其他流动负债

单位：元

项目	期末余额	期初余额
----	------	------

短期应付债券的增减变动：

单位：元

债券名称	面值	发行日期	债券期限	发行金额	期初余额	本期发行	按面值计提利息	溢折价摊销	本期偿还	其他	期末余额
------	----	------	------	------	------	------	---------	-------	------	----	------

其他说明：

43、长期借款

(1) 长期借款分类

单位：元

项目	期末余额	期初余额
保证借款		24,000,000.00
合计		24,000,000.00

长期借款分类的说明：

其他说明，包括利率区间：

#### 44、应付债券

##### (1) 应付债券

单位：元

项目	期末余额	期初余额
----	------	------

##### (2) 应付债券的增减变动（不包括划分为金融负债的优先股、永续债等其他金融工具）

单位：元

债券名称	面值	发行日期	债券期限	发行金额	期初余额	本期发行	按面值计提利息	溢折价摊销	本期偿还	其他	期末余额
------	----	------	------	------	------	------	---------	-------	------	----	------

##### (3) 可转换公司债券的转股条件、转股时间说明

##### (4) 划分为金融负债的其他金融工具说明

期末发行在外的优先股、永续债等其他金融工具基本情况

期末发行在外的优先股、永续债等金融工具变动情况表

单位：元

发行在外的金融工具	期初		本期增加		本期减少		期末	
	数量	账面价值	数量	账面价值	数量	账面价值	数量	账面价值

其他金融工具划分为金融负债的依据说明

其他说明

#### 45、长期应付款

##### (1) 按款项性质列示长期应付款

单位：元

项目	期末余额	期初余额
----	------	------

其他说明：

#### 46、长期应付职工薪酬

##### (1) 长期应付职工薪酬表

单位：元

项目	期末余额	期初余额
----	------	------

##### (2) 设定受益计划变动情况

设定受益计划义务现值：

单位：元

项目	本期发生额	上期发生额
----	-------	-------

计划资产：

单位：元

项目	本期发生额	上期发生额
----	-------	-------

设定受益计划净负债（净资产）

单位：元

项目	本期发生额	上期发生额
----	-------	-------

设定受益计划的内容及与之相关风险、对公司未来现金流量、时间和不确定性的影响说明：

设定受益计划重大精算假设及敏感性分析结果说明：

其他说明：

#### 47、专项应付款

单位：元

项目	期初余额	本期增加	本期减少	期末余额	形成原因
----	------	------	------	------	------

其他说明：

#### 48、预计负债

单位：元

项目	期末余额	期初余额	形成原因
----	------	------	------

其他说明，包括重要预计负债的相关重要假设、估计说明：

#### 49、递延收益

单位：元

项目	期初余额	本期增加	本期减少	期末余额	形成原因
政府补助	45,725,375.00	2,319,000.00	5,491,000.00	42,553,375.00	
合计	45,725,375.00	2,319,000.00	5,491,000.00	42,553,375.00	--

涉及政府补助的项目：

单位：元

负债项目	期初余额	本期新增补助金额	本期计入营业外收入金额	其他变动	期末余额	与资产相关/与收益相关
电子信息产业发展基金	15,648,000.00	1,000,000.00	956,000.00		15,692,000.00	与资产相关
微电子封装用内外引线材料技改项目	1,898,700.00		488,800.00		1,409,900.00	与资产相关
引线框架基建补助与大规模集成电路引线框架生产技术改造项目	4,672,000.00		786,000.00		3,886,000.00	与资产相关
大功率 LED 芯片低热阻封装研发科技项目经费	1,200,000.00				1,200,000.00	与资产相关
QFN 高密度蚀刻引线框架及先进封装用键合丝研发项目	14,972,300.00		2,138,900.00		12,833,400.00	与资产相关
可再生能源建筑应用城市示范项目	1,053,500.00		150,500.00		903,000.00	与资产相关
极大规模集成电路用封装材料生产线升级改造项目	2,075,000.00		300,000.00		1,775,000.00	与资产相关
年产 20 亿只新一代半导体封装用框架生产线技改项目	1,673,600.00		209,200.00		1,464,400.00	与资产相关
年产 350 亿只高密度集成电路引线框架项目	900,000.00		150,000.00		750,000.00	与资产相关
2012 年宁波市重点产业技术改造项目补助资金	1,632,275.00		179,700.00		1,452,575.00	与资产相关
2013 年宁波市重点产业技术改造项目补助资金		1,319,000.00	131,900.00		1,187,100.00	与资产相关

合计	45,725,375.00	2,319,000.00	5,491,000.00		42,553,375.00	--
----	---------------	--------------	--------------	--	---------------	----

其他说明：

1) 根据宁波市鄞州区发展和改革委员会、宁波市鄞州区财政局《关于下达2013年度宁波市战略性新兴产业专业专业园及专项项目补助资金的通知》（鄞发改〔2013〕84号），公司于2014年1月收到战略性新兴产业专业专业园及专项项目补助资金100万元，列入递延收益，该项目2011年已完工，上与资产相关的政府补助部分自设备投入使用后按10年摊销。

2) 根据宁波市鄞州区经济和信息化局、宁波市鄞州区财政局《关于下达2013年度技改项目（第二批）补助资金的通知》（鄞经信〔2013〕205号），公司于2014年1月收到技改项目补助资金131.9万元，列入递延收益，该项目2014年已完工。与资产相关的政府补助部分自设备投入使用后按10年摊销。

## 50、其他非流动负债

单位：元

项目	期末余额	期初余额
----	------	------

其他说明：

## 51、股本

单位：元

	期初余额	本次变动增减（+、—）					期末余额
		发行新股	送股	公积金转股	其他	小计	
股份总数	206,200,000.00						206,200,000.00

其他说明：

## 52、其他权益工具

(1) 期末发行在外的优先股、永续债等其他金融工具基本情况

(2) 期末发行在外的优先股、永续债等金融工具变动情况表

单位：元

发行在外的金融工具	期初		本期增加		本期减少		期末	
	数量	账面价值	数量	账面价值	数量	账面价值	数量	账面价值

其他权益工具本期增减变动情况、变动原因说明，以及相关会计处理的依据：

其他说明：

## 53、资本公积

单位：元

项目	期初余额	本期增加	本期减少	期末余额
资本溢价（股本溢价）	238,497,833.29			238,497,833.29

其他资本公积	5,948,538.06			5,948,538.06
合计	244,446,371.35			244,446,371.35

其他说明，包括本期增减变动情况、变动原因说明：

#### 54、库存股

单位：元

项目	期初余额	本期增加	本期减少	期末余额
----	------	------	------	------

其他说明，包括本期增减变动情况、变动原因说明：

#### 55、其他综合收益

单位：元

项目	期初余额	本期发生额					期末余额
		本期所得税前发生额	减：前期计入其他综合收益当期转入损益	减：所得税费用	税后归属于母公司	税后归属于少数股东	

其他说明，包括对现金流量套期损益的有效部分转为被套期项目初始确认金额调整：

#### 56、专项储备

单位：元

项目	期初余额	本期增加	本期减少	期末余额
----	------	------	------	------

其他说明，包括本期增减变动情况、变动原因说明：

#### 57、盈余公积

单位：元

项目	期初余额	本期增加	本期减少	期末余额
法定盈余公积	39,083,340.26			39,083,340.26
任意盈余公积	2,741,555.74			2,741,555.74
合计	41,824,896.00			41,824,896.00

盈余公积说明，包括本期增减变动情况、变动原因说明：

#### 58、未分配利润

单位：元

项目	本期	上期
调整前上期末未分配利润	220,389,175.78	208,306,468.47

调整后期初未分配利润	220,389,175.78	208,306,468.47
加：本期归属于母公司所有者的净利润	2,315,477.44	17,285,530.65
减：提取法定盈余公积		47,823.34
应付普通股股利	5,155,000.00	5,155,000.00
期末未分配利润	217,549,653.22	220,389,175.78

调整期初未分配利润明细：

- 1)、由于《企业会计准则》及其相关新规定进行追溯调整，影响期初未分配利润元。
- 2)、由于会计政策变更，影响期初未分配利润元。
- 3)、由于重大会计差错更正，影响期初未分配利润元。
- 4)、由于同一控制导致的合并范围变更，影响期初未分配利润元。
- 5)、其他调整合计影响期初未分配利润元。

## 59、营业收入和营业成本

单位：元

项目	本期发生额		上期发生额	
	收入	成本	收入	成本
主营业务	1,242,256,266.02	1,079,537,929.64	1,212,359,181.04	1,049,704,849.54
其他业务	86,424,133.69	81,841,987.18	58,381,212.34	52,905,199.44
合计	1,328,680,399.71	1,161,379,916.82	1,270,740,393.38	1,102,610,048.98

## 60、营业税金及附加

单位：元

项目	本期发生额	上期发生额
营业税	85,145.85	80,090.85
城市维护建设税	1,432,044.80	1,291,487.18
教育费附加	613,733.50	797,016.20
地方教育附加	409,155.69	125,474.66
合计	2,540,079.84	2,294,068.89

其他说明：

## 61、销售费用

单位：元

项目	本期发生额	上期发生额
运杂费	6,656,461.77	5,223,977.42
维修费	328,156.74	584,098.82

物料消耗	4,367.00	1,881.10
差旅费	511,907.60	474,790.41
报关费	642,086.48	421,454.24
其他	1,309,214.06	1,683,901.10
合计	9,452,193.65	8,390,103.09

其他说明：

## 62、管理费用

单位：元

项目	本期发生额	上期发生额
工资	17,252,934.07	17,789,814.90
办公费	861,816.80	996,452.78
差旅费	1,755,056.10	1,498,288.13
交际费	5,366,624.58	5,959,246.30
研发费用	44,070,724.13	32,502,157.05
社会保险费用	1,469,879.79	1,489,945.24
职工福利费	3,416,403.07	3,236,594.85
折旧费	5,047,421.32	5,248,423.38
税金	4,773,768.42	4,236,718.74
物料消耗	1,989,810.57	1,631,376.61
其他	14,507,017.07	14,244,220.85
合计	100,511,455.92	88,833,238.83

其他说明：

## 63、财务费用

单位：元

项目	本期发生额	上期发生额
利息支出	41,109,144.82	45,061,904.17
利息收入	-2,253,751.11	-2,112,659.42
汇兑损益	-385,955.96	3,097,658.79
黄金租赁费	348,970.50	54,547.33
其他手续费	1,184,472.05	1,165,105.37
合计	40,002,880.30	47,266,556.24

其他说明：



**64、资产减值损失**

单位：元

项目	本期发生额	上期发生额
一、坏账损失	8,809,135.58	11,863,478.93
二、存货跌价损失	1,919,848.14	3,117,215.57
合计	10,728,983.72	14,980,694.50

其他说明：

**65、公允价值变动收益**

单位：元

产生公允价值变动收益的来源	本期发生额	上期发生额
以公允价值计量的且其变动计入当期损益的金融资产	349,725.00	-1,639,394.00
其中：衍生金融工具产生的公允价值变动收益	349,725.00	-1,639,394.00
以公允价值计量的且其变动计入当期损益的金融负债	870,495.00	27,600.00
合计	1,220,220.00	-1,611,794.00

其他说明：

**66、投资收益**

单位：元

项目	本期发生额	上期发生额
权益法核算的长期股权投资收益	-383,805.56	-1,570,410.09
处置长期股权投资产生的投资收益	1,110,769.12	
以公允价值计量且其变动计入当期损益的金融资产在持有期间的投资收益	-117,401.38	-493,578.77
理财产品收益	243,071.28	
合计	852,633.46	-2,063,988.86

其他说明：

**67、营业外收入**

单位：元

项目	本期发生额	上期发生额	计入当期非经常性损益的金 额

非流动资产处置利得合计	594,812.58	8,193.52	594,812.58
其中：固定资产处置利得	594,812.58	8,193.52	594,812.58
政府补助	9,519,157.81	8,954,013.78	9,519,157.81
收到赔偿	435,958.00	10,000,000.00	435,958.00
其他	20,267.23	44,741.86	20,267.23
合计	10,570,195.44	19,006,949.16	10,570,195.44

计入当期损益的政府补助：

单位：元

补助项目	本期发生金额	上期发生金额	与资产相关/与收益相关
递延收益分摊转入	5,491,000.00	5,652,667.50	与资产相关
无证建筑的补偿款	2,451,406.00		与资产相关
展会奖励资金	16,000.00		与收益相关
2014 年上半年失土人员社保补贴	58,000.00		与收益相关
2014 年能源审计补助	25,000.00		与收益相关
2014 年区第一批授权专利奖励	8,000.00		与收益相关
2014 年区第二批授权专利奖励	8,000.00		与收益相关
发明创新大赛奖金	150,000.00		与收益相关
科技品牌奖、树强扶优奖等街道奖励	131,000.00		与收益相关
2013 年度大型企业招用高校毕业生社会保险补贴	7,578.50		与收益相关
2013 年市第四批科技项目经费	520,000.00		与收益相关
2013 年下半年失土人员社保补贴	46,200.00		与收益相关
水利建设专项资金返还	577,223.13	91,241.28	与收益相关
其他零星补助	29,750.00	46,205.00	与收益相关
2013 年上半年失土人员社保补贴		45,400.00	与收益相关
科技项目经费		1,471,000.00	与收益相关
装备投入贴息资金补贴		475,000.00	与收益相关
节能改造补助		356,000.00	与收益相关
直接融资奖励资金		300,000.00	与收益相关

科技品牌奖、工业投入奖等		220,000.00	与收益相关
创新成长型企业贴息和担保补助		90,000.00	与收益相关
专利奖励经费		67,500.00	与收益相关
2012 年鄞州区上台阶工业企业奖励款		50,000.00	与收益相关
2012 年下半年被征地人员社保补贴		44,000.00	与收益相关
2013 年科技技术进步奖励		20,000.00	与收益相关
高新技术产品出口奖励		20,000.00	与收益相关
研发机构建设情况奖励经费		5,000.00	与收益相关
合计	9,519,157.63	8,954,013.78	--

其他说明：

## 68、营业外支出

单位：元

项目	本期发生额	上期发生额	计入当期非经常性损益的金 额
非流动资产处置损失合计	127,777.45	87,976.98	127,777.45
其中：固定资产处置损失	127,777.45	87,976.98	127,777.45
对外捐赠	2,300,000.00	410,000.00	2,300,000.00
赞助支出		45,000.00	
水利建设专项资金	1,269,149.66	1,032,595.77	
罚没支出	93,564.20		93,564.20
其他	733,276.44	1,553,596.14	93,483.12
合计	4,523,767.75	3,129,168.89	2,614,824.77

其他说明：

## 69、所得税费用

### (1) 所得税费用表

单位：元

项目	本期发生额	上期发生额
当期所得税费用	6,874,251.28	1,881,619.91
递延所得税费用	-2,306,958.21	-5,240,425.24

合计	4,567,293.07	-3,358,805.33
----	--------------	---------------

## (2) 会计利润与所得税费用调整过程

单位：元

项目	本期发生额
利润总额	12,184,170.61
按法定/适用税率计算的所得税费用	1,827,625.59
子公司适用不同税率的影响	3,597,572.25
调整以前期间所得税的影响	-1,371,144.11
不可抵扣的成本、费用和损失的影响	1,917,982.14
使用前期未确认递延所得税资产的可抵扣亏损的影响	-107,542.03
本期未确认递延所得税资产的可抵扣暂时性差异或可抵扣亏损的影响	1,134,636.44
加计扣除影响	-2,431,837.21
所得税费用	4,567,293.07

其他说明

## 70、其他综合收益

详见附注。

## 71、现金流量表项目

### (1) 收到的其他与经营活动有关的现金

单位：元

项目	本期发生额	上期发生额
收到赔偿款	435,958.00	10,000,000.00
政府补助	999,528.50	15,940,236.37
收回保证金	12,629,458.48	16,608,759.40
利息收入	2,253,751.11	2,112,659.42
收回宁波海关保证金	1,350,000.00	
其他	1,480,879.90	
合计	19,149,575.99	44,661,655.19

收到的其他与经营活动有关的现金说明：

(2) 支付的其他与经营活动有关的现金

单位：元

项目	本期发生额	上期发生额
营业费用、管理费用等付现费用	48,063,472.68	40,238,488.77
支付保证金	17,958,588.35	
捐赠及支付赔偿款	2,300,000.00	1,456,576.99
资金拆借款	1,408,000.00	
手续费	1,184,472.05	1,165,105.37
其他	718,869.16	6,880,773.47
合计	71,633,402.24	49,740,944.60

支付的其他与经营活动有关的现金说明：

(3) 收到的其他与投资活动有关的现金

单位：元

项目	本期发生额	上期发生额
理财产品投资收回	39,500,000.00	
与资产相关的政府补助	4,770,406.00	
合计	44,270,406.00	

收到的其他与投资活动有关的现金说明：

(4) 支付的其他与投资活动有关的现金

单位：元

项目	本期发生额	上期发生额
理财产品投资	48,500,000.00	
其他	1,969,811.79	493,578.77
合计	50,469,811.79	493,578.77

支付的其他与投资活动有关的现金说明：

(5) 收到的其他与筹资活动有关的现金

单位：元

项目	本期发生额	上期发生额
----	-------	-------

收到的其他与筹资活动有关的现金说明：

**(6) 支付的其他与筹资活动有关的现金**

单位：元

项目	本期发生额	上期发生额
----	-------	-------

支付的其他与筹资活动有关的现金说明：

**72、现金流量表补充资料****(1) 现金流量表补充资料**

单位：元

补充资料	本期金额	上期金额
1. 将净利润调节为经营活动现金流量：	--	--
净利润	7,616,877.54	21,926,485.59
加：资产减值准备	10,728,983.72	14,980,694.50
固定资产折旧、油气资产折耗、生产性生物资产折旧	54,951,084.55	53,359,921.72
无形资产摊销	2,755,252.29	2,698,554.09
长期待摊费用摊销	2,356,925.02	2,023,978.56
处置固定资产、无形资产和其他长期资产的损失（收益以“-”号填列）	-467,035.13	79,783.46
公允价值变动损失（收益以“-”号填列）	-1,220,220.00	1,611,794.00
财务费用（收益以“-”号填列）	34,756,046.37	38,522,823.58
投资损失（收益以“-”号填列）	-852,633.46	2,063,988.86
递延所得税资产减少（增加以“-”号填列）	-2,306,958.21	-4,830,576.74
递延所得税负债增加（减少以“-”号填列）		-409,848.50
存货的减少（增加以“-”号填列）	1,435,397.71	-18,209,247.57
经营性应收项目的减少（增加以“-”号填列）	83,736,828.37	39,169,157.56
经营性应付项目的增加（减少以“-”号填列）	53,392,233.94	-20,162,566.91
经营活动产生的现金流量净额	246,882,782.71	132,824,942.20
2. 不涉及现金收支的重大投资和筹资活动：	--	--
3. 现金及现金等价物净变动情况：	--	--
现金的期末余额	73,837,021.44	92,916,148.67
减：现金的期初余额	92,916,148.67	61,988,219.70

现金及现金等价物净增加额	-19,079,127.23	30,927,928.97
--------------	----------------	---------------

**(2) 本期支付的取得子公司的现金净额**

单位：元

	金额
其中：	--
其中：	--
其中：	--

其他说明：

**(3) 本期收到的处置子公司的现金净额**

单位：元

	金额
其中：	--
其中：	--
其中：	--

其他说明：

**(4) 现金和现金等价物的构成**

单位：元

项目	期末余额	期初余额
一、现金	73,837,021.44	92,916,148.67
其中：库存现金	204,500.48	39,343.89
可随时用于支付的银行存款	73,632,520.96	92,876,804.78
三、期末现金及现金等价物余额	73,837,021.44	92,916,148.67

其他说明：

期末货币资金中共计银行承兑汇票保证金、贵金属买卖保证金、信用证保证金和期货交易保证金53,305,588.86元不属于现金及现金等价物。

期初货币资金中共计银行承兑汇票保证金、贵金属买卖保证金、信用证保证金和期货交易保证金46,188,833.03元不属于现金及现金等价物。

**73、所有者权益变动表项目注释**

说明对上年期末余额进行调整的“其他”项目名称及调整金额等事项：

**74、所有权或使用权受到限制的资产**

单位：元

项目	期末账面价值	受限原因
货币资金	53,305,588.86	保证金
应收票据	654,781.12	为银行承兑汇票质押担保
固定资产	37,070,279.46	为银行借款及银行承兑汇票抵押担保
无形资产	28,047,668.20	为银行借款及银行承兑汇票抵押担保
应收账款	22,719,568.06	为银行借款质押担保
合计	141,797,885.70	--

其他说明：

**75、外币货币性项目****(1) 外币货币性项目**

单位：元

项目	期末外币余额	折算汇率	期末折算人民币余额
货币资金	--	--	9,866,795.66
其中：美元	1,612,264.53	6.1190	9,865,446.66
港币	627.70	0.7889	495.17
日元	101.00	0.0514	5.19
马来西亚林吉特	481.50	1.7625	848.64
应收账款	--	--	41,829,368.54
其中：美元	6,783,584.90	6.1190	41,508,756.00
日元	6,237,600.00	0.0514	320,612.64

其他说明：

(2) 境外经营实体说明，包括对于重要的境外经营实体，应披露其境外主要经营地、记账本位币及选择依据，记账本位币发生变化的还应披露原因。

□ 适用 √ 不适用

**76、套期**

按照套期类别披露套期项目及相关套期工具、被套期风险的定性和定量信息：



77、其他

八、合并范围的变更

1、非同一控制下企业合并

(1) 本期发生的非同一控制下企业合并

单位：元

被购买方名称	股权取得时点	股权取得成本	股权取得比例	股权取得方式	购买日	购买日的确定依据	购买日至期末被购买方的收入	购买日至期末被购买方的净利润
--------	--------	--------	--------	--------	-----	----------	---------------	----------------

其他说明：

(2) 合并成本及商誉

合并成本公允价值的确定方法、或有对价及其变动的说明：

大额商誉形成的主要原因：

其他说明：

(3) 被购买方于购买日可辨认资产、负债

可辨认资产、负债公允价值的确定方法：

企业合并中承担的被购买方的或有负债：

其他说明：

(4) 购买日之前持有的股权按照公允价值重新计量产生的利得或损失

是否存在通过多次交易分步实现企业合并且在报告期内取得控制权的交易

是  否

(5) 购买日或合并当期期末无法合理确定合并对价或被购买方可辨认资产、负债公允价值的相关说明

(6) 其他说明

2、同一控制下企业合并

(1) 本期发生的同一控制下企业合并

单位：元

被合并方名称	企业合并中取得的权益比例	构成同一控制下企业合并的依据	合并日	合并日的确定依据	合并当期期初至合并日被合并方的	合并当期期初至合并日被合并方的	比较期间被合并方的收入	比较期间被合并方的净利润
--------	--------------	----------------	-----	----------	-----------------	-----------------	-------------	--------------

					收入	净利润		
--	--	--	--	--	----	-----	--	--

其他说明：

## (2) 合并成本

或有对价及其变动的说明：

其他说明：

## (3) 合并日被合并方资产、负债的账面价值

企业合并中承担的被合并方的或有负债：

其他说明：

## 3、反向购买

交易基本信息、交易构成反向购买的依据、上市公司保留的资产、负债是否构成业务及其依据、合并成本的确定、按照权益性交易处理时调整权益的金额及其计算：

## 4、处置子公司

是否存在单次处置对子公司投资即丧失控制权的情形

是  否

是否存在通过多次交易分步处置对子公司投资且在本期丧失控制权的情形

是  否

## 5、其他原因的合并范围变动

说明其他原因导致的合并范围变动（如，新设子公司、清算子公司等）及其相关情况：

## 6、其他

## 九、在其他主体中的权益

### 1、在子公司中的权益

#### (1) 企业集团的构成

子公司名称	主要经营地	注册地	业务性质	持股比例		取得方式
				直接	间接	
宁波康强微电子技术有限公司	宁波	宁波	制造业	100.00%		设立
宁波康强胜唐国际贸易有限公司	宁波	宁波	商贸业	100.00%		设立

宁波立德千合贸易有限公司	宁波	宁波	商贸业	100.00%		设立
北京康迪普瑞模具技术有限公司	北京	北京	制造业	100.00%		非同一控制下企业合并

在子公司的持股比例不同于表决权比例的说明：

持有半数或以下表决权但仍控制被投资单位、以及持有半数以上表决权但不控制被投资单位的依据：

对于纳入合并范围的重要的结构化主体，控制的依据：

确定公司是代理人还是委托人的依据：

其他说明：

## (2) 重要的非全资子公司

单位：元

子公司名称	少数股东持股比例	本期归属于少数股东的损益	本期向少数股东宣告分派的股利	期末少数股东权益余额
宁波米斯克精密机械工程技术有限公司	35.00%	-1,546,169.52		2,138,455.20
江阴康强电子有限公司	30.00%	6,847,569.62		45,259,573.11

子公司少数股东的持股比例不同于表决权比例的说明：

其他说明：

## (3) 重要非全资子公司的主要财务信息

单位：元

子公司名称	期末余额						期初余额					
	流动资产	非流动资产	资产合计	流动负债	非流动负债	负债合计	流动资产	非流动资产	资产合计	流动负债	非流动负债	负债合计
宁波米斯克精密机械工程技术有限公司	17,730,232.41	4,746,115.35	22,483,907.76	16,366,475.79		16,366,475.79	25,159,379.12	4,769,262.73	29,928,641.85	21,401,142.67		21,401,142.67
江阴康强电子有限公司	146,359,901.13	182,269,566.93	328,629,468.06	177,014,224.37	750,000.00	177,764,224.37	148,475,193.03	179,378,265.03	327,853,458.06	198,913,446.43	900,000.00	199,813,446.43

单位：元

子公司名称	本期发生额				上期发生额			
	营业收入	净利润	综合收益总	经营活动现	营业收入	净利润	综合收益总	经营活动现

			额	金流量			额	金流量
宁波米斯克精密机械工程技术有限公司	10,444,387.67	-4,417,627.21		-416,249.48	3,887,818.98	-4,440,740.21		-684,681.96
江阴康强电子有限公司	232,040,252.96	22,825,232.06		22,922,070.65	211,571,037.60	20,650,713.38		11,066,841.36

其他说明：

**(4) 使用企业集团资产和清偿企业集团债务的重大限制**

**(5) 向纳入合并财务报表范围的结构化主体提供的财务支持或其他支持**

其他说明：

**2、在子公司的所有者权益份额发生变化且仍控制子公司的交易**

**(1) 在子公司所有者权益份额发生变化的情况说明**

**(2) 交易对于少数股东权益及归属于母公司所有者权益的影响**

其他说明

**3、在合营安排或联营企业中的权益**

**(1) 重要的合营企业或联营企业**

合营企业或联营企业名称	主要经营地	注册地	业务性质	持股比例		对合营企业或联营企业投资的会计处理方法
				直接	间接	

在合营企业或联营企业的持股比例不同于表决权比例的说明：

持有 20% 以下表决权但具有重大影响，或者持有 20% 或以上表决权但不具有重大影响的依据：

**(2) 重要合营企业的主要财务信息**

其他说明

**(3) 重要联营企业的主要财务信息**

其他说明

**(4) 不重要的合营企业和联营企业的汇总财务信息**

单位：元

	期末余额/本期发生额	期初余额/上期发生额
合营企业：	--	--
下列各项按持股比例计算的合计数	--	--
联营企业：	--	--
下列各项按持股比例计算的合计数	--	--

其他说明

**(5) 合营企业或联营企业向本公司转移资金的能力存在重大限制的说明**

**(6) 合营企业或联营企业发生的超额亏损**

单位：元

合营企业或联营企业名称	累积未确认前期累计认的损失	本期未确认的损失（或本期分享的净利润）	本期末累积未确认的损失

其他说明

**(7) 与合营企业投资相关的未确认承诺**

**(8) 与合营企业或联营企业投资相关的或有负债**

**4、重要的共同经营**

共同经营名称	主要经营地	注册地	业务性质	持股比例/享有的份额	
				直接	间接

在共同经营中的持股比例或享有的份额不同于表决权比例的说明：

共同经营为单独主体的，分类为共同经营的依据：

其他说明

**5、在未纳入合并财务报表范围的结构化主体中的权益**

未纳入合并财务报表范围的结构化主体的相关说明：

**6、其他**

**十、与金融工具相关的风险**

本公司从事风险管理的目标是在风险和收益之间取得平衡，将风险对本公司经营业绩的负面影响降至最低水平，使股东和其他权益投资者的利益最大化。基于该风险管理目标，本公司风险管理的基本策略是确认和分析本公司面临的各种风险，建立适当的风险承受底线和进行风险管理，并及时可靠地对各种风险进行监督，将风险控制在限定的范围内。

本公司在日常活动中面临各种与金融工具相关的风险，主要包括信用风险、流动风险及市场风险。管理层已审议并批准管理这些风险的政策，概括如下：

(一) 信用风险

信用风险，是指金融工具的一方不能履行义务，造成另一方发生财务损失的风险。

本公司的信用风险主要来自银行存款和应收款项。为控制上述相关风险，本公司分别采取了以下措施。

1. 银行存款

本公司将银行存款存放于信用评级较高的金融机构，故其信用风险较低。

2. 应收款项

本公司定期对采用信用方式交易的客户进行信用评估。根据信用评估结果，本公司选择与经认可的且信用良好的客户进行交易，并对其应收款项余额进行监控，以确保本公司不会面临重大坏账风险。

由于本公司的应收账款风险点分布于多个合作方和多个客户，截至2014年12月31日，本公司应收账款的32.04%(2013年12月31日：31.67%)源于余额前五名客户，本公司不存在重大的信用集中风险。

(1) 本公司的应收款项中未逾期且未减值的金额，以及虽已逾期但未减值的金额和逾期账龄分析如下：

项 目	期末数				合 计
	未逾期未减值	已逾期未减值			
		1年以内	1-2年	2年以上	
应收票据	100,795,837.30	1,050,000.00			101,845,837.30
小 计	100,795,837.30	1,050,000.00			101,845,837.30

(续上表)

项 目	期初数				合 计
	未逾期未减值	已逾期未减值			
		1年以内	1-2年	2年以上	
应收票据	188,510,023.63				188,510,023.63
小 计	188,510,023.63				188,510,023.63

(2) 单项计提减值的应收款项情况见本财务报表附注合并财务报表项目注释之应收款项说明。

(二) 流动风险

流动风险，是指本公司在履行以交付现金或其他金融资产的方式结算的义务时发生资金短缺的风险。流动风险可能源于无法尽快以公允价值售出金融资产；或者源于对方无法偿还其合同债务；或者源于提前到期的债务；或者源于无法产生预期的现金流量。

为控制该项风险，本公司综合运用票据结算、银行借款等多种融资手段，并采取长、短期融资方式适当结合，优化融资结构的方法，保持融资持续性与灵活性之间的平衡。本公司已从多家商业银行取得银行授信额度以满足营运资金需求和资本开支。

金融负债按剩余到期日分类

项 目	期末数				
	账面价值	未折现合同金额	1年以内	1-3年	3年以上
银行借款	523,780,415.00	523,780,415.00	523,780,415.00		
应付票据	93,588,106.22	93,588,106.22	93,588,106.22		
应付账款	118,276,843.42	118,276,843.42	118,276,843.42		
其他应付款	6,755,098.89	6,755,098.89	6,755,098.89		
小 计	742,400,463.53	742,400,463.53	742,400,463.53		

(续上表)

项 目	期初数				
	账面价值	未折现合同金额	1年以内	1-3年	3年以上
银行借款	614,992,600.00	614,992,600.00	590,992,600.00	24,000,000.00	
应付票据	66,821,990.33	66,821,990.33	66,821,990.33		
应付账款	111,330,397.41	111,330,397.41	111,330,397.41		
其他应付款	6,903,871.16	6,903,871.16	6,903,871.16		
小 计	800,048,858.90	800,048,858.90	776,048,858.90	24,000,000.00	

### (三) 市场风险

市场风险，是指金融工具的公允价值或未来现金流量因市场价格变动而发生波动的风险。市场风险主要包括利率风险和外汇风险。

#### 1. 利率风险

利率风险，是指金融工具的公允价值或未来现金流量因市场利率变动而发生波动的风险。本公司面临的市场利率变动的风险主要与本公司以浮动利率计息的借款有关。

截至2014年12月31日，本公司以浮动利率计息的银行借款人民币133,000,000.00元(2013年12月31日：人民币198,000,000.00元)，在其他变量不变的假设下，假定利率变动50个基准点，不会对本公司的利润总额和股东权益产生重大的影响。

#### 2. 外汇风险

外汇风险，是指金融工具的公允价值或未来现金流量因外汇汇率变动而发生波动的风险。本公司面临的汇率变动的风险主要与本公司外币货币性资产和负债有关。对于外币资产和负债，如果出现短期的失衡情况，本公司会在必要时按市场汇率买卖外币，以确保将净风险敞口维持在可接受的水平。

本公司期末外币货币性资产和负债情况见本财务报表附注合并财务报表项目注释其他之外币货币性项目说明。

## 十一、公允价值的披露

### 1、以公允价值计量的资产和负债的期末公允价值

单位：元

项目	期末公允价值			
	第一层次公允价值计量	第二层次公允价值计量	第三层次公允价值计量	合计
一、持续的公允价值计量	--	--	--	--
（一）以公允价值计量且变动计入当期损益的金融资产	349,725.00			349,725.00
（3）衍生金融资产	349,725.00			349,725.00
（六）指定为以公允价值计量且变动计入当期损益的金融负债	890,100.00			890,100.00
二、非持续的公允价值计量	--	--	--	--

**2、持续和非持续第一层次公允价值计量项目市价的确定依据**

持续和非持续第一层次公允价值计量项目市价的确定依据系在计量日能够取得的相同资产或负债在活跃市场上未经调整的报价。

**3、持续和非持续第二层次公允价值计量项目，采用的估值技术和重要参数的定性及定量信息**

**4、持续和非持续第三层次公允价值计量项目，采用的估值技术和重要参数的定性及定量信息**

**5、持续的第三层次公允价值计量项目，期初与期末账面价值间的调节信息及不可观察参数敏感性分析**

**6、持续的公允价值计量项目，本期内发生各层级之间转换的，转换的原因及确定转换时点的政策**

**7、本期内发生的估值技术变更及变更原因**

**8、不以公允价值计量的金融资产和金融负债的公允价值情况**

**9、其他**

**十二、关联方及关联交易**

**1、本企业的母公司情况**

母公司名称	注册地	业务性质	注册资本	母公司对本企业的持股比例	母公司对本企业的表决权比例
宁波普利赛思电子有限公司	宁波	制造业	164 万元	19.72%	19.72%

本企业的母公司情况的说明

宁波普利赛思电子有限公司为本公司第一大股东。

本企业最终控制方是。

其他说明：

本企业无控股股东及实际控制人

**2、本企业的子公司情况**

本企业子公司的情况详见附注在其他主体中的权益之说明。

**3、本企业合营和联营企业情况**

本企业重要的合营或联营企业详见附注。

本期与本公司发生关联方交易，或前期与本公司发生关联方交易形成余额的其他合营或联营企业情况如下：

合营或联营企业名称	与本企业关系

其他说明



#### 4、其他关联方情况

其他关联方名称	其他关联方与本企业关系
宁波司麦司电子科技有限公司	持有公司 5% 以上（含 5%）表决权股份的参股股东
宁波银亿进出口有限公司	与公司之第一大股东同一最终实际控制人
上海格林赛高新材料有限公司	联营企业

其他说明

根据2014年4月2日本公司与自然人余波签订的《股权转让协议》，公司将持有的上海格林赛高新材料有限公司45%的股权以918.2295万元的价格转让给自然人余波。故自2014年4月起，不再为本公司关联方。

#### 5、关联交易情况

##### (1) 购销商品、提供和接受劳务的关联交易

采购商品/接受劳务情况表

单位：元

关联方	关联交易内容	本期发生额	上期发生额
宁波普利赛思电子有限公司	采购辅材	1,910,539.10	2,302,245.98
宁波司麦司电子科技有限公司	采购辅材	1,982,917.86	
宁波银亿进出口有限公司	采购电解铜	5,841,611.39	
上海格林赛高新材料有限公司	采购材料	936,369.33	33,968,766.63

出售商品/提供劳务情况表

单位：元

关联方	关联交易内容	本期发生额	上期发生额
上海格林赛高新材料有限公司	销售铜角料	581,576.97	30,120,969.41

购销商品、提供和接受劳务的关联交易说明

上海格林赛高新材料有限公司本期采购与销售交易额系1-3月份发生额。

##### (2) 关联受托管理/承包及委托管理/出包情况

本公司受托管理/承包情况表：

单位：元

委托方/出包方名称	受托方/承包方名称	受托/承包资产类型	受托/承包起始日	受托/承包终止日	托管收益/承包收益定价依据	本期确认的托管收益/承包收益
-----------	-----------	-----------	----------	----------	---------------	----------------

关联托管/承包情况说明

本公司委托管理/出包情况表：

单位：元

委托方/出包方名称	受托方/承包方名称	委托/出包资产类型	委托/出包起始日	委托/出包终止日	托管费/出包费定	本期确认的托管
-----------	-----------	-----------	----------	----------	----------	---------

称	称	型		价依据	费/出包费
---	---	---	--	-----	-------

关联管理/出包情况说明

### (3) 关联租赁情况

本公司作为出租方：

单位：元

承租方名称	租赁资产种类	本期确认的租赁收入	上期确认的租赁收入
-------	--------	-----------	-----------

本公司作为承租方：

单位：元

出租方名称	租赁资产种类	本期确认的租赁费	上期确认的租赁费
宁波司麦司电子科技有限公司	300m2 办公楼	60,000.00	60,000.00

关联租赁情况说明

### (4) 关联担保情况

本公司作为担保方

单位：元

被担保方	担保金额	担保起始日	担保到期日	担保是否已经履行完毕
------	------	-------	-------	------------

本公司作为被担保方

单位：元

担保方	担保金额	担保起始日	担保到期日	担保是否已经履行完毕
宁波普利赛思电子有限公司	52,000,000.00	2013 年 02 月 09 日	2015 年 02 月 09 日	否

关联担保情况说明

### (5) 关联方资金拆借

单位：元

关联方	拆借金额	起始日	到期日	说明
拆入				
拆出				

### (6) 关联方资产转让、债务重组情况

单位：元

关联方	关联交易内容	本期发生额	上期发生额
宁波普利赛思电子有限公司	向本公司出售资产	69,188.03	

(7) 关键管理人员报酬

单位：元

项目	本期发生额	上期发生额
关键管理人员报酬	2,332,500.00	1,977,000.00

(8) 其他关联交易

6、关联方应收应付款项

(1) 应收项目

单位：元

项目名称	关联方	期末余额		期初余额	
		账面余额	坏账准备	账面余额	坏账准备
预付款项	宁波普利赛思电子有限公司			257,044.39	

(2) 应付项目

单位：元

项目名称	关联方	期末账面余额	期初账面余额
应付账款	宁波司麦司电子科技有限公司	602,073.89	

7、关联方承诺

8、其他

十三、承诺及或有事项

1、重要承诺事项

资产负债表日存在的重要承诺

已开具尚未到期的信用证

本期公司向银行申请开具信用证用以支付货款，截至资产负债表日，已开具尚未到期的信用证情况如下：

信用证号码	开具银行	受益人	信用证金额	到期日
LCZF600201401966	交通银行	WKK China Ltd.	USD 51,500.00	即期
LCZF600201402094	交通银行	WANXIANG RESOURCES(SINGAPORE) PTE.,LTD.	USD 239,140.93	2015年1月20日
LCZF600201402186	交通银行	WANXIANG RESOURCES(SINGAPORE) PTE.,LTD.	USD 236,009.97	2015年2月23日

LCZF600201402187	交通银行	WANXIANG PTE.,LTD.	RESOURCES(SINGAPORE)	USD 690,409.58	2015年2月2日
LCZF600201402284	交通银行	WANXIANG PTE.,LTD.	RESOURCES(SINGAPORE)	USD 686,314.35	2015年2月18日
LCZF600201402411	交通银行	WANXIANG PTE.,LTD.	RESOURCES(SINGAPORE)	USD 649,118.37	2015年3月12日
LCZF600201402460	交通银行	WANXIANG PTE.,LTD.	RESOURCES(SINGAPORE)	USD 232,519.62	2015年3月17日
LCZF600201402477	交通银行	WANXIANG PTE.,LTD.	RESOURCES(SINGAPORE)	USD 655,724.11	2015年3月30日
LC1902414001184	中国银行	WANXIANG PTE.,LTD.	RESOURCES(SINGAPORE)	USD 245,535.55	2015年2月16日
LC1902414001237	中国银行	EAST SUCCESS ENTERPRISE LIMITED		USD 799,452.82	2015年3月2日
LC1902414001359	中国银行	EAST SUCCESS ENTERPRISE LIMITED		USD 704,228.32	2015年3月23日
LC1902414001585	中国银行	EAST SUCCESS ENTERPRISE LIMITED		USD 682,947.09	2015年4月15日

## 2、或有事项

(1) 资产负债表日存在的重要或有事项

(2) 公司没有需要披露的重要或有事项，也应予以说明

公司不存在需要披露的重要或有事项。

## 3、其他

## 十四、资产负债表日后事项

### 1、重要的非调整事项

单位：元

项目	内容	对财务状况和经营成果的影响数	无法估计影响数的原因

### 2、利润分配情况

单位：元

3、销售退回

4、其他资产负债表日后事项说明

十五、其他重要事项

1、前期会计差错更正

(1) 追溯重述法

单位：元

会计差错更正的内容	处理程序	受影响的各个比较期间报表项目名称	累积影响数

(2) 未来适用法

会计差错更正的内容	批准程序	采用未来适用法的原因

2、债务重组

3、资产置换

(1) 非货币性资产交换

(2) 其他资产置换

4、年金计划

5、终止经营

单位：元

项目	收入	费用	利润总额	所得税费用	净利润	归属于母公司所有者的终止经营利润

其他说明

6、分部信息

(1) 报告分部的确定依据与会计政策

1. 报告分部的确定依据与会计政策

公司以内部组织结构、管理要求、内部报告制度等为依据确定经营分部。公司的经营分部是指同时满足下列条件的组成部分：

- (1) 该组成部分能够在日常活动中产生收入、发生费用；

- (2) 管理层能够定期评价该组成部分的经营成果，以决定向其配置资源、评价其业绩；
- (3) 能够通过分析取得该组成部分的财务状况、经营成果和现金流量等有关会计信息。

本公司以地区分部为基础确定报告分部，主营业务收入、主营业务成本按最终实现销售地进行划分，资产和负债按经营实体所在地进行划分。

**(2) 报告分部的财务信息**

地区分部

项 目	境内	境外	分部间抵销	合 计
主营业务收入	973,912,855.49	268,343,410.53		1,242,256,266.02
主营业务成本	833,804,754.03	245,733,175.61		1,079,537,929.64
资产总额	1,229,594,162.70	338,791,596.52		1,568,385,759.22
负债总额	635,787,496.97	175,179,313.37		810,966,810.34

(3) 公司无报告分部的，或者不能披露各报告分部的资产总额和负债总额的，应说明原因。

**(4) 其他说明**

**7、其他对投资者决策有影响的重要交易和事项**

**8、其他**

**十六、母公司财务报表主要项目注释**

**1、应收账款**

**(1) 应收账款分类披露**

单位： 元

类别	期末余额					期初余额				
	账面余额		坏账准备		账面价值	账面余额		坏账准备		账面价值
	金额	比例	金额	计提比例		金额	比例	金额	计提比例	
单项金额重大并单独计提坏账准备的应收账款	9,825,790.52	4.28%	8,437,502.62	85.87%	1,388,287.90	14,348,667.29	5.92%	8,936,078.12	62.28%	5,412,589.17
按信用风险特征组合计提坏账准备的应收账款	218,445,971.98	95.04%	25,925,245.92	11.87%	192,520,726.06	228,051,360.20	94.08%	21,240,564.21	9.31%	206,810,795.99
单项金额不重大但单独计提坏账准备的应收账款	1,568,960.00	0.68%	1,412,064.00	90.00%	156,896.00					

合计	229,840,722.50	100.00%	35,774,812.54	15.57%	194,065,909.96	242,400,027.49	100.00%	30,176,642.33	12.45%	212,223,385.16
----	----------------	---------	---------------	--------	----------------	----------------	---------	---------------	--------	----------------

期末单项金额重大并单项计提坏账准备的应收账款：

适用  不适用

单位：元

应收账款（按单位）	期末余额			
	应收账款	坏账准备	计提比例	计提理由
深圳中洋田电子技术股份有限公司	4,404,361.18	3,963,925.06	90.00%	涉及诉讼，预计 90% 无法收回
江门市长利光电科技有限公司	1,786,720.86	1,608,048.77	90.00%	涉及诉讼，预计 90% 无法收回
东莞市欣光源电子有限公司	1,511,617.50	1,360,455.75	90.00%	涉及诉讼，预计 90% 无法收回
厦门华联电子科技有限公司	1,108,818.87	997,936.98	90.00%	涉及诉讼，预计 90% 无法收回
浙江金凯微电子有限公司	1,014,272.11	507,136.06	50.00%	涉及诉讼，预计 50% 无法收回
合计	9,825,790.52	8,437,502.62	--	--

组合中，按账龄分析法计提坏账准备的应收账款：

适用  不适用

单位：元

账龄	期末余额		
	应收账款	坏账准备	计提比例
1 年以内分项			
1 年以内小计	187,093,099.42	9,354,654.97	5.00%
1 至 2 年	5,122,821.46	512,282.15	10.00%
2 至 3 年	2,889,447.79	577,889.56	20.00%
3 年以上	23,340,603.31	15,480,419.24	66.32%
3 至 4 年	9,734,798.31	4,867,399.16	50.00%
4 至 5 年	5,985,569.85	2,992,784.93	50.00%
5 年以上	7,620,235.15	7,620,235.15	100.00%
合计	218,445,971.98	25,925,245.92	11.87%

确定该组合依据的说明：

组合中，采用余额百分比法计提坏账准备的应收账款：

适用  不适用

组合中，采用其他方法计提坏账准备的应收账款：

**(2) 本期计提、收回或转回的坏账准备情况**

本期计提坏账准备金额 6,145,407.42 元；本期收回或转回坏账准备金额 500.00 元。

其中本期坏账准备收回或转回金额重要的：

单位：元

单位名称	收回或转回金额	收回方式

**(3) 本期实际核销的应收账款情况**

单位：元

项目	核销金额
货款	547,737.21

其中重要的应收账款核销情况：

单位：元

单位名称	应收账款性质	核销金额	核销原因	履行的核销程序	款项是否由关联交易产生
大余超弦光电科技有限公司	货款	245,969.20	已无法收回		否
汕头半导体器件厂	货款	212,734.73	已无法收回		否
东莞市兆明光电科技有限公司等 21 家公司	货款	89,033.28	已无法收回		否
合计	--	547,737.21	--	--	--

应收账款核销说明：

应收大余超弦光电科技有限公司、汕头半导体器件厂等23家应收客户款项均系长期挂账结余货款，已无法收回，本期予以核销。

**(4) 按欠款方归集的期末余额前五名的应收账款情况**

单位名称	账面余额	占应收账款余额的比例(%)	坏账准备
上海凯虹科技电子有限公司	20,631,149.85	8.98	1,031,557.49
上海凯虹电子有限公司	18,333,928.04	7.98	916,696.40
江阴芯长电子材料有限公司	15,668,886.16	6.82	783,444.31
天水华天科技股份有限公司	9,160,802.27	3.99	458,040.11
南通华达微电子集团有限公司	7,178,209.81	3.12	358,910.49
小计	70,972,976.13	30.89	3,548,648.80



(5) 因金融资产转移而终止确认的应收账款

(6) 转移应收账款且继续涉入形成的资产、负债金额

其他说明：

2、其他应收款

(1) 其他应收款分类披露

单位：元

类别	期末余额					期初余额				
	账面余额		坏账准备		账面价值	账面余额		坏账准备		账面价值
	金额	比例	金额	计提比例		金额	比例	金额	计提比例	
按信用风险特征组合计提坏账准备的其他应收款	10,760,559.71	100.00%	931,624.01	8.66%	9,828,935.70	13,066,309.55	100.00%	1,533,952.09	11.74%	11,532,357.46
合计	10,760,559.71	100.00%	931,624.01	8.66%	9,828,935.70	13,066,309.55	100.00%	1,533,952.09	11.74%	11,532,357.46

期末单项金额重大并单项计提坏账准备的其他应收款：

适用  不适用

组合中，按账龄分析法计提坏账准备的其他应收款：

适用  不适用

单位：元

账龄	期末余额		
	其他应收款	坏账准备	计提比例
1 年以内分项			
1 年以内小计	9,471,599.24	473,579.96	5.00%
1 至 2 年	864,860.47	86,486.05	10.00%
2 至 3 年	25,640.00	5,128.00	20.00%
3 年以上	398,460.00	366,430.00	91.96%
3 至 4 年	64,060.00	32,030.00	50.00%
5 年以上	334,400.00	334,400.00	100.00%
合计	10,760,559.71	931,624.01	8.66%

确定该组合依据的说明：

组合中，采用余额百分比法计提坏账准备的其他应收款：

适用  不适用

组合中，采用其他方法计提坏账准备的其他应收款：

□ 适用 √ 不适用

**(2) 本期计提、收回或转回的坏账准备情况**

本期计提坏账准备金额-547,003.08 元；本期收回或转回坏账准备金额 0.00 元。

其中本期坏账准备转回或收回金额重要的：

单位：元

单位名称	转回或收回金额	收回方式

**(3) 本期实际核销的其他应收款情况**

单位：元

项目	核销金额
其他应收款	55,325.00

其中重要的其他应收款核销情况：

单位：元

单位名称	其他应收款性质	核销金额	核销原因	履行的核销程序	款项是否由关联交易产生

其他应收款核销说明：

应收扬州晶来电子有限公司、扬州晶辉电子有限公司等9家其他应收款项合计55,325.00元均系长期挂账应收暂付款，已无法收回，本期予以核销。

**(4) 其他应收款按款项性质分类情况**

单位：元

款项性质	期末账面余额	期初账面余额
押金保证金	34,000.00	1,414,000.00
应收出口退税款	1,975,577.21	
应收暂付款	8,750,982.50	11,652,309.55
合计	10,760,559.71	13,066,309.55

**(5) 按欠款方归集的期末余额前五名的其他应收款情况**

单位：元

单位名称	款项的性质	期末余额	账龄	占其他应收款期末余额合计数的比例	坏账准备期末余额
宁波米斯克精密机械 工程技术有限公司	往来款	6,532,606.37	2 年以内	60.71%	364,580.30
应收出口退税	应收出口退税	1,975,577.21	1 年以内	18.36%	98,778.86

宁波康强微电子技术有限公司	往来款	1,694,881.83	1 年以内	15.75%	84,744.09
常熟市无线电厂	设备定金	200,000.00	5 年以上	1.86%	200,000.00
中国兵器 205 研究所	设备定金	89,400.00	5 年以上	0.83%	89,400.00
合计	--	10,492,465.41	--	97.51%	837,503.25

(6) 涉及政府补助的应收款项

单位：元

单位名称	政府补助项目名称	期末余额	期末账龄	预计收取的时间、金额及依据

(7) 因金融资产转移而终止确认的其他应收款

(8) 转移其他应收款且继续涉入形成的资产、负债金额

其他说明：

3、长期股权投资

单位：元

项目	期末余额			期初余额		
	账面余额	减值准备	账面价值	账面余额	减值准备	账面价值
对子公司投资	220,100,000.00		220,100,000.00	220,100,000.00		220,100,000.00
对联营、合营企业投资				8,455,331.44		8,455,331.44
合计	220,100,000.00		220,100,000.00	228,555,331.44		228,555,331.44

(1) 对子公司投资

单位：元

被投资单位	期初余额	本期增加	本期减少	期末余额	本期计提减值准备	减值准备期末余额
北京康迪普瑞模具技术有限公司	27,000,000.00			27,000,000.00		
宁波康强微电子技术有限公司	60,000,000.00			60,000,000.00		
宁波米斯克精密机械工程技术有限公司	6,500,000.00			6,500,000.00		

江阴康强电子有限公司	96,600,000.00			96,600,000.00		
宁波康强胜唐国际贸易有限公司	30,000,000.00			30,000,000.00		
合计	220,100,000.00			220,100,000.00		

## (2) 对联营、合营企业投资

单位：元

投资单位	期初余额	本期增减变动							期末余额	减值准备 期末余额
		追加投资	减少投资	权益法下 确认的投资 损益	其他综合 收益调整	其他权益 变动	宣告发放 现金股利 或利润	计提减值 准备		
一、合营企业										
二、联营企业										
上海格林赛高新材料有限公司	8,455,331.44		8,071,525.88	-383,805.56						
小计	8,455,331.44		8,071,525.88	-383,805.56						
合计	8,455,331.44		8,071,525.88	-383,805.56						

## (3) 其他说明

根据2014年4月2日本公司与自然人余波签订的《股权转让协议》，公司将持有的上海格林赛高新材料有限公司45%的股权以918.2295万元的价格转让给自然人余波。上述股权转让款已于2014年4月4日全部收回。

## 4、营业收入和营业成本

单位：元

项目	本期发生额		上期发生额	
	收入	成本	收入	成本
主营业务	657,700,703.96	583,770,846.99	752,156,603.29	651,364,585.37
其他业务	102,524,901.27	99,154,752.31	55,742,953.38	53,640,290.90
合计	760,225,605.23	682,925,599.30	807,899,556.67	705,004,876.27

其他说明：

## 5、投资收益

单位：元

项目	本期发生额	上期发生额
权益法核算的长期股权投资收益	-383,805.56	-1,570,410.09
处置长期股权投资产生的投资收益	1,110,769.12	
合计	726,963.56	-1,570,410.09

## 6、其他

### 十七、补充资料

#### 1、当期非经常性损益明细表

适用  不适用

单位：元

项目	金额	说明
非流动资产处置损益	1,577,804.25	
计入当期损益的政府补助（与企业业务密切相关，按照国家统一标准定额或定量享受的政府补助除外）	9,519,157.63	
除同公司正常经营业务相关的有效套期保值业务外，持有交易性金融资产、交易性金融负债产生的公允价值变动损益，以及处置交易性金融资产、交易性金融负债和可供出售金融资产取得的投资收益	1,345,889.90	
除上述各项之外的其他营业外收入和支出	-2,030,822.09	
减：所得税影响额	1,891,150.44	
少数股东权益影响额	149,338.37	
合计	8,371,540.88	--

对公司根据《公开发行证券的公司信息披露解释性公告第 1 号——非经常性损益》定义界定的非经常性损益项目，以及把《公开发行证券的公司信息披露解释性公告第 1 号——非经常性损益》中列举的非经常性损益项目界定为经常性损益的项目，应说明原因。

适用  不适用

#### 2、净资产收益率及每股收益

报告期利润	加权平均净资产收益率	每股收益	
		基本每股收益（元/股）	稀释每股收益（元/股）

归属于公司普通股股东的净利润	0.33%	0.01	0.01
扣除非经常性损益后归属于公司普通股股东的净利润	-0.85%	-0.03	-0.03

### 3、境内外会计准则下会计数据差异

#### (1) 同时按照国际会计准则与按中国会计准则披露的财务报告中净利润和净资产差异情况

适用  不适用

#### (2) 同时按照境外会计准则与按中国会计准则披露的财务报告中净利润和净资产差异情况

适用  不适用

(3) 境内外会计准则下会计数据差异原因说明，对已经境外审计机构审计的数据进行差异调节的，应注明该境外机构的名称

### 4、会计政策变更相关补充资料

适用  不适用

公司根据财政部 2014 年发布的《企业会计准则第 2 号——长期股权投资》等八项会计准则变更了相关会计政策并对比较财务报表进行了追溯重述，重述后的 2013 年 1 月 1 日、2013 年 12 月 31 日合并资产负债表如下：

单位：元

项目	2013 年 1 月 1 日	2013 年 12 月 31 日	2014 年 12 月 31 日
流动资产：			
货币资金	124,785,812.13	139,104,981.70	127,142,610.30
以公允价值计量且其变动计入当期损益的金融资产	1,639,394.00		349,725.00
应收票据	183,277,300.91	188,510,023.63	101,845,837.30
应收账款	301,116,941.17	260,412,592.84	257,568,548.60
预付款项	11,851,216.19	19,980,506.15	18,602,078.01
其他应收款	3,103,216.06	4,894,462.50	5,256,917.18
存货	271,523,575.47	286,615,607.47	283,260,361.62
其他流动资产	17,237,988.70	7,215,200.82	12,000,536.85
流动资产合计	914,535,444.63	906,733,375.11	806,026,614.86
非流动资产：			
长期股权投资	10,025,741.53	8,455,331.44	
投资性房地产	11,085,394.37	10,514,205.53	9,943,016.69

固定资产	472,147,897.48	470,363,417.80	505,628,832.16
在建工程	41,094,810.12	81,928,254.57	110,030,680.25
无形资产	114,385,977.81	111,781,167.31	109,501,128.70
商誉	1,293,870.09	1,293,870.09	1,293,870.09
长期待摊费用	5,583,741.06	5,745,695.98	4,785,334.99
递延所得税资产	14,038,746.53	18,869,323.27	21,176,281.48
非流动资产合计	669,656,178.99	708,951,265.99	762,359,144.36
资产总计	1,584,191,623.62	1,615,684,641.10	1,568,385,759.22
流动负债：			
短期借款	591,500,000.00	582,992,600.00	501,780,415.00
以公允价值计量且其变动计入当期损益的金融负债	1,788,195.00	1,760,595.00	890,100.00
应付票据	110,512,485.53	66,821,990.33	93,588,106.22
应付账款	99,580,779.75	111,330,397.41	118,276,843.42
预收款项	4,109,077.40	3,527,077.21	9,800,599.83
应付职工薪酬	4,617,172.26	5,372,843.87	6,180,748.08
应交税费	2,199,038.84	2,866,278.02	7,311,076.94
应付利息	1,234,148.23	1,426,541.76	1,830,446.96
应付股利	700,000.00	700,000.00	
其他应付款	8,442,872.50	6,903,871.16	6,755,098.89
一年内到期的非流动负债	31,000,000.00	8,000,000.00	22,000,000.00
流动负债合计	855,683,769.51	791,702,194.76	768,413,435.34
非流动负债：			
长期借款	38,000,000.00	24,000,000.00	
递延收益	38,692,042.50	45,725,375.00	42,553,375.00
递延所得税负债	409,848.50		
非流动负债合计	77,101,891.00	69,725,375.00	42,553,375.00
负债合计	932,785,660.51	861,427,569.76	810,966,810.34
所有者权益：			
股本	194,200,000.00	206,200,000.00	206,200,000.00
资本公积	170,366,748.71	244,446,371.35	244,446,371.35
盈余公积	41,777,072.66	41,824,896.00	41,824,896.00
未分配利润	208,306,468.47	220,389,175.78	217,549,653.22

归属于母公司所有者权益合计	614,650,289.84	712,860,443.13	710,020,920.57
少数股东权益	36,755,673.27	41,396,628.21	47,398,028.31
所有者权益合计	651,405,963.11	754,257,071.34	757,418,948.88
负债和所有者权益总计	1,584,191,623.62	1,615,684,641.10	1,568,385,759.22

## 5、其他



## 第十二节 备查文件目录

- 一、载有公司法定代表人、财务总监、会计机构负责人签名并盖章的会计报表。
- 二、载有会计师事务所盖章，中国注册会计师签名并盖章的审计报告原件。
- 三、报告期内在中国证监会指定报纸上公开披露过的所有公司文件的正本的原稿。
- 四、载有公司董事长郑康定签名的公司2014年年度报告文本。
- 五、以上备查文件的备置地点：公司证券部。

宁波康强电子股份有限公司

董事长：郑康定

2015年3月27日