



江苏鱼跃医疗设备股份有限公司

JIANGSU YUYUE MEDICAL EQUIPMENT & SUPPLY CO., LTD.

2014 年年度报告

证券代码及简称： 002223 鱼跃医疗

二〇一五年三月

第一节 重要提示、目录和释义

1. 本公司董事会、监事会及董事、监事、高级管理人员保证本报告所载资料不存在任何虚假记载、误导性陈述或者重大遗漏，并对其内容的真实性、准确性和完整性负个别及连带责任。

2. 公司负责人吴光明、主管会计工作负责人刘丽华及会计机构负责人(会计主管人员)史永红声明：保证年度报告中财务报告的真实、准确、完整。

3. 信永中和会计师事务所(特殊普通合伙)为本公司出具了标准无保留意见的审计报告。

4. 公司经本次董事会审议通过的利润分配预案为：向全体股东每 10 股派发现金红利 0.00 元(含税)，送红股 0 股(含税)，以资本公积金向全体股东每 10 股转增 1 股。

5. 公司年度报告中涉及公司未来等前瞻性陈述，不构成公司对投资者的实质性承诺，请投资者注意投资风险。

目 录

第一节 重要提示、目录和释义.....	- 1 -
第二节 公司简介.....	- 4 -
第三节 会计数据和业务数据摘要.....	- 6 -
第四节 董事会工作报告.....	- 8 -
第五节 重要事项.....	- 29 -
第六节 股份变动及股东情况.....	- 32 -
第七节 董事、监事、高级管理人员和员工情况.....	- 36 -
第八节 公司治理.....	- 45 -
第九节 内部控制.....	- 51 -
第十节 财务报告.....	- 53 -
第十一节 备查文件目录.....	- 134 -

释 义

释义项	指	释义内容
鱼跃医疗、股份公司、本公司	指	江苏鱼跃医疗设备股份有限公司
鱼跃科技	指	江苏鱼跃科技发展有限公司，系本公司控股股东
上海鱼跃	指	上海鱼跃医疗设备有限公司，系本公司全资子公司
鱼跃信息	指	江苏鱼跃信息系统有限公司，系本公司全资子公司
苏州医疗用品厂	指	苏州医疗用品厂有限公司，系本公司全资子公司
苏州鱼跃科技	指	苏州鱼跃医疗科技有限公司，系本公司全资子公司
真木君洋	指	丹阳真木君洋医疗器械有限公司，系本公司控股子公司
鱼跃泰格	指	江苏鱼跃泰格精密机电有限公司，系本公司控股子公司
鱼跃仪器	指	江苏鱼跃医用仪器有限公司，系本公司控股子公司
鱼跃软件	指	南京鱼跃软件技术有限公司，系本公司控股子公司
鱼跃器材	指	江苏鱼跃医用器材有限公司，系本公司控股子公司
开元智能	指	常州开元智能科技有限公司，系本公司孙公司
华佗器械	指	苏州华佗医疗器械有限公司，系本公司孙公司
华佗消毒	指	苏州华佗消毒有限公司，系本公司孙公司
中原器械	指	信阳中原医疗器械有限公司，系本公司孙公司
天津国健	指	天津国健医疗设备化学试剂有限公司，系本公司参股公司
丹祈鱼跃	指	丹阳市丹祈鱼跃纺织有限公司，系本公司参股公司
信永中和、会计师	指	信永中和会计师事务所（特殊普通合伙）

第二节 公司简介

一、公司信息

股票简称	鱼跃医疗	股票代码	002223
股票上市证券交易所	深圳证券交易所		
公司的中文名称	江苏鱼跃医疗设备股份有限公司		
公司的中文简称	鱼跃医疗		
公司的外文名称（如有）	JIANGSU YUYUE MEDICAL EQUIPMENT & SUPPLY CO., LTD.		
公司的外文名称缩写（如有）	YUYUE MEDICAL		
公司的法定代表人	吴光明		
注册地址	江苏丹阳市云阳工业园（振新路南）		
注册地址的邮政编码	212300		
办公地址	江苏丹阳市云阳工业园（振新路南）		
办公地址的邮政编码	212300		
公司网址	www.yuyue.com.cn		
电子信箱	dongmi@yuyue.com.cn		

二、联系人和联系方式

	董事会秘书	证券事务代表
姓名	陈坚	方明珠
联系地址	江苏省丹阳市云阳工业园	江苏省丹阳市云阳工业园
电话	0511-86900802	0511-86900876
传真	0511-86900876	0511-86900876
电子信箱	dongmi@yuyue.com.cn	fang.mz@yuyue.com.cn

三、信息披露及备置地点

公司选定的信息披露报纸的名称	《证券时报》
登载年度报告的中国证监会指定网站的网址	http://www.cninfo.com.cn
公司年度报告备置地点	公司证券部

四、注册变更情况

	注册登记日期	注册登记地点	企业法人营业执照注册号	税务登记号码	组织机构代码
首次注册	2007 年 06 月 28 日	江苏省镇江工商行政管理局	321100000069242	321181703952657	70395265-7
报告期末注册	2013 年 03 月 26 日	江苏省镇江工商行政管理局	321100000069242	321181703952657	70395265-7

五、其他有关资料

公司聘请的会计师事务所

会计师事务所名称	信永中和会计师事务所（特殊普通合伙）
会计师事务所办公地址	上海市浦东南路 500 号国家开发银行大厦 32 层
签字会计师姓名	詹军 提汝明

报告期内，公司未聘请履行持续督导职责的保荐机构和财务顾问

第三节 会计数据和业务数据摘要

一、主要会计数据和财务指标

公司是否因会计政策变更及会计差错更正等追溯调整或重述以前年度会计数据

是 否

单位：元

	2014 年	2013 年	本年比上年增减	2012 年
营业收入（元）	1,681,802,302.75	1,424,323,330.77	18.08%	1,312,211,877.04
归属于上市公司股东的净利润（元）	297,004,572.83	258,053,461.25	15.09%	244,101,303.73
归属于上市公司股东的扣除非经常性损益的净利润（元）	267,019,151.03	228,964,448.59	16.62%	228,743,567.13
经营活动产生的现金流量净额（元）	205,781,087.30	124,453,601.89	65.35%	171,419,700.40
基本每股收益（元/股）	0.56	0.49	14.29%	0.46
稀释每股收益（元/股）	0.56	0.49	14.29%	0.46
加权平均净资产收益率	18.24%	18.38%	-0.14%	20.46%
	2014 年末	2013 年末	本年末比上年末增减	2012 年末
总资产（元）	2,138,304,160.20	1,813,376,619.26	17.92%	1,539,819,138.35
归属于上市公司股东的净资产（元）	1,750,240,768.85	1,506,396,836.02	16.19%	1,301,504,014.77

二、非经常性损益项目及金额

单位：元

项目	2014 年金额	2013 年金额	2012 年金额	说明
非流动资产处置损益（包括已计提资产减值准备的冲销部分）	-1,171,358.45	-1,293,099.07	-75,395.48	见附注七、36、37
越权审批或无正式批准文件的税收返还、减免				
计入当期损益的政府补助（与企业业务密切相关，按照国家统一标准定额或定量享受的政府补助除外）	31,036,669.87	21,847,200.00	13,565,936.27	见附注七、36
计入当期损益的对非金融企业收取的资金占用费				
企业取得子公司、联营企业及合营企业的投资成本小于取得投资时应享有被投资单位可辨认净资产公允价值产生的收益				
非货币性资产交换损益				
委托他人投资或管理资产的损益				

因不可抗力因素，如遭受自然灾害而计提的各项资产减值准备				
债务重组损益				
企业重组费用，如安置职工的支出、整合费用等				
交易价格显失公允的交易产生的超过公允价值部分的损益				
同一控制下企业合并产生的子公司期初至合并日的当期净损益				
与公司正常经营业务无关的或有事项产生的损益	4,500,000.00	9,000,000.00		见附注七、36
除同公司正常经营业务相关的有效套期保值业务外，持有交易性金融资产、交易性金融负债产生的公允价值变动损益，以及处置交易性金融资产、交易性金融负债和可供出售金融资产取得的投资收益		-187,200.00	-554,650.00	
单独进行减值测试的应收款项减值准备转回				
对外委托贷款取得的损益				
采用公允价值模式进行后续计量的投资性房地产公允价值变动产生的损益				
根据税收、会计等法律、法规的要求对当期损益进行一次性调整对当期损益的影响				
受托经营取得的托管费收入				
除上述各项之外的其他营业外收入和支出	467,817.85	4,862,543.04	4,952,290.17	见附注七、36、37
其他符合非经常性损益定义的损益项目	477,881.02			处置长期股权投资
减：所得税影响额	5,285,373.11	5,147,356.46	2,525,959.36	
少数股东权益影响额（税后）	40,215.38	-6,925.15	4,485.00	
合计	29,985,421.80	29,089,012.66	15,357,736.60	--

对公司根据《公开发行证券的公司信息披露解释性公告第 1 号——非经常性损益》定义界定的非经常性损益项目，以及把《公开发行证券的公司信息披露解释性公告第 1 号——非经常性损益》中列举的非经常性损益项目界定为经常性损益的项目，应说明原因

适用 不适用

第四节 董事会工作报告

一、概述

2014 年，公司按照年初的战略部署，以“家用医疗器械和医用高值耗材”为发展方向，以“精细化、高毛利、高附加值产品”为聚焦，更加重视对产品结构的优化调整、对研发的投入、对精益化管理和精准化销售的导入，对终端的把控和服务、对品牌的建设以及对投资并购推进等多角度全方位共同促进公司全面系统竞争能力的提升。

报告期内公司业绩增长平稳，整体经营日趋稳健，经营质量稳步提升，资产、经营和财务状况表现良好，资产总额达 21.38 亿元，资产负债率 17.59%；营业总收入 16.82 亿元，同比增长 18.08%，归属于上市公司股东的净利润 2.97 亿元，同比增长 15.09%，截止本报告期末公司现金及现金等价物余额 3.64 亿元。

二、主营业务分析

1、概述

鱼跃医疗经过多年的发展，与其子公司共同形成了以医疗器械及其核心部件的研发、生产、销售和出口为主要业务的专业医疗器械集团。报告期内公司的收入和利润构成均来源于主营业务，未发生重大变化。

报告期内，公司主营业务收入 16.79 亿元，同比增长了 18.17%，其中电子商务平台业绩增长迅速，制氧机、高端轮椅、雾化器、血糖仪及试纸等战略产品亦保持了较快的增速，尤其是制氧机产品对公司业绩增长贡献明显，公司主营业务成本 10.08 亿元，同比增长了 13.82%，主要是因为公司的营业收入增长，相应的成本也增加。

报告期内公司销售毛利为 39.95%，同比提高两个多百分点，主要是因为公司按照“精细化、高毛利、高附加值产品”方向，不断优化产品结构，提高高毛利产品的销售比例，促使公司综合毛利不断提高；另一方面，报告期内大宗物资的价格下降也促进公司销售毛利的提升。

报告期内公司期间费用 3.62 亿元，同比增长了 34.88%。在销售费用方面，公司产品运费的增加，OTC 及医院耗材市场团队建设，品牌的大力推广等均对销售费用增长也起到了一定的助推作用；管理费用方面，主要体现在研发费用的增长上，报告期内公司加大了睡眠呼吸机、留置针、新型制氧机、医用电子血压计等新品研究开发投入力度，导致管理费用保持了相对较快的增速。

2014 年度公司严格实施了 2013 年度报告中披露的发展战略和经营计划，主要工作具体如下：

（1）不断健全研发体系，合理配置研发资源

报告期内，公司继续保持对研发体系建设的高度重视，加大研发投入，研发费用 14174 万元，同比增加了 84.68%。报告期内，三大研发中心根据公司总体安排，以市场需求为导向，以提高产品性能及降本增效为目标，各自分工，加强了新品的立项研发和老产品技术改造改造。报告期内，公司获得授权专利 19 项，其中发明专利 2 项，新申请专利 15 项，其中发明专利 4 项。报告期内，HTC 血糖仪、mini 制氧机完成立项，医用电子血压计完成预研，睡眠呼吸机进入产品定型阶段，真空采血管实现量产，家庭医疗信息化终端检测完成部署，构建在医院 HIS 系统上的科室血糖管理系统上线使用，以及一大批老产品完成了技术升级改造。三大研发中心各自分工、资源共享，共同促进公司的自主创新能力提升

（2）优化营销体系，把控院内外市场

报告期内，公司合理调整人员和配置资源，加强渠道管理、终端管理和消费者管理，各大事业部通过分工与合作，能有效把控院内外市场。OTC 市场方面，公司始终坚持以用户为导向并兼顾市场，不断梳理渠道、强化品牌粘性，提高公司对终端的把控力。而电子商务部的异军突起，带来了“众筹”的互联网营销理念，使得互联网销售成为了公司未来发展新的增长点。院内市场方面，公司聘请的“医学顾问团”，不仅为公司血糖产品开拓医院临床市场提供了临床指导和支持，更为公司建设互联网医疗平台提供了资源。国际市场方面，通过自主品牌推广及 OEM 高端代工两种方式共同开拓国际市场，为公司的国际化战略打好坚实基础。

（3）加强品牌推广，提升品牌价值

2014 年是公司品牌推广的关键年。公司与顶级品牌设计公司 Interbrand 合作，结合品牌视觉及市场应用要求，定稿鱼跃医疗视觉识别指导手册。同时，公司与顶级品牌传播公司奥美公司合作，拍摄了制氧机、电子血压计等核心产品的 TVC 广告及微电影，并确定以核心产品为品牌传播切入点的品牌策略，通过央视媒体、行业媒体、网络媒体、传统媒体等媒体宣传，主题活动、专柜美陈、文案创意、微信运营、品牌培训等系统性方案设计，不断的提升员工、客户、消费者对公司品牌的认知、认同。总体而言，品牌推广效果显著，品牌价值与品牌优势提升明显。

（4）产品品质、安全生产常抓不懈

产品品质事关公司的生存和发展。公司严格按照 ISO9001、ISO13485 质量管理体系及各主要产品的 CE 和 FDA 体系认证要求，从品质管控的各个细节着手，通过内审检查、外部体系考察等多种方式，持续推进并深化精益化品质管理工作，产品品质稳步提高，在公司高速发展过程中未出现重大质量事故。

公司将安全性生产作为公司管理尤其是运营管理人员的重要考核指标。近年来公司加大安全生产培训力度，提高员工的安全意识，加大自动化改造实现了危险岗位机械化操作，加大现代化厂房建设，为员工创造安全性好舒适度高的办公环境。报告期内公司全年安全生产形势总体平稳，未发生重大安全事故。

2、收入

单位：元

项目	本年度金额	去年同期	同比增减
主营业务收入	1,678,576,967.74	1,420,521,199.11	18.17%
其他业务收入	3,225,335.01	3,802,131.66	-15.17%
合计	1,681,802,302.75	1,424,323,330.77	18.08%

公司实物销售收入是否大于劳务收入

√ 是 □ 否

公司主要销售客户情况

前五名客户合计销售金额（元）	175,721,068.20
前五名客户合计销售金额占年度销售总额比例（%）	10.46%

公司前 5 大客户资料

序号	客户名称	销售额（元）	占年度销售总额比例（%）
1	第一名	44,848,715.72	2.67%
2	第二名	38,306,218.63	2.28%
3	第三名	34,648,208.17	2.06%
4	第四名	30,815,799.94	1.84%
5	第五名	27,102,125.74	1.61%
合计	—	175,721,068.20	10.46%

3、成本

行业分类

单位：元

行业分类	项目	2014 年		2013 年		同比增减(%)
		金额	占营业成本比重(%)	金额	占营业成本比重(%)	

医疗器械	材料	786,087,221.87	78.00%	699,590,528.28	79.00%	13.80%
医疗器械	人工	115,988,185.38	11.50%	97,411,339.38	11.00%	8.80%
医疗器械	制费（含动力）	105,830,075.71	10.50%	88,555,763.08	10.00%	19.50%

公司主要供应商情况

前五名供应商合计采购金额（元）	251,848,889.74
前五名供应商合计采购金额占年度采购总额比例（%）	21.48%

公司前 5 名供应商资料

序号	供应商名称	采购额（元）	占年度采购总额比例（%）
1	第一名	146,005,266.91	12.45%
2	第二名	36,243,000.00	3.09%
3	第三名	25,012,600.00	2.13%
4	第四名	23,690,467.83	2.02%
5	第五名	20,897,555.00	1.78%
合计	—	251,848,889.74	21.48%

4、费用

单位：元

项目	2014 年度金额	去年同期	同比增减
销售费用	148,437,660.34	123,974,566.90	19.73%
管理费用	215,942,301.38	145,484,648.64	48.43%
财务费用	-2,857,972.67	-1,427,672.41	-100.18%
所得税费用	35,803,307.77	39,585,421.78	-9.55%

报告期内管理费用 215,942,301.38 元，比去年同期增加 48.43%，主要是公司加大研发投入，研发费用增长所致；

报告期内财务费用-2,857,972.67 元，比去年同期下降 100.18%，主要是公司利用闲置自有资金购买银行理财产品取得收益所致。

5、研发支出

单位：元

项目	2014 年度	去年同期	同比增减
研发支出	141,746,895.47	76,750,667.39	84.68%
研发支出占净资产比重	8.09%	5.09%	3.00%
研发支出占营业收入比重	8.43%	5.39%	3.04%

报告期研发支出 141,746,895.47 元,比去年同期增加 84.68%, 为了不断增强公司核心竞争力, 报告期内公司加大对新品研发投入, 如睡眠呼吸机, 留置针、新型制氧机、医用电子血压计等重大研发项目的投入。

6、现金流

单位：元

项目	2014 年	2013 年	同比增减 (%)
经营活动现金流入小计	1,489,139,900.77	1,328,163,826.23	12.12%
经营活动现金流出小计	1,283,358,813.47	1,203,710,224.34	6.62%
经营活动产生的现金流量净额	205,781,087.30	124,453,601.89	65.35%
投资活动现金流入小计	219,291.02	1,309,711.30	-83.26%
投资活动现金流出小计	156,930,007.66	89,165,432.27	76.00%
投资活动产生的现金流量净额	-156,710,716.64	-87,855,720.97	-78.37%
筹资活动现金流入小计	50,000,000.00	113,000,000.00	-55.75%
筹资活动现金流出小计	58,668,604.99	146,416,212.33	-59.93%
筹资活动产生的现金流量净额	-8,668,604.99	-33,416,212.33	74.06%
现金及现金等价物净增加额	40,933,972.96	1,230,355.69	3,227.00%

相关数据同比发生变动 30%以上的原因说明

√ 适用 □ 不适用

报告期经营活动产生的现金流量净额 205,781,087.30 元,比去年同期增加 65.35%, 主要是报告期内公司一方面规范客户使用银行承兑汇票支付货款, 另一方面将客户支付的银行承兑汇票转移支付给供应商的比例加大, 导致经营性现金流增加。

报告期投资活动产生的现金流量净额-156,710,716.64 元,比去年同期下降 78.37%, 主要是报告期内子公司江苏鱼跃医用器材有限公司支付了土地出让金, 以及苏州鱼跃医疗科技有限公司产房建设资金投入增加所致。

报告期筹资活动产生的现金流量净额-8,668,604.99元,比去年同期增加74.06%,主要是去年同期借款当年归还,而报告期内公司从中国进出口银行江苏省分行取得借款5000万元因未到期且未归还所致。

报告期内公司经营活动的现金流量与本年度净利润存在重大差异的原因说明

适用 不适用

三、主营业务构成情况

	营业收入	营业成本	毛利率(%)	营业收入比上年同期增减(%)	营业成本比上年同期增减(%)	毛利率比上年同期增减(%)
分行业						
医疗器械	1,678,576,967.74	1,007,905,482.96	39.95%	18.17%	13.82%	2.30%
分产品						
康复护理系列	943,509,065.43	617,431,153.20	34.56%	12.20%	8.34%	2.33%
医用供氧系列	550,909,155.65	281,429,881.11	48.92%	43.72%	43.97%	-0.09%
医用临床器械	184,158,746.66	109,044,448.65	40.79%	-6.18%	-9.25%	2.00%
分地区						
外销	191,794,208.72	151,877,917.47	20.81%	8.28%	10.99%	-1.94%
内销	1,486,782,759.02	856,027,565.49	42.42%	19.57%	14.33%	2.64%

公司主营业务数据统计口径在报告期发生调整的情况下,公司最近1年按报告期末口径调整后的主营业务数据

适用 不适用

四、资产、负债状况分析

1、资产项目重大变动情况

单位:元

	2014 年末		2013 年末		比重增减(%)	重大变动说明
	金额	占总资产比例(%)	金额	占总资产比例(%)		
货币资金	363,520,962.46	17.00%	322,586,989.50	17.79%	-0.76%	-
应收账款	431,858,588.60	20.20%	326,408,966.47	18.00%	2.24%	-
存货	302,096,003.99	14.13%	293,220,121.55	16.17%	-2.01%	-
投资性房地产						

长期股权投资	6,690,000.00	0.31%	494,982.83	0.03%	0.28%	-
固定资产	404,565,315.54	18.92%	400,867,392.78	22.11%	-3.15%	-
在建工程	24,419,728.00	1.14%	29,943,222.90	1.65%	-0.51%	-

2、负债项目重大变动情况

单位：元

	2014 年		2013 年		比重增减 (%)	重大变动说明
	金额	占总资产比例 (%)	金额	占总资产比例 (%)		
短期借款	50,000,000.00	2.34%	3,000,000.00	0.17%	2.17%	
长期借款	20,000,000.00	0.94%	20,000,000.00	1.10%	-0.16%	

五、核心竞争力分析

报告期内，公司核心竞争力未发生重大变化，具体表现在以下几个方面：

1、品牌优势

公司目前拥有“yuwell 鱼跃”和“Hwato 华佗”两大主品牌，鱼跃品牌主要用于制氧机、电子血压计、血糖仪及其试纸等医疗器械产品，经过公司多年的努力，“鱼跃”品牌深入人心，而近两年通过与顶级品牌设计公司 interbrand、顶级品牌传播公司奥美合作，公司品牌管理效果显著，品牌价值和品牌优势提升明显；“华佗”品牌所属全资子公司苏州医疗用品厂有限公司，主要用于针灸针等中医器械，华佗品牌历史悠久，2011 年被商务部认定为“中华老字号”，同时该子公司是针灸针 ISO/TC249 国际标准的起草者，该标准于 2013 年 12 月在日内瓦经 ISO 国际标准化组织全体成员国投票通过并正式对外发布实施。这是针灸针领域的首个 ISO 标准，也系我国起草的首个医疗器械产品 ISO 国际标准。

2、营销平台优势

鱼跃传统产品血压计、听诊器并非高精尖的独有产品，鱼跃依靠其独有高效的生产工艺和广覆盖的营销网络决胜市场，并长期处于市场绝对领导地位。随着鱼跃的发展壮大，公司更加重视营销的精准化，更加重视营销终端及管理，更加注重营销服务和专业化。各大营销部门互相分工相互协作，能有效的把控院内外市场和国内外市场，管控和发展线上、线下业务。截止 2014 年底，公司拥有 500 多人的专业营销团队，1200 多个专柜，近 200 多个非专柜重点门店，7 个品牌形象店，1 个全球客户服务中心，七个区域服务中心和 100 多个售后服务网点。截止 2014 年底公司医学顾问团，不仅为公司血糖产品开拓医院临床市场提供了临床指导和支持，也为公司未来的医用高值耗材产品的导入和推广提供了方向，更为公司建设互联网医疗平台提供了核心资源。

3、产品结构优势

中国医疗器械发展起步较晚，纵观国内医疗器械生产企业，普遍存在规模小、产品单一的特点。与国内大多数同行不同的是，鱼跃医疗产品众多、覆盖面广。截止目前，公司拥有产品多达 50 多个品种、300 多个规格，覆盖家庭医疗器械、医疗设备、医用耗材和中医器械各个方面。多品类的产品结构，一方面通过产品捆绑式销售，营销渠道协同性拓展，市场推广的共通性等多种方式不断增强公司及其产品的竞争力；另一方面多品类的产品结构，也给公司带来了较强的风险抵抗能力，有效保持公司在医疗器械行业的整体竞争能力。

3、自主创新优势

鱼跃医疗历来重视对研发投入，上市以来研发支出快速增长，研发体系和研发团队建设不断健全。经过多年发展，公司拥有了一批敢于创新、勇于创造的年轻团队。截止 2014 年底，公司设立有以医电产品、医用软件、自动控制技术为研发方向的第一研发中心江苏鱼跃信息系统有限公司，以医用高值耗材为研发方向的第二研发中心苏州鱼跃医疗科技有限公司，以提供医疗服务信息化解决方案为研究方向的第三研发中心南京鱼跃软件技术有限公司，三大研发中心相互分工，共享资源，开发了血糖仪及试纸、医用压缩机、空气灭菌消毒净化器、数字化全科诊断设备、睡眠呼吸机、保健性制氧机、真空采血管、留置针、刀片、丝线以及以公司现有产品为载体的家用健康管理平台和医院内分泌科管理平台等大批新产品，成为公司持续发展的源动力。

六、投资状况分析

1、对外股权投资情况

(1) 对外投资情况

√ 适用 □ 不适用

对外投资情况		
报告期投资额（元）	上年同期投资额（元）	变动幅度
1,179	28,000	-95.79%
被投资公司情况		
公司名称	主要业务	上市公司占被投资公司权益比例
上海优阅光学有限公司	光学眼镜领域的研发、制造和销售	51%
苏州日精仪器有限公司	电子血压计、血压表的研发、制造和销售	45%

(2) 持有金融企业股权情况

适用 不适用

(3) 证券投资情况

适用 不适用

(4) 持有其他上市公司股权情况的说明

适用 不适用

2、主要子公司、参股公司分析

主要子公司、参股公司情况

单位：元

公司名称	公司类型	所处行业	主要产品或服务	注册资本	总资产	净资产	营业收入	营业利润	净利润
上海鱼跃医疗设备有限公司	子公司	医疗器械销售	经销各种医疗保健用品、医疗器械	9000000	19,954,733.75	4,120,393.80	14,901,172.78	-456,125.79	-456,107.87
丹阳真木君洋医疗器械有限公司	子公司	生产销售	生产销售电动轮椅车配件	10 万美元	31,134.35	-1,389,764.69	88,435.85	-47,471.73	50,154.84
江苏鱼跃泰格精密机电有限公司	子公司	生产销售	生产制造各种医疗器械用压缩泵	5500000	15,918,153.92	3,642,129.78	43,730,066.23	733,032.80	548,382.68
江苏鱼跃信息系统有限公司	子公司	研发生产销售	从事软件产品的研发与销售	30000000	149,944,249.54	144,556,676.42	81,657,611.20	69,438,810.86	70,534,675.60
南京鱼跃软件技术有限公司	子公司	研发生产销售	从事软件产品的研发与销售	30000000	43,044,210.07	42,676,538.01	12,926,897.40	11,910,835.40	13,382,368.43
江苏鱼跃医用仪器有限公司	子公司	生产销售	生产销售各种体温计	16000000	38,071,504.87	27,889,784.54	58,299,101.55	2,690,174.86	1,929,073.36
苏州医疗用品厂有限公司	子公司	生产销售	从事诊断用针灸针和电子诊疗产品的生产与销售	38380000	169,950,391.25	144,811,741.29	112,384,254.23	24,319,813.56	32,878,181.36
苏州鱼跃医疗科技有限公司	子公司	生产销售	研发医疗器械、保健用品、医用软件的研发与销售、精密五金件的配套加工	160000000	149,256,480.52	141,797,259.47	8,802,400.48	-15,364,613.29	-13,087,729.37
江苏鱼跃医用器材有限公司	子公司	生产销售	医疗器械的研发、生产、医用软件的研发、五金件加工	400000000	201,716,358.13	199,926,358.13	-613.12	-613.12	-613.12

报告期内取得和处置子公司的情况

适用 不适用

七、公司未来发展的展望

2015 年，公司将继续推行“做专做强”的发展思路，以家用医疗器械和医用高值耗材为方向，以高品质、高毛利、高附加值的产品为聚焦，以推进品牌的消费者影响力、加快新项目进展和加大新产品推广力度为重点，通过布局院内外体系和国内外市场、把控内涵式增长与外延式扩张，共同推动公司持续、健康、稳定发展，以实现为股东创造更持久、更稳定的业绩回报。

（一）行业发展趋势

相比发达国家，我国医疗器械行业具有起步晚、规模小、产品单一的特点。但近几年来，我国的医疗器械企业发展也迎来了极为宝贵的发展机遇。

近年来，在医药行业及推进企业并购重组方面，国家政策迭出。一方面，明确了国家未来将持续加大医疗卫生投入，深入医疗体制改革，取消药品加成，注重疾病的提前预防等，这对整个医疗器械行业尤其是以中低端医疗器械为主的国内医疗器械企业带来广阔的前景。另一方面，也明确了国家将重点扶持国内大型医疗器械龙头企业，并从国家产业、财政、税收、融资、行政审批等各方面给予政策优惠，支持行业整合，支持医药行业的并购重组，这对医疗器械行业龙头企业通过外延式扩展实现快速发展提供极好的契机。与此同时老龄化的加速，消费能力和健康意识的提升为医疗器械产业带来了巨大的市场空间，中国医疗器械行业尤其是国内医疗器械行业龙头的发展前景值得期待。

跨国企业在我国医疗器械高端市场中占据着绝对优势，然而，随着国内医院高端设备制备需求呈现饱和趋势，高端医疗器械需求增幅放缓。而在“医改”的背景下，基层市场也成为了跨国公司试图争抢的潜力市场，跨国公司为巩固和扩张其在中国医疗器械市场的市场份额，正在积极通过与中国企业合作、本地化研发等手段向中低端市场渗透。公司在未来竞争中面对的已不仅仅是国内的生产企业，更有资金和技术实力雄厚的跨国企业。

国家政策支持、医改不断深入、人口老龄化不断凸显、消费能力和健康意识提升，促使我国医疗器械行业尤其是国内医疗器械龙头企业进入了黄金发展时期。而国内高歌猛进的医疗器械市场，在兼具资金和技术优势视为国际医疗巨头的青睐下，行业竞争激烈，机会与挑战并存，但我们坚信机会大于挑战。

（二）公司发展战略

公司发展战略定位：以制氧呼吸、基础手术器械（含开放和微创）、家庭护理、医用高值耗材为板块，聚焦高品质、高毛利、高附加值的产品，同时不断加大投入，提高自主创新能力，优化产品结构，加强品牌建设，健全营销体系，加大人才储备，形成完整竞争链，并深入推进互联网医疗的探索，

最终使公司成为极具综合竞争能力的平台型品牌运营商和医疗服务提供商，成为我国医疗器械行业最具代表性的领先企业之一。

为实现公司业务的发展目标与战略，公司主要业务的经营计划重点围绕以下几个方面展开：

1. 加大研发投入，提升公司产品竞争力

自主创新是企业发展的源动力，是企业竞争力的集中体现。鱼跃医疗始终把自主创新作为公司发展的主题。2015 年，公司将继续以家用医疗器械和医用高值耗材产品及核心技术为发展方向，不断健全研发体系。其一，合理配置研发资源，依托三大研发中心加强家用医疗器械核心产品、医用高值耗材产品以及医疗服务信息化解决方案研究开发。其二，进一步开放研发平台，加强与高等院校、研究所、医院医生、医学专家、国外高技术企业交流与合作，通过自主研发、技术合作、外包研发等多种手段，保证公司研发能力不断提升。其三，加强研发队伍建设，不断引入和培育高端研发人才，建立敢拼的团队，提升公司整体研发水平，与此同时，公司也将完善研发考评机制，将项目研发、新产品品质和性能纳入研发人员绩效考核。

2. 优化产品结构，提升公司市场竞争力

2012 年公司董事会确立了公司产品方向，即聚焦“精细化、高毛利、高附加值”。近年来公司依照该方向，在资金和技术的推动下，不断优化产品结构，实现了制氧机、电子血压计、血糖仪及试纸、雾化器等高毛利产品在销售收入中占比的提高，并成为公司业绩增长的主要推动力。

为了进一步提高公司市场竞争力，公司将持续加大资金和技术投入，不断的优化制氧机、电子血压计、雾化器等产品的性能，固化其市场份额；不断加大血糖仪及试纸、空气消毒净化器、真空采血管、睡眠呼吸机等新品拓展力度，迅速抢占市场；通过自主研发、技术合作及收购兼并等方式加快制氧呼吸、基础手术器械、家庭护理、医用高值耗材等领域的的开发和市场投入步伐；另外，公司将以临床为纽带，加强向与医疗器械有关的带药器械新领域的探索力度，确保公司在医疗器械行业领域始终处于领先地位并具备完整的市场竞争力。

3. 加强营销体系，把控院内外市场

营销是企业发展的强大推力。实现 OTC 市场与医院市场，国内市场与国际市场齐头并进是公司未来发展的目标。

体系建设方面，2015 年公司管理层将主要通过销售的精准化管理来加强建设，在销售系统导入 CRM 系统部分模块，通过标准化、流程化、可视化的平台工具最终带来是资源的精准投放。

在 OTC 终端方面，以增加公司对产品终端的管控和客户对公司品牌的粘性为主要目标，加强渠道，终端和消费者管理和服务，引入互联网销售的“众筹”思维，加大互联网销售的推广力度，使互联网销售成为公司新的业绩增长点；院内市场方面，以医院内分泌科室为切入点，以 18 位国内顶级内分

泌专家组成的“医学顾问团”为影响力，按照“1+17+N”的推广模式，不断加强与医学专家、医院医生和护士的交流和沟通，为公司未来拓展其他医用高值耗材产品提供可供参考的推广模式，并为公司建设互联网医疗平台储备医用资源；国际市场方面，事业部两大内部机构相互分工配合，一方面不断的加大通过 OEM 方式在主要发达国家的市场开拓力度，以保持海外销售收入的稳定增长，并通过国际合作不断提高公司产品品质及技术水平；另一方面以国内品牌建设为蓝本，并结合当地基本情况，重点在东南亚、非洲、东欧等地加大自主品牌建设，为公司国际化战略奠定基础。

2015 年公司将深入推进互联网医疗的探索。今年 2 月公司参股设立苏州医云健康管理有限公司，公司将以苏州医云为平台，以公司现有丰富的慢病管理产品，消费者资讯及临床专家资源为依托，通过以收集、管理、服务病患并激活其与远程平台粘性方式布局移动互联，并不断加强云端数据和远程平台的建设，不断探索并构建以慢性病远程医疗服务和管理为重心，并能与中国优秀医生众筹分享的，能有效贯通医生、器械、药品、病患资源的，具有盈利能力和竞争能力的远程医疗平台。

4. 加强品牌推广，为公司快速成长积蓄力量

公司的竞争力在于公司产品力、品牌力和渠道力的三者结合。产品力和渠道力是所有公司站稳市场的必要条件，而品牌力是任何一个有追求的公司走向梦想未来的要素。2014 年，公司与 Interbrand 合作，结合品牌视觉要求及市场应用要求定稿鱼跃医疗视觉识别指导手册，同时，公司与美国奥美公司合作，确定了以制氧机、电子血压计为主要产品的 TVC 广告及微电影作为切入传播的品牌策略。2015 年，公司管理层将坚持品牌战略，以品牌策略为导向，围绕终端、消费者、医院、经销商四大群体，通过大众传媒与专业传媒共同推进品牌营销策划与推广，让品牌植入并引导公司各项事务，通过深入推广，不断提升公司员工以及客户对鱼跃品牌的认同感，打造强势品牌，创造品牌营销优势，实现品牌溢价能力。

5、持续推行精细化管理，提高综合竞争能力

精细化管理是企业特别是制造型企业决胜市场的必要条件之一，为保持公司在医疗器械领域的综合竞争能力。2015 年公司将深入推行精细化的管理理念，加强体系和制度建设。

在成本控制方面，公司已着手导入精益化生产，致力于在客户关系、产品设计、供应网络和工厂管理等各个方面全面消除浪费，最终实现最少的人员、最低的库存、最短的时间，高效、经济地生产出高质量的产品，对顾客需求做出最迅速的响应。在管理费用控制方面，一方面要持续增加研发投入，保持公司持续创新动力。另一方面要不断优化人员配置、完善制度建设，确保其他管理费用增速与营业收入增长同步甚至略低；在营销费用方面，管理层将，遵循“强化终端，平衡渠道”的原则，加大对终端的服务和支持并不断加大品牌推广力度，对公司新产品尤其是医院临床产品的推广给予重点支持。

6、做好兼并收购及资源融合工作，实现跨越式发展

连续多年的高速发展，鱼跃公司不断做大做强，积淀了良好的财务和管理基础。上市以来多次并购实战经历，也为公司积累的不少外延式扩张的宝贵经验。2015 年，兼并收购以及与收购标的的资源融合将作为公司的重点工作来开展。

在兼并收购方面，公司管理层将继续以技术并购和适合公司现有渠道销售的产品并购为导向，充分发挥上市公司品牌和资本运作的优势，积极推进收购兼并与公司主营业务相近或相关的医疗器械生产企业的进程，不断丰富、完善公司产品链；在融合收购资源方面，2014 年公司收购了上海优阅光学有限公司 51%的股权，收购了苏州日精仪器有限公司 45%的股权，且上海医疗器械（集团）有限公司 100%股权预计今年内将注入本公司，外延式扩展是否能实质性促进公司长期健康发展，关键看公司的整合能力。2015 年公司管理层将通过资本支持，资源配置，员工激励等多种方式调动员工积极性、优化配置各方资源，融合不同企业文化，实现 1+1>2 的并购效益，外延式扩展最终促进公司跨越式发展。

（三）可能面临的风险因素

1. 国内医疗器械市场格局的不断变化引发竞争挑战

随着公司综合竞争能力日益增强，行业地位不断巩固，研发、生产和销售精细化、高毛利、高附加值的中高端器械产品是公司未来发展方向。而在中国医疗器械中高端市场中，外资企业占据着绝对优势，与之正面竞争不可避免；与此同时，在“医改”的背景下，跨国公司为巩固和扩张其在中国医疗器械市场的份额，正积极通过与中国企业合作、本地化研发等手段向中低端市场渗透。公司将持续不断加大投入，健全研发体系，加强品牌建设、巩固销售渠道优势，不断提高公司市场竞争能力。

2. 传统产品增长放缓带来快速增长的压力

国内市场经过多年的快速增长，公司血压计、听诊器、轮椅等传统产品市场占有率高，产品销量基本趋于稳定；公司战略产品制氧机、电子血压计等虽保持较快增长但增速同比也有所放缓，而血糖仪及其试纸、空气灭菌消毒净化器、真空采血管、留置针、睡眠呼吸机等新产品销售贡献也需要一定时间。固化传统产品稳定的市场份额，保持公司战略产品较快增速，加快血糖产品、空气灭菌消毒净化器、真空采血管、留置针、睡眠呼吸机等新品的市场推广进程，加大海外市场的扩展脚步，保持互联网销售的增长势头，将是公司未来保持持续稳定增长的关键。

3. 成本和费用不断上涨对公司管理控制带来压力

材料成本、劳动力成本、能源成本等营业成本不断上涨是未来发展的趋势，而新品的研发、营销网络建设，医院临床的开拓，品牌推广与强化等都需要大量资金支撑。如何有效的控制成本和费用支出，保持公司在国内乃至国际知名的医疗器械企业中的综合竞争力，这对公司管理层的管控和平衡能

力提出了更高的要求。公司将通过精益化管理、精准化销售加大管控并提高资源利用效率，同时充分利用自身产品优势、规模优势、品牌优势和技术优势来化解这一风险。

4. 公司快速发展带来的管理风险

内生性增长和外延式扩展并存的发展模式是公司“做专做强”的必经之路。随着公司自身经营规模的不断扩大，高级管理人才持续引入，公司运营管理难度不断提升；而通过兼并收购实现公司快速扩张更对公司管理整合能力提出更高的挑战，虽然之前几次的并购大多很成功，为公司收购兼并后的企业管理积累了丰富的经验，但被并购方企业文化的差异性以及人员管理的复杂性，仍将是公司管理层整合被并购资源的主要风险所在。快速增长使公司的追求，其伴生的风险不可避免，但是公司将建立更加有针对性的激励和约束机制，充分调动公司整个团队的积极性，加强对子公司、分公司及各部门的科学管理，有效减少或规避公司快速发展带来的风险。

八、与上年度财务报告相比，会计政策、会计估计和核算方法发生变化的情况说明

财政部《关于印发〈企业会计准则第 39 号—公允价值计量〉的通知》（财会[2014]6 号）、《关于印发修订〈企业会计准则第 30 号—财务报表列报〉的通知》（财会[2014]7 号）、《关于印发修订〈企业会计准则第 9 号—职工薪酬〉的通知》（财会[2014]8 号）、《关于印发修订〈企业会计准则第 33 号—合并财务报表〉的通知》（财会[2014]10 号）、《关于印发〈企业会计准则第 40 号—合营安排〉的通知》（财会[2014]11 号）、《关于印发修订〈企业会计准则第 2 号—长期股权投资〉的通知》（财会[2014]14 号）、《关于印发〈企业会计准则第 41 号—在其他主体中权益的披露〉的通知》（财会[2014]16 号）、《关于印发〈企业会计准则第 37 号——金融工具列报〉》的通知》（财会[2014]23 号），除《企业会计准则第 37 号——金融工具列报》在 2014 年年度及以后期间的财务报告中施行外，上述其他准则于 2014 年 7 月 1 日（首次执行日）起施行。本公司在编制 2014 年财务报表时，执行了相关会计准则，并根据准则要求，对年初及比较期会计数据进行了追溯调整：

公司受重要影响的报表项目名称和金额的说明：

受影响的项目	2013年12月31日		
	调整前	调整金额	调整后
其他非流动负债	7,326,000.00	-7,326,000.00	
递延收益		7,326,000.00	7,326,000.00

可供出售金融资产		281,438.97	281,438.97
长期股权投资	776,421.80	-281,438.97	494,982.83

注：1) 2014年以前，本公司对于“递延收益-政府补助”在资产负债表“其他非流动负债”项目列报，根据修订的《企业会计准则第30号—财务报表列报》规定，“递延收益-政府补助”应在“递延收益”项目列报，其中预计一年内结转利润表的政府补助款在“其他流动负债”项目列报。本公司对该项会计政策变更采用追溯调整法，2014年比较报表已重新表述。

2) 2014年以前，本公司对于被投资单位不具有共同控制或重大影响，并且在活跃市场中没有报价、公允价值不能可靠计量的权益性投资采用成本法核算，确认为长期股权投资。根据修订的《企业会计准则第2号—长期股权投资》规定，对上述权益性投资应适用于《企业会计准则第22号—金融工具确认和计量》。本公司对该项会计政策变更采用追溯调整法，2014年比较报表已重新表述。

九、公司利润分配及分红派息情况

报告期内利润分配政策特别是现金分红政策的制定、执行或调整情况：

√适用 □不适用

为积极回报股东，提高利润分配政策的透明度，公司按照中国证券监督管理委员会《关于进一步落实上市公司现金分红有关事项的通知》和中国证券监督管理委员会江苏监管局《关于进一步落实上市公司现金分红有关要求的通知》（苏证监公司字[2012]276号）的指示精神，结合自身的实际情况，就《公司章程》中关于利润分配政策进行修订，明确了公司利润分配原则、分配形式，确定了利润分配尤其是现金分红具体条件、期间、比例，以及决策程序等内容，并制定了未来三年（2014-2016）股东回报规划。

现金分红政策的专项说明	
是否符合公司章程的规定或股东大会决议的要求：	是
分红标准和比例是否明确和清晰：	是
相关的决策程序和机制是否完备：	是
独立董事是否履职尽责并发挥了应有的作用：	是
中小股东是否有充分表达意见和诉求的机会，其合法权益是否得到了充分保护：	是
现金分红政策进行调整或变更的，条件及程序是否合规、透明：	是

公司近 3 年（含报告期）的利润分配方案及资本公积金转增股本方案情况

1. 2014 年度利润分配预案

根据信永中和会计师事务所出具的 XYZH/2014SHA1020-1 号标准无保留意见的审计报告，本公司 2014 年度经审计的税后利润（母公司）为人民币 254,361,921.07 元，提取盈余公积金 25,436,192.11 元，加上年初未分配利润 652,052,471.33 元，扣除当年已分配普通股股利 53,160,640.00 元，本年度可供分配的利润为 827,817,560.29 元。

公司管理层预计，未来十二个月内公司拟对外投资、收购资产或购买设备累计支出将达到或超过公司最近一期经审计总资产的 30%。因此，公司董事会根据公司的实际情况，经充分讨论，确定 2014 年度分配预案如下：以截止 2014 年 12 月 31 日公司总股本 53160.64 万股为基数，公积金转增股本，每 10 股转增 1 股，不进行利润分配。

公司 2014 年利润分配预案有益于公司持续稳定发展，并符合《公司法》、《公司章程》及公司《未来三年（2014-2016）股东回报规划》的相关规定，不存在损害投资者利益的情况。

2. 2013 年度利润分配方案

根据信永中和会计师事务所出具的 XYZH/2013SHA1025-1 号标准无保留意见的审计报告，本公司 2013 年度经审计的税后利润（母公司）为人民币 193,089,282.37 元，提取盈余公积金 19,308,928.24 元，加上年初未分配利润 531,432,757.20 元，扣除当年已分配普通股股利 53,160,640.00 元，本年度可供分配的利润为 652,052,471.33 元。

根据公司的实际情况，公司 2013 年度分配预案如下：以截止 2013 年 12 月 31 日公司总股本 53160.64 万股为基数，向全体股东每 10 股派发现金股利 1 元。

公司 2013 年利润分配方案符合《公司法》、《公司章程》的有关规定。

3. 2012 年度利润分配方案

根据信永中和会计师事务所出具的 XYZH/2012SHA1011-1 号标准无保留意见的审计报告，本公司 2012 年度经审计的税后利润（母公司）为人民币 232,647,876.86 元，提取盈余公积金 23,264,787.69 元，加上年初未分配利润 362,942,468.03 元，扣除当年已分配普通股股利 40,892,800.00 元，本年度可供分配的利润为 531,432,757.20 元。

根据公司的实际情况，公司 2012 年度分配方案如下：以截止 2012 年 12 月 31 日公司总股本 53160.64 万股为基数，向全体股东每 10 股派发现金股利 1 元。

公司 2012 年利润分配方案符合《公司法》、《公司章程》的有关规定。

公司近三年现金分红情况表

单位：元

分红年度	现金分红金额(含税)	分红年度合并报表中归属于上市公司股东的净利润	占合并报表中归属于上市公司股东的净利润的比率	以现金方式要约回购股份资金计入现金分红的金额	以现金方式要约回购股份资金计入现金分红的比例
2014 年	0	297,004,572.83	0.00%	0.00	0.00%
2013 年	53,160,640.00	258,053,461.25	20.60%	0.00	0.00%
2012 年	53,160,640.00	244,101,303.73	21.78%	0.00	0.00%

公司报告期内盈利且母公司未分配利润为正但未提出现金红利分配预案

√ 适用 □ 不适用

报告期内盈利且母公司未分配利润为正但未提出现金红利分配预案的原因	公司未分配利润的用途和使用计划
公司管理层预计，未来十二个月内公司拟对外投资、收购资产或购买设备累计支出将达到或超过公司最近一期经审计总资产的 30%。	未分配利润主要用于公司未来一年日常经营以及收购资产支出。

十、本报告期利润分配及资本公积金转增股本预案

每 10 股送红股数 (股)	0
每 10 股派息数 (元) (含税)	0
每 10 股转增数 (股)	1
分配预案的股份基数 (股)	531,606,400
现金分红总额 (元) (含税)	0
可分配利润 (元)	827,817,560.29
现金分红占利润分配总额的比例 (%)	0%

现金分红政策：

其他

利润分配或资本公积金转增预案的详细情况说明

根据信永中和会计师事务所出具的 XYZH/2014SHA1020-1 号标准无保留意见的审计报告，本公司 2014 年度经审计的税后利润（母公司）为人民币 254,361,921.07 元，提取盈余公积金 25,436,192.11 元，加上年初未分配利润 652,052,471.33 元，扣除当年已分配普通股股利 53,160,640.00 元，本年度可供分配的利润为 827,817,560.29 元。

公司管理层预计，未来十二个月内公司拟对外投资、收购资产或购买设备累计支出将达到或超过公司最近一期经审计总资产的 30%。因此，公司董事会根据公司的实际情况，经充分讨论，确定 2014 年度分配预案如下：以截止 2014 年 12 月 31 日公司总股本 53160.64 万股为基数，公积金转增股本，每 10 股转增 1 股，不进行利润分配。

公司 2014 年利润分配预案有益于公司持续稳定发展，并符合《公司法》、《公司章程》及公司《未来三年（2014-2016）股东回报规划》的相关规定，不存在损害投资者利益的情况。

十一、社会责任情况

（一）股东和债权人权益保护方面

1、不断完善公司治理结构，维护投资者利益。公司依法建立、健全包括股东大会、董事会、监事会在内的法人治理结构，并在董事会下设立战略与投资、审计、薪酬与考核、提名等专门委员会，并设置专门的内部审计部门，不断完善和规范各项内部控制制度，确保公司规范、有效运作。

2、公司严格遵守各项法律法规，认真履行信息披露的责任和义务，依法按时完成各项信息的披露，整个信息披露过程严格遵循信息披露的公平、公正、真实、准确的原则，保证了投资者对公司重大事项和经营情况的知情权，极大的维护了投资者的合法权益。2014 年未发生内幕信息泄露事件，也未受到证券监管部门的处罚，在深圳证券交易所 2013 年度信息披露考评中获得“A”。

3、建立良好的投资者关系，架起沟通的互通桥梁。在投资者关系工作中公司秉承尊重与坦诚的态度接待每一位投资者。并做好与证券监管机构、股东及实际控制人、保荐人、证券中介机构、媒体等之间的关系，严格按照交易所的指导文件开展投资者关系管理工作，同时公司设立了投资者咨询电话以及电子邮箱，并设立专员对投资者和媒体关心的问题及时向相关各方进行沟通并及时答复“投资者互动平台”上的提问。

4、制定持续稳定的股利分配政策，积极回馈股东信任。2008 年 4 月公司上市以来，公司坚持持续稳定的股利分配政策。为积极回报股东，提高利润分配政策的透明度，公司按照中国证监会相关文件精神，结合自身的实际情况，就《公司章程》中关于利润分配政策进行修订，明确了公司利润分配原则、分配形式，确定了利润分配尤其是现金分红具体条件、期间、比例，以及决策程序等内容。

5、债权人权益保护。在追求股东利益最大化的同时，公司在保证财务状况稳定与公司资产、资金安全的基础上，兼顾债权人的利益。公司在各项重大经营决策过程中，均充分考虑了债权人的合法权益，及时向债权人回馈与其债权权益相关的重大信息，严格按照与债权人签订的合同履行债务，实现股东利益与债权人利益的双赢。

（二）职工利益保护方面

1、公司严格遵守《劳动法》，实行全员劳动合同制，与所有员工签订劳动合同；严格执行社会保障制度，参加养老保险、基本医疗保险、失业保险、工伤保险、生育保险和住房公积金等，同时为员工购买商业补充医疗及意外伤害保险，进一步保障了员工的切身利益。

2、公司建立健全了劳动安全卫生制度，严格执行国家劳动安全卫生规程和标准。公司定期对职工组织年度健康体检，积极采取各项职业卫生防护措施。公司在厂区内部设立医务室、孕妇休息室等保障职工的身心健康。公司按照国家相关安全生产法规等规定组织消防等各种安全演练，建立健全安

全管理机构，制定并不断完善以安全生产责任制为核心的各项规章制度，积极采取各项措施为职工提供健康、安全的工作生活环境，2014 年无重大安全生产责任事故。

3、公司重视员工福利待遇提高及困难职工的帮扶。近年来，公司不断为股东创造收益的同时，公司员工待遇水平也显著提高；除此之外，公司还关注员工精神生活和业余活动，2014 年，公司先后开展了春季、秋季运动会、组织了春季踏青、秋游等丰富多彩的业余活动，并在厂区设立有健身房、篮球场等职工业余健身场所，组织成立各类兴趣小组等业余爱好组织，丰富了广大职工的业余文化生活；各种传统节日为职工及员工家属送上传统佳节礼品等，同时做到生日祝贺、伤病必访。丰富的活动能有效的团结公司员工，提高公司凝聚力。公司专门成立了“鱼跃爱心基金会”，为困难员工及员工家属提供困难帮扶，使公司员工感受到大家庭的温暖。

4、公司建立了完善的培训制度，采用外部培训与内部培训相结合的方式积极开展各项培训，同时鼓励和支持职工参加在职学历进修培训，搭建起了更加科学的职位职级晋升体系，通过科学评价、公开选拔创造内部竞争机制，给职工创造持续发展的空间，激励职工不断努力提高业务水平和职业素质。

（三）供应商、客户和消费者权益保护

1、公司与供应商保持互惠互利合作共赢的良性关系。为兼顾公司产品品质和成本控制，公司制定供应商准入制度以及主要原材料通过公开招投标的方式，为公司积累了一批产品与服务均优的合作伙伴。于此同时公司也注重于合作伙伴的共同成长，注重对中小供应商的培养以及对有暂时困难的供应商提供不损害公司利益的支持，使供应商间形成公平竞争、优胜劣汰的机制，经过多年的努力，公司逐步与信誉良好的上游产品供应商建立战略合作关系，有效的保证公司供应链安全和稳定。。

2、以质量为本，为客户提供高品质的产品和服务。公司严格控制产品质量，形成了精益求精的品质文化。公司编制了《鱼跃医疗质量管理手册》，公司先后通过了 ISO9001，ISO13458 质量管理体系认证，公司各主要产品等均获得了 FDA、CE 认证。公司优良的品质也赢得了客户的信赖，“品质铸就品牌”公司“鱼跃”品牌在 2007 年被国家工商总局认定为“中国驰名商标”，公司多年来的品牌理念促成了鱼跃的快速发展，并使鱼跃人形成了为市场提供高品质、精细化的产品的信念。

3、优质服务赢消费者认可。广大终端消费者是现代营销管理的中心，赢消费者的认可除了提供高品质的产品外，提供优质的服务更是未来企业发展的方向。为了给广大消费者提供良好的服务，公司遍布全国的客户网络仍在不断健全中，围绕公司总部全球客户服务中心，公司在上海、北京、广州、重庆、成都、武汉、沈阳等地设立七大区域服务中心，并建设有 100 多个售后服务网点，同时不断扩建“鱼跃健康之家”品牌店，实现了公司与客户的无缝对接。

（四）环境保护与可持续发展

与高污染、高能耗型企业不同，公司是医疗器械研发、生产、销售企业，属于技术、资金密集、低能耗、低污染型企业。但公司长期倡导绿色环保，积极履行环境责任，提高资源利用效率，强化废弃物管理，积极倡导节能环保，充分利用网络电子工具，积极推行无纸化办公，在各项办公设备的选用中坚持选用能耗低的节能设备，减少固体废弃物排放，降低办公环境辐射。公司不仅自身积极履行环保责任，还关注上下游企业的环保情况，选择管理体系到位、经国家环保部门认证，且积极推进环境保护的单位优先合作。

（五）公共关系和社会公益事业

回报社会是企业应尽的社会责任，公司在做好生产经营工作的同时，力争在能力范围内，积极参加社会公益活动。公司积极履行纳税义务，每年纳税数亿元，随着公司不断扩大，公司员工也不断增加，为当地就业做出了不小的贡献。公司对盐城市红十字会、福建中医药大学教育发展基金会等公益机构进行长期的捐赠和支持，并每年在南京中医药大学、北京中医药大学等医药大学设立奖学金制度，公司希望对公益事业的支持和捐助，促进我国的医药行业的发展和医药人才培养，

2014 年，鱼跃不仅在经营业绩保持稳定成长，更在社会责任方面积极履责，得到了政府、股东、供应商、员工、社区、客户的肯定。未来，公司将一如既往地推进企业社会责任工作，成为一名合格的企业公民，将社会责任渗透、融入到公司发展中去，努力实现企业的社会价值和自身价值的有机统一，促进公司与社会的协调、和谐发展。

第五节 重要事项

一、重大诉讼仲裁事项

本年度公司无重大诉讼、仲裁事项。

二、媒体质疑情况

本年度公司无媒体普遍质疑事项。

三、资产交易情况

1、收购资产情况

交易对方或最终控制方	被收购或置入资产	交易价格(万元)	进展情况(注2)	对公司经营的影响(注3)	对公司损益的影响(注4)	该资产为上市公司贡献的净利润占净利润总额的比率(%)	是否为关联交易	与交易对方的关联关系(适用关联交易情形)	披露日期(注5)	披露索引
吴光明、王海生、张鸿林	上海优阅光学有限公司 51% 股权	510	所有转让股份已全部办理过户	在药店渠道创立和开拓眼镜市场尤其是需监管的隐形眼镜市场走出第一步	对公司本期财务状况和经营成果不会产生重大影响	不适用	是	吴光明系本公司实际控制人	2013. 12. 21	《关于购买上海优阅光学有限公司部分股权关联交易的公告》刊登于 2013 年 12 月 21 日《证券时报》及巨潮资讯网
苏州捷俊仪器有限公司	苏州日精仪器有限公司 45% 股权	669	所有转让股份已全部办理过户	该公司血压表、数字血压计产品生产技术水平国际领先,将来,可逐步替代水银血压计,市场前景广阔	对公司本期财务状况和经营成果不会产生重大影响	不适用	否	不适用	2014. 10. 09	《关于购买苏州日精仪器有限公司部分股权的公告》刊登于 2014 年 10 月 9 日《证券时报》及巨潮资讯网

2、出售资产情况

√ 适用 □ 不适用

交易对方	被出售资产	出售日	交易价格(万元)	本期初起至出售日该资产为上市公司贡献的净利润(万元)	出售对公司的影响(注3)	资产出售为上市公司贡献的净利润占净利润总额的比例	资产出售定价原则	是否为关联交易	与交易对方的关联关系(适用关联交易情形)	所涉及的资产产权是否已全部过户	所涉及的债权债务是否已全部转移	披露日期	披露索引
张俊炎、丹阳市丹祈行业服装面料有限公司	丹祈鱼跃纺织有限公司 25% 股权	2014.10.31	98	-17,101.81	无重大影响	-0.0001%	协商确定	否	不适用	是	是	不适用	不适用

四、承诺事项履行情况

1、公司或持股 5%以上股东在报告期内或持续到报告期内的承诺事项

承诺事项	承诺方	承诺内容	承诺时间	承诺期限	履行情况
股改承诺					
收购报告书或权益变动报告书中所作承诺					
资产重组时所作承诺					
首次公开发行或再融资时所作承诺	江苏鱼跃科技发展有限公司、吴光明、吴群	1、其自身及其全资子公司、拥有权益的附属公司及参股公司均未生产、开发任何与股份公司生产的产品构成竞争或可能竞争的产品，未直接或间接经营任何与股份公司经营的业务构成竞争或可能竞争的业务，也未参与投资于任何与股份公司生产的产品或经营的业务构成竞争或可能构成竞争的企业；2、其自身及其全资子公司、拥有权益的附属公司及参股公司均未生产、开发任何与股份公司生产的产品构成竞争或可能竞争的产品，未直接或间接经营任何与股份公司经营的业务构成竞争或可能竞争的业务，也未参与投资于任何与股份公司生产的产品或经营的业务构成竞争或可能构成竞争	2007.08.01	长期有效	严格履行

		的企业；3、如股份公司进一步拓展其产品和业务范围，其自身及其全资子公司、拥有权益的附属公司及参股公司将不予股份公司拓展后的产品或业务相竞争；若与股份公司拓展后的产品或业务产生竞争，其自身及全资子公司、拥有权益的附属公司及参股公司将以停止生产或经营相竞争的业务转让给无关联关系第三方的方式避免同业竞争；4、如承诺函被证明是不真实或未被遵守，将向股份公司赔偿一切直接和间接损失。			
其他对公司中小股东所作承诺	江苏鱼跃科技发展有限公司、吴光明、吴群	鱼跃科技、吴光明先生及吴群先生自愿将其持有的本公司所有股份锁定十二个月，自鱼跃科技与红杉光明协议转让股份过户登记手续办理完毕之日起算	2014. 8. 22	一年	严格履行
	深圳前海红杉光明投资管理中心（有限合伙）	自股份过户之日（即 2014 年 11 月 24 日）起十二（12）个月内，不在二级市场公开转让其持有的鱼跃医疗股份	2014. 11. 24	一年	严格履行
承诺是否及时履行	是				
未完成履行的具体原因及下一步计划（如有）	不适用				

五、聘任、解聘会计师事务所情况

现聘任的会计事务所

境内会计师事务所名称	信永中和会计师事务所（特殊普通合伙）
境内会计师事务所报酬（万元）	65
境内会计师事务所审计服务的连续年限	8 年
境内会计师事务所注册会计师姓名	詹军、提汝明
境外会计师事务所名称（如有）	不适用
境外会计师事务所报酬（万元）（如有）	0
境外会计师事务所审计服务的连续年限（如有）	不适用
境外会计师事务所注册会计师姓名（如有）	不适用

当期是否改聘会计师事务所

是 否

聘请内部控制审计会计师事务所、财务顾问或保荐人情况

适用 不适用

第六节 股份变动及股东情况

一、股份变动情况

	本次变动前		本次变动增减（+，-）					本次变动后	
	数量	比例(%)	发行新股	送股	公积金转股	其他	小计	数量	比例(%)
一、有限售条件股份	85,944,718	16.17%				256,771,086	256,771,086	342,715,804	64.47%
1、国家持股									
2、国有法人持股									
3、其他内资持股	85,944,718	16.17%				256,771,086	256,771,086	342,715,804	64.47%
其中：境内法人持股						233,122,848	233,122,848	233,122,848	43.85%
境内自然人持股	85,944,718	16.17%				23,648,238	23,648,238	109,592,956	20.62%
4、外资持股									
其中：境外法人持股									
境外自然人持股									
二、无限售条件股份	445,661,682	83.83%				-256,771,086	-256,771,086	188,890,596	35.53%
1、人民币普通股	445,661,682	83.83%				-256,771,086	-256,771,086	188,890,596	35.53%
2、境内上市的外资股									
3、境外上市的外资股									
4、其他									
三、股份总数	531,606,400	100.00%				0	0	531,606,400	100.00%

股份变动的原因

适用 不适用

股份变动的批准情况

适用 不适用

股份变动的过户情况

适用 不适用

股份变动对最近一年和最近一期基本每股收益和稀释每股收益、归属于公司普通股股东的每股净资产等财务指标的影响

适用 不适用

公司认为必要或证券监管机构要求披露的其他内容

适用 不适用

二、股东和实际控制人情况

1、公司股东数量及持股情况

单位：股

报告期末普通股 股东总数	20520	年度报告披露日前 第 5 个交易日末普 通股股东总数	23999	报告期末表决权恢 复的优先股股东总 数（如有）（参见注 8）	不适用			
持股 5%以上的股东或前 10 名股东持股情况								
股东名称	股东性质	持股比 例	报告期末持 股数量	报告期内增 减变动情况	持有有限售条 件的股份数量	持有无限 售条件的 股份数量	质押或冻结情况	
							股份 状态	数量
江苏鱼跃科技发 展有限公司	境内非国有 法人	29.85%	158,697,952	-57,632,448	158,697,952	0	质押	67,000,000
吴光明	境内自然人	11.79%	62,690,022	-5,000,000	62,690,022	0		
吴群	境内自然人	8.82%	46,902,934	0	46,902,934	0		
深圳前海红杉光 明投资管理中心 （有限合伙）	境内非国有 法人	7.00%	37,212,448	37,212,448	37,212,448	0		
石河子融科华投 资有限公司	境内非国有 法人	1.75%	9,300,426	-5,048,874	0	9,300,426		
招商银行股份有 限公司－富国天 合稳健优选股票 型证券投资基金	境内非国有 法人	1.49%	7,898,271	1,254,915	0	7,898,271		
挪威中央银行－ 自有资金	境内非国有 法人	1.43%	7,623,131	2,011,868	0	7,623,131		
兴业银行股份有 限公司－中欧新 趋势股票型证券 投资基金(LOF)	境内非国有 法人	0.87%	4,600,042	1,435,002	0	4,600,042		
全国社保基金－ 一四组合	境内非国有 法人	0.86%	4,573,786	959,698	0	4,573,786		
中国建设银行股 份有限公司－中 欧新蓝筹灵活配	境内非国有 法人	0.79%	4,199,851	2,887,419	0	4,199,851		

置混合型证券投资基金								
战略投资者或一般法人因配售新股成为前 10 名股东的情况（如有）（参见注 3）	不适用							
上述股东关联关系或一致行动的说明	1、吴光明与吴群系父子关系，共同控制本公司控股股东江苏鱼跃科技发展有限公司；2、其他上述股东未知是否存在关联关系或一致行动关系。							
前 10 名无限售条件股东持股情况								
股东名称	报告期末持有无限售条件股份数量	股份种类						
		股份种类	数量					
石河子融科华投资有限公司	9,300,426	人民币普通股						
招商银行股份有限公司－富国天合稳健优选股票型证券投资基金	7,898,271	人民币普通股						
挪威中央银行－自有资金	7,623,131	人民币普通股						
兴业银行股份有限公司－中欧新趋势股票型证券投资基金(LOF)	4,600,042	人民币普通股						
全国社保基金一一四组合	4,573,786	人民币普通股						
中国建设银行股份有限公司－中欧新蓝筹灵活配置混合型证券投资基金	4,199,851	人民币普通股						
上海盛宇股权投资中心（有限合伙）－盛宇二号私募证券投资基金	4,000,000	人民币普通股						
中国农业银行股份有限公司－国泰中证医药卫生行业指数分级证券投资基金	3,708,304	人民币普通股						
全国社保基金一零六组合	3,537,193	人民币普通股						
华夏资本-中信证券-华夏资本-大浪潮 2015 号资产管理计划	3,462,787	人民币普通股						
前 10 名无限售流通股股东之间，以及前 10 名无限售流通股股东和前 10 名股东之间关联关系或一致行动的说明	1、吴光明与吴群系父子关系，共同控制本公司控股股东江苏鱼跃科技发展有限公司；2、其他上述股东未知是否存在关联关系或一致行动关系。							
前 10 名普通股股东参与融资融券业务股东情况说明（如有）（参见注 4）	江苏鱼跃科技发展有限公司除通过普通账户持有公司 75,697,952 股外，还通过光大证券股份有限公司客户信用交易担保账户持有公司 83,000,000 股，实际合计持公司 158697952 股，占比 29.85%。							

公司前 10 名普通股股东、前 10 名无限售条件普通股股东在报告期内是否进行约定购回交易

是 否

2、公司控股股东情况

控股股东名称	法定代表人/单位负责人	成立日期	组织机构代码	注册资本	主要经营业务
江苏鱼跃科技发展有限公司	吴光明	2007 年 1 月 17 日	79742597-X	12500 万元	电子新产品、新材料的研发和销售
未来发展战略	鱼跃科技本身不从事实体经营，希望围绕着医疗行业，通过对旗下业务进行集团化管理，针对不同的业务单元，不断通过兼并收购和业务创新，形成以家用医疗器械、医				

	用耗材器械、医用影像设备为产品方向，互联网医疗业务与传统业务共同推进，最终形成独立运营的专业化的研发、生产、营销的专业公司及平台
经营成果、财务状况、现金流等	本公司控股股东江苏鱼跃科技发展有限公司成立于 2007 年 1 月 17 日，注册资本和实收资本均为 12500 万元，法定代表人为吴光明，住所为江苏省丹阳市水关路 1 号，鱼跃科技本身不直接从事生产经营业务，仅对下属控股企业的股权进行管理，截止本报告期，鱼跃科技共拥有 3 家控股子公司，其中拥有江苏鱼跃医疗设备股份有限公司 29.85% 股权，江苏艾利克斯投资有限公司 48% 的股权，丹阳市银润农村小额贷款有限公司 50% 的股权。经中兴华富华会计师事务所有限责任公司审计，截止 2013 年 12 月 31 日，江苏鱼跃科技发展有限公司总资产为 288645.83 万元，净资产为 195855.43 万元，现金及现金等价物余额 39550.94 万元，2013 年度实现营业收入为 146452.47 万元，实现净利润为 25086.92 万元
控股股东报告期内控股和参股的其他境内外上市公司的股权情况	不适用


报告期控股股东变更

适用 不适用

3、公司实际控制人情况

实际控制人姓名	国籍	是否取得其他国家或地区居留权
吴光明	中国	否
最近 5 年内的职业及职务	江苏鱼跃医疗设备股份有限公司董事长兼总经理	
过去 10 年曾控股的境内外上市公司情况	不适用	

公司与实际控制人之间的产权及控制关系的方框图



实际控制人通过信托或其他资产管理方式控制公司

适用 不适用

第七节 董事、监事、高级管理人员和员工情况

一、董事、监事和高级管理人员持股变动

姓名	职务	任职状态	性别	年龄	任期起始日期	任期终止日期	期初持股数 (股)	本期增 持股份 数量 (股)	本期减 持股份 数量 (股)	期末持股数 (股)
吴光明	董事长	现任	男	53	2013.9.18	2016.9.17	67,690,022	0	5,000,000	62,690,022
吴群	副董事长	现任	男	27	2013.9.18	2016.9.17	46,902,934	0	0	46,902,934
陈坚	董事/副总经理	现任	男	47	2013.9.18	2016.9.17	0	0	0	0
景国民	董事/副总经理	现任	男	51	2013.9.18	2016.9.17	0	0	0	0
张宁	董事	现任	男	42	2013.9.18	2016.9.17	0	0	0	0
郑洪喆	董事	现任	男	33	2013.9.18	2016.9.17	0	0	0	0
张勇	独立董事	现任	男	42	2013.9.18	2016.9.17	0	0	0	0
陈议	独立董事	现任	男	51	2013.9.18	2016.9.17	0	0	0	0
陈平	独立董事	现任	男	54	2013.9.18	2016.9.17	0	0	0	0
殷国珍	监事会主席	现任	男	49	2013.9.18	2016.9.17	0	0	0	0
霍美英	监事	现任	女	41	2013.9.18	2016.9.17	0	0	0	0
郁雄峰	监事	现任	男	36	2013.9.18	2016.9.17	0	0	0	0
冯永宏	监事	现任	男	42	2013.9.18	2016.9.17	0	0	0	0
徐坤峰	监事	现任	男	45	2013.9.18	2016.9.17	0	0	0	0
蔡林泉	监事	现任	男	42	2013.9.18	2016.9.17	0	0	0	0
陈建军	监事	现任	男	35	2013.9.18	2016.9.17	0	0	0	0
吕英芳	副总经理	现任	男	48	2013.9.18	2016.9.17				
赵帅	副总经理	现任	男	34	2013.9.18	2016.9.17	0	0	0	0
欧阳东锦	副总经理	现任	男	52	2013.9.18	2016.9.17	0	0	0	0
毛坚强	副总经理	现任	男	50	2013.9.18	2016.9.17	0	0	0	0
眭秀华	副总经理	现任	男	46	2013.9.18	2016.9.17	0	0	0	0
刘丽华	财务总监	现任	女	37	2013.9.18	2016.9.17	0	0	0	0
胡明龙	副总经理	离任	男	46	2013.9.18	2014.4.10	0	0	0	0
汪佳贵	副总经理	离任	男	44	2013.9.18	2014.4.11	0	0	0	0
合计	--	--	--	--	--	--	114,592,956	0	5,000,000	109,592,956

二、任职情况

公司现任董事、监事、高级管理人员最近 5 年的主要工作经历

1、董事

吴光明先生：1962年出生，中国医疗器械行业协会副会长，丹阳慈善会副会长，获民政部颁发的第二届中国“爱心捐赠奖”。曾任丹阳城镇医疗电子仪器厂厂长、丹阳医用器械厂厂长，1998年至今任本公司董事长兼总经理。

吴群先生：1988年出生，研究生学历，曾任职苏州索尼液晶显示器有限公司生产企划部担任经理助理职务，2011年7月任职本公司，现任本公司副董事长。

陈坚先生：1968年出生，大学本科学历，经济师职称。曾任职于中共上海市委，并历任万科股份有限公司销售策划，协和药业有限公司上海办主任，养生堂有限责任公司销管中心经理兼销售总监，2004年至今任职于本公司，历任总经理助理兼人力资源部经理，副总经理，现任本公司董事、副总经理兼董事会秘书。

景国民先生：1964年出生，大专学历，中共党员，工程师职称。曾担任丹棉集团化纤纺织分厂动力车间负责人，担任丹阳市顺达线厂企业管理工作。2003年进入本公司，历任综合分厂厂长，监事，现任本公司董事、副总经理并任本公司全资子公司苏州医疗用品厂有限公司总经理。

张宁先生：1973年出生，研究生学历（MBA）。曾任职于丹阳市商业局所属的商业总公司，担任市场策划及经理助理，2003年至今任职本公司，历任市场策划部经理，现任本公司董事兼品牌部经理。

郑洪喆先生：1982年出生，研究生学历，工程师。2007年研究生毕业于东南大学生物医学工程专业，曾就职于深圳迈瑞生物医疗电子股份有限公司超声事业部，历任需求工程师，产品经理。2010年加入本公司，历任医疗事业部产品经理，现任本公司董事兼战略资讯部经理。

张勇先生：1973年出生，金融硕士学位，会计师中级职称。1995年毕业于上海财经大学，并于2003年获得澳大利亚墨尔本大学应用金融硕士学位，是香港财经分析师协会会员，并持有美国特许金融分析师(CFA)特许状。张勇先生曾先后在上海花王有限公司，诺基亚中国投资有限公司和贝塔斯曼直接集团从事会计，税务和财务分析工作。张勇先生曾任上海美智荐投资咨询公司执行董事，上海华轩投资基金有限公司总经理，负责公司整体运营，并参与完成多笔跨国并购交易；张勇先生现任广东宝莱特医用科技股份有限公司董事，苏州医云健康管理有限公司董事，并担任本公司独立董事（张勇已于2015年2月3日提出辞去独立董事一职，但因其辞职导致公司独立董事人数少于董事会成员的三分之一，为此张勇的辞职申请在公司股东大会选任新独立董事后生效）。

陈 议先生：1964年出生，民法学专业研究生学历，持有律师职业资格证书，系江苏长三角律师事务所主任，1994年至1998年于南京珠江律师事务所任主任律师职位。1998年至2005年于江苏金长城律师事务所任律师职务，2005年至今于江苏长三角律师事务所任主任律师职位。现同时担任苏州春兴精工股份有限公司及本公司独立董事。

陈 平先生：1961年生，会计学专业，硕士研究生学历，中国注册会计师协会非执业会员，副教授，硕士生导师。1983年到江苏大学（原江苏理工大学）参加工作至今，历任助教、讲师、副教授，现担任江苏大学财经学院财务与会计研究所所长，主要从事会计与财务管理专业教学与研究。现同时担任江苏索普化工股份有限公司、镇江东方电热科技股份有限公司 及本公司独立董事。

2、监事

殷国贞先生：1966年出生，高中学历，中共党员。曾任丹阳县行宫农机具修造厂技术员、团支部书记，丹阳市医疗器械模具工、技术科长，1998年至今任职本公司，历任轮椅分厂技术员、技术科长，现任本公司监事会主席兼轮椅分厂厂长。

霍美英女士：1974年出生，硕士研究生学历。先后任职东瑞制药（控股）有限公司地区销售经理，北京麦邦生物工程技术有限公司糖尿病事业部总经理，2011年10月入职本公司，现担任公司监事兼血糖事业部总经理。

徐坤峰先生： 1970年出生，本科学历。曾任职国有新曹第二机械厂、国有新曹丝绸总厂、苏州上稳摄影器材有限公司、苏州新吴机械电子有限公司、特莫瓦特（无锡）电器工业有限公司—阿里斯顿热能集团，现担任公司监事及子公司苏州医疗用品厂有限公司技术副总经理。

陈建军先生：1980年出生，本科学历。2003年毕业于浙江大学生物技术专业。曾任职艾康生物技术（杭州）有限公司任血糖生产技术主管，2010年入职本公司，现担任本公司监事及公司血糖技术部高级工程师。

冯永宏先生：1973年出生，本科学历。曾任职四川富特科技有限公司，历任销售工程师，销售主管，销售经理，销售副总，2009年至2010年任职四川英瑞琦医疗器械有限公司销售经理职务，2010年至今任职本公司历任医疗事业部销售工程师，省区经理，大区经理，现任本公司监事兼医疗事业部销售经理。

蔡林泉先生：1973年出生，中专学历。曾先后任职于江苏先锋集团江阴先锋电脑有限公司、武进市齐力电子技术有限公司、常州泰格电子有限公司。现任公司监事兼公司研发中心项目经理。

郁雄峰先生：1979年出生，中共党员，EMBA硕士。先后任职本公司担任轮椅车分厂技术员，公司子公司丹阳真木君洋医疗器械有限公司总经理，公司轮椅车事业部经理，现任公司监事兼康复护理事业部经理。

3、高级管理人员

公司高级管理人员包括公司总经理、副总经理、财务负责人、董事会秘书，具体如下：

吴光明先生：见i° 董事i±简历。

陈 坚先生：见i° 董事i±简历。

景国民先生：见i° 董事i±简历。

吕英芳先生：1967年出生，本科学历。曾任职丹阳城镇医疗电子仪器厂销售科长，1998年至今任职于本公司，历任销售科长，内销部经理，销售总监兼华北区大区经理，监事会主席，现任本公司北方大区销售经理、公司副总经理。

欧阳东锦先生：1963年出生，本科学历。曾任丹阳眼镜总厂生产科长，1998年至今任职于本公司，现任本公司副总经理。

毛坚强先生：1965年出生，本科学历，工程师。曾任丹阳柴油机厂车间主任、技术科长，2001年起任职于本公司，曾任本公司医电分厂厂长，本公司监事会主席（已辞去监事职务），现任本公司副总经理。

睦秀华先生：1969年出生，EMBA，1998年任职于本公司，历任销售员，市场部经理，健康事业部总经理，现任本公司董事长办公室主任，公司副总经理。

赵 帅先生：1981年出生，工学硕士、高级工商管理硕士（EMBA），工程师职称。曾任i° 深圳华为技术有限公司i± TK采购工程师、中东/中亚地区采购经理。2009年至今任职于本公司，历任供应链管理部经理、总经理秘书、总经理助理，现任子公司苏州医疗用品厂有限公司及苏州鱼跃科技发展有限公司董事长，公司副总经理。

刘丽华女士：1978年出生，EMBA，会计师职称。曾先后任职于江苏丹棉集团、江苏恒宝股份有限公司，2006年至今任职于本公司，曾任财务部副经理，现任本公司财务负责人。

在股东单位任职情况

任职人员姓名	股东单位名称	在股东单位担任的职务	任期起始日期	任期终止日期	在股东单位是否领取报酬津贴
吴光明	江苏鱼跃科技发展有限公司	执行董事	2007年1月17日	至今	否

吴群	江苏鱼跃科技发展有限公司	监事	2007年1月17日	至今	否
	苏州医云健康管理有限公司	董事长	2015年2月4日	2018年2月3日	否
赵帅	苏州医云健康管理有限公司	董事	2015年2月4日	2018年2月3日	否
郑洪喆	苏州医云健康管理有限公司	董事	2015年2月4日	2018年2月3日	否
张勇	苏州医云健康管理有限公司	董事	2015年2月4日	2018年2月3日	否
在股东单位任职情况的说明	江苏鱼跃科技发展有限公司系本公司控股股东，苏州医云健康管理有限公司系本公司控股股东江苏鱼跃科技发展有限公司控制的子公司。				

在其他单位任职情况

任职人员姓名	其他单位名称	在其他单位担任的职务	任期起始日期	任期终止日期	在其他单位是否领取报酬津贴
吴光明	郑州煤矿机械集团股份有限公司	独立董事	2015年2月10日	2018年2月9日	是
张勇	广东宝莱特医用科技股份有限公司	董事	2013年12月30日	至今	否
陈议	苏州春兴精工股份有限公司	独立董事	2008年12月16日	至今	是
陈平	江苏索普化工股份有限公司	独立董事	2011年11月18日	至今	是
陈平	镇江东方电热科技股份有限公司	独立董事	2014年12月16日	至今	是
在其他单位任职情况的说明	不适用				

三、董事、监事、高级管理人员报酬情况

董事、监事、高级管理人员报酬的决策程序、确定依据

报告期内公司董事、监事、高级管理人员实施绩效考核，对其年薪采取“年薪+绩效”的方式。根据公司的经营状况和个人的经营业绩对董事、监事、高级管理人员进行定期考评，并按照考核情况确定其年薪、绩效和报酬总额；独立董事津贴为8万元/年，其履行职务发生的差旅费、办公费等费用由公司承担。

公司报告期内董事、监事和高级管理人员报酬情况

单位：万元

姓名	职务	性别	年龄	任职状态	从公司获得的应付报酬总额	从股东单位获得的报酬总额	报告期末实际获得报酬
吴光明	董事长	男	53	现任	36.22	0	36.22
吴群	副董事长	男	27	现任	35.01	0	35.01
陈坚	董事/副总经理	男	47	现任	50.1	0	50.1

景国民	董事/副总经理	男	51	现任	45.1	0	45.1
张宁	董事	男	42	现任	37.11	0	37.11
郑洪喆	董事	男	33	现任	26.03	0	26.03
张勇	独立董事	男	42	现任	8.03	0	8.03
陈议	独立董事	男	51	现任	8	0	8
陈平	独立董事	男	54	现任	8	0	8
殷国贞	监事会主席	男	49	现任	50.16	0	50.16
霍美英	监事	女	41	现任	74.72	0	74.72
郁雄峰	监事	男	36	现任	32.12	0	32.12
冯永宏	监事	男	42	现任	40	0	40
徐坤峰	监事	男	45	现任	26	0	26
蔡林泉	监事	男	42	现任	24.5	0	24.5
陈建军	监事	男	35	现任	36.03	0	36.03
吕英芳	副总经理	男	48	现任	46.21	0	46.21
赵帅	副总经理	男	34	现任	55.04	0	55.04
胡明龙	副总经理	男	46	离任	26.7	0	26.7
汪佳贵	副总经理	男	44	离任	6.31	0	6.31
欧阳东锦	副总经理	男	52	现任	41.16	0	41.16
毛坚强	副总经理	男	50	现任	56.11	0	56.11
睦秀华	副总经理	男	46	现任	45.17	0	45.17
刘丽华	财务总监	女	37	现任	35.08	0	35.08
合计					848.91	0	848.91

公司董事、监事、高级管理人员报告期内被授予的股权激励情况

适用 不适用

四、公司董事、监事、高级管理人员离职和解聘情况

姓名	担任的职务	类型	日期	原因
胡明龙	副总经理	离职	2014年04月10日	个人原因离职
汪佳贵	副总经理	离职	2014年04月11日	个人原因离职

五、报告期内核心技术团队或关键技术人员变动情况（非董事、监事、高级管理人员）

报告期内公司未发生核心技术团队或关键技术人员变动的情况

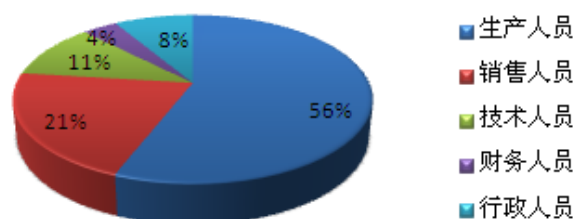
六、公司员工情况

1、截至 2014 年 12 月 31 日，母公司在职员工 2330 人。

（一）专业构成：

类别	人数（人）	占总人数比例（%）
生产人员	1305	56.01%
销售人员	500	21.46%
技术人员	236	10.13%
财务人员	81	3.48%
行政人员	208	8.93%
合计	2330	100%

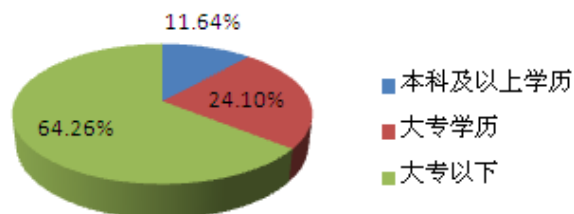
专业构成



（二）受教育程度：

项目	人数（人）	占总人数比例（%）
本科及以上学历	295	12.66%
大专学历	464	19.91%
大专以下	1571	67.42%
合计	2330	100.00%

受教育程度



2、江苏鱼跃泰格精密机电有限公司截至 2014 年 12 月 31 日在职员工 71 人。

（一）专业构成：

类别	人数（人）	占总人数比例（%）
生产人员	56	78.87%
销售人员	0	0.00%
技术人员	7	9.86%
财务人员	1	1.41%
行政人员	7	9.86%
合计	71	100.00%

（二）受教育程度

项目	人数（人）	占总人数比例（%）
本科及以上学历	295	12.66%
大专学历	464	19.91%
大专以下	1571	67.42%

本科及以上学历	8	11.27%
大专学历	14	19.72%
大专以下	50	70.42%
合计	71	100.00%

3、苏州医疗用品厂有限公司截至 2014 年 12 月 31 日在职员工 259 人。

(一) 专业构成:

类别	人数(人)	占总人数比例(%)
生产人员	149	57.53%
销售人员	37	14.29%
技术人员	40	15.44%
财务人员	12	4.63%
行政人员	21	8.11%
离退休人员	15	5.79%
合计	259	100%

(二) 受教育程度

项目	人数(人)	占总人数比例(%)
本科及以上学历	29	11.20%
大专学历	40	15.45%
大专以下	190	73.35%
合计	259	100.00%

4、江苏鱼跃医用仪器有限公司截至 2014 年 12 月 31 日在职员工 272 人。

(一) 专业构成:

类别	人数(人)	占总人数比例(%)
生产人员	201	73.9%
销售人员	5	1.84%
技术人员	32	11.76%
财务人员	7	2.6%
行政人员	27	9.9%
合计	272	100.00%

(二) 受教育程度

项目	人数(人)	占总人数比例(%)
本科及以上学历	21	7.72%
大专学历	62	22.79%

大专以下	189	69.49%
合计	272	100.00%

5、江苏鱼跃信息系统有限公司截至 2014 年 12 月 31 日在职员工 73 人。

(一) 专业构成

类别	人数(人)	占总人数比例(%)
生产人员	0	0.00%
销售人员	0	0.00%
技术人员	42	85.71%
财务人员	3	6.12%
行政人员	4	8.16%
合计	49	100.00%

(二) 受教育程度

项目	人数(人)	占总人数比例(%)
本科及以上学历	36	73.47%
大专学历	7	14.29%
大专以下	6	12.24%
合计	49	100.00%

6、苏州鱼跃医疗科技有限公司截至 2014 年 12 月 31 日在职员工 54 人。

(一) 专业构成

类别	人数(人)	占总人数比例(%)
生产人员	115	76.16%
销售人员	0	0.00%
技术人员	25	16.56%
财务人员	2	1.32%
行政人员	5	3.31%
合计	4	2.65%

(二) 受教育程度

项目	人数(人)	占总人数比例(%)
本科及以上学历	14	9.27%
大专学历	32	21.19%
大专以下	105	69.54%
合计	151	100.00%

第八节 公司治理

一、公司治理的基本状况

报告期内，公司严格按照《中华人民共和国公司法》、《中华人民共和国证券法》、《上市公司治理准则》、《深圳证券交易所股票上市规则》、《深圳证券交易所中小企业板上市公司规范运作指引》等法律法规和中国证监会的规范性文件要求，不断完善公司治理，健全内部管理，规范公司运作，加强信息披露管理工作，提升公司的治理水平。

截止本报告期末，公司整体运作规范，独立性强，信息披露规范，公司治理实际情况基本符合中国证监会发布的有关上市公司治理规范性文件的要求。

公司治理与《公司法》和中国证监会相关规定的要求是否存在差异

是 否

公司治理专项活动开展情况以及内幕信息知情人登记管理制度的制定、实施情况

公司于 2010 年 4 月设立《内幕信息知情人登记管理制度》，并于 2011 年 11 月依据证监会要求对该制度进行修订。报告期内，公司严格按照《内幕信息知情人登记管理制度》的要求，做好内幕信息管理以及内幕信息知情人登记工作，并及时向深交所报送内幕信息知情人信息；在定期报告公告或重大事项披露前等敏感期向内幕信息知情人发出提示通知，提醒其不得违规买卖本公司股票，并对内幕信息知情人买卖股票情况进行自查，坚决杜绝相关人员利用内幕信息从事内幕交易。公司依据法律法规向特定外部信息使用人报送年报相关信息的，要求特定外部信息使用人签署保密承诺书并报备公司董事会秘书。在接待特定对象（机构投资者、证券分析师）的过程中，公司严格按照《深圳证券交易所中小企业板上市公司规范运作指引》及公司《投资者管理制度》的要求，认真做好特定对象来访接待工作。对于来访的特定对象均要求事前预约，在接待特定对象时，公司要求来访人员签署《承诺书》，安排两人以上陪同接待来访人员，并及时向深圳证券交易所报备投资者关系活动记录表。

报告期内，公司严格执行《内幕信息知情人登记管理制度》，未被监管部门采取任何监管措施及行政处罚。

二、报告期内召开的年度股东大会和临时股东大会的有关情况

1、本报告期年度股东大会情况

会议届次	召开日期	会议议案名称	决议情况	披露日期	披露索引
2013 年度股东大会	2014.5.15	1、2013 年度董事会工作报告 2、2013 年度监事会工作报告 3、2013 年度财务决算报告 4、2013 年度报告及其摘要 5、2013 年度利润分配方案 6、聘任会计师事务所 7、未来三年（2014-2016）股东回报规划 8、公司医学影像业务调整方案	审议通过	2014.5.16	《2013 年度股东大会决议公告》刊登于 2014 年 5 月 16 日《证券时报》及巨潮资讯网 http://www.cninfo.com.cn

2、本报告期临时股东大会情况

会议届次	召开日期	会议议案名称	决议情况	披露日期	披露索引
2014 年第一次临时股东大会	2014.1.6	购买上海优阅光学有限公司部分股权之关联交易	审议通过	2014.1.7	《2014 年第一次临时股东大会决议公告》刊登于 2014 年 1 月 7 日《证券时报》及巨潮资讯网 http://www.cninfo.com.cn

三、报告期内独立董事履行职责的情况

1、独立董事出席董事会及股东大会的情况

独立董事出席董事会情况						
独立董事姓名	本报告期应参加董事会次数	现场出席次数	以通讯方式参加次数	委托出席次数	缺席次数	是否连续两次未亲自参加会议
张勇	6	1	5	0	0	否
陈议	6	1	5	0	0	否
陈平	6	1	5	0	0	否
独立董事列席股东大会次数				2		

2、独立董事对公司有关事项提出异议的情况

报告期内独立董事对公司有关事项未提出异议。

3、独立董事履行职责的其他说明

独立董事对公司有关建议是否被采纳

√ 是 □ 否

独立董事对公司有关建议被采纳或未被采纳的说明

公司独立董事在 2014 年度内勤勉尽责，忠实履行独立董事职务，对新产品开发、项目建设、市场推广等情况，详细听取了相关人员的汇报；在董事会上发表意见、行使职权，对公司信息披露情况等进行监督和核查，对报告期内公司发生的续聘审计机构、内部控制、募集资金使用、关联方资金占用、聘任董事高管、购买关联方资产等事项发表了独立、公正的独立董事意见，积极有效地履行了独立董事职责，维护了公司和中小股东的合法权益。

四、董事会下设专门委员会在报告期内履行职责情况

1. 审计委员会

报告期内，审计委员会根据《公司法》、中国证监会《上市公司治理准则》和《董事会审计委员会工作细则》的有关规定，积极履行职责，与公司内部审计部门、外部审计师保持了良好的互动，对公司审计工作进行了指导和审核。

报告期内，审计委员会对公司各季度的财务报告进行了审议，一致认为，公司财务会计报表符合企业会计准则规定，在所有重大方面公允反映了公司真实财务状况以及经营成果。

报告期内，审计委员会积极与年报审计师、公司管理层沟通，确定审计计划，督促外部审计师如约完成年度审计工作，同时就审计中遇到的问题通过电话、邮件以及现场会议方式向公司管理层了解并督促解决。确保了年报审计保质保量的完成。审计委员会定期召开会议，就日常工作中遇到的重大问题进行讨论，同时审议公司内部审计部门的工作总结和工作计划。

2. 战略委员会

战略委员会根据《公司法》、《上市公司治理准则》、《公司章程》、《战略委员会工作细则》及其他有关规定，积极履行职责。报告期内，战略委员会召开了相关会议，对公司对外并购事宜进行审议、对公司所处行业进行了深入分析研究，为公司发展战略的实施提出了合理建议。

3. 薪酬与考核委员会

报告期内，薪酬与考核委员会根据《公司法》、《上市公司治理准则》、《公司章程》、《薪酬与考核委员会工作细则》及其他有关规定，积极履行职责。薪酬与考核委员会对公司董事、监事和高

级管理人员的薪酬审核后认为，公司正逐步完善公正、有效的高级管理人员绩效评价标准和激励约束机制，公司高级管理人员实行基本年薪与年终绩效考核相结合的薪酬制度。公司董事、监事和高级管理人员报告期内薪酬真实，符合公司绩效考核指标。

4. 提名委员会

报告期内，提名委员会根据《公司法》、《上市公司治理准则》、《公司章程》、《提名委员会工作细则》及其他有关规定，积极履行职责。

五、监事会工作情况

监事会在报告期内的监督活动中发现公司是否存在风险

是 否

监事会对报告期内的监督事项不存在异议。

六、公司相对于控股股东在业务、人员、资产、机构、财务等方面的独立完整情况

自公司成立以来，严格按照《公司法》、《证券法》等有关法律、法规和《公司章程》的要求规范运作，在业务、资产、人员、机构、财务等方面与控股股东及其关联方完全分开，具有独立、完整的资产和业务及面向市场的自主经营的能力。

（一）业务独立性

1. 本公司由江苏鱼跃医疗设备有限公司整体变更设立。在整体变更设立前，江苏鱼跃医疗设备有限公司就是一个独立的企业，具有独立的采购、生产、销售系统，具有独立完整的业务及面向市场自主经营的能力；

2. 为避免同业竞争，本公司与发起人股东签订了《不竞争协议》，有效地维护了本公司的业务独立。

（二）资产完整方面

本公司由江苏鱼跃医疗设备有限公司整体变更设立后，已办理了相关资产的权属变更，取得了相关资产权属证书并实际占有，不存在法律纠纷或潜在纠纷；本公司具有独立完整的产、供、销系统，独立的生产经营环境。公司不存在以自身资产、权益或信誉为控股股东、实际控制人及其控制的其他企业提供担保，对所有资产拥有完全的控制支配权，不存在资产、资金被控股股东、实际控制人及其控制的其他企业违规占用而损害公司利益的情况。公司具有良好的资产独立性。

（三）人员独立方面

1. 公司建立了独立的人事档案、人事聘用和任免制度以及考核、奖惩制度，与全体员工签订了劳动合同，建立了独立的工资管理、福利和社会保障体系，在员工管理、社会保障、工薪报酬等方面独立于控股股东或其他关联方。

2. 控股股东推荐董事人选通过合法程序进行，没有干预本公司董事会和股东大会已经做出的人事任免决定。

3. 本公司总经理、副总经理、财务负责人、董事会秘书等高级管理人员均为公司专职人员，在本公司领取薪酬，未在控股股东、实际控制人及其控制的其他企业中担任除董事、监事以外的其他职务，不存在在控股股东、实际控制人及其控制的企业领取薪酬的情况。

（四）财务独立方面

1. 本公司设立了独立的财务部门，配备了专门财务人员，建立了独立的财务核算体系；
2. 本公司独立在银行开户，独立纳税；
3. 本公司具有规范、独立的财务会计制度和对分公司、子公司的财务管理制度；
4. 本公司独立进行财务决策。

（五）机构独立方面

1. 本公司与控股股东的办公机构和生产经营场所有效分离；
2. 本公司有独立的组织机构，与控股股东单位的职能部门不存在上下级关系。

七、同业竞争

2014年9月16日，鱼跃科技与北京医药集团有限责任公司就受让华润万东医疗装备股份有限公司（以下简称“华润万东”）111,501,000股股份（占华润万东总股本的51.51%）签订《股份转让协议》，并与华润医药投资有限公司就受让上海医疗器械（集团）有限公司100%股权签订《产权交易合同》，商务部反垄断局对本次并购交易出具不予禁止的审查决定书，国务院国资委对于本次并购交易出具同意批复。目前本次并购处于鱼跃科技向华润万东全体股东（除北京医药集团有限责任公司外）发起全面要约收购期。

由于华润万东与本公司均涉及医学影像业务的经营，为解决二者之间未来可能存在的同业竞争问题，鱼跃科技提议，在鱼跃科技成功收购华润万东111,501,000股股份的前提下，对本公司的医学影像业务进行调整，调整方案已经第三届董事会第二次临时会议、第三届监事会第一次临时会议审议通

过，并经本公司 2013 年度股东大会审议通过，《关于医学影像业务调整方案的公告》已于 2014 年 4 月 24 日在《证券时报》和巨潮资讯网 <http://www.cninfo.com.cn/> 公布。

八、高级管理人员的考评及激励情况

报告期内，公司高级管理人员严格按照相关法律法规的要求，认真履行职责，落实了公司股东大会和董事会的相关决议，在董事会的正确指导下，不断优化了公司产品结构，提升了高附加值产品的占比，同时加强了公司内部管理，基本完成年初制定的各项任务。公司对高级管理人员的聘任公开、透明，符合法律法规的规定。为建立和完善公司内部激励机制和约束机制，充分发挥和调动公司高级管理人员的工作积极性和创造性，更好的提高企业的营运能力和经济效益，进一步提高公司管理水平，公司将结合公司的实际情况，进一步完善董事、监事及高级管理人员的激励和约束机制，建立完善的董事、监事及高级管理人员绩效考核机制。

第九节 内部控制

一、内部控制建设情况

公司严格按照《公司法》、《证券法》、《企业内部控制基本规范》、和《企业内部控制配套指引》等法律、法规和规范性文件的要求，根据公司实际情况，建立了一套较为完整的内部控制制度。内控制度贯穿于公司生产经营管理活动的各个层面和各个环节，有效规范了公司的生产经营、财务管理以及信息披露等工作，保证了公司在决策、执行和监督方面有效控制风险，规范经营运行。

二、董事会关于内部控制责任的声明

公司已按照企业内部控制规范体系和相关规定的要求在所有重大方面保持了有效的财务报告内部控制。根据公司非财务报告内部控制重大缺陷认定情况，于内部控制评价报告基准日，公司未发现非财务报告内部控制重大缺陷。自公司内部控制评价报告基准日至内部控制评价报告发出日之间未发生影响内部控制有效性评价结论的因素。公司董事会及全体董事保证《2014 年度内部控制自我评价报告》的内容不存在任何虚假记载、误导性陈述或重大遗漏，并对报告内容的真实性、准确性和完整性承担个别及连带责任。

三、建立财务报告内部控制的依据

公司根据《会计法》、《企业会计准则》、《企业内部控制基本规范》、《企业内部控制配套指引》及监管部门的相关规范性文件为依据，建立了财务报告内部控制，通过授权审核及会计机构内部的合理分工有效的保证了原始单据的合法性；形成了会计人员之间相互制约、相互监督、相互核对有效机制，提高了会计核算的质量，降低了出现会计舞弊的可能性。减少了核算中的差错，最终保证了财务报告信息的真实可靠。公司 2014 年度财务报告在内部控制等方面不存在重大缺陷。

四、内部控制自我评价报告

内部控制自我评价报告中报告期内发现的内部控制重大缺陷的具体情况	
报告期内，不存在内部控制重大缺陷。	
内部控制自我评价报告全文披露日期	2015 年 03 月 31 日
内部控制自我评价报告全文披露索引	巨潮资讯网 (http://www.cninfo.com.cn)

五、内部控制审计报告或鉴证报告

内部控制鉴证报告

内部控制鉴证报告中的审议意见段	
鱼跃医疗公司按照《企业内部控制基本规范》及相关规定于 2014 年 12 月 31 日在所有重大方面保持了与财务报告相关的有效的内部控制。	
内部控制鉴证报告全文披露日期	2015 年 03 月 31 日
内部控制鉴证报告全文披露索引	巨潮资讯网 (http://www.cninfo.com.cn)

会计师事务所是否出具非标准意见的内部控制鉴证报告

是 否

会计师事务所出具的内部控制鉴证报告与董事会的自我评价报告意见是否一致

是 否

六、年度报告重大差错责任追究制度的建立与执行情况

公司已严格按照中国证监会、深圳证券交易所等监管部门的要求，制定了《年报信息披露重大差错责任追究制度》，报告期内未发生重大会计差错更正、重大遗漏信息补充的情况。

第十节 财务报告

一、审计报告(全文附后)

审计意见类型	标准无保留审计意见
审计报告签署日期	2015 年 03 月 28 日
审计机构名称	信永中和会计师事务所（特殊普通合伙）
审计报告文号	XYZH/2014SHA1020-1
注册会计师姓名	詹军 提汝明

江苏鱼跃医疗设备股份有限公司

审计报告

XYZH/2014SHA1020-1

江苏鱼跃医疗设备股份有限公司全体股东：

我们审计了后附的江苏鱼跃医疗设备股份有限公司(以下简称鱼跃医疗公司)财务报表,包括 2014 年 12 月 31 日的合并及母公司资产负债表,2014 年度的合并及母公司利润表、合并及母公司现金流量表、合并及母公司股东权益变动表以及财务报表附注。

一、管理层对财务报表的责任

编制和公允列报财务报表是鱼跃医疗公司管理层的责任,这种责任包括:(1)按照企业会计准则的规定编制财务报表,并使其实现公允反映;(2)设计、执行和维护必要的内部控制,以使财务报表不存在由于舞弊或错误导致的重大错报。

二、注册会计师的责任

我们的责任是在执行审计工作的基础上对财务报表发表审计意见。我们按照中国注册会计师审计准则的规定执行了审计工作。中国注册会计师审计准则要求我们遵守职业道德守则,计划和执行审计工作以对财务报表是否不存在重大错报获取合理保证。

审计工作涉及实施审计程序,以获取有关财务报表金额和披露的审计证据。选择的审计程序取决于注册会计师的判断,包括对由于舞弊或错误导致的财务报表重大错报风险的评估。在进行风险评估时,注册会计师考虑与财务报表编制和公允列报相关的内部控制,以设计恰当的审计程序,但目的并非对内部控制的有效性发表意见。审计工作还包括评价管理层选用会计政策的恰当性和作出会计估计的合理性,以及评价财务报表的总体列报。

我们相信,我们获取的审计证据是充分、适当的,为发表审计意见提供了基础。

三、 审计意见

我们认为，鱼跃医疗公司财务报表在所有重大方面按照企业会计准则的规定编制，公允反映了鱼跃医疗公司 2014 年 12 月 31 日的合并及母公司财务状况以及 2014 年度的合并及母公司经营成果和现金流量。

信永中和会计师事务所（特殊普通合伙）

中国注册会计师：

詹 军

中国注册会计师：

提汝明

中国 北京

二〇一五年三月二十八日

二、财务报表

财务附注中报表的单位为：人民币元

1、合并资产负债表

编制单位：江苏鱼跃医疗设备股份有限公司

单位：人民币元

项目	期末余额	期初余额
流动资产：		
货币资金	363,520,962.46	322,586,989.50
结算备付金		
拆出资金		
以公允价值计量且其变动计入当期损益的金融资产		
衍生金融资产		
应收票据	306,607,531.14	244,442,035.27
应收账款	431,858,588.60	326,408,966.47
预付款项	117,044,621.07	22,982,457.26
应收保费		
应收分保账款		
应收分保合同准备金		
应收利息		
应收股利		
其他应收款	65,054,259.17	68,430,384.19
买入返售金融资产		
存货	302,096,003.99	293,220,121.55
划分为持有待售的资产		
一年内到期的非流动资产		
其他流动资产	4,238,779.41	986,760.75
流动资产合计	1,590,420,745.84	1,279,057,714.99
非流动资产：		
发放贷款及垫款		
可供出售金融资产	281,438.97	281,438.97
持有至到期投资		
长期应收款		

长期股权投资	6,690,000.00	494,982.83
投资性房地产		
固定资产	404,565,315.54	400,867,392.78
在建工程	24,419,728.00	29,943,222.90
工程物资		
固定资产清理		
生产性生物资产		
油气资产		
无形资产	68,963,241.56	64,978,692.28
开发支出		
商誉	19,385,083.13	19,385,083.13
长期待摊费用	12,350,928.19	12,101,273.34
递延所得税资产	11,227,678.97	6,266,818.04
其他非流动资产		
非流动资产合计	547,883,414.36	534,318,904.27
资产总计	2,138,304,160.20	1,813,376,619.26
流动负债：		
短期借款	50,000,000.00	3,000,000.00
向中央银行借款		
吸收存款及同业存放		
拆入资金		
以公允价值计量且其变动计入当期损益的金融负债		
衍生金融负债		
应付票据		
应付账款	244,889,520.75	195,206,356.50
预收款项	23,850,554.43	20,215,770.12
卖出回购金融资产款		
应付手续费及佣金		
应付职工薪酬	4,554,201.01	2,835,279.71
应交税费	2,979,031.91	19,756,682.95
应付利息		
应付股利		
其他应付款	17,604,168.13	25,734,648.68
应付分保账款		

保险合同准备金		
代理买卖证券款		
代理承销证券款		
划分为持有待售的负债		
一年内到期的非流动负债		
其他流动负债	914,000.00	
流动负债合计	344,791,476.23	266,748,737.96
非流动负债：		
长期借款	20,000,000.00	20,000,000.00
应付债券		
其中：优先股		
永续债		
长期应付款		
长期应付职工薪酬		
专项应付款		
预计负债		
递延收益	9,498,000.00	7,326,000.00
递延所得税负债	2,379,347.38	2,395,862.21
其他非流动负债		
非流动负债合计	31,877,347.38	29,721,862.21
负债合计	376,668,823.61	296,470,600.17
所有者权益：		
股本	531,606,400.00	531,606,400.00
其他权益工具		
其中：优先股		
永续债		
资本公积	69,257,873.20	69,257,873.20
减：库存股		
其他综合收益		
专项储备		
盈余公积	121,022,198.69	95,586,006.58
一般风险准备		
未分配利润	1,028,354,296.96	809,946,556.24
归属于母公司所有者权益合计	1,750,240,768.85	1,506,396,836.02

少数股东权益	11,394,567.74	10,509,183.07
所有者权益合计	1,761,635,336.59	1,516,906,019.09
负债和所有者权益总计	2,138,304,160.20	1,813,376,619.26

法定代表人：吴光明

主管会计工作负责人：刘丽华

会计机构负责人：史永红

2、母公司资产负债表

编制单位：江苏鱼跃医疗设备股份有限公司

单位：人民币元

项目	期末余额	期初余额
流动资产：		
货币资金	145,659,944.84	61,159,160.11
以公允价值计量且其变动计入当期损益的金融资产		
衍生金融资产		
应收票据	203,888,046.44	158,726,350.94
应收账款	409,975,992.33	309,100,853.27
预付款项	22,803,631.53	23,125,532.70
应收利息		
应收股利		
其他应收款	62,490,836.56	66,197,862.47
存货	248,196,311.99	251,593,733.98
划分为持有待售的资产		
一年内到期的非流动资产		
其他流动资产	309,086.30	656,977.70
流动资产合计	1,093,323,849.99	870,560,471.17
非流动资产：		
可供出售金融资产		
持有至到期投资		
长期应收款		
长期股权投资	464,374,178.80	458,676,525.12
投资性房地产		
固定资产	265,079,601.14	279,219,912.08
在建工程		2,602,514.90
工程物资		
固定资产清理		
生产性生物资产		
油气资产		
无形资产	35,197,129.42	30,578,261.98
开发支出		
商誉		

长期待摊费用	8,222,214.32	8,104,401.87
递延所得税资产	6,453,414.16	4,425,124.33
其他非流动资产		
非流动资产合计	779,326,537.84	783,606,740.28
资产总计	1,872,650,387.83	1,654,167,211.45
流动负债：		
短期借款	50,000,000.00	
以公允价值计量且其变动计入当期损益的金融负债		
衍生金融负债		
应付票据		
应付账款	225,239,009.82	245,079,660.41
预收款项	21,063,330.21	12,485,763.02
应付职工薪酬	2,973,580.70	1,595,247.45
应交税费	-6,872,573.65	15,762,147.98
应付利息		
应付股利		
其他应付款	7,233,025.00	7,517,657.91
划分为持有待售的负债		
一年内到期的非流动负债		
其他流动负债	914,000.00	
流动负债合计	300,550,372.08	282,440,476.77
非流动负债：		
长期借款	20,000,000.00	20,000,000.00
应付债券		
其中：优先股		
永续债		
长期应付款		
长期应付职工薪酬		
专项应付款		
预计负债		
递延收益	6,498,000.00	7,326,000.00
递延所得税负债		
其他非流动负债		
非流动负债合计	26,498,000.00	27,326,000.00
负债合计	327,048,372.08	309,766,476.77
所有者权益：		
股本	531,606,400.00	531,606,400.00
其他权益工具		
其中：优先股		

永续债		
资本公积	69,257,873.20	69,257,873.20
减：库存股		
其他综合收益		
专项储备		
盈余公积	116,920,182.26	91,483,990.15
未分配利润	827,817,560.29	652,052,471.33
所有者权益合计	1,545,602,015.75	1,344,400,734.68
负债和所有者权益总计	1,872,650,387.83	1,654,167,211.45

法定代表人：吴光明

主管会计工作负责人：刘丽华

会计机构负责人：史永红

3、合并利润表

编制单位：江苏鱼跃医疗设备股份有限公司

单位：人民币元

项目	本期发生额	上期发生额
一、营业总收入	1,681,802,302.75	1,424,323,330.77
其中：营业收入	1,681,802,302.75	1,424,323,330.77
利息收入		
已赚保费		
手续费及佣金收入		
二、营业总成本	1,397,422,270.80	1,171,536,636.69
其中：营业成本	1,009,410,830.63	887,451,735.99
利息支出		
手续费及佣金支出		
退保金		
赔付支出净额		
提取保险合同准备金净额		
保单红利支出		
分保费用		
营业税金及附加	13,041,256.35	9,769,605.13
销售费用	148,437,660.34	123,974,566.90
管理费用	215,942,301.38	145,484,648.64
财务费用	-2,857,972.67	-1,427,672.41
资产减值损失	13,448,194.77	6,283,752.44
加：公允价值变动收益（损失以“-”号填列）		56,000.00
投资收益（损失以“-”号填列）	485,017.17	-240,311.17
其中：对联营企业和合营企业的投资收益	-17,101.81	2,888.83
汇兑收益（损失以“-”号填列）		

三、营业利润（亏损以“－”号填列）	284,865,049.12	252,602,382.91
加：营业外收入	50,109,735.56	47,035,572.59
其中：非流动资产处置利得	12,399.39	
减：营业外支出	1,281,519.41	1,490,438.03
其中：非流动资产处置损失	1,183,757.84	1,293,099.07
四、利润总额（亏损总额以“－”号填列）	333,693,265.27	298,147,517.47
减：所得税费用	35,803,307.77	39,585,421.78
五、净利润（净亏损以“－”号填列）	297,889,957.50	258,562,095.69
归属于母公司所有者的净利润	297,004,572.83	258,053,461.25
少数股东损益	885,384.67	508,634.44
六、其他综合收益的税后净额		
归属母公司所有者的其他综合收益的税后净额		
（一）以后不能重分类进损益的其他综合收益		
1. 重新计量设定受益计划净负债或净资产的变动		
2. 权益法下在被投资单位不能重分类进损益的其他综合收益中享有的份额		
（二）以后将重分类进损益的其他综合收益		
1. 权益法下在被投资单位以后将重分类进损益的其他综合收益中享有的份额		
2. 可供出售金融资产公允价值变动损益		
3. 持有至到期投资重分类为可供出售金融资产损益		
4. 现金流量套期损益的有效部分		
5. 外币财务报表折算差额		
6. 其他		
归属于少数股东的其他综合收益的税后净额		
七、综合收益总额	297,889,957.50	258,562,095.69
归属于母公司所有者的综合收益总额	297,004,572.83	258,053,461.25
归属于少数股东的综合收益总额	885,384.67	508,634.44
八、每股收益：		
（一）基本每股收益	0.56	0.49
（二）稀释每股收益	0.56	0.49

4、母公司利润表

编制单位：江苏鱼跃医疗设备股份有限公司

单位：人民币元

项目	本期发生额	上期发生额
一、营业收入	1,484,151,131.67	1,250,931,411.50
减：营业成本	938,352,995.45	819,098,625.24
营业税金及附加	9,560,617.97	7,018,946.19
销售费用	136,551,668.88	112,372,024.55

管理费用	193,244,097.17	124,193,663.32
财务费用	-816,254.33	-861,359.16
资产减值损失	13,454,348.15	3,927,284.55
加：公允价值变动收益（损失以“-”号填列）		56,000.00
投资收益（损失以“-”号填列）	60,485,017.17	-240,311.17
其中：对联营企业和合营企业的投资收益	-17,101.81	2,888.83
二、营业利润（亏损以“-”号填列）	254,288,675.55	184,997,915.64
加：营业外收入	22,858,042.63	37,878,639.59
其中：非流动资产处置利得	11,836.82	
减：营业外支出	504,929.78	836,647.15
其中：非流动资产处置损失	496,929.78	795,624.87
三、利润总额（亏损总额以“-”号填列）	276,641,788.40	222,039,908.08
减：所得税费用	22,279,867.33	28,950,625.71
四、净利润（净亏损以“-”号填列）	254,361,921.07	193,089,282.37
五、其他综合收益的税后净额	254,361,921.07	193,089,282.37
（一）以后不能重分类进损益的其他综合收益		
1. 重新计量设定受益计划净负债或净资产的变动		
2. 权益法下在被投资单位不能重分类进损益的其他综合收益中享有的份额		
（二）以后将重分类进损益的其他综合收益		
1. 权益法下在被投资单位以后将重分类进损益的其他综合收益中享有的份额		
2. 可供出售金融资产公允价值变动损益		
3. 持有至到期投资重分类为可供出售金融资产损益		
4. 现金流量套期损益的有效部分		
5. 外币财务报表折算差额		
6. 其他		
六、综合收益总额	254,361,921.07	193,089,282.37
七、每股收益：		
（一）基本每股收益	0.48	0.36
（二）稀释每股收益	0.48	0.36

法定代表人：吴光明

主管会计工作负责人：刘丽华

会计机构负责人：史永红

5、合并现金流量表

编制单位：江苏鱼跃医疗设备股份有限公司

单位：人民币元

项目	本期发生额	上期金额发生额
一、经营活动产生的现金流量：		
销售商品、提供劳务收到的现金	1,396,633,855.52	1,236,254,097.03
客户存款和同业存放款项净增加额		

向中央银行借款净增加额		
向其他金融机构拆入资金净增加额		
收到原保险合同保费取得的现金		
收到再保险业务现金净额		
保户储金及投资款净增加额		
处置以公允价值计量且其变动计入当期损益的金融资产净增加额		
收取利息、手续费及佣金的现金		
拆入资金净增加额		
回购业务资金净增加额		
收到的税费返还	28,858,012.69	25,539,034.93
收到其他与经营活动有关的现金	63,648,032.56	66,370,694.27
经营活动现金流入小计	1,489,139,900.77	1,328,163,826.23
购买商品、接受劳务支付的现金	592,325,644.15	658,671,973.77
客户贷款及垫款净增加额		
存放中央银行和同业款项净增加额		
支付原保险合同赔付款项的现金		
支付利息、手续费及佣金的现金		
支付保单红利的现金		
支付给职工以及为职工支付的现金	191,034,478.81	169,240,428.35
支付的各项税费	173,455,684.21	126,419,793.07
支付其他与经营活动有关的现金	326,543,006.30	249,378,029.15
经营活动现金流出小计	1,283,358,813.47	1,203,710,224.34
经营活动产生的现金流量净额	205,781,087.30	124,453,601.89
二、投资活动产生的现金流量：		
收回投资收到的现金		1,213,540.00
取得投资收益收到的现金		-243,200.00
处置固定资产、无形资产和其他长期资产收回的现金净额	219,291.02	339,371.30
处置子公司及其他营业单位收到的现金净额		
收到其他与投资活动有关的现金		
投资活动现金流入小计	219,291.02	1,309,711.30
购建固定资产、无形资产和其他长期资产支付的现金	146,160,007.66	88,562,892.27
投资支付的现金	10,770,000.00	602,540.00
质押贷款净增加额		
取得子公司及其他营业单位支付的现金净额		
支付其他与投资活动有关的现金		
投资活动现金流出小计	156,930,007.66	89,165,432.27
投资活动产生的现金流量净额	-156,710,716.64	-87,855,720.97
三、筹资活动产生的现金流量：		
吸收投资收到的现金		

其中：子公司吸收少数股东投资收到的现金		
取得借款收到的现金	50,000,000.00	113,000,000.00
发行债券收到的现金		
收到其他与筹资活动有关的现金		
筹资活动现金流入小计	50,000,000.00	113,000,000.00
偿还债务支付的现金	3,000,000.00	93,000,000.00
分配股利、利润或偿付利息支付的现金	55,668,604.99	53,416,212.33
其中：子公司支付给少数股东的股利、利润		
支付其他与筹资活动有关的现金		
筹资活动现金流出小计	58,668,604.99	146,416,212.33
筹资活动产生的现金流量净额	-8,668,604.99	-33,416,212.33
四、汇率变动对现金及现金等价物的影响	532,207.29	-1,951,312.90
五、现金及现金等价物净增加额	40,933,972.96	1,230,355.69
加：期初现金及现金等价物余额	322,586,989.50	321,356,633.81
六、期末现金及现金等价物余额	363,520,962.46	322,586,989.50

法定代表人：吴光明

主管会计工作负责人：刘丽华

会计机构负责人：史永红

6、母公司现金流量表

编制单位：江苏鱼跃医疗设备股份有限公司

单位：人民币元

项目	本期发生额	上期发生额
一、经营活动产生的现金流量：		
销售商品、提供劳务收到的现金	1,170,071,899.68	1,032,904,304.30
收到的税费返还	16,108,114.21	16,397,737.61
收到其他与经营活动有关的现金	210,769,493.95	643,398,632.78
经营活动现金流入小计	1,396,949,507.84	1,692,700,674.69
购买商品、接受劳务支付的现金	551,566,302.08	583,942,584.53
支付给职工以及为职工支付的现金	146,278,083.53	128,953,621.45
支付的各项税费	131,998,708.87	90,500,383.82
支付其他与经营活动有关的现金	510,917,261.78	738,977,733.54
经营活动现金流出小计	1,340,760,356.26	1,542,374,323.34
经营活动产生的现金流量净额	56,189,151.58	150,326,351.35
二、投资活动产生的现金流量：		
收回投资收到的现金		1,213,540.00
取得投资收益收到的现金	60,000,000.00	-243,200.00
处置固定资产、无形资产和其他长期资产收回的现金净额	193,814.10	329,451.30
处置子公司及其他营业单位收到的现金净额		
收到其他与投资活动有关的现金		
投资活动现金流入小计	60,193,814.10	1,299,791.30

购建固定资产、无形资产和其他长期资产支付的现金	16,031,245.85	62,196,397.30
投资支付的现金	10,770,000.00	240,602,540.00
取得子公司及其他营业单位支付的现金净额		
支付其他与投资活动有关的现金		
投资活动现金流出小计	26,801,245.85	302,798,937.30
投资活动产生的现金流量净额	33,392,568.25	-301,499,146.00
三、筹资活动产生的现金流量：		
吸收投资收到的现金		
取得借款收到的现金	50,000,000.00	110,000,000.00
发行债券收到的现金		
收到其他与筹资活动有关的现金		
筹资活动现金流入小计	50,000,000.00	110,000,000.00
偿还债务支付的现金		90,000,000.00
分配股利、利润或偿付利息支付的现金	55,578,139.99	53,229,640.00
支付其他与筹资活动有关的现金		
筹资活动现金流出小计	55,578,139.99	143,229,640.00
筹资活动产生的现金流量净额	-5,578,139.99	-33,229,640.00
四、汇率变动对现金及现金等价物的影响	497,204.89	-1,651,516.82
五、现金及现金等价物净增加额	84,500,784.73	-186,053,951.47
加：期初现金及现金等价物余额	61,159,160.11	247,213,111.58
六、期末现金及现金等价物余额	145,659,944.84	61,159,160.11

法定代表人：吴光明

主管会计工作负责人：刘丽华

会计机构负责人：史永红

7、合并所有者权益变动表

编制单位：江苏鱼跃医疗设备股份有限公司

单位：人民币元

项目	本期												
	归属于母公司所有者权益										少数股东权益	所有者权益合计	
	股本	其他权益工具			资本公积	减：库存股	其他综合收益	专项储备	盈余公积	一般风险准备			未分配利润
	优先股	永续债	其他										
一、上年期末余额	531,606,400.00				69,257,873.20				95,586,006.58		809,946,556.24	10,509,183.07	1,516,906,019.09
加：会计政策变更													
前期差错更正													
同一控制													

下企业合并												
其他												
二、本年期初余额	531,606,400.00			69,257,873.20			95,586,006.58		809,946,556.24	10,509,183.07	1,516,906,019.09	
三、本期增减变动金额(减少以“－”号填列)							25,436,192.11		218,407,740.72	885,384.67	244,729,317.50	
(一)综合收益总额									297,004,572.83	885,384.67	297,889,957.50	
(二)所有者投入和减少资本												
1. 股东投入的普通股												
2. 其他权益工具持有者投入资本												
3. 股份支付计入所有者权益的金额												
4. 其他												
(三)利润分配							25,436,192.11		-78,596,832.11		-53,160,640.00	
1. 提取盈余公积							25,436,192.11		-25,436,192.11			
2. 提取一般风险准备												
3. 对所有者(或股东)的分配									-53,160,640.00		-53,160,640.00	
4. 其他												
(四)所有者权益内部结转												
1. 资本公积转增资本(或股本)												
2. 盈余公积转增资本(或股本)												
3. 盈余公积弥补亏损												
4. 其他												
(五)专项储备												
1. 本期提取												

2. 本期使用												
(六) 其他												
四、本期末余额	531,606,400.00			69,257,873.20				121,022,198.69		1,028,354,296.96	11,394,567.74	1,761,635,336.59

上年金额

项目	上期											
	归属于母公司所有者权益										少数股东权益	所有者权益合计
	股本	其他权益工具			资本公积	减：库存股	其他综合收益	专项储备	盈余公积	一般风险准备		
优先股		永续债	其他									
一、上年期末余额	531,606,400.00			69,257,873.20				76,277,078.34		624,362,663.23	10,000,548.63	1,311,504,563.40
加：会计政策变更												
前期差错更正												
同一控制下企业合并												
其他												
二、本年期初余额	531,606,400.00			69,257,873.20				76,277,078.34		624,362,663.23	10,000,548.63	1,311,504,563.40
三、本期增减变动金额（减少以“-”号填列）								19,308,928.24		185,583,893.01	508,634.44	205,401,455.69
（一）综合收益总额										258,053,461.25	508,634.44	258,562,095.69
（二）所有者投入和减少资本												
1. 股东投入的普通股												
2. 其他权益工具持有者投入资本												
3. 股份支付计入所有者权益的金额												
4. 其他												
（三）利润分配								19,308,928.24		-72,469,568.24		-53,160,640.00
1. 提取盈余公积								19,308,928.24		-19,308,928.24		
2. 提取一般风险准备												
3. 对所有者（或股东）的分配										-53,160,640.00		-53,160,640.00
4. 其他												
（四）所有者												

权益内部结转												
1. 资本公积转增资本（或股本）												
2. 盈余公积转增资本（或股本）												
3. 盈余公积弥补亏损												
4. 其他												
（五）专项储备												
1. 本期提取												
2. 本期使用												
（六）其他												
四、本期期末余额	531,606,400.00			69,257,873.20			95,586,006.58	809,946,556.24	10,509,183.07	1,516,906,019.09		

法定代表人：吴光明

主管会计工作负责人：刘丽华

会计机构负责人：史永红

8、母公司所有者权益变动表

编制单位：江苏鱼跃医疗设备股份有限公司

单位：人民币元

项目	本期									
	股本	其他权益工具	资本公积	减：库存股	其他综合收益	专项储备	盈余公积	未分配利润	所有者权益合计	
	优先股	永续债	其他							
一、上年期末余额	531,606,400.00				69,257,873.20			91,483,990.15	652,052,471.33	1,344,400,734.68
加：会计政策变更										
前期差错更正										
其他										
二、本年期初余额	531,606,400.00				69,257,873.20			91,483,990.15	652,052,471.33	1,344,400,734.68
三、本期增减变动金额（减少以“-”号填列）								25,436,192.11	175,765,088.96	201,201,281.07
（一）综合收益总额									254,361,921.07	254,361,921.07
（二）所有者投入和减少资本										
1. 股东投入的普通股										
2. 其他权益工具持有者投入资本										
3. 股份支付计入所有者权益的金额										
4. 其他										
（三）利润分配								25,436,192.11	-78,596,832.11	-53,160,640.00

1. 提取盈余公积									25,436,192.11	-25,436,192.11	
2. 对所有者(或股东)的分配										-53,160,640.00	
3. 其他											-53,160,640.00
(四) 所有者权益内部结转											
1. 资本公积转增资本(或股本)											
2. 盈余公积转增资本(或股本)											
3. 盈余公积弥补亏损											
4. 其他											
(五) 专项储备											
1. 本期提取											
2. 本期使用											
(六) 其他											
四、本期期末余额	531,606,400.00				69,257,873.20				116,920,182.26	827,817,560.29	1,545,602,015.75

上期金额

项目	上期										
	股本	其他权益工具			资本公积	减：库存股	其他综合收益	专项储备	盈余公积	未分配利润	所有者权益合计
		优先股	永续债	其他							
一、上年期末余额	531,606,400.00				69,257,873.20				72,175,061.91	531,432,757.20	1,204,472,092.31
加：会计政策变更											
前期差错更正											
其他											
二、本年期初余额	531,606,400.00				69,257,873.20				72,175,061.91	531,432,757.20	1,204,472,092.31
三、本期增减变动金额(减少以“－”号填列)									19,308,928.24	120,619,714.13	139,928,642.37
(一)综合收益总额										193,089,282.37	193,089,282.37
(二)所有者投入和减少资本											
1. 股东投入的普通股											
2. 其他权益工具持有者投入资本											
3. 股份支付计入所有者权益的金额											
4. 其他											
(三)利润分配									19,308,928.24	-72,469,568.24	-53,160,640.00

1. 提取盈余公积									19,308,928.24	-19,308,928.24	
2. 对所有者(或股东)的分配										-53,160,640.00	-53,160,640.00
3. 其他											
(四)所有者权益内部结转											
1. 资本公积转增资本(或股本)											
2. 盈余公积转增资本(或股本)											
3. 盈余公积弥补亏损											
4. 其他											
(五)专项储备											
1. 本期提取											
2. 本期使用											
(六)其他											
四、本期期末余额	531,606,400.00				69,257,873.20				91,483,990.15	652,052,471.33	1,344,400,734.68

法定代表人：吴光明

主管会计工作负责人：刘丽华

会计机构负责人：史永红

三、公司基本情况

江苏鱼跃医疗设备股份有限公司（以下简称“本公司”），前身是 1998 年 10 月 22 日经江苏省工商行政管理局核准成立的江苏鱼跃医疗设备有限公司，2007 年 6 月 15 日根据江苏鱼跃医疗设备有限公司 2007 年临时股东会决议、发起人协议、公司章程的规定，江苏鱼跃医疗设备有限公司依法整体变更为江苏鱼跃医疗设备股份有限公司。

2008 年 4 月 8 日经中国证券监督管理委员会“证监许可【2008】415 号”《关于核准江苏鱼跃医疗设备股份有限公司首次公开发行股票批复》文件的核准，本公司向社会公开发行人民币普通股 2,600 万股（每股面值 1 元），增加股本人民币 26,000,000.00 元，变更后的股本为人民币 103,000,000.00 元，并于 2008 年 4 月 18 日在深圳证券交易所上市交易。

经历次转增、增发，截止 2013 年 12 月 31 日，本公司的股本为人民币 531,606,400.00 元。

2014 年 8 月 13 日，控股股东江苏鱼跃科技发展有限公司（以下简称“鱼跃科技”）、实际控制人吴光明先生通过深圳证券交易所大宗交易系统累计减持了公司股份 2542 万股，占公司总股本的 4.78%。

2014 年 8 月 22 日，控股股东鱼跃科技与深圳前海红杉光明投资管理中心（有限合伙）（以下简称“红杉光明”）签订了《深圳前海红杉光明投资管理中心（有限合伙）与江苏鱼跃科技发展有限公司关于江苏鱼跃医疗设备股份有限公司之股份转让协议》（以下简称“转让协议”），合意将鱼跃科技持有的本公司 3721.2448 万股股份（占公司总股本的 7.00%）以协议转让方式转让给红杉光明，转

让价格为人民币 23 元/股，转让价款合计人民币 855,886,304 元。截止 2014 年 11 月 20 日上述股权转让事宜已经完成。

截止 2014 年 12 月 31 日本公司股本及相应持股比例如下：

股东名称	股本	持股比例
江苏鱼跃科技发展有限公司	158,697,952.00	29.85%
吴光明	62,690,022.00	11.79%
吴群	46,902,934.00	8.82%
红杉光明	37,212,448.00	7.00%
社会公众股	226,103,044.00	42.53%
合计	531,606,400.00	100.00%

本公司属于医疗器械制造行业，经营范围主要是医疗器械和保健用品的生产和销售。

本公司设立了股东大会、董事会和监事会。公司下设健康事业部、医院事业部、耗材事业部、海外事业部、研发中心、财务部、审计部、质量部、采购部、总经办、综合分厂、精密分厂、医电分厂、装饰分厂等职能部门。

本公司 2014 年纳入合并范围的子公司共 13 家，清单如下：

子公司名称	级次	本年度新增/减少	合并期间
上海鱼跃医疗设备有限公司	2		2014 年 1-12 月
丹阳真木君洋医疗器械有限公司	2		2014 年 1-12 月
江苏鱼跃泰格精密机电有限公司	2		2014 年 1-12 月
江苏鱼跃信息系统有限公司	2		2014 年 1-12 月
南京鱼跃软件技术有限公司	2		2014 年 1-12 月
江苏鱼跃医用仪器有限公司	2		2014 年 1-12 月
苏州医疗用品厂有限公司	2		2014 年 1-12 月
苏州鱼跃医疗科技有限公司	2		2014 年 1-12 月
江苏鱼跃医用器材有限公司	2		2014 年 1-12 月
常州开元智能科技有限公司	3		2014 年 1-12 月
苏州华佗消毒有限公司	3		2014 年 1-12 月
苏州华佗医疗器械有限公司	3		2014 年 1-12 月
信阳中原医疗器械有限公司	3		2014 年 1-12 月

本期合并财务报表范围及其变化情况详见“本附注八、在其他主体中的权益”。本公司本年度合并范围比上年度增减情况详见“本附注七、合并范围的变化”。

四、财务报表的编制基础

1、财务报表的编制基础

本公司财务报表以持续经营为基础，根据实际发生的交易和事项，按照财政部颁布的《企业会计准则》及相关规定，并基于本附注“四、重要会计政策及会计估计”所述会计政策和会计估计编制。

2、持续经营

本公司已评价自报告期末起至少12个月的持续经营能力，本公司管理层相信本公司能自本财务报表批准日后不短于12个月的可预见未来期间内持续经营。因此，本公司以持续经营为基础编制截至2014年12月31日止的财务报表。

五、重要会计政策及会计估计

具体会计政策和会计估计提示：本公司根据实际生产经营特点制定的具体会计政策和会计估计包括应收款项坏账准备的确认和计量、发出存货计量、固定资产分类及折旧方法、无形资产摊销、收入确认和计量等。

1、遵循企业会计准则的声明

本公司编制的财务报表符合企业会计准则的要求，真实、完整地反映了本公司的财务状况、经营成果和现金流量等有关信息。

2 会计期间

本公司的会计期间为公历1月1日至12月31日。

3、记账本位币

本公司以人民币为记账本位币。

4、同一控制下和非同一控制下企业合并的会计处理方法

本公司作为合并方，在同一控制下企业合并中取得的资产和负债，在合并日按被合并方在最终控制方合并报表中的账面价值计量。取得的净资产账面价值与支付的合并对价账面价值的差额，调整资本公积；资本公积不足冲减的，调整留存收益。

在非同一控制下企业合并中取得的被购买方可辨认资产、负债及或有负债在收购日以公允价值计量。合并成本为本公司在购买日为取得对被购买方的控制权而支付的现金或非现金资产、发行或承担的负债、发行的权益性证券等的公允价值以及在企业合并中发生的各项直接相关费用之和（通过多次交易分步实现的企业合并，其合并成本为每一单项交易的成本之和）。合并成本大于合并中取得的被购买方可辨认净资产公允价值份额的差额，确认为商誉；合并成本小于合并中取得的被购买方可辨认净资产公允价值份额的，首先对合并中取得的各项可辨认资产、负债及或有负债的公允价值、以及合

并对价的非现金资产或发行的权益性证券等的公允价值进行复核，经复核后，合并成本仍小于合并中取得的被购买方可辨认净资产公允价值份额的，将其差额计入合并当期营业外收入。

5、合并财务报表的编制方法

本公司将所有控制的子公司纳入合并财务报表范围。

在编制合并财务报表时，子公司与本公司采用的会计政策或会计期间不一致的，按照本公司的会计政策或会计期间对子公司财务报表进行必要的调整。

合并范围内的所有重大内部交易、往来余额及未实现利润在合并报表编制时予以抵销。子公司的所有者权益中不属于母公司的份额以及当期净损益、其他综合收益及综合收益总额中属于少数股东权益的份额，分别在合并财务报表中少数股东权益、少数股东损益、归属于少数股东的其他综合收益及归属于少数股东的综合收益总额中项目列示。

对于同一控制下企业合并取得的子公司，其经营成果和现金流量自合并当期期初纳入合并财务报表。编制比较合并财务报表时，对上年财务报表的相关项目进行调整，视同合并后形成的报告主体自最终控制方开始控制时点起一直存在。

对于非同一控制下企业合并取得子公司，经营成果和现金流量自本公司取得控制权之日起纳入合并财务报表。在编制合并财务报表时，以购买日确定的各项可辨认资产、负债及或有负债的公允价值为基础对子公司的财务报表进行调整。

6、现金及现金等价物的确定标准

本公司现金流量表之现金指库存现金以及可以随时用于支付的存款。现金流量表之现金等价物指持有期限不超过3个月、流动性强、易于转换为已知金额现金且价值变动风险很小的投资。

7、外币业务和外币报表折算

(1) 外币业务

本公司外币交易按交易发生日的即期汇率将外币金额折算为人民币金额。于资产负债表日，外币货币性项目采用资产负债表日的即期汇率折算为人民币，所产生的折算差额除了为购建或生产符合资本化条件的资产而借入的外币专门借款产生的汇兑差额按资本化的原则处理外，直接计入当期损益。

(2) 外币财务报表的折算

外币资产负债表中资产、负债类项目采用资产负债表日的即期汇率折算；所有者权益类项目除“未分配利润”外，均按业务发生时的即期汇率折算；利润表中的收入与费用项目，采用交易发生日的即期汇率折算。上述折算产生的外币报表折算差额，在其他综合收益项目中列示。外币现金流量采用现金流量发生日的即期汇率折算。汇率变动对现金的影响额，在现金流量表中单独列示。

8、金融工具

本公司成为金融工具合同的一方时确认一项金融资产或金融负债。

(1) 金融资产

1) 金融资产分类、确认依据和计量方法

本公司按投资目的和经济实质对拥有的金融资产分类为以公允价值计量且其变动计入当期损益的金融资产、持有至到期投资、应收款项及可供出售金融资产。

以公允价值计量且其变动计入当期损益的金融资产，采用公允价值进行后续计量。公允价值变动计入公允价值变动损益；在资产持有期间所取得的利息或现金股利，确认为投资收益；处置时，其公允价值与初始入账金额之间的差额确认为投资损益，同时调整公允价值变动损益。

持有至到期投资，是指到期日固定、回收金额固定或可确定，且本公司有明确意图和能力持有至到期的非衍生金融资产。

应收款项，是指在活跃市场中没有报价，回收金额固定或可确定的非衍生金融资产。

可供出售金融资产，是指初始确认时即被指定为可供出售的非衍生金融资产，以及未被划分为其他类的金融资产。除减值损失及外币货币性金融资产形成的汇兑损益外，可供出售金融资产公允价值变动直接计入股东权益，待该金融资产终止确认时，原直接计入权益的公允价值变动累计额转入当期损益。可供出售债务工具投资在持有期间按实际利率法计算的利息，以及被投资单位宣告发放的与可供出售权益工具投资相关的现金股利，作为投资收益计入当期损益。对于在活跃市场中没有报价且其公允价值不能可靠计量的权益工具投资，按成本计量。

2) 金融资产转移的确认依据和计量方法

金融资产满足下列条件之一的，予以终止确认：①收取该金融资产现金流量的合同权利终止；②该金融资产已转移，且本公司将金融资产所有权上几乎所有的风险和报酬转移给转入方；③该金融资产已转移，虽然本公司既没有转移也没有保留金融资产所有权上几乎所有的风险和报酬，但是放弃了对该金融资产控制。

企业既没有转移也没有保留金融资产所有权上几乎所有的风险和报酬，且未放弃对该金融资产控制的，则按照其继续涉入所转移金融资产的程度确认有关金融资产，并相应确认有关负债。

金融资产整体转移满足终止确认条件的，将所转移金融资产的账面价值，与因转移而收到的对价及原计入其他综合收益的公允价值变动累计额之和的差额计入当期损益。

金融资产部分转移满足终止确认条件的，将所转移金融资产整体的账面价值，在终止确认部分和未终止确认部分之间，按照各自的相对公允价值进行分摊，并将因转移而收到的对价及应分摊至终止确认部分的原计入其他综合收益的公允价值变动累计额之和，与分摊的前述账面金额的差额计入当期损益。

3) 金融资产减值的测试方法及会计处理方法

除以公允价值计量且其变动计入当期损益的金融资产外，本公司于资产负债表日对其他金融资产的账面价值进行检查，如果有客观证据表明某项金融资产发生减值的，计提减值准备。

以摊余成本计量的金融资产发生减值时，按预计未来现金流量(不包括尚未发生的未来信用损失)现值低于账面价值的差额，计提减值准备。如果有客观证据表明该金融资产价值已恢复，且客观上与确认该损失后发生的事项有关，原确认的减值损失予以转回，计入当期损益。

当可供出售金融资产发生减值，原直接计入所有者权益的因公允价值下降形成的累计损失予以转出并计入减值损失。对已确认减值损失的可供出售债务工具投资，在期后公允价值上升且客观上与确认原减值损失后发生的事项有关的，原确认的减值损失予以转回并计入当期损益。对已确认减值损失的可供出售权益工具投资，期后公允价值上升直接计入所有者权益。

(2) 金融负债

1) 金融负债分类、确认依据和计量方法

本公司的金融负债于初始确认时分类为以公允价值计量且其变动计入当期损益的金融负债和其他金融负债。

以公允价值计量且其变动计入当期损益的金融负债，包括交易性金融负债和初始确认时指定为以公允价值计量且其变动计入当期损益的金融负债。按照公允价值进行后续计量，公允价值变动形成的利得或损失以及与该金融负债相关的股利和利息支出计入当期损益。

其他金融负债，采用实际利率法，按照摊余成本进行后续计量。

2) 金融负债终止确认条件

当金融负债的现时义务全部或部分已经解除时，终止确认该金融负债或义务已解除的部分。公司与债权人之间签订协议，以承担新金融负债方式替换现存金融负债，且新金融负债与现存金融负债的合同条款实质上不同的，终止确认现存金融负债，并同时确认新金融负债。公司对现存金融负债全部或部分的合同条款作出实质性修改的，终止确认现存金融负债或其一部分，同时将修改条款后的金融负债确认为一项新金融负债。终止确认部分的账面价值与支付的对价之间的差额，计入当期损益。

(1) 金融资产和金融负债的公允价值确定方法

本公司采用主要市场的价格计量金融资产和金融负债的公允价值，不存在主要市场的，以最有利市场的价格计量金融资产和金融负债的公允价值，并且采用当时适用并且有足够可利用数据和其他信息支持的估值技术。公允价值计量所使用的输入值分为三个层次，即第一层次输入值是计量日能够取得的相同资产或负债在活跃市场上未经调整的报价；第二层次输入值是除第一层次输入值外相关资产或负债直接或间接可观察的输入值；第三层次输入值是相关资产或负债的不可观察输入值。本公司优先使用第一层次输入值，最后再使用第三层次输入值。公允价值计量结果所属的层次，由对公允价值计量整体而言具有重大意义的输入值所属的最低层次决定。

9、应收款项

本公司将下列情形作为应收款项坏账损失确认标准：债务单位撤销、破产、资不抵债、现金流量严重不足、发生严重自然灾害等导致停产而在可预见的时间内无法偿付债务等；其他确凿证据表明确实无法收回或收回的可能性不大。

对可能发生的坏账损失采用备抵法核算，期末单独或按组合进行减值测试，计提坏账准备，计入当期损益。对于有确凿证据表明确实无法收回的应收款项，经本公司按规定程序批准后作为坏账损失，冲销提取的坏账准备。

(1) 单项金额重大的应收款项坏账准备

单项金额重大的判断依据或金额标准	将单项金额超过 80 万元的应收款项视为重大应收款项
单项金额重大并单项计提坏账准备的计提方法	根据其未来现金流量现值低于其账面价值的差额，计提坏账准备

(2) 按信用风险特征组合计提坏账准备的应收款项

组合名称	坏账准备计提方法
账龄组合	账龄分析法

组合中，采用账龄分析法计提坏账准备的：

适用 不适用

账龄	应收账款计提比例	其他应收款计提比例
1 年以内（含 1 年）	5.00%	5.00%
1—2 年	10.00%	10.00%
2—3 年	30.00%	30.00%
3—4 年	50.00%	50.00%
4—5 年	80.00%	80.00%
5 年以上	100.00%	100.00%

组合中，采用余额百分比法计提坏账准备的

适用 不适用

组合中，采用其他方法计提坏账准备的

适用 不适用

(3) 单项金额虽不重大但单项计提坏账准备的应收账款

单项计提坏账准备的理由	单项金额不重大且按照组合计提坏账准备不能反映其风险特征的应收款项
坏账准备的计提方法	根据其未来现金流量现值低于其账面价值的差额，计提坏账准备

10、存货

本公司存货主要包括原材料、包装物、低值易耗品、在产品、库存商品等。

存货实行永续盘存制，存货在取得时按实际成本计价；领用或发出存货，采用加权平均法确定其实际成本。低值易耗品和包装物采用一次转销法进行摊销。

库存商品、在产品和用于出售的材料等直接用于出售的商品存货，其可变现净值按该存货的估计售价减去估计的销售费用和相关税费后的金额确定；用于生产而持有的材料存货，其可变现净值按所生产的产成品的估计售价减去至完工时估计将要发生的成本、估计的销售费用和相关税费后的金额确定。

11、长期股权投资

本公司长期股权投资主要是对子公司的投资、对联营企业的投资。

本公司直接或通过子公司间接拥有被投资单位 20%（含）以上但低于 50%的表决权时，通常认为对被投资单位具有重大影响。持有被投资单位 20%以下表决权的，还需要综合考虑在被投资单位的董事会或类似权力机构中派有代表、或参与被投资单位财务和经营政策制定过程、或与被投资单位之间发生重要交易、或向被投资单位派出管理人员、或向被投资单位提供关键技术资料等事实和情况判断对被投资单位具有重大影响。

对被投资单位形成控制的，为本公司的子公司。通过同一控制下的企业合并取得的长期股权投资，在合并日按照取得被合并方在最终控制方合并报表中净资产的账面价值的份额作为长期股权投资的初始投资成本。被合并方在合并日的净资产账面价值为负数的，长期股权投资成本按零确定。

通过非同一控制下的企业合并取得的长期股权投资，以合并成本作为初始投资成本。

除上述通过企业合并取得的长期股权投资外，以支付现金取得的长期股权投资，按照实际支付的购买价款作为投资成本；以发行权益性证券取得的长期股权投资，按照发行权益性证券的公允价值作为投资成本；投资者投入的长期股权投资，按照投资合同或协议约定的价值作为投资成本。

本公司对子公司投资采用成本法核算，对联营企业投资采用权益法核算。

后续计量采用成本法核算的长期股权投资，在追加投资时，按照追加投资支付的成本额公允价值及发生的相关交易费用增加长期股权投资成本的账面价值。被投资单位宣告分派的现金股利或利润，按照应享有的金额确认为当期投资收益。

后续计量采用权益法核算的长期股权投资，随着被他投资单位所有者权益的变动相应调整增加或减少长期股权投资的账面价值。其中在确认应享有被投资单位净损益的份额时，以取得投资时被投资单位各项可辨认资产等的公允价值为基础，按照本公司的会计政策及会计期间，并抵销与联营企业及合营企业之间发生的内部交易损益按照持股比例计算归属于投资企业的部分，对被投资单位的净利润进行调整后确认。

处置长期股权投资，其账面价值与实际取得价款的差额，计入当期投资收益。采用权益法核算的长期股权投资，因被投资单位除净损益以外所有者权益的其他变动而计入所有者权益的，处置该项投资时将原计入所有者权益的部分按相应比例转入当期投资损益。

因处置部分股权投资等原因丧失了对被投资单位的共同控制或重大影响的，处置后的剩余股权改按可供出售金融资产核算，剩余股权在丧失共同控制或重大影响之日的公允价值与账面价值之间的差额计入当期损益。原股权投资因采用权益法核算而确认的其他综合收益，在终止采用权益法核算时采用与被投资单位直接处置相关资产或负债相同的基础进行会计处理。

因处置部分长期股权投资丧失了对被投资单位控制的，处置后的剩余股权能够对被投资单位实施共同控制或施加重大影响的，改按权益法核算，处置股权账面价值和处置对价的差额计入投资收益，并对该剩余股权视同自取得时即采用权益法核算进行调整；处置后的剩余股权不能对被投资单位实施共同控制或施加重大影响的，改按可供出售金融资产的有关规定进行会计处理，处置股权账面价值和处置对价的差额计入投资收益，剩余股权在丧失控制之日的公允价值与账面价值间的差额计入当期投资损益。

12、固定资产

(1) 固定资产确认条件

本公司固定资产是指同时具有以下特征，即为生产商品、提供劳务、出租或经营管理而持有的，使用年限超过一年，单位价值超过 2000 元的有形资产。

固定资产在与其有关的经济利益很可能流入本公司、且其成本能够可靠计量时予以确认。本公司固定资产包括房屋及建筑物、机器设备、运输设备、其他设备等

(2) 各类固定资产的折旧方法

除已提足折旧仍继续使用的固定资产和单独计价入账的土地外，本公司对所有固定资产计提折旧。计提折旧时采用平均年限法。本公司固定资产的分类折旧年限、预计净残值率、折旧率如下：

类别	折旧方法	折旧年限	残值率	年折旧率
房屋建筑物	年限平均法	20	5.00%	4.75
机器设备	年限平均法	10	5.00%	9.5
运输设备	年限平均法	4-5	5.00%	19-23.75
其他设备	年限平均法	2-5	5.00%	19-50

本公司于每年年度终了，对固定资产的预计使用寿命、预计净残值和折旧方法进行复核，如发生改变，则作为会计估计变更处理。

13、在建工程

在建工程在达到预定可使用状态之日起，根据工程预算、造价或工程实际成本等，按估计的价值结转固定资产，次月起开始计提折旧，待办理了竣工决算手续后再对固定资产原值差异进行调整。

14、借款费用

发生的可直接归属于需要经过 1 年以上的购建或者生产活动才能达到预定可使用或者可销售状态的固定资产、投资性房地产和存货等的借款费用，在资产支出已经发生、借款费用已经发生、为使资产达到预定可使用或可销售状态所必要的购建或生产活动已经开始时，开始资本化；当购建或生产符合资本化条件的资产达到预定可使用或可销售状态时，停止资本化，其后发生的借款费用计入当期损益。如果符合资本化条件的资产在购建或者生产过程中发生非正常中断、且中断时间连续超过 3 个月，暂停借款费用的资本化，直至资产的购建或生产活动重新开始

15、无形资产

(1) 计价方法、使用寿命、减值测试

本公司无形资产包括土地使用权、商誉等，按取得时的实际成本计量，其中，购入的无形资产，按实际支付的价款和相关的其他支出作为实际成本；投资者投入的无形资产，按投资合同或协议约定的价值确定实际成本，但合同或协议约定价值不公允的，按公允价值确定实际成本。

土地使用权从出让起始日起，按其出让年限平均摊销。摊销金额按其受益对象计入相关资产成本和当期损益。对使用寿命有限的无形资产的预计使用寿命及摊销方法于每年年度终了进行复核，如发生改变，则作为会计估计变更处理。

商标无形资产由于无法预见其为本公司带来经济利益期限，因此其使用寿命不确定。在每个会计期间，本公司对使用寿命不确定的无形资产的预计使用寿命进行复核。

本公司划分研究阶段和开发阶段的具体标准：研究是指为获取并理解新的科学或技术知识而进行的独创性的有计划调查。开发是指在进行商业性生产或使用前，将研究成果或其他知识应用于一项或若干项计划或设计，以生产出新的或具有实质性改进的材料、装置、产品或获得新工序等。

(2) 划分公司内部研究开发项目的研究阶段和开发阶段具体标准

本公司的研究开发支出根据其性质以及研发活动最终形成无形资产是否具有较大不确定性，分为研究阶段支出和开发阶段支出。研究阶段的支出，于发生时计入当期损益；开发阶段的支出，同时满足下列条件的，确认为无形资产：

- (1) 完成该无形资产以使其能够使用或出售在技术上具有可行性；
- (2) 具有完成该无形资产并使用或出售的意图；
- (3) 运用该无形资产生产的产品存在市场或无形资产自身存在市场；
- (4) 有足够的技术、财务资源和其他资源支持，以完成该无形资产的开发，并有能力使用或出售该无形资产；
- (5) 归属于该无形资产开发阶段的支出能够可靠地计量。

不满足上述条件的开发阶段的支出，于发生时计入当期损益。前期已计入损益的开发支出在以后期间不再确认为资产。已资本化的开发阶段的支出在资产负债表上列示为开发支出，自该项目达到预定可使用状态之日起转为无形资产列报。

16、长期资产减值

本公司于每一资产负债表日对长期股权投资、固定资产、在建工程、使用寿命有限的无形资产等项目进行检查，当存在减值迹象时，本公司进行减值测试。对商誉和使用寿命不确定的无形资产，无论是否存在减值迹象，每年末均进行减值测试。

减值测试后，若该资产的账面价值超过其可收回金额，其差额确认为减值损失，上述资产的减值损失一经确认，在以后会计期间不予转回。

17 长期待摊费用

本公司的长期待摊费用是指已经支出，但应由当期及以后各期承担的摊销期限在1年以上(不含1年)的各项费用，该等费用在受益期内平均摊销。如果长期待摊费用项目不能使以后会计期间受益，则将尚未摊销的该项目的摊余价值全部转入当期损益。

18 职工薪酬

本公司职工薪酬包括短期薪酬、离职后福利、辞退福利和其他长期福利。

(1) 短期薪酬的会计处理方法

短期薪酬主要包括职工工资、职工福利费、住房公积金、工会经费和职工教育经费等，在职工提供服务的会计期间，将实际发生的短期薪酬确认为负债，并按照受益对象计入当期损益或相关资产成本。

(2) 离职薪酬的会计处理方法

离职后福利主要包括基本养老保险费、失业保险费等，按照公司承担的风险和义务，分类为设定提存计划。对于设定提存计划在根据在资产负债表日为换取职工在会计期间提供的服务而向单独主体缴存的提存金确认为负债，并按照受益对象计入当期损益或相关资产成本

19、预计负债

当与对外担保、商业承兑汇票贴现、未决诉讼或仲裁、产品质量保证等或有事项相关的业务同时符合以下条件时，本公司将其确认为负债：该义务是本公司承担的现时义务；该义务的履行很可能导致经济利益流出企业；该义务的金额能够可靠地计量。

预计负债按照履行相关现时义务所需支出的最佳估计数进行初始计量，并综合考虑与或有事项有关的风险、不确定性和货币时间价值等因素。货币时间价值影响重大的，通过对相关未来现金流出进行折现后确定最佳估计数。每个资产负债表日对预计负债的账面价值进行复核，如有改变则对账面价值进行调整以反映当前最佳估计数

20、收入

本公司的营业收入主要包括销售商品收入和让渡资产使用权收入，收入确认政策如下：

（1）收入确认原则：

1) 销售商品收入：本公司在已将商品所有权上的主要风险和报酬转移给购货方、本公司既没有保留通常与所有权相联系的继续管理权、也没有对已售出的商品实施有效控制、收入的金额能够可靠地计量、相关的经济利益很可能流入企业、相关的已发生或将发生的成本能够可靠地计量时，确认销售商品收入的实现。

2) 让渡资产使用权收入：与交易相关的经济利益很可能流入本公司、收入的金额能够可靠地计量时，确认让渡资产使用权收入的实现。

（2）收入确认具体政策：

1) 销售商品收入：①、销售商品需要安装和检验的，在购买方接受商品以及安装和检验完毕前，不确认收入，待安装和检验完毕后确认收入；②销售商品不需要安装和检验的，在购买方接受商品并签收后确认收入；③、公司出口产品在报关完成后确认收入。

2) 让渡资产使用权收入：①、使用费收入，按照有关合同或协议约定的收费标准及使用时间计算确认收入；②、利息收入，按照有关合同或协议约定的占用本公司资金的时间及约定利率确认收入。

21、政府补助

（1）与资产相关的政府补助判断依据及会计处理方法

政府补助是指本公司从政府无偿取得货币性资产或非货币性资产。政府补助在本公司能够满足其所附的条件以及能够收到时予以确认。

政府补助为货币性资产的，按照实际收到的金额计量，对于按照固定的定额标准拨付的补助，或对年末有确凿证据表明能够符合财政扶持政策规定的相关条件且预计能够收到财政扶持资金时，按照应收的金额计量；政府补助为非货币性资产的，按照公允价值计量，公允价值不能可靠取得的，按照名义金额(1元)计量。

与资产相关的政府补助确认为递延收益，在相关资产使用寿命内平均分配计入当期损益。

（2）与收益相关的政府补助判断依据及会计处理方法

政府补助是指本公司从政府无偿取得货币性资产或非货币性资产。政府补助在本公司能够满足其所附的条件以及能够收到时予以确认。

政府补助为货币性资产的，按照实际收到的金额计量，对于按照固定的定额标准拨付的补助，或对年末有确凿证据表明能够符合财政扶持政策规定的相关条件且预计能够收到财政扶持资金时，按照

应收的金额计量；政府补助为非货币性资产的，按照公允价值计量，公允价值不能可靠取得的，按照名义金额(1元)计量。

与收益相关的政府补助，用于补偿以后期间的相关费用或损失的，确认为递延收益，并在确认相关费用的期间计入当期损益；用于补偿已发生的相关费用或损失的，直接计入当期损益

22、递延所得税资产/递延所得税负债

本公司递延所得税资产和递延所得税负债根据资产和负债的计税基础与其账面价值的差额(暂时性差异)计算确认。对于按照税法规定能够于以后年度抵减应纳税所得额的可抵扣亏损，确认相应的递延所得税资产。对于商誉的初始确认产生的暂时性差异，不确认相应的递延所得税负债。对于既不影响会计利润也不影响应纳税所得额(或可抵扣亏损)的非企业合并的交易中产生的资产或负债的初始确认形成的暂时性差异，不确认相应的递延所得税资产和递延所得税负债。于资产负债表日，递延所得税资产和递延所得税负债，按照预期收回该资产或清偿该负债期间的适用税率计量。

本公司以很可能取得用来抵扣可抵扣暂时性差异、可抵扣亏损和税款抵减的未来应纳税所得额为限，确认递延所得税资产。

23、租赁

(1) 经营租赁会计处理

本公司的租赁业务包括经营租赁。

本公司作为承租方的租金在租赁期内的各个期间按直线法计入相关资产成本或当期损益，本公司作为出租方的租金在租赁期内的各个期间按直线法确认为收入。

24、其他重要的会计政策和会计估计

所得税的会计核算采用资产负债表债务法。所得税费用包括当年所得税和递延所得税。除将与直接计入股东权益的交易和事项相关的当年所得税和递延所得税计入股东权益，以及企业合并产生的递延所得税调整商誉的账面价值外，其余的当年所得税和递延所得税费用或收益计入当期损益。

当年所得税是指企业按照税务规定计算确定的针对当年发生的交易和事项，应纳给税务部门的金额，即应交所得税；递延所得税是指按照资产负债表债务法应予确认的递延所得税资产和递延所得税负债在年末应有的金额相对于原已确认金额之间的差额

25、重要会计政策、会计估计的变更

(1) 重要会计政策变更

根据财政部《关于印发〈企业会计准则第39号—公允价值计量〉的通知》(财会[2014]6号)、《关于印发修订〈企业会计准则第30号—财务报表列报〉的通知》(财会[2014]7号)、《关于印发修订〈企业会计准则第9号—职工薪酬〉的通知》(财会[2014]8号)、《关于印发修订〈企业会计准则第33号—合并财务报表〉的通知》(财会[2014]10号)、《关于印发〈企业会计准则第40号—合营安排〉的通知》(财会[2014]11号)、《关于印发修订〈企业会计准则第2号—长期股权投资〉的通

知》（财会[2014]14号）、《关于印发〈企业会计准则第41号—在其他主体中权益的披露〉的通知》（财会[2014]16号），《关于印发〈企业会计准则第37号——金融工具列报〉的通知》（财会[2014]23号），除《企业会计准则第37号——金融工具列报》在2014年年度及以后期间的财务报告中施行外，上述其他准则于2014年7月1日（首次执行日）起施行。本公司在编制2014年财务报表时，执行了相关会计准则，并根据准则要求，对年初及比较期会计数据进行了追溯调整：

受重要影响的报表项目名称和金额的说明：

受影响的项目	2013年12月31日		
	调整前	调整金额	调整后
其他非流动负债	7,326,000.00	-7,326,000.00	
递延收益		7,326,000.00	7,326,000.00
可供出售金融资产		281,438.97	281,438.97
长期股权投资	776,421.80	-281,438.97	494,982.83

注：1) 2014年以前，本公司对于“递延收益-政府补助”在资产负债表“其他非流动负债”项目列报，根据修订的《企业会计准则第30号—财务报表列报》规定，“递延收益-政府补助”应在“递延收益”项目列报，其中预计一年内结转利润表的政府补助款在“其他流动负债”项目列报。本公司对该项会计政策变更采用追溯调整法，2014年比较报表已重新表述。

2) 2014年以前，本公司对于被投资单位不具有共同控制或重大影响，并且在活跃市场中没有报价、公允价值不能可靠计量的权益性投资采用成本法核算，确认为长期股权投资。根据修订的《企业会计准则第2号—长期股权投资》规定，对上述权益性投资应适用于《企业会计准则第22号—金融工具确认和计量》。本公司对该项会计政策变更采用追溯调整法，2014年比较报表已重新表述。

（2）重要会计估计变更

本年本公司未发生会计估计的变更。

六、税项

1、公司主要税种和税率

税种	计税依据	税率
增值税	销售商品增值额	17%
消费税		
营业税		
城市维护建设税	缴纳流转税额	7%
企业所得税	应纳税所得额	25%
教育费附加	缴纳流转税额	3%
地方教育费附加	缴纳流转税额	2%

不同企业所得税税率纳税主体说明：

纳税主体名称	所得税税率
江苏鱼跃医疗设备股份有限公司	15%
上海鱼跃医疗设备有限公司	25%
丹阳真木君洋医疗器械有限公司	25%
江苏鱼跃泰格精密机电有限公司	25%
江苏鱼跃信息系统有限公司	12.5%
南京鱼跃软件技术有限公司	0%
江苏鱼跃医用仪器有限公司	25%
苏州医疗用品厂有限公司	15%
苏州鱼跃医疗科技有限公司	15%
江苏鱼跃医用器材有限公司	25%
常州开元智能科技有限公司	25%
苏州华佗消毒有限公司	25%
苏州华佗医疗器械有限公司	25%
信阳中原医疗器械有限公司	25%

2、税收优惠及批文

本公司 2008 年 12 月 23 日收到江苏省高新技术企业认定管理工作协调小组下发的《关于认定江苏省 2008 年度第二批高新技术企业的通知》，认定本公司为江苏省 2008 年度第二批高新技术企业，发证日期为 2008 年 10 月 21 日，有效期 3 年。2011 年到期后取得 2011 年 9 月 29 日江苏省高新技术企业认定管理工作协调小组下发的《关于公示江苏省 2011 年度第二批复审通过高新技术企业名单的通知》，认定本公司为江苏省 2011 年度第二批高新技术企业，发证日期为 2011 年 9 月 30 日，有效期 3 年。2014 年到期后取得 2014 年 9 月 5 日江苏省高新技术企业认定管理工作协调小组下发的《关于公示江苏省 2014 年第二批拟认定高新技术企业名单的通知》，认定本公司为江苏省 2014 年度第二批高新技术企业，发证日期为 2014 年 9 月 2 日。根据相关规定，公司所得税税率自 2008 年起九年内将享受 10% 的优惠，即按 15% 的税率征收。本年为税收优惠政策的第七年。

本公司商品销售收入适用增值税，出口货物享受出口产品增值税“免、抵、退”政策，主要包括轮椅、制氧机、血压计、听诊器、手杖、铝阀、床边桌等产品，出口退税率在 13%-17%。

本公司下列产品享受增值税软件产品即征即退税收优惠，即按 17% 的法定税率征收增值税后，对增值税实际税负超过 3% 的部分实行即征即退。

产品名称	认定证书字号	有效期起	有效期止
鱼跃医疗医用诊断 X 射线机高压发生器软件 V1.0	苏 DGY-2011-2035	2011-12-19	2016-12-18
鱼跃医疗医用诊断 X 射线机运动控制软件 V1.0	苏 DGY-2011-2036	2011-12-19	2016-12-18

经江苏省经济和信息化委员会审核，本公司之子公司江苏鱼跃信息系统有限公司（以下简称“鱼跃信息公司”）符合《鼓励软件产业和集成电路产业发展的若干政策》和《软件企业认定标准及管理办法》（试行）的有关规定，被认定为软件企业。认定证书编号：苏 R-2010-0040，发证日期：2010 年 7 月 2 日。所得税享受软件企业税收优惠政策，自开始获利年度起，第一年和第二年免征企业所得税，第三年至第五年减半征收企业所得税。2010 年度为该子公司开始获利的第一年，免征企业所得税。2014 年为鱼跃信息公司开始获利的第五年，减半征收所得税，所得税税率为 12.5%。

鱼跃信息公司下列产品享受增值税软件产品即征即退税收优惠，即按 17%的法定税率征收增值税后，对增值税实际税负超过 3%的部分实行即征即退。

产品名称	认定证书字号	有效期起	有效期止
鱼跃信息指夹式脉搏血氧仪系统软件 V1.0	苏 DGY-2009-0500	2009-12-01 2014-10-23	2014-11-30 2019-10-22
鱼跃信息低氧浓度报警型制氧机系统软件 V1.0	苏 DGY-2009-0497	2009-12-01 2014-10-23	2014-11-30 2019-10-22
鱼跃信息自动弯管机系统软件 V1.0	苏 DGY-2009-0499	2009-12-01	2014-11-30
鱼跃信息工业机械手系统软件 V1.0	苏 DGY-2009-0498	2009-12-01	2014-11-30
鱼跃信息电子血压计系统软件 V1.0	苏 DGY-2010-0070	2010-5-19	2015-5-18

经江苏省经济和信息化委员会审核，本公司之子公司南京鱼跃软件技术有限公司（以下简称“鱼跃软件公司”）符合《进一步鼓励软件产业和集成电路产业发展的若干政策》和《软件企业认定管理办法》的有关规定，被认定为软件企业。认定证书编号：苏 R-2013-A0100，发证日期：2013 年 11 月 4 日。所得税享受软件企业税收优惠政策，自开始获利年度起，第一年和第二年免征企业所得税，第三年至第五年减半征收企业所得税。2014 年为鱼跃软件公司开始获利的第一年，免征企业所得税。

鱼跃软件公司下列产品享受增值税软件产品即征即退税收优惠，即按 17%的法定税率征收增值税后，对增值税实际税负超过 3%的部分实行即征即退。

产品名称	认定证书字号	有效期起	有效期止
鱼跃软件血糖仪系统软件 V1.0	苏 DGY-2013-A0034	2013-03-25	2018-03-24
鱼跃软件电子血压计系统软件 V1.0	苏 DGY-2013-A0035	2013-03-25	2018-03-24
鱼跃医疗全科诊室信息系统软件 V1.0	苏 DGY-2014-A0836	2014-09-24	2019-09-24
鱼跃科技空气消毒净化器系统软件 V1.0	苏 DGY-2014-A0475	2014-08-01	2019-07-02

本公司之子公司苏州医疗用品厂有限公司 2010 年 9 月 17 日被认定为江苏省高新技术企业，发证日期为 2010 年 9 月 17 日，有效期 3 年。2013 年到期后复审通过，于 2013 年 9 月 25 日换发证书，有效期 3 年。根据相关规定，公司所得税税率自 2010 年起六年内将享受 10%的优惠，即按 15%的税率征收。本年为税收优惠政策的第五年。

本公司之子公司苏州鱼跃医疗科技有限公司 2013 年 8 月 5 日被认定为江苏省高新技术企业，发证日期为 2013 年 8 月 5 日，有效期 3 年。根据相关规定，公司所得税税率自 2013 年起三年内将享受 10% 的优惠，即按 15% 的税率征收。本年为税收优惠政策的第二年。

七、合并财务报表主要项目注释

1、货币资金

单位：元

项目	期末余额	期初余额
库存现金	480,165.93	527,056.32
银行存款	363,040,796.53	320,619,133.18
其他货币资金		1,440,800.00
合计	363,520,962.46	322,586,989.50

2、应收票据

(1) 应收票据分类列示

单位：元

项目	期末余额	期初余额
银行承兑票据	306,607,531.14	244,442,035.27
合计	306,607,531.14	244,442,035.27

(2) 期末公司已背书或贴现且在资产负债表日尚未到期的应收票据

单位：元

项目	期末终止确认金额	期末未终止确认金额
银行承兑票据	64,447,578.40	
合计	64,447,578.40	

3、应收账款

(1) 应收账款按种类披露

单位：元

类别	期末余额					期初余额				
	账面余额		坏账准备		账面价值	账面余额		坏账准备		账面价值
	金额	比例	金额	计提比例		金额	比例	金额	计提比例	
单项金额重大并单独计提坏账准备的应收账款	5,055,594.74	1.08%	2,527,797.37	50.00%	2,527,797.37					
按信用风险特征组合计提坏账准备的应收账款	461,107,094.09	98.46%	31,776,302.86	6.89%	429,330,791.23	348,933,052.30	99.42%	22,524,085.83	6.46%	326,408,966.47
单项金额不重大但	2,146,767.	0.46%	2,146,767.	100.00%	0.00	2,024,85	0.58%	2,024,857.	100.00%	0.00

单独计提坏账准备的应收账款	58		58			7.99		99		
合计	468,309,456.41	100.00%	36,450,867.81	7.78%	431,858,588.60	350,957,910.29	100.00%	24,548,943.82	6.99%	326,408,966.47

组合中，按账龄分析法计提坏账准备的应收账款

适用 不适用

单位：元

应收账款（按单位）	期末余额			
	应收账款	坏账准备	计提比例	计提理由
重庆美乐医疗器械有限公司	5,055,594.74	2,527,797.37	50.00%	收回困难
合计	5,055,594.74	2,527,797.37	--	--

组合中，采用余额百分比法计提坏账准备的应收账款

适用 不适用

组合中，采用其他方法计提坏账准备的应收账款

适用 不适用

期末单项金额虽不重大但单项计提坏账准备的应收账款

适用 不适用

单位：元

账龄	期末余额		
	应收账款	坏账准备	计提比例
1年以内分项			
	420,769,727.16	21,038,486.34	5.00%
1至2年	23,324,550.03	2,332,455.01	10.00%
2至3年	9,073,525.82	2,722,057.76	30.00%
3至4年	3,239,075.03	1,619,537.52	50.00%
4至5年	3,182,249.16	2,545,799.33	80.00%
5年以上	1,517,966.89	1,517,966.90	100.00%
合计	461,107,094.09	31,776,302.86	6.89%

（2）本期计提、收回或转回的坏账准备情况

本期计提坏账准备金额 11,901,923.99 元。

（3）本年度实际核销的应收账款

本年实际核销应收账款 18,416.00 元，均为由非关联交易产生的无法收回的款项。

(4) 按欠款方归集的期末余额前五名的应收账款情况

单位名称	年末余额	账龄	占应收账款年末余额合计数的比例(%)	坏账准备年末余额
四川仁博药房连锁有限公司	21,459,487.10	1年以内	4.58	1,072,974.36
湖南科源医疗器材销售有限公司	12,612,359.73	1年以内	2.69	630,617.99
沈阳百金益医疗器械有限公司	12,555,169.79	1年以内	2.68	627,758.49
哈尔滨远大民生医疗器械有限公司	11,464,791.17	1年以内	2.45	573,239.56
旺苍县卫生局	11,352,000.00	1年以内	2.42	567,600.00
合计	69,443,807.79		14.83	3,472,190.39

4、预付款项

(1) 预付款项按账龄列示

单位：元

账龄	期末余额		期初余额	
	金额	比例	金额	比例
1年以内	114,628,780.81	97.94%	21,878,530.40	95.19%
1至2年	2,355,682.79	2.01%	210,448.80	0.92%
2至3年	5,000.00	0.00%	61,375.98	0.27%
3年以上	55,157.47	0.05%	832,102.08	3.62%
合计	117,044,621.07	--	22,982,457.26	--

账龄超过1年的预付款项主要是预付的机器设备款。

(2) 按预付对象归集的期末余额前五名的预付款情况

单位名称	年末余额	账龄	占预付款项年末余额合计数的比例(%)
丹阳市国土资源局新区分局	87,728,077.00	1年以内	74.95
上海优阅光学有限公司	4,080,000.00	1年以内	3.49
NIDEK MEDICAL PRODUCTS INC.	4,001,847.43	1年以内	3.42
深圳市龙智科技有限公司	2,048,738.08	1年以内	1.75
上海安徠建筑设计事务所(普通合伙)	1,260,000.00	1-3年	1.08
合计	99,118,662.51		84.68

注 1：丹阳市国土资源局新区分局 87,728,077.00 元预付款为子公司江苏鱼跃医用器材有限公司购买丹阳市河阳地区 53.28 万平方米土地支付的土地款。截止 2014 年 12 月 31 日尚未取得土地证。

注 2：上海优阅光学有限公司 4,080,000.00 元预付款为收购上海优阅光学有限公司 51% 股权预付的 80% 股权转让款。

5、其他应收款

(1) 其他应收款分类披露

单位：元

类别	期末余额					期初余额				
	账面余额		坏账准备		账面价值	账面余额		坏账准备		账面价值
	金额	比例	金额	计提比例		金额	比例	金额	计提比例	
单项金额重大并单独计提坏账准备的其他应收款	50,000.00	72.67%			50,000.00	50,000.00	70.77%			50,000,000.00
按信用风险特征组合计提坏账准备的其他应收款	18,730.74	27.22%	3,750,208.66	20.02%	14,980,539.17	20,455,557.73	28.95%	2,222,353.88	10.86%	18,233,203.85
单项金额不重大但单独计提坏账准备的其他应收款	73,720.00	0.11%			73,720.00	197,180.34	0.28%			197,180.34
合计	68,804.46	100.00%	3,750,208.66	5.45%	65,054,259.17	70,652,738.07	100.00%	2,222,353.88	3.15%	68,430,384.19

期末单项金额重大并单项计提坏账准备的其他应收款：

√ 适用 □ 不适用

单位：元

其他应收款（按单位）	期末余额			
	其他应收款	坏账准备	计提比例	计提理由
丹阳经济开发区管理委员会	50,000,000.00		0.00%	购地定金，个别认定不予计提
合计	50,000,000.00		--	--

组合中，按账龄分析法计提坏账准备的其他应收款：

√ 适用 □ 不适用

单位：元

账龄	期末余额		
	其他应收款	坏账准备	计提比例
1 年以内分项			
	11,495,483.42	574,774.17	5.00%
1 至 2 年	1,640,961.49	164,096.15	10.00%

2至3年	2,725,016.00	817,504.80	30.00%
3至4年	901,781.93	450,890.97	50.00%
4至5年	1,122,812.10	898,249.68	80.00%
5年以上	844,692.89	844,692.89	100.00%
合计	18,730,747.83	3,750,208.66	20.02%

确定该组合依据的说明：

组合中，采用余额百分比法计提坏账准备的其他应收款：

适用 不适用

组合中，采用其他方法计提坏账准备的其他应收款：

适用 不适用

(2) 本期计提、收回或转回的坏账准备情况

本期计提坏账准备金额 1,527,854.78 元。

(3) 其他应收款按款项性质分类情况

单位：元

款项性质	期末账面余额	期初账面余额
购地定金	50,000,000.00	50,000,000.00
押金保证金	7,939,552.70	10,471,831.70
备用金	4,465,800.58	6,886,397.20
往来款	5,017,449.85	2,987,509.17
应收股权转让款	980,000.00	
其他	401,664.70	307,000.00
合计	68,804,467.83	70,652,738.07

(4) 按欠款方归集的期末余额前五名的其他应收款情况

单位：元

单位名称	款项的性质	期末余额	账龄	占其他应收款期末余额合计数的比例	坏账准备期末余额
丹阳经济开发区管理委员会	购地定金	50,000,000.00	2-3年	72.67%	0.00
镇江康利医疗器械有限公司	往来款	1,600,000.00	2-3年	2.33%	480,000.00
05单位五五七部	保证金	1,550,752.00	1年以内	2.25%	77,537.60
张俊炎	股权转让款	784,000.00	1年以内	1.14%	39,200.00
苏州金算子房地产服务有限公司	往来款	683,337.84	1年以内	0.99%	34,166.89
合计	--	54,618,089.84	--		630,904.49

6、存货

(1) 存货分类

单位：元

项目	期末余额			期初余额		
	账面余额	跌价准备	账面价值	账面余额	跌价准备	账面价值
原材料	144,554,290.15		144,554,290.15	158,129,086.86		158,129,086.86
在产品	3,988,096.64		3,988,096.64	3,657,619.70		3,657,619.70
库存商品	153,553,617.20		153,553,617.20	131,433,414.99		131,433,414.99
合计	302,096,003.99		302,096,003.99	293,220,121.55		293,220,121.55

7、可供出售金融资产

(1) 可供出售金融资产情况

单位：元

项目	期末余额			期初余额		
	账面余额	减值准备	账面价值	账面余额	减值准备	账面价值
可供出售权益工具：	281,438.97		281,438.97	281,438.97		281,438.97
按成本计量的	281,438.97		281,438.97	281,438.97		281,438.97
合计	281,438.97		281,438.97	281,438.97		281,438.97

(2) 期末按成本计量的可供出售金融资产

单位：元

被投资单位	账面余额				减值准备				在被投资单位持股比例	本期现金红利
	期初	本期增加	本期减少	期末	期初	本期增加	本期减少	期末		
华佗（泰国）有限公司	281,438.97			281,438.97					12.25%	
合计	281,438.97			281,438.97					--	

8、长期股权投资

单位：元

被投资单位	期初余额	本期增减变动								期末余额	减值准备期末余额
		追加投资	减少投资	权益法下确认的投资损益	其他综合收益调整	其他权益变动	宣告发放现金股利或利润	计提减值准备	其他		
一、合营企业											
二、联营企业											
天津国健											191,598.88

医疗设备化学试剂有限公司											
丹阳市丹祈鱼跃纺织有限公司	494,982.83		477,881.02	-17,101.81							
苏州日精仪器有限公司		6,690,000.00								6,690,000.00	
小计	494,982.83	6,690,000.00	477,881.02	-17,101.81						6,690,000.00	191,598.88
合计	494,982.83	6,690,000.00	477,881.02	-17,101.81						6,690,000.00	191,598.88

注 1：天津国健医疗设备化学试剂有限公司已停业清算，本公司预计已无法收回投资成本，故全额计提减值准备。

注 2：2014 年 11 月 3 日，本公司与张俊炎、丹阳市丹祈行业服装面料有限公司就丹阳市丹祈鱼跃纺织有限公司（以下简称“丹祈鱼跃”）股权转让事宜签订转让协议，协议明确本公司将持有的丹祈鱼跃 25%的股权以 980,000.00 元的价格转让给张俊炎和丹阳市丹祈行业服装面料有限公司，其中张俊炎受让 20%股权，受让价格为 784,000.00 元，丹阳市丹祈行业服装面料有限公司受让 5%股权，受让价格为 196,000.00 元。股权转让日长期股权投资账面成本为 375,000.00 元，累计投资收益为 102,881.02 元，出售价格为 980,000.00 元，实现投资收益 502,118.98 元。截止 2014 年 12 月 31 日，相关股权转让事宜已办妥。

注 3：2014 年 10 月 8 日，本公司召开第三届董事会第三次临时会议，审议通过了《关于收购苏州日精仪器有限公司部分股权的议案》。本公司以自有资金人民币 6,690,000.00 元收购苏州捷俊仪器有限公司持有的苏州日精仪器有限公司 45%股权，本次收购完成后，本公司持有日精公司 45%的股权，台湾纳胜测器股份有限公司持有 45%的股权，林克复持有 10%的股权。截止 2014 年 12 月 31 日，相关股权转让事宜已办妥。

9、固定资产

(1) 固定资产情况

单位：元

项目	房屋及建筑物	机器设备	电子设备	运输设备	其他	合计
一、账面原值：						
1.期初余额	345,229,281.31	154,187,263.28		12,939,838.13	15,185,357.93	527,541,740.65
2.本期增加金额	17,026,627.82	25,160,908.47		1,290,144.58	1,599,807.35	45,077,488.22
(1) 购置		25,160,908.47		1,290,144.58	1,599,807.35	28,050,860.40

(2) 在建工程转入	17,026,627.82					17,026,627.82
(3) 企业合并增加						
3.本期减少金额	17,026,627.82	4,529,176.91		547,878.94	476,361.39	10,647,917.24
(1) 处置或报废		4,529,176.91		547,878.94	476,361.39	5,553,417.24
(2) 其他减少	5,094,500.00					5,094,500.00
4.期末余额	357,161,409.13	174,818,994.84		13,682,103.77	16,308,803.89	561,971,311.63
二、累计折旧						
1.期初余额	55,313,714.65	50,467,210.45		9,707,067.51	11,186,355.26	126,674,347.87
2.本期增加金额	16,693,211.20	15,034,951.69		1,020,235.99	1,738,101.66	34,486,500.54
(1) 计提	16,693,211.20	15,034,951.69		1,020,235.99	1,738,101.66	34,486,500.54
3.本期减少金额		2,813,491.55		520,484.99	420,875.78	3,754,852.32
(1) 处置或报废		2,813,491.55		520,484.99	420,875.78	3,754,852.32
4.期末余额	72,006,925.85	62,688,670.59		10,206,818.51	12,503,581.14	157,405,996.09
三、减值准备						
1.期初余额						
2.本期增加金额						
(1) 计提						
3.本期减少金额						
(1) 处置或报废						
4.期末余额						
四、账面价值						
1.期末账面价值	285,154,483.28	112,130,324.25		3,475,285.26	3,805,222.75	404,565,315.54
2.期初账面价值	289,915,566.66	103,720,052.83		3,232,770.62	3,999,002.67	400,867,392.78

10、在建工程

(1) 在建工程情况

单位：元

项目	期末余额			期初余额		
	账面余额	减值准备	账面价值	账面余额	减值准备	账面价值
苏州科技厂房建造	24,289,928.00		24,289,928.00	24,289,928.00		24,289,928.00
鱼跃本部净化车间				1,312,514.90		1,312,514.90
苏州用品厂净化车间				2,400,000.00		2,400,000.00
苏州科技采血管净化车间				248,000.00		248,000.00
苏州科技留置针净化车间				165,990.00		165,990.00
河阳新建厂房				1,290,000.00		1,290,000.00

苏州用品厂厂房改建				236,790.00		236,790.00
苏州科技新厂房二期	129,800.00		129,800.00			
合计	24,419,728.00		24,419,728.00	29,943,222.90		29,943,222.90

(2) 重要在建工程项目本期变动情况

单位：元

项目名称	预算数	期初余额	本期增加金额	本期转入固定资产金额	本期其他减少金额	期末余额	工程累计投入占预算比例	工程进度	利息资本化累计金额	其中：本期利息资本化金额	本期利息资本化率	资金来源
苏州科技厂房及办公楼			16,934,972.82	16,934,972.82								
合计			16,934,972.82	16,934,972.82			--	--				--

11、无形资产

(1) 无形资产情况

单位：元

项目	土地使用权	专利权	非专利技术	其他	合计
1.期初余额	61,527,835.23			11,046,339.07	72,574,174.30
2.本期增加金额	5,094,500.00			541,180.97	5,635,680.97
(1) 购置				541,180.97	541,180.97
(4)其他增加	5,094,500.00				5,094,500.00
4.期末余额	66,622,335.23			11,587,520.04	78,209,855.27
1.期初余额	7,039,379.61			556,102.41	7,595,482.02
2.本期增加金额	1,265,095.25			386,036.44	1,651,131.69
(1) 计提	1,265,095.25			386,036.44	1,651,131.69
4.期末余额	8,304,474.86			942,138.85	9,246,613.71
1.期末账面价值	58,317,860.37			10,645,381.19	68,963,241.56
2.期初账面价值	54,488,455.62			10,490,236.66	64,978,692.28

12、商誉

(1) 商誉账面原值

单位：元

被投资单位名称或形成商誉的事项	期初余额	本期增加		本期减少		期末余额
		企业合并形成的	其他	处置	其他	
江苏鱼跃泰格精密机电有限公司	2,878,048.58					2,878,048.58
苏州医疗用品厂有限公司	11,556,047.28					11,556,047.28

苏州华佗医疗器械有限公司	4,934,596.06					4,934,596.06
信阳中原医疗器械有限公司	16,391.21					16,391.21
合计	19,385,083.13					19,385,083.13

13、长期待摊费用

单位：元

项目	期初余额	本期增加金额	本期摊销金额	其他减少金额	期末余额
模具	8,541,376.39	4,350,308.54	4,326,019.93		8,565,665.00
绿化	2,675,555.56		519,822.27		2,155,733.29
其他	884,341.39	1,433,539.03	688,350.52		1,629,529.90
合计	12,101,273.34	5,783,847.57	5,534,192.72		12,350,928.19

14、递延所得税资产/递延所得税负债

(1) 未经抵销的递延所得税资产

单位：元

项目	期末余额		期初余额	
	可抵扣暂时性差异	递延所得税资产	可抵扣暂时性差异	递延所得税资产
资产减值准备	39,709,027.63	6,061,012.20	26,404,879.31	4,062,254.08
内部交易未实现利润	4,565,732.51	684,859.88		
可抵扣亏损	22,466,712.58	3,370,006.89	7,371,093.08	1,105,663.96
其他	7,412,000.00	1,111,800.00	7,326,000.00	1,098,900.00
合计	74,153,472.72	11,227,678.97	41,101,972.39	6,266,818.04

(2) 未经抵销的递延所得税负债

单位：元

项目	期末余额		期初余额	
	应纳税暂时性差异	递延所得税负债	应纳税暂时性差异	递延所得税负债
非同一控制企业合并资产评估增值	13,682,047.06	2,379,347.38	13,694,594.00	2,395,862.21
合计	13,682,047.06	2,379,347.38	13,694,594.00	2,395,862.21

(3) 以抵销后净额列示的递延所得税资产或负债

单位：元

项目	递延所得税资产和负债 期末互抵金额	抵销后递延所得税资产 或负债期末余额	递延所得税资产和负债 期初互抵金额	抵销后递延所得税资产 或负债期初余额
递延所得税资产		11,227,678.97		6,266,818.04
递延所得税负债		2,379,347.38		2,395,862.21

(4) 未确认递延所得税资产明细

单位：元

项目	期末余额	期初余额
可抵扣暂时性差异	683,647.72	558,017.27
可抵扣亏损	1,094,376.92	773,023.45
合计	1,778,024.64	1,331,040.72

(5) 未确认递延所得税资产的可抵扣亏损将于以下年度到期

单位：元

年份	期末金额	期初金额	备注
2018	773,023.45	773,023.45	
2019	321,353.47		
合计	1,094,376.92	773,023.45	--

15、短期借款

(1) 短期借款分类

单位：元

项目	期末余额	期初余额
抵押借款		3,000,000.00
保证借款	50,000,000.00	
合计	50,000,000.00	3,000,000.00

注：本期保证借款由本公司之母公司江苏鱼跃科技发展有限公司提供担保，承担连带责任。

16、应付账款

(1) 应付账款列示

单位：元

项目	期末余额	期初余额
合计	244,889,520.75	195,206,356.50
合计	244,889,520.75	195,206,356.50

2) 账龄超过 1 年的重要预收款项

单位：元

项目	期末余额	未偿还或结转的原因
合计	244,889,520.75	主要为结算尾款
合计	244,889,520.75	--

17、预收款项**(1) 预收款项列示**

单位：元

项目	期末余额	期初余额
合计	23,850,554.43	20,215,770.12
合计	23,850,554.43	20,215,770.12

(2) 账龄超过 1 年的重要预收款项

单位：元

项目	期末余额	未偿还或结转的原因
合计	1,443,545.00	主要为结算尾款
合计		--

18、应付职工薪酬**(1) 应付职工薪酬列示**

单位：元

项目	期初余额	本期增加	本期减少	期末余额
一、短期薪酬	1,593,996.77	177,649,106.68	176,012,513.38	3,230,590.07
二、离职后福利-设定提存计划	1,241,282.94	17,676,095.87	17,593,767.87	1,323,610.94
合计	2,835,279.71	195,325,202.55	193,606,281.25	4,554,201.01

(2) 短期薪酬列示

单位：元

项目	期初余额	本期增加	本期减少	期末余额
1、工资、奖金、津贴和补贴	878,526.01	153,342,344.05	152,162,590.87	2,058,279.19
2、职工福利费	424,386.96	11,236,701.20	11,210,570.40	450,517.76
3、社会保险费	100,114.30	7,768,384.24	7,765,713.24	102,785.30
其中：医疗保险费	3,008.67	5,967,186.41	5,970,195.08	
工伤保险费	66,549.60	1,009,519.71	1,005,414.93	70,654.38
生育保险费	30,556.03	437,836.94	436,262.05	32,130.92
其他		353,841.18	353,841.18	
4、住房公积金		3,212,368.98	3,212,368.98	
5、工会经费和职工教育经费	190,969.50	2,089,308.21	1,661,269.89	619,007.82

合计	1,593,996.77	177,649,106.68	176,012,513.38	3,230,590.07
----	--------------	----------------	----------------	--------------

(3) 设定提存计划列示

单位：元

项目	期初余额	本期增加	本期减少	期末余额
1、基本养老保险	1,160,973.00	16,673,000.43	16,598,490.83	1,235,482.60
2、失业保险费	80,309.94	1,003,095.44	995,277.04	88,128.34
合计	1,241,282.94	17,676,095.87	17,593,767.87	1,323,610.94

19 交税费

单位：元

项目	期末余额	期初余额
增值税	2,168,310.63	5,298,726.14
消费税		
营业税		
企业所得税	-892,530.26	11,965,830.26
个人所得税	235,704.64	204,584.40
城市维护建设税	211,845.57	467,174.21
其他	1,255,701.33	1,820,367.94
合计	2,979,031.91	19,756,682.95

20、其他应付款

(1) 按款项性质列示其他应付款

单位：元

项目	期末余额	期初余额
应付工程、设备款	7,636,029.55	15,208,181.15
应付其他款项	5,045,496.44	4,840,667.53
押金保证金	3,787,642.14	4,250,800.00
往来款	1,135,000.00	1,435,000.00
合计	17,604,168.13	25,734,648.68

(2) 账龄超过 1 年的重要其他应付款

单位：元

项目	期末余额	未偿还或结转的原因
盐城市蒂菱体温计有限公司	985,000.00	往来款
中国中医院针灸研究所	161,700.00	应付其他款项
苏州市互助基金会	150,000.00	往来款

长春市英力莱医疗器械经销有限公司	140,000.00	押金保证金
石家庄市广博医疗器械有限公司	103,000.00	押金保证金
合计	1,539,700.00	--

21、其他流动负债

单位：元

项目	期末余额	期初余额
预计一年内结转利润表的政府补助款	914,000.00	
合计	914,000.00	

22、长期借款

(1) 长期借款分类

单位：元

项目	期末余额	期初余额
信用借款	20,000,000.00	20,000,000.00
合计	20,000,000.00	20,000,000.00

本期期末长期借款为工商银行丹阳支行的2000万元借款，借款类别为信用借款。借款时间为2013年12月9日，其中1000万到期日为2016年10月25日，其余1000万到期日为2016年11月25日。

23、递延收益

单位：元

项目	期初余额	本期增加	本期减少	期末余额	形成原因
政府补助	7,326,000.00	4,000,000.00	1,828,000.00	9,498,000.00	相关资产尚在折旧期内
合计	7,326,000.00	4,000,000.00	1,828,000.00	9,498,000.00	--

涉及政府补助的项目：

单位：元

负债项目	期初余额	本期新增补助金额	本期计入营业外收入金额	其他变动	期末余额	与资产相关/与收益相关
高清晰数字式 X 射线机建设项目补贴款	5,526,000.00		614,000.00	-614,000.00	4,298,000.00	与资产相关
省级条件建设与民生科技专项资金	1,800,000.00	1,000,000.00	300,000.00	-300,000.00	2,200,000.00	与资产相关
外配式经耳穴迷走神经刺激仪的研发与产业化		3,000,000.00			3,000,000.00	与资产相关
合计	7,326,000.00	4,000,000.00	914,000.00	-914,000.00	9,498,000.00	--

i° 其他变动; ±系结转到其他流动负债项目的预计一年内结转利润表的政府补助款。

1) 高清晰数字式X射线机建设项目补贴款系江苏省发展与改革委员会、江苏省经济和信息化委员会拨付给本公司的2013年产业振兴和技术改造重点专题项目补助。本公司将该项补贴列入与资产相关的政府补助，根据购置的相关资产折旧年限平均分配并计入当期损益。

2) 省级条件建设与民生科技专项资金系江苏省财政厅、江苏省科学技术厅拨付本公司的 2013 年和 2014 年省级条件建设与民生科技专项资金。本公司将该项补贴列入与资产相关的政府补助, 根据购置的相关资产折旧年限平均分配并计入当期损益。

3) 配式经耳穴迷走神经刺激仪的研发与产业化项目补贴款系江苏省科技成果处关于医疗器械“江苏省科技成果转化专项资金项目”的补助。本公司将该项补贴列入与资产相关的政府补助, 根据购置的相关资产折旧年限平均分配并计入当期损益。

本公司报告期内无应收政府补助。

24、股本

单位：元

	期初余额	本次变动增减(+、-)					期末余额
		发行新股	送股	公积金转股	其他	小计	
股份总数	531,606,400.00						531,606,400.00

25、资本公积

单位：元

项目	期初余额	本期增加	本期减少	期末余额
资本溢价(股本溢价)	68,928,394.66			68,928,394.66
其他资本公积	329,478.54			329,478.54
合计	69,257,873.20			69,257,873.20

26、盈余公积

单位：元

项目	期初余额	本期增加	本期减少	期末余额
法定盈余公积	95,586,006.58	25,436,192.11		121,022,198.69
合计	95,586,006.58	25,436,192.11		121,022,198.69

盈余公积变动系按当期净利润10%提取法定盈余公积。

27、未分配利润

单位：元

项目	本期	上期
调整前上期末未分配利润	809,946,556.24	624,362,663.23
调整后期初未分配利润	809,946,556.24	624,362,663.23
加：本期归属于母公司所有者的净利润	297,004,572.83	258,053,461.25
减：提取法定盈余公积	25,436,192.11	19,308,928.24
转作股本的普通股股利	53,160,640.00	53,160,640.00
期末未分配利润	1,028,354,296.96	809,946,556.24

28、营业收入和营业成本

单位：元

项目	本期发生额		上期发生额	
	收入	成本	收入	成本
主营业务	1,678,576,967.74	1,007,905,482.96	1,420,521,199.11	885,557,630.74
其他业务	3,225,335.01	1,505,347.67	3,802,131.66	1,894,105.25
合计	1,681,802,302.75	1,009,410,830.63	1,424,323,330.77	887,451,735.99

29、营业税金及附加

单位：元

项目	本期发生额	上期发生额
消费税		
营业税		
城市维护建设税	7,527,416.09	5,691,086.29
教育费附加	3,229,777.06	2,445,232.46
资源税		
地方教育附加费	2,141,211.21	1,632,630.48
河道费	142,851.99	655.90
合计	13,041,256.35	9,769,605.13

30、销售费用

单位：元

项目	本期发生额	上期发生额
工资薪金支出	35,471,316.53	30,040,769.52
运输费	29,252,433.25	23,637,360.06
广告费及业务宣传费	21,800,178.09	18,922,650.02
差旅费	17,152,157.87	16,226,403.16
展览费	15,917,784.07	9,569,750.07
赠送及样品	9,350,474.54	9,853,718.88
售后维修及返修	8,643,876.11	6,681,299.71
办公费及其他	10,849,439.88	9,042,615.48
合计	148,437,660.34	123,974,566.90

31、管理费用

单位：元

项目	本期发生额	上期发生额
研究开发费	141,746,895.47	76,750,667.39
工资薪酬	22,931,720.20	19,439,825.62
业务招待费	7,677,362.95	10,290,582.65

税金	8,763,044.88	8,156,648.50
折旧及摊销	12,760,428.62	7,493,521.87
会务费	2,759,242.27	6,382,871.61
差旅费	3,541,268.60	2,134,374.09
办公费及其他	15,762,338.39	14,836,156.91
合计	215,942,301.38	145,484,648.64

32、财务费用

单位：元

项目	本期发生额	上期发生额
利息支出	2,507,964.99	255,572.33
减：利息收入	5,103,395.82	4,659,741.05
加：汇兑损失	-739,432.91	2,372,283.85
加：其他支出	476,891.07	604,212.46
合计	-2,857,972.67	-1,427,672.41

33、资产减值损失

单位：元

项目	本期发生额	上期发生额
一、坏账损失	13,448,194.77	6,283,752.44
合计	13,448,194.77	6,283,752.44

34、公允价值变动收益

单位：元

产生公允价值变动收益的来源	本期发生额	上期发生额
以公允价值计量的且其变动计入当期损益的金融资产		56,000.00
合计		56,000.00

35、投资收益

单位：元

项目	本期发生额	上期发生额
权益法核算的长期股权投资收益	-17,101.81	2,888.83
处置长期股权投资产生的投资收益	502,118.98	
处置以公允价值计量且其变动计入当期损益的金融资产取得的投资收益		-243,200.00
合计	485,017.17	-240,311.17

36、营业外收入

单位：元

项目	本期发生额	上期发生额	计入当期非经常性损益的金 额
非流动资产处置利得合计	12,399.39		
其中：固定资产处置利得	12,399.39		12,399.39
政府补助	45,031,756.75	32,975,690.59	31,036,669.87
违约赔偿收入*1	4,500,000.00	9,000,000.00	4,500,000.00
其他*2	565,579.42	5,059,882.00	565,579.42
合计	50,109,735.56	47,035,572.59	36,114,648.68

计入当期损益的政府补助：

单位：元

补助项目	本期发生金额	上期发生金额	与资产相关/与收益相关
省级战略性新兴产业发展专项资金	14,000,000.00		与收益相关
增值税退税	13,995,086.88	11,128,490.59	与收益相关
2013 年度省级战略性新兴产业发展专项资金	7,000,000.00		与收益相关
2014 年行业骨干企业技术改造项目	4,000,000.00		与收益相关
2013 年丹阳市发展总部经济优惠政策补贴	1,037,652.00		与收益相关
2013 年省级企业创新与成果转化专项资金	1,000,000.00	8,000,000.00	与收益相关
高清晰数字式 X 射线机建设项目补贴款	614,000.00	614,000.00	与资产相关
"双百工程"资助资金	600,000.00		与收益相关
2013 年苏州市促进转型升级标准化专项补助	500,000.00		与收益相关
高层次海归创业创新人才补贴	400,000.00		与收益相关
云阳财政所进出口信用保险补贴	398,100.00	387,000.00	与收益相关
省级条件建设与民生科技专项资金	300,000.00	200,000.00	与资产相关
"双创计划"引进人才资助资金	300,000.00		与收益相关
"双百工程"资助资金	200,000.00	960,000.00	与收益相关
2013 年度"三外"工作奖励	170,000.00		与收益相关
"331 计划"引进人才资助资金	120,000.00		与收益相关
国际市场开拓资金奖励	103,300.00	74,900.00	与收益相关
纳税大户奖励		8,050,000.00	与收益相关
软件产业发展专项引导资金		840,000.00	与收益相关
省级科技创新与成果转化专项引导资金贷款贴息		760,000.00	与收益相关
新型哮喘及慢性阻塞性肺病可调节药量吸入器专 项引导资金		500,000.00	与收益相关
工业企业前十名奖励资金		500,000.00	与收益相关
2013 年省级前瞻性研究专项资金		400,000.00	与收益相关
财政局引进人才资助金		300,000.00	与收益相关
镇江市自主创新重大成果奖励		200,000.00	与收益相关
其他 5 万及 5 万以下政府补助	293,617.87	61,300.00	
合计	45,031,756.75	32,975,690.59	--

注1：违约赔偿收入为本公司支付给丹阳经济开发区管理委员会5000万购地定金对应土地未按时交付的补偿金。

注2：上年其他项目中500万元为苏州科技城管理委员会对本公司的投资奖励款。

37、营业外支出

单位：元

项目	本期发生额	上期发生额	计入当期非经常性损益的金 额
非流动资产处置损失合计	1,183,757.84	1,293,099.07	
其中：固定资产处置损失	1,183,757.84	1,293,099.07	1,183,757.84
对外捐赠	28,000.00	25,000.00	28,000.00
其他	69,761.57	172,338.96	69,761.57
合计	1,281,519.41	1,490,438.03	1,281,519.41

38、所得税费用

(1) 所得税费用表

单位：元

项目	本期发生额	上期发生额
当期所得税费用	40,780,683.53	41,388,060.45
递延所得税费用	-4,977,375.76	-1,802,638.67
合计	35,803,307.77	39,585,421.78

(2) 会计利润与所得税费用调整过程

单位：元

项目	本期发生额
利润总额	333,693,265.27
按法定/适用税率计算的所得税费用	50,053,989.79
子公司适用不同税率的影响	-3,662,705.15
调整以前期间所得税的影响	39,363.60
非应税收入的影响	-1,338,899.79
不可抵扣的成本、费用和损失的影响	2,071,720.37
本期未确认递延所得税资产的可抵扣暂时性差异或可抵扣亏损的影响	149,856.89
加计扣除的影响	-11,498,417.48
弥补以前年度亏损	-11,600.46
所得税费用	35,803,307.77

39、现金流量表项目

(1) 收到的其他与经营活动有关的现金

单位：元

项目	本期发生额	上期发生额
收到的往来款	15,263,523.42	23,479,575.72
收到的补贴	34,122,669.87	29,219,200.00
其他	14,261,839.27	13,671,918.55
合计	63,648,032.56	66,370,694.27

(2) 支付的其他与经营活动有关的现金

单位：元

项目	本期发生额	上期发生额
支付的往来款	55,508,977.97	61,500,411.31
费用支出	270,855,744.37	187,233,842.64
其他	178,283.96	643,775.20
合计	326,543,006.30	249,378,029.15

40、现金流量表补充资料

(1) 现金流量表补充资料

单位：元

补充资料	本期金额	上期金额
1. 将净利润调节为经营活动现金流量：	--	--
净利润	297,889,957.50	258,562,095.69
加：资产减值准备	13,448,194.77	6,283,752.44
固定资产折旧、油气资产折耗、生产性生物资产折旧	34,486,500.54	27,983,600.37
无形资产摊销	1,651,131.69	1,443,126.11
长期待摊费用摊销	5,534,192.72	4,381,579.65
处置固定资产、无形资产和其他长期资产的损失（收益以“—”号填列）	1,171,358.45	1,293,099.07
固定资产报废损失（收益以“—”号填列）		
公允价值变动损失（收益以“—”号填列）		-56,000.00
财务费用（收益以“—”号填列）	1,975,757.70	2,206,885.23
投资损失（收益以“—”号填列）	-485,017.17	240,311.17
递延所得税资产减少（增加以“—”号填列）	-4,960,860.93	-1,689,758.51
递延所得税负债增加（减少以“—”号填列）	-16,514.83	-112,880.16
存货的减少（增加以“—”号填列）	-8,875,882.44	-75,401,478.48
经营性应收项目的减少（增加以“—”号填列）	-137,704,540.38	-126,047,117.68
经营性应付项目的增加（减少以“—”号填列）	1,666,809.68	25,366,386.99

其他		
经营活动产生的现金流量净额	205,781,087.30	124,453,601.89
2. 不涉及现金收支的重大投资和筹资活动：	--	--
债务转为资本		
一年内到期的可转换公司债券		
融资租入固定资产		
3. 现金及现金等价物净变动情况：	--	--
现金的期末余额	363,520,962.46	322,586,989.50
减：现金的期初余额	322,586,989.50	321,356,633.81
加：现金等价物的期末余额		
减：现金等价物的期初余额		
现金及现金等价物净增加额	40,933,972.96	1,230,355.69

(2) 现金和现金等价物的构成

单位：元

项目	期末余额	期初余额
一、现金	363,520,962.46	322,586,989.50
其中：库存现金	480,165.93	527,056.32
可随时用于支付的银行存款	363,040,796.53	320,619,133.18
可随时用于支付的其他货币资金		1,440,800.00
三、期末现金及现金等价物余额	363,520,962.46	322,586,989.50

41、外币货币性项目

(1) 外币货币性项目

单位：元

项目	期末外币余额	折算汇率	期末折算人民币余额
货币资金	--	--	
其中：美元	3,522,092.98	6.1190	21,551,686.94
欧元	1,658.88	7.4556	12,367.95
港币			
应收账款	--	--	
其中：美元	4,745,226.32	6.1190	29,036,040.11
欧元			
港币			
长期借款	--	--	
其中：美元			
欧元			

港币			

八、在其他主体中的权益

1、在子公司中的权益

(1) 企业集团的构成

子公司名称	主要经营地	注册地	业务性质	持股比例		取得方式
				直接	间接	
上海鱼跃医疗设备有限公司	上海	上海	医疗器械销售	100.00%		同一控制下企业合并
丹阳真木君洋医疗器械有限公司	丹阳	丹阳	医疗器械制造	70.00%		非同一控制下企业合并
江苏鱼跃泰格精密机电有限公司	丹阳	丹阳	电子产品制造	82.00%		非同一控制下企业合并
江苏鱼跃信息系统有限公司	南京	南京	软件产品研发销售	100.00%		新设
南京鱼跃软件技术有限公司	南京	南京	软件产品研发销售	100.00%		新设
江苏鱼跃医用仪器有限公司	盐城	盐城	医疗器械制造	60.00%		新设
苏州医疗用品厂有限公司	苏州	苏州	医疗器械制造	100.00%		非同一控制下企业合并
苏州鱼跃医疗科技有限公司	苏州	苏州	医疗器械制造	100.00%		新设
江苏鱼跃医用器材有限公司	丹阳	丹阳	医疗器械制造	100.00%		新设

(2) 重要的非全资子公司

单位：元

子公司名称	少数股东持股比例	本期归属于少数股东的损益	本期向少数股东宣告分派的股利	期末少数股东权益余额
江苏鱼跃泰格精密机电有限公司	18.00%	98,708.88		655,583.35
江苏鱼跃医用仪器有限公司	40.00%	771,629.34		11,155,913.80

(3) 重要非全资子公司的主要财务信息

单位：元

子公司名称	期末余额						期初余额					
	流动资产	非流动资产	资产合计	流动负债	非流动负债	负债合计	流动资产	非流动资产	资产合计	流动负债	非流动负债	负债合计
江苏鱼跃泰格精密机电有限公司	19,440,415.29	119,868,411.37	19,560,283.70	15,918,153.92		15,918,153.92	8,504,150.63	132,799.06	8,636,949.69	5,543,202.59		5,543,202.59
江苏鱼跃医用仪器有限公司	22,274,867.34	15,796,637.53	38,071,504.87	10,181,720.33		10,181,720.33	22,338,591.28	16,327,875.68	38,666,466.96	12,705,755.78		12,705,755.78

限公司												
-----	--	--	--	--	--	--	--	--	--	--	--	--

单位：元

子公司名称	本期发生额				上期发生额			
	营业收入	净利润	综合收益总额	经营活动现金流量	营业收入	净利润	综合收益总额	经营活动现金流量
江苏鱼跃泰格精密机电有限公司	43,730,066.23	548,382.68	548,382.68	5,093,502.91	34,670,087.79	321,571.78	321,571.78	22,851.64
江苏鱼跃医用仪器有限公司	58,299,101.55	1,929,073.36	1,929,073.36	2,711,340.61	47,553,354.94	1,229,142.71	1,229,142.71	3,039,160.15

2、在合营安排或联营企业中的权益

(1) 不重要的合营企业和联营企业的汇总财务信息

单位：元

	期末余额/本期发生额	期初余额/上期发生额
合营企业：	--	--
下列各项按持股比例计算的合计数	--	--
联营企业：	--	--
投资账面价值合计	6,690,000.00	494,982.83
下列各项按持股比例计算的合计数	--	--

九、与金融工具相关的风险

本公司的主要金融工具包括借款、应收款项、应付款项，各项金融工具的详细情况说明见本附注六。与这些金融工具有关的风险，以及本公司为降低这些风险所采取的风险管理政策如下所述。本公司管理层对这些风险敞口进行管理和监控以确保将上述风险控制在限定的范围之内。

1. 各类风险管理目标和政策

本公司从事风险管理的目标是在风险和收益之间取得适当的平衡，将风险对本公司经营业绩的负面影响降低到最低水平，使股东及其它权益投资者的利益最大化。基于该风险管理目标，本公司风险管理的基本策略是确定和分析本公司所面临的各种风险，建立适当的风险承受底线并进行风险管理，并及时可靠地对各种风险进行监督，将风险控制在限定的范围之内。

(1) 市场风险

1) 汇率风险

本公司承受汇率风险主要与美元、欧元有关，除本公司的外销业务以美元、欧元进行结算外，本公司的其它主要业务活动以人民币计价结算。于2014年12月31日，除下表所述资产及负债的美元、欧

元余额外，本公司的资产及负债均为人民币余额。该等美元、欧元余额的资产和负债比重较小，产生的汇率风险对本公司的经营业绩可能产生影响也相对较小。

项目	2014年12月31日	2013年12月31日
货币资金 - 美元	3,522,092.98	65.86
货币资金-欧元	1,658.88	17,077.79
应收账款-美元	4,745,226.32	3,423,610.69
应收账款-欧元		4,884.00
预付款项-美元	657,461.25	760.00
预付款项-欧元	359.45	151,302.00
预付款项-新币		295,918.00
应付账款-美元	716,541.25	272,486.16
应付账款-欧元	279,444.73	90,621.26
应付账款-日元		4,870,000.00
预收款项-美元	1,407,833.69	1,060,574.21
预收款项-欧元	15,394.19	7,779.19

本公司密切关注汇率变动对本公司的影响。

2) 利率风险

本公司的利率风险产生于银行借款。浮动利率的金融负债使本公司面临现金流量利率风险，固定利率的金融负债使本公司面临公允价值利率风险。本公司根据当时的市场环境来决定固定利率及浮动利率合同的相对比例。于2014年12月31日，本公司的带息债务主要为人民币计价的浮动利率借款合同，金额合计为70,000,000.00元。

(2) 信用风险

于2014年12月31日，可能引起本公司财务损失的最大信用风险敞口主要来自于合同另一方未能履行义务而导致本公司金融资产产生的损失，具体包括：

为降低信用风险，本公司成立专门部门确定信用额度、进行信用审批，并执行其它监控程序以确保采取必要的措施回收过期债权。此外，本公司于每个资产负债表日审核每一单项应收款的回收情况，以确保就无法回收的款项计提充分的坏账准备。因此，本公司管理层认为本公司所承担的信用风险已经大为降低。

本公司的流动资金存放在信用评级较高的银行，故流动资金的信用风险较低。

(3) 流动风险

流动风险为本公司在到期日无法履行其财务义务的风险。本公司管理流动性风险的方法是确保有足够的资金流动性来履行到期债务，而不至于造成不可接受的损失或对企业信誉造成损害。本公司定期分析负债结构和期限，以确保有充裕的资金。本公司管理层对银行借款的使用情况进行监控并确保遵守借款协议。同时与金融机构进行融资磋商，以保持一定的授信额度，减低流动性风险。

截止2014年12月31日，本公司自有资金较充裕，流动性风险较小。

十、关联方及关联交易

1、本企业的母公司情况

母公司名称	注册地	业务性质	注册资本	母公司对本企业的持股比例	母公司对本企业的表决权比例
江苏鱼跃科技发展有限公司	丹阳市水关路 1 号	电子新产品、新材料的研发和销售	12,500 万	29.85%	29.85%

2、本企业的子公司情况

本企业子公司的情况详见附注八、1.（1）企业集团的构成。

3、合营企业及联营企业

本公司合营或联营企业详见本附注“八、3. 在合营企业或联营企业中的权益”相关内容。

4、其他关联方情况

其他关联方名称	其他关联方与本企业关系
广东宝莱特医用科技股份有限公司	持本公司 5%（含 5%）以上表决权股份的股东担任董事的公司

5、关联交易情况

（1）购销商品、提供和接受劳务的关联交易

采购商品/接受劳务情况表

单位：元

关联方	关联交易内容	本期发生额	上期发生额
广东宝莱特医用科技股份有限公司	购买商品	2,295,816.26	1,432,541.82
苏州日精仪器有限公司		3,333.33	

（2）关联担保情况

本公司作为被担保方

单位：元

担保方	担保金额	担保起始日	担保到期日	担保是否已经履行完毕
江苏鱼跃科技发展有限公司	50,000,000.00	2014 年 05 月 30 日	2015 年 05 月 30 日	否

（3）关键管理人员报酬

单位：元

	本期发生额	上期发生额
关键管理人员薪酬	8,488,990.00	9,321,215.00

6、关联方应收应付款项

(1) 应收项目

单位：元

项目名称	关联方	期末余额		期初余额	
		账面余额	坏账准备	账面余额	坏账准备
应收账款	天津国健医疗设备化学试剂有限公司	234,033.68	234,033.68	234,033.68	234,033.68

(2) 应付项目

单位：元

项目名称	关联方	期末账面余额	期初账面余额
应付账款	广东宝莱特医用科技股份有限公司	1,804.00	729,000.00

十一、承诺及或有事项

1、重要承诺事项

资产负债表日存在的重要承诺

已签订的尚未履行或尚未完全履行的对外投资合同

截至2014年12月31日，本公司尚有已签订合同但未付的约定重大对外投资支出共计20000万元，具体情况如下：

投资项目名称	合同投资额	已付投资额	未付投资额	预计投资期间	备注
江苏鱼跃医用器材有限公司	40000万	20000万	20000万		
合计	40000万	20000万	20000万		

公司于2012年12月18日召开第二届董事会第十四次临时会议，会议审议通过了《关于公司对外投资设立子公司的议案》：本公司拟与本公司全资子公司江苏鱼跃信息系统有限公司（以下简称“鱼跃信息”）以自有资金共同投资设立子公司江苏鱼跃医用器材有限公司，注册资本为：20000万元，本公司出资16000万元，占比80%，鱼跃信息出资4000万元，占比20%。该公司设立后主要从事医疗器械研发、生产与销售。

公司于2013年5月16日召开第二届董事会第十六次临时会议，会议审议通过了《关于公司对子公司增资的议案》：本公司与本公司全资子公司鱼跃信息以自有资金共同对子公司鱼跃器材增资20000万元，其中本公司增资16000万元，鱼跃信息增资4000万元。本次增资后，鱼跃器材注册资本变更为40000万元，其中本公司出资32000万元，占比80%，鱼跃信息出资8000万元，占比20%。

截至2014年12月31日，本公司已付投资款20000万。业经丹阳中信会计师事务所审验，并于2013年8月13日出具“丹中会验（2013）第425号”验资报告。尚未到位资金20000万。

除上述承诺事项外，截至2014年12月31日，本公司无其他重大承诺事项

十二、资产负债表日后事项

1、利润分配情况

单位：元

拟分配的利润或股利	0.00
经审议批准宣告发放的利润或股利	

2、其他资产负债表日后事项说明

本公司于 2013 年 12 月 10 日召开第三届董事会第一次临时会议，审议通过了《关于购买上海优阅光学有限公司部分股权关联交易》。公司以自有资金人民币 510 万元收购上海优阅光学有限公司 51% 股权，其中收购关联方吴光明先生 25% 的股权，支付收购款 250 万元，收购非关联方王海生和张鸿林各 13% 的股权，分别支付收购款 130 万元，本次收购完成后，本公司持有优阅公司 51% 的股权，王海生持有 12% 的股权，张鸿林持有 12% 的股权，董永持有 25% 的股权。该议案已于 2014 年 1 月 6 日由 2014 年第一次临时股东大会审议通过。本公司已于 2014 年 2 月 18 日支付收购款 408 万，剩余 102 万收购款将于过户登记手续完成后 10 日内支付。本公司于 2015 年 2 月 13 日完成工商变更手续，同时更改股东名册、法定代表人及执行董事。该事项形成日后非同一控制下企业合并，将在 2015 年纳入合并范围。

十三、母公司财务报表主要项目注释

1、应收账款

(1) 应收账款

单位：元

类别	期末余额					期初余额				
	账面余额		坏账准备		账面价值	账面余额		坏账准备		账面价值
	金额	比例	金额	计提比例		金额	比例	金额	计提比例	
单项金额重大并单独计提坏账准备的应收账款	25,791,892.92	5.84%	3,948,696.41	15.31%	21,843,196.51	10,155,723.77	3.09%			10,155,723.77
按信用风险特征组合计提坏账准备的应收账款	415,162,154.46	94.01%	27,029,358.64	6.51%	388,132,795.82	318,298,263.71	96.70%	19,353,134.21	6.08%	298,945,129.50
单项金额不重大但单独计提坏账准备	684,233.78	0.15%	684,233.78	100.00%	0.00	682,607.79	0.21%	682,607.79	100.00%	

的应收账款										
合计	441,638,281.16	100.00%	31,662,288.83	7.17%	409,975,992.33	329,136,595.27	100.00%	20,035,742.00	6.09%	309,100,853.27

期末单项金额重大并单项计提坏账准备的应收账款：

适用 不适用

单位：元

应收账款（按单位）	期末余额			
	应收账款	坏账准备	计提比例	计提理由
重庆美乐医疗器械有限公司	5,055,594.74	2,527,797.37	50.00%	收回困难
上海鱼跃医疗设备有限公司	16,560,195.54		0.00%	关联方个别认定不予计提
苏州医疗用品厂有限公司	2,755,203.60		0.00%	关联方个别认定不予计提
丹阳真木君洋医疗器械有限公司	1,420,899.04	1,420,899.04	100.00%	关联方资不抵债个别认定计提
合计	25,791,892.92	3,948,696.41	--	--

组合中，按账龄分析法计提坏账准备的应收账款：

适用 不适用

单位：元

账龄	期末余额		
	应收账款	坏账准备	计提比例
1 年以内分项			
1 年以内	383,696,955.51	19,184,847.76	5.00%
1 年以内小计	383,696,955.51	19,184,847.76	5.00%
1 至 2 年	19,166,323.36	1,916,632.34	10.00%
2 至 3 年	7,106,184.85	2,131,855.46	30.00%
3 年以上	5,192,690.74	3,796,023.08	73.10%
3 至 4 年	1,702,263.73	851,131.87	50.00%
4 至 5 年	2,727,679.01	2,182,143.21	80.00%
5 年以上	762,748.00	762,748.00	100.00%
合计	415,162,154.46	27,029,358.64	6.51%

组合中，采用余额百分比法计提坏账准备的应收账款：

适用 不适用

（2）本期计提、收回或转回的坏账准备情况

本期计提坏账准备金额 11,644,962.83 元。

（3）本期实际核销的应收账款情况

单位：元

项目	核销金额
宿迁市康泰尔医疗器械有限公司	18,416.00

(4) 按欠款方归集的期末余额前五名的应收账款情况

单位名称	年末余额	账龄	占应收账款年末余额合计数的比例(%)	坏账准备年末余额
四川仁博药房连锁有限公司	21,459,487.10	1年以内	4.86	1,072,974.36
上海鱼跃医疗设备有限公司	16,560,195.54	1年以内	3.75	828,009.78
湖南科源医疗器材销售有限公司	12,612,359.73	1年以内	2.86	630,617.99
沈阳百金益医疗器械有限公司	12,543,789.79	1年以内	2.84	627,189.49
哈尔滨远大民生医疗器械有限公司	11,464,791.17	1年以内	2.60	573,239.56
合计	74,640,623.33		16.90	3,732,031.18

2、其他应收款

(1) 其他应收款分类披露

单位：元

类别	期末余额					期初余额				
	账面余额		坏账准备		账面价值	账面余额		坏账准备		账面价值
	金额	比例	金额	计提比例		金额	比例	金额	计提比例	
单项金额重大并单独计提坏账准备的其他应收款	51,710,000.00	78.65%			51,710,000.00	50,000,000.00	73.37%			50,000,000.00
按信用风险特征组合计提坏账准备的其他应收款	14,040,346.42	21.35%	3,259,509.86	23.22%	10,780,836.56	18,145,350.50	26.63%	1,947,488.03	10.73%	16,197,862.47
合计	65,750,346.42	100.00%	3,259,509.86	4.96%	62,490,836.56	68,145,350.50	100.00%	1,947,488.03	2.86%	66,197,862.47

期末单项金额重大并单项计提坏账准备的其他应收款：

√ 适用 □ 不适用

单位：元

其他应收款（按单位）	期末余额			
	其他应收款	坏账准备	计提比例	计提理由
丹阳经济开发区管理委员会	50,000,000.00		0.00%	土地款定金，个别认定不予计提
江苏鱼跃医用器材有限公司	1,710,000.00		0.00%	关联方个别认定不予计提
合计	51,710,000.00		--	--

组合中，按账龄分析法计提坏账准备的其他应收款：

√ 适用 □ 不适用

单位：元

账龄	期末余额		
	其他应收款	坏账准备	计提比例
1 年以内分项			
1 年以内	7,651,016.63	382,550.82	5.00%
1 年以内小计	7,651,016.63	382,550.82	5.00%
1 至 2 年	1,131,451.86	113,145.19	10.00%
2 至 3 年	2,686,671.00	806,001.30	30.00%
3 年以上	2,571,206.93	1,957,812.55	76.14%
3 至 4 年	838,551.93	419,275.97	50.00%
4 至 5 年	970,592.10	776,473.68	80.00%
5 年以上	762,062.90	762,062.90	100.00%
合计	14,040,346.42	3,259,509.86	23.22%

确定该组合依据的说明：

组合中，采用余额百分比法计提坏账准备的其他应收款：

适用 不适用

组合中，采用其他方法计提坏账准备的其他应收款：

适用 不适用

(2) 本期计提、收回或转回的坏账准备情况

本期计提坏账准备金额 1,312,021.83 元。

(3) 其他应收款按款项性质分类情况

单位：元

款项性质	期末账面余额	期初账面余额
购地定金	50,000,000.00	50,000,000.00
押金保证金	6,581,475.46	9,762,565.28
备用金	4,178,870.96	6,582,785.22
往来款	4,010,000.00	1,800,000.00
应收股权转让款	980,000.00	-
合计	65,750,346.42	68,145,350.50

(4) 按欠款方归集的期末余额前五名的其他应收款情况

单位：元

单位名称	款项的性质	期末余额	账龄	占其他应收款期末余额合计数的比例	坏账准备期末余额
丹阳经济开发区管理委员会	购地定金	50,000,000.00	2-3 年	76.05%	
江苏鱼跃医用器材有限公司	往来款	1,710,000.00	1 年以内	2.60%	
镇江康利医疗器械有限公司	往来款	1,600,000.00	2-3 年	2.43%	480,000.00
05 单位五五七部队	保证金	1,550,752.00	1 年以内	2.36%	77,537.60
张俊炎	股权转让款	784,000.00	1 年以内	1.19%	39,200.00

合计	--	55,644,752.00	--	84.63%	596,737.60
----	----	---------------	----	--------	------------

3、长期股权投资

单位：元

项目	期末余额			期初余额		
	账面余额	减值准备	账面价值	账面余额	减值准备	账面价值
对子公司投资	458,181,542.29	497,363.49	457,684,178.80	458,181,542.29		458,181,542.29
对联营、合营企业投资	6,881,598.88	191,598.88	6,690,000.00	686,581.71	191,598.88	494,982.83
合计	465,063,141.17	688,962.37	464,374,178.80	458,868,124.00	191,598.88	458,676,525.12

(1) 对子公司投资

单位：元

被投资单位	期初余额	本期增加	本期减少	期末余额	本期计提减值准备	减值准备期末余额
丹阳真木君洋医疗器械有限公司	497,363.49			497,363.49	497,363.49	497,363.49
上海鱼跃医疗设备有限公司	8,574,178.80			8,574,178.80		
江苏鱼跃医用仪器有限公司	9,600,000.00			9,600,000.00		
江苏鱼跃泰格精密机电有限公司	4,510,000.00			4,510,000.00		
江苏鱼跃信息系统有限公司	30,000,000.00			30,000,000.00		
苏州医疗用品厂有限公司	61,000,000.00			61,000,000.00		
苏州鱼跃医疗科技有限公司	160,000,000.00			160,000,000.00		
南京鱼跃软件技术有限公司	24,000,000.00			24,000,000.00		
江苏鱼跃医用器材有限公司	160,000,000.00			160,000,000.00		
合计	458,181,542.29			458,181,542.29	497,363.49	497,363.49

(2) 对联营、合营企业投资

单位：元

投资单位	期初余额	本期增减变动								期末余额	减值准备期末余额	
		追加投资	减少投资	权益法下确认的投资损益	其他综合收益调整	其他权益变动	宣告发放现金股利或利润	计提减值准备	其他			
一、合营企业												
二、联营企业												
天津国健医疗设备化学试剂有限公司	191,598.88										191,598.88	191,598.88
丹阳市丹祈鱼跃纺织有限公司	494,982.83		477,881.02	-17,101.81								

司										
苏州日精 仪器有限 公司		6,690,000.00							6,690,000.00	
小计	686,581.71	6,690,000.00	477,881.02	-17,101.81					6,881,598.88	191,598.88
合计	686,581.71	6,690,000.00	477,881.02	-17,101.81					6,881,598.88	191,598.88

注 1：天津国健医疗设备化学试剂有限公司已停业清算，本公司预计已无法收回投资成本，故全额计提减值准备。

注 2：2014 年 11 月 3 日，本公司与张俊炎、丹阳市丹祈行业服装面料有限公司就丹阳市丹祈鱼跃纺织有限公司（以下简称“丹祈鱼跃”）股权转让事宜签订转让协议，协议明确本公司将持有的丹祈鱼跃 25%的股权以 980,000.00 元的价格转让给张俊炎和丹阳市丹祈行业服装面料有限公司，其中张俊炎受让 20%股权，受让价格为 784,000.00 元，丹阳市丹祈行业服装面料有限公司受让 5%股权，受让价格为 196,000.00 元。股权转让日长期股权投资账面成本为 375,000.00 元，累计投资收益为 102,881.02 元，出售价格为 980,000.00 元，实现投资收益 502,118.98 元。截止 2014 年 12 月 31 日，相关股权转让事宜已办妥。

注 3：2014 年 10 月 8 日，本公司召开第三届董事会第三次临时会议，审议通过了《关于收购苏州日精仪器有限公司部分股权的议案》。本公司以自有资金人民币 6,690,000.00 元收购苏州捷俊仪器有限公司持有的苏州日精仪器有限公司 45%股权，本次收购完成后，本公司持有日精公司 45%的股权，台湾纳胜测器股份有限公司持有 45%的股权，林克复持有 10%的股权。截止 2014 年 12 月 31 日，相关股权转让事宜已办妥。

4、营业收入和营业成本

单位：元

项目	本期发生额		上期发生额	
	收入	成本	收入	成本
主营业务	1,480,585,457.33	936,773,229.45	1,246,795,601.83	817,255,314.99
其他业务	3,565,674.34	1,579,766.00	4,135,809.67	1,843,310.25
合计	1,484,151,131.67	938,352,995.45	1,250,931,411.50	819,098,625.24

5、投资收益

单位：元

项目	本期发生额	上期发生额
成本法核算的长期股权投资收益	60,000,000.00	
权益法核算的长期股权投资收益	-17,101.81	2,888.83

处置长期股权投资产生的投资收益	502,118.98	
处置以公允价值计量且其变动计入当期损益的金融资产取得的投资收益		-243,200.00
合计	60,485,017.17	-240,311.17

十四、补充资料

1、当期非经常性损益明细表

适用 不适用

单位：元

项目	金额	说明
非流动资产处置损益	-1,171,358.45	见附注七、36、37
计入当期损益的政府补助（与企业业务密切相关，按照国家统一标准定额或定量享受的政府补助除外）	31,036,669.87	见附注七、36
与公司正常经营业务无关的或有事项产生的损益	4,500,000.00	见附注七、36
除上述各项之外的其他营业外收入和支出	467,817.85	见附注七、36、37
其他符合非经常性损益定义的损益项目	477,881.02	处置长期股权投资
减：所得税影响额	5,285,373.11	
少数股东权益影响额	40,215.38	
合计	29,985,421.80	--

对公司根据《公开发行证券的公司信息披露解释性公告第 1 号——非经常性损益》定义界定的非经常性损益项目，以及把《公开发行证券的公司信息披露解释性公告第 1 号——非经常性损益》中列举的非经常性损益项目界定为经常性损益的项目，应说明原因。

适用 不适用

2、净资产收益率及每股收益

报告期利润	加权平均净资产收益率	每股收益	
		基本每股收益（元/股）	稀释每股收益（元/股）
归属于公司普通股股东的净利润	18.24%	0.56	0.56
扣除非经常性损益后归属于公司普通股股东的净利润	16.40%	0.50	0.50

第十一节 备查文件目录

- 一、载有法定代表人、主管会计工作负责人、会计机构负责人签名并盖章的会计报表。
- 二、载有会计师事务所盖章、注册会计师签名并盖章的审计报告原件。
- 三、报告期内在中国证监会指定信息披露载体上公开披露过的所有公司文件的正本及公告的原稿。

江苏鱼跃医疗设备股份有限公司

法定代表人：吴光明

二〇一五年三月二十八日